

FOR REFERENCE ONLY



M.P.

शिक्षा सांख्यिकी एक दृष्टि में
मध्यप्रदेश
१९७८

-543

370.212

MAD-S

शिक्षण संचालनालय
मध्यप्रदेश

शिक्षा सांख्यिकी एक दृष्टि में—मध्यप्रदेश

१६७८

13. भारत का प्रतिशत (मध्यप्रदेश) 1971—		योग	पुरुष	महिला
..	..	44.3
..	..	11
..	..	12
..	..	45
..	..	54
..	..	190
..	..	232
..	..	77090
14. भारत का प्रतिशत (भारत) 1971—	
..	..	41654
..	..	21455
..	..	20199
..	..	34869
..	..	6785
..	..	5455
..	..	8384
15. एक शाला द्वारा माध्यमिक स्तर पर प्रशिक्षण—	
..	..	28.67
..	..	25.68
..	..	46.63
..	..	941
..	..	956
..	..	868
..	..	94
16. एक शाला द्वारा प्रशिक्षण प्रशिक्षण प्रशिक्षण (वर्ग कि. मी.)—	
..	..	8.80
..	..	51.00
..	..	218.65
17. प्रति माध्यमिक शाला पर प्राथमिक शालाओं की प्रशिक्षण संख्या		6
18. प्रति उच्चतर माध्यमिक शाला पर माध्यमिक शालाओं की प्रशिक्षण संख्या		4
19. शिक्षक छात्र अनुपात—	
..	..	36
..	..	25
..	..	21
20. प्रति छात्र खर्च (रुपयों में)—	
..	..	123
..	..	160
..	..	399

स्थिति 1976-77	स्थिति 1977-78
(3)	(4)
418	426
80	81
338	345
52033	52349
39763	40107
12270	12242
8571	8681
6782	6873
1789	1808
2018	2026
1464	1472
554	554

स्थिति (30-9-77)	स्थिति 1976-77	स्थिति 1977-78
(4)	(5)	(6)
3.14	4386	62.66
3.77	2988	83.00
1.29	1398	41.11
7.19	1045	28.24
0.44	779	41.00
4.76	266	15.65
0.45	5431	50.75
0.31	3768	68.51
1.82	1663	31.98
1.44	403	12.59
17.37	309	18.17
5.86	94	6.26

सारणी 2

वर्षों में सामान्य शिक्षा की संख्या

संख्या का प्रकार	स्थिति 1976-77	स्थिति 1977-78
(1)	(2)	(3)
पूर्व प्राथमिक	112	134
प्राथमिक/उपशालाएँ	48394	48540
माध्यमिक	7063	7182
उच्चतर माध्यमिक	1154	1144

सारणी 4

विभिन्न प्रकार के स्कूलों में छात्र संख्या (दरजे संख्या हजारों में)

शाला का प्रकार	योग बालक/बालिका	स्थिति 1976-77	स्थिति 1977-78
(1)	(2)	(3)	(4)
पूर्व प्राथमिक	योग	27	29
	बालक	15	16
	बालिका	12	13
प्राथमिक / उपशालाएँ	योग	3817	3808
	बालक	2632	2588
	बालिका	1245	1220
माध्यमिक	योग	1304	1372
	बालक	959	1006
	बालिका	845	366
उच्चतर माध्यमिक	योग	601	679
	बालक	441	497
	बालिका	160	182

(द) शिक्षक—

सारणी 6

सामान्य शिक्षा के विभिन्न शालाओं में शिक्षक, वर्ष 1977-78

शाला का प्रकार	योग	पुरुष	महिला
(1)	(2)	(3)	(4)
पूर्व प्राथमिक	योग	22.14	32.70
	पुरुष	16.81	27.05
	महिला	49.55	60.46
प्राथमिक / उपशालाएँ	योग	12.33	22.15
	पुरुष	7.62	13.04
	महिला
माध्यमिक	योग
	पुरुष
	महिला
उच्चतर माध्यमिक	योग
	पुरुष
	महिला

(क) अनुसूचित जाति एवं अनुसूचित जनजातियों की शिक्षा—

सारणी 9

स्तर	अनुसूचित जाति		अनुसूचित जनजाति		योग	
	बालक	बालिका	बालक	बालिका	बालक	बालिका
(1)	(2)	(3)	(4)	(5)	(6)	(7)
प्राथमिक (कक्षा 1 से 5)	398	130	504	172	902	302
माध्यमिक (कक्षा 6 से 8)	85	16	65	13	150	29
प्रारंभिक (कक्षा 1 से 8)	483	146	569	185	1052	331
उच्चतर माध्यमिक (कक्षा 9 से 11)	26	3	17	2	43	5
योग	992	295	1155	372	2147	667

(ख) विभिन्न शैक्षिक जिलों में शालाएँ—

सारणी 10

विभिन्न जिलों में शालाओं का वितरण वर्ष 1977-78

जिलों का नाम	उच्चतर माध्यमिक	माध्यमिक	प्राथमिक	पूर्व प्राथमिक	उप प्राथमिक
(1)	(2)	(3)	(4)	(5)	(6)
1. भोपाल	49	177	506
2. सीहोर	19	145	772	..	7
3. रायसेन	25	162	985	2	68
4. मरियादा	21	123	857	6	2
5. राजगढ़	21	108	709	1	61
6. हनुमानगढ़	55	162	951	11	51
7. बलरामपुर	38	152	983	6	54
8. खजुराहो	41	149	987	43	46
9. छिन्नामरा	53	195	1309	41	97
10. नरसिंहपुर	41	123	563	15	55
11. धरमपुर	29	128	876	11	55
12. जबलपुर	123	304	1497	41	38
13. गण्डक	38	193	1257	19	31
14. बालाघाट	35	177	1244	5	41
15. सागर	53	168	1107	14	156
16. देवास	25	104	876	11	47
17. पन्ना	17	80	598	..	19
18. छतरपुर	32	133	865	1	47
19. टीकमगढ़	26	101	630	1	40
20. रायपुर	74	273	1489	16	27
21. महासमुद्र	44	208	1560	5	28
22. बस्तर (जगदलपुर)	25	141	1793	6	25
23. कांकर	23	164	1183	6	17
24. दुर्ग	45	174	884	13	17
25. बालासोर	29	172	772	1	22
26. राजनांदगांव	17	94	679	5	17
27. कवर्धा	14	92	680	3	20
28. किलासपुर	68	170	1549	18	52
29. बीजापुर	55	217	1468	7	26
30. रायगढ़	26	129	917	3	83
31. धर्मपुर	26	127	845	2	34
32. सरजूवा (मन्दिगापुर)	15	90	689	5	14
33. भुवनेश्वर	10	70	522	3	18
34. बैकुण्ठपुर	12	54	410	7	2
35. रामानुजगंज	7	57	436	2	7
36. मन्दिगंज	55	258	1033	9	42
37. मन्दिगंज	49	281	812	1	43
38. मुरैवा	49	222	1478	1	44
39. मन्दिगंज	25	138	860	3	44
40. बालासोर	13	62	342	2	21
41. गुना	24	128	917	2	38
42. इन्दीर	73	319	736	13	38
43. धार	41	183	883	8	2
44. देवास	27	122	659	6	46
45. बरवाण	53	269	1392	..	7
46. झांझा	30	115	854	2	1
47. उन्नाव	48	170	847	20	18
48. रतलाम	29	158	678	5	7
49. मन्दिगंज	56	246	953	11	13

सारणी 12

(II) उच्च शिक्षा में विभिन्न स्तर पर दर्ज संख्या 1976-77

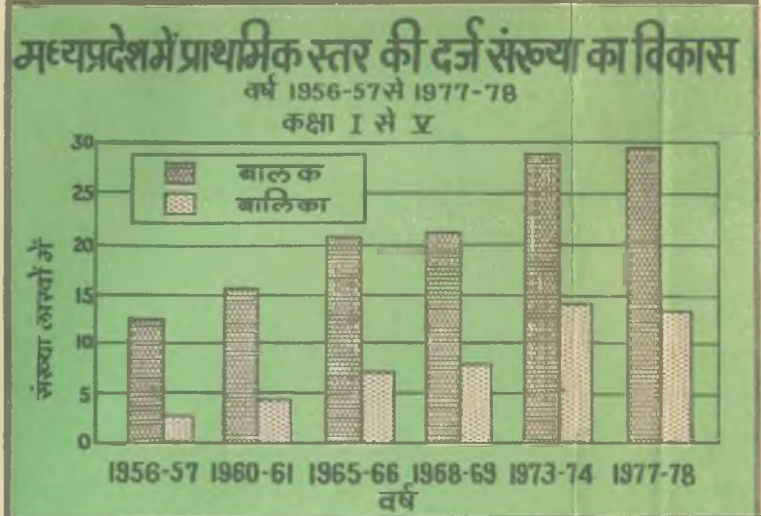
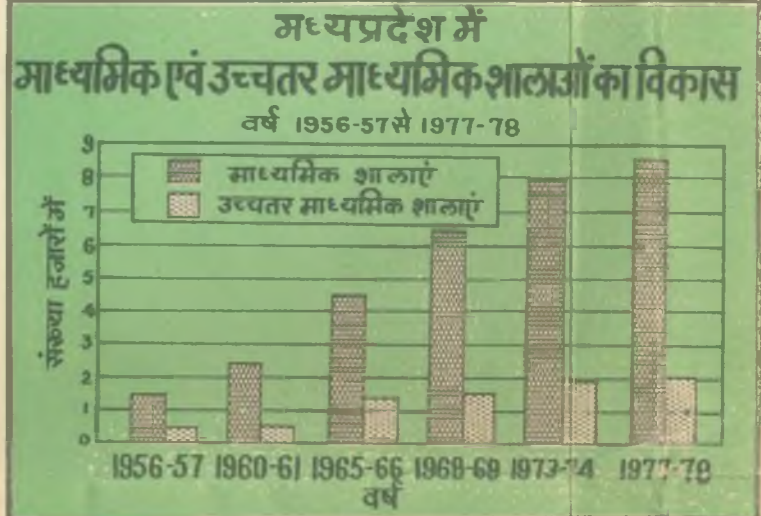
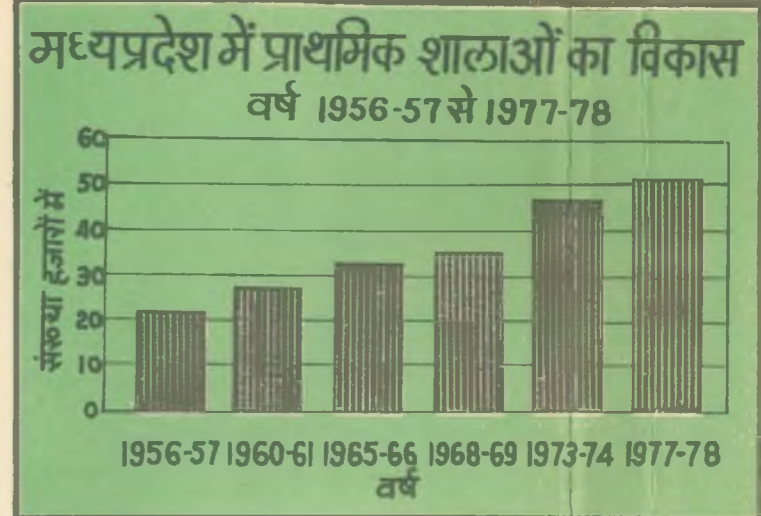
शिक्षा का स्तर	दर्ज संख्या		
	मदरसे	सहकियाँ	योग
(1)	(2)	(3)	(4)
स्नातकोत्तर (कला)—
प्रथम वर्ष	6442	2096	8538
द्वितीय वर्ष	2556	1357	3913
स्नातकोत्तर (विज्ञान)—
प्रथम वर्ष	2464	944	3408
द्वितीय वर्ष	2249	396	2645
स्नातकोत्तर (गृह विज्ञान)—
प्रथम वर्ष	..	126	126
द्वितीय वर्ष	..	120	120
स्नातकोत्तर (बाणिज्य)—
प्रथम वर्ष	2434	56	2490
द्वितीय वर्ष	1392	23	1415
स्नातक (कला)—
प्रथम वर्ष	15234	8068	23302
द्वितीय वर्ष	11830	7819	19649
तृतीय वर्ष	8607	5958	14565
स्नातक (विज्ञान)—
प्रथम वर्ष	13848	3383	17231
द्वितीय वर्ष	8813	2669	11482
तृतीय वर्ष	8473	1841	10314
स्नातक (गृह विज्ञान)—
प्रथम वर्ष	..	782	782
द्वितीय वर्ष	..	731	731
तृतीय वर्ष	..	648	648
स्नातक (बाणिज्य)—
प्रथम वर्ष	8986	217	9203
द्वितीय वर्ष	6005	204	6209
तृतीय वर्ष	1127	117	4244

(ज) तकनीकी शिक्षा—

सारणी 13

मध्यप्रदेश में तकनीकी शिक्षा सुविधाएँ 1976-77

संस्था का प्रकार	संस्था किमंसे मिले		संस्था संख्या	शिक्षक संख्या	
	मदरसे	सहकियाँ		पुरुष	महिला
(1)	(2)	(3)	(4)	(5)	(6)
बिद्यार्थिक महाविद्यालय	9	..	590	82	631
विभिन्न शिक्षण कला मंदिर	22	1	701	156	1752
संयुक्त कला संस्थान	6	..	18	104	29
औद्योगिक प्रशिक्षण संस्थान	32	..	1280	550	1098



सामग्री	52033	52349
सामग्री	39763	40107
सामग्री	12270	12242
सामग्री	8571	8681
सामग्री	6782	6873
सामग्री	1789	1808
सामग्री	2018	2026
सामग्री	1464	1472
सामग्री	554	554

सारणी 3
संख्या (दर्ज संख्या हजारों में)

स्थिति (30-9-76)	स्थिति (30-9-77)	संख्या	
		दरजे संख्या	धनुषात
(3)	(4)	(5)	(6)
4420	63.14	4386	62.66
3016	83.77	2988	83.00
1404	41.29	1398	41.11
979	27.19	1045	28.24
728	40.44	779	41.00
251	14.76	266	15.65
5399	50.45	5431	50.75
3744	68.31	3768	68.51
1655	31.82	1663	31.98
366	11.44	403	12.59
278	17.37	309	18.17
88	5.86	94	6.26

सारणी 5
प्रत्येक बालकों की प्रक्षेपित जनसंख्या मार्च 1977-78 (संख्या सैकड़ों में)

1 मार्च, 78			
बालिका	कुल	बालक	बालिका
(4)	(5)	(6)	(7)
33776	71249	36790	34459
17509	37682	19493	18189
51285	108931	56283	52648
19954	43514	22668	20846

सारणी 7
मौ एवं धनावर्ती व्यय (31-3-1977) (रुपये सैकड़ों में)

उत्पन्न	धन	पुस्तक-लय	अन्य	योग
(4)	(5)	(6)	(7)	(8)
0.93	0.56	0.08	2.87	30.15
12.58	13.32	0.78	101.76	4672.50
11.19	9.26	3.31	212.20	2197.83
32.98	30.62	16.27	270.50	2712.88
57.68	53.76	20.39	587.38	9613.36

सारणी 3
शासकीय क्षेत्रों में सामान्य शिक्षा की भाषायें

भाषा का प्रकार	स्थिति 1976-77	स्थिति 1977-78
(1)	(2)	(3)
पूर्व प्राथमिक	112	134
प्राथमिक/उपमहासाल्य	48394	48540
माध्यमिक	7063	7182
उच्चतर माध्यमिक	1154	1144

सारणी 4
विभिन्न प्रकार के स्कूलों में छात्र संख्या (दर्ज संख्या हजारों में)

शाखा का प्रकार	बालक/बालिका	स्थिति	
		1976-77	1977-78
(1)	(2)	(3)	(4)
पूर्व प्राथमिक	योग	27	29
	बालक	15	16
	बालिका	12	13
प्राथमिक/उपमहासाल्य	योग	3817	3808
	बालक	2632	2588
	बालिका	1245	1220
माध्यमिक	योग	1304	1372
	बालक	959	1006
	बालिका	845	366
उच्चतर माध्यमिक	योग	601	679
	बालक	441	497
	बालिका	160	182

सारणी 6
सामान्य शिक्षा के विभिन्न शाखाओं में शिक्षक, वर्ष 1977-78

शाखा का प्रकार	प्रशिक्षित			
	पुरुष		महिला	
	पुरुष	महिला	पुरुष	महिला
(1)	(2)	(3)	(4)	(5)
पूर्व प्राथमिक	13	469	46	733
प्राथमिक/उपमहासाल्य	76721	14645	93604	18617
माध्यमिक	36231	8297	43618	10899
उच्चतर माध्यमिक	20518	5463	25465	6895
योग	133483	28874	162733	37144

सारणी 8
सामान्य शिक्षा हेतु बजट विनियमन 1977-78 (रुपये करोड़ों में)

मद	आयोजन	आयोजना	योग
(1)	(2)	(3)	(4)
प्राथमिक	56.75	3.48	60.23
माध्यमिक	38.27	4.90	43.17
विशेष	.06	..	.06
विश्वविद्यालय	1.09	..	1.09
अन्य	.10	.23	.33
सामान्य	1.27	.02	1.29
कला और संस्कृति	.27	..	.27
सामाजिक सुरक्षा	.03	..	.03
योग	97.84	8.63	106.47

1. श्रीवास्तव	49	177	506
2. श्रीवास्तव	19	145	772	7	..
3. श्रीवास्तव	25	162	985	2	68
4. श्रीवास्तव	21	123	857	6	2
5. राजगड	21	108	709	1	61
6. हनुमानगढ़	55	162	951	11	51
7. श्रीवास्तव	38	152	983	6	54
8. श्रीवास्तव	41	149	987	43	46
9. श्रीवास्तव	53	195	1309	41	97
10. श्रीवास्तव	41	123	563	15	55
11. श्रीवास्तव	29	128	876	11	55
12. श्रीवास्तव	123	304	1497	41	38
13. श्रीवास्तव	38	193	1257	19	31
14. श्रीवास्तव	35	177	1214	5	41
15. श्रीवास्तव	53	168	1107	14	156
16. श्रीवास्तव	25	104	676	11	47
17. श्रीवास्तव	17	80	598	..	19
18. श्रीवास्तव	32	133	865	1	47
19. श्रीवास्तव	26	101	630	1	40
20. श्रीवास्तव	74	273	1489	16	27
21. श्रीवास्तव	44	208	1560	5	28
22. श्रीवास्तव	25	141	1293	6	25
23. श्रीवास्तव	23	164	1183	6	17
24. श्रीवास्तव	45	174	884	13	17
25. श्रीवास्तव	29	172	772	1	22
26. श्रीवास्तव	17	94	679	5	17
27. श्रीवास्तव	14	92	680	3	20
28. श्रीवास्तव	68	170	1549	18	52
29. श्रीवास्तव	55	217	1468	7	26
30. श्रीवास्तव	26	129	917	3	83
31. श्रीवास्तव	26	127	845	2	34
32. श्रीवास्तव	15	90	689	5	14
33. श्रीवास्तव	10	70	522	3	18
34. श्रीवास्तव	12	54	410	7	2
35. श्रीवास्तव	7	57	436	2	7
36. श्रीवास्तव	55	258	1033	9	42
37. श्रीवास्तव	49	281	812	1	43
38. श्रीवास्तव	49	222	1478	1	44
39. श्रीवास्तव	25	138	860	3	44
40. श्रीवास्तव	13	62	342	2	21
41. श्रीवास्तव	24	128	917	2	38
42. श्रीवास्तव	73	319	736	13	38
43. श्रीवास्तव	41	183	883	8	2
44. श्रीवास्तव	27	122	659	6	46
45. श्रीवास्तव	53	269	1392	..	7
46. श्रीवास्तव	30	115	854	2	1
47. श्रीवास्तव	48	170	847	20	18
48. श्रीवास्तव	29	158	678	5	7
49. श्रीवास्तव	56	246	953	11	13
50. श्रीवास्तव	29	141	720	8	42
51. श्रीवास्तव	69	250	1088	..	98
52. श्रीवास्तव	54	171	1007	1	65
53. श्रीवास्तव	27	123	948	1	63
54. श्रीवास्तव	44	209	1371	3	99
मध्य प्रदेश	2026	8681	50296	426	2053

सारणी 11
(1) मध्य प्रदेश में उच्च शिक्षा हेतु आयोजित शिक्षा सुविधायें 1976-77 (30-9-76)

संस्था का प्रकार	संस्था विभिन्न विभिन्न		छात्र संख्या		शिक्षक संख्या	
	सड़के	सड़कियां	सड़के	सड़कियां	पुरुष	महिला
(1)	(2)	(3)	(4)	(5)	(6)	(7)
विश्वविद्यालय एवं शिक्षण प्रभाल	100	..	6909	1897	431	33
शिक्षा मंडल	2
महानिदेशालय सामान्य शिक्षा	201	34	104954	37930	4675	1070
महानिदेशालय व्यावसायिक शिक्षा	222	12	53492	7072	5682	539
महानिदेशालय अन्य शिक्षा	14	..	1035	79	113	9
योग	539	46	166390	46978	10901	1651

प्रथम वर्ष	782	782	
द्वितीय वर्ष	731	731	
तृतीय वर्ष	648	648	
प्रथम वर्ष	8986	217	9203
द्वितीय वर्ष	6005	204	6209
तृतीय वर्ष	4127	117	4244

सारणी 13
मध्य प्रदेश में तकनीकी शिक्षा सुविधायें 1976-77

संस्था का प्रकार	संस्था विभिन्न विभिन्न		छात्र संख्या		शिक्षक संख्या	
	सड़के	सड़कियां	सड़के	सड़कियां	पुरुष	महिला
(1)	(2)	(3)	(4)	(5)	(6)	(7)
प्रौद्योगिकी महाविद्यालय	9	..	5890	82	631	10
विश्वविद्यालय कला मंदिर	22	1	7101	156	1752	18
ललित कला संस्थान	6	..	118	104	29	..
प्रौद्योगिकी प्रशिक्षण संस्थान	32	..	12780	550	1098	13

