


UNIVERSITY DEVELOPMENT IN INDIA

**Basic Facts and Figures
1972-73 to 1976-77**

PART II : SECTION B

EXAMINATION RESULTS : 1975 Annual + 1974 Supplementary




**UNIVERSITY GRANTS COMMISSION
NEW DELHI**

1981

© University Grants Commission

Sub. National Systems Unit,
National Institute of Educational
Planning and Administration
17-B, SriAurbindo Marg, New Delhi-110016
DOC. No. D-6199
Date 5/2/91

378 954
U/VI-72-91



January, 1981

Published by the University Grants Commission, New Delhi-110 001.
Printed at G.C. Printers, 2141, M.P. Street, Daryaganj, New Delhi-110 002.

INTRODUCTION

In this issue—Part II Section—B of the University Development in India statistics relating to 'Doctorate Degrees Awarded' and 'Examination Results' for 1974-75 are presented based on the returns received from various universities in the country. Tabular statements in this issue indicate university-wise and subject-wise picture of doctorate degrees awarded as well as state-wise and university-wise picture of different aspects of out-turn data such as 'Division-wise Details', 'Subject-wise Break-up at the M.A. & M.Sc. Levels' etc.

Out-turn data relating to 'Women Candidates' have been presented separately in various tabular statements. A comparative picture of the out-turn of 'Women Candidates' as compared to the 'total out-turn' has been also drawn.

In the case of a few defaulting universities back-data have been used.

CONTENTS

Page

	Introduction	(iii)
XXXIII	Number of theses accepted for the award of Doctorate Degrees (Ph.D./D. Litt./D. Sc.) (1974-75) Faculty-wise (all universities combined)	397
XXXIV	Number of Doctorate theses accepted for the award of Ph.D./D.Litt. D.Sc./Degrees— Faculty-wise & University-wise	398
XXXV	Subject-wise Number of theses accepted for the award of Doctorate Degrees: Art Faculty (1974-75)	401
XXXVI	Subject-wise Number of theses accepted for the award of Doctorate Degrees: Science Faculty (1974-75)	402
XXXVII	Number of theses accepted for the award of Doctorate Degrees in Arts Faculty: Subject-wise & university-wise (1974-75)	404
XXXVIII	Number of theses accepted for the award of Doctorate Degrees in Science Faculty: Subject-wise and university-wise (1974-75)	419
XXXIX	Out-turn of Graduates & Postgraduates: Faculty-wise (1975 A + 1974 S)	433
XL	Degree Examination Results (1975 A + 1974 S), (all universities combined)	434
XLI	Percentage Distribution of Successful candidates according to Divisions awarded— Main Examinations	438
XLII	M.A. Results—Subject-wise (1975 A + 1974 S) (all universities combined)	439
XLIII	M.A. Results—Subject-wise & Division-wise (1975 A + 1974 S)	441
XLIV	M.Sc. Results—Subject-wise (1975 A + 1974 S) (all universities combined)	445
XLV	M.Sc. Results—Subject-wise, & Division-wise (1975 A + 1974 S)	447
XLVI	Examination Results: (1975 A + 1974 S): Graduate & Postgraduate Degrees	450
XLVII	Examination Results (1975 A + 1974 S) M.A. Results: Subject-wise & University-wise	553
XLVIII	Examination Results: (1975 A + 1974 S) M.Sc. Results Subject-wise & University-wise	634
XLIX	Percentage of the out-turn of Women Candidates to the total out-turn at the graduate and the postgraduate levels—Faculty-wise (1975 A + 1974 S)	685
L	Graduate & Postgraduate Degrees—Women Candidates (1975 A + 1974 S)	686
LI	Graduate & Postgraduate Degrees—Division-wise Details: Women Candidates (1975 A + 1974 S)	689

**DOCTORATE DEGREES
A W A R D E D**

1974-75

TABLE XXXIII

NUMBER OF THESES ACCEPTED FOR AWARD OF DOCTORATE DEGREES (Ph.D./D.Litt./D.Sc.)—1974-75

(FACULTY-WISE)

(All Universities combined including Institutions deemed to be Universities)

Faculty	Number of Doctorate Degrees Awarded
	1,258
Arts	1,515
Commerce	55
Education	77
Eng./Tech.	163
Medicine	50
Agriculture	281
Science	60
	5
Others	14
TOTAL	3,478

TABLE XXXIV

NUMBER OF DOCTORATE THESES ACCEPTED FOR THE AWARD OF (Ph.D./D.Sc.) DEGREES-1974-75
(FACULTY-WISE)

S.No.	University	FACULTY									
		Arts	Science	Com.	Edn.	Engg. Tech.	Med.	Agr.	Vet. Sc.	Law	Others
1	2	3	4	5	6	7	8	9	10	11	12
1.	Agra	88	49	4	2	—	—	14	24	—	3
2.	Aligarh Muslim	9	33	1	1	—	—	—	—	—	—
3.	Allahabad	39	65	5	1	—	—	—	—	—	—
4.	Andhra	15	33	—	—	—	—	—	—	—	1
5.	Annamalai	3	5	—	—	—	—	1	—	—	—
6.	Awadesh Pratap Singh	5	6	—	—	—	—	—	—	—	—
7.	Banaras Hindu	72	89	4	4	13	12	32	—	—	1
8.	Bangalore	2	14	—	—	—	—	—	—	—	—
9.	Berhampur	—	1	—	—	—	—	—	—	—	—
10.	Bhagalpur	25	8	—	—	—	—	1	—	—	—
11.	Bhopal	2	6	1	—	3	—	—	—	—	—
12.	Bihar	37	12	—	—	—	—	4	—	—	—
13.	Bombay	29	94	—	2	14	—	—	—	1	—
14.	Burdwan	3	7	—	—	3	—	—	—	—	—
15.	Calcutta	71	148	—	—	2	20	7	—	—	—
16.	Calicut	2	1	—	—	—	—	—	3	—	—
17.	Cochin	1	3	—	—	—	—	—	—	—	—
18.	Delhi	58	51	*4	—	—	5	—	—	—	—
19.	Dibrugarh	—	2	—	—	—	—	—	—	—	—
20.	Gauhati	6	8	1	—	—	—	—	—	—	—
21.	G.B. Pant Univ. of Agr. & Tech.	—	3	—	—	—	—	13	3	—	—
22.	Gorakhpur	26	32	1	6	—	—	—	—	—	—
23.	Gujarat	15	27	—	4	—	2	—	—	—	—
24.	Gujarat Agr.	—	—	—	—	—	—	2	—	—	—
25.	Guru Nanakdev	4	2	—	—	—	—	—	—	—	—
26.	Haryana Agr.	—	6	—	—	—	—	10	12	—	—
27.	Himachal Pradesh	—	3	—	1	—	—	—	—	—	—
28.	Indore	13	13	—	—	1	—	—	—	—	—
29.	Jabalpur	21	21	5	—	5	—	—	—	—	—
30.	Jadavpur	17	28	—	—	16	1	—	—	—	—
31.	Jammu	5	2	—	—	—	—	—	—	—	—
32.	Jawaharlal Nehru	9	1	—	—	—	—	—	—	1	—
33.	Jawaharlal Nehru Tech.	—	—	—	—	1	—	—	—	—	—
34.	Jiwaji	13	14	1	—	—	—	—	—	—	—
35.	Jodhpur	11	13	1	—	—	—	—	—	1	—
36.	Kalyani	—	15	—	—	—	—	—	—	—	—

*Management Studies

TABLE XXXIV (contd.)

1	2	3	4	5	6	7	8	9	10	11	12
INSTITUTIONS DEEMED TO BE UNIVERSITIES											
1.	Birla Inst. of Tech. & Sc.	3	14	—	—	2	—	—	—	—	—
2.	Gujarat Vidyapith	3	—	—	—	—	—	—	—	—	—
3.	Gurukul Kangri	10	—	—	—	—	—	—	—	—	—
4.	Indian Agri. Research Inst.	—	—	—	—	—	—	85	—	—	—
5.	Indian Inst. of Science	1	47	—	—	29	—	—	—	—	—
6.	Indian School of Mines	—	2	—	—	—	—	—	—	—	—
7.	Jamia Millia Islamia	—	—	—	1	—	—	—	—	—	—
8.	Tata Inst. of Social Sciences	1	—	—	—	—	—	—	—	—	1
TOTAL		1,258	1,515	55	77	163	50	281	60	5	14

TABLE XXXV

**SUBJECT-WISE NUMBER OF THESES ACCEPTED FOR THE AWARD OF DOCTORATE
DEGREE (Ph.D./D.Litt)**

ARTS FACULTY (1974-75)

Subject	Number of Doctorate Degrees Awarded
Ancient History	1
Ancient Indian Culture	1
Ancient Indian History	4
Ancient Indian History & Culture	13
Ancient Indian History, Culture & Archaeology	7
Ancient Indian & Asian Studies	5
Anthropology	5
Applied Mathematics	2
Arab Culture	1
Arabic	3
Arabic & Persian	3
Archaeology	1
Architecture	1
Area Studies	8
Assamese	2
Bengali	35
Budhist Studies	2
Demography	1
Economics	102
English	73
Folk Lore	1
French	2
Geography	35
Gujarati	10
Hindi	377
History	90
Human Geography	1
Indian Culture	2
Kannada	3
Linguistics	13
Management	1
Maithili	4
Marathi	13
Mathematics	12
Modern Indian History	1
Operational Research	4
Oriental Studies	7
Oriya	2
Pali	5
Pali & Prakrit	1
Persian	2

TABLE XXXV (contd.)

S.No.	Subject	Number of Doctorate Degrees Awarded
42.	Philosophy	55
43.	Political Science	70
44.	Psychology	52
45.	Public Administration	4
46.	Punjabi	7
47.	Sanskrit	127
48.	Sociology	40
49.	Statistics	1
50.	Tamil	11
51.	Telugu	14
52.	Urdu	19
53.	Urdu & Persian	1
54.	Vedic Literature	1
TOTAL		1,258

TABLE XXXVI

SUBJECT-WISE NUMBER OF THESES ACCEPTED FOR THE AWARD OF DOCTORATE DEGREE (Ph.D./D.L

SCIENCE FACULTY

(1974-75)

S.No.	Subject	Number of Doctorate Degrees Awarded
1.	Anthropology	13
2.	Applied Biology	5
3.	Applied Chemistry	9
4.	Applied Geology	1
5.	Applied Geophysics	1
6.	Applied Mathematics	7
7.	Applied Physics	4
8.	Astronomy	1

TABLE XXXVI (contd.)

Subject	Number of Doctorate Degrees Awarded
Biochemistry	89
Biological Sciences	3
Botany	194
Chemistry	482
Genetics	5
Geography	8
Geology	50
Geophysics	12
Home Science	6
Human Genetics & Physical Anthropology	1
Inorganic & Physical Chemistry	14
Meteorology & Oceanography	3
Mathematical Statistics	1
Marine Biology	9
Micro-Biology	10
Micro-Biology & Cell Biology	5
Molecular Biology	1
Molecular Biophysics	1
Mathematics	139
Nuclear Physics	9
Organic Chemistry	6
Psychology	1
Physics	212
Physiology	14
Plant Physiology	1
Radio Physics & Electronics	6
Spectroscopy	5
Statistics	5
Zoology	179
Faculty of Science	3
TOTAL	1,515

TABLE XXXVII

NUMBER OF THESES ACCEPTED FOR THE AWARD OF DOCTORATE DEGREE IN ARTS FACULTY

(UNIVERSITY-WISE)

(1974-75)

S.No.	University	Number of Doctorate Degrees Awarded
Ancient History		
1.	Allahabad	1
Ancient Indian Culture		
1.	Bombay	1
Ancient Indian History		
1.	Jabalpur	1
2.	Lucknow	3
TOTAL		4
Ancient Indian History & Culture		
1.	Calcutta	3
2.	Jabalpur	3
3.	Nagpur	3
4.	Vikram	1
5.	Visva-Bharati	3
TOTAL		13
Ancient Indian History, Culture & Archaeology		
1.	Banaras Hindu	2
2.	Panjab	1
3.	Saugar	1
INSTITUTIONS DEEMED TO BE UNIVERSITIES		
1.	Gurukul Kangri	3
TOTAL		7

TABLE XXXVII (contd.)

University	Number of Doctorate Degrees Awarded
Elementary Indian & Asian Studies	
Magadh	5
Geography	
Calcutta	2
Poona	2
Ranchi	1
TOTAL	5
Applied Mathematics	
Calcutta	2
Culture	
Lucknow	1
History	
Lucknow	2
Osmania	1
TOTAL	3
Arabic & Persian	
Delhi	2
Visva-Bharati	1
TOTAL	3
Anthropology	
Maharaja Sayajirao	1
Education & Architecture	
Banaras Hindu	1




TABLE XXXVII (contd.)

S.No.	University	Number of Doctorate Degrees Awarded
Area Studies		
1.	Jawahar Lal Nehru	8
Assamese		
1.	Gauhati	2
Bengali		
1.	Bihar	1
2.	Calcutta	24
3.	Jadavpur	3
4.	North Bengal	1
5.	Rabindra Bharati	4
6.	Ranchi	1
7.	Visva-Bharati	1
TOTAL		35
Buddhist Studies		
1.	Delhi	2
Demography		
1.	Bombay	1
Economics		
1.	Agra	6
2.	Allahabad	1
3.	Andhra	1
4.	Awadesh Pratap Singh	1
5.	Banaras Hindu	1
6.	Bangalore	—
7.	Bhagalpur	—
8.	Bhopal	1
9.	Bihar	13

TABLE XXXVII (contd.)

University	Number of Doctorate Degrees Awarded
Domics (contd.)	
Bombay	3
Calcutta	3
Delhi	7
Gauhati	1
Gujarat	1
Indore	3
Jabalpur	2
Jadavpur	3
Jawahar Lal Nehru	1
Jiwaji	1
Jodhpur	1
Kanpur	2
Karnatak	1
Kashi Vidyapith	3
Kerala	1
Kurukshetra	2
Lucknow	2
Madras	1
Magadh	3
Marathwada	1
Meerut	7
Mysore	—
Patna	7
Poona	4
Punjab Agricultural	1
Punjabi	1
Rajasthan	3
Ranchi	2
Ravi Shankar	1
Sardar Patel	1
Saugar	1
Sri Venkateswara	1
Utkal	1
Vikram	5
Visva-Bharati	1
TOTAL	102
Agra	8
Aligarh	1
Allahabad	2
Andhra	1

TABLE XXXVII (contd.)

S.No.	University	Number of Doctorate Degrees Awarded
English (contd.)		
5.	Banaras Hindu	3
6.	Bhagalpur	1
7.	Bhopal	1
8.	Bihar	4
9.	Bombay	2
10.	Burdwan	2
11.	Gauhati	1
12.	Indore	2
13.	Jabalpur	2
14.	Jadavpur	1
15.	Karnatak	4
16.	Kashi Vidyapith	2
17.	Kerala	1
18.	Lucknow	1
19.	Magadh	1
20.	Marathwada	1
21.	Meerut	14
22.	Panjab	2
23.	Patna	4
24.	Rajasthan	1
25.	Ranchi	1
26.	Ravi Shankar	2
27.	Saugar	2
28.	S.N.D.T.	1
29.	Vikram	2
30.	Visva-Bharati	1
INSTITUTION DEEMED TO BE UNIVERSITY		
1.	B.I.T.S.	2
TOTAL		73
Folk Lore		
1.	Gauhati	1
French		
1.	Karnataka	1
INSTITUTION DEEMED TO BE UNIVERSITY		
1.	Indian Inst. of Science	1
TOTAL		2

TABLE XXXVII (contd.)

University	Number of Doctorate Degrees Awarded
graphy	
Agra	10
Allahabad	1
Banaras Hindu	7
Calcutta	1
Gorakhpur	3
Karnatak	1
Meerut	3
Mysore	1
Panjab	2
Patna	3
Rajasthan	1
Ranchi	2
TOTAL	35
prati	
Gujarat	6
Saurashtra	2
Gujarat Vidyapith	2
TOTAL	10
Agra	31
Aligarh Muslim	2
Allahabad	18
Andhra	3
Awadesh Pratap Singh	3
Banaras Hindu	21
Bhagalpur	9
Bihar	10
Bombay	2
Calcutta	7
Calicut	2
Cochin	1
Delhi	12
Gorakhpur	16
Gujarat	1
Guru Nanak Dev	2

TABLE XXXVII (contd.)

S.No.	University	Number of Doctorate Degrees Awarded
Hindi (contd.)		
17.	Indore	5
18.	Jabalpur	6
19.	Jammu	2
20.	Jiwaji	6
21.	Jodhpur	5
22.	Kanpur	16
23.	Karnatak	1
24.	Kashi Vidyapith	5
25.	Kashmir	5
26.	Kurukshetra	3
27.	Lucknow	6
28.	Magadh	5
29.	Maharaja Sayajirao	1
30.	Marathwada	5
31.	Meerut	40
32.	Mysore	2
33.	Nagpur	7
34.	Osmania	2
35.	Panjab	6
36.	Patna	15
37.	Poona	9
38.	Rajasthan	24
39.	Ranchi	4
40.	Ravi Shankar	9
41.	Sampurnanand Sanskrit	4
42.	Sardar Patel	5
43.	Saugar	10
44.	Saurashtra	1
45.	S.N.D.T. Women's	2
46.	South Gujarat	1
47.	Sri Venkateswara	1
48.	Udaipur	4
49.	Vikram	14
50.	Visva-Bharati	1
INSTITUTION DEEMED TO BE UNIVERSITY		
1.	Gurukul Kangri	5
TOTAL		377
History		
1.	Agra	11
2.	Aligarh Muslim	2
3.	Allahabad	2
4.	Banaras Hindu	2

TABLE XXXVII (contd.)

S.No.	University	Number of Doctorate Degrees Awarded
History (contd.)		
5.	Bhagalpur	5
6.	Bihar	1
7.	Bomaby	2
8.	Calcutta	1
9.	Delhi	5
10.	Gauhati	1
11.	Jabalpur	1
12.	Jadavpur	7
13.	Jammu	1
14.	Jiwaji	1
15.	Jodhpur	1
16.	Kanpur	4
17.	Karnatak	1
18.	Kashi Vidyapith	1
19.	Kashmir	1
20.	Lucknow	2
21.	Madras	2
22.	Madurai Kamraj	1
23.	M.S. University of Baroda	1
24.	Marathwada	2
25.	Meerut	3
26.	Nagpur	2
27.	Osmania	1
28.	Panjab	1
29.	Patna	4
30.	Rajasthan	7
31.	Ranchi	3
32.	Ravi Shankar	1
33.	Saugar	1
34.	Saurashtra	1
35.	Udaipur	2
36.	Utkal	3
37.	Vikram	3
TOTAL		90
Human Geography		
1.	Delhi	1
Indian Culture		
1.	Gujarat	1
2.	Saurashtra	1
TOTAL		2

TABLE XXXVII (contd.)

S.No.	University	Number of Doctorate Degrees Awarded
Kannada		
1.	Mysore	3
Linguistics		
1.	Annamalai	3
2.	Kuruksetra	1
3.	Lucknow	1
4.	Mysore	1
5.	Poona	6
6.	Saugar	1
TOTAL		13
Management		
1.	B.I.T.S.	1
Maithili		
1.	Bhagalpur	2
2.	Calcutta	1
3.	L.N. Mithila	1
TOTAL		4
Marathi		
1.	Bombay	3
2.	Nagpur	2
3.	Poona	5
4.	Shivaji	3
TOTAL		13

TABLE XXXVII (contd.)

S.No.	University	Number of Doctorate Degrees Awarded
Mathematics		
1.	Andhra	1
2.	Banaras Hindu	2
3.	Delhi	6
4.	Meerut	1
5.	Osmania	1
6.	Rajasthan	1
TOTAL		12
Modern Indian History		
1.	Lucknow	1
Operational Research		
1.	Delhi	4
Oriental Studies		
1.	Kerala	7
Oriya		
1.	Utkal	1
2.	Visva-Bharati	1
TOTAL		2
Pali		
1.	Magadh	5
Pali & Prakrit		
1.	Nagpur	1
Persian		
1.	Calcutta	2

TABLE XXXVII (contd.)

S.No.	University	Number of Doctorate Degrees Awarded
Philosophy		
1.	Allahabad	1
2.	Andhra	1
3.	Banaras Hindu	7
4.	Bihar	1
5.	Bombay	2
6.	Calcutta	7
7.	Delhi	3
8.	Indore	1
9.	Jodhpur	2
10.	Karnatak	1
11.	Madras	4
12.	Magadh	1
13.	Meerut	4
14.	Mysore	1
15.	Nagpur	1
16.	Osmania	1
17.	Patna	5
18.	Poona	3
19.	Ranchi	2
20.	Rajasthan	1
21.	Saugar	1
22.	Utkal	1
23.	Vikram	1
24.	Visva-Bharati	3
TOTAL		55
Political Science		
1.	Agra	9
2.	Aligarh Muslim	1
3.	Banaras Hindu	3
4.	Bhagalpur	2
5.	Bihar	2
6.	Bombay	1
7.	Calcutta	11
8.	Delhi	1
9.	Gujarat	1
10.	Indore	1
11.	Jiwaji	2
12.	Jodhpur	1
13.	Kanpur	3
14.	Karnatak	2
15.	Kerala	1

TABLE XXXVII (contd.)

S.No.	University	Number of Doctorate Degrees Awarded
Political Science (contd.)		
16.	Kuruksetra	4
17.	Magadh	1
18.	Marathwada	1
19.	Meerut	8
20.	Panjab	1
21.	Patna	7
22.	Rajasthan	1
23.	Ranchi	1
24.	Ravi Shankar	2
25.	Saugar	1
26.	Vikram	2
TOTAL		70
Psychology		
1.	Agra	3
2.	Allahabad	4
3.	Banaras Hindu	4
4.	Bhagalpur	3
5.	Bihar	2
6.	Bombay	1
7.	Delhi	1
8.	Gorakhpur	1
9.	Gujarat	1
10.	Guru Nanak Dev	2
11.	Jodhpur	1
12.	Kanpur	4
13.	Kerala	2
14.	Magadh	1
15.	Maharaja Sayaji Rao	3
16.	Meerut	2
17.	Mysore	1
18.	Nagpur	1
19.	Osmania	1
20.	Panjab	1
21.	Patna	3
22.	Poona	2
23.	Rajasthan	2
24.	Ranchi	3
25.	Ravi Shankar	1
26.	Saugar	1
27.	Udaipur	1
TOTAL		52

TABLE XXXVII (contd.)

S.No.	University	Number of Doctorate Degrees Awarded
Public Administration		
1.	Nagpur	1
2.	Osmania	1
3.	Panjab	2
TOTAL		4
Punjabi		
1.	Panjab	6
2.	Punjabi	1
TOTAL		7
Sanskrit		
1.	Agra	8
2.	Aligarh Muslim	1
3.	Allahabad	7
4.	Awadesh Pratap Singh	1
5.	Banaras Hindu	19
6.	Bhagalpur	2
7.	Bihar	1
8.	Bombay	8
9.	Burdwan	1
10.	Calcutta	7
11.	Delhi	11
12.	Gorakhpur	2
13.	Gujarat	3
14.	Jadavpur	3
15.	Jammu	2
16.	Jiwaji	2
17.	Kanpur	4
18.	Kuruksetra	2
19.	Lucknow	3
20.	Magadh	1
21.	Meerut	3
22.	Panjab	2
23.	Patna	6
24.	Poona	2
25.	Rabindra Bharati	1
26.	Ranchi	2

TABLE XXXVII (contd.)

S.No.	University	Number of Doctorate Degrees Awarded
Sanskrit (contd.)		
27.	Rajasthan	4
28.	Ravi Shankar	1
29.	Sampurnanand Sanskrit	6
30.	Sardar Patel	2
31.	Saugar	2
32.	Saurashtra	2
33.	South Gujarat	1
34.	Udaipur	1
35.	Utkal	1
36.	Vikram	1
INSTITUTIONS DEEMED TO BE UNIVERSITIES		
1.	Gujarat Vidyapith	1
2.	Gurukul Kangri	1
TOTAL		127
Sociology		
1.	Agra	2
2.	Aligarh Muslim	1
3.	Bhagalpur	1
4.	Bangalore	1
5.	Bombay	3
6.	Delhi	2
7.	Gorakhpur	4
8.	Gujarat	1
9.	Indore	1
10.	Jiwaji	1
11.	Kanpur	1
12.	Kashi Vidyapith	2
13.	Lucknow	2
14.	Marathwada	1
15.	Mysore	1
16.	Patna	6
17.	Poona	4
18.	Rajasthan	3
19.	Ravi Shankar	1
20.	Shivaji	—
21.	S.N.D.T. Women's	1
INSTITUTION DEEMED TO BE UNIVERSITY		
1.	Tata Inst. of Social Sciences	1
TOTAL		40

TABLE XXXVII (contd.)

S.No.	University	Number of Doctorate Degrees Awarded
Statistics		
1.	Utkal	1
Tamil		
1.	Madras	7
2.	Madurai Kamraj	4
TOTAL		11
Telugu		
1.	Andhra	8
2.	Bangalore	1
3.	Osmania	1
4.	Nagpur	4
TOTAL		14
Urdu		
1.	Aligarh Muslim	1
2.	Allahabad	2
3.	Bihar	2
4.	Delhi	1
5.	Jabalpur	5
6.	Kashmir	1
7.	Lucknow	2
8.	Osmania	3
9.	Poona	—
10.	Sri Venkateswara	2
TOTAL		19
Urdu & Persian		
1.	Jabalpur	1
Vedic Literature		
1.	Gurukul Kangri	1

TABLE XXXVIII

NUMBER OF THESES ACCEPTED FOR THE AWARD OF DOCTORATE DEGREES IN SCIENCE FACULTY

1974-75

(University-Wise)

S.No.	University	Number of Doctorate Degrees Awarded
Anthropology		
1.	Calcutta	4
2.	Delhi	4
3.	Dibrugarh	2
4.	Gauhati	1
5.	Saugar	2
TOTAL		13
Applied Biology		
1.	Bombay	5
Applied Chemistry		
1.	Calcutta	9
Applied Geology		
1.	Indian School of Mines	1
Applied Geophysics		
1.	Indian School of Mines	1
Applied Mathematics		
1.	Andhra	1
2.	Calcutta	2
3.	Indian Inst. of Science	4
TOTAL		7

TABLE XXXVIII (contd.)

		Number of Doctorate Degrees Awarded
Applied Physics		
1.	Andhra	2
2.	Calcutta	2
TOTAL		4
Astronomy		
1.	Osmania	1
Bio-Chemistry		
1.	Aligarh Muslim	2
2.	Allahabad	3
3.	Banaras Hindu	4
4.	Bangalore	1
5.	Bombay	16
6.	Calcutta	28
7.	G.B. Pant	3
8.	Haryana Agricultural	2
9.	Kerala	2
10.	Lucknow	2
11.	Madras	2
12.	Maharaja Sayajirao	4
13.	Nagpur	3
14.	Osmania	2
15.	Poona	4
INSTITUTION DEEMED TO BE UNIVERSITY		
1.	Indian Inst. of Science	11
TOTAL		89
Biological Sciences		
1.	Birla Inst. of Tech. & Science	3
Botany		
1.	Agra	12
2.	Aligarh Muslim	2
3.	Allahabad	6
4.	Andhra	2

TABLE XXXVIII (contd.)

S.No.	University	Number of Doctorate Degrees Awarded
Botany (contd.)		
5.	Banaras Hindu	14
6.	Bihar	1
7.	Bombay	4
8.	Burdwan	4
9.	Calcutta	13
10.	Caclicut	1
11.	Delhi	7
12.	Gauhati	1
13.	Gujarat	4
14.	Gorakhpur	11
15.	Jabalpur	7
16.	J.L. Nehru	1
17.	Jiwaji	1
18.	Kalyani	5
19.	Kanpur	5
20.	Karnataka	1
21.	Kashmir	2
22.	Kerala	1
23.	Kuruksetra	3
24.	Lucknow	3
25.	Madras	5
26.	Madurai Kamraj	2
27.	Maharaja Sayajirao	3
28.	Marathwada	5
29.	Meerut	6
30.	Mysore	5
31.	Nagpur	3
32.	Osmania	1
33.	Panjab	7
34.	Patna	6
35.	Poona	4
36.	Rajasthan	6
37.	Ranchi	4
38.	Ravi Shankar	3
39.	Sardar Patel	2
40.	Saugar	2
41.	Saurashtra	2
42.	Shivaji	5
43.	Sri Venkateswara	1
44.	Udaipur	4
45.	Utkal	3
46.	Vikram	3
47.	Visva-Bharati	1
TOTAL		194

TABLE XXXVIII (contd.)

S.No.	University	Number of Doctorate Degrees Awarded
Chemistry		
1.	Agra	14
2.	Aligarh Muslim	12
3.	Allahabad	40
4.	Andhra	3
5.	Annamalai	1
6.	Awadesh Partap Singh	5
7.	Banaras Hindu	17
8.	Bangalore	1
9.	Berhampur	1
10.	Bhagalpur	1
11.	Bhopal	2
12.	Bihar	4
13.	Bombay	29
14.	Burdwan	3
15.	Calcutta	28
16.	Delhi	21
17.	Gauhati	2
18.	Gorakhpur	9
19.	Gujarat	17
20.	Guru Nanak Dev	2
21.	Himachal Pradesh	3
22.	Indore	6
23.	Jabalpur	7
24.	Jadavpur	14
25.	Jammu	1
26.	Jiwaji	11
27.	Jodhpur	8
28.	Kalyani	5
29.	Kanpur	10
30.	Karnataka	9
31.	Kerala	2
32.	Kuruksetra	4
33.	Lucknow	18
34.	Madras	8
35.	Madurai Kamraj	2
36.	Magadh	2
37.	Maharaja Sayajirao	2
38.	Marathwada	2
39.	Meerut	18
40.	Mysore	4
41.	Nagpur	6
42.	North Bengal	2
43.	Osmania	6
44.	Panjab	8
45.	Patna	6

TABLE XXXVIII (contd.)

S.No.	University	Number of Doctorate Degrees Awarded
Chemistry (contd.)		
46.	Poona	17
47.	Punjab Agricultural	4
48.	Punjabi	1
49.	Rajasthan	17
50.	Ranchi	6
51.	Ravi Shankar	5
52.	Roorkee	12
53.	Sambalpur	4
54.	Sardar Patel	5
55.	Saugar	4
56.	Saurashtra	3
57.	Shivaji	1
58.	Sri Venkateswara	6
59.	Udaipur	4
60.	Utkal	6
61.	Vikram	3
62.	Visva-Bharati	3
INSTITUTION DEEMED TO BE UNIVERSITY		
1.	Birla Inst. of Tech. & Science	5
TOTAL		482
Genetics		
1.	Haryana Agricultural	1
2.	Osmania	3
3.	Punjab Agricultural	1
TOTAL		5
Geography		
1.	Calcutta	3
2.	Gauhati	1
3.	Karnatak	1
4.	M.S. Univ. of Baroda	1
5.	Poona	1
6.	Saugar	1
TOTAL		8

TABLE XXXVIII (contd.)

S.No.	University	Number of Doctorate Degrees Awarded
Geology		
1.	Aligarh Muslim	2
2.	Andhra	1
3.	Banaras Hindu	5
4.	Bangalore	1
5.	Calcutta	3
6.	Gauhati	2
7.	Jabalpur	1
8.	Jadavpur	2
9.	Karnatak	2
10.	Madras	3
11.	Maharaja Sayajirao	1
12.	Nagpur	1
13.	Osmania	6
14.	Panjab	4
15.	Patna	5
16.	Poona	4
17.	Rajasthan	1
18.	Ranchi	2
19.	Sri Venkateswara	1
20.	Utkal	1
21.	Vikram	2
TOTAL		50
Geo-Physics		
1.	Andhra	3
2.	Banaras Hindu	6
3.	Osmania	3
TOTAL		12
Home Science		
1.	Delhi	1
2.	Madras	1
3.	M.S. Univ. of Baroda	1
4.	Nagpur	1
5.	Sri Venkateswara	2
TOTAL		6

TABLE XXXVIII (contd.)

S.No.	University	Number of Doctorate Degrees Awarded
Human Genetics & Physical Anthropology		
1.	Andhra	1
Inorganic & Physical Chemistry		
1.	Indian Inst. of Science	14
Marine Biology		
1.	Annamalai	1
2.	Cochin	3
3.	Kerala	3
4.	Madras	2
TOTAL		9
Meteorology & Oceanography		
1.	Andhra	3
Mathematical Statistics		
1.	Lucknow	1
Microbiology		
1.	Bombay	4
2.	Haryana Agricultural	2
3.	Maharaja Sayajirao	1
4.	Panjab	2
5.	Poona	1
TOTAL		10
Micro Biology & Cell Biology		
1.	Indian Inst. of Science	5

TABLE XXXVIII (contd.)

S.No.	University	Number of Doctorate Degrees Awarded
Molecular Biology		
1.	Bombay	1
Molecular Bio-Physics		
1.	Indian Inst. of Science	1
Mathematics		
1.	Aligarh Muslim	3
2.	Allahabad	4
3.	Annamalai	1
4.	Banaras Hindu	11
5.	Bangalore	3
6.	Bhagalpur	4
7.	Bihar	3
8.	Bombay	10
9.	Calcutta	1
10.	Gorakhpur	6
11.	Indore	2
12.	Jabalpur	4
13.	Jadavpur	10
14.	Jodhpur	2
15.	Kalyani	4
16.	Kanpur	4
17.	Karnatak	5
18.	Kuruksetra	2
19.	Lucknow	6
20.	Madras	3
21.	Magadh	1
22.	Marathwada	2
23.	Meerut	6
24.	Nagpur	2
25.	Osmania	1
26.	Panjab	1
27.	Patna	7
28.	Rajasthan	9
29.	Ranchi	4
30.	Roorkee	5
31.	Sambalpur	1
32.	Saugar	3
33.	Shivaji	3

TABLE XXXVIII (contd.)

S.No.	University	Number of Doctorate Degrees Awarded
Mathematics (contd.)		
34.	Sri Venkateswara	1
35.	Utkal	2
36.	Visva-Bharati	2
INSTITUTION DEEMED TO BE UNIVERSITY		
1.	B.I.T.S., Pilani	1
TOTAL		139
Nuclear Physics		
1.	Andhra	9
Organic Chemistry		
1.	Indian Inst. of Science	6
Psychology		
1.	Calcutta	1
Physics		
1.	Agra	10
2.	Aligarh Muslim	4
3.	Allahabad	9
4.	Andhra	4
5.	Annamalai	2
6.	Bangalore	1
7.	Banaras Hindu	14
8.	Bhagalpur	1
9.	Bhopal	1
10.	Bihar	1
11.	Bombay	18
12.	Calcutta	26
13.	Delhi	10
14.	Gorakhpur	2

TABLE XXXVIII (contd.)

S.No.	University	Number of Doctorate Degrees Awarded
Physics (contd.)		
15.	Gujarat	5
16.	Indore	2
17.	Jadavpur	2
18.	Jammu	1
19.	Jiwaji	1
20.	Jodhpur	1
21.	Kashmir	1
22.	Kerala	3
23.	Kuruksetra	3
24.	Lucknow	3
25.	Madras	9
26.	Magadh	1
27.	Maharaja Sayajirao	1
28.	Meerut	6
29.	Mysore	2
30.	Nagpur	5
31.	Osmania	2
32.	North Bengal	2
33.	Panjab	3
34.	Patna	2
35.	Poona	9
36.	Punjabi	5
37.	Ravi Shankar	2
38.	Roorkee	5
39.	Sardar Patel	1
40.	Saugar	6
41.	Shivaji	2
42.	Sri Venkateswara	4
43.	Udaipur	1
44.	Utkal	2
45.	Vikram	4
46.	Visva-Bharati	2
INSTITUTIONS DEEMED TO BE UNIVERSITIES		
1.	B.I.T.S., Pilani	5
2.	Indian Inst. of Science	6
TOTAL		212
Physiology		
1.	Calcutta	14
Plant Physiology		
1.	Haryana Agricultural	1

TABLE XXXVIII (contd.)

S.No.	University	Number of Doctorate Degrees Awarded
Radio Physics & Electronics		
1.	Calcutta	6
Spectroscopy		
1.	Banaras Hindu	5
Statistics		
1.	Andhra	1
2.	Bombay	1
3.	Calcutta	1
4.	Gauhati	1
5.	Patna	1
TOTAL		5
Zoology		
1.	Agra	13
2.	Aligarh Muslim	8
3.	Allahabad	3
4.	Andhra	3
5.	Awadesh Pratap Singh	1
6.	Banaras Hindu	13
7.	Bangalore	7
8.	Bhagalpur	2
9.	Bhopal	3
10.	Bihar	3
11.	Bombay	6
12.	Calcutta	7
13.	Delhi	8
14.	Gujarat	1
15.	Gorakhpur	4
16.	Indore	3
17.	Jabalpur	2
18.	Jiwaji	1
19.	Jodhpur	2
20.	Kalyani	1
21.	Kanpur	1
22.	Karnatak	5
23.	Kashmir	5

TABLE XXXVIII (contd.)

S.No.	University	Number of Doctorate Degrees Awarded
Zoology (contd.)		
24.	Kerala	1
25.	Lucknow	3
26.	Madurai Kamraj	1
27.	Magadh	1
28.	Maharaja Sayajirao	1
29.	Marathwada	16
30.	Meerut	5
31.	Mysore	1
32.	Nagpur	3
33.	North Bengal	1
34.	Panjab	3
35.	Poona	5
36.	Patna	2
37.	Punjab Agricultural	1
38.	Rajasthan	7
39.	Ranchi	1
40.	Ravi Shankar	3
41.	Saugar	4
42.	Shivaji	3
43.	Sri Venkateswara	1
44.	Udaipur	2
45.	Utkal	2
46.	Vikram	8
47.	Visva-Bharati	2
TOTAL		179
Faculty of Science		
1.	Madras	3

**EXAMINATION RESULTS
DEGREES ONLY**

**1975 ANNUAL + 1974 SUPPLEMENTARY
ALL INDIA FIGURES**

TABLE XXXIX

OUT TURN OF GRADUATES AND POSTGRADUATES—FACULTY-WISE
1975 Annual + 1974 Supplementary

S.No.	Faculty	Graduates		Post-Graduates	
		1975A/74S	1974A/73S	1975A/74S	1974A/73S
1.	Arts	2,73,906	2,79,828	75,539	67,662
2.	Home Arts/Science	1,898	1,899	360	289
3.	Science	93,567	1,21,901	16,981	17,161
4.	Commerce	83,381	83,325	9,012	9,757
5.	Education	63,405	60,837	2,121	2,146
6.	Engineering	11,277	12,274	921	909
7.	Technology	1,256	1,217	307	359
8.	Medicine	10,215	10,708	2,225	2,081
9.	Ayurveda	1,795	1,935	46	33
10.	Unani	318	332	—	—
11.	Nursing	275	165	17	13
12.	Pharmacy	478	367	81	114
13.	Dentistry	435	499	54	89
14.	Agriculture/Dairy Science	3,966	4,610	1,511	1,419
15.	Veterinary Science	892	1,018	217	249
16.	Law	25,394	23,159	227	221
17.	Music/Fine Arts	336	273	215	229
18.	Others*	2,646	2,112	886	520
19.	Oriental Learning	255	414	62	37
TOTAL		5,75,695	6,06,873	1,10,782	1,03,288

*Others include Library Science, Physical Education, Journalism & Social Work.

A=Annual S=Supplementary.

TABLE XL
DEGREE EXAMINATION RESULTS

1975 Annual + 1974 Supplementary

(All Universities Combined)

S.No.	Faculty/Examination	Number Appeared	Number Passed	Pass %	Pass % 1974A+1973S
Arts					
1.	B.A.	5,14,049	2,45,223	47.7	54.0
2.	B.A. (Special)	10,990	8,531	77.6	—
3.	B.A. (Hons.)	29,095	20,041	68.9	69.3
4.	B.Litt	7	7	100.0	87.5
5.	B. Th.	6	6	100.0	59.0
6.	B.A. Classics	4	2	50.0	20.0
7.	Bachelor of Social Science	115	96	83.5	100.0
8.	M.A.	1,01,054	75,523	74.7	75.0
9.	M. Litt.	12	9	75.0	95.0
10.	M. Th.	3	3	100.0	76.9
11.	M. Stat.	8	4	50.0	70.6
12.	B.O.L.	965	255	26.4	53.9
13.	M.O.L.	88	62	70.4	86.0
Home Arts/Science					
1.	B.A. (House hold Arts)	49	37	75.5	65.1
2.	B.Sc. (Home Eco.)	11	11	100.0	85.7
3.	B.Sc. (Home Science)	2,144	1,850	86.3	85.6
4.	M.A. (House Hold Arts)	14	14	100.0	76.5
5.	M.Sc. (Home Science)	385	346	35.0	93.6
Science					
1.	B.Sc.	2,17,637	85,665	39.4	50.1
2.	B.Sc. (Special)	573	428	74.7	—
3.	B.Sc. (Hons.)	10,819	7,474	69.1	78.8
4.	M.Sc.	21,815	16,981	77.8	80.0
Commerce					
1.	B.Com.	1,66,599	75,587	45.4	55.2
2.	B. Com. (Hons.)	12,288	7,212	59.0	62.9
3.	M.Com.	12,961	8,304	64.1	61.1
4.	BBA/BBM	764	582	76.2	76.6
5.	M.B.A.	698	655	93.8	75.9
6.	M.M.S.	53	53	100.0	96.8

A=Annual S=Supplementary.

TABLE XL (contd.)

S.No.	Faculty/Examination	Number Appeared	Number Passed	Pass %	Pass % 1974A+1973S
Education					
1.	B.Ed./B.T.	77,585	63,113	81.3	85.3
2.	B.A.B.Ed./B.Sc.B.Ed.	325	292	89.8	—
3.	M.Ed.	2,744	2,121	77.2	72.5
Engineering					
1.	B.E./B.Sc. (Engg.)	14,621	10,585	72.4	71.6
2.	B.E./B.Sc. (Min.)	37	22	59.5	87.0
3.	B.E./B.Sc. (Met.)	198	172	86.9	93.4
4.	B.Sc. (Text.)	198	187	94.4	84.1
5.	B. Arch.	410	311	75.8	72.2
6.	M.E./M.Sc. (Engg.)	1,001	887	88.6	73.1
7.	M.E./M.Sc. (Min.)	4	4	100.0	100.0
8.	M.E. (Met.)	4	2	50.0	100.0
9.	M.E. (Public Health Engg.)	27	22	81.5	100.0
0.	M.Sc. (Agri. Engg.)	4	4	100.0	100.0
1.	M. Text.	2	2	100.0	100.0
Technology					
1.	B.Tech./B.Sc. (Tech.)	1,237	1,123	90.8	93.3
2.	B.Tech.(Agri. Engg.)/B.Sc. (Agri.Engg.&Tech.)	134	133	99.2	100.0
3.	M.Tech./M.Sc. (Tech.)	296	282	95.3	95.9
4.	M.Sc. (Food Tech.)	28	25	89.3	72.6
Medicine					
1.	M.B.B.S.	17,978	10,098	56.2	59.4
2.	B.Sc. (Physiotherapy)	99	52	52.5	66.0
3.	B.Sc. (Speech & Hearing/Audiology & Speech Therapy)	37	30	81.1	88.2
4.	B.Sc. (Occupational Therapy)	68	35	51.5	74.0
5.	M.D.	2,618	1,185	45.3	41.0
6.	M.S.	1,897	802	42.3	40.2
7.	D.M.	1	1	100.0	—
8.	M.Ch.	20	14	70.0	66.6
9.	SPM	198	153	77.3	—
10.	M.Sc. (Speech & Hearing)	10	9	90.0	100.0
11.	M.Sc. (Non Medical)	47	30	63.8	67.4
12.	M.Sc. (Medicine)	49	31	63.3	72.4
13.	Ayurvedacharya	295	214	72.5	71.9
14.	Ayurved Barhaspati	15	7	46.7	39.5
15.	B.A.M.S./B.S.A.M.	2,755	1,524	55.3	61.8
16.	B.I.M.	66	50	75.7	—
17.	B.U.M.S.	590	318	53.9	58.6

TABLE XL (contd.)

S.No.	Faculty/Examination	Number Appeared	Number Passed	Pass %	Pass % 1974A+ 1973S
Medicine (contd.)					
18.	B.Sc. (Nursing)	325	275	84.6	87.3
19.	B.Pharm.	722	478	66.2	69.4
20.	B.D.S.	623	435	69.8	71.5
21.	M.S.A.M./M.A.M.S.	46	40	86.9	84.6
22.	M.Sc. (Nursing)	17	17	100.0	100.0
23.	M.Pharm.	84	81	96.4	82.6
24.	M.D.S.	93	54	58.1	66.4
25.	M.D. Sidha	12	6	50.0	—
Agriculture/Dairy Science					
1.	B.Sc. (Agri.)	4,686	3,851	82.2	87.5
2.	B.Sc. (Hort.)	21	21	100.0	—
3.	B.F. Sc.	17	17	100.0	100.0
4.	M.Sc. (Agri.)	1,711	1,500	87.7	88.4
5.	B.Sc. (Dairy Tech.)	83	77	92.8	96.8
6.	M.Sc. (Dairy Tech./Dairy Science)	11	11	100.0	99.1
Veterinary Science					
1.	B.V. Sc.	658	508	77.2	85.5
2.	B.V.Sc. & A.H.	366	356	97.3	93.1
3.	B.Sc. (Animal Science)	28	28	100.0	100.0
4.	M.V.Sc.	251	215	85.6	93.8
5.	M.Sc. (Animal Science)	2	2	100.0	100.0
Law					
1.	Pre LL.M.	6	6	100.0	91.7
2.	B.G.L.	1,785	873	48.9	41.9
3.	LL.B./B.L.	43,094	23,455	54.4	67.0
4.	LL.B. (Special)	1,714	1,060	61.8	—
5.	LL.M./M.L.	1,109	227	20.4	33.6
Music Fine Arts					
1.	VID	131	120	91.6	—
2.	B.Music	125	98	78.4	81.0
3.	B.A. (Fine Arts)	167	118	70.7	57.0
4.	Kovid	22	22	100.0	—
5.	M.Music	89	76	78.4	88.9
6.	M.A. (Fine Arts)	134	117	87.3	82.8

TABLE XL (contd.)

S.No.	Faculty/Examination	Number Appeared	Number Passed	Pass %	Pass % 1974A+1973S
Others					
1.	B.P.E.	1,210	1,105	91.3	97.9
2.	B.Lib.	1,514	1,222	80.7	80.1
3.	B.S.W.	136	93	68.4	74.7
4.	B.Journalism	169	139	82.2	86.5
5.	Bachelor of Rural Services/B.A. (Rural Services)	128	87	67.9	90.6
6.	M.P.E.	135	126	93.3	93.2
7.	M.Lib.	70	53	75.7	66.7
8.	M.S.W./M.A.(Social Work)	625	586	93.8	90.1
9.	M.L.W.	65	53	81.5	86.8
10.	M.Journalism	60	55	91.7	100.0
11.	M./M.Sc. (Museology)	13	13	100.0	—
GRAND TOTAL		12,91,061	6,86,477	53.2	

NOTE:— In case of the undernoted universities for which the examination results for the year 1975A+74S are not available, the data to the previous years have been used.

S.No.	University	Examinations for which the previous year data has been used	Year to which the data belongs
1.	Andhra	All the examinations except from Arts, Science & Commerce faculties	1974A/73S
2.	Jawaharlal Nehru Tech.	All the Examinations	1974A/73S
3.	Bahgalpur	M.A., M.Sc., M.Com. Rest of the Examinations	1973A/72S 1974A/73S
4.	Ranchi	M.A., M.Sc. Rest of the Examinations	1973A/72S 1974A/73S
5.	Gujarat Ayurveda	All the Examinations	1974A/73S
6.	North Eastern Hill	All the Examinations	1974A/73S
7.	Gorakhpur	All the Examinations	1974A/73S
8.	Kanpur	All the Examinations	1974A/73S
9.	Burdwan	All the Examinations except B.A., B.Sc., B.Com., B.Ed., LL.B. & B.Lib.Sc.	1974A/73S
10.	Kalyani	M.A., M.Sc., M.Sc. (Agri.) Rest of the Examinations	1973A/72S 1974A/73S
11.	Calcutta	All the Examinations except B.Sc., B.Sc. (Hons.), B.Com., B.Com.(Hons.), B.Ed., LL.B., B.Sc. (Tech.) & M.Sc.(Agri.)	1974A/73S
12.	Patna	M.A.	1973A/72S
13.	Indore	M.B.B.S.	1974A/73S
14.	Punjabi	M.B.B.S.	1974A/73S
15.	North Bengal	M.B.B.S.	1974A/73S

TABLE XLI

**PERCENTAGE DISTRIBUTION OF SUCCESSFUL CANDIDATES ACCORDING TO DIVISIONS AWARDED
MAIN EXAMINATIONS**

S.No.	Examination	Out-turn			
		I Div.	II Div.	III Div.	Total
1.	B.A.	3,558 (1·6)	52,041 (23·1)	1,69,990 (75·3)	2,25,589 (100·0)
2.	B.A. (Hons.)	1,147 (5·8)	11,427 (57·9)	7,164 (36·3)	19,738 (100·0)
3.	B.Sc.	12,978 (16·3)	32,421 (40·7)	34,330 (43·0)	79,729 (100·0)
4.	B.Sc. (Hons.)	1,855 (24·9)	4,102 (55·2)	1,480 (19·9)	7,437 (100·0)
5.	B.Com.	3,021 (4·1)	23,280 (31·8)	46,965 (64·1)	73,266 (100·0)
6.	B.Com. (Hons.)	381 (6·6)	2,886 (50·4)	2,459 (43·0)	5,726 (100·0)
7.	B.Ed.	3,614 (5·8)	34,018 (55·1)	24,160 (39·1)	61,792 (100·0)
8.	B.E.	5,650 (56·4)	3,883 (38·8)	480 (4·8)	10,013 (100·0)
9.	B.Sc. Tech./B. Tech.	725 (75·6)	221 (23·0)	13 (1·4)	959 (100·0)
10.	LL.B.	1,058 (4·8)	16,966 (76·5)	4,150 (18·7)	22,174 (100·0)
11.	M.A.	4,052 (5·4)	33,836 (45·2)	37,047 (49·4)	74,935 (100·0)
12.	M.Sc.	6,432 (38·5)	8,771 (52·6)	1,489 (8·9)	16,692 (100·0)
13.	M.Com.	669 (8·2)	4,255 (52·0)	3,262 (39·8)	8,186 (100·0)
14.	M.Ed.	246 (11·6)	1,266 (59·9)	609 (28·5)	2,121 (100·0)
15.	M.E.	412 (62·6)	141 (21·4)	105 (16·0)	658 (100·0)
16.	M.Tech./M.Sc. (Tech.)	99 (84·0)	35 (14·8)	3 (1·2)	237 (100·0)
17.	LL.M.	6 (2·7)	161 (72·5)	55 (24·8)	222 (100·0)

NOTE:— The above data covers only those universities which have furnished the Division-wise results.

TABLE XLII

M.A. RESULTS—SUBJECT-WISE
(1975A + 1974S)
(All Universities Combined)

S.No.	Examination	Number Appeared	Number Passed	Pass Percentage
1.	Agricultural Economics & Coop.	18	18	100.0
2.	Ancient History Culture & Arch.	487	465	95.5
3.	Ancient Indian History, Culture Arch.	912	756	82.9
4.	Ancient Indian & Asian Studies	28	19	67.8
5.	Anthropology	149	140	93.9
6.	Applied Economics	102	98	96.1
7.	Applied Maths.	9	8	88.9
8.	Anth. Linguistics	12	6	50.0
9.	Arab Culture & Civilization	31	31	100.0
10.	Arabic	124	109	87.9
11.	Arabic Language & Literature	11	11	100.0
12.	Archaeology	64	60	93.7
13.	Area Studies	29	29	100.0
14.	Arts & Architecture	20	12	60.0
15.	Assamese	244	71	29.1
16.	Avesta Pahalani	1	1	100.0
17.	Bengali	,1456	823	56.5
18.	Business Economics	39	37	94.9
19.	Classics	4	4	100.0
20.	Comparative Philology	11	10	90.9
21.	Comparative Philosophy	29	25	86.2
22.	Comparative Religion	1	1	100.0
23.	Composite History	27	26	96.3
24.	Criminology	20	20	100.0
25.	Defence Studies	11	11	100.0
26.	Drawing	8	8	100.0
27.	Drawing & Painting	322	186	57.8
28.	Economics	16,816	12,019	71.5
29.	Education	211	150	71.1
30.	English	10,002	6,377	63.7
31.	Fine Arts	13	9	69.2
32.	French	24	18	75.0
33.	Gandhi Darshan	6	1	16.7
34.	German	8	7	87.5
35.	Geography	2,141	1,821	85.1
36.	Gujarati	717	532	74.2
37.	Hindi Language & Literature	115	111	96.5
38.	Hindi	12,094	9,388	77.6
39.	History of Arts/Fine History	25	20	80.0
40.	Hindi Composite	23	22	95.6
41.	History	11,952	9,211	77.1
42.	Home Science	27	24	88.9
43.	Human Geography	19	15	78.9
44.	Indian Culture	36	29	80.5
45.	Indian Philosophy & Religion	48	28	58.3

TABLE XLII (contd.)

S.No.	Examination	Number Appeared	Number Passed	Pass Percentage
46.	Islamic History & Culture	243	70	28.8
47.	Islamic Studies	6	6	100.0
48.	Indology	19	17	89.5
49.	Industrial Relations	20	19	95.0
50.	Journalism	9	9	100.0
51.	Kannada	1,006	857	85.2
52.	Labour & Social Welfare	72	70	97.2
53.	Linguistics	104	85	81.7
54.	Maithili	32	31	96.9
55.	Malyalam	83	48	57.8
56.	Malyalam Language & Literature	160	128	80.0
57.	Mathematical Statistics	13	11	84.6
58.	Marathi	1,858	1,450	78.0
59.	Mathematics	467	290	62.1
60.	Military Science	106	93	87.7
61.	Modern Indian History	147	133	90.5
62.	Music	356	275	77.2
63.	Operational Research	13	13	100.0
64.	Oriya	215	200	93.0
65.	Pali	23	24	85.7
66.	Pali & Prakarit	4	4	100.0
67.	Persian	157	134	85.3
68.	Personal Management & Labour Welfare	23	23	100.0
69.	Philosophy	1,802	1,379	76.5
70.	Political Science	16,439	11,797	71.8
71.	Parakarit/Prakarit & Jainology	7	6	85.7
72.	Psychology	1,516	1,340	88.4
73.	Public Administration	936	766	81.8
74.	Punjabi	1,143	910	79.6
75.	Recreation	5	5	100.0
76.	Religious Studies	5	5	100.0
77.	Rural Economics/Rural Economics & Co-op.	27	23	85.2
78.	Russian	10	9	90.0
79.	Sanskrit Language & Literature	25	22	88.0
80.	Sanskrit	3,737	2,794	74.7
81.	Sanskrit Special	27	25	92.6
82.	Sindhi	1	1	100.0
83.	Social Anthropology	15	10	66.7
84.	Social Sciences	28	22	78.6
85.	Sociology	8,568	7,168	83.7
86.	South Indian Philosophy	16	16	100.0
87.	Statistics	70	55	78.6
88.	Tamil	836	616	73.7
89.	Tamil Language & Literature	13	13	100.0
90.	Telugu	778	663	85.2
91.	Urdu	1,172	962	82.1
92.	Urdu & Persian	64	64	100.0
93.	Vedic Literature	2	2	100.0
94.	Western History	42	34	81.0

TABLE XLII (contd.)

S.No.	Examination	Number Appeared	Number Passed	Pass %
95.	Combined Groups (Hist., Eco., Socio., Hist., Pol. Science)	146	32	21.9
96.	International Relations	32	27	73.0
	TOTAL	1,01,054	75,523	74.7

TABLE XLIII

**M.A. RESULTS—SUBJECT-WISE—DIVISION-WISE
(1975A+74S)**

(Note: Figures within the parentheses indicate the percentages to the respective row totals)

S.No.	Subject	Out-Turn			
		I Div.	II Div.	III Div.	Total
1.	Agricultural Economics & Cooperation	— (0.0)	12 (66.7)	6 (33.3)	18 (100.0)
2.	Ancient History Cult. & Arch.	29 (6.2)	270 (58.1)	166 (35.7)	465 (100.0)
3.	Ancient Indian History Culture & Arch.	74 (9.8)	483 (63.9)	199 (26.3)	756 (100.0)
4.	Ancient Indian & Asian Studies	9 (47.4)	10 (52.6)	— (0.0)	19 (100.0)
5.	Anthropology	21 (15.0)	100 (71.4)	19 (13.6)	140 (100.0)
6.	Anthropology Linguistics	— (0.0)	6 (100.0)	— (0.0)	6 (100.0)
7.	Applied Economics	20 (20.4)	56 (57.1)	22 (22.5)	98 (100.0)
8.	Applied Mathematics	7 (87.5)	1 (12.5)	— (0.0)	8 (100.0)
9.	Arab Culture & Civilization	18 (58.1)	13 (41.9)	— (0.0)	31 (100.0)
10.	Arabic	63 (57.8)	44 (40.4)	2 (1.8)	109 (100.0)
11.	Arabic Language & Literature	6 (54.5)	4 (36.4)	1 (9.1)	11 (100.0)
12.	Archaeology	12 (20.0)	45 (75.0)	3 (5.0)	60 (100.0)
13.	Area Studies	13 (44.8)	16 (55.2)	— (0.0)	29 (100.0)
14.	Arts & Architecture	2 (16.7)	8 (66.6)	2 (16.7)	12 (100.0)
15.	Assamese	— (0.0)	71 (100.0)	— (0.0)	71 (100.0)
16.	Avesta Pahalabi	1 (100.0)	— (0.0)	— (0.0)	1 (100.0)

TABLE XLIII (contd.)

S.No.	Subject	Out-Turn			
		I Div.	II Div.	III Div.	Total
17.	Bengali	3 (0.4)	804 (97.7)	16 (1.9)	823 (100.0)
18.	Business Economics	1 (2.7)	21 (56.8)	15 (40.5)	37 (100.0)
19.	Classics	1 (25.0)	3 (75.0)	— (0.0)	4 (100.0)
20.	Comparative Philology	1 (10.0)	9 (90.0)	— (0.0)	10 (100.0)
21.	Comparative Philosophy	2 (8.0)	23 (92.0)	— (0.0)	25 (100.0)
22.	Comparative Religion	1 (100.0)	— (0.0)	— (0.0)	1 (100.0)
23.	Composite History	1 (3.8)	18 (69.3)	7 (26.9)	26 (100.0)
24.	Criminology	2 (10.0)	14 (70.0)	4 (20.0)	20 (100.0)
25.	Defence Studies	— (0.0)	8 (72.7)	3 (27.3)	11 (100.0)
26.	Drawing	— (0.0)	6 (75.0)	2 (25.0)	8 (100.0)
27.	Drawing & Painting	36 (19.3)	105 (56.5)	45 (24.2)	186 (100.0)
28.	Economics	372 (3.1)	4,588 (38.2)	7,037 (58.7)	11,997 (100.0)
29.	Education	31 (20.7)	104 (69.3)	15 (10.0)	150 (100.0)
30.	English	153 (2.4)	2,948 (46.7)	3,208 (50.9)	6,309 (100.0)
31.	Fine Arts	3 (33.3)	4 (44.5)	2 (22.2)	9 (100.0)
32.	French	3 (20.0)	11 (73.3)	1 (6.7)	15 (100.0)
33.	Gandhi Darshan	— (0.0)	1 (100.0)	— (0.0)	1 (100.0)
34.	German	1 (33.3)	1 (33.3)	1 (33.3)	3 (100.0)
35.	Geography	185 (10.3)	1,061 (59.2)	547 (30.5)	1,793 (100.0)
36.	Gujarati	6 (1.1)	197 (37.0)	329 (61.9)	532 (100.0)
37.	Hindi	408 (4.3)	4,162 (44.6)	4,772 (51.1)	9,342 (100.0)
38.	Hindi Language & Literature	18 (16.2)	64 (57.7)	29 (26.1)	11 (100.0)
39.	Hindi Composite	1 (4.5)	15 (68.2)	6 (27.3)	22 (100.0)

TABLE XLIII (contd.)

S.No.	Subject	Out-Turn			
		I Div.	II Div.	III Div.	Total
40.	History	278 (3·0)	4,649 (51·0)	4,183 (46·0)	9,110 (100·0)
41.	History of Arts/Fine Arts	2 (10·0)	12 (60·0)	6 (30·0)	20 (100·0)
42.	Home Science	2 (8·3)	19 (79·2)	3 (12·5)	24 (100·0)
43.	Human Geography	2 (13·3)	7 (46·7)	6 (40·0)	15 (100·0)
44.	Indian Culture	3 (10·3)	24 (82·8)	2 (6·9)	29 (100·0)
45.	Indian Philosophy & Religion	6 (21·4)	16 (57·2)	6 (21·4)	28 (100·0)
46.	Islamic History & Culture	3 (4·3)	67 (95·7)	— (0·0)	70 (100·0)
47.	Islamic Studies	5 (83·3)	1 (16·7)	— (0·0)	6 (100·0)
48.	Indology	2 (11·7)	14 (82·4)	1 (5·9)	17 (100·0)
49.	Industrial Relations	11 (57·9)	7 (36·8)	1 (5·3)	19 (100·0)
50.	Journalism	1 (11·1)	3 (33·3)	5 (55·6)	9 (100·0)
51.	Kannada	53 (7·3)	332 (45·8)	340 (46·9)	725 (100·0)
52.	Labour & Social Welfare	10 (14·3)	58 (82·8)	2 (2·9)	70 (100·0)
53.	Linguistics	23 (27·1)	45 (52·9)	17 (20·0)	85 (100·0)
54.	Maithili	11 (35·5)	18 (58·1)	2 (6·4)	31 (100·0)
55.	Malyalam	10 (20·8)	27 (56·3)	11 (22·9)	48 (100·0)
56.	Malyalam Language & Literature	16 (12·5)	69 (53·9)	43 (33·6)	128 (100·0)
57.	Mathematical Statistics	6 (54·5)	4 (36·4)	1 (9·1)	11 (100·0)
58.	Marathi	53 (3·6)	877 (60·5)	520 (35·9)	1,450 (100·0)
59.	Mathematics	95 (33·3)	129 (45·3)	61 (21·4)	285 (100·0)
60.	Military Science	1 (1·1)	13 (14·0)	79 (84·9)	93 (100·0)
61.	Music	76 (29·6)	134 (52·2)	47 (18·2)	257 (100·0)
62.	Modern Indian Hist.	2 (1·5)	62 (46·6)	69 (51·9)	133 (100·0)

TABLE XLIII (contd.)

S.No.	Subject	Out-Turn			
		I Div.	II Div.	III Div.	Total
63.	Operational Research	10 (76·9)	2 (15·4)	1 (7·7)	13 (100·0)
64.	Oriya	33 (16·5)	153 (76·5)	14 (7·0)	200 (100·0)
65.	Pali	7 (29·2)	17 (70·8)	— (0·0)	24 (100·0)
66.	Pali & Prakarit	2 (50·0)	2 (50·0)	— (0·0)	4 (100·0)
67.	Persian	5 (41·0)	71 (53·0)	8 (6·0)	134 (100·0)
68.	Personal Management & Labour Welfare	2 (8·7)	20 (87·0)	1 (4·3)	23 (100·0)
69.	Philosophy	169 (12·3)	912 (66·1)	298 (21·6)	1,379 (100·0)
70.	Political Science	225 (1·9)	4,040 (34·6)	7,415 (63·5)	11,680 (100·0)
71.	Prakarit/Prakarit & Jainology	3 (50·0)	3 (50·0)	— (0·0)	6 (100·0)
72.	Psychology	210 (15·7)	797 (59·5)	333 (24·8)	1,340 (100·0)
73.	Public Administration	40 (5·2)	479 (62·5)	247 (32·3)	766 (100·0)
74.	Punjabi	8 (0·9)	288 (31·6)	614 (67·5)	910 (100·0)
75.	Recreation	1 (20·0)	4 (80·0)	— (0·0)	5 (100·0)
76.	Religious Studies	— (0·0)	5 (100·0)	— (0·0)	5 (100·0)
77.	Rural Economics/Rural Economics & Co-op.	5 (21·7)	18 (78·3)	— (0·0)	23 (100·0)
78.	Russian	6 (100·0)	— (0·0)	— (0·0)	6 (100·0)
79.	Sanskrit Language & Literature	4 (18·2)	13 (59·1)	5 (22·7)	22 (100·0)
80.	Sanskrit	501 (18·1)	1,340 (48·4)	928 (33·5)	2,769 (100·0)
81.	Sanskrit (Special)	8 (32·0)	15 (60·0)	2 (8·0)	25 (100·0)
82.	Sindhi	— (0·0)	1 (100·0)	— (0·0)	1 (100·0)
83.	Social Anthropology	2 (20·0)	8 (80·0)	— (0·0)	10 (100·0)
84.	Social Science	— (0·0)	22 (100·0)	— (0·0)	22 (100·0)
85.	Sociology	146 (2·1)	2,190 (30·6)	4,816 (67·3)	7,152 (100·0)
86.	South Indian Philosophy	1 (6·2)	15 (93·8)	— (0·0)	16 (100·0)

TABLE XLIII (contd.)

S. No.	Subject	Out-Turn			
		I Div.	II Div.	III Div.	Total
87.	Statistics	21 (38.2)	24 (43.6)	10 (18.2)	55 (100.0)
88.	Tamil	100 (16.2)	515 (83.6)	1 (0.2)	616 (100.0)
89.	Tamil Language & Literature	7 (53.8)	4 (30.8)	2 (15.4)	13 (100.0)
90.	Telugu	123 (18.6)	338 (51.0)	202 (30.4)	663 (100.0)
91.	Urdu	181 (18.8)	557 (57.9)	224 (23.3)	962 (100.0)
92.	Urdu & Persian	— (0.0)	32 (50.0)	32 (50.0)	64 (100.0)
93.	Vedic Literature	1 (50.0)	1 (50.0)	— (0.0)	2 (100.0)
94.	Western History	6 (17.6)	25 (73.6)	3 (8.8)	34 (100.0)
95.	Combind Groups (History, Economics, Socio.) History, Pol. Sc.	— (0.0)	5 (15.6)	27 (84.4)	32 (100.0)
96.	International Relations	— (0.0)	27 (100.0)	— (0.0)	27 (100.0)
TOTAL		4,052 (5.4)	33,836 (45.2)	37,047 (49.4)	74,935 (100.0)

NOTE :— Division-wise details of the candidates passed from the following universities are not available.

1. Bangalore	434
2. J.L. Nehru	154

TABLE XLIV

M.Sc. RESULTS—SUBJECT-WISE
(1975A+1974S)

(All Universities Combined)

S.No.	Examination	Number Appeared	Number Passed	Pass Percentage
1.	Agricultural Botany	23	21	91.3
2.	Agricultural Chemistry	3	3	100.0
3.	Agricultural Ecooomics	11	11	100.0
4.	Agricultural Finance	5	5	100.0
5.	Agricultural Zoology	3	3	100.0
6.	Analytical Chemistry	53	42	79.2
7.	Animal Physiology	6	6	100.0
8.	Anthropology	137	132	96.3
9.	Applied Chemistry	12	12	100.0

TABLE XLIV (contd.)

S.No.	Examination	Number Appeared	Number Passed	Pass Percentage
10.	Applied Electronics	9	6	66.7
11.	Applied Geology	34	33	97.0
12.	Applied Geo-physics	14	14	100.0
13.	Applied Mathematics	54	41	75.9
14.	Applied Physics	3	3	100.0
15.	Applied Psychology	12	12	100.0
16.	Astronomy	4	4	100.0
17.	Bio-Chemistry	311	282	90.7
18.	Biology	21	14	66.7
19.	Bio-Physics	14	12	85.7
20.	Bio-Sciences	49	45	91.8
21.	Botany	2,557	2,267	88.7
22.	Chemistry	5,238	4,157	79.04
23.	Criminology	5	5	100.0
24.	Defence Studies	1	1	100.0
25.	Demography	5	5	100.0
26.	Economics	9	8	88.9
27.	Genetics	32	31	96.9
28.	Genetics & Plant Breeding	14	13	90.7
29.	Geography	291	273	93.8
30.	Geology	556	495	89.0
31.	Geo-physics	25	20	80.0
32.	Home Science	44	44	100.0
33.	Human Biology	4	2	50.0
34.	Hydrogeology	12	12	100.0
35.	Inorganic Chemistry	73	63	86.3
36.	Journalism	1	1	100.0
37.	Life Sciences	17	17	100.0
38.	Mathematical Economics	23	17	73.9
39.	Mathematical Statistics	57	46	80.7
40.	Mathematics	4,807	2,822	58.7
41.	Marine Biology	41	41	100.0
42.	Micro-Biology	97	85	87.6
43.	Military Science	96	68	70.8
44.	Oceanography	4	4	100.0
45.	Operational Research	28	25	89.3
46.	Organic Chemistry	118	107	90.7
47.	Physical Chemistry	48	43	89.6
48.	Physics	3,395	2,561	75.4
49.	Physiology	73	33	100.0
50.	Plant Physiology	2	2	100.0
51.	Psychology	21	13	61.9
52.	Statistics	616	467	75.8
53.	Zoology	2,683	2,465	91.9
54.	Zoo-Physiology	79	63	79.7
55.	Tech. App. Geology	5	4	80.0
TOTAL		21,815	16,981	77.8

TABLE XLV

M.Sc. RESULTS—SUBJECT-WISE—DIVISION-WISE
1975A+74S

(Note:—Figures within the parenthesis indicate the percentages to the respective row totals)

S.No.	Subject	Out-Turn			
		I Div.	II Div.	III Div.	Total
1.	Agricultural Botany	14 (66.7)	7 (33.3)	— (0.0)	21 (100.0)
2.	Agricultural Chemistry	— (0.0)	3 (100.0)	— (0.0)	3 (100.0)
3.	Agricultural Economics	4 (36.4)	7 (63.6)	— (0.0)	11 (100.0)
4.	Agricultural Finance	2 (40.0)	3 (60.0)	— (0.0)	5 (100.0)
5.	Agricultural Zoology	3 (100.0)	— (0.0)	— (0.0)	3 (100.0)
6.	Analytical Chemistry	10 (23.8)	24 (57.1)	8 (19.1)	42 (100.0)
7.	Animal Physiology	1 (16.7)	5 (83.3)	— (0.0)	6 (100.0)
8.	Anthropology	36 (27.5)	85 (64.4)	11 (8.3)	132 (100.0)
9.	Applied Chemistry	5 (41.7)	7 (58.3)	— (0.0)	12 (100.0)
10.	Applied Electronics	5 (83.3)	1 (16.7)	— (0.0)	6 (100.0)
11.	Applied Geology	17 (51.5)	16 (49.5)	— (0.0)	33 (100.0)
12.	Applied Geo-Physics	9 (64.3)	5 (35.7)	— (0.0)	14 (100.0)
13.	Applied Mathematics	27 (67.5)	13 (32.5)	— (0.0)	40 (100.0)
14.	Applied Physics	— (0.0)	2 (66.7)	1 (33.3)	3 (100.0)
15.	Applied Psychology	1 (8.3)	11 (91.7)	— (0.0)	12 (100.0)
16.	Astronomy	1 (25.0)	2 (50.0)	1 (25.0)	4 (100.0)
17.	Bio-Chemistry	159 (56.4)	105 (37.2)	18 (6.4)	282 (100.0)
18.	Biology	6 (42.9)	8 (57.1)	— (0.0)	14 (100.0)
19.	Bio-Physics	5 (41.7)	7 (58.3)	— (0.0)	12 (100.0)
20.	Bio-Sciences	16 (35.6)	26 (57.8)	3 (6.6)	45 (100.0)
21.	Botany	640 (28.8)	1,373 (61.9)	206 (9.3)	2,219 (100.0)

TABLE XLV (contd.)

S.No.	Subject	Out-Turn			Total
		I Div.	II Div.	III Div.	
22.	Chemistry	1,572 (38.3)	2,281 (55.6)	248 (6.1)	4,101 (100.0)
23.	Criminology	3 (60.0)	2 (40.0)	— (0.0)	5 (100.0)
24.	Defence Studies	— (0.0)	1 (100.0)	— (0.0)	1 (100.0)
25.	Demography	— (0.0)	5 (100.0)	— (0.0)	5 (100.0)
26.	Economics	3 (37.5)	5 (62.5)	— (0.0)	8 (100.0)
27.	Genetics	19 (61.3)	11 (35.5)	1 (3.2)	31 (100.0)
28.	Genetics & Plant Breeding	9 (69.2)	4 (30.8)	— (0.0)	13 (100.0)
29.	Geography	27 (9.9)	214 (78.4)	32 (11.7)	273 (100.0)
30.	Geology	264 (56.2)	181 (38.5)	25 (5.3)	470 (100.0)
31.	Geo-physics	18 (90.0)	2 (10.0)	— (0.0)	20 (100.0)
32.	Home Science	11 (25.0)	31 (70.5)	2 (4.5)	44 (100.0)
33.	Human Biology	1 (50.0)	1 (50.0)	— (0.0)	2 (100.0)
34.	Hydrogeology	12 (100.0)	— (0.0)	— (0.0)	12 (100.0)
35.	Inorganic Chemistry	4 (6.3)	43 (68.3)	16 (25.4)	63 (100.0)
36.	Journalism	— (0.0)	1 (100.0)	— (0.0)	1 (100.0)
37.	Life Sciences	7 (41.2)	7 (41.2)	3 (17.6)	17 (100.0)
38.	Mathematical Economics	— (0.0)	15 (88.2)	2 (11.8)	17 (100.0)
39.	Mathematical Statistics	24 (52.2)	16 (34.8)	6 (13.0)	46 (100.0)
40.	Mathematics	1,026 (36.9)	1,260 (45.3)	495 (17.8)	2,781 (100.0)
41.	Marine Biology	29 (70.7)	12 (29.3)	— (0.0)	41 (100.0)
42.	Micro Biology	25 (29.4)	50 (58.8)	10 (11.8)	85 (100.0)
43.	Military Science	37 (54.4)	28 (41.2)	3 (4.4)	68 (100.0)
44.	Oceanography	1 (25.0)	3 (75.0)	— (0.0)	4 (100.0)

TABLE XLV (contd.)

S.No.	Subject	Out-Turn			Total
		I Div.	II Div.	III Div.	
45.	Operational Research	15 (60·0)	7 (28·0)	3 (12·0)	25 (100·0)
46.	Organic Chemistry	38 (35·5)	64 (59·8)	5 (4·7)	107 (100·0)
47.	Physical Chemistry	25 (58·1)	18 (41·9)	— (0·0)	43 (100·0)
48.	Physiology	19 (57·6)	14 (42·4)	— (0·0)	33 (100·0)
49.	Physics	1,178 (47·4)	1,142 (46·0)	163 (6·6)	2,483 (100·0)
50.	Plant Physiology	1 (50·0)	1 (50·0)	— (0·0)	2 (100·0)
51.	Psychology	1 (7·7)	11 (84·6)	1 (7·7)	13 (100·0)
52.	Statistics	186 (39·8)	215 (46·0)	66 (14·2)	467 (100·0)
53.	Zoology	873 (36·0)	1,394 (57·5)	158 (6·5)	2,425 (100·0)
54.	Zoo-Physiology	43 (68·3)	20 (31·7)	— (0·0)	63 (100·0)
55.	Tech. App. Geology	— (0·0)	2 (50·0)	2 (50·0)	4 (100·0)
TOTAL		6,432 (38·6)	8,771 (52·5)	1,489 (8·9)	16,692 (100·0)

NOTE:—Division-wise details of the candidates passed from the following universities are not available.

1. Bangalore 288
2. J.L. Nehru Tech. 1

EXAMINATION RESULTS: 1975 ANNUAL + 1974 SUPPLEMENTARY

State		University/ Institution Deemed to be University	B.A.				
			A	P	I	II	III
Andhra Pradesh	1.	Andhra	5,133	2,073	366	578	1,129
	2.	Osmania	13,435	2,729	201	658	1,870
	3.	Sri Venkateswara	4,724	1,906	32	306	1,568
	TOTAL		23,292	6,708	599	1,542	4,567
Assam	4.	Dibrugarh	5,281	1,648	15 (Dist.)	—	1,633 (Pass)
	5.	Gauhati	12,708	6,126	65 (Dist.)	—	6,061 (Pass)
	TOTAL		17,989	7,774	80	—	7,694
Bihar	6.	Bhagalpur	1,333	539	1	69	469
	7.	Bihar	1,791	700	4	123	573
	8.	Magadh	4,236	731	35 (Dist.)	—	696 (Pass)
	9.	Mithila	1,963	712	6	211	495
	10.	Patna	195	123	—	47	76
	11.	Ranchi	13,689	7,115	427	1,234	5,454
TOTAL		23,207	9,920	473	1,684	7,763	
Gujarat	12.	Gujarat	7,723	5,706	94	1,858	3,754
	13.	M.S. Univ. of Baroda	703	566	49	208	309
	14.	Sardar Patel	1,030	1,006	133	604	269
	15.	Saurashtra	3,708	3,285	122	1,762	1,401
	16.	South Gujarat	6,615	1,221	8	325	888
	17.	Gujarat Vidyapith*	—	—	—	—	—
	TOTAL		14,779	11,784	406	4,757	6,621
Haryana	18.	Kuruksetra	10,139	5,536	75	850	4,611
Himachal Pradesh	19.	Himachal Pradesh	4,973	2,364	32	318	2,014

XLVI

GRADUATE AND POSTGRADUATE DEGREES

B.A. (Hons.)					M.A.				
A	P	I	II	III	A	P	I	II	III
—	—	—	—	—	1,555	1,224	249	564	411
—	—	—	—	—	1,605	1,188	144	630	414
—	—	—	—	—	1,639	1,104	56	708	340
—	—	—	—	—	4,799	3,516	449	1,902	1,165
387	186	5	181	—	227	132	3	129	—
1,079	822	10	621	191	790	500	23	477	—
1,466	1,008	15	802	191	1,017	632	26	606	—
1,234	763	38	485	240	474	440	33	345	62
618	449	42	337	70	376	315	22	234	59
1,155	388	34	205	149	398	255	48	207	—
415	221	26	195	—	98	91	12	63	16
1,102	788	103	685	—	437	428	91	285	52
1,932	1,386	388	998	—	731	674	42	488	144
6,456	3,995	631	2,905	459	2,514	2,203	248	1,622	333
—	—	—	—	—	1,163	728	25	305	398
—	—	—	—	—	172	161	20	71	70
—	—	—	—	—	162	154	9	45	100
—	—	—	—	—	861	652	13	327	312
—	—	—	—	—	201	86	3	33	50
—	—	—	—	—	42	27	9	18	—
—	—	—	—	—	2,601	1,808	79	799	930
243	159	No division			1,624	1,358	45	481	832
—	—	—	—	—	1,004	496	14	109	373

State		University/ Institution Deemed to be University	B.A.				
			A	P	I	II	III
Jammu & Kashmir	20.	Jammu	2,264	660	3	215	442
	21.	Kashmir	3,290	994	10	200	784
	TOTAL		5,554	1,654	13	415	1,226
Karnataka	22.	Bangalore	3,547	1,147	—Not available—		—
	23.	Karnatak	11,133	6,031	51	467	5,513
	24.	Mysore	13,738	4,234	13	321	3,900
	TOTAL		28,418	11,412	64	788	9,413
Kerala	25.	Calicut	3,125	1,729	38	294	1,397
	26.	Cochin	—	—	—	—	—
	27.	Kerala	10,536	4,382	48	421	3,913
	TOTAL		13,661	6,111	86	715	5,310
Madhya Pradesh	28.	Awadesh Pratap Singh	2,881	2,326	33	581	1,712
	29.	Bhopal	2,613	1,504	26	464	1,014
	30.	Indira Kala Sangit	—	—	—	—	—
	31.	Indore	3,287	1,704	20	574	1,110
	32.	Jabalpur	3,076	1,812	25	874	913
	33.	Jiwaji	7,655	3,326	11	1,008	2,307
	34.	Ravi Shankar	4,874	2,838	19	960	1,859
	35.	Saugar	3,638	2,136	24	726	1,386
	36.	Vikram	6,290	3,193	9	740	2,444
	TOTAL		34,314	18,839	167	5,927	12,745
Maharashtra	37.	Bombay	649	557	—	114	443
	38.	Marathwada	6,725	4,503	21	1,714	2,768
	39.	Nagpur	12,139	4,255	64	1,406	2,785
	40.	Poona	11,752	6,429	72	2,555	3,802
	41.	S.N.D.T. Women's	136	84	1	37	46
	42.	Shivaji	—	—	—	—	—
	43.	Tata Institute of Social Sciences†	—	—	—	—	—
	TOTAL		31,401	15,828	158	5,826	9,844

XLVI (contd.)

B.A. (Hons.)					M.A.				
A	P	I	II	III	A	P	I	II	III
20	12	2	4	6	543	348	17	133	198
12	11	2	9	—	751	421	29	194	198
32	23	4	13	6	1,294	769	46	327	396
43	25	—Not available—		—	536	434	—Not available—		—
—	—	—	—	—	1,881	1,707	58	666	983
—	—	—	—	—	944	854	135	482	237
43	25	—Not available—		—	3,361	2,995	193	1,148	1,220
—	—	—	—	—	350	274	40	163	71
—	—	—	—	—	18	18	4	12	2
—	—	—	—	—	1,281	1,121	125	591	405
—	—	—	—	—	1,649	1,413	169	766	478
—	—	—	—	—	858	721	56	302	363
—	—	—	—	—	1,041	881	41	334	506
25	10	—	10	—	11	11	5	5	1
—	—	—	—	—	1,262	1,018	70	357	591
—	—	—	—	—	955	748	46	358	344
—	—	—	—	—	1,205	922	81	308	533
—	—	—	—	—	1,477	1,248	35	489	724
—	—	—	—	—	1,490	1,225	52	523	650
—	—	—	—	—	1,577	1,269	76	507	686
25	10	—	10	—	9,876	8,043	462	3,183	4,398
—	—	—	—	—	1,051	878	131	377	370
—	—	—	—	—	1,510	736	45	691	—
—	—	—	—	—	2,406	1,549	63	501	985
—	—	—	—	—	1,912	1,243	73	572	598
—	—	—	—	—	587	466	33	177	256
8,964	5,512	32	3,020	2,460	1,753	1,526	41	787	698
—	—	—	—	—	23	23	2	20	1
8,964	5,512	32	3,020	2,460	9,242	6,421	388	3,125	2,908

State		University/ Institution Deemed to be University	B.A.				
			A	P	I	II	III
Meghalaya	44.	North Eastern Hill	1,668	829	34	163	632
Orissa	45.	Berhampur	972	515	9	457	49
	46.	Sambalpur	1,348	704	—Not available—		
	47.	Utkal	5,887	3,484	—Not available—		
		TOTAL	8,207	4,703	9	457	49
Punjab	48.	Guru Nanakdev	9,717	6,905	108	1,191	5,606
	49.	Panjab	28,342	15,614*	100	1,255	12,874
	50.	Punjabi	8,327	4,798	125	597	4,076
		TOTAL	46,386	27,317	333	3,043	22,556
Rajasthan	51.	Jodhpur	1,221	942	12	222	708
	52.	Rajasthan	11,668	8,286	39	1,495	6,752
	53.	Udaipur	845	605	30	294	281
	54.	Birla Inst. of Tech. & Sc.†	—	—	—	—	—
		TOTAL	13,734	9,833	81	2,011	7,741
Tamilnadu	55.	Annamalai	726	302	3	24	275
	56.	Madras	68,582	10,036	52	966	9,018
	57.	Madurai Kamraj	9,674	4,626†	6	463	3,444
		TOTAL	78,982	14,964	61	1,453	12,737
Uttar Pradesh	58.	Agra	21,190	13,353*	177	5,426	7,581
	59.	Aligarh Muslim	433	343	55	220	68
	60.	Allahabad	4,526	3,477	137	1,547	1,793
	61.	Banaras Hindu	2,463	1,169	52	450	667
	62.	Garhwal	731	615	7	328	280
	63.	Gorakhpur	21,781	15,119*	80	2,098	11,570
	64.	Kanpur	21,758	15,580**	111	5,561	8,332
	65.	Kashi Vidyapith	577	467	2	168	297
	66.	Kumaon	2,000	1,565	12	663	890
	67.	Lucknow	6,252	4,367	96	1,728	2,543
	68.	Meerut	14,592	5,893	119	2,741	3,033
	69.	Gurukul Kangri*	16	16	8	8	—
		TOTAL	96,319	61,964	856	20,938	37,054

*Includes 1385 classless candidates

†Divisionwise breakup not available for 713 candidates

XLVI (contd.)

B.A. (Hons.)					M.A.				
A	P	I	II	III	A	P	I	II	III
—	—	—	—	—	—	—	—	—	—
320	220	8	143	69	250	220	32	144	44
421	358	47	253	58	183	147	34	106	7
1,861	1,597	64	957	576	1,273	1,189	98	862	229
2,602	2,175	119	1,353	703	1,706	1,556	164	1,112	280
176	111	—	—	111	1,488	1,308	55	444	809
418	248††	43	74	12	4,388	3,247	128	1,041	2,078
—	—	—	—	—	1,774	1,249	18	360	871
594	359	43	74	123	7,650	5,804	201	1,845	3,758
7	4	1	—	3	535	468	37	237	194
1	1	—	—	1	5,327	4,443	168	1,644	2,631
19	17	3	14	—	269	224	43	155	26
7	7	1	6	—	—	—	—	—	—
34	29	5	20	4	6,131	5,135	248	2,036	2,851
—	—	—	—	—	336	250	28	222	—
—	—	—	—	—	2,389	1,752	71	1,681	—
—	—	—	—	—	1,123	592	69	523	—
—	—	—	—	—	3,848	2,594	168	2,426	—
—	—	—	—	—	8,318	6,848	186	2,430	4,232
—	—	—	—	—	642	323	84	185	54
—	—	—	—	—	1,255	1,187	80	608	499
44	39	8	30	1	1,116	692	49	352	291
—	—	—	—	—	—	—	—	—	—
—	—	—	—	—	4,113	3,825	75	1,251	2,499
—	—	—	—	—	7,903	6,175	127	1,546	4,502
—	—	—	—	—	775	715	34	302	379
—	—	—	—	—	732	696	20	310	366
15	10	2	6	2	2,600	2,198	117	825	1,256
—	—	—	—	—	7,751	3,327	71	883	2,373
—	—	—	—	—	39	35	9	15	11
59	49	10	36	3	35,244	26,021	852	8,707	16,462

††Includes 119 classless candidates

State	University/ Institution Deemed to be University	B.A.				
		A	P	I	II	III
West Bengal	70. Burdwan	9,282	3,461	18	489	2,954
	71. Calcutta	22,886	11,214	—	16	11,198
	72. Jadavpur	—	—	—	—	—
	73. Kalyani	—	—	—	—	—
	74. North Bengal	2,238	695	—Only Pass—		—
	75. Rabindra Bharati	—	—	—	—	—
	76. Visva-Bharati	—	—	—	—	—
TOTAL		34,406	15,370	18	505	14,152
Delhi	77. Delhi	26,509	12,238	11	630	11,597
	78. Jawaharlal Nehru	—	—	—	—	—
	79. Jamia Millia Islamia†	111	75	2	19	54
TOTAL		26,620	12,313	13	649	11,651
ALL INDIA	GRAND TOTAL	5,14,049	2,45,223	3,558	52,041	1,69,990

†Institution Deemed to be University

+Division not available for 169 candidates

* " " " 1371 "

** " " " 1576 "

XLVI (contd.)

B.A. (Hons.)					M.A.				
A	P	I	II	III	A	P	I	II	III
—	—	—	—	—	662	319	6	313	—
3,934	2,809	30	1,706	1,073	2,750	1,281	50	1,231	—
157	141	3	110	28	419	310	18	292	—
12	9	—	7	2	89	58	—	58	—
250	85	15	70	—	300	239	3	236	—
98	82	8	51	23	1,124	573	2	571	—
68	50	6	42	2	85	76	14	62	—
4,519	3,176	62	1,986	1,128	5,429	2,856	93	2,763	—
3,971	3,451	217	1,179	2,055	1,886	1,726	204	866	656
1	1	1	—	—	154	154	Grading System		
86	69	8	29	32	25	23	3	13	7
4,058	3,521	226	1,208	2,087	2,065	1,903	207	879	663
29,095	20,041	1,147	11,427	7,164	1,01,054	75,523	4,052	33,836	37,047

State	University/ Institution Deemed to be University	B.A. Special				
		A	P	I	II	III
Maharashtra	1. Bombay	8,157	6,586	95	2,688	3,803
	2. Marathwada	60	38	—	10	28
	3. S.N.D.T. Women's	2,606	1,809	32	860	917
	TOTAL	10,823	8,433	127	3,558	4,748
Tamilnadu	4. Madurai Kamraj	167	98†	8	26	27
Uttar Pradesh	5. Agra	—	—	—	—	—
ALL INDIA	GRAND TOTAL	10,990	8,531	135	3,584	4,775

†Break-up not available for 37 candidates

State	University/ Institution Deemed to be University	B.Litt.				
		A	P	I	II	III
Karnataka	1. Karnatak	7	7	1	5	1
Madhya Pradesh	2. Awadesh Pratap Singh	—	—	—	—	—
Delhi	3. Delhi	—	—	—	—	—
ALL INDIA	GRAND TOTAL	7	7	1	5	1

State	University/ Institution Deemed to be University	B.Sc.				
		A	P	I	II	III
Gujarat	1. Gujarat Vidyapith	115	96	6	51	39
Uttar Pradesh	2. Aligarh Muslim	—	—	—	—	—
ALL INDIA	GRAND TOTAL	115	96	6	51	39

XLVI (contd.)

M. Stat.				
A	P	I	II	III
—	—	—	—	—
—	—	—	—	—
—	—	—	—	—
—	—	—	—	—
—	—	—	—	—
8	4	2	1	1
8	4	2	1	1

M. Litt.					B.A. classics				
A	P	I	II	III	A	P	I	II	III
7	7	1	6	—	—	—	—	—	—
—	—	—	—	—	4	2	—	2	—
5	2	Not available			—	—	—	—	—
12	9	1	6	—	4	2	—	2	—

B. Th.					M. Th.				
A	P	I	II	III	A	P	I	II	III
—	—	—	—	—	—	—	—	—	—
6	6	3	3	—	3	3	3	—	—
6	6	3	3	—	3	3	3	—	—

State	University/ Institution Deemed to be University	B.O.L.				
		A	P	I	II	III
Andhra Pradesh	1. Osmania	952	249	13	101	135
Jammu and Kashmir	2. Kashmir*	9	5	—	—	5
Madhya Pradesh	3. Jabalpur	2	—	—	—	—
Orissa	4. Utkal	2	1	—	—	1
Tamil Nadu	5. Annamalai	—	—	—	—	—
ALL INDIA	GRAND TOTAL	965	255	13	101	141

*B.A.O.L.

State	University/ Institution Deemed to be University	B.A. (House Hold Arts)				
		A	P	I	II	III
Uttar Pradesh	1. Agra	49	37	3	34	—
	2. Allahabad	—	—	—	—	—
ALL INDIA	GRAND TOTAL	49	37	3	34	—

XLVI (contd.)

M.O.L.				
A	P	I	II	III
82	57	5	19	33
—	—	—	—	—
2	1	—	1	—
—	—	—	—	—
4	4	1	3	—
88	62	6	23	33

M.A. (House Hold Arts)

B.Sc. (Home Economics)

A	P	I	II	III	A	P	I	II	III
14	14	—	13	1	—	—	—	—	—
—	—	—	—	—	11	11	1	10	—
14	14	—	13	1	11	11	1	10	—

State	University/ Institution Deemed to be University	B.Sc. (Home Sc.)				
		A	P	I	II	III
Andhra Pradesh	1. Andhra Pradesh Agril.	24	24	22	2	—
	2. Sri Venkateswara	29	22	3	7	12
	TOTAL	53	46	25	9	12
Gujarat	3. M.S. Univ. of Baroda	124	111	39	55	17
	4. Sardar Patel	39	35	6	14	15
	TOTAL	163	146	45	69	32
Karnataka	5. Bangalore	—	—	—	—	—
	6. Karnatak	4	4	—	—	4
	TOTAL	4	4	—	—	4
Kerala	7. Calicut	30	23	11	12	—
Madhya Pradesh	8. Awdesh Pratap Singh	23	13	4	9	—
	9. Bhopal	40	30	7	21	2
	10. Indore	157	91	14	74	3
	11. Jabalpur	159	128	6	99	23
	12. Jiwaji	101	74	8	39	27
	13. Ravi Shankar	98	79	6	62	11
	14. Saugar	68	61	3	49	9
	15. Vikram	36	33	1	25	7
TOTAL	682	509	49	378	82	
Maharashtra	16. Bombay	51	51	13	36	2
	17. Nagpur	112	103	8	87	8
	18. S.N.D.T. Women's	178	164	19	124	21
TOTAL	341	318	40	247	31	

XLVI (contd.)

M.Sc. (Home Science)					B.Sc. (Special)				
A	P	I	II	III	A	P	I	II	III
5	5	5	—	—	—	—	—	—	—
13	12	8	4	—	—	—	—	—	—
18	17	13	4	—	—	—	—	—	—
36	35	18	15	2	—	—	—	—	—
—	—	—	—	—	—	—	—	—	—
36	35	18	15	2	—	—	—	—	—
15	14	—	Not available	—	—	—	—	—	—
—	—	—	—	—	—	—	—	—	—
15	14	—	—	—	—	—	—	—	—
—	—	—	—	—	—	—	—	—	—
—	—	—	—	—	—	—	—	—	—
7	6	1	3	2	—	—	—	—	—
35	29	12	17	—	—	—	—	—	—
34	28	14	14	—	—	—	—	—	—
—	—	—	—	—	—	—	—	—	—
—	—	—	—	—	—	—	—	—	—
3	2	1	1	—	—	—	—	—	—
12	8	1	7	—	—	—	—	—	—
91	73	29	42	2	—	—	—	—	—
13	10	1	9	—	—	—	—	—	—
23	21	15	6	—	—	—	—	—	—
23	23	4	19	—	—	—	—	—	—
59	54	20	34	—	—	—	—	—	—

State	University/ Institution Deemed to be University	B.Sc. (Home Sc.)				
		A	P	I	II	III
Punjab	19. Panjab	65	65	23	40	2
	20. Punjab Agricultural	84	84	28	56	—
	21. Punjabi	16	12	3	9	—
	TOTAL	165	161	54	105	2
Tamilnadu	22. Madras	—	—	—	—	—
	23. Madurai Kamraj	18	18	10	7	1
	TOTAL	18	18	10	7	1
Uttar Pradesh	24. Agra	44	29	2	27	—
	25. Allahabad	15	13	9	4	—
	26. G.B. Pant Univ. of Agri. & Tech.	36	36	34	2	—
	TOTAL	95	78	45	33	—
West Bengal	27. Calcutta	292	260*	2	201	57
	28. Jadavpur	31	30	1	29	—
	TOTAL	323	290	3	230	57
Delhi	29. Delhi	270	257	41	186	30
	TOTAL	270	257	41	186	30
ALL INDIA	GRAND TOTAL	2,144	1,850	323	1,276	251

*Also includes B.A. (Hons.) Home Sc.

CLVI (contd.)

M.Sc. (Home Sc.)					B.Sc. (Special)				
A	P	I	II	III	A	P	I	II	III
10	10	5	5	—	—	—	—	—	—
14	14	10	4	—	—	—	—	—	—
—	—	—	—	—	—	—	—	—	—
24	24	15	9	—	—	—	—	—	—
79	66	44	22	—	—	—	—	—	—
—	—	—	—	—	573	428*	190	124	83
79	66	44	22	—	573	428*	190	124	83
15	15	—	13	2	—	—	—	—	—
—	—	—	—	—	—	—	—	—	—
—	—	—	—	—	—	—	—	—	—
15	15	—	13	2	—	—	—	—	—
—	—	—	—	—	—	—	—	—	—
12	12	3	9	—	—	—	—	—	—
12	12	3	9	—	—	—	—	—	—
36	36	34	2	—	—	—	—	—	—
36	36	34	2	—	—	—	—	—	—
385	346	176	150	6	573	428	190	124	83

*Break-up not available for 31 candidates

State		University/ Institution Deemed to be University	B.Sc.				
			A	P	I	II	III
Himachal Pradesh	21.	Himachal Pradesh	550	239	22	108	109
Jammu and Kashmir	22.	Jammu	759	389	9	152	228
	23.	Kashmir	1,317	340	14	161	165
		TOTAL	2,076	729	23	313	393
Karnataka	24.	Bangalore	4,310	1,550	—Not available—		
	25.	Karnatak	3,643	2,275	188	691	1,396
	26.	Mysore	10,939	3,043	172	539	2,332
		TOTAL	18,892	6,868	360	1,230	3,728
Kerala	27.	Calicut	3,890	1,898	771	617	510
	28.	Cochin	—	—	—	—	—
	29.	Kerala	10,362	5,013	1,621	1,678	1,714
		TOTAL	14,252	6,911	2,392	2,295	2,224
Madhya Pradesh	30.	Awadesh Pratap Singh	994	600	36	421	143
	31.	Bhopal	980	615	69	439	107
	32.	Indore	1,158	643	38	425	180
	33.	Jabalpur	1,161	480	39	268	173
	34.	Jiwaji	2,404	1,158	21	576	561
	35.	Ravi Shankar	1,759	911	31	494	386
	36.	Saugar	1,573	711	55	391	265
	37.	Vikram	1,439	811	58	512	241
		TOTAL	11,468	5,929	347	3,526	2,056
Maharashtra	38.	Bombay	6,416	4,047	641	2,165	1,241
	39.	Marathwada	1,478	1,069	73	414	582
	40.	Nagpur	4,228	1,684	90	1,283	311
	41.	Poona	1,997	1,812	834	914	64
	42.	Shivaji	—	—	—	—	—
		TOTAL	14,119	8,612	1,638	4,776	2,198

LXLVI (contd.)

B.Sc. (Hons.)					M.Sc.				
A	P	I	II	III	A	P	I	II	III
—	—	—	—	—	67	57	28	29	—
—	—	—	—	—	116	71	15	45	11
8	6	2	4	—	71	43	17	20	6
8	6	2	4	—	187	114	32	65	17
47	19	Not available			410	288	Not available		
—	—	—	—	—	404	348	143	162	43
—	—	—	—	—	350	296	157	105	34
47	19	Not available			1,164	932	300	267	77
—	—	—	—	—	200	176	53	96	27
—	—	—	—	—	32	32	21	11	—
—	—	—	—	—	904	683	189	379	115
—	—	—	—	—	1,136	891	263	486	142
—	—	—	—	—	283	224	73	140	11
—	—	—	—	—	379	315	79	216	20
—	—	—	—	—	160	139	46	80	13
—	—	—	—	—	176	147	57	81	9
—	—	—	—	—	388	294	163	112	19
—	—	—	—	—	300	165	41	117	7
—	—	—	—	—	492	365	79	238	48
—	—	—	—	—	397	340	112	191	37
—	—	—	—	—	2,575	1,989	650	1,175	164
—	—	—	—	—	473	394	109	213	72
—	—	—	—	—	408	296	86	210	—
—	—	—	—	—	386	232	96	120	16
—	—	—	—	—	552	438	110	296	32
1,268	1,138	627	441	70	321	287	113	151	23
1,268	1,138	627	441	70	2,140	1,647	514	990	143

State	University/ Institution Deemed to be University	B.Sc.				
		A	P	I	II	III
Meghalaya	43. North Eastern Hill	283	186	30	52	104
Orissa	44. Berhampur	205	87	7	63	17
	45. Sambalpur	411	227	—No division—		
	46. Utkal	1,384	751	—No division—		
	TOTAL	2,000	1,065	7	63	17
Punjab	47. Guru Nanakdev	1,208	953	221	499	233
	48. Panjab	2,762	1,647*	172	548	871
	49. Punjab Agricultural	—	—	—	—	—
	50. Punjabi	759	469	121	252	96
	TOTAL	4,729	3,069	514	1,299	1,200
Rajasthan	51. Jodhpur	636	414	16	164	234
	52. Rajasthan	4,448	3,231	260	1,904	1,067
	53. Udaipur	349	292	26	159	107
	54. Birla Inst. of Tech. & Sc.	1	1	—	1	—
	TOTAL	5,434	3,938	302	2,228	1,408
Tamilnadu	55. Annamalai	437	212	53	67	92
	56. Madras	53,185	6,474	2,405	2,318	1,751
	57. Madurai Kamraj	6,705	3,503†	940	1,141	934
	TOTAL	60,327	10,189	3,398	3,526	2,777
Uttar Pradesh	58. Agra	4,785	2,978‡	215	2,076	674
	59. Aligarh Muslim	—	—	—	—	—
	60. Allahabad	885	519	57	296	266
	61. Banaras Hindu	480	183	39	96	48
	62. Garhwal	251	185	16	133	36

†Division-wise break-up not available for 488 candidates

* „ 56 candidates classless.

‡13 Divisionless candidates

XLVI (contd.)

B.Sc. (Hons.)					M.Sc.				
A	P	I	II	III	A	P	I	II	III
—	—	—	—	—	—	—	—	—	—
301	186	27	135	24	103	82	49	28	5
214	166	53	84	29	119	99	72	26	1
616	496	135	222	139	347	257	133	77	47
1,131	848	215	441	192	569	438	254	131	53
32	29	1	7	21	27	23	7	13	3
174	171	64	71	36	193	187	113	69	5
48	48	24	24	—	57	57	33	24	—
30	30	20	10	—	91	83	65	17	1
284	278	109	112	57	368	350	218	123	9
—	—	—	—	—	98	88	18	63	7
1	1	—	1	—	583	526	236	262	28
—	—	—	—	—	78	60	28	32	—
24	24	3	21	—	2	2	2	—	—
25	25	3	22	—	761	676	284	357	35
—	—	—	—	—	226	183	88	95	—
—	—	—	—	—	1,168	836	401	435	—
—	—	—	—	—	358	257	112	141	4
—	—	—	—	—	1,752	1,276	601	671	4
—	—	—	—	—	1,136	876*	205	587	77
522	350	166	163	21	448	331	208	116	7
—	—	—	—	—	251	235	104	104	27
60	60	28	32	—	226	110	53	51	6
—	—	—	—	—	—	—	—	—	—

*7 Candidates Passed without division.

State	University/ Institution Deemed to be University	B.Sc.					
		A	P	I	II	III	
Uttar Pradesh (contd.)	63. G.B. Pant Univ. of Agri. & Tech.	9	9	4	5	—	
	64. Gorakhpur	4,544	3,152*	192	1,293	1,433	
	65. Kanpur	3,633	1,840**	87	1,046	430	
	66. Kumaon	461	300	23	173	104	
	67. Lucknow	2,017	1,457	147	614	696	
	68. Meerut	5,176	1,191	176	833	182	
	69. Roorkee	—	—	—	—	—	
	70. Gurukul Kangri†	52	47	11	28	8	
	TOTAL		22,293	11,861	967	6,593	3,777
	West Bengal	71. Burdwan	5,469	2,126	197	537	1,392
72. Calcutta		15,118	6,638	—	817	5,821	
73. Jadavpur		—	—	—	—	—	
74. Kalyani		—	—	—	—	—	
75. North Bengal		780	309	—Only Pass—		—	
76. Visva-Bharati		42	29	5	23	1	
TOTAL		21,409	9,102	202	1,377	7,214	
Delhi	77. Delhi	2,316	1,064	126	391	547	
	78. Jamia Millia Islamia†	34	14	2	1	11	
	TOTAL		2,350	1,078	128	392	558
ALL INDIA	GRAND TOTAL	2,17,637	85,665	12,978	32,421	34,330	

†Institution Deemed to be University

*No division for 234 candidates

** —do— 277 —do—

XLVI (contd.)

B.Sc. (Hons.)					M.Sc.				
A	P	I	II	III	A	P	I	II	III
—	—	—	—	—	27	27	27	—	—
—	—	—	—	—	606	569	111	338	120
—	—	—	—	—	1,039	829	97	511	221
—	—	—	—	—	197	166	32	118	16
30	26	15	10	1	386	310	168	110	32
—	—	—	—	—	775	364	123	223	18
—	—	—	—	—	56	51	31	20	—
—	—	—	—	—	15	15	5	10	—
612	436	209	205	22	5,162	3,883	1,164	2,188	524
—	—	—	—	—	151	132	67	65	—
3,078	1,945	54	1,078	813	732	569	211	358	—
98	78	28	50	—	95	77	43	34	—
58	54	6	42	6	98	86	18	68	—
105	52	11	38	3	80	73	24	49	—
—	—	—	—	—	86	74	32	42	—
3,339	2,129	99	1,208	822	1,242	1,011	395	616	—
1,020	747	243	326	178	564	514	326	146	42
18	6	2	2	2	—	—	—	—	—
1,038	753	245	328	180	564	514	326	146	42
10,819	7,474	1,855	4,102	1,480	21,815	16,981	6,432	8,771	1,489

State	University/ Institution Deemed to be University	B.Com				
		A	P	I	II	III
Andhra Pradesh	1. Andhra	5,460	1,700	151	248	1,301
	2. Osmania	8,363	1,485	198	534	753
	3. Sri Venkateswara	3,441	1,889	129	651	1,109
	TOTAL	17,264	5,074	478	1,433	3,163
Assam	4. Dibrugarh	971	614	(Dist.) —	—	(Pass) 614
	5. Gauhati	792	308	4	—	304
	TOTAL	1,763	922	4	—	918
	Bihar	6. Bhagalpur	344	200	—	47
7. Bihar		97	55	1	21	33
8. Mithila		232	115	3	28	84
9. Magadh		381	81	(Dist.) 6	—	(Pass) 75
10. Patna		38	28	2	16	10
11. Ranchi		6,014	4,081	414	1,343	2,324
TOTAL		7,106	4,560	426	1,455	2,679
Gujarat	12. Gujarat	8,927	6,362	550	3,158	2,654
	13. M.S. Univ. of Baroda	1,240	1,045	176	522	347
	14. Sardar Patel	555	454	5	158	291
	15. Saurashtra	3,470	2,692	284	1,697	691
	16. South Gujarat	2,123	1,380	9	271	1,100
	TOTAL	16,315	11,913	1,024	5,806	5,083
Haryana	17. Kurukshetra	—	—	—	—	—
Himachal Pradesh	18. Himachal Pradesh	61	37	—	14	23
Jammu & Kashmir	19. Jammu	140	25	2	8	15
	20. Kashmir	100	48	1	21	26
TOTAL	TOTAL	240	73	3	29	41

XLVI (contd.)

B.Com (Hons.)					M.Com.				
A	P	I	II	III	A	P	I	II	III
—	—	—	—	—	—	—	—	—	—
—	—	—	—	—	100	57	10	24	23
—	—	—	—	—	358	265	61	176	28
—	—	—	—	—	458	322	71	200	51
29	19	1	18	—	16	7	—	7	—
60	52	2	30	20	72	27	2	25	—
89	71	3	48	20	88	34	2	32	—
92	75	4	43	28	36	35	3	29	3
44	31	6	23	2	12	10	—	5	5
80	50	1	49	—	13	13	1	9	3
78	43	1	30	12	12	12	—	12	—
229	171	52	119	—	48	42	5	28	9
303	252	110	142	—	—	—	—	—	—
826	622	174	406	42	121	112	9	83	20
—	—	—	—	—	658	405	—	125	280
—	—	—	—	—	79	65	—	25	40
—	—	—	—	—	66	66	2	45	19
—	—	—	—	—	980	215	3	97	115
—	—	—	—	—	71	43	1	17	25
—	—	—	—	—	1,854	794	6	309	479
976	739	91	475	173	36	36	18	18	—
—	—	—	—	—	—	—	—	—	—
—	—	—	—	—	9	6	—	2	4
—	—	—	—	—	7	7	—	2	5
—	—	—	—	—	16	13	—	4	9

State	University/ Institution Deemed to be University	B.Com.				
		A	P	I	II	III
Karnataka	21. Bangalore	—	—	—	—	—
	22. Karnatak	3,440	1,447	4	58	1,385
	23. Mysore	5,220	907	2	44	861
	TOTAL	8,660	2,354	6	102	2,246
Kerala	24. Calicut	1,932	525	11	129	385
	25. Kerala	2,856	1,218	107	321	790
	TOTAL	4,788	1,743	118	450	1,175
Madhya Pradesh	26. Awdesh Pratap Singh	241	171	1	76	94
	27. Bhopal	395	245	6	135	104
	28. Indore	1,313	792	6	226	560
	29. Jabalpur	647	519	5	170	344
	30. Jiwaji	942	491	11	256	224
	31. Ravi Shankar	1,741	1,071	5	393	673
	32. Saugar	1,520	881	6	251	624
	33. Vikram	1,363	862	8	257	597
	TOTAL	8,162	5,032	48	1,764	3,220
	Maharashtra	34. Bombay	7,191	4,904	41	2,136
35. Marathwada		2,127	1,098	37	627	434
36. Nagpur		8,579	3,373	20	1,041	2,312
37. Poona		6,163	3,252	46	1,417	1,789
38. Shivaji		6,098	2,254	12	717	1,525
TOTAL		30,158	14,881	156	5,938	8,787
Meghalaya	39. North Eastern Hill	64	47	—	6	41
Orissa	40. Berhampur	199	101	2	94	5
	41. Sambalpur	136	96	No Division		
	42. Utkal	767	562	No Division		
	TOTAL	1,102	759	2	94	5

XLVI (contd.)

B.Com. (Hons.)					M.Com.				
A	P	I	II	III	A	P	I	II	III
4,659	1,486	Not available			116	82	Not available		
—	—	—	—	—	125	97	3	33	61
—	—	—	—	—	97	95	8	64	23
4,659	1,486	Not available			338	274	11	97	84
—	—	—	—	—	57	56	20	28	8
—	—	—	—	—	108	95	4	63	28
—	—	—	—	—	165	151	24	91	36
—	—	—	—	—	55	45	6	20	19
—	—	—	—	—	197	167	18	102	47
—	—	—	—	—	424	325	16	98	211
—	—	—	—	—	194	116	6	57	53
—	—	—	—	—	153	127	9	42	76
—	—	—	—	—	263	177	5	61	111
—	—	—	—	—	381	308	35	149	124
—	—	—	—	—	273	220	22	83	115
—	—	—	—	—	1,940	1,485	117	612	756
—	—	—	—	—	259	197	—	36	161
—	—	—	—	—	380	184	27	157	—
—	—	—	—	—	1,748	1,061	28	552	481
—	—	—	—	—	835	412	7	301	104
—	—	—	—	—	215	130	—	34	96
—	—	—	—	—	3,437	1,984	62	1,080	842
—	—	—	—	—	—	—	—	—	—
22	20	3	15	2	47	36	1	29	6
40	37	7	25	5	15	4	3	1	—
42	40	12	27	1	51	43	7	22	14
104	97	22	67	8	113	83	11	52	20

State	University/ Institution Deemed to be University	B. Com.				
		A	P	I	II	III
Punjab	43. Guru Nanakdev	440	328	44	158	126
	44. Panjab	514	406	27	210	169
	45. Punjabi	388	261	12	96	153
	TOTAL	1,342	995	83	464	448
Rajasthan	46. Jodhpur	668	383	27	153	203
	47. Rajasthan	5,582	4,103	362	1,551	2,190
	48. Udaipur	259	213	28	127	58
	TOTAL	6,509	4,699	417	1,831	2,451
Tamil Nadu	49. Annamalai	173	103	3	14	86
	50. Madras	18,093	2,168	57	637	1,474
	51. Madurai Kamraj	2,963	1,249‡	43	285	773
	TOTAL	21,229	3,520	103	936	2,333
Uttar Pradesh	52. Agra	1,926	1,548	10	705	833
	53. Aligarh Muslim	—	—	—	—	—
	54. Allahabad	460	369	12	175	182
	55. Banaras Hindu	387	165	7	68	90
	56. Gorakhpur	524	400*	4	98	247
	57. Kanpur	1,429	1,028**	18	364	555
	58. Kumaon	80	67	1	37	29
	59. Lucknow	858	537	21	240	276
	60. Meerut	1,631	777	53	498	226
	TOTAL	7,295	4,891	126	2,185	2,438
West Bengal	61. Burdwan	3,496	784	2	155	627
	62. Calcutta	20,411	8,763	—	25	8,738
	63. North Bengal	750	380	Only Pass		
	TOTAL	24,657	9,927	2	180	9,365
Delhi	64. Delhi	9,884	4,160	25	593	3,542
	TOTAL	9,884	4,160	25	593	3,542
ALL INDIA	GRAND TOTAL	1,66,599	75,587	3,021	23,280	46,965

*Division Not available for 51 candidates

**Division Not available for 91 candidates

‡Division-wise break-up for 148 candidates is not available

XLVI (contd.)

B.Com. (Hons.)					M.Com.				
A	P	I	II	III	A	P	I	II	III
—	—	—	—	—	—	—	—	—	—
—	—	—	—	—	36	36	—	—	36*
—	—	—	—	—	8	8	1	5	2
—	—	—	—	—	44	44	1	5	38
—	—	—	—	—	99	90	6	51	33
41	36	2	15	19	871	747	172	341	234
—	—	—	—	—	169	142	19	109	14
41	36	2	15	19	1,139	979	197	501	281
—	—	—	—	—	62	51	2	49	—
—	—	—	—	—	200	141	9	132	—
—	—	—	—	—	55	7	3	4	—
—	—	—	—	—	317	199	14	185	—
—	—	—	—	—	287	258	37	114	107
211	181	12	118	51	60	46	16	29	1
—	—	—	—	—	154	146	6	70	70
—	—	—	—	—	94	41	—	18	23
—	—	—	—	—	100	84	4	47	33
—	—	—	—	—	152	133	5	53	75
—	—	—	—	—	21	18	6	5	7
—	—	—	—	—	265	183	20	89	74
—	—	—	—	—	535	261	6	56	199
211	181	12	118	51	1,668	1,170	100	481	589
—	—	—	—	—	89	28	—	28	—
3,734	2,542	1	1,313	1,228	863	351	1	350	—
63	30	1	29	—	30	22	—	22	—
3,797	2,572	2	1,342	1,228	982	401	1	400	—
1,585	1,408	75	415	918	245	223	25	105	93
1,585	1,408	75	415	918	245	223	25	105	93
12,288	7,212	381	2,886	2,459	12,961	8,304	669	4,255	3,262

*Passed candidates

State	University/ Institution Deemed to be University	B.B.A./B.B.M.				
		A	P	I	II	III
Andhra Pradesh	1. Andhra	—	—	—	—	—
	2. Osmania	—	—	—	—	—
	TOTAL	—	—	—	—	—
Haryana	3. Kurukshetra	—	—	—	—	—
Himachal Pradesh	4. Himachal Pradesh	—	—	—	—	—
Kerala	5. Cochin	—	—	—	—	—
Maharashtra	6. Bombay	—	—	—	—	—
	7. Poona	—	—	—	—	—
	8. Shivaji	—	—	—	—	—
	TOTAL	—	—	—	—	—
Punjab	9. Panjab	—	—	—	—	—
	10. Punjab Agricultural	—	—	—	—	—
	11. Punjabi	—	—	—	—	—
	TOTAL	—	—	—	—	—
Rajasthan	12. Jodhpur	—	—	—	—	—
	13. Rajasthan	—	—	—	—	—
	TOTAL	—	—	—	—	—
Tamil Nadu	14. Madras	—	—	—	—	—
	15. Madurai Kamraj	324	265†	6	114	117
	TOTAL	324	265†	6	114	117
Uttar Pradesh	16. Aligarh Muslim	—	—	—	—	—
	17. Allahabad	—	—	—	—	—
	18. Banaras Hindu	81	57	21	28	8
	19. Kumaon	359	260	2	107	151
	TOTAL	440	317	23	135	159
ALL INDIA	GRAND TOTAL	764	582	29	249	296

†Division-wise break-up for 28 candidates is not available.

XLVI (contd.)

M.B.A.					M.M.S.				
A	P	I	II	III	A	P	I	II	III
18	18	6	10	2	—	—	—	—	—
51	47	16	24	7	—	—	—	—	—
69	65	22	34	9	—	—	—	—	—
28	28	22	6	—	—	—	—	—	—
20	19	13	6	—	—	—	—	—	—
207	193	36	10	147	—	—	—	—	—
—	—	—	—	—	41	41	25	15	1
97	81	69	10	2	—	—	—	—	—
21	21	7	15	—	—	—	—	—	—
118	102	76	24	2	41	41	25	15	1
26	26	—	—	26*	—	—	—	—	—
17	17	17	—	—	—	—	—	—	—
18	18	—	15	3	—	—	—	—	—
61	61	17	15	29	—	—	—	—	—
13	12	10	2	—	—	—	—	—	—
12	9	Not available			—	—	—	—	—
25	21	10	2	—	—	—	—	—	—
112	110	74	36	—	—	—	—	—	—
29	28	—	28	—	—	—	—	—	—
141	138	74	64	—	—	—	—	—	—
12	12	5	7	—	—	—	—	—	—
17	16	5	10	1	12	12	1	6	5
—	—	—	—	—	—	—	—	—	—
—	—	—	—	—	—	—	—	—	—
29	28	10	17	1	12	12	1	6	5
698	655	264	178	70	53	53	26	21	6

State	University/ Institution Deemed to be University	B.Ed./B.T.				
		A	P	I	II	III
Andhra Pradesh	1. Andhra	975	918	11	409	498
	2. Osmania	1,659	587	42	266	279
	3. Sri Venkateswara	335	334	20	297	17
	TOTAL	2,969	1,839	73	972	794
Assam	4. Dibrugarh	447	109	—	87	22
Bihar	5. Bhagalpur	550	502	76	426	—
	6. Bihar	144	126	45	81	—
	7. Mithila	135	85	67	18	—
	8. Patna	417	410	60	349	1
	9. Ranchi	1,186	962	236	726	—
	TOTAL	2,432	2,085	484	1,600	1
Gujarat	10. Gujarat	2,395	2,204	15	826	1,363
	11. M.S. Univ. of Baroda	133	127	15	95	17
	12. Sardar Patel	350	338	44	169	125
	13. Saurashtra	490	487	131	286	70
	14. South Gujarat	254	253	41	136	76
	15. Gujarat Vidyapith	86	77	1	47	29
	TOTAL	3,708	3,486	247	1,559	1,680
Haryana	16. Kurukshetra	2,926	2,776	17	1,717	1,042
Himachal Pradesh	17. Himachal Pradesh	71	59	4	48	7
Jammu and Kashmir	18. Jammu	291	185	3	47	135
	19. Kashmir	322	247	—	50	197
	TOTAL	613	432	3	97	332

XLVI (contd.)

M. Ed.					B.A. B.Ed./B.Sc. B.Ed.				
A	P	I	II	III	A	P	I	II	III
32	29	12	17	—	—	—	—	—	—
32	14	5	6	3	—	—	—	—	—
23	23	9	14	—	—	—	—	—	—
87	66	26	37	3	—	—	—	—	—
—	—	—	—	—	—	—	—	—	—
—	—	—	—	—	—	—	—	—	—
—	—	—	—	—	—	—	—	—	—
15	15	4	9	2	—	—	—	—	—
—	—	—	—	—	—	—	—	—	—
15	15	4	9	2	—	—	—	—	—
79	55	7	39	9	—	—	—	—	—
51	48	5	38	5	—	—	—	—	—
61*	58	4	26	28	217**	211	26	121	64
56	37	9	23	5	—	—	—	—	—
27	24	3	9	12	—	—	—	—	—
21	10	5	5	—	—	—	—	—	—
295	232	33	140	59	217	211	26	121	64
29	24	2	10	12	—	—	—	—	—
457	342	9	220	113	—	—	—	—	—
25	22	1	18	3	—	—	—	—	—
18	15	—	5	10	—	—	—	—	—
43	37	1	23	13	—	—	—	—	—

*Includes 16 candidates of M.Ed. English

**B.Ed. (English)

State	University/ Institution Deemed to be University	B.Ed./B.T.					
		A	P	I	II	III	
Karnataka	20.	Bangalore	704	585	Not available		
	21.	Karnatak	1,204	1,034	60	494	480
	22.	Mysore	3,638	2,692	30	725	1,937
	TOTAL		5,546	4,311	90	1,219	2,417
Kerala	23.	Calicut	779	465	1	174	290
	24.	Kerala	1,951	1,426	61	710	655
	TOTAL		2,730	1,891	62	884	945
Madhya Pradesh	25.	Awdesh Pratap Singh	959	817	27	406	384
	26.	Bhopal	952	911	121	654	136
	27.	Indore	191	179	35	125	19
	28.	Jabalpur	884	331	10	448	373
	29.	Jiwaji	152	145	30	89	26
	30.	Ravi Shankar	412	409	11	54	344
	31.	Saugar	398	394	Not available		
	32.	Vikram	498	450	8	245	197
TOTAL		4,446	4,136	242	2,021	1,479	
Maharashtra	33.	Bombay	1,538	1,507	247	966	294
	34.	Marathwada	778	696	113	482	101
	35.	Nagpur	1,361	1,267	638	557	72
	36.	Poona	1,962	1,836	350	1,295	191
	37.	S.N.D.T. Women's	300	270	52	139	79
	38.	Shivaji	1,103	1,088	236	723	129
	TOTAL		7,042	6,664	1,636	4,162	866
Meghalaya	39.	North Eastern Hill	275	172	16	142	14
Orissa	40.	Berhampur	199	162	24	138	—
	41.	Sambalpur	362	342	Not available		
	42.	Utkal	732	672	23	219	430
	TOTAL		1,293	1,176	47	357	430

XLVI (contd.)

M.Ed.					B.A. B.Ed./B.Sc. B.Ed.				
A	P	I	II	III	A	P	I	II	III
—	—	—	—	—	—	—	—	—	—
39	38	1	20	17	—	—	—	—	—
103*	100	6	74	20	61	46	13	29	4
142	138	7	94	37	61	46	13	29	4
—	—	—	—	—	—	—	—	—	—
29	25	10	15	—	—	—	—	—	—
29	25	10	15	—	—	—	—	—	—
10	10	3	7	—	—	—	—	—	—
29	28	4	24	—	47	35	3	31	1
—	—	—	—	—	—	—	—	—	—
22	19	14	3	2	—	—	—	—	—
—	—	—	—	—	—	—	—	—	—
9	9	—	1	8	—	—	—	—	—
68	52	26	26	—	—	—	—	—	—
10	10	6	4	—	—	—	—	—	—
148	128	53	65	10	47	35	3	31	1
84	62	—	53	9	—	—	—	—	—
97	33	—	33	—	—	—	—	—	—
1	1	1	—	—	—	—	—	—	—
320	234	2	72	160	—	—	—	—	—
86	47	—	12	35	—	—	—	—	—
65	53	1	18	34	—	—	—	—	—
653	430	4	188	238	—	—	—	—	—
—	—	—	—	—	—	—	—	—	—
—	—	—	—	—	—	—	—	—	—
44	35	8	27	—	—	—	—	—	—
44	35	8	27	—	—	—	—	—	—

*M.A. Education

State	University/ Institution Deemed to be University	B.Ed./B.T.				
		A	P	I	II	III
Punjab	43. Guru Nanakdev	1,606	1,095	6	900	189
	44. Panjab	2,523	1,877	8	1,461	408
	45. Punjabi	361	278	—	253	25
	TOTAL	4,490	3,250	14	2,614	622
Rajasthan	46. Jodhpur	414	414	24	350	40
	47. Rajasthan	4,998	4,851	75	3,155	1,621
	48. Udaipur	495	492	4	333	155
	TOTAL	5,907	5,757	103	3,838	1,816
Tamilnadu	49. Annamalai	491	412	4	408	—
	50. Madras	2,161	1,812	9	1,803	—
	51. Madurai Kamraj	827	732	13	719	—
	TOTAL	3,479	2,956	26	2,930	—
Uttar Pradesh	52. Agra	3,096	2,459	1	601	1,857
	53. Aligarh Muslim	104	104	13	90	1
	54. Allahabad	—	—	—	—	—
	55. Garhwal	613	570	1	199	370
	56. Gorakhpur	8,399	6,443	—	858	5,585
	57. Kanpur	5,062	4,223	5	1,618	2,600
	58. Lucknow	538	440	—	315	125
	59. Meerut	924	739	—	264	475
	60. Sampurnanand Sanskrit	226	221	6	167	48
	TOTAL	18,962	15,199	26	4,112	11,061
West Bengal	61. Burdwan	1,928	1,420	68	1,287	65
	62. Calcutta	6,153	3,931	340	3,440	151
	63. Jadavpur	172	165	18	147	—
	64. Kalyani	434	282	12	228	42
	65. North Bengal	1,086	567	43	408	116
	66. Visva-Bharati	93	81	23	58	—
	TOTAL	9,866	6,446	504	5,568	374
Delhi	67. Delhi	275	263	16	—	247
	68. Jamia Millia Islamia†	108	106	4	91	11
	TOTAL	383	369	20	91	258
ALL INDIA	GRAND TOTAL	77,585	63,113	3,614	34,018	24,160

†Institution Deemed to be University.

XLVI (contd.)

M.Ed.					B.A. B.Ed./B.Sc. B.Ed.				
A	P	I	II	III	A	P	I	II	III
19	17	4	5	8	—	—	—	—	—
63	51	8	31	12	—	—	—	—	—
12	6	1	2	3	—	—	—	—	—
94	74	13	38	23	—	—	—	—	—
—	—	—	—	—	—	—	—	—	—
47	37	22	15	—	—	—	—	—	—
13	13	2	11	—	—	—	—	—	—
60	50	24	26	—	—	—	—	—	—
6	3	—	3	—	—	—	—	—	—
143	73	2	71	—	—	—	—	—	—
25	25	1	24	—	—	—	—	—	—
174	101	3	98	—	—	—	—	—	—
74	70	17	45	8*	—	—	—	—	—
17	17	5	11	1	—	—	—	—	—
21	18	—	10	8	—	—	—	—	—
—	—	—	—	—	—	—	—	—	—
27	23	2	13	8	—	—	—	—	—
134	107	3	71	33	—	—	—	—	—
41	25	—	12	13	—	—	—	—	—
53	42	3	23	16	—	—	—	—	—
—	—	—	—	—	—	—	—	—	—
367	302	30	185	87	—	—	—	—	—
—	—	—	—	—	—	—	—	—	—
44	40*	5	35	—	—	—	—	—	—
—	—	—	—	—	—	—	—	—	—
15	14	1	13	—	—	—	—	—	—
—	—	—	—	—	—	—	—	—	—
11	9	4	5	—	—	—	—	—	—
70	63	10	53	—	—	—	—	—	—
25	25	5	20	—	—	—	—	—	—
12	10	2	8	—	—	—	—	—	—
37	35	7	28	—	—	—	—	—	—
2,744	2,121	246	1,266	609	325	292	42	181	69

State	University/ Institution Deemed to be University	B.E./B.Sc. (Engg.)				
		A	P	I	II	III
Andhra Pradesh	1. Andhra	371	255	146	109	—
	2. Osmania	326	153	153	—	—
	3. Sri Venkateswara	96	50	23	27	—
	TOTAL	793	458	322	136	—
Assam	4. Dibrugarh	77	55	22	33	—
	5. Gauhati	98	85	28	57	—
	TOTAL	175	140	50	90	—
Bihar	6. Bhagalpur	104	92	41	51	—
	7. Patna	25	13	3	10	—
	8. Ranchi	1,017	443	57	386	—
	TOTAL	1,146	548	101	447	—
Gujarat	9. Gujarat	348	298	130	161	7
	10. M.S. Univ. of Baroda	289	286	212	68	6
	11. Sardar Patel	273	261	111	119	31
	12. Saurashtra	161	144	67	58	19
	13. South Gujarat	176	154	45	99	10
	TOTAL	1,247	1,143	565	505	73
Haryana	14. Kurukshetra	175	142	115	27	—
Jammu & Kashmir	15. Kashmir	110	78	55	23	—
Karnataka	16. Bangalore	126	51	Not available		
	17. Karnatak	233	179	108	58	13
	18. Mysore	1,517	769	424	345	—
	19. Indian Institute of Science	90	87	—	Not available	
	TOTAL	1,966	1,086	532	403	13

XLVI (contd.)

M.E./M.Sc. (Engg.)					M.E. (Public Health Engg.)				
A	P	I	II	III	A	P	I	II	III
20	15	14	1	—	—	—	—	—	—
—	—	—	—	—	—	—	—	—	—
13	12	11	1	—	—	—	—	—	—
—	—	—	—	—	—	—	—	—	—
33	27	25	2	—	—	—	—	—	—
—	—	—	—	—	—	—	—	—	—
—	—	—	—	—	—	—	—	—	—
—	—	—	—	—	—	—	—	—	—
—	—	—	—	—	—	—	—	—	—
—	—	—	—	—	—	—	—	—	—
—	—	—	—	—	—	—	—	—	—
6	6	4	2	—	—	—	—	—	—
24	24	21	3	—	—	—	—	—	—
—	—	—	—	—	—	—	—	—	—
—	—	—	—	—	—	—	—	—	—
—	—	—	—	—	—	—	—	—	—
30	30	25	5	—	—	—	—	—	—
—	—	—	—	—	—	—	—	—	—
—	—	—	—	—	—	—	—	—	—
—	—	—	—	—	—	—	—	—	—
—	—	—	—	—	—	—	—	—	—
20	15	15	—	—	—	—	—	—	—
178	173		Not available		—	—	—	—	—
198	188	15	—	—	—	—	—	—	—

State		University/ Institution Deemed to be University	B.E./B.Sc. (Engg.)				
			A	P	I	II	III
Kerala	20.	Calicut	581	316	29	79	208
	21.	Kerala	353	260	73	187	—
	TOTAL		934	576	102	266	208
Madhya Pradesh	22.	Awadesh Pratap Singh	63	26	19	7	—
	23.	Bhopal	567	305	187	118	—
	24.	Indore	744	344	Not Available		—
	25.	Jabalpur	251	153	95	58	—
	26.	Jiwaji	86	86	34	52	—
	27.	Ravi Shankar	198	119	67	48	4
	28.	Vikram	97	54	19	35	—
	TOTAL		2,006	1,087	421	318	4
Maharashtra	29.	Bombay	475	419	240	174	5
	30.	Marathwada	139	91	27	54	10
	31.	Nagpur	319	256	121	135	—
	32.	Poona	488	385	241	139	5
	33.	Shivaji	260	252	151	85	16
	TOTAL		1,681	1,403	780	587	36
Orissa	34.	Sambalpur	268	248	150	96	2
Punjab	35.	Panjab	354	308	263	42	3
	36.	Punjabi	197	155	101	54	—
	TOTAL		551	463	364	96	3
Rajasthan	37.	Jodhpur	168	139	92	44	3
	38.	Rajasthan	87	81	Not Available		—
	39.	Udaipur	30	22	—	—	22
	40.	Birla Inst. of Tech. & Science†	204	204	106	98	—
	TOTAL		489	446	198	142	25

XLVI (contd.)

M.E./M.Sc. (Engg.)					M.E. (Public Health Engg.)				
A	P	I	II	III	A	P	I	II	III
5	5	3	2	—	—	—	—	—	—
42	17	13	3	1	—	—	—	—	—
47	22	16	5	1	—	—	—	—	—
—	—	—	—	—	—	—	—	—	—
—	—	—	—	—	—	—	—	—	—
50	34	9	—	25	—	—	—	—	—
—	—	—	—	—	—	—	—	—	—
—	—	—	—	—	—	—	—	—	—
—	—	—	—	—	—	—	—	—	—
50	34	9	—	25	—	—	—	—	—
48	46	7	—	39	—	—	—	—	—
—	—	—	—	—	—	—	—	—	—
—	—	—	—	—	—	—	—	—	—
—	—	—	—	—	—	—	—	—	—
—	—	—	—	—	—	—	—	—	—
48	46	7	—	39	—	—	—	—	—
2	2	—	2	—	—	—	—	—	—
—	—	—	—	—	—	—	—	—	—
37	37	—	—	37	—	—	—	—	—
37	37	..	—	37	—	—	—	—	—
8	8	6	2	—	—	—	—	—	—
—	—	—	—	—	—	—	—	—	—
2	2	—	—	2	—	—	—	—	—
27	27	15	12	—	—	—	—	—	—
37	37	21	14	2	—	—	—	—	—

State	University/ Institution Deemed to be University	B.E./B.Sc (Engg.)				
		A	P	I	II	III
Tamilnadu	41. Annamalai	153	150	110	40	—
	42. Madras	742	667	360	245	62
	43. Madurai Kamraj	252	203	74	111	18
	TOTAL	1,147	1,020	544	396	80
Uttar Pradesh	44. Agra	49	38	26	12	—
	45. Aligarh Muslim	257	231	156	75	—
	46. Allahabad	169	150	37	74	39
	47. Gorakhpur	86	83*	66	11	—
	48. Kanpur	33	32	30	2	—
	49. Roorkee	247	246	182	64	—
TOTAL	841	780	497	238	39	
West Bengal	50. Burdwan	112	107	103	4	—
	51. Calcutta	305	305	291	14	—
	52. Jadavpur	406	311	250	61	—
	53. North Bengal	56	53	47	6	—
TOTAL	879	776	691	85	—	
Delhi	54. Delhi	213	191	163	28	—
ALL INDIA	GRAND TOTAL	14,621	10,585	5,650	3,883	480

*No Division for 6 candidates

LVI (contd.)

M.E./M.Sc. (Engg.)					M.E. (P.H.)				
A	P	I	II	III	A	P	I	II	III
19	18*	10	1	—	—	—	—	—	—
157	157	105	52	—	—	—	—	—	—
16	15	9	6	—	—	—	—	—	—
192	190	124	59	—	—	—	—	—	—
—	—	—	—	—	—	—	—	—	—
46	16	12	4	—	—	—	—	—	—
42	40	Not available		—	—	—	—	—	—
—	—	—	—	—	—	—	—	—	—
10	8	Not available		—	—	—	—	—	—
203	203	155	48	—	—	—	—	—	—
301	267	167	52	—	—	—	—	—	—
1	1	Only pass		—	—	—	—	—	—
1	1	—	—	1	27	22	1	—	21
—	—	—	—	—	—	—	—	—	—
—	—	—	—	—	—	—	—	—	—
2	2	—	—	1	27	22	1	—	21
24	5	3	2	—	—	—	—	—	—
1,001	887	412	141	105	27	22	1	—	21

*No Division is accorded for 7 M.E. (Chemical)

State	University/ Institution Deemed to be University	B.E./B.Sc. Mining				
		A	P	I	II	III
Andhra Pradesh	1. Andhra	—	—	—	—	—
	2. Osmania	6	6	5	1	—
	TOTAL	6	6	5	1	—
Bihar	3. Ranchi	2	1	—	1	—
Gujarat	4. M.S. Univ. of Baroda	—	—	—	—	—
Karnataka	5. Mysore	—	—	—	—	—
Madhya Pradesh	6. Jabalpur	22	8	7	1	—
Maharashtra	7. Nagpur	—	—	—	—	—
	8. Poona	—	—	—	—	—
	TOTAL	—	—	—	—	—
Orissa	9. Sambalpur	—	—	—	—	—
Rajasthan	10. Rajasthan	—	—	—	—	—
Tamilnadu	11. Madras	—	—	—	—	—
Uttar Pradesh	12. Roorkee	—	—	—	—	—
West Bengal	13. Calcutta	7	7	2	5	—
ALL INDIA	GRAND TOTAL	37	22	14	8	—

XLVI (contd.)

M.E./M.Sc. (Mining Engg.)					B.E./B.Sc. (Mettr.)				
A	P	I	II	III	A	P	I	II	III
4	4	3	1	—	—	—	—	—	—
—	—	—	—	—	—	—	—	—	—
4	4	3	1	—	—	—	—	—	—
—	—	—	—	—	—	—	—	—	—
—	—	—	—	—	29	26	19	5	2
—	—	—	—	—	29	20	15	5	—
—	—	—	—	—	—	—	—	—	—
—	—	—	—	—	20	15	13	2	—
—	—	—	—	—	29	23	18	5	—
—	—	—	—	—	49	38	31	7	—
—	—	—	—	—	19	17	13	4	—
—	—	—	—	—	2	2	Not available		
—	—	—	—	—	25	25	10	15	—
—	—	—	—	—	15	15	9	6	—
—	—	—	—	—	29	29	20	9	—
4	4	3	1	—	198	172	122	46	2

State	University/ Institution Deemed to be University	B.E./B.Sc. Mining				
		A	P	I	II	III
Andhra Pradesh	1. Andhra	—	—	—	—	—
	2. Osmania	6	6	5	1	—
	TOTAL	6	6	5	1	—
Bihar	3. Ranchi	2	1	—	1	—
Gujarat	4. M.S. Univ. of Baroda	—	—	—	—	—
Karnataka	5. Mysore	—	—	—	—	—
Madhya Pradesh	6. Jabalpur	22	8	7	1	—
Maharashtra	7. Nagpur	—	—	—	—	—
	8. Poona	—	—	—	—	—
	TOTAL	—	—	—	—	—
Orissa	9. Sambalpur	—	—	—	—	—
Rajasthan	10. Rajasthan	—	—	—	—	—
Tamilnadu	11. Madras	—	—	—	—	—
Uttar Pradesh	12. Roorkee	—	—	—	—	—
West Bengal	13. Calcutta	7	7	2	5	—
ALL INDIA	GRAND TOTAL	37	22	14	8	—

XLVI (contd.)

M.E./M.Sc. (Mining Engg.)					B.E./B.Sc. (Mettr.)				
A	P	I	II	III	A	P	I	II	III
4	4	3	1	—	—	—	—	—	—
—	—	—	—	—	—	—	—	—	—
4	4	3	1	—	—	—	—	—	—
—	—	—	—	—	—	—	—	—	—
—	—	—	—	—	29	26	19	5	2
—	—	—	—	—	29	20	15	5	—
—	—	—	—	—	—	—	—	—	—
—	—	—	—	—	20	15	13	2	—
—	—	—	—	—	29	23	18	5	—
—	—	—	—	—	49	38	31	7	—
—	—	—	—	—	19	17	13	4	—
—	—	—	—	—	2	2	Not available		
—	—	—	—	—	25	25	10	15	—
—	—	—	—	—	15	15	9	6	—
—	—	—	—	—	29	29	20	9	—
4	4	3	1	—	198	172	122	46	2

State	University/ Institution Deemed to be University	M.E. (Metallurgy)					
		A	P	I	II	III	
Andhra Pradesh	1.	Jawahar Lal Nehru Tech.	—	—	—	—	—
	2.	Osmania	—	—	—	—	—
	TOTAL		—	—	—	—	—
Gujarat	3.	M.S. Univ. of Baroda	—	—	—	—	—
Haryana	4.	Kuruksetra	—	—	—	—	—
Karnataka	5.	Bangalore	—	—	—	—	—
	6.	Mysore	4	2	2	—	—
	TOTAL		4	2	2	—	—
Kerala	7.	Kerala	—	—	—	—	—
Madhya Pradesh	8.	Bhopal	—	—	—	—	—
Maharashtra	9.	Bombay	—	—	—	—	—
	10.	Nagpur	—	—	—	—	—
	TOTAL		—	—	—	—	—
Punjab	11.	Panjab	—	—	—	—	—
Tamilnadu	12.	Madras	—	—	—	—	—
Uttar Pradesh	13.	Kanpur	—	—	—	—	—
	14.	Roorkee	—	—	—	—	—
	TOTAL		—	—	—	—	—
West Bengal	15.	Calcutta	—	—	—	—	—
Delhi	16.	Delhi	—	—	—	—	—
ALL INDIA	GRAND TOTAL		4	2	2	—	—

LVI (contd.)

B.Sc. (Text.)					B. Arch.				
A	P	I	II	III	A	P	I	II	III
—	—	—	—	—	13	7	—	Not available	—
—	—	—	—	—	34	28	19	7	2
—	—	—	—	—	47	35	19	7	2
—	—	—	—	—	94	69	15	42	12
68	67	45	22	—	—	—	—	—	—
18	14	Not available			—	—	—	—	—
—	—	—	—	—	—	—	—	—	—
18	14	Not available			—	—	—	—	—
—	—	—	—	—	14	10	1	9	—
—	—	—	—	—	18	6	3	3	—
23	21	12	9	—	92	67	2	42	23
—	—	—	—	—	30	25	16	9	—
23	21	12	9	—	122	92	18	51	23
—	—	—	—	—	31	24	21	—	3
—	—	—	—	—	28	23	8	15	—
32	31	11	18	2	—	—	—	—	—
—	—	—	—	—	15	16	11	5	—
32	31	11	18	2	16	16	11	5	—
57	54	29	25	—	5	5	3	2	—
—	—	—	—	—	35	31	4	27	—
198	187	97	74	2	410	311	103	161	37

State	University/ Institution Deemed to be University	B.Tech./B.Sc. Tech.				
		A	P	I	II	III
Andhra Pradesh	1. Andhra	81	69	60	9	—
	2. Jawahar Lal Nehru Tech.	201	164	B.up.	Not available	—
	3. Osmania	58	46	46	—	—
	TOTAL	340	279	106	9	—
Assam	4. Dibrugarh	—	—	—	—	—
Bihar	5. Rajendra Agricultural	15	15	11	3	1
Gujarat	6. M.S. Univ. of Baroda	11	11	10	1	—
Karnataka	7. Mysore	—	—	—	—	—
	8. Indian Institute of Science	—	—	—	—	—
	TOTAL	—	—	—	—	—
Kerala	9. Calicut	11	11	11	—	—
Madhya Pradesh	10. Jawaharlal Nehru Krishi	—	—	—	—	—
	11. Ravi Shankar	—	—	—	—	—
	12. Sagar	—	—	—	—	—
	TOTAL	—	—	—	—	—
Maharashtra	13. Bombay	122	117	73	35	—
	14. Mahatma Phule Krishi	—	—	—	—	—
	15. Nagpur	128	114	80	32	—
	TOTAL	250	231	153	67	—

KLVI (contd.)

M.Tech./ M.Sc. Tech.					B. Tech. (Ag. Engg.)/B.Sc. (Ag. Engg. & Tech.)				
A	P	I	II	III	A	P	I	II	III
24	24	22	2	—	—	—	—	—	—
10	10	Break-up	Not available	—	—	—	—	—	—
—	—	—	—	—	—	—	—	—	—
34	34	22	2	—	—	—	—	—	—
7	7	4	3	—	—	—	—	—	—
5	5	5	—	—	—	—	—	—	—
—	—	—	—	—	—	—	—	—	—
27	19	19	—	—	—	—	—	—	—
11	11	Not available	—	—	—	—	—	—	—
38	30	19	—	—	—	—	—	—	—
—	—	—	—	—	—	—	—	—	—
—	—	—	—	—	26	26	Not available		
4	4	3	1	—	—	—	—	—	—
17	17	13	4	—	—	—	—	—	—
21	21	16	5	—	26	26	Not available		
14	14	13	1	—	—	—	—	—	—
—	—	—	—	—	18	18	15	2	1
30	30	17	13	—	—	—	—	—	—
44	44	30	14	—	18	18	15	2	1

TABLE

State	University/ Institution Deemed to be University	B.Tech./B.Sc. Tech.				
		A	P	I	II	III
Orissa	16. Oriss Univ. of Agriculture & Technology	—	—	—	—	—
Punjab	17. Punjab Agricultural	—	—	—	—	—
Rajasthan	18. Rajasthan	—	—	—	—	—
	19. Birla Inst. of Tech. & Science†	—	—	—	—	—
	TOTAL	—	—	—	—	—
Uttar Pradesh	20. Allahabad	21	17	13	4	—
	21. Banaras Hindu	288	267	214	53	—
	22. G.B. Pant Univ. of Agri. & Tech.	98	98	62	36	—
	23. Kanpur	61	61	52	8	1
	24. Roorkee	—	—	—	—	—
	TOTAL	468	443	341	101	1
West Bengal	25. Burdwan	—	—	—	—	—
	26. Calcutta	118	111	74	37	—
	27. Jadavpur	24	22	19	3	—
	TOTAL	142	133	93	40	—
ALL INDIA	GRAND TOTAL	1,237	1,123	725	221	13

† Institution deemed to be University,

XLVI (contd.)

M.Tech./M.Sc. (Tech.)					B.Tech. (Ag. Engg)/B.Sc. Ag. Engg.				
A	P	I	II	III	A	P	I	II	III
—	—	—	—	—	28	28	12	16	—
—	—	—	—	—	26	26	9	17	—
5	4	—	2	2	—	—	—	—	—
29	29	25	4	—	—	—	—	—	—
34	33	25	6	2	—	—	—	—	—
5	5	4	1	—	36	35	20	15	—
—	—	—	—	—	—	—	—	—	—
3	3	3	—	—	—	—	—	—	—
20	19	18	—	1	—	—	—	—	—
16	13	11	2	—	—	—	—	—	—
44	40	36	3	1	36	35	20	15	—
24	24	Only Pass	—	—	—	—	—	—	—
45	44	42	2	—	—	—	—	—	—
—	—	—	—	—	—	—	—	—	—
69	68	42	2	—	—	—	—	—	—
296	282	199	35	3	134	133	56	50	1

State	University/ Institution Deemed to be University	M. Text				
		A	P	I	II	III
Haryana	1. Kuruksetra	2	2	2	—	—
Karnataka	2. Mysore	—	—	—	—	—
Punjab	3. Punjab Agricultural	—	—	—	—	—
Uttar Pradesh	4. Kanpur	—	—	—	—	—
ALL INDIA	GRAND TOTAL	2	2	2	—	—

XLVI (contd.)

M.Sc. (Ag. Engg.)					M.Sc. (Food Tech.)				
A	P	I	II	III	A	P	I	II	III
—	—	—	—	—	—	—	—	—	—
—	—	—	—	—	24	21	14	7	—
4	4	3	1	—	—	—	—	—	—
—	—	—	—	—	4	4	4	—	—
4	4	3	1	—	28	25	18	7	—

State	University/ Institution Deemed to be University	M.B.B.S.				
		A	P	I	II	III
Andhra Pradesh	1. Andhra	726	328	—	—	328
	2. Osmania	879	403	3	400	—
	3. Sri Venkateswara	334	129	—	129	—
	TOTAL	1,939	860	3	529	328
Assam	4. Dibrugarh	360	181	—	—	181
	5. Gauhati	153	67	—	—	67
	TOTAL	513	248	—	—	248
Bihar	6. Patna	153	104	—	—	104
Gujarat	7. Gujarat	482	321	—	—	321
	8. M.S. Univ. of Baroda	41	35	—	—	35
	9. Saurashtra	135	99	—	—	99
	10. South Gujarat	132	74	—	—	74
	TOTAL	790	529	—	—	529
Haryana	11. Kurukshetra	206	153	—	—	153
Himachal Pradesh	12. Himachal Pradesh	73	34	—	—	34
Jammu & Kashmir	13. Kashmir	119	82	—	32	50
Karnataka	14. Bangalore	618	262	Not available		
	15. Karnatak	1,238	557	2	—	555
	16. Mysore	1,356	511	—	—	511
	TOTAL	3,212	1,330	2	—	1,066
Kerala	17. Calicut	222	153	—	—	153
	18. Kerala	497	289	3	286	—
	TOTAL	719	442	3	286	153

LVI (contd.)

M.D.					M.S.				
A	P	I	II	Pass/III	A	P	I	II	Pass/III
127	27	—	—	27	111	42	—	—	42
157	53	—	53	—	46	11	—	11	—
28	12	—	—	12	29	14	—	—	14
312	92	—	53	39	186	67	—	11	56
25	9	—	—	9	23	12	—	—	12
10	4	—	—	4	2	1	—	—	1
35	13	—	—	13	25	13	—	—	13
—	—	—	—	—	—	—	—	—	—
153	76	—	—	76	108	38	—	—	38
25	20	—	—	20	19	10	—	—	10
13	6	—	—	6	10	5	—	—	5
—	—	—	—	—	—	—	—	—	—
191	102	—	—	102	137	53	—	—	53
64	40*	—	—	40	—	—	—	—	—
—	—	—	—	—	—	—	—	—	—
27	22	—	—	22	2	1	—	—	1
—	—	—	—	—	—	—	—	—	—
31	14	—	—	14	16	8	—	—	8
103	30	—	—	30	86	20	—	—	20
134	44	—	—	44	102	28	—	—	28
25	11	—	—	11	12	2	—	—	2
89	29	—	—	29	66	23	—	—	23
114	40	—	—	40	78	25	—	—	25

*M.D. & M.S.

State	University/ Institution Deemed to be University	M.B.B.S.				
		A	P	I	II	III
Madhya Pradesh	19. Awadesh Pratap Singh	98	54	—	—	54
	20. Bhopal	149	94	—	—	94
	21. Indore	219	119	—	—	119
	22. Jabalpur	270	132	—	—	132
	23. Jiwaji	106	54	—	—	54
	24. Ravi Shankar	118	64	—	—	64
	TOTAL	960	517	—	—	517
Maharashtra	25. Bombay	953	679	—	—	679
	26. Marathwada	187	86	—	—	86
	27. Nagpur	589	321	—	—	321
	28. Poona	574	359	—	—	359
	29. Shivaji	322	186	—	—	186
	TOTAL	2,625	1,631	—	—	1,631
Orissa	30. Berhampur	97	71	—	—	71
	31. Sambalpur	238	142	—	—	142
	32. Utkal	293	176	—	—	176
	TOTAL	628	389	—	—	389
Punjab	33. Guru Nanakdev	214	129	—	—	129
	34. Panjab	172	106	—	—	106
	35. Punjabi	210	140	—	—	140
	TOTAL	596	375	—	—	375
Rajasthan	36. Rajasthan	918	692	—	—	692
Tamilnadu	37. Madras	1,927	904	—	904	—
	38. Madurai Kamraj	341	164	—	—	164
	TOTAL	2,268	1,068	—	904	164

XLVI (contd.)

M.D.					M.S.				
A	P	I	II	Pass/III	A	P	I	II	Pass/III
6	3	—	—	3	4	3	—	—	3
53	29	—	—	29	37	16	—	—	16
47	25	—	—	25	60	29	—	—	29
24	12	—	—	12	13	4	—	—	4
22	21	—	—	21	26	26	—	—	26
8	4	—	—	4	8	3	—	—	3
160	94	—	—	94	148	81	—	—	81
301	159	—	—	159	259	95	—	—	95
32	12	—	—	12	17	9	—	—	9
80	37	—	—	37	41	14	—	—	14
165	68	—	—	68	94	42	—	—	42
4	2	—	—	2	2	—	—	—	—
582	278	—	—	278	413	160	—	—	160
11	11	—	—	11	10	10	—	—	10
15	9	—	—	9	3	3	—	—	3
33	33	—	—	33	25	25	—	—	25
59	53	—	—	53	38	38	—	—	38
36	12	—	—	12	26	15	—	—	15
16	5	—	—	5	17	10	—	—	10
52	16	—	—	16	15	9	—	—	9
104	33	—	—	33	58	34	—	—	34
104	45	—	—	45	135	71	—	—	71
284	101	—	—	101	245	55	—	—	55
89	24	—	—	24	81	17	—	—	17
373	125	—	—	125	326	72	—	—	72

State	University/ Institution Deemed to be University	M.B.B.S.				
		A	P	I	II	III
Uttar Pradesh	39. Agra	174	128	—	—	128
	40. Aligarh Muslim	66	50	—	—	50
	41. Allahabad	124	84	—	—	84
	42. Banaras Hindu	76	51	—	—	51
	43. Kanpur	323	241	—	—	241
	44. Lucknow	320	198	—	—	198
	45. Meerut	50	34	—	—	34
TOTAL		1,133	786	—	—	786
West Bengal	46. Calcutta	632	505	—	—	505
	47. North Bengal (1974A/73S)	85	59	—	—	59
TOTAL		717	564	—	—	564
Delhi	48. Delhi	409	294	—	—	294
ALL INDIA	GRAND TOTAL	17,978	10,098	8	1,751	8,077

*Institution Deemed to be University

State	University/ Institution Deemed to be University	B.Sc. (Physio-Therapy)				
		A	P	I	II	III
Gujarat	1. Gujarat	—	—	—	—	—
	2. M.S. Univ. of Baroda	11	7	—	—	7
Karnataka	3. Mysore	—	—	—	—	—
Maharashtra	4. Bombay	57	27	—	15	12
	5. Nagpur	31	18	No Division		
GRAND TOTAL		99	52	—	15	19

LVI (contd.)

M.D.					M.S.				
A	P	I	II	III	A	P	I	II	III
24	13	—	—	13	23	16	—	—	16
11	10	—	—	10	13	11	—	—	11
23	17	—	—	17	21	18	—	—	18
70	45	—	—	45	32	16	—	—	16
35	20	—	—	20	14	9	—	—	9
41	20	—	—	20	53	26	—	—	26
—	—	—	—	—	—	—	—	—	—
204	125	—	—	125	156	96	—	—	96
35	17	—	—	17	53	41	—	—	41
—	—	—	—	—	—	—	—	—	—
—	—	—	—	—	18	6	3	3	—
120	62	—	—	62	40	22	—	—	22
2,618	1,185	—	53	1,132	1,897	802	—	11	791

B.Sc. (Occup. Therapy)

B.Sc. /AST/Speech & Hearing)

B.Sc. (Occup. Therapy)					B.Sc. /AST/Speech & Hearing)				
A	P	I	II	III	A	P	I	II	III
—	—	—	—	—	5	3	—	—	3
—	—	—	—	—	—	—	—	—	—
—	—	—	—	—	15	15	6	9	—
32	26	—	25	1	17	12	—	9	3
36	9	No Division			—	—	—	—	—
68	35	—	25	1	37	30	6	18	6

State	University/ Institution Deemed to be University	M.Sc. (Speech & Hearing)				
		A	P	I	II	III
Karnataka	1. Mysore	10	9	9	—	—
Delhi	2. Delhi	—	—	—	—	—
GRAND TOTAL		10	9	9	—	—

State	University/ Institution Deemed to be University	M.Sc. (Non-Med.)				
		A	P	I	II	III
Gujarat	1. Gujarat	—	—	—	—	—
	2. M.S. Univ. of Baroda	—	—	—	—	—
	3. Saurashtra	—	—	—	—	—
TOTAL		—	—	—	—	—
Karnataka	4. Karnatak	9	4	—	—	4
	5. Mysore	38	26	Not Available		—
TOTAL		47	30	—	—	4
Rajasthan	6. Rajasthan	—	—	—	—	—
Tamil Nadu	7. Madras	—	—	—	—	—
GRAND TOTAL		47	30	—	—	4

XLVI (contd.)

D.M.				
A	P	I	II	III
—	—	—	—	—
1	1	—	—	1
1	1	—	—	1

M.Sc. (Med.)					M.O.				
A	P	I	II	III	A	P	I	II	III
1	1	—	—	1	—	—	—	—	—
17	8	—	—	8	—	—	—	—	—
4	4	—	4	—	—	—	—	—	—
22	13	—	4	9	—	—	—	—	—
—	—	—	—	—	—	—	—	—	—
—	—	—	—	—	—	—	—	—	—
15	11	Not available			—	—	—	—	—
12	7	Not available			—	—	—	—	—
49	31	—	4	9	—	—	—	—	—

State	University/ Institution Deemed to be University	M.Ch.				
		A	P	I	II	III
Punjab	1. Panjab	1	—	—	—	—
	2. Punjabi	—	—	—	—	—
	TOTAL	1	—	—	—	—
Tamilnadu	3. Madras	15	11	—	—	11
	4. Madurai Kamraj	2	2	—	—	2
	TOTAL	17	13	—	—	13
Delhi	5. Delhi	2	1	—	—	1
ALL INDIA	GRAND TOTAL	20	14	—	—	14

State	University/ Institution Deemed to be University	B.I.M.				
		A	P	I	II	III
Rajasthan	1. Rajasthan	—	—	—	—	—
Tamilnadu	2. Madurai Kamraj	66	50	—	—	50
Uttar Pradesh	3. Lucknow	—	—	—	—	—
	4. Sampurnanand Sanskrit	—	—	—	—	—
	TOTAL	—	—	—	—	—
ALL INDIA	GRAND TOTAL	66	50	—	—	50

XLVI (contd.)

SPM					M.D. Sidha				
A	P	I	II	Pass/III	A	P	I	II	Pass/III
—	—	—	—	—	—	—	—	—	—
198	153	—	—	153	—	—	—	—	—
198	153	—	—	153	—	—	—	—	—
—	—	—	—	—	—	—	—	—	—
—	—	—	—	—	12	6	—	—	6
—	—	—	—	—	12	6	—	—	6
—	—	—	—	—	—	—	—	—	—
198	153	—	—	153	12	6	—	—	6

Ayurvedacharya					Ayurved Brihaspati				
A	P	I	II	Pass/III	A	P	I	II	Pass/III
147	147	—	—	147	15	7	—	—	7
—	—	—	—	—	—	—	—	—	—
85	48	—	—	48	—	—	—	—	—
63	19	—	—	19	—	—	—	—	—
148	67	—	—	67	—	—	—	—	—
295	214	—	—	214	15	7	—	—	7

State	University/ Institution Deemed to be University	B.A.M.S/A.B.M.S./B.S.A.M.				
		A	P	I	II	Pass/III
Andhra Pradesh	1. Osmania	9	8	—	—	8
Gujarat	2. Gujarat Ayurveda	732	493	—	—	493
Jammu & Kashmir	3. Jammu	31	19	—	—	19
Karnataka	4. Bangalore	19	5	Not Available		
	5. Karnatak	52	37	3	28	6
	6. Mysore	33	23	—	9	14
	TOTAL	104	65	3	37	20
Kerala	7. Kerala	87	28	2	26	—
Madhya Pradesh	8. Awadesh Pratap Singh	29	17	—	—	17
	9. Indore	208	86	—	—	86
	10. Jabalpur	183	105	—	—	105
	11. Jiwaji	55	36	—	—	36
	12. Ravi Shankar	89	71	—	—	71
	13. Saugar	110	1	—	—	1
	14. Vikram	154	63	—	—	63
	TOTAL	828	379	—	—	379
Maharashtra	15. Nagpur	84	43	Division not available		43
	16. Poona	281	162	—	—	162
	17. Shivaji	86	53	—	—	53
	TOTAL	451	258	—	—	258
Punjab	18. Punjabi	27	19	—	—	19
Rajasthan	19. Rajasthan	13	10	—	—	10
Uttar Pradesh	20. Aligarh Muslim	—	—	—	—	—
	21. Kanpur	473	245	—	—	245
	TOTAL	473	245	—	—	245
ALL INDIA	GRAND TOTAL	2,755	1,524	5	63	1,451

XLVI (contd.)

M.S.A.M.					B.U.M.S.				
A	P	I	II	Pass/III	A	P	I	II	Pass/III
—	—	—	—	—	9	5	—	5	—
39	33	—	—	33	—	—	—	—	—
—	—	—	—	—	—	—	—	—	—
—	—	—	—	—	—	—	—	—	—
—	—	—	—	—	—	—	—	—	—
—	—	—	—	—	—	—	—	—	—
7	7*	—	—	7	—	—	—	—	—
—	—	—	—	—	—	—	—	—	—
—	—	—	—	—	—	—	—	—	—
—	—	—	—	—	—	—	—	—	—
—	—	—	—	—	—	—	—	—	—
—	—	—	—	—	38	5	—	5	—
—	—	—	—	—	—	—	—	—	—
—	—	—	—	—	38	5	—	5	—
—	—	—	—	—	—	—	—	—	—
—	—	—	—	—	—	—	—	—	—
—	—	—	—	—	—	—	—	—	—
—	—	—	—	—	—	—	—	—	—
—	—	—	—	—	71	49	10	39	—
—	—	—	—	—	472	259	—	—	259
—	—	—	—	—	543	308	10	39	259
46	40	—	—	40	590	318	10	49	259

*M.D. Ayurveda

State	University/ Institution Deemed to be University	B.Sc. (Nursing)				
		A	P	I	II	III
Andhra Pradesh	1. Andhra	—	—	—	—	—
	2. Osmania	21	15	4	11	—
	TOTAL	21	15	4	11	—
Gujarat	3. Gujarat	13	6	—	—	6
	4. Gujarat Ayurveda	—	—	—	—	—
	TOTAL	13	6	—	—	6
Karnataka	5. Mysore	—	—	—	—	—
Kerala	6. Kerala	—	—	—	—	—
Madhya Pradesh	7. Indore	34	23	—	—	23
	8. Saugar	—	—	—	—	—
	TOTAL	34	23	—	—	23
Maharashtra	9. Bombay	37	28	—	20	8
	10. Nagpur	—	—	—	—	—
	11. Poona	16	16	15	—	1
	12. S.N.D.T. Women's	38	33	6	20	7
	13. Shivaji	—	—	—	—	—
TOTAL	91	77	21	40	16	
Punjab	14. Panjab	76	71	16	11	44

XLVI (contd.)

M.Sc. (Nursing)					B. Pharm				
A	P	I	II	Pass/III	A	P	I	II	Pass/III
—	—	—	—	—	27	25	15	8	2
—	—	—	—	—	—	—	—	—	—
—	—	—	—	—	27	25	15	8	2
—	—	—	—	—	124	112	47	65	—
—	—	—	—	—	31	23	—	—	23
—	—	—	—	—	155	135	47	65	23
—	—	—	—	—	57	34	17	14	3
—	—	—	—	—	39	16	—	16	—
—	—	—	—	—	37	23	—	—	23
—	—	—	—	—	42	3	1	2	—
—	—	—	—	—	79	26	1	2	23
—	—	—	—	—	26	26	7	16	3
—	—	—	—	—	39	29	13	16	—
—	—	—	—	—	4	2	—	—	2
—	—	—	—	—	—	—	—	—	—
—	—	—	—	—	40	37	17	19	1
—	—	—	—	—	109	94	37	51	6
—	—	—	—	—	23	17	—	—	17

TABLE

State	University/ Institution Deemed to be University	B.Sc. (Nursing)				
		A	P	I	II	III
Rajasthan	15. Rajasthan	18	17	—	—	17
	16. Birla Inst. of Tech. & Sc.†	—	—	—	—	—
	TOTAL	18	17	—	—	17
Tamilnadu	17. Madras	37	31	2	29	—
	18. Madurai Kamraj	—	—	—	—	—
	TOTAL	37	31	2	29	—
Uttar Pradesh	19. Banaras Hindu	—	—	—	—	—
West Bengal	20. Jadavpur	—	—	—	—	—
Delhi	21. Delhi	35	35	—	26	9
ALL INDIA	GRAND TOTAL	325	275	43	117	115

†Institution Deemed to be University.

LVI (contd.)

M.Sc. (Nursing)					B. Pharm.				
A	P	I	II	Pass/III	A	P	I	II	Pass/III
—	—	—	—	—	—	—	—	—	—
—	—	—	—	—	21	21	4	17	—
—	—	—	—	—	21	21	4	17	—
8	8	—	—	8	78	31	—	31	—
—	—	—	—	—	64	40	1	39	—
8	8	—	—	8	142	71	1	70	—
—	—	—	—	—	1	1	—	1	—
—	—	—	—	—	62	32	14	18	—
9	9	8	—	1	7	6	—	—	6
17	17	8	—	9	722	478	136	262	80

State	University/ Institution Deemed to be University	M.Pharm.				
		A	P	I	II	Pass/III
Andhra Pradesh	1. Andhra	14	14	14	—	—
	2. Osmania	—	—	—	—	—
	TOTAL	14	14	14	—	—
Gujarat	3. Gujarat	11	11	4	7	—
Karnataka	4. Mysore	—	—	—	—	—
Kerala	5. Kerala	—	—	—	—	—
Madhya Pradesh	6. Indore	—	—	—	—	—
	7. Saugar	11	11	10	1	—
	TOTAL	11	11	10	1	—
Maharashtra	8. Bombay	—	—	—	—	—
	9. Nagpur	23	23	22	1	—
	TOTAL	23	23	22	1	—
Punjab	10. Panjab	11	11	10	1	—
	11. Punjabi	—	—	—	—	—
	TOTAL	11	11	10	1	—
Rajasthan	12. Birla Inst. of Tech. & Science†	9	9	8	1	—
Tamilnadu	13. Madras	5	2	—	2	—
Uttar Pradesh	14. Lucknow	—	—	—	—	—
ALL INDIA	GRAND TOTAL	84	81	68	13	—

LVI (contd.)

B.D.S.					M.D.S.				
A	P	I	II	Pass/III	A	P	I	II	Pass/III
—	—	—	—	—	—	—	—	—	—
30	23	—	—	23	—	—	—	—	—
30	23	—	—	23	—	—	—	—	—
52	31	—	—	31	15	11	—	—	11
47	33	3	19	11	—	—	—	—	—
40	26	—	—	26	5	1	—	—	1
22	14	—	—	14	—	—	—	—	—
—	—	—	—	—	—	—	—	—	—
22	14	—	—	14	—	—	—	—	—
252	184	—	2	182	37	19	—	—	19
37	25	—	—	25	—	—	—	—	—
289	209	—	2	207	37	19	—	—	19
27	22	—	—	22	4	4	—	—	4
14	9	—	—	9	—	—	—	—	—
41	31	—	—	21	4	4	—	—	4
—	—	—	—	—	—	—	—	—	—
54	39	—	39	—	8	4	—	—	4
48	29	—	—	29	24	15	—	—	15
623	435	3	60	372	93	54	—	—	54

State	University/ Institution Deemed to be University	B.Sc. (Agr.)				
		A	P	I	II	Pass/III
Andhra Pradesh	1. Andhra Pradesh Agrl.	142	142	121	21	—
Assam	2. Assam Agricultural	74	73	28	32	13
Bihar	3. Rajendra Agricultural	171	156	71	72	13
Gujarat	4. Gujarat Agricultural	338	338	117	191	30
Haryana	5. Haryana Agricultural	158	158	—	—	158
Jammu & Kashmir	6. Kashmir	31	17	4	13	—
Karnataka	7. University of Agricultural Sciences	207	207	Grade Systems		
Kerala	8. Kerala Agricultural	69	62	9	53	—
Madhya Pradesh	9. Jawaharlal Nehru Krishi	262	262	—	—	262
Maharashtra	10. Konkan Krishi	75	55	15	21	19
	11. Mahatma Phule Krishi	346	260	94	126	40
	12. Marathwada Krishi	118	118	28	71	19
	13. Punjabrao Krishi	129	121	10	64	47
TOTAL		668	554	147	282	125
Orissa	14. Orissa Univ. of Agriculture & Technology	134	134	45	89	—

*LVI (contd.)

M.Sc. (Agri.)					B.Sc. (Hort.)				
A	P	I	II	Pass/III	A	P	I	II	III
53	53	50	3	—	—	—	—	—	—
51	51	—	—	51	—	—	—	—	—
107	40	—	—	40	—	—	—	—	—
64	64	42	22	—	—	—	—	—	—
27	27	—	—	27	—	—	—	—	—
—	—	—	—	—	—	—	—	—	—
60	60	Grading system			21	21	Grading system		
18	17	—	—	17	—	—	—	—	—
76	76	—	—	76	—	—	—	—	—
16	16	16	—	—	—	—	—	—	—
54	54	54	—	—	—	—	—	—	—
51	51	27	23	1	—	—	—	—	—
82	82	66	16	—	—	—	—	—	—
203	203	163	39	1	—	—	—	—	—
44	44	42	2	—	—	—	—	—	—

State	University/ Institution Deemed to be University	B.Sc. (Agri)				
		A	P	I	II	Pass/III
Punjab	15. Guru Nanakdev	45	43	8	35	—
	16. Punjab Agricultural	192	192	71	121	—
	TOTAL	237	235	79	156	—
Rajasthan	17. Rajasthan	48	47	—	—	47
	18. Udaipur	128	102	—	—	102
	TOTAL	176	149	—	—	149
Tamilnadu	19. Annamalai	97	78	13	45	20
	20. Tamilnadu Agricultural	278	203	33	101	69
	TOTAL	375	281	46	146	89
Uttar Pradesh	21. Agra	241	139	22	100	17
	22. Allahabad	57	57	30	27	—
	23. Banaras Hindu	51	43	14	—	29
	24. Chandra Sekhar Azad Univ. of Agri. & Tech.	119	108	34	74	—
	25. G.B. Pant Univ. of Agri. & Tech.	183	183	125	58	—
	26. Gorakhpur	290	237*	45	177	12
	27. Kanpur	179	109	Not available		—
	28. Meerut	356	43	5	38	—
	TOTAL	1,476	919	275	474	58
West Bengal	29. Calcutta	—	—	—	—	—
	30. Kalyani	144	140	56	84	—
	31. Visva-Bharati	24	24	21	3	—
TOTAL	168	164	77	87	—	
Delhi	32. Indian Agri. Research Inst.†	—	—	—	—	—
ALL INDIA	GRAND TOTAL	4,686	3,851	1,019	1,616	897

*No Division for 3 candidates

†Institution Deemed to be University

ILVI (contd.)

M.Sc. Agr.					B.Sc. (Hort.)				
A	P	I	II	Pass/III	A	P	I	II	Pass/III
28	28	—	—	28	—	—	—	—	—
79	79	45	34	—	—	—	—	—	—
107	107	45	34	28	—	—	—	—	—
—	—	—	—	—	—	—	—	—	—
58	47	—	—	47	—	—	—	—	—
58	47	—	—	47	—	—	—	—	—
12	12	12	—	—	—	—	—	—	—
47	47	—	—	47	—	—	—	—	—
59	59	12	—	47	—	—	—	—	—
84	83	32	46	5	—	—	—	—	—
44	44	29	15	—	—	—	—	—	—
67	55	41	7	7	—	—	—	—	—
110	108	66	42	—	—	—	—	—	—
69	69	69	—	—	—	—	—	—	—
45	43	Not available			—	—	—	—	—
128	128	79	49	—	—	—	—	—	—
122	7	1	5	1	—	—	—	—	—
669	537	317	164	13	—	—	—	—	—
41	41	21	20	—	—	—	—	—	—
25	25	18	7	—	—	—	—	—	—
—	—	—	—	—	—	—	—	—	—
66	66	39	27	—	—	—	—	—	—
49	49	Grading system			—	—	—	—	—
1,711	1,500	710	291	347	21	21	Grading system		

State	University/ Institution Deemed to be University	B.Sc. Dairy Tech.				
		A	P	I	II	III
Gujarat	1. Gujarat Agricultural	25	25	5	18	2
Haryana	2. Kurukshetra	58	52	40	12	—
Karnataka	3. University of Agricultural Sciences	—	—	—	—	—
Uttar Pradesh	4. Allahabad	—	—	—	—	—
ALL INDIA	GRAND TOTAL	83	77	45	30	2

State	University/ Institution Deemed to be University	B.V.Sc.				
		A	P	I	II	III
Andhra Pradesh	1. Andhra Pradesh Agril.	142	142	126	16	—
Assam	2. Assam Agricultural	57	57	8	37	12
Bihar	3. Rajendra Agricultural	79	41	—	—	41
Gujarat	4. Gujarat Agricultural	38	38	6	30	2

XLVI (contd.)

M.Sc. (Dairy Sc.)					B.F.Sc.				
A	P	I	II	III	A	P	I	II	III
—	—	—	—	—	—	—	—	—	—
5	5	1	4	—	—	—	—	—	—
—	—	—	—	—	17	17	Grading system		
6	6	4	2	—	—	—	—	—	—
11	11	5	6	—	17	17	Grading system		

M.V.Sc.					B.V.Sc. & A.H.				
A	P	I	II	III	A	P	I	II	III
23	23	22	1	—	—	—	—	—	—
11	11	—	—	11	—	—	—	—	—
46	19	—	—	19	—	—	—	—	—
5	5	4	1	—	—	—	—	—	—

State	University/ Institution Deemed to be University	B.V.Sc.				
		A	P	I	II	Pass/III
Haryana	5. Haryana Agricultural	—	—	—	—	—
Karnataka	6. University of Agricultural Sciences	38	38	Grading system		
Kerala	7. Kerala Agricultural	41	31	10	21	—
Madhya Pradesh	8. Jawaharlal Nehru Krishi	—	—	—	—	—
Maharashtra	9. Konkan Krishi	—	—	—	—	—
	10. Punjabrao Krishi	—	—	—	—	—
TOTAL		—	—	—	—	—
Orissa	11. Orissa Univ. of Agriculture & Technology	32	32	—	—	32
Punjab	12. Punjab Agricultural	—	—	—	—	—
Rajasthan	13. Udaipur	—	—	—	—	—
Tamilnadu	14. Tamilnadu Agricultural	175	97	24	73	—
Uttar Pradesh	15. Agra	56	32	—	—	32
	16. G.B. Pant Univ. of Agri. & Tech.	—	—	—	—	—
TOTAL		56	32	—	—	32
ALL INDIA	GRAND TOTAL	658	508	174	177	119

XLVI (contd.)

M.V.Sc.					M.V.Sc. & A.H.				
A	P	I	II	Pass/III	A	P	I	II	Pass/III
3	3	—	—	3	68	68	—	—	68
9	9	Grading system			—	—	—	—	—
5	5	—	—	3	—	—	—	—	—
17	17	—	—	17	76	76	—	—	76
13	13	12	1	—	84	74	48	26	—
4	4	4	—	—	34	34	11	23	—
17	17	16	1	—	118	108	59	49	—
7	7	7	—	—	—	—	—	—	—
3	3	3	—	—	25	25	14	11	—
6	5	—	—	5	17	17	—	—	17
27	23	9	14	—	—	—	—	—	—
64	60	—	—	60	—	—	—	—	—
8	8	8	—	—	62	62	33	29	—
72	68	8	—	60	62	62	33	29	—
251	215	69	17	120	366	356	106	89	—

State	University/ Institution Deemed to be University	B.Sc. Animal Sc.				
		A	P	I	II	III
Haryana	1. Haryana Agricultural	28	28	No division		
ALL INDIA	GRAND TOTAL	28	28	No division		
<hr/>						
State	University/ Institution Deemed to be University	LL.B/B.L.				
		A	P	I	II	III
Andhra Pradesh	1. Andhra	97	73	11	62	—
	2. Osmania	173	135	7	128	—
	3. Sri Venkateswara	60	52	—	21	31
	TOTAL	330	260	18	211	31
Assam	4. Dibrugarh	144	41	—	41	—
	5. Gauhati	181	111	—	111	—
	TOTAL	325	152	—	152	—
Bihar	6. Bhagalpur	69	60	3	57	—
	7. Bihar	233	192	—	192	—
	8. Magadh	2,066	554	—	—	—
	9. Ranchi	725	436	123	313	—
	TOTAL	3,093	1,242	126	562	—
Gujarat	10. Gujarat	5,981	2,515	6	1,092	1,417
	11. M.S. Univ. of Baroda	513	335	5	238	92
	12. Sardar Patel	176	146	1	82	63
	13. Saurashtra	2,297	1,188	—	660	528
	14. South Gujarat	646	341	1	312	28
	TOTAL	9,613	4,525	13	2,384	2,128

CLVI (contd.)

M.Sc. (Animal Sciences)

A	P	I	II	III
---	---	---	----	-----

2	2	No division		
---	---	-------------	--	--

2	2	No division		
---	---	-------------	--	--

LL.M./M.L.

LL.B. Special

A	P	I	II	III
---	---	---	----	-----

A	P	I	II	III
---	---	---	----	-----

—	—	—	—	—
55	21	1	20	—
—	—	—	—	—

—	—	—	—	—
—	—	—	—	—
—	—	—	—	—

55	21	1	20	—
----	----	---	----	---

—	—	—	—	—
---	---	---	---	---

—	—	—	—	—
—	—	—	—	—

—	—	—	—	—
—	—	—	—	—

—	—	—	—	—
---	---	---	---	---

—	—	—	—	—
---	---	---	---	---

—	—	—	—	—
—	—	—	—	—
—	—	—	—	—
—	—	—	—	—

—	—	—	—	—
—	—	—	—	—
—	—	—	—	—
—	—	—	—	—

—	—	—	—	—
---	---	---	---	---

—	—	—	—	—
---	---	---	---	---

163	24	2	16	6	1,586	986	6	516	464
18	5	1	4	—	—	—	—	—	—
—	—	—	—	—	—	—	—	—	—
18	10	—	1	9	—	—	—	—	—
10	3	—	1	2	—	—	—	—	—

209	42	3	22	17	1,586	986	6	516	464
-----	----	---	----	----	-------	-----	---	-----	-----

State	University/ Institution Deemed to be University	LLB./B.L.				
		A	P	I	II	III
Haryana	15. Kurukshetra	330	235	2	233	—
Himachal Pradesh	16. Himachal Pradesh	316	98	12	86	—
Jammu & Kashmir	17. Jammu	391	142	—	142	—
	18. Kashmir	32	14	No division		—
	TOTAL	423	156	—	142	—
Karnataka	19. Bangalore	1,893	430	Not available		—
	20. Karnatak	712	316	1	51	264
	21. Mysore	553	205	—	12	193
	TOTAL	3,158	951	1	63	457
Kerala	22. Calicut	116	96	2	44	50
	23. Kerala	548	376	7	109	260
	TOTAL	664	472	9	153	310
Madhya Pradesh	24. Awadesh Pratap Singh	321	175	4	171	—
	25. Bhopal	537	286	8	223	55
	26. Indore	498	214	6	208	—
	27. Jabalpur	246	52	2	47	3
	28. Jiwaji	546	197	5	192	—
	29. Ravi Shankar	413	232	29	173	30
	30. Saugar	470	230	11	155	64
	31. Vikram	770	465	72	393	—
	TOTAL	3,801	1,851	137	1,562	152
Maharashtra	32. Bombay	1,178	881	12	736	133
	33. Marathwada	785	346	3	196	147
	34. Nagpur	401	215	57	158	—
	35. Poona	1,399	864	18	607	239
	36. Shivaji	204	115	—	82	33
	TOTAL	3,967	2,421	90	1,779	552

XLVI (contd.)

LL.M./M.L.					LL.B. Special				
A	P	I	II	III	A	P	I	II	III
3	—	—	—	—	—	—	—	—	—
—	—	—	—	—	—	—	—	—	—
—	—	—	—	—	—	—	—	—	—
—	—	—	—	—	—	—	—	—	—
29	15	—	4	11	—	—	—	—	—
2	1	—	—	1	—	—	—	—	—
31	16	—	4	12	—	—	—	—	—
15	5	1	4	—	—	—	—	—	—
13	5	—	5	—	—	—	—	—	—
28	10	1	9	—	—	—	—	—	—
8	2	—	2	—	—	—	—	—	—
5	2	Only Pass		—	—	—	—	—	—
5	1	—	—	1	—	—	—	—	—
—	—	—	—	—	—	—	—	—	—
2	2	—	—	2	—	—	—	—	—
—	—	—	—	—	—	—	—	—	—
2	2	—	2	—	—	—	—	—	—
3	3	—	—	3	—	—	—	—	—
25	12	—	4	6	—	—	—	—	—
291	54	1	53	—	—	—	—	—	—
27	3	—	2	1	—	—	—	—	—
—	—	—	—	—	—	—	—	—	—
7	5	—	5	—	—	—	—	—	—
10	2	—	2	—	—	—	—	—	—
335	64	1	62	1	—	—	—	—	—

State	University/ Institution Deemed to be University	LL.B./B.L.				
		A	P	I	II	III
Meghalaya	37. North Eastern Hill	50	29	1	28	—
Orissa	38. Berhampur	215	213	—	213	—
	39. Sambalpur	14	13	—	13	—
	40. Utkal	196	126	—	126	—
	TOTAL	425	352	—	352	—
Punjab	41. Guru Nanakdev	64	41	10	31	—
	42. Panjab	363	326	49	—	277*
	43. Punjabi	237	140	17	123	—
	TOTAL	664	507	76	154	277
Rajasthan	44. Jodhpur	188	167	23	138	6
	45. Rajasthan	2,235	1,483	140	1,343	—
	46. Udaipur	108	104	38	76	—
	TOTAL	2,531	1,754	191	1,557	6
Tamilnadu	47. Madras	930	569	—	58	511
Uttar Pradesh	48. Agra	1,868	918	22	895	1
	49. Aligarh Muslim	290	49	1	48	—
	50. Allahabad	867	860	38	820	2
	51. Banaras Hindu	160	84	1	83	—
	52. Gorakhpur	985	838**	11	821	—
	53. Kanpur	940	747	85	662	—
	54. Lucknow	1,738	1,249	169	1,080	—
	55. Meerut	1,446	177	4	173	—
	TOTAL	8,294	4,922	331	4,582	3
West Bengal	56. Burdwan	107	26	—	26	—
	57. Calcutta	2,880	2,371	—	2,371	—
	TOTAL	2,987	2,397	—	2,397	—
Delhi	58. Delhi	1,193	562	51	511	—
ALL INDIA	GRAND TOTAL	43,094	23,455	1,058	16,966	4,150

*Only Pass

**No Division for 6 candidates

LVI (contd.)

LL.M./M.L					LL.B. Special				
A	P	I	II	III	A	P	I	II	III
—	—	—	—	—	—	—	—	—	—
—	—	—	—	—	—	—	—	—	—
49	6	—	6	—	—	—	—	—	—
49	6	—	6	—	—	—	—	—	—
—	—	—	—	—	—	—	—	—	—
2	1	—	1	—	—	—	—	—	—
—	—	—	—	—	—	—	—	—	—
2	1	—	1	—	—	—	—	—	—
—	—	—	—	—	—	—	—	—	—
4	2	—	2	—	—	—	—	—	—
—	—	—	—	—	—	—	—	—	—
4	3	—	3	—	—	—	—	—	—
—	—	—	—	—	—	—	—	—	—
8	5	—	5	—	—	—	—	—	—
—	—	—	—	—	—	—	—	—	—
127	18	—	1	17	—	—	—	—	—
—	—	—	—	—	—	—	—	—	—
9	3	—	3	—	—	—	—	—	—
19	9	—	9	—	128	74	3	71	—
—	—	—	—	—	—	—	—	—	—
2	2	—	2	—	—	—	—	—	—
7	3	—	3	—	—	—	—	—	—
—	—	—	—	—	—	—	—	—	—
19	6	—	6	—	—	—	—	—	—
115	5	—	5	—	—	—	—	—	—
—	—	—	—	—	—	—	—	—	—
171	28	—	28	—	128	74	3	71	—
—	—	—	—	—	—	—	—	—	—
6	1	—	1	—	—	—	—	—	—
—	—	—	—	—	—	—	—	—	—
6	1	—	1	—	—	—	—	—	—
—	—	—	—	—	—	—	—	—	—
60	3	No division			—	—	—	—	—
—	—	—	—	—	—	—	—	—	—
1,109	227	6	161	55	1,714	1,060	9	587	464

State	University/ Institution Deemed to be University	B.G.L.				
		A	P	I	II	III
Andhra Pradesh	1. Andhra	44	14	—	14	—
Maharashtra	2. Nagpur	39	13	5	8	—
	3. Shivaji	418	194	2	122	70
TOTAL		457	207	7	130	70
Tamil Nadu	4. Madras	1,282	651	—	18	633
Delhi	5. Delhi	2	1	—	—	1
GRAND TOTAL		1,785	873	7	162	704

XLVI (contd.)

Pre-LL.M.

A	P	I	II	III
—	—	—	—	—
—	—	—	—	—
—	—	—	—	—
—	—	—	—	—
6	6	—	—	6
6	6	—	—	6

State	University/ Institution Deemed to be University	B. Music				
		A	P	I	II	III
Andhra Pradesh	1. Sri Venkateswara	3	3	—	—	3
Gujarat	2. M.S. Univ. of Baroda	16	12	4	3	5
	3. Saurashtra	5	5	3	2	—
	TOTAL	21	17	7	5	5
Karnataka	4. Mysore	27	12	1	3	8
Kerala	5. Kerala	—	—	—	—	—
Madhya Pradesh	6. Indira Kala Sangit	4	4	—	4	—
Punjab	7. Punjabi	—	—	—	—	—
Tamilnadu	8. Madurai Kamraj	8	7	3	1	3
Uttar Pradesh	9. Banaras Hindu	3	3	1	2	—
	10. Kanpur	—	—	—	—	—
	TOTAL	3	3	1	2	—
West Bengal	11. Calcutta	10	10	—	3	7
	12. Visva-Bharati	12	12	10	2	—
	TOTAL	22	22	10	5	7
Delhi	13. Delhi	37	30	7	17	6
ALL INDIA	GRAND TOTAL	125	98	29	37	32

LVI (contd.)

M. Music					VID				
A	P	I	II	III	A	P	I	II	III
—	—	—	—	—	—	—	—	—	—
7	7	5	2	—	—	—	—	—	—
7	7	5	2	—	—	—	—	—	—
7	6	2	2	2	—	—	—	—	—
7	3	—	2	1	—	—	—	—	—
7	6	2	4	—	131	120	25	65	30
14	14	2	12	—	—	—	—	—	—
—	—	—	—	—	—	—	—	—	—
33	28	5	17	6	—	—	—	—	—
33	28	5	17	6	—	—	—	—	—
—	—	—	—	—	—	—	—	—	—
14	12	3	7	2	—	—	—	—	—
89	76	19	46	11	131	120	25	65	30

State	University/ Institution Deemed to be University	B.A. (Fine Arts)				
		A	P	I	II	III
Gujarat	1. M.S. Univ. of Baroda	9	8	5	—	3
Kerala	2. Kerala	8	8	5	3	—
Madhya Pradesh	3. Bhopal	—	—	—	—	—
	4. Indira Kala Sangit	—	—	—	—	—
	TOTAL	—	—	—	—	—
Maharashtra	5. Nagpur	20	6	2	3	1
Uttar Pradesh	6. Banaras Hindu	24	23	11	12	—
West Bengal	7. Rabindra Bharati	—	—	—	—	—
	8. Visva-Baharati	24	21	Only Pass		
	TOTAL	24	21	Only Pass		
Delhi	9. Delhi	82	52	11	22	19
ALL INDIA	GRAND TOTAL	167	118	34	40	23

KLVI (contd.)

M.A. (Fine Arts)					Kovid				
A	P	I	II	III	A	P	I	II	III
8	8	4	4	—	—	—	—	—	—
—	—	—	—	—	—	—	—	—	—
8	7	—	5	2	—	—	—	—	—
6	6	—	—	6	22	22	—	16	6
14	13	—	5	8	22	22	—	16	6
—	—	—	—	—	—	—	—	—	—
—	—	—	—	—	—	—	—	—	—
112	104	8	96	—	—	—	—	—	—
—	—	—	—	—	—	—	—	—	—
112	104	8	96	—	—	—	—	—	—
—	—	—	—	—	—	—	—	—	—
134	117	8	101	8	22	22	—	16	6

State	University/ Institution Deemed to be University	B.P.E.				
		A	P	I	II	III
Andhra Pradesh	1. Osmania	138	98	12	65	21
Haryana	2. Kurukshetra	—	—	—	—	—
Karnataka	3. Bangalore	90	81	Not available		—
	4. Karnatak	61	61	22	39	—
	TOTAL	151	142	22	39	—
Madhya Pradesh	5. Jabalpur	36	36	2	27	7
	6. Jiwaji	113	100	9	60	31
	7. Ravi Shankar	25	21	—	—	21
	TOTAL	174	157	11	87	59
Maharashtra	8. Bombay	100	99	2	66	31
	9. Marathwada	259	243	2	138	103
	10. Nagpur	66	66	4	62	—
	11. Shivaji	50	50	—	—	50
	TOTAL	475	458	8	266	184
Punjab	12. Panjab	—	—	—	—	—
	13. Punjabi	70	62	5	45	12
	TOTAL	70	62	5	45	12
Tamilnadu	14. Madras	78	73	5	40	28
	15. Madurai Kamraj	72	64	9	30	25
	TOTAL	150	137	14	70	53
West Bengal	16. Kalyani	52	51	12	37	2
ALL INDIA	GRAND TOTAL	1,210	1,105	84	609	310

XLVI (contd.)

M.P.E.				
A	P	I	II	III
—	—	—	—	—
16	16	7	9	—
—	—	—	—	—
—	—	—	—	—
—	—	—	—	—
—	—	—	—	—
21	17	4	9	4
—	—	—	—	—
21	17	4	9	4
—	—	—	—	—
—	—	—	—	—
12	9	2	7	—
—	—	—	—	—
12	9	2	7	—
8	8	1	7	—
43	41	3	26	12
51	49	4	33	12
20	20	13	7	—
15	15	5	10	—
35	35	18	17	—
—	—	—	—	—
135	126	35	75	16

State	University/ Institution Deemed to be University	B.Lib.				
		A	P	I	II	III
Andhra Pradesh	1. Andhra	64	58	16	27	15
	2. Osmania	42	14	2	7	5
	3. Sri Venkateswara	28	20	1	12	7
	TOTAL	134	92	19	46	27
Assam	4. Gauhati	34	29	—	15	14
Gujarat	5. Gujarat	34	32	10	22	—
	6. M.S. Univ. of Baroda	43	37	7	24	6
	7. Saurashtra	—	—	—	—	—
	TOTAL	77	69	17	46	6
Haryana	8. Kurukshetra	31	28	11	17	—
Karnataka	9. Karnatak	53	33	3	9	21
	10. Mysore	33	29	2	11	16
	TOTAL	86	62	5	20	37
Kerala	11. Kerala	29	28	11	13	4
Madhya Pradesh	12. Awadesh Pratap Singh	18	14	3	7	4
	13. Jabalpur	61	37	3	16	18
	14. Jiwaji	33	29	16	10	3
	15. Ravi Shankar	27	18	—	—	18
	16. Saugar	48	39	19	19	1
	17. Vikram	34	28	7	14	7
	TOTAL	221	165	48	66	54

KLVI (contd.)

M. Lib.					B.A. (Rural Services)				
A	P	I	II	III	A	P	I	II	III
—	—	—	—	—	—	—	—	—	—
—	—	—	—	—	—	—	—	—	—
—	—	—	—	—	—	—	—	—	—
—	—	—	—	—	—	—	—	—	—
—	—	—	—	—	—	—	—	—	—
—	—	—	—	—	—	—	—	—	—
—	—	—	—	—	—	—	—	—	—
—	—	—	—	—	—	—	—	—	—
—	—	—	—	—	—	—	—	—	—
—	—	—	—	—	41	39	8	27	4
—	—	—	—	—	41	39	8	27	4
—	—	—	—	—	—	—	—	—	—
—	—	—	—	—	—	—	—	—	—
3	3	—	3	—	—	—	—	—	—
14	8	—	8	—	—	—	—	—	—
17	11	—	11	—	—	—	—	—	—
—	—	—	—	—	—	—	—	—	—
—	—	—	—	—	—	—	—	—	—
—	—	—	—	—	—	—	—	—	—
—	—	—	—	—	—	—	—	—	—
—	—	—	—	—	—	—	—	—	—
6	4	1	3	—	—	—	—	—	—
6	4	1	3	—	—	—	—	—	—

State		University/ Institution Deemed to be University	B.Lib.				
			A	P	I	II	III
Maharashtra	18.	Bombay	51	26	1	18	7
	19.	Nagpur	80	49	4	30	15
	20.	Poona	28	20	2	13	5
	21.	S.N.D.T. Women's	51	34	6	14	14
	22.	Shivaji	47	44	—	26	18
		TOTAL	257	173	13	101	59
Punjab	23.	Guru Nanakdev	20	20	1	15	4
	24.	Panjab	48	45	19	23	3
	25.	Punjabi	65	59	8	39	12
		TOTAL	133	124	28	77	19
Rajasthan	26.	Rajasthan	61	61	24	34	3
Tamilnadu	27.	Madras	43	41	7	20	14
	28.	Madurai Kamraj	29	27	4	18	5
		TOTAL	72	68	11	38	19
Uttar Pradesh	29.	Aligarh Muslim	50	48	13	30	5
	30.	Banaras Hindu	38	35	14	16	5
	31.	Lucknow	40	31	2	16	13
	32.	Sampurnanand Sanskrit	29	23	6	16	1
		TOTAL	157	137	35	78	24
West Bengal	33.	Burdwan	37	37	2	35	—
	34.	Calcutta	96	67	16	51	—
	35.	Jadavpur	40	37	21	16	—
		TOTAL	173	141	39	102	—
Delhi	36.	Delhi	49	45	12	30	3
ALL INDIA		GRAND TOTAL	1,514	1,222	273	683	248

LVI (contd.)

M.Lib.					B.A. (Rural Services)				
A	P	I	II	III	A	P	I	II	III
7	4	—	2	2	—	—	—	—	—
—	—	—	—	—	87	48	2	34	12
—	—	—	—	—	—	—	—	—	—
—	—	—	—	—	—	—	—	—	—
—	—	—	—	—	—	—	—	—	—
7	4	—	2	2	87	48	2	34	12
—	—	—	—	—	—	—	—	—	—
10	10	4	6	—	—	—	—	—	—
—	—	—	—	—	—	—	—	—	—
10	10	4	6	—	—	—	—	—	—
5	5	3	2	—	—	—	—	—	—
—	—	—	—	—	—	—	—	—	—
—	—	—	—	—	—	—	—	—	—
—	—	—	—	—	—	—	—	—	—
5	5	5	—	—	—	—	—	—	—
—	—	—	—	—	—	—	—	—	—
—	—	—	—	—	—	—	—	—	—
—	—	—	—	—	—	—	—	—	—
5	5	5	—	—	—	—	—	—	—
—	—	—	—	—	—	—	—	—	—
—	—	—	—	—	—	—	—	—	—
—	—	—	—	—	—	—	—	—	—
20	14	7	7	—	—	—	—	—	—
70	53	4	49	—	128	87	10	61	16

State	University/ Institution Deemed to be University	B.S.W.				
		A	P	I	II	III
Andhra Pradesh	1. Andhra	—	—	—	—	—
Gujarat	2. Gujarat	—	—	—	—	—
	3. M.S. Univ. of Baroda	—	—	—	—	—
	4. Gujarat Vidyapith†	—	—	—	—	—
	TOTAL	—	—	—	—	—
Karnataka	5. Karnatak	—	—	—	—	—
	6. Mysore	—	—	—	—	—
	TOTAL	—	—	—	—	—
Kerala	7. Kerala	—	—	—	—	—
Madhya Pradesh	8. Indore	—	—	—	—	—
Maharashtra	9. Bombay	19	18	6	9	3
	10. Nagpur	71	42	2	33	7
	11. Shivaji	—	—	—	—	—
	12. Tata Institute of Social Science†	—	—	—	—	—
	TOTAL	90	60	8	42	10
Rajasthan	13. Udaipur	—	—	—	—	—
Tamilnadu	14. Madras	—	—	—	—	—
	15. Madurai Kamraj	—	—	—	—	—
	TOTAL	—	—	—	—	—

LVI (contd.)

M.S.W./M.A. Social Work					M.L.W.				
A	P	I	II	III	A	P	I	II	III
50	45	12	28	5	—	—	—	—	—
—	—	—	—	—	26	21	2	19	—
28	28	—	—	28	—	—	—	—	—
19	16	—	16	—	—	—	—	—	—
47	44	—	16	28	26	21	2	19	—
15	15	—	13	2	—	—	—	—	—
33	33	1	25	7	—	—	—	—	—
48	48	1	38	9	—	—	—	—	—
47	46	1	45	—	—	—	—	—	—
34	32	1	20	11	—	—	—	—	—
31	28	—	22	6	39	32	2	30	—
—	—	—	—	—	—	—	—	—	—
43	32	—	32	—	—	—	—	—	—
52	52	7	44	1	—	—	—	—	—
126	112	7	98	7	39	32	2	30	—
25	25	7	13	5	—	—	—	—	—
77	75	7	68	—	—	—	—	—	—
32	28	—	28	—	—	—	—	—	—
109	103	7	96	—	—	—	—	—	—

State	University/ Institution Deemed to be University	B.S.W.				
		A	P	I	II	III
Uttar Pradesh	16. Agra	—	—	—	—	—
	17. Kashi Vidyapith	—	—	—	—	—
	18. Lucknow	—	—	—	—	—
	TOTAL	—	—	—	—	—
West Bengal	19. Visva-Bharati	20	19	5	14	—
Delhi	20. Delhi	—	—	—	—	—
	21. Jamia Millia Islamia†	26	14	Only Pass		
	TOTAL	26	14	Only Pass		
ALL INDIA	GRAND TOTAL	136	93	13	56	10

State	University/ Institution Deemed to be University	B. Journalism				
		A	P	I	II	III
Andhra Pradesh	1. Osmania	35	21	2	9	10
Maharashtra	2. Nagpur	44	37	10	22	5
	3. Poona	50	44	8	21	15
	TOTAL	94	81	18	43	20
Orissa	4. Berhampur	6	6	1	5	—
Punjab	5. Panjab	16	13	3	10	—
	6. Punjabi	18	18	5	13	—
	TOTAL	34	31	8	23	—
West Bengal	7. Calcutta	—	—	—	—	—
ALL INDIA	GRAND TOTAL	169	139	29	80	30

†Institution Deemed to be University.

XLVI (contd.)

M.S.W./M.A. Social Welfare					M.L.W.				
A	P	I	II	III	A	P	I	II	III
16	15	2	12	1	—	—	—	—	—
32	30	4	26	—	—	—	—	—	—
50	49	3	35	11	—	—	—	—	—
98	94	9	73	12	—	—	—	—	—
—	—	—	—	—	—	—	—	—	—
41	37	—	23	14	—	—	—	—	—
—	—	—	—	—	—	—	—	—	—
41	37	—	23	14	—	—	—	—	—
625	586	45	450	91	65	53	4	40	—

M. Journalism					M.A./M.Sc. (Musocology)				
A	P	I	II	III	A	P	I	II	III
18	13	2	11	—	—	—	—	—	—
—	—	—	—	—	—	—	—	—	—
—	—	—	—	—	—	—	—	—	—
—	—	—	—	—	—	—	—	—	—
—	—	—	—	—	—	—	—	—	—
—	—	—	—	—	—	—	—	—	—
—	—	—	—	—	—	—	—	—	—
42	42	—	42	—	13	13	7	6	—
60	55	2	53	—	13	13	7	6	—

TABLE
EXAMINATION RESULTS 1975
M.A.—SUBJECT-WISE—

State	University/ Institution Deemed to be University	Agricultural Economics & Co-operation				
		A	P	I	II	III
Bihar	1. Patna	—	—	—	—	—
	2. Ranchi	—	—	—	—	—
	TOTAL	—	—	—	—	—
Haryana	3. Kurukshetra	—	—	—	—	—
Karnataka	4. Karnatak	—	—	—	—	—
	5. Mysore	—	—	—	—	—
	TOTAL	—	—	—	—	—
Madhya Pradesh	6. Jabalpur	—	—	—	—	—
	7. Jiwaji	—	—	—	—	—
	8. Ravi Shankar	—	—	—	—	—
	9. Saugar	—	—	—	—	—
	10. Vikram	—	—	—	—	—
TOTAL	—	—	—	—	—	
Maharashtra	11. Bombay	—	—	—	—	—
	12. Nagpur	—	—	—	—	—
	13. Poona	—	—	—	—	—
TOTAL	—	—	—	—	—	
Punjab	14. Panjab	—	—	—	—	—
Tamilnadu	15. Madras	—	—	—	—	—

XLVII

ANNUAL + 1974 SUPPLEMENTARY

UNIVERSITY-WISE

Ancient History, Culture & Arch.					A.I.H.C. & Arch.				
A	P	I	II	III	A	P	I	II	III
—	—	—	—	—	31	31	8	21	2
—	—	—	—	—	76	75	9	62	4
—	—	—	—	—	107	106	17	83	6
—	—	—	—	—	31	39	2	22	5
—	—	—	—	—	85	79	7	50	22
32	31	4	20	7	—	—	—	—	—
32	31	4	20	7	85	79	7	50	22
—	—	—	—	—	6	2	—	1	1
—	—	—	—	—	6	6	1	2	3
—	—	—	—	—	9	8	1	6	1
—	—	—	—	—	12	11	2	6	3
—	—	—	—	—	10	10	2	4	4
—	—	—	—	—	43	37	6	19	12
—	—	—	—	—	12	12	10	2	—
—	—	—	—	—	4	3	2	1	—
—	—	—	—	—	1	1	1	—	—
—	—	—	—	—	17	16	13	3	—
—	—	—	—	—	16	12	1	10	1
7	6	1	5	—	—	—	—	—	—

TABLE

State	University/ Institution Deemed to be University	Agricultural Economics & Co-operation				
		A	P	I	II	III
Uttar Pradesh	16. Agra	18	18	—	12	6
	17. Allahabad	—	—	—	—	—
	18. Banaras Hindu	—	—	—	—	—
	19. Gorakhpur	—	—	—	—	—
	20. Lucknow	—	—	—	—	—
	21. Gurukul Kangri†	—	—	—	—	—
	TOTAL	18	18	—	12	6
West Bengal	22. Calcutta	—	—	—	—	—
	23. Visva-Bharati	—	—	—	—	—
	TOTAL	—	—	—	—	—
ALL INDIA	GRAND TOTAL	18	18	—	12	6

† Institution Deemed to be University.

State	University/ Institution Deemed to be University	Ancient Indian & Asian Studies				
		A	P	I	II	III
Bihar	Magadh	28	19	9	10	—
Punjab	Punjabi	—	—	—	—	—
Uttar Pradesh	Lucknow	—	—	—	—	—
ALL INDIA	GRAND TOTAL	28	19	9	10	—

X,LVII (contd.)

Ancient History, Culture & Arch.					A.I.H.C. & Arch.				
A	P	I	II	III	A	P	I	II	III
—	—	—	—	—	23	17	1	6	10
147	146	10	122	14	—	—	—	—	—
—	—	—	—	—	87	27	6	12	9
301	282	14	123	145	—	—	—	—	—
—	—	—	—	—	414	366	12	221	133
—	—	—	—	—	7	7	1	5	1
448	428	24	245	159	531	417	20	244	153
—	—	—	—	—	70	49	4	45	—
—	—	—	—	—	12	11	4	7	—
—	—	—	—	—	82	60	8	52	—
487	465	29	270	166	912	756	74	483	199

Anthropologist Linguistics

Arab Culture & Civilization

A	P	I	II	III	A	P	I	II	III
—	—	—	—	—	—	—	—	—	—
12	6	—	6	—	—	—	—	—	—
—	—	—	—	—	31	31	18	13	—
12	6	—	6	—	31	31	18	13	—

State	University/ Institution Deemed to be University	Anthropology				
		A	P	I	II	III
Andhra Pradesh	1. Andhra	32	29	5	23	1
	2. Osmania	—	—	—	—	—
	3. Sri Venkateswara	19	19	5	14	—
	TOTAL	51	48	10	37	1
Bihar	4. Ranchi	26	25	—	19	6
Karnataka	5. Karnatak	2	2	—	1	1
	6. Mysore	14	14	4	10	—
	TOTAL	16	16	4	11	1
Madhya Pradesh	7. Jiwaji	5	4	—	3	1
	8. Ravi Shankar	3	3	1	2	—
	TOTAL	8	7	1	5	1
Orissa	9. Utkal	11	9	4	4	1
Uttar Pradesh	10. Lucknow	37	35	2	24	9
West Bengal	11. Calcutta	—	—	—	—	—
ALL INDIA	GRAND TOTAL	149	140	21	100	19
State	University/ Institution Deemed to be University	Arabic Language and Literature				
		A	P	I	II	III
Kerala	1. Kerala	11	11	6	4	1

XLVII (contd.)

Applied Economics					Applied Mathematics				
A	P	I	II	III	A	P	I	II	III
37	34	10	18	6	—	—	—	—	—
—	—	—	—	—	8	7	6	1	—
—	—	—	—	—	—	—	—	—	—
37	34	10	18	6	8	7	6	1	—
—	—	—	—	—	—	—	—	—	—
—	—	—	—	—	—	—	—	—	—
1	—	—	—	—	—	—	—	—	—
—	—	—	—	—	—	—	—	—	—
—	—	—	—	—	—	—	—	—	—
13	13	2	3	8	—	—	—	—	—
—	—	—	—	—	—	—	—	—	—
13	13	2	3	8	—	—	—	—	—
52	51	8	35	8	—	—	—	—	—
—	—	—	—	—	—	—	—	—	—
—	—	—	—	—	—	—	—	—	—
102	98	20	56	22	9	8	7	1	—

State	University/ Institution Deemed to be University	Arabic				
		A	P	I	II	III
Andhra Pradesh	1. Andhra	—	—	—	—	—
	2. Osmania	32	27	12	15	—
	3. Sri Venkateswara	—	—	—	—	—
	TOTAL	32	27	12	15	—
Assam	4. Gauhati	10	9	3	6	—
Bihar	5. Patna	4	4	4	—	—
Gujarat	6. Gujarat	—	—	—	—	—
Karnataka	7. Karnatak	—	—	—	—	—
	8. Mysore	—	—	—	—	—
	TOTAL	—	—	—	—	—
Kerala	9. Calicut	13	13	11	2	—
Madhya Pradesh	10. Bhopal	5	5	4	1	—
Maharashtra	11. Bombay	5	5	5	—	—
	12. Nagpur	9	9	7	2	—
	13. Poona	—	—	—	—	—
	TOTAL	14	14	12	2	—
Tamil Nadu	14. Madras	5	5	3	2	—
Uttar Pradesh	15. Aligarh Muslim	17	12	5	7	—
	16. Allahabad	2	2	—	1	1
	17. Banaras Hindu	1	1	—	1	—
	18. Lucknow	9	9	7	2	—
	TOTAL	29	24	12	11	1
West Bengal	19. Calcutta	6	4	1	3	—
Delhi	20. Delhi	6	4	1	2	1
ALL INDIA	GRAND TOTAL	124	109	63	44	2

XLVII (contd.)

Archaeology					Area Studies				
A	P	I	II	III	A	P	I	II	III
34	33	3	28	2	—	—	—	—	—
—	—	—	—	—	—	—	—	—	—
—	—	—	—	—	9	9	—	9	—
34	33	3	28	2	9	9	—	9	—
—	—	—	—	—	—	—	—	—	—
—	—	—	—	—	—	—	—	—	—
12	12	6	5	1	—	—	—	—	—
—	—	—	—	—	9	9	4	5	—
—	—	—	—	—	11	11	9	2	—
—	—	—	—	—	20	20	13	7	—
—	—	—	—	—	—	—	—	—	—
—	—	—	—	—	—	—	—	—	—
—	—	—	—	—	—	—	—	—	—
—	—	—	—	—	—	—	—	—	—
11	8	3	5	—	—	—	—	—	—
11	8	3	5	—	—	—	—	—	—
—	—	—	—	—	—	—	—	—	—
—	—	—	—	—	—	—	—	—	—
—	—	—	—	—	—	—	—	—	—
—	—	—	—	—	—	—	—	—	—
7	7	—	7	—	—	—	—	—	—
—	—	—	—	—	—	—	—	—	—
64	60	12	45	3	29	29	13	16	—

State	University/ Institution Deemed to be University	Arts and Architecture				
		A	P	I	II	III
Assam	1. Dibrugarh	—	—	—	—	—
	2. Gauhati	—	—	—	—	—
	TOTAL	—	—	—	—	—
Maharashtra	3. Bombay	—	—	—	—	—
Uttar Pradesh	4. Banaras Hindu	20	12	2	8	2
ALL INDIA	GRAND TOTAL	20	12	2	8	2
State	University/ Institution Deemed to be University	Bengali				
		A	P	I	II	III
Assam	1. Gauhati	62	26	—	26	—
Bihar	2. Bihar	1	1	—	1	—
	3. Patna	5	5	1	4	—
	4. Ranchi	49	46	—	36	10
	TOTAL	55	52	1	41	10
Madhya Pradesh	5. Ravi Shankar	—	—	—	—	—
Uttar Pradesh	6. Banaras Hindu	19	16	1	11	4
West Bengal	7. Burdwan	206	115	—	115	—
	8. Calcutta	702	294	—	294	—
	9. Jadavpur	76	67	1	66	—
	10. North Bengal	126	111	—	111	—
	11. Rabindra Bharati	189	123	—	23	—
	12. Visva-Bharati	11	11	—	11	—
	TOTAL	1,310	721	1	441	—
Delhi	13. Delhi	10	8	—	6	2
ALL INDIA	GRAND TOTAL	1,456	823	3	804	16

XLVII (contd.)

Assamese					Avesta Pahalavi				
A	P	I	II	III	A	P	I	II	III
83	22	—	22	—	—	—	—	—	—
161	49	—	49	—	—	—	—	—	—
244	71	—	71	—	—	—	—	—	—
—	—	—	—	—	1	1	1	—	—
—	—	—	—	—	—	—	—	—	—
244	71	—	71	—	1	1	1	—	—
Business Economics					Classics				
A	P	I	II	III	A	P	I	II	III
—	—	—	—	—	—	—	—	—	—
—	—	—	—	—	—	—	—	—	—
—	—	—	—	—	—	—	—	—	—
—	—	—	—	—	—	—	—	—	—
—	—	—	—	—	4	4	1	3	—
—	—	—	—	—	—	—	—	—	—
—	—	—	—	—	—	—	—	—	—
—	—	—	—	—	—	—	—	—	—
—	—	—	—	—	—	—	—	—	—
—	—	—	—	—	—	—	—	—	—
—	—	—	—	—	—	—	—	—	—
—	—	—	—	—	—	—	—	—	—
39	37	1	21	15	—	—	—	—	—
39	37	1	21	15	4	4	1	3	—

State	University/ Institution Deemed to be University	Comparative Philology				
		A	P	I	II	III
Gujarat	1. Gujarat Vidyapith	—	—	—	—	—
West Bengal	2. Calcutta	11	10	1	9	—
	3. Jadavpur	—	—	—	—	—
TOTAL		11	10	1	9	—
ALL INDIA	GRAND TOTAL	11	10	1	9	—

State	University/ Institution Deemed to be University	Composite History				
		A	P	I	II	III
Karnataka	1. Karnatak	—	—	—	—	—
Madhya Pradesh	2. Saugar	—	—	—	—	—
Punjab	3. Punjabi	—	—	—	—	—
Uttar Pradesh	4. Allahabad	—	—	—	—	—
	5. Lucknow	27	26	1	18	7
TOTAL		27	26	1	18	7
ALL INDIA	GRAND TOTAL	27	26	1	18	7

XLVII (contd.)

Comparative Philosophy					Comparative Religion				
A	P	I	II	III	A	P	I	II	III
—	—	—	—	—	1	1	1	—	—
—	—	—	—	—	—	—	—	—	—
29	25	2	23	—	—	—	—	—	—
29	25	2	23	—	—	—	—	—	—
29	25	2	23	—	1	1	1	—	—

Criminology & Forensic Science					Defence Studies				
A	P	I	II	III	A	P	I	II	III
9	9	1	8	—	—	—	—	—	—
11	11	1	6	4	—	—	—	—	—
—	—	—	—	—	1	1	—	1	—
—	—	—	—	—	10	10	—	7	—
—	—	—	—	—	—	—	—	—	—
—	—	—	—	—	10	10	—	7	—
20	20	2	14	4	11	11	—	8	3

State	University/ Institution Deemed to be University	Drawing				
		A	P	I	II	III
Andhra Pradesh	1. Andhra	—	—	—	—	—
	2. Osmania	—	—	—	—	—
	3. Sri Venkateswara	—	—	—	—	—
	TOTAL	—	—	—	—	—
Assam	4. Dibrugarh	—	—	—	—	—
	5. Gauhati	—	—	—	—	—
	TOTAL	—	—	—	—	—
Bihar	6. Bhagalpur	—	—	—	—	—
	7. Bihar	—	—	—	—	—
	8. Mithila	—	—	—	—	—
	9. Magadh	—	—	—	—	—
	10. Patna	—	—	—	—	—
	11. Ranchi	—	—	—	—	—
	TOTAL	—	—	—	—	—
Gujarat	12. Gujarat	—	—	—	—	—
	13. M.S. Univ. of Baroda	—	—	—	—	—
	14. Sardar Patel	—	—	—	—	—
	15. Saurashtra	—	—	—	—	—
	16. South Gujarat	—	—	—	—	—
	17. Gujarat Vidyapith†	—	—	—	—	—
	TOTAL	—	—	—	—	—
Haryana	18. Kurukshetra	—	—	—	—	—
Himachal Pradesh	19. Himachal Pradesh	—	—	—	—	—
Jammu & Kashmir	20. Jammu	—	—	—	—	—
	21. Kashmir	—	—	—	—	—
	TOTAL	—	—	—	—	—

XLVII (contd.)

Drawing & Painting					Economics				
A	P	I	II	III	A	P	I	II	III
—	—	—	—	—	242	187	32	87	68
—	—	—	—	—	225	139	21	80	38
—	—	—	—	—	320	211	4	128	79
—	—	—	—	—	787	537	57	295	185
—	—	—	—	—	37	20	1	19	—
—	—	—	—	—	104	90	5	85	—
—	—	—	—	—	141	110	6	104	—
—	—	—	—	—	56	52	1	35	16
—	—	—	—	—	55	50	—	35	15
—	—	—	—	—	18	15	—	11	4
—	—	—	—	—	58	32	—	32	—
—	—	—	—	—	62	60	—	32	28
—	—	—	—	—	101	96	2	59	35
—	—	—	—	—	350	305	3	204	98
—	—	—	—	—	88	59	5	36	18
—	—	—	—	—	26	24	1	9	14
—	—	—	—	—	31	26	1	10	15
—	—	—	—	—	199	137	—	42	95
—	—	—	—	—	43	18	—	8	10
—	—	—	—	—	—	—	—	—	—
—	—	—	—	—	387	264	7	105	152
—	—	—	—	—	232	197	5	93	99
—	—	—	—	—	244	85	—	23	62
—	—	—	—	—	40	32	—	7	25
—	—	—	—	—	44	35	1	22	12
—	—	—	—	—	84	67	1	29	37

State		University/ Institution Deemed to be University	Drawing				
			A	P	I	II	III
Karnataka	22.	Karnatak	—	—	—	—	—
	23.	Mysore	—	—	—	—	—
	TOTAL		—	—	—	—	—
Kerala	24.	Calicut	—	—	—	—	—
	25.	Kerala	—	—	—	—	—
	TOTAL		—	—	—	—	—
Madhya Pradesh	26.	Awadesh Pratap Singh	—	—	—	—	—
	27.	Bhopal	—	—	—	—	—
	28.	Indore	—	—	—	—	—
	29.	Jabalpur	—	—	—	—	—
	30.	Jiwaji	—	—	—	—	—
	31.	Ravi Shankar	—	—	—	—	—
	32.	Saugar	—	—	—	—	—
33.	Vikram	—	—	—	—	—	
TOTAL		—	—	—	—	—	
Maharashtra	34.	Bombay	—	—	—	—	—
	35.	Marathwada	—	—	—	—	—
	36.	Nagpur	—	—	—	—	—
	37.	Poona	—	—	—	—	—
	38.	S.N.D.T. Women's	8	8	—	6	2
	39.	Shivaji	—	—	—	—	—
TOTAL		8	8	—	6	2	
Orissa	40.	Berhampur	—	—	—	—	—
	41.	Sambalpur	—	—	—	—	—
	42.	Utkal	—	—	—	—	—
TOTAL		—	—	—	—	—	
Punjab	43.	Guru Nanakdev	—	—	—	—	—
	44.	Panjab	—	—	—	—	—
	45.	Punjabi	—	—	—	—	—
TOTAL		—	—	—	—	—	

XLVII (contd.)

Drawing & Painting					Economics				
A	P	I	II	III	A	P	I	II	III
—	—	—	—	—	75	64	—	21	43
—	—	—	—	—	42	42	12	30	—
—	—	—	—	—	117	106	12	51	43
—	—	—	—	—	91	77	4	63	10
—	—	—	—	—	237	211	12	99	100
—	—	—	—	—	328	288	16	162	110
—	—	—	—	—	167	140	14	56	70
—	—	—	—	—	194	170	2	51	117
6	4	i	—	—	477	339	16	110	213
—	—	—	—	—	265	169	—	58	111
—	—	—	—	—	144	101	8	38	55
—	—	—	—	—	479	404	2	119	283
—	—	—	—	—	467	354	10	116	228
7	5	2	3	—	274	204	9	76	119
13	9	3	6	—	2,467	1,881	61	624	1,196
—	—	—	—	—	273	212	13	60	139
—	—	—	—	—	143	45	—	45	—
—	—	—	—	—	742	385	—	49	336
—	—	—	—	—	313	169	10	39	120
—	—	—	—	—	81	43	—	5	38
—	—	—	—	—	134	110	—	52	58
—	—	—	—	—	1,686	964	23	250	691
—	—	—	—	—	65	50	2	32	16
—	—	—	—	—	45	40	11	27	2
—	—	—	—	—	102	93	3	61	29
—	—	—	—	—	212	183	16	120	47
—	—	—	—	—	238	197	—	60	137
—	—	—	—	—	421	184	9	60	115
—	—	—	—	—	202	113	5	44	64
—	—	—	—	—	861	494	14	164	316

State	University/ Institution Deemed to be University	Drawing				
		A	P	I	II	III
Rajasthan	46. Jodhpur	—	—	—	—	—
	47. Rajasthan	—	—	—	—	—
	48. Udaipur	—	—	—	—	—
	TOTAL	—	—	—	—	—
Tamilnadu	49. Annamalai	—	—	—	—	—
	50. Madras	—	—	—	—	—
	51. Madurai Kamraj	—	—	—	—	—
	TOTAL	—	—	—	—	—
Uttar Pradesh	52. Agra	—	—	—	—	—
	53. Aligarh Muslim	—	—	—	—	—
	54. Allahabad	—	—	—	—	—
	55. Banaras Hindu	—	—	—	—	—
	56. Gorakhpur	—	—	—	—	—
	57. Kanpur	—	—	—	—	—
	58. Kashi Vidyapith	—	—	—	—	—
	59. Kumaon	—	—	—	—	—
	60. Lucknow	—	—	—	—	—
	61. Meerut	—	—	—	—	—
	TOTAL	—	—	—	—	—
West Bengal	62. Burdwan	—	—	—	—	—
	63. Calcutta	—	—	—	—	—
	64. Jadavpur	—	—	—	—	—
	65. Kalyani	—	—	—	—	—
	66. North Bengal	—	—	—	—	—
	67. Rabindra Bharati	—	—	—	—	—
	68. Visva-Bharati	—	—	—	—	—
	TOTAL	—	—	—	—	—
Delhi	69. Delhi	—	—	—	—	—
	70. Jawaharlal Nehru	—	—	—	—	—
	TOTAL	—	—	—	—	—
ALL INDIA	GRAND TOTAL	8	8	—	6	2

†Institution Deemed to be University

XLVII (contd.)

Drawing & Painting					Economics				
A	P	I	II	III	A	P	I	II	III
—	—	—	—	—	41	29	3	14	12
12	12	3	8	1	677	558	24	242	292
4	4	2	2	—	33	26	4	22	—
16	16	5	10	1	751	613	31	278	304
—	—	—	—	—	65	53	1	52	—
—	—	—	—	—	649	528	5	523	—
—	—	—	—	—	147	53	—	53	—
—	—	—	—	—	861	634	6	628	—
107	87	18	49	20	1,875	1,501	24	409	1,068
—	—	—	—	—	71	48	11	33	4
—	—	—	—	—	142	141	4	45	92
—	—	—	—	—	88	58	1	17	40
—	—	—	—	—	408	391	1	71	319
101	71	10	38	23	1,845	1,473	2	220	1,251
—	—	—	—	—	162	153	8	67	78
—	—	—	—	—	204	187	9	69	109
—	—	—	—	—	133	110	6	46	58
85	3	—	2	1	1,801	831	9	209	613
293	161	28	89	44	6,729	4,893	75	1,186	3,632
—	—	—	—	—	35	21	2	19	—
—	—	—	—	—	101	66	7	59	—
—	—	—	—	—	35	27	4	23	—
—	—	—	—	—	37	16	—	16	—
—	—	—	—	—	19	18	1	17	—
—	—	—	—	—	136	65	—	65	—
—	—	—	—	—	16	12	—	12	—
—	—	—	—	—	379	225	14	211	—
—	—	—	—	—	178	151	25	61	65
—	—	—	—	—	22	22	Grade system		—
—	—	—	—	—	200	173	25	61	65
322	186	36	105	45	16,816	12,019	372	4,588	7,037

State	University/ Institution Deemed to be University	Education				
		A	P	I	II	III
Andhra Pradesh	1. Andhra	35	32	15	14	3
	2. Osmania	—	—	—	—	—
	3. Sri Venkateswara	—	—	—	—	—
	TOTAL	35	32	15	14	3
Assam	4. Dibrugarh	—	—	—	—	—
	5. Gauhati	58	49	—	49	—
	TOTAL	58	49	—	49	—
Bihar	6. Bhagalpur	—	—	—	—	—
	7. Bihar	—	—	—	—	—
	8. Mithila	—	—	—	—	—
	9. Magadh	—	—	—	—	—
	10. Patna	—	—	—	—	—
	11. Ranchi	—	—	—	—	—
TOTAL	—	—	—	—	—	
Gujarat	12. Gujarat	—	—	—	—	—
	13. M.S. Univ. of Baroda	—	—	—	—	—
	14. Sardar Patel	—	—	—	—	—
	15. Saurashtra	—	—	—	—	—
	16. South Gujarat	—	—	—	—	—
	TOTAL	—	—	—	—	—
Haryana	17. Kurukshetra	19	19	5	11	3
Himachal Pradesh	18. Himachal Pradesh	—	—	—	—	—
Jammu & Kashmir	19. Jammu	—	—	—	—	—
	20. Kashmir	—	—	—	—	—
	TOTAL	—	—	—	—	—

LVII (contd.)

English					French				
A	P	I	II	III	A	P	I	II	III
286	171	9	62	100	—	—	—	—	—
215	144	14	64	66	—	—	—	—	—
488	260	—	119	141	—	—	—	—	—
989	575	23	245	307	—	—	—	—	—
13	7	—	7	—	—	—	—	—	—
67	42	1	41	—	—	—	—	—	—
80	49	1	48	—	—	—	—	—	—
31	28	—	19	9	—	—	—	—	—
24	16	—	10	6	—	—	—	—	—
9	7	—	2	5	—	—	—	—	—
23	12	—	12	—	—	—	—	—	—
Not available			Not available		—	—	—	—	—
54	44	1	18	25	—	—	—	—	—
141	107	1	61	45	—	—	—	—	—
103	45	1	13	31	—	—	—	—	—
17	15	—	11	4	—	—	—	—	—
16	13	—	7	6	—	—	—	—	—
88	53	—	8	45	—	—	—	—	—
47	17	1	9	7	—	—	—	—	—
271	14	2	48	93	—	—	—	—	—
213	159	—	66	93	—	—	—	—	—
218	126	—	15	111	—	—	—	—	—
66	45	—	19	26	—	—	—	—	—
74	29	1	9	19	—	—	—	—	—
140	74	1	28	45	—	—	—	—	—

State	University/ Institution Deemed to be University	Education					
		A	P	I	II	III	
Karnataka	21.	Bangalore	—	—	—	—	—
	22.	Karnatak	—	—	—	—	—
	23.	Mysore	—	—	—	—	—
	TOTAL		—	—	—	—	—
Kerala	24.	Calicut	—	—	—	—	—
	25.	Kerala	—	—	—	—	—
	TOTAL		—	—	—	—	—
Madhya Pradesh	26.	Awadesh Pratap Singh	—	—	—	—	—
	27.	Bhopal	—	—	—	—	—
	28.	Indore	—	—	—	—	—
	29.	Jabalpur	—	—	—	—	—
	30.	Jiwaji	—	—	—	—	—
	31.	Ravi Shankar	—	—	—	—	—
	32.	Saugar	—	—	—	—	—
	33.	Vikram	—	—	—	—	—
	TOTAL		—	—	—	—	—
Maharashtra	34.	Bombay	—	—	—	—	—
	35.	Marathwada	—	—	—	—	—
	36.	Nagpur	—	—	—	—	—
	37.	Poona	—	—	—	—	—
	38.	S.N.D.T. Women's	—	—	—	—	—
	39.	Shivaji	—	—	—	—	—
TOTAL		—	—	—	—	—	
Orissa	40.	Berhampur	—	—	—	—	—
	41.	Sambalpur	—	—	—	—	—
	42.	Utkal	—	—	—	—	—
TOTAL		—	—	—	—	—	
Punjab	43.	Guru Nanakdev	—	—	—	—	—
	44.	Panjab	—	—	—	—	—
	45.	Punjabi	14	13	—	13	—
	TOTAL		14	13	—	13	—

LVII (contd.)

English					French				
A	P	I	II	III	A	P	I	II	III
99	61	Not available			—	—	—	—	—
214	181	2	63	116	3	3	—	2	1
132	103	1	29	73	—	—	—	—	—
445	345	3	92	189	3	3	—	2	1
117	91	3	49	39	—	—	—	—	—
290	216	8	88	120	—	—	—	—	—
407	307	11	137	159	—	—	—	—	—
13	11	1	6	4	—	—	—	—	—
84	72	3	46	23	—	—	—	—	—
71	64	10	33	21	—	—	—	—	—
35	29	1	13	15	—	—	—	—	—
18	11	4	1	6	—	—	—	—	—
41	33	2	10	21	—	—	—	—	—
135	108	—	31	77	—	—	—	—	—
15	13	—	8	5	—	—	—	—	—
412	341	21	148	172	—	—	—	—	—
77	64	7	29	28	6	6	3	3	—
21	76	—	76	—	—	—	—	—	—
165	106	8	44	54	—	—	—	—	—
195	83	1	42	40	1	1	—	1	—
28	21	—	6	15	—	—	—	—	—
318	288	—	144	144	—	—	—	—	—
996	638	16	341	281	7	7	3	4	—
51	43	—	23	20	—	—	—	—	—
36	27	2	20	5	—	—	—	—	—
150	128	1	66	61	—	—	—	—	—
237	198	3	109	86	—	—	—	—	—
228	214	—	45	169	—	—	—	—	—
798	589	—	134	455	—	—	—	—	—
234	135	—	7	128	—	—	—	—	—
1,260	938	—	186	752	—	—	—	—	—

State	University/ Institution Deemed to be University	Education				
		A	P	I	II	III
Rajasthan	46. Jodhpur	—	—	—	—	—
	47. Rajasthan	—	—	—	—	—
	48. Udaipur	—	—	—	—	—
	TOTAL	—	—	—	—	—
Tamilnadu	49. Annamalai	—	—	—	—	—
	50. Madras	—	—	—	—	—
	51. Madurai Kamraj	—	—	—	—	—
	TOTAL	—	—	—	—	—
Uttar Pradesh	52. Agra	—	—	—	—	—
	53. Aligarh Muslim	49	11	9	1	1
	54. Allahabad	—	—	—	—	—
	55. Banaras Hindu	—	—	—	—	—
	56. Gorakhpur	—	—	—	—	—
	57. Kanpur	36	26	2	16	8
	58. Kashi Vidyapith	—	—	—	—	—
	59. Kumaon	—	—	—	—	—
	60. Lucknow	—	—	—	—	—
	61. Meerut	—	—	—	—	—
	62. Gurukul Kangri†	—	—	—	—	—
	TOTAL	85	37	11	17	9
West Bengal	63. Burdwan	—	—	—	—	—
	64. Calcutta	—	—	—	—	—
	65. Jadavpur	—	—	—	—	—
	66. Kalyani	—	—	—	—	—
	67. North Bengal	—	—	—	—	—
	68. Rabindra Bharati	—	—	—	—	—
	69. Visva-Bharati	—	—	—	—	—
	TOTAL	—	—	—	—	—
Delhi	70. Delhi	—	—	—	—	—
	71. Jawaharlal Nehru	—	—	—	—	—
	TOTAL	—	—	—	—	—
ALL INDIA	GRAND TOTAL	211	150	31	104	15

† Institute Deemed to be University

XLVII (contd.)

English					French				
A	P	I	II	III	A	P	I	II	III
13	8	—	3	5	—	—	—	—	—
177	103	2	14	87	—	—	—	—	—
27	19	1	11	7	—	—	—	—	—
217	130	3	28	99	—	—	—	—	—
119	68	1	67	—	—	—	—	—	—
416	337	24	313	—	10	4	—	4	—
342	179	7	172	—	—	—	—	—	—
877	584	32	552	—	10	4	—	4	—
350	269	2	92	175	—	—	—	—	—
72	22	2	10	10	—	—	—	—	—
106	90	10	24	56	—	—	—	—	—
102	30	3	8	19	—	—	—	—	—
111	64	—	3	61	—	—	—	—	—
394	270	8	86	176	—	—	—	—	—
19	14	—	8	6	—	—	—	—	—
31	24	—	11	13	—	—	—	—	—
85	72	3	33	36	—	—	—	—	—
691	209	—	50	159	—	—	—	—	—
6	4	—	1	3	—	—	—	—	—
1,967	1,068	28	326	714	—	—	—	—	—
114	63	—	63	—	—	—	—	—	—
507	189	5	184	—	1	1	—	1	—
100	58	1	57	—	—	—	—	—	—
20	15	—	15	—	—	—	—	—	—
60	40	—	40	—	—	—	—	—	—
147	83	—	83	—	—	—	—	—	—
3	2	—	2	—	—	—	—	—	—
951	450	6	444	—	1	1	—	1	—
174	138	2	74	62	—	—	—	—	—
7	7	Grade system			3	3	Grade system		
181	145	2	74	62	3	3	Grade system		
10,002	6,377	153	2,948	3,208	24	18	3	11	1

State	University/ Institution Deemed to be University	Fine Arts				
		A	P	I	II	III
Madhya Pradesh	1. Jiwaji	13	9	3	4	2
		Gandhi Darshan				
State	University/ Institution Deemed to be University	A	P	I	II	III
Andhra Pradesh	1. Osmania	—	—	—	—	—
	2. Sri Venkateswara	—	—	—	—	—
	TOTAL	—	—	—	—	—
Bihar	3. Bhagalpur	—	—	—	—	—
	4. Bihar	—	—	—	—	—
	5. Magadh	—	—	—	—	—
	6. Patna	—	—	—	—	—
	7. Ranchi	—	—	—	—	—
	TOTAL	—	—	—	—	—
Gujarat	8. Gujarat	—	—	—	—	—
	9. M.S. Univ. of Baroda	—	—	—	—	—
	10. Gujarat Vidyapith†	6	1	—	1	—
	TOTAL	6	1	—	1	—
Karnataka	11. Karnatak	—	—	—	—	—
	12. Mysore	—	—	—	—	—
	TOTAL	—	—	—	—	—
Madhya Pradesh	13. Awadesh Pratap Singh	—	—	—	—	—
	14. Bhopal	—	—	—	—	—
	15. Indore	—	—	—	—	—
	16. Jabalpur	—	—	—	—	—
	17. Jiwaji	—	—	—	—	—
	18. Ravi Shankar	—	—	—	—	—
	19. Saugar	—	—	—	—	—
	20. Vikram	—	—	—	—	—
	TOTAL	—	—	—	—	—

XLVIE (contd.)

German					Geography				
A	P	I	II	III	A	P	I	II	III
—	—	—	—	—	8	8	—	7	1
—	—	—	—	—	19	19	4	13	2
—	—	—	—	—	27	27	4	20	3
—	—	—	—	—	23	23	6	17	—
—	—	—	—	—	22	21	2	17	2
—	—	—	—	—	22	15	3	12	—
—	—	—	—	—	33	33	12	20	1
—	—	—	—	—	35	35	5	30	—
—	—	—	—	—	135	127	28	96	3
—	—	—	—	—	11	9	—	8	1
—	—	—	—	—	8	5	—	4	1
—	—	—	—	—	—	—	—	—	—
—	—	—	—	—	19	14	—	12	2
2	2	1	—	1	18	18	5	10	3
—	—	—	—	—	33	33	9	24	—
2	2	1	—	1	51	51	14	34	3
—	—	—	—	—	51	46	10	32	4
—	—	—	—	—	41	33	3	18	12
—	—	—	—	—	28	24	5	12	7
—	—	—	—	—	19	11	1	5	5
—	—	—	—	—	74	47	7	19	21
—	—	—	—	—	47	47	5	39	3
—	—	—	—	—	54	46	4	29	13
—	—	—	—	—	48	45	9	29	7
—	—	—	—	—	362	299	44	183	72

State	University/ Institution Deemed to be University	Gandhi Darshan				
		A	P	I	II	III
Maharashtra	21. Bombay	—	—	—	—	—
	22. Nagpur	—	—	—	—	—
	23. Poona	—	—	—	—	—
	TOTAL	—	—	—	—	—
Orissa	24. Utkal	—	—	—	—	—
Punjab	25. Panjab	—	—	—	—	—
Rajasthan	26. Jodhpur	—	—	—	—	—
	27. Rajasthan	—	—	—	—	—
	28. Udaipur	—	—	—	—	—
	TOTAL	—	—	—	—	—
Tamil Nadu	29. Madras	—	—	—	—	—
	30. Madurai Kamraj	—	—	—	—	—
	TOTAL	—	—	—	—	—
Uttar Pradesh	31. Agra	—	—	—	—	—
	32. Allahabad	—	—	—	—	—
	33. Banaras Hindu	—	—	—	—	—
	34. Gorakhpur	—	—	—	—	—
	35. Kanpur	—	—	—	—	—
	36. Kumaon	—	—	—	—	—
	37. Meerut	—	—	—	—	—
	TOTAL	—	—	—	—	—
West Bengal	38. Calcutta	—	—	—	—	—
Delhi	39. Jawaharlal Nehru	—	—	—	—	—
ALL INDIA	GRAND TOTAL	6	1	—	1	—

† Institution Deemed to be University.

XLVII (contd.)

German					Geography				
A	P	I	II	III	A	P	I	II	III
—	—	—	—	—	30	26	4	16	6
—	—	—	—	—	41	37	7	25	5
2	1	—	1	—	—	—	—	—	—
2	1	—	1	—	71	63	11	41	11
—	—	—	—	—	8	8	2	6	—
—	—	—	—	—	91	81	5	36	40
—	—	—	—	—	18	18	5	13	—
—	—	—	—	—	115	102	25	53	24
—	—	—	—	—	19	18	6	12	—
—	—	—	—	—	152	138	36	78	24
—	—	—	—	—	9	9	—	9	—
—	—	—	—	—	17	12	—	12	—
—	—	—	—	—	26	21	—	21	—
—	—	—	—	—	489	385	14	200	171
—	—	—	—	—	84	79	2	43	34
—	—	—	—	—	23	21	5	15	1
—	—	—	—	—	152	152	7	85	60
—	—	—	—	—	204	178	4	92	82
—	—	—	—	—	57	57	1	34	22
—	—	—	—	—	111	41	3	19	19
—	—	—	—	—	1,120	913	36	488	389
—	—	—	—	—	51	51	5	46	—
4	4	Grade system			28	28	No Division		
8	7	1	1	1	2,141	1,821	185	1,061	547

State	University/ Institution Deemed to be University	Gujarati				
		A	P	I	II	III
Andhra Pradesh	1. Andhra	—	—	—	—	—
	2. Osmania	—	—	—	—	—
	3. Sri Venkateswara	—	—	—	—	—
	TOTAL	—	—	—	—	—
Assam	4. Dibrugarh	—	—	—	—	—
	5. Gauhati	—	—	—	—	—
	TOTAL	—	—	—	—	—
Bihar	6. Bhagalpur	—	—	—	—	—
	7. Bihar	—	—	—	—	—
	8. Mithila	—	—	—	—	—
	9. Magadh	—	—	—	—	—
	10. Patna	—	—	—	—	—
	11. Ranchi	—	—	—	—	—
TOTAL	—	—	—	—	—	
Gujarat	12. Gujarat	391	280	1	87	192
	13. M.S. Univ. of Baroda	14	14	1	9	4
	14. Sardar Patel	28	28	—	4	24
	15. Saurashtra	141	112	—	59	53
	16. South Gujarat	43	17	1	2	17
	17. Gujarat Vidyapith†	1	1	1	—	—
	TOTAL	618	452	4	162	286
Haryana	18. Kuruksetra	—	—	—	—	—
Himachal Pradesh	19. Himachal Pradesh	—	—	—	—	—
Jammu & Kashmir	20. Jammu	—	—	—	—	—
	21. Kashmir	—	—	—	—	—
	TOTAL	—	—	—	—	—

XLVII (contd.)

Hindi					History				
A	P	I	II	III	A	P	I	II	III
57	55	14	32	9	142	102	8	53	41
110	99	6	55	38	160	116	2	66	48
49	33	1	25	7	152	115	—	72	43
216	187	21	112	54	454	333	10	191	132
—	—	—	—	—	32	32	—	32	—
39	34	3	31	—	84	49	—	49	—
39	34	3	31	—	116	81	—	81	—
58	53	4	38	11	77	71	4	65	2
52	46	2	31	13	57	51	5	43	3
12	11	2	8	1	—	—	—	—	—
72	27	4	23	—	36	29	3	26	—
66	66	14	48	4	58	56	12	40	4
94	75	1	55	19	90	82	8	58	16
354	278	27	203	48	318	289	32	232	25
184	107	—	46	61	53	44	1	26	17
55	54	1	16	37	11	9	1	4	4
54	54	2	8	44	6	6	—	6	—
62	55	—	34	21	203	160	2	115	43
25	10	—	2	8	29	13	—	5	8
10	7	2	5	—	4	4	1	3	—
390	287	5	111	171	306	236	5	159	72
147	138	13	82	43	287	244	1	78	65
153	73	4	28	41	139	69	—	15	54
100	79	5	34	40	91	61	2	14	45
64	39	2	14	23	141	112	—	63	49
164	118	7	48	63	232	173	2	77	94

State	University/ Institution Deemed to be University	Gujarati				
		A	P	I	II	III
Karnataka	22. Bangalore	—	—	—	—	—
	23. Karnatak	—	—	—	—	—
	24. Mysore	—	—	—	—	—
	TOTAL	—	—	—	—	—
Kerala	25. Calicut	—	—	—	—	—
	26. Cochin	—	—	—	—	—
	27. Kerala	—	—	—	—	—
	TOTAL	—	—	—	—	—
Madhya Pradesh	28. Awadesh Pratap Singh	—	—	—	—	—
	29. Bhopal	—	—	—	—	—
	30. Indore	—	—	—	—	—
	31. Jabalpur	—	—	—	—	—
	32. Jiwaji	—	—	—	—	—
	33. Ravi Shankar	—	—	—	—	—
	34. Saugar	—	—	—	—	—
	35. Vikram	—	—	—	—	—
TOTAL	—	—	—	—	—	
Maharashtra	36. Bombay	44	34	1	12	21
	37. Marathwada	—	—	—	—	—
	38. Nagpur	—	—	—	—	—
	39. Poona	—	—	—	—	—
	40. S.N.D.T. Women's	55	46	1	23	22
	41. Shivaji	—	—	—	—	—
TOTAL	99	80	2	35	43	
Orissa	42. Berhampur	—	—	—	—	—
	43. Sambalpur	—	—	—	—	—
	44. Utkal	—	—	—	—	—
	TOTAL	—	—	—	—	—

*History & Arch.

XLVII (contd.)

Hindi					History				
A	P	I	II	III	A	P	I	II	III
54	46	Not available			107	85	Not available		
163	147	7	88	52	221*	208	—	64	144
117	17	2	15	—	58	58	13	43	2
234	210	9	103	52	386	351	13	107	146
114	13	4	9	—	13	13	1	4	8
118	18	4	12	2	—	—	—	—	—
See under Hindi Language Literature					114	105	12	52	41
32	31	8	21	2	127	118	13	56	49
95	77	2	34	41	51	46	10	32	4
64	62	9	23	30	26	17	—	10	7
50	42	5	16	21	100	94	8	48	38
83	60	2	26	32	110	97	1	72	24
199	138	13	39	86	87	74	6	28	40
249	170	8	82	80	111	108	—	40	68
190	141	17	87	37	124	97	1	55	41
119	99	11	50	38	210	168	1	70	97
1,049	789	67	357	365	819	701	27	355	319
98	87	13	50	24	154	132	18	69	45
267	119	15	104	—	215	139	10	129	—
65	54	1	31	22	213	119	—	43	76
314	195	5	139	51	302	226	13	64	149
78	67	7	35	25	62	48	5	19	24
311	286	10	153	123	141	108	—	51	57
1,133	808	51	512	245	1,087	772	46	375	351
—	—	—	—	—	38	36	3	30	3
—	—	—	—	—	42	26	7	19	—
10	9	1	7	1	153	146	21	117	8
10	9	1	7	1	233	208	31	166	11

State	University/ Institution Deemed to be University	Gujarati					
		A	P	I	II	III	
Punjab	45.	Guru Nanakdev	—	—	—	—	—
	46.	Panjab	—	—	—	—	—
	47.	Punjabi	—	—	—	—	—
	TOTAL		—	—	—	—	—
Rajasthan	48.	Jodhpur	—	—	—	—	—
	49.	Rajasthan	—	—	—	—	—
	50.	Udaipur	—	—	—	—	—
	TOTAL		—	—	—	—	—
Tamilnadu	51.	Annamalai	—	—	—	—	—
	52.	Madras	—	—	—	—	—
	53.	Madurai Kamraj	—	—	—	—	—
	TOTAL		—	—	—	—	—
Uttar Pradesh	54.	Agra	—	—	—	—	—
	55.	Aligarh Muslim	—	—	—	—	—
	56.	Allahabad	—	—	—	—	—
	57.	Banaras Hindu	—	—	—	—	—
	58.	Gorakhpur	—	—	—	—	—
	59.	Kanpur	—	—	—	—	—
	60.	Kashi Vidyapith	—	—	—	—	—
	61.	Kumaon	—	—	—	—	—
	62.	Lucknow	—	—	—	—	—
	63.	Meerut	—	—	—	—	—
	64.	Gurukul Kangri	—	—	—	—	—
TOTAL		—	—	—	—	—	
West Bengal	65.	Burdwan	—	—	—	—	—
	66.	Calcutta	—	—	—	—	—
	67.	Jadavpur	—	—	—	—	—
	68.	North Bengal	—	—	—	—	—
	69.	Rabindra Bharati	—	—	—	—	—
	70.	Visva-Bharati	—	—	—	—	—
TOTAL		—	—	—	—	—	

LVII (contd.)

		Hindi			History				
A	P	I	II	III	A	P	I	II	III
102	96	7	44	45	182	159	3	54	102
476	429	8	153	268	813	618	11	210	397
106	81	5	28	48	192	138	—	42	96
684	606	20	225	361	1,187	915	14	306	595
35	33	5	17	11	161	131	5	63	63
506	438	16	227	195	1,476	1,350	22	538	790
17	16	6	9	1	64	60	5	49	6
558	487	27	253	207	1,701	1,541	32	650	859
—	—	—	—	—	70	60	4	56	—
—	—	—	—	—	619	338	1	337	—
—	—	—	—	—	231	91	3	88	—
—	—	—	—	—	920	489	8	481	—
1,281	1,114*	41	445	628	489	416	3	159	254
74	47	12	29	6	41	23	2	15	6
294	277	8	133	136	128	124	4	68	52
254	193	3	119	71	104	78	1	41	36
939	891	8	297	586	462	456	—	168	288
1,910	1,327	25	412	890	541	453	1	173	279
116	113	4	48	61	89	88	2	58	28
92	89	5	52	32	82	80	1	38	41
238	207	6	83	118	—	—	—	—	—
1,294	655	12	228	415	898	447	12	168	267
11	9	2	4	3	—	—	—	—	—
6,503	4,922	126	1,850	2,946	2,834	2,165	26	888	1,251
—	—	—	—	—	89	40	—	40	—
53	45	9	36	—	210	75	2	73	—
—	—	—	—	—	51	46	1	45	—
—	—	—	—	—	49	35	—	35	—
—	—	—	—	—	190	127	—	127	—
4	4	1	3	—	11	9	—	9	—
57	49	10	39	—	600	332	3	329	—

*Hindi Bhasa Aur Sahitya

State	University/ Institution Deemed to be University	Gujarati				
		A	P	I	II	III
Delhi	71. Delhi	—	—	—	—	—
	72. Jawaharlal Nehru	—	—	—	—	—
	73. Jamia Millia Islamia†	—	—	—	—	—
TOTAL		—	—	—	—	—
ALL INDIA	GRAND TOTAL	717	532	6	197	329

† Institution Deemed to be University.

State	University/ Institution Deemed to be University	Hindi Language & Literature				
		A	P	I	II	III
Kerala	1. Kerala	115	111	18	64	29
Punjab	2. Panjab	—	—	—	—	—
Tamil Nadu	3. Madras	—	—	—	—	—
Delhi	4. Delhi	—	—	—	—	—
ALL INDIA	GRAND TOTAL	115	111	18	64	29

XLVII (contd.)

Hindi					History				
A	P	I	II	III	A	P	I	II	III
371	362	9	180	173	181	169	14	98	57
—	—	—	—	—	16	16	Division not available		—
—	—	—	—	—	9	9	1	5	3
371	362	9	180	173	206	194	15	103	60
12,094	9,388	408	4,162	4,772	11,952	9,211	278	4,649	4,183

History of Arts/Fine Arts					Hindi Composite				
A	P	I	II	III	A	P	I	II	III
—	—	—	—	—	—	—	—	—	—
23	18	1	11	6	—	—	—	—	—
2	2	1	1	—	—	—	—	—	—
—	—	—	—	—	23	22	1	15	6
25	20	2	12	6	23	22	1	15	6

State	University/ Institution Deemed to be University	Home Science				
		A	P	I	II	III
Gujarat	1. Gujarat	19	16	—	13	3
	2. Saurashtra	—	—	—	—	—
TOTAL		19	16	—	13	3
Orissa	3. Utkal	8	8	2	6	—
Tamil Nadu	4. Madurai Kamraj	—	—	—	—	—
Delhi	5. Delhi	—	—	—	—	—
ALL INDIA	GRAND TOTAL	27	24	2	19	3

State	University/ Institution Deemed to be University	Indian Philosophy & Religion				
		A	P	I	II	III
Andhra Pradesh	1. Andhra	—	—	—	—	—
Tamil Nadu	2. Madras	17	16	5	11	—
Uttar Pradesh	3. Banaras Hindu	31	12	1	5	6
West Bengal	4. Jadavpur	—	—	—	—	—
ALL INDIA	GRAND TOTAL	48	28	6	16	6

CLVII (contd.)

Human Geography					Indian Culture				
A	P	I	II	III	A	P	I	II	III
—	—	—	—	—	13	13	—	11	2
—	—	—	—	—	5	5	1	4	—
—	—	—	—	—	18	18	1	15	2
—	—	—	—	—	—	—	—	—	—
—	—	—	—	—	18	11	2	9	—
19	15	2	7	6	—	—	—	—	—
19	15	2	7	6	36	29	3	24	2
International Relations					Industrial Relations				
A	P	I	II	III	A	P	I	II	III
—	—	—	—	—	20	19	11	7	1
—	—	—	—	—	—	—	—	—	—
—	—	—	—	—	—	—	—	—	—
37	27	—	27	—	—	—	—	—	—
37	27	—	27	—	20	19	11	7	1

State	University/ Institution Deemed to be University	Islamic History & Culture				
		A	P	I	II	III
Maharashtra	1. Bombay	11	11	3	8	—
Uttar Pradesh	2. Aligarh Muslim	—	—	—	—	—
West Bengal	3. Calcutta	232	59	—	59	—
ALL INDIA	GRAND TOTAL	243	70	3	67	—

State	University/ Institution Deemed to be University	Indology				
		A	P	I	II	III
Andhra Pradesh	1. Osmania	19	17	2	14	1
Karnataka	2. Bangalore	—	—	—	—	—
	3. Karnatak	—	—	—	—	—
	4. Mysore	—	—	—	—	—
	TOTAL	—	—	—	—	—
Kerala	5. Calicut	—	—	—	—	—
Maharashtra	6. Bombay	—	—	—	—	—
	7. Shivaji	—	—	—	—	—
	TOTAL	—	—	—	—	—
ALL INDIA	GRAND TOTAL	19	17	2	14	1

XLVII (contd.)

Islamic Studies

A	P	I	II	III
—	—	—	—	—
6	6	5	1	—
—	—	—	—	—
6	6	5	1	—

Journalism

Kannada

A	P	I	II	III	A	P	I	II	III
—	—	—	—	—	9	9	2	6	1
—	—	—	—	—	163	132	Not available		—
—	—	—	—	—	358	349	14	139	196
9	9	1	3	5	368	316	34	153	129
9	9	1	3	5	889	797	48	292	325
—	—	—	—	—	5	5	2	3	—
—	—	—	—	—	9	7	1	6	—
—	—	—	—	—	94	39	—	25	14
—	—	—	—	—	103	46	1	31	14
9	9	1	3	5	1,006	857	53	332	340

State	University/ Institution Deemed to be University	Labour & Social Welfare				
		A	P	I	II	III
Bihar	1. Bhagalpur	34	33	2	29	2
	2. Mithila	—	—	—	—	—
	3. Magadh	—	—	—	—	—
	4. Patna	—	—	—	—	—
	TOTAL	34	33	2	29	2
Haryana	5. Kurukshetra	—	—	—	—	—
Karnataka	6. Karnatak	—	—	—	—	—
	7. Mysore	—	—	—	—	—
	TOTAL	—	—	—	—	—
Kerala	8. Kerala	—	—	—	—	—
Madhya Pradesh	9. Ravi Shankar	—	—	—	—	—
	10. Saugar	—	—	—	—	—
	TOTAL	—	—	—	—	—
Maharashtra	11. Poona	—	—	—	—	—
Orissa	12. Berhampur	25	24	7	17	—
	13. Utkal	13	13	1	12	—
	TOTAL	38	37	8	29	—
Tamilnadu	14. Annamalai	—	—	—	—	—
Uttar Pradesh	15. Agra	—	—	—	—	—
	16. Aligarh Muslim	—	—	—	—	—
	17. Lucknow	—	—	—	—	—
	TOTAL	—	—	—	—	—
Delhi	18. Delhi	—	—	—	—	—
ALL INDIA	GRAND TOTAL	72	70	10	58	2

XLVII (contd.)

Linguistic					Maithili				
A	P	I	II	III	A	P	I	II	III
—	—	—	—	—	—	—	—	—	—
—	—	—	—	—	23	22	5	15	2
—	—	—	—	—	3	3	2	1	—
—	—	—	—	—	6	6	4	2	—
—	—	—	—	—	32	31	11	18	2
3	3	—	—	3	—	—	—	—	—
3	3	—	2	1	—	—	—	—	—
3	3	—	1	2	—	—	—	—	—
6	6	—	3	3	—	—	—	—	—
16	16	8	8	—	—	—	—	—	—
7	6	3	2	1	—	—	—	—	—
4	4	—	3	1	—	—	—	—	—
11	10	3	5	2	—	—	—	—	—
24	15	—	10	5	—	—	—	—	—
—	—	—	—	—	—	—	—	—	—
—	—	—	—	—	—	—	—	—	—
—	—	—	—	—	—	—	—	—	—
12	11	5	6	—	—	—	—	—	—
5	4	1	2	1	—	—	—	—	—
4	1	—	1	—	—	—	—	—	—
14	10	6	2	2	—	—	—	—	—
23	15	7	5	3	—	—	—	—	—
9	9	—	8	1	—	—	—	—	—
104	85	23	45	17	32	31	11	18	2

State	University/ Institution Deemed to be University	Mathematical Statistics				
		A	P	I	II	III
Andhra Pradesh	1. Osmania	—	—	—	—	—
Bihar	2. Bhagalpur	—	—	—	—	—
	3. Bihar	—	—	—	—	—
	4. Ranchi	—	—	—	—	—
	TOTAL	—	—	—	—	—
Gujarat	5. Gujarat	—	—	—	—	—
	6. M.S. Univ. of Baroda	—	—	—	—	—
	TOTAL	—	—	—	—	—
Karnataka	7. Karnatak	—	—	—	—	—
Madhya Pradesh	8. Awadesh Pratap Singh	—	—	—	—	—
	9. Indore	—	—	—	—	—
	10. Jabalpur	—	—	—	—	—
	11. Jiwaji	—	—	—	—	—
	12. Ravi Shankar	—	—	—	—	—
	13. Saugar	—	—	—	—	—
	14. Vikram	—	—	—	—	—
	TOTAL	—	—	—	—	—
Maharashtra	15. Bombay	—	—	—	—	—
	16. Marathwada	—	—	—	—	—
	17. Nagpur	—	—	—	—	—
	18. Poona	—	—	—	—	—
	19. S.N.D.T. Women's	—	—	—	—	—
	20. Shivaji	—	—	—	—	—
	TOTAL	—	—	—	—	—
Orissa	21. Utkal	—	—	—	—	—

XLVII (contd.)

Marathi					Mathematics				
A	P	I	II	III	A	P	I	II	III
2	2	1	1	—	12	12	1	9	2
—	—	—	—	—	1	1	1	—	—
—	—	—	—	—	6	—	—	—	—
—	—	—	—	—	5	3	—	3	—
—	—	—	—	—	12	4	1	3	—
—	—	—	—	—	2	1	1	—	—
1	1	—	1	—	5	1	—	1	—
1	1	—	1	—	7	2	1	1	—
28	19	—	10	9	17	12	5	5	2
—	—	—	—	—	2	1	—	1	—
16	16	2	13	1	1	—	—	—	—
5	5	4	1	—	—	—	—	—	—
3	3	—	2	1	—	—	—	—	—
—	—	—	—	—	6	5	2	2	I
—	—	—	—	—	7	7	1	5	I
7	7	1	6	—	—	—	—	—	—
31	31	7	22	2	16	13	3	8	2
112	81	5	32	44	6	5	5	—	—
372	181	5	176	—	—	—	—	—	—
322	248	6	136	106	1	—	—	—	—
423	342	8	191	143	—	—	—	—	—
61	55	4	31	20	—	—	—	—	—
506	490	17	277	196	—	—	—	—	—
1,796	1,397	45	843	509	7	5	5	—	—
—	—	—	—	—	25	17	2	12	3

State	University/ Institution Deemed to be University	Mathematical Statistics				
		A	P	I	II	III
Punjab	22. Guru Nanakdev	—	—	—	—	—
	23. Panjab	—	—	—	—	—
	TOTAL	—	—	—	—	—
Rajasthan	24. Rajasthan	—	—	—	—	—
Uttar Pradesh	25. Agra	—	—	—	—	—
	26. Allahabad	—	—	—	—	—
	27. Banaras Hindu	—	—	—	—	—
	28. Kanpur	—	—	—	—	—
	29. Lucknow	—	—	—	—	—
	30. Meerut	—	—	—	—	—
TOTAL		—	—	—	—	—
West Bengal	31. Calcutta	—	—	—	—	—
	32. Visva-Bharati	—	—	—	—	—
TOTAL		—	—	—	—	—
Delhi	33. Delhi	13	11	6	4	1
	34. Jawaharlal Nehru	—	—	—	—	—
TOTAL		13	11	6	4	1
ALL INDIA	GRAND TOTAL	13	11	6	4	1

LVII (contd.)

Marathi					Mathematics				
A	P	I	II	III	A	P	I	II	III
—	—	—	—	—	73	61	25	26	10
—	—	—	—	—	119	63	29	28	6
—	—	—	—	—	192	124	54	54	16
—	—	—	—	—	27	14	1	8	5
—	—	—	—	—	33	15	1	7	7
—	—	—	—	—	4	4	2	1	1
—	—	—	—	—	21	3	1	2	—
—	—	—	—	—	4	4	1	1	2
—	—	—	—	—	2	2	1	1	—
—	—	—	—	—	22	5	—	1	4
—	—	—	—	—	86	33	6	13	14
—	—	—	—	—	3	2	—	2	—
—	—	—	—	—	1	1	—	1	—
—	—	—	—	—	4	3	—	3	—
—	—	—	—	—	57	46	16	13	17
—	—	—	—	—	5	5	No Division		
—	—	—	—	—	62	51	16	13	17
1,858	1,450	53	877	520	467	290	95	129	61

State	University/ Institution Deemed to be University	Modern Indian History				
		A	P	I	II	III
Haryana	1. Kurukshetra	—	—	—	—	—
Himachal Pradesh	2. Himachal Pradesh	—	—	—	—	—
Karnataka	3. Bangalore	—	—	—	—	—
Madhya Pradesh	4. Bhopal	—	—	—	—	—
	5. Indira Kala Sangit	—	—	—	—	—
	6. Indore	—	—	—	—	—
	7. Jabalpur	—	—	—	—	—
	TOTAL	—	—	—	—	—
Maharashtra	8. Nagpur	—	—	—	—	—
	9. S.N.D.T. Women's	—	—	—	—	—
	TOTAL	—	—	—	—	—
Punjab	10. Guru Nanakdev	—	—	—	—	—
	11. Panjab	—	—	—	—	—
	12. Punjabi	—	—	—	—	—
	TOTAL	—	—	—	—	—
Rajasthan	13. Rajasthan	—	—	—	—	—
Uttar Pradesh	14. Kanpur	—	—	—	—	—
	15. Lucknow	147	133	2	62	69
	16. Meerut	—	—	—	—	—
	TOTAL	147	133	2	62	69
ALL INDIA	GRAND TOTAL	147	133	2	62	69

L.VII (contd.)

Military Science					Music				
A	P	I	II	III	A	P	I	II	III
—	—	—	—	—	29	29	12	17	—
—	—	—	—	—	14	10	2	7	1
—	—	—	—	—	18	18	Not Available		
—	—	—	—	—	5	5	3	1	1
—	—	—	—	—	11	11†	5	5	1
—	—	—	—	—	5	5	2	3	—
—	—	—	—	—	5	5	4	1	—
—	—	—	—	—	26	26	14	10	2
—	—	—	—	—	11	9	5	4	—
—	—	—	—	—	17	16	4	4	8
—	—	—	—	—	28	25	9	8	8
—	—	—	—	—	64	47	10	20	17
—	—	—	—	—	55	51	12	27	12
—	—	—	—	—	14	14	2	12	—
—	—	—	—	—	133	112	24	59	29
—	—	—	—	—	38	24	10	14	—
102	90	1	11	78	33	28	5	17	6
—	—	—	—	—	—	—	—	—	—
4	3	—	2	1	37	3	—	2	1
106	93	1	13	79	70	31	5	19	7
106	93	1	13	79	356	275	76	134	47

†Music & Dance

State	University/ Institution Deemed to be University	Malyalam Language & Literature				
		A	P	I	II	III
Kerala	1. Calicut	—	—	—	—	—
	2. Kerala	160	128	16	69	43
	TOTAL	160	128	16	69	43
Delhi	3. Delhi	—	—	—	—	—
ALL INDIA	GRAND TOTAL	160	128	16	69	43
State	University/ Institution Deemed to be University	Oriya				
		A	P	I	II	III
Bihar	1. Magadh	—	—	—	—	—
	2. Ranchi	8	8	—	6	2
	TOTAL	8	8	—	6	2
Maharashtra	3. Marathwada	—	—	—	—	—
	4. Nagpur	—	—	—	—	—
	TOTAL	—	—	—	—	—
Orissa	5. Berhampur	36	33	5	23	5
	6. Sambalpur	21	18	4	14	—
	7. Utkal	148	139	22	110	7
	TOTAL	205	190	31	147	12
Uttar Pradesh	8. Banaras Hindu	—	—	—	—	—
West Bengal	9. Calcutta	—	—	—	—	—
	10. Visva-Bharati	2	2	2	—	—
	TOTAL	2	2	2	—	—
ALL INDIA	GRAND TOTAL	215	200	33	153	14

CLVII (contd.)

Malyalam					Operational Research				
A	P	I	II	III	A	P	I	II	III
83	48	10	27	11	—	—	—	—	—
—	—	—	—	—	—	—	—	—	—
—	—	—	—	—	13	13	10	2	1
83	48	10	27	11	13	13	10	2	1
Pali					Pali and Prakrit				
A	P	I	II	III	A	P	I	II	III
14	12	5	7	—	—	—	—	—	—
—	—	—	—	—	—	—	—	—	—
14	12	5	7	—	—	—	—	—	—
5	5	—	5	—	—	—	—	—	—
—	—	—	—	—	4	4	2	2	—
5	5	—	5	—	4	4	2	2	—
—	—	—	—	—	—	—	—	—	—
—	—	—	—	—	—	—	—	—	—
—	—	—	—	—	—	—	—	—	—
11	1	1	—	—	—	—	—	—	—
8	6	1	5	—	—	—	—	—	—
—	—	—	—	—	—	—	—	—	—
8	6	1	5	—	—	—	—	—	—
28	24	7	17	—	4	4	2	2	—

State	University/ Institution Deemed to be University	Prakrit/Prakrit and Jainology				
		A	P	I	II	III
Andhra Pradesh	1. Osmania	—	—	—	—	—
Bihar	2. Bihar	5	4	1	3	—
	3. Magadh	2	2	2	—	—
	4. Patna	—	—	—	—	—
	TOTAL	7	6	3	3	—
Gujarat	5. Gujarat	—	—	—	—	—
Jammu & Kashmir	6. Kashmir	—	—	—	—	—
Madhya Pradesh	7. Bhopal	—	—	—	—	—
Maharashtra	8. Bombay	—	—	—	—	—
	9. Nagpur	—	—	—	—	—
	TOTAL	—	—	—	—	—
Punjab	10. Punjabi	—	—	—	—	—
Uttar Pradesh	11. Aligarh Muslim	—	—	—	—	—
	12. Allahabad	—	—	—	—	—
	13. Banaras Hindu	—	—	—	—	—
	14. Lucknow	—	—	—	—	—
	TOTAL	—	—	—	—	—
West Bengal	15. Calcutta	—	—	—	—	—
Delhi	16. Delhi	—	—	—	—	—
ALL INDIA	GRAND TOTAL	7	6	3	3	—

LVII (contd.)

Persian				
A	P	I	II	III
3	3	3	—	—
8	7	1	6	—
2	2	1	1	—
9	7	5	2	—
19	16	7	9	—
5	5	1	4	—
86	69	24	37	8
1	1	1	—	—
8	8	4	4	—
2	2	2	—	—
10	10	6	4	—
10	1	—	1	—
10	9	3	6	—
5	5	3	2	—
1	1	—	1	—
5	5	4	1	—
21	20	10	10	—
4	4	1	3	—
6	5	2	3	—
157	134	55	71	8

State	University/ Institution Deemed to be University	Personnel Mgt. & Labour Welfare				
		A	P	I	II	III
Andhra Pradesh	1. Andhra	—	—	—	—	—
	2. Osmania	—	—	—	—	—
	3. Sri Venkateswara	—	—	—	—	—
	TOTAL	—	—	—	—	—
Assam	4. Gauhati	—	—	—	—	—
Bihar	5. Bhagalpur	—	—	—	—	—
	6. Bihar	—	—	—	—	—
	7. Magadh	—	—	—	—	—
	8. Patna	—	—	—	—	—
	9. Ranchi	—	—	—	—	—
	TOTAL	—	—	—	—	—
Gujarat	10. Gujarat	—	—	—	—	—
	11. M.S. Univ. of Baroda	—	—	—	—	—
	12. Sardar Patel	—	—	—	—	—
	13. Saurashtra	—	—	—	—	—
	TOTAL	—	—	—	—	—
Haryana	14. Kurukshetra	—	—	—	—	—
Karnataka	15. Karnatak	—	—	—	—	—
	16. Mysore	—	—	—	—	—
	TOTAL	—	—	—	—	—
Kerala	17. Kerala	—	—	—	—	—

LVII (contd.)

Philosophy					Combined Group ('His.-Eco.', 'Eco.-Socio.', 'His.-Pol. Sc.')				
A	P	I	II	III	A	P	I	II	III
49	37	7	21	9	—	—	—	—	—
35	24	1	18	5	—	—	—	—	—
81	63	3	45	15	—	—	—	—	—
165	124	11	84	29	—	—	—	—	—
44	36	1	35	—	—	—	—	—	—
25	18	4	13	1	—	—	—	—	—
20	18	2	13	3	—	—	—	—	—
6	4	2	2	—	—	—	—	—	—
46	44	6	29	9	—	—	—	—	—
36	36	3	26	7	—	—	—	—	—
133	120	17	83	20	—	—	—	—	—
10	4	—	3	1	146	32	—	5	27
2	2	2	—	—	—	—	—	—	—
1	1	1	—	—	—	—	—	—	—
22	17	5	9	3	—	—	—	—	—
35	24	8	12	4	146	32	—	5	27
12	10	2	3	5	—	—	—	—	—
19	19	4	10	5	—	—	—	—	—
39	39	5	28	6	—	—	—	—	—
58	58	9	38	11	—	—	—	—	—
67	58	4	32	22	—	—	—	—	—

State	University/ Institution Deemed to be University	Personnel Mgt. & Labour Welfare					
		A	P	I	II	III	
Madhya Pradesh	18.	Awadesh Pratap Singh	—	—	—	—	—
	19.	Indore	—	—	—	—	—
	20.	Jabalpur	—	—	—	—	—
	21.	Jiwaji	—	—	—	—	—
	22.	Ravi Shankar	—	—	—	—	—
	23.	Saugar	—	—	—	—	—
	24.	Vikram	—	—	—	—	—
	TOTAL		—	—	—	—	—
Maharashtra	25.	Bombay	—	—	—	—	—
	26.	Nagpur	—	—	—	—	—
	27.	Poona	—	—	—	—	—
	28.	Shivaji	—	—	—	—	—
	29.	Tata Institute of Social Science†	23	23	2	20	1
	TOTAL		23	23	2	20	1
Orissa	30.	Utkal	—	—	—	—	—
Punjab	31.	Guru Nanakdev	—	—	—	—	—
	32.	Panjab	—	—	—	—	—
	33.	Punjabi	—	—	—	—	—
	TOTAL		—	—	—	—	—
Rajasthan	34.	Jodhpur	—	—	—	—	—
	35.	Rajasthan	—	—	—	—	—
	36.	Udaipur	—	—	—	—	—
	TOTAL		—	—	—	—	—
Tamilnadu	37.	Annamalai	—	—	—	—	—
	38.	Madras	—	—	—	—	—
	39.	Madurai Kamaraj	—	—	—	—	—
	TOTAL		—	—	—	—	—

LVII (contd.)

Philosophy					Combined Group ('His.-Eco.', 'Eco-Socio.', 'His.-Pol. Sc.')				
A	P	I	II	III	A	P	I	II	III
5	5	2	2	1	—	—	—	—	—
7	6	3	2	1	—	—	—	—	—
5	3	—	2	1	—	—	—	—	—
1	1	—	—	1	—	—	—	—	—
18	18	2	12	4	—	—	—	—	—
1	1	1	—	—	—	—	—	—	—
11	8	4	2	2	—	—	—	—	—
48	42	12	20	10	—	—	—	—	—
39	31	8	11	12	—	—	—	—	—
14	9	—	4	5	—	—	—	—	—
32	28	11	9	8	—	—	—	—	—
14	13	—	11	2	—	—	—	—	—
—	—	—	—	—	—	—	—	—	—
99	81	19	35	27	—	—	—	—	—
71	67	11	47	9	—	—	—	—	—
16	14	—	10	4	—	—	—	—	—
28	24	4	13	7	—	—	—	—	—
5	5	1	2	2	—	—	—	—	—
49	43	5	25	13	—	—	—	—	—
20	20	5	14	1	—	—	—	—	—
24	24	4	7	13	—	—	—	—	—
2	2	2	—	—	—	—	—	—	—
46	46	11	21	14	—	—	—	—	—
28	22	—	22	—	—	—	—	—	—
60	46	2	44	—	—	—	—	—	—
23	14	2	12	—	—	—	—	—	—
111	82	4	78	—	—	—	—	—	—

State	University/ Institution Deemed to be University	Personnel Mgt. & Labour Welfare				
		A	P	I	II	III
Uttar Pradesh	40. Agra	—	—	—	—	—
	41. Aligarh Muslim	—	—	—	—	—
	42. Allahabad	—	—	—	—	—
	43. Banaras Hindu	—	—	—	—	—
	44. Gorakhpur	—	—	—	—	—
	45. Kanpur	—	—	—	—	—
	46. Kashi Vidyapith	—	—	—	—	—
	47. Lucknow	—	—	—	—	—
	48. Meerut	—	—	—	—	—
49. Gurukul Kangri†	—	—	—	—	—	
TOTAL		—	—	—	—	—
West Bengal	50. Burdwan	—	—	—	—	—
	51. Calcutta	—	—	—	—	—
	52. Jadavpur	—	—	—	—	—
	53. North Bengal	—	—	—	—	—
	54. Rabindra Bharati	—	—	—	—	—
	55. Visva-Bharati	—	—	—	—	—
TOTAL		—	—	—	—	—
Delhi	56. Delhi	—	—	—	—	—
ALL INDIA	GRAND TOTAL	23	23	2	20	1

†Institution Deemed to be University.

VII (contd.)

Philosophy					Combined Groups (Hist.-Econ., Econ.-Socio., His.-Pol. Sc.)				
A	P	I	II	III	A	P	I	II	III
66	56	10	34	12	—	—	—	—	—
16	13	5	8	—	—	—	—	—	—
105	91	4	39	48	—	—	—	—	—
45	27	1	13	13	—	—	—	—	—
12	11	2	2	7	—	—	—	—	—
33	31	4	12	15	—	—	—	—	—
16	15	3	7	5	—	—	—	—	—
40	36	—	24	12	—	—	—	—	—
26	10	6	3	1	—	—	—	—	—
2	2	—	2	—	—	—	—	—	—
361	292	35	144	113	—	—	—	—	—
32	20	3	17	—	—	—	—	—	—
203	142	2	140	—	—	—	—	—	—
51	31	5	26	—	—	—	—	—	—
15	9	2	7	—	—	—	—	—	—
133	40	—	40	—	—	—	—	—	—
13	12	4	8	—	—	—	—	—	—
447	254	16	238	—	—	—	—	—	—
56	42	4	17	21	—	—	—	—	—
1,802	1,379	169	912	298	146	32	—	5	27

State	University/ Institution Deemed to be University	Politics/Pol. Science				
		A	P	I	II	III
Andhra Pradesh	1. Andhra	159	112	15	49	48
	2. Osmania	170	104	10	46	48
	3. Sri Venkateswara	168	106	6	84	16
	TOTAL	497	322	31	179	112
Assam	4. Dibrugarh	40	30	1	29	—
	5. Gauhati	141	100	5	95	—
	TOTAL	181	130	6	124	—
Bihar	6. Bhagalpur	76	76	1	59	16
	7. Bihar	71	60	—	46	14
	8. Mithilia	26	26	1	22	3
	9. Magadh	77	56	2	54	—
	10. Patna	54	53	4	45	4
	11. Ranchi	113	107	6	86	15
TOTAL	417	378	14	312	52	
Gujarat	12. Gujarat	10	9	2	6	1
	13. M.S. Univ. of Baroda	7	7	2	5	—
	14. Sardar Patel	3	3	2	1	—
	15. Saurashtra	13	12	2	6	4
	16. South Gujarat	—	—	—	—	—
	TOTAL	33	31	8	18	5
Haryana	17. Kurukshetra	602	486	—	79	407
Himachal Pradesh	18. Himachal Pradesh	200	117	1	17	99
Jammu & Kashmir	19. Jammu	92	38	3	16	19
	20. Kashmir	218	62	—	11	51
	TOTAL	310	100	3	27	70

State	University/ Institution Deemed to be University	Politics/Pol. Science				
		A	P	I	II	III
Karnataka	21. Bangalore	69	67	Not available		
	22. Karnatak	493	442	2	124	311
	23. Mysore	72	70	3	61	0
	TOTAL	634	579	5	185	322
Kerala	24. Kerala	88	87	5	61	21
Madhya Pradesh	25. Awadesh Pratap Singh	182	144	2	41	101
	26. Bhopal	260	215	1	71	141
	27. Indore	156	144	4	46	91
	28. Jabalpur	210	165	2	81	81
	29. Jiwaji	234	176	16	56	101
	30. Ravi Shankar	265	234	2	78	151
	31. Saugar	198	195	1	95	91
	32. Vikram	391	332	15	119	191
TOTAL	1,896	1,605	43	587	971	
Maharashtra	33. Bombay	31	27	1	10	11
	34. Marathwada	128	56	2	54	—
	35. Nagpur	460	293	—	44	249
	36. Poona	167	93	7	37	41
	37. S.N.D.T. Women's	29	27	3	10	14
	38. Shivaji	63	44	—	16	21
TOTAL	878	540	13	171	351	
Orissa	39. Berhampur	35	34	15	19	—
	40. Sambalpur	39	36	10	26	—
	41. Utkal	208	208	6	167	35
TOTAL	282	278	31	212	35	
Punjab	42. Guru Nanakdev	384	350	—	116	234
	43. Panjab	972	719	3	148	568
	44. Punjabi	323	209	2	55	152
TOTAL	1,679	1,278	5	319	954	

VII (contd.)

Psychology					Public Admn.				
A	P	I	II	III	A	P	I	II	III
—	—	—	—	—	—	—	—	—	—
24	23	6	17	—	—	—	—	—	—
27	22	4	14	4	—	—	—	—	—
51	45	10	31	4	—	—	—	—	—
16	16	5	11	—	—	—	—	—	—
—	—	—	—	—	—	—	—	—	—
26	23	1	11	11	—	—	—	—	—
46	43	7	22	14	—	—	—	—	—
45	44	14	29	1	—	—	—	—	—
17	14	2	6	6	—	—	—	—	—
25	24	—	7	17	100	90	2	36	52
7	6	2	3	1	28	28	3	17	8
—	—	—	—	—	—	—	—	—	—
166	154	26	78	50	128	118	5	53	60
24	24	10	5	9	—	—	—	—	—
22	15	—	15	—	75	42	1	41	—
74	9	2	7	—	62	44	—	26	18
36	25	7	8	10	—	—	—	—	—
—	—	—	—	—	—	—	—	—	—
8	8	2	3	3	—	—	—	—	—
104	81	21	38	22	137	86	1	67	18
—	—	—	—	—	—	—	—	—	—
—	—	—	—	—	—	—	—	—	—
47	46	4	39	3	208	194	3	139	52
47	46	4	39	3	208	194	3	139	52
10	10	3	7	—	—	—	—	—	—
31	28	11	10	7	111	95	4	60	31
—	—	—	—	—	16	14	—	7	7
41	38	14	17	7	127	109	4	67	38

State	University/ Institution Deemed to be University	Political Science				
		A	P	I	II	III
Rajasthan	45. Jodhpur	159	143	3	65	75
	46. Rajasthan	1,740	1,340	8	317	1,015
	47. Udaipur	41	32	1	21	10
	Total	1,940	1,515	12	403	1,100
Tamilnadu	48. Annamalai	—	—	—	—	—
	49. Madras	23	17	—	17	—
	TOTAL	23	17	—	17	—
Uttar Pradesh	50. Agra	1,263	1,063	12	332	719
	51. Aligarh Muslim	73	44	5	23	16
	52. Allahabad	79	73	3	41	29
	53. Banaras Hindu	126	71	—	14	57
	54. Gorakhpur	616	542	1	137	404
	55. Kanpur	758	610	2	88	520
	56. Kashi Vidyapith	91	68	—	12	56
	57. Kumaon	165	158	2	68	88
	58. Lucknow	157	106	2	21	83
	59. Meerut	2,336	912	2	101	809
	60. Gurukul Kangri†	—	—	—	—	—
TOTAL	5,664	3,647	29	837	2,781	
West Bengal	61. Burdwan	112	40	—	40	—
	62. Calcutta	400	186	2	184	—
	63. North Bengal	31	26	—	26	—
	64. Rabindra Bharati	228	106	—	106	—
TOTAL	771	358	2	356	—	
Delhi	65. Delhi	294	279	17	136	126
	66. Jawaharlal Nehru	50	50	Grade system		—
	TOTAL	344	329	17	136	126
ALL INDIA	GRAND TOTAL	16,439	11,797	225	4,040	7,415

† Institution Deemed to be University

XLVII (contd.)

Psychology					Public Admn.				
A	P	I	II	III	A	P	I	II	III
22	22	3	15	4	—	—	—	—	—
25	25	7	16	2	91	75	4	42	29
7	6	2	4	—	—	—	—	—	—
54	53	12	35	6	91	75	4	42	29
6	3	—	3	—	—	—	—	—	—
8	5	2	3	—	32	20	—	20	—
14	8	2	6	—	32	20	—	20	—
258	226	16	133	77	—	—	—	—	—
47	16	5	10	1	—	—	—	—	—
23	23	2	12	9	—	—	—	—	—
26	20	—	15	5	—	—	—	—	—
128	125	3	57	65	—	—	—	—	—
128	121	19	73	29	—	—	—	—	—
31	28	3	21	4	—	—	—	—	—
—	—	—	—	—	—	—	—	—	—
27	27	9	16	2	36	35	1	24	10
3	—	—	—	—	—	—	—	—	—
4	4	3	1	—	—	—	—	—	—
67.5	590	60	338	192	36	35	1	24	10
—	—	—	—	—	—	—	—	—	—
12	11	1	10	—	—	—	—	—	—
—	—	—	—	—	—	—	—	—	—
—	—	—	—	—	—	—	—	—	—
12	11	1	10	—	—	—	—	—	—
65	64	15	36	13	—	—	—	—	—
—	—	—	—	—	—	—	—	—	—
65	64	15	36	13	—	—	—	—	—
1,516	1,340	210	797	333	936	766	40	479	247

State	University/ Institution Deemed to be University	Punjabi				
		A	P	I	II	III
Jammu & Kashmir	1. Jammu	38	38	—	15	23
Madhya Pradesh	2. Jiwaji	—	—	—	—	—
Punjab	3. Guru Nanakdev	180	149	3	56	90
	4. Panjab	287	205	3	68	134
	5. Punjabi	606	486	—	125	361
	TOTAL	1,073	840	6	249	585
Delhi	13. Delhi	32	32	2	24	6
ALL INDIA	GRAND TOTAL	1,143	910	8	288	614

State	University/ Institution Deemed to be University	Rural Economics/Rural Econ. and Co-operation				
		A	P	I	II	III
Bihar	1. Bhagalpur	22	20	3	17	—
Gujarat	2. Gujarat Vidyapith†	5	3	2	1	—
Kerala	3. Kerala	—	—	—	—	—
Maharashtra	4. Poona	—	—	—	—	—
Delhi	5. Jawaharlal Nehru	—	—	—	—	—
ALL INDIA	GRAND TOTAL	27	23	5	18	—

†Institution Deemed to be University

LVII (contd.)

Recreation					Religious Studies				
A	P	I	II	III	A	P	I	II	III
—	—	—	—	—	—	—	—	—	—
5	5	1	4	—	—	—	—	—	—
—	—	—	—	—	—	—	—	—	—
—	—	—	—	—	5	5	—	5	—
—	—	—	—	—	5	5	—	5	—
—	—	—	—	—	—	—	—	—	—
5	5	1	4	—	5	5	—	5	—

Russian

A	P	I	II	III
—	—	—	—	—
—	—	—	—	—
6	6	6	—	—
1	—	—	—	—
3	3	Grade system		
10	9	6	—	—

State	University/ Institution Deemed to be University	Sanskrit				
		A	P	I	II	III
Andhra Pradesh	1. Andhra	18	12	5	7	—
	2. Sri Venkateswara	14	11	4	7	—
	TOTAL	32	23	9	14	—
Assam	3. Dibrugarh	3	3	1	2	—
	4. Gauhati	20	16	5	11	—
	TOTAL	23	19	6	13	—
Bihar	5. Bhagalpur	12	11	4	6	1
	6. Bihar	11	8	1	6	1
	7. Mithila	10	10	4	5	1
	8. Magadh	5	3	2	1	—
	9. Patna	10	10	5	5	—
	10. Ranchi	3	3	—	2	1
TOTAL	51	45	16	25	4	
Gujarat	11. Gujarat	31	23	10	7	6
	12. M.S. Univ. of Baroda	6	5	2	3	—
	13. Sardar Patel	9	9	—	5	4
	14. Saurashtra	68	53	3	35	11
	15. South Gujarat	9	6	—	2	4
	16. Gujarat Vidyapith†	—	—	—	—	—
TOTAL	123	96	15	56	25	
Haryana	17. Kuruksetra	31	29	3	18	8
Himachal Pradesh	18. Himachal Pradesh	36	16	7	4	5
Jammu & Kashmir	19. Jammu	77	19	6	9	4

State	University/ Institution Deemed to be University	Sanskrit				
		A	P	I	II	III
Karnataka	20. Bangalore	26	25	Not available		
	21. Karnatak	26	26	4	18	4
	22. Mysore	23	23	13	10	—
	TOTAL	75	74	17	28	4
Kerala	23. Calicut	6	6	1	3	2
	24. Kerala	See Under Sanskrit Language & Literature				
	TOTAL	6	6	1	3	2
Madhya Pradesh	25. Awadesh Pratap Singh	40	31	9	15	7
	26. Bhopal	20	18	7	8	3
	27. Indore	15	12	4	4	4
	28. Jabalpur	8	8	1	5	2
	29. Jiwaji	65	33	6	16	11
	30. Ravi Shankar	48	30	3	15	12
	31. Saugar	31	26	6	11	9
	32. Vikram	39	33	5	14	14
	TOTAL	266	191	41	88	62
Maharashtra	33. Bombay	16	15	4	5	6
	34. Marathwada	2	2	2	—	—
	35. Nagpur	29	22	9	8	5
	36. Poona	6	6	3	3	—
	37. S.N.D.T. Women's	12	11	7	4	—
	38. Shivaji	25	18	7	11	—
	TOTAL	90	74	32	31	11
Orissa	39. Utkal	35	30	5	16	9
Punjab	40. Guru Nanakdev	9	9	4	5	—
	41. Panjab	84	74	14	42	18
	42. Punjabi	15	10	3	5	2
	TOTAL	108	93	21	52	20

State	University/ Institution Deemed to be University	Sanskrit				
		A	P	I	II	III
Rajasthan	43. Jodhpur	20	19	7	7	5
	44. Rajasthan	154	135	36	54	45
	45. Udaipur	14	12	6	5	1
	TOTAL	188	166	49	66	51
Tamilnadu	46. Madras	10	9	7	2	—
Uttar Pradesh	47. Agra	383	315	25	128	162
	48. Aligarh Muslim	17	11	4	4	3
	49. Allahabad	104	100	28	58	14
	50. Banaras Hindu	94	68	17	34	17
	51. Gorakhpur	254	246	29	132	85
	52. Kanpur	522	402	32	119	251
	53. Kashi Vidyapith	50	50	12	33	5
	54. Kumaon	12	12	2	4	6
	55. Lucknow	119	105	19	52	34
	56. Meerut	379	186	27	89	70
	57. Gurukul Kangri†	7	7	2	1	4
TOTAL	1,941	1,502	197	654	651	
West Bengal	58. Burdwan	74	20	1	19	—
	59. Calcutta	149	62	4	58	—
	60. Jadavpur	40	29	4	25	—
	61. Rabindra Bharati	101	29	2	27	—
	62. Visva-Bharati	12	12	3	9	—
TOTAL	376	152	14	138	—	
Delhi	63. Delhi	269	250	55	123	72
ALL INDIA	GRAND TOTAL	3,737	2,794	501	1,340	928

† Institution Deemed to be University.

State	University/ Institution Deemed to be University	Sanskrit Language & Literature				
		A	P	I	II	III
Kerala	1. Kerala	25	22	4	13	5

State	University/ Institution Deemed to be University	Social Sciences				
		A	P	I	II	III
Andhra Pradesh	1. Andhra	—	—	—	—	—
	2. Osmania	—	—	—	—	—
	3. Sri Venkateswara	—	—	—	—	—
	TOTAL	—	—	—	—	—
Assam	4. Dibrugarh	—	—	—	—	—
Bihar	5. Bhagalpur	—	—	—	—	—
Gujarat	6. Gujarat	—	—	—	—	—
	7. M.S. Univ. of Baroda	—	—	—	—	—
	8. Sardar Patel	—	—	—	—	—
	9. Saurashtra	—	—	—	—	—
	10. South Gujarat	—	—	—	—	—
	TOTAL	—	—	—	—	—
Karnataka	11. Karantak	—	—	—	—	—
	12. Mysore	—	—	—	—	—
	TOTAL	—	—	—	—	—
Kerala	13. Kerala	—	—	—	—	—
Madhya Pradesh	14. Awadesh Pratap Singh	—	—	—	—	—
	15. Bhopal	—	—	—	—	—
	16. Indore	—	—	—	—	—
	17. Jabalpur	—	—	—	—	—
	18. Jiwaji	—	—	—	—	—
	19. Ravi Shankar	—	—	—	—	—
	20. Saugar	—	—	—	—	—
21. Vikram	—	—	—	—	—	
	TOTAL	—	—	—	—	—

XLVII (contd.)

Sociology					South Indian Philosophy				
A	P	I	II	III	A	P	I	II	III
73	62	2	30	30	—	—	—	—	—
85	75	21	50	4	—	—	—	—	—
34	27	—	24	3	—	—	—	—	—
192	164	23	104	37	—	—	—	—	—
19	18	—	18	—	—	—	—	—	—
35	33	2	29	2	—	—	—	—	—
33	28	—	10	18	—	—	—	—	—
4	4	—	3	1	—	—	—	—	—
12	12	1	4	7	—	—	—	—	—
52	44	—	9	35	—	—	—	—	—
1	1	—	1	—	—	—	—	—	—
102	89	1	27	61	—	—	—	—	—
55	35	—	2	33	—	—	—	—	—
41	40	6	31	3	—	—	—	—	—
96	75	6	33	36	—	—	—	—	—
96	96	6	71	19	—	—	—	—	—
252	220	6	83	131	—	—	—	—	—
279	232	—	78	154	—	—	—	—	—
282	224	3	44	177	—	—	—	—	—
143	134	5	60	69	—	—	—	—	—
339	304	14	93	197	—	—	—	—	—
50	50	—	32	18	—	—	—	—	—
218	187	2	57	128	—	—	—	—	—
431	330	9	120	201	—	—	—	—	—
1,994	1,681	39	567	1,075	—	—	—	—	—

State	University/ Institution Deemed to be University	Social Sciences					
		A	P	I	II	III	
Maharashtra	22.	Bombay	—	—	—	—	—
	23.	Marathwada	—	—	—	—	—
	24.	Nagpur	—	—	—	—	—
	25.	Poona	—	—	—	—	—
	26.	S.N.D.T. Women's	—	—	—	—	—
	27.	Shivaji	—	—	—	—	—
		TOTAL	—	—	—	—	—
Orissa	28.	Utkal	—	—	—	—	—
Punjab	29.	Panjab	—	—	—	—	—
	30.	Punjabi	—	—	—	—	—
		TOTAL	—	—	—	—	—
Rajasthan	31.	Jodhpur	—	—	—	—	—
	32.	Rajasthan	—	—	—	—	—
	33.	Udaipur	—	—	—	—	—
		TOTAL	—	—	—	—	—
Tamilnadu	34.	Madras	28	22	—	22	—
Uttar Pradesh	35.	Agra	—	—	—	—	—
	36.	Aligarh Muslim	—	—	—	—	—
	37.	Banaras Hindu	—	—	—	—	—
	38.	Gorakhpur	—	—	—	—	—
	39.	Kanpur	—	—	—	—	—
	40.	Kashi Vidyapith	—	—	—	—	—
	41.	Kumaon	—	—	—	—	—
	42.	Lucknow	—	—	—	—	—
	43.	Meerut	—	—	—	—	—
		TOTAL	—	—	—	—	—
West Bengal	44.	Kalyani	—	—	—	—	—
Delhi	45.	Delhi	—	—	—	—	—
	46.	Jawaharlal Nehru	—	—	—	—	—
	TOTAL	—	—	—	—	—	
ALL INDIA	GRAND TOTAL		28	22	—	22	—

XLVII (contd.)

Sociology					South Indian Philosophy				
A	P	I	II	III	A	P	I	II	III
64	59	6	33	20	—	—	—	—	—
47	39	8	31	—	—	—	—	—	—
199	148	—	39	109	—	—	—	—	—
59	42	4	19	19	—	—	—	—	—
156	124	2	34	88	—	—	—	—	—
87	75	—	17	58	—	—	—	—	—
6:12	487	20	173	294	—	—	—	—	—
13	13	1	12	—	—	—	—	—	—
30	29	5	17	7	—	—	—	—	—
20	14	—	4	10	—	—	—	—	—
50	43	5	21	17	—	—	—	—	—
46	45	1	26	18	—	—	—	—	—
2:53	232	3	96	133	—	—	—	—	—
34	22	3	19	—	—	—	—	—	—
3:33	299	7	141	151	—	—	—	—	—
30	29	—	29	—	16	16	1	15	—
1,567	1,277	2	368	907	—	—	—	—	—
74	32	11	20	1	—	—	—	—	—
59	39	—	28	11	—	—	—	—	—
6:78	613	5	145	463	—	—	—	—	—
1,2:29	1,028	6	150	872	—	—	—	—	—
2:01	186	2	48	136	—	—	—	—	—
89	89	—	34	55	—	—	—	—	—
9:79	796	—	131	665	—	—	—	—	—
43	10	—	—	10	—	—	—	—	—
4,9:19	4,070	26	924	3,120	—	—	—	—	—
32	27	—	27	—	—	—	—	—	—
29	28	10	14	4	—	—	—	—	—
16	16	Division not available			—	—	—	—	—
45	44	10	14	4	—	—	—	—	—
5,568	7,168	146	2,190	4,816	16	16	1	15	—

State	University/ Institution Deemed to be University	Statistics				
		A	P	I	II	III
Andhra Pradesh	1. Andhra	—	—	—	—	—
	2. Osmania	25	16	9	5	2
	3. Sri Venkateswara	—	—	—	—	—
	TOTAL	25	16	9	5	2
Bihar	4. Bhagalpur	2	2	—	2	—
	5. Patna	1	1	—	1	—
	6. Ranchi	7	7	4	3	—
	TOTAL	10	10	4	6	—
Gujarat	7. Sardar Patel	2	2	2	—	—
Karnataka	8. Karnatak	2	2	—	—	2
Kerala	9. Calicut	—	—	—	—	—
Madhya Pradesh	10. Indore	2	1	—	1	—
Maharashtra	11. Nagpur	1	1	—	1	—
Orissa	12. Utkal	4	3	1	—	2
Punjab	13. Panjab	15	11	3	6	2
Tamilnadu	14. Annamalai	—	—	—	—	—
	15. Madras	—	—	—	—	—
	16. Madurai Kamraj	—	—	—	—	—
	TOTAL	—	—	—	—	—
Uttar Pradesh	17. Banaras Hindu	2	2	1	1	—
	18. Kanpur	6	6	—	4	2
	19. Lucknow	1	1	1	—	—
	TOTAL	9	9	2	5	2
ALL INDIA	GRAND TOTAL	70	55	21	24	10

State	University/ Institution Deemed to be University	Urdu				
		A	P	I	II	III
Andhra Pradesh	1. Osmania	130	109	11	58	40
	2. Sri Venkateswara	19	16	1	12	3
	TOTAL	149	125	12	70	43
Bihar	3. Bihar	19	15	4	10	1
	4. Magadh	25	23	9	14	—
	5. Patna	24	24	11	13	—
	TOTAL	68	62	24	37	1
Gujarat	6. Gujarat	2	2	—	2	—
Jammu & Kashmir	7. Jammu	39	36	1	19	16
	8. Kashmir	124	75	1	38	36
	TOTAL	163	111	2	57	52
Karnataka	9. Mysore	14	14	11	3	—
Madhya Pradesh	10. Bhopal	36	28	7	16	5
	11. Jabalpur	16	16	11	4	1
	12. Vikram	15	15	8	6	1
	TOTAL	67	59	26	26	7
Maharashtra	13. Bombay	30	30	9	21	—
	14. Marathwada	21	17	2	15	—
	15. Nagpur	48	47	12	35	—
	16. Poona	25	8	—	4	4
	17. Shivaji	52	47	5	27	15
TOTAL	176	149	28	102	19	

State	University/ Institution Deemed to be University	Urdu				
		A	P	I	II	III
Orissa	18. Utkal	7	7	—	6	1
Punjab	19. Guru Nanakdev	2	2	—	1	1
	20. Panjab	18	17	5	8	4
	21. Punjabi	7	4	—	3	1
	TOTAL	27	23	5	12	6
Rajasthan	22. Rajasthan	12	11	3	8	—
	23. Udaipur	7	7	5	1	1
	TOTAL	19	18	8	9	1
Uttar Pradesh	24. Agra	111	85	16	54	15
	25. Aligarh Muslim	71	28	5	17	6
	26. Allahabad	22	22	—	12	10
	27. Banaras Hindu	12	12	5	7	—
	28. Gorakhpur	52	52	5	31	16
	29. Kanpur	57	57	5	34	18
	30. Lucknow	57	52	11	26	15
	31. Meerut	21	12	—	9	3
	32. Gurukul Kangri†	—	—	—	—	—
	TOTAL	403	320	47	190	83
West Bengal	33. Calcutta	19	17	4	13	—
Delhi	34. Delhi	42	41	12	22	7
	35. Jamia Millia Islamia†	16	14	2	8	4
	TOTAL	58	55	14	30	11
ALL INDIA	GRAND TOTAL	1,172	962	181	557	224

† Institution Deemed to be University.

State	University/ Institution Deemed to be University	Urdu & Persian				
		A	P	I	II	III
Karnataka	Karnatak	64	64	—	32	32
ALL INDIA	GRAND TOTAL	64	64	—	32	32

TABLE
EXAMINATION RESULTS
M.Sc. SUBJECT-WISE

State	University/ Institution Deemed to be University	Agricultural Botany				
		A	P	I	II	III
Assam	1. Gauhati	23	21	14	7	—
Haryana	2. Haryana Agricultural	—	—	—	—	—
Himachal Pradesh	3. Himachal Pradesh	—	—	—	—	—
Uttar Pradesh	4. Allahabad	—	—	—	—	—
ALL INDIA	GRAND TOTAL	23	21	14	7	—

State	University/ Institution Deemed to be University	Agricultural Finance				
		A	P	I	II	III
Kerala	1. Kerala	—	—	—	2	—
Madhya Pradesh	2. Indore	—	—	—	—	—
Maharashtra	3. Bombay	—	—	—	—	—
Punjab	4. Punjab Agricultural	5	5	2	3	—
Tamilnadu	5. Madras	—	—	—	—	—
Uttar Pradesh	6. Allahabad	—	—	—	—	—
ALL INDIA	GRAND TOTAL	5	5	2	3	—

XLVIII

1975 ANNUAL + 1974 SUPPLEMENTARY

UNIVERSITY-WISE

Agricultural Chemistry					Agricultural Economics				
A	P	I	II	III	A	P	I	II	III
—	—	—	—	—	—	—	—	—	—
—	—	—	—	—	2	2	1	1	—
—	—	—	—	—	9	9	3	6	—
3	3	—	3	—	—	—	—	—	—
3	3	—	3	—	11	11	4	7	—
Agricultural Zoology					Analytical Chemistry				
A	P	I	II	III	A	P	I	II	III
—	—	—	—	—	11	9	—	4	5
—	—	—	—	—	1	1	—	1	—
—	—	—	—	—	23	18	2	13	3
—	—	—	—	—	—	—	—	—	—
—	—	—	—	—	18	14	8	6	—
3	3	3	—	—	—	—	—	—	—
3	3	3	—	—	53	42	10	24	8

State	University/ Institution Deemed to be University	Animal Physiology				
		A	P	I	II	III
Andhra Pradesh	1. Osmania	—	—	—	—	—
Assam	2. Dibrugarh	—	—	—	—	—
	3. Gauhati	—	—	—	—	—
	TOTAL	—	—	—	—	—
Karnataka	4. Karnatak	—	—	—	—	—
Kerala	5. Kerala	—	—	—	—	—
Madhya Pradesh	6. Saugar	—	—	—	—	—
Maharashtra	7. Bombay	6	6	1	5	—
Orissa	8. Utkal	—	—	—	—	—
Punjab	9. Panjab	—	—	—	—	—
West Bengal	10. Calcutta	—	—	—	—	—
Delhi	11. Delhi	—	—	—	—	—
ALL INDIA	GRAND TOTAL	6	6	1	5	—

XLVIII (contd.)

Anthropology					Applied Chemistry				
A	P	I	II	III	A	P	I	II	III
20	20	16	4	—	—	—	—	—	—
116	13	—	13	—	—	—	—	—	—
117	16	—	16	—	—	—	—	—	—
33	29	—	29	—	—	—	—	—	—
115	15	—	5	10	—	—	—	—	—
—	—	—	—	—	12	12	5	7	—
112	11	2	9	—	—	—	—	—	—
—	—	—	—	—	—	—	—	—	—
111	11	8	3	—	—	—	—	—	—
6	6	1	5	—	—	—	—	—	—
21	21	1	20	—	—	—	—	—	—
119	19	8	10	1	—	—	—	—	—
137	132	36	85	11	12	12	5	7	—

State	University/ Institution Deemed to be University	Applied Electronics				
		A	P	I	II	III
Andhra Pradesh	1. Osmania	9	6	5	1	—
<hr/>						
State	University/ Institution Deemed to be University	Applied Geology				
		A	P	I	II	III
Andhra Pradesh	1. Jawahar Lal Nehru Tech.	—	—	—	—	—
	2. Osmania	—	—	—	—	—
	3. Sri Venkateswara	—	—	—	—	—
	TOTAL	—	—	—	—	—
Bihar	4. Ranchi	10	10	2	8	—
	5. Indian School of Mines†	9	9	6	3	—
	TOTAL	19	19	8	11	—
Uttar Pradesh	6. Roorkee	8	7	3	4	—
West Bengal	7. Calcutta	—	—	—	—	—
Delhi	8. Delhi	7	7	6	1	—
ALL INDIA	GRAND TOTAL	34	33	17	16	—

XLVIII (contd.)

Applied Geo-Physics					Applied Maths.				
A	P	I	II	III	A	P	I	II	III
—	—	—	—	—	1	1	Break up not available		
—	—	—	—	—	23	14	13	1	—
—	—	—	—	—	6	4	1	3	—
—	—	—	—	—	30	19	14	4	—
—	—	—	—	—	—	—	—	—	—
14	14	9	5	—	—	—	—	—	—
14	14	9	5	—	—	—	—	—	—
—	—	—	—	—	7	6	4	2	—
—	—	—	—	—	17	16	9	7	—
—	—	—	—	—	—	—	—	—	—
14	14	9	5	—	54	41	27	13	—

State	University/ Institution Deemed to be University	Applied Physics				
		A	P	I	II	III
Andhra Pradesh	1. Osmania	—	—	—	—	—
Kerala	2. Calicut	3	3	—	2	1
West Bengal	3. Calcutta	—	—	—	—	—
ALL INDIA	GRAND TOTAL	3	3	—	2	1

State	University/ Institution Deemed to be University	Bio-Chemistry				
		A	P	I	II	III
Andhra Pradesh	1. Osmania	12	8	6	2	—
Gujarat	2. M.S. Univ. of Baroda 3. Saurashtra	17 —	17 —	5 —	9 —	3 —
	TOTAL	17	17	5	9	3
Haryana	4. Haryana Agricultural	3	3	1	2	—
Karnataka	5. Mysore	10	9	6	3	—
Kerala	6. Kerala	7	7	3	4	—

State	University/ Institution Deemed to be University	Bio-Chemistry				
		A	P	I	II	III
Madhya Pradesh	7. Indore	6	6	6	—	—
Maharashtra	8. Bombay	46	38	3	21	14
	9. Marathwada	16	13	4	9	—
	10. Nagpur	13	13	9	4	—
	TOTAL	75	64	16	34	14
Punjab	11. Panjab	7	7	6	1	—
	12. Punjab Agricultural	11	11	7	4	—
	TOTAL	18	18	13	5	—
Tamilnadu	13. Madras	44	41	33	8	—
	14. Madurai Kamraj	—	—	—	—	—
	TOTAL	44	41	33	8	—
Uttar Pradesh	15. Aligarh Muslim	16	10	10	1	—
	16. Allahabad	10	7	3	4	—
	17. Banaras Hindu	9	9	8	1	—
	18. G.B. Pant Univ. of Agri. & Tech.	11	11	11	—	—
	19. Lucknow	19	18	15	2	1
	TOTAL	65	56	47	8	1
West Bengal	20. Calcutta	54	53	23	30	—
ALL INDIA	GRAND TOTAL	311	282	159	105	8

XLVIII (contd.)

Biology					Bio-Physics				
A	P	I	II	III	A	P	I	II	III
—	—	—	—	—	—	—	—	—	—
—	—	—	—	—	5	3	1	2	—
—	—	—	—	—	—	—	—	—	—
—	—	—	—	—	5	3	1	2	—
—	—	—	—	—	9	9	4	5	—
—	—	—	—	—	—	—	—	—	—
—	—	—	—	—	9	9	4	5	—
14	10	4	6	—	—	—	—	—	—
14	10	4	6	—	—	—	—	—	—
—	—	—	—	—	—	—	—	—	—
—	—	—	—	—	—	—	—	—	—
—	—	—	—	—	—	—	—	—	—
—	—	—	—	—	—	—	—	—	—
—	—	—	—	—	—	—	—	—	—
21	14	6	8	—	14	12	5	7	—

State	University/ Institution Deemed to be University	Bio-Sciences				
		A	P	I	II	III
Andhra Pradesh	1. Andhra	—	—	—	—	—
	2. Osmania	—	—	—	—	—
	3. Sri Venkateswara	—	—	—	—	—
	TOTAL	—	—	—	—	—
Assam	4. Dibrugarh	—	—	—	—	—
	5. Gauhati	—	—	—	—	—
	TOTAL	—	—	—	—	—
Bihar	6. Bhagalpur	—	—	—	—	—
	7. Bihar	—	—	—	—	—
	8. Magadh	—	—	—	—	—
	9. Patna	—	—	—	—	—
	10. Ranchi	—	—	—	—	—
	TOTAL	—	—	—	—	—
Gujarat	11. Gujarat	—	—	—	—	—
	12. M.S. Univ. of Baroda	—	—	—	—	—
	13. Sardar Patel	—	—	—	—	—
	14. Saurashtra	—	—	—	—	—
	15. South Gujarat	—	—	—	—	—
	TOTAL	—	—	—	—	—
Haryana	16. Kuruksetra	—	—	—	—	—
Himachal Pradesh	17. Himachal Pradesh	—	—	—	—	—
Jammu & Kashmir	18. Jammu	—	—	—	—	—
	19. Kashmir	—	—	—	—	—
	TOTAL	—	—	—	—	—

LVIII (contd.)

Botany					Chemistry				
A	P	I	II	III	A	P	I	II	III
70	56	42	14	—	110	101	97	4	—
51	43	34	6	3	107	72	55	17	—
42	42	6	36	—	121	85	65	20	—
16.3	141	82	56	3	338	258	217	41	—
—	—	—	—	—	10	10	6	4	—
31	29	9	20	—	23	23	7	16	—
31	29	9	20	—	33	33	13	20	—
19	18	4	13	1	14	12	7	4	1
4.2	33	8	24	1	45	29	8	18	3
1.6	13	6	7	—	12	7	4	3	—
2.5	25	8	16	1	28	28	4	24	—
1.6	16	4	11	1	21	21	6	15	—
11.8	105	30	71	4	120	97	29	64	4
14	14	4	7	3	435	307	19	192	96
15	15	3	9	3	27	23	2	11	10
17	17	2	15	—	40	40	18	21	1
17	15	1	13	1	102	74	16	57	1
9	9	1	8	—	79	69	23	46	—
7.2	70	11	52	7	683	513	78	327	108
2.8	28	19	9	—	76	64	14	43	7
7	7	7	—	—	19	16	5	11	—
14	14	2	10	2	27	22	6	14	2
15	10	—	7	3	16	10	8	2	—
2.9	24	2	17	5	43	32	14	16	2

State	University/ Institution Deemed to be University	Bio-Sciences				
		A	P	I	II	III
Karnataka	20. Bangalore	—	—	—	—	—
	21. Karnatak	—	—	—	—	—
	22. Mysore	11	11	7	4	—
	TOTAL	11	11	7	4	—
Kerala	23. Calicut	—	—	—	—	—
	24. Kerala	—	—	—	—	—
	TOTAL	—	—	—	—	—
Madhya Pradesh	25. Awadesh Pratap Singh	—	—	—	—	—
	26. Bhopal	—	—	—	—	—
	27. Indore	23	19	3	13	3
	28. Jabalpur	—	—	—	—	—
	29. Jiwaji	—	—	—	—	—
	30. Ravi Shankar	—	—	—	—	—
	31. Saugar	—	—	—	—	—
	32. Vikram	—	—	—	—	—
TOTAL	23	19	3	13	3	
Maharashtra	33. Bombay	—	—	—	—	—
	34. Marathwada	—	—	—	—	—
	35. Nagpur	—	—	—	—	—
	36. Poona	—	—	—	—	—
	37. Shivaji	—	—	—	—	—
	TOTAL	—	—	—	—	—
Orissa	38. Berhampur	—	—	—	—	—
	39. Sambalpur	15	15	6	9	—
	40. Utkal	—	—	—	—	—
	TOTAL	15	15	6	9	—
Punjab	41. Guru Nanakdev	—	—	—	—	—
	42. Panajb	—	—	—	—	—
	43. Punjab Agricultural	—	—	—	—	—
	44. Punjabi	—	—	—	—	—
	TOTAL	—	—	—	—	—

XLVIII (contd.)

Botany					Chemistry				
A	P	I	II	III	A	P	I	II	III
55	48	No-Break-up			63	56	No break-up		
52	51	16	33	2	80	76	38	38	—
50	47	18	21	8	60	46	32	14	—
1157	146	34	54	10	203	178	70	52	—
22	22	2	16	4	44	41	19	20	2
1151	145	42	94	9	150	70	16	49	5
1173	167	44	110	13	194	111	35	69	7
72	44	11	31	2	77	61	15	44	2
1101	91	23	66	2	96	69	10	55	4
—	—	—	—	—	—	—	—	—	—
18	16	6	10	—	82	64	27	36	1
55	40	16	16	8	128	103	66	32	5
87	48	5	41	2	75	35	2	32	1
79	68	12	43	13	178	116	19	83	14
42	39	4	26	9	147	112	24	81	7
454	346	77	233	36	783	560	163	363	34
30	26	5	17	4	—	—	—	—	—
55	43	6	37	—	76	68	20	48	—
41	38	17	20	1	63	53	14	35	4
46	42	15	26	1	249	184	46	124	14
30	29	23	6	—	61	59	39	19	1
202	178	66	106	6	449	364	119	226	19
21	20	17	3	—	29	22	11	11	—
8	8	6	2	—	27	24	18	6	—
42	39	20	18	1	32	31	23	7	1
71	67	43	23	1	88	77	52	24	1
—	—	—	—	—	27	23	7	13	3
21	21	13	8	—	50	50	27	22	1
10	10	9	1	—	8	8	6	2	—
16	16	13	3	—	16	16	13	3	—
47	47	35	12	—	101	97	53	40	4

State	University/ Institution Deemed to be University	Bio-Sciences				
		A	P	I	II	III
Rajasthan	45. Jodhpur	—	—	—	—	—
	46. Rajasthan	—	—	—	—	—
	47. Udaipur	—	—	—	—	—
	48. Birla Inst. of Tech. & Sc.†	—	—	—	—	—
	TOTAL	—	—	—	—	—
Tamilnadu	49. Annamalai	—	—	—	—	—
	50. Madras	—	—	—	—	—
	51. Madurai Kamraj	—	—	—	—	—
	TOTAL	—	—	—	—	—
Uttar Pradesh	52. Agra	—	—	—	—	—
	53. Aligarh Muslim	—	—	—	—	—
	54. Allahabad	—	—	—	—	—
	55. Banaras Hindu	—	—	—	—	—
	56. Gorakhpur	—	—	—	—	—
	57. Kanpur	—	—	—	—	—
	58. Kumaon	—	—	—	—	—
	59. Lucknow	—	—	—	—	—
	60. Meerut	—	—	—	—	—
	61. Roorkee	—	—	—	—	—
	TOTAL	—	—	—	—	—
West Bengal	62. Burdwan	—	—	—	—	—
	63. Calcutta	—	—	—	—	—
	64. Jadavpur	—	—	—	—	—
	65. Kalyani	—	—	—	—	—
	66. North Bengal	—	—	—	—	—
	67. Visva-Bharati	—	—	—	—	—
	TOTAL	—	—	—	—	—
Delhi	68. Delhi	—	—	—	—	—
ALL INDIA	GRAND TOTAL	49	45	16	26	3

† Institution Deemed to be University.

XLVIII (contd.)

Botany					Chemistry				
A	P	I	II	III	A	P	I	II	III
17	17	1	14	2	24	22	3	19	—
89	86	18	63	5	177	166	94	69	3
13	13	5	8	—	21	15	10	5	—
—	—	—	—	—	1	1	1	—	—
119	116	24	85	7	223	204	108	93	3
31	29	9	20	—	19	13	5	8	—
90	77	7	70	—	196	112	38	74	—
28	28	22	6	—	81	65	27	38	—
149	134	38	96	—	296	190	70	120	—
104	102	17	72	13	311	269	77	182	10
51	32	21	11	—	102	82	63	19	—
29	29	2	23	4	48	47	29	12	6
28	27	2	23	2	45	24	13	10	1
93	92	3	63	26	141	140	33	93	14
180	160	7	102	51	187	173	33	131	9
40	38	3	30	5	59	55	10	44	1
43	35	7	20	8	80	77	60	17	—
48	29	10	17	2	247	166	68	97	1
—	—	—	—	—	24	24	16	8	—
616	544	72	361	111	1,244	1,057	402	613	42
24	23	11	12	—	25	25	15	10	—
33	33	14	19	—	91	82	34	48	—
—	—	—	—	—	22	15	11	4	—
18	18	5	13	—	13	12	3	9	—
—	—	—	—	—	22	22	7	15	—
6	5	2	3	—	23	23	14	9	—
81	79	32	47	—	196	179	84	95	—
40	39	15	21	3	149	127	46	64	17
2,557	2,267	640	1,373	206	5,238	4,157	1,572	2,281	248

State	University/ Institution Deemed to be University	Criminology				
		A	P	I	II	III
Madhya Pradesh	1. Saugar	5	5	3	2	—
Punjab	2. Panjab	—	—	—	—	—
	3. Punjab Agricultural	—	—	—	—	—
TOTAL		—	—	—	—	—
Uttar Pradesh	4. Allahabad	—	—	—	—	—
ALL INDIA	GRAND TOTAL	5	5	3	2	—

State	University/ Institution Deemed to be University	Demography				
		A	P	I	II	III
Kerala	1. Kerala	5	5	—	5	—

State	University/ Institution Deemed to be University	Genetics				
		A	P	I	II	III
Andhra Pradesh	1. Osmania	17	16	10	5	1
Assam	2. Gauhati	—	—	—	—	—
Gujarat	3. M.S. Univ. of Baroda	—	—	—	—	—

XLVII (contd.)

Defence Studies					Economics				
A	P	I	II	III	A	P	I	II	III
—	—	—	—	—	—	—	—	—	—
—	—	—	—	—	5	4	3	1	—
—	—	—	—	—	4	4	—	4	—
—	—	—	—	—	9	8	3	5	—
1	1	—	1	—	—	—	—	—	—
1	1	—	1	—	9	8	3	5	—

Genetics & Plant Breeding					Geography				
A	P	I	II	III	A	P	I	II	III
—	—	—	—	—	—	—	—	—	—
—	—	—	—	—	26	22	2	20	—
—	—	—	—	—	1	1	—	1	—

State	University/ Institution Deemed to be University	Genetics				
		A	P	I	II	III
Haryana	4. Kuruksetra	—	—	—	—	—
	5. Haryana Agricultural	1	1	—	1	—
	TOTAL	1	1	—	1	—
Karnataka	6. Karnatak	—	—	—	—	—
Kerala	7. Kerala	—	—	—	—	—
Madhya Pradesh	8. Ravi Shankar	—	—	—	—	—
Maharashtra	9. Bombay	—	—	—	—	—
	10. Poona	—	—	—	—	—
	11. Shivaji	—	—	—	—	—
	TOTAL	—	—	—	—	—
Punjab	12. Punjab Agricultural	7	7	2	5	—
Tamilnadu	13. Madras	—	—	—	—	—
Uttar Pradesh	14. Aligarh Muslim	—	—	—	—	—
	15. Banaras Hindu	—	—	—	—	—
	16. G.B. Pant Univ. of Agri & Tech.	7	7	7	—	—
	TOTAL	7	7	7	—	—
West Bengal	17. Burdwan	—	—	—	—	—
	18. Calcutta	—	—	—	—	—
	19. North Bengal	—	—	—	—	—
	TOTAL	—	—	—	—	—
ALL INDIA	GRAND TOTAL	32	31	19	11	1

XLVIII (contd.)

Genetics & Plant Breeding					Geography				
A	P	I	II	III	A	P	I	II	III
—	—	—	—	—	29	29	2	18	9
—	—	—	—	—	—	—	—	—	—
—	—	—	—	—	29	29	2	18	9
—	—	—	—	—	1	1	—	1	—
14	13	9	4	—	—	—	—	—	—
—	—	—	—	—	7	7	—	6	1
—	—	—	—	—	2	2	1	—	1
—	—	—	—	—	40	38	2	32	4
—	—	—	—	—	98	92	7	73	12
—	—	—	—	—	140	132	10	105	17
—	—	—	—	—	—	—	—	—	—
—	—	—	—	—	12	11	—	11	—
—	—	—	—	—	42	38	5	29	4
—	—	—	—	—	7	7	3	3	1
—	—	—	—	—	—	—	—	—	—
—	—	—	—	—	49	45	8	32	5
—	—	—	—	—	14	14	3	11	—
—	—	—	—	—	3	3	2	1	—
—	—	—	—	—	9	8	—	8	—
—	—	—	—	—	26	25	5	20	—
14	13	9	4	—	291	273	27	214	32

State	University/ Institution Deemed to be University	Geology				
		A	P	I	II	III
Andhra Pradesh	1. Andhra	12	12	12	—	—
	2. Osmania	26	26	21	4	1
	3. Sri Venkateswara	13	13	12	1	—
	TOTAL	51	51	45	5	1
Assam	4. Gauhati	27	26	10	16	—
Bihar	5. Patna	21	21	7	14	—
	6. Ranchi	12	12	4	7	1
	TOTAL	33	33	11	21	1
Gujarat	7. Gujarat	4	2	1	1	—
	8. M.S. Univ. of Baroda	30	30	20	10	—
	TOTAL	34	32	21	11	—
Jammu & Kashmir	9. Jammu	13	8	—	5	3
Karnataka	10. Bangalore	31	25	No break-up		
	11. Karnatak	22	20	11	6	3
	12. Mysore	31	31	22	7	2
	TOTAL	84	76	33	13	5
Kerala	13. Kerala	5	5	2	3	—
Madhya Pradesh	14. Awadesh Pratap Singh	7	7	5	2	—
	15. Bhopal	15	14	4	5	5
	16. Jabalpur	10	10	3	6	1
	17. Vikram	17	17	9	7	1
	TOTAL	49	48	21	20	7

State	University/ Institution Deemed to be University	Geology				
		A	P	I	II	III
Maharashtra	18. Bombay	5	4	3	1	—
	19. Nagpur	10	10	8	2	—
	20. Poona	22	21	3	16	2
	TOTAL	37	35	14	19	2
Orissa	21. Utkal	21	21	9	11	1
Punjab	22. Panjab	13	13	12	1	—
Rajasthan	23. Rajasthan	18	16	4	11	1
Tamilnadu	24. Annamalai	24	24	20	4	—
	25. Madras	18	18	12	6	—
	TOTAL	42	42	32	10	—
Uttar Pradesh	26. Aligarh Muslim	64	—	11	17	3
	27. Banaras Hindu	—	—	—	—	—
	28. Lucknow	23	22	16	5	1
	TOTAL	87	53	27	22	4
West Bengal	29. Calcutta	33	28	20	8	—
	30. Jadavpur	9	8	3	5	—
	TOTAL	42	36	23	13	—
ALL INDIA	GRAND TOTAL	556	495	264	181	25

State	University/ Institution Deemed to be University	Hydrogeology				
		A	P	I	II	III
Andhra Pradesh	1. Osmania	12	12	12	—	—
Madhya Pradesh	2. Indore	—	—	—	—	—
Maharashtra	3. Bombay	—	—	—	—	—
Punjab	4. Punjabi	—	—	—	—	—
ALL INDIA	GRAND TOTAL	12	12	12	—	—

State	University/ Institution Deemed to be University	Journalism				
		A	P	I	II	III
Madhya Pradesh	1. Jabalpur	—	—	—	—	—
Punjab	2. Punjab Agricultural	1	1	—	1	—
ALL INDIA	GRAND TOTAL	1	1	—	1	—

XLVIII (cont'd.)

Human Biology					Inorganic Chemistry				
A	P	I	II	III	A	P	I	II	III
—	—	—	—	—	—	—	—	—	—
—	—	—	—	—	6	5	—	5	—
—	—	—	—	—	67	58	4	38	16
4	2	1	1	—	—	—	—	—	—
4	2	1	1	—	73	63	4	43	16

Life Sciences

A	P	I	II	III
17	17	7	7	3
—	—	—	—	—
17	17	7	7	3

State	University/ Institution Deemed to be University	Mathematical Statistics				
		A	P	I	II	III
Andhra Pradesh	1. Andhra	—	—	—	—	—
	2. Osmania	—	—	—	—	—
	3. Sri Venkateswara	—	—	—	—	—
	TOTAL	—	—	—	—	—
Assam	4. Dibrugarh	—	—	—	—	—
	5. Gauhati	—	—	—	—	—
	TOTAL	—	—	—	—	—
Bihar	6. Bhagalpur	—	—	—	—	—
	7. Bihar	—	—	—	—	—
	8. Mithila	—	—	—	—	—
	9. Magadh	—	—	—	—	—
	10. Patna	—	—	—	—	—
	11. Ranchi	—	—	—	—	—
TOTAL	—	—	—	—	—	
Gujarat	12. Gujarat	—	—	—	—	—
	13. M.S. Univ. of Baroda	—	—	—	—	—
	14. Sardar Patel	—	—	—	—	—
	15. Saurashtra	—	—	—	—	—
	16. South Gujarat	—	—	—	—	—
	TOTAL	—	—	—	—	—
Haryana	17. Kuruksetra	19	14	6	6	2
Himachal Pradesh	18. Himachal Pradesh	—	—	—	—	—
Jammu & Kashmir	19. Jammu	—	—	—	—	—
	20. Kashmir	—	—	—	—	—
	TOTAL	—	—	—	—	—

XLVIII (cont.)

Mathematics					Mathematical Economics				
A	P	I	II	III	A	P	I	II	III
91	40	15	19	6	—	—	—	—	—
183	103	60	40	3	—	—	—	—	—
79	39	12	21	6	—	—	—	—	—
353	182	87	80	15	—	—	—	—	—
10	8	4	4	—	—	—	—	—	—
38	21	5	16	—	—	—	—	—	—
48	29	9	20	—	—	—	—	—	—
59	30	5	18	7	—	—	—	—	—
30	18	5	8	5	—	—	—	—	—
9	4	1	2	1	—	—	—	—	—
42	17	9	8	—	—	—	—	—	—
16	16	3	7	6	—	—	—	—	—
38	29	9	19	1	—	—	—	—	—
194	114	32	62	20	—	—	—	—	—
63	17	1	13	3	—	—	—	—	—
21	14	5	7	2	—	—	—	—	—
13	13	7	4	2	—	—	—	—	—
52	10	4	6	—	—	—	—	—	—
15	13	9	2	2	—	—	—	—	—
164	67	26	32	9	—	—	—	—	—
22	16	8	5	3	—	—	—	—	—
8	5	1	4	—	—	—	—	—	—
29	8	2	4	2	—	—	—	—	—
11	2	—	—	2	—	—	—	—	—
40	10	2	4	4	—	—	—	—	—

State	University/ Institution Deemed to be University	Mathematical Statistics				
		A	P	I	II	III
Karnataka	21. Bangalore	—	—	—	—	—
	22. Karnatak	—	—	—	—	—
	23. Mysore	—	—	—	—	—
	TOTAL	—	—	—	—	—
Kerala	24. Calicut	—	—	—	—	—
	25. Kerala	—	—	—	—	—
	TOTAL	—	—	—	—	—
Madhya Pradesh	26. Awadesh Pratap Singh	—	—	—	—	—
	27. Bhopal	—	—	—	—	—
	28. Indore	—	—	—	—	—
	29. Jabalpur	—	—	—	—	—
	30. Jiwaji	—	—	—	—	—
	31. Ravi Shankar	—	—	—	—	—
	32. Saugar	—	—	—	—	—
	33. Vikram	—	—	—	—	—
	TOTAL	—	—	—	—	—
Maharashtra	34. Bombay	—	—	—	—	—
	35. Marathwada	—	—	—	—	—
	36. Nagpur	—	—	—	—	—
	37. Poona	—	—	—	—	—
	38. Shivaji	—	—	—	—	—
	TOTAL	—	—	—	—	—
Orissa	39. Berhampur	—	—	—	—	—
	40. Sambalpur	—	—	—	—	—
	41. Utkal	—	—	—	—	—
	TOTAL	—	—	—	—	—
Punjab	42. Panjab	—	—	—	—	—
	43. Punjabi	—	—	—	—	—
	TOTAL	—	—	—	—	—

XLVIII (contd.)

Mathematics					Mathematical Economics				
A	P	I	II	III	A	P	I	II	III
108	41	No break-up			—	—	—	—	—
117	74	28	26	20	—	—	—	—	—
52	35	15	11	9	—	—	—	—	—
277	150	43	37	29	—	—	—	—	—
62	47	16	19	12	—	—	—	—	—
214	130	25	36	69	—	—	—	—	—
276	177	41	55	81	—	—	—	—	—
115	11	3	4	4	—	—	—	—	—
115	11	2	4	5	—	—	—	—	—
113	8	3	4	1	—	—	—	—	—
23	20	4	10	6	—	—	—	—	—
24	14	5	8	1	—	—	—	—	—
34	16	8	6	2	—	—	—	—	—
82	47	14	19	14	—	—	—	—	—
58	48	17	15	16	—	—	—	—	—
264	175	56	70	49	—	—	—	—	—
33	22	13	7	2	—	—	—	—	—
100	31	4	27	—	—	—	—	—	—
137	30	9	12	9	—	—	—	—	—
30	21	9	10	2	—	—	—	—	—
57	42	14	19	9	—	—	—	—	—
357	146	49	75	22	—	—	—	—	—
21	8	1	2	5	—	—	—	—	—
30	24	18	5	1	—	—	—	—	—
70	50	21	16	13	—	—	—	—	—
121	82	40	23	19	—	—	—	—	—
5	5	1	4	—	—	—	—	—	—
10	6	—	5	1	—	—	—	—	—
115	11	1	9	1	—	—	—	—	—

State	University/ Institution Deemed to be University	Mathematical Statistics				
		A	P	I	II	III
Rajasthan	44. Jodhpur	—	—	—	—	—
	45. Rajasthan	—	—	—	—	—
	46. Udaipur	—	—	—	—	—
	47. Birla Inst. of Tech. & Sc. †	—	—	—	—	—
	TOTAL	—	—	—	—	—
Tamilnadu	48. Annamalai	—	—	—	—	—
	49. Madras	—	—	—	—	—
	50. Madurai Kamraj	—	—	—	—	—
	TOTAL	—	—	—	—	—
Uttar Pradesh	51. Agra	—	—	—	—	—
	52. Aligarh Muslim	—	—	—	—	—
	53. Allahabad	—	—	—	—	—
	54. Banaras Hindu	—	—	—	—	—
	55. Gorakhpur	—	—	—	—	—
	56. Kanpur	—	—	—	—	—
	57. Kumaon	—	—	—	—	—
	58. Lucknow	—	—	—	—	—
	59. Meerut	—	—	—	—	—
60. Gurukul Kangri†	—	—	—	—	—	
	TOTAL	—	—	—	—	—
West Bengal	61. Burdwan	—	—	—	—	—
	62. Calcutta	—	—	—	—	—
	63. Jadavpur	—	—	—	—	—
	64. Kalyani	—	—	—	—	—
	65. North Bengal	—	—	—	—	—
	66. Visva-Bharati	—	—	—	—	—
	TOTAL	—	—	—	—	—
Delhi	67. Delhi	38	32	18	10	4
ALL INDIA	GRAND TOTAL	57	46	24	16	6

† Institution Deemed to be University.

XLVIII (contd.)

Mathematics					Mathematical Economics				
A	P	I	II	III	A	P	I	II	III
20	13	3	9	1	—	—	—	—	—
96	84	42	34	8	—	—	—	—	—
17	11	8	3	—	—	—	—	—	—
1	1	1	—	—	—	—	—	—	—
134	109	54	46	9	—	—	—	—	—
35	21	12	9	—	—	—	—	—	—
474	287	220	67	—	—	—	—	—	—
108	57	36	19	2	23	17	—	15	2
617	365	268	95	2	23	17	—	15	2
425	257	40	175	42	—	—	—	—	—
34	25	21	4	—	—	—	—	—	—
80	70	30	28	12	—	—	—	—	—
78	12	8	3	1	—	—	—	—	—
246	221	55	96	70	—	—	—	—	—
195	129	12	59	58	—	—	—	—	—
38	22	3	11	8	—	—	—	—	—
119	73	38	17	18	—	—	—	—	—
177	27	1	16	10	—	—	—	—	—
15	15	5	10	—	—	—	—	—	—
1,407	851	213	419	219	—	—	—	—	—
39	22	7	15	—	—	—	—	—	—
282	160	27	133	—	—	—	—	—	—
45	37	17	20	—	—	—	—	—	—
42	33	8	25	—	—	—	—	—	—
26	21	7	14	—	—	—	—	—	—
14	8	2	6	—	—	—	—	—	—
448	281	68	213	—	—	—	—	—	—
62	52	28	11	13	—	—	—	—	—
1,807	2,822	1,026	1,260	495	23	17	—	15	2

State	University/ Institution Deemed to be University	Marine Biology				
		A	P	I	II	III
Gujarat	1. Gujarat	—	—	—	—	—
	2. M.S. Univ. of Baroda	—	—	—	—	—
	3. South Gujarat	—	—	—	—	—
	TOTAL	—	—	—	—	—
Haryana	4. Haryana Agricultural	—	—	—	—	—
Himachal Pradesh	5. Himachal Pradesh	—	—	—	—	—
Kerala	6. Cochin	8	8	8	—	—
Madhya Pradesh	7. Jiwaji	—	—	—	—	—
Maharashtra	8. Bombay	—	—	—	—	—
	9. Poona	—	—	—	—	—
	TOTAL	—	—	—	—	—
Punjab	10. Panjab	—	—	—	—	—
	11. Punjab Agricultural	—	—	—	—	—
	TOTAL	—	—	—	—	—
Tamilnadu	12. Annamalai	33	33	21	12	—
Uttar Pradesh	13. G.B. Pant Univ. of Agri. & Tech.	—	—	—	—	—
	14. Kanpur	—	—	—	—	—
	TOTAL	—	—	—	—	—
ALL INDIA	GRAND TOTAL	41	41	29	12	—

XLVIII (contd.)

Micro-Biology					Military Science				
A	P	I	II	III	A	P	I	II	III
15	7	—	5	2	—	—	—	—	—
19	19	4	13	2	—	—	—	—	—
12	10	1	4	5	—	—	—	—	—
46	36	5	22	9	—	—	—	—	—
1	1	1	—	—	—	—	—	—	—
3	2	2	—	—	—	—	—	—	—
—	—	—	—	—	—	—	—	—	—
—	—	—	—	—	84	56	35	20	1
9	9	2	7	—	—	—	—	—	—
16	16	2	13	1	—	—	—	—	—
25	25	4	20	1	—	—	—	—	—
14	13	6	7	—	—	—	—	—	—
2	2	1	1	—	—	—	—	—	—
16	15	7	8	—	—	—	—	—	—
—	—	—	—	—	—	—	—	—	—
6	6	6	—	—	—	—	—	—	—
—	—	—	—	—	12	12	2	8	2
6	6	6	—	—	12	12	2	8	2
97	85	25	50	10	96	68	37	28	3

State	University/ Institution Deemed to be University	Nuclear Physics				
		A	P	I	II	III
Kerala	1. Cochin	—	—	—	—	—
Delhi	2. Delhi	—	—	—	—	—
ALL INDIA	GRAND TOTAL	—	—	—	—	—

State	University/ Institution Deemed to be University	Organic Chemistry				
		A	P	I	II	III
Madhya Pradesh	1. Indore	34	33	12	21	—
Maharashtra	2. Bombay	84	74	26	43	5
Uttar Pradesh	3. Banaras Hindu	—	—	—	—	—
West Bengal	4. Calcutta	—	—	—	—	—
ALL INDIA	GRAND TOTAL	118	107	38	64	5

XLVIII (contd.)

Oceanography					Operational Research				
A	P	I	II	III	A	P	I	II	III
4	4	1	3	—	—	—	—	—	—
—	—	—	—	—	28	25	15	7	3
4	4	1	3	—	28	25	15	7	3

Physical Chemistry					Psychology				
A	P	I	II	III	A	P	I	II	III
9	9	3	6	—	—	—	—	—	—
39	34	22	12	—	—	—	—	—	—
—	—	—	—	—	16	8	1	6	1
—	—	—	—	—	5	5	—	5	—
48	43	25	18	—	21	13	1	11	1

State	University/ Institution Deemed to be University	Physiology				
		A	P	I	II	III
Andhra Pradesh	1. Andhra	—	—	—	—	—
	2. Osmania	—	—	—	—	—
	3. Sri Venkateswara	—	—	—	—	—
	TOTAL	—	—	—	—	—
Assam	4. Dibrugarh	—	—	—	—	—
	5. Gauhati	—	—	—	—	—
	TOTAL	—	—	—	—	—
Bihar	6. Bhagalpur	—	—	—	—	—
	7. Bihar	—	—	—	—	—
	8. Magadh	—	—	—	—	—
	9. Patna	—	—	—	—	—
	10. Ranchi	—	—	—	—	—
	TOTAL	—	—	—	—	—
Gujarat	11. Gujarat	—	—	—	—	—
	12. M.S. Univ. of Baroda	—	—	—	—	—
	13. Sardar Patel	—	—	—	—	—
	14. Saurashtra	—	—	—	—	—
	15. South Gujarat	—	—	—	—	—
	TOTAL	—	—	—	—	—
Haryana	16. Kuruksetra	—	—	—	—	—
	17. Haryana Agricultural	—	—	—	—	—
	TOTAL	—	—	—	—	—
Himachal Pradesh	18. Himachal Pradesh	—	—	—	—	—
Jammu & Kashmir	19. Jammu	—	—	—	—	—
	20. Kashmir	—	—	—	—	—
	TOTAL	—	—	—	—	—

XLVIII (cont.)

Plant Physiology					Physics				
A	P	I	II	III	A	P	I	II	III
—	—	—	—	—	74	62	51	11	—
—	—	—	—	—	105	79	45	29	5
—	—	—	—	—	62	48	31	17	—
—	—	—	—	—	241	189	127	57	5
—	—	—	—	—	12	10	4	6	—
—	—	—	—	—	47	44	17	27	—
—	—	—	—	—	59	54	21	33	—
—	—	—	—	—	19	18	14	4	—
—	—	—	—	—	30	26	12	11	3
—	—	—	—	—	17	12	9	3	—
—	—	—	—	—	28	27	14	13	—
—	—	—	—	—	18	18	8	9	1
—	—	—	—	—	112	101	57	40	4
—	—	—	—	—	64	32	8	12	12
—	—	—	—	—	14	13	3	3	7
—	—	—	—	—	16	16	5	10	1
—	—	—	—	—	20	17	2	13	2
—	—	—	—	—	14	7	1	5	1
—	—	—	—	—	128	85	19	43	23
—	—	—	—	—	27	26	16	7	3
2	2	1	1	—	—	—	—	—	—
2	2	1	1	—	27	26	16	7	3
—	—	—	—	—	12	9	4	5	—
—	—	—	—	—	18	7	3	3	1
—	—	—	—	—	11	8	5	3	—
—	—	—	—	—	29	15	8	6	1

State	University/ Institution Deemed to be University	Physiology				
		A	P	I	II	III
Karnataka	21. Bangalore	—	—	—	—	—
	22. Karnatak	—	—	—	—	—
	23. Mysore	—	—	—	—	—
	TOTAL	—	—	—	—	—
Kerala	24. Calicut	—	—	—	—	—
	25. Cochin	—	—	—	—	—
	26. Kerala	—	—	—	—	—
	TOTAL	—	—	—	—	—
Madhya Pradesh	27. Awadesh Pratap Singh	—	—	—	—	—
	28. Bhopal	—	—	—	—	—
	29. Indore	—	—	—	—	—
	30. Jabalpur	—	—	—	—	—
	31. Jiwaji	—	—	—	—	—
	32. Pavi Shankar	—	—	—	—	—
	33. Saugar	—	—	—	—	—
	34. Vikram	—	—	—	—	—
TOTAL	—	—	—	—	—	
Maharashtra	35. Bombay	—	—	—	—	—
	36. Marathwada	—	—	—	—	—
	37. Nagpur	—	—	—	—	—
	38. Poona	—	—	—	—	—
	39. Shivaji	—	—	—	—	—
TOTAL	—	—	—	—	—	
Orissa	40. Berhampur	—	—	—	—	—
	41. Sambalpur	—	—	—	—	—
	42. Utkal	—	—	—	—	—
TOTAL	—	—	—	—	—	
Punjab	43. Panjab	—	—	—	—	—
	44. Punjabi	—	—	—	—	—
	TOTAL	—	—	—	—	—

XLVIII (contd.)

Plant Physiology					Physics				
A	P	I	II	III	A	P	I	II	III
—	—	—	—	—	110	78	No Break up		
—	—	—	—	—	40	40	17	20	3
—	—	—	—	—	70	61	42	15	4
—	—	—	—	—	220	179	59	35	7
—	—	—	—	—	18	14	7	6	1
—	—	—	—	—	20	20	12	8	—
—	—	—	—	—	156	112	31	68	13
—	—	—	—	—	194	146	50	82	14
—	—	—	—	—	32	24	6	18	—
—	—	—	—	—	46	37	12	23	2
—	—	—	—	—	22	16	6	8	2
—	—	—	—	—	27	23	10	12	1
—	—	—	—	—	38	23	9	12	2
—	—	—	—	—	44	25	13	12	—
—	—	—	—	—	35	30	17	13	—
—	—	—	—	—	52	45	28	17	—
—	—	—	—	—	296	223	101	115	7
—	—	—	—	—	74	62	14	29	19
—	—	—	—	—	47	33	11	22	—
—	—	—	—	—	55	30	7	21	2
—	—	—	—	—	94	66	17	46	3
—	—	—	—	—	45	39	18	20	1
—	—	—	—	—	315	230	67	138	25
—	—	—	—	—	14	14	10	4	—
—	—	—	—	—	31	21	18	3	—
—	—	—	—	—	90	56	30	6	20
—	—	—	—	—	135	91	58	13	20
—	—	—	—	—	37	33	17	12	4
—	—	—	—	—	24	24	21	3	—
—	—	—	—	—	61	57	38	15	4

State	University/ Institution Deemed to be University	Physiology				
		A	P	I	I	III
Rajasthan	45. Jodhpur	—	—	—	—	—
	46. Rajasthan	—	—	—	—	—
	47. Udaipur	—	—	—	—	—
	TOTAL	—	—	—	—	—
Tamilnadu	48. Annamalai	—	—	—	—	—
	49. Madras	—	—	—	—	—
	50. Madurai Kamraj	—	—	—	—	—
	TOTAL	—	—	—	—	—
Uttar Pradesh	51. Agra	—	—	—	—	—
	52. Aligarh Muslim	—	—	—	—	—
	53. Allahabad	—	—	—	—	—
	54. Banaras Hindu	—	—	—	—	—
	55. G.B. Pant Univ. of Agri. & Tech.	—	—	—	—	—
	56. Gorakhpur	—	—	—	—	—
	57. Kanpur	—	—	—	—	—
	58. Kumaon	—	—	—	—	—
	59. Lucknow	—	—	—	—	—
	60. Meerut	—	—	—	—	—
	61. Roorkee	—	—	—	—	—
TOTAL	—	—	—	—	—	
West Bengal	62. Burdwan	—	—	—	—	—
	63. Calcutta	33	33	19	14	—
	64. Jadavpur	—	—	—	—	—
	65. Kalyani	—	—	—	—	—
	66. North Bengal	—	—	—	—	—
	67. Visva-Bharati	—	—	—	—	—
	TOTAL	33	33	19	14	—
Delhi	68. Delhi	—	—	—	—	—
ALL INDIA	GRAND TOTAL	33	33	19	14	—

LXVIII (contd.)

Plant Physiology					Physics				
A	P	I	II	III	A	P	I	II	III
—	—	—	—	—	19	18	4	11	3
—	—	—	—	—	99	87	52	32	3
—	—	—	—	—	13	12	5	7	—
—	—	—	—	—	131	117	61	50	6
—	—	—	—	—	34	21	10	11	—
—	—	—	—	—	167	136	41	95	—
—	—	—	—	—	52	28	16	12	—
—	—	—	—	—	253	185	67	118	—
—	—	—	—	—	168	135	45	81	9
—	—	—	—	—	32	27	21	6	—
—	—	—	—	—	39	37	27	8	2
—	—	—	—	—	11	2	2	—	—
—	—	—	—	—	3	3	3	—	—
—	—	—	—	—	54	44	7	32	5
—	—	—	—	—	189	120	37	60	23
—	—	—	—	—	23	16	7	9	—
—	—	—	—	—	54	44	19	24	1
—	—	—	—	—	224	85	31	51	3
—	—	—	—	—	17	14	8	6	—
—	—	—	—	—	814	527	207	277	43
—	—	—	—	—	23	22	8	14	—
—	—	—	—	—	87	64	20	44	—
—	—	—	—	—	19	17	12	5	—
—	—	—	—	—	10	9	—	9	—
—	—	—	—	—	23	22	10	12	—
—	—	—	—	—	23	18	7	11	—
—	—	—	—	—	185	152	57	95	—
—	—	—	—	—	183	175	161	13	1
2	2	1	1	—	3,395	2,561	1,178	1,142	163

State	University/ Institution Deemed to be University	Statistics				
		A	P	I	II	III
Andhra Pradesh	1. Andhra	15	15	10	5	—
	2. Osmania	24	20	9	9	2
	3. Sri Venkateswara	27	22	8	14	—
	TOTAL	66	57	27	28	2
Assam	4. Dibrugarh	12	10	2	8	—
	5. Gauhati	16	10	3	7	—
	TOTAL	28	20	5	15	—
Bihar	6. Bhagalpur	20	10	3	1	6
	7. Bihar	—	—	—	—	—
	8. Magadh	—	—	—	—	—
	9. Patna	11	9	1	4	4
	10. Ranchi	4	4	—	4	—
	TOTAL	35	23	4	9	10
Gujarat	11. Gujarat	12	10	2	6	2
	12. M.S. Univ. of Baroda	21	15	4	4	7
	13. Sardar Patel	15	13	7	5	1
	14. Saurashtra	—	—	—	—	—
	15. South Gujarat	11	8	3	3	2
	TOTAL	59	46	16	8	12
Haryana	16. Kuruksetra	—	—	—	—	—
Himachal Pradesh	17. Himachal Pradesh	—	—	—	—	—
Jammu & Kashmir	18. Jammu	—	—	—	—	—
	19. Kashmir	—	—	—	—	—
	TOTAL	—	—	—	—	—

XLVIII (contd.)

Zoology					Zoo-Physiology				
A	P	I	II	III	A	P	I	II	III
132	131	119	12	—	—	—	—	—	—
53	52	42	10	—	—	—	—	—	—
49	48	23	25	—	—	—	—	—	—
234	231	184	47	—	—	—	—	—	—
—	—	—	—	—	—	—	—	—	—
20	20	2	18	—	—	—	—	—	—
20	20	2	18	—	—	—	—	—	—
4	4	—	4	—	—	—	—	—	—
45	37	3	34	—	—	—	—	—	—
21	19	10	9	—	—	—	—	—	—
16	16	7	9	—	—	—	—	—	—
14	14	2	9	3	—	—	—	—	—
100	90	22	65	3	—	—	—	—	—
16	16	6	10	—	—	—	—	—	—
18	17	3	14	—	—	—	—	—	—
—	—	—	—	—	—	—	—	—	—
9	5	1	3	1	—	—	—	—	—
8	8	4	3	1	—	—	—	—	—
51	46	14	30	2	—	—	—	—	—
19	18	9	8	1	—	—	—	—	—
9	9	6	3	—	—	—	—	—	—
15	12	2	9	1	—	—	—	—	—
18	13	4	8	1	—	—	—	—	—
33	25	6	17	2	—	—	—	—	—

State	University/ Institution Deemed to be University	Statistics					
		A	P	I	II	III	
Karnataka	20.	Bangalore	—	—	—	—	—
	21.	Karnatak	22	16	6	6	4
	22.	Mysore	24	18	6	8	4
	TOTAL		46	34	12	14	8
Kerala	23.	Calicut	10	9	2	3	4
	24.	Kerala	35	31	11	12	8
	TOTAL		45	40	13	15	12
Madhya Pradesh	25.	Awadesh Pratap Singh	—	—	—	—	—
	26.	Bhopal	—	—	—	—	—
	27.	Indore	10	7	1	3	3
	28.	Jabalpur	—	—	—	—	—
	29.	Jiwaji	—	—	—	—	—
	30.	Ravi Shankar	—	—	—	—	—
	31.	Saugar	—	—	—	—	—
	32.	Vikram	9	9	3	6	—
TOTAL		19	16	4	9	3	
Maharashtra	33.	Bombay	21	14	6	5	3
	34.	Marathwada	7	6	3	3	—
	35.	Nagpur	11	5	4	1	—
	36.	Poona	22	19	6	9	4
	37.	Tata Institute of Social Science†	—	—	—	—	—
	TOTAL		61	44	19	18	7
Orissa	38.	Berhampur	—	—	—	—	—
	39.	Sambalpur	—	—	—	—	—
	40.	Utkal	39	22	10	7	5
	TOTAL		39	22	10	7	5
Punjab	41.	Panjab	—	—	—	—	—
	42.	Punjab Agricultral	2	2	2	—	—
	43.	Punjabi	9	7	5	2	—
	TOTAL		11	9	7	2	—

XLVIII (cont.)

Zoology					Zoo-Physiology				
A	P	I	II	III	A	P	I	II	III
43	40	—	—	—	—	—	—	—	—
55	55	27	27	1	—	—	—	—	—
33	29	4	18	7	—	—	—	—	—
131	124	31	45	8	—	—	—	—	—
41	40	7	30	3	—	—	—	—	—
109	109	39	66	4	—	—	—	—	—
150	149	46	96	7	—	—	—	—	—
80	77	33	41	3	—	—	—	—	—
106	93	28	63	2	—	—	—	—	—
19	18	5	12	1	—	—	—	—	—
16	14	7	7	—	—	—	—	—	—
59	58	32	24	2	—	—	—	—	—
60	41	13	26	2	—	—	—	—	—
94	81	12	63	6	—	—	—	—	—
72	70	27	39	4	—	—	—	—	—
506	452	157	275	20	—	—	—	—	—
29	24	6	13	5	—	—	—	—	—
107	102	38	64	—	—	—	—	—	—
56	53	28	25	—	—	—	—	—	—
33	31	10	20	1	—	—	—	—	—
30	26	12	14	—	—	—	—	—	—
255	236	94	136	6	—	—	—	—	—
18	18	10	8	—	—	—	—	—	—
8	7	6	1	—	—	—	—	—	—
42	27	12	9	6	—	—	—	—	—
68	52	28	18	6	—	—	—	—	—
26	26	23	3	—	—	—	—	—	—
7	7	4	3	—	—	—	—	—	—
12	12	12	—	—	—	—	—	—	—
45	45	39	6	—	—	—	—	—	—

State	University/ Institution Deemed to be University	Statistics				
		A	P	I	II	III
Rajasthan	44. Jodhpur	—	—	—	—	—
	45. Rajasthan	16	10	7	3	—
	46. Udaipur	—	—	—	—	—
	TOTAL	16	10	7	3	—
Tamilnadu	47. Annamalai	21	15	2	13	—
	48. Madras	51	43	18	25	—
	49. Madurai Kamraj	—	—	—	—	—
	TOTAL	72	58	20	38	—
Uttar Pradesh	50. Agra	—	—	—	—	—
	51. Aligarh Muslim	28	22	13	9	—
	52. Allahabad	8	8	6	2	—
	53. Banaras Hindu	17	7	6	1	—
	54. Gorakhpur	—	—	—	—	—
	55. Kanpur	36	26	3	18	5
	56. Kumaon	—	—	—	—	—
	57. Lucknow	16	15	17	2	2
	58. Meerut	3	—	—	—	—
TOTAL	108	78	39	32	7	
West Bengal	59. Burdwan	—	—	—	—	—
	60. Calcutta	11	10	3	7	—
	61. Kalyani	—	—	—	—	—
	62. Visva-Bharati	—	—	—	—	—
TOTAL	11	10	3	7	—	
Delhi	63. Delhi	—	—	—	—	—
ALL INDIA	GRAND TOTAL	616	467	186	215	66

† Institution Deemed to be University.

State	University/ Institution Deemed to be University	Tech. App. Geology				
		A	P	I	II	III
Rajasthan	1. Rajasthan	5	4	—	2	2
ALL INDIA	GRAND TOTAL	5	4	—	2	2

EXAMINATION RESULTS
(1975 Annual + 1974 Supplementary)

Women Candidates

TABLE XLIX

**PERCENTAGE OF THE OUT-TURN OF WOMEN CANDIDATES TO THE TOTAL OUT-TURN AT THE
GRADUATE & THE POSTGRADUATE LEVELS—FACULTY-WISE**

S.No.	Faculty	Graduates			Postgraduates		
		Total	Women	%	Total	Women	%
1.	Arts	2,73,906	99,797	36.4	75,539	26,406	35.0
2.	Oriental Learning	255	57	22.3	62	17	27.4
3.	Home Arts/Science	1,898	1,898	100.0	360	359	99.7
4.	Science	93,567	23,151	24.7	16,981	3,770	22.2
5.	Commerce	83,381	5,065	6.1	9,012	277	2.9
6.	Education	63,405	26,896	42.4	2,097	734	35.0
7.	Engineering	11,277	134	1.9	921	12	1.3
8.	Technology	1,256	3	0.0	307	9	2.9
9.	Medicine	10,144	2,338	22.7	2,204	454	20.2
10.	Ayurveda/Homeopathy	1,795	86	4.8	46	5	10.8
11.	Unani	318	3	0.9	—	—	—
12.	Nursing	275	273	99.3	17	15	88.2
13.	Pharmacy	478	29	6.1	81	3	3.7
14.	Dentistry	435	93	21.4	54	7	12.9
15.	Agriculture/Dairy Science	3,966	14	0.3	1,511	32	2.1
16.	Veterinary Science	892	12	1.3	217	4	1.8
17.	Law	25,394	2,177	8.6	227	19	8.4
18.	Music/Fine Arts	336	126	37.5	215	44	20.4
19.	Others*	2,646	797	30.1	886	152	17.1
TOTAL		5,75,624	1,62,949	28.3	1,10,737	32,319	29.2

*Others includes Library Science, Physical Education, Social Work and Journalism.

TABLE L

GRADUATE & POSTGRADUATE DEGREES

(Examination results of Women Candidates : 1975 Annual + 1974 Supplementary)

S.No.	Faculty/Examination	Number Appeared	Number Passed	Pass Percentage
Arts				
1.	B.A. Special	7,636	6,099	79.8
2.	B.A. Social Science	51	39	76.4
3.	B.A.	1,68,127	86,978	51.7
4.	B.A. (Hons.)	9,257	6,679	71.6
5.	B. Th.	2	2	100.0
6.	M.A.	35,068	26,403	75.2
7.	M.Litt.	3	2	66.6
8.	M.Th.	1	1	100.0
Oriental Learning				
1.	B.O.L.	67	57	85.0
2.	M.O.L.	20	17	85.0
Home Arts/Science				
1.	B.A. (Home Economics)	11	11	100.0
2.	B.A. (Household & Arts)	49	37	75.5
3.	B.Sc. (Home Science)	2,144	1,850	86.2
4.	M.A. (Household & Arts)	14	14	100.0
5.	M.Sc. (Home Science)	384	345	89.8
Science				
1.	B.Sc. Special	144	131	90.9
2.	B.Sc.	46,472	20,978	45.1
3.	B.Sc. (Hons.)	2,795	2,042	73.0
4.	M.Sc.	4,420	3,770	85.2
Commerce				
1.	B.Com.	8,030	4,572	56.9
2.	B.Com. (Hons.)	926	480	51.8
3.	M.Com.	326	243	74.5
4.	B.B.M./BIM	13	13	100.0
5.	M.B.A.	30	27	90.0
6.	M.B.S.	1	1	100.0
7.	M.M.S.	6	6	100.0

TABLE L (contd.)

S.No.	Faculty/Examination	Number Appeared	Number Passed	Pass%
Education				
1.	B.Ed.	31,316	26,794	85.5
2.	B.A.B.Ed./B.Sc.B.Ed.	117	102	87.1
3.	M.Ed.	960	734	76.4
Engineering				
1.	B.E./B.Sc. Engg.	82	68	82.9
2.	B.Sc.(Text.Tech./Text.Engg.)	1	1	100.0
3.	B.Arch	71	65	91.5
4.	M.E./M.Sc. Engg.	19	12	63.1
Technology				
1.	B.Sc. Tech.	3	3	100.0
2.	M.Sc. Tech.	5	5	100.0
3.	M.Sc. (Food Technology)	4	4	100.0
Medicine				
1.	M.B.B.S.	3,338	2,263	67.8
2.	B.Sc. Physiotherapy	50	26	52.0
3.	B.Sc. (speech & hearing/Audiology & speech therapy)	38	27	71.0
4.	M.Sc. (speech & hearing)	3	3	100.0
5.	B.Sc. (Occupational Therapy)	37	22	59.4
6.	M.D.	619	324	50.8
7.	M.S.	163	79	48.4
8.	SPM	34	28	82.3
9.	M.Sc. (Non-Medical)	13	13	100.0
10.	M.Sc. (Medical)	9	7	77.7
11.	Ayurvedacharya	10	6	60.0
12.	B.A.M.S./B.S.A.M.	117	67	57.2
13.	BIM	13	13	100.0
14.	B.U.M.S.	5	3	60.0
15.	B.Sc. (Nursing)	322	273	84.7
16.	B. Pharma	39	29	74.3
17.	B.D.S.	120	93	77.5
18.	M.Sc. (Nursing)	15	15	100.0
19.	M. Pharm.	3	3	100.0
20.	M.D.S.	13	7	53.8
21.	M.D. (Siddh).	3	1	33.3
22.	M.D. Ayurveda	4	4	100
Agriculture/Dairy Science				
1.	B.Sc. (Ag. & Ag. (Hons.))	14	14	100.0
2.	M.Sc. (Ag.)	32	32	100.0

TABLE L (contd.)

S.No.	Faculty/Examination	Number Appeared	Number Passed	Pass%
Vet. Science				
1.	B.V.Sc.	12	12	100.0
2.	M.V.Sc.	4	4	100.0
Law				
1.	B.G.L.	456	347	76.0
2.	LL.B. Special /LL.B. (Hons.)	271	167	61.6
3.	LL.B./B.L.	2,583	1,663	64.3
4.	LL.M./M.L.	71	19	26.7
Music & Fine Arts				
1.	VID	25	20	80.0
2.	B.Music/B.Music (Hons.)	100	73	73.0
3.	B.A. Fine Arts	41	33	80.4
4.	KOVID	16	12	75.0
5.	M. Music	34	29	85.2
6.	M.A. Fine Arts	3	3	100.0
Others				
1.	B.P.E.	249	211	84.7
2.	B.Lib.	612	471	76.9
3.	B.S.W./B.S.W. (Hons.)	76	60	78.9
4.	B. Journalism	48	41	85.4
5.	Bachelor of Rural Service/B.A.R.S.	19	14	73.6
6.	M.P.E.	47	47	100.0
7.	M.Lib.	11	10	90.9
8.	M.S.W.	91	86	94.5
9.	M.L.W.	6	4	66.6
10.	M. Journalism	2	2	100.0
11.	M.A./M.Sc. (Museology)	3	3	100.0
TOTAL		3,28,369	1,95,268	59.5

TABLE LI

GRADUATE & POSTGRADUATE DEGREES—DIVISION-WISE DETAILS
(Examination Results of Woman Candidates: 1975 Annual + 1974 Supplementary)

A=Total Number Appeared
P=Total Number Passed

I=First Division
II=Second Division
III=Third Division

State	University/ Institution Deemed to be University	B.A. Special				
		A	P	I	II	III
Maharashtra	1. Bombay	4,953	4,241	65	1,966	2,210
	2. Marathwada	14	8	—	3	5
	3. SNDT Women's	2,606	1,809	32	860	917
TOTAL		7,573	6,058	97	2,829	3,132
Tamil Nadu	4. Madurai Kamraj	63	41	Not available		
ALL INDIA	GRAND TOTAL	7,636	6,099*	97	2,829	3,132

*Break-up for 41 candidates not given.

A=Total Number Appeared
P=Total Number Passed

State	University/ Institution Deemed to be University	B.A.				
		A	P	I	II	III
Andhra Pradesh	1. Andhra	1,636	717	96	230	391
	2. Osmania	500	407	43	197	167
	3. Sri Venkateswara	1,081	469	5	78	386
	TOTAL	3,217	1,593	144	505	944
Assam	4. Dibrugarh	2,199	630	7		623
	5. Gauhati	3,697	1,638	16	1,622	—
	TOTAL	5,896	2,268	23	1,622	623
Bihar	6. Bhagalpur	241	131	—	26	105
	7. Bihar	329	185	18	99	68
	8. K.S. Dharbhanga Sanskrit	36	23	2	8	13
	9. Magadh	634	262	—	249	13
	10. Mithila	220	118	2	44	72
	11. Patna	102	74	—	38	36
	12. Ranchi (1974A + 73S)	5,595	2,931	144	422	2,365
TOTAL	7,157	3,724	166	886	2,672	
Gujarat	13. Gujarat	3,667	2,961	71	1,208	1,682
	14. M.S. Univ. of Baroda	338	307	37	125	145
	15. Sardar Patel	361	355	64	209	82
	16. Saurashtra	1,990	1,823	87	1,048	688
	17. South Gujarat	844	675	7	222	446
	TOTAL	7,200	6,121	266	2,812	3,043
Haryana	18. Kuruksetra	3,272	1,957	55	497	1,405
Himachal Pradesh	19. Himachal Pradesh	1,265	693	21	159	513

I (contd.)

I=First Division
 II=Second Division
 III=Third Division

B.A. (Hons)					B. Th.				
A	P	I	II	III	A	P	I	II	III
7	6	6	—	—	—	—	—	—	—
—	—	—	—	—	—	—	—	—	—
—	—	—	—	—	—	—	—	—	—
7	6	6	—	—	—	—	—	—	—
387	83	1	82	—	—	—	—	—	—
405	303	2	232	69	—	—	—	—	—
792	386	3	314	69	—	—	—	—	—
181	148	17	115	16	—	—	—	—	—
160	83	8	25	50	—	—	—	—	—
—	—	—	—	—	—	—	—	—	—
151	90	13	44	33	—	—	—	—	—
58	43	8	35	—	—	—	—	—	—
415	330	57	273	—	—	—	—	—	—
819	486	169	317	—	—	—	—	—	—
1,784	1,180	272	809	99	—	—	—	—	—
—	—	—	—	—	—	—	—	—	—
—	—	—	—	—	—	—	—	—	—
—	—	—	—	—	—	—	—	—	—
—	—	—	—	—	—	—	—	—	—
84	58*	—	—	—	—	—	—	—	—
—	—	—	—	—	—	—	—	—	—

*Break up not given for 58 candidates.

State		University/ Institution Deemed to be University	B.A.				
			A	P	I	II	III
Jammu & Kashmir	20.	Jammu	1,094	281	—	112	169
	21.	Kashmir	589	289	1	61	227
		TOTAL	1,683	570	1	173	396
Karnataka	22.	Bangalore	1,618	505*	—	—	—
	23.	Karnatak	1,644	1,157	11	100	1,046
	24.	Mysore	3,627	1,075	5	95	975
		TOTAL	6,889	2,737	16	195	2,021
Kerala	25.	Calicut	1,269	843	26	188	629
	26.	Kerala	5,039	1,981	29	218	1,734
		TOTAL	6,308	2,824	55	406	2,363
Madhya Pradesh	27.	Awadesh Pratap Singh	393	294	12	88	194
	28.	Bhopal	1,084	682	22	237	423
	29.	Indore	1,771	1,098	15	432	651
	30.	Jabalpur	1,473	1,051	20	607	424
	31.	Jiwaji	1,196	607	9	239	359
	32.	Ravi Shankar	1,460	966	16	446	504
	33.	Saugar	1,221	845	20	371	454
	34.	Vikram	2,010	1,177	4	346	827
		TOTAL	10,608	6,720	118	2,766	3,836
	Maharashtra	35.	Bombay	399	354	—	87
36.		Marathwada	807	592	5	336	251
37.		Nagpur	4,516	2,002	53	926	1,023
38.		Poona	2,950	1,900	43	982	875
39.		S.N.D.T. Women's	136	84	1	37	46
40.		Shivaji	—	—	—	—	—
		TOTAL	8,808	4,932	102	2,368	2,462
Meghalaya	41.	North Eastern Hill	710	382	12	71	299

*Break-up not given for 505 candidates.

State	University/ Institution Deemed to be University	B.A.				
		A	P	I	II	III
Orissa	42. Berhampur	176	111	4	97	10
	43. Sambalpur	182	78*	—	—	—
	44. Utkal	975	495	—	—	495
	TOTAL	1,333	684	4	97	505
Punjab	45. Guru Nanakdev	4,383	3,202	83	792	2,327
	46. Panjab	8,515	4,299	56	597	3,646
	47. Punjabi	2,687	1,622	40	174	1,408
	TOTAL	15,585	9,123	179	1,563	7,381
Rajasthan	48. Jodhpur	481	372	3	144	225
	49. Rajasthan	3,407	2,652	25	716	1,911
	50. Udaipur	348	233	9	130	94
	51. Birla Inst. of Tech. & Sc.†	—	—	—	—	—
TOTAL	4,236	3,257	37	990	2,230	
Tamilnadu	52. Annamalai	57	44	—	6	38
	53. Madras	17,187	3,164	21	433	2,710
	54. Madurai Kamraj	2,330	1,455**	—	—	—
TOTAL	19,574	4,663	21	439	2,748	
Uttar Pradesh	55. Agra	8,086	5,523	147	2,557	2,719
	56. Aligarh Muslim	120	68	14	43	11
	57. Allahabad	1,215	966	45	473	448
	58. Banaras Hindu	30	15	3	9	3
	59. Garhwal	177	152	2	101	49
	60. Gorakhpur	2,398	1,662‡	17	396	1,101
	61. Kanpur	6,936	5,892	108	1,360	3,824
	62. Kashi Vidyapith	94	65	—	18	47
	63. Kumaon	732	554	9	272	273
	64. Lucknow	2,345	2,329	72	1,022	1,235
	65. Meerut	5,580	2,466	94	1,366	1,006
	66. Sampurnanand Sanskrit	17	15	—	10	5
	67. Gurukul Kangri†	10	10	3	7	—
TOTAL	27,740	19,717	514	8,334	10,721	

*Break-up for 78 candidates not given.

**Break-up for 1,455 candidates not given.

‡Break-up for 148 candidates not given.

LI (contd.)

B.A. (Hons.)					B. Th.				
A	P	I	II	III	A	P	I	II	III
41	33	—	20	13	—	—	—	—	—
66	60	9	41	10	—	—	—	—	—
345	269	23	156	90	—	—	—	—	—
452	362	32	217	113	—	—	—	—	—
67	52	—	—	52	—	—	—	—	—
231	146*	—	—	—	—	—	—	—	—
—	—	—	—	—	—	—	—	—	—
298	198	—	—	52	—	—	—	—	—
1	—	—	—	—	—	—	—	—	—
82	79	7	63	9	—	—	—	—	—
11	10	1	9	—	—	—	—	—	—
4	4	—	—	4	—	—	—	—	—
98	93	8	72	13	—	—	—	—	—
—	—	—	—	—	—	—	—	—	—
—	—	—	—	—	—	—	—	—	—
—	—	—	—	—	—	—	—	—	—
—	—	—	—	—	—	—	—	—	—
133	130	21	78	31	2	2	1	1	—
—	—	—	—	—	—	—	—	—	—
29	28	5	22	1	—	—	—	—	—
—	—	—	—	—	—	—	—	—	—
—	—	—	—	—	—	—	—	—	—
4	3	1	2	—	—	—	—	—	—
—	—	—	—	—	—	—	—	—	—
—	—	—	—	—	—	—	—	—	—
4	3	1	2	—	—	—	—	—	—
—	—	—	—	—	—	—	—	—	—
—	—	—	—	—	—	—	—	—	—
—	—	—	—	—	—	—	—	—	—
170	164	28	104	32	2	2	1	1	—

*Break-up for 146 candidates not given.

State	University/ Institution Deemed to be University	B.A.				
		A	P	I	II	III
West Bengal	68. Burdwan	1,756	1,157	2	254	901
	69. Calcutta	19,633	6,168	—	59	6,109
	70. Jadavpur	—	—	—	—	—
	71. Kalyani	89	25	—	3	22
	72. North Bengal	1,097	348	—	—	348
	73. Rabindra Bharati	—	—	—	—	—
	74. Visva-Bharati	—	—	—	—	—
TOTAL		22,575	7,698	2	316	7,380
Delhi	75. Delhi	14,011	7,272	6	403	6,863
	76. Jawaharlal Nehru	—	—	—	—	—
	77. Jamia Millia Islamia†	60	43	2	11	30
TOTAL		14,071	7,315	8	414	6,893
ALL INDIA	GRAND TOTAL	1,68,127	86,978	1,744	24,613	58,435

†Institution Deemed to be University.

LI (contd.)

B.A. (Hons.)					B. Th.				
A	P	I	II	III	A	P	I	II	III
—	—	—	—	—	—	—	—	—	—
1,044	383	2	187	194	—	—	—	—	—
115	109	1	89	19	—	—	—	—	—
3	3	—	1	2	—	—	—	—	—
135	47	5	42	—	—	—	—	—	—
58	46	5	33*	8	—	—	—	—	—
31	27	3	22	2	—	—	—	—	—
1,386	615	16	374	225	—	—	—	—	—
2,586	2,356	134	866	1,356	—	—	—	—	—
1	1	1	—	—	—	—	—	—	—
21	17	2	6	9	—	—	—	—	—
2,608	2,374	137	872	1,365	—	—	—	—	—
9,257	6,679	523	3,582	2,363	2	2	1	1	—

*Includes 3 pass candidates and 5 special (Hons.)

State	University/ Institution Deemed to be University	B.A. (Social Science)				
		A	P	I	II	III
Gujarat	1. Gujarat Vidyapith	51	39	4	18	17
ALL INDIA	GRAND TOTAL	51	39	4	18	17
State	University/ Institution Deemed to be University	M.A.				
		A	P	I	II	III
Andhra Pradesh	1. Andhra	90	80	20	51	9
	2. Osmania	500	302	64	168	70
	3. Sri Venkateswara	372	270	16	172	82
	TOTAL	962	652	100	391	161
Assam	4. Dibrugarh	227	54	2	52	—
	5. Gauhati	310	147	8	139	—
	TOTAL	537	201	10	191	—
Bihar	6. Bhagalpur 1972A+1971S	51	46	2	32	12
	7. Bihar	106	53	3	32	18
	8. K.S. Dharbhanga Sanskrit 1974A+73S	13	7	2	2	3
	9. Magadh 1975A+1974S	41	27	7	20	—
	10. Mithila 1975A	15	13	2	10	1
	11. Patna	204	155	34	91	30
12. Ranchi	341	152	14	108	30	
	TOTAL	771	453	64	295	94
Gujarat	13. Gujarat	328	310	7	146	157
	14. M.S. Univ. of Baroda	85	79	11	40	28
	15. Sardar Patel	34	32	2	12	18
	16. Saurashtra	303	246	9	139	98
	17. South Gujarat	95	74	2	18	54
	18. Gujarat Vidyapith	11	10	5	5	—
	TOTAL	856	751	36	360	355

State		University/ Institution Deemed to be University	M.A.				
			A	P	I	II	III
Haryana	19.	Kuruksetra	675	555	20	212	323
Himachal Pradesh	20.	Himachal Pradesh	303	136	4	45	87
Jammu & Kashmir	21.	Jammu	260	156	8	63	85
	22.	Kashmir	416	208	12	92	104
TOTAL			676	364	20	155	189
Karnataka	23.	Bangalore	236	198*	—	—	—
	24.	Karnatak	312	289	13	127	149
	25.	Mysore	240	229	40	136	53
TOTAL			788	716	53	263	202
Kerala	26.	Calicut	152	119	11	76	32
	27.	Cochin	12	12	3	9	—
	28.	Kerala	600	522	58	281	183
TOTAL			764	653	72	366	215
Madhya Pradesh	29.	Awadesh Pratap Singh	154	140	11	58	71
	30.	Bhopal	373	340	16	126	198
	31.	Indore	529	451	37	169	245
	32.	Jabalpur	410	369	18	181	170
	33.	Jiwaji	432	259	54	77	128
	34.	Ravi Shankar	398	374	16	187	171
	35.	Saugar	315	320	19	159	142
	36.	Vikram	507	422	30	192	200
TOTAL			3,118	2,675	201	1,149	1,325

*Break -up for 198 candidates not given.

State	University/ Institution Deemed to be University	M.A.				
		A	P	I	II	III
Maharashtra	37. Bombay	563	480	86	218	176
	38. Marathwada	219	150	18	132	—
	39. Nagpur	805	559	31	200	328
	40. Poona	1,062	630	41	287	302
	41. S.N.D.T. Women's	587	466	33	177	256
	42. Shivaji	434	408	19	242	147
	TOTAL	3,670	2,693	228	1,256	1,209
Orissa	43. Berhampur	37	36	2	26	8
	44. Sambalpur	36	26	8	16	2
	45. Utkal	301	277	27	206	44
	TOTAL	374	339	37	248	54
Punjab	46. Guru Nanakdev	777	692	29	299	364
	47. Panjab	2,056	1,579	67	535	977
	48. Punjabi	821	589	14	185	390
	TOTAL	3,654	2,860	110	1,019	1,731
Rajasthan	49. Jodhpur	219	208	22	117	69
	50. Rajasthan	1,610	1,330	88	644	598
	51. Udaipur	118	112	19	79	14
	TOTAL	1,947	1,650	129	840	681
Tamilnadu	52. Annamalai	58	47	9	38	—
	53. Madras	561	479	44	435	—
	54. Madurai Kamraj	431	270	35	235	—
	TOTAL	1,050	796	88	708	—

State	University/ Institution Deemed to be University	M.A.				
		A	P	I	II	III
Uttar Pradesh	55. Agra	3,438	2,909	98	1,043	1,768
	56. Aligarh Muslim	237	101	31	59	11
	57. Allahabad	427	409	57	229	123
	58. Banaras Hindu	256	187	17	109	61
	59. Garhwal	13	9	—	6	3
	60. Gorakhpur	818	737	22	315	400
	61. Kanpur	1,381	1,169	25	298	846
	62. Kashi Vidyapith	93	86	5	34	47
	63. Kumaon	303	286	10	122	154
	64. Lucknow	1,068	936	63	389	484
	65. Merut	3,713	1,627	46	439	1,142
	66. Gurukul Kangri†	13	13	4	4	5
		TOTAL	11,760	8,469	378	3,047
	67. Burdwan	140	90	2	88	—
	68. Calcutta	855	575	33	542	—
	69. Jadavpur	223	175	5	170	—
	70. Kalyani	41	27	—	27	—
	71. North Bengal	101	85	2	83	—
	72. Rabindra Bharati	528	292	8	284	—
	TOTAL	1,888	1,244	50	1,194	—
Delhi	73. Delhi	1,205	1,128	116	596	416
	74. Jawaharlal Nehru	54	54	54	—	—
	75. Jamia Millia Islamia†	16	14	2	7	5
	TOTAL	1,275	1,196	172	603	421
ALL INDIA	GRAND TOTAL	35,068	26,403	1,772	12,342	12,091

†Institution Deemed to be University

LI (contd.)

M.Ltt.					M.Th.				
A	P	I	II	III	A	P	I	II	III
—	—	—	—	—	—	—	—	—	—
—	—	—	—	—	1	1	1	—	—
—	—	—	—	—	—	—	—	—	—
—	—	—	—	—	—	—	—	—	—
—	—	—	—	—	—	—	—	—	—
—	—	—	—	—	—	—	—	—	—
—	—	—	—	—	—	—	—	—	—
—	—	—	—	—	—	—	—	—	—
—	—	—	—	—	—	—	—	—	—
—	—	—	—	—	—	—	—	—	—
—	—	—	—	—	—	—	—	—	—
—	—	—	—	—	—	—	—	—	—
3	2	—	—	2	—	—	—	—	—
—	—	—	—	—	—	—	—	—	—
—	—	—	—	—	—	—	—	—	—
3	2	—	—	2	—	—	—	—	—
3	2	—	—	2	1	1	1	—	—

State	University/ Institution Deemed to be University	B.O.L.				
		A	P	I	II	III
Andhra Pradesh	1. Osmania	65	56	5	29	22
Madhya Pradesh	2. Vikram	2	1*	—	—	—
ALL INDIA	GRAND TOTAL	67	57	5	29	22

*Break-up for candidate not given.

State	University/ Institution Deemed to be University	B.A. (House Hold Arts)				
		A	P	I	II	III
Uttar Pradesh	1. Agra	49	37	3	34	—
	2. Allahabad	—	—	—	—	—
ALL INDIA	GRAND TOTAL	49	37	3	34	—

LI (contd.)

M.O.L.

A	P	I	II	III
20	17	1	4	12
—	—	—	—	—
20	17	1	4	12

B.A. (Home Economics)

A	P	I	II	III
—	—	—	—	—
11	11	1	10	—
11	11	1	10	—

State	University/ Institution Deemed to be University	B.Sc. (Home Science)				
		A	P	I	II	III
Andhra Pradesh	1. Andhra Pradesh Agricultural	24	24	22	2	—
	2. Sri Venkateswara	29	22	3	7	12
	TOTAL	53	46	25	9	12
Gujarat	3. M.S. Univ. of Baroda	124	111	39	55	17
	4. Sardar Patel	39	35	6	14	15
	TOTAL	163	146	45	69	32
Karnataka	5. Bangalore	—	—	—	—	—
	6. Karnatak	4	4	—	—	4
	TOTAL	4	4	—	—	4
Kerala	7. Calicut	30	23	11	12	—
Madhya Pradesh	8. Awadesh Pratap Singh	23	13	4	9	—
	9. Bhopal	40	30	7	21	2
	10. Indore	157	91	14	74	3
	11. Jabalpur	159	128	6	99	23
	12. Jiwaji	101	74	8	39	27
	13. Ravi Shankar	98	79	6	63	10
	14. Saugar	68	61	3	49	9
	15. Vikram	36	33	1	25	7
TOTAL	682	509	49	379	81	
Maharashtra	16. Bombay	51	51	13	36	2
	17. Nagpur	112	103	8	87	8
	18. S.N.D.T. Women's	178	164	19	124	21
TOTAL	341	318	40	247	31	
Punjab	19. Panjab	65	65	23	40	2
	20. Punjab Agricultural	84	84	28	56	—
	21. Punjabi	16	12	3	9	—
TOTAL	165	161	54	105	2	

- LI (contd.)

M.A. (House hold Arts)					M.Sc. (Home Science)				
A	P	I	II	III	A	P	I	II	III
—	—	—	—	—	5	5	5	—	—
—	—	—	—	—	13	12	8	4	—
—	—	—	—	—	18	17	13	4	—
—	—	—	—	—	35	34	18	14	2
—	—	—	—	—	—	—	—	—	—
—	—	—	—	—	35	34	18	14	2
—	—	—	—	—	15	14*	—	—	—
—	—	—	—	—	—	—	—	—	—
—	—	—	—	—	15	14	—	—	—
—	—	—	—	—	—	—	—	—	—
—	—	—	—	—	—	—	—	—	—
—	—	—	—	—	7	6	1	3	2
—	—	—	—	—	35	29	12	17	—
—	—	—	—	—	34	28	14	14	—
—	—	—	—	—	—	—	—	—	—
—	—	—	—	—	—	—	—	—	—
—	—	—	—	—	3	2	1	1	—
—	—	—	—	—	12	8	1	7	—
—	—	—	—	—	91	73	29	42	2
—	—	—	—	—	13	10	1	9	—
—	—	—	—	—	23	21	15	6	—
—	—	—	—	—	23	23	4	19	—
—	—	—	—	—	59	54	20	34	—
—	—	—	—	—	10	10	5	5	—
—	—	—	—	—	14	14	10	4	—
—	—	—	—	—	—	—	—	—	—
—	—	—	—	—	24	24	15	9	—

*Break-up for 14 candidates not given.

TABLE

State	University/ Institution Deemed to be University	B.Sc. (Home Science)				
		A	P	I	II	III
Tamilnadu	22. Madras	—	—	—	—	—
	23. Madurai Kamraj	18	18	10	7	1
	TOTAL	18	18	10	7	1
Uttar Pradesh	24. Agra	44	29	2	27	—
	25. Allahabad	15	13	9	4	—
	26. G.B. Pant Univ. of Agri & Tech.	36	36	34	2	—
	TOTAL	95	78	45	33	—
West Bengal	27. Calcutta	292	260	2	201	57
	28. Jadavpur	31	30	1	29	—
	TOTAL	3,23	290	3	230	57
Delhi	29. Delhi	270	257	41	186	30
ALL INDIA	GRAND TOTAL	2,144	1,850	323	1,277	250

*Institution Deemed to be University

State	University/ Institution Deemed to be University	B.Sc. Special				
		A	P	I	II	III
Tamil Nadu	1. Madurai Kamraj	144	131	54	57	20
ALL INDIA	GRAND TOTAL	144	131	54	57	20

I.I (contd.)

M.A. (House hold Arts)					M.Sc. (Home Science)				
A	P	I	II	III	A	P	I	II	III
—	—	—	—	—	79	66	44	22	—
—	—	—	—	—	—	—	—	—	—
—	—	—	—	—	79	66	44	22	—
14	14	—	13	1	15	15	—	13	2
—	—	—	—	—	—	—	—	—	—
—	—	—	—	—	—	—	—	—	—
14	14	—	13	1	15	15	—	13	2
—	—	—	—	—	—	—	—	—	—
—	—	—	—	—	12	12	9	3	—
—	—	—	—	—	12	12	9	3	—
—	—	—	—	—	36	36	34	2	—
14	14	—	13	1	384	345	182	143	6

State	University/ Institution Deemed to be U/niversity	B.Sc.				
		A	P	I	II	III
Andhra Pradesh	1. Andhra	1,405	442	92	151	199
	2. Osmania	385	168	3	45	120
	3. Sri Venkateswara	645	352	92	97	163
	TOTAL	2,435	962	187	293	482
Assam	4. Dibrugarh	124	75	6	—	69
	5. Gauhati	328	151	18	131	2
	TOTAL	452	226	24	131	71
Bihar	6. Bhagalpur	68	43	—	19	24
	7. Bihar	—	—	—	—	—
	8. Magadh	26	7	—	2	5
	9. Mithila	43	26	2	11	13
	10. Patna	53	38	2	22	14
	11. Ranchi	1,794	755	29	68	658
TOTAL	1,984	869	33	122	714	
Gujarat	12. Gujarat	524	407	97	171	139
	13. M.S. Univ. of Baroda	128	105	34	45	26
	14. Sardar Patel	51	49	20	24	5
	15. Saurashtra	223	219	101	98	20
	16. South Gujarat	222	203	65	108	30
	TOTAL	1,148	983	317	446	220
Haryana	17. Haryana Agricultural	—	—	—	—	—
	18. Kuruksetra	282	238	82	118	38
	TOTAL	282	238	82	118	38
Himachal Pradesh	19. Himachal Pradesh	80	56	3	24	29

LI (contd.)

B.Sc. (Hons.)					M.Sc./M.Sc. (Hons.)				
A	P	I	II	III	A	P	I	II	III
—	—	—	—	—	72	68	60	8	—
—	—	—	—	—	120	70	56	13	1
—	—	—	—	—	61	54	21	31	2
—	—	—	—	—	253	192	137	52	3
63	47	3	44	—	11	8	—	8	—
119	99	18	79	2	75	68	21	47	—
182	146	21	123	2	86	76	21	55	—
29	22	8	11	3	4	2	—	2	—
—	—	—	—	—	7	7	3	3	1
16	6	—	3	3	5	2	—	2	—
17	11	7	4	—	—	—	—	—	—
37	29	8	21	—	26	25	7	16	2
137	96	29	67	—	76	32*	11	15	6
236	164	52	106	6	118	68	21	38	9
—	—	—	—	—	96	72	15	41	16
—	—	—	—	—	60	52	14	28	10
—	—	—	—	—	4	4	3	1	—
—	—	—	—	—	24	22	7	14	1
—	—	—	—	—	28	23	10	10	3
—	—	—	—	—	212	173	49	94	30
—	—	—	—	—	2	2	1	1	—
1	1**	—	—	—	42	38	14	21	3
1	1	—	—	—	44	40	15	22	3
—	—	—	—	—	21	21	10	11	—

*1973 Annual

**Break-up not given.

State	University/ Institution Deemed to be University	B.Sc.				
		A	P	I	II	III
Jammu & Kashmir	20. Jammu	268	128	4	60	64
	21. Kashmir	217	77	1	40	36
	TOTAL	485	205	5	100	100
Karnataka	22. Bangalore	1,301	517*	—	—	—
	23. Karnatak	512	50	1	6	43
	24. Mysore	1,398	500	35	94	371
	TOTAL	3,211	1,067	36	100	414
Kerala	25. Calicut	1,175	722	330	243	149
	26. Cochin	—	—	—	—	—
	27. Kerala	4,395	2,512	817	870	825
	TOTAL	5,570	3,234	1,147	1,113	974
Madhya Pradesh	28. Awadesh Pratap Singh	94	54	8	38	8
	29. Bhopal	274	205	43	138	24
	30. Indore	317	195	18	135	42
	31. Jabalpur	438	270	21	152	97
	32. Jiwaji	332	204	4	111	89
	33. Ravi Shankar	376	255	14	144	97
	34. Saugar	257	156	17	96	43
	35. Vikram	251	173	22	113	38
	TOTAL	2,339	1,512	147	927	438
Maharashtra	36. Bombay	2,014	1,514	206	909	399
	37. Marathwada	121	108	9	63	36
	38. Nagpur	752	440	31	357	52
	39. Poona	400	380	253	119	8
	40. S.N.D.T. Women's	54	21	1	6	14
	41. Shivaji	—	—	—	—	—
TOTAL	3,341	2,463	500	1,454	509	

*Break-up for 517 candidates not given.

LI (contd.)

B.Sc. (Hons.)					M.Sc./M.Sc. (Hons.)				
A	P	I	II	III	A	P	I	II	III
—	—	—	—	—	18	18	7	10	1
—	—	—	—	—	37	27	9	16	2
—	—	—	—	—	55	45	16	26	3
6	4*	—	—	—	114	96**	—	—	—
—	—	—	—	—	42	38	17	15	6
—	—	—	—	—	42	35	21	12	2
6	4	—	—	—	198	169	38	27	8
—	—	—	—	—	66	58	16	33	9
—	—	—	—	—	6	6	6	—	—
—	—	—	—	—	489	387	96	218	73
—	—	—	—	—	561	451	118	251	82
—	—	—	—	—	52	45	12	31	2
—	—	—	—	—	83	77	37	38	2
—	—	—	—	—	56	50	19	29	2
—	—	—	—	—	49	48	22	26	—
—	—	—	—	—	65	62	34	20	8
—	—	—	—	—	—	—	—	—	—
—	—	—	—	—	94	90	25	60	5
—	—	—	—	—	82	75	25	42	8
—	—	—	—	—	481	447	174	246	27
—	—	—	—	—	135	121	32	66	23
—	—	—	—	—	43	33	9	24	—
—	—	—	—	—	73	61	31	25	5
—	—	—	—	—	118	108	55	51	2
—	—	—	—	—	—	—	—	—	—
186	178	121	55	2	33	31	15	14	2
186	178	121	55	2	402	354	142	180	32

*Break-up for 4 candidates not given.

**Break-up for 96 candidates not given.

State	University/ Institution Deemed to be University	B.Sc.				
		A	P	I	II	III
Meghalaya	42. North Eastern Hill	54	38	6	10	22
Orissa	43. Berhampur	16	5	1	3	1
	44. Sambalpur	66	47*	—	—	—
	45. Utkal	196	118	—	—	118
	TOTAL	278	170	1	3	119
Punjab	46. Guru Nanakdev	175	138	32	77	29
	47. Panjab	967	622	47	155	420
	48. Punjab Agricultural	—	—	—	—	—
	49. Punjabi	177	120	28	73	19
	TOTAL	1,319	880	107	305	468
Rajasthan	50. Jodhpur	137	91	7	44	40
	51. Rajasthan	556	483	40	334	109
	52. Udaipur	78	69	5	45	19
	53. Birla Inst. of Tech. & Sc.†	1	1	—	1	—
	TOTAL	772	644	52	424	168
Tamilnadu	54. Annamalai	39	27	7	9	11
	55. Madras	13,446	2,181	936	840	405
	56. Madurai Kamraj	1,297	942**	—	—	—
	TOTAL	14,782	3,150	943	849	416
Uttar Pradesh	57. Agra	567	428	51	309	68
	58. Aligarh Muslim	100	71	29	35	7
	59. Allahabad	131	103	8	57	38
	60. Banaras Hindu	180	85	4	51	30
	61. Garhwal	39	35	6	24	5

*Break-up for 47 candidates not given.

**Break-up for 942 candidates not given.

LI (contd.)

B.Sc. (Hons.)					M.Sc./M.Sc. (Hons.)				
A	P	I	II	III	A	P	I	II	III
—	—	—	—	—	—	—	—	—	—
38	22	1	17	4	17	14	8	4	2
54	41	11	22	8	20	20	14	6	—
95	73	18	38	17	51	45	19	16	10
187	136	30	77	29	88	79	41	26	12
2	2*	—	—	—	1	1	—	—	1
60	60	21	25	14	11	11	4	6	1
5	5	4	1	—	20	20	13	7	—
—	—	—	—	—	27	24	19	5	—
67	67	25	26	14	59	56	36	18	2
—	—	—	—	—	17	16	4	10	2
—	—	—	—	—	98	89	22	60	7
—	—	—	—	—	23	17	7	10	—
—	—	—	—	—	—	—	—	—	—
—	—	—	—	—	138	122	33	80	9
—	—	—	—	—	38	30	15	15	—
—	—	—	—	—	385	325	129	136	—
—	—	—	—	—	127	98	42	46	—
—	—	—	—	—	550	453	256	197	—
624	468	49	332	87	139	114	35	75	4
74	67	33	33	1	63	54	35	18	1
—	—	—	—	—	53	45	11	24	10
21	21	8	13	—	47	40	22	18	—
16	13	8	5	—	13	13	7	5	1

*Break-up for 2 candidates not given.

State	University/ Institution Deemed to be University	B.Sc.				
		A	P	I	II	III
Uttar Pradesh (contd.)	62. G.B. Pant Univ. of Agri. & Tech.	1	1	1	—	—
	63. Gorakhpur	194	146*	15	85	35
	64. Kanpur	375	330	41	261	28
	65. Kumaon	55	37	7	24	6
	66. Lucknow	447	272	47	103	122
	67. Meerut	624	293	45	189	59
	68. Roorkee	—	—	—	—	—
		TOTAL	2,713	1,801	254	1,138
West Bengal	69. Burdwan	1,107	446	22	91	333
	70. Calcutta	3,445	1,618	—	377	1,241
	71. Jadavpur	—	—	—	—	—
	72. Kalyani	—	—	—	—	—
	73. North Bengal	165	86	—	—	86
	74. Visva-Bharati	—	—	—	—	—
	TOTAL	4,717	2,150	22	468	1,660
Delhi	75. Delhi	506	329	33	162	134
	76. Indian Agri. Research Inst†	—	—	—	—	—
	77. Jamia Millia Jamia†	4	1	—	—	1
	TOTAL	510	330	33	162	135
ALL INDIA	GRAND TOTAL	46,472	20,978	3,899	8,187	7,373

*11 candidates passed without division

†Institution Deemed to be University

LI (contd.)

B.Sc. (Hons.)					M.Sc./M.Sc. (Hons.)				
A	P	I	II	III	A	P	I	II	III
—	—	—	—	—	—	—	—	—	—
—	—	—	—	—	48	48	6	35	7
—	—	—	—	—	120	114	21	76	17
—	—	—	—	—	31	28	6	22	—
5	5	3	2	—	92	80	34	35	11
—	—	—	—	—	97	67	24	41	2
—	—	—	—	—	11	11	8	3	—
740	574	101	385	88	714	614	209	352	53
—	—	—	—	—	42	40	10	30	—
830	463	10	299	154	170	150	48	102	—
20	20	14	6	—	47	43	20	23	—
9	9	2	6	1	6	6	2	4	—
25	13	3	9	1	21	19	6	13	—
12	11	2	9	—	—	—	—	—	—
896	516	31	329	156	286	258	86	172	—
290	255	104	92	59	152	150	92	46	12
—	—	—	—	—	2	2*	—	—	—
4	1	—	—	1	—	—	—	—	—
294	256	104	92	60	154	152	92	46	12
2,795	2,042	485	1,193	357	4,420	3,770	1,494	1,893	285

*Break-up for 2 candidates not given.

State	University/ Institution Deemed to be University	B. Com.				
		A	P	I	II	III
Andhra Pradesh	1. Andhra	367	125	—	16	109
	2. Osmania	480	378	88	218	72
	3. Sri Venkateswara	107	63	3	27	33
	TOTAL	954	566	91	261	214
Assam	4. Dibrugarh	1	1	—	—	1
Bihar	5. Patna					
	6. Ranchi	199	112	17	39	56
	TOTAL	199	112	17	39	56
Gujarat	7. Gujarat	970	775	70	412	293
	8. M.S. Univ. of Baroda	289	270	59	145	66
	9. Sardar Patel	53	44	1	17	26
	10. Saurashtra	254	229	34	154	41
	11. South Gujarat	310	221	6	53	162
	TOTAL	1,876	1,539	170	781	588
Haryana	12. Kuruksetra	—	—	—	—	—
Himachal Pradesh	13. Himachal Pradesh	—	—	—	—	—
	14. Himachal Pradesh A.gricultural	—	—	—	—	—
	TOTAL	—	—	—	—	—
Jammu & Kashmir	15. Jammu	—	—	—	—	—
	16. Kashmir	—	—	—	—	—
	TOTAL	—	—	—	—	—
Karnataka	17. Bangalore	310	103*	—	—	—
	18. Karnatak	77	41	—	3	38
	19. Mysore	445	55	—	3	52
	TOTAL	832	199	—	6	90

*Break-up of 103 Candidates not given.

LI (contd.)

B.Com. (Hons.)					M. Com.				
A	P	I	II	III	A	P	I	II	III
—	—	—	—	—	2	1	—	1	—
—	—	—	—	—	10	6	5	1	—
—	—	—	—	—	—	—	—	—	—
—	—	—	—	—	12	7	5	2	—
—	—	—	—	—	—	—	—	—	—
2	2	—	2	—	—	—	—	—	—
76	53	12	41	—	—	—	—	—	—
78	55	12	43	—	—	—	—	—	—
—	—	—	—	—	47	33	—	10	23
—	—	—	—	—	6	6	—	4	2
—	—	—	—	—	16	16	2	10	4
—	—	—	—	—	38	25	—	7	18
—	—	—	—	—	6	2	1	—	1
—	—	—	—	—	113	82	3	31	48
7	6	—	1	5	4	4	—	4	—
—	—	—	—	—	—	—	—	—	—
—	—	—	—	—	—	—	—	—	—
—	—	—	—	—	—	—	—	—	—
—	—	—	—	—	—	—	—	—	—
—	—	—	—	—	—	—	—	—	—
—	—	—	—	—	—	—	—	—	—
254	91*	—	—	—	11	7†	—	—	—
—	—	—	—	—	9	7	—	1	6
—	—	—	—	—	5	5	1	4	—
254	91	—	—	—	25	19	1	5	6

State	University/ Institution Deemed to be University	B. Com.				
		A	P	I	II	III
Kerala	20. Calicut	147	29	—	8	21
	21. Kerala	344	140	4	34	102
	TOTAL	491	169	4	42	123
Madhya Pradesh	22. Awadesh Pratap Singh	1	—	—	—	—
	23. Bhopal	1	1	—	—	1
	24. Indore	5	3	—	3	—
	25. Jabalpur	2	2	—	1	1
	26. Ravi Shankar	18	1*	—	—	—
	27. Saugar	—	—	—	—	—
	28. Vikram	4	4	—	1	3
TOTAL	31	11	—	5	5	
Maharashtra	29. Bombay	991	800	10	458	332
	30. Marathwada	29	20	1	13	6
	31. Nagpur	77	48	1	24	23
	32. Poona	600	434	10	237	187
	33. Shivaji	—	—	—	—	—
TOTAL	1,697	1,302	22	732	548	
Meghalaya	34. North Eastern Hill	4	4	—	—	4
Orissa	35. Sambalpur	4	2*	—	—	—
	36. Utkal	1	1	—	—	1
TOTAL	5	3	—	—	1	
Punjab	37. Panjab	2	2	—	2	—
	38. Punjabi	1	1	1	—	—
TOTAL	3	3	1	2	—	

*Break-up not given.

LI (contd.)

B. Com. (Hons.)					M. Com.				
A	P	I	II	III	A	P	I	II	III
—	—	—	—	—	5	4	—	3	1
—	—	—	—	—	5	4	—	2	2
—	—	—	—	—	10	8	—	5	3
—	—	—	—	—	1	—	—	—	—
—	—	—	—	—	—	—	—	—	—
—	—	—	—	—	1	1	—	—	1
—	—	—	—	—	—	—	—	—	—
—	—	—	—	—	2	—	—	—	—
—	—	—	—	—	—	—	—	—	—
—	—	—	—	—	1	1	—	1	—
—	—	—	—	—	5	2	—	1	1
—	—	—	—	—	37	27	—	4	23
—	—	—	—	—	1	1	—	1	—
—	—	—	—	—	19	17	1	11	5
—	—	—	—	—	22	18	1	6	11
406	202	—	72	130	11	10	—	1	9
406	202	—	72	130	90	73	2	23	48
—	—	—	—	—	—	—	—	—	—
—	—	—	—	—	—	—	—	—	—
—	—	—	—	—	—	—	—	—	—
—	—	—	—	—	—	—	—	—	—
—	—	—	—	—	2	2*	—	—	—
—	—	—	—	—	1	1	—	—	1
—	—	—	—	—	3	3	—	—	1

*Break-up not given.

State	University/ Institution Deemed to be University	B. Com.				
		A	P	I	II	III
Rajasthan	39. Jodhpur	3	3	1	2	—
	40. Rajasthan	3	2	2	—	—
	41. Udaipur	4	2	—	1	1
	TOTAL	10	7	3	3	1
Tamilnadu	42. Annamalai	4	4	2	—	2
	43. Madras	868	137	4	55	78
	44. Madurai Kamraj	63	24	1	4	19
	TOTAL	935	165	7	59	99
Uttar Pradesh	45. Agra	2	2	—	1	1
	46. Aligarh Muslim	—	—	—	—	—
	47. Allahabad	1	1	—	1	—
	48. Gorakhpur	—	—	—	—	—
	49. Meerut	5	1	1	—	—
TOTAL	8	4	1	2	1	
West Bengal	50. Calcutta	502	179	—	—	179
	51. North Bengal	22	2	—	—	2
	TOTAL	524	181	—	—	181
Delhi	52. Delhi	460	306	5	65	236
ALL INDIA	GRAND TOTAL	8,030	4,572	321	1,997	2,148

LI (contd.)

B. Com. (Hons.)					M. Com.				
A	P	I	II	III	A	P	I	II	III
—	—	—	—	—	1	1	—	1	—
—	—	—	—	—	1	1	1	—	—
—	—	—	—	—	8	8	3	4	1
—	—	—	—	—	10	10	4	5	1
—	—	—	—	—	2	1	—	1	—
—	—	—	—	—	5	4	1	3	—
—	—	—	—	—	—	—	—	—	—
—	—	—	—	—	7	5	1	4	—
—	—	—	—	—	1	—	—	—	—
4	3	—	3	—	2	2	1	1	—
—	—	—	—	—	—	—	—	—	—
—	—	—	—	—	1	1	—	1	—
—	—	—	—	—	19	10	1	5	4
4	3	—	3	—	23	13	2	7	4
88	61	—	21	40	13	7	2	5	—
2	—	—	—	—	—	—	—	—	—
90	61	—	21	40	13	7	2	5	—
87	62	1	27	34	11	10	1	6	3
926	480	13	167	209	326	243	21	98	115

State	University/ Institution Deemed to be University	B.B.M./B.I.M.				
		A	P	I	II	III
Andhra Pradesh	1. Osmania	—	—	—	—	—
Kerala	2. Cochin	—	—	—	—	—
Maharashtra	3. Poona	—	—	—	—	—
Punjab	4. Panjab	—	—	—	—	—
Tamilnadu	5. Madras	—	—	—	—	—
	6. Madurai Kamraj	13	13	—	13	—
	TOTAL	13	13	—	13	—
Uttar Pradesh	7. Allahabad	—	—	—	—	—
Delhi	8. Delhi	—	—	—	—	—
ALL INDIA	GRAND TOTAL	13	13	—	13	—

State	University/ Institution Deemed to be University	M.M.S.				
		A	P	I	II	III
Maharashtra	1. Bombay	6	6	5	—	1
ALL INDIA	GRAND TOTAL	6	6	5	—	1

LI (contd.)

M.B.A.					M.B.S.				
A	P	I	II	III	A	P	I	II	III
5	4	3	1	—	—	—	—	—	—
3	2	1	1	—	—	—	—	—	—
4	3	3	—	—	—	—	—	—	—
4	4*	—	—	—	—	—	—	—	—
4	4	2	2	—	—	—	—	—	—
4	4	2	2	—	—	—	—	—	—
—	—	—	—	—	1	1	1	—	—
10	10	10	—	—	—	—	—	—	—
30	27	19	4	—	1	1	1	—	—

*Break-up for 4 candidates is not available.

State	University/ Institution Deemed to be University	B.Ed.				
		A	P	I	II	III
Andhra Pradesh	1. Andhra	138	138	—	96	42
	2. Osmania	500	475	125	289	61
	3. Sri Venkateswara	106	106	9	96	1
	TOTAL	744	719	134	481	1104
Assam	4. Dibrugarh	152	21	—	18	3
Bihar	5. Bhagalpur	54	54	2	34	18
	6. Bihar	20	18	10	8	—
	7. Mithila	15	12	10	2	—
	8. Patna	272	268	47	221	—
	9. Ranchi	470	368	115	253	—
	TOTAL	831	720	184	518	18
Gujarat	10. Gujarat	1,195	1,098	9	447	642
	11. M.S. Univ. of Baroda	91	88	12	71	5
	12. Sardar Patel	165	161	20	92	49
	13. Saurashtra	212	212	55	129	28
	14. South Gujarat	156	156	27	82	47
	15. Gujarat Vidyapith†	49	49	24	23	2
	TOTAL	1,868	1,764	147	844	773
Haryana	16. Kuruksetra	1,509	1,454	13	994	447
Himachal Pradesh	17. Himachal Pradesh	—	—	—	—	—
Jammu & Kashmir	18. Jammu	63	37	—	8	29
	19. Kashmir	109	78	—	12	66
	TOTAL	172	115	—	20	95

LI (contd.)

M.Ed.					B.A. B.Ed./B.Sc. B.Ed.				
A	P	I	II	III	A	P	I	II	III
7	7	1	5	1	—	—	—	—	—
10	4	3	1	—	—	—	—	—	—
4	4	3	1	—	—	—	—	—	—
21	15	7	7	1	—	—	—	—	—
—	—	—	—	—	—	—	—	—	—
—	—	—	—	—	—	—	—	—	—
—	—	—	—	—	—	—	—	—	—
5	5	3	1	1	—	—	—	—	—
—	—	—	—	—	—	—	—	—	—
5	5	3	1	1	—	—	—	—	—
14	9	—	7	2	—	—	—	—	—
12	11	3	8	—	—	—	—	—	—
5	5	3	2	—	64	63*	19	36	8
6	6	—	5	1	—	—	—	—	—
4	4	—	2	2	—	—	—	—	—
3	1	—	1	—	—	—	—	—	—
44	36	6	25	5	64	63	19	36	8
14	13	2	5	6	—	—	—	—	—
85	54	3	43	8	—	—	—	—	—
5	5	—	4	1	—	—	—	—	—
5	5	—	3	2	—	—	—	—	—
10	10	—	7	3	—	—	—	—	—

*Includes 56 candidates of B.Ed. (English)

State	University/ Institution Deemed to be University	B.Ed.				
		A	P	I	II	III
Karnataka	20. Bangalore	333	292*	—	—	—
	21. Karnatak	251	190	18	119	53
	22. Mysore	865	744	6	291	447
	TOTAL	1,449	1,226	24	410	500
Kerala	23. Calicut	353	247	—	96	151
	24. Kerala	2,343	1,944	28	601	1,315
	TOTAL	2,696	2,191	28	697	1,466
Madhya Pradesh	25. Awadesh Pratap Singh	237	215	9	115	91
	26. Bhopal	404	389	61	273	55
	27. Indore	138	129	30	95	4
	28. Jabalpur	578	577	187	372	18
	29. Jiwaji	36	36	12	18	6
	30. Ravi Shankar	161	160	6	18	136
	31. Saugar	184	183**	—	—	—
	32. Vikram	191	177	—	99	78
	TOTAL	1,925	1,866	305	990	388
Maharashtra	33. Bombay	915	911†	204	589	109
	34. Marathwada	133	174	19	59	96
	35. Nagpur	343	323	209	99	15
	36. Poona	380	351	125	191	35
	37. S.N.D.T. Women's	300	270	52	139	79
	38. Shivaji	201	196	64	122	10
	TOTAL	2,272	2,225†	673	1,199	344
Meghalaya	39. North Eastern Hill	105	57	10	44	3
Orissa	40. Berhampur	39	36	11	25	—
	41. Sambalpur	77	72‡	—	—	—
	42. Utkal	153	142	8	33	101
TOTAL	269	250	19	58	101	

*Break-up for 292 candidates not given.

**Break-up for 183 candidates not given.

†9 candidates passed without division.

‡Break-up for 72 candidates not given.

LI (contd.)

M.Ed.					B.A. B.Ed./B.Sc. B. Ed.				
A	P	I	II	III	A	P	I	II	III
18	16*	—	—	—	—	—	—	—	—
5	5	—	1	4	—	—	—	—	—
17	17	2	12	3	28	22	8	13	1
40	38	2	13	7	28	22	8	13	1
—	—	—	—	—	—	—	—	—	—
11	11	6	5	—	—	—	—	—	—
11	11	6	5	—	—	—	—	—	—
—	—	—	—	—	—	—	—	—	—
10	10	1	9	—	25	17	2	15	—
1	1**	—	—	—	—	—	—	—	—
12	10	6	2	2	—	—	—	—	—
—	—	—	—	—	—	—	—	—	—
3	3	—	—	3	—	—	—	—	—
18	16	8	8	—	—	—	—	—	—
2	2	1	1	—	—	—	—	—	—
46	42	16	20	5	25	17	2	15	—
16	13	—	8	5	—	—	—	—	—
19	7	—	7	—	—	—	—	—	—
—	—	—	—	—	—	—	—	—	—
78	55	1	19	35	—	—	—	—	—
86	47	—	12	35	—	—	—	—	—
8	8	—	5	3	—	—	—	—	—
207	130	1	51	78	—	—	—	—	—
—	—	—	—	—	—	—	—	—	—
—	—	—	—	—	—	—	—	—	—
—	—	—	—	—	—	—	—	—	—
9	6	1	5	—	—	—	—	—	—
9	6	1	5	—	—	—	—	—	—

*Break-up for 16 candidates not given.

**Break-up for 1 candidate not given.

State	University/ Institution Deemed to be University	B. Ed.				
		A	P	I	II	III
Punjab	43. Guru Nanakdev	1,006	707	5	606	96
	44. Panjab	1,625	1,273	4	1,017	2:52
	45. Punjabi	151	124	—	117	7
	TOTAL	2,782	2,104	9	1,740	3:55
Rajasthan	46. Jodhpur	102	102	7	88	7
	47. Rajasthan	1,583	1,531	17	1,167	3:47
	48. Udaipur	157	157	—	109	48
	49. Birla Inst. of Tech. & Sc.†					
TOTAL	1,842	1,790	24	1,364	402	
Tamilnadu	50. Annamalai	112	111	12	99	—
	51. Madras	926	794	6	788	—
	52. Madurai Kamraj	429	373	8	365	—
TOTAL	1,467	1,278	26	1,252	—	
Uttar Pradesh	53. Agra	1,779	1,446	1	393	1,052
	54. Aigarh Muslim	56	56	7	48	1
	55. Allahabad	—	—	—	—	—
	56. Banaras Hindu	241	233	1	60	1172
	57. Garhwal	305	272	1	103	1168
	58. Gorakhpur	1,278	1,158	—	191	967
	59. Kanpur	2,042	1,793	9	854	930
	60. Kumaon	130	122	—	37	85
	61. Lucknow	430	333	9	286	38
	62. Meerut	517	429	—	200	229
	63. Sampurnanand Sanskrit	90	90	3	80	7
	TOTAL	6,868	5,932	31	2,252	3,649
	West Bengal	64. Burdwan	475	389	40	333
65. Calcutta		2,872	1,864	129	1,605	130
66. Jadavpur		103	101	13	88	—
67. Kalyani		286	250	26	218	6
68. North Bengal		319	178	17	141	20
69. Visva-Bharati		40	36	11	25	—
TOTAL	4,095	2,818	236	2,410	172	
Delhi	70. Delhi	205	201	15	—	186
	71. Jamia Millia Islamia†	65	63	2	57	4
TOTAL	270	264	17	57	190	
ALL INDIA	GRAND TOTAL	31,316	26,794	1,880	15,348	9,010

†Institution Deemad to be University.

LI (contd.)

M.Ed.					B.A. B.Ed./B.Sc./B.Ed.				
A	P	I	II	III	A	P	I	II	III
13	11	2	4	5	—	—	—	—	—
38	32	5	21	6	—	—	—	—	—
7	3	1	2	—	—	—	—	—	—
58	46	8	27	11	—	—	—	—	—
—	—	—	—	—	—	—	—	—	—
21	18	9	9	—	—	—	—	—	—
3	3	1	2	—	—	—	—	—	—
—	—	—	—	—	—	—	—	—	—
24	21	10	11	—	—	—	—	—	—
2	1	—	1	—	—	—	—	—	—
71	34	2	32	—	—	—	—	—	—
8	8	1	7	—	—	—	—	—	—
81	43	3	40	—	—	—	—	—	—
56	50	13	37	—	—	—	—	—	—
7	7	2	5	—	—	—	—	—	—
8	7	—	4	3	—	—	—	—	—
9	8	—	6	2	—	—	—	—	—
—	—	—	—	—	—	—	—	—	—
7	6	1	3	2	—	—	—	—	—
116	98	18	75	5	—	—	—	—	—
—	—	—	—	—	—	—	—	—	—
24	17	—	7	10	—	—	—	—	—
26	21	1	10	10	—	—	—	—	—
—	—	—	—	—	—	—	—	—	—
253	214	35	147	32	—	—	—	—	—
—	—	—	—	—	—	—	—	—	—
32	32	7	25	—	—	—	—	—	—
—	—	—	—	—	—	—	—	—	—
8	7	—	7	—	—	—	—	—	—
—	—	—	—	—	—	—	—	—	—
2	2	1	1	—	—	—	—	—	—
42	41	8	33	—	—	—	—	—	—
5	5	1	—	4	—	—	—	—	—
5	4	1	3	—	—	—	—	—	—
10	9	2	3	4	—	—	—	—	—
960	734	113	443	161	117	102	29	64	9

State	University/ Institution Deemed to be University	B.E./B.Sc. (Engg.)				
		A	P	I	II	III
Andhra Pradesh	1. Jawaharlal Nehru Tech.	6	1	1	—	—
Assam	2. Gauhati	3	3	1	2	—
Gujarat	3. Gujarat	1	1	1	—	—
	4. Sardar Patel	1	1	1	—	—
	TOTAL	2	2	2	—	—
Karnataka	5. Bangalore	1	—	—	—	—
	6. Mysore	7	7	4	3	—
	TOTAL	8	7	4	3	—
Kerala	7. Calicut	6	5	—	—	5
	8. Kerala	12	9	3	6	—
	TOTAL	18	14	3	6	5
Madhya Pradesh	9. Bhopal	1	—	—	—	—
	10. Indore	6	4	—	—	4
	TOTAL	7	4	—	—	4
Maharashtra	11. Bombay	6	6	4	2	—
	12. Marathwada	1	1	—	1	—
	13. Poona	11	11	7	4	—
	TOTAL	18	18	11	7	—
Punjab	14. Panjab	1	1	1	—	—
	15. Punjabi	1	—	—	—	—
	TOTAL	2	1	1	—	—

State	University/ Institution Deemed to be University	B.E./B.Sc. (Engg.)				
		A	P	I	II	III
Tamilnadu	16. Madras	5	5	2	3	—
Uttar Pradesh	17. Roorkee	10	10	8	2	—
West Bengal	18. Calcutta	1	1	1	—	—
	19. Jadavpur	2	2	2	—	—
TOTAL		3	3	3	—	—
ALL INDIA	GRAND TOTAL	82	68	36	23	9

State	University/ Institution Deemed to be University	B.Sc. (Text/Text Tech./Text Engg.)				
		A	P	I	II	III
Andhra Pradesh	1. Osmania	1	1	1	—	—
ALL INDIA	GRAND TOTAL	1	1	1	—	—

State	University/ Institution Deemed to be University	B. Arch.				
		A	P	I	II	III
Andhra Pradesh	1. Jawaharlal Nehru Tech.	3	2	2	—	—
	2. Osmania	2	2	2	—	—
TOTAL		5	4	4	—	—

LI (contd.)

B.E./B.Sc. (Mining)					B.E./B.Sc. (Met.)				
A	P	I	II	III	A	P	I	II	III
—	—	—	—	—	—	—	—	—	—
—	—	—	—	—	—	—	—	—	—
—	—	—	—	—	—	—	—	—	—
—	—	—	—	—	—	—	—	—	—
—	—	—	—	—	—	—	—	—	—
—	—	—	—	—	—	—	—	—	—

M.E./M.Sc.(Engg.)					B.Sc. (Tech.)				
A	P	I	II	III	A	P	I	II	III
—	—	—	—	—	—	—	—	—	—
1	1	1	—	—	—	—	—	—	—
1	1	1	—	—	—	—	—	—	—

State	University/ Institution Deemed to be University	B. Arch.				
		A	P	I	II	III
Gujarat	3. M.S. Univ. of Baroda	21	17	3	11	3
Karnataka	4. Mysore	—	—	—	—	—
Kerala	5. Calicut	—	—	—	—	—
	6. Kerala	2	1	—	1	—
	TOTAL	2	1	—	1	—
Madhya Pradesh	7. Bhopal	2	2	1	1	—
	8. Jabalpur	—	—	—	—	—
	TOTAL	2	2	1	1	—
Maharashtra	9. Bombay	19	19	—	11	8
	10. Nagpur	3	3	3	—	—
	TOTAL	22	22	3	11	8
Punjab	11. Panjab	3	3	3	—	—
Tamilnadu	12. Madras	6	6	3	3	—
Uttar Pradesh	13. Allahabad	—	—	—	—	—
West Bengal	14. Calcutta	4	4	3	1	—
Delhi	15. Delhi	6	6	3	3	—
ALL INDIA	GRAND TOTAL	71	65	23	31	11

LI (contd.)

M.E./M.Sc. (Engg)					B.Sc. (Tech.)				
A	P	I	II	III	A	P	I	II	III
—	—	—	—	—	—	—	—	—	—
7	7	5	2	—	—	—	—	—	—
1	1	—	1	—	—	—	—	—	—
5	—	—	—	—	—	—	—	—	—
6	1	—	1	—	—	—	—	—	—
—	—	—	—	—	—	—	—	—	—
3	1	—	—	1	—	—	—	—	—
3	1	—	—	1	—	—	—	—	—
1	1	—	—	1	2	2	2	—	—
—	—	—	—	—	1	1	1	—	—
1	1	—	—	1	3	3	3	—	—
—	—	—	—	—	—	—	—	—	—
—	—	—	—	—	—	—	—	—	—
1	1	—	—	1	—	—	—	—	—
—	—	—	—	—	—	—	—	—	—
—	—	—	—	—	—	—	—	—	—
19	12	6	3	3	3	3	3	—	—

State	University/ Institution Deemed to be University	M.Sc. (Tech.)				
		A	P	I	II	III
Rajasthan	1. Birla Institute of Tech. & Sc.†	1	1	1	—	—
West Bengal	2. Calcutta	4	4	4	—	—
ALL INDIA	GRAND TOTAL	5	5	5	—	—

State	University/ Institution Deemed to be University	M.Sc. (Food Technology)				
		A	P	I	II	III
Karnataka	1. Mysore	4	4	2	2	—
ALL INDIA	GRAND TOTAL	4	4	2	2	—

State	University/ Institution Deemed to be University	M.B.B.S.				
		A	P	I	II	III
Andhra Pradesh	1. Andhra	141	79	—	79	—
	2. Osmania	120	101	1	100	—
	3. Sri Venkateswara	77	44	—	44	—
	TOTAL	338	224	1	223	—
Assam	4. Dibrugarh	49	35	—	—	35
	5. Gauhati	21	2	—	—	2
	TOTAL	70	37	—	—	37
Bihar	6. Magadh	22	4*	—	—	—
	7. Patna	38	23	—	—	—
	TOTAL	60	27	—	—	—

*Break-up for 4 candidates not given.

State	University/ Institution Deemed to be University	M.B.B.S.				
		A	P	I	II	III
Gujarat	8. Gujarat	60	41	—	—	41
	9. M.S. Univ. of Baroda	2	2	—	—	2
	10. Saurashtra	17	16*	—	—	—
	11. South Gujarat	33	21	—	—	21
TOTAL		112	80	—	—	64
Haryana	12. Kurukshetra	16	14**	—	—	—
Himachal Pradesh	13. Himachal Pradesh	15	8	8	—	—
Jammu & Kashmir	14. Kashmir	11	7	—	—	7
Karnataka	15. Bangalore	104	59†	—	—	—
	16. Karnatak	114	79	—	—	79
	17. Mysore	181	100	—	100	—
TOTAL		399	238	—	100	79
Kerala	18. Calicut	75	62	—	62	—
	19. Kerala	130	106	2	104	—
TOTAL		205	168	2	166	—
Madhya Pradesh	20. Awadesh Pratap Singh	8	5‡	—	—	—
	21. Bhopal	31	25‡	—	—	—
	22. Jabalpur	70	45	—	—	45
	23. Jiwaji	24	15‡	—	—	—
	24. Ravi Shankar	30	18‡	—	—	—
TOTAL		163	108	—	—	45

*Break-up for 16 candidates not given.

**Break-up for 14 candidates not given.

†Break-up for 59 candidates not given.

‡Break-up not given.

State		University/ Institution Deemed to be University	M.B.B.S.				
			A	P	I	II	III
Maharashtra	25.	Bombay	211	164	—	—	1164
	26.	Marathwada	19	9	—	—	9
	27.	Nagpur	110	86*	—	—	—
	28.	Poona	87	59	—	—	59
	29.	Shivaji	32	21	—	—	21
		TOTAL	459	339	—	—	253
Orissa	30.	Berhampur	12	9	—	—	9
	31.	Sambalpur	21	17**	—	—	—
	32.	Utkal	42	28	—	—	28
		TOTAL	75	54	—	—	37
Punjab	33.	Guru Nanakdev	38	24	—	—	24
	34.	Panjab	42	28	—	—	28
	35.	Punjabi	39	27	—	—	27
		TOTAL	119	79	—	—	79
Rajasthan	36.	Rajasthan	155	122	—	—	122
Tamilnadu	37.	Madras	505	281	—	281	—
	38.	Madurai	83	39	—	39	—
		TOTAL	588	320	—	320	—
Uttar Pradesh	39.	Agra	43	36	—	—	36
	40.	Aligarh Muslim	16	15	—	—	15
	41.	Allahabad	24	19	—	—	19
	42.	Garhwal	11	1	—	—	1
	43.	Kanpur	57	46	—	—	46
	44.	Lucknow	32	27	—	—	27
	45.	Meerut	6	5	—	—	5
		TOTAL	189	149	—	—	149

*Break-up for 86 candidates not given.

**Break-up for 17 candidates not given.

State	University/ Institution Deemed to be University	M.B.B.S.				
		A	P	I	II	III
West Bengal	46. Calcutta	107	94	—	—	94
Delhi	47. Delhi	257	195	—	195	—
ALL INDIA	GRAND TOTAL	3,338	2,263*	11	1,004	989

*Break-up for 259 candidates not given.

State	University/ Institution Deemed to be University	M.Sc. (Speech & Hearing)				
		A	P	I	II	III
Tamil Nadu	1. Mysore	3	3	3	—	—
ALL INDIA	GRAND TOTAL	3	3	3	—	—

State	University/ Institution Deemed to be University	B.Sc. (Occupational Therapy)				
		A	P	I	II	III
Andhra Pradesh	1. Andhra	—	—	—	—	—
	2. Osmania	—	—	—	—	—
	3. Sri Venkateswara	—	—	—	—	—
	TOTAL	—	—	—	—	—
Assam	4. Dibrugarh	—	—	—	—	—
	5. Gauhati	—	—	—	—	—
	TOTAL	—	—	—	—	—

LI (*contd.*)

B.Sc. (Physiotherapy)					B.Sc. (Speech & Hearing/Audiology & Speech Therapy)				
A	P	I	II	III	A	P	I	II	III
—	—	—	—	—	—	—	—	—	—
—	—	—	—	—	—	—	—	—	—
50	26	—	10	16	38	27	4	12	4

M.D.					M.S.				
A	P	I	II	III/p	A	P	I	II	III
20	4*	—	—	4	—	—	—	—	—
21	20	—	20	—	2	1	—	1	—
9	4	—	—	4	—	—	—	—	—
50	28	—	20	8	2	1	—	1	—
1	1	—	—	1	1	1	—	—	1
4	2	—	—	2	—	—	—	—	—
5	3	—	—	3	1	1	—	—	1

State	University/ Institution Deemed to be University	B.Sc. (Occupational Therapy)				
		A	P	I	II	III
Gujarat	6. Gujarat	—	—	—	—	—
	7. M.S. Univ. of Baroda	—	—	—	—	—
	8. Saurashtra	—	—	—	—	—
	TOTAL	—	—	—	—	—
Haryana	9. Kuruksetra	—	—	—	—	—
Jammu & Kashmir	10. Kashmir	—	—	—	—	—
Karnataka	11. Karnatak	—	—	—	—	—
	12. Mysore	—	—	—	—	—
	TOTAL	—	—	—	—	—
Kerala	13. Calicut	—	—	—	—	—
	14. Kerala	—	—	—	—	—
	TOTAL	—	—	—	—	—
Madhya Pradesh	15. Awadesh Pratap Singh	—	—	—	—	—
	16. Bhopal	—	—	—	—	—
	17. Indore	—	—	—	—	—
	18. Jabalpur	—	—	—	—	—
	19. Jiwaji	—	—	—	—	—
	20. Ravi Shankar	—	—	—	—	—
	TOTAL	—	—	—	—	—
Maharashtra	21. Bombay	27	21	—	20	1
	22. Marathwada	—	—	—	—	—
	23. Nagpur	10	1	—	—	1
	24. Poona	—	—	—	—	—
	25. Punjabrao Krishi	—	—	—	—	—
	26. Shivaji	—	—	—	—	—
	TOTAL	37	22	—	20	2

LI (contd.)

M.D.					M.S.				
A	P	I	II	III/Pass	A	P	I	II	III
81	40	—	—	40	2	—	—	—	—
8	8	—	—	8	2	2	—	—	2
2	1	—	—	1	—	—	—	—	—
91	49	—	—	49	4	2	—	—	2
11	—	—	—	9	—	—	—	—	—
6	5	—	—	5	—	—	—	—	—
4	2	—	—	2	—	—	—	—	—
25	5	—	5	—	1	—	—	—	—
29	7	—	5	2	1	—	—	—	—
13	8	—	—	8	—	—	—	—	—
44	17	—	—	17	6	1	—	—	1
57	25	—	—	25	6	1	—	—	1
1	—	—	—	—	1	—	—	—	—
17	10	—	—	10	3	2	—	—	2
6	5	—	—	5	18	8	—	—	8
4	1	—	—	1	2	—	—	—	—
3	3	—	—	3	—	—	—	—	—
3	2	—	—	2	2	1	—	—	1
34	21	—	—	21	26	11	—	—	11
138	75	—	—	75	20	10	—	—	10
6	—	—	—	—	1	1	—	—	1
36	16	—	—	16	1	—	—	—	—
33	18	—	—	18	10	6	—	—	6
—	—	—	—	—	—	—	—	—	—
—	—	—	—	—	1	1	—	—	1
213	109	—	—	109	33	18	—	—	18

TABLE

State	University/ Institution Deemed to be University	B.Sc. (Occupational Therapy)				
		A	P	I	II	III
Orissa	27. Berhampur	—	—	—	—	—
	28. Sambalpur	—	—	—	—	—
	29. Utkal	—	—	—	—	—
	TOTAL	—	—	—	—	—
Punjab	30. Guru Nanakdev	—	—	—	—	—
	31. Panjab	—	—	—	—	—
	32. Punjabi	—	—	—	—	—
	TOTAL	—	—	—	—	—
Rajasthan	33. Rajasthan	—	—	—	—	—
Uttar Pradesh	34. Agra	—	—	—	—	—
	35. Aligarh Muslim	—	—	—	—	—
	36. Allahabad	—	—	—	—	—
	37. Banaras Hindu	—	—	—	—	—
	38. Garhwal	—	—	—	—	—
	39. Kanpur	—	—	—	—	—
40. Lucknow	—	—	—	—	—	
	TOTAL	—	—	—	—	—
West Bengal	41. Calcutta	—	—	—	—	—
Delhi	42. Delhi	—	—	—	—	—
ALL INDIA	GRAND TOTAL	37	22	—	20	2

LI (contd.)

M.D.					M.S.				
A	P	I	II	III/Pass	A	P	I	II	III
1	1	—	—	1	—	—	—	—	—
2	1	—	—	1	1	1	—	—	1
7	7	—	—	7	7	7	—	—	7
10	9	—	—	9	8	8	—	—	8
9	4	—	—	4	—	—	—	—	—
7	2	—	—	2	3	1	—	—	1
8	2	—	—	2	—	—	—	—	—
24	8	—	—	8	3	1	—	—	1
—	—	—	—	—	25	12	—	—	12
—	—	—	—	—	11	—	—	—	—
3	—	—	—	—	1	—	—	—	—
5	3	—	—	3	3	3	—	—	3
8	6	—	—	6	4	3	—	—	3
14	7	—	—	7	—	—	—	—	—
5	1	—	—	1	8	4	—	—	4
5	2	—	—	2	15	4	—	—	4
40	19	—	—	19	42	14	—	—	14
10	8	—	—	8	7	6	—	—	6
39	24	—	—	24	5	4	—	—	4
619	324	—	25	299	163	79	—	1	78

State	University/ Institution Deemed to be University	M.Sc. (Medicine)				
		A	P	I	II	III
Gujarat	1. M.S. Univ. of Baroda	3	3	—	—	3
	2. Saurashtra	3	3	—	3	—
	TOTAL	6	6	—	3	3
Tamilnadu	3. Madras	3	1	—	1	—
ALL INDIA	GRAND TOTAL	9	7	—	4	3

State	University/ Institution Deemed to be University	M.Sc. (non-medical)				
		A	P	I	II	III
Karnataka	1. Karnatak	1	1	—	—	1
	2. Mysore	12	12	5	7	—
ALL INDIA	GRAND TOTAL	13	13	5	7	1

State	University/ Institution Deemed to be University	SPM				
		A	P	I	II	III
Panjab	1. Punjabi	34	28	—	—	28
ALL INDIA	GRAND TOTAL	34	28	—	—	28

State	University/ Institution Deemed to be University	BAMS/BSAM				
		A	P	I	II	III
Andhra Pradesh	1. Osmania	—	—	—	—	—
Jammu & Kashmir	2. Jammu	2	2	—	—	2

State	University/ Institution Deemed to be University	BAMS/BSAM				
		A	P	I	II	III
Karnataka	3. Karnatak	5	4	2	2	—
	4. Mysore	1	1	—	1	—
	TOTAL	6	5	2	3	—
Kerala	5. Kerala	20	3	—	3	—
Madhya Pradesh	6. Indore	8	3	—	—	3
	7. Jabalpur	1	1	—	—	1
	8. Jiwaji	6	4	—	—	4
	9. Ravi Shankar	9	8	—	—	8
	10. Saugar	1	—	—	—	—
	11. Vikram	2	—	—	—	—
TOTAL	27	16	—	—	16	
Maharashtra	12. Marathwada	3	2	—	—	2
	13. Nagpur	1	1	—	—	1
	14. Poona	31	23	—	—	23
	15. Shivaji	5	3	—	—	3
	TOTAL	40	29	—	—	29
Tamilnadu	16. Madras	—	—	—	—	—
Uttar Pradesh	17. Kanpur	22	12	—	—	12
ALL INDIA	GRAND TOTAL	117	67	2	6	59

LI (*contal.*)

BIM					BUMS				
A	P	I	II	III	A	P	I	II	III
—	—	—	—	—	—	—	—	—	—
—	—	—	—	—	—	—	—	—	—
—	—	—	—	—	—	—	—	—	—
—	—	—	—	—	—	—	—	—	—
—	—	—	—	—	—	—	—	—	—
—	—	—	—	—	—	—	—	—	—
—	—	—	—	—	—	—	—	—	—
—	—	—	—	—	—	—	—	—	—
—	—	—	—	—	—	—	—	—	—
—	—	—	—	—	—	—	—	—	—
—	—	—	—	—	—	—	—	—	—
—	—	—	—	—	—	—	—	—	—
—	—	—	—	—	—	—	—	—	—
—	—	—	—	—	—	—	—	—	—
—	—	—	—	—	—	—	—	—	—
—	—	—	—	—	—	—	—	—	—
—	—	—	—	—	—	—	—	—	—
13	13	—	13	—	—	—	—	—	—
—	—	—	—	—	—	—	—	—	—
13	13	—	13	—	5	3	—	3	—

TABLE

State	University/ Institution Deemed to be University	B.Sc. (Nursing)				
		A	P	I	II	III
Andhra Pradesh	1. Osmania	21	15	4	11	—
Gujarat	2. Gujarat	13	6	—	—	6
Karnataka	3. Bangalore	—	—	—	—	—
	4. Karnatak	—	—	—	—	—
	5. Mysore	—	—	—	—	—
	TOTAL	—	—	—	—	—
Kerala	6. Kerala	—	—	—	—	—
Madhya Pradesh	7. Indore	34	23	—	—	23
	8. Saugar	—	—	—	—	—
	TOTAL	34	23	—	—	23
Maharashtra	9. Bombay	34	26	—	18	8
	10. Nagpur	—	—	—	—	—
	11. Poona	16	16	15	—	1
	12. S.N.D.T. Women's	38	33	6	20	7
	13. Shivaji	—	—	—	—	—
	TOTAL	88	75	21	38	16
Punjab	14. Guru Nanakdev	—	—	—	—	—
	15. Panjab	76	71	60	11	—
	16. Punjabi	—	—	—	—	—
	TOTAL	76	71	60	11	—
Rajasthan	17. Rajasthan	18	17	—	—	17
	18. Udaipur	—	—	—	—	—
	TOTAL	18	17	—	—	17

LI (contd.)

B. Pharm.					B.D.S.				
A	P	I	II	III	A	P	I	II	III
—	—	—	—	—	6	6	—	—	6
1	1	—	1	—	11	6	—	—	6
—	—	—	—	—	1	1	—	—	1
—	—	—	—	—	8	7	1	5	1
2	1	1	—	—	—	—	—	—	—
2	1	1	—	—	9	8	1	5	2
9	3	—	3	—	15	12	—	—	12
—	—	—	—	—	3	3	—	—	3
1	1	—	—	1	—	—	—	—	—
1	1	—	—	1	3	3	—	—	3
15	14	8	5	1	38	34	—	2	32
2	2	2	—	—	11	7	—	—	7
—	—	—	—	—	—	—	—	—	—
—	—	—	—	—	—	—	—	—	—
1	1	—	1	—	—	—	—	—	—
18	17	10	6	1	49	41	—	2	39
—	—	—	—	—	3	2	—	—	2
3	2	—	—	2	—	—	—	—	—
—	—	—	—	—	5	3	—	—	3
3	2	—	—	2	8	5	—	—	5
—	—	—	—	—	—	—	—	—	—
1	1	1	—	—	—	—	—	—	—
1	1	1	—	—	—	—	—	—	—

TABLE

State	University/ Institution Deemed to be University	B.Sc. (Nursing)				
		A	P	I	II	III
Tamilnadu	19. Madras	37	31	2	29	—
Uttar Pradesh	20. Lucknow	—	—	—	—	—
West Bengal	21. Calcutta	—	—	—	—	—
Delhi	22. Delhi	35	35	—	26	9
ALL INDIA	GRAND TOTAL	322	273	87	115	71

State	University/ Institution Deemed to be University	M.Sc. (Nursing)				
		A	P	I	II	III
Gujarat	1. Gujarat	—	—	—	—	—
Karnataka	2. Mysore	—	—	—	—	—
Kerala	3. Kerala	—	—	—	—	—
Maharashtra	4. Bombay	—	—	—	—	—
Punjab	5. Panjab	—	—	—	—	—
Rajasthan	6. Udaipur	—	—	—	—	—
Tamil Nadu	7. Madras	8	8	—	—	8
	8. Madurai Kamraj	—	—	—	—	—
	TOTAL	8	8	—	—	8

LI (contd.)

B. Pharm.					B.D.S.				
A	P	I	II	III	A	P	I	II	III
4	3	—	3	—	9	6	—	6	—
—	—	—	—	—	8	5	—	—	5
—	—	—	—	—	2	1	—	—	1
—	—	—	—	—	—	—	—	—	—
39	29	12	13	4	120	93	1	13	79

M. Pharm.					M.D.S.				
A	P	I	II	III	A	P	I	II	III
1	1	1	—	—	—	—	—	—	—
—	—	—	—	—	1	—	—	—	—
—	—	—	—	—	1	—	—	—	—
—	—	—	—	—	7	5	—	—	5
1	1	1	—	—	—	—	—	—	—
1	1	1	—	—	—	—	—	—	—
—	—	—	—	—	—	—	—	—	—
—	—	—	—	—	3	1	—	—	1
—	—	—	—	—	3	1	—	—	1

State	University/ Institution Deemed to be University	M.Sc. (Nursing)				
		A	P	I	II	III
U.P.	9. Lucknow	—	—	—	—	—
Delhi	10. Delhi	7	7	6	—	1
ALL INDIA	GRAND TOTAL	15	15	6	—	9

State	University/ Institution Deemed to be University	M.D. (Sidha)				
		A	P	I	II	III
Tamil Nadu	1. Madurai Kamraj	3	1	—	—	1
ALL INDIA	GRAND TOTAL	3	1	—	—	1

State	University/ Institution Deemed to be University	Ayurvedacharya				
		A	P	I	II	III
U.P.	1. Lucknow	10	6	—	—	6
ALL INDIA	GRAND TOTAL	10	6	—	—	6

State	University/ Institution Deemed to be University	M.D. Ayurveda				
		A	P	I	II	III
Kerala	1. Kerala	4	4	—	—	—
ALL INDIA	GRAND TOTAL	4	4	—	—	—

LI (contd.)

M. Pharm.					M.D.S.				
A	P	I	II	III	A	P	I	II	III
—	—	—	—	—	1	1	—	—	1
—	—	—	—	—	—	—	—	—	—
3	3	3	—	—	13	7	—	—	7

State	University/ Institution Deemed to be University	B.Sc. [Ag. & Ag. (Hons.)]				
		A	P	I	II	III
Andhra Pradesh	1. Andhra Pradesh Agricultural	3	3	2	1	—
Haryana	2. Haryana Agricultural	1	1*	—	—	—
Himachal Pradesh	3. Himachal Pradesh	—	—	—	—	—
Jammu & Kashmir	4. Jammu	1	1*	—	—	—
Karnataka	5. University of Agri. Sciences	1	1*	—	—	—
Kerala	6. Kerala Agricultural	8	8	4	4	—
Maharashtra	7. Marathwada Krishi	—	—	—	—	—
Punjab	8. Punjab Agricultural	—	—	—	—	—
Rajasthan	9. Udaipur	—	—	—	—	—
West Bengal	10. Calcutta	—	—	—	—	—
Delhi	11. Indian Agri. Research Inst. †	—	—	—	—	—
ALL INDIA	GRAND TOTAL	14	14	6	5	—

†Institution Deemed to be University

*Break-up not available.

LI (contd.)

M.Sc. (Ag.)									
A	P	I	II	III	A	P	I	II	III
—	—	—	—	—					
11	11	6	5	—					
1	1	1	—	—					
—	—	—	—	—					
1	1*	—No Break-up—							
6	6*	—	—	—					
1	1	1	—	—					
1	1	1	—	—					
2	2	—	2	—					
7	7	4	3	—					
2	2*	—	—	—					
32	32	13	10	2					

*Break-up not available.

State	University/ Institution Deemed to be University	B.V.Sc.				
		A	P	I	II	III
Jammu & Kashmir	1. Jammu	2	2	—	Not available	
Karnataka	2. Univ. of Agri. Sciences	2	2	Not available		
Kerala	3. Kerala Agricultural	1	1	1	—	—
Maharashtra	4. Konkan Krishi	5	5	4	1	—
Tamil Nadu	5. Tamil Nadu Agri.	2	2	—	2	—
ALL INDIA	GRAND TOTAL	12	12	5	3	—

State	University/ Institution Deemed to be University	LL.B. (Special)/LL.B. (Hons.)				
		A	P	I	II	III
Gujarat	1. Gujarat	257	155	1	73	81
Maharashtra	2. Shivaji	10	9	—	2	7
Uttar Pradesh	3. Aligarh Muslim	4	3	1	2	—
ALL INDIA	GRAND TOTAL	271	167	2	77	88

State	University/ Institution Deemed to be University	B.G.L.				
		A	P	I	II	III
Maharashtra	1. Bombay	369	285	2	225	58
	2. Shivaji	17	14	—	12	2
	TOTAL	386	299	2	237	60
Punjab	3. Punjabi	14	14	2	12	—
Tamil Nadu	4. Madras	56	34	—	3	31
ALL INDIA	GRAND TOTAL	456	347	4	252	91

LI (contd.)

M.V.Sc.									
A	P	I	II	III	A	P	I	II	III
2	2	—	—Not Available—						
2	2	—	—Not Available						
—	—	—	—	—					
—	—	—	—	—					
—	—	—	—	—					
4	4	—	—Not Available						

State	University/ Institution Deemed to be University	LL.B./B.L.				
		A	P	I	II	III
Andhra Pradesh	1. Osmania	4	4	1	3	—
	2. Sri Venkateswara	3	3	—	—	3
	TOTAL	7	7	1	3	3
Assam	3. Dibrugarh	5	2	—	2	—
	4. Gauhati	6	4	—	4	—
	TOTAL	11	6	—	6	—
Bihar	5. Magadh	33	21*	—	—	—
	6. Ranchi	107	53	21	32	—
	TOTAL	140	74	21	32	—
Gujarat	7. Gujarat	787	520	—	172	348
	8. M.S. Univ. of Baroda	66	43	1	31	11
	9. Sardar Patel	7	6	—	5	1
	10. Saurashtra	154	125	—	51	74
	11. South Gujarat	70	48	1	44	3
	TOTAL	1,084	742	2	303	437
Haryana	12. Kuruksetra	6	4	—	4	—
Himachal Pradesh	13. Himachal Pradesh	13	3	—	3	—
Jammu & Kashmir	14. Jammu	19	11	—	11	—
	15. Kashmir	2	—	—	—	—
	TOTAL	21	11	—	11	—
Karnataka	16. Bangalore	84	17*	—	—	—
	17. Karnatak	17	12	—	3	9
	18. Mysore	24	11	—	2	9
	TOTAL	125	40	—	5	18

*Break-up not available.

LI (contd.)

LL.M/M.L.

A	P	I	II	III
—	—	—	—	—
—	—	—	—	—
—	—	—	—	—
—	—	—	—	—
—	—	—	—	—
—	—	—	—	—
—	—	—	—	—
—	—	—	—	—
12	4	—	3	1
2	1	—	1	—
—	—	—	—	—
1	—	—	—	—
—	—	—	—	—
15	5	—	4	1
1	1	—	1	—
—	—	—	—	—
—	—	—	—	—
—	—	—	—	—
—	—	—	—	—
1	1	—	—	1
—	—	—	—	—
1	1	—	—	1

State	University/ Institution Deemed to be University	LL.B./B.L.				
		A	P	I	II	III
Kerala	19. Calicut	23	18	—	9	9
	20. Kerala	81	60	1	14	45
	TOTAL	104	78	1	23	54
Madhya Pradesh	21. Awadesh Pratap Singh	6	5	—	5	—
	22. Bhopal	23	10	1	7	2
	23. Indore	31	16	—	16	—
	24. Jabalpur	10	2	—	2	—
	25. Jiwaji	31	7	—	7	—
	26. Ravi Shankar	18	14	2	10	2
	27. Saugar	1	1	—	1	—
	28. Vikram	46	28	9	19	—
TOTAL	166	83	12	67	4	
Maharashtra	29. Bombay	220	158	2	133	23
	30. Marahwada	18	8	—	5	3
	31. Nagpur	19	15	6	9	—
	32. Poona	83	61	3	43	15
	33. Shivaji	17	14	—	12	2
TOTAL	357	256	11	202	43	
Meghalaya	34. North Eastern Hill	5	4	—	4	—
Orissa	35. Berhampur	8	8	—	8	—
	36. Utkal	2	2	—	2	—
	TOTAL	10	10	—	10	—
Punjab	37. Panjab	12	3	3	—	—
	38. Punjabi	14	13	3	10	—
	TOTAL	26	16	6	10	—

State	University/ Institution Deemed to be University	LL.B./B.L.				
		A	P	I	II	III
Rajasthan	39. Jodhpur	16	16	4	10	2
	40. Rajasthan	69	46	—	46	—
	41. Udaipur	5	5	5	—	—
	TOTAL	90	67	9	56	2
Tamilnadu	42. Madras	42	25	—	3	22
Uttar Pradesh	43. Agra	41	14	—	14	—
	44. Aligarh Muslim	5	—	—	—	—
	45. Allahabad	11	11	1	10	—
	46. Banaras Hindu	2	2	—	2	—
	47. Kanpur	2	2	1	1	—
	48. Lucknow	29	26	12	14	—
49. Meerut	53	16	—	16	—	
	TOTAL	143	71	14	57	—
West Bengal	50. Burdwan	6	1	—	1	—
	51. Calcutta	151	127	—	127	—
	TOTAL	157	128	—	128	—
Delhi	52. Delhi	76	38	7	31	—
ALL INDIA	GRAND TOTAL	2,583	1,663*	84	958	58

*Break-up for 38 candidates not given.

LI ((contd.))

LL.M./M.L.				
A	P	I	II	III
—	—	—	—	—
—	—	—	—	—
—	—	—	—	—
—	—	—	—	—
9	1	—	—	1
1	—	—	—	—
1	—	—	—	—
—	—	—	—	—
—	—	—	—	—
6	1	—	1	—
2	1	1	—	—
10	2	1	1	—
—	—	—	—	—
—	—	—	—	—
—	—	—	—	—
7	1	—	—	1
71	19*	1	13	4

*Break-up for 1 candidate not given.

TABLE

State	University/ Institution Deemed to be University	VID				
		A	P	I	II	III
Gujarat	1. M.S. Univ. of Baroda	—	—	—	—	—
	2. Saurashtra	—	—	—	—	—
	TOTAL	—	—	—	—	—
Karnataka	3. Mysore	—	—	—	—	—
Madhya Pradesh	4. Indira Kala Sangeet	25	20	9	9	2
Tamil Nadu	5. Madurai Kamraj	—	—	—	—	—
Uttar Pradesh	6. Garhwal	—	—	—	—	—
West Bengal	7. Visva-Bharati	—	—	—	—	—
Delhi	8. Delhi	—	—	—	—	—
ALL INDIA	GRAND TOTAL	25	20	9	9	2

State	University/ Institution Deemed to be University	B.A. Fine Arts				
		A	P	I	II	III
Gujarat	1. M.S. Univ. of Baroda	6	5	3	—	2
Karnataka	2. Mysore	—	—	—	—	—
Madhya Pradesh	3. Indira Kala Sangeet	—	—	—	—	—
Maharashtra	4. Nagpur	1	1	1	—	—
Punjab	5. Punjabi	—	—	—	—	—
Uttar Pradesh	6. Banaras Hindu	5	5	1	4	—
West Bengal	7. Visva-Bharati	12	11	—	—	11
Delhi	8. Delhi	17	11	4	3	4
ALL INDIA	GRAND TOTAL	41	33	9	7	17

XLVII (contd.)

B. Music /B. Music (Hons.)				
A	P	I	II	III
9	8	1	3	4
3	3	2	1	—
12	11	3	4	4
25	11	—	3	8
—	—	—	—	—
4	4	—	2	2
3	3	1	2	—
9	9	7	2	—
47	35	6	18	11
100	73	17	31	25

KOVID					M. Music				
A	P	I	II	III	A	P	I	II	III
—	—	—	—	—	3	3	3	—	—
—	—	—	—	—	6	5	2	1	2
16	12	2	7	3	—	—	—	—	—
—	—	—	—	—	—	—	—	—	—
—	—	—	—	—	12	10	5	4	1
—	—	—	—	—	—	—	—	—	—
—	—	—	—	—	—	—	—	—	—
—	—	—	—	—	13	11	2	7	2
16	12	2	7	3	34	29	12	12	5

TABLE

State	University/ Institution Deemed to be University	M.A. Fine Arts				
		A	P	I	II	III
Gujarat	1. M.S. Univ. of Baroda	3	3	3	—	—
ALL INDIA	GRAND TOTAL	3	3	3	—	—

State	University/ Institution Deemed to be University	B.P.E.				
		A	P	I	II	III
Andhra Pradesh	1. Osmania	48	28	7	19	2
	2. Sri Venkateswara	—	—	—	—	—
	TOTAL	48	28	7	19	2
Assam	3. Gauhati	—	—	—	—	—
Gujarat	4. Gujarat	—	—	—	—	—
	5. M.S. Univ. of Baroda	—	—	—	—	—
	TOTAL	—	—	—	—	—
Haryana	6. Kurukshetra	—	—	—	—	—
Karnataka	7. Bangalore	8	6*	—	—	—
	8. Karnatak	2	2	—	2	—
	9. Mysore	28	22	5	14	3
	TOTAL	38	30	5	16	3
Kerala	10. Kerala	—	—	—	—	—

*Break-up is not available.

LI (contd.)

B.Lib.					B.S.W./B.S.W. (Hons.)				
A	P	I	II	III	A	P	I	II	III
7	5	1	1	3	—	—	—	—	—
9	6	—	4	2	—	—	—	—	—
16	11	1	5	5	—	—	—	—	—
8	6	—	4	2	—	—	—	—	—
22	20	5	15	—	—	—	—	—	—
27	22	4	17	1	13	13	—	—	13
49	42	9	32	1	13	13	—	—	13
11	10	2	8	—	—	—	—	—	—
—	—	—	—	—	—	—	—	—	—
10	8	1	3	4	—	—	—	—	—
11	10	—	8	2	—	—	—	—	—
21	18	1	11	6	—	—	—	—	—
23	22	10	9	3	—	—	—	—	—

TABLE

State	University/ Institution Deemed to be University	B.P.E.				
		A	P	I	II	III
Madhya Pradesh	11. Awadesh Pratap Singh	—	—	—	—	—
	12. Jabalpur	2	2	—	1	1
	13. Jiwaji	14	14	2	8	4
	14. Ravi Shankar	4	4*	—	—	—
	15. Saugar	—	—	—	—	—
	16. Vikram	—	—	—	—	—
	TOTAL	20	20	2	9	5
Maharashtra	17. Bombay	20	20	1	16	3
	18. Marathwada	33	27	1	12	14
	19. Nagpur	8	8	1	7	—
	20. Poona	—	—	—	—	—
	21. S.N.D.T. Women's	—	—	—	—	—
	22. Shivaji	3	3	—	—	3
	TOTAL	64	58	3	35	20
Punjab	23. Guru Nanakdev	—	—	—	—	—
	24. Panjab	—	—	—	—	—
	25. Punjab Agricultural	25	22	4	16	2
	26. Punjabi	—	—	—	—	—
	TOTAL	25	22	4	16	2
Rajasthan	27. Rajasthan	—	—	—	—	—
	28. Udaipur	—	—	—	—	—
	TOTAL	—	—	—	—	—
Tamilnadu	29. Madras	14	13	1	7	5
	30. Madurai Kamraj	21	21	3	12	6
	TOTAL	35	34	4	19	11

*Break-up is not available.

LI ((contd.))

B. Lib.					B.S.W./B.S.W. (Hons.)				
A	P	I	II	III	A	P	I	II	III
4	2	—	1	1	—	—	—	—	—
9	8	—	2	6	—	—	—	—	—
18	16	10	5	1	—	—	—	—	—
16	12*	—	—	—	—	—	—	—	—
14	10	1	9	—	—	—	—	—	—
11	11	1	7	3	—	—	—	—	—
72	59	12	24	11	—	—	—	—	—
38	21	1	15	5	18	17	5	9	3
4	3	—	1	2	—	—	—	—	—
32	19	4	10	5	38	26	2	22	2
13	13	2	9	2	—	—	—	—	—
51	34	6	14	14	—	—	—	—	—
43	12	—	9	3	—	—	—	—	—
181	102	13	58	31	56	43	7	31	5
7	7	—	6	1	—	—	—	—	—
27	26	14	11	1	—	—	—	—	—
—	—	—	—	—	—	—	—	—	—
9	6	2	4	—	—	—	—	—	—
43	39	16	21	2	—	—	—	—	—
30	30	13	15	2	—	—	—	—	—
—	—	—	—	—	1	1	1	—	—
30	30	13	15	2	1	1	1	—	—
13	13	3	6	4	—	—	—	—	—
—	—	—	—	—	—	—	—	—	—
13	13	3	6	4	—	—	—	—	—

*Break-up is not available.

TABLE

State	University/ Institution Deemed to be University	B.P.E.				
		A	P	I	II	III
Uttar Pradesh	31. Aligarh Muslim	—	—	—	—	—
	32. Lucknow	—	—	—	—	—
	TOTAL	—	—	—	—	—
West Bengal	33. Burdwan	—	—	—	—	—
	34. Calcutta	—	—	—	—	—
	35. Jadavpur	—	—	—	—	—
	36. Kalyani	19	19	3	16	—
	TOTAL	19	19	3	16	—
Delhi	37. Delhi	—	—	—	—	—
	38. Jamia Millia Islamia†	—	—	—	—	—
	TOTAL	—	—	—	—	—
ALL INDIA	GRAND TOTAL	249	211	28	140	43

†Institution Deemed to be University

LI ((contd.))

B. Lib.					B.S.W./B.S.W. (Hons.)				
A	P	I	II	III	A	P	I	II	III
14	14	5	8	1	—	—	—	—	—
34	26	2	11	13	—	—	—	—	—
48	40	7	19	14	—	—	—	—	—
14	14	—	14	—	—	—	—	—	—
29	16	3	10	3	—	—	—	—	—
14	11	8	3	—	—	—	—	—	—
—	—	—	—	—	—	—	—	—	—
57	41	11	27	3	—	—	—	—	—
40	38	10	25	3	—	—	—	—	—
—	—	—	—	—	6	3	—	—	3
40	38	10	25	3	6	3	—	—	3
612	471	108	264	87	76	60	8	31	21

TABLE

State	University/ Institution Deemed to be University	M.P.E.				
		A	P	I	II	III
Haryana	1. Krukshetra	2	2	—	2	—
Karnataka	2. Mysore	16	16	—	14	2
Madhya Pradesh	3. Jiwaji	3	3	1	2	—
	4. Vikram	—	—	—	—	—
	TOTAL	3	3	1	2	—
Maharashtra	5. Bombay	—	—	—	—	—
	6. Nagpur	2	2	—	2	—
	TOTAL	2	2	—	2	—
Punjab	7. Panjab	—	—	—	—	—
	8. Punjabi	11	11	—	1	10
	TOTAL	11	11	—	1	10
Rajasthan	9. Rajasthan	—	—	—	—	—
Tamilnadu	10. Madras	4	4	2	2	—
	11. Madurai Kamraj	9	9	3	6	—
	TOTAL	13	13	5	8	—
Delhi	12. Delhi	—	—	—	—	—
ALL INDIA	GRAND TOTAL	47	47	6	29	12

LI ((contd.))

M. Lib.

A	P	I	II	III
—	—	—	—	—
—	—	—	—	—
—	—	—	—	—
3	3	—	3	—
3	3	—	3	—
2	1	—	1	—
—	—	—	—	—
2	1	—	1	—
—	—	—	—	—
2	2	2	—	—
—	—	—	—	—
2	2	2	—	—
—	—	—	—	—
1	1	—	1	—
—	—	—	—	—
—	—	—	—	—
—	—	—	—	—
3	3	2	1	—
—	—	—	—	—
11	10	4	6	—

TABLE

State	University/ Institution Deemed to be University	M.S.W.				
		A	P	I	II	III
Gujarat	1. M.S. Univ. of Baroda	3	2	—	—	2
	2. South Gujarat	2	2	—	2	—
	TOTAL	5	4	—	2	2
Karnataka	3. Mysore	12	12	—	12	—
Kerala	4. Kerala	18	18	—	18	—
Maharashtra	5. Bombay	27	24	—	18	6
	6. Shivaji	3	2	—	2	—
	7. Tata Inst. of Social Sciences	23	23	5	18	—
	TOTAL	53	49	5	38	6
Rajasthan	8. Udaipur	1	1	1	—	—
Uttar Pradesh	9. Agra	2	2	—	2	—
ALL INDIA	GRAND TOTAL	91	86	6	72	8
State	University/ Institution Deemed to be University	M.L.W.				
		A	P	I	II	III
Gujarat	1. Gujarat	1	—	—	—	—
Karnataka	2. Mysore	3	3	—	2	1
Maharashtra	3. Bombay	2	1	1	—	—
West Bengal	4. Calcutta	—	—	—	—	—
ALL INDIA	GRAND TOTAL	6	4	1	2	1

LII (contd.)

M.A./M.Sc. (Museology)


A	P	I	II	III
—	—	—	—	—
—	—	—	—	—
—	—	—	—	—
3	3	—	3	—
3	3	—	3	—

TABLE

State	University/ Institution Deemed to be University	B. Journalism				
		A	P	I	II	III
Andhra Pradesh	1. Osmania	5	3	1	2	—
Gujarat	2. Saurashtra	—	—	—	—	—
Maharashtra	3. Nagpur	9	9	6	3	—
	4. Poona	22	19	5	9	5
	TOTAL	31	28	11	12	5
Punjab	5. Panjab	8	6	2	4	—
	6. Punjabi	4	4	1	3	—
	TOTAL	12	10	3	7	—
ALL INDIA	GRAND TOTAL	48	41	15	21	5

contd.)

Bachelor of Rural Services/B.A. R.S.					M. Journalism				
A	P	I	II	III	A	P	I	II	III
—	—	—	—	—	2	2	1	1	—
1	1	—	1	—	—	—	—	—	—
18	13	—	10	3	—	—	—	—	—
18	13	—	10	3	—	—	—	—	—
—	—	—	—	—	—	—	—	—	—
—	—	—	—	—	—	—	—	—	—
19	14	—	11	3	2	2	1	1	—



Sub. Nation
 National In-
 Planning an
 B, Sri Saur
 DOC. No... D-6199...
 Date... 5/7/91...

