

भारत में शिक्षा

EDUCATION IN INDIA

1983-84

खण्ड - 1

VOLUME-1



सत्यमेव जयते

मानव संसाधन विकास मंत्रालय • शिक्षा विभाग
भारत सरकार
नई दिल्ली

DF HUMAN RESOURCE DEVELOPMENT • DEPARTMENT OF EDUCATION
GOVERNMENT OF INDIA
NEW DELHI
1988

भारत में शिक्षा
EDUCATION
IN
INDIA

खण्ड I
VOL. I

1983-84



सत्यमेव जयते

NIEPA - DC



G1998

भारत सरकार
मानव संसाधन विकास मन्त्रालय
शिक्षा विभाग

GOVERNMENT OF INDIA
MINISTRY OF HUMAN RESOURCE DEVELOPMENT
DEPARTMENT OF EDUCATION

प्रस्तावना

'भारत में शिक्षा' प्रकाशन को मानव संसाधन विकास मंत्रालय के शिक्षा विभाग द्वारा हर वर्ष निकाला जाता है। इस प्रकाशन में, रिपोर्टाधीन वर्ष के दौरान हुई शैक्षिक प्रक्रियाओं के संक्षिप्त सर्वेक्षण के साथ-साथ, राज्यों के विस्तृत आंकड़े होते हैं।

यह प्रकाशन तीन खण्डों में निकाला जाता है। खण्ड I और II में क्रमशः सांख्यिकीय आंकड़े और विद्वेय आंकड़े होते हैं और खण्ड III में परीक्षा-परिणाम होते हैं। खण्ड I में सांख्यिकीय आंकड़ों में केवल संस्थाओं, नामांकन और शिक्षकों में संबंधित सूचना होती है।

यह प्रकाशन दो भागों में बांटा गया है। भाग-I में, अखिल-भारतीय आंकड़ों के अलावा केन्द्र और राज्यों में शिक्षा के क्षेत्र में हुए विकास के सामान्य सर्वेक्षण का पता चलता है। भाग-II में संस्थाओं, नामांकन और अध्यापकों के बारे में शिक्षा के विभिन्न पहलुओं से संबंधित राज्यवार आंकड़ों की सारणियां दी गई हैं जिनके लिए आवश्यक सूचना राज्यों और संबन्धित क्षेत्रों के शिक्षा निदेशकों द्वारा ई० एम० फार्मों में प्रस्तुत की गई थी। अखिल-भारतीय आंकड़ों की एक संक्षिप्त विवेचना खण्ड-I के सामान्य सर्वेक्षण में दी गई है।

आशा है कि यह प्रकाशन, शिक्षा और सम्बद्ध विषयों के क्षेत्र में शिक्षा आयोजकों और नीति-निर्माताओं के साथ-साथ अनुसंधान के क्षेत्र में नियुक्त लोगों के लिए भी उपयोगी होगा।


इस प्रकाशन के लिये, इस विभाग को आवश्यक सूचना प्रदान करने में राज्यों/संघ शासित क्षेत्रों के प्रशासकों द्वारा दिये गये सहयोग के लिए हम साभार धन्यवाद प्रकट करते हैं। राज्यों/संघ शासित क्षेत्रों से इकट्ठे किये आंकड़ों की सही प्रविष्टि के लिये इस विभाग की सी० एम० आई० एम० यूनिट को और राष्ट्रीय सूचना केन्द्र (योजना आयोग), जिन्होंने कि आंकड़ों के संगणकीकृत संसाधन के लिए आवश्यक साफ्टवेयर को अभिकल्पित और विकसित किया, को भी हमारा धन्यवाद है। आंकड़ों के एकत्रीकरण और सारणीबद्ध करने और इस प्रकाशन को अंतिम रूप देने में लगे सांख्यिकीय स्टाफ की भी मैं सराहना करती हूँ।

प्रकाशन में सुधार के लिए किन्हीं सुझावों के लिए हम आभारी होंगे।

372-954621
IND-1-88-1

नई दिल्ली,
अक्टूबर, 1988

डा० (श्रीमती) डी० एम० डि० रिबेलो
संयुक्त मंचिव (योजना)
मानव संसाधन विकास मंत्रालय
(शिक्षा विभाग), भारत सरकार
नई दिल्ली-110001



PREFACE

Education in India is brought out annually by the Department of Education, Ministry of Human Resource Development. This publication contains detailed All India and State-wise statistics, besides giving a brief survey of educational activities in the country during the year under report.

The publication is brought out in three volumes--Volume I and Volume II containing the numerical data and financial data respectively and Volume III relating to examination results. The numerical data in Volume I covers information pertaining to institutions, enrolment and teachers only.

This publication is divided into two parts. Part I contains an abstract of the publication giving statistical interpretation of important educational data along with key statistics on education at All India level. Besides, it also contains a general survey of the developments in the field of education at the centre and in States during the year 1983-84. Part-II comprises of detailed state-wise statistical tables relating to various aspects of education, namely, institutions, enrolment and teachers for which the requisite information was obtained from the Offices of Education Directors of the States and UTs. in prescribed ES-I form.

It is hoped that this publication will be useful to education planners and policy makers in the field of education and allied sectors, as well as those employed in research.

We would like to place on record our grateful thanks for the cooperation extended by the States/Union Territory Administrations to this Department in supplying the required information for this publication. Our thanks are also due to the National Informatics Centre (Planning Commission) who have designed and developed the necessary software for computerised processing of the data and to CMIS Unit of this department for accurate entry of data collected from the States/UTs.

I would also like to place on record my appreciation of the Officers and other staff of Statistics Unit for undertaking the pains taking job of collection and scrutiny of statistical data received for the States/UTs, its final tabulation and preparing of this manuscript in its present form.

Further suggestions for improving the contents of the publication are welcome and may be sent to the undersigned.

New Delhi,
Oct. 1988

Dr. (Mrs.) D. M.de Rebello
Joint Secretary (Planning)
Ministry of Human Resource Development
(Department of Education)
Government of India
New Delhi-110001

विषय-सूची
CONTENTS

	पृष्ठ PAGE
निर्देशन सूची LIST OF ILLUSTRATIONS	vii
स्पष्टीकरण EXPLANATIONS	viii

अध्याय-I
PART-I

सारांश--सांख्यिकी विश्लेषण ABSTRACT--Statistical Analysis	2
सामान्य सर्वेक्षण : GENERAL SURVEY	8
चुनिदा सांख्यिकी सारणियां SELECTED STATISTICAL TABLES	
सारणी 1.01--विभिन्न प्रकार की संस्थाओं की संख्या । TABLE 1.01--Number of Institutions by Type	27
सारणी 1.02--विभिन्न प्रकार की संस्थाओं में छात्रों की संख्या । Table 1.02--Number of Pupils in Institutions by Type	29
सारणी 1.03--शिक्षा के स्तरों के अनुसार छात्रों की संख्या । TABLE 1.03--Number of Pupils by Stages of Instruction.	31
सारणी 1.04--विभिन्न प्रकार की संस्थाओं के अनुसार अध्यापकों की संख्या । TABLE 1.04--Number of Teachers by Type of Institutions	35

अध्याय-II
PART-II

सांख्यिकीय सारणियां STATISTICAL TABLES	
सारणी 1--आवश्यक गणनाओं पर एक दृष्टि । TABLE I--Useful Computations at a Glance	41
सारणी 2--शिक्षा सांख्यिकी का सारांश । TABLE II--Abstract of Educational Statistics	42
सारणी 3--चुनी हुई संस्थाओं की प्रबंधानुसार संख्या । TABLE III--Number of Selected Educational Institutions by Management	44
सारणी 4--संस्थाओं की संख्या तथा संस्थावार नामांकन । / TABLE IV--Number of Institutions and their Enrolment	52
सारणी 5--पाठ्यक्रम तथा स्तर के अनुसार सामान्य (कालेज) शिक्षा के विद्यार्थियों की संख्या । TABLE V--Number of Students Receiving General Education (Collegiate) by Courses and Stages	109

सारणी 6--पाठ्यक्रम तथा स्तर के अनुसार व्यावसायिक (विश्वविद्यालय तथा गैर विश्वविद्यालय) शिक्षा प्राप्त करने वाले विद्यार्थियों की संख्या।	
TABLE VI--Number of Students Receiving Professional Education (University and Non-University) by Courses and Stages	123
सारणी 7--पाठ्यक्रम तथा स्तर के अनुसार सामान्य मैट्रिकोत्तर (डिग्री स्तर के नीचे) शिक्षा पाने वाले विद्यार्थियों की संख्या।	
TABLE VII--Number of Students Receiving General Education of Post-Matric below Degree Level by Courses & Stages	155
सारणी 8--कक्षाओं में सामान्य (स्कूल) शिक्षा पाने वाले विद्यार्थियों की संख्या।	
TABLE VIII--Number of Students Receiving General Education in School Classes	160
सारणी 9--स्तर के अनुसार स्कूल और कॉलेज में शिक्षा पाने वाले विद्यार्थियों की संख्या तथा उसी वय समूह की जनसंख्या में प्रतिशतता।	
TABLE IX--Number of Pupils Receiving School and College Education by Stage and Percentage Coverage to Population of Corresponding Age-Groups	164
सारणी 10--शिक्षा के प्रकार के अनुसार व्यावसायिक, वृत्तिक विशेष तथा अन्य (स्कूल) स्तर शिक्षा पाने वाले विद्यार्थियों की संख्या।	
TABLE X--Number of Students Receiving Professional, Vocational, Special and Other Education (School Standard) by Type of Education	168
सारणी 11--संख्या के प्रकार के अनुसार शिक्षा संस्थाओं में शिक्षकों की संख्या तथा प्रति शिक्षक विद्यार्थियों की औसत संख्या।	
TABLE XI--Number of Teachers in Educational Institutions by Type and Average Number of Students per Teacher	171
सारणी 12--इंटरमीडिएट/पूर्व डिग्री जूनियर कॉलेजों से सम्बद्ध स्कूल कक्षाओं में प्रशिक्षित तथा अप्रशिक्षित शिक्षकों की संख्या।	
TABLE XII--Number of Trained and Untrained Teachers in School Classes attached to Intermediate/Pre-Degree/Junior Colleges	228
सारणी 13--उच्चतर माध्यमिक (10+2) पद्धति के स्कूलों में प्रशिक्षित तथा अप्रशिक्षित अध्यापकों की संख्या।	
TABLE XIII--Number of Trained and Untrained Teachers in Higher Secondary Schools (10+2) Pattern	230
सारणी 14--उच्चतर माध्यमिक (पुरानी पद्धति) स्कूलों में प्रशिक्षित तथा अप्रशिक्षित अध्यापकों की संख्या।	
TABLE XIV--Number of Trained and Untrained Teachers in Higher Secondary Schools (Old Pattern)	232
सारणी 15--उच्च/उच्चतर, बुनियादी स्कूलों में प्रशिक्षित तथा अप्रशिक्षित अध्यापकों की संख्या।	
TABLE XV--Number of Trained and Untrained Teachers in High/Post Basic Schools	234
सारणी 16--मिडिल/वरिष्ठ बुनियादी स्कूलों में प्रशिक्षित तथा अप्रशिक्षित अध्यापकों की संख्या।	
TABLE XVI--Number of Trained and Untrained Teachers in Middle/Senior Basic Schools	236
सारणी 17--प्राथमिक/कनिष्ठ बुनियादी स्कूलों में प्रशिक्षित तथा अप्रशिक्षित अध्यापकों की संख्या।	
TABLE XVII--Number of Trained and Untrained Teachers in Primary/Junior Basic Schools	238
सारणी 18--पूर्व प्राथमिक/पूर्व बुनियादी स्कूलों में प्रशिक्षित तथा अप्रशिक्षित अध्यापकों की संख्या।	
TABLE XVIII--Number of Trained and Untrained Teachers in Pre-Primary/Pre-Basic Schools	240
सारणी 19--ग्रामीण क्षेत्रों में शिक्षा।	
TABLE XIX--Education in Rural Area	242

दृष्टांत सूची

LIST OF ILLUSTRATIONS

	संमुख पृष्ठ <i>Facing Page</i>
1. विभिन्न प्रकार की संस्थाओं की संख्या । 1. Number of Institutions by type	27
2. प्रकार के अनुसार शिक्षा संस्थाओं के विद्यार्थियों की संख्या । 2. Number of Pupils in Educational Institutions by type	29
3. शिक्षा स्तरों के अनुसार छात्रों की संख्या । (सामान्य शिक्षा) 3. Number of Pupils by Stages of Education (General Education)	31
4. शिक्षा स्तरों के अनुसार छात्रों की संख्या । (व्यावसायिक/तकनीकी और अन्य शिक्षा) 4. Number of Pupils by Stages of Education (Professional/Technical and Other Education)	33
5. प्रकार के अनुसार शिक्षा संस्थाओं में शिक्षकों की संख्या । 5. Number of Teachers by Type of Educational Institutions	35

व्याख्या

1. **शैक्षिक वर्ष**--समता की दृष्टि से शैक्षिक वर्ष को वित्तीय वर्ष के अनुरूप लिया गया है वस्तुतः 1 अप्रैल, 1983 से 31 मार्च, 1984 तक इस प्रकाशन में दिये गये संख्यात्मक आंकड़े वही हैं जो कि शैक्षिक वर्ष 1983-84 के सितम्बर, 1983 की 30वीं तारीख को हैं।
2. **मान्यता प्राप्त संस्थाएं**--समस्त सांख्यिकी केवल मान्यता प्राप्त संस्थाओं के सन्दर्भ में हैं। मान्यता प्राप्त संस्थाएँ वे हैं जिनमें अध्यापनार्थ पाठ्यक्रम, न्याय द्वारा संचालित विश्वविद्यालय अथवा माध्यमिक तथा इंटरमिडिएट शिक्षा बोर्ड से मान्यता प्राप्त अथवा विहित पाठ्यक्रम के अनुसार हो और जो, इतमें किसी एक या अधिक प्राधिकरणों की यथास्थिति इस बात की सतुष्टि प्रदान कर सकें कि उन्होंने कार्य क्षमता का उचित मानक प्राप्त कर लिया है। जो निरीक्षण के लिए सदा प्रस्तुत है और जिनके विद्यार्थी सरकार, विश्वविद्यालय, बोर्ड या अन्य नियुक्त एजेन्सी द्वारा प्रचलित सार्वजनिक परीक्षा तथा परीक्षणों में प्रवेश के लिये सामान्यतया वरणीय हैं।
3. **सरकार**--इसमें केन्द्रीय तथा राज्य सरकारें, दोनों ही शामिल हैं जब तक किसी अन्य व्यवस्था का उल्लेख न हो।
4. **स्थानीय निकाय**--इनमें जिला स्कूल बोर्ड, नगरपालिका स्कूल बोर्ड, केन्टोनमेंट बोर्ड, टाउन एरिया कमिटीज, पंचायत समितियां तथा जिला परिषदें आदि शामिल हैं।
5. **पूर्व माध्यमिक विद्यालयों/श्रेणियों**--इनमें नर्सरी, शिशु विद्यालय, बाल विहार, तथा इसी प्रकार के समस्त विद्यालय/श्रेणियां शामिल हैं।
6. **उच्चतर माध्यमिक विद्यालय (10-2 पद्धति)**-- वे विद्यालय हैं जिनसे उत्तीर्ण होकर विद्यार्थी विश्वविद्यालय की स्नातक श्रेणियों में प्रवेश पा सकते हैं।
7. **प्राच्य विद्या अध्ययन के विद्यालय**--इनमें टोल, मदरसे, अरबी, संस्कृत अथवा वैदिक विद्यालय, संस्कृत पाठशालायें तथा इसी प्रकार के अन्य विद्यालय शामिल हैं।
8. **शारीरिक शिक्षा के विद्यालय**--इनमें व्यायाम-शालायें शामिल नहीं हैं।
9. **लड़कों की संस्थाएं**--इस प्रकाशन की सांख्यिकी हेतु, लड़कों की संस्थाओं से तात्पर्य उन संस्थाओं से है, जिनमें न केवल लड़के शिक्षार्जन करते हैं, अपितु सह-शिक्षा-संस्थाएँ भी शामिल हैं।
10. **लड़कियों की संस्थाएं**--लड़कियों की संस्था वह है, जिसमें केवल लड़कियों को ही प्रवेश मिलता है। इसके अतिरिक्त, ऐसी संस्थाएँ भी लड़कियों की संस्थाएं मानी जाएंगी, जो यद्यपि मुख्य रूप से लड़कियों के लिए ही हैं, तथापि उनमें एक निश्चित आयु-सीमा तक लड़कों को भी प्रवेश मिलता है।
11. **संस्थाओं का प्रकारवार नामांकन**--संस्थाओं के प्रकारवार नामांकन से तात्पर्य, शिक्षा संस्था के कुल विद्यार्थियों की संख्या से है, चाहे उसमें कितने ही अन्य विषय क्यों न पढ़ाये जाते हों।
12. **पाठ्यक्रम/स्तर के अनुसार नामांकन**--पाठ्यक्रम/स्तर के अनुसार नामांकन से तात्पर्य विभिन्न पाठ्यक्रमों के स्तरानुसार नामांकन की एकत्रित करके देने में है, चाहे वे पाठ्यक्रम किसी भी संस्था में क्यों न पढ़ाये जाते हों।

EXPLANATIONS

1. **Academic Year**—For the sake of uniformity, the academic year is taken to coincide with the financial year i. e. from 1st April, 198~~3~~ to 31st March, 198~~4~~. THE NUMERICAL DATA 198~~3~~-8~~4~~ GIVEN IN THIS PUBLICATION IS AS ON 30TH SEPTEMBER, 198~~3~~.
2. **Recognised Institutions**—All statistics relate to recognised institutions only. The recognised institutions are those in which the course of study followed is that which is prescribed or recognised by the Government (Central or State) or by a University or by a Board of Secondary and for Intermediate Education Constituted by and which satisfy one or more of these authorities as the case may be in respect of reasonable standard of efficiency. They are open to inspection and their students are ordinarily eligible for admission to public examinations and tests held by the Government or the University or the Board or any authorised agency.
3. **Government**—Includes both Central and State Governments, unless otherwise provided for.
4. **Local Bodies**—Include District School Boards, Municipal School Boards, Cantonment Boards, Town Area Committees, Panchayat Samities, Zila Parishads etc.
5. **Pre-Primary Schools Classes**—Include all Nursery, Infants, Kindergarten and other such schools/classes.
6. **Higher Secondary Schools (10+2 Pattern)**—Are those schools, after passing out from which, the students can be admitted in degree classes of Universities.
7. **Schools for Oriental Education**—Includes Tols, Madarsas, Arabic, Sanskrit and Vedic Schools, Sanskrit Shalas and other such schools.
8. **Schools for Physical Education**—Exclude Gymnasia.
9. **Institution for Boys**—For the purpose of reporting statistics in this publication an institution for “boys” stands not only for an institution in which only boys are admitted but also includes co-educational institution.
10. **Institution for Girls**—An institution for girls is one which is open to girls only. An institution which is meant mainly for girls but which also admits boys up to a certain age has also been treated as an institution for girls.
11. **Enrolment by type of Institution**—Means total number of students studying in an educational institution as a whole irrespective of other different levels of courses being taught in that institution.
12. **Enrolment by stage level courses**—Means enrolment in different levels/stage of various courses irrespective of the type of institutions in which these courses are being run.

पहला भाग

Part—I

सार

I. संस्थान

सभी प्रकार के संस्थानों की कुल संख्या 1982-83 में 838666 से बढ़कर 1983-84 में 875536 हो गई। लड़कियों/महिलाओं के लिए संस्थानों की संख्या भी उसी अवधि के दौरान 79578 से बढ़कर 91734 हो गई।

तालिका 1.01 से यह देखा जा सकता है कि प्राइमरी/जूनियर बेसिक स्कूलों की संख्या सबसे अधिक है। (516238) तथा उसके बाद व्यावसायिक/प्रोफेशनल/विशेष तथा अन्य शैक्षिक (प्रौढ़ शिक्षा केन्द्रों सहित) स्कूलों (150102), मिडिल/सीनियर बेसिक स्कूलों (128358) तथा उच्च/पोस्ट बेसिक स्कूलों (44616) का नम्बर आता है। यद्यपि केवल लड़कियों/महिलाओं के लिए संस्थानों की भी संख्या वैसी ही है, यह देखा जा सकता है कि संस्थानों की कुल संख्या में लड़कियों/महिलाओं के संस्थानों का प्रतिशत ग्राम तौर पर संस्थानों के स्तर के साथ बढ़ता जाता है। ऐसा, माता-पिता के अपनी लड़कियों को उस समय के बाद मह-शिक्षा संस्थानों में भेजने के बारे में, जब वे खास उमर की हो जाती हैं, अपनाये गये कठोर रवैये के कारण प्रतीत होता है।

तालिका 1.05 में चुनिन्दा किस्म के संस्थानों का प्रबन्धवार अलग-अलग ब्योरा दिया गया है। इस तालिका से यह देखा जा सकता है कि सबसे अधिक संख्या में प्राइमरी/जूनियर बेसिक स्कूल स्थानीय निकायों (2,86,266) के प्रबन्ध के अधीन है जबकि मिडिल स्कूलों के मामले में प्रबन्ध अधिकतर सरकार (40.3 %) के अधीन है तथा उसके बाद स्थानीय निकायों (36.6 %) का नम्बर आता है। उच्च, उच्चतर माध्यमिक स्कूलों (10+2 पैटर्न), इंटरमीडिएट/पूर्व-डिग्री स्तर के संस्थानों तथा सामान्य शिक्षा के कालेजों के संबंध में प्राइवेट सैक्टर का इन संस्थानों के प्रबन्ध में सबसे बड़ा हिस्सा है।

ग्रामीण क्षेत्रों में स्थित सभी किस्म के संस्थानों की संख्या 1983-84 के दौरान 753721 थी, जो कि संस्थानों की कुल संख्या का 86.09 % बनती है। तालिका 1.01 से यह देखा जा सकता है कि संस्थानों की कुल संख्या में ग्रामीण क्षेत्रों में स्थित संस्थानों का प्रतिशत उनकी भिन्न-भिन्न किस्मों के संबंध में काफी भिन्न-भिन्न है। व्यावसायिक/प्रोफेशनल/विशेष तथा अन्य शैक्षिक (प्रौढ़ शिक्षा केन्द्रों सहित) स्कूलों के मामले में यह प्रतिशत सर्वाधिक (91.93 %) है तथा इंटरमीडिएट/माध्यमिक शिक्षा बोर्ड के मामले में सबसे कम (2.04 %) पाया गया है। प्राथमिक स्कूलों की कुल संख्या में ग्रामीण क्षेत्रों में स्थित प्राथमिक/जूनियर बेसिक स्कूलों का प्रतिशत 1983-84 के दौरान 89.63 % है। मिडिल/सीनियर बेसिक स्कूलों तथा उच्च/पोस्ट बेसिक स्कूलों के संबंध में तदनरूपी आंकड़े क्रमशः 81.94 % तथा 73.34 % है। ग्रामीण क्षेत्रों में स्थित डिग्री स्तर तथा उमसे ऊपर के संस्थानों का प्रतिशत केवल 30.79 पाया गया है। उपर्युक्त से यह निष्कर्ष निकलता है कि ग्रामीण क्षेत्रों में स्थित संस्थानों का प्रतिशत ग्राम सामान्य संस्थानों के स्तर के साथ घटता जाता है। यह अन्यथा पूर्णतः स्पष्ट है क्योंकि बच्चों का पर्याप्त संख्या में नामांकन न होने के कारण गांवों में उच्च स्तर के संस्थानों की खोलना आर्थिक दृष्टि से व्यावहारिक नहीं है।

II. नामांकन

विद्यार्थियों की कुल संख्या अर्थात् सभी प्रकार के शैक्षिक संस्थानों में कुल नामांकन 1982-83 में 12.62 करोड़ से बढ़कर 1983-84 में 13.27 करोड़ हो गया जिससे प्रतिशत वृद्धि 5.1 रही। छात्राओं की संख्या भी उसी अवधि के दौरान 4.61 करोड़ से बढ़कर 4.89 करोड़ हो गई। विभिन्न प्रकार के संस्थानों में विद्यार्थियों का विभाजन तालिका 1.02 में दिया गया है। इस तालिका से यह देखा जा सकता है कि शोध संस्थानों तथा ऐसे संस्थानों जिन्हें विश्वविद्यालय माना जाता है, को छोड़कर सभी प्रकार के बाकी संस्थानों में नामांकन में वृद्धि हुई है।

सभी प्रकार के संस्थानों में कुल नामांकन में से लड़कियों/महिलाओं का हिस्सा 36.87% पाया गया है।

ग्रामीण क्षेत्रों में स्थित संस्थानों में कुल नामांकन 1983-84 के दौरान 8.99 करोड़ था जो कि कुल नामांकन का 67.8% बनता है। ग्रामीण क्षेत्र के संस्थानों में नामांकन का प्रतिशत ग्राम व्यावसायिक/प्रोफेशनल/विशेष तथा अन्य शिक्षा (प्रौढ़ शिक्षा केन्द्रों सहित) के स्कूलों (86.86%) के मामले में सर्वाधिक पाया गया, उसके बाद प्राइमरी/जूनियर बेसिक स्कूलों (78.87%), मिडिल/सीनियर बेसिक स्कूलों (69.89%) तथा उच्च/पोस्ट बेसिक स्कूलों (62.40%) का नम्बर आता है। डिग्री-स्तर तथा उमसे ऊपर के ग्रामीण क्षेत्र के संस्थानों में नामांकन का प्रतिशत ग्राम केवल 17.29% पाया गया है।

तालिका 1.03 में विद्यार्थियों की संख्या अर्थात् लड़कों, लड़कियों तथा कुल (लड़कों+लड़कियों) का अलग-अलग विभिन्न स्तर के संस्थानों में नामांकन दिया गया है। प्राथमिक स्तर पर (कक्षा I-V में) कुल नामांकन 1982-83 से 1983-84 के दौरान 795 लाख से बढ़कर 826 लाख हो गया। मिडिल स्तर के संबंध में वृद्धि उसी अवधि के दौरान 236 लाख से

ABSTRACTS

I. INSTITUTIONS

Total number of institutions of all types increased from 838666 in 1982-83 to 875536 in 1983-84. The number of institutions for girls/women also increased from 79578 to 91734 during the same period.

It may be observed from Table 1.01 that primary/junior basic schools account for the largest number (516238) followed by schools of vocational/professional/special and other education (including adult education centres) (150102), middle/senior basic schools (128358) and high/post basic schools (44616). Although, number of institutions exclusively for girls/women also forms a similar pattern. It may be seen that percentage of institutions for girls/women to total number of institutions generally increases with the level of institution. This seems to be on account of the rigid attitude of parents towards sending their daughters to a coeducational institution after they reach a certain age.

Table 1.05 gives the break up of selected type of institutions by management. It may be observed from this table that the largest number of primary/junior basic schools are under the management of local bodies (2,86,266) whereas in case of middle schools, the management is mostly under the Government (40.3%) followed by Local Bodies (36.6%). For high/higher secondary schools (10+2 Pattern) intermediate/pre-degree level institutions and colleges for general education, it is the private sector which is responsible for managing the largest share of these institutions.

The number of institutions of all types located in rural area was 753721 during 1983-84 forming 86.09% of the total number of institutions. It may be observed from Table 1.01 that the percentage of institutions in rural areas to total number of institutions vary considerably for different types of institutions. It is found to be the highest in case of schools for vocational/professional/special and other education (including adult education centres)-(91.93%) and the lowest in case of Boards of intermediate/secondary education (2.04%). Percentage of primary/junior basic schools located in rural areas to total number of primary schools was 89.63% during 1983-84. The corresponding figures for middle/senior basic schools and high/post-basic schools are 81.94% and 73.34% respectively. Percentage of institutions of degree standard and above located in rural areas is found to be only 30.79%. It may be concluded from above that the percentage share of institutions in rural areas decreases with the level of institutions in general. This is otherwise quite obvious as it is not economically viable to open higher level institutions in villages because of poor catchment area to enrol adequate number of children.

II. ENROLMENT

Total number of pupils i.e. total enrolment in all types of educational institutions increased from 12.62 crores in 1982-83 to 13.27 crores in 1983-84 showing an increase of 5.1%. The number of girl students has also increased from 4.61 crores to 4.89 crores during the same period. The distribution of pupils for different types of institutions is given under Table 1.02. It may be noticed from this table that the enrolment has shown an increase for all types of institutions except in the case of research institutions and institutions deemed to be universities.

Of the total enrolment in all types of institutions the share of girls/women is found to be 36.87%.

Total enrolment in institutions located in rural areas was 8.99 crores during 1983-84 forming 67.8% of the total enrolment. Percentage share of enrolment in rural area institutions is found to be the highest in case of schools for vocational/professional/special and other education (including adult education centres) (86.86%) followed by Primary/junior basic schools (78.87%), middle/senior basic schools (69.89%) and high/post basic schools (62.40%). Percentage share of enrolment in rural area institutions of degree standard and above is found to be 17.29% only.

Table 1.03 gives the number of pupils i.e. enrolment at different stages of institutions separately for boys, girls and total (boys & girls). Total enrolment at the primary stage (classes I-V) increase from 795 lakhs to 826 lakhs during 1982-83 to 1983-84. For middle stage, the increase was from 236 lakhs to

बढ़कर 252 लाख हो गई। सभी प्रकार के स्कूलों के संबंध में अर्थात् पूर्व-प्राथमिक स्तर से लेकर इंटरमीडिएट/पूर्व-डिग्री/10+2 उच्च माध्यमिक पैटर्न तक कुल नामांकन 1180 लाख से बढ़कर 1235 लाख हो गया जिससे समीक्षाधीन वर्ष के दौरान प्रतिशत वृद्धि 4.72 रही।

यह देखना दिलचस्प होगा कि नामांकन की प्रतिशत वृद्धि प्राथमिक स्तर की तुलना में, जिसके लिए प्रतिशत वृद्धि 1982-83 से 1983-84 के दौरान केवल 3.87 आंकी गई है, पूर्व-प्राथमिक/इंटरमीडिएट/पूर्व-डिग्री/उच्चतर माध्यमिक तथा मिडिल स्तरों पर काफी अधिक पाई गई है।

कालेज स्तर पर कुल नामांकन 1982-83 में 27.7 लाख से बढ़कर 1983-84 में 29.2 लाख हो गया अर्थात् 5.1% वृद्धि हुई। शिक्षा के विभिन्न स्तरों पर नामांकन का ब्यौरा तालिका 1.03 में दिया गया है।

कालेज स्तर पर लड़कियों का नामांकन भी उसी अवधि के दौरान 8.70 लाख से बढ़कर 9.20 लाख हो गया है।

तदनुसूची 6-11 वर्ष के आयु वर्ग की जनसंख्या में प्राथमिक स्तर पर (कक्षा-1—V में) कुल नामांकन का प्रतिशत भी जिसे कुल नामांकन अनुपात भी कहा गया है, उसी अवधि के दौरान 86.8% से बढ़कर 90.2% हो गया। लड़कियों का तदनुसूची अनुपात भी समीक्षाधीन वर्ष के दौरान 69.7% से बढ़कर 72.6% हो गया। प्राथमिक स्तर पर कुल नामांकन अनुपात, सभी राज्यों में, त्रिपुरा के संबंध में सर्वाधिक (129.13%) तथा जम्मू-कश्मीर के संबंध में सबसे कम (58.50%) पाया गया। संघ राज्य क्षेत्रों में, प्राथमिक स्तर पर सर्वाधिक कुल नामांकन अनुपात लक्षद्वीप के संबंध में रहा (150.45%) तथा चण्डीगढ़ के संबंध में सबसे कम अर्थात् (53.90%) पाया गया। तथापि चण्डीगढ़ के संबंध में संख्या की यह कमी संघ राज्य क्षेत्र में अमान्यता प्राप्त स्कूलों का अत्यधिक अंश होने के कारण प्रतीत होती है जिसे संबंध में वर्तमान प्रणाली के अंतर्गत आंकड़े एकत्र नहीं किए जा रहे हैं। जिन राज्य/संघ राज्य क्षेत्रों के संबंध में कुल नामांकन अनुपात अखिल-भारतीय अनुपात की अपेक्षा कम है उनके नाम हैं : आंध्र प्रदेश, असम, बिहार, हरियाणा, जम्मू-कश्मीर, मध्य प्रदेश, मेघालय, उड़ीसा, राजस्थान, उत्तर प्रदेश, अरुणाचल प्रदेश तथा चण्डीगढ़।

तदनुसूची आयु वर्ग 11-14 वर्ष में कुल जनसंख्या में मिडिल स्तर पर कक्षा (VI से VIII तक) नामांकन का कुल प्रतिशत भी, जिसे मिडिल स्तर पर कुल नामांकन अनुपात भी कहा गया है, 1982-83 में 45.5% से बढ़कर 1983-84 में 47.3% हो गया है। मिडिल स्तर पर कुल नामांकन का अधिकतम अनुपात केरल (96.32%) के संबंध में, और न्यूनतम अर्थात् 28.53% बिहार के संबंध में पाया गया है। संघ शासित क्षेत्रों में अधिकतम अनुपात 96.66% लक्षद्वीप के लिए और न्यूनतम (28.05%) अरुणाचल प्रदेश के मामले में है। वे राज्य, जिनके संबंध में मिडिल स्तर पर कुल नामांकन अनुपात अखिल-भारतीय की अपेक्षा कम है, उनके नाम हैं—आंध्र प्रदेश, असम, बिहार, जम्मू व कश्मीर, कर्नाटक, मध्य प्रदेश, मेघालय, उड़ीसा, राजस्थान, सिक्किम, उत्तर प्रदेश, अरुणाचल प्रदेश तथा दादरा और नागर हवेली। मिडिल स्तर पर लड़कियों के लिए समीक्षाधीन अवधि के दौरान कुल नामांकन अनुपात भी 31.8% से बढ़ कर 33.20% हो गया है।

वर्ष 1983-84 के दौरान सेकेण्डरी स्तर पर लड़कों व लड़कियों दोनों को मिलाकर कुल नामांकन अनुपात अर्थात् 14-17 वर्ष के तदनुसूची आयु वर्ग की जनसंख्या में कक्षा IX में और उससे ऊपर कुल नामांकन (लड़के—लड़कियों का) 19.01% था। लड़कियों के लिए तदनुसूची अनुपात केवल 12.11% था जो कि इस स्तर पर लड़के और लड़कियों के बीच अत्यधिक असमानताओं को प्रकट करता है।

सेकेण्डरी स्तर पर अधिकतम कुल नामांकन प्रतिशत केरल के संबंध में (35.26%) और न्यूनतम 10.17% बिहार के मामले में पाया गया। संघ शासित क्षेत्रों में अधिकतम कुल नामांकन अनुपात 38.18% गोवा, दमन और दीव के संबंध में और न्यूनतम 12.75% अरुणाचल प्रदेश के लिए पाया गया। राज्य/संघ शासित क्षेत्र जिनके लिए सेकेण्डरी स्तर पर कुल नामांकन अनुपात अखिल-भारतीय स्तर की अपेक्षा कम है, वे हैं—आंध्र प्रदेश, असम, बिहार, हरियाणा, जम्मू व कश्मीर, कर्नाटक, मध्य प्रदेश, मेघालय, नागालैण्ड, उड़ीसा, राजस्थान, सिक्किम, उत्तर प्रदेश, अरुणाचल प्रदेश, दादरा और नागर हवेली और मिजोरम।

17-23 वर्ष के आयु वर्ग में कुल जनसंख्या की तुलना में कालेज स्तर (केवल सामान्य शिक्षा) पर कुल नामांकन का प्रतिशत, जिसे कालेज स्तर पर कुल नामांकन अनुपात भी कहा गया है, पूरे देश के लिए 6.3 प्रतिशत पाया गया। यह अनुपात मणिपुर (14.91%) के मामले में अधिकतम और सिक्किम की स्थिति में न्यूनतम अर्थात् 0.38% पाया गया। संघ शासित क्षेत्रों में अधिकतम अनुपात (36.69%) चण्डीगढ़ के संबंध में और न्यूनतम अनुपात अर्थात् 0.84 अरुणाचल प्रदेश के मामले में पाया गया। चण्डीगढ़ के संबंध में बहुत अधिक प्रतिशत अनुपात का कारण उच्च अध्ययन के लिए पड़ोसी राज्यों से बड़ी तादाद में छात्रों का आना हो सकता है।

राज्य/संघ शासित क्षेत्र जिनके लिए कालेज स्तर पर कुल नामांकन अनुपात अखिल-भारतीय की अपेक्षा कम है, वे हैं : असम, गुजरात, हिमाचल प्रदेश, जम्मू व कश्मीर, मध्य प्रदेश, महाराष्ट्र, उड़ीसा, राजस्थान, सिक्किम, तमिलनाडू, त्रिपुरा, पश्चिम बंगाल, अरुणाचल

252 lakhs during the same period. For all types of schools i. e. from pre-primary stage up to intermediate/pre-degree 10+2 pattern of higher secondary, total enrolment has increased from 1180 lakhs to 1235 lakhs showing an increase of 4.72 % during the year under review.

It is interesting to note that the percentage increase of enrolment is found to be much higher at the pre-primary, intermediate/pre-degree, high/higher secondary and middle stages as compared to the primary stage for which the percentage increase is worked out to be only 3.87% during 1982-83 to 1983-84.

Total enrolment at the collegiate stage has increased from 27.7 lakhs to 29.2 or 5.1 % during 1982-83 to 1983-84. Details of enrolment at different stages of education are given under Tabel 1.03.

The enrolment of girls at the collegiate stage has also increased from 8.70 lakhs to 9.20 lakhs during the same period.

Percentage of total enrolment at the primary stage (class I to V) to the population in corresponding age group 6-11 years also defined as "Gross Enrolment Ratio"—has increased from 86.8% to 90.2 % during the year. The corresponding ratio for girls also increased from 69.7% to 72.6 % during the same year.

Gross enrolment ratio at the primary stage is found to be the highest for Tri pura, (129.13%) and the lowest in case of J & K (58.50%) among all States. Among the UTs., the highest gross enrolment ratio at the primary stage is found to be for Lakshadweep (150.45%) and the lowest of (53.90%) in Chandigarh. The low figure for Chandigarh seems to be however on account of high share of unrecognised schools in the Union Territory whose statistics are not being collected under the existing system. States/UTs. for which the gross enrolment ratios are lower than that for the All India are Andhra Pradesh, Assam, Bihar, Haryana, J&K, Madhya Pradesh, Meghalaya, Orissa, Rajasthan, Uttar Pradesh, Arunachal Pradesh and Chandigarh.

Percentage of enrolment at the middle stage (class VI to VIII) to the total population in the corresponding age group 11-14 years also define as gross enrolment ratio at middle stage has increased from 45.5% in 1982-83 to 47.3 % in 1983-84. The highest gross enrolment ratio at the middle stage is found to be in respect of Kerala (96.32%) and the lowest of 28.53 % for Bihar. Among the UTs., the highest ratio of 96.66% is for Lakshadweep and lowest in case of Arunachal Pradesh (28.05%). States for which gross enrolment ratio at the middle stage is lower than that for All India are Andhra Pradesh, Assam, Bihar, J&K, Karnataka, Madhya Pradesh, Meghalaya, Orissa, Rajasthan, Sikkim, Uttar Pradesh, Arunachal Pradesh and Dadra & Nagar Haveli. Gross enrolment ratio for girls at middle stage has also increased from 31.8% to 33.20% during the year under review.

Taking boys and girls together, the Gross enrolment ratio at the secondary stage i. e. percentage of total enrolment in classes IX and above to the population in the corresponding age group 14-17 years was, 19.01% during 1983-84. The corresponding ratio for the girls was 12.11% only, showing remarked disparities between the two sexes at this stage.

The highest gross enrolment ratio at the secondary stage is found to be for Kerala (35.26%) and the lowest in case of Bihar (10.17%). Among the UTs. the highest gross enrolment ratio of 38.18% is found to be for Goa, Daman & Diu and lowest of 12.75% for Arunachal Pradesh. States/UTs. for which the gross enrolment ratio at the secondary stage are lower than that for all India Level are : Andhra Pradesh, Assam, Bihar, Haryana, J&K, Karnataka, Madhya Pradesh, Meghalaya, Nagaland, Orissa, Rajasthan, Sikkim, U. P. Arunachal Pradesh, Dadra & Nagar Haveli and Mizoram.

Percentage of total enrolment at the collegiate stage (general education only) to the total population in the age group 17-23 years also defined as the gross enrolment ratio at the collegiate stage is found to be 6.3% for the country as a whole. The corresponding ratio for the girls is worked out to be 3.77% only showing wide disparities between two sexes in the field of Higher Education. This ratio is found to be the highest in case of Manipur (14.91%) and the lowest of 0.38% in case of Sikkim. Among the UT, the highest ratio is found to be for Chandigarh (36.69%) and the lowest of 0.84% in Arunachal Pradesh. A very high percentage ratio for Chandigarh may be on account of large number of students migrating from neighbouring States to Chandigarh for higher studies.

States for which gross enrolment ratio at the collegiate stage is less than that for the all India are : Assam, Gujarat, Himachal Pradesh, J&K, Madhya Pradesh, Maharashtra, Orissa, Rajasthan, Sikkim, Tamil Nadu, Tripura, West Bengal. A&N Islands, Arunachal Pradesh, Goa, Daman & Diu and Pondicherry,. It may be

और निकोबार द्वीपसमूह, अरुणाचल प्रदेश, गोवा दमन और दीव तथा पांडिचेरी। इस बात पर ध्यान देना दिलचस्प होगा कि जहाँ तक प्राथमिक शिक्षा का संबंध है, उत्तरी राज्यों में से गुजरात, हिमाचल प्रदेश, महाराष्ट्र, मित्रिकम, तमिलनाडु और त्रिपुरा, अण्डमान और निकोबार द्वीपसमूह, गोवा दमन और दीव तथा पांडिचेरी शैक्षिक दृष्टि से पिछड़े हुए नहीं हैं।

III- शिक्षक

वर्ष 1983-84 के दौरान देश में सभी प्रकार के मान्यता प्राप्त संस्थानों में शिक्षकों की कुल संख्या 38.71 लाख थी, जिसमें से 10.85 लाख महिलाएँ थीं जो कुल शिक्षकों की संख्या का 28.03% बनता है। संस्थानों के प्रकार के अनुसार शिक्षकों का ब्यौरा तालिका 1.04 में दिया गया है। विभिन्न राज्यों/संघ राज्य क्षेत्रों में भिन्न-भिन्न श्रेणियों के स्कूलों के लिए महिला शिक्षकों का प्रतिशत भिन्न-भिन्न है। प्राथमिक और मिडिल दोनों प्रकार के स्कूलों में महिला शिक्षकों का अधिकतम प्रतिशत चण्डीगढ़ में (84.2 और 85.2) तथा न्यूनतम प्रतिशत उड़ीसा में (10.1% और 10.2%) पाया गया है।

प्राथमिक, मिडिल, उच्च/उच्चतर माध्यमिक (पुराना पैटर्न)/उच्चतर माध्यमिक (10+2 पैटर्न) स्कूलों में प्रशिक्षित शिक्षकों का प्रतिशत क्रमशः 86.7, 89.7, 88.9, 90.5 और 89.3 था जिससे स्पष्ट होता है कि अधिकांश स्कूलों को पर्याप्त रूप में प्रशिक्षित शिक्षक प्राप्त हो गए थे। तथापि कुछ राज्यों के मामले में, प्राथमिक स्कूलों में प्रशिक्षित शिक्षकों का प्रतिशत बहुत कम रहा है। (50% से कम)। ये राज्य हैं:—मेघालय, नागालैंड, मित्रिकम, त्रिपुरा और अरुणाचल प्रदेश। इसको देखते हुए इन राज्यों/संघ राज्य क्षेत्रों द्वारा शिक्षक-शिक्षा को उच्च प्राथमिकता दिए जाने का आवश्यकता है। राज्यवार ब्यौरा भाग-II की तालिका XVIII में देखा जा सकता है।

प्रत्येक शिक्षक के लिए विद्यार्थियों की औसत संख्या के रूप में परिभाषित छात्र-शिक्षक अनुपात विभिन्न स्तरों पर दी जाने वाला शिक्षा की कीमती मापने की अपरिमाजित पद्धति है। यह अनुपात प्राथमिक स्कूलों के लिए अधिकतम (41) पाया गया है और अखिल-भारतीय स्तर पर संस्थानों के स्तर में वृद्धि के साथ घटता जाता है। यह अनुपात भा भौगोलिक तथा अन्य कारणों से विभिन्न राज्यों/संघ राज्य क्षेत्रों में काफी हद तक भिन्न-भिन्न है। प्राथमिक स्कूलों के संबंध में आंध्र प्रदेश का प्रतिशत सबसे अधिक (56) है और चण्डीगढ़ के मामले में यह सबसे कम (9) है।

विभिन्न प्रकार के संस्थानों के लिए छात्र-शिक्षक अनुपात के मूल्य तालिका (XI) में दिए गए हैं। ये अनुपात एक राज्य से दूसरे राज्य में काफी भिन्न-भिन्न हैं। ऐसे ग्यारह राज्य हैं जिनके संबंध में प्राथमिक स्तर पर छात्र-शिक्षक अनुपात तदनुसारी अखिल-भारतीय अनुपात (41) के मुकाबले अधिक हैं। ये हैं—आंध्र प्रदेश, बिहार, गुजरात, हरियाणा, मध्य प्रदेश राजस्थान, तमिलनाडु, उत्तर प्रदेश, पश्चिम बंगाल, दादरा और नागर हवेली, गोवा, दमन और दीव। इसी तरह, मिडिल स्कूलों के लिए छात्र शिक्षक-अनुपात आंध्र प्रदेश, बिहार, गुजरात, हरियाणा, कर्नाटक, महाराष्ट्र और तमिलनाडु के संबंध में अखिल-भारतीय स्तर पर 36 के तदनुसारी आंकड़ों की अपेक्षा अधिक पाया गया।

उच्च स्कूलों के संबंध में भी, दस राज्यों/संघ राज्य क्षेत्रों अर्थात्, आंध्र प्रदेश, बिहार, हरियाणा, हिमाचल प्रदेश, केरल, मध्य प्रदेश, महाराष्ट्र, उत्तर प्रदेश, पश्चिम बंगाल और दिल्ली के मामले में छात्र-शिक्षक अनुपात अखिल-भारतीय स्तर पर 29 के तदनुसारी आंकड़ों की अपेक्षा अधिक पाया गया है। विभिन्न प्रकार के संस्थानों के संबंध में छात्र-शिक्षक अनुपात का राज्यवार ब्यौरा भाग-II की तालिका XI में देखा जा सकता है।

interesting to note that out of the above mentioned states, Gujarat, Himachal Pradesh, Maharashtra, Sikkim, Tamilnadu and Tripura, A & N Islands, Goa Daman & Diu and Pondicherry are not educationally backward in so far as Primary Education is concerned.

III. TEACHERS :

Total number of teachers in all types of recognised institutions in the country was 38.71 lakhs during 1983-84 of which 10.85 lakhs were women forming 28.03% of the total number of teachers. The detailed breakup of teachers by type of institutions are given under Table 1.04. Percentage of women teachers varies considerably among different States/UTs. for different types of schools. The highest percentage of women teachers both in Primary and Middle schools are found to be in Chandigarh (84.2 and 85.2) and the lowest in Orissa (10.1% and 10.2%).

The percentages of trained teachers in primary, middle, high/higher secondary (old pattern)/higher secondary (10+2 pattern) schools were 86.7, 89.7, 88.9, 90.5 and 89.3 respectively which implies that most of the schools had been able to provide adequate number of trained teachers in schools of all types. However for a few States, the percentage of trained teachers in Primary schools are found to be quite low (less than 56%). These are Meghalaya, Nagaland, Sikkim, Tripura and Arunachal Pradesh. This calls for giving high priority to teachers education by these states/UTs. Statewise details may be seen under Table XVIII of Part II.

Pupil teacher ratio defined as the average number of students per teacher is a crude index to measure the quality of education being imparted at different levels. This ratio is found to be the highest (41) for primary schools and decreases with the increase in the level of institution at the All India level. This ratio also varies considerably among different States/UTs. on account of geographical and other factors. For primary schools, the ratio is found to be the highest in case of Andhra Pradesh(50) and the lowest in case of Chandigarh(9).

The values of pupil teacher ratio for different types of institutions are given in Table XI. These ratios vary considerably from State to State. There are 11 States for which pupil teacher ratios at primary stage are higher than the corresponding ratio of 41 at All India level. These are : Andhra Pradesh, Bihar, Gujarat, Haryana, Madhya Pradesh, Rajasthan, Tamil Nadu, Uttar Pradesh, West Bengal, Dadra & Nagar Haveli, Goa, Daman & Diu. Similarly, for middle schools, pupil teacher ratio are found to be higher than the corresponding figures of 36 at all India level in respect of Andhra Pradesh, Bihar, Gujarat, Haryana, Karnataka, Maharashtra and Tamilnadu.

For high schools also, the pupil teacher ratios are found to be higher than the corresponding figure of 29 at the all India level in respect of 10 states/UTs. viz., Andhra Pradesh, Bihar, Haryana, Himachal Pradesh, Kerala, Madhya Pradesh, Maharashtra, Uttar Pradesh, West Bengal and Delhi. Statewise details of pupil teacher ratios for different types of institutions may be seen under table XI of Part-II.

सामान्य सर्वेक्षण

भारत में शिक्षा के क्षेत्र में सर्वाधिक महत्वपूर्ण समस्याएँ हैं : (1) माक्षरता का प्रसार तथा (2) प्रारम्भिक शिक्षा का सर्वसुलभीकरण छठी योजना में आयु लिंग तथा निवास का विचार किये बिना सभी नागरिकों के लिए न्यूनतम अनिवार्य शिक्षा पर बल दिया गया है। इसलिए 6-14 वर्ष आयु वर्ग के बच्चों के लिए प्रारम्भिक शिक्षा के सर्वसुलभीकरण के कार्यक्रम को तथा 15-35 वर्ष के आयु वर्ग के प्रौढ़ व्यक्तियों के लिए माक्षरता को उच्चतम प्राथमिकता दी गई है। इन कार्यक्रमों को 20 सूत्री कार्यक्रम में शामिल किया गया है। जिसमें इन लक्ष्यों के प्राप्त करने की लक्ष्य तारीख 1990 रखी गई है। माध्यमिक स्तर पर + 2 स्तर पर व्यावसायीकरण के कार्यक्रम को सुदृढ़ किया जा रहा है।

उच्च शिक्षा के क्षेत्र में शिक्षा को लोगों को आवश्यकताओं से अधिक सम्बद्ध करने, स्नातकों के नियुक्त होने की क्षमता को बढ़ाने तथा उनके मन में समाज के प्रति सेवा की भावना पैदा करने की दृष्टि से प्रथम डिग्री पाठ्यक्रमों की पुनः संरचना की जा रही है। प्रारम्भिक शिक्षा के सर्वसुलभीकरण और प्रौढ़ शिक्षा से संबंधित 20-सूत्री कार्यक्रम के सूत्र-16 की मानीटरिंग को वर्ष 1983-84 में जारी रखा गया। अतः आयु वर्ग 6-14 तथा प्रौढ़ व्यक्तियों के लिए प्रारम्भिक शिक्षा के सर्वसुलभीकरण के कार्यक्रम को उच्चतम प्राथमिकता दी गई है। मंत्रालय के आयोजना, मानीटरिंग तथा सांख्यिकीय ब्यूरो ने विभिन्न राज्यों संघ शासित क्षेत्रों से अपेक्षित सूचना प्राप्त करने के बाद योजना आयोग तथा प्रधान मंत्री कार्यालय को आवधिक रिपोर्टें प्रस्तुत की। ये कार्यक्रम नये 20 सूत्री कार्यक्रम में शामिल किये गये, जिसमें इन लक्ष्यों को प्राप्त करने की तारीख 1990 निर्धारित की गई है। यद्यपि यह कार्यक्रम मूल रूप से राज्य सरकारों के जरिए कार्यान्वित किया जाता है, तथापि जहाँ तक इन कार्यक्रमों का संबंध है, शिक्षा मंत्रालय तथा इसका आयोजना, मानीटरिंग तथा सांख्यिकी प्रभाग राज्य सरकारों से सम्पर्क बनाये हुये है।

वर्ष 1983-84 के लिए शिक्षा के लिए योजना का परिव्यय देश के कुल परिव्यय का 2.67% केन्द्रीय क्षेत्र में 1.12% तथा राज्य क्षेत्र में 4.51% बनता था।

1983-84 की वार्षिक योजना को अंतिम रूप दिया गया है तथा 679.74 करोड़ रुपये की राशि शिक्षा के तत्काल विकास के लिए प्रदान की गई, जिसमें 155.30 करोड़ रुपये केन्द्रीय क्षेत्र में तथा 524.44 करोड़ रु० राज्य क्षेत्र में दिए गए थे।

राजस्व तथा पूंजीगत लेखों, दोनों पर वर्ष 1983-84 के लिए केन्द्रीय तथा राज्यों में सभी विभागों द्वारा शैक्षिक विकास (प्रशिक्षण तथा अनौपचारिक शिक्षा सहित) के लिए किया गया बजट प्रावधान 6577.60 करोड़ रु० है जो कि केन्द्रीय सरकार तथा राज्य सरकारों (रेलवे डाक-तार को छोड़कर) द्वारा किये गये कुल बजट प्रावधान का 9.2 प्रतिशत बनता है। राजस्व पक्ष में यह 6514.58 करोड़ रु० बनता है जिसमें 5454.47 करोड़ रु० शिक्षा विभाग के तथा 1060.11 करोड़ रु० अन्य विभागों के शामिल हैं। शिक्षा के लिए कुल बजट, केन्द्रीय तथा राज्य सरकारों (रेलवे तथा डाक-तार को छोड़कर) के अपने कुल योजनागत बजट राजस्व का 6.4 प्रतिशत तथा योजनेत्तर बजट राजस्व का 12.7 प्रतिशत बनता है।

अनुसूचित जातियों तथा अनुसूचित जन जातियों के शैक्षिक विकास के लिए मंत्रालय ने अनुसूचित जातियों से संबंधित विशेष घटक योजना के लिए परिव्यय तथा वर्ष 1984-85 के लिए आदिवासी उपयोजना के क्षेत्रों के लिए विभाज्य परिव्यय के 7 प्रतिशत का प्रस्ताव किया है। 1983-84 के लिए समरूपी प्रतिशत क्रमशः 20.25 तथा 10.90 था।

प्रारम्भिक शिक्षा

प्रारम्भिक शिक्षा के संबंध में मुख्य घटना इसका सरकार के नये 20 सूत्री कार्यक्रम में सूत्र-16 के रूप में शामिल किया जाना रही है। नये 20 सूत्री कार्यक्रम के अधीन सर्वसुलभी प्रारम्भिक शिक्षा के संवैधानिक लक्ष्य को प्राप्त करने का लक्ष्य वर्ष 1989-90 है जो कि छठी योजना में अपनाये गये लक्ष्य के अनुरूप है। इसके अतिरिक्त, प्रारम्भिक शिक्षा, योजना के न्यूनतम आवश्यकता कार्यक्रम का अनिवार्य घटक बनी रही। प्रारम्भिक शिक्षा के सर्व-सुलभीकरण पर बल देने के लिए निम्नलिखित मुख्य उपाय किये गये :-

- (1) वर्तमान स्थिति का जायजा लेने, समस्याओं का पता लगाने तथा लक्ष्यों को प्राप्त करने के लिए आवश्यक उपायों का निर्णय करने के लिए राज्य शिक्षा सचिवों के 4-क्षेत्रीय सम्मेलन चण्डीगढ़, पुणे, नई दिल्ली और कलकत्ता में आयोजित किये गये।
- (2) केन्द्रीय शिक्षा सलाहकार बोर्ड की बैठक तथा शिक्षा सचिवों का एक सम्मेलन प्रारम्भिक शिक्षा के सर्व-सुलभीकरण की समग्र स्थिति की समीक्षा करने के लिए नई दिल्ली में बुलाई गई।

GENERAL SURVEY

The most important problems in the field of Education in India are (i) spread of literacy and (ii) Universalisation of Elementary Education. The sixth Plan lays emphasis on minimum essential education to all citizens irrespective of their age, sex and residence. Highest priority has, therefore, been assigned to the programme of Universalisation of Elementary Education for the children of the age-group 6-14 and literacy for adults in the age-group 15-35. These programmes are included in the new 20 point Programme, which sets a target date of 1990 for the realisation of these objectives. At the secondary stage, the programme of Vocationalisation at +2 stage is being strengthened.

In the field of Higher Education, the first degree courses are being restructured to make education more relevant to the needs of the people, to increase the employability of graduates and to instil in their minds a spirit of service to the community. A Monitoring of Point 16 of the New 20 Point Programme relating to Universalisation of Elementary Education and Adult Education was continued during the year 1983-84. Highest priority has therefore, been assigned to the programme of Universalisation of Elementary Education for the children of age-group 6-14 and adults. The Bureau of Planning, Monitoring and Statistics of the Ministry submitted periodical reports to the Planning Commission and Prime Minister's office after collecting the requisite information from various States/UTs. These programmes are included in the New 20 Point Programme, which sets a target date of 1990 for the realisation of these objects. Though the Programme is basically implemented through State Governments, the Education Ministry and its Planning, Monitoring and Statistics Division are in close touch with the State Governments in so far as these Programmes are concerned.

For the year 1983-84, the Plan outlay for education constituted 2.67 percent of the total Plan outlay of the country, 1.12 percent in the Central sector and 4.51 percent in the State sector.

The Annual Plan 1983-84 was finalised and a sum of Rs. 679.74 crores comprising Rs. 155.30 crores in the Central sector and Rs. 524.44 crores in the state sector was provided for immediate development of Education.

The total budget provision for educational development (including training and informal education) made by all departments at the centre and in the states for the year 1983-84 both on revenue and capital accounts works out to be 6577.60 crores which constitutes, 9.2% of the total budget provision made by the Central Govt. and State Governments (excluding Railway, Post & Telegraphs). On the revenue side it comes to Rs. 6514.58 crores comprising of Rs. 5454.47 crores of Education Department and 1060.11 crores for other departments. The Total budget for education constitutes 6.4% for plan and 12.7 for non-plan of the total respective budget (Revenue) of Central and State Governments (excluding Railways and Post & Telegraphs).

For the educational development of Scheduled Castes and Scheduled Tribes, the Ministry has proposed an outlay for Special Component Plan for Scheduled Castes and 7 percent of the divisible outlay for the Tribal Sub-Plan areas for the year 1984-85. The corresponding percentages in 1983-84 Plan of the Ministry were 20.25 and 10.90 respectively.

Elementary Education:

The major development in elementary education has been its inclusion in the New 20 Point Programme of the Government as Point No. 16. The target year for reaching the constitutional goal of Universal Elementary education under the new 20 Point Programme is 1989-90 in line with the objective adopted in the sixth Plan. Besides elementary education continued to be an essential component of the minimum needs programme of the Plan.

The following main steps were taken to give thrust to the universalisation of elementary education:—

1. To take stock of the present position, identify problems and decide on the steps needed for fulfilling the targets, four regional conferences of State Education Secretaries were held during the year at Chandigarh, Pune, New Delhi & Calcutta.
2. A meeting of the Central Advisory Board of Education and a Conference of Education Secretaries were convened at New Delhi to review the overall position of Universalisation of Elementary Education.

- (3) मंत्रालय के उच्च स्तरीय अधिकारियों का 20-सूची कार्यक्रम के लिए क्षेत्रीय अधिकारियों के रूप में निर्दिष्ट किया गया।
- (4) शैक्षिक दृष्टि से पिछड़े राज्यों में प्रारम्भिक शिक्षा के संबंध में राज्य कार्यदल की बैठक की गई।
- (5) राज्य-व्यापी सहभागिता के लिए वातावरण तैयार करने से संबंधित अभियान नामांकन को बढ़ाने, हाजिरी पर निगरानी रखने और प्रारम्भिक आयु वर्ग के बच्चों के लिए अनौपचारिक शिक्षा को लोकप्रिय बनाने के कार्यों पर केन्द्रित रहा। सम्पूर्ण शैक्षिक वर्ष के दौरान अनुवर्ती कार्रवाइयों का प्रस्ताव किया गया।

सर्व-मुलभीकरण का कार्यक्रम लक्ष्य-वर्ग उन्मुख है। लगभग सभी राज्यों/संघ शासित क्षेत्रों ने अनुसूचित जातियों तथा अनुसूचित जनजातियों के नामांकन तथा उन्हें शामिल करने से संबंधित अपनी समस्याओं के आकार के परिमाण तैयार किये हैं जिनमें लड़कियों को शामिल करने पर विशेष बल दिया गया है। इस प्रयोजन के लिए बहुत से राज्यों/संघ शासित क्षेत्रों ने विशेष गहन प्रयासों के लिए पिछड़े क्षेत्रों/इलाकों का पता लगाया है। 9 राज्यों की विशेष केन्द्रीय सहायता के लिए आर्थिक दृष्टि से पिछड़े हुए होने के रूप में पहचान की गई।

आर्थिक दृष्टि से पिछड़े हुए राज्यों में गहन प्रयासों के लिए किये गये मुख्य उपाय इस प्रकार हैं:—

(1) प्रारम्भिक शिक्षा पर राज्य कार्यदल—प्रत्येक राज्य में राज्य शिक्षा सचिव की अध्यक्षता में गठित किया गया है जिसमें राज्य के संबंधित विभागों से सदस्य तथा भारत सरकार के शिक्षा मंत्रालय, योजना आयोग, एन० सी० ई० आर० टी० और एन० आई० ई० पी० ए० से प्रतिनिधि लिये गये।

(2) आर्थिक दृष्टि से पिछड़े हुए राज्यों को बराबर-बराबर धेयर करने के आधार पर केन्द्र प्रायोजित योजना के अर्धन उनके अनौपचारिक शिक्षा कार्यक्रमों का विकास के लिए विशेष केन्द्रीय सहायता प्रदान की जा रही है। वर्ष के दौरान दिये गये कुल अनुदान की राशि 7.47 करोड़ रु० थी।

(3) आर्थिक दृष्टि से पिछड़े हुए उन राज्यों/संघ शासित क्षेत्रों में जहां नवाचारी तथा प्रायोगिक अनौपचारिक शिक्षा परियोजनायें आरम्भ की जा रही हैं, अनौपचारिक केन्द्रों की चलाने वाले स्वैच्छिक शैक्षिक संगठनों को राज्य सरकारों की सिफारिश पर केन्द्रीय अनुदान दिया जाता है।

(4) अनौपचारिक शिक्षा केन्द्रों में लड़कियों का दाखिला बढ़ाने की दृष्टि से बढ़ी हुई केन्द्रीय सहायता (90 प्रतिशत) 9 शैक्षिक दृष्टि से पिछड़े राज्यों में केवल लड़कियों के लिए अनौपचारिक शिक्षा केन्द्रों को स्थापित करने के लिए दी जा रही है।

स्कूली शिक्षा की 10+2+3 पद्धति

स्कूली शिक्षा की 10+2 पद्धति अब तक 26 राज्यों/संघ शासित क्षेत्रों तथा केन्द्रीय माध्यमिक शिक्षा बोर्ड से सम्बद्ध स्कूलों द्वारा अपनाई गई है। हरियाणा, हिमाचल प्रदेश, मध्य प्रदेश, पंजाब तथा राजस्थान राज्यों में अभी भी 11 वर्ष वाले स्कूल हैं।

राष्ट्रीय एकता

भारत की विविध सांस्कृतिक परम्पराओं का सराहने, एक-दूसरे को समझने और एक साथ रहने का अवसर देने के लिए विभिन्न राज्यों के बच्चों और अध्यापकों का एक स्थान पर लाने के वास्तविक स्कूलों के राष्ट्रीय एकता शिविर जारी रहे। जन-अभियान के रूप में सामुदायिक गायन भी आरम्भ किया गया है। अध्यापकों के लिए सामुदायिक गायन में प्रशिक्षण शिविर आयोजित करने के अलावा, क्षेत्रीय भाषाओं से चुने गये गीतों वाले कैसेट स्कूलों में इस्तेमाल के लिए वितरित किए गए हैं।

शैक्षिक सर्वेक्षण और डेटा प्रोसेसिंग

आंध्र प्रदेश, बिहार, हरियाणा, जम्मू व कश्मीर, मध्य-प्रदेश, उड़ीसा, राजस्थान और उत्तर प्रदेश में लड़कियों के शैक्षणिक पिछड़ेपन पर यूनिसेफ से वित्तपोषित एक अनुसंधान परियोजना शुरू की गई। 19 से 23 अप्रैल, 1983 के दौरान एन० सी० ई० आर० टी० ने यूनेस्को, पेरिस के सहयोग से, शैक्षिक आंकड़ों के संग्रह, उनकी गुणवत्ता के नियंत्रण में नमूना सर्वेक्षण के प्रयोगात्मक उपयोग पर एक संगोष्ठी आयोजित की। एन० सी० ई० आर० टी० द्वारा शैक्षणिक दृष्टि से पिछड़े नौ राज्यों में विद्यार्थियों द्वारा प्राथमिक स्तर पढ़ाई बीच में छोड़ देने तथा उसमें प्रगतिरहित (स्टेगनेशन) के सम्बन्ध में एक नमूना-अध्ययन प्रारम्भ किया गया। राजस्थान में भी अनुसूचित जातियों/अनुसूचित जनजातियों के लिए शैक्षणिक सुविधाओं का एक नमूना-सर्वेक्षण प्रारम्भ किया गया।

उच्च शिक्षा

उच्च शिक्षा से सम्बन्ध और स्तरों का निर्धारण संव-सूची का विषय है और इसका विशेष उत्तरदायित्व केन्द्र सरकार पर है। इस उत्तरदायित्व को मुख्य रूप से विश्वविद्यालय अनुदान आयोग के जरिये निभाया जाता है। निरीक्षण समितियों द्वारा लगभग सभी विश्वविद्यालयों को विकास-आवश्यकताएं आंकी गई हैं और उनमें 62 के संबंध में अनुमोदित भी की गई हैं।

3. High Level Officers of the Ministry were designated as Area Officers for the 20 Point Programme.
4. Meeting of the state task force was held on Elementary education in educationally backward states.
5. The campaign designed to create a climate for nation-wide involvement was concentrated on actions-related to increasing enrolment, monitoring of attendance, filling up of vacancies of teachers and popularising non-formal, education for elementary age group children. Follow up action was proposed throughout the academic year.

The programme of Universalisation is target-group oriented. Almost all States/UTs. have quantified the size of their problems relating to the enrolment and coverage of Scheduled Castes and Scheduled Tribes with special emphasis on girls coverage. For this purpose, many of the States/UTs. have identified the backward are as pockets for special intensive efforts. Nine states were identified as being educationally backward for special central assistance.

The major steps taken for intensive efforts in the educationally backward states are as follows:—

1. State task force on Elementary education has been constituted in each of these states under the Chairmanship of State Education Secretary with members drawn from concerned Departments of the State and representatives from the Government of India in the Ministry of Education, Planning Commission, NCERT and NIEPA.
2. The Educationally backward states are being provided special central assistance for the development of their non-formal education programmes under the centrally sponsored scheme on equal sharing basis. The total amount of grant given during the year was of the order of Rs. 7.47 crores.
3. Voluntary educational organisations running non-formal centres in the educationally backward states/UT taking up innovative and experimental non-formal education projects are given central grant on the recommendation of the state governments.
4. In order to increase enrolment of girls in the NFE centres, enhanced Central assistance (90%) is being given for the establishment of NFE centres exclusively for girls in the 9 educationally backward states.

10+2+3 Pattern of School Education

The 10+2 pattern of school education has so far been adopted by 26 States/UTs. and also by the schools affiliated to the CBSE. The states of Haryana, Himachal Pradesh, MP, Punjab & Rajasthan are still having 11 years school.

National Integration

National Integration camps for school continued to bring children and teachers together from different states to provide an opportunity for them to live together, understand each other and appreciate the diverse cultural heritage of India. Community singing has been launched as a mass movement. Apart from organising training camps for teachers in community singing, cassettes containing songs selected from regional languages have been distributed for use in schools.

Educational Surveys and Data Processing

A UNICEF-financed research project on educational backwardness of girls was taken up in Andhra Pradesh, Bihar, Haryana, J&K, MP, Orissa, Rajasthan & UP. During April 19—23, 1983, NCERT in collaboration with UNESCO, Paris organised a seminar on experimental application of sample surveys in collection of educational statistics and control their quality. A sample study of stagnation and drop-out at primary stage was undertaken by the NCERT in nine educationally backward states. A sample survey of educational facilities for Scheduled Castes/Scheduled Tribes was also undertaken in Rajasthan.

Higher Education

Co-ordination and determination of standards in higher education is a subject in the Union list and is a special responsibility of the Central Government. This responsibility is discharged mainly through the University Grants Commission, Development requirements of almost all the Universities have been assessed by the

करीब दो हजार कालेजों के लिए आधारभूत विकास सहायता स्वीकृत की गई है। अनुसूचित जाती/अनुसूचित जन जाति के छात्रों में उच्च शिक्षा पर बल दिया जाना इन वर्गों के लिए विशेष कार्यक्रम हेतु विश्वविद्यालय अनुदान आयोग प्रदत्त वित्तीय सहायता सहित, जारी रहा। कुछ चुनिन्दा कालेजों में कम्प्यूटर की सुविधाएं शुरू करने की योजना है। परीक्षा-सुधार कार्यक्रम वर्ष के साथ ही शुरू हुआ था वह इस समय उच्च अध्ययन के 19 केन्द्रों, विज्ञान, इंजीनियरी और प्रौद्योगिकी में विशेष सहायता के 60 विभागों और 10 उच्च अध्ययन केन्द्रों तथा मानविकी व समाज विज्ञान में विशेष सहायता के 23 विभागों को सहायता प्रदान कर रहा है। 1983-84 के दौरान आयोग ने विशेष सहायता के लिए विज्ञान और इंजीनियरी के 54 विभागों से आये प्रस्तावों की जांच को तथा उन्हें स्वीकार किया।

शारीरिक शिक्षा

शारीरिक शिक्षा और खेलकूद को शामिल करते हुए एक नई राष्ट्रीय खेल-कूद नीति अभी सरकार के विचाराधीन है। इस बीच जब तक कि नई नीति नहीं आ जाती, केन्द्र सरकार के शारीरिक शिक्षा का प्रोत्साहित के कार्यक्रमों को, 1968 की राष्ट्रीय शिक्षा नीति के व्यापक ढांचे के भीतर निरन्तर कार्यान्वित किया जा रहा है। देश की पारम्परिक शारीरिक शिक्षा के क्रियाकलापों को प्रोत्साहित और उसमें व्यापक आधार पर सामूहिक रूप से भाग लेने के साथ-साथ खेल-कूद और शारीरिक शिक्षा के वर्तमान कार्यक्रमों में अंतर्राष्ट्रीय स्तर पर निरन्तर भाग लेना ही मीजूदा कार्यक्रम का दोहरा उद्देश्य है। शरीर को स्वस्थ रखने को एक परम्परागत क्रिया के रूप में योग को क्षमताओं को स्वीकार करते हुए योग में शिक्षक-प्रशिक्षण और अनुसंधान कार्यक्रमों को भी प्रोत्साहित किया जाता रहा।

मातृवी पंचवर्षीय योजना (1985-90) में समावेश के लिए प्रस्तावों को तैयार करने के लिए खेल-कूद और शारीरिक शिक्षा संबंधी एक कार्यकारी दल का गठन किया गया है। शारीरिक शिक्षा के लिए चल रहे कार्यक्रमों की समीक्षा करने और मातृवी पंचवर्षीय योजना में शामिल करने के लिए कार्यक्रमों की सिफारिश करने के अतिरिक्त, कार्यकारी दल से सन् 2000 तक सम्भावित भावी विकास की ऐसी रूपरेखा का सुझाव देने की भी आशा की गई है जिसमें विशेष तौर पर लोगों के सभी वर्गों को समान रूप से मूलभूत न्यूनतम अवसर मिल सकें और युवा वर्ग शारीरिक क्षमता व खेलों में अपनी विशिष्टता प्रदर्शित कर सकें तथा आधुनिक समाज के विकास में अपना अधिकतम योगदान दे सकें।

प्रौढ़ शिक्षा

प्रौढ़ शिक्षा कार्यक्रम का नये त्रैण सूत्रों आर्थिक कार्यक्रम में इसके समावेश द्वारा और केन्द्रीय क्षेत्र में 60 करोड़ रुपये और राज्य क्षेत्र में 68 करोड़ रुपये सहित 128 करोड़ रुपये के अनुमानित परिव्यय के साथ छठी पंचवर्षीय योजना में प्रारम्भिक शिक्षा के एक घटक के रूप में न्यूनतम आवश्यकता कार्यक्रम में शामिल करके उच्च प्राथमिकता दी गई है। छठी पंचवर्षीय योजना प्रलेख में समूची प्रौढ़ निरक्षर आवादी को शामिल करने पर विशेष ध्यान दिया गया है, जिसके वर्ष 1990 तक लगभग 11 करोड़ हो जाने का अनुमान है।

प्रौढ़ शिक्षा कार्यक्रम विभिन्न एजेंसियों, जैत-राज्य सरकारों/संघ शासित क्षेत्र प्रशासनों, स्वैच्छिक संगठनों/विश्वविद्यालयों/कालेजों, नेहरू युवक केन्द्रों आदि के जरिये कार्यान्वित किया जा रहा है। भारत सरकार की वित्तीय सहायता से या इसके बिना विभिन्न एजेंसियों द्वारा वर्तमान में 150969 केन्द्र चलाए जा रहे हैं। 1983-84 के दौरान इस योजना के अंतर्गत 18 राज्यों और 7 संघ शासित क्षेत्र प्रशासनों को वित्तीय सहायता स्वीकृत की गई।

स्वैच्छिक संगठनों को कार्यात्मक साक्षरता, उत्तर-साक्षरता प्रकाशनों और संसाधन विकास की परियोजनाएं प्रारम्भ करने, कार्याशालाओं व सेमिनारों के आयोजन आदि के लिए वित्तीय सहायता दी जाती है। 1983-84 के दौरान 16 राज्यों/संघ शासित क्षेत्रों में 350 स्वैच्छिक एजेंसियों को कार्यात्मक-साक्षरता और उत्तर-साक्षरता कार्य के लिए 16340 प्रौढ़ शिक्षा केन्द्र प्रारम्भ करने के लिए अनुमोदित किया गया है।

प्रौढ़ शिक्षा के सभी पहलुओं पर नीतियां निर्धारित करने और उनके कार्यान्वयन के समन्वय पर सरकार को सलाह देने के लिए शिक्षा मंत्रालय द्वारा स्थापित प्रौढ़ शिक्षा का राष्ट्रीय बोर्ड एक शीर्ष निकाय है। शिक्षा राज्य मंत्री की अध्यक्षता में बोर्ड की पहली बैठक नवम्बर, 1983 में हुई।

शैक्षिक सांख्यिकी

देश में समूची शैक्षिक सांख्यिकी प्रणाली की समीक्षा करने के लिए उच्च स्तरीय समिति की रिपोर्ट को सरकार द्वारा स्वीकृति प्रदान की गई है और इसकी सिफारिशों को लागू करने के लिए कार्रवाई शुरू कर दी गई है।

1. आंध्र प्रदेश

न्यूनतम आवश्यकता कार्यक्रम के अंतर्गत प्राथमिक शिक्षा को विशेष ध्यान दिया जा रहा है। वर्ष 1983-84 के दौरान 335 नये प्राथमिक स्कूल खोले गये हैं। वर्ष के दौरान प्राथमिक स्कूलों में 4,07,509 और विद्यार्थियों का नामांकन किया

visiting committees and approved in respect of 62 of them. Basic development assistance has been approved for about two thousand colleges. Higher Education among SC/ST continued to receive emphasis with the financial assistance provided by the UGC for special programme for these groups. Computer facilities are planned to be introduced in some selected colleges. A programme for examination reforms beginning with the year 1983-84 was implemented by all universities. The commission is at present providing assistance to 19 centres of Advanced study and 60 Departments of special assistance in Science, Engineering and Technology and 10 centres of Advanced study and 23 Departments of Special Assistance in Humanities and Social Sciences. During 1983-84, the Commission has examined the proposals from 54 Departments in Science and Engineering for Special assistance and accepted them.

Physical Education

A new National Sports Policy covering Physical Education and Sports is still under considerations of the government. In the meanwhile, pending adoption of the new policy, the Central Government's programmes for promotion of Physical Education continue to be implemented within the broad framework of the 1968 National Policy on Education. The two fold objective of the current programme continues to be participation in the internationally current programmes of Physical Education and sports simultaneously with the broad-based mass participation and promotion of country's traditional physical education activities. Taking cognizance of the potentialities of yoga as a traditional physical fitness activity, teacher training and research programmes in yoga also continued to be encouraged.

A working group on Sports and Physical Education has been constituted for formulation of proposals for inclusion in the 7th Five Year Plan (1985—90). The Working Group besides taking up a review of the on-going programmes of Physical Education and recommending programmes for inclusion in the Seventh Five Year Plan, is also expected to suggest a feasible perspective of development upto 2000 AD, particularly with a view to equalising basic minimum opportunities for all sections of people and to enable youth to excel in physical fitness and sports and to make its maximum contribution to the development of a modern society.

Adult Education

The Adult Education Programme has been accorded high priority by its inclusion in the New 20 point economic programme and the minimum needs programme as a component of elementary education in the 6th Five Year Plan with an outlay of Rs. 128 crores including Rs. 60 crores in the Central sector and Rs. 68 crores in the state sector. The 6th Five Year Plan document envisages coverage of the entire adult illiterate population, which is estimated to be around 11 crores, by the year 1990.

Adult Education Programmes are being implemented through various agencies such as state Governments/ Union Territory Administrations, Voluntary agencies/Universities/Colleges, Nehru Yuva Kendras etc. 150969 centres are being run at present by different agencies with or without financial assistance of the Government of India. Already 18 States and 7 UT administrations have been sanctioned financial assistance under the scheme during 1983-84.

Voluntary agencies are given financial assistance for undertaking projects of functional literacy, post literacy publications and resource development, organisation of Workshops and seminars etc. During 1983-84 350 voluntary agencies in 16 States/UTs, have been approved for undertaking 16340 adult education centres for functional literacy and post literacy work.

The National Board of Adult Education (NBAE) is an apex body set up by the Ministry of Education to advise the Government on the formulation of policies on all aspects of adult education and on co-ordination of their implementation. The Board held its first meeting in November, 1983 under the chairmanship of the Minister of State for Education.

Educational Statistics

The Report of the High Level Committee to review the entire educational statistics system in the country has been approved by the Government and action has been initiated to implement its recommendations.

1. Andhra Pradesh

Primary Education continues to receive special attention under the minimum needs programme. 335 new primary schools have been opened during the year 1983-84. An addition of 4,07,509 students were enrolled

गया। इसके नामांकन और अध्यापकों के साथ-साथ, उच्च प्राथमिक स्कूलों की संख्या में वृद्धि हुई। प्राथमिक स्कूल के शिक्षकों के लिए तीन अनुस्थापन पाठ्यक्रम प्रारम्भ किए गए।

कालेज खोलने की बहुत अधिक मांग होने के कारण, सरकार ने राज्य में वर्ष 1983-84 के दौरान 28 गवर्नमेन्ट जूनियर कालेज और 8 प्राइवेट जूनियर कालेज खोले। विशेषतया अनुसूचित जातियों के विद्यार्थियों के कल्याण हेतु, सरकार ने इंजिनियरी, खेती-बाड़ी और पशु-पालन के क्षेत्र में, गवर्नमेन्ट जूनियर कालेजों में चार नये व्यावसायिक पाठ्यक्रमों को स्वीकृति दी।

हाई स्कूल अध्यापकों को अंग्रेजी पढ़ाने के आधुनिक तरीकों में पुनर्प्रशिक्षित करने के लिए सात अंग्रेजी भाषा शिक्षण अभियान केन्द्र कार्य करते रहे।

संशोधित पाठ्यक्रम के अनुसार, चौथी कक्षा के लिए नई पाठ्यक्रम पुस्तकें तैयार की गईं और रिपोर्टेशन वर्ष के दौरान, सभी स्कूलों में लागू की गईं। मल्लाई/वितरण प्रणाली को सरल और कारगर बनाने के लिए, कक्षा पहली से दसवीं तक राष्ट्रीयकृत पाठ्य पुस्तकों और कापियों को, मान्यता प्राप्त स्कूलों में सीधे ही, साख-आधार पर प्रदान किया गया है।

विस्तार सेवा विभाग ने सेवारत प्राथमिक स्कूलों के सेवारत नैतिक शिक्षकों को सामाजिक दृष्टि से लाभप्रद उत्पादक कार्य में, प्रशिक्षण देने का एक कार्यक्रम आयोजित किया।

2. बिहार

प्राथमिक शिक्षा के क्षेत्र में, निम्नलिखित योजनाओं के कार्यान्वयन पर बल दिया गया है :—

- (1) प्रारम्भिक शिक्षा का सर्वमुलभीकरण।
- (2) अनौपचारिक शिक्षा।
- (3) सामाजिक दृष्टि से लाभप्रद उत्पादक कार्य।

छठी पंचवर्षीय योजना में, अनौपचारिक शिक्षा को प्रारम्भिक शिक्षा के सर्व-मुलभीकरण को योजना का एक मुख्य अंग बनाया गया है।

वर्ष 1983-84 में शैक्षिक दूरदर्शन उत्पादन केन्द्र और राजकीय तकनीकी शिक्षा संस्थान स्थापित किए गए हैं। बिहार सरकार को प्राइम शिक्षा कार्यक्रम के क्षेत्र में देश भर में अधिकतम नामांकन के लिए 25,00,000 रुपये का प्रथम पुरस्कार प्रदान किया गया है।

3. गुजरात

“माध्यमिक शिक्षा में सुधार” याज्ञा के अन्तर्गत, माध्यमिक शिक्षा स्तर पर पुस्तकों, एम० यू० वा० डब्ल्यू० परियोजनाओं और वैज्ञानिक उपकरणों के लिए अनुदान दिये गये। आदिवासों क्षेत्र में स्थित स्कूलों पर और ज्यादा ध्यान दिया गया।

राज्य सरकार योग्यता के साथ-साथ आय-आधार पर अपेक्षित और जरूरतमन्द विद्यार्थियों को ऋण-छात्रवृत्ति के रूप में वित्तीय सहायता प्रदान करता है। माध्यमिक स्कूलों में, राष्ट्रीय शारीरिक क्षमता परीक्षण लिये जाते हैं। राष्ट्रीय प्रतियोगिता हेतु उत्कृष्ट प्रतियोगियों का चयन करने के लिए राज्य-स्तरीय प्रतियोगिता भी आयोजित की गईं। व्यावसायिक मार्गदर्शन ब्यूरो ने विभिन्न व्यवसायों के लिए विभिन्न पाठ्यक्रमों और उपलब्ध सुविधाओं में संबंधित विषयों पर 15 पुस्तकों का प्रकाशन किया। ब्यूरो ने एक मनोवैज्ञानिक परीक्षण की भी व्यवस्था की और विद्यार्थियों को मार्गदर्शन प्रदान किया।

4. हरियाणा :

हरियाणा में राजकीय स्कूलों में कक्षा पहली से आठवीं तक निःशुल्क शिक्षा का प्रावधान है। लड़कियों के लिए शिक्षा के प्रोत्साहन हेतु विशेष सुधार किए जा रहे हैं। वर्ष 1983-84 में विभिन्न सेवाकालीन प्रशिक्षण कार्यक्रमों में 2000 जे० सी० टा० और 950 टा० जा० टा० शिक्षकों को प्रशिक्षित किया गया। इसके अतिरिक्त राष्ट्रीय शैक्षिक अनुसंधान व प्रशिक्षण परिषद् ने 100 शारीरिक शिक्षकों को प्रशिक्षण दिया। हरियाणा राज्य में 3511 अनौपचारिक शिक्षा केन्द्रों में 98223 विद्यार्थियों का नामांकन किया गया। वर्ष 1983-84 में, राज्य में इस आवश्यकता पर कुल मित्राकर 49320 लाख रुपये खर्च किए गये।

5. जम्मू व कश्मीर

वर्ष 1983-84 के दौरान, वर्तमान शिक्षण सुविधाओं के समकन पर बल दिया गया और स्थानीय समुदाय की सहायता से नामांकन प्रचार कार्यक्रम चलाकर नामांकन में वृद्धि करने के कदम उठाये गये। मंत्रिमण्डल के निर्णय के अर्धन, पिछड़े और दूरस्थ क्षेत्रों में 24 नये प्राथमिक स्कूल खोले गये। 6-14 वर्ष के आयु वर्ग में 50,000 विद्यार्थियों के शुद्ध नामांकन लक्ष्य की तुलना में 25,000 अतिरिक्त विद्यार्थियों का नामांकन किया गया। कश्मीर वर्गों के विद्यार्थियों को प्रोत्साहित करने के लिए वर्दी, पाठ्यपुस्तक और लेखन-सामग्री निःशुल्क प्रदान करने जमी प्रोत्साहन-योजनाओं-पर 8.79 लाख रुपये व्यय किए गए।

during the year in primary schools. There was an increase in upper primary schools along with its enrolment and teachers. Three orientation courses were conducted for Primary school teachers.

In response to the great demand, Government have opened 28 Government Junior Colleges and 8 Private Junior Colleges in the State during 1983-84. Government have sanctioned four new vocational courses in the Government Junior Colleges in the field of Engineering, Agriculture and Animal-Husbandry specially for the welfare of the students belonging to Scheduled Castes.

The seven English Languages Teaching Campaign centres continued to function to reorient the High School Teachers in the modern methods of teaching English.

As per the revised syllabus, new text books for Classes IX were prepared and introduced in all the Schools during the year under report. To streamline the supply/distribution system, Nationalised Text books from Classes I to X and note books were supplied directly to all recognised schools on credit basis.

The Department of Extension services organised a programme of training of in-service teachers in Moral Science and socially useful productive work for Primary Schools.

2. Bihar

In the field of Primary Education stress has been given for the implementation of the following plans:

- (i) Universalisation of Elementary Education
- (ii) Non-formal education
- (iii) Socially useful productive work.

Non-formal education has been made a major part of the scheme of Universalisation of elementary education in the 6th Five Year Plan.

Educational Doordarshan Production Centre and State Institute of Technical Education have been set up in the year 1983-84. Government of Bihar have been awarded the first prize of Rs. 25,00,000 for maximum enrolment in the country in the field of Adult Education Programme.

3. Gajarat

Under the scheme 'Improvement of Secondary Education' grants were given for books, S.U.P.W. projects and Science apparatus at Secondary Education Level. Much more attention was given to the schools situated in tribal areas.

State Government provides financial assistance in the form of loan/scholarships/to deserving and needy students on merit-cum-income basis. National physical efficiency test are held in secondary schools. State level competition was also organised to select best competitors for national competition. The vocational guidance bureau has published 15 booklets on topics covering various courses and facilities available for different occupations. The bureau has also administered psychological tests and offered guidance to students.

4. Haryana

There is a provision of free education in the government schools of Haryana in Classes I to VIII. Special efforts are also being made for promotion of education for girls. 2000 J.B.Ts and 950 T.G.Ts have been trained in the various in-service training courses conducted in the year 1983-84. In addition to this 100 P.Ts have also been trained by the NCERT. 98223 students were enrolled in the 3511 non-formal education centres in the state. In all Rs. 49.20 lakhs have been spent on this in the state in the year 1983-84.

5. Jammu and Kashmir

During the year 1983-84, the stress was laid on consolidation of existing educational facilities and the steps were taken to increase enrolment by launching enrolment drive programmes with the help of the local community. 24 new primary schools were opened in the backward and far-flung areas. Against the net enrolment target of 50,000 children in the age-group of 6—14 year., additional 25,000 students were enrolled. In order to encourage students of weaker sections, Rs. 8.79 lakhs were spent on incentive schemes like free supply of uniforms, text books and stationery.

शिक्षकों की कार्य-कुशलता में वृद्धि करने के लिए, प्रारम्भिक और माध्यमिक स्तर के शिक्षकों के लिए, जिला शिक्षा संस्थानों और राजकीय शिक्षा संस्थानों में विभिन्न विषयों में पुनःप्रशिक्षण पाठ्यक्रम आयोजित किए गए।

6. कर्नाटक

छठी पंचवर्षीय योजना के दौरान, 6--13 वर्ष की आयु वर्ग के बच्चों में प्रारम्भिक शिक्षा का सर्वसुलभीकरण का लक्ष्य प्राप्त करने के उद्देश्य से प्रारम्भिक शिक्षा पर मुख्य बल देने वाले प्रस्तावों को तैयार किया गया। वर्ष 1983-84 के दौरान निम्न प्राथमिक स्कूलों में विशेषकर लड़कियों के नामांकन में सुधार लाने की दृष्टि से 800 पूर्व-प्राथमिक केन्द्र आरम्भ किए गए।

प्राथमिक शिक्षा क्षेत्र ही संशोधित न्यूनतम आवश्यकता तत्व को संस्थापित करना है और इसमें प्राथमिक स्कूलों के लिए शिक्षकों की नियुक्ति, अनौपचारिक शिक्षा कार्यक्रम के कार्यान्वयन, प्रोत्साहन कार्यक्रमों का विस्तार करने वाले पूर्व-प्राथमिक केन्द्रों को आरम्भ करने स्कूलों को प्राकृतिक विशिष्टता आदि प्रदान करने हेतु बनाए गए प्रावधान शामिल हैं।

वर्ष 1983-84 के दौरान कर्नाटक सरकार ने निरक्षरता दूर करने के लिए, 8 चुनिन्दा जिलों में "अक्षरसेने" कार्यक्रम आरम्भ किया है। कक्षा 1 से 7 तक अनुसूचित जाति/अनुसूचित जन जाति के 4.29 लाख विद्यार्थियों को 27 लाख रुपये की लागत से निःशुल्क पाठ्य-पुस्तकें प्रदान की गईं। अनुसूचित जाति की प्रतिभा सम्पन्न लड़कियों के लाभ के लिए, उनके अध्ययन को आगे जारी रखने के लिए चार आवासीय स्कूल, प्रत्येक डिजीजन में एक के हिसाब से, आरम्भ किए गए।

आलू वर्ष के दौरान, स्कूल सुधार समिति सम्मेलन आयोजित करने का निर्णय लिया गया क्योंकि ऐसी आशा की जाती है कि इससे मार्गदर्शन दान में स्कूलों के लिए आवश्यक सामग्री को व्यावहारिक परिमाण में एकत्र किया जा सकेगा।

7. केरल

भारतीय राज्यों में सबसे अधिक साक्षरता दर केरल की है। प्रारम्भिक शिक्षा के सर्वसुलभीकरण की दिशा में प्रयास किए गए हैं। आलोच्य अवधि के दौरान "केयर" फीडिंग कार्यक्रम प्रभावी ढंग से चलाया गया। इस कार्यक्रम से 8800 स्कूलों के लगभग 13 लाख विद्यार्थी लाभान्वित हुए। वर्ष 1983-84 के दौरान विभिन्न प्रकार के बजोफे और एकमुश्त अनुदान राशियां वितरित की गईं। राज्य शिक्षा संस्थान ने मेडाकालोन पाठ्यक्रमों/मिनारों, कार्य-अनुभव मागदर्शन कार्यक्रमों का आयोजन किया और विभिन्न पाठ्यपुस्तकें और मार्गदर्शिकाएं तैयार कीं।

8. मध्य प्रदेश

किन्हीं कारणों से पढ़ाई छोड़ने के लिए मजबूर होने वाले छात्रों की आवश्यकताओं को पूरा करने के लिए वर्ष 1983-84 के दौरान राज्य में 1000 नए अनौपचारिक शिक्षा केन्द्र खोले गए हैं। अनुसूचित जाति/अनुसूचित जनजाति के विद्यार्थियों को निःशुल्क पुस्तकें देने के लिए राज्य में एक बुक बैंक कार्यक्रम प्रारम्भ किया गया है। "कमाओ और सीखो" योजना के तहत 217 नए केन्द्र खोले गए हैं। शिक्षा के व्यावसायीकरण की दिशा में यह एक सार्थक कदम सिद्ध होगा।

9. पंजाब

वर्ष 1983-84 के दौरान 15 राजकीय प्राथमिक स्कूल मिडिल स्तर तक और 35 राजकीय मिडिल स्कूल उच्च स्तर तक स्तरोन्नत किए गए। 32 राजकीय प्राथमिक स्कूलों को शौचालय और पेय जल जैसी आवश्यक सेवाएं सुलभ कराई गईं जिस पर कुल 80,000 रु० की लागत आई है। विभिन्न कारवाइयों में मारे गए/अक्षम हुए/गुम हुए सैनिकों के प्राथमिक स्कूलों में पढ़ रहे बच्चों के लिए प्रति बच्चा 10 रु० की दर से शैक्षिक अनुदान के रूप में 20,000 रु० की राशि स्वीकृत की गई है।

20-पूत्री कार्यक्रम के अंतर्गत, विद्यार्थियों को सस्ते दर पर कापियों और पाठ्य-पुस्तकों की आपूर्ति करने के लिए 2,495 स्टोर खोले गए। इसमें 184764 छात्र लाभान्वित हुए। प्रौढ़ शिक्षा कार्यक्रम के अंतर्गत निर्धारित लक्ष्य एक लाख के मुकाबले 101610 प्रौढ़ों को साक्षर बनाया गया।

10. राजस्थान

वर्ष के दौरान, 633 प्राथमिक स्कूलों को मिडिल स्कूलों के रूप में स्तरोन्नत किया गया है। 4000 नए अनौपचारिक शिक्षा केन्द्र भी वर्ष के दौरान खोले गए हैं।

20-पूत्री कार्यक्रम के अंतर्गत वर्ष 1983-84 के लिए 6--11 वर्ष आयु वर्ग में औपचारिक शिक्षा में 37.55 लाख नामांकन और अनौपचारिक शिक्षा में 2.05 लाख नामांकन का लक्ष्य रखा गया है। प्रारम्भिक शिक्षा के सर्वसुलभीकरण पर राज्य सरकार ने विशेष बल दिया है।

11. सिक्किम

वर्ष 1983-84 के दौरान 25 नए पूर्व-प्राथमिक केन्द्र, 21 नए प्राथमिक स्कूल और 10 (मिडिल) जूनियर हाई स्कूल खोले गए। आलोच्य वर्ष के दौरान एक जूनियर हाई स्कूल का स्तर बढ़ा कर हाई स्कूल (माध्यमिक) के बराबर किया गया।

Re-orientation courses were organised in different subjects in DIEs and SIEs for elementary and secondary stage teachers to raise the efficiency of teachers.

6. Karnataka

During the 6th Five Year Plan, proposals were prepared keeping the main thrust on Elementary Education with the object of achieving the target of Universalisation of Elementary Education covering the children in the age-group of 6—13 years. In order to improve the enrolment in Lower Primary Schools especially girls during 1983-84, 800 pre-primary centres have been started.

Primary Education Sector constitutes the revised minimum needs component and it includes the provisions made for appointment of teachers to primary schools, implementation of non-formal education programme; starting of pre-primary centres, providing physical facilities in schools etc. extending incentive programmes.

In order to eradicate illiteracy, the Govt. of Karnataka have launched 'Aksharsene' programme in 8 selected districts during 1983-84. Free text-books have been provided to 4.29 lakhs SC/ST students from Class I to VII at a cost of Rs. 27 lakhs. Four residential schools, one in each division for the benefit of talented SC girls to pursue their studies, have been started.

It has been decided to hold School Betterment Committees Conference through which articles essential to schools are expected to be collected through public donation during the current year.

7. Kerala

Kerala maintains the highest literacy among the Indian states. Efforts have been made in the direction of Universalisation of Elementary Education. The 'CARE' feeding programme was conducted effectively during the year under report. About 13 lakhs pupils in 8800 schools were benefited by this programme. Various types of stipends and lumpsum grants were distributed during 1983-84. The State Institute of Education conducted in-service courses, seminars, work experience guidance programmes and prepared various text books and guide books.

8. Madhya Pradesh

1000 new non-formal education centres have been opened in the state in the year 1983-84 to cater to the needs of the students who are forced to discontinue their studies because of certain reasons. A Book Bank Programme has been launched in the state to provide free books to SC/ST students. 217 new centres have been opened under the scheme of 'Earn and Learn'. This will prove to be a fruitful step towards the achievement of vocationalisation of education.

9. Punjab

During the year 1983-84, 15 Government Primary schools were upgraded to Middle standard and 35 Government Middle schools were upgraded to High standard. 32 Govt. Primary schools have been provided essential services like lavatories and drinking water facilities at a total cost of Rs. 80,000/-. A sum of Rs. 20,000 as educational grant @Rs. 10/- per month per child studying in primary classes was earmarked to the children of Military Personnel who were killed/disabled/missing in various operations.

Under the 20-Point Programme, 2495 stores were opened to supply exercise and text books to students at cheaper rates. As many as 184764 students were benefited. Under the Adult Education scheme 101610 adults were made literate against the target of one lakh.

10. Rajasthan

In the year, 633 primary schools have been upgraded into Middle schools. 4000 new non-formal education centres have also been opened during the year.

The target of enrolment of 37.55 lakhs in the age-group of 6—11 years in formal education and 2.05 lakhs in non-formal education has been fixed for the year 1983-84 under the 20-Point Programme. The State Government has given special thrust on the Universalisation of Elementary Education.

11. Sikkim

25 new Pre-Primary Centres, 21 new primary schools and 10 (Middle) Junior High Schools were opened in the year 1983-84 and one Junior High School as upgraded to High (Secondary) School during the year under report.

12. तमिलनाडु

प्राथमिक शिक्षा के सर्वसुलभीकरण की दिशा में निर्धन छात्रों के लिए मुफ्त दोपहर के भोजन, मुफ्त पुस्तकों और स्लैटों आदि की सप्लाई के प्रावधान की प्रेरक योजनाएं बखूबी कार्य करती रही। यथा सम्भव अधिकाधिक बच्चों को शिक्षित करने के क्रम में नामांकन अभियान चलाया जा रहा है और प्रत्येक वर्ष उसे तेज किया जा रहा है। 600 एकल शिक्षक वाले स्कूलों को दो-शिक्षक वाले स्कूलों में बदलने के लिए सैकण्डरी ग्रेड शिक्षकों के 600 पद स्वीकृत किए गए। बीच में पढ़ाई छोड़ देने वाले विद्यार्थियों की दरें 1983-84 में निम्नलिखित थीं :—

प्राथमिक 26.48 और मिडिल 29.36

1983-84 के दौरान 25 स्कूल-सुधार सम्मेलन आयोजित किए गए और 11329 रुपए का स्वैच्छिक योगदान प्राप्त किया गया। शिक्षा के गुणात्मक और परिमाणत्मक सुधार में वृद्धि के लिए सेवाकालीन प्रशिक्षण पाठ्यक्रम, माक्षरता-कार्यशालाओं और शैक्षणिक प्रौद्योगिकी में प्रशिक्षण आयोजित किया गया। रेडियो और टेलीविजन के जन-माध्यमों के जरिए नियमित शैक्षिक कार्यक्रम, विज्ञान विषयों के अध्ययन में छात्रों की दिलचस्पी बढ़ाने में महत्वपूर्ण भूमिका निभा रहे हैं।

13. त्रिपुरा

स्कूल-शिक्षा के क्षेत्र में शैक्षिक सुविधाओं के लाभ के विस्तार में विशेषकर आदिवासी उप-योजना के अंतर्गत आने वाले क्षेत्रों और अनुसूचित जाति की आवादी वाले क्षेत्रों को लाभान्वित करने में उल्लेखनीय प्रगति हुई है। वर्ष 1983-84 के दौरान 33 जूनियर बेसिक स्कूलों और 24 सीनियर बेसिक स्कूलों को क्रमशः सीनियर बेसिक और हाई स्कूलों में क्रमोन्नत किया गया।

प्राथमिक स्तर पर प्रगतिरोध (स्टेगनेशन) को रोकने और परिणामस्वरूप पढ़ाई को बीच में छोड़ देने की प्रवृत्ति को समाप्त करने की दृष्टि से यह निर्णय किया गया है कि 1983 के शिक्षा सत्र से एक प्रायोगिक उपाय के रूप में कक्षा I से II में "न रोकने की" को नीति अपनाई जाएगी। चकमा-भाषा के विकास के लिए कदम उठाए जा रहे हैं और इस उद्देश्य के लिए एक मलाहकार समिति गठित की गई है।

अनुसूचित जाति/अनुसूचित जनजाति समुदाय के प्रशिक्षुओं की सक्रिय भागीदारी सुनिश्चित तथा प्रेरित करने के लिए अनुसूचित जाति/अनुसूचित जनजाति के प्रौढ़ प्रशिक्षुओं के लिए "प्रोत्साहन पुरस्कार" नामक एक नई योजना शुरू की गई।

14. उत्तर प्रदेश

राज्य सरकार की शिक्षा नीति के निम्नलिखित दिशा-निर्देश थे :—

- (i) 6-14 वर्ष के आयु वर्ग में प्रारम्भिक शिक्षा के सर्वसुलभीकरण को प्राथमिकता देना। राज्य भर में इस आयु वर्ग के छात्रों के लिए शिक्षा को निःशुल्क और अनिवार्य बनाया गया है। राज्य के वार्षिक बजट का एक बड़ा भाग इसके लिए विनिर्दिष्ट किया गया है।
- (ii) पढ़ाई बीच में छोड़ देने वालों की दर को रोकना।
- (iii) अनुसूचित जाति/अनुसूचित जनजाति और पिछड़े वर्ग के छात्रों के प्रवेश को अधिकाधिक प्रोत्साहन देना।
- (iv) दोपहर का भोजन, पाठ्य-पुस्तकें और छात्रवृत्तियां प्रदान करना और
- (v) प्राथमिक स्कूल भवन का निर्माण और अनुरक्षण करना।
- (vi) प्राथमिकता के आधार पर नए स्कूल खोलना।

वर्ष 1990 तक राज्य में 15 से 35 वर्ष तक के आयु-वर्ग के सभी निरक्षरों को शिक्षित करने का निर्णय लिया गया है। यह भी तय किया गया है कि इन केन्द्रों के उचित और वैज्ञानिक संचालन को समर्थ बनाने के लिए अनौपचारिक शिक्षा की प्रशासनिक व्यवस्थापना को सुदृढ़ बनाया जाये।

15. पश्चिम बंगाल

प्रारम्भिक शिक्षा (कक्षा VI--VIII) के विकास के लिए कुछ उपयोगी कदम उठाए गए हैं अर्थात् पाठ्य-पुस्तक बँकों की स्थापना, लड़कियों और आर्थिक दृष्टि से पिछड़े अभिभावकों के छात्रों को उपस्थित-छात्रवृत्तियां प्रदान करना। स्कूली बच्चों को दोपहर का भोजन देने के लिए एक प्रतियोगी अभियान शुरू किया गया।

कक्षा छः के अन्त में चुनिन्दा छात्रों के लिए क्रमशः प्राइमरी और मिडिल छात्रवृत्ति परीक्षाएं रखी गईं। सामान्य छात्रवृत्तियों के अनिश्चित परिणामों के आधार पर सराहनीय और जरूरतमन्द छात्रों को वृत्तिकांग (स्टाईपन्ड) स्वीकृत की गई।

12. Tamil Nadu

Towards Universalisation of Primary Education, the incentive schemes of provision of free mid-day meals to poor pupils, supply of free books and slates etc. to them continued to work well. Enrolment drive is being launched and intensified every year in order to bring as many children as possible under instruction. 600 posts of secondary grade teachers were sanctioned to convert 600 single teacher schools into two teachers schools.

25 school improvement Conferences have been held during 1983-84 and voluntary contributions worth Rs. 11329 were obtained. To augment qualitative and quantitative improvement of education, in service training courses, literacy workshops and training in educational technology are organised. Regular educational programmes through mass media of Radio and Television play an important role in promoting the interest of students in learning science subjects.

13. Tripura

In the sphere of school education, significant progress has been achieved in extending the benefit of educational facilities particularly, in areas covered by tribal sub-plan and also inhabited by Scheduled Caste population. During the year 1983-84, 33 Jr. Basic schools and 24 Sr. Basic schools were upgraded to Sr. Basic and High Schools respectively.

It has been decided that to avoid stagnation at the early stage and also to eliminate eventual drop-out. Consequently the policy of 'No detention' in classes I to II will be followed from the academic session in 1983 on an experimental measure. Steps are being taken for development of Chakma language and an Advisory Committee has been constituted for the purpose.

A new scheme viz. 'Incentive Award' to Adult SC/ST learners has been introduced in the field to motivate and secure active involvement of the learners belonging to SC & ST community.

14. Uttar Pradesh

The following were the guide lines of the state Government's education policies:

- (i) To give priority to universalisation of elementary education in the age-group of 6—14. Education has been made free and compulsory for the students of this age-group throughout the state. A major part of the annual budget of the state has been earmarked.
- (ii) To control the rate of drop-outs.
- (iii) to encourage the admission of more and more SC/ST and backward classes students.
- (iv) to provide mid-day meals, text-books and scholarships.
- (v) to maintain and construct primary school building.
- (vi) to open new schools on priority basis.

It has been decided to educate all the illiterates of the state in the age-group 15—35 by the year 1990. It has also been decided to strengthen the administrative infrastructure of Non-formal education to enable proper and scientific functioning of these centres.

15. West Bengal

A few notable steps have been taken for development of elementary education (Classes VI—VIII) i.e. setting up of text book banks, providing attendance scholarships to girl students and the students of economically backward parents. A competitive drive was taken up to provide mid-day meals to the schools children.

Primary and Middle scholarship examinations were held for the selected students at the end of class VI respectively. Besides the general scholarships, stipends were sanctioned to the meritorious and needy students on the basis of results.

16. अण्डमान और निकोबार द्वीप समूह

संघ शासित क्षेत्र में सभी आदिवासी छात्रों का निशुल्क मध्याह्न भोजन, निःशुल्क वर्दी, निःशुल्क पाठ्यपुस्तकें, निःशुल्क यात्रा-रियायतें, निःशुल्क लेखन-सामग्री तथा आदिवासी छात्रों को उपस्थिति छात्रवृत्तियां और छात्रावास के छात्रों को वृत्तिकार्य (स्टाईपेंड) दी जा रही हैं। राष्ट्रीय प्रौढ़ शिक्षा नीति (एन० ए० ई० पी०) के अन्तर्गत, 200 केन्द्र 3,716 नामांकन के साथ कार्य कर रहे हैं। शिक्षा विभाग के तहत स्थापित पाठ्य-पुस्तक प्रकोष्ठ ने अब तक 12 पाठ्य-पुस्तकों का अनुवाद और मुद्रण किया है।

17. अरुणाचल प्रदेश

वर्ष 1983-84 में विभिन्न स्तरों पर 160 संस्थाएँ खोली/कमालत की गई हैं। अधिकाधिक बच्चों को स्कूलों की ओर आकर्षित करने और उन्हें उनकी प्रारम्भिक शिक्षा पूरी होने तक रोके रखने के लिए प्रेरणा के रूप में स्कूलों में मुफ्त दोपहर का भोजन, मुफ्त लेखन-सामग्री, स्कूली वर्दी आदि उपलब्ध कराई जाती है। इन योजनाओं ने प्रगतिरोध (स्टेगनेशन) और बीच में पढ़ाई छोड़ देने की दर को काफी हद तक कम करने में मदद की है।

18. दादरा और नगर हवेली

संघ शासित क्षेत्र दादरा और नगर हवेली में, उच्चतर माध्यमिक स्तर तक के सभी छात्रों को निःशुल्क शिक्षा दी जाती है। प्रारम्भिक शिक्षा तक के सभी छात्रों को निःशुल्क दोपहर का भोजन दिया जाता है। अनुसूचित जाति/अनुसूचित जनजाति के सभी छात्रों को मुफ्त कॉपीयाँ/पाठ्यपुस्तकें और अन्य शैक्षिक सामग्री वितरित की जा रही हैं, अनुसूचित/अनुसूचित जनजाति के प्रत्येक छात्र को प्रति वर्ष दो जोड़ी कपड़े और एक जोड़ी कैनवैस के जूते सप्लाई किए जा रहे हैं। उपरोक्त प्रोत्साहनों के अलावा, समय पर उपस्थिति के लिए नकद पुरस्कार और अनुसूचित जाति/अनुसूचित जनजाति के छात्रों द्वारा दिए गए परीक्षा शुल्क की वापसी, प्रतिभावान छात्रों को नकद पुरस्कार प्रदान करना, निम्न आय-वर्ग और अनुसूचित जाति/अनुसूचित जनजाति के छात्रों को मैट्रिकोत्तर छात्रवृत्तियाँ प्रदान करना 1983-84 के दौरान जारी है।

19. दिल्ली

1983-84 के दौरान पहले से ही विद्यमान 15,406 सैकशनों में करीब 800 सैकशन जोड़े गए।

बड़ी मात्रा में सुविधाएँ जैसे ग्रामीण क्षेत्रों में छात्राओं को मुफ्त परिवहन, खेलों को प्रोत्साहन तथा अनुसूचित जाति के छात्रों के लिए "मैरिट" तथा "अपन-मैरिट" छात्रवृत्तियों के अतिरिक्त, अनुसूचित जाति/अनुसूचित जनजाति और समाज के अन्य पिछड़े वर्गों के छात्रों को मुफ्त दर्शनों की सप्लाई, मुफ्त पाठ्य पुस्तकों की सप्लाई तथा सुधारात्मक विशेष शिक्षण की सुविधाएँ आदि उपलब्ध कराई जा रही हैं। शिक्षा निदेशालय ने 78 अनौपचारिक शिक्षा केन्द्र भी स्थापित किए हैं और 2,016 बच्चों का इन केन्द्रों में नामांकन किया गया है।

20. गोवा, दमन और दीव

पूर्व-प्राथमिक शिक्षा का सर्व-पुलभीकरण करना सरकार का मुख्य लक्ष्य है। इस योजना के अन्तर्गत 3-6 वर्ष के आयु वर्ग के बीच के बच्चों को पूर्व-स्कूल शिक्षा देने की परिकल्पना की गई है। 1983-84 के दौरान प्रायोगिक आधार पर ऐसे ग्यारह पूर्व-प्राथमिक स्कूल खोलने का विचार है।

राष्ट्रीय प्रौढ़ शिक्षा नीति (एन० ए० ई० पी०) के अन्तर्गत 8,100 प्रौढ़ों के नामांकन सहित 540 प्रौढ़ शिक्षा केन्द्रों के लक्ष्य के मुकाबले 4,770 प्रौढ़ों के नामांकन सहित 318 केन्द्र ग्रामीण क्षेत्रों में खोले गए हैं।

21. मिजोरम

प्रारम्भिक शिक्षा के सर्वमुलभीकरण के पूर्ण कार्यान्वयन के लिए, प्रशासन के द्वारा अभी भी बहुत कुछ किया जाना है हालांकि 655 नई वस्तियों को 65 स्कूल प्रदान किए गए हैं। बड़ी हुई आबादी को देखते हुए इस तरह के और स्कूलों को अभी खोला जाना है। प्रौढ़ शिक्षा (सामाजिक) कार्यक्रमों के अन्तर्गत, बीस विभिन्न स्थानों पर साक्षरता सेमिनार तथा अभियान आयोजित किए गए।

22. पाण्डिचेरी

पढ़ाई को बीच में छोड़कर चले जाने वाले विद्यार्थियों, विशेषकर कमजोर वर्ग के ऐसे विद्यार्थियों की प्रतिशतता कम करने के लिए, लेखन-सामग्री और पाठ्य-पुस्तकें निःशुल्क प्रदान करना, वर्दियों के दो सैट निःशुल्क प्रदान करना, मिडिल स्कूलों में छात्राओं को उपस्थिति-छात्रवृत्तियाँ, प्राथमिक स्कूलों में अनुसूचित जाति की छात्राओं को विशेष शिक्षा छात्रवृत्तियाँ और दोपहर का भोजन जैसे प्रोत्साहन प्रदान किए जा रहे हैं।

16. Andaman & Nicobar Islands

Concessions like free mid-day meals, free uniforms, free text-books, free travel concessions, free stationery to all tribal students as also attendance scholarships to tribal students and stipends to hostelers are being allowed to students in Union Territory. Under the NAEP 200 centres with an enrolment of 3,716 are functioning. The text book cell set up under the Deptt. of Education has so far translated and printed 12 text books.

17. Arunachal Pradesh

One hundred and sixty institutions were opened/upgraded at different levels in the year 1983-84. To attract more children to schools and retain them till completion of their elementary education, free text books, free stationery, school uniform and mid-day meals are provided in the schools as incentives. These schemes have helped in reducing the rate of stagnation and dropouts to a great extent.

18. Dadra & Nagar Haveli

In the UT of Dadra & Nagar Haveli, free education is provided to all students upto higher secondary level free mid-day meals provided to all students upto elementary education. Free note books/text books and other educational materials are being supplied to all SC/ST students, two pairs of clothes are being supplied to each SC/ST every year and one pair of canvas shoes are supplied to each student of SC/ST every year. Besides the above incentive, cash awards for punctual attendance and reimbursement of examination fees paid by SC/ST, grants of cash awards to talented students, post matric scholarships to SC/ST students as also to lower income group is continued to be provided during 1983-84.

19. Delhi

About 800 sections were added during 1983-84 to the already existing 15,406 sections.

A large number of facilities like free transport for girl students in rural areas, free supply of uniforms, free supply of text books and remedial/special coaching for students of SC/ST and other weaker sections of the society besides promotion of sports, merit and open-merit scholarships to SC students etc. are provided. The Directorate of Education have also established 78 non-formal education centres and 2,016 children have been enrolled in these centres.

20. Goa, Daman & Diu

Universalisation of pre-primary education is the major goal of the Government. Under this scheme, it is envisaged to impart pre-school education to children between the age-group of 3-6 years. Eleven such pre-primary schools are intended to be opened on a pilot basis during 1983-84.

Under the NAEP, 318 centres, have been opened in rural areas with the enrolment of 4,770 adults as against the target of 540 Adult Education centres with an enrolment of 8,100 adults.

21. Mizoram

For full implementation of universalisation of elementary education much is still to be done by the Administration though 655 new habitations have been provided with 65 schools. Owing to floating population more such schools are yet to be opened. Under the Adult Education (Social) Programmes, literacy seminars and campaigning were organised at 20 various places.

22. Pondicherry

In order to reduce the percentage of drop-outs especially among the pupils belonging to the weaker sections, incentives like free supply of stationery and text books, free supply of two sets of uniforms, attendance scholarships to girls in Middle schools, special education scholarships to SC girl students in primary schools and mid-day meals etc are being provided.

23. चण्डीगढ़

चण्डीगढ़ ही एक ऐसा संघ शासित क्षेत्र है जहां पर कि प्राथमिक स्तर पर शिक्षा क सर्वसुलभीकरण को प्राप्त कर लिया गया है। अनुसूचित जाति और समाज के अन्य कमजोर वर्गों के बच्चों को विभिन्न प्रोत्साहन प्रदान किए गए हैं जो कि सर्वसुलभीकरण के लक्ष्यों को प्राप्त करने और पढ़ाई बीच में छोड़कर चले जाने वालों की संख्या में कमी करने में सहायक मिद्ध हुए हैं।

गरीबी और प्रौढ़ों में निरक्षरता के विरुद्ध संघर्ष को तेज करने के लिए, संघ शासित क्षेत्र चण्डीगढ़ में प्रौढ़ शिक्षा कार्यक्रम का विस्तार किया जा रहा है।

24. लक्षद्वीप

वर्ष 1983-84 के दौरान, संघशासित प्रदेश लक्षद्वीप में, प्राथमिक और माध्यमिक स्कूलों में नामांकन में उल्लेखनीय वृद्धि हुई। इस द्वीप में, सभी स्तरों पर शिक्षा निःशुल्क है। सभी स्कूल जाने वाले छात्रों को लेखन-सामग्री और पाठ्य-पुस्तकें प्रदान की जा रही हैं। नर्सरी, प्राथमिक और मिडिल स्कूलों में छात्रों को दोपहर का भोजन निःशुल्क प्रदान किया जाता है। सरकारी छात्रावासों में रहने वाले विद्यार्थियों के मामले में, भोजन का खर्च, प्रशासकों द्वारा वहन किया जाता है।

23. Chandigarh

This is the only UT in India where universalisation of education at primary stage has been achieved. Various incentives have been provided to children belonging to SC and other weaker sections of society which have proved helpful in achieving universalisation targets and reducing drop-outs.

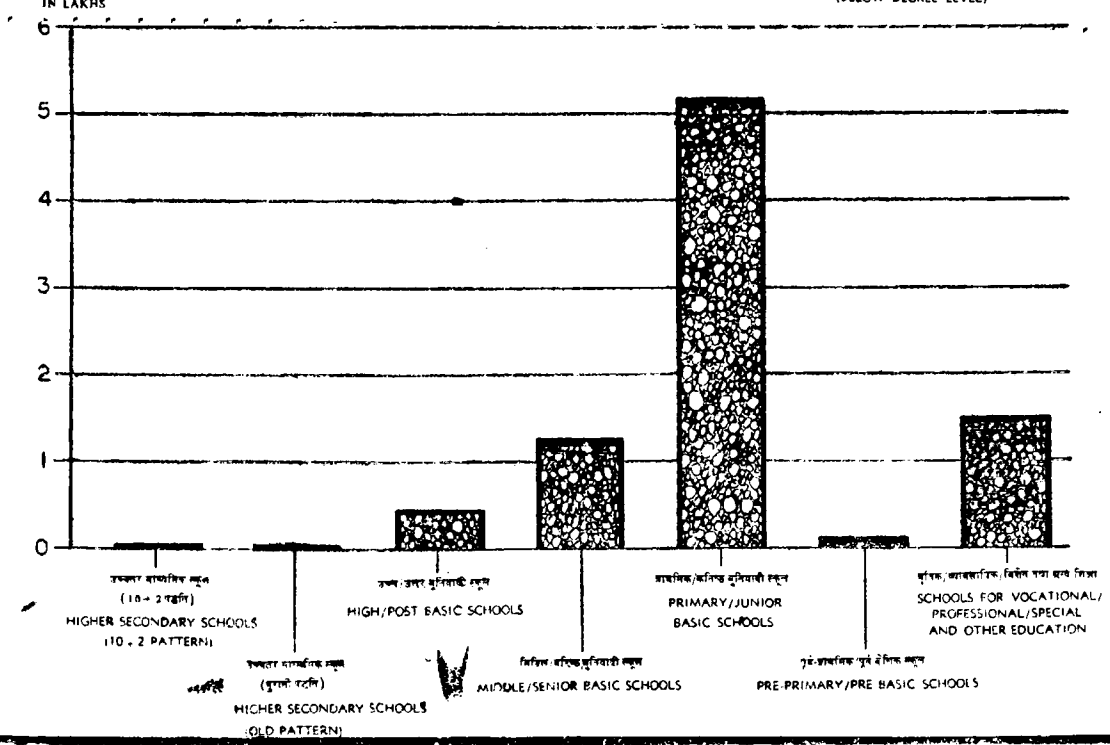
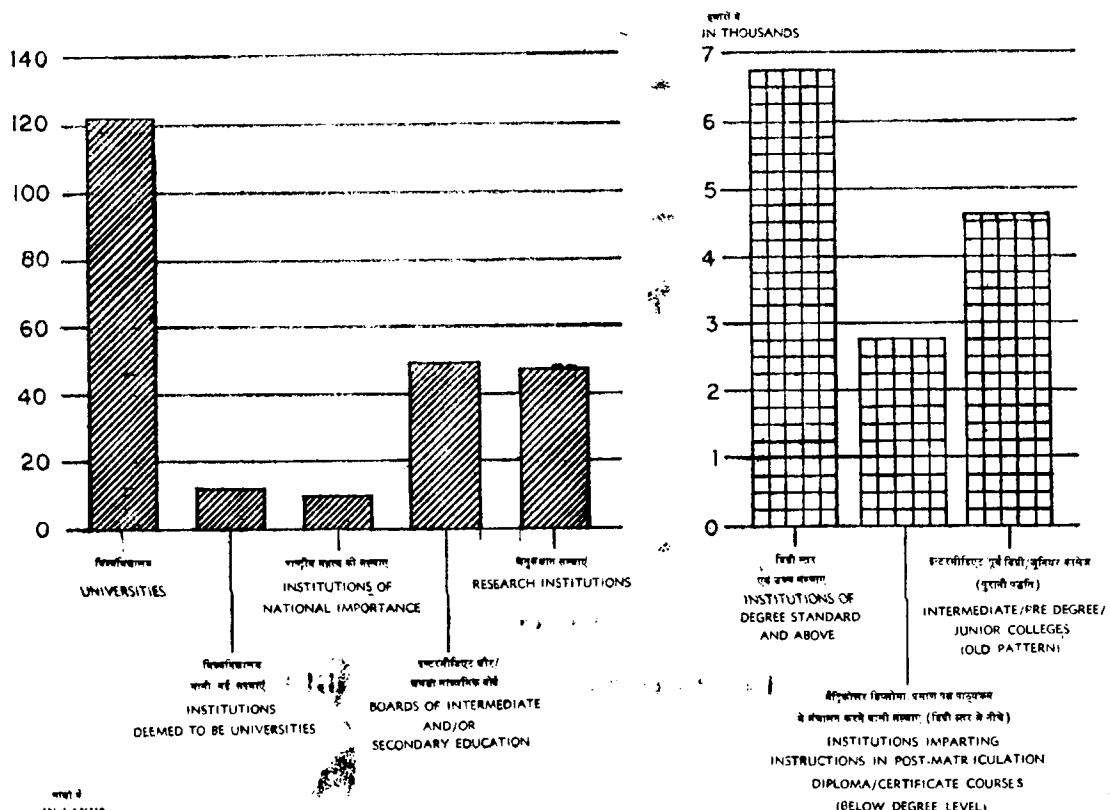
In order to accelerate the struggle against poverty, illiteracy among adults, the adult education programme is being expanded in the territory.

24. Lakshadweep

During 1983-84 the enrolment at the primary and secondary schools in the Union Territory rose significantly. Education is free in the island at all levels. Text books, stationery are being supplied to all school-going children. Free mid-day meals are supplied to students in nursery, primary and middle schools. In the case of students staying in the Government Hostels, mess charges are met by the Administrators.

चुनिन्दा सांख्यिकी सारणियां
SELECTED STATISTICAL TABLES

विभिन्न प्रकार की संस्थाओं की संख्या NUMBER OF INSTITUTIONS BY TYPE



सारणी 1.01—किस्मवार संस्थाओं की संख्या
TABLE 1-01—NUMBER OF INSTITUTIONS BY TYPE

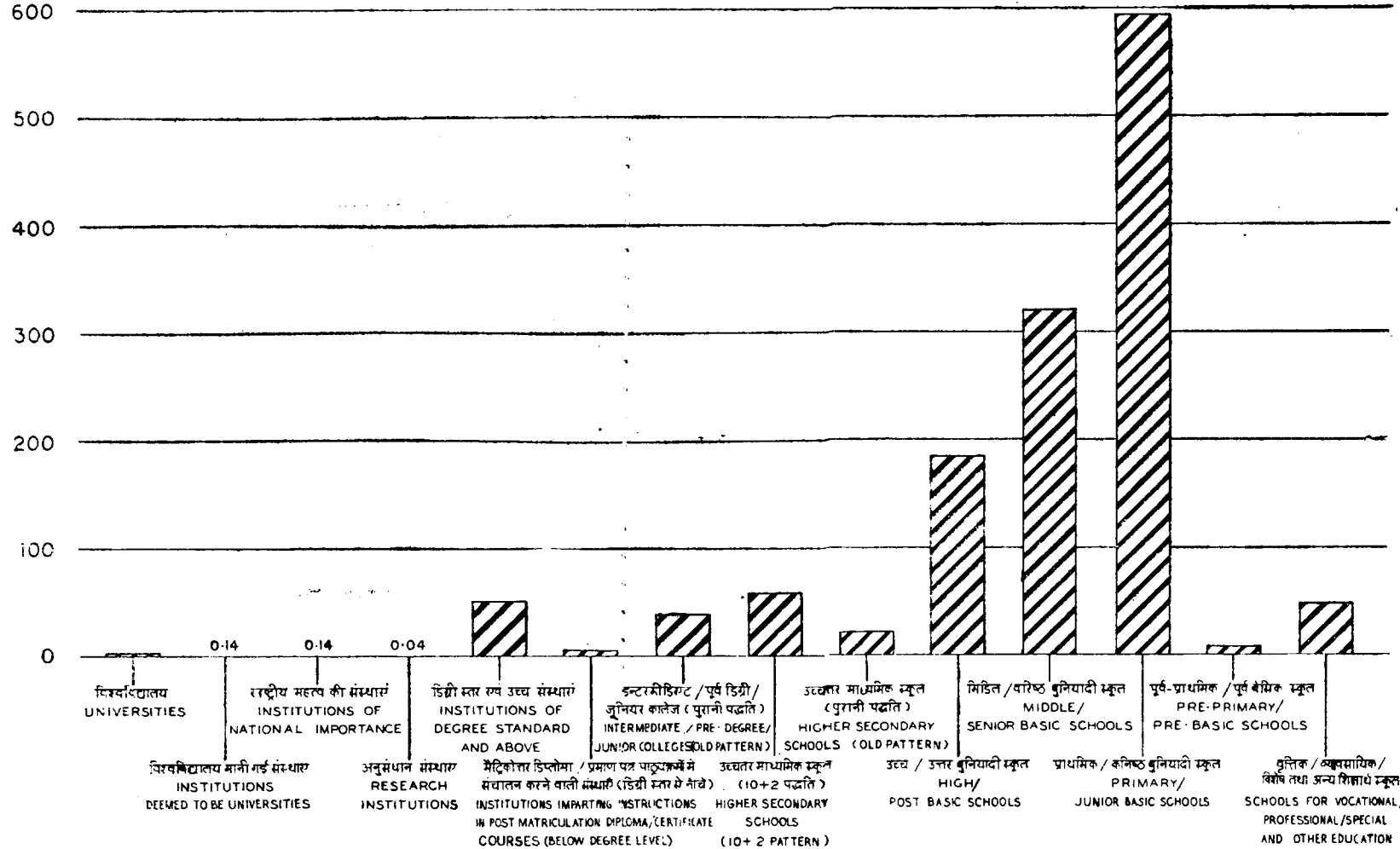
संस्था के प्रकार Type of Institution	लड़कों के लिये For Boys		लड़कियों के लिये For Girls		
	1982-83	1983-84	1982-83	1983-84	
1	2	3	4	5	
विश्वविद्यालय	Universities	118	120	1	2
विश्वविद्यालय मानी गई संस्थायें	Institution deemed to be Universities	12	12	—	—
राष्ट्रीय महत्व की संस्थायें	Institutions of National Importance	10	10	—	—
अनुसन्धान संस्थायें	Research Institutions	46	47	—	—
इन्टरमिडिएट और अथवा माध्यमिक बोर्ड	Boards of Intermediate and/or Secondary Education	45	48	1	1
उच्च शिक्षा की संस्थायें—	Institutions for Higher Education—				
(क) डिग्री स्तर तथा उच्चतर डिग्री स्तर	(a) All Institutions of Degree Standard and above	5,776	6,013	714	733
(ख) मैट्रिकोत्तर डिप्लोमा/प्रमाण पत्र पाठ्यक्रमों में शिक्षा प्रदान करने वाली संस्थाएँ (डिग्री स्तर के नीचे)	(b) All Institutions Imparting Instruc- tions in Post-Matric Diploma/Certi- ficate Course (Below Degree Level) .	2,126	2,235	517	523
(ग) इन्टरमीडियट/पूर्व डिग्री कालेज/जूनियर कालेज (पुरानी पद्धति)	(c) Intermediate/Pre-Degree/Junior Colleges (Old pattern)	725	3,893	89	627
जोड़ (क + ख + ग)	Total (a + b + c)	8,627	12,141	1,320	1,883
सामान्य शिक्षा में स्कूल—	Schools for General Education—				
(क) उच्चतर माध्यमिक स्कूल (10+2 पद्धति)	(a) Higher Secondary Schools (10+2 Pattern)	4,889	5,092	940	971
(ख) उच्चतर माध्यमिक स्कूल (पुरानी पद्धति)	(b) Higher Secondary Schools (Old Pattern)	5,912	3,057	1,126	645
(ग) उच्च/उत्तर बुनियादी स्कूल	(c) High/Post Basic Schools	37,663	39,335	5,186	5,281
(घ) मिडिल/वरिष्ठ बुनियादी स्कूल	(d) Middle/Senior Basic Schools	1,14,363	1,17,000	11,083	11,358
(ङ) प्राथमिक/कनिष्ठ बुनियादी स्कूल	(e) Primary/Junior Basic Schools	4,88,776	4,93,524	22,330	22,714
(च) पूर्व-प्राथमिक/पूर्व-बुनियादी स्कूल	(f) Pre-Primary/Pre-Basic Schools	11,113	11,641	479	552
वृत्तिक/व्यावसायिक/विशेष और अन्य शिक्षार्थ के कुल विद्यालय	All School for Vocational/Professional Special and Other Education	87,514	1,01,775	37,112	48,327
कुल जोड़	Grand Total	7,59,088	7,83,802	79,578	91,734

सारणी 1.01--किस्मिक संस्थाओं की संख्या--(समाप्त)
TABLE 1.01--NUMBER OF INSTITUTIONS BY TYPE--(concl'd.)

संस्था के प्रकार Type of Institution	जोड़ Total		वृद्धि (+) या कमी (-) Increase (+) or Decrease (-)		ग्रामीण क्षेत्रों में संस्थाओं की संख्या Number of Institutions in Rural Area	ग्रामीण क्षेत्रों में शिक्षा संस्थाओं का प्रतिशत कुल शिक्षा संस्थाओं से Percentage of Institutions in Rural Areas to Total Number of Institutions	
	1982-83	1983-84	संख्या Number	प्रतिशतता Percentage	1983-84		
1	6	7	8	9	10	11	
विश्वविद्यालय	119	122	+3	+2.52	6	4.92	
विश्वविद्यालय मानी गई संस्था	12	12	—	—	1	8.33	
राष्ट्रीय महत्व की संस्थाएँ	10	10	—	—	—	—	
अनुसन्धान संस्थाएँ	46	47	+1	+2.17	2	4.26	
इन्टरमीडियेट/और अथवा माध्यमिक बोर्ड	46	49	+3	+6.52	1	2.04	
उच्च शिक्षा की संस्थाएँ--	Institutions of Higher Education--						
(क) डिग्री स्तर तथा उत्तर डिग्री स्तर	(a) All Institutions of Degree Standard and above	6,490	6,746	+256	+3.94	2,077	30.79
(ख) मैट्रिकोत्तर डिप्लोमा प्रमाण पत्र पाठ्य क्रमों में शिक्षा प्रदान करने वाली संस्थाएँ (डिग्री के स्तर नीचे)	(b) All Institutions Imparting Instructions in Post-Matric Diploma/Certificate Course (Below Degree Level)	2,643	2,758	+115	+4.35	556	20.16
(ग) इन्टरमीडिएट पूर्व डिग्री कालेज/जूनियर कॉलेज/पुरानी पद्धति	(c) Intermediate/Pre-degree/Junior Colleges (Old Pattern)	814	4,520	3,706	+455.28	2,362	52.26
जोड़ (क+ख+ग)	Total (a+b+c)	9,947	14,024	+4,077	+40.99	4,995	35.62
सामान्य शिक्षा के स्कूल---	School for General Education--						
(क) उच्चतर माध्यमिक स्कूल (10+2 पद्धति)	(a) Higher Secondary Schools (10+2 Pattern)	5,829	6,063	+234	+4.01	2,354	38.83
(ख) उच्चतर माध्यमिक स्कूल (पुरानी पद्धति)	(b) Higher Secondary Schools (Old Pattern)	7,038	3,702	-3,336	-47.10	1,829	49.41
(ग) उच्च/उत्तर बुनियादी स्कूल	(c) High/Post Basic Schools	42,849	44,616	+1,767	+4.12	32,723	73.34
(घ) मिडिल/सिनिअर बुनियादी स्कूल	(d) Middle/Senior Basic Schools	1,25,446	1,28,358	+2,912	+2.32	1,05,173	81.94
(ङ) प्राथमिक/कनिष्ठ बुनियादी स्कूल	(e) Primary/Junior Basic Schools	5,11,106	5,16,238	+5,132	+0.81	4,62,690	89.63
(च) पूर्व प्राथमिक/पूर्व बुनियादी स्कूल	(f) Pre-Primary/Pre-Basic Schools	11,592	12,193	+601	+5.18	5,953	48.82
वृत्तिक व्यावसायिक विशेष और अन्य शिक्षा के कुल निम्नलिखित	All school for Vocational/Professional/Special and other Education	1,24,626	1,50,102	+25,476	+20.44	1,37,994	91.93
कुल जोड़	Grand Total	18,38,666	8,75,536	+36,870	+4.40	7,53,721	86.09

प्रकार के अनुसार शिक्षा संस्थाओं में विद्यार्थियों की संख्या NUMBER OF PUPILS IN INSTITUTIONS BY TYPE

लाखों में
IN LAKHS



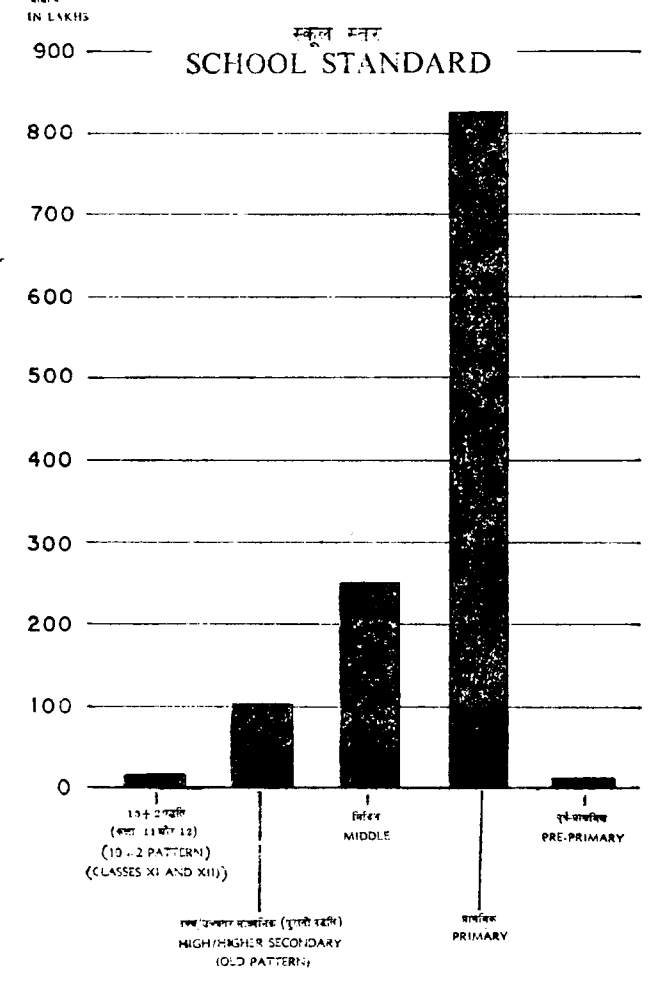
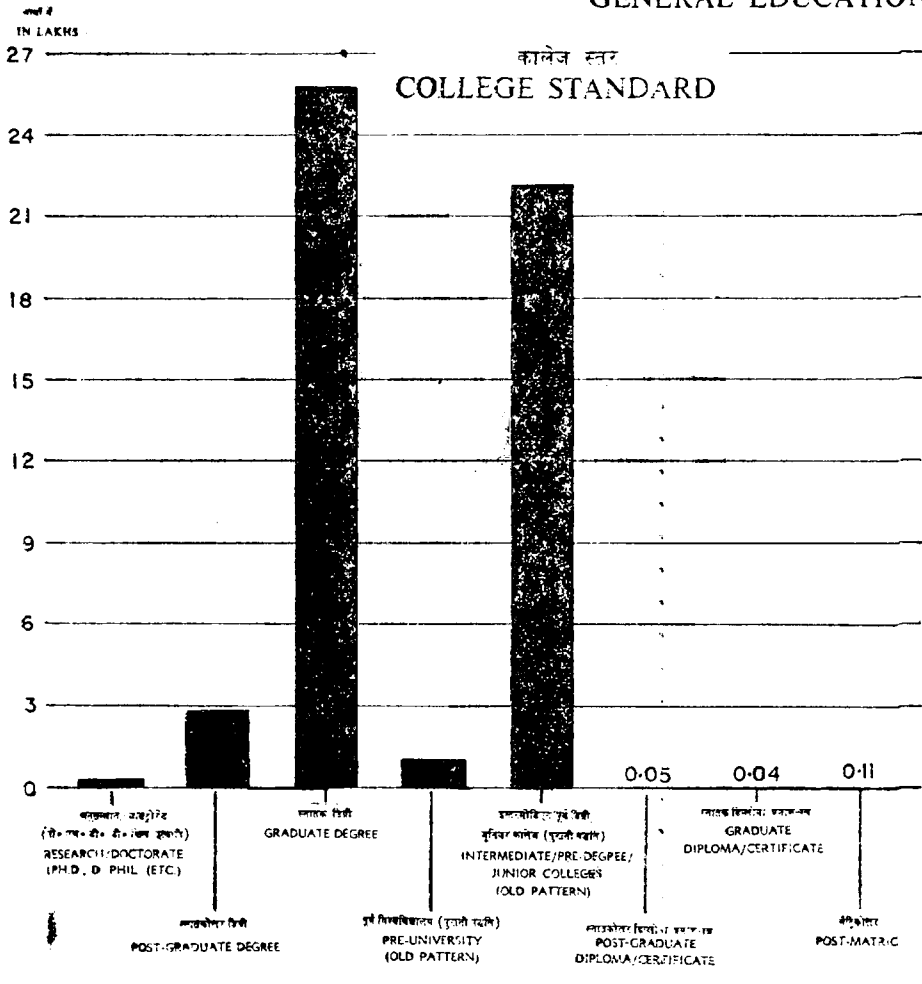
सारणी 1.02—संस्थाओं में किस्मवार छात्रों की संख्या
TABLE 1-02—NUMBER OF PUPILS IN INSTITUTIONS BY TYPE

संस्था के प्रकार Type of Institutions	संस्थाओं में छात्रों की संख्या Number of Pupils in Institutions						
	लड़के Boys		लड़कियाँ Girls		जोड़ Total		
	1982-83	1983-84	1982-83	1983-84	1982-83	1983-84	
1	2	3	4	5	6	7	
विश्वविद्यालय	Universities	2,17,186	2,24,959	72,135	74,311	2,89,321	2,99,270
विश्वविद्यालय मानी गई संस्थाएँ	Institutions deemed to be Universities	11,236	10,986	3,153	3,150	14,389	14,136
राष्ट्रीय महत्व की संस्थाएँ	Institutions of National Importance	12,708	13,079	1,144	1,260	13,852	14,33
अनुसन्धान संस्थाएँ	Research Institutions	3,153	3,146	634	635	3,787	3,781
उच्च शिक्षा की संस्थाएँ—	Institutions for Higher Education—						
(क) डिग्री स्तर और उत्तर डिग्री स्तर की कुल संस्थाएँ	(a) All Institutions of Degree Standard and above	34,24,049	35,97,363	13,81,734	14,77,187	48,05,783	50,74,550
(ख) मैट्रिकोत्तर डिप्लोमा/प्रमाण पत्र पाठ्यक्रमों में शिक्षा प्रदान करने वाली कुल संस्थाएँ (डिग्री स्तर के नीचे)	(b) All Institutions Imparting Instructions in Post-matric Diploma/Certificate Course (Below Degree Level)	4,28,396	4,45,076	1,24,476	1,27,310	5,52,872	5,72,386
(ग) इन्टरमीडिएट/पूर्व डिग्री कॉलेज/न्यूनतर कॉलेज (पुरानी पद्धति)	(c) Intermediate/Pre-degree/Junior Colleges (Old Pattern)	4,25,920	29,80,886	1,54,588	8,76,449	5,80,508	38,57,335
जोड़ (क+ख+ग)	Total (a+b+c)	42,78,365	70,23,325	16,60,798	24,80,946	59,39,163	95,04,271
सामान्य शिक्षा के स्कूल—	Schools for General Education—						
(क) उच्चतर माध्यमिक स्कूल (10+2 पद्धति)	(a) Higher Secondary Schools (10+2 Pattern)	35,35,350	37,04,238	18,23,108	19,90,597	53,58,458	56,94,835
(ख) उच्चतर माध्यमिक स्कूल (पुरानी पद्धति)	(b) Higher Secondary Schools (Old Pattern)	37,48,338	14,37,791	11,66,278	5,09,589	49,14,616	19,47,380
(ग) उच्च/उत्तर बुनियादी स्कूल	(c) High/Post Basic Schools	1,12,83,218	1,16,76,476	62,42,915	66,25,761	175,26,133	1,83,02,237
(घ) मिडिल/वरिष्ठ बुनियादी स्कूल	(d) Middle/Senior Basic Schools	1,90,08,700	1,99,56,642	1,13,96,386	1,20,47,195	3,04,05,086	3,20,03,837
(ङ) प्राथमिक/कनिष्ठ बुनियादी स्कूल	(e) Primary/Junior Basic Schools	3,51,50,734	3,65,85,173	2,18,18,748	2,27,84,429	5,69,69,482	5,93,69,602
(च) पूर्व प्राथमिक/पूर्व बुनियादी स्कूल	(f) Pre-Primary/Pre Basic Schools	3,80,016	4,01,851	3,16,726	3,42,689	6,96,742	7,44,540
वृत्तिक/व्यावसायिक विशेष और अन्य शिक्षार्थी कुल स्कूल	All Schools for Vocational/Professional Special and Other Education	25,01,319	27,12,771	15,88,100	20,54,937	40,89,419	47,67,708
कुल जोड़	Grand Total	8,01,30,323	8,37,50,437	4,60,90,125	4,89,15,499	12,62,20,448	13,26,65,936

संस्थाओं में किस्मवार छात्रों की संख्या — (समाप्त)
TABLE 1.02—NUMBER OF PUPILS IN INSTITUTIONS BY TYPE—(concl.)

संस्था के प्रकार Type of Institutions	संस्थाओं में छात्रों की संख्या Number of Pupils in Institutions					ग्रामीण क्षेत्रों में शिक्षा संस्थाओं का प्रतिशत कुल शिक्षा संस्थाओं से percentage of pupils in Institutions in Rural Area to total Number of Pupils in all Institutions	
	वृद्धि (+) या कमी (-) Increase (+) Decrease (-)		वर्ष 1983-84 में ग्रामीण क्षेत्रों में 9 छात्रों की संख्या Number of Pupils in Institutions in Rural Areas 1983-84				
	संख्या Number	प्रतिशत Percentage	लड़के Boys	लड़कियाँ Girls	जोड़ Total		
1	8	9	10	11	12	13	
विश्वविद्यालय	Universities	+9,949	+3.44	6,874	1,597	8,741	2.83
विश्वविद्यालय मानी गई संस्थाएं	Institutions deemed to be Universities	-253	-1.76	510	113	623	4.41
राष्ट्रीय महत्व की संस्थाएं	Institutions of National Importance	+487	+3.52	—	—	—	—
अनुसंधान संस्थाएं	Research Institutions	-6	0.16	194	21	215	5.69
उच्च शिक्षा की संस्थाएं—	Institutions For Higher Education—						
(क) डग्री स्तर तथा उतार डग्री स्तर की कुल संस्थाएं	(a) All Institutions of Degree Standard and above	+2,68,767	+5.59	6,71,074	2,06,194	8,77,268	17.29
(ख) मैट्रिकोत्तर डिप्लोमा प्रमाण पत्र पाठ्यक्रमों में शिक्षा प्रदान करने वाली कुल संस्थाएँ (डिग्री स्तर के नीचे)	(b) All Institutions Imparting Instructions in Post-Matric Diploma/Certificate Course (Below Degree Level)	+19,514	+3.53	53,981	15,784	69,765	12.19
(ग) इंटरमीडियेट/पूर्व डिग्री कॉलेज/जूनियर कॉलेज (पुरानी पद्धति)	(c) Intermediate/Pre-Degree/Junior Colleges (Old Pattern)	+32,76,827	+564.48	14,17,130	1,80,887	15,98,017	41.43
जोड़ (क+ख+ग)	Total (a+b+c)	+35,65,108	+60.03	21,42,185	4,02,865	25,45,050	26.78
सामान्य शिक्षा के स्कूल—	School For General Education						
(क) उच्चतर माध्यमिक स्कूल (10+2 पद्धति)	(a) Higher Secondary School (10+2 Pattern)	+3,36,377	6.28	12,23,374	4,90,920	17,14,294	30.10
(ख) उच्चतर माध्यमिक स्कूल (पुरानी पद्धति)	(b) Higher Secondary Schools (Old Pattern)	-29,67,236	-60.38	5,21,024	71,189	5,92,213	30.41
(ग) उच्च/उत्तर बुनियादी स्कूल	(c) High/Post Basic School	+7,76,104	4.43	78,99,144	35,20,545	1,14,19,689	62.40
(घ) मिडिल/ब्रिज बुनियादी स्कूल	(d) Middle/Senior Basic School	+15,98,751	+5.26	1,43,40,442	80,26,481	2,23,66,923	69.89
(ड.) प्राथमिक/कनिष्ठ बुनियादी स्कूल	(e) Primary/Junior Basic School	+24,00,120	+4.21	2,94,78,759	1,73,47,145	4,68,25,904	78.87
(च) पूर्व प्राथमिक/पूर्व बुनियादी स्कूल वनिक/व्यावसायिक/विशेष और अन्य शिक्षार्थ कुल स्कूल	(f) Pre-Primary Pre-Basic Schools All school for Vocational/Professional/Special and other education	+47,798	+6.86	1,57,736	1,34,645	2,92,381	39.30
जोड़	Grand Total	+64,45,488	+5.11	5,81,97,331	3,17,09,881	8,99,07,212	67.77

शिक्षा के स्तरों के अनुसार छात्रों की संख्या
NUMBER OF PUPILS BY STAGES OF EDUCATION
 सामान्य शिक्षा
GENERAL EDUCATION



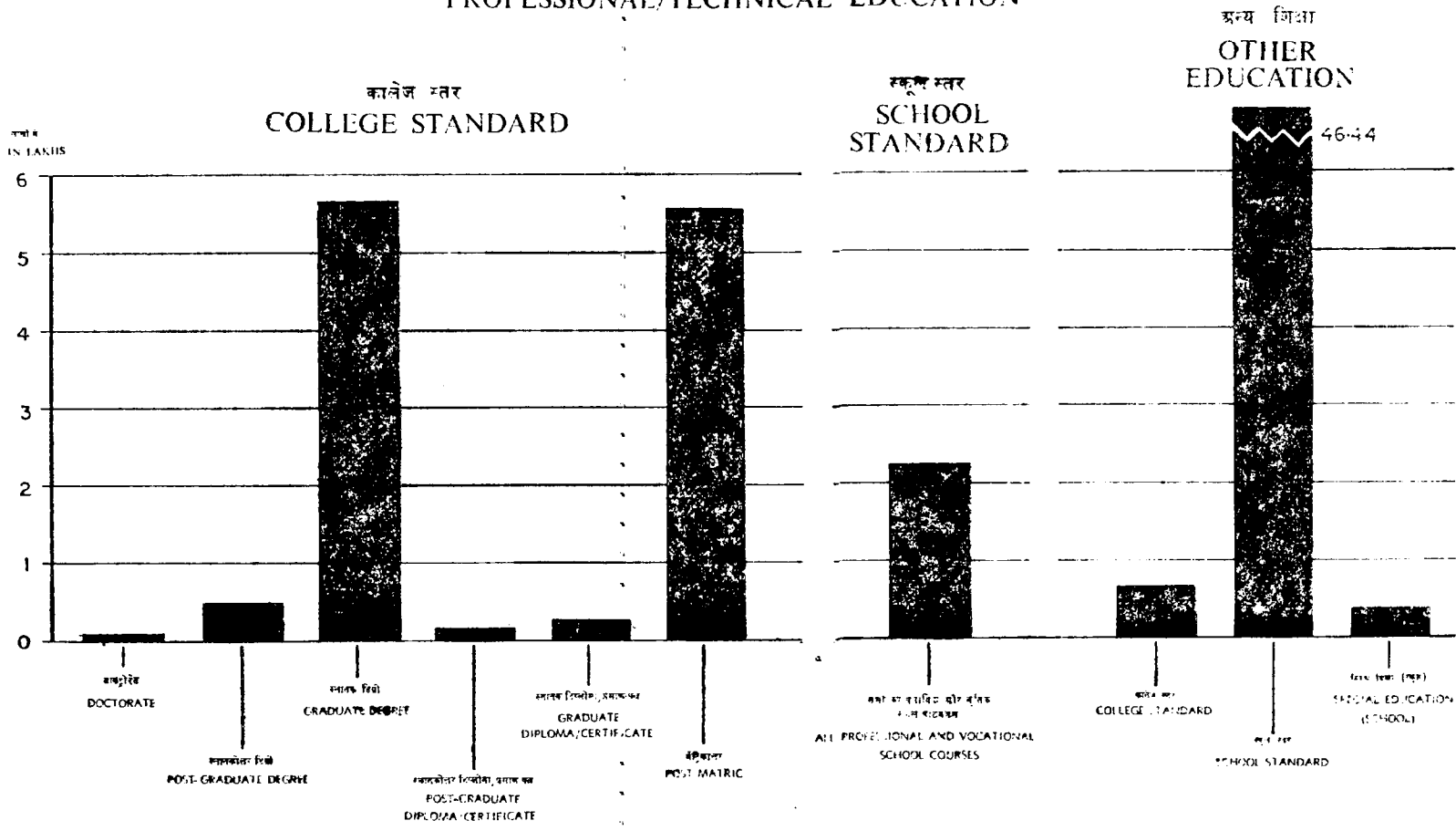
सारणी 1. 03—निर्देशित स्तरों के अनुसार विद्यार्थियों की संख्या
TABLE 1-03—NUMBER OF PUPILS BY STAGES OF INSTRUCTION

निर्देशित स्तर Stage of Instruction		छात्रों की संख्या/Number of Pupils			
		लड़के Boys		लड़कियाँ Girls	
		1982-83	1983-84	1982-83	1983-84
1	2	3	4	5	
A. General Education—					
डाक्टरेट स्तर—					
सामान्य शिक्षा—	Doctorate level—				
कला	Arts	8,603	9,277	5,427	5,260
विज्ञान	Science	7,621	7,608	2,897	2,841
वाणिज्य	Commerce	877	1,059	94	127
जोड़	Total	17,101	17,944	8,418	8,228
स्नातकोत्तर—					
एम० ए०	M.A.	1,07,871	1,11,885	61,133	65,174
एम० एस० सी०	M.Sc.	41,511	42,440	18,858	19,542
एम० काम०	M.Com.	42,608	45,298	4,533	5,450
जोड़	Total	1,91,990	1,99,623	84,524	90,166
प्रथम डिग्री—					
बी० ए०	B.A.	7,35,651	7,77,997	4,73,731	4,95,518
बी० एस० सी०	B.Sc.	4,15,535	4,37,326	1,71,328	1,82,675
बी० काम०	B.Com.	5,30,051	5,49,312	1,25,770	1,38,116
जोड़	Total	16,81,237	17,64,635	7,70,829	8,16,309
डिप्लोमा/प्रमाण पत्र—					
कला—	Arts—				
स्नातकोत्तर	Post-Graduate	3023	3017	1041	1334
प्रथम डिग्री	Ist Degree	3302	2579	1440	1172
मैट्रिकोत्तर	Post-Matric	4041	4805	732	836
जोड़	Total	10,366	10,401	3213	3342
विज्ञान—					
स्नातकोत्तर	Post-Graduate	132	113	38	43
प्रथम डिग्री	Ist Degree	38	87	231	146
मैट्रिकोत्तर	Post-Matric	58	61	257	184
जोड़	Total	228	261	526	373
वाणिज्य—					
स्नातकोत्तर	Post-Graduate	167	70	44	39
प्रथम डिग्री	Ist Degree	137	—	34	—
मैट्रिकोत्तर	Post-Matric	3,663	3,369	2,172	1,829
जोड़	Total	3,957	3,439	2,250	1,868
जोड़ (सामान्य शिक्षा)	Total (General Education)	19,04,879	19,96,303	8,69,760	9,20,286

सारणी 1. 03—निर्देशित स्तरों के अनुसार विद्यार्थियों की संख्या—(समाप्त)
TABLE I-03—NUMBER OF PUPILS BY STAGES OF INSTRUCTION—(concl'd.)

निर्देशित स्तर Stage of Instruction		छात्रों की संख्या/Number of Pupils			
		जोड़ Total		वृद्धि (+) या कमी(—) Increase (+) or Decrease(—)	
		1982-83	1983-84	संख्या Number	प्रतिशत Percentage
1	6	7	8	9	
सामान्य शिक्षा— डाक्टरेट स्तर—		A. General Education— Doctrate Level—			
कला	Arts	14,030	14,537	+ 507	+ 3.61
विज्ञान	Science.	10,518	10,449	—69	—0.66
बाणिज्य	Commerce	971	1,186	+ 215	+ 22.14
जोड़	Total	25,519	26,172	+ 653	+ 2.56
स्नातकोत्तर—		Post-Graduate—			
एम० ए०	M.A.	1,69,004	1,77,059	+ 8,055	+ 4.77
एम० एससी०	M.Sc.	60,369	61,982	+ 1,613	+ 2.67
एम० काम०	M. Coms.	47,141	50,748	+ 3,607	+ 7.65
जोड़	Total	2,76,514	2,89,789	+ 13,275	+ 4.80
प्रथम डिग्री—		Ist Degree—			
बी० ए०	B.A.	12,09,382	12,73,515	+ 64,133	+ 5.30
बी० एससी०	B.Sc.	5,86,863	6,20,001	+ 33,138	+ 5.65
बी० काम०	B.Com.	6,55,821	6,87,428	+ 31,607	+ 4.82
जोड़	Total	24,52,066	25,80,944	+ 1,28,878	+ 5.26
डिप्लोमा/प्रमाण पत्र—		Diploma/Certificate—			
कला—		Arts—			
स्नातकोत्तर	Post-Graduate	4,064	4,351	+ 287	+ 7.06
प्रथम डिग्री	Ist Degree	4,742	3,751	—991	—20.90
मैट्रिकोत्तर	Post-Matric	4,773	5,641	+ 868	+ 18.19
जोड़	Total	13,579	13,743	+ 164	+ 1.21
विज्ञान—		Science—			
स्नातकोत्तर	Post-Graduate	170	156	—14	—8.24
प्रथम डिग्री	Ist Degree	269	233	—36	—13.38
मैट्रिकोत्तर	Post-Matric	315	245	—70	—22.22
जोड़	Total	754	634	—120	—15.92
बाणिज्य—		Commerce—			
स्नातकोत्तर	Post-Graduate	211	109	—102	—48.34
प्रथम डिग्री	Ist Degree	171	—	—171	—
मैट्रिकोत्तर	Post-Matric	5,825	5,198	—627	—10.76
जोड़	Total	6,207	5,307	—900	—14.50
जोड़ (सामान्य शिक्षा)	Total (General Education)	27,74,639	29,16,589	+ 1,41,950	+ 5.12

शिक्षा के स्तरों के अनुसार छात्रों की संख्या
NUMBER OF PUPILS BY STAGE OF EDUCATION
 व्यावसायिक/तकनीकी शिक्षा
PROFESSIONAL/TECHNICAL EDUCATION



सारणी 1. 03—निर्देशित स्तरों के अनुसार विद्यार्थियों की संख्या—(जारी)
TABLE 1-03—NUMBER OF PUPILS BY STAGES OF INSTRUCTION—(Contd.)

निर्देशित स्तर Stages of Instruction	छात्रों की संख्या/Number of Pupils				
	लड़के/Boys		लड़कियाँ/Girls		
	1982-83	1983-84	1982-83	1983-84	
1	2	3	4	5	
क—सामान्य शिक्षा—	A. General Education—				
कालेज स्तर—	College Standard—				
इन्टरमीडिएट/पूर्व-डिग्री/जूनियर कालेज (पुरानी पद्धति)	Intermediate/Pre-Degree/Junior Colleges	15,70,412	16,67,109	4,90,907	5,46,895
पूर्व-विश्वविद्यालय (पुरानी पद्धति)	Pre-University (Old Pattern)	71,821	76,948	26,774	30,019
10+2 पद्धति (कला/विज्ञान और वाणिज्य)	(10+2) Pattern (Arts, Science & Commerce)	10,85,037	11,30,289	5,53,650	5,85,231
स्कूल स्तर—	School Standard—				
उच्च/उच्चतर माध्यमिक (पुरानी पद्धति)	High/Higher Secondary School (Old Pattern)	70,43,514	73,11,401	29,06,203	31,38,904
मिडिल स्कूल	Middle Schools	1,56,63,172	1,66,42,612	79,67,913	85,51,897
प्राथमिक स्कूल	Primary Schools	4,85,71,935	5,03,59,270	3,09,35,010	3,22,30,920
पूर्व प्राथमिक स्कूल	Pre-primary Schools	5,98,261	6,92,756	4,89,419	5,85,159
जोड़ (क)	Total (A)	7,46,04,152	7,78,80,385	4,33,69,876	4,56,69,025
(ख) व्यवसायिक/तकनीकी शिक्षा—	B. Professional Education—				
कालेज स्तर—	College Standard—				
डॉक्टोरेट	Doctorate	6,760	6,785	1,382	1,424
स्नातकोत्तर	Post-Graduate	39,349	40,909	7,983	8,693
स्नातक	Graduate	4,58,622	4,74,051	88,871	92,370
डिप्लोमा/प्रमाण पत्र—	Diploma/Certificate—				
स्नातकोत्तर	Post-Graduate	9,962	10,564	3,547	4,318
स्नातक	Graduate	22,285	22,491	4,358	4,742
मैट्रिकोत्तर	Post-Matric	4,19,148	4,31,376	1,26,558	1,27,376
जोड़	Total	9,56,126	9,86,176	2,32,699	2,38,923
स्कूल स्तर—	School Standard—				
सभी व्यवसायिक और वृत्तिक पाठ्यक्रम	All Professional & Vocational Courses	1,25,743	1,30,825	91,185	93,426
जोड़—ख (व्यवसायिक/तकनीकी शिक्षा)	Total (B)	10,81,869	11,17,001	3,23,884	3,32,349
(ग) अन्य शिक्षा—	C. Other Education—				
स्कूल स्तर	School Education	24,58,341	26,72,855	15,06,029	19,71,449
कालेज स्तर (प्राच्य शिक्षा)	College Education (Oriental Studies)	54,687	57,866	10,534	11,622
जोड़ ग (अन्य शिक्षा)	Total (C)	25,13,028	27,30,721	15,16,563	19,83,071
(घ) विशेष शिक्षा (स्कूल)	D. Special Education School				
जोड़ (घ)	Total (D)	26,395	26,027	10,052	10,770
कुल जोड़ (क+ख+ग+घ)	Grand Total (A+B+C+D)	8,01,30,323	8,37,50,437	4,60,90,125	4,89,15,499

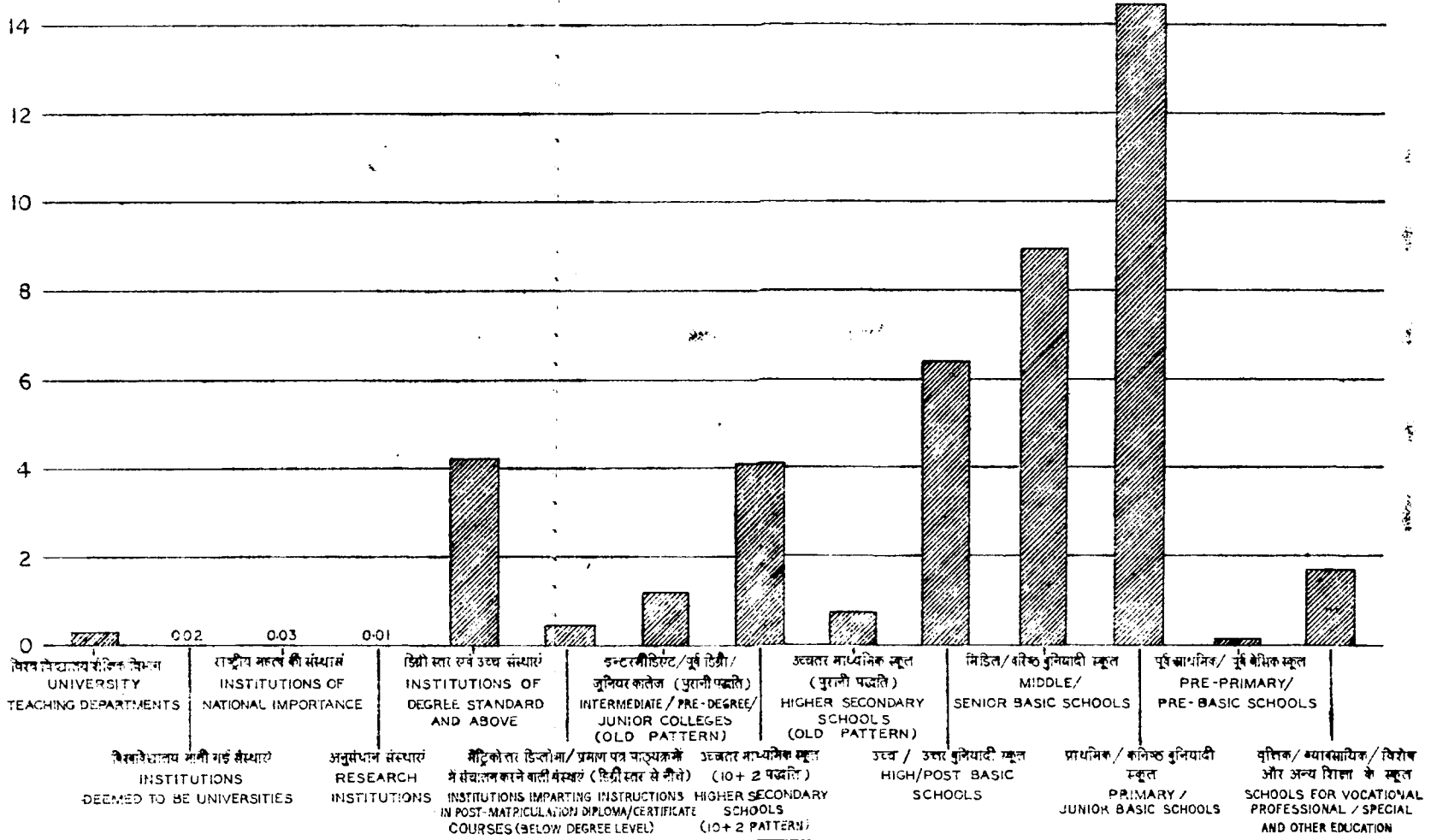
सारणी 1.03—निर्देशित स्तरों के अनुसार विद्यार्थियों की संख्या—(समाप्त)
TABLE 1.03—NUMBER OF PUPILS BY STAGES OF INSTRUCTION—(Concl'd.)

निर्देशित स्तर Stage of Instruction	विद्यार्थियों की संख्या Number of Pupils		वृद्धि (+) या कमी (—) Increase (+) or Decrease (—)		
	जोड़ Total		संख्या Number	प्रतिशत Percentage	
	1982-83	1983-84			
1	6	7	8	9	
क-- सामान्य शिक्षा—	A. General Education—				
कालेज स्तर—	College Standard—				
इंटरमीडिएट/पूर्व डिग्री/जूनियर कालेज (पुरानी पद्धति)	Intermediate/Prec-degree/Junior Colleges	20,61,319	22,14,004	+1,52,685	+7.41
पूर्व विश्वविद्यालय (पुरानी पद्धति)	Pre-university (Old pattern)	98,595	1,06,967	+8,372	+8.49
10+2 पद्धति (कला/विज्ञान और वाणिज्य)	(10+2) pattern (Arts, Science & Commerce.)	16,38,687	17,15,520	+76,833	+4.69
स्कूल स्तर—	School Standard :—				
उच्च/उच्चस्तर माध्यमिक (पुरानी पद्धति)	High/Higher Secondary School (Old Pattern)	99,49,717	1,04,50,305	+5,00,588	+5.03
मिडिल स्कूल	Middle Schools	2,36,31,085	2,51,94,509	+15,63,424	+6.62
प्राथमिक स्कूल	Primary Schools	7,95,06,945	8,25,90,190	+30,83,245	+3.88
पूर्व-प्राथमिक स्कूल	Pre-Primary Schools	10,87,680	12,77,915	+1,90,235	+17.49
जोड़ (क)	Total (A)	11,79,74,028	12,35,49,410	+55,75,382	+4.73
(ख) व्यावसायिक/तकनीकी शिक्षा--	B. Professional Education—				
कालेज स्तर--	College Standard--				
डॉक्टरेट	Doctorate	8,142	8,209	+67	+0.82
स्नातकोत्तर	Post-Graduate	47,332	49,602	+2,270	+4.80
स्नातक	Graduate	5,47,493	5,66,421	+18,928	+3.5
डिप्लोमा/प्रमाण पत्र	Diploma/Certificate				
स्नातकोत्तर	Post-Graduate	13,509	14,882	+1,373	+10.16
स्नातक	Graduate	26,643	27,233	+590	+2.21
मैट्रिकोत्तर	Post Matric	5,45,706	5,58,752	+13,046	+2.39
जोड़ (ख)	Total (B)	11,88,825	12,25,099	+36,274	+3.05
स्कूल स्तर—	School Standard—				
सभी व्यावसायिक और वृत्तिक पाठ्यक्रम—	All Professional & Vocational Courses—	2,16,928	2,24,251	+7,323	+3.38
जोड़--ख (व्यावसायिक/तकनीकी शिक्षा) कालेज एवं स्कूल	Total (B) All Professional Schools & Colleges)	14,05,753	14,49,350	+43,597	+3.10
(ग) अन्य शिक्षा--	C. Other Education—				
स्कूल स्तर	School Education	39,64,370	46,44,304	+6,79,934	+17.15
कालेज स्तर (प्राच्य शिक्षा)	College Education (Oriental Studies).	65,221	69,488	+4,267	+6.54
जोड़ (ग)	Total (C)	40,29,591	47,13,792	+6,84,201	+16.98
(घ) विशेष शिक्षा (स्कूल)	D. Special Education School—				
जोड़ (घ)	Total (D)	36,447	36,797	+350	+0.96
कुल जोड़ (क + ख + ग + घ)	Grand Total (A+B+C+D).	12,62,20,448	13,26,65,936	+64,45,490	+5.11

लाखों में
IN LAKHS
16

विभिन्न प्रकार की संस्थाओं में शिक्षकों की संख्या

NUMBER OF TEACHERS BY TYPE OF INSTITUTIONS



सारणी 1.04--किस्मवार संस्थाओं में शिक्षकों की संख्या
TABLE 1-04--NUMBER OF TEACHERS BY TYPE OF INSTITUTIONS

शिक्षकों की संख्या
Number of Teachers

संस्था के प्रकार Type of Institution	शिक्षकों की संख्या Number of Teachers				
	पुरुष Men		महिलाएं Women		
	1982-83	1983-84	1982-83	1983-84	
1	2	3	4	5	
विश्वविद्यालय शिक्षण विभाग	Universities Teaching Department	25,702	25,160	4,137	3,998
विश्वविद्यालय मानी गई संस्थाएं	Institutions Deemed to be Universities	1,645	1,636	208	240
राष्ट्रीय महत्व की संस्थाएं	Institutions of National Importance	2,249	2,337	188	197
अनुसंधान संस्थाएं	Research institutions	998	954	149	145
उच्चतर शिक्षा संस्थाएं--					
Institutions for Higher Education--					
(क) डिग्री स्तर एवं उच्च डिग्री स्तर की कुल संस्थाएं	(a) All Institutions of Degree Standard and above	1,66,356	1,73,154	45,159	47,421
(ख) मैट्रिकोत्तर डिप्लोमा/प्रमाण पत्र पाठ्यक्रम में शिक्षा प्रदान करने वाली कुल संस्थाएं (डिग्री स्तर के नीचे)	(b) All Institutions Imparting Instructions in Post-Matric Diploma/Certificate Course (Below Degree Level)	36,037	37,374	6,056	6,361
(ग) इन्टरमीडिएट/पूर्व डिग्री/जूनियर कॉलेज (पुरानी पद्धति)	(c) Intermediate/Pre-Degree/Junior Colleges (Old pattern)	14,219	97,784	4,139	22,076
जोड़ (क+ख+ग)	Total (a+b+c)	2,16,612	3,08,312	55,354	75,858
सामान्य स्कूल शिक्षा--					
School for General Education--					
(क) उच्चतर माध्यमिक स्कूल (10+2 पद्धति)	(a) Higher Secondary Schools(10+2 Pattern)	1,33,577	1,39,282	65,785	69,870
(ख) उच्चतर माध्यमिक स्कूल (पुरानी पद्धति)	(b) Higher Secondary Schools (Old Pattern)	1,33,567	55,260	36,245	20,119
(ग) उच्च/उच्चतर बुनियादी स्कूल	(c) High/Post Basic Schools	4,39,096	4,47,700	1,84,823	1,94,213
(घ) मिडिल/वरिष्ठ बुनियादी स्कूल	(d) Middle/Senior Basic Schools	6,11,396	6,16,058	2,71,110	2,78,727
(ङ) प्राथमिक/कनिष्ठ बुनियादी स्कूल	(e) Primary/Junior Basic Schools	10,62,962	10,73,224	3,60,677	3,71,358
(च) पूर्व-प्राथमिक/पूर्व-बुनियादी स्कूल	(f) Pre-Primary/Pre-Basic Schools	969	1,019	14,355	14,481
वृत्तिक/व्यावसायिक/विशेष तथा अन्य शिक्षा के स्कूल	All School for Vocational/Professional/Special and Other Education	99,645	1,14,685	42,327	55,878
कुल जोड़	Grand Total	27,28,418	27,85,627	10,35,358	10,85,084

सारणी 1.04—किस्मवार संस्थाओं में शिक्षकों की संख्या (समाप्त)

TABLE 1.04—NUMBER OF TEACHERS BY TYPE OF INSTITUTION (Concl'd.)

संस्था के प्रकार Type of Institution		शिक्षकों की संख्या Number of Teachers		महिला शिक्षकों की प्रतिशत कुल शिक्षकों की संख्या से Percentage of Women Teachers to Total Number of Teachers	
		जोड़/Total			
		1982-83	1983-84	1982-83	1983-84
		6	7	8	9
विश्वविद्यालय शिक्षण विभाग	Universities Teaching Department	29,839	29,158	13.86	13.71
विश्वविद्यालय मानी गई संस्थाएं	Institutions Deemed to be Universities	1,853	1,876	11.22	12.79
राष्ट्रीय महत्व की संस्थाएं	Institutions of National Importance	2,437	2,534	7.71	7.77
अनुसंधान संस्थाएं	Research Institutions	1,147	1,099	12.99	13.19
उच्चतर शिक्षा संस्थाएं -- Institution for Higher Education--					
(क) डिग्री स्तर एवं उच्च डिग्री स्तर की कुल संस्थाएं	(a) All Institutions of Degree Standard and Above	2,11,515	2,20,575	21.35	21.49
(ख) मैट्रिकोत्तर डिप्लोमा/प्रमाण पत्र पाठ्यक्रमों में शिक्षा प्रदान करने वाली कुल संस्थाएं (डिग्री स्तर के नीचे)	(b) All Institutions Imparting Instructions in Post-Matric Diploma/Certificate Course (Below Degree Level)	42,093	43,735	14.38	14.54
(ग) इंटरमीडिएट/पूर्व-डिग्री/जूनियर कॉलेज (पुरानी पद्धति)	(c) Intermediate/Pre-Degree/Junior Colleges (Old Pattern)	18,358	1,19,860	22.54	18.41
जोड़ (क+ख+ग)	Total (a+b+c)	2,71,966	3,84,170	20.35	19.75
सामान्य स्कूल शिक्षा-- School for General Education--					
(क) उच्चतर माध्यमिक स्कूल (10+2 पद्धति)	(a) Higher Secondary Schools (10+2 Pattern)	1,99,362	2,09,152	33.00	33.41
(ख) उच्चतर माध्यमिक स्कूल (पुरानी पद्धति)	(b) Higher Secondary Schools (Old Pattern)	1,69,812	75,379	21.34	26.69
(ग) उच्च/उत्तर बुनियादी स्कूल	(c) High/Post Basic Schools	6,23,919	6,41,913	29.62	30.25
(घ) मिडिल/वरिष्ठ बुनियादी स्कूल	(d) Middle/Senior Basic Schools	8,82,506	8,94,785	30.72	31.15
(ङ) प्राथमिक/कनिष्ठ बुनियादी स्कूल	(e) Primary/Junior Basic Schools	14,23,639	14,44,582	25.33	25.70
(च) पूर्व-प्राथमिक/पूर्व-बुनियादी स्कूल	(f) Pre-Primary/Pre-Basic Schools	15,324	15,500	93.67	93.42
वृत्तिक/व्यावसायिक विशेष और अन्य शिक्षा के कुल स्कूल	All School for Vocational/Professional/Special and Other Education	1,41,972	1,70,563	29.81	32.76
कुल जोड़	Grand Total	37,63,776	38,70,711	27.51	28.03

सारणी 1.05—चुनी गई संस्थाओं की प्रबन्धानुसार संख्या (प्रतिशत)
TABLE 1.05—NUMBER OF SELECTED EDUCATIONAL INSTITUTIONS
BY MANAGEMENT (PERCENTAGE)

द्वारा प्रबन्धित संस्थाएं
Institutions Managed by

संस्था के प्रकार Type of Institution	सरकार Government	स्थानीय निकाय Local Bodies	विश्वविद्यालय University	निजी निकाय नहायता प्राप्त/गैर सहायता प्राप्त Private Bodies Aided/Unaided	जोड़ Total
1	2	3	4	5	6
कला विज्ञान तथा वाणिज्य कालेज Arts, Science & Commerce Colleges	747 (19.5)	24 (0.6)	316 (8.2)	2,757 (71.7)	3,844 (100.0)
इन्टरमीडिएट/पूर्व डिग्री कालेज Intermediate/Pre-Degree Colleges	1,058 (23.4)	67 (1.5)	1 (0.0)	3,394 (75.1)	4,520 (100.0)
उच्चतर माध्यमिक स्कूल (पुरानी पद्धति) Higher Secondary Schools (Old Pattern)	2,679 (72.3)	40 (1.1)	6 (0.2)	977 (26.4)	3,702 (100.0)
उच्चतर माध्यमिक स्कूल (10+2 पद्धति) Higher Secondary (10+2 Pattern)	1,821 (30.0)	235 (3.9)	—	4,007 (66.1)	6,063 (100.0)
उच्च/उत्तर बुनियादी स्कूल High/Post-Basic Schools	16,061 (36.0)	4,357 (9.8)	7 (0.0)	24,191 (54.2)	44,616 (100.0)
मिडिल/वरिष्ठ बुनियादी स्कूल Middle/Senior Basic Schools	51,714 (40.3)	46,988 (36.6)	—	29,656 (23.1)	1,28,358 (100.0)
प्राथमिक/कनिष्ठ बुनियादी स्कूल Primary/Junior Basic Schools	1,95,855 (37.9)	2,86,266 (55.5)	—	34,117 (6.6)	5,16,238 (100.0)
पूर्व-प्राथमिक/पूर्व बुनियादी स्कूल Pre-Primary/Pre-Basic Schools	4,535 (37.2)	2,123 (17.4)	—	5,535 (45.4)	12,193 (100.0)

नोट—लघु कोष्ठक के आंकड़े कुल संस्थाओं की प्रतिशतता दर्शाते हैं।

Note : Figures in Parenthesis indicate Percentages to total number of Institutions.

दूसरा भाग—सांख्यिकीय सारणी
PART II—STATISTICAL TABLES

सारणी 1—आवश्यक गणनाओं पर एक दृष्टि
TABLE-I—USEFUL COMPUTATIONS AT A GLANCE

(1) कुल क्षेत्रफल वर्ग कि० मी० में	(i) Total Areas in Km ²	32,87,732*
(2) कुल अनुमानित जनसंख्या (1000 में) 1981	(ii) Total Population (in 000's) in 1983	73,07,06
(3) शिक्षक विद्यार्थी अनुपात	(iii) Teacher Pupil Ratio in—	
(क) प्राथमिक/कनिष्ठ बुनियादी स्कूलों में	(a) Primary/Junior Basic Schools	1:41
(ख) मिडिल/वरिष्ठ बुनियादी स्कूलों में	(b) Middle/Senior Basic Schools	1:36
(ग) उच्च/उत्तर बुनियादी स्कूलों में	(c) High/Post Basic Schools	1:29
(घ) उच्चतर माध्यमिक स्कूल (पुरानी पद्धति)	(d) Higher Secondary Schools (Old Pattern)	1:26
(ङ) उच्चतर माध्यमिक स्कूल (10+2) पद्धति	(e) Higher Secondary Schools (10+2 Pattern)	1:27
(च) कला, विज्ञान तथा वाणिज्य कालेजों में	(f) Arts, Science and Commerce Colleges	1:27
(4) प्रशिक्षित शिक्षकों का प्रतिशत	(iv) Percentage of Trained Teachers in—	
		पुरुष Men
		महिलाएं Women
		जोड़ All Persons
(क) प्राथमिक/कनिष्ठ बुनियादी स्कूलों में	(a) Primary/Jr. Basic Schools	86.5
(ख) मिडिल/वरिष्ठ बुनियादी स्कूलों में	(b) Middle/Senior Basic Schools	89.5
(ग) उच्च/उच्चतर बुनियादी स्कूलों में	(c) High/Post Basic Schools	87.9
(घ) उच्चतर/माध्यमिक स्कूलों में (पुरानी पद्धति)	(d) Higher Secondary Schools (Old Pattern)	90.2
(ङ) उच्चतर माध्यमिक स्कूलों में (10+2 पद्धति)	(e) Higher Secondary Schools (10+2 Pattern)	87.9
(5) कक्षाओं में नामांकन	(v) Enrolment in Classes—	

कक्षाओं Classes	नामांकन वर्षों में Enrolment (in lakhs)	नामांकन की उसी वय समूह की जनसंख्या से प्रतिशत Percentage of Enrolment in the Population of Corresponding age group					
		लड़के			लड़कियां		
		Boys	Girls	Total	Boys	Girls	Total
(6=11 वर्ष वय समूह) I-V (age-group 6-11 years)	503.59 (485.72)	322.31 (309.35)	825.90 (795.07)	106.9 (103.0)	72.6 (69.7)	90.2 (86.8)	
(11=14 वर्ष वय समूह) VI-VIII (age-group 11-14 years)	166.43 (156.63)	85.52 (79.68)	251.95 (236.31)	60.6 (58.3)	33.2 (31.8)	47.3 (45.5)	
(14=17 वर्ष वय समूह) IX-XI—XII (age-group 14-18 years)	84.42 (81.28)	37.24 (34.60)	121.66 (115.88)	25.4 (25.1)	12.1 (11.6)	19.0 (18.6)	
विश्वविद्यालय स्तर (18=23 वर्ष वय समूह) University Stage (Age-group 18-23 years)	37.40 (35.47)	14.97 (13.87)	52.38 (49.34)	8.6 (8.4)	3.6 (3.6)	6.1 (6.1)	

*पाकिस्तान तथा चीन के अवैध कब्जे के अन्तर्गत क्षेत्र भी शामिल हैं।

*Includes area Under Illegal Occupation of Pakistan and China.

@नब्रकोष्टक के आंकड़े वर्ष 1982-83 से सम्बन्धित हैं।

@Figures in Paranthesis relates to 1982-83 years.

सारणी 2—शिक्षा सांख्यिकी का सारांश
TABLE II—ABSTRACT OF EDUCATIONAL STATISTICS

संस्था के प्रकार Type of Institution	संस्थाओं की संख्या Number of Institutions	नामांकन Enrolment				
		1982-83		1982-83		
		1982-83	1983-84	लड़के Boys	लड़कियां Girls	जोड़ Total
1	2	3	4	5	6	
विश्वविद्यालय	Universities	119	122	2,17,186	72,135	2,89,321
विश्वविद्यालय मानी गई संस्थाएं	Institutions Deemed to be Universities	12	12	11,236	3,153	14,389
राष्ट्रीय महत्व की संस्थाएं	Institutions of National Importance	10	10	12,708	1,144	13,852
अनुसंधान संस्थाएं	Research Institutions	46	47	3,153	634	3,787
इन्टरमीडिएट और/अथवा माध्यमिक बोर्ड	Boards of Intermediate and/or Secondary Education	46	49	—	—	—
उच्च शिक्षा की संस्थाएं—	Institutions for Higher Education—					
(क) डिग्री स्तर एवं उच्च डिग्री स्तर की कुल संस्थाएं	(a) All Institutions of Degree Standard and Above	6,490	6,746	34,24,049	13,81,734	48,05,783
(ख) डिग्री स्तर के नीचे मैट्रिकोत्तर डिप्लोमा/प्रमाणपत्र पाठ्यक्रम में संचालन करने वाली संस्थाएं	(b) All Institutions Imparting Instructions in Post-Matric Diploma/Certificate Course Below Degree Level	2,643	2,758	4,28,396	1,24,476	5,52,872
(ग) इन्टरमीडिएट/पूर्व-डिग्री, जूनियर कॉलेज (पुरानी पद्धति)	(c) Intermediate/Pre-Degree/Junior Colleges (Old pattern)	814	4,520	4,25,920	1,54,588	5,80,508
जोड़ (क + ख + ग)	Total (a + b + c)	9,947	14,024	42,78,365	16,60,798	59,39,163
सामान्य शिक्षा के स्कूल—	School for General Education—					
उच्चतर माध्यमिक स्कूल (10+2 पद्धति)	Higher Secondary Schools (10+2 Pattern)	5,829	6,063	35,35,350	18,23,108	53,58,458
उच्चतर माध्यमिक स्कूल (पुरानी पद्धति)	Higher Secondary Schools (old Pattern)	7,038	3,702	37,48,338	11,66,278	49,14,616
उच्च/उत्तर बुनियादी स्कूल	High/Post Basic Schools	42,849	44,616	1,12,83,218	62,42,915	1,75,26,133
मिडिल/वरिष्ठ बुनियादी स्कूल	Middle/Senior Basic Schools	1,25,446	1,28,358	1,90,08,700	1,13,96,386	3,04,05,086
प्राथमिक/कनिष्ठ बुनियादी स्कूल	Primary/Junior Basic School	5,11,106	5,16,238	3,51,50,734	2,18,18,748	5,69,69,482
पूर्व प्राथमिक/पूर्व बुनियादी स्कूल	Pre-Primary/Pre-Basic Schools	11,592	12,193	3,80,016	3,16,726	6,96,742
वृत्तिक/व्यावसायिक/विशेष तथा अन्य शिक्षा के स्कूल	All School for Vocational/Professional/Special and Other Education	1,24,626	1,50,102	25,01,319	15,88,100	40,89,419
कुल जोड़	Grand Total	8,38,666	8,75,536	8,01,30,323	4,60,90,125	12,62,20,448

सारणी 2--शिक्षा सांख्यिकी का सारांश--(समाप्त)
TABLE II--ABSTRACT OF EDUCATIONAL STATISTICS--(concl'd.)

संस्था के प्रकार Type of Institution	नामांकन Enrolment			शिक्षकों की संख्या Number of Teachers				
	1983-84			1982-83		1983-84		
	लड़के Boys	लड़कियां Girls	जोड़ Total	पुरुष Men	महिलाएं Women	पुरुष Men	महिलाएं Women	
1	7	8	9	10	11	12	13	
विश्वविद्यालय	Universities	2,24,959	74,311	2,99,270	25,702	4,137	25,160	3,998
विश्वविद्यालय मानी गई संस्थाएं	Institutions deemed to be Universities	10,986	3,150	14,136	1,645	208	1,636	240
राष्ट्रीय महत्व की संस्थाएं	Institutions of National Importance	13,079	1,260	14,339	2,249	188	2,337	197
अनुसंधान संस्थाएं	Research Institutions	3,146	635	3,781	998	149	954	145
इन्टरमीडिएट और/अथवा माध्यमिक बोर्ड	Boards of Intermediate and/or Secondary Education	—	—	—	—	—	—	—
उच्च शिक्षा की संस्थाएं :	Institution for Higher Education							
(क) डिग्री स्तर एवं उच्च स्तर की कुल संस्थाएं	(a) All Institutions of Degree Standard and above	35,97,363	14,77,187	50,74,550	1,66,356	45,159	1,73,154	47,421
(ख) डिग्री स्तर से नीचे मैट्रिकोस्तर डिप्लोमा/प्रमाण-पत्र पाठ्यक्रम में संचालन करने वाली कुल संस्थाएं	(b) All Institutions Imparting Instructions in Post-Matric Diploma/Certificate Course	4,45,076	1,27,310	5,72,386	36,037	6,056	37,374	6,361
(ग) इन्टरमीडिएट/पूर्व डिग्री जूनियर कॉलेज (पुरानी पद्धति)	(c) Intermediate/Pre-Degree/Junior Colleges (Old Pattern)	29,80,886	8,76,449	38,57,335	14,219	4,139	97,784	22,076
जोड़ (क+ख+ग)	Total (a + b + c)	70,23,325	24,80,946	95,04,271	2,16,612	55,354	3,08,312	75,858
सामान्य शिक्षा के स्कूल—	School for General Education—							
उच्चतर माध्यमिक स्कूल (10+2 पद्धति)	Higher Secondary Schools (10+2 Pattern)	37,04,238	19,90,597	56,94,835	1,33,577	65,785	1,39,282	69,870
उच्चतर माध्यमिक स्कूल (पुरानी पद्धति)	Higher Secondary Schools (Old Pattern)	14,37,791	5,09,589	19,47,380	1,33,567	36,245	55,260	20,119
उच्च/उत्तर बुनियादी स्कूल	High/Post Basic Schools	1,16,76,476	66,25,761	1,83,02,237	4,39,096	1,84,823	4,47,700	1,94,213
मिडिल/वरिष्ठ बुनियादी स्कूल	Middle/Senior Basic Schools	1,99,56,642	1,20,47,195	3,20,03,837	6,11,396	2,71,110	6,16,058	2,78,727
प्राथमिक/कनिष्ठ बुनियादी स्कूल	Primary/Junior Basic Schools	3,65,85,173	2,27,84,429	5,93,69,602	10,62,962	3,60,677	10,73,224	3,71,358
पूर्व प्राथमिक/पूर्व बुनियादी स्कूल	Pre-primary/Pre-Basic Schools	4,01,851	3,42,689	7,44,540	969	14,355	1,019	14,481
वृत्तिक/व्यावसायिक/विशेष तथा अन्य शिक्षा के स्कूल	All School for Vocational/Professional/Special and other Education	27,12,771	20,54,937	47,67,708	99,645	42,327	1,14,685	55,878
कुल जोड़	Grand Total	8,37,50,437	4,89,15,499	13,26,65,936	27,28,418	10,35,358	27,85,627	10,85,084

सारणी 3—चुनो गई संस्थानों की प्रबन्धानुसार संख्या
TABLE-III—NUMBER OF SELECTED EDUCATIONAL INSTITUTIONS BY MANAGEMENT

(क) सामान्य शिक्षा के कालेज (डिग्री स्तर)
A—Colleges for General Education (Degree Level)

कला, विज्ञान और वाणिज्य
Arts, Science and Commerce

राज्य/संघ शासित क्षेत्र State/Union Territory	द्वारा प्रबन्धित संस्थाएँ Institutions Managed by					जोड़ Total
	सरकार Government	स्थानीय निकाय Local Bodies	विश्वविद्यालय Uni- versity	निजी निकाय महायता प्राप्त/गैर महायता प्राप्त Private Bodies Aided/ Un-aided		
1	2	3	4	5	6	
आंध्र प्रदेश	Andhra Pradesh	127	—	31	193	351
असम	Assam	4	—	1	144	149
बिहार	Bihar	2	—	249	61	312
गुजरात	Gujarat	12	4	8	180	204
हरियाणा	Haryana	33	—	3	73	109
हिमाचल प्रदेश	Himachal Pradesh	16	—	1	10	27
जम्मू और कश्मीर	Jammu & Kashmir	19	—	—	4	23
कर्नाटक	Karnataka	32	9	6	318	365
केरल	Kerala	23	—	—	106	129
मध्य प्रदेश	Madhya Pradesh	107	5	2	139	253
महाराष्ट्र	Maharashtra	10	—	—	458	468
मणिपुर	Manipur	22	—	—	1	23
मेघालय	Meghalaya	2	—	—	12	14
नागालैंड	Nagaland	—	—	—	—	—
उड़ीसा	Orissa	47	—	—	129	176
पंजाब	Punjab	36	—	3	126	165
राजस्थान	Rajasthan	62	—	6	69	137
सिक्किम	Sikkim	1	—	—	—	1
तमिल नाडू	Tamil Nadu	51	—	—	136	187
त्रिपुरा	Tripura	9	—	—	—	9
उत्तर प्रदेश	Uttar Pradesh	46	6	—	335	387
पश्चिम बंगाल	West Bengal	69	—	2	191	262
अंडमान व निकोबार द्वीप समूह	A. & N. Islands	1	—	—	—	1
अरुणाचल प्रदेश	Arunachal Pradesh	2	—	—	—	2
चंडीगढ़	Chandigarh	6	—	1	5	12
दादरा व नागर हवेली	Dadra & Nagar Haveli	—	—	—	—	—
दिल्ली	Delhi	—	—	2	51	53
गोवा, दमन व दीव	Goa, Daman & Diu	1	—	—	8	9
लक्षद्वीप	Lakshadweep	—	—	—	—	—
मिजोरम	Mizoram	1	—	1	7	9
पाण्डिचेरी	Pondicherry	6	—	—	1	7
भारत	India	747	24	316	2,757	3,844

सारणी 3--चुनी गई संस्थाओं की प्रबन्धानुसार संख्या--(जारी)
TABLE-III--NUMBER OF SELECTED EDUCATIONAL INSTITUTIONS BY MANAGEMENT--(contd.)

(ख) सामान्य शिक्षा के कालेज (पूर्व डिग्री स्तर)--(जारी)
B--Colleges for General Education (Undergraduate Level)--(contd.)

(1) इंटरमीडिएट/पूर्व डिग्री/जूनियर कालेज
(i) Intermediate/Pre-Degree/Junior Colleges

राज्य/संघ शासित क्षेत्र State/Union Territory	द्वारा प्रबन्धित संस्थाएं Institutions Managed by					कुल Total
	सरकार Government	स्थानीय निकाय Local Bodies	विश्वविद्यालय University	निजी निकाय Private Bodies	सहायता प्राप्त/सहायता प्राप्त जोड़ Aided & Un-aided	
1	2	3	4	5	6	
आंध्र प्रदेश	354	—	—	229	583	
असम	..	—	—	9	9	
बिहार	1	—	—	4	5	
गुजरात	—	—	—	—	—	
हरियाणा	—	—	—	—	—	
हिमाचल प्रदेश	—	—	—	—	—	
जम्मू और कश्मीर	—	—	—	—	—	
कर्नाटक	280	3	—	308	591	
केरल	17	—	—	28	45	
मध्य प्रदेश	—	—	—	—	—	
महाराष्ट्र	—	—	—	—	—	
मणिपुर	—	—	—	5	5	
मेघालय	—	—	—	—	—	
नागालैंड	—	—	—	—	—	
उड़ीसा	—	—	1	123	124	
पंजाब	—	—	—	—	—	
राजस्थान	—	—	—	—	—	
सिक्किम	—	—	—	—	—	
तमिल नाडु	—	—	—	—	—	
त्रिपुरा	—	—	—	—	—	
उत्तर प्रदेश	403	64	—	2,685	3,152	
पश्चिम बंगाल	—	—	—	—	—	
अंडमान व निकोबार द्वीप समूह	—	—	—	—	—	
अरुणाचल प्रदेश	—	—	—	—	—	
चंडीगढ़	—	—	—	—	—	
दादरा व नगर हवेली	—	—	—	—	—	
दिल्ली	—	—	—	—	—	
गोवा, दमन व दीव	—	—	—	—	—	
लक्षद्वीप	2	—	—	—	2	
मिजोरम	—	—	—	3	3	
पाण्डिचेरी	1	—	—	—	1	
भारत	1,058	67	1	3,394	4,520	

*Higher Secondary (Old Pattern) Schools, converted into Junior independent colleges.

सारणी 3--चुनी गई संस्थाओं की प्रवधानानुसार संख्या--(जारी)
TABLE III--NUMBER OF SELECTED EDUCATIONAL INSTITUTIONS BY MANAGEMENT--(contd.)

(ख) सामान्य शिक्षा के कालेज (पूर्व डिग्री स्तर)--(समाप्त)
B--Colleges for General Education (Undergraduate Level)--(concl'd.)

(2) उच्चतर माध्यमिक (10 + 2 पद्धति)
(ii) Higher Secondary (10+2 Pattern)

राज्य/संघ शासित क्षेत्र State/Union Territory	द्वारा प्रबन्धित संस्थाएं Institutions Managed by					जोड़ Total
	सरकार Government	स्थानीय निकाय Local Bodies	विश्वविद्यालय University	निजीनिकाय सहायता प्राप्त/मैर सहायता प्राप्त Private Aided/ Un-aided		
1	2	3	4	5	6	
आंध्र प्रदेश	Andhra Pradesh	12	—	—	36	48
असम	Assam	164	—	—	1	165
बिहार	Bihar	19	—	—	4	23
गुजरात	Gujarat	70	89	—	1,099	1,258
हरियाणा	Haryana	5	—	—	5	10
हिमाचल प्रदेश	Himachal Pradesh	4	—	—	1	5
जम्मू और कश्मीर	Jammu & Kashmir	120	—	—	16	136
कर्नाटक	Karnataka	—	—	—	—	—
केरल	Kerala	—	—	—	—	—
मध्य प्रदेश	Madhya Pradesh	—	—	—	—	—
महाराष्ट्र	Maharashtra	24	77	—	825	926
मणिपुर	Manipur	10	—	—	—	10
मेघालय	Meghalaya	—	—	—	—	—
नागालैंड	Nagaland	—	—	—	—	—
उड़ीसा	Orissa	—	—	—	—	—
पंजाब	Punjab	9	—	—	6	15
राजस्थान	Rajasthan	18	—	—	—	18
सिक्किम	Sikkim	10	—	—	1	11
तमिलनाडू	Tamil Nadu	669	61	—	697	1,427
त्रिपुरा	Tripura	64	—	—	20	84
उत्तर प्रदेश	Uttar Pradesh	—	—	—	—	—
पश्चिम बंगाल	West Bengal	51	4	—	1,026	1,081
अंडमान व निकोबार द्वीप समूह	A. & N. Islands	18	—	—	1	19
अरुणाचल प्रदेश	Arunachal Pradesh	22	—	—	—	22
चंडीगढ़	Chandigarh	—	—	—	—	—
दादरा व नगर हवेली	Dadra & Nagar Haveli	2	—	—	—	2
दिल्ली	Delhi	509	4	—	257	770
गोवा, दमन व दीव	Goa, Daman & Diu	7	—	—	7	14
लक्षद्वीप	Lakshadweep	—	—	—	—	—
मिजोरम	Mizoram	—	—	—	—	—
पाण्डिचेरी	Pondicherry	14	—	—	5	19
भारत	India	1,821	235	—	4,007	6,063

सारणी 3—चुनी गई संस्थाओं की प्रबन्धानुसार संख्या—(जारी)
TABLE III—NUMBER OF SELECTED EDUCATIONAL INSTITUTIONS BY MANAGEMENT—(contd.)

(ग) सामान्य शिक्षार्थ विद्यालय
C—School for General Education

(1) उच्चतर माध्यमिक (पुरानी पद्धति)
(i) Higher Secondary (Old Pattern)

राज्य/संघ साहित क्षेत्र State/Union Territory	द्वारा प्रबन्धित संस्थाएं Institutions Managed by					जोड़ Total
	सरकार Govern- ment	स्थानीय निकाय Local Bodies	विश्वविद्यालय Uni- versity	निजी निकाय सहायता प्राप्त/ गैर सहायता प्राप्त Private Bodies Aided/ Unaided		
1	2	3	4	5	6	
आंध्र प्रदेश	Andhra Pradesh	—	—	—	—	—
असम	Assam	—	—	—	—	—
बिहार	Bihar	—	—	—	—	—
गुजरात	Gujarat	—	—	—	—	—
हरियाणा	Haryana	77	—	—	27	104
हिमाचल प्रदेश	Himachal Pradesh	77	—	—	2	79
जम्मू और कश्मीर	Jammu & Kashmir	—	—	—	—	—
कर्नाटक	Karnataka	—	—	—	—	—
केरल	Kerala	4	—	—	33	37
मध्य प्रदेश	Madhya Pradesh	1,836	39	—	616	2,491
महाराष्ट्र	Maharashtra	—	—	—	—	—
मणिपुर	Manipur	—	—	—	—	—
मेघालय	Meghalaya	—	—	—	—	—
नागालैंड	Nagaland	—	—	—	—	—
उड़ीसा	Orissa	—	—	—	—	—
पंजाब	Punjab	110	1	6	127	244
राजस्थान	Rajasthan	570	—	—	171	741
सिक्किम	Sikkim	—	—	—	—	—
तमिल नाडु	Tamil Nadu	—	—	—	—	—
त्रिपुरा	Tripura	—	—	—	—	—
उत्तर प्रदेश	Uttar Pradesh	—	—	—	—	—
पश्चिम बंगाल	West Bengal	—	—	—	—	—
अंडमान व निकोबार द्वीप समूह	A. & N. Islands	—	—	—	—	—
अरुणाचल प्रदेश	Arunachal Pradesh	—	—	—	—	—
चंडीगढ़	Chandigarh	5	—	—	1	6
दादरा व नगर हवेली	Dadra & Nagar Haveli	—	—	—	—	—
दिल्ली	Delhi	—	—	—	—	—
गोवा दमन व दीव	Goa, Daman & Diu	—	—	—	—	—
लक्षद्वीप	Lakshadweep	—	—	—	—	—
मिज़ोरम	Mizoram	—	—	—	—	—
पॉण्डिचेरी	Pondicherry	—	—	—	—	—
भारत	India	2,679	40	6	977	3,702

सारणी 3—चुनी गई संस्थाओं की प्रबन्धानुसार संख्या—(जारी)

TABLE III—NUMBER OF SELECTED EDUCATIONAL INSTITUTIONS BY MANAGEMENT—(Contd.)

(ग) सामान्य शिक्षार्थ विद्यालय—(जारी)

"C—Schools for General Education—(Contd.)

(2) उच्च/उत्तर बुनियादी
(ii) High/Post Basic

राज्य/संघ शामिल क्षेत्र State/Union Territory	द्वारा प्रबन्धित संस्थाएँ Institutions Managed by					जोड़ Total
	सरकार Government	स्थानीय निकाय Local Bodies	विश्वविद्यालय University	निजी निकाय सहायता प्राप्त/गैर महायता प्राप्त Private Bodies Aided/ Unaided		
1	2	3	4	5	6	
आंध्र प्रदेश	Andhra Pradesh	285	3,187	—	711	4,183
असम	Assam	1,177	—	1	1,098	2,276
बिहार	Bihar	3,376	—	—	231	3,607
गुजरात	Gujarat	24	215	—	2,387	2,626
हरियाणा	Haryana	1,383	—	—	231	1,614
हिमाचल प्रदेश	Himachal Pradesh	609	3	—	73	685
जम्मू और कश्मीर	Jammu & Kashmir	686	—	—	87	773
कर्नाटक	Karnataka	829	13	—	1,937	2,779
केरल	Kerala	912	15	—	1,404	2,331
मध्य प्रदेश	Madhya Pradesh	—	—	—	—	—
महाराष्ट्र	Maharashtra	70	678	—	5,315	6,063
मणिपुर	Manipur	194	—	—	125	319
मेघालय	Meghalaya	19	—	—	227	246
नागालैण्ड	Nagaland	59	—	—	49	108
उड़ीसा	Orissa	452	112	4	2,652	3,220
पंजाब	Punjab	1,876	1	1	361	2,239
राजस्थान	Rajasthan	1,681	—	—	108	1,789
सिक्किम	Sikkim	33	—	—	1	34
तमिल नाडु	Tamil Nadu	1,637	72	—	642	2,351
त्रिपुरा	Tripura	170	—	—	10	180
उत्तर प्रदेश	Uttar Pradesh	378	55	—	1,883	2,316
पश्चिम बंगाल	West Bengal	12	6	1	4,262	4,281
अंडमान व निकोबार द्वीप समूह	A. & N. Islands	14	—	—	1	15
अरुणाचल प्रदेश	Arunachal Pradesh	37	—	—	4	41
चंडीगढ़	Chandigarh	32	—	—	12	44
दादरा व नगर हवेली	Dadra & Nagar Haveli	4	—	—	1	5
दिल्ली	Delhi	—	—	—	—	—
गोवा, दमन व दीव	Goa, Daman & Diu	37	—	—	238	275
लक्षद्वीप	Lakshadweep	9	—	—	—	9
मिजोरम	Mizoram	13	—	—	130	143
पाण्डिचेरी	Pondicherry	53	—	—	11	64
भारत	India	16,061	4,357	7	24,191	44,616

सारणी 3—चुनी हुई संस्थाओं की प्रबन्धानुसार संख्या—(जारी)
TABLE III—NUMBER OF SELECTED EDUCATIONAL INSTITUTIONS BY MANAGEMENT—(contd.)

(ग) सामान्य शिक्षार्थ विद्यालय—(जारी)
 C—School for General Education—(contd.)

(3) मिडिल/वररष्ठ बुनियादी
 (iii) Middle/Senior Basic

राज्य/संघ शामिल क्षेत्र State/Union Territory	द्वारा प्रबन्धित संस्थाएँ Institutions Managed by					
	सरकार Government	स्थानीय निकाय Local Bodies	विश्व- विद्यालय Uni- versity	निजी निकाय सहायता प्राप्त/मैर सहायता प्राप्त Private Bodies Aided/ Unaided	जोड़ Total	
1	2	3	4	5	6	
आंध्र प्रदेश	Andhra Pradesh	413	4,077	—	721	5,211
असम	Assam	3,724	1	—	948	4,673
बिहार	Bihar	11,423	—	—	423	11,846
गुजरात	Gujarat	32	13,165	—	1,646	14,843
हरियाणा	Haryana	1,057	—	—	50	1,107
हिमाचल प्रदेश	Himachal Pradesh	1,008	2	—	38	1,048
जम्मू और कश्मीर	Jammu & Kashmir	2,010	—	—	92	2,102
कर्नाटक	Karnataka	11,880	—	—	1,702	13,582
केरल	Kerala	890	26	—	1,906	2,822
मध्य प्रदेश	Madhya Pradesh	9,493	975	—	1,219	11,687
महाराष्ट्र	Maharashtra	297	14,797	—	720	15,814
मणिपुर	Manipur	289	—	—	158	447
मेघालय	Meghalaya	50	—	—	525	575
नागालैंड	Nagaland	214	—	—	118	332
उड़ीसा	Orissa	468	1,369	—	6,375	8,212
पंजाब	Punjab	1,335	—	—	86	1,421
राजस्थान	Rajasthan	5,544	—	—	602	6,146
सिक्किम	Sikkim	64	—	—	1	65
तमिल नाडु	Tamil Nadu	225	3,442	—	1,968	5,635
त्रिपुरा	Tripura	324	—	—	4	328
उत्तर प्रदेश	Uttar Pradesh	225	9,121	—	6,168	15,514
पश्चिम बंगाल	West Bengal	7	3	—	3,721	3,731
अंडमान व निकोबार द्वीप समूह	A. & N. Islands	39	—	—	—	39
अरुणाचल प्रदेश	Arunachal Pradesh	134	—	—	—	134
चंडीगढ़	Chandigarh	18	—	—	12	30
दादरा व नगर हवेली	Dadra & Nagar Haveli	31	—	—	3	34
दिल्ली	Delhi	231	10	—	95	336
गोवा, दमन व दीव	Goa, Daman & Diu	125	—	—	35	160
लक्षद्वीप	Lakshadweep	3	—	—	—	3
मिजोरम	Mizoram	78	—	—	302	380
पाण्डिचेरी	Pondicherry	83	—	—	18	101
भारत	INDIA	51,714	46,988	—	29,656	1,28,358

सारणी 3—बुनी हुई संस्थाओं की प्रबन्धानुसार संख्या—(जारी)
TABLE III—NUMBER OF SELECTED EDUCATIONAL INSTITUTIONS BY MANAGEMENT—(contd.)

(ग) सामान्य शिक्षार्थ विद्यालय—(जारी)
C—Schools for General Education—(contd.)

(4) प्राथमिक/कनिष्ठ बुनियादी
(iv) Primary/Junior Basic

राज्य/संघ प्रायित क्षेत्र State/Union Territory	द्वारा प्रबन्धित संस्थाएं Institutions Managed by					6
	सरकार Govern- ment	स्थानीय निकाय Local Bodies	विश्वविद्यालय Uni- versity	निजी निकाय सहायता प्राप्त/गर सहायता प्राप्त Private Bodies Aided/ Unaided	जाड़ Total	
1	2	3	4	5	6	
आंध्र प्रदेश	Andhra Pradesh	1,263	37,960	—	2,403	41,626
असम	Assam	23,354	1,387	—	335	25,076
बिहार	Bihar	50,231	—	—	569	50,800
गुजरात	Gujarat	36	11,377	—	406	11,819
हरियाणा	Haryana	4,844	5	—	45	4,894
हिमाचल प्रदेश	Himachal Pradesh	6,557	3	—	37	6,597
जम्मू और कश्मीर	Jammu & Kashmir	7,398	—	—	232	7,630
कर्नाटक	Karnataka	23,117	—	—	935	24,052
केरल	Kerala	2,652	60	—	4,130	6,842
मध्य प्रदेश	Madhya Pradesh	49,216	9,552	—	2,529	61,297
महाराष्ट्र	Maharashtra	84	34,567	—	2,202	36,853
मणिपुर	Manipur	1,849	—	—	876	2,725
मेघालय	Meghalaya	2	2,856	—	1,255	4,113
नागालैंड	Nagaland	1,103	—	—	132	1,253
उड़ीसा	Orissa	1,966	31,642	—	2,585	36,193
पंजाब	Punjab	12,222	12	—	162	12,396
राजस्थान	Rajasthan	1,727	20,781	—	1,006	23,514
सिक्किम	Sikkim	438	—	—	—	438
तमिल नाडु	Tamil Nadu	1,438	22,114	—	4,996	28,548
त्रिपुरा	Tripura	1,929	—	—	32	1,961
उत्तर प्रदेश	Uttar Pradesh	79	68,982	—	4,399	73,460
पश्चिम बंगाल	West Bengal	1,135	43,394	—	4,369	48,898
अंडमान व निकोबार द्वीप समूह	A. & N. Islands	179	—	—	5	184
अरुणाचल प्रदेश	Arunachal Pradesh	941	—	—	22	963
चंडीगढ़	Chandigarh	23	—	—	12	35
दादरा व नगर हवेली	Dadra & Nagar Haveli	110	—	—	13	123
दिल्ली	Delhi	—	1,574	—	169	1,743
गोवा, दमन व दीव	Goa, Daman & Diu	952	—	—	46	998
लक्षद्वीप	Lakshadweep	19	—	—	—	19
मिजोरम	Mizoram	718	—	—	162	880
पाण्डिचेरी	Pondicherry	273	—	—	53	326
भारत	INDIA	1,95,855	2,86,266	—	34,117	5,16,238

सारणी 3—चुनी गई संस्थाओं की प्रबन्धानुसार संख्या—(समाप्त)

TABLE III—NUMBER OF SELECTED EDUCATIONAL INSTITUTIONS BY MANAGEMENT—(concl'd.)

(ग) सामान्य शिक्षार्थ विद्यालय—(समाप्त)

C—Schools for General Education—(concl'd.)

(5) पूर्व प्राथमिक/पूर्व बुनियादी

(v) Pre-Primary/Pre-Basic

राज्य/संघ शासित क्षेत्र State/Union Territory	Institutions Managed by					Total
	सरकार Govern- ment	स्थानीय निकाय Local Bodies	विश्वविद्यालय Uni- versity	निजी सहायता प्राप्त/गैर सहायता प्राप्त Private Bodies Aided/ Unaided	जाड़	
1	2	3	4	5	6	
आंध्र प्रदेश	Andhra Pradesh	5	191	—	12	208
असम	Assam	450	13	—	19	482
बिहार	Bihar	1	—	—	2	3
गुजरात	Gujarat	—	458	—	1,446	1,904
हरियाणा	Haryana	27	—	—	—	27
हिमाचल प्रदेश	Himachal Pradesh	10	—	—	—	10
जम्मू और कश्मीर	Jammu & Kashmir	—	—	—	—	—
कर्नाटक	Karnataka	1,599	1,222	—	1,428	4,249
केरल	Kerala	30	—	—	176	206
मध्य प्रदेश	Madhya Pradesh	180	107	—	351	638
महाराष्ट्र	Maharashtra	26	73	—	589	688
मणिपुर	Manipur	1	—	—	—	1
मेघालय	Meghalaya	—	—	—	994	994
नागालैंड	Nagaland	—	—	—	—	—
उड़ीसा	Orissa	—	—	—	—	—
पंजाब	Punjab	2	—	—	—	2
राजस्थान	Rajasthan	16	—	—	18	34
सिक्किम	Sikkim	145	—	—	—	145
तमिल नाडु	Tamil Nadu	2	1	—	26	29
त्रिपुरा	Tripura	1,798	—	—	162	1,960
उत्तर प्रदेश	Uttar Pradesh	3	5	—	21	29
पश्चिम बंगाल	West Bengal	5	4	—	221	230
अंडमान व निकोबार द्वीप समूह	A. & N. Islands	3	—	—	13	16
अरुणाचल प्रदेश	Arunachal Pradesh	119	—	—	—	119
चंडीगढ़	Chandigarh	39	—	—	—	39
दादरा व नगर हवेली	Dadra & Nagar Haveli	11	—	—	2	13
दिल्ली	Delhi	—	49	—	—	49
गोवा, दमन व दीव	Goa, Daman & Diu	—	—	—	—	—
लक्षद्वीप	Lakshadweep	20	—	—	—	20
मिज़ोरम	Mizoram	—	—	—	—	—
पाण्डिचेरी	Pondicherry	43	—	—	55	98
भारत	INDIA	4,535	2,123	—	5,535	12,193

सारणी 4—शिक्षा संस्थाओं की संख्या तथा संस्थावार नामांकन
TABLE IV—NUMBER OF EDUCATIONAL INSTITUTIONS AND THEIR ENROLMENT

(क) विश्वविद्यालय
A—Universities

राज्य/संघ शासित क्षेत्र State/Union/Territory	संस्थाओं की संख्या Number of Institutions			नामांकन Enrolment			
	लड़कों के लिए For Boys	लड़कियों के लिए For Girls	जोड़ For all Persons	लड़के Boys	लड़कियां Girls	जोड़ Total	
	1	2	3	4	5	6	7
आंध्र प्रदेश	Andhra Pradesh	11	1	12	—	—	—
असम	Assam	3	—	3	3,028	1,401	4,429
बिहार	Bihar	9	—	9	11,406	3,565	14,971
गुजरात	Gujarat	8	—	8	3,091	1,318	4,409
हरियाणा	Haryana	3	—	3	2,660	1,202	3,862
हिमाचल प्रदेश	Himachal Pradesh	2	—	2	2,046	690	2,736
जम्मू और कश्मीर	Jammu & Kashmir	2	—	2	2,336	1,494	3,830
कर्नाटक	Karnataka	6	—	6	19,256	5,279	24,535
केरल	Kerala	5	—	5	2,601	1,479	4,080
मध्य प्रदेश	Madhya Pradesh	11	—	11	7,991	3,272	11,263
महाराष्ट्र	Maharashtra	10	1	11	10,945	4,397	15,342
मणिपुर	Manipur	1	—	1	600	379	979
मेघालय	Meghalaya	1	—	1	713	384	1,097
नागालैंड	Nagaland	—	—	—	—	—	—
उड़ीसा	Orissa	4	—	4	5,711	1,908	7,619
पंजाब	Punjab	3	—	3	2,873	1,718	4,591
राजस्थान	Rajasthan	3	—	3	17,435	4,339	21,774
सिक्किम	Sikkim	—	—	—	—	—	—
तमिल नाडू	Tamil Nadu	8	—	8	9,695	2,271	11,966
त्रिपुरा	Tripura	—	—	—	103	43	146
उत्तर प्रदेश	Uttar Pradesh	19	—	19	90,850	23,920	1,14,770
पश्चिम बंगाल	West Bengal	8	—	8	16,978	9,573	26,551
अंडमान व निकोबार दीप समूह	A. & N. Islands	—	—	—	—	—	—
अरुणाचल प्रदेश	Arunachal Pradesh	—	—	—	—	—	—
चंडीगढ़	Chandigarh	1	—	1	3,204	2,044	5,248
दादरा व नगर हवेली	Dadra & Nagar Haveli	—	—	—	—	—	—
दिल्ली	Delhi	2	—	2	11,151	3,449	14,600
गोवा, दमन व दीव	Goa, Daman & Diu	—	—	—	199	153	352
लक्षद्वीप	Lakshadweep	—	—	—	—	—	—
मिजोरम	Mizoram	—	—	—	87	33	120
पाण्डिचेरी	Pondicherry	—	—	—	—	—	—
भारत	INDIA	120	2	122	2,24,959	74,311	2,99,270

सारणी 4—शिक्षा संस्थाओं की संख्या तथा संस्थावार नामांकन—(जारी)
TABLE IV—NUMBER OF EDUCATIONAL INSTITUTIONS AND THEIR ENROLMENT—(contd.)

(ख) विश्वविद्यालय मानी गई संस्थाएं
B—Institutions Deemed to be Universities

राज्य/संघ शासित क्षेत्र State/Union Territory	संस्थाओं की संख्या Number of Institutions			नामांकन Enrolment			
	लड़कों के लिए For Boys	लड़कियों के लिए For Girls	जोड़ For All Persons	लड़के Boys	लड़कियां Girls	जोड़ Total	
1	2	3	4	5	6	7	
आंध्र प्रदेश	Andhra Pradesh	1	—	1	1,025	618	1,643
असम	Assam	—	—	—	—	—	—
बिहार	Bihar	1	—	1	405	2	407
गुजरात	Gujarat	1	—	1	414	179	593
हरियाणा	Haryana	—	—	—	—	—	—
हिमाचल प्रदेश	Himachal Pradesh	—	—	—	—	—	—
जम्मू और कश्मीर	Jammu & Kashmir	—	—	—	—	—	—
कर्नाटक	Karnataka	1	—	1	2,005	—	2,005
केरल	Kerala	—	—	—	—	—	—
मध्य प्रदेश	Madhya Pradesh	—	—	—	—	—	—
महाराष्ट्र	Maharashtra	1	—	1	141	138	279
मणिपुर	Manipur	—	—	—	—	—	—
मेघालय	Meghalaya	—	—	—	—	—	—
नागालैंड	Nagaland	—	—	—	—	—	—
उड़ीसा	Orissa	—	—	—	—	—	—
पंजाब	Punjab	—	—	—	—	—	—
राजस्थान	Rajasthan	1	—	1	2,205	127	2,332
सिक्किम	Sikkim	—	—	—	—	—	—
तमिल नाडू	Tamil Nadu	1	—	1	510	113	623
त्रिपुरा	Tripura	—	—	—	—	—	—
उत्तर प्रदेश	Uttar Pradesh	2	—	2	941	825	1,766
पश्चिम बंगाल	West Bengal	—	—	—	—	—	—
अंडमान व निकोबार द्वीप समूह	A. & N. Islands	—	—	—	—	—	—
अरुणाचल प्रदेश	Arunachal Pradesh	—	—	—	—	—	—
चंडीगढ़	Chandigarh	—	—	—	—	—	—
दादरा व नगर हवेली	Dadra & Nagar Haveli	—	—	—	—	—	—
दिल्ली	Delhi	3	—	3	3,340	1,148	4,488
गोवा, दमन व दीव	Goa, Daman & Diu	—	—	—	—	—	—
लक्षद्वीप	Lakshadweep	—	—	—	—	—	—
मिजोरम	Mizoram	—	—	—	—	—	—
पाण्डिचेरी	Pondicherry	—	—	—	—	—	—
भारत	INDIA	12	—	12	10,986	3,150	14,136

सारणी 4—शिक्षा संस्थाओं की संख्या तथा संस्थावार नामांकन—(जारी)
TABLE IV — NUMBER OF EDUCATIONAL INSTITUTIONS AND THEIR ENROLMENT—(contd.)

(ग) राष्ट्रीय महत्व की संस्थाएँ
C—Institutions of National Importance

राज्य/संघ शासित क्षेत्र State/Union Territory	संस्थाओं की संख्या Number of Institutions			नामांकन Enrolment			
	लड़कों के लिए For Boys	लड़कियों लिए For Girls	जोड़ For All Persons	लड़के Boys	लड़कियाँ Girls	जोड़ Total	
	2	3	4	5	6	7	
आंध्र प्रदेश	Andhra Pradesh	—	—	—	—	—	
असम	Assam	—	—	—	—	—	
बिहार	Bihar	—	—	—	—	—	
गुजरात	Gujarat	—	—	—	—	—	
हरियाणा	Haryana	—	—	—	—	—	
हिमाचल प्रदेश	Himachal Pradesh	—	—	—	—	—	
जम्मू और कश्मीर	Jammu & Kashmir	—	—	—	—	—	
कर्नाटक	Karnataka	—	—	—	—	—	
केरल	Kerala	—	—	—	—	—	
मध्य प्रदेश	Madhya Pradesh	—	—	—	—	—	
महाराष्ट्र	Maharashtra	1	—	1	2,032	85	2,117
मणिपुर	Manipur	—	—	—	—	—	
मेघालय	Meghalaya	—	—	—	—	—	
नागालैंड	Nagaland	—	—	—	—	—	
उड़ीसा	Orissa	—	—	—	—	—	
पंजाब	Punjab	—	—	—	—	—	
राजस्थान	Rajasthan	1	—	1	416	52	468
सिक्किम	Sikkim	—	—	—	—	—	
तमिलनाडु	Tamil Nadu	2	—	2	2,471	192	2,663
त्रिपुरा	Trīpura	—	—	—	—	—	
उत्तर प्रदेश	Uttar Pradesh	1	—	1	1,447	62	1,509
पश्चिम बंगाल	West Bengal	2	—	2	2,990	180	3,170
अंडमान व निकोबार द्वीप समूह	A. & N. Islands	—	—	—	—	—	
अरुणाचल प्रदेश	Arunachal Pradesh	—	—	—	—	—	
चंडीगढ़	Chandigarh	1	—	1	421	114	535
दादरा व नागर हवेली	Dadra & Nagar Haveli	—	—	—	—	—	
दिल्ली	Delhi	2	—	2	3,302	575	3,877
गोवा, दमन व दीव	Goa, Dama & Diu	—	—	—	—	—	
लक्षद्वीप	Lakshadweep	—	—	—	—	—	
मिजोरम	Mizoram	—	—	—	—	—	
पाण्डिचेरी	Pondicherry	—	—	—	—	—	
भारत	INDIA	10	—	10	13,079	1,260	14,339

सारणी 4—शिक्षा संस्थाओं की संख्या तथा संस्थावार नामांकन—(जारी)

TABLE IV—NUMBER OF EDUCATIONAL INSTITUTIONS AND THEIR ENROLMENT— (contd.)

(घ) अनुसंधान संस्थाएं
D—Research Institutions

राज्य/संघ शासित क्षेत्र State/Union Territory	संस्थाओं की संख्या Number of Institutions			नामांकन Enrolment		
	लड़कों के लिए For Boys	लड़कियों के लिए For Girls	जोड़ For All Persons	लड़के Boys	लड़कियां Girls	जोड़ Total
1	2	3	4	5	6	7
आंध्र प्रदेश	Andhra Pradesh	—	—	—	—	—
असम	Assam	—	—	—	—	—
बिहार	Bihar	4	—	4	367	27
गुजरात	Gujarat	11	—	11	590	208
हरियाणा	Haryana	—	—	—	—	—
हिमाचल प्रदेश	Himachal Pradesh	1	—	1	35	9
जम्मू और कश्मीर	Jammu & Kashmir	—	—	—	—	—
कर्नाटक	Karnataka	2	—	2	335	40
केरल	Kerala	—	—	—	—	—
मध्य प्रदेश	Madhya Pradesh	—	—	—	—	—
महाराष्ट्र	Maharashtra	19	—	19	374	229
मणिपुर	Manipur	—	—	—	—	—
मेघालय	Meghalaya	—	—	—	—	—
नागालैंड	Nagaland	—	—	—	—	—
उड़ीसा	Orissa	—	—	—	—	—
पंजाब	Punjab	—	—	—	—	—
राजस्थान	Rajasthan	—	—	—	—	—
सिक्किम	Sikkim	—	—	—	—	—
तमिल नाडु	Tamil Nadu	1	—	1	4	2
त्रिपुरा	Tripura	—	—	—	—	—
उत्तर प्रदेश	Uttar Pradesh	2	—	2	1,170	27
पश्चिम बंगाल	West Bengal	6	—	6	205	86
अंडमान व निकोबार द्वीप समूह	A. & N. Islands	—	—	—	—	—
अरुणाचल प्रदेश	Arunachal Pradesh	—	—	—	—	—
चण्डीगढ़	Chandigarh	—	—	—	—	—
दादरा व नगर हवेली	Dadra & Nagar Haveli	—	—	—	—	—
दिल्ली	Delhi	1	—	1	66	7
गोवा, दमन व दीव	Goa, Daman & Diu	—	—	—	—	—
लक्षद्वीप	Lakshadweep	—	—	—	—	—
मिजोरम	Mizoram	—	—	—	—	—
पाण्डिचेरी	Pondicherry	—	—	—	—	—
भारत	INDIA	47	—	47	3,146	635

सारणी 4—शिक्षा संस्थाओं की संख्या तथा संस्थावार नामांकन—(जारी)
TABLE IV—NUMBER OF EDUCATIONAL INSTITUTIONS AND THEIR ENROLMENT—(contd.)

(इ) उच्च शिक्षा की संस्थाएँ—(जारी)
E Institutions for Higher Education—(contd.)

(क) डिग्री तथा उच्च स्तर
(a)—Degree Standard and Above

(1) कला, विज्ञान तथा वाणिज्य
(i) Arts, Science & Commerce

राज्य/संघ प्राप्ति क्षेत्र State/Union Territory	संस्थाओं की संख्या Number of Institutions			नामांकन Enrolment		
	लड़कों के लिए For Boys	लड़कियों के लिए For Girls	जोड़ For All Persons	लड़के Boys	लड़कियाँ Girls	जोड़ Total
1	2	3	4	5	6	7
आंध्र प्रदेश	294	57	351	2,27,413	88,187	3,15,600
असम	135	14	149	1,04,693	47,081	1,51,774
बिहार	267	45	312	4,52,833	75,727	5,28,560
गुजरात	184	20	204	98,129	58,948	1,57,077
हरियाणा	84	25	109	75,042	29,606	1,04,648
हिमाचल प्रदेश	24	3	27	18,716	5,404	24,120
जम्मू और कश्मीर	16	7	23	10,927	8,090	19,017
कर्नाटक	338	27	365	3,16,027	1,39,410	4,55,437
केरल	111	18	129	1,44,714	1,49,994	2,94,708
मध्य प्रदेश	216	37	253	1,46,307	62,244	2,08,551
महाराष्ट्र	441	27	468	4,10,394	1,97,048	6,07,442
मणिपुर	21	2	23	14,937	10,002	24,939
मेघालय	12	2	14	8,085	5,056	13,141
नागालैंड	—	—	—	—	—	—
उड़ीसा	152	24	176	93,049	25,376	1,18,425
पंजाब	112	53	165	79,801	53,227	1,33,028
राजस्थान	108	29	137	1,04,958	24,701	1,29,659
सिक्किम	1	—	1	117	56	173
तमिल नाडु	134	53	187	1,19,063	68,966	1,88,029
त्रिपुरा	8	1	9	5,328	2,802	8,130
उत्तर प्रदेश	306	81	387	2,87,164	82,968	3,70,132
पश्चिम बंगाल	216	46	262	2,48,830	1,67,767	4,16,597
अंडमान व निकोबार द्वीप समूह	1	—	1	277	206	483
अरुणाचल प्रदेश	2	—	2	509	83	592
चंडीगढ़	8	4	12	13,792	7,841	21,633
दादरा व नगर हवेली	—	—	—	—	—	—
दिल्ली	36	17	53	47,326	38,743	86,069
गोवा, दमन व दीव	8	1	9	6,014	5,693	11,707
लक्षद्वीप	—	—	—	—	—	—
मिजोरम	9	—	9	2,987	1,421	4,408
पाण्डिचेरी	5	2	7	1,948	1,116	3,064
भारत	3,249	595	3,844	30,39,380	13,57,763	43,97,143

सारणी 4—शिक्षा संस्थाओं की संख्या तथा संस्थावार नामांकन—(जारी)
TABLE IV—NUMBER OF EDUCATIONAL INSTITUTIONS AND THEIR ENROLMENT—(contd)

(ड) उच्च शिक्षा की संस्थाएं (जारी)
E—Institutions for Higher Education—(Contd.)

(क) डिग्री तथा उच्च स्तर—(जारी)
(a)—Degree Standard and Above—(Contd.)

(2) कृषि तथा वन विद्या
(ii) Agriculture & Forestry

राज्य/संघ शासित क्षेत्र State/Union Territory	संस्थाओं की संख्या Number of Institutions			नामांकन Enrolment			
	लड़कों के लिए For Boys	लड़कियों के लिए For Girls	जोड़ For all Persons	लड़के Boys	लड़कियां Girls	जोड़ Total	
	2	3	4	5	6	7	
आंध्र प्रदेश	Andhra Pradesh	3	—	3	1,480	500	1,980
असम	Assam	1	—	1	478	44	522
बिहार	Bihar	4	—	4	775	17	792
गुजरात	Gujarat	6	—	6	1,810	25	1,835
हरियाणा	Haryana	4	—	4	1,679	108	1,787
हिमाचल प्रदेश	Himachal Pradesh	1	—	1	374	20	394
जम्मू और कश्मीर	Jammu & Kashmir	1	—	1	269	32	301
कर्नाटक	Karnataka	2	—	2	1,825	86	1,911
केरल	Kerala	3	—	3	562	446	1,008
मध्य प्रदेश	Madhya Pradesh	8	—	8	2,286	31	2,317
महाराष्ट्र	Maharashtra	13	—	13	4,629	47	4,676
मणिपुर	Manipur	—	—	—	—	—	—
मेघालय	Meghalaya	—	—	—	—	—	—
नागालैंड	Nagaland	—	—	—	—	—	—
उड़ीसा	Orissa	2	—	2	1,015	—	1,015
पंजाब	Punjab	2	—	2	1,314	249	1,563
राजस्थान	Rajasthan	2	—	2	1,092	19	1,111
सिक्किम	Sikkim	—	—	—	—	—	—
तमिल नाडु	Tamil Nadu	3	—	3	1,136	291	1,427
त्रिपुरा	Tripura	—	—	—	—	—	—
उत्तर प्रदेश	Uttar Pradesh	8	—	8	6,238	229	6,467
पश्चिम बंगाल	West Bengal	—	—	—	—	—	—
अंडमान व निकोबार द्वीप समूह	A. & N. Islands	—	—	—	—	—	—
अरुणाचल प्रदेश	Arunachal Pradesh	—	—	—	—	—	—
चंडीगढ़	Chandigarh	—	—	—	—	—	—
दादरा व नगर हवेली	Dadra & Nagar Haveli	—	—	—	—	—	—
दिल्ली	Delhi	—	—	—	—	—	—
गोवा, दमन व दीव	Goa, Daman & Diu	—	—	—	—	—	—
लक्ष्य द्वीप	Lakshadweep	—	—	—	—	—	—
मिजोरम	Mizoram	—	—	—	—	—	—
पाण्डिचेरी	Pondicherry	—	—	—	—	—	—
भारत	INDIA	63	—	63	26,962	2,144	29,106

सारणी-4--शिक्षा संस्थाओं की संख्या तथा संस्थावार नामांकन--(जारी)
TABLE IV--NUMBER OF EDUCATIONAL INSTITUTIONS AND THEIR ENROLMENT--(Contd.)

(ड) उच्च शिक्षा की संस्थाएं--(जारी)
E--Institutions for Higher Education--(contd.)

(क) डिग्री तथा उच्च स्तर--(जारी)
(a)--Degree Standard and Above--(contd.)

(3) व्यापार प्रबंध
(iii) Business Management

राज्य/संघ शासित क्षेत्र States/Union Territory	संस्थाओं की संख्या Number of Institutions			नामांकन Enrolment		
	लड़कों के लिए For Boys	लड़कियों के लिए For Girls	जाड़ For All Persons	लड़के Boys	लड़कियां Girls	जाड़ Total
1	2	3	4	5	6	7
आंध्र प्रदेश	—	—	—	—	—	—
असम	—	—	—	—	—	—
बिहार	2	—	2	433	19	452
गुजरात	1	—	1	343	30	373
हरियाणा	—	—	—	—	—	—
हिमाचल प्रदेश	—	—	—	—	—	—
जम्मू और कश्मीर	—	—	—	—	—	—
कर्नाटक	—	—	—	—	—	—
केरल	—	—	—	—	—	—
मध्य प्रदेश	—	—	—	—	—	—
महाराष्ट्र	7	—	7	2,876	266	3,142
मणिपुर	—	—	—	—	—	—
मेघालय	—	—	—	—	—	—
नागालैंड	—	—	—	—	—	—
उड़ीसा	1	—	1	255	2	257
पंजाब	—	—	—	—	—	—
राजस्थान	—	—	—	—	—	—
सिक्किम	—	—	—	—	—	—
तमिल नाडु	—	—	—	—	—	—
त्रिपुरा	—	—	—	—	—	—
उत्तर प्रदेश	—	—	—	—	—	—
पश्चिम बंगाल	1	—	1	230	17	247
अंडमान व निकोबार द्वीप समूह	—	—	—	—	—	—
अरुणाचल प्रदेश	—	—	—	—	—	—
चंडीगढ़	—	—	—	—	—	—
दादरा व नगर हवेली	—	—	—	—	—	—
दिल्ली	—	—	—	—	—	—
गोवा, दमन व दीव	—	—	—	—	—	—
लक्षद्वीप	—	—	—	—	—	—
मिजोरम	—	—	—	—	—	—
पाण्डिचेरी	1	—	1	37	41	78
भारत	13	—	13	4,174	375	4,549

सारणी 4--शिक्षा संस्थाओं की संख्या तथा संस्थावार नामांकन--(जारी)

TABLE IV--NUMBER OF EDUCATIONAL INSTITUTIONS AND THEIR ENROLMENT--(Contd.)

(इ) उच्च शिक्षा की संस्थाएं--(जारी)
E--Institutions for Higher Educations--(Contd.)(क) डिग्री तथा उच्च स्तर--(जारी)
(a)--Degree Standard and Above--(Contd.)(4) शिक्षा
(iv) Education

राज्य/संघ शासित क्षेत्र State/Union Territory	संस्थाओं की संख्या Number of Institutions			नामांकन Enrolment			
	लड़कों के लिए For Boys	लड़कियों के लिए For Girls	जोड़ For All Persons	लड़के Boys	लड़कियां Girls	जोड़ Total	
1	2	3	4	5	6	7	
आंध्र प्रदेश	Andhra Pradesh	17	6	23	2,721	2,074	4,795
असम	Assam	8	—	8	882	306	1,188
बिहार	Bihar	12	3	15	2,151	949	3,100
गुजरात	Gujarat	35	2	37	2,928	1,866	4,794
हरियाणा	Haryana	15	4	19	1,074	2,279	3,353
हिमाचल प्रदेश	Himachal Pradesh	—	—	—	—	—	—
जम्मू और कश्मीर	Jammu & Kashmir	3	—	3	350	375	725
कर्नाटक	Karnataka	34	1	35	2,245	1,756	4,001
केरल	Kerala	17	2	19	893	2,129	3,022
मध्य प्रदेश	Madhya Pradesh	18	1	19	1,331	957	2,288
महाराष्ट्र	Maharashtra	44	3	47	4,038	2,979	7,017
मणिपुर	Manipur	—	—	—	—	—	—
मेघालय	Meghalaya	1	—	1	193	110	303
नागालैंड	Nagaland	—	—	—	—	—	—
उड़ीसा	Orissa	31	2	33	3,173	934	4,107
पंजाब	Punjab	12	6	18	890	2,699	3,589
राजस्थान	Rajasthan	23	5	28	2,895	1,645	4,540
सिक्किम	Sikkim	—	—	—	—	—	—
तमिल नाडु	Tamil Nadu	13	10	23	1,302	1,578	2,880
त्रिपुरा	Tripura	1	—	1	—	—	—
उत्तर प्रदेश	Uttar Pradesh	10	4	14	773	735	1,508
पश्चिम बंगाल	West Bengal	22	3	25	3,192	2,218	5,410
अंडमान व निकोबार	A. & N. Islands	1	—	1	16	34	50
अरुणाचल प्रदेश	Arunachal Pradesh	—	—	—	—	—	—
चंडीगढ़	Chandigarh	2	—	2	60	422	482
दादरा व नगर हवेली	Dadra & Nagar Haveli	—	—	—	—	—	—
दिल्ली	Delhi	—	—	—	—	—	—
गोवा, दमन व दीव	Goa, Daman & Diu	1	—	1	43	150	193
लक्षद्वीप	Lakshadweep	—	—	—	—	—	—
मिजोरम	Mizoram	1	—	1	89	11	100
पांडिचेरी	Pondicherry	—	—	—	—	—	—
भारत	INDIA	321	52	373	31,239	26,206	57,445

सारणी 4--शिक्षा संस्थाओं की संख्या तथा सस्थावार नामांकन--(जारी)
TABLE IV--NUMBER OF EDUCATIONAL INSTITUTIONS AND THEIR ENROLMENT--(Contd.)

(ड) उच्च शिक्षा की संस्थाएँ--(जारी)

E--Institutions for Higher Educations--(Contd.)

(क) डिग्री तथा उच्च स्तर--(जारी)

(a)--Degree Standard and Above--(Contd.)

(5) इंजीनियरी, प्रौद्योगिकी तथा स्थापत्य

(v) Engineering, Technology and Architecture

राज्य/संघ शासित क्षेत्र State/Union Territory	संस्थाओं की संख्या Number of Institutions			नामांकन Enrolment			
	लड़कों के लिए For Boys	लड़कियों के लिए For Girls	जोड़ For All Persons	लड़के Boys	लड़कियां Girls	जोड़ Total	
	2	3	4	5	6	7	
आंध्र प्रदेश	Andhra Pradesh	21	—	21	16,431	540	16,971
असम	Assam	3	—	3	1,924	88	2,012
बिहार	Bihar	6	—	6	6,092	133	6,225
गुजरात	Gujarat	9	—	9	9,183	802	9,985
हरियाणा	Haryana	2	—	2	1,725	21	1,746
हिमाचल प्रदेश	Himachal Pradesh	—	—	—	—	—	—
जम्मू और कश्मीर	Jammu & Kashmir	1	—	1	1,602	51	1,653
कर्नाटक	Karnataka	44	—	44	27,582	1,076	28,658
केरल	Kerala	6	—	6	7,033	1,574	8,607
मध्य प्रदेश	Madhya Pradesh	11	—	11	9,786	441	10,227
महाराष्ट्र	Maharashtra	33	2	35	14,832	985	15,817
मणिपुर	Manipur	—	—	—	—	—	—
मेघालय	Meghalaya	—	—	—	—	—	—
नागालैंड	Nagaland	—	—	—	—	—	—
उड़ीसा	Orissa	4	—	4	2,158	39	2,197
पंजाब	Punjab	3	—	3	1,867	58	1,925
राजस्थान	Rajasthan	3	—	3	2,100	34	2,134
सिक्किम	Sikkim	—	—	—	—	—	—
तमिल नाडू	Tamil Nadu	11	—	11	11,922	675	12,597
त्रिपुरा	Tripura	1	—	1	387	26	413
उत्तर प्रदेश	Uttar Pradesh	3	—	3	1,779	26	1,805
पश्चिम बंगाल	West Bengal	10	—	10	4,347	135	4,482
अंडमान व निकोबार द्वीप समूह	A. & N. Islands	—	—	—	—	—	—
अरुणाचल प्रदेश	Arunachal Pradesh	—	—	—	—	—	—
चंडीगढ़	Chandigarh	2	—	2	1,411	146	1,557
दादरा व नगर हवेली	Dadra & Nagar Haveli	—	—	—	—	—	—
दिल्ली	Delhi	1	—	1	1,046	97	1,143
गोवा, दमन व दीव	Goa, Daman & Diu	1	—	1	478	21	499
लक्षद्वीप	Lakshadweep	—	—	—	—	—	—
मिजोरम	Mizoram	—	—	—	—	—	—
पाण्डिचेरी	Pondicherry	—	—	—	—	—	—
भारत	INDIA	175	2	177	1,23,685	6,968	1,30,653

सारणी 4—शिक्षा संस्थाओं की संख्या तथा संस्थाधार नामांकन—(जारी)
TABLE IV—NUMBER OF EDUCATIONAL INSTITUTIONS AND THEIR ENROIMENT— (Contd.)

(इ) उच्च शिक्षा की संस्थाएं—(जारी)

E—Institutions for Higher Education—(Contd.)

(क) डिग्री तथा उच्च स्तर—(जारी)

(a)—Degree Standard and Above—(Contd.)

(6) पत्रकारिता

(vi) Journalism

राज्य/संघ शासित क्षेत्र State/Union Territory	संस्थाओं की संख्या Number of Institutions			नामांकन Enrolment			
	लड़कों के लिए For Boys	लड़कियों के लिए For Girls	जोड़ For All Person	लड़के Boys	लड़कियां Girls	जोड़ Total	
	1	2	3	4	5	6	7
आंध्र प्रदेश	Andhra Pradesh	—	—	—	—	—	—
असम	Assam	—	—	—	—	—	—
बिहार	Bihar	—	—	—	—	—	—
गुजरात	Gujarat	—	—	—	—	—	—
हरियाणा	Haryana	—	—	—	—	—	—
हिमाचल प्रदेश	Himachal Pradesh	—	—	—	—	—	—
जम्मू और कश्मीर	Jammu & Kashmir	—	—	—	—	—	—
कर्नाटक	Karnataka	—	—	—	—	—	—
केरल	Kerala	—	—	—	—	—	—
मध्य प्रदेश	Madhya Pradesh	—	—	—	—	—	—
महाराष्ट्र	Maharashtra	1	—	1	16	24	40
मणिपुर	Manipur	—	—	—	—	—	—
मेघालय	Meghalaya	—	—	—	—	—	—
नागालैंड	Nagaland	—	—	—	—	—	—
उड़ीसा	Orissa	—	—	—	—	—	—
पंजाब	Punjab	—	—	—	—	—	—
राजस्थान	Rajasthan	—	—	—	—	—	—
सिक्किम	Sikkim	—	—	—	—	—	—
तमिल नाडु	Tamil Nadu	—	—	—	—	—	—
त्रिपुरा	Tripura	—	—	—	—	—	—
उत्तर प्रदेश	Uttar Pradesh	—	—	—	—	—	—
पश्चिम बंगाल	West Bengal	—	—	—	—	—	—
अंडमान व निकोबार द्वीप समूह	A. & N. Islands	—	—	—	—	—	—
अरुणाचल प्रदेश	Arunachal Pradesh	—	—	—	—	—	—
चंडीगढ़	Chandigarh	—	—	—	—	—	—
दादरा व नगर हवेली	Dadra & Nagar Haveli	—	—	—	—	—	—
दिल्ली	Delhi	—	—	—	—	—	—
गोवा, दमन व दीव	Goa, Daman & Diu	—	—	—	—	—	—
लक्षद्वीप	Lakshadweep	—	—	—	—	—	—
मिजोरम	Mizoram	—	—	—	—	—	—
पांडिचेरी	Pondicherry	—	—	—	—	—	—
भारत	INDIA	1	—	1	16	24	40

सारणी 4--शिक्षा संस्थाओं की संख्या तथा संस्थावार नामांकन--(जारी)
TABLE IV--NUMBER OF EDUCATIONAL INSTITUTIONS AND THEIR ENROLMENT--(Contd.)

(ड) उच्च शिक्षा की संस्थाएं--(जारी)
E--Institutions for Higher Education--(Contd.)

(क) डिग्री तथा उच्च स्तर--(जारी)
(a)--Degree Standard and Above--(Contd.)

(7) विधि
(vii) Law

राज्य/संघ शासित क्षेत्र State/Union Territory	संस्थाओं की संख्या Number of Institutions			नामांकन Enrolment			
	लड़कों के लिए For Boys	लड़कियों के लिए For Girls	जोड़ For All Persons	लड़के Boys	लड़कियाँ Girls	जोड़ Total	
	2	3	4	5	6	7	
आंध्र प्रदेश	Andhra Pradesh	8	—	8	5,324	383	5,707
असम	Assam	9	—	9	4,351	535	4,886
बिहार	Bihar	11	—	11	12,409	841	13,250
गुजरात	Gujarat	27	—	27	14,029	1,880	15,909
हरियाणा	Haryana	—	—	—	—	—	—
हिमाचल प्रदेश	Himachal Pradesh	—	—	—	—	—	—
जम्मू और कश्मीर	Jammu & Kashmir	—	—	—	—	—	—
कर्नाटक	Karnataka	34	—	34	17,010	1,151	18,161
केरल	Kerala	4	—	4	2,147	791	2,938
मध्य प्रदेश	Madhya Pradesh	25	—	25	8,612	697	9,309
महाराष्ट्र	Maharashtra	33	—	33	22,576	3,524	26,100
मणिपुर	Manipur	1	—	1	558	161	719
मेघालय	Meghalaya	1	—	1	762	136	898
नागालैंड	Nagaland	—	—	—	—	—	—
उड़ीसा	Orissa	14	—	14	8,190	316	8,506
पंजाब	Punjab	—	—	—	—	—	—
राजस्थान	Rajasthan	1	—	1	206	17	223
सिक्किम	Sikkim	1	—	1	148	29	177
तमिल नाडु	Tamil Nadu	4	—	4	2,833	321	3,154
त्रिपुरा	Tripura	—	—	—	—	—	—
उत्तर प्रदेश	Uttar Pradesh	1	—	1	2,692	160	2,852
पश्चिम बंगाल	West Bengal	4	—	4	2,871	995	3,866
अंडमान व निकोबार द्वीप समूह	A. & N. Islands	—	—	—	—	—	—
अरुणाचल प्रदेश	Arunachal Pradesh	—	—	—	—	—	—
चंडीगढ़	Chandigarh	—	—	—	—	—	—
दादरा व नागर हवेली	Dadra & Nagar Haveli	—	—	—	—	—	—
दिल्ली	Delhi	—	—	—	—	—	—
गोवा, दमन व दीव	Goa, Daman & Diu	2	—	2	664	94	758
लक्ष्य द्वीप	Lakshadweep	—	—	—	—	—	—
मिजोरम	Mizoram	—	—	—	—	—	—
पांडिचेरी	Pondichery	1	—	1	289	30	319
भारत	INDIA	181	—	181	1,05,671	12,061	1,17,732

सारणी 4—शिक्षा संस्थाओं की संख्या तथा संस्थावार नामांकन—(जारी)
TABLE IV—NUMBER OF EDUCATIONAL INSTITUTIONS AND THEIR ENROLMENT—(Contd.)

(ड) उच्च शिक्षा की संस्थाएँ—(जारी)
E—Institutions for Higher Education—(Contd.)

(क) डिग्री तथा उच्च स्तर—(जारी)
(a)—Degree Standard and Above—(Contd.)

(8) औषधि
(vii) Medicine

राज्य/संघ शासित क्षेत्र State/Union Territory	संस्थाओं की संख्या Number of Institutions			नामांकन Enrolment			
	लड़कों के लिए For Boys	लड़कियों के लिए For Girls	जोड़ For All Persons	लड़के Boys	लड़कियाँ Girls	जोड़ Total	
	2	3	4	5	6	7	
आंध्र प्रदेश	Andhra Pradesh	15	—	15	5,180	2,425	7,605
असम	Assam	4	—	4	1,469	439	1,908
बिहार	Bihar	49	—	49	14,558	1,614	16,172
गुजरात	Gujarat	15	1	16	4,613	1,552	6,165
हरियाणा	Haryana	4	1	5	1,736	727	2,463
हिमाचल प्रदेश	Himachal Pradesh	2	—	2	266	68	334
जम्मू और कश्मीर	Jammu & Kashmir	2	—	2	795	291	1,086
कर्नाटक	Karnataka	24	—	24	6,775	2,277	9,052
केरल	Kerala	12	—	12	3,759	2,940	6,699
मध्य प्रदेश	Madhya Pradesh	23	—	23	3,967	1,343	5,310
महाराष्ट्र	Maharashtra	32	—	32	11,553	5,811	17,364
मणिपुर	Manipur	1	—	1	320	113	433
मेघालय	Meghalaya	—	—	—	—	—	—
नागालैंड	Nagaland	—	—	—	—	—	—
उड़ीसा	Orissa	11	—	11	2,403	516	2,919
पंजाब	Punjab	8	—	8	2,978	1,159	4,137
राजस्थान	Rajasthan	7	—	7	3,602	1,360	4,962
सिक्किम	Sikkim	—	—	—	—	—	—
तमिल नाडू	Tamil Nadu	10	—	10	6,761	3,918	10,679
त्रिपुरा	Tripura	—	—	—	—	—	—
उत्तर प्रदेश	Uttar Pradesh	28	—	28	8,285	1,291	9,576
पश्चिम बंगाल	West Bengal	16	—	16	4,445	811	5,256
अंडमान व निकोबार द्वीप समूह	A. & N. Islands	—	—	—	—	—	—
अरुणाचल प्रदेश	Arunachal Pradesh	—	—	—	—	—	—
चंडीगढ़	Chandigarh	—	—	—	—	—	—
दादरा व नगर हवेली	Dadra & Nagar Haveli	—	—	—	—	—	—
दिल्ली	Delhi	5	1	6	1,877	1,129	3,006
गोवा, दमन व दीव	Goa, Daman & Diu	1	—	1	262	191	453
लक्षद्वीप	Lakshadweep	—	—	—	—	—	—
मिजोरम	Mizoram	—	—	—	—	—	—
पाण्डिचेरी	Pondicherry	1	—	1	475	131	606
भारत	INDIA	270	3	273	86,079	30,106	1,16,185

सारणी 4—शिक्षा संस्थाओं की संख्या तथा संस्थावार नामांकन—(जारी)

TABLE IV—NUMBER OF EDUCATIONAL INSTITUTIONS AND THEIR ENROLMENT—(Contd.)

(ड) उच्च शिक्षा की संस्थाएं—(जारी)

E—Institutions for Higher Education—(Contd.)

(क) डिग्री तथा उच्च स्तर (जारी)

(a)—Degree Standard and Above—(Contd.)

(9) औषधि विज्ञान

(ix) Pharmacy

राज्य/संघ शासित क्षेत्र State/Union Territory	संस्थाओं की संख्या Number			नामांकन Enrolment		
	लड़कों के लिए For Boys	लड़कियों के लिए For Girls	जोड़ For All Persons	लड़के Boys	लड़कियां Girls	जोड़ Total
	2	3	4	5	6	7
आंध्र प्रदेश	Andhra Pradesh	—	—	—	—	—
असम	Assam	—	—	—	—	—
बिहार	Bihar	—	—	—	—	—
गुजरात	Gujarat	3	—	3	630	179
हरियाणा	Haryana	—	—	—	—	—
हिमाचल प्रदेश	Himachal Pradesh	—	—	—	—	—
जम्मू और कश्मीर	Jammu & Kashmir	—	—	—	—	—
कर्नाटक	Karnataka	17	—	17	1,856	263
केरल	Kerala	—	—	—	—	—
मध्य प्रदेश	Madhya Pradesh	—	—	—	—	—
महाराष्ट्र	Maharashtra	5	1	6	620	280
मणिपुर	Manipur	—	—	—	—	—
मेघालय	Meghalaya	—	—	—	—	—
नागालैंड	Nagaland	—	—	—	—	—
उड़ीसा	Orissa	—	—	—	—	—
पंजाब	Punjab	—	—	—	—	—
राजस्थान	Rajasthan	—	—	—	—	—
सिक्किम	Sikkim	—	—	—	—	—
तमिल नाडु	Tamil Nadu	—	—	—	—	—
त्रिपुरा	Tripura	—	—	—	—	—
उत्तर प्रदेश	Uttar Pradesh	—	—	—	—	—
पश्चिम बंगाल	West Bengal	—	—	—	—	—
अंडमान व निकोबार द्वीप समूह	A. & N. Islands	—	—	—	—	—
अरुणाचल प्रदेश	Arunachal Pradesh	—	—	—	—	—
चंडीगढ़	Chandigarh	—	—	—	—	—
दादरा व नगर हवेली	Dadra & Nagar Haveli	—	—	—	—	—
दिल्ली	Delhi	2	—	2	322	125
गोवा, दमन व दीव	Goa, Daman & Diu	1	—	1	118	66
लक्षद्वीप	Lakshadweep	—	—	—	—	—
मिजोरम	Mizoram	—	—	—	—	—
पाण्डिचेरी	Pondicherry	—	—	—	—	—
भारत	INDIA	28	1	29	3,546	913
						4,459

सारणी 4—शिक्षा संस्थाओं की संख्या तथा संस्थावार नामांकन—(जारी)
TABLE IV—NUMBER OF EDUCATIONAL INSTITUTIONS AND THEIR ENROLMENT—(Contd.)

(ड) उच्च शिक्षा की संस्थाएँ—(जारी)

E—Institutions for Higher Education—(Contd.)

(क) डिग्री तथा उच्च स्तर—(जारी)

(a) Degree Standard and Above—(Contd.)

(10) सार्वजनिक स्वास्थ्य

(x) Public Health

राज्य/संघ शासित क्षेत्र State/Union Territory	संस्थाओं की संख्या Number of Institutions			नामांकन Enrolment		
	लड़कों के लिए For Boys	लड़कियों के लिए For Girls	जोड़ For All Persons	लड़के Boys	लड़कियाँ Girls	जोड़ Total
	2	3	4	5	6	7
आंध्र प्रदेश	—	—	—	—	—	—
असम	—	—	—	—	—	—
बिहार	—	—	—	—	—	—
गुजरात	—	—	—	—	—	—
हरियाणा	—	—	—	—	—	—
हिमाचल प्रदेश	—	—	—	—	—	—
जम्मू और कश्मीर	—	—	—	—	—	—
कर्नाटक	1	—	1	134	42	176
केरल	—	—	—	—	—	—
मध्य प्रदेश	—	—	—	—	—	—
महाराष्ट्र	—	—	—	—	—	—
मणिपुर	—	—	—	—	—	—
मेघालय	—	—	—	—	—	—
नागालैंड	—	—	—	—	—	—
उड़ीसा	—	—	—	—	—	—
पंजाब	—	—	—	—	—	—
राजस्थान	—	—	—	—	—	—
सिक्किम	—	—	—	—	—	—
तमिल नाडु	—	—	—	—	—	—
त्रिपुरा	—	—	—	—	—	—
उत्तर प्रदेश	—	—	—	—	—	—
पश्चिम बंगाल	1	—	1	158	76	234
अंडमान व निकोबार द्वीप समूह	—	—	—	—	—	—
अरुणाचल प्रदेश	—	—	—	—	—	—
चंडीगढ़	—	—	—	—	—	—
दादरा व नागर हवेली	—	—	—	—	—	—
दिल्ली	—	—	—	—	—	—
गोवा, दमन व दीप	—	—	—	—	—	—
लक्षद्वीप	—	—	—	—	—	—
मिजोरम	—	—	—	—	—	—
पाण्डिचेरी	—	—	—	—	—	—
भारत	2	—	2	292	118	410

सारणी 4--शिक्षा संस्थाओं की संख्या तथा संस्थावार नामांकन--(जारी)
TABLE IV--NUMBER OF EDUCATIONAL INSTITUTIONS AND THEIR ENROLMENT--(Contd.)

(ङ) उच्च शिक्षा की संस्थाएं--(जारी)
E--Institutions for Higher Education--(Contd.)

(क) डिग्री तथा उच्च स्तर--(जारी)
A--Degree Standard and Above--(Contd.)

(11) संगीत तथा ललित कलाएं*
(xi) Music & Fine Arts*

राज्य/संघ शासित क्षेत्र State/Union Territory	संस्थाओं की संख्या Number of Institutions			नामांकन Enrolment			
	लड़कों के लिए For Boys	लड़कियों के लिए For Girls	जोड़ For All Persons	लड़के Boys	लड़कियाँ Girls	जोड़ Total	
1	2	3	4	5	6	7	
आंध्र प्रदेश	Andhra Pradesh	2	—	2	374	417	791
असम	Assam	—	—	—	—	—	—
बिहार	Bihar	1	—	1	96	20	116
गुजरात	Gujarat	2	—	2	765	580	1,345
हरियाणा	Haryana	—	—	—	—	—	—
हिमाचल प्रदेश	Himachal Pradesh	—	—	—	—	—	—
जम्मू और कश्मीर	Jammu & Kashmir	2	—	2	83	107	190
कर्नाटक	Karnataka	2	—	2	75	107	182
केरल	Kerala	1	—	1	137	85	222
मध्य प्रदेश	Madhya Pradesh	28	1	29	2,602	2,673	5,275
महाराष्ट्र	Maharashtra	6	1	7	1,554	1,070	2,624
मणिपुर	Manipur	4	—	4	405	274	679
मेघालय	Meghalaya	—	—	—	—	—	—
नागालैंड	Nagaland	—	—	—	—	—	—
उड़ीसा	Orissa	3	—	3	463	214	677
पंजाब	Punjab	1	—	1	11	196	207
राजस्थान	Rajasthan	1	1	2	154	151	305
सिक्किम	Sikkim	—	—	—	—	—	—
तमिल नाडु	Tamil Nadu	2	—	2	218	287	505
त्रिपुरा	Tripura	1	—	1	105	450	555
उत्तर प्रदेश	Uttar Pradesh	2	3	5	665	1,196	1,861
पश्चिम बंगाल	West Bengal	4	—	4	338	692	1,030
अंडमान व निकोबार द्वीप समूह	A. & N. Islands	—	—	—	—	—	—
अरुणाचल प्रदेश	Arunachal Pradesh	—	—	—	—	—	—
चंडीगढ़	Chandigarh	—	—	—	—	—	—
दादरा व नागर हवेली	Dadra & Nagar Haveli	—	—	—	—	—	—
दिल्ली	Delhi	1	—	1	96	117	213
गोवा, दमन व दीव	Goa, Daman & Diu	1	—	1	75	40	115
लक्षद्वीप	Lakshadweep	—	—	—	—	—	—
मिजोरम	Mizoram	—	—	—	—	—	—
पांडिचेरी	Pondicherry	—	—	—	—	—	—
भारत	INDIA	64	6	70	8,216	8,676	16,892

सारणी 4—शिक्षा संस्थाओं की संख्या तथा संस्थावार नामांकन—(जारी)
TABLE IV—NUMBER OF EDUCATIONAL INSTITUTIONS AND THEIR ENROLMENT—(Contd.)

(ड) उच्च शिक्षा की संस्थाएँ (जारी)
E—Institutions for Higher Education—(Contd.)

(क) डिग्री तथा उच्च स्तर (जारी)
(a)—Degree Standard and Above—(Contd.)

(12) प्राच्य शिक्षा, अध्ययन
(xi) Oriental Studies

राज्य/संघ शासित क्षेत्र State/Union Territory	संस्थाओं की संख्या Number of Institutions			नामांकन Enrolment			
	लड़कों के लिए For Boys	लड़कियों के लिए For Girls	जोड़ For All Persons	लड़के Boys	लड़कियाँ Girls	जोड़ Total	
1	2	3	4	5	6	7	
आंध्र प्रदेश	Andhra Pradesh	49	4	53	4,254	1,762	6,016
असम	Assam	2	—	2	126	14	140
बिहार	Bihar	79	—	79	14,324	3,028	17,352
गुजरात	Gujarat	1	—	1	164	5	169
हरियाणा	Haryana	15	—	15	1,149	576	1,725
हिमाचल प्रदेश	Himachal Pradesh	11	—	11	1,077	633	1,710
जम्मू और कश्मीर	Jammu & Kashmir	6	2	8	457	178	635
कर्नाटक	Karnataka	8	—	8	4,308	313	4,621
केरल	Kerala	6	1	7	641	624	1,265
मध्य प्रदेश	Madhya Pradesh	13	—	13	823	66	889
महाराष्ट्र	Maharashtra	4	—	4	174	29	203
मणिपुर	Manipur	1	—	1	33	11	44
मेघालय	Meghalaya	—	—	—	—	—	—
नागालैंड	Nagaland	—	—	—	—	—	—
उड़ीसा	Orissa	7	—	7	757	175	932
पंजाब	Punjab	3	—	3	243	154	397
राजस्थान	Rajasthan	35	—	35	5,117	1,559	6,676
सिक्किम	Sikkim	—	—	—	—	—	—
तमिल नाडु	Tamil Nadu	15	—	15	965	516	1,481
त्रिपुरा	Tripura	1	—	1	244	358	602
उत्तर प्रदेश	Uttar Pradesh	1,245	46	1,291	1,13,953	14,344	1,28,297
पश्चिम बंगाल	West Bengal	1	—	1	26	42	68
अंडमान व निकोबार द्वीप समूह	A. & N. Islands	—	—	—	—	—	—
अरुणाचल प्रदेश	Arunachal Pradesh	—	—	—	—	—	—
चंडीगढ़	Chandigarh	—	—	—	—	—	—
दादरा व नागर हवेली	Dadra & Nagar Haveli	—	—	—	—	—	—
दिल्ली	Delhi	11	1	12	1,092	389	1,481
गोवा, दमन व दीव	Goa, Daman & Diu	—	—	—	—	—	—
लक्षद्वीप	Lakshadweep	—	—	—	—	—	—
मिजोरम	Mizoram	—	—	—	—	—	—
पाण्डिचेरी	Pondicherry	—	—	—	—	—	—
भारत	INDIA	1,513	54	1,567	1,49,927	24,776	1,74,703

सारणी 4—शिक्षा संस्थाओं की संख्या तथा संस्थावार नामांकन—(जारी)

TABLE IV—NUMBER OF EDUCATIONAL INSTITUTIONS AND THEIR ENROLMENT—(Contd.)

(ड) उच्च शिक्षा की संस्थाएं—(जारी)

E—Institutions for Higher Education—(Contd.)

(क) डिग्री तथा उच्च स्तर—(जारी)

(a)—Degree Standard and Above—(Contd.)

(13) शारीरिक स्वास्थ्य

(xiii) Physical Education

राज्य/संघ शासित क्षेत्र State/Union Territory	संस्थाओं की संख्या Number of Institutions			नामांकन Enrolment			
	लड़कों के लिए Boys	लड़कियों के लिए Girls	जोड़ For all Persons	लड़के Boys	लड़कियाँ Girls	जोड़ Total	
	1	2	3	4	5	6	7
आंध्र प्रदेश	Andhra Pradesh	2	—	2	321	104	425
असम	Assam	—	—	—	—	—	—
बिहार	Bihar	1	—	1	80	13	93
गुजरात	Gujarat	2	1	3	228	116	344
हरियाणा	Haryana	1	—	1	104	8	112
हिमाचल प्रदेश	Himachal Pradesh	—	—	—	—	—	—
जम्मू और कश्मीर	Jammu & Kashmir	1	—	1	42	24	66
कर्नाटक	Karnataka	6	—	6	491	107	598
केरल	Kerala	—	—	—	—	—	—
मध्य प्रदेश	Madhya Pradesh	1	—	1	225	65	290
महाराष्ट्र	Maharashtra	6	—	6	1,875	262	2,137
मणिपुर	Manipur	—	—	—	—	—	—
मेघालय	Meghalaya	—	—	—	—	—	—
नागालैंड	Nagaland	—	—	—	—	—	—
उड़ीसा	Orissa	—	—	—	—	—	—
पंजाब	Punjab	2	—	2	312	208	520
राजस्थान	Rajasthan	1	—	1	129	41	170
सिक्किम	Sikkim	—	—	—	—	—	—
तमिल नाडू	Tamil Nadu	3	1	4	298	125	423
त्रिपुरा	Tripura	1	—	1	14	—	14
उत्तर प्रदेश	Uttar Pradesh	2	1	3	226	49	275
पश्चिम बंगाल	West Bengal	1	1	2	100	90	190
अंडमान व निकोबार द्वीप समूह	A. & N. Islands	—	—	—	—	—	—
अरुणाचल प्रदेश	Arunachal Pradesh	—	—	—	—	—	—
चंडीगढ़	Chandigarh	—	—	—	—	—	—
दादरा व नागर हवेली	Dadra & Nagar Haveli	—	—	—	—	—	—
दिल्ली	Delhi	—	—	—	—	—	—
गोवा, दमन व दीव	Goa, Daman & Diu	—	—	—	—	—	—
लक्षद्वीप	Lakshadweep	—	—	—	—	—	—
मिजोरम	Mizoram	—	—	—	—	—	—
पाण्डिचेरी	Pondicherry	—	—	—	—	—	—
भारत	INDIA	30	4	34	4,445	1,212	5,657

सारणी 4—शिक्षा संस्थाओं की संख्या तथा संस्थावार नामांकन—(जारी)
TABLE IV—NUMBER OF EDUCATIONAL INSTITUTIONS AND THEIR ENROLMENT—(Contd.)

(इ) उच्च शिक्षा की संस्थाएं—(जारी)
E—Institutions for Higher Education—(Contd.)

(क) डिग्री तथा उच्च स्तर—(जारी)
(a)—Degree Standard and Above—(Contd.)

(14) पशु चिकित्सा विज्ञान
(xiv) Veterinary Science

राज्य/संघ शासित क्षेत्र State/Union Territory	संस्थाओं की संख्या Number of Institutions			नामांकन Enrolment			
	लड़कों के लिए For Boys	लड़कियों के लिए For Girls	जोड़ For All Persons	लड़के Boys	लड़कियां Girls	जोड़ Total	
	2	3	4	5	6	7	
आंध्र प्रदेश	Andhra Pradesh	2	—	2	753	33	786
असम	Assam	1	—	1	339	43	382
बिहार	Bihar	2	—	2	472	36	508
गुजरात	Gujarat	2	—	2	253	3	256
हरियाणा	Haryana	2	—	2	699	16	715
हिमाचल प्रदेश	Himachal Pradesh	—	—	—	—	—	—
जम्मू और कश्मीर	Jammu & Kashmir	—	—	—	—	—	—
कर्नाटक	Karnataka	1	—	1	542	26	568
केरल	Kerala	1	—	1	331	87	418
मध्य प्रदेश	Madhya Pradesh	2	—	2	442	32	474
महाराष्ट्र	Maharashtra	3	—	3	1,000	53	1,053
मणिपुर	Manipur	—	—	—	—	—	—
मेघालय	Meghalaya	—	—	—	—	—	—
नागालैंड	Nagaland	—	—	—	—	—	—
उड़ीसा	Orissæ	1	—	1	306	2	308
पंजाब	Punjab	1	—	1	525	19	544
राजस्थान	Rajasthan	1	—	1	380	31	411
सिक्किम	Sikkim	—	—	—	—	—	—
तमिल नाडू	Tamil Nadu	1	—	1	673	48	721
त्रिपुरा	Tripura	—	—	—	—	—	—
उत्तर प्रदेश	Uttar Pradesh	2	—	2	440	1	441
पश्चिम बंगाल	West Bengal	—	—	—	—	—	—
अंडमान व निकोबार दीप समूह	A. & N. Islands	—	—	—	—	—	—
अरुणाचल प्रदेश	Arunachal Pradesh	—	—	—	—	—	—
चंडीगढ़	Chandigarh	—	—	—	—	—	—
दादरा व नगर हवेली	Dadra & Nagar Haveli	—	—	—	—	—	—
दिल्ली	Delhi	—	—	—	—	—	—
गोवा, दमन व दीव	Goa, Daman & Diu	—	—	—	—	—	—
लक्ष्य द्वीप	Lakshadweep	—	—	—	—	—	—
मिजोरम	Mizoram	—	—	—	—	—	—
पाण्डिचेरी	Pondicherry	—	—	—	—	—	—
भारत	INDIA	22	—	22	7,155	430	7,585

सारणी 4—शिक्षा संस्थाओं की संख्या तथा संस्थावार नामांकन—(जारी)
TABLE IV—NUMBER OF EDUCATIONAL INSTITUTIONS AND THEIR ENROLMENT—(contd.)

(इ) उच्च शिक्षा की संस्थाएं—(जारी)
E—Institutions for Higher Education—(Contd.)

(15) डिग्री तथा उच्च स्तर की अन्य संस्थाएं*
(xv) Other Institutions of Degree Standard and Above

राज्य/संघ शासित क्षेत्र State/Union Territory	संस्थाओं की संख्या Number of Institutions			नामांकन Enrolment			
	लड़कों के लिए For Boys	लड़कियों के लिए For Girls	जोड़ For All Persons	लड़के Boys	लड़कियां Girls	जोड़ Total	
1	2	3	4	5	6	7	
आंध्र प्रदेश	Andhra Pradesh	2	3	5	77	304	381
असम	Assam	—	1	1	—	126	126
बिहार	Bihar	6	—	6	497	132	629
गुजरात	Gujarat	7	1	8	943	357	1,300
हरियाणा	Haryana	—	—	—	—	—	—
हिमाचल प्रदेश	Himachal Pradesh	—	—	—	—	—	—
जम्मू और कश्मीर	Jammu & Kashmir	—	—	—	—	—	—
कर्नाटक	Karnataka	1	—	1	38	47	85
केरल	Kerala	—	—	—	—	—	—
मध्य प्रदेश	Madhya Pradesh	3	1	4	219	189	408
महाराष्ट्र	Maharashtra	17	4	21	1,606	1,495	3,101
मणिपुर	Manipur	26	—	26	164	110	274
मेघालय	Meghalaya	—	—	—	—	—	—
नागालैंड	Nagaland	—	—	—	—	—	—
उड़ीसा	Orissa	1	—	1	58	1	59
पंजाब	Punjab	1	—	1	80	54	134
राजस्थान	Rajasthan	2	1	3	182	150	332
सिक्किम	Sikkim	—	—	—	—	—	—
तमिल नाडू	Tamil Nadu	3	1	4	384	537	921
त्रिपुरा	Tripura	1	—	1	56	16	72
उत्तर प्रदेश	Uttar Pradesh	1	—	1	111	16	127
पश्चिम बंगाल	West Bengal	2	2	4	796	417	1,213
अंडमान व निकोबार द्वीप समूह	A. & N. Islands	—	—	—	—	—	—
अरुणाचल प्रदेश	Arunachal Pradesh	—	—	—	—	—	—
चंडीगढ़	Chandigarh	—	—	—	—	—	—
दादरा व नगर हवेली	Dadra & Nagar Haveli	—	—	—	—	—	—
दिल्ली	Delhi	1	1	2	635	960	1,595
गोवा, दमन व दीव	Goa, Daman & Diu	1	—	1	35	63	98
लक्षद्वीप	Lakshadweep	—	—	—	—	—	—
मिजोरम	Mizoram	—	—	—	—	—	—
पांडिचेरी	Pondicherry	—	—	—	—	—	—
भारत	INDIA	75	15	90	5,881	4,974	10,855

सारणी 4—शिक्षा संस्थाओं की संख्या तथा संस्थावार नामांकन—(जारी)

TABLE IV—NUMBER OF EDUCATIONAL INSTITUTIONS AND THEIR ENROLMENT—(Contd.)

उच्च शिक्षा की संस्थाएँ—(जारी)

E—Institutions for Higher Education—(Contd.)

जोड़ (क) (1 से 15)—डिग्री तथा उच्च स्तर की कुल शिक्षा संस्थाएँ—(समाप्त)

Total (a) (i to xv)—All Institutions of Degree Standard and Above—(Concl'd.)

राज्य/संघ शामिल क्षेत्र State/Union Territory	संस्थाओं की संख्या Number of Institutions			नामांकन Enrolment			
	लड़कों के लिए For Boys	लड़कियों के लिए For Girls	जोड़ For All Persons	लड़के Boys	लड़कियाँ Girls	जोड़ Total	
	1	2	3	4	5	6	7
आंध्र प्रदेश	Andhra Pradesh	415	70	485	2,64,328	96,729	3,61,057
असम	Assam	163	15	178	1,14,262	48,676	1,62,938
बिहार	Bihar	440	48	488	5,04,720	82,529	5,87,249
गुजरात	Gujarat	294	25	319	1,34,018	66,343	2,00,361
हरियाणा	Haryana	127	30	157	83,208	33,341	1,16,549
हिमाचल प्रदेश	Himachal Pradesh	38	3	41	20,433	6,125	26,558
जम्मू और कश्मीर	Jammu & Kashmir	32	9	41	14,525	9,148	23,673
कर्नाटक	Karnataka	518	29	547	3,79,603	1,47,102	5,26,705
केरल	Kerala	161	21	182	1,60,217	1,58,670	3,18,887
मध्य प्रदेश	Madhya Pradesh	348	40	388	1,76,600	68,738	2,45,338
महाराष्ट्र	Maharashtra	645	38	683	4,77,743	2,13,873	6,91,616
मणिपुर	Manipur	54	2	56	16,417	10,671	27,088
मेघालय	Meghalaya	14	2	16	9,040	5,302	14,342
नागालैंड	Nagaland	—	—	—	—	—	—
उड़ीसा	Orissa	227	26	253	1,11,827	27,575	1,39,402
पंजाब	Punjab	145	59	204	88,021	58,023	1,46,044
राजस्थान	Rajasthan	184	36	220	1,20,815	29,708	1,50,523
सिक्किम	Sikkim	2	—	2	265	85	350
तमिल नाडु	Tamil Nadu	199	65	264	1,45,555	77,262	2,22,817
त्रिपुरा	Tripura	14	1	15	6,134	3,652	9,786
उत्तर प्रदेश	Uttar Pradesh	1,608	135	1,743	4,22,326	1,01,015	5,23,341
पश्चिम बंगाल	West Bengal	278	52	330	2,65,333	1,73,260	4,38,593
अंडमान निकोबार द्वीप समूह	A. & N. Islands]	2	—	2	293	240	533
अरुणाचल प्रदेश	Arunachal Pradesh	2	—	2	509	83	592
चंडीगढ़	Chandigarh	12	4	16	15,263	8,409	23,672
दादरा व नागर हवेली	Dadra & Nagar-Haveli	—	—	—	—	—	—
दिल्ली	Delhi	57	20	77	52,394	41,560	93,954
गोवा, दमन व दीव	Goa, Daman & Diu	16	1	17	7,689	6,318	14,007
लक्षद्वीप	Lakshadweep	—	—	—	—	—	—
मिजोरम	Mizoram	10	—	10	3,076	1,432	4,508
पाण्डिचेरी	Pondicherry	8	2	10	2,749	1,318	4,067
भारत	INDIA	6,013	733	6,746	35,97,363	14,77,187	50,74,550

सारणी 4—शिक्षा संस्थाओं की संख्या तथा संस्थावार नामांकन —(जारी)

TABLE IV—NUMBER OF EDUCATIONAL INSTITUTIONS AND THEIR ENROLMENT—(Contd.)

(इ) उच्च शिक्षा की संस्थाएं—(जारी)

E—Institutions for Higher Education—(Contd.)

(ख) मैट्रिकोत्तर डिप्लोमा/प्रमाणपत्र पाठ्यक्रमों में शिक्षा प्रदान करने वाली संस्थाएं (डिग्री स्तर के नीचे)

(b) Institutions Imparting Instruction in Post-Matriculation Diploma/Certificate Courses (Below Degree Level)

(1) कला, विज्ञान तथा वाणिज्य

(i) Arts, Science and Commerce

राज्य/संघ शासित क्षेत्र State/Union Territory	संस्थाओं की संख्या Number of Institutions			नामांकन Enrolment		
	लड़कों के लिए For Boys	लड़कियों के लिए For Girls	जोड़ For all Persons	लड़के Boys	लड़कियाँ Girls	जोड़ Total
	2	3	4	5	6	7
आंध्र प्रदेश	Andhra Pradesh	—	—	—	—	—
असम	Assam	—	—	—	—	—
बिहार	Bihar	—	—	—	—	—
गुजरात	Gujarat	—	—	—	—	—
हरियाणा	Haryana	—	—	—	—	—
हिमाचल प्रदेश	Himachal Pradesh	—	—	—	—	—
जम्मू और कश्मीर	Jammu & Kashmir	—	—	—	—	—
कर्नाटक	Karnataka	—	—	—	—	—
केरल	Kerala	—	—	—	—	—
मध्य प्रदेश	Madhya Pradesh	—	—	—	—	—
महाराष्ट्र	Maharashtra	43	3	46	3,152	1,832
मणिपुर	Manipur	—	—	—	—	—
मेघालय	Meghalaya	—	—	—	—	—
नागालैंड	Nagaland	—	—	—	—	—
उड़ीसा	Orissa	—	—	—	—	—
पंजाब	Punjab	—	—	—	—	—
राजस्थान	Rajasthan	—	—	—	—	—
सिक्किम	Sikkim	—	—	—	—	—
तमिल नाडू	Tamil Nadu	—	—	—	—	—
त्रिपुरा	Tripura	—	—	—	—	—
उत्तर प्रदेश	Uttar Pradesh	—	—	—	—	—
पश्चिम बंगाल	West Bengal	—	—	—	—	—
अंडमान व निकोबार द्वीप समूह	A. & N. Islands	—	—	—	—	—
अरुणाचल प्रदेश	Arunachal Pradesh	—	—	—	—	—
चंडीगढ़	Chandigarh	—	—	—	—	—
दादरा व नगर हवेली	Dadra & Nagar Haveli	—	—	—	—	—
दिल्ली	Delhi	—	—	—	—	—
गोवा, दमन व दीव	Goa, Daman & Diu	—	—	—	—	—
लक्षद्वीप	Lakshadweep	—	—	—	—	—
मिजोरम	Mizoram	—	—	—	—	—
पाण्डिचेरी	Pondicherry	—	—	—	—	—
भारत	INDIA	43	3	46	3,152	1,832

सारणी 4—शिक्षा संस्थानों की संख्या तथा संस्थावार नामांकन—(जारी)
TABLE IV—NUMBER OF EDUCATIONAL INSTITUTIONS AND THEIR ENROLMENT (contd.)

(इ) उच्च शिक्षा की संस्थाएं—(जारी)

E—Institutions for Higher Education—(contd.)

(ख) मैट्रिकोत्तर डिप्लोमा/प्रमाण-पत्र पाठ्यक्रमों में शिक्षा प्रदान करने वाली संस्थाएं (डिग्री स्तर के नीचे)—(जारी)

(b) Institutions Imparting Instruction in Post-Matriculation Diploma/Certificate Courses
(Below Degree Level)—(contd.)

(2) कृषि तथा वन विद्या

(ii) Agriculture and Forestry

राज्य/संघ शासित क्षेत्र State/Union Territory	संस्थानों की संख्या Number of Institutions			नामांकन Enrolment		
	लड़कों के लिए For Boys	लड़कियों के लिए For Girls	जोड़ For all Persons	लड़के Boys	लड़कियां Girls	जोड़ Total
	2	3	4	5	6	7
आंध्र प्रदेश	Andhra Pradesh	—	—	—	—	—
असम	Assam	1	—	1	40	40
बिहार	Bihar	—	—	—	—	—
गुजरात	Gujarat	—	—	—	—	—
हरियाणा	Haryana	—	—	—	—	—
हिमाचल प्रदेश	Himachal Pradesh	—	—	—	—	—
जम्मू और कश्मीर	Jammu & Kashmir	—	—	—	—	—
कर्नाटक	Karnataka	1	—	1	102	102
केरल	Kerala	1	—	1	154	—
मध्य प्रदेश	Madhya Pradesh	—	—	—	—	—
महाराष्ट्र	Maharashtra	—	—	—	—	—
मणिपुर	Manipur	—	—	—	—	—
मेघालय	Meghalaya	—	—	—	—	—
नागालैंड	Nagaland	—	—	—	—	—
उड़ीसा	Orissa	—	—	—	—	—
पंजाब	Punjab	—	—	—	—	—
राजस्थान	Rajasthan	1	—	1	1,442	641
सिक्किम	Sikkim	—	—	—	—	—
तमिल नाडू	Tamil Nadu	—	—	—	—	—
त्रिपुरा	Tripura	—	—	—	—	—
उत्तर प्रदेश	Uttar Pradesh	—	—	—	—	—
पश्चिम बंगाल	West Bengal	7	—	7	531	9
अंडमान व निकोबार द्वीप समूह	A. & N. Islands	—	—	—	—	—
अरुणाचल प्रदेश	Arunachal Pradesh	—	—	—	—	—
चंडीगढ़	Chandigarh	—	—	—	—	—
दादरा व नगर हवेली	Dadra & Nagar Haveli	—	—	—	—	—
दिल्ली	Delhi	—	—	—	—	—
गोवा, दमन व दीव	Goa, Daman & Diu	—	—	—	—	—
लक्षद्वीप	Lakshadweep	—	—	—	—	—
मिजोरम	Mizoram	—	—	—	—	—
पाण्डिचेरी	Pondicherry	—	—	—	—	—
भारत	INDIA	11	—	11	2,269	650
						2,919

सारणी 4—शिक्षा संस्थाओं की संख्या तथा संस्थावार नामांकन—(जारी)

TABLE IV. NUMBER OF EDUCATIONAL INSTITUTIONS AND THEIR ENROLMENT. (contd.)

(ड) उच्च शिक्षा की संस्थाएं—(जारी)

E. Institutions for Higher Education—(Contd.)

(ख) मैट्रिकोत्तर डिप्लोमा/प्रमाण-पत्र पाठ्यक्रमों में शिक्षा प्रदान करने वाली संस्थाएं (डिग्री स्तर के नीचे)—(जारी)

(b) Institution Imparting Instruction in Post-Matriculation Diploma Certificate Courses
(Below Degree Level)—(contd.)

(3) शिक्षा

(iii) Education

राज्य/संघ शामिल क्षेत्र State/Union Territory	संस्थाओं की संख्या Number of Institutions			नामांकन Enrolment			
	लड़कों के लिए For Boys	लड़कियों के लिए For Girls	जोड़ For All Persons	लड़के Boys	लड़कियां Girls	जोड़ Total	
	1	2	3	4	5	6	7
आंध्र प्रदेश	Andhra Pradesh	12	1	13	978	1,091	2,069
असम	Assam	27	6	33	1,854	521	2,375
बिहार	Bihar	60	34	94	4,735	4,508	9,243
गुजरात	Gujarat	—	—	—	—	—	—
हरियाणा	Haryana	—	—	—	—	—	—
हिमाचल प्रदेश	Himachal Pradesh	—	—	—	—	—	—
जम्मू और कश्मीर	Jammu & Kashmir	13	—	13	318	118	436
कर्नाटक	Karnataka	76	48	124	8,048	12,170	20,218
केरल	Kerala	76	17	93	1,673	5,462	7,135
मध्य प्रदेश	Madhya Pradesh	41	9	50	5,472	1,237	6,709
महाराष्ट्र	Maharashtra	110	38	148	8,102	8,128	16,230
मणिपुर	Manipur	—	—	—	—	—	—
मेघालय	Meghalaya	2	—	2	55	40	95
नागालैंड	Nagaland	—	—	—	—	—	—
उड़ीसा	Orissa	54	16	70	4,578	1,998	6,576
पंजाब	Punjab	13	6	19	313	1,357	1,670
राजस्थान	Rajasthan	25	6	31	3,216	1,125	4,341
सिक्किम	Sikkim	—	—	—	—	—	—
तमिल नाडु	Tamil Nadu	30	49	79	843	1,430	2,273
त्रिपुरा	Tripura	—	—	—	—	—	—
उत्तर प्रदेश	Uttar Pradesh	63	57	120	3,114	2,204	5,318
पश्चिम बंगाल	West Bengal	47	15	62	2,760	885	3,645
अंडमान व निकोबार	A. & N. Islands	1	—	1	54	54	108
अरुणाचल प्रदेश	Arunachal Pradesh	—	—	—	—	—	—
चंडीगढ़	Chandigarh	—	—	—	—	—	—
दादरा व नगर हवेली	Dadra & Nagar Haveli	—	—	—	—	—	—
दिल्ली	Delhi	1	2	3	160	808	968
गोवा, दमन दीव	Goa, Daman & Diu	4	—	4	115	566	681
लक्षद्वीप	Lakshadweep	—	—	—	—	—	—
मिजोरम	Mizoram	2	—	2	353	188	541
पांडिचेरी	Pondicherry	—	—	—	—	—	—
भारत	INDIA	657	304	961	46,741	43,890	90,631

सारणी 4—शिक्षा संस्थाओं की संख्या तथा संस्थावार नम्मांकन—(जारी)

TABLE IV—NUMBER OF EDUCATIONAL INSTITUTIONS AND THEIR ENROLMENT—(contd.)

(ड) उच्च शिक्षा की संस्थाएं—(जारी)

E—Institutions for Higher Education—(contd.)

(ख) मैट्रिकोत्तर डिप्लोमा/प्रमाण-पत्र पाठ्यक्रमों में शिक्षा प्रदान करने वाली संस्थाएं (डिग्री स्तर के नीचे)—(जारी)

(b) Institutions Imparting Instruction in Post-Matriculation Diploma Certificate Courses
(Below Degree Level)—(contd.)

(4) इंजीनियरी, प्रौद्योगिकी तथा स्थापत्य

(iv) Engineering, Technology and Architecture

राज्य/संघ शासित क्षेत्र State/Union Territory	संस्थाओं की संख्या Number of Institutions			नम्मांकन Enrolment		
	लड़कों के लिए For Boys	लड़कियों के लिए For Girls	जोड़ For All Persons	लड़के Boys	लड़कियां Girls	जोड़ Total
	2	3	4	5	6	7
आंध्र प्रदेश	87	9	96	18,672	3,026	21,698
असम	15	1	16	5,335	242	5,577
बिहार	44	3	47	14,111	252	14,363
गुजरात	56	2	58	30,295	1,725	32,020
हरियाणा	73	28	101	14,318	2,961	17,279
हिमाचल प्रदेश	16	—	16	2,453	295	2,748
जम्मू और कश्मीर	2	—	2	1,739	28	1,767
कर्नाटक	59	5	64	17,910	1,853	19,763
केरल	17	3	20	7,177	1,509	8,686
मध्य प्रदेश	74	1	75	21,738	893	22,631
महाराष्ट्र	178	4	182	48,690	2,571	51,261
मणिपुर	7	—	7	914	112	1,026
मेघालय	—	—	—	—	—	—
नागालैंड	—	—	—	—	—	—
उड़ीसा	16	—	16	5,123	35	5,158
पंजाब	54	10	64	15,651	2,261	17,912
राजस्थान	29	—	29	6,430	105	6,535
सिक्किम	—	—	—	—	—	—
तमिल नाडु	72	3	75	25,977	4,793	30,770
त्रिपुरा	1	—	1	198	—	198
उत्तर प्रदेश	115	5	120	40,066	1,954	42,020
पश्चिम बंगाल	45	1	46	17,608	310	17,918
अंडमान, निकोबार द्वीप समूह	—	—	—	—	—	—
अरुणाचल प्रदेश	—	—	—	—	—	—
चंडीगढ़	2	2	4	1,437	983	2,420
दादरा व नागर हवेली	—	—	—	—	—	—
दिल्ली	13	4	17	8,935	2,089	11,024
गोवा, दमन दीव	16	—	16	4,125	297	4,422
लक्षद्वीप	—	—	—	—	—	—
मिजोरम	2	—	2	259	36	295
पाण्डिचेरी	1	—	1	414	101	515
भारत	994	81	1,075	3,09,575	28,431	3,38,006

सारणी 4—शिक्षा संस्थाओं की संख्या तथा संस्थावार नामांकन—(जारी)
TABLE IV—NUMBER OF EDUCATIONAL INSTITUTIONS AND THEIR ENROLMENT—(contd.)

(ड) उच्च शिक्षा की संस्थाएं—(जारी)

E—Institutions for Higher Education—(Contd.)

(ख) मैट्रिकोत्तर डिप्लोमा/प्रमाण-पत्र पाठ्यक्रमों में शिक्षा प्रदान करने वाली संस्थाएं (डिग्री स्तर के नीचे)—(जारी)

(b) Institutions Imparting Instruction in Post-Matriculation Diploma/Certificate Courses
(Below Degree Level)—(contd.)

(5) औषधि

(v) Medicine

राज्य/संघ शासित क्षेत्र State/Union Territory	संस्थाओं की संख्या Number of Institutions			नामांकन Enrolment		
	लड़कों के लिए For Boys	लड़कियों के लिए For Girls	जोड़ For All Persons	लड़के Boys	लड़कियाँ Girls	जोड़ Total
1	2	3	4	5	6	7
आंध्र प्रदेश	—	—	—	—	—	—
असम	—	—	—	—	—	—
बिहार	—	—	—	—	—	—
गुजरात	—	—	—	—	—	—
हरियाणा	—	—	—	—	—	—
हिमाचल प्रदेश	—	—	—	—	—	—
जम्मू और कश्मीर	—	—	—	—	—	—
कर्नाटक	1	—	1	189	23	212
केरल	1	—	1	72	109	181
मध्य प्रदेश	13	—	13	344	58	402
महाराष्ट्र	23	—	23	3,058	836	3,894
मणिपुर	—	—	—	—	—	—
मेघालय	—	—	—	—	—	—
नागालैंड	—	—	—	—	—	—
उड़ीसा	—	—	—	—	—	—
पंजाब	—	—	—	—	—	—
राजस्थान	—	—	—	—	—	—
सिक्किम	—	—	—	—	—	—
तमिल नाडू	1	—	1	14	2	16
त्रिपुरा	—	—	—	—	—	—
उत्तर प्रदेश	—	—	—	—	—	—
पश्चिम बंगाल	10	—	10	3,524	324	3,848
अंडमान व निकोबार द्वीप समूह	—	—	—	—	—	—
अरुणाचल प्रदेश	—	—	—	—	—	—
चंडीगढ़	—	—	—	—	—	—
दादरा व नगर हवेली	—	—	—	—	—	—
दिल्ली	1	—	1	52	167	219
गोवा, दमन व दीव	—	—	—	—	—	—
लक्षद्वीप	—	—	—	—	—	—
मिज़ोरम	—	—	—	—	—	—
पांडिचेरी	—	—	—	—	—	—
भारत	50	—	50	7,253	1,519	8,772

सारणी 4--शिक्षा संस्थाओं की संख्या तथा संस्थावार नामांकन--(जारी)
TABLE IV--NUMBER OF EDUCATIONAL INSTITUTIONS AND THEIR ENROLMENT--(contd.)

(ड) उच्च शिक्षा की संस्थाएं--(जारी)

E--Institutions for Higher Education--(Contd.)

(ख) मैट्रिकोत्तर डिप्लोमा/प्रमाणपत्र पाठ्यक्रमों में शिक्षा प्रदान करने वाली संस्थाएं (डिग्री स्तर के नीचे)--(जारी)

(b) Institutions Imparting Instruction in Post-Matriculation Diploma/Certificate Courses
(Below Degree Level)--(contd.)

(6) औषधि विज्ञान

(vi) Pharmacy

राज्य/संघ शासित क्षेत्र State/Union Territory	संस्थाओं की संख्या Number of Institutions			नामांकन Enrolment		
	लड़कों के लिए For Boys	लड़कियों के लिए For Girls	जोड़ For All Persons	लड़के Boys	लड़कियां Girls	जोड़ Total
1	2	3	4	5	6	7
आन्ध्र प्रदेश	—	—	—	—	—	—
असम	—	—	—	—	—	—
बिहार	1	—	1	302	—	302
गुजरात	—	—	—	—	—	—
हरियाणा	—	—	—	—	—	—
हिमाचल प्रदेश	—	—	—	—	—	—
जम्मू और कश्मीर	—	—	—	—	—	—
कर्नाटक	—	—	—	—	—	—
केरल	—	—	—	—	—	—
मध्य प्रदेश	—	—	—	—	—	—
महाराष्ट्र	15	—	15	1,934	82	2,016
मणिपुर	—	—	—	—	—	—
मेघालय	—	—	—	—	—	—
नागालैंड	—	—	—	—	—	—
उड़ीसा	—	—	—	—	—	—
पंजाब	—	—	—	—	—	—
राजस्थान	—	—	—	—	—	—
सिक्किम	—	—	—	—	—	—
तमिलनाडु	—	—	—	—	—	—
त्रिपुरा	1	—	1	85	11	96
उत्तर प्रदेश	—	—	—	—	—	—
पश्चिम बंगाल	10	—	10	515	16	531
अंडमान व निकोबार	—	—	—	—	—	—
अरुणाचल प्रदेश	—	—	—	—	—	—
चंडीगढ़	—	—	—	—	—	—
दादरा व नगर हवेली	—	—	—	—	—	—
दिल्ली	—	—	—	—	—	—
गोवा, दमन व दीव	—	—	—	—	—	—
लक्षद्वीप	—	—	—	—	—	—
मिजोरम	—	—	—	—	—	—
पाण्डिचेरी	—	—	—	—	—	—
भारत	27	—	27	2,836	109	2,945

सारणी 4—शिक्षा संस्थाओं की संख्या तथा संस्थावार नामांकन—(जारी)
TABLE IV—NUMBER OF EDUCATIONAL INSTITUTIONS AND THEIR ENROLMENT—(Contd.)

(ड) उच्च शिक्षा की संस्थाएं—(जारी)

E—Institutions for Higher Education—(contd.)

(ख) मैट्रिकोत्तर डिप्लोमा/प्रमाण-पत्र पाठ्यक्रमों में शिक्षा प्रदान करने वाली संस्थाएं (डिग्री स्तर के नीचे)—(जारी)

(b) Institutions Imparting Instruction in Post-Matriculation Diploma Certificate Course
(Below Degree Level)—(contd.)

(7) सार्वजनिक स्वास्थ्य

(vii) Public Health

राज्य/संघ शासित क्षेत्र State/Union Territory	संस्थाओं की संख्या Number of Institutions			नामांकन Enrolment		
	लड़कों के लिए For Boys	लड़कियों के लिए For Girls	जोड़ For All Person	लड़के Boys	लड़कियां Girls	जोड़ Total
1	2	3	4	5	6	7
आन्ध्र प्रदेश	Andhra Pradesh	—	—	—	—	—
असम	Assam	—	—	—	—	—
बिहार	Bihar	1	—	1	41	41
गुजरात	Gujarat	—	—	—	—	—
हरियाणा	Haryana	—	—	—	—	—
हिमाचल प्रदेश	Himachal Pradesh	—	—	—	—	—
जम्मू और कश्मीर	Jammu & Kashmir	—	—	—	—	—
कर्नाटक	Karnataka	—	—	—	—	—
केरल	Kerala	—	—	—	—	—
मध्यप्रदेश	Madhya Pradesh	—	—	—	—	—
महाराष्ट्र	Maharashtra	—	—	—	—	—
मणिपुर	Manipur	—	—	—	—	—
मेघालय	Meghalaya	—	—	—	—	—
नागालैंड	Nagaland	—	—	—	—	—
उड़ीसा	Orissa	—	—	—	—	—
पंजाब	Punjab	—	1	1	6	6
राजस्थान	Rajasthan	1	—	1	270	295
सिक्किम	Sikkim	—	—	—	—	—
तमिलनाडु	Tamil Nadu	—	1	1	317	317
त्रिपुरा	Tripura	—	—	—	—	—
उत्तर प्रदेश	Uttar Pradesh	—	—	—	—	—
पश्चिम बंगाल	West Bengal	—	—	—	—	—
अंडमान व निकोबार द्वीप समूह	A. & N. Islands	—	—	—	—	—
अरुणाचल प्रदेश	Arunachal Pradesh	—	—	—	—	—
चंडीगढ़	Chandigarh	—	—	—	—	—
दादरा व नगर हवेली	Dadra & Nagar Haveli	—	—	—	—	—
दिल्ली	Delhi	—	1	1	60	60
गोवा, दमन व दीव	Goa, Daman & Diu	—	—	—	—	—
लक्ष द्वीप	Lakshadweep	—	—	—	—	—
मिजोरम	Mizoram	—	—	—	—	—
पाण्डिचेरी	Pondicherry	—	—	—	—	—
भारत	INDIA	2	3	5	311	719

सारणी 4—शिक्षा संस्थाओं की संख्या तथा संस्थावार नामांकन—(जारी)
TABLE IV—NUMBER OF EDUCATIONAL INSTITUTIONS AND THEIR ENROLMENT—(contd.)

(ड) उच्च शिक्षा की संस्थाएं—(जारी)

E—Institutions for Higher Education—(contd.)

(ख) मैट्रिकोत्तर डिप्लोमा/प्रमाण-पत्र पाठ्यक्रमों में शिक्षा प्रदान करने वाली संस्थाएं (डिग्री स्तर के नीचे)—(जारी)

(b) Institutions Imparting Instruction in Post-Matriculation Diploma/Certificate Courses

(Below Degree Level)—(contd.)

(8) संगीत तथा ललित कलाएं

(viii) Music & Fine Arts

राज्य/संघ शामिल क्षेत्र State/Union Territory	संस्थाओं की संख्या Number of Institutions			नामांकन Enrolment		
	लड़कों के लिए For Boys	लड़कियों के लिए For Girls	जोड़ For All Persons	लड़के Boys	लड़कियां Girls	जोड़ Total
	2	3	4	5	6	7
आन्ध्र प्रदेश	Andhra Pradesh	—	—	—	—	—
असम	Assam	—	—	—	—	—
बिहार	Bihar	1	—	1	46	58
गुजरात	Gujarat	—	—	—	—	—
हरियाणा	Haryana	—	—	—	—	—
हिमाचल प्रदेश	Himachal Pradesh	—	—	—	—	—
जम्मू और कश्मीर	Jammu & Kashmir	—	—	—	—	—
कर्नाटक	Karnataka	56	2	58	1,776	3,012
केरल	Kerala	3	—	3	429	519
मध्य प्रदेश	Madhya Pradesh	6	—	6	124	135
महाराष्ट्र	Maharashtra	5	—	5	214	175
मणिपुर	Manipur	—	—	—	—	—
मेघालय	Meghalaya	—	—	—	—	—
नागालैंड	Nagaland	—	—	—	—	—
उड़ीसा	Orissa	2	—	2	252	127
पंजाब	Punjab	—	—	—	—	—
राजस्थान	Rajasthan	—	—	—	—	—
सिक्किम	Sikkim	—	—	—	—	—
तमिलनाडु	Tamil Nadu	—	2	2	—	260
त्रिपुरा	Tripura	—	—	—	—	—
उत्तर प्रदेश	Uttar Pradesh	—	—	—	—	—
पश्चिम बंगाल	West Bengal	49	—	49	875	12,911
अंडमान व निकोबार द्वीप समूह	A. & N. Islands	—	—	—	—	—
अरुणाचल प्रदेश	Arunachal Pradesh	—	—	—	—	—
चंडीगढ़	Chandigarh	1	—	1	111	52
दादरा व नगर हवेली	Dadra & Nagar Haveli	—	—	—	—	—
दिल्ली	Delhi	1	—	1	36	36
गोवा, दमन व दीव	Goa, Daman & Diu	—	—	—	—	—
लक्षद्वीप	Lakshadweep	—	—	—	—	—
मिजोरम	Mizoram	—	—	—	—	—
पाण्डिचेरी	Pondicherry	—	—	—	—	—
भारत	INDIA	124	4	128	3,863	17,285

सारणी 4—शिक्षा संस्थाओं की संख्या तथा संस्थावार नामांकन—(जारी)
TABLE IV—NUMBER OF EDUCATIONAL INSTITUTIONS AND THEIR ENROLMENT—(contd.)

(इ) उच्च शिक्षा की संस्थाएं—(जारी)

E—Institutions for Higher Education—(contd.)

(ख) मैट्रिकोत्तर डिप्लोमा/प्रमाण पत्र पाठ्यक्रमों में शिक्षा प्रदान करने वाली संस्थाएं (डिग्री स्तर के नीचे)—(जारी)

(b)—Institutions Imparting Instruction in Post-Matriculation Diploma/Certificate Courses
(Below Degree Level)—(contd.)

(9) प्राच्य विद्या अध्ययन

(ix) Oriental Studies

राज्य/संघ शासित क्षेत्र State/Union Territory	संस्थाओं की संख्या Number of Institutions			नामांकन Enrolment		
	लड़कों के लि. For Boys	लड़कियों के लि. For Girls	जोड़ For All Persons	लड़के Boys	लड़कियां Girls	जोड़ Total
1	2	3	4	5	6	7
आन्ध्र प्रदेश	Andhra Pradesh	—	—	—	—	—
असम	Assam	—	—	—	—	—
बिहार	Bihar	34	—	34	2,214	209
गुजरात	Gujarat	—	—	—	—	—
हरियाणा	Haryana	—	—	—	—	—
हिमाचल प्रदेश	Himachal Pradesh	—	—	—	—	—
जम्मू और कश्मीर	Jammu & Kashmir	—	—	—	—	—
कर्नाटक	Karnataka	6	—	6	392	77
केरल	Kerala	—	—	—	—	—
मध्यप्रदेश	Madhya Pradesh	—	—	—	—	—
महाराष्ट्र	Maharashtra	—	—	—	—	—
मणिपुर	Manipur	—	—	—	—	—
मेघालय	Meghalaya	—	—	—	—	—
नागालैंड	Nagaland	—	—	—	—	—
उड़ीसा	Orissa	—	—	—	—	—
पंजाब	Punjab	—	—	—	—	—
राजस्थान	Rajasthan	—	—	—	—	—
सिक्किम	Sikkim	—	—	—	—	—
तमिलनाडू	Tamil Nadu	—	—	—	—	—
त्रिपुरा	Tripura	—	—	—	—	—
उत्तर प्रदेश	Uttar Pradesh	—	—	—	—	—
पश्चिम बंगाल	West Bengal	1	—	1	260	—
अंडमान व निकोबार द्वीप समूह	A. & N. Islands	—	—	—	—	—
अरुणाचल प्रदेश	Arunachal Pradesh	—	—	—	—	—
चंडीगढ़	Chandigarh	—	—	—	—	—
दादरा व नगर हवेली	Dadra & Nagar Haveli	—	—	—	—	—
दिल्ली	Delhi	—	—	—	—	—
गोवा, दमन व दीव	Goa, Daman & Diu	—	—	—	—	—
लक्षद्वीप	Lakshadweep	—	—	—	—	—
मिजोरम	Mizoram	—	—	—	—	—
पांडिचेरी	Pondicherry	—	—	—	—	—
भारत	INDIA	41	—	41	2,866	286
						3,152

सारणी 4—शिक्षा संस्थाओं की संख्या तथा संस्थावार नामांकन—(जारी)
TABLE IV—NUMBER OF EDUCATIONAL INSTITUTIONS AND THEIR ENROLMENT—(contd.)

(इ) उच्च शिक्षा की संस्थाएं—(जारी)

E—Institutions for Higher Education—(contd.)

(ख) मैट्रिकोत्तर डिप्लोमा/प्रमाण-पत्र पाठ्यक्रमों में शिक्षा प्रदान करने वाली संस्थाएं (डिग्री स्तर के नीचे)—(जारी)

(b)—Institutions Imparting Instruction in Post-Matriculation Diploma/Certificate Courses

(Below Degree Level)—(contd.)

(10) शारीरिक शिक्षा

(x) Physical Education

राज्य/संघ शामिल क्षेत्र State/Union Territory	संस्थाओं की संख्या Number of Institutions			नामांकन Enrolment		
	लड़कों के लिए For Boys	लड़कियों के लिए For Girls	जोड़ For All persons	लड़के Boys	लड़कियां Girls	जोड़ Total
	2	3	4	5	6	7
आन्ध्र प्रदेश	—	—	—	—	—	—
असम	—	—	—	—	—	—
बिहार	1	—	1	256	—	256
गुजरात	3	1	4	222	81	303
हरियाणा	—	—	—	—	—	—
हिमाचल प्रदेश	—	—	—	—	—	—
जम्मू और कश्मीर	—	—	—	—	—	—
कर्नाटक	20	—	20	1,585	83	1,668
केरल	—	—	—	—	—	—
मध्य प्रदेश	2	—	2	84	13	97
महाराष्ट्र	—	—	—	—	—	—
मणिपुर	—	—	—	—	—	—
मेघालय	—	—	—	—	—	—
नागालैंड	—	—	—	—	—	—
उड़ीसा	1	—	1	129	21	150
पंजाब	1	—	1	264	31	295
राजस्थान	—	—	—	—	—	—
सिक्किम	—	—	—	—	—	—
तमिलनाडू	—	—	—	—	—	—
त्रिपुरा	—	—	—	—	—	—
उत्तर प्रदेश	1	—	1	50	—	50
पश्चिम बंगाल	—	—	—	—	—	—
अंडमान व निकोबार दीपसमूह	—	—	—	—	—	—
अरुणाचल प्रदेश	—	—	—	—	—	—
चंडीगढ़	—	—	—	—	—	—
दादरा व नगर हवेली	—	—	—	—	—	—
दिल्ली	—	—	—	—	—	—
गोवा, दमन व दिव	—	—	—	—	—	—
लक्षद्वीप	—	—	—	—	—	—
मिजोरम	—	—	—	—	—	—
पाण्डिचेरी	—	—	—	—	—	—
भारत	29	1	30	2,590	229	2,819

सारणी 4--शिक्षा संस्थाओं की संख्या तथा संस्थावार नामांकन--(जारी)
TABLE IV--NUMBER OF EDUCATIONAL INSTITUTIONS AND THEIR ENROLMENT--(contd.)

(ङ) उच्च शिक्षा की संस्थाएं--(जारी)

E -Institutions for Higher Education--(contd.)

(ख) मैट्रिकोत्तर डिप्लोमा/प्रमाण-पत्र पाठ्यक्रमों में शिक्षा प्रदान करने वाली संस्थाएं (डिग्री स्तर के नीचे) --(जारी)

(b) -Institutions Imparting Instruction in Post-Matriculation Diploma/Certificate Courses
(Below Degree Level)--(contd.)

(11) पशु चिकित्सा विज्ञान

(xi) Veterinary Science

राज्य/संघ शामिल क्षेत्र State/Union Territory	संस्थाओं की संख्या Number of Institutions			नामांकन Enrolment		
	लड़कों के लिए For Boys	लड़कियों के लिए For Girls	जोड़ For All Persons	लड़के Boys	लड़कियां Girls	जोड़ Total
1	2	3	4	5	6	7
आन्ध्र प्रदेश	Andhra Pradesh	—	—	—	—	—
असम	Assam	—	—	—	—	—
बिहार	Bihar	—	—	—	—	—
गुजरात	Gujarat	—	—	—	—	—
हरियाणा	Haryana	—	—	—	—	—
हिमाचल प्रदेश	Himachal Pradesh	—	—	—	—	—
जम्मू और कश्मीर	Jammu & Kashmir	—	—	—	—	—
कर्नाटक	Karnataka	—	—	—	—	—
केरल	Kerala	—	—	—	—	—
मध्यप्रदेश	Madhya Pradesh	—	—	—	—	—
महाराष्ट्र	Maharashtra	—	—	—	—	—
मणिपुर	Manipur	—	—	—	—	—
मेघालय	Meghalaya	—	—	—	—	—
नागालैंड	Nagaland	—	—	—	—	—
उड़ीसा	Orissa	—	—	—	—	—
पंजाब	Punjab	—	—	—	—	—
राजस्थान	Rajasthan	—	—	—	—	—
सिक्किम	Sikkim	—	—	—	—	—
तमिलनाडु	Tamil Nadu	—	—	—	—	—
त्रिपुरा	Tripura	—	—	—	—	—
उत्तर प्रदेश	Uttar Pradesh	—	—	—	—	—
पश्चिम बंगाल	West Bengal	—	—	—	—	—
अंडमान व निकोबार द्वीप समूह	A. & N. Islands	—	—	—	—	—
अरुणाचल प्रदेश	Arunachal Pradesh	—	—	—	—	—
चंडीगढ़	Chandigarh	—	—	—	—	—
दादरा व नगर हवेली	Dadra & Nagar Haveli	—	—	—	—	—
दिल्ली	Delhi	—	—	—	—	—
गोवा, दमन व दीव	Goa, Daman & Diu	—	—	—	—	—
लक्षद्वीप	Lakshadweep	—	—	—	—	—
मिजोरम	Mizoram	—	—	—	—	—
पाण्डिचेरी	Pondicherry	—	—	—	—	—
भारत	INDIA	—	—	—	—	—

सारणी 4--शिक्षा संस्थाओं की संख्या तथा संस्थावार नामांकन--(जारी)

TABLE IV--NUMBER OF EDUCATIONAL INSTITUTIONS AND THEIR ENROLMENT--(contd.)

(ड) उच्च शिक्षा की संस्थाएं--(जारी)

E--Institutions for Higher Education--(contd.)

(ख) मैट्रिकोत्तर डिप्लोमा/प्रमाण-पत्र पाठ्यक्रमों में शिक्षा प्रदान करने वाली संस्थाएं (डिग्री स्तर के नीचे)--(जारी)

(b) --Institutions Imparting Instruction in Post-Matriculation Diploma/Certificate Courses
(Below Degree Level)--(contd.)

(12) मैट्रिकोत्तर डिप्लोमा/प्रमाण-पत्र पाठ्यक्रमों में शिक्षा प्रदान करने वाली अन्य शिक्षा संस्थाएं (डिग्री स्तर के नीचे)

(xii) Other Institutions Imparting Instruction in Post-Matriculation Diploma/Certificate Course (Below Degree Level)

राज्य/संघ प्रान्ति क्षेत्र State/Union Territory	संस्थाओं की संख्या Number of Institutions			नामांकन Enrolment		
	लड़कों के लिए For Boys	लड़कियों के लिए For Girls	जोड़ For All Persons	लड़के Boys	लड़कियां Girls	जोड़ Total
	2	3	4	5	6	7
आन्ध्र प्रदेश	—	—	—	—	—	—
असम	1	—	1	60	—	60
बिहार	—	8	8	—	639	639
गुजरात	12	—	12	178	1,051	1,229
हरियाणा	3	10	13	240	952	1,192
हिमाचल प्रदेश	—	—	—	—	—	—
जम्मू और कश्मीर	20	—	20	1,407	722	2,129
कर्नाटक	51	2	53	6,909	4,769	11,678
केरल	—	—	—	—	—	—
मध्यप्रदेश	—	—	—	—	—	—
महाराष्ट्र	2	56	58	127	5,441	5,568
मणिपुर	—	1	1	—	165	165
मेघालय	—	—	—	—	—	—
नागालैंड	—	—	—	—	—	—
उड़ीसा	2	3	5	364	182	546
पंजाब	1	16	17	361	1,350	1,711
राजस्थान	7	10	17	743	777	1,520
सिक्किम	—	—	—	—	—	—
तमिलनाडु	—	—	—	—	—	—
त्रिपुरा	3	1	4	346	288	634
उत्तर प्रदेश	—	—	—	—	—	—
पश्चिम बंगाल	151	17	168	51,898	15,610	67,508
अंडमान व निकोबार द्वीप समूह	—	—	—	—	—	—
अरुणाचल प्रदेश	—	—	—	—	—	—
चंडीगढ़	—	—	—	—	—	—
दादरा व नगर हवेली	—	—	—	—	—	—
दिल्ली	3	—	3	920	313	1,233
गोवा, दमन व दीु	1	1	2	67	193	260
लक्षद्वीप	—	—	—	—	—	—
मिजोरम	—	1	1	—	65	65
पांडिचेरी	—	1	1	—	154	154
भारत	257	127	384	63,620	32,671	96,291

सारणी 4—शिक्षा संस्थानों की संख्या तथा संस्थावार नामांकन—(जारी)
TABLE IV—NUMBER OF EDUCATIONAL INSTITUTIONS AND THEIR ENROLMENT—(contd.)

(इ) उच्च शिक्षा की संस्थाएं—(जारी)
E—Institutions for Higher Education—(contd.)

जोड़ (ख) (1 से 12)—मैट्रिकोत्तर डिप्लोमा/प्रमाण-पत्र पाठ्यक्रमों में शिक्षा प्रदान करने वाली कुल शिक्षा संस्थाएं
(डिग्री स्तर के नीचे)—(समाप्त)

Total (b) (i to xii)—All Institutions Imparting Instruction in Post-Matriculation Diploma/Certificate Courses
(Below Degree Level)—(concl'd.)

राज्य/संघ शासित क्षेत्र State/Union Territory	संस्थाओं की संख्या Number of Institutions			नामांकन Enrolment		
	लड़कों के लिए For Boys	लड़कियों के लिए For Girls	जोड़ For All Persons	लड़के Boys	लड़कियां Girls	जोड़ Total
	2	3	4	5	6	7
आन्ध्र प्रदेश	99	10	109	19,650	4,117	23,767
असम	44	7	51	7,289	763	8,052
बिहार	142	45	187	21,705	5,666	27,371
गुजरात	71	3	74	30,695	2,857	33,552
हरियाणा	76	38	114	14,558	3,913	18,471
हिमाचल प्रदेश	16	—	16	2,453	295	2,748
जम्मू और कश्मीर	35	—	35	3,464	868	4,332
कर्नाटक	270	57	327	36,911	21,987	58,898
केरल	98	20	118	9,505	7,599	17,104
मध्यप्रदेश	136	10	146	27,762	2,336	30,098
महाराष्ट्र	376	101	477	65,277	19,065	84,342
मणिपुर	7	1	8	914	277	1,191
मेघालय	2	—	2	55	40	95
नागालैंड	—	—	—	—	—	—
उड़ीसा	75	19	94	10,446	2,363	12,809
पंजाब	69	33	102	16,589	5,005	21,594
राजस्थान	63	16	79	12,101	2,673	14,774
सिक्किम	—	—	—	—	—	—
तमिलनाडु	103	55	158	26,834	6,802	33,636
त्रिपुरा	5	1	6	629	299	928
उत्तर प्रदेश	179	62	241	43,230	4,158	47,388
पश्चिम बंगाल	320	33	353	77,971	30,065	1,08,036
अंडमान व निकोबार द्वीप समूह	1	—	1	54	54	108
अरुणाचल प्रदेश	—	—	—	—	—	—
चंडीगढ़	3	2	5	1,548	1,035	2,583
दादरा व नगर हवेली	—	—	—	—	—	—
दिल्ली	19	7	26	10,103	3,473	13,576
गोवा, दमन व दीव	21	1	22	4,307	1,056	5,363
लक्षद्वीप	—	—	—	—	—	—
मिजोरम	4	1	5	612	289	901
पाण्डिचेरी	1	1	2	414	255	669
भारत	2,235	523	2,758	4,45,076	1,27,310	5,72,386

सारणी 4—शिक्षा संस्थाओं की संख्या तथा संस्थावार नामांकन—(जारी)

TABLE IV.—NUMBER OF EDUCATIONAL INSTITUTIONS AND THEIR ENROLMENT—(contd.)

(ड) उच्च शिक्षा की संस्थाएं—(समाप्त)

E—Institutions for Higher Education—(contd.)

जोड़ ड—(क+ख)—उच्च शिक्षा की कुल संस्थाएं—(डिग्री, उच्च तथा डिग्री स्तर के नीचे)—(समाप्त)

Total E—(a+b)—Number of Institutions for Higher Education (Degree Standard & above and Below Degree Level)—(concl.)

राज्य/संघ शामिल क्षेत्र State/Union Territory	संस्थाओं की संख्या Number of Institutions			नामांकन Enrolment		
	लड़कों के लिए For Boys	लड़कियों के लिए For Girls	जोड़ For All Persons	लड़के Boys	लड़कियां Girls	जोड़ Total
1	2	3	4	5	6	7
आन्ध्र प्रदेश	514	80	594	2,83,978	1,00,846	3,84,824
असम	207	22	229	1,21,551	49,439	1,70,990
बिहार	582	93	675	5,26,425	88,195	6,14,620
गुजरात	365	28	393	1,64,713	69,200	2,33,913
हरियाणा	203	68	271	97,766	37,254	1,35,020
हिमाचल प्रदेश	54	3	57	22,886	6,420	29,306
जम्मू और कश्मीर	67	9	76	17,989	10,016	28,005
कर्नाटक	788	86	874	4,16,514	1,69,089	5,85,603
केरल	259	41	300	1,69,722	1,66,269	3,35,991
मध्य प्रदेश	484	50	534	2,04,362	71,074	2,75,436
महाराष्ट्र	1,021	139	1,160	5,43,020	2,32,938	7,75,958
मणिपुर	61	3	64	17,331	10,948	28,279
मेघालय	16	2	18	9,095	5,342	14,437
नागालैंड	—	—	—	—	—	—
उड़ीसा	302	45	347	1,22,273	29,938	1,52,211
पंजाब	214	92	306	1,04,610	63,028	1,67,638
राजस्थान	247	52	299	1,32,916	32,381	1,65,297
सिक्किम	2	—	2	265	85	350
तमिलनाडु	302	120	422	1,72,389	84,064	2,56,453
त्रिपुरा	19	2	21	6,763	3,951	10,714
उत्तर प्रदेश	1,787	197	1,984	4,65,556	1,05,173	5,70,729
पश्चिम बंगाल	598	85	683	3,43,304	2,03,325	5,46,629
अंडमान व निकोबार द्वीप समूह	3	—	3	347	294	641
अरुणाचल प्रदेश	2	—	2	509	83	592
चंडीगढ़	15	6	21	16,811	9,444	26,255
दादरा व नगर हवेली	—	—	—	—	—	—
दिल्ली	76	27	103	62,497	45,033	1,07,530
गोवा, दमन व दीव	37	2	39	11,996	7,374	19,370
लक्षद्वीप	—	—	—	—	—	—
मिजोरम	14	1	15	3,688	1,721	5,409
पाण्डिचेरी	9	3	12	3,163	1,573	4,736
भारत	8,248	1,256	9,504	40,42,439	16,04,497	56,46,936

सारणी 4—शिक्षा संस्थानों की संख्या तथा संस्थावार नामांकन—(जारी)
TABLE IV—NUMBER OF EDUCATIONAL INSTITUTIONS AND THEIR ENROLMENT— (contd.)

(च) इण्टरमीडिएट और/अथवा माध्यमिक बोर्ड
F— Boards of Intermediate and/or Secondary Education

राज्य/संघ शामिल क्षेत्र State/Union Territory	संस्थानों की संख्या Number of Institutions			नामांकन Enrolment		
	लड़कों के लिए For Boys	लड़कियों के लिए For Girls	जोड़ For All Persons	लड़के Boys	लड़कियां Girls	जोड़ Total
1	2	3	4	5	6	7
आन्ध्र प्रदेश	Andhra Pradesh	2	—	2	—	—
असम	Assam	1	—	1	—	—
बिहार	Bihar	6	1	7	—	—
गुजरात	Gujarat	1	—	1	—	—
हरियाणा	Haryana	1	—	1	—	—
हिमाचल प्रदेश	Himachal Pradesh	1	—	1	—	—
जम्मू और कश्मीर	Jammu & Kashmir	1	—	1	—	—
कर्नाटक	Karnataka	2	—	2	—	—
केरल	Kerala	1	—	1	—	—
मध्य प्रदेश	Madhya Pradesh	2	—	2	—	—
महाराष्ट्र	Maharashtra	3	—	3	—	—
मणिपुर	Manipur	1	—	1	—	—
मेघालय	Meghalaya	1	—	1	—	—
नागालैंड	Nagaland	1	—	1	—	—
उड़ीसा	Orissa	1	—	1	—	—
पंजाब	Punjab	1	—	1	—	—
राजस्थान	Rajasthan	2	—	2	—	—
सिक्किम	Sikkim	—	—	—	—	—
तमिलनाडू	Tamil Nadu	5	—	5	—	—
त्रिपुरा	Tripura	1	—	1	—	—
उत्तर प्रदेश	Uttar Pradesh	1	—	1	—	—
पश्चिम बंगाल	West Bengal	11	—	11	—	—
अंडमान व निकोबार द्वीप समूह	A. & N. Islands	—	—	—	—	—
अरुणाचल प्रदेश	Arunachal Pradesh	—	—	—	—	—
चंडीगढ़	Chandigarh	—	—	—	—	—
दादरा व नगर हवेली	Dadra & Nagar Haveli	—	—	—	—	—
दिल्ली	Delhi	1	—	1	—	—
गोवा, दमन व दिव	Goa, Daman & Diu	1	—	1	—	—
लक्ष द्वीप	Lakshadweep	—	—	—	—	—
मिजोरम	Mizoram	—	—	—	—	—
पाण्डिचेरी	Pondicherry	—	—	—	—	—
भारत	INDIA	48	1	49	—	—

सारणी 4--शिक्षा संस्थाओं की संख्या तथा संस्थावार न:मांकन--(जारी)

TABLE IV --NUMBER OF EDUCATIONAL INSTITUTIONS AND THEIR ENROLMENT ---(contd.)

(छ) इन्टरमीडिएट/पूर्व डिग्री कालेज/जूनियर कालेज (पुरानी पद्धति)

G--Intermediate/Pre-Degree/Junior Colleges (Old Pattern)

राज्य/संघ शामिल क्षेत्र State/Union Territory	संस्थाओं की संख्या Number of Institutions			नामांकन Enrolment			
	लड़कों के लिए For Boys	लड़कियों के लिए For Girls	जोड़ For All Persons	लड़के Boys	लड़कियाँ Girls	जोड़ Total	
	2	3	4	5	6	7	
आन्ध्र प्रदेश	508	75	583	3,55,084	1,29,178	4,84,262	
असम	9	—	9	1,906	793	2,699	
बिहार	3	2	5	399	165	564	
गुजरात	—	—	—	—	—	—	
हरियाणा	—	—	—	—	—	—	
हिमाचल प्रदेश	—	—	—	—	—	—	
जम्मू और कश्मीर	—	—	—	—	—	—	
कर्नाटक	548	43	591	2,44,311	1,11,404	3,55,715	
केरल	42	3	45	10,310	9,861	20,171	
मध्य प्रदेश	—	—	—	—	—	—	
महाराष्ट्र	—	—	—	—	—	—	
मणिपुर	5	—	5	807	461	1,268	
मेघालय	—	—	—	—	—	—	
नागालैंड	—	—	—	—	—	—	
उड़ीसा	111	13	124	79,960	19,800	99,760	
पंजाब	—	—	—	—	—	—	
राजस्थान	—	—	—	—	—	—	
सिक्किम	—	—	—	—	—	—	
तमिलनाडू	—	—	—	—	—	—	
त्रिपुरा	—	—	—	—	—	—	
उत्तर प्रदेश*	2,662	490	3,152	22,87,211	6,04,051	28,91,262	
पश्चिम बंगाल	—	—	—	—	—	—	
अंडमान व निकोबार द्वीप समूह	—	—	—	—	—	—	
अरुणाचल प्रदेश	—	—	—	—	—	—	
चंडीगढ़	—	—	—	—	—	—	
दादरा व नगर हवेली	—	—	—	—	—	—	
दिल्ली	—	—	—	—	—	—	
गोवा, दमन व दिव	—	—	—	—	—	—	
लक्षद्वीप	2	—	2	293	144	437	
मिजोरम	2	1	3	152	166	318	
पाण्डिचेरी	1	—	1	453	426	879	
भारत	INDIA	3,893	627	4,520	29,80,886	8,76,449	38,57,335

* Last year Intermediate Colleges have showing against Hr. Secondary Schools (Old Pattern)

सारणी 4—शिक्षा संस्थानों की संख्या तथा संस्थावार नामांकन -- (जारी)
 TABLE IV--NUMBER OF EDUCATIONAL INSTITUTIONS AND THEIR ENROLMENT--(contd.)

(ज) उच्चतर माध्यमिक स्कूल (10+2 पद्धति)
 H—Higher Secondary Schools (10+2 Pattern)

(1) शैक्षिक पाठ्यक्रमों वाले उच्चतर माध्यमिक स्कूल
 (i) Higher Secondary Schools with Academic Streams

राज्य/मंडल शासित क्षेत्र State/Union Territory	संस्थाओं की संख्या Number of Institutions			नामांकन Enrolment			
	लड़कों के लिए For Boys	लड़कियों के लिए For Girls	जोड़ For All Persons	लड़के Boys	लड़कियां Girls	जोड़ Total	
1	2	3	4	5	6	7	
आन्ध्र प्रदेश	Andhra Pradesh	44	4	48	32,937	20,249	53,186
असम	Assam	155	10	165	99,846	34,031	1,33,877
बिहार	Bihar	23	—	23	16,899	7,407	24,306
गुजरात	Gujarat	1,107	151	1,258	5,14,115	2,86,395	8,00,510
हरियाणा	Haryana	9	1	10	8,271	5,195	13,466
हिमाचल प्रदेश	Himachal Pradesh	5	—	5	1,965	1,080	3,045
जम्मू और कश्मीर	Jammu & Kashmir	109	27	136	46,712	24,174	70,886
कर्नाटक	Karnataka	—	—	—	—	—	—
केरल	Kerala	—	—	—	—	—	—
मध्य प्रदेश	Madhya Pradesh	—	—	—	—	—	—
महाराष्ट्र	Maharashtra	881	45	926	7,26,859	3,46,414	10,73,273
मणिपुर	Manipur	9	1	10	3,902	1,749	5,651
मेघालय	Meghalaya	—	—	—	—	—	—
नागालैंड	Nagaland	—	—	—	—	—	—
उड़ीसा	Orissa	—	—	—	—	—	—
पंजाब	Punjab	15	—	15	11,554	7,179	18,733
राजस्थान	Rajasthan	18	—	18	11,608	6,759	18,367
सिक्किम	Sikkim	10	1	11	4,894	3,192	8,086
तमिल नाडु*	Tamil Nadu*	—	—	—	—	—	—
त्रिपुरा	Tripura	74	10	84	41,048	29,262	70,310
उत्तर प्रदेश	Uttar Pradesh	—	—	—	—	—	—
पश्चिम बंगाल	West Bengal	915	166	1,081	7,35,025	2,72,459	10,07,484
अंडमान व निकोबार	A. N. & Islands	18	—	18	8,365	5,764	14,129
अरुणाचल प्रदेश	Arunachal Pradesh	14	—	14	4,339	2,037	6,376
चंडीगढ़	Chandigarh	—	—	—	—	—	—
दादरा व नगर हवेली	Dadra & Nagar Haveli	2	—	2	786	504	1,290
दिल्ली	Delhi	342	213	555	3,10,381	2,57,060	5,67,441
गोवा, दमन व दीव	Goa, Daman & Diu	14	—	14	1,920	1,091	3,011
लक्षद्वीप	Lakshadweep	—	—	—	—	—	—
मिजोरम	Mizoram	—	—	—	—	—	—
पाण्डिचेरी	Pondicherry	8	4	12	8,287	5,446	13,733
भारत	INDIA	3,772	633	4,405	25,89,713	13,17,447	39,07,160

*These are shown against Higher Secondary Schools Vocational & academic Stream.

सारणी 4—शिक्षा संस्थाओं की संख्या तथा संस्वावार नामांकन—(जारी)

TABLE IV—NUMBER OF EDUCATIONAL INSTITUTIONS AND THEIR ENROLMENT—(contd.)

(ज) उच्चतर माध्यमिक स्कूल (10+2 पद्धति)—(जारी)

H—Higher Secondary Schools (10+2 Pattern)—(contd.)

(2) व्यावसायिक पाठ्यचर्याओं वाले उच्चतर माध्यमिक स्कूल

(ii) Higher Secondary Schools with Vocational Streams

राज्य/संघ शामिल क्षेत्र State/Union Territory	संस्थाओं की संख्या Number of Institutions			नामांकन Enrolment			
	लड़कों के लिए For Boys	लड़कियों के लिए For Girls	जोड़ For All Persons	लड़के Boys	लड़कियाँ Girls	जोड़ Total	
	1	2	3	4	5	6	7
आन्ध्र प्रदेश	Andhra Pradesh	—	—	—	—	—	—
असम	Assam	—	—	—	—	—	—
बिहार	Bihar	—	—	—	—	—	—
गुजरात	Gujarat	—	—	—	—	—	—
हरियाणा	Haryana	—	—	—	—	—	—
हिमाचल प्रदेश	Himachal Pradesh	—	—	—	—	—	—
जम्मू और कश्मीर	Jammu & Kashmir	—	—	—	—	—	—
कर्नाटक	Karnataka	—	—	—	—	—	—
केरल	Kerala	—	—	—	—	—	—
मध्य प्रदेश	Madhya Pradesh	—	—	—	—	—	—
महाराष्ट्र	Maharashtra	—	—	—	—	—	—
मणिपुर	Manipur	—	—	—	—	—	—
मेघालय	Meghalaya	—	—	—	—	—	—
नागालैंड	Nagaland	—	—	—	—	—	—
उड़ीसा	Orissa	—	—	—	—	—	—
पंजाब	Punjab	—	—	—	—	—	—
राजस्थान	Rajasthan	—	—	—	—	—	—
सिक्किम	Sikkim	—	—	—	—	—	—
तमिल नाडु	Tamil Nadu	—	—	—	—	—	—
त्रिपुरा	Tripura	—	—	—	—	—	—
उत्तर प्रदेश	Uttar Pradesh	—	—	—	—	—	—
पश्चिम बंगाल	West Bengal	—	—	—	—	—	—
अंडमान व निकोबार द्वीप समूह	A. & N. Islands	—	—	—	—	—	—
अरुणाचल प्रदेश	Arunachal Pradesh	—	—	—	—	—	—
चंडीगढ़	Chandigarh	—	—	—	—	—	—
दादरा व नगर हवेली	Dadra & Nagar Haveli	—	—	—	—	—	—
दिल्ली	Delhi	147	55	202	74,263	45,738	1,02,001
गोवा, दमन व दीव	Goa, Daman & Diu	—	—	—	—	—	—
लक्षद्वीप	Lakshadweep	—	—	—	—	—	—
मिजोरम	Mizoram	—	—	—	—	—	—
पाण्डिचेरी	Pondicherry	1	—	1	125	—	125
भारत	INDIA	148	55	203	74,388	45,738	1,20,126

सारणी 4—शिक्षा संस्थाओं की संख्या तथा संस्थावार नामांकन—(जारी)
TABLE IV—NUMBER OF EDUCATIONAL INSTITUTIONS AND THEIR ENROLMENT—(contd.)

(ज) उच्चतर माध्यमिक स्कूल (10+2 पैटर्न)—(जारी)

H—Higher Secondary Schools (10+2 Pattern)—(contd.)

(3) शैक्षिक तथा व्यावसायिक पाठ्यचर्याओं वाले उच्चतर माध्यमिक स्कूल
(iii) Higher Secondary Schools with Academic & Vocational Streams

राज्य/संघ शासित क्षेत्र State/Union Territory	संस्थाओं की संख्या Number of Institutions			नामांकन Enrolment		
	लड़कों के लिए For Boys	लड़कियों के लिए For Girls	जोड़ For All Persons	लड़के Boys	लड़कियाँ Girls	जोड़ Total
1	2	3	4	5	6	7
आन्ध्र प्रदेश	—	—	—	—	—	—
असम	—	—	—	—	—	—
बिहार	—	—	—	—	—	—
गुजरात	—	—	—	—	—	—
हरियाणा	—	—	—	—	—	—
हिमाचल प्रदेश	—	—	—	—	—	—
जम्मू और कश्मीर	—	—	—	—	—	—
कर्नाटक	—	—	—	—	—	—
केरल	—	—	—	—	—	—
मध्य प्रदेश	—	—	—	—	—	—
महाराष्ट्र	—	—	—	—	—	—
मणिपुर	—	—	—	—	—	—
मेघालय	—	—	—	—	—	—
नागालैंड	—	—	—	—	—	—
उड़ीसा	—	—	—	—	—	—
पंजाब	—	—	—	—	—	—
राजस्थान	—	—	—	—	—	—
सिक्किम	—	—	—	—	—	—
तमिल नाडु	1,150	277	1,427	10,28,944	6,14,576	16,43,520
त्रिपुरा	—	—	—	—	—	—
उत्तर प्रदेश	—	—	—	—	—	—
पश्चिम बंगाल	—	—	—	—	—	—
अंडमान व निकोबार	—	1	1	—	649	649
अरुणाचल प्रदेश	8	—	8	3,098	1,587	4,685
चंडीगढ़	—	—	—	—	—	—
दादरा व नगर हवेली	—	—	—	—	—	—
दिल्ली	9	4	13	4,732	9,468	14,200
गोवा, दमन व दीव	—	—	—	—	—	—
लक्षद्वीप	—	—	—	—	—	—
मिजोरम	—	—	—	—	—	—
पाण्डिचेरी	5	1	6	3,363	1,132	4,495
भारत	1,172	283	1,455	10,40,137	6,27,412	16,67,549

सारणी 4—शिक्षा संस्थाओं की संख्या तथा संस्थावार नामांकन—(जारी)
TABLE IV—NUMBER OF EDUCATIONAL INSTITUTIONS AND THEIR ENROLMENT—(contd.)

जोड़ ज—(1 से 3)—उच्चतर माध्यमिक स्कूल (10+2 पद्धति)—(समाप्त)
Total H—(i to iii)—Higher Secondary Schools (10+2 Pattern)—(contd.)

राज्य/संघ शासित क्षेत्र State/Union Territory	संस्थाओं की संख्या Number of Institutions			नामांकन Enrolment			
	लड़कों के लिए For Boys	लड़कियों के लिए For Girls	जोड़ For all Persons	लड़के Boys	लड़कियां Girls	जोड़ Total	
1	2	3	4	5	6	7	
आन्ध्र प्रदेश	Andhra Pradesh	44	4	48	32,937	20,249	53,186
असम	Assam	155	10	165	99,846	34,031	133,877
बिहार	Bihar	23	—	23	16,899	7,407	24,306
गुजरात	Gujarat	1,107	151	1,258	5,14,115	2,86,395	8,00,510
हरियाणा	Haryana	9	1	10	8,271	5,195	13,466
हिमाचल प्रदेश	Himachal Pradesh	5	—	5	1,965	1,080	3,045
जम्मू और कश्मीर	Jammu & Kashmir	109	27	136	46,712	24,174	70,886
कर्नाटक	Karnataka	—	—	—	—	—	—
केरल	Kerala	—	—	—	—	—	—
मध्य प्रदेश	Madhya Pradesh	—	—	—	—	—	—
महाराष्ट्र	Maharashtra	881	45	926	7,26,859	3,46,414	10,73,273
मणिपुर	Manipur	9	1	10	3,902	1,749	5,651
मेघालय	Meghalaya	—	—	—	—	—	—
नागालैंड	Nagaland	—	—	—	—	—	—
उड़ीसा	Orissa	—	—	—	—	—	—
पंजाब	Punjab	15	—	15	11,554	7,179	18,733
राजस्थान	Rajasthan	18	—	18	11,608	6,759	18,367
सिक्किम	Sikkim	10	1	11	4,894	3,192	8,086
तमिल नाडु	Tamil Nadu	1,150	277	1,427	10,28,944	6,14,576	16,43,520
त्रिपुरा	Tripura	74	10	84	41,048	29,262	70,310
उत्तर प्रदेश	Uttar Pradesh	—	—	—	—	—	—
पश्चिम बंगाल	West Bengal	915	166	1,081	7,35,025	2,72,459	10,07,484
अंडमान व निकोबार	A. & N. Islands	18	1	19	8,365	6,413	14,778
अरुणाचल प्रदेश	Arunachal Pradesh	22	—	22	7,437	3,624	11,061
चंडीगढ़	Chandigarh	—	—	—	—	—	—
दादरा व नगर हवेली	Dadra & Nagar Haveli	2	—	2	786	504	1,290
दिल्ली	Delhi	498	272	770	3,89,376	3,12,266	7,01,642
गोवा, दमन व दीव	Goa, Daman & Diu	14	—	14	1,920	1,091	3,011
लक्षद्वीप	Lakshadweep	—	—	—	—	—	—
मिजोरम	Mizoram	—	—	—	—	—	—
पांडिचेरी	Pondicherry	14	5	19	11,775	6,578	18,353
भारत	INDIA	5,092	971	6,063	37,04,238	19,90,597	56,94,835

सारणी 4—शिक्षा संस्थाओं की संख्या तथा संस्थावार नामांकन—(जारी)
TABLE IV—NUMBER OF EDUCATIONAL INSTITUTIONS AND THEIR ENROLMENT —(contd.)

(अ) उच्चतर माध्यमिक स्कूल (पुरानो पद्धति)

I—Higher Secondary Schools (Old Pattern)

राज्य/संघ शामिल क्षेत्र State/Union Territory	संस्थाओं की संख्या Number of Institutions			नामांकन Enrolment			
	लड़कों के लिए For Boys	लड़कियों के लिए For Girls	जोड़ For All Persons	लड़के Boys	लड़कियां Girls	जोड़ Total	
							2
आन्ध्र प्रदेश	Andhra Pradesh	—	—	—	—	—	—
असम	Assam	—	—	—	—	—	—
बिहार	Bihar	—	—	—	—	—	—
गुजरात	Gujarat	—	—	—	—	—	—
हरियाणा	Haryana	81	23	104	75,315	30,286	1,05,601
हिमाचल प्रदेश	Himachal Pradesh	65	14	79	32,412	18,865	51,277
जम्मू और कश्मीर	Jammu & Kashmir	—	—	—	—	—	—
कर्नाटक	Karnataka	—	—	—	—	—	—
केरल	Kerala	34	3	37	15,092	12,185	27,277
मध्य प्रदेश	Madhya Pradesh	2,072	419	2,491	7,59,479	2,50,197	10,09,676
महाराष्ट्र	Maharashtra	—	—	—	—	—	—
मणिपुर	Manipur	—	—	—	—	—	—
मेघालय	Meghalaya	—	—	—	—	—	—
नागालैंड	Nagaland	—	—	—	—	—	—
उड़ीसा	Orissa	—	—	—	—	—	—
पंजाब	Punjab	178	66	244	1,40,975	86,647	2,27,622
राजस्थान	Rajasthan	623	118	741	4,11,049	1,08,599	5,19,648
सिक्किम	Sikkim	—	—	—	—	—	—
तमिल नाडु	Tamil Nadu	—	—	—	—	—	—
त्रिपुरा	Tripura	—	—	—	—	—	—
उत्तर प्रदेश	Uttar Pradesh	—	—	—	—	—	—
पश्चिम बंगाल	West Bengal	—	—	—	—	—	—
अंडमान व निकोबार द्वीप समूह	A. & N. Islands	—	—	—	—	—	—
अरुणाचल प्रदेश	Arunachal Pradesh	—	—	—	—	—	—
चंडीगढ़	Chandigarh	4	2	6	3,469	2,810	6,279
दादरा व नगर हवेली	Dadra & Nagar Haveli	—	—	—	—	—	—
दिल्ली	Delhi	—	—	—	—	—	—
गोवा, दमन व दीव	Goa, Daman & Diu	—	—	—	—	—	—
लक्षद्वीप	Lakshadweep	—	—	—	—	—	—
मिजोरम	Mizoram	—	—	—	—	—	—
पाण्डिचेरी	Pondicherry	—	—	—	—	—	—
भारत	INDIA	3,057	645	3,702	14,37,791	5,09,589	19,47,380

सारणी 4--शिक्षा संस्थाओं की संख्या तथा संस्थावार नामांकन--(जारी)
TABLE IV--NUMBER OF EDUCATIONAL INSTITUTIONS AND THEIR ENROLMENT--(contd.)

(ज) उच्च/उत्तर बुनियादी स्कूल
J--High/Post Basic Schools

राज्य/संघ शामिल क्षेत्र State/Union Territory	संस्थाओं की संख्या Number of Institutions			नामांकन Enrolment			
	लड़कों के लिए For Boys	लड़कियों के लिए For Girls	जोड़ For All Persons	लड़के Boys	लड़कियां Girls	जोड़ Total	
	2	3	4	5	6		
आन्ध्र प्रदेश	Andhra Pradesh	3,820	363	4,183	11,60,052	6,72,887	18,32,939
असम	Assam	1,998	278	2,276	3,68,456	2,40,007	6,08,463
बिहार	Bihar	3,226	381	3,607	11,10,323	2,70,176	13,80,499
गुजरात	Gujarat	2,466	160	2,626	2,52,129	1,25,547	3,77,676
हरियाणा	Haryana	1,356	258	1,614	7,55,542	3,37,688	10,93,230
हिमाचल प्रदेश	Himachal Pradesh	655	30	685	1,43,192	71,872	2,15,064
जम्मू और कश्मीर	Jammu & Kashmir	602	171	773	1,59,201	83,134	2,42,335
कर्नाटक	Karnataka	2,325	454	2,779	4,43,883	1,98,120	6,42,003
केरल	Kerala	2,106	225	2,331	12,57,063	12,02,144	24,59,207
मध्य प्रदेश	Madhya Pradesh	—	—	—	—	—	—
महाराष्ट्र	Maharashtra	5,670	393	6,063	18,60,942	10,66,949	29,27,891
मणिपुर	Manipur	280	39	319	51,681	37,439	89,120
मेघालय	Meghalaya	226	20	246	31,452	27,704	59,156
नागालैंड	Nagaland	107	1	108	26,460	19,287	45,747
उड़ीसा	Orissa	2,928	292	3,220	2,56,907	1,07,345	3,64,252
पंजाब	Punjab	1,935	304	2,239	4,62,275	3,32,240	7,94,515
राजस्थान	Rajasthan	1,537	252	1,789	3,72,466	1,00,962	4,73,428
सिक्किम	Sikkim	33	1	34	10,401	7,240	17,641
तमिल नाडु	Tamil Nadu	2,051	300	2,351	5,87,978	4,10,681	9,98,659
त्रिपुरा	Tripura	172	8	180	39,771	28,190	67,961
उत्तर प्रदेश	Uttar Pradesh	2,004	312	2,316	8,74,433	2,29,978	11,04,411
पश्चिम बंगाल	West Bengal	3,271	1,010	4,281	13,05,402	9,40,050	22,45,452
अंडमान व निकोबार द्वीप समूह	A. & N. Islands	15	—	15	4,312	3,399	7,711
अरुणाचल प्रदेश	Arunachal Pradesh	40	1	41	9,712	5,455	15,167
चंडीगढ़	Chandigarh	40	4	44	18,910	13,711	32,621
दादरा व नगर हवेली	Dadra & Nagar Haveli	5	—	5	472	221	693
दिल्ली	Delhi	—	—	—	—	—	—
गोवा, दमन व दीव	Goa, Daman & Diu	264	11	275	79,630	66,595	1,46,225
लक्षद्वीप	Lakshadweep	9	—	9	3,141	1,660	4,801
मिजोरम	Mizoram	141	2	143	8,693	6,887	15,580
पाण्डिचेरी	Pondicherry	53	11	64	21,597	18,193	39,790
भारत	INDIA	39,335	5,281	44,616	1,16,76,476	66,25,761	1,83,02,237

सारणी 4—शिक्षा संस्थाओं की संख्या तथा संस्थावार नामांकन—(जारी)

TABLE IV—NUMBER OF EDUCATIONAL INSTITUTIONS AND THEIR ENROLMENT—(contd.)

(ट) मिडिल/वरिष्ठ बुनियादी स्कूल
K—Middle/Senior Basic Schools

राज्य/संघ शामिल क्षेत्र State/Union Territory	संस्थाओं की संख्या Number of Institution			नामांकन Enrolment			
	लड़कों के लिए For Boys	लड़कियों के लिए For Girls	जोड़ For All Persons	लड़के Boys	लड़कियां Girls	जोड़ Total	
1	2	3	4	5	6	7	
आन्ध्र प्रदेश	Andhra Pradesh	5,140	71	5,211	9,78,896	6,06,260	15,85,156
असम	Assam	4,280	393	4,673	4,02,161	2,63,337	6,65,498
बिहार	Bihar	10,806	1,040	11,846	23,87,113	10,12,486	33,99,599
गुजरात	Gujarat	13,765	1,078	14,843	26,67,908	18,96,327	45,64,235
हरियाणा	Haryana	996	111	1,107	2,47,259	1,34,780	3,82,039
हिमाचल प्रदेश	Himachal Pradesh	1,023	25	1,048	59,523	35,277	94,800
जम्मू और कश्मीर	Jammu & Kashmir	1,560	542	2,102	2,13,407	1,07,684	3,21,091
कर्नाटक	Karnataka	12,573	1,009	13,582	21,84,192	16,45,212	38,29,404
केरल	Kerala	2,805	17	2,822	8,14,340	7,52,893	15,67,233
मध्य प्रदेश	Madhya Pradesh	10,464	1,223	11,687	13,38,824	4,93,691	18,32,515
महाराष्ट्र	Maharashtra	15,042	772	15,814	26,63,464	20,44,098	47,07,562
मणिपुर	Manipur	424	23	447	40,836	28,932	69,768
मेघालय	Meghalaya	571	4	575	23,254	22,095	45,349
नागालैंड	Nagaland	332	—	332	29,906	24,396	54,302
उड़ीसा	Orissa	8,132	80	8,212	5,39,287	2,54,715	7,94,002
पंजाब	Punjab	1,365	56	1,421	94,116	68,874	1,62,990
राजस्थान	Rajasthan	5,421	725	6,146	12,24,119	4,02,213	16,26,332
सिक्किम	Sikkim	65	—	65	8,827	5,896	14,723
तमिल नाडु	Tamil Nadu	5,630	5	5,635	15,09,066	12,06,483	27,15,549
त्रिपुरा	Tripura	319	9	328	51,458	38,028	89,486
उत्तर प्रदेश	Uttar Pradesh	12,179	3,335	15,514	19,07,304	5,74,357	24,81,661
पश्चिम बंगाल	West Bengal	3,002	729	3,731	4,11,544	3,14,403	7,25,947
अंडमान व निकोबार द्वीप समूह	A. & N. Islands	39	—	39	7,470	6,117	13,587
अरुणाचल प्रदेश	Arunachal Pradesh	134	—	134	11,785	6,706	18,491
चंडीगढ़	Chandigarh	30	—	30	7,102	4,821	11,923
दादरा व नगर हवेली	Dadra & Nagar Haveli	34	—	34	5,729	3,583	9,312
दिल्ली	Delhi	246	90	336	68,665	42,054	1,10,719
गोवा दमन व दीव	Goa, Daman & Diu	160	—	160	20,488	19,304	39,792
लक्षद्वीप	Lakshadweep	1	2	3	656	1,211	1,867
मिज़ोरम	Mizoram	379	1	380	14,618	11,631	26,249
पाण्डिचेरी	Pondicherry	83	18	101	23,325	19,331	42,656
भारत	INDIA	1,17,000	11,358	1,28,358	1,99,56,642	1,20,47,195	3,20,03,837

सारणी 4—शिक्षा संस्थाओं की संख्या तथा संस्थावार नामांकन—(जारी)
TABLE IV—NUMBER OF EDUCATIONAL INSTITUTIONS AND THEIR ENROLMENT—(contd.)

(ठ) प्राथमिक/कनिष्ठ बुनियादी स्कूल
L—Primary/Junior Basic Schools

राज्य/संघ शामिल क्षेत्र State/Union Territory	संस्थाओं की संख्या Number of Institutions			नामांकन Enrolment			
	लड़कों के लिए For Boys	लड़कियों के लिए For Girls	जोड़ For All Persons	लड़के Boys	लड़कियां Girls	जोड़ Total	
1	2	3	4	5	6	7	
आन्ध्र प्रदेश	Andhra Pradesh	41,322	304	41,626	26,68,500	19,29,000	45,97,500
असम	Assam	24,528	548	25,076	11,54,041	8,71,975	20,26,016
बिहार	Bihar	46,612	4,188	50,800	34,93,879	16,03,409	50,97,288
गुजरात	Gujarat	11,665	154	11,819	5,93,910	4,17,647	10,11,557
हरियाणा	Haryana	4,544	350	4,894	3,76,765	2,51,139	6,27,904
हिमाचल प्रदेश	Himachal Pradesh	6,541	56	6,597	3,33,376	2,68,358	6,01,734
जम्मू और कश्मीर	Jammu & Kashmir	4,877	2,753	7,630	1,93,893	1,23,975	3,17,868
कर्नाटक	Karnataka	23,498	554	24,052	9,18,071	7,40,100	16,58,171
केरल	Kerala	6,795	47	6,842	8,26,668	7,95,347	16,22,015
मध्य प्रदेश	Madhya Pradesh	57,189	4,108	61,297	37,07,553	19,99,958	57,07,511
महाराष्ट्र	Maharashtra	35,564	1,289	36,853	23,97,200	19,25,866	43,23,066
मणिपुर	Manipur	2,504	221	2,725	94,250	77,827	1,72,077
मेघालय	Meghalaya	4,107	6	4,113	1,02,745	93,343	1,96,088
नागालैंड	Nagaland	1,235	—	1,235	73,133	66,580	1,39,713
उड़ीसा	Orissa	36,024	169	36,193	18,43,083	11,98,245	30,41,328
पंजाब	Punjab	12,239	157	12,396	9,76,582	8,01,950	17,78,532
राजस्थान	Rajasthan	22,327	1,187	23,514	18,46,288	6,23,789	24,70,077
सिक्किम	Sikkim	438	—	438	17,196	12,379	29,575
तमिल नाडु	Tamil Nadu	28,548	—	28,548	26,21,107	21,85,241	48,06,348
त्रिपुरा	Tripura	1,961	—	1,961	1,36,913	1,06,474	2,43,387
उत्तर प्रदेश	Uttar Pradesh	68,797	4,663	73,460	76,76,204	33,45,558	1,10,21,762
पश्चिम बंगाल	West Bengal	47,738	1,160	48,898	40,25,477	29,03,235	69,28,712
अंडमान व निकोबार द्वीप समूह	A. & N. Islands	184	—	184	8,281	7,068	15,349
अरुणाचल प्रदेश	Arunachal Pradesh	961	2	963	33,720	18,173	51,893
चंडीगढ़	Chandigarh	35	—	35	2,481	1,774	4,255
दादरा व नगर हवेली	Dadra & Nagar Haveli	123	—	123	4,203	2,722	6,925
दिल्ली	Delhi	998	745	1,743	3,35,274	3,05,532	6,40,806
गोवा, दमन व दीप	Goa, Daman & Diu	998	—	998	51,032	41,764	92,796
लक्षद्वीप	Lakshadweep	19	—	19	2,801	2,203	5,004
मिजोरम	Mizoram	880	—	880	46,956	44,590	91,546
पाण्डिचेरी	Pondicherry	273	53	326	23,591	19,208	42,799
भारत	INDIA	4,93,524	22,714	5,16,238	3,65,85,173	2,27,84,429	5,93,69,602

सारणी 4—शिक्षा संस्थाओं की संख्या तथा संस्थावार नामांकन — (जारी)

TABLE IV--NUMBER OF EDUCATIONAL INSTITUTIONS AND THEIR ENROLMENT—(contd.)

(ड) पूर्व-प्रार्थामिक/पूर्व-बुनियादी स्कूल
M--Pre-Primary/Pre-Basic Schools

राज्य/संघ शामिल क्षेत्र State/Union Territory	संस्थाओं की संख्या Number of Institutions			नामांकन Enrolment			
	लड़कों के लिए For Boys	लड़कियों के लिए For Girls	जोड़ For All Persons	लड़के Boys	लड़कियां Girls	जोड़ Total	
1	2	3	4	5	6	7	
आन्ध्र प्रदेश	Andhra Pradesh	208	—	208	5,831	4,134	9,965
असम	Assam	464	18	482	10,299	9,171	19,470
बिहार	Bihar	3	—	3	147	103	250
गुजरात	Gujarat	1,904	—	1,904	58,463	49,823	1,08,286
हरियाणा	Haryana	27	—	27	984	606	1,590
हिमाचल प्रदेश	Himachal Pradesh	10	—	10	301	228	529
जम्मू और कश्मीर	Jammu & Kashmir	—	—	—	—	—	—
कर्नाटक	Karnataka	4,249	—	4,249	1,43,827	1,18,437	2,62,264
केरल	Kerala	206	—	206	6,040	6,127	12,167
मध्य प्रदेश	Madhya Pradesh	225	413	638	28,454	20,544	48,998
महाराष्ट्र	Maharashtra	688	—	688	41,740	33,991	75,731
मणिपुर	Manipur	1	—	1	32	21	53
मेघालय	Meghalaya	994	—	994	22,150	21,813	43,963
नागालैंड	Nagaland	—	—	—	—	—	—
उड़ीसा	Orissa	—	—	—	—	—	—
पंजाब	Punjab	2	—	2	144	105	249
राजस्थान	Rajasthan	14	20	34	4,209	2,906	7,115
सिक्किम	Sikkim	145	—	145	2,514	1,986	4,500
तमिल नाडु	Tamil Nadu	29	—	29	2,167	2,556	4,723
त्रिपुरा	Tripura	1,960	—	1,960	43,400	45,352	88,752
उत्तर प्रदेश	Uttar Pradesh	11	18	29	3,664	4,432	8,096
पश्चिम बंगाल	West Bengal	202	28	230	13,236	8,256	21,492
अंडमान व निकोबार द्वीप समूह	A. & N. Islands	16	—	16	679	535	1,214
अरुणाचल प्रदेश	Arunachal Pradesh	119	—	119	3,084	1,913	4,997
चंडीगढ़	Chandigarh	39	—	39	2,911	2,724	5,635
दादरा व नगर हवेली	Dadra & Nagar Haveli	13	—	13	310	252	562
दिल्ली	Delhi	49	—	49	4,119	4,046	8,165
गोवा, दमन व दीव	Goa, Daman & Diu	—	—	—	—	—	—
लक्षद्वीप	Lakshadweep	20	—	20	558	576	1,134
मिजोरम	Mizoram	—	—	—	—	—	—
पाण्डिचेरी	Pondicherry	43	55	98	2,588	2,052	4,640
भारत	INDIA	11,641	552	12,193	4,01,851	3,42,689	7,44,540

सारणी 4--शिक्षा संस्थाओं की संख्या तथा संस्थावार नामांकन--(जारी)

TABLE IV--NUMBER OF EDUCATIONAL INSTITUTIONS AND THEIR ENROLMENT--(contd.)

(द) वृत्तिक/व्यावसायिक/विशेष तथा अन्य शिक्षा के स्कूल (स्कूल स्तर)--(जारी)

N--Schools for Vocational/Professional/Special and Other Education (School Level)--(contd.)

(1) कृषि तथा वन विद्या
(i) Agriculture & Forestry

राज्य/संघ शासित क्षेत्र State/Union Territory	संस्थाओं की संख्या Number of Institutions			नामांकन Enrolment			
	लड़कों के लिए For Boys	लड़कियों लिए For Girls	जोड़ For All Persons	लड़के Boys	लड़कियां Girls	जोड़ Total	
	1	2	3	4	5	6	7
आन्ध्र प्रदेश	Andhra Pradesh	—	—	—	—	—	—
असम	Assam	—	—	—	—	—	—
बिहार	Bihar	—	—	—	—	—	—
गुजरात	Gujarat	13	1	14	1,029	63	1,092
हरियाणा	Haryana	—	—	—	—	—	—
हिमाचल प्रदेश	Himachal Pradesh	—	—	—	—	—	—
जम्मू और कश्मीर	Jammu & Kashmir	—	—	—	—	—	—
कर्नाटक	Karnataka	14	—	14	476	—	476
केरल	Kerala	—	—	—	—	—	—
मध्य प्रदेश	Madhya Pradesh	—	—	—	—	—	—
महाराष्ट्र	Maharashtra	27	—	27	3,189	35	3,224
मणिपुर	Manipur	—	—	—	—	—	—
मेघालय	Meghalaya	—	—	—	—	—	—
नागालैंड	Nagaland	—	—	—	—	—	—
उड़ीसा	Orissa	—	—	—	—	—	—
पंजाब	Punjab	—	—	—	—	—	—
राजस्थान	Rajasthan	—	—	—	—	—	—
सिक्किम	Sikkim	—	—	—	—	—	—
तमिल नाडु	Tamil Nadu	12	—	12	241	—	241
त्रिपुरा	Tripura	—	—	—	—	—	—
उत्तर प्रदेश	Uttar Pradesh	—	—	—	—	—	—
पश्चिम बंगाल	West Bengal	—	—	—	—	—	—
अंडमान व निकोबार द्वीप समूह	A. & N. Islands	—	—	—	—	—	—
अरुणाचल प्रदेश	Arunachal Pradesh	1	—	1	55	12	67
चंडीगढ़	Chandigarh	—	—	—	—	—	—
दादरा व नगर हवेली	Dadra & Nagar Haveli	—	—	—	—	—	—
दिल्ली	Delhi	—	—	—	—	—	—
गोवा दमन व दीव	Goa, Daman & Diu	—	—	—	—	—	—
लक्षद्वीप	Lakshadweep	—	—	—	—	—	—
मिजोरम	Mizoram	—	—	—	—	—	—
पांडिचेरी	Pondicherry	—	—	—	—	—	—
भारत	INDIA	67	1	68	4,990	110	5,100

सारणी 4--शिक्षा संस्थाओं की संख्या तथा संस्थावार नामांकन--(जारी)
TABLE IV--NUMBER OF EDUCATIONAL INSTITUTIONS AND THEIR ENROLMENT --(contd.)

(द) वृत्तिक/व्यावसायिक/विशेष तथा अन्य शिक्षा के स्कूल (स्कूल स्तर)--(जारी)
N--School for Vocational/Professional/Special and Other Education (School level)--(contd.)

(2) औषधि (परिचर्या तथा धात्री विद्या)
(ii) Medicine (Nursing and Midwifery)

राज्य/संघ कृतशासित क्षेत्र State/Union Territory	संस्थाओं की संख्या Number of Institution			नामांकन Enrolment		
	लड़कों के लिए For Girls	लड़कियों के लिए For Boys	जोड़ For All Persons	लड़के Boys	लड़कियाँ Girls	जोड़ Total
1	2	3	4	5	6	7
आन्ध्र प्रदेश	Andhra Pradesh	—	—	—	—	—
असम	Assam	—	2	2	—	26
बिहार	Bihar	—	2	2	—	79
गुजरात	Gujarat	—	25	25	—	1,130
हरियाणा	Haryana	—	—	—	—	—
हिमाचल प्रदेश	Himachal Pradesh	—	—	—	—	—
जम्मू और कश्मीर	Jammu & Kashmir	—	—	—	—	—
कर्नाटक	Karnatak	—	16	16	—	1,378
केरल	Kerala	—	—	—	—	—
मध्य प्रदेश	Madhya Pradesh	—	4	4	—	478
महाराष्ट्र	Maharashtra	—	8	8	—	414
मणिपुर	Manipur	—	—	—	—	—
मेघालय	Meghalaya	—	—	—	—	—
नागालैंड	Nagaland	—	—	—	—	—
उड़ीसा	Orissa	—	—	—	—	—
पंजाब	Punjab	—	—	—	—	—
राजस्थान	Rajasthan	—	—	—	—	—
सिक्किम	Sikkim	—	—	—	—	—
तमिल नाडु	Tamil Nadu	—	—	—	—	—
त्रिपुरा	Tripura	—	—	—	—	12
उत्तर प्रदेश	Uttar Pradesh	—	—	—	—	—
पश्चिम बंगाल	West Bengal	—	6	6	—	800
अंडमान व निकोबार द्वीप समूह	A. & N. Islands	—	—	—	—	—
अरुणाचल प्रदेश	Arunachal Pradesh	1	—	1	7	43
चंडीगढ़	Chandigarh	—	—	—	—	—
दादरा व नगर हवेली	Dadra & Nagar Haveli	—	—	—	—	—
दिल्ली	Delhi	—	—	—	—	—
गोवा, दमन व दिव	Goa, Daman & Diu	—	—	—	—	—
लक्षद्वीप	Lakshadweep	—	—	—	—	—
मिजोरम	Mizoram	1	1	2	25	119
पाण्डिचेरी	Pondicherry	—	—	—	—	—
भारत	INDIA	2	64	66	32	4,479
						4,511

सारणी 4—शिक्षा संस्थाओं की संख्या तथा संस्थावार नामांकन—(जारी)
TABLE IV—NUMBER OF EDUCATIONAL INSTITUTIONS AND THEIR ENROLMENT—(contd.)

(इ) वृत्तिक/व्यावसायिक/विशेष तथा अन्य शिक्षा के स्कूल (स्कूल स्तर)—(जारी)
N—Schools for Vocational/Professional/Special and Other Education (School Level)—(contd.)

(3) शिक्षक प्रशिक्षण
(iii) Teacher Training

राज्य/संघ शासित क्षेत्र State/Union Territory	संस्थाओं की संख्या Number of Institutions			नामांकन Enrolment			
	लड़कों के लिए For Boys	लड़कियों के लिए For Girls	जोड़ For All Persons	लड़के Boys	लड़कियां Girls	जोड़ Total	
1	2	3	4	5	6	7	
आन्ध्र प्रदेश	—	—	—	—	—	—	
असम	—	—	—	—	—	—	
बिहार	—	—	—	—	—	—	
गुजरात	48	40	88	7,033	5,944	12,977	
हरियाणा	—	—	—	—	—	—	
हिमाचल प्रदेश	4	1	5	—	—	—	
जम्मू और कश्मीर	—	—	—	—	—	—	
कर्नाटक	—	—	—	—	—	—	
केरल	—	—	—	—	—	—	
मध्य प्रदेश	—	—	—	—	—	—	
महाराष्ट्र	5	1	6	76	517	593	
मणिपुर	—	—	—	—	—	—	
मेघालय	7	1	8	223	201	424	
नागालैंड	3	—	3	91	43	134	
उड़ीसा	—	—	—	—	—	—	
पंजाब	—	—	—	—	—	—	
राजस्थान	—	—	—	—	—	—	
सिक्किम	1	—	1	65	39	104	
तमिल नाडु	—	—	—	—	—	—	
त्रिपुरा	—	—	—	—	—	—	
उत्तर प्रदेश	—	—	—	—	—	—	
पश्चिम बंगाल	—	—	—	—	—	—	
अंडमान व निकोबार द्वीप समूह	—	—	—	—	—	—	
अरुणाचल प्रदेश	—	—	—	—	—	—	
चंडीगढ़	—	—	—	—	—	—	
दादरा व नगर हवेली	—	—	—	—	—	—	
दिल्ली	—	—	—	—	—	—	
गोवा, दमन व दिव	—	—	—	—	—	—	
लक्षद्वीप	—	—	—	—	—	—	
मिजोरम	—	—	—	—	—	—	
पांडिचेरी	—	—	—	—	—	—	
भारत	INDIA	68	43	111	7,488	6,744	14,232

सारणी 4—शिक्षा संस्थाओं की संख्या तथा संस्थावार नामांकन—(जारी)
TABLE IV—NUMBER OF EDUCATIONAL INSTITUTIONS AND THEIR ENROLMENT—(contd.)

(इ) वृत्तिक/व्यावसायिक/विशेष तथा अन्य शिक्षा के स्कूल (स्कूल स्तर)—(जारी)
N—School for vocational/Professional/Special and other Education (School Level)—(contd.)

(इ) औद्योगिक/कला तथा हस्तकला
(iv) Industrial/Art & Crafts

राज्य/संघ शासित क्षेत्र State/Union Territory	संस्थाओं की संख्या Number of Institutions			नामांकन Enrolment			
	लड़कों के लिए Boys	लड़कियों के लिए Girls	जोड़ For All Persons	लड़के Boys	लड़कियां Girls	जोड़ Total	
							1
आन्ध्र प्रदेश	Andhra Pradesh	38	18	56	2,574	1,020	3,594
असम	Assam	7	10	17	563	251	814
बिहार	Bihar	7	11	18	581	700	1,281
गुजरात	Gujarat	261	364	625	13,866	20,197	34,063
हरियाणा	Haryana	—	—	—	—	—	—
हिमाचल प्रदेश	Himachal Pradesh	7	14	21	402	600	1,002
जम्मू और कश्मीर	Jammu & Kashmir	—	—	—	—	—	—
कर्नाटक	Karnataka	—	—	—	—	—	—
केरल	Kerala	90	57	147	19,465	4,430	23,895
मध्यप्रदेश	Madhya Pradesh	16	10	26	2,923	616	3,539
महाराष्ट्र	Maharashtra	278	377	655	7,127	19,973	27,100
मणिपुर	Manipur	19	—	19	256	221	477
मेघालय	Meghalaya	—	—	—	—	—	—
नागालैंड	Nagaland	—	—	—	—	—	—
उड़ीसा	Orissa	—	—	—	—	—	—
पंजाब	Punjab	2	44	46	356	2,600	2,956
राजस्थान	Rajasthan	—	—	—	—	—	—
सिक्किम	Sikkim	1	—	1	106	19	125
तमिलनाडु	Tamil Nadu	73	37	110	15,784	2,683	18,467
त्रिपुरा	Tripura	—	—	—	—	—	—
उत्तरप्रदेश	Uttar Pradesh	12	—	12	2,320	—	2,320
पश्चिम बंगाल	West Bengal	34	115	149	4,013	5,835	9,848
अंडमान व निकोबार द्वीप समूह	A. & N. Islands	—	—	—	—	—	—
अरुणाचल प्रदेश	Arunachal Pradesh	1	—	1	26	—	26
चंडीगढ़	Chandigarh	—	—	—	—	—	—
दादरा व नगर हवेली	Dadra & Nagar Haveli	—	—	—	—	—	—
दिल्ली	Delhi	2	4	3	200	74	274
गोवा, दमन व दिवु	Goa, Daman & Diu	4	—	4	1,817	168	1,985
लक्षद्वीप	Lakshadweep	—	—	—	—	—	—
मिजोरम	Mizoram	—	—	—	—	—	—
पांडिचेरी	Pondicherry	—	1	1	—	289	289
भारत	INDIA	852	1,059	1,911	72,379	59,676	1,32,055

सारणी 4—शिक्षा संस्थाओं की संख्या तथा संस्थावार नामांकन—(जारी)
TABLE IV.—NUMBER OF EDUCATIONAL INSTITUTIONS AND THEIR ENROLMENT—(contd.)

(इ) वृत्तिक/व्यावसायिक/विशेष तथा अन्य शिक्षा के स्कूल (स्कूल स्तर)—(जारी)
N—Schools for Vocational/Professional/Special and Other Education (School Level)—(contd.)

(5) संगीत तथा ललित कलाएं
(v) Music & Fine Arts

राज्य/संघ शासित क्षेत्र State/Union Territory	संस्थाओं की संख्या Number of Institutions			नामांकन Enrolment			
	लड़कों के लिए For Boys	लड़कियों के लिए For Girls	जोड़ For All Persons	लड़के Boys	लड़कियां Girls	जोड़ Total	
	2	3	4	5	6	7	
आन्ध्र प्रदेश	Andhra Pradesh	27	3	30	1,298	2,370	3,668
असम	Assam	20	7	27	87	177	264
बिहार	Bihar	1	—	1	23	69	92
गुजरात	Gujarat	15	1	16	1,074	998	2,072
हरियाणा	Haryana	—	—	—	—	—	—
हिमाचल प्रदेश	Himachal Pradesh	—	—	—	—	—	—
जम्मू और कश्मीर	Jammu & Kashmir	—	—	—	—	—	—
कर्नाटक	Karnataka	32	—	32	1,118	1,870	2,988
केरल	Kerala	11	1	12	767	263	1,030
मध्य प्रदेश	Madhya Pradesh	2	3	5	127	190	317
महाराष्ट्र	Maharashtra	41	1	42	2,057	3,217	5,274
मणिपुर	Manipur	19	—	19	696	648	1,344
मेघालय	Meghalaya	—	—	—	—	—	—
नागालैण्ड	Nagaland	—	—	—	—	—	—
उड़ीसा	Orissa	—	—	—	—	—	—
पंजाब	Punjab	—	—	—	—	—	—
राजस्थान	Rajasthan	10	—	10	474	551	1,025
सिक्किम	Sikkim	—	—	—	—	—	—
तमिलनाडू	Tamil Nadu	—	1	1	—	27	27
त्रिपुरा	Tripura	—	—	—	—	—	—
उत्तर प्रदेश	Uttar Pradesh	4	2	6	257	744	1,001
पश्चिम बंगाल	West Bengal	14	13	27	894	2,758	3,652
अंडमान व निकोबार द्वीपसमूह	A. & N. Islands	—	—	—	—	—	—
अरुणाचल प्रदेश	Arunachal Pradesh	—	—	—	—	—	—
चंडीगढ़	Chandigarh	—	—	—	—	—	—
दादरा व नगर हवेली	Dadra & Nagar Haveli	—	—	—	—	—	—
दिल्ली	Delhi	—	—	—	—	—	—
गोवा, दमन व दीव	Goa, Daman & Diu	5	—	5	501	360	861
लक्षद्वीप	Lakshadweep	—	—	—	—	—	—
मिजोरम	Mizoram	—	—	—	—	—	—
पाण्डिचेरी	Pondicherry	—	—	—	—	—	—
भारत	INDIA	201	32	233	9,373	14,242	23,615

सारणी 4—शिक्षा संस्थाओं की संख्या तथा संस्थावार नामांकन—(जारी)
TABLE IV—NUMBER OF EDUCATIONAL INSTITUTIONS AND THEIR ENROLMENT—(contd.)

(इ) वृत्तिक/व्यावसायिक/विशेष तथा अन्य शिक्षा के स्कूल (स्कूल स्तर)—(जारी)
N—School for Vocational/Professional/Special and Other Education (School Level)—(contd.)

(6) विकलांगों के लिए
(vi) For the Handicapped

राज्य/संघ शासित क्षेत्र State/Union Territory	संस्थाओं की संख्या Number of Institutions			नामांकन Enrolment			
	लड़कों के लिए For Boys	लड़कियों के लिए For Girls	जोड़ For All Persons	लड़के Boys	लड़कियां Girls	जोड़ Total	
1	2	3	4	5	6	7	
आन्ध्र प्रदेश	Andhra Pradesh	15	—	15	1,274	480	1,754
असम	Assam	5	—	5	198	124	322
बिहार	Bihar	9	—	9	383	48	431
गुजरात	Gujarat	45	3	48	2,690	987	3,677
हरियाणा	Haryana	6	—	6	319	83	402
हिमाचल प्रदेश	Himachal Pradesh	2	—	2	10	7	17
जम्मू और कश्मीर	Jammu & Kashmir	2	—	2	32	—	32
कर्नाटक	Karnataka	11	—	11	748	352	1,100
केरल	Kerala	15	—	15	990	556	1,546
मध्य प्रदेश	Madhya Pradesh	8	1	9	547	140	687
महाराष्ट्र	Maharashtra	56	—	56	2,924	1,179	4,103
मणिपुर	Manipur	—	—	—	—	—	—
मेघालय	Meghalaya	—	—	—	—	—	—
नागालैंड	Nagaland	—	—	—	—	—	—
उड़ीसा	Orissa	—	—	—	—	—	—
पंजाब	Punjab	7	—	7	198	59	257
राजस्थान	Rajasthan	7	—	7	351	87	438
सिक्किम	Sikkim	—	—	—	—	—	—
तमिलनाडु	Tamil Nadu	49	—	49	2,933	1,595	4,528
त्रिपुरा	Tripura	2	—	2	73	32	105
उत्तर प्रदेश	Uttar Pradesh	17	—	17	975	259	1,234
पश्चिम बंगाल	West Bengal	17	—	17	867	572	1,439
अंडमान व निकोबार द्वीप समूह	A. & N. Islands	—	—	—	—	—	—
अरुणाचल प्रदेश	Arunachal Pradesh	—	—	—	—	—	—
चंडीगढ़	Chandigarh	1	—	1	54	4	58
दादरा व नगर हवेली	Dadra & Nagar Haveli	—	—	—	—	—	—
दिल्ली	Delhi	10	3	13	640	418	1,058
गोवा, दमन व दीव	Goa, Daman & Diu	—	—	—	—	—	—
लक्षद्वीप	Lakshadweep	—	—	—	—	—	—
मिजोरम	Mizoram	—	—	—	—	—	—
पाण्डिचेरी	Pondicherry	2	—	2	53	28	81
भारत	INDIA	286	7	293	16,259	7,010	23,269

सारणी 4—शिक्षा संस्थाओं की संख्या तथा संस्थावार नामांकन—(जारी)

TABLE IV—NUMBER OF EDUCATIONAL INSTITUTIONS AND THEIR ENROLMENT—(contd.)

(इ) वृत्तिक/व्यावसायिक/विशेष तथा अन्य शिक्षा के स्कूल (स्कूल स्तर)—(जारी)

N—Schools for Vocational/Professional/Special and Other Education (School level)—(contd.)

(7) सुधारालय/प्रमाणित
(vii) Reformatory/Certified

राज्य/संघ शासित क्षेत्र State/Union Territory	संस्थाओं की संख्या Number of Institutions			नामांकन Enrolment			
	लड़कों के लिए For Boys	लड़कियों के लिए For Girls	जोड़ For All Persons	लड़के Boys	लड़कियां Girls	जोड़ Total	
	2	3	4	5	6	7	
आन्ध्रप्रदेश	Andhra Pradesh	11	2	13	1,921	53	1,974
असम	Assam	4	—	4	121	10	131
बिहार	Bihar	1	—	1	—	—	—
गुजरात	Gujarat	4	2	6	318	129	447
हरियाणा	Haryana	1	—	1	6	—	6
हिमाचल प्रदेश	Himachal Pradesh	—	—	—	—	—	—
जम्मू और कश्मीर	Jammu & Kashmir	—	—	—	—	—	—
कर्नाटक	Karnataka	11	7	18	1,763	1,186	2,949
केरल	Kerala	6	—	6	480	71	551
मध्यप्रदेश	Madhya Pradesh	3	—	3	218	—	218
महाराष्ट्र	Maharashtra	19	11	30	1,760	1,573	3,333
मणिपुर	Manipur	—	—	—	—	—	—
मेघालय	Meghalaya	—	—	—	—	—	—
नागालैंड	Nagaland	—	—	—	—	—	—
उड़ीसा	Orissa	—	—	—	—	—	—
पंजाब	Punjab	1	1	2	230	15	245
राजस्थान	Rajasthan	—	—	—	—	—	—
सिक्किम	Sikkim	—	—	—	—	—	—
तमिलनाडु	Tamil Nadu	19	—	19	2,492	599	3,091
त्रिपुरा	Tripura	—	—	—	—	—	—
उत्तर प्रदेश	Uttar Pradesh	—	—	—	—	—	—
पश्चिम बंगाल	West Bengal	1	—	1	104	—	104
अंडमान व निकोबार द्वीपसमूह	A. & N. Islands	—	—	—	—	—	—
अरुणाचल प्रदेश	Arunachal Pradesh	—	—	—	—	—	—
चंडीगढ़	Chandigarh	—	—	—	—	—	—
दादरा व नगर हवेली	Dadra & Nagar Haveli	—	—	—	—	—	—
दिल्ली	Delhi	3	1	4	290	124	414
गोवा दमन व दीव	Goa, Daman & Diu	—	—	—	—	—	—
लक्षद्वीप	Lakshadweep	—	—	—	—	—	—
मिजोरम	Mizoram	—	—	—	—	—	—
पाण्डिचेरी	Pondicherry	—	—	—	—	—	—
भारत	INDIA	84	24	108	9,703	3,760	13,463

सारणी 4—शिक्षा संस्थाओं की संख्या तथा संस्थावार नामांकन—(जारी)
TABLE IV—NUMBER OF EDUCATIONAL INSTITUTIONS AND THEIR ENROLMENT—(contd.)

(द) वृत्तिक/व्यावसायिक/विशेष तथा अन्य शिक्षा के स्कूल (स्कूल स्तर)—(जारी)

N—Schools for Vocational/Professional/Special and Other Education (School level)—(contd.)

(8) प्राच्य विद्या अध्ययन
(viii) Oriental Studies

राज्य/संघ शासित क्षेत्र State Union Territory	संस्थाओं की संख्या Number of Institutions			नामांकन Enrolment			
	लड़कों के लिए For Boys	लड़कियों के लिए For Girls	जोड़ For All Persons	लड़के Boys	लड़कियां Girls	जोड़ Total	
1	2	3	4	5	6	7	
आन्ध्र प्रदेश	Andhra Pradesh . . .	19	—	19	512	787	1,299
असम	Assam	113	—	113	5,682	742	6,424
बिहार	Bihar	857	4	861	93,200	27,374	1,20,574
गुजरात	Gujarat	34	—	34	1,299	184	1,483
हरियाणा	Haryana	—	—	—	—	—	—
हिमाचल प्रदेश	Himachal Pradesh	—	—	—	—	—	—
जम्मू और कश्मीर	Jammu & Kashmir	—	—	—	—	—	—
कर्नाटक	Karantaka	265	—	265	16,352	7,386	23,738
केरल	Kerala	—	—	—	—	—	—
मध्य प्रदेश	Madhya Pradesh	114	—	114	3,553	369	3,922
महाराष्ट्र	Maharashtra	47	1	48	2,711	1,615	4,326
मणिपुर	Manipur	6	—	6	227	8	235
मेघालय	Meghalaya	—	—	—	—	—	—
नागालैंड	Nagaland	—	—	—	—	—	—
उड़ीसा	Orissa	—	—	—	—	—	—
पंजाब	Punjab	—	—	—	—	—	—
राजस्थान	Rajasthan	155	8	163	33,853	15,304	49,157
सिक्किम	Sikkim	—	—	—	—	—	—
तमिलनाडु	Tamil Nadu	15	2	17	2,890	1,502	4,392
त्रिपुरा	Tripura	61	—	61	2,158	1,534	3,692
उत्तर प्रदेश	Uttar Pradesh	—	—	—	—	—	—
पश्चिम बंगाल	West Bengal	950	8	958	30,840	6,925	37,765
अंडमान व निकोबार द्वीपसमूह	A. & N. Islands	—	—	—	—	—	—
अरुणाचल प्रदेश	Arunachal Pradesh	—	—	—	—	—	—
चंडीगढ़	Chandigarh	—	—	—	—	—	—
दादरा व नगर हवेली	Dadra & Nagar Haveli	—	—	—	—	—	—
दिल्ली	Delhi	—	—	—	—	—	—
गोवा दमन व दीव	Goa, Daman & Diu	—	—	—	—	—	—
लक्षद्वीप	Lakshadweep	—	—	—	—	—	—
मिजोरम	Mizoram	—	—	—	—	—	—
पाण्डिचेरी	Pondicherry	—	—	—	—	—	—
भारत	INDIA	2,636	23	2,659	1,93,277	63,730	2,57,007

सारणी 4—शिक्षा संस्थाओं की संख्या तथा संस्थावार नामांकन—(जारी)

TABLE IV—NUMBER OF EDUCATIONAL INSTITUTIONS AND THEIR ENROLMENT—(contd.)

(इ) वृत्तिक/व्यावसायिक/विशेष तथा अन्य शिक्षा के स्कूल (स्कूल स्तर)—(जारी)

N—Schools for Vocational/Professional/Special and Other Education (School level)—(contd.)

(9) समाज (प्रौढ़) शिक्षा

(ix) Social (Adult) Education

राज्य/संघ शासित क्षेत्र State/Union Territory	संस्थाओं की संख्या Number of Institutions			नामांकन Enrolment			
	लड़कों के लिए For Boys	लड़कियों के लिए For Girls	जोड़ For All Persons	लड़के Boys	लड़कियां Girls	जोड़ Total	
1	2	3	4	5	6	7	
आन्ध्र प्रदेश	Andhra Pradesh	6,139	1,862	8,001	1,63,316	73,548	2,36,864
असम	Assam	2,872	741	3,613	62,039	48,253	1,10,292
बिहार	Bihar	14,247	4,353	18,600	3,46,294	2,15,388	5,61,682
गुजरात	Gujarat	3,745	1,921	5,666	1,09,534	63,473	1,73,007
हरियाणा	Haryana	1,493	2,516	4,009	42,458	71,951	1,14,409
हिमाचल प्रदेश	Himachal Pradesh	869	212	1,081	8,422	13,595	22,017
जम्मू और कश्मीर	Jammu & Kashmir	—	—	—	—	—	—
कर्नाटक	Karnataka	10,075	—	10,075	1,99,259	1,02,352	3,01,611
केरल	Kerala	—	—	—	—	—	—
मध्य प्रदेश	Madhya Pradesh	3,993	1,975	5,968	1,13,204	59,351	1,72,555
महाराष्ट्र	Maharashtra	8,151	3,443	11,594	1,65,111	1,79,917	3,45,028
मणिपुर	Manipur	415	—	415	4,517	7,052	11,569
मेघालय	Meghalaya	1,100	—	1,100	14,201	8,884	23,085
नागालैंड	Nagaland	600	—	600	10,001	7,880	17,881
उड़ीसा	Orissa	—	—	—	—	—	—
पंजाब	Punjab	667	2,036	2,703	29,143	72,930	1,02,073
राजस्थान	Rajasthan	7,654	2,614	10,268	2,23,150	91,985	3,15,135
सिक्किम	Sikkim	577	—	577	8,934	6,688	15,622
तमिलनाडू	Tamil Nadu	7,588	11,014	18,602	2,05,239	3,97,236	6,02,475
त्रिपुरा	Tripura	1,201	1,598	2,799	20,019	21,115	41,134
उत्तर प्रदेश	Uttar Pradesh	12,970	6,332	19,302	3,52,378	2,22,717	5,75,095
पश्चिम बंगाल	West Bengal	10,487	4,691	15,178	2,71,008	1,61,487	4,32,495
अंडमान व निकोबार द्वीपसमूह	A. & N. Islands	120	127	247	2,765	1,980	4,745
अरुणाचल प्रदेश	Arunachal Pradesh	818	7	825	11,063	7,751	18,814
चंडीगढ़	Chandigarh	48	216	264	1,924	3,448	5,372
दादरा व नगर हवेली	Dadra & Nagar Haveli	63	3	66	1,698	302	2,000
दिल्ली	Delhi	310	1,125	1,435	8,132	32,865	40,997
गोवा, दमन व दीव	Goa, Daman & Diu	512	—	512	3,239	5,667	8,906
लक्षद्वीप	Lakshdweep	31	51	82	310	680	990
मिजोरम	Mizoram	300	—	300	4,719	5,678	10,397
पांडिचेरी	Pondicherry	397	232	629	8,659	8,067	16,726
भारत	INDIA	97,442	47,069	1,44,511	23,90,736	18,92,240	42,82,976

सारणी 4--शिक्षा संस्थाओं की संख्या तथा संस्थावार नामांकन--(जारी)
TABLE IV--NUMBER OF EDUCATIONAL INSTITUTIONS AND THEIR ENROLMENT--(contd.)

(इ) (10) वृत्तिक/व्यावसायिक/विशेष तथा अन्य शिक्षा के स्कूल (स्कूल स्तर)--(जारी)

N--(x)--Other Schools for Vocational/Professional/Special and Other Education (School Level)--(contd.)

राज्य/संघ शासित क्षेत्र State/Union Territory	संस्थाओं की संख्या Number of Institutions			नामांकन Enrolment		
	लड़कों के लिए For Boys	लड़कियों के लिए For Girls	जाड़ For all Persons	लड़के Boys	लड़कियां Girls	जाड़ Total
1	2	3	4	5	6	7
आन्ध्र प्रदेश	Andhra Pradesh	—	—	—	—	—
असम	Assam	29	—	29	4,191	1,380
बिहार	Bihar	3	—	3	159	—
गुजरात	Gujarat	1	—	1	—	—
हरियाणा	Haryana	—	—	—	—	—
हिमाचल प्रदेश	Himachal Pradesh	3	—	3	98	—
जम्मू और कश्मीर	Jammu & Kashmir	—	—	—	—	—
कर्नाटक	Karnataka	36	3	39	2,042	259
केरल	Kerala	—	—	—	—	—
मध्य प्रदेश	Madhya Pradesh	—	—	—	—	—
महाराष्ट्र	Maharashtra	1	1	2	20	41
मणिपुर	Manipur	58	—	58	300	343
मेघालय	Meghalaya	—	—	—	—	—
नागालैंड	Nagaland	1	—	1	34	10
उड़ीसा	Orissa	—	—	—	—	—
पंजाब	Punjab	—	—	—	—	—
राजस्थान	Rajasthan	—	—	—	—	—
सिक्किम	Sikkim	—	—	—	—	—
तमिलनाडु	Tamil Nadu	—	—	—	—	—
त्रिपुरा	Tripura	1	—	1	789	236
उत्तर प्रदेश	Uttar Pradesh	—	—	—	—	—
पश्चिम बंगाल	West Bengal	2	1	3	802	555
अंडमान व निकोबार	A. & N. Islands	—	—	—	901	677
अरुणाचल प्रदेश	Arunachal Pradesh	—	—	—	—	—
चंडीगढ़	Chandigarh	—	—	—	—	—
दादरा व नगर हवेली	Dadra & Nagar Haveli	—	—	—	—	—
दिल्ली	Delhi	—	—	—	—	—
गोवा, दमन व दीव	Goa, Daman & Diu	—	—	—	—	—
लक्षद्वीप	Lakshadweep	—	—	—	—	—
मिजोरम	Mizoram	—	—	—	—	—
पाण्डिचेरी	Pondicherry	—	—	—	—	—
भारत	INDIA'	135	4	139	8,435	2,824
		137	5	142	8534	2946

सारणी 4—शिक्षा संस्थाओं की संख्या तथा संस्थावार नामांकन—(जारी)

TABLE IV—NUMBER OF EDUCATIONAL INSTITUTIONS AND THEIR ENROLMENT—(contd.)

जोड़ (इ) 1 से 10—वृत्तिक/व्यावसायिक/विशेष तथा अन्य/शिक्षा के कुल स्कूल (स्कूल स्तर)—(समाप्त)

Total—N (i to x)—All Schools for Vocational/Professional/Special and Other Education (School level)—(concl.)

राज्य/संघ शासित क्षेत्र State/Union Territory	संस्थाओं की संख्या Number of Institutions			नामांकन Enrolment			
	लड़कों के लिए For Boys	लड़कियों के लिए For Girls	जोड़ For all Persons	लड़के Boys	लड़कियां Girls	जोड़ Total	
1	2	3	4	5	6	7	
आन्ध्र प्रदेश	Andhra Pradesh	6,249	1,885	8,134	1,70,895	78,258	2,49,153
असम	Assam	3,050	760	3,810	72,881	50,963	1,23,844
बिहार	Bihar	15,125	4,370	19,495	4,40,640	2,43,658	6,84,298
गुजरात	Gujarat	4,166	2,357	6,523	1,36,843	93,105	2,29,948
हरियाणा	Haryana	1,500	2,516	4,016	42,783	72,034	1,14,817
हिमाचल प्रदेश	Himachal Pradesh	885	227	1,112	8,932	14,202	23,134
जम्मू और कश्मीर	Jammu & Kashmir	2	—	2	32	—	32
कर्नाटक	Karnataka	10,444	26	10,470	2,21,758	1,14,783	3,36,541
केरल	Kerala	122	58	180	21,702	5,320	27,022
मध्य प्रदेश	Madhya Pradesh	4,136	1,993	6,129	1,20,572	61,144	1,81,716
महाराष्ट्र	Maharashtra	8,625	3,843	12,468	1,84,975	2,08,481	3,93,456
मणिपुर	Manipur	517	—	517	5,996	8,272	14,268
मेघालय	Meghalaya	1,107	1	1,108	14,424	9,085	23,509
नागालैंड	Nagaland	604	—	604	10,126	7,933	18,059
उड़ीसा	Orissa	—	—	—	—	—	—
पंजाब	Punjab	677	2,081	2,758	29,927	75,604	1,05,531
राजस्थान	Rajasthan	7,826	2,622	10,448	2,57,828	1,07,927	3,65,755
सिक्किम	Sikkim	579	—	579	9,105	6,746	15,851
तमिलनाडु	Tamil Nadu	7,756	11,054	18,810	2,29,579	4,03,642	6,33,221
त्रिपुरा	Tripura	1,265	1,598	2,863	23,039	22,929	45,968
उत्तर प्रदेश	Uttar Pradesh	13,003	6,334	19,337	3,55,930	2,23,720	5,79,650
पश्चिम बंगाल	West Bengal	11,507	4,834	16,341	3,08,627	1,79,054	4,87,681
अंडमान व निकोबार	A. & N. Islands	120	127	247	2,765	1,980	4,745
अरुणाचल प्रदेश	Arunachal Pradesh	821	7	828	11,151	7,806	18,957
चंडीगढ़	Chandigarh	49	216	265	1,978	3,452	5,430
दादरा व नगर हवेली	Dadra & Nagar Haveli	63	3	66	1,698	302	2,000
दिल्ली	Delhi	325	1,130	1,455	9,262	33,481	42,743
गोवा, दमन व दीव	Goa, Daman & Diu	521	—	521	5,557	6,195	11,752
लक्षद्वीप	Lakshadweep	31	51	82	310	680	990
मिजोरम	Mizoram	301	1	302	4,744	5,797	10,541
पाण्डिचेरी	Pondicherry	399	233	632	8,712	8,384	17,096
भारत	INDIA	1,01,775	48,327	1,50,102	27,12,771	20,54,937	47,67,708

सारणी 4—शिक्षा संस्थाओं की संख्या तथा संस्थावार नामांकन—(समाप्त)

TABLE IV—NUMBER OF EDUCATIONAL INSTITUTIONS AND THEIR ENROLMENT—(concl'd.)

कुल जोड़ (ण) —: (क से द) शिक्षा संस्थाओं की कुल संख्या तथा संस्थावार नामांकन

Grand Total (O) : (A to N)—Number of All Type of Educational Institutions and Their Enrolment

राज्य/संघ शासित क्षेत्र State/Union Territory	संस्थाओं की संख्या Number of Institutions			नामांकन Enrolment			
	लड़कों के लड़कियों के लिए लिए		जोड़	लड़के	लड़कियाँ	जोड़	
	For Boys	For Girls	For All Persons	Boys	Girls	Total	
1	2	3	4	5	6	7	
आन्ध्र प्रदेश	Andhra Pradesh	57,819	2,783	60,602	56,57,198	35,41,430	91,98,628
असम	Assam	34,695	2,029	36,724	22,34,169	15,21,117	37,55,286
बिहार	Bihar	76,400	10,075	86,475	79,88,003	32,29,193	1,12,17,196
गुजरात	Gujarat	35,459	3,928	39,387	43,92,176	29,39,749	73,31,925
हरियाणा	Haryana	8,720	3,327	12,047	16,07,345	8,70,184	24,77,529
हिमाचल प्रदेश	Himachal Pradesh	9,242	355	9,597	6,04,668	4,17,001	10,21,669
जम्मू और कश्मीर	Jammu & Kashmir	7,220	3,502	10,722	6,33,570	3,50,477	9,84,047
कर्नाटक	Karnataka	54,436	2,172	56,608	45,94,152	31,02,464	76,96,616
केरल	Kerala	12,375	394	12,769	31,23,538	29,51,625	60,75,163
मध्य प्रदेश	Madhya Pradesh	74,583	8,206	82,789	61,67,235	28,99,880	90,67,115
महाराष्ट्र	Maharashtra	67,525	6,482	74,007	84,31,692	58,63,586	1,42,95,278
मणिपुर	Manipur	3,803	287	4,090	2,15,435	1,66,028	3,81,463
मेघालय	Meghalaya	7,023	33	7,056	2,03,833	1,79,766	3,83,599
नागालैंड	Nagaland	2,279	1	2,280	1,39,625	1,18,196	2,57,821
उड़ीसा	Orissa	47,502	599	48,101	28,47,221	16,11,951	44,59,172
पंजाब	Punjab	16,629	2,756	19,385	18,23,056	14,37,345	32,60,401
राजस्थान	Rajasthan	38,020	4,976	42,996	42,80,539	13,90,054	56,70,593
सिक्किम	Sikkim	1,272	2	1,274	53,202	37,524	90,726
तमिलनाडू	Tamil Nadu	45,483	11,756	57,239	61,63,910	49,09,821	1,10,73,731
त्रिपुरा	Tripura	5,771	1,627	7,398	3,42,495	2,74,229	6,16,724
उत्तर प्रदेश	Uttar Pradesh	1,00,468	15,349	1,15,817	1,36,64,710	51,12,103	1,87,76,813
पश्चिम बंगाल	West Bengal	67,260	8,012	75,272	71,62,788	48,30,621	1,19,93,409
अंडमान व निकोबार	A. & N. Islands	395	128	523	32,219	25,806	58,025
अरुणाचल प्रदेश	Arunachal Pradesh	2,099	10	2,109	77,398	43,760	1,21,158
चंडीगढ़	Chandigarh	214	228	442	57,287	40,894	98,181
दादरा व नगर हवेली	Dadra & Nagar Haveli	240	3	243	13,198	7,584	20,782
दिल्ली	Delhi	2,201	2,264	4,465	8,87,052	7,47,591	16,34,643
गोवा, दमन व दिव	Goa, Daman & Diu	1,995	13	2,008	1,70,822	1,42,476	3,13,298
लक्षद्वीप	Lakshadweep	82	53	135	7,759	6,474	14,233
मिजोरम	Mizoram	1,717	6	1,723	78,938	70,825	1,49,763
पाण्डिचेरी	Pondicherry	875	378	1,253	95,204	75,745	1,70,949
भारत	INDIA	7,83,802	91,734	8,75,536	8,37,50,437	4,89,15,499	13,26,65,936

सारणी 5—पाठ्यक्रम तथा स्तर के अनुसार सामान्य (कालेज) शिक्षा के विद्यार्थियों की संख्या

TABLE V. NUMBER OF STUDENTS RECEIVING GENERAL EDUCATION (COLLEGIATE) BY COURSES AND STAGES

		डाक्टरेट Doctorate								
राज्य/संघ शासित क्षेत्र State/Union Territory	1	कला Arts		विज्ञान Science		वाणिज्य Commerce		जोड़ Total (Col. 2 to 7)		
		लड़के Boys	लड़कियां Girls	लड़के Boys	लड़कियां Girls	लड़के Boys	लड़कियां Girls	लड़के Boys	लड़कियां Girls	जोड़ Total
		2	3	4	5	6	7	8	9	10
आन्ध्रप्रदेश	Andhra Pradesh . . .	594	338	1,138	310	109	16	1,841	664	2,505
असम	Assam . . .	32	14	23	7	2	—	57	21	78
बिहार	Bihar . . .	236	38	80	11	13	1	329	50	379
गुजरात	Gujarat . . .	268	130	289	89	33	6	590	225	815
हरियाणा	Haryana . . .	108	145	118	46	31	4	257	195	452
हिमाचल प्रदेश	Himachal Pradesh	148	99	101	47	—	—	249	146	395
जम्मू और कश्मीर	Jammu & Kashmir . . .	82	101	71	48	11	—	164	149	313
कर्नाटक	Karnataka . . .	352	99	35	16	13	—	400	115	515
केरल	Kerala . . .	289	208	244	192	26	5	559	405	964
मध्य प्रदेश	Madhya Pradesh	309	222	264	178	61	6	634	406	1,040
महाराष्ट्र	Maharashtra . . .	1,269	669	1,136	294	197	14	2,602	977	3,579
मणिपुर	Manipur . . .	33	9	28	11	—	—	61	20	81
मेघालय	Meghalaya . . .	20	19	72	26	—	—	92	45	137
नागालैंड	Nagaland . . .	—	—	—	—	—	—	—	—	—
उड़ीसा	Orissa . . .	135	33	49	39	18	3	202	75	277
पंजाब	Punjab . . .	200	247	112	131	—	—	312	378	690
राजस्थान	Rajasthan . . .	304	297	245	131	118	11	667	439	1,106
सिक्किम	Sikkim . . .	—	—	—	—	—	—	—	—	—
तमिल नाडु	Tamil Nadu . . .	970	485	856	328	33	10	1,859	823	2,682
त्रिपुरा	Tripura . . .	8	1	11	—	—	—	19	1	20
उत्तरप्रदेश	Uttar Pradesh . . .	2,341	1,012	1,522	427	331	48	4,194	1,487	5,681
पश्चिम बंगाल	West Bengal . . .	227	177	312	99	14	—	553	276	829
अंडमान व निकोबार	A. & N. Islands . . .	—	—	—	—	—	—	—	—	—
अरुणाचल प्रदेश	Arunachal Pradesh	—	—	—	—	—	—	—	—	—
चंडीगढ़	Chandigarh . . .	298	181	242	108	5	—	454	289	834
दादरा व नगर हवेली	Dadra & Nagar Haveli . . .	—	—	—	—	—	—	—	—	—
दिल्ली	Delhi . . .	1,033	730	646	295	44	3	1,723	1,028	2,751
गोवा, दमन व दीप	Goa, Daman & Diu . . .	21	6	14	8	—	—	35	14	49
लक्षद्वीप	Lakshadweep . . .	—	—	—	—	—	—	—	—	—
मिजोरम	Mizoram . . .	—	—	—	—	—	—	—	—	—
पाण्डिचेरी	Pondicherry . . .	—	—	—	—	—	—	—	—	—
भारत	INDIA . . .	9,277	5,260	7,608	2,841	1,059	127	17,944	8,228	26,172

सारणी 5—पाठ्यक्रम तथा स्तर के अनुसार सामान्य (कालेज) शिक्षा के विद्यार्थियों की संख्या—(जारी)
 TABLE V.—NUMBER OF STUDENTS RECEIVING GENERAL EDUCATION (COLLEGIATE) BY COURSES AND STAGES—(contd.)

राज्य/संघ शामिल क्षेत्र State/Union Territory		स्नातकोत्तर Post Graduate							
		कला Arts				विज्ञान Science			
		लड़के Boys		लड़कियाँ Girls		लड़के Boys		लड़कियाँ Girls	
		प्रथम वर्ष 1st Year	द्वितीय वर्ष 2nd Year	प्रथम वर्ष 1st Year	द्वितीय वर्ष 2nd Year	प्रथम वर्ष 1st Year	द्वितीय वर्ष 2nd Year	प्रथम वर्ष 1st Year	द्वितीय वर्ष 2nd Year
1	11	12	13	14	15	16	17	18	
आन्ध्र प्रदेश	Andhra Pradesh	2,701	2,740	983	1,004	1,707	1,654	563	461
असम	Assam	581	585	520	523	452	379	196	154
बिहार	Bihar	3,859	3,320	1,503	1,343	1,187	1,071	285	275
गुजरात	Gujarat	1,192	633	1,086	648	1,244	610	424	267
हरियाणा	Haryana	951	424	878	572	247	185	133	120
हिमाचल प्रदेश	Himachal Pradesh	181	104	147	103	96	50	27	20
जम्मू और कश्मीर	Jammu & Kashmir	346	327	409	364	256	196	93	70
कर्नाटक	Karnataka	3,425	3,268	1,578	1,502	1,018	965	329	298
केरल	Kerala	1,457	1,358	1,388	1,389	1,012	1,017	1,183	1,086
मध्य प्रदेश	Madhya Pradesh	4,954	2,861	3,646	2,548	2,549	1,677	1,540	1,130
महाराष्ट्र	Maharashtra	5,672	2,435	3,107	1,728	2,017	1,609	1,240	1,035
मणिपुर	Manipur	203	189	152	143	74	73	34	30
मेघालय	Meghalaya	284	140	155	105	90	70	52	20
नागालैंड	Nagaland	—	—	—	—	—	—	—	—
उड़ीसा	Orissa	1,825	1,752	641	575	815	741	316	308
पंजाब	Punjab	1,790	814	2,142	1,268	236	165	232	178
राजस्थान	Rajasthan	4,605	2,835	2,344	1,787	962	763	376	343
सिक्किम	Sikkim	—	—	—	—	—	—	—	—
तमिलनाडु	Tamil Nadu	2,468	2,295	1,534	1,421	2,490	1,966	1,420	1,076
त्रिपुरा	Tripura	34	12	20	6	24	14	12	4
उत्तर प्रदेश	Uttar Pradesh	27,062	15,507	10,328	8,194	6,148	3,839	1,337	1,105
पश्चिम बंगाल	West Bengal	1,867	1,700	2,323	1,975	1,038	940	470	498
अंडमान व निकोबार	A. & N. Islands	25	8	18	1	—	—	—	—
अरुणाचल प्रदेश	Arunachal Pradesh	2	8	1	—	—	—	—	—
चंडीगढ़	Chandigarh	574	342	438	373	141	51	138	49
दादरा व नगर हवेली	Dadra & Nagar Haveli	—	—	—	—	—	—	—	—
दिल्ली	Delhi	1,043	853	1,182	910	269	238	301	268
गोवा दमन व दीप	Goa, Daman & Diu	61	24	75	13	38	24	15	12
लक्षद्वीप	Lakshadweep	—	—	—	—	—	—	—	—
मिजोरम	Mizoram	62	25	28	5	—	—	—	—
पॉन्डिचेरी	Pondicherry	53	49	18	30	23	10	5	14
भारत	INDIA	67,277	44,608	36,644	28,530	24,133	18,307	10,721	8,821

सारणी 5—पाठ्यक्रम तथा स्तर के अनुसार सामान्य (कालेज) शिक्षा के विद्यार्थियों की संख्या—(जारी)

TABLE V—NUMBER OF STUDENTS RECEIVING GENERAL EDUCATION (COLLEGIATE) BY COURSES AND STAGES—(contd.)

स्नातकोत्तर—(समाप्त)
Post-Graduate (concl'd.)

I	राज्य/संघ शासित क्षेत्र State/Union Territory	वाणिज्य Commerce				
		लड़के Boys		लड़कियाँ Girls		
		प्रथम वर्ष 1st Year	द्वितीय वर्ष 2nd Year	प्रथम वर्ष 1st Year	द्वितीय वर्ष 2nd Year	
		19	20	21	22	
	आन्ध्र प्रदेश	Andhra Pradesh	1,273	1,233	206	169
	असम	Assam	250	178	11	5
	बिहार	Bihar	403	367	9	13
	गुजरात	Gujarat	1,474	765	642	282
	हरियाणा	Haryana	83	56	35	17
	हिमाचल प्रदेश	Himachal Pradesh	33	28	9	5
	जम्मू और कश्मीर	Jammu & Kashmir	117	90	20	10
	कर्नाटक	Karnataka	424	366	54	42
	केरल	Kerala	556	481	209	161
	मध्य प्रदेश	Madhya Pradesh	4,448	2,711	210	153
	महाराष्ट्र	Maharashtra	7,817	2,881	929	441
	मणिपुर	Manipur	—	—	—	—
	मेघालय	Meghalaya	17	20	4	3
	नागालैंड	Nagaland	—	—	—	—
	उड़ीसा	Orissa	295	283	39	29
	पंजाब	Punjab	57	37	8	12
	राजस्थान	Rajasthan	3,984	2,240	451	307
	सिक्किम	Sikkim	—	—	—	—
	तमिल नाडु	Tamil Nadu	1,048	799	260	164
	त्रिपुरा	Tripura	—	—	—	—
	उत्तरप्रदेश	Utar Pradesh	4,975	3,104	123	81
	पश्चिम बंगाल	West Bengal	1,018	904	45	30
	अंडमान व निकोबार द्वीप समूह	A. & N. Islands	—	—	—	—
	अरुणाचल प्रदेश	Arunachal Pradesh	—	—	—	—
	चंडीगढ़	Chandigarh	17	16	14	5
	दादरा व नगर हवेली	Dadra & Nagar Haveli	—	—	—	—
	दिल्ली	Delhi	231	105	131	83
	गोवा, दमन व दीप	Goa, Daman & Diu	61	43	20	9
	लक्षद्वीप	Lakshadweep	—	—	—	—
	मिजोरम	Mizoram	—	—	—	—
	पाण्डिचेरी	Pondicherry	—	—	—	—
	भारत	INDIA	28,591	16,707	3,429	2,021

सारणी 5—पाठ्यक्रम तथा स्तर के अनुसार सामान्य (कोलेज) शिक्षा के छात्राधिकारियों की संख्या—(जारी)

TABLE V—NUMBER OF STUDENTS RECEIVING GENERAL EDUCATION (COLLEGIATE) BY COURSES AND STAGES—(contd.)

प्रथम डिग्री
First Degree

राज्य/संघ शासित क्षेत्र State/Union Territory	कला Arts						
	लड़के Boys			लड़कियां Girls			
	प्रथम वर्ष 1st Year	द्वितीय वर्ष 2nd Year	तृतीय वर्ष 3rd Year	प्रथम वर्ष 1st Year	द्वितीय वर्ष 2nd Year	तृतीय वर्ष 3rd Year	
1	23	24	25	26	27	28	
आन्ध्र प्रदेश	Andhra Pradesh	17,255	16,032	13,386	8,062	7,199	6,268
असम	Assam	15,189	9,326	—	8,178	5,428	—
बिहार	Bihar	38,176	55,700	—	10,387	12,360	—
गुजरात	Gujarat	10,491	8,395	6,452	11,022	9,968	7,666
हरियाणा	Haryana	10,738	7,904	4,342	5,899	5,188	4,049
हिमाचल प्रदेश	Himachal Pradesh	2,281	2,081	1,802	896	918	907
जम्मू और कश्मीर	Jammu & Kashmir	21	2,033	1,579	367	2,713	2,015
कर्नाटक	Karnataka	29,383	25,013	21,849	15,585	13,072	7,099
केरल	Kerala	6,871	6,837	6,962	7,887	7,846	8,124
मध्य प्रदेश	Madhya Pradesh	22,502	14,793	10,274	15,285	10,239	9,402
महाराष्ट्र	Maharashtra	17,574	13,033	9,721	15,609	13,087	10,518
मणिपुर	Manipur	2,249	1,692	—	1,541	1,154	—
मेघालय	Meghalaya	1,035	892	—	747	737	—
नागालैंड	Nagaland	—	—	—	—	—	—
उड़ीसा	Orissa	11,875	11,332	—	4,235	3,812	—
पंजाब	Punjab	18,100	9,316	7,828	13,028	9,736	8,387
राजस्थान	Rajasthan	12,883	9,526	8,142	6,314	5,172	3,870
सिक्किम	Sikkim	16	19	8	19	21	3
तमिल नाडु	Tamil Nadu	12,633	12,611	12,455	9,119	8,579	8,019
त्रिपुरा	Tripura	1,487	1,331	120	1,275	1,106	124
उत्तर प्रदेश	Uttar Pradesh	96,699	65,612	1,173	34,715	27,516	663
पश्चिम बंगाल	West Bengal	20,084	17,536	5,682	32,584	27,359	11,227
अंडमान व निकोबार द्वीप समूह	A. & N. Islands	147	35	14	96	49	6
अरुणाचल प्रदेश	Arunachal Pradesh	240	112	36	35	19	3
चंडीगढ़	Chandigarh	2,671	1,895	1,573	1,531	1,333	884
दादरा व नगर हवेली	Dadra & Nagar Haveli	—	—	—	—	—	—
दिल्ली	Delhi	9,205	5,769	4,159	10,084	8,316	7,218
गोवा, दमन व दीव	Goa, Daman & Diu	150	142	106	326	259	262
लक्ष्य द्वीप	Lakshadweep	—	—	—	—	—	—
मिजोरम	Mizoram	327	309	—	193	101	—
पांडिचेरी	Pondicherry	276	248	252	187	165	146
भारत	INDIA	3,60,558	2,99,524	1,17,915	2,15,206	1,83,452	96,860

सारणी 5—पाठ्यक्रम तथा स्तर के अनुसार सामान्य (कालेज) शिक्षा के विद्यार्थियों की संख्या—(जारी)
TABLE V—NUMBER OF STUDENTS RECEIVING GENERAL EDUCATION (COLLEGIATE) BY COURSES AND STAGES—(contd.)
 प्रथम डिग्री—(जारी)
 First Degree—(contd.)

राज्य/संघ शासित क्षेत्र State/Union Territory	विज्ञान Science						
	लड़के Boys			लड़कियां Girls			
	प्रथम वर्ष 1st Year	द्वितीय वर्ष 2nd Year	तृतीय वर्ष 3rd Year	प्रथम वर्ष 1st Year	द्वितीय वर्ष 2nd Year	तृतीय वर्ष 3rd Year	
1	29	30	31	32	33	34	
आन्ध्र प्रदेश	Andhra Pradesh	16,069	15,033	13,049	6,139	5,612	5,069
असम	Assam	4,845	4,134	—	811	848	21
बिहार	Bihar	21,066	30,746	—	2,285	2,523	—
गुजरात	Gujarat	6,087	4,120	3,886	2,345	1,730	1,566
हरियाणा	Haryana	3,612	2,335	1,255	904	746	601
हिमाचल प्रदेश	Himachal Pradesh	608	902	423	184	208	131
जम्मू और कश्मीर	Jammu & Kashmir	926	2,570	1,441	613	742	534
कर्नाटक	Karnataka	13,239	7,342	5,063	10,383	5,416	2,333
केरल	Kerala	7,743	7,219	7,484	8,658	8,407	8,334
मध्य प्रदेश	Madhya Pradesh	18,573	9,371	5,747	6,447	5,018	4,359
महाराष्ट्र	Maharashtra	13,617	12,544	10,913	5,932	5,754	5,279
मणिपुर	Manipur	842	991	—	419	483	—
मेघालय	Meghalaya	373	317	—	126	112	—
नागालैंड	Nagaland	—	—	—	—	—	—
उड़ीसा	Orissa	3,798	3,242	—	841	589	—
पंजाब	Punjab	6,271	1,799	1,235	1,946	1,037	1,035
राजस्थान	Rajasthan	10,445	5,133	2,969	1,922	1,938	1,050
सिक्किम	Sikkim	11	21	—	5	4	—
तमिल नाडु	Tamil Nadu	17,777	16,776	16,032	10,184	9,907	9,721
त्रिपुरा	Tripura	368	277	25	135	75	47
उत्तर प्रदेश	Uttar Pradesh	30,620	15,755	847	4,027	2,912	275
पश्चिम बंगाल	West Bengal	17,075	15,010	6,439	7,645	5,972	3,825
अंडमान व निकोबार द्वीप समूह	A. & N. Islands	19	7	2	19	8	2
अरुणाचल प्रदेश	Arunachal Pradesh	34	8	1	5	7	1
चंडीगढ़	Chandigarh	301	2,290	283	333	298	302
दादरा व नगर हवेली	Dadra & Nagar Haveli	—	—	—	—	—	—
दिल्ली	Delhi	3,091	1,845	1,772	1,729	1,437	1,438
गोवा, दमन व दीव	Goa, Daman & Diu	225	189	159	183	168	153
लक्षद्वीप	Lakshadweep	—	—	—	—	—	—
मिजोरम	Mizoram	22	8	—	4	2	—
पाण्डिचेरी	Pondicherry	202	202	196	147	139	136
भारत	INDIA	1,97,919	1,60,186	79,221	74,371	62,092	46,212

सारणी 5—पाठ्यक्रम तथा स्तर के अनुसार सामान्य (कालेज) शिक्षा के विद्यार्थियों की संख्या — (जारी)
TABLE V—NUMBER OF STUDENTS RECEIVING GENERAL EDUCATION (COLLEGIATE) BY COURSES AND STAGES—(contd.)

प्रथम डिग्री — (जारी)
 First Degree — (contd.)

राज्य/संघ शामिल क्षेत्र State/Union Territory	वाणिज्य Commerce						
	लड़के Boys			लड़कियां Girls			
	प्रथम वर्ष 1st Year	द्वितीय वर्ष 2nd Year	तृतीय वर्ष 3rd Year	प्रथम वर्ष 1st Year	द्वितीय वर्ष 2nd Year	तृतीय वर्ष 3rd Year	
1	35	36	37	38	39	40	
अन्ध्र प्रदेश	Andhra Pradesh	20,944	21,251	19,623	5,876	5,452	4,804
असम	Assam	2,809	2,627	—	79	48	—
बिहार	Bihar	12,586	14,816	—	529	692	—
गुजरात	Gujarat	20,421	19,070	14,927	8,557	7,592	6,052
हरियाणा	Haryana	4,223	2,544	1,705	583	430	261
हिमाचल प्रदेश	Himachal Pradesh	465	223	146	30	14	8
जम्मू और कश्मीर	Jammu & Kashmir	190	1,109	705	32	202	113
कर्नाटक	Karnataka	14,567	13,175	11,432	8,073	8,136	5,901
केरल	Kerala	3,686	3,681	3,434	1,738	1,690	1,560
मध्य प्रदेश	Madhya Pradesh	19,260	12,667	9,623	1,426	1,010	650
महाराष्ट्र	Maharashtra	40,841	34,379	24,855	16,804	14,327	10,131
मणिपुर	Manipur	69	130	—	21	26	—
मेघालय	Meghalaya	182	180	—	16	18	—
नागालैंड	Nagaland	—	—	—	—	—	—
उड़ीसा	Orissa	3,349	3,173	—	72	64	—
पंजाब	Punjab	3,033	1,937	1,310	309	262	153
राजस्थान	Rajasthan	20,148	14,507	9,728	1,327	966	604
सिक्किम	Sikkim	15	27	—	—	4	—
तमिल नाडु	Tamil Nadu	7,727	7,218	7,045	3,213	2,795	2,390
त्रिपुरा	Tripura	962	711	47	31	7	2
उत्तर प्रदेश	Uttar Pradesh	20,084	15,602	713	204	116	8
पश्चिमी बंगाल	West Bengal	24,792	23,461	7,478	2,417	1,843	517
अंडमान व निकोबार द्वीप समूह	A. & N. Islands	8	3	9	5	1	1
अरुणाचल प्रदेश	Arunachal Pradesh	5	—	—	—	—	—
चंडीगढ़	Chandigarh	408	344	309	99	90	55
दादरा व नगर हवेली	Dadra & Nagar Haveli	—	—	—	—	—	—
दिल्ली	Delhi	8,351	6,627	5,868	2,406	2,148	1,929
गोवा, दमन व दीव	Goa, Daman & Diu	495	577	319	396	423	249
लक्षद्वीप	Lakshadweep	—	—	—	—	—	—
मिज़ोरम	Mizoram	—	—	—	—	—	—
पाण्डिचेरी	Pondicherry	133	125	119	52	46	31
भारत	INDIA	2,29,753	2,00,164	1,19,395	54,295	48,402	35,419

सारणी 5—पाठ्यक्रम तथा स्तर के अनुसार सामान्य (कालेज) शिक्षा के विद्यार्थियों की संख्या — (जारी)

TABLE V—NUMBER OF STUDENTS RECEIVING GENERAL EDUCATION (COLLEGIATE) BY COURSES AND STAGES—(contd.)

1	राज्य/संघ शामिल क्षेत्र State/Union Territory	जोड़ (11 से 40 तक) Total (Col. 11 to 40)		
		लड़के Boys	लड़कियां Girls	जोड़ Total
		41	42	43
आन्ध्र प्रदेश	Andhra Pradesh	1,63,950	57,867	2,21,817
असम	Assam	41,355	16,822	58,177
बिहार	Bihar	1,83,297	32,204	2,15,501
गुजरात	Gujarat	99,767	59,847	1,59,614
हरियाणा	Haryana	40,604	20,416	61,020
हिमाचल प्रदेश	Himachal Pradesh	9,423	3,607	13,030
जम्मू और कश्मीर	Jammu & Kashmir	11,906	8,297	20,203
कर्नाटक	Karnataka	1,50,529	79,801	2,30,330
केरल	Kerala	59,798	59,660	1,19,458
मध्य प्रदेश	Madhya Pradesh	1,42,010	63,063	2,05,073
महाराष्ट्र	Maharashtra	1,99,908	1,05,921	3,05,829
मणिपुर	Manipur	6,512	4,003	10,515
मेघालय	Meghalaya	3,600	2,095	5,695
नागालैंड	Nagaland	—	—	—
उड़ीसा	Orissa	42,480	11,521	54,001
पंजाब	Punjab	53,928	39,733	93,661
राजस्थान	Rajasthan	1,08,870	28,771	1,37,641
सिक्किम	Sikkim	117	56	173
तमिलनाडू	Tamil Nadu	1,21,350	69,802	1,91,152
त्रिपुरा	Tripura	5,412	2,844	8,256
उत्तर प्रदेश	Uttar Pradesh	3,07,740	91,604	3,99,344
पश्चिम बंगाल	West Bengal	1,45,024	98,730	2,43,754
अंडमान व निकोबार	A. & N. Islands	277	206	483
अरुणाचल प्रदेश	Arunachal Pradesh	446	71	517
चंडीगढ़	Chandigarh	11,215	5,942	17,157
दादरा व नगर हवेली	Dadra & Nagar Haveli	—	—	—
दिल्ली	Delhi	49,426	39,580	89,006
गोवा दमन व दीव	Goa, Daman & Diu	2,613	2,563	5,176
लक्षद्वीप	Lakshadweep	—	—	—
मिजोरम	Mizoram	753	333	1,086
पांडिचेरी	Pondicherry	1,948	1,116	3,064
भारत	INDIA	19,64,258	9,06,475	28,70,733

115-

सारणी 5—पाठ्यक्रम तथा स्तर के अनुसार सामान्य (कालेज) शिक्षा के विद्यार्थियों की संख्या—(जारी)

TABLE V—NUMBER OF STUDENTS RECEIVING GENERAL EDUCATION (COLLEGIATE) BY COURSES AND STAGES—(contd.)

डिप्लोमा (जारी)
Diploma (Contd.)

राज्य/संघ शासित क्षेत्र State/Union Territory		कला Arts					
		स्नातकोत्तर Post Graduate		प्रथम डिग्री First Degree		मैट्रिकोत्तर Post Matric	
		लड़के Boys	लड़कियां Girls	लड़के Boys	लड़कियां Girls	लड़के Boys	लड़कियां Girls
		1	44	45	46	47	48
आन्ध्र प्रदेश	Andhra Pradesh	413	210	—	—	—	—
असम	Assam	4	3	—	—	—	—
बिहार	Bihar	127	13	—	—	—	—
गुजरात	Gujarat	3	4	38	13	—	—
हरियाणा	Haryana	—	—	—	—	38	15
हिमाचल प्रदेश	Himachal Pradesh	177	46	—	—	—	—
जम्मू और कश्मीर	Jammu & Kashmir	39	23	—	—	—	—
कर्नाटक	Karnataka	324	123	—	—	64	15
केरल	Kerala	93	32	20	6	—	—
मध्य प्रदेश	Madhya Pradesh	—	—	—	—	—	—
महाराष्ट्र	Maharashtra	—	—	323	264	—	—
मणिपुर	Manipur	—	—	—	—	—	—
मेघालय	Meghalaya	—	—	—	—	—	—
नागालैंड	Nagaland	—	—	—	—	—	—
उड़ीसा	Orissa	—	—	—	—	—	—
पंजाब	Punjab	—	—	—	—	118	69
राजस्थान	Rajasthan	121	33	7	1	—	—
सिक्किम	Sikkim	—	—	—	—	—	—
तमिलनाडु	Tamil Nadu	70	31	—	—	—	—
त्रिपुरा	Tripura	—	—	—	—	—	—
उत्तर प्रदेश	Utar Pradesh	455	183	315	162	159	62
पश्चिमी बंगाल	West Bengal	32	10	—	—	—	—
अंडमान व निकोबार द्वीप समूह	A. & N. Islands	—	—	—	—	—	—
अरुणाचल प्रदेश	Arunachal Pradesh	—	—	—	—	—	—
चंडीगढ़	Chandigarh	67	22	54	10	28	13
दादरा व नगर हवेली	Dadra & Nagar Haveli	—	—	—	—	—	—
दिल्ली	Delhi	95	26	—	—	435	113
गोवा दमन व दीव	Goa, Daman, & Diu	—	—	—	—	—	—
लक्ष्य द्वीप	Lakshadweep	—	—	—	—	—	—
मिजोरम	Mizoram	—	—	—	—	—	—
पाण्डिचेरी	Pondicherry	—	—	—	—	—	—
भारत	INDIA	2,020	759	757	456	842	287

सारणी 5—पाठ्यक्रम तथा स्तर के अनुसार सामान्य (कॉलेज) शिक्षा के विद्यार्थियों की संख्या—(जारी)
 TABLE V—NUMBER OF STUDENTS RECEIVING GENERAL EDUCATION (COLLEGIATE) BY COURSES AND STAGES—(contd.)
 डिप्लोमा (जारी)
 Diploma (contd.)

राज्य/संघ शामिल क्षेत्र State/Union Territory	विज्ञान Science						
	स्नातकोत्तर Post Graduate		प्रथम डिग्री First Degree		मैट्रिकोत्तर Post Metric		
	लड़के Boys	लड़कियां Girls	लड़के Boys	लड़कियां Girls	लड़के Boys	लड़कियां Girls	
1	50	51	52	53	54	55	
आन्ध्र प्रदेश	Andhra Pradesh	—	—	—	—	—	—
असम	Assam	—	—	—	—	—	—
बिहार	Bihar	—	—	—	—	—	—
गुजरात	Gujarat	17	29	45	4	—	36
हरियाणा	Haryana	—	—	—	—	—	—
हिमाचल प्रदेश	Himachal Pradesh	—	—	—	—	—	—
जम्मू और कश्मीर	Jammu & Kashmir	—	—	—	—	—	—
कर्नाटक	Karnataka	—	—	—	—	61	16
केरल	Kerala	11	5	—	—	—	—
मध्य प्रदेश	Madhya Pradesh	—	—	—	—	—	—
महाराष्ट्र	Maharashtra	—	—	16	41	—	—
मणिपुर	Manipur	—	—	—	—	—	—
मेघालय	Meghalaya	—	—	—	—	—	—
नागालैंड	Nagaland	—	—	—	—	—	—
उड़ीसा	O.issa	—	—	—	—	—	—
पंजाब	Punjab	—	—	—	—	—	—
राजस्थान	Rajasthan	—	—	—	—	—	—
सिक्किम	Sikkim	—	—	—	—	—	—
तमिलनाडू	Tamil Nadu	5	—	—	—	—	—
त्रिपुरा	Tripura	—	—	—	—	—	—
उत्तर प्रदेश	Uttar Pradesh	—	—	—	—	—	—
पश्चिमी बंगाल	West Bengal	28	3	—	—	—	—
अंडमान निकोबार द्वीप समूह	A. & N. Islands	—	—	—	—	—	—
अरुणाचल प्रदेश	Arunachal Pradesh	—	—	—	—	—	—
चंडीगढ़	Chandigarh	—	—	26	5	—	—
दादरा व नगर हवेली	Dadra & Nagar Haveli	—	—	—	—	—	—
दिल्ली	Delhi	37	2	—	52	—	—
गोवा दमन व दीव	Goa, Daman & Diu	—	—	—	—	—	—
लक्षद्वीप	Lakshadweep	—	—	—	—	—	—
मिजोरम	Mizoram	—	—	—	—	—	—
पॉण्डिचेरी	Pondicherry	—	—	—	—	—	—
भारत	INDIA	98	39	87	102	61	52

सारणी 5--पाठ्यक्रम तथा स्तर के अनुसार छात्रों (हावेत) शिक्षा के विषयों की संख्या--(जारी)

TABLE—V NUMBER OF STUDENTS RECEIVING GENERAL EDUCATION (COLLEGIATE) BY COURSES AND STAGES—(contd.)

डिप्लोमा -- (समाप्त)
Diploma—(concl'd.)

राज्य/संघ शासित क्षेत्र State/Union Territory	वाणिज्य Commerce						
	स्नातकोत्तर Post Graduate		प्रथम डिग्री First Degree		मैट्रिकोत्तर Post Matric		
	लड़के Boys	लड़कियां Girls	लड़के Boys	लड़कियां Girls	लड़के Boys	लड़कियां Girls	
	1	56	57	58	59	60	61
आन्ध्र प्रदेश	Andhra Pradesh	—	—	—	—	—	—
असम	Assam	—	—	—	—	—	—
बिहार	Bihar	—	—	—	—	—	—
गुजरात	Gujarat	50	39	—	—	9	—
हरियाणा	Haryana	—	—	—	—	—	—
हिमाचल प्रदेश	Himachal Pradesh	—	—	—	—	—	—
जम्मू और कश्मीर	Jammu & Kashmir	—	—	—	—	—	—
कर्नाटक	Karnataka	—	—	—	—	—	—
केरल	Kerala	—	—	—	—	140	76
मध्य प्रदेश	Madhya Pradesh	—	—	—	—	—	—
महाराष्ट्र	Maharashtra	—	—	—	—	3,152	1,751
मणिपुर	Manipur	—	—	—	—	—	—
मेघालय	Meghalaya	—	—	—	—	—	—
नागालैंड	Nagaland	—	—	—	—	—	—
उड़ीसा	Orissa	—	—	—	—	—	—
पंजाब	Punjab	—	—	—	—	—	—
राजस्थान	Rajasthan	—	—	—	—	—	—
सिक्किम	Sikkim	—	—	—	—	—	—
तमिलनाडु	Tamil Nadu	—	—	—	—	—	—
त्रिपुरा	Tripura	—	—	—	—	—	—
उत्तर प्रदेश	Uttar Pradesh	—	—	—	—	—	—
पश्चिम बंगाल	West Bengal	20	—	—	—	—	—
अंडमान व निकोबार	A. & N. Islands	—	—	—	—	—	—
अरुणाचल प्रदेश	Arunachal Pradesh	—	—	—	—	—	—
चंडीगढ़	Chandigarh	—	—	—	—	68	2
दादरा व नगर हवेली	Dadra & Nagar Haveli	—	—	—	—	—	—
दिल्ली	Delhi	—	—	—	—	—	—
गोवा दमन व दीव	Goa, Daman, & Diu	—	—	—	—	—	—
लक्षद्वीप	Lakshadweep	—	—	—	—	—	—
मिजोरम	Mizoram	—	—	—	—	—	—
पॉण्डिचेरी	Pondicherry	—	—	—	—	—	—
भारत	INDIA	70	39	—	—	3,369	1,829

सारणी 5—पाठ्यक्रम तथा स्तर के अनुसार सामान्य (कोलेज) शिक्षा के विद्यार्थियों की संख्या—(जारी)

TABLE V—NUMBER OF STUDENTS RECEIVING GENERAL EDUCATION (COLLEGIATE) BY COURSES AND STAGES—(contd.)

राज्य/संघ शासित क्षेत्र State/Union Territory		प्रमाण-पत्र Certificate					
		स्नातकोत्तर Post Graduate		प्रथम डिग्री First Degree		मैट्रिकोत्तर Post Matric	
		लड़के Boys	लड़कियां Girls	लड़के Boys	लड़कियां Girls	लड़के Boys	लड़कियां Girls
		62	63	64	65	66	67
आन्ध्र प्रदेश	Andhra Pradesh	—	—	—	—	—	—
असम	Assam	14	18	—	—	—	—
बिहार	Bihar	—	—	—	—	—	—
गुजरात	Gujarat	—	—	237	48	—	—
हरियाणा	Haryana	—	—	—	—	210	39
हिमाचल प्रदेश	Himachal Pradesh	127	45	—	—	—	—
जम्मू और कश्मीर	Jammu & Kashmir	—	—	—	—	—	—
कर्नाटक	Karantaka	24	5	65	7	107	29
केरल	Kerala	95	15	15	2	—	—
मध्य प्रदेश	Madhya Pradesh	—	—	—	—	13	2
महाराष्ट्र	Maharashtra	—	—	1,076	473	—	—
मणिपुर	Manipur	—	—	77	48	—	—
मेघालय	Meghalaya	—	—	—	—	—	—
नागालैंड	Nagaland	—	—	—	—	—	—
उड़ीसा	Orissa	—	—	—	—	—	—
पंजाब	Punjab	—	—	—	—	90	13
राजस्थान	Rajasthan	—	—	—	—	225	48
सिक्किम	Sikkim	—	—	—	—	—	—
तमिलनाडु	Tamil Nadu	17	31	97	43	—	—
त्रिपुरा	Tripura	—	—	—	—	—	—
उत्तर प्रदेश	Uttar Pradesh	243	311	—	—	—	—
पश्चिम बंगाल	West Bengal	202	119	—	—	—	—
अंडमान व निकोबार द्वीप समूह	A. & N. Islands	—	—	—	—	—	—
अरुणाचल प्रदेश	Arunachal Pradesh	—	—	—	—	—	—
चंडीगढ़	Chandigarh	—	—	255	95	—	—
दादरा व नगर हवेली	Dadra & Nagar Haveli	—	—	—	—	—	—
दिल्ली	Delhi	275	31	—	—	3,318	418
गोवा दमन व दीव	Goa, Daman & Diu	—	—	—	—	—	—
लक्ष्य द्वीप	Lakshadweep	—	—	—	—	—	—
मिजोरम	Mizoram	—	—	—	—	—	—
पांडिचेरी	Pondicherry	—	—	—	—	—	—
भारत	INDIA	997	575	1,822	716	3,963	549

सारणी 5—बाल्यक तथा स्तर के अनुसार सामान्य (कालेज) शिक्षा के विद्यार्थियों की संख्या— (जारी)

TABLE V—NUMBER OF STUDENTS RECEIVING GENERAL EDUCATION (COLLEGIATE) BY COURSES AND STAGES—(contd.)

प्रमाण-पत्र — (जारी)
Certificate—(contd.)

राज्य/संघ जातित क्षेत्र State/Union Territory	विज्ञान Science					
	स्नातकोत्तर Post Graduate		प्रथम डिग्री First Degree		मैट्रिकोत्तर Post Matric	
	लड़के Boys	लड़कियाँ Girls	लड़के Boys	लड़कियाँ Girls	लड़के Boys	लड़कियाँ Girls
	68	69	70	71	72	73
आन्ध्र प्रदेश	—	—	—	—	—	—
असम	—	—	—	—	—	—
बिहार	—	—	—	—	—	—
गुजरात	—	—	—	—	—	—
हरियाणा	—	—	—	—	—	25
हिमाचल प्रदेश	—	—	—	—	—	—
जम्मू और कश्मीर	—	—	—	—	—	—
कर्नाटक	—	—	—	—	—	—
केरल	—	—	—	—	—	—
मध्य प्रदेश	—	—	—	—	—	—
महाराष्ट्र	—	—	—	14	—	81
मणिपुर	—	—	—	—	—	—
मेघालय	—	—	—	—	—	—
नागालैंड	—	—	—	—	—	—
उड़ीसा	—	—	—	—	—	—
पंजाब	—	—	—	—	—	26
राजस्थान	—	—	—	—	—	—
सिक्किम	—	—	—	—	—	—
तमिल नाडु	—	—	—	—	—	—
त्रिपुरा	—	—	—	—	—	—
उत्तर प्रदेश	—	—	—	—	—	—
पश्चिम बंगाल	—	—	—	—	—	—
अंडमान व निकोबार द्वीप समूह	15	4	—	—	—	—
अरुणाचल प्रदेश	—	—	—	—	—	—
चंडीगढ़	—	—	—	—	—	—
दादरा व नगर हवेली	—	—	—	—	—	—
दिल्ली	—	—	—	—	—	—
गोवा, दमन व दीव	—	—	—	—	—	—
लक्षद्वीप	—	—	—	—	—	—
मिजोरम	—	—	—	—	—	—
पाण्डिचेरी	—	—	—	—	—	—
भारत	15	4	—	44	—	132

सारणी 5—पाठ्यक्रम तथा स्तर के अनुसार सामान्य (कालेज) शिक्षा के विद्यार्थियों की संख्या—(जारी)
 TABLE V—NUMBER OF STUDENTS RECEIVING GENERAL EDUCATION (COLLEGIATE) BY COURSES AND STAGES—(contd.)

प्रमाण-पत्र (जारी)
 Certificate—(contd.)

राज्य/संघ शासित क्षेत्र State/Union Territory	वाणिज्य Commerce						
	द्वितीयकोत्तर Post Graduate		प्रथम विघ्नी First Degree		तृतीयकोत्तर Post Matric		
	लड़के Boys	लड़कियाँ Girls	लड़के Boys	लड़कियाँ Girls	लड़के Boys	लड़कियाँ Girls	
	74	75	76	77	78	79	
आन्ध्र प्रदेश	Andhra Pradesh	—	—	—	—	—	—
असम	Assam	—	—	—	—	—	—
बिहार	Bihar	—	—	—	—	—	—
गुजरात	Gujarat	—	—	—	—	—	—
हरियाणा	Haryana	—	—	—	—	—	—
हिमाचल प्रदेश	Himachal Pradesh	—	—	—	—	—	—
जम्मू और कश्मीर	Jammu & Kashmir	—	—	—	—	—	—
कर्नाटक	Karnataka	—	—	—	—	—	—
केरल	Kerala	—	—	—	—	—	—
मध्य प्रदेश	Madhya Pradesh	—	—	—	—	—	—
महाराष्ट्र	Maharashtra	—	—	—	—	—	—
मणिपुर	Manipur	—	—	—	—	—	—
मेघालय	Meghalaya	—	—	—	—	—	—
नागालैंड	Nagaland	—	—	—	—	—	—
उड़ीसा	Orissa	—	—	—	—	—	—
पंजाब	Punjab	—	—	—	—	—	—
राजस्थान	Rajasthan	—	—	—	—	—	—
सिक्किम	Sikkim	—	—	—	—	—	—
तमिलनाडु	Tamil Nadu	—	—	—	—	—	—
त्रिपुरा	Tripura	—	—	—	—	—	—
उत्तर प्रदेश	Uttar Pradesh	—	—	—	—	—	—
पश्चिमी बंगाल	West Bengal	—	—	—	—	—	—
अंडमान व निकोबार द्वीप समूह	A. & N. Islands	—	—	—	—	—	—
अरुणाचल प्रदेश	Arunachal Pradesh	—	—	—	—	—	—
चंडीगढ़	Chandigarh	—	—	—	—	—	—
दादरा व नगर हवेली	Dadra & Nagar Haveli	—	—	—	—	—	—
दिल्ली	Delhi	—	—	—	—	—	—
गोवा दमन व दीव	Goa, Daman & Diu	—	—	—	—	—	—
लक्षद्वीप	Lakshadweep	—	—	—	—	—	—
मिजोरम	Mizoram	—	—	—	—	—	—
पाण्डिचेरी	Pondicherry	—	—	—	—	—	—
भारत	INDIA	—	—	—	—	—	—

सारणी 5—पाठ्यक्रम तथा स्तर के अनुसार सा माध्य (कालेज) शिक्षा के विद्यार्थियों की संख्या—(समाप्त)

TABLE V—NUMBER OF STUDENTS RECEIVING GENERAL EDUCATION (COLLEGIATE) BY COURSES AND STAGES—(concl'd.)

राज्य/संघ शामिल क्षेत्र State/Union Territory	डिप्लोमा/प्रमाण-पत्र Diploma/Certificate			Grand Total			
	जोड़ (44 से 70 तक) Total (Col. 44 to 79)			(8 से 10, 41 से 43, 80 से 82 तक) (Col. 8 to 10, 41 to 43, 80 to 82)			
	लड़के Boys	लड़कियां Girls	जोड़ Total	लड़के Boys	लड़कियां Girls	जोड़ Total	
	1	80	81	82	83	84	85
आन्ध्र प्रदेश	Andhra Pradesh	413	210	623	1,66,204	58,741	2,24,945
असम	Assam	18	21	39	41,430	16,864	58,294
बिहार	Bihar	127	13	140	1,83,753	32,267	2,16,020
गुजरात	Gujarat	399	173	572	1,00,756	60,245	1,61,001
हरियाणा	Haryana	248	79	327	41,109	20,690	61,799
हिमाचल प्रदेश	Himachal Pradesh	304	91	395	9,976	3,844	13,820
जम्मू और कश्मीर	Jammu & Kashmir	39	23	62	12,109	8,469	20,578
कर्नाटक	Karnataka	645	195	840	1,51,574	80,111	2,31,685
केरल	Kerala	374	136	510	60,731	60,201	1,20,932
मध्य प्रदेश	Madhya Pradesh	13	2	15	1,42,657	63,471	2,06,128
महाराष्ट्र	Maharashtra	4,567	2,654	7,221	2,07,077	1,09,552	3,16,629
मणिपुर	Manipur	77	48	125	6,650	4,071	10,721
मेघालय	Meghalaya	—	—	—	3,692	2,140	5,832
नागालैंड	Nagaland	—	—	—	—	—	—
उड़ीसा	Orissa	—	—	—	42,682	11,596	54,278
पंजाब	Punjab	208	108	316	54,448	40,219	94,667
राजस्थान	Rajasthan	353	82	435	1,09,890	29,292	1,39,182
सिक्किम	Sikkim	—	—	—	117	56	173
तमिलनाडु	Tamil Nadu	189	105	294	1,23,398	70,730	1,94,128
त्रिपुरा	Tripura	—	—	—	5,431	2,845	8,276
उत्तर प्रदेश	Uttar Pradesh	1,172	718	1,890	3,13,106	93,809	4,06,915
पश्चिम बंगाल	West Bengal	297	136	433	1,45,874	99,142	2,45,016
अंडमान व निकोबार	A. & N. Islands	—	—	—	277	206	483
अरुणाचल प्रदेश	Arunachal Pradesh	—	—	—	446	71	517
चंडीगढ़	Chandigarh	498	147	645	12,258	6,378	18,636
दादरा व नगर हवेली	Dadra & Nagar Haveli	—	—	—	—	—	—
दिल्ली	Delhi	4,160	642	4,802	55,309	41,250	96,559
गोवा दमन व दीव	Goa, Daman & Diu	—	—	—	2,648	2,577	5,225
लक्ष्य द्वीप	Lakshadweep	—	—	—	—	—	—
मिजोरम	Mizoram	—	—	—	753	333	1,086
पाण्डिचेरी	Pondicherry	—	—	—	1,948	1,116	3,064
भारत	INDIA	14,101	5,583	19,684	19,96,303	9,20,286	29,16,589

सारणी 6—पाठ्यक्रम तथा स्तर के अनुसार व्यावसायिक (विश्वविद्यालय तथा गैर-विश्वविद्यालय) शिक्षा प्राप्त करने वाले विद्यार्थियों की संख्या
 TABLE VI—NUMBER OF STUDENTS RECEIVING PROFESSIONAL EDUCATION (UNIVERSITY & NON-UNIVERSITY)
 BY COURSES AND STAGES

(क) कृषि
 (a) Agriculture

राज्य/संघ शासित क्षेत्र State/Union Territory	डिग्री DEGREE						डिप्लोमा DIPLOMA				
	डाक्टरेट Doctorate		स्नातकोत्तर Post-Graduate		प्रथम डिग्री First Degree		स्नातकोत्तर Post-Graduate		प्रथम डिग्री First-Degree		
	लड़के Boys	लड़कियां Girls	लड़के Boys	लड़कियां Girls	लड़के Boys	लड़कियां Girls	लड़के Boys	लड़कियां Girls	लड़के Boys	लड़कियां Girls	
	2	3	4	5	6	7	8	9	10	11	
आन्ध्र प्रदेश	Andhra Pradesh	73	4	284	67	1,123	429
असम	Assam	33	8	445	36	..	—	—	—
बिहार	Bihar	67	..	254	5	649	17
गुजरात	Gujarat	75	..	413	5	1,322	20
हरियाणा	Haryana	249	59	355	39	1,020	10
हिमाचल प्रदेश	Himachal Pradesh	242	12	237	19	634	40
जम्मू और कश्मीर	Jammu & Kashmir	269	32
कर्नाटक	Karnataka	143	..	400	21	1,424	65	9	2	8	2
केरल	Kerala	23	7	53	69	486	370
मध्यप्रदेश	Madhya Pradesh	80	1	574	20	1,462	10	170	..
महाराष्ट्र	Maharashtra	67	..	916	3	3853	53	93	..
मणिपुर	Manipur
मेघालय	Meghalaya
नागालैंड	Nagaland
उड़ीसा	Orissa	144	..	871
पंजाब	Punjab	207	44	271	117	1,124	52
राजस्थान	Rajasthan	34	1	436	14	1,424	4
सिक्किम	Sikkim
तमिलनाडू	Tamil Nadu	103	..	453	65	1,285	236	39
त्रिपुरा	Tripura
उत्तर प्रदेश	Uttar Pradesh	389	6	2,040	23	12,027	97
पश्चिम बंगाल	West Bengal	16	4	275	10	610	2
अंडमान व निकोबार द्वीप समूह	A. & N. Islands
अरुणाचल प्रदेश	Arunachal Pradesh
चंडीगढ़	Chandigarh
दादरा व नगर हवेली	Dadra & Nagar Haveli
दिल्ली	Delhi	366	62	105	33
गोवा दमन व दीव	Goa, Daman & Diu
लक्ष्य द्वीप	Lakshadweep
मिजोरम	Mizoram
पांडिचेरी	Pondicherry
भारत	INDIA	2,134	200	7,243	518	30,028	1,473	48	2	271	2

सारणी 6—पाठ्यक्रम तथा स्तर के अनुसार व्यावसायिक (विश्वविद्यालय तथा गैर-विश्वविद्यालय) शिक्षा प्राप्त करने वाले विद्यार्थियों की संख्या—(जारी)
TABLE VI—NUMBER OF STUDENTS RECEIVING PROFESSIONAL EDUCATION (UNIVERSITY & NON-UNIVERSITY)
BY COURSES & STAGES—(contld.)

(क) कृषि—(समाप्त)
(a) Agriculture—(concltd.)

राज्य/संघशासित क्षेत्र State/Union Territory	डिप्लोमा/DIPLOMA		प्रमाणपत्र/CERTIFICATE						जोड़			
	मैट्रिकोत्तर (डिग्री स्तर के नीचे) Post-Matric (Below Degree Level)		स्नातकोत्तर Post-Graduate		प्रथम डिग्री First Degree		मैट्रिकोत्तर (डिग्री स्तर के नीचे) Post-Matric (Below Degree Level)		जोड़			
	लड़के Boys	लड़कियां Girls	लड़के Boys	लड़कियां Girls	लड़के Boys	लड़कियां Girls	लड़के Boys	लड़कियां Girls	लड़के Boys	लड़कियां Girls	जोड़ All Persons	
	12	13	14	15	16	17	18	19	20	21	22	
आन्ध्र प्रदेश	Andhra Pradesh	1,480	500	1,980
असम	Assam	113	..	591	44	635
बिहार	Bihar	970	22	992
गुजरात	Gujarat	1,810	25	1,835
हरियाणा	Haryana	55	..	1,679	108	1,787
हिमाचल प्रदेश	Himachal Pradesh	1,113	71	1,184
जम्मू और कश्मीर	Jammu & Kashmir	269	32	301
कर्नाटक	Karnataka	102	2,086	90	2,176
केरल	Kerala	154	716	446	1,162
मध्य प्रदेश	Madhya Pradesh	2,286	31	2,317
महाराष्ट्र	Maharashtra	678	42	5,607	98	5,705
मणिपुर	Manipur
मेघालय	Meghalaya
नागालैंड	Nagaland
उड़ीसा	Orissa	1,015	..	1,015
पंजाब	Punjab	17	1,619	213	1,832
राजस्थान	Rajasthan	262	2,156	19	2,175
सिक्किम	Sikkim
तमिलनाडु	Tamil Nadu	125	12	2,005	313	2,318
त्रिपुरा	Tripura
उत्तर प्रदेश	Uttar Pradesh	14,456	126	14,582
पश्चिम बंगाल	West Bengal	531	9	1,432	25	1,457
अंडमान व निकोबार	A. & N. Islands
अरुणाचल प्रदेश	Arunachal Pradesh
चंडीगढ़	Chandigarh
दादरा व नगर हवेली	Dadra & Nagar Haveli
दिल्ली	Delhi
गोवा दमन व दिव	Goa, Daman & Diu	471	95	566
लक्षद्वीप	Lakshadweep
मिजोरम	Mizoram
पांडिचेरी	Pondicherry
भारत	INDIA	1,191	21	846	42	41,761	2,258	44,019

सारणी 6—पाठ्यक्रम तथा स्तर के अनुसार व्यावसायिक (विश्वविद्यालय तथा गैर-विश्वविद्यालय) शिक्षा प्राप्त करने वाले विद्यार्थियों की संख्या—(जारी)
 TABLE VI—NUMBER OF STUDENTS RECEIVING PROFESSIONAL EDUCATION (UNIVERSITY & NON-UNIVERSITY)
 BY COURSES AND STAGES—(contd.)

(ख) व्यापार प्रबन्ध
 (b) Business Management

राज्य/संघ शासित क्षेत्र State/Union Territory	डिग्री/DEGREE						डिप्लोमा/DIPLOMA				
	डाक्टरेट		स्नातकोत्तर		प्रथम डिग्री		स्नातकोत्तर		प्रथम डिग्री		
	लड़कों	लड़कियों	लड़के	लड़कियाँ	लड़के	लड़कियाँ	लड़के	लड़कियाँ	लड़के	लड़कियाँ	
	Boys	Girls	Boys	Girls	Boys	Girls	Boys	Girls	Boys	Girls	
1	2	3	4	5	6	7	8	9	10	11	
आन्ध्र प्रदेश	Andhra Pradesh	230	13
असम	Assam	52	4
बिहार	Bihar	502	25	130	5
गुजरात	Gujarat	38	8	135	28	258	52	478	47
हरियाणा	Haryana	15	..	89	13	29
हिमाचल प्रदेश	Himachal Pradesh	19	7	33	12
जम्मू और कश्मीर	Jammu & Kashmir	153	12
कर्नाटक	Karnataka	10	2	40	5	762	91
केरल	Kerala	134	30
मध्य प्रदेश	Madhya Pradesh	37	1
महाराष्ट्र	Maharashtra	24	5	2143	198	3,883	302
मणिपुर	Manipur
मेघालय	Meghalaya
नेपालैंड	Nagaland
उड़ीसा	Orissa	71	1	184	1
पंजाब	Punjab	121	18
राजस्थान	Rajasthan	315	16
सिक्किम	Sikkim
तमिलनाडु	Tamil Nadu	348	33	925	43	84	12
त्रिपुरा	Tripura
उत्तर प्रदेश	Uttar Pradesh	82	11	508	62
पश्चिम बंगाल	West Bengal	366	18
अंडमान व निकोबार	A. & N. Islands
अरुणाचल प्रदेश	Arunachal Pradesh
चंडीगढ़	Chandigarh	56	7
दादरा व नगर हवेली	Dadra & Nagar Haveli
दिल्ली	Delhi	26	1	504	37	116	4
गोवा दमन व दिव	Goa, Daman & Diu
लक्षद्वीप	Lakshadweep
मिजोरम	Mizoram
पांडिचेरी	Pondicherry	37	41
भारत	INDIA	214	34	5,003	487	2,166	228	1,305	96	4,249	320

सारणी 6—पाठ्यक्रम तथा स्तरके अनुसार व्यावसायिक (विश्वविद्यालय तथा गैर-विश्वविद्यालय) शिक्षा प्राप्त करने वाले विद्यार्थियों की संख्या--(जा री)
TALBE VI—NUMBER OF STUDENTS RECEIVING PROFESSIONAL EDUCATION (UNIVERSITY & NON-UNIVERSITY)
BY COURSES AND STAGES—(contd.)

(ख) व्यापार प्रबन्ध—(समाप्त)
(b) Business Management—(concl'd.)

राज्य/संघ प्राप्ति क्षेत्र State/Union Territory	डिप्लोमा/DIPLOMA		प्रमाण-पत्र/CERTIFICATE						जोड़			
	मैट्रिकोत्तर (डिग्री स्तर के नीचे) Post-Matric (Below Degree Level)		स्नातकोत्तर Post-Graduate		प्रथम डिग्री First Degree		मैट्रिकोत्तर (डिग्री स्तर के नीचे) Post-Matric (Below Degree Level)		TOTAL			
	लड़के Boys	लड़कियाँ Girls	लड़के Boys	लड़कियाँ Girls	लड़के Boys	लड़कियाँ Girls	लड़के Boys	लड़कियाँ Girls]	लड़के Boys	लड़कियाँ Girls	जोड़ All Persons	
	12	13	14	15	16	17	18	19	20	21	22	
आन्ध्र प्रदेश	Andhra Pradesh	230	13	243	
असम	Assam	52	4	56	
बिहार	Bihar	632	30	662	
गुजरात	Gujarat	909	135	1,044	
हरियाणा	Haryana	26	11	159	24	183	
हिमाचल प्रदेश	Himachal Pradesh	38	52	57	109	
जम्मू और कश्मीर	Jammu & Kashmir	153	12	165	
कर्नाटक	Karnataka	812	98	910	
केरल	Kerala	134	30	164	
मध्य प्रदेश	Madhya Pradesh	37	1	38	
महाराष्ट्र	Maharashtra	23	3	..	6,073	508	6,581	
मणिपुर	Manipur	
मेघालय	Meghalaya	
नागालैंड	Nagaland	
उड़ीसा	Orissa	255	2	257	
पंजाब	Punjab	121	18	139	
राजस्थान	Rajasthan	315	16	331	
सिक्किम	Sikkim	
तमिलनाडु	Tamil Nadu	1,357	88	1,445	
त्रिपुरा	Tripura	
उत्तर प्रदेश	Uttar Pradesh	590	73	663	
पश्चिम बंगाल	West Bengal	366	18	384	
अंडमान व निकोबार द्वीप समूह	A. & N. Islands	
अरुणाचल प्रदेश	Arunachal Pradesh	
चंडीगढ़	Chandigarh	56	7	63	
दादरा व नगर हवेली	Dadra & Nagar Haveli	
दिल्ली	Delhi	17	646	59	705	
गोवा, दमन व दिव	Goa, Daman & Diu	
लक्षद्वीप	Lakshadweep	
मिजोरम	Mizoram	
पाण्डिचेरी	Pondicherry	37	41	78	
भारत	INDIA	26	11	..	17	23	3	..	38	1,2986	1,234	1,4229

सारणी 6--पाठ्यक्रम तथा स्तर के अनुसार व्यावसायिक (विश्वविद्यालय तथा गैर-विश्वविद्यालय) शिक्षा प्राप्त करने वाले विद्यार्थियों की संख्या--(जारी)
TABLE VI--NUMBER OF STUDENTS RECEIVING PROFESSIONAL EDUCATION (UNIVERSITY & NON-UNIVERSITY)
BY COURSES & STAGES-- (contd.)

(ग) शिक्षा
(c) Education

राज्य/संघ शामिल क्षेत्र State/Union Territory	डिग्री/DEGREE						डिप्लोमा/DIPLOMA				
	डाक्टरेट		स्नातकोत्तर		प्रथम डिग्री		स्नातकोत्तर		प्रथम डिग्री		
	लड़के	लड़कियाँ	लड़के	लड़कियाँ	लड़के	लड़कियाँ	लड़के	लड़कियाँ	लड़के	लड़कियाँ	
	Boys	Girls	Boys	Girls	Boys	Girls	Boys	Girls	Boys	Girls	
1	2	3	4	5	6	7	8	9	10	11	
आन्ध्र प्रदेश	Andhra Pradesh	32	32	103	91	2,384	1,716	780	480	65	39
असम	Assam	882	306
बिहार	Bihar	123	89	1,229	780	849	116
गुजरात	Gujarat	26	11	285	114	2,706	1,733	4	2	87	38
हरियाणा	Haryana	22	8	48	86	1,050	1,395
हिमाचल प्रदेश	Himachal Pradesh	22	10	4	9	*
जम्मू और कश्मीर	Jammu & Kashmir	7	6	32	115	434	411
कर्नाटक	Karnataka	157	58	102	77	2,608	1,967
केरल	Kerala	18	15	52	82	823	2,032
मध्य प्रदेश	Madhya Pradesh	13	9	89	126	1,688	1,632	41	5	126	12
महाराष्ट्र	Maharashtra	110	40	636	332	3,258	2,657
मणिपुर	Manipur
मेघालय	Meghalaya
नागालैंड	Nagaland	193	110	*
उड़ीसा	Orissa	75	32	3,098	902
पंजाब	Punjab	9	12	29	97	825	2,490
राजस्थान	Rajasthan	27	13	25	46	3,124	1,655
सिक्किम	Sikkim
तमिलनाडु	Tamil Nadu	40	21	61	64	1,319	1,523	6	30
त्रिपुरा	Tripura
उत्तर प्रदेश	Uttar Pradesh	83	53	158	265	7,367	5,287	773	735
पश्चिम बंगाल	West Bengal	18	7	260	132	4,110	3,851	40	..	201	50
अंडमान व निकोबार	A. & N. Islands	16	34
अरुणाचल प्रदेश	Arunachal Pradesh
चंडीगढ़	Chandigarh	23	14	68	180	13	31
दादरा व नगर हवेली	Dadra & Nagar Haveli
दिल्ली	Delhi	40	21	43	34	169	416	*
गोवा दमन व दिव	Goa, Daman & Diu	3	7	29	76	*
लक्षद्वीप	Lakshadweep
मिजोरम	Mizoram	89	11
पांडिचेरी	Pondicherry
भारत	INDIA	624	316	2,151	1,812	37,469	31,164	1,657	1,253	1,328	285

सारणी 6—पाठ्यक्रम तथा स्तर के अनुसार व्यावसायिक (विश्वविद्यालय तथा गैर-विश्वविद्यालय) शिक्षा प्राप्त करने वाले विद्यार्थियों की संख्या—(जारी)
TABLE VI—NUMBER OF STUDENTS RECEIVING PROFESSIONAL EDUCATION (UNIVERSITY & NON-UNIVERSITY)
BY COURSES & STAGES—(contd.)

(ग) शिक्षा—(समाप्त)
 (c) Education—(concl'd.)

राज्य/मंच शामिल क्षेत्र State/Union Territory	डिप्लोमा/DIPLOMA				प्रमाणपत्र/CERTIFICATE						जोड़	
	मैट्रिकोत्तर (डिग्री स्तर के नीचे) Post-Matric (Below Degree Level)		स्नातकोत्तर Post-Graduate		प्रथम डिग्री First-Degree		मैट्रिकोत्तर (डिग्री स्तर के नीचे) Post-Matric (Below Degree Level)		जोड़		जोड़ All Persons	
	लड़के Boys	लड़कियां Girls	लड़के Boys	लड़कियां Girls	लड़के Boys	लड़कियां Girls	लड़के Boys	लड़कियां Girls	लड़के Boys	लड़कियां Girls		
	1	12	13	14	15	16	17	18	19	20	21	22
आन्ध्र प्रदेश	Andhra Pradesh	..	137	133	39	1,227	1,249	4,724	3,783	8,507
असम	Assam	1,854	521	2,736	827	3,563
बिहार	Bihar	4,735	4,508	6,936	5,493	12,429
गुजरात	Gujarat	3,108	1,898	5,006
हरियाणा	Haryana	58	38	36	965	1,214	2,492	3,706
हिमाचल प्रदेश	Himachal Pradesh	26	19	45
जम्मू और कश्मीर	Jammu & Kashmir	318	118	791	650	1,441
कर्नाटक	Karnataka	8,048	12,170	10,915	14,272	25,187
केरल	Kerala	1,673	5,462	2,566	7,591	10,157
मध्य प्रदेश	Madhya Pradesh	58	376	3	1	17,347	1,860	19,365	4,021	23,386
महाराष्ट्र	Maharashtra	8,174	8,171	12,178	11,200	23,378
मणिपुर	Manipur
मेघालय	Meghalaya	55	40	248	150	398
नागालैंड	Nagaland
उड़ीसा	Orissa	4,578	1,998	7,751	2,932	10,683
पंजाब	Punjab	353	651	427	151	1,643	3,401	5,044
राजस्थान	Rajasthan	3,216	1,125	6,392	2,839	9,231
सिक्किम	Sikkim
तमिलनाडु	Tamil Nadu	72	886	1,432	2,312	3,142	5,454
त्रिपुरा	Tripura
उत्तर प्रदेश	Uttar Pradesh	3,103	1,982	11,484	8,322	19,806
पश्चिमी बंगाल	West Bengal	2,760	835	7,389	4,925	12,314
अंडमान व निकोबार	A. & N. Islands	54	54	70	88	158
अरुणाचल प्रदेश	Arunachal Pradesh
चेन्नी	Chandigarh	2	2	106	227	333
दादरा व नगर हवेली	Dadra & Nagar Haveli
दिल्ली	Delhi	108	656	360	1,127	1,487
गोवा, दमन व दिव	Goa, Daman & Diu	108	386	16	183	156	652	808
लक्षद्वीप	Lakshadweep
मिजोरम	Mizoram	89	11	100
पाण्डिचेरी	Pondicherry
भारत	INDIA	14,724	13,284	133	39	3	73	44,470	3,18,361	02,559	80,062	1,82,621

सारणी 6—पाठ्यक्रम तथा स्तर के अनुसार व्यावसायिक (विश्वविद्यालय तथा गैर-विश्वविद्यालय) शिक्षा प्राप्त करने वाले विद्यार्थियों की संख्या—(जारी)
TABLE V—NUMBER OF STUDENTS RECEIVING PROFESSIONAL EDUCATION (UNIVERSITY & NON-UNIVERSITY)
BY COURSES & STAGES—(contd.)

(घ) इंजीनियरी/प्रौद्योगिकी तथा स्थापत्य
(d) Engineering/Technology and Architecture

राज्य/संघ शामिल क्षेत्र State/Union Territory	डिग्री/DEGREE						डिप्लोमा/DIPLOMA			
	डाक्टरेट Doctorate		स्नातकोत्तर Post-Graduate		प्रथम डिग्री First Degree		स्नातकोत्तर Post-Graduate		प्रथम डिग्री First-Degree	
	लड़के Boys	लड़कियां Girls	लड़के Boys	लड़कियां Girls	लड़के Boys	लड़कियां Girls	लड़के Boys	लड़कियां Girls	लड़के Boys	लड़कियां Girls
	2	3	4	5	6	7	8	9	10	11
आन्ध्र प्रदेश Andhra Pradesh	69	2	664	15	15,469	506
असम Assam	1,924	88	45
बिहार Bihar	26	2	225	3	6,146	119	5
गुजरात Gujarat	11	1	282	43	7,826	637	79	18	856	103
हरियाणा Haryana	101	1	1,617	19	39	9
हिमाचल प्रदेश Himachal Pradesh
जम्मू और कश्मीर Jammu & Kashmir	1,602	51	6	5
कर्नाटक Karnataka	635	32	3,3682	1,623	39	4	126	61
केरल Kerala	342	85	6,691	1,489
मध्य प्रदेश Madhya Pradesh	508	52	9,278	389
महाराष्ट्र Maharashtra	122	1	997	69	12,343	788	793	58
मणिपुर Manipur
मेघालय Meghalaya
नागालैंड Nagaland
उड़ीसा Orissa	79	12	2,079	27
पंजाब Punjab	3	..	170	20	1,730	54	10	..
राजस्थान Rajasthan	36	7	199	4	4,492	104
सिक्किम Sikkim
तमिलनाडु Tamil Nadu	899	86	1,888	158	14,474	784	24	2
त्रिपुरा Tripura	387	26
उत्तर प्रदेश Uttar Pradesh	159	35	1,065	52	9,509	283	236	..	90	..
पश्चिम बंगाल West Bengal	370	25	1,479	117	6,687	233	31	6	923	..
अंडमान व निकोबार A. & N. Islands
अरुणाचल प्रदेश Arunachal Pradesh
चंडीगढ़ Chandigarh	..	3	203	6	1,317	171
दादरा व नगर हवेली Dadra & Nagar Haveli
दिल्ली Delhi	696	110	1,053	82	2,393	183	28	4	37	2
गोव, दमन व दीव Goa, Daman & Diu	478	21
लक्ष्य द्वीप Lakshadweep
मिजोरम Mizoram
पांडिचेरी Pondicherry	*
भारत INDIA	2,391	272	9,890	751	1,40,124	7,595	532	48	2,835	224

सारणी 6—पाठ्यक्रम तथा स्तर के अनुसार व्यावसायिक (विश्वविद्यालय तथा गैर-विश्वविद्यालय) शिक्षा प्राप्त करने वाले विद्यार्थियों की संख्या—(जारी)
 TABLE VI—NUMBER OF STUDENTS RECEIVING PROFESSIONAL EDUCATIONAL (UNIVERSITY & NON-UNIVERSITY)
 BY COURSES AND STAGES—(contd.)

(घ) इंजीनियरी/प्रौद्योगिकी तथा स्थापत्य—(समाप्त)
 (d) Engineering/Technology and Architecture—(concl.)

राज्य/संघ शासित क्षेत्र State/Union Territory	डिप्लोमा/DIPLOMA		प्रमाण-पत्र/CERTIFICATE						जोड़			
	मैट्रिकोत्तर (डिग्री स्तर के नीचे) Post-Matric (Below Degree Level)		स्नातकोत्तर Post-Graduate		प्रथम डिग्री First Degree		मैट्रिकोत्तर (डिग्री स्तर के नीचे) Post-Matric (Below Degree Level)		जोड़			
	लड़के Boys	लड़कियां Girls	लड़के Boys	लड़कियां Girls	लड़के Boys	लड़कियां Girls	लड़के Boys	लड़कियां Girls	लड़के Boys	लड़कियां Girls	जोड़ All Persons	
	12	13	14	15	16	17	18	19	20	21	22	
आन्ध्र प्रदेश	Audhra Pradesh	12,371	2,332	6,530	541	35,103	3,396	38,499
असम	Assam	2,592	90	469	31	5,030	209	5,239
बिहार	Bihar	4,737	81	2,583	99	13,722	304	14,026
गुजरात	Gujarat	30,295	1,725	..	—	129	39,478	2,527	42,005
हरियाणा	Haryana	3,795	144	5,552	173	5,725
हिमाचल प्रदेश	Himachal Pradesh	455	15	—	717	136	1,172	151	1,323
जम्मू और कश्मीर	Jammu & Kashmir	1,739	28	1,407	722	4,754	806	5,560
कर्नाटक	Karnataka	17,910	1,853	52,392	3,573	55,965
केरल	Kerala	7,177	1,509	14,210	3,083	17,293
मध्यप्रदेश	Madhya Pradesh	9,759	277	19,545	718	20,263
महाराष्ट्र	Maharashtra	50,924	2,670	6,623	94	71,802	3,680	75,482
मणिपुर	Manipur	501	59	..	—	112	18	613	77	690
मेघालय	Meghalaya
नागालैंड	Nagaland
उड़ीसा	Orissa	2,551	30	2,572	5	7,281	74	7,355
पंजाब	Punjab	4,045	104	5,127	1,119	11,085	1,297	12,382
राजस्थान	Rajasthan	1,845	72	..	—	4,585	33	11,157	220	11,377
सिक्किम	Sikkim
तमिलनाडू	Tamil Nadu	24,428	4,726	1,549	67	43,262	5,823	49,085
त्रिपुरा	Tripura	198	145	13	730	39	769
उत्तर प्रदेश	Uttar Pradesh	41,555	2,153	93	52,707	2,523	55,230
पश्चिम बंगाल	West Bengal	17,662	310	27,152	691	27,843
अंडमान व निकोबार	A. & N. Islands
अरुणाचल प्रदेश	Arunachal Pradesh
चंडीगढ़	Chandigarh	1,462	984	2,982	1,164	4,146
दादरा व नगर हवेली	Dadra & Nagar Haveli
दिल्ली	Delhi	2,162	689	7,085	1,402	13,454	2,472	15,926
गोवा, दमन व दिव	Goa, Daman & Diu	540	54	1,018	75	1,093
लक्ष्य द्वीप	Lakshadweep
मिजोरम	Mizoram	146	26	146	26	172
पांडिचेरी	Pondicherry	414	101	414	101	515
भारत	INDIA	2,39,117	20,006	222	..	39,650	4,306	4,34,761	33,202	4,67,963

सारणी 6—पाठ्यक्रम तथा स्तर के अनुसार व्यावसायिक (विश्वविद्यालय तथा गैर-विश्वविद्यालय) शिक्षा प्राप्त करने वाले विद्यार्थियों की संख्या—(जारी)
TABLE VI—NUMBER OF STUDENTS RECEIVING PROFESSIONAL EDUCATION (UNIVERSITY & NON-UNIVERSITY)
BY COURSES & STAGES—(contd.)

(ङ) वन विद्या—(जारी)

(e) Forestry—(contd.)

राज्य/संघ शासित क्षेत्र State/Union Territory	डिग्री/DEGREE						डिप्लोमा/DIPLOMA			
	डाक्टरेट		स्नातकोत्तर		प्रथम डिग्री		स्नातकोत्तर		प्रथम डिग्री	
	Doctorate		Post-Graduate		First Degree		Post-Graduate		First-Degree	
	लड़के Boys	लड़कियां Girls	लड़के Boys	लड़कियां Girls	लड़के Boys	लड़कियां Girls	लड़के Boys	लड़कियां Girls	लड़के Boys	लड़कियां Girls
1	2	3	4	5	6	7	8	9	10	11
आन्ध्र प्रदेश	Andhra Pradesh
असम	Assam
बिहार	Bihar	61
गुजरात	Gujarat
हरियाणा	Haryana
हिमाचल प्रदेश	Himachal Pradesh
जम्मू और कश्मीर	Jammu & Kashmir
कर्नाटक	Karnataka
केरल	Kerala
मध्य प्रदेश	Madhya Pradesh
महाराष्ट्र	Maharashtra
मणिपुर	Manipur
मेघालय	Meghalaya
नागालैंड	Nagaland
उड़ीसा	Orissa
पंजाब	Punjab
राजस्थान	Rajasthan
सिक्किम	Sikkim
तमिल नाडु	Tamil Nadu
त्रिपुरा	Tripura
उत्तर प्रदेश	Uttar Pradesh
पश्चिम बंगाल	West Bengal
अंडमान व निकोबार द्वीप समूह	A. & N. Islands
अरुणाचल प्रदेश	Arunachal Pradesh
चंडीगढ़	Chandigarh
दादरा व नागर हवेली	Dadra & Nagar Haveli
दिल्ली	Delhi
गोवा, दमन व दीव	Goa, Daman & Diu
लक्ष्य द्वीप	Lakshadweep
मिजोरम	Mizoram
पांडिचेरी	Pondicherry
भारत	INDIA	61

सरणी 6—पाठ्यक्रम तथा स्तर के अनुसार व्यावसायिक (विश्वविद्यालय तथा गैर-विश्वविद्यालय) शिक्षा प्राप्त करने वाले विद्यार्थियों की संख्या—(जारी)
**TABLE VI—NUMBER OF STUDENTS RECEIVING PROFESSIONAL EDUCATION (UNIVERSITY & NON-UNIVERSITY)
 BY COURSES & STAGES—(contd.)**

(इ) वन विद्या—(समाप्त)

(e) Forestry—(contd.)

राज्य/संघ शासित क्षेत्र State/Union Territory	डिप्लोमा/DIPLOMA		प्रमाण पत्र/CERTIFICATE								जोड़ TOTAL	
	मैट्रिकोत्तर (डिग्री स्तर के नीचे) Post-Matric (Below Degree Level)		स्नातकोत्तर Post-Graduate		प्रथम डिग्री First Degree		मैट्रिकोत्तर (डिग्री स्तर के नीचे) Post-Matric (Below Degree Level)		लड़के Boys	लड़कियां Girls	जोड़ All Persons	
	लड़के Boys	लड़कियां Girls	लड़के Boys	लड़कियां Girls	लड़के Boys	लड़कियां Girls	लड़के Boys	लड़कियां Girls				
	1	12	13	14	15	16	17	18	19	20	21	22
आन्ध्र प्रदेश	Andhra Pradesh
असम	Assam
बिहार	Bihar	61	..	61
गुजरात	Gujarat
हरियाणा	Haryana
हिमाचल प्रदेश	Himachal Pradesh
जम्मू और कश्मीर	Jammu & Kashmir
कर्नाटक	Karnataka
केरल	Kerala
मध्य प्रदेश	Madhya Pradesh
महाराष्ट्र	Maharashtra
मणिपुर	Manipur
मेघालय	Meghalaya
नागालैंड	Nagaland
ऊड़ीसा	Orissa
पंजाब	Punjab
राजस्थान	Rajasthan
सिक्किम	Sikkim
तमिल नाडू	Tamil Nadu
त्रिपुरा	Tripura
उत्तर प्रदेश	Uttar Pradesh
पश्चिम बंगाल	West Bengal
अंडमान व निकोबार द्वीप समूह	A. & N. Islands
अरुणाचल प्रदेश	Assam Pradesh
चंडीगढ़	Chandigarh
दादरा व नगर हवेली	Dadra & Nagar Haveli
दिल्ली	Delhi
गोवा, दमन व दीव	Goa, Daman & Diu
लक्षद्वीप	Lakshadweep
मिजोरम	Mizoram
पाण्डिचेरी	Pondicherry
भारत	INDIA	61	..	61

सारणी 6—पाठ्यक्रम तथा स्तर के अनुसार व्यावसायिक (विश्वविद्यालय तथा गैर-विश्वविद्यालय) शिक्षा प्राप्त करने वाले विद्यार्थियों की संख्या—(जारी)
TABLE VI—NUMBER OF STUDENTS RECEIVING PROFESSIONAL EDUCATION (UNIVERSITY & NON-UNIVERSITY)
BY COURSES & STAGES—(contd)

(च) पत्रकारिता—(जारी)

(f) Journalism—(contd.)

राज्य/संघ शासित क्षेत्र State/Union Territory	डिग्री/DEGREE						डिप्लोमा/DIPLOMA				
	डाक्टरेट		स्नातकोत्तर		प्रथम डिग्री		स्नातकोत्तर		प्रथम डिग्री		
	लड़के	लड़कियां	लड़के	लड़कियां	लड़के	लड़कियां	लड़के	लड़कियां	लड़के	लड़कियां	
	Boys	Girls	Boys	Girls	Boys	Girls	Boys	Girls	Boys	Girls	
1	2	3	4	5	6	7	8	9	10	11	
आन्ध्र प्रदेश	Andhra Pradesh	—	—	—	—	—	—	—	—	—	—
असम	Assam	—	—	—	—	—	—	—	36	4	
बिहार	Bihar	—	—	—	—	—	—	—	—	—	
गुजरात	Gujarat	—	—	—	—	—	—	—	14	4	
हरियाणा	Haryana	—	—	—	—	—	—	—	—	—	
हिमाचल प्रदेश	Himachal Pradesh	—	—	—	—	—	—	—	—	—	
जम्मू और कश्मीर	Jammu & Kashmir	—	—	—	—	—	—	—	—	—	
कर्नाटक	Karnataka	—	—	—	—	—	—	—	69	22	
केरल	Kerala	—	—	44	10	21	5	—	—	—	
मध्य प्रदेश	Madhya Pradesh	—	—	—	—	—	—	—	—	—	
महाराष्ट्र	Maharashtra	—	—	—	—	71	34	—	—	16	
मणिपुर	Manipur	—	—	—	—	—	—	—	—	—	
मेघालय	Meghalaya	—	—	—	—	—	—	—	—	—	
नागालैंड	Nagaland	—	—	—	—	—	—	—	—	—	
उड़ीसा	Orissa	—	—	—	—	—	—	—	—	—	
पंजाब	Punjab	—	—	—	—	12	10	—	—	—	
राजस्थान	Rajasthan	—	—	—	—	—	—	234	40	—	
सिक्किम	Sikkim	—	—	—	—	—	—	—	—	—	
तमिल नाडु	Tamil Nadu	4	1	14	14	—	—	—	—	—	
त्रिपुरा	Tripura	—	—	—	—	—	—	—	—	—	
उत्तर प्रदेश	Uttar Pradesh	—	—	—	—	88	18	10	2	—	
पश्चिमी बंगाल	West Bengal	—	—	23	16	41	44	—	—	—	
अंडमान व निकोबार द्वीप समूह	A. & N. Islands	—	—	—	—	—	—	—	—	—	
अरुणाचल प्रदेश	Arunachal	—	—	—	—	—	—	—	—	—	
चंडीगढ़	Chandigarh	—	—	—	—	—	—	—	—	—	
दादरा व नगर हवेली	Dadra & Nagar Haveli	—	—	—	—	—	—	—	—	—	
दिल्ली	Delhi	—	—	—	—	—	—	—	—	—	
गोवा दमन व दिव	Goa, Daman & Diu	—	—	—	—	—	—	—	—	—	
लक्षद्वीप	Lakshadweep	—	—	—	—	—	—	—	—	—	
मिजोरम	Mizoram	—	—	—	—	—	—	—	—	—	
पाण्डिचेरी	Pondicherry	—	—	—	—	—	—	—	—	—	
भारत	INDIA	4	1	81	40	233	111	244	42	135	54

सारणी 6—पाठ्यक्रम तथा स्तर के अनुसार व्यावसायिक (विश्वविद्यालय तथा गैर-विश्वविद्यालय) शिक्षा प्राप्त करने वाले विद्यार्थियों की संख्या—(जारी)
 TABLE VI—NUMBER OF STUDENTS RECEIVING PROFESSIONAL EDUCATION (UNIVERSITY & NON-UNIVERSITY)
 BY COURSES & STAGES—(contd.)

(च) पत्रकारिता—(समाप्त)
 (i) Journalism (concl'd.)

राज्य/संघ शामिल क्षेत्र State/Union Territory	डिप्लोमा/DIPLOMA				प्रमाणपत्र/CERTIFICATE						जोड़ TOTAL	
	मैट्रिकोत्तर (डिग्री स्तर के नीचे) Post-Matric (Below Degree Level)		स्नातकोत्तर Post-Graduate		प्रथम डिग्री First Degree		मैट्रिकोत्तर (डिग्री स्तर के नीचे) Post-Matric (Below Degree Level)		जोड़			
	लड़के Boys	लड़कियां Girls	लड़के Boys	लड़कियां Girls	लड़के Boys	लड़कियां Girls	लड़के Boys	लड़कियां Girls	लड़के Boys	लड़कियां Girls		जोड़ All Person
	12	13	14	15	16	17	18	19	20	21		22
आन्ध्र प्रदेश	Andhra Pradesh	—	—	—	—	—	—	—	—	—	—	—
असम बिहार	Assam	—	—	—	—	—	—	—	—	36	4	40
बिहार	Bihar	—	—	—	—	—	—	—	—	—	—	—
गुजरात	Gujarat	—	—	—	—	—	—	—	—	14	4	18
हरियाणा	Haryana	—	—	—	—	—	—	—	—	—	—	—
हिमाचल प्रदेश	Himachal Pradesh	—	—	—	—	—	—	—	—	—	—	—
जम्मू और कश्मीर	Jammu & Kashmir	—	—	—	—	—	—	—	—	—	—	—
कर्नाटक	Karnataka	—	—	—	—	—	—	—	—	69	22	91
केरल	Kerala	—	—	—	—	—	—	—	—	65	15	80
मध्य प्रदेश	Madhya Pradesh	—	—	—	—	—	—	—	—	—	—	—
महाराष्ट्र	Maharashtra	—	—	—	—	53	13	—	—	140	71	211
मणिपुर	Manipur	—	—	—	—	—	—	—	—	—	—	—
मेघालय	Meghalaya	—	—	—	—	—	—	—	—	—	—	—
नागालैंड	Nagaland	—	—	—	—	—	—	—	—	—	—	—
उड़ीसा	Orissa	—	—	—	—	—	—	—	—	—	—	—
पंजाब	Punjab	—	56	—	—	—	—	—	—	12	66	78
राजस्थान	Rajasthan	—	—	—	—	—	—	—	—	234	40	274
सिक्किम	Sikkim	—	—	—	—	—	—	—	—	—	—	—
तमिल नाडु	Tamil Nadu	—	—	—	—	—	—	—	—	18	15	33
त्रिपुरा	Tripura	—	—	—	—	—	—	—	—	—	—	—
उत्तर प्रदेश	Uttar Pradesh	—	—	—	—	—	—	—	—	98	20	118
पश्चिम बंगाल	West Bengal	—	—	—	—	—	—	—	—	64	60	124
अंडमान व निकोबार द्वीप समूह	A. & N. Islands	—	—	—	—	—	—	—	—	—	—	—
अरुणाचल प्रदेश	Arunachal Pradesh	—	—	—	—	—	—	—	—	—	—	—
चंडीगढ़	Chandigarh	—	—	—	—	—	—	—	—	—	—	—
दादरा व नगर हवेली	Dadra & Nagar Haveli	—	—	—	—	—	—	—	—	—	—	—
दिल्ली	Delhi	—	—	—	—	—	—	—	—	—	—	—
गोवा, दमन व दिव	Goa, Daman & Diu	—	—	—	—	—	—	—	—	—	—	—
लक्ष्य द्वीप	Lakshadweep	—	—	—	—	—	—	—	—	—	—	—
मिजोरम	Mizoram	—	—	—	—	—	—	—	—	—	—	—
पांडिचेरी	Pondicherry	—	—	—	—	—	—	—	—	—	—	—
भारत	INDIA	—	56	—	—	53	13	—	—	750	317	1,067

सारणी 6—पाठ्यक्रम तथा स्तर के अनुसार व्यावसायिक (विश्वविद्यालय तथा गैर-विश्वविद्यालय) शिक्षा प्राप्त करने वाले विद्यार्थियों की संख्या—(जारी)
TABLE VI—NUMBER OF STUDENTS RECEIVING PROFESSIONAL EDUCATION (UNIVERSITY & NON-UNIVERSITY)
BY COURSES & STAGES (contd.)

(घ) विधि
(g) Law

राज्य/संघ शासित क्षेत्र State/Union Territory	डिग्री/DEGREE						डिप्लोमा/DIPLOMA				
	डाक्टरेट		स्नातकोत्तर		प्रथम डिग्री		स्नातकोत्तर		प्रथम डिग्री		
	लड़के	लड़कियां	लड़के	लड़कियां	लड़के	लड़कियां	लड़के	लड़कियां	लड़के	लड़कियां	
	Boys	Girls	Boys	Girls	Boys	Girls	Boys	Girls	Boys	Girls	
1	2	3	4	5	6	7	8	9	10	11	
आन्ध्र प्रदेश	Andhra Pradesh	—	—	160	12	6,288	529	—	—	—	—
असम बिहार	Assam	—	—	49	13	5,057	612	—	—	—	—
बिहार	Bihar	—	—	70	3	17,966	944	—	—	—	—
गुजरात	Gujarat	3	—	313	25	13,054	1,790	423	62	336	17
हरियाणा	Haryana	—	—	18	3	718	44	—	—	—	—
हिमाचल प्रदेश	Himachal Pradesh	—	—	2	—	250	35	—	—	—	—
जम्मू और कश्मीर	Jammu & Kashmir	—	—	8	—	565	152	—	—	—	—
कर्नाटक	Karnataka	22	—	39	5	20,239	1,391	—	—	77	22
केरल	Kerala	9	4	92	32	2,046	755	—	—	—	—
मध्यप्रदेश	Madhya Pradesh	1	—	164	27	18,916	1,341	—	—	—	—
महाराष्ट्र	Maharashtra	33	8	1026	126	22,668	3,541	—	—	1169	87
मणिपुर	Manipur	—	—	—	—	558	161	—	—	—	—
मेघालय	Meghalaya	—	—	—	—	762	136	—	—	—	—
नागालैंड	Nagaland	—	—	—	—	—	—	—	—	—	—
उड़ीसा	Orissa	—	—	82	3	8,108	313	—	—	—	—
पंजाब	Punjab	—	—	25	3	956	78	—	—	20	—
राजस्थान	Rajasthan	12	—	163	24	8,127	564	478	20	—	—
सिक्किम	Sikkim	—	—	—	—	148	29	—	—	—	—
तमिल नाडू	Tamil Nadu	—	—	161	11	2,825	314	—	—	—	—
त्रिपुरा	Tripura	—	—	—	—	—	—	—	—	—	—
उत्तर प्रदेश	Uttar Pradesh	49	2	189	31	39,595	1,977	—	—	—	—
पश्चिम बंगाल	West Bengal	—	—	—	—	4,475	1,182	—	—	—	—
अंडमान निकोबार	A. & N. Islands	—	—	—	—	—	—	—	—	—	—
अरुणाचल प्रदेश	Arunachal Pradesh	—	—	—	—	—	—	—	—	—	—
चंडीगढ़	Chandigarh	—	—	16	6	768	128	—	—	—	—
दादरा व नगर हवेली	Dadra & Nagar Haveli	—	—	—	—	—	—	—	—	—	—
दिल्ली	Delhi	41	11	68	16	2,554	312	123	4	—	—
गोवा दमन व दिव	Goa, Daman & Diu	—	—	—	—	664	94	—	—	—	—
लक्ष्य द्वीप	Lakshadweep	—	—	—	—	—	—	—	—	—	—
मिजोरम	Mizoram	—	—	—	—	—	—	—	—	—	—
पाण्डिचेरी	Pondicherry	—	—	17	3	204	20	68	7	—	—
भारत	INDIA	170	25	2,662	343	1,77,511	16,442	1,092	93	1,602	126

सारणी 6—पाठ्यक्रम तथा स्तर के अनुसार व्यावसायिक (विश्वविद्यालय तथा गैर-विश्वविद्यालय) शिक्षा प्राप्त करने वाले विद्यार्थियों की संख्या—(जारी)
TABLE VI—NUMBER OF STUDENTS RECEIVING PROFESSIONAL EDUCATION (UNIVERSITY & NON-UNIVERSITY)
BY COURSES & STAGES—(contd.)

(छ) विधि—(समाप्त)
(g) Law—(concl'd.)

राज्य/संघ शासित क्षेत्र State/Union Territory	राज्य/संघ शासित क्षेत्र State/Union Territory	डिप्लोमा/DIPLOMA		प्रमाण-पत्र CERTIFICATE						जोड़		
		मैट्रिक के नीचे (डिग्री स्तर के नीचे) Post-Matric (Below Degree Level)		स्नातकोत्तर Post-Graduate		प्रथम डिग्री First Degree		मैट्रिक के नीचे (डिग्री स्तर के नीचे) Post-Matric (Below Degree Level)		जोड़		
		लड़के Boys	लड़कियाँ Girls	लड़के Boys	लड़कियाँ Girls	लड़के Boys	लड़कियाँ Girls	लड़के Boys	लड़कियाँ Girls	लड़के Boys	लड़कियाँ Girls	जोड़ All Persons
		12	13	14	15	16	17	18	19	20	21	22
आन्ध्रप्रदेश	Andhra Pradesh	—	—	—	—	—	—	—	—	6,448	541	6,989
असम	Assam	—	—	—	—	—	—	—	—	5,106	625	5,731
बिहार	Bihar	—	—	—	—	—	—	—	—	18,036	947	18,983
गुजरात	Gujarat	—	—	—	—	—	—	—	—	14,129	1,894	16,023
हरियाणा	Haryana	—	—	—	—	—	—	—	—	736	47	783
हिमाचल प्रदेश	Himachal Pradesh	—	—	—	—	—	—	—	—	252	35	287
जम्मू और कश्मीर	Jammu & Kashmir	—	—	—	—	—	—	—	—	573	152	725
कर्नाटक	Karnataka	—	—	—	—	—	—	—	—	20,377	1,418	21,795
केरल	Kerala	—	—	—	—	—	—	—	—	2,147	791	2,938
मध्य प्रदेश	Madhya Pradesh	—	—	—	—	—	—	—	—	19,081	1,368	20,449
महाराष्ट्र	Maharashtra	—	—	—	—	—	—	—	—	24,896	3,762	28,658
मणिपुर	Manipur	—	—	—	—	—	—	—	—	558	161	719
मेघालय	Meghalaya	—	—	—	—	—	—	—	—	762	136	898
नागालैंड	Nagaland	—	—	—	—	—	—	—	—	—	—	—
उड़ीसा	Orissa	—	—	—	—	—	—	—	—	8,190	316	8,506
पंजाब	Punjab	—	—	—	—	—	—	—	—	1,001	81	1,082
राजस्थान	Rajasthan	—	—	—	—	—	—	—	—	8,780	608	9,388
सिक्किम	Sikkim	—	—	—	—	—	—	—	—	148	29	177
तमिल नाडू	Tamil Nadu	—	—	—	—	—	—	—	—	2,986	325	3,311
त्रिपुरा	Tripura	—	—	—	—	—	—	—	—	—	—	—
उत्तर प्रदेश	Uttar Pradesh	—	—	—	—	—	—	—	—	39,833	2,010	41,843
पश्चिम बंगाल	West Bengal	—	—	—	—	—	—	—	—	4,475	1,182	5,657
अंडमान व निकोबार	A. & N. Islands	—	—	—	—	—	—	—	—	—	—	—
अरुणाचल प्रदेश	Arunachal Pradesh	—	—	—	—	—	—	—	—	—	—	—
चंडीगढ़	Chandigarh	—	—	—	—	—	—	—	—	784	134	918
दादरा व नगर हवेली	Dadra & Nagar Haveli	—	—	—	—	—	—	—	—	—	—	—
दिल्ली	Delhi	—	—	—	—	—	—	—	—	2,786	343	3,129
गोवा, दमन व दिव	Goa, Daman & Diu	—	—	—	—	—	—	—	—	664	94	758
लक्ष्य द्वीप	Lakshadweep	—	—	—	—	—	—	—	—	—	—	—
मिजोरम	Mizoram	—	—	—	—	—	—	—	—	—	—	—
पांडिचेरी	Pondicherry	—	—	—	—	—	—	—	—	289	30	319
भारत	INDIA.	—	—	—	—	—	—	—	—	1,83,037	17,029	2,00,066

सारणी 6—पाठ्यक्रम तथा स्तर के अनुसार व्यावसायिक (विश्वविद्यालय तथा गैर-विश्वविद्यालय) शिक्षा प्राप्त करने वाले विद्यार्थियों की संख्या—(जारी)
 TABLE VI—NUMBER OF STUDENTS RECEIVING PROFESSIONAL EDUCATION (UNIVERSITY & NON-UNIVERSITY)
 COURSES & STAGES—(contd.)

(ज) पुस्तकालय विज्ञान
 (h) Library Science

राज्य/संघ शासित क्षेत्र State/Union Territory	डिग्री/DEGREE						डिप्लोमा/DIPLOMA				
	डाक्टरेट Doctorate		स्नातकोत्तर Post-Graduate		प्रथम डिग्री First Degree		स्नातकोत्तर Post-Graduate		प्रथम डिग्री First-Degree		
	लड़के Boys	लड़कियां Girls	लड़के Boys	लड़कियां Girls	लड़के Boys	लड़कियां Girls	लड़के Boys	लड़कियां Girls	लड़के Boys	लड़कियां Girls	
	2	3	4	5	6	7	8	9	10	11	
आन्ध्र प्रदेश	Andhra Pradesh	—	—	—	—	—	—	—	—	—	—
असम विहार	Assam	—	—	—	—	18	20	—	—	—	—
बिहार	Bihar	—	—	—	—	—	—	—	—	116	19
गुजरात	Gujarat	—	—	—	—	14	51	—	—	—	—
हरियाणा	Haryana	—	—	—	—	13	17	—	—	—	—
हिमाचल प्रदेश	Himachal Pradesh	—	—	—	—	—	—	—	—	—	—
जम्मू और कश्मीर	Jammu & Kashmir	—	—	—	—	20	41	—	—	—	—
कर्नाटक	Karnataka	16	—	10	9	42	21	—	—	—	—
केरल	Kerala	6	1	28	24	18	24	—	—	—	—
मध्यप्रदेश	Madhya Pradesh	—	—	4	5	52	33	24	—	—	—
महाराष्ट्र	Maharashtra	3	—	5	9	128	155	—	—	—	—
मनीपुर	Manipur	—	—	—	—	—	—	—	—	—	—
मेघालय	Meghalaya	—	—	—	—	—	—	—	—	—	—
नागालैंड	Nagaland	—	—	—	—	—	—	—	—	—	—
उड़ीसा	Orissa	—	—	—	—	—	—	—	—	—	—
पंजाब	Punjab	—	—	—	—	13	32	—	—	—	—
राजस्थान	Rajasthan	—	—	—	—	—	—	9	7	372	105
सिक्किम	Sikkim	—	—	—	—	—	—	—	—	—	—
तमिलनाडु	Tamil Nadu	—	—	12	12	84	53	—	—	—	—
त्रिपुरा	Tripura	—	—	—	—	—	—	—	—	—	—
उत्तर प्रदेश	Uttar Pradesh	—	—	8	2	90	18	—	—	—	—
पश्चिम बंगाल	West Bengal	—	—	25	5	119	40	—	—	—	—
अंडमान निकोबार	A. & N. Islands	—	—	—	—	—	—	—	—	—	—
अरुणाचल प्रदेश	Arunachal Pradesh	—	—	—	—	—	—	—	—	—	—
चंडीगढ़	Chandigarh	8	—	12	4	13	8	—	—	—	—
दादरा व नगर हवेली	Dadra & Nagar Haveli	—	—	—	—	—	—	—	—	—	—
दिल्ली	Delhi	—	—	12	13	30	35	—	—	—	—
गोवा दमन व दीप	Goa, Daman & Diu	—	—	—	—	—	—	—	—	—	—
लक्ष्य द्वीप	Lakshadweep	—	—	—	—	—	—	—	—	—	—
मिजोरम	Mizoram	—	—	—	—	—	—	—	—	—	—
पाण्डिचेरी	Pondicherry	—	—	—	—	—	—	—	—	—	—
भारत	INDIA	33	1	116	83	654	548	33	7	488	124

सारणी 6—पाठ्यक्रम तथा स्तर के अनुसार व्यावसायिक (विश्वविद्यालय तथा गैर-विश्वविद्यालय) शिक्षा प्राप्त करने वाले विद्यार्थियों की संख्या—(जारी)
 TABLE VI—NUMBER OF STUDENTS RECEIVING PROFESSIONAL EDUCATION (UNIVERSITY & NON-UNIVERSITY)
 BY COURSES & STAGES—(contd.)

(ज) पुस्तकालय विज्ञान—(समाप्त)
 (h) Library Science—(concl'd.)

राज्य/संघ शासित क्षेत्र State/Union Territory	डिप्लोमा/DIPLOMA				प्रमाण-पत्र/CERTIFICATE				जोड़ Total		जोड़ All Person	
	मैट्रिकोत्तर (डिग्री स्तर से नीचे) Post-Matric (Below Degree Level)		स्नातकोत्तर Post-Graduate		प्रथम डिग्री First Degree		मैट्रिकोत्तर (डिग्री स्तर से नीचे) Post-Matric (Below Degree Level)					
	लड़के Boys	लड़कियां Girls	लड़के Boys	लड़कियां Girls	लड़के Boys	लड़कियां Girls	लड़के Boys	लड़कियां Girls	लड़के Boys	लड़कियां Girls		
1	12	13	14	15	16	17	18	19	20	21	22	
आन्ध्र प्रदेश	Andhra Pradesh	—	—	—	—	—	—	—	—	—	—	
असम	Assam	—	—	—	—	—	—	—	18	20	38	
बिहार	Bihar	—	—	—	—	—	—	—	116	19	135	
गुजरात	Gujarat	—	—	—	—	—	—	—	14	51	65	
हरियाणा	Haryana	—	—	—	—	—	—	—	13	17	30	
हिमाचल प्रदेश	Himachal Pradesh	—	—	—	—	—	—	—	—	—	—	
जम्मू और कश्मीर	Jammu & Kashmir	—	—	—	—	—	10	25	30	66	96	
कर्नाटक	Karnataka	—	—	—	—	—	—	—	68	30	98	
केरल	Kerala	—	—	—	—	—	—	—	52	49	101	
मध्य प्रदेश	Madhya Pradesh	—	—	—	—	—	—	—	80	38	118	
महाराष्ट्र	Maharashtra	—	—	—	—	—	—	—	136	164	300	
मणिपुर	Manipur	—	—	—	—	—	—	—	—	—	—	
मेघालय	Meghalaya	—	—	—	—	—	—	—	—	—	—	
नागालैंड	Nagaland	—	—	—	—	—	—	—	—	—	—	
उड़ीसा	Orissa	—	—	—	—	—	—	—	—	—	—	
पंजाब	Punjab	—	—	—	—	—	—	—	13	32	45	
राजस्थान	Rajasthan	—	—	—	—	—	277	85	658	197	855	
सिक्किम	Sikkim	—	—	—	—	—	—	—	—	—	—	
तमिलनाडू	Tamil Nadu	—	—	18	11	—	—	—	114	76	190	
त्रिपुरा	Tripura	—	—	—	—	—	—	—	—	—	—	
उत्तर प्रदेश	Uttar Pradesh	—	—	—	—	—	—	—	98	20	118	
पश्चिम बंगाल	West Bengal	—	—	—	—	—	—	—	144	45	189	
अंडमान निकोबार	A. & N. Islands	—	—	—	—	—	—	—	—	—	—	
अरुणाचल प्रदेश	Arunachal Pradesh	—	—	—	—	—	—	—	—	—	—	
चंडीगढ़	Chandigarh	8	31	—	—	—	—	—	41	43	84	
दादरा व नगर हवेली	Dadra & Nagar Haveli	—	—	—	—	—	—	—	—	—	—	
दिल्ली	Delhi	—	—	—	—	—	—	—	42	48	90	
गोवा दमन व दिव	Goa, Daman & Diu	—	—	—	—	—	—	—	—	—	—	
लक्षद्वीप	Lakshadweep	—	—	—	—	—	—	—	—	—	—	
मिजोरम	Mizoram	—	—	—	—	—	—	—	—	—	—	
पांडिचेरी	Pondicherry	—	—	—	—	—	—	—	—	—	—	
भारत	INDIA	8	31	18	11	—	—	287	110	1,637	915	2,552

सारणी 6—पाठ्यक्रम तथा स्तर के अनुसार व्यावसायिक (विश्वविद्यालय तथा गैर-विश्वविद्यालय) शिक्षा प्राप्त करने वाले विद्यार्थियों की संख्या
TABLE VI—NUMBER OF STUDENTS RECEIVING PROFESSIONAL EDUCATION (UNIVERSITY & NON-UNIVERSITY)
BY COURSES & STAGES—(contd.)

(स) औषधि

(i) Medicine

राज्य/संघ शासित क्षेत्र State/Union Territory		डिग्री/DEGREE				डिप्लोमा/DIPLOMA					
		डाक्टरेट Doctorate		स्नातकोत्तर Post-Graduate		प्रथम डिग्री First Degree		स्नातकोत्तर Post-Graduate		प्रथम डिग्री First-Degree	
		लड़के Boys	लड़कियां Girls	लड़के Boys	लड़कियां Girls	लड़के Boys	लड़कियां Girls	लड़के Boys	लड़कियां Girls	लड़के Boys	लड़कियां Girls
		2	3	4	5	6	7	8	9	10	11
आन्ध्र प्रदेश	Andhra Pradesh	—	—	620	123	4,171	2,438	156	44	29	30
असम	Assam	—	—	105	7	1,175	523	21	4	13	3
बिहार	Bihar	—	—	526	48	7,559	1,054	183	43	6,452	501
गुजरात	Gujarat	5	4	777	219	3,966	1,577	236	77	362	106
हरियाणा	Haryana	—	—	90	13	1,361	685	10	10	—	—
हिमाचल प्रदेश	Himachal Pradesh	—	—	—	—	266	68	—	—	—	—
जम्मू और कश्मीर	Jammu & Kashmir	—	—	66	23	709	267	—	—	—	—
कर्नाटक	Karnataka	—	—	1,805	406	7,330	2,620	1,142	209	375	68
केरल	Kerala	—	—	338	149	3,166	2,571	107	69	72	109
मध्य प्रदेश	Madhya Pradesh	40	10	318	77	3,611	1,362	21	2	319	61
महाराष्ट्र	Maharashtra	32	11	1,209	425	10,935	6,046	388	305	203	90
मणिपुर	Manipur	—	—	—	—	320	113	—	—	—	—
मेघालय	Meghalaya	—	—	—	—	—	—	—	—	—	—
नागालैंड	Nagaland	—	—	—	—	—	—	—	—	—	—
उड़ीसा	Orissa	—	—	198	43	2,205	473	—	—	—	—
पंजाब	Punjab	—	—	381	84	2,152	1,005	109	37	30	2
राजस्थान	Rajasthan	—	—	509	129	3,093	1,388	26	9	—	—
सिक्किम	Sikkim	—	—	—	—	—	—	—	—	—	—
तमिलनाडु	Tamil Nadu	28	5	894	275	5,244	3,608	401	233	—	—
त्रिपुरा	Tripura	—	—	—	—	—	—	—	—	—	—
उत्तर प्रदेश	Uttar Pradesh	46	44	722	113	7,865	1,312	92	35	58	18
पश्चिम बंगाल	West Bengal	10	1	207	25	3,560	755	356	68	15	4
अंडमान निकोबार द्वीप समूह	A. & N. Islands	—	—	—	—	—	—	—	—	—	—
अरुणाचल प्रदेश	Arunachal Pradesh	—	—	—	—	—	—	—	—	—	—
चंडीगढ़	Chandigarh	58	27	274	66	139	81	52	—	—	—
दादरा व नगर हवेली	Dadra & Nagar Haveli	—	—	—	—	—	—	—	—	—	—
दिल्ली	Delhi	98	46	580	203	2,075	1,497	104	25	146	37
गोवा दमन व द्वीव	Goa, Daman & Diu	—	—	85	48	274	232	6	4	—	—
लक्ष्य द्वीप	Lakshadweep	—	—	—	—	—	—	—	—	—	—
मिजोरम	Mizoram	—	—	—	—	—	—	—	—	—	—
पाण्डिचेरी	Pondicherry	—	—	110	20	352	84	13	27	—	—
भारत	INDIA	317	148	9,814	2,496	71,528	29,759	3,423	1,201	8,074	1,029

सारणी 6—पाठ्यक्रम तथा स्तर के अनुसार व्यावसायिक (विश्वविद्यालय तथा गैर-विश्वविद्यालय) शिक्षा प्राप्त करने वाले विद्यार्थियों की संख्या—(जारी)
 TABLE VI—NUMBER OF STUDENTS RECEIVING PROFESSIONAL EDUCATION (UNIVERSITY & NON-UNIVERSITY)
 BY COURSES & STAGES—(contd.)

(अ) औषधि—(समाप्त)
 (i) Medicine—(concl'd.)

राज्य/संघ शासित क्षेत्र State/Union Territory	डिप्लोमा/DIPLOMA		प्रमाण-पत्र/CERTIFICATE								जोड़ TOTAL		
	मैट्रिकोत्तर (डिग्री स्तर से नीचे) Post-Matric (Below Degree Level)		स्नातकोत्तर Post-Graduate		प्रथम डिग्री First Degree		मैट्रिकोत्तर (डिग्री स्तर से नीचे) Post-Matric (Below Degree Level)						
	लड़के Boys	लड़कियां Girls	लड़के Boys	लड़कियां Girls	लड़के Boys	लड़कियां Girls	लड़के Boys	लड़कियां Girls	लड़के Boys	लड़कियां Girls	लड़के Boys	लड़कियां Girls	जोड़ All Person
	12	13	14	15	16	17	18	19	20	21	22		
आन्ध्र प्रदेश	Andhra Pradesh	—	—	—	—	—	—	233	85	5,209	2,720	7,929	
असम	Assam	147	1	—	—	—	—	8	27	1,469	565	2,034	
बिहार	Bihar	343	—	—	—	—	—	—	639	15,063	2,285	17,348	
गुजरात	Gujarat	631	1107	—	—	—	—	—	—	5,977	3,090	9,067	
हरियाणा	Haryana	178	955	—	—	—	—	162	16	1,801	1,679	3,480	
हिमाचल प्रदेश	Himachal Pradesh	—	—	—	—	—	—	—	—	266	68	334	
जम्मू और कश्मीर	Jammu & Kashmir	20	1	—	—	—	—	—	—	795	291	1,086	
कर्नाटक	Karnataka	—	—	205	96	—	—	1,234	109	12,091	3,508	15,599	
केरल	Kerala	23	37	—	—	—	—	125	114	3,831	3,049	6,880	
मध्य प्रदेश	Madhya Pradesh	350	89	—	—	—	—	—	—	4,659	1,601	6,260	
महाराष्ट्र	Maharashtra	5,133	6,363	—	—	148	137	—	—	18,048	13,377	31,425	
मणिपुर	Manipur	—	165	—	—	—	—	—	—	320	278	598	
मेघालय	Meghalaya	—	—	—	—	—	—	—	—	—	—	—	
नागालैंड	Nagaland	—	—	—	—	—	—	—	—	—	—	—	
गङ्गीसा	Orissa	—	—	—	—	—	—	—	—	2,403	516	2,919	
पंजाब	Punjab	277	90	—	—	—	—	146	1,412	3,095	2,630	5,725	
राजस्थान	Rajasthan	—	—	—	—	—	—	593	775	4,221	2,301	6,522	
सिक्किम	Sikkim	—	—	—	—	—	—	—	—	—	—	—	
तमिल नाडू	Tamil Nadu	258	492	10	2	11	2	232	142	7,078	4,759	11,837	
त्रिपुरा	Tripura	85	223	—	—	—	—	—	—	85	223	308	
उत्तर प्रदेश	Uttar Pradesh	31	3	—	—	76	15	—	—	8,890	1,540	10,430	
पश्चिम बंगाल	West Bengal	4,139	3,086	—	—	—	—	—	—	8,287	3,939	12,226	
अंडमान व निकोबार द्वीपसमूह	A. & N. Islands	—	—	—	—	—	—	—	—	—	—	—	
अरुणाचल प्रदेश	Arunachal Pradesh	—	—	—	—	—	—	—	—	—	—	—	
चंडीगढ़	Chandigarh	—	—	—	—	—	—	—	—	523	174	697	
दादरा व नागर हवेली	Dadra & Nagar Haveli	—	—	—	—	—	—	—	—	—	—	—	
दिल्ली	Delhi	52	227	—	—	—	—	—	50	3,055	2,085	5,140	
गोवा, दमन व दीव	Goa, Daman & Diu	60	229	—	—	—	—	—	—	425	513	938	
लक्ष्य द्वीप	Lakshadweep	—	—	—	—	—	—	—	—	—	—	—	
मिजोरम	Mizoram	—	—	—	—	—	—	—	65	—	65	65	
पॉण्डिचेरी	Pondicherry	—	154	—	—	—	—	—	—	475	285	760	
भारत	INDIA	11,727	13,222	215	98	235	154	2,733	3,434	1,08,066	51,541	1,59,607	

सारणी 6-पाठ्यक्रम तथा स्तर के अनुसार व्यावसायिक (विश्वविद्यालय तथा गैर-विश्वविद्यालय) शिक्षा प्राप्त करने वाले विद्यार्थियों की संख्या—(जारी)
TABLE VI—NUMBER OF STUDENTS RECEIVING PROFESSIONAL EDUCATION (UNIVERSITY & NON-UNIVERSITY)
BY COURSES & STAGES—(contd.)

(ज) संगीत तथा नृत्य
(J) Music & Dancing

राज्य/संघ शासित क्षेत्र State/Union Territory	डिग्री DEGREE						डिप्लोमा DIPLOMA				
	डाक्टरेट		स्नातकोत्तर		प्रथम डिग्री		स्नातकोत्तर		प्रथम डिग्री		
	लड़के	लड़कियां	लड़के	लड़कियां	लड़के	लड़कियां	लड़के	लड़कियां	लड़के	लड़कियां	
	Boys	Girls	Boys	Girls	Boys	Girls	Boys	Girls	Boys	Girls	
1	2	3	4	5	6	7	8	9	10	11	
आंध्र प्रदेश	Andhra Pradesh	—	—	—	—	9	8	—	—	82	—
असम	Assam	—	—	—	—	—	—	—	—	—	—
बिहार	Bihar	—	—	—	—	—	—	—	—	15	38
गुजरात	Gujarat	10	9	98	92	91	98	25	9	557	375
हरियाणा	Haryana	—	—	—	—	—	—	—	—	—	—
हिमाचल प्रदेश	Himachal Pradesh	2	3	5	24	—	95	—	—	—	—
जम्मू और कश्मीर	Jammu & Kashmir	—	—	—	—	83	107	—	—	—	—
कर्नाटक	Karnataka	—	—	8	45	82	104	—	—	40	16
केरल	Kerala	—	—	—	16	137	69	—	—	—	—
मध्य प्रदेश	Madhya Pradesh	23	48	153	318	670	379	100	64	218	233
महाराष्ट्र	Maharashtra	2	5	47	40	51	77	—	—	19	14
मणिपुर	Manipur	—	—	—	—	—	—	—	—	42	28
मेघालय	Meghalaya	—	—	—	—	—	—	—	—	—	—
नागालैंड	Nagaland	—	—	—	—	—	—	—	—	—	—
उड़ीसा	Orissa	—	—	—	—	463	214	—	—	—	—
पंजाब	Punjab	—	—	11	94	—	79	—	—	—	—
राजस्थान	Rajasthan	—	—	—	—	120	127	79	51	—	—
सिक्किम	Sikkim	—	—	—	—	—	—	—	—	—	—
तामिलनाडु	Tamil Nadu	—	—	—	—	—	—	—	—	13	21
त्रिपुरा	Tripura	—	—	—	—	18	108	—	—	56	16
उत्तर प्रदेश	Uttar Pradesh	—	1	49	7	176	187	55	133	152	474
पश्चिमी बंगाल	West Bengal	2	9	160	427	160	632	—	—	—	—
अंडमान व निकोबार द्वीप समूह	A. & N. Islands	—	—	—	—	—	—	—	—	—	—
अरुणाचल प्रदेश	Arunachal Pradesh	—	—	—	—	—	—	—	—	—	—
चंडीगढ़	Chandigarh	—	—	9	3	—	—	—	—	—	—
दादरा व नगर हवेली	Dadra & Nagar Haveli	—	—	—	—	—	—	—	—	—	—
दिल्ली	Delhi	4	20	1	45	5	74	—	—	—	—
गोवा, दमन व दीव	Goa, Daman & Diu	—	—	—	—	75	40	—	—	—	—
लक्षद्वीप	Lakshadweep	—	—	—	—	—	—	—	—	—	—
मिजोरम	Mizoram	—	—	—	—	—	—	—	—	—	—
पाण्डिचेरी	Pondicherry	—	—	—	—	—	—	—	—	—	—
भारत	INDIA	43	95	541	1,111	2,140	2,398	259	257	1,194	1,299

सारणी 6—शास्त्रक्रम तथा स्तर के अनुसार व्यावसायिक (विश्वविद्यालय तथा गैर-विश्वविद्यालय) शिक्षा प्राप्त करने वाले विद्यार्थियों की संख्या—(जारी)
TABLE VI—NUMBER OF STUDENTS RECEIVING PROFESSIONAL EDUCATION (UNIVERSITY & NON-UNIVERSITY)
BY COURSES & STAGES—(contd.)

(ज) संगीत तथा नृत्य—(समाप्त)
(J) Music & Dancing—(concl'd.)

राज्य/संघ शामिल क्षेत्र State/Union Territory	डिप्लोमा DIPLOMA		प्रमाणपत्र CERTIFICATE						जोड़ TOTAL		जोड़ All Persons	
	मैट्रिकोत्तर (डिप्लो स्तर के नीचे) Post-Matric (Below Degree Level)		स्नातकोत्तर Post-Graduate		प्रथम डिग्री First Degree		मैट्रिकोत्तर (डिप्लो स्तर के नीचे) Post-Matric (Below Degree Level)		लड़के Boys	लड़कियां Girls		जोड़ All
	लड़के Boys	लड़कियां Girls	लड़के Boys	लड़कियां Girls	लड़के Boys	लड़कियां Girls	लड़के Boys	लड़कियां Girls				
	12	13	14	15	16	17	18	19	20	21		22
आन्ध्र प्रदेश	Andhra Pradesh	135	117	148	208	374	417	791
असम	Assam
बिहार	Bihar	36	27	51	65	116
गुजरात	Gujarat	781	583	1,364
हरियाणा	Haryana
हिमाचल प्रदेश	Himachal Pradesh	7	122	129
जम्मू और कश्मीर	Jammu & Kashmir	83	107	190
कर्नाटक	Karnataka	1,776	3,012	1,906	3,177	5,083
केरल	Kerala	429	519	566	604	1,170
मध्य प्रदेश	Madhya Pradesh	826	628	61	103	241	371	606	715	2,898	2,859	5,757
महाराष्ट्र	Maharashtra	1,434	953	33	..	320	197	1,906	1,286	3,192
मणिपुर	Manipur	83	51	125	79	204
मेघालय	Meghalaya
नागालैंड	Nagaland
उड़ीसा	Orissa	252	127	715	341	1,056
पंजाब	Punjab	23	11	196	207
राजस्थान	Rajasthan	199	178	377
सिक्किम	Sikkim
तमिलनाडू	Tamil Nadu	205	217	97	365	315	603	918
त्रिपुरा	Tripura	87	342	161	466	627
उत्तर प्रदेश	Uttar Pradesh	180	592	710	1014	1,322	2,408	3,730
पश्चिमी बंगाल	West Bengal	931	13,306	1,253	14,374	15,627
अंडमान व निकोबार समूह	A. & N. Islands
अरुणाचल प्रदेश	Arunachal Pradesh
चंडीगढ़	Chandigarh	9	3	12
दादरा व नगर हवेली	Dadra & Nagar Haveli
दिल्ली	Delhi	10	139	149
गोवा, दमन व दीव	Goa, Daman & Diu	75	40	115
लक्षद्वीप	Lakshadweep
मिजोरम	Mizoram
पांडिचेरी	Pondicherry
भारत	INDIA	4,376	16,420	771	1117	409	488	3,034	4,862	12,767	28,047	40,814

सारणी 6--प्राच्य तथा स्तर के अनुसार व्यावसायिक (विश्वविद्यालय तथा गैर-विश्वविद्यालय) शिक्षा प्राप्त करने वाले विद्यार्थियों की संख्या--(जारी)
TABLE VI--NUMBER OF STUDENTS RECEIVING PROFESSIONAL EDUCATION (UNIVERSITY & NON-UNIVERSITY)
BY COURSES & STAGES--(contd.)

(द) प्राच्य विद्या अध्ययन
(क) Oriental Studies

राज्य/संघ शासित क्षेत्र State/Union Territory	डिग्री/DEGREE						डिप्लोमा/DIPLOMA				
	डाक्टरेट		स्नातकोत्तर		प्रथम डिग्री		स्नातकोत्तर		प्रथम डिग्री		
	लड़के	लड़कियाँ	लड़के	लड़कियाँ	लड़के	लड़कियाँ	लड़के	लड़कियाँ	लड़के	लड़कियाँ	
	Boys	Girls	Boys	Girls	Boys	Girls	Boys	Girls	Boys	Girls	
1	2	3	4	5	6	7	8	9	10	11	
आन्ध्र प्रदेश	Andhra Pradesh	14	2	111	65	1,574	700	20	15	327	320
असम	Assam	89	12
बिहार	Bihar	51	3	1,160	66	5,978	1,204	21	5
गुजरात	Gujarat	2	..	4	1	49	61
हरियाणा	Haryana	13	2	388	321
हिमाचल प्रदेश	Himachal Pradesh	16	19	35	23	444	206
जम्मू और कश्मीर	Jammu & Kashmir	34	25
कर्नाटक	Karnataka	112	8	275	20
केरल	Kerala	641	624
मध्य प्रदेश	Madhya Pradesh	63	12	303	48	16	1
महाराष्ट्र	Maharashtra	21	2	49	9
मणिपुर	Manipur
मेघालय	Meghalaya
नागालैंड	Nagaland
उड़ीसा	Orissa	105	57	297	46
पंजाब	Punjab	37	11	27	12	143	54
राजस्थान	Rajasthan	121	4	695	14
सिक्किम	Sikkim
तमिल नाडु	Tamil Nadu	6	24	63	82	134	291
त्रिपुरा	Tripura	21	23
उत्तर प्रदेश	Uttar Pradesh	80	27	3,618	584	6,545	668	5	..	22	4
पश्चिम बंगाल	West Bengal	15	38
अंडमान व निकोबार द्वीप समूह	A. & N. Islands
अरुणाचल प्रदेश	Arunachal Pradesh
चंडीगढ़	Chandigarh
दादरा व नगर हवेली	Dadra & Nagar Haveli
दिल्ली	Delhi	220	47	215	117
गोवा, दमन व दिव	Goa, Daman & Diu
लक्षद्वीप	Lakshadweep
मिजोरम	Mizoram
पाण्डिचेरी	Pondicherry
भारत	INDIA	206	86	5,673	965	17,889	4,481	41	16	370	329

सारणी 6—पाठ्यक्रम तथा स्तर के अनुसार व्यावसायिक (विश्वविद्यालय तथा गैर-विश्वविद्यालय) शिक्षा प्राप्त करने वाले विद्यार्थियों की संख्या—(जारी)
TABLE VI—NUMBER OF STUDENTS RECEIVING PROFESSIONAL EDUCATION (UNIVERSITY & NON-UNIVERSITY)
BY COURSES & STAGES—(contd.)

(ट) प्राच्य विद्या अध्ययन—(समाप्त)
(क) Oriental Studies—(concl'd.)

राज्य/संघ शासित क्षेत्र State/Union Territory	डिप्लोमा/DIPLOMA				प्रमाणपत्र /CERTIFICATE						जोड़ TOTAL	
	मैट्रिकोत्तर (डिग्री स्तर के नीचे) Post-Matric (Below Degree Level)		स्नातकोत्तर Post-Graduate		प्रथम डिग्री First Degree		मैट्रिकोत्तर (डिग्री स्तर के नीचे) Post-Matric (Below Degree Level)		लड़के Boys	लड़कियां Girls		जोड़ All Persons
	लड़के Boys	लड़कियां Girls	लड़के Boys	लड़कियां Girls	लड़के Boys	लड़कियां Girls	लड़के Boys	लड़कियां Girls				
	12	13	14	15	16	17	18	19	20	21		22
आन्ध्र प्रदेश Andhra Pradesh	1,520	517	688	143	4,254	1,762	6,016	
असम Assam	37	2	126	14	140	
बिहार Bihar	6,867	1,735	1,117	99	15,194	3,112	18,306	
गुजरात Gujarat	84	2	52	..	191	64	255	
हरियाणा Haryana	297	115	698	438	1,136	
हिमाचल प्रदेश Himachal Pradesh	268	238	763	486	1,249	
जम्मू और कश्मीर Jammu & Kashmir	423	153	457	178	635	
कर्नाटक Karnataka	3,921	285	392	77	4,700	390	5,090	
केरल Kerala	641	624	1,265	
मध्य प्रदेश Madhya Pradesh	60	2	381	3	823	66	889	
महाराष्ट्र Maharashtra	53	10	51	8	174	29	203	
मिज़ोरम Manipur	5	5	..	5	
मेघालय Meghalaya	
नागालैंड Nagaland	
उड़ीसा Orissa	
पंजाब Punjab	355	72	757	175	932
राजस्थान Rajasthan	56	14	263	91	354
सिक्किम Sikkim	816	18	834
तमिल नाडु Tamil Nadu	795	130	998	527	1,525
त्रिपुरा Tripura	223	335	244	358	602
उत्तर प्रदेश Uttar Pradesh	40	20	15,613	1,766	25,923	3,069	28,992	
पश्चिम बंगाल West Bengal	260	..	275	38	313	
अंडमान व निकोबार द्वीप समूह A. & N. Islands	
अरुणाचल प्रदेश Arunachal Pradesh	
चंडीगढ़ Chandigarh	
दादरा व नगर हवेली Dadra & Nagar Haveli	
दिल्ली Delhi	129	19	564	183	747
गोवा, दमन व दिव Goa, Daman & Diu	
लक्षद्वीप Lakshadweep	
मिज़ोरम Mizoram	
पाण्डिचेरी Pondicherry	
भारत INDIA	12,928	2,704	45	20	20,714	3,021	57,866	11,622	69,488	

सारणी 6—पाठ्यक्रम तथा स्तर के अनुसार व्यावसायिक (विश्वविद्यालय तथा गैर-विश्वविद्यालय) शिक्षा प्राप्त करने वाले विद्यार्थियों की संख्या—(जारी)
TABLE VI—NUMBER OF STUDENTS RECEIVING PROFESSIONAL EDUCATION (UNIVERSITY & NON-UNIVERSITY)

BY COURSES & STAGES—(contd.)

(ठ) शारीरिक शिक्षा

(I) Physical Education

राज्य/संघ शासित क्षेत्र State/Union Territory	डिग्री/DEGREE						डिप्लोमा/DIPLOMA				
	डाक्टरेट		स्नातकोत्तर		प्रथम डिग्री		स्नातकोत्तर		प्रथम डिग्री		
	लड़के	लड़कियाँ	लड़के	लड़कियाँ	लड़के	लड़कियाँ	लड़के	लड़कियाँ	लड़के	लड़कियाँ	
	Boys	Girls	Boys	Girls	Boys	Girls	Boys	Girls	Boys	Girls	
1	2	3	4	5	6	7	8	9	10	11	
आन्ध्र प्रदेश	Andhra Pradesh	85	31
असम	Assam
बिहार	Bihar	57	8
गुजरात	Gujarat	98	33
हरियाणा	Haryana	29	10	104	8	16	16
हिमाचल प्रदेश	Himachal Pradesh
जम्मू और कश्मीर	Jammu & Kashmir	25	6
कर्नाटक	Karnataka	6	2	48	10	257	65
केरल	Kerala
मध्य प्रदेश	Madhya Pradesh	18	7	53	8	206	50
महाराष्ट्र	Maharashtra	116	9	2,074	271
मणिपुर	Manipur
मेघालय	Meghalaya
नागालैंड	Nagaland
उड़ीसा	Orissa
पंजाब	Punjab	30	28	109	52	67	23
राजस्थान	Rajasthan	50	15
सिक्किम	Sikkim
तमिल नाडु	Tamil Nadu	108	22	221	105
त्रिपुरा	Tripura	14
उत्तर प्रदेश	Uttar Pradesh	283	25
पश्चिम बंगाल	West Bengal	9	5	330	110
अंडमान व निकोबार द्वीप समूह	A. & N. Islands
अरुणाचल प्रदेश	Arunachal Pradesh
चंडीगढ़	Chandigarh	15	13
दादरा नगर व हवेली	Dadra & Nagar Haveli
दिल्ली	Delhi
गोवा, दमन व दिव	Goa, Daman & Diu
लक्षद्वीप	Lakshadweep
मिजोरम	Mizoram
पाण्डिचेरी	Pondicherry
भारत	INDIA	6	2	373	1.04	3,258	656	14	..	777	17

सारणी 6--पाठ्यक्रम तथा स्तर के अनुसार व्यावसायिक (विश्वविद्यालय तथा गैर-विश्वविद्यालय) शिक्षा प्राप्त करने वाले विद्यार्थियों की संख्या--(जारी)
 TABLE VI--NUMBER OF STUDENTS RECEIVING PROFESSIONAL EDUCATION (UNIVERSITY & NON-UNIVERSITY)
 BY COURSES & STAGES--(contd.)

(ड) शारीरिक शिक्षा--(समाप्त)
 (I) Physical Education--(concl'd.)

राज्य/संघ शासित क्षेत्र State/Union Territory	डिप्लोमा/Diploma				प्रमाणपत्र/Certificate								
	मैट्रिकोत्तर (डिग्री स्तर के नीचे) Post-Matric (Below Degree Level)		स्नातकोत्तर Post Graduate		प्रथम डिग्री First Degree		मैट्रिकोत्तर (डिग्री स्तर के नीचे) Post Matric (Below Degree Level)				जोड़ Total		
	लड़के Boys	लड़कियां Girls	लड़के Boys	लड़कियां Girls	लड़के Boys	लड़कियां Girls	लड़के Boys	लड़कियां Girls	लड़के Boys	लड़कियां Girls	लड़के Boys	लड़कियां Girls	जोड़ All Persons
	12	13	14	15	16	17	18	19	20	21	22		
आन्ध्र प्रदेश	Andhra Pradesh	236	73	321	104	425		
असम	Assam	
बिहार	Bihar	256	23	5	336	13	349	
गुजरात	Gujarat	222	81	130	83	450	197	647	
हरियाणा	Haryana	149	34	183	
हिमाचल प्रदेश	Himachal Pradesh	
जम्मू और कश्मीर	Jammu & Kashmir	17	18	42	24	66	
कर्नाटक	Karnataka	1,860	141	2,171	218	2,389	
केरल	Kerala	
मध्य प्रदेश	Madhya Pradesh	32	13	309	78	387	
महाराष्ट्र	Maharashtra	11	2	2,201	282	2,483	
मणिपुर	Manipur	
मेघालय	Meghalaya	
नागालैंड	Nagaland	
उड़ीसा	Orissa	129	21	129	21	150	
पंजाब	Punjab	264	31	113	125	583	259	842	
राजस्थान	Rajasthan	79	26	129	41	170	
सिक्किम	Sikkim	
तमिल नाडु	Tamil Nadu	24	14	353	141	494	
त्रिपुरा	Tripura	14	..	14	
उत्तर प्रदेश	Uttar Pradesh	58	2	341	27	368	
पश्चिम बंगाल	West Bengal	339	115	454	
अंडमान व निकोबार द्वीप समूह	Andaman & Nicobar Islands	
अरुणाचल प्रदेश	Arunachal Pradesh	
चंडीगढ़	Chandigarh	15	13	28	
दादरा व नगर हवेली	Dadra & Nagar Haveli	
दिल्ली	Delhi	
गोवा, दमन व दिव	Goa, Daman & Diu	
लक्ष्य द्वीप	Lakshadweep	
मिजोरम	Mizoram	
पांडिचेरी	Pondicherry	
भारत	INDIA	1,118	208	2,336	427	7,882	1,567	9,449	

सारणी 6—पाठ्यक्रम तथा स्तर के अनुसार व्यावसायिक (विश्वविद्यालय तथा गैर-विश्वविद्यालय) शिक्षा प्राप्त करने वाले विद्यार्थियों की संख्या—(जारी)
 TABLE VI—NUMBER OF STUDENTS RECEIVING PROFESSIONAL EDUCATION (UNIVERSITY & NON-UNIVERSITY)
 BY COURSES & STAGES—(contd.)

(ड) सामाजिक कार्य
 (m) Social Work

राज्य/संघ शासित क्षेत्र State/Union Territory	डिग्री/Degree						डिप्लोमा/Diploma				
	डाक्टरेट		स्नातकोत्तर		प्रथम डिग्री		स्नातकोत्तर		प्रथम डिग्री		
	Doctorate		Post-Graduate		First Degree		Post-Graduate		First Degree		
	लड़के Boys	लड़कियाँ Girls	लड़के Boys	लड़कियाँ Girls	लड़के Boys	लड़कियाँ Girls	लड़के Boys	लड़कियाँ Girls	लड़के Boys	लड़कियाँ Girls	
1	2	3	4	5	6	7	8	9	10	11	
आन्ध्र प्रदेश	Andhra Pradesh	48	9
असम	Assam
बिहार	Bihar
गुजरात	Gujarat	..	2	93	70	6	1
हरियाणा	Haryana
हिमाचल प्रदेश	Himachal Pradesh
जम्मू और काश्मीर	Jammu & Kashmir
कर्नाटक	Karnataka	4	6	152	208	68	38
केरल	Kerala	63	48	26	6
मध्य प्रदेश	Madhya Pradesh	103	33
महाराष्ट्र	Maharashtra	628	215	221	186	42	70
मणिपुर	Manipur
मेघालय	Meghalaya
नागालैंड	Nagaland
उड़ीसा	Orissa
पंजाब	Punjab
राजस्थान	Rajasthan	76	7
सिक्किम	Sikkim
तमिल नाडु	Tamil Nadu	134	52	66
त्रिपुरा	Tripura
उत्तर प्रदेश	Uttar Pradesh	21	4	90	12
पश्चिम बंगाल	West Bengal	251	10	153	7
अंडमान व निकोबार द्वीप समूह	A. & N. Islands
अरुणाचल प्रदेश	Arunachal Pradesh
चंडीगढ़	Chandigarh
दादरा व नगर हवेली	Dadra & Nagar Haveli
दिल्ली	Delhi	2	4	28	64
गोवा, दमन व दिव	Goa, Daman & Diu
लक्षद्वीप	Lakshadweep
मिज़ोरम	Mizoram
पॉन्डिचेरी	Pondicherry
भारत	INDIA	28	16	1,618	719	337	233	251	14	42	70

सारणी 6—पाठ्यक्रम तथा स्तर के अनुसार व्यावसायिक (विश्व विद्यालय तथा गैर-विश्वविद्यालय) शिक्षा प्राप्त करने वाले विद्यार्थियों की संख्या—(जारी)
 TABLE VI—NUMBER OF STUDENTS RECEIVING PROFESSIONAL EDUCATION (UNIVERSITY & NON-UNIVERSITY)
 BY COURSES & STAGES—(contd.)

(ड) सामाजिक कार्य—(समाप्त)
 (m) Social Work—(concl'd)

राज्य संघशासित क्षेत्र State/Union Territory	डिप्लोमा Diploma				प्रमाण-पत्र Certificate						जोड़ Total	
	मैट्रिकोत्तर (डिग्री स्तर के नीचे) Post-Matric (Below Degree Level)		स्नातकोत्तर Post Graduate		प्रथम डिग्री First Degree		मैट्रिकोत्तर (डिग्री स्तर के नीचे) Post Matric (Below Degree Level)					
	लड़के Boys	लड़कियां Girls	लड़के Boys	लड़कियां Girls	लड़के Boys	लड़कियां Girls	लड़के Boys	लड़कियां Girls	लड़के Boys	लड़कियां Girls		जोड़ All Persons
1	12	13	14	15	16	17	18	19	20	21	22	
आन्ध्र प्रदेश	Andhra Pradesh	48	9	57	
असम	Assam	60	60	..	60	
बिहार	Bihar	
गुजरात	Gujarat	100	73	173	
हरियाणा	Haryana	
हिमाचल प्रदेश	Himachal Pradesh	
जम्मू और कश्मीर	Jammu & Kashmir	
कर्नाटक	Karnataka	224	252	476	
केरल	Kerala	89	54	143	
मध्य प्रदेश	Madhya Pradesh	103	33	136	
महाराष्ट्र	Maharashtra	59	64	..	950	535	1485	
मणिपुर	Manipur	
मेघालय	Meghalaya	
नागालैंड	Nagaland	
उड़ीसा	Orissa	
पंजाब	Punjab	
राजस्थान	Rajasthan	76	7	83	
सिक्किम	Sikkim	
तमिलनाडु	Tamil Nadu	52	252	
त्रिपुरा	Tripura	200	
उत्तर प्रदेश	Uttar Pradesh	111	16	127	
पश्चिम बंगाल	West Bengal	404	17	421	
अंडमान व निकोबार द्वीप समूह	A. & N. Islands	
अरुणाचल प्रदेश	Arunachal Pradesh	
चंडीगढ़	Chandigarh	
दादरा व नगर हवेली	Dadra & Nagar Haveli	
दिल्ली	Delhi	
गोवा दमन व दिव	Goa, Daman & Diu	30	68	98	
लक्षद्वीप	Lakshadweep	
मिजोरम	Mizoram	
पॉण्डिचेरी	Pondicherry	
भारत	INDIA.	59	64	60	..	2,395	1,116	3,511

सारणी 6-पाठ्यक्रम तथा स्तर के अनुसार व्यावसायिक (विश्वविद्यालय तथा गैर-विश्वविद्यालय) शिक्षा प्राप्त करने वाले विद्यार्थियों की संख्या—(जारी)
TABLE VI—NUMBER OF STUDENTS RECEIVING PROFESSIONAL EDUCATION (UNIVERSITY & NON-UNIVERSITY)
BY COURSES & STAGES—(contd.)

(ब') पशु चिकित्सा विज्ञान
(n) Veterinary Science

राज्य/संघ शासित क्षेत्र State/Union Territory	डिग्री Degree						डिप्लोमा Diploma				
	डाक्टरेट		स्नातकोत्तर		प्रथम डिग्री		स्नातकोत्तर		प्रथम डिग्री		
	लड़के	लड़कियाँ	लड़के	लड़कियाँ	लड़के	लड़कियाँ	लड़के	लड़कियाँ	लड़के	लड़कियाँ	
	Boys	Girls	Boys	Girls	Boys	Girls	Boys	Girls	Boys	Girls	
1	2	3	4	5	6	7	8	9	10	11	
आन्ध्र प्रदेश	Andhra Pradesh	30	..	86	2	637	31
असम	Assam	41	7	298	36
बिहार	Bihar	43	..	45	3	463	36
गुजरात	Gujarat	32	..	31	..	190	3
हरियाणा	Haryana	83	..	91	1	344	15
हिमाचल प्रदेश	Himachal Pradesh
जम्मू और कश्मीर	Jammu & Kashmir
कर्नाटक	Karnataka	11	..	128	10	403	16
केरल	Kerala	10	2	52	3	263	82	6
मध्य प्रदेश	Madhya Pradesh	25	3	35	2	382	27
महाराष्ट्र	Maharashtra	13	2	113	4	891	47
मणिपुर	Manipur
मेघालय	Meghalaya
नागालैंड	Nagaland
उड़ीसा	Orissa	42	1	264	1
पंजाब	Punjab	19	..	32	1	474	18
राजस्थान	Rajasthan	10	..	33	4	337	27
सिक्किम	Sikkim
तमिल नाडू	Tamil Nadu	62	1	106	2	505	45
त्रिपुरा	Tripura
उत्तर प्रदेश	Uttar Pradesh	71	..	130	1	737	5	63
पश्चिम बंगाल	West Bengal	2	..	30	..	332
अंडमान व निकोबार द्वीप समूह	A. & N. Islands
अरुणाचल प्रदेश	Arunachal Pradesh
चंडीगढ़	Chandigarh
दादरा नगर व हवेली	Dadra & Nagar Haveli
दिल्ली	Delhi
गोवा, दमन व द्वीप	Goa, Daman & Diu
लक्षद्वीप	Lakshadweep
मिज़ोरम	Mizoram
पॉण्डिचेरी	Pondicherry
भारत	INDIA	411	8	995	41	6,520	389	69

सारणी 6--राष्ट्रकन तथा स्तर के अनु सार व्यावसायिक (विश्वविद्यालय तथा गैर-विश्वविद्यालय) शिक्षा प्राप्त करने वाले विद्यार्थियों की संख्या--(जारी)
 TABLE VI--NUMBER OF STUDENTS RECEIVING PROFESSIONAL EDUCATION (UNIVERSITY & NON-UNIVERSITY)
 BY COURSES & STAGES--(contd.)

(द) पशु चिकित्सा विज्ञान--(समाप्त)
 (n) Veterinary Science--(concl.)

राज्य/संघ शासित क्षेत्र State/Union Territory	डिप्लोमा Diploma						प्रमाण-पत्र Certificate				जोड़ Total	
	मैट्रिकोत्तर (डिग्री स्तर के नीचे) Post-Matric (Below Degree Level)		स्नातकोत्तर Post-Graduate		प्रथम डिग्री First Degree		मैट्रिकोत्तर (डिग्री स्तर के नीचे) Post-Matric (Below Degree Level)		जोड़ All Persons			
	लड़के Boys	लड़कियां Girls	लड़के Boys	लड़कियां Girls	लड़के Boys	लड़कियां Girls	लड़के Boys	लड़कियां Girls				
	12	13	14	15	16	17	18	19		20		21
आन्ध्र प्रदेश	Andhra Pradesh	753	33	786
असम	Assam	339	43	382
बिहार	Bihar	551	39	590
गुजरात	Gujarat	253	3	256
हरियाणा	Haryana	356	16	890
हिमाचल प्रदेश	Himachal Pradesh
जम्मू और कश्मीर	Jammu & Kashmir
कर्नाटक	Karnataka	542	26	568
केरल	Kerala	331	87	418
मध्य प्रदेश	Madhya Pradesh	442	32	474
महाराष्ट्र	Maharashtra	1017	53	1070
मणिपुर	Manipur
मेघालय	Meghalaya
नागालैंड	Nagaland
उड़ीसा	Orissa	306	2	308
पंजाब	Punjab	525	19	544
राजस्थान	Rajasthan	380	31	411
सिक्किम	Sikkim
तमिल नाडु	Tamil Nadu	673	48	721
त्रिपुरा	Tripura
उत्तर प्रदेश	Uttar Pradesh	64	1065	6	1071
पश्चिम बंगाल	West Bengal	364	..	364
अंडमान व निकोबार द्वीप समूह	A. & N. Islands
अरुणाचल प्रदेश	Arunachal Pradesh
चंडीगढ़	Chandigarh
दादरा व नगर हवेली	Dadra & Nagar Haveli
दिल्ली	Delhi
गोवा दमन व दिव	Goa, Daman & Diu
लक्षद्वीप	Lakshadweep
मिजोरम	Mizoram
पांडिचेरी	Pondicherry
भारत	INDIA	64	356	438	8,853

मान्यता 6—पाठ्यक्रम तथा स्तरके अनुसार व्यावसायिक (विश्वविद्यालय तथा गैर-विश्वविद्यालय) शिक्षा प्राप्त करने वाले विद्यार्थियों की संख्या—(जारी)
 TABLE VI—NUMBER OF STUDENTS RECEIVING PROFESSIONAL EDUCATION (UNIVERSITY & NON-UNIVERSITY)
 BY COURSES & STAGES—(contd.)

(ग) अन्य
 (o) Others

राज्य/संघ शामिल क्षेत्र State/Union Territory	डिग्री Degree						डिप्लोमा Diploma				
	डाक्टरेट Doctorate		स्नातकोत्तर Post-Graduate		प्रथम डिग्री First Degree		स्नातकोत्तर Post-Graduate		प्रथम डिग्री First Degree		
	लड़के Boys	लड़कियां Girls	लड़के Boys	लड़कियां Girls	लड़के Boys	लड़कियां Girls	लड़के Boys	लड़कियां Girls	लड़के Boys	लड़कियां Girls	
	2	3	4	5	6	7	8	9	10	11	
आन्ध्र प्रदेश Andhra Pradesh
असम Assam
बिहार Bihar	222	47	39	10	..
गुजरात Gujarat	29	9	736	29	73	78	..
हरियाणा Haryana
हिमाचल प्रदेश Himachal Pradesh	11	2	12	4	12	3
जम्मू और कश्मीर Jammu & Kashmir
कर्नाटक Karnataka	10	..	86	53	27	30
केरल Kerala
मध्य प्रदेश Madhya Pradesh	17	..	51	29
महाराष्ट्र Maharashtra	89	6	148	31	..
मणिपुर Manipur
मेघालय Meghalaya
नागालैंड Nagaland
उड़ीसा Orissa	58	1
पंजाब Punjab
राजस्थान Rajasthan	317	16
सिक्किम Sikkim
तमिलनाडू Tamil Nadu
त्रिपुरा Tripura
उत्तर प्रदेश Uttar Pradesh	159	10	..
पश्चिम बंगाल West Bengal	58	15	113	39	145	337	52	..	51	112	..
अंडमान निकोबार द्वीप समूह A. & N. Islands
अरुणाचल प्रदेश Arunachal Pradesh
चंडीगढ़ Chandigarh
दादरा व नागार हवेली Dadra & Nagar Haveli
दिल्ली Delhi	331	289	76	77	771	898
गोवा दमन व दिव Goa, Daman & Diu
लक्षद्वीप Lakshadweep
मिजोरम Mizoram
पांडिचेरी Pondicherry
भारत INDIA	410	306	422	188	2022	1374	369	16	470	241	..

सारणी 6-पाठ्यक्रम तथा स्तर के अनुसार व्यावसायिक (विश्वविद्यालय तथा गैर-विश्वविद्यालय) शिक्षा प्राप्त करने वाले विद्यार्थियों की संख्या—(जारी)
 TABLE VI- NUMBER OF STUDENTS RECEIVING PROFESSIONAL EDUCATION (UNIVERSITY & NON-UNIVERSITY)
 BY COURSES AND STAGES—(contd.)

(ए) अन्य—(समाप्त)
 (a) Others—(concl'd.)

राज्य/संघ शासित क्षेत्र State/Union Territory	डिप्लोमा Diploma				प्रमाण-पत्र Certificate						जोड़ Total	
	मैट्रिकोत्तर (डिग्री स्तर के नीचे) Post-Matric (Below Degree Level)		स्नातकोत्तर Post-Graduate		प्रथम डिग्री First Degree		मैट्रिकोत्तर (डिग्री स्तर के नीचे) Post-Matric (Below Degree Level)		जोड़ All Persons			
	लड़के Boys	लड़कियाँ Girls	लड़के Boys	लड़कियाँ Girls	लड़के Boys	लड़कियाँ Girls	लड़के Boys	लड़कियाँ Girls				
										लड़के Boys		लड़कियाँ Girls
1	12	13	14	15	16	17	18	19	20	21	22	
आन्ध्र प्रदेश	Andhra Pradesh	170	..	170	170	
असम	Assam	105	68	105	68	173	
बिहार	Bihar	140	24	401	81	482	
गुजरात	Gujarat	838	116	954	
हरियाणा	Haryana	121	135	121	135	256	
हिमाचल प्रदेश	Himachal Pradesh	35	9	44	
जम्मू और कश्मीर	Jammu & Kashmir	
कर्नाटक	Karnataka	287	29	6,909	4,769	7,319	4,881	12,200	
केरल	Kerala	
मध्य प्रदेश	Madhya Pradesh	68	29	97	
महाराष्ट्र	Maharashtra	28	18	23	9	288	64	352	
मणिपुर	Manipur	80	35	80	35	115	
मेघालय	Meghalaya	
नागालैंड	Nagaland	
उड़ीसा	Orissa	364	182	422	183	605	
पंजाब	Punjab	342	342	..	342	
राजस्थान	Rajasthan	420	27	737	43	780	
सिक्किम	Sikkim	
तमिल नाडू	Tamil Nadu	
त्रिपुरा	Tripura	
उत्तरप्रदेश	Uttar Pradesh	159	10	169	
पश्चिम बंगाल	West Bengal	46	6	22	3	5,1898	12,940	52,385	13,452	65837
अंडमान व निकोबार द्वीप समूह	A. & N. Islands	
अरुणाचल प्रदेश	Arunachal Pradesh	
चंडीगढ़	Chandigarh	
दादरा व नगर हवेली	Dadra & Nagar Haveli	
दिल्ली	Delhi	366	125	21	1	590	224	2,155	1,614	3,769
गोवा, दमन व दिव	Goa, Daman & Diu	60	105	3,584	202	3,644	307	3,951
लक्ष्य द्वीप	Lakshadweep	
मिजोरम	Mizoram	
पॉन्डिचेरी	Pondicherry	
3 भारत	INDIA	1223	301	67	7	22	3	64,094	18,761	69,099	21,197	90,296

सारणी 6—पाठ्यक्रम तथा स्तर के अनुसार व्यावसायिक (विश्वविद्यालय तथा गैर-विश्वविद्यालय) शिक्षा प्राप्त करने वाले विद्यार्थियों की संख्या—(जारी)
TABLE VI—NUMBER OF STUDENTS RECEIVING PROFESSIONAL EDUCATION (UNIVERSITY & NON-UNIVERSITY)
BY COURSES & STAGES—(contd.)

जोड़—(क) से (ण)—व्यावसायिक शिक्षा के सभी पाठ्यक्रम
Total—a to o—All Professional Education Courses

राज्य/संघ शासित क्षेत्र State/Union Territory	Degree						Diploma			
	डाक्टरेट		स्नातकोत्तर		प्रथम डिग्री		स्नातकोत्तर		प्रथम डिग्री	
	लड़के	लड़कियाँ	लड़के	लड़कियाँ	लड़के	लड़कियाँ	लड़के	लड़कियाँ	लड़के	लड़कियाँ
	Boys	Girls	Boys	Girls	Boys	Girls	Boys	Girls	Boys	Girls
1	2	3	4	5	6	7	8	9	10	11
आन्ध्र प्रदेश	218	40	2,258	388	31,788	6,397	956	539	503	473
असम	280	39	9,888	1,633	66	4	49	7
बिहार	187	5	2,905	242	40,273	4,201	318	48	7,549	697
गुजरात	203	35	2,460	606	30,212	6,051	1,251	216	2,383	754
हरियाणा	369	67	834	168	6,615	2,514	78	19	16	..
हिमाचल प्रदेश	312	53	328	91	1,606	447
जम्मू और कश्मीर	7	6	106	138	3,741	1,092	159	17
कर्नाटक	379	68	3,565	889	67,199	8,051	1,190	215	695	191
केरल	66	29	1,198	548	14,292	8,021	139	75	72	109
मध्य प्रदेश	182	71	2,083	680	36,466	5,258	202	72	1,039	356
महाराष्ट्र	406	72	7,946	1,438	56,542	13,864	388	305	6,366	676
मणिपुर	878	274	42	28
मेघालय	955	246
नागालैंड
उड़ीसा	796	149	17,627	1,978
पंजाब	275	67	1,097	474	7,538	3,924	109	37	127	25
राजस्थान	119	21	1,562	232	21,412	3,883	1,458	159	422	120
सिक्किम	148	29
तमिलनाडु	1,142	138	4,242	790	27,016	7,002	620	247	13	51
त्रिपुरा	426	157	14	..	56	16
उत्तर प्रदेश	980	183	8,577	1,152	83,999	9,852	1,234	905	764	531
पश्चिमी बंगाल	476	61	2,832	786	20,584	7,224	632	81	1,556	184
अंडमान व निकोबार द्वीप समूह	16	34
अरुणाचल प्रदेश
चंडीगढ़	66	30	608	119	2,305	568	65	31
दादरा व नगर हवेली
दिल्ली	1,604	564	2,690	651	8,212	3,532	371	37	183	39
गोवा दमन व दिव	88	55	1,520	463	6	4
लक्षद्वीप
मिजोरम	89	11
पांडिचेरी	127	23	593	145	81	34
भारत	6,991	1,510	46,582	9,658	49,1940	96,851	9,337	3,045	21,835	4,273

सारणी 6—पाठ्यक्रम तथा स्तर के अनुसार व्यावसायिक (विश्वविद्यालय तथा गैर-विश्वविद्यालय) शिक्षा प्राप्त करने वाले विद्यार्थियों की संख्या—(समाप्त)
 TABLE VI—NUMBER OF STUDENTS RECEIVING PROFESSIONAL EDUCATION (UNIVERSITY & NON-UNIVERSITY)
 BY COURSES & STAGES—(concl'd.)

जोड़—(क) से (ण)—व्यावसायिक शिक्षा के सभी पाठ्यक्रम—(समाप्त)
 Total—a to o—All Professional Education Courses—(concl'd.)

राज्य/संघ शासित क्षेत्र State/Union Territory	डिप्लोमा/Diploma				प्रमाणपत्र/Certificate						जोड़ Total	
	मैट्रिकोत्तर (डिग्री स्तर के नीचे) Post-Matric (Below Degree Level)		स्नातकोत्तर Post-Graduate		प्रथम डिग्री First Degree		मैट्रिकोत्तर (डिग्री स्तर के नीचे) Post-Matric (Below Degree Level)					
	लड़के Boys	लड़कियाँ Girls	लड़के Boys	लड़कियाँ Girls	लड़के Boys	लड़कियाँ Girls	लड़के Boys	लड़कियाँ Girls	लड़के Boys	लड़कियाँ Girls		जोड़ All Persons
	12	13	14	15	16	17	18	19	20	21		22
आन्ध्र प्रदेश	Andhra Pradesh	14,127	3,059	133	39	135	117	8,826	2,396	58,944	13,448	72,392
असम	Assam	2,739	91	—	—	—	—	2,646	649	15,668	2,423	18,091
बिहार	Bihar	12,379	1,867	—	—	—	—	8,458	5350	72,069	12,410	84,479
गुजरात	Gujarat	31,232	2,915	—	—	129	—	182	83	68,052	10,660	78,712
हरियाणा	Haryana	4,057	1,148	—	—	—	—	1,027	1,231	12,996	5,163	18,159
हिमाचल प्रदेश	Himachal Pradesh	455	15	—	—	—	—	985	412	3,686	1,018	4,704
जम्मू और कश्मीर	Jammu & Kashmir	2,182	182	—	—	—	—	1,752	883	7,947	2,318	10,265
कर्नाटक	Karnataka	22,220	2,167	205	96	—	—	20,219	20,278	1,15,672	31,955	1,47,627
केरल	Kerala	7,783	2,065	—	—	—	—	1,798	5,576	25,348	16,423	41,771
मध्य प्रदेश	Madhya Pradesh	11,053	1,372	61	103	244	372	18,366	2,591	69,696	10,875	80,571
महाराष्ट्र	Maharashtra	65,757	18,187	—	—	316	217	7,695	350	1,45,416	35,109	1,80,525
मणिपुर	Manipur	584	275	—	—	5	—	192	53	1,701	630	2,331
मेघालय	Meghalaya	—	—	—	—	—	—	55	40	1,010	286	1,296
नागालैंड	Nagaland	—	—	—	—	—	—	—	—	—	—	—
उड़ीसा	Orissa	2,932	178	—	—	—	—	7,869	2,257	29,224	4,562	33,786
पंजाब	Punjab	5,298	932	—	—	—	—	5,869	2,844	20,313	8,303	28,616
राजस्थान	Rajasthan	2,107	72	—	—	—	—	9,170	2,071	36,250	6,558	42,808
सिक्किम	Sikkim	—	—	—	—	—	—	—	—	148	29	177
तमिलनाडु	Tamil Nadu	25,016	5,447	28	13	11	74	3,583	2,150	61,671	15,912	77,583
त्रिपुरा	Tripura	—	283	—	—	—	—	455	690	1,234	1,086	2,320
उत्तर प्रदेश	Uttar Pradesh	44,869	4,730	774	1014	209	35	15,671	1,768	1,57,077	20,170	1,77,247
पश्चिम बंगाल	West Bengal	26,023	17,596	46	6	22	3	52,158	12,940	1,04,329	38,881	1,43,210
अंडमान व निकोबार द्वीप समूह	A. & N. Islands	—	—	—	—	—	—	54	54	70	88	158
अरुणाचल प्रदेश	Arunachal Pradesh	—	—	—	—	—	—	—	—	—	—	—
चंडीगढ़	Chandigarh	1,472	1,017	—	—	—	—	—	—	4,516	1,765	6,281
दादरा व नगर हवेली	Dadra & Nagar Haveli	—	—	—	—	—	—	—	—	—	—	—
दिल्ली	Delhi	2,688	1,697	24	18	—	—	7,804	1,695	23,573	8,233	31,806
गोवा दमन व दीव	Goa, Daman & Diu	768	774	—	—	—	—	3,600	385	5,982	1,681	7,663
लक्षद्वीप	Lakshadweep	—	—	—	—	—	—	—	—	—	—	—
मिजोरम	Mizoram	—	—	—	—	—	—	146	91	235	102	337
पाण्डिचेरी	Pondicherry	414	255	—	—	—	—	—	—	1,215	457	1,672
भारत	INDIA	2,86,438	66,264	1268	1289	1071	818	1,78,580	66,837	10,44,042	2,50,545	12,94,587

सारणी 7--पाठ्यक्रम तथा स्तर के अनुसार सामान्य (मैट्रिकोत्तर डिग्री स्तर के नीचे) शिक्षा पाने वाले विद्यार्थियों की संख्या
TABLE VII - NUMBER OF STUDENTS RECEIVING GENERAL EDUCATION (POST-MATRIC BELOW DEGREE LEVEL)
BY COURSES AND STAGES

(क) इण्टरमीडिएट/पूर्व डिग्री/जूनियर कालेज (पुरानी पद्धति)
(A) - Intermediate/Pre-Degree/Junior College (Old Pattern)

राज्य/संघ शासित क्षेत्र State/Union Territory	कला/ARTS				विज्ञान/SCIENCE				
	लड़के Boys		लड़कियाँ Girls		लड़के Boys		लड़कियाँ Girls		
	प्रथम वर्ष 1st Year	द्वितीय वर्ष 2nd Year	प्रथम वर्ष 1st Year	द्वितीय वर्ष 2nd Year	प्रथम वर्ष 1st Year	द्वितीय वर्ष 2nd Year	प्रथम वर्ष 1st Year	द्वितीय वर्ष 2nd Year	
	2	3	4	5	6	7	8	9	
आन्ध्र प्रदेश	Andhra Pradesh	63,288	70,552	24,692	27,039	56,031	57,521	20,993	20,495
असम	Assam	23,783	19,355	15,862	13,231	7,293	6,847	1,513	1,246
बिहार	Bihar	76,613	64,590	19,588	16,518	49,292	44,296	4,800	4,150
गुजरात	Gujarat	—	—	—	—	—	—	—	—
हरियाणा	Haryana	—	—	—	—	—	—	—	—
हिमाचल प्रदेश	Himachal Pradesh	—	—	—	—	371	846	85	40
जम्मू और कश्मीर	Jammu & Kashmir	—	—	—	—	—	—	—	—
कर्नाटक	Karnataka	51,205	46,203	26,187	18,848	51,445	47,552	19,622	13,900
केरल	Kerala	14,288	14,154	15,213	15,220	23,631	23,610	24,124	24,092
मध्य प्रदेश	Madhya Pradesh	—	—	—	—	—	—	—	—
महाराष्ट्र	Maharashtra	—	—	—	—	—	—	—	—
मणिपुर	Manipur	2,901	2,643	2,411	2,430	1,774	2,014	956	787
मेघालय	Meghalaya	1,544	1,409	1,326	1,221	765	690	339	320
नागालैंड	Nagaland	—	—	—	—	—	—	—	—
उड़ीसा	Orissa	25,235	24,348	9,945	8,891	10,003	8,386	2,224	1,735
पंजाब	Punjab	—	—	—	—	—	—	—	—
राजस्थान	Rajasthan	—	—	—	—	—	—	—	—
सिक्किम	Sikkim	—	—	—	—	—	—	—	—
तमिलनाडु	Tamil Nadu	—	—	—	—	—	—	—	—
त्रिपुरा	Tripura	—	—	—	—	—	—	—	—
उत्तर प्रदेश	Uttar Pradesh	3,27,596	2,96,125	77,870	64,907	—	—	—	—
पश्चिम बंगाल	West Bengal	—	—	—	—	—	—	—	—
अंडमान व निकोबार द्वीप समूह	A. & N. Islands	—	—	—	—	—	—	—	—
अरुणाचल प्रदेश	Arunachal Pradesh	—	—	—	—	—	—	—	—
चंडीगढ़	Chandigarh	—	—	—	—	—	—	—	—
दादरा व नगर हवेली	Dadra & Nagar Haveli	—	—	—	—	—	—	—	—
दिल्ली	Delhi	—	—	—	—	—	—	—	—
गोवा दमन व दीव	Goa, Daman & Diu	—	—	—	—	—	—	—	—
लक्षद्वीप	Lakshadweep	71	47	30	8	38	48	23	18
मिजोरम	Mizoram	912	1,069	611	560	165	130	35	25
पाण्डिचेरी	Pondicherry	39	43	70	69	106	123	77	81
भारत	INDIA	5,87,475	5,40,538	1,93,805	1,68,942	2,00,914	1,92,063	74,791	66,889

सारणी 7—पाठ्यक्रम तथा स्तर के अनुसार सामान्य (मैट्रिकोत्तर डिग्री स्तर के नीचे) शिक्षा पाने वाले विद्यार्थियों की संख्या—(जारी)
 TABLE VII—NUMBER OF STUDENTS RECEIVING GENERAL EDUCATION (POST-MATRIC BELOW DEGREE LEVEL)
 BY COURSES & STAGES—(contd.)

(क) इण्टरमीडिएट/पूर्व डिग्री/जूनियर कालेज (पुरानी पद्धति)
 A—Intermediate/Pre-Degree/Junior Colleges (Old Pattern)

राज्य/संघ शासित क्षेत्र State/Union Territory	वाणिज्य/Commerce								
	लड़के Boys		लड़कियाँ Girls		लड़के Boys		लड़कियाँ Girls		जोड़ (क) कालम 2 से कालम 13 तक Total (A) col. 2 to Col 13
	प्रथम वर्ष 1st Year	द्वितीय वर्ष 2nd Year	प्रथम वर्ष 1st Year	द्वितीय वर्ष 2nd Year	प्रथम वर्ष 1st Year	द्वितीय वर्ष 2nd Year	लड़के Boys	लड़कियाँ Girls	
	10	11	12	13	14	15	16	16	
आन्ध्रप्रदेश	Andhra Pradesh	—	—	—	—	2,47,392	93,219	3,40,611	
असम	Assam	5,286	4,772	244	197	67,336	32,293	99,629	
बिहार	Bihar	20,205	19,589	1,001	956	2,74,585	47,013	3,21,598	
गुजरात	Gujarat	—	—	—	—	—	—	—	
हरियाणा	Haryana	—	—	—	—	—	—	—	
हिमाचल प्रदेश	Himachal Pradesh	—	—	—	—	1,217	125	1,342	
जम्मू और कश्मीर	Jammu & Kashmir	—	—	—	—	—	—	—	
कर्नाटक	Karnataka	32,389	28,654	11,139	5,833	2,57,448	95,529	3,52,977	
केरल	Kerala	10,526	10,345	11,120	11,216	96,554	1,00,985	1,97,539	
मध्य प्रदेश	Madhya Pradesh	—	—	—	—	—	—	—	
महाराष्ट्र	Maharashtra	—	—	—	—	—	—	—	
मणिपुर	Manipur	220	219	79	156	9,771	6,819	16,590	
मेघालय	Meghalaya	340	358	50	44	5,106	3,300	8,406	
नागालैंड	Nagaland	—	—	—	—	—	—	—	
उड़ीसा	Orissa	6,943	5,845	111	72	80,760	22,978	1,03,738	
पंजाब	Punjab	—	—	—	—	—	—	—	
राजस्थान	Rajasthan	—	—	—	—	—	—	—	
सिक्किम	Sikkim	—	—	—	—	—	—	—	
तमिलनाडु	Tamil Nadu	—	—	—	—	—	—	—	
त्रिपुरा	Tripura	—	—	—	—	—	—	—	
उत्तर प्रदेश	Uttar Pradesh	—	—	—	—	6,23,721	1,42,777	7,66,498	
पश्चिम बंगाल	West Bengal	—	—	—	—	—	—	—	
अंडमान व निकोबार द्वीप समूह	A. & N. Islands	—	—	—	—	—	—	—	
अरुणाचल प्रदेश	Arunachal Pradesh	—	—	—	—	—	—	—	
चंडीगढ़	Chandigarh	—	—	—	—	—	—	—	
दादरा व नगर हवेली	Dadra & Nagar Haveli	—	—	—	—	—	—	—	
दिल्ली	Delhi	—	—	—	—	—	—	—	
गोवा, दमन व दीप	Goa, Daman & Diu	—	—	—	—	—	—	—	
लक्षद्वीप	Lakshadweep	46	43	38	27	293	144	437	
मिजोरम	Mizoram	106	91	35	21	2,473	1,287	3,760	
पाण्डिचेरी	Pondicherry	68	74	79	50	453	426	879	
भारत	INDIA	76,129	69,990	23,896	18,572	16,67,109	5,46,895	22,14,005	

सारणी 7—पाठ्यक्रम तथा स्तर के अनुसार सामान्य (मैट्रिकोत्तर डिग्री स्तर के नीचे) शिक्षा पाने वाले विद्यार्थियों की संख्या—(जारी)
 TABLE VII—NUMBER OF STUDENTS RECEIVING GENERAL EDUCATION (POST MATRIC BELOW DEGREE LEVEL)
 BY COURSES AND STAGES—(contd.)

(ख) पूर्व विश्वविद्यालय (पुरानी पद्धति)
 B—Pre-University (Old Pattern)

I राज्य/संघ शासित क्षेत्र State/Union Territory	कला Arts		विज्ञान Science		वाणिज्य Commerce		जोड़ (ख) कालम 17 से कालम 22 तक Total (B) Col. 17 To Col. 22			
	लड़के Boys	लड़कियां Girls	लड़के Boys	लड़कियां Girls	लड़के Boys	लड़कियां Girls	लड़के Boys	लड़कियां Girls	जोड़ All Person	
	17	18	19	20	21	22	23	24	25	
आन्ध्र प्रदेश	Andhra Pradesh	—	—	—	—	—	—	—	—	—
असम	Assam	—	—	—	—	—	—	—	—	—
बिहार	Bihar	—	—	—	—	—	—	—	—	—
गुजरात	Gujarat	—	—	—	—	—	—	—	—	—
हरियाणा	Haryana	22,491	7,421	7,201	1,692	5,729	860	35,421	9,883	45,304
हिमाचल प्रदेश	Himachal Pradesh	6,111	1,312	2,357	496	—	—	8,468	1,808	10,276
जम्मू और कश्मीर	Jammu & Kashmir	25	269	160	425	84	29	269	723	992
कर्नाटक	Karnataka	—	—	—	—	—	—	—	—	—
केरल	Kerala	—	—	—	—	—	—	—	—	—
मध्य प्रदेश	Madhya Pradesh	—	—	—	—	—	—	—	—	—
महाराष्ट्र	Maharashtra	—	—	—	—	—	—	—	—	—
मणिपुर	Manipur	—	—	—	—	—	—	—	—	—
मेघालय	Meghalaya	—	—	—	—	—	—	—	—	—
नागालैण्ड	Nagaland	—	—	—	—	—	—	—	—	—
उड़ीसा	Orissa	—	—	—	—	—	—	—	—	—
पंजाब	Punjab	18,608	11,785	6,787	2,471	1,139	241	26,534	14,497	41,031
राजस्थान	Rajasthan	—	—	—	—	—	—	—	—	—
सिक्किम	Sikkim	—	—	—	—	—	—	—	—	—
तमिलनाडू	Tamil Nadu	—	—	—	—	—	—	—	—	—
त्रिपुरा	Tripura	—	—	—	—	—	—	—	—	—
उत्तर प्रदेश	Uttar Pradesh	475	373	837	183	336	—	1,648	556	2,204
पश्चिमी बंगाल	West Bengal	—	—	—	—	—	—	—	—	—
अंडमान व निकोबार द्वीप समूह	A. & N. Islands	—	—	—	—	—	—	—	—	—
अरुणाचल प्रदेश	Arunachal Pradesh	63	12	—	—	—	—	63	12	75
चंडीगढ़	Chandigarh	2,126	1,859	1,704	495	715	186	4,545	2,540	7,085
दादरा व नगर हवेली	Dadra & Nagar Haveli	—	—	—	—	—	—	—	—	—
दिल्ली	Delhi	—	—	—	—	—	—	—	—	—
गोवा, दमन व दीव	Goa, Daman & Diu	—	—	—	—	—	—	—	—	—
लक्ष्य द्वीप	Lakshadweep	—	—	—	—	—	—	—	—	—
मिजोरम	Mizoram	—	—	—	—	—	—	—	—	—
पाण्डिचेरी	Pondicherry	—	—	—	—	—	—	—	—	—
भारत	INDIA	49,899	23,031	19,046	5,672	8,003	1,316	76,948	30,019	1,06,967

सारणी 7—पाठ्यक्रम तथा स्तर के अनुसार सामान्य (मैट्रिकोत्तर डिग्री स्तर के नीचे) शिक्षा पाने वाले विद्यार्थियों की संख्या—(जारी)
TABLE VII—NUMBER OF STUDENTS RECEIVING GENERAL EDUCATION (POST MATRIC BELOW DEGREE LEVEL)
BY COURSES AND STAGES—(contd.)

(ग) 10+2 (पद्धति)
 C—10+2 (Pattern)

राज्य/संघ शामिल क्षेत्र State/Union Territory	कला/Arts				विज्ञान/Science			
	लड़के Boys	लड़कियाँ Girls	लड़के Boys	लड़कियाँ Girls	लड़के Boys	लड़कियाँ Girls	लड़के Boys	लड़कियाँ Girls
	प्रथम वर्ष 1st Year	द्वितीय वर्ष 2nd Year	प्रथम वर्ष 1st Year	द्वितीय वर्ष 2nd Year	प्रथम वर्ष 1st Year	द्वितीय वर्ष 2nd Year	प्रथम वर्ष 1st Year	द्वितीय वर्ष 2nd Year
	26	27	28	29	30	31	32	33
आन्ध्र प्रदेश	352	272	164	140	199	163	107	71
असम	5,999	4,588	2,703	1,918	3,914	2,390	1,535	913
बिहार	819	639	352	186	—	—	—	—
गुजरात	67,678	54,901	40,880	34,008	23,842	18,065	6,198	4,636
हरियाणा	56	54	46	23	291	239	180	166
हिमाचल प्रदेश	131	121	59	46	—	—	—	—
जम्मू और कश्मीर	5,967	5,003	2,958	2,508	5,541	3,514	1,988	1,410
कर्नाटक	—	—	—	—	—	—	—	—
केरल	38	13	23	20	188	118	89	45
मध्य प्रदेश	—	—	—	—	—	—	—	—
महाराष्ट्र	39,178	35,234	29,061	24,360	51,649	45,545	15,588	13,549
मणिपुर	44	46	92	51	376	234	171	161
मेघालय	—	—	—	—	—	—	—	—
नागालैंड	—	—	—	—	—	—	—	—
उड़ीसा	33,095	—	10,225	—	8,482	—	2,145	—
पंजाब	156	93	102	56	238	158	50	34
राजस्थान	714	420	382	313	—	—	—	—
सिक्किम	102	73	75	52	164	117	60	41
तमिलनाडु	82,528	67,579	54,878	45,953	20,145	17,561	10,034	9,089
त्रिपुरा	5,084	4,148	2,892	2,144	—	—	—	—
उत्तर प्रदेश	—	—	—	—	—	—	—	—
पश्चिम बंगाल	63,928	52,379	49,048	44,366	48,680	38,207	21,591	20,190
अंडमान व निकोबार द्वीप समूह	509	289	413	221	231	153	98	79
अरुणाचल प्रदेश	494	518	167	168	215	208	73	67
चंडीगढ़	—	—	—	—	—	—	—	—
दादरा व नगर हवेली	76	35	47	43	28	18	13	9
दिल्ली	11,174	10,624	14,496	14,957	7,408	7,484	3,368	3,087
गोवा, दमन व दीव	522	288	815	509	1,118	968	617	478
लक्षद्वीप	—	—	—	—	—	—	—	—
मिजोरम	—	—	—	—	—	—	—	—
पाण्डिचेरी	234	130	180	94	811	602	574	429
भारत	3,18,878	2,37,447	2,10,058	1,72,136	1,73,520	1,35,744	64,479	54,454

सारणी 7—पाठ्यक्रम तथा स्तर के अनुसार सामान्य (मैट्रिकोत्तर डिग्री स्तर के नीचे) शिक्षा पाने वाले विद्यार्थियों की संख्या—(समाप्त)
 TABLE VII—NUMBER OF STUDENTS RECEIVING GENERAL EDUCATION (POST MATRIC BELOW DEGREE LEVEL)
 BY COURSES AND STAGES—(concl'd.)

(ग) 10+2 (पद्धति)—(समाप्त)
 C—10+2 (Pattern)—(concl'd.)

राज्य/संघ नामित क्षेत्र State/Union Territory	वाणिज्य Commerce				जोड़ (ग) कालम 26 से 37 तक Total (C) (Col. 26 to Col. 37)			कुल जोड़ (क+ख+ग) Grand Total (A+B+C)			
	लड़के Boys		लड़कियां Girls		लड़के Boys	लड़कियां Girls	जोड़ - All Persons	लड़के Boys	लड़कियां Girls	जोड़ All Persons	
	प्रथम वर्ष 1st Year	द्वितीय वर्ष 2nd Year	प्रथम वर्ष 1st Year	द्वितीय वर्ष 2nd Year							
	1	34	35	36	37	38	39	40	41	42	43
आन्ध्र प्रदेश	Andhra Pradesh	79	47	55	13	1112	550	1662	248504	93769	342273
असम	Assam	511	304	116	76	17706	7261	24967	85042	39554	124596
बिहार	Bihar	—	—	—	—	1458	538	1996	276043	47551	323594
गुजरात	Gujarat	—	—	—	—	164486	85722	250208	164486	85722	250208
हरियाणा	Haryana	99	89	49	26	828	490	1318	36249	10373	46622
हिमाचल प्रदेश	Himachal Pradesh	—	—	—	—	252	105	357	9937	2038	11975
जम्मू और कश्मीर	Jammu & Kashmir	843	672	249	237	21540	9350	30890	21809	10073	31882
कर्नाटक	Karnataka	—	—	—	—	—	—	—	257448	95529	352977
केरल	Kerala	14	16	19	12	387	208	595	96941	101193	198134
मध्य प्रदेश	Madhya Pradesh	—	—	—	—	—	—	—	—	—	—
महाराष्ट्र	Maharashtra	79655	64697	30770	24266	315958	137594	453552	315958	137594	453552
मणिपुर	Manipur	21	12	—	—	733	475	1208	10504	7294	17798
मेघालय	Meghalaya	—	—	—	—	—	—	—	5106	3300	8406
नागालैंड	Nagaland	—	—	—	—	—	—	—	—	—	—
उड़ीसा	Orissa	13903	—	215	—	55480	12585	68065	136240	35563	171803
पंजाब	Punjab	35	14	15	13	694	270	964	27228	14767	41995
राजस्थान	Rajasthan	—	—	—	—	1134	695	1829	1134	695	1829
सिक्किम	Sikkim	61	44	17	11	561	256	817	561	256	817
तमिलनाडु	Tamil Nadu	—	—	—	—	187813	119954	307767	187813	119954	307767
त्रिपुरा	Tripura	—	—	—	—	9232	5036	14268	9232	5036	14268
उत्तर प्रदेश	Uttar Pradesh	—	—	—	—	—	—	—	625369*	143333*	768702*
पश्चिम बंगाल	West Bengal	44936	37789	9581	6916	285919	151692	437611	288919	151692	437611
अंडमान व निकोबार	A. & N. Islands	—	—	22	12	1182	845	2027	1182	845	2027
अरुणाचल प्रदेश	Arunachal Pradesh	82	56	5	—	1573	480	2055	1636	492	2128
चंडीगढ़	Chandigarh	—	—	—	—	—	—	—	4545	2540	7085
दादरा व नगर हवेली	Dadra & Nagar Haveli	—	—	—	—	157	112	269	157	112	269
दिल्ली	Delhi	8367	9022	4441	4741	54079	45090	99169	54079	45090	99169
गोवा, दमन व दीव	Goa, Daman & Diu	1557	1032	1123	818	5485	4360	9845	5485	4360	9845
लक्षद्वीप	Lakshadweep	—	—	—	—	—	—	—	293	144	437
मिजोरम	Mizoram	—	—	—	—	—	—	—	2473	1287	3760
पाण्डिचेरी	Pondicherry	424	319	167	119	2520	1563	4083	2973	1989	4962
भारत	INDIA	150587	114113	46844	37260	1130289	585231	1715520	2874346	1162145	4036491

सारणी 8--कक्षाओं में सामान्य स्कूल में शिक्षा पाने वाले विद्यार्थियों की संख्या

TABLE VIII NUMBER OF STUDENTS RECEIVING GENERAL EDUCATION IN SCHOOL CLASSES

राज्य/संघ प्रान्त क्षेत्र State/Union Territory	पूर्व प्राथमिक Pre-Primary		कक्षा-1 Class I		कक्षा-2 Class II		कक्षा-3 Class III		
	लड़के Boys	लड़कियां Girls	लड़के Boys	लड़कियां Girls	लड़के Boys	लड़कियां Girls	लड़के Boys	लड़कियां Girls	
	2	3	4	5	6	7	8	9	
आन्ध्र प्रदेश	21,044	13,866	12,09,814	9,04,497	7,75,992	5,56,581	6,12,461	4,32,038	
असम	10,299	9,171	5,42,074	4,15,754	268,253	2,00,731	2,11,968	1,57,778	
बिहार	16,452	7,586	19,11,083	9,27,528	10,94,755	5,05,924	8,68,806	3,93,682	
गुजरात	58,463	49,823	7,19,866	5,61,833	5,53,984	4,31,398	5,27,507	3,74,231	
हरियाणा	1,382	976	2,17,604	1,50,707	1,94,370	1,24,656	1,92,226	1,14,372	
हिमाचल प्रदेश	3,227	2,454	84,519	70,458	71,893	59,677	67,260	54,244	
जम्मू और कश्मीर	6,698	4,562	99,800	66,775	82,113	47,960	76,792	44,117	
कर्नाटक	1,43,827	1,18,437	7,13,050	6,80,373	5,92,465	4,81,095	5,02,210	3,77,046	
केरल	6,040	6,127	3,10,571	2,95,159	3,28,689	3,14,667	3,27,293	3,11,701	
मध्य प्रदेश	52,555	38,386	11,29,246	7,11,059	9,44,260	5,22,784	8,34,885	4,18,451	
महाराष्ट्र	77,601	62,963	13,22,972	11,52,323	11,00,693	8,95,447	9,97,479	7,69,854	
मणिपुर	202	101	54,577	46,319	22,070	18,150	18,989	14,427	
मेघालय	84,863@	81,629@	18,674	16,259	12,852	12,326	12,516	10,915	
नागालैंड	38,105	34,140	20,142	17,714	16,099	14,190	13,880	11,833	
उड़ीसा	4,79,000	3,11,468	4,23,909	2,75,597	3,68,616	2,39,649	
पंजाब	4,137	3,333	2,61,890	2,22,395	2,48,710	2,03,871	2,20,070	1,79,337	
राजस्थान	38,868	32,482	14,87,934	5,85,327	\$	\$	4,10,178	1,32,793	
सिक्किम	2,514	1,986	12,069	9,312	6,332	4,799	5,211	3,759	
तमिल नाडु	2,167	2,556	9,05,204	7,87,654	8,01,290	7,03,406	7,02,558	5,95,468	
त्रिपुरा	43,802	45,579	66,245	51,121	40,306	32,291	37,452	29,950	
उत्तर प्रदेश	11,476	9,433	21,43,830	9,84,581	17,97,976	7,99,397	15,70,811	6,81,781	
पश्चिम बंगाल	17,291	11,059	14,71,366	11,04,709	9,41,222	6,76,281	7,05,348	5,05,056	
अंडमान व निकोबार द्वीप समूह	956	799	4,312	3,791	3,697	3,239	3,604	3,197	
अरुणाचल प्रदेश	3,084	1,913	17,912	10,656	11,892	6,241	8,040	4,780	
चंडीगढ़	2,911	2,724	3,560	4,679	3,474	2,678	3,607	2,087	
दादरा व नगर हवेली	310	252	1,781	1,279	1,782	1,289	1,877	1,356	
दिल्ली	25,697	26,001	86,834	82,548	80,371	74,730	79,339	71,964	
गोवा, दमन व दीव	2,553	1,664	19,112	17,349	21,769	19,742	18,202	15,943	
लक्षद्वीप	558	576	778	738	964	887	849	732	
मिज़ोरम	13,002	12,515	12,620	12,072	8,684	8,010	7,241	6,742	
पोंडिचेरी	2,672	2,066	8,966	8,338	8,817	7,934	9,969	8,778	
भारत	INDIA	6,92,756	5,85,159	1,53,37,405	1,02,14,775	1,04,59,683	70,05,978	94,17,244	59,68,061

@ Abnormal increase in the Pre-Primary Meghalaya Enrolment is due to inclusion of Enrolment of Classes A & B.

\$ In case of Rajasthan Class I enrolment include the Class enrolment too.

सारणी 8—कक्षाओं में सामान्य स्कूल में शिक्षा पाने वाले विद्यार्थियों की संख्या—(जारी)
TABLE VIII—NUMBER OF STUDENTS RECEIVING GENERAL EDUCATION IN SCHOOL CLASSES—(contd.)

राज्य/संघ शासित क्षेत्र State/Union Territory	कक्षा-4 Class IV		कक्षा-5 Class V		कक्षा-6 Class VI		कक्षा-7 Class VII	
	लड़के Boys	लड़कियां Girls	लड़के Boys	लड़कियां Girls	लड़के Boys	लड़कियां Girls	लड़के Boys	लड़कियां Girls
	10	11	12	13	14	15	16	17
आन्ध्र प्रदेश	5,02,100	3,43,952	4,48,398	2,87,207	3,70,141	2,07,495	3,46,494	1,92,207
असम	1,63,881	1,20,025	1,99,574	1,24,666	1,82,318	1,10,616	1,60,609	98,443
बिहार	7,06,473	3,08,376	6,03,873	2,37,679	4,99,802	1,70,609	4,10,539	1,28,432
गुजरात	4,65,549	3,12,877	3,93,118	2,54,717	3,29,552	2,09,988	2,72,748	1,69,134
हरियाणा	1,64,659	88,879	1,44,727	72,024	1,40,601	60,778	1,24,523	48,959
हिमाचल प्रदेश	62,905	49,086	53,600	39,810	57,349	35,570	49,327	28,441
जम्मू और कश्मीर	69,440	38,803	62,648	33,953	55,376	27,552	47,923	21,879
कर्नाटक	4,45,971	2,94,431	3,48,422	2,19,533	2,81,511	1,76,450	2,18,634	1,56,384
केरल	3,21,649	3,04,011	3,18,543	2,98,122	3,09,448	2,89,297	3,09,610	2,88,803
मध्य प्रदेश	6,31,884	2,89,753	5,16,747	2,15,331	4,51,727	1,67,743	3,36,771	1,23,713
महाराष्ट्र	8,28,300	5,99,155	7,65,458	5,07,147	6,57,712	4,20,373	5,68,217	3,45,041
मणिपुर	17,200	12,647	16,138	11,757	13,980	9,898	13,956	9,615
मेघालय	12,330	10,796	11,954	9,334	8,766	8,271	5,455	4,342
नागालैण्ड	10,509	8,753	7,553	6,491	6,306	5,226	5,725	4,558
उड़ीसा	3,13,324	2,03,702	2,58,032	1,67,754	2,28,538	1,08,992	1,75,347	82,783
पंजाब	1,81,477	1,46,916	1,50,001	1,21,510	1,62,009	1,15,523	1,35,290	93,335
राजस्थान	3,79,802	1,15,057	3,26,257	95,749	3,34,834	80,418	2,51,916	61,887
सिक्किम	4,204	2,832	3,746	2,438	2,971	1,995	2,211	1,374
तमिलनाडु	7,00,960	5,77,214	6,13,937	4,85,895	5,43,471	3,57,814	4,34,225	2,79,821
त्रिपुरा	29,251	22,441	20,862	15,381	18,837	13,237	14,858	10,369
उत्तर प्रदेश	13,27,493	5,67,104	11,16,748	4,36,683	11,40,376	3,56,402	9,97,433	2,93,923
पश्चिम बंगाल	6,25,374	4,28,757	5,61,226	3,57,225	5,15,092	3,53,258	4,41,243	3,31,679
अंडमान व निकोबार द्वीप समूह	3,298	2,656	2,727	2,168	2,708	2,001	2,159	1,571
अरुणाचल प्रदेश	6,275	3,530	4,626	2,506	3,908	1,896	2,515	1,425
चंडीगढ़	3,252	2,464	3,042	2,310	3,484	2,209	3,209	2,340
दादरा व नगर हवेली	1,868	1,037	1,188	554	802	458	634	332
दिल्ली	77,120	65,658	72,622	60,032	88,910	65,131	69,215	52,125
गोवा, दमन व दीव	15,645	13,433	17,149	14,018	14,363	11,527	12,360	9,896
लक्षद्वीप	819	660	732	514	612	430	521	382
मिजोरम	5,409	5,251	5,160	4,432	5,063	3,678	4,395	3,521
पाण्डिचेरी	9,345	7,913	8,364	6,997	8,960	6,753	7,676	5,351
भारत	80,87,766	49,48,169	70,57,172	40,93,937	64,39,527	33,81,588	54,25,738	28,52,065

सारणी 8—कक्षाओं में सामान्य स्कूल में शिक्षा पाने वाले विद्यार्थियों की संख्या—(जारी)

TABLE VIII—NUMBER OF STUDENTS RECEIVING GENERAL EDUCATION IN SCHOOL CLASSES (contd.)

राज्य/संघ शासित क्षेत्र State/Union Territory	कक्षा-8 Class VIII		कक्षा-9 Class IX		कक्षा-10 Class X		कक्षा-11 Class XI	
	लड़के Boys	लड़कियां Girls	लड़के Boys	लड़कियां Girls	लड़के Boys	लड़कियां Girls	लड़के Boys	लड़कियां Girls
	18	19	20	21	22	23	24	25
आन्ध्र प्रदेश	2,73,328	1,38,641	2,43,659	1,19,886	2,09,220	1,00,844
असम	1,08,606	69,748	93,711	56,985	75,804	47,343
बिहार	3,44,000	94,148	2,95,304	66,502	2,55,816	52,577
गुजरात	2,41,286	1,28,950	2,01,046	1,08,889	1,58,920	88,177
हरियाणा	1,21,390	45,097	80,833	26,525	76,293	24,089	4,770	2,104
हिमाचल प्रदेश	49,652	26,079	36,713	16,043	29,182	12,202	4,890	1,511
जम्मू और कश्मीर	36,867	19,478	32,926	14,715	21,090	9,823
कर्नाटक	2,35,051	1,28,771	2,13,594	88,694	1,52,965	58,872
केरल	2,72,862	2,52,365	2,36,089	2,27,012	1,78,622	1,81,224
मध्य प्रदेश	3,64,251	1,16,171	2,19,152	62,346	1,68,252	49,724	1,84,580	48,929
महाराष्ट्र	5,06,746	2,61,276	4,25,590	2,07,404	3,27,498	1,51,867
मणिपुर	13,031	8,642	9,442	7,019	10,383	6,918
मेघालय	4,504	4,038	4,142	4,017	3,545	3,030
नागालैंड	4,521	3,189	3,467	2,350	3,192	1,819
उड़ीसा	1,35,402	62,940	1,34,858	62,480	1,22,049	44,865
पंजाब	1,22,662	84,948	98,484	62,236	79,491	52,405	20,814	10,994
राजस्थान	2,09,598	51,694	2,00,902	41,673	1,46,242	30,499	82,074	16,954
सिक्किम	2,104	1,054	1,131	548	778	340
तमिलनाडू	3,50,943	2,24,981	2,99,328	1,70,044	2,07,366	1,14,730
त्रिपुरा	12,427	8,386	11,280	8,190	8,038	5,325
उत्तर प्रदेश	8,66,775	2,53,649	6,01,656	1,27,088	5,59,447	1,07,696
पश्चिम बंगाल	4,11,116	2,67,603	3,47,025	1,98,428	2,81,736	1,27,797
अंडमान व निकोबार द्वीप समूह	1,830	1,343	1,654	1,180	980	742
अरुणाचल प्रदेश	2,435	1,088	1,864	759	1,614	597
चंडीगढ़	3,001	1,944	2,210	1,592	1,684	1,210	492	481
दादरा व नगर हवेली	464	252	339	212	298	149
दिल्ली	58,313	44,177	59,361	42,228	46,634	34,795
गोवा, दमन व दीव	13,307	10,382	10,128	8,337	6,562	5,372
लक्षद्वीप	540	318	416	232	367	181
मिजोरम	3,701	2,837	2,988	2,430	2,004	1,620
पाण्डिचेरी	6,634	4,055	5,525	3,490	3,428	2,124
भारत	47,77,347	23,18,244	38,74,817	17,39,534	3,138,900	13,18,356	2,97,620	80,973

सारणी 8--कक्षाओं में सामान्य स्कूल में शिक्षा पाने वाले विद्यार्थियों की संख्या--(समाप्त)

TABLE VIII--NUMBER OF STUDENTS RECEIVING GENERAL EDUCATION IN SCHOOL CLASSES--(concl'd.)

राज्य/संघ शासित क्षेत्र State/Union Territory	कक्षा-12 Class XII		कक्षा-13 Class XIII		जोड़ Total		
	लड़के Boys	लड़कियां Girls	लड़के Boys	लड़कियां Girls	लड़के Boys	लड़कियां Girls	जोड़ Total
	26	27	28	29	30	31	32
आन्ध्र प्रदेश	Andhra Pradesh	50,12,651	32,97,214	83,09,865
असम	Assam	20,17,097	14,11,260	34,28,357
बिहार	Bihar	70,06,903	28,93,043	98,99,946
गुजरात	Gujarat	39,22,039	26,90,017	66,12,056
हरियाणा	Haryana	14,63,378	7,59,166	22,22,544
हिमाचल प्रदेश	Himachal Pradesh	5,70,517	3,95,575	9,66,092
जम्मू और कश्मीर	Jammu & Kashmir	5,91,673	3,29,617	9,21,290
कर्नाटक	Karnataka	38,47,700	27,80,086	66,27,786
केरल	Kerala	29,18,816	27,68,488	56,87,304
मध्य प्रदेश	Madhya Pradesh	58,34,310	27,64,390	85,98,700
महाराष्ट्र	Maharashtra	75,78,266	53,72,850	1,29,51,116
मणिपुर	Manipur	1,89,968	1,45,493	3,35,461
मेघालय	Meghalaya	1,79,601	1,64,955	3,44,556
नागालैंड	Nagaland	1,29,499	1,10,263	2,39,762
उड़ीसा	Orissa	26,39,075	15,60,230	41,99,305
पंजाब	Punjab	16,85,035	12,96,803	29,81,838
राजस्थान	Rajasthan	38,68,605	12,44,533	51,13,138
सिक्किम	Sikkim	43,271	30,437	73,708
तमिल नाडु	Tamil Nadu	55,61,449	42,99,583	98,61,032
त्रिपुरा	Tripura	3,03,358	2,42,270	5,45,628
उत्तर प्रदेश	Uttar Pradesh	1,21,34,021	46,17,137	1,67,51,158
पश्चिम बंगाल	West Bengal	63,18,039	43,61,852	1,06,79,891
अंडमान व निकोबार द्वीप समूह	A. & N. Islands	27,925	22,687	50,612
अरुणाचल प्रदेश	Arunachal Pradesh	64,165	35,391	99,556
चंडीगढ़	Chandigarh	64	41	..	33,990	26,759	60,749
दादरा व नगर हवेली	Dadra & Nagar Haveli	11,343	7,170	18,513
दिल्ली	Delhi	7,44,416	6,19,389	13,63,805
गोवा, दमन व दीव	Goa, Daman & Diu	1,51,150	1,27,663	2,78,813
लक्षद्वीप	Lakshadweep	7,156	5,650	12,806
मिज़ोरम	Mizoram	70,267	63,108	1,33,375
पाण्डिचेरी	Pondicherry	80,356	63,799	1,44,155
भारत	INDIA	64	41	..	7,50,06,039	4,45,06,878	11,95,12,917

सारणी 9—स्तर के अनुसार स्कूल और कालेज में शिक्षा पाने वाले विद्यार्थियों की संख्या तथा उसी वय समूह की जन संख्या से प्रतिशतता
TABLE IX—NUMBER OF PUPILS RECEIVING SCHOOL AND COLLEGE EDUCATION BY STAGE AND PERCENTAGE COVERAGE TO POPULATION OF CORRESPONDING AGE-GROUPS

(क) 1—5 कक्षाओं में
 (a) In Classes I—V

राज्य/संघ शासित क्षेत्र State/Union Territory	नामांकन Enrolment			वक्षा I से V के नामांकन का उसी वर्ष समूह 6-11 की जनसंख्या के प्रतिशत Percentage of enrolment in Classes I-V to Population in Corresponding Age-Groups 6-11		
	लड़के Boys	लड़कियाँ Girls	जोड़ Total	लड़के Boys	लड़कियाँ Girls	जोड़ Total
	2	3	4	5	6	7
आन्ध्र प्रदेश	35,48,765	25,24,275	60,73,040	102.31	73.83	88.18
असम	13,85,750	10,18,954	24,04,704	89.14	70.41	80.11
बिहार	51,84,990	23,73,189	75,58,179	103.25	48.81	76.47
गुजरात	26,60,024	19,35,056	45,95,080	116.97	89.78	103.74
हरियाणा	9,13,586	5,50,638	14,64,224	96.72	64.79	81.60
हिमाचल प्रदेश	3,40,177	2,73,275	6,13,452	117.10	97.42	107.43
जम्मू और कश्मीर	3,90,793	2,31,608	6,22,401	60.41	55.53	58.50
कर्नाटक	26,02,118	20,52,478	46,54,596	104.27	83.49	93.96
केरल	16,06,745	15,23,660	31,30,405	107.14	103.86	105.52
मध्य प्रदेश	40,57,022	21,57,378	62,14,400	111.40	61.79	87.12
महाराष्ट्र	50,14,902	39,23,926	89,38,828	122.95	101.39	112.46
मणिपुर	1,28,974	1,03,300	2,32,274	135.05	111.08	123.22
मेघालय	68,326	59,630	1,27,956	69.93	61.10	65.52
नागालैंड	68,183	58,981	1,27,164	126.50	113.64	120.19
उड़ीसा	18,42,881	11,98,170	30,41,051	104.80	68.20	86.51
पंजाब	10,62,148	8,74,029	19,36,177	96.72	89.76	93.45
राजस्थान	26,04,171	9,28,926	35,33,097	101.66	38.78	71.27
सिक्किम	31,562	23,140	54,702	134.88	101.94	118.66
तमिलनाडु	37,23,949	31,49,637	68,73,586	132.03	115.41	123.86
त्रिपुरा	1,94,116	1,51,184	3,45,300	143.15	114.71	129.13
उत्तर प्रदेश	79,56,858	34,69,546	1,14,26,404	95.13	47.13	72.66
पश्चिम बंगाल	43,04,536	30,72,028	73,76,564	121.91	88.21	105.18
अंडमान व निकोबार द्वीप समूह	17,638	15,051	32,689	117.59	105.25	111.57
अरुणाचल प्रदेश	48,745	27,713	76,458	107.37	63.13	85.62
चंडीगढ़	16,935	14,218	31,153	54.98	52.66	53.90
दादरा व नगर हवेली	8,496	5,515	14,011	107.54	75.55	92.18
दिल्ली	3,96,286	3,54,932	7,51,218	91.46	94.75	92.98
गोवा दमन व दीव	91,877	80,485	1,72,362	147.95	131.08	139.56
लक्षद्वीप	4,142	3,531	7,673	153.41	147.13	150.45
मिजोरम	39,114	36,507	75,621	113.05	110.63	111.87
पांडिचेरी	45,461	39,960	89,421	121.88	108.59	115.28
भारत	5,03,59,270	3,22,30,920	8,25,90,190	106.86	72.57	90.22

सारणी 9—स्तर के अनुसार स्कूल और कॉलेज में शिक्षा पाने वाले विद्यार्थियों की संख्या तथा उसी वर्ष समूह की जन संख्या से प्रतिशतता—(जारी)
TABLE IX—NUMBER OF PUPILS RECEIVING SCHOOL AND COLLEGE EDUCATION BY STAGE AND PERCENTAGE COVERAGE TO POPULATION OF CORRESPONDING AGE-GROUP—(contd.)

(ख) 6--8 कक्षाओं में
(b) In Classes VI--VIII

राज्य/संघ शासित क्षेत्र State/Union Territory	नामांकन Enrolment	कक्षा VI से VIII के नामांकन का उसी वर्ष समूह 11-14 की जनसंख्या से प्रतिशत Percentage of Enrolment in Classes VI-VIII to Population in Corresponding Age-Groups 11-14					
		लड़के Boys	लड़कियां Girls	जोड़ Total			
1	2	3	4	5	6	7	
आन्ध्र प्रदेश	Andhra Pradesh	9,89,963	5,38,343	15,28,306	46.88	25.91	36.48
असम	Assam	4,51,533	2,78,807	7,30,340	53.73	35.23	44.76
बिहार	Bihar	12,54,341	3,93,189	16,47,530	42.15	14.04	28.53
गुजरात	Gujarat	8,43,586	5,08,072	13,51,658	62.90	40.65	52.16
हरियाणा	Haryana	3,86,514	1,54,834	5,41,348	69.19	31.79	51.77
हिमाचल प्रदेश	Himachal Pradesh	1,56,328	90,090	2,46,418	94.17	55.99	75.38
जम्मू और कश्मीर	Jammu & Kashmir	1,40,166	68,909	2,09,075	56.52	29.70	43.56
कर्नाटक	Karnataka	7,35,196	4,61,605	11,96,801	50.84	32.44	41.71
केरल	Kerala	8,91,920	8,30,465	17,22,385	99.64	92.99	96.32
मध्य प्रदेश	Madhya Pradesh	11,52,749	4,07,627	15,60,376	54.49	20.07	37.63
महाराष्ट्र	Maharashtra	17,32,675	10,26,690	27,59,365	70.53	44.88	58.16
मणिपुर	Manipur	40,967	28,155	69,122	74.76	52.82	63.94
मेघालय	Meghalaya	18,725	16,651	35,376	35.20	31.48	33.34
नागालैंड	Nagaland	16,552	12,973	29,525	51.89	42.96	47.54
उड़ीसा	Orissa	5,39,287	2,54,715	7,94,002	52.01	24.61	38.32
पंजाब	Punjab	4,19,961	2,93,806	7,13,767	65.18	51.29	58.64
राजस्थान	Rajasthan	7,96,348	1,93,999	9,90,347	55.31	14.49	35.64
सिक्किम	Sikkim	7,286	4,423	11,709	56.05	36.55	46.65
तमिलनाडू	Tamil Nadu	13,28,639	8,62,616	21,91,255	78.77	52.47	65.79
त्रिपुरा	Tripura	46,122	31,992	78,114	55.24	39.40	47.43
उत्तर प्रदेश	Uttar Pradesh	30,04,584	9,03,974	39,08,558	63.60	22.08	44.32
पश्चिम बंगाल	West Bengal	13,67,451	9,52,540	23,19,991	63.54	46.00	54.94
अंडमान व निकोबार द्वीप समूह	A. & N. Islands	6,697	4,915	11,612	84.77	66.42	75.90
अरुणाचल प्रदेश	Arunachal Pradesh	8,858	4,409	13,267	36.16	19.34	28.05
चंडीगढ़	Chandigarh	9,694	6,493	16,187	54.16	43.58	49.35
दादरा व नगर हवेली	Dadra & Nagar Haveli	1,900	1,042	2,942	43.18	26.05	35.02
दिल्ली	Delhi	2,16,438	1,61,433	3,77,871	85.08	76.04	80.97
गोवा, दमन व दीव	Goa, Daman & Diu	40,030	31,805	71,835	96.23	81.55	89.13
लक्षद्वीप	Lakshadweep	1,637	1,130	2,803	111.53	80.71	96.66
मिजोरम	Mizoram	13,159	10,036	23,195	66.13	51.47	58.87
पाण्डिचेरी	Pondicherry	23,270	16,159	39,429	101.17	72.76	87.04
भारत	INDIA	1,66,42,612	85,51,897	2,51,94,509	60.58	33.20	47.33

सारणी 9—स्तर के अनुसार स्कूल और कालेजों में शिक्षा पाने वाले विद्यार्थियों की संख्या तथा वर्ष समूह की जन संख्या से प्रतिशतता—(जारी)
 TABLE IX—NUMBER OF PUPILS RECEIVING SCHOOL AND COLLEGE EDUCATION BY STAGE AND PERCENTAGE
 COVERAGE TO POPULATION OF CORRESPONDING AGE-GROUPS—(contd.)

(ग) कक्षा 9 और उच्च कक्षाओं में
 (c) In Classes IX and above

राज्य/संघ क्षामित क्षेत्र State/Union Territory	नामांकन Enrolment			कक्षा XI और उच्च कक्षाओं का नामांकन का उसी वर्ष समूह 14-18 की जनसंख्या से प्रतिशत Percentage of Enrolment in Classes IX and Above to Population in Corresponding Age-groups 14-18			
	लड़के Boys	लड़कियाँ Girls	जोड़ Total	लड़के Boys	लड़कियाँ Girls	जोड़ Total	
1	2	3	4	5	6	7	
आन्ध्र प्रदेश	Andhra Pradesh	4,53,991	2,21,280	6,75,271	18.32	9.21	13.84
असम	Assam	1,87,221	1,11,589	2,98,810	18.97	11.74	15.43
बिहार	Bihar	5,52,578	1,19,617	6,72,195	16.07	3.77	10.17
गुजरात	Gujarat	5,24,452	2,82,788	8,07,240	31.05	17.98	24.75
हरियाणा	Haryana	1,62,724	53,208	2,15,932	23.15	8.88	16.59
हिमाचल प्रदेश	Himachal Pradesh	71,037	29,861	1,00,898	35.08	15.03	25.15
जम्मू और कश्मीर	Jammu & Kashmir	75,556	33,888	1,09,444	24.96	12.25	18.89
कर्नाटक	Karnataka	3,66,559	1,47,566	5,14,125	20.64	8.61	14.74
केरल	Kerala	4,14,498	4,08,444	8,22,942	35.59	34.94	35.26
मध्य प्रदेश	Madhya Pradesh	5,71,984	1,60,999	7,32,983	22.32	6.84	14.91
महाराष्ट्र	Maharashtra	10,69,046	4,96,865	15,65,911	35.16	17.86	26.90
मणिपुर	Manipur	20,558	14,412	34,970	30.19	21.54	25.90
मेघालय	Meghalaya	7,687	7,047	14,734	11.86	10.84	11.35
नागालैंड	Nagaland	6,659	4,169	10,828	16.32	11.21	13.88
उड़ीसा	Orissa	3,12,387	1,19,930	4,32,317	25.17	9.77	17.51
पंजाब	Punjab	1,99,483	1,25,905	3,25,388	24.39	17.21	21.00
राजस्थान	Rajasthan	4,30,352	89,821	5,20,173	25.07	5.69	15.78
सिक्किम	Sikkim	2,470	1,144	3,614	14.62	7.58	11.29
तमिलनाडु	Tamil Nadu	6,94,507	4,04,728	10,99,235	32.46	19.25	25.91
त्रिपुरा	Tripura	28,550	18,551	47,101	27.35	18.37	22.93
उत्तर प्रदेश	Uttar Pradesh	11,61,103	2,34,184	13,95,287	21.27	5.05	13.82
पश्चिम बंगाल	West Bengal	9,14,680	4,77,917	13,92,597	33.73	18.61	26.38
अंडमान व निकोबार द्वीप समूह	A. & N. Islands	3,816	2,767	6,583	39.34	33.74	36.78
अरुणाचल प्रदेश	Arunachal Pradesh	5,051	1,836	6,887	17.85	7.14	12.75
चंडीगढ़	Chandigarh	4,450	3,324	7,774	17.87	17.22	17.59
दादरा व नगर हवेली	Dadra & Nagar Haveli	794	473	1,267	16.20	9.65	12.93
दिल्ली	Delhi	1,60,074	1,22,113	2,82,187	46.96	44.21	45.73
गोवा दमन व दीव	Goa, Daman & Diu	22,175	18,069	40,244	40.76	35.43	38.18
लक्ष्य द्वीप	Lakshadweep	783	413	1,196	43.50	24.29	34.17
मिजोरम	Mizoram	4,992	4,050	9,042	19.20	16.14	17.69
पांडिचेरी	Pondicherry	11,473	7,177	18,650	38.76	24.83	31.88
भारत	INDIA	84,41,699	37,24,135	1,21,65,825	25.39	12.11	19.91

* Includes 10+2 Pattern Enrolment also.

सारणी 9—स्तर के अनुसार स्कूल और कालेजों में सामान्य शिक्षा पाने वाले विद्यार्थियों की संख्या तथा उसी वर्ष समूह की जन संख्या से प्रतिशतता—(समाप्त)
 TABLE IX—NUMBER OF PUPILS RECEIVING SCHOOL AND COLLEGE EDUCATION BY STAGE AND PERCENTAGE
 COVERAGE TO POPULATION OF CORRESPONDING AGE-GROUPS—(concl.)

(घ) सामान्य कालेजीय शिक्षा पाठ्यक्रम में (कला, विज्ञान तथा वाणिज्य)

(d) In Collegiate General Education Course (Arts, Science & Commerce)

राज्य/संघ शासित क्षेत्र S. a c/Union Territory	नामांकन Enrolment			कालेज की सामान्य शिक्षा के नामांकन का उसी वर्ष समूह 18-23 की जनसंख्या से प्रतिशत Percentage of Enrolment in College for General Education to Population in Corresponding Age-Group 18—23			
	लड़के Boys	लड़कियां Girls	जोड़ Total	लड़के Boys	लड़कियां Girls	जोड़ Total	
	1	2	3	4	5	6	7
आन्ध्रप्रदेश	Andhra Pradesh	4,13,596	1,51,960	5,65,556	12.99	4.98	9.07
असम	Assam	1,08,766	49,157	1,57,923	8.27	3.90	6.13
बिहार	Bihar	4,58,338	79,280	5,37,618	10.55	2.04	6.54
गुजरात	Gujarat	1,00,756	60,245	1,61,001	4.45	2.83	3.67
हरियाणा	Haryana	76,530	30,573	1,07,103	8.27	3.93	6.29
हिमाचल प्रदेश	Himachal Pradesh	19,661	5,777	25,438	7.56	2.20	4.87
जम्मू और कश्मीर	Jammu & Kashmir	12,378	9,192	21,570	3.16	2.62	2.90
कर्नाटक	Karnataka	4,09,022	1,75,640	5,84,662	17.49	7.91	12.82
केरल	Kerala	1,57,285	1,61,186	3,18,471	9.52	9.79	9.65
मध्य प्रदेश	Madhya Pradesh	1,42,657	63,471	2,06,128	4.28	2.15	3.28
महाराष्ट्र	Maharashtra	2,07,077	1,09,552	3,16,629	5.17	3.02	4.15
मणिपुर	Manipur	16,421	10,890	27,311	17.81	11.97	14.91
मेघालय	Meghalaya	8,798	5,440	14,238	10.57	6.40	8.46
नागालैंड	Nagaland
उड़ीसा	Orissa	1,23,442	34,574	1,58,016	7.71	2.21	4.99
पंजाब	Punjab	80,982	54,716	1,35,698	7.17	5.42	6.34
राजस्थान	Rajasthan	1,09,890	29,292	1,39,182	5.00	1.47	3.32
सिक्किम	Sikkim	117	56	173	.47	.27	.38
तमिलनाडू	Tamil Nadu	1,23,398	70,730	1,94,128	4.23	2.43	3.33
त्रिपुरा	Tripura	5,431	2,845	8,276	3.98	2.13	3.07
उत्तर प्रदेश	Uttar Pradesh	9,38,475	2,37,142	11,75,617	13.91	4.16	9.45
पश्चिम बंगाल	West Bengal	1,45,874	99,142	2,45,016	3.94	2.92	3.45
अंडमान व निकोबार द्वीप समूह	A. & N. Islands	277	206	483	2.02	1.73	1.89
अरुणाचल प्रदेश	Arunachal Pradesh	509	83	592	1.36	.25	.84
चंडीगढ़	Chandigarh	16,803	8,918	25,721	42.01	29.63	36.69
दादरा व नगर हवेली	Dadra & Nagar Haveli
दिल्ली	Delhi	55,309	41,250	96,559	10.83	10.19	10.55
गोवा, दमन व दीव	Goa, Daman & Diu	2,648	2,577	5,225	3.52	3.66	3.59
लक्षद्वीप	Lakshadweep	293	144	437	12.21	6.55	9.50
मिजोरम	Mizoram	3,226	1,620	4,846	8.74	4.66	6.76
पाण्डिचेरी	Pondicherry	2,401	1,542	3,943	5.96	3.95	4.97
भारत	INDIA	37,40,360	1,49,72,000	52,37,560	8.60	3.77	6.29

@नामांकन इंटरमिडिएट/पूर्व डिग्री/जूनियर कालेज (पुरानी पद्धति) एवं पूर्व विश्वविद्यालय (पुरानी पद्धति) के नामांकन भी सम्मिलित हैं।

@Include the enrolment of Intermediate/Pre-Degree/Junior Colleges (Old Pattern) and Pre-University (Old Pattern).

सारणी 10—पाठ्यक्रम के अनुसार व्यावसायिक/वृत्तिक/विशेष तथा अन्य (स्कूल स्तर) शिक्षा पाने वाले विद्यार्थियों की संख्या

TABLE X—NUMBER OF STUDENTS RECEIVING PROFESSIONAL/VOCATIONAL/SPECIAL AND OTHER EDUCATION (SCHOOL STANDARD) BY COURSE

राज्य/संघ शासित क्षेत्र State/Union Territory	कृषि Agriculture		तकनीकी/औद्योगिक/कला तथा हस्त कला Technical/Industrial/ Arts & Crafts		श्रीषध (परिचर्या तथा पार्ष्णी विद्या) Medicine (Nursing & Midwifery)		शिक्षण प्रशिक्षण Teacher Training		
	लड़के Boys	लड़कियां Girls	लड़के Boys	लड़कियां Girls	लड़के Boys	लड़कियां Girls	लड़के Boys	लड़कियां Girls	
	1	2	3	4	5	6	7	8	9
आन्ध्र प्रदेश	Andhra Pradesh	2,574	1,020
असम	Assam	2,614	304	..	26
बिहार	Bihar	7,372	772	..	79
गुजरात	Gujarat	1,029	63	13,866	20,197	..	1,130	7,033	5,944
हरियाणा	Haryana	10,523	2,754
हिमाचल प्रदेश	Himachal Pradesh	1,781	744
जम्मू और कश्मीर	Jammu & Kashmir
कर्नाटक	Karnataka	476	..	2,042	259	..	1,378
केरल	Kerala	19,465	4,430
मध्य प्रदेश	Madhya Pradesh	2,923	616	..	478
महाराष्ट्र	Maharashtra	3,189	35	7,127	19,973	..	414	76	517
मणिपुर	Manipur	477	221
मेघालय	Meghalaya	223	201
नागालैंड	Nagaland	91	43
उड़ीसा	Orissa
पंजाब	Punjab	6,187	4,241
राजस्थान	Rajasthan
सिक्किम	Sikkim	106	19	65	39
तमिलनाडू	Tamil Nadu	241	..	15,784	2,683
त्रिपुरा	Tripura	201	63	..	12
उत्तर प्रदेश	Uttar Pradesh	2,320
पश्चिम बंगाल	West Bengal	4,013	5,835	..	800
अंडमान व निकोबार द्वीप समूह	A. & N. Islands
अरुणाचल प्रदेश	Arunachal Pradesh	55	12	26	..	7	43
चंडीगढ़	Chandigarh
दादरा व नगर हवेली	Dadra & Nagar Haveli
दिल्ली	Delhi	200	74
गोवा दमन व दीव	Goa, Daman & Diu	1,817	168
लक्षद्वीप	Lakshadweep
मिजोरम	Mizoram	113	10	25	119	353	188
पाण्डिचेरी	Pondicherry	289
भारत	INDIA	4,990	110	1,01,531	64,672	32	4,479	7,841	6,932

सारणी 10—पाठ्यक्रम के प्रकार के अनुसार व्यावसायिक/वृत्तिक/विशेष तथा अन्य (स्कूल स्तर) शिक्षा पाने वाले विद्यार्थियों की संख्या—(जारी)
 TABLE X—NUMBER OF STUDENTS RECEIVING PROFESSIONAL/VOCATIONAL/SPECIAL AND OTHER EDUCATION
 (SCHOOL STANDARD) BY OF COURSE—(contd.)

राज्य/संघ शासित क्षेत्र State/Union Territory	ललित कलाएँ—संगीत तथा नृत्य Fine Arts Including Music & Dance		सुधारालय/प्रमाणित Reformatory/ Certified		विकलांगों के लिए For Handicapped		प्राच्यविद्या अध्ययन Oriental Studies		
	लड़के Boys	लड़कियां Girls	लड़के Boys	लड़कियां Girls	लड़के Boys	लड़कियां Girls	लड़के Boys	लड़कियां Girls	
	10	11	12	13	14	15	16	17	
आन्ध्र प्रदेश	Andhra Pradesh	1,298	2,370	1,921	53	1,274	480	512	787
असम	Assam	87	177	121	10	198	124	5,682	742
बिहार	Bihar	23	69	65	..	383	48	94,834	27,509
गुजरात	Gujarat	1,074	998	318	129	2,690	987	1,299	184
हरियाणा	Haryana	6	..	319	83	307	-4
हिमाचल प्रदेश	Himachal Pradesh	10	7	339	180
जम्मू और कश्मीर	Jammu & Kashmir	32
कर्नाटक	Karnataka	1,118	1,870	1,763	1,186	748	352	16,352	7,386
केरल	Kerala	767	263	480	71	990	556
मध्य प्रदेश	Madhya Pradesh	127	190	218	..	547	140	3,553	369
महाराष्ट्र	Maharashtra	2,057	3,217	1,760	1,573	2,924	1,179	2,711	1,615
मणिपुर	Manipur	976	843	255	19
मेघालय	Meghalaya
नागालैण्ड	Nagaland
उड़ीसा	Orissa	34	10
पंजाब	Punjab	230	15	198	59	48	8
राजस्थान	Rajasthan	474	551	351	87	40,685	16,353
सिक्किम	Sikkim
तमिलनाडू	Tamil Nadu	..	27	2,492	599	2,933	1,595	2,890	1,502
त्रिपुरा	Tripura	73	32	2,158	1,534
उत्तर प्रदेश	Uttar Pradesh	257	744	975	259	79,207	13,934
पश्चिमी बंगाल	West Bengal	894	2,758	104	..	867	572	30,840	6,925
अंडमान व निकोबार द्वीप समूह	A. & N. Islands
अरुणाचल प्रदेश	Arunachal Pradesh
चंडीगढ़	Chandigarh	54	4
दादरा व नगर हवेली	Dadra & Nagar Haveli
दिल्ली	Delhi	290	124	640	418	413	148
गोवा, दमन व दीव	Goa, Daman & Diu	501	360
लक्षद्वीप	Lakshadweep
मिजोरम	Mizoram
पाण्डिचेरी	Pondicherry	53	28
भारत	INDIA	9,653	14,437	9,768	3,760	16,259	7,010	2,82,119	79,209

सारणी 10—पाठ्यक्रम के प्रकार के अनुसार व्यावसायिक/वृत्तिक/विशेष तथा अन्य (स्कूल स्तर) शिक्षा पाने वाले विद्यार्थियों की संख्या—(समाप्त)
TABLE X—NUMBER OF STUDENTS RECEIVING PROFESSIONAL/VOCATIONAL/SPECIAL AND OTHER EDUCATION (SCHOOL STANDARD) BY COURSE—(concl'd.)

राज्य/संघ शामिल क्षेत्र State/Union Territory	सामाजिक प्राई शिक्षा Social (Adult) Education		अन्य Others		जोड़ Total		जोड़ Persons
	लड़के Boys	लड़कियां Girls	लड़के Boys	लड़कियां Girls	लड़के Boys	लड़कियां Girls	
	18	19	20	21	22	23	
आन्ध्र प्रदेश Andhra Pradesh	1,63,316	73,548	1,70,895	78,258	2,49,153
असम Assam	62,039	48,253	4,191	1,380	74,932	51,016	1,25,948
बिहार Bihar	3,46,294	2,15,388	264	57	4,49,235	2,43,922	6,93,157
गुजरात Gujarat	1,09,534	63,473	1,36,843	93,105	2,29,948
हरियाणा Haryana	42,458	71,951	53,613	74,792	1,28,405
हिमाचल प्रदेश Himachal Pradesh	8,422	13,595	10,552	14,526	25,078
जम्मू और कश्मीर Jammu & Kashmir	32	..	32
कर्नाटक Karnataka	1,99,259	1,02,352	2,21,758	1,14,783	3,36,541
केरल Kerala	21,702	5,320	27,022
मध्य प्रदेश Madhya Pradesh	1,13,204	59,351	1,20,572	61,144	1,81,716
महाराष्ट्र Maharashtra	1,65,111	1,79,917	20	41	1,84,975	2,08,481	3,93,456
मणिपुर Manipur	4,517	7,052	387	405	6,612	8,540	15,152
मेघालय Meghalaya	14,201	8,884	14,424	9,085	23,509
नागालैंड Nagaland	10,001	7,880	10,126	7,933	18,059
उड़ीसा Orissa
पंजाब Punjab	29,143	72,930	226	..	36,032	77,253	1,13,285
राजस्थान Rajasthan	2,23,150	91,985	2,64,660	1,08,976	3,73,636
सिक्किम Sikkim	8,934	6,688	9,105	6,746	15,851
तमिलनाडू Tamil Nadu	2,05,239	3,97,236	2,29,579	4,03,642	6,33,221
त्रिपुरा Tripura	20,019	21,115	789	236	23,240	22,992	46,232
उत्तर प्रदेश Uttar Pradesh	3,52,378	2,22,717	4,35,137	2,37,654	6,72,791
पश्चिम बंगाल West Bengal	2,71,008	1,61,487	901	677	3,08,627	1,79,054	4,87,681
अंडमान व निकोबार द्वीप समूह A. & N. Islands	2,765	1,980	2,765	1,980	4,745
अरुणाचल प्रदेश Arunachal Pradesh	11,063	7,751	11,151	7,806	18,957
चंडीगढ़ Chandigarh	1,924	3,448	1,978	3,452	5,430
दादरा व नगर हवेली Dadra & Nagar Haveli	1,698	302	1,698	302	2,000
दिल्ली Delhi	8,132	32,865	9,675	33,629	43,304
गोवा, दमन व दीव Goa, Daman & Diu	3,239	5,667	5,557	6,195	11,752
लक्षद्वीप Lakshadweep	310	680	310	680	990
मिज़ोरम Mizoram	4,719	5,678	5,210	5,995	11,205
पांडिचेरी Pondicherry	8,659	8,067	8,712	8,384	17,096
भारत INDIA	23,90,736	18,92,240	6,778	2,796	28,29,707	20,75,645	49,05,352

सारणी 11—संस्था के प्रकार के अनुसार शिक्षा संस्थाओं में शिक्षकों की संख्या तथा प्रति शिक्षक विद्यार्थियों की औसत संख्या
TABLE XI—NUMBER OF TEACHERS IN EDUCATIONAL INSTITUTIONS BY TYPE AND AVERAGE NUMBER OF STUDENTS PER TEACHER

राज्य/संघ शासित क्षेत्र State/Union Territory	शिक्षकों की संख्या Number of Teachers			प्रति शिक्षक विद्यार्थियों की औसत संख्या Average Number of Students per Teacher	
	पुरुष Men	महिलाएं Women	जोड़ All Persons		
	1	2	3		4
आंध्र प्रदेश	Andhra Pradesh	—	—	—	—
असम	Assam	311	57	368	12
बिहार	Bihar	992	36	1,028	15
गुजरात	Gujarat	368	43	411	11
हरियाणा	Haryana	320	38	358	11
हिमाचल प्रदेश	Himachal Pradesh	423	35	458	6
जम्मू और कश्मीर	Jammu & Kashmir	258	29	287	13
कर्नाटक	Karnataka	7,685	1,572	9,257	3
केरल	Kerala	384	73	457	9
मध्य प्रदेश	Madhya Pradesh	487	56	543	21
महाराष्ट्र	Maharashtra	798	133	931	16
मणिपुर	Manipur	78	4	82	12
मेघालय	Meghalaya	132	12	144	8
नागालैंड	Nagaland	—	—	—	—
उड़ीसा	Orissa	311	38	349	22
पंजाब	Punjab	418	79	497	9
राजस्थान	Rajasthan	943	219	1,162	19
सिक्किम	Sikkim	—	—	—	—
तमिल नाडु	Tamil Nadu	1,152	125	1,277	9
त्रिपुरा	Tripura	21	3	24	6
उत्तर प्रदेश	Uttar Pradesh	5,529	829	6,358	18
पश्चिम बंगाल	West Bengal	3,215	379	3,594	7
अंडमान व निकोबार द्वीप समूह	A. & N. Islands	—	—	—	—
अरुणाचल प्रदेश	Arunachal Pradesh	—	—	—	—
चंडीगढ़	Chandigarh	479	87	566	9
दादरा व नगर हवेली	Dadra & Nagar Haveli	—	—	—	—
दिल्ली	Delhi	824	148	972	15
गोवा, दमन व दीव	Goa, Daman & Diu	23	1	24	15
लक्षद्वीप	Lakshadweep	—	—	—	—
मिजोरम	Mizoram	9	2	11	11
पाण्डिचेरी	Pondicherry	—	—	—	—
भारत	INDIA	25,160	3,998	29,158	10

सारणी 11—संस्था के प्रकार के अनुसार शिक्षा संस्थाओं में शिक्षकों की संख्या तथा प्रति शिक्षक विद्यार्थियों की औसत संख्या—(जारी)
 TABLE XI—NUMBER OF TEACHERS IN EDUCATIONAL INSTITUTIONS BY TYPE AND AVERAGE NUMBER OF STUDENTS PER TEACHER—(contd.)

(ख) विश्वविद्यालय माने गई संस्थाएं
 B—Institutions Deemed to be Universities

राज्य/संघ शासित क्षेत्र State/Union Territory	शिक्षकों की संख्या Number of Teachers			प्रति शिक्षक विद्यार्थियों की औसत संख्या Average Number of Students per Teacher	
	पुरुष Men	महिलाएं Women	जोड़ All Persons		
1	2	3	4	5	
आंध्र प्रदेश	Andhra Pradesh	56	27	83	20
असम	Assam	—	—	—	—
बिहार	Bihar	98	—	98	4
गुजरात	Gujarat	47	15	62	10
हरियाणा	Haryana	—	—	—	—
हिमाचल प्रदेश	Himachal Pradesh	—	—	—	—
जम्मू और कश्मीर	Jammu & Kashmir	—	—	—	—
कर्नाटक	Karnataka	410	30	440	5
केरल	Kerala	—	—	—	—
मध्य प्रदेश	Madhya Pradesh	—	—	—	—
महाराष्ट्र	Maharashtra	23	22	45	6
मणिपुर	Manipur	—	—	—	—
मेघालय	Meghalaya	—	—	—	—
नागालैंड	Nagaland	—	—	—	—
उड़ीसा	Orissa	—	—	—	—
पंजाब	Punjab	—	—	—	—
राजस्थान	Rajasthan	175	11	186	13
सिक्किम	Sikkim	—	—	—	—
तमिल नाडु	Tamil Nadu	69	7	76	8
त्रिपुरा	Tripura	—	—	—	—
उत्तर प्रदेश	Uttar Pradesh	114	51	165	11
पश्चिम बंगाल	West Bengal	—	—	—	—
अंडमान व निकोबार द्वीप समूह	A. & N. Islands	—	—	—	—
अरुणाचल प्रदेश	Arunachal Pradesh	—	—	—	—
चंडीगढ़	Chandigarh	—	—	—	—
दादरा व नगर हवेली	Dadra & Nagar Haveli	—	—	—	—
दिल्ली	Delhi	644	77	721	6
गोवा, दमन व दीव	Goa, Daman & Diu	—	—	—	—
लक्षद्वीप	Lakshadweep	—	—	—	—
मिजोरम	Mizoram	—	—	—	—
पांडिचेरी	Pondicherry	—	—	—	—
भारत	INDIA	1,636	240	1,876	8

सारणी 11—संस्था के प्रकार के अनुसार शिक्षा संस्थाओं में शिक्षकों की संख्या तथा प्रति शिक्षक विद्यार्थियों की औसत संख्या—(जारी)
TABLE XI—NUMBER OF TEACHERS IN EDUCATIONAL INSTITUTIONS BY TYPE AND AVERAGE NUMBER OF STUDENTS PER TEACHER—(contd.)

(ग) राष्ट्रीय महत्त्व की संस्थाएं
C—Institutions of National Importance

राज्य/संघ शासित क्षेत्र State/Union Territory	शिक्षकों की संख्या Number of Teachers			प्रति शिक्षक विद्यार्थियों की औसत संख्या Average Number of students Teacher
	पुरुष Men	महिलाएं Women	जोड़ All Persons	
1	2	3	4	5
आंध्र प्रदेश	Andhra Pradesh	—	—	—
असम	Assam	—	—	—
बिहार	Bihar	—	—	—
गुजरात	Gujarat	—	—	—
हरियाणा	Haryana	—	—	—
हिमाचल प्रदेश	Himachal Pradesh	—	—	—
जम्मू और कश्मीर	Jammu & Kashmir	—	—	—
कर्नाटक	Karnataka	—	—	—
केरल	Kerala	—	—	—
मध्य प्रदेश	Madhya Pradesh	—	—	—
महाराष्ट्र	Maharashtra	317	16	333
मणिपुर	Manipur	—	—	—
मेघालय	Meghalaya	—	—	—
नागालैंड	Nagaland	—	—	—
उड़ीसा	Orissa	—	—	—
पंजाब	Punjab	—	—	—
राजस्थान	Rajasthan	51	2	53
सिक्किम	Sikkim	—	—	—
तमिल नाडु	Tamil Nadu	344	8	352
त्रिपुरा	Tripura	—	—	—
उत्तर प्रदेश	Uttar Pradesh	277	11	288
पश्चिम बंगाल	West Bengal	698	19	717
अंडमान व निकोबार द्वीप समूह	A. & N. Islands	—	—	—
अरुणाचल प्रदेश	Arunachal Pradesh	—	—	—
चंडीगढ़	Chandigarh	126	55	181
दादरा व नगर हवेली	Dadra & Nagar Haveli	—	—	—
दिल्ली	Delhi	524	86	610
गोवा, दमन व दीव	Goa, Daman & Diu	—	—	—
लक्षद्वीप	Lakshadweep	—	—	—
मिजोरम	Mizoram	—	—	—
पांडिचेरी	Pondicherry	—	—	—
भारत	INDIA	2,337	197	2,534

सारणी 11—संस्था के प्रकार के अनुसार शिक्षा संस्थाओं में शिक्षकों की संख्या तथा प्रति शिक्षक विद्यार्थियों की औसत संख्या—(जारी)
 TABLE XI—NUMBER OF TEACHERS IN EDUCATIONAL INSTITUTIONS BY TYPE AND AVERAGE NUMBER OF STUDENTS PER TEACHER—(contd.)

(घ) अनुसंधान संस्थाएं
 D—Research Institutions

राज्य/संघ शासित क्षेत्र State/Union Territory		शिक्षकों की संख्या Number of Teachers			प्रति शिक्षक विद्यार्थियों की औसत संख्या Average Number of Students per Teacher
		पुरुष Men	महिलाएं Women	जोड़ All Persons	
1		2	3	4	5
आंध्र प्रदेश	Andhra Pradesh	—	—	—	—
असम	Assam	—	—	—	—
बिहार	Bihar	40	—	40	10
गुजरात	Gujarat	211	42	253	3
हरियाणा	Haryana	—	—	—	—
हिमाचल प्रदेश	Himachal Pradesh	—	—	—	—
जम्मू और कश्मीर	Jammu & Kashmir	—	—	—	—
कर्नाटक	Karnataka	163	9	172	2
केरल	Kerala	—	—	—	—
मध्य प्रदेश	Madhya Pradesh	—	—	—	—
महाराष्ट्र	Maharashtra	174	50	224	3
मणिपुर	Manipur	—	—	—	—
मेघालय	Meghalaya	—	—	—	—
नागालैण्ड	Nagaland	—	—	—	—
उड़ीसा	Orissa	—	—	—	—
पंजाब	Punjab	—	—	—	—
राजस्थान	Rajasthan	—	—	—	—
सिक्किम	Sikkim	—	—	—	—
तमिल नाडू	Tamil Nadu	12	1	13	—
त्रिपुरा	Tripura	—	—	—	—
उत्तर प्रदेश	Uttar Pradesh	155	3	158	8
पश्चिम बंगाल	West Bengal	199	40	239	1
अंडमान व निकोबार द्वीप समूह	A. & N. Islands	—	—	—	—
अरुणाचल प्रदेश	Arunachal Pradesh	—	—	—	—
चंडीगढ़	Chandigarh	—	—	—	—
दादरा व नगर हवेली	Dadra & Nagar Haveli	—	—	—	—
दिल्ली	Delhi	—	—	—	—
गोवा, दमन व दीव	Goa, Daman & Diu	—	—	—	—
लक्षद्वीप	Lakshadweep	—	—	—	—
मिजोरम	Mizoram	—	—	—	—
पांडिचेरी	Pondicherry	—	—	—	—
भारत	INDIA	954	145	1,099	3

सारणी 11—संस्था के प्रकार के अनुसार शिक्षा संस्थाओं में शिक्षकों की संख्या तथा प्रति शिक्षक विद्यार्थियों की औसत संख्या—(जारी)
TABLE XI—NUMBER OF TEACHERS IN EDUCATIONAL INSTITUTIONS BY TYPE AND AVERAGE NUMBER OF STUDENTS PER TEACHER—(contd.)

(ड) उच्च शिक्षा की संस्थाएं
E—Institutions for Higher Education

(क) डिग्री तथा उच्च स्तर
(a) Degree Standard and Above

(1) कला, विज्ञान तथा वाणिज्य
(i) Arts, Science & Commerce

राज्य/संघ शामिल क्षेत्र State/Union Territory	शिक्षकों की संख्या Number of Teachers			प्रति शिक्षक विद्यार्थियों की औसत संख्या Average Number of Students per Teacher	
	पुरुष Men	महिलाएं Women	जोड़ All Persons		
1	2	3	4	5	
आंध्र प्रदेश	Andhra Pradesh	10,970	2,864	33,834	23
असम	Assam	3,601	1,044	4,645	33
बिहार	Bihar	11,787	2,150	13,937	38
गुजरात	Gujarat	4,798	962	5,760	27
हरियाणा	Haryana	2,721	1,073	3,794	28
हिमाचल प्रदेश	Himachal Pradesh	597	172	769	31
जम्मू और कश्मीर	Jammu & Kashmir	851	331	1,182	16
कर्नाटक	Karnataka	11,526	2,461	13,987	33
केरल	Kerala	8,685	3,978	12,663	23
मध्य प्रदेश	Madhya Pradesh	5,352	1,656	7,008	30
महाराष्ट्र	Maharashtra	16,677	4,984	21,661	28
मणिपुर	Manipur	806	271	1,077	23
मेघालय	Meghalaya	360	157	517	25
नागालैंड	Nagaland	—	—	—	—
उड़ीसा	Orissa	4,402	968	5,370	22
पंजाब	Punjab	3,161	1,842	5,003	27
राजस्थान	Rajasthan	3,552	1,202	4,754	27
सिक्किम	Sikkim ¹	19	1	20	9
तमिल नाडु	Tamil Nadu	9,317	4,403	13,720	14
त्रिपुरा	Tripura	323	80	403	20
उत्तर प्रदेश	Uttar Pradesh	10,331	2,414	12,745	29
पश्चिम बंगाल	West Bengal	9,891	2,884	12,775	33
अंडमान व निकोबार द्वीप समूह	A. & N. Islands	28	7	35	14
अरुणाचल प्रदेश	Arunachal Pradesh	60	5	65	9
चंडीगढ़	Chandigarh	377	265	642	34
दादरा व नगर हवेली	Dadra & Nagar Haveli	—	—	—	—
दिल्ली	Delhi	2,236	1,986	4,222	20
गोवा, दमन व दीव	Goa, Daman & Diu	321	133	454	26
लक्षद्वीप	Lakshadweep	—	—	—	—
मिजोरम	Mizoram	156	32	188	23
पाण्डिचेरी	Pondicherry	250	90	340	9
भारत	INDIA	1,23,155	38,415	1,61,570	27

सारणी 11—संस्था के प्रकार के अनुसार शिक्षा संस्थाओं में शिक्षकों की संख्या तथा प्रति शिक्षक विद्यार्थियों की औसत संख्या—(जारी)
TABLE XI—NUMBER OF TEACHERS IN EDUCATIONAL INSTITUTIONS BY TYPE AND AVERAGE NUMBER OF STUDENTS PER TEACHER—(contd.)

(इ) उच्च शिक्षा की संस्थाएं—(जारी)
 (E) Institutions for Higher Education—(contd.)
 (क) डिग्री तथा उच्च स्तर—(जारी)
 (a) Degree Standard and Above—(contd.)
 (2) कृषि तथा वन विद्या
 (ii) Agriculture and Forestry

राज्य/संघ शासित क्षेत्र State/Union Territory	शिक्षकों की संख्या Number of Teachers			प्रति शिक्षक विद्यार्थियों की औसत संख्या Average Number of Students per Teacher	
	पुरुष Men	महिलाएं Women	जोड़ All Persons		
1	2	3	4	5	
आंध्र प्रदेश	Andhra Pradesh	239	13	252	8
असम	Assam	85	8	93	6
बिहार	Bihar	371	4	375	2
गुजरात	Gujarat	193	6	199	9
हरियाणा	Haryana	347	28	375	5
हिमाचल प्रदेश	Himachal Pradesh	9	—	9	44
जम्मू और कश्मीर	Jammu & Kashmir	37	1	38	8
कर्नाटक	Karnataka	176	22	198	10
केरल	Kerala	146	87	233	4
मध्य प्रदेश	Madhya Pradesh	266	8	274	8
महाराष्ट्र	Maharashtra	829	9	838	6
मणिपुर	Manipur	—	—	—	—
मेघालय	Meghalaya	—	—	—	—
नागालैंड	Nagaland	—	—	—	—
उड़ीसा	Orissa	75	1	76	13
पंजाब	Punjab	337	37	374	4
राजस्थान	Rajasthan	144	4	148	8
सिक्किम	Sikkim	—	—	—	—
तमिल नाडु	Tamil Nadu	322	40	362	4
त्रिपुरा	Tripura	—	—	—	—
उत्तर प्रदेश	Uttar Pradesh	355	22	377	17
पश्चिम बंगाल	West Bengal	—	—	—	—
अंडमान व निकोबार द्वीप समूह	A. & N. Islands	—	—	—	—
अरुणाचल प्रदेश	Arunachal Pradesh	—	—	—	—
चंडीगढ़	Chandigarh	—	—	—	—
दादरा व नगर हवेली	Dadra & Nagar Haveli	—	—	—	—
दिल्ली	Delhi	—	—	—	—
गोवा, दमन व दीव	Goa, Daman & Diu	—	—	—	—
लक्ष्य द्वीप	Lakshadweep	—	—	—	—
मिजोरम	Mizoram	—	—	—	—
पांडिचेरी	Pondicherry	—	—	—	—
भारत	INDIA	3,931	290	4,221	7

सारणी 11—संस्था के प्रकार के अनुसार शिक्षा संस्थाओं में शिक्षकों की संख्या तथा प्रति शिक्षक विद्यार्थियों की औसत संख्या—(जारी)
 TABLE XI—NUMBER OF TEACHERS IN EDUCATIONAL INSTITUTIONS BY TYPE AND AVERAGE
 NUMBER OF STUDENTS PER TEACHER—(contd.)

(ड) उच्च शिक्षा की संस्थाएँ—(जारी)
 (E) Institutions for Higher Education—(contd.)

(क) डिग्री तथा उच्च स्तर—(जारी)
 (a) Degree Standard and Above—(contd.)

(3) व्यापार प्रबन्ध
 (iii) Business Management

राज्य/संघ शामिल क्षेत्र State/Union Territory	शिक्षकों की संख्या Number of Teachers			प्रति शिक्षक विद्यार्थियों की औसत संख्या Average Number of Persons Students per Teacher
	पुरुष Men	महिलाएँ Women	जोड़ All	
1	2	3	4	5
आंध्र प्रदेश	Andhra Pradesh	—	—	—
असम	Assam	—	—	—
बिहार	Bihar	18	—	18
गुजरात	Gujarat	80	4	84
हरियाणा	Haryana	—	—	—
हिमाचल प्रदेश	Himachal Pradesh	—	—	—
जम्मू और कश्मीर	Jammu & Kashmir	—	—	—
कर्नाटक	Karnataka	—	—	—
केरल	Kerala	—	—	—
मध्य प्रदेश	Madhya Pradesh	—	—	—
महाराष्ट्र	Maharashtra	84	9	93
मणिपुर	Manipur	—	—	—
मेघालय	Meghalaya	—	—	—
नागालैंड	Nagaland	—	—	—
उड़ीसा	Orissa	13	2	15
पंजाब	Punjab	—	—	—
राजस्थान	Rajasthan	—	—	—
सिक्किम	Sikkim	—	—	—
तमिल नाडु	Tamil Nadu	—	—	—
त्रिपुरा	Tripura	—	—	—
उत्तर प्रदेश	Uttar Pradesh	—	—	—
पश्चिम बंगाल	West Bengal	47	1	48
अंडमान व निकोबार द्वीप समूह	A. & N. Islands	—	—	—
अरुणाचल प्रदेश	Arunachal Pradesh	—	—	—
चंडीगढ़	Chandigarh	—	—	—
दादरा व नगर हवेली	Dadra & Nagar Haveli	—	—	—
दिल्ली	Delhi	—	—	—
गोवा, दमन व दीव	Goa, Daman & Diu	—	—	—
लक्षद्वीप	Lakshadweep	—	—	—
मिजोरम	Mizoram	—	—	—
पाण्डिचेरी	Pondicherry	8	3	11
भारत	INDIA	250	19	269

सारणी 11—संस्था के प्रकार के अनुसार शिक्षा संस्थाओं में शिक्षकों की संख्या तथा प्रतिशिक्षक विद्यार्थियों की औसत संख्या—(जारी)
 TABLE XI—NUMBER OF TEACHERS IN EDUCATIONAL INSTITUTIONS BY TYPE AND AVERAGE NUMBER OF STUDENTS PER TEACHER—(contd.)

(ड) उच्च शिक्षा की संस्थाएं—(जारी)
 (E) Institution for Higher Education—(contd.)

(क) डिग्री तथा उच्च स्तर—(जारी)
 (a) Degree Standard and Above—(contd.)

(4) शिक्षा
 (iv) Education

राज्य/संघ शासित क्षेत्र State/Union Territory	शिक्षकों की संख्या Number of Teachers			प्रति शिक्षक विद्यार्थियों की औसत संख्या Average Number of Students per Teacher	
	पुरुष Men	महिलाएं Women	जाड़ All Persons		
1	2	3	4	5	
आंध्र प्रदेश	Andhra Pradesh	192	88	280	17
असम	Assam	56	17	73	16
बिहार	Bihar	106	29	135	23
गुजरात	Gujarat	318	83	401	12
हरियाणा	Haryana	108	67	175	19
हिमाचल प्रदेश	Himachal Pradesh	—	—	—	—
जम्मू और कश्मीर	Jammu & Kashmir	46	21	67	11
कर्नाटक	Karnataka	327	76	403	10
केरल	Kerala	118	65	183	17
मध्य प्रदेश	Madhya Pradesh	230	61	291	8
महाराष्ट्र	Maharashtra	438	225	663	11
मणिपुर	Manipur	—	—	—	—
मेघालय	Meghalaya	12	5	17	18
नागालैंड	Nagaland	—	—	—	—
उड़ीसा	Orissa	213	47	260	16
पंजाब	Punjab	144	134	278	13
राजस्थान	Rajasthan	307	77	384	12
सिक्किम	Sikkim	—	—	—	—
तमिल नाडु	Tamil Nadu	122	114	236	12
त्रिपुरा	Tripura	23	—	23	—
उत्तर प्रदेश	Uttar Pradesh	126	95	221	7
पश्चिम बंगाल	West Bengal	303	145	448	12
अंडमान व निकोबार द्वीप समूह	A. & N. Islands	3	—	3	17
अरुणाचल प्रदेश	Arunachal Pradesh	—	—	—	—
चंडीगढ़	Chandigarh	12	25	37	13
दादरा व नगर हवेली	Dadra & Nagar Haveli	—	—	—	—
दिल्ली	Delhi	—	—	—	—
गोवा, दमन व दीव	Goa, Daman & Diu	5	8	14	14
लक्षद्वीप	Lakshadweep	—	—	—	—
मिजोरम	Mizoram	4	4	8	13
पाण्डिचेरी	Pondicherry	—	—	—	—
भारत	INDIA	3,214	1,386	4,600	12

संरणी 11—संस्था के प्रकार के अनुसार शिक्षा संस्थाओं में शिक्षकों की संख्या तथा प्रति शिक्षक विद्यार्थियों की औसत संख्या—(जारी)
TABLE XI—NUMBER OF TEACHERS IN EDUCATIONAL INSTITUTIONS BY TYPE AND AVERAGE NUMBER OF STUDENTS PER TEACHER—(contd.)

(इ) उच्च शिक्षा की संस्थाएं—(जारी)
 (E)—Institutions for Higher Education—(contd.)

(क) डिग्री तथा उच्च स्तर—(जारी)
 (a) Degree Standard and Above—(contd.)

(5) इंजीनियरिंग, औद्योगिक तथा स्थापत्य
 (v) Engineering Technology & Architecture

राज्य/संघ शासित क्षेत्र State/Union Territory	शिक्षकों की संख्या Number of Teachers			प्रति शिक्षक विद्यार्थियों की औसत संख्या Average Number of Students per Teacher	
	पुरुष Men	महिलाएं Women	जोड़ All Persons		
1	2	3	4	5	
आंध्र प्रदेश	Andhra Pradesh	1,394	46	1,440	12
असम	Assam	149	17	166	12
बिहार	Bihar	608	4	612	10
गुजरात	Gujarat	760	27	787	13
हरियाणा	Haryana	134	3	137	13
हिमाचल प्रदेश	Himachal Pradesh	—	—	—	—
जम्मू और कश्मीर	Jammu & Kashmir	115	3	118	14
कर्नाटक	Karnataka	1,486	44	1,530	19
केरल	Kerala	702	102	804	11
मध्य प्रदेश	Madhya Pradesh	703	24	727	14
महाराष्ट्र	Maharashtra	1,001	55	1,056	15
मणिपुर	Manipur	—	—	—	—
मेघालय	Meghalaya	—	—	—	—
नागालैंड	Nagaland	—	—	—	—
उड़ीसा	Orissa	223	2	225	10
पंजाब	Punjab	216	4	220	9
राजस्थान	Rajasthan	121	8	129	17
सिक्किम	Sikkim	—	—	—	—
तमिल नाडु	Tamil Nadu	1,050	43	1,093	12
त्रिपुरा	Tripura	42	1	43	10
उत्तर प्रदेश	Uttar Pradesh	212	6	218	8
पश्चिम बंगाल	West Bengal	511	6	517	9
अंडमान व निकोबार द्वीप समूह	A. & N. Islands	—	—	—	—
अरुणाचल प्रदेश	Arunachal Pradesh	—	—	—	—
चंडीगढ़	Chandigarh	151	9	160	10
दादरा व नगर हवेली	Dadra & Nagar Haveli	—	—	—	—
दिल्ली	Delli	107	6	113	10
गोवा, दमन व दीव	Goa, Daman & Diu	41	2	43	12
लक्ष्य द्वीप	Lakshadweep	—	—	—	—
मिजोरम	Mizoram	—	—	—	—
पाण्डिचेरी	Pondicherry	—	—	—	—
भारत	INDIA	9,726	412	10,138	13

संलग्न 11—संस्थाओं के प्रकार के अनुसार शिक्षकों की संख्याओं में शिक्षकों की संख्या तथा प्रति शिक्षक विद्यार्थियों की औसत संख्या—(जारी)
TABLE XI—NUMBER OF TEACHERS IN EDUCATIONAL INSTITUTIONS BY TYPE AND AVERAGE NUMBER OF STUDENTS PER TEACHER—(contd.)

(ड) उच्च शिक्षा की संस्थाएँ—(जारी)
E—Institutions for Higher Education—(contd.)

(क) डिग्री तथा उच्च स्तर—(जारी)
(a) Degree Standard and Above—(contd.)

(6) पत्रकारिता
(vi) Journalism

राज्य/संघ शासित क्षेत्र State/Union Territory	शिक्षकों की संख्या Number of Teachers			प्रति शिक्षक विद्यार्थियों की औसत संख्या Average Number of Students per Teacher
	पुरुष Men	महिलाएँ Women	जोड़ All Persons	
1	2	3	4	5
आंध्र प्रदेश	—	—	—	—
असम	—	—	—	—
बिहार	—	—	—	—
गुजरात	—	—	—	—
हरियाणा	—	—	—	—
हिमाचल प्रदेश	—	—	—	—
जम्मू और कश्मीर	—	—	—	—
कर्नाटक	—	—	—	—
केरल	—	—	—	—
मध्य प्रदेश	—	—	—	—
महाराष्ट्र	11	3	14	3
मणिपुर	—	—	—	—
मेघालय	—	—	—	—
नागालैंड	—	—	—	—
उड़ीसा	—	—	—	—
पंजाब	—	—	—	—
राजस्थान	—	—	—	—
सिक्किम	—	—	—	—
तमिल नाडु	—	—	—	—
त्रिपुरा	—	—	—	—
उत्तर प्रदेश	—	—	—	—
पश्चिम बंगाल	—	—	—	—
अंडमान व निकोबार द्वीप समूह	—	—	—	—
अरुणाचल प्रदेश	—	—	—	—
चंडीगढ़	—	—	—	—
दादरा व नगर हवेली	—	—	—	—
दिल्ली	—	—	—	—
गोवा, दमन व दीव	—	—	—	—
लक्षद्वीप	—	—	—	—
मिजोरम	—	—	—	—
पाण्डिचेरी	—	—	—	—
भारत	11	3	14	3
INDIA	11	3	14	3

सारणी 11—संस्था के प्रकार के अनुसार शिक्षा संस्थाओं में शिक्षकों की संख्या तथा प्रति शिक्षक विद्यार्थियों की संख्या—(जारी)
TABLE XI—NUMBER OF TEACHERS IN EDUCATIONAL INSTITUTIONS BY TYPE AND AVERAGE NUMBER OF STUDENTS PER TEACHER—(contd.)

(इ) उच्च शिक्षा की संस्थाएँ—(जारी)

E—Institutions for Higher Education—(contd.)

(क) डिग्री तथा उच्च स्तर—(जारी)

(a) Degree Standard and Above—(contd.)

(7) विधि

(vii) Law

राज्य/संघ शासित क्षेत्र State/Union Territory	शिक्षकों की संख्या Number of Teachers			प्रति शिक्षक विद्यार्थियों की औसत संख्या Average Number of Students Persons per Teacher	
	पुरुष Men	महिलाएँ Women	जोड़ All		
1	2	3	4	5	
आंध्र प्रदेश	Andhra Pradesh	67	9	76	75
असम	Assam	79	1	80	61
बिहार	Bihar	165	5	170	78
गुजरात	Gujarat	239	11	250	64
हरियाणा	Haryana	—	—	—	—
हिमाचल प्रदेश	Himachal Pradesh	—	—	—	—
जम्मू और कश्मीर	Jammu & Kashmir	—	—	—	—
कर्नाटक	Karnataka	365	7	372	49
केरल	Kerala	47	9	56	52
मध्य प्रदेश	Madhya Pradesh	186	2	188	50
महाराष्ट्र	Maharashtra	546	67	613	43
मणिपुर	Manipur	12	1	13	55
मेघालय	Meghalaya	9	—	9	100
नागालैंड	Nagaland	—	—	—	—
उड़ीसा	Orissa	161	8	169	50
पंजाब	Punjab	—	—	—	—
राजस्थान	Rajasthan	15	1	16	14
सिक्किम	Sikkim	5	—	5	35
तमिलनाडु	Tamil Nadu	93	9	102	31
त्रिपुरा	Tripura	—	—	—	—
उत्तर प्रदेश	Uttar Pradesh	25	1	26	110
पश्चिम बंगाल	West Bengal	38	15	53	73
अंडमान व निकोबार द्वीप समूह	A. & N. Islands	—	—	—	—
अरुणाचल प्रदेश	Arunachal Pradesh	—	—	—	—
चंडीगढ़	Chandigarh	—	—	—	—
दादरा व नगर हवेली	Dadra & Nagar Haveli	—	—	—	—
दिल्ली	Delhi	—	—	—	—
गोवा, दमन व दीव	Goa, Daman & Diu	18	—	18	42
लक्षद्वीप	Lakshadweep	—	—	—	—
मिजोरम	Mizoram	—	—	—	—
पाण्डिचेरी	Pondicherry	9	2	11	29
भारत	INDIA	2,079	148	2,227	53

सारणी 11—संस्था के प्रकार के अनुसार शिक्षा संस्थाओं में शिक्षकों की संख्या तथा प्रति शिक्षक विद्यार्थियों की औसत संख्या—(जारी)
TABLE XI—NUMBER OF TEACHERS IN EDUCATIONAL INSTITUTIONS BY TYPE AND AVERAGE NUMBER OF STUDENTS PER TEACHER—(contd.)

(इ) उच्च शिक्षा की संस्थाएं—(जारी)

E—Institutions for Higher Education—(contd.)

(क) डिग्री तथा उच्च स्तर—(जारी)

(a) Degree Standard and Above—(contd.)

(8) श्रौषधि (दन्त चिकित्सा/सार्वजनिक स्वास्थ्य/परिचर्या तथा श्रौषधि-विज्ञान को छोड़कर)
 (viii) Medicine (Excluding Dentistry/Public Health/Nursing & Pharmacy)

राज्य/संघ शासित क्षेत्र State/Union Territory	शिक्षकों की संख्या Number of Teachers			प्रति शिक्षक विद्यार्थियों की औसत संख्या Average Number of Students pe Teacher	
	पुरुष Men	महिलाएं Women	जोड़ All Persons		
1	2	3	4	5	
आंध्र प्रदेश	Andhra Pradesh	1,196	346	1,542	5
असम	Assam	422	83	505	4
बिहार	Bihar	1,487	155	1,642	10
गुजरात	Gujarat	688	276	964	6
हरियाणा	Haryana	164	37	201	12
हिमाचल प्रदेश	Himachal Pradesh	86	25	111	3
जम्मू और कश्मीर	Jammu & Kashmir	244	82	326	3
कर्नाटक	Karnataka	1,458	240	1,698	5
केरल	Kerala	921	478	1,399	5
मध्य प्रदेश	Madhya Pradesh	639	143	782	7
महाराष्ट्र	Maharashtra	1,988	968	2,956	6
मणिपुर	Manipur	145	37	182	2
मेघालय	Meghalaya	—	—	—	—
नागालैंड	Nagaland	—	—	—	—
उड़ीसा	Orissa	533	108	641	5
पंजाब	Punjab	743	232	975	4
राजस्थान	Rajasthan	571	185	756	7
सिक्किम	Sikkim	—	—	—	—
तमिलनाडु	Tamil Nadu	1,679	603	2,282	5
त्रिपुरा	Tripura	—	—	—	—
उत्तर प्रदेश	Uttar Pradesh	809	117	926	10
पश्चिम बंगाल	West Bengal	1,187	121	1,308	4
अंडमान व निकोबार द्वीप समूह	A. & N. Islands	—	—	—	—
अरुणाचल प्रदेश	Arunachal Pradesh	—	—	—	—
चंडीगढ़	Chandigarh	—	—	—	—
दादरा व नगर हवेली	Dadra & Nagar Haveli	—	—	—	—
दिल्ली	Delhi	288	251	539	6
गोवा, दमन व दीव	Goa, Daman & Diu	46	34	80	6
लक्षद्वीप	Lakshadweep	—	—	—	—
मिजोरम	Mizoram	—	—	—	—
पाण्डिचेरी	Pondicherry	112	36	148	4
भारत	INDIA	15,406	4,557	19,963	6

सारणी 11—संस्था के प्रकार के अनुसार शिक्षा संस्थाओं में शिक्षकों की संख्या तथा प्रति शिक्षक विद्यार्थियों की औसत संख्या—(जारी)
TABLE XI—NUMBER OF TEACHERS IN EDUCATIONAL INSTITUTIONS BY TYPE AND AVERAGE NUMBER OF STUDENTS PER TEACHER—(contd.)

(ड) उच्च शिक्षा की संस्थाएं—(जारी)
E—Institutions for Higher Education—(contd.)

(क) डिग्री तथा उच्च स्तर—(जारी)
(a) Degree Standard and Above—(contd.)

(9) औषध विज्ञान
(ix) Pharmacy

राज्य/मंच शासित क्षेत्र State/Union Territory	शिक्षकों की संख्या Number of Teachers			प्रति शिक्षक विद्यार्थियों की औसत संख्या Average Number of Students per Teacher	
	पुरुष Men	महिलाएं Women	जोड़ All Persons		
1	2	3	4	5	
आंध्र प्रदेश	—	—	—	—	
असम	—	—	—	—	
बिहार	—	—	—	—	
गुजरात	50	10	60	13	
हरियाणा	—	—	—	—	
हिमाचल प्रदेश	—	—	—	—	
जम्मू और कश्मीर	—	—	—	—	
कर्नाटक	219	39	258	8	
केरल	—	—	—	—	
मध्य प्रदेश	—	—	—	—	
महाराष्ट्र	67	23	90	10	
मणिपुर	—	—	—	—	
मेघालय	—	—	—	—	
नागालैंड	—	—	—	—	
ओरिशा	—	—	—	—	
पंजाब	—	—	—	—	
राजस्थान	—	—	—	—	
सिक्किम	—	—	—	—	
तमिलनाडु	—	—	—	—	
त्रिपुरा	—	—	—	—	
उत्तर प्रदेश	—	—	—	—	
पश्चिम बंगाल	—	—	—	—	
अंडमान व निकोबार द्वीप समूह	—	—	—	—	
अरुणाचल प्रदेश	—	—	—	—	
चंडीगढ़	—	—	—	—	
दादरा व नगर हवेली	—	—	—	—	
दिल्ली	26	9	35	13	
गोवा, दमन व दिव	18	4	22	8	
लक्षद्वीप	—	—	—	—	
मिजोरम	—	—	—	—	
पॉण्डिचेरी	—	—	—	—	
भारत	INDIA	380	85	465	10

सारणी 11—संस्था के प्रकार के अनुसार शिक्षा संस्थाओं में शिक्षकों की संख्या तथा प्रति शिक्षक विद्यार्थियों की औसत संख्या—(जारी)
TABLE XI—NUMBER OF TEACHERS IN EDUCATIONAL INSTITUTIONS BY TYPE AND AVERAGE NUMBER OF STUDENTS PER TEACHER—(contd.)

(ड) उच्च शिक्षा की संस्थाएं—(जारी)
E—Institutions for Higher Education—(contd.)

(क) डिग्री तथा उच्च स्तर—(जारी)
(a) Degree Standard and Above—(contd.)

(10) सार्वजनिक स्वास्थ्य
(x) Public Health

राज्य/संघ शासित क्षेत्र State/Union Territory	शिक्षकों की संख्या Number of Teachers			प्रति शिक्षक विद्यार्थियों की औसत संख्या Average Number of Students per Teacher
	पुरुष Men	महिलाएं Women	जोड़ All Persons	
1	2	3	4	5
आंध्र प्रदेश	—	—	—	—
असम	—	—	—	—
बिहार	—	—	—	—
गुजरात	—	—	—	—
हरियाणा	—	—	—	—
हिमाचल प्रदेश	—	—	—	—
जम्मू और कश्मीर	—	—	—	—
कर्नाटक	36	—	36	5
केरल	—	—	—	—
मध्य प्रदेश	—	—	—	—
महाराष्ट्र	—	—	—	—
मणिपुर	—	—	—	—
मेघालय	—	—	—	—
नागालैंड	—	—	—	—
उड़ीसा	—	—	—	—
पंजाब	—	—	—	—
राजस्थान	—	—	—	—
सिक्किम	—	—	—	—
तमिल नाडु	—	—	—	—
त्रिपुरा	—	—	—	—
उत्तर प्रदेश	—	—	—	—
पश्चिम बंगाल	39	14	53	4
अंडमान, निकोबार द्वीप समूह	—	—	—	—
अरुणाचल प्रदेश	—	—	—	—
चंडीगढ़	—	—	—	—
दादरा व नगर हवेली	—	—	—	—
दिल्ली	—	—	—	—
गोवा, दमन व दिव	—	—	—	—
लक्षद्वीप	—	—	—	—
मिजोरम	—	—	—	—
पाण्डिचेरी	—	—	—	—
भारत	75	14	89	5

सारणी 11—संस्था के प्रकार के अनुसार शिक्षा संस्थाओं में शिक्षकों की संख्या तथा प्रति शिक्षक विद्यार्थियों की औसत संख्या—(जारी)
TABLE XI—NUMBER OF TEACHERS IN EDUCATIONAL INSTITUTIONS BY TYPE AND AVERAGE NUMBER OF STUDENTS PER TEACHER—(contd.)

(इ) उच्च शिक्षा की संस्थाएं (जारी)

E—Institutions for Higher Education—(contd.)

(क) डिग्री तथा उच्च स्तर—(जारी)

(a) Degree Standard and Above—(contd.)

(11) संगीत तथा ललित कलाएं (संगीत, नृत्य तथा अन्य उपयोगी कला भी शामिल हैं)

(xi) Music and Fine Arts (Including Music, Dancing and Other Applied)

राज्य/संघ शासित क्षेत्र State/Union Territory	शिक्षकों की संख्या Number of Teachers			प्रति शिक्षक विद्यार्थियों की औसत संख्या Average Number of Students per Teacher	
	पुरुष Men	महिलाएं Women	जोड़ All Persons		
1	2	3	4	5	
आंध्र प्रदेश	Andhra Pradesh	31	13	44	18
असम	Assam	—	—	—	—
बिहार	Bihar	6	—	6	19
गुजरात	Gujarat	66	8	74	18
हरियाणा	Haryana	—	—	—	—
हिमाचल प्रदेश	Himachal Pradesh	—	—	—	—
जम्मू और कश्मीर	Jammu & Kashmir	51	17	68	3
कर्नाटक	Karnataka	21	15	36	5
केरल	Kerala	23	—	23	10
मध्य प्रदेश	Madhya Pradesh	174	73	247	21
महाराष्ट्र	Maharashtra	134	23	157	17
मणिपुर	Manipur	56	11	67	10
मेघालय	Meghalaya	—	—	—	—
नागालैंड	Nagaland	—	—	—	—
उड़ीसा	Orissa	30	12	42	16
पंजाब	Punjab	5	19	24	9
राजस्थान	Rajasthan	17	1	18	17
सिक्किम	Sikkim	—	—	—	—
तमिलनाडु	Tamil Nadu	27	23	50	10
त्रिपुरा	Tripura	28	9	37	15
उत्तर प्रदेश	Uttar Pradesh	92	14	106	18
पश्चिम बंगाल	West Bengal	71	17	88	12
अंडमान व निकोबार द्वीप समूह	A. & N. Islands	—	—	—	—
अरुणाचल प्रदेश	Arunachal Pradesh	—	—	—	—
चंडीगढ़	Chandigarh	—	—	—	—
दादरा व नगर हवेली	Dadra & Nagar Haveli	—	—	—	—
दिल्ली	Delhi	28	1	29	7
गोवा, दमन व दिव	Goa, Daman & Diu	14	2	16	7
लक्षद्वीप	Lakshadweep	—	—	—	—
मिजोरम	Mizoram	—	—	—	—
पांडिचेरी	Pondicherry	—	—	—	—
भारत	INDIA	874	258	1,132	15

सारणी 11—संस्था के प्रकार के अनुसार शिक्षा संस्थाओं में शिक्षकों की संख्या तथा प्रति शिक्षक विद्यार्थियों की औसत संख्या—(जारी)
 TABLE XI—NUMBER OF TEACHERS IN EDUCATIONAL INSTITUTIONS BY TYPE AND AVERAGE
 NUMBER OF STUDENTS PER TEACHER—(contd.)

(ड) उच्च शिक्षा की संस्थाएं—(जारी)

E—Institutions for Higher Education—(contd.)

(क) डिग्री तथा उच्च स्तर—(जारी)

(a) Degree Standard and Above—(contd.)

(12) प्राच्य विद्या अध्ययन

(xii) Oriental Studies

राज्य/संघ शामिल क्षेत्र State/Union Territory	शिक्षकों की संख्या Number of Teachers			प्रति शिक्षक विद्यार्थियों की औसत संख्या Average Number of Students per teacher	
	पुरुष Men	महिलाएं Women	जोड़ All Persons		
1	2	3	4	5	
आंध्र प्रदेश	Andhra Pradesh	402	85	487	12
असम	Assam	11	2	13	11
बिहार	Bihar	882	27	909	19
गुजरात	Gujarat	19	—	19	9
हरियाणा	Haryana	91	10	101	17
हिमाचल प्रदेश	Himachal Pradesh	60	6	66	26
जम्मू और कश्मीर	Jammu & Kashmir	63	5	68	9
कर्नाटक	Karnataka	183	2	185	25
केरल	Kerala	42	13	55	23
मध्य प्रदेश	Madhya Pradesh	105	18	123	7
महाराष्ट्र	Maharashtra	13	—	13	16
मणिपुर	Manipur	7	—	7	6
मेघालय	Meghalaya	—	—	—	—
नागालैंड	Nagaland	—	—	—	—
उड़ीसा	Orissa	72	9	81	12
पंजाब	Punjab	28	18	46	9
राजस्थान	Rajasthan	456	42	498	13
सिक्किम	Sikkim	—	—	—	—
तमिल नाडु	Tamil Nadu	125	18	143	10
त्रिपुरा	Tripura	5	1	6	100
उत्तर प्रदेश	Uttar Pradesh	8,500	823	9,323	14
पश्चिम बंगाल	West Bengal	4	—	4	17
अंडमान व निकोबार द्वीप समूह	A. & N. Islands	—	—	—	—
अरुणाचल प्रदेश	Arunachal Pradesh	—	—	—	—
चंडीगढ़	Chandigarh	—	—	—	—
दादरा व नगर हवेली	Dadra & Nagar Haveli	—	—	—	—
दिल्ली	Delhi	92	40	132	11
गोवा, दमन व दिव	Goa, Daman & Diu	—	—	—	—
लक्षद्वीप	Lakshadweep	—	—	—	—
मिजोरम	Mizoram	—	—	—	—
पाण्डिचेरी	Pondicherry	—	—	—	—
भारत	INDIA	11,160	1,119	12,279	14

सारणी 11—संस्था के प्रकार के अनुसार शिक्षा संस्थाओं की संख्या तथा प्रति शिक्षक विद्यार्थियों की औसत संख्या—(जारी)
TABLE XI—NUMBER OF TEACHERS IN EDUCATIONAL INSTITUTIONS BY TYPE AND AVERAGE NUMBER OF STUDENTS PER TEACHER—(contd.)

(इ) उच्च शिक्षा की संस्थाएं—(जारी)

E.—Institutions for Higher Education—(contd.)

(क) डिग्री तथा उच्च स्तर—(जारी)

(a) Degree Standard and Above—(contd.)

(13) शारीरिक शिक्षा

(xiii) Physical Education

राज्य/संघ शासित क्षेत्र State/Union Territory	शिक्षकों की संख्या Number of Teachers			प्रति शिक्षक विद्यार्थियों की औसत संख्या Average Number of Students per Teacher	
	पुरुष Men	महिलाएं Women	जोड़ All Persons		
1	2	3	4	5	
आंध्र प्रदेश	Andhra Pradesh	25	3	28	15
असम	Assam	—	—	—	—
बिहार	Bihar	9	—	9	10
गुजरात	Gujarat	26	7	33	10
हरियाणा	Haryana	13	1	14	8
हिमाचल प्रदेश	Himachal Pradesh	—	—	—	—
जम्मू और कश्मीर	Jammu & Kashmir	9	1	10	7
कर्नाटक	Karnataka	38	6	44	14
केरल	Kerala	—	—	—	—
मध्य प्रदेश	Madhya Pradesh	30	4	34	9
महाराष्ट्र	Maharashtra	88	13	101	21
मणिपुर	Manipur	—	—	—	—
मेघालय	Meghalaya	—	—	—	—
नागालैण्ड	Nagaland	—	—	—	—
उड़ीसा	Orissa	—	—	—	—
पंजाब	Punjab	29	8	37	14
राजस्थान	Rajasthan	9	2	11	15
सिक्किम	Sikkim	—	—	—	—
तमिलनाडु	Tamil Nadu	31	10	41	10
त्रिपुरा	Tripura	4	—	4	4
उत्तर प्रदेश	Uttar Pradesh	13	7	20	14
पश्चिम बंगाल	West Bengal	8	7	15	13
अंडमान और निकोबार द्वीपसमूह	A. & N. Islands	—	—	—	—
अरुणाचल प्रदेश	Arunachal Pradesh	—	—	—	—
चंडीगढ़	Chandigarh	—	—	—	—
दादरा व नगर हवेली	Dadra & Nagar Haveli	—	—	—	—
दिल्ली	Delhi	—	—	—	—
गोवा, दमन और दीव	Goa, Daman & Diu	—	—	—	—
लक्ष्य द्वीप	Lakshadweep	—	—	—	—
मिजोरम	Mizoram	—	—	—	—
पाण्डिचेरी	Pondicherry	—	—	—	—
भारत	INDIA	332	69	401	14

सारणी 11—संस्था के प्रकार के अनुसार शिक्षा संस्थाओं में शिक्षकों की संख्या तथा प्रति शिक्षक विद्यार्थियों की औसत संख्या—(जारी)
TABLE XI—NUMBER OF TEACHERS IN EDUCATIONAL INSTITUTIONS BY TYPE AND AVERAGE NUMBER OF STUDENTS PER TEACHER—(contd.)

(इ) उच्च शिक्षा की संस्थाएं—(जारी)

E—Institutions for Higher Education—(contd.)

(क) डिग्री तथा उच्च स्तर—(जारी)

(a) Degree Standard and Above—(contd.)

(14) पशु चिकित्सा विज्ञान

(xiv) Veterinary Science

राज्य/संघ शासित क्षेत्र State/Union Territory	शिक्षकों की संख्या Number of Teachers			प्रति शिक्षक विद्यार्थियों की संख्या Average Number of Students per Teacher	
	पुरुष Men	महिलाएं Women	जोड़ All Persons	4	
1	2	3	4	5	
आंध्र प्रदेश	Andhra Pradesh	162	1	163	5
असम	Assam	94	—	94	4
बिहार	Bihar	144	1	145	4
गुजरात	Gujarat	55	3	58	4
हरियाणा	Haryana	119	3	122	6
हिमाचल प्रदेश	Himachal Pradesh	—	—	—	—
जम्मू और कश्मीर	Jammu & Kashmir	—	—	—	—
कर्नाटक	Karnataka	81	2	83	7
केरल	Kerala	121	17	138	3
मध्य प्रदेश	Madhya Pradesh	137	3	140	3
महाराष्ट्र	Maharashtra	166	4	170	6
मणिपुर	Manipur	—	—	—	—
मेघालय	Meghalaya	—	—	—	—
नागालैण्ड	Nagaland	—	—	—	—
उड़ीसा	Orissa	48	—	48	6
पंजाब	Punjab	51	—	51	11
राजस्थान	Rajasthan	63	1	64	6
सिक्किम	Sikkim	—	—	—	—
तमिलनाडु	Tamil Nadu	186	12	198	4
त्रिपुरा	Tripura	—	—	—	—
उत्तर प्रदेश	Uttar Pradesh	145	—	145	3
पश्चिम बंगाल	West Bengal	—	—	—	—
अंडमान और निकोबार द्वीप समूह	A. & N. Islands	—	—	—	—
अरुणाचल प्रदेश	Arunachal Pradesh	—	—	—	—
चंडीगढ़	Chandigarh	—	—	—	—
दादरा व नगर हवेली	Dadra & Nagar Haveli	—	—	—	—
दिल्ली	Delhi	—	—	—	—
गोवा, दमन व दीव	Goa, Daman & Diu	—	—	—	—
लक्ष्य द्वीप	Lakshadweep	—	—	—	—
मिजोरम	Mizoram	—	—	—	—
पांडिचेरी	Pondicherry	—	—	—	—
भारत	INDIA	1,572	47	1,619	5

सारणी 11—संस्था के प्रकार के अनुसार शिक्षा संस्थाओं में शिक्षकों की संख्या तथा प्रति शिक्षक विद्यार्थियों की औसत संख्या—(जारी)
 TABLE XI—NUMBER OF TEACHERS IN EDUCATIONAL INSTITUTIONS BY TYPE AND AVERAGE
 NUMBER OF STUDENTS PER TEACHER—(contd.)

(इ) उच्च शिक्षा की संस्थाएं—(जारी)

E—Institution for Higher Education—(contd.)

(क) डिग्री तथा उच्च स्तर—(जारी)

(a) Degree Standard and Above—(contd.)

(15) डिग्री तथा उच्च स्तर की अन्य संस्थाएं

(xv) Other Institutions of Degree Standard and Above

राज्य/संघ शासित क्षेत्र, State/Union Territory	शिक्षकों की संख्या Number of Teachers			प्रति शिक्षक विद्यार्थियों की संख्या Average Number of Students per Teacher	
	पुरुष Men	महिलाएं Women	जोड़ All Persons		
1	2	3	4	5	
आंध्र प्रदेश	Andhra Pradesh	11	51	62	6
असम	Assam	12	10	22	6
बिहार	Bihar	61	13	74	9
गुजरात	Gujarat	141	36	177	7
हरियाणा	Haryana	—	—	—	—
हिमाचल प्रदेश	Himachal Pradesh	—	—	—	—
जम्मू और कश्मीर	Jammu & Kashmir	—	—	—	—
कर्नाटक	Karnataka	11	3	14	6
केरल	Kerala	—	—	—	—
मध्य प्रदेश	Madhya Pradesh	25	21	46	9
महाराष्ट्र	Maharashtra	268	202	470	7
मणिपुर	Manipur	75	14	89	3
मेघालय	Meghalaya	—	—	—	—
नागालैण्ड	Nagaland	—	—	—	—
उड़ीसा	Orissa	5	2	7	8
पंजाब	Punjab	19	6	25	5
राजस्थान	Rajasthan	21	8	29	11
सिक्किम	Sikkim	—	—	—	—
तमिलनाडु	Tamil Nadu	46	42	88	10
त्रिपुरा	Tripura	6	1	7	10
उत्तर प्रदेश	Uttar Pradesh	13	2	15	8
पश्चिम बंगाल	West Bengal	58	55	113	11
अंडमान और निकोबार द्वीपसमूह	A. & N. Islands	—	—	—	—
अरुणाचल प्रदेश	Arunachal Pradesh	—	—	—	—
चंडीगढ़	Chandigarh	—	—	—	—
दादरा व नगर हवेली	Dadra & Nagar Haveli	—	—	—	—
दिल्ली	Delhi	32	67	99	16
गोआ, दमन व दीव	Goa, Daman & Diu	31	18	49	2
लक्षद्वीप	Lakshadweep	—	—	—	—
मिजोरम	Mizoram	—	—	—	—
पाण्डिचेरी	Pondicherry	—	—	—	—
भारत	INDIA	835	551	1,386	8

सारणी 11—संस्था के प्रकार के अनुसार शिक्षा संस्थाओं में शिक्षकों की संख्या तथा प्रति शिक्षक विद्यार्थियों की औसत संख्या—(जारी)
TABLE XI—NUMBER OF TEACHERS IN EDUCATIONAL INSTITUTIONS BY TYPE AND AVERAGE NUMBER OF STUDENTS PER TEACHER—(contd.)

(इ) उच्च शिक्षा की संस्थाएं—(जारी)
E—Institutions for Higher Education—(contd.)

जोड़ (क) (1 से 15) डिग्री तथा उच्च स्तर की कुल उच्च शिक्षा संस्थाएं—(समाप्त)
Total (a) (i to xv) All Institutions of higher Education Degree Standard and Above—(concl'd.)

राज्य/संघ शासित क्षेत्र State/Union Territory	शिक्षकों की संख्या Number of Teachers			प्रति शिक्षक विद्यार्थियों की औसत संख्या Average Number of Students per Teacher	
	पुरुष Men	महिलाएं Women	जोड़ All Persons		
1	2	3	4	5	
आंध्र प्रदेश	Andhra Pradesh	14,689	3,519	18,208	20
असम	Assam	4,509	1,182	5,691	29
बिहार	Bihar	15,644	2,388	18,032	33
गुजरात	Gujarat	7,433	1,433	8,866	23
हरियाणा	Haryana	3,697	1,222	4,919	24
हिमाचल प्रदेश	Himachal Pradesh	752	203	955	28
जम्मू और कश्मीर	Jammu & Kashmir	1,416	461	1,877	13
कर्नाटक	Karnataka	16,081	2,965	19,046	28
केरल	Kerala	10,805	4,749	15,554	21
मध्य प्रदेश	Madhya Pradesh	7,847	2,013	9,860	25
महाराष्ट्र	Maharashtra	22,310	6,585	28,895	24
मणिपुर	Manipur	1,101	334	1,435	19
मेघालय	Meghalaya	381	162	543	26
नागालैण्ड	Nagaland	—	—	—	—
उड़ीसा	Orissa	5,775	1,159	6,934	20
पंजाब	Punjab	4,733	2,300	7,033	21
राजस्थान	Rajasthan	5,276	1,531	6,807	22
सिक्किम	Sikkim	24	1	25	14
तमिलनाडु	Tamil Nadu	12,998	5,317	18,315	12
त्रिपुरा	Tripura	431	92	523	19
उत्तर प्रदेश	Uttar Pradesh	20,621	3,501	24,122	22
पश्चिम बंगाल	West Bengal	12,157	3,265	15,422	28
अंडमान और निकोबार द्वीपसमूह	A. & N: Islands	31	7	38	14
अरुणाचल प्रदेश	Arunachal Pradesh	60	5	65	9
चंडीगढ़	Chandigarh	540	299	839	28
दादरा व नागर हवेली	Dadra & Nagar Haveli	—	—	—	—
दिल्ली	Delhi	2,809	2,360	5,169	18
गोवा, दमन व दीव	Goa, Daman & Diu	495	201	696	20
लक्षद्वीप	Lakshadweep	—	—	—	—
मिजोरम	Mizoram	160	36	196	23
पाण्डिचेरी	Pondicherry	379	131	510	8
भारत	INDIA	1,73,154	47,421	2,20,575	23

सारणी 11—संस्था के प्रकार के अनुसार शिक्षा संस्थाओं में शिक्षकों की संख्या तथा प्रति शिक्षक विद्यार्थियों की औसत संख्या—(जारी)
 TABLE XI—NUMBER OF TEACHERS IN EDUCATIONAL INSTITUTIONS BY TYPE AND AVERAGE NUMBER OF STUDENTS PER TEACHER—(contd.)

(इ) उच्च शिक्षा की संस्थाएं—(जारी)

E—Institutions for Higher Education—(contd.)

(ख) मैट्रिकोत्तर डिप्लोमा/प्रमाणपत्र पाठ्यक्रमों में शिक्षा प्रदान करने वाली संस्थाएं (डिग्री स्तर के नीचे)

(b) Institutions Imparting Instructions in Post-Matriculation Diploma/Certificate Courses (Below Degree Level)

(1) कला, विज्ञान तथा वाणिज्य

(i) Arts, Science & Commerce

राज्य/संघ शासित क्षेत्र State/Union Territory	शिक्षकों की संख्या Number of Teachers:			प्रति शिक्षक विद्यार्थियों की औसत संख्या Average Number of Students per Teacher
	पुरुष Men	महिलाएं Women	जोड़ All Persons	
1	2	3	4	5
आंध्र प्रदेश	—	—	—	—
असम	—	—	—	—
बिहार	—	—	—	—
गुजरात	—	—	—	—
हरियाणा	—	—	—	—
हिमाचल प्रदेश	—	—	—	—
जम्मू और कश्मीर	—	—	—	—
कर्नाटक	—	—	—	—
केरल	—	—	—	—
मध्य प्रदेश	—	—	—	—
महाराष्ट्र	179	50	229	22
मणिपुर	—	—	—	—
मेघालय	—	—	—	—
नागालैण्ड	—	—	—	—
उड़ीसा	—	—	—	—
पंजाब	—	—	—	—
राजस्थान	—	—	—	—
सिक्किम	—	—	—	—
तमिल नाडु	—	—	—	—
त्रिपुरा	—	—	—	—
उत्तर प्रदेश	—	—	—	—
पश्चिम बंगाल	—	—	—	—
अंडमान और निकोबार द्वीपसमूह	—	—	—	—
अरुणाचल प्रदेश	—	—	—	—
चंडीगढ़	—	—	—	—
दादरा व नगर हवेली	—	—	—	—
दिल्ली	—	—	—	—
गोवा, दमन और दीव	—	—	—	—
लक्षद्वीप	—	—	—	—
मिजोरम	—	—	—	—
पांडिचेरी	—	—	—	—
भारत	179	50	229	22

सारणी 11—संस्था के प्रकार के अनुसार शिक्षा संस्थाओं में शिक्षकों की संख्या तथा प्रति शिक्षक विद्यार्थियों की औसत संख्या—(जारी)
TABLE XI—NUMBER OF TEACHERS IN EDUCATIONAL INSTITUTIONS BY TYPE AND AVERAGE NUMBER OF STUDENTS PER TEACHER—(contd.)

(ड) उच्च शिक्षा की संस्थाएं—(जारी)

E—Institutions for Higher Education—(contd.)

(ख) मैट्रिकोत्तर डिप्लोमा/प्रमाणपत्र पाठ्यक्रमों में शिक्षा प्रदान करने वाली संस्थाएं (डिग्री स्तर के नीचे)—(जारी)

(b) Institutions Imparting Instructions in Post-Matriculation Diploma /Certificate Courses (Below Degree Level)—(contd.)

(2) कृषि तथा वन विद्या

(ii) Agriculture and Forestry

राज्य/संघ शासित क्षेत्र State/Union Territory	शिक्षकों की संख्या Number of Teachers			प्रति शिक्षक विद्यार्थियों की औसत संख्या Average Number of Students per Teacher
	पुरुष Men	महिलाएं Women	जोड़ All Persons	
1	2	3	4	5
आंध्र प्रदेश	—	—	—	—
असम	7	—	7	6
बिहार	—	—	—	—
गुजरात	—	—	—	—
हरियाणा	—	—	—	—
हिमाचल प्रदेश	—	—	—	—
जम्मू और कश्मीर	—	—	—	—
कर्नाटक	26	—	26	4
केरल	15	3	18	9
मध्य प्रदेश	—	—	—	—
महाराष्ट्र	—	—	—	—
मणिपुर	—	—	—	—
मेघालय	—	—	—	—
नागालैण्ड	—	—	—	—
उड़ीसा	—	—	—	—
पंजाब	—	—	—	—
राजस्थान	53	24	77	27
सिक्किम	—	—	—	—
तमिलनाडु	—	—	—	—
त्रिपुरा	—	—	—	—
उत्तर प्रदेश	—	—	—	—
पश्चिम बंगाल	80	3	83	7
अंडमान और निकोबार द्वीप समूह	—	—	—	—
अरुणाचल प्रदेश	—	—	—	—
चंडीगढ़	—	—	—	—
दादरा व नगर हवेली	—	—	—	—
दिल्ली	—	—	—	—
गोवा, दमन व दीव	—	—	—	—
लक्ष्य द्वीप	—	—	—	—
मिजोरम	—	—	—	—
पांडिचेरी	—	—	—	—
भारत	181	30	211	14

सारणी 11—संस्था के प्रकार के अनुसार शिक्षा संस्थाओं में शिक्षकों की संख्या तथा प्रति शिक्षक विद्यार्थियों की औसत संख्या—(जारी)
TABLE XI—NUMBER OF TEACHERS IN EDUCATIONAL INSTITUTIONS BY TYPE AND AVERAGE NUMBER OF STUDENTS PER TEACHER—(contd.)

(इ) उच्च शिक्षा की संस्थाएँ—(जारी)

E—Institutions for Higher Education—(contd.)

(ख) मट्रिकोत्तर डिप्लोमा/प्रमाणपत्र पाठ्यक्रमों में शिक्षा प्रदान करने वाली संस्थाएँ (डिग्री स्तर के नीचे)—(जारी)

(b) institutions imparting instruction in Post-Matriculation Diploma/Certificate Courses (Below Degree Level)—(contd.)

(3) शिक्षा
(iii) Education

राज्य/संघ शासित क्षेत्र State/Union Territory	शिक्षकों की संख्या Number of Teachers			प्रति शिक्षक विद्यार्थियों की औसत संख्या Average number of students per Teacher	
	पुरुष Men	महिलाएँ Women	जोड़ All Persons		
1	2	3	4	5	
आंध्र प्रदेश	Andhra Pradesh	70	23	93	22
असम	Assam	207	45	252	9
बिहार	Bihar	488	297	785	12
गुजरात	Gujarat	—	—	—	—
हरियाणा	Haryana	—	—	—	—
हिमाचल प्रदेश	Himachal Pradesh	—	—	—	—
जम्मू और कश्मीर	Jammu & Kashmir	190	35	225	2
कर्नाटक	Karnataka	775	317	1,092	19
केरल	Kerala	260	217	477	15
मध्य प्रदेश	Madhya Pradesh	513	118	631	11
महाराष्ट्र	Maharashtra	896	526	1,422	11
मणिपुर	Manipur	—	—	—	—
मेघालय	Meghalaya	9	6	15	6
नागालैण्ड	Nagaland	—	—	—	—
उड़ीसा	Orissa	362	112	474	14
पंजाब	Punjab	109	99	208	8
राजस्थान	Rajasthan	223	70	293	15
सिक्किम	Sikkim	—	—	—	—
तमिलनाडु	Tamil Nadu	154	192	346	7
त्रिपुरा	Tripura	—	—	—	—
उत्तर प्रदेश	Uttar Pradesh	909	644	1,553	3
पश्चिम बंगाल	West Bengal	196	130	326	11
अंडमान और निकोबार द्वीपसमूह	A. & N. Islands	8	6	14	8
अरुणाचल प्रदेश	Arunachal Pradesh	—	—	—	—
चंडीगढ़	Chandigarh	—	—	—	—
दादरा व नगर हवेली	Dadra & Nagar Haveli	—	—	—	—
दिल्ली	Delhi	14	28	42	23
गोवा, दमन व दीव	Goa, Daman & Diu	32	19	51	13
लक्षद्वीप	Lakshadweep	—	—	—	—
मिजोरम	Mizoram	26	9	35	15
पांडिचेरी	Pondicherry	—	—	—	—
भारत	INDIA	5,441	2,893	8,334	11

सारणी 11—संस्था के प्रकार के अनुसार शिक्षा संस्थाओं में शिक्षकों की संख्या तथा प्रति शिक्षक विद्यार्थियों की औसत संख्या—(जारी)
TABLE XI—NUMBER OF TEACHERS IN EDUCATIONAL INSTITUTIONS BY TYPE AND AVERAGE NUMBER OF STUDENTS PER TEACHER—(contd.)

(ड) उच्च शिक्षा की संस्थाएं—(जारी)

E—Institutions for Higher Education—(contd.)

(ख) मैट्रिकोत्तर डिप्लोमा/प्रमाण-पत्र पाठ्यक्रमों में शिक्षा प्रदान करने वाली संस्थाएं (डिग्री स्तर के नीचे)—(जारी)

(b) Institutions Imparting Instruction in Post-Matriculation Diploma/Certificate Courses
 (Below Degree Level)—(contd.)

(4) इंजीनियरी, औद्योगिकी तथा स्थापत्य

(iv) Engineering, Technology and Architecture

राज्य/संघ शासित क्षेत्र State/Union Territory	शिक्षकों की संख्या Number of Teachers			प्रति शिक्षक विद्यार्थियों की औसत संख्या Average Number of Student per Teacher	
	पुरुष Men	महिलाएं Women	जोड़ All Persons		
1	2	3	4	5	
आंध्र प्रदेश	Andhra Pradesh	2,556	265	2,821	8
असम	Assam	486	16	502	11
बिहार	Bihar	1,442	15	1,457	10
गुजरात	Gujarat	2,580	91	2,671	12
हरियाणा	Haryana	1,347	214	1,561	11
हिमाचल प्रदेश	Himachal Pradesh	219	15	234	12
जम्मू और कश्मीर	Jammu & Kashmir	104	—	104	17
कर्नाटक	Karnataka	1,525	66	1,591	12
केरल	Kerala	857	151	1,008	9
मध्य प्रदेश	Madhya Pradesh	1,906	50	1,956	12
महाराष्ट्र	Maharashtra	4,157	157	4,314	12
मणिपुर	Manipur	73	5	78	13
मेघालय	Meghalaya	—	—	—	—
नागालैण्ड	Nagaland	—	—	—	—
उड़ीसा	Orissa	386	4	390	13
पंजाब	Punjab	1,528	174	1,702	11
राजस्थान	Rajasthan	700	4	704	9
सिक्किम	Sikkim	—	—	—	—
तमिलनाडु	Tamil Nadu	1,518	208	1,726	18
त्रिपुरा	Tripura	28	—	28	7
उत्तर प्रदेश	Uttar Pradesh	4,422	183	4,605	9
पश्चिम बंगाल	West Bengal	1,252	16	1,268	14
अंडमान और निकोबार द्वीपसमूह	A. & N. Islands	—	—	—	—
अरुणाचल प्रदेश	Arunachal Pradesh	—	—	—	—
चंडीगढ़	Chandigarh	108	48	156	16
दादरा व नगर हवेली	Dadra & Nagar Haveli	—	—	—	—
दिल्ली	Delhi	845	157	1,002	11
गोआ, दमन व दीव	Goa, Dama & Diu	269	22	291	15
लक्षद्वीप	Lakshadweep	—	—	—	—
मिजोरम	Mizoram	18	1	19	16
पांडिचेरी	Pondicherry	68	1	69	7
भारत	INDIA	28,394	1,863	30,257	11

सारणी 11—संस्था के प्रकार के अनुसार शिक्षा संस्थाओं में शिक्षकों की संख्या तथा प्रति शिक्षक विद्यार्थियों की औसत संख्या—(जारी)
TABLE XI—NUMBER OF TEACHERS IN EDUCATIONAL INSTITUTIONS BY TYPE AND AVERAGE NUMBER OF STUDENTS PER TEACHER—(contd.)

(इ) उच्च शिक्षा की संस्थाएँ—(जारी)

E—Institutions for Higher Education—(contd.)

(ख) मैट्रिकोत्तर डिप्लोमा/प्रमाण-पत्र पाठ्यक्रम में शिक्षा प्रदान करने वाली संस्थाएँ (डिग्री स्तर के नीचे)—(जारी)

(b) Institutions Imparting Instruction in Post-Matriculation, Diploma/Certificate Courses (Below Degree Level)—(contd.)

(5) औषधि (दन्त चिकित्सा/सार्वजनिक स्वास्थ्य/परिचर्या तथा औषधविज्ञान को छोड़कर)

(v) Medicine (Excluding Dentistry/Nursing and Midwifery)

राज्य/संघ शासित क्षेत्र State/Union Territory	शिक्षकों की संख्या Number of Teachers			प्रति शिक्षक विद्यार्थियों की औसत संख्या Average Number of Stu- dents per Teacher	
	पुरुष Men	महिलाएँ Women	जोड़ All Persons		
	1	2	3		4
आंध्र प्रदेश	Andhra Pradesh	—	—	—	—
असम	Assam	—	—	—	—
बिहार	Bihar	—	—	—	—
गुजरात	Gujarat	—	—	—	—
हरियाणा	Haryana	—	—	—	—
हिमाचल प्रदेश	Himachal Pradesh	—	—	—	—
जम्मू और कश्मीर	Jammu & Kashmir	—	—	—	—
कर्नाटक	Karnataka	18	1	19	11
केरल	Kerala	7	5	12	15
मध्य प्रदेश	Madhya Pradesh	67	5	72	6
महाराष्ट्र	Maharashtra	243	50	293	13
मणिपुर	Manipur	—	—	—	—
मेघालय	Meghalaya	—	—	—	—
नागालैण्ड	Nagaland	—	—	—	—
उड़ीसा	Orissa	—	—	—	—
पंजाब	Punjab	—	—	—	—
राजस्थान	Rajasthan	—	—	—	—
सिक्किम	Sikkim	—	—	—	—
तमिलनाडु	Tamil Nadu	4	2	6	3
त्रिपुरा	Tripura	—	—	—	—
उत्तर प्रदेश	Uttar Pradesh	—	—	—	—
पश्चिम बंगाल	West Bengal	147	—	147	26
अंडमान और निकोबार द्वीपसमूह	A. & N. Islands	—	—	—	—
अरुणाचल प्रदेश	Arunachal Pradesh	—	—	—	—
चंडीगढ़	Chandigarh	—	—	—	—
दादरा व नगर हवेली	Dadra & Nagar Haveli	—	—	—	—
दिल्ली	Delhi	10	3	13	17
गोवा, दमन और दीव	Goa, Daman & Diu	—	—	—	—
लक्षद्वीप	Lakshadweep	—	—	—	—
मिजोरम	Mizoram	—	—	—	—
पाण्डिचेरी	Pondicherry	—	—	—	—
भारत	INDIA	496	66	562	16

सारणी 11—संस्था के प्रकार के अनुसार शिक्षा संस्थाओं में शिक्षकों की संख्या तथा प्रति शिक्षक विद्यार्थियों की औसत संख्या—(जारी)
TABLE XI—NUMBER OF TEACHERS IN EDUCATIONAL INSTITUTIONS BY TYPE AND AVERAGE NUMBER OF STUDENTS PER TEACHER—(contd.)

(ड) उच्च शिक्षा की संस्थाएँ—(जारी)

E—Institutions for Higher Education—(contd.)

(ख) मैट्रिकोत्तर डिप्लोमा/प्रमाण-पत्र पाठ्यक्रमों में शिक्षा प्रदान करने वाली संस्थाएँ (डिग्री स्तर के नीचे)—(जारी)

(b) Institutions Imparting Instruction in Post-Matriculation Diploma/Certificate Courses
 (Below Degree Level)—(contd.)

(6) औषध विज्ञान

(iv) Pharmacy

राज्य/संघ शासित क्षेत्र State/Union Territory	शिक्षकों की संख्या Number of Teachers			प्रति शिक्षक विद्यार्थियों की औसत संख्या Average Number of Students per Teacher
	पुरुष Men	महिलाएँ Women	जोड़ All Persons	5
1	2	3	4	5
आंध्र प्रदेश	—	—	—	—
असम	—	—	—	—
बिहार	10	1	11	27
गुजरात	—	—	—	—
हरियाणा	—	—	—	—
हिमाचल प्रदेश	—	—	—	—
जम्मू और कश्मीर	—	—	—	—
कर्नाटक	—	—	—	—
केरल	—	—	—	—
मध्य प्रदेश	—	—	—	—
महाराष्ट्र	104	20	124	16
मणिपुर	—	—	—	—
मेघालय	—	—	—	—
नागालैण्ड	—	—	—	—
उड़ीसा	—	—	—	—
पंजाब	—	—	—	—
राजस्थान	—	—	—	—
सिक्किम	—	—	—	—
तमिलनाडु	—	—	—	—
त्रिपुरा	3	—	3	32
उत्तर प्रदेश	—	—	—	—
पश्चिम बंगाल	135	—	135	4
अंडमान और निकोबार द्वीप समूह	—	—	—	—
चंडीगढ़	—	—	—	—
अरुणाचल प्रदेश	—	—	—	—
दादरा व नगर हवेली	—	—	—	—
दिल्ली	—	—	—	—
गोवा, दमन व दीव	—	—	—	—
लक्षद्वीप	—	—	—	—
मिजोरम	—	—	—	—
पाण्डिचेरी	—	—	—	—
भारत	252	21	273	11

सारणी 11—संस्था के प्रकार के अनुसार शिक्षा संस्थाओं में शिक्षकों की संख्या तथा प्रति शिक्षक विद्यार्थियों की औसत संख्या—(जारी)
TABLE XI—NUMBER OF TEACHERS IN EDUCATIONAL INSTITUTIONS BY TYPE AND AVERAGE NUMBER OF STUDENTS PER TEACHER—(contd.)

(ड) उच्च शिक्षा की संस्थाएं—(जारी)

E—Institutions for Higher Education—(contd.)

(ख) मैट्रिकोत्तर डिप्लोमा/प्रमाण-पत्र पाठ्यक्रमों में शिक्षा प्रदान करने वाली संस्थाएं (डिग्री स्तर के नीचे)—(जारी)

(b) Institutions Imparting Instruction in Post-Matriculation Diploma/Certificate Courses (Below Degree Level)—(contd.)

(7) सार्वजनिक स्वास्थ्य

(vii) Public Health

राज्य/संघ शासित क्षेत्र State/Union Territory	शिक्षकों की संख्या Number of Teachers			प्रति शिक्षक विद्यार्थियों की औसत संख्या Average Number of Students per Teachers
	पुरुष Men	महिलाएं Women	जोड़ All Persons	
1	2	3	4	5
आंध्र प्रदेश	Andhra Pradesh	—	—	—
असम	Assam	—	—	—
बिहार	Bihar	10	1	11
गुजरात	Gujarat	—	—	—
हरियाणा	Haryana	—	—	—
हिमाचल प्रदेश	Himachal Pradesh	—	—	—
जम्मू और कश्मीर	Jammu & Kashmir	—	—	—
कर्नाटक	Karnataka	—	—	—
केरल	Kerala	—	—	—
मध्य प्रदेश	Madhya Pradesh	—	—	—
महाराष्ट्र	Maharashtra	—	—	—
मणिपुर	Manipur	—	—	—
मेघालय	Meghalaya	—	—	—
नागालैण्ड	Nagaland	—	—	—
उड़ीसा	Orissa	—	—	—
पंजाब	Punjab	—	7	7
राजस्थान	Rajasthan	6	1	7
सिक्किम	Sikkim	—	—	—
तमिलनाडु	Tamil Nadu	—	6	6
त्रिपुरा	Tripura	—	—	—
उत्तर प्रदेश	Uttar Pradesh	—	—	—
पश्चिम बंगाल	West Bengal	—	—	—
अंडमान व निकोबार द्वीपसमूह	A. & N. Islands	—	—	—
अरुणाचल प्रदेश	Arunachal Pradesh	—	—	—
चंडीगढ़	Chandigarh	—	—	—
दादरा व नगर हवेली	Dadra & Nagar Haveli	—	—	—
दिल्ली	Delhi	—	—	—
गोवा, दमन व दीव	Goa, Daman & Diu	—	—	—
लक्ष्य द्वीप	Lakshadweep	—	—	—
मिजोरम	Mizoram	—	—	—
पांडिचेरी	Pondicherry	—	—	—
भारत	INDIA	16	15	31
				23

सारणी 11—संस्था के प्रकार के अनुसार शिक्षा संस्थाओं में शिक्षकों की संख्या तथा प्रति शिक्षक विद्यार्थियों की औसत संख्या—(जारी)
TABLE XI—NUMBER OF TEACHERS IN EDUCATIONAL INSTITUTIONS BY TYPE AND AVERAGE NUMBER OF STUDENTS PER TEACHER—(contd.)

(इ) उच्च शिक्षा की संस्थाएँ—(जारी)

E—Institutions for Higher Education—(contd.)

(ख) मैट्रिकोत्तर डिप्लोमा/प्रमाण-पत्र पाठ्यक्रमों में शिक्षा प्रदान करने वाली संस्थाएँ (डिग्री स्तर के नीचे)—(जारी)

(b) Institutions Imparting Instruction in Post-Matriculation Diploma/Certificate Courses

(Below Degree Level)—(contd.)

(8) संगीत तथा ललित कलाएँ

(viii) Music and Fine Arts

राज्य/संघ शासित क्षेत्र State/Union Territory	शिक्षकों की संख्या Number of Teachers			प्रति शिक्षक विद्यार्थियों की औसत संख्या Average Number of Students per Teacher
	पुरुष Men	महिलाएँ Women	जोड़ All Persons	
1	2	3	4	5
आंध्र प्रदेश	—	—	—	—
असम	—	—	—	—
बिहार	6	1	7	15
गुजरात	—	—	—	—
हरियाणा	—	—	—	—
हिमाचल प्रदेश	—	—	—	—
जम्मू और कश्मीर	—	—	—	—
कर्नाटक	132	79	211	23
केरल	72	50	122	8
मध्य प्रदेश	18	2	20	13
महाराष्ट्र	20	7	27	14
मणिपुर	—	—	—	—
मेघालय	—	—	—	—
नागालैण्ड	—	—	—	—
ओरिशा	5	25	30	13
पंजाब	—	—	—	—
राजस्थान	—	—	—	—
सिक्किम	—	—	—	—
तमिलनाडु	18	28	46	6
त्रिपुरा	—	—	—	—
उत्तर प्रदेश	—	—	—	—
पश्चिम बंगाल	262	426	688	20
अंडमान व निकोबार द्वीपसमूह	—	—	—	—
अरुणाचल प्रदेश	—	—	—	—
चण्डीगढ़	14	1	15	11
दादरा व नागर हवेली	—	—	—	—
दिल्ली	5	1	6	12
गोवा, दमन व दीव	—	—	—	—
लक्षद्वीप	—	—	—	—
मिजोरम	—	—	—	—
पाण्डिचेरी	—	—	—	—
भारत	572	600	1,172	18

सारणी 11—संस्था के प्रकार के अनुसार शिक्षा संस्थाओं में शिक्षकों की संख्या तथा प्रति शिक्षक विद्यार्थियों की औसत संख्या—(जारी)
TABLE XI—NUMBER OF TEACHERS IN EDUCATIONAL INSTITUTIONS BY TYPE AND AVERAGE NUMBER OF STUDENTS PER TEACHER—(contd)

(इ) उच्च शिक्षा की संस्थाएं—(जारी)

E—Institutions for Higher Education—(contd.)

(ख) मैट्रिकोत्तर डिप्लोमा/प्रमाण-पत्र पाठ्यक्रमों में शिक्षा प्रदान करने वाली संस्थाएं (डिग्री स्तर के नीचे)—(जारी)

(b) Institutions Imparting Instruction in Post-Matriculation Diploma/Certificate Courses (Below Degree Level)—(contd.)

(9) प्राच्य विद्या अध्ययन

(ix) Oriental Studies

राज्य/संघ शासित क्षेत्र State/Union Territory	शिक्षकों की संख्या Number of Teachers			प्रति शिक्षक विद्यार्थियों की औसत संख्या Average Number of students per Teacher
	पुरुष Men	महिलाएं Women	जोड़ All Persons	
1	2	3	4	5
आंध्र प्रदेश	—	—	—	—
असम	—	—	—	—
बिहार	141	—	141	17
गुजरात	—	—	—	—
हरियाणा	—	—	—	—
हिमाचल प्रदेश	—	—	—	—
जम्मू और कश्मीर	—	—	—	—
कर्नाटक	22	4	26	18
केरल	—	—	—	—
मध्य प्रदेश	—	—	—	—
महाराष्ट्र	—	—	—	—
मणिपुर	—	—	—	—
मेघालय	—	—	—	—
नागालैण्ड	—	—	—	—
उड़ीसा	—	—	—	—
पंजाब	—	—	—	—
राजस्थान	—	—	—	—
सिक्किम	—	—	—	—
तमिलनाडु	—	—	—	—
त्रिपुरा	—	—	—	—
उत्तर प्रदेश	—	—	—	—
पश्चिम बंगाल	12	—	12	22
अंडमान व निकोबार द्वीपसमूह	—	—	—	—
अरुणाचल प्रदेश	—	—	—	—
चंडीगढ़	—	—	—	—
दादरा व नगर हवेली	—	—	—	—
दिल्ली	—	—	—	—
गोवा, दमन और दीव	—	—	—	—
लक्ष्य द्वीप	—	—	—	—
मिजोरम	—	—	—	—
पॉन्डिचेरी	—	—	—	—
भारत	175	4	179	18

सारणी 11--संस्था के प्रकार के अनुसार शिक्षा संस्थाओं में शिक्षकों की संख्या तथा प्रति शिक्षक विद्यार्थियों की औसत संख्या--(जारी)
TABLE XI--NUMBER OF TEACHERS IN EDUCATIONAL INSTITUTIONS BY TYPE AND AVERAGE NUMBER OF STUDENTS PER TEACHER--(contd.)

(ड) उच्च शिक्षा की संस्थाएँ--(जारी)

E--Institutions for Higher Education--(contd.)

(ख) मैट्रिकोत्तर डिप्लोमा/प्रमाण-पत्र पाठ्यक्रमों में शिक्षा प्रदान करने वाली संस्थाएँ (डिग्री स्तर के नीचे)--(जारी)

(b) Institutions Imparting Instruction in Post-Matriculation Diploma/Certificate Courses (Below Degree Level)--(contd.)

(10) शारीरिक शिक्षा

(x) Physical Education

राज्य/संघ शासित क्षेत्र State/Union Territory	शिक्षकों की संख्या Number of Teachers			प्रति शिक्षक विद्यार्थियों की औसत संख्या Average Number of Students per Teacher
	पुरुष Menn	महिलाएँ Women	जोड़ All Persons	
1	2	3	4	5
आंध्र प्रदेश	—	—	—	—
असम	—	—	—	—
बिहार	12	—	12	21
गुजरात	24	3	27	11
हरियाणा	—	—	—	—
हिमाचल प्रदेश	—	—	—	—
जम्मू और कश्मीर	—	—	—	—
कर्नाटक	66	4	70	24
केरल	—	—	—	—
मध्य प्रदेश	18	1	19	5
महाराष्ट्र	—	—	—	—
मणिपुर	—	—	—	—
मेघालय	—	—	—	—
नागालैण्ड	—	—	—	—
उड़ीसा	5	1	6	25
पंजाब	45	—	45	7
राजस्थान	—	—	—	—
सिक्किम	—	—	—	—
तमिलनाडु	—	—	—	—
त्रिपुरा	—	—	—	—
उत्तर प्रदेश	6	—	6	8
पश्चिम बंगाल	—	—	—	—
अंडमान व निकोबार द्वीप समूह	—	—	—	—
अरुणाचल प्रदेश	—	—	—	—
चंडीगढ़	—	—	—	—
दादरा व. नगर हवेली	—	—	—	—
दिल्ली	—	—	—	—
गोवा, दमन व दीव	—	—	—	—
लक्ष्य द्वीप	—	—	—	—
मिजोरम	—	—	—	—
पांडिचेरी	—	—	—	—
भारत	176	9	185	15

सारणी 11--उत्तरा के प्रवृत्तार शिक्षा संस्थाओं में शिक्षकों की संख्या तथा प्रति शिक्षक विद्यार्थियों की औसत संख्या--(जारी)
TABLE XI--NUMBER OF TEACHERS IN EDUCATIONAL INSTITUTIONS BY TYPE AND AVERAGE NUMBER OF STUDENTS PER TEACHER--(contd.)

(ङ) उच्च शिक्षा की संस्थाएं--(जारी)

E--Institutions for Higher Education--(contd.)

(ख) मैट्रिकोत्तर डिप्लोमा/प्रमाण-पत्र पाठ्यक्रमों में शिक्षा प्रदान करने वाली कुल शिक्षा संस्थाएं (डिग्री स्तर के नीचे)--(जारी)

(b) Institutions Imparting Instruction in Post-Matriculation Diploma/Certificate Courses (below Degree level)--(contd.)

(11) पशु चिकित्सा विज्ञान

(xi) Veterinary Science

राज्य/संघ शासित क्षेत्र State/Union Territory	शिक्षकों की संख्या Number of Teachers			प्रति शिक्षक विद्यार्थियों की औसत संख्या Average number of students per Teacher
	पुरुष Men	जमहिलाएं Women	जोड़ All Persons	
1	2	3	4	5
आन्ध्र प्रदेश	Andhra Pradesh	—	—	—
असम	Assam	—	—	—
बिहार	Bihar	—	—	—
गुजरात	Gujarat	—	—	—
हरियाणा	Haryana	—	—	—
हिमाचल प्रदेश	Himachal Pradesh	—	—	—
जम्मू और कश्मीर	Jammu & Kashmir	—	—	—
कर्नाटक	Karnataka	—	—	—
केरल	Kerala	—	—	—
मध्य प्रदेश	Madhya Pradesh	—	—	—
महाराष्ट्र	Maharashtra	—	—	—
मणिपुर	Manipur	—	—	—
मिजोरम	Mizoram	—	—	—
मेघालय	Meghalaya	—	—	—
नागालैंड	Nagaland	—	—	—
उड़ीसा	Orissa	—	—	—
पंजाब	Punjab	—	—	—
राजस्थान	Rajasthan	—	—	—
सिक्किम	Sikkim	—	—	—
तमिलनाडू	Tamil Nadu	—	—	—
त्रिपुरा	Tripura	—	—	—
उत्तर प्रदेश	Utar Pradesh	—	—	—
पश्चिम बंगाल	West Bengal	—	—	—
अंडमान व निकोबार	A. & N. Islands	—	—	—
अरुणाचल प्रदेश	Arunachal Pradesh	—	—	—
चंडीगढ़	Chandigarh	—	—	—
दादरा व नगर हवेली	Dadra & Nagar Haveli	—	—	—
दिल्ली	Delhi	—	—	—
गोवा, दमन व दिव	Goa, Daman & Diu	—	—	—
मध्य प्रदेश	Lakshadweep	—	—	—
मिजोरम	Mizoram	—	—	—
पांडिचेरी	Pondichery	—	—	—
भारत	INDIA	—	—	—

सारणी 11—सख्या के प्रकार के अनुसार शिक्षा संस्थाओं में शिक्षकों की सख्या तथा प्रति शिक्षक विद्यार्थियों की औसत संख्या—(जारी)
TABLE XI—NUMBER OF TEACHERS IN EDUCATIONAL INSTITUTIONS BY TYPE AND AVERAGE
NUMBER OF STUDENTS PER TEACHER—(contd.)

(ङ) उच्च शिक्षा की संस्थाएं—(जारी)
E—Institutions for Higher Education—(contd.)

(ख) (12) मैट्रिकोतर डिप्लोमा/प्रमाण-पत्र पाठ्यक्रमों में शिक्षा प्रदान करने वाली अन्य शिक्षा संस्थाएं (डिग्री स्तर के नीचे)—(जारी)
(b) (xii) Other Institutions Imparting Instruction in Post-Matriculation Diploma/Certificate Courses
(Below Degree Level)—(contd.)

राज्य/संघ शासित क्षेत्र State/Union Territory	शिक्षकों की संख्या Number of Teachers			प्रति शिक्षक विद्यार्थियों की औसत संख्या Average Number of Students per Teacher
	पुरुष Men	महिलाएं Women	जोड़ All Persons	
1	2	3	4	5
आन्ध्र प्रदेश	Andhra Pradesh	—	—	—
असम	Assam	8	—	8
बिहार	Bihar	2	28	30
गुजरात	Gujarat	14	64	78
हरियाणा	Haryana	24	51	75
हिमाचल प्रदेश	Himachal Pradesh	—	—	—
जम्मू और कश्मीर	Jammu & Kashmir	201	34	235
कर्नाटक	Karnataka	179	36	215
केरल	Kerala	—	—	—
मध्य प्रदेश	Madhya Pradesh	—	—	—
महाराष्ट्र	Maharashtra	71	246	317
मणिपुर	Manipur	—	12	12
मेघालय	Meghalaya	—	—	—
नागालैंड	Nagaland	—	—	—
उड़ीसा	Orissa	50	11	61
पंजाब	Punjab	44	98	142
राजस्थान	Rajasthan	69	32	101
सिक्किम	Sikkim	—	—	—
तमिलनाडू	Tamil Nadu	—	—	—
त्रिपुरा	Tripura	48	13	61
उत्तर प्रदेश	Uttar Pradesh	—	—	—
पश्चिम बंगाल	West Bengal	714	146	860
अंडमान व निकोबार	A. & N. Islands	—	—	—
अरुणाचल प्रदेश	Arunachal Pradesh	—	—	—
चंडीगढ़	Chandigarh	—	—	—
दादरा व नगर हवेली	Dadra & Nagar Haveli	—	—	—
दिल्ली	Delhi	49	13	62
गोवा, दमन व दिव	Goa, Daman & Diu	14	20	34
मध्य प्रदेश	Lakshadweep	—	—	—
मिजोरम	Mizoram	5	2	7
पांडिचेरी	Pondicherry	—	4	4
भारत	INDIA	1,492	810	2,302

सारणी 11—संस्था के प्रकार के अनुसार शिक्षा संस्थाओं में शिक्षकों की संख्या तथा प्रतिशिक्षक विद्यार्थियों की औसत संख्या—(जारी)
TABLE XI—NUMBER OF TEACHERS IN EDUCATIONAL INSTITUTIONS BY TYPE AND AVERAGE NUMBER OF STUDENTS PER TEACHER—(contd.)

(ड) उच्च शिक्षा की संस्थाएँ—(जारी)

E—Institutions for Higher Education—(contd.)

जोड़—(ख) मैट्रिकोत्तर डिप्लोमा/प्रमाण-पत्र पाठ्यक्रमों में शिक्षा प्रदान करने वाली कुल शिक्षा संस्थाएँ (डिग्री स्तर के नीचे)—(समाप्त)
Total (b) All Institutions Imparting Instruction in Post-Matriculation Diploma/Certificate Courses (Below Degree Level)—(concl'd.)

राज्य/संघ शासित क्षेत्र State/Union Territory	शिक्षकों की संख्या Number of Teachers			प्रति शिक्षक विद्यार्थियों की औसत संख्या Average number of students per Teacher	
	पुरुष Men	महिलाएँ Women	जोड़ All Persons		
1	2	3	4	5	
आन्ध्र प्रदेश	Andhra Pradesh	2,626	288	2,914	8
असम	Assam	708	61	769	10
बिहार	Bihar	2,111	343	2,454	11
गुजरात	Gujarat	2,618	158	2,776	12
हरियाणा	Haryana	1,371	265	1,636	11
हिमाचल प्रदेश	Himachal Pradesh	219	15	234	12
जम्मू और कश्मीर	Jammu & Kashmir	495	69	564	8
कर्नाटक	Karnataka	2,743	507	3,250	18
केरल	Kerala	1,211	426	1,637	10
मध्यप्रदेश	Madhya Pradesh	2,522	176	2,698	11
महाराष्ट्र	Maharashtra	5,670	1,056	6,726	13
मणिपुर	Manipur	73	17	90	13
मेघालय	Meghalaya	9	6	15	6
नागालैंड	Nagaland	—	—	—	—
उड़ीसा	Orissa	828	133	961	13
पंजाब	Punjab	1,726	378	2,104	10
राजस्थान	Rajasthan	1,051	131	1,182	12
सिक्किम	Sikkim	—	—	—	—
तमिलनाडू	Tamil Nadu	1,694	436	2,130	16
त्रिपुरा	Tripura	79	13	92	10
उत्तरप्रदेश	Uttar Pradesh	5,337	827	6,164	8
पश्चिम बंगाल	West Bengal	2,798	721	3,519	31
अंडमान व निकोबार	* A. & N. Islands	8	6	14	8
अरुणाचल प्रदेश	Arunachal Pradesh	—	—	—	—
चंडीगढ़	Chadigarh	122	49	171	15
दादरा व नगर हवेली	Dadra & Nagar Haveli	—	—	—	—
दिल्ली	Delhi	923	202	1,125	12
गोवा, दमन व दीव	Goa, Daman & Diu	315	61	376	14
मध्यप्रदेश	Lakshadweep	—	—	—	—
मिजोरम	Mizoram	49	12	61	15
पाण्डिचेरी	Pondicherry	68	5	73	9
भारत	INDIA	37,374	6,361	43,735	13

सारणी 11—संस्था के प्रकार के अनुसार शिक्षा संस्थाओं में शिक्षकों की संख्या तथा प्रति शिक्षक विद्यार्थियों की औसत संख्या -- (जारा)
TABLE XI—NUMBER OF TEACHERS IN EDUCATIONAL INSTITUTIONS BY TYPE AND AVERAGE NUMBER OF STUDENTS PER TEACHER—(contd.)

(ड) उच्च शिक्षा की संस्थाएं—(समाप्त)
E—Institutions for Higher Education—(conclcd.)

जोड़—(क) + (ख) उच्च शिक्षा की कुल शिक्षा संस्थाएं (डिग्री, उच्च तथा डिग्री स्तर के नीचे)
Total—(a)+(b) All Institution of Institutions for Higher Education (Degree Standard and above and Below Degree Level)

राज्य/संघ शासित क्षेत्र State/Union Territory	शिक्षकों की संख्या Number of Teachers			प्रति शिक्षक विद्यार्थियों की औसत संख्या Average Number of Students per Teacher	
	पुरुष Men	महिलाएं Women	जोड़ All Persons		
1	2	3	4	5	
आन्ध्र प्रदेश	Andhra Pradesh	17,315	3,807	21,122	18
असम	Assam	5,217	1,243	6,460	26
बिहार	Bihar	17,755	2,731	20,486	30
गुजरात	Gujarat	10,051	1,591	11,642	20
हरियाणा	Haryana	5,068	1,487	6,555	21
हिमाचल प्रदेश	Himachal Pradesh	971	218	1,189	25
जम्मू और कश्मीर	Jam nu & Kashmir	1,911	530	2,441	11
कर्नाटक	Karnataka	18,824	3,472	22,296	26
केरल	Kerala	12,016	5,175	17,191	20
मध्यप्रदेश	Madhya Pradesh	10,369	2,189	12,558	22
महाराष्ट्र	Maharashtra	27,980	7,641	35,621	22
मणिपुर	Manipur	1,174	351	1,525	19
मेघालय	Meghalaya	390	168	558	26
नागालैंड	Nagaland	—	—	—	—
उड़ीसा	Orissa	6,603	1,292	7,895	19
पंजाब	Punjab	6,459	2,678	9,137	18
राजस्थान	Rajasthan	6,327	1,662	7,989	21
सिक्किम	Sikkim	24	1	25	14
तमिलनाडु	Tamil Nadu	14,692	5,753	20,445	13
त्रिपुरा	Tripura	510	105	615	17
उत्तरप्रदेश	Utar Pradesh	25,958	4,328	30,286	19
पश्चिम बंगाल	West Bengal	14,955	3,986	18,941	29
अंडमान व निकोबार	A. & N. Islands	39	13	52	12
अरुणाचल प्रदेश	Arunachal Pradesh	60	5	65	9
चंडीगढ़	Chandigarh	662	348	1,010	26
दादरा व नगर हवेली	Dadra & Nagar Haveli	—	—	—	—
दिल्ली	Delhi	3,732	2,562	6,294	17
गोवा, दमन व दिव	Goa, Daman & Diu	810	262	1,072	18
मध्य प्रदेश	Lakshadweep	—	—	—	—
मिजोरम	Mizoram	209	48	257	21
पाण्डिचेरी	Pondicherry	447	136	583	8
भारत	INDIA	2,10,528	53,782	2,64,310	21

सारणी 11—संस्था के प्रकार के अनुसार शिक्षा संस्थाओं में शिक्षकों की संख्या तथा प्रति शिक्षक विद्यार्थियों की औसत संख्या—(जारी)
 TABLE XI—NUMBER OF TEACHERS IN EDUCATIONAL INSTITUTIONS BY TYPE AND AVERAGE NUMBER OF STUDENTS PER TEACHER—(contd).

(च) इण्टरमीडिएट और/अथवा माध्यमिक बोर्ड
 F—Board of Intermediate and/or Secondary Education

राज्य/संघ शासित क्षेत्र State/Union Territory	शिक्षकों की संख्या Number of Teachers			प्रति शिक्षक विद्यार्थियों की औसत संख्या Average number of stu- dents per Teacher
	पुरुष Men	जमहिलाएं Women	जोड़ All Persons	
1	2	3	4	5
आंध्र प्रदेश	Andhra Pradesh	—	—	—
असम	Assam	—	—	—
बिहार	Bihar	—	—	—
गुजरात	Gujarat	—	—	—
हरियाणा	Haryana	—	—	—
हिमाचल प्रदेश	Himachal Pradesh	—	—	—
जम्मू और कश्मीर	Jammu & Kashmir	—	—	—
कर्नाटक	Karnataka	—	—	—
केरल	Kerala	—	—	—
मध्य प्रदेश	Madhya Pradesh	—	—	—
महाराष्ट्र	Maharashtra	—	—	—
मणिपुर	Manipur	—	—	—
मेघालय	Meghalaya	—	—	—
नागालैण्ड	Nagaland	—	—	—
उड़ीसा	Orissa	—	—	—
पंजाब	Punjab	—	—	—
राजस्थान	Rajasthan	—	—	—
सिक्किम	Sikkim	—	—	—
तमिलनाडु	Tamil Nadu	—	—	—
त्रिपुरा	Tripura	—	—	—
उत्तर प्रदेश	Uttar Pradesh	—	—	—
पश्चिम बंगाल	West Bengal	—	—	—
अंडमान और निकोबार द्वीपसमूह	A. & N. Islands	—	—	—
अरुणाचल प्रदेश	Arunachal Pradesh	—	—	—
चंडीगढ़	Chandigarh	—	—	—
दादरा व नगर हवेली	Dadra & Nagar Haveli	—	—	—
दिल्ली	Delhi	—	—	—
गोवा, दमन और दीव	Goa, Daman & Diu	—	—	—
लक्षद्वीप	Lakshadweep	—	—	—
मिजोरम	Mizoram	—	—	—
पाण्डिचेरी	Pondicherry	—	—	—
भारत	INDIA	—	—	—

सारणी 11--संस्था के प्रकार के अनुसार शिक्षा संस्थाओं में शिक्षकों की संख्या तथा प्रति शिक्षक विद्यार्थियों की औसत संख्या--(जारी)
 TABLE XI--NUMBERS OF TEACHERS IN EDUCATIONAL INSTITUTIONS BY TYPE AND AVERAGE
 NUMBER OF STUDENTS PER TEACHER--(contd.)

(छ) इण्टरमीडिएट/पूर्व डिग्री कालेज/जूनियर कालेज (पुरानी पद्धति)
 G--Intermediate/Pre-Degree/Junior Colleges (Old pattern)

	राज्य/संघ शासित क्षेत्र State/Union Territory	शिक्षकों की संख्या Number of Teachers			प्रति शिक्षक विद्यार्थियों की औसत संख्या Average number of Persons students per Teacher
		पुरुष Men	महिलाएं Women	जोड़ All	
	1	2	3	4	5
आंध्र प्रदेश	Andhra Pradesh	11,338	3,284	14,622	33
असम	Assam	65	26	91	30
बिहार	Bihar	55	18	73	8
गुजरात	Gujarat	—	—	—	—
हरियाणा	Haryana	—	—	—	—
हिमाचल प्रदेश	Himachal Pradesh	—	—	—	—
जम्मू और कश्मीर	Jammu & Kashmir	—	—	—	—
कर्नाटक	Karnataka	8,442	1,826	10,268	35
केरल	Kerala	578	193	771	26
मध्य प्रदेश	Madhya Pradesh	—	—	—	—
महाराष्ट्र	Maharashtra	—	—	—	—
मणिपुर	Manipur	103	64	167	8
मेघालय	Meghalaya	—	—	—	—
नागालैण्ड	Nagaland	—	—	—	—
उड़ीसा	Orissa	1,294	358	1,652	60
पंजाब	Punjab	—	—	—	—
राजस्थान	Rajasthan	—	—	—	—
सिक्किम	Sikkim	—	—	—	—
तमिलनाडु	Tamil Nadu	—	—	—	—
त्रिपुरा	Tripura	—	—	—	—
उत्तर प्रदेश	Uttar Pradesh	75,851	16,294	92,145	31
पश्चिम बंगाल	West Bengal	—	—	—	—
अंडमान और निकोबार द्वीपसमूह	A. & N. Islands	—	—	—	—
अरुणाचल प्रदेश	Arunachal Pradesh	—	—	—	—
चंडीगढ़	Chandigarh	—	—	—	—
दादरा व नगर हवेली	Dadra & Nagar Haveli	—	—	—	—
दिल्ली	Delhi	—	—	—	—
गोवा, दमन व दीव	Goa, Daman & Diu	—	—	—	—
लक्षद्वीप	Lakshadweep	18	2	20	22
मिजोरम	Mizoram	19	2	21	15
पाण्डिचेरी	Pondicherry	21	9	30	29
भारत	INDIA	97,784	22,076	1,19,860	32

सारणी 11—संस्था के प्रकार के अनुसार शिक्षा संस्थाओं में शिक्षकों की संख्या तथा प्रति शिक्षक विद्यार्थियों की औसत संख्या— (जारी)
TABLE XI—NUMBER OF TEACHERS IN EDUCATIONAL INSTITUTIONS BY TYPE AND AVERAGE NUMBER OF STUDENTS PER TEACHER—(contd.)

(ज) उच्चतर माध्यमिक स्कूल (10+2 पद्धति)
H—Higher Secondary Schools (10+2) pattern

(1) शैक्षिक पाठ्यचर्याओं वाले उच्चतर माध्यमिक स्कूल
(i) Higher Secondary Schools with Academic Stream

राज्य संघ शासित क्षेत्र State/Union Territory	शिक्षकों की संख्या Number of Teachers			प्रति शिक्षक विद्यार्थियों की औसत संख्या Average number of stu- dents per Teacher	
	पुरुष Men	महिलाएं Women	जोड़ All Persons		
1	2	3	4	5	
आंध्र प्रदेश	Andhra Pradesh	668	1,414	2,082	26
असम	Assam	5,091	871	5,962	22
बिहार	Bihar	623	365	988	25
गुजरात	Gujarat	22,539	6,602	29,141	27
हरियाणा	Haryana	191	354	545	25
हिमाचल प्रदेश	Himachal Pradesh	87	63	150	20
जम्मू और कश्मीर	Jammu & Kashmir	2,520	1,100	3,620	20
कर्नाटक	Karnataka	—	—	—	—
केरल	Kerala	—	—	—	—
मध्य प्रदेश	Madhya Pradesh	—	—	—	—
महाराष्ट्र	Maharashtra	24,194	9,484	33,678	32
मणिपुर	Manipur	226	120	346	16
मेघालय	Meghalaya	—	—	—	—
नागालैण्ड	Nagaland	—	—	—	—
उड़ीसा	Orissa	—	—	—	—
पंजाब	Punjab	324	469	793	24
राजस्थान	Rajasthan	527	314	841	22
सिक्किम	Sikkim	289	193	482	17
तमिलनाडु	Tamil Nadu	—	—	—	—
त्रिपुरा	Tripura	2,176	997	3,173	22
उत्तर प्रदेश	Uttar Pradesh	—	—	—	—
पश्चिम बंगाल	West Bengal	26,801	6,818	33,619	30
अंडमान और निकोबार द्वीप समूह	A. & N. Islands	416	273	689	21
अरुणाचल प्रदेश	Arunachal Pradesh	232	74	306	21
चंडीगढ़	Chandigarh	—	—	—	—
दादरा व नगर हवेली	Dadra & Nagar Haveli	54	15	69	19
दिल्ली	Delhi	10,138	13,674	23,812	24
गोवा, दमन व दीव	Goa, Daman & Diu	145	62	207	15
लक्षद्वीप	Lakshadweep	—	—	—	—
मिजोरम	Mizoram	—	—	—	—
पाण्डिचेरी	Pondicherry	320	157	477	29
भारत	INDIA	97,561	43,419	1,40,980	28

सारणी-11 संस्था के प्रकार के अनुसार शिक्षा संस्थाओं में शिक्षकों की संख्या तथा प्रति शिक्षक विद्यार्थियों की औसत संख्या—(जारी)
TABLE XI—NUMBER OF TEACHERS IN EDUCATIONAL INSTITUTIONS BY TYPE AND AVERAGE NUMBER OF STUDENTS PER TEACHER—(contd.)

(ज) उच्चतर माध्यमिक स्कूल (10+2 पद्धति)—(जारी)
 H—Higher Secondary Schools (10+2 Pattern)—(contd.)

(2) व्यावसायिक पाठ्यचर्याओं वाले उच्चतर माध्यमिक स्कूल
 (ii) Higher Secondary Schools with Vocational Streams

राज्य/संघ शासित क्षेत्र State/Union Territory	शिक्षकों की संख्या Number of Teachers			प्रति शिक्षक विद्यार्थियों की औसत संख्या Average number of stu- dents per Teacher
	पुरुष Men	महिलाएं Women	जोड़ All Persons	
1	2	3	4	5
आंध्र प्रदेश	Andhra Pradesh	—	—	—
असम	Assam	—	—	—
बिहार	Bihar	—	—	—
गुजरात	Gujarat	—	—	—
हरियाणा	Haryana	—	—	—
हिमाचल प्रदेश	Himachal Pradesh	—	—	—
जम्मू और कश्मीर	Jammu & Kashmir	—	—	—
कर्नाटक	Karnataka	—	—	—
केरल	Kerala	—	—	—
मध्य प्रदेश	Madhya Pradesh	—	—	—
महाराष्ट्र	Maharashtra	—	—	—
मणिपुर	Manipur	—	—	—
मेघालय	Meghalaya	—	—	—
नागालैण्ड	Nagaland	—	—	—
उड़ीसा	Orissa	—	—	—
पंजाब	Punjab	—	—	—
राजस्थान	Rajasthan	—	—	—
सिक्किम	Sikkim	—	—	—
तमिलनाडु	Tamil Nadu	—	—	—
त्रिपुरा	Tripura	—	—	—
उत्तर प्रदेश	Uttar Pradesh	—	—	—
पश्चिम बंगाल	West Bengal	—	—	—
अंडमान और निकोबार द्वीपसमूह	A. & N. Islands	—	—	—
अरुणाचल प्रदेश	Arunachal Pradesh	—	—	—
चंडीगढ़	Chandigarh	—	—	—
दादरा व नगर हवेली	Dadra & Nagar Haveli	—	—	—
दिल्ली	Delhi	2,504	2,451	4,955
गोवा, दमन व दीव	Goa, Daman & Diu	—	—	—
लक्षद्वीप	Lakshadweep	—	—	—
मिजोरम	Mizoram	—	—	—
पाण्डिचेरी	Pondicherry	17	—	17
भारत	INDIA	2,521	2,451	4,972
				24

सारणी 11—संस्था के प्रकार के अनुसार शिक्षा संस्थाओं की संख्या तथा प्रति शिक्षक विद्यार्थियों की औसत संख्या—जारी
 TABLE XI—NUMBER OF TEACHERS IN EDUCATIONAL INSTITUTIONS BY TYPE AND AVERAGE NUMBER OF STUDENTS PER TEACHER—(contd.)

(ज) उच्चतर माध्यमिक स्कूल (10+2 पद्धति)—जारी
 H—Higher Secondary Schools (10+2 Pattern)—(contd.)

(3) शैक्षिक तथा व्यावसायिक पाठ्यक्रमों वाले उच्चतर माध्यमिक स्कूल
 (iii) Higher Secondary Schools with Academic and Vocational Streams

राज्य/संघ शासित क्षेत्र State/Union Territory	शिक्षकों की संख्या Number of Teachers			प्रति शिक्षक विद्यार्थियों की औसत संख्या Average number of stu- dents per Teacher	
	पुरुष Men	जमहिलाएं Women	जोड़ All Persons		
1	2	3	4	5	
आंध्र प्रदेश	—	—	—	—	
असम	—	—	—	—	
बिहार	—	—	—	—	
गुजरात	—	—	—	—	
हरियाणा	—	—	—	—	
हिमाचल प्रदेश	—	—	—	—	
जम्मू और कश्मीर	—	—	—	—	
कर्नाटक	—	—	—	—	
केरल	—	—	—	—	
मध्य प्रदेश	—	—	—	—	
महाराष्ट्र	—	—	—	—	
मणिपुर	—	—	—	—	
मेघालय	—	—	—	—	
नागालैण्ड	—	—	—	—	
उड़ीसा	—	—	—	—	
पंजाब	—	—	—	—	
राजस्थान	—	—	—	—	
सिक्किम	—	—	—	—	
तमिलनाडु	38,636	23,451	62,087	26	
त्रिपुरा	—	—	—	—	
उत्तर प्रदेश	—	—	—	—	
पश्चिम बंगाल	—	—	—	—	
अंडमान और निकोबार द्वीपसमूह	15	26	41	16	
अरुणाचल प्रदेश	196	35	231	20	
चंडीगढ़	—	—	—	—	
दादरा व नगर हवेली	—	—	—	—	
दिल्ली	210	431	641	22	
गोवा, दमन व दीव	—	—	—	—	
लक्षद्वीप	—	—	—	—	
मिजोरम	—	—	—	—	
पाण्डिचेरी	143	57	200	22	
भारत	INDIA	39,200	24,000	63,200	26

सारणी 11—संख्या के प्रकार के अनुसार शिक्षा संस्थाओं में शिक्षकों की संख्या तथा प्रति शिक्षक विद्यार्थियों की औसत संख्या—(जारी)
TABLE XI—NUMBER OF TEACHERS IN EDUCATIONAL INSTITUTIONS BY TYPE AND AVERAGE NUMBER OF STUDENTS PER TEACHER—(concl'd.)

जोड़-ज--(1 से 3) उच्चतर माध्यमिक स्कूल (10+2 पद्धति) की कुल संख्या—(समाप्त)
Total H—(i to iii) Total Number of Higher Secondary Schools (10 + 2 Pattern)—(concl'd.)

राज्य/संघ शासित क्षेत्र State/Union Territory	शिक्षकों की संख्या Number of Teachers			प्रति शिक्षक विद्यार्थियों की औसत संख्या Average number of stu- dents per Teacher	
	पुरुष Men	महिलाएं Women	जोड़ All Perons		
1	2	3	4	5	
आंध्र प्रदेश	Andhra Pradesh	668	1414	2082	26
असम	Assam	5,091	871	5,962	22
बिहार	Bihar	623	365	988	25
गुजरात	Gujarat	22,539	6,602	29,141	27
हरियाणा	Haryana	191	354	545	25
हिमाचल प्रदेश	Himachal Pradesh	87	63	150	20
जम्मू और कश्मीर	Jammu & Kashmir	2,520	1,100	3,620	20
कर्नाटक	Karnataka	—	—	—	—
केरल	Kerala	—	—	—	—
मध्य प्रदेश	Madhya Pradesh	—	—	—	—
महाराष्ट्र	Maharashtra	24,194	9,484	33,678	32
मणिपुर	Manipur	226	120	346	16
मेघालय	Meghalaya	—	—	—	—
नागालैण्ड	Nagaland	—	—	—	—
उड़ीसा	Orissa	—	—	—	—
पंजाब	Punjab	324	469	793	24
राजस्थान	Rajasthan	527	314	842	22
सिक्किम	Sikkim	289	193	482	17
तमिलनाडु	Tamil Nadu	38,636	23,451	62,087	26
त्रिपुरा	Tripura	2,176	997	3,173	22
उत्तर प्रदेश	Uttar Pradesh	—	—	—	—
पश्चिम बंगाल	West Bengal	26,801	6,818	33,619	30
अंडमान और निकोबार द्वीपसमूह	A. & N. Islands	431	299	730	20
अरुणाचल प्रदेश	Arunachal Pradesh	428	109	537	21
चंडीगढ़	Chandigarh	—	—	—	—
दादरा व नगर हवेली	Dadra & Nagar Haveli	54	15	69	19
दिल्ली	Delhi	12,852	16,556	29,408	24
गोवा, दमन व दीव	Goa, Daman & Diu	145	62	207	24
लक्ष्य द्वीप	Lakshadweep	—	—	—	—
मिजोरम	Mizoram	—	—	—	—
पाण्डिचेरी	Pondicherry	480	214	694	26
भारत	INDIA	1,39,282	69,870	2,09,152	27

सारणी 11--संख्या के प्रकार के अनुसार शिक्षा संस्थाओं में शिक्षकों की संख्या तथा प्रति शिक्षक विद्यार्थियों की औसत संख्या--(जारी)
 TABLE XI--NUMBER OF TEACHERS IN EDUCATIONAL INSTITUTIONS BY TYPE AND AVERAGE
 NUMBER OF STUDENTS PER TEACHER--(contd)

(अ) उच्चतर माध्यमिक स्कूल, (पुरानी पद्धति)
 I--Higher Secondary Schools (Old Pattern)

राज्य/संघ शासित क्षेत्र State/Union Territory	शिक्षकों की संख्या Number of Teachers			प्रति शिक्षक विद्यार्थियों की औसत संख्या Average Number of stu- dents per Teacher
	पुरुष Men	महिलाएं Women	जाड़ All Persons	5
1	2	3	4	5
आन्ध्र प्रदेश	Andhra Pradesh	—	—	—
असम	Assam	—	—	—
बिहार	Bihar	—	—	—
गुजरात	Gujarat	—	—	—
हरियाणा	Haryana	2,269	1,369	3,638
हिमाचल प्रदेश	Himachal Pradesh	1,302	700	2,002
जम्मू और कश्मीर	Jammu & Kashmir	—	—	—
कान टिक	Karnataka	—	—	—
केरल	Kerala	348	917	1,265
मध्य प्रदेश	Madhya Pradesh	29,545	9,015	38,560
महाराष्ट्र	Maharashtra	—	—	—
मणिपुर	Manipur	—	—	—
मेघालय	Meghalaya	—	—	—
नागालैंड	Nagalând	—	—	—
उड़ीसा	Orissa	—	—	—
पंजाब	Punjab	4,746	3,666	8,412
राजस्थान	Rajsthan	16,568	4,209	20,777
सिक्किम	Sikkim	—	—	—
तमिल नाडू	Tamil Nadu	—	—	—
त्रिपुरा	Tripura	—	—	—
उत्तर प्रदेश	Uttar Pradesh	—	—	—
पश्चिम बंगाल	West Bengal	—	—	—
अंडमान व निकोबार	A. & N. Islands	—	—	—
अरुणाचल प्रदेश	Arunachal Pradesh	—	—	—
चंडीगढ़	Chandigarh	482	243	725
दादरा व नगर हवेली	Dadra & Nagar Haveli	—	—	—
दिल्ली	Delhi	—	—	—
गोवा, दमन व दीव	Goa, Daman & Diu	—	—	—
लक्ष्य द्वीप	Lakshadweep	—	—	—
मिज़ोरम	Mizoram	—	—	—
पांडिचेरी	Pondicherry	—	—	—
भारत	INDIA	55,260	20,119	75,379
				26

सारणी 11—संख्या के प्रकार के अनुसार शिक्षा संस्थाओं में शिक्षकों की संख्या तथा प्रति शिक्षक विद्यार्थियों की औसत संख्या—(जारी)
TABLE XI—NUMBER OF TEACHERS IN EDUCATIONAL INSTITUTIONS BY TYPE AND AVERAGE NUMBER OF STUDENTS PER TEACHER—(contd.)

(अ) उच्चतर बुनियादी स्कूल
(J)—High/Post Basic Schools

राज्य/संघशासित क्षेत्र State/Union Territory	शिक्षकों की संख्या Number of Teachers			प्रति शिक्षक विद्यार्थियों की औसत संख्या Average number of students per Teacher	
	पुरुष Men	महिलाएँ Women	जोड़ All Persons		
1	2	3	4	5	
आंध्र प्रदेश	Andhra Pradesh	44,515	15,324	59,839	31
असम	Assam	18,382	3,627	22,009	28
बिहार	Bihar	36,964	4,818	41,782	33
गुजरात	Gujarat	1,3080	2,412	15,492	24
हरियाणा	Haryana	21,984	11,141	33,125	33
हिमाचल प्रदेश	Himachal	5,598	1,869	7,467	29
जम्मू और कश्मीर	Jammu & Kasbmir	8,320	3,978	12,298	20
कर्नाटक	Karnataka	19,155	6,377	25,532	25
केरल	Kerala	37,001	47,584	84,585	29
मध्य प्रदेश	Madhya Pradesh	—	—	—	—
महाराष्ट्र	Maharashtra	67,750	28,509	96,259	30
मणिपुर	Manipur	3,172	747	3,919	23
मेघालय	Meghalaya	1,362	1,045	2,407	25
नागालैण्ड	Nagaland	1,308	565	1,873	24
उड़ीसा	Orissa	27,233	4,992	32,225	11
पंजाब	Punjab	20,547	14,362	34,909	23
राजस्थान	Rajasthan	17,781	4,001	21,782	22
सिक्किम	Sikkim	502	294	796	22
तमिलनाडु	Tamil Nadu	22,418	14,413	36,831	27
त्रिपुरा	Tripura	1,934	663	2,597	26
उत्तर प्रदेश	Uttar Pradesh	26,277	5,215	31,492	35
पश्चिम बंगाल	West Bengal	46,708	17,777	64,485	35
अंडमान और निकोबार द्वीपसमूह	A. & N. Islands	218	146	364	21
अरुणाचल प्रदेश	Arunachal Pradesh	524	99	623	24
चंडीगढ़	Chandigarh	451	939	1,390	23
दादरा व नगर हवेली	Dadra & Nagar Haveli	34	5	39	18
दिल्ली	Delhi	—	—	—	—
गोआ, दमन व दीव	Goa, Daman & Diu	2,579	2,603	5,182	28
लक्षद्वीप	Lakshadweep	212	59	271	18
मिजोरम	Mizoram	796	129	925	17
पाण्डिचेरी	Pondicherry	895	520	1,415	28
भारत	INDIA	4,47,700	1,94,213	6,41,913	29

सारणी 11—संस्था के प्रकार के अनुसार शिक्षा संस्थाओं में शिक्षकों की संख्या तथा प्रति शिक्षक विद्यार्थियों की औसत संख्या—(जारी)
TABLE XI—NUMBER OF TEACHERS IN EDUCATIONAL INSTITUTIONS BY TYPE AND AVERAGE NUMBER OF STUDENTS PER TEACHER—(contd.)

(ट) मिडिल/बरिष्ठ बुनियादी स्कूल
K—Middle/Senior Basic Schools

राज्य/क्षेत्र शासित क्षेत्र State/Union Territory	शिक्षकों की संख्या Number of Teachers			प्रति शिक्षक विद्यार्थियों की औसत संख्या Average number of students per Teacher	
	पुरुष Men	महिलाएं Women	जोड़ All Persons		
1	2	3	4	5	
आंध्र प्रदेश	Andhra Pradesh	25,943	11,285	37,228	23
असम	Assam	21,735	3,868	25,603	26
बिहार	Bihar	74,441	15,568	90,009	38
गुजरात	Gujarat	63,945	47,882	1,11,827	41
हरियाणा	Haryana	6,880	3,689	10,569	36
हिमाचल प्रदेश	Himachal Pradesh	4,636	1,049	5,685	17
जम्मू और कश्मीर	Jammu & Kashmir	10,259	4,855	15,114	21
कर्नाटक	Karnataka	56,710	30,040	86,750	44
केरल	Kerala	21,350	26,945	48,295	32
मध्य प्रदेश	Madhya Pradesh	49,709	14,221	63,930	29
महाराष्ट्र	Maharashtra	83,343	40,296	1,23,639	38
मणिपुर	Manipur	2,800	676	3,476	20
मेघालय	Meghalaya	1,695	930	2,625	17
नागालैण्ड	Nagaland	2,487	650	3,137	17
उड़ीसा	Orissa	21,893	2,483	24,376	33
पंजाब	Punjab	5,663	4,204	9,867	17
राजस्थान	Rajasthan	39,128	11,226	50,354	32
सिक्किम	Sikkim	578	191	769	19
तमिलनाडु	Tamil Nadu	34,051	32,348	66,399	41
त्रिपुरा	Tripura	2,207	703	2,910	31
उत्तर प्रदेश	Uttar Pradesh	62,098	15,201	77,299	32
पश्चिम बंगाल	West Bengal	17,378	5,144	22,522	32
अंडमान और निकोबार द्वीप समूह	A. & N. Islands	349	317	666	20
चंडीगढ़	Arunachal Pradesh	810	115	925	20
अरुणाचल प्रदेश	Chandigarh	54	327	381	31
दादर व नगर हवेली	Dadra & Nagar Haveli	146	130	276	34
दिल्ली	Delhi	2,023	2,639	4,662	24
गोवा, दमन व दीव	Goa, Daman & Diu	797	661	1,458	27
लक्षद्वीप	Lakshadweep	40	32	72	26
मिजोरम	Mizoram	2,020	445	2,465	11
पाण्डिचेरी	Pondicherry	890	607	1,497	28
भारत	INDIA	6,16,058	2,78,727	8,94,785	36

सारणी 11—संस्था के प्रकार के अनुसार शिक्षा संस्थाओं में शिक्षकों की संख्या तथा प्रति शिक्षक विद्यार्थियों की औसत संख्या—(जारी)
 TABLE XI—NUMBER OF TEACHERS IN EDUCATIONAL INSTITUTIONS BY TYPE AND AVERAGE
 NUMBER OF STUDENTS PER TEACHER—(contd.)

(ठ) प्राथमिक/बुनियादी स्कूल
 L—Primary/Junior Basic Schools

राज्य/संघ शासित क्षेत्र State/Union Territory	शिक्षकों की संख्या Number of Teachers			प्रति शिक्षक विद्यार्थियों की औसत संख्या Average number of students per Teacher	
	पुरुष Men	महिलाएं omen	जोड़ All Persons		
1	2	3	4	5	
आंध्र प्रदेश	Andhra Pradesh	59,730	21,772	81,502	56
असम	Assam	41,469	10,359	51,828	39
बिहार	Bihar	95,029	17,637	1,12,666	45
गुजरात	Gujarat	16,058	8,350	24,408	41
हरियाणा	Haryana	9,456	4,640	14,096	45
हिमाचल प्रदेश	Himachal Pradesh	11,007	4,878	15,885	38
जम्मू और कश्मीर	Jammu & Kashmir	6,807	4,385	11,192	28
कर्नाटक	Karnataka	29,871	11,085	40,956	40
केरल	Kerala	21,473	28,821	50,294	32
मध्य प्रदेश	Madhya Pradesh	1,09,388	26,689	1,36,077	42
महाराष्ट्र	Maharashtra	72,360	39,715	1,12,075	39
मणिपुर	Manipur	8,171	1,497	9,668	18
मेघालय	Meghalaya	4,039	2,360	6,399	31
नागालैण्ड	Nagaland	4,192	1,531	5,723	24
उड़ीसा	Orissa	73,599	8,270	81,869	37
पंजाब	Punjab	22,220	25,435	47,655	37
राजस्थान	Rajasthan	38,796	12,411	51,207	48
सिक्किम	Sikkim	1,151	426	1,577	19
तमिलनाडु	Tamil Nadu	71,263	44,442	1,15,705	42
त्रिपुरा	Tripura	4,913	1,478	6,391	38
उत्तर प्रदेश	Uttar Pradesh	2,15,840	46,634	2,62,474	42
पश्चिम बंगाल	West Bengal	1,41,671	33,567	1,75,238	40
अंडमान और निकोबार द्वीपसमूह	A. & N. Islands	466	239	705	22
अरुणाचल प्रदेश	Arunachal Pradesh	1,355	313	1,668	31
चंडीगढ़	Chandigarh	79	420	499	9
दादरा व नगर हवेली	Dadra & Nagar Haveli	107	50	157	44
दिल्ली	Delhi	8,118	10,398	18,516	35
गोवा, दमन व दीव	Goa, Daman & Diu	1,640	1,601	3,241	29
लक्षद्वीप	Lakshadweep	125	41	166	30
मिज़ोरम	Mizoram	1,815	1,355	3,170	29
पाण्डिचेरी	Pondicherry	1,016	559	1,575	27
भारत	INDIA	10,73,224	3,71,358	14,44,582	41

सारणी 11—संस्था के प्रकार के अनुसार शिक्षा संस्थाओं में शिक्षकों की संख्या तथा प्रति शिक्षक विद्यार्थियों की औसत संख्या—(जारी)
TABLE XI—NUMBER OF TEACHERS IN EDUCATIONAL INSTITUTIONS BY TYPE AND AVERAGE
NUMBER OF STUDENTS PER TEACHER—(contd.)

(ड) पूर्व-प्राथमिक/पूर्व-बुनियादी स्कूल
M—Pre-Primary/Pre-Basic Schools

I	राज्य/संघ शासित क्षेत्र State/Union Territory	शिक्षकों की संख्या Number of Teachers			प्रति शिक्षक विद्यार्थियों की औसत संख्या Average number of students per Teacher
		पुरुष Men	महिलाएं Women	जोड़ All Persons	
		2	3	4	5
आंध्र प्रदेश	Andhra Pradesh	14	211	225	44
असम	Assam	9	473	482	40
बिहार	Bihar	5	8	13	19
गुजरात	Gujarat	145	2,471	2,616	41
हरियाणा	Haryana	7	33	40	40
हिमाचल प्रदेश	Himachal Pradesh	—	23	23	23
जम्मू और कश्मीर	Jammu & Kashmir	—	—	—	—
कर्नाटक	Karnataka	108	5,502	5,610	47
केरल	Kerala	—	368	368	33
मध्य प्रदेश	Madhya Pradesh	95	1,254	1,349	36
महाराष्ट्र	Maharashtra	78	1,665	1,743	43
मणिपुर	Manipur	—	4	4	13
मेघालय	Meghalaya	251	783	1,034	43
नागालैण्ड	Nagaland	—	—	—	—
उड़ीसा	Orissa	—	—	—	—
पंजाब	Punjab	2	4	6	42
राजस्थान	Rajasthan	32	183	215	33
सिक्किम	Sikkim	—	145	145	31
तमिलनाडु	Tamil Nadu	5	122	127	37
त्रिपुरा	Tripura	—	—	—	—
उत्तर प्रदेश	Uttar Pradesh	17	174	191	42
पश्चिम बंगाल	West Bengal	204	496	700	31
अंडमान और निकोबार द्वीपसमूह	A. & N. Islands	1	38	39	31
अरुणाचल प्रदेश	Arunachal Pradesh	46	74	120	42
चंडीगढ़	Chandigarh	—	—	—	—
दादरा व नगर हवेली	Dadra & Nagar Haveli	—	17	17	33
दिल्ली	Delhi	—	267	267	31
गोवा, दमन व दीव	Goa, Daman & Diu	—	—	—	—
लक्षद्वीप	Lakshadweep	—	34	34	33
मिजोरम	Mizoram	—	—	—	—
पाण्डिचेरी	Pondicherry	—	132	132	35
भारत	INDIA	1,019	14,481	15,500	53

सारणी 11—संस्था के प्रकार के अनुसार शिक्षा संस्थाओं में शिक्षकों की संख्या तथा प्रति शिक्षक विद्यार्थियों की औसत संख्या—(जारी)
 TABLE XI—NUMBER OF TEACHERS IN EDUCATIONAL INSTITUTIONS BY TYPE AND AVERAGE
 NUMBER OF STUDENTS PER TEACHER—(contd.)

(द) वृत्तिक/व्यावसायिक/विशेष तथा अन्य शिक्षा के स्कूल (स्कूल स्तर)
 N—Schools for Vocational/Professional /Special and Other Education (School Level)

(1) कृषि तथा वन विद्या
 (i) Agriculture & Forestry

राज्य/संघ शासित क्षेत्र State/Union Territory	शिक्षकों की संख्या Number of Teachers			प्रति शिक्षक विद्यार्थियों की औसत संख्या Average number of students per Teacher
	पुरुष Men	महिलाएं Women	जोड़ All Persons	
1	2	3	4	5
आंध्र प्रदेश	—	—	—	—
असम	—	—	—	—
बिहार	—	—	—	—
गुजरात	68	6	74	15
हरियाणा	—	—	—	—
हिमाचल प्रदेश	—	—	—	—
जम्मू और कश्मीर	—	—	—	—
कर्नाटक	61	—	61	8
केरल	—	—	—	—
मध्य प्रदेश	—	—	—	—
महाराष्ट्र	125	—	125	26
मणिपुर	—	—	—	—
मेघालय	—	—	—	—
नागालैण्ड	—	—	—	—
उड़ीसा	—	—	—	—
पंजाब	—	—	—	—
राजस्थान	—	—	—	—
सिक्किम	—	—	—	—
तमिलनाडु	12	—	12	20
त्रिपुरा	—	—	—	—
उत्तर प्रदेश	—	—	—	—
पश्चिम बंगाल	—	—	—	—
अंडमान और निकोबार द्वीपसमूह	—	—	—	—
अरुणाचल प्रदेश	8	2	10	7
चंडीगढ़	—	—	—	—
दादरा व नगर हवेली	—	—	—	—
दिल्ली	—	—	—	—
गोवा, दमन और दीव	—	—	—	—
लक्षद्वीप	—	—	—	—
मिजोरम	—	—	—	—
पाण्डिचेरी	—	—	—	—
भारत	274	8	282	18

सारणी 11-- संस्था के प्रकार के अनुसार शिक्षा संस्थाओं में शिक्षकों की संख्या तथा प्रति शिक्षक विद्यार्थियों की औसत संख्या--(जारी)
TABLE XI--NUMBER OF TEACHERS IN EDUCATIONAL INSTITUTIONS BY TYPE AND AVERAGE NUMBER OF STUDENTS PER TEACHER--(contd.)

(इ) वृत्तिक/व्यावसायिक/विशेष तथा अन्य शिक्षा के स्कूल (स्कूल स्तर)--(जारी)

N--Schools for Vocational/Professional/Special and Other Education (School Level)--(contd.)

(2) औषधि (परिचर्या तथा धात्री विधा)

(ii) Medicine (Nursing & Midwifery)

राज्य/संघ शामिल क्षेत्र State/Union Territory	शिक्षकों की संख्या Number of Teachers			प्रति शिक्षक विद्यार्थियों की औसत संख्या Average number of students per Teachers
	पुरुष Men	महिलाएं Women	जोड़ All Persons	
1	2	3	4	5
आंध्र प्रदेश	—	—	—	—
असम	1	3	4	7
बिहार	—	7	7	11
गुजरात	5	49	54	21
हरियाणा	—	—	—	—
हिमाचल प्रदेश	—	—	—	—
जम्मू और कश्मीर	—	—	—	—
कर्नाटक	23	95	118	12
केरल	—	—	—	—
मध्य प्रदेश	—	22	22	22
महाराष्ट्र	11	45	56	7
मणिपुर	—	—	—	—
मेघालय	—	—	—	—
नागालैण्ड	—	—	—	—
उड़ीसा	—	—	—	—
पंजाब	—	—	—	—
राजस्थान	—	—	—	—
सिक्किम	—	—	—	—
तमिलनाडु	—	—	—	—
त्रिपुरा	—	—	—	—
उत्तर प्रदेश	—	—	—	—
पश्चिम बंगाल	9	21	30	27
अंडमान और निकोबार द्वीप समूह	—	—	—	—
अरुणाचल प्रदेश	1	1	2	25
चंडीगढ़	—	—	—	—
दादरा व नगर हवेली	—	—	—	—
दिल्ली	—	—	—	—
गोवा, दमन व दीव	—	—	—	—
लक्षद्वीप	—	—	—	—
मिजोरम	1	14	115	10
पाण्डिचेरी	—	—	—	—
भारत	51	257	308	15

सारणी 11--संस्था के प्रकार के अनुसार शिक्षा संस्थानों में शिक्षकों की संख्या तथा प्रति शिक्षक विद्यार्थियों की औसत संख्या--(जारी)
TABLE XI--NUMBER OF TEACHERS IN EDUCATIONAL INSTITUTIONS BY TYPE AND AVERAGE
NUMBER OF STUDENTS PER TEACHER--(contd.)

(द) वृत्तिक/व्यावसायिक/विशेष तथा अन्य शिक्षा के स्कूल (स्कूल स्तर)--(जारी)

N--Schools for Vocational/Professional/Special and Other Education (School level)--(contd.)

(3) शिक्षक प्रशिक्षण
(iii) Teacher Training

राज्य/संघ शासित क्षेत्र State/Union Territory	शिक्षकों की संख्या Number of Teachers			प्रति शिक्षक विद्यार्थियों की औसत संख्या Average number of students per Teacher	
	पुरुष Men	महिलाएं Women	जोड़ All Persons		
1	2	3	4	5	
आंध्र प्रदेश	Andhra Pradesh	—	—	—	—
असम	Assam	—	—	—	—
बिहार	Bihar	—	—	—	—
गुजरात	Gujarat	659	295	954	14
हरियाणा	Haryana	—	—	—	—
हिमाचल प्रदेश	Himachal Pradesh	—	—	—	—
जम्मू और कश्मीर	Jammu & Kashmir	—	—	—	—
कर्नाटक	Karnataka	—	—	—	—
केरल	Kerala	—	—	—	—
मध्य प्रदेश	Madhya Pradesh	—	—	—	—
महाराष्ट्र	Maharashtra	21	28	49	12
मणिपुर	Manipur	—	—	—	—
मेघालय	Meghalaya	18	30	48	9
नागालैण्ड	Nagaland	19	3	22	6
उड़ीसा	Orissa	—	—	—	—
पंजाब	Punjab	—	—	—	—
राजस्थान	Rajasthan	—	—	—	—
सिक्किम	Sikkim	4	3	7	15
तमिलनाडु	Tamil Nadu	—	—	—	—
त्रिपुरा	Tripura	—	—	—	—
उत्तर प्रदेश	Uttar Pradesh	—	—	—	—
पश्चिम बंगाल	West Bengal	—	—	—	—
अंडमान और निकोबार द्वीप समूह	A. & N. Islands	—	—	—	—
अरुणाचल प्रदेश	Arunachal Pradesh	—	—	—	—
चंडीगढ़	Chandigarh	—	—	—	—
दादरा व नगर हवेली	Dadra & Nagar Haveli	—	—	—	—
दिल्ली	Delhi	—	—	—	—
गोआ, दमन व दीव	Goa, Daman & Diu	—	—	—	—
लक्षद्वीप	Lakshadweep	—	—	—	—
मिजोरम	Mizoram	—	—	—	—
पांडिचेरी	Pondicherry	—	—	—	—
भारत	INDIA	721	359	1,080	13

सारणी 11--संस्था के प्रकार के अनुसार शिक्षा संस्थाओं में शिक्षकों की संख्या तथा प्रति शिक्षक विद्यार्थियों की औसत संख्या--(जारी)
TABLE XI--NUMBER OF TEACHERS IN EDUCATIONAL INSTITUTIONS BY TYPE AND AVERAGE NUMBER OF STUDENTS PER TEACHER--(Contd.)

(ड) वृत्तिक/व्यावसायिक विशेष तथा अन्य शिक्षा के स्कूल (स्कूल स्तर)--(जारी)

N--Schools for Vocational/Professional/Special and Other Education (School level)--(contd.)

(4) औद्योगिक कला तथा हस्तकला

(iv) Industrial Arts & Crafts

राज्य/संघ शासित क्षेत्र State/Union Territory	शिक्षकों की संख्या Numbr of Teachers			प्रति शिक्षक विद्यार्थियों की औसत संख्या Average Number of Students per Teacher	
	पुरुष Men	महिलाएं Women	जोड़ All Persons		
1	2	3	4	5	
आंध्र प्रदेश	Andhra Pradesh	469	76	545	7
असम	Assam	113	12	125	7
बिहार	Bihar	54	53	107	12
गुजरात	Gujarat	709	935	1,644	21
हरियाणा	Haryana	—	—	—	—
हिमाचल प्रदेश	Himachal Pradesh	49	35	84	12
जम्मू और कश्मीर	Jammu & Kashmir	—	—	—	—
कर्नाटक	Karnataka	—	—	—	—
केरल	Kerala	1,627	331	1,958	12
मध्य प्रदेश	Madhya Pradesh	352	39	391	9
महाराष्ट्र	Maharashtra	827	973	1,800	15
मणिपुर	Manipur	59	3	62	8
मेघालय	Meghalaya	—	—	—	—
नागालैण्ड	Nagaland	—	—	—	—
उड़ीसा	Orissa	—	—	—	—
पंजाब	Punjab	68	193	216	11
राजस्थान	Rajasthan	—	—	—	—
सिक्किम	Sikkim	10	2	12	10
तमिलनाडु	Tamil Nadu	1,428	139	1,567	12
त्रिपुरा	Tripura	—	—	—	—
उत्तर प्रदेश	Uttar Pradesh	231	—	231	10
पश्चिम बंगाल	West Bengal	362	284	646	15
अंडमान और निकोबार द्वीप समूह	A. & N. Islands	—	—	—	—
अरुणाचल प्रदेश	Arunachal Pradesh	11	—	11	2
चंडीगढ़	Chandigarh	—	—	—	—
दादरा व नगर हवेली	Dadra & Nagar Haveli	—	—	—	—
दिल्ली	Dalhi	11	3	14	20
गोआ, दमन व दीव	Goa, Daman & Diu	43	2	45	44
लक्षद्वीप	Lakshadweep	—	—	—	—
मिजोरम	Mizoram	—	—	—	—
पांडिचेरी	Pondicherry	—	6	6	48
भारत	INDIA	6,423	3,086	9,509	14

सारणी 11—संस्था के प्रकार के अनुसार शिक्षा संस्थानों में शिक्षकों की संख्या तथा प्रति शिक्षक विद्यार्थियों की औसत संख्या—(जारी)
TABLE XI—NUMBER OF TEACHERS IN EDUCATIONAL INSTITUTIONS BY TYPE AND AVERAGE NUMBER OF STUDENTS PER TEACHER—(Contd.)

(द) वृत्तिक/व्यावसायिक विशेष तथा अन्य शिक्षा के स्कूल (स्कूल स्तर)—(जारी)
N—Schools for Vocational/Professional/Special and Other Education (School level)—(contd.)

(5) संगीत तथा ललित कलाएं

(v) Music and Fine Arts

राज्य/संघ शासित क्षेत्र State/Union Territory	शिक्षकों की संख्या Number of Teachers			प्रति शिक्षक विद्यार्थियों की औसत संख्या Average number of students per Teacher	
	पुरुष Men	महिलाएं Women	जोड़ All Persons		
1	2	3	4	5	
आंध्र प्रदेश	Andhra Pradesh	112	66	178	21
असम	Assam	107	49	156	2
बिहार	Bihar	3	—	3	31
गुजरात	Gujarat	57	15	72	29
हरियाणा	Haryana	—	—	—	—
हिमाचल प्रदेश	Himachal Pradesh	—	—	—	—
जम्मू और कश्मीर	Jammu & Kashmir	—	—	—	—
कर्नाटक	Karnataka	64	32	96	31
केरल	Kerala	77	17	94	11
मध्य प्रदेश	Madhya Pradesh	10	5	15	21
महाराष्ट्र	Maharashtra	171	54	225	23
मणिपुर	Manipur	63	10	73	18
मेघालय	Meghalaya	—	—	—	—
नागालैण्ड	Nagaland	—	—	—	—
उड़ीसा	Orissa	—	—	—	—
पंजाब	Punjab	—	—	—	—
राजस्थान	Rajasthan	66	28	94	11
सिक्किम	Sikkim	—	—	—	—
तमिलनाडु	Tamil Nadu	1	—	1	27
त्रिपुरा	Tripura	—	—	—	—
उत्तर प्रदेश	Uttar Pradesh	25	24	49	20
पश्चिम बंगाल	West Bengal	153	102	255	14
अंडमान और निकोबार द्वीपसमूह	A. & N. Islands	—	—	—	—
अरुणाचल प्रदेश	Arunachal Pradesh	—	—	—	—
चंडीगढ़	Chandigarh	—	—	—	—
दादरा व नगर हवेली	Dadra & Nagar Haveli	—	—	—	—
दिल्ली	Delhi	—	—	—	—
गोवा, दमन और दीव	Goa, Daman & Diu	26	16	42	21
लक्ष्य द्वीप	Lakshadweep	—	—	—	—
मिज़ोरम	Mizoram	—	—	—	—
पोडिचेरी	Podicherry	—	—	—	—
भारत	INDIA	935	418	1,353	17

सारणी 11—संख्या के प्रकार के अनुसार शिक्षा संस्थाओं में शिक्षकों की संख्या तथा प्रति शिक्षक विद्यार्थियों की औसत संख्या—(जारी)
TABLE XI—NUMBER OF TEACHERS IN EDUCATIONAL INSTITUTIONS BY TYPE AND AVERAGE
NUMBER OF STUDENTS PER TEACHER—(contd.)

(द) वृत्तिक/व्यावसायिक/विशेष तथा अन्य शिक्षा के स्कूल (स्कूल स्तर)—(जारी)
N—Schools for Vocational/Professional/Special and Other Education (School level)—(contd.)

(6) विकलांगों के लिए
(vi) For the Handicapped

राज्य/संघ शासित क्षेत्र State/Union Territory	शिक्षकों की संख्या Number of Teachers			प्रति शिक्षक विद्यार्थियों की औसत संख्या Average number of students per Teacher	
	पुरुष Men	महिलाएं Women	जोड़ All Persons		
1	2	3	4	5	
आंध्र प्रदेश	Andhra Pradesh	112	70	182	10
असम	Assam	31	19	50	6
बिहार	Bihar	47	9	56	8
गुजरात	Gujarat	242	118	360	10
हरियाणा	Haryana	40	14	54	7
हिमाचल प्रदेश	Himachal Pradesh	—	2	2	9
जम्मू और कश्मीर	Jammu & Kashmir	5	—	5	6
कर्नाटक	Karnataka	65	52	117	9
केरल	Kerala	118	94	212	7
मध्य प्रदेश	Madhya Pradesh	46	12	58	12
महाराष्ट्र	Maharashtra	204	303	507	8
मणिपुर	Manipur	—	—	—	—
मेघालय	Meghalaya	—	—	—	—
नागालैण्ड	Nagaland	—	—	—	—
बिहार	Orissa	—	—	—	—
पंजाब	Punjab	26	11	37	7
राजस्थान	Rajasthan	45	12	57	8
सिक्किम	Sikkim	—	—	—	—
तमिलनाडु	Tamil Nadu	167	273	440	10
त्रिपुरा	Tripura	16	14	30	4
उत्तर प्रदेश	Uttar Pradesh	93	25	118	10
पश्चिम बंगाल	West Bengal	137	72	209	7
अंडमान और निकोबार द्वीप समूह	A. & N. Islands	—	—	—	—
अरुणाचल प्रदेश	Arunachal Pradesh	—	—	—	—
चंडीगढ़	Chandigarh	1	6	7	8
दादरा व नगर हवेली	Dadra & Nagar Haveli	—	—	—	—
दिल्ली	Delhi	57	38	95	11
गोवा, दमन व दीव	Goa, Daman & Diu	—	—	—	—
लक्षद्वीप	Lakshadweep	—	—	—	—
मिजोरम	Mizoram	—	—	—	—
पाण्डिचेरी	Pondicherry	5	2	7	12
भारत	INDIA	1,457	1,146	2,603	9

सारणी 11--संख्या के प्रकार के अनुसार शिक्षा संस्थाओं में शिक्षकों की संख्या तथा प्रति शिक्षक विद्यार्थियों की औसत संख्या--(जारी)
TABLE XI--NUMBER OF TEACHERS IN EDUCATIONAL INSTITUTIONS BY TYPE AND AVERAGE
NUMBER OF STUDENTS PER TEACHER--(contd.)

(ढ) वृत्तिक/व्यावसायिक/विशेष तथा अन्य शिक्षा के स्कूल (स्कूल स्तर)--(जारी)
 N--Schools for Vocational/Professional/Special and Other Education (School level)--(contd.)

(7) सुधारालय/प्रमाणित
 (vii) Reformatory/Certified

राज्य/संघ शासित क्षेत्र State/Union Territory	शिक्षकों की संख्या Number of Teachers			प्रति शिक्षक विद्यार्थियों की औसत संख्या Average number of students per Teacher
	पुरुष Men	महिलाएं Women	जोड़ All Presons	
1	2	3	4	5
आंध्र प्रदेश	34	3	37	53
असम	4	—	4	33
बिहार	8	—	8	—
गुजरात	11	11	22	20
हरियाणा	1	—	1	6
हिमाचल प्रदेश	—	—	—	—
जम्मू और कश्मीर	—	—	—	—
कर्नाटक	66	27	93	32
केरल	21	18	39	14
मध्य प्रदेश	11	1	12	18
महाराष्ट्र	53	69	122	27
मणिपुर	—	—	—	—
मेघालय	—	—	—	—
नागालैण्ड	—	—	—	—
उड़ीसा	—	—	—	—
पंजाब	15	4	19	13
राजस्थान	—	—	—	—
सिक्किम	—	—	—	—
तमिलनाडु	150	80	230	13
त्रिपुरा	—	—	—	—
उत्तर प्रदेश	—	—	—	—
पश्चिम बंगाल	7	—	7	15
अंडमान और निकोबार द्वीप समूह	—	—	—	—
अरुणाचल प्रदेश	—	—	—	—
चंडीगढ़	—	—	—	—
दादरा व नगर हवेली	—	—	—	—
दिल्ली	5	11	16	26
गोआ, दमन व दीव	—	—	—	—
लक्षद्वीप	—	—	—	—
मिजोरम	—	—	—	—
पॉण्डिचेरी	—	—	—	—
भारत	386	224	610	22

रणी 11—संस्था के प्रकार के अनुसार शिक्षा संस्थाओं में शिक्षकों की संख्या तथा प्रतिशिक्षक विद्यार्थियों की औसत संख्या— (जारी)
TABLE XI—NUMBER OF TEACHERS IN EDUCATIONAL INSTITUTIONS BY TYPE AND AVERAGE
NUMBER OF STUDENTS PER TEACHER—(contd.)

(ड) वृत्तिक/व्यावसायिक/विशेष तथा अन्य शिक्षा के स्कूल (स्कूल स्तर)—(जारी)

N—Schools for Vocational/Professional/Special and Other Education (Special level)—(contd.)

(8) प्राच्यविद्या अध्ययन

(viii) Oriental Studies

राज्य/संघ शामिल क्षेत्र State/Union Territory	शिक्षकों की संख्या Number of Teachers			प्रति शिक्षक विद्यार्थियों की औसत संख्या Average number of Students per Teacher
	पुरुष Men	महिलाएं Women	जोड़ All Persons	
1	2	3	4	5
आंध्र प्रदेश	4	31	35	37
असम	599	3	602	11
बिहार	4,710	72	4,782	25
गुजरात	101	5	106	14
हरियाणा	—	—	—	—
हिमाचल प्रदेश	—	—	—	—
जम्मू और कश्मीर	—	—	—	—
कर्नाटक	1,322	68	1,390	17
केरल	—	—	—	—
मध्य प्रदेश	279	14	293	13
महाराष्ट्र	148	26	174	25
मणिपुर	15	—	15	16
मेघालय	—	—	—	—
नागालैण्ड	—	—	—	—
उड़ीसा	—	—	—	—
पंजाब	—	—	—	—
राजस्थान	1,158	509	1,667	29
सिक्किम	—	—	—	—
तमिलनाडु	153	63	216	20
त्रिपुरा	92	—	92	40
उत्तर प्रदेश	—	—	—	—
पश्चिम बंगाल	2,118	110	2,228	17
अंडमान और निकोबार द्वीपसमूह	—	—	—	—
अरुणाचल प्रदेश	—	—	—	—
चंडीगढ़	—	—	—	—
दादरा व नागर हवेली	—	—	—	—
दिल्ली	—	—	—	—
गोआ, दमन व दीव	—	—	—	—
लक्षद्वीप	—	—	—	—
मिजोरम	—	—	—	—
पाण्डिचेरी	—	—	—	—
भारत	10,699	901	11,600	22

सारणी 11—संस्था के प्रकार के अनुसार शिक्षा संस्थाओं में शिक्षकों की संख्या तथा प्रतिशिक्षक विद्यार्थियों की औसत संख्या—(जारी)
TABLE XI—NUMBER OF TEACHERS IN EDUCATIONAL INSTITUTIONS BY TYPE AND AVERAGE NUMBER OF STUDENTS PER TEACHER—(contd.)

(ढ) वृत्तिक/व्यावसायिक/विशेष तथा अन्य शिक्षा के स्कूल (स्कूल स्तर)—(जारी)

N—Schools for Vocational/Professional/Special/and Other Education (School level)—(contd.)

(9) समाज (प्रौढ) शिक्षा
 (ix) Social (Adult) Education

राज्य/संघ प्रामित क्षेत्र State/Union Territory	शिक्षकों की संख्या Number of Teachers			प्रति शिक्षक विद्यार्थियों की औसत संख्या Average number of students per Teacher @	
	पुरुष Men	महिलाएं Women	जोड़ All Persons		
1	2	3	4	5	
आंध्र प्रदेश	Andhra Pradesh	5,691	2,310	8,001	—
असम	Assam	2,180	1,433	3,613	—
बिहार	Bihar	14,444	4,165	18,609	—
गुजरात	Gujarat	3,728	1,843	5,571	—
हरियाणा	Haryana	1,501	2,501	4,002	—
हिमाचल प्रदेश	Himachal Pradesh	713	368	1,081	—
जम्मू और कश्मीर	Jammu & Kashmir	—	—	—	—
कर्नाटक	Karnataka	10,075	—	10,075	—
केरल	Kerala	—	—	—	—
मध्य प्रदेश	Madhya Pradesh	649	194	843	—
महाराष्ट्र	Maharashtra	6,304	5,439	11,743	—
मणिपुर	Manipur	307	108	415	—
मेघालय	Meghalaya	873	222	1,100	—
नागालैण्ड	Nagaland	492	78	570	—
उड़ीसा	Orissa	—	—	—	—
पंजाब	Punjab	639	2,034	2,673	—
राजस्थान	Rajasthan	7,760	2,508	10,268	—
सिक्किम	Sikkim	638	16	654	—
तमिलनाडु	Tamil Nadu	7,695	10,985	18,680	—
त्रिपुरा	Tripura	1,281	1,752	3,033	—
उत्तर प्रदेश	Uttar Pradesh	12,970	6,332	19,302	—
पश्चिम बंगाल	West Bengal	14,026	6,085	20,111	—
अंडमान और निकोबार द्वीपसमूह	A. & N. Islands	120	127	247	—
अरुणाचल प्रदेश	Arunachal Pradesh	—	—	—	—
चंडीगढ़	Chandigarh	48	216	264	—
दादरा व नागर हवेली	Dadra & Nagar Haveli	56	6	62	—
दिल्ली	Delhi	69	10	79	—
गोवा, दमन व दीव	Goa, Daman & Diu	248	264	512	—
लक्षद्वीप	Lakshadweep	31	51	82	—
मिजोरम	Mizoram	256	44	300	—
पांडिचेरी	Pondicherry	309	299	608	—
भारत	INDIA	93,108	49,390	1,42,498	—

@Average Number of Student per Teacher can not be work out since most of these Techers are working in other Institution and are Shawangansi respective institutions.

सारणी 11--संस्था के प्रकार के अनुसार शिक्षा संस्थाओं में शिक्षकों की संख्या तथा प्रतिशिक्षक विद्यार्थियों की औसत संख्या--(जारी)
TABLE XI--NUMBER OF TEACHERS IN EDUCATIONAL INSTITUTIONS BY TYPE AND AVERAGE
NUMBER OF STUDENTS PER TEACHER--(contd.)

(ढ) वृत्तिक/व्यावसायिक/विशेष तथा अन्य शिक्षा के स्कूल (स्कूल स्तर)--(जारी)

N--(I)--Schools for Vocational/Professional/Special and Other Education (School level)--(contd.)

(10) वृत्तिक/व्यावसायिक/विशेष तथा अन्य शिक्षा के अन्य स्कूलों की संख्या--(जारी)

(x) Number of Other Schools/for Vocational/Professional/Special and Other Education (School level)

राज्य/संघ शासित क्षेत्र State/Union Territory	शिक्षकों की संख्या Number of Teachers			प्रति शिक्षक विद्यार्थियों की औसत संख्या Average number of students per Teacher	
	पुरुष Men	महिलाएं Women	जोड़ All Persons	5	
1	2	3	4	5	
आंध्र प्रदेश	Andhra Pradesh	—	—	—	—
असम	Assam	115	20	135	41
बिहार	Bihar	11	—	11	14
गुजरात	Gujarat	8	—	8	—
हरियाणा	Haryana	—	—	—	—
हिमाचल प्रदेश	Himachal Pradesh	16	6	22	4
जम्मू और कश्मीर	Jammu & Kashmir	—	—	—	—
कर्नाटक	Karnataka	264	22	286	8
केरल	Kerala	—	—	—	—
मध्य प्रदेश	Madhya Pradesh	—	—	—	—
महाराष्ट्र	Maharashtra	3	2	5	12
मणिपुर	Manipur	137	17	154	4
मेघालय	Meghalaya	—	—	—	—
नागालैण्ड	Nagaland	4	1	5	9
उड़ीसा	Orissa	—	—	—	—
पंजाब	Punjab	—	—	—	—
राजस्थान	Rajasthan	—	—	—	—
सिक्किम	Sikkim	—	—	—	—
तमिलनाडु	Tamil Nadu	—	—	—	—
त्रिपुरा	Tripura	28	1	29	35
उत्तर प्रदेश	Uttar Pradesh	—	—	—	—
पश्चिम बंगाल	West Bengal	45	1720	165	2929
अंडमान और निकोबार द्वीपसमूह	A. & N. Islands	—	—	—	—
अरुणाचल प्रदेश	Arunachal Pradesh	—	—	—	—
चंडीगढ़	Chandigarh	—	—	—	—
दादरा व नगर हवेली	Dadra & Nagar Haveli	—	—	—	—
दिल्ली	Delhi	—	—	—	—
गोआ, दमन व द्वीव	Goa, Daman & Diu	—	—	—	—
लक्ष्य द्वीप	Lakshadweep	—	—	—	—
मिजोरम	Mizoram	—	—	—	—
पाण्डिचेरी	Pondicherry	—	—	—	—
भारत	INDIA	616	86	702	16
		631	89	720	16

सारणी 11—संस्था के प्रकार के अनुसार शिक्षा संस्थाओं में शिक्षकों की संख्या तथा प्रति शिक्षक विद्यार्थियों की औसत संख्या— (जारी)
 TABLE XI—NUMBER OF TEACHERS IN EDUCATIONAL INSTITUTIONS BY TYPE AND AVERAGE
 NUMBER OF STUDENTS PER TEACHER—(contd.)

जोड़ (द) (1 से 10)—वृत्तिक/व्यावसायिक/विशेष तथा अन्य शिक्षा के कुल स्कूलों की संख्या (स्कूल स्तर)—(समाप्त)

Total N (1 to x)—Number of Schools for Vocational/Professional/Special and Other Education (School level)(concl.)

राज्य/संघशासित क्षेत्र State/Union Territory	शिक्षकों की संख्या Number of Teachers			प्रति शिक्षक विद्यार्थियों की औसत संख्या Average Number of student per Teacher	
	पुरुष Men	महिलाएं Women	जोड़ All Persons		
1	2	3	4	5	
आंध्र प्रदेश	Andhra Pradesh	6,422	2,556	8,978	—
असम	Assam	3,150	1,539	4,689	—
बिहार	Bihar	19,277	4,306	23,583	—
गुजरात	Gujarat	5,588	3,277	8,865	—
हरियाणा	Haryana	1,542	2,515	4,057	—
हिमाचल प्रदेश	Himachal Pradesh	778	411	1,189	—
जम्मू और कश्मीर	Jammu & Kashmir	5		5	—
कर्नाटक	Karnataka	11,940	296	12,236	—
केरल	Kerala	1,843	460	2,303	—
मध्य प्रदेश	Madhya Pradesh	1,347	287	1,634	—
महाराष्ट्र	Maharashtra	7,867	6,939	14,806	—
मणिपुर	Manipur	581	138	719	—
मेघालय	Meghalaya	896	252	1,148	—
नागालैण्ड	Nagaland	515	82	597	—
उड़ीसा	Orissa	—	—	—	—
पंजाब	Punjab	748	2,242	2,990	—
राजस्थान	Rajasthan	9,029	3,057	12,086	—
सिक्किम	Sikkim	652	21	673	—
तमिलनाडू	Tamil Nadu	9,606	11,540	21,146	—
त्रिपुरा	Tripura	1,417	1,767	3,184	—
उत्तर प्रदेश	Uttar Pradesh	13,319	6,381	19,700	—
पश्चिम बंगाल	West Bengal	16,857	6,694	23,551	—
अंडमान और निकोबार द्वीप समूह	A. & N. Islands	120	127	247	—
चंडीगढ़	Arunchal Pradesh	20	3	23	—
अरुणाचल प्रदेश	Chndigarh	49	222	271	—
दादरा व नगर हवेली	Dadra & Nagar Haveli	56	6	62	—
दिल्ली	Delhi	142	62	204	—
गोवा, दमन व दीव	Goa, Daman & Diu	317	282	599	—
लक्षद्वीप	Lakshadweep	31	51	82	—
मिजोरम	Mizoram	257	58	315	—
पाण्डिचेरी	Pondicherry	314	307	621	—
भारत	INDIA	1,14,685	55,878	1,70,563	—

सारणी 11—सूचेया के प्रकार के अनुसार शिक्षण सस्थाओं में शिक्षकों की संख्या तथा प्रति शिक्षक विद्यार्थियों की औसत संख्या—(समाप्त)
TABLE XI—NUMBER OF TEACHERS IN EDUCATIONAL INSTITUTIONS BY TYPE AND AVERAGE NUMBER OF STUDENTS PER TEACHER—(concl'd.)

कुल जोड़ (ण)—शिक्षा सस्थाओं की कुल संख्या
Grand Total (O)—Number of all Types of Educational Institutions

राज्य/संघ शासित क्षेत्र State/Union Territory	शिक्षकों की संख्या Number of Teachers			प्रति विद्यार्थियों की औसत संख्या Average number of students per Teacher	
	पुरुष Men	महिलाएं Women	जोड़ All Persons		
1	2	3	4	5	
आंध्र प्रदेश	Andhra Pradesh	1,66,001	59,680	2,25,681	41
असम	Assam	95,429	22,063	1,17,492	32
बिहार	Bihar	2,45,279	45,487	2,90,766	39
गुजरात	Gujarat	1,32,032	72,685	2,04,717	36
हरियाणा	Haryana	47,717	25,266	72,983	34
हिमाचल प्रदेश	Himachal Pradesh	24,802	9,246	34,048	30
जम्मू और कश्मीर	Jammu & Kashmir	30,080	14,877	44,957	22
कर्नाटक	Karnataka	1,53,308	60,209	2,13,517	36
केरल	Kerala	94,993	1,10,536	2,05,529	30
मध्य प्रदेश	Madhya Pradesh	2,00,940	53,711	2,54,651	36
महाराष्ट्र	Maharashtra	2,84,884	1,34,470	4,19,354	3
मणिपुर	Manipur	16,305	3,601	19,906	19
मेघालय	Meghalaya	8,765	5,550	14,315	27
नागालैण्ड	Nagaland	8,502	2,828	11,330	23
उड़ीसा	Orissa	1,30,933	17,433	1,48,366	30
पंजाब	Punjab	61,127	53,139	1,14,266	29
राजस्थान	Rajasthan	1,29,357	37,295	1,66,652	34
सिक्किम	Sikkim	3,196	1,271	4,467	20
तमिलनाडु	Tamil Nadu	1,92,248	1,32,210	3,24,458	34
त्रिपुरा	Tripura	13,178	5,716	18,894	33
उत्तर प्रदेश	Uttar Pradesh	4,25,435	95,121	5,20,556	36
पश्चिम बंगाल	West Bengal	2,68,686	74,920	3,43,606	35
अंडमान और निकोबार द्वीपसमूह	A. & N. Islands	1,624	1,179	2,803	21
अरुणाचल प्रदेश	Arunachal Pradesh	3,243	718	3,961	31
चंडीगढ़	Chandigarh	2,382	2,641	5,023	20
दादरा व नगर हवेली	Dadra & Nagar Haveli	397	223	620	34
दिल्ली	Delhi	28,859	32,795	61,654	27
गोवा, दमन और दीव	Goa, Daman & Diu	6,311	5,472	11,783	27
लक्षद्वीप	Lakshadweep	426	219	645	22
मिजोरम	Mizoram	5,125	2,039	7,164	21
पाण्डिचेरी	Pondicherry	4,063	2,484	6,547	26
भारत	INDIA	27,85,627	10,85,084	38,70,711	34

सारणी 12—इन्टरमीडिएट/पूर्व डिग्री/जूनियर कालेजों से सम्बद्ध स्कूल कक्षाओं में प्रशिक्षित तथा अप्रशिक्षित शिक्षकों की संख्या
TABLE XII—NUMBER OF TRAINED AND UNTRAINED TEACHERS IN SCHOOL CLASSES ATTACHED TO INTERMEDIATE/
PRE-DEGREE/JUNIOR COLLEGES

राज्य/संघ शामिल क्षेत्र State/Union Territory	शिक्षकों की संख्या Number of Teachers						
	प्रशिक्षित Trained			अप्रशिक्षित Untrained			
	पुरुष Men	महिलाएं Women	जोड़ All persons	पुरुष Men	महिलाएं Women	जोड़ All persons	
1	2	3	4	5	6	7	
आन्ध्र प्रदेश	Andhra Pradesh	4,954	1,598	6,552	8	—	8
असम	Assam	—	—	—	—	—	—
बिहार	Bihar	—	—	—	—	—	—
गुजरात	Gujarat	—	—	—	—	—	—
हरियाणा	Haryana	—	—	—	—	—	—
हिमाचल प्रदेश	Himachal Pradesh	—	—	—	—	—	—
जम्मू और कश्मीर	Jammu & Kashmir	—	—	—	—	—	—
कर्नाटक	Karnataka	7,026	1,382	8,408	1,416	444	1,860
केरल	Kerala	578	193	771	—	—	—
मध्य प्रदेश	Madhya Pradesh	—	—	—	—	—	—
महाराष्ट्र	Maharashtra	—	—	—	—	—	—
मणिपुर	Manipur	—	—	—	—	—	—
मेघालय	Meghalaya	—	—	—	—	—	—
नागालैंड	Nagaland	—	—	—	—	—	—
उड़ीसा	Orissa	—	—	—	—	—	—
पंजाब	Punjab	—	—	—	—	—	—
राजस्थान	Rajasthan	—	—	—	—	—	—
सिक्किम	Sikkim	—	—	—	—	—	—
तमिलनाडू	Tamil Nadu	—	—	—	—	—	—
त्रिपुरा	Tripura	—	—	—	—	—	—
उत्तर प्रदेश	Uttar Pradesh	72,237	15,354	87,591	3,614	940	4,554
पश्चिम बंगाल	West Bengal	—	—	—	—	—	—
अंडमान व निकोबार द्वीप समूह	A. & N. Islands	—	—	—	—	—	—
अरुणाचल प्रदेश	Arunachal Pradesh	—	—	—	—	—	—
चंडीगढ़	Chandigarh	—	—	—	—	—	—
दादरा व नगर हवेली	Dadra & Nagar Haveli	—	—	—	—	—	—
दिल्ली	Delhi	—	—	—	—	—	—
गोवा दमन व दीव	Goa, Daman & Diu	—	—	—	—	—	—
लक्ष द्वीप	Lakshadweep	18	2	20	—	—	—
मिजोरम	Mizoram	—	—	—	—	—	—
पाण्डिचेरी	Pondicherry	21	9	30	—	—	—
भारत	INDIA	84,834	18,538	1,03,372	5,038	1,384	6,422

सारणी 12—इन्टरमीडिएट/पूर्व डिग्री/जूनियर कॉलेजों से सम्बद्ध स्कूलों कक्षाओं में प्रशिक्षित तथा अप्रशिक्षित शिक्षकों की संख्या (ममाप्त)
**TABLE XII—NUMBER OF TRAINED AND UNTRAINED TEACHERS IN SCHOOL CLASSES ATTACHED TO INTERMEDIATE
 PRE-DEGREE/JUNIOR COLLEGES—(concl'd.)**

राज्य/संघ शासित क्षेत्र State/Union Territory	जोड़ Total			प्रशिक्षित शिक्षकों का कुल शिक्षकों से प्रतिशत Percentage of trained Teachers to Total Number of Teachers			महिला शिक्षकों का कुल शिक्षकों से प्रतिशत Percentage of women Teachers to total number of Teachers	प्रशिक्षित महिला शिक्षकों का कुल प्रशिक्षित शिक्षकों से प्रतिशत Percentage of Women Trained Teachers to total number of Trained Teachers
	पुरुष Men	महिलाएं Women	जोड़ All Persons	पुरुष Men	महिलाएं Women	जोड़ All Persons		
1	8	9	10	11	12	13	14	15
आन्ध्र प्रदेश	4,962	1,598	6,560	99.8	100.0	99.9	24.4	24.4
असम	—	—	—	—	—	—	—	—
बिहार	—	—	—	—	—	—	—	—
गुजरात	—	—	—	—	—	—	—	—
हरियाणा	—	—	—	—	—	—	—	—
हिमाचल प्रदेश	—	—	—	—	—	—	—	—
जम्मू और कश्मीर	—	—	—	—	—	—	—	—
कर्नाटक	8,442	1,826	10,268	83.2	75.7	81.9	17.8	16.4
केरल	578	193	771	100.0	100.0	100.0	25.0	25.0
मध्यप्रदेश	—	—	—	—	—	—	—	—
महाराष्ट्र	—	—	—	—	—	—	—	—
मणिपुर	—	—	—	—	—	—	—	—
मेघालय	—	—	—	—	—	—	—	—
नागालैंड	—	—	—	—	—	—	—	—
उड़ीसा	—	—	—	—	—	—	—	—
पंजाब	—	—	—	—	—	—	—	—
राजस्थान	—	—	—	—	—	—	—	—
सिक्किम	—	—	—	—	—	—	—	—
तमिलनाडू	—	—	—	—	—	—	—	—
त्रिपुरा	—	—	—	—	—	—	—	—
उत्तर प्रदेश	75,851	16,294	92,145	95.2	94.2	95.1	17.7	17.5
पश्चिम बंगाल	—	—	—	—	—	—	—	—
अंडमान व निकोबार द्वीप समूह	—	—	—	—	—	—	—	—
अरुणाचल प्रदेश	—	—	—	—	—	—	—	—
चंडीगढ़	—	—	—	—	—	—	—	—
दादरा व नगर हवेली	—	—	—	—	—	—	—	—
दिल्ली	—	—	—	—	—	—	—	—
गोवा, दमन व दिव	—	—	—	—	—	—	—	—
लक्षद्वीप	18	2	20	100.0	100.0	100.0	10.0	10.0
मिजोरम	—	—	—	—	—	—	—	—
पांडिचेरी	21	9	30	100.0	100.0	100.0	30.0	30.0
भारत	89,872	19,922	1,09,794	94.4	93.1	94.2	18.1	17.9

सारणी 13—उच्चतर माध्यमिक (10+2 पद्धति) के स्कूलों में प्रशिक्षित तथा अप्रशिक्षित अध्यापकों की संख्या
TABLE XIII—NUMBER OF TRAINED AND UNTRAINED TEACHERS IN (10+2 Pattern) HIGHER SECONDRY SCHOOLS

राज्य/संघ शामिल क्षेत्र State/Union Territory	शिक्षकों की संख्या Number of Teachers						
	Trained			Untrained			
	पुरुष Men	महिलायें Women	जोड़ All persons	पुरुष Men	महिलायें Women	जोड़ All persons	
1	2	3	4	5	6	7	
आन्ध्रप्रदेश	Andhra Pradesh	583	1,193	1,776	85	221	306
असम	Assam	1,435	255	1,690	3,656	616	4,272
बिहार	Bihar	570	315	885	53	50	103
गुजरात	Gujarat	22,099	6,473	28,572	440	129	569
हरियाणा	Haryana	176	327	503	15	27	42
हिमाचल प्रदेश	Himachal Pradesh	87	63	150	—	—	—
जम्मू और कश्मीर	Jammu & Kashmir	1,990	835	2,825	530	265	795
कर्नाटक	Karnataka	—	—	—	—	—	—
केरल	Kerala	—	—	—	—	—	—
मध्यप्रदेश	Madhya Pradesh	—	—	—	—	—	—
महाराष्ट्र	Maharashtra	22,587	9,047	31,634	1,607	437	2,044
मणिपुर	Manipur	146	49	195	80	71	151
मेघालय	Meghalaya	—	—	—	—	—	—
नागालैंड	Nagaland	—	—	—	—	—	—
उड़ीसा	Orissa	—	—	—	—	—	—
पंजाब	Punjab	324	463	787	—	6	6
राजस्थान	Rajasthan	517	309	826	10	5	15
सिक्किम	Sikkim	119	93	212	170	100	270
तमिलनाडु	Tamil Nadu	38,123	22,534	60,657	513	917	1,430
त्रिपुरा	Tripura	1,649	702	2,351	527	295	822
उत्तरप्रदेश	Uttar Pradesh	—	—	—	—	—	—
पश्चिम बंगाल	West Bengal	17,997	5,087	23,084	8,804	1,731	10,535
अंडमान व निकोबार द्वीप समूह	A. & N. Islands	418	282	700	13	17	30
अरुणाचल प्रदेश	Arunachal Pradesh	267	52	319	161	57	218
चंडीगढ़	Chandigarh	—	—	—	—	—	—
दादरा व नगर हवेली	Dadra & Nagar Haveli	53	13	66	1	2	3
दिल्ली	Delhi	12,629	16,110	28,739	223	446	669
गोवा दमन व दीव	Goa, Daman & Diu	118	41	159	27	21	48
लक्षद्वीप	Lakshadweep	—	—	—	—	—	—
मिजोरम	Mizoram	—	—	—	—	—	—
पांडिचेरी	Pondicherry	480	214	694	—	—	—
भारत	INDIA	1,22,367	64,457	1,86,824	16,915	5,413	22,328

सारणी 13—उच्चतर माध्यमिक (10+2 पद्धति) के स्कूलों में प्रशिक्षित तथा अप्रशिक्षित अध्यापकों की संख्या—(समाप्त)
 TABLE XIII—NUMBER OF TRAINED & UNTRAINED TEACHERS IN HIGHER SECONDARY SCHOOLS
 (10+2 PATTERN)—(concl'd.)

1	राज्य/संघ शासित क्षेत्र State/Union Territory	जोड़ Total			प्रशिक्षित शिक्षकों का कुल शिक्षकों से प्रतिशत Percentage of Trained Teachers to Total Number of Teachers			महिला शिक्षकों का कुल शिक्षकों से प्रतिशत Percentage of Women Teachers to Total number of Teacher	प्रशिक्षित महिला शिक्षकों का कुल प्रशिक्षित शिक्षकों से प्रतिशत Percentage of Women Trained Teachers to Total number of Trained Teachers
		पुरुष Men	महिलाएं Women	जोड़ All Persons	पुरुष Men	महिलाएं Women	जोड़ All Persons		
		8	9	10	11	12	13	14	15
आन्ध्र प्रदेश	Andhra Pradesh	668	1,414	2,082	87.3	84.4	85.3	67.9	67.2
असम	Assam	5,091	871	5,962	28.2	29.3	28.3	14.6	15.1
बिहार	Bihar	623	365	988	91.5	86.3	89.6	36.9	35.6
गुजरात	Gujarat	22,539	6,602	29,141	98.0	98.0	98.0	22.7	22.7
हरियाणा	Haryana	191	354	545	92.1	92.4	92.3	65.0	65.0
हिमाचल प्रदेश	Himachal Pradesh	87	63	150	100.0	100.0	100.0	42.0	42.0
जम्मू और कश्मीर	Jammu & Kashmir	2,520	1,100	3,620	79.0	75.9	78.0	30.4	29.6
कर्नाटक	Karnataka	—	—	—	—	—	—	—	—
केरल	Kerala	—	—	—	—	—	—	—	—
मध्य प्रदेश	Madhya Pradesh	—	—	—	—	—	—	—	—
महाराष्ट्र	Maharashtra	24,194	9,484	33,678	93.4	95.4	93.9	28.2	28.6
मणिपुर	Manipur	226	120	346	64.6	40.8	56.4	34.7	25.1
मेघालय	Meghalaya	—	—	—	—	—	—	—	—
नागालैंड	Nagaland	—	—	—	—	—	—	—	—
उड़ीसा	Orissa	—	—	—	—	—	—	—	—
पंजाब	Punjab	324	469	793	100.0	98.7	99.2	59.1	58.8
राजस्थान	Rajasthan	527	314	841	98.1	98.4	98.2	37.3	37.4
सिक्किम	Sikkim	289	193	482	41.2	48.2	44.0	40.0	43.9
तमिलनाडु	Tamil Nadu	38,636	23,451	62,087	98.7	96.1	97.7	37.8	37.1
त्रिपुरा	Tripura	2,176	997	3,173	75.8	70.4	74.1	37.4	29.9
उत्तर प्रदेश	Uttar Pradesh	—	—	—	—	—	—	—	—
पश्चिम बंगाल	West Bengal	26,801	6,818	33,619	67.2	74.6	68.7	20.3	22.0
अंडमान व निकोबार द्वीप समूह	A. & N. Islands	431	299	730	97.0	94.3	95.9	41.0	40.3
अरुणाचल प्रदेश	Arunachal Pradesh	428	109	537	62.4	47.7	59.4	20.3	16.3
चंडीगढ़	Chandigarh	—	—	—	—	—	—	—	—
दादरा व नगर हवेली	Dadra & Nagar Haveli	54	15	69	98.1	86.7	95.7	21.7	19.7
दिल्ली	Delhi	12,852	16,556	29,408	98.3	97.3	97.7	56.3	56.1
गोवा दमन व दीव	Goa, Daman & Diu	145	62	207	81.4	66.1	76.8	30.0	25.8
लक्षद्वीप	Lakshadweep	—	—	—	—	—	—	—	—
मिज़ोरम	Mizoram	—	—	—	—	—	—	—	—
पाण्डिचेरी	Pondicherry	480	214	694	100.0	100.0	100.0	30.8	30.8
भारत	INDIA	1,39,282	69,870	2,09,152	87.9	92.3	89.3	33.4	34.5

सारणी 14—उच्चतर माध्यमिक (पुरानी पद्धति) के स्कूलों में प्रशिक्षित तथा अप्रशिक्षित अध्यापकों की संख्या
 TABLE XIV—NUMBER OF TRAINED AND UNTRAINED TEACHERS IN HIGHER SECONDARY SCHOOLS (OLD PATTERN)

राज्य/संघ नामित क्षेत्र State/Union Territory	शिक्षकों की संख्या Number of Teachers					
	प्रशिक्षित Trained			अप्रशिक्षित Untrained		
	पुरुष Men	महिलाएं Women	जोड़ All Persons	पुरुष Men	महिलाएं Women	जोड़ All persons
1	2	3	4	5	6	7
आन्ध्र प्रदेश	Andhra Pradesh	—	—	—	—	—
असम	Assam	—	—	—	—	—
बिहार	Bihar	—	—	—	—	—
गुजरात	Gujarat	—	—	—	—	—
हरियाणा	Haryana	—	—	—	—	—
हिमाचल प्रदेश	Himachal Pradesh	2,245	1,361	3,606	24	8
जम्मू और कश्मीर	Jammu & Kashmir	1,298	700	1,998	4	—
कर्नाटक	Karnataka	—	—	—	—	—
केरल	Kerala	—	—	—	—	—
मध्य प्रदेश	Madhya Pradesh	348	917	1,265	—	—
महाराष्ट्र	Maharashtra	24,503	7,603	32,106	5,042	1,412
मणिपुर	Manipur	—	—	—	—	—
मेघालय	Meghalaya	—	—	—	—	—
नागालैंड	Nagaland	—	—	—	—	—
उड़ीसा	Orissa	—	—	—	—	—
पंजाब	Punjab	—	—	—	—	—
राजस्थान	Rajasthan	4,734	3,650	8,384	12	16
सिक्किम	Sikkim	16,256	3,887	20,143	312	322
तामिलनाडु	Tamil Nadu	—	—	—	—	—
त्रिपुरा	Tripura	—	—	—	—	—
उत्तर प्रदेश	Uttar Pradesh	—	—	—	—	—
पश्चिम बंगाल	West Bengal	—	—	—	—	—
अंडमान व निकोबार द्वीप समूह	A. & N. Islands	—	—	—	—	—
अरुणाचल प्रदेश	Arunachal Pradesh	—	—	—	—	—
चंडीगढ़	Chandigarh	—	—	—	—	—
दादरा व नगर हवेली	Dadra & Nagar Haveli	482	243	725	—	—
दिल्ली	Delhi	—	—	—	—	—
गोवा, दमन व दिवु	Goa, Daman & Diu	—	—	—	—	—
लक्षद्वीप	Lakshadweep	—	—	—	—	—
मिजोरम	Mizoram	—	—	—	—	—
पाण्डिचेरी	Pondicherry	—	—	—	—	—
भारत	INDIA	49,866	18,361	68,227	5,394	1,758
						7,152

सारणी 14—उच्चतर माध्यमिक (पुरानी पद्धति) के स्कूलों में प्रशिक्षित तथा अप्रशिक्षित अध्यापकों की संख्या—(समाप्त)
TABLE XIV—NUMBER OF TRAINED AND UNTRAINED TEACHERS IN HIGHER SECONDARY SCHOOLS (OLD PATTERN)—(Concl'd.)

राज्य/संघ प्रामित क्षेत्र	जोड़ Total			प्रशिक्षित शिक्षकों का कुल शिक्षकों से प्रतिशत Percentage of Trained Teachers to Total Number of Teachers			महिला शिक्षकों का कुल शिक्षकों से प्रतिशत Percentage of Women Teachers to Total number of Teachers	प्रशिक्षित महिला शिक्षकों का कुल प्रशिक्षित शिक्षकों से प्रतिशत Percentage of Women Trained Teachers to Total number of Trained Teachers
	पुरुष Men	महिलाएं Women	जोड़ All persons	पुरुष Men	महिलाएं Women	जोड़ All persons		
1	8	9	10	11	12	13	14	15
आन्ध्र प्रदेश	—	—	—	—	—	—	—	—
असम	—	—	—	—	—	—	—	—
बिहार	—	—	—	—	—	—	—	—
गुजरात	—	—	—	—	—	—	—	—
हरियाणा	2,269	1,369	3,638	98.9	99.4	99.1	37.6	37.7
हिमाचल प्रदेश	1,302	700	2,002	99.7	100.0	99.8	35.0	35.0
जम्मू और कश्मीर	—	—	—	—	—	—	—	—
कर्नाटक	—	—	—	—	—	—	—	—
केरल	348	917	1,265	100.0	100.0	100.0	72.5	72.5
मध्य प्रदेश	29,545	9,015	38,560	82.9	84.3	83.3	23.4	23.7
महाराष्ट्र	—	—	—	—	—	—	—	—
मणिपुर	—	—	—	—	—	—	—	—
मेघालय	—	—	—	—	—	—	—	—
नागालैंड	—	—	—	—	—	—	—	—
ओरिशा	—	—	—	—	—	—	—	—
पंजाब	4,746	3,666	8,412	99.7	99.6	99.7	43.6	43.5
राजस्थान	16,568	4,209	20,777	98.1	92.3	96.9	20.3	19.3
सिक्किम	—	—	—	—	—	—	—	—
तमिलनाडु	—	—	—	—	—	—	—	—
त्रिपुरा	—	—	—	—	—	—	—	—
उत्तर प्रदेश	—	—	—	—	—	—	—	—
पश्चिम बंगाल	—	—	—	—	—	—	—	—
अरुणाचल प्रदेश	—	—	—	—	—	—	—	—
अंडमान व निकोबार द्वीप समूह	—	—	—	—	—	—	—	—
अरुणाचल प्रदेश	—	—	—	—	—	—	—	—
चंडीगढ़	482	243	725	100.0	100.0	100.0	33.5	33.5
दादरा व नगर हवेली	—	—	—	—	—	—	—	—
दिल्ली	—	—	—	—	—	—	—	—
गोवा, दमन व दिव	—	—	—	—	—	—	—	—
लक्षद्वीप	—	—	—	—	—	—	—	—
मिजोरम	—	—	—	—	—	—	—	—
पॉण्डिचेरी	—	—	—	—	—	—	—	—
भारत	55,260	20,119	75,379	90.2	91.3	90.5	26.7	26.9

सारणी 15—उच्च/उच्चतर बुनियादी के स्कूलों में प्रशिक्षित तथा अप्रशिक्षित अध्यापकों की संख्या
 TABLE XV—NUMBER OF TRAINED & UNTRAINED TEACHERS IN HIGH/POST BASIC SCHOOLS

राज्य/संघ प्रान्त क्षेत्र State/Union Territory	शिक्षकों की संख्या Number of Teachers					
	प्रशिक्षित Trained			अप्रशिक्षित Untrained		
	पुरुष Men	महिलाएं Women	जोड़ All Persons	पुरुष Men	महिलाएं Women	जोड़ All Persons
1	2	3	4	5	6	7
आन्ध्र प्रदेश	44,196	15,150	59,346	319	174	493
असम	4,899	822	5,721	13,483	2,805	16,288
बिहार	34,781	4,513	39,294	2,183	305	2,488
गुजरात	12,940	2,372	15,312	140	40	180
हरियाणा	21,942	11,068	33,010	42	73	115
हिमाचल प्रदेश	5,557	1,767	7,324	41	102	143
जम्मू और कश्मीर	6,308	3,069	9,377	2,012	909	2,921
कर्नाटक	18,348	5,320	23,668	807	1,057	1,864
केरल	36,503	46,924	83,427	498	660	1,158
मध्य प्रदेश	—	—	—	—	—	—
महाराष्ट्र	64,760	27,263	92,023	2,990	1,246	4,236
मणिपुर	1,266	152	1,418	1,906	595	2,501
मेघालय	313	358	671	1,049	687	1,736
नागालैंड	436	139	575	872	426	1,298
ओरिसा	19,421	4,019	23,440	7,812	973	8,785
पंजाब	20,435	14,149	34,584	112	213	325
राजस्थान	17,479	3,772	21,251	302	229	531
सिक्किम	216	139	355	286	155	441
तमिलनाडु	22,326	13,748	36,074	92	665	757
त्रिपुरा	1,039	415	1,454	895	248	1,143
उत्तर प्रदेश	25,716	4823	30,539	561	392	953
पश्चिम बंगाल	30,091	14,023	44,114	16,617	3,754	20,371
अंडमान व निकोबार द्वीप समूह	203	140	343	15	6	21
अरुणाचल प्रदेश द्वीप समूह	319	27	346	205	72	277
चण्डीगढ़	451	939	1,390	—	—	—
दादरा व नगर हवेली	32	5	37	2	—	2
दिल्ली	—	—	—	—	—	—
गोवा, दमन व दिव	2,055	1,790	3,845	524	813	1,337
लक्षद्वीप	197	58	255	15	1	16
मिजोरम	261	56	317	535	73	608
पाण्डिचेरी	895	520	1,415	—	—	—
भारत	3,93,385	1,77,540	5,70,925	54,315	16,673	70,988

सारणी 15—उच्च/उच्चतर बुनियादी के स्कूलों में प्रशिक्षित तथा अप्रशिक्षित अध्यापकों की संख्या--(समाप्त)
TABLE XV—NUMBER OF TRAINED & UNTRAINED TEACHERS IN HIGH/POST BASIC SCHOOLS—(concl'd.)

राज्य/संघ शामिल क्षेत्र State/Union Territory	जोड़ Total			प्रशिक्षित शिक्षकों का कुल शिक्षकों से प्रतिशत Percentage of Trained Teachers to Total number of Teachers			महिला शिक्षकों का कुल शिक्षकों से प्रतिशत	प्रशिक्षित महिला शिक्षकों का कुल प्रशिक्षित शिक्षकों से प्रतिशत
	पुरुष Men	महिलाएं Women	जोड़ All Persons	पुरुष Men	महिलाएं Women	जोड़ All Persons	Percentage of Women Teachers to total number of Teachers	Percentage of Women Trained Teachers to Total number of trained Teachers
1	8	9	10	11	12	13	14	15
आंध्र प्रदेश	44,515	15,324	59,839	99.3	98.9	99.2	25.6	25.5
असम	18,382	3,627	22,009	26.7	22.7	26.0	16.5	14.4
बिहार	36,964	4,818	41,782	94.1	93.7	94.0	11.5	11.5
गुजरात	13,080	2,412	15,492	98.9	98.3	98.8	15.6	15.5
हरियाणा	21,984	11,141	33,125	99.8	99.3	99.7	33.6	33.5
हिमाचल प्रदेश	5,598	1,869	7,467	99.3	94.5	98.1	25.0	24.1
जम्मू और कश्मीर	8,320	3,978	12,298	75.8	77.1	76.2	32.3	32.7
कर्नाटक	19,155	6,377	25,532	95.8	83.4	92.7	25.0	22.5
केरल	37,001	47,584	84,585	98.7	98.6	98.6	56.3	56.2
मध्य प्रदेश	—	—	—	—	—	—	—	—
महाराष्ट्र	67,750	28,509	96,259	95.6	95.6	95.6	29.6	29.6
मणिपुर	3,172	747	3,919	39.9	20.3	36.2	19.1	10.7
मेघालय	1,362	1,045	2,407	23.0	34.3	27.9	43.4	53.4
नागालैंड	1,308	565	1,873	33.3	24.6	30.7	30.2	24.2
ओरिशा	27,233	4,992	32,225	71.3	80.5	72.7	15.5	17.9
पंजाब	20,547	14,362	34,909	99.5	98.5	99.1	41.1	40.9
राजस्थान	17,781	4,001	21,782	98.3	94.3	97.6	18.4	17.7
सिक्किम	502	294	796	43.0	47.3	44.6	36.9	39.2
तमिलनाडु	22,418	14,413	36,831	99.6	95.4	97.9	39.1	38.2
त्रिपुरा	1,934	663	2,597	53.7	62.6	56.0	25.5	28.5
उत्तर प्रदेश	26,277	5,215	31,492	97.9	92.5	97.0	16.6	15.8
पश्चिम बंगाल	46,708	17,777	64,485	64.4	78.9	68.4	27.6	31.8
अंडमान और निकोबार द्वीप समूह	218	146	364	93.1	95.9	94.2	40.1	40.8
अरुणाचल प्रदेश	524	99	623	60.9	27.3	55.5	15.9	7.8
चंडीगढ़	451	939	1,390	100.0	100.0	100.0	67.6	67.6
दादरा व नगर हवेली	34	5	39	94.1	100.0	94.9	12.8	13.5
दिल्ली	—	—	—	—	—	—	—	—
गोवा, दमन व दीव	2,579	2,603	5,182	79.7	68.8	74.2	50.2	46.6
लक्षद्वीप	212	59	271	92.9	98.3	94.1	21.8	22.7
मिज़ोरम	796	129	925	32.8	43.4	34.3	13.9	17.7
पाण्डिचेरी	895	520	1,415	100.0	100.0	100.0	36.7	36.7
भारत	4,47,700	1,94,213	6,41,913	87.9	91.4	88.9	30.3	31.1

सारणी 16—मिडिल/बरिष्ठ बुनियादी के स्कूलों में प्रशिक्षित तथा अप्रशिक्षित अध्यापकों की संख्या

TABLE XVI—NUMBER OF TRAINED AND UNTRAINED TEACHERS IN MIDDLE/SENIOR BASIC SCHOOLS

राज्य/संघ शामिल क्षेत्र State/Union Territory	शिक्षकों की संख्या Number of Teachers						
	प्रशिक्षित Trained			अप्रशिक्षित Untrained			
	पुरुष Men	महिलाएं Women	जोड़ All Persons	पुरुष Men	महिलाएं Women	जोड़ All Persons	
	1	2	3	4	5	6	7
आंध्र प्रदेश	Andhra Pradesh	25,561	11,088	36,649	382	197	579
असम	Assam	6,405	1,250	7,655	15,330	2,618	17,948
बिहार	Bihar	70,119	14,342	84,461	4,322	1,226	5,548
गुजरात	Gujarat	62,887	45,678	1,08,565	1,058	2,204	3,262
हरियाणा	Haryana	6,855	3,661	10,516	25	28	53
हिमाचल प्रदेश	Himachal Pradesh	4,626	1,029	5,655	10	20	30
जम्मू और कश्मीर	Jammu & Kashmir	7,691	3,524	11,215	2,568	1,331	3,899
कर्नाटक	Karnataka	52,642	26,178	78,820	4,068	3,862	7,930
केरल	Kerala	19,430	24,987	44,417	1,920	1,958	3,878
मध्य प्रदेश	Madhya Pradesh	41,419	10,026	51,445	8,290	4,195	12,485
महाराष्ट्र	Maharashtra	79,023	37,705	1,16,728	4,320	2,591	6,911
मणिपुर	Manipur	1,697	238	1,935	1,103	438	1,541
मेघालय	Meghalaya	302	204	506	1,393	726	2,119
नागालैण्ड	Nagaland	677	135	812	1,810	515	2,325
उड़ीसा	Orissa	20,083	2,112	22,195	1,810	371	2,181
पंजाब	Punjab	5,643	4,098	9,741	20	106	126
राजस्थान	Rajasthan	37,963	9,603	47,566	1,165	1,623	2,788
सिक्किम	Sikkim	255	93	348	323	98	421
तमिलनाडु	Tamil Nadu	34,051	32,348	66,399	—	—	—
त्रिपुरा	Tripura	1,357	439	1,796	850	264	1,114
उत्तर प्रदेश	Uttar Pradesh	60,019	14,513	74,532	2,079	688	2,767
पश्चिम बंगाल	West Bengal	7,546	2,896	10,442	9,832	2,248	12,080
अंडमान व निकोबार द्वीप समूह	A. & N. Islands	321	301	622	28	16	44
अरुणाचल प्रदेश	Arunachal Pradesh	360	35	395	450	80	530
चंडीगढ़	Chandigarh	54	327	381	—	—	—
दादरा व नगर हवेली	Dadra & Nagar Haveli	136	126	262	10	4	14
दिल्ली	Delhi	2,012	2,541	4,553	11	98	109
गोवा, दमन और दीव	Goa, Daman & Diu	711	561	1,272	86	100	186
लक्ष्य द्वीप	Lakshadweep	36	30	66	4	2	6
मिजोरम	Mizoram	735	143	878	1,285	302	1,587
पांडिचेरी	Pondicherry	890	607	1,497	—	—	—
भारत	INDIA	5,51,506	2,50,818	8,02,324	64,552	27,909	92,461

सारणी 16—उच्च/वरिष्ठ बुनियादी के स्कूलों में प्रशिक्षित तथा अप्रशिक्षित अध्यापकों की संख्या—(समाप्त)

TABLE XVI—NUMBER OF TRAINED AND UNTRAINED TEACHERS IN MIDDLE/SENIOR BASIC SCHOOLS—(concl'd.)

राज्य/संघ शासित क्षेत्र State/Union Territory	जोड़ Total			प्रशिक्षित शिक्षकों का कुल शिक्षकों से प्रतिशत Percentage of Trained Teachers to Total Number of Teachers			प्रशिक्षित महिला शिक्षकों का प्रतिशत Percentage of Women Trained Teachers	प्रशिक्षित शिक्षकों का कुल शिक्षकों से प्रतिशत Percentage of Women Trained Teachers to Total number of Trained Teachers	
	पुरुष Men	महिलाएं Women	जोड़ All Persons	पुरुष Men	महिलाएं Women	जोड़ All Persons	Percentage of Women Teachers to Total number of Teachers	Percentage of Women Trained Teachers to Total number of Trained Teachers	
1	8	9	10	11	12	13	14	15	
आंध्र प्रदेश	25,943	11,285	37,228	98.5	98.3	98.4	30.3	30.3	
असम	21,735	3,868	25,603	29.5	32.3	29.9	15.1	16.3	
बिहार	74,441	15,568	90,009	94.2	92.1	93.8	17.3	17.0	
गुजरात	63,945	47,882	1,11,827	98.3	95.4	97.1	42.8	42.1	
हरियाणा	6,880	3,689	10,569	99.6	99.2	99.5	34.9	34.8	
हिमाचल प्रदेश	4,636	1,049	5,685	99.8	98.1	99.5	18.5	18.2	
जम्मू और कश्मीर	10,259	4,855	15,114	75.0	72.6	74.2	32.1	31.4	
कर्नाटक	56,710	30,040	86,750	92.8	87.1	90.9	34.6	33.2	
केरल	21,350	26,945	48,295	91.0	92.7	92.0	55.8	56.3	
मध्य प्रदेश	49,709	14,221	63,930	83.3	70.5	80.5	22.2	19.5	
महाराष्ट्र	83,343	40,296	1,23,639	94.8	93.6	94.4	32.6	32.3	
मणिपुर	2,800	676	3,476	60.6	35.2	55.7	19.4	12.3	
मेघालय	1,695	930	2,625	17.8	21.9	19.3	35.4	40.3	
नागालैण्ड	2,487	650	3,137	27.2	20.8	25.9	20.7	16.6	
उड़ीसा	21,893	2,483	24,376	91.7	85.1	91.1	10.2	9.5	
पंजाब	5,663	4,204	9,867	99.6	97.5	98.7	42.6	42.1	
राजस्थान	39,128	11,226	50,354	97.0	85.5	94.5	22.3	20.2	
सिक्किम	578	191	769	44.1	48.7	45.3	24.8	26.7	
तमिलनाडू	34,051	32,348	66,399	100.0	100.0	100.0	48.7	48.7	
त्रिपुरा	2,207	703	2,910	61.5	62.4	61.7	24.2	24.4	
उत्तर प्रदेश	62,098	15,201	77,299	96.7	95.5	96.4	19.7	19.5	
पश्चिम बंगाल	7,378	15,144	22,522	43.4	56.3	46.4	22.8	27.7	
अंडमान, निकोबार द्वीप समूह	349	317	666	92.0	95.0	93.4	47.6	48.4	
अरुणाचल प्रदेश	810	115	925	44.4	30.4	42.7	12.4	8.9	
चंडीगढ़	54	327	381	100.0	100.0	100.0	85.8	85.8	
दादरा व नागर हवेली	146	130	276	93.2	96.9	94.9	47.1	48.1	
दिल्ली	2,023	2,639	4,662	99.5	96.3	97.7	56.6	55.8	
गोआ, दमन व दीव	797	661	1,458	89.2	84.9	87.2	45.3	44.1	
लक्षद्वीप	40	32	72	90.0	93.8	91.7	44.4	45.5	
मिजोरम	2,020	445	2,465	36.4	32.1	35.6	18.1	16.3	
पांडिचेरी	890	607	1,497	100.0	100.0	100.0	40.5	40.5	
भारत	INDIA	6,16,058	2,78,727	8,94,785	89.5	90.0	89.7	31.2	31.3

सारणी 16—अधिकांकनित बुनियादी के स्कूलों में प्रशिक्षित तथा अप्रशिक्षित अध्यापकों की संख्या
 TABLE XVI.—NUMBER OF TRAINED AND UNTRAINED TEACHERS IN PRIMARY/JUNIOR BASIC SCHOOLS

राज्य/संघ प्रासित क्षेत्र State/Union Territory	शिक्षकों का संख्या Number of Teachers						
	प्रशिक्षित Trained			अप्रशिक्षित Untrained			
	पुरुष Men	महिलाएं Women	जोड़ All Persons	पुरुष Men	महिलाएं Women	जोड़ All Persons	
1	2	3	4	5	6	7	
आंध्र प्रदेश	Andhra Pradesh	59,385	21,531	80,916	345	241	586
असम	Assam	28,436	6,382	34,818	13,033	3,977	17,010
बिहार	Bihar	88,133	15,794	1,03,927	6,896	1,843	8,739
गुजरात	Gujarat	15,876	7,921	23,797	182	429	611
हरियाणा	Haryana	9,452	4,638	14,090	4	2	6
हिमाचल प्रदेश	Himachal Pradesh	10,824	4,813	15,637	183	65	248
जम्मू और कश्मीर	Jammu & Kashmir	5,074	3,266	8,340	1,733	1,119	2,852
कर्नाटक	Karnataka	27,530	8,898	36,428	2,341	2,187	4,528
केरल	Kerala	19,999	28,355	48,354	1,474	466	1,940
मध्य प्रदेश	Madhya Pradesh	85,353	18,880	1,04,233	24,035	7,809	31,844
महाराष्ट्र	Maharashtra	66,966	37,020	1,03,986	5,394	2,695	8,089
मणिपुर	Manipur	5,557	680	6,237	2,614	817	3,431
मेघालय	Meghalaya	1,797	1,043	2,840	2,242	1,317	3,559
नागालैण्ड	Nagaland	2,011	501	2,512	2,181	1,030	3,211
उड़ीसा	Orissa	61,970	6,882	68,852	11,629	1,388	13,017
पंजाब	Punjab	22,186	25,210	47,396	34	225	259
राजस्थान	Rajasthan	37,154	9,561	46,715	1,642	2,850	4,492
सिक्किम	Sikkim	573	152	725	578	274	852
तमिल नाडु	Tamil Nadu	71,263	44,442	1,15,705	—	—	—
त्रिपुरा	Tripura	2,199	956	3,155	2,714	522	3,236
उत्तर प्रदेश	Uttar Pradesh	2,13,028	44,748	2,57,776	2,812	1,886	4,698
पश्चिम बंगाल	West Bengal	80,547	19,062	99,609	61,121	14,505	75,629
बंडमान और निकोबार द्वीपसमूह	A. & N. Islands	443	210	653	23	29	52
अरुणाचल प्रदेश	Arunachal Pradesh	711	93	804	644	220	864
चंडीगढ़	Chandigarh	79	420	499	—	—	—
दादरा व नगर हवेली	Dadra & Nagar Haveli	101	46	147	6	4	10
दिल्ली	Delhi	8,118	10,398	18,516	—	—	—
गोवा, दमन व दीव	Goa, Daman & Diu	1,504	1,400	2,904	136	201	337
लक्षद्वीप	Lakshadweep	118	41	159	7	—	7
मिजोरम	Mizoram	1,039	584	1,623	776	771	1,547
पांडिचेरी	Pondicherry	1,017	558	1,575	—	—	—
भारत	INDIA	9,28,443	3,24,485	12,52,928	1,44,782	46,872	1,91,654

सारणा 17—प्राथमिक/कानष्ठ भूतयादी के स्कूलों में प्रशिक्षित तथा अप्रशिक्षित अध्यापकों की संख्या—(समाप्त)
TABLE XVII—NUMBER OF TRAINED AND UNTRAINED TEACHERS IN PRIMARY/JUNIOR BASIC SCHOOLS—(Concl'd.)

राज्य/संघ शासित क्षेत्र State/Union Territory	जोड़ Total			प्रशिक्षित शिक्षकों का कुल शिक्षकों से प्रतिशत Percentage of Trained Teachers to Total Number of Teachers			महिला शिक्षकों का कुल शिक्षकों से प्रतिशत	प्रशिक्षित महिला शिक्षकों का कुल प्रशिक्षित शिक्षकों से प्रतिशत
	पुरुष Men	महिलाएं Women	जोड़ All persons	पुरुष Men	महिलाएं Women	जोड़ All persons	Percentage of women Teachers to total number of Teachers	Percentage of Women Trained Teachers to Total number of Trained Teachers
1	8	9	10	11	12	13	14	15
आंध्र प्रदेश	59,730	21,772	81,502	99.4	98.9	99.3	26.7	26.6
असम	41,469	10,359	51,828	68.6	61.6	67.2	20.0	18.3
बिहार	95,029	17,637	1,12,666	92.7	89.6	92.2	15.7	15.2
गुजरात	16,058	8,350	24,408	98.9	94.9	97.5	34.2	33.3
हरियाणा	9,456	4,640	14,096	100.0	100.0	100.0	32.9	32.9
हिमाचल प्रदेश	11,007	4,878	15,885	98.3	98.7	98.4	30.7	30.8
जम्मू और कश्मीर	6,807	4,385	11,192	74.5	74.5	74.5	39.2	39.2
कर्नाटक	29,871	11,085	40,956	92.2	80.3	88.9	27.1	24.4
केरल	21,473	28,821	50,294	93.1	98.4	96.1	57.3	58.6
मध्य प्रदेश	1,09,388	26,689	1,36,077	78.0	70.7	76.6	19.6	18.1
महाराष्ट्र	72,360	39,715	1,12,075	92.5	93.2	92.8	35.4	35.6
मणिपुर	8,171	1,497	9,668	68.0	45.4	64.5	15.5	10.9
मेघालय	4,039	2,360	6,399	44.5	44.2	44.4	36.9	36.7
नागालैण्ड	4,192	1,531	5,723	48.0	32.7	43.9	26.8	19.9
उड़ीसा	73,599	8,270	81,869	84.2	83.2	84.1	10.1	10.0
पंजाब	22,220	25,435	47,655	99.8	99.1	99.5	53.4	53.2
राजस्थान	38,796	12,411	51,207	95.8	77.0	91.2	24.2	20.5
सिक्किम	1,151	426	1,577	49.8	35.7	46.0	27.0	21.0
तमिलनाडु	71,263	44,442	1,15,705	100.0	100.0	100.0	38.4	38.4
त्रिपुरा	4,913	1,478	6,391	44.8	64.7	49.4	23.1	30.3
उत्तर प्रदेश	2,15,840	46,634	2,62,474	98.7	96.0	98.2	17.8	17.4
पश्चिम बंगाल	1,41,671	33,567	1,75,238	56.9	56.8	56.8	19.2	19.1
अंडमान व निकोबार द्वीप समूह	466	239	705	95.1	87.9	92.6	33.9	32.2
अरुणाचल प्रदेश	1,355	313	1,668	52.5	29.7	48.2	18.8	11.6
चंडीगढ़	79	420	499	100.0	100.0	100.0	84.2	84.2
दादरा व नगर हवेली	107	50	157	94.4	92.0	93.6	31.8	31.3
दिल्ली	8,118	10,398	18,516	100.0	100.0	100.0	56.2	56.2
गोवा, दमन व दीव	1,640	1,601	3,241	91.7	87.4	89.6	49.4	48.2
लक्षद्वीप	125	41	166	94.4	100.0	95.8	24.7	25.8
मिजोरम	1,815	1,355	3,170	57.2	43.1	51.2	42.7	36.0
पाण्डिचेरी	1,017	558	1,575	100.0	100.0	100.0	35.4	35.4
भारत	10,73,225	3,71,357	14,44,582	86.5	87.4	86.7	25.7	25.9

सारणी 18—पूर्व प्राथमिक/पूर्व बनियाबी के स्कूलों में प्रशिक्षित तथा अप्रशिक्षित अध्यापकों की संख्या
TABLE XVIII—NUMBER OF TRAINED AND UNTRAINED TEACHERS IN PRE-PRIMARY/PRE-BASIC SCHOOLS

राज्य/संघ शासित क्षेत्र State/Union Territory	शिक्षकों की संख्या Number of Teachers					
	प्रशिक्षित Trained			अप्रशिक्षित Untrained		
	पुरुष Men	महिलाएं Women	जोड़ All Persons	पुरुष Men	महिलाएं Women	जोड़ All Persons
1	2	3	4	5	6	7
आंध्र प्रदेश	14	200	214	—	11	11
असम	1	167	168	8	306	314
बिहार	4	8	12	1	—	1
गुजरात	109	2,162	2,271	36	309	345
हरियाणा	7	33	40	—	—	—
हिमाचल प्रदेश	—	23	23	—	—	—
जम्मू और कश्मीर	—	—	—	—	—	—
कर्नाटक	68	3,894	3,962	40	1,608	1,648
केरल	—	368	368	—	—	—
मध्य प्रदेश	29	574	603	66	680	746
महाराष्ट्र	73	1,325	1,398	5	340	345
मणिपुर	—	4	4	—	—	—
मेघालय	20	42	62	231	741	972
नागालैण्ड	—	—	—	—	—	—
उड़ीसा	—	—	—	—	—	—
पंजाब	2	4	6	—	—	—
राजस्थान	27	158	185	5	25	30
सिक्किम	—	100	100	—	45	45
तमिल नाडु	5	122	127	—	—	—
त्रिपुरा	—	—	—	—	—	—
उत्तर प्रदेश	12	161	173	5	13	18
पश्चिम बंगाल	80	361	441	124	135	259
अंडमान व निकोबार द्वीप समूह	—	6	6	1	32	33
अरुणाचल प्रदेश	13	29	42	33	45	78
चंडीगढ़	—	—	—	—	—	—
दादरा व नगर हवेली	—	15	15	—	2	2
दिल्ली	—	267	267	—	—	—
गोवा, दमन और दीव	—	—	—	—	—	—
लक्ष्य द्वीप	—	26	26	—	8	8
मिजोरम	—	—	—	—	—	—
पांडिचेरी	—	132	132	—	—	—
भारत	464	10,181	10,645	555	4,300	4,855

सारणी 18—पूर्व प्राथमिक/पूर्व-बुनियादी के स्कूलों में प्रशिक्षित तथा अप्रशिक्षित अध्यापकों की संख्या—(समाप्त)
 TABLE XVIII—NUMBER OF TRAINED & UNTRAINED TEACHERS IN PRE-PRIMARY/PRE-BASIC SCHOOLS—(concl'd.)

राज्य/संघ शासित क्षेत्र State/Union Territory	जोड़ Total			प्रशिक्षित शिक्षकों का कुल शिक्षकों से प्रतिशत Percentage of Trained Teachers to Total Number of Teachers			प्रशिक्षित महिला शिक्षकों का कुल शिक्षकों से प्रतिशत Percentage of Women Teachers to total number of Teachers	प्रशिक्षित महिला शिक्षकों का कुल प्रशिक्षित शिक्षकों से प्रतिशत Percentage of Women Trained Teachers to total number of Trained Teachers
	पुरुष Men	महिलाएं Women	जोड़ All persons	पुरुष Men	महिलाएं Women	जोड़ All Persons	14	15
1	8	9	10	11	12	13	14	15
आंध्र प्रदेश	14	211	225	100.0	94.8	95.1	93.8	93.5
असम	9	473	482	11.1	35.3	34.9	98.1	99.4
बिहार	5	8	13	80.0	100.0	92.3	61.5	66.7
गुजरात	145	2,471	2,616	75.2	87.5	86.8	94.5	95.2
हरियाणा	7	33	40	100.0	100.0	100.0	82.5	82.5
हिमाचल प्रदेश	—	23	23	—	100.0	100.0	100.0	100.0
जम्मू और कश्मीर	—	—	—	—	—	—	—	—
कर्नाटक	108	5,502	5,610	63.0	70.8	70.6	98.1	98.3
केरल	—	368	368	—	100.0	100.0	100.0	100.0
मध्य प्रदेश	95	1,254	1,349	30.5	45.8	44.7	93.0	95.2
महाराष्ट्र	78	1,665	1,743	93.6	79.6	80.2	95.5	94.8
मणिपुर	—	4	4	—	100.0	100.0	100.0	100.0
मेघालय	251	783	1,034	8.0	5.4	6.0	75.7	67.7
नागालैण्ड	—	—	—	—	—	—	—	—
उड़ीसा	—	—	—	—	—	—	—	—
पंजाब	2	4	6	100.0	100.0	100.0	66.7	66.7
राजस्थान	32	183	215	84.4	86.3	86.0	85.1	85.4
सिक्किम	—	145	145	—	69.0	69.0	100.0	100.0
तमिलनाडु	5	122	127	100.0	100.0	100.0	96.1	96.1
त्रिपुरा	—	—	—	—	—	—	—	—
उत्तर प्रदेश	17	174	191	70.6	92.5	90.6	91.1	93.1
पश्चिम बंगाल	204	496	700	39.2	72.8	63.0	70.9	81.9
अंडमान और निकोबार द्वीपसमूह	1	38	39	—	15.8	15.4	97.4	100.0
अरुणाचल प्रदेश	46	74	120	28.3	39.2	35.0	61.7	69.0
चंडीगढ़	—	—	—	—	—	—	—	—
दादरा व नगर हवेली	—	17	17	—	88.2	88.2	100.0	100.0
दिल्ली	—	267	267	—	100.0	100.0	100.0	100.0
गोवा, दमन व दीव	—	—	—	—	—	—	—	—
लक्षद्वीप	—	34	34	—	76.5	76.5	100.0	100.0
मिजोरम	—	—	—	—	—	—	—	—
पांडिचेरी	—	132	132	—	100.0	100.0	100.0	100.0
भारत	1,019	14,481	15,500	45.5	70.3	68.7	93.4	95.6

सारणी 19—ग्रामीण क्षेत्रों में शिक्षा
TABLE XIX—EDUCATION IN RURAL AREAS

(क) विश्वविद्यालय
A—Universities

राज्य/संघ शामिल क्षेत्र State/Union Territory	शिक्षा संस्थाओं की संख्या Number of Institu- tions	नामांकन Enrolment		
		लड़के Boys	लड़कियां Girls	जोड़ Total
1	2	3	4	5
आंध्र प्रदेश	Andhra Pradesh	—	—	—
असम	Assam	2	551	375
बिहार	Bihar	—	—	—
गुजरात	Gujarat	—	—	—
हरियाणा	Haryana	—	—	—
हिमाचल प्रदेश	Himachal Pradesh	—	—	—
जम्मू और कश्मीर	Jammu & Kashmir	—	—	—
कर्नाटक	Karnataka	—	—	—
केरल	Kerala	—	—	—
मध्य प्रदेश	Madhya Pradesh	—	—	—
महाराष्ट्र	Maharashtra	—	—	—
मणिपुर	Manipur	1	600	379
मेघालय	Meghalaya	—	—	—
नागालैण्ड	Nagaland	—	—	—
उड़ीसा	Orissa	—	—	—
पंजाब	Punjab	—	—	—
राजस्थान	Rajasthan	—	—	—
सिक्किम	Sikkim	—	—	—
तमिलनाडु	Tamil Nadu	3	5,723	843
त्रिपुरा	Tripura	—	—	—
उत्तर प्रदेश	Uttar Pradesh	—	—	—
पश्चिम बंगाल	West Bengal	—	—	—
अंडमान और निकोबार द्वीपसमूह	A & N Islands	—	—	—
अरुणाचल प्रदेश	Arunachal Pradesh	—	—	—
चंडीगढ़	Chandigarh	—	—	—
दादरा व नगर हवेली	Daadra & Nagar Haveli	—	—	—
दिल्ली	Delhi	—	—	—
गोवा, दमन व दिव	Goa, Daman & Diu	—	—	—
लक्षद्वीप	Lakshadweep	—	—	—
मिजोरम	Mizoram	—	—	—
पांडिचेरी	Pondicherry	—	—	—
भारत	INDIA	6	6,874	1,597
				8,471

सारणी 19—ग्रामीण क्षेत्रों में शिक्षा—(जारी)
TABLE XIX—EDUCATION IN RURAL AREAS—(contd.)

(ख) विश्वविद्यालय मानी गई संस्थाएँ

B—Institutions Deemed to be Universities

राज्य/संघ शासित क्षेत्र State/Union Territory	शिक्षा संस्थाओं की संख्या Number of Institutions	नामांकन Enrolment		
		लड़के Boys	लड़कियाँ Girls	जोड़ Total
1	2	3	4	5
आन्ध्र प्रदेश	Andhra Pradesh	—	—	—
असम	Assam	—	—	—
बिहार	Bihar	—	—	—
गुजरात	Gujarat	—	—	—
हरियाणा	Haryana	—	—	—
हिमाचल प्रदेश	Himachal Pradesh	—	—	—
जम्मू और कश्मीर	Jammu & Kshmir	—	—	—
कर्नाटक	Karnataka	—	—	—
केरल	Kerala	—	—	—
मध्य प्रदेश	Madhya Pradesh	—	—	—
महाराष्ट्र	Maharashtra	—	—	—
मणिपुर	Manipur	—	—	—
मेघालय	Meghalaya	—	—	—
नागालैंड	Nagaland	—	—	—
उड़ीसा	Orissa	—	—	—
पंजाब	Punjab	—	—	—
राजस्थान	Rajasthan	—	—	—
सिक्किम	Sikkim	—	—	—
तमिलनाडु	Tamil Nadu	1	510	113
त्रिपुरा	Tripura	—	—	—
उत्तर प्रदेश	Uttar Pradesh	—	—	—
पश्चिम बंगाल	West Bengal	—	—	—
अंडमान व निकोबार द्वीपसमूह	A & N Islands	—	—	—
अरुणाचल प्रदेश	Arunachal Pradesh	—	—	—
चंडीगढ़	Chandigarh	—	—	—
दादरा व नगर हवेली	Dadra & Nagar Haveli	—	—	—
दिल्ली	Delhi	—	—	—
गोवा, दमन व दिव	Goa, Daman & Diu	—	—	—
लक्षद्वीप	Lakshadweep	—	—	—
मिजोरम	Mizoram	—	—	—
पांडिचेरी	Pondicherry	—	—	—
भारत	INDIA	1	510	113
				623

सारणी 19—ग्रामीण क्षेत्रों में शिक्षा—(जारी)
TABLE XIX—EDUCATION IN RURAL AREAS—(contd.)

(ग) राष्ट्रीय महत्व की संस्थाएँ
C—Institutions of National Importance

राज्य/संघ शामिल क्षेत्र State/Union Territory	शिक्षा संस्थाओं की संख्या Number of Institutions	नामांकन Enrolment		
		लड़के Boys	लड़कियाँ Girls	लड़के Total
1	2	3	4	5
आंध्र प्रदेश	Andhra Pradesh	—	—	—
असम	Assam	—	—	—
बिहार	Bihar	—	—	—
गुजरात	Gujarat	—	—	—
हरियाणा	Haryana	—	—	—
हिमाचल प्रदेश	Himachal Pradesh	—	—	—
जम्मू और कश्मीर	Jammu & Kashmir	—	—	—
कर्नाटक	Karnataka	—	—	—
केरल	Kerala	—	—	—
मध्य प्रदेश	Madhya Pradesh	—	—	—
महाराष्ट्र	Maharashtra	—	—	—
मणिपुर	Manipur	—	—	—
मेघालय	Meghalaya	—	—	—
नागालैण्ड	Nagaland	—	—	—
उड़ीसा	Orissa	—	—	—
पंजाब	Punjab	—	—	—
राजस्थान	Rajasthan	—	—	—
सिक्किम	Sikkim	—	—	—
तमिलनाडु	Tamil Nadu	—	—	—
त्रिपुरा	Tripura	—	—	—
उत्तर प्रदेश	Uttar Pradesh	—	—	—
पश्चिम बंगाल	West Bengal	—	—	—
अंडमान और निकोबार द्वीपसमूह	A & N Islands	—	—	—
अरुणाचल प्रदेश	Arunachal Pradesh	—	—	—
चंडीगढ़	Chandigarh	—	—	—
दादरा व नगर हवेली	Dadra & Nagar Haveli	—	—	—
दिल्ली	Delhi	—	—	—
गोवा, दमन और दिव	Goa, Daman & Diu	—	—	—
लक्षद्वीप	Lakshadweep	—	—	—
मिजोरम	Mizoram	—	—	—
पांडिचेरी		—	—	—
भारत	INDIA	—	—	—

सारणी 19—ग्रामीण क्षेत्रों में शिक्षा—(जारी)
TABLE XIX—EDUCATION IN RURAL AREAS—(contd.)

(घ) अनुसंधान संस्थानें
D—Research Institutions

राज्य/संघ शासित क्षेत्र State/Union Territory	शिक्षा संस्थाओं की संख्या Number of Insti- tutions	नामांकन Enrolment		
		लड़के Boys	लड़कियाँ Girls	जोड़ Total
1	2	3	4	5
आंध्र प्रदेश	Andhra Pradesh	—	—	—
असम	Assam	—	—	—
बिहार	Bihar	2	194	215
गुजरात	Gujarat	—	—	—
हरियाणा	Haryana	—	—	—
हिमाचल प्रदेश	Himachal Pradesh	—	—	—
जम्मू और कश्मीर	Jammu & Kashmir	—	—	—
कर्नाटक	Karnataka	—	—	—
केरल	Kerala	—	—	—
मध्य प्रदेश	Madhya Pradesh	—	—	—
महाराष्ट्र	Maharashtra	—	—	—
मणिपुर	Manipur	—	—	—
मेघालय	Meghalaya	—	—	—
नागालैण्ड	Nagaland	—	—	—
उड़ीसा	Orissa	—	—	—
पंजाब	Punjab	—	—	—
राजस्थान	Rajasthan	—	—	—
सिक्किम	Sikkim	—	—	—
तमिलनाडु	Tamil Nadu	—	—	—
त्रिपुरा	Tripura	—	—	—
उत्तर प्रदेश	Uttar Pradesh	—	—	—
पश्चिम बंगाल	West Bengal	—	—	—
अंडमान और निकोबार द्वीपसमूह	A. & N. Islands	—	—	—
अरुणाचल प्रदेश	Arunachal Pradesh	—	—	—
चंडीगढ़	Chandigarh	—	—	—
दादरा व नगर हवेली	Dadra & Nagar Haveli	—	—	—
दिल्ली	Delhi	—	—	—
गोवा, दमन व दीव	Goa, Daman & Diu	—	—	—
लक्षदिव	Lakshadweep	—	—	—
मिजोरम	Mizoram	—	—	—
पांडिचेरी	Pondicherry	—	—	—
भारत	INDIA	2	194	215

सारणी 19—ग्रामीण क्षेत्रों में शिक्षा—(जारी)
TABLE XIX—EDUCATION IN RURAL AREAS—(contd.)

(इ) उच्च शिक्षा की संस्थाएं
E—Institutions of Higher Education

(क) डिग्री तथा उच्च स्तर
(a) Degree Standard and Above

(I) कला, विज्ञान तथा वाणिज्य
(i) Arts, Science and Commerce

राज्य/संघ शासित क्षेत्र State/Union Territory	शिक्षा संस्थाओं की संख्या Number of Institutions	नामांकन Enrolment			
		लड़के Boys	लड़कियां Girls	जोड़ Total	
1	2	3	4	5	
आंध्र प्रदेश	Andhra Pradesh	47	16,044	2,764	18,808
असम	Assam	77	35,404	16,965	52,369
बिहार	Bihar	113	1,20,649	9,141	1,29,790
गुजरात	Gujarat	7	2,003	761	2,764
हरियाणा	Haryana	31	10,689	2,037	12,726
हिमाचल प्रदेश	Himachal Pradesh	5	2,602	500	3,102
जम्मू और कश्मीर	Jammu & Kashmir	—	—	—	—
कर्नाटक	Karnataka	75	46,357	13,428	59,785
केरल	Kerala	79	83,480	81,798	1,65,278
मध्य प्रदेश	Madhya Pradesh	16	3,214	485	3,699
महाराष्ट्र	Maharashtra	64	30,760	6,477	37,237
मणिपुर	Manipur	10	6,066	3,600	9,666
मेघालय	Meghalaya	3	422	220	642
नागालैण्ड	Nagaland	—	—	—	—
उड़ीसा	Orissa	66	24,735	4,115	28,850
पंजाब	Punjab	59	17,947	7,356	25,303
राजस्थान	Rajasthan	10	2,932	1,314	4,246
सिक्किम	Sikkim	—	—	—	—
तमिलनाडु	Tamil Nadu	82	35,412	11,371	46,783
त्रिपुरा	Tripura	—	—	—	—
उत्तर प्रदेश	Uttar Pradesh	159	79,799	8,847	88,646
पश्चिम बंगाल	West Bengal	78	45,783	18,916	64,699
अंडमान और निकोबार द्वीप समूह	A & N Islands	—	—	—	—
अरुणाचल प्रदेश	Arunachal Pradesh	—	—	—	—
चंडीगढ़	Chandigarh	—	—	—	—
दादरा व नगर हवेली	Dadra & Nagar Haveli	—	—	—	—
दिल्ली	Delhi	1	1,735	130	1,865
गोवा, दमन व दीव	Goa, Daman & Diu	1	—	655	655
लक्षद्वीप	Lakshadweep	—	—	—	—
मिजोरम	Mizoram	—	—	—	—
पांडिचेरी	Pondicherry	—	—	—	—
भारत	INDIA	983	5,66,033	1,90,880	7,56,913

सारणी 19—ग्रामीण क्षेत्रों में शिक्षा—(जारी)
TABLE XIX—EDUCATION IN RURAL AREAS—(contd.)

(इ) उच्च शिक्षा की संस्थाएं—(जारी)
E—Institutions for Higher Education—(contd.)

(क) डिग्री तथा उच्च स्तर—(जारी)
(a)—Degree Standard and Above—(contd.)

(2) कृषि तथा वन विद्या
(ii) Agriculture and Forestry

राज्य/संघ शासित क्षेत्र State/Union Territory	शिक्षा संस्थाओं की संख्या Number of Institu- tions	नामांकन Enrolment		
		लड़के Boys	लड़कियां Girls	जोड़ Total
1	2	3	4	5
आंध्र प्रदेश	Andhra Pradesh	—	—	—
असम	Assam	1	478	44
बिहार	Bihar	2	493	8
गुजरात	Gujarat	—	—	—
हरियाणा	Haryana	1	127	—
हिमाचल प्रदेश	Himachal Pradesh	1	374	20
जम्मू और कश्मीर	Jammu & Kashmir	—	—	—
कर्नाटक	Karnataka	—	—	—
केरल	Kerala	3	562	446
मध्य प्रदेश	Madhya Pradesh	—	—	—
महाराष्ट्र	Maharashtra	—	—	—
मणिपुर	Manipur	—	—	—
मेघालय	Meghalaya	—	—	—
नागालैण्ड	Nagaland	—	—	—
उड़ीसा	Orissa	—	—	—
पंजाब	Punjab	—	—	—
राजस्थान	Rajasthan	—	—	—
सिक्किम	Sikkim	—	—	—
तमिलनाडु	Tamil Nadu	2	529	91
त्रिपुरा	Tripura	—	—	—
उत्तर प्रदेश	Uttar Pradesh	3	2,797	52
पश्चिम बंगाल	West Bengal	—	—	—
अंडमान और निकोबार द्वीपसमूह	A & N Islands	—	—	—
अरुणाचल प्रदेश	Arunachal Pradesh	—	—	—
चंडीगढ़	Chandigarh	—	—	—
दादरा व नगर हवेली	Dadra & Nagar Haveli	—	—	—
दिल्ली	Delhi	—	—	—
गोवा, दमन और दीव	Goa, Daman & Diu	—	—	—
लक्षद्वीप	Lakshadweep	—	—	—
मिजोरम	Mizoram	—	—	—
पाण्डिचेरी	Pondicherry	—	—	—
भारत	INDIA	13	5,360	661

सारणी 19—ग्रामीण क्षेत्रों में शिक्षा—(जारी)
TABLE XIX—EDUCATION IN RURAL AREAS—(contd.)

(ड) उच्च शिक्षा की संस्थाएँ—(जारी)
E—Institutions for Higher Education—(contd.)

(क) डिग्री तथा उच्च स्तर—(जारी)
(a) Degree Standard and Above—(contd.)

(3) व्यापार
(iii) Business Management

राज्य/संघ शासित क्षेत्र State/Union Territory	शिक्षा संस्थाओं की संख्या Number of Institu- tion	नामांकन Enrolment		
		लड़के Boys	लड़कियाँ Girls	लड़के Total
1	2	3	4	5
आंध्र प्रदेश	Andhra Pradesh	—	—	—
असम	Assam	—	—	—
बिहार	Bihar	—	—	—
गुजरात	Gujarat	—	—	—
हरियाणा	Haryana	—	—	—
हिमाचल प्रदेश	Himachal Pradesh	—	—	—
जम्मू और कश्मीर	Jammu & Kashmir	—	—	—
कर्नाटक	Karnataka	—	—	—
केरल	Kerala	—	—	—
मध्य प्रदेश	Madhya Pradesh	—	—	—
महाराष्ट्र	Maharashtra	—	—	—
मणिपुर	Manipur	—	—	—
मेघालय	Meghalaya	—	—	—
नागालण्ड	Nagaland	—	—	—
उड़ीसा	Orissa	—	—	—
पंजाब	Punjab	—	—	—
राजस्थान	Rajasthan	—	—	—
सिक्किम	Sikkim	—	—	—
तमिलनाडु	Tamil Nadu	—	—	—
त्रिपुरा	Tripura	—	—	—
उत्तर प्रदेश	Uttar Pradesh	—	—	—
पश्चिम बंगाल	West Bengal	—	—	—
अंडमान और निकोबार द्वीपसमूह	A & N Islands	—	—	—
अरुणाचल प्रदेश	Arunachal Pradesh	—	—	—
चंडीगढ़	Chandigarh	—	—	—
दादरा व नागर हवेली	Dadra & Nagar Haveli	—	—	—
दिल्ली	Delhi	—	—	—
गोआ, दमन व दीव	Goa, Daman & Diu	—	—	—
लक्षद्वीप	Lakshadweep	—	—	—
मिजोरम	Mizoram	—	—	—
पाण्डिचेरी	Pondicherry	—	—	—
भारत	INDIA	—	—	—

सारणी 19—ग्रामीण क्षेत्रों में शिक्षा—(जारी)
TABLE XIX—EDUCATION IN RURAL AREAS—(contd.)

(ड) उच्च शिक्षा की संस्थाएँ—(जारी)
E—Institutions for Higher Education—(contd.)

(क) डिग्री तथा उच्च स्तर—(जारी)
(a) Degree Standard and above—(contd.)

(4) शिक्षा
(iv) Education

राज्य/संघ शासित क्षेत्र State/Union territory	शिक्षा संस्थाओं की संख्या Number of Institu- tions	नामांकन Enrolment			
		लड़के Boys	लड़कियाँ Girls	जोड़ Total	
1	2	3	4	5	
आंध्र प्रदेश	Andhra Pradesh	—	—	—	
असम	Assam	1	172	15	187
बिहार	Bihar	2	714	239	953
गुजरात	Gujarat	3	138	86	224
हरियाणा	Haryana	3	239	317	556
हिमाचल प्रदेश	Himachal Pradesh	—	—	—	—
जम्मू और कश्मीर	Jammu & Kashmir	—	—	—	—
कर्नाटक	Karnataka	5	832	496	1,328
केरल	Kerala	6	294	672	966
मध्य प्रदेश	Madhya Pradesh	—	—	—	—
महाराष्ट्र	Maharashtra	2	216	51	267
मणिपुर	Manipur	—	—	—	—
मेघालय	Meghalaya	—	—	—	—
नागालैण्ड	Nagaland	—	—	—	—
उड़ीसा	Orissa	—	—	—	—
पंजाब	Punjab	3	126	451	577
राजस्थान	Rajasthan	3	281	220	501
सिक्किम	Sikkim	—	—	—	—
तमिलनाडु	Tamil Nadu	6	260	167	427
त्रिपुरा	Tripura	—	—	—	—
उत्तर प्रदेश	Uttar Pradesh	—	—	—	—
पश्चिम बंगाल	West Bengal	4	509	270	779
अंडमान और निकोबार द्वीपसमूह	A & N Islands	—	—	—	—
अरुणाचल प्रदेश	Arunachal Pradesh	—	—	—	—
चंडीगढ़	Chandigarh	—	—	—	—
दादरा व नगर हवेली	Dadra & Nagar Haveli	—	—	—	—
दिल्ली	Delhi	—	—	—	—
गोआ, दमन व दीव	Goa, Daman & Diu	—	—	—	—
लक्षद्वीप	Lakshadweep	—	—	—	—
मिजोरम	Mizoram	—	—	—	—
पाण्डिचेरी	Pondicherry	—	—	—	—
भारत	INDIA	38	3,781	2,984	6,765

सारणी 19¹—ग्रामीण क्षेत्रों में शिक्षा—(जारी)
TABLE XIX—EDUCATION IN RURAL AREAS—(contd.)

(ड) उच्च शिक्षा की संस्थाएं—(जारी)
E—Institutions for Higher Education—(contd.)

(क) डिग्री तथा उच्च स्तर—(जारी) *
(a) Degree Standard and above—(contd.)

(5) इंजीनियरी, प्रौद्योगिकी तथा स्थापत्य
(v) Engineering, Technology and Architecture

राज्य/संघ शासित क्षेत्र State/Union Territory	शिक्षा संस्थाओं की संख्या Number of Institu- tions	नामांकन Enrolment			
		लड़के Boys	लड़कियां Girls	जोड़ Total	
1	2	3	4	5	
आंध्र प्रदेश	Andhra Pradesh	—	—	—	
असम	Assam	2	1,126	28	1,154
बिहार	Bihar	2	3,133	87	3,220
गुजरात	Gujarat	—	—	—	—
हरियाणा	Haryana	—	—	—	—
हिमाचल प्रदेश	Himachal Pradesh	—	—	—	—
जम्मू और कश्मीर	Jammu & Kashmir	—	—	—	—
कर्नाटक	Karnataka	—	—	—	—
केरल	Kerala	5	5,760	1,310	7,070
मध्य प्रदेश	Madhya Pradesh	—	—	—	—
महाराष्ट्र	Maharashtra	—	—	—	—
मणिपुर	Manipur	—	—	—	—
मेघालय	Meghalaya	—	—	—	—
नागालैण्ड	Nagaland	—	—	—	—
उड़ीसा	Orissa	—	—	—	—
पंजाब	Punjab	1	769	26	795
राजस्थान	Rajasthan	—	—	—	—
सिक्किम	Sikkim	—	—	—	—
तमिलनाडु	Tamil Nadu	3	3,098	112	3,210
त्रिपुरा	Tripura	1	387	26	413
उत्तर प्रदेश	Uttar Pradesh	—	—	—	—
पश्चिम बंगाल	West Bengal	—	—	—	—
अंडमान और निकोबार द्वीपसमूह	A & N Islands	—	—	—	—
अरुणाचल प्रदेश	Arunachal Pradesh	—	—	—	—
चंडीगढ़	Chandigarh	—	—	—	—
दादरा व नगर हवेली	Dadra & Nagar Haveli	—	—	—	—
दिल्ली	Delhi	—	—	—	—
गोआ, दमन व दीव	Goa, Daman & Diu	1	478	21	499
लक्षद्वीप	Lakshadweep	—	—	—	—
मिजोरम	Mizoram	—	—	—	—
पांडिचेरी	Pondicherry	—	—	—	—
भारत	INDIA	15	14,751	1,610	16,361

सारणी 19—ग्रामीण क्षेत्रों में शिक्षा—(जारी)
TABLE XIX—EDUCATION IN RURAL AREAS—(contd.)

(इ) उच्च शिक्षा की संस्थाएं—(जारी)
E—Institutions for Higher Education—(contd.)

(क) डिग्री तथा उच्च स्तर—(जारी)
(a) Degree Standard and Above—(contd.)

(6) पत्रकारिता
(vi) Journalism

राज्य/संघ शासित क्षेत्र State/Union Territory	शिक्षा संस्थाओं की संख्या Number of Institutions	नामांकन Enrolment		
		लड़के Boys	लड़कियां Girls	लड़के Total
1	2	3	4	5
आंध्र प्रदेश	Andhra Pradesh	—	—	—
असम	Assam	—	—	—
बिहार	Bihar	—	—	—
गुजरात	Gujarat	—	—	—
हरियाणा	Haryana	—	—	—
हिमाचल प्रदेश	Himachal Pradesh	—	—	—
जम्मू और कश्मीर	Jammu & Kashmir	—	—	—
कर्नाटक	Karnataka	—	—	—
केरल	Kerala	—	—	—
मध्य प्रदेश	Madhya Pradesh	—	—	—
महाराष्ट्र	Maharashtra	—	—	—
मणिपुर	Manipur	—	—	—
मेघालय	Meghalaya	—	—	—
नागालैण्ड	Nagaland	—	—	—
उड़ीसा	Orissa	—	—	—
पंजाब	Punjab	—	—	—
राजस्थान	Rajasthan	—	—	—
सिक्किम	Sikkim	—	—	—
तमिलनाडु	Tamil Nadu	—	—	—
त्रिपुरा	Tripura	—	—	—
उत्तर प्रदेश	Uttar Pradesh	—	—	—
पश्चिम बंगाल	West Bengal	—	—	—
अंडमान व निकोबार द्वीपसमूह	A & N Islands	—	—	—
अरुणाचल प्रदेश	Arunachal Pradesh	—	—	—
चंडीगढ़	Chandigarh	—	—	—
दादरा व नागर हवेली	Dadra & Nagar Haveli	—	—	—
दिल्ली	Delhi	—	—	—
गोआ, दमन व दीव	Goa, Daman & Diu	—	—	—
लक्ष द्वीप	Lakshadweep	—	—	—
मिजोरम	Mizoram	—	—	—
पांडिचेरी	Pondicherry	—	—	—
भारत	INDIA	—	—	—

सारणी 19—ग्रामीण क्षेत्रों में शिक्षा—(जारी)
TABLE XIX—EDUCATION IN RURAL AREAS—(contd.)

(ड) उच्च शिक्षा की संस्थाएँ—जारी
E—Institutions for Higher Education—(contd.)

(क) डिग्री तथा उच्च स्तर—जारी
(a) Degree Standard and Above—(contd.)

(7) विधि
(vii) Law

राज्य/संघ शासित क्षेत्र State/Union Territory	शिक्षा संस्थाओं की संख्या Number of Institu- tions	नामांकन Enrolment		
		लड़के Boys	लड़कियाँ Girls	लड़के Total
1	2	3	4	5
आंध्र प्रदेश	Andhra Pradesh	—	—	—
असम	Assam	—	—	—
बिहार	Bihar	1	15	316
गुजरात	Gujarat	—	—	—
हरियाणा	Haryana	—	—	—
हिमाचल प्रदेश	Himachal Pradesh	—	—	—
जम्मू और कश्मीर	Jammu & Kashmir	—	—	—
कर्नाटक	Karnataka	—	—	—
केरल	Kerala	—	—	—
मध्य प्रदेश	Madhya Pradesh	—	—	—
महाराष्ट्र	Maharashtra	—	—	—
मणिपुर	Manipur	—	—	—
मेघालय	Meghalaya	—	—	—
नागालैण्ड	Nagaland	—	—	—
उड़ीसा	Orissa	—	—	—
पंजाब	Punjab	—	—	—
राजस्थान	Rajasthan	—	—	—
सिक्किम	Sikkim	—	—	—
तमिलनाडु	Tamil Nadu	—	—	—
त्रिपुरा	Tripura	—	—	—
उत्तर प्रदेश	Uttar Pradesh	—	—	—
पश्चिम बंगाल	West Bengal	—	—	—
अंडमान और निकोबार द्वीप समूह	A& N Islands	—	—	—
अरुणाचल प्रदेश	Arunachal Pradesh	—	—	—
चंडीगढ़	Chandigarh	—	—	—
दादरा व नगर हवेली	Dadra & Nagar haveli	—	—	—
दिल्ली	Delhi	—	—	—
गोवा, दमन व दीव	Goa, Daman & Diu	—	—	—
लक्षद्वीप	Lakshadweep	—	—	—
मिजोरम	Mizoram	—	—	—
पाण्डिचेरी	Pondicherry	—	—	—
भारत	INDIA	1	15	316

सारणी 19—ग्रामीण क्षेत्रों में शिक्षा—(जारी)
TABLE XIX—EDUCATION IN RURAL AREAS—(contd.)

(इ) उच्च शिक्षा की संस्थाएँ—(जारी)
E—Institutions for Higher Education—(contd.)

(क) डिग्री तथा उच्च स्तर—(जारी)
(a) Degree Standard and Above—(contd.)

(8) औषधि (दन्त चिकित्सा/सार्वजनिक स्वास्थ्य, परिचर्या तथा औषधि विज्ञान को छोड़कर)
(viii) Medicine (Excluding Public Health, Dentistry, Nursing, Midwifery and Pharmacy)

राज्य/संघ शासित क्षेत्र State/Union Territory	शिक्षा संस्थाओं की संख्या Number of Institu- tions	नामांकन Enrolment			
		लड़के Boys	लड़कियाँ Girls	लड़के Total	
1	2	3	4	5	
आंध्र प्रदेश	Andhra Pradesh	—	—	—	
असम	Assam	—	—	—	
बिहार	Bihar	4	667	55	722
गुजरात	Gujarat	1	131	16	147
हरियाणा	Haryana	2	641	386	1,027
हिमाचल प्रदेश	Himachal Pradesh	—	—	—	
जम्मू और कश्मीर	Jammu & Kashmir	—	—	—	
कर्नाटक	Karnataka	2	109	3	112
केरल	Kerala	7	1,275	1,058	2,333
मध्य प्रदेश	Madhya Pradesh	—	—	—	
महाराष्ट्र	Maharashtra	1	126	20	146
मणिपुर	Manipur	—	—	—	
मेघालय	Meghalaya	—	—	—	
नागालैण्ड	Nagaland	—	—	—	
उड़ीसा	Orissa	—	—	—	
पंजाब	Punjab	—	—	—	
राजस्थान	Rajasthan	—	—	—	
सिक्किम	Sikkim	—	—	—	
तमिलनाडु	Tamil Nadu	1	352	214	566
त्रिपुरा	Tripura	—	—	—	
उत्तर प्रदेश	Uttar Pradesh	2	247	28	275
पश्चिम बंगाल	West Bengal	—	—	—	
अंडमान और निकोबार द्वीपसमूह	A & N Islands	—	—	—	
अरुणाचल प्रदेश	Arunchal Pradesh	—	—	—	
चंडीगढ़	Chandigarh	—	—	—	
दादरा व नगर हवेली	Dadra & Nagar haveli	—	—	—	
दिल्ली	Delhi	—	—	—	
गोवा, दमन और दीव	Goa, Daman & Dju	—	—	—	
लक्षद्वीप	Lakshadweep	—	—	—	
मिजोरम	Mizoram	—	—	—	
पाण्डिचेरी	Pondickerry	—	—	—	
भारत	INDIA	20	3,548	1,780	5,328

सारणी 19—ग्रामीण क्षेत्रों में शिक्षा—(जारी)
TABLE XIX—EDUCATION IN RURAL AREAS—(contd.)

(इ) उच्च शिक्षा की संस्थाएं—(जारी)
E—Institutions for Higher Education—(contd.)

(क) डिग्री तथा उच्च स्तर—(जारी)
(a) Degree Standard and Above—(contd.)

(9) औषधि विज्ञान
(ix) Pharmacy

राज्य/संघ शासित क्षेत्र State/Union Territory	शिक्षा संस्थाओं की सं० Number of Institu- tions	नामांकन Enrolment		
		लड़के Boys	लड़कियां Girls	जोड़ Total
1	2	3	4	5
आंध्र प्रदेश	Andhra Pradesh	—	—	—
असम	Assam	—	—	—
बिहार	Bihar	—	—	—
गुजरात	Gujarat	—	—	—
हरियाणा	Haryana	—	—	—
हिमाचल प्रदेश	Himachal Pradesh	—	—	—
जम्मू और कश्मीर	Jammu & Kashmir	—	—	—
कर्नाटक	Karnataka	1	25	25
केरल	Kerala	—	—	—
मध्य प्रदेश	Madhya Pradesh	—	—	—
महाराष्ट्र	Maharashtra	—	—	—
मणिपुर	Manipur	—	—	—
मेघालय	Meghalaya	—	—	—
नागालैण्ड	Nagaland	—	—	—
उड़ीसा	Orissa	—	—	—
पंजाब	Punjab	—	—	—
राजस्थान	Rajashtan	—	—	—
सिक्किम	Sikkim	—	—	—
तमिलनाडु	Tamil Nadu	—	—	—
त्रिपुरा	Tripura	—	—	—
उत्तर प्रदेश	Uttar Pradesh	—	—	—
पश्चिम बंगाल	West Bengal	—	—	—
अंडमान और निकोबार द्वीपसमूह	A & N Islands	—	—	—
अरुणाचल प्रदेश	Arunachal Pradesh	—	—	—
चंडीगढ़	Chandigarh	—	—	—
दादरा व नागर हवेली	Dadra & Nagar Haveli	—	—	—
दिल्ली	Delhi	—	—	—
गोवा, दमन व दीव	Goa, Daman & Diu	—	—	—
लक्षद्वीप	Lakshadweep	—	—	—
मिजोरम	Mizoram	—	—	—
पाण्डिचेरी	Pondicherry	—	—	—
भारत	INDIA	1	25	25

सारणी 19—ग्रामीण क्षेत्रों में शिक्षा—(जारी)
TABLE XIX—EDUCATION IN RURAL AREAS—(contd.)

(ड) उच्च शिक्षा की संस्थाएं (जारी)
E—Institutions for Higher Education—(contd.)

(क) डिग्री तथा उच्च स्तर—(जारी)
(a) Degree Standard and Above—(contd.)

(10) सार्वजनिक स्वास्थ्य
(x) Public Health

राज्य/संघ शासित क्षेत्र State/Union Territory	शिक्षा संस्थाओं की संख्या Number of Institu- tions	नामांकन Enrolment		
		लड़के Boys	लड़कियां Girls	जोड़ Total
1	2	3	4	5
आंध्र प्रदेश	Andhra Pradesh	—	—	—
असम	Assam	—	—	—
बिहार	Bihar	—	—	—
गुजरात	Gujarat	—	—	—
हरियाणा	Haryana	—	—	—
हिमाचल प्रदेश	Himachal Pradesh	—	—	—
जम्मू और कश्मीर	Jammu & Kashmir	—	—	—
कर्नाटक	Karnataka	—	—	—
केरल	Kerala	—	—	—
मध्य प्रदेश	Madhya Pradesh	—	—	—
महाराष्ट्र	Maharashtra	—	—	—
मणिपुर	Manipur	—	—	—
मेघालय	Meghalaya	—	—	—
नागालैण्ड	Nagaland	—	—	—
उड़ीसा	Orissa	—	—	—
पंजाब	Punjab	—	—	—
राजस्थान	Rajasthan	—	—	—
सिक्किम	Sikkim	—	—	—
तमिलनाडु	Tamil Nadu	—	—	—
त्रिपुरा	Tripura	—	—	—
उत्तर प्रदेश	Uttar Pradesh	—	—	—
पश्चिम बंगाल	West Bengal	—	—	—
अंडमान और निकोबार द्वीपसमूह	A & N Islands	—	—	—
अरुणाचल प्रदेश	Arunachal Pradesh	—	—	—
चंडीगढ़	Chandigarh	—	—	—
दादरा व नगर हवेली	Dadra & Nagar Haveli	—	—	—
दिल्ली	Delhi	—	—	—
गोआ, दमन व दीव	Goa, Daman & Diu	—	—	—
लक्षद्वीप	Lakshadweep	—	—	—
मिजोरम	Mizoram	—	—	—
पाण्डिचेरी	Pondicherry	—	—	—
भारत	INDIA	—	—	—

सारणी 19—ग्रामीण क्षेत्रों में शिक्षा—(जारी)
TABLE XIX—EDUCATION IN RURAL AREAS—(contd.)

(ड) उच्च शिक्षा की संस्थाएं—(जारी)
E—Institutions for Higher Education—(contd.)

(क) डिग्री तथा उच्च स्तर—(जारी)
(a) Degree Standard and Above—(contd.)

(11) संगीत तथा ललित कलाएं (संगीत नृत्य तथा अन्य उपयोगी कला भी शामिल हैं।)
(xi) Music and Fine Arts (Including Music Dancing and Other Applied Arts)

राज्य/संघ शासित क्षेत्र State/Union Territory	शिक्षा संस्थाओं की संख्या Number of Institu- tions	नामांकन Enrolment		
		लड़के Boys	लड़कियां Girls	लड़के Total
1	2	3	4	5
आन्ध्र प्रदेश	Andhra Pradesh	—	—	—
असम	Assam	—	—	—
बिहार	Bihar	—	—	—
गुजरात	Gujarat	—	—	—
हरियाणा	Haryana	—	—	—
हिमाचल प्रदेश	Himachal Pradesh	—	—	—
जम्मू और कश्मीर	Jammu & Kashmir	—	—	—
कर्नाटक	Karnataka	—	—	—
केरल	Kerala	—	—	—
मध्य प्रदेश	Madhya Pradesh	—	—	—
महाराष्ट्र	Maharashtra	—	—	—
मणिपुर	Manipur	1	39	115
मेघालय	Meghalaya	—	—	—
नागालैंड	Nagaland	—	—	—
उड़ीसा	Orissa	—	—	—
पंजाब	Punjab	—	—	—
राजस्थान	Rajasthan	—	—	—
सिक्किम	Sikkim	—	—	—
तमिलनाडू	Tamil Nadu	—	—	—
त्रिपुरा	Tripura	—	—	—
उत्तर प्रदेश	Uttar Pradesh	—	—	—
पश्चिम बंगाल	West Bengal	—	—	—
अंडमान व निकोबार दीप समूह	A & N Islands	—	—	—
अरुणाचल प्रदेश	Arunachal Pradesh	—	—	—
चंडीगढ़	Chandigarh	—	—	—
दादरा व नगर हवेली	Dadra & Nagar Haveli	—	—	—
दिल्ली	Delhi	—	—	—
गोवा दमन व दिव	Goa, Daman & Diu	—	—	—
लक्षद्वीप	Lakshadweep	—	—	—
मिजोरम	Mizoram	—	—	—
पाण्डिचेर	Pondicherry	—	—	—
भारत	INDIA	1	39	115

सारणी 19—ग्रामीण क्षेत्रों में शिक्षा—(जारी)
TABLE XIX—EDUCATION IN RURAL AREAS—(contd.)

(ड) उच्च शिक्षा की संस्थाएं—(जारी)
E—Institutions for Higher Education—(contd.)

(क) डिग्री तथा उच्च स्तर—(जारी)
(a) Degree Standard and Above—(contd.)

(12) प्राच्य विद्या ग्रन्थयन
(xii) Oriental Studies

राज्य/संघ शासित क्षेत्र State/Union Territory	शिक्षा संस्थाओं की संख्या Number of Institu- tions	नामांकन Enrolment			
		लड़के Boys	लड़कियां Girls	जोड़ Total	
1	2	3	4	5	
आन्ध्र प्रदेश	Andhra Pradesh	14	948	320	1,268
असम	Assam	—	—	—	—
बिहार	Bihar	57	9,331	2,109	11,440
गुजरात	Gujarat	—	—	—	—
हरियाणा	Haryana	7	582	17	599
हिमाचल प्रदेश	Himachal Pradesh	5	331	108	439
जम्मू और कश्मीर	Jammu & Kashmir	—	—	—	—
कर्नाटक	Karnataka	3	202	23	225
केरल	Kerala	7	641	624	1,265
मध्य प्रदेश	Madhya Pradesh	2	172	11	183
महाराष्ट्र	Maharashtra	—	—	—	—
मणिपुर	Manipur	—	—	—	—
मेघालय	Meghalaya	—	—	—	—
नागालैंड	Nagaland	—	—	—	—
उड़ीसा	Orissa	1	95	12	107
पंजाब	Punjab	—	—	—	—
राजस्थान	Rajasthan	5	1,994	346	2,340
सिक्किम	Sikkim	—	—	—	—
तमिलनाडू	Tamil Nadu	8	475	380	855
त्रिपुरा	Tripura	—	—	—	—
उत्तर प्रदेश	Uttar Pradesh	858	60,513	3,576	64,089
पश्चिम बंगाल	West Bengal	—	—	—	—
अंडमान व निकोबार द्वीप समूह	A & N Islands	—	—	—	—
अरुणाचल प्रदेश	Arunachal Pradesh	—	—	—	—
चंडीगढ़	Chandigarh	—	—	—	—
दादरा व नगर हवेली	Dadra & Nagar Haveli	—	—	—	—
दिल्ली	Delhi	4	209	214	423
गोवा, दमन व दिव	Goa, Daman & Diu	—	—	—	—
लक्षद्वीप	Lakshadweep	—	—	—	—
मिज़ोरम	Mizoram	—	—	—	—
पाण्डिचेरी	Pondicherry	—	—	—	—
भारत	INDIA	971	75,493	7,740	83,233

सारणी 19—ग्रामीण क्षेत्रों में शिक्षा—(जारी)
TABLE XIX—EDUCATION IN RURAL AREAS—(contd.)

(ड) उच्च शिक्षा की संस्थाएँ—(जारी)
E—Institutions for Higher Education—(contd.)

(क) डिग्री तथा उच्च स्तर—(जारी)
(a) Degree Standard and Above—(contd.)

(13) शारीरिक शिक्षा
(xiii) Physical Education

राज्य/संघ शामिल क्षेत्र State/Union Territory	शिक्षा संस्थाओं की संख्या Number of Institu- tions	नामांकन Enrolment			
		लड़के Boys	लड़कियाँ Girls	जोड़ Total	
1	2	3	4	5	
आंध्र प्रदेश	Andhra Pradesh	1	131	35	166
असम	Assam	—	—	—	—
बिहार	Bihar	—	—	—	—
गुजरात	Gujarat	—	—	—	—
हरियाणा	Haryana	—	—	—	—
हिमाचल प्रदेश	Himachal Pradesh	—	—	—	—
जम्मू और कश्मीर	Jammu & Kashmir	—	—	—	—
कर्नाटक	Karnataka	—	—	—	—
केरल	Kerala	—	—	—	—
मध्य प्रदेश	Madhya Pradesh	—	—	—	—
महाराष्ट्र	Maharashtra	—	—	—	—
मणिपुर	Manipur	—	—	—	—
मेघालय	Meghalaya	—	—	—	—
नागालैण्ड	Nagaland	—	—	—	—
उड़ीसा	Orissa	—	—	—	—
पंजाब	Punjab	1	75	75	150
राजस्थान	Rajasthan	—	—	—	—
सिक्किम	Sikkim	—	—	—	—
तमिलनाडु	Tamil Nadu	1	93	—	93
त्रिपुरा	Tripura	1	14	—	14
उत्तर प्रदेश	Uttar Pradesh	—	—	—	—
पश्चिम बंगाल	West Bengal	—	—	—	—
अंडमान और निकोबार द्वीप समूह	A & N Islands	—	—	—	—
अरुणाचल प्रदेश	Arunachal Pradesh	—	—	—	—
चंडीगढ़	Chandigarh	—	—	—	—
दादरा व नगर हवेली	Dadra & Nagar Haveli	—	—	—	—
दिल्ली	Delhi	—	—	—	—
गोवा, दमन और दिव	Goa, Daman & Diu	—	—	—	—
लक्षद्वीप	Lakshadweep	—	—	—	—
मिजोरम	Mizoram	—	—	—	—
पांडिचेरी	Pondicherry	—	—	—	—
भारत	INDIA	4	313	110	423

सारणी 19—ग्रामीण क्षेत्रों में शिक्षा—जारी
TABLE XIX—EDUCATION IN RURAL AREAS—(contd.)

(इ) उच्च शिक्षा की संस्थाएं—जारी
E—Institutions for Higher Education—(contd.)

(क) डिग्री तथा उच्च स्तर—जारी
(a) Degree Standard and Above—(contd.)

(14) पशु चिकित्सा विज्ञान
(xiv) Veterinary Science

राज्य/संघ शासित क्षेत्र State/Union Territory	शिक्षा संस्थाओं की संख्या Number of Institu- tions	नामांकन Enrolment		
		लड़के Boys	लड़कियां Girls	जोड़ Total
1	2	3	4	5
आंध्र प्रदेश	Andhra Pradesh	—	—	—
असम	Assam	—	—	—
बिहार	Bihar	—	—	—
गुजरात	Gujarat	—	—	—
हरियाणा	Haryana	—	—	—
हिमाचल प्रदेश	Himachal Pradesh	—	—	—
जम्मू और कश्मीर	Jammu & Kashmir	—	—	—
कर्नाटक	Karnataka	—	—	—
केरल	Kerala	1	331	418
मध्य प्रदेश	Madhya Pradesh	—	—	—
महाराष्ट्र	Maharashtra	—	—	—
मणिपुर	Manipur	—	—	—
मेघालय	Meghalaya	—	—	—
नागालैण्ड	Nagaland	—	—	—
उड़ीसा	Orissa	—	—	—
पंजाब	Punjab	—	—	—
राजस्थान	Rajasthan	—	—	—
सिक्किम	Sikkim	—	—	—
तमिलनाडु	Tamil Nadu	—	—	—
त्रिपुरा	Tripura	—	—	—
उत्तर प्रदेश	Uttar Pradesh	—	—	—
पश्चिम बंगाल	West Bengal	—	—	—
अंडमान और निकोबार द्वीप समूह	A & N Islands	—	—	—
चंडीगढ़	Arunachal Pradesh	—	—	—
अरुणाचल प्रदेश	Chandigarh	—	—	—
दादरा व नगर हवेली	Dadra & Nagar Haveli	—	—	—
दिल्ली	Delhi	—	—	—
गोवा, दमन व दीव	Goa, Daman & Diu	—	—	—
लक्षद्वीप	Lakshadweep	—	—	—
मिजोरम	Mizoram	—	—	—
पांडिचेरी	Pondicherry	—	—	—
भारत	INDIA	1	331	418

सारणी 19—ग्रामीण क्षेत्रों में शिक्षा—जारी
TABLE XIX—EDUCATION IN RURAL AREAS—(contd.)

(ड) उच्च शिक्षा की संस्थाएँ—जारी
E—Institutions for Higher Education—(contd.)

(क) डिग्री तथा उच्च स्तर—जारी
(a) Degree Standard and Above—(contd.)

(15) डिग्री तथा उच्च स्तर की अन्य संस्थाएँ (सामाजिक कार्य/समाज सेवा/ग्रामीण कालेज/सहकारिता/परिचर्या तथा दन्त चिकित्सा आदि शामिल हैं)।

(xv) Other Institutions for Degree Standard and above (Including Social Work/Social Service/Compounding/Nursing/Rural Colleges and Dentistry etc.)

राज्य/मंच शामिल क्षेत्र State/Union Territory	शिक्षा संस्थाओं की संख्या Number of Insti- tutions	नामांकन Enrolment		
		लड़के Boys	लड़कियाँ Girls	जोड़ Total
1	2	3	4	5
आंध्र प्रदेश	Andhra Pradesh	—	—	—
असम	Assam	—	—	—
बिहार	Bihar	3	234	88
गुजरात	Gujarat	4	736	29
हरियाणा	Haryana	—	—	—
हिमाचल प्रदेश	Himachal Pradesh	—	—	—
जम्मू और कश्मीर	Jammu & Kashmir	—	—	—
कर्नाटक	Karnataka	—	—	—
केरल	Kerala	—	—	—
मध्य प्रदेश	Madhya Pradesh	—	—	—
महाराष्ट्र	Maharashtra	—	—	—
मणिपुर	Manipur	21	94	71
मेघालय	Meghalaya	—	—	—
नागालैण्ड	Nagaland	—	—	—
उड़ीसा	Orissa	—	—	—
पंजाब	Punjab	—	—	—
राजस्थान	Rajasthan	—	—	—
सिक्किम	Sikkim	—	—	—
तमिलनाडु	Tamil Nadu	—	—	—
त्रिपुरा	Tripura	—	—	—
उत्तर प्रदेश	Uttar Pradesh	—	—	—
पश्चिम बंगाल	West Bengal	—	—	—
अंडमान और निकोबार द्वीप समूह	A. & N. Islands	—	—	—
अरुणाचल प्रदेश	Arunachal Pradesh	—	—	—
चंडीगढ़	Chandigarh	—	—	—
दादरा व नगर हवेली	Dadra & Nagar Haveli	—	—	—
दिल्ली	Delhi	—	—	—
गोआ, दमन व दीव	Goa, Daman & Diu	1	35	63
लक्षद्वीप	Lakshadweep	—	—	—
मिजोरम	Mizoram	—	—	—
पांडिचेरी	Pondicherry	—	—	—
भारत	INDIA	29	71,099	251
				1,350

सारणी 19--ग्रामीण क्षेत्रों में शिक्षा--(जारी)
TABLE XIX—EDUCATION IN RURAL AREAS—(contd.)

(ड) उच्च शिक्षा की संस्थाएँ—(जारी)
E—Institutions for Higher Education—(contd.)

(क) डिग्री तथा उच्च स्तर—(समाप्त)
(a) Degree Standard and above—(concl'd.)

जोड़—(क) (1 से 15 तक) डिग्री तथा उच्चस्तर की कुल उच्च शिक्षा संस्थाएँ
Total—(a) (i to xv) All Institutions of Higher Education of Degree Standard and above

राज्य/संघ शामिल क्षेत्र State/Union Territory	शिक्षा संस्थाओं की संख्या Number of Institu- tions	नामांकन Enrolment			
		लड़के Boys	लड़कियाँ Girls	जोड़ Total	
1	2	3	4	5	
आंध्र प्रदेश	Andhra Pradesh	62	17,123	3,119	20,242
असम	Assam	81	37,180	17,052	54,232
बिहार	Bihar	184	1,35,522	11,742	1,47,264
गुजरात	Gujarat	15	3,008	892	3,900
हरियाणा	Haryana	44	12,278	2,757	15,035
हिमाचल प्रदेश	Himachal Pradesh	11	3,307	626	3,935
जम्मू और कश्मीर	Jammu & Kashmir	—	—	—	—
कर्नाटक	Karnataka	86	47,525	13,950	61,475
केरल	Kerala	108	92,343	85,995	1,78,338
मध्य प्रदेश	Madhya Pradesh	18	3,386	496	3,882
महाराष्ट्र	Maharashtra	67	31,102	6,548	37,650
मणिपुर	Manipur	32	5,199	3,747	9,946
मेघालय	Meghalaya	3	422	220	642
नागालैण्ड	Nagaland	—	—	—	—
उड़ीसा	Orissa	67	24,830	4,127	28,957
पंजाब	Punjab	64	18,917	7,908	26,825
राजस्थान	Rajasthan	18	5,207	1,880	7,087
सिक्किम	Sikkim	—	—	—	—
तमिलनाडु	Tamil Nadu	103	40,219	12,335	52,554
त्रिपुरा	Tripura	2	401	26	427
उत्तर प्रदेश	Uttar Pradesh	1,022	1,43,356	12,503	1,55,859
पश्चिम बंगाल	West Bengal	82	46,292	19,186	65,478
अंडमान और निकोबार द्वीप समूह	A & N Islands	—	—	—	—
अरुणाचल प्रदेश	Arunachal Pradesh	—	—	—	—
चंडीगढ़	Chandigarh	—	—	—	—
दादरा व नागर हवेली	Dadra & Nagar Haveli	—	—	—	—
दिल्ली	Delhi	5	1,944	344	2,288
गोआ, दमन व दीव	Goa, Daman & Diu	3	513	739	1,252
लक्षद्वीप	Lakshadweep	—	—	—	—
मिजोरम	Mizoram	—	—	—	—
पांडिचेरी	Pondicherry	—	—	—	—
भारत	INDIA	2,077	6,71,074	2,06,194	8,77,268

सारणी 19—ग्रामीण क्षेत्रों में शिक्षा—(जारी)
TABLE XIX—EDUCATION IN RURAL AREAS—(contd.)

(ड) उच्च शिक्षा की संस्थाएं—(जारी)
E—Institutions for Higher Education—(contd.)

(ख) मैट्रिकोतर डिप्लोमा/प्रमाण पत्र पाठ्यक्रमों में शिक्षा प्रदान करने वाली संस्थाएं (डिग्री स्तर के नीचे)
(b) Institutions Imparting Instructions in Post-Matriculation Diploma/Certificate Courses
(Below Degree Level)

(1) कला, विज्ञान तथा वाणिज्य
(i) Arts, Science and Commerce

राज्य/संघ शासित क्षेत्र State/Union Territory	शिक्षा संस्थाओं की संख्या Number of Institu- tions	नामांकन Enrolment		
		लड़के Boys	लड़कियां Girls	जोड़ Total
1	2	3	4	5
आन्ध्र प्रदेश	Andhra Pradesh	—	—	—
असम	Assam	—	—	—
बिहार	Bihar	—	—	—
गुजरात	Gujarat	—	—	—
हरियाणा	Haryana	—	—	—
हिमाचल प्रदेश	Himachal Pradesh	—	—	—
जम्मू और कश्मीर	Jammu & Kashmir	—	—	—
कर्नाटक	Karnataka	—	—	—
केरल	Kerala	—	—	—
मध्यप्रदेश	Madhya Pradesh	—	—	—
महाराष्ट्र	Maharashtra	—	—	—
मणिपुर	Manipur	—	—	—
मेघालय	Meghalaya	—	—	—
नागालैंड	Nagaland	—	—	—
उड़ीसा	Orissa	—	—	—
पंजाब	Punjab	—	—	—
राजस्थान	Rajasthan	—	—	—
सिक्किम	Sikkim	—	—	—
तमिलनाडु	Tamil Nadu	—	—	—
त्रिपुरा	Tripura	—	—	—
उत्तर प्रदेश	Uttar Pradesh	—	—	—
पश्चिम बंगाल	West Bengal	—	—	—
अंडमान व निकोबार द्वीप समूह	A. & N. Islands	—	—	—
अरुणाचल प्रदेश	Arunachal Pradesh	—	—	—
चंडीगढ़	Chandigarh	—	—	—
दादरा व नगर हवेली	Dadra & Nagar Haveli	—	—	—
दिल्ली	Delhi	—	—	—
गोवा, दमन व दिव	Goa, Daman & Diu	—	—	—
लक्षद्वीप	Lakshadweep	—	—	—
मिजोरम	Mizoram	—	—	—
पाण्डिचेरी	Pondicherry	—	—	—
भारत	INDIA	—	—	—

सारणी 19—ग्रामीण क्षेत्रों में शिक्षा—(जारी)
TABLE XIX—EDUCATION IN RURAL AREAS—(contd.)

(ड) उच्च शिक्षा की संस्थाएँ—(जारी)
E—Institutions for Higher Education—(contd.)

(ख) मैट्रिकोत्तर डिप्लोमा/प्रमाण-पत्र पाठ्यक्रमों में शिक्षा प्रदान करने वाली संस्थाएँ (डिग्री स्तर के नीचे)
(b) Institutions Imparting Instructions in Post-Matriculation Diploma/Certificate Courses
(Below Degree Level)—(contd.)

(2) कृषि तथा वन विद्या
(ii) Agriculture and Forestry

राज्य/संघ शासित क्षेत्र State/Union Territory	शिक्षा संस्थाओं की संख्या Number of Institutions	नामांकन Enrolment		
		लड़के Boys	लड़कियाँ Girls	जोड़ Total
1	2	3	4	5
आन्ध्र प्रदेश	Andhra Pradesh	—	—	—
असम	Assam	1	40	40
बिहार	Bihar	—	—	—
गुजरात	Gujarat	—	—	—
हरियाणा	Haryana	—	—	—
हिमाचल प्रदेश	Himachal Pradesh	—	—	—
जम्मू और कश्मीर	Jammu & Kashmir	—	—	—
कर्नाटक	Karnataka	—	—	—
केरल	Kerala	1	154	154
मध्यप्रदेश	Madhya Pradesh	—	—	—
महाराष्ट्र	Maharashtra	—	—	—
मणिपुर	Manipur	—	—	—
मेघालय	Meghalaya	—	—	—
नागालैंड	Nagaland	—	—	—
उड़ीसा	Orissa	—	—	—
पंजाब	Punjab	—	—	—
राजस्थान	Rajasthan	1	1,442	641
सिक्किम	Sikkim	—	—	—
तमिलनाडु	Tamil Nadu	—	—	—
त्रिपुरा	Tripura	—	—	—
उत्तरप्रदेश	Uttar Pradesh	—	—	—
पश्चिम बंगाल	West Bengal	5	491	9
अंडमान व निकोबार द्वीप समूह	A. & N. Islands	—	—	—
अरुणाचल प्रदेश	Arunachal Pradesh	—	—	—
चंडीगढ़	Chandigarh	—	—	—
दादरा व नगर हवेली	Dadra & Nagar Haveli	—	—	—
दिल्ली	Delhi	—	—	—
गोवा, दमन व दीव	Goa, Daman & Diu	—	—	—
लक्ष्य द्वीप	Lakshadweep	—	—	—
मिजोरम	Mizoram	—	—	—
पांडिचेरी	Pondicherry	—	—	—
भारत	INDIA	8	2,127	650
				2,777

सारणी 19—ग्रामीण क्षेत्रों में शिक्षा—(जारी)
TABLE XIX—EDUCATION IN RURAL AREAS—(contd.)

(ड) उच्च शिक्षा की संस्थाएँ—(जारी)
E—Institutions for Higher Education—(contd.)

(ख) मैट्रिकोत्तर डिप्लोमा/प्रमाण-पत्र पाठ्यक्रमों में शिक्षा प्रदान करने वाली संस्थाएँ (डिग्री स्तर के नीचे)—(जारी)
(b) Institutions Imparting Instructions in Post-Matriculation Diploma /Certificate Course
(Below Degree Level)—(contd.)

(3) शिक्षा
(iii) Education

राज्य/संघ शासित क्षेत्र State/Union Territory	शिक्षा संस्थाओं की संख्या Number of Institu- tions	नामांकन Enrolment			
		लड़के Boys	लड़कियाँ Girls	जोड़ Total	
1	2	3	4	5	
आन्ध्र प्रदेश	Andhra Pradesh	2	149	150	299
असम	Assam	19	1,216	304	1,520
बिहार	Bihar	52	3,568	1,124	4,692
गुजरात	Gujarat	—	—	—	—
हरियाणा	Haryana	—	—	—	—
हिमाचल प्रदेश	Himachal Pradesh	—	—	—	—
जम्मू और कश्मीर	Jammu & Kashmir	—	—	—	—
कर्नाटक	Karnataka	19	2,335	1,426	3,761
केरल	Kerala	55	938	3,247	4,185
मध्य प्रदेश	Madhya Pradesh	—	—	—	—
महाराष्ट्र	Maharashtra	17	1,430	645	2,075
मणिपुर	Manipur	—	—	—	—
मेघालय	Meghalaya	1	30	31	61
नागालैंड	Nagaland	—	—	—	—
उड़ीसा	Orissa	39	2,548	875	3,423
पंजाब	Punjab	2	—	—	—
राजस्थान	Rajasthan	6	886	71	957
सिक्किम	Sikkim	—	—	—	—
तमिलनाडू	Tamil Nadu	19	269	232	501
त्रिपुरा	Tripura	—	—	—	—
उत्तर प्रदेश	Uttar Pradesh	36	1,850	104	1,954
पश्चिम बंगाल	West Bengal	35	1,443	610	2,053
अंडमान व निकोबार द्वीप समूह	A. & N. Islands	—	—	—	—
अरुणाचल प्रदेश	Arunachal Pradesh	—	—	—	—
चंडीगढ़	Chandigarh	—	—	—	—
दादरा व नगर हवेली	Dadra & Nagar Haveli	—	—	—	—
दिल्ली	Delhi	—	—	—	—
गोवा, दमन व दीव	Goa, Daman & Dju	2	55	338	393
लक्षद्वीप	Lakshadweep	—	—	—	—
मिजोरम	Mizoram	—	—	—	—
पांडिचेरी	Pondicherry	—	—	—	—
भारत	INDIA	304	16,717	9,157	25,874

सारणी 19— ग्रामीण क्षेत्रों में शिक्षा—(जारी)
TABLE XIX—EDUCATION IN RURAL AREAS—(contd.)

(ड) उच्च शिक्षा की संस्थाएं—(जारी)
E—Institutions for Higher Education—(contd.)

(ख) मैट्रिकीतर डिप्लोमा/प्रमाण-पत्र पाठ्यक्रमों में शिक्षा प्रदान करने वाली संस्थाएं (डिग्री स्तर के नीचे)—(जारी)
(b) Institutions Imparting Instructions in Post-Matriculation Diploma/Certificate Courses
(Below Degree Level)—(contd.)

(4) इंजीनियरी, प्रौद्योगिकी तथा स्थापत्य
(iii) Engineering, Technology and Architecture

राज्य/संघ शासित क्षेत्र State/Union Territory	शिक्षा संस्थाओं की संख्या Number of Institutions	नामांकन Enrolment			
		लड़के Boys	लड़कियाँ Girls	जोड़ Total	
1	2	3	4	5	
आन्ध्र प्रदेश	Andhra Pradesh	—	—	—	
असम	Assam	4	1,221	17	1,238
बिहार	Bihar	14	3,045	—	3,045
गुजरात	Gujarat	10	1,784	56	1,840
हरियाणा	Haryana	32	2,487	509	2,996
हिमाचल प्रदेश	Himachal Pradesh	4	599	84	683
जम्मू और कश्मीर	Jammu & Kashmir	—	—	—	—
कर्नाटक	Karnataka	—	—	—	—
केरल	Kerala	8	3,291	620	3,911
मध्य प्रदेश	Madhya Pradesh	—	—	—	—
महाराष्ट्र	Maharashtra	4	583	8	591
मणिपुर	Manipur	7	914	112	1,026
मेघालय	Meghalaya	—	—	—	—
नागालैंड	Nagaland	—	—	—	—
उड़ीसा	Orissa	—	—	—	—
पंजाब	Punjab	20	3,528	411	3,939
राजस्थान	Rajasthan	1	129	—	129
सिक्किम	Sikkim	—	—	—	—
तमिलनाडु	Tamil Nadu	28	5,848	18	5,866
त्रिपुरा	Tripura	1	198	—	198
उत्तर प्रदेश	Uttar Pradesh	7	1,553	46	1,599
पश्चिम बंगाल	West Bengal	6	1,635	86	1,721
अंडमान व निकोबार द्वीप समूह	A. & N. Islands	—	—	—	—
अरुणाचल प्रदेश	Arunachal Pradesh	—	—	—	—
चंडीगढ़	Chandigarh	—	—	—	—
दादरा व नगर हवेली	Dadra & Nagar Haveli	—	—	—	—
दिल्ली	Delhi	—	—	—	—
गोवा, दमन व दीव	Goa, Daman & Diu	5	1,698	71	1,769
लक्षद्वीप	Lakshadweep	—	—	—	—
मिजोरम	Mizoram	—	—	—	—
पांडिचेरी	Pondicherry	—	—	—	—
भारत	INDIA	151	28,513	2,038	30,551

सारणी 19—ग्रामीण क्षेत्रों में शिक्षा—(जारी)
TABLE XIX—EDUCATION IN RURAL AREAS—(contd.)

(ड.) जच्च शिक्षा की संस्थाएं—(जारी)
E—Institutions for Higher Education—(contd.)

(ख) मैट्रिकोत्तर/डिप्लोमा/प्रमाण-पत्र पाठ्यक्रमों में शिक्षा प्रदान करने वाली संस्थाएं (डिग्री स्तर के नीचे)—(जारी)
(b)—Institutions Imparting Instructions in Post-Matriculation/Diploma/Certificate Courses
(Below Degree Level)—(contd.)

(5) औषधि (दंत चिकित्सा, सार्वजनिक स्वास्थ्य, परिचर्या तथा औषधि-विज्ञान को छोड़कर)
(v) Medicine (Excluding Dentistry, Nursing, Midwifery and Compounding)

राज्य/संघ शासित क्षेत्र State/Union Territory	शिक्षा संस्थाओं की संख्या Number of Institutions	नामांकन Enrolment		
		लड़के Boys	लड़कियां Girls	जोड़ Total
1	2	3	4	5
आन्ध्र प्रदेश	Andhra Pradesh	—	—	—
असम	Assam	—	—	—
बिहार	Bihar	—	—	—
गुजरात	Gujarat	—	—	—
हरियाणा	Haryana	—	—	—
हिमाचल प्रदेश	Himachal Pradesh	—	—	—
जम्मू और कश्मीर	Jammu & Kashmir	—	—	—
कर्नाटक	Karnataka	—	—	—
केरल	Kerala	1	72	109
मध्य प्रदेश	Madhya Pradesh	—	—	—
महाराष्ट्र	Maharashtra	2	281	19
मणिपुर	Manipur	—	—	—
मेघालय	Meghalaya	—	—	—
नागालैंड	Nagaland	—	—	—
उड़ीसा	Orissa	—	—	—
पंजाब	Punjab	—	—	—
राजस्थान	Rajasthan	—	—	—
सिक्किम	Sikkim	—	—	—
तमिल नाडु	Tamil Nadu	—	—	—
त्रिपुरा	Tripura	—	—	—
उत्तर प्रदेश	Uttar Pradesh	—	—	—
पश्चिम बंगाल	West Bengal	2	428	20
अंडमान व निकोबार द्वीप समूह	A & N Islands	—	—	—
अरुणाचल प्रदेश	Arunachal Pradesh	—	—	—
चंडीगढ़	Chandigarh	—	—	—
दादरा व नगर हवेली	Dadra & Nagar haveli	—	—	—
दिल्ली	Delhi	—	—	—
गोवा, दमन व दीव	Goa, Daman & Diu	—	—	—
लक्ष द्वीप	Lakshadweep	—	—	—
मिजोरम	Mizoram	—	—	—
पाण्डिचेरी	Pondicherry	—	—	—
भारत	INDIA	5	781	148
				929

सारणी 19—ग्रामीण क्षेत्रों में शिक्षा—(जारी)
TABLE XIX—EDUCATION IN RURAL AREAS—(contd.)

(ड.) उच्च शिक्षा की संस्थाएं—(जारी)
E—Institutions for Higher Education—(contd.)

(ख) मैट्रिकोत्तर/डिप्लोमा/प्रमाण-पत्र पाठ्यक्रमों में शिक्षा प्रदान करने वाली संस्थाएं (डिग्री स्तर के नीचे)—(जारी)
(b) Institutions Imparting Instructions in Post-Matriculations/Diploma/Certificate Courses
(Below Degree Level)—(contd.)

(6) औषधि विज्ञान
(vi) Pharmacy

राज्य/संघ शासित क्षेत्र State/Union Territory	शिक्षा संस्थाओं की संख्या Number of Institu- tions	नामांकन Enrolment		
		लड़के Boys	लड़कियां Girls	जोड़ Total
1	2	3	4	5
आन्ध्र प्रदेश	Andhra Pradesh	—	—	—
असम	Assam	—	—	—
बिहार	Bihar	—	—	—
गुजरात	Gujarat	—	—	—
हरियाणा	Haryana	—	—	—
हिमाचल प्रदेश	Himachal Pradesh	—	—	—
जम्मू और कश्मीर	Jammu & Kashmir	—	—	—
कर्नाटक	Karnataka	—	—	—
केरल	Kerala	—	—	—
मध्य प्रदेश	Madhya Pradesh	—	—	—
महाराष्ट्र	Maharashtra	—	—	—
मणिपुर	Manipur	—	—	—
मेघालय	Meghalaya	—	—	—
नागालैंड	Nagaland	—	—	—
उड़ीसा	Orissa	—	—	—
पंजाब	Punjab	—	—	—
राजस्थान	Rajasthan	—	—	—
सिक्किम	Sikkim	—	—	—
तमिल नाडु	Tamil Nadu	—	—	—
त्रिपुरा	Tripura	—	—	—
उत्तर प्रदेश	Uttar Pradesh	—	—	—
पश्चिम बंगाल	West Bengal	—	—	—
अंडमान व निकोबार द्वीप समूह	A & N Islands	—	—	—
अरुणाचल प्रदेश	Arunachal Pradesh	—	—	—
चंडीगढ़	Chandigarh	—	—	—
दादरा व नगर हवेली	Dadra & Nagar Haveli	—	—	—
दिल्ली	Delhi	—	—	—
गोवा, दमन व दीव	Goa, Daman & Diu	—	—	—
लक्षद्वीप	Lakshadweep	—	—	—
मिजोरम	Mizoram	—	—	—
पांडिचेरी	Pondicherry	—	—	—
भारत	INDIA	—	—	—

सारणी 19—ग्रामीण क्षेत्रों में शिक्षा—(जारी)
TABLE XIX—EDUCATION IN RURAL AREAS—(contd.)

(इ) उच्च शिक्षा की संस्थाएं—(जारी)
E—Institutions for Higher Education—(contd.)

(ख) मैट्रिकोत्तर/डिप्लोमा/प्रमाण-पत्र पाठ्यक्रमों में शिक्षा प्रदान करने वाली संस्थाएं (डिग्री स्तर के नीचे)—(जारी)
(b) Institutions Imparting Instructions in Post-Matriculations/Diploma/Certificate Courses
(Below Degree Level)—(contd.)

(7) सार्वजनिक स्वास्थ्य
(vii) Public Health

राज्य/संघ शासित क्षेत्र State/Union Territory	शिक्षा संस्थाओं की संख्या Number of Institu- tions	नामांकन Enrolment		
		लड़के Boys	लड़कियां Girls	जोड़ Total
1	2	3	4	5
आन्ध्र प्रदेश	Andhra Pradesh	—	—	—
असम	Assam	—	—	—
बिहार	Bihar	—	—	—
गुजरात	Gujarat	—	—	—
हरियाणा	Haryana	—	—	—
हिमाचल प्रदेश	Himachal Pradesh	—	—	—
जम्मू और कश्मीर	Jammu & Kashmir	—	—	—
कर्नाटक	Karnataka	—	—	—
केरल	Kerala	—	—	—
मध्य प्रदेश	Madhya Pradesh	—	—	—
महाराष्ट्र	Maharashtra	—	—	—
मणिपुर	Manipur	—	—	—
मेघालय	Meghalaya	—	—	—
नागालैंड	Nagaland	—	—	—
उड़ीसा	Orissa	—	—	—
पंजाब	Punjab	—	—	—
राजस्थान	Rajasthan	—	—	—
सिक्किम	Sikkim	—	—	—
तमिल नाडु	Tamil Nadu	—	—	—
त्रिपुरा	Tripura	—	—	—
उत्तर प्रदेश	Uttar Pradesh	—	—	—
पश्चिम बंगाल	West Bengal	—	—	—
अंडमान व निकोबार द्वीप समूह	A & N Islands	—	—	—
अरुणाचल प्रदेश	Arunachal Pradesh	—	—	—
चंडीगढ़	Chandigarh	—	—	—
दादरा व नगर हवेली	Dadra & Nagar Haveli	—	—	—
दिल्ली	Delhi	—	—	—
गोवा, दमन व दीव	Goa, Daman & Diu	—	—	—
लक्षद्वीप	Lakshadweep	—	—	—
मिजोरम	Mizoram	—	—	—
पाण्डिचेरी	Pondicherry	—	—	—
भारत	INDIA	—	—	—

सारणी 19—ग्रामीण क्षेत्रों में शिक्षा—(जारी)
TABLE XIX—EDUCATION IN RURAL AREAS—(contd.)

(ड) उच्च शिक्षा की संस्थाएँ—(जारी)
E—Institutions for Higher Education—(contd.)

(ख) मैट्रिकोत्तर/डिप्लोमा/प्रमाण-पत्र पाठ्यक्रमों में शिक्षा प्रदान करने वाली संस्थाएँ (डिग्री स्तर के नीचे)—(जारी)
(b) Institutions Imparting Instruction in Post-Matriculation/Diploma/Certificate Courses
(Below Degree Level)—(contd.)

(8) संगीत तथा ललित कलाएँ (संगीत, नृत्य तथा अन्य उपयोगी कला भी शामिल है)
(viii) Music and Fine Arts (Including Music, Dancing and Other Applied Arts)

राज्य/संघ शासित क्षेत्र State/Union Territory	संस्थाओं की संख्या Number of Institu- tions	नामांकन Enrolment		
		लड़के Boys	लड़कियाँ Girls	जोड़ Total
1	2	3	4	5
आन्ध्र प्रदेश	Andhra Pradesh	—	—	—
असम	Assam	—	—	—
बिहार	Bihar	—	—	—
गुजरात	Gujarat	—	—	—
हरियाणा	Haryana	—	—	—
हिमाचल प्रदेश	Himachal Pradesh	—	—	—
जम्मू और कश्मीर	Jammu & Kashmir	—	—	—
कर्नाटक	Karnataka	—	—	—
केरल	Kerala	—	—	—
मध्य प्रदेश	Madhya Pradesh	—	—	—
महाराष्ट्र	Maharashtra	—	—	—
मणिपुर	Manipur	—	—	—
मेघालय	Meghalaya	—	—	—
नागालैंड	Nagaland	—	—	—
उड़ीसा	Orissa	—	—	—
पंजाब	Punjab	—	—	—
राजस्थान	Rajasthan	—	—	—
सिक्किम	Sikkim	—	—	—
तमिल नाडु	Tamil Nadu	—	—	—
त्रिपुरा	Tripura	—	—	—
उत्तर प्रदेश	Uttar Pradesh	—	—	—
पश्चिम बंगाल	West Bengal	10	180	1,898
अंडमान व निकोबार द्वीप समूह	A & N Islands	—	—	—
अरुणाचल प्रदेश	Arunachal Pradesh	—	—	—
चंडीगढ़	Chandigarh	—	—	—
दादरा व नगर हवेली	Dadra & Nagar Haveli	—	—	—
दिल्ली	Delhi	—	—	—
गोवा, दमन व दीव	Goa, Daman & Diu	—	—	—
लक्षद्वीप	Lakshadweep	—	—	—
मिजोरम	Mizoram	—	—	—
पाण्डिचेरी	Pondicherry	—	—	—
भारत	INDIA	10	180	1,898

सारणी 19—ग्रामीण क्षेत्रों में शिक्षा—(जारी)
TABLE XIX—EDUCATION IN RURAL AREAS—(contd.)

(ड) उच्च शिक्षा की संस्थाएँ—(जारी)
E—Instruction for Higher Education—(contd.)

(ख) मैट्रिकोत्तर/डिप्लोमा/प्रमाण-पत्र पाठ्यक्रमों में शिक्षा प्रदान करने वाली संस्थाएँ (डिग्री स्तर के नीचे)—(जारी)
(b) Institutions Imparting Instruction in Post-Matriculation/Diploma/Certificate Courses
(Below Degree Level)—(contd.)

(9) प्राच्य विद्या अध्ययन
(ix) Oriental studies

राज्य/संघ शासित क्षेत्र State/Union Territory	संस्थाओं की संख्या Number of Institu- tions	नामांकन Enrolment		
		लड़के Boys	लड़कियाँ Girls	जोड़ Total
1	2	3	4	5
आन्ध्र प्रदेश	Andhra Pradesh	—	—	—
असम	Assam	—	—	—
बिहार	Bihar	26	1,681	164
गुजरात	Gujarat	—	—	—
हरियाणा	Haryana	—	—	—
हिमाचल प्रदेश	Himachal Pradesh	—	—	—
जम्मू और कश्मीर	Jammu & Kashmir	—	—	—
कर्नाटक	Karnataka	—	—	—
केरल	Kerala	—	—	—
मध्य प्रदेश	Madhya Pradesh	—	—	—
महाराष्ट्र	Maharashtra	—	—	—
मणिपुर	Manipur	—	—	—
मेघालय	Meghalaya	—	—	—
नागालैंड	Nagaland	—	—	—
उड़ीसा	Orissa	—	—	—
पंजाब	Punjab	—	—	—
राजस्थान	Rajasthan	—	—	—
सिक्किम	Sikkim	—	—	—
तमिल नाडु	Tamil Nadu	—	—	—
त्रिपुरा	Tripura	—	—	—
उत्तर प्रदेश	Uttar Pradesh	—	—	—
पश्चिम बंगाल	West Bengal	—	—	—
अंडमान व निकोबार द्वीप समूह	A. & N. Islands	—	—	—
अरुणाचल प्रदेश	Arunachal Pradesh	—	—	—
चंडीगढ़	Chandigarh	—	—	—
दादरा व नगर हवेली	Dadra & Nagar Haveli	—	—	—
दिल्ली	Delhi	—	—	—
गोवा, दमन व दीव	Goa, Daman & Diu	—	—	—
लक्ष्य द्वीप	Lakshadweep	—	—	—
मिजोरम	Mizoram	—	—	—
पाण्डिचेरी	Pondicherry	—	—	—
भारत	INDIA	26	1,681	164

सारणी 19—ग्रामीण क्षेत्रों में शिक्षा—(जारी)
TABLE XIX—EDUCATION IN RURAL AREAS—(contd.)

(इ) उच्च शिक्षा की संस्थाएँ—(जारी)
(E)—Institutions for Higher Education—(contd.)

(ख) मैट्रिकोत्तर/डिप्लोमा/प्रमाण-पत्र पाठ्यक्रमों में शिक्षा प्रदान करने वाली संस्थाएँ (डिग्री स्तर के नीचे)—(जारी)
(b) Institutions Imparting Instructions in Post-Matriculation/Diploma/Certificate Courses
(Below Degree Level)—(contd.)

(10) शारीरिक शिक्षा
(x) Physical Education

राज्य/संघ शासित क्षेत्र State/Union Territory	संस्थाओं की संख्या Number of Institu- tions	नामांकन Enrolment		
		लड़के Boys	लड़कियाँ Girls	जोड़ Total
1	2	3	4	5
आन्ध्र प्रदेश	Andhra Pradesh	—	—	—
असम	Assam	—	—	—
बिहार	Bihar	—	—	—
गुजरात	Gujarat	2	68	149
हरियाणा	Haryana	—	—	—
हिमाचल प्रदेश	Himachal Pradesh	—	—	—
जम्मू और कश्मीर	Jammu & Kashmir	—	—	—
कर्नाटक	Karnataka	12	503	503
केरल	Kerala	—	—	—
मध्य प्रदेश	Madhya Pradesh	—	—	—
महाराष्ट्र	Maharashtra	—	—	—
मणिपुर	Manipur	—	—	—
मेघालय	Meghalaya	—	—	—
नागालैंड	Nagaland	—	—	—
उड़ीसा	Orissa	—	—	—
पंजाब	Punjab	—	—	—
राजस्थान	Rajasthan	—	—	—
सिक्किम	Sikkim	—	—	—
तमिल नाडु	Tamil Nadu	—	—	—
त्रिपुरा	Tripura	—	—	—
उत्तर प्रदेश	Uttar Pradesh	1	50	50
पश्चिम बंगाल	West Bengal	—	—	—
अंडमान व निकोबार द्वीप समूह	A. & N. Islands	—	—	—
अरुणाचल प्रदेश	Arunachal Pradesh	—	—	—
चंडीगढ़	Chandigarh	—	—	—
दादरा व नगर हवेली	Dadra & Nagar Haveli	—	—	—
दिल्ली	Delhi	—	—	—
गोवा, दमन व दीव	Goa, Daman & Diu	—	—	—
लक्षद्वीप	Lakshadweep	—	—	—
मिजोरम	Mizoram	—	—	—
पांडिचेरी	Pondicherry	—	—	—
भारत	INDIA	15	621	81
				702

सारणी 19—ग्रामीण क्षेत्रों में शिक्षा—(जारी)
TABLE XIX—EDUCATION IN RURAL AREAS—(contd.)

(इ) उच्च शिक्षा की संस्थाएं—(जारी)
E—Institutions for Higher Education—(contd.)

(ख) मैट्रिकोत्तर डिप्लोमा/ प्रमाण-पत्र पाठ्यक्रमों में शिक्षा प्रदान करने वाली संस्थाएं (डिग्री स्तर के नीचे)—(जारी)
(b) Institutions Imparting Instructions in Post-Matriculation Diploma Certificate Courses
(Below Degree Level)—(contd.)

(11) पशु चिकित्सा विज्ञान
(xi) Veterinary Science

राज्य/संघ शामिल क्षेत्र State/Union Territory	शिक्षा संस्थाओं की संख्या Number of Institu- tions	नामांकन Enrolment		
		लड़के Boys	लड़कियां Girls	जोड़ Total
1	2	3	4	5
आंध्र प्रदेश	Andhra Pradesh	—	—	—
असम	Assam	—	—	—
बिहार	Bihar	—	—	—
गुजरात	Gujarat	—	—	—
हरियाणा	Haryana	—	—	—
हिमाचल प्रदेश	Himachal Pradesh	—	—	—
जम्मू और कश्मीर	Jammu & Kashmir	—	—	—
कर्नाटक	Karnataka	—	—	—
केरल	Kerala	—	—	—
मध्य प्रदेश	Madhya Pradesh	—	—	—
महाराष्ट्र	Maharashtra	—	—	—
मणिपुर	Manipur	—	—	—
मेघालय	Meghalaya	—	—	—
नागालैण्ड	Nagaland	—	—	—
उड़ीसा	Orissa	—	—	—
पंजाब	Punjab	—	—	—
राजस्थान	Rajasthan	—	—	—
सिक्किम	Sikkim	—	—	—
तमिलनाडु	Tamil Nadu	—	—	—
त्रिपुरा	Tripura	—	—	—
उत्तर प्रदेश	Uttar Pradesh	—	—	—
पश्चिम बंगाल	West Bengal	—	—	—
अंडमान और निकोबार द्वीपसमूह	A. & N. Islands	—	—	—
अरुणाचल प्रदेश	Arunachal Pradesh	—	—	—
चंडीगढ़	Chandigarh	—	—	—
दादरा व नगर हवेली	Dadra & Nagar Haveli	—	—	—
दिल्ली	Delhi	—	—	—
गोआ, दमन व दिव	Goa, Daman & Diu	—	—	—
लक्ष्य द्वीप	Lakshadweep	—	—	—
मिजोरम	Mizoram	—	—	—
पांडिचेरी	Pondicherry	—	—	—
भारत	INDIA	—	—	—

सारणी 19—ग्रामीण क्षेत्रों में शिक्षा—(जारी)
TABLE XIX—EDUCATION IN RURAL AREAS—(contd.)

(इ) उच्च शिक्षा की संस्थाएँ—(जारी)

E—Institutions for Higher Education—(contd.)

(ख) 12—मैट्रिकोत्तर डिप्लोमा/प्रमाण-पत्र पाठ्यक्रमों में शिक्षा प्रदान करने वाली संस्थाएँ (डिग्री स्तर के नीचे)—(जारी)

(b)(xii) Other Institutions Imparting Instruction in Post-Matriculation Diploma/Certificate Courses
(Below Degree Level)—(contd.)

राज्य/संघशासित क्षेत्र State/Union Territory	शिक्षा संस्थाओं की संख्या Number of Institu- tions	नामांकन Enrolment		
		लड़के Boys	लड़कियाँ Girls	जोड़ Total
1	2	3	4	5
आंध्र प्रदेश	Andhra Pradesh	—	—	—
असम	Assam	—	—	—
बिहार	Bihar	—	—	—
गुजरात	Gujarat	—	—	—
हरियाणा	Haryana	—	—	—
हिमाचल प्रदेश	Himachal Pradesh	—	—	—
जम्मू और कश्मीर	Jammu & Kashmir	3	79	43
कर्नाटक	Karnataka	—	—	—
केरल	Kerala	—	—	—
मध्य प्रदेश	Madhya Pradesh	—	—	—
महाराष्ट्र	Maharashtra	—	—	—
मणिपुर	Manipur	—	—	—
मेघालय	Meghalaya	—	—	—
नागालैण्ड	Nagaland	—	—	—
उड़ीसा	Orissa	—	—	—
पंजाब	Punjab	1	—	10
राजस्थान	Rajasthan	—	—	—
सिक्किम	Sikkim	—	—	—
तमिलनाडु	Tamil Nadu	—	—	—
त्रिपुरा	Tripura	1	25	20
उत्तर प्रदेश	Uttar Pradesh	—	—	—
पश्चिम बंगाल	West Bengal	31	3,200	1,575
अंडमान और निकोबार द्वीप समूह	A. & N. Islands	—	—	—
अरुणाचल प्रदेश	Arunachal Pradesh	—	—	—
चंडीगढ़	Chandigarh	—	—	—
दादरा व नगर हवेली	Dadra & Nagar Haveli	—	—	—
दिल्ली	Delhi	—	—	—
गोआ, दमन व दिव	Goa, Daman & Diu	1	57	—
लक्ष्य द्वीप	Lakshadweep	—	—	—
मिजोरम	Mizoram	—	—	—
पांडिचेरी	Pondicherry	—	—	—
भारत	INDIA	37	3,361	1,648
				5,009

सारणी 19—ग्रामीण क्षेत्रों में शिक्षा—(जारी)
TABLE XIX—EDUCATION IN RURAL AREAS—(contd.)

जोड़ (अ) उच्च शिक्षा की संस्थाएं—(जारी)
Total E—Institutions for Higher Education—(contd.)

जोड़ (ब) (1 से 12 तक)—मैट्रिकोत्तर डिप्लोमा/प्रमाण-पत्र पाठ्यक्रमों में शिक्षा प्रदान करने वाली कुल शिक्षा संस्थाएं (डिग्री स्तर के नीचे)
Total (b)(i to xii)—Number of Institutions Imparting Instractions in Post-Matriculation Diploma Certificate Course (Below Degree Level)

राज्य/संघ शासित क्षेत्र State/Union Territory	शिक्षा संस्थाओं की संख्या Number of Institu- tions	नामांकन Enrolments			
		लड़के Boys	लड़कियां Girls	जोड़ Total	
1	2	3	4	5	
आंध्र प्रदेश	Andhra Pradesh	2	149	150	299
असम	Assam	24	2,477	321	2,798
बिहार	Bihar	92	8,294	1,288	9,582
गुजरात	Gujarat	12	1,852	137	1,989
हरियाणा	Haryana	32	2,487	509	2,996
हिमाचल प्रदेश	Himachal Pradesh	4	599	84	683
जम्मू और कश्मीर	Jammu & Kashmir	3	79	43	122
कर्नाटक	Karnataka	31	2,838	1,426	4,264
केरल	Kerala	65	4,455	3,976	8,431
मध्य प्रदेश	Madhya Pradesh	—	—	—	—
महाराष्ट्र	Maharashtra	23	2,294	672	2,966
मणिपुर	Manipur	7	914	112	1,026
मेघालय	Meghalaya	1	30	31	61
नागालैण्ड	Nagaland	—	—	—	—
उड़ीसा	Orissa	39	2,548	875	3,423
पंजाब	Punjab	23	3,528	421	3,949
राजस्थान	Rajasthan	8	2,457	712	3,169
सिक्किम	Sikkim	—	—	—	—
तमिलनाडु	Tamil Nadu	47	6,117	250	6,367
त्रिपुरा	Tripura	2	223	20	243
उत्तर प्रदेश	Uttar Pradesh	44	3,453	150	3,603
पश्चिम बंगाल	West Bengal	89	7,377	4,198	11,575
अंडमान और निकोबार द्वीप समूह	A. & N. Islands	—	—	—	—
अरुणाचल प्रदेश	Arunachal Pradesh	—	—	—	—
चण्डीगढ़	Chandigarh	—	—	—	—
दादरा व नगर हवेली	Dadra & Nagar Haveli	—	—	—	—
दिल्ली	Delhi	—	—	—	—
गोवा, दमन व दिव	Goa, Daman & Diu	8	1,810	409	2,219
लक्षद्वीप	Lakshadweep	—	—	—	—
मिजोरम	Mizoram	—	—	—	—
पाण्डिचेरी	Pondicherry	—	—	—	—
भारत	INDIA	556	53,981	15,784	69,765

सारणी 19—ग्रामीण क्षेत्रों में शिक्षा—(जारी)
TABLE XIX—EDUCATION IN RURAL AREAS—(contd.)

जोड़ (इ) उच्च शिक्षा की संस्थाएँ— (समाप्त)
Total E—Number of Institutions for Higher Education—(concl.)

जोड़ (क+ख)—उच्च शिक्षा की कुल संस्थाएँ (डिग्री स्तर, उच्च तथा डिग्री स्तर के नीचे)—(समाप्त)
Total (a+b)—Number of Institutions for Higher Education (Degree Standard and above & Below Degree Level)—(concl.)

राज्य/संघ शासित क्षेत्र State/Union Territory	शिक्षा संस्थाओं की संख्या Number of Institu- tions	नामांकन Enrolment			
		लड़के Boys	लड़कियों Girls	जोड़ Total	
1	2	3	4	5	
आंध्र प्रदेश	Andhra Pradesh	64	17,272	3,269	20,541
असम	Assam	105	39,657	17,373	57,030
बिहार	Bihar	276	1,43,816	13,030	1,56,846
गुजरात	Gujarat	27	4,860	1,029	5,889
हरियाणा	Haryana	76	14,765	3,266	18,031
हिमाचल प्रदेश	Himachal Pradesh	15	3,906	712	4,618
जम्मू और कश्मीर	Jammu & Kashmir	3	79	43	122
कर्नाटक	Karnataka	117	50,363	15,376	65,739
केरल	Kerala	173	96,798	89,971	1,86,769
मध्य प्रदेश	Madhya Pradesh	18	3,386	496	3,882
महाराष्ट्र	Maharashtra	90	33,396	7,220	40,616
मणिपुर	Manipur	39	7,113	3,859	10,972
मेघालय	Meghalaya	4	452	251	703
नागालैण्ड	Nagaland	—	—	—	—
उड़ीसा	Orissa	106	27,378	5,002	32,380
पंजाब	Punjab	87	22,445	8,329	30,774
राजस्थान	Rajasthan	26	7,664	2,592	10,256
सिक्किम	Sikkim	—	—	—	—
तमिलनाडु	Tamil Nadu	150	46,336	12,585	58,921
त्रिपुरा	Tripura	4	624	46	670
उत्तर प्रदेश	Uttar Pradesh	1,066	1,46,809	12,653	1,59,462
पश्चिम बंगाल	West Bengal	171	53,669	23,384	77,053
अंडमान और निकोबार द्वीप समूह	A. & N. Islands	—	—	—	—
अरुणाचल प्रदेश	Arunachal Pradesh	—	—	—	—
चंडीगढ़	Chandigarh	—	—	—	—
दादरा व नगर हवेली	Dadra & Nagar Haveli	—	—	—	—
दिल्ली	Delhi	5	1,944	344	2,288
गोवा, दमन और दिव	Goa, Daman & Diu	11	2,323	1,148	3,471
लक्षद्वीप	Lakshadweep	—	—	—	—
मिजोरम	Mizoram	—	—	—	—
पांडिचेरी	Pondicherry	—	—	—	—
भारत	INDIA	2,633	7,25,055	2,21,978	9,47,033

सारणी 19—ग्रामीण क्षेत्रों में शिक्षा—(जारी)
TABLE XIX—EDUCATION IN RURAL AREAS—(contd.)

(ज) इण्टरमीडिएट और/अथवा माध्यमिक बोर्ड
F—Board of Intermediate and/or Secondary Education

राज्य/संघ आसित क्षेत्र State/Union Territory	शिक्षा संस्थाओं की संख्या Number of Institutions	नामांकन Enrolment		
		लड़के Boys	लड़कियां Girls	जोड़ Total
1	2	3	4	5
आन्ध्र प्रदेश	Andhra Pradesh	—	—	—
असम	Assam	—	—	—
बिहार	Bihar	—	—	—
गुजरात	Gujarat	—	—	—
हरियाणा	Haryana	—	—	—
हिमाचल प्रदेश	Himachal Pradesh	—	—	—
जम्मू और कश्मीर	Jammu & Kashmir	—	—	—
कर्नाटक	Karnataka	—	—	—
केरल	Kerala	—	—	—
मध्य प्रदेश	Madhya Pradesh	—	—	—
महाराष्ट्र	Maharashtra	—	—	—
मणिपुर	Manipur	—	—	—
मेघालय	Meghalaya	—	—	—
नागालैंड	Nagaland	—	—	—
उड़ीसा	Orissa	—	—	—
पंजाब	Punjab	—	—	—
राजस्थान	Rajasthan	—	—	—
सिक्किम	Sikkim	—	—	—
तमिलनाडू	Tamil Nadu	—	—	—
त्रिपुरा	Tripura	—	—	—
उत्तरप्रदेश	Uttar Pradesh	—	—	—
पश्चिम बंगाल	West Bengal	—	—	—
अंडमान व निकोबार द्वीप समूह	A. & N. Islands	—	—	—
अरुणाचल प्रदेश	Arunachal Pradesh	—	—	—
चंडीगढ़	Chandigarh	—	—	—
दादरा नगर हवेली	Dadra & Nagar Haveli	—	—	—
दिल्ली	Delhi	—	—	—
गोवा, दमन व दीव	Goa, Daman & Diu	—	—	—
लक्षद्वीप	Lakshadweep	—	—	—
मिजोरम	Mizoram	—	—	—
पांडिचेरी	Pondicherry	—	—	—
भारत	INDIA	1	—	—

सारणी 19—ग्रामीण क्षेत्रों में शिक्षा—(जारी)
TABLE XIX—EDUCATION IN RURAL AREAS—(contd.)

(छ) इन्टरमीडिएट/पूर्व डिग्री / जूनियर कॉलेज (पुरानी पद्धति)
G—Intermediate/Pre-Degree/Junior Colleges (Old Pattern)

राज्य/संघ शासित क्षेत्र State/Union Territory	संस्थाओं की संख्या Number of of Institu- tions	तामांकन Enrolment			
		लड़के Boys	लड़कियां Girls	जोड़ Total	
1	2	3	4	5	
आन्ध्र प्रदेश	Andhra Pradesh	237	53,982	11,261	65,243
असम	Assam	7	1,415	728	2,143
बिहार	Bihar	1	127	50	177
गुजरात	Gujarat	—	—	—	—
हरियाणा	Haryana	—	—	—	—
हिमाचल प्रदेश	Himachal Pradesh	—	—	—	—
जम्मू और कश्मीर	Jammu & Kashmir	—	—	—	—
कर्नाटक	Karnataka	85	44,012	13,696	57,708
केरल	Kerala	37	8,954	8,720	17,674
मध्यप्रदेश	Madhya Pradesh	—	—	—	—
महाराष्ट्र	Maharashtra	—	—	—	—
मणिपुर	Manipur	4	529	383	912
मेघालय	Meghalaya	—	—	—	—
नागालैंड	Nagaland	—	—	—	—
उड़ीसा	Orissa	111	62,845	11,437	74,282
पंजाब	Punjab	—	—	—	—
राजस्थान	Rajasthan	—	—	—	—
सिक्किम	Sikkim	—	—	—	—
तमिलनाडु	Tamil Nadu	—	—	—	—
त्रिपुरा	Tripura	—	—	—	—
उत्तरप्रदेश	Uttar Pradesh	1,876	12,44,821	1,34,397	13,79,218
पश्चिम बंगाल	West Bengal	—	—	—	—
अंडमान व निकोबार द्वीप समूह	A & N Islands	—	—	—	—
अरुणाचल प्रदेश	Arunchal Pradesh	—	—	—	—
चंडीगढ़	Chandigarh	—	—	—	—
दादरा व नगर हवेली	Dadra & Nagar Haveli	—	—	—	—
दिल्ली	Delhi	—	—	—	—
गोवा, दमन कू द्विप	Goa, Daman & Diu	—	—	—	—
लक्षद्वीप	Lakshadweep	2	293	144	437
मिजोरम	Mizoram	2	152	71	223
पाण्डिचेरी	Pondicherry	—	—	—	—
भारत	INDIA	2,362	14,17,130	1,80,887	15,98,017

सारणी 19--प्रामीण क्षेत्रों में शिक्षा--(जारी)
TABLE XIX--EDUCATION IN RURAL AREAS--(contd.)

(ज) उच्चतर माध्यमिक स्कूल (10+2 पद्धति)
(H) Higher Secondary Schools (10+2 Pattern)

(1) शैक्षिक पाठ्यक्रमों वाले उच्चतर माध्यमिक स्कूल
(i) Higher Secondary Schools with Academic Streams

राज्य/संघ शासित क्षेत्र State/Union Territory	शिक्षा संस्थाओं की संख्या Number of Institu- tions	नामांकन Enrolment			
		लड़के Boys	लड़कियां Girls	जोड़ Total	
1	2	3	4	5	
आन्ध्र प्रदेश	Andhra Pradesh	14	8,706	5,219	13,925
असम	Assam	102	55,630	18,940	74,570
बिहार	Bihar	8	5,640	2,590	8,230
गुजरात	Gujarat	509	1,57,785	75,885	2,33,670
हरियाणा	Haryana	2	1,090	163	1,253
हिमाचल प्रदेश	Himachal Pradesh	2	574	198	772
जम्मू और कश्मीर	Jammu & Kashmir	46	10,673	2,564	13,237
कर्नाटक	Karnataka	—	—	—	—
केरल	Kerala	—	—	—	—
मध्यप्रदेश	Madhya Pradesh	—	—	—	—
महाराष्ट्र	Maharashtra	387	2,55,198	1,04,461	3,59,659
मणिपुर	Manipur	4	1,567	594	2,161
मेघालय	Meghalaya	—	—	—	—
नागालैंड	Nagaland	—	—	—	—
उड़ीसा	Orissa	—	—	—	—
पंजाब	Punjab	1	752	561	1,313
राजस्थान	Rajasthan	1	475	285	760
सिक्किम	Sikkim	5	2,135	1,1,67	3,302
तमिलनाडु	Tamil Nadu	—	—	—	—
त्रिपुरा	Tripura	50	23,619	14,748	38,367
उत्तर प्रदेश	Uttar Pradesh	—	—	—	—
पश्चिम बंगाल	West Bengal	534	2,88,237	74,043	3,62,280
अंडमान व निकोबार	A. & N. Islands	10	3,675	2,626	6,301
अरुणाचल प्रदेश	Arunachal Pradesh	12	3,519	1,630	5,149
चंडीगढ़	Chandigarh	—	—	—	—
दादरा व नगर हवेली	Dadra & Nagar Haveli	2	786	504	1,290
दिल्ली	Delhi	56	26 299	14,199	40,498
गोवा, दमन व दिव	Goa, Daman & Diu	5	606	281	887
लक्षद्वीप	Lakshadweep	—	—	—	—
मिजोरम	Mizoram	—	—	—	—
पाण्डिचेरी	Pondicherry	4	1,909	1,113	3,022
भारत	INDIA	1,754	8,48,875	3,21,771	11,70,646

सारणी 19—ग्रामीण क्षेत्रों में शिक्षा—(जारी)
TABLE XIX—EDUCATION IN RURAL AREAS—(contd.)

(ज) उच्चतर माध्यमिक स्कूल (10+2 पद्धति)—(जारी)
H—Higher Secondary Schools (10+2 Pattern)—(contd.)

(2) व्यावसायिक पाठ्यक्रमों वाले उच्चतर माध्यमिक स्कूल
(ii) Higher Secondary Schools with Vocational Streams

राज्य/संघ शामिल क्षेत्र State/Union Territory	संस्थाओं की संख्या Number of Institu- tions	नामांकन Enrolment		
		लड़के Boys	लड़कियां Girls	जोड़ Total
1	2	3	4	5
आन्ध्र प्रदेश	Andhra Pradesh	—	—	—
असम	Assam	—	—	—
बिहार	Bihar	—	—	—
गुजरात	Gujarat	—	—	—
हरियाणा	Haryana	—	—	—
हिमाचल प्रदेश	Himachal Pradesh	—	—	—
जम्मू और कश्मीर	Jammu & Kashmir	—	—	—
कर्नाटक	Karnataka	—	—	—
केरल	Kerala	—	—	—
मध्य प्रदेश	Madhya Pradesh	—	—	—
महाराष्ट्र	Maharashtra	—	—	—
मणिपुर	Manipur	—	—	—
मेघालय	Meghalaya	—	—	—
नागालैंड	Nagaland	—	—	—
उड़ीसा	Orissa	—	—	—
पंजाब	Punjab	—	—	—
राजस्थान	Rajasthan	—	—	—
सिक्किम	Sikkim	—	—	—
तमिलनाडु	Tamil Nadu	—	—	—
त्रिपुरा	Tripura	—	—	—
उत्तर प्रदेश	Uttar Pradesh	—	—	—
पश्चिम बंगाल	West Bengal	—	—	—
अंडमान निकोबार द्वीप समूह	A. & N. Islands	—	—	—
अरुणाचल प्रदेश	Arunachal Pradesh	—	—	—
चंडीगढ़	Chandigarh	—	—	—
दादरा व नगर हवेली	Dadra & Nagar Haveli	—	—	—
दिल्ली	Delhi	29	9,327	4,507
गोवा दमन व दिव	Goa, Daman & Diu	—	—	—
लक्षद्वीप	Lakshadweep	—	—	—
मिजोरम	Mizoram	—	—	—
पांडिचेरी	Pondicherry	—	—	—
भारत	INDIA	29	9,327	4,507
				13,834

सारणी 19—ग्रामीण क्षेत्रों में शिक्षा—(जारी)
TABLE XIX—EDUCATION IN RURAL AREAS—(contd.)

(ज) उच्चस्तर माध्यमिक स्कूल (10+2 पद्धति)—(जारी)
H—Higher Secondary Schools (10+2 Pattern)—(contd.)

(3) शैक्षिक तथा व्यावसायिक पाठ्यक्रमों वाले उच्चतर माध्यमिक स्कूल
(iii) Higher Secondary Schools with Academic and Vocational Stream

राज्य/संघ शामिल क्षेत्र State/Union Territory	शिक्षा संस्थाओं की संख्या Number of Institu- tions	नामांकन Enrolment		
		लड़के Boys	लड़कियां Girls	जोड़ Total
1	2	3	4	5
आंध्र प्रदेश	Andhra Pradesh	—	—	—
असम	Assam	—	—	—
बिहार	Bihar	—	—	—
गुजरात	Gujarat	—	—	—
हरियाणा	Haryana	—	—	—
हिमाचल प्रदेश	Himachal Pradesh	—	—	—
जम्मू और कश्मीर	Jammu & Kashmir	—	—	—
कर्नाटक	Karnataka	—	—	—
केरल	Kerala	—	—	—
मध्य प्रदेश	Madhya Pradesh	—	—	—
महाराष्ट्र	Maharashtra	—	—	—
मणिपुर	Manipur	—	—	—
मेघालय	Meghalaya	—	—	—
नागालैण्ड	Nagaland	—	—	—
उड़ीसा	Orissa	—	—	—
पंजाब	Punjab	—	—	—
राजस्थान	Rajasthan	—	—	—
सिक्किम	Sikkim	—	—	—
तमिलनाडु	Tamil Nadu	564	3,61,857	1,63,611
त्रिपुरा	Tripura	—	—	—
उत्तर प्रदेश	Uttar Pradesh	—	—	—
पश्चिम बंगाल	West Bengal	—	—	—
अंडमान और निकोबार द्वीपसमूह	A. & N. Islands	—	—	—
अरुणाचल प्रदेश	Arunachal Pradesh	4	1,429	633
चंडीगढ़	Chandigarh	—	—	—
दादरा व नागर हवेली	Dadra & Nagar Haveli	—	—	—
दिल्ली	Delhi	—	—	—
गोआ, दमन व दीव	Goa, Daman & Diu	—	—	—
लक्षद्वीप	Lakshadweep	—	—	—
मिजोरम	Mizoram	—	—	—
पाण्डिचेरी	Pondicherry	3	1,886	398
भारत	INDIA	571	3,65,172	1,64,642
				5,29,814

सारणी 19—ग्रामीण क्षेत्रों में शिक्षा—(जारी)
TABLE XIX—EDUCATION IN RURAL AREAS—(contd.)

जोड़ (ज)— (i से iii) — उच्चतर माध्यमिक स्कूलों (10+2 पद्धति) की कुल संख्या—(समाप्त)
Table H—(i to iii)—Number of Higher Secondary Schools (10+2) Pattern—(concl.)

राज्य/संघशासित क्षेत्र State/Union Territory	शिक्षा संस्थाओं संख्या की Number of Institu- tions	नामांकन Enrolment			
		लड़के Boys	लड़कियां Girls	लड़के Total	
1	2	3	4	5	
आंध्र प्रदेश	Andhra Pradesh	14	8,706	5,219	13,925
असम	Assam	102	55,630	18,940	74,570
बिहार	Bihar	8	5,640	2,590	8,230
गुजरात	Gujarat	509	1,57,785	75,885	2,33,670
हरियाणा	Haryana	2	1,090	163	1,253
हिमाचल प्रदेश	Himachal Pradesh	2	574	198	772
जम्मू और कश्मीर	Jammu & Kashmir	46	10,673	2564	13,237
कर्नाटक	Karnataka	—	—	—	—
केरल	Kerala	—	—	—	—
मध्य प्रदेश	Madhya Pradesh	—	—	—	—
महाराष्ट्र	Maharashtra	387	2,55,198	104,461	3,59,659
मणिपुर	Manipur	4	1,567	594	2,161
मेघालय	Meghalaya	—	—	—	—
नागालैण्ड	Nagaland	—	—	—	—
उड़ीसा	Orissa	—	—	—	—
पंजाब	Punjab	1	752	561	1,313
राजस्थान	Rajasthan	1	475	285	760
सिक्किम	Sikkim	5	2,135	1,167	3,302
तमिलनाडु	Tamil Nadu	564	3,61,857	1,63,611	5,25,468
त्रिपुरा	Tripura	50	23,619	14,748	38,367
उत्तर प्रदेश	Uttar Pradesh	—	—	—	—
पश्चिम बंगाल	West Bengal	534	2,88,237	74,043	3,62,280
अंडमान व निकोबार द्वीपसमूह	A. & N. Islands	10	3,675	2,626	6,301
अरुणाचल प्रदेश	Arunachal Pradesh	16	4,948	2,263	7,211
चंडीगढ़	Chandigarh	—	—	—	—
दादरा व नगर हवेली	Dadra & Nagar Haveli	2	786	504	1,290
दिल्ली	Delhi	85	35,626	18,706	54,332
गोआ, दमन व दीव	Goa, Daman & Diu	5	606	281	887
लक्षद्वीप	Lakshadweep	—	—	—	—
मिजोरम	Mizoram	—	—	—	—
पांडिचेरी	Pondicherry	7	3,795	1,511	5,306
भारत	INDIA	2,354	12,23,374	4,90,920	17,14,294

सारणी 19—ग्रामीण क्षेत्रों में शिक्षा—(जारी)
TABLE XIX—EDUCATION IN RURAL AREAS—(contd.)

(अ) उच्चतर माध्यमिक स्कूल (पुरानी पद्धति)
I—Higher Secondary Schools (Old Pattern)

राज्य/संघ शासित क्षेत्र State/Union Territory	शिक्षा संस्थाओं की संख्या Number of of Institu- tions	नामांकन Enrolment		
		लड़के Boys	लड़कियाँ Girls	जोड़ Total
1	2	3	4	5
आंध्र प्रदेश	Andhra Pradesh	—	—	—
असम	Assam	—	—	—
बिहार	Bihar	—	—	—
गुजरात	Gujarat	—	—	—
हरियाणा	Haryana	26	18,429	2,448
हिमाचल प्रदेश	Himachal Pradesh	48	20,089	9,340
जम्मू और कश्मीर	Jammu & Kashmir	—	—	—
कर्नाटक	Karnataka	—	—	—
केरल	Kerala	17	6,090	2,905
मध्य प्रदेश	Madhya Pradesh	1,362	2,99,144	37,850
महाराष्ट्र	Maharashtra	—	—	—
मणिपुर	Manipur	—	—	—
मेघालय	Meghalaya	—	—	—
नागालैण्ड	Nagaland	—	—	—
उड़ीसा	Orissa	—	—	—
पंजाब	Punjab	61	20,922	8,005
राजस्थान	Rajasthan	315	1,56,350	10,641
सिक्किम	Sikkim	—	—	—
तमिलनाडु	Tamil Nadu	—	—	—
त्रिपुरा	Tripura	—	—	—
उत्तर प्रदेश	Uttar Pradesh	—	—	—
पश्चिम बंगाल	West Bengal	—	—	—
अंडमान और निकोबार द्वीप समूह	A, & N. Islands	—	—	—
अरुणाचल प्रदेश	Arunachal Pradesh	—	—	—
चंडीगढ़	Chandigarh	—	—	—
दादरा व नगर हवेली	Dadra & Nagar Haveli	—	—	—
दिल्ली	Delhi	—	—	—
गोवा, दमन व दीव	Goa, Daman & Diu	—	—	—
लक्षद्वीप	Lakshadweep	—	—	—
मिजोरम	Mizoram	—	—	—
पाण्डिचेरी	Pondicherry	—	—	—
भारत	INDIA	1,829	5,21,024	71,189
				5,92,213

सारणी 19—ग्रामीण क्षेत्रों में शिक्षा—(जारी)
TABLE XIX—EDUCATION IN RURAL AREAS—(contd.)

(अ) उच्च/उत्तर बुनियादी स्कूल
J—High/Post Basic Schools

जराज्य/संघ शासित क्षेत्र State/Union Territory	शिक्षा संस्थाओं की संख्या Number of Institu- tions	नामांकन Enrolment			
		लड़के Boys	लड़कियां Girls	जोड़ Total	
1	2	3	4	5	
आंध्र प्रदेश	Andhra Pradesh	3,147	7,19,126	3,06,312	10,25,438
असम	Assam	1,927	2,98,437	1,71,138	4,69,575
बिहार	Bihar	2,911	8,02,502	1,33,082	9,35,584
गुजरात	Gujarat	1,937	1,67,942	73,570	2,41,512
हरियाणा	Haryana	1,281	6,36,707	2,34,460	8,71,167
हिमाचल प्रदेश	Himachal Pradesh	616	1,22,279	57,433	1,79,712
जम्मू और कश्मीर	Jammu & Kashmir	538	99,971	24,102	1,24,073
कर्नाटक	Karnataka	1,276	2,98,715	88,421	3,87,136
केरल	Kerala	1,694	9,54,760	8,96,104	18,50,864
मध्य प्रदेश	Madhya Pradesh	—	—	—	—
महाराष्ट्र	Maharashtra	3,845	9,85,364	4,06,120	13,91,754
मणिपुर	Manipur	253	39,373	26,393	65,766
मेघालय	Meghalaya	120	9,183	6,455	15,638
नागालैण्ड	Nagaland	69	16,905	12,351	29,256
उड़ीसा	Orissa	2,852	2,22,731	94,459	3,17,190
पंजाब	Punjab	1,784	3,18,529	1,91,087	5,09,616
राजस्थान	Rajasthan	1,448	3,05,310	31,897	3,37,207
सिक्किम	Sikkim	29	7,285	4,342	11,627
तमिलनाडु	Tamil Nadu	1,732	3,86,486	2,20,709	6,07,195
त्रिपुरा	Tripura	151	36,502	23,478	59,980
उत्तर प्रदेश	Uttar Pradesh	1,734	5,99,018	89,053	6,88,071
पश्चिम बंगाल	West Bengal	2,979	7,83,542	3,66,504	11,50,056
अंडमान और निकोबार द्वीपसमूह	A. & N. Islands	13	3,409	2,514	5,923
अरुणाचल प्रदेश	Arunachal Pradesh	40	9,402	5,310	14,712
चंडीगढ़	Chandigarh	10	3,910	2,605	6,515
दादरा व नगर हवेली	Dadra & Nagar Haveli	5	472	221	693
दिल्ली	Delhi	—	—	—	—
गोवा, दमन और दीव	Goa, Daman & Diu	177	52,938	40,385	93,323
लक्षद्वीप	Lakshadweep	9	3,141	1,660	4,801
मिजोरम	Mizoram	115	5,694	4,372	10,066
पाण्डिचेरी	Pondicherry	31	9,231	6,008	15,239
भारत	INDIA	32,723	78,99,144	35,20,545	1,14,19,689

सारणी 19--ग्रामीण क्षेत्रों में शिक्षा--(जारी)
TABLE XIX--EDUCATION IN RURAL AREAS--(contd.)

(द) मिडिल/वरिष्ठ बनियादी स्कूल
K--Middle/Senior Basic Schools

राज्य/संघ शासित क्षेत्र State/Union Territory	शिक्षा संस्थाओं की संख्या Number of Institu- tions	नामांकन Enrolment			
		लड़के Boys	लड़कियां Girls	जोड़ Total	
1	2	3	4	5	
आन्ध्र प्रदेश	Andhra Pradesh	4,229	7,48,612	4,41,218	11,89,830
असम	Assam	4,230	3,28,444	2,17,518	5,45,962
बिहार	Bihar	10,258	19,94,898	7,48,138	27,43,036
गुजरात	Gujarat	12,023	18,63,224	12,37,032	31,00,256
हरियाणा	Haryana	1,036	2,29,527	1,21,245	3,50,772
हिमाचल प्रदेश	Hiamchal Pradesh.	1,018	57,518	33,387	90,905
जम्मू और कश्मीर	Jammu & Kashmir	1,677	1,32,112	57,019	1,89,131
कर्नाटक	Karnataka	9,928	10,86,623	10,47,837	21,34,460
केरल	Kerala	2,500	7,47,500	6,87,500	14,35,000
मध्य प्रदेश	Madhya Pradesh	9,156	9,25,156	2,50,378	11,75,534
महाराष्ट्र	Maharashtra	12,989	18,80,736	13,39,733	32,20,469
मणिपुर	Manipur	403	34,153	23,263	57,416
मेघालय	Meghalaya	446	17,765	14,866	32,631
नागालैंड	Nagaland	280	25,200	20,440	45,640
उड़ीसा	Orissa	7,373	4,50,440	2,16,680	6,67,120
पंजाब	Punjab	1,300	75,289	48,579	1,23,868
राजस्थान	Rajasthan	4,849	8,92,910	2,30,433	11,23,343
सिक्किम	Sikkim	62	7,811	4,861	12,672
तमिलनाडु	Tamil Nadu	4,369	9,40,472	6,90,511	16,30,983
त्रिपुरा	Tripura	322	45,425	35,239	80,664
उत्तर प्रदेश	Uttar Pradesh	12,877	14,20,029	3,40,576	17,60,605
पश्चिम बंगाल	West Bengal	3,060	3,58,081	1,66,072	5,24,153
अंडमान व निकोबार दीप समूह	A. & N. Islands	34	5,288	4,280	9,568
अरुणाचल प्रदेश	Arunachal Pradesh	130	11,158	6,093	17,251
चंडीगढ़	Chandigarh	8	2,925	,1523	4,448
दादरा व नगर हवेली	Dadra & Nagar Haveli	34	5,729	3,583	9,312
दिल्ली	Delhi	45	7,376	2,849	10,225
गोवा, दमन व दिव	Goa, Daman & Diu	152	18,396	14,712	33,108
लक्ष्य दीप	Lakshadweep	3	656	1,211	1,867
मिजोरम	Mizoram	320	11,726	9,442	21,168
पांडिचेरी	Pondicherry	62	15,263	10,263	25,526
भारत	INDIA	1,05,173	1,43,40,442	80,26,481	2,23,66,923

सारणी 19—ग्रामीण क्षेत्रों में शिक्षा—(जारी)
TABLE XIX—EDUCATION IN RURAL AREAS—(contd.)

(ठ) प्राथमिक/कनिष्ठ बुनियादी स्कूल
L—Primary/Junior Basic Schools

राज्य/संघ शासित क्षेत्र State/Union Territory	शिक्षा संस्थाओं की संख्या Number of Institu- tions	नामांकन Enrolment			
		लड़के Boys	लड़कियां Girls	जोड़ Total	
1	2	3	4	5	
आन्ध्र प्रदेश	Andhra Pradesh	38,962	23,00,361	16,28,929	39,29,290
असम	Assam	23,642	10,47,173	7,92,584	18,39,757
बिहार	Bihar	48,594	32,24,420	14,25,028	46,49,448
गुजरात	Gujarat	10,694	4,18,515	2,71,973	6,90,488
हरियाणा	Haryana	4,547	3,27,274	2,13,864	5,41,138
हिमाचल प्रदेश	Himachal Pradesh	6,448	3,18,882	2,55,037	5,73,919
जम्मू और कश्मीर	Jammu & Kashmir	6,689	1,43,031	83,647	2,26,678
कर्नाटक	Karnataka	19,987	6,68,756	5,25,109	11,93,865
केरल	Kerala	5,960	7,41,160	7,11,360	14,52,520
मध्यप्रदेश	Madhya Pradesh	55,332	28,36,954	14,04,805	42,41,759
महाराष्ट्र	Maharashtra	32,298	15,49,060	12,11,450	27,60,510
मणिपुर	Manipur	2,547	80,729	64,500	1,45,229
मेघालय	Meghalaya	3,657	94,859	86,504	1,81,363
नागालैंड	Nagaland	1,205	71,095	65,070	1,36,165
उड़ीसा	Orissa	31,029	15,38,370	94,4,874	24,83,244
पंजाब	Punjab	11,384	8,60,247	6,81,343	15,41,590
राजस्थान	Rajasthan	20,823	15,27,254	4,10,165	19,37,419
सिक्किम	Sikkim	429	15,683	11,308	26,991
तमिलनाडु	Tamil Nadu	24,313	18,72,426	14,94,622	33,67,048
त्रिपुरा	Tripura	1,897	1,23,177	93,585	2,16,762
उत्तरप्रदेश	Uttar Pradesh	67,484	63,59,956	26,29,359	89,89,315
पश्चिम बंगाल	West Bengal	41,468	31,69,741	22,00,749	53,70,490
अंडमान व निकोबार दीप समूह	A. & N. Islands	177	7,000	6,143	13,143
अरुणाचल प्रदेश	Arunachal Pradesh	945	32,197	16,752	48,949
चंडीगढ़	Chandigarh	13	2,498	1,981	4,479
दादरा व नगर हवेली	Dadra & Nagar Haveli	123	4,203	2,722	6,925
दिल्ली	Delhi	292	53,231	36,400	89,631
गोवा, दमन व दिव	Goa, Daman & Diu	842	41,011	33,110	74,121
लक्ष्य दीप	Lakshadweep	19	2,801	2,203	5,004
मिजोरम	Mizoram	755	36,539	33,860	70,399
पाण्डिचेरी	Pondicherry	135	10,156	8,109	18,265
भारत	INDIA	4,62,690	2,94,78,759	1,73,47,145	4,68,25,904

सारणी 19—ग्रामीण क्षेत्रों में शिक्षा—(जारी)
TABLE XIX—EDUCATION IN RURAL AREAS—(contd.)

(ड) पूर्व प्राथमिक/पूर्व बुनियादी स्कूल
M—Pre-Primary/Pre-Basic Schools

राज्य/संघ शासित क्षेत्र State/Union Territory	शिक्षा संस्थाओं की संख्या Number of Institu- tions	नामांकन Enrolment			
		लड़के Boys	लड़कियां Girls	जोड़ Total	
1	2	3	4	5	
आन्ध्र प्रदेश	Andhra Pradesh	194	5,261	3,646	8,907
असम	Assam	289	7,048	5,821	12,869
बिहार	Bihar	1	17	23	40
गुजरात	Gujarat	1,473	39,667	32,787	72,454
हरियाणा	Haryana	12	453	229	682
हिमाचल प्रदेश	Himachal Pradesh	1	4	11	15
जम्मू और कश्मीर	Jammu & Kashmir	—	—	—	—
कर्नाटक	Karnataka	546	20,536	13,339	33,875
केरल	Kerala	160	4,070	3,949	8,019
मध्य प्रदेश	Madhya Pradesh	134	4,264	3,266	7,530
महाराष्ट्र	Maharashtra	165	5,210	4,530	9,740
मणिपुर	Manipur	—	—	—	—
मेघालय	Meghalaya	725	18,849	15,081	33,930
नागालैंड	Nagaland	—	—	—	—
उड़ीसा	Orissa	—	—	—	—
पंजाब	Punjab	1	33	14	47
राजस्थान	Rajasthan	4	160	126	286
सिक्किम	Sikkim	139	2,228	1,942	4,170
तमिलनाडू	Tamil Nadu	1	36	34	70
त्रिपुरा	Tripura	1,847	41,126	43,282	84,408
उत्तर प्रदेश	Uttar Pradesh	1	50	—	50
पश्चिम बंगाल	West Bengal	78	4,176	3,043	7,219
अंडमान व निकोबार द्वीप समूह	A. & N. Island	4	145	135	280
अरुणाचल प्रदेश	Arunachal Pradesh	108	2,534	1,690	4,224
चंडीगढ़	Chandigarh	—	—	—	—
दादरा व नगर हवेली	Dadra & Nagar Haveli	13	310	252	562
दिल्ली	Delhi	—	—	—	—
गोवा, दमन व दिव	Goa, Daman & Diu	—	—	—	—
लक्ष्य द्वीप	Lakshadweep	20	558	576	1,134
मिजोरम	Mizoram	—	—	—	—
पाण्डिचेरी	Pondicherry	37	1,001	869	1,870
भारत	INDIA	5,953	1,57,736	1,34,645	2,92,381

सारणी 19—ग्रामीण क्षेत्रों में शिक्षा—(जारी)
TABLE XIX—EDUCATION IN RURAL AREAS—(contd.)

(B) वृत्तिक/व्यावसायिक/विशेष तथा अन्य शिक्षा के स्कूल (स्कूल स्तर)

N—Schools for Vocational/Professional/Special and Other Education (School level)

1 कृषि तथा वन विद्या

(i) Agriculture & Forestry

राज्य/संघ शासित क्षेत्र State/Union Territory	शिक्षा संस्थाओं की संख्या Number of Institu- tions	नामांकन Enrolment		
		बहुके Boys	बहुकियां Girls	जोड़ Total
1	2	3	4	5
आन्ध्र प्रदेश	Andhra Pradesh	—	—	—
असम	Assam	—	—	—
बिहार	Bihar	—	—	—
गुजरात	Gujarat	5	363	363
हरियाणा	Haryana	—	—	—
हिमाचल प्रदेश	Himachal Pradesh	—	—	—
जम्मू और कश्मीर	Jammu & Kashmir	—	—	—
कर्नाटक	Karnataka	8	215	215
केरल	Kerala	—	—	—
मध्यप्रदेश	Madhya Pradesh	—	—	—
महाराष्ट्र	Maharashtra	12	1,226	1,250
मणिपुर	Manipur	—	—	—
मेघालय	Meghalaya	—	—	—
नागालैंड	Nagaland	—	—	—
उड़ीसा	Orissa	—	—	—
पंजाब	Punjab	—	—	—
राजस्थान	Rajasthan	—	—	—
सिक्किम	Sikkim	—	—	—
तमिलनाडू	Tamil Nadu	10	201	201
त्रिपुरा	Tripura	—	—	—
उत्तर प्रदेश	Uttar Pradesh	—	—	—
पश्चिम बंगाल	West Bengal	—	—	—
अंडमान व निकोबार द्वीप समूह	A. & N. Islands	—	—	—
अरुणाचल प्रदेश	Arunachal Pradesh	—	—	—
चंडीगढ़	Chandigarh	—	—	—
दादरा व नगर हवेली	Dadra & Nagar Haveli	—	—	—
दिल्ली	Delhi	—	—	—
गोवा, दमन व दिव	Goa, Daman & Diu	—	—	—
लक्षद्वीप	Lakshadweep	—	—	—
मिज़ोरम	Mizoram	—	—	—
पाण्डिचेरी	Pondicherry	—	—	—
भारत	INDIA	35	2,005	2,029

सारणी 19—ग्रामीण क्षेत्रों में शिक्षा—(जारी)
TABLE XIX—EDUCATION IN RURAL AREAS—(contd.)

(द) वृत्तिक/व्यावसायिक/विशेष तथा अन्य शिक्षा के स्कूल (स्कूल स्तर)—(जारी)
N—Schools for Vocational/Professional/Special and Other Education (School Level)—(contd.)

(2) औषधि (परिचर्या तथा छात्री विद्या)
(ii) Medicine (Nursing & Midwifery)

राज्य/संघ शामिल क्षेत्र State/Union Territory	शिक्षा संस्थाओं की संख्या Number of Institu- tions	नामांकन Enrolment		
		लड़के Boys	लड़कियों Girls	जोड़ Total
1	2	3	4	5
आन्ध्रप्रदेश	Andhra Pradesh	—	—	—
असम	Assam	—	—	—
बिहार	Bihar	—	—	—
गुजरात	Gujarat	—	—	—
हरियाणा	Haryana	—	—	—
हिमाचल प्रदेश	Himachal Pradesh	—	—	—
जम्मू और कश्मीर	Jammu & Kashmir	—	—	—
कर्नाटक	Karnataka	—	—	—
केरल	Kerala	—	—	—
मध्य प्रदेश	Madhya Pradesh	—	—	—
महाराष्ट्र	Maharashtra	—	—	—
मणिपुर	Manipur	—	—	—
मेघालय	Meghalaya	—	—	—
नागालैंड	Nagaland	—	—	—
उड़ीसा	Orissa	—	—	—
पंजाब	Punjab	—	—	—
राजस्थान	Rajasthan	—	—	—
सिक्किम	Sikkim	—	—	—
तमिलनाडू	Tamil Nadu	—	—	—
त्रिपुरा	Tripura	—	—	—
उत्तर प्रदेश	Uttar Pradesh	—	—	—
पश्चिम बंगाल	West Bengal	—	—	—
अंडमान व निकोबार द्वीप समूह	A. & N. Islands	—	—	—
अरुणाचल प्रदेश	Arunachal Pradesh	—	—	—
चंडीगढ़	Chandigarh	—	—	—
दादरा व नगर हवेली	Dadra & Nagar Haveli	—	—	—
दिल्ली	Delhi	—	—	—
गोवा, दमन व दिव	Goa, Daman & Diu	—	—	—
लक्षद्वीप	Lakshadweep	—	—	—
मिज़ोरम	Mizoram	—	—	—
पाण्डिचेरी	Pondicherry	—	—	—
भारत	INDIA	—	—	—

सारणी 19—ग्रामीण क्षेत्रों में शिक्षा—(जारी)
TABLE XIX—EDUCATION IN RURAL AREAS—(contd.)

(इ) वृत्तिक/व्यावसायिक/विशेष तथा अन्य शिक्षा के स्कूल (स्कूल स्तर)—(जारी)
N—Schools for Vocational/Professional/Special and Other Education (School Level)—(contd.)

(3) शिक्षक प्रशिक्षण
(iii) Teacher Training

राज्य/संघ शासित क्षेत्र State/Union Territory	शिक्षा संस्थाओं की संख्या Number of Institu- tions	नामांकन Enrolment		
		नरके Boys	लड़कियां Girls	जोड़ Total
1	2	3	4	5
आन्ध्र प्रदेश	Andhra Pradesh	—	—	—
असम	Assam	—	—	—
बिहार	Bihar	—	—	—
गुजरात	Gujarat	30	2,633	1,703
हरियाणा	Haryana	—	—	—
हिमाचल प्रदेश	Himachal Pradesh	—	—	—
जम्मू और कश्मीर	Jammu & Kashmir	—	—	—
कर्नाटक	Karnataka	—	—	—
केरल	Kerala	—	—	—
मध्यप्रदेश	Madhya Pradesh	—	—	—
महाराष्ट्र	Maharashtra	—	—	—
मणिपुर	Manipur	—	—	—
मेघालय	Meghalaya	2	68	63
नागालैंड	Nagaland	1	16	6
उड़ीसा	Orissa	—	—	—
पंजाब	Punjab	—	—	—
राजस्थान	Rajasthan	—	—	—
सिक्किम	Sikkim	—	—	—
तमिलनाडू	Tamil Nadu	—	—	—
त्रिपुरा	Tripura	—	—	—
उत्तरप्रदेश	Uttar Pradesh	—	—	—
पश्चिम बंगाल	West Bengal	—	—	—
अंडमान व निकोबार द्वीप समूह	A. & N. Islands	—	—	—
अरुणाचल प्रदेश	Arunachal Pradesh	—	—	—
चंडीगढ़	Chandigarh	—	—	—
दादरा व नगर हवेली	Dadra & Nagar Haveli	—	—	—
दिल्ली	Delhi	—	—	—
गोवा, दमन व दिव	Goa, Daman & Diu	—	—	—
लक्षद्वीप	Lakshadweep	—	—	—
मिजोरम	Mizoram	—	—	—
पाण्डिचेरी	Pondicherry	—	—	—
भारत	INDIA	33	2,717	1,772
				4,489

सारणी 19—ग्रामीण क्षेत्रों में शिक्षा—(जारी)
TABLE XIX—EDUCATION IN RURAL AREAS—(contd.)

(इ) वृत्तिक/व्यावसायिक/विशेष तथा अन्य शिक्षा के स्कूल (स्कूल स्तर)—(जारी)
N—Schools for Vocational/Professional/Special and Other Education (School Level)—(contd.)

(4) औद्योगिक/कला तथा हस्तकला
(iv) Industrial/Arts and Crafts

राज्य/संघ शासित क्षेत्र State/Union Territory	शिक्षा संस्थाओं की संख्या Number of Institutions	नामांकन Enrolment			
		लड़के Boys	लड़कियाँ Girls	मौजूद Total	
1	2	3	4	5	
आन्ध्र प्रदेश	Andhra Pradesh	12	383	174	557
असम	Assam	5	86	76	162
बिहार	Bihar	2	151	2	153
गुजरात	Gujarat	168	2,701	3,402	6,103
हरियाणा	Haryana	—	—	—	—
हिमाचल प्रदेश	Himachal Pradesh	2	—	12	12
जम्मू और कश्मीर	Jammu & Kashmir	—	—	—	—
कर्नाटक	Karnataka	—	—	—	—
केरल	Kerala	88	14,153	2,725	16,878
मध्य प्रदेश	Madhya Pradesh	—	—	—	—
महाराष्ट्र	Maharashtra	160	500	4,000	4,500
मणिपुर	Manipur	19	256	221	477
मेघालय	Meghalaya	—	—	—	—
नागालैंड	Nagaland	—	—	—	—
उड़ीसा	Orissa	—	—	—	—
पंजाब	Punjab	6	—	339	339
राजस्थान	Rajasthan	—	—	—	—
सिक्किम	Sikkim	—	—	—	—
तमिलनाडु	Tamil Nadu	26	3,269	360	3,629
त्रिपुरा	Tripura	—	—	—	—
उत्तर प्रदेश	Uttar Pradesh	—	—	—	—
पश्चिम बंगाल	West Bengal	26	988	257	1,245
अंडमान व निकोबार द्वीप समूह	A. & N. Islands	—	—	—	—
अरुणाचल प्रदेश	Arunachal Pradesh	1	26	—	26
चंडीगढ़	Chandigarh	—	—	—	—
दादरा व नगर हवेली	Dadra & Nagar Haveli	—	—	—	—
दिल्ली	Delhi	—	—	—	—
गोवा दमन व दिव	Goa, Daman & Diu	1	60	1	61
लक्षद्वीप	Lakshadweep	—	—	—	—
मिजोरम	Mizoram	—	—	—	—
पाण्डिचरी	Pondicherry	—	—	—	—
भारत	INDIA	516	22,573	11,569	34,142

सारणी 19—ग्रामीण क्षेत्रों में शिक्षा—(जारी)
TABLE XIX—EDUCATION IN RURAL AREAS—(contd.)

(ढ) वृत्तिक / व्यावसायिक/ विशेष तथा अन्य शिक्षा के स्कूल (स्कूल स्तर)—(जारी)
N—Schools for Vocational/Professional/Special and Other Education (School level)—(contd.)

(5) संगीत तथा ललित कलाएं
(v) Music and Fine Arts

राज्य/संघ शामिल क्षेत्र State/Union Territory	शिक्षा संस्थाओं की संख्या Number of Institutions	नामांकन Enrolment			
		लड़के Boys	लड़कियां Girls	जोड़ Total	
1	2	3	4	5	
आन्ध्र प्रदेश	Andhra Pradesh	7	168	415	583
असम	Assam	5	25	27	52
बिहार	Bihar	—	—	—	—
गुजरात	Gujarat	—	—	—	—
हरियाणा	Haryana	—	—	—	—
हिमाचल प्रदेश	Himachal Pradesh	—	—	—	—
जम्मू और कश्मीर	Jammu & Kashmir	—	—	—	—
कर्नाटक	Karnataka	6	265	140	405
केरल	Kerala	5	339	88	427
मध्यप्रदेश	Madhya Pradesh	—	—	—	—
महाराष्ट्र	Maharashtra	3	58	114	172
मणिपुर	Manipur	14	529	494	1,023
मेघालय	Meghalaya	—	—	—	—
नागालैंड	Nagaland	—	—	—	—
उड़ीसा	Orissa	—	—	—	—
पंजाब	Punjab	—	—	—	—
राजस्थान	Rajasthan	—	—	—	—
सिक्किम	Sikkim	—	—	—	—
तमिलनाडु	Tamil Nadu	—	—	—	—
त्रिपुरा	Tripura	—	—	—	—
उत्तर प्रदेश	Uttar Pradesh	—	—	—	—
पश्चिम बंगाल	West Bengal	3	74	49	123
अंडमान व निकोबार द्वीप समूह	A. & N. Islands	—	—	—	—
अरुणाचल प्रदेश	Arunachal Pradesh	—	—	—	—
चंडीगढ़	Chandigarh	—	—	—	—
दादरा व नगर हवेली	Dadra & Nagar Haveli	—	—	—	—
दिल्ली	Delhi	—	—	—	—
गोवा, दमन व दिव	Goa, Daman & Diu	—	—	—	—
लक्षद्वीप	Lakshadweep	—	—	—	—
मिजोरम	Mizoram	—	—	—	—
पांडिचेरी	Pondicherry	—	—	—	—
भारत	INDIA	43	1,458	1,327	2,785

सारणी 19—ग्रामीण क्षेत्रों में शिक्षा—(जारी)
TABLE XIX—EDUCATION IN RURAL AREAS—(contd.)

(इ) वृत्तिक/व्यावसायिक/विशेष तथा अन्य शिक्षा के स्कूल (स्कूल स्तर)—(जारी)
N—Schools for Vocational/Professional/Special and Other Education (School level)—(contd.)

(6) विकलांगों के लिए
(vi) For the Handicapped

राज्य/संघ शामिल क्षेत्र State/Union Territory	शिक्षा संस्थाओं की संख्या Number of Institutions	नामांकन Enrolment		
		लड़के Boys	लड़कियां Girls	जोड़ Total
1	2	3	4	5
आन्ध्र प्रदेश	Andhra Pradesh	—	—	—
असम	Assam	1	46	33
बिहार	Bihar	—	—	—
गुजरात	Gujarat	3	282	19
हरियाणा	Haryana	1	60	51
हिमाचल प्रदेश	Himachal Pradesh	—	—	—
जम्मू और कश्मीर	Jammu & Kashmir	—	—	—
कर्नाटक	Karnataka	1	14	4
केरल	Kerala	10	436	317
मध्यप्रदेश	Madhya Pradesh	—	—	—
महाराष्ट्र	Maharashtra	3	189	61
मणिपुर	Manipur	—	—	—
मेघालय	Meghalaya	—	—	—
नागालैंड	Magaland	—	—	—
उड़ीसा	Orissa	—	—	—
पंजाब	Punjab	—	—	—
राजस्थान	Rajasthan	—	—	—
सिक्किम	Sikkim	—	—	—
तमिलनाडु	Tamil Nadu	9	506	267
त्रिपुरा	Tripura	1	43	15
उत्तरप्रदेश	Uttar Pradesh	—	—	—
पश्चिम बंगाल	West Bengal	2	38	26
अंडमान व निकोबार द्वीप समूह	A. & N. Islands	—	—	—
अरुणाचल प्रदेश	Arunachal Pradesh	—	—	—
चंडीगढ़	Chandigarh	—	—	—
दादरा व नगर हवेली	Dadra & Nagar Haveli	—	—	—
दिल्ली	Delhi	—	—	—
गोवा, दमन व दिवु	Goa, Daman & Diu	—	—	—
लक्षद्वीप	Lakshadweep	—	—	—
मिजोरम	Mizoram	—	—	—
पांडिचेरी	Pondicherry	2	53	28
भारत	INDIA	33	1,667	821
				2,488

सारणी 19—ग्रामीण क्षेत्रों में शिक्षा—(जारी)
TABLE XIX—EDUCATION IN RURAL AREAS—(contd.)

(क) वृत्तिक/व्यावसायिक/विशेष तथा अन्य शिक्षा के स्कूल (स्कूल स्तर)—(जारी)
N—Schools for Vocational/Professional/Special and Other Education (School level)—(contd.)

(7) सुधारात्मक/प्रमाणित
(vii) Reformatory/Certified

राज्य/संघ शासित क्षेत्र State/Union Territory	शिक्षा संस्थाओं की संख्या Number of Institutions	नामांकन Enrolment		
		लड़के Boys	लड़कियां Girls	जोड़ Total
1	2	3	4	5
आन्ध्र प्रदेश	Andhra Pradesh	—	—	—
असम	Assam	—	—	—
बिहार	Bihar	1	—	—
गुजरात	Gujarat	—	—	—
हरियाणा	Haryana	—	—	—
हिमाचल प्रदेश	Himachal Pradesh	—	—	—
जम्मू और कश्मीर	Jammu & Kashmir	—	—	—
कर्नाटक	Karnataka	—	—	—
केरल	Kerala	2	240	240
मध्यप्रदेश	Madhya Pradesh	—	—	—
महाराष्ट्र	Maharashtra	2	93	93
मणिपुर	Manipur	—	—	—
मेघालय	Meghalaya	—	—	—
नागालैंड	Nagaland	—	—	—
उड़ीसा	Orissa	—	—	—
पंजाब	Punjab	—	—	—
राजस्थान	Rajasthan	—	—	—
सिक्किम	Sikkim	—	—	—
तमिलनाडु	Tamil Nadu	1	174	174
त्रिपुरा	Tripura	—	—	—
उत्तरप्रदेश	Uttar Pradesh	—	—	—
पश्चिम बंगाल	West Bengal	—	—	—
अंडमान व निकोबार द्वीप समूह	A. & N. Islands	—	—	—
अरुणाचल प्रदेश	Arunachal Pradesh	—	—	—
चंडीगढ़	Chandigarh	—	—	—
दादरा व नगर हवेली	Dadra & Nagar Haveli	—	—	—
दिल्ली	Delhi	—	—	—
गोवा, दमन व दिव	Goa, Daman & Diu	—	—	—
लक्ष्य द्वीप	Lakshadweep	—	—	—
मिजोरम	Mizoram	—	—	—
पांडिचेरी	Pondicherry	—	—	—
भारत	INDIA	6	507	507

सारणी 19—ग्रामीण क्षेत्रों में शिक्षा—(जारी)
TABLE XIX—EDUCATION IN RURAL AREAS—(contd.)

(द) बृत्तिक/व्यावसायिक/विशेष तथा अन्य शिक्षा के स्कूल (स्कूल स्तर)—(जारी)
N—Schools for Vocational/Professional/Special and Other Education (School Level)—(contd.)

(8) प्राच्य विद्या अध्ययन
(viii) Oriental Studies

राज्य/संघ शासित क्षेत्र State/Union Territory	शिक्षा संस्थाओं की संख्या Number of Institutions	नामांकन Enrolment			
		लड़के Boys	लड़कियां Girls	कुल Total	
1	2	3	4	5	
आन्ध्र प्रदेश	Andhra Pradesh	—	—	—	
असम	Assam	82	4,363	448	4811
बिहार	Bihar	758	79,427	21,792	1,01,219
गुजरात	Gujarat	2	90	—	90
हरियाणा	Haryana	—	—	—	—
हिमाचल प्रदेश	Himachal Pradesh	—	—	—	—
जम्मू और कश्मीर	Jammu & Kashmir	—	—	—	—
कर्नाटक	Karnataka	—	—	—	—
केरल	Kerala	—	—	—	—
मध्य प्रदेश	Madhya Pradesh	49	1,111	59	1,170
महाराष्ट्र	Maharashtra	2	120	43	163
मणिपुर	Manipur	5	193	—	193
मेघालय	Meghalaya	—	—	—	—
नागालैंड	Nagaland	—	—	—	—
उड़ीसा	Orissa	—	—	—	—
पंजाब	Punjab	—	—	—	—
राजस्थान	Rajasthan	45	8,078	1,589	9,667
सिक्किम	Sikkim	—	—	—	—
तमिलनाडु	Tamil Nadu	1	—	388	388
त्रिपुरा	Tripura	46	2,035	1,345	3,380
उत्तर प्रदेश	Uttar Pradesh	—	—	—	—
पश्चिम बंगाल	West Bengal	711	22,558	4,589	27,147
अंडमान व निकोबार द्वीप समूह	A. & N. Islands	—	—	—	—
अरुणाचल प्रदेश	Arunachal Pradesh	—	—	—	—
चंडीगढ़	Chandigarh	—	—	—	—
दादरा व नगर हवेली	Dadra & Nagar Haveli	—	—	—	—
दिल्ली	Delhi	—	—	—	—
गोवा, दमन व दिव	Goa, Daman & Diu	—	—	—	—
लक्षद्वीप	Lakshadweep	—	—	—	—
मिजोरम	Mizoram	—	—	—	—
पाण्डिचेरी	Pondicherry	—	—	—	—
भारत	INDIA	1,701	1,17,975	30,253	1,48,228

सारणी 19--ग्रामीण क्षेत्रों में शिक्षा--(जारी)
TABLE XIX--EDUCATION IN RURAL AREAS--(contd.)

(क) वृत्तिक/व्यावसायिक/विशेष तथा अन्य शिक्षा के स्कूल (स्कूल स्तर)--(जारी)
N--Schools for Vocational/Professional/Special and Other Education (School level)--(contd.)

(9) समाज (प्रौढ़) शिक्षा
(ix) Social (Adult) Education

राज्य/संघ शासित क्षेत्र State/Union Territory	संस्थाओं की संख्या Number of Institutions	नामांकन Enrolment			
		लड़के Boys	लड़कियां Girls	जोड़ Total	
1	2	3	4	5	
आन्ध्र प्रदेश	Andhra Pradesh	77,29	1,61,617	67,406	2,29,023
असम	Assam	3,613	62,039	48,253	1,10,292
बिहार	Bihar	17,224	3,35,310	1,71,936	5,07,246
गुजरात	Gujarat	5,311	1,04,450	55,548	1,59,998
हरियाणा	Haryana	3,672	41,511	63,318	1,04,829
हिमाचल प्रदेश	Himachal Pradesh	1,074	8,387	13,470	21,857
जम्मू और कश्मीर	Jammu & Kashmir	—	—	—	—
कर्नाटक	Karnataka	9,654	1,88,648	68,612	2,57,260
केरल	Kerala	—	—	—	—
मध्यप्रदेश	Madhya Pradesh	5,727	1,07,898	56,582	1,64,480
महाराष्ट्र	Maharashtra	11,173	1,65,810	1,75,958	3,41,768
मणिपुर	Manipur	399	4,356	6,728	11,084
मेघालय	Meghalaya	1,100	14,201	8,884	23,085
नागालैंड	Nagaland	600	10,001	7,880	17,881
उड़ीसा	Orissa	—	—	—	—
पंजाब	Punjab	2,703	29,143	72,930	1,02,073
राजस्थान	Rajasthan	9,605	2,11,926	82,819	2,94,745
सिक्किम	Sikkim	563	8,443	6,399	14,842
तमिलनाडु	Tamil Nadu	17,604	2,01,621	3,70,211	5,71,832
त्रिपुरा	Tripura	2,732	19,690	20,603	40,293
उत्तर प्रदेश	Uttar Pradesh	19,146	3,51,613	2,19,086	5,70,699
पश्चिम बंगाल	West Bengal	13,076	2,18,638	1,13,188	3,31,826
अंडमान व निकोबार द्वीप समूह	A. & N. Islands	232	2,443	1,972	4,415
अरुणाचल प्रदेश	Arunachal Pradesh	825	11,063	7,751	18,814
चंडीगढ़	Chandigarh	—	—	—	—
दादरा व नगर हवेली	Dadra & Nagar Haveli	66	1,698	302	2,000
दिल्ली	Delhi	300	1,200	7,800	9,000
गोवा, दमन व दीव	Goa, Daman & Diu	512	3,239	5,667	8,906
लक्षद्वीप	Lakshadweep	82	310	680	990
मिजोरम	Mizoram	290	4,619	5,535	10,154
पाण्डिचेरी	Pondicherry	549	6,980	8,412	15,392
भारत	INDIA	1,35,561	22,76,854	16,67,930	39,44,784

सारणी 19—ग्रामीण क्षेत्रों में शिक्षा—(जारी)
TABLE XIX—EDUCATION IN RURAL AREAS—(contd.)

(इ) वृत्तिक/व्यावसायिक विशेष तथा अन्य शिक्षा के स्कूल (स्कूल स्तर)—(जारी)
N—Schools for Vocational/Professional/Special and Other Education (School level)—(contd.)

(10) अन्य वृत्तिक व्यावसायिक विशेष तथा अन्य शिक्षा के स्कूलों की संख्या (स्कूल स्तर)
(x) Other Schools for Vocational/Professional/Special and Other Education (School level)

राज्य/संघ शासित क्षेत्र State/Union Territory	शिक्षा संस्थाओं की संख्या Number of Institutions	नामांकन Enrolment			
		लड़के Boys	लड़कियाँ Girls	जोड़ Total	
1	2	3	4	5	
आन्ध्र प्रदेश	Andhra Pradesh	—	—	—	
असम	Assam	4	594	283	877
बिहार	Bihar	—	—	—	
गुजरात	Gujarat	1	—	—	
हरियाणा	Haryana	—	—	—	
हिमाचल प्रदेश	Himachal Pradesh	1	19	—	19
जम्मू और कश्मीर	Jammu & Kashmir	—	—	—	
कर्नाटक	Karnataka	4	386	—	386
केरल	Kerala	—	—	—	
मध्यप्रदेश	Madhya Pradesh	—	—	—	
महाराष्ट्र	Maharashtra	—	—	—	
मणिपुर	Manipur	54	258	271	529
मेघालय	Meghalaya	—	—	—	
नागालैंड	Nagaland	—	—	—	
उड़ीसा	Orissa	—	—	—	
पंजाब	Punjab	—	—	—	
राजस्थान	Rajasthan	—	—	—	
सिक्किम	Sikkim	—	—	—	
तमिलनाडु	Tamil Nadu	—	—	—	
त्रिपुरा	Tripura	—	—	—	
उत्तरप्रदेश	Uttar Pradesh	—	—	—	
पश्चिम बंगाल	West Bengal	+2	+76	+110	7186
अंडमान व निकोबार द्वीप समूह	A. & N. Islands	—	—	—	
अरुणाचल प्रदेश	Arunachal Pradesh	—	—	—	
चंडीगढ़	Chandigarh	—	—	—	
दादरा व नगर हवेली	Dadra & Nagar Haveli	—	—	—	
दिल्ली	Delhi	—	—	—	
गोवा, दमन व दिव	Goa, Daman & Diu	—	—	—	
लक्षद्वीप	Lakshadweep	—	—	—	
मिजोरम	Mizoram	—	—	—	
पाण्डिचेरी	Pondicherry	—	—	—	
भारत	INDIA	64	1257	554	1,811
		66	1333	664	1447

सारणी 19—ग्रामीण क्षेत्रों में शिक्षा—(जारी)

TABLE XIX—EDUCATION IN RURAL AREAS—(contd.)

(ढ) वृत्तिक/व्यावसायिक/विशेष तथा अन्य शिक्षा के स्कूल (स्कूल स्तर)—(समाप्त)

N—Schools for Vocational/Professional/Special and Others Education (School level)—(concl.)

जोड़ (ढ)—(1 से 10 तक) वृत्तिक व्यावसायिक विशेष तथा अन्य शिक्षा के कुल स्कूलों की संख्या (स्कूल स्तर)—(समाप्त)

Total N—(i to x) Number of Schools for Vocational/Professional/Special and other Education (School level)—(concl.)

राज्य/संघ शासित क्षेत्र State/Union Territory	शिक्षा संस्थाओं की संख्या Number of Institutions	नामांकन Enrolment			
		लड़के Boys	लड़कियां Girls	जोड़ Total	
1	2	3	4	5	
आन्ध्र प्रदेश	Andhra Pradesh	7,748	1,62,168	67,995	2,30,163
असम	Assam	3,710	67,153	49,120	1,16,273
बिहार	Bihar	17,985	4,14,888	1,93,730	6,08,618
गुजरात	Gujarat	5,520	1,10,519	60,672	1,71,191
हरियाणा	Haryana	3,673	41,571	63,369	1,04,940
हिमाचल प्रदेश	Himachal Pradesh	1,077	8,406	13,482	21,888
जम्मू और कश्मीर	Jammu & Kashmir	—	—	—	—
कर्नाटक	Karnataka	9,673	1,89,528	68,756	2,58,284
केरल	Kerala	105	15,168	3,130	18,298
मध्यप्रदेश	Madhya Pradesh	5,776	1,09,009	56,641	1,65,650
महाराष्ट्र	Maharashtra	11,355	1,67,996	1,80,200	3,48,196
मणिपुर	Manipur	491	5,592	7,714	13,306
मेघालय	Meghalaya	1,102	14,269	8,947	23,216
नागालैंड	Nagaland	601	10,017	7,886	17,903
उड़ीसा	Orissa	—	—	—	—
पंजाब	Punjab	2,709	29,143	73,269	1,02,412
राजस्थान	Rajasthan	9,650	2,20,004	84,408	3,04,412
मिजोरम	Sikim	563	8,443	6,399	14,842
तमिलनाडु	Tamil Nadu	17,651	2,05,771	3,71,226	5,76,997
त्रिपुरा	Tripura	2,779	21,768	21,963	43,731
उत्तरप्रदेश	Uttar Pradesh	19,146	3,51,613	2,19,086	5,70,699
पश्चिम बंगाल	West Bengal	13,820	2,42,372	1,18,219	3,60,591
अंडमान व निकोबार दीप समूह	A. & N. Islands	232	2,443	1,972	4,415
अरुणाचल प्रदेश	Arunachal Pradesh	826	11,089	7,751	18,840
चंडीगढ़	Chandigarh	—	—	—	—
दादरा व नगर हवेली	Dadra & Nagar Haveli	66	1,698	302	2,000
दिल्ली	Dehli	300	1,200	7,800	9,000
गोवा, दमन व दिव	Goa, Daman & Diu	513	3,299	5,668	8,967
लक्षद्वीप	Lakshadweep	82	310	680	990
मिजोरम	Mizoram	290	4,619	5,535	10,154
पाण्डिचेरी	Pondicherry	551	7,033	8,440	15,473
भारत	INDIA	1,37,994	24,27,089	17,14,360	41,41,449

सारणी 19—ग्रामीण क्षेत्रों में शिक्षा—(समाप्त)
TABLE XIX—EDUCATION IN RURAL AREAS—(concl'd.)

कुल जोड़ ज— (क से ढ)— शिक्षा संस्थाओं की कुल संख्या
Grand Total O—(A to N)—Number of All Type of Educational Institutions.

राज्य/संघ शासित क्षेत्र State/Union Territory	शिक्षा संस्थाओं की संख्या Number of Institutions	नामांकन Enrolment			
		लड़के Boys	लड़कियां Girls	जोड़ Total	
1	2	3	4	5	
आन्ध्र प्रदेश	Andhra Pradesh	54,595	40,15,488	24,67,849	64,83,337
असम	Assam	34,014	18,45,508	12,73,597	31,19,105
बिहार	Bihar	80,036	65,86,502	25,15,692	91,02,194
गुजरात	Gujarat	32,183	27,62,512	17,52,948	45,15,460
हरियाणा	Haryana	10,653	12,69,816	6,39,044	19,08,860
हिमाचल प्रदेश	Himachal Pradesh	9,225	5,31,658	3,69,600	9,01,258
जम्मू और कश्मीर	Jammu & Kashmir	8,953	3,85,866	1,67,375	5,53,241
कर्नाटक	Karnataka	41,612	23,58,533	17,72,534	41,31,067
केरल	Kerala	10,646	25,74,500	24,03,639	49,78,139
मध्यप्रदेश	Madhya Pradesh	71,778	41,77,913	17,53,436	59,31,349
महाराष्ट्र	Maharashtra	61,129	48,77,230	32,53,714	81,30,944
मणिपुर	Manipur	3,742	1,69,656	1,27,085	2,96,741
मेघालय	Meghalaya	6,054	1,55,377	1,32,104	2,87,481
नागालैंड	Nagaland	2,155	1,23,217	1,05,747	2,28,964
उड़ीसा	Orissa	41,471	23,01,764	12,72,452	35,74,216
पंजाब	Punjab	17,327	13,27,360	10,11,187	23,38,547
राजस्थान	Rajasthan	37,116	31,10,127	7,70,547	38,80,674
सिक्किम	Sikkim	1,227	43,585	30,019	73,604
तमिलनाडू	Tamil Nadu	48,784	38,19,617	29,54,254	67,73,871
त्रिपुरा	Tripura	7,050	2,92,241	2,32,341	5,24,582
उत्तर प्रदेश	Uttar Pradesh	1,04,184	1,01,22,296	34,25,124	1,35,47,420
पश्चिम बंगाल	West Bengal	62,110	48,99,828	29,52,014	78,51,842
अंडमान व निकोबार द्वीप समूह	A. & N. Islands	470	21,960	17,670	39,630
अरुणाचल प्रदेश	Arunachal Pradesh	2,065	71,328	39,859	1,11,187
चंडीगढ़	Chandigarh	31	9,333	6,109	15,442
दादरा व नगर हवेली	Dadra & Nagar Haveli	243	13,198	7,584	20,782
दिल्ली	Delhi	727	99,377	66,099	1,65,476
गोवा, दमन व दिव	Goa, Daman & Diu	1,701	1,18,573	95,304	2,13,877
लक्षदीप	Lakshadweep	135	7,759	6,474	14,233
मिज़ोरम	Mizoram	1,482	58,730	53,280	1,12,010
पॉण्डिचेरी	Pondicherry	823	46,479	35,200	81,679
भारत	INDIA	7,53,721	5,81,97,331	3,17,09,881	8,99,07,212

