

भारत  
मानव  
शिक्षा  
EDUCATION  
IN  
INDIA

1981-82

खण्ड - II  
VOLUME-II



सत्यमेव जयते

भारत सरकार  
मानव संसाधन विकास मंत्रालय  
शिक्षा विभाग

GOVERNMENT OF INDIA  
MINISTRY OF HUMAN RESOURCE DEVELOPMENT  
DEPARTMENT OF EDUCATION

**भारत में शिक्षा**  
**EDUCATION**  
**IN**  
**INDIA**

**खण्ड II**  
**VOL. II**

**1981-82**



सत्यमेव जयते

NIEPA DC



D06181

**भारत सरकार**  
**मानव संसाधन विकास मंत्रालय**  
**शिक्षा विभाग**

**GOVERNMENT OF INDIA**  
**MINISTRY OF HUMAN RESOURCE DEVELOPMENT**  
**DEPARTMENT OF EDUCATION**

**1990**

## प्राक्कथन

भारत में शिक्षा एक वार्षिक प्रकाशन है, जो शिक्षा विभाग, मानव संसाधन विकास मंत्रालय द्वारा निकाला जाता है। यह ग्रंथ 1981-82 से सम्बन्धित है और इसमें देश के सभी प्रकार के मान्यता प्राप्त शैक्षिक संस्थाओं से सम्बन्धित विस्तृत शैक्षिक और वित्तीय आंकड़े दिए गए हैं। इस प्रकाशन के तीन वाल्यूम हैं—वाल्यूम-I में सांख्यिकीय आंकड़े दिए गए हैं, वाल्यूम-II में वित्तीय आंकड़े और वाल्यूम-III में परीक्षा परिणाम दिए गए हैं।

आशा है कि यह प्रकाशन शिक्षा और उससे सम्बन्धित क्षेत्रों में कार्यरत शैक्षिक आयोजकों और नीति निर्माताओं के लिए तथा शैक्षिक अनुसन्धान में लगे लोगों के लिए लाभदायक सिद्ध होगा।

इस प्रकाशन में यथासम्भव सही आंकड़े देने का प्रयास किया गया है। फिर भी, इसमें सुधार से संबंधित और गलती से हुई अशुद्धियों को ठीक करने से सम्बन्धित सुझावों का, यदि कोई हों, हम स्वागत करते हैं और उन पर ध्यानपूर्वक विचार किया जायेगा।

इस प्रकाशन के लिए अपेक्षित सूचना देने में इस विभाग को राज्यों/संघ क्षेत्र के प्रशासनों द्वारा जो सहयोग दिया गया है, उसके लिए हम आभार प्रकट करना चाहते हैं।

सांख्यिकी और सी० एम० आई० एस० एक्कों के परियोजना स्टाफ द्वारा किय गये भ्रमसाध्य कार्य के लिए मैं उनकी भी सराहना करना चाहूंगा।

नई दिल्ली,  
10 अप्रैल, 1990

Sub. National Educational  
National Educational  
Ministry of Education  
17, Bhau Dey Marg, New Delhi-110016  
Doc. No. D: 6/6/91  
Date 13/6/91

(एस० पी० तुषी  
संयुक्त सचिव (आयोजना)  
मानव संसाधन विकास मंत्रालय  
(शिक्षा विभाग) भारत सरकार,  
नई दिल्ली-1

## P R E F A C E

Education in India is an annual publication brought out by the Department of Education, Ministry of Human Resource Development. This issue pertains to the year 1981-82 and contains detailed educational and financial statistics relating to all categories of recognised educational institutions in the country. The publication is in three Volumes, Volume-I containing the numerical data, Volume-II containing financial data and Volume-III covering the examination results.

It is hoped that this publication will be useful to Educational planners and policy makers in the field of education and allied sectors as well as to those engaged in educational research.

Every care has been taken to make the publication as accurate as possible. However, suggestions for improvement and corrections of inadvertent errors, if any, will be gratefully received and carefully considered.

We would like to place on record our grate thanks for the cooperation extended by the States/UT Administrations to this Department in supplying the requisite information for this publication.

I would also like to place on record my appreciation of the pains taking job done very well by the Project staff of Statistics and CMIS units.

(S. P. TULI)

JOINT SECRETARY(PLANNING)  
MINISTRY OF HUMAN RESOURCE  
DEVELOPMENT  
(DEPARTMENT OF EDUCATION)  
GOVERNMENT OF INDIA  
NEW DELHI-110001

New Delhi, 10th April, 1990

**परियोजना स्टाफ**  
**PROJECT STAFF**

<b>I. सांख्यिकी एकक</b>	<b>STATISTICS UNIT</b>		
श्री जयराम सिंह	SHRI JAIRAM SINGH	उपशिक्षा सलाहकार	Deputy Education Adviser
श्री एस० सी० सैड्डी	SHRI S.C. SEDDEY	उप निदेशक	Deputy Director
श्री शरणजीत सिंह	SHRISHARANJIT SINGH	सहायक निदेशक	Assistant Director
श्री पी० एन० गुप्ता	SHRI P. N. GUPTA	सहायक शिक्षा अधिकारी	Assistant Education Officer
श्री एस० एस० मलकानी	SHRI S.S. MALKANI	सहायक शिक्षा अधिकारी	Assistant Education Officer
श्री केशव दत्त	SHRI KESHAV DUTT	वरिष्ठ अन्वेषक	Senior Investigator
श्री सुभाष चन्द्र	SHRI SUBHASH CHANDER	वरिष्ठ अन्वेषक	Senior Investigator
श्री एस० एन० ठुकराल	SHRI S. N. THUKRAL	वरिष्ठ अन्वेषक	Senior Investigator
श्री कालीचरण	SHRI KALI CHARAN	वरिष्ठ अन्वेषक	Senior Investigator
श्री राजेन्द्र प्रसाद	SHRI RAJENDER PRASAD	सांख्यिकी सहायक	Statistical Assistant
श्री अविनाश चन्द्र	SHRI AVINASH CHANDRA	सांख्यिकी सहायक	Statistical Assistant
श्री राज कुमार	SHRI RAJ KUMAR	सांख्यिकी सहायक	Statistical Assistant
कुमारी रेनु वालिया	KM. RENU WALIA	संगणक	Computer
श्री आई० डी० प्रसाद	SHRI I. D. PRASAD	संगणक	Computer
<b>II. संगणक एकक</b>	<b>CMIS UNIT</b>		
डा० पी० सी० अग्रवाल	DR. P.C. AGGARWAL	वरिष्ठ विश्लेषक	Senior System Analyst
श्री सुभाष चन्द्र	SHRI SUBHASH CHANDER	कार्यक्रम बद्धक	Programmer

**विषय सूची**  
**CONTENTS**

	पृष्ठ PAGE
दृष्टान्त सूची LIST OF ILLUSTRATIONS . . . . .	vii
स्पष्टीकरण EXPLANATIONS . . . . .	viii—ix
<b>भाग I—सामान्य सर्वेक्षण</b> <b>PART I—GENERAL SURVEY</b>	<b>2</b>
सारणी 1.01—प्रकारानुसार शिक्षा संस्थाओं की आय TABLE 1.01—Income by type of Educational Institutions . . . . .	11
सारणी 1.02—शिक्षा संस्थाओं के प्रकारानुसार सरकारी कोष से आय (केन्द्रीय एवं राज्य) TABLE 1.02—Income from Government Funds (Central & State) by Type of Educational Institutions . . . . .	15
सारणी 1.03—स्रोतानुसार सभी शिक्षा संस्थाओं की आय TABLE 1.03—Income by Source for all Type of Educational Institutions . . . . .	19
सारणी 1.04—प्रकारानुसार शिक्षा संस्थाओं का व्यय TABLE 1.04—Expenditure by type of Educational Institutions . . . . .	20
सारणी 1.05—विषयानुसार सभी शिक्षा संस्थाओं पर व्यय TABLE 1.05—Expenditure on all Educational Institutions By Objects . . . . .	24
<b>भाग II—सांख्यिकीय सारणियाँ</b> <b>PART II—STATISTICAL TABLES</b>	
सारणी 1—आवश्यक गणनाओं पर एक दृष्टि TABLE I—Useful Computations at a Glance . . . . .	27
सारणी 2—शिक्षा संस्थाओं पर उनके स्रोतों एवं मदानुसार आवर्ती आय TABLE II—Item-wise Recurring Income by Sources on Educational Institutions by Type . . . . .	28
सारणी 3—मद एवं प्रकारानुसार संस्थाओं की (अनावर्ती) आय TABLE III—Income (Non-Recurring) By Sources and Type of Institutions . . . . .	85
सारणी 4—शैक्षिक संस्थाओं के प्रकारानुसार (आवर्ती एवं अनावर्ती) कुल आय TABLE IV—Total Income (Recurring & Non-Recurring) By Type of Institutions . . . . .	142
सारणी 5—मद एवं प्रकारानुसार संस्थाओं का आवर्ती व्यय TABLE V—Recurring Expenditure by Item and Type of Institutions . . . . .	199
सारणी 6—संस्था के प्रकार एवं मदानुसार अनावर्ती व्यय TABLE VI—Non-Recurring Expenditure by Item and Type of Institutions . . . . .	313
सारणी 7—संस्थावार कुल व्यय (आवर्ती एवं अनावर्ती) TABLE VII—Total Expenditure (Recurring & Non-Recurring) by Type of Institutions . . . . .	370
सारणी 8—राज्य/संघ शासितवार स्रोतों के अनुसार निदेशालय तथा निरीक्षणालय की आवर्ती आय TABLE VIII—Income (Recurring) by Sources of the Directorate and Inspectorate by States/UTs . . . . .	427

सारणी 9—राज्य/संघ शासितवार स्रोतों के अनुसार निदेशालय तथा निरीक्षणालय की अनावर्ती आय	
TABLE IX—Income (Non-Recurring) by Sources to the Directorate and Inspectorate by States/UTs	428
सारणी 10—राज्य/संघ शासितवार निदेशालय की कुल आय (आवर्ती एवं अनावर्ती)	
TABLE X—Total Income (Recurring and Non-Recurring) of the Directorate and Inspectorate in States/UTs	429
सारणी 11—राज्य/संघ शासितवार मदों के अनुसार निदेशालय तथा निरीक्षणालय का आवर्ती व्यय	
TABLE XI—Expenditure (Recurring) by Item of the Directorate and Inspectorate in States/UTs	430
सारणी 12—राज्य/संघ शासितवार मदों के अनुसार निदेशालय तथा निरीक्षणालय के अनावर्ती व्यय	
TABLE XII—Non-Recurring Expenditure by Item of Directorate and Inspectorate in States/UTs.	432
सारणी 13—राज्य/संघ शासितवार निदेशालय तथा निरीक्षणालय पर कुल व्यय (आवर्ती एवं अनावर्ती)	
TABLE XIII—Total Expenditure (Recurring and Non-Recurring) on Directorate and Inspectorate in States/UTs	433
सारणी 14—राज्य/संघ शासितवार प्रौढ़ शिक्षा पर कुल आय और व्यय (आवर्ती एवं अनावर्ती)	
TABLE XIV—Total Income and Expenditure (Recurring and Non-Recurring) Social (Adult) Education Schools in States/UTs	434

**दृष्टांत सूची**  
**LIST OF ILLUSTRATIONS**

	<b>समुख पृष्ठ</b> <i>Facing page</i>
1. प्रकारानुसार शिक्षा संस्थाओं की आय	
1. Income by Type of Educational Institutions . . . . .	11
2. स्रोतानुसार शिक्षा से कुल आय	
2. Total Income on Education by Sources . . . . .	19
3. प्रकारानुसार शिक्षा संस्थाओं पर व्यय	
3. Expenditure by Type of Educational Institutions . . . . .	20
4. प्रकारानुसार संस्थाओं पर व्यय का प्रतिशत 1981-82	
4. Percentage of Expenditure by Type of Institutions 1981-82 . . . . .	22
5. विषयानुसार शिक्षा संस्थाओं पर व्यय	
5. Expenditure on Educational Institutions by Objects . . . . .	24



## स्पष्टीकरण

1. **संदर्भ की तारीख** :—दिए गए वित्तीय आंकड़े 31 मार्च, 1982 को समाप्त होने वाले वर्ष से सम्बन्धित हैं।
  2. **आय और व्यय** :—वित्तीय वर्ष, अर्थात् पहली अप्रैल, 1981 से 31 मार्च, 1982 तक की अवधि से सम्बन्धित हैं।
  3. **आय का अर्थ** :—संस्था की प्राप्तियों से है।
  4. **आवर्ती आय** :—वह आय है जो प्रत्येक वर्ष विभिन्न स्रोतों से प्राप्त होती है।
  5. **अनावर्ती आय** :—आय का वह भाग है जो आवर्ती आय के अतिरिक्त है।
  6. **खर्च** :—वित्तीय वर्ष के दौरान की संस्था द्वारा की गई सभी अदायगियां, खर्च हैं।
  7. **आवर्ती खर्च** :—वह है जिसे किसी शैक्षिक संस्था को चलाने के लिए प्रत्येक वर्ष वहन किया जाता है। मोटे तौर पर कहा जा सकता है, कि इसमें स्टाफ के वेतन, फुटकर खर्च, उपस्कर फर्नीचर के अनुरक्षण, छात्रवृत्तियों, बजीफों, तथा अन्य वित्तीय रियायतों, छात्रावास खर्च (भोजन के अलावा), खेल तथा खेलकूद, निदेशन, निरीक्षण आदि पर होने वाला खर्च शामिल है।
  8. **अनावर्ती खर्च** :—शैक्षिक खर्च का वह भाग है जो आवर्ती खर्च के अतिरिक्त है। मोटे तौर पर कहा जा सकता है कि इसमें भवनों (अनुरक्षण के अलावा) उपस्करों, पुस्तकालयों आदि पर होने वाला खर्च शामिल है।
- टिप्पणी** :—वर्ष 1981-82 से पहले खर्च की आवर्ती तथा अनावर्ती के स्थान पर, प्रत्यक्ष तथा अप्रत्यक्ष के रूप में वर्गीकृत किया जाता था। प्रत्यक्ष तथा अप्रत्यक्ष खर्च में आवर्ती तथा अनावर्ती दोनों किस्म की मदों का खर्च शामिल होता था। प्रत्यक्ष खर्च वह है जिसे शैक्षिक संस्थाओं के संचालन के लिए प्रत्यक्ष रूप से खर्च किया जाता है। मोटे तौर पर कहा जा सकता है कि इसमें उपस्कर, भवन अनुरक्षण आदि का खर्च शामिल है।
9. **अप्रत्यक्ष खर्च** :—शैक्षिक खर्च का वह भाग है जो प्रत्यक्ष खर्च के अलावा होता है। मोटे तौर पर यह कहा जा सकता है कि इसमें निदेशन, निरीक्षण, भवनों (अनुरक्षण के अलावा) अनावर्ती उपस्करों, छात्रवृत्तियों, बजीफों तथा अन्य वित्तीय रियायतों, छात्रावासों, (भोजन खर्चों के अलावा) पर होने वाला खर्च आदि शामिल है।

## EXPLANATIONS

1. **Date of Reference**—Financial data reported is for the year ending on 31st March, 1982.
2. **Income and Expenditure**—Relates to financial year i.e. to the period 1st April, 1981 to 31st March, 1982.
3. **Income means**—the receipt of the institution.
4. **Recurring Income**—is that which is received every year from sources.
5. **Non-Recurring Income**—is that part of the income which is other than the recurring income.
6. **Expenditure**—All payments made by an institution strictly during the financial year constitute its expenditure.
7. **Recurring Expenditure**—is that which is incurred every year for running an educational institutions. Broadly speaking, it includes expenditure on salaries of staff, contingencies, recurring expenditure on equipment, maintenance of furniture, scholarships, stipends and other financial concessions, hostel charges (except messing) games and sports, direction, inspection etc.
8. **Non-Recurring Expenditure**—is that part of the educational expenditure which is other than the recurring expenditure. Broadly speaking, it covers expenditure on buildings (other than maintenance), equipments, libraries etc.

**NOTE:—**Prior to 1981-82 the expenditure was classified as Direct and Indirect instead of Recurring and Non-Recurring. Both direct and indirect expenditure include items of Recurring as well as Non-Recurring nature. **Direct expenditure**—is that which is incurred directly for running the educational institutions. Broadly speaking, it includes expenditure on equipments, maintenance of building etc.

**Indirect Expenditure**—is that part of the educational expenditure which is other than the direct expenditure. Broadly speaking, it covers expenditure on direction, inspection, buildings (other than maintenance) non-recurring equipments, scholarships, stipends and other financial concessions, hostel charges (excluding mess charges), etc.

---

पहला भाग—सामान्य सर्वेक्षण  
PART I—GENERAL SURVEY

---

## भाग-1 सामान्य सर्वेक्षण

### आय

इस प्रकाशन के प्रयोजनार्थ आय सरकार (केन्द्रीय और राज्य), विश्वविद्यालयों तथा स्थानीय निकायों से प्राप्त राशि के साथ-साथ शुल्क, दान और अन्य स्रोतों से प्राप्त राशि से सम्बन्धित है। किसी संस्थान की आय को दो वर्गों, अर्थात् आवर्ती और अनावर्ती में विभाजित किया जा सकता है।

सभी प्रकार की मान्यता-प्राप्त शैक्षणिक संस्थाओं की कुल आय 1980-81 में 3767 करोड़ रुपए से बढ़कर 1981-82 में 4320 करोड़ रुपए हो गयी, जो 553 करोड़ रुपए या 14.7 प्रतिशत की वृद्धि है। आवर्ती आय 4100 करोड़ रुपए (94.9 प्रतिशत) और शेष 219 करोड़ रुपए (5.1 प्रतिशत) अनावर्ती आय थी। 1980-81 के तदनुसूची आंकड़े 3570 करोड़ रुपए (94.8 प्रतिशत) तथा 197 करोड़ रुपए (5.2 प्रतिशत) थे। विभिन्न प्रकार की संस्थाओं की आवर्ती और अनावर्ती आय के विवरण तालिका 1.01 में दिए गए हैं।

अनुसन्धान संस्थाओं को छोड़कर सभी प्रकार की संस्थाओं की समग्र आय में से आवर्ती आय की प्रतिशतता 80 प्रतिशत से भी अधिक रही है अनुसन्धान संस्थाओं के लिए आवर्ती आय की प्रतिशतता 76.3 प्रतिशत है। विश्वविद्यालयों, विश्वविद्यालय समझी जाने वाली संस्थाओं और राष्ट्रीय महत्व की संस्थाओं के लिए प्रतिशतता 80.0 प्रतिशत से 92.0 प्रतिशत के बीच है। अन्य सभी श्रेणियों के लिए यह प्रतिशतता 90 प्रतिशत से अधिक है। 92.8 प्रतिशत की सर्वाधिक प्रतिशतता उच्चतर माध्यमिक स्कूलों (पुरानी पद्धति) से सम्बन्धित है। विभिन्न प्रकार की संस्थाओं के विवरण तालिका 1.01 में दिए गए हैं।

विभिन्न प्रकार की संस्थाओं की कुल आवर्ती आय के प्रतिशतता विभाजन के विश्लेषण से पता चलता है कि 24.2 के प्रतिशतता अंश के साथ सूची में प्राथमिक विद्यालय सर्वोच्च हैं, जबकि न्यूनतम प्रतिशतता (0.2) पूर्व-प्राथमिक/पूर्व-बुनियादी विद्यालयों की थी। विभिन्न प्रकार की संस्थाओं की इन प्रतिशतताओं में 1980-81 से 1981-82 तक के दौरान कोई महत्वपूर्ण परिवर्तन दिखाई नहीं पड़ता है, जैसा कि सारणी 1.01 के कालम 11 और 12 से देखा जा सकता है।

अनावर्ती आय के मामले में, सर्वाधिक और उसके बाद का प्रतिशतता अंश क्रमशः 24.0 प्रतिशत और 23.4 प्रतिशत विश्वविद्यालयों और उच्चतर शिक्षा (डिग्री स्तर और उससे ऊपर), संस्थाओं को जाता है। उच्चतर बुनियादी विद्यालयों के लिए यह प्रतिशतता 11.9 है, और इसके पश्चात प्राथमिक/जूनियर बुनियादी विद्यालयों के लिए (9.7) हायर सेकेण्डरी स्कूलों [10+2 पद्धति] के लिए (8.3), मिडिल/सीनियर बुनियादी विद्यालयों के लिए (6.5) है। अन्य सभी संस्थाओं के लिए प्रतिशतता 5.0 से भी कम पायी गयी है। पिछले वर्ष 1980-81 की तुलना में इस वर्ष अनावर्ती आय की प्रतिशतता विश्वविद्यालय समझी जाने वाली संस्थाओं के अलावा सभी श्रेणियों के लिए हल्का सा उतार-चढ़ाव दर्शाती है।

सभी प्रकार की संस्थाओं के लिए सरकारी निधियों से आय के विवरण सारणी 1.02 में दिए गए हैं। 1981-82 में सरकारी निधियां 3260.9 करोड़ रुपए थी, जबकि 1980-81 में 2975.6 करोड़ रुपए थी, जो कि 285.3 करोड़ रुपए या 9.6 प्रतिशत की वृद्धि है। सारणी 1.02 के कालम 8 से 11 तक में यह देखा जा सकता है कि सरकारी निधियों से आवर्ती आय का एक बड़ा हिस्सा स्कूल स्तर की संस्थाओं की जाता है, जबकि अनावर्ती आय के मामले में एक बड़ा हिस्सा उच्च शिक्षा के विश्वविद्यालयों/संस्थाओं को जाता है।

सभी स्रोतों से सभी प्रकार की शैक्षणिक संस्थाओं के लिए 4319.7 करोड़ रुपए की कुल आय का ब्यौरा सारणी 1.03 में दिया गया है, जिसमें आवर्ती और अनावर्ती आय का अलग से विवरण भी दिया गया है। आवर्ती आय के मामले में सरकार का हिस्सा 80.0 प्रतिशत (76.0 प्रतिशत राज्य सरकारों का और 4.0 प्रतिशत केन्द्रीय सरकार का) है और इसके बाद शुल्क (8.4 प्रतिशत) और स्थानीय निकायों का (5.1 प्रतिशत)। अनावर्ती आय का एक बड़ा हिस्सा भी सरकार द्वारा दिया गया, जिसमें राज्य सरकारों का अंश 47.2 प्रतिशत और केन्द्रीय सरकार का अंश 16.8 प्रतिशत है। 4320 करोड़ रुपए की कुल आय में 94.9 प्रतिशत आवर्ती आय और 5.1 प्रतिशत अनावर्ती आय है।

## PART I—GENERAL SURVEY

### Income

Income, for the purpose of this publication, relates to the amounts received from Government (Central and States), Universities and local-bodies as well as those received from fees, endowments and other sources. Income of an Institution has been classified into two categories viz. recurring & non-recurring.

The total income for all types of recognised educational institutions increased from Rs. 3767 crores in 1980-81 to Rs. 4320 crores in 1981-82 showing an increase of Rs. 553 crores or 14.7 per cent. The recurring income constitute Rs. 4100 crores (94.9 per cent) and the balance of Rs. 219 crores (5.1 per cent) non-recurring income. The corresponding figures for 1980-81 were Rs. 3570 crores (94.8 per cent), and Rs. 196 crores (5.2 per cent). The details of income, recurring and non-recurring, for various categories of institutions are given in table 1.01.

The percentage of recurring income to total income for all the categories of institutions (except Research Institutions) is found to be more than 80%. For research institutions, the percentage of recurring income has been 76.3%. For Universities, Institutions Deemed to be Universities and Institutions of National Importance, the percentage varies between 80% to 92.0%. For all other categories it is more than 90.0%. The highest percentage of 98.5 percent is for Higher Secondary Schools (Old Pattern). Details for different categories of institutions are given in Table 1.01.

Analysis of percentage distribution of total recurring income of the different categories of institutions reveals that the primary schools topped the list with a percentage share of 24.2, while the lowest percentage of 0.2 was for pre-primary/pre-basic schools. These percentages for different categories of institutions do not show any significant change during 1980-81 to 1981-82 as could be seen from columns 11 and 12 of Table 1.01.

In case of non-recurring income, the highest and second highest percentage share go to institutions for higher education (degree standard and above) and universities with shares of 24.0 per cent and 23.4 per cent respectively. For High/Post-Basic Schools the percentage share is 11.9 followed by primary/Junior Basic Schools (9.7), Higher Secondary Schools (10+2 pattern)—(8.3), Middle/Sr. Basic Schools (6.5), For all other categories of Institutions, the percentage shares are found to be less than 5.0. The percentage of non-recurring income as compared to the previous year 1980-81 shows little fluctuation for all the categories.

Details of income from Government funds for all categories of institutions are given in table 1.02. Government funds accounted for as much as Rs. 3260.9 crores in 1981-82 as against Rs. 2975.6 crores in 1980-81 showing an increase of Rs. 285.3 crores or 9.6 per cent. From columns 8 to 11 of Table 1.02 it could be observed that major share of the recurring income from Government funds goes to school level institutions, while in the case of non-recurring income, the major share goes to Universities/institutions of higher education.

The break-up of total income of Rs. 4319.7 crores for all types of educational institutions from all sources is given in Table 1.03 which also gives separate details for recurring and non-recurring income as well. In the case of recurring income, the share of the Government is to the extent of 80.0 per cent (76.0 per cent of State Governments and 4.0 per cent of Central Government), followed by fees (8.4 per cent) and local bodies (5.1 per cent). The major share of non-recurring income was also contributed by the Government—the State Government's share being 47.2 per cent and the Central Government's share being 16.8 per cent.) Of the total income of Rs. 4320 crores, 94.9 per cent account for recurring income and 5.0 per cent is non-recurring income.

## व्यय

निदेशालयों और निरीक्षणालयों के अलावा सभी किस्म की मान्यता प्राप्त संस्थाओं के लिए शिक्षा पर कुल खर्च (आवर्ती के साथ अनावर्ती) 1980-81 में 3640.55 करोड़ रुपए था जबकि 1981-82 में बढ़ कर 4230.2 करोड़ रुपए हो गया, जो कि 589 करोड़ रुपए या 16.2 प्रतिशत की वृद्धि है। निदेशालयों और निरीक्षणालयों पर हुए व्यय सहित कुल धनराशि पिछले वर्ष 3704 करोड़ रुपए के मुकाबले में 4358 करोड़ रुपए बनती है। सभी प्रकार की मान्यता-प्राप्त संस्थाओं (निदेशालयों और निरीक्षणालयों के अतिरिक्त) पर 4230 करोड़ रुपए के कुल व्यय में से 4011 करोड़ रुपए आवर्ती था, जो 94.8 प्रतिशत बना, जबकि 219 करोड़ रुपए की शेष राशि अनावर्ती थी, जो कुल खर्च का 5.2 प्रतिशत बनी। विभिन्न प्रकार की मान्यता-प्राप्त संस्थाओं के अनुसार कुल व्यय (आवर्ती और अनावर्ती) का विस्तृत ब्यौरा सारणी 1.04 में दिखाया गया है।

मान्यता प्राप्त शैक्षणिक संस्थाओं पर किए गए कुल आवर्ती व्यय का बड़ा हिस्सा प्राथमिक विद्यालयों (24.2 प्रतिशत) पर खर्च किया गया। उसके बाद हाई स्कूलों (18.0 प्रतिशत), मिडिल स्कूलों (17.0 प्रतिशत) उच्च शिक्षा संस्थाओं—डिग्री स्तर और उससे ऊपर (14.8 प्रतिशत), हायर सैकेण्ड्री विद्यालयों—पुरानी और नई पद्धति (11.4 प्रतिशत) और विश्वविद्यालयों (6.8 प्रतिशत) का है। अन्य प्रकार की संस्थाओं के मामले में यह प्रतिशतता 5 से भी कम पायी गयी है।

जहां तक अनावर्ती व्यय का प्रश्न है, अधिकतम प्रतिशतता विश्वविद्यालयों की (22.4 प्रतिशत) थी। उसके बाद डिग्री स्तर और उससे ऊपर की उच्च शिक्षा संस्थानों (22.1) प्राथमिक स्कूलों का (11.2) हाई स्कूलों का (10.6) उच्चतर माध्यमिक स्कूलों का (10+2 प्रतिशत पद्धति) (9. प्रतिशत मिडिल स्कूलों का (8.7 प्रतिशत) नम्बर आता है। अन्य किस्म की संस्थाओं के मामले में अनावर्ती व्यय 5 प्रतिशत से कम पाया गया है।

प्रभार शीर्षों के आवर्ती और अनावर्ती व्यय का ब्यौरा तालिका 1.05 में दिया गया है। यह देखा जा सकता है कि कुल आवर्ती व्यय का तीन चौथाई (74.8 प्रतिशत) के लगभग शिक्षकों के वेतन में चला जाता है, जबकि गैर-शिक्षण कर्मचारियों के वेतन का अंश कुल आवर्ती व्यय का (10.5 प्रतिशत) है। आवर्ती व्यय का केवल 2.9 प्रतिशत वज्जीफों, छात्रवृत्तियों और अन्य वित्तीय रियायतों पर खर्च हुआ, 1.3 प्रतिशत इमारतों के रख-रखाव पर, 1.3 प्रतिशत उपकरणों, रसायनों एवं उपभोग्य भण्डारों पर और 7.0 प्रतिशत अन्य मदों में खर्च हुआ है। बाकी मदों पर आवर्ती व्यय के एक-एक प्रतिशत से भी कम खर्च हुआ। यह बात ध्यान रखने योग्य है कि प्राथमिक स्कूलों में आवर्ती व्यय का मुख्य अंश (94.1 प्रतिशत) शिक्षण स्टाफ के वेतन पर खर्च हुआ। मिडिल स्कूलों में तदनुरूपी प्रतिशतता का अंश 90.3 प्रतिशत है और इसमें भी कम विश्वविद्यालय समझी जाने वाली संस्थाओं के शिक्षकों पर (33.7 प्रतिशत) और विश्वविद्यालयों के शिक्षकों पर (32.6 प्रतिशत) खर्च हुआ।

सारणी-5 (0) में राज्यवार विश्लेषण से पता चलता है कि कुल आवर्ती व्यय में शिक्षण स्टाफ के वेतन पर होने वाले आवर्ती व्यय का प्रतिशत सब जगह भिन्न-2 है। अखिल-भारतीय प्रतिशतता (74.8 प्रतिशत) की तुलना में चण्डीगढ़ (संशा 0) का प्रतिशत सबसे कम 48.6 प्रतिशत और नागालैण्ड की सबसे अधिक 84.3 प्रतिशत है। जिन राज्यों/संघ शासित क्षेत्रों का प्रतिशत 80.0 प्रतिशत से अधिक है, वे हैं असम 80.5 प्रतिशत, बिहार (80.4) प्रतिशत, हिमाचल प्रदेश और जम्मू व कश्मीर (80.1 प्रतिशत) केरल (81.1 प्रतिशत), नागालैण्ड (84.3 प्रतिशत) अण्डमान व निकोबार द्वीपसमूह (80.3 प्रतिशत) और दादरा व नगर हवेली (81.9 प्रतिशत)। जिन राज्यों/संघ शासित क्षेत्रों का प्रतिशत 65.0 प्रतिशत से कम है, वे हैं, अरुणाचल प्रदेश (58.1 प्रतिशत) चण्डीगढ़ (48.6 प्रतिशत) दिल्ली (60.8 प्रतिशत) लक्षद्वीप (56.9 प्रतिशत) और पाण्डिचेरी (62.5 प्रतिशत) अन्य सभी राज्यों के लिए प्रतिशत 65.0 प्रतिशत से 80.0 प्रतिशत के बीच है।

जहां तक अनावर्ती व्यय का सम्बन्ध है, अधिकांश हिस्सा (41.3 प्रतिशत) इमारतों पर खर्च हुआ इसके बाद "अन्य मदों" (27.3 प्रतिशत), उपकरण (17.1 प्रतिशत) पुस्तकालयों (7.1) और फर्नीचर (7.2 प्रतिशत) पर खर्च किया गया। सारणी 6(0) से हम यह निष्कर्ष निकाल सकते हैं कि कुल अनावर्ती व्यय से इमारतों पर कुल अनावर्ती व्यय का प्रतिशत अंश अखिल भारतीय प्रतिशतता (41.3 प्रतिशत) की तुलना में महाराष्ट्र के लिए 18.4 प्रतिशत से लेकर अण्डमान एवं निकोबार द्वीपसमूह के लिए 99.6 प्रतिशत तक के बीच है। जिन राज्यों के लिए प्रतिशतता अंश 60.0 प्रतिशत से अधिक है वे हैं, असम (67.8 प्रतिशत), मणिपर (72.6 प्रतिशत), मित्रिकम (84.4 प्रतिशत) और अण्डमान एवं निकोबार द्वीपसमूह (94.1 प्रतिशत)। जिन राज्यों का प्रतिशत अंश 35 प्रतिशत से कम है वे हैं, आन्ध्र प्रदेश (33.4 प्रतिशत) गुजरात (27.5 प्रतिशत), हरियाणा (34.6 प्रतिशत), मध्य प्रदेश (27.9 प्रतिशत), महाराष्ट्र (13.0 प्रतिशत), राजस्थान (34.0 प्रतिशत), त्रिपुरा (31.0 प्रतिशत), चण्डीगढ़ (19.5 प्रतिशत), और पाण्डिचेरी (30.8 प्रतिशत)।

## Expenditure

The total expenditure (recurring as well as non-recurring) on education for all the recognised institutions of all types excluding that on Directorates and Inspectorates increased from Rs. 3640.55 crores in 1980-81 to Rs. 4230.2 crores in 1981-82 showing an increase of Rs. 589 crores or 16.2 per cent. The total amount including expenditure on Directorate and Inspectorate comes to Rs. 4358 crores as compared to the previous years figure of Rs. 3704 crores. Of the total expenditure of Rs. 4230 crores on all types of recognised institutions (excluding that on Directorate and Inspectorate), Rs. 4011 crores was of recurring type forms 94.8 per cent while the remaining amount of Rs. 218 crores was of non-recurring type constituting 5.2 per cent of the total expenditure. The detailed break-up of total expenditure (recurring and non-recurring) according to various categories of recognised institutions has been shown in table 1.04.

Of the total recurring expenditure on the recognised educational institutions, the major portion was spent on primary schools (24.2 per cent) followed by high schools (18.0 per cent), middle schools (17.0 per cent), institutions for higher education—degree standard and above (14.8 per cent), higher secondary schools—old and new pattern (11.4 per cent) and universities (6.8 per cent). In case of other categories of institutions, recurring expenditure the percentage share is found to be less than 5 per cent.

As for the non-recurring expenditure, the highest percentage share was in the case of universities (22.4 per cent) followed by institutions of higher education of degree standard and above (22.1 per cent), primary school (11.2 per cent), high schools (10.6 per cent), higher secondary schools (10.2 per cent) (9.2 per cent), middle schools (8.7 per cent). In the case of other categories of institutions, the non recurring expenditure, their percentage share is found to be less than 5 per cent.

Details of recurring and non-recurring expenditure by heads of charges are given in table 1.05. It will be seen that salaries of the teaching staff account for about 3/4th of the total recurring expenditure (74.8 per cent) while the share of the salaries of the non-teaching staff account for 10.5 per cent of the total recurring expenditure. Only 2.9 per cent of the recurring expenditure is incurred on stipends, scholarships and other financial concessions, 1.3 per cent on maintenance of buildings, 1.3 per cent on apparatus, chemicals and consumable stores and 7.0 per cent on other items. The remaining items, each accounted for less than 1 per cent of the recurring expenditure. It is interesting to note that for primary schools the major share of recurring expenditure (94.1%) is on Salaries of Teaching Staff. The corresponding percentage for Middle Schools is 90.3% and much less in the case of Institutions deemed to be universities (33.7%) and universities (32.6%)

Further analysis of State-wise figures in Table V (0) reveals that the percentage of recurring expenditure on salaries of teaching staff to total recurring expenditure varies from the lowest of 48.6% for Chandigarh (UT) to the highest of 84.3% for Nagaland against the All India percentage of 74.8%. States/UTs for which percentage is more than 80.0% are Assam (80.5%), Bihar (80.4%), Himachal Pradesh and Jammu & Kashmir (80.1%), Kerala (81.1%), Nagaland (84.3%), Andaman & Nicobar Islands (80.3%), and Dadra and Nagar Haveli (81.9%). States/UTs for which the percentage is less than 65.0% are Arunachal Pradesh (58.1%), Chandigarh (48.6%), Delhi (60.8%), Lakshadweep (56.9%) and Pondicherry (62.5%). For all other States the percentages are within the range of 65.0% to 80.0%.

So far as the non-recurring expenditure is concerned, the major share was incurred on buildings (41.3%). Next in order are other items' (27.3%) equipments (17.1%), Furniture (7.2%), and Libraries (7.1%). It can also be concluded from Table VI (0) that the percentage share of non-recurring expenditure on Buildings to total non-recurring expenditure varies from 18.4% for Maharashtra to 89.6% for Andaman & Nicobar Islands as compared to the All India percentage of 41.3%. States for which the percentage share is more than 60.0% are Assam (67.8%), Manipur (72.6%) Sikkim (84.4%), and Andaman and Nicobar Islands (94.1%). States U. Ts with percentage share being less than 35.0% are Andhra Pradesh (33.4%), Gujarat (27.5%), Haryana (34.6%), Madhya Pradesh (27.9%), Maharashtra (13.0%), Rajasthan (34.0%), Tripura (31.0%), Chandigarh (19.5%) and Pondicherry (30.8%).

भारत में शिक्षा पर वित्त प्रबन्ध के कुछ महत्वपूर्ण आंकड़े तैयार किए गए हैं और भाग-II की सारिणी 1 में दिए गए हैं। इस सारिणी में निम्नलिखित टिप्पणियां की जा सकती हैं।

(क) रिपोर्टाधीन वर्ष में प्रति व्यक्ति (जनसंख्या द्वारा) औसत वार्षिक लागत 60.4 रु० है जबकि पिछले वर्ष 56.2 रुपए थी।

(ख) रिपोर्टाधीन वर्ष के दौरान सामान्य शिक्षा से सम्बन्धित प्रति विद्यार्थी औसत वार्षिक लागत प्राथमिक स्कूलों के लिए 183.4 रु०, मिडिल स्कूलों के लिए 241.6 रु० और उच्च/उच्चतर माध्यमिक स्कूलों के लिए 481.8 रु० है। पिछले वर्ष के तदनुसूची आंकड़े क्रमशः 164.2 रु० 200.0 रु० और 424.7 रु० है। उच्चतर शिक्षा के लिए, सामान्य शिक्षा के कालेजों (कला, विज्ञान और वाणिज्य डिग्री स्तर तक और उसके ऊपर) के लिए प्रति छात्र औसत लागत 1109.3 रु० है और डिग्री स्तर और उससे ऊपर के व्यावसायिक शिक्षा कालेजों के लिए 3202.6 रु० है, जबकि 1980-81 में क्रमशः 1034.1 रु० और 3741.5 रु० थी।

(ग) प्रति शिक्षक औसत वार्षिक वेतन प्राथमिक स्कूलों के लिए 7145.4 रु० मिडिल स्कूलों के लिए 8126.5 रु० उच्च/उच्चतर, माध्यमिक स्कूलों (इन्टरमीडिएट भी शामिल है) के लिए 13100.6 रु० कला, विज्ञान और वाणिज्य कालेजों (डिग्री स्तर और उससे ऊपर) के लिए 29318.9 रु० डिग्री स्तर और उसके ऊपर के व्यावसायिक शिक्षा के कालेजों के लिए 38533.1 रु० है, जबकि पिछले वर्ष के लिए ये आंकड़े क्रमशः 5784.0 रु० 5756.7 रु० 6758.7 रु०, 15264.8 रु० और 16271.6 रु० थे।

(घ) 1980-81 में 24249.63 करोड़ रु० के कुल बजट में शिक्षा के 3110.01 करोड़ के बजट की तुलना में रिपोर्टाधीन वर्ष के दौरान 28691.34 करोड़ रु० के कुल बजट में से शिक्षा (केन्द्र तथा राज्य) के लिए कुल बजट 3604.97 करोड़ रु० रखा गया।

(ङ) शिक्षा पर कुल व्यय (सभी श्रेणियों सकल राष्ट्रीय उत्पाद का लगभग 3.0 प्रतिशत रहा।



Some useful computations about education financing in India have been worked out and reported under table I of Part-II.<sup>6</sup> The following observations can be made from this table.

- (a) The average annual cost per capita (by population) is Rs. 60·4 during the year under report as compared to Rs. 56·2 in the previous year.
- (b) The average annual cost per pupil relating to schools for general education works out to Rs. 183·4 for primary schools, Rs. 241·6 for middle schools and Rs. 481·8 for high/higher secondary schools during the year under report against the corresponding figures of Rs. 164·2, Rs. 200·0 and Rs. 474·7 respectively. For the previous year for higher education, the average cost per pupil is Rs. 1109·3 for colleges of general education (Arts, Science and Commerce of degree standard and above) and Rs. 3202·6 for colleges of professional education of degree standard and above as against the corresponding figures of Rs. 1034·1 and 3741·5 respectively in 1980-81.
- (c) The average annual salary per teacher works out to Rs. 7145·4 for primary schools, Rs. 8126·5 for middle schools, Rs. 13100·6 for high/higher secondary schools (includes Intermediate also). Rs. 29318·9 for Arts, Science and Commerce colleges (degree standard and above) and Rs. 38533·1 colleges of professional education of degree level and above as against the corresponding figures of Rs. 5784·0, Rs. 5756·7, Rs. 6758·7, Rs. 15264·8 and Rs. 16271·6 respectively for the previous year.
- (d) The total budget for the education (Centre & States) is Rs. 3604·97 crores out of the total budget of Rs. 28691·34 crores during the year under report as against Rs. 3110·01 crores out of the total budget of Rs. 24249·63 crores in 1980-81.
- (e) Total expenditure on education (all categories) formed nearly 3.0 per cent of GNP.



---

---

सारणियां  
TABLES

---

---

# प्रकारानुसार शिक्षा संस्थाओं की आय

## INCOME BY TYPE OF EDUCATIONAL INSTITUTIONS

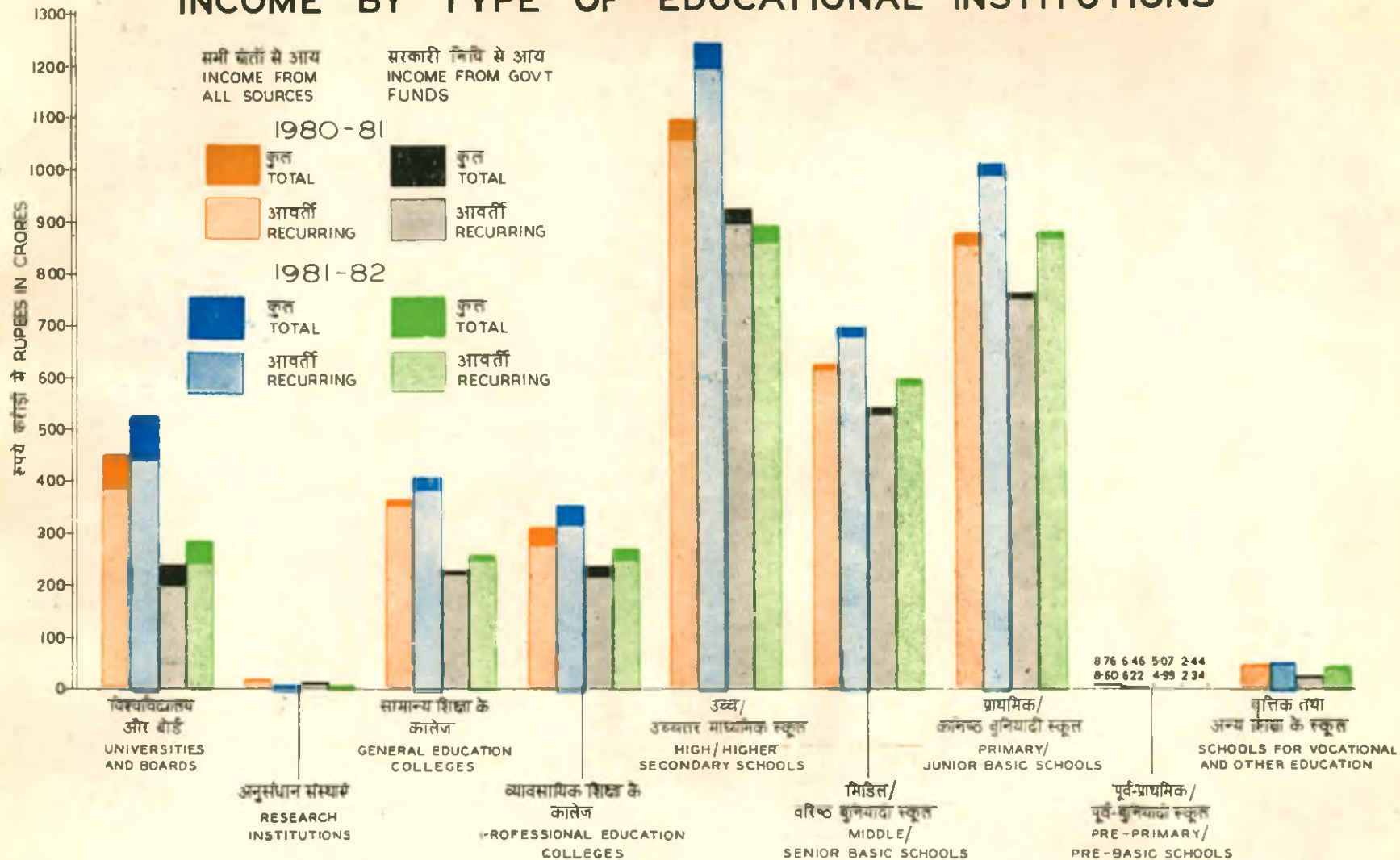


TABLE 1.01—INCOME BY TYPE OF EDUCATIONAL INSTITUTIONS

(Rupees in Thousands)

संस्थाओं के प्रकार Type of Institutions	आय Income						वृद्धि (+) या कमी (—) Increase (+) or Decrease (—)		
	आवर्ती Recurring		अनावर्ती Non-Recurring		जोड़ Total		राशि Amount	प्रतिशत Percentage	
	1980-81	1981-82	1980-81	1981-82	1980-81	1981-82			
	2	3	4	5	6	7	8	9	
विश्वविद्यालय	Universities	2,71,59,85	2,98,29,35	50,98,54	51,24,55	3,22,58,39	3,49,53,90	26,95,51	8.4
विश्वविद्यालय मानी गई संस्थाएं	Institutions Deemed to be Universities	25,97,39	29,05,12	3,49,44	2,48,95	29,46,83	31,54,07	2,07,24	7.0
राष्ट्रीय महत्व की संस्थाएं	Institutions of National Importance	40,42,12	45,91,31	9,91,38	10,55,97	50,33,50	56,47,28	6,13,78	12.2
इन्टरमीडिएट और/अथवा माध्यमिक बोर्ड	Board of Intermediate and/or Secondary Education	43,31,39	73,33,00	1,20,88	2,75,92	44,52,27	76,08,92	31,56,65	70.9
अनुसंधान संस्थाएं	Research Institutions	11,02,50	10,75,47	3,47,43	3,34,00	14,49,93	14,09,47	—40,46	—2.8
उच्च शिक्षा की संस्थाएं—	<b>Institutions of Higher Education—</b>								
(क) डिग्री स्तर तथा उच्च डिग्री स्तर	(a) Degree Standard and above	5,32,74,04	6,10,50,81	48,33,24	52,61,32	5,81,07,28	6,63,12,13	82,04,85	14.1
(ख) मैट्रिकोत्तर डिप्लोमा/प्रमाणपत्र पाठ्यक्रमों में शिक्षा प्रदान करने वाली संस्थाएं (डिग्री स्तर के नीचे)	(b) Institution Imparting Instruction in Post-Matriculation Diploma/Certificate Courses (Below Degree Level)	81,13,14	99,23,78	6,85,63	8,02,00	87,98,77	1,07,25,78	19,27,01	21.9
(ग) इन्टरमीडिएट/पूर्व-डिग्री/जूनियर कॉलेज (पुरानी पद्धति)	(c) Intermediate/Pre-Degree/Junior Colleges (Old Pattern)	24,65,91	18,32,22	1,29,87	1,00,58	25,95,78	19,32,80	—6,62,98	—25.5
सामान्य शिक्षा के स्कूल—	<b>School for General Education—</b>								
(क) उच्चतर माध्यमिक स्कूल (10+2 पद्धति)	(a) Higher Secondary School (10+2 pattern)	2,21,91,33	2,60,54,78	16,17,53	18,15,25	2,38,08,86	2,78,70,03	40,61,17	17.1

सारणी 1.01 प्रकारानुसार शिक्षा संस्थानों की आय—(जारी)  
TABLE 1.01—INCOME BY TYPE OF EDUCATIONAL INSTITUTIONS—(Contd.)

(रुपये हजारों में)  
(Rupees in Thousands)

1	2	3	4	5	6	7	8	9	
(ख) उच्चतर माध्यमिक स्कूल (पुरानी पद्धति)	(b) Higher Secondary School (Old Pattern)	1,79,29,35	2,02,82,96	2,45,19	3,14,50	1,81,74,54	2,05,97,46	24,22,92	13.3
(ग) उच्च/उत्तर बुनियादी स्कूल	(c) High/Post-Basic Schools . .	6,24,12,02	7,16,60,90	20,13,79	26,11,19	6,44,25,81	7,42,72,09	98,46,28	15.3
(घ) मिडिल/वरिष्ठ बुनियादी स्कूल	(d) Middle/Senior Basic School .	6,12,24,61	6,85,38,49	12,36,33	14,25,50	6,24,60,94	6,99,63,99	75,03,05	12.0
(ङ) प्राथमिक कनिष्ठ बुनियादी स्कूल	(e) Primary/Junior Basic Schools .	8,52,51,94	9,92,53,48	16,60,50	21,38,51	8,69,12,44	10,13,91,99	1,44,79,55	16.7
(च) पूर्व-प्राथमिक/पूर्व-बुनियादी स्कूल	(f) Pre-Primary/Pre-Basic Schools .	8,59,96	6,22,67	15,72	23,48	8,75,68	6,46,15	—2,29,53	—26.2
वृत्तिक/व्यावसायिक/विशेष तथा अन्य शिक्षा के स्कूल	Vocational/ Professional/Special & other Education	40,48,00	50,82,64	3,22,30	4,01,81	43,70,30	54,84,45	11,14,15	25.5
कुल जोड़	Grand Total . .	35,70,03,55	41,00,36,98	1,96,67,77	2,19,33,53	37,66,71,32	43,19,70,51	5,52,99,19	14.7

TABLE 1.01—INCOME BY TYPE OF EDUCATIONAL INSTITUTIONS—(Contd.)

(Rupees in Thousands)

संस्थाओं के प्रकार Type of Institutions	आवर्ती आय का कुल आय से प्रतिशत Percentage of Recurring Income to Total Income	आय Income						
		प्रकारानुसार शिक्षा संस्थाओं का कुल आय से प्रतिशत Percentage to Total Income on all Types of Educational Institutions						
		आवर्ती Recurring		अनावर्ती Non-Recurring		जोड़ Total		
		1980-81	1981-82	1980-81	1981-82	1980-81	1981-82	
1	10	11	12	13	14	15	16	
विश्वविद्यालय	Universities . . . . .	85.3	7.6	7.3	25.9	23.4	8.6	8.1
विश्वविद्यालय मानी गई संस्थाएं	Institutions deemed to be Universities . . . . .	92.1	0.7	0.7	1.8	1.1	0.8	0.7
राष्ट्रीय महत्त्व की संस्थाएं	Institutions of National Importance . . . . .	81.3	1.1	1.1	5.0	4.8	1.3	1.3
इन्टरमीडिएट और/अथवा माध्यमिक बोर्ड	Board of Intermediate and/or Secondary Education . . . . .	96.4	1.2	1.8	0.6	1.3	1.2	1.8
अनुसंधान संस्थाएं	Research Institutions . . . . .	76.3	0.3	0.3	1.8	1.5	0.4	0.3
उच्च शिक्षा की संस्थाएं—	Institutions for Higher Education—							
(क) डिग्री तथा उच्च डिग्री स्तर	(a) Degree Standard and above	92.1	14.9	14.9	24.6	24.0	15.4	15.4
(ख) मैट्रिकोत्तर डिप्लोमा/प्रमाण पत्र पाठ्यक्रमों में शिक्षा प्रदान करने वाली संस्थाएं (डिग्री स्तर के नीचे)	(b) Institutions Imparting Instru- ction in Post Matriculation Diploma/Certificate Courses (Below Degree Level)	92.5	2.3	2.4	3.5	3.7	2.3	2.5
(ग) इन्टरमीडिएट/पूर्व-डिग्री/जूनियर कालेज (पुरानी पद्धति)	(c) Intermediate/Pre-Degree/ Junior Colleges (Old Pattern)	94.8	0.7	0.4	0.7	0.5	0.7	0.4
सामान्य शिक्षा के स्कूल—	School of General Education—							
(क) उच्चतर माध्यमिक शिक्षा के स्कूल (10+2 पद्धति)	(a) Higher Secondary School (10+2 Pattern) . . . . .	93.5	6.2	6.4	8.5	8.3	6.3	6.5

सारणी 1.01—प्रकारानुसार शिक्षा संस्थाओं की आय—(समाप्त)  
**TABLE 1.01—INCOME BY TYPE OF EDUCATIONAL INSTITUTIONS—(Concl'd.)**

(रुपये हजारों में)  
 (Rupees in Thousands)

1	10	11	12	13	14	15	16	
(अ) उच्चतर माध्यमिक स्कूल (पुरानी पद्धति)	(b) Higher Secondary School (Old Pattern) . . . . .	98.5	5.0	4.9	1.2	1.4	4.8	4.8
(ग) उच्च/उत्तर बुनियादी स्कूल	(c) High/Post Basic School . . . . .	96.5	17.5	17.5	10.2	11.9	17.1	17.2
(घ) मिडिल/वरिष्ठ बुनियादी स्कूल	(d) Middle/Senior Basic School . . . . .	98.0	17.1	16.7	6.3	6.5	16.6	16.2
(ङ) प्राथमिक/कनिष्ठ बुनियादी स्कूल	(e) Primary/Junior Basic School . . . . .	97.9	23.9	24.2	8.4	9.7	23.1	23.5
(च) पूर्व-प्राथमिक/पूर्व-बुनियादी स्कूल	(f) Pre-Primary/Pre-Basic School . . . . .	96.4	0.2	0.2	0.1	0.1	0.2	0.1
वृत्तिक/व्यावसायिक/विशेष तथा अन्य शिक्षा के स्कूल	School for Vocational/Professional/Special & Other Education . . . . .	92.7	1.1	1.2	1.6	1.8	1.2	1.3
<b>कुल जोड़</b>	<b>Grand Total . . . . .</b>	<b>94.9</b>	<b>100.0</b>	<b>100.0</b>	<b>100.0</b>	<b>100.0</b>	<b>100.0</b>	<b>100.0</b>



सारणी 1.02—शिक्षा संस्थाओं के प्रकारानुसार सरकारी कोष (केन्द्रीय एवं राज्य) से प्राय

TABLE 1-02—INCOME FROM GOVERNMENT FUNDS (CENTRAL AND STATES) BY TYPE OF EDUCATIONAL INSTITUTIONS

(रुपये हजारों में)  
(Rupees in thousands)

संस्था के प्रकार Type of Institutions	सरकार के कोष से आय Income from Government Funds									
	1980-81							1981-82		
	आवर्ती Recurring		अनावर्ती Non-Recurring		जोड़ Total			आवर्ती Recurring		
	राशि Amount	सभी शिक्षा संस्थाओं पर कुल आय का प्रतिशत Percentage to total income on all type of educational institutions	राशि Amount	सभी शिक्षा संस्थाओं पर कुल आय का प्रतिशत Percentage to total income on all type of educational institutions	राशि Amount	सभी शिक्षा संस्थाओं पर कुल आय का प्रतिशत Percentage to total income on all type of educational institutions	राशि Amount	सभी शिक्षा संस्थाओं पर कुल आय का प्रतिशत Percentage to total income on all type of educational institutions		
1	2	3	4	5	6	7	8	9		
विश्वविद्यालय	Universities . . . . .	1,42,49,83	5.0	25,80,59	20.7	1,68,30,42	5.7	1,62,38,89	5.2	
विश्वविद्यालय मानी गई संस्थाएं	Institutions Deemed to be Universities . . . . .	11,62,64	0.4	1,23,62	1.0	12,86,26	0.4	13,08,75	0.4	
राष्ट्रीय महत्व की संस्थाएं	Institutions of National Importance	35,88,25	1.3	9,21,48	7.4	45,09,73	1.5	40,22,96	1.3	
इन्टरमीडिएट और/अथवा माध्यमिक बोर्ड	Board of Intermediate and/or Secondary Education. . . . .	9,31,72	0.3	74,30	0.6	10,06,02	0.3	28,64,66	0.9	
अनुसंधान संस्थाएं	Research Institutions . . . . .	10,04,64	0.4	3,33,56	2.7	13,38,20	0.4	9,87,44	0.3	
उच्च शिक्षा की संस्थाएं—	Institutions of Higher Education—									
(क) डिग्री तथा उच्च डिग्री स्तर	(a) Degree Standard and above . . . . .	3,57,52,63	12.5	25,41,51	20.3	3,82,94,14	12.9	4,15,69,16	13.3	

सारणी 1.02—शिक्षा संस्थाओं के प्रकारानुसार सरकारी कोष (केन्द्रीय एवं राज्य) से आय—(जारी)

TABLE 1.02—INCOME FROM GOVERNMENT FUNDS (CENTRAL AND STATES) BY TYPE OF EDUCATIONAL INSTITUTIONS—(Contd.)  
(रुपये हजारों में)  
(Rupees in thousands)

1	2	3	4	5	6	7	8	9	
(ख) मैट्रिकोत्तर डिप्लोमा/प्रमाण-पत्र पाठ्यक्रमों में शिक्षा प्रदान करने वाली संस्थाएं (डिग्री स्तर के नीचे)	(b) Institutions Imparting Instructions in Post-Matriculation Diploma/Certificate Courses (Below Degree Level)	72,78,38	2.6	6,17,63	4.9	78,96,01	2.7	85,84,73	2.8
(ग) इन्टरमीडिएट/पूर्व डिग्री/जूनियर कालेज (पुरानी पद्धति)	(c) Intermediate/Pre-degree/Junior Colleges (Old Pattern)	19,86,82	0.7	25,87	0.2	20,12,69	0.7	14,43,28	0.5
सामान्य शिक्षा के स्कूल—	Schools for General Education—								
(क) उच्चतर माध्यमिक स्कूल (10+2 पद्धति)	(a) Higher Secondary School (10+2 Pattern)	1,78,94,29	6.3	12,62,89	10.1	1,91,57,18	6.4	2,12,65,62	6.8
(ख) उच्चतर माध्यमिक स्कूल (पुरानी पद्धति)	(b) Higher Secondary School (Old Pattern)	1,45,77,49	5.1	1,84,18	1.5	1,47,61,67	5.0	4,86,18	0.2
(ग) उच्च/उत्तर बुनियादी स्कूल	(c) High/Post-Basic School	5,49,55,36	19.3	13,31,17	10.7	5,62,86,53	18.9	6,30,37,17	20.2
(घ) मिडिल/वरिष्ठ बुनियादी स्कूल	(d) Middle/Senior Basic School	5,28,29,83	18.5	9,79,25	7.8	5,38,09,08	18.1	5,87,68,47	18.8
(ङ) प्राथमिक/कनिष्ठ बुनियादी स्कूल	(e) Primary/Junior Basic School	7,48,84,18	26.3	12,79,90	10.2	7,61,64,08	25.6	8,68,71,42	27.8
(च) पूर्व-प्राथमिक/पूर्व-बुनियादी स्कूल	(f) Pre-Primary/Pre-Basic School	4,98,96	0.2	8,35	0.1	5,07,31	0.2	2,33,74	0.1
वृत्तिक/व्यावसायिक/विशेष तथा अन्य शिक्षा के स्कूल	School for Vocational/Professional/Special & Other Education	34,70,16	1.2	2,31,78	1.9	37,01,94	1.2	43,71,63	1.4
कुल जोड़	Grand Total	28,50,65,18	100.0	1,24,96,08	100.0	29,75,61,26	100.0	31,20,54,10	100.0

सारणी 1.02—शिक्षा संस्थाओं के प्रकारानुसार सरकारी कोष (केन्द्रीय एवं राज्य) से आय—(समाप्त)

**TABLE 1.02—INCOME FROM GOVERNMENT FUNDS (CENTRAL AND STATES) BY TYPE OF EDUCATIONAL INSTITUTIONS—(Concl'd.)**  
(रुपये हजारों में)  
(Rupees in Thousands)

संस्था के प्रकार Type of Institutions	सरकारी कोष से आय Income from Govt. Funds										
	1981-82					वृद्धि(+) या कमी(—) Increase (+) or Decrease(—)					
	अनावर्ती Non-Recurring		जोड़ Total			आवर्ती Recurring		अनावर्ती Non-Recurring		जोड़ Total	
	राशि Amount	सभी शिक्षा संस्थाओं पर कुल आय का प्रतिशत Percentage to total income on all type of Educa- tional Institutions	राशि Amount	सभी शिक्षा संस्थाओं पर कुल आय का प्रतिशत Percentage to total income on all type of Educa- tional Institutions	राशि Amount	प्रतिशत Percentage	राशि Amount	प्रतिशत Percentage	राशि Amount	प्रतिशत Percentage	
1	10	11	12	13	14	15	16	17	18	19	
विश्वविद्यालय	<b>Universities</b>	26,82,56	19.1	1,89,21,45	5.8	19,89,06	14.0	1,01,97	4.0	20,91,03	12.4
विश्वविद्यालय मानी गई संस्थाएं	<b>Institutions Deemed to be Universities</b>	1,27,10	0.9	14,35,85	0.4	1,46,11	12.6	3,48	2.8	1,49,59	11.6
राष्ट्रीय महत्त्व की संस्थाएं	<b>Institutions of National Importance</b>	10,27,17	7.3	50,50,13	1.5	4,34,71	12.1	1,05,69	11.5	5,40,40	12.0
इन्टरमीडिएट और/अथवा माध्यमिक बोर्ड	<b>Board of Intermediate and/or Secondary Edu.</b>	1,55,29	1.1	30,19,95	0.9	19,32,94	207.5	80,99	109.0	20,13,93	200.2
अनुसंधान संस्थाएं	<b>Research Institutions</b>	3,25,29	2.3	13,12,73	0.4	—17,20	—1.7	—8,27	—2.5	—25,47	—1.9
उच्च शिक्षा की संस्थाएं—	<b>Institutions of Higher Education—</b>										
(क) डिग्री तथा उच्च डिग्री स्तर	<b>(a) Degree Standard and above</b>	28,26,46	20.1	4,43,95,62	13.6	58,16,53	16.3	2,84,95	11.2	61,01,48	15.9

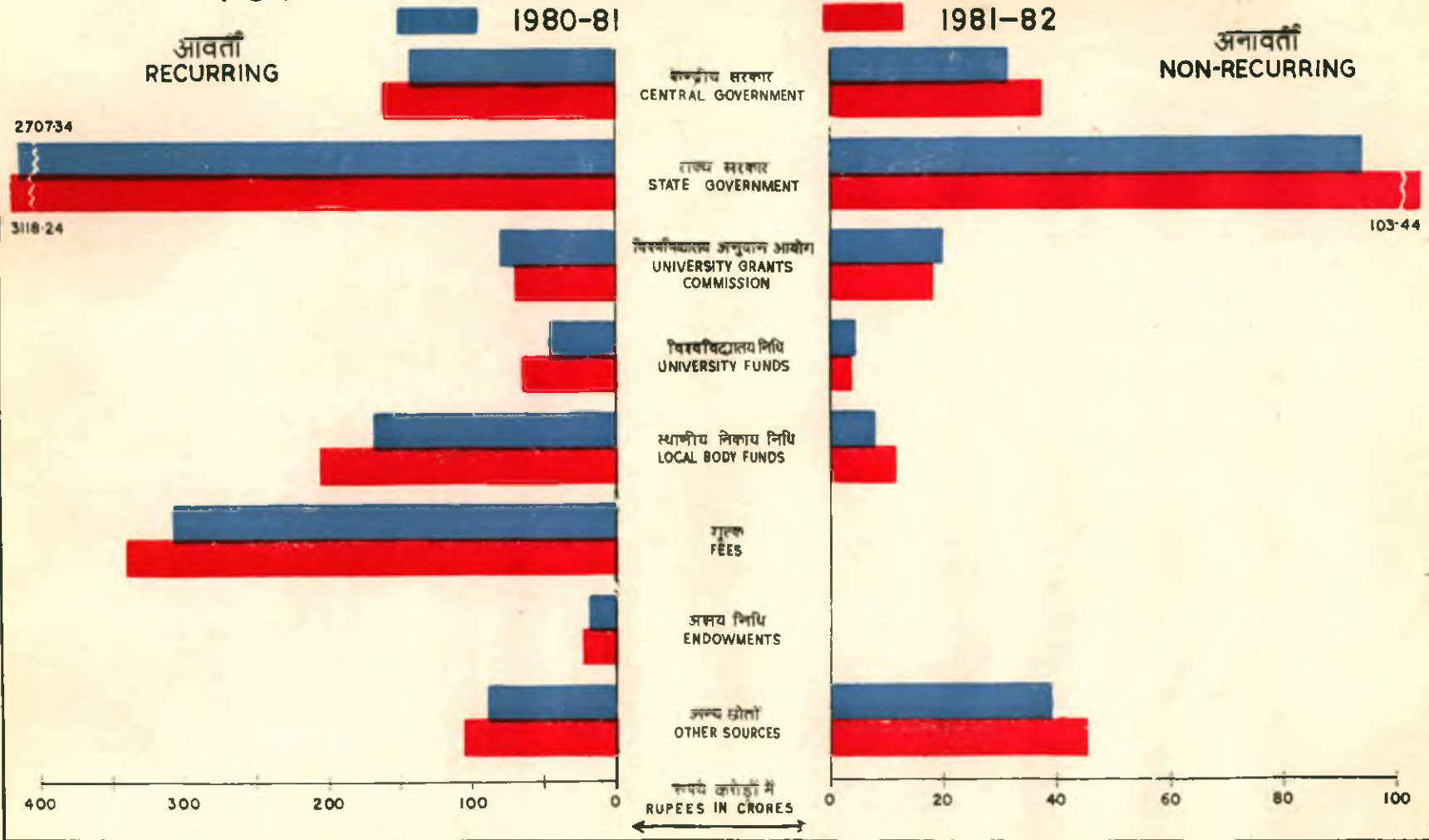
सारणी 1.02—शिक्षा संस्थाओं के प्रकारानुसार सरकारी कोष (केन्द्रीय एवं राज्य) से प्राय—(समाप्त)

TABLE 1.02—INCOME FROM GOVERNMENT FUNDS (CENTRAL AND STATE) BY TYPE OF EDUCATIONAL INSTITUTIONS—(concl'd.)  
(रुपये हजारों में)  
(Rupees in Thousands)

	10	11	12	13	14	15	16	17	18	19	
(ख) मैट्रिकोत्तर डिप्लोमा/प्रमा पाठ्यक्रमों में शिक्षा करने वाली संस्थाएं (डिग्री स्तर के नीचे)	(b) Institutions for Imparting Instructions in Post- Matriculation Diploma/ Certificate Courses (below Degree Level)	7,13,11	5.1	92,97,84	2.9	13,06,35	17.9	95,48	15.5	14,01,83	17.
(ग) इन्टरमीडिएट/पूर्व डिग्री जू कालेज/(पुरानी पद्धति)	(c) Intermediate/Pre-degree Junior Colleges Old)	43,37	0.3	14,86,65	0.5	-5,43,54	-27.4	17,50	67.6	-5,26,04	-26.
सामान्य शिक्षा के स्कूल—	Schools of General Education—										
(क) उच्चतर माध्यमिक स्कूल (10+2 पद्धति)	(a) Higher Secondary School (10+2) Pattern	14,19,86	10.1	2,26,85,48	7.0	33,71,33	18.8	1,56,97	12.4	35,28,30	18.
(ख) उच्चतर माध्यमिक (पुरानी पद्धति)	(b) Higher Secondary School (Old Pattern)	2,20,86	1.6	1,66,93,92	4.9	18,95,57	13.0	36,68	19.9	19,32,25	13.
(ग) उच्च/उत्तर बुनियादी स्कूल	(c) High/Post Basic Schools	15,38,65	11.0	6,45,75,82	18.9	80,81,81	14.7	2,07,48	15.6	82,89,29	14.
(घ) मिडिल/वरिष्ठ बुनियादी स्कूल	(d) Middle/Senior Basic School	10,82,22	7.7	5,98,50,69	17.5	59,38,64	11.2	1,02,97	10.5	60,41,61	11.
(ङ) प्राथमिक/कनिष्ठ बुनियादी स्कूल	(e) Primary/Junior Basic School	16,89,41	12.0	8,85,60,83	25.9	1,19,87,24	16.0	4,09,51	32.0	1,23,96,75	16.
(च) पूर्व-प्राथमिक/पूर्व-बुनियादी स्कूल	(f) Pre-Primary/Pre- Basic School	11,23	0.1	2,44,97	0.1	-2,65,22	-53.2	2,88	34.5	-2,62,34	-51.
वृत्तिक/व्यावसायिक/विशेष तथा शिक्षा के स्कूल	(g) School for Vocational/ Professional/Special & Others Education	1,76,37	1.3	45,48,00	1.3	9,01,47	26.0	-55,41	-23.9	8,46,06	22.
कुल जोड़	Grand Total	1,40,38,95	100.0	34,20,79,93	100.0	4,29,15,80 2,69,38,92	15.1	15,42,87	12.3	4,45,18,67	15.0



# स्रोतों के अनुसार शिक्षा से कुल आय TOTAL INCOME ON EDUCATION BY SOURCES



सारणी 1.03—स्रोतानुसार सभी शिक्षा संस्थाओं की आय

TABLE 1.03—INCOME BY SOURCE FOR ALL TYPE OF EDUCATIONAL INSTITUTIONS

(रुपये हजारों में)  
(Rupees in Thousands)

स्रोत Source	कुल आय Total Income								
	1980-81		1981-82		वृद्धि (+) या कमी (—) Increase (+) or Decrease (—)		कुल आय से प्रतिशत Percentage to total Income		
	राशि Amount	सभी स्रोतों द्वारा कुल आय का प्रतिशत %age to total income in all Sources	राशि Amount	सभी स्रोतों द्वारा कुल आय का प्रतिशत %age to total Income in all Sources	राशि Amount	प्रतिशत Percent- age	1980-81	1981-82	
	1	2	3	4	5	6	7	8	9
<b>आवर्ती—</b>	<b>Recurring—</b>								
केन्द्रीय सरकार	Central Government	1,43,30,89	4.0	1,62,17,04	4.0	18,86,15	13.2	3.8	3.8
राज्य सरकार	State Government	27,07,34,29	75.8	31,18,23,94	76.0	4,10,89,65	15.2	71.9	72.2
विश्वविद्यालय अनुदान आयोग	University Grants Commission	81,74,32	2.3	70,62,59	1.7	—11,11,73	—13.6	2.2	1.6
विश्वविद्यालय निधि	University Funds	46,86,46	1.3	66,20,90	1.6	19,34,44	41.3	1.2	1.5
स्थानीय निकाय निधि	Local Body Funds	1,69,25,03	4.7	2,07,97,53	5.1	38,72,50	22.9	4.5	4.8
शुल्क	Fees	3,09,02,08	8.7	3,44,39,91	8.4	35,37,83	11.4	8.2	8.0
अक्षयनिधि	Endowment	20,94,33	0.6	23,15,63	0.6	2,21,30	10.6	0.6	0.5
अन्य स्रोत	Other Sources	91,56,15	2.6	1,07,59,44	2.6	16,03,29	17.5	2.4	2.5
जोड़ (आवर्ती)	<b>Total (Recurring)</b>	<b>35,70,03,55</b>	<b>100.0</b>	<b>41,00,36,98</b>	<b>100.0</b>	<b>5,30,33,43</b>	<b>14.9</b>	<b>94.8</b>	<b>94.9</b>
<b>अनावर्ती—</b>	<b>Non-Recurring—</b>								
केन्द्रीय सरकार	Central Government	31,52,74	16.0	3,694,61	16.8	5,41,87	17.2	0.8	0.9
राज्य सरकार	State Government	93,43,34	47.5	1,03,44,34	47.2	10,01,00	10.7	2.5	2.4
विश्वविद्यालय अनुदान आयोग	University Grants Commission	19,88,35	10.1	18,27,99	8.3	—1,60,36	—8.1	0.5	0.4
विश्वविद्यालय निधि	University Funds	4,56,66	2.3	3,60,36	1.6	—96,30	—21.1	0.1	0.1
स्थानीय निकाय निधि	Local Body Funds	8,07,88	4.1	11,30,45	5.2	3,22,57	39.9	0.2	0.3
अन्य स्रोत	Other Sources	39,18,80	19.9	45,75,78	20.9	6,56,98	16.8	1.0	1.1
जोड़ (अनावर्ती)	<b>Total (Non-Recurring)</b>	<b>1,96,67,77</b>	<b>100.0</b>	<b>2,19,33,53</b>	<b>100.0</b>	<b>22,65,76</b>	<b>11.5</b>	<b>5.2</b>	<b>5.1</b>
कुल जोड़ (आवर्ती एवं अनावर्ती)	<b>Grand Total (Recurring + Non-Recurring)</b>	<b>37,66,71,32</b>		<b>43,19,70,51</b>		<b>5,52,99,19</b>	<b>14.7</b>	<b>100.0</b>	<b>100.0</b>

सारणी 1.04—प्रकारानुसार शिक्षा संस्थाओं पर व्यय

TABLE 1.04—EXPENDITURE BY TYPE OF EDUCATIONAL INSTITUTIONS

(रुपए हजारों में)  
(Rupees in Thousands)

संस्था के प्रकार Type of institutions	व्यय Expenditure								वृद्धि (+) या कमी (-) Increase (+) or Decrease (-)	राशि Amount	प्रतिशत Per- centage
	आवर्ती Recurring		अनावर्ती Non-Recurring		जोड़ Total						
	1980-81	1981-82	1980-81	1981-82	1980-81	1981-82					
	2	3	4	5	6	7	8	9			
विश्वविद्यालय Universities	2,60,66,40	2,74,44,83	45,94,76	48,89,26	3,06,61,16	3,23,34,09	16,72,93	5.5			
विश्वविद्यालय मानी गई संस्थाएं Institutions Deemed to be Universities	17,71,43	22,90,37	3,22,72	2,35,35	20,94,15	25,25,72	4,31,57	20.6			
राष्ट्रीय महत्व की संस्थाएं Institutions of National Importance	39,89,83	45,80,51	8,88,84	10,28,27	48,78,67	56,08,78	7,30,11	15.0			
इंटरमीडिएट और/अथवा माध्यमिक बोर्ड Board of Intermediate and/or Secondary Education	37,17,43	44,77,25	2,65,47	3,56,77	39,82,90	48,34,02	8,51,12	21.4			
अनुसंधान संस्थाएं Research Institutions	10,96,02	11,08,94	3,01,96	2,97,01	13,97,98	14,05,95	7,97	0.6			
उच्च शिक्षा की संस्थाएं— Institutions for Higher Education :-											
(क) डिग्री स्तर तथा उच्च स्तर (a) Degree Standard and above	5,28,74,16	5,93,67,77	48,33,97	48,42,21	5,77,08,13	6,42,09,98	65,01,85	11.3			
(ख) मॅट्रिकोत्तर डिप्लोमा/प्रमाण- पत्र पाठ्यक्रमों में शिक्षा प्रदान करने वाली संस्थाएं (डिग्री स्तर के नीचे) (b) Institutions Imparting Instruction in Diploma/ Certificate Courses (Below Degree Level)	79,59,38	97,50,32	6,67,41	7,62,90	86,26,79	1,05,13,12	18,86,33	21.9			
(ग) इंटरमीडिएट/पूर्व/डिग्री/ जूनियर कालेज (पुरानी पद्धति) (c) Intermediate-Pre-degree/ Junior College (Old Pattern)	24,75,19	34,20,75	78,48	1,44,76	25,53,67	35,65,51	10,11,84	39.6			



## प्रकारानुसार शिक्षा संस्थाओं पर व्यय

### EXPENDITURE BY TYPE OF EDUCATIONAL INSTITUTIONS

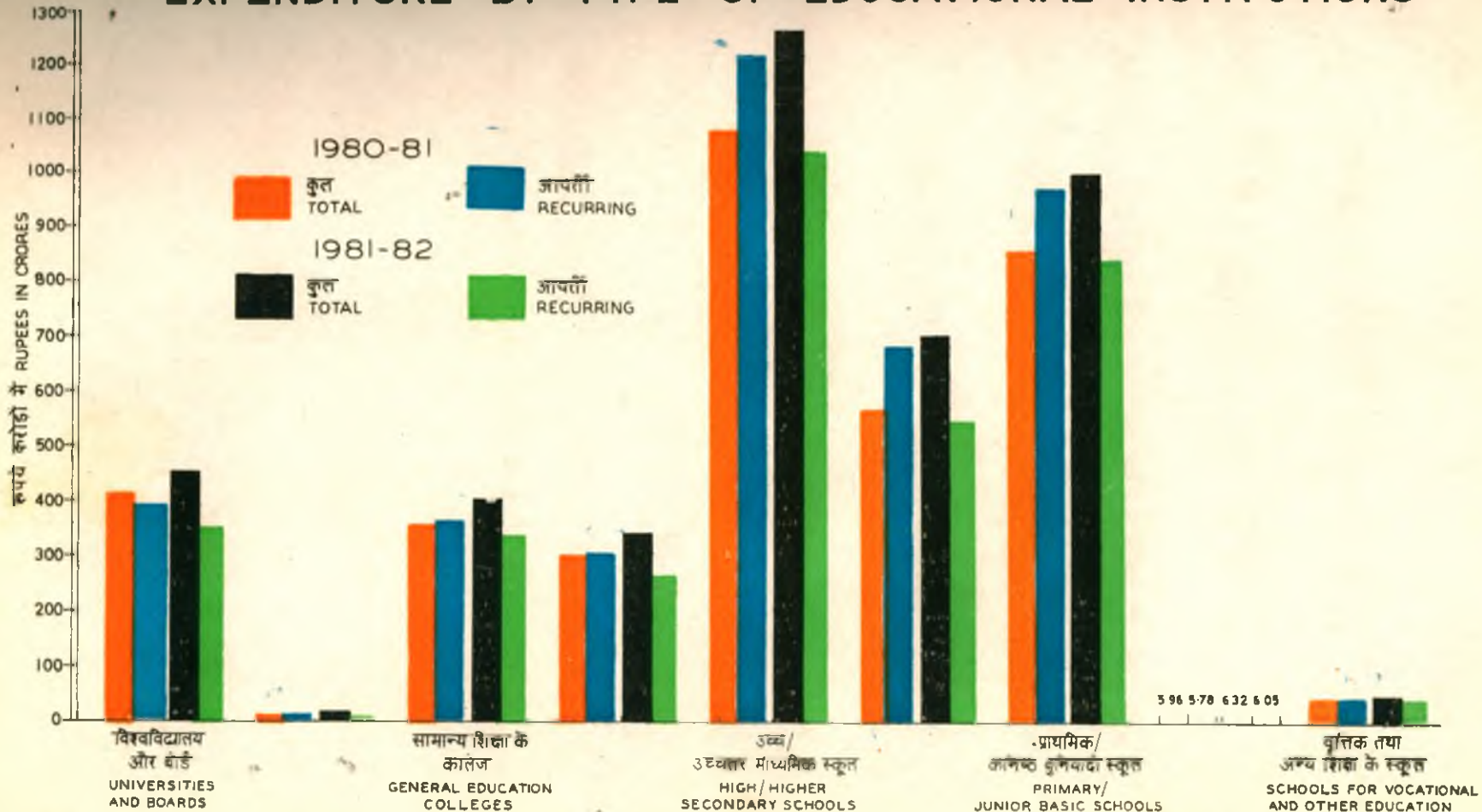




TABLE 1.04—EXPENDITURE BY TYPE OF EDUCATIONAL INSTITUTIONS—(contd.)

(रुपए हजारों में)

(Rupees in Thousands)

1	2	3	4	5	6	7	8	9	
सामान्य शिक्षा के स्कूल—	School for General Education—								
(क) उच्चतर माध्यमिक स्कूल (10+2 पद्धति)	(a) Higher Secondary Schools (10+2 Pattern)	2,22,55,34	2,56,65,24	18,24,18	20,06,77	2,40,79,52	2,76,72,01	35,92,49	14.9
(ख) उच्चतर माध्यमिक स्कूल (पुरानी पद्धति)	(b) Higher Secondary School (Old Pattern)	1,76,74,91	1,99,75,89	2,19,90	2,65,66	1,78,94,81	2,02,41,55	23,46,74	13.1
(ग) उच्च/उत्तर बुनियादी स्कूल	(c) High/Post Basic Schools	6,11,87,77	7,21,54,77	1,943,38	23,20,75	6,32,31,15	7,44,75,52	1,12,44,37	17.8
(घ) मिडिल/वरिष्ठ बुनियादी स्कूल	(d) Middle/Senior Basic Schools	5,47,81,73	6,82,62,34	18,67,87	19,06,30	5,66,49,60	7,01,68,64	1,35,19,04	23.9
(ङ) प्राथमिक/कनिष्ठ बुनियादी स्कूल	(e) Primary/Junior Basic Schools	8,38,46,58	9,71,61,33	17,15,94	24,49,81	8,55,62,52	9,96,11,14	1,40,48,62	16.4
(च) पूर्व प्राथमिक/पूर्व बुनियादी स्कूल	(f) Pre.Primary/Pre.Basic Schools	5,78,07	6,04,76	17,61	27,73	5,95,68	6,32,49	36,81	6.2
वृत्तिक/व्यावसायिक/विशेष तथा अन्य शिक्षा के स्कूल	Schools for Vocational/Professional. Special Other Education	38,75,17	48,84,85	2,63,21	3,38,89	41,38,38	52,23,74	10,85,36	26.2
कुल जोड़	Grand Total	34,42,49,41	40,11,49,82	1,98,05,70	2,18,72,44	36,40,55,11	42,30,22,26	5,89,67,15	16.2

Re

NR

Total

सारणी 1.04—प्रकारानुसार शिक्षा संस्थाओं पर व्यय — (समाप्त)  
**TABLE 1.04—EXPENDITURE BY TYPE OF EDUCATIONAL INSTITUTIONS—(concl.d.)**


(रुपये हजारों में)  
 (Rupees in Thousands)

संस्था के प्रकार Type of Institutions		प्रकारानुसार शिक्षा संस्थाओं का कुल व्यय से प्रतिशत Percentage to total Expenditure on All Type of Educational Institutions						
		भावर्ती व्यय का कुल व्यय से प्रतिशत Percentage of Recurring Expenditure to total Expenditure	भावर्ती		अनावर्ती		जोड़	
			Recurring		Non-Recurring		Total	
			1980-81	1981-82	1980-81	1981-82	1980-81	1981-82
1	10	11	12	13	14	15	16	
विश्वविद्यालय	Universities	84.9	7.6	6.8	23.2	22.4	8.4	7.6
विश्वविद्यालय मानी गई संस्थाएं	Institutions Deemed to be Universities	90.7	0.5	0.6	1.6	1.1	0.6	0.6
राष्ट्रीय महत्व की संस्थाएं	Institutions of National Importance	81.7	1.2	1.1	4.5	4.7	1.3	1.3
इन्टरमीडिएट और/अथवा माध्यमिक बोर्ड	Board of Intermediate and/or Secondary Education	92.6	1.1	1.1	1.3	1.6	1.1	1.1
अनुसंधान संस्थाएं	Research Institutions	78.9	0.3	0.3	1.5	1.4	0.4	0.3
उच्च शिक्षा की संस्थाएं	<b>Institutions of Higher Education—</b>							
(क) डिग्री स्तर तथा उच्च डिग्री स्तर	(a) Degree Standard and above	92.5	15.4	14.8	24.4	22.1	15.9	15.2
(ख) मैट्रिकोत्तर डिप्लोमा/प्रमाण पत्र/पाठ्यक्रमों में शिक्षा प्रदान करने वाली संस्थाएं (डिग्री स्तर के नीचे)	(b) Institution Imparting Instructions in Post Matriculation Diploma/Certificate Courses (Below Degree Level)	92.7	2.3	2.4	3.4	3.5	2.4	2.5
(ग) इन्टरमीडिएट/पूर्व-डिग्री/जूनियर कालेज (पुरानी पद्धति)	(c) Intermediate/Pre-Degree./Junior Colleges (Old Pattern)	95.9	0.7	0.9	0.4	0.7	0.7	0.8

प्रकारानुसार संस्थाओं पर व्यय का प्रतिशत-1981-82  
 PERCENTAGE OF EXPENDITURE BY TYPE OF INSTITUTIONS-1981-82

कुल TOTAL

आवर्ती RECURRING



विश्वविद्यालय/बोर्ड  
 और अनुसंधान संस्थाएँ  
 UNIVERSITIES/BOARDS  
 AND RESEARCH INSTITUTIONS

सामान्य शिक्षा के  
 कालेज  
 GENERAL EDUCATION  
 COLLEGES

व्यावसायिक शिक्षा के  
 कालेज  
 PROFESSIONAL EDUCATION  
 COLLEGES

उच्च/  
 उच्चतर माध्यमिक स्कूल  
 HIGH/HIGHER  
 SECONDARY SCHOOLS

मॉडल/  
 वॉरेंट बुनियादी स्कूल  
 MIDDLE/  
 SENIOR BASIC SCHOOLS

प्राथमिक/  
 जूनियर बुनियादी स्कूल  
 PRIMARY/  
 JUNIOR BASIC SCHOOLS

पूर्व-प्राथमिक/ पूर्व-बुनियादी स्कूल,  
 वृत्तिक/त्वरोप तथा अन्य शिक्षा के संस्थाएँ  
 PRE-PRIMARY/PRE-BASIC SCHOOLS,  
 SCHOOLS FOR VOCATIONAL/  
 SPECIAL AND OTHER EDUCATIONAL INSTITUTIONS



TABLE 1.04—EXPENDITURE BY TYPE OF EDUCATIONAL INSTITUTIONS—(Concl'd.)

(रुपये हजारों में)  
(Rupees in Thousands)

I		10	11	12	13	14	15	16
सामान्य शिक्षा के स्कूल—	<b>School for General Education—</b>							
(क) उच्चतर माध्यमिक स्कूल (10+2 पद्धति)	(a) Higher Secondary Schools (10+2 Pattern)	92.7	6.5	6.4	9.2	9.2	6.6	6.5
(ख) उच्चतर माध्यमिक स्कूल (पुरानी पद्धति)	(b) Higher Secondary Schools (Old Pattern)	98.7	5.1	5.0	1.1	1.2	4.9	4.8
(ग) उच्च/उत्तर बुनियादी स्कूल	(c) High/post Basic Schools . . . . .	96.9	17.8	18.0	9.8	10.6	17.4	17.6
(घ) मिडिल/वरिष्ठ बुनियादी स्कूल	(d) Middle/Senior Basic Schools . . . . .	97.3	15.9	17.0	9.4	8.7	15.6	15.6
(ङ) प्राथमिक/कनिष्ठ बुनियादी स्कूल	(e) Primary/Junior Basic Schools . . . . .	97.5	24.4	24.2	8.7	11.2	23.5	23.5
(च) पूर्व प्राथमिक/पूर्व बुनियादी स्कूल	(f) Pre-Primary/Pre-Basic Schools . . . . .	95.6	0.2	0.2	0.1	0.1	0.2	0.1
वृत्तिक/व्यावसायिक/विशेष तथा अन्य शिक्षा के स्कूल	Schools for Vocational/Profession Special & Other Education . . . . .	93.5	1.1	1.2	1.3	1.5	1.1	1.2
<b>कुल जोड़</b>	<b>Grand Total . . . . .</b>	<b>94.8</b>	<b>100.0</b>	<b>100.0</b>	<b>100.0</b>	<b>100.0</b>	<b>100.0</b>	<b>100.0</b>

सारणी 1.05—विषयानुसार सभी शिक्षा संस्थाओं पर व्यय  
TABLE 1.05—EXPENDITURE ON ALL EDUCATIONAL INSTITUTIONS BY OBJECTS

(रुपये हजारों में)  
(Rupees in Thousands)

विषय Objects	व्यय Expenditure								
	1980-81		1981-82		वृद्धि (+) या कमी (-) Increase (+) or Decrease (-)		कुल व्यय का प्रतिशत Percentage to Total Expenditure		
	राशि Amount	प्रतिशत Percentage	राशि Amount	प्रतिशत Percentage	राशि Amount	प्रतिशत Percentage	1980-81	1981-82	
	2	3	4	5	6	7	8	9	
<b>आवर्ती—</b>	<b>Recurring—</b>								
अध्यापन और शैक्षिक वर्ग के वेतन और भत्ते	25,31,35,08	73.5	29,98,83,17	74.8	4,67,48,09	18.5	69.5	70.9	
गैर-अध्यापन वर्ग के वेतन और भत्ते	3,71,22,20	10.8	4,21,98,04	10.5	50,75,84	13.7	10.2	10.0	
भवनों का अनुरक्षण	48,63,05	1.4	53,83,19	1.3	5,20,14	10.7	1.3	1.3	
उपस्कर तथा फर्नीचर का अनुरक्षण	25,67,12	0.7	28,77,35	0.7	3,10,23	12.1	0.7	0.7	
उपकरण, रासायनिक और उपभोगसंसार	49,10,53	1.4	52,82,45	1.3	3,71,92	7.6	1.3	1.2	
पुस्तकालय	19,81,74	0.6	23,67,42	0.6	3,85,74	19.5	0.5	0.6	
वजीफे छात्रवृत्तियाँ और वित्तीय रियायतें	1,00,09,30	2.9	1,14,80,04	2.9	14,70,74	14.7	2.7	2.7	
खेल-कूद	13,35,76	0.4	15,22,46	0.4	1,86,70	14.0	0.4	0.4	
छात्रवास	16,27,20	0.5	19,87,17	0.5	3,59,97	22.1	0.4	0.5	
अन्य मदें	2,66,97,43	7.8	2,81,68,47	7.0	14,71,04	5.5	7.3	6.7	
जोड़ (आवर्ती)	34,42,49,41	100.0	40,11,49,82	100.0	5,69,00,41	16.5	94.6	94.8	
<b>अनावर्ती—</b>	<b>Non-Recurring—</b>								
पुस्तकालय	12,85,46	6.5	15,63,02	7.1	2,77,56	21.6	0.4	0.4	
भवन	85,69,07	43.3	90,36,83	41.3	4,67,76	5.5	2.4	2.1	
उपस्कर	35,77,88	18.1	37,31,88	17.1	1,54,00	4.3	1.0	0.9	
फर्नीचर	12,95,89	6.5	15,67,29	7.2	2,71,40	20.9	0.4	0.4	
अन्य मदें	50,77,40	25.6	59,73,42	27.3	8,96,02	17.6	1.4	1.4	
जोड़ (अनावर्ती)	1,98,05,70	100.0	2,18,72,44	100.0	20,66,74	10.4	5.4	5.2	
कुल जोड़ (आवर्ती एवं अनावर्ती)	36,40,55,11		42,30,22,26		5,89,67,15	16.2	100.0	100.0	



विषयानुसार शिक्षा संस्थाओं पर व्यय

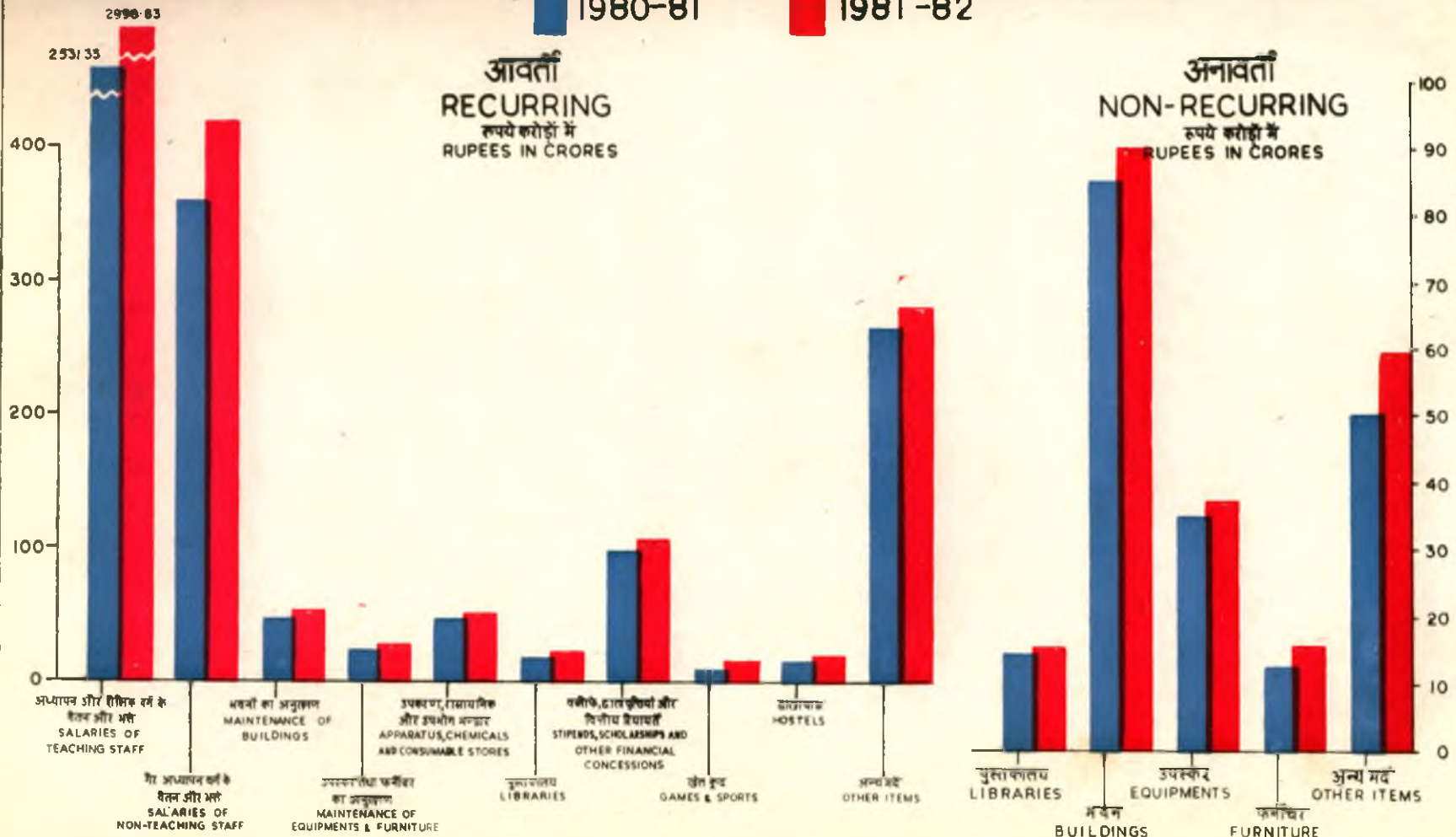
EXPENDITURE ON EDUCATIONAL INSTITUTIONS BY OBJECTS

1980-81

1981-82

आवर्ती  
RECURRING  
रुपये करोड़ों में  
RUPEES IN CRORES

अनावर्ती  
NON-RECURRING  
रुपये करोड़ों में  
RUPEES IN CRORES





---

दूसरा भाग--सांख्यिकीय सारणियां  
**PART II—STATISTICAL TABLES**

---



सारणी 1—प्रावश्यक गणनाओं पर एक दृष्टि  
TABLE 1—USEFUL COMPUTATIONS AT A GLANCE

कुल अनुमानित जनसंख्या (हजारों में)	Total Estimated Population (in 000's) 1982	70,03.41
शिक्षा पर कुल व्यय (लाखों में)	Total Expenditure on Education (in lakhs)	42,30.22
राष्ट्रीय उत्पादन का शिक्षा; संस्थाओं पर प्रतिशत व्यय	Percentage of Expenditure of Educational Institutions to GNP (1983)	3.0
प्रति व्यक्ति खर्च (जनसंख्यावार)	Cost per capita (by population)	60.4

खर्च प्रति विद्यार्थी/शिक्षक  
Cost per Pupil/Teachers

प्रतिवर्ष प्रति विद्यार्थी खर्च Average annual cost per Pupil		प्रतिवर्ष प्रति शिक्षक खर्च Average annual cost per Teacher	
--	--	--	--

1980-81	1981-82	1980-81	1981-82
---------	---------	---------	---------

(क) प्राथमिक/कनिष्ठ/बुनियादी स्कूल	(a) Primary/Junior Basic Schools	164.2	183.4	6276.5	7145.4
(ख) मिडिल/वरिष्ठ/बुनियादी स्कूल	(b) Middle/Senior Basic Schools	200.0	241.6	427.6	8126.5
(ग) उच्च/उच्चतर बुनियादी स्कूल	(c) High/Higher Secondary Schools	427.6	481.8	11631.6	13100.6
सामान्य शिक्षा के कालेज कला, विज्ञान एवं वाणिज्य के कालेज (द्वितीय तथा उच्च स्तर)	Colleges for General Education Arts, Science & Commerce (Degree Standard and above)	1031.7	1109.3	26009.5	29318.9
व्यावसायिक कालेज (द्वितीय तथा उच्च स्तर)	Colleges for Professional Education : (Degree Standard and above)	2819.9	3202.5	33190.6	38533.1
सामाजिक (प्रीड) स्कूल	Social (Adult) Education	43.6	57.6	1275.3	1684.7

बजट-व्यय (रुपए करोड़ों में)  
Budget Expenditure (Rupees in Crores)

1980-81			1981-82		
कुल बजट	शिक्षा के लिए बजट	कुल बजट प्रतिशत	कुल बजट	शिक्षा के लिए बजट	कुल बजट का प्रतिशत
Total Budget	Budget for Education	Percentage to total Budget	Total Budget	Budget for Education	Percentage to total Budget

राज्य	State	13918.75	2907.57	20.9	16160.12	3361.99	20.8
केन्द्रीय	Central	10330.88	202.44	2.0	12531.22	242.98	1.9
जोड़	Total	24249.63	3110.01	12.8	28691.34	3604.97	12.6

सारणी 2—शिक्षा संस्थाओं पर उनके स्रोतों एवं मदानुसार श्रावर्तों काय  
**TABLE II—ITEM-WISE RECURRING INCOME BY SOURCES ON EDUCATIONAL INSTITUTIONS BY TYPE**

(क) — विश्वविद्यालय  
**A—University**

(रुपये हजारों में)  
**(Rupees in Thousands)**

राज्य/संघ शासित क्षेत्र State/Union Territory	केन्द्रीय सरकार Central Govt.	राज्य सरकार State Govt.	वि०अनु०भा० U. G. C.	विश्व- विद्यालय University	स्थानीय निकाय Local Bodies	शुल्क Fees	अक्षय निधि Endow- ments	अन्य स्रोत Other Sources	जोड़ Total	
1	2	3	4	5	6	7	8	9	10	
आंध्र प्रदेश	Andhra Pradesh	53,87	18,70,69	3,99,03	3,04,73	5,00	4,33,52	2,95	1,20,13	31,89,92
असम	Assam	1,98,87	1,87,64	20	66,59	..	80,31	18,00	30,34	5,81,95
बिहार	Bihar	6,08	31,45,85	32,56	29,35	..	2,39,62	20,22	2,26,69	37,00,37
गुजरात	Gujarat	12,78	4,15,37	51,32	61,73	..	1,40,42	98	54,04	7,36,64
हरियाणा	Haryana	1,54	4,17,50	36,09	..	..	1,19,43	1,40	1,09,05	6,85,01
हिमाचल प्रदेश	Himachal Pradesh	..	1,38,00	..	..	..	52,05	..	13,70	2,03,75
जम्मू और काश्मीर	Jammu & Kashmir	..	2,04,20	10,28	19,43	..	29,25	..	..	2,63,16
कर्नाटक	Karnataka	3,62,86	6,84,29	89,25	62,85	..	35,36	1,03	3,01,70	15,37,34
केरल	Kerala	77,68	3,02,31	59,46	30,46	..	3,31,80	28	48,33	8,50,32
मध्य प्रदेश	Madhya Pradesh	4,33	2,79,06	71,19	17,16	..	2,23,46	4,41	1,12,13	7,11,74
महाराष्ट्र	Maharashtra	43,96	9,89,47	1,02,29	..	17,18	5,55,38	21,27	2,19,65	19,49,20
मणिपुर	Manipur	..	53,37	..	..	..	11,28	..	31	64,96
मेघालय	Meghalaya	..	..	1,37,56	..	..	12,35	64	3,28	1,53,83
नागालैण्ड	Nagaland	..	..	..	..	..	..	..	..	..
उड़ीसा	Orissa	25,30	2,80,76	31,30	17,11	62	2,09,10	2,08	16,09	5,82,36
पंजाब	Punjab	59,45	6,32,79	30,61	12,21	..	1,22,43	80	12	8,58,41
राजस्थान	Rajasthan	..	5,54,17	39,88	..	..	1,87,48	..	37,00	8,18,53
सिक्किम	Sikkim	..	..	..	..	..	..	..	..	..
तमिलनाडु	Tamil Nadu	2,45,93	9,11,69	1,22,70	2,00,88	..	5,69,35	25,57	5,22,43	25,98,55
त्रिपुरा	Tripura	..	13,53	..	..	..	29	..	12	13,94
उत्तर प्रदेश	Uttar Pradesh	11,08,95	13,88,70	11,02,04	3,38,00	88,49	4,62,84	60,46	5,28,79	50,78,27
पश्चिम बंगाल	West Bengal	3,48,01	7,09,68	7,03,01	10,75,11	..	1,96,85	21,86	1,41,23	31,95,75
अंड० व नि० द्वीप समूह	A & N Island	..	..	..	..	..	..	..	..	..
अरुणाचल प्रदेश	Arunachal Pradesh	..	..	..	..	..	..	..	..	..
चंडीगढ़	Chandigarh	..	4,90,50	25,73	..	..	1,04,27	..	1,39,18	7,59,68
दादर व नागर हवेली	Dadar & Nagal Haveli	..	..	..	..	..	..	..	..	..
दिल्ली	Delhi	..	3,81	10,45,98	22	..	1,06,68	2,91	1,17,98	12,77,58
गोवा, दमन व दीव	Goa, Daman & Diu	..	15,90	..	..	..	2,19	..	..	18,09
लक्षद्वीप	Lakshadweep	..	..	..	..	..	..	..	..	..
मिजोरम	Mizoram	..	..	..	..	..	..	..	..	..
पॉण्डिचेरी	Pondicherry	..	..	..	..	..	..	..	..	..
भारत	INDIA	25,49,61	1,36,89,28	40,90,48	22,35,83	1,11,29	42,25,71	1,84,86	27,42,29	2,98,29,35

सारणी 2 — शिक्षा संस्थाओं पर उनके स्रोतों एवं मदानुसार श्रावर्ती आय—(जारी)

TABLE II—ITEM-WISE RECURRING INCOME BY SOURCES ON EDUCATIONAL INSTITUTIONS BY TYPE—(Contd.)

(ख) विश्वविद्यालय मानी गई संस्थाएं

(रुपए हजारों में)

B—Institutions Deemed to be Universities

(Rupees in Thousands)

राज्य/संघ शासित क्षेत्र State/Union Territory	केन्द्रीय सरकार Central Govt.	राज्य सरकार State Govt.	वि०अनु०आ० U.G.C.	विश्व- विद्यालय University	स्थानीय निकाय Local Bodies	शुल्क Fees	अक्षय निधि Endow- ments	अन्य स्रोत Other Sources	जोड़ Total
1	2	3	4	5	6	7	8	9	10
आंध्र प्रदेश	..	..	70,85	..	..	1,89	..	2,45	75,19
असम	..	..	..	..	..	..	..	..	..
बिहार	..	..	1,24,70	..	..	11,79	..	1,70	1,38,19
गुजरात	..	3,38	35,28	..	..	77	..	..	39,43
हरियाणा	..	..	..	..	..	..	..	..	..
हिमाचल प्रदेश	..	..	..	..	..	..	..	..	..
जम्मू और काश्मीर	..	..	..	..	..	..	..	..	..
कर्नाटक	2,38,02	1,38	3,07,79	..	..	6,35,11	3,75	67,23	12,53,28
केरल	..	..	..	..	..	..	..	..	..
मध्य प्रदेश	..	..	..	..	..	..	..	..	..
महाराष्ट्र	..	91	33,30	..	3,69	81	..	35	39,06
मणिपुर	..	..	..	..	..	..	..	..	..
मेघालय	..	..	..	..	..	..	..	..	..
नागालैण्ड	..	..	..	..	..	..	..	..	..
उड़ीसा	..	..	..	..	..	..	..	..	..
पंजाब	..	..	..	..	..	..	..	..	..
राजस्थान	..	..	7,24	..	..	29,03	30,23	57,47	1,23,97
सिक्किम	..	..	..	..	..	..	..	..	..
तमिलनाडु	2,38	..	27,31	..	..	5,02	..	..	34,71
त्रिपुरा	..	..	..	..	..	..	..	..	..
उत्तर प्रदेश	..	17,32	18,65	2	..	4,26	92	4,40	45,57
पश्चिम बंगाल	..	..	..	..	..	..	..	..	..
अंड० व नि० द्वीप समूह	..	..	..	..	..	..	..	..	..
अरुणाचल प्रदेश	..	..	..	..	..	..	..	..	..
चंडीगढ़	..	..	..	..	..	..	..	..	..
दादर व नागर हवेली	..	..	..	..	..	..	..	..	..
दिल्ली	10,45,34	2	70,98	..	..	8,00	..	31,38	11,55,72
गोवा, दमन व दीव	..	..	..	..	..	..	..	..	..
लक्षद्वीप	..	..	..	..	..	..	..	..	..
मिजोरम	..	..	..	..	..	..	..	..	..
पाण्डिचेरी	..	..	..	..	..	..	..	..	..
<b>भारत</b>	<b>12,85,74</b>	<b>23,01</b>	<b>6,96,10</b>	<b>2</b>	<b>3,69</b>	<b>6,96,68</b>	<b>34,90</b>	<b>1,64,98</b>	<b>29,05,12</b>

सारणी 2—शिक्षा संस्थाओं पर उनके स्रोतों एवं मबानुसार आवर्ती आय—(जारी)

TABLE II—ITEM-WISE RECURRING INCOME BY SOURCES ON EDUCATIONAL INSTITUTIONS BY TYPE—(Contd.)

(ग) राष्ट्रीय महत्व की संस्थाएं

(रुपये हजारों में)

C—Institutions of National Importance

(Rupees in Thousands)

राज्य/ संघ शासित क्षेत्र State/Union Territory	केन्द्रीय सरकार Central Govt.	राज्य सरकार State Govt.	वि०अनु०आ० U.G.C.	विश्व- विद्यालय University	स्थानीय निकाय Local Bodies	शुल्क Fees	अक्षय निधि Endow- ments	अन्य स्रोत Other Sources	जोड़ Total
1	2	3	4	5	6	7	8	9	10
आंध्र प्रदेश	Andhra Pradesh	..	..	..	..	..	..	..	..
असम	Assam	..	..	..	..	..	..	..	..
बिहार	Bihar	..	..	..	..	..	..	..	..
गुजरात	Gujarat	..	..	..	..	..	..	..	..
हरियाणा	Haryana	..	..	..	..	..	..	..	..
हिमाचल प्रदेश	Himachal Pradesh	..	..	..	..	..	..	..	..
जम्मू और काश्मीर	Jammu & Kashmir	..	..	..	..	..	..	..	..
कर्नाटक	Karnataka	..	..	..	..	..	..	..	..
केरल	Kerala	..	..	..	..	..	..	..	..
मध्य प्रदेश	Madhya Pradesh	..	..	..	..	..	..	..	..
महाराष्ट्र	Maharashtra	5,11,82	..	..	..	9,71	1,95	57,55	5,81,03
मणिपुर	Manipur	..	..	..	..	..	..	..	..
मेघालय	Meghalaya	..	..	..	..	..	..	..	..
नागालैण्ड	Nagaland	..	..	..	..	..	..	..	..
उड़ीसा	Orissa	..	..	..	..	..	..	..	..
पंजाब	Punjab	..	..	..	..	..	..	..	..
राजस्थान	Rajasthan	12,00	15,00	..	..	60	..	69	28,29
सिक्किम	Sikkim	..	..	..	..	..	..	..	..
तमिलनाडु	Tamil Nadu	4,09,24	..	..	..	9,24	..	1,13,45	5,31,93
त्रिपुरा	Tripura	..	..	..	..	..	..	..	..
उत्तर प्रदेश	Uttar Pradesh	5,02,53	..	..	..	5,80	..	64,57	5,72,90
पश्चिम बंगाल	West Bengal	8,46,83	..	..	..	20,25	24,69	29,62	9,21,39
अंड० व नि० द्वीप समूह	A & N Islands	..	..	..	..	..	..	..	..
अरुणाचल प्रदेश	Arunachal Pradesh	..	..	..	..	..	..	..	..
चण्डीगढ़	Chandigarh	5,76,03	..	..	..	2,70	..	1,51,48	7,30,21
दादर व नागर हवेली	Dadar & Nagar Haveli	..	..	..	..	..	..	..	..
दिल्ली	Delhi	11,44,03	5,48	..	..	43,59	2	32,44	12,25,56
गोवा, दमन दीव	Goa, Daman & Diu	..	..	..	..	..	..	..	..
लक्षद्वीप	Lakshadweep	..	..	..	..	..	..	..	..
मिजोरम	Mizoram	..	..	..	..	..	..	..	..
पांडिचेरी	Pondicherry	..	..	..	..	..	..	..	..
भारत	INDIA	40,02,48	20,48	..	..	91,89	26,66	4,49,80	45,91,30



सारणी 2—शिक्षा संस्थाओं पर उनके स्रोतों एवं मदानुसार आवर्ती आय—(जारी)

TABLE II—ITEM-WISE RECURRING INCOME BY SOURCES ON EDUCATIONAL INSTITUTIONS BY TYPE—(Contd.)

(घ) अनुसंधान संस्थाएं  
D—Research Institutions

(रुपये हजारों में)  
(Rupees in Thousands)

राज्य/संघ शासित क्षेत्र State/Union Territory	केन्द्रीय सरकार Central Govt.	राज्य सरकार State Govt.	वि०अनु०आ० University Grants Commission	विश्व- विद्यालय University	स्थानीय निकाय Local Bodies	शुल्क Fees	अक्षय निधि Endow- ments	अन्य स्रोत Other Sources	जोड़ Total	
1	2	3	4	5	6	7	8	9	10	
आंध्र प्रदेश	Andhra Pradesh	..	..	..	..	..	..	..	..	
असम	Assam	..	..	..	..	..	..	..	..	
बिहार	Bihar	11	19,44	..	5	..	1	39	20,00	
गुजरात	Gujarat	1,95,52	15,57	..	19	..	..	2,68	2,24,70	
हरियाणा	Haryana	..	..	..	..	..	..	..	..	
हिमाचल प्रदेश	Himachal Pradesh	..	..	..	..	..	..	..	..	
जम्मू और काश्मीर	Jammu & Kashmir	..	..	..	..	..	..	..	..	
कर्नाटक	Karnataka	51,95	..	..	..	..	..	28	52,23	
केरल	Kerala	..	..	..	..	..	..	..	..	
मध्य प्रदेश	Madhya Pradesh	..	..	..	..	..	..	..	..	
महाराष्ट्र	Maharashtra	1,35,87	89,67	6,40	8,37	5,63	1,06	1,27	2,70,18	
मणिपुर	Manipur	..	..	..	..	..	..	..	..	
मेघालय	Meghalaya	..	..	..	..	..	..	..	..	
नागालैण्ड	Nagaland	..	..	..	..	..	..	..	..	
उड़ीसा	Orissa	..	..	..	..	..	..	..	..	
पंजाब	Punjab	..	..	..	..	..	..	..	..	
राजस्थान	Rajasthan	..	..	..	..	..	..	..	..	
सिक्किम	Sikkim	..	..	..	..	..	..	..	..	
तमिलनाडु	Tamil Nadu	3,75	5,00	..	..	..	..	2,64	11,39	
त्रिपुरा	Tripura	..	..	..	..	..	..	..	..	
उत्तर प्रदेश	Uttar Pradesh	3,22	84,98	..	..	..	8,10	..	96,30	
पश्चिम बंगाल	West Bengal	2,72,44	18,90	..	36	..	..	17,51	3,09,21	
अंड व नि० द्वीप समूह	A & N Islands	..	..	..	..	..	..	..	..	
अरुणाचल प्रदेश	Arunachal Pradesh	..	..	..	..	..	..	..	..	
चण्डीगढ़	Chandigarh	..	..	..	..	..	..	..	..	
दादर व नागर हवेली	Dadar & Nagar Haveli	..	..	..	..	..	..	..	..	
दिल्ली	Delhi	91,02	..	..	..	..	13	31	91,46	
गोवा, दमन व दीव	Goa, Daman & Diu	..	..	..	..	..	..	..	..	
लक्षद्वीप	Lakshadweep	..	..	..	..	..	..	..	..	
मिजोरम	Mizoram	..	..	..	..	..	..	..	..	
पॉण्डिचेरी	Pondicherry	..	..	..	..	..	..	..	..	
भारत	INDIA	7,53,88	2,33,56	6,40	8,97	5,63	9,30	3,95	53,78	10,75,47

सारणी 2—शिक्षा संस्थाओं पर उनके स्रोतों एवं महानुसार आवर्ती आय—(जारी)  
**TABLE II—ITEM-WISE RECURRING INCOME BY SOURCES ON EDUCATIONAL INSTITUTIONS BY TYPE—(Contd)**

(इ) उच्च शिक्षा की संस्थाएँ

E—Institutions for Higher Education

(फ) डिग्री तथा उच्च स्तर

(a) Degree Standard and Above

(i) कला, विज्ञान तथा वाणिज्य

(i) Arts, Science and Commerce

(रुपये हजारों में)

(Rupees in Thousand)

राज्य/संघ शासित क्षेत्र State/Union Territory	केंद्रीय सरकार Central Govt.	राज्य सरकार State Govt.	वि०अनु०आ० U.G.C.	विश्व- विद्यालय University	स्थानीय निकाय Local Bodies	शुल्क Fees	अक्षय निधि Endow- ments	अन्य स्रोत Other Sources	जोड़ Total
1	2	3	4	5	6	7	8	9	10
आंध्र प्रदेश Andhra Pradesh . . . . .	1,42,66	21,52,41	16,49	93	6,36	5,56,38	4,69	1,54,19	30,34,11
असम Assam . . . . .	4,41	6,99,19	3,11	38	1,14	2,02,71	2,89	16,30	9,30,13
बिहार Bihar . . . . .	1,48	2,84,56	21,62	23,48,06	..	6,33,89	6,85	63,09	33,59,55
गुजरात Gujarat . . . . .	3,53	10,26,40	3,42	64	..	6,30,61	72	5,39	16,70,71
हरियाणा Haryana . . . . .	8,35	4,84,52	9,78	14,43	67	3,52,33	12,22	59,97	9,42,27
हिमाचल प्रदेश Himachal Pradesh . . . . .	..	1,69,44	..	6,54	..	36,81	..	6,35	2,19,14
जम्मू और काश्मीर Jammu & Kashmir . . . . .	20	2,98,48	52	..	..	6,19	5,44	5,17	3,16,00
कर्नाटक Karnataka . . . . .	1,08,90	11,80,32	1,32,74	41,55	43,43	2,95,79	12,20	1,31,30	19,46,23
केरल Kerala . . . . .	46,65	21,56,11	75,72	19,52	17,78	4,17,37	1,24	58,72	27,93,11
मध्य प्रदेश Madhya Pradesh . . . . .	33,01	14,72,27	51,02	6,22	4,82	1,91,90	10,60	26,16	17,96,00
महाराष्ट्र Maharashtra . . . . .	1,77	41,64,11	28,86	15,83	37,00	12,34,52	7,53	49,61	55,39,23
मणिपुर Manipur . . . . .	..	2,50,50	8,50	16	..	22,96	..	1,83	2,83,95
मेघालय Meghalaya . . . . .	7,53	82,69	38	..	..	23,64	1	5,95	1,20,20
नागालैण्ड Nagaland . . . . .	..	..	..	..	..	..	..	..	..
उड़ीसा Orissa . . . . .	1,53	10,25,07	35,13	4,01	64,23	1,96,11	5,21	1,03,25	14,34,54
पंजाब Punjab . . . . .	6,43	9,72,53	1,76	8,69	4,87	4,65,56	18,80	43,72	15,22,36
राजस्थान Rajasthan . . . . .	2,53	9,34,89	3,58	1,53,99	18,71	1,31,83	21,51	47,93	13,14,97
सिक्किम Sikkim . . . . .	4,19	9,03	..	..	..	42	..	..	13,64
तमिलनाडु Tamil Nadu . . . . .	28,92	21,75,46	28,60	2,47	..	6,76,82	47,59	1,08,04	30,67,90
त्रिपुरा Tripura . . . . .	..	87,97	..	..	..	5,56	..	19	93,72
उत्तर प्रदेश Uttar Pradesh . . . . .	2,46	26,93,69	44,24	2,53	6,98	6,74,14	40,25	1,74,61	36,38,90
पश्चिम बंगाल West Bengal . . . . .	78,48	20,18,79	1,78,47	12,39	1,04	5,85,25	87	34,57	29,09,86
अंड० व नि० द्वीप समूह A & N Islands . . . . .	16,11	..	..	..	..	56	..	..	16,67
अरुणाचल प्रदेश Arunachal Pradesh . . . . .	23,81	..	..	..	..	45	..	..	24,26
चंडीगढ़ Chandigarh . . . . .	..	1,25,41	43	..	..	65,56	1,71	11,41	2,04,52
दादर व नागर हवेली Dadra & Nagar Haveli . . . . .	..	..	..	..	..	..	..	..	..
दिल्ली Delhi . . . . .	49	32,11	13,42,46	1,50	..	1,93,95	12,64	19,68	16,02,83
गोवा, दमन व दीव Goa, Daman & Diu . . . . .	..	38,01	1,40	..	82	39,31	36	3,28	83,18
लक्षद्वीप Lakshadweep . . . . .	..	..	..	..	..	..	..	..	..
मिजोरम Mizoram . . . . .	..	38,34	14	10,60	3,76	7,48	..	31	60,63
पॉन्डिचेरी Pondicherry . . . . .	11,21	56,30	28	..	..	5,25	..	12,83	85,87
<b>भारत</b> <b>INDIA</b>	<b>5,34,65</b>	<b>2,46,28,60</b>	<b>19,88,65</b>	<b>26,50,44</b>	<b>2,11,61</b>	<b>76,53,35</b>	<b>2,13,33</b>	<b>11,43,85</b>	<b>3,90,24,48</b>

TABLE II—ITEM-WISE RECURRING INCOME BY SOURCES ON EDUCATIONAL INSTITUTIONS BY TYPE—(Contd.)

(क) उच्च शिक्षा की संस्थाएँ—(जारी)

E—Institutions for Higher Education—(Contd.)

(फ) डिग्री तथा उच्च स्तर—(जारी)

(a) Degree Standard and Above—(Contd.)

(2) कृषि तथा वन विधा

(ii) Agriculture and Forestry

(रुपये हजारों में)  
(Rupees in Thousands)

राज्य/संघ शासित क्षेत्र State/Union Territory	केंद्रीय सरकार Central Govt.	राज्य सरकार State Govt.	वि० अन्० आ० U.G.C.	विश्व विद्यालय University	स्थानीय निकाय Local Bodies	शुल्क Fees	अक्षय निधि Endow- ments	अन्य स्रोत Other Sources	जोड़
1	2	3	4	5	6	7	8	9	10
आंध्र प्रदेश	3,74	42,86	..	68,35	..	4,60	..	..	1,19,55
असम	..	1,64,00	..	..	..	40	..	..	1,64,40
बिहार	2 4,57	1,10,28	..	2,70	..	2,36	..	..	1,39,91
गुजरात	1,77	38,68	24,57	29,27	..	5,92	..	14,17	1,14,38
हरियाणा	19,89	71,32	..	..	51	8,97	..	9	1,00,78
हिमाचल प्रदेश	..	..	..	..	..	..	..	..	..
जम्मू और काश्मीर	..	19,41	..	..	..	51	..	..	19,92
कर्नाटक	65,17	40,56	14,83	75,69	..	30,04	..	94,36	3,20,65
केरल	4,90	73,82	..	..	2,50	5,99	..	11,12	98,33
मध्य प्रदेश	64	23,73	14,09	41,41	..	5,91	..	1	85,79
महाराष्ट्र	6,13	3,27,26	8,20	2,19,11	..	18,02	2	23,07	6,01,81
मणिपुर	..	..	..	..	..	..	..	..	..
मेघालय	..	..	..	..	..	..	..	..	..
नागालैण्ड	..	..	..	..	..	..	..	..	..
उड़ीसा	..	14,98	..	..	..	3,39	42	52	19,31
पंजाब	18,02	1,52,87	66	7,58	..	6,92	..	7	1,86,12
राजस्थान	..	2,31	..	1,23,71	..	3,05	..	4,66	1,33,73
सिक्किम	..	..	..	..	..	..	..	..	..
तमिलनाडु	..	..	..	1,12,81	..	8,63	..	15,19	1,36,63
त्रिपुरा	..	..	..	..	..	..	..	..	..
उत्तर प्रदेश	..	1,06,95	24	..	..	16,54	1,09	6,73	1,31,55
पश्चिम बंगाल	..	..	..	..	..	..	..	..	..
अंड० व नि० द्वीप समूह	..	..	..	..	..	..	..	..	..
अरुणाचल प्रदेश	..	..	..	..	..	..	..	..	..
चंडीगढ़	..	..	..	..	..	..	..	..	..
दादर व नागर हवेली	..	..	..	..	..	..	..	..	..
दिल्ली	..	..	..	..	..	..	..	..	..
गोवा दमन व दीव	..	..	..	..	..	..	..	..	..
लक्षद्वीप	..	..	..	..	..	..	..	..	..
मिजोरम	..	..	..	..	..	..	..	..	..
पांडिचेरी	..	..	..	..	..	..	..	..	..
भारत	1,44,83	11,89,03	62,59	6,80,63	3,01	1,21,25	1,53	1,69,99	23,72,86

सारणी 2—शिक्षा संस्थाओं पर उनके स्रोतों एवं मदानुसार आवर्ती आय—(जारी)  
**TABLE II—ITEM-WISE RECURRING INCOME BY SOURCES ON EDUCATIONAL INSTITUTIONS BY TYPE—(Contd.)**

(ड) उच्च शिक्षा की संस्थाएँ—(जारी)

E—Institutions for Higher Education—(Contd.)

(क) डिग्री तथा उच्च स्तर—(जारी)

(a) Degree Standard and Above—(Contd.)

(3) व्यापार प्रबन्ध

(iii) Business Management

(रुपये हजारों में)  
(Rupees in Thousands)

राज्य/संघ शासित क्षेत्र State/Union Territory	केन्द्रीय सरकार Central Govt.	राज्य सरकार State Govt.	वि०अनु०अ० U. G. C.	विश्व- विद्यालय University	स्थानीय निकाय Local Bodies	शुल्क Fees	अक्षय निधि Endow- ments	अन्य स्रोत Other Sources	जोड़ Total
1	2	3	4	5	6	7	8	9	10
आंध्र प्रदेश	Andhra Pradesh	..	..	..	..	..	..	..	..
असम	Assam	..	..	..	..	..	..	..	11,96
बिहार	Bihar	..	11,84	..	..	12	..	..	93,77
गुजरात	Gujarat	84,74	..	..	..	8,20	83	..	..
हरियाणा	Haryana	..	..	..	..	..	..	..	..
हिमाचल प्रदेश	Himachal Pradesh	..	..	..	..	..	..	..	..
जम्मू और काश्मीर	Jammu & Kashmir	..	..	..	..	..	..	..	..
कर्नाटक	Karnataka	..	..	..	..	..	..	..	..
केरल	Kerala	..	..	..	..	..	..	..	..
मध्य प्रदेश	Madhya Pradesh	..	..	..	..	..	..	..	..
महाराष्ट्र	Maharashtra	..	3,55	..	58	11,08	..	58	15,79
मणिपुर	Manipur	..	..	..	..	..	..	..	..
मेघालय	Meghalaya	..	..	..	..	..	..	..	..
नागालैण्ड	Nagaland	..	..	..	..	..	..	..	..
उड़ीसा	Orissa	..	5,41	..	..	2,15	..	..	7,56
पंजाब	Punjab	..	..	..	..	..	..	..	..
राजस्थान	Rajasthan	..	..	..	..	..	..	..	..
सिक्किम	Sikkim	..	..	..	..	..	..	..	..
तमिलनाडु	Tamil Nadu	..	..	..	..	..	..	..	..
त्रिपुरा	Tripura	..	..	..	..	..	..	..	..
उत्तर प्रदेश	Uttar Pradesh	..	..	..	..	..	..	..	..
पश्चिम बंगाल	West Bengal	92,17	..	..	..	1,61	..	22,26	1,16,04
अंड० व नि० द्वीप समूह	A & N Islands	..	..	..	..	..	..	..	..
अरुणाचल प्रदेश	Arunachal Pradesh	..	..	..	..	..	..	..	..
चंडीगढ़	Chandigarh	..	..	..	..	..	..	..	..
दादर व नागर हवेली	Dadar & Nagar Haveli	..	..	..	..	..	..	..	..
दिल्ली	Delhi	..	..	..	..	..	..	..	..
गोवा, दमन व दीव	Goa, Daman & Diu	..	..	..	..	..	..	..	..
लक्षद्वीप	Lakshadweep	..	..	..	..	..	..	..	..
मिजोरम	Mizoram	..	..	..	..	..	..	..	..
पाण्डिचेरी	Pondicherry	..	..	..	..	..	..	..	..
भारत	INDIA	1,76,91	20,80	..	58	23,16	83	22,84	2,45,12

सारणी 2—शिक्षा संस्थाओं पर उनके स्रोतों एवं मदानुसार आय—(जारी)  
**TABLE II—ITEM-WISE RECURRING INCOME BY SOURCES ON EDUCATIONAL INSTITUTIONS BY TYPE—(Contd.)**

(ङ) उच्च शिक्षा की संस्थाएँ—(जारी)  
**E—Institutions for Higher Education—(Contd.)**

(क) डिग्री तथा उच्च स्तर—(जारी)  
**(a) Degree Standard and Above—(Contd.)**

(4) शिक्षा  
**(iv) Education**

(रुपये हजारों में)  
**(Rupees in Thousands)**

राज्य/संघ शासित क्षेत्र State/Union Territory	केन्द्रीय सरकार Central Govt.	राज्य सरकार State Govt.	वि अनु० मा० U.G.C.	विश्व- विद्यालय University	स्थानीय निकाय Local Bodies	शुल्क Fees	अक्षय निधि Endow- ments	अन्य स्रोत Other Sources	जोड़ Total	
1	2	3	4	5	6	7	8	9	10	
आंध्र प्रदेश	Andhra Pradesh	2,45	70,38	..	6,76	2	9,08	10	5,64	94,43
असम	Assam	..	11,74	..	..	..	2,76	..	56	15,06
बिहार	Bihar	..	24,33	5	5,98	..	67	1,30	35	32,68
गुजरात	Gujarat	..	84,61	1,65	..	..	23,81	7	45	1,10,59
हरियाणा	Haryana	1,20	18,39	11	17	54	23,51	33	3,82	48,07
हिमाचल प्रदेश	Himachal Pradesh	..	15,03	..	..	..	2	..	..	15,05
जम्मू और काश्मीर	Jammu & Kashmir	..	25,95	..	..	..	53	2,32	27	29,07
कर्नाटक	Karnataka	52,57	33,03	50	69	2,25	13,30	1,96	85,61	1,89,91
केरल	Kerala	38	49,22	24	21	2,15	12,97	..	2,13	67,30
मध्य प्रदेश	Madhya Pradesh	39,40	1,63,03	..	..	..	3,93	..	8	2,06,44
महाराष्ट्र	Maharashtra	32	1,99,25	25	34	2,19	30,07	32	2,38	2,35,12
मणिपुर	Manipur	..	..	..	..	..	..	..	..	..
मेघालय	Meghalaya	..	86	..	..	..	1,32	..	..	2,18
नागालैण्ड	Nagaland	..	..	..	..	..	..	..	..	..
उड़ीसा	Orissa	4,12	33,48	..	..	12,58	19,93	..	..	70,11
पंजाब	Punjab	27	57,69	..	..	3	22,12	58	1,81	82,50
राजस्थान	Rajasthan	29,68	36,52	..	..	28	44,98	1,35	4,61	1,17,42
सिक्किम	Sikkim	..	..	..	..	..	..	..	..	..
तमिलनाडु	Tamil Nadu	65	87,84	21	2	..	10,49	2,88	2,83	1,04,92
त्रिपुरा	Tripura	..	16,01	..	..	..	..	..	..	16,01
उत्तर प्रदेश	Uttar Pradesh	..	63,93	30	..	5	5,99	28	68	71,23
पश्चिम बंगाल	West Bengal	21,57	1,14,02	..	..	..	22,34	70	25,27	1,83,90
अंड० व नि० द्वीप समूह	A & N Islands	1,85	..	..	..	..	22	..	..	2,07
अरुणाचल प्रदेश	Arunachal Pradesh	..	..	..	..	..	..	..	..	..
चंडीगढ़	Chandigarh	..	8,08	..	..	..	1,21	..	..	9,29
दादर व नागर हवेली	Dadra & Nagar Haveli	..	..	..	..	..	..	..	..	..
दिल्ली	Delhi	..	..	..	..	..	..	..	..	..
गोवा, दमन व दीव	Goa, Daman & Diu	..	3,49	..	..	..	82	2	..	4,33
लक्षद्वीप	Lakshadweep	..	..	..	..	..	..	..	..	..
मिजोरम	Mizoram	..	2,31	..	..	..	1	..	..	2,32
पांडिचेरी	Pondicherry	..	..	..	..	..	..	..	..	..
भारत	INDIA	1,54,46	11,19,19	3,31	14,17	20,09	2,50,08	12,21	1,36,49	17,10,00

Delhi  
 13/6/91  
 D-61/61  
 DELHI

सारणी 2—शिक्षा संस्थाओं पर उनके स्रोतों एवं भवनोंसार प्राप्तियाँ—(जारी)  
**TABLE II—ITEM-WISE RECURRING INCOME BY SOURCES ON EDUCATIONAL INSTITUTIONS BY TYPE—(Contd.)**

(ड) उच्च शिक्षा संस्थाएँ—(जारी)

**E—Institutions for Higher Education—(Contd.)**

(क) डिग्री तथा उच्च स्तर—(जारी)

(a) Degree Standard and Above—(Contd.)

(5) इंजीनियरी, औद्योगिकी तथा स्थापत्य

(v) *Engineering, Technology, and Architecture*

(रुपये हजारों में)

(Rupees in Thousands)

राज्य/संघ शासित क्षेत्र State/Union Territory	केन्द्रीय सरकार Central Govt.	राज्य सरकार State Govt.	वि०अनु०का० U.G.C.	विश्व- विद्यालय University	स्थानीय निकाय Local Bodies	शुल्क Fees	अक्षय निधि Endow- ments	अन्य स्रोत Other Sources	जोड़ Total	
1	2	3	4	5	6	7	8	9	10	
आंध्र प्रदेश	Andhra Pradesh	68,73	1,70,33	27,35	1,46,36	14	2,07,54	..	17,28	6,37,73
असम	Assam	19,42	81,68	..	..	..	7,68	..	32	1,09,10
बिहार	Bihar	47,97	2,04,74	2,00	2,70	..	30,37	..	63,38	3,51,16
गुजरात	Gujarat	35,09	2,41,64	..	..	..	57,19	..	7,61	3,41,53
हरियाणा	Haryana	49,10	45,32	..	..	..	9,98	..	13,60	1,18,00
हिमाचल प्रदेश	Himachal Pradesh	..	..	..	..	..	..	..	..	..
जम्मू और कश्मीर	Jammu & Kashmir	4,20,2	35,60	..	..	..	12,19	..	..	89,81
कर्नाटक	Karnataka	42,23	1,50,24	51,25	20,31	35,73	1,13,92	7,17	86,69	5,07,54
केरल	Kerala	64,81	1,73,96	2,80	81	..	27,23	..	3,42	2,73,03
मध्य प्रदेश	Madhya Pradesh	47,17	2,46,25	..	..	..	23,13	..	4,13	3,20,68
महाराष्ट्र	Maharashtra	66,04	4,27,01	2,35	19,10	1,39	53,25	2,22	4,74	5,76,10
मणिपुर	Manipur	..	..	..	..	..	..	..	..	..
मेघालय	Meghalaya	..	..	..	..	..	..	..	..	..
नागालैण्ड	Nagaland	..	..	..	..	..	..	..	..	..
उड़ीसा	Orissa	47,60	81,25	..	17	..	7,36	..	15,75	1,52,13
पंजाब	Punjab	22,20	67,61	23	3,34	..	13,68	2,13	5,13	1,14,32
राजस्थान	Rajasthan	33,38	34,09	..	37,38	..	7,55	..	2,88	1,15,28
सिक्किम	Sikkim	..	..	..	..	..	..	..	..	..
तमिलनाडु	Tamil Nadu	63,54	3,89,88	35,97	22,22	..	63,18	7,95	18,55	6,01,29
त्रिपुरा	Tripura	..	16,10	..	..	..	91	..	..	17,01
उत्तर प्रदेश	Uttar Pradesh	26,32	70,72	..	..	..	11,33	..	1,85	1,10,22
पश्चिम बंगाल	West Bengal	80,21	3,05,87	..	..	..	27,59	6	45	4,14,18
अंड० व नि० द्वीप समूह	A & N Island	..	..	..	..	..	..	..	..	..
अरुणाचल प्रदेश	Arunchal Pradesh	..	..	..	..	..	..	..	..	..
चंडीगढ़	Chandigarh	..	1,09,32	..	..	..	7,93	..	..	1,17,25
दादर व नागर हवेली	Dadar & Nagar Haveli	..	..	..	..	..	..	..	..	..
दिल्ली	Delhi	..	73,00	8	3	..	3,85	5	10	77,11
गोवा, दमन व दीव	Goa, Daman & Diu	..	22,02	..	..	..	2,49	..	..	24,51
लक्षद्वीप	Lakshadweep	..	..	..	..	..	..	..	..	..
मिजोरम	Mizoram	..	..	..	..	..	..	..	..	..
पाण्डिचेरी	Pondicherry	..	..	..	..	..	..	..	..	..
भारत	INDIA	7,55,83	29,46,63	1,22,03	2,52,42	37,26	6,88,35	19,58	2,45,88	50,67,98

TABLE II—ITEM-WISE RECURRING INCOME BY SOURCES ON EDUCATIONAL INSTITUTIONS BY TYPE—(Contd.)

(ड) उच्च शिक्षा की संस्थाएँ—(जारी)  
E—Institutions for Higher Education—(Contd.)

(क) डिग्री तथा उच्च स्तर—(जारी)  
(a) Degree Standard and Above—(Contd.)

(6) पत्रकारिता  
(vi) Journalism

(रुपये हजारों में)  
(Rupees in Thousands)

राज्य/संघ शासित क्षेत्र State/Union Territory	केंद्रीय सरकार Central Govt.	राज्य सरकार State Govt.	वि०अनु०प्रा० U. G. C.	विश्व- विद्यालय University	स्थानीय निकाय Local Bodies	शुल्क Fees	असय निधि Endow- ments	अन्य स्रोत Other Sources	जोड़ Total
1	2	3	4	5	6	7	8	9	10
आंध्र प्रदेश	Andhra Pradesh	..	..	..	..	..	..	..	..
असम	Assam	..	..	..	..	..	..	..	..
बिहार	Bihar	..	..	..	..	..	..	..	..
गुजरात	Gujarat	..	..	..	..	..	..	..	..
हरियाणा	Haryana	..	..	..	..	..	..	..	..
हिमाचल प्रदेश	Himachal Pradesh	..	..	..	..	..	..	..	..
जम्मू और काश्मीर	Jammu & Kashmir	..	..	..	..	..	..	..	..
कर्नाटक	Karnataka	..	..	..	..	..	..	..	..
केरल	Kerala	..	..	..	..	..	..	..	..
मध्य प्रदेश	Madhya Pradesh	..	..	..	..	..	..	..	..
महाराष्ट्र	Maharashtra	..	..	..	..	27	..	..	27
मणिपुर	Manipur	..	..	..	..	..	..	..	..
मेघालय	Meghalaya	..	..	..	..	..	..	..	..
नागालैण्ड	Nagaland	..	..	..	..	..	..	..	..
उड़ीसा	Orissa	..	..	..	..	..	..	..	..
पंजाब	Punjab	..	..	..	..	..	..	..	..
राजस्थान	Rajasthan	..	..	..	..	..	..	..	..
सिक्किम	Sikkim	..	..	..	..	..	..	..	..
तमिलनाडु	Tamil Nadu	..	..	..	..	..	..	..	..
त्रिपुरा	Tripura	..	..	..	..	..	..	..	..
उत्तर प्रदेश	Uttar Pradesh	..	..	..	..	..	..	..	..
पश्चिम बंगाल	West Bengal	..	..	..	..	..	..	..	..
अंड० व नि० द्वीप समूह	A & N Islands	..	..	..	..	..	..	..	..
अरुणाचल प्रदेश	Arunchal Pradesh	..	..	..	..	..	..	..	..
चंडीगढ़	Chandigarh	..	..	..	..	..	..	..	..
दादर व नागर हवेली	Dadar & Nagar Haveli	..	..	..	..	..	..	..	..
दिल्ली	Delhi	..	..	..	..	..	..	..	..
गोवा, दमन व दीव	Goa, Daman & Diu	..	..	..	..	..	..	..	..
लक्षद्वीप	Lakshadweep	..	..	..	..	..	..	..	..
मिजोरम	Mizoram	..	..	..	..	..	..	..	..
पॉन्डिचेरी	Pondicherry	..	..	..	..	..	..	..	..
भारत	INDIA	..	..	..	..	27	..	..	27

सारणी 2—शिक्षा संस्थाओं पर उनके स्रोतों एवं मदानुसार प्राप्त की आय—(जारी)  
**TABLE II—ITEM-WISE RECURRING INCOME BY SOURCES ON EDUCATIONAL INSTITUTIONS BY TYPE—(Contd.)**

(ड) उच्च शिक्षा की संस्थाएं—(जारी)  
**E—Institutions for Higher Education—(Contd.)**  
 (क) डिग्री तथा उच्च स्तर—(जारी)  
**(a) Degree Standard and Above—(Contd.)**

(7) विधि  
 (vii) Law

(रुपये हजारों में)  
 (Rupees in Thousands)

राज्य/संघ शासित क्षेत्र State/Union Territory	केन्द्रीय सरकार Central Govt.	राज्य सरकार State Govt.	वि०भ०नु०आ० U.G.C.	विश्व- विद्यालय University	स्थानीय निकाय Local Bodies	शुल्क Fees	वक्षय निधि Endow- ments	अन्य स्रोत Other Sources	जोड़ Total	
1	2	3	4	5	6	7	8	9	10	
आंध्र प्रदेश	Andhra Pradesh . . .	3,71	12,95	..	7,35	..	8,93	..	32,94	
असम	Assam . . . . .	..	4,12	..	..	..	5,73	6	10,71	
बिहार	Bihar . . . . .	..	1,31	..	2,92	..	19,27	65	25,47	
गुजरात	Gujarat . . . . .	1,28	7,20	..	..	..	53,39	4	62,05	
हरियाणा	Haryana . . . . .	..	..	..	..	..	..	..	..	
हिमाचल प्रदेश	Himachal Pradesh . . .	..	..	..	..	..	..	..	..	
जम्मू और काश्मीर	Jammu & Kashmir . . .	..	..	..	..	..	..	..	..	
कर्नाटक	Karnataka . . . . .	1,92	7,90	2,46	2,69	4	16,92	1,72	41,61	
केरल	Kerala . . . . .	8	14,58	20	16	25	7,00	1	22,96	
मध्य प्रदेश	Madhya Pradesh . . .	..	16	1,69	2	..	13,75	1,51	17,50	
महाराष्ट्र	Maharashtra . . . . .	91	6,50	10	..	11	92,05	80	1,05,56	
मणिपुर	Manipur . . . . .	..	50	..	..	..	73	..	1,55	
मेघालय	Meghalaya . . . . .	..	..	..	..	..	..	..	..	
नागालैण्ड	Nagaland . . . . .	..	..	..	..	..	..	..	..	
उड़ीसा	Orissa . . . . .	..	72	10	16,06	1,50	10,29	35	29,13	
पंजाब	Punjab . . . . .	..	..	..	..	..	..	..	..	
राजस्थान	Rajasthan . . . . .	..	24	..	7,29	50	90	..	8,93	
सिक्किम	Sikkim . . . . .	2,05	..	..	..	..	26	..	2,31	
तमिलनाडु	Tamil Nadu . . . . .	..	11,94	..	..	..	8,19	..	25,29	
त्रिपुरा	Tripura . . . . .	..	..	..	..	..	..	..	..	
उत्तर प्रदेश	Uttar Pradesh . . . . .	..	11,85	..	..	..	10,29	..	22,14	
पश्चिम बंगाल	West Bengal . . . . .	..	..	..	53	..	6,42	..	6,95	
अंड० व नि० द्वीप समूह	A & N Islands . . . . .	..	..	..	..	..	..	..	..	
अरुणाचल प्रदेश	Arunachal Pradesh . . .	..	..	..	..	..	..	..	..	
चंडीगढ़	Chandigarh . . . . .	..	..	..	..	..	..	..	..	
दादर व नागर हवेली	Dadra & Nagar Haveli . .	..	..	..	..	..	..	..	..	
दिल्ली	Delhi . . . . .	..	..	..	..	..	..	..	..	
गोवा, दमन व दीव	Goa, Daman & Diu . . .	..	4,25	..	..	..	1,92	6	6,30	
लक्षद्वीप	Lakshadweep . . . . .	..	..	..	..	..	..	..	..	
मिजोरम	Mizoram . . . . .	..	..	..	..	..	..	..	..	
पाण्डिचेरी	Pondicherry . . . . .	..	4,94	..	..	..	66	..	5,60	
		9,94	89,16	4,54	37,02	2,40	2,56,70	5,20	22,02	4,27,00



TABLE II—ITEM-WISE RECURRENT INCOME BY SOURCES ON EDUCATIONAL INSTITUTIONS BY TYPE—(Contd.)

(इ) उच्च शिक्षा की संस्थाएं—(जारी)  
 E—Institutions for Higher Education—(Contd.)  
 (क) डिग्री तथा उच्च स्तर --(जारी)  
 (a) Degree Standard and Above—(Contd.)  
 (8) औषधि  
 (viii) Medicine

(रुपये हजारों में)  
 (Rupees in Thousands)

राज्य/संघ शासित क्षेत्र State/Union Territory	केन्द्रीय सरकार Central Govt.	राज्य सरकार State Govt.	वि०घनू०आ० U.G.C.	विश्व-विद्यालय University	स्थानीय निकाय Local Bodies	शुल्क Fees	अक्षय निधि Endowments	अन्य स्त्रोत Other Sources	जोड़ Total	
1	2	3	4	5	6	7	8	9	10	
आंध्र प्रदेश	Andhra Pradesh	14,85	6,17,63	..	..	36,16	..	..	6,68,64	
असम	Assam	..	2,59,58	..	..	5,20	..	1,55	2,66,33	
बिहार	Bihar	51,18	3,59,15	1	2,92	42,41	4,57	31,58	4,91,82	
गुजरात	Gujarat	..	3,73,17	..	..	20,17	..	37	4,21,30	
हरियाणा	Haryana	38	1,95,52	..	6	15,93	26	35	2,12,50	
हिमाचल प्रदेश	Himachal Pradesh	..	1,22,98	..	..	2,31	..	..	1,25,29	
जम्मू और काश्मीर	Jammu & Kashmir	..	1,06,03	..	..	8,49	..	..	1,14,52	
कर्नाटक	Karnataka	39,76	2,53,18	17,37	5	1,95	89,19	97	2,46,63	
केरल	Kerala	34,22	3,75,60	6,50	23	5,69	32,69	..	7,27	
मध्य प्रदेश	Madhya Pradesh	1,52	3,00,16	..	..	1	14,90	19	52	
महाराष्ट्र	Maharashtra	57,50	8,08,47	..	..	2,75,07	68,81	8	5,59	
मणिपुर	Manipur	..	..	..	..	1,41	..	70,18	71,59	
मेघालय	Meghalaya	..	..	..	..	..	..	..	..	
नागालैण्ड	Nagaland	..	..	..	..	..	..	..	..	
उड़ीसा	Orissa	48,69	67,61	..	29	94	10,03	..	52,26	
पंजाब	Punjab	..	3,57,16	..	15	..	68,68	4,50	18,67	
राजस्थान	Rajasthan	6,82	4,75,70	..	..	8	13,13	9	20	
सिक्किम	Sikkim	..	..	..	..	..	..	..	..	
तमिलनाडु	Tamil Nadu	27	7,36,14	40	..	..	71,63	18,86	15,11	
त्रिपुरा	Tripura	..	..	..	..	..	..	..	..	
उत्तर प्रदेश	Uttar Pradesh	5,50	4,50,45	..	..	6,97	26,17	32	9,58	
पश्चिम बंगाल	West Bengal	..	4,29,94	..	..	..	22,57	5	2,66	
अंड० व नि० द्वीप	A. & N. Islands	..	..	..	..	..	..	..	..	
अरुणाचल प्रदेश	Arunachal Pradesh	..	..	..	..	..	..	..	..	
चंडीगढ़	Chandigarh	..	..	..	..	..	..	..	..	
दादर व नागर हवेली	Dadra & Nagar Haveli	..	..	..	..	..	..	..	..	
दिल्ली	Delhi	2,45,54	1,83,46	..	1	..	13,04	5,35	6,24	
गोवा, दमन व दीव	Goa, Daman & Diu	..	1,52,06	..	..	..	2,37	..	1,54,43	
लक्षद्वीप	Lakshadweep	..	..	..	..	..	..	..	..	
मिजोरम	Mizoram	..	..	..	..	..	..	..	..	
पाण्डिचेरी	Pondicherry	1,97,87	14	..	..	10,15	..	..	2,08,16	
भारत	INDIA	7,04,10	66,24,13	24,28	3,71	3,10,88	5,82,86	35,24	4,68,76	87,53,96

सारणी 2—शिक्षा संस्थाओं पर उनके स्रोतों एवं मदानुसार आवर्ती आय—(जारी)  
TABLE II—ITEM-WISE RECURRING INCOME BY SOURCES ON EDUCATIONAL INSTITUTIONS BY TYPE—(Contd.)

(इ) उच्च शिक्षा की संस्थाएं—(जारी)

E—Institutions for Higher Education (Contd.)

(क) डिग्री तथा उच्च स्तर—(जारी)

(a) Degree Standard and Above—(Contd.)

(७) औषध विज्ञान

(ix) Pharmacy

(रुपये हजारों में)  
(Rupees in Thousands)

राज्य/संघ शासित क्षेत्र State/Union Territory	केन्द्रीय सरकार Central Govt.	राज्य सरकार State Govt.	वि०अनु०आ० U. G. C.	विश्व- विद्यालय University	स्थानीय निकाय Local Bodies	शुल्क Fees	असय निधि Endow- ments	अन्य स्रोत Other Sources	जोड़ Total
1	2	3	4	5	6	7	8	9	10
आंध्र प्रदेश	Andhra Pradesh	..	..	..	..	..	..	..	..
असम	Assam	..	..	..	..	..	..	..	..
बिहार	Bihar	..	..	..	..	..	..	..	..
गुजरात	Gujarat	2,90	16,73	..	..	4,50	..	34	24,47
हरियाणा	Haryana	..	..	..	..	..	..	..	..
हिमाचल प्रदेश	Himachal Pradesh	..	..	..	..	..	..	..	..
जम्मू और कश्मीर	Jammu & Kashmir	..	..	..	..	..	..	..	..
कर्नाटक	Karnataka	..	23,55	..	4	16,28	12	2,47	42,46
केरल	Kerala	..	..	..	..	..	..	..	..
मध्य प्रदेश	Madhya Pradesh	..	..	..	..	..	..	..	..
महाराष्ट्र	Maharashtra	..	21,06	..	3,65	4,52	1	38	30,37
मणिपुर	Manipur	..	..	..	..	..	..	..	..
मेघालय	Meghalaya	..	..	..	..	..	..	..	..
नागालैण्ड	Nagaland	..	..	..	..	..	..	..	..
उड़ीसा	Orissa	..	..	..	..	..	..	..	..
पंजाब	Punjab	..	..	..	..	..	..	..	..
राजस्थान	Rajasthan	..	..	..	..	..	..	..	..
सिक्किम	Sikkim	..	..	..	..	..	..	..	..
तमिलनाडु	Tamil Nadu	..	..	..	..	..	..	..	..
त्रिपुरा	Tripura	..	..	..	..	..	..	..	..
उत्तर प्रदेश	Uttar Pradesh	..	..	..	..	..	..	..	..
पश्चिम बंगाल	West Bengal	..	..	..	..	..	..	..	..
अंड व मि० द्वीप समूह	A, & N, Islands	..	..	..	..	..	..	..	..
अरुणाचल प्रदेश	Arunachal Pradesh	..	..	..	..	..	..	..	..
चंडीगढ़	Chandigarh	..	..	..	..	..	..	..	..
दादर व नागर हवेली	Dadra & Nagar Haveli	..	..	..	..	..	..	..	..
दिल्ली	Delhi	..	11,72	..	..	53	1	1,22	13,48
गोवा, दमन व दीव	Goa, Daman & Diu	..	13,55	..	..	1,09	..	..	14,64
लक्षद्वीप	Lakshadweep	..	..	..	..	..	..	..	..
मिज़ोरम	Mizoram	..	..	..	..	..	..	..	..
पांडिचेरी	Pondicherry	..	..	..	..	..	..	..	..
		2,90	26,61		3,69	26,92	14	4,41	1,25,42

TABLE II—ITEM-WISE RECURRING INCOME BY SOURCES ON EDUCATIONAL INSTITUTIONS BY TYPE—(Contd.)

(इ) उच्च शिक्षा की संस्थाएँ—(जारी)  
E—Institutions for Higher Education—(Contd.)

(क) डिग्री तथा उच्च स्तर—(जारी)

(a) Degree Standard and Above—(Contd.)

(10) सार्वजनिक स्वास्थ्य

(x) Public Health

(रुपये हजारों में)  
(Rupees in Thousands)

राज्य/संघ शासित क्षेत्र State/Union Territory	केंद्रीय सरकार Central Govt.	राज्य सरकार State Govt.	वि०अनु०आ० U.G.C.	विश्व- विद्यालय University	स्थानीय निकाय Local Bodies	शुल्क Fees	अक्षय निधि Endow- ments	अन्य स्रोत Other Sources	जोड़ Total
1	2	3	4	5	6	7	8	9	10
आंध्र प्रदेश	Andhra Pradesh	..	..	..	..	..	..	..	..
असम	Assam	..	..	..	..	..	..	..	..
बिहार	Bihar	..	..	..	..	..	..	..	..
गुजरात	Gujarat	..	..	..	..	..	..	..	..
हरियाणा	Haryana	..	..	..	..	..	..	..	..
हिमाचल प्रदेश	Himachal Pradesh	..	..	..	..	..	..	..	..
जम्मू और काश्मीर	Jammu & Kashmir	..	..	..	..	..	..	..	..
कर्नाटक	Karnataka	84,50	1,05,50	..	..	28	..	2,50	1,92,78
केरल	Kerala	..	..	..	..	..	..	..	..
मध्य प्रदेश	Madhya Pradesh	..	..	..	..	..	..	..	..
महाराष्ट्र	Maharashtra	..	..	..	..	..	..	..	..
मणिपुर	Manipur	..	..	..	..	..	..	..	..
मेघालय	Meghalaya	..	..	..	..	..	..	..	..
नागालैण्ड	Nagaland	..	..	..	..	..	..	..	..
उड़ीसा	Orissa	..	..	..	..	..	..	..	..
पंजाब	Punjab	..	..	..	..	..	..	..	..
राजस्थान	Rajasthan	..	..	..	..	..	..	..	..
सिक्किम	Sikkim	..	..	..	..	..	..	..	..
तमिलनाडू	Tamil Nadu	..	..	..	..	..	..	..	..
त्रिपुरा	Tripura	..	..	..	..	..	..	..	..
उत्तर प्रदेश	Uttar Pradesh	..	..	..	..	..	..	..	..
पश्चिम बंगाल	West Bengal	90,76	—	..	..	71	..	..	91,47
अंड० व नि० द्वीप समूह	A. & N. Islands	..	..	..	..	..	..	..	..
अरुणाचल प्रदेश	Arunachal Pradesh	..	..	..	..	..	..	..	..
चंडीगढ़	Chandigarh	..	..	..	..	..	..	..	..
दादर व नागर हवेली	Dadar & Nagar Haveli	..	..	..	..	..	..	..	..
दिल्ली	Delhi	..	..	..	..	..	..	..	..
गोवा, दमन व दीव	Goa, Daman & Diu	..	7,00	..	..	32	..	..	7,32
लक्षद्वीप	Lakshadweep	..	..	..	..	..	..	..	..
मिजोरम	Mizoram	..	..	..	..	..	..	..	..
पाण्डिचेरी	Pondicherry	..	..	..	..	..	..	..	..
भारत	INDIA	1,75,26	1,12,50	..	..	1,31	..	2,50	2,91,57

सारणी 2—शिक्षा संस्थाओं पर उनके स्रोतों एवं मदानुसार प्राप्त की आय—(जारी)  
**TABLE II—ITEM-WISE RECURRING INCOME BY SOURCES ON EDUCATIONAL INSTITUTIONS BY TYPE—(Contd.)**

(ड) उच्च शिक्षा की संस्थाएं—(जारी)

**E—Institutions for Higher Education—(Contd.)**

(क) डिग्री तथा उच्च स्तर —(जारी)

**(a) Degree Standard and Above—(Contd.)**

(11) संगीत तथा ललित कलाएं

(xi) Music and Fine Arts

(रुपये हजारों में)  
(Rupees in Thousands)

राज्य/संघ शासित क्षेत्र State/Union Territory	केन्द्रीय सरकार Central Govt.	राज्य सरकार State Govt.	विश्वविद्यालय U.G.C.	विश्व- विद्यालय University	स्थानीय निकाय Local Bodies	शुल्क Fees	अक्षय निधि Endow- ment	अन्य स्रोत Other Sources	जोड़ Total
1	2	3	4	5	6	7	8	9	10
आंध्र प्रदेश	Andhra Pradesh	7,87	..	..	..	2	..	32	8,21
असम	Assam	..	..	..	..	..	..	..	..
बिहार	Bihar	5	..	2,85	..	9	..	..	2,99
गुजरात	Gujarat	1,47	..	22,89	..	2,68	16	4	27,24
हरियाणा	Haryana	..	..	..	..	..	..	..	..
हिमाचल प्रदेश	Himachal Pradesh	..	..	..	..	..	..	..	..
जम्मू और कश्मीर	Jammu & Kashmir	..	9,07	..	..	52	..	..	9,59
कर्नाटक	Karnataka	..	6,97	..	..	18	7	13	7,35
केरल	Kerala	..	3,92	..	..	16	..	2	4,10
मध्य प्रदेश	Madhya Pradesh	..	16,86	..	45	1,18	30	55	19,34
महाराष्ट्र	Maharashtra	..	36,38	..	8	5,46	38	73	43,03
मणिपुर	Manipur	7,60	1,59	..	..	14	..	..	9,33
मेघालय	Meghalaya	..	..	..	..	..	..	..	..
नागालैण्ड	Nagaland	..	..	..	..	..	..	..	..
उड़ीसा	Orissa	1,25	3,93	..	25	1,85	..	..	7,28
पंजाब	Punjab	2	2,13	..	..	89	..	10	3,14
राजस्थान	Rajasthan	..	24	..	..	5	23	2	54
सिक्किम	Sikkim	..	..	..	..	..	..	..	..
तमिलनाडु	Tamil Nadu	..	7,07	..	..	37	..	..	7,44
त्रिपुरा	Tripura	..	5,65	..	..	35	..	..	6,00
उत्तर प्रदेश	Uttar Pradesh	..	11,26	..	1,31	2,67	..	9	15,33
पश्चिम बंगाल	West Bengal	..	5,96	..	..	91	..	..	6,87
अंडो व नि० द्वीप समूह	A. & N. Islands	..	..	..	..	..	..	..	..
अरुणाचल प्रदेश	Arunachal Pradesh	..	..	..	..	..	..	..	..
चंडीगढ़	Chandigarh	..	..	..	..	..	..	..	..
दादर व नागर हवेली	Dadra & Nagar Haveli	..	..	..	..	..	..	..	..
दिल्ली	Delhi	..	16,56	..	..	35	..	..	16,91
गोवा, दमन व दीव	Goa, Daman & Diu	..	6,93	..	..	47	..	..	7,40
लक्षद्वीप	Lakshadweep	..	..	..	..	..	..	..	..
मिजोरम	Mizoram	..	..	..	..	..	..	..	..
पाण्डिचेरी	Pondicherry	..	..	..	..	..	..	..	..

(ड) उच्च शिक्षा की संस्थाएं—(जारी)  
**E—Institutions for Higher Education—(Contd.)**

(क) डिग्री तथा उच्च स्तर—(जारी)  
 (a) Degree Standard & Above—(Contd.)  
 (12) प्राच्य विद्या अध्ययन  
 (xii) Oriental Studies

(रुपये हजारों में)  
 (Rupees in Thousands)

राज्य/संघ शासित क्षेत्र State/Union Territory	केन्द्रीय सरकार Central Govt.	राज्य सरकार State Govt.	वि०अनु०आ० U.G.C.	विश्व- विद्यालय University	स्थानीय निकाय Local Bodies	शुल्क Fees	अक्षय निधि Endow- ments	अन्य स्रोत Other Sources	जोड़ Total	
1	2	3	4	5	6	7	8	9	10	
आंध्र प्रदेश	Andhra Pradesh	11,97	99,02	..	..	1,14	1,64	94	3,58	1,18,29
असम	Assam	..	4,92	..	..	..	..	..	..	4,92
बिहार	Bihar	69	10,23	..	29,99	..	3,25	3,05	7,28	54,49
गुजरात	Gujarat	..	2,62	2	..	..	25	..	..	2,89
हरियाणा	Haryana	..	..	..	..	..	..	..	..	..
हिमाचल प्रदेश	Himachal Pradesh	..	9,12	..	..	..	6	90	89	10,97
जम्मू और काश्मीर	Jammu & Kashmir	..	5,12	..	..	..	73	84	89	7,58
कर्नाटक	Karnataka	2	20,61	45	1	2,77	24	..	8	24,18
केरल	Kerala	9	10,94	..	..	40	..	1	71	12,15
मध्य प्रदेश	Madhya Pradesh	..	19,11	..	..	58	71	43	..	20,83
महाराष्ट्र	Maharashtra	2	24	..	..	..	23	18	1	68
मणिपुर	Manipur	..	69	..	..	..	..	..	..	69
मेघालय	Meghalaya	..	..	..	..	..	..	..	..	..
नागालैण्ड	Nagaland	..	..	..	..	..	..	..	..	..
उड़ीसा	Orissa	12,95	8,20	..	..	..	6	..	..	21,21
पंजाब	Punjab	20	5,26	..	..	..	40	..	1,64	7,50
राजस्थान	Rajasthan	31	50,15	..	..	14	2,08	6,81	9,58	69,07
सिक्किम	Sikkim	..	..	..	..	..	..	..	..	..
तमिलनाडु	Tamil Nadu	1,86	13,05	39	..	..	1,18	8,15	5,10	29,73
त्रिपुरा	Tripura	..	68	..	..	..	..	..	..	68
उत्तर प्रदेश	Uttar Pradesh	29,89	83,77	..	3,29	9,99	1,39	10,75	14,33	1,53,41
पश्चिम बंगाल	West Bengal	..	1,10	..	..	..	5	..	..	1,15
अंड० व नि० द्वीप समूह	A. & N. Islands	..	..	..	..	..	..	..	..	..
अरुणाचल प्रदेश	Arunachal Pradesh	..	..	..	..	..	..	..	..	..
चंडीगढ़	Chandigarh	..	..	..	..	..	..	..	..	..
दादर व नागर हवेली	Dadar & Nagar Haveli	..	..	..	..	..	..	..	..	..
दिल्ली	Delhi	16,24	11,99	..	..	54	58	56	1,83	31,74
गोवा, दमन व दीव	Goa, Daman & Diu	..	..	..	..	..	..	..	..	..
लक्षद्वीप	Lakshadweep	..	..	..	..	..	..	..	..	..
मिजोरम	Mizoram	..	..	..	..	..	..	..	..	..
पांडिचेरी	Pondicherry	..	..	..	..	..	..	..	..	..
भारत	INDIA	74,24	3,56,82	86	33,29	15,56	12,85	32,62	45,92	5,72,16

सारणी 2—शिक्षा संस्थाओं पर उनके स्रोतों एवं मदानुसार प्राप्त आय—(जारी)  
**TABLE II—ITEM-WISE RECURRING INCOME BY SOURCES ON EDUCATIONAL INSTITUTIONS BY TYPE—(Contd.)**

(ड) उच्च शिक्षा की संस्थाएँ—(जारी)

**E—Institutions for Higher Education—(Contd.)**

(क) डिग्री तथा उच्च स्तर—(जारी)

**(a) Degree Standard and Above—(Contd.)**

(13) शारीरिक शिक्षा

(xiii) Physical Education

(रुपय हजारों में)  
(Rupees in Thousands)

राज्य/संघ शासित क्षेत्र State/Union Territory	केन्द्रीय सरकार Central Govt.	राज्य सरकार State Govt.	वि०अनु०आ० U G. C.	विश्व- विद्यालय University	स्थानीय निकाय Local Bodies	शुल्क Fees	अक्षय निधि Endow- ments	अन्य स्रोत Other Sources	जोड़ Total
1	2	3	4	5	6	7	8	9	10
आंध्र प्रदेश	..	12,38	..	..	..	21	..	..	12,59
असम	..	..	..	..	..	..	..	..	..
बिहार	..	3,93	..	..	..	..	..	..	3,93
गुजरात	..	9,07	..	..	..	99	..	4	10,10
हरियाणा	..	9,30	..	..	..	25	..	..	9,55
हिमाचल प्रदेश	..	..	..	..	..	..	..	..	..
जम्मू और काश्मीर	..	..	..	..	..	..	..	..	..
कर्नाटक	..	7,76	..	..	..	52	..	..	8,28
केरल	..	1,29	..	3,73	..	1,04	..	11	6,17
मध्य प्रदेश	..	..	..	..	..	..	..	..	..
महाराष्ट्र	23,69	..	..	..	..	1,76	..	1,40	26,85
मणिपुर	1,73	5,42	..	..	66	6,62	3,42	10	17,95
मेघालय	..	..	..	..	..	..	..	..	..
नागालैंड	..	..	..	..	..	..	..	..	..
उड़ीसा	..	..	..	..	..	..	..	..	..
पंजाब	..	..	..	..	..	..	..	..	..
राजस्थान	1,37,98	8,55	..	5	..	3,04	44	1,34	1,51,40
सिक्किम	..	4,20	..	..	..	45	..	..	4,65
तमिलनाडु	..	..	..	..	..	..	..	..	..
त्रिपुरा	..	9,98	..	..	..	2,18	53	1,50	14,19
उत्तर प्रदेश	..	2,27	..	..	..	..	..	..	2,27
पश्चिम बंगाल	..	4,72	..	..	2	16	..	20	5,10
इंडो व नि० द्वीप समूह	..	6,39	..	..	..	9	..	..	6,48
अरुणाचल प्रदेश	..	..	..	..	..	..	..	..	..
चंडीगढ़	..	..	..	..	..	..	..	..	..
दादर व नागर हवेली	..	..	..	..	..	..	..	..	..
दिल्ली	..	..	..	..	..	..	..	..	..
गोवा, दमन व दीव	..	..	..	..	..	..	..	..	..
लक्षद्वीप	..	..	..	..	..	..	..	..	..
मिजोरम	..	..	..	..	..	..	..	..	..
पाण्डिचेरी	..	..	..	..	..	..	..	..	..
भारत	INDIA	1,62,40	98,26	2,59	68	17,21	4,20	4,60	2,70,51

सारणी 2—शिक्षा संस्थाओं पर उन्नत स्नातक एवं मदानुसार आयता आय—(जारी)  
**TABLE II—ITEM-WISE RECURRING INCOME BY SOURCES ON EDUCATIONAL INSTITUTIONS BY TYPE—(Contd.)**

(इ) उच्च शिक्षा संस्थाएं—(जारी)

E—Institutions for Higher Education—(Contd.)

(क) डिग्री तथा उच्च स्तर—(जारी)

(a) Degree Standard and Above —(Contd.)

(14) पशु चिकित्सा विज्ञान

(xiv) Veterinary Science

(रूपये हजारों में)  
(Rupees in Thousands)

राज्य/संघ शासित क्षेत्र State/Union Territory	केन्द्रीय सरकार Central Govt..	राज्य सरकार State Govt.	वि०अनु०आ० U. G. C.	विश्व- विद्यालय University	स्थानीय निकाय Local Bodies	शुल्क Fees	अक्षय निधि Endow- ments	अन्य स्रोत Other Sources	जोड़ Total
1	2	3	4	5	6	7	8	9	10
आंध्र प्रदेश	Andhra Pradesh	4,54	62,60	..	46,05	1,64	..	1,20	1,16,03
असम	Assam	..	16,00	..	..	17	..	..	16,17
बिहार	Bihar	..	..	..	1,03,53	3,14	..	13	1,06,80
गुजरात	Gujarat	..	98	..	17,86	1,08	..	..	19,92
हरियाणा	Haryana	42,56	..	..	27,98	2,82	..	3,37	76,73
हिमाचल प्रदेश	Himchal Pradesh	..	..	..	..	..	..	..	..
जम्मू और काश्मीर	Jammu & Kashmir	..	..	..	..	..	..	..	..
कर्नाटक	Karnataka	..	28,96	..	..	85	..	8,29	38,10
केरल	Kerala	4,50	62,55	3,00	..	1,51	..	8,31	79,87
मध्य प्रदेश	Madhya Pradesh	..	..	..	57,88	1,30	..	..	59,18
महाराष्ट्र	Maharashtra	..	77,25	..	28,86	1,98	..	11,37	1,19,46
मणिपुर	Manipur	..	..	..	..	..	..	..	..
मेघालय	Meghalaya	..	..	..	..	..	..	..	..
नागालैण्ड	Nagaland	..	..	..	..	..	..	..	..
उड़ीसा	Orissa	..	1,35	..	..	1,85	2,23	10,00	15,43
पंजाब	Punjab	..	47,72	..	..	2,00	..	..	49,72
राजस्थान	Rajasthan	2,31	5,46	..	41,31	2,26	..	6	51,40
सिक्किम	Sikkim	..	..	..	..	..	..	..	..
तमिलनाडु	Tamil Nadu	..	..	..	84,14	7,07	..	..	91,21
त्रिपुरा	Tripura	..	..	..	..	..	..	..	..
उत्तर प्रदेश	Uttar Pradesh	3,84,93	20,00	..	..	1,33	..	62,55	4,68,81
पश्चिम बंगाल	West Bengal	..	..	..	..	..	..	..	..
अंड० व नि० द्वीप समूह	A. & N. Islands	..	..	..	..	..	..	..	..
अरुणाचल प्रदेश	Arunachal Pradesh	..	..	..	..	..	..	..	..
चण्डीगढ़	Chandigarh	..	..	..	..	..	..	..	..
दादर व नागर हवेली	Dadra & Nagar Haveli	..	..	..	..	..	..	..	..
दिल्ली	Delhi	..	..	..	..	..	..	..	..
गोवा, दमन व दीव	Goa, Daman & Diu	..	..	..	..	..	..	..	..
लक्षद्वीप	Lakshadweep	..	..	..	..	..	..	..	..
मिजोरम	Mizoram	..	..	..	..	..	..	..	..
पाण्डिचेरी	Pondicherry	..	..	..	..	..	..	..	..
भारत	NDIA	4,38,84	3,22,87	3,00	4,07,61	29,00	2,23	1,05,28	13,08,83

सारणी 2—शिक्षा संस्थाओं पर उनके स्रोतों एवं मदानुसार प्राप्त आय—(जारी)  
**TABLE II—ITEM-WISE RECURRING INCOME BY SOURCES ON EDUCATIONAL INSTITUTIONS BY TYPE—(Contd.)**

(इ) उच्च शिक्षा की संस्थाएं—(जारी)

**E—Institutions for Higher Education—(Contd.)**

(फ) डिग्री तथा उच्च स्तर—(जारी)

**(a) Degree Standard and Above—(Contd.)**

(15) डिग्री तथा उच्च स्तर की अन्य संस्थाएं

**(xv) Other Institutions of Degree Standard and Above**

(रुपये हजारों में)

**(Rupees in Thousands)**

राज्य/संघ शासित क्षेत्र State/Union Territory	केन्द्रीय सरकार Central Govt.	राज्य सरकार State Govt.	वि०प्रतु०अ० U.G.C.	विश्व विद्यालय University	स्थानीय निकाय Local Bodies	शुल्क Fees	वक्षय निधि Endow- ments	अन्य स्रोत Other Sources	जोड़ Total
1	2	3	4	5	6	7	8	9	10
आंध्र प्रदेश Andhra Pradesh	9	15,75	..	..	..	64	..	17	16,65
असम Assam	..	4,94	..	..	..	18	..	..	5,12
बिहार Bihar	92	15,19	..	..	..	24	..	75	17,10
गुजरात Gujarat	36,68	49,13	13	..	..	3,40	..	30,10	1,19,44
हरियाणा Haryana	..	..	..	..	..	..	..	..	..
हिमाचल प्रदेश Himachal Pradesh	..	..	..	..	..	..	..	..	..
जम्मू और काश्मीर Jammu & Kashmir	..	..	..	..	..	..	..	..	..
कर्नाटक Karnataka	40,52	9,86	10	25,02	1	2,03	..	9,00	86,54
केरल Kerala	..	..	..	..	..	..	..	..	..
मध्य प्रदेश Madhya Pradesh	..	14,75	..	..	26	1,60	..	22	16,83
महाराष्ट्र Maharashtra	73,25	1,24,39	..	2,00	18,92	21,29	1,34	1,34	2,42,53
मणिपुर Manipur	53	6	..	..	..	4	..	18	81
मेघालय Meghalaya	..	..	..	..	..	..	..	..	..
नागालैण्ड Nagaland	..	..	..	..	..	..	..	..	..
उड़ीसा Orissa	..	..	..	..	..	..	..	..	..
पंजाब Punjab	..	19,38	..	..	..	1,17	..	..	20,55
राजस्थान Rajasthan	32	12,63	..	..	..	32	2	6	13,35
सिक्किम Sikkim	..	..	..	..	..	..	..	..	..
तमिलनाडु Tamil Nadu	31	22,27	..	..	..	3,71	10	12,30	38,69
त्रिपुरा Tripura	..	..	..	..	..	..	..	..	..
उत्तर प्रदेश Uttar Pradesh	..	..	4,51	..	..	73	21	56	6,01
पश्चिम बंगाल West Bengal	3,09	31,62	..	..	..	10,72	2,95	1	48,39
अंड० व नि० द्वीप समूह A & N Islands <sup>1</sup>	..	..	..	..	..	..	..	..	..
अरुणाचल प्रदेश Arunachal Pradesh	..	..	..	..	..	..	..	..	..
चंडीगढ़ Chandigarh	..	..	..	..	..	..	..	..	..
दादर व नागर हवेली Dadra & Nagar Haveli	..	..	..	..	..	..	..	..	..
दिल्ली Delhi	23,62	11	10,77	..	..	3,05	..	..	37,55
गोवा, दमन व दीव Goa, Daman & Diu	..	..	..	..	..	..	..	..	..
लक्षद्वीप Lakshadweep	..	..	..	..	..	..	..	..	..
मिजोरम Mizoram	..	..	..	..	..	..	..	..	..
पाण्डिचेरी Pondicherry	..	..	..	..	..	..	..	..	..
<b>भारत</b> <b>INDIA</b>	<b>1,79,33</b>	<b>3,20,08</b>	<b>15,51</b>	<b>27,02</b>	<b>19,19</b>	<b>49,12</b>	<b>4,62</b>	<b>54,69</b>	<b>6,69,56</b>



सारणी 2—शिक्षा संस्थाओं पर उनके स्रोतों एवं मदानुसार आवर्ती आय—(जारी)  
 TABLE II—ITEM-WISE RECURRING INCOME BY SOURCES ON EDUCATIONAL INSTITUTIONS BY TYPE—(Contd.)

(ड) उच्च शिक्षा की संस्थाएं—(जारी)

E—Institutions for Higher Education—(Contd.)

(क) डिग्री तथा उच्च स्तर—(समाप्त)

(a) Degree Standard and Above—(Contd.)

जोड़—(क) डिग्री तथा उच्च स्तर की कुल उच्च शिक्षा संस्थाएं—(समाप्त)

Total—(a) All Institutions of Higher Education of Degree Standard and above—(contd.)

(रुपये हजारों में)  
(Rupees in Thousands)

राज्य/संघ शासित क्षेत्र State/Union Territory	केंद्रीय सरकार Central Govt.	राज्य सरकार State Govt.	वि०अनु०आ० U.G.O.	विश्व- विद्यालय University	स्थानीय निकाय Local Bodies	शुल्क Fees	अक्षय निधि Endow- ments	अन्य स्रोत Other Sources	जोड़ Total
1	2	3	4	5	6	7	8	9	10
आंध्र प्रदेश Andhra Pradesh	2,52,74	32,64,18	43,84	2,75,80	7,66	8,26,84	5,73	1,82,38	48,59,17
असम Assam	23,83	12,46,17	3,11	38	1,14	2,24,83	2,95	19,53	15,21,94
बिहार Bihar	1,26,81	10,25,61	23,68	25,01,65	..	7,35,81	16,42	1,67,88	45,97,86
गुजरात Gujarat	1,65,99	18,51,70	29,79	70,66	20,17	8,19,61	1,82	58,65	30,18,39
हरियाणा Haryana	1,21,48	8,24,37	9,89	42,64	1,72	4,13,79	12,81	81,20	15,07,90
हिमाचल प्रदेश Himachal Pradesh	..	3,16,57	..	6,54	..	39,20	90	7,24	3,70,45
जम्मू और काश्मीर Jammu & Kashmir	42,22	5,07,42	52	..	..	29,68	8,60	6,33	5,94,77
कर्नाटक Karnataka	4,35,59	18,61,97	2,19,70	1,69,78	86,18	5,80,06	24,21	6,75,13	40,52,62
केरल Kerala	1,55,63	29,20,70	88,46	20,93	28,77	5,04,92	1,26	92,38	38,13,05
मध्य प्रदेश Madhya Pradesh	1,45,43	22,56,32	66,80	1,05,53	6,12	2,60,07	13,03	33,44	28,86,74
महाराष्ट्र Maharashtra	2,07,67	62,00,89	39,76	2,88,89	3,36,75	15,48,17	16,30	1,04,99	87,43,42
मणिपुर Manipur	8,13	2,53,34	8,50	16	..	25,28	..	72,51	3,67,92
मेघालय Meghalaya	7,53	83,55	38	..	..	24,96	1	5,95	1,22,38
नागालैण्ड Nagaland	..	..	..	..	..	..	..	..	..
उड़ीसा Orissa	1,16,14	12,42,00	35,23	20,53	79,50	2,53,02	8,21	1,81,89	19,36,52
पंजाब Punjab	1,85,12	16,90,90	2,65	19,81	4,90	5,84,46	26,45	72,48	25,86,77
राजस्थान Rajasthan	75,35	15,56,43	3,58	3,63,68	19,71	2,06,60	30,01	70,00	23,25,36
सिक्किम Sikkim	6,24	9,03	..	..	..	68	..	..	15,95
तमिलनाडु Tamil Nadu	95,55	34,53,63	65,57	2,21,66	..	8,53,45	86,06	1,83,78	49,59,70
त्रिपुरा Tripura	..	1,28,68	..	..	..	6,82	..	19	1,35,69
उत्तर प्रदेश Uttar Pradesh	4,49,10	35,17,34	49,29	5,82	25,32	7,50,74	52,90	2,71,18	51,21,69
पश्चिम बंगाल West Bengal	3,66,28	29,13,69	1,78,47	12,92	1,04	6,78,26	4,63	85,22	42,40,51
अण्ड० व नि० द्वीप समूह A & N Islands	17,96	..	..	..	..	78	..	..	18,74
अरुणाचल प्रदेश Arunachal Pradesh	23,81	..	..	..	..	45	..	..	24,26
चण्डीगढ़ Chandigarh	..	2,42,81	43	..	..	74,70	1,71	11,41	3,31,06
दादर व नागर हवेली Dadra & Nagar Haveli	..	..	..	..	..	..	..	..	..
दिल्ली Delhi	2,85,89	3,28,95	13,53,31	1,54	54	2,15,35	18,61	29,07	22,33,26
गोवा, दमन व दीव Goa, Daman & Diu	..	2,47,31	1,40	..	82	48,79	44	3,35	3,02,11
लक्षद्वीप Lakshadweep	..	..	..	..	..	..	..	..	..
मिजोरम Mizoram	..	40,65	14	10,60	3,76	7,49	..	31	62,95
पाण्डिचेरी Pondicherry	2,09,08	61,38	28	..	..	16,06	..	12,83	2,99,63
भारत INDIA	35,23,57	3,80,45,59	22,24,78	41,39,52	6,24,10	97,30,87	3,33,06	24,29,32	6,10,50,81

सारणी 2—शिक्षा संस्थाओं पर उनके स्रोतों एवं मदानुसार आय—(जारी)

TABLE II—ITEM-WISE RECURRING INCOME BY SOURCES ON EDUCATIONAL INSTITUTIONS BY TYPE—(Contd.)

(इ) उच्च शिक्षा की संस्थाएं—(जारी)

E—Institutions for Higher Education—(contd.)

(ख) मैट्रिकोत्तर डिप्लोमा/प्रमाण-पत्र पाठ्यक्रमों में शिक्षा प्रदान करने वाली संस्थाएं (डिग्री स्तर के नीचे)

(b) Institution Imparting Instructions in Post-Matriculation Diploma/Certificate Courses (Below Degree Level)

(1) कला, विज्ञान तथा वाणिज्य

(i) Arts, Science and Commerce

(रूपये हजारों में)  
(Rupees in Thousands)

राज्य/संघ शासित क्षेत्र State/Union Territory	केन्द्रीय सरकार Central Govt.	राज्य सरकार State Govt.	वि०अनु०आ० U.G.C.	विश्व- विद्यालय University	स्थानीय निकाय Local Bodies	शुल्क Fees	अक्षय निधि Endow- ments	अन्य स्रोत Other Sources	जोड़ Total
1	2	3	4	5	6	7	8	9	10
आंध्र प्रदेश	Andhra Pradesh	..	..	..	..	..	..	..	..
असम	Assam	..	..	..	..	..	..	..	..
बिहार	Bihar	..	..	..	..	..	..	..	..
गुजरात	Gujarat	..	..	..	..	..	..	..	..
हरियाणा	Haryana	..	..	..	..	..	..	..	..
हिमाचल प्रदेश	Himachal Pradesh	..	..	..	..	..	..	..	..
जम्मू और कश्मीर	Jammu & Kashmir	..	..	..	..	..	..	..	..
कर्नाटक	Karnataka	..	..	..	..	..	..	..	..
केरल	Kerala	..	..	..	..	..	..	..	..
मध्य प्रदेश	Madhya Pradesh	..	..	..	..	..	..	..	..
महाराष्ट्र	Maharashtra	..	18	..	40	14,69	..	19	15,46
मणिपुर	Manipur	..	..	..	..	..	..	..	..
मेघालय	Meghalaya	..	..	..	..	..	..	..	..
नागालैण्ड	Nagaland	..	..	..	..	..	..	..	..
उड़ीसा	Orissa	..	..	..	..	..	..	..	..
पंजाब	Punjab	..	..	..	..	..	..	..	..
राजस्थान	Rajasthan	..	..	..	..	..	..	..	..
सिक्किम	Sikkim	..	..	..	..	..	..	..	..
तमिलनाडु	Tamil Nadu	..	..	..	..	..	..	..	..
त्रिपुरा	Tripura	..	..	..	..	..	..	..	..
उत्तर प्रदेश	Uttar Pradesh	..	..	..	..	..	..	..	..
पश्चिम बंगाल	West Bengal	..	..	..	..	..	..	..	..
अंड० व नि० द्वीप समूह	A. & N. Islands.	..	..	..	..	..	..	..	..
अरुणाचल प्रदेश	Arunachal Pradesh	..	..	..	..	..	..	..	..
चण्डीगढ़	Chandigarh	..	..	..	..	..	..	..	..
दादर व नागर हवेली	Dadra & Nagar Haveli	..	..	..	..	..	..	..	..
दिल्ली	Delhi	..	..	..	..	..	..	..	..
गोवा, दमन व दीव	Goa, Daman & Diu	..	..	..	..	..	..	..	..
लक्षद्वीप	Lakshadweep	..	..	..	..	..	..	..	..
मिजोरम	Mizoram	..	..	..	..	..	..	..	..
पांडिचेरी	Pondicherry	..	..	..	..	..	..	..	..
भारत	INDIA	..	18	..	40	14,69	..	19	15,46

TABLE II—ITEM-WISE RECURRING INCOME BY SOURCES ON EDUCATIONAL INSTITUTIONS BY TYPE—(Contd.)

(ड) उच्च शिक्षा संस्थाएँ—(जारी)

E—Institutions for Higher Education—(Contd.)

(ख) मैट्रिकोत्तर डिप्लोमा/प्रमाण-पत्र पाठ्यक्रमों में शिक्षा प्रदान करने वाली संस्थाएँ (डिग्री स्तरके नीचे)—(जारी)

(b) Institutions Imparting Instruction in Post-Matriculation Diploma/Certificate Courses (Below Degree Level)—(contd.)

(2) कृषि तथा वन विद्या

(ii) Agriculture and Forestry

(रुपये हजारों में)

(Rupees in Thousands)

राज्य/संघ शासित क्षेत्र State/Union Territory	केन्द्रीय सरकार Central Govt.	राज्य सरकार State Govt.	वि०अनु०शा० U. G. C.	विश्व- विद्यालय University	स्थानीय निकाय Local Bodies	शुल्क Fees	अक्षय निधि Endow- ments	अन्य स्रोत Other Sources	जोड़ Total
1	2	3	4	5	6	7	8	9	10
आंध्र प्रदेश	Andhra Pradesh	..	..	..	..	..	..	..	..
असम	Assam	..	1,22	..	..	..	..	..	1,22
बिहार	Bihar	..	..	..	..	..	..	..	..
गुजरात	Gujarat	..	..	..	..	..	..	..	..
हरियाणा	Haryana	..	..	..	..	..	..	..	..
हिमाचल प्रदेश	Himachal Pradesh	..	..	..	..	..	..	..	..
जम्मू और काश्मीर	Jammu & Kashmir	..	..	..	..	..	..	..	..
कर्नाटक	Karnataka	..	..	8,54	..	10	..	5	8,69
केरल	Kerala	..	6,73	..	..	45	..	97	8,15
मध्य प्रदेश	Madhya Pradesh	..	..	..	..	..	..	..	..
महाराष्ट्र	Maharashtra	..	..	..	..	..	..	..	..
मणिपुर	Manipur	..	..	..	..	..	..	..	..
मेघालय	Meghalaya	..	..	..	..	..	..	..	..
नागालैण्ड	Nagaland	..	..	..	..	..	..	..	..
उड़ीसा	Orissa	..	..	..	..	..	..	..	..
पंजाब	Punjab	..	..	..	..	..	..	..	..
राजस्थान	Rajasthan	..	1,03	..	..	..	17	32	1,52
सिक्किम	Sikkim	..	..	..	..	..	..	..	..
तमिलनाडु	Tamil Nadu	..	..	..	..	..	..	..	..
त्रिपुरा	Tripura	..	..	..	..	..	..	..	..
उत्तर प्रदेश	Uttar Pradesh	..	..	..	..	..	..	..	..
पश्चिम बंगाल	West Bengal	..	32,65	..	..	2	..	69	33,36
अण्डो व नि० द्वीप समूह	A & N Islands	..	..	..	..	..	..	..	..
अरुणाचल प्रदेश	Arunachal Pradesh	..	..	..	..	..	..	..	..
चण्डीगढ़	Chandigarh	..	..	..	..	..	..	..	..
दादर व नागर हवेली	Dadra & Nagar Haveli	..	..	..	..	..	..	..	..
दिल्ली	Delhi	..	..	..	..	..	..	..	..
गोवा दमन व दीव	Goa, Daman & Diu	..	..	..	..	..	..	..	..
लक्षद्वीप	Lakshadweep	..	..	..	..	..	..	..	..
मिजोरम	Mizoram	..	..	..	..	..	..	..	..
पाण्डिचेरी	Pondicherry	..	..	..	..	..	..	..	..
भारत	INDIA	..	41,63	..	8,54	57	17	2,03	52,94

सारणी 2—शिक्षा संस्थाओं पर उनके स्रोतों एवं सदानुसार प्राप्त आय—(जारी)  
TABLE II—ITEM-WISE RECURRING INCOME BY SOURCES ON EDUCATIONAL INSTITUTIONS BY TYPE—(Contd.)

(इ) उच्च शिक्षा की संस्थाएँ—(जारी)

E—Institutions for Higher Education—(Contd.)

(ख) मैट्रिकोत्तर डिप्लोमा/प्रमाण-पत्र पाठ्यक्रमों में शिक्षा प्रदान करने वाली संस्थाएँ (डिग्री स्तर के नीचे)—(जारी)

(b) Institutions Imparting Instructions in Post-Matriculation Diploma/Certificate Courses (Below Degree Level)—(Contd.)

(3) शिक्षा  
(iii) Education

(रुपये हजारों में)  
(Rupees in Thousands)

राज्य/संघ शासित क्षेत्र State/Union Territory	केन्द्रीय सरकार Central Govt.	राज्य सरकार State Govt.	वि०अनु०आ० U.G.C.	विश्व- विद्यालय University	स्थानीय निकाय Local Bodies	शुल्क Fees	अक्षय निधि Endow- ments	अन्य स्रोत Other Sources	जोड़ Total
1	2	3	4	5	6	7	8	9	10
आंध्र प्रदेश	..	35,24	..	..	..	98	..	..	36,22
असम	..	71,54	..	..	..	37	..	24	72,15
बिहार	..	2,23,59	..	..	..	5,42	..	1,19	2,30,20
गुजरात	..	..	..	..	..	..	..	..	..
हरियाणा	..	..	..	..	..	..	..	..	..
हिमाचल प्रदेश	..	5,98	..	..	..	62	..	..	6,60
जम्मू और कश्मीर	..	46,50	..	..	..	9	..	..	46,59
कर्नाटक	..	1,24,26	2	..	1,35	1,69,03	87	2,57	2,98,10
केरल	..	1,12,04	..	..	9	4,56	3	87	1,17,59
मध्य प्रदेश	..	2,01,10	..	..	..	84	..	5	2,01,99
महाराष्ट्र	..	2,47,55	..	..	1,19	14,54	36	4,95	2,68,59
मणिपुर	..	..	..	..	..	..	..	..	..
मेघालय	..	6,10	..	..	..	..	..	..	6,10
नागालैण्ड	..	..	..	..	..	..	..	..	..
उड़ीसा	14	1,05,77	..	..	..	1,37	..	1	1,07,29
पंजाब	..	42,78	..	..	..	3,02	..	87	46,67
राजस्थान	..	59,84	..	..	..	4,54	..	1,01	65,39
सिक्किम	..	..	..	..	..	..	..	..	..
तमिलनाडु	..	38,18	..	..	..	1,87	4,86	3,91	48,82
त्रिपुरा	..	22,05	..	..	..	..	..	..	22,05
उत्तर प्रदेश	83	2,09,72	..	..	32	3,46	10	1,45	2,15,88
पश्चिम बंगाल	..	67,03	..	..	2,50	1,06	..	..	70,59
अण्डो व लि० द्वीप समूह	7,82	..	..	..	..	..	..	..	7,82
अरुणाचल प्रदेश	..	..	..	..	..	..	..	..	..
चण्डीगढ़	..	..	..	..	..	..	..	..	..
दादर व नागर हवेली	..	..	..	..	..	..	..	..	..
दिल्ली	..	9,54	..	..	..	3,04	..	10	12,68
दोवा, दमन व दीव	..	5,07	..	..	..	2,62	..	32	8,01
लक्षद्वीप	..	..	..	..	..	..	..	..	..
मिजोरम	..	11,83	..	..	..	..	..	..	11,83
पाण्डिचेरी	..	..	..	..	..	..	..	..	..
भारत	8,79	16,45,71	2	..	5,45	2,17,43	6,22	17,54	19,01,16

TABLE II—ITEM-WISE RECURRING INCOME BY SOURCES ON EDUCATIONAL INSTITUTIONS BY TYPE—(Contd.)

(ड) उच्च शिक्षा की संस्थाएँ—(जारी)

E—Institutions for Higher Education—(Contd.)

(ख) मैट्रिकोत्तर डिप्लोमा/प्रमाण-पत्र पाठ्यक्रमों में शिक्षा प्रदान करने वाली संस्थाएँ (डि ग्री स्तर से नीचे)—(जारी)

(b) Institutions Imparting Instructions in Post-Matriculation in Diploma/Certificate Courses (Below Degree Level)—(Contd.)

(4) इंजीनियरी, प्रौद्योगिकी तथा स्थापत्य

(रुपयें हजारों में)

(iv) Engineering, Technology and Architecture

(Rupees in Thousands)

राज्य/संघ शासित क्षेत्र State/Union Territory	केन्द्रीय सरकार Central Govt.	राज्य सरकार State Govt.	वि०अन०आ० U. G. C.	विश्व- विद्यालय University	स्थानीय निकाय Local Bodies	शुल्क Fees	अक्षय निधि Endow- ments	अन्य स्रोत Other Sources	जोड़ Total	
1	2	3	4	5	6	7	8	9	10	
आंध्र प्रदेश	Andhra Pradesh	20,76	4,23,38	..	..	93	1,90,06	..	22,28	6,57,41
असम	Assam	1,50	1,06,94	..	..	..	3,22	..	3	1,11,69
बिहार	Bihar	1,50	3,77,30	..	..	..	4,97	..	34	3,84,11
गुजरात	Gujarat	2,82	4,18,67	40,06	..	98	34,39	18	2,01	4,99,11
हरियाणा	Haryana	..	3,36,98	..	..	4,46	25,63	66	16,22	3,83,95
हिमाचल प्रदेश	Himachal Pradesh	..	73,03	..	..	..	3	..	..	73,06
जम्मू और काश्मीर	Jammu & Kashmir	..	29,80	..	..	..	81	..	..	30,61
कर्नाटक	Karnataka	6,24	4,94,86	..	..	15,88	25,32	38	12,37	5,55,05
केरल	Kerala	..	1,53,46	..	..	..	19,12	..	8,13	1,80,71
मध्य प्रदेश	Madhya Pradesh	..	4,94,79	..	..	..	14,40	..	6,39	5,15,58
महाराष्ट्र	Maharashtra	49,64	9,21,93	..	..	10,88	53,76	35	11,32	10,47,88
मणिपुर	Manipur	..	29,70	..	..	..	47	..	3	30,20
मेघालय	Meghalaya	..	..	..	..	..	..	..	..	..
नागालैण्ड	Nagaland	..	..	..	..	..	..	..	..	..
उड़ीसा	Orissa	20	59,77	..	..	..	7,40	..	..	67,37
पंजाब	Punjab	18,12	4,15,16	..	..	2,65	10,39	25	1,75	4,48,32
राजस्थान	Rajasthan	..	2,31,93	..	..	..	5,63	2,12	2,84	2,42,52
सिक्किम	Sikkim	..	..	..	..	..	..	..	..	..
तमिलनाडु	Tamil Nadu	23,34	3,53,82	21	74	6,08	53,56	7,83	94,98	5,40,56
त्रिपुरा	Tripura	..	8,98	..	..	..	27	..	..	9,25
उत्तर प्रदेश	Uttar Pradesh	..	4,83,02	..	..	..	49,21	3,20	70,03	6,05,46
पश्चिम बंगाल	West Bengal	..	4,69,50	..	..	..	27,41	..	1,12	4,98,03
अण्ड० व नि० द्वीप समूह	A & N Islands	..	..	..	..	..	..	..	..	..
अरुणाचल प्रदेश	Arunachal Pradesh	..	..	..	..	..	..	..	..	..
चण्डीगढ़	Chandigarh	65,28	..	..	..	..	1,10	..	..	66,38
दादर व नागर हवेली	Dadra & Nagar Haveli	..	..	..	..	..	..	..	..	..
दिल्ली	Delhi	8,51	2,45,75	..	..	..	15,33	1,37	10	2,71,06
गोवा, दमन व दीव	Goa, Daman & Diu	..	49,05	..	..	..	1,65	..	..	50,70
लक्षद्वीप	Lakshadweep	..	..	..	..	..	..	..	..	..
मिजोरम	Mizoram	..	9,02	..	..	..	2	..	..	9,04
पॉन्डिचेरी	Pondicherry	..	12,90	..	..	..	70	..	..	13,60
भारत	INDIA	1,97,91	61,99,74	40,27	74	41,86	5,44,85	16,34	2,49,94	72,91,65

सारणी 2—शिक्षा संस्थाओं पर उनके स्रोतों एवं मद्दानुसार प्राप्त आय—(जारी)  
**TABLE II—ITEM-WISE RECURRING INCOME BY SOURCES ON EDUCATIONAL INSTITUTIONS BY TYPE—(Contd.)**

(इ) उच्च शिक्षा की संस्थाएं—(जारी)

**E—Institutions for Higher Education—(Contd.)**

(ख) मंडिकोत्तर डिप्लोमा/प्रमाण-पत्र पाठ्यक्रमों में शिक्षा प्रदान करने वाली संस्थाएं (डिग्री स्तर के नीचे)—(जारी)

**(b) Institutions Imparting Instructions in Post-Matriculation Diploma/Certificate Courses (Below Degree Level)—(Contd.)**

(5) औषधि

(v) Medicine

(रुपये हजारों में)  
(Rupees in Thousands)

राज्य/संघ शासित क्षेत्र State/Union Territory	केन्द्रीय सरकार Central Govt.	राज्य सरकार State Govt.	वि०अनु०आ० U.G.C	विश्व- विद्यालय University	स्थानीय निकाय Local Bodies	शुल्क Fees	अक्षय निधि Endow- ments	अन्य स्रोत Other Sources	जोड़ Total
1	2	3	4	5	6	7	8	9	10
आंध्र प्रदेश	Andhra Pradesh	..	..	..	..	..	..	..	..
असम	Assam	..	..	..	..	..	..	..	..
बिहार	Bihar	..	..	..	..	..	..	..	..
गुजरात	Gujarat	..	..	..	..	..	..	..	..
हरियाणा	Haryana	..	..	..	..	..	..	..	..
हिमाचल प्रदेश	Himachal Pradesh	..	..	..	..	..	..	..	..
जम्मू और काश्मीर	Jammu & Kashmir	..	..	..	..	..	..	..	..
कर्नाटक	Karnataka	..	2,13	..	..	74	..	9	2,96
केरल	Kerala	..	2,42	..	..	4,53	..	42	7,37
मध्य प्रदेश	Madhya Pradesh	..	..	..	..	4,50	19	61	5,30
महाराष्ट्र	Maharashtra	..	38	..	3,03	29,70	4,31	4,02	41,44
मणिपुर	Manipur	..	..	..	..	..	..	..	..
मेघालय	Meghalaya	..	..	..	..	..	..	..	..
नागालैण्ड	Nagaland	..	..	..	..	..	..	..	..
उड़ीसा	Orissa	..	..	..	..	..	..	..	..
पंजाब	Punjab	..	..	..	..	..	..	..	..
राजस्थान	Rajasthan	..	..	..	..	..	..	..	..
सिक्किम	Sikkim	..	..	..	..	..	..	..	..
तमिलनाडु	Tamil Nadu	..	..	..	..	13	..	24	37
त्रिपुरा	Tripura	..	..	..	..	..	..	..	..
उत्तर प्रदेश	Uttar Pradesh	..	..	..	..	..	..	..	..
पश्चिम बंगाल	West Bengal	..	5,71	..	..	9,87	1	19	15,78
अण्डो व नि० द्वीप समूह	A & N Islands	..	..	..	..	..	..	..	..
अरुणाचल प्रदेश	Arunachal Pradesh	..	..	..	..	..	..	..	..
चण्डीगढ़	Chandigarh	..	..	..	..	..	..	..	..
दादर व नागर हवेली	Dadra & Nagar Haveli	..	..	..	..	..	..	..	..
दिल्ली	Delhi	..	14,97	..	..	76	..	..	15,73
गोवा, दमन व दीव	Goa, Daman & Diu	..	..	..	..	..	..	..	..
लक्षद्वीप	Lakshadweep	..	..	..	..	..	..	..	..
मिजोरम	Mizoram	..	..	..	..	..	..	..	..
पाँडिचेरी	Pondicherry	..	..	..	..	..	..	..	..
भारत	INDIA	..	25,61	..	3,03	50,23	4,51	5,57	88,95

TABLE II—ITEM-WISE RECURRING INCOME BY SOURCES ON EDUCATIONAL INSTITUTIONS BY TYPE—(contd.)

(इ) उच्च शिक्षा की संस्थाएँ—(जारी)

E—Institutions for Higher Education—(contd.)

(ख) मैट्रिकोत्तर डिप्लोमा/प्रमाण-पत्र पाठ्यक्रमों में शिक्षा प्रदान करने वाली संस्थाओं (डिग्री स्तर के नीचे)—(जारी)

(b) Institutions Imparting Instructions in Post-Matriculation Diploma/Certificate Courses (Below Degree Level)—(contd.)

(6) औषधि विज्ञान

(vi) Pharmacy

(रुपये हजारों में)

(Rupees in Thousands)

राज्य/संघ शासित क्षेत्र State/Union Territory	केन्द्रीय सरकार Central Govt.	राज्य सरकार State Govt.	वि अनु० आ० U.G.C.	विश्व- विद्यालय University	स्थानीय निकाय Local Bodies	शुल्क Fees	अक्षय निधि Endow- ments	अन्य स्रोत Other Sources	जोड़ Total
1	2	3	4	5	6	7	8	9	10
आंध्र प्रदेश	Andhra Pradesh	..	..	..	..	..	..	..	..
असम	Assam	..	..	..	..	..	..	..	..
बिहार	Bihar	..	3,58	..	..	23	..	..	3,81
गुजरात	Gujarat	..	..	..	..	..	..	..	..
हरियाणा	Haryana	..	..	..	..	..	..	..	..
हिमाचल प्रदेश	Himachal Pradesh	..	..	..	..	..	..	..	..
जम्मू और काश्मीर	Jammu & Kashmir	..	..	..	..	..	..	..	..
कर्नाटक	Karnataka	..	..	..	..	..	..	..	..
केरल	Kerala	..	..	..	..	..	..	..	..
मध्य प्रदेश	Madhya Pradesh	..	..	..	..	..	..	..	..
महाराष्ट्र	Maharashtra	..	5,00	..	35	1,77	1	..	7,13
मणिपुर	Manipur	..	..	..	..	..	..	..	..
मेघालय	Meghalaya	..	..	..	..	..	..	..	..
नागालैण्ड	Nagaland	..	..	..	..	..	..	..	..
उड़ीसा	Orissa	..	..	..	..	..	..	..	..
पंजाब	Punjab	..	..	..	..	..	..	..	..
राजस्थान	Rajasthan	..	..	..	..	..	..	..	..
सिक्किम	Sikkim	..	..	..	..	..	..	..	..
तमिलनाडु	Tamil Nadu	..	..	..	..	..	..	..	..
त्रिपुरा	Tripura	..	2,53	..	..	..	..	..	2,53
उत्तर प्रदेश	Uttar Pradesh	..	..	..	..	..	..	..	..
पश्चिम बंगाल	West Bengal	..	5,14	..	..	23	..	..	5,37
अंड० व नि० द्वीप समूह	A & N Islands	..	..	..	..	..	..	..	..
अरुणाचल प्रदेश	Arunachal Pradesh	..	..	..	..	..	..	..	..
चंडीगढ़	Chandigarh	..	..	..	..	..	..	..	..
दादर व नागर हवेली	Dadra & Nagar Haveli	..	..	..	..	..	..	..	..
दिल्ली	Delhi	..	..	..	..	..	..	..	..
गोवा, दमन व दीव	Goa, Daman & Diu	..	..	..	..	..	..	..	..
लक्षद्वीप	Lakshadweep	..	..	..	..	..	..	..	..
मिजोरम	Mizoram	..	..	..	..	..	..	..	..
पाण्डिचेरी	Pondicherry	..	..	..	..	..	..	..	..
भारत	INDIA	..	16,25	..	35	2,23	1	..	18,84

सारणी 2—शिक्षा संस्थानों पर उनके स्रोतों एवं मदानुसार आवर्ती आय—(जारी)  
TABLE II—ITEM-WISE RECURRING INCOME BY SOURCES ON EDUCATIONAL INSTITUTIONS BY TYPE—(Contd.)

(इ) उच्च शिक्षा की संस्थाएं—(जारी)

E—Institutions for Higher Education—(contd.)

(ख) मैट्रिकोत्तर डिप्लोमा/प्रमाण-पत्र पाठ्यक्रमों में शिक्षा प्रदान करने वाली संस्थाएं (डिग्री स्तर के नीचे)—(जारी)

(b) Institutions Imparting Instructions in Post-Matriculation Diploma/Certificate Courses (Below Degree Level)—(contd.)

(7) सार्वजनिक स्वास्थ्य

(vii) Public Health

(रुपए हजारों में)

(Rupees in Thousands)

राज्य/संघ शासित क्षेत्र State/Union Territory	केन्द्रीय सरकार Central Govt.	राज्य सरकार State Govt.	वि०अनु०आ० U.G.C.	विश्व- विद्यालय University	स्थानीय निकाय Local Bodies	शुल्क Fees	भक्षय निधि Endow- ments	अन्य स्रोत Other Sources	जोड़ Total
1	2	3	4	5	6	7	8	9	10
आंध्र प्रदेश	Andhra Pradesh	..	..	..	..	..	..	..	..
असम	Assam	..	..	..	..	..	..	..	..
बिहार	Bihar	..	3,82	..	..	10	..	..	3,92
गुजरात	Gujarat	..	..	..	..	..	..	..	..
हaryana	Haryana	..	..	..	..	..	..	..	..
हिमाचल प्रदेश	Himachal Pradesh	..	..	..	..	..	..	..	..
जम्मू और कश्मीर	Jammu & Kashmir	..	..	..	..	..	..	..	..
कर्नाटक	Karnataka	..	..	..	..	..	..	..	..
केरल	Kerala	..	..	..	..	..	..	..	..
मध्य प्रदेश	Madhya Pradesh	..	..	..	..	..	..	..	..
महाराष्ट्र	Maharashtra	..	..	..	..	..	..	..	..
मणिपुर	Manipur	..	..	..	..	..	..	..	..
मेघालय	Meghalaya	..	..	..	..	..	..	..	..
नागालैण्ड	Nagaland	..	..	..	..	..	..	..	..
उड़ीसा	Orissa	..	..	..	..	..	..	..	..
पंजाब	Punjab	..	3,58	..	..	..	..	..	3,58
राजस्थान	Rajasthan	..	2,95	..	..	..	..	..	2,95
सिक्किम	Sikkim	..	..	..	..	..	..	..	..
तमिलनाडु	Tamil Nadu	..	19,15	..	..	..	..	..	19,15
त्रिपुरा	Tripura	..	..	..	..	..	..	..	..
उत्तर प्रदेश	Uttar Pradesh	..	..	..	..	..	..	..	..
पश्चिम बंगाल	West Bengal	..	..	..	..	..	..	..	..
अंड० व नि० द्वीप समूह	A & N Island	..	..	..	..	..	..	..	..
अरुणाचल प्रदेश	Arunachal Pradesh	..	..	..	..	..	..	..	..
चंडीगढ़	Chandigarh	..	..	..	..	..	..	..	..
दादर व नागर हवेली	Dadra & Nagar Haveli	..	..	..	..	..	..	..	..
दिल्ली	Delhi	6,59	..	..	..	..	..	..	6,59
गोवा, दमन व दीव	Goa, Daman & Diu	..	..	..	..	..	..	..	..
लक्षद्वीप	Lakshadweep	..	..	..	..	..	..	..	..
मिजोरम	Mizoram	..	..	..	..	..	..	..	..
पांडिचेरी	Pondicherry	..	..	..	..	..	..	..	..
भारत	INDIA	6,59	29,50	..	..	10	..	..	36,19



TABLE I—ITEM-WISE RECURRING INCOME BY SOURCES ON EDUCATIONAL INSTITUTIONS BY TYPE—(Contd.)

(ङ) उच्च शिक्षा की संस्थाएँ—(जारी)

E—Institutions for Higher Education—(Contd.)

(ख) मॅट्रिकोत्तर डिप्लोमा/प्रमाण-पत्र पाठ्य-युक्तकों में शिक्षा प्रदान करने वाली संस्थाएँ (डिग्री स्तर के नीचे)—(जारी)

(b) Institutions Imparting Instructions in Post-Matriculation Diploma/Certificate Courses (Below Degree Level—(Contd.)

(8) संगीत तथा ललित कलाएँ

(viii) Music and Fine Arts

(रुपये हजारों में)

(Rupees in Thousands)

राज्य/संघ शासित क्षेत्र State/Union Territory	केंद्रीय सरकार Central Govt.	राज्य सरकार State Govt.	वि० अन्व० अा० U.G.C.	विश्व- विद्यालय University	स्थानीय निकाय Local Bodies	शुल्क Fees	अक्षय निधि Endow- ments	अन्य स्रोत Other Sources	जोड़ Total
1	2	3	4	5	6	7	8	9	10
आंध्र प्रदेश	..	..	..	..	..	..	..	..	..
असम	..	..	..	..	..	..	..	..	..
बिहार	..	10	..	..	..	2	..	6	18
गुजरात	..	..	..	..	..	..	..	..	..
हरियाणा	..	..	..	..	..	..	..	..	..
हिमाचल प्रदेश	..	..	..	..	..	..	..	..	..
जम्मू और काश्मीर	..	..	..	..	..	..	..	..	..
कर्नाटक	241	39,37	..	..	2,03	1,32	8	4,99	50,20
केरल	..	10,96	..	..	..	46	..	..	11,42
मध्य प्रदेश	..	3,73	..	..	..	6	..	17	3,96
महाराष्ट्र	..	4,11	..	..	15	1,28	1	..	5,55
मणिपुर	..	..	..	..	..	..	..	..	..
मेघालय	..	..	..	..	..	..	..	..	..
नागालैंड	..	..	..	..	..	..	..	..	..
उड़ीसा	..	..	..	..	..	..	..	..	..
पंजाब	..	..	..	..	..	..	..	..	..
राजस्थान	..	2,16	..	..	..	1	..	..	2,17
सिक्किम	..	..	..	..	..	..	..	..	..
तमिलनाडु	1,41	48	..	..	..	50	38	25	3,02
त्रिपुरा	..	..	..	..	..	..	..	..	..
उत्तर प्रदेश	..	..	..	..	..	..	..	..	..
पश्चिम बंगाल	..	9	..	..	4	2,32	12	83	3,40
अण्ड० व नि० द्वीप समूह	..	..	..	..	..	..	..	..	..
अरुणाचल प्रदेश	..	..	..	..	..	..	..	..	..
चण्डीगढ़	..	5,10	..	..	..	4	..	..	5,14
दादर व नागर हवेली	..	..	..	..	..	..	..	..	..
दिल्ली	..	1,36	..	..	..	14	..	..	1,50
गोवा, दमन व दीव	..	..	..	..	..	..	..	..	..
लक्षद्वीप	..	..	..	..	..	..	..	..	..
मिजोरम	..	..	..	..	..	..	..	..	..
पॉण्डिचेरी	..	..	..	..	..	..	..	..	..
भारत	3,82	67,46	..	..	2,22	6,15	59	6,30	86, 5

सारणी 2—शिक्षा संस्थाओं पर उनके स्रोतों एवं मदानुसार प्राप्त आय—(जारी)  
**TABLE II—ITEM-WISE RECURRING INCOME BY SOURCES ON EDUCATIONAL INSTITUTIONS BY TYPE—(Contd.)**  
 (इ) उच्च शिक्षा की संस्थाएँ—(जारी)

**E—Institutions for Higher Education—(Contd.)**  
 (ख) मॅट्रिकोत्तर डिप्लोमा/प्रमाण-पत्र पाठ्यक्रमों में शिक्षा प्रदान करने वाली संस्थाएँ (डिग्री स्तर के नीचे)—(जारी)  
 (b) Institutions Imparting Instructions in Post-Matriculation Diploma/Certificate Courses (Below Degree Level—(Contd.)

(ग) प्रान्य विद्या अध्ययन  
 (ix) Oriental Studies

(रूप में हजारों में)  
 (Rupees in Thousands)

राज्य/संघ शासित क्षेत्र State/Union Territory	केन्द्रीय सरकार Central Govt.	राज्य सरकार State Govt.	वि०ग्रन्०शा० U. G. C.	विश्व- विद्यालय University	स्थानीय निकाय Local Bodies	शुल्क Fees	अक्षय निधि Endow- ments	अन्य स्रोत Other Sources	जोड़ Total
1	2	3	4	5	6	7	8	9	10
आंध्र प्रदेश	Andhra Pradesh	..	..	..	..	..	..	..	..
असम	Assam	..	..	..	..	..	..	..	..
बिहार	Bihar	..	6,38	..	..	..	52	4	6,94
गुजरात	Gujarat	..	..	..	..	..	..	..	..
हरियाणा	Haryana	..	..	..	..	..	..	..	..
हिमाचल प्रदेश	Himachal Pradesh	..	..	..	..	..	..	..	..
जम्मू और काश्मीर	Jammu & Kashmir	..	..	..	..	..	..	..	..
कर्नाटक	Karnataka	..	3,65	..	..	2	..	3	3,70
केरल	Kerala	..	..	..	..	..	..	..	..
मध्य प्रदेश	Madhya Pradesh	..	..	..	..	..	..	..	..
महाराष्ट्र	Maharashtra	..	..	..	..	..	..	..	..
मणिपुर	Manipur	..	..	..	..	..	..	..	..
मेघालय	Meghalaya	..	..	..	..	..	..	..	..
नागालैण्ड	Nagaland	..	..	..	..	..	..	..	..
उड़ीसा	Orissa	..	..	..	..	..	..	..	..
पंजाब	Punjab	..	..	..	..	..	..	..	..
राजस्थान	Rajasthan	..	..	..	..	..	..	..	..
सिक्किम	Sikkim	..	..	..	..	..	..	..	..
तमिलनाडु	Tamil Nadu	..	..	..	..	..	..	..	..
त्रिपुरा	Tripura	..	..	..	..	..	..	..	..
उत्तर प्रदेश	Uttar Pradesh	..	..	..	..	..	..	..	..
पश्चिम बंगाल	West Bengal	..	2,95	..	..	9	..	..	3,04
अंड० व नि० द्वीप समूह	A. & N. Islands	..	..	..	..	..	..	..	..
अरुणाचल प्रदेश	Arunachal Pradesh	..	..	..	..	..	..	..	..
चंडीगढ़	Chandigarh	..	..	..	..	..	..	..	..
दादरा व नागर हवेली	Dadra & Nagar Haveli	..	..	..	..	..	..	..	..
दिल्ली	Delhi	..	..	..	..	..	..	..	..
गोवा, दमन व दीव	Goa, Daman & Diu	..	..	..	..	..	..	..	..
लक्षद्वीप	Lakshadweep	..	..	..	..	..	..	..	..
मिजोरम	Mizoram	..	..	..	..	..	..	..	..
पांडिचेरी	Pondicherry	..	..	..	..	..	..	..	..
<b>भारत</b>	<b>INDIA</b>		<b>12,98</b>			<b>11</b>	<b>52</b>	<b>7</b>	<b>13,68</b>

TABLE II—ITEM-WISE RECURRING INCOME BY SOURCES ON EDUCATIONAL INSTITUTIONS BY TYPE—(Contd.)

(इ) उच्च शिक्षा की संस्थाएं—(जारी)

E—Institutions for Higher Education—(Contd.)

(ख) मैट्रिकोत्तर डिप्लोमा/प्रमाण-पत्र पाठ्यक्रमों में शिक्षा प्रदान करने वाली संस्थाएं (डिग्री स्तर के नीचे)—(जारी)

(b) Institutions Imparting Instructions in Post-Matriculation Diploma/Certificate Courses (Below Degree Level)—(Contd.)

(10) शारीरिक शिक्षा

(x) Physical Education

(रुपये हजारों में)

(Rupees in Thousands)

राज्य/संघ शासित क्षेत्र State/Union Territory	केंद्रीय सरकार Central Govt.	राज्य सरकार State Govt.	वि०प्रनु०वा० U. G. C.	विश्व- विद्यालय University	स्थानीय निकाय Local Bodies	शुल्क Fees	वक्षय निधि Endow- ments	अन्य स्रोत Other Sources	जोड़ Total
1	2	3	4	5	6	7	8	9	10
आंध्र प्रदेश	Andhra Pradesh	..	..	..	..	..	..	..	..
असम	Assam	..	..	..	..	..	..	..	..
बिहार	Bihar	..	..	..	..	107	..	14	1,21
गुजरात	Gujarat	..	5,80	..	..	62	63	8	7,08
हरियाणा	Haryana	..	..	..	..	..	..	..	..
हिमाचल प्रदेश	Himachal Pradesh	..	..	..	..	..	..	..	..
जम्मू और काश्मीर	Jammu & Kashmir	..	..	..	..	..	..	..	..
कर्नाटक	Karnataka	82	1,02	5	..	76	1	62	3,28
केरल	Kerala	..	..	..	..	..	..	..	..
मध्य प्रदेश	Madhya Pradesh	..	5,70	..	..	13	..	..	5,83
महाराष्ट्र	Maharashtra	..	..	..	..	..	..	..	..
मणिपुर	Manipur	..	..	..	..	..	..	..	..
मेघालय	Meghalaya	..	..	..	..	..	..	..	..
नागालैण्ड	Nagaland	..	..	..	..	..	..	..	..
उड़ीसा	Orissa	75	1,15	..	..	..	..	..	1,90
पंजाब	Punjab	..	..	..	..	..	..	..	..
राजस्थान	Rajasthan	..	..	..	..	..	..	..	..
सिक्किम	Sikkam	..	..	..	..	..	..	..	..
तमिलनाडु	Tamil Nadu	..	..	..	..	..	..	..	..
त्रिपुरा	Tripura	..	..	..	..	..	..	..	..
उत्तर प्रदेश	Uttar Pradesh	..	88	..	..	10	3	..	1,01
पश्चिम बंगाल	West Bengal	..	..	..	..	..	..	..	..
अंड० व नि० द्वीप समूह	A.&N. Islands	..	..	..	..	..	..	..	..
अरुणाचल प्रदेश	Arunachal Pradesh	..	..	..	..	..	..	..	..
चंडीगढ़	Chandigarh	..	..	..	..	..	..	..	..
दादर व नागर हवेली	Dadra & Nagar Haveli	..	..	..	..	..	..	..	..
दिल्ली	Delhi	..	..	..	..	..	..	..	..
गोवा, दमन व दीव	Goa, Daman & Diu	..	..	..	..	..	..	..	..
लक्षद्वीप	Lakshadweep	..	..	..	..	..	..	..	..
मिजोरम	Mizoram	..	..	..	..	..	..	..	..
पाण्डिचेरी	Pondicherry	..	..	..	..	..	..	..	..
भारत	INDIA	1,57	14,55	5	..	2,68	67	79	20,31

सारणी 2—शिक्षा संस्थाओं पर उनके स्रोतों एवं मदानुसार आवर्ती आय—(जारी)  
**TABLE II—ITEM-WISE RECURRING INCOME BY SOURCES ON EDUCATIONAL INSTITUTIONS BY TYPE—(Contd.)**  
 (ड) उच्च शिक्षा की संस्थाएं—(जारी)

**E—Institutions for Higher Education—(Contd.)**

(ख) मैट्रिकोत्तर डिप्लोमा/प्रमाण-पत्र पाठ्यक्रमों में शिक्षाप्रदान करने वाली संस्थाएं (डिग्री स्तर के नीचे)—(जारी)  
**(b) Institutions Imparting Instructions in Post-Matriculation Diploma/Certificate Courses (Below Degree Level)—(Contd.)**

(11) पशु चिकित्सा विज्ञान  
 (xi) Veterinary Science

(रुपये हजारों में)  
 (Rupees in Thousands)

राज्य/संघ शासित क्षेत्र State/Union Territory	केंद्रीय सरकार Central Govt.	राज्य सरकार State Govt.	वि०अनु०आ० U.G.C.	विश्व-विद्यालय University	स्थानीय निकाय Local Bodies	शुल्क Fees	अक्षय निधि Endowments	अन्य स्रोत Other Sources	जोड़ Total
1	2	3	4	5	6	7	8	9	10
आंध्र प्रदेश	..	..	..	..	..	..	..	..	..
असम	..	..	..	..	..	..	..	..	..
बिहार	..	..	..	..	..	..	..	..	..
गुजरात	..	..	..	..	..	..	..	..	..
हरियाणा	..	..	..	..	..	..	..	..	..
हिमाचल प्रदेश	..	..	..	..	..	..	..	..	..
जम्मू और काश्मीर	..	..	..	..	..	..	..	..	..
कर्नाटक	..	..	..	..	..	..	..	..	..
केरल	..	..	..	..	..	..	..	..	..
मध्य प्रदेश	..	..	..	..	..	..	..	..	..
महाराष्ट्र	..	..	..	..	..	..	..	..	..
मणिपुर	..	..	..	..	..	..	..	..	..
मेघालय	..	..	..	..	..	..	..	..	..
नागालैण्ड	..	..	..	..	..	..	..	..	..
उड़ीसा	..	..	..	..	..	..	..	..	..
पंजाब	..	..	..	..	..	..	..	..	..
राजस्थान	..	..	..	..	..	..	..	..	..
सिक्किम	..	..	..	..	..	..	..	..	..
तमिलनाडु	..	..	..	..	..	..	..	..	..
त्रिपुरा	..	..	..	..	..	..	..	..	..
उत्तर प्रदेश	..	..	..	..	..	..	..	..	..
पश्चिम बंगाल	..	..	..	..	..	..	..	..	..
अंड० व नि० द्वीप समूह	..	..	..	..	..	..	..	..	..
अरुणाचल प्रदेश	..	..	..	..	..	..	..	..	..
चंडीगढ़	..	..	..	..	..	..	..	..	..
दादरा व नगर हवेली	..	..	..	..	..	..	..	..	..
दिल्ली	..	..	..	..	..	..	..	..	..
गोवा, दमन व दीव	..	..	..	..	..	..	..	..	..
लक्षद्वीप	..	..	..	..	..	..	..	..	..
मिजोरम	..	..	..	..	..	..	..	..	..
पांडिचेरी	..	..	..	..	..	..	..	..	..

TABLE II—ITEM-WISE RECURRING INCOME BY SOURCES ON EDUCATIONAL INSTITUTIONS BY TYPE—(Contd.)

(इ) उच्च शिक्षा की संस्थाएं—(जारी)

E—Institutions for Higher Education—(Contd.)

(ख) (12) इंद्रिकोत्तर डिप्लोमा/प्रमाण-पत्र पाठ्यक्रमों में शिक्षा प्रदान करने वाली अन्य संस्थाएं (डिग्री स्तर के नीचे)—(जारी)  
(b) (xii) Other Institutions Imparting Instructions in Post-Matriculation Diploma/Certificate Courses (Below Degree Level)—(Contd.)

राज्य/संघ शासित क्षेत्र State/Union Territory	केन्द्रीय सरकार Central Govt.	राज्य सरकार State Govt.	वि०प्र० U.G.C.	विश्व- विद्यालय University	स्थानीय निकाय Local Bodies	शुल्क Fees	अक्षय निधि Endow- ments	अन्य स्रोत Other Sources	जोड़ Total
	1	2	3	4	5	6	7	8	9
अ. प्र प्रदेश	Andhra Pradesh	8	3,57	..	..	3	..	..	3,68
असम	Assam	..	1,76	..	..	..	..	..	1,76
बिहार	Bihar	..	4,62	..	..	..	..	..	4,62
गुजरात	Gujarat	..	34,80	..	..	45	15	..	35,40
हरियाणा	Haryana	3,27	13,03	..	..	4,92	..	1,80	23,02
हिमाचल प्रदेश	Himachal Pradesh	..	..	..	..	..	..	..	..
जम्मू और काश्मीर	Jammu & Kashmir	..	44,51	..	..	52	..	..	45,03
कर्नाटक	Karnataka	..	5,21	..	..	53	7,06	16	15,12
केरल	Kerala	..	..	..	..	..	..	..	..
मध्य प्रदेश	Madhya Pradesh	..	..	..	..	..	..	..	..
महाराष्ट्र	Maharashtra	..	24,33	..	..	10	..	..	24,43
मणिपुर	Manipur	..	5,94	..	..	..	..	..	5,94
मेघालय	Meghalaya	..	..	..	..	..	..	..	..
नागालैण्ड	Nagaland	..	..	..	..	..	..	..	..
उड़ीसा	Orissa	..	..	..	..	..	..	..	..
पंजाब	Punjab	1,77	23,00	..	..	2,88	6,06	..	40,90
राजस्थान	Rajasthan	..	31,92	..	..	..	72	..	34,41
सिक्किम	Sikkim	..	..	..	..	..	..	..	..
तमिलनाडु	Tamil Nadu	..	..	..	..	..	..	..	..
त्रिपुरा	Tripura	..	..	..	..	..	..	..	..
उत्तर प्रदेश	Uttar Pradesh	..	..	..	..	..	..	..	..
पश्चिम बंगाल	West Bengal	..	76,43	..	..	..	31,26	5,06	1,14,71
अंडो व नि० द्वीप समूह	A & N Islands	..	..	..	..	..	..	1,96	..
अरुणाचल प्रदेश	Arunachal Pradesh	..	..	..	..	..	..	..	..
चंडीगढ़	Chandigarh	..	..	..	..	..	..	..	..
दादर व नागर हवेली	Dadra & Nagar Haveli	..	..	..	..	..	..	..	..
दिल्ली	Delhi	17,27	10,38	..	..	..	4,05	..	35,71
गोवा, दमन व दीव	Goa, Daman & Diu.	..	6,85	..	..	88	16	..	8,58
लक्षद्वीप	Lakshadweep	..	..	..	..	..	..	..	..
मिजोरम	Mizoram	..	..	..	..	..	..	..	..
पांडिचेरी	Pondicherry	..	3,70	..	..	..	4	..	99
भारत	INDIA	22,39	2,90,05	..	..	5,28	55,37	5,37	3,98,06

सारणी 2—शिक्षा संस्थाओं पर उनके स्रोतों एवं मदानुसार आवर्ती आय—(जारी)  
TABLE II—ITEM-WISE RECURRING INCOME BY SOURCES ON EDUCATIONAL INSTITUTIONS BY TYPE—(Contd.)

(इ) उच्च शिक्षा की संस्थाएँ—(जारी)

E—Institutions for Higher Education—(Contd.)

जोड़—(ख) मॅट्रिकोत्तर डिप्लोमा/प्रमाण-पत्र पाठ्यक्रमों में शिक्षा प्रदान करने वाली कुल संस्थाएँ (डिग्री स्तर के नीचे)—(समाप्त)

Total—(b) All Institutions Imparting Instruction in Post-Matriculation Diploma/Certificate Courses (Below Degree Level)—(Contd.)

(रूप में हजारों में)  
(Rupees in Thousands)

राज्य/संघ शासित क्षेत्र State /Union Territory	केंद्रीय सरकार Central Govt.	राज्य सरकार State Govt.	वि०प्रनु०जा० U.G.C.	विश्व- विद्यालय University	स्थानीय निकाय Local Bodies	शुल्क Fees	अक्षय निधि Endow- ments	अन्य स्रोत Other Sources	जोड़ Total
1	2	3	4	5	6	7	8	9	10
आंध्र प्रदेश	20,84	4,62,19	..	..	93	1,91,07	..	22,28	6,97,31
असम	1,50	1,81,46	..	..	..	3,59	..	27	1,86,82
बिहार	1,50	6,19,39	..	..	..	11,81	52	1,77	6,34,99
गुजरात	2,82	4,59,27	40,06	..	98	35,46	96	2,04	5,41,59
हरियाणा	3,27	3,50,01	..	..	4,46	30,55	66	18,02	4,06,97
हिमाचल प्रदेश	..	79,01	..	..	..	65	..	..	79,66
जम्मू और काश्मीर	..	1,20,81	..	..	..	1,42	..	..	1,22,23
कर्नाटक	9,47	6,70,50	7	8,54	19,79	2,04,35	1,50	22,88	9,37,10
केरल	..	2,85,61	..	..	9	29,12	3	10,39	3,25,24
मध्य प्रदेश	..	7,05,32	..	..	..	19,93	19	7,22	7,32,66
महाराष्ट्र	49,64	12,03,48	..	..	16,00	1,15,84	5,04	20,48	14,10,48
मणिपुर	..	35,64	..	..	..	47	..	3	36,14
मेघालय	..	6,10	..	..	..	..	..	..	6,10
नागालैंड	..	..	..	..	..	..	..	..	..
उड़ीसा	1,09	1,66,69	..	..	..	8,77	..	1	1,76,56
पंजाब	19,89	4,84,52	..	..	5,53	19,47	25	9,81	5,39,47
राजस्थान	..	3,29,83	..	..	..	10,90	2,29	5,94	3,48,96
सिक्किम	..	..	..	..	..	..	..	..	..
तमिलनाडु	24,75	4,11,63	21	74	6,08	56,06	13,07	99,38	6,11,92
त्रिपुरा	..	33,56	..	..	..	27	..	..	33,83
उत्तर प्रदेश	83	6,93,62	..	..	32	52,77	3,33	71,48	8,22,35
पश्चिम बंगाल	..	6,59,50	..	..	2,54	72,26	5,19	4,79	7,44,28
अंडा व नि० द्वीपसमूह	7,82	..	..	..	..	..	..	..	7,82
अरुणाचल प्रदेश	..	..	..	..	..	..	..	..	..
चंडीगढ़	65,28	5,10	..	..	..	1,14	..	..	71,52
दादर व नागर हवेली	..	..	..	..	..	..	..	..	..
दिल्ली	32,37	2,82,00	..	..	..	23,32	1,37	4,21	3,43,27
गोवा दमन व दीव	..	60,97	..	..	88	4,43	..	1,01	67,2
लक्षद्वीप	..	..	..	..	..	..	..	..	..
मिजोरम	..	20,85	..	..	99	2	..	..	21,86
पाण्डिचेरी	..	16,60	..	..	..	74	..	2	17,36
<b>INDIA</b>	<b>2,41,07</b>	<b>83,43,66</b>	<b>40,34</b>	<b>9,28</b>	<b>58,59</b>	<b>8,94,41</b>	<b>34,40</b>	<b>3,02,03</b>	<b>99,23,7 8</b>

TABLE II—ITEM-WISE RECURRING INCOME BY SOURCES ON EDUCATIONAL INSTITUTIONS BY TYPE—(Contd.)

जोड़ ड (क + ख)—उच्च शिक्षा की कुल शिक्षा संस्थाएं (डिग्री, उच्च तथा डिग्री स्तर के नीचे)—(समाप्त)

Total E—(A+B)—All Institutions for Higher Education (Degree Standard & above and Below Degree Level)—(Concl'd.)

(रुपये हजारों में)  
(Rupees in Thousands)

राज्य/संघ शासित क्षेत्र State/Union Territory	केंद्रीय सरकार Central Govt.	राज्य सरकार State Govt.	वि०अनु०आ० U.G.C.	विश्व-विद्यालय University	स्थानीय निकाय Local Bodies	शुल्क Fees	अक्षय निधि Endowments	अन्य स्रोत Other Sources	जोड़ Total
1	2	3	4	5	6	7	8	9	10
आंध्र प्रदेश Andhra Pradesh	2,73,58	37,26,37	43,84	2,75,80	8,59	10,17,91	5,73	2,04,66	55,56,48
असम Assam	25,33	14,27,63	3,11	38	1,14	2,28,42	2,95	19,80	17,08,76
बिहार Bihar	1,28,31	16,45,00	23,68	25,01,65	..	7,47,62	16,94	1,69,65	52,32,85
गुजरात Gujarat	1,68,81	23,10,97	69,85	70,66	21,15	8,55,07	2,78	60,69	35,59,98
हरियाणा Haryana	1,24,75	11,74,38	9,89	42,64	6,18	4,44,34	13,47	99,22	19,14,87
हिमाचल प्रदेश Himachal Pradesh	..	3,95,58	..	6,54	..	39,85	90	7,24	4,50,11
जम्मू और काश्मीर Jammu & Kashmir	42,22	6,28,23	52	..	..	31,10	8,60	6,33	7,17,00
कर्नाटक Karnataka	4,45,06	25,32,47	2,19,77	1,78,32	1,05,97	7,84,41	25,71	6,98,01	49,89,72
केरल Kerala	1,55,63	32,06,31	88,46	20,93	28,86	5,34,04	1,29	1,02,77	41,38,29
मध्य प्रदेश Madhya Pradesh	1,45,43	29,61,64	66,80	1,05,53	6,12	2,80,00	13,22	40,66	36,19,40
महाराष्ट्र Maharashtra	2,57,31	74,04,37	39,76	2,88,89	3,52,75	16,64,01	21,34	1,25,47	1,01,53,90
मणिपुर Manipur	8,13	2,88,98	8,50	16	..	25,75	..	72,54	4,04,06
मेघालय Meghalaya	7,53	89,65	38	..	..	24,96	1	5,95	1,28,48
नागालैण्ड Nagaland	..	..	..	..	..	..	..	..	..
उड़ीसा Orissa	1,17,23	14,08,69	35,23	20,53	79,50	2,61,79	8,21	1,81,90	21,13,08
पंजाब Punjab	2,05,01	21,75,42	2,65	19,81	10,43	6,03,93	26,70	82,29	31,26,24
राजस्थान Rajasthan	75,35	18,86,26	3,58	3,63,68	19,71	2,17,50	32,30	75,94	26,74,32
सिक्किम Sikkim	6,24	9,03	..	..	..	68	..	..	15,95
तमिलनाडु Tamil Nadu	1,20,30	38,65,26	65,78	2,22,40	6,08	9,09,51	99,13	2,83,16	55,71,62
त्रिपुरा Tripura	..	1,62,24	..	..	..	7,09	..	19	1,69,52
उत्तर प्रदेश Uttar Pradesh	4,49,93	42,10,96	49,29	5,82	25,64	8,03,51	56,23	3,42,66	59,44,04
पश्चिम बंगाल West Bengal	3,66,28	35,73,19	1,78,47	12,92	3,58	7,50,52	9,82	90,01	49,84,79
अ० व० नि० द्वीपसमूह A & N Islands	25,78	..	..	..	..	78	..	..	26,56
अरुणाचल प्रदेश Arunachal Pradesh	23,81	..	..	..	..	45	..	..	24,26
चंडीगढ़ Chandigarh	65,28	2,47,91	43	..	..	75,84	1,71	11,41	4,02,58
दादर व नागर हवेली Dadra & Nagar Haveli	..	..	..	..	..	..	..	..	..
दिल्ली Delhi	3,18,26	6,10,95	13,53,31	1,54	54	2,38,67	19,98	33,28	25,76,53
गोवा, दमन व दीव Goa, Daman & Diu	..	3,08,28	1,40	..	1,70	53,22	44	4,36	3,69,40
लक्षद्वीप Lakshadweep	..	..	..	..	..	..	..	..	..
मिजोरम Mizoram	..	61,50	14	10,60	4,75	7,51	..	31	84,81
पाण्डिचेरी Pondicherry	2,09,08	77,98	28	..	..	16,80	..	12,85	3,16,90
भारत INDIA	37,64,64	4,63,89,25	22,65,12	41,48,80	6,82,69	1,06,25,28	3,67,46	27,31,35	7,09,74,59

सारणी 2—शिक्षा संस्थाओं पर उनके स्रोतों एवं मदानुसार आवर्ती आय—(जारी)

TABLE II—ITEM-WISE RECURRING INCOME BY SOURCES ON EDUCATIONAL INSTITUTIONS BY TYPE—(Contd.)

(च) इन्टरमीडिएट और/कथवा माध्यमिक बोर्ड

F—Boards of Intermediate and/Secondary Education

(रूपये हजारों में)

(Rupees in Thousands)

राज्य/संघ शासित क्षेत्र State/Union Territory	केन्द्रीय सरकार Central Govt.	राज्य सरकार State Govt.	वि०अनु०आ० U.G.C.	विश्व- विद्यालय University	स्थानीय निकाय Local Bodies	शुल्क Fees	अक्षय निधि Endow- ments	अन्य स्रोत Other Sources	जोड़ Total
1	2	3	4	5	6	7	8	9	10
आंध्र प्रदेश	30,12	18,76,56	10	..	5,44	5,58,90	1,64	72,80	25,45,56
असम	..	..	..	..	..	84,18	..	11,04	95,22
बिहार	..	7,13	..	..	..	2,45,86	..	7,96	2,60,95
गुजरात	..	..	..	..	..	2,04,01	..	11,32	2,15,33
हरियाणा	..	..	..	..	..	1,36,86	..	1,24,35	2,61,21
हिमाचल प्रदेश	..	2,00	..	..	..	77,10	..	55,82	1,34,92
जम्मू और काश्मीर	..	1,15	..	..	..	30,96	..	..	32,11
कर्नाटक	..	58,43	..	..	..	..	..	—	58,43
केरल	..	1,77,25	..	..	..	..	..	40,14	2,17,39
मध्य प्रदेश	47,17	4,89,92	..	..	..	3,26,58	..	10,58	8,74,25
महाराष्ट्र	..	..	..	..	..	4,48,46	..	53,09	5,01,55
मणिपुर	..	..	..	..	..	12,65	..	89	13,54
मेघालय	..	5,33	..	..	..	4,52	..	70	10,55
नागालैण्ड	..	..	..	..	..	..	..	..	..
उड़ीसा	..	..	..	..	..	..	..	..	..
पंजाब	..	..	..	..	..	2,25,17	..	3,28,17	5,53,34
राजस्थान	..	..	..	..	..	2,02,71	..	36,01	2,38,72
सिक्किम	..	..	..	..	..	..	..	..	..
तमिलनाडु	..	1,00,59	..	..	..	1,37,55	..	..	2,38,14
त्रिपुरा	..	4,74	..	..	..	9,63	..	..	14,37
उत्तर प्रदेश	..	58,36	..	..	..	4,24,12	..	1,61,10	6,43,58
पश्चिम बंगाल	..	5,91	..	..	..	2,03,70	17,86	14,30	2,41,77
अंड० व नि० द्वीपसमूह	..	..	..	..	..	..	..	..	..
अरुणाचल प्रदेश	..	..	..	..	..	..	..	..	..
चंडीगढ़	..	..	..	..	..	..	..	..	..
दादर व नागर हवेली	..	..	..	..	..	..	..	..	..
दिल्ली	..	..	..	..	..	1,71,63	..	..	1,71,63
गोवा दमन व दीव	..	..	..	..	..	9,46	..	98	10,44
लक्षद्वीप	..	..	..	..	..	..	..	..	..
मिजोरम	..	..	..	..	..	..	..	..	..
पाण्डिचेरी	..	..	..	..	..	..	..	..	..
<b>भारत</b>	<b>77,29</b>	<b>27,87,37</b>	<b>10</b>	<b>..</b>	<b>5,44</b>	<b>35,14,05</b>	<b>19,50</b>	<b>9,29,25</b>	<b>73,33,00</b>



TABLE II—ITEM-WISE RECURRING INCOME BY SOURCES ON EDUCATIONAL INSTITUTIONS BY TYPE—(Contd.)

(छ) इन्टरमीडिएट/पूर्व डिग्री/जूनियर कालेज (पुरानी पद्धति)

G—Intermediate/Pre-Degree/Junior Colleges (Old Pattern)

(रुपये हजारों में)

(Rupees in Thousands)

राज्य/संघ शासित क्षेत्र State/Union Territory	केन्द्रीय सरकार Central Govt.	राज्य सरकार State Govt.	वि०अनु०आ० U.G.C.	विश्व- विद्यालय University	स्थानीय निकाय Local Bodies	शुल्क Fees	अक्षय निधि Endow- ments	अन्य स्रोत Other Sources	जोड़ Total	
1	2	3	4	5	6	7	8	9	10	
आंध्र प्रदेश	Andhra Pradesh	..	..	..	..	..	..	..	..	
असम	Assam	..	3,90	..	..	1,21	3,80	8	11	
बिहार	Bihar	..	3,82	..	87	..	4,84	..	84	
गुजरात	Gujarat	..	..	..	..	..	..	..	..	
हरियाणा	Haryana	..	..	..	..	..	..	..	..	
हिमाचल प्रदेश	Himachal Pradesh	..	..	..	..	..	..	..	..	
जम्मू और काश्मीर	Jammu & Kashmir	..	..	..	..	..	..	..	..	
कर्नाटक	Karnataka	9,12	13,40,48	1,93	12,24	17,34	1,32,36	2,03	1,85,31	
केरल	Kerala	17,00	39,42	..	..	..	10,43	..	2,33	
मध्य प्रदेश	Madhya Pradesh	..	..	..	..	..	..	..	..	
महाराष्ट्र	Maharashtra	..	..	..	..	..	..	..	..	
मणिपुर	Manipur	..	2,19	..	..	..	6	..	1	
मेघालय	Meghalaya	..	..	..	..	..	..	..	..	
नागालैण्ड	Nagaland	..	..	..	..	..	..	..	..	
उड़ीसा	Orissa	..	..	..	..	..	..	..	..	
पंजाब	Punjab	..	..	..	..	..	..	..	..	
राजस्थान	Rajasthan	..	..	..	..	..	..	..	..	
सिक्किम	Sikkim	..	..	..	..	..	..	..	..	
तमिलनाडू	Tamil Nadu	..	..	..	..	..	..	..	..	
त्रिपुरा	Tripura	..	..	..	..	..	..	..	..	
उत्तर प्रदेश	Uttar Pradesh	..	..	..	..	..	..	..	..	
पश्चिम बंगाल	West Bengal	..	..	..	..	..	..	..	..	
अंड० व नि० द्वीपसमूह	A & N Islands	..	..	..	..	..	..	..	..	
अरुणाचल प्रदेश	Arunachal Pradesh	..	..	..	..	..	..	..	..	
चंडीगढ़	Chandigarh	..	..	..	..	..	..	..	..	
दादर व नागर हवेली	Dadra & Nagar Haveli	..	..	..	..	..	..	..	..	
दिल्ली	Delhi	..	..	..	..	..	..	..	..	
गोवा दमन व दीव	Goa, Daman & Diu	..	..	..	..	..	..	..	..	
लक्षद्वीप	Lakshadweep	19,16	..	..	..	..	..	..	..	
मिजोरम	Mizoram	..	3,25	..	..	37	2,34	2	14	
पांडिचेरी	Pondicherry	..	4,94	..	..	..	28	..	..	
भारत	INDIA	45,28	13,98,00	1,93	13,11	28,92	1,54,11	2,13	1,88,74	18,32,22

सारणी 2—शिक्षा संस्थाओं पर उनके स्रोतों एवं मदानुसार आवर्ती आय—(जारी)

TABLE II—ITEM-WISE RECURRING INCOME BY SOURCES ON EDUCATIONAL INSTITUTIONS BY TYPE—(Contd.)

(ज) उच्चतर माध्यमिक स्कूल (10+2 पद्धति)

(H)—Higher Secondary School (10+2 Pattern)

(1) शैक्षिक पाठ्यचर्याओं वाले उच्चतर माध्यमिक स्कूल

(रुपये हजारों में)

(i) Higher Secondary Schools with Academic Streams

(Rupees in Thousands)

राज्य/संघ शासित क्षेत्र State/Union Territory	केंद्रीय सरकार Central Govt.	राज्य सरकार State Govt.	वि०अनु०आ० U.G.C.	विश्व- विद्यालय University	स्थानीय निकाय Local Bodies	शुल्क Fees	अक्षय निधि Endow- ments	अन्य स्रोत Other Sources	मोड़ Total
1	2	3	4	5	6	7	8	9	10
आंध्र प्रदेश	Andhra Pradesh	99,55	19,61	..	..	2,29,56	..	13,86	3,62,58
असम	Assam	9,20	4,99,84	..	..	6 19,08	93	7,37	5,36,48
बिहार	Bihar	97,43	53	..	..	57,42	..	5,48	1,60,86
गुजरात	Gujarat	18,79	37,09,42	..	..	5,45 4,48,60	11,60	29,42	42,23,28
हरियाणा	Haryana	49,40	44,77	..	..	51,65	..	6,74	1,52,56
हिमाचल प्रदेश	Himachal Pradesh	26,46	..	..	..	7,06	..	2,88	36,40
जम्मू और कश्मीर	Jammu & Kashmir	..	3,37,08	..	..	3,02	1,06	2,12	3,43,28
कर्नाटक	Karnataka	..	..	..	..	..	..	..	..
केरल	Kerala	..	..	..	..	..	..	..	..
मध्य प्रदेश	Madhya Pradesh	..	..	..	..	..	..	..	..
महाराष्ट्र	Maharashtra	1,14,30	32,65,01	..	..	3,25,58 5,21,69	11,95	39,65	42,78,18
मणिपुर	Manipur	8,39	50,58	..	..	1,61	..	12	60,70
मेघालय	Meghalaya	..	..	..	..	..	..	..	..
नागालैण्ड	Nagaland	..	..	..	..	..	..	..	..
उड़ीसा	Orissa	..	..	..	..	..	..	..	..
पंजाब	Punjab	61,01	19,96	..	..	48 1,09,17	..	7,90	1,98,52
राजस्थान	Rajasthan	1,25,47	2,86	..	..	31,70	..	1	1,60,04
सिक्किम	Sikkim	40,78	76,83	..	..	..	..	..	1,17,61
तमिलनाडू	Tamil Nadu	8,58	55,00,66	..	..	2,50,65 3,00,86	26,29	84,96	61,72,00
त्रिपुरा	Tripura	6,03	3,54,01	..	..	4,92	..	1,30	3,66,26
उत्तर प्रदेश	Uttar Pradesh	..	..	..	..	..	..	..	..
पश्चिम बंगाल	West Bengal	26,11	22,33,87	..	..	49 3,00,44	43,14	67,76	26,71,81
बॉन्ड व नि० द्वीप समूह	A. & N. Islands	87,59	..	..	..	21	..	..	87,80
अरुणाचल प्रदेश	Arunachal Pradesh	64,05	..	..	..	..	..	..	64,05
चंडीगढ़	Chandigarh	..	..	..	..	..	..	..	..
दादर व नगर हवेली	Dadra & Nagar Haveli	5,30	..	..	..	..	..	..	5,30
दिल्ली	Delhi	1,29,93	31,83,66	..	..	45,53 13,69,57	9,09	76,64	48,14,42
गोवा, दमन व दीव	Goa, Daman & Diu	..	42,86	..	..	4,01	..	..	46,87
लक्षद्वीप	Lakshadweep	..	..	..	..	..	..	..	..
मिजोरम	Mizoram	..	..	..	..	..	..	..	..
पाण्डिचेरी	Pondicherry	..	7,32	..	..	1,61	2	..	8,95
भारत	INDIA	9,78,37	1,93,48,87	..	..	6,28,24 34,62,18	1,04,08	3,46,21	2,48,67,95

सारणी 2—शिक्षा संस्थाओं पर उनके स्रोतों एवं भदानुसार आवर्ती आय—(जारी)

TABLE II—ITEM-WISE RECURRING INCOME BY SOURCES ON EDUCATIONAL INSTITUTIONS BY TYPE—(Contd.)

(ज) उच्चतर माध्यमिक स्कूल (10+2 पद्धति)—(जारी)

H—Higher Secondary Schools (10+2 Pattern)—(Contd.)

(2) व्यावसायिक पाठ्यचर्याओं वाले उच्चतर माध्यमिक स्कूल

(ii) Higher Secondary Schools in the Vocational Streams

(रुपये हजारों में)

(Rupees in Thousand<sup>s</sup>)

राज्य/संघ शासित क्षेत्र State/Union Territory	केन्द्रीय सरकार Central Govt.	राज्य सरकार State Govt.	वि०अनु०अ० U.G.C.	विश्व- विद्यालय University	स्थानीय निकाय Local Bodies	शुल्क Fees	अक्षय निधि Endow- ments	अन्य स्रोत Other Sources	जोड़ Total
1	2	3	4	5	6	7	8	9	10
आंध्र प्रदेश	Andhra Pradesh	..	..	..	..	..	..	..	..
असम	Assam	..	..	..	..	..	..	..	..
बिहार	Bihar	..	..	..	..	..	..	..	..
गुजरात	Gujarat	..	..	..	..	..	..	..	..
हरियाणा	Haryana	..	..	..	..	..	..	..	..
हिमाचल प्रदेश	Himachal Pradesh	..	..	..	..	..	..	..	..
जम्मू और काश्मीर	Jammu & Kashmir	..	..	..	..	..	..	..	..
कर्नाटक	Karnataka	..	..	..	..	..	..	..	..
केरल	Kerala	..	..	..	..	..	..	..	..
मध्य प्रदेश	Madhya Pradesh	..	..	..	..	..	..	..	..
महाराष्ट्र	Maharashtra	..	..	..	..	..	..	..	..
मणिपुर	Manipur	..	..	..	..	..	..	..	..
मेघालय	Meghalaya	..	..	..	..	..	..	..	..
नागालैण्ड	Nagaland	..	..	..	..	..	..	..	..
उड़ीसा	Orissa	..	..	..	..	..	..	..	..
पंजाब	Punjab	..	..	..	..	..	..	..	..
राजस्थान	Rajasthan	..	..	..	..	..	..	..	..
सिक्किम	Sikkim	..	..	..	..	..	..	..	..
तमिलनाडू	Tamil Nadu	..	..	..	..	..	..	..	..
त्रिपुरा	Tripura	..	..	..	..	..	..	..	..
उत्तर प्रदेश	Uttar Pradesh	..	..	..	..	..	..	..	..
पश्चिम बंगाल	West Bengal	..	..	..	..	..	..	..	..
अंड० व नि० द्वीप समूह	A. & N. Islands	..	..	..	..	..	..	..	..
अरुणाचल प्रदेश	Arunachal Pradesh	..	..	..	..	..	..	..	..
चंडीगढ़	Chandigarh	..	..	..	..	..	..	..	..
दादर व नागर हवेली	Dadra & Nagar Haveli	..	..	..	..	..	..	..	..
दिल्ली	Delhi	2,62	7,95,67	..	..	1,99,87	3,05	17,42	10,18,63
गोवा दमन व दीव	Goa, Dama & Diu	..	..	..	..	..	..	..	..
लक्ष द्वीप	Lakshadweep	..	..	..	..	..	..	..	..
मिजोरम	Mizoram	..	..	..	..	..	..	..	..
पाण्डिचेरी	Pondicherry	..	..	..	..	..	..	..	..
भारत	INDIA	2,62	7,95,67	..	..	1,99,87	3,05	17,42	10,18,63

सारणी 2—शिक्षा संस्थाओं पर उनके स्रोतों एवं मदानुसार आवर्ती आय—(जारी)  
**TABLE II—ITEM-WISE RECURRING INCOME BY SOURCES ON EDUCATIONAL INSTITUTIONS BY TYPE—(Contd.)**

(ज) उच्चतर माध्यमिक स्कूल (10+2 पैटर्न)—(जारी)

H—Higher Secondary Schools (10+2 Pattern)—(Contd.)

(3) शैक्षिक तथा व्यावसायिक पाठ्यचर्याओं वाले उच्चतर माध्यमिक स्कूल  
 (iii) Higher Secondary Schools with Academic and Vocational Stream (रुपये हजारों में)  
 (Rupees in Thousands)

राज्य/संघ शासित क्षेत्र State/Union Territory	केंद्रीय सरकार Central Govt.	राज्य सरकार State Govt.	वि. अनु. आ. U.G.C.	विश्व- विद्यालय University	स्थानीय निकाय Local Bodies	शुल्क fees	वक्षय निधि Endow- ments	अन्य स्रोत Other Sources	जोड़ Total
1	2	3	4	5	6	7	8	9	10
आंध्र प्रदेश	Andhra Pradesh	..	..	..	..	..	..	..	..
असम	Assam	..	..	..	..	..	..	..	..
बिहार	Bihar	..	..	..	..	..	..	..	..
गुजरात	Gujarat	..	..	..	..	..	..	..	..
हरियाणा	Haryana	..	..	..	..	..	..	..	..
हिमाचल प्रदेश	Himachal Pradesh	..	..	..	..	..	..	..	..
जम्मू और काश्मीर	Jammu & Kashmir	..	..	..	..	..	..	..	..
कर्नाटक	Karnataka	..	..	..	..	..	..	..	..
केरल	Kerala	..	..	..	..	..	..	..	..
मध्य प्रदेश	Madhya Pradesh	..	..	..	..	..	..	..	..
महाराष्ट्र	Maharashtra	..	..	..	..	..	..	..	..
मणिपुर	Manipur	..	..	..	..	..	..	..	..
मेघालय	Meghalaya	..	..	..	..	..	..	..	..
नागालैण्ड	Nagaland	..	..	..	..	..	..	..	..
उड़ीसा	Orissa	..	..	..	..	..	..	..	..
पंजाब	Punjab	..	..	..	..	..	..	..	..
राजस्थान	Rajasthan	..	..	..	..	..	..	..	..
सिक्किम	Sikkim	..	..	..	..	..	..	..	..
तमिलनाडू	Tamil Nadu	..	..	..	..	..	..	..	..
त्रिपुरा	Tripura	..	..	..	..	..	..	..	..
उत्तर प्रदेश	Uttar Pradesh	..	..	..	..	..	..	..	..
पश्चिम बंगाल	West Bengal	..	..	..	..	..	..	..	..
अंड. व नि. द्वीप समूह	A. & N. Islands	8,04	..	..	..	6	..	..	8,10
अरुणाचल प्रदेश	Arunachal Pradesh	16,47	..	..	..	..	..	..	16,47
चंडीगढ़	Chandigarh	..	..	..	..	..	..	..	..
दादर व नागर हवेली	Dadra & Nagar Haveli	..	..	..	..	..	..	..	..
दिल्ली	Delhi	..	1,11,83	..	..	24,70	..	3,24	1,39,77
गोवा, दमन व दीव	Goa, Daman & Diu	..	..	..	..	..	..	..	..
लक्षद्वीप	Lakshadweep	..	..	..	..	..	..	..	..
मिजोरम	Mizoram	..	..	..	..	..	..	..	..
पाण्डिचेरी	Pondicherry	..	3,75	..	..	9	2	..	3,86
भारत	INDIA	24,51	1,15,58	..	..	24,85	2	3,24	1,68,20

TABLE II—ITEM-WISE RECURRING INCOME BY SOURCES ON EDUCATIONAL INSTITUTIONS BY TYPE—(Contd.)

		जोड़ (ज)—(1 से 3) उच्चतर माध्यमिक स्कूल (10+2 पद्धति)--(समाप्त)							(रुपये हजारों में)	
		Total H—(i to iii)—All Higher Secondary Schools (10+2 pattern)—(Concl.d.)							(Rs. in Thousands)	
राज्य/संघ शासित क्षेत्र	State/Union Territory	केन्द्रीय सरकार	राज्य सरकार	वि० अनु० आ०	विश्व-विद्यालय	स्थानीय निकाय	शुल्क Fees	अक्षय निधि	अन्य स्रोत	जोड़
1	2	Central Govt.	State Govt.	U.G.C.	University	Local Bodies	7	Endowments	Other Sources	Total
		2	3	4	5	6	7	8	9	10
आंध्र प्रदेश	Andhra Pradesh	99,55	19,61	..	..	..	2,29,56	..	13,86	3,62,58
असम	Assam	9,20	4,99,84	..	..	6	19,08	93	7,37	5,36,48
बिहार	Bihar	97,43	53	..	..	..	57,42	..	5,48	1,60,86
गुजरात	Gujarat	18,79	37,09,42	..	..	5,45	4,48,60	11,60	29,42	42,23,28
हरियाणा	Haryana	49,40	44,77	..	..	..	51,65	..	6,74	1,52,56
हिमाचल प्रदेश	Himachal Pradesh	26,46	..	..	..	..	7,06	..	2,88	36,40
जम्मू और कश्मीर	Jammu & Kashmir	..	3,37,08	..	..	..	3,02	1,06	2,12	3,43,28
कर्नाटक	Karnataka	..	..	..	..	..	..	..	..	..
केरल	Kerala	..	..	..	..	..	..	..	..	..
मध्य प्रदेश	Madhya Pradesh	..	..	..	..	..	..	..	..	..
महाराष्ट्र	Maharashtra	1,14,30	32,65,01	..	..	3,25,58	5,21,69	11,95	39,65	42,78,18
मणिपुर	Manipur	8,39	50,58	..	..	..	1,61	..	12	60,70
मेघालय	Meghalaya	..	..	..	..	..	..	..	..	..
नागालैण्ड	Nagaland	..	..	..	..	..	..	..	..	..
उड़ीसा	Orissa	..	..	..	..	..	..	..	..	..
पंजाब	Punjab	61,01	19,96	..	..	48	1,09,17	..	7,90	1,98,52
राजस्थान	Rajasthan	1,25,47	2,86	..	..	..	31,70	..	1	1,60,04
सिक्किम	Sikkim	40,78	76,83	..	..	..	..	..	..	1,17,61
तमिलनाडु	Tamil Nadu	8,58	55,00,65	..	..	2,50,65	3,00,86	26,29	84,96	61,72,00
त्रिपुरा	Tripura	6,03	3,54,01	..	..	..	4,92	..	1,30	3,66,26
उत्तर प्रदेश	Uttar Pradesh	..	..	..	..	..	..	..	..	..
पश्चिम बंगाल	West Bengal	26,11	22,33,87	..	..	49	3,00,44	43,14	67,76	26,71,81
धंड० व नि० द्वीप समूह	A & N Islands	95,63	..	..	..	..	27	..	..	95,90
अरुणाचल प्रदेश	Arunachal Pradesh	80,52	..	..	..	..	..	..	..	80,52
चंडीगढ़	Chandigarh	..	..	..	..	..	..	..	..	..
दादर व नागर हवेली	Dadra & Nagar Haveli	5,30	..	..	..	..	..	..	..	5,30
दिल्ली	Delhi	1,32,55	40,91,16	..	..	45,53	15,94,14	12,14	97,30	59,72,82
गोवा, दमन व दीव	Goa, Daman & Diu	..	42,86	..	..	..	4,01	..	..	46,87
लक्षद्वीप	Lakshadweep	..	..	..	..	..	..	..	..	..
मिजोरम	Mizoram	..	..	..	..	..	..	..	..	..
पांडिचेरी	Pondicherry	..	11,07	..	..	..	1,70	4	..	12,81
भारत	INDIA	10,05,50	2,02,60,12	..	..	6,28,24	36,86,90	1,07,15	3,66,87	2,60,54,78

सारणी 2—शिक्षा संस्थाओं पर उनके स्रोतों एवं मदानुसार आवर्ती आय—(जारी)

TABLE II—ITEM-WISE RECURRING INCOME BY SOURCES ON EDUCATIONAL INSTITUTIONS BY TYPE—(Contd.)

(अ) उच्चतर माध्यमिक स्कूल (पुरानी पद्धति)  
I—Higher Secondary Schools—(Old pattern)

(रुपये हजारों में)  
(Rupees in Thousands)

राज्य/संघ शासित क्षेत्र State/Union Territory	केन्द्रीय सरकार Central Govt.	राज्य सरकार State Govt.	वि०प्रनु०आ० U. G. C.	विश्व- विद्यालय University	स्थानीय निकाय Local Bodies	शुल्क Fees	अक्षय निधि Endow- ments	अन्य स्रोत Others Sources	जोड़ Total
1	2	3	4	5	6	7	8	9	10
आंध्र प्रदेश	..	..	..	..	..	..	..	..	..
असम	..	..	..	..	..	20,44	..	..	20,44
बिहार	..	..	..	..	..	..	..	..	..
गुजरात	..	..	..	..	..	..	..	..	..
हरियाणा	..	4,22,44	..	..	1,22	91,52	1,04	9,43	5,25,65
हिमाचल प्रदेश	..	3,50,59	..	..	..	6,12	..	1,58	3,58,29
जम्मू और काश्मीर	..	..	..	..	..	..	..	..	..
कर्नाटक	..	..	..	..	..	..	..	..	..
केरल	33,68	47,87	..	..	3,95	93,21	5	5,46	1,84,22
मध्य प्रदेश	1,32,01	38,72,20	..	..	48,58	3,23,72	30,87	86,76	44,94,14
महाराष्ट्र	..	..	..	..	..	..	..	..	..
मणिपुर	..	..	..	..	..	..	..	..	..
मेघालय	..	..	..	..	..	..	..	..	..
नागालैण्ड	..	..	..	..	..	..	..	..	..
उड़ीसा	..	..	..	..	..	..	..	..	..
पंजाब	10,43	11,12,46	..	5,75	10,15	1,18,42	9,68	36,06	13,02,95
राजस्थान	1,18	15,73,65	..	..	4,28	2,19,88	35,11	41,11	18,75,21
सिक्किम	..	..	..	..	..	..	..	..	..
तमिलनाडु	..	..	..	..	..	..	..	..	..
त्रिपुरा	..	..	..	..	..	..	..	..	..
उत्तर प्रदेश	67,73	88,06,99	..	..	3,27,41	18,85,11	87,10	3,02,20	1,14,76,54
पश्चिम बंगाल	..	..	..	..	..	..	..	..	..
अंड० व नि० द्वीप समूह	..	..	..	..	..	..	..	..	..
अरुणाचल प्रदेश	..	..	..	..	..	..	..	..	..
चण्डीगढ़	41,83	..	..	..	..	3,69	..	..	45,52
दादर व नागर हवेली	..	..	..	..	..	..	..	..	..
दिल्ली	..	..	..	..	..	..	..	..	..
गोवा, दमन व दीव	..	..	..	..	..	..	..	..	..
लक्षद्वीप	..	..	..	..	..	..	..	..	..
मिजोरम	..	..	..	..	..	..	..	..	..
पॉण्डिचेरी	..	..	..	..	..	..	..	..	..
<b>INDIA</b>	<b>2,86,86</b>	<b>1,61,86,20</b>	<b>..</b>	<b>5,75</b>	<b>3,95,51</b>	<b>27,52,11</b>	<b>1,63,35</b>	<b>4,82,60</b>	<b>2,02,82,96</b>

TABLE II—ITEM-WISE RECURRING INCOME BY SOURCES ON EDUCATIONAL INSTITUTIONS BY TYPE—(Contd.)

(ज) उच्च/उत्तर बुनियादी स्कूल  
J—High/Post-Basic School

(रुपय हजारों में)  
(Rupees in Thousands)

राज्य/संघ शासित क्षेत्र State/Union Territory	केन्द्रीय सरकार Central Govt.	राज्य सरकार State Govt.	वि०अनु०आ० U.G.C.	विश्व- विद्यालय University	स्थानीय निकाय Local Bodies	शुल्क Fees	अक्षय निधि Endow- ments	अन्य स्रोत Other Sources	जोड़ Total
1	2	3	4	5	6	7	8	9	10
आंध्र प्रदेश	44,60	68,71,63	..	..	4,79	3,75,27	19,21	96,02	74,11,52
असम	19,83	12,31,44	..	..	5,28	52,61	8,54	41,70	13,59,40
बिहार	56,35	48,64,89	..	..	..	2,24,22	9,46	78,65	52,33,57
गुजरात	5,11	22,38,87	..	..	8,45	64,37	20,69	26,84	23,64,33
हरियाणा	5,26	30,38,06	..	..	5,95	4,15,74	23,81	73,61	36,12,43
हिमाचल प्रदेश	7,03	9,58,55	..	..	6,41	1,24,31	2,17	30,72	11,29,19
जम्मू और काश्मीर	..	10,87,70	..	..	..	22,35	2,22	6,07	11,18,34
कर्नाटक	6,98	24,18,56	50	12,90	68,04	84,98	4,63	1,97,00	27,90,59
केरल	..	81,77,12	..	..	25,25	1,94,69	2,61	57,66	84,57,33
मध्य प्रदेश	..	..	..	..	..	..	..	..	..
महाराष्ट्र	85,43	92,48,30	..	..	15,68,66	13,16,95	22,87	67,13	1,23,09,39
मणिपुर	..	4,39,18	..	..	..	18,10	..	4,53	4,61,81
मेघालय	9,32	1,54,96	..	..	..	30,53	94	9,59	2,05,34
नागालैण्ड	..	17	..	..	..	6	..	..	23
उड़ीसा	84,17	19,47,07	17	2,59	4,23,21	1,50,56	26,16	95,89	27,29,82
पंजाब	13,71	43,78,53	..	43,74	4,02	3,40,58	8,11	92,97	48,81,66
राजस्थान	28,01	22,73,93	..	..	1,84	1,09,36	31,28	56,88	25,01,30
सिक्किम	..	..	..	..	..	..	..	..	..
तमिलनाडू	2,80	30,15,66	..	..	75,87	1,34,53	10,45	37,72	32,77,03
त्रिपुरा	..	3,11,85	..	..	1,34	2,32	10	72	3,16,43
उत्तर प्रदेश	3	23,73,43	..	..	79,44	4,86,96	42,24	1,79,20	31,61,30
पश्चिम बंगाल	2,39	64,92,35	..	54	82	5,11,90	43,06	1,00,77	71,51,43
इंडो-नि० व द्वीप समूह	21,40	..	..	..	..	3,52	..	..	24,92
अरुणाचल प्रदेश	20,07	..	..	..	..	..	..	..	1,20,07
चंडीगढ़	73,17	..	..	..	..	20,54	..	..	93,71
दादर व नागर हवेली	9,64	..	..	..	..	..	..	..	9,64
दिल्ली	..	..	..	..	..	..	..	..	..
गोवा दमन व दीव	..	5,65,14	..	..	1,87	16,62	1,27	7,21	5,92,11
लक्षद्वीप	34,73	..	..	..	..	..	..	..	34,73
मिजोरम	..	1,09,92	..	..	1,46	6,28	6	1,54	1,19,26
पाण्डिचेरी	2,75	1,56,98	..	..	..	26,52	4,32	5	1,90,62
भारत	6,32,78	6,24,04,39	67	59,77	22,82,70	47,33,87	2,84,20	12,62,52	7,16,60,90

सारणी 2—शिक्षासंस्थाओं पर उनके स्रोतों एवं मदानुसार आय—(जारी)

TABLE II—ITEM-WISE RECURRING INCOME BY SOURCES ON EDUCATIONAL INSTITUTIONS BY TYPE—(Contd.)

(द) विडित/वरिष्ठ बुनियादी स्कूल

(रुपये हजारों में)

K—Middle/Senior Basic Schools

(Rupees in Thousands)

राज्य/संघ शासित क्षेत्र State/Union Territory	केन्द्रीय सरकार Central Govt.	राज्य सरकार State Govt.	वि०अनु०भा० University Grants Commission	विश्व- विद्यालय University	स्थानीय निकाय Local Bodies	शुल्क Fees	अक्षय निधि Endow- ments	अन्य स्रोत Other Sources	जोड़ Tot a	
1	2	3	4	5	6	7	8	9	10	
आंध्र प्रदेश	Andhra Pradesh	7,69	34,37,84	..	..	48	1,39,35	2,87	35,60	36,23,86
असम	Assam	..	13,13,11	..	..	1,75	25,97	5,07	9,50	13,55,40
बिहार	Bihar	22,41	58,82,68	..	..	4	8,27	39	33,37	59,47,16
गुजरात	Gujarat	3,66	69,49,65	..	..	15,06,79	9,92,02	65,12	1,21,08	96,38,32
हरियाणा	Haryana	..	7,60,01	..	..	6,64	51,19	57	8,11	8,26,52
हिमाचल प्रदेश	Himachal Pradesh	3,04	6,68,58	..	..	..	1,21	..	6,30	6,79,13
जम्मू और काश्मीर	Jammu & Kashmir	..	9,30,18	..	..	..	95	57	1,10	9,32,80
कर्नाटक	Karnataka	29,27	61,28,61	..	..	12,96	87,49	4,89	36,39	62,99,61
केरल	Kerala	..	40,08,92	..	..	2,42	33,10	50	20,58	41,23,52
मध्य प्रदेश	Madhya Pradesh	20,27	40,52,59	..	..	12,71	1,78,32	32,14	80,32	43,76,35
महाराष्ट्र	Maharashtra	20,12	75,22,41	..	..	31,58,54	3,17,96	3,22,82	61,24	1,14,03,09
मणिपुर	Manipur	..	2,39,62	..	..	..	3,29	..	3,54	2,46,45
मेघालय	M. ghalaya	2,76	83,69	..	..	..	9,78	39	4,43	1,01,05
नागालैण्ड	Nagaland	..	23	..	..	..	4	..	..	27
उड़ीसा	Orissa	54,83	18,78,10	2	14	1,35,06	34,76	7,77	17,85	21,28,53
पंजाब	Punjab	4,04	10,39,85	..	..	21	37,03	12	23,67	11,04,92
राजस्थान	Rajasthan	4,30	34,30,66	..	..	3,48	1,23,21	54,66	28,44	36,44,75
सिक्किम	Sikkim	17,60	31,11	..	..	..	..	..	..	48,71
तमिलनाडू	Tamil Nadu	4,46	42,66,86	..	..	2,68,32	8,68	13,85	8,12	45,70,29
त्रिपुरा	Tripura	..	2,32,56	..	..	37	3,91	..	50	2,37,34
उत्तर प्रदेश	Uttar Pradesh	9	30,23,77	..	..	7,36,47	3,17,56	54,47	1,19,94	42,53,30
पश्चिम बंगाल	West Bengal	..	14,51,12	..	..	6,42	54,75	17,33	40,86	15,70,48
अंड० व नि० द्वीपसमूह	A. & N. Islands	97,20	..	..	..	..	..	..	..	97,20
अरुणाचल प्रदेश	Arunachal Pradesh	1,56,47	..	..	..	..	..	..	..	1,56,47
चंडीगढ़	Chandigarh	11,09	..	..	..	..	4,03	..	..	15,12
दादर व नागर हवेली	Dadra & Nagar Haveli	23,16	..	..	..	..	48	..	..	23,64
दिल्ली	Delhi	..	5,70,80	1,66	..	93,53	1,11,80	19,52	5,42	8,02,73
गोवा दमन व दीव	Goa, Daman & Diu	..	65,83	..	..	29	30	..	42	66,84
लक्षद्वीप	Lakshadweep	28,92	..	..	..	..	..	..	..	28,92
मिजोरम	Mizoram	..	1,32,41	..	..	81	..	93	1,19	1,35,34
पाण्डिचेरी	Pondicherry	..	97,90	..	..	..	2,18	33	..	1,00,41
<b>भारत</b>	<b>INDIA</b>	<b>5,11,38</b>	<b>5,82,57,09</b>	<b>1,68</b>	<b>14</b>	<b>59,47,29</b>	<b>25,47,63</b>	<b>6,05,31</b>	<b>6,67,97</b>	<b>6,85,38,49</b>



TABLE II—ITEM-WISE RECURRING INCOME BY SOURCES ON EDUCATIONAL INSTITUTIONS BY TYPE—(Contd.)

(ठ) प्राथमिक/कनिष्ठ बुनियादी स्कूल

(रुपये हजारों में)

L—Primary/Junior Basic Schools

(Rupees in Thousands)

राज्य/संघ शासित क्षेत्र State/Union Territory	केन्द्रीय सरकार Central Govt.	राज्य सरकार State Govt.	वि०प्र० वि०प्र० University Grants Commission	विश्व- विद्यालय University	स्थानीय निकाय Local Bodies	शुल्क Fees	अक्षय निधि Endow- ments	अन्य स्रोत Other Sources	जोड़ Total	
1	2	3	4	5	6	7	8	9	10	
आंध्र प्रदेश	Andhra Pradesh	12,17	74,66,25	..	..	33	91,81	1,24	24,07	75,95,87
आसाम	Assam	65	32,23,77	..	..	6,71	49	3,96	1,07	32,36,65
बिहार	Bihar	17,72	71,91,50	..	..	..	1,35	16	9,10	72,19,83
गुजरात	Gujarat	6,86	15,49,79	..	..	5,59,98	1,08,68	7,03	16,10	22,48,44
हरियाणा	Haryana	1,32	13,94,88	..	..	2,86	22,39	7	1,05	14,22,57
हिमाचल प्रदेश	Himachal Pradesh	..	17,02,40	..	..	..	..	..	..	17,02,40
जम्मू और काश्मीर	Jammu & Kashmir	..	7,92,89	..	..	..	1,09	37	65	7,95,00
कर्नाटक	Karnataka	33	26,01,38	..	..	1,63	12,59	4,53	6,76	26,27,22
केरल	Kerala	..	36,76,28	..	..	1,62	4,36	48	17,17	36,99,91
मध्य प्रदेश	Madhya Pradesh	53,20	83,43,35	..	..	18,73	75,91	39,58	99,03	86,29,80
महाराष्ट्र	Maharashtra	17,14	64,07,98	..	..	26,90,61	2,70,86	2,75,00	52,17	97,13,76
मणिपुर	Manipur	..	6,07,77	..	..	..	2,50	..	4,97	6,15,24
मेघालय	Meghalaya	..	2,76,73	..	..	4,23	8	3	1,49	2,82,56
नागालैण्ड	Nagaland	..	44	..	..	..	3	..	..	47
उड़ीसा	Orissa	16,05	40,05,58	6	61,48	4,49,68	3,13	1,29	10,93	45,48,20
पंजाब	Punjab	7,18	48,54,46	..	..	7,47	28,51	..	11,60	49,09,22
राजस्थान	Rajasthan	26,28	25,58,59	..	..	5,87,01	76,27	46,00	16,60	33,11,35
सिक्किम	Sikkim	37,66	57,98	..	..	..	..	..	..	95,64
तमिलनाडू	Tamil Nadu	6,15	74,39,82	..	..	9,50,39	5,36	8,21	12,70	84,22,63
त्रिपुरा	Tripura	..	5,00,39	..	..	5	3,23	..	10	5,03,77
उत्तर प्रदेश	Uttar Pradesh	10,59	1,16,69,75	..	..	28,68,39	83,93	3,38	86,56	1,47,22,60
पश्चिम बंगाल	West Bengal	69	92,26,39	..	..	1,40,72	87,37	8,56	10,26	94,73,99
अंड० व नि० द्वीप समूह	A. & N. Islands	1,37,24	..	..	..	..	3	..	..	1,37,27
अरुणाचल प्रदेश	Arunachal Pradesh	2,02,33	..	..	..	..	..	..	..	2,02,33
चंडीगढ़	Chandigarh	24,66	..	..	..	..	3,25	..	..	27,91
दादर व नागर हवेली	Dadra & Nagar Haveli	18,80	..	..	..	..	..	..	..	18,80
दिल्ली	Delhi	1,99	14,61	..	..	22,40,20	74,03	13,81	27,28	23,71,92
गोवा, दमन व दीव	Goa, Daman & Diu	..	4,15,96	..	..	5	4,63	1	1,02	4,21,67
लक्षद्वीप	Lakshadweep	23,69	..	..	..	..	..	..	..	23,69
मिजोरम	Mizoram	..	1,73,77	..	..	..	..	2	..	173,79
पॉण्डिचेरी	Pondicherry	..	95,41	..	..	..	37	3,13	7	98,98
भारत	INDIA	6,23,30	8,62,48,12	6	61,48	1,05,30,66	9,62,25	4,16,86	4,10,75	9,92,53,48

सारणी 2—शिक्षा संस्थाओं पर उनके स्रोतों एवं मदानुसार आवृत्तों काय—(जारी)

TABLE II—ITEM-WISE RECURRING INCOME BY SOURCES ON EDUCATIONAL INSTITUTIONS BY TYPE—(Contd.)

(ड) पूर्व-प्राथमिक/पूर्व-बुनियादी स्कूल  
M—Pre-Primary/Pre-Basic Schools

(रुपये हजारों में)  
(Rupees in Thousands)

राज्य/संघ शासित क्षेत्र State/Union Territory	केन्द्रीय सरकार Central Govt.	राज्य सरकार State Govt.	वि०अनु०आ० U.G.C.	विश्व- विद्यालय University	स्थानीय निकाय Local Bodies	शुल्क Fees	वक्षय निधि Endow- ments	अन्य स्रोत Other Sources	जोड़ Total	
1	2	3	4	5	6	7	8	9	10	
आंध्र प्रदेश	Andhra Pradesh	5,05	..	..	61	43	..	1,02	7,11	
असम	Assam	14,42	..	..	47	22	4	6	15,21	
बिहार	Bihar	56	..	..	..	54	4	5	1,19	
गुजरात	Gujarat	26,47	..	..	76,55	41,16	23,08	18,56	1,85,82	
हरियाणा	Haryana	3,60	..	..	..	12	..	..	3,72	
हिमाचल प्रदेश	Himachal Pradesh	2,88	..	..	..	..	..	..	2,88	
जम्मू और काश्मीर	Jammu & Kashmir	..	..	..	..	..	..	..	..	
कर्नाटक	Karnataka	20,99	..	..	..	52,76	..	18,65	92,40	
केरल	Kerala	18	12,32	..	23	6,20	..	2,57	21,50	
मध्य प्रदेश	Madhya Pradesh	2,37	26,72	..	7,08	9,90	2,62	4,98	53,67	
महाराष्ट्र	Maharashtra	1,38	10,77	..	7,76	49,60	2,16	15,01	86,68	
मणिपुर	Manipur	..	50	..	..	2	..	..	52	
मेघालय	Meghalaya	..	5,34	..	2	32	..	93	6,61	
नागालैण्ड	Nagaland	..	..	..	..	..	..	..	..	
उड़ीसा	Orissa	..	..	..	..	..	..	..	..	
पंजाब	Panjab	..	80	..	..	..	..	..	80	
राजस्थान	Rajasthan	..	10,13	..	17	2,80	..	93	14,03	
सिक्किम	Sikkim	1,85	3,30	..	..	..	..	..	5,15	
तमिलनाडू	Tamil Nadu	46	2,98	..	..	2,61	1	42	6,48	
त्रिपुरा	Tripura	..	16,37	..	..	..	..	..	16,37	
उत्तर प्रदेश	Uttar Pradesh	..	8,51	..	5,03	6,47	5	19	20,25	
पश्चिम बंगाल	West Bengal	..	34,62	..	..	2,75	27	62	38,26	
अंड० व नि० द्वीप समूह	A. & N. Islands	93	..	..	..	35	..	..	1,28	
अरुणाचल प्रदेश	Arunachal Pradesh	6,86	..	..	..	..	..	..	6,86	
चंडीगढ़	Chandigarh	3,42	..	..	..	30	..	..	3,72	
दादर व नागर हवेली	Daadra & Nagar Haveli	1,40	..	..	..	..	..	..	1,40	
दिल्ली	Delhi	..	..	..	18,21	3,06	3	6	21,36	
गोवा, दमन व दीव	Goa, Daman & Diu	..	..	..	..	..	..	..	..	
लक्ष्य द्वीप	Lakshadweep	2,94	..	..	..	..	..	..	2,94	
मिजोरम	Mizoram	..	..	..	..	..	..	..	..	
पांडिचेरी	Pondicherry	..	5,62	..	..	77	7	..	6,46	
<b>भारत</b>	<b>INDIA</b>	<b>21,79</b>	<b>2,11,95</b>	<b>..</b>	<b>..</b>	<b>1,16,13</b>	<b>1,80,38</b>	<b>28,37</b>	<b>64,05</b>	<b>6,22,67</b>

TABLE II—ITEM-WISE RECEIVING INCOME BY SOURCES ON EDUCATIONAL INSTITUTIONS BY TYPE—(Contd.)

इ—वृत्तिक/व्यावसायिक/विशेष तथा अन्य शिक्षा के स्कूल (स्कूल स्तर)  
N—Schools for Vocational/Professional/Special and Other Education (School Level)

(1) कृषि तथा वन विद्या  
(i) Agriculture and Forestry

(रुपये हजारों में)  
(Rupees in Thousands)

राज्य/संघ शासित क्षेत्र State/Union Territory	केन्द्रीय सरकार Central Govt.	राज्य सरकार State Govt.	वि०अनु०भा० U.G.C.	विश्व- विद्यालय University	स्थानीय निकाय Local Bodies	शुल्क Fees	अक्षय निधि Endow- ments	अन्य स्रोत Other Sources	जोड़ Total
1	2	3	4	5	6	7	8	9	10
आंध्र प्रदेश	Andhra Pradesh	..	..	..	..	..	..	..	..
असम	Assam	..	..	..	..	..	..	..	..
बिहार	Bihar	..	..	..	..	..	..	..	..
गुजरात	Gujarat	..	22,85	..	..	..	..	2,30	25,15
हरियाणा	Haryana	..	..	..	..	..	..	..	..
हिमाचल प्रदेश	Himachal Pradesh	..	..	..	..	..	..	..	..
जम्मू और कश्मीर	Jammu & Kashmir	..	..	..	..	..	..	..	..
कर्नाटक	Karnataka	..	26,14	..	..	49	..	1,36	27,99
केरल	Kerala	..	..	..	..	..	..	..	..
मध्य प्रदेश	Madhya Pradesh	..	..	..	..	..	..	..	..
महाराष्ट्र	Maharashtra	..	7,19	..	83,98	60	2	36,62	1,28,41
मणिपुर	Manipur	..	..	..	..	..	..	..	..
मेघालय	Meghalaya	..	..	..	..	..	..	..	..
नागालैण्ड	Nagaland	..	..	..	..	..	..	..	..
उड़ीसा	Orissa	..	..	..	..	..	..	..	..
पंजाब	Punjab	..	..	..	..	..	..	..	..
राजस्थान	Rajasthan	..	..	..	..	..	..	..	..
सिक्किम	Sikkim	..	..	..	..	..	..	..	..
तमिलनाडु	Tamil Nadu	..	6,84	..	..	..	..	..	6,84
त्रिपुरा	Tripura	..	..	..	..	..	..	..	..
उत्तर प्रदेश	Uttar Pradesh	..	..	..	..	..	..	..	..
पश्चिम बंगाल	West Bengal	..	..	..	..	..	..	..	..
अंड० व नि० द्वीप समूह	A. & N. Islands	..	..	..	..	..	..	..	..
अरुणाचल प्रदेश	Arunachal Pradesh	..	..	..	..	..	..	..	..
चंडीगढ़	Chandigarh	..	..	..	..	..	..	..	..
दादर व नागर हवेली	Dadra & Nagar Haveli	..	..	..	..	..	..	..	..
दिल्ली	Delhi	..	..	..	..	..	..	..	..
गोवा, दमन व दीव	Goa, Daman & Diu	..	..	..	..	..	..	..	..
लक्षद्वीप	Lakshadweep	..	..	..	..	..	..	..	..
मिजोरम	Mizoram	..	..	..	..	..	..	..	..
पाण्डिचेरी	Pondicherry	..	..	..	..	..	..	..	..
भारत	INDIA	..	63,02	..	83,98	1,09	2	40,28	1,88,39

सारणी 2—शिक्षा संस्थाओं पर उनके स्रोतों एवं मदानुसार प्राप्त आय—(जारी)

TABLE II—ITEM-WISE RECURRING INCOME BY SOURCES ON EDUCATIONAL INSTITUTIONS BY TYPE—(Contd.)

द—वृत्तिक/व्यावसायिक/विशेष तथा अन्य शिक्षा के स्कूल (स्कूल स्तर)—(जारी)

N—Schools for Vocational/Professional/Special and Other Education (School Level)—(Contd.)

(2) श्रौषधि (परिचर्या तथा धात्री चिद्या)

(ii) Medicine (Nursing and Midwifery)

(हफ्ते हजारों में)

(Rupees in Thousands)

राज्य/संघ भासित क्षेत्र State/Union Territory	केंद्रीय सरकार Central Govt.	राज्य सरकार State Govt.	वि०अनु०भा० U. G.C.	विश्व- विद्यालय University	स्थानीय निकाय Local Bodies	शुल्क Fees	अक्षय निधि Endow- ments	अन्य स्रोत Other Sources	जोड़ Total
1	2	3	4	5	6	7	8	9	10
आंध्र प्रदेश	Andhra Pradesh	..	..	..	..	..	..	..	..
असम	Assam	..	41	..	..	..	..	21	62
बिहार	Bihar	..	3,43	..	..	..	..	..	3,43
गुजरात	Gujarat	..	13,89	..	4,52	..	..	..	18,41
हरियाणा	Haryana	..	..	..	..	..	..	..	..
हिमाचल प्रदेश	Himachal Pradesh	..	..	..	..	..	..	..	..
जम्मू और काश्मीर	Jammu & Kashmir	..	..	..	..	..	..	..	..
कर्नाटक	Karnataka	..	32,49	..	..	..	..	..	32,49
केरल	Kerala	..	..	..	..	..	..	..	..
मध्य प्रदेश	Madhya Pradesh	..	6,14	..	..	..	..	..	6,14
महाराष्ट्र	Maharashtra	..	7,13	..	..	..	..	..	7,13
मणिपुर	Manipur	..	..	..	..	..	..	..	..
मेघालय	Meghalaya	..	..	..	..	..	..	..	..
नागालैण्ड	Nagaland	..	..	..	..	..	..	..	..
उड़ीसा	Orissa	..	..	..	..	..	..	..	..
पंजाब	Punjab	..	..	..	..	..	..	..	..
राजस्थान	Rajasthan	..	..	..	..	..	..	..	..
सिक्किम	Sikkim	..	..	..	..	..	..	..	..
तमिलनाडु	Tamil Nadu	..	..	..	..	..	..	..	..
त्रिपुरा	Tripura	..	2,76	..	..	..	..	..	2,76
उत्तर प्रदेश	Uttar Pradesh	..	..	..	..	..	..	..	..
पश्चिम बंगाल	West Bengal	..	11,38	..	..	..	..	..	11,38
अंड० व नि० द्वीप समूह	A. & N. Islands	..	..	..	..	..	..	..	..
अरुणाचल प्रदेश	Arunachal Pradesh	..	..	..	..	..	..	..	..
चंडीगढ़	Chandigarh	..	..	..	..	..	..	..	..
दादर व नागर हवेली	Dadra & Nagar Haveli	..	..	..	..	..	..	..	..
दिल्ली	Delhi	..	..	..	..	..	..	..	..
गोवा, दमन व दीव	Goa, Daman & Diu	..	..	..	..	..	..	..	..
लक्षद्वीप	Lakshadweep	..	..	..	..	..	..	..	..
मिजोरम	Mizoram	..	50	..	90	..	..	..	1,40
पांडिचेरी	Pondicherry	..	..	..	..	..	..	..	..
	INDIA		59,12		5,42			21	83,76

TABLE II—ITEM-WISE RECURRING INCOME BY SOURCES ON EDUCATIONAL INSTITUTIONS BY TYPE—(Contd.)

दृ—वृत्तिक/व्यावसायिक/विशेष तथा अन्य शिक्षा के स्कूल—(जारी)

N—Schools for Professional/Vocational/Special and Other Education—(Contd.)

(3) शिक्षक प्रशिक्षण

(iii) Teacher Training

(रुपये हजारों में)

(Rupees in thousands)

राज्य/संघ शासित क्षेत्र State/Union Territory	केन्द्रीय सरकार Central Govt.	राज्य सरकार State Govt.	वि०अनु०आ० U.G.C.	विश्व विद्यालय University	स्थानीय निकाय Local Bodies	शुल्क Fees	अक्षय निधि Endow- ments	अन्य स्रोत Other Sources	जोड़ Total	
1	2	3	4	5	6	7	8	9	10	
आंध्र प्रदेश	Andhra Pradesh	4,96	41,93	..	51	4,23	12,42	..	2,65	66,70
असम	Assam	..	..	..	..	..	..	..	..	..
बिहार	Bihar	..	..	..	..	..	..	..	..	..
गुजरात	Gujarat	45	1,38,58	..	..	31	29,71	91	3,15	1,73,11
हरियाणा	Haryana	..	..	..	..	..	..	..	..	..
हिमाचल प्रदेश	Himachal Pradesh	..	..	..	..	..	..	..	..	..
जम्मू और कश्मीर	Jammu & Kashmir	..	..	..	..	..	..	..	..	..
कर्नाटक	Karnataka	..	..	..	..	..	..	..	..	..
केरल	Kerala	..	..	..	..	..	..	..	..	..
मध्य प्रदेश	Madhya Pradesh	..	..	..	..	..	..	..	..	..
महाराष्ट्र	Maharashtra	..	3,85	..	..	..	1,23	1	..	5,09
मणिपुर	Manipur	..	..	..	..	..	..	..	..	..
मेघालय	Meghalaya	..	19,60	..	..	..	..	86	57	21,03
नागालैण्ड	Nagaland	..	1	..	..	..	..	..	..	1
उड़ीसा	Orissa	..	..	..	..	..	..	..	..	..
पंजाब	Punjab	..	..	..	..	..	..	..	..	..
राजस्थान	Rajasthan	..	..	..	..	..	..	..	..	..
सिक्किम	Sikkim	4,80	..	..	..	..	..	..	..	4,80
तमिलनाडु	Tamil Nadu	..	..	..	..	..	..	..	..	..
त्रिपुरा	Tripura	..	..	..	..	..	..	..	..	..
उत्तर प्रदेश	Uttar Pradesh	..	..	..	..	..	..	..	..	..
पश्चिम बंगाल	West Bengal	..	..	..	..	..	..	..	..	..
अंड० व नि० द्वीप समूह	A. & N. Islands	..	..	..	..	..	..	..	..	..
अरुणाचल प्रदेश	Arunachal Pradesh	..	..	..	..	..	..	..	..	..
चंडीगढ़	Chandigarh	..	..	..	..	..	..	..	..	..
दादर व नागर हवेली	Dadra & Nagar Haveli	..	..	..	..	..	..	..	..	..
दिल्ली	Delhi	..	..	..	..	..	..	..	..	..
गोवा, दमन व दीव	Goa, Daman & Diu	..	..	..	..	..	..	..	..	..
लक्षद्वीप	Lakshadweep	..	..	..	..	..	..	..	..	..
मिजोरम	Mizoram	..	..	..	..	..	..	..	..	..
पांडिचेरी	Pondicherry	..	..	..	..	..	..	..	..	..
भारत	INDIA	10,21	2,03,97	..	51	4,54	43,36	1,78	6,37	2,70,74

सारणी 2—शिक्षा संस्थाओं पर उनके स्रोतों एवं मदानुसार आवर्ती आय—(जारी)

TABLE II—ITEM-WISE RECURRING INCOME BY SOURCES ON EDUCATIONAL INSTITUTIONS BY TYPE—(Contd.)

इ—वृत्तिक/व्यावसायिक/विशेष तथा अन्य शिक्षा के स्कूल (स्कूल स्तर)—(जारी)

N—Schools for Professional/Vocational/Special and Other Educations—(Contd.)

(4) औद्योगिक/कला तथा हस्तकला  
(iv) Industrial/Arts and Crafts

(रुपये हजारों में)  
(Rupees in Thousands)

राज्य/संघ शासित क्षेत्र State/Union Territory	केन्द्रीय सरकार Central Govt.	राज्य सरकार State Govt.	वि०अनु०आ० U.G.C.	विश्व विद्यालय University	स्थानीय निकाय Local Bodies	शुल्क Fees	अक्षय निधि Endow- ment	अन्य स्रोत Other Sources	जोड़ Total
1	2	3	4	5	6	7	8	9	10
आंध्र प्रदेश	..	..	..	..	..	..	..	..	..
असम	..	22,90	..	..	..	12	..	3	23,05
बिहार	57	12,56	..	..	..	19	26	3,70	17,28
गुजरात	1,96	79,13	..	..	1,18	26,60	1,73	5,18	1,15,78
हरियाणा	..	..	..	..	..	..	..	..	..
हिमाचल प्रदेश	..	23,51	..	..	..	..	..	..	23,51
जम्मू और कश्मीर	..	..	..	..	..	..	..	..	..
कर्नाटक	..	..	..	..	..	..	..	..	..
केरल	5,65	3,48,25	..	..	8	30,52	..	12,34	3,96,84
मध्य प्रदेश	..	1,39	..	..	..	9	12	48	2,08
महाराष्ट्र	1,10	1,95,72	..	..	6,77	50,74	12	11,71	2,66,16
मणिपुर	..	8,54	..	..	..	..	..	..	8,54
मेघालय	..	..	..	..	..	..	..	..	..
नागालैण्ड	..	2	..	..	..	..	..	..	2
उड़ीसा	..	..	..	..	..	..	..	..	..
पंजाब	..	52,20	..	..	62	28	11	2,82	56,03
राजस्थान	..	..	..	..	..	..	..	..	..
सिक्किम	..	..	..	..	..	..	..	..	..
तमिलनाडु	10	3,26,04	..	..	1,11	20,51	7,85	24,45	3,80,06
त्रिपुरा	..	14,58	..	..	..	..	..	..	14,58
उत्तर प्रदेश	..	28,44	..	..	..	1,25	..	6	29,75
पश्चिम बंगाल	..	48,19	..	..	..	5,83	2,27	5,55	61,84
अंड० व नि० द्वीप समूह	..	..	..	..	..	..	..	..	..
अरुणाचल प्रदेश	2,32	..	..	..	..	..	..	..	2,32
चंडीगढ़	..	..	..	..	..	..	..	..	..
दादर व नागर हवेली	..	..	..	..	..	..	..	..	..
दिल्ली	..	2,62	..	..	..	2	10	33	3,07
गोवा, दमन व द्वीव	..	13,31	..	..	..	1,09	..	1	14,41
लक्षद्वीप	..	..	..	..	..	..	..	..	..
मिजोरम	..	..	..	..	..	..	..	..	..
पाण्डिचेरी	..	6,57	..	..	..	30	1	..	6,88
					9,76	1,37,54	12,57	66,66	14,22,20

सारणी 2—शिक्षा संस्थाओं पर उक्त जाति एवं बंधनानुसार प्राप्त आय—(जारी)  
**TABLE II—ITEM-WISE RECURRING INCOME BY SOURCES ON EDUCATIONAL INSTITUTIONS BY TYPE— (Contd.)**

इ—वृत्तिक/व्यावसायिक/विशेष तथा अन्य शिक्षा के स्कूल—(जारी)  
**N—Schools for Professional/Vocational/Special and Other Education—(Contd.)**

(5) संगीत तथा ललित कलाएं  
 (v) Music and Fine Arts

(रुपये हजारों में)  
 (Rupees in Thousands)

राज्य/संघ शासित क्षेत्र State/Union Territory	केन्द्रीय सरकार Central Govt,	राज्य सरकार State Govt.	वि०अनु०आ० U. G. C.	विश्व- विद्यालय University	स्थानीय निकाय Local Bodies	शुल्क Fees	अक्षय निधि Endow- ments	अन्य स्रोत Other Sources	शेड Total
1	2	3	4	5	6	7	8	9	10
आंध्र प्रदेश	Andhra Pradesh . . . . .	15,27	5	..	23	1,11	4	2,24	18,94
असम	Assam . . . . .	1,12	..	..	14	61	3	21	2,11
बिहार	Bihar . . . . .	..	..	..	..	3	..	12	15
गुजरात	Gujarat . . . . .	3,56	..	..	28	2,67	17	18	6,86
हरियाणा	Haryana . . . . .	..	..	..	..	..	..	..	..
हिमाचल प्रदेश	Himachal Pradesh . . . . .	..	..	..	..	..	..	..	..
जम्मू और कश्मीर	Jammu & Kashmir . . . . .	..	..	..	..	..	..	..	..
कर्नाटक	Karnataka . . . . .	2,87	..	..	2,13	1,78	24	6,28	13,30
केरल	Kerala . . . . .	10,68	..	..	8	76	1	1,81	13,34
मध्य प्रदेश	Madhya Pradesh . . . . .	87	..	..	..	..	..	3	90
महाराष्ट्र	Maharashtra . . . . .	1,50	..	..	18	79	3	1,62	4,12
मणिपुर	Manipur . . . . .	28	..	..	..	..	..	1,80	2,08
मेघालय	Meghalaya . . . . .	..	..	..	..	..	..	..	..
नागालैण्ड	Nagaland . . . . .	..	..	..	..	..	..	..	..
उड़ीसा	Orissa . . . . .	..	..	..	..	..	..	..	..
पंजाब	Punjab . . . . .	..	..	..	..	..	..	..	..
राजस्थान	Rajasthan . . . . .	5	9,04	..	26	61	1,72	37	12,05
सिक्किम	Sikkim . . . . .	..	..	..	..	..	..	..	..
तमिलनाडु	Tamil Nadu . . . . .	..	..	..	..	..	..	..	..
त्रिपुरा	Tripura . . . . .	..	..	..	..	..	..	..	..
उत्तर प्रदेश	Uttar Pradesh . . . . .	..	66	..	20	1,06	..	1	1,93
पश्चिम बंगाल	West Bengal . . . . .	..	1,79	..	..	3,36	45	79	6,39
अंड व लि० द्वीप समूह	A. & N. Islands . . . . .	..	..	..	..	..	..	..	..
अरुणाचल प्रदेश	Arunachal Pradesh . . . . .	..	..	..	..	..	..	..	..
चंडीगढ़	Chandigarh . . . . .	..	..	..	..	..	..	..	..
दादर व नागर हवेली	Dadra & Nagar Haveli . . . . .	..	..	..	..	..	..	..	..
दिल्ली	Delhi . . . . .	..	..	..	..	..	..	..	..
गोवा, दमन व दीव	Goa, Daman & Diu . . . . .	..	2,69	..	..	1,41	..	63	4,73
लक्षद्वीप	Lakshadweep . . . . .	..	..	..	..	..	..	..	..
मिजोरम	Mizoram . . . . .	..	..	..	..	..	..	..	..
पाण्डिचेरी	Pondicherry . . . . .	..	..	..	..	..	..	..	..
<b>भारत</b>	<b>INDIA . . . . .</b>	<b>5</b>	<b>50,33</b>	<b>5</b>	<b>..</b>	<b>3,50</b>	<b>14,19</b>	<b>2,69</b>	<b>86,90</b>

सारणी 2—शिक्षा संस्थाओं पर उनके स्रोतों एवं मदानुसार आवर्ती आय—(जारी)

TABLE II—ITEM-WISE RECURRING INCOME BY SOURCES ON EDUCATIONAL INSTITUTIONS BY TYPE—(Contd.)

(इ) वृत्तिक/व्यावसायिक/विशेष तथा अन्य शिक्षा के स्कूल (स्कूल स्तर)—(जारी)

N—School for Vocational/Professional/Special and Other Education (School Level)—(Contd.)

(6) विकलांगों के लिए

(vi) For the Handicapped

(रुपये हजारों में)

(Rupees in Thousands)

राज्य/संघ शासित क्षेत्र State/Union Territory	केन्द्रीय सरकार Central Govt.	राज्य सरकार State Govt.	वि०अनु०आ० U.G.C.	विश्व- विद्यालय University	स्थानीय निकाय Local Bodies	शुल्क Fees	अक्षय निधि Endow- ments	अन्य स्रोत Other Sources	जोड़ Total	
1	2	3	4	5	6	7	8	9	10	
आंध्र प्रदेश	Andhra Pradesh	..	17,29	..	..	4,29	..	4,72	26,30	
असम	Assam	84	9,08	..	..	..	4	2,34	12,30	
बिहार	Bihar	..	..	..	..	..	..	..	..	
गुजरात	Gujarat	62	68,64	..	..	46	76	1,67	74,92	
हरियाणा	Haryana	..	11,14	..	..	8	..	6,57	17,79	
हिमाचल प्रदेश	Himachal Pradesh	..	70	..	..	..	..	..	70	
जम्मू और कश्मीर	Jammu & Kashmir	..	1,19	..	..	..	..	14	1,33	
कर्नाटक	Karnataka	..	1,43,61	..	..	89	..	97	16,47	
केरल	Kerala	..	22,61	..	..	7	5,62	6,36	34,68	
मध्य प्रदेश	Madhya Pradesh	..	1,89	..	..	..	..	..	1,89	
महाराष्ट्र	Maharashtra	26,38	57,29	..	..	16,15	4,51	13,64	18,85	
मणिपुर	Manipur	..	..	..	..	..	..	..	..	
मेघालय	Meghalaya	..	..	..	..	..	..	..	..	
नागालैण्ड	Nagaland	..	..	..	..	..	..	..	..	
उड़ीसा	Orissa	..	..	..	..	..	..	..	..	
पंजाब	Punjab	33	4,46	..	..	1,08	28	8	2,71	
राजस्थान	Rajasthan	..	7,99	..	..	..	..	2,10	15	
सिक्किम	Sikkim	..	..	..	..	..	..	..	..	
तमिलनाडु	Tamil Nadu	..	15,91	..	..	..	38	..	..	
त्रिपुरा	Tripura	..	6,31	..	..	..	..	..	6,31	
उत्तर प्रदेश	Uttar Pradesh	..	14,01	..	..	..	38	..	43	
पश्चिम बंगाल	West Bengal	..	17,70	..	..	22	2,28	17	2,92	
अंड व नि० द्वीप समूह	A. & N. Islands	..	..	..	..	..	..	..	..	
अरुणाचल प्रदेश	Arunachal Pradesh	..	..	..	..	..	..	..	..	
चंडीगढ़	Chandigarh	..	2,81	..	..	..	9	..	2,90	
दादर व नागर हवेली	Dadra & Nagar Haveli	..	..	..	..	..	..	..	..	
दिल्ली	Delhi	20,88	27,35	..	..	92	83	2,05	3,86	
गोवा, दमन व दीव	Goa, Daman & Diu	..	..	..	..	..	..	..	..	
लक्षद्वीप	Lakshadweep	..	..	..	..	..	..	..	..	
मिजोरम	Mizoram	..	..	..	..	..	..	..	..	
पाण्डिचेरी	Pondichery	..	1,07	..	..	..	..	..	1,07	
भारत	INDIA	49,05	3,02,07	..	..	23,27	16,02	19,75	52,79	4,62,95



TABLE II—ITEM-WISE RECURRING INCOME BY SOURCES ON EDUCATIONAL INSTITUTIONS BY TYPE—(Contd.)

(इ) वृत्ति क/व्यावसायिक/विशेष तथा अन्य शिक्षा के स्कूल (स्कूल स्तर)—(जारी)

N—Schools for Vocational/Professional/Special and Other Education (School Level)—(Contd.)

(7) सुधारालय/प्रमाणित  
(vii) Reformatory/Certified

(रुपये हजारों में)  
(Rupees in Thousands)

राज्य/संघ शासित क्षेत्र State/Union Territory	केन्द्रीय सरकार Central Govt.	राज्य सरकार State Govt.	वि०अनु०आ० University Grants Commission	विश्व- विद्यालय University	स्थानीय निकाय Local Bodies	शुल्क Fees	अक्षय निधि Endow- ments	अन्य स्रोत Other Sources	जोड़ Total
1	2	3	4	5	6	7	8	9	10
आंध्र प्रदेश	Andhra Pradesh	9,40	..	..	..	..	..	..	9,40
असम	Assam	31	..	..	..	..	..	..	31
बिहार	Bihar	1,82	..	..	..	..	..	..	1,82
गुजरात	Gujarat	17,26	..	..	..	..	..	..	17,26
हरियाणा	Haryana	..	..	..	..	..	..	..	..
हिमाचल प्रदेश	Himachal Pradesh	..	..	..	..	..	..	..	..
जम्मू और कश्मीर	Jammu & Kashmir	..	..	..	..	..	..	..	..
कर्नाटक	Karnataka	41,77	..	..	..	22	..	4,08	46,07
केरल	Kerala	15,38	..	..	..	2	..	..	15,40
मध्य प्रदेश	Madhya Pradesh	7,19	..	..	..	..	..	..	7,19
महाराष्ट्र	Maharashtra	29,84	..	..	2,49	..	1	12	32,46
मणिपुर	Manipur	..	..	..	..	..	..	..	..
मेघालय	Meghalaya	..	..	..	..	..	..	..	..
नागालैण्ड	Nagaland	..	..	..	..	..	..	..	..
उड़ीसा	Orissa	..	..	..	..	..	..	..	..
पंजाब	Punjab	3,79	..	..	..	..	..	..	3,79
राजस्थान	Rajasthan	..	..	..	..	..	..	..	..
सिक्किम	Sikkim	..	..	..	..	..	..	..	..
तमिलनाडु	Tamil Nadu	39,60	..	..	..	..	3	..	39,63
त्रिपुरा	Tripura	..	..	..	..	..	..	..	..
उत्तर प्रदेश	Uttar Pradesh	..	..	..	..	..	..	..	..
पश्चिम बंगाल	West Bengal	12	..	..	..	..	..	..	..
अंड० व नि० द्वीप समूह	A. & N. Islands	..	..	..	..	..	..	..	..
अरुणाचल प्रदेश	Arunachal Pradesh	..	..	..	..	..	..	..	..
चंडीगढ़	Chandigarh	..	..	..	..	..	..	..	..
दादर व नागर हवेली	Dadra Nagar Haveli	..	..	..	..	..	..	..	..
दिल्ली	Delhi	10	5,77	..	20	7	28	2,36	8,78
गोवा, दमन व दीव	Goa, Daman & Diu	..	..	..	..	..	..	..	..
लक्षद्वीप	Lakshadweep	..	..	..	..	..	..	..	..
मिजोरम	Mizoram	..	..	..	..	..	..	..	..
पांडिचेरी	Pondicherry	..	..	..	..	..	..	..	..
भारत	INDIA	10	1,72,25	..	2,69	31	32	6,56	1,12,

सारणी 2—शिक्षा संस्थाओं पर उनके स्रोतों एवं मधानुसार प्राप्तियों काय—(जारी)

TABLE II—ITEM-WISE RECURRING INCOME BY SOURCES ON EDUCATIONAL INSTITUTIONS BY TYPE—(Contd.)

(द) वृत्तिक/व्यावसायिक/विशेष तथा अन्य शिक्षा के स्कूल (स्कूल स्तर)—(जारी)

N—Schools for Vocational/Professional/Special and Other Education (School Level)—(Contd.)

(8) प्राच्य विद्या अध्ययन

(viii) Oriental Studies

(रुपये हजारों में)

(Rupees in Thousands)

राज्य/संघ शासित क्षेत्र State/Union Territory	केन्द्रीय सरकार Central Govt.	राज्य सरकार State Govt.	वि०अनु०जा० U. G. C.	विश्व- विद्यालय University	स्थानीय निकाय Local Bodies	शुल्क Fees	अक्षय निधि Endow- ments	अन्य स्रोत Other Sources	जोड़ Total	
1	2	3	4	5	6	7	8	9	10	
आंध्र प्रदेश	Andhra Pradesh . . . . .	83	..	..	..	..	23	89	1,95	
असम	Assam . . . . .	29,03	..	..	..	29	13	27	29,72	
बिहार	Bihar . . . . .	1,45,29	..	2,54	..	39	5,68	9,08	1,62,98	
गुजरात	Gujarat . . . . .	5	6,05	..	..	3	..	84	1,99	
हरियाणा	Haryana . . . . .	..	..	..	..	..	..	..	..	
हिमाचल प्रदेश	Himachal Pradesh . . . . .	..	..	..	..	..	..	..	..	
जम्मू और कश्मीर	Jammu & Kashmir . . . . .	..	..	..	..	..	..	..	..	
कर्नाटक	Karnataka . . . . .	51	3,96	..	..	47	7	..	5,01	
केरल	Kerala . . . . .	..	..	..	..	..	..	..	..	
मध्य प्रदेश	Madhya Pradesh . . . . .	18	13,09	..	..	42	7	45	1,21	
महाराष्ट्र	Maharashtra . . . . .	47	3,01	..	..	1,50	10	36	2,33	
मणिपुर	Manipur . . . . .	..	6	..	..	..	..	17	23	
मेघालय	Meghalaya . . . . .	..	..	..	..	..	..	..	..	
नागालैण्ड	Nagaland . . . . .	..	..	..	..	..	..	..	..	
उड़ीसा	Orissa . . . . .	..	..	..	..	..	..	..	..	
पंजाब	Punjab . . . . .	..	..	..	..	..	..	..	..	
राजस्थान	Rajasthan . . . . .	73	65,34	..	..	29	24,78	23,02	27,53	
सिक्किम	Sikkim . . . . .	..	..	..	..	..	..	..	..	
तमिलनाडु	Tamil Nadu . . . . .	2	19,77	..	..	..	62	51	1,57	
त्रिपुरा	Tripura . . . . .	..	61	..	..	..	..	19	1	
उत्तर प्रदेश	Uttar Pradesh . . . . .	..	..	..	..	..	..	..	..	
पश्चिम बंगाल	West Bengal . . . . .	..	86,78	..	..	22	4,81	1,44	2,95	
अंडम व निकोबार द्वीप समूह	A. & N. Islands . . . . .	..	..	..	..	..	..	..	..	
अरुणाचल प्रदेश	Arunachal Pradesh . . . . .	..	..	..	..	..	..	..	..	
चंडीगढ़	Chandigarh . . . . .	..	..	..	..	..	..	..	..	
दादर व नागर हवेली	Dadra & Nagar Haveli . . . . .	..	..	..	..	..	..	..	..	
दिल्ली	Delhi . . . . .	..	..	..	..	..	..	..	..	
गोवा, दमन व दीव	Goa, Daman & Diu . . . . .	..	..	..	..	..	..	..	..	
लक्षद्वीप	Lakshadweep . . . . .	..	..	..	..	..	..	..	..	
मिजोरम	Mizoram . . . . .	..	..	..	..	..	..	..	..	
पांडिचेरी	Pondichery . . . . .	..	..	..	..	..	..	..	..	
भारत	INDIA . . . . .	1.96	3,73.82	..	2,54	2,93	31,13	32,85	48,00	4,93.23

TABLE II—ITEM-WISE RECURRING INCOME BY SOURCES ON EDUCATIONAL INSTITUTIONS BY TYPE—(Contd.)

(द) वृत्तिक/व्यावसायिक/विशेष तथा अन्य शिक्षा के स्कूल (स्कूल स्तर)--(जारी)

N—Schools for Vocational/Professional/Special and Other Education (School level)—(Contd.)

(9) समाज (प्रौढ़) शिक्षा

(ix) Social (Adult) Education

(रुपये हजारों में)

(Rupees in Thousands)

राज्य/संघ शासित क्षेत्र State/Union/Territory	केन्द्रीय सरकार Central Govt.	राज्य सरकार State Govt.	वि० अनु० आ० U.G.C.	विश्व- विद्यालय University	स्थानीय निकाय Local Bodies	शुल्क Fees	अक्षय निधि Endow- ments	अन्य स्रोत Other Sources	जोड़ Total
1	2	3	4	5	6	7	8	9	10
आंध्र प्रदेश	94,47	27,96	..	..	..	..	..	..	1,22,43
असम	6,34	19,94	..	..	..	..	..	..	26,28
बिहार	10,30	1,16,66	..	..	..	..	..	28	1,27,24
गुजरात	62,40	29,69	..	..	..	..	..	..	92,09
हरियाणा	46,51	24,90	..	..	..	..	..	..	71,41
हिमाचल प्रदेश	8,04	8,60	..	..	..	..	..	..	16,64
जम्मू और कश्मीर	..	..	..	..	..	..	..	..	..
कर्नाटक	..	54,66	..	..	..	..	..	..	54,66
केरल	..	..	..	..	..	..	..	..	..
मध्य प्रदेश	50	22,23	..	..	1	..	..	..	22,74
महाराष्ट्र	1,77,95	12,85	..	..	..	..	..	..	1,90,80
मणिपुर	..	2,13	..	..	..	..	..	..	2,13
मेघालय	15,40	4,50	..	..	..	..	..	..	19,90
नागालैण्ड	2	8	..	..	..	..	..	..	10
उड़ीसा	..	..	..	..	..	..	..	..	..
पंजाब	25,43	21,64	..	..	..	..	..	..	47,07
राजस्थान	..	1,25,05	..	..	..	..	..	..	1,25,05
सिक्किम	50	9,50	..	..	..	..	..	..	10,00
तमिलनाडु	..	1,72,06	..	..	..	..	..	..	1,72,06
त्रिपुरा	..	1,13,48	..	..	62	..	..	..	1,14,10
उत्तर प्रदेश	..	42,13	..	..	..	7	..	..	42,20
पश्चिम बंगाल	..	1,38,00	..	..	1,99	39	8	23	1,40,69
अंड० व नि० द्वीप समूह	3,89	..	..	..	..	..	..	..	3,89
अरुणाचल प्रदेश	5,90	..	..	..	..	..	..	..	5,90
चंडीगढ़	1,00	2,85	..	..	..	..	..	..	3,85
दादर व नागर हवेली	1,46	..	..	..	..	..	..	..	1,46
दिल्ली	..	29,62	..	..	..	..	..	..	29,62
गोवा, दमन व दीव	..	4,87	..	..	..	..	..	..	4,87
लक्षद्वीप	17	..	..	..	..	..	..	..	17
मिजोरम	4,37	1,09	..	..	..	..	..	..	5,46
पाण्डिचेरी	94	3,53	..	..	..	..	..	..	4,47
<b>भारत</b>	<b>4,65,59</b>	<b>9,88,02</b>	..	..	<b>2,62</b>	<b>46</b>	<b>8</b>	<b>51</b>	<b>14,57,28</b>

सारणी 2—शिक्षा संस्थाओं पर उनके स्रोतों एवं मदानुसार आवर्ती आय—(जारी)

TABLE II—ITEM-WISE RECURRING INCOME BY SOURCES ON EDUCATIONAL INSTITUTIONS BY TYPE—(Contd.)

(इ)—(10) वृत्तिक/व्यावसायिक/विशेष तथा अन्य शिक्षा के स्कूल (स्कूल स्तर)—(जारी)

N—(X) Other Schools for Vocational/Professional/Special and Other Education (School Level)—(Contd.)

(रुपये हजारों में)  
(Rupees in Thousands)

राज्य/संघ शासित क्षेत्र State/Union Territory	केन्द्रीय सरकार Central Govt.	राज्य सरकार State Govt.	वि० अनु० आ० U.G.C.	विश्व- विद्यालय University	स्थानीय निकाय Local Bodies	शुल्क Fees	वक्षय निधि Endow- ments	अन्य स्रोत Other Sources	जोड़ Total
1	2	3	4	5	6	7	8	9	10
आंध्र प्रदेश	Andhra Pradesh	94,47	55,48	..	..	4,29	23	5,61	1,60,08
असम	Assam	7,00	92,29	..	..	14	4,94	13	1,05,53
बिहार	Bihar	..	1,55	..	..	..	..	..	1,55
गुजरात	Gujarat	7,84	..	..	..	..	..	..	7,84
हरियाणा	Haryana	..	..	..	..	..	..	..	..
हिमाचल प्रदेश	Himachal Pradesh	8,04	32,80	..	..	..	..	..	40,84
जम्मू और कश्मीर	Jammu & Kashmir	..	1,19	..	..	..	..	14	1,33
कर्नाटक	Karnataka	..	78,60	..	..	18	..	13	78,91
केरल	Kerala	..	..	..	..	..	..	..	..
मध्य प्रदेश	Madhya Pradesh	..	..	..	..	..	..	..	..
महाराष्ट्र	Maharashtra	..	21,59	..	10	49	1	1	22,20
मणिपुर	Manipur	50	1,11	..	..	4	..	8	1,73
मेघालय	Meghalaya	..	..	..	..	..	..	..	..
नागालैण्ड	Nagaland	..	4	..	..	..	..	..	4
उड़ीसा	Orissa	..	..	..	..	..	..	..	..
पंजाब	Punjab	..	..	..	..	..	..	..	..
राजस्थान	Rajasthan	..	..	..	..	..	..	..	..
सिक्किम	Sikkim	..	..	..	..	..	..	..	..
तमिलनाडु	Tamil Nadu	..	..	..	..	..	..	..	..
त्रिपुरा	Tripura	..	5,19	..	..	..	..	..	5,19
उत्तर प्रदेश	Uttar Pradesh	..	..	..	..	..	..	..	..
पश्चिम बंगाल	West Bengal	..	3,70	..	..	..	..	..	3,70
अंड० व नि० द्वीप समूह	A. & N. Islands	..	..	..	..	..	..	..	..
अरुणाचल प्रदेश	Arunachal Pradesh	..	..	..	..	..	..	..	..
चंडीगढ़	Chandigarh	..	..	..	..	..	..	..	..
दादर व नागर हवेली	Dadra & Nagar Haveli	..	..	..	..	..	..	..	..
दिल्ली	Delhi	..	..	..	..	..	..	..	..
गोवा, दमन व दीव	Goa, Daman & Diu	..	..	..	..	..	..	..	..
लक्षद्वीप	Lakshadweep	..	..	..	..	..	..	..	..
मिजोरम	Mizoram	..	..	..	..	..	..	..	..
पांडिचेरी	Pondicherry	..	6,00	..	..	..	..	2	6,02

TABLE II—ITEM-WISE RECURRING INCOME BY SOURCES ON EDUCATIONAL INSTITUTIONS BY TYPE—(Contd.)

(द्वि)—(1 से 10) वृत्तिक/व्यावसायिक/विशेष तथा अन्य शिक्षा के कुल स्कूल (स्कूल स्तर)—(समाप्त)

Total N—(i-x) All Schools for Vocational/Professional/Special and Other Education (School Level)—(Concl'd.)

(रुपये हजारों में)  
(Rupees in Thousands)

राज्य/संघ शासित क्षेत्र State/Union Territory	केन्द्रीय सरकार Central Govt.	राज्य सरकार State Govt.	वि० अन्त० आ० U.G.C.	विश्व- विद्यालय University	स्थानीय निकाय Local Bodies	शुल्क Fees	अक्षय निधि Endow- ments	अन्य स्रोत Other Sources	जोड़ Total
1	2	3	4	5	6	7	8	9	10
आंध्र प्रदेश Andhra Pradesh	1,93,90	1,68,16	5	51	13,04	13,53	50	16,11	4,05,80
असम Assam	14,18	1,75,08	..	..	28	5,96	33	4,09	1,99,92
बिहार Bihar	10,87	2,81,31	..	2,54	..	61	5,94	13,18	3,14,45
गुजरात Gujarat	73,32	3,79,65	..	..	6,78	59,74	5,32	15,57	5,40,38
हरियाणा Haryana	46,51	36,04	..	..	8	..	..	6,57	89,20
हिमाचल प्रदेश Himachal Pradesh	16,08	65,61	..	..	..	..	..	..	81,69
जम्मू और कश्मीर Jammu & Kashmir	..	2,38	..	..	..	..	..	28	2,66
कर्नाटक Karnataka	51	2,55,10	..	..	2,60	3,63	24	12,82	2,74,90
केरल Kerala	5,65	3,96,94	..	..	23	36,92	1	20,51	4,60,26
मध्य प्रदेश Madhya Pradesh	68	52,80	..	..	43	16	57	1,72	56,36
महाराष्ट्र Maharashtra	2,05,90	3,39,97	..	83,98	27,19	58,46	14,20	71,26	8,00,96
मणिपुर Manipur	50	12,12	..	..	..	4	..	2,05	14,71
मेघालय Meghalaya	15,40	24,10	..	..	..	..	86	57	40,93
नागालैण्ड Nagaland	2	15	..	..	..	..	..	..	17
उड़ीसा Orissa	..	..	..	..	..	..	..	..	..
पंजाब Punjab	25,76	82,09	..	..	1,70	56	19	5,53	1,15,83
राजस्थान Rajasthan	78	2,07,42	..	..	55	25,39	26,84	28,05	2,89,03
सिक्किम Sikkim	5,30	9,50	..	..	..	..	..	..	14,80
तमिलनाडु Tamil Nadu	12	5,80,22	..	..	1,11	21,51	8,39	26,02	6,37,37
त्रिपुरा Tripura	..	1,42,93	..	..	62	..	19	1	1,43,75
उत्तर प्रदेश Uttar Pradesh	..	85,24	..	..	20	2,76	..	50	88,7
पश्चिम बंगाल West Bengal	..	3,07,66	..	..	2,43	16,67	4,41	12,44	3,43,61
फ्रैंड व नि० द्वीप समूह A. & N. Islands	3,89	..	..	..	..	..	..	..	3,89
अरुणाचल प्रदेश Arunachal Pradesh	8,22	..	..	..	..	..	..	..	8,22
चंडीगढ़ Chandigarh	1,00	5,66	..	..	..	9	..	..	6,75
दादर व नागर हवेली Dadra & Nagar Haveli	1,46	..	..	..	..	..	..	..	1,46
दिल्ली Delhi	20,98	65,36	..	..	1,12	92	2,43	6,55	97,36
गोवा, दमन व दीव Goa, Daman & Diu	..	20,87	..	..	..	2,50	..	64	24,01
लक्षद्वीप Lakshadweep	17	..	..	..	..	..	..	..	17
मिजोरम Mizoram	4,37	1,59	..	..	90	..	..	..	6,86
पाण्डिचेरी Pondicherry	94	17,17	..	..	..	30	1	2	18,44
भारत INDIA	6,56,51	37,15,12	5	87,03	59,26	2,49,75	70,43	2,44,49	50,82,64

सारणी 2—शिक्षा संस्थाओं पर उनके स्रोतों एवं भवमानुसार आयों का प्रमाण—(समाप्त)

TABLE II—ITEM-WISE RECURRING INCOME BY SOURCES ON EDUCATIONAL INSTITUTIONS BY TYPE—(Concl'd.)

ण—कुल जोड़ (क से ड)—शिक्षा संस्थाओं की कुल संख्या—(समाप्त)

(रुपये हजारों में)

O—Grand Total (A to N)—All Type of Educational Institutions—(contd.)

(Rupees in Thousands)

राज्य/संघ शासित क्षेत्र State/Union Territory	केन्द्रीय सरकार Central Govt.	राज्य सरकार State Govt.	विश्व-विद्यालय अनुदान आयोग U.G.C.	विश्व- विद्यालय University	स्थानीय निकाय Local Bodies	शुल्क Fees	अक्षय निधि Endow- ments	अन्य स्रोत Other Sources	जोड़ Total
1	2	3	4	5	6	7	8	9	10
आंध्र प्रदेश Andhra Pradesh	7,15,48	2,54,42,16	5,13,87	5,81,04	38,28	28,62,17	34,14	5,86,72	3,07,73,86
असम Assam	2,68,06	80,76,83	3,31	66,97	16,90	5,21,48	39,90	1,25,08	91,18,53
बिहार Bihar	3,39,28	2,30,42,71	1,80,94	25,34,46	4	15,42,15	53,15	5,47,06	2,82,39,79
गुजरात Gujarat	4,84,85	1,75,99,14	1,56,45	1,32,58	21,85,15	29,14,84	1,39,28	3,64,36	2,39,76,65
हरियाणा Haryana	2,28,78	73,41,68	45,98	42,64	22,93	13,33,24	40,36	4,38,13	94,93,74
हिमाचल प्रदेश Himachal Pradesh	52,61	42,84,19	..	6,54	6,41	3,07,70	3,07	1,18,24	47,78,76
जम्मू और कश्मीर Jammu & Kashmir	42,22	39,83,81	16,86	19,43	..	1,18,72	12,82	16,55	42,04,35
कर्नाटक Karnataka	11,44,10	1,60,41,69	6,19,24	2,66,31	2,18,54	18,28,69	46,81	15,24,15	2,16,89,53
केरल Kerala	2,89,82	2,01,02,74	1,47,92	51,39	62,56	12,44,75	5,22	3,17,52	2,22,21,92
मध्य प्रदेश Madhya Pradesh	4,05,46	2,00,78,28	1,37,99	1,22,69	93,65	14,18,05	1,23,41	4,36,18	2,28,15,71
महाराष्ट्र Maharashtra	13,93,23	3,52,78,86	1,81,75	3,81,24	81,57,59	52,14,95	6,94,83	7,84,53	5,20,86,98
मणिपुर Manipur	17,02	16,94,31	8,50	16	..	75,30	..	88,96	18,84,25
मेघालय Meghalaya	35,01	6,39,80	1,37,94	..	4,25	82,54	2,87	26,94	9,29,35
नागालैण्ड Nagaland	2	99	..	..	..	13	..	..	1,14
उड़ीसा Orissa	2,97,58	95,20,20	66,78	1,01,85	10,88,07	6,59,34	45,51	3,22,66	1,21,01,99
पंजाब Punjab	3,86,59	1,42,96,36	33,26	81,51	34,46	15,85,80	45,60	5,88,31	1,70,51,89
राजस्थान Rajasthan	2,73,97	1,25,12,67	50,70	3,63,68	6,17,04	12,25,93	2,56,42	3,79,13	1,56,79,54
सिक्किम Sikkim	1,09,43	1,87,75	..	..	..	68	..	..	2,97,86
तमिलनाडु Tamil Nadu	8,04,17	2,56,88,74	2,15,79	4,23,28	15,52,42	21,04,22	1,91,90	10,91,62	3,20,72,14
त्रिपुरा Tripura	6,03	17,38,72	..	..	2,38	31,39	29	2,94	17,81,75
उत्तर प्रदेश Uttar Pradesh	21,43,07	3,17,28,01	11,69,98	3,43,84	41,31,07	44,91,42	3,05,85	17,90,11	4,61,03,35
पश्चिम बंगाल West Bengal	18,62,75	2,40,53,69	8,81,48	10,88,93	1,54,46	21,45,20	1,91,00	5,25,38	3,09,02,89
अंडमान व निकोबार द्वीप समूह A. & N. Islands	3,82,07	..	..	..	..	4,95	..	..	3,87,02
अरुणाचल प्रदेश Arunachal Pradesh	5,98,28	..	..	..	..	45	..	..	5,98,73
चंडीगढ़ Chandigarh	7,96,48	7,44,07	26,16	..	..	2,14,71	1,71	3,02,07	20,85,20
दादर व नागर हवेली Dadra & Nagar Haveli	59,76	..	..	..	..	48	..	..	60,24
दिल्ली Delhi	27,54,17	53,62,19	24,71,93	1,76	23,99,13	23,52,65	70,84	3,52,00	1,57,64,67
गोवा, दमन व दीव Goa, Daman & Diu	..	14,34,84	1,40	..	3,91	92,93	1,72	14,63	15,49,43
लक्षद्वीप Lakshadweep	1,09,61	..	..	..	..	..	..	..	1,09,61
मिजोरम Mizoram	4,37	4,82,44	14	10,60	8,29	16,13	1,03	3,18	5,26,18
पाण्डिचेरी Pondicherry	2,12,77	4,67,07	28	..	..	48,92	7,90	12,99	7,49,93

सारणी 3—मद एवं प्रकारानुसार संस्थाओं की (अनावृत्ती) आय  
TABLE III—INCOME (NON-RECURRING) BY SOURCES AND TYPE OF INSTITUTIONS

राज्य/संघ शासित क्षेत्र State/Union Territory	(क) विश्वविद्यालय A—Universities		(ख) रुपये हजारों में (Rupees in Thousands)					
	केन्द्रीय सरकार Central Govt.	राज्य सरकार State Govt.	विश्वविद्यालय अनुदान University Grants Commission	विश्वविद्यालय य. न. University	स्थानीय निकाय Local Bodies	अन्य स्रोत Other Sources	जोड़ Total	
1	2	3	4	5	6	7	8	
आंध्र प्रदेश	Andhra Pradesh	1.74	1,10,20	1,52,08	10,28	..	93,47	3,67,77
असम	Assam	52,72	1,34,43	19,33	..	..	1,25	2,07,73
बिहार	Bihar	5,37	3,26,72	40,29	..	..	2,52,01	6,24,39
गुजरात	Gujarat	1,09	48,05	54,56	..	..	49,35	1,53,05
हरियाणा	Haryana	..	55,00	..	..	..	..	55,00
हिमाचल प्रदेश	Himachal Pradesh	7,01	12,86	19,00	..	..	3,25	42,12
जम्मू और कश्मीर	Jammu & Kashmir	..	73,84	21,08	..	..	..	94,92
कर्नाटक	Karnataka	..	92,15	41,99	25,88	..	48,97	2,08,99
केरल	Kerala	55,30	48,58	65,84	..	..	21,90	1,91,62
मध्य प्रदेश	Madhya Pradesh	2,00	28,09	45,13	..	..	11,05	86,27
महाराष्ट्र	Maharashtra	27,62	36,18	92,09	..	..	43,26	1,99,15
मणिपुर	Manipur	..	59,00	10,00	..	..	63	69,63
मेघालय	Meghalaya	..	..	55,40	..	..	35,70	91,10
नागालैण्ड	Nagaland	..	..	..	..	..	..	..
उड़ीसा	Orissa	3,31	87,33	51,35	..	9,50	7,88	1,59,37
पंजाब	Punjab	6,68	49,71	6,15	7,36	..	2	69,92
राजस्थान	Rajasthan	..	30,61	20,50	..	..	..	51,11
सिक्किम	Sikkim	..	..	..	..	..	..	..
तमिलनाडु	Tamil Nadu	44,42	1,24,32	92,10	1,28	..	1,53,63	4,15,75
त्रिपुरा	Tripura	..	1,72	71	..	..	..	2,43
उत्तर प्रदेश	Uttar Pradesh	1,19,39	8,23,83	2,73,71	79	2,93	1,06,12	13,26,77
पश्चिम बंगाल	West Bengal	44,20	1,69,09	89,06	..	25	1,86,69	4,89,29
अंडा व नि. द्वीप समूह	A. & N. Islands	..	..	..	..	..	..	..
अरुणाचल प्रदेश	Arunachal Pradesh	..	..	..	..	..	..	..
चंडीगढ़	Chandigarh	..	..	..	..	..	..	..
दादर एवं नागर हवेली	Dadra & Nagar Haveli	..	..	..	..	..	..	..
दिल्ली	Delhi	..	..	2,18,17	..	..	..	2,18,17
गोवा, दमन व दीव	Goa, Daman & Diu	..	..	..	..	..	..	..
लक्षद्वीप	Lakshadweep	..	..	..	..	..	..	..
मिजोरम	Mizoram	..	..	..	..	..	..	..
पाण्डिचेरी	Pondichery	..	..	..	..	..	..	..
भारत	INDIA	3,70,85	23,11,71	13,68,54	45,59	12,68	10,15,18	51,24,55

सारणी 3—मब एवं प्रकारानुसार संस्थाओं की (अनावर्ती) आय—(जारी)  
TABLE III—INCOME (NON-RECURRING) BY SOURCES AND TYPE OF INSTITUTIONS—(Contd.)

(ख) विश्वविद्यालय मानी गई संस्थाएं  
B—Institutions Deemed to be Universities (रुपये हजारों में)  
(Rupees in Thousands)

राज्य/संघ शासित क्षेत्र State/Union Territory	केन्द्रीय सरकार Central Govt.	राज्य सरकार State Govt.	विश्वविद्यालय अनुदान आयोग University Grants Commission	विश्वविद्यालय University	स्थानीय निकाय Local Bodies	अन्य स्रोत Other Sources	जोड़ Total	
1	2	3	4	5	6	7	8	
आंध्र प्रदेश	Andhra Pradesh	..	7,65	..	..	..	7,65	
असम	Assam	..	..	..	..	..	..	
बिहार	Bihar	..	24,00	..	..	..	24,00	
गुजरात	Gujarat	..	5,30	..	..	..	5,30	
हरियाणा	Haryana	..	..	..	..	..	..	
हिमाचल प्रदेश	Himachal Pradesh	..	..	..	..	..	..	
जम्मू और कश्मीर	Jammu & Kashmir	..	..	..	..	..	..	
कर्नाटक	Karnataka	..	..	30,65	..	31,65	62,30	
केरल	Kerala	..	..	..	..	..	..	
मध्य प्रदेश	Madhya Pradesh	..	..	..	..	..	..	
सहाराष्ट्र	Maharashtra	..	10,77	..	..	..	10,77	
मणिपुर	Manipur	..	..	..	..	..	..	
मेघालय	Meghalaya	..	..	..	..	..	..	
नागालैण्ड	Nagaland	..	..	..	..	..	..	
उड़ीसा	Orissa	..	..	..	..	..	..	
पंजाब	Punjab	..	..	..	..	..	..	
राजस्थान	Rajasthan	..	6,40	3,03	..	..	9,43	
सिक्किम	Sikkim	..	..	..	..	..	..	
तमिलनाडु	Tamil Nadu	4,60	..	..	..	..	4,60	
त्रिपुरा	Tripura	..	..	..	..	..	..	
उत्तर प्रदेश	Uttar Pradesh	12,63	7,63	2,32	29	..	22,87	
पश्चिम बंगाल	West Bengal	..	..	..	..	..	..	
अंड० व नि० द्वीप समूह	A. & N. Islands	..	..	..	..	..	..	
अरुणाचल प्रदेश	Arunachal Pradesh	..	..	..	..	..	..	
चंडीगढ़	Chandigarh	..	..	..	..	..	..	
दादर व नागर हवेली	Dadra & Nagar Haveli	..	..	..	..	..	..	
दिल्ली	Delhi	95,84	..	6,19	..	..	1,02,03	
गोवा, दमन व दीव	Goa, Daman & Diu	..	..	..	..	..	..	
लक्षद्वीप	Lakshadweep	..	..	..	..	..	..	
मिजोरम	Mizoram	..	..	..	..	..	..	
पॉण्डिचेरी	Pondicherry	..	..	..	..	..	..	
भारत	INDIA	1,13,07	14,03	59,26	30,94	..	31,65	2,48,95



TABLE III—INCOME (NON-RECURRING) BY SOURCES AND TYPE OF INSTITUTIONS—(Contd.)

(रुपये हजारों में)  
(Rupees in Thousands)

(ग) राष्ट्रीय महत्व की संस्थाएँ  
C—Institutions of National Importance

राज्य/संघ शासित क्षेत्र State/Union Territory	1	2	3	4	5	6	7	8
	केन्द्रीय सरकार Central Govt.	राज्य सरकार State Govt.	विश्वविद्यालय अनुदान आयोग University Grants Commission	विश्व- विद्यालय University	स्थानीय निकाय Local Bodies	अन्य स्रोत Other Sources	जोड़ Total	
आंध्र प्रदेश	..	..	..	..	..	..	..	..
असम	..	..	..	..	..	..	..	..
बिहार	..	..	..	..	..	..	..	..
गुजरात	..	..	..	..	..	..	..	..
हरियाणा	..	..	..	..	..	..	..	..
हिमाचल प्रदेश	..	..	..	..	..	..	..	..
जम्मू और काश्मीर	..	..	..	..	..	..	..	..
कर्नाटक	..	..	..	..	..	..	..	..
केरल	..	..	..	..	..	..	..	..
मध्य प्रदेश	..	..	..	..	..	..	..	..
महाराष्ट्र	2,00,00	..	..	..	..	..	..	2,00,00
मणिपुर	..	..	..	..	..	..	..	..
मेघालय	..	..	..	..	..	..	..	..
नागालैण्ड	..	..	..	..	..	..	..	..
उड़ीसा	..	..	..	..	..	..	..	..
पंजाब	..	..	..	..	..	..	..	..
राजस्थान	15,40	..	..	..	..	..	..	15,40
सिक्किम	..	..	..	..	..	..	..	..
तमिलनाडु	1,82,20	..	..	..	..	15,80	..	1,98,00
त्रिपुरा	..	..	..	..	..	..	..	..
उत्तर प्रदेश	1,33,54	..	..	..	..	13,00	..	1,46,54
पश्चिम बंगाल	2,33,79	..	..	..	..	..	..	2,33,79
अंड० व नि० द्वीप समूह	..	..	..	..	..	..	..	..
अरुणाचल प्रदेश	..	..	..	..	..	..	..	..
चंडीगढ़	..	..	..	..	..	..	..	..
दादर व नगर हवेली	..	..	..	..	..	..	..	..
दिल्ली	2,62,24	..	..	..	..	..	..	2,62,24
गोवा, दमन व दीव	..	..	..	..	..	..	..	..
लक्षद्वीप	..	..	..	..	..	..	..	..
मिजोरम	..	..	..	..	..	..	..	..
पांडिचेरी	..	..	..	..	..	..	..	..
भारत	10,27,17	..	..	..	..	28,80	..	10,55,97
INDIA	10,27,17	..	..	..	..	28,80	..	10,55,97

सारणी 3—मद एवं प्रकारानुसार संस्थाओं की (अनावर्ती) आय—(जारी)

TABLE III—INCOME (NON-RECURRING) BY SOURCES AND TYPE OF INSTITUTIONS—(Contd.)

		(घ) अनुसंधान संस्थाएं				( रुपये हजारों में )	
		D—Research		Institutions		(Rupees in Thousands)	
राज्य/संघ शासित क्षेत्र State/Union Territory	केंद्रीय सरकार Central Govt.	राज्य सरकार State Govt.	विश्वविद्यालय अनुदान आयोग University Grants Commission	विश्व- विद्यालय University	स्थानीय निकाय Local Bodies	अन्य स्रोत Other Sources	कुल Total
1	2	3	4	5	6	7	8
आंध्र प्रदेश	Andhra Pradesh	..	..	..	..	..	..
असम	Assam	..	..	..	..	..	..
बिहार	Bihar	..	3,05	..	..	..	3,05
गुजरात	Gujarat	60,15	..	..	..	2,38	62,53
हरियाणा	Haryana	..	..	..	..	..	..
हिमाचल प्रदेश	Himachal Pradesh	..	..	..	..	..	..
जम्मू और कश्मीर	Jammu & Kashmir	..	..	..	..	..	..
कर्नाटक	Karnataka	3,54	..	..	..	..	3,54
केरल	Kerala	..	..	..	..	..	..
मध्य प्रदेश	Madhya Pradesh	..	..	..	..	..	..
महाराष्ट्र	Maharashtra	92,89	72	5	..	1,26	94,92
मणिपुर	Manipur	..	..	..	..	..	..
मेघालय	Meghalaya	..	..	..	..	..	..
नागालैण्ड	Nagaland	..	..	..	..	..	..
उड़ीसा	Orissa	..	..	..	..	..	..
पंजाब	Punjab	..	..	..	..	..	..
राजस्थान	Rajasthan	..	..	..	..	..	..
सिक्किम	Sikkim	..	..	..	..	..	..
तमिलनाडु	Tamil Nadu	..	..	..	..	..	..
त्रिपुरा	Tripura	..	..	..	..	..	..
उत्तर प्रदेश	Uttar Pradesh	10,00	17,66	..	..	90	28,56
पश्चिम बंगाल	West Bengal	98,90	20,00	..	..	4,12	1,23,02
अंडम व निकोबरी द्वीप समूह	A. & N. Island	..	..	..	..	..	..
अरुणाचल प्रदेश	Arunachal Pradesh	..	..	..	..	..	..
चण्डीगढ़	Chandigarh	..	..	..	..	..	..
दादर व नागर हवेली	Dadra & Nagar Haveli	..	..	..	..	..	..
दिल्ली	Delhi	18,38	..	..	..	..	18,38
गोवा, दमन व दीव	Goa, Daman & Diu	..	..	..	..	..	..
लक्षद्वीप	Lakshadweep	..	..	..	..	..	..
मिजोरम	Mizoram	..	..	..	..	..	..
पाण्डिचेरी	Pondicherry	..	..	..	..	..	..
भारत	INDIA	2,83,86	41,43	5	..	8,66	3,34,00

TABLE III—INCOME (NON-RECURRING) BY SOURCES AND TYPE OF INSTITUTIONS—(Contd.)

(इ) उच्च शिक्षा की संस्थाएं  
E—Institutions for Higher Education

(क) डिग्री तथा उच्च स्तर

(a) Degree Standard and Above

(1) कला, विज्ञान तथा वाणिज्य

(i) Arts, Science and Commerce

(रुपये हजारों में)  
(Rupees in Thousands)

राज्य/संघ शासित क्षेत्र State/Union Territory	केन्द्रीय सरकार Central Govt.	राज्य सरकार State Govt.	विश्वविद्यालय अनुदान आयोग U.G.C.	विश्व- विद्यालय University	स्थानीय निकाय Local Bodies	अन्य स्रोत Other Sources	जोड़ Total	
1	2	3	4	5	6	7	8	
आंध्र प्रदेश	Andhra Pradesh	4,90	37,74	16,48	22	..	60,71	1,20,05
असम	Assam	1	20,01	8,74	1,76	..	16,35	46,87
बिहार	Bihar	1,01	79,55	13,27	79,75	..	74,15	2,47,73
गुजरात	Gujarat	..	5,39	1,73	13	..	59,16	66,41
हरियाणा	Haryana	..	25,48	2,78	79	5,15	29,25	63,45
हिमाचल प्रदेश	Himachal Pradesh	..	3,84	..	42	..	2,70	6,96
जम्मू और कश्मीर	Jammu & Kashmir	..	23,88	11,26	..	..	..	35,14
कर्नाटक	Karnataka	8,21	63,30	52,07	15,17	..	1,05,54	2,44,29
केरल	Kerala	6,10	19,44	50,66	5,47	5,59	20,07	1,07,33
मध्य प्रदेश	Madhya Pradesh	9	25,78	4,38	1,36	55	24,91	57,07
महाराष्ट्र	Maharashtra	31,65	37,14	19,72	36,49	5,67	1,36,40	2,67,07
मणिपुर	Manipur	..	21,02	14,82	..	..	1,76	37,60
मेघालय	Meghalaya	..	8,96	1,90	8	..	12,95	23,89
नागालैण्ड	Nagaland	..	..	..	..	..	..	..
उड़ीसा	Orissa	26	66,31	9,05	2,85	24,53	31,23	1,34,23
पंजाब	Punjab	2,11	19,59	7,54	1,29	1,92	49,15	81,60
राजस्थान	Rajasthan	..	47,20	7,20	1,21	6,50	..	62,11
सिक्किम	Sikkim	2,40	..	..	..	..	..	2,40
तमिलनाडु	Tamil Nadu	2,76	18,27	31,85	3,15	..	..	38,51
त्रिपुरा	Tripura	..	4,16	..	..	..	10	4,26
उत्तर प्रदेश	Uttar Pradesh	14,39	1,01,66	33,52	5,46	2,69	27,67	1,85,39
पश्चिम बंगाल	West Bengal	15,46	92,25	40,01	86	5,74	1,27,13	2,81,45
अंडम व निकोबार द्वीप समूह	A. & N. Islands	2,87	..	..	..	..	..	2,87
अरुणाचल प्रदेश	Arunachal Pradesh	11,88	..	..	..	..	..	11,88
चंडीगढ़	Chandigarh	..	2,03	76	8,45	..	5	11,29
दादर व नागर हवेली	Dadra & Nagar Haveli	..	..	..	..	..	..	..
दिल्ली	Delhi	..	..	12,99	..	..	..	12,99
गोवा, दमन व दीव	Goa, Daman & Diu	..	11	..	..	..	3,72	3,83
लक्षद्वीप	Lakshadweep	..	..	..	..	..	..	..
मिजोरम	Mizoram	..	9,32	..	..	..	2,71	12,03
पॉण्डिचेरी	Pondicherry	1,84	5,44	..	..	..	82	8,10
भारत	INDIA	1,05,94	7,37,87	3,40,73	1,64,91	58,34	8,25,04	23,32,83

सारणी 3—मद एवं प्रकारानुसार संस्थाओं की (अनावर्ती) आय—(जारी)  
TABLE III—INCOME (NON-RECURRING) BY SOURCES AND TYPE OF INSTITUTIONS—(Contd.)

(इ) उच्च शिक्षा की संस्थाएं—(जारी)

E—Institutions for Higher Education—(Contd.)

(क) डिग्री तथा उच्च स्तर—(जारी)

(a) Degree Standard and Above—(Contd.)

(2) कृषि तथा वनविद्या

(ii) Agriculture and Forestry

(रुपये हजारों में)

(Rupees in Thousands)

राज्य / संघ शासित क्षेत्र State/Union Territory	केन्द्रीय सरकार Central Govt.	राज्य सरकार State Govt.	विश्वविद्यालय अनुदान आयोग U.G.C.	विश्व- विद्यालय University	स्थानीय निकाय Local Bodies	अन्य स्रोत Other Sources	जोड़ Total
1	2	3	4	5	6	7	8
आंध्र प्रदेश	Andhra Pradesh	..	..	..	..	..	..
असम	Assam	..	..	..	..	..	..
बिहार	Bihar	1,11	27	6	..	..	1,44
गुजरात	Gujarat	86	3,26	..	5,61	..	9,73
हरियाणा	Haryana	99	1,01	..	..	2,65	4,65
हिमाचल प्रदेश	Himachal Pradesh	..	..	..	..	..	..
जम्मू और कश्मीर	Jammu & Kashmir	..	18,25	..	..	..	18,25
कर्नाटक	Karnataka	32,48	..	..	3,97	..	36,45
केरल	Kerala	2,00	6,00	..	..	10	10,55
मध्य प्रदेश	Madhya Pradesh	..	..	82	38	..	1,20
महाराष्ट्र	Maharashtra	1,05	..	..	2,69	..	3,74
मणिपुर	Manipur	..	..	..	..	..	..
मेघालय	Meghalaya	..	..	..	..	..	..
नागालैण्ड	Nagaland	..	..	..	..	..	..
उड़ीसा	Orissa	..	11,43	..	..	1,10	12,53
पंजाब	Punjab	3,10	3,71	..	..	..	6,81
राजस्थान	Rajasthan	..	..	..	17,67	..	17,67
सिक्किम	Sikkim	..	..	..	..	..	..
तमिलनाडु	Tamil Nadu	..	..	..	35,44	5,15	40,59
त्रिपुरा	Tripura	..	..	..	..	..	..
उत्तर प्रदेश	Uttar Pradesh	3,40	3,02	1,08	4	15	7,69
पश्चिम बंगाल	West Bengal	..	..	..	..	..	..
अंड० व ति० द्वीप समूह	A, & N, Islands	..	..	..	..	..	..
अरुणाचल प्रदेश	Arunachal Pradesh	..	..	..	..	..	..
चंडीगढ़	Chandigarh	..	..	..	..	..	..
दादर व नागर हवेली	Dadra & Nagar Haveli	..	..	..	..	..	..
दिल्ली	Delhi	..	..	..	..	..	..
गोवा, दमन व दीव	Goa, Daman & Diu	..	..	..	..	..	..
लक्षद्वीप	Lakshadweep	..	..	..	..	..	..
मिजोरम	Mizoram	..	..	..	..	..	..
पाण्डिचेरी	Pondicherry	..	..	..	..	..	..

(क) उच्च शिक्षा का सहाय—(जारी)  
**E—Institutions for Higher Education—(Contd.)**  
 (क) डिग्री तथा उच्च स्तर—(जारी)  
**(a) Degree Standard and Above—(Contd.)**

(3) व्यापार प्रबंध  
**(iii) Business Management**

(रुपये हजारों में)  
**(Rupees in Thousands)**

राज्य/संघ शासित क्षेत्र State/Union Territory	केन्द्रीय सरकार Central Govt.	राज्य सरकार State Govt.	विश्वविद्यालय अनुदान आयोग U.G.C.	विश्व- विद्यालय University	स्थानीय निकाय Local Bodies	अन्य स्रोत Other Sources	जोड़ Total
1	2	3	4	5	6	7	8
आंध्र प्रदेश	Andhra Pradesh	..	..	..	..	..	..
असम	Assam	..	..	..	..	..	..
बिहार	Bihar	..	22,73	..	..	..	22,73
गुजरात	Gujarat	39,45	..	..	..	79,59	1,19,04
हरियाणा	Haryana	..	..	..	..	..	..
हिमाचल प्रदेश	Himachal Pradesh	..	..	..	..	..	..
जम्मू और कश्मीर	Jammu & Kashmir	..	..	..	..	..	..
कर्नाटक	Karnataka	..	..	..	..	..	..
केरल	Kerala	..	..	..	..	..	..
मध्य प्रदेश	Madhya Pradesh	..	..	..	..	..	..
महाराष्ट्र	Maharashtra	..	..	..	..	14	14
मणिपुर	Manipur	..	..	..	..	..	..
मेघालय	Meghalaya	..	..	..	..	..	..
नागालैण्ड	Nagaland	..	..	..	..	..	..
उड़ीसा	Orissa	52	..	..	..	..	52
पंजाब	Punjab	..	..	..	..	..	..
राजस्थान	Rajasthan	..	..	..	..	..	..
सिक्किम	Sikkim	..	..	..	..	..	..
तमिलनाडु	Tamil Nadu	..	..	..	..	..	..
त्रिपुरा	Tripura	..	..	..	..	..	..
उत्तर प्रदेश	Uttar Pradesh	..	..	..	..	..	..
पश्चिम बंगाल	West Bengal	65,69	..	..	..	7,02	72,71
अंड० व नि० द्वीप समूह	A, & N, Islands	..	..	..	..	..	..
अरुणाचल प्रदेश	Arunachal Pradesh	..	..	..	..	..	..
चंडीगढ़	Chandigarh	..	..	..	..	..	..
दादर व नागर हवेली	Dadra & Nagar Haveli	..	..	..	..	..	..
दिल्ली	Delhi	..	..	..	..	..	..
गोवा, दमन व दीव	Goa, Daman & Diu	..	..	..	..	..	..
लक्षद्वीप	Lakshadweep	..	..	..	..	..	..
मिजोरम	Mizoram	..	..	..	..	..	..
पाण्डिचेरी	Pondicherry	..	..	..	..	..	..
भारत	INDIA	1,05,66	22,73	..	..	86,75	2,15,14

सारणी 3—सब एवं प्रकारानुसार संस्थाओं की (अनावर्ती) आय—(जारी)  
TABLE III—INCOME (NON-RECURRING) BY SOURCES AND TYPE OF INSTITUTIONS—(Contd.)

(इ) उच्च शिक्षा की संस्थाएं—(जारी)

E—Institutions for Higher Education—(Contd.)

(क) डिग्री तथा उच्च स्तर—(जारी)

(a)—Degree Standard and Above—(Contd.)

(4) शिक्षा

(iv) Education

(रुपये हजारों में)  
(Rupees in Thousands)

राज्य/संघ शासित क्षेत्र State/Union Territory	केन्द्रीय सरकार Central Govt.	राज्य सरकार State Govt.	विश्वविद्यालय अनुदान आयोग U.G.C.	विश्व- विद्यालय University	स्थानीय निकाय Local Bodies	अन्य स्रोत Other Sources	जोड़ Total
1	2	3	4	5	6	7	8
आंध्र प्रदेश	Andhra Pradesh	9,04	98	..	..	3	10,05
असम	Assam	23	..	..	..	..	23
बिहार	Bihar	1,22	3	..	..	79	2,04
गुजरात	Gujarat	31	1	..	..	8,14	8,46
हरियाणा	Haryana	2,44	28	1,02	..	8,53	12,27
हिमाचल प्रदेश	Himachal Pradesh	12	..	..	..	..	12
जम्मू और कश्मीर	Jammu & Kashmir	1,00	..	..	..	4	1,04
कर्नाटक	Karnataka	6,37	26	..	6,92	9,56	23,11
केरल	Kerala	35	10	3	5	25	78
मध्य प्रदेश	Madhya Pradesh	8	47	..	2	1	58
महाराष्ट्र	Maharashtra	32	1,20	5	3	4,40	6,03
मणिपुर	Manipur	..	..	..	..	..	..
मेघालय	Meghalaya	..	20	..	..	..	20
नागालैण्ड	Nagaland	..	..	..	..	..	..
उड़ीसा	Orissa	..	45	..	..	2,83	3,28
पंजाब	Punjab	18	15	4	2	2,25	2,64
राजस्थान	Rajasthan	89	15	..	13	23	1,40
सिक्किम	Sikkim	..	..	..	..	..	..
तमिलनाडु	Tamil Nadu	..	12	49	..	86	1,47
त्रिपुरा	Tripura	..	30	..	..	..	30
उत्तर प्रदेश	Uttar Pradesh	..	73	16	..	..	89
पश्चिम बंगाल	West Bengal	30,45	2,31	..	..	2,63	35,39
अंडो व नि० द्वीप समूह	A. & N. Islands	..	..	..	..	..	..
अरुणाचल प्रदेश	Arunachal Pradesh	..	..	..	..	..	..
चण्डीगढ़	Chandigarh	..	..	..	..	..	..
दादर व नागर हवेली	Dadra & Nagar Haveli	..	..	..	..	..	..
दिल्ली	Delhi	..	..	..	..	..	..
गोवा, दमन व दीव	Goa, Daman & Diu	..	..	..	..	2	2
लक्षद्वीप	Lakshadweep	..	..	..	..	..	..
मिजोरम	Mizoram	..	2	..	..	..	2
पाण्डिचेरी	Pondicherry	..	..	..	..	..	..

सारणी 3—मब एब प्रकारानुसार सस्थाया का (अभावता) भाय—(जारी)  
**TABLE III—INCOME (NON-RECURRING) BY SOURCES AND TYPE OF INSTITUTION—Contd.)**

(ड) उच्च शिक्षा की संस्थाएं—(जारी)  
**E—Institutions for Higher Education—(Contd.)**  
 (ध) डिग्री तथा उच्च स्तर—(जारी)  
**(a)—Degree Standard and Above—(Contd.)**  
 (5) इंजीनियरी, प्रौद्योगिकी तथा स्थापत्य  
**(v) Engineering, Technology and Architecture**

(रुपये हजारों में)  
**(Rupees in Thousands)**

राज्य/संघ शासित क्षेत्र State/Union Territory	केन्द्रीय सरकार Central Govt.	राज्य सरकार State Govt.	विश्वविद्यालय अनुदान आयोग U.G.C.	विश्व- विद्यालय University	स्थानीय निकाय Local Bodies	अन्य स्रोत Other Sources	जोड़ Total	
1	2	3	4	5	6	7	8	
आंध्र प्रदेश	Andhra Pradesh . . . . .	23,49	6,20	3,50	2,75	..	2,42,35	2,78,29
असम	Assam . . . . .	86,10	2,45	..	..	..	88,55	
बिहार	Bihar . . . . .	23,20	33,78	..	..	7,00	63,98	
गुजरात	Gujarat . . . . .	3,07	13,12	..	..	15,37	31,56	
हरियाणा	Haryana . . . . .	5,96	..	..	..	74	6,70	
हिमाचल प्रदेश	Himachal Pradesh . . . . .	..	..	..	..	..	..	
जम्मू और कश्मीर	Jammu & Kashmir . . . . .	..	6,42	..	..	..	6,42	
कर्नाटक	Karnataka . . . . .	36,65	39,86	83	1,59	7,24	38,99	1,25,16
केरल	Kerala . . . . .	17,51	4,81	4,80	..	2,24	29,36	
मध्य प्रदेश	Madhya Pradesh . . . . .	15,26	23,15	..	..	..	38,41	
महाराष्ट्र	Maharashtra . . . . .	68,55	29,39	1,48	..	47	35	1,00,24
मणिपुर	Manipur . . . . .	..	..	..	..	..	..	
मेघालय	Meghalaya . . . . .	..	..	..	..	..	..	
नागालैण्ड	Nagaland . . . . .	..	..	..	..	..	..	
उड़ीसा	Orissa . . . . .	25,35	4,25	..	..	2,99	8,20	40,79
पंजाब	Punjab . . . . .	15,24	4,45	..	..	55	70	20,94
राजस्थान	Rajasthan . . . . .	9,98	..	..	..	..	..	9,98
सिक्किम	Sikkim . . . . .	..	..	..	..	..	..	
तमिलनाडु	Tamil Nadu . . . . .	66,57	22,85	11,29	..	..	19,83	1,20,54
त्रिपुरा	Tripura . . . . .	..	5,08	..	..	..	..	5,08
उत्तर प्रदेश	Uttar Pradesh . . . . .	30,49	8,13	..	..	..	3,10	41,72
पश्चिम बंगाल	West Bengal . . . . .	48,12	32,10	..	..	50	67	81,39
अंड० व नि० द्वीप समूह	A. & N Islands . . . . .	..	..	..	..	..	..	..
अरुणाचल प्रदेश	Arunachal Pradesh . . . . .	..	..	..	..	..	..	..
चंडीगढ़	Chandigarh . . . . .	17,80	..	..	..	..	13,40	31,20
दादर व नागर हवेली	Dadra & Nagar Haveli . . . . .	..	..	..	..	..	..	..
दिल्ली	Delhi . . . . .	..	21,48	..	..	..	..	21,48
गोवा, दमन व दीव	Goa, Daman & Diu . . . . .	..	6,52	..	..	..	..	6,52
लक्षद्वीप	Lakshadweep . . . . .	..	..	..	..	..	..	..
मिजोरम	Mizoram . . . . .	..	..	..	..	..	..	..
पांडिचेरी	Pondicherry . . . . .	..	..	..	..	..	..	..
भारत	INDIA . . . . .	4,93,34	2,64,04	21,90	4,34	11,75	3,52,94	11,48,31

सारणी 3—भव एवं प्रकारानुसार संस्थाओं की (अनावर्ती) आय—(जारी)  
TABLE III—INCOME (NON-RECURRING) BY SOURCES AND TYPE OF INSTITUTIONS—(Contd.)

(ड) उच्च शिक्षा की संस्थाएं—(जारी)

E—Institutions for Higher Education—(Contd.)

(क) डिग्री तथा उच्च स्तर—(जारी)

(a) Degree Standard and Above—(Contd.)

(6) पत्रकारिता

(vi) Journalism

(रुपये हजारों में)

(Rupees in Thousands)

राज्य/संघ शासित क्षेत्र State/Union Territory	केन्द्रीय सरकार Central Govt.	राज्य सरकार State Govt.	विश्वविद्यालय प्रबन्धान आयोग U.G.C.	विश्व- विद्यालय University	स्थानीय निकाय Local Bodies	अन्य स्त्रोत Other Sources	जोड़ Total
1	2	3	4	5	6	7	8
आंध्र प्रदेश	Andhra Pradesh	..	..	..	..	..	..
असम	Assam	..	..	..	..	..	..
बिहार	Bihar	..	..	..	..	..	..
गुजरात	Gujarat	..	..	..	..	..	..
हरियाणा	Haryana	..	..	..	..	..	..
हिमाचल प्रदेश	Himachal Pradesh.	..	..	..	..	..	..
जम्मू और कश्मीर	Jammu & Kashmir	..	..	..	..	..	..
कर्नाटक	Karnataka	..	..	..	..	..	..
केरल	Kerala	..	..	..	..	..	..
मध्य प्रदेश	Madhya Pradesh	..	..	..	..	..	..
महाराष्ट्र	Maharashtra.	..	..	..	..	..	..
मणिपुर	Manipur	..	..	..	..	..	..
मेघालय	Meghalaya	..	..	..	..	..	..
नागालैण्ड	Nagaland	..	..	..	..	..	..
उड़ीसा	Orissa	..	..	..	..	..	..
पंजाब	Punjab	..	..	..	..	..	..
राजस्थान	Rajasthan	..	..	..	..	..	..
सिक्किम	Sikkim.	..	..	..	..	..	..
तमिलनाडु	Tamil Nadu	..	..	..	..	..	..
त्रिपुरा	Tripura	..	..	..	..	..	..
उत्तर प्रदेश	Uttar Pradesh	..	..	..	..	..	..
पश्चिम बंगाल	West Bengal	..	..	..	..	..	..
अंड० व नि० द्वीप समूह	A & N Islands	..	..	..	..	..	..
अरुणाचल प्रदेश	Arunachal Pradesh	..	..	..	..	..	..
चंडीगढ़	Chandigarh	..	..	..	..	..	..
दादर व नागर हवेली	Dadra & Nagar Haveli	..	..	..	..	..	..
दिल्ली	Delhi	..	..	..	..	..	..
गोवा, दमन व दीव	Goa, Daman & Diu	..	..	..	..	..	..
लक्षद्वीप	Lakshadweep	..	..	..	..	..	..
मिजोरम	Mizoram	..	..	..	..	..	..
पांडिचेरी	Pondicherry	..	..	..	..	..	..
भारत	INDIA	..	..	..	..	..	..



TABLE III—INCOME (NON-RECURRING) BY SOURCES AND TYPE OF INSTITUTIONS—(Contd.)

(इ) उच्च शिक्षा की संस्थाएँ—(जारी)  
E—INSTITUTIONS FOR HIGHER EDUCATION—(Contd.)(क) डिग्री तथा उच्च स्तर—(जापी)  
(a) Degree Standard and Above—(Contd.)(7) विधि  
(vii) Law(रुपये हजारों में)  
(Rupees in Thousands)

राज्य संघ शासित क्षेत्र State/Union Territory	केन्द्रीय सरकार Central Govt.	राज्य सरकार State Govt.	विश्वविद्यालय अनुदान प्रायोग U. G. C.	विश्वविद्यालय University	स्थानीय निकाय Local Bodies	अन्य स्त्रोत Other Sources	जोड़ Total
1	2	3	4	5	6	7	8
आंध्र प्रदेश	Andhra Pradesh	..	..	..	..	..	..
असम	Assam	..	2,38	..	..	29	2,67
बिहार	Bihar	..	..	8	..	33	41
गुजरात	Gujarat	..	20	..	66	3,06	3,92
हरियाणा	Haryana	..	..	..	..	..	..
हिमाचल प्रदेश	Himachal Pradesh	..	..	..	..	..	..
जम्मू और कश्मीर	Jammu & Kashmir	..	..	..	..	..	..
कर्नाटक	Karnataka	1,23	6,14	25	34	67	8,63
केरल	Kerala	..	1,15	20	..	72	2,07
मध्य प्रदेश	Madhya Pradesh	..	9	..	2	4,48	4,59
महाराष्ट्र	Maharashtra	..	..	1,34	9	2,90	4,33
मणिपुर	Manipur	..	..	..	..	4	4
मेघालय	Meghalaya	..	..	..	..	..	..
नागालैण्ड	Nagaland	..	..	..	..	..	..
उड़ीसा	Orissa	..	53	1	..	2,06	2,60
पंजाब	Punjab	..	..	..	..	..	..
राजस्थान	Rajasthan	1,68	17,30	..	2	42	19,42
सिक्किम	Sikkim	60	..	..	..	..	60
तमिलनाडु	Tamil Nadu	..	1,49	..	..	..	1,49
त्रिपुरा	Tripura	..	..	..	..	..	..
उत्तर प्रदेश	Uttar Pradesh	..	..	..	..	5	5
पश्चिम बंगाल	West Bengal	..	..	..	..	..	..
अंड० व नि० द्वीप समूह	A. & N. Islands	..	..	..	..	..	..
अरुणाचल प्रदेश	Arunachal Pradesh	..	..	..	..	..	..
चंडीगढ़	Chandigarh	..	..	..	..	..	..
दादर व नागर हवेली	Dadra & Nagar Haveli	..	..	..	..	..	..
दिल्ली	Delhi	..	..	..	..	..	..
गोवा, दमन व द्वीप	Goa, Daman & Diu	..	..	..	..	..	..
लक्षद्वीप	Lakshadweep	..	..	..	..	..	..
मिज़ोरम	Mizoram	..	..	..	..	..	..
पाण्डिचेरी	Pondicherry	..	1,67	..	..	..	1,67
भारत	INDIA	3,51	30,95	1,80	53	68	52,49

सारणी 3—मद एवं प्रकारानुसार संस्थाओं की (अनावर्ती) आय—(जारी)  
TABLE III—INCOME (NON-RECURRING) BY SOURCES AND TYPE OF INSTITUTIONS—(Contd.)

(इ) उच्च शिक्षा की संस्थाएं—(जारी)  
E—INSTITUTIONS FOR HIGHER EDUCATION—(Contd.)

(क) डिग्री तथा उच्च स्तर—(जारी)  
(a) Degree Standard and Above—(Contd.)

(दन्त चिकित्सा, सार्वजनिक स्वास्थ्य, धातुविद्या तथा औषध विज्ञान शामिल नहीं है)  
(Excluding Dentistry, Public Health, Nursing and Pharmacy)

(8) औषधि  
(viii) Medicine

(रुपय हजारों में)  
(Rupees in Thousands)

राज्य संघ शासित क्षेत्र State/Union Territory	केन्द्रीय सरकार Central Govt.	राज्य सरकार State Govt.	वि० अ० प्रा० U. D. C.	विश्व- विद्यालय University	स्थानीय निकाय Local Bodies	अन्य स्रोत Other Sources	जोड़ Total
1	2	3	4	5	6	7	8
आंध्र प्रदेश	..	40	..	..	..	..	40
असम	..	..	..	..	..	..	..
बिहार	6,21	12,41	..	..	..	3,98	22,60
गुजरात	..	7,28	..	..	..	2,42	9,70
हरियाणा	..	..	..	..	..	1,44	1,44
हिमाचल प्रदेश	..	94,87	..	..	..	..	94,87
जम्मू और कश्मीर	..	60,14	..	..	..	..	60,14
कर्नाटक	16,73	32,55	7	3	39	80,19	1,29,96
केरल	8,14	44,39	4,75	..	..	24,14	81,42
मध्य प्रदेश	..	14,06	..	..	..	18	14,24
महाराष्ट्र	1,00	26,82	..	..	6	1,17	29,05
मणिपुर	..	..	..	..	..	1,10,97	1,10,97
मेघालय	..	..	..	..	..	..	..
नागालैण्ड	..	..	..	..	..	..	..
उड़ीसा	..	23,03	..	..	8,16	..	31,19
पंजाब	..	15,00	..	..	..	30,00	45,00
राजस्थान	..	1,23	..	..	..	..	1,23
सिक्किम	..	..	..	..	..	..	..
तमिलनाडु	..	38,73	..	..	..	11	38,84
त्रिपुरा	..	..	..	..	..	..	..
उत्तर प्रदेश	..	23,05	..	..	..	14,04	37,09
पश्चिम बंगाल	..	13,86	..	..	..	..	13,86
अंड० व नि० द्वीप समूह	..	..	..	..	..	..	..
अरुणाचल प्रदेश	..	..	..	..	..	..	..
चंडीगढ़	..	..	..	..	..	..	..
दादर व नागर हवेली	..	..	..	..	..	..	..
दिल्ली	23,99	10,75	..	..	..	..	34,74
गोवा, दमन व दीव	..	15,66	..	..	..	..	15,66
लक्षद्वीप	..	..	..	..	..	..	..
मिजोरम	..	..	..	..	..	..	..
पाण्डिचेरी	7,62	..	..	..	..	..	7,62
<b>भारत</b>	<b>63,69</b>	<b>4,34,23</b>	<b>4,82</b>	<b>3</b>	<b>8,61</b>	<b>2,68,64</b>	<b>7,80,02</b>

TABLE II—INCOME (NON-RECURRING) BY SOURCES AND TYPE OF INSTITUTIONS—(Contd.)

(ड) उच्च शिक्षा की संस्थाएँ—(जारी)

E—Institutions for Higher Education—(Contd.)

(क) डिग्री तथा उच्च स्तर—(जारी)

(a)—Degree Standard And Above—(Contd.)

(9) औषध विज्ञान

(ix) Pharmacy

(रुपये हजारों में)  
(Rupees in thousands)

राज्य/संघ शासित क्षेत्र State/Union Territory	केन्द्रीय सरकार Central Govt.	राज्य सरकार State Govt.	विश्वविद्यालय अनुदान आयोग U.G.C.	विश्व- विद्यालय University	स्थानीय निकाय Local Bodies	अन्य स्रोत Other Sources	जोड़ Total
I	2	3	4	5	6	7	8
आंध्र प्रदेश	Andhra Pradesh	..	..	..	..	..	..
असम	Assam	..	..	..	..	..	..
बिहार	Bihar	..	..	..	..	..	..
गुजरात	Gujarat	..	..	..	..	5,42	5,42
हरियाणा	Haryana	..	..	..	..	..	..
हिमाचल प्रदेश	Himachal Pradesh	..	..	..	..	..	..
जम्मू और कश्मीर	Jammu & Kashmir	..	..	..	..	..	..
कर्नाटक	Karnataka	..	8,62	..	..	13,87	22,49
केरल	Kerala	..	..	..	..	..	..
मध्य प्रदेश	Madhya Pradesh	..	..	..	..	..	..
महाराष्ट्र	Maharashtra	..	3,09	1,67	..	..	4,76
मणिपुर	Manipur	..	..	..	..	..	..
मेघालय	Meghalaya	..	..	..	..	..	..
नागालैण्ड	Nagaland	..	..	..	..	..	..
उड़ीसा	Orissa	..	..	..	..	..	..
पंजाब	Punjab	..	..	..	..	..	..
राजस्थान	Rajasthan	..	..	..	..	..	..
सिक्किम	Sikkim	..	..	..	..	..	..
तमिलनाडु	Tamil Nadu	..	..	..	..	..	..
त्रिपुरा	Tripura	..	..	..	..	..	..
उत्तर प्रदेश	Uttar Pradesh	..	..	..	..	..	..
पश्चिम बंगाल	West Bengal	..	..	..	..	..	..
अंड० नि० द्वीप समूह	A. & N. Islands	..	..	..	..	..	..
अरुणाचल प्रदेश	Arunachal Pradesh	..	..	..	..	..	..
चंडीगढ़	Chandigarh	..	..	..	..	..	..
दादर व नागर हवेली	Dadra & Nagar Haveli	..	..	..	..	..	..
दिल्ली	Delhi	..	1,28	..	..	..	1,28
गोवा, दमन व दीव	Goa, Daman & Diu	..	13,96	..	..	..	13,96
लक्षद्वीप	Lakshadweep	..	..	..	..	..	..
मिजोरम	Mizoram	..	..	..	..	..	..
पाण्डिचेरी	Pondicherry	..	..	..	..	..	..
भारत	INDIA	..	26,95	..	1,67	19,29	47,91

सारणी 3—मद एवं प्रकारानुसार संस्थाओं की (प्रभावती) आय—(जारी)  
 TABLE III—INCOME (NON-RECURRING) BY SOURCES AND TYPE OF INSTITUTIONS—(Contd.)

(ड) उच्च शिक्षा की संस्थाएँ—(जारी)

E—Institutions For Higher Education—(Contd.)

(क) डिग्री तथा उच्च स्तर—(जारी)

(a)—Degree Standard And Above—(Contd.)

(10) सार्वजनिक स्वास्थ्य

(x) Public Health

(रुपये हजारों में)  
(Rupees in thousands)

राज्य/संघ शासित क्षेत्र State/Union Territory	केन्द्रीय सरकार Central Govt.	राज्य सरकार State Govt.	विश्वविद्यालय अनुदान आयोग U.G.C.	विश्व- विद्यालय University	स्थानीय निकाय Local Bodies	अन्य स्रोत Other Sources	जोड़ Total
1	2	3	4	5	6	7	8
आंध्र प्रदेश	Andhra Pradesh	..	..	..	..	..	..
असम	Assam	..	..	..	..	..	..
बिहार	Bihar	..	..	..	..	..	..
गुजरात	Gujarat	..	..	..	..	..	..
हरियाणा	Haryana	..	..	..	..	..	..
हिमाचल प्रदेश	Himachal Pradesh	..	..	..	..	..	..
जम्मू और कश्मीर	Jammu & Kashmir	..	..	..	..	..	..
कर्नाटक	Karnataka	1,28,13	27,00	..	..	18,74	1,73,87
केरल	Kerala	..	..	..	..	..	..
मध्य प्रदेश	Madhya Pradesh	..	..	..	..	..	..
महाराष्ट्र	Maharashtra	..	..	..	..	..	..
मणिपुर	Manipur	..	..	..	..	..	..
मेघालय	Meghalaya	..	..	..	..	..	..
नागालैण्ड	Nagaland	..	..	..	..	..	..
उड़ीसा	Orissa	..	..	..	..	..	..
पंजाब	Punjab	..	..	..	..	..	..
राजस्थान	Rajasthan	..	..	..	..	..	..
सिक्किम	Sikkim	..	..	..	..	..	..
तमिलनाडु	Tamil Nadu	..	..	..	..	..	..
त्रिपुरा	Tripura	..	..	..	..	..	..
उत्तर प्रदेश	Uttar Pradesh	..	..	..	..	..	..
पश्चिम बंगाल	West Bengal	..	..	..	..	..	..
अंड० व नि० द्वीप समूह	A & N Islands	..	..	..	..	..	..
अरुणाचल प्रदेश	Arunachal Pradesh	..	..	..	..	..	..
चंडीगढ़	Chandigarh	..	..	..	..	..	..
दादर व नागर हवेली	Dadra & Nagar Haveli	..	..	..	..	..	..
दिल्ली	Delhi	..	..	..	..	..	..
गोवा, दमन व दीव	Goa, Daman & Diu	..	..	..	..	..	..
लक्षद्वीप	Lakshadweep	..	..	..	..	..	..
मिजोरम	Mizoram	..	..	..	..	..	..
पॉन्डिचेरी	Pondicherry	..	..	..	..	..	..
भारत	INDIA	1,28,13	27,00	..	..	18,74	1,73,87

TABLE III—INCOME (NON-RECURRING) BY SOURCES AND TYPE OF INSTITUTIONS—(Contd.)

(ड) उच्च शिक्षा की संस्थाएं—(जारी)

E—Institutions For Higher Education—(Contd.)

(क) डिग्री तथा उच्च स्तर—(जारी)

(a)—Degree Standard And Above—(Contd.)

(11) संगीत तथा ललित कलाएं (संगीत, नृत्य तथा व्यावहारिक कला शामिल हैं)

(xi)—Music and Fine Arts (Including Music, Dancing and Other Applied Arts)

(रुपये हजारों में)  
(Rupees in Thousands)

राज्य/संघ शासित क्षेत्र State/Union Territory	केन्द्रीय सरकार Central Govt.	राज्य सरकार State Govt.	विश्वविद्यालय अनुदान आयोग U.G.C.	विश्वविद्यालय University	स्थानीय निकाय Local Bodies	अन्य स्रोत Other Sources	जोड़ Total	
1	2	3	4	5	6	7	8	
आंध्र प्रदेश	Andhra Pradesh	..	..	..	..	..	..	
असम	Assam	..	..	..	..	..	..	
बिहार	Bihar	..	..	..	..	..	..	
गुजरात	Gujarat	..	..	..	..	..	..	
हरियाणा	Haryana	..	..	..	..	..	..	
हिम अचल प्रदेश	Himachal Pradesh	..	..	..	..	..	..	
जम्मू और कश्मीर	Jammu & Kashmir	..	..	..	..	..	..	
कर्नाटक	Karnataka	..	..	..	..	24	24	
केरल	Kerala	..	..	..	..	..	..	
मध्य प्रदेश	Madhya Pradesh	..	10	..	5	8	30	
महाराष्ट्र	Maharashtra	..	1,13	..	..	9	1,22	
मणिपुर	Manipur	..	39	..	..	17	56	
मेघालय	Meghalaya	..	..	..	..	..	..	
नागालैण्ड	Nagaland	..	..	..	..	..	..	
उड़ीसा	Orissa	1,01	..	..	..	2,00	3,01	
पंजाब	Punjab	..	..	..	..	39	39	
राजस्थान	Rajasthan	..	47	..	..	..	47	
सिक्किम	Sikkim	..	..	..	..	..	..	
तमिलनाडु	Tamil Nadu	..	10	..	..	..	10	
त्रिपुरा	Tripura	..	39	..	..	..	39	
उत्तर प्रदेश	Uttar Pradesh	..	..	..	..	11	11	
पश्चिम बंगाल	West Bengal	..	97	..	..	16	..	
अंडो व नि० द्वीप समूह	A & N Islands	..	..	..	..	..	..	
अरुणाचल प्रदेश	Arunachal Pradesh	..	..	..	..	..	..	
चंडीगढ़	Chandigarh	..	..	..	..	..	..	
दादर व नागर हवेली	Dadra & Nagar Haveli	..	..	..	..	..	..	
दिल्ली	Delhi	..	..	..	..	..	..	
गोवा, दमन व दीव	Goa, Daman & Diu	..	3	..	..	..	3	
लक्षद्वीप	Lakshadweep	..	..	..	..	..	..	
मिजोरम	Mizoram	..	..	..	..	..	..	
पाण्डिचेरी	Pondicherry	..	..	..	..	..	..	
भारत	INDIA	1,01	3,58	..	5	8	3,46	8,18

सारणी 3—सद एवं प्रकारानुसार संस्थाओं की (अनावर्ती) आय—(जारी)  
TABLE III—INCOME (NON-RECURRING) BY SOURCES AND TYPE OF INSTITUTIONS—(Contd.)

(इ) उच्च शिक्षा की संस्थाएँ—(जारी)  
E—Institutions For Higher Education—(Contd.)

(क) डिग्री तथा उच्च स्तर—(जारी)  
(a) Degree Standard And Above—(Contd.)

(12) प्राच्य विद्या अध्ययन  
(xii) Oriental Studies

(रुपये हजारों में)  
(Rupees in Thousands)

राज्य/संघ शासित क्षेत्र State/Union Territory	केन्द्रीय सरकार Central Govt.	राज्य सरकार State Govt.	विश्वविद्यालय अनुदान आयोग U.G.C.	विश्वविद्यालय University	स्थानीय निकाय Local Bodies	अन्य स्रोत Other Sources	जोड़ Total	
1	2	3	4	5	6	7	8	
आंध्र प्रदेश	Andhra Pradesh	2,73	36	..	..	12,41	15,50	
असम	Assam	..	..	..	..	41	1,36	
बिहार	Bihar	27	57	..	11	..	20	
गुजरात	Gujarat	..	20	..	..	..	..	
हरियाणा	Haryana	..	..	..	..	4	57	
हिमाचल प्रदेश	Himachal Pradesh	..	53	..	..	2	2	
जम्मू और कश्मीर	Jammu & Kashmir	..	..	..	..	..	26	
कर्नाटक	Karnataka	26	..	..	..	9	14	
केरल	Kerala	..	..	..	5	..	64	
मध्य प्रदेश	Madhya Pradesh	25	38	..	1	..	..	
महाराष्ट्र	Maharashtra	..	..	..	..	..	..	
मणिपुर	Manipur	..	..	..	..	..	..	
मेघालय	Meghalaya	..	..	..	..	..	..	
नागालैण्ड	Nagaland	..	..	..	..	..	..	
उड़ीसा	Orissa	..	53	..	2	..	55	
पंजाब	Punjab	..	..	..	..	9	43	
राजस्थान	Rajasthan	5	29	..	..	..	..	
सिक्किम	Sikkim	..	..	..	..	13	34	
तमिलनाडु	Tamil Nadu	..	21	..	..	..	3	
त्रिपुरा	Tripura	..	3	..	..	..	..	
उत्तर प्रदेश	Uttar Pradesh	18,66	15,84	1,90	..	2,57	40,37	
पश्चिम बंगाल	West Bengal	..	9	..	..	41	50	
अंडो व नि० द्वीप समूह	A, & N. Islands	..	..	..	..	..	..	
अरुणाचल प्रदेश	Arunachal Pradesh	..	..	..	..	..	..	
चंडीगढ़	Chandigarh	..	..	..	..	..	..	
दादर व नागर हवेली	Dadra & Nagar Haveli	..	..	..	..	..	..	
दिल्ली	Delhi	9,76	..	..	..	..	9,76	
गोवा, दमन व दीव	Goa, Daman & Diu	..	..	..	..	..	..	
लक्षद्वीप	Lakshadweep	..	..	..	..	..	..	
मिजोरम	Mizoram	..	..	..	..	..	..	
पाण्डिचेरी	Pondicherry	..	..	..	..	..	..	
				1,90	11	2,65	15,00	70,67

सारणी 3—सद एवं प्रकारानुसार संस्थाओं की (अनावर्ती) आय—(जारी)  
**TABLE III—INCOME (NON-RECURRING) BY SOURCES AND TYPE OF INSTITUTIONS—(Contd.)**

(इ) उच्च शिक्षा की संस्थाएँ—(जारी)  
**E—Institutions For Higher Education—(Contd.)**

(क) डिग्री तथा उच्च स्तर—(जारी)  
**(a) Degree Standard and Above—(Contd.)**

(13) शारीरिक शिक्षा  
**(xiii) Physical Education**

(रुपये हजारों में)  
**(Rupees in Thousands)**

राज्य/संघ शासित क्षेत्र State/Union Territory	केन्द्रीय सरकार Central Govt.	राज्य सरकार State Govt.	विश्वविद्यालय अनुदान आयोग U.G.C.	विश्वविद्यालय University	स्थानीय निकाय Local Bodies	अन्य स्रोत Other Sources	जोड़ Total
1	2	3	4	5	6	7	8
आंध्र प्रदेश	Anhra Pradesh	..	..	..	..	..	..
असम	Assam	..	..	..	..	..	..
बिहार	Bihar	..	..	..	..	..	..
गुजरात	Gujarat	..	..	..	..	66	66
हरियाणा	Haryana	..	..	1,70	..	..	1,70
हिमाचल प्रदेश	Himachal Pradesh	..	..	..	..	..	..
जम्मू और कश्मीर	Jammu & Kashmir	..	..	..	..	..	..
कर्नाटक	Karnataka	..	66	..	1,35	21	2,22
केरल	Kerala	..	..	..	..	..	..
मध्य प्रदेश	Madhya Pradesh	10,20	..	..	..	..	10,20
महाराष्ट्र	Maharashtra	40	..	..	..	2,00	2,40
मणिपुर	Manipur	..	..	..	..	..	..
मेघालय	Meghalaya	..	..	..	..	..	..
नागालैण्ड	Nagaland	..	..	..	..	..	..
उड़ीसा	Orissa	..	..	..	..	..	..
पंजाब	Punjab	59,53	65	..	..	..	60,18
राजस्थान	Rajasthan	..	50	..	..	..	50
सिक्किम	Sikkim	..	..	..	..	..	..
तमिलनाडु	Tamil Nadu	..	30	..	..	..	30
त्रिपुरा	Tripura	..	7	..	..	..	7
उत्तर प्रदेश	Uttar Pradesh	8	67	..	..	17	92
पश्चिम बंगाल	West Bengal	..	1,39	..	..	..	1,39
अंडो व नि० द्वीप समूह	A. & N. Islands	..	..	..	..	..	..
अरुणाचल प्रदेश	Arunachal Pradesh	..	..	..	..	..	..
चंडीगढ़	Chandigarh	..	..	..	..	..	..
दादर व नागर हवेली	Dadra & Nagar Haveli	..	..	..	..	..	..
दिल्ली	Delhi	..	..	..	..	..	..
गोवा, दमन व दीव	Goa, Daman & Diu	..	..	..	..	..	..
लक्षद्वीप	Lakshadweep	..	..	..	..	..	..
मिज़ोरम	Mizoram	..	..	..	..	..	..
पॉण्डिचेरी	Pondicherry	..	..	..	..	..	..
<b>भारत</b>	<b>INDIA</b>	<b>70,21</b>	<b>4,24</b>	<b>..</b>	<b>3,05</b>	<b>..</b>	<b>80,54</b>

सारणी 3—मद एवं प्रकारानुसार संस्थाओं की (अन वतीं) आय—(जारी)  
TABLE III—INCOME (NON-RECURRING) BY SOURCES AND TYPE OF INSTITUTIONS—(Contd.)

(ड) उच्च शिक्षा की संस्थाएँ—(जारी)  
E—Institutions For Higher Education—(Contd.)  
(क) डिग्री तथा उच्च स्तर—(जारी)  
(a) Degree Standard and Above—(Contd.)

(14) पशु चिकित्सा विज्ञान  
(xiv) Veterinary Science

(रुपये हजारों में)  
(Rupees in Thousands)

राज्य/संघ शासित क्षेत्र State/Union Territory	केन्द्रीय सरकार Central Govt.	राज्य सरकार State Govt.	विश्वविद्यालय अनुदान आयोग U.G.C.	विश्व- विद्यालय University	स्थानीय निकाय Local Bodies	अन्य स्रोत Other Sources	जोड़ Total
1	2	3	4	5	6	7	8
आंध्र प्रदेश	Andhra Pradesh	5,59	..	..	2,15	..	7,74
असम	Assam	..	..	..	..	..	..
बिहार	Bihar	..	..	..	..	..	..
गुजरात	Gujarat	..	..	..	..	..	..
हरियाणा	Haryana	..	1,67	..	..	..	1,67
हिमाचल प्रदेश	Himachal Pradesh	..	..	..	..	..	..
जम्मू और कश्मीर	Jammu & Kashmir	..	..	..	..	..	..
कर्नाटक	Karnataka	..	1,27	..	29	10	1,66
केरल	Kerala	..	..	..	..	2,68	2,68
मध्य प्रदेश	Madhya Pradesh	..	..	..	3,12	..	3,12
महाराष्ट्र	Maharashtra	4,00	6,40	..	..	..	10,40
मणिपुर	Manipur	..	..	..	..	..	..
मेघालय	Meghalaya	..	..	..	..	..	..
नागालैण्ड	Nagaland	..	..	..	..	..	..
उड़ीसा	Orissa	..	3,00	..	..	..	3,00
पंजाब	Punjab	..	3,35	..	..	..	3,35
राजस्थान	Rajasthan	1,08	2,89	13,93	..	..	17,90
सिक्किम	Sikkim	..	..	..	..	..	..
तमिलनाडु	Tamil Nadu	..	..	..	19,66	..	19,66
त्रिपुरा	Tripura	..	..	..	..	..	..
उत्तर प्रदेश	Uttar Pradesh	..	..	..	..	..	..
पश्चिम बंगाल	West Bengal	..	..	..	..	..	..
अंडो व नि० द्वीप समूह	A & N Islands	..	..	..	..	..	..
अरुणाचल प्रदेश	Arunachal Pradesh	..	..	..	..	..	..
चंडीगढ़	Chandigarh	..	..	..	..	..	..
दादर व नागर हवेली	Dadra & Nagar Haveli	..	..	..	..	..	..
दिल्ली	Delhi	..	..	..	..	..	..
गोवा, दमन व दीव	Goa, Daman & Diu	..	..	..	..	..	..
लक्षद्वीप	Lakshadweep	..	..	..	..	..	..
मिजोरम	Mizoram	..	..	..	..	..	..
पाण्डिचेरी	Pondicherry	..	..	..	..	..	..
भारत	INDIA	10,67	18,58	13,93	25,22	2,78	71,18



सारणा 3—मद एव प्रकारानुसार सस्थाया का (अनावता) आय—(जारी)  
**TABLE III—INCOME (NON-RECURRING) BY SOURCES AND TYPE OF INSTITUTIONS—(Contd.)**

(ड) उच्च शिक्षा की संस्थाएं—(जारी)

E—Institutions For Higher Education—(Contd.)

(क) डिग्री तथा उच्च स्तर—(जारी)

(a) Degree Standard and Above—(Contd.)

(15) डिग्री तथा उच्च स्तर की अन्य संस्थाएं

(xv) Other Institutions of Degree Standard and Above

(रुपए हजारों में)

(Rupees in Thousands)

राज्य/संघ शासित क्षेत्र State/Union Territory	केन्द्रीय सरकार Central Govt.	राज्य सरकार State Govt.	विश्वविद्यालय अनुदान आयोग U.G.C.	विश्वविद्यालय University	स्थानीय निकाय Local Bodies	अन्य स्रोत Other Sources	जोड़ Total
1	2	3	4	5	6	7	8
आंध्र प्रदेश	Andhra Pradesh	---	---	..	..	---	..
असम	Assam	47	..	..	..	..	47
बिहार	Bihar	..	15	..	..	41	56
गुजरात	Gujarat	13,94	50	..	..	15,32	29,76
हरियाणा	Haryana	..	..	..	..	..	..
हिमाचल प्रदेश	Himachal Pradesh	..	..	..	..	..	..
जम्मू और कश्मीर	Jammu & Kashmir	..	..	..	..	..	..
कर्नाटक	Karnataka	1,32	8,25	..	3,89	11	96
केरल	Kerala	..	..	..	..	..	..
मध्य प्रदेश	Madhya Pradesh	..	..	..	..	..	..
महाराष्ट्र	Maharashtra	39,86	26	5	..	3	3,89
मणिपुर	Manipur	..	..	..	..	..	..
मेघालय	Meghalaya	..	..	..	..	..	..
नागालैण्ड	Nagaland	..	..	..	..	..	..
उड़ीसा	Orissa	..	..	..	..	..	..
पंजाब	Punjab	..	..	..	..	..	..
राजस्थान	Rajasthan	..	87	..	..	..	..
सिक्किम	Sikkim	..	..	..	..	..	..
तमिलनाडु	Tamil Nadu	..	5,02	..	..	..	1,82
त्रिपुरा	Tripura	..	..	..	..	..	..
उत्तर प्रदेश	Uttar Pradesh	24	..	..	..	..	..
पश्चिम बंगाल	West Bengal	..	120	..	..	..	..
अंडो व नि० द्वीप समूह	A. & N, Islands	..	..	..	..	..	..
अरुणाचल प्रदेश	Arunachal Pradesh	..	..	..	..	..	..
चंडीगढ़	Chandigarh	..	..	..	..	..	..
दादर व नागर हवेली	Dadra & Nagar Haveli	..	..	..	..	..	..
दिल्ली	Delhi	..	..	..	..	..	..
गोवा, दमन व दीव	Goa, Daman & Diu	..	..	..	..	..	..
लक्षद्वीप	Lakshadweep	..	..	..	..	..	..
मिजोरम	Mizoram	..	..	..	..	..	..
पॉण्डिचेरी	Pondicherry	..	..	..	..	..	..
भारत	INDIA	55,83	16,25	5	3,89	14	22,40
							98,56

सारणी 3—सर्व एवं प्रकारानुसार संस्थाओं की (अनावर्ती) आय—(जारी)  
TABLE III—INCOME (NON-RECURRING) BY SOURCES AND TYPE OF INSTITUTIONS—(Contd.)

(इ) उच्च शिक्षा की संस्थाएं—(जारी)  
E—Institutions For Higher Education—(Contd.)

जोड़ (क) 1 से 15—डिग्री तथा उच्च स्तर की कुल शिक्षा संस्थाएं—(समाप्त)  
Total (a) (I to XV)—All Institutions of Degree Standard And Above—(Concl.)

(रुपये हजारों में)  
(Rupees in Thousands)

राज्य/संघ शासित क्षेत्र State/Union Territory	केन्द्रीय सरकार Central Govt.	राज्य सरकार State Govt.	विश्वविद्यालय अनुदान आयोग U.G.C.	विश्व विद्यालय University	स्थानीय निकाय Local Bodies	अन्य स्रोत Other Sources	जोड़ Total	
1	2	3	4	5	6	7	8	
आंध्र प्रदेश	Andhra Pradesh . . . . .	36,71	53,74	20,96	5,12	..	3,15,50	4,32,03
असम	Assam . . . . .	86,58	25,07	8,74	1,76	..	16,64	1,38,79
बिहार	Bihar . . . . .	31,80	1,50,68	13,36	79,94	..	87,07	3,62,85
गुजरात	Gujarat . . . . .	57,32	30,26	1,74	5,74	66	1,89,14	2,84,86
हरियाणा	Haryana . . . . .	6,95	30,60	3,06	3,51	5,15	42,61	91,88
हिमाचल प्रदेश	Himachal Pradesh . . . . .	..	99,36	..	42	..	2,74	1,02,52
जम्मू और कश्मीर	Jammu & Kashmir . . . . .	..	1,09,69	11,26	..	..	6	1,21,01
कर्नाटक	Karnataka . . . . .	2,25,01	1,94,02	53,48	26,63	14,66	2,69,07	7,82,87
केरल	Kerala . . . . .	33,75	76,14	60,51	5,50	5,79	52,64	2,34,33
मध्य प्रदेश	Madhya Pradesh . . . . .	25,88	64,03	5,20	4,91	68	29,88	1,30,58
महाराष्ट्र	Maharashtra . . . . .	1,46,83	1,05,43	22,64	40,97	6,26	1,51,34	4,73,47
मणिपुर	Manipur . . . . .	..	21,41	14,82	..	..	1,12,94	1,49,17
मेघालय	Meghalaya . . . . .	..	9,16	1,90	8	..	12,95	24,09
नागालैण्ड	Nagaland . . . . .	..	..	..	..	..	..	..
उड़ीसा	Orissa . . . . .	27,14	1,09,53	9,06	2,85	35,70	47,42	2,31,70
पंजाब	Punjab . . . . .	80,16	46,90	7,58	1,29	2,49	82,49	2,20,91
राजस्थान	Rajasthan . . . . .	13,68	70,90	21,13	18,90	6,63	74	1,31,98
सिक्किम	Sikkim . . . . .	3,00	..	..	..	..	..	3,00
तमिलनाडु	Tamil Nadu . . . . .	69,33	87,09	43,63	58,25	..	66,41	3,24,71
त्रिपुरा	Tripura . . . . .	..	10,03	..	..	..	10	10,13
उत्तर प्रदेश	Uttar Pradesh . . . . .	67,26	1,53,10	36,66	5,50	5,2	6	47
पश्चिम बंगाल	West Bengal . . . . .	1,59,72	1,44,17	40,01	86	6,24	1,38,02	4,89,02
अंडो व नि० द्वीप समूह	A. & N. Islands . . . . .	2,87	..	..	..	..	..	2,87
अरुणाचल प्रदेश	Arunachal Pradesh . . . . .	11,88	..	..	..	..	..	11,88
चंडीगढ़	Chandigarh . . . . .	17,80	2,03	76	8,45	..	13,45	42,49
दादर व नागर हवेली	Dadar & Nagar Haveli . . . . .	..	..	..	..	..	..	..
दिल्ली	Delhi . . . . .	33,75	33,51	12,99	..	..	..	80,25
गोवा, दमन व दीव	Goa, Daman & Diu . . . . .	..	36,28	..	..	..	3,74	40,02
लक्षद्वीप	Lakshadweep . . . . .	..	..	..	..	..	..	..
मिजोरम	Mizoram . . . . .	..	9,34	..	..	..	2,71	12,05
पॉण्डिचेरी	Pondicherry . . . . .	9,46	7,11	..	..	..	82	17,39
भारत	INDIA . . . . .	11,46,88	16,79,58	3,89,49	2,70,68	..	..	2,61,32

TABLE III—INCOME (NON-RECURRING) BY SOURCES AND TYPE OF INSTITUTIONS—(Contd.)

(ड) उच्च शिक्षा की संस्थाएं—(जारी)

E—Institutions For Higher Education—(Contd.)

(ख) पंढिकोत्तर डिप्लोमा/प्रमाण-पत्र पाठ्यक्रमों में शिक्षा प्रदान करने वाली संस्थाएं (डिग्री स्तर के नीचे)

(b) Institutions Imparting Instruction in Post-Matriculation Diploma/Certificate Courses (Below Degree Level)

(1) कला, विज्ञान तथा वाणिज्य

(i) Arts, Science and Commerce

(रुपये हजारों में)

(Rupees in Thousands)

राज्य/संघ शासित क्षेत्र State/Union Territory	केन्द्रीय सरकार Central Govt.	राज्य सरकार State Govt.	विश्वविद्यालय अनुदान आयोग U. G. C.	विश्वविद्यालय University	स्थानीय निकाय Local Bodies	अन्य स्रोत Others Sources	जोड़ Total
1	2	3	4	5	6	7	8
आंध्र प्रदेश	Andhra Pradesh	..	..	..	..	..	..
असम	Assam	..	..	..	..	..	..
बिहार	Bihar	..	..	..	..	..	..
गुजरात	Gujarat	..	..	..	..	..	..
हरियाणा	Haryana	..	..	..	..	..	..
हिमाचल प्रदेश	Himachal Pradesh	..	..	..	..	..	..
जम्मू और कश्मीर	Jammu & Kashmir	..	..	..	..	..	..
कर्नाटक	Karnataka	..	..	..	..	..	..
केरल	Kerala	..	..	..	..	..	..
मध्य प्रदेश	Madhya Pradesh	..	..	..	..	..	..
महाराष्ट्र	Maharashtra	..	..	..	..	5	5
मणिपुर	Manipur	..	..	..	..	..	..
मेघालय	Meghalaya	..	..	..	..	..	..
नागालैण्ड	Nagaland	..	..	..	..	..	..
उड़ीसा	Orissa	..	..	..	..	..	..
पंजाब	Punjab	..	..	..	..	..	..
राजस्थान	Rajasthan	..	..	..	..	..	..
सिक्किम	Sikkim	..	..	..	..	..	..
तमिलनाडु	Tamil Nadu	..	..	..	..	..	..
त्रिपुरा	Tripura	..	..	..	..	..	..
उत्तर प्रदेश	Uttar Pradesh	..	..	..	..	..	..
पश्चिम बंगाल	West Bengal	..	..	..	..	..	..
अंडमान और निकोबार द्वीप समूह	A. & N. Islands	..	..	..	..	..	..
अरुणाचल प्रदेश	Arunachal Pradesh	..	..	..	..	..	..
चंडीगढ़	Chandigarh	..	..	..	..	..	..
दादर व नागर हवेली	Dadra & Nagar Haveli	..	..	..	..	..	..
दिल्ली	Delhi	..	..	..	..	..	..
गोवा, दमन व दीव	Goa, Daman & Diu	..	..	..	..	..	..
लक्षद्वीप	Lakshadweep	..	..	..	..	..	..
मिजोरम	Mizoram	..	..	..	..	..	..
पाण्डिचेरी	Pondicherry	..	..	..	..	..	..
भारत	INDIA	..	..	..	..	5	5

सारणी 3—मद एवं प्रकारानुसार संस्थाओं की (अनावर्ती) आय—(जारी)  
TABLE III—INCOME (NON-RECURRING) BY SOURCES AND TYPE OF INSTITUTIONS—(Contd.)

(इ) उच्च शिक्षा की संस्थाएं—(जारी)

E—Institutions For Higher Education—(Contd.)

(क) डीग्रीकोत्तर डिप्लोमा/प्रमाण-पत्र पाठ्यक्रमों में शिक्षा प्रदान करने वाली संस्थाएं (डिग्री स्तर के नीचे)—(जारी)

(b)—Institutions Imparting Instructions in Post-Matriculations Diploma/Certificate Courses (Below Degree Level)—(Contd.)

(2) कृषि तथा वन विद्या

(ii) Agriculture and Forestry

(रुपये हजारों में)

(Rupees in Thousands)

राज्य/संघ शासित क्षेत्र State/Union Territory	केन्द्रीय सरकार Central Govt.	राज्य सरकार State Govt.	विश्वविद्यालय अनुदान आयोग U. G. C.	विश्वविद्यालय University	स्थानीय निकाय Local Bodies	अन्य स्रोत Other Sources	जोड़ Total	
1	2	3	4	5	6	7	8	
आंध्र प्रदेश	Andhra Pradesh	..	..	..	..	..	..	
असम	Assam	..	..	..	..	1	2	
बिहार	Bihar	..	..	..	..	..	..	
गुजरात	Gujarat	..	..	..	..	..	..	
हरियाणा	Haryana	..	..	..	..	..	..	
हिमाचल प्रदेश	Himachal Pradesh	..	..	..	..	..	..	
जम्मू और कश्मीर	Jammu & Kashmir	..	..	..	..	..	..	
कर्नाटक	Karnataka	..	..	2,25	40	2,09	4,74	
केरल	Kerala	..	24	..	..	21	45	
मध्य प्रदेश	Madhya Pradesh	..	..	..	..	..	..	
महाराष्ट्र	Maharashtra	..	..	..	..	..	..	
मणिपुर	Manipur	..	..	..	..	..	..	
मेघालय	Meghalaya	..	..	..	..	..	..	
नागालैण्ड	Nagaland	..	..	..	..	..	..	
उड़ीसा	Orissa	..	..	..	..	..	..	
पंजाब	Punjab	..	..	..	..	..	..	
राजस्थान	Rajasthan	..	..	..	..	..	..	
सिक्किम	Sikkim	..	..	..	..	..	..	
तमिलनाडु	Tamil Nadu	..	..	..	..	..	..	
त्रिपुरा	Tripura	..	..	..	..	..	..	
उत्तर प्रदेश	Uttar Pradesh	..	..	..	..	..	..	
पश्चिम बंगाल	West Bengal	..	1.23	..	..	62	1.85	
अंडो व नि० द्वीप समूह	A. & N. Islands	..	..	..	..	..	..	
अरुणाचल प्रदेश	Arunachal Pradesh	..	..	..	..	..	..	
चंडीगढ़	Chandigarh	..	..	..	..	..	..	
दादर व नागर हवेली	Dadra & Nagar Haveli	..	..	..	..	..	..	
दिल्ली	Delhi	..	..	..	..	..	..	
गोवा, दमन व दीव	Goa, Daman & Diu	..	..	..	..	..	..	
लक्षद्वीप	Lakshadweep	..	..	..	..	..	..	
मिजोरम	Mizoram	..	..	..	..	..	..	
पांडिचेरी	Pondicherry	..	..	..	..	..	..	
<b>INDIA</b>			<b>1.48</b>		<b>2.25</b>	<b>40</b>	<b>2.93</b>	<b>7.06</b>

TABLE III—INCOME (NON-RECURRING) BY SOURCES AND TYPE OF INSTITUTIONS—(Contd.)

(ड) उच्च शिक्षा की संस्थाएँ—(जारी)

E—Institutions For Higher Education—(Contd.)

(ख) पंजीकृत डिप्लोमा/प्रमाण-पत्र पाठ्यक्रमों में शिक्षा प्रदान करने वाली संस्थाएँ (डिग्री स्तर के नीचे)—(जारी)

(b) Institutions Imparting Instructions in Post-Matriculations Diploma/Certificate Courses (Below Degree Level)—(Contd.)

(3) शिक्षा  
(iii) Education

(रुपये हजारों में)  
(Rupees in Thousands)

राज्य/संघ शासित क्षेत्र State/Union Territory	केन्द्रीय सरकार Central Govt.	राज्य सरकार State Govt.	विश्वविद्यालय अनुदान आयोग U.G.C.	विश्व- विद्यालय University	स्थानीय निकाय Local Bodies	अन्य स्रोत Other Sources	जोड़ Total
1	2	3	4	5	6	7	8
आंध्र प्रदेश	Andhra Pradesh	..	8	..	..	..	8
असम	Assam	..	2,58	..	..	6	2,64
बिहार	Bihar	..	6,45	..	..	1,26	7,71
गुजरात	Gujarat	..	..	..	..	..	..
हरियाणा	Haryana	..	..	..	..	..	..
हिमाचल प्रदेश	Himachal Pradesh	..	17	..	..	..	17
जम्मू और कश्मीर	Jammu & Kashmir	..	2,25	..	..	..	2,25
कर्नाटक	Karnataka	..	1,79	..	2	60	1,81
केरल	Kerala	..	11	..	5	..	76
मध्य प्रदेश	Madhya Pradesh	..	2,39	..	..	56	2,95
महाराष्ट्र	Maharashtra	31	4,00	..	..	7,57	11,88
मणिपुर	Manipur	..	..	..	..	..	..
मेघालय	Meghalaya	..	38	..	..	..	38
नागालैण्ड	Nagaland	..	..	..	..	..	..
उड़ीसा	Orissa	..	3,57	..	..	45	4,02
पंजाब	Punjab	..	..	..	..	26	26
राजस्थान	Rajasthan	1	2,23	..	..	..	2,24
सिक्किम	Sikkim	..	..	..	..	..	..
तमिलनाडु	Tamil Nadu	2	57	..	1	28	88
त्रिपुरा	Tripura	..	23	..	..	..	23
उत्तर प्रदेश	Uttar Pradesh	..	1,53	..	2,06	4	3,63
पश्चिम बंगाल	West Bengal	..	93	..	..	75	1,68
अंड० व नि० द्वीप समूह	A. & N. Islands	..	..	..	..	..	..
अरुणाचल प्रदेश	Arunachal Pradesh	..	..	..	..	..	..
चंडीगढ़	Chandigarh	..	..	..	..	..	..
दादर व नागर हवेली	Dadra & Nagar Haveli	..	..	..	..	..	..
दिल्ली	Delhi	..	..	..	..	..	..
गोवा, दमन व दीव	Goa, Daman & Diu	..	16	..	..	47	63
लक्षद्वीप	Lakshadweep	..	..	..	..	..	..
मिजोरम	Mizoram	..	28	..	..	..	28
पाण्डिचेरी	Pondicherry	..	..	..	..	..	..
भारत	INDIA	34	29,70	..	2,14	12,30	44,48

सारणी 3—मद एवं प्रकारानुसार संस्थाओं की (अनावर्ती) आय—(जारी)  
TABLE III—INCOME (NON-RECURRING) BY SOURCES AND TYPE OF INSTITUTIONS—(Contd.)

(इ) उच्च शिक्षा की संस्थाएं—(जारी)

E—Institutions for Higher Education—(Contd.)

(ख) मैट्रिकोत्तर डिप्लोमा/प्रमाण-पत्र पाठ्यक्रमों में शिक्षा प्रदान करने वाली संस्थाएं (डिग्री स्तर के नीचे)—(जारी)

(b)—Institutions Imparting Instructions in Post-Matriculations Diploma/Certificate Courses (Below Degree Level)—(Contd.)

(4) इंजिनियरी, प्रौद्योगिकी तथा स्थापत्य

(iv) Engineering, Technology and Architecture

(रुपये हजारों में)

(Rupees in Thousands)

राज्य/संघ शासित क्षेत्र State/Union Territory	केन्द्रीय सरकार Central Govt.	राज्य सरकार State Govt.	विश्वविद्यालय अनुदान आयोग U. G. C.	विश्व-विद्यालय University	स्थानीय निकाय Local Bodies	अन्य स्रोत Other Sources	जोड़ Total
1	2	3	4	5	6	7	8
आंध्र प्रदेश	..	19,61	..	56	..	6,90	27,07
असम	60	11,30	..	..	..	1	11,91
बिहार	..	14,29	..	..	..	..	14,29
गुजरात	5,84	1,10,41	..	..	79	..	1,17,04
हरियाणा	..	7,56	..	..	..	38	7,94
हिमाचल प्रदेश	..	11,30	..	..	..	..	11,30
जम्मू और कश्मीर	..	1,09	..	..	..	..	1,09
कर्नाटक	2,98	47,60	..	..	1,93	2,58	55,09
केरल	53	10,35	..	..	..	4,07	14,95
मध्य प्रदेश	1,18	54,80	..	..	..	..	55,98
महाराष्ट्र	35	72,34	..	..	1,51	3,35	77,55
मणिपुर	..	12,25	..	..	..	..	12,25
मेघालय	..	..	..	..	..	..	..
नागालैण्ड	..	..	..	..	..	..	..
उड़ीसा	1,75	82	..	..	..	..	2,57
पंजाब	1,54	18,22	..	..	42	5,22	25,40
राजस्थान	22,01	2,35	..	..	..	..	24,36
सिक्किम	..	..	..	..	..	..	..
तमिलनाडु	13,31	65,19	..	..	..	23,34	1,01,84
त्रिपुरा	..	41	..	..	..	..	41
उत्तर प्रदेश	..	55,14	..	..	..	..	55,14
पश्चिम बंगाल	..	33,10	..	..	..	1,25	34,35
अंडम व निकोबरी द्वीप समूह	..	..	..	..	..	..	..
अरुणाचल प्रदेश	..	..	..	..	..	..	..
चंडीगढ़	..	..	..	..	..	1,44	1,44
दादर व नागर हवेली	..	..	..	..	..	..	..
दिल्ली	1,00	20,27	..	..	..	38	21,65
गोवा, दमन व दीव	..	17,50	..	..	..	..	17,50
लक्षद्वीप	..	..	..	..	..	..	..
मिजोरम	..	8,60	..	..	..	..	8,60
पॉण्डिचेरी	..	3,52	..	..	..	..	3,52
भारत	51,09	5,98,02	..	56	4,65	48,92	7,03,24

सारणा 3—मद एव प्रकारानुसार सस्थाया का (अनावता) आय—(जारा)  
 TABLE II<sub>4</sub>—INCOME (NON-RECURRING) BY SOURCES AND TYPE OF INSTITUTIONS—(Contd.)

(ङ) उच्च शिक्षा की संस्थाएं—(जारी)

E—Institutions for Higher Education—(Contd.)

(ख) नैट्रिकोत्तर डिप्लोमा/प्रमाण-पत्र पाठ्यक्रमों में शिक्षा प्रदान करने वाली संस्थाएं (डिग्री स्तर के नीचे)—(जारी)

(b)—Institutions Imparting Instructions in Post-Matriculation Diploma/Certificate Courses (Below Degree Level)—(Contd.)

(5) औषधि (दन्त चिकित्सा और परिचर्या, धात्रीवद्या और औषधि मिश्रण शामिल नहीं है)  
 (v) Medicine (Excluding Dentistry, Nursing, Midwifery and Compounding)

(रुपये हजारों में)  
 (Rupees in Thousands)

राज्य/संघ शासित क्षेत्र State/Union Territory	केन्द्रीय सरकार Central Govt.	राज्य सरकार State Govt.	विश्वविद्यालय अनुदान आयोग U.G.C.	विश्वविद्यालय University	स्थानीय निकाय Local Bodies	अन्य स्रोत Other Sources	जोड़ Total
1	2	3	4	5	6	7	8
आंध्र प्रदेश	Andhra Pradesh	..	..	..	..	8	..
असम	Assam	..	..	..	..	..	..
बिहार	Bihar	..	..	..	..	..	..
गुजरात	Gujarat	..	..	..	..	..	..
हरियाणा	Haryana	..	..	..	..	..	..
हिमाचल प्रदेश	Himachal Pradesh	..	..	..	..	..	..
जम्मू और कश्मीर	Jammu & Kashmir	..	..	..	..	..	..
कर्नाटक	Karnataka	..	20	..	..	..	20
केरल	Kerala	..	33	..	..	10	43
मध्य प्रदेश	Madhya Pradesh	..	..	..	..	..	..
महाराष्ट्र	Maharashtra	..	..	..	..	58	58
मणिपुर	Manipur	..	..	..	..	..	..
मेघालय	Meghalaya	..	..	..	..	..	..
नागालैण्ड	Nagaland	..	..	..	..	..	..
उड़ीसा	Orissa	..	..	..	..	..	..
पंजाब	Punjab	..	..	..	..	..	..
राजस्थान	Rajasthan	..	..	..	..	..	..
सिक्किम	Sikkim	..	..	..	..	..	..
तमिलनाडु	Tamil Nadu	..	..	..	..	..	..
त्रिपुरा	Tripura	..	..	..	..	..	..
उत्तर प्रदेश	Uttar Pradesh	..	..	..	..	..	..
पश्चिम बंगाल	West Bengal	..	7,10	..	..	3,66	10,76
अंडमान व निकोबार द्वीप समूह	A. & N. Island	..	..	..	..	..	..
अरुणाचल प्रदेश	Arunachal Pradesh	..	..	..	..	..	..
चंडीगढ़	Chandigarh	..	..	..	..	..	..
दादर व नागर हवेली	Dadra & Nagar Haveli	..	..	..	..	..	..
दिल्ली	Delhi	..	..	..	..	..	..
गोवा, दमन व दीव	Goa, Daman & Diu	..	..	..	..	..	..
लक्षद्वीप	Lakshadweep	..	..	..	..	..	..
मिजोरम	Mizoram	..	..	..	..	..	..
पाण्डिचेरी	Pondicherry	..	..	..	..	..	..
भारत	INDIA	..	7,63	..	..	4,34	11,97

सारणी 3—मद एवं प्रकारानुसार संस्थाओं की (अनावर्ती) आय—(जारी)  
**TABLE III—INCOME (NON-RECURRING) BY SOURCES AND TYPE OF INSTITUTIONS—(Contd.)**

(इ) उच्च शिक्षा की संस्थाएँ—(जारी)

E—Institutions for Higher Education—(Contd.)

(ख) मैट्रिकोत्तर डिप्लोमा/प्रमाण-पत्र पाठ्यक्रमों में शिक्षा प्रदान करने वाली संस्थाएँ (डिग्री स्तर के नीचे)—(जारी)

(b)—Institutions Imparting Instructions in Post-Matriculation Diploma/Certificate Courses (Below Degree Level)—(Contd.)

(6) औषधि विज्ञान  
(vi) Pharmacy

(रुपये हजारों में)  
(Rupees in Thousands)

राज्य/संघ शासित क्षेत्र State/Union Territory	केन्द्रीय सरकार Central Govt.	राज्य सरकार State Govt.	विश्वविद्यालय अनुदान आयोग U.G.C.	विश्वविद्यालय University	स्थानीय निकाय Local Bodies	अन्य स्रोत Other Sources	जोड़ Total
1	2	3	4	5	6	7	8
आंध्र प्रदेश	Andhra Pradesh	..	..	..	..	..	..
असम	Assam	..	..	..	..	..	..
बिहार	Bihar	..	..	..	..	..	..
गुजरात	Gujarat	..	..	..	..	..	..
हरियाणा	Haryana	..	..	..	..	..	..
हिमाचल प्रदेश	Himachal Pradesh	..	..	..	..	..	..
जम्मू और कश्मीर	Jammu & Kashmir	..	..	..	..	..	..
कर्नाटक	Karnataka	..	..	..	..	..	..
केरल	Kerala	..	..	..	..	..	..
मध्य प्रदेश	Madhya Pradesh	..	..	..	..	..	..
महाराष्ट्र	Maharashtra	..	..	..	..	..	..
मणिपुर	Manipur	..	..	..	..	..	..
मेघालय	Meghalaya	..	..	..	..	..	..
नागालैण्ड	Nagaland	..	..	..	..	..	..
उड़ीसा	Orissa	..	..	..	..	..	..
पंजाब	Punjab	..	..	..	..	..	..
राजस्थान	Rajasthan	..	..	..	..	..	..
सिक्किम	Sikkim	..	..	..	..	..	..
तमिलनाडु	Tamil Nadu	..	..	..	..	..	..
त्रिपुरा	Tripura	84	..	..	..	..	84
उत्तर प्रदेश	Uttar Pradesh	..	..	..	..	..	..
पश्चिम बंगाल	West Bengal	..	..	..	..	..	..
मंड० व नि० द्वीप समूह	A. & N. Islands	..	..	..	..	..	..
अरुणाचल प्रदेश	Arunachal Pradesh	..	..	..	..	..	..
चंडीगढ़	Chandigarh	..	..	..	..	..	..
दादर व नागर हवेली	Dadra & Nagar Haveli	..	..	..	..	..	..
दिल्ली	Delhi	..	..	..	..	..	..
गोवा, दमन व दीव	Goa, Daman & Diu	..	..	..	..	..	..
लक्षद्वीप	Lakshadweep	..	..	..	..	..	..
मिजोरम	Mizoram	..	..	..	..	..	..
पाण्डिचेरी	Pondicherry	..	..	..	..	..	..
भारत	INDIA	84	..	..	..	..	84



सारणी 3—मद एवं प्रकारानुसार संस्थाओं की (अनावर्ती) आय—(जारी)  
TABLE III—INCOME (NON-RECURRING) BY SOURCES AND TYPE OF INSTITUTIONS—(Contd.)

(इ) उच्च शिक्षा की संस्थाएँ—(जारी)

E—Institutions for Higher Education—(Contd.)

(ख) मैट्रिकोत्तर डिप्लोमा/प्रमाण-पत्र पाठ्यक्रमों में शिक्षा प्रदान करने वाली संस्थाएँ (डिग्री स्तर के नीचे)—(जारी)

(b)—Institutions Imparting Instructions in Post-Matriculation Diploma/Certificate Courses (Below Degree Level)—(Contd.)

(7) सार्वजनिक स्वास्थ्य  
(vii) Public Health

(रुपए हजारों में)  
(Rupees in Thousands)

राज्य/संघ शासित क्षेत्र State/Union Territory	केंद्रीय सरकार Central Govt.	राज्य सरकार State Govt.	विश्वविद्यालय अनुदान आयोग U.G.C.	विश्वविद्यालय University	स्थानीय निकाय Local Bodies	अन्य स्रोत Other Sources	जोड़ Total
1	2	3	4	5	6	7	8
आंध्र प्रदेश	Andhra Pradesh	..	..	..	..	..	..
असम	Assam	..	..	..	..	..	..
बिहार	Bihar	..	..	..	..	..	..
गुजरात	Gujarat	..	..	..	..	..	..
हरियाणा	Haryana	..	..	..	..	..	..
हिमाचल प्रदेश	Himachal Pradesh	..	..	..	..	..	..
जम्मू और कश्मीर	Jammu & Kashmir	..	..	..	..	..	..
कर्नाटक	Karnataka	..	..	..	..	..	..
केरल	Kerala	..	..	..	..	..	..
मध्य प्रदेश	Madhya Pradesh	..	..	..	..	..	..
महाराष्ट्र	Maharashtra	..	..	..	..	..	..
मणिपुर	Manipur	..	..	..	..	..	..
मेघालय	Meghalaya	..	..	..	..	..	..
नागालैण्ड	Nagaland	..	..	..	..	..	..
उड़ीसा	Orissa	..	..	..	..	..	..
पंजाब	Punjab	..	..	..	..	..	..
राजस्थान	Rajasthan	..	34	..	..	..	34
सिक्किम	Sikkim	..	..	..	..	..	..
तमिलनाडु	Tamil Nadu	..	..	..	..	..	..
त्रिपुरा	Tripura	..	..	..	..	..	..
उत्तर प्रदेश	Uttar Pradesh	..	..	..	..	..	..
पश्चिम बंगाल	West Bengal	..	..	..	..	..	..
अंड० व नि० द्वीप समूह	A. & N. Islands	..	..	..	..	..	..
अरुणाचल प्रदेश	Arunachal Pradesh	..	..	..	..	..	..
चंडीगढ़	Chandigarh	..	..	..	..	..	..
दादर व नागर हवेली	Dadra & Nagar Haveli	..	..	..	..	..	..
दिल्ली	Delhi	..	..	..	..	..	..
गोवा, दमन व दीव	Goa, Daman & Diu	..	..	..	..	..	..
लक्षद्वीप	Lakshadweep	..	..	..	..	..	..
मिजोरम	Mizoram	..	..	..	..	..	..
पॉन्डिचेरी	Pondicherry	..	..	..	..	..	..
भारत	INDIA	..	34	..	..	..	34

सारणी 3—मद एवं प्रकारानुसार संस्थाओं की (अनाकर्त) आय—(जारी)  
TABLE III—INCOME (NON-RECURRING) BY SOURCES AND TYPE OF INSTITUTIONS—(Contd.)

(इ) उच्च शिक्षा की संस्थाएँ—(जारी)

E—Institutions For Higher Education—(Contd.)

(ख) मैट्रिकोत्तर डिप्लोमा/प्रमाण-पत्र पाठ्यक्रमों में शिक्षा प्रदान करने वाली संस्थाएँ (डिग्री स्तर के नीचे)—(जारी)

(b) Institutions Imparting Instructions in Post-Matriculation Diploma/Certificate Courses (Below Degree Level)—(Contd.)

(8) संगीत तथा ललित कला  
(viii) Music and Fine Arts

(रुपये हजारों में)  
(Rupees in Thousands)

राज्य/संघ शासित क्षेत्र State/Union Territory	केन्द्रीय सरकार Central Govt.	राज्य सरकार State Govt.	विश्वविद्यालय अनुदान आयोग U.G.C.	विश्वविद्यालय University	स्थानीय निकाय Local Bodies	अन्य स्रोत Other Sources	जोड़ Total
1	2	3	4	5	6	7	8
आंध्र प्रदेश	Andhra Pradesh	..	..	..	..	..	..
असम	Assam	..	..	..	..	..	..
बिहार	Bihar	..	..	..	..	..	..
गुजरात	Gujarat	..	..	..	..	..	..
हरियाणा	Haryana	..	..	..	..	..	..
हिमाचल प्रदेश	Himachal Pradesh	..	..	..	..	..	..
जम्मू और कश्मीर	Jammu & Kashmir	..	..	..	..	..	..
कर्नाटक	Karnataka	..	41	2	29	26	98
केरल	Kerala	..	7	..	..	..	7
मध्य प्रदेश	Madhya Pradesh	..	7	..	..	..	7
महाराष्ट्र	Maharashtra	..	..	..	..	43	43
मणिपुर	Manipur	..	..	..	..	..	..
मेघालय	Meghalaya	..	..	..	..	..	..
नागालैण्ड	Nagaland	..	..	..	..	..	..
उड़ीसा	Orissa	..	..	..	..	..	..
पंजाब	Punjab	..	..	..	..	..	..
राजस्थान	Rajasthan	..	..	..	..	..	..
सिक्किम	Sikkim	..	..	..	..	..	..
तमिलनाडु	Tamil Nadu	..	..	..	..	..	..
त्रिपुरा	Tripura	..	..	..	..	..	..
उत्तर प्रदेश	Uttar Pradesh	..	..	..	..	..	..
पश्चिम बंगाल	West Bengal	..	5	..	..	32	37
अंड० व न० द्वीप समूह	A, & N. Island	..	..	..	..	..	..
अरुणाचल प्रदेश	Arunachal Pradesh	..	..	..	..	..	..
चंडीगढ़	Chandigarh	..	..	..	..	..	..
दादर व नागर हवेली	Dadra & Nagar Haveli	..	..	..	..	..	..
दिल्ली	Delhi	..	..	..	..	..	..
गोवा, दमन व दीव	Goa, Daman & Diu	..	..	..	..	..	..
लक्षद्वीप	Lakshadweep	..	..	..	..	..	..
मिजोरम	Mizoram	..	..	..	..	..	..
पाण्डिचेरी	Pondicherry	..	..	..	..	..	..
भारत	INDIA	..	60	2	29	1,01	1,92

TABLE III—INCOME (NON-RECURRING) BY SOURCES AND TYPE OF INSTITUTIONS—(Contd.)

(इ) उच्च शिक्षा की संस्थाएँ—(जारी)

E—Institutions For Higher Education—(Contd.)

(ख) मैट्रिकोत्तर डिप्लोमा/प्रमाण-पत्र पाठ्यक्रमों में शिक्षा प्रदान करने वाली संस्थाएँ (डिग्री स्तर के नीचे)—(जारी)

(b)—Institutions Imparting Instruction in Post-Matriculation Diploma/Certificate Courses (Below Degree Level)—(Contd.)

(९) प्राच्य विद्या अध्ययन

(ix) Oriental Studies

(रुपये हजारों में)

(Rupees in Thousands)

राज्य/संघ शासित क्षेत्र State/Union Territory	केन्द्रीय सरकार Central Govt.	राज्य सरकार State Govt.	विश्वविद्यालय अनुदान आयोग U.G.C.	विश्वविद्यालय University	स्थानीय निकाय Local Bodies	अन्य स्रोत Other Sources	जोड़ Total
1	2	3	4	5	6	7	8
आंध्र प्रदेश	Andhra Pradesh	..	..	..	..	..	..
असम	Assam	..	..	..	..	..	..
बिहार	Bihar	..	14	..	..	..	14
गुजरात	Gujarat	..	..	..	..	..	..
हरियाणा	Haryana	..	..	..	..	..	..
हिमाचल प्रदेश	Himachal Pradesh	..	..	..	..	..	..
जम्मू और कश्मीर	Jammu & Kashmir	..	..	..	..	..	..
कर्नाटक	Karnataka	..	10	..	..	..	10
केरल	Kerala	..	..	..	..	..	..
मध्य प्रदेश	Madhya Pradesh	..	..	..	..	..	..
महाराष्ट्र	Maharashtra	..	..	..	..	..	..
मणिपुर	Manipur	..	..	..	..	..	..
मेघालय	Meghalaya	..	..	..	..	..	..
नागालैण्ड	Nagaland	..	..	..	..	..	..
उड़ीसा	Orissa	..	..	..	..	..	..
पंजाब	Punjab	..	..	..	..	..	..
राजस्थान	Rajasthan	..	..	..	..	..	..
सिक्किम	Sikkim	..	..	..	..	..	..
तमिलनाडु	Tamil Nadu	..	..	..	..	..	..
त्रिपुरा	Tripura	..	..	..	..	..	..
उत्तर प्रदेश	Uttar Pradesh	..	..	..	..	..	..
पश्चिम बंगाल	West Bengal	..	4	..	..	2	6
अंड० व नि० द्वीप समूह	A. & N. Islands	..	..	..	..	..	..
अरुणाचल प्रदेश	Arunachal Pradesh	..	..	..	..	..	..
चंडीगढ़	Chandigarh	..	..	..	..	..	..
दादर व नागर हवेली	Dadra & Nagar Haveli	..	..	..	..	..	..
दिल्ली	Delhi	..	..	..	..	..	..
गोवा, दमन व दीव	Goa, Daman & Diu	..	..	..	..	..	..
लक्षद्वीप	Lakshadweep	..	..	..	..	..	..
मिजोरम	Mizoram	..	..	..	..	..	..
पॉण्डिचेरी	Pondicherry	..	..	..	..	..	..
भारत	INDIA	..	28	..	..	2	30

सारणी 3—सब एक प्रकारानुसार संस्थाओं की (अनावर्ती) आय—(जारी)  
TABLE III—INCOME (NON-RECURRING) BY SOURCES AND TYPE OF INSTITUTIONS—(Contd.)

(ङ) उच्च शिक्षा की संस्थाएँ—(जारी)

E—Institutions For Higher Education—(Contd.)

(ख) मैट्रिकोत्तर डिप्लोमा/प्रमाण-पत्र पाठ्यक्रमों में शिक्षा प्रदान करने वाली संस्थाएँ (डिग्री स्तर के नीचे)—(जारी)

(b)—Institutions Imparting Instructions in Post-Matriculation Diploma/Certificate Courses (Below Degree Level)—(Contd.)

(10) शारीरिक शिक्षा

(x) Physical Education

(रुपये हजारों में)  
(Rupees in Thousands)

राज्य/संघ शासित क्षेत्र State/Union Territory	केन्द्रीय सरकार Central Govt.	राज्य सरकार State Govt.	विश्वविद्यालय अनुदान आयोग U.G.C.	विश्वविद्यालय University	स्थानीय निकाय Local Bodies	अन्य स्रोत Other Sources	जोड़ Total
1	2	3	4	5	6	7	8
आंध्र प्रदेश	Andhra Pradesh	..	..	..	..	..	..
असम	Assam	..	..	..	..	..	..
बिहार	Bihar	..	..	..	..	..	..
गुजरात	Gujarat	..	16	..	55	7	78
हरियाणा	Haryana	..	..	..	..	..	..
हिमाचल प्रदेश	Himachal Pradesh	..	..	..	..	..	..
जम्मू और कश्मीर	Jammu & Kashmir	..	..	..	..	..	..
कर्नाटक	Karnataka	..	..	..	..	30	40
केरल	Kerala	..	..	..	..	..	..
मध्य प्रदेश	Madhya Pradesh	..	..	..	..	..	..
महाराष्ट्र	Maharashtra	..	..	..	..	..	..
मणिपुर	Manipur	..	..	..	..	..	..
मेघालय	Meghalaya	..	..	..	..	..	..
नागालैण्ड	Nagaland	..	..	..	..	..	..
उड़ीसा	Orissa	..	28	..	..	..	28
पंजाब	Punjab	..	..	..	..	..	..
राजस्थान	Rajasthan	..	..	..	..	..	..
सिक्किम	Sikkim	..	..	..	..	..	..
तमिलनाडु	Tamil Nadu	..	..	..	..	..	..
त्रिपुरा	Tripura	..	..	..	..	..	..
उत्तर प्रदेश	Uttar Pradesh	..	..	..	..	..	..
पश्चिम बंगाल	West Bengal	..	..	..	..	..	..
अंड० व नि० द्वीप समूह	A. & N. Islands	..	..	..	..	..	..
अरुणाचल प्रदेश	Arunachal Pradesh	..	..	..	..	..	..
चंडीगढ़	Chandigarh	..	..	..	..	..	..
दादर व नागर हवेली	Dadra & Nagar Haveli	..	..	..	..	..	..
दिल्ली	Delhi	..	..	..	..	..	..
गोवा, दमन व दीव	Goa, Daman & Diu	..	..	..	..	..	..
लक्षद्वीप	Lakshadweep	..	..	..	..	..	..
मिजोरम	Mizoram	..	..	..	..	..	..
पाण्डिचेरी	Pondicherry	..	..	..	..	..	..
भारत	INDIA		54		55	37	1.46

TABLE III—INCOME (NON-RECURRING) BY SOURCES AND TYPE OF INSTITUTIONS—(Contd.)

(इ) उच्च शिक्षा की संस्थाएँ—(जारी)

E—Institutions of Higher Education—(Contd.)

(ख) मेट्रिकोत्तर डिप्लोमा/प्रमाण-पत्र पाठ्यक्रमों में शिक्षा प्रदान करने वाली संस्थाएँ (डिग्री स्तर के नीचे)—(जारी)

(b)—Institutions Imparting Instructions in Post-Matriculation Diploma/Certificate Courses (Below Degree Level)

(11) पशु चिकित्सा विज्ञान

(xi) Veterinary Science

(रुपये हजारों में)

(Rupees in Thousands)

राज्य/संघ शासित क्षेत्र State/Union Territory	केन्द्रीय सरकार Central Govt.	राज्य सरकार State Govt.	विश्वविद्यालय अनुदान आयोग U. G. C.	विश्वविद्यालय University	स्थानीय निकाय Local Bodies	अन्य स्रोत Other Sources	जोड़ Total
1	2	3	4	5	6	7	8
आंध्र प्रदेश	Andhra Pradesh	..	..	..	..	..	..
असम	Assam	..	..	..	..	..	..
बिहार	Bihar	..	..	..	..	..	..
गुजरात	Gujarat	..	..	..	..	..	..
हरियाणा	Haryana	..	..	..	..	..	..
हिमाचल प्रदेश	Himachal Pradesh	..	..	..	..	..	..
जम्मू और कश्मीर	Jammu & Kashmir	..	..	..	..	..	..
कर्नाटक	Karnataka	..	..	..	..	..	..
केरल	Kerala	..	..	..	..	..	..
मध्य प्रदेश	Madhya Pradesh	..	..	..	..	..	..
महाराष्ट्र	Maharashtra	..	..	..	..	..	..
मणिपुर	Manipur	..	..	..	..	..	..
मेघालय	Meghalaya	..	..	..	..	..	..
नागालैण्ड	Nagaland	..	..	..	..	..	..
उड़ीसा	Orissa	..	..	..	..	..	..
पंजाब	Punjab	..	..	..	..	..	..
राजस्थान	Rajasthan	..	..	..	..	..	..
सिक्किम	Sikkim	..	..	..	..	..	..
तमिलनाडु	Tamil Nadu	..	..	..	..	..	..
त्रिपुरा	Tripura	..	..	..	..	..	..
उत्तर प्रदेश	Uttar Pradesh	..	..	..	..	..	..
पश्चिम बंगाल	West Bengal	..	..	..	..	..	..
अंडो व नि. द्वीप समूह	A. & N. Islands	..	..	..	..	..	..
अरुणाचल प्रदेश	Arunachal Pradesh	..	..	..	..	..	..
चंडीगढ़	Chandigarh	..	..	..	..	..	..
दादर व नागर हवेली	Dadra & Nagar Haveli	..	..	..	..	..	..
दिल्ली	Delhi	..	..	..	..	..	..
गोवा, दमन व दीव	Goa, & Daman Diu	..	..	..	..	..	..
लक्षद्वीप	Lakshadweep	..	..	..	..	..	..
मिजोरम	Mizoram	..	..	..	..	..	..
पाण्डिचेरी	Pondicherry	..	..	..	..	..	..
भारत	INDIA	..	..	..	..	..	..

सारणी 3—मद एवं प्रकारानुसार संस्थाओं की (अनावर्ती) आय—(जारी)  
TABLE III—INCOME (NON-RECURRING) BY SOURCES AND TYPE OF INSTITUTIONS—(Contd.)

(इ) उच्च शिक्षा की संस्थाएं—(जारी)

E—Institutions For Higher Education—(Contd.)

(ख) मैट्रिकोत्तर डिप्लोमा/प्रमाण-पत्र पाठ्यक्रमों में शिक्षा प्रदान करने वाली संस्थाएं (डिग्री स्तर के नीचे)—(जारी)

(b) Institutions Imparting Instructions in Post-Matriculation Diploma Certificate (Below Degree Level)—(Contd.)

(12) मैट्रिकोत्तर डिप्लोमा/प्रमाणपत्र पाठ्यक्रमों में शिक्षा प्रदान करने वाली अन्य संस्थाएं (डिग्री स्तर के नीचे)

(रुपये हजारों में)

(xii) Other Institutions Imparting Instructions in Post-Matriculation Diploma/Certificate courses (Below Degree Level) (Rupees in Thousands)

राज्य/संघ शासित क्षेत्र State/Union Territory	केन्द्रीय सरकार Central Govt.	राज्य सरकार State Govt.	विश्वविद्यालय अनुदान आयों ग U. G. C.	विश्वविद्यालय University	स्थानीय निकाय Local Bodies	अन्य स्रोत Other Sources	जोड़ Total	
1	2	3	4	5	6	7	8	
आंध्र प्रदेश	Andhra Pradesh . . . . .	..	..	..	..	..	..	
असम	Assam . . . . .	..	..	..	..	..	..	
बिहार	Bihar . . . . .	..	1	..	..	..	1	
गुजरात	Gujarat . . . . .	..	..	..	..	..	..	
हरियाणा	Haryana . . . . .	..	68	..	..	..	68	
हिमाचल प्रदेश	Himachal Pradesh . . . . .	..	..	..	..	..	..	
जम्मू और कश्मीर	Jammu & Kashmir . . . . .	..	17,84	..	..	..	17,84	
कर्नाटक	Karnataka . . . . .	..	9	..	45	50	1,04	
केरल	Kerala . . . . .	..	..	..	..	..	..	
मध्य प्रदेश	Madhya Pradesh . . . . .	..	..	..	..	..	..	
महाराष्ट्र	Maharashtra . . . . .	..	..	..	..	..	..	
मणिपुर	Manipur . . . . .	..	10	..	..	..	10	
मेघालय	Meghalaya . . . . .	..	..	..	..	..	..	
नागालैण्ड	Nagaland . . . . .	..	..	..	..	..	..	
उड़ीसा	Orissa . . . . .	..	..	..	..	..	..	
पंजाब	Punjab . . . . .	..	..	..	..	1,42	1,42	
राजस्थान	Rajasthan . . . . .	..	..	..	..	..	..	
सिक्किम	Sikkim . . . . .	..	..	..	..	..	..	
तमिलनाडु	Tamil Nadu . . . . .	..	..	..	..	..	..	
त्रिपुरा	Tripura . . . . .	..	..	..	..	..	..	
उत्तर प्रदेश	Uttar Pradesh . . . . .	..	..	..	..	..	..	
पश्चिम बंगाल	West Bengal . . . . .	..	..	..	..	1,72	1,72	
अंडम व नि० द्वीप समूह	A. & N. Islands . . . . .	..	..	..	..	..	..	
अरुणाचल प्रदेश	Arunachal Pradesh . . . . .	..	..	..	..	..	..	
चंडीगढ़	Chandigarh . . . . .	..	..	..	..	..	..	
दादर व नागर हवेली	Dadra & Nagar Haveli . . . . .	..	..	..	..	..	..	
दिल्ली	Delhi . . . . .	1,33	1,26	..	..	..	2,59	
गोवा, दमन व दीव	Goa, Daman & Diu . . . . .	..	..	..	..	..	..	
लक्षद्वीप	Lakshadweep . . . . .	..	..	..	..	..	..	
मिजोरम	Mizoram . . . . .	..	..	..	3,28	72	00	
पांडिचेरी	Pondicherry . . . . .	..	94	..	..	..	94	
भारत	INDIA . . . . .	1,33	20,92	..	..	3,73	4,36	30,34

TABLE III—INCOME (NON-RECURRING) BY SOURCES AND TYPE OF INSTITUTIONS—(Contd.)

(ड) उच्च शिक्षा की संस्थाएँ—(जारी)

E—Institutions For Higher Education—(Contd.)

जोड़ (ख)—(1 से 12)—मैट्रिकोत्तर डिप्लोमा/प्रमाण-पत्र पाठ्यक्रमों में शिक्षा प्रदान करने वाली कुल संस्थाएँ (डिग्री स्तर के नीचे)—(समाप्त)  
Total (b)—(i to xii)—All Institutions Imparting Instructions in Post-Matriculation Diploma/Certificate Courses  
(Below Degree Level)—(concl'd.)

(रुपये हजारों में)

(Rupees in Thousands)

राज्य/संघ शासित क्षेत्र State/Union Territory	केन्द्रीय सरकार Central Govt.	राज्य सरकार State Govt.	विश्वविद्यालय अनुदान आयोग U. G. C.	विश्वविद्यालय University	स्थानीय निकाय Local Bodies	अन्य स्रोत Other Sources	जोड़ Total	
1	2	3	4	5	6	7	8	
आंध्र प्रदेश	Andhra Pradesh . . . . .	..	19,69	..	56	..	6,90	27,15
असम	Assam . . . . .	60	13,89	..	..	..	8	14,57
बिहार	Bihar . . . . .	..	20,89	..	..	..	1,26	22,15
गुजरात	Gujarat . . . . .	5,84	1,10,57	..	..	1,34	7	1,17,82
हरियाणा	Haryana . . . . .	..	8,24	..	..	..	38	8,62
हिमाचल प्रदेश	Himachal Pradesh . . . . .	..	11,47	..	..	..	..	11,47
जम्मू और कश्मीर	Jammu & Kashmir . . . . .	..	21,18	..	..	..	..	21,18
कर्नाटक	Karnataka . . . . .	2,98	50,29	2	2.25	3,09	5,73	64,36
केरल	Kerala . . . . .	53	11,10	..	..	5	4,98	16,66
मध्य प्रदेश	Madhya Pradesh . . . . .	1,18	57,26	..	..	..	56	59,00
महाराष्ट्र	Maharashtra . . . . .	66	76,34	..	..	1,51	11,98	90,49
मणिपुर	Manipur . . . . .	..	12,35	..	..	..	..	12,35
मेघालय	Meghalaya . . . . .	..	38	..	..	..	..	38
नागालैण्ड	Nagaland . . . . .	..	..	..	..	..	..	..
उड़ीसा	Orissa . . . . .	1,75	4,67	..	..	..	45	6,87
पंजाब	Punjab . . . . .	1,54	18,22	..	..	42	6,90	27,08
राजस्थान	Rajasthan . . . . .	22,02	4,92	..	..	..	..	26,94
सिक्किम	Sikkim . . . . .	..	..	..	..	..	..	..
तामिलनाडु	Tamil Nadu . . . . .	13,33	65,76	..	..	1	23,62	1,02,72
त्रिपुरा	Tripura . . . . .	84	64	..	..	..	..	1,48
उत्तर प्रदेश	Uttar Pradesh . . . . .	..	56,67	..	..	2,06	4	58,77
पश्चिम बंगाल	West Bengal . . . . .	..	42,45	..	..	..	8,34	50,79
अंड० व नि० द्वीप समूह	A. & N. Islands . . . . .	..	..	..	..	..	..	..
अरुणाचल प्रदेश	Arunachal Pradesh . . . . .	..	..	..	..	..	..	..
चंडीगढ़	Chandigarh . . . . .	..	..	..	..	..	1,44	1,44
दादर व नागर हवेली	Dadra & Nagar Haveli . . . . .	..	..	..	..	..	..	..
दिल्ली	Delhi . . . . .	23,3	21,73	..	..	..	38	24,25
गोवा दमन व दीव	Goa, Daman & Diu . . . . .	..	17,66	..	..	..	47	18,13
लक्ष द्वीप	Lakshadweep . . . . .	..	..	..	..	..	..	..
मिजोरम	Mizoram . . . . .	..	8,88	..	..	3.28	72	12,88
पाण्डिचेरी	Pondicherry . . . . .	..	4,46	..	..	..	..	4,46
भारत	INDIA . . . . .	53,60	6,59,51	2	2,81	11,76	74,30	8,02,00

सारणी 3—मद एवं प्रकारानुसार संस्थाओं की (प्रनावर्ती) आय—(जारी)  
TABLE III—INCOME (NON-RECURRING) BY SOURCES AND TYPE OF INSTITUTIONS—(Contd.)

(इ) उच्च शिक्षा की संस्थाएं—(समाप्त)

E—Institutions For Higher Education—(Concl'd.)

जोड़ (इ) (क+ख) उच्च शिक्षा की कुल संस्थाएं—(डिग्री, उच्च तथा डिग्री स्तर के नीचे)—(समाप्त)

Total E (a+b)—All Institutions For Higher Education (Degree Standard and Above and Below Degree Level)—(Concl'd.)

(रुपये हजारों में)

(Rupees in Thousands)

राज्य/संघ शासित क्षेत्र State/Union Territory	केन्द्रीय सरकार Central Govt.	राज्य सरकार State Govt.	विश्वविद्यालय अनुदान आयोग U.G.C.	विश्वविद्यालय University	स्थानीय निकाय Local Bodies	अन्य स्रोत Other sources	जोड़ Total	
1	2	3	4	5	6	7	8	
आंध्र प्रदेश	Andhra Pradesh . . . . .	36.71	73.43	20.96	5.68	..	3,22,40	4,59,18
असम	Assam . . . . .	87.18	38.96	8.74	1.76	..	16,72	1,53,36
बिहार	Bihar . . . . .	31.80	1,71,57	13,36	79,94	..	88,33	3,85,00
गुजरात	Gujarat . . . . .	63.16	1,40,83	1.74	5.74	2,00	1,89,21	4,02,68
हरियाणा	Haryana . . . . .	6.95	38,84	3.06	3.51	5,15	42,99	1,00,50
हिमाचल प्रदेश	Himachal Pradesh . . . . .	..	1,10,83	..	42	..	2,74	1,13,99
जम्मू और कश्मीर	Jammu & Kashmir . . . . .	..	1,30,87	11,26	..	..	6	1,42,19
कर्नाटक	Karnataka . . . . .	2,27,99	2,44,31	53,50	28,88	17,75	2,74,80	8,47,23
केरल	Kerala . . . . .	34,28	87,24	60,51	5,50	5,84	57,62	2,50,99
मध्य प्रदेश	Madhya Pradesh . . . . .	27,06	1,21,29	5,20	4,91	68	30,44	1,89,58
महाराष्ट्र	Maharashtra . . . . .	1,47,49	1,81,77	22,64	40,97	7,77	1,63,32	5,63,96
मणिपुर	Manipur . . . . .	..	33,76	14,82	..	..	1,12,94	1,61,52
मेघालय	Meghalaya . . . . .	..	9,54	1,90	8	..	12,95	24,47
नागालैण्ड	Nagaland . . . . .	..	..	..	..	..	..	..
उड़ीसा	Orissa . . . . .	28,89	1,14,20	9,06	2,85	35,70	47,87	2,38,57
पंजाब	Punjab . . . . .	81,70	65,12	7,58	1,29	2,91	89,39	2,47,99
राजस्थान	Rajasthan . . . . .	35,70	75,82	21,13	18,90	6,63	74	1,58,92
सिक्किम	Sikkim . . . . .	3,00	..	..	..	..	..	3,00
तमिलनाडु	Tamil Nadu . . . . .	82,66	1,52,85	43,63	58,25	1	90,03	4,27,43
त्रिपुरा	Tripura . . . . .	84	10,67	..	..	..	10	11,61
उत्तर प्रदेश	Uttar Pradesh . . . . .	67,26	2,09,77	36,66	5,50	7,32	46,73	3,73,24
पश्चिम बंगाल	West Bengal . . . . .	1,59,72	1,86,62	40,01	86	6,24	1,46,3,3	9,81
अंडो व नि० द्वीप समूह	A. & N, Islands . . . . .	2,87	..	..	..	..	..	2,87
अरुणाचल प्रदेश	Arunachal Pradesh . . . . .	1,1,88	..	..	..	..	..	11,88
चंडीगढ़	Chandigarh . . . . .	17,80	2,03	76	8,45	..	14,89	43,93
दादर व नागर हवेली	Dadra & Nagar Haveli . . . . .	..	..	..	..	..	..	..
दिल्ली	Delhi . . . . .	36,08	55,04	12,99	..	..	38	1,04,49
गोवा दमन व दीव	Goa, Daman & Diu . . . . .	..	53,94	..	..	..	4,21	58,15
लक्ष्य द्वीप	Lakshadweep . . . . .	..	..	..	..	..	..	..
मिजोरम	Mizoram . . . . .	..	18,22	..	..	3,28	3,43	24,93
पाण्डिचेरी	Pondicherry . . . . .	9,46	11,57	..	..	..	82	21,85
भारत	INDIA	12,00,48	23,39,09	3,89,51	2,73,49	1,01,28	17,59,47	60,63,32



TABLE III—INCOME (NON-RECURRING) BY SOURCES AND TYPE OF INSTITUTIONS—(Contd.)

(च)—इन्टरमीडिएट और/अथवा माध्यमिक, बोर्ड  
F—Boards of Intermediate and/or Secondary Education

(रुपये हजारों में)  
(Rupees in Thousands)

राज्य/संघ शासित क्षेत्र State/Union Territory	केन्द्रीय सरकार Central Govt.	राज्य सरकार State Govt.	विश्वविद्यालय अनुदान आयोग University Grants Commission	विश्वविद्यालय University	स्थानीय निकाय Local Bodies	अन्य स्रोत Other Sources	जोड़ Total
1	2	3	4	5	6	7	8
आंध्र प्रदेश	Andhra Pradesh	39	51,88	6	..	75,17	1,27,50
असम	Assam	..	..	..	..	1,93	1,93
बिहार	Bihar	..	..	..	..	3,61	3,61
गुजरात	Gujarat	..	..	..	..	..	..
हरियाणा	Haryana	..	..	..	..	..	..
हिमाचल प्रदेश	Himachal Pradesh.	..	..	..	..	8,19	8,19
जम्मू और कश्मीर	Jammu & Kashmir	..	..	..	..	..	..
कर्नाटक	Karnataka	..	..	..	..	..	..
केरल	Kerala	..	..	..	..	..	..
मध्य प्रदेश	Madhya Pradesh	16,44	74,00	..	..	31,25	1,21,69
महाराष्ट्र	Maharashtra	..	..	..	..	..	..
मणिपुर	Manipur	..	..	..	..	..	..
मेघालय	Meghalaya	..	5,00	..	..	..	5,00
नागालैण्ड	Nagaland	..	..	..	..	..	..
उड़ीसा	Orissa	..	..	..	..	..	..
पंजाब	Punjab	..	..	..	..	..	..
राजस्थान	Rajasthan	..	..	..	..	..	..
सिक्किम	Sikkim	..	..	..	..	..	..
तमिलनाडु	Tamil Nadu	..	..	..	..	..	..
त्रिपुरा	Tripura	..	26	..	..	..	26
उत्तर प्रदेश	Uttar Pradesh	..	..	..	..	..	..
पश्चिम बंगाल	West Bengal	..	7,32	..	..	42	7,74
अंड० व नि० द्वीप समूह	A. & N. Islands	..	..	..	..	..	..
अरुणाचल प्रदेश	Arunachal Pradesh	..	..	..	..	..	..
चंडीगढ़	Chandigarh	..	..	..	..	..	..
दादर व नागर हवेली	Dadra & Nagar Haveli	..	..	..	..	..	..
दिल्ली	Delhi	..	..	..	..	..	..
गोवा, दमन व दीव	Goa, Daman & Diu	..	..	..	..	..	..
लक्षद्वीप	Lakshadweep	..	..	..	..	..	..
मिजोरम	Mizoram	..	..	..	..	..	..
पांडिचेरी	Pondicherry	..	..	..	..	..	..
भारत	INDIA	16,83	1,38,46	6	..	1,20,57	2,75,92

सारणी 3—भद एवं प्रकारानुसार संस्थाओं की (अनावर्ती) आय—(जारी)  
TABLE III—INCOME (NON-RECURRING) BY SOURCES AND TYPE OF INSTITUTIONS—(Contd.)

(छ) इन्टरमीडिएट/पूर्व डिग्री कालेज/जूनियर कालेज (पुरानी पद्धति)  
G—Intermediate/Pre-degree/Junior Colleges (Old Pattern)

(रुपये हजारों में)  
(Rupees in Thousands)

राज्य/संघ शासित क्षेत्र State/Union Territory	केन्द्रीय सरकार Central Govt.	राज्य सरकार State Govt.	विश्वविद्यालय अनुदान आयोग University Grants Commission	विश्वविद्यालय University	स्थानीय निकाय Local Bodies	अन्य स्रोत Other Sources	जोड़ Total	
1	2	3	4	5	6	7	8	
आंध्र प्रदेश	Andhra Pradesh	..	..	..	..	..	..	
असम	Assam	..	22,4	..	..	4,38	6,62	
बिहार	Bihar	..	15	..	2,02	2,13	4,30	
गुजरात	Gujarat	..	..	..	..	..	..	
हरियाणा	Haryana	..	..	..	..	..	..	
हिमाचल प्रदेश	Himachal Pradesh	..	..	..	..	..	..	
जम्मू और कश्मीर	Jammu & Kashmir	..	..	..	..	..	..	
कर्नाटक	Karnataka	1,56	28,08	..	44	2,89	69,84	
केरल	Kerala	..	6,38	..	..	54	14,66	
मध्य प्रदेश	Madhya Pradesh	..	..	..	..	..	..	
महाराष्ट्र	Maharashtra	..	..	..	..	..	..	
मणिपुर	Manipur	..	32	..	..	..	32	
मेघालय	Meghalaya	..	..	..	..	..	..	
नागालैण्ड	Nagaland	..	..	..	..	..	..	
उड़ीसा	Orissa	..	..	..	..	..	..	
पंजाब	Punjab	..	..	..	..	..	..	
राजस्थान	Rajasthan	..	..	..	..	..	..	
सिक्किम	Sikkim	..	..	..	..	..	..	
तमिलनाडु	Tamil Nadu	..	..	..	..	..	..	
त्रिपुरा	Tripura	..	..	..	..	..	..	
उत्तर प्रदेश	Uttar Pradesh	..	..	..	..	..	..	
पश्चिम बंगाल	West Bengal	..	..	..	..	..	..	
अंड० व नि० द्वीप समूह	A. & N. Islands	..	..	..	..	..	..	
अरुणाचल प्रदेश	Arunachal Pradesh	..	..	..	..	..	..	
चंडीगढ़	Chandigarh	..	..	..	..	..	..	
दादरा व नागर हवेली	Dadra & Nagar Haveli	..	..	..	..	..	..	
दिल्ली	Delhi	..	..	..	..	..	..	
गोवा, दमन व दीव	Goa, Daman & Diu	..	..	..	..	..	..	
लक्षद्वीप	Lakshadweep	2,73	..	..	..	..	2,73	
मिजोरम	Mizoram	..	49	..	..	20	69	
पाण्डिचेरी	Pondicherry	..	1,42	..	..	..	1,42	
भारत	INDIA	4,29	39,08	..	2,46	3,63	51,12	1,00,58

सारणा 3—मद एव प्रकारानुसार सख्यावा को (अनावती) आय—(जारी)  
**TABLE III—INCOME (NON-RECURRING) BY SOURCES AND TYPE OF INSTITUTIONS—(Contd.)**

(ज)—उच्चतर माध्यमिक स्कूल (10+2 पद्धति)

H—Higher Secondary Schools (10+2) Pattern)

(1) शैक्षिक पाठ्यक्रमों वाले उच्चतर माध्यमिक स्कूल  
(i) Higher Secondary Schools with Academic Stream(रुपये हजारों में)  
(Rupees in Thousands)

राज्य/संघ शासित क्षेत्र State/Union Territory	केन्द्रीय सरकार Central Govt.	राज्य सरकार State Govt.	विश्वविद्यालय अनुदान आयोग University Grants Commission	विश्वविद्यालय University	स्थानीय निकाय Local Bodies	अन्य स्रोत Other Sources	जोड़ Total
1	2	3	4	5	6	7	8
आंध्र प्रदेश	Andhra Pradesh . . . . .	9,27	4,90	..	..	1,56	15,73
असम	Assam . . . . .	69	10,00	..	..	2,88	13,57
बिहार	Bihar . . . . .	13,84	4,60	..	..	1,71	20,15
गुजरात	Gujarat . . . . .	..	1,40,95	..	..	40,29	2,08,60
हरियाणा	Haryana . . . . .	..	17,52	..	..	..	17,52
हिमाचल प्रदेश	Himachal Pradesh . . . . .	..	..	..	..	..	..
जम्मू और कश्मीर	Jammu & Kashmir . . . . .	..	46,19	..	..	..	46,19
कर्नाटक	Karnataka . . . . .	..	..	..	..	..	..
केरल	Kerala . . . . .	..	..	..	..	..	..
मध्य प्रदेश	Machya Pradesh . . . . .	..	..	..	..	..	..
महाराष्ट्र	Maharashtra . . . . .	1,59	72,50	..	..	56,19	2,22,92
मणिपुर	Manipur . . . . .	2,30	4,10	..	..	28	6,68
मेघालय	Meghalaya . . . . .	..	..	..	..	..	..
नागालैण्ड	Nagaland . . . . .	..	..	..	..	..	..
उड़ीसा	Orissa . . . . .	..	..	..	..	..	..
पंजाब	Punjab . . . . .	16,16	..	..	..	1,28	17,44
राजस्थान	Rajasthan . . . . .	2,83	..	..	..	..	2,83
सिक्किम	Sikkim . . . . .	28,70	1,93	..	..	..	30,63
तमिलनाडु	Tamil Nadu . . . . .	10,31	62,73	..	..	54,69	1,39,00
त्रिपुरा	Tripura . . . . .	36	25,97	..	..	26	26,59
उत्तर प्रदेश	Uttar Pradesh . . . . .	..	..	..	..	..	..
पश्चिम बंगाल	West Bengal . . . . .	..	1,20,82	..	..	41,19	1,62,25
अंड० व नि० द्वीप समूह	A, & N Islands . . . . .	18,68	..	..	..	..	18,68
अरुणाचल प्रदेश	Arunachal Pradesh . . . . .	49,26	..	..	..	..	49,26
चंडीगढ़	Chandigarh . . . . .	..	..	..	..	..	..
दादर व नागर हवेली	Dadra & Nagar Haveli . . . . .	1,30	..	..	..	..	1,30
दिल्ली	Delhi . . . . .	70,48	6,67,66	..	..	49,39	7,89,54
गोवा, दमन व दीव	Goa, Daman & Diu . . . . .	..	..	..	..	88	88
लक्षद्वीप	Lakshadweep . . . . .	..	..	..	..	..	..
मिजोरम	Mizoram . . . . .	..	..	..	..	..	..
पांडिचेरी	Pondicherry . . . . .	..	1,09	..	..	3	1,12
भारत	INDIA . . . . .	2,25,77	11,80,96	..	..	2,50,63	17,90,88

सारणी 3—स्रोत एवं प्रकारानुसार सत्त्वाज्ञा का (अपगत) प्रमाण (Contd.)  
**TABLE III—INCOME (NON-RECURRING) BY SOURCES AND TYPE OF INSTITUTIONS—(Contd.)**

(ज)—उच्चतर माध्यमिक स्कूल (10+2 पद्धति)—(जारी)  
**H—Higher Secondary Schools (10+2 Pattern)—(Contd.)**  
 (2) व्यावसायिक पाठ्यक्रमों वाले उच्चतर माध्यमिक स्कूल  
 (ii) Higher Secondary Schools with Vocational Streams

(रूपये हजारों में)  
 (Rupees in Thousands)

राज्य/संघ शासित क्षेत्र State/Union Territory	केन्द्रीय सरकार Central Govt.	राज्य सरकार State Govt.	विश्वविद्यालय अनुदान आयोग University Grants Commission	विश्वविद्यालय University	स्थानीय निकाय Local Bodies	अन्य स्रोत Other Sources	जोड़ Total
1	2	3	4	5	6	7	8
आंध्र प्रदेश	Andhra Pradesh	..	..	..	..	..	..
असम	Assam	..	..	..	..	..	..
बिहार	Bihar	..	..	..	..	..	..
गुजरात	Gujarat	..	..	..	..	..	..
हरियाणा	Haryana	..	..	..	..	..	..
हिमाचल प्रदेश	Himachal Pradesh	..	..	..	..	..	..
जम्मू और कश्मीर	Jammu & Kashmir	..	..	..	..	..	..
कर्नाटक	Karnataka	..	..	..	..	..	..
केरल	Kerala	..	..	..	..	..	..
मध्य प्रदेश	Madhya Pradesh	..	..	..	..	..	..
महाराष्ट्र	Maharashtra	..	..	..	..	..	..
मणिपुर	Manipur	..	..	..	..	..	..
मेघालय	Meghalaya	..	..	..	..	..	..
नागालैण्ड	Nagaland	..	..	..	..	..	..
उड़ीसा	Orissa	..	..	..	..	..	..
पंजाब	Punjab	..	..	..	..	..	..
राजस्थान	Rajasthan	..	..	..	..	..	..
सिक्किम	Sikkim	..	..	..	..	..	..
तमिलनाडु	Tamil Nadu	..	..	..	..	..	..
त्रिपुरा	Tripura	..	..	..	..	..	..
उत्तर प्रदेश	Uttar Pradesh	..	..	..	..	..	..
पश्चिम बंगाल	West Bengal	..	..	..	..	..	..
अंड० व नि० द्वीप समूह	A. & N. Islands	..	..	..	..	..	..
अरुणाचल प्रदेश	Arunachal Pradesh	..	..	..	..	..	..
चंडीगढ़	Chandigarh	..	..	..	..	..	..
दादर व नागर हवेली	Dadra & Nagar Haveli	..	..	..	..	..	..
दिल्ली	Delhi	..	6,26	..	..	11,19	17,45
गोवा, दमन व दीव	Goa, Daman & Diu	..	..	..	..	..	..
लक्षद्वीप	Lakshadweep	..	..	..	..	..	..
मिज़ोरम	Mizoram	..	..	..	..	..	..
पाण्डिचेरी	Pondicherry	..	81	..	..	..	..
भारत	INDIA	..	6,26	..	..	11,19	17,45

सारणा 3—सद एष प्रकारानुसार सस्थाया का (अनावता) आय—(जारी)  
**TABLE III—INCOME (NON-RECURRING) BY SOURCES AND TYPE OF INSTITUTIONS— (Contd.)**

(ज)—उच्चतर माध्यमिक स्कूल (10+2 पद्धति)—(जारी)

**H—Higher Secondary Schools (10+2 pattern)—(Contd.)**

(3) शैक्षिक तथा व्यावसायिक पाठ्यक्रमों वाले उच्चतर माध्यमिक स्कूल  
 (iii) Higher Secondary Schools with Academic and Vocational Streams

(रुपये हजारों में)  
 (Rupees in Thousands)

राज्य/संघ शासित क्षेत्र State/Union Territory	केन्द्रीय सरकार Central Govt.	राज्य सरकार State Govt.	विश्वविद्यालय अनुदान आयोग University Grants Commission	विश्वविद्यालय University	स्थानीय निकाय Local Bodies	अन्य स्रोत Other Sources	जोड़ Total
1	2	3	4	5	6	7	8
आंध्र प्रदेश	Andhra Pradesh	..	..	..	..	..	..
असम	Assam	..	..	..	..	..	..
बिहार	Bihar	..	..	..	..	..	..
गुजरात	Gujarat	..	..	..	..	..	..
हरियाणा	Haryana	..	..	..	..	..	..
हिमाचल प्रदेश	Himachal Pradesh	..	..	..	..	..	..
जम्मू और कश्मीर	Jammu & Kashmir	..	..	..	..	..	..
कर्नाटक	Karnataka	..	..	..	..	..	..
केरल	Kerala	..	..	..	..	..	..
मध्य प्रदेश	Madhya Pradesh	..	..	..	..	..	..
महाराष्ट्र	Maharashtra	..	..	..	..	..	..
मणिपुर	Manipur	..	..	..	..	..	..
मेघालय	Meghalaya	..	..	..	..	..	..
नागालैण्ड	Nagaland	..	..	..	..	..	..
उड़ीसा	Orissa	..	..	..	..	..	..
पंजाब	Punjab	..	..	..	..	..	..
राजस्थान	Rajasthan	..	..	..	..	..	..
सिक्किम	Sikkim	..	..	..	..	..	..
तमिलनाडु	Tamil Nadu	..	..	..	..	..	..
त्रिपुरा	Tripura	..	..	..	..	..	..
उत्तर प्रदेश	Uttar Pradesh	..	..	..	..	..	..
पश्चिम बंगाल	West Bengal	..	..	..	..	..	..
अंड० व नि० द्वीप समूह	A. & N, Islands	2	..	..	..	..	2
अरुणाचल प्रदेश	Arumachal Pradesh	5,63	..	..	..	..	5,63
चंडीगढ़	Chandigarh	..	..	..	..	..	..
दादर व नागर हवेली	Dadra & Nagar Haveli	..	..	..	..	..	..
दिल्ली	Delhi	..	39	..	..	5	44
गोवा, दमन व दीव	Goa, Daman & Diu	..	..	..	..	..	..
लक्षद्वीप	Lakshadweep	..	..	..	..	..	..
मिजोरम	Mizoram	..	..	..	..	..	..
पाण्डिचेरी	Pondicherry	..	83	..	..	..	83
भारत	INDIA	5,65	1,22	..	..	5	6,92

सारणी 3—सद एवं प्रकारानुसार संस्थाओं की (अनावृता) आय—(जारा)  
**TABLE III—INCOME (NON-RECURRING) BY SOURCES AND TYPE OF INSTITUTIONS—(Contd.)**

जोड़ ज—(1 से 3) उच्चतर माध्यमिक स्कूल (10+2 पद्धति)—(समाप्त)  
**Total H—(I to iii)—All Higher Secondary Schools (10+2 pattern)—(Concl.)**

(रुपये हजारों में)  
 (Rupees in Thousands)

राज्य/संघ शासित क्षेत्र State/Union Territory	केन्द्रीय सरकार Central Govt.	राज्य सरकार State Govt.	विश्वविद्यालय अनुदान आयोग University Grants Commission	विश्वविद्यालय University	स्थानीय निकाय Local Bodies	अन्य स्रोत Other Sources	जोड़ Total
1	2	3	4	5	6	7	8
आंध्र प्रदेश	Andhra Pradesh	9,27	4,90	..	..	1,56	15,73
असम	Assam	69	10,00	..	..	2,88	13,57
बिहार	Bihar	1,384	4,60	..	..	1,71	20,15
गुजरात	Gujarat	..	1,40,95	..	27,36	40,29	2,08,60
हरियाणा	Haryana	..	17,52	..	..	..	17,52
हिमाचल प्रदेश	Himachal Pradesh	..	..	..	..	..	..
जम्मू और कश्मीर	Jammu & Kashmir	..	46,19	..	..	..	46,19
कर्नाटक	Karnataka	..	..	..	..	..	..
केरल	Kerala	..	..	..	..	..	..
मध्य प्रदेश	Madhya Pradesh	..	..	..	..	..	..
महाराष्ट्र	Maharashtra	1,59	72,50	..	92,64	56,19	2,22,92
मणिपुर	Manipur	2,30	4,10	..	..	28	6,68
मेघालय	Meghalaya	..	..	..	..	..	..
नागालैण्ड	Nagaland	..	..	..	..	..	..
उड़ीसा	Orissa	..	..	..	..	..	..
पंजाब	Punjab	16,16	..	..	..	1,28	17,44
राजस्थान	Rajasthan	2,83	..	..	..	..	2,83
सिक्किम	Sikkim	28,70	1,93	..	..	..	30,63
तमिलनाडु	Tamil Nadu	10,31	62,73	..	11,27	54,69	1,39,00
त्रिपुरा	Tripura	36	25,97	..	..	26	26,59
उत्तर प्रदेश	Uttar Pradesh	..	..	..	..	..	..
पश्चिम बंगाल	West Bengal	..	1,20,82	..	24	41,19	1,62,25
अंडो व नि० द्वीप समूह	A. & N. Islands	18,70	..	..	..	..	18,70
अरुणाचल प्रदेश	Arunachal Pradesh	54,89	..	..	..	..	54,89
चंडीगढ़	Chandigarh	..	..	..	..	..	..
दादर व नागर हवेली	Dadra & Nagar Haveli	1,30	..	..	..	..	1,30
दिल्ली	Delhi	70,48	6,74,31	..	2,01	60,63	8,07,43
गोवा, दमन व दीप	Goa, Daman & Diu	..	..	..	..	88	88
लक्षद्वीप	Lakshadweep	..	..	..	..	..	..
मिजोरम	Mizoram	..	..	..	..	..	..
पॉण्डिचेरी	Pondicherry	..	1,92	..	..	3	1,95
<b>भारत</b>	<b>INDIA</b>	<b>2,31,42</b>	<b>11,88,44</b>	<b>..</b>	<b>1,33,52</b>	<b>2,61,87</b>	<b>18,15,25</b>

TABLE III—INCOME (NON-RECURRING) BY SOURCES AND TYPE OF INSTITUTIONS—(Contd.)

(अ) — उच्चतर माध्यमिक स्कूल (पुरानी पद्धति)  
1—Higher Secondary Schools (Old Pattern)

(रुपये हजारों में)  
(Rupees in Thousands)

राज्य/संघ शासित क्षेत्र State/Union Territory	केन्द्रीय सरकार Central Govt.	राज्य सरकार State Govt.	विश्वविद्यालय अनुदान आयोग University Grants Commission	विश्वविद्यालय University	स्थानीय निकाय Local Bodies	अन्य स्रोत Other Sources	जोड़ Total
1	2	3	4	5	6	7	8
आंध्र प्रदेश	..	..	..	..	..	..	..
असम	..	..	..	..	..	9	9
बिहार	..	..	..	..	..	..	..
गुजरात	..	..	..	..	..	..	..
हरियाणा	..	40	..	..	..	9	49
हिमाचल प्रदेश	..	40	..	..	..	..	40
जम्मू और कश्मीर	..	..	..	..	..	..	..
कर्नाटक	..	..	..	..	..	..	..
केरल	4,46	..	..	..	1,50	33,92	39,88
मध्य प्रदेश	12,53	58,73	..	..	6,47	23,16	1,00,89
महाराष्ट्र	..	..	..	..	..	..	..
मणिपुर	..	..	..	..	..	..	..
मेघालय	..	..	..	..	..	..	..
नागालैण्ड	..	..	..	..	..	..	..
उड़ीसा	..	..	..	..	..	..	..
पंजाब	..	2,09	..	7	..	7,67	9,83
राजस्थान	..	23,73	..	..	1,99	1,59	27,31
सिक्किम	..	..	..	..	..	..	..
तमिलनाडु	..	..	..	..	..	..	..
त्रिपुरा	..	..	..	..	..	..	..
उत्तर प्रदेश	4,55	1,13,97	..	..	4,09	13,00	1,35,61
पश्चिम बंगाल	..	..	..	..	..	..	..
अंड० व नि० द्वीप समूह	..	..	..	..	..	..	..
अरुणाचल प्रदेश	..	..	..	..	..	..	..
चंडीगढ़	..	..	..	..	..	..	..
दादर व नागर हवेली	..	..	..	..	..	..	..
दिल्ली	..	..	..	..	..	..	..
गोवा, दमन व दीव	..	..	..	..	..	..	..
लक्षद्वीप	..	..	..	..	..	..	..
मिजोरम	..	..	..	..	..	..	..
पाण्डिचेरी	..	..	..	..	..	..	..
<b>भारत</b>	<b>21,54</b>	<b>1,99,32</b>	<b>..</b>	<b>7</b>	<b>14,05</b>	<b>79,52</b>	<b>3,14,50</b>

सारणी 3—मद एवं प्रकारानुसार संस्थाओं की (अनावर्ती) आय—(जारी)  
TABLE III—INCOME (NON-RECURRING) BY SOURCES AND TYPE OF INSTITUTIONS—(Contd.)

(ज) — उच्च/उच्चतर बुनियादी स्कूल  
J—High/Post Basic Schools

(रुपये हजारों में)  
(Rupees in Thousands)

राज्य/संघ शासितक्षेत्र State/Union Territory	केन्द्रीय सरकार Central Govt.	राज्य सरकार State Govt.	विश्वविद्यालय अनुदान आयोग University Grants Commission	विश्वविद्यालय University	स्थानीय निकाय Local Bodies	अन्य स्रोत Other Sources	जोड़ Total	
1	2	3	4	5	6	7	8	
आंध्र प्रदेश	Andhra Pradesh . . . . .	3,56	13,03	..	..	20	14,22	31,01
असम	Assam . . . . .	1,54	42,87	..	..	2,21	37,88	70,01
बिहार	Bihar . . . . .	8,00	1,16,18	..	..	..	37,88	1,62,06
गुजरात	Guj. rat . . . . .	83	63,43	..	..	42,08	77,10	1,83,44
हरियाणा	Haryana . . . . .	..	45,81	..	..	28	1,73	47,82
हिमाचल प्रदेश	Himachal Pradesh . . . . .	51	3,67	..	..	20	2,32	6,70
जम्मू और कश्मीर	Jammu & Kashmir . . . . .	..	84,16	..	..	..	9,97	94,13
कर्नाटक	Karnataka . . . . .	6,61	1,09,32	10,49	4,25	6,26	66,77	2,03,70
केरल	Kerala . . . . .	..	26,46	..	..	12,20	73,34	1,12,00
मध्य प्रदेश	Madhya Pradesh . . . . .	..	..	..	..	..	..	..
महाराष्ट्र	Maharashtra . . . . .	15,32	1,06,99	..	..	2,84,36	1,67,00	5,73,67
मणिपुर	Manipur . . . . .	..	27,40	..	..	..	3,25	30,65
मेघालय	Meghalaya . . . . .	1,53	25,09	..	..	..	2,94	29,56
नागालैण्ड	Nagaland . . . . .	..	..	..	..	..	1	1
उड़ीसा	Orissa . . . . .	65	62,20	2	28	11,55	30,48	1,05,18
पंजाब	Punjab . . . . .	27	49,84	..	..	..	26,00	76,11
राजस्थान	Rajasthan . . . . .	1,28	1,37,87	..	..	20	4,91	1,44,26
सिक्किम	Sikkim . . . . .	..	..	..	..	..	..	..
तमिलनाडु	Tamil Nadu . . . . .	2	32,17	..	..	87	5,84	38,90
त्रिपुरा	Tripura . . . . .	..	24,12	..	..	6	14	24,32
उत्तर प्रदेश	Uttar Pradesh . . . . .	68	44,40	..	..	2,80	17,76	65,64
पश्चिम बंगाल	West Bengal . . . . .	1	2,93,16	..	..	1,16	1,09,05	4,03,38
अंड० व नि० द्वीप समूह	A & N Islands . . . . .	15,03	..	..	..	..	..	15,03
अरुणाचल प्रदेश	Arunachal Pradesh . . . . .	72,10	..	..	..	..	..	72,10
चंडीगढ़	Chandigarh . . . . .	5	..	..	..	..	..	5
दादर व नागर हवेली	Dadra & Nagar Haveli . . . . .	2,50	..	..	..	..	..	2,50
दिल्ली	Delhi . . . . .	..	..	..	..	..	..	..
गोवा, दमन व दीव	Goa, Daman & Diu . . . . .	..	19,86	..	..	8	9,47	29,41
लक्षद्वीप	Lakshadweep . . . . .	2,29	..	..	..	..	..	2,29
मिजोरम	Mizoram . . . . .	..	55,01	..	..	1,30	3,29	59,60
पाण्डिचेरी	Pondicherry . . . . .	1,00	21,83	..	..	..	4,83	27,66
भारत	INDIA	1,22,52	1,44,95	10,51	4,82	6,65,94	694,70	2,44,75



TABLE III—INCOME (NON-RECURRING) BY SOURCES AND TYPE OF INSTITUTIONS—(Contd.)

(ट) मिडिल/बिसेण्ट बुनियादी स्कूल  
K—Middle/Senior Basic Schools

(रुपये हजारों में)  
(Rupees in Thousands)

राज्य/संघ शासित क्षेत्र State/Union Territory	केन्द्रीय सरकार Central Govt.	राज्य सरकार State Govt.	विश्वविद्यालय अनुदान आयोग University Grants Commission	विश्वविद्यालय University	स्थानीय निकाय Local Bodies	अन्य स्त्रोत Other Sources	बोड Total	
1	2	3	4	5	6	7	8	
आंध्र प्रदेश	Anhra Pradesh	11	8,79	..	..	97	1,78	11,65
असम	Assam	..	75,92	..	..	51	14,88	91,31
बिहार	Bihar	72	1,23,22	..	..	1	5,21	1,29,16
गुजरात	Gujarat	55	55,20	..	..	15,98	24,12	95,85
हरियाणा	Haryana	..	7,55	..	..	14	2	7,71
हिमाचल प्रदेश	Himachal Pradesh	..	70	..	..	..	..	70
जम्मू और कश्मीर	Jammu & Kashmir	..	42,71	..	..	..	2,87	45,58
कर्नाटक	Karnataka	53	19,48	..	1,87	36,61	..	58,49
केरल	Kerala	..	22,72	..	..	2,86	11,44	37,02
मध्य प्रदेश	Madhya Pradesh	24	41,14	..	..	1,88	6,98	80,24
महाराष्ट्र	Maharashtra	16	29,01	..	..	53,34	15,23	97,74
मणिपुर	Manipur	..	46,37	..	..	..	1,60	47,97
मेघालय	Meghalaya	31	22,47	..	..	..	7,59	30,37
नागालैण्ड	Nagaland	..	..	..	..	..	..	..
उड़ीसा	Orissa	77	26,03	1	..	5,06	11,55	43,42
पंजाब	Punjab	..	7,58	..	..	..	5,87	13,45
राजस्थान	Rajasthan	72	17,71	..	..	93	14,18	33,54
सिक्किम	Sikkim	14,90	1,25	..	..	..	..	16,15
तमिलनाडु	Tamil Nadu	..	83,86	..	..	7,86	6,22	97,94
त्रिपुरा	Tripura	..	9,86	..	..	2	11	9,99
उत्तर प्रदेश	Uttar Pradesh	..	1,93,92	..	..	18,47	35,60	2,47,99
पश्चिम बंगाल	West Bengal	..	46,13	..	..	1,55	19,21	66,89
अंडो व निओ द्वीप समूह	A & N Islands	6,20	..	..	..	..	..	6,20
अरुणाचल प्रदेश	Arunachal Pradesh	85,33	..	..	..	..	..	85,33
चंडीगढ़	Chandigarh	..	..	..	..	..	..	..
दादर नागर हवेली	Dadra & Nagar Haveli	10,20	..	..	..	..	..	10,20
दिल्ली	Delhi	..	2,90	..	..	17	9,00	12,07
गोवा, दमन व दीव	Goa, Daman & Diu	..	2,56	..	..	38	39	3,33
लक्षद्वीप	Lakshadweep	2,30	..	..	..	..	..	2,30
मिजोरम	Mizoram	..	53,23	..	..	..	32	53,55
पांडिचेरी	Pondicherry	..	18,87	..	..	..	49	19,36
भारत	INDIA	123,04	9,59,18	1	187	1,46,74	1,94,66	14,25,50

सारणी 3—मद एवं प्रकारानुसार संस्थाओं की (अनावर्ती) आय—(जारी)  
TABLE III—INCOME (NON-RECURRING) BY SOURCES AND TYPE OF INSTITUTIONS—(Contd.)

(ठ) प्राथमिक/कनिष्ठ बुनियादी स्कूल  
L—Primary/Junior Basic Schools

(रुपये हजारों में)  
(Rupees in Thousands)

राज्य/संघ शासित क्षेत्र Statet/Union Territory	केन्द्रीय सरकार Central Govt.	राज्य सरकार State Govt.	विश्वविद्यालय अनुदान आयोग University Grants Commission	विश्वविद्यालय University	स्थानीय निकाय Local Bodies	अन्य स्रोत Other Sources	जोड़ Total	
1	2	3	4	5	6	7	8	
आंध्र प्रदेश	Anhra Pradesh	3	34,07	..	..	3,92	2,86	40,88
असम	Assam	..	2,05,16	..	..	25	1,43	2,06,84
बिहार	Bihar	40	1,34,89	..	..	..	3,17	1,38,46
गुजरात	Gujarat	..	20,57	..	..	3,46	2,62	26,65
हरियाणा	Haryana	..	3,02	..	..	..	1	3,03
हिमाचल प्रदेश	Himachal Pradesh	..	6,37	..	..	..	..	6,37
जम्मू और कश्मीर	Jammu & Kashmir	..	38,58	..	..	..	1,62	40,20
कर्नाटक	Karnataka	10	4,07	..	..	93	2,95	8,05
केरल	Kerala	..	10,05	..	..	79	6,24	17,08
मध्य प्रदेश	Madhya Pradesh	6	68,75	..	..	73	6,34	75,88
महाराष्ट्र	Maharashtra	15	24,71	..	..	45,43	12,97	83,26
मणिपुर	Manipur	..	26,75	..	..	..	2,23	28,98
मेघालय	Meghalaya	..	9,27	..	..	..	15	9,42
नागालैण्ड	Nagaland	..	..	..	..	..	..	..
उड़ीसा	Orissa	6	1,14,03	1	61	7,90	27,08	1,49,69
पंजाब	Punjab	18	1,10,75	..	..	11	5,44	1,16,48
राजस्थान	Rajasthan	15	10,43	..	..	6,86	3,10	20,54
सिक्किम	Sikkim	7,32	1,55	..	..	..	..	8,87
तमिलनाडु	Tamil Nadu	17	1,96,01	..	..	20,85	9,29	2,26,32
त्रिपुरा	Tripura	..	6,67	..	..	..	2	6,69
उत्तर प्रदेश	Uttar Pradesh	..	2,45,58	..	..	32,01	18,16	2,95,75
पश्चिम बंगाल	West Bengal	..	2,47,53	..	..	2,40	6,50	2,56,43
अंड० व नि० द्वीप समूह	A & N Islands	9,67	..	..	..	..	..	9,67
अरुणाचल प्रदेश	Arunchal Pradesh	1,01,94	..	..	..	..	..	1,01,94
चंडीगढ़	Chandigarh	..	..	..	..	..	..	..
दादर व नागर हवेली	Dadra & Nagar Haveli	7,38	..	..	..	..	..	7,38
दिल्ली	Delhi	..	..	..	..	2,10,00	..	2,10,00
गोवा, दमन व दीव	Goa, Daman & Diu	..	2,85	..	..	..	30	3,15
लक्ष्यद्वीप	Lakshadweep	4,65	..	..	..	..	..	4,65
मिजोरम	Mizoram	..	16,04	..	..	..	..	16,04
पॉन्डिचेरी	Pondicherry	..	19,45	..	..	..	36	19,81
<b>भारत</b>	<b>INDIA</b>	<b>1,32,26</b>	<b>15,57,15</b>	<b>1</b>	<b>61</b>	<b>3,35,64</b>	<b>1,12,84</b>	<b>21,38,51</b>

TABLE III—INCOME (NON-RECURRING) BY SOURCES AND TYPE OF INSTITUTIONS—(Contd.)

(ड) पूर्व-प्राथमिक/पूर्व बुनियादी स्कूल  
M—Pre-Primary/Pre-Basic Schools(रुपये हजारों में)  
(Rupees in Thousands)

राज्य/संघ शासित क्षेत्र State/Union Territory	केन्द्रीय सरकार Central Govt.	राज्य सरकार State Govt.	विश्वविद्यालय अनुदान आयोग University Grants Commission	विश्वविद्यालय University	स्थानीय निकाय Local Bodies	अन्य स्रोत Other Sources	जोड़ Total
1	2	3	4	5	6	7	8
आंध्र प्रदेश	Andhra Pradesh	..	..	..	..	..	..
असम	Assam	..	15	..	..	35	12
बिहार	Bihar	..	..	..	..	2	2
गुजरात	Gujarat	..	..	..	..	1,42	2,03
हरियाणा	Haryana	..	2	..	..	..	2
हिमाचल प्रदेश	Himachal Pradesh	..	..	..	..	..	..
जम्मू और कश्मीर	Jammu & Kashmir	..	..	..	..	..	..
कर्नाटक	Karnataka	..	..	..	..	..	..
केरल	Kerala	..	20	..	..	11	50
मध्य प्रदेश	Madhya Pradesh	..	3,04	..	..	95	3,53
महाराष्ट्र	Maharashtra	7	3	..	..	20	1,65
मणिपुर	Manipur	..	..	..	..	..	..
मेघालय	Meghalaya	..	1,00	..	..	..	84
नागालैण्ड	Nagaland	..	..	..	..	..	..
उड़ीसा	Orissa	..	..	..	..	..	..
पंजाब	Punjab	..	..	..	..	..	..
राजस्थान	Rajasthan	..	..	..	..	..	7
सिक्किम	Sikkim	10	..	..	..	..	..
तमिलनाडु	Tamil Nadu	..	..	..	..	..	8
त्रिपुरा	Tripura	..	80	..	..	..	..
उत्तर प्रदेश	Uttar Pradesh	..	..	..	..	10	10
पश्चिम बंगाल	West Bengal	..	1,16	..	..	3	12
अंड० व कि० द्वीप समूह	A & N Islands	..	..	..	..	..	..
अरुणाचल प्रदेश	Arunachal Pradesh	42	..	..	..	..	..
चंडीगढ़	Chandigarh	..	..	..	..	..	..
दादर व नागर हवेली	Dadra & Nagar Haveli	14	..	..	..	..	..
दिल्ली	Delhi	..	..	..	..	..	..
गोवा, दमन व दीव	Goa, Daman & Diu	..	..	..	..	..	..
लक्षद्वीप	Lakshadweep	2,42	..	..	..	..	..
मिज़ोरम	Mizoram	..	..	..	..	..	..
पांडिचेरी	Pondicherry	..	1,68	..	..	..	3
भारत	INDIA	3,15	8,08	..	..	3,16	9,09
							23,48

सारणी 3—मद एवं प्रकारानुसार संस्थाओं की (अनावर्ती) आय—(जारी)  
TABLE III—INCOME (NON-RECURRING) BY SOURCES AND TYPE OF INSTITUTIONS—(Contd.)

(द) वृत्तिक/व्यावसायिक/विशेष तथा अन्य शिक्षा के स्कूल (स्कूल स्तर)  
N—Schools for Vocational/Professional/Special and Other Education (School Level)

राज्य/संघ शासित क्षेत्र State/Union Territory	(1) कृषि तथा वन (i) Agriculture and Forestry						(रुपये हजारों में) (Rupees in Thousands)	
	केन्द्रीय सरकार Central Govt.	राज्य सरकार State Govt.	विश्वविद्यालय अनुदान आयोग University Grants Commission	विश्वविद्यालय University	स्थानीय निकाय Local Bodies	अन्य स्रोत Other Sources	जोड़ Total	
1	2	3	4	5	6	7	8	
आंध्र प्रदेश	Andhra Pradesh	..	..	..	..	..	..	
असम	Assam	..	..	..	..	..	..	
बिहार	Bihar	..	..	..	..	..	..	
गुजरात	Gujarat	..	47	..	67	..	1,14	
हरियाणा	Haryana	..	..	..	..	..	..	
हिमाचल प्रदेश	Himachal Pradesh	..	..	..	..	..	..	
जम्मू और कश्मीर	Jammu & Kashmir	..	..	..	..	..	..	
कर्नाटक	Karnataka	..	3,09	..	..	..	3,09	
केरल	Kerala	..	..	..	..	..	..	
मध्य प्रदेश	Madhya Pradesh	..	..	..	..	..	..	
महाराष्ट्र	Maharashtra	..	..	..	..	18	18	
मणिपुर	Manipur	..	..	..	..	..	..	
मेघालय	Meghalaya	..	..	..	..	..	..	
नागालैण्ड	Nagaland	..	..	..	..	..	..	
उड़ीसा	Orissa	..	..	..	..	..	..	
पंजाब	Punjab	..	..	..	..	..	..	
राजस्थान	Rajasthan	..	..	..	..	..	..	
सिक्किम	Sikkim	..	..	..	..	..	..	
तमिलनाडु	Tamil Nadu	..	..	..	..	..	..	
त्रिपुरा	Tripura	..	..	..	..	..	..	
उत्तर प्रदेश	Uttar Pradesh	..	..	..	..	..	..	
पश्चिम बंगाल	West Bengal	..	..	..	..	..	..	
अंडो व नि० द्वीप समूह	A & N Islands	..	..	..	..	..	..	
अरुणाचल प्रदेश	Arunachal Pradesh	..	..	..	..	..	..	
चंडीगढ़	Chandigarh	..	..	..	..	..	..	
दादर व नागर हवेली	Dadra & Nagar Haveli	..	..	..	..	..	..	
दिल्ली	Delhi	..	..	..	..	..	..	
गोवा, दमन व दीव	Goa, Daman & Diu	..	..	..	..	..	..	
लक्षद्वीप	Lakshadweep	..	..	..	..	..	..	
मिजोरम	Mizoram	..	..	..	..	..	..	
पाण्डिचेरी	Pondicherry	..	..	..	..	..	..	
<b>भारत</b>	<b>INDIA</b>	..	<b>3,56</b>	..	<b>67</b>	..	<b>18</b>	<b>4,41</b>

TABLE III—INCOME (NON-RECURRING) BY SOURCES AND TYPE OF INSTITUTIONS—(Contd.)

(ढ) वृत्तिक/व्यावसायिक/विशेष तथा अन्य शिक्षा के स्कूल (स्कूल स्तर)—(जारी)

N—Schools for Vocational/Professional/Special and Other Education (School Level)—(Contd.)

(2) औषधि (परिचर्या तथा धात्री विज्ञान)

(ii) Medicine (Nursing and Midwifery)

(रुपये हजारों में)

(Rupees in Thousands)

राज्य/संघ शासित क्षेत्र State/Union Territory	केन्द्रीय सरकार Central Govt.	राज्य सरकार State Govt.	विश्वविद्यालय अनुदान आयोग University Grants Commission	विश्वविद्यालय University	स्थानीय निकाय Local Bodies	अन्य स्रोत Other Sources	जोड़ Total
1	2	3	4	5	6	7	8
आंध्र प्रदेश	Andhra Pradesh	..	..	..	..	..	..
असम	Assam	..	..	..	..	..	..
बिहार	Bihar	..	..	..	..	..	..
गुजरात	Gujarat	..	53	..	57	..	1,10
हरियाणा	Haryana	..	..	..	..	..	..
हिमाचल प्रदेश	Himachal Pradesh	..	..	..	..	..	..
जम्मू और कश्मीर	Jammu & Kashmir	..	..	..	..	..	..
कर्नाटक	Karnataka	19	..	..	..	11	30
केरल	Kerala	..	..	..	..	..	..
मध्य प्रदेश	Madhya Pradesh	..	96	..	..	..	96
महाराष्ट्र	Maharashtra	..	..	..	..	..	..
मणिपुर	Manipur	..	..	..	..	..	..
मेघालय	Meghalaya	..	..	..	..	..	..
नागालैण्ड	Nagaland	..	..	..	..	..	..
उड़ीसा	Orissa	..	..	..	..	..	..
पंजाब	Punjab	..	..	..	..	..	..
राजस्थान	Rajasthan	..	..	..	..	..	..
सिक्किम	Sikkim	..	..	..	..	..	..
तमिलनाडु	Tamil Nadu	..	..	..	..	..	..
त्रिपुरा	Tripura	..	..	..	..	..	..
उत्तर प्रदेश	Uttar Pradesh	..	..	..	..	..	..
पश्चिम बंगाल	West Bengal	..	..	..	..	..	..
अंड० व नि० द्वीप समूह	A & N Islands	..	..	..	..	..	..
अरुणाचल प्रदेश	Arunachal Pradesh	..	..	..	..	..	..
चंडीगढ़	Chandigarh	..	..	..	..	..	..
दादर व नागर हवेली	Dadra & Nagar Haveli	..	..	..	..	..	..
दिल्ली	Delhi	..	..	..	..	..	..
गोवा, दमन व दीव	Goa, Daman & Diu	..	..	..	..	..	..
लक्षद्वीप	Lakshadweep	..	..	..	..	..	..
मिजोरम	Mizoram	..	22	..	..	..	22
पांडिचेरी	Pondicherry	..	..	..	..	..	..
भारत	INDIA	19	1,71	..	57	11	2,58

सारणी 3—मद एवं प्रकारानुसार संस्थाओं की (अनावर्त) आय—(जारी)  
TABLE III—INCOME (NON-RECURRING) BY SOURCES AND TYPE OF INSTITUTIONS—(Contd.)

(ड) वृत्तिक/व्यावसायिक/विशेष तथा अन्य शिक्षा के स्कूल (स्कूल स्तर)—(जारी)  
N—Schools for Vocational/Professional/Special and Other Education (School Level)—(Contd.)

राज्य/संघ शासित क्षेत्र State/Union Territory	(3) शिक्षक प्रशिक्षण (iii) Teacher Training						(रुपये हजारों में) (Rupees in Thousands)	
	केन्द्रीय सरकार Central Govt.	राज्य सरकार State Govt.	विश्वविद्यालय अनुदान आयोग University Grants Commission	विश्वविद्यालय University	स्थानीय निकाय Local Bodies	अन्य स्रोत Other Sources	जोड़ Total	
1	2	3	4	5	6	7	8	
आंध्र प्रदेश	Andhra Pradesh	..	..	..	..	90,20	91,23	
असम	Assam	..	1,03	..	..	..	..	
बिहार	Bihar	..	..	..	..	..	..	
गुजरात	Gujarat	62	9,76	..	..	1,02	11,15	22,55
हरियाणा	Haryana	..	..	..	..	..	..	
हिमाचल प्रदेश	Himachal Pradesh	..	..	..	..	..	..	
जम्मू और कश्मीर	Jammu & Kashmir	..	..	..	..	..	..	
कर्नाटक	Karnataka	..	..	..	..	..	..	
केरल	Kerala	..	..	..	..	..	..	
मध्य प्रदेश	Madhya Pradesh	..	..	..	..	..	..	
महाराष्ट्र	Maharashtra	..	..	..	..	..	..	
मणिपुर	Manipur	..	..	..	..	..	..	
मेघालय	Meghalaya	..	1,96	..	..	7	2,03	
नागालैण्ड	Nagaland	..	..	..	..	..	..	
उड़ीसा	Orissa	..	..	..	..	..	..	
पंजाब	Punjab	..	..	..	..	..	..	
राजस्थान	Rajasthan	..	..	..	..	..	..	
सिक्किम	Sikkim	40	..	..	..	..	40	
तमिलनाडु	Tamil Nadu	..	..	..	..	..	..	
त्रिपुरा	Tripura	..	..	..	..	..	..	
उत्तर प्रदेश	Uttar Pradesh	..	..	..	..	..	..	
पश्चिम बंगाल	West Bengal	..	..	..	..	..	..	
अंड० व नि० द्वीप समूह	A & N Islands	..	..	..	..	..	..	
अरुणाचल प्रदेश	Arunachal Pradesh	..	..	..	..	..	..	
चंडीगढ़	Chandigarh	..	..	..	..	..	..	
दादर व नागर हवेली	Dadra & Nagar Haveli	..	..	..	..	..	..	
दिल्ली	Delhi	..	..	..	..	..	..	
गोवा, दमन व दीव	Goa, Daman & Diu	..	..	..	..	..	..	
लक्षद्वीप	Lakshadweep	..	..	..	..	..	..	
मिजोरम	Mizoram	..	..	..	..	..	..	
पाण्डिचेरी	Pondicherry	..	..	..	..	..	..	
भारत	INDIA	1,02	12,75	..	..	1,02	1,01,42	1,16,21

TABLE III—INCOME (NON-RECURRING) BY SOURCES AND TYPE OF INSTITUTIONS—(Contd.)

(द) वृत्तिक/व्यावसायिक/विशेष तथा अन्य शिक्षा के स्कूल (स्कूल स्तर)—(जारी)

N—Schools of Vocational/Professional/Special and Other Education (School Level)—(Contd.)

(4) औद्योगिक/कला तथा हस्तकला

(रुपये हजारों में)

(iv) Industrial/Arts and Crafts

(Rupees in Thousands)

राज्य/संघ शासित क्षेत्र State/Union Territory	केन्द्रीय सरकार Central Govt.	राज्य सरकार State Govt.	विश्वविद्यालय अनुदान आयोग University Grants Commission	विश्वविद्यालय University	स्थानीय निकाय Local Bodies	अन्य स्रोत Other Sources	जोड़ Total
1	2	3	4	5	6	7	8
आंध्र प्रदेश	..	..	..	..	..	..	..
असम	..	1,24	..	..	..	..	1,24
बिहार	..	17	..	..	..	21	38
गुजरात	23	15,61	2	13	4,12	7,01	27,12
हरियाणा	..	..	..	..	..	..	..
हिमाचल प्रदेश	..	1,39	..	..	..	..	1,39
जम्मू और कश्मीर	..	..	..	..	..	..	..
कर्नाटक	..	..	..	..	..	..	..
केरल	37	5,43	..	..	28	24,33	30,41
मध्य प्रदेश	..	..	..	..	..	..	..
महाराष्ट्र	..	43,48	..	..	14	3,35	46,97
मणिपुर	..	..	..	..	..	..	..
मेघालय	..	..	..	..	..	..	..
नागालैण्ड	..	..	..	..	..	..	..
उड़ीसा	..	..	..	..	..	..	..
पंजाब	1	19	..	..	7	27	54
राजस्थान	..	..	..	..	..	..	..
सिक्किम	..	..	..	..	..	..	..
तमिलनाडु	8	5,65	..	..	1,80	18,56	26,09
त्रिपुरा	..	11	..	..	..	..	11
उत्तर प्रदेश	..	2,06	..	..	..	..	2,06
पश्चिम बंगाल	..	5,17	..	..	..	2,36	7,53
अंडमान व निकोबार द्वीप समूह	..	..	..	..	..	..	..
अरुणाचल प्रदेश	1,34	..	..	..	..	..	1,34
चंडीगढ़	..	..	..	..	..	..	..
दादर व नागर हवेली	..	..	..	..	..	..	..
दिल्ली	..	..	..	..	..	..	..
गोवा, दमन व दीव	..	1,22	..	..	..	..	1,22
लक्षद्वीप	..	..	..	..	..	..	..
मिजोरम	..	..	..	..	..	..	..
पाण्डिचेरी	..	..	..	..	..	..	..
भारत	2,03	81,72	2	13	6,41	56,09	1 6,40

सारणी 3—मद एवं प्रकारानुसार संस्थाओं की (घनावर्ती) आय—(जारी)  
TABLE III—INCOME (NON-RECURRING) BY SOURCES AND TYPE OF INSTITUTIONS—(Contd.)

(द) वृत्तिक/व्यावसायिक/विशेष तथा अन्य शिक्षा के स्कूल (स्कूल स्तर)—(जारी)  
N—Schools for Vocational/Professional/Special and Other Education (School Level)—(Contd.)

राज्य/संघ शासित क्षेत्र State/Union Territory	(5) संगीत तथा ललित कला (v) Music and Fine Arts		(रुपये हजारों में) (Rupees in Thousands)					
	केन्द्रीय सरकार Central Govt.	राज्य सरकार State Govt.	विश्वविद्यालय अनुदान आयोग U.G.C.	विश्वविद्यालय University	स्थानीय निकाय Local Bodies	अन्य स्रोत Other Sources	जोड़ Total	
1	2	3	4	5	6	7	8	
आंध्र प्रदेश	Andhra Pradesh . . . . .	2	39	2	..	..	11	54
असम	Assam . . . . .	..	..	..	..	..	26	26
बिहार	Bihar . . . . .	..	..	..	..	..	2	2
गुजरात	Gujarat . . . . .	..	..	..	..	9	1,16	1,25
हरियाणा	Haryana . . . . .	..	..	..	..	..	..	..
हिमाचल प्रदेश	Himachal Pradesh . . . . .	..	..	..	..	..	..	..
जम्मू और कश्मीर	Jammu & Kashmir . . . . .	..	..	..	..	..	..	..
कर्नाटक	Karnataka . . . . .	..	..	..	..	4	27	31
केरल	Kerala . . . . .	..	52	..	..	..	24	76
मध्य प्रदेश	Madhya Pradesh . . . . .	..	..	..	..	5	..	5
महाराष्ट्र	Maharashtra . . . . .	..	9	..	..	..	..	9
मणिपुर	Manipur . . . . .	..	..	..	..	..	..	..
मेघालय	Meghalaya . . . . .	..	..	..	..	..	..	..
नागालैण्ड	Nagaland . . . . .	..	..	..	..	..	..	..
उड़ीसा	Orissa . . . . .	..	..	..	..	..	..	..
पंजाब	Punjab . . . . .	..	..	..	..	..	..	..
राजस्थान	Rajasthan . . . . .	..	1,58	..	..	..	10	1,68
सिक्किम	Sikkim . . . . .	..	..	..	..	..	..	..
तमिलनाडु	Tamil Nadu . . . . .	..	..	..	..	..	..	..
त्रिपुरा	Tripura . . . . .	..	..	..	..	..	..	..
उत्तर प्रदेश	Uttar Pradesh . . . . .	..	..	..	..	5	..	5
पश्चिम बंगाल	West Bengal . . . . .	..	1	..	..	..	1	2
अंड० व नि० द्वीप समूह	A & N Islands . . . . .	..	..	..	..	..	..	..
अरुणाचल प्रदेश	Arunachal Pradesh . . . . .	..	..	..	..	..	..	..
चंडीगढ़	Chandigarh . . . . .	..	..	..	..	..	..	..
दादर व नागर हवेली	Dadra & Nagar Haveli . . . . .	..	..	..	..	..	..	..
दिल्ली	Delhi . . . . .	..	..	..	..	..	..	..
गोवा, दमन व दीव	Goa, Daman & Diu . . . . .	..	..	..	..	..	..	..
लक्षद्वीप	Lakshadweep . . . . .	..	..	..	..	..	..	..
मिजोरम	Mizoram . . . . .	..	..	..	..	..	..	..
पाण्डिचेरी	Pondicherry . . . . .	..	..	..	..	..	..	..
भारत	INDIA . . . . .	2	2,59	2	..	23	2,17	5,03



TABLE III—INCOME (NON-RECURRING) BY SOURCES AND TYPE OF INSTITUTIONS—(Contd.)

(द) वृत्तिक/व्यावसायिक/विशेष तथा अन्य शिक्षा के स्कूल (स्कूल स्तर)—(जारी)  
N—Schools for Vocational/Professional/Special and Other Education (School Level)—(Contd.)

राज्य/संघ शासित क्षेत्र State/Union Territory	(6) विकलांगों के लिए (vi) For the Handicapped			(रुपये हजारों में) (Rupees in Thousands)			
	केन्द्रीय सरकार Central Govt.	राज्य सरकार State Govt.	विश्वविद्यालय अनुदान आयोग U. G. C.	विश्वविद्यालय University	स्थानीय निकाय Local Bodies	अन्य स्रोत Other Sources	जोड़ Total
1	2	3	4	5	6	7	8
आंध्र प्रदेश	Andhra Pradesh	9	..	..	..	8,83	8,92
असम	Assam	75	42	..	..	3	1,20
बिहार	Bihar	..	..	..	..	..	..
गुजरात	Gujarat	3,24	1,91	..	..	4,21	10,12
हरियाणा	Haryana	..	..	..	..	..	..
हिमाचल प्रदेश	Himachal Pradesh	..	..	..	..	..	..
जम्मू और कश्मीर	Jammu & Kashmir	..	..	..	..	..	..
कर्नाटक	Karnataka	..	..	..	..	16	16
केरल	Kerala	..	72	..	..	1,17	1,89
मध्य प्रदेश	Madhya Pradesh	..	..	..	..	..	..
महाराष्ट्र	Maharashtra	16	2,86	..	..	4,80	7,82
मणिपुर	Manipur	..	..	..	..	..	..
मेघालय	Meghalaya	..	..	..	..	..	..
नागालैण्ड	Nagaland	..	..	..	..	..	..
उड़ीसा	Orissa	..	..	..	..	..	..
पंजाब	Punjab	..	..	..	..	2,30	2,30
राजस्थान	Rajasthan	..	16	..	..	5	3
सिक्किम	Sikkim	..	..	..	..	..	..
तमिलनाडु	Tamil Nadu	..	8	..	..	21	29
त्रिपुरा	Tripura	..	41	..	..	..	41
उत्तर प्रदेश	Uttar Pradesh	..	7	..	..	2	9
पश्चिम बंगाल	West Bengal	..	51	..	..	24	75
अंड० व नि० द्वीप समूह	A & N Islands	..	..	..	..	..	..
अरुणाचल प्रदेश	Arunachal Pradesh	..	..	..	..	..	..
चंडीगढ़	Chandigarh	..	..	..	..	..	..
दादर व नागर हवेली	Dadra & Nagar Haveli	..	..	..	..	..	..
दिल्ली	Delhi	1,11	5	..	..	..	1,16
गोवा, दमन व दीव	Goa, Daman & Diu	..	..	..	..	..	..
लक्षद्वीप	Lakshadweep	..	..	..	..	..	..
मिजोरम	Mizoram	..	..	..	..	..	..
पांडिचेरी	Pondicherry	..	24	..	..	..	24
भारत	INDIA	5,26	7,52	..	..	4,28	27,89
							44,9

सारणी 3—मह एवं प्रकारानुसार संस्थाओं की (अनावर्ती) आय—(जारी)  
TABLE III—INCOME (NON-RECURRING) BY SOURCES AND TYPE OF INSTITUTIONS—(Contd.)

(इ) वृत्तिक/व्यावसायिक/विशेष तथा अन्य शिक्षा के स्कूल (स्कूल स्तर)—(जारी)  
N—Schools for Vocational/Professional/Special and Other Education (School Level)—(Contd.)

(7) सुधारालय/प्रमाणित  
(vii) Reformatory/Certified

(रुपय हजारों में)  
(Rupees in Thousands)

राज्य/संघ शासित क्षेत्र State/Union Territory	केन्द्रीय सरकार Central Govt.	राज्य सरकार State Govt.	विश्वविद्यालय अनुदान आयोग University Grants Commission	विश्वविद्यालय University	स्थानीय निकाय Local Bodies	अन्य स्रोत Other Sources	जोड़ Total
1	2	3	4	5	6	7	8
आंध्र प्रदेश	Andhra Pradesh	..	2	..	..	49	51
असम	Assam	..	..	..	..	..	..
बिहार	Bihar	..	..	..	..	..	..
गुजरात	Gujarat	..	..	..	..	..	..
हरियाणा	Haryana	..	..	..	..	..	..
हिमाचल प्रदेश	Himachal Pradesh	..	..	..	..	..	..
जम्मू और कश्मीर	Jammu & Kashmir	..	..	..	..	..	..
कर्नाटक	Karnataka	..	13	..	..	..	13
केरल	Kerala	..	6	..	..	..	6
मध्य प्रदेश	Madhya Pradesh	..	1	..	..	..	1
महाराष्ट्र	Maharashtra	..	..	..	..	5	5
मणिपुर	Manipur	..	..	..	..	..	..
मेघालय	Meghalaya	..	..	..	..	..	..
नागालैण्ड	Nagaland	..	..	..	..	..	..
उड़ीसा	Orissa	..	..	..	..	..	..
पंजाब	Punjab	..	21	..	..	..	21
राजस्थान	Rajasthan	..	..	..	..	..	..
सिक्किम	Sikkim	..	..	..	..	..	..
तमिलनाडु	Tamil Nadu	..	..	..	..	2	2
त्रिपुरा	Tripura	..	..	..	..	..	..
उत्तर प्रदेश	Uttar Pradesh	..	..	..	..	..	..
पश्चिम बंगाल	West Bengal	..	..	..	..	..	..
अंडो व नि० द्वीप समूह	A & N Islands	..	..	..	..	..	..
अरुणाचल प्रदेश	Arunachal Pradesh	..	..	..	..	..	..
चंडीगढ़	Chandigarh	..	..	..	..	..	..
दादर व नागर हवेली	Dadra & Nagar Haveli	..	..	..	..	..	..
दिल्ली	Delhi	..	..	..	..	..	..
गोवा, दमन व दीव	Goa, Daman & Diu	..	..	..	..	..	..
लक्षद्वीप	Lakshadweep	..	..	..	..	..	..
मिजोरम	Mizoram	..	..	..	..	..	..
पाण्डिचेरी	Pondicherry	..	..	..	..	..	..
भारत	INDIA	..	43	..	..	56	99

TABLE III—INCOME (NON-RECURRING) BY SOURCES AND TYPE OF INSTITUTIONS—(Contd.)

(ड) वृत्तिक/व्यावसायिक/विशेष तथा अन्य शिक्षा के स्कूल (स्कूल स्तर)—(जारी)

N—Schools for Vocational/Professional/Special and Other Education (School Level)—(Contd.)

(8) प्राच्य विद्या अध्ययन

(viii) Oriental Studies

(रुपये हजारों में)

(Rupees in Thousands)

राज्य/संघ शासित क्षेत्र State/Union Territory	केन्द्रीय सरकार Central Govt.	राज्य सरकार State Govt.	विश्वविद्यालय अनुदान आयोग University Grants Commission	विश्वविद्यालय University	स्थानीय- निकाय Local Bodies	अन्य स्रोत Other Sources	जोड़ Total
1	2	3	4	5	6	7	8
आंध्र प्रदेश	Andhra Pradesh	..	..	..	..	15	15
असम	Assam	..	52	..	1	15	68
बिहार	Bihar	3	94	..	..	5,19	6,16
गुजरात	Gujarat	4	1	..	1,06	12	1,23
हरियाणा	Haryana	..	..	..	..	..	..
हिमाचल प्रदेश	Himachal Pradesh	..	..	..	..	..	..
जम्मू और कश्मीर	Jammu & Kashmir	..	..	..	..	..	..
कर्नाटक	Karnataka	..	..	..	31	..	31
केरल	Kerala	..	..	..	..	..	..
मध्य प्रदेश	Madhya Pradesh	..	10	..	..	22	32
महाराष्ट्र	Maharashtra	..	1	..	..	..	1
मणिपुर	Manipur	..	..	..	..	..	..
मेघालय	Meghalaya	..	..	..	..	..	..
नागालैण्ड	Nagaland	..	..	..	..	..	..
उड़ीसा	Orissa	..	..	..	..	..	..
पंजाब	Punjab	..	..	..	..	..	..
राजस्थान	Rajasthan	15	66	..	4	3,47	4,32
सिक्किम	Sikkim	..	..	..	..	..	..
तमिलनाडु	Tamil Nadu	..	..	..	..	10	10
त्रिपुरा	Tripura	..	..	..	..	..	..
उत्तर प्रदेश	Uttar Pradesh	..	..	..	..	..	..
पश्चिम बंगाल	West Bengal	..	2,06	..	..	9	2,15
अंड० व नि० द्वीप समूह	A & N Islands	..	..	..	..	..	..
अरुणाचल प्रदेश	Arunachal Pradesh	..	..	..	..	..	..
चंडीगढ़	Chandigarh	..	..	..	..	..	..
दादर व नागर हवेली	Dadar & Nagra Haveli	..	..	..	..	..	..
दिल्ली	Delhi	..	..	..	..	..	..
गोवा, दमन व दीव	Goa, Daman & Diu	..	..	..	..	..	..
लक्ष यद्दीप	Lakshadweep	..	..	..	..	..	..
मिजोरम	Mizoram	..	..	..	..	..	..
पाण्डिचेरी	Pondicherry	..	..	..	..	..	..
भारत	INDIA	22	4,30	..	1,42	9,49	15,43

सारणी 3—मद एवं प्रकारानुसार संस्थाओं की (अनावर्ती) आय—(जारी)  
TABLE III—INCOME (NON-RECURRING) BY SOURCES AND TYPE OF INSTITUTIONS—(Contd.)

(ड) वृत्तिक/व्यावसायिक/विशेष तथा अन्य शिक्षा के स्कूल (स्कूल स्तर)—(जारी)  
N—Schools for Vocational/Professional/Special and Other Education (School Level)—(Contd.)

(9) समाज (प्रौढ़) शिक्षा  
(ix) Social (Audit) Education

(रुपय हजारों में)  
(Rupees in Thousands)

राज्य/संघ प्रासित क्षेत्र State/Union Territory	केंद्रीय सरकार Central Govt.	राज्य सरकार State Govt.	विश्वविद्यालय अनुदान आयोग University Grants Commission	विश्वविद्यालय University	स्थानीय निकाय Local Bodies	अन्य स्रोत Other Sources	जोड़ Total
1	2	3	4	5	6	7	8
आंध्र प्रदेश	Andhra Pradesh	..	..	..	..	..	..
असम	Assam	39	1.19	..	..	..	1.58
बिहार	Bihar	55	9.59	..	..	6	10.20
गुजरात	Gujarat	..	..	..	..	..	..
हरियाणा	Haryana	27	31	..	..	1.35	1.93
हिमाचल प्रदेश	Himachal Pradesh	..	..	..	..	..	..
जम्मू और कश्मीर	Jammu & Kashmir	..	..	..	..	..	..
कर्नाटक	Karnataka	..	..	..	..	..	..
केरल	Kerala	..	..	..	..	..	..
मध्य प्रदेश	Madhya Pradesh	..	24	..	..	..	24
महाराष्ट्र	Maharashtra	..	..	..	..	..	..
मणिपुर	Manipur	..	..	..	..	..	..
मेघालय	Meghalaya	10.20	50	..	..	..	10.70
नागालैण्ड	Nagaland	..	..	..	..	..	..
उड़ीसा	Orissa	..	..	..	..	..	..
पंजाब	Punjab	3.04	..	..	..	..	3.04
राजस्थान	Rajasthan	..	..	..	..	..	..
सिक्किम	Sikkim	..	..	..	..	..	..
तमिलनाडु	Tamil Nadu	..	1.88	..	..	..	1.88
त्रिपुरा	Tripura	..	2.71	..	..	..	2.71
उत्तर प्रदेश	Uttar Pradesh	..	2.42	..	..	..	2.42
पश्चिम बंगाल	West Bengal	..	2.02	..	..	1.24	3.26
अंड० व नि० द्वीप समूह	A & N Islands	44	..	..	..	..	44
अरुणाचल प्रदेश	Arunachal Pradesh	6.89	..	..	..	..	6.89
चंडीगढ़	Chandigarh	..	..	..	..	..	..
दादर व नागर हवेली	Dadar & Nagar Haveli	10	..	..	..	..	10
दिल्ली	Delhi	..	..	..	..	..	..
गोवा, दमन व दीव	Goa, Daman & Diu	..	87	..	..	..	87
लक्षद्वीप	Lakshadweep	1.11	..	..	..	..	1.11
मिजोरम	Mizoram	..	..	..	..	..	..
पुदुचेरी	Pondicherry	..	16	..	..	..	16
		22.00	21.80	..	..	2.65	47.53

TABLE III—INCOME (NON-RECURRING) BY SOURCES AND TYPE OF INSTITUTIONS—(Contd.)

(द) वृत्तिक/व्यावसायिक/विशेष तथा अन्य शिक्षा के स्कूल (स्कूल स्तर)—(जारी)  
N—Schools for Vocational/Professional/Special and Other Education (School Level)—(Contd.)

(10) वृत्तिक/व्यावसायिक/विशेष तथा अन्य शिक्षा के स्कूलों (स्कूल स्तर)

(रुपये हजारों में)

(x) Other Schools for Vocational/Professional/Special and other Education (School Level)

(Rupees in Thousands)

राज्य/संघ शासित क्षेत्र State/Union Territory	केन्द्रीय सरकार Central Govt.	राज्य सरकार State Govt.	विश्वविद्यालय अनुदान आयोग University Grants Commission	विश्वविद्यालय University	स्थानीय निकाय Local Bodies	अन्य स्रोत Other Sources	जोड़ Total
1	2	3	4	5	6	7	8
आंध्र प्रदेश	Andhra Pradesh	11	..	..	..	9,47	9,58
असम	Assam	1,14	4,43	..	1	46	6,04
बिहार	Bihar	..	4	..	..	..	4
गुजरात	Gujarat	..	..	..	..	..	..
हरियाणा	Haryana	..	..	..	..	..	..
हिमाचल प्रदेश	Himachal Pradesh	..	1,39	..	..	..	1,39
जम्मू और कश्मीर	Jammu & Kashmir	..	..	..	..	..	..
कर्नाटक	Karnataka	..	91	..	..	..	91
केरल	Kerala	..	..	..	..	..	..
मध्य प्रदेश	Madhya Pradesh	..	..	..	..	..	..
महाराष्ट्र	Maharashtra	..	..	..	..	17	17
मणिपुर	Manipur	..	..	..	..	..	..
मेघालय	Meghalaya	..	..	..	..	..	..
नागालैण्ड	Nagaland	..	..	..	..	..	..
उड़ीसा	Orissa	..	..	..	..	..	..
पंजाब	Punjab	..	..	..	..	..	..
राजस्थान	Rajasthan	..	..	..	..	..	..
सिक्किम	Sikkim	..	..	..	..	..	..
तमिलनाडु	Tamil Nadu	..	..	..	..	..	..
त्रिपुरा	Tripura	..	5	..	..	..	5
उत्तर प्रदेश	Uttar Pradesh	..	..	..	..	..	..
पश्चिम बंगाल	West Bengal	..	..	..	..	..	..
अंड० व नि० द्वीप समूह	A & N Islands	..	..	..	..	..	..
अरुणाचल प्रदेश	Arunachal Pradesh	..	..	..	..	..	..
चंडीगढ़	Chandigarh	..	..	..	..	..	..
दादर व नागर हवेली	Dadra & Nagar Haveli	..	..	..	..	..	..
दिल्ली	Delhi	..	..	..	..	..	..
गोवा, दमन व दीव	Goa, Daman & Diu	..	..	..	..	..	..
लक्षद्वीप	Lakshadweep	..	..	..	..	..	..
मिजोरम	Mizoram	..	..	..	..	..	..
पांडिचेरी	Pondicherry	..	10	..	..	..	10
भारत	INDIA	1,14	7,03	..	1	10,10	18,28

सारणी 3—मद एवं प्रकारानुसार संस्थाओं की (अनावर्ती) आय—(जारी)  
TABLE—III—INCOME (NON-RECURRING) BY SOURCES AND TYPE OF INSTITUTIONS—(Contd.)

जोड़ (ड) (1 से 10)—वृत्तिक/व्यावसायिक/विशेष तथा अन्य शिक्षा के कुल स्कूल (स्कूल स्तर)—(समाप्त)  
Total N (i to x)—All Schools for Vocational/Professional/Special and Other Education (School Level)—(Contd.)

(रुपये हजारों में)  
(Rupees in Thousands)

राज्य/संघ शासित क्षेत्र State/Union Territory	केन्द्रीय सरकार Central Govt.	राज्य सरकार State Govt.	विश्वविद्यालय अनुदान भायोग University Grants Commission	विश्वविद्यालय University	स्थानीय निकाय Local Bodies	अन्य स्रोत Other Sources	जोड़ Total
1	2	3	4	5	6	7	8
आंध्र प्रदेश	2	1,64	2	..	..	1,09,25	1,10,93
असम	2,28	7,80	..	..	2	90	11,00
बिहार	58	10,74	..	..	..	5,48	16,80
गुजरात	4,13	28,29	2	80	11,07	29,56	73,87
हरियाणा	27	31	..	..	..	1,35	1,93
हिमाचल प्रदेश	..	2,78	..	..	..	..	2,78
जम्मू और कश्मीर	..	..	..	..	..	..	..
कर्नाटक	19	4,13	..	..	35	54	5,21
केरल	37	6,73	..	..	28	25,74	33,12
मध्य प्रदेश	..	1,31	..	..	5	22	1,58
महाराष्ट्र	16	46,44	..	..	14	8,55	55,29
मणिपुर	..	..	..	..	..	..	..
मेघालय	10,20	2,46	..	..	..	7	12,73
नागालैण्ड	..	..	..	..	..	..	..
उड़ीसा	..	..	..	..	..	..	..
पंजाब	3,05	40	..	..	7	2,57	6,09
राजस्थान	15	2,40	..	..	9	3,60	6,24
सिक्किम	40	..	..	..	..	..	40
तमिलनाडु	8	7,61	..	..	1,80	18,89	28,38
त्रिपुरा	..	3,28	..	..	..	..	3,28
उत्तर प्रदेश	..	4,55	..	..	7	..	4,62
पश्चिम बंगाल	..	9,77	..	..	..	3,94	13,71
अंडम व निकोब द्वीप समूह	44	..	..	..	..	..	44
अरुणाचल प्रदेश	8,23	..	..	..	..	..	8,23
चंडीगढ़	..	..	..	..	..	..	..
दादर व नागर हवेली	10	..	..	..	..	..	10
दिल्ली	1,11	5	..	..	..	..	1,16
गोवा, दमन व दीव	..	2,09	..	..	..	..	2,09
लक्षद्वीप	1,11	..	..	..	..	..	1,11
मिजोरम	..	22	..	..	..	..	22
पुडुचेरी	..	50	..	..	..	..	50
			4	80	13,94	2,10,66	4,18,88

सारणी 3—मद एवं प्रकारानुसार संस्थाओं की (अनावर्ती) आय—(जारी)

TABLE III—INCOME (NON-RECURRING) BY SOURCES AND TYPE OF INSTITUTIONS—(Contd.)

		(घ) अनुसंधान संस्थाएं					(रुपये हजारों में)	
		D—Research Institutions					(Rupees in Thousands)	
राज्य/संघ शासित क्षेत्र		केन्द्रीय सरकार	राज्य सरकार	विश्वविद्यालय अनुदान आयोग	विश्व-विद्यालय	स्थानीय निकाय	अन्य स्रोत	जोड़
State/Union Territory		Central Govt.	State Govt.	University Grants Commission	University	Local Bodies	Other Sources	Total
1		2	3	4	5	6	7	8
आंध्र प्रदेश	Andhra Pradesh	..	..	..	..	..	..	..
असम	Assam	..	..	..	..	..	..	..
बिहार	Bihar	..	3,05	..	..	..	..	3,05
गुजरात	Gujarat	60,15	..	..	..	..	2,38	62,53
हरियाणा	Haryana	..	..	..	..	..	..	..
हिमाचल प्रदेश	Himachal Pradesh	..	..	..	..	..	..	..
जम्मू और कश्मीर	Jammu & Kashmir	..	..	..	..	..	..	..
कर्नाटक	Karnataka	3,54	..	..	..	..	..	3,54
केरल	Kerala	..	..	..	..	..	..	..
मध्य प्रदेश	Madhya Pradesh	..	..	..	..	..	..	..
महाराष्ट्र	Maharashtra	92,89	72	5	..	..	1,26	94,92
मणिपुर	Manipur	..	..	..	..	..	..	..
मेघालय	Meghalaya	..	..	..	..	..	..	..
नागालैण्ड	Nagaland	..	..	..	..	..	..	..
उड़ीसा	Orissa	..	..	..	..	..	..	..
पंजाब	Punjab	..	..	..	..	..	..	..
राजस्थान	Rajasthan	..	..	..	..	..	..	..
सिक्किम	Sikkim	..	..	..	..	..	..	..
तमिलनाडु	Tamil Nadu	..	..	..	..	..	..	..
त्रिपुरा	Tripura	..	..	..	..	..	..	..
उत्तर प्रदेश	Uttar Pradesh	10,00	17,66	..	..	..	90	28,56
पश्चिम बंगाल	West Bengal	98,90	20,00	..	..	..	4,12	1,23,02
अंडो व नि० द्वीप समूह	A. & N. Island	..	..	..	..	..	..	..
अरुणाचल प्रदेश	Arunachal Pradesh	..	..	..	..	..	..	..
चण्डीगढ़	Chandigarh	..	..	..	..	..	..	..
दादर व नागर हवेली	Dadra & Nagar Haveli	..	..	..	..	..	..	..
दिल्ली	Delhi	18,38	..	..	..	..	..	18,38
गोवा, दमन व दीव	Goa, Daman & Diu	..	..	..	..	..	..	..
लक्षद्वीप	Lakshadweep	..	..	..	..	..	..	..
मिजोरम	Mizoram	..	..	..	..	..	..	..
पाण्डिचेरी	Pondicherry	..	..	..	..	..	..	..
भारत	INDIA	2,83,86	41,43	5	..	..	8,66	3,34,00

TABLE III—INCOME (NON-RECURRING) BY SOURCES AND TYPE OF INSTITUTIONS—(Contd.)

(इ) उच्च शिक्षा की संस्थाएं  
E—Institutions for Higher Education  
(क) डिग्री तथा उच्च स्तर  
(a) Degree Standard and Above  
(1) कला, विज्ञान तथा वाणिज्य  
(i) Arts, Science and Commerce

(रुपये हजारों में)  
(Rupees in Thousands)

राज्य/संघ शासित क्षेत्र State/Union Territory	केन्द्रीय सरकार Central Govt.	राज्य सरकार State Govt.	विश्वविद्यालय अनुदान आयोग U.G.C.	विश्व- विद्यालय University	स्थानीय निकाय Local Bodies	अन्य स्रोत Other Sources	जोड़ Total	
1	2	3	4	5	6	7	8	
आंध्र प्रदेश	Andhra Pradesh	4,90	37,74	16,48	22	..	60,71	1,20,05
असम	Assam	1	20,01	8,74	1,76	..	16,35	46,87
बिहार	Bihar	1,01	79,55	13,27	79,75	..	74,15	2,47,73
गुजरात	Gujarat	..	5,39	1,73	13	..	59,16	66,41
हरियाणा	Haryana	..	25,48	2,78	79	5,15	29,25	63,45
हिमाचल प्रदेश	Himachal Pradesh	..	3,84	..	42	..	2,70	6,96
जम्मू और कश्मीर	Jammu & Kashmir	..	23,88	11,26	..	..	..	35,14
कर्नाटक	Karnataka	8,21	63,30	52,07	15,17	..	1,05,54	2,44,29
केरल	Kerala	6,10	19,44	50,66	5,47	5,59	20,07	1,07,33
मध्य प्रदेश	Madhya Pradesh	9	25,78	4,38	1,36	55	24,91	57,07
महाराष्ट्र	Maharashtra	31,65	37,14	19,72	36,49	5,67	1,36,40	2,67,07
मणिपुर	Manipur	..	21,02	14,82	..	..	1,76	37,60
मेघालय	Meghalaya	..	8,96	1,90	8	..	12,95	23,89
नागालैण्ड	Nagaland	..	..	..	..	..	..	..
उड़ीसा	Orissa	26	66,31	9,05	2,85	24,53	31,23	1,34,23
पंजाब	Punjab	2,11	19,59	7,54	1,29	1,92	49,15	81,60
राजस्थान	Rajasthan	..	47,20	7,20	1,21	6,50	..	62,11
सिक्किम	Sikkim	2,40	..	..	..	..	..	2,40
तमिलनाडु	Tamil Nadu	2,76	18,27	31,85	3,15	..	..	38,51
त्रिपुरा	Tripura	..	4,16	..	..	..	10	4,26
उत्तर प्रदेश	Uttar Pradesh	14,39	1,01,66	33,52	5,46	2,69	27,67	1,85,39
पश्चिम बंगाल	West Bengal	15,46	92,25	40,01	86	5,74	1,27,13	2,81,45
अंडम व निकोबरी द्वीप समूह	A. & N. Islands	2,87	..	..	..	..	..	2,87
अरुणाचल प्रदेश	Arunachal Pradesh	11,88	..	..	..	..	..	11,88
चंडीगढ़	Chandigarh	..	2,03	76	8,45	..	5	11,29
दादर व नागर हवेली	Dadra & Nagar Haveli	..	..	..	..	..	..	..
दिल्ली	Delhi	..	..	12,99	..	..	..	12,99
गोवा, दमन व दीव	Goa, Daman & Diu	..	11	..	..	..	..	11
लक्षद्वीप	Lakshadweep	..	..	..	..	..	3,72	3,83
मिजोरम	Mizoram	..	9,32	..	..	..	..	9,32
पॉण्डिचेरी	Pondicherry	1,84	5,44	..	..	..	2,71	12,03
भारत	INDIA	1,05,94	7,37,87	3,40,73	1,64,91	58,34	8,25,04	23,32,83



सारणी 3—मद एवं प्रकारानुसार संस्थाओं की (प्रनावर्ती) आय—(जारी)  
TABLE III—INCOME (NON-RECURRING) BY SOURCES AND TYPE OF INSTITUTIONS—(Contd.)

(इ) उच्च शिक्षा की संस्थाएँ—(जारी)

E—Institutions for Higher Education—(Contd.)

(क) डिग्री तथा उच्च स्तर—(जारी)

(a) Degree Standard and Above—(Contd.)

(2) कृषि तथा वनविद्या

(ii) Agriculture and Forestry

(रुपये हजारों में)

(Rupees in Thousands)

राज्य / संघ शासित क्षेत्र State/Union Territory	केन्द्रीय सरकार Central Govt.	राज्य सरकार State Govt.	विश्वविद्यालय अनुदान प्रायोग U.G.C.	विश्व- विद्यालय University	स्थानीय निकाय Local Bodies	अन्य स्रोत Other Sources	जोड़ Total
1	2	3	4	5	6	7	8
आंध्र प्रदेश	Andhra Pradesh	..	..	..	..	..	..
असम	Assam	..	..	..	..	..	1,44
बिहार	Bihar	1,11	27	6	..	..	9,73
गुजरात	Gujarat	86	3,26	..	5,61	..	4,65
हरियाणा	Haryana	99	1,01	..	..	2,65	..
हिमाचल प्रदेश	Himachal Pradesh	..	..	..	..	..	..
जम्मू और कश्मीर	Jammu & Kashmir	..	18,25	..	..	..	18,25
कर्नाटक	Karnataka	32,48	..	..	3,97	..	36,45
केरल	Kerala	2,00	6,00	..	..	10	2,45
मध्य प्रदेश	Madhya Pradesh	..	..	82	38	..	1,20
महाराष्ट्र	Maharashtra	1,05	..	..	2,69	..	3,74
मणिपुर	Manipur	..	..	..	..	..	..
मेघालय	Meghalaya	..	..	..	..	..	..
नागालैण्ड	Nagaland	..	..	..	..	..	..
उड़ीसा	Orissa	..	11,43	..	..	1,10	12,53
पंजाब	Punjab	3,10	3,71	..	..	..	6,81
राजस्थान	Rajasthan	..	..	..	17,67	..	17,67
सिक्किम	Sikkim	..	..	..	..	..	..
तमिलनाडु	Tamil Nadu	..	..	..	35,44	5,15	40,59
त्रिपुरा	Tripura	..	..	..	..	..	..
उत्तर प्रदेश	Uttar Pradesh	3,40	3,02	1,08	4	15	7,69
पश्चिम बंगाल	West Bengal	..	..	..	..	..	..
अंडो व नि० द्वीप समूह	A, & N, Islands	..	..	..	..	..	..
अरुणाचल प्रदेश	Arunachal Pradesh	..	..	..	..	..	..
चंडीगढ़	Chandigarh	..	..	..	..	..	..
दादर व नागर हवेली	Dadra & Nagar Haveli	..	..	..	..	..	..
दिल्ली	Delhi	..	..	..	..	..	..
गोवा, दमन व दीव	Goa, Daman & Diu	..	..	..	..	..	..
लक्षद्वीप	Lakshadweep	..	..	..	..	..	..
मिजोरम	Mizoram	..	..	..	..	..	..
पाण्डिचेरी	Pondicherry	..	..	..	..	..	..

(इ) उच्च शिक्षा का संस्थाएं—(जारी)  
**E—Institutions for Higher Education—(Contd.)**  
 (क) डिग्री तथा उच्च स्तर—(जारी)  
**(a) Degree Standard and Above—(Contd.)**

(3) व्यापार प्रबंध  
**(iii) Business Management**

(रुपये हजारों में)  
**(Rupees in Thousands)**

राज्य/संघ शासित क्षेत्र State/Union Territory	केन्द्रीय सरकार Central Govt.	राज्य सरकार State Govt.	विश्वविद्यालय अनुदान आयोग U.G.C.	विश्व- विद्यालय University	स्थानीय निकाय Local Bodies	अन्य स्रोत Other Sources	जोड़ Total
1	2	3	4	5	6	7	8
आंध्र प्रदेश	Andhra Pradesh	..	..	..	..	..	..
असम	Assam	..	..	..	..	..	..
बिहार	Bihar	..	22,73	..	..	..	22,73
गुजरात	Gujarat	39,45	..	..	..	79,59	1,19,04
हरियाणा	Haryana	..	..	..	..	..	..
हिमाचल प्रदेश	Himachal Pradesh	..	..	..	..	..	..
जम्मू और कश्मीर	Jammu & Kashmir	..	..	..	..	..	..
कर्नाटक	Karnataka	..	..	..	..	..	..
केरल	Kerala	..	..	..	..	..	..
मध्य प्रदेश	Madhya Pradesh	..	..	..	..	..	..
महाराष्ट्र	Maharashtra	..	..	..	..	14	14
मणिपुर	Manipur	..	..	..	..	..	..
मेघालय	Meghalaya	..	..	..	..	..	..
नागालैण्ड	Nagaland	..	..	..	..	..	..
उड़ीसा	Orissa	52	..	..	..	..	52
पंजाब	Punjab	..	..	..	..	..	..
राजस्थान	Rajasthan	..	..	..	..	..	..
सिक्किम	Sikkim	..	..	..	..	..	..
तमिलनाडु	Tamil Nadu	..	..	..	..	..	..
त्रिपुरा	Tripura	..	..	..	..	..	..
उत्तर प्रदेश	Uttar Pradesh	..	..	..	..	..	..
पश्चिम बंगाल	West Bengal	65,69	..	..	..	7,02	72,71
अंड० व नि० द्वीप समूह	A, & N, Islands	..	..	..	..	..	..
अरुणाचल प्रदेश	Arunachal Pradesh	..	..	..	..	..	..
चंडीगढ़	Chandigarh	..	..	..	..	..	..
दादर व नागर हवेली	Dadra & Nagar Haveli	..	..	..	..	..	..
दिल्ली	Delhi	..	..	..	..	..	..
गोवा, दमन व दीव	Goa, Daman & Diu	..	..	..	..	..	..
लक्षद्वीप	Lakshadweep	..	..	..	..	..	..
मिजोरम	Mizoram	..	..	..	..	..	..
पाण्डिचेरी	Pondicherry	..	..	..	..	..	..
भारत	INDIA	1,05,66	22,73	..	..	86,75	2,15,14

सारणी 3—सद एवं प्रकारानुसार संस्थाओं की (अन्यथा) आय—(जारी)  
**TABLE III—INCOME (NON-RECURRING) BY SOURCES AND TYPE OF INSTITUTIONS—(Contd.)**

(इ) उच्च शिक्षा की संस्थाएं—(जारी)

**E—Institutions for Higher Education—(Contd.)**

(क) डिग्री तथा उच्च स्तर—(जारी)

(a)—Degree Standard and Above—(Contd.)

(4) शिक्षा

(iv) Education

(रुपये हजारों में)  
 (Rupees in Thousands)

राज्य/संघ शासित क्षेत्र State/Union Territory	केन्द्रीय सरकार Central Govt.	राज्य सरकार State Govt.	विश्वविद्यालय अनुदान आयोग U.G.C.	विश्व- विद्यालय University	स्थानीय निकाय Local Bodies	अन्य स्रोत Other Sources	जोड़ Total
1	2	3	4	5	6	7	8
आंध्र प्रदेश	Andhra Pradesh	9,04	98	..	..	3	10,05
असम	Assam	23	..	..	..	..	23
बिहार	Bihar	1,22	3	..	..	79	2,04
गुजरात	Gujarat	31	1	..	..	8,14	8,46
हरियाणा	Haryana	2,44	28	1,02	..	8,53	12,27
हिमाचल प्रदेश	Himachal Pradesh	12	..	..	..	..	12
जम्मू और कश्मीर	Jammu & Kashmir	1,00	..	..	..	4	1,04
कर्नाटक	Karnataka	6,37	26	..	6,92	9,56	23,11
केरल	Kerala	35	10	3	5	25	78
मध्य प्रदेश	Madhya Pradesh	8	47	..	2	1	58
महाराष्ट्र	Maharashtra	32	1,20	5	3	4,40	6,03
मणिपुर	Manipur	..	..	..	..	..	..
मेघालय	Meghalaya	..	20	..	..	..	20
नागालैण्ड	Nagaland	..	..	..	..	..	..
उड़ीसा	Orissa	..	45	..	..	2,83	3,28
पंजाब	Punjab	18	15	4	2	2,25	2,64
राजस्थान	Rajasthan	89	15	..	13	23	1,40
सिक्किम	Sikkim	..	..	..	..	..	..
तमिलनाडु	Tamil Nadu	..	12	49	..	86	1,47
त्रिपुरा	Tripura	..	30	..	..	..	30
उत्तर प्रदेश	Uttar Pradesh	..	73	16	..	..	89
पश्चिम बंगाल	West Bengal	30,45	2,31	..	..	2,63	35,39
अंड० व नि० द्वीप समूह	A. & N. Islands	..	..	..	..	..	..
अरुणाचल प्रदेश	Arunachal Pradesh	..	..	..	..	..	..
चण्डीगढ़	Chandigarh	..	..	..	..	..	..
दादर व नागर हवेली	Dadra & Nagar Haveli	..	..	..	..	..	..
दिल्ली	Delhi	..	..	..	..	..	..
गोवा, दमन व दीव	Goa, Daman & Diu	..	..	..	..	2	2
लक्षद्वीप	Lakshadweep	..	..	..	..	..	..
मिजोरम	Mizoram	..	2	..	..	..	2
पाण्डिचेरी	Pondicherry	..	..	..	..	..	..

सारणी 3—मब एब प्रकारानुसार सस्थाया का (अभावता) भाय—(जारी)  
**TABLE III—INCOME (NON-RECURRING) BY SOURCES AND TYPE OF INSTITUTION—Contd.)**

(ड) उच्च शिक्षा की संस्थाएं—(जारी)  
**E—Institutions for Higher Education—(Contd.)**  
 (ध) डिग्री तथा उच्च स्तर—(जारी)  
**(a)—Degree Standard and Above—(Contd.)**  
 (5) इंजीनियरी, प्रौद्योगिकी तथा स्थापत्य  
**(v) Engineering, Technology and Architecture**

(रुपये हजारों में)  
**(Rupees in Thousands)**

राज्य/संघ शासित क्षेत्र State/Union Territory	केन्द्रीय सरकार Central Govt.	राज्य सरकार State Govt.	विश्वविद्यालय अनुदान आयोग U.G.C.	विश्व- विद्यालय University	स्थानीय निकाय Local Bodies	अन्य स्रोत Other Sources	जोड़ Total	
1	2	3	4	5	6	7	8	
आंध्र प्रदेश	Andhra Pradesh . . . . .	23,49	6,20	3,50	2,75	..	2,42,35	2,78,29
असम	Assam . . . . .	86,10	2,45	..	..	..	88,55	
बिहार	Bihar . . . . .	23,20	33,78	..	..	7,00	63,98	
गुजरात	Gujarat . . . . .	3,07	13,12	..	..	15,37	31,56	
हरियाणा	Haryana . . . . .	5,96	..	..	..	74	6,70	
हिमाचल प्रदेश	Himachal Pradesh . . . . .	..	..	..	..	..	..	
जम्मू और कश्मीर	Jammu & Kashmir . . . . .	..	6,42	..	..	..	6,42	
कर्नाटक	Karnataka . . . . .	36,65	39,86	83	1,59	7,24	38,99	1,25,16
केरल	Kerala . . . . .	17,51	4,81	4,80	..	2,24	29,36	
मध्य प्रदेश	Madhya Pradesh . . . . .	15,26	23,15	..	..	..	38,41	
महाराष्ट्र	Maharashtra . . . . .	68,55	29,39	1,48	..	47	35	1,00,24
मणिपुर	Manipur . . . . .	..	..	..	..	..	..	
मेघालय	Meghalaya . . . . .	..	..	..	..	..	..	
नागालैण्ड	Nagaland . . . . .	..	..	..	..	..	..	
उड़ीसा	Orissa . . . . .	25,35	4,25	..	..	2,99	8,20	40,79
पंजाब	Punjab . . . . .	15,24	4,45	..	..	55	70	20,94
राजस्थान	Rajasthan . . . . .	9,98	..	..	..	..	..	9,98
सिक्किम	Sikkim . . . . .	..	..	..	..	..	..	
तमिलनाडु	Tamil Nadu . . . . .	66,57	22,85	11,29	..	19,83	1,20,54	
त्रिपुरा	Tripura . . . . .	..	5,08	..	..	..	5,08	
उत्तर प्रदेश	Uttar Pradesh . . . . .	30,49	8,13	..	..	3,10	41,72	
पश्चिम बंगाल	West Bengal . . . . .	48,12	32,10	..	..	50	67	81,39
अंड० व नि० द्वीप समूह	A. & N Islands . . . . .	..	..	..	..	..	..	
अरुणाचल प्रदेश	Arunachal Pradesh . . . . .	..	..	..	..	..	..	
चंडीगढ़	Chandigarh . . . . .	17,80	..	..	..	13,40	31,20	
दादर व नागर हवेली	Dadra & Nagar Haveli . . . . .	..	..	..	..	..	..	
दिल्ली	Delhi . . . . .	..	21,48	..	..	..	21,48	
गोवा, दमन व दीव	Goa, Daman & Diu . . . . .	..	6,52	..	..	..	6,52	
लक्षद्वीप	Lakshadweep . . . . .	..	..	..	..	..	..	
मिजोरम	Mizoram . . . . .	..	..	..	..	..	..	
पांडिचेरी	Pondicherry . . . . .	..	..	..	..	..	..	
भारत	<b>INDIA</b>	<b>4,93,34</b>	<b>2,64,04</b>	<b>21,90</b>	<b>4,34</b>	<b>11,75</b>	<b>3,52,94</b>	<b>11,48,31</b>

सारणी 3—भव एवं प्रकारानुसार संस्थाओं की (अनावर्ती) आय—(जारी)  
TABLE III—INCOME (NON-RECURRING) BY SOURCES AND TYPE OF INSTITUTIONS—(Contd.)

(ङ) उच्च शिक्षा की संस्थाएं—(जारी)

E—Institutions for Higher Education—(Contd.)

(क) डिग्री तथा उच्च स्तर—(जारी)

(a) Degree Standard and Above—(Contd.)

(6) पत्रकारिता

(vi) Journalism

(रुपये हजारों में)  
(Rupees in Thousands)

राज्य/संघ शासित क्षेत्र State/Union Territory	केन्द्रीय सरकार Central Govt.	राज्य सरकार State Govt.	विश्वविद्यालय प्रबन्धान आयोग U.G.C.	विश्व- विद्यालय University	स्थानीय निकाय Local Bodies	अन्य स्त्रोत Other Sources	जोड़ Total
1	2	3	4	5	6	7	8
आंध्र प्रदेश	Andhra Pradesh	..	..	..	..	..	..
असम	Assam	..	..	..	..	..	..
बिहार	Bihar	..	..	..	..	..	..
गुजरात	Gujarat	..	..	..	..	..	..
हरियाणा	Haryana	..	..	..	..	..	..
हिमाचल प्रदेश	Himachal Pradesh	..	..	..	..	..	..
जम्मू और कश्मीर	Jammu & Kashmir	..	..	..	..	..	..
कर्नाटक	Karnataka	..	..	..	..	..	..
केरल	Kerala	..	..	..	..	..	..
मध्य प्रदेश	Madhya Pradesh	..	..	..	..	..	..
महाराष्ट्र	Maharashtra	..	..	..	..	..	..
मणिपुर	Manipur	..	..	..	..	..	..
मेघालय	Meghalaya	..	..	..	..	..	..
नागालैण्ड	Nagaland	..	..	..	..	..	..
उड़ीसा	Orissa	..	..	..	..	..	..
पंजाब	Punjab	..	..	..	..	..	..
राजस्थान	Rajasthan	..	..	..	..	..	..
सिक्किम	Sikkim	..	..	..	..	..	..
तमिलनाडु	Tamil Nadu	..	..	..	..	..	..
त्रिपुरा	Tripura	..	..	..	..	..	..
उत्तर प्रदेश	Uttar Pradesh	..	..	..	..	..	..
पश्चिम बंगाल	West Bengal	..	..	..	..	..	..
अंड० व नि० द्वीप समूह	A & N Islands	..	..	..	..	..	..
अरुणाचल प्रदेश	Arunachal Pradesh	..	..	..	..	..	..
चंडीगढ़	Chandigarh	..	..	..	..	..	..
दादर व नागर हवेली	Dadra & Nagar Haveli	..	..	..	..	..	..
दिल्ली	Delhi	..	..	..	..	..	..
गोवा, दमन व दीव	Goa, Daman & Diu	..	..	..	..	..	..
लक्षद्वीप	Lakshadweep	..	..	..	..	..	..
मिजोरम	Mizoram	..	..	..	..	..	..
पांडिचेरी	Pondicherry	..	..	..	..	..	..
भारत	INDIA	..	..	..	..	..	..

TABLE II—INCOME (NON-RECURRING) BY SOURCES AND TYPE OF INSTITUTIONS—(Contd.)

(ङ) उच्च शिक्षा की संस्थाएँ—(जारी)  
E—INSTITUTIONS FOR HIGHER EDUCATION—(Contd.)

(क) डिग्री तथा उच्च स्तर—(जापी)  
(a) Degree Standard and Above—(Contd.)

(7) विधि  
(vii) Law

(रुपये हजारों में)  
(Rupees in Thousands)

राज्य संघ शासित क्षेत्र State/Union Territory	केन्द्रीय सरकार Central Govt.	राज्य सरकार State Govt.	विश्वविद्यालय अनुदान प्रायोग U. G. C.	विश्वविद्यालय University	स्थानीय निकाय Local Bodies	अन्य स्रोत Other Sources	जोड़ Total	
1	2	3	4	5	6	7	8	
आंध्र प्रदेश	Andhra Pradesh	..	..	..	..	..	..	
असम	Assam	..	2,38	..	..	29	2,67	
बिहार	Bihar	..	..	8	..	33	41	
गुजरात	Gujarat	..	20	..	66	3,06	3,92	
हरियाणा	Haryana	..	..	..	..	..	..	
हिमाचल प्रदेश	Himachal Pradesh	..	..	..	..	..	..	
जम्मू और कश्मीर	Jammu & Kashmir	..	..	..	..	..	..	
कर्नाटक	Karnataka	1,23	6,14	25	34	67	8,63	
केरल	Kerala	..	1,15	20	..	72	2,07	
मध्य प्रदेश	Madhya Pradesh	..	9	..	2	4,48	4,59	
महाराष्ट्र	Maharashtra	..	..	1,34	9	2,90	4,33	
मणिपुर	Manipur	..	..	..	..	4	4	
मेघालय	Meghalaya	..	..	..	..	..	..	
नागालैण्ड	Nagaland	..	..	..	..	..	..	
उड़ीसा	Orissa	..	53	1	..	2,06	2,60	
पंजाब	Punjab	..	..	..	..	..	..	
राजस्थान	Rajasthan	1,68	17,30	..	2	42	19,42	
सिक्किम	Sikkim	60	..	..	..	..	60	
तमिलनाडु	Tamil Nadu	..	1,49	..	..	..	1,49	
त्रिपुरा	Tripura	..	..	..	..	..	..	
उत्तर प्रदेश	Uttar Pradesh	..	..	..	..	5	5	
पश्चिम बंगाल	West Bengal	..	..	..	..	..	..	
अंड० व नि० द्वीप समूह	A. & N. Islands	..	..	..	..	..	..	
अरुणाचल प्रदेश	Arunachal Pradesh	..	..	..	..	..	..	
चंडीगढ़	Chandigarh	..	..	..	..	..	..	
दादर व नागर हवेली	Dadra & Nagar Haveli	..	..	..	..	..	..	
दिल्ली	Delhi	..	..	..	..	..	..	
गोवा, दमन व दीप	Goa, Daman & Diu	..	..	..	..	..	..	
लक्षद्वीप	Lakshadweep	..	..	..	..	..	..	
मिज़ोरम	Mizoram	..	..	..	..	..	..	
पांडिचेरी	Pondicherry	..	1,67	..	..	..	1,67	
भारत	INDIA	3,51	30,95	1,80	53	68	15,02	52,49

TABLE III—INCOME (NON-RECURRING) BY SOURCES AND TYPE OF INSTITUTIONS—(Concl'd.)

कुल जोड़ (ण) — (क से ड) — कुल शिक्षा संस्थाएँ — (समाप्त)

Grand Total O—(A to N)—All types of Educational Institutions—(Concl'd.)

(रुपये हजारों में)  
(Rupees in Thousands)

राज्य/संघ शासित क्षेत्र State/Union Territory	केंद्रीय सरकार Central Govt.	राज्य सरकार State Govt.	विश्वविद्यालय अनुदान आयोग University Grants Commission	विश्वविद्यालय University	स्थानीय निकायो Local Bodies	अन्य स्रोत Other Sources	जोड़ Total	
1	2	3	4	5	6	7	8	
आंध्र प्रदेश	Anchra Pradesh	51,83	2,97.94	1,80.77	15,96	5,09	6,20,71	11,72,30
असम	Assam	1,44,41	5,17.53	28.07	1,76	3.34	67,97	7,63.08
बिहार	Bihar	60,71	8,91.12	77.65	81,96	1	3,99,55	15,11,00
गुजरात	Gujarat	1,29,91	4,97,32	61,62	6,54	1,03,37	4,16,66	12,15,42
हरियाणा	Haryana	7,22	1,68,47	3,06	3,51	5,57	46,19	2,34,02
हिमाचल प्रदेश	Himachal Pradesh	7,52	1,37,61	19,00	42	20	16,50	1,81,25
जम्मू और कश्मीर	Jammu & Kashmir	..	4,16,35	32,34	..	..	14,52	4,63,21
कर्नाटक	Karnataka	2,40,52	5,01,54	1,05,98	91,97	64,79	4,62,55	14,67,35
केरल	Kerala	94,41	2,08,36	1,26,35	5,50	24,12	2,38,44	6,97,18
मध्य प्रदेश	Madhya Pradesh	58,33	3,96,35	50,33	4,91	10,76	1,12,97	6,33,65
महाराष्ट्र	Maharashtra	4,85,45	4,98,35	1,25,55	40,97	4,83,88	4,69,43	21,03,63
मणिपुर	Manipur	2,30	1,97,70	24,82	..	..	1,20,93	3,45,75
मेघालय	Meghalaya	12,04	74,83	57,30	8	..	60,24	2,04,49
नागालैण्ड	Nagaland	..	..	..	..	..	1	1
उड़ीसा	Orissa	33,68	4,03,79	60,45	3,74	69,71	1,24,86	6,96,23
पंजाब	Punjab	1,08,04	2,85,49	13,73	8,72	3,09	1,38,24	5,57,31
राजस्थान	Rajasthan	56,23	3,04,97	44,66	18,90	16,70	28,19	4,69,65
सिक्किम	Sikkim	54,42	4,73	..	..	..	..	59,15
तमिलनाडु	Tamil Nadu	3,24,46	6,59,55	1,35,73	59,53	42,66	3,54,47	15,76,40
त्रिपुरा	Tripura	1,20	83,35	71	..	8	63	85,97
उत्तर प्रदेश	Uttar Pradesh	3,48,05	16,61,31	3,12,69	6,58	67,79	2,51,37	26,47,79
पश्चिम बंगाल	West Bengal	5,36,62	11,01,60	1,29,07	86	11,87	5,17,60	22,97,62
अंडम व निकोबरी द्वीप समूह	A & N Islands	52,91	..	..	..	..	..	52,91
अरुणाचल प्रदेश	Arunachal Pradesh	3,34,79	..	..	..	..	..	3,34,79
चंडीगढ़	Chandigarh	17,85	2,03	76	8,45	..	14,89	43,98
दादर व नागर हवेली	Dadra & Nagar Haveli	21,62	..	..	..	..	..	21,62
दिल्ली	Delhi	4,84,13	7,32,30	2,37,35	..	2,12,18	70,01	17,35,97
गोवा, दमन व दीव	Goa, Daman & Diu	..	81,30	..	..	46	15,25	97,01
लक्षद्वीप	Lakshadweep	15,50	..	..	..	..	..	15,50
मिजोरम	Mizoram	..	1,43,21	..	..	4,78	7,04	1,55,03
पांडिचेरी	Pondicherry	10,46	77,24	..	..	..	6,56	94,26
<b>भारत</b>	<b>INDIA</b>	<b>36,94,61</b>	<b>1,03,44,34</b>	<b>18,27,99</b>	<b>3,60,36</b>	<b>11,30,45</b>	<b>45,75,78</b>	<b>2,19,33,53</b>

सारणी 4—शैक्षिक संस्थाओं के प्रकार के अनुसार (आवर्ती तथा अनावर्ती) कुल आय  
TABLE IV—TOTAL INCOME (RECURRING & NON-RECURRING) BY TYPE OF INSTITUTIONS

(क)—विश्वविद्यालय  
A—Universities

(रुपये हजारों में)  
(Rupees in Thousands)

राज्य/संघ शासित क्षेत्र State/Union Territory	कुल आय Total Income			आवर्ती आय का कुल आय से प्रतिशत %age of Recurring Income to Total Income	
	आवर्ती Recurring	अनावर्ती Non- Recurring	कुल जोड़ Grand Total		
1	2	3	4	5	
आंध्र प्रदेश	Andhra Pradesh . . .	31,89,92	3,67,77	35,57,69	89.7
असम	Assam . . . . .	5,81,95	2,07,73	7,89,68	73.7
बिहार	Bihar . . . . .	37,00,37	6,24,39	43,24,76	85.6
गुजरात	Gujarat . . . . .	7,36,64	1,53,05	8,89,69	82.8
हरियाणा	Haryana . . . . .	6,85,01	55,00	7,40,01	92.6
हिमाचल प्रदेश	Himachal Pradesh . . .	2,03,75	42,12	2,45,87	82.9
जम्मू और कश्मीर	Jammu & Kashmir . . .	2,63,16	94,92	3,58,08	73.5
कर्नाटक	Karnataka . . . . .	15,37,34	2,08,99	17,46,33	88.0
केरल	Kerala . . . . .	8,50,32	1,91,62	10,41,94	81.6
मध्य प्रदेश	Madhya Pradesh . . .	7,11,74	86,27	7,98,01	89.2
महाराष्ट्र	Maharashtra . . . . .	19,49,20	1,99,15	21,48,35	90.7
मणिपुर	Manipur . . . . .	64,96	69,63	1,34,59	48.3
मेघालय	Meghalaya . . . . .	1,53,83	91,10	2,44,93	62.8
नागालैण्ड	Nagaland . . . . .	..	..	..	..
उड़ीसा	Orissa . . . . .	5,82,36	1,59,37	7,41,73	78.5
पंजाब	Punjab . . . . .	8,58,41	69,92	9,28,33	92.5
राजस्थान	Rajasthan . . . . .	8,18,53	51,11	8,69,64	94.1
सिक्किम	Sikkim . . . . .	..	..	..	..
तमिलनाडु	Tamil Nadu . . . . .	25,98,55	4,15,75	30,14,30	86.2
त्रिपुरा	Tripura . . . . .	13,94	2,43	16,37	85.2
उत्तर प्रदेश	Uttar Pradesh . . . . .	50,78,27	13,26,77	64,05,04	79.3
पश्चिम बंगाल	West Bengal . . . . .	31,95,75	4,89,29	36,85,04	86.7
अंड० व नि० द्वीप समूह	A & N Islands . . . . .	..	..	..	..
अरुणाचल प्रदेश	Arunachal Pradesh . . .	..	..	..	..
चंडीगढ़	Chandigarh . . . . .	7,59,68	..	7,59,68	100.0
दादर व नागर हवेली	Dadra & Nagar Haveli . .	..	..	..	..
दिल्ली	Delhi . . . . .	12,77,58	2,18,17	14,95,75	85.4
गोवा, दमन व दीव	Goa, Daman & Diu . . .	18,09	..	18,09	100.0
लक्षद्वीप	Lakshadweep . . . . .	..	..	..	..
मिजोरम	Mizoram . . . . .	..	..	..	..
पॉण्डिचेरी	Pondicherry . . . . .	..	..	..	..
भारत	INDIA . . . . .	2,98,29,35	51,24,55	3,49,53,90	85.3



सारणी 4—शैक्षिक संस्थाओं के प्रकार के अनुसार (आवर्ती तथा अनावर्ती) कुल आय—(जारी)  
TABLE IV—TOTAL INCOME (RECURRING & NON-RECURRING) BY TYPE OF INSTITUTIONS—(Contd.)

(ख) विश्वविद्यालय मानी गई संस्थाएं  
B—Institutions Deemed to be Universities

(रुपये हजारों में)  
(Rupees in Thousands)

राज्य/संघ शासित क्षेत्र State/Union Territory	कुल आय Total Income			आवर्ती आय का कुल आय से प्रतिशत %age of Recurr- ing Income to Total Income	
	आवर्ती Recurring	अनावर्ती Non- Recurring	कुल जोड़ Grand Total		
1	2	3	4	5	
आंध्र प्रदेश	Andhra Pradesh	75,19	7,65	82,84	90.8
असम	Assam	..	..	..	..
बिहार	Bihar	1,38,19	24,00	1,62,19	85.2
गुजरात	Gujarat	39,43	5,30	44,73	88.2
हरियाणा	Haryana	..	..	..	..
हिमाचल प्रदेश	Himachal Pradesh	..	..	..	..
जम्मू और कश्मीर	Jammu & Kashmir	..	..	..	..
कर्नाटक	Karnataka	12,53,28	62,30	13,15,58	95.3
केरल	Kerala	..	..	..	..
मध्य प्रदेश	Madhya Pradesh	..	..	..	..
महाराष्ट्र	Maharashtra	39,06	10,77	49,83	78.4
मणिपुर	Manipur	..	..	..	..
मेघालय	Meghalaya	..	..	..	..
नागालैण्ड	Nagaland	..	..	..	..
उड़ीसा	Orissa	..	..	..	..
पंजाब	Punjab	..	..	..	..
राजस्थान	Rajasthan	1,23,97	9,43	1,33,40	92.9
सिक्किम	Sikkim	..	..	..	..
तमिलनाडु	Tamil Nadu	34,71	4,60	39,31	88.3
त्रिपुरा	Tripura	..	..	..	..
उत्तर प्रदेश	Uttar Pradesh	45,57	22,87	68,44	66.6
पश्चिम बंगाल	West Bengal	..	..	..	..
अंडो व नि० द्वीप समूह	A & N Islands	..	..	..	..
अरुणाचल प्रदेश	Arunachal Pradesh	..	..	..	..
चंडीगढ़	Chandigarh	..	..	..	..
दादर व नागर हवेली	Dadra & Nagar Haveli	..	..	..	..
दिल्ली	Delhi	11,55,72	1,02,03	12,57,75	91.9
गोवा, दमन व दीप	Goa, Daman & Diu	..	..	..	..
लक्षद्वीप	Lakshadweep	..	..	..	..
मिजोरम	Mizoram	..	..	..	..
पांडिचेरी	Pondicherry	..	..	..	..
भारत	INDIA	29,05,12	2,48,95	31,54,07	92.1

सारणी 4—शैक्षिक संस्थाओं के प्रकार के अनुसार (आवर्ती तथा अनावर्ती) कुल आय—( जारी )  
TABLE IV—TOTAL INCOME (RECURRING & NON-RECURRING) BY TYPE OF INSTITUTIONS—(Contd.)

(ग) राष्ट्रीय महत्व की संस्थाएं

C—Institutions of National Importance

(रुपये हजारों में)

(Rupees in Thousands)

राज्य/संघ शासित क्षेत्र State/Union Territory	कुल आय Total Income			आवर्ती आय का कुल आय में प्रतिशत % age of Recurring Income to Total Income
	आवर्ती Recurring	अनावर्ती Non- Recurring	कुल जोड़ Grand Total	
1	2	3	4	5
आंध्र प्रदेश	Andhra Pradesh	..	..	..
असम	Assam	..	..	..
बिहार	Bihar	..	..	..
गुजरात	Gujarat	..	..	..
हरियाणा	Haryana	..	..	..
हिमाचल प्रदेश	Himachal Pradesh	..	..	..
जम्मू और कश्मीर	Jammu & Kashmir	..	..	..
कर्नाटक	Karnataka	..	..	..
केरल	Kerala	..	..	..
मध्य प्रदेश	Madhya Pradesh	..	..	..
महाराष्ट्र	Maharashtra	5,81,03	2,00,00	7,81,03
मणिपुर	Manipur	..	..	..
मेघालय	Meghalaya	..	..	..
नागालैण्ड	Nagaland	..	..	..
उड़ीसा	Orissa	..	..	..
पंजाब	Punjab	..	..	..
राजस्थान	Rajasthan	28,29	15,40	43,69
सिक्किम	Sikkim	..	..	..
तमिलनाडु	Tamil Nadu	5,31,93	1,98,00	7,29,93
त्रिपुरा	Tripura	..	..	..
उत्तर प्रदेश	Uttar Pradesh	5,72,90	1,46,54	7,19,44
पश्चिम बंगाल	West Bengal	9,21,39	2,33,79	11,55,18
अंडो व नि० द्वीप समूह	A & N Island	..	..	..
अरुणाचल प्रदेश	Arunachal Pradesh	..	..	..
चंडीगढ़	Chandigarh	7,30,21	..	7,30,21
दादर व नागर हवेली	Dadra & Nagar Haveli	..	..	..
दिल्ली	Delhi	12,25,56	2,62,24	14,87,80
गोवा, दमन व दीव	Goa, Daman & Diu	..	..	..
लक्ष द्वीप	Lakshadweep	..	..	..
मिजोरम	Mizoram	..	..	..
पॉण्डिचेरी	Pondicherry	..	..	..
भारत	INDIA	45,91,31	10,55,97	56,47,28
				81.3

सारणी 4 --शैक्षिक संस्थाओं के प्रकार के अनुसार (आवर्ती तथा अनावर्ती) कुल आय--(जारी)  
 TABLE IV--TOTAL INCOME (RECURRING & NON-RECURRING) BY TYPE OF INSTITUTIONS--(Contd.)

(घ) अनुसंधान संस्थाएं

D--Research Institutions

(रुपये हजारों में)

(Rupees in Thousands)

राज्य/संघ शासित क्षेत्र State/Union Territory	कुल आय Total Income				
	आवर्ती Recurring	अनावर्ती Non-Recurring	कुल जोड़ Grand Total	आवर्ती आय का कुल आय प्रतिशत %age of Recurring Income to Total Income	
1	2	3	4	5	
आंध्र प्रदेश	Andhra Pradesh	..	..	..	
असम	Assam	..	..	..	
बिहार	Bihar	20,00	3,05	23,05	86.8
गुजरात	Gujarat	2,24,70	62,53	2,87,23	78.2
हरियाणा	Haryana	..	..	..	..
हिमाचल प्रदेश	Himachal Pradesh	..	..	..	..
जम्मू और कश्मीर	Jammu & Kashmir	..	..	..	..
कर्नाटक	Karnataka	52,23	3,54	55,77	93.7
केरल	Kerala	..	..	..	..
मध्य प्रदेश	Madhya Pradesh	..	..	..	..
महाराष्ट्र	Maharashtra	2,70,18	94,92	3,65,10	74.0
मणिपुर	Manipur	..	..	..	..
मेघालय	Meghalaya	..	..	..	..
नागालैण्ड	Nagaland	..	..	..	..
उड़ीसा	Orissa	..	..	..	..
पंजाब	Punjab	..	..	..	..
राजस्थान	Rajasthan	..	..	..	..
सिक्किम	Sikkim	..	..	..	..
तमिलनाडु	Tamil Nadu	11,39	..	11,39	100.0
त्रिपुरा	Tripura	..	..	..	..
उत्तर प्रदेश	Uttar Pradesh	96,30	28,56	1,24,86	77.1
पश्चिम बंगाल	West Bengal	3,09,21	123,02	4,32,23	71.5
अंडम व नी. द्वीप समूह	A & N Islands	..	..	..	..
अरुणाचल प्रदेश	Arunachal Pradesh	..	..	..	..
चंडीगढ़	Chandigarh	..	..	..	..
दादर व नागर हवेली	Dadra & Nagar Haveli	..	..	..	..
दिल्ली	Delhi	91,46	18,38	1,09,84	83.3
गोवा, दमन व दीव	Goa-Daman & Diu	..	..	..	..
लक्षद्वीप	Lakshadweep	..	..	..	..
मिजोरम	Mizoram	..	..	..	..
पाण्डिचेरी	Pondicherry	..	..	..	..
भारत	INDIA	10,75,47	3,34,00	14,09,47	76.3

क्षेत्र संस्थाओं के प्रकार के अनुसार (आवर्ती तथा अनावर्ती) कुल आय—(जारी)  
AL INCOME (RECURRING & NON-RECURRING) BY TYPE OF  
INSTITUTIONS—(Contd.)

(इ) उच्च शिक्षा की संस्थाएं  
E—Institutions for Higher Education

(क) डिग्री तथा उच्च स्तर  
(a) Degree Standard and Above

(1) कला, विज्ञान तथा वाणिज्य  
(i) Arts, Science and Commerce

(रुपये हजारों में)  
(Rupees in Thousands)

राज्य/संघ शासित क्षेत्र State/Union Territory	कुल आय Total Income			आवर्ती आय का कुल आय से प्रतिशत %age of Recurring Income to Total Income	
	आवर्ती Recurring	अनावर्ती Non-Recurring	कुल जोड़ Grand Total		
1	2	3	4	5	
आंध्र प्रदेश	Andhra Pradesh	30,34,11	1,20,05	31,54,16	96.2
असम	Assam	9,30,13	46,87	9,77,00	95.2
बिहार	Bihar	33,59,55	2,47,73	36,07,28	93.1
गुजरात	Gujarat	16,70,71	66,41	17,37,12	96.2
हरियाणा	Haryana	9,42,27	63,45	10,05,72	93.7
हिमाचल प्रदेश	Himachal Pradesh	2,19,14	6,96	2,26,10	96.9
जम्मू और कश्मीर	Jammu & Kashmir	3,16,00	35,14	3,51,14	90.0
कर्नाटक	Karnataka	19,46,23	2,44,29	21,90,52	88.8
केरल	Kerala	27,93,11	1,07,33	29,00,44	96.3
मध्य प्रदेश	Madhya Pradesh	17,96,00	57,07	18,53,07	96.9
महाराष्ट्र	Maharashtra	55,39,23	2,67,07	58,06,30	95.4
मणिपुर	Manipur	2,83,95	37,60	3,21,55	88.3
मेघालय	Meghalaya	1,20,20	23,89	1,44,09	83.4
नागालैण्ड	Nagaland	..	..	..	..
उड़ीसा	Orissa	14,34,54	1,34,23	15,68,77	91.2
पंजाब	Punjab	15,22,36	81,60	16,03,96	94.9
राजस्थान	Rajasthan	13,14,97	62,11	13,77,08	95.5
सिक्किम	Sikkim	13,64	2,40	16,04	85.6
तमिलनाडु	Tamil Nadu	30,67,90	94,54	31,62,44	97.0
त्रिपुरा	Tripura	93,72	4,26	97,98	95.7
उत्तर प्रदेश	Uttar Pradesh	36,38,90	1,85,39	38,24,29	95.2
पश्चिम बंगाल	West Bengal	29,09,86	2,81,45	31,91,31	91.2
अंडमान व निकोबार द्वीप समूह	A & N Islands	16,67	2,87	19,54	85.3
अरुणाचल प्रदेश	Arunachal Pradesh	24,26	11,88	36,14	67.1
चंडीगढ़	Chandigarh	2,04,52	11,29	2,15,81	94.8
दादर व नगर हवेली	Dadra & Nagar Haveli	..	..	..	..
दिल्ली	Delhi	16,02,83	12,99	16,15,82	99.2
गोवा, दमन व दीव	Goa, Daman & Diu	83,18	3,83	87,01	95.6
लक्षद्वीप	Lakshadweep	..	..	..	..
मिजोरम	Mizoram	60,63	12,03	72,66	83.4
पाण्डिचेरी	Pondicherry	85,87	8,10	93,97	91.4
भारत	INDIA	3,90,24,48	22,32,83	4,12,57,31	94.6

सारणी 4—शैक्षिक संस्थाओं के प्रकार के अनुसार (आवर्ती तथा अनावर्ती) कुल आय—(जारी)  
TABLE IV—TOTAL INCOME (RECURRING & NON-RECURRING) BY TYPE OF INSTITUTIONS—(Contd.)

(इ) उच्च शिक्षा की संस्थाएं—(जारी)

E—Institutions for Higher Education—(contd.)

(क) डिग्री तथा उच्च स्तर (जारी)

(a) Degree Standard and above—(contd.)

(2) कृषि तथा वन विद्या

(ii) Agriculture and Forestry

(रुपये हजारों में)  
(Rupees in Thousands)

राज्य/संघ शासित क्षेत्र State/Union Territory	कुल आय Total Income			आवर्ती आय का कुल आय से प्रतिशत % age of Recurring Income to Total Income	
	आवर्ती Recurring	अनावर्ती Non- Recurring	कुल जोड़ Grand Total		
1	2	3	4	5	
आंध्र प्रदेश	Andhra Pradesh . . .	1,19,55	..	1,19,55	100.0
असम	Assam . . . . .	1,64,40	..	1,64,40	100.0
बिहार	Bihar . . . . .	1,39,91	1,44	1,41,35	99.0
गुजरात	Gujarat . . . . .	1,14,38	9,73	1,24,11	92.2
हरियाणा	Haryana . . . . .	1,00,78	4,65	1,05,43	95.6
हिमाचल प्रदेश	Himachal Pradesh . . . . .	..	..	..	..
जम्मू और कश्मीर	Jammu & Kashmir . . . . .	19,92	18,25	38,17	52.2
कर्नाटक	Karnataka . . . . .	3,20,65	36,45	3,57,10	89.8
केरल	Kerala . . . . .	98,33	10,55	1,08,88	90.3
मध्य प्रदेश	Madhya Pradesh . . . . .	85,79	1,20	86,99	98.6
महाराष्ट्र	Maharashtra . . . . .	6,01,81	3,74	6,05,55	99.4
मणिपुर	Manipur . . . . .	..	..	..	..
मेघालय	Meghalaya . . . . .	..	..	..	..
नागालैण्ड	Nagaland . . . . .	..	..	..	..
उड़ीसा	Orissa . . . . .	19,31	12,53	31,84	60.6
पंजाब	Punjab . . . . .	1,86,12	6,81	1,92,93	96.5
राजस्थान	Rajasthan . . . . .	1,33,73	17,67	1,51,40	88.3
सिक्किम	Sikkim . . . . .	..	..	..	..
तमिलनाडु	Tamil Nadu . . . . .	1,36,63	40,59	1,77,22	77.1
त्रिपुरा	Tripura . . . . .	..	..	..	..
उत्तर प्रदेश	Uttar Pradesh . . . . .	1,31,55	7,69	1,39,24	94.5
पश्चिम बंगाल	West Bengal . . . . .	..	..	..	..
अंडम व निकोबरी द्वीप समूह	A & N Islands . . . . .	..	..	..	..
अरुणाचल प्रदेश	Arunachal Pradesh . . . . .	..	..	..	..
चंडीगढ़	Chandigarh . . . . .	..	..	..	..
दादर व नगर हवेली	Dadra & Nagar Haveli . . . . .	..	..	..	..
दिल्ली	Delhi . . . . .	..	..	..	..
गोवा, दमन व दीव	Goa, Daman & Diu . . . . .	..	..	..	..
लक्षद्वीप	Lakshadweep . . . . .	..	..	..	..
मिज़ोरम	Mizoram . . . . .	..	..	..	..
पॉण्डिचेरी	Pondicherry . . . . .	..	..	..	..
भारत	INDIA . . . . .	23,72,86	1,71,30	25,44,16	93.3

सारणी 4—शैक्षिक संस्थाओं के प्रकार के अनुसार (आवर्ती तथा अनावर्ती) कुल आय—(जारी)  
TABLE IV—TOTAL INCOME (RECURRING & NON-RECURRING) BY TYPE OF INSTITUTIONS—(Contd.)

(ड) उच्च शिक्षा की संस्थाएं—(जारी)

E—Institutions for Higher Education—(Contd.)

(क) डिग्री तथा उच्च स्तर—(जारी)

(a) Degree Standard and above—(Contd.)

(3) व्यापार प्रबन्ध

(iii) Business Management

(रुपये हजारों में)

(Rupees in Thousands)

राज्य/संघ शासित क्षेत्र State/Union Territory	कुल आय Total Income			आवर्ती आय का कुल आय से प्रतिशत %age of Recurring Income to Total Income
	आवर्ती Recurring	अनावर्ती Non- Recurring	कुल जोड़ Grand Total	
1	2	3	4	5
आंध्र प्रदेश	Andhra Pradesh	..	..	..
असम	Assam	..	..	..
बिहार	Bihar	11,96	22,73	34.69
गुजरात	Gujarat	93,77	1,19,04	2,12,81
हरियाणा	Haryana	..	..	..
हिमाचल प्रदेश	Himachal Pradesh	..	..	..
जम्मू और कश्मीर	Jammu & Kashmir	..	..	..
कर्नाटक	Karnataka	..	..	..
केरल	Kerala	..	..	..
मध्य प्रदेश	Madhya Pradesh	..	..	..
महाराष्ट्र	Maharashtra	15,79	14	15,93
मणिपुर	Manipur	..	..	..
मेघालय	Meghalaya	..	..	..
नागालैण्ड	Nagaland	..	..	..
उड़ीसा	Orissa	7,56	52	8,08
पंजाब	Punjab	..	..	..
राजस्थान	Rajasthan	..	..	..
सिक्किम	Sikkim	..	..	..
तमिलनाडु	Tamil Nadu	..	..	..
त्रिपुरा	Tripura	..	..	..
उत्तर प्रदेश	Uttar Pradesh	..	..	..
पश्चिम बंगाल	West Bengal	1,16,04	72,71	1,88,75
अंड० व नि० द्वीप समूह	A & N Islands	..	..	..
अरुणाचल प्रदेश	Arunachal Pradesh	..	..	..
चंडीगढ़	Chandigarh	..	..	..
दादर व नागर हवेली	Dadra & Nagar Haveli	..	..	..
दिल्ली	Delhi	..	..	..
गोवा, दमन व दीव	Goa, Daman & Diu	..	..	..
लक्षद्वीप	Lakshadweep	..	..	..
मिजोरम	Mizoram	..	..	..
पाण्डिचेरी	Pondicherry	..	..	..
भारत	INDIA	2,45,12	2,15,14	4,60,26
				53.3

सारणी 4—शैक्षिक संस्थाओं के प्रकार के अनुसार (आवर्ती तथा अनावर्ती) कुल आय—(जारी)  
**TABLE IV—TOTAL INCOME (RECURRING & NON-RECURRING) BY TYPE OF INSTITUTIONS—(Contd.)**

(इ) उच्च शिक्षा की संस्थाएं—(जारी)  
**E—Institutions for Higher Education—(Contd.)**

(क) डिग्री तथा उच्च स्तर—(जारी)  
**(a) Degree Standard & Above—(Contd.)**

(4) शिक्षा  
 (iv) Education

(रुपये हजारों में)  
 (Rupees in Thousands)

राज्य/संघ शासित क्षेत्र State/Union Territory	कुल आय Total Income			आवर्ती आय का कुल आय से प्रतिशत %age of Recurring Income to Total Income	
	आवर्ती Recurring	अनावर्ती Non- Recurring	कुल जोड़ Grand Total		
1	2	3	4	5	
आंध्र प्रदेश	Andhra Pradesh . . .	94,43	10,05	1,04,48	90.4
असम	Assam . . .	15,06	23	15,29	98.5
बिहार	Bihar . . .	32,68	2,04	34,72	94.1
गुजरात	Gujarat . . .	1,10,59	8,46	1,19,05	92.9
हरियाणा	Haryana . . .	48,07	12,27	60,34	79.7
हिमाचल प्रदेश	Himachal Pradesh . . .	15,05	12	15,17	99.2
जम्मू और कश्मीर	Jammu & Kashmir . . .	29,07	1,04	30,11	96.5
कर्नाटक	Karnataka . . .	1,89,91	23,11	2,13,02	89.2
केरल	Kerala . . .	67,30	78	68,08	98.9
मध्य प्रदेश	Madhya Pradesh . . .	2,06,44	58	2,07,02	99.7
महाराष्ट्र	Maharashtra . . .	2,35,12	6,03	2,41,15	97.5
मणिपुर	Manipur . . .	..	..	..	..
मेघालय	Meghalaya . . .	2,18	20	2,38	91.6
नागालैण्ड	Nagaland . . .	..	..	..	..
ओड़ीसा	Orissa . . .	70,11	3,28	73,39	95.5
पंजाब	Punjab . . .	82,50	2,64	85,14	96.9
राजस्थान	Rajasthan . . .	1,17,42	1,40	1,18,82	98.8
सिक्किम	Sikkim . . .	..	..	..	..
तमिलनाडु	Tamil Nadu . . .	1,04,92	1,47	1,06,39	98.6
त्रिपुरा	Tripura . . .	16,01	30	16,31	98.2
उत्तर प्रदेश	Uttar Pradesh . . .	71,23	89	72,12	98.8
पश्चिम बंगाल	West Bengal . . .	1,83,90	35,39	2,19,29	83.9
अंडमान व निकोबार द्वीप समूह	A & N Islands . . .	2,07	..	2,07	100.0
अरुणाचल प्रदेश	Arunachal Pradesh . . .	..	..	..	..
चंडीगढ़	Chandigarh . . .	9,29	..	9,29	100.0
दादरा व नागर हवेली	Dadra & Nagar Haveli . . .	..	..	..	..
दिल्ली	Delhi . . .	..	..	..	..
गोवा, दमन व दीव	Goa, Daman & Diu . . .	4,33	2	4,35	99.5
लक्षद्वीप	Lakshadweep . . .	..	..	..	..
मिजोरम	Mizoram . . .	2,32	2	2,34	99.1
पुडुचेरी	Pondicherry . . .	..	..	..	..
<b>भारत</b>	<b>INDIA</b> . . .	<b>17,10,00</b>	<b>1,10,32</b>	<b>18,20,32</b>	<b>93.9</b>

सारणी 4—शैक्षिक संस्थाओं के प्रकार के अनुसार (आवर्ती तथा अनावर्ती) कुल आय—(जारी)  
TABLE IV—TOTAL INCOME (RECURRING & NON-RECURRING) BY TYPE OF INSTITUTIONS—(Contd.)

(ड) उच्च शिक्षा की संस्थाएं—(जारी)

E—Institutions for Higher Education—(Contd.)

(क) डिग्री तथा उच्च स्तर—(जारी)

(a) Degree Standard and Above—(Contd.)

(5) इंजीनियरी, औद्योगिकी तथा स्थापत्य

(v) Engineering, Technology and Architecture

(रुपये हजारों में)

(Rupees in Thousands)

राज्य/संघ शासित क्षेत्र State/Union Territory	कुल आय Total Income			आवर्ती आय का कुल आय से प्रतिशत %age of Recurring Income to Total Income	
	आवर्ती Recurring	अनावर्ती Non- Recurring	कुल जोड़ Grand Total		
1	2	3	4	5	
आंध्र प्रदेश	Andhra Pradesh . . .	6,37,73	2,78,29	9,16,02	69.6
असम	Assam . . . . .	109,10	88,55	1,97,65	55.2
बिहार	Bihar . . . . .	3,51,16	63,98	4,15,14	84.6
गुजरात	Gujarat . . . . .	3,41,53	31,56	3,73,09	91.5
हरियाणा	Haryana . . . . .	1,18,00	6,70	1,24,70	94.6
हिमाचल प्रदेश	Himachal Pradesh . . . . .	..	..	..	..
जम्मू और कश्मीर	Jammu & Kashmir . . . . .	89,81	6,42	96,23	93.3
कर्नाटक	Karnataka . . . . .	5,07,54	1,25,16	6,32,70	80.2
केरल	Kerala . . . . .	2,73,03	29,36	3,02,39	90.3
मध्य प्रदेश	Madhya Pradesh . . . . .	3,20,68	38,41	3,59,09	89.3
महाराष्ट्र	Maharashtra . . . . .	5,76,10	1,00,24	6,76,34	85.2
मणिपुर	Manipur . . . . .	..	..	..	..
मेघालय	Meghalaya . . . . .	..	..	..	..
नागालैण्ड	Nagaland . . . . .	..	..	..	..
उड़ीसा	Orissa . . . . .	1,52,13	40,79	1,92,92	78.9
पंजाब	Punjab . . . . .	1,14,32	20,94	1,35,26	84.5
राजस्थान	Rajasthan . . . . .	1,15,28	9,98	1,25,26	92.0
सिक्किम	Sikkim . . . . .	..	..	..	..
तमिलनाडु	Tamil Nadu . . . . .	6,01,29	1,20,54	7,21,83	83.3
त्रिपुरा	Tripura . . . . .	17,01	5,08	22,09	77.0
उत्तर प्रदेश	Uttar Pradesh . . . . .	1,10,22	41,72	1,51,94	72.5
पश्चिम बंगाल	West Bengal . . . . .	4,14,18	81,39	4,95,57	83.6
अंडो व निओ द्वीप समूह	A & N Islands . . . . .	..	..	..	..
अरुणाचल प्रदेश	Arunachal Pradesh . . . . .	..	..	..	..
चण्डीगढ़	Chandigarh . . . . .	1,17,25	31,20	1,48,45	79.0
दादर व नागर हवेली	Dadra & Nagar Haveli . . . . .	..	..	..	..
दिल्ली	Delhi . . . . .	77,11	21,48	98,59	78.2
गोवा, दमन व दीव	Goa, Daman & Diu . . . . .	24,51	6,52	31,03	79.0
लक्षद्वीप	Lakshadweep . . . . .	..	..	..	..
मिजोरम	Mizoram . . . . .	..	..	..	..
पाण्डिचेरी	Pondicherry . . . . .	..	..	..	..
भारत	INDIA . . . . .	50,67,98	11,48,31	62,16,29	81.5



सारणी 4--शैक्षिक संस्थाओं के प्रकार के अनुसार (आवर्ती तथा अनावर्ती) —कुल आय—(जारी)  
TABLE IV—TOTAL INCOME (RECURRING & NON-RECURRING) BY TYPE OF INSTITUTIONS—(Contd.)

(ड) —उच्च शिक्षा की संस्थाएं—(जारी)  
E—Institutions for Higher Education—(Contd.)

(क) डिग्री तथा उच्च स्तर—(जारी)  
(a) Degree Standard and Above—(Contd.)

(6) पत्रकारिता  
(vi) Journalism

(रुपए हजारों में)  
(Rupees in Thousands)

राज्य/संघ शासित क्षेत्र State/Union Territory	कुल आय Total Income				आवर्ती आय का कुल आय से प्रतिशत %age of Recurring Income to Total Income
	आवर्ती Recurring	अनावर्ती Non- Recurring	कुल जोड़ Grand Total		
1	2	3	4	5	
आंध्र प्रदेश	Andhra Pradesh	..	..	..	..
असम	Assam	..	..	..	..
बिहार	Bihar	..	..	..	..
गुजरात	Gujarat	..	..	..	..
हरियाणा	Haryana	..	..	..	..
हिमाचल प्रदेश	Himachal Pradesh	..	..	..	..
जम्मू और कश्मीर	Jammu & Kashmir	..	..	..	..
कर्नाटक	Karnataka	..	..	..	..
केरल	Kerala	..	..	..	..
मध्य प्रदेश	Madhya Pradesh	..	..	..	..
महाराष्ट्र	Maharashtra	27	..	27	100.00
मणिपुर	Manipur	..	..	..	..
मेघालय	Meghalaya	..	..	..	..
नागालैण्ड	Nagaland	..	..	..	..
ओड़ीसा	Orissa	..	..	..	..
पंजाब	Punjab	..	..	..	..
राजस्थान	Rajasthan	..	..	..	..
सिक्किम	Sikkim	..	..	..	..
तमिलनाडु	Tamil Nadu	..	..	..	..
त्रिपुरा	Tripura	..	..	..	..
उत्तर प्रदेश	Uttar Pradesh	..	..	..	..
पश्चिम बंगाल	West Bengal	..	..	..	..
अंडो व नि० द्वीप समूह	A & N Islands	..	..	..	..
अरुणाचल प्रदेश	Arunachal Pradesh	..	..	..	..
चण्डीगढ़	Chandigarh	..	..	..	..
दादरा व नागर हवेली	Dadra & Nagar Haveli	..	..	..	..
दिल्ली	Delhi	..	..	..	..
गोवा, दमन व दीव	Goa, Daman & Diu	..	..	..	..
लक्षद्वीप	Lakshadweep	..	..	..	..
मिजोरम	Mizoram	..	..	..	..
पांडिचेरी	Pondicherry	..	..	..	..
भारत	INDIA	27	..	27	100.0

सारणी 4—शैक्षिक संस्थाओं के प्रकार के अनुसार (आवर्ती तथा अनावर्ती) कुल आय—(जारी)  
TABLE IV—TOTAL INCOME (RECURRING & NON-RECURRING) BY TYPE OF INSTITUTIONS—(Contd.)

(ड)—उच्च शिक्षा की संस्थाएं—(जारी)  
E—Institutions for Higher Education—(Contd.)

(क) डिग्री तथा उच्च स्तर—(जारी)  
(a)—Degree Standard and above—(Contd.)

(7) विधि  
(vii) Law

(रुपये हजारों में)  
(Rupees in Thousands)

राज्य/संघ शासित क्षेत्र State/Union Territory	कुल आय Total Income			आवर्ती आय का कुल आय से प्रतिशत %age of Recurring Income to Total Income	
	आवर्ती Recurring	अनावर्ती Non- Recurring	कुल जोड़ Grand Total		
1	2	3	4	5	
आंध्र प्रदेश	Andhra Pradesh . . .	32,94	..	32,94	100.0
असम	Assam . . . . .	10,71	2,67	13,38	80.0
बिहार	Bihar . . . . .	25,47	41	25,88	98.4
गुजरात	Gujarat . . . . .	62,05	3,92	65,97	94.1
हरियाणा	Haryana . . . . .	..	..	..	..
हिमाचल प्रदेश	Himachal Pradesh . . .	..	..	..	..
जम्मू और कश्मीर	Jammu & Kashmir . . .	..	..	..	..
कर्नाटक	Karnataka . . . . .	41,61	8,63	50,24	82.8
केरल	Kerala . . . . .	22,96	2,07	23,03	91.7
मध्य प्रदेश	Madhya Pradesh . . .	17,50	4,59	22,09	79.2
महाराष्ट्र	Maharashtra . . . . .	1,05,56	4,33	1,09,89	96.1
मणिपुर	Manipur . . . . .	1,55	4	1,59	97.5
मेघालय	Meghalaya . . . . .	..	..	..	..
नागालैण्ड	Nagaland . . . . .	..	..	..	..
उड़ीसा	Orissa . . . . .	29,13	2,60	31,73	91.8
पंजाब	Punjab . . . . .	..	..	..	..
राजस्थान	Rajasthan . . . . .	8,93	19,42	28,35	31.5
सिक्किम	Sikkim . . . . .	2,31	60	2,91	79.4
तमिलनाडु	Tamil Nadu . . . . .	25,29	1,49	26,78	94.4
त्रिपुरा	Tripura . . . . .	..	..	..	..
उत्तर प्रदेश	Uttar Pradesh . . . . .	22,14	5	22,19	99.8
पश्चिम बंगाल	West Bengal . . . . .	6,95	..	6,95	100.0
अंड० व नि० द्वीप समूह	A & N Islands . . . . .	..	..	..	..
अरुणाचल प्रदेश	Arunachal Pradesh . . .	..	..	..	..
चंडीगढ़	Chandigarh . . . . .	..	..	..	..
दादर व नगर हवेली	Dadra & Nagar Haveli . .	..	..	..	..
दिल्ली	Delhi . . . . .	..	..	..	..
गोवा, दमन व दीव	Goa, Daman & Diu . . .	6,30	..	6,30	100.0
लक्षद्वीप	Lakshadweep . . . . .	..	..	..	..
मिजोरम	Mizoram . . . . .	..	..	..	..
पाण्डिचेरी	Pondicherry . . . . .	5,60	1,67	7,27	77.0
भारत	INDIA	4,27,00	52,49	4,79,49	89.1

सारणी 4—शैक्षिक संस्थाओं के प्रकार के अनुसार (आवर्ती तथा अनावर्ती) कुल आय—(जारी)  
TABLE IV—TOTAL INCOME (RECURRING & NON-RECURRING) BY TYPE OF INSTITUTIONS—(Contd.)

(इ)—उच्च शिक्षा की संस्थाएं—(जारी)  
E—Institutions for Higher Education—(Contd.)

(क) डिग्री तथा उच्च स्तर—(जारी)  
(a) Degree Standard and Above—(Contd.)  
(8) औषधि (दन्त चिकित्सा और परिचर्या शामिल नहीं है)  
(viii) Medicine (Excluding Dentistry Public Health)

(रुपये हजारों में)  
(Rupees in Thousands)

राज्य/संघ प्रासित क्षेत्र State/Union Territory	कुल आय Total Income				
	आवर्ती Recurring	अनावर्ती Non- Recurring	कुल जोड़ Grand Total	आवर्ती आय का कुल आय से प्रतिशत %age of Recurring Income to Total Income	
1	2	3	4	5	
आंध्र प्रदेश	Andhra Pradesh	6,68,64	40	6,69,04	99.9
असम	Assam	2,66,33	.	2,66,33	100.0
बिहार	Bihar	4,91,82	22,60	5,14,42	95.6
गुजरात	Gujarat	4,21,30	9,70	4,31,00	97.7
हरियाणा	Haryana	2,12,50	1,44	2,13,94	99.3
हिमाचल प्रदेश	Himachal Pradesh	1,25,29	94,87	2,20,16	56.9
जम्मू और कश्मीर	Jammu & Kashmir	1,14,52	60,14	1,74,66	65.6
कर्नाटक	Karnataka	6,49,10	1,29,96	7,79,06	83.3
केरल	Kerala	4,62,20	81,42	5,43,62	85.0
मध्य प्रदेश	Madhya Pradesh	3,17,30	14,24	3,31,54	95.7
महाराष्ट्र	Maharashtra	12,15,52	29,05	12,44,57	97.7
मणिपुर	Manipur	71,59	1,10,97	1,82,56	39.2
मेघालय	Meghalaya	..	..	..	..
नागालैण्ड	Nagaland	..	..	..	..
उड़ीसा	Orissa	1,79,82	31,19	2,11,01	85.2
पंजाब	Punjab	4,49,16	45,00	4,94,16	90.9
राजस्थान	Rajasthan	4,96,02	1,23	4,97,25	99.8
सिक्किम	Sikkim	..	..	..	..
तमिलनाडु	Tamil Nadu	8,42,41	38,84	8,81,25	95.6
त्रिपुरा	Tripura	..	..	..	..
उत्तर प्रदेश	Uttar Pradesh	4,98,99	37,09	5,36,08	93.1
पश्चिम बंगाल	West Bengal	4,55,22	13,86	4,69,08	97.0
अंडो व नि० द्वीप समूह	A & N Islands	..	..	..	..
अरुणाचल प्रदेश	Arunachal Pradesh	..	..	..	..
चंडीगढ़	Chandigarh	..	..	..	..
दादरा व नगर हवेली	Dadra & Nagar Haveli	..	..	..	..
दिल्ली	Delhi	4,53,64	34,74	4,88,38	92.9
गोवा, दमन व दीव	Goa, Daman & Diu	1,54,43	15,66	1,70,09	90.8
लक्षद्वीप	Lakshadweep	..	..	..	..
मिजोरम	Mizoram	..	..	..	..
पांडिचेरी	Pondicherry	2,08,16	7,62	2,15,78	96.5
भारत	INDIA	87,53,96	7,80,02	95,33,98	91.8

सारणी 4—शैक्षिक संस्थाओं के प्रकार के अनुसार (आवर्ती तथा अनावर्ती) कुल आय — (जारी)  
**TABLE IV—TOTAL INCOME (RECURRING & NON-RECURRING) BY TYPE OF INSTITUTIONS—(Contd.)**

(ड)—उच्च शिक्षा की संस्थाएं—(जारी)

E—Institutions for Higher Education—(Contd.)

(क) डिग्री तथा उच्च स्तर—(जारी)

(a) Degree Standard and Above—(Contd.)

(७) औषध विज्ञान

(रुपये हजारों में)

(ix) Pharmacy

(Rupees in Thousands)

राज्य/संघ शासित क्षेत्र State/Union Territory	कुल आय Total Income			आवर्ती आय का कुल आय से प्रतिशत %age of Recurring Income to Total Income
	आवर्ती Recurring	अनावर्ती Non- Recurring	कुल जोड़ Grand Total	
1	2	3	4	5
आंध्र प्रदेश	Andhra Pradesh	..	..	..
असम	Assam	..	..	..
बिहार	Bihar	..	..	..
गुजरात	Gujarat	24,47	5,42	29,89
हरियाणा	Haryana	..	..	..
हिमाचल प्रदेश	Himachal Pradesh	..	..	..
जम्मू और काश्मीर	Jammu & Kashmir	..	..	..
कर्नाटक	Karnataka	42,46	22,49	64,95
केरल	Kerala	..	..	..
मध्य प्रदेश	Madhya Pradesh	..	..	..
महाराष्ट्र	Maharashtra	30,37	4,76	35,13
मणिपुर	Manipur	..	..	..
मेघालय	Meghalaya	..	..	..
नागालैण्ड	Nagaland	..	..	..
उड़ीसा	Orissa	..	..	..
पंजाब	Punjab	..	..	..
राजस्थान	Rajasthan	..	..	..
सिक्किम	Sikkim	..	..	..
तमिलनाडू	Tamil Nadu	..	..	..
त्रिपुरा	Tripura	..	..	..
उत्तर प्रदेश	Uttar Pradesh	..	..	..
पश्चिम बंगाल	West Bengal	..	..	..
अंड० व नि० द्वीप समूह	A & N Islands	..	..	..
अरुणाचल प्रदेश	Arunchal Pradesh	..	..	..
चंडीगढ़	Chndigarh	..	..	..
दादर व नागर हवेली	Dadra & Nagar Haveli	..	..	..
दिल्ली	Delhi	13,48	1,28	14,76
गोव, दमन व दीव	Goa, Daman & Diu	14,64	13,96	28,60
लक्षद्वीप	Lakshadweep	..	..	..
मिजोरम	Mizoram	..	..	..
पाण्डिचेरी	Pondicherry	..	..	..
<b>भारत</b>	<b>INDIA</b>	<b>1,25,42</b>	<b>47,91</b>	<b>1,73,33</b>
				<b>72.4</b>

सारणी 4—शैक्षिक संस्थाओं के प्रकार के अनुसार (आवर्ती तथा अनावर्ती) कुल आय—(जारी)  
TABLE IV—TOTAL INCOME (RECURRING & NON-RECURRING) BY TYPE OF INSTITUTIONS—(Contd.)

(ड) उच्च शिक्षा की संस्थाएं—(जारी)

E—Institutions for Higher Education—(Contd.)

(क) डिग्री तथा उच्च स्तर—(जारी)

(a) Degree Standard and Above—(Contd.)

(10) सार्वजनिक स्वास्थ्य

(x) Public Health

(रुपये हजारों में)

(Rupees in Thousands)

राज्य/संघ शासित क्षेत्र State/Union Territory	कुल आय Total Income				आवर्ती आय का कुल आय से प्रतिशत %age of Recurring Income to Total Income
	आवर्ती Recurring	अनावर्ती Non- Recurring	कुल जोड़ Grand Total		
1	2	3	4	5	
आंध्र प्रदेश	Andhra Pradesh	..	..	..	..
असम	Assam	..	..	..	..
बिहार	Bihar	..	..	..	..
गुजरात	Gujarat	..	..	..	..
हरियाणा	Haryana	..	..	..	..
हिमाचल प्रदेश	Himachal Pradesh	..	..	..	..
जम्मू और काश्मीर	Jammu & Kashmir	..	..	..	..
कर्नाटक	Karnataka	1,92,78	1,73,87	3,66,65	52.6
केरल	Kerala	..	..	..	..
मध्य प्रदेश	Madhya Pradesh	..	..	..	..
महाराष्ट्र	Maharashtra	..	..	..	..
मणिपुर	Manipur	..	..	..	..
मेघालय	Meghalaya	..	..	..	..
नागालैण्ड	Nagaland	..	..	..	..
उड़ीसा	Orissa	..	..	..	..
पंजाब	Punjab	..	..	..	..
राजस्थान	Rajasthan	..	..	..	..
सिक्किम	Sikkim	..	..	..	..
तमिलनाडु	Tamil Nadu	..	..	..	..
त्रिपुरा	Tripura	..	..	..	..
उत्तर प्रदेश	Uttar Pradesh	..	..	..	..
पश्चिम बंगाल	West Bengal	91,47	..	91,47	100.0
अंडमान व निकोबार द्वीप समूह	A & N Islands	..	..	..	..
अरुणाचल प्रदेश	Arunachal Pradesh	..	..	..	..
चंडीगढ़	Chandigarh	..	..	..	..
दादर व नागर हवेली	Dadra & Nagar Haveli	..	..	..	..
दिल्ली	Delhi	..	..	..	..
गोवा, दमन व दीव	Goa, Daman & Diu	7,32	..	7,32	100.0
लक्षद्वीप	Lakshadweep	..	..	..	..
मिजोरम	Mizoram	..	..	..	..
पॉण्डिचेरी	Pondicherry	..	..	..	..
<b>भारत</b>	<b>INDIA</b>	<b>2,91,57</b>	<b>1,73,87</b>	<b>4,65,44</b>	<b>62.6</b>

सारणी 4—शैक्षिक संस्थाओं के प्रकार के अनुसार (आवर्ती तथा अनावर्ती) कुल आय—(जारी)  
TABLE IV—TOTAL INCOME (RECURRING & NON-RECURRING) BY TYPE OF INSTITUTIONS—(Contd.)

(ड) उच्च शिक्षा की संस्थाएं—(जारी)

E—Institutions for Higher Education—(Contd.)

(क) डिग्री तथा उच्च स्तर—(जारी)

(a) Degree Standard and Above—(Contd.)

(11) संगीत तथा ललित कलाएं (संगीत, नृत्य तथा व्यावहारिक कला शामिल हैं)  
(xi) Music & Fine Arts (including Music Dancing and other Applied Arts)

(रुपये हजारों में)

(Rupees in Thousands)

राज्य/संघ शासित क्षेत्र State/Union Territory	कुल आय Total Income				
	आवर्ती Recurring	अनावर्ती Non- Recurring	कुल जोड़ Grand Total	आवर्ती आय का कुल आय में प्रतिशत %age of Recurring Income to Total Income	
1	2	3	4	5	
आंध्र प्रदेश	Andhra Pradesh	8,21	..	8,21	100.0
असम	Assam	..	..	..	..
बिहार	Bihar	2,99	..	2,99	100.0
गुजरात	Gujarat	27,24	..	27,24	100.0
हरियाणा	Haryana	..	..	..	..
हिमाचल प्रदेश	Himachal Pradesh	..	..	..	..
जम्मू और कश्मीर	Jammu & Kashmir	9,59	..	9,59	100.0
कर्नाटक	Karnataka	7,35	24	7,59	96.8
केरल	Kerala	4,10	..	4,10	100.0
मध्य प्रदेश	Madhya Pradesh	19,34	53	19,87	97.3
महाराष्ट्र	Maharashtra	43,03	1,22	44,25	97.2
मणिपुर	Manipur	9,33	56	9,89	94.3
मेघालय	Meghalaya	..	..	..	..
नागालैण्ड	Nagaland	..	..	..	..
उड़ीसा	Orissa	7,28	3,01	10,29	70.7
पंजाब	Punjab	3,14	39	3,53	89.0
राजस्थान	Rajasthan	54	47	1,01	53.5
सिक्किम	Sikkim	..	..	..	..
तमिलनाडु	Tamil Nadu	7,44	10	7,54	98.7
त्रिपुरा	Tripura	6,00	39	6,39	93.9
उत्तर प्रदेश	Uttar Pradesh	15,33	11	15,44	99.3
पश्चिम बंगाल	West Bengal	6,87	1,13	8,00	85.9
अंड० व नि० द्वीप समूह	A & N Islands	..	..	..	..
अरुणाचल प्रदेश	Arunachal Pradesh	..	..	..	..
चंडीगढ़	Chandigarh	..	..	..	..
दादर व नागर हवेली	Dadra & Nagar Haveli	..	..	..	..
दिल्ली	Delhi	16,91	..	16,91	100.0
गोवा, दमन व दीव	Goa, Daman & Diu	7,40	3	7,43	99.6
लक्षद्वीप	Lakshadweep	..	..	..	..
मिजोरम	Mizoram	..	..	..	..
पॉण्डीचेरी	Pondicherry	..	..	..	..
भारत	INDIA	2,02,09	8,18	2,10,27	96.1

सारणी 4—शैक्षिक संस्थाओं के प्रकार के अनुसार (आवर्ती तथा अनावर्ती) कुल आय—(जारी)  
TABLE IV—TOTAL INCOME (RECURRING & NON-RECURRING) BY TYPE OF INSTITUTIONS—(Contd.)

(ड)—उच्च शिक्षा की संस्थाएं—(जारी)  
E—Institutions for Higher Education—(Contd.)

(क) डिग्री तथा उच्च स्तर—(जारी)  
(a)—Degree Standard and Above—(Contd.)

(12) प्राच्य विद्या अध्ययन  
(xii) *Oriental Studies*

(रुपये हजारों में)  
(Rupees in Thousands)

राज्य/संघ शासित क्षेत्र State/Union Territory	कुल आय Total Income				आवर्ती आय का कुल आय से प्रतिशत %age of Recurring Income to Total Income
	आवर्ती Recurring	अनावर्ती Non- Recurring	कुल जोड़ Grand Total	आवर्ती आय	
1	2	3	4	5	
आंध्र प्रदेश	Andhra Pradesh	1,18,29	15,50	1,33,79	88.4
असम	Assam	4,92	.	4,92	100.0
बिहार	Bihar	5,449	1,36	55,85	97.6
गुजरात	Gujarat	2,89	20	3,09	93.5
हरियाणा	Haryana	..	..	..	..
हिमाचल प्रदेश	Himachal Pradesh	10,97	57	11,54	95.1
जम्मू और कश्मीर	Jammu & Kashmir	7,58	2	7,60	99.7
कर्नाटक	Karnataka	24,18	26	24,44	98.9
केरल	Kerala	12,15	14	12,29	98.9
मध्य प्रदेश	Madhya Pradesh	20,83	64	21,47	97.0
महाराष्ट्र	Maharashtra	68	..	68	100.0
मणिपुर	Manipur	69	..	69	100.0
मेघालय	Meghalaya	..	..	..	..
नागालैण्ड	Nagaland	..	..	..	..
उड़ीसा	Orissa	21,21	55	21,76	97.5
पंजाब	Punjab	7,50	..	7,50	100.0
राजस्थान	Rajasthan	69,07	43	69,50	99.4
सिक्किम	Sikkim	..	..	..	..
तमिलनाडु	Tamil Nadu	29,73	34	30,07	98.9
त्रिपुरा	Tripura	68	3	71	95.8
उत्तर प्रदेश	Uttar Pradesh	1,53,41	40,37	1,93,78	79.2
पश्चिम बंगाल	West Bengal	1,15	50	1,65	69.7
अंड० नि० व द्वीव समूह	A & N Islands	..	..	..	..
अरुणाचल प्रदेश	Arunchal Pradesh	..	..	..	..
चंडीगढ़	Chandigarh	..	..	..	..
दादर व नगर हवेली	Dadra & Nagar Haveli	..	..	..	..
दिल्ली	Delhi	31,74	9,76	41,50	76.5
गोवा, व दमन दीव	Goa, Daman & Diu	..	..	..	..
लक्षद्वीप	Lakshdweep	..	..	..	..
मिजोरम	Mizoram	..	..	..	..
पांडिचेरी	Pondicherry	..	..	..	..
<b>भारत</b>	<b>INDIA</b>	<b>5,72,16</b>	<b>70,67</b>	<b>6,42,83</b>	<b>89.0</b>

सारणी 4—शैक्षिक संस्थाओं के प्रकार के अनुसार (आवर्ती तथा अनावर्ती) कुल आय—(जारी)  
TABLE IV—TOTAL INCOME (RECURRING & NON-RECURRING) BY TYPE OF INSTITUTIONS—(Contd.)

(ङ)—उच्च शिक्षा की संस्थाएं—(जारी)  
E—Institutions for Higher Education—(Contd.)

(क) डिग्री तथा उच्च स्तर—(जारी)  
(a) Degree Standard and Above—(Contd.)

(13) शारीरिक शिक्षा  
(xiii) Physical Education

(रुपये हजारों में)  
(Rupees in Thousands)

राज्य/संघ शासित क्षेत्र State/Union Territory	कुल आय Total Income				
	आवर्ती Recurring	अनावर्ती Non- Recurring	कुल जोड़ Grand Total	आवर्ती आय का कुल आय में प्रतिशत %age of Recurring Income to Total Income	
1	2	3	4	5	
आंध्र प्रदेश	Andhra Pradesh	12,59	..	12,59	100.0
असम	Assam	..	..	..	..
बिहार	Bihar	3,93	..	3,93	100.0
गुजरात	Gujarat	10,10	66	10,76	93.9
हरियाणा	Haryana	9,55	1,70	11,25	84.9
हिमाचल प्रदेश	Himachal Pradesh	..	..	..	..
जम्मू और कश्मीर	Jammu & Kashmir	8,28	..	8,28	100.0
कर्नाटक	Karnataka	6,17	2,22	8,39	73.5
केरल	Kerala	..	..	..	..
मध्य प्रदेश	Madhya Pradesh	26,85	10,20	37,05	72.5
महाराष्ट्र	Maharashtra	17,95	2,40	20,35	88.2
मणिपुर	Manipur	..	..	..	..
मेघालय	Meghalaya	..	..	..	..
नागालैण्ड	Nagaland	..	..	..	..
उड़ीसा	Orissa	..	..	..	..
पंजाब	Punjab	1,51,40	60,18	2,11,58	71.6
राजस्थान	Rajasthan	4,65	50	5,15	90.3
सिक्किम	Sikkim	..	..	..	..
तमिलनाडु	Tamil Nadu	14,19	30	14,49	97.9
त्रिपुरा	Tripura	2,27	7	2,34	97.0
उत्तर प्रदेश	Uttar Pradesh	5,10	92	6,02	84.7
पश्चिम बंगाल	West Bengal	6,48	1,39	7,87	82.3
अंड० व नि० द्वीप समूह	A & N Islands	..	..	..	..
अरुणाचल प्रदेश	Arunachal Pradesh	..	..	..	..
चंडीगढ़	Chandigarh	..	..	..	..
दादरा व नागर हवेली	Dadra & Nagar Haveli	..	..	..	..
दिल्ली	Delhi	..	..	..	..
गोवा, दमन व दीव	Goa, Daman & Diu	..	..	..	..
लक्षद्वीप	Lakshadweep	..	..	..	..
मिजोरम	Mizoram	..	..	..	..
पांडिचेरी	Pondicherry	..	..	..	..
भारत	INDIA	2,79,51	80,54	3,60,05	77.6



सारणी 4—शैक्षिक संस्थाओं के प्रकार के अनुसार (आवर्ती तथा अनावर्ती) कुल आय—(जारी)  
**TABLE IV—TOTAL INCOME (RECURRING & NON-RECURRING) BY TYPE OF INSTITUTIONS—(Contd.)**

(ड) उच्च शिक्षा की संस्थाएं—(जारी)

E—Institutions for Higher Education—(contd.)

(क) डिग्री तथा उच्च स्तर—(जारी)

(a) Degree Standard and Above—(contd.)

(14) पशु चिकित्सा विज्ञान

(रुपये हजारों में)

(xiv) Veterinary Science

(Rupees in Thousands)

कुल आय

Total Income

राज्य/संघ शासित क्षेत्र State/Union Territory	कुल आय Total Income			आवर्ती आय का कुल आय से प्रतिशत %age of Recurring Income to Total Income	
	आवर्ती Recurring	अनावर्ती Non- Recurring	कुल जोड़ Grand Total		
1	2	3	4	5	
आंध्र प्रदेश	Andhra Pradesh	1,16,03	7,74	1,23,77	93.7
असम	Assam	16,17	..	16,17	100.0
बिहार	Bihar	1,06,80	..	1,06,80	100.0
गुजरात	Gujarat	19,92	..	19,92	100.0
हरियाणा	Haryana	76,73	1,67	78,40	97.9
हिमाचल प्रदेश	Himachal Pradesh	..	..	..	..
जम्मू और कश्मीर	Jammu & Kashmir	..	..	..	..
कर्नाटक	Karnataka	38,10	1,66	39,76	95.8
केरल	Kerala	79,87	2,68	82,55	96.8
मध्य प्रदेश	Madhya Pradesh	59,18	3,12	62,30	95.0
महाराष्ट्र	Maharashtra	1,19,46	10,40	1,29,86	92.0
मणिपुर	Manipur	..	..	..	..
मेघालय	Meghalaya	..	..	..	..
नागालैण्ड	Nagaland	..	..	..	..
उड़ीसा	Orissa	15,43	3,00	18,43	83.7
पंजाब	Punjab	49,72	3,35	53,07	93.7
राजस्थान	Rajasthan	51,40	17,90	69,30	74.2
सिक्किम	Sikkim	..	..	..	..
तमिलनाडु	Tamil Nadu	91,21	19,86	1,10,87	82.3
त्रिपुरा	Tripura	..	..	..	..
उत्तर प्रदेश	Uttar Pradesh	4,68,81	..	4,68,81	100.0
पश्चिम बंगाल	West Bengal	..	..	..	..
अंड व नि. द्वीप समूह	A. & N. Islands	..	..	..	..
अरुणाचल प्रदेश	Arunachal Pradesh	..	..	..	..
चंडीगढ़	Chandigarh	..	..	..	..
दादर व नगर हवेली	Dadra & Nagar Haveli	..	..	..	..
दिल्ली	Delhi	..	..	..	..
गोवा दमन व दीव	Goa, Daman & Diu	..	..	..	..
लक्षद्वीप	Lakshadweep	..	..	..	..
मिजोरम	Mizoram	..	..	..	..
पांडिचेरी	Pondicherry	..	..	..	..
<b>भारत</b>	<b>INDIA</b>	<b>13,08,83</b>	<b>71,18</b>	<b>13,80,01</b>	<b>94.8</b>

सारणी 4--शैक्षिक संस्थाओं के प्रकार के अनुसार (आवर्ती तथा अनावर्ती) कुल आय--(जारी)  
**TABLE IV--TOTAL INCOME (RECURRING & NON-RECURRING) BY TYPE OF INSTITUTIONS--(Contd.)**

(ड) उच्च शिक्षा की संस्थाएं--(जारी)

E--Institutions for Higher Education--(Contd.)

(क) डिग्री तथा उच्च स्तर--(जारी)

(a) Degree Standard and Above--(Contd.)

(15) डिग्री तथा उच्च स्तर की अन्य संस्थाएं (रुपये हजारों में)  
 (xv) Other Institutions for Degree Standard & Above (Rupees in Thousands)

राज्य/संघ भासित क्षेत्र State/Union Territory	कुल आय Total Income				
	आवर्ती Recurring	अनावर्ती Non- Recurring	कुल जोड़ Grand Total	आवर्ती आय का कुल आय से प्रतिशत %age of Recurring Income to Total Income	
1	2	3	4	5	
आंध्र प्रदेश	Andhra Pradesh	16,65	..	16,65	100.0
असम	Assam	5,12	47	5,59	91.6
बिहार	Bihar	17,10	56	17,66	96.8
गुजरात	Gujarat	1,19,44	29,76	1,49,20	80.1
हरियाणा	Haryana	..	..	..	..
हिमाचल प्रदेश	Himachal Pradesh	..	..	..	..
जम्मू और कश्मीर	Jammu & Kashmir	..	..	..	..
कर्नाटक	Karnataka	86,54	14,53	1,01,07	85.6
केरल	Kerala	..	..	..	..
मध्य प्रदेश	Madhya Pradesh	16,83	..	16,83	100.0
महाराष्ट्र	Maharashtra	2,42,53	44,09	2,86,62	84.6
मणिपुर	Manipur	81	..	81	100.00
मेघालय	Meghalaya	..	..	..	..
नागालैण्ड	Nagaland	..	..	..	..
उड़ीसा	Orissa	..	..	..	..
पंजाब	Punjab	20,55	..	20,55	100.0
राजस्थान	Rajasthan	13,35	87	14,22	93.9
सिक्किम	Sikkim	..	..	..	..
तमिलनाडु	Tamil Nadu	38,69	6.84	45,53	85.0
त्रिपुरा	Tripura	..	..	..	..
उत्तर प्रदेश	Uttar Pradesh	6,01	24	6,25	96.2
पश्चिम बंगाल	West Bengal	48,39	1,20	49,59	97.6
अंडो व नि० द्वीप समूह	A. & N. Islands	..	..	..	..
अरुणाचल प्रदेश	Arunachal Pradesh	..	..	..	..
चंडीगढ़	Chandigarh	..	..	..	..
दादर व नागर हवेली	Dadra & Nagar Haveli	..	..	..	..
दिल्ली	Delhi	37,55	..	37,55	100.0
गोवा दमन व दीव	Goa, Daman & Diu	..	..	..	..
लक्षद्वीप	Lakshadweep	..	..	..	..
मिजोरम	Mizoram	..	..	..	..
पाण्डिचेरी	Pondicherry	..	..	..	..
भारत	INDIA	6,69,56	98,56	7,68,12	87.2

सारणी 4—शैक्षिक संस्थाओं के प्रकार के अनुसार (आवर्ती तथा अनावर्ती) कुल आय—(जारी)  
TABLE IV—TOTAL INCOME (RECURRING & NON-RECURRING) BY TYPE OF INSTITUTIONS—(Contd.)

(ङ) उच्च शिक्षा की संस्थाएँ—(जारी)  
E—Institutions for Higher Education—(Contd.)

जोड़ (क)—डिग्री तथा उच्च स्तर की कुल संस्थाएँ—(अमाप्त)

Total (a)—All Institutions of Degree Standard and above—(Contd.)

(रुपये हजारों में)

(Rupees in Thousands)

राज्य/संघ शासित क्षेत्र State/Union Territory	कुल आय Total Income				
	आवर्ती Recurring	अनावर्ती Non-Recurring	कुल जोड़ Grand Total	आवर्ती आय का कुल आय से प्रतिशत %age of Recurring Income to Total Income	
1	2	3	4	5	
आन्ध्र प्रदेश	Andhra Pradesh	48,59,17	4,32,03	52,91,20	91.8
असम	Assam	15,21,94	1,38,79	16,60,73	91.6
बिहार	Bihar	45,97,86	3,62,85	49,60,71	92.7
गुजरात	Gujarat	30,18,39	2,84,86	33,03,25	91.4
हरियाणा	Haryana	15,07,90	91,88	15,99,78	94.3
हिमाचल प्रदेश	Himachal Pradesh	3,70,45	1,02,52	4,72,97	78.3
जम्मू और कश्मीर	Jammu & Kashmir	5,94,77	1,21,01	7,15,78	83.1
कर्नाटक	Karnataka	40,52,62	7,82,87	48,35,49	83.8
केरल	Kerala	38,13,05	2,34,33	40,47,38	94.2
मध्य प्रदेश	Madhya Pradesh	28,86,74	1,30,58	30,17,32	95.7
महाराष्ट्र	Maharashtra	87,43,42	4,73,47	92,16,89	94.9
मणिपुर	Manipur	3,67,92	1,49,17	5,17,09	71.2
मेघालय	Meghalaya	1,22,38	24,09	1,46,47	83.6
नागालैण्ड	Nagaland	..	..	..	..
उड़ीसा	Orissa	19,36,52	2,31,70	21,68,22	89.3
पंजाब	Punjab	25,86,77	2,20,91	28,07,68	92.1
राजस्थान	Rajasthan	23,25,36	1,31,98	24,57,34	94.6
सिक्किम	Sikkim	15,95	3,00	18,95	84.2
तमिलनाडु	Tamil Nadu	49,59,70	3,24,71	52,84,41	93.9
त्रिपुरा	Tripura	1,35,69	10,13	1,45,82	93.1
उत्तर प्रदेश	Uttar Pradesh	51,21,69	3,14,47	54,36,16	94.2
पश्चिम बंगाल	West Bengal	42,40,51	4,89,02	47,29,53	89.7
अंड० व नि० द्वीप समूह	A. & N. Islands	18,74	2,87	21,61	86.7
अरुणाचल प्रदेश	Arunachal Pradesh	24,26	11,88	36,14	67.1
चंडीगढ़	Chandigarh	3,31,06	42,49	3,73,55	88.6
दादरा व नागर हवेली	Dadra & Nagar Haveli	..	..	..	..
दिल्ली	Delhi	22,33,26	80,25	23,13,51	96.5
गोवा, दमन व दीव	Goa, Daman & Diu	3,02,11	40,02	3,42,13	88.3
लक्षद्वीप	Lakshadweep	..	..	..	..
मिजोरम	Mizoram	62,95	12,05	75,00	83.9
पाण्डिचेरी	Pondicherry	2,99,63	17,39	3,17,02	94.5
भारत	INDIA	6,10,50,81	52,61,32	6,63,12,13	92.1

सारणी 4—शैक्षिक संस्थाओं के प्रकार के अनुसार (आवर्ती तथा अनावर्ती) कुल आय—(जारी)  
TABLE IV—TOTAL INCOME (RECURRING & NON-RECURRING) BY TYPE OF INSTITUTIONS—(Contd.)

(ङ)—उच्च शिक्षा की संस्थाएं—(जारी)

E—Institutions for Higher Education—(Contd.)

(ख) मैट्रिकोत्तर डिप्लोमा/प्रमाण-पत्र पाठ्यक्रमों में शिक्षा प्रदान करने वाली संस्थाएं (डिग्री स्तर के नीचे)  
(b)—Institutions Imparting Instructions in Post-Matriculation Diploma/Certificate Course

(Below Degree Level)—

(1) कला, विज्ञान तथा वाणिज्य

(i) Arts, Science and Commerce

(रुपये हजारों में)

(Rupees in Thousands)

राज्य/संघ शासित क्षेत्र State/Union Territory	कुल आय Total Income				आवर्ती आय का कुल आय से प्रतिशत %age of Recurring Income to Total Income
	आवर्ती Recurring	अनावर्ती Non- Recurring	कुल जोड़ Grand Total	आवर्ती	
1	2	3	4	5	
आंध्र प्रदेश	Andhra Pradesh	..	..	..	..
असम	Assam	..	..	..	..
बिहार	Bihar	..	..	..	..
गुजरात	Gujarat	..	..	..	..
हरियाणा	Haryana	..	..	..	..
हिमाचल प्रदेश	Himachal Pradesh	..	..	..	..
जम्मू और कश्मीर	Jammu & Kashmir	..	..	..	..
कर्नाटक	Karnataka	..	..	..	..
केरल	Kerala	..	..	..	..
मध्य प्रदेश	Madhya Pradesh	..	..	..	..
महाराष्ट्र	Maharashtra	15,46	5	15,51	99.7
मणिपुर	Manipur	..	..	..	..
मेघालय	Meghalaya	..	..	..	..
नागालैण्ड	Nagaland	..	..	..	..
उड़ीसा	Orissa	..	..	..	..
पंजाब	Punjab	..	..	..	..
राजस्थान	Rajasthan	..	..	..	..
सिक्किम	Sikkim	..	..	..	..
तमिलनाडु	Tamil Nadu	..	..	..	..
त्रिपुरा	Tripura	..	..	..	..
उत्तर प्रदेश	Uttar Pradesh	..	..	..	..
पश्चिम बंगाल	West Bengal	..	..	..	..
बं० व नि० द्वीपसमूह	A. & N. Islands.	..	..	..	..
अरुणाचल प्रदेश	Arunachal Pradesh	..	..	..	..
चंडीगढ़	Chandigarh	..	..	..	..
दादर व नागर हवेली	Dadra & Nagar Haveli	..	..	..	..
दिल्ली	Delhi	..	..	..	..
गोवा दमन व दीव	Goa, Daman & Diu	..	..	..	..
लक्षद्वीप	Lakshadweep	..	..	..	..
मिजोरम	Mizoram	..	..	..	..
पाण्डिचेरी	Pondicherry	..	..	..	..
भारत	INDIA	15,46	5	15,51	99.7

सारणी 4—शैक्षिक संस्थाओं के प्रकार के अनुसार (आवर्ती तथा अनावर्ती) कुल आय—(जारी)  
TABLE IV—TOTAL INCOME (RECURRING & NON-RECURRING) BY TYPE OF INSTITUTIONS—(Contd.)

(इ) उच्च शिक्षा की संस्थाएं—(जारी)

E—Institutions for Higher Education—(Contd.)

(ख) मैट्रिकोत्तर डिप्लोमा/प्रमाण-पत्र पाठ्यक्रमों में शिक्षा प्रदान करने वाली संस्थाएं (डिग्री स्तर के नीचे)—(जारी)

(b)—Institutions Imparting Instructions in Post-Matriculation Diploma/Certificate Courses (Below Degree Level)—(Contd.)

(2) कृषि तथा वन

(रुपये हजारों में)

(ii) Agriculture & Forestry

(Rupees in Thousands)

राज्य/संघ शासित क्षेत्र State/Union Territory	कुल आय Total Income				
	आवर्ती Recurring	अनावर्ती Non- Recurring	कुल जोड़ Grand Total	आवर्ती आय का कुल आय से प्रतिशत %age of Recurring Income to Total Income	
1	2	3	4	5	
आंध्र प्रदेश	Andhra Pradesh	..	..	..	
असम	Assam	1,22	2	1,24	98.4
बिहार	Bihar	..	..	..	..
गुजरात	Gujarat	..	..	..	..
हरियाणा	Haryana	..	..	..	..
हिमाचल प्रदेश	Himachal Pradesh	..	..	..	..
जम्मू और कश्मीर	Jammu & Kashmir	..	..	..	..
कर्नाटक	Karnataka	8,69	4,74	13,43	64.7
केरल	Kerala	8,15	45	8,60	94.8
मध्य प्रदेश	Madhya Pradesh	..	..	..	..
महाराष्ट्र	Maharashtra	..	..	..	..
मणिपुर	Manipur	..	..	..	..
मेघालय	Meghalaya	..	..	..	..
नागालैण्ड	Nagaland	..	..	..	..
उड़ीसा	Orissa	..	..	..	..
पंजाब	Punjab	..	..	..	..
राजस्थान	Rajasthan	1,52	..	1,52	100.0
सिक्किम	Sikkim	..	..	..	..
तमिलनाडु	Tamil Nadu	..	..	..	..
त्रिपुरा	Tripura	..	..	..	..
उत्तर प्रदेश	Uttar Pradesh	..	..	..	..
पश्चिम बंगाल	West Bengal	33,36	1,85	35,21	94.7
अंडम व निकोबार द्वीप समूह	A. & N. Islands	..	..	..	..
अरुणाचल प्रदेश	Arunachal Pradesh	..	..	..	..
चंडीगढ़	Chandigarh	..	..	..	..
दादर व नागर हवेली	Dadra & Nagar Haveli	..	..	..	..
दिल्ली	Delhi	..	..	..	..
गोवा, दमन व दीव	Goa, Daman & Diu	..	..	..	..
लक्षद्वीप	Lakshadweep	..	..	..	..
मिजोरम	Mizoram	..	..	..	..
पॉन्डिचेरी	Pondicherry	..	..	..	..
भारत	INDIA	52,94	7,06	60,00	88.2

सारणी 4—शैक्षिक संस्था के प्रकार के अनुसार (आवर्ती तथा अनावर्ती) कुल आय—(जारी)  
TABLE IV—TOTAL INCOME (RECURRING & NON-RECURRING) BY TYPE OF INSTITUTIONS—(Contd.)

(ङ)—उच्च शिक्षा की संस्थाएं—(जारी)

E—Institutions for Higher Education—(Contd.)

(ख) मैट्रिकोत्तर डिप्लोमा प्रमाण-पत्र पाठ्यक्रमों में शिक्षा प्रदान करने वाली संस्थाएं (डिग्री स्तर के नीचे)—(जारी)

(b) Institutions imparting Instructions in Post-Matriculation Diploma/Certificate Courses (Below Degree Level)—(Contd.)

(3) शिक्षा  
(iii) Education

(रुपये हजारों में)  
(Rupees in Thousands)

राज्य/संघ शासित क्षेत्र State/Union Territory	कुल आय Total Income				
	आवर्ती Recurring	अनावर्ती Non-Recurring	कुल जोड़ Grand Total	आवर्ती आय का कुल आय से प्रतिशत %age of Recurring Income to Total Income	
1	2	3	4	5	
आंध्र प्रदेश	Andhra Pradesh	36,22	8	36,30	99.8
असम	Assam	72,15	2,64	74,79	96.5
बिहार	Bihar	2,30,20	7,71	2,37,91	96.8
गुजरात	Gujarat	..	..	..	..
हरियाणा	Haryana	..	..	..	..
हिमाचल प्रदेश	Himachal Pradesh	6,60	17	6,77	97.5
जम्मू और काश्मीर	Jammu & Kashmir	46,59	2,25	48,84	95.4
कर्नाटक	Karnataka	2,98,10	1,81	2,99,91	99.4
केरल	Kerala	1,17,59	76	1,18,35	99.4
मध्य प्रदेश	Madhya Pradesh	2,01,99	2,95	2,04,94	98.6
महाराष्ट्र	Maharashtra	2,68,59	11,88	2,80,47	95.8
मणिपुर	Manipur	..	..	..	..
मेघालय	Meghalaya	6,10	38	6,48	94.1
नागालैण्ड	Nagaland	..	..	..	..
उड़ीसा	Orissa	1,07,29	4,02	1,11,31	96.4
पंजाब	Punjab	46,67	26	46,93	99.4
राजस्थान	Rajasthan	65,39	2,24	67,63	96.7
सिक्किम	Sikkim	..	..	..	..
तमिलनाडु	Tamil Nadu	48,82	88	49,70	98.2
त्रिपुरा	Tripura	22,05	23	22,28	99.0
उत्तर प्रदेश	Uttar Pradesh	2,15,88	3,63	2,19,51	98.3
पश्चिम बंगाल	West Bengal	70,59	1,68	72,27	97.7
अंडो व नि० द्वीप समूह	A. & N. Islands	7,82	..	7,82	100.0
अरुणाचल प्रदेश	Arunachal Pradesh	..	..	..	..
चंडीगढ़	Chandigarh	..	..	..	..
दादर व नागर हवेली	Dadra & Nagar Haveli	..	..	..	..
दिल्ली	Delhi	12,68	..	12,68	100.0
गोवा, दमन व दीव	Goa, Daman & Diu	8,01	63	8,64	92.7
लक्षद्वीप	Lakshadweep	..	..	..	..
मिज़ोरम	Mizoram	11,83	28	12,11	97.7
पाण्डिचेरी	Pondicherry	..	..	..	..
भारत	INDIA	19,01,16	44,48	19,45,64	97.7

सारणी 4—शैक्षिक संस्थाओं के प्रकार के अनुसार (आवर्ती तथा अनावर्ती) कुल आय—(जारी)  
TABLE IV—TOTAL INCOME (RECURRING & NON-RECURRING) BY TYPE OF INSTITUTIONS—(Contd.)

(ड) —उच्च शिक्षा की संस्थाएं—(जारी)

E—Institutions for Higher Education—(Contd.)

(ख) मॅट्रिकोत्तर डिप्लोमा/प्रमाण-पत्र पाठ्यक्रमों में शिक्षा प्रदान करने वाली संस्थाएं (डिग्री स्तर के नीचे)—(जारी)

(b) Institutions Imparting Instructions in Post-Matriculation Diploma/Certificate Courses (Below Degree Level)—(Contd.)

(4) इंजीनियरी, प्रौद्योगिकी तथा स्थापत्य

(रुपये हजारों में)

(iv) Engineering, Technology & Architecture (Rupees in Thousands)

राज्य/संघ शासित क्षेत्र State/Union Territory	कुल आय Total Income				
	आवर्ती Recurring	अनावर्ती Non- Recurring	कुल जोड़ Grand Total	आवर्ती आय का कुल आय से प्रतिशत %age to Recurring Income to Total Income	
1	2	3	4	5	
आंध्र प्रदेश	Andhra Pradesh	6,57,41	27,07	6,84,48	96.0
असम	Assam	1,11,69	11,91	1,23,60	90.4
बिहार	Bihar	3,84,11	14,29	3,98,40	96.4
गुजरात	Gujarat	4,99,11	1,17,04	6,16,15	81.0
हरियाणा	Haryana	3,83,95	7,94	3,91,89	98.0
हिमाचल प्रदेश	Himachal Pradesh	73,06	11,30	84,36	86.6
जम्मू और काश्मीर	Jammu & Kashmir	30,61	1,09	31,70	96.6
कर्नाटक	Karnataka	5,55,05	55,09	6,10,14	91.0
केरल	Kerala	1,80,71	14,95	1,95,66	92.4
मध्य प्रदेश	Madhya Pradesh	5,15,58	55,98	5,71,56	90.2
महाराष्ट्र	Maharashtra	10,47,88	77,55	11,25,43	93.1
मणिपुर	Manipur	30,20	12,25	42,45	71.1
मेघालय	Meghalaya	..	..	..	..
नागालैण्ड	Nagaland	..	..	..	..
उड़ीसा	Orissa	67,37	2,57	69,94	96.3
पंजाब	Punjab	4,48,32	25,40	4,73,72	94.6
राजस्थान	Rajasthan	2,42,52	24,36	2,66,88	90.9
सिक्किम	Sikkim	..	..	..	..
तमिलनाडु	Tamil Nadu	5,40,56	1,01,84	6,42,40	84.1
त्रिपुरा	Tripura	9,25	41	9,66	95.8
उत्तर प्रदेश	Uttar Pradesh	6,05,46	55,14	6,60,60	91.7
पश्चिम बंगाल	West Bengal	4,98,03	34,35	5,32,38	93.5
अंडो व निकी द्वीप समूह	A. & N. Islands	..	..	..	..
अरुणाचल प्रदेश	Arunachal Pradesh	..	..	..	..
चंडीगढ़	Chandigarh	66,38	1,44	67,82	97.9
दादर व नागर हवेली	Dadra & Nagar Haveli	..	..	..	..
दिल्ली	Delhi	2,71,06	21,65	2,92,71	92.6
गोवा, दमन व दीव	Goa, Daman & Diu	50,70	17,50	68,20	74.3
लक्षद्वीप	Lakshadweep	..	..	..	..
मिजोरम	Mizoram	9,04	8,60	17,64	51.2
पाण्डिचेरी	Pondicherry	13,60	3,52	17,12	79.4
भारत	INDIA	72,91,65	7,03,24	79,94,89	91.2

सारणी 4—शैक्षिक संस्थाओं के प्रकार के अनुसार (आवर्ती तथा अनावर्ती) कुल आय—(जारी)  
 LTABE IV—TOTAL INCOME (RECURRING & NON-RECURRING) BY TYPE OF  
 INSTITUTIONS—(Contd.)

(ड)—उच्च शिक्षा की संस्थाएँ—(जारी)

E—Institutions for Higher Education—(Contd.)

(ख) मैट्रिकोत्तर डिप्लोमा/प्रमाण-पत्र पाठ्यक्रमों में शिक्षा प्रदान करने वाली संस्थाएँ (डिग्री स्तर के नीचे)—(जारी)

(b)—Institutions Imparting Instructions in Post-Matriculation Diploma/Certificate Courses  
 (Below Degree Level)—(Contd.)

(5) औषधि (दन्त चिकित्सा और परिचर्या धात्रिविद्या और औषधिमिश्रण शामिल है)

(v) Medicine (Including Dentistry, Mid-Wifery and Compounding)

(रुपये हजारों में)

(Rupees in Thousands)

राज्य/संघ शासित क्षेत्र State/Union Territory	कुल आय Total Income			
	आवर्ती Recurring	अनावर्ती Non- Recurring	कुल जोड़ Grand Total	आवर्ती आय का कुल आय से प्रतिशत %age of Recurring Income to Total Income
1	2	3	4	5
आंध्र प्रदेश	Andhra Pradesh	..	..	..
असम	Assam	..	..	..
बिहार	Bihar	..	..	..
गुजरात	Gujarat	..	..	..
हरियाणा	Haryana	..	..	..
हिमाचल प्रदेश	Himachal Pradesh	..	..	..
जम्मू और कश्मीर	Jammu & Kashmir	..	..	..
कर्नाटक	Karnataka	2,96	20	3,16
केरल	Kerala	7,37	43	7,80
मध्य प्रदेश	Madhya Pradesh	5,30	..	5,30
महाराष्ट्र	Maharashtra	41,44	58	42,02
मणिपुर	Manipur	..	..	..
मेघालय	Meghalaya	..	..	..
नागालैण्ड	Nagaland	..	..	..
उड़ीसा	Orissa	..	..	..
पंजाब	Punjab	..	..	..
राजस्थान	Rajasthan	..	..	..
सिक्किम	Sikkim	..	..	..
तमिलनाडु	Tamil Nadu	37	..	37
त्रिपुरा	Tripura	..	..	..
उत्तर प्रदेश	Uttar Pradesh	..	..	..
पश्चिम बंगाल	West Bengal	15,78	10,76	26,54
अंडो व निओ द्वीप समूह	A. & N. Islands	..	..	..
अरुणाचल प्रदेश	Arunachal Pradesh	..	..	..
चंडीगढ़	Chandigarh	..	..	..
दादर व नागर हवेली	Dadra & Nagar Haveli	..	..	..
दिल्ली	Delhi	15,73	..	15,73
गोवा, दमन व दीव	Goa, Daman & Diu	..	..	..
लक्षद्वीप	Lakshadweep	..	..	..
मिजोरम	Mizoram	..	..	..
पॉन्डिचेरी	Pondicherry	..	..	..
भारत	INDIA	88,95	11,97	1,00,92
				88.1



सारणी 4—शैक्षिक संस्थाओं के प्रकार के अनुसार (आवर्ती तथा अनावर्ती) कुल आय—(जारी)  
TABLE IV—TOTAL INCOME (RECURRING & NON-RECURRING) BY TYPE OF INSTITUTIONS—(Contd.)

(इ) उच्च शिक्षा की संस्थाएं—(जारी)

E—Institutions for Higher Education—(Contd.)

(ख) मैट्रिकोत्तर डिप्लोमा/प्रमाण-पत्र पाठ्यक्रमों में शिक्षा प्रदान करने वाली संस्थाएं (डिग्री स्तर के नीचे)—(जारी)

(b)—Institutions Imparting Instructions in Post-Matriculation Diploma/Certificate Courses (Below Degree Level)—(Contd.)

(6) औषधि विज्ञान  
(vi) Pharmacy

(रुपये हजारों में)  
(Rupees in Thousands)

राज्य/संघ शासित क्षेत्र State/Union Territory	कुल आय Total Income			
	आवर्ती Recurring	अनावर्ती Non-Recurring	कुल जोड़ Grand Total	आवर्ती आय का कुल आय से प्रतिशत %age of Recurring Income to Total Income
1	2	3	4	5
आंध्र प्रदेश	Andhra Pradesh	..	..	..
असम	Assam	..	..	..
बिहार	Bihar	3,81	..	3,81 100.0
गुजरात	Gujarat	..	..	..
हरियाणा	Haryana	..	..	..
हिमाचल प्रदेश	Himachal Pradesh	..	..	..
जम्मू और काश्मीर	Jammu & Kashmir	..	..	..
कर्नाटक	Karnataka	..	..	..
केरल	Kerala	..	..	..
मध्य प्रदेश	Madhya Pradesh	..	..	..
महाराष्ट्र	Maharashtra	7,13	..	7,13 100.0
मणिपुर	Manipur	..	..	..
मेघालय	Meghalaya	..	..	..
नागालैण्ड	Nagaland	..	..	..
उड़ीसा	Orissa	..	..	..
पंजाब	Punjab	..	..	..
राजस्थान	Rajasthan	..	..	..
सिक्किम	Sikkim	..	..	..
तमिलनाडु	Tamil Nadu	..	..	..
त्रिपुरा	Tripura	2,53	84	3,37 75.1
उत्तर प्रदेश	Uttar Pradesh	..	..	..
पश्चिम बंगाल	West Bengal	5,37	..	5,37 100.0
अंडो व नि० द्वीप समूह	A. & N. Islands	..	..	..
अरुणाचल प्रदेश	Arunachal Pradesh	..	..	..
चंडीगढ़	Chandigarh	..	..	..
दादर व नागर हवेली	Dadra & Nagar Haveli	..	..	..
दिल्ली	Delhi	..	..	..
गोवा, दमन व दीव	Goa, Daman & Diu	..	..	..
लक्षद्वीप	Lakshadweep	..	..	..
मिजोरम	Mizoram	..	..	..
पाण्डिचेरी	Pondicherry	..	..	..
भारत	INDIA	18,84	84	19,68 95.7

सारणी 4—शैक्षिक संस्थाओं के प्रकार के अनुसार (आवर्ती तथा अनावर्ती) कुल आय—(जारी)  
TABLE IV—TOTAL INCOME (RECURRING & NON-RECURRING) BY TYPE OF INSTITUTIONS—(Contd.)

(ङ) उच्च शिक्षा की संस्थाएं—(जारी)

E—Institutions for Higher Education—(Contd.)

(ख) मैट्रिकोस्तर डिप्लोमा/प्रमाण-पत्र पाठ्यक्रमों में शिक्षा प्रदान करने वाली संस्थाएं (डिग्री स्तर के नीचे)—(जारी)

(b)—Institutions Imparting Instructions in Post-Matriculation Diploma/Certificate Courses (Below Degree Level)—(Contd.)

(7) सार्वजनिक स्वास्थ्य

(रुपये हजारों में)

(vii) Public Health

(Rupees in Thousands)

राज्य/संघ शासित क्षेत्र State/Union Territory	कुल आय Total Income			आवर्ती आय का कुल आय से प्रतिशत %age of Recurring Income to Total Income
	आवर्ती Recurring	अनावर्ती Non- Recurring	कुल जोड़ Grand Total	
1	2	3	4	5
आंध्र प्रदेश	Andhra Pradesh	..	..	..
असम	Assam	..	..	..
बिहार	Bihar	3,92	..	3,92 100.0
गुजरात	Gujarat	..	..	..
हरियाणा	Haryana	..	..	..
हिमाचल प्रदेश	Himachal Pradesh	..	..	..
जम्मू और कश्मीर	Jammu & Kashmir	..	..	..
कर्नाटक	Karnataka	..	..	..
केरल	Kerala	..	..	..
मध्य प्रदेश	Madhya Pradesh	..	..	..
महाराष्ट्र	Maharashtra	..	..	..
मणिपुर	Manipur	..	..	..
मेघालय	Meghalaya	..	..	..
नागालैण्ड	Nagaland	..	..	..
उड़ीसा	Orissa	..	..	..
पंजाब	Punjab	3,58	..	3,58 100.0
राजस्थान	Rajasthan	2,95	34	3,29 89.7
सिक्किम	Sikkim	..	..	..
तमिलनाडु	Tamil Nadu	19,15	..	19,15 100.0
त्रिपुरा	Tripura	..	..	..
उत्तर प्रदेश	Uttar Pradesh	..	..	..
पश्चिम बंगाल	West Bengal	..	..	..
अंडो व नि० द्वीप समूह	A. & N. Islands	..	..	..
अरुणाचल प्रदेश	Arunachal Pradesh	..	..	..
चंडीगढ़	Chandigarh	..	..	..
दादर व नागर हवेली	Dadra & Nagar Haveli	..	..	..
दिल्ली	Delhi	6,59	..	6,59 100.0
गोवा, दमन व दीव	Goa, Daman & Diu	..	..	..
लक्षद्वीप	Lakshadweep	..	..	..
मिजोरम	Mizoram	..	..	..
पाण्डिचेरी	Pondicherry	..	..	..
भारत	INDIA	36,19	34	36,53 99.1

सारणी 4—शैक्षिक संस्थाओं के प्रकार के अनुसार (आवर्ती तथा अनावर्ती) कुल आय—(जारी)  
TABLE IV—TOTAL INCOME (RECURRING & NON-RECURRING) BY TYPE OF INSTITUTIONS—(Contd.)

(ड) उच्च शिक्षा की संस्थाएं—(जारी)

E—Institutions for Higher Education—(Contd.)

(ख) मैट्रिकोत्तर डिप्लोमा/प्रमाण-पत्र पाठ्यक्रमों में शिक्षा प्रदान करने वाली संस्थाएं (डिग्री स्तर के नीचे)—(जारी)

(b)—Institutions Imparting Instructions in Post-Matriculation Diploma/Certificate Courses (Below Degree Level)—(Contd.)

(8) संगीत तथा ललित कलाएं

(रुपए हजारों में)

(viii) Music and Fine Arts

(Rupees in Thousands)

राज्य/संघ शासित क्षेत्र State/Union Territory	कुल आय Total Income			आवर्ती आय का कुल आय से प्रतिशत %age of Recurring Income to Total Income
	आवर्ती Recurring	अनावर्ती Non- Recurring	कुल जोड़ Grand Total	
1	2	3	4	5
आंध्र प्रदेश	Andhra Pradesh	..	..	..
असम	Assam	..	..	..
बिहार	Bihar	18	..	100.0
गुजरात	Gujarat	..	..	..
हरियाणा	Haryana	..	..	..
हिमाचल प्रदेश	Himachal Pradesh	..	..	..
जम्मू और कश्मीर	Jammu & Kashmir	..	..	..
कर्नाटक	Karnataka	50,20	98	98.1
केरल	Kerala	11,42	7	99.4
मध्य प्रदेश	Madhya Pradesh	3,96	7	98.3
महाराष्ट्र	Maharashtra	5,55	43	92.8
मणिपुर	Manipur	..	..	..
मेघालय	Meghalaya	..	..	..
नागालैण्ड	Nagaland	..	..	..
उड़ीसा	Orissa	..	..	..
पंजाब	Punjab	..	..	..
राजस्थान	Rajasthan	2,17	..	100.0
सिक्किम	Sikkim	..	..	..
तमिलनाडु	Tamil Nadu	3,02	..	100.0
त्रिपुरा	Tripura	..	..	..
उत्तर प्रदेश	Uttar Pradesh	..	..	..
पश्चिम बंगाल	West Bengal	3,40	37	90.2
अंडम व नि० द्वीप समूह	A. & N. Islands	..	..	..
अरुणाचल प्रदेश	Arunachal Pradesh	..	..	..
चंडीगढ़	Chandigarh	5,14	..	100.0
दादर व नागर हवेली	Dadra & Nagar Haveli	..	..	..
दिल्ली	Delhi	1,50	..	100.0
गोवा, दमन व दीव	Goa, Daman & Diu	..	..	..
लक्षद्वीप	Lakshadweep	..	..	..
मिजोरम	Mizoram	..	..	..
पॉण्डिचेरी	Pondicherry	..	..	..
भारत	INDIA	86,54	1,92	88,46 97.8

सारणी 4—शैक्षिक संस्थाओं के प्रकार के अनुसार (आवर्ती तथा अनावर्ती) कुल आय—(जारी)  
TABLE IV—TOTAL INCOME (RECURRING & NON-RECURRING) BY TYPE OF INSTITUTIONS—(Contd.)

(इ) उच्च शिक्षा की संस्थाएं—(जारी)

E—Institutions for Higher Education—(Contd.)

(ख) मैट्रिकोत्तर डिप्लोमा/प्रमाण-पत्र पाठ्यक्रमों में शिक्षा प्रदान करने वाली संस्थाएं (डिग्री स्तर के नीचे)—(जारी)

(b)—Institutions Imparting Instructions in Post-Matriculation Diploma/Certificate Courses (Below Degree Level)—(Contd.)

(९) प्राच्य विद्या अध्ययन

(रुपये हजारों में)

(ix) Oriental Studies

(Rupees in Thousands)

राज्य/संघ शासित क्षेत्र State/Union Territory	कुल आय Total Income			आवर्ती आय का कुल आय से प्रतिशत %age of Recurring Income to Total Income
	आवर्ती Recurring	अनावर्ती Non- Recurring	कुल जोड़ Grand Total	
1	2	3	4	5
आंध्र प्रदेश	Andhra Pradesh	..	..	..
असम	Assam	..	..	..
बिहार	Bihar	6,94	14	7,08
गुजरात	Gujarat	..	..	..
हरियाणा	Haryana	..	..	..
हिमाचल प्रदेश	Himachal Pradesh	..	..	..
जम्मू और कश्मीर	Jammu & Kashmir	..	..	..
कर्नाटक	Karnataka	3,70	10	3,80
केरल	Kerala	..	..	..
मध्य प्रदेश	Madhya Pradesh	..	..	..
महाराष्ट्र	Maharashtra	..	..	..
मणिपुर	Manipur	..	..	..
मेघालय	Meghalaya	..	..	..
नागालैण्ड	Nagaland	..	..	..
उड़ीसा	Orissa	..	..	..
पंजाब	Punjab	..	..	..
राजस्थान	Rajasthan	..	..	..
सिक्किम	Sikkim	..	..	..
तमिलनाडु	Tamil Nadu	..	..	..
त्रिपुरा	Tripura	..	..	..
उत्तर प्रदेश	Uttar Pradesh	..	..	..
पश्चिम बंगाल	West Bengal	3,04	6	3,10
अंड० व नि० द्वीप समूह	A. & N. Islands	..	..	..
अरुणाचल प्रदेश	Arunchal Pradesh	..	..	..
चण्डीगढ़	Chandigarh	..	..	..
दादर व नागर हवेली	Dadra & Nagar Haveli	..	..	..
दिल्ली	Delhi	..	..	..
गोवा, दमन व दीव	Goa, Daman & Diu	..	..	..
लक्षद्वीप	Lakshadweep	..	..	..
मिजोरम	Mizoram	..	..	..
पांडिचेरी	Pondicherry	..	..	..
भारत	INDIA	13,68	30	13,98

सारणी 4—शैक्षिक संस्थाओं के प्रकार के अनुसार (आवर्ती तथा अनावर्ती) कुल आय—(जारी)  
TABLE IV—TOTAL INCOME (RECURRING & NON-RECURRING) BY TYPE OF INSTITUTIONS—(Contd.)

(ड) उच्च शिक्षा की संस्थाएं—(जारी)

E—Institutions for Higher Education—(Contd.)

(ख) मैट्रिकोत्तर डिप्लोमा/प्रमाण-पत्र पाठ्यक्रमों में शिक्षा प्रदान करने वाली संस्थाएं (डिग्री स्तर के नीचे)—(जारी)

(b) Institutions Imparting Instructions in Post-Matriculation Diploma/Certificate Courses (Below Degree Level)—(Contd.)

(10) शारीरिक शिक्षा

(रुपये हजारों में)

(x) Physical Education

(Rupees in Thousands)

राज्य/संघ शासित क्षेत्र State/Union Territory	कुल आय Total Income			
	आवर्ती Recurring	अनावर्ती Non- Recurring	कुल जोड़ Grand Total	आवर्ती आय का कुल आय से प्रतिशत % age of Recurring Income to Total Income
1	2	3	4	5
आंध्र प्रदेश	Andhra Pradesh	..	..	..
असम	Assam	..	..	..
बिहार	Bihar	1,21	..	100.0
गुजरात	Gujarat	7,08	78	90.1
हरियाणा	Haryana	..	..	..
हिमाचल प्रदेश	Himachal Pradesh	..	..	..
जम्मू और कश्मीर	Jammu & Kashmir	..	..	..
कर्नाटक	Karnataka	3,28	40	89.1
केरल	Kerala	..	..	..
मध्य प्रदेश	Madhya Pradesh	5,83	..	100.0
महाराष्ट्र	Maharashtra	..	..	..
मणिपुर	Manipur	..	..	..
मेघालय	Meghalaya	..	..	..
नागालैंड	Nagaland	..	..	..
उड़ीसा	Orissa	1,90	28	87.2
पंजाब	Punjab	..	..	..
राजस्थान	Rajasthan	..	..	..
सिक्किम	Sikkim	..	..	..
तमिलनाडु	Tamil Nadu	..	..	..
त्रिपुरा	Tripura	..	..	..
उत्तर प्रदेश	Uttar Pradesh	1,01	..	100.0
पश्चिम बंगाल	West Bengal	..	..	..
अंडो नि० द्वीप समूह	A. & N Islands	..	..	..
अरुणाचल प्रदेश	Arunachal Pradesh	..	..	..
चंडीगढ़	Chandigarh	..	..	..
दादर व नगर हवेली	Dadra & Nagar Haveli	..	..	..
दिल्ली	Delhi	..	..	..
गोवा, दमन व दीव	Goa, Daman & Diu	..	..	..
लक्षद्वीप	Lakshadweep	..	..	..
मिजोरम	Mizoram	..	..	..
पाण्डिचेरी	Pondicherry	..	..	..
भारत	INDIA	20,31	1.46	93.3

सारणी 4—शैक्षिक संस्थाओं के प्रकार के अनुसार (आवर्ती तथा अनावर्ती) कुल आय—(जारी)  
TABLE IV—TOTAL INCOME (RECURRING & NON-RECURRING) BY TYPE OF INSTITUTIONS—(Contd.)

(इ) उच्च शिक्षा की संस्थाएं—(जारी)

E—Institutions for Higher Education—(Contd.)

(ख) मैट्रिकोत्तर डिप्लोमा/प्रमाण-पत्र पाठ्यक्रमों में शिक्षा प्रदान करने वाली संस्थाएं (डिग्री स्तर के नीचे)—(जारी)

(b) Institutions Imparting Instructions in Post/Matriculation Diploma/Certificate Courses (Below Degree Level)—(Contd.)

(11) पशु चिकित्सा विज्ञान

(रुपये हजारों में)

(xi) Veterinary Science

(Rupees in Thousands)

राज्य/संघ शासित क्षेत्र State/Union Territory	कुल आय Total Income			आवर्ती आय का कुल आय से प्रतिशत %age of Recurring Income to Total Income
	आवर्ती Recurring	अनावर्ती Non- Recurring	कुल जोड़ Grand Total	
1	2	3	4	5
आंध्र प्रदेश	Andhra Pradesh	..	..	..
असम	Assam	..	..	..
बिहार	Bihar	..	..	..
गुजरात	Gujarat	..	..	..
हरियाणा	Haryana	..	..	..
हिमाचल प्रदेश	Himachal Pradesh	..	..	..
जम्मू और कश्मीर	Jammu & Kashmir	..	..	..
कर्नाटक	Karnataka	..	..	..
केरल	Kerala	..	..	..
मध्य प्रदेश	Madhya Pradesh	..	..	..
महाराष्ट्र	Maharashtra	..	..	..
मणिपुर	Manipur	..	..	..
मेघालय	Meghalaya	..	..	..
नागालैंड	Nagaland	..	..	..
उड़ीसा	Orissa	..	..	..
पंजाब	Punjab	..	..	..
राजस्थान	Rajasthan	..	..	..
सिक्किम	Sikkim	..	..	..
तमिलनाडु	Tamil Nadu	..	..	..
त्रिपुरा	Tripura	..	..	..
उत्तर प्रदेश	Uttar Pradesh	..	..	..
पश्चिम बंगाल	West Bengal	..	..	..
अंड० नि० द्वीप समूह	A. & N. Islands	..	..	..
अरुणाचल प्रदेश	Arunachal Pradesh	..	..	..
चंडीगढ़	Chandigarh	..	..	..
दादर व नागर हवेली	Dadra & Nagar Haveli	..	..	..
दिल्ली	Delhi	..	..	..
गोवा, दमन दीव	Goa, Daman & Diu	..	..	..
लक्षद्वीप	Lakshadweep	..	..	..
मिज़ोरम	Mizoram	..	..	..
पाण्डिचेरी	Pondicherry	..	..	..
भारत	INDIA	..	..	..

सारणी 4—शैक्षिक संस्थाओं के प्रकार के अनुसार (आवर्ती तथा अनावर्ती) कुल आय—(जारी)

TABLE IV—TOTAL INCOME (RECURRING & NON-RECURRING BY TYPE OF INSTITUTIONS—(Contd.)

(ख)—उच्च शिक्षा की संस्थाएं—(जारी)

E—Institutions for Higher Education—(Contd.)

(ख) मैट्रिकोत्तर डिप्लोमा/प्रमाण-पत्र पाठ्यक्रमों में शिक्षा प्रदान करने वाली संस्थाएं (डिग्री स्तर के नीचे)—(जारी)

(b) Institutions Imparting Instructions in Post Matriculation Diploma/Certificate Courses  
(Below Degree Level)—(Contd.)

(12) मैट्रिकोत्तर डिप्लोमा/प्रमाण-पत्र पाठ्यक्रमों में शिक्षा प्रदान करने वाली अन्य संस्थाएं

(xii) Other Institutions Imparting Instructions in Post-Matriculation Diploma/Certificate Courses

(रुपये हजारों में)

(Rupees in Thousands)

राज्य/संघ शासित क्षेत्र State/Union Territory	कुल आय Total Income				
	आवर्ती Recurring	अनावर्ती Non- Recurring	कुल जोड़ Grand Total	आवर्ती आय का कुल आय में प्रतिशत %age of Recurring Income to Total Income	
1	2	3	4	5	
आंध्र प्रदेश	Andhra Pradesh	3,68	..	3,68	100.0
असम	Assam	1,76	..	1,76	100.0
बिहार	Bihar	4,62	1	4,03	99.8
गुजरात	Gujarat	35,40	..	35,40	100.0
हरियाणा	Haryana	23,02	68	23.70	97.1
हिमाचल प्रदेश	Himachal Pradesh	..	..	..	..
जम्मू और कश्मीर	Jammu & Kashmir	45,03	17,84	62,87	71.6
कर्नाटक	Karnataka	15,12	1,04	16,16	93.6
केरल	Kerala	..	..	..	..
मध्य प्रदेश	Madhya Pradesh	..	..	..	..
महाराष्ट्र	Maharashtra	24,43	..	24,43	100.0
मणिपुर	Manipur	5.94	10	6,04	98.3
मेघालय	Meghalaya	..	..	..	..
नागालैण्ड	Nagaland	..	..	..	..
उड़ीसा	Orissa	..	..	..	..
पंजाब	Punjab	40,90	1,42	42,32	96.6
राजस्थान	Rajasthan	34,41	..	34,41	100.0
सिक्किम	Sikkim	..	..	..	..
तमिलनाडु	Tamil Nadu	..	..	..	..
त्रिपुरा	Tripura	..	..	..	..
उत्तर प्रदेश	Uttar Pradesh	..	..	..	..
पश्चिम बंगाल	West Bengal	1,14,71	1,72	1,16,43	98.5
अंड० व नि० द्वीप समूह	A. & N, Islands	..	..	..	..
अरुणाचल प्रदेश	Arunachal Pradesh	..	..	..	..
चंडीगढ़	Chandigarh	..	..	..	..
दादर व नागर हवेली	Dadra & Nagar Haveli	..	..	..	..
दिल्ली	Delhi	35,71	2,59	38,30	93.2
गोवा, दमन व दीव	Goa, Daman & Diu	8,58	..	8,58	100.0
लक्षद्वीप	Lakshadweep	..	..	..	..
मिजोरम	Mizoram	99	4,00	4,99	19.8
पांडिचेरी	Pondicherry	3.76	94	4,70	80.0
भारत	INDIA	3,98,06	30,34	4,28,40	92.9

सारणी 4—शैक्षिक संस्थाओं के प्रकार के अनुसार (आवर्ती तथा अनावर्ती) कुल आय—(जारी)  
**TABLE IV—TOTAL INCOME (RECURRING & NON-RECURRING) BY TYPE OF INSTITUTIONS—(Contd.)**

(ङ) उच्च शिक्षा की संस्थाएँ—(जारी)

E—Institutions for Higher Education—(Contd.)

जोड़ (ख) (1 से 12)—मैट्रिकोत्तर डिप्लोमा/पाठ्यक्रमों में शिक्षा प्रमाण-पत्र प्रदान करने वाली कुल संस्थाएँ  
 (डिग्री स्तर के नीचे—(समाप्त)

**Total (b) (i to xii)—All Institutions Imparting Instructions in Post-Matriculation Diploma/Certificate Courses (Below Degree Level)—(Concl'd.)**

(रुपये हजारों में)

(Rupees in Thousands)

राज्य/संघ शासित क्षेत्र State/Union Territory	कुल आय Total Income			आवर्ती आय का कुल आय से प्रतिशत %age of Recurring Income to Total Income	
	आवर्ती Recurring	अनावर्ती Non- Recurring	कुल जोड़ Grand Total		
1	2	3	4	5	
आंध्र प्रदेश	Andhra Pradesh	6,97,31	27,15	7,24,46	96.3
असम	Assam	1,86,82	14,57	2,01,39	92.8
बिहार	Bihar	6,34,99	22,15	6,57,14	96.6
गुजरात	Gujarat	5,41,59	1,17,82	6,59,41	82.1
हरियाणा	Haryana	4,06,97	8,62	4,15,59	97.9
हिमाचल प्रदेश	Himachal Pradesh	79,66	11,47	91,13	87.4
जम्मू और कश्मीर	Jammu & Kashmir	1,22,23	21,18	1,43,41	85.2
कर्नाटक	Karnataka	9,37,10	64,36	10,01,46	93.6
केरल	Kerala	3,25,24	16,66	3,41,90	95.1
मध्य प्रदेश	Madhya Pradesh	7,32,66	59,00	7,91,66	92.5
महाराष्ट्र	Maharashtra	14,10,48	90,49	15,00,97	94.0
मणिपुर	Manipur	36,14	12,35	48,49	74.5
मेघालय	Meghalaya	6,10	38	6,48	94.1
नागालैण्ड	Nagaland	..	..	..	..
उड़ीसा	Orissa	1,76,56	6,87	1,83,43	96.3
पंजाब	Punjab	5,39,47	27,08	5,66,55	95.2
राजस्थान	Rajasthan	3,48,96	26,94	3,75,90	92.8
सिक्किम	Sikkim	..	..	..	..
तमिलनाडु	Tamil Nadu	6,11,92	1,02,72	7,14,64	85.6
त्रिपुरा	Tripura	33,83	1,48	35,31	95.8
उत्तर प्रदेश	Uttar Pradesh	8,22,35	58,77	8,81,12	93.3
पश्चिम बंगाल	West Bengal	7,44,28	50,79	7,95,07	93.6
अंड० व नि० द्वीप समूह	A, & N, Islands	7,82	..	7,82	100.0
अरुणाचल प्रदेश	Arunachal Pradesh	..	..	..	..
चंडीगढ़	Chandigarh	71,52	1,44	72,96	98.0
दादर व नागर हवेली	Dadra & Nagar Haveli	..	..	..	..
दिल्ली	Delhi	3,43,27	24,24	3,67,51	93.4
गोवा, दमन व दीप	Goa, Daman & Diu	67,29	18,13	85,42	78.8
लक्षद्वीप	Lakshadweep	..	..	..	..
मिजोरम	Mizoram	21,86	12,88	34,74	62.9
पाण्डिचेरी	Pondicherry	17,36	4,46	21,82	79.6
<b>भारत</b>	<b>INDIA</b>	<b>99,23,78</b>	<b>8,02,00</b>	<b>1,07,25,78</b>	<b>92.5</b>



सारणी 4—शैक्षिक संस्थाओं के प्रकार के अनुसार (आवर्ती तथा अनावर्ती) कुल आय—(जारी)  
TABLE IV—TOTAL INCOME (RECURRING & NON-RECURRING) BY TYPE OF INSTITUTIONS—(Contd.)

(इ) उच्च शिक्षा की संस्थाएं—(समाप्त)

E—Institutions for Higher Education—(Concl'd.)

जोड़ (क + ख)—उच्च शिक्षा की संस्थाएं (डिग्री, उच्च तथा डिग्री स्तर के नीचे)—(समाप्त)

Total E (a+b)—All Institutions for Higher Education (Degree Standard and above and below Degree Level)—(Concl'd.)

(रुपये हजारों में)  
(Rupees in Thousands)

राज्य/संघ शासित क्षेत्र State/Union Territory	कुल आय Total Income				
	आवर्ती Recurring	अनावर्ती Non-Recurring	कुल जोड़ Grand Total	आवर्ती आय का कुल आय से प्रतिशत %age of Recurring Income to Total Income	
1	2	3	4	5	
आंध्र प्रदेश	Andhra Pradesh	55,56,48	4,59,18	60,15,66	92.4
असम	Assam	17,08,76	1,53,36	18,62,12	91.8
बिहार	Bihar	52,32,85	3,85,00	56,17,85	93.1
गुजरात	Gujarat	35,59,98	4,02,68	39,62,66	89.8
हरियाणा	Haryana	19,14,87	1,00,50	20,15,37	95.0
हिमाचल प्रदेश	Himachal Pradesh	4,50,11	1,13,99	5,64,10	79.8
जम्मू और कश्मीर	Jammu & Kashmir	7,17,00	1,42,19	8,59,19	83.5
कर्नाटक	Karnataka	49,89,72	8,47,23	58,36,95	85.5
केरल	Kerala	41,38,29	2,50,99	43,89,28	94.3
मध्य प्रदेश	Madhya Pradesh	36,19,40	1,89,58	38,08,98	95.0
महाराष्ट्र	Maharashtra	1,01,53,90	5,63,96	1,07,17,86	94.7
मणिपुर	Manipur	4,04,06	1,61,52	5,65,58	71.4
मेघालय	Meghalaya	1,28,48	24,47	1,52,95	84.0
नागालैण्ड	Nagaland	..	..	..	..
उड़ीसा	Orissa	21,13,08	2,38,57	23,51,65	89.9
पंजाब	Punjab	31,26,24	2,47,99	33,74,23	92.7
राजस्थान	Rajasthan	26,74,32	1,58,92	28,33,24	94.4
सिक्किम	Sikkim	15,95	3,00	18,95	84.2
तमिलनाडु	Tamil Nadu	55,71,62	4,27,43	59,99,05	92.9
त्रिपुरा	Tripura	1,69,52	11,61	1,81,13	93.6
उत्तर प्रदेश	Uttar Pradesh	59,44,04	3,73,24	63,17,28	94.1
पश्चिम बंगाल	West Bengal	49,84,79	5,39,81	55,24,60	90.2
अंडमान व निकोबार द्वीप समूह	A, & N, Islands	26,56	2,87	29,43	90.2
अरुणाचल प्रदेश	Arunachal Pradesh	24,26	11,88	36,14	67.1
चंडीगढ़	Chandigarh	4,02,58	43,93	4,46,51	90.2
दादरा व नागर हवेली	Dadra & Nagar Haveli	..	..	..	..
दिल्ली	Delhi	25,76,53	1,04,49	26,81,02	96.1
गोवा, दमन व दीव	Goa, Daman & Diu	3,69,40	58,15	4,27,55	86.4
लक्षद्वीप	Lakshadweep	..	..	..	..
मिजोरम	Mizoram	84,81	24,93	1,09,74	77.3
पॉन्डिचेरी	Pondicherry	3,16,99	21,85	3,38,84	93.6
भारत	INDIA	7,09,74,59	60,63,32	7,70,37,91	92.1

सारणी 4—शैक्षिक संस्थाओं के प्रकार के अनुसार (आवर्ती तथा अनावर्ती) कुल आय—(जारी)  
TABLE IV—TOTAL INCOME (RECURRING & NON-RECURRING) BY TYPE OF INSTITUTIONS—(Contd.)

(च) इन्टरमीडिएट और/अथवा माध्यमिक बोर्ड  
F—Board of Intermediate and/ Secondary Education

(रुपये हजारों में)  
(Rupees in Thousands)

राज्य/संघ शासित क्षेत्र State/Union Territory	कुल आय Total Income				
	आवर्ती Recurring	अनावर्ती Non- Recurring	कुल जोड़ Grand Total	आवर्ती आय का कुल आय से प्रतिशत %age of Recurring Income to Total Income	
1	2	3	4	5	
आंध्र प्रदेश	Andhra Pradesh	25,45,56	1,27,50	26,73,06	95.2
असम	Assam	95,22	1,93	97,15	98.0
बिहार	Bihar	2,60,95	3,61	2,64,56	98.6
गुजरात	Gujarat	2,15,33	..	2,15,33	100.0
हरियाणा	Haryana	2,61,21	..	2,61,21	100.0
हिमाचल प्रदेश	Himachal Pradesh	1,34,92	8,19	1,43,11	94.3
जम्मू और कश्मीर	Jammu & Kashmir	32,11	..	32,11	100.0
कर्नाटक	Karnataka	58,43	..	58,43	100.0
केरल	Kerala	2,17,39	..	2,17,39	100.0
मध्य प्रदेश	Madhya Pradesh	8,74,25	1,21,69	9,95,94	87.8
महाराष्ट्र	Maharashtra	5,01,55	..	5,01,55	100.0
मणिपुर	Manipur	13,54	..	13,54	100.0
मेघालय	Meghalaya	10,55	5,00	15,55	67.8
नागालैण्ड	Nagaland	..	..	..	..
उड़ीसा	Orissa	..	..	..	..
पंजाब	Punjab	5,53,34	..	5,53,34	100.0
राजस्थान	Rajasthan	2,38,72	..	2,38,72	100.0
सिक्किम	Sikkim	..	..	..	..
तमिलनाडु	Tamil Nadu	2,38,14	..	2,38,14	100.0
त्रिपुरा	Tripura	14,37	26	14,63	98.2
उत्तर प्रदेश	Uttar Pradesh	6,43,58	..	6,43,58	100.0
पश्चिम बंगाल	West Bengal	2,41,77	7,74	2,49,51	96.9
अंड० व नि० द्वीप समूह	A, & N, Islands	..	..	..	..
अरुणाचल प्रदेश	Arunachal Pradesh	..	..	..	..
चंडीगढ़	Chandigarh	..	..	..	..
दादर व नागर हवेली	Dadra & Nagar Haveli	..	..	..	..
दिल्ली	Delhi	1,71,63	..	1,71,63	100.0
गोवा, दमन व दीव	Goa, Daman & Diu	10,44	..	10,44	100.0
लक्ष द्वीप	Lakshadweep	..	..	..	..
मिजोरम	Mizoram	..	..	..	..
पांडिचेरी	Pondicherry	..	..	..	..
भारत	INDIA	73,33,00	2,75,92	76,08,92	96.4

सारणी 4—शैक्षिक संस्थाओं के प्रकार के अनुसार (आवर्ती तथा अनावर्ती) कुल आय—(जारी)  
TABLE IV—TOTAL INCOME (RECURRING & NON-RECURRING) BY TYPE OF INSTITUTIONS—(Contd.)

(छ) इन्टरमीडिएट/पूर्व डिग्री कालेज/जूनियर कालेज (पुरानी पद्धति)  
G—Intermediate/Pre-Degree/Junior Colleges— (Old Pattern)

(रुपये हजारों से)  
(Rupees in Thousands)

राज्य/संघ शासित क्षेत्र State/Union Territory	कुल आय Total Income				
	आवर्ती Recurring	अनावर्ती Non-Recurring	कुल जोड़ Grand Total	आवर्ती आय का कुल आय से प्रतिशत %age of Recurring Income to Total Income	
1	2	3	4	5	
आंध्र प्रदेश	Andhra Pradesh	..	..	..	..
असम	Assam	9 10	6,62	15,72	57.9
बिहार	Bihar	10,37	4,30	14,67	70.7
गुजरात	Gujarat	..	..	..	..
हरियाणा	Haryana	..	..	..	..
हिमाचल प्रदेश	Himachal Pradesh	..	..	..	..
जम्मू और कश्मीर	Jammu & Kashmir	..	..	..	..
कर्नाटक	Karnataka	17,10,81	69,84	17,80,65	96.1
केरल	Kerala	69,18	14,66	83,84	82.5
मध्य प्रदेश	Madhya Pradesh	..	..	..	..
महाराष्ट्र	Maharashtra	..	..	..	..
मणिपुर	Manipur	2,26	32	2,58	87.6
मेघालय	Meghalaya	..	..	..	..
नागालैण्ड	Nagaland	..	..	..	..
उड़ीसा	Orissa	..	..	..	..
पंजाब	Punjab	..	..	..	..
राजस्थान	Rajasthan	..	..	..	..
सिक्किम	Sikkim	..	..	..	..
तमिलनाडु	Tamil Nadu	..	..	..	..
त्रिपुरा	Tripura	..	..	..	..
उत्तर प्रदेश	Uttar Pradesh	..	..	..	..
पश्चिम बंगाल	West Bengal	..	..	..	..
अंडो व नि० द्वीप समूह	A, & N, Islands	..	..	..	..
अरुणाचल प्रदेश	Arunachal Pradesh	..	..	..	..
चंडीगढ़	Chandigarh	..	..	..	..
दादर व नागर हवेली	Dadra & Nagar Haveli	..	..	..	..
दिल्ली	Delhi	..	..	..	..
गोवा, दमन व दीव	Goa, Daman & Diu	..	..	..	..
लक्षद्वीप	Lakshadweep	19,16	2,73	21,89	87.5
मिजोरम	Mizoram	6,12	69	6,81	89.9
पॉन्डिचेरी	Pondicherry	5,22	1,42	6,64	78.6
भारत	INDIA	18,32,22	1,90,58	19,32,80	94.8

सारणी 4—शैक्षिक संस्थानों के प्रकार के अनुसार (आवर्ती तथा अनावर्ती) कुल आय—(जारी)  
TABLE IV—TOTAL INCOME (RECURRING & NON-RECURRING) BY TYPE OF INSTITUTIONS—(Contd.)

(ज) उच्चतर माध्यमिक स्कूल (10+2 पद्धति)

H—Higher Secondary Schools (10+2 Pattern)

(1) शैक्षिक पाठ्यधाराओं वाले उच्चतर माध्यमिक स्कूल

(i) Higher Secondary Schools with Academic Streams

(रुपये हजारों में)  
(Rupees in Thousands)

राज्य/संघ शासित क्षेत्र State/Union Territory	कुल आय Total Income				
	आवर्ती Recurring	अनावर्ती Non-Recurring	कुल जोड़ Grand Total	आवर्ती आय का कुल आय से प्रतिशत %age of Recurring Income to total Income	
1	2	3	4	5	
आंध्र प्रदेश	Andhra Pradesh	3,62,58	15,73	3,78,31	95.8
असम	Assam	5,36,48	13,57	5,50,05	97.5
बिहार	Bihar	1,60,86	20,15	1,81,01	88.9
गुजरात	Gujarat	42,23,28	2,08,60	44,31,88	95.3
हरियाणा	Haryana	1,52,56	17,52	1,70,08	89.7
हिमाचल प्रदेश	Himachal Pradesh	36,40	..	36,40	100.0
जम्मू और कश्मीर	Jammu & Kashmir	3,43,28	46,19	3,89,47	88.1
कर्नाटक	Karnataka	..	..	..	..
केरल	Kerala	..	..	—	..
मध्य प्रदेश	Madhya Pradesh	..	..	..	..
महाराष्ट्र	Maharashtra	42,78,18	2,22,92	45,01,10	95.0
मणिपुर	Manipur	60,70	6,68	67,38	90.1
मेघालय	Meghalaya	..	..	..	..
नागालैण्ड	Nagaland	..	..	..	..
उड़ीसा	Orissa	..	..	..	..
पंजाब	Punjab	1,98,52	17,44	2,15,96	91.9
राजस्थान	Rajasthan	1,60,04	2,83	1,62,87	98.3
सिक्किम	Sikkim	1,17,61	30,63	1,48,24	79.3
तमिलनाडु	Tamil Nadu	61,72,00	1,39,00	63,11,00	97.8
त्रिपुरा	Tripura	3,66,26	26,59	3,92,85	93.2
उत्तर प्रदेश	Uttar Pradesh	..	..	..	..
पश्चिम बंगाल	West Bengal	26,71,81	1,62,25	28,34,06	94.3
अंड० व नि० द्वीप समूह	A. & N. Islands	87,80	18,68	1,06,48	82.5
अरुणाचल प्रदेश	Arunachal Pradesh	64,05	49,26	113,31	56.5
चंडीगढ़	Chandigarh	..	..	..	..
दादर व नगर हवेली	Dadra & Nagar Haveli	5,30	1,30	6,60	80.3
दिल्ली	Delhi	48,14,42	7,89,54	56,03,96	85.9
गोवा, दमन व दीव	Goa, Daman & Diu	46,87	88	47,75	98.2
लक्षद्वीप	Lakshadweep	..	..	..	..
मिज़ोरम	Mizoram	..	..	..	..
पाण्डिचेरी	Pondicherry	8,95	1,12	10,07	88.9
भारत	INDIA	2,48,67,95	17,90,88	2,66,58,83	93.3

सारणी 4—शैक्षिक संस्थाओं के प्रकार के अनुसार (आवर्ती तथा अनावर्ती) कुल आय—(जारी)  
TABLE IV—TOTAL INCOME (RECURRING & NON-RECURRING) BY TYPE OF INSTITUTIONS—(Contd.)

(अ) उच्चतर माध्यमिक स्कूल (10+2 पद्धति)—(जारी)  
H—Higher Secondary Schools (10+2 Pattern)—(Contd.)  
(2) व्यावसायिक पाठ्यव्यवस्था वाले उच्चतर माध्यमिक स्कूल  
(ii) Higher Secondary Schools with Vocational Stream

(रुपये हजारों में)  
(Rupees in Thousands)

कुल आय  
Total Income

राज्य/संघ शासित क्षेत्र State/Union Territory	आवर्ती Recurring	अनावर्ती Non-Recurring	कुल जोड़ Grand Total	आवर्ती आय का कुल आय से प्रतिशत %age of Recurring Income to total Income
1	2	3	4	5
आंध्र प्रदेश	Andhra Pradesh	..	..	..
असम	Assam	..	..	..
बिहार	Bihar	..	..	..
गुजरात	Gujarat	..	..	..
हरियाणा	Haryana	..	..	..
हिमाचल प्रदेश	Himachal Pradesh	..	..	..
जम्मू और कश्मीर	Jammu & Kashmir	..	..	..
कर्नाटक	Karnataka	..	..	..
केरल	Kerala	..	..	..
मध्य प्रदेश	Madhya Pradesh	..	..	..
महाराष्ट्र	Maharashtra	..	..	..
मणिपुर	Manipur	..	..	..
मेघालय	Meghalaya	..	..	..
नागालैण्ड	Nagaland	..	..	..
उड़ीसा	Orissa	..	..	..
पंजाब	Punjab	..	..	..
राजस्थान	Rajasthan	..	..	..
सिक्किम	Sikkim	..	..	..
तमिलनाडु	Tamil Nadu	..	..	..
त्रिपुरा	Tripura	..	..	..
उत्तर प्रदेश	Uttar Pradesh	..	..	..
पश्चिम बंगाल	West Bengal	..	..	..
अंडमान व निकोबार द्वीप समूह	A & N Islands	..	..	..
अरुणाचल प्रदेश	Arunachal Pradesh	..	..	..
चंडीगढ़	Chandigarh	..	..	..
दादरा व नागर हवेली	Dadra & Nagar Haveli	..	..	..
दिल्ली	Delhi	10,18,63	17,45	10,36,08
गोवा, दमन व दीव	Goa, Daman & Diu	..	..	..
लक्षद्वीप	Lakshadweep	..	..	..
मिजोरम	Mizoram	..	..	..
पोंडिचेरी	Pondicherry	..	..	..
भारत	INDIA	10,18,63	17,45	10,36,08
				98.3

सारणी 4—शैक्षिक संस्थाओं के प्रकार के अनुसार (आवर्ती तथा अनावर्ती) कुल आय—(जारी)  
TABLE IV—TOTAL INCOME (RECURRING & NON-RECURRING) BY TYPE OF INSTITUTIONS—(Contd.)

(ज) उच्चतर माध्यमिक स्कूल (10+2 पद्धति)—(जारी)

H—Higher Secondary Schools (10+2 Pattern)—(Contd.)

(3) शैक्षिक तथा व्यावसायिक पाठ्यचर्याओं वाले उच्चतर माध्यमिक स्कूल  
(iii) Higher Secondary Schools with Academic & Vocational Streams

(रुपये हजारों में)  
(Rupees in Thousands)

राज्य/संघ शासित क्षेत्र State/Union Territory	कुल आय Total Income				आवर्ती आय का कुल आय से प्रतिशत %age of Recurring Income to Total Income
	आवर्ती Recurring	अनावर्ती Non-Recurring	कुल जोड़ Grand Total	आवर्ती आय %age of Recurring Income to Total Income	
1	2	3	4	5	
आंध्र प्रदेश	Andhra Pradesh	..	..	..	..
असम	Assam	..	..	..	..
बिहार	Bihar	..	..	..	..
गुजरात	Gujarat	..	..	..	..
हरियाणा	Haryana	..	..	..	..
हिमाचल प्रदेश	Himachal Pradesh	..	..	..	..
जम्मू और कश्मीर	Jammu & Kashmir	..	..	..	..
कर्नाटक	Karnataka	..	..	..	..
केरल	Kerala	..	..	..	..
मध्य प्रदेश	Madhya Pradesh	..	..	..	..
महाराष्ट्र	Maharashtra	..	..	..	..
मणिपुर	Manipur	..	..	..	..
मेघालय	Meghalaya	..	..	..	..
नागालैण्ड	Nagaland	..	..	..	..
उड़ीसा	Orissa	..	..	..	..
पंजाब	Punjab	..	..	..	..
राजस्थान	Rajasthan	..	..	..	..
सिक्किम	Sikkim	..	..	..	..
तमिलनाडु	Tamil Nadu	..	..	..	..
त्रिपुरा	Tripura	..	..	..	..
उत्तर प्रदेश	Uttar Pradesh	..	..	..	..
पश्चिम बंगाल	West Bengal	..	..	..	..
अंड० व० नि० द्वीप समूह	A, & N' Island	8,10	2	8,12	99.8
अरुणाचल प्रदेश	Arunachal Pradesh	16,47	5,63	22,10	74.5
चंडीगढ़	Chandigarh	..	..	..	..
दादर व नगर हवेली	Dadar & Nagar Haveli	..	..	..	..
दिल्ली	Delhi	1,39,77	44	1,40,21	99.7
गोवा दमन व दीव	Goa, Daman & Diu	..	..	..	..
लक्षद्वीप	Lakshadweep	..	..	..	..
मिजोरम	Mizoram	..	..	..	..
पाण्डिचेरी	Pondicherry	3,86	83	4,69	82.3
भारत	INDIA	1,68,20	6,92	1,75,12	96.0

सारणी 4—शैक्षिक संस्थाओं के प्रकार के अनुसार (आवर्ती तथा अनावर्ती) कुल आय—(जारी)  
TABLE IV—TOTAL INCOME (RECURRING & NON-RECURRING) BY TYPE OF INSTITUTIONS—(Contd.)

जोड़ ज— (1 से 3)—उच्चतर माध्यमिक स्कूल (10+2 पद्धति)—(समाप्त)  
Total H—(i to iii)—All Higher Secondary Schools (10+2 Pattern)—(Concl'd.)

(रुपये हजारों में)  
(Rupees in Thousands)

राज्य/संघ शासित क्षेत्र State/Union Territory	कुल आय Total Income				
	आवर्ती Recurring	अनावर्ती Non-Recurring	कुल जोड़ Grand Total	आवर्ती आय का कुल आय से प्रतिशत %age of Recurring Income to Total Income	
1	2	3	4	5	
आंध्र प्रदेश	Andhra Pradesh	3,62,58	15,73	3,78,31	95.8
असम	Assam	5,36,48	13,57	5,50,05	97.5
बिहार	Bihar	1,60,86	20,15	1,81,01	88.9
गुजरात	Gujarat	42,23,28	2,08,60	44,31,88	95.3
हरियाणा	Haryana	1,52,56	17,52	1,70,08	89.7
हिमाचल प्रदेश	Himachal Pradesh	36,40	..	36,40	100.0
जम्मू और कश्मीर	Jammu & Kashmir	3,43,28	46,19	3,89,47	88.1
कर्नाटक	Karnataka	..	..	..	..
केरल	Kerala	..	..	..	..
मध्य प्रदेश	Madhya Pradesh	..	..	..	..
महाराष्ट्र	Maharashtra	42,78,18	2,22,92	45,01,10	95.0
मणिपुर	Manipur	60,70	6,68	67,39	90.1
मेघालय	Meghalaya	..	..	..	..
नागालैण्ड	Nagaland	..	..	..	..
उड़ीसा	Orissa	..	..	..	..
पंजाब	Punjab	1,98,52	17,44	2,15,96	91.9
राजस्थान	Rajasthan	1,60,04	2,83	1,62,87	98.3
सिक्किम	Sikkim	1,17,61	30,63	1,48,24	79.3
तमिलनाडु	Tamil Nadu	61,72,00	1,39,00	63,11,00	97.8
त्रिपुरा	Tripura	3,66,26	26,59	3,92,85	93.2
उत्तर प्रदेश	Uttar Pradesh	..	..	..	..
पश्चिम बंगाल	West Bengal	26,71,81	1,62,25	28,34,06	94.3
अंडां बं नि० द्वीप समूह	A. & N. Islands	95,90	18,70	1,14,60	83.7
अरुणाचल प्रदेश	Arunachal Pradesh	80,52	54,89	1,35,41	59.5
चंडीगढ़	Chandigarh	..	..	..	..
दादर व नगर हवेली	Dadra & Nagar Haveli	5,30	1,30	6,60	80.3
दिल्ली	Delhi	59,72,82	8,07,43	67,80,25	88.1
गोवा, दमन व दीव	Goa, Daman & Diu	46,87	88	47,75	98.2
लक्षद्वीप	Lakshadweep	..	..	..	..
मिजोरम	Mizoram	..	..	..	..
पाण्डिचेरी	Pondicherry	12,81	1,95	14,76	86.8
भारत	INDIA	2,60,54,78	18,15,25	2,78,70,03	93.5

सारणी 4—शैक्षिक संस्थाओं के प्रकार के अनुसार (आवर्ती तथा अनावर्ती) कुल आय—(जारी)  
TABLE IV—TOTAL INCOME (RECURRING & NON-RECURRING) BY TYPE OF INSTITUTIONS—(Contd.)

(अ) उच्चतर माध्यमिक स्कूल (पुरानी पद्धति)  
I—Higher Secondary Schools (Old Pattern)

(सबसे हजारों में)  
(Rupees in Thousands)

राज्य/संघ शासित क्षेत्र State/Union Territory	कुल आय Total Income				
	आवर्ती Recurring	अनावर्ती Non- Recurring	कुल जोड़ Grand Total	आवर्ती आय का कुल आय से प्रतिशत %age of Recurring Income to Total Income	
1	2	3	4	5	
आंध्र प्रदेश	Andhra Pradesh	..	..	..	
असम	Assam	20,44	9	20,53	99.6
बिहार	Bihar	..	..	..	..
गुजरात	Gujarat	..	..	..	..
हरियाणा	Haryana	5,25,65	49	5,26,14	99.9
हिमाचल प्रदेश	Himachal Pradesh	3,58,29	40	3,58,69	99.9
जम्मू और कश्मीर	Jammu & Kashmir	..	..	..	..
कर्नाटक	Karnataka	..	..	..	..
केरल	Kerala	1,84,22	39,88	2,24,10	82.2
मध्य प्रदेश	Madhya Pradesh	44,94,14	1,00,89	45,95,03	97.8
महाराष्ट्र	Maharashtra	..	..	..	..
मणिपुर	Manipur	..	..	..	..
मेघालय	Meghalaya	..	..	..	..
नागालैण्ड	Nagaland	..	..	..	..
उड़ीसा	Orissa	..	..	..	..
पंजाब	Punjab	13,02,95	9,83	13,12,78	99.3
राजस्थान	Rajasthan	18,75,21	27,31	19,02,52	98.6
सिक्किम	Sikkim	..	..	..	..
तमिलनाडु	Tamil Nadu	..	..	..	..
त्रिपुरा	Tripura	..	..	..	..
उत्तर प्रदेश	Uttar Pradesh	1,14,76,54	1,35,61	1,16,12,15	98.8
पश्चिम बंगाल	West Bengal	..	..	..	..
अंड० व नि० द्वीप समूह	A. & N. Islands	..	..	..	..
अरुणाचल प्रदेश	Arunachal Pradesh	..	..	..	..
चंडीगढ़	Chandigarh	45,52	..	45,52	100.0
दादरा व नगर हवेली	Dadra & Nagar Haveli	..	..	..	..
दिल्ली	Delhi	..	..	..	..
गोवा दमन व दीव	Goa, Daman & Diu	..	..	..	..
लक्ष द्वीप	Lakshdweep	..	..	..	..
मिजोरम	Mizoram	..	..	..	..
पाण्डिचेरी	Pondicherry	..	..	..	..
भारत	INDIA	2,02,82,96	3,14,50	2,05,97,46	98.5



सारणी 4—शैक्षिक संस्थानों के प्रकार के अनुसार (आवर्ती तथा अनावर्ती) कुल आय—(जारी)  
TABLE IV—TOTAL INCOME (RECURRING & NON-RECURRING) BY TYPE OF INSTITUTIONS—(Contd.)

(न)—उच्च/उत्तर बुनियादी स्कूल  
J—High/Post Basic Schools

(रुपये हजारों में)  
(Rupees in Thousands)

राज्य/संघ शासित क्षेत्र State/Union Territory	कुल आय Total Income				
	आवर्ती Recurring	अनावर्ती Non- Recurring	कुल जोड़ Grand Total	आवर्ती आय का कुल आय से प्रतिशत %age of Recurring Income to Total Income	
1	2	3	4	5	
आंध्र प्रदेश	Andhra Pradesh	74,11,52	31,01	74,42,53	99.6
असम	Assam	13,59,40	70,01	14,29,41	95.1
बिहार	Bihar	52,33,57	1,62,06	53,95,63	97.0
गुजरात	Gujarat	23,64,33	1,83,44	25,47,77	92.8
हरियाणा	Harayana	36,12,43	47,82	36,60,25	98.7
हिमाचल प्रदेश	Himachal Pradesh	11,29,19	6,70	11,35,89	99.4
जम्मू और कश्मीर	Jammu & Kashmir	11,18,34	94,13	12,12,47	92.2
कर्नाटक	Karnataka	27,93,59	2,03,70	29,97,29	93.2
केरल	Kerala	84,57,33	1,12,00	85,69,33	98.7
मध्य प्रदेश	Madhya Pradesh	..	..	..	..
महाराष्ट्र	Maharashtra	1,23,09,39	5,73,67	1,28,83,06	95.5
मणिपुर	Manipur	4,61,81	30,65	4,92,46	93.8
मेघालय	Meghalaya	2,05,34	29,56	2,34,90	87.4
नागालैण्ड	Nagaland	23	1	24	95.8
उड़ीसा	Orissa	27,29,82	1,05,18	28,35,00	96.3
पंजाब	Punjab	48,81,66	76,11	49,57,77	98.5
राजस्थान	Rajasthan	25,01,30	1,44,26	26,45,56	94.5
सिक्किम	Sikkim	..	..	..	..
तमिलनाडु	Tamil Nadu	32,77,03	38,90	33,15,93	98.8
त्रिपुरा	Tripura	3,16,43	24,32	3,40,75	92.9
उत्तर प्रदेश	Uttar Pradesh	31,61,30	65,64	32,26,94	98.0
पश्चिम बंगाल	West Bengal	71,51,83	4,03,38	75,55,21	94.7
अंडमान और निकोबार द्वीप समूह	A. & N. Islands	24,92	15,03	39,95	62.4
अरुणाचल प्रदेश	Arunachal Pradesh	1,20,07	72,10	1,92,17	62.5
चंडीगढ़	Chandigarh	93,71	5	93,76	99.9
दादर व नागर हवेली	Dadra & Nagar Haveli	9,64	2,50	12,14	79.4
दिल्ली	Delhi	..	..	..	..
गोवा, दमन व दीव	Goa, Daman & Diu	5,92,11	29,41	6,21,52	95.3
लक्षद्वीप	Lakshadweep	34,73	2,29	37,02	93.8
मिजोरम	Mizoram	1,19,26	59,60	1,78,86	66.7
पोंडिचेरी	Pondicherry	1,90,62	27,66	2,18,28	87.3
भारत	INDIA	7,16,60,90	26,11,19	7,42,72,09	96.5

सारणी 4—शैक्षिक संस्थाओं के प्रकार के अनुसार (आवर्ती तथा अनावर्ती) कुल आय—(जारी)  
TABLE IV—TOTAL INCOME (RECURRING & NON-RECURRING) BY TYPE OF INSTITUTIONS—(Contd.)

(द)—मिडिल/वरिष्ठ बुनियादी स्कूल  
K—Middle/Senior Basic Schools

(रुपये हजारों में)  
(Rupees in Thousands)

राज्य/संघ शासित क्षेत्र State/Union Territory	कुल आय Total Income				आवर्ती आय का कुल आय से प्रतिशत %age of Recurring Income to Total Income
	आवर्ती Recurring	अनावर्ती Non- Recurring	कुल जोड़ Grand Total		
1	2	3	4	5	
आंध्र प्रदेश	Andhra Pradesh	36,23,83	11,65	36,35,48	99.7
असम	Assam	13,55,40	91,31	14,46,71	93.7
बिहार	Bihar	59,47,16	1,29,16	60,76,32	97.9
गुजरात	Gujarat	96,38,32	95,85	97,34,17	99.0
हरियाणा	Haryana	8,26,52	7,71	8,34,23	99.1
हिमाचल प्रदेश	Himachal Pradesh	6,79,13	70	6,79,83	99.9
जम्मू और कश्मीर	Jammu & Kashmir	9,32,80	45,58	9,78,38	95.3
कर्नाटक	Karnataka	62,99,61	58,49	63,58,10	99.1
केरल	Kerala	41,23,52	37,02	41,60,54	99.1
मध्य प्रदेश	Madhya Pradesh	43,76,35	50,24	44,26,59	98.9
महाराष्ट्र	Maharashtra	1,14,03,09	97,74	1,15,00,83	99.2
मणिपुर	Manipur	2,46,45	47,97	2,94,42	83.7
मेघालय	Meghalaya	1,01,05	30,37	1,31,42	76.9
नागालैण्ड	Nagaland	27	..	27	100.0
उड़ीसा	Orissa	21,28,53	43,42	21,71,95	98.0
पंजाब	Punjab	11,04,92	13,45	11,18,37	98.8
राजस्थान	Rajasthan	36,44,75	33,54	36,78,29	99.1
सिक्किम	Sikkim	48,71	16,15	64,86	75.1
तमिलनाडु	Tamil Nadu	45,70,29	97,94	46,68,23	97.9
त्रिपुरा	Tripura	2,37,34	9,99	2,47,33	96.0
उत्तर प्रदेश	Uttar Pradesh	42,53,30	2,47,99	45,01,29	94.5
पश्चिम बंगाल	West Bengal	15,70,48	66,89	16,37,37	95.9
अंड० नि० द्वीप समूह	A. & N. Islands	97,20	6,20	1,03,40	94.0
अरुणाचल प्रदेश	Arunachal Pradesh	1,56,47	85,33	2,41,80	64.7
चंडीगढ़	Chandigarh	15,12	..	15,12	100.0
दादर व नागर हवेली	Dadra & Nagar Haveli	23,64	10,20	33,84	69.9
दिल्ली	Delhi	8,02,73	12,07	8,14,80	98.5
गोवा, दमन व दीव	Goa, Daman & Diu	66,84	3,33	70,17	95.3
लक्षद्वीप	Lakshadweep	28,92	2,30	31,22	92.6
मिजोरम	Mizoram	1,35,34	53,55	1,88,89	71.7
पांडिचेरी	Pondicherry	1,00,41	19,36	1,19,77	83.8
भारत	INDIA	6,85,38,49	14,25,50	6,99,63,99	98.0

सारणी 4—शैक्षिक संस्थानों के प्रकार के अनुसार (आवर्ती तथा अनावर्ती) कुल आय—(जारी)  
TABLE IV—TOTAL INCOME (RECURRING & NON-RECURRING) BY TYPE OF INSTITUTIONS—(Contd.)

(ठ)—प्राथमिक/कनिष्ठ बुनियादी स्कूल  
L—Primary/Basic Schools

(रुपये हजारों में)  
(Rupees in Thousands)

राज्य/संघ शासित क्षेत्र State/Union Territory	कुल आय Total Income				आवर्ती आय का कुल आय से प्रतिशत %age of Recurring Income to Total Income
	आवर्ती Recurring	अनावर्ती Non- Recurring	कुल जोड़ Grand Total	आवर्ती आय का कुल आय से प्रतिशत %age of Recurring Income to Total Income	
1	2	3	4	5	
आंध्र प्रदेश	Andhra Pradesh	75,95,87	40,88	76,36,75	99.5
असम	Assam	32,36,65	2,06,84	34,43,49	94.0
बिहार	Bihar	72,19,83	1,38,46	73,58,29	98.1
गुजरात	Gujarat	22,48,44	26.65	22,75,09	98.8
हरियाणा	Haryana	14,22,57	3,03	14,25,60	99.8
हिमाचल प्रदेश	Himachal Pradesh	17,02,40	6,37	17,08,77	99.6
जम्मू और कश्मीर	Jammu & Kashmir	7,95,00	40,20	8,35,20	95.2
कर्नाटक	Karnataka	26,27,22	8,05	26,35,27	99.7
केरल	Kerala	36,99,91	17,08	37,16,99	99.5
मध्य प्रदेश	Madhya Pradesh	86,29,80	75,88	87,05,68	99.1
महाराष्ट्र	Maharashtra	97,13,76	83,26	97,97,02	99.2
मणिपुर	Manipur	6,15,24	28,98	6,44,22	95.5
मेघालय	Meghalaya	2,82,56	9,42	2,91,98	96.8
नागालैण्ड	Nagaland	47	..	47	100.0
उड़ीसा	Orissa	45,48,20	1,49,69	46,97,89	96.8
पंजाब	Punjab	49,09,22	1,16,48	50,25,70	97.7
राजस्थान	Rajasthan	33,11,35	20,54	33,31,89	99.4
सिक्किम	Sikkim	95,64	8,87	1,04,51	91.5
तमिलनाडु	Tamil Nadu	84,22,63	2,26,32	86,48,95	97.4
त्रिपुरा	Tripura	5,03,77	6,69	5,10,46	98.7
उत्तर प्रदेश	Uttar Pradesh	1,47,22,60	2,95,75	1,50,18,35	98.0
पश्चिम बंगाल	West Bengal	94,73,99	2,56,43	97,30,42	97.4
अंड० व नि० द्वीप समूह	A. & N Islands.	1,37,27	9,67	1,46,94	93.4
अरुणाचल प्रदेश	Arunachal Pradesh	2,02,33	1,01,94	3,04,27	66.5
चंडीगढ़	Chandigarh	27,91	..	27,91	100.0
दादर व नागर हवेली	Dadra & Nagar Haveli	18,80	7,38	26,18	71.8
दिल्ली	Delhi	23,71,92	2,10,00	25,81,92	91.9
गोवा, दमन व दीव	Goa, Daman & Diu	4,21,67	3,15	4,24,82	99.3
लक्षद्वीप	Lakshadweep	23,69	4,65	28,34	83.6
मिजोरम	Mizoram	1,73,79	16,04	1,89,83	91.6
गंडिचेरी	Pondicherry	98,98	19,81	1,18,79	83.3
भारत	INDIA	9,92,53,48	21,38,51	10,13,91,99	97.9

सारणी 4—शैक्षिक संस्थाओं के प्रकार के अनुसार (आवर्ती तथा अनावर्ती) कुल आय—(जारी)  
TABLE IV—TOTAL INCOME (RECURRING & NON-RECURRING) BY TYPE OF INSTITUTIONS—(Contd.)

(ड)—पूर्व प्राथमिक/पूर्व बुनियादी स्कूल  
M—Pre-Primary/Pre-Basic Schools

(रुपये हजारों में)  
(Rupees in Thousands)

राज्य/संघ शासित क्षेत्र State/Union Territory	कुल आय Total Income				आवर्ती आय का कुल आय से प्रतिशत %age of Recurring Income To Total Income
	आवर्ती Recurring	अनावर्ती Non- Recurring	कुल जोड़ Grand Total	आवर्ती आय का कुल आय	
1	2	3	4	5	
आंध्र प्रदेश	Andhra Pradesh	7,11	..	7,11	100.0
असम	Assam	15,21	62	15,83	96.1
बिहार	Bihar	1,19	2	121	98.3
गुजरात	Gujarat	1,85,82	3,45	1,89,27	98.2
हरियाणा	Haryana	3,72	2	3,74	99.5
हिमाचल प्रदेश	Himachal Pradesh	2,88	..	2,88	100.0
जम्मू और कश्मीर	Jammu & Kashmir	..	..	..	..
कर्नाटक	Karnataka	92,40	..	92,40	100.0
केरल	Kerala	21,50	81	22,31	96.4
मध्य प्रदेश	Madhya Pradesh	53,67	7,52	61,19	87.7
महाराष्ट्र	Maharashtra	86,68	1,95	88,63	97.8
मणिपुर	Manipur	52	..	52	100.0
मेघालय	Meghalaya	6,61	1,84	8,45	78.2
नागालैण्ड	Nagaland	..	..	..	..
उड़ीसा	Orissa	..	..	..	..
पंजाब	Punjab	80	..	80	100.0
राजस्थान	Rajasthan	14,03	7	14,10	99.5
सिक्किम	Sikkim	5,15	10	5,25	98.1
तमिलनाडु	Tamil Nadu	6,48	8	6,56	98.8
त्रिपुरा	Tripura	16,37	80	17,17	95.3
उत्तर प्रदेश	Uttar Pradesh	20,25	20	20,45	99.0
पश्चिम बंगाल	West Bengal	38,26	1,31	39,57	96.7
अंड० व नि० द्वीप समूह	A. & N. Islands	1,28	..	1,28	100.0
अरुणाचल प्रदेश	Arunachal Pradesh	6,86	42	7,28	94.2
चंडीगढ़	Chandigarh	3,72	..	3,72	100.0
दादर व नागर हवेली	Dadra & Nagar Haveli	1,40	14	1,54	90.9
दिल्ली	Delhi	21,36	..	21,36	100.0
गोवा, दमन व दीव	Goa, Daman & Diu	..	..	..	..
लक्षद्वीप	Lakshadweep	2,94	2,42	5,36	54.9
मिजोरम	Mizoram	..	..	..	..
पॉण्डिचेरी	Pondicherry	6,46	1,71	8,17	79.1
भारत	INDIA	6,22,67	23,48	6,46,15	96.4

सारणी 4—शैक्षिक संस्थाओं के प्रकार के अनुसार (आवर्ती तथा अनावर्ती) कुल आय—(जारी)  
TABLE IV—TOTAL INCOME (RECURRING & NON-RECURRING) BY TYPE OF INSTITUTIONS—(Contd.)

(द)—वृत्तिक/व्यावसायिक/विशेष तथा अन्य शिक्षा के स्कूल (स्कूल स्तर)—(जारी)  
N—Schools for Vocational/Professional/Special and Other Education (School Level)—(Contd.)

(1) कृषि तथा वन  
(i) Agriculture and Forestry

(रुपये हजारों में)  
(Rupees in Thousands)

राज्य/संघ शासित क्षेत्र State/Union Territory	कुल आय Total Income				आवर्ती आय का कुल आय से प्रतिशत %age of Recurring Income to Total Income
	आवर्ती Recurring	अनावर्ती Non- Recurring	कुल जोड़ Grand Total	आवर्ती आय का कुल आय से प्रतिशत %age of Recurring Income to Total Income	
1	2	3	4	5	
आंध्र प्रदेश	Andhra Pradesh	..	..	..	..
असम	Assam	..	..	..	..
बिहार	Bihar	..	..	..	..
गुजरात	Gujarat	25,15	1,14	26,29	95.7
हरियाणा	Haryana	..	..	..	..
हिमाचल प्रदेश	Himachal Pradesh	..	..	..	..
जम्मू और कश्मीर	Jammu & Kashmir	..	..	..	..
कर्नाटक	Karnataka	27,99	3,09	31,08	90.1
केरल	Kerala	..	..	..	..
मध्य प्रदेश	Madhya Pradesh	..	..	..	..
महाराष्ट्र	Maharashtra	1,28,41	18	1,28,59	99.9
मणिपुर	Manipur	..	..	..	..
मेघालय	Meghalaya	..	..	..	..
नागालैण्ड	Nagaland	..	..	..	..
उड़ीसा	Orissa	..	..	..	..
पंजाब	Punjab	..	..	..	..
राजस्थान	Rajasthan	..	..	..	..
सिक्किम	Sikkim	..	..	..	..
तमिलनाडु	Tamil Nadu	6,84	..	6,84	100.0
त्रिपुरा	Tripura	..	..	..	..
उत्तर प्रदेश	Uttar Pradesh	..	..	..	..
पश्चिम बंगाल	West Bengal	..	..	..	..
अंड० व नि० द्वीप समूह	A. & N. Islands	..	..	..	..
अरुणाचल प्रदेश	Arunachal Pradesh	..	..	..	..
चंडीगढ़	Chandigarh	..	..	..	..
दादर व नागर हवेली	Dadra & Nagar Haveli	..	..	..	..
दिल्ली	Delhi	..	..	..	..
गोवा, दमन व दीव	Goa, Daman & Diu	..	..	..	..
लक्षद्वीप	Lakshadweep	..	..	..	..
मिजोरम	Mizoram	..	..	..	..
पाण्डिचेरी	Pondicherry	..	..	..	..
भारत	INDIA	1,88,39	4,41	1,92,80	97.7

सारणी 4—शैक्षिक संस्थाओं के प्रकार के अनुसार (आवर्ती तथा अनावर्ती) कुल आय—(जारी)  
TABLE IV—TOTAL INCOME (RECURRING & NON-RECURRING) BY TYPE OF INSTITUTIONS—(Contd.)

(द)—वृत्तिक/व्यावसायिक/विशेष तथा अन्य शिक्षा के स्कूल (स्कूल स्तर)—(जारी)

N—Schools for Vocational/Professional/Special and Other Education (School Level)—(Contd.)

(2) औषधि (परिचर्या तथा धात्री विद्या)

(ii) Medicine (Nursing and Midwifery)

(रुपये हजारों में)

(Rupees in Thousands)

राज्य/संघ शासित क्षेत्र State/Union Territory	कुल आय Total Income			
	आवर्ती Recurring	अनावर्ती Non- Recurring	कुल जोड़ Grand Total	आवर्ती आय का कुल आय से प्रतिशत % age of Recurring Income to Total Income
1	2	3	4	5
आंध्र प्रदेश	Andhra Pradesh	..	..	..
असम	Assam	62	..	62
बिहार	Bihar	3,43	..	3,43
गुजरात	Gujarat	18,41	1,10	19,51
हरियाणा	Haryana	..	..	..
हिमाचल प्रदेश	Himachal Pradesh	..	..	..
जम्मू और कश्मीर	Jammu & Kashmir	..	..	..
कर्नाटक	Karnataka	32,49	30	32,79
केरल	Kerala	..	..	..
मध्य प्रदेश	Madhya Pradesh	6,14	96	7,10
महाराष्ट्र	Maharashtra	7,13	..	7,13
मणिपुर	Manipur	..	..	..
मेघालय	Meghalaya	..	..	..
नागालैण्ड	Nagaland	..	..	..
उड़ीसा	Orissa	..	..	..
पंजाब	Punjab	..	..	..
राजस्थान	Rajasthan	..	..	..
सिक्किम	Sikkim	..	..	..
तमिलनाडु	Tamil Nadu	..	..	..
त्रिपुरा	Tripura	2,76	..	2,76
उत्तर प्रदेश	Uttar Pradesh	..	..	..
पश्चिम बंगाल	West Bengal	11,38	..	11,38
अंड० व नि० द्वीप समूह	A. & N. Islands	..	..	..
अरुणाचल प्रदेश	Arunachal Pradesh	..	..	..
चंडीगढ़	Chandigarh	..	..	..
दादर व नागर हवेली	Dadra & Nagar Haveli	..	..	..
दिल्ली	Delhi	..	..	..
गोवा, दमन व दीव	Goa, Daman & Diu	..	..	..
लक्षद्वीप	Lakshadweep	..	..	..
मिजोरम	Mizoram	1,40	22	1,62
पांडिचेरी	Pondicherry	..	..	..
भारत	INDIA	83,76	2,58	86,34
				97.0

सारणी 4--शिक्षक संस्थाओं के प्रकार के अनुसार (आवर्ती तथा अनावर्ती) कुल आय--(जारी)  
TABLE IV--TOTAL INCOME (RECURRING & NON-RECURRING) BY TYPE OF INSTITUTIONS--(Contd.)

(द)---वृत्तिक/व्यावसायिक/विशेष तथा अन्य शिक्षा के स्कूल (स्कूल स्तर)--(जारी)  
N--Schools for Vocational/Professional/Special and Other Education (School Level)--(Contd.)

(3) शिक्षक प्रशिक्षण  
(iii) Teacher Training

(रुपये हजारों में)  
(Rupees in Thousands)

राज्य/संघ शासित क्षेत्र State/Union Territory	कुल आय Total Income				आवर्ती आय का कुल आय से प्रतिशत %age of Recurring Income to Total Income
	आवर्ती Recurring	अनावर्ती Non- Recurring	कुल जोड़ Grand Total	आवर्ती आय	
1	2	3	4	5	
आंध्र प्रदेश	Andhra Pradesh	66,70	91,23	1,57,93	42.2
असम	Assam	..	..	..	..
बिहार	Bihar	..	..	..	..
गुजरात	Gujarat	1,73,11	22,55	1,95,66	88.5
हरियाणा	Haryana	..	..	..	..
हिमाचल प्रदेश	Himachal Pradesh	..	..	..	..
जम्मू और कश्मीर	Jammu & Kashmir	..	..	..	..
कर्नाटक	Karnataka	..	..	..	..
केरल	Kerala	..	..	..	..
मध्य प्रदेश	Madhya Pradesh	..	..	..	..
महाराष्ट्र	Maharashtra	5,09	..	5,09	100.0
मणिपुर	Manipur	..	..	..	..
मेघालय	Meghalaya	21,03	2,03	23,06	91.2
नागालैण्ड	Nagaland	1	..	1	100.0
उड़ीसा	Orissa	..	..	..	..
पंजाब	Punjab	..	..	..	..
राजस्थान	Rajasthan	..	..	..	..
सिक्किम	Sikkim	4,80	40	5,20	82.3
तमिलनाडु	Tamil Nadu	..	..	..	..
त्रिपुरा	Tripura	..	..	..	..
उत्तर प्रदेश	Uttar Pradesh	..	..	..	..
पश्चिम बंगाल	West Bengal	..	..	..	..
अंडमान व निकोबार द्वीप समूह	A. & N. Islands	..	..	..	..
अरुणाचल प्रदेश	Arunachal Pradesh	..	..	..	..
चंडीगढ़	Chandigarh	..	..	..	..
दादर व नगर हवेली	Dadra & Nagar Haveli	..	..	..	..
दिल्ली	Delhi	..	..	..	..
गोवा, दमन व दीव	Goa, Daman & Diu	..	..	..	..
लक्षद्वीप	Lakshadweep	..	..	..	..
मिजोरम	Mizoram	..	..	..	..
पांडिचेरी	Pondicherry	..	..	..	..
भारत	INDIA	2,70,74	1,16,21	3,86,95	70.0

सारणी 4--शैक्षिक संस्थाओं के प्रकार के अनुसार (आवर्ती तथा अनावर्ती) कुल आय--(जारी)  
TABLE IV--TOTAL INCOME (RECURRING & NON-RECURRING) BY TYPE OF INSTITUTIONS--(Contd.)

(द)--वृत्तिक/व्यावसायिक/विशेष तथा अन्य शिक्षा के स्कूल (स्कूल स्तर)--(जारी)  
N--Schools for Vocational/Professional/Special and Other Education (School Level)--(Contd.)

(4) औद्योगिक/कला तथा हस्तकला  
(iv) Industrial/Arts & Crafts

(रुपये हजारों में)  
(Rupees in Thousands)

राज्य/संघ शासित क्षेत्र State/Union Territory	कुल आय Total Income				
	आवर्ती Recurring	अनावर्ती Non- Recurring	कुल जोड़ Grand Total	आवर्ती आय का कुल आय से प्रतिशत %age of Recurring Income to Total Income	
1	2	3	4	5	
आंध्र प्रदेश	Andhra Pradesh	..	..	..	
असम	Assam	23,05	1,24	24,29	94.9
बिहार	Bihar	17,28	38	17,66	97.8
गुजरात	Gujarat	1,15,78	27,12	1,42,90	81.0
हरियाणा	Haryana	..	..	..	..
हिमाचल प्रदेश	Himachal Pradesh	23,51	1,39	24,90	94.4
जम्मू और कश्मीर	Jammu & Kashmir	..	..	..	..
कर्नाटक	Karnataka	..	..	..	..
केरल	Kerala	3,96,84	30,41	4,27,25	92.9
मध्य प्रदेश	Madhya Pradesh	2,03	..	2,03	100.0
महाराष्ट्र	Maharashtra	2,66,16	46,97	3,13,13	85.0
मणिपुर	Manipur	8,54	..	8,54	100.0
मेघालय	Meghalaya	..	..	..	..
नागालैण्ड	Nagaland	2	..	2	100.0
उड़ीसा	Orissa	..	..	..	..
पंजाब	Punjab	56,03	54	56,57	99.0
राजस्थान	Rajasthan	..	..	..	..
सिक्किम	Sikkim	..	..	..	..
तमिलनाडु	Tamil Nadu	3,80,06	26,09	4,06,15	93.6
त्रिपुरा	Tripura	14,58	11	14,69	99.3
उत्तर प्रदेश	Uttar Pradesh	29,75	2,06	31,81	93.5
पश्चिम बंगाल	West Bengal	61,84	7,53	69,37	89.1
अंडमान व निकोबार द्वीप समूह	A. & N. Islands	..	..	..	..
अरुणाचल प्रदेश	Arunachal Pradesh	2,32	1,34	3,66	63.4
चंडीगढ़	Chandigarh	..	..	..	..
दादरा व नागर हवेली	Dadra & Nagar Haveli	..	..	..	..
दिल्ली	Delhi	3,07	..	3,07	100.0
गोवा, दमन व दीव	Goa, Daman & Diu	14,41	1,22	15,63	92.2
लक्षद्वीप	Lakshadweep	..	..	..	..
मिजोरम	Mizoram	..	..	..	..
पाण्डिचेरी	Pondicherry	6,88	..	6,88	100.0
भारत	INDIA	14,22,20	1,46,40	15,68,60	90.7



सारणी 4—शैक्षिक संस्थाओं के प्रकार के अनुसार (आवर्ती तथा अनावर्ती) कुल आय—(जारी)  
TABLE IV—TOTAL INCOME (RECURRING & NON-RECURRING) BY TYPE OF  
INSTITUTIONS—(Contd.)

(ढ) वृत्तिक/व्यावसायिक/विशेष तथा अन्य शिक्षा के स्कूल (स्कूल स्तर)—(जारी)  
— Schools for Vocational/Professional/Special and Other Education (School Level)—(Contd.)

(5) संगीत तथा ललित कलाएं  
(v) Music & Fine Arts

(रुपये हजारों में)  
(Rupees in Thousands)

राज्य/संघ शासित क्षेत्र State/Union Territory	कुल आय Total Income				
	आवर्ती Recurring	अनावर्ती Non- Recurring	कुल जोड़ Grand Total	आवर्ती आय का कुल आय से प्रतिशत % age of Recurring Income to Total Income	
1	2	3	4	5	
आंध्र प्रदेश	Andhra Pradesh	18,94	54	19,48	97.2
असम	Assam	2,11	26	2,37	89.0
बिहार	Bihar	15	2	17	88.2
गुजरात	Gujarat	6,86	1,25	8,11	84.6
हरियाणा	Haryana	..	..	..	..
हिमाचल प्रदेश	Himachal Pradesh	..	..	..	..
जम्मू और कश्मीर	Jammu & Kashmir	..	..	..	..
कर्नाटक	Karnataka	13,30	31	13,61	97.7
केरल	Kerala	13,34	76	14,10	94.6
मध्य प्रदेश	Madhya Pradesh	90	5	95	94.7
महाराष्ट्र	Maharashtra	4,12	9	4,21	97.9
मणिपुर	Manipur	2,08	..	2,08	100.0
मेघालय	Meghalaya	..	..	..	..
नागालैण्ड	Nagaland	..	..	..	..
उड़ीसा	Orissa	..	..	..	..
पंजाब	Punjab	..	..	..	..
राजस्थान	Rajasthan	12,05	1,68	13,73	87.8
सिक्किम	Sikkim	..	..	..	..
तमिलनाडु	Tamil Nadu	..	..	..	..
त्रिपुरा	Tripura	..	..	..	..
उत्तर प्रदेश	Uttar Pradesh	1,93	5	1,98	97.5
पश्चिम बंगाल	West Bengal	6,39	2	6,41	99.7
अंडो व नि० द्वीप समूह	A. & N. Islands	..	..	..	..
अरुणाचल प्रदेश	Arunachal Pradesh	..	..	..	..
चंडीगढ़	Chandigarh	..	..	..	..
दादर व नागर हवेली	Dadra & Nagar Haveli	..	..	..	..
दिल्ली	Delhi	..	..	..	..
गोवा, दमन व दीव	Goa, Daman & Diu	4,73	..	4,73	100.0
लक्षद्वीप	Lakshadweep	..	..	..	..
मिजोरम	Mizoram	..	..	..	..
पाँडिचेरी	Pondicherry	..	..	..	..
भारत	INDIA	86,90	5,03	91,93	94.5

सारणी 4—शैक्षिक संस्थाओं के प्रकार के अनुसार (आवर्ती तथा अनावर्ती) कुल आय—(जारी)  
TABLE IV—TOTAL INCOME (RECURRING & NON-RECURRING) BY TYPE OF INSTITUTIONS—(Contd.)

(ड) वृत्तिक/व्यावसायिक/विशेष तथा अन्य शिक्षा के स्कूल (स्कूल स्तर)—(जारी)  
N—Schools for Vocational/Professional/Special and Other Education (School Level)—(Contd.)

(6) विकलांगों के लिए  
(vi) For the Handicapped

(रुपये हजारों में)  
(Rupees in Thousands)

राज्य/संघ शासित क्षेत्र State/Union Territory	कुल आय Total Income			आवर्ती आय का कुल आय से प्रतिशत %age of Recurring Income to Total Income	
	आवर्ती Recurring	अनावर्ती Non- Recurring	कुल जोड़ Grand Total		
1	2	3	4	5	
आंध्र प्रदेश	Andhra Pradesh	26,30	8,92	35,22	74.7
असम	Assam	12,30	1,20	13,50	91.1
बिहार	Bihar	..	..	..	..
गुजरात	Gujarat	74,92	19,48	94,40	79.4
हरियाणा	Haryana	17,79	..	17,79	100.0
हिमाचल प्रदेश	Himachal Pradesh	70	..	70	100.0
जम्मू और कश्मीर	Jammu & Kashmir	1,33	..	1,33	100.0
कर्नाटक	Karnataka	16,47	16	16,63	99.0
केरल	Kerala	34,68	1,89	36,57	94.8
मध्य प्रदेश	Madhya Pradesh	1,89	..	1,89	100.0
महाराष्ट्र	Maharashtra	1,36,82	7,82	1,44,64	94.6
मणिपुर	Manipur	..	..	..	..
मेघालय	Meghalaya	..	..	..	..
नागालैण्ड	Nagaland	..	..	..	..
उड़ीसा	Orissa	..	..	..	..
पंजाब	Punjab	8,94	2,30	11,24	79.5
राजस्थान	Rajasthan	10,24	24	10,48	97.7
सिक्किम	Sikkim	..	..	..	..
तमिलनाडु	Tamil Nadu	16,29	29	16,58	98.3
त्रिपुरा	Tripura	6,31	41	6,72	93.9
उत्तर प्रदेश	Uttar Pradesh	14,82	9	14,91	99.4
पश्चिम बंगाल	West Bengal	23,29	75	24,04	96.9
अंडो व नि० द्वीप समूह	A. & N. Islands	..	..	..	..
अरुणाचल प्रदेश	Arunachal Pradesh	..	..	..	..
चंडीगढ़	Chandigarh	2,90	..	2,90	100.0
दादर व नागर हवेली	Dadra & Nagar Haveli	..	..	..	..
दिल्ली	Delhi	55,89	1,16	57,05	98.0
गोवा, दमन व दीव	Goa, Daman & Diu	..	..	..	..
लक्षद्वीप	Lakshadweep	..	..	..	..
मिज़ोरम	Mizoram	..	..	..	..
पाण्डिचेरी	Pondicherry	1,07	24	1,31	81.1
भारत	INDIA	4,62,95	44,95	5,07,90	91.1

सारणी 4—शैक्षिक संस्थाओं के प्रकार के अनुसार (आवर्ती तथा अनावर्ती) कुल आय—(जारी)  
 TABLE IV—TOTAL INCOME (RECURRING & NON-RECURRING) BY TYPE OF  
 INSTITUTIONS—(Contd.)

(ड)—वृत्तिक/व्यावसायिक/विशेष तथा अन्य शिक्षा के स्कूल (स्कूल स्तर)—(जारी)  
 N—Schools for Vocational/Professional/Special and Other Education (School Level)—(Contd.)

(7) सुधारालय/प्रमाणित  
 (vii) Reformatory/Certified

(रुपये हजारों में)  
 (Rupees in Thousands)

राज्य/संघ शासित क्षेत्र State/Union Territory	कुल आय Total Income				
	आवर्ती Recurring	अनावर्ती Non- Recurring	कुल जोड़ Grand Total	आवर्ती आय का कुल आय से प्रतिशत %age of Recurring Income to Total Income	
1	2	3	4	5	
आंध्र प्रदेश	Andhra Pradesh	9,40	51	9,91	94.9
असम	Assam	31	..	31	100.0
बिहार	Bihar	1,82	..	1,82	100.0
गुजरात	Gujarat	17,26	..	17,26	100.0
हरियाणा	Haryana	..	..	..	..
हिमाचल प्रदेश	Himachal Pradesh	..	..	..	..
जम्मू और कश्मीर	Jammu & Kashmir	..	..	..	..
कर्नाटक	Karnataka	46,07	13	46,20	99.7
केरल	Kerala	15,40	6	15,46	99.6
मध्य प्रदेश	Madhya Pradesh	7,19	1	7,20	99.9
महाराष्ट्र	Maharashtra	32,46	5	32,51	99.8
मणिपुर	Manipur	..	..	..	..
मेघालय	Meghalaya	..	..	..	..
नागालैण्ड	Nagaland	..	..	..	..
उड़ीसा	Orissa	..	..	..	..
पंजाब	Punjab	3,79	21	4,00	94.8
राजस्थान	Rajasthan	..	..	..	..
सिक्किम	Sikkim	..	..	..	..
तमिलनाडु	Tamil Nadu	39,63	2	39,65	99.9
त्रिपुरा	Tripura	..	..	..	..
उत्तर प्रदेश	Uttar Pradesh	..	..	..	..
पश्चिम बंगाल	West Bengal	12	..	12	100.0
अंडो व नि० द्वीप समूह	A. & N. Islands	..	..	..	..
अरुणाचल प्रदेश	Arunachal Pradesh	..	..	..	..
चंडीगढ़	Chandigarh	..	..	..	..
दादर व नागर हवेली	Dadra & Nagar Haveli	..	..	..	..
दिल्ली	Delhi	8,78	..	8,78	100.0
गोवा, दमन व दीव	Goa, Daman & Diu	..	..	..	..
लक्षद्वीप	Lakshadweep	..	..	..	..
मिजोरम	Mizoram	..	..	..	..
पॉन्डिचेरी	Pondicherry	..	..	..	..
भारत	INDIA	1,82,23	99	1,83,22	99.5

सारणी 4—शैक्षिक संस्थाओं के प्रकार के अनुसार (आवर्ती तथा अनावर्ती) कुल आय—(जारी)  
TABLE IV—TOTAL INCOME (RECURRING & NON-RECURRING) BY TYPE OF INSTITUTIONS—(Contd.)

(ढ)—वृत्तिक/व्यावसायिक/विशेष तथा अन्य शिक्षा के स्कूल (स्कूल स्तर)—(जारी)  
N—Schools for Vocational/Professional/Special and Other Education (School Level)—(Contd.)

(8) प्राच्य विद्या अध्ययन  
(viii) Oriental Studies

(रुपये हजारों में)  
(Rupees in Thousands)

राज्य/संघ शासित क्षेत्र State/Union Territory	कुल आय Total Income				
	आवर्ती Recurring	अनावर्ती Non- Recurring	कुल जोड़ Grand Total	आवर्ती आय का कुल आय से प्रतिशत %age of Recurring Income to Total Income	
1	2	3	4	5	
आंध्र प्रदेश	Andhra Pradesh	1,95	15	2,10	92.9
असम	Assam	29,72	68	30,40	97.8
बिहार	Bihar	1,62,98	6,16	1,69,14	96.4
गुजरात	Gujarat	8,96	1,23	10,19	87.9
हरियाणा	Haryana	..	..	..	..
हिमाचल प्रदेश	Himachal Pradesh	..	..	..	..
जम्मू और कश्मीर	Jammu & Kashmir	..	..	..	..
कर्नाटक	Karnataka	5,01	31	5,32	94.2
केरल	Kerala	..	..	..	..
मध्य प्रदेश	Madhya Pradesh	15,42	32	15,74	98.0
महाराष्ट्र	Maharashtra	7,77	1	7,78	99.9
मणिपुर	Manipur	23	..	23	100.0
मेघालय	Meghalaya	..	..	..	..
नागालैंड	Nagaland	..	..	..	..
उड़ीसा	Orissa	..	..	..	..
पंजाब	Punjab	..	..	..	..
राजस्थान	Rajasthan	1,41,69	4,32	1,46,01	97.0
सिक्किम	Sikkim	..	..	..	..
तमिलनाडु	Tamil Nadu	22,49	10	22,59	99.6
त्रिपुरा	Tripura	81	..	81	100.0
उत्तर प्रदेश	Uttar Pradesh	..	..	..	..
पश्चिम बंगाल	West Bengal	96,20	2,15	98,35	97.8
अंड० व नि० द्वीप समूह	A. & N. Islands.	..	..	..	..
अरुणाचल प्रदेश	Arunachal Pradesh	..	..	..	..
चंडीगढ़	Chandigarh	..	..	..	..
दादर व नागर हवेली	Dadra & Nagar Haveli	..	..	..	..
दिल्ली	Delhi	..	..	..	..
गोवा, दमन व दीव	Goa, Daman & Diu	..	..	..	..
लक्षद्वीप	Lakshadweep	..	..	..	..
मिजोरम	Mizoram	..	..	..	..
पॉन्डिचेरी	Pondicherry	..	..	..	..
भारत	INDIA	4,93,23	15,43	5,08,66	97.0

सारणी 4—शैक्षिक संस्थाओं के प्रकार के अनुसार (आवर्ती तथा अनावर्ती) कुल आय—(जारी)  
TABLE IV—TOTAL INCOME (RECURRING & NON-RECURRING) BY TYPE OF INSTITUTIONS—(Contd.)

(द)—वृत्तिक/व्यावसायिक/विशेष तथा अन्य शिक्षा के स्कूल (स्कूल स्तर)—(जारी)  
N—Schools for Vocational/Professional/Special and Other Education (School Level)—(Contd.)

(७) समाज (प्रौढ़) शिक्षा  
(ix) Social (Adult) Education

(रुपये हजारों में)  
(Rupees in Thousands)

राज्य/संघ शासित क्षेत्र State/Union Territory	कुल आय Total Income				आवर्ती आय का कुल आय से प्रतिशत %age of Recurring Income to Total Income
	आवर्ती Recurring	अनावर्ती Non- Recurring	कुल जोड़ Grand Total	आवर्ती आय का कुल आय से प्रतिशत %age of Recurring Income to Total Income	
1	2	3	4	5	
आंध्र प्रदेश	Andhra Pradesh . . . . .	1,22,43	..	1,22,43	10.0
असम	Assam . . . . .	26,28	1,58	27,86	94.3
बिहार	Bihar . . . . .	1,27,24	10,20	1,37,44	92.6
गुजरात	Gujarat . . . . .	92,09	..	92,09	100.0
हरियाणा	Haryana . . . . .	71,41	1,93	73,34	97.4
हिमाचल प्रदेश	Himachal Pradesh . . . . .	16,64	..	16,64	100.0
जम्मू और कश्मीर	Jammu & Kashmir . . . . .	..	..	..	..
कर्नाटक	Karnataka . . . . .	54,66	..	54,66	100.0
केरल	Kerala . . . . .	..	..	..	..
मध्य प्रदेश	Madhya Pradesh . . . . .	22,74	24	22,98	99.0
महाराष्ट्र	Maharashtra . . . . .	1,90,80	..	1,90,80	100.0
मणिपुर	Manipur . . . . .	2,13	..	2,13	100.0
मेघालय	Meghalaya . . . . .	19,90	10,70	30,60	65.0
नागालैण्ड	Nagaland . . . . .	10	..	10	100.0
ओडिसा	Orissa . . . . .	..	..	..	..
पंजाब	Punjab . . . . .	47,07	3,04	50,11	93.9
राजस्थान	Rajasthan . . . . .	1,25,05	..	1,25,05	100.0
सिक्किम	Sikkim . . . . .	10,00	..	10,00	100.0
तमिलनाडु	Tamil Nadu . . . . .	1,72,06	1,88	1,73,94	98.9
त्रिपुरा	Tripura . . . . .	1,14,10	2,71	1,16,81	97.7
उत्तर प्रदेश	Uttar Pradesh . . . . .	42,20	2,42	44,62	94.6
पश्चिम बंगाल	West Bengal . . . . .	1,40,69	3,26	1,43,95	97.7
अंडो व वि० द्वीप समूह	A. & N Islands . . . . .	3,89	44	4,33	89.8
अरुणाचल प्रदेश	Arunachal Pradesh . . . . .	5,90	6,89	12,79	46.1
चंडीगढ़	Chandigarh . . . . .	3,85	..	3,85	100.0
दादर व नागर हवेली	Dadra & Nagar Haveli . . . . .	1,46	10	1,56	93.6
दिल्ली	Delhi . . . . .	29,62	..	29,62	100.0
गोवा, दमन व दीव	Goa, Daman & Diu . . . . .	4,87	87	5,74	84.8
लक्षद्वीप	Lakshadweep . . . . .	17	1,11	1,28	13.3
मिजोरम	Mizoram . . . . .	5,46	..	5,46	100.0
पाण्डिचेरी	Pondicherry . . . . .	4,47	16	4,63	96.5
भारत	INDIA . . . . .	14,57,28	47,53	15,04,81	96.8

सारणी 4—शैक्षिक संस्थाओं के प्रकार के अनुसार (आवर्ती तथा अनावर्ती) कुल आय—(जारी)  
TABLE IV—TOTAL INCOME (RECURRING & NON-RECURRING) BY TYPE OF INSTITUTIONS—(Contd.)

(ड)--(10)—वृत्तिक/व्यावसायिक/विशेष तथा अन्य शिक्षा के अन्य स्कूलों की संख्या (स्कूल स्तर)  
(मैट्रिक स्तर के नीचे)—(जारी)

N—(x) Other Schools for Vocational/Professional/Special and Other Education (School Level)  
(Below Metric Level)—(Contd.)

(रुपये हजारों में)  
(Rupees in Thousands)

राज्य/संघ शासित क्षेत्र State/Union Territory	कुल आय Total Income				
	आवर्ती Recurring	अनावर्ती Non- Recurring	कुल जोड़ Grand Total	आवर्ती आय का कुल आय से प्रतिशत %age of Recurring Income to Total Income	
1	2	3	4	5	
आंध्र प्रदेश	Andhra Pradesh . . . . .	1,60,08	9,58	1,69,66	94.4
असम	Assam . . . . .	1,05,53	6,04	1,11,57	94.6
बिहार	Bihar . . . . .	1,55	4	1,59	97.5
गुजरात	Gujarat . . . . .	7,84	..	7,84	100.0
हरियाणा	Haryana . . . . .	..	..	..	..
हिमाचल प्रदेश	Himachal Pradesh . . . . .	40,84	1,39	42,23	96.7
जम्मू और कश्मीर	Jammu & Kashmir . . . . .	1,33	..	1,33	100.0
कर्नाटक	Karnataka . . . . .	78,91	91	79,82	98.9
केरल	Kerala . . . . .	..	..	..	..
मध्य प्रदेश	Madhya Pradesh . . . . .	..	..	..	..
महाराष्ट्र	Maharashtra . . . . .	22,20	17	22,37	99.2
मणिपुर	Manipur . . . . .	1,73	..	1,73	100.0
मेघालय	Meghalaya . . . . .	..	..	..	..
नागालैण्ड	Nagaland . . . . .	4	..	4	100.0
उड़ीसा	Orissa . . . . .	..	..	..	..
पंजाब	Punjab . . . . .	..	..	..	..
राजस्थान	Rajasthan . . . . .	..	..	..	..
सिक्किम	Sikkim . . . . .	..	..	..	..
तमिलनाडु	Tamil Nadu . . . . .	..	..	..	..
त्रिपुरा	Tripura . . . . .	5,19	5	5,24	99.0
उत्तर प्रदेश	Uttar Pradesh . . . . .	..	..	..	..
पश्चिम बंगाल	West Bengal . . . . .	3,70	..	3,70	100.0
अंडो व नि० द्वीप समूह	A & N Islands . . . . .	..	..	..	..
अरुणाचल प्रदेश	Arunachal Pradesh . . . . .	..	..	..	..
चंडीगढ़	Chandigarh . . . . .	..	..	..	..
दादर व नागर हवेली	Dadra & Nagar Haveli . . . . .	..	..	..	..
दिल्ली	Delhi . . . . .	..	..	..	..
गोवा, दमन व दीव	Goa, Daman & Diu . . . . .	..	..	..	..
लक्षद्वीप	Lakshadweep . . . . .	..	..	..	..
मिजोरम	Mizoram . . . . .	..	..	..	..
पांडिचेरी	Pondicherry . . . . .	6,02	10	6,12	98.4
भारत	INDIA . . . . .	4,34,96	18,28	4,53,24	96.0

सारणी 4—शैक्षिक संस्थाओं के प्रकार के अनुसार (आवर्ती तथा अनावर्ती) कुल आय—(जारी)  
TABLE IV—TOTAL INCOME (RECURRING & NON-RECURRING) BY TYPE OF INSTITUTIONS—(Contd.)

जोड़ (ड) (1 से 10)—वृत्तिक/व्यावसायिक/विशेष तथा अन्य शिक्षा के कुल स्कूलों की संख्या (स्कूल स्तर)  
(मैट्रिक स्तर के नीचे)—(समाप्त)  
Total No (i to x)—All Schools for Vocational/Professional/Special and Other Education  
(School Level) (Below Matric Level)—(Concl'd.)

(रुपये हजारों में)  
(Rupees in Thousands)

राज्य/संघ शासित क्षेत्र State/Union Territory	कुल आय Total Income			आवर्ती आय का कुल आय से प्रतिशत %age of Recurring Income to Total Income	
	आवर्ती Recurring	अनावर्ती Non- Recurring	कुल जोड़ Grand Total		
1	2	3	4	5	
आंध्र प्रदेश	Andhra Pradesh . . . . .	4,05,80	1,10,93	5,16,73	78.5
असम	Assam . . . . .	1,99,92	11,00	2,10,92	94.8
बिहार	Bihar . . . . .	3,14,45	16,80	3,31,25	94.9
गुजरात	Gujarat . . . . .	5,40,38	73,87	6,14,25	88.0
हरियाणा	Haryana . . . . .	89,20	1,93	91,13	97.9
हिमाचल प्रदेश	Himachal Pradesh . . . . .	81,69	2,78	84,47	96.7
जम्मू और कश्मीर	Jammu & Kashmir . . . . .	2,66	..	2,66	100.0
कर्नाटक	Karnataka . . . . .	2,74,90	5,21	2,80,11	98.1
केरल	Kerala . . . . .	4,60,26	33,12	4,93,38	93.3
मध्य प्रदेश	Madhya Pradesh . . . . .	56,36	1,58	57,94	97.3
महाराष्ट्र	Maharashtra . . . . .	8,00,96	55,29	8,56,25	93.5
मणिपुर	Manipur . . . . .	14,71	..	14,71	100.0
मेघालय	Meghalaya . . . . .	40,93	12,73	53,66	76.3
नागालैण्ड	Nagaland . . . . .	17	..	17	100.0
उड़ीसा	Orissa . . . . .	..	..	..	..
पंजाब	Punjab . . . . .	1,15,83	6,09	1,21,92	95.0
राजस्थान	Rajasthan . . . . .	2,89,03	6,24	2,95,27	97.9
सिक्किम	Sikkim . . . . .	14,80	40	15,20	97.4
तमिलनाडु	Tamil Nadu . . . . .	6,37,37	28,38	6,65,75	95.7
त्रिपुरा	Tripura . . . . .	1,43,75	3,28	1,47,03	97.8
उत्तर प्रदेश	Uttar Pradesh . . . . .	88,70	4,62	93,32	95.0
पश्चिम बंगाल	West Bengal . . . . .	3,43,61	13,71	3,57,32	96.2
अंडो व नि० द्वीप समूह	A. & N. Islands . . . . .	3,89	44	4,33	89.8
अरुणाचल प्रदेश	Arunachal Pradesh . . . . .	8,22	8,23	16,45	50.0
चंडीगढ़	Chandigarh . . . . .	6,75	..	6,75	100.0
दादर व नागर हवेली	Dadra & Nagar Haveli . . . . .	1,46	10	1,56	93.6
दिल्ली	Delhi . . . . .	97,36	1,16	98,52	98.8
गोवा, दमण व दीव	Goa, Daman & Diu . . . . .	24,01	2,09	26,10	92.0
लक्षद्वीप	Lakshadweep . . . . .	17	1,11	1,28	13.3
मिजोरम	Mizoram . . . . .	6,86	22	7,08	96.9
पॉण्डिचेरी	Pondicherry . . . . .	18,44	50	18,94	97.4
भारत	INDIA . . . . .	50,82,64	4,01,81	54,84,45	92.7

सारणी 4—शैक्षिक संस्थाओं के प्रकार के अनुसार (आवर्ती तथा अनावर्ती) कुल आय—(समाप्त)  
TABLE IV—TOTAL INCOME (RECURRING & NON-RECURRING) BY TYPE OF INSTITUTIONS—(Concl'd.)

कुल जोड़ (ण)—शिक्षा संस्थाओं की कुल संख्या—(समाप्त)  
Grand Total (O)—All Types of Educational Institutions—(Concl'd.)

(रुपये हजारों में)  
(Rupees in Thousands)

राज्य/संघ शासित क्षेत्र State/Union Territory	कुल आय Total Income				
	आवर्ती Recurring	अनावर्ती Non- Recurring	कुल जोड़ Grand Total	आवर्ती आय का कुल आय से प्रतिशत %age of Recurring Income to Total Income	
1	2	3	4	5	
आंध्र प्रदेश	Andhra Pradesh	3,07,73,86	11,72,30	3,19,46,16	96.3
असम	Assam	91,18,53	7,63,08	98,81,61	92.3
बिहार	Bihar	2,82,39,79	15,11,00	2,97,50,79	94.9
गुजरात	Gujarat	2,39,76,65	12,15,42	2,51,92,07	95.2
हरियाणा	Haryana	94,93,74	2,34,02	97,27,76	97.6
हिमाचल प्रदेश	Himachal Pradesh	47,78,76	1,81,25	49,60,01	96.3
जम्मू और कश्मीर	Jammu & Kashmir	42,04,35	4,63,21	46,67,56	90.1
कर्नाटक	Karnataka	2,16,89,53	14,67,35	2,31,56,88	93.7
केरल	Kerala	2,22,21,92	6,97,18	2,29,19,10	97.0
मध्य प्रदेश	Madhya Pradesh	2,28,15,71	6,33,65	2,34,49,36	97.3
महाराष्ट्र	Maharashtra	5,20,86,98	21,03,63	5,41,90,61	96.1
मणिपुर	Manipur	18,84,25	3,45,75	22,30,00	84.5
मेघालय	Meghalaya	9,29,35	2,04,49	11,33,84	82.0
नागालैंड	Nagaland	1,14	1	1,15	99.1
उड़ीसा	Orissa	1,21,01,99	6,96,23	1,27,98,22	94.6
पंजाब	Punjab	1,70,51,89	5,57,31	1,76,09,20	96.8
राजस्थान	Rajasthan	1,56,79,54	4,69,65	1,61,49,19	97.1
सिक्किम	Sikkim	2,97,86	59,15	3,57,01	83.4
तमिलनाडु	Tamil Nadu	3,20,72,14	15,76,40	3,36,48,54	95.3
त्रिपुरा	Tripura	17,81,75	85,97	18,67,72	95.4
उत्तर प्रदेश	Uttar Pradesh	4,61,03,35	26,47,79	4,87,51,14	94.6
पश्चिम बंगाल	West Bengal	3,09,02,89	22,97,62	3,32,00,51	93.1
अंडो व नि० द्वीप समूह	A. & N. Islands	3,87,02	52,91	4,39,93	88.0
अरुणाचल प्रदेश	Arunachal Pradesh	5,98,73	3,34,79	9,33,52	64.1
चंडीगढ़	Chandigarh	20,85,20	43,98	21,29,18	97.9
दादर व नागर हवेली	Dadra & Nagar Haveli	60,24	21,62	81,86	73.6
दिल्ली	Delhi	1,57,64,67	17,35,97	1,75,00,64	90.1
गोवा, दमन व दीव	Goa, Daman & Diu	15,49,43	97,01	16,46,44	94.1
लक्षद्वीप	Lakshadweep	1,09,61	15,50	1,25,11	87.6
मिजोरम	Mizoram	5,26,18	1,55,03	6,81,21	77.2
पाण्डिचेरी	Pondicherry	7,49,93	94,26	8,44,19	88.8
भारत	INDIA	41,00,36,98	2,19,33,53	43,19,70,51	94.9



सारणी 5—मद एवं प्रकारानुसार संस्थाओं का आवर्ती व्यय  
TABLE V—RECURRING EXPENDITURE BY ITEM AND TYPE OF INSTITUTIONS

(क) विश्वविद्यालय  
A—Universities

(रुपये हजारों में)  
(Rupees in Thousands)

राज्य/संघ शासित क्षेत्र State/Union Territory	अध्यापन और शैक्षिक वर्ग के वेतन और अत्ते	गैर-अध्यापन वर्ग के वेतन और अत्ते	भवनों का अनुरक्षण	उपस्कर और फर्नीचर का अनुरक्षण	उपकरण, रासायनिक और उपभोग्य संभार	
1	2	3	4	5	6	
आंध्र प्रदेश	Andhra Pradesh	12,24,46	7,44,18	87,22	14,91	1,02,31
असम	Assam	1,17,02	1,29,29	14,21	36,89	10,71
बिहार	Bihar	11,66,07	3,34,19	42,49	20,51	1,77,53
गुजरात	Gujarat	1,05,59	2,05,55	17,29	1,65	29,02
हरियाणा	Haryana	1,54,36	1,17,79	13,76	4,24	5,41
हिमाचल प्रदेश	Himachal Pradesh	42,99	62,74	6,71	37	2,11
जम्मू और कश्मीर	Jammu & Kashmir	89,94	82,01	7,79	10,81	9,90
कर्नाटक	Karnataka	5,61,79	2,92,35	5,65	71,76	19,79
केरल	Kerala	1,70,90	2,25,51	21,13	13,85	7,16
मध्य प्रदेश	Madhya Pradesh	1,31,97	2,07,09	13,72	2,24	13,72
महाराष्ट्र	Maharashtra	3,10,75	5,91,86	27,36	4,73	1,09,42
मणिपुर	Manipur	18,08	7,78	4,60	1,03	99
मेघालय	Meghalaya	43,40	45,76	55	..	..
नागालैण्ड	Nagaland	..	..	..	..	..
उड़ीसा	Orissa	1,45,36	97,84	26,61	21,55	41,86
पंजाब	Punjab	2,85,69	2,11,29	15,33	1,70	8,20
राजस्थान	Rajasthan	3,04,75	2,68,61	26,47	7,37	1,61
सिक्किम	Sikkim	..	..	..	..	..
तमिलनाडु	Tamil Nadu	6,52,52	4,22,12	1,24,96	7,67	2,07,85
त्रिपुरा	Tripura	6,56	4,51	..	43	2
उत्तर प्रदेश	Uttar Pradesh	16,09,06	9,50,51	73,83	41,35	1,84,65
पश्चिम बंगाल	West Bengal	12,10,84	9,78,27	1,30,74	8,57	70,18
अंड० व नि० द्वीप समूह	A. & N. Islands	..	..	..	..	..
अरुणाचल प्रदेश	Arunachal Pradesh	..	..	..	..	..
चंडीगढ़	Chandigarh	2,32,81	1,61,17	16,94	15,43	1,36
दादर व नागर हवेली	Dadra & Nagar Haveli	..	..	..	..	..
दिल्ली	Delhi	3,54,65	2,97,46	49,64	8,07	30,23
गोवा, दमन व दीव	Goa, Daman & Diu	6,42	3,38	72	1,47	1,30
लक्षद्वीप	Lakshadweep	..	..	..	..	..
मिजोरम	Mizoram	1,54	1,68	14	9	..
पांडिचेरी	Pondicherry	..	..	..	..	..
भारत	INDIA	89,47,52	65,42,94	7,27,86	2,96,69	10,35,33

सारणी 5—मद एवं प्रकारानुसार संस्थाओं का आवर्ती व्यय—(जारी)  
TABLE V—RECURRING EXPENDITURE BY ITEM AND TYPE OF INSTITUTIONS—(Contd.)

(क) विश्वविद्यालय—(समाप्त)  
A—Universities—(Concl'd.)

(रुपये हजारों में)  
(Rupees in Thousands)

राज्य/संघ शासित क्षेत्र State/Union Territory	पुस्तकालय Libraries	बजीफे छात्रवृत्तियाँ और अन्य वित्तीय रियायतें Stipends, Scholarships and Other Financial Concessions	खेल-कूद Games & Sports	छात्रावास Hostels	अन्य मदें Other Items	जोड़ (आवर्ती) Total (Recurring)	
1	7	8	9	10	11	12	
आंध्र प्रदेश	Andhra Pradesh .	90,74	1,53,75	12,33	55,33	6,54,20	31,39,43
असम	Assam . . .	8,32	19,51	2,82	18,15	1,36,03	4,92,95
बिहार	Bihar . . .	17,60	83,78	8,57	11,16	5,32,30	23,94,20
गुजरात	Gujarat . . .	40,43	13,29	18,52	34,11	2,89,68	7,55,13
हरियाणा	Haryana . . .	21,25	9,95	4,99	9,24	2,17,86	6,58,85
हिमाचल प्रदेश	Himachal Pradesh.	5,88	5,08	4,85	4,30	85,51	2,20,54
जम्मू और कश्मीर	Jammu & Kashmir	7,59	8,17	2,26	1,26	43,49	2,63,22
कर्नाटक	Karnataka . . .	..	15,13	..	3,06	5,32,50	15,02,03
केरल	Kerala . . .	45,51	33,34	6,50	5,28	2,28,10	7,57,28
मध्य प्रदेश	Madhya Pradesh .	9,31	33,22	8,77	5,41	2,75,84	7,01,29
महाराष्ट्र	Maharashtra . .	43,36	1,02,28	9,42	9,17	5,94,33	18,02,68
मणिपुर	Manipur . . .	1,05	57	6	4	17,13	51,33
मेघालय	Meghalaya . . .	14,37	4,13	1,27	2,58	41,13	1,53,19
नागालैण्ड	Nagaland . . .	..	..	..	..	..	..
उड़ीसा	Orissa . . .	4,25	82,15	1,68	15,37	1,45,70	5,82,37
पंजाब	Punjab . . .	47,75	14,43	4,95	7,02	2,38,07	8,34,43
राजस्थान	Rajasthan . . .	1,03	5,54	6,63	15,21	2,49,13	8,86,35
सिक्किम	Sikkim . . .	..	..	..	..	..	..
तमिलनाडु	Tamil Nadu . . .	64,50	46,09	7,72	4,90	9,56,17	24,94,50
त्रिपुरा	Tripura . . .	2	55	4	19	1,61	13,93
उत्तर प्रदेश	Uttar Pradesh . .	1,08,53	94,41	14,98	63,70	14,15,81	45,56,83
पश्चिम बंगाल	West Bengal. . .	25,33	67,51	9,15	1,08,08	5,87,08	31,95,75
अंडो व नि० द्वीप समूह	A. & N. Islands .	..	..	..	..	..	..
अरुणाचल प्रदेश	Arunachal Pradesh	..	..	..	..	..	..
चंडीगढ़	Chandigarh . . .	19,19	37,33	27	9,14	1,95,31	6,88,95
दादर व नागर हवेली	Dadra & Nagar Haveli	..	..	..	..	..	..
दिल्ली	Delhi . . .	29,93	82,70	2,94	23,08	3,98,88	12,77,58
गोवा, दमन व दीव	Goa, Daman & Diu	2,41	7	..	..	1,18	16,95
लक्षद्वीप	Lakshadweep. . .	..	..	..	..	..	..
मिजोरम	Mizoram . . .	..	62	..	..	1 00	5,07
पांडिचेरी	Pondicherry . . .	..	..	..	..	..	..
<b>भारत</b>	<b>INDIA</b>	<b>6,08,35</b>	<b>9,13,60</b>	<b>1,28,72</b>	<b>4,05,78</b>	<b>78,38,04</b>	<b>2,74,44,83</b>

सारणी 5—भद एवं प्रकारानुसार संस्थाओं का आवर्ती व्यय—(जारी)  
TABLE V—RECURRING EXPENDITURE BY ITEM AND TYPE OF INSTITUTIONS—(Contd.)

(ख) विश्वविद्यालय मानी गई संस्थाएं  
B—Institutions Deemed to be Universities

(रुपये हजारों में)  
(Rupees in Thousands)

राज्य/संघ शासित क्षेत्र State/Union Territory	अध्यापन और शैक्षिक वर्ग के वेतन और भत्ते Salaries & Allow- ances of Teaching & Acade- mic Staff	गैर-अध्यापन वर्ग के वेतन और भत्ते Salaries & Allow- ances of Non- Teaching Staff	भवनों का अनुरक्षण Maintenance of Buildings	उपस्कर और फर्नीचर का अनुरक्षण Main- tenance of Equip- ments and Furniture	उपकरण, रासायनिक और उपभोग संसार Appara- tus Chem- icals & Consum- able Stores	
1	2	3	4	5	6	
आन्ध्र प्रदेश	Andhra Pradesh	13,55	16,80	1,30	45	1,54
असम	Assam	..	..	..	..	..
बिहार	Bihar	27,21	8,40	8,50	..	..
गुजरात	Gujarat	14,14	7,76	2,00	..	..
हरियाणा	Haryana	..	..	..	..	..
हिमाचल प्रदेश	Himachal Pradesh	..	..	..	..	..
जम्मू और कश्मीर	Jammu & Kashmir	..	..	..	..	..
कर्नाटक	Karnataka	4,16,69	5,85	..	..	1,02,60
केरल	Kerala	..	..	..	..	..
मध्य प्रदेश	Madhya Pradesh	..	..	..	..	..
महाराष्ट्र	Maharashtra	10,99	12,88	1,88	2,78	..
मणिपुर	Manipur	..	..	..	..	..
मेघालय	Meghalaya	..	..	..	..	..
नागालैण्ड	Nagaland	..	..	..	..	..
उड़ीसा	Orissa	..	..	..	..	..
पंजाब	Punjab	..	..	..	..	..
राजस्थान	Rajasthan	69,74	4,74	4,08	..	..
सिक्किम	Sikkim	..	..	..	..	..
तमिलनाडु	Tamil Nadu	9,84	7,00	1,24	7	65
त्रिपुरा	Tripura	..	..	..	..	..
उत्तर प्रदेश	Uttar Pradesh	22,27	12,13	29	78	1,09
पश्चिम बंगाल	West Bengal	..	..	..	..	..
अंड० व नि० द्वीप समूह	A. & N. Islands	..	..	..	..	..
अरुणाचल प्रदेश	Arunachal Pradesh	..	..	..	..	..
चंडीगढ़	Chandigarh	..	..	..	..	..
दादर व नागर हवेली	Dadra & Nagar Haveli	..	..	..	..	..
दिल्ली	Delhi	1,87,36	3,63,87	2,11	63,39	46,70
गोवा, दमन व दीव	Goa, Daman & Diu	..	..	..	..	..
लक्षद्वीप	Lakshadweep	..	..	..	..	..
मिजोरम	Mizoram	..	..	..	..	..
पोंडिचेरी	Pondicherry	..	..	..	..	..
भारत	INDIA	7,71,79	4,39,43	21,40	67,47	1,52,58

सारणी 5—मद एवं प्रकारानुसार संस्थाओं का आवर्ती व्यय—(जारी)  
TABLE V—RECURRING EXPENDITURE BY ITEM AND TYPE OF INSTITUTIONS—(Contd.)

(ख) विश्वविद्यालय मानी गई संस्थाएं—(समाप्त)  
B—Institutions Deemed to be Universities—(Concl'd.)

(रुपये हजारों में)  
(Rupees in Thousands)

राज्य/संघ शासित क्षेत्र State/Union Territory	पुस्तकालय Libraries	बर्जीफे, छात्रवृत्तियां और अन्य वित्तीय रियायतें Stipends Scholar- ships and Other Financial Concessions	खेल-कूद & Sports Games & Sports	छात्रावास Hostels	अन्य मदें Other Items	जोड़ (आवर्ती) Total (Recurring)	
1	7	8	9	10	11	12	
आंध्र प्रदेश	Andhra Pradesh .	28	2,56	5	24	8,99	45,76
असम	Assam . . . . .	..	..	..	..	..	..
बिहार	Bihar . . . . .	3,38	6,37	78	30	83,07	1,38,01
गुजरात	Gujarat . . . . .	3,50	1,79	..	..	9,18	38,37
हरियाणा	Haryana . . . . .	..	..	..	..	..	..
हिमाचल प्रदेश	Himachal Pradesh	..	..	..	..	..	..
जम्मू और कश्मीर	Jammu & Kashmir	..	..	..	..	..	..
कर्नाटक	Karnataka . . . . .	..	34,97	1,39	11,12	1,23,36	6,95,98
केरल	Kerala . . . . .	..	..	..	..	..	..
मध्य प्रदेश	Madhya Pradesh . . . . .	..	..	..	..	..	..
महाराष्ट्र	Maharashtra . . . . .	1,51	59	..	..	8,43	39,06
मणिपुर	Manipur . . . . .	..	..	..	..	..	..
मेघालय	Meghalaya . . . . .	..	..	..	..	..	..
नागालैण्ड	Nagaland . . . . .	..	..	..	..	..	..
उड़ीसा	Orissa . . . . .	..	..	..	..	..	..
पंजाब	Punjab . . . . .	..	..	..	..	..	..
राजस्थान	Rajasthan . . . . .	7,51	5,05	48	2,97	23	94,80
सिक्किम	Sikkim . . . . .	..	..	..	..	..	..
तमिलनाडु	Tamil Nadu . . . . .	41	3,25	38	1,26	10,27	34,37
त्रिपुरा	Tripura . . . . .	..	..	..	..	..	..
उत्तर प्रदेश	Uttar Pradesh . . . . .	43	2,96	38	..	7,96	48,29
पश्चिम बंगाल	West Bengal . . . . .	..	..	..	..	..	..
अंडो व नि० द्वीप समूह	A. & N. Islands . . . . .	..	..	..	..	..	..
अरुणाचल प्रदेश	Arunachal Pradesh	..	..	..	..	..	..
चंडीगढ़	Chandigarh . . . . .	..	..	..	..	..	..
दादर व नागर हवेली	Dadra & Nagar Haveli	..	..	..	..	..	..
दिल्ली	Delhi . . . . .	19,76	88,10	91	1,77	3,81,76	11,55,73
गोवा, दमन व दीव	Goa, Daman & Diu	..	..	..	..	..	..
लक्षद्वीप	Lakshadweep . . . . .	..	..	..	..	..	..
मिजोरम	Mizoram . . . . .	..	..	..	..	..	..
पांडिचेरी	Pondicherry . . . . .	..	..	..	..	..	..
भारत	INDIA	36,78	1,45,64	4,37	17,66	6,33,25	22,90,37

सारणी 5—मद एवं प्रकारानुसार संस्थाओं का आवर्ती व्यय—(जारी)  
TABLE V—RECURRING EXPENDITURE BY ITEM AND TYPE OF INSTITUTIONS—(Contd.)

(ग) राष्ट्रीय महत्व की संस्थाएं  
C—Institutions of National Importance

(रुपये हजारों में)  
(Rupees in Thousands)

राज्य/संघशासित क्षेत्र  
State/Union Territory

अध्यापन और शैक्षिक वर्ग के वेतन और भत्ते  
Salaries & Allowances of Teaching & Academic Staff

गैर-अध्यापन वर्ग के वेतन और भत्ते  
Salaries & Allowances of Non-Teaching Staff

भवनों का अनुरक्षण  
Maintenance of Buildings

उपस्कर तथा फर्नीचर का अनुरक्षण  
Maintenance of equipments of Furniture

उपकरण, रासायनिक और उपभोग भंडार  
Apparatus Chemicals & Consumable stores

1	2	3	4	5	6	
आंध्र प्रदेश	Andhra Pradesh	..	..	..	..	
असम	Assam	..	..	..	..	
बिहार	Bihar	..	..	..	..	
गुजरात	Gujarat	..	..	..	..	
हरियाणा	Haryana	..	..	..	..	
हिमाचल प्रदेश	Himachal Pradesh	..	..	..	..	
जम्मू और कश्मीर	Jammu & Kashmir	..	..	..	..	
कर्नाटक	Karnataka	..	..	..	..	
केरल	Kerala	..	..	..	..	
मध्य प्रदेश	Madhya Pradesh	..	..	..	..	
महाराष्ट्र	Maharashtra	1,06,55	1,79,90	38,97	47,76	
मणिपुर	Manipur	..	..	..	..	
मेघालय	Meghalaya	..	..	..	..	
नागालैण्ड	Nagaland	..	..	..	..	
उड़ीसा	Orissa	..	..	..	..	
पंजाब	Punjab	..	..	..	..	
राजस्थान	Rajasthan	9,24	9,29	..	..	
सिक्किम	Sikkim	..	..	..	..	
तमिलनाडु	Tamil Nadu	1,09,24	1,30,80	32,76	34,20	
त्रिपुरा	Tripura	..	..	..	..	
उत्तर प्रदेश	Uttar Pradesh	1,67,36	1,01,75	28,65	84,94	
पश्चिम बंगाल	West Bengal	2,34,16	2,47,81	31,76	86,61	
अंडमान व नि० द्वीप समूह	A. & N. Islands	..	..	..	..	
अरुणाचल प्रदेश	Arunachal Pradesh	..	..	..	..	
चंडीगढ़	Chandigarh	3,01,44	18,54	80,14	1,50,84	
दादर व नागर हवेली	Dadra & Nagar Haveli	..	..	..	..	
दिल्ली	Delhi	3,97,02	2,01,93	87,74	1,87,80	
गोवा, दमन व द्वीप	Goa, Daman & Diu	..	..	..	..	
लक्षद्वीप	Lakshadweep	..	..	..	..	
मिज़ोरम	Mizoram	..	..	..	..	
पाण्डिचेरी	Pondicherry	..	..	..	..	
भारत	INDIA	13,25,01	8,90,02	3,00,02	1,75,23	5,92,15



सारणी 5—मद एवं प्रकारानुसार संस्थाओं का आवर्ती व्यय—(जारी)  
TABLE V—RECURRING EXPENDITURE BY ITEM AND TYPE OF INSTITUTIONS—(Contd.)

(घ) अनुसंधान संस्थाएं  
D—Research Institutions

(रुपये हजारों में)  
(Rupees in Thousands)

राज्य/संघ शासित क्षेत्र  
State/Union Territory

1	2	3	4	5	6
राज्य/संघ शासित क्षेत्र State/Union Territory	अध्यापन और शैक्षिक वर्ग के वेतन और भत्ते Salaries & Allowances of Teaching & Academic Staff	गैर-अध्यापन वर्ग के वेतन और भत्ते Salaries & Allowances of Non-Teaching Staff	भवनों का अनुरक्षण Maintenance of Buildings	उपस्कर और फर्नीचर का अनुरक्षण Maintenance of Equipments & Furniture	उपकरण, रासायनिक और उपभोग बंदार Apparatus Chemicals & Consumable Stores
आंध्र प्रदेश	Andhra Pradesh	..	..	..	..
असम	Assam	..	..	..	..
बिहार	Bihar	6,06	6,54	28	39
गुजरात	Gujarat	64,23	49,62	82	66
हरियाणा	Haryana	..	..	..	..
हिमाचल प्रदेश	Himachal Pradesh	..	..	..	..
जम्मू और कश्मीर	Jammu & Kashmir	..	..	..	..
कर्नाटक	Karnataka	31,93	..	..	6,37
केरल	Kerala	..	..	..	..
मध्य प्रदेश	Madhya Pradesh	..	..	..	..
महाराष्ट्र	Maharashtra	1,48,57	14,24	5,73	6,38
मणिपुर	Manipur	..	..	..	..
मेघालय	Meghalaya	..	..	..	..
नागालैण्ड	Nagaland	..	..	..	..
उड़ीसा	Orissa	..	..	..	..
पंजाब	Punjab	..	..	..	..
राजस्थान	Rajasthan	..	..	..	..
सिक्किम	Sikkim	..	..	..	..
तमिलनाडु	Tamil Nadu	3,32	1,74	20	3
त्रिपुरा	Tripura	..	..	..	..
उत्तर प्रदेश	Uttar Pradesh	50,56	16,96	7,74	1,00
पश्चिम बंगाल	West Bengal	1,45,85	47,68	2,22	1,74
अंड० व नि० द्वीप समूह	A. & N. Islands	..	..	..	..
अरुणाचल प्रदेश	Arunachal Pradesh	..	..	..	..
चंडीगढ़	Chandigarh	..	..	..	..
दादर व नागर हवेली	Dadra & Nagar Haveli	..	..	..	..
दिल्ली	Delhi	..	27,84	38	27
गोवा, दमन व दीव	Goa, Daman & Diu	..	..	..	..
लक्षद्वीप	Lakshadweep	..	..	..	..
मिजोरम	Mizoram	..	..	..	..
पाण्डिचेरी	Pondicherry	..	..	..	..
भारत	INDIA	4,50,52	1,64,62	17,37	16,84
					1,16,45

सारणी 5—मद एवं प्रकारानुसार संस्थाओं का आवर्ती व्यय—(जारी)  
TABLE V—RECURRING EXPENDITURE BY ITEM AND TYPE OF INSTITUTIONS—(Contd.)

(घ) अनुसंधान संस्थाएँ—(समाप्त)  
D—Research Institutions—(Concl'd.)

(रुपये हजारों में)  
(Rupees in Thousands)

राज्य/संघ शासित क्षेत्र State/Union Territory	पुस्तकालय Libraries	बजीफे, छात्रवृत्तियाँ और अन्य वित्तीय रियायतें Stipends, Scholar- ships and Other Financial Conces- sions	खेल-कूद Games & Sports	छात्रावास Hostels	अन्य मदें Other Items	जोड़ आवर्ती Total Recurring
1	7	8	9	10	11	12
आंध्र प्रदेश	Andhra Pradesh	..	..	..	..	..
असम	Assam	..	..	..	..	..
बिहार	Bihar	1,00	96	1	1,48	16,75
गुजरात	Gujarat	1,22	3,74	6	67,39	2,25,98
हरियाणा	Haryana	..	..	..	..	..
हिमाचल प्रदेश	Himachal Pradesh	..	..	..	..	..
जम्मू और कश्मीर	Jammu & Kashmir	..	..	..	..	..
कर्नाटक	Karnataka	..	25	..	50,79	1,01,59
केरल	Kerala	..	..	..	..	..
मध्य प्रदेश	Madhya Pradesh	..	..	..	..	..
महाराष्ट्र	Maharashtra	11,00	6,15	13	54,44	2,61,81
मणिपुर	Manipur	..	..	..	..	..
मेघालय	Meghalaya	..	..	..	..	..
नागालैण्ड	Nagaland	..	..	..	..	..
उड़ीसा	Orissa	..	..	..	..	..
पंजाब	Punjab	..	..	..	..	..
राजस्थान	Rajasthan	..	..	..	..	..
सिक्किम	Sikkim	..	..	..	..	..
तमिलनाडु	Tamil Nadu	2,92	1,11	..	1,17	10,49
त्रिपुरा	Tripura	..	..	..	..	..
उत्तर प्रदेश	Uttar Pradesh	1,36	4,40	..	3,33	91,64
पश्चिम बंगाल	West Bengal	10,87	15,76	5	40,52	3,09,21
अंड० व नि० द्वीप समूह	A. & N. Islands	..	..	..	..	..
अरुणाचल प्रदेश	Arunachal Pradesh	..	..	..	..	..
चंडीगढ़	Chandigarh	..	..	..	..	..
दादर व नागर हवेली	Dadra & Nagar Haveli	..	..	..	..	..
दिल्ली	Delhi	12	1,36	..	61,50	91,47
गोवा, दमन व दीव	Goa Daman & Diu	..	..	..	..	..
लक्षद्वीप	Lakshadweep	..	..	..	..	..
मिजोरम	Mizoram	..	..	..	..	..
पोंडिचेरी	Pondicherry	..	..	..	..	..
भारत	INDIA	28,49	33,73	25	2,80,62	11,08,94



सारणी 5—मद एवं प्रकारानुसार संस्थाओं का आवर्ती व्यय—(जारी)  
TABLE V—RECURRING EXPENDITURE BY ITEM AND TYPE OF INSTITUTIONS—(Contd.)

ड—(क) उच्च शिक्षा की संस्थाएं (डिग्री तथा उच्चस्तर)

E—(a) Institutions for Higher Education (Degree Standard and above)

(1) कला, विज्ञान तथा वाणिज्य

(i) Arts, Science and Commerce

(रुपये हजारों में)  
(Rupees in Thousands)

राज्य/संघ शासित क्षेत्र State/Union Territory	अध्यापन और शैक्षिक वर्ग के वेतन और भत्ते	गैर-अध्यापन वर्ग के वेतन और भत्ते	भवनों का अनुरक्षण	उपस्कर और फर्नीचर का अनुरक्षण	उपकरण, रासायनिक और उपभोग संसार	
	Salaries & Allowances of Teaching & Acade- mic Staff	Salaries & Allowances of Non- Teaching Staff	Main- tenance of Buildings	Main- tenance of Equip- ment & Furniture	Appara- tus, & Consum- able Stores	
1	2	3	4	5	6	
आंध्र प्रदेश	Andhra Pradesh	18,35,11	5,10,32	10,58	13,81	49,55
असम	Assam	6,27,17	1,02,83	11,14	4,09	11,31
बिहार	Bihar	21,90,66	4,83,58	47,87	39,35	1,14,46
गुजरात	Gujarat	10,09,39	3,11,90	26,91	4,19	34,92
हरियाणा	Haryana	6,23,28	1,42,01	8,60	6,56	11,82
हिमाचल प्रदेश	Himachal Pradesh	1,48,13	42,24	94	1,53	2,62
जम्मू और कश्मीर	Jammu & Kashmir	2,04,39	54,29	5,33	3,09	12,12
कर्नाटक	Karnataka	11,81,10	3,37,86	3,62	19,88	12,27
केरल	Kerala	15,27,00	2,90,83	18,16	9,96	30,14
मध्य प्रदेश	Madhya Pradesh	11,49,15	3,06,40	14,15	19,49	49,36
महाराष्ट्र	Maharashtra	33,30,23	10,89,91	1,50,52	35,89	1,39,41
मणिपुर	Manipur	1,62,59	60,34	78	2,40	3,00
मेघालय	Meghalaya	70,79	12,30	85	22	2,19
नागालैण्ड	Nagaland	..	..	..	..	..
उड़ीसा	Orissa	9,37,55	2,70,71	24,11	11,73	17,40
पंजाब	Punjab	9,46,78	2,73,76	15,47	7,55	23,09
राजस्थान	Rajasthan	7,66,84	2,90,97	15,37	10,55	48,64
सिक्किम	Sikkim	3,10	75	..	..	..
तमिलनाडु	Tamil Nadu	19,09,62	3,30,26	20,43	10,45	1,08,02
त्रिपुरा	Tripura	52,07	23,80	5	8	80
उत्तर प्रदेश	Uttar Pradesh	21,99,93	5,90,01	48,26	25,51	67,03
पश्चिम बंगाल	West Bengal	16,33,61	5,80,30	17,14	9,36	47,36
अंड० व नि० द्वीप समूह	A. & N. Islands	10,12	3,08	..	7	6
अरुणाचल प्रदेश	Arunachal Pradesh	10,97	4,36	23	13	1,10
चंडीगढ़	Chandigarh	1,41,66	33,94	1,38	1,06	3,70
दादर व नागर हवेली	Dadra & Nagar Haveli	..	..	..	..	..
दिल्ली	Delhi	10,73,44	2,45,63	7,33	4,93	16,12
गोवा, दमन व दीव	Goa, Daman & Diu	41,84	13,68	3,25	36	3,26
लक्षद्वीप	Lakshadweep	..	..	..	..	..
मिजोरम	Mizoram	19,80	4,07	58	13	21
पाण्डिचेरी	Pondicherry	58,06	14,04	56	52	2,73
भारत	INDIA	2,38,64,48	64,24,17	4,53,61	2,42,89	8,12,99

सारणी 5—मद एवं प्रकारानुसार संस्थाओं का आवर्ती व्यय—(जारी)  
TABLE V—RECURRING EXPENDITURE BY ITEM AND TYPE OF INSTITUTIONS—(Contd.)

इ—(क) उच्च शिक्षा की संस्थाएँ (डिग्री तथा उच्च स्तर)—(जारी)  
E—(a) Institutions for Higher Education (Degree Standard and above)—(Contd.)

(1) कला, विज्ञान तथा वाणिज्य—(समाप्त)

(i) Arts, Science and Commerce—(Concl'd.)

(रूपये हजारों में)

(Rupees in Thousands)

राज्य/संघ शासित क्षेत्र State/Union Territory	पुस्तकालय Libraries	वकीफे, छात्रवृत्तियाँ और अन्य वित्तीय रियायतें Stipends, Scholar- ships and other Financial Con- cessions	खेल-कूद & Sports	छात्रावास Hostels	अन्य मदें Other Items	जोड़ आवर्ती Total Recur- ring	
1	7	8	9	10	11	12	
आंध्र प्रदेश	Andhra Pradesh	35,32	4,61,44	25,20	61,43	85,98	30,88,74
असम	Assam	6,65	1,33,13	6,64	7,29	37,63	9,47,88
बिहार	Bihar	35,10	1,72,36	20,34	9,31	1,61,99	32,75,02
गुजरात	Gujarat	23,74	1,24,51	8,25	6,57	1,36,75	16,87,13
हरियाणा	Haryana	47,14	53,41	15,56	8,34	46,77	9,63,49
हिमाचल प्रदेश	Himachal Pradesh	1,47	14,55	1,71	5,42	3,08	2,21,69
जम्मू और कश्मीर	Jammu & Kashmir	3,43	9,57	5,75	3,48	14,57	3,16,02
कर्नाटक	Karnataka	..	1,76,27	7,87	4,99	69,70	18,13,56
केरल	Kerala	13,75	4,79,80	20,43	14,67	1,25,34	25,30,08
मध्य प्रदेश	Madhya Pradesh	15,34	52,23	13,03	7,85	1,16,69	17,43,69
महाराष्ट्र	Maharashtra	86,67	59,45	84,62	24,74	5,52,96	55,54,50
मणिपुर	Manipur	1,35	30,82	82	62	21,24	2,83,96
मेघालय	Meghalaya	86	24,41	5,14	2,00	1,37	1,20,13
नागालैण्ड	Nagaland	..	..	..	..	..	..
उड़ीसा	Orissa	6,59	56,75	5,76	1,62	1,02,32	14,34,54
पंजाब	Punjab	43,52	96,83	29,00	12,05	1,02,89	15,50,94
राजस्थान	Rajasthan	26,56	1,08,88	10,48	55	..	12,78,84
सिक्किम	Sikkim	..	45	..	..	1,55	5,85
तमिलनाडु	Tamil Nadu	35,40	3,25,21	30,65	55,08	1,97,47	30,22,59
त्रिपुरा	Tripura	38	12,45	36	20	3,52	93,71
उत्तर प्रदेश	Uttar Pradesh	92,03	2,84,23	56,07	24,60	1,44,92	35,32,59
पश्चिम बंगाल	West Bengal	50,30	1,53,82	7,36	23,34	3,87,26	29,09,85
मंड० व नि० द्वीप समूह	A. & N. Islands	17	..	2	66	86	15,34
अरुणाचल प्रदेश	Arunachal Pradesh	32	4,68	72	44	1,33	24,28
चंडीगढ़	Chandigarh	3,04	1,01	5,30	4,48	9,85	2,05,42
दादर व नागर हवेली	Dadra & Nagar Haveli	..	..	..	..	..	..
दिल्ली	Delhi	52,40	38,65	15,65	18,01	1,30,68	16,02,84
गोवा, दमन व दीव	Goa, Daman & Diu	2,23	3,33	1,81	55	8,94	79,25
लक्षद्वीप	Lakshadweep	..	..	..	..	..	..
मिजोरम	Mizoram	38	32,77	24	13	2,33	60,64
पाण्डिचेरी	Pondicherry	1,96	2,52	16	22	5,10	85,87
भारत	INDIA	5,86,10	29,13,53	3,78,94	2,98,64	24,73,09	3,84,48,44

सारणी 5—मद एवं प्रकारानुसार संस्थाओं का आवर्ती व्यय—(जारी)  
TABLE V—RECURRING EXPENDITURE BY ITEM AND TYPE OF INSTITUTIONS—(Contd.)

इ—(क) उच्च शिक्षा की संस्थाएं (डिग्री तथा उच्च स्तर)—(जारी)  
E—(a) Institutions for Higher Education (Degree Standard and above)—(Contd.)

(2) कृषि तथा वन  
(ii) Agriculture and Forestry

(रुपये हजारों में)

(Rupees in Thousands)

राज्य/संघ शासित क्षेत्र State/Union Territory	अध्यापन और शैक्षिक वर्ग के वेतन और भत्ते Salaries & Allow- ances of Teaching & Academic Staff	गैर-अध्यापन वर्ग के वेतन और भत्ते Salaries & Allow- ances of Non- Teaching Staff	भवनों का अनुरक्षण Maintenance of Buildings	उपस्कर और फर्नीचर का अनुरक्षण Main- tenance of Equip- ments & Furniture	उपकरण, रासायनिक और उपभोग भंडार Apparatus, Chemicals & Consum- able Stores	
1	2	3	4	5	6	
आंध्र प्रदेश	Andhra Pradesh	57,24	32,40	2,03	3	3,28
असम	Assam	20,25	38,96	..	..	6,51
बिहार	Bihar	42,27	27,77	57	2,23	7,24
गुजरात	Gujarat	22,16	31,87	..	98	4,60
हरियाणा	Haryana	62,50	11,51	..	54	5,24
हिमाचल प्रदेश	Himachal Pradesh	..	..	..	..	..
जम्मू और कश्मीर	Jammu & Kashmir	6,12	7,48	36	60	46
कर्नाटक	Karnataka	1,75,38	32,35	1,44	5,37	5,18
केरल	Kerala	49,67	27,93	53	2,46	1,02
मध्य प्रदेश	Madhya Pradesh	42,97	19,02	5,11	1,24	2,00
महाराष्ट्र	Maharashtra	2,94,44	1,26,95	5,93	4,55	24,20
मणिपुर	Manipur	..	..	..	..	..
मेघालय	Meghalaya	..	..	..	..	..
नागालैण्ड	Nagaland	..	..	..	..	..
उड़ीसा	Orissa	10,29	5,94	..	2,23	..
पंजाब	Punjab	94,40	30,00	..	1,78	8,92
राजस्थान	Rajasthan	36,48	47,11	..	1,37	7,81
सिक्किम	Sikkim	..	..	..	..	..
तमिलनाडु	Tamil Nadu	55,85	37,28	1,44	1,07	5,65
त्रिपुरा	Tripura	..	..	..	..	..
उत्तर प्रदेश	Uttar Pradesh	66,44	20,04	69	28	4,08
पश्चिम बंगाल	West Bengal	..	..	..	..	..
अंड० व नि० द्वीप समूह	A. & N. Islands	..	..	..	..	..
अरुणाचल प्रदेश	Arunachal Pradesh	..	..	..	..	..
चंडीगढ़	Chandigarh	..	..	..	..	..
दादर व नागर हवेली	Dadra & Nagar Haveli	..	..	..	..	..
दिल्ली	Delhi	..	..	..	..	..
गोवा, दमन व दीव	Goa, Dama & Diu	..	..	..	..	..
लक्षद्वीप	Lakshadweep	..	..	..	..	..
मिजोरम	Mizoram	..	..	..	..	..
पांडिचेरी	Pondicherry	..	..	..	..	..
भारत	INDIA	10,36,46	4,96,61	18,10	24,73	86,19

सारणी 5—सद एवं प्रकारानुसार संस्थाओं का आवर्ती व्यय—(जारी)  
**TABLE V—RECURRING EXPENDITURE BY ITEM AND TYPE OF INSTITUTIONS—(Contd.)**

ड—(क) उच्च शिक्षा की संस्थाएँ (डिग्री तथा उच्च स्तर)—(जारी)  
**E—(a) Institutions for Higher Education (Degree Standard and above)—(Contd.)**

(2) कृषि तथा वन—(समाप्त)

(ii) Agriculture and Forestry—(Concl'd.)

(रुपये हजारों में)

(Rupees in Thousands)

राज्य/संघ प्रासित क्षेत्र State/Union Territory	पुस्तकालय Libraries	वजीफे, छात्र-वृत्तियाँ, श्रीर अन्य वित्तीय रियायतें, Stipends Scholar- ships and other Financial Conces- sions	खेल-कूद Games & Sports	छात्रावास Hostels	अन्य मदें Other Items	जोड़ आवर्ती Total Recurring	
1	7	8	9	10	11	12	
आंध्र प्रदेश	Andhra Pradesh	1,40	13,96	12	86	5,94	1,17,26
असम	Assam	..	..	..	..	1,00	'66,72
बिहार	Bihar	3,03	3,48	24,46	62	24,80	1,36,47
गुजरात	Gujarat	2,09	9,52	4	75	29,32	1,01,33
हरियाणा	Haryana	12	7,60	..	..	4,71	92,22
हिमाचल प्रदेश	Himachal Pradesh	..	..	..	..	..	..
जम्मू और कश्मीर	Jammu & Kashmir	33	52	12	45	3,48	19,92
कर्नाटक	Karnataka	..	17,09	..	9,76	73,06	3,19,63
केरल	Kerala	2,25	3,01	44	48	9,39	97,18
मध्य प्रदेश	Madhya Pradesh	1,41	1,97	49	35	4,87	79,43
महाराष्ट्र	Maharashtra	2,69	3,00	1,60	43	81,59	5,45,38
मणिपुर	Manipur	..	..	..	..	..	..
मेघालय	Meghalaya	..	..	..	..	..	..
नागालैण्ड	Nagaland	..	..	..	..	..	..
उड़ीसा	Orissa	..	..	..	..	84	19,30
पंजाब	Punjab	28	22,73	..	1,42	21,62	1,81,15
राजस्थान	Rajasthan	35	1,52	27	84	27,53	1,23,28
सिक्किम	Sikkim	..	..	..	..	..	..
तमिलनाडु	Tamil Nadu	2,94	1,14	50	1,02	24,47	1,31,36
त्रिपुरा	Tripura	..	..	..	..	..	..
उत्तर प्रदेश	Uttar Pradesh	5,31	17,50	11,47	96	5,74	1,32,51
पश्चिम बंगाल	West Bengal	..	..	..	..	..	..
अंड० ब० नि० द्वीप समूह	A. & N. Islands	..	..	..	..	..	..
अरुणाचल प्रदेश	Arunachal Pradesh	..	..	..	..	..	..
चंडीगढ़	Chandigarh	..	..	..	..	..	..
दादर व नागर हवेली	Dadra & Nagar Haveli	..	..	..	..	..	..
दिल्ली	Delhi	..	..	..	..	..	..
गोवा, दमन व दीप	Goa, Daman & Diu	..	..	..	..	..	..
लक्षद्वीप	Lakshadweep	..	..	..	..	..	..
मिजोरम	Mizoram	..	..	..	..	..	..
पाण्डिचेरी	Pondicherry	..	..	..	..	..	..
भारत	INDIA	22,20	1,03,04	39,51	17,94	3,18,36	21,63,14

## सारणी 5—मद एवं प्रकारानुसार संस्थाओं का आवर्ती व्यय—(जारी)

TABLE V—RECURRING EXPENDITURE BY ITEM AND TYPE OF INSTITUTIONS—(Contd.)

ड—(क) उच्च शिक्षा की संस्थाएं (डिग्री तथा उच्च स्तर)—(जारी)

E—(a) Institutions for Higher Education (Degree Standard and above)—(Contd.)

## (3) व्यापार प्रबन्ध

## (iii) Business Management

(रुपये हजारों में)

(Rupees in Thousands)

राज्य/संघ शासित क्षेत्र State/Union Territory	अध्यापन और शैक्षिक वर्ग के वेतन और भत्ते	गैर-अध्यापन वर्ग के वेतन और भत्ते	भवनों का अनुरक्षण	उपस्कर तथा फर्नीचर का अनुरक्षण	उपकरण, रासायनिक और उपभोग भंडार
	Salaries & Allowan- ces of Teaching & Academic Staff	Salaries & Allowan- ces of Non- Teaching Staff	Main- tenance of Buildings	Main- tenance of Equip- ment & Furniture	Appara- tus Chemi- cals & Consum- able Stores
1	2	3	4	5	6
आंध्र प्रदेश	Andhra Pradesh	..	..	..	..
असम	Assam	..	..	..	..
बिहार	Bihar	2,16	1,80	7,14	..
गुजरात	Gujarat	62,19	..	1,20	1,07
हरियाणा	Haryana	..	..	..	..
हिमाचल प्रदेश	Himachal Pradesh	..	..	..	..
जम्मू और कश्मीर	Jammu & Kashmir	..	..	..	..
कर्नाटक	Karnataka	..	..	..	..
केरल	Kerala	..	..	..	..
मध्य प्रदेश	Madhya Pradesh	..	..	..	..
महाराष्ट्र	Maharashtra	6,53	1,92	1,57	2
मणिपुर	Manipur	..	..	..	..
मेघालय	Meghalaya	..	..	..	..
नागालैण्ड	Nagaland	..	..	..	..
छत्तीसगढ़	Orissa	3,17	83	72	48
पंजाब	Punjab	..	..	..	..
राजस्थान	Rajasthan	..	..	..	..
सिक्किम	Sikkim	..	..	..	..
तमिलनाडु	Tamil Nadu	..	..	..	..
त्रिपुरा	Tripura	..	..	..	..
उत्तर प्रदेश	Uttar Pradesh	..	..	..	..
पश्चिम बंगाल	West Bengal	34,29	24,92	9,02	63
अंडो व नि० द्वीप समूह	A. & N. Islands	..	..	..	..
अरुणाचल प्रदेश	Arunachal Pradesh	..	..	..	..
चंडीगढ़	Chandigarh	..	..	..	..
दादर व नागर हवेली	Dadra & Nagar Haveli	..	..	..	..
दिल्ली	Delhi	..	..	..	..
गोवा, दमन व दीव	Goa, Daman & Diu	..	..	..	..
लक्षद्वीप	Lakshadweep	..	..	..	..
मिजोरम	Mizoram	..	..	..	..
पाण्डिचेरी	Pondicherry	..	..	..	..
भारत	INDIA	1,08,34	29,47	19,65	2,20

सारणी 5—मद एवं प्रकारानुसार संस्थाओं का आवर्ती व्यय—(जारी)  
TABLE V—RECURRING EXPENDITURE BY ITEM AND TYPE OF INSTITUTIONS—(Contd.)

ड—(क) उच्च शिक्षा की संस्थाएं (डिग्री तथा उच्च स्तर)—(जारी)  
E—(a) Institutions for Higher Education (Degree Standard and above)—(Contd.)

(3) व्यापार प्रबन्ध—(समाप्त)  
(iii) Business Management—(Concl'd.)

(रुपये हजारों में)  
(Rupees in Thousands)

राज्य/संघ शासित क्षेत्र State/Union Territory	पुस्तकालय Libraries	वकीफे, छात्रवृत्तियां और अन्य वित्तीय		खल-कूद Games & Sports	छात्रावास Hostels	अन्य मदें Other Items	जोड़ Total	आवर्ती Recurring
		रियासतें Stipends, Scholar- ships and Other Financial Concessions						
1	7	8	9	10	11	12		
आंध्र प्रदेश	Andhra Pradesh	..	..	..	..	..	..	..
असम	Assam	..	..	..	..	..	..	..
बिहार	Bihar	..	..	..	..	3,18	14,28	..
गुजरात	Gujarat	..	5,64	..	..	1,31,34	2,01,44	..
हरियाणा	Haryana	..	..	..	..	..	..	..
हिमाचल प्रदेश	Himachal Pradesh	..	..	..	..	..	..	..
जम्मू और कश्मीर	Jammu & Kashmir	..	..	..	..	..	..	..
कर्नाटक	Karnataka	..	..	..	..	..	..	..
केरल	Kerala	..	..	..	..	..	..	..
मध्य प्रदेश	Madhya Pradesh	..	..	..	..	..	..	..
महाराष्ट्र	Maharashtra	27	..	4	..	4,17	14,52	..
मणिपुर	Manipur	..	..	..	..	..	..	..
मेघालय	Meghalaya	..	..	..	..	..	..	..
नागालैण्ड	Nagaland	..	..	..	..	..	..	..
उड़ीसा	Orissa	3	28	3	..	2,02	7,58	..
पंजाब	Punjab	..	..	..	..	..	..	..
राजस्थान	Rajasthan	..	..	..	..	..	..	..
सिक्किम	Sikkim	..	..	..	..	..	..	..
तमिलनाडु	Tamil Nadu	..	..	..	..	..	..	..
त्रिपुरा	Tripura	..	..	..	..	..	..	..
उत्तर प्रदेश	Uttar Pradesh	..	..	..	..	..	..	..
पश्चिम बंगाल	West Bengal	48	92	1	62	45,15	1,16,04	..
अंड० नि० द्वीप समूह	A. & N. Islands	..	..	..	..	..	..	..
अरुणाचल प्रदेश	Arunachal Pradesh	..	..	..	..	..	..	..
चंडीगढ़	Chandigarh	..	..	..	..	..	..	..
दादर व नागर हवेली	Dadra & Nagar Haveli	..	..	..	..	..	..	..
दिल्ली	Delhi	..	..	..	..	..	..	..
गोवा, दमन व दीव	Goa, Daman & Diu	..	..	..	..	..	..	..
लक्षद्वीप	Lakshadweep	..	..	..	..	..	..	..
मिजोरम	Mizoram	..	..	..	..	..	..	..
पांडिचेरी	Pondicherry	..	..	..	..	..	..	..
भारत	INDIA	78	6,84	8	62	1,85,86	3,53,86	..

सारणी 5—मद एवं प्रकारानुसार संस्थाओं का आवर्ती व्यय—(जारी)  
TABLE V—RECURRING EXPENDITURE BY ITEM AND TYPE OF INSTITUTIONS—(Contd.)

ड—(क) उच्च शिक्षा की संस्थाएं (डिग्री तथा उच्च स्तर)—(जारी)  
E—(a) Institutions for Higher Education (Degree Standard and above)—(Contd.)

(4) शिक्षा  
(iv) Education

(रुपये हजारों में)  
(Rupees in Thousands)

राज्य/संघ शासित क्षेत्र State/Union Territory	अध्यापन और शैक्षिक वर्ग के वेतन और भत्ते	गैर-अध्यापन वर्ग के वेतन और भत्ते	भवनों का अनुरक्षण	उपस्कर तथा फर्नीचर का अनुरक्षण	उपकरण, रासायनिक और उपभोग संभार	
	Salaries & Allow- ances of Teaching & Acade- mic Staff	Salaries & Allow- ances of Non- Teaching Staff	Main- tenance of Buildings	Main- tenance of Equip- ments & Furniture	Appara- tus, Chemi- cals & Consu- mable Stores	
1	2	3	4	5	6	
आंध्र प्रदेश	Andhra Pradesh	49,13	21,72	2,50	43	27
असम	Assam	5,61	6,95	1	..	6
बिहार	Bihar	12,17	10,20	14	51	23
गुजरात	Gujarat	73,91	22,81	2,40	33	26
हरियाणा	Haryana	30,22	10,15	92	56	10
हिमाचल प्रदेश	Himachal Pradesh	12,69	1,51	26	13	1
जम्मू और कश्मीर	Jammu & Kashmir	7,26	4,72	16	19	15
कर्नाटक	Karnataka	71,58	38,77	4,77	6,64	13,09
केरल	Kerala	33,10	11,46	62	27	19
मध्य प्रदेश	Madhya Pradesh	90,19	26,11	1,23	2,15	1,08
महाराष्ट्र	Maharashtra	1,31,67	54,32	6,28	1,58	73
मणिपुर	Manipur	..	..	..	..	..
मेघालय	Meghalaya	1,01	30	..	..	..
नागालैण्ड	Nagaland	..	..	..	..	..
उड़ीसा	Orissa	27,87	19,79	2,20	4	32
पंजाब	Punjab	51,17	19,02	1,28	13	4
राजस्थान	Rajasthan	73,84	16,53	4,48	55	1,01
सिक्किम	Sikkim	..	..	..	..	..
तमिलनाडु	Tamil Nadu	59,38	19,04	49	35	68
त्रिपुरा	Tripura	4,02	2,40	2	3	5
उत्तर प्रदेश	Uttar Pradesh	..	..	..	..	..
पश्चिम बंगाल	West Bengal	50,56	40,77	2,80	2,69	1,00
अरुणाचल प्रदेश	A. & N. Islands	1,08	..	..	..	..
चंडीगढ़	Arunachal Pradesh	..	..	..	..	..
दादरा व नागर हवेली	Chandigarh	6,05	1,80	..	..	..
दिल्ली	Dadra & Nagar Haveli	..	..	..	..	..
गोवा, दमन व दीव	Delhi	..	..	..	..	..
लक्षद्वीप	Goa, Daman & Diu	2,37	1,02	..	2	..
मिजोरम	Lakshadweep	..	..	..	..	..
पॉन्डिचेरी	Mizoram	1,28	63	1	25	..
भारत	Pondicherry	..	..	..	..	..
	INDIA	7,96,16	3,30,02	30,57	16,85	19,27

सारणी 5—मद एवं प्रकारानुसार संस्थाओं का आवर्ती व्यय—(जारी)  
TABLE V—RECURRING EXPENDITURE BY ITEM AND TYPE OF INSTITUTIONS—(Contd.)

ड-(क) उच्च शिक्षा की संस्थाएं (डिग्री तथा उच्च स्तर)—(जारी)  
E—(a) Institutions for Higher Education (Degree Standard and above)—(Contd.)

(4) शिक्षा—(समाप्त)  
(iv) Education—(Concl'd.)

(रुपये हजारों में)  
(Rupees in Thousands)

राज्य/संघ शासित क्षेत्र State/Union Territory	पुस्तकालय Libraries	वजीफे छात्रवृत्तियां और अन्य वित्तीय रियायतें Stipends, Scholarships and Other Financial Concessions	खेल-कूद Games & Sports	छात्रावास Hostels	अन्य मदें Other Items	जोड़ आवर्ती Total Recurring	
1	7	8	9	10	11	12	
आंध्र प्रदेश	Andhra Pradesh.	1,39	13,74	21	48	2,78	92,65
असम	Assam . . .	8	28	5	44	1,24	14,72
बिहार	Bihar . . .	52	1,04	1	39	2,66	27,87
गुजरात	Gujarat . . .	2,55	4,67	57	47	9,22	1,17,19
हरियाणा	Haryana . . .	3,20	1,60	38	1,38	3,98	52,49
हिमाचल प्रदेश	Himachal Pradesh.	..	..	..	..	45	15,05
जम्मू और कश्मीर	Jammu & Kashmir	5	3,28	6	2	13,18	29,07
कर्नाटक	Karnataka . . .	..	4,34	8	1,25	19,86	1,60,38
केरल	Kerala . . .	19	2,83	24	1,06	2,94	52,90
मध्य प्रदेश	Madhya Pradesh .	1,30	1,70	24	1,14	17,77	1,42,91
महाराष्ट्र	Maharashtra . .	2,49	3,19	1,06	20	25,05	2,26,57
मणिपुर	Manipur . . .	..	..	..	..	..	..
मेघालय	Meghalaya . . .	..	4	..	..	21	1,56
नागालैण्ड	Nagaland . . .	..	..	..	..	..	..
उड़ीसा	Orissa . . .	2,27	2,34	3	34	14,93	70,13
पंजाब	Punjab . . .	3,37	3,96	76	2,91	6,64	89,28
राजस्थान	Rajasthan . . .	1,93	2,58	75	3,21	9,86	1,14,74
सिक्किम	Sikkim . . .	..	..	..	..	..	..
तमिलनाडु	Tamil Nadu . . .	80	9,92	36	1,11	12,45	1,04,58
त्रिपुरा	Tripura . . .	..	74	4	3	8,68	16,01
उत्तर प्रदेश	Uttar Pradesh . .	..	..	..	..	..	..
पश्चिम बंगाल	West Bengal. . .	1,80	39,97	33	1,02	42,95	1,83,89
अंडमान व निकोबार द्वीप समूह	A. & N. Islands .	5	..	..	..	26	1,39
अरुणाचल प्रदेश	Arunachal Pradesh	..	..	..	..	..	..
चंडीगढ़	Chandigarh . . .	6	41	8	17	2	8,59
दादर व नागर हवेली	Dadra & Nagar Haveli	..	..	..	..	..	..
दिल्ली	Delhi . . .	..	..	..	..	..	..
गोवा, दमन व दीव	Goa, Daman & Diu	14	1	1	..	1,35	4,92
लक्षद्वीप	Lakshadweep . . .	..	..	..	..	..	..
मिजोरम	Mizoram . . .	..	..	..	..	38	2,55
पाण्डिचेरी	Pondicherry . . .	..	..	..	..	..	..
भारत	INDIA	22,19	96,64	5,26	15,62	1,96,86	15,29,44



सारणी 5—मव एवं प्रकारानुसार संस्थाओं का आवर्ती व्यय—(जारी)

TABLE V—RECURRING EXPENDITURE BY ITEM AND TYPE OF INSTITUTIONS—(Contd.)

ड—(क) उच्च शिक्षा की संस्थाएं (डिग्री तथा उच्च स्तर)—(जारी)

E—(a) Institutions for Higher Education (Degree Standard and above)—(Contd.)

(5) इंजीनियरी, औद्योगिकी तथा स्थापत्य  
(v) Engineering, Technology & Architecture(रुपये हजारों में)  
(Rupees in Thousands)

राज्य/संघ शासित क्षेत्र State/Union Territory	अध्यापन और शैक्षिक वर्ग के वेतन और भत्ते Salaries & Allowances of Teaching & Academic Staff	नॉन अध्यापन वर्ग के वेतन और भत्ते Salaries & Allowance of Non- Teaching Staff	भवनों का अनुरक्षण Mainten- ances of Buildings	उपस्कर तथा फर्नीचर का अनुरक्षण Mainte- nance of Equipments & Furniture	उपकरण, रासायनिक और उपभोग मंडार Apparatus, Chemicals & Consumable Stores	
1	2	3	4	5	6	
आंध्र प्रदेश	Andhra Pradesh . . . . .	2,45,66	1,18,41	14,40	14,38	18,85
असम	Assam . . . . .	28,43	31,55	2,26	..	3,40
बिहार	Bihar . . . . .	1,26,02	1,25,78	10,38	11,82	14,30
गुजरात	Gujarat . . . . .	1,67,88	1,02,40	5,28	83	8,17
हरियाणा	Haryana . . . . .	38,74	21,02	7,21	65	2,98
हिमाचल प्रदेश	Himachal Pradesh . . . . .	..	..	..	..	..
जम्मू और कश्मीर	Jammu & Kashmir . . . . .	32,57	25,99	1,19	1,10	4,68
कर्नाटक	Karnataka . . . . .	2,86,10	1,28,51	6,92	8,28	13,66
केरल	Kerala . . . . .	1,03,88	62,89	5,12	1,00	4,55
मध्य प्रदेश	Madhya Pradesh . . . . .	1,35,12	1,07,17	67	2,41	7,99
महाराष्ट्र	Maharashtra . . . . .	2,58,34	1,42,80	20,00	4,67	14,05
मणिपुर	Manipur . . . . .	..	..	..	..	..
मेघालय	Meghalaya . . . . .	..	..	..	..	..
नागालैण्ड	Nagaland . . . . .	..	..	..	..	..
उड़ीसा	Orissa . . . . .	58,18	40,55	5,51	24	80
पंजाब	Punjab . . . . .	59,90	35,84	64	1,32	5,05
राजस्थान	Rajasthan . . . . .	37,31	39,46	2,34	1,30	3,15
सिक्किम	Sikkim . . . . .	..	..	..	..	..
तमिलनाडु	Tamil Nadu . . . . .	2,04,33	1,63,94	10,35	12,88	18,21
त्रिपुरा	Tripura . . . . .	9,42	5,05	..	35	5
उत्तर प्रदेश	Uttar Pradesh . . . . .	66,12	57,28	3,48	2,37	3,31
पश्चिम बंगाल	West Bengal . . . . .	1,03,89	1,39,41	20,75	9,86	14,71
अंडो व नि० द्वीप समूह	A. & N. Islands . . . . .	..	..	..	..	..
अरुणाचल प्रदेश	Arunachal Pradesh . . . . .	..	..	..	..	..
चंडीगढ़	Chandigarh . . . . .	..	..	..	..	..
दादर व नागर हवेली	Dadra & Nagar Haveli . . . . .	..	..	..	..	..
दिल्ली	Delhi . . . . .	32,12	26,72	..	3,86	20
गोवा, दमन व दीव	Goa, Daman & Diu . . . . .	12,03	7,28	..	10	1,21
लक्षद्वीप	Lakshadweep . . . . .	..	..	..	..	..
मिजोरम	Mizoram . . . . .	..	..	..	..	..
पांडिचेरी	Pondicherry . . . . .	..	..	..	..	..
भारत	INDIA . . . . .	20,06,04	13,82,05	1,16,50	77,42	1,39,32

सारणी 5—मद एवं प्रकारानुसार संस्थाओं का आवर्ती व्यय—(जारी)  
TABLE V—RECURRING EXPENDITURE BY ITEM AND TYPE OF INSTITUTIONS—(Contd.)

ड—(क) उच्च शिक्षा की संस्थाएं (डिग्री तथा उच्च स्तर)—(जारी)  
E—(a) Institutions for Higher Education (Degree Standard and above)—(Contd.)

(5) इंजीनियरी, औद्योगिकी तथा स्थापत्य (समाप्त)  
(v) Engineering, Technology & Architecture (concl'd.)

(रुपये हजारों में)  
(Rupees in Thousands)

राज्य/संघ शासित क्षेत्र State/Union Territory	पुस्तकालय Libraries	बजीफे, छात्रवृत्तियां और अन्य वित्तीय रियायतें Stipends, Scholar- ships and Other Financial Concessions	खेलकूद Games & Sports	छात्रावास Hostels	अन्य मदें Other Items	जोड़ आवर्ती Total Recurring	
1	7	8	9	10	11	12	
आंध्र प्रदेश	Andhra Pradesh	8,93	30,03	1,09	7,31	59,55	5,18,61
असम	Assam	104	8,03	1,02	1,00	12,98	89,71
बिहार	Bihar	6,62	12,86	1,53	2,77	44,19	2,56,27
गुजरात	Gujarat	6,66	12,74	51	1,81	38,79	3,45,07
हरियाणा	Haryana	3,76	8,23	23	3,01	14,68	1,00,51
हिमाचल प्रदेश	Himachal Pradesh	..	..	..	..	..	..
जम्मू और कश्मीर	Jammu & Kashmir	2,20	7,48	91	1,07	12,65	89,84
कर्नाटक	Karnataka	..	21,68	79	5,46	3,69	4,75,09
केरल	Kerala	3,38	18,62	56	5,93	35,70	2,41,63
मध्य प्रदेश	Madhya Pradesh	25,62	43,95	1,04	3,86	35,47	3,63,30
महाराष्ट्र	Maharashtra	6,78	5,97	2,06	10,28	48,49	5,13,44
मणिपुर	Manipur	..	..	..	..	..	..
मेघालय	Meghalaya	..	..	..	..	..	..
नागालैण्ड	Nagaland	..	..	..	..	..	..
उड़ीसा	Orissa	4,02	8,80	69	46	32,89	1,52,14
पंजाब	Punjab	1,01	10,30	1,36	4,64	14,02	1,34,08
राजस्थान	Rajasthan	1,71	3,69	36	2,06	12,86	1,04,24
सिक्किम	Sikkim	..	..	..	..	..	..
तमिलनाडु	Tamil Nadu	18,03	56,94	3,73	13,64	96,03	5,98,08
त्रिपुरा	Tripura	30	1,26	8	39	12	17,02
उत्तर प्रदेश	Uttar Pradesh	2,61	5,85	1,95	7,70	13,39	1,64,06
पश्चिम बंगाल	West Bengal	10,03	20,36	64	4,17	92,38	4,16,20
अंडमान व निकोबार द्वीप समूह	A. & N. Islands	..	..	..	..	..	..
अरुणाचल प्रदेश	Arunachal Pradesh	..	..	..	..	..	..
चंडीगढ़	Chandigarh	..	..	..	..	..	..
दादर व नागर हवेली	Dadra Nagar & Haveli	..	..	..	..	..	..
दिल्ली	Delhi	21	2,97	5	7,53	3,45	77,11
गोवा, दमन व दीव	Goa, Daman & Diu	22	49	11	24	1,03	22,71
लक्षद्वीप	Lakshadweep	..	..	..	..	..	..
मिज़ोरम	Mizoram	..	..	..	..	..	..
पॉन्डिचेरी	Pondicherry	..	..	..	..	..	..
भारत	INDIA	1,03,13	2,80,25	18,71	83,33	5,72,36	47,79,11

सारणी 5—मद एवं प्रकारानुसार खर्चाओं का आवर्ती व्यय—(जारी)  
TABLE V—RECURRING EXPENDITURE BY ITEM AND TYPE OF INSTITUTIONS—(Contd.)

उ—(क) उच्च शिक्षा की संस्थाएँ (डिग्री तथा उच्च स्तर)—(जारी)  
E—(a) Institutions for Higher Education (Degree Standard and above)—(Contd.)

(6) पत्रकारिता  
(vi) Journalism

(रुपये हजारों में)  
(Rupees in Thousands)

राज्य/संघ शासित क्षेत्र  
State/Union Territory

प्रशासन और शैक्षिक व्यय के वेतन और भत्ते  
गैर-प्रशासन व्यय के वेतन और भत्ते  
भदनों का अनुक्षण  
उपस्कर तथा फर्नीचर का अनुक्षण  
उपकरण, रासायनिक और उपयोग भंडार  
Apparatus, Chemicals & consumable Stores  
Maintenance of Buildings  
Maintenance of Non-Teaching staff  
Maintenance of Teaching staff  
Furniture

1	2	3	4	5	6
आंध्र प्रदेश	Andhra Pradesh	..	..	..	..
असम	Assam	..	..	..	..
बिहार	Bihar	..	..	..	..
गुजरात	Gujarat	..	..	..	..
हरियाणा	Haryana	..	..	..	..
हिमाचल प्रदेश	Himachal Pradesh	..	..	..	..
जम्मू और कश्मीर	Jammu & Kashmir	..	..	..	..
कर्नाटक	Karnataka	..	..	..	..
केरल	Kerala	..	..	..	..
मध्य प्रदेश	Madhya Pradesh	..	..	..	..
महाराष्ट्र	Maharashtra	12	13	1	..
मणिपुर	Manipur	..	..	..	..
मेघालय	Meghalaya	..	..	..	..
नागालैण्ड	Nagaland	..	..	..	..
उड़ीसा	Orissa	..	..	..	..
पंजाब	Punjab	..	..	..	..
राजस्थान	Rajasthan	..	..	..	..
सिक्किम	Sikkim	..	..	..	..
तमिलनाडु	Tamil Nadu	..	..	..	..
त्रिपुरा	Tripura	..	..	..	..
उत्तर प्रदेश	Uttar Pradesh	..	..	..	..
पश्चिम बंगाल	West Bengal	..	..	..	..
अंडमान व निकोबार द्वीप समूह	A. & N. Islands	..	..	..	..
अरुणाचल प्रदेश	Arunachal Pradesh	..	..	..	..
चंडीगढ़	Chandigarh	..	..	..	..
दादर व नागर हवेली	Dadra & Nagar Haveli	..	..	..	..
दिल्ली	Delhi	..	..	..	..
गोवा, दमन व दीव	Goa, Daman & Diu	..	..	..	..
लक्षद्वीप	Lakshadweep	..	..	..	..
मिजोरम	Mizoram	..	..	..	..
पॉन्डिचेरी	Pondicherry	..	..	..	..
भारत	INDIA	12	13	1	..

सारणी 5—मद एवं प्रकारानुसार संस्थाओं का आवर्ती व्यय—(जारी)  
**TABLE V—RECURRING EXPENDITURE BY ITEM AND TYPE OF INSTITUTIONS—(Contd.)**

ड—(1) उच्च शिक्षा की संस्थाएं (डिग्री तथा उच्च स्तर)—(जारी)  
**E—(a) Institutions for Higher Education (Degree Standard and above)—(Contd.)**

(6) पत्रकारिता (समाप्त)  
 (vi) Journalism—(Concl'd.)

(रुपये हजारों में)  
 (Rupees in Thousands)

राज्य/संघ शासित क्षेत्र State/Union Territory	पुस्तकालय Libraries	वकीफे, छात्रवृत्तियां और अन्य वित्तीय रियायतें Stipends, Scholar- ships and Other Financial concessions	खेलकूद Games & Sports	छात्रावास Hostels	अन्य मदें Other Items	जोड़ आवर्ती Total Recurring
1	7	8	9	10	11	12
आंध्र प्रदेश	Andhra Pradesh	..	..	..	..	..
असम	Assam	..	..	..	..	..
बिहार	Bihar	..	..	..	..	..
गुजरात	Gujarat	..	..	..	..	..
हरियाणा	Haryana	..	..	..	..	..
हिमाचल प्रदेश	Himachal Pradesh	..	..	..	..	..
जम्मू और कश्मीर	Jammu & Kashmir	..	..	..	..	..
कर्नाटक	Karnataka	..	..	..	..	..
केरल	Kerala	..	..	..	..	..
मध्य प्रदेश	Madhya Pradesh	..	..	..	..	..
महाराष्ट्र	Maharashtra	1	..	..	..	27
मणिपुर	Manipur	..	..	..	..	..
मेघालय	Meghalaya	..	..	..	..	..
नागालैण्ड	Nagaland	..	..	..	..	..
उड़ीसा	Orissa	..	..	..	..	..
पंजाब	Punjab	..	..	..	..	..
राजस्थान	Rajasthan	..	..	..	..	..
सिक्किम	Sikkim	..	..	..	..	..
तमिलनाडु	Tamil Nadu	..	..	..	..	..
त्रिपुरा	Tripura	..	..	..	..	..
उत्तर प्रदेश	Uttar Pradesh	..	..	..	..	..
पश्चिम बंगाल	West Bengal	..	..	..	..	..
अंडमान व निकोबार द्वीप समूह	A. & N. Islands	..	..	..	..	..
अरुणाचल प्रदेश	Arunachal Pradesh	..	..	..	..	..
चंडीगढ़	Chandigarh	..	..	..	..	..
दादर व नागर हवेली	Daadra & Nagar Haveli	..	..	..	..	..
दिल्ली	Delhi	..	..	..	..	..
गोवा, दमन व दीव	Goa, Daman & Diu	..	..	..	..	..
लक्षद्वीप	Lakshadweep	..	..	..	..	..
मिजोरम	Mizoram	..	..	..	..	..
पांडिचेरी	Pondicherry	..	..	..	..	..
भारत	INDIA	1	..	..	..	27

सारणी 5—बढ़ एवं प्रकारानुसार संस्थाओं का आवर्ती व्यय—(तारी)  
TABLE V—RECURRING EXPENDITURE BY ITEM AND TYPE OF INSTITUTIONS—(Contd.)

ड—(क) उच्च शिक्षा की संस्थाएं (डिग्री तथा उच्च स्तर)—(ज. टी.)  
E—(a) Institutions for Higher Education (Degree Standard and above)—(Contd.)

(7) विधि

(vii) Law

(रुपये हजारों में)  
(Rupees in Thousands)

राज्य/संघ शासित क्षेत्र State/Union Territory	अध्यापन और शैक्षिक वर्ग के वेतन और भत्ते	गैर-अध्यापन वर्ग के वेतन और भत्ते	सबतों का अनुसंधान	उपस्कर तथा फर्नीचर का अनुसंधान	उपकरण, रासायनिक और उपभोग संसार	
	Salaries & Allowances of Teaching & Academic Staff	Salaries & Allowances of Non- Teaching Staff	Maintenance of Buildings	Maintenance of Equipments & Furniture	Apparatus, Chemicals & Consumable Stores	
1	2	3	4	5	6	
आंध्र प्रदेश	Andhra Pradesh . . . . .	6,13	6,27	9	..	..
असम	Assam . . . . .	4,92	2,13	9	6	..
बिहार	Bihar . . . . .	12,96	3,35	22	15	3
गुजरात	Gujarat . . . . .	26,06	14,89	1,39	41	..
हरियाणा	Haryana . . . . .	..	..	..	..	..
हिमाचल प्रदेश	Himachal Pradesh . . . . .	..	..	..	..	..
जम्मू और कश्मीर	Jammu & Kashmir . . . . .	..	..	..	..	..
कर्नाटक	Karnataka . . . . .	17,86	10,70	5	1,83	19
केरल	Kerala . . . . .	9,44	3,61	7	..	..
मध्य प्रदेश	Madhya Pradesh . . . . .	7,15	2,49	24	21	2
महाराष्ट्र	Maharashtra . . . . .	36,07	34,48	8,71	56	..
मणिपुर	Manipur . . . . .	73	65	2	..	..
मेघालय	Meghalaya . . . . .	..	..	..	..	..
नागालैण्ड	Nagaland . . . . .	..	..	..	..	..
उड़ीसा	Orrisa . . . . .	16,20	7,15	26	2	22
पंजाब	Punjab . . . . .	..	..	..	..	..
राजस्थान	Rajasthan . . . . .	2,96	2,02	97	1	..
सिक्किम	Sikkim . . . . .	1,01	18	..	..	..
तमिलनाडु	Tamil Nadu . . . . .	11,69	6,40	81	..	..
त्रिपुरा	Tripura . . . . .	..	..	..	..	..
उत्तर प्रदेश	Uttar Pradesh . . . . .	4,82	2,23	5	1	..
पश्चिम बंगाल	West Bengal . . . . .	2,30	98	48	36	..
अंड० व नि० द्वीप समूह	A. & N. Islands . . . . .	..	..	..	..	..
अरुणाचल प्रदेश	Arunachal Pradesh . . . . .	..	..	..	..	..
चंडीगढ़	Chandigarh . . . . .	84,37	5,68	22	14	5,80
दादर व नागर हवेली	Dadra & Nagar Haveli . . . . .	..	..	..	..	..
दिल्ली	Delhi . . . . .	..	..	..	..	..
गोवा, दमन व दीव	Goa, Daman & Diu . . . . .	2,88	1,55	..	..	..
लक्षद्वीप	Lakshadweep . . . . .	..	..	..	..	..
मिजोरम	Mizoram . . . . .	..	..	..	..	..
पांडिचेरी	Pondicherry . . . . .	1,93	1,28	..	..	..
भारत	INDIA . . . . .	2,49,48	1,06,04	13,67	3,76	62,6

सारणी 5—मद एवं प्रकारानुसार संस्थाओं का आवर्ती व्यय — (जारी)  
**TABLE V—RECURRING EXPENDITURE BY ITEM AND TYPE OF INSTITUTIONS—(Contd.)**

ड—(क) उच्च शिक्षा का संस्थाएं (डिग्री तथा उच्च स्तर)—(जारी)  
**E—(a) Institutions for Higher Education (Degree Standard and above)—(Contd.)**

(7) विधि—(समाप्त)  
 (vii) Law—(Concl'd.)

(रुपये हजारों में)  
 (Rupees in Thousands)

राज्य/संघ शासित क्षेत्र State/Union Territory	पुस्तकालय Libraries	वजीफे, छात्रवृत्तियां और अन्य वित्तीय रियायतें Stipends, Scholarships and Other Financial Concessions	खेलकूद Games & Sports	छात्रावास Hostels	अन्य मदें Other Items	जोड़ आवर्ती Total Recurring	
1	7	8	9	10	11	12	
आंध्र प्रदेश	Andhra Pradesh	86	16,67	1	..	1,87	31,90
असम	Assam	30	2,25	6	13	41	10,35
बिहार	Bihar	65	1,06	16	8	2,18	20,84
गुजरात	Gujarat	1,67	7,78	34	20	4,76	57,50
हरियाणा	Haryana	..	..	..	..	..	..
हिमाचल प्रदेश	Himachal Pradesh	..	..	..	..	..	..
जम्मू और कश्मीर	Jammu & Kashmir	..	..	..	..	..	..
कर्नाटक	Karnataka	..	5,14	..	..	5,60	14,37
केरल	Kerala	71	4,52	8	28	1,10	19,81
मध्य प्रदेश	Madhya Pradesh	22	32	16	..	5,31	16,12
महाराष्ट्र	Maharashtra	5,02	1,89	2,16	84	15,01	1,04,74
मणिपुर	Manipur	4	..	3	..	8	1,55
मेघालय	Meghalaya	..	..	..	..	..	..
नागालैण्ड	Nagaland	..	..	..	..	..	..
उड़ीसा	Orissa	26	1,34	10	69	2,89	29,13
पंजाब	Punjab	..	..	..	..	..	..
राजस्थान	Rajasthan	44	11	14	..	29	6,94
सिक्किम	Sikkim	..	..	..	..	92	2,11
तमिलनाडु	Tamil Nadu	97	2,42	26	2,30	45	25,30
त्रिपुरा	Tripura	..	..	..	..	..	..
उत्तर प्रदेश	Uttar Pradesh	38	6,52	1,01	..	2,96	17,98
पश्चिम बंगाल	West Bengal	50	57	22	3	1,51	6,9
अंड० व नि० द्वीप समूह	A. & N. Islands	..	..	..	..	..	..
अरुणाचल प्रदेश	Arunachal Pradesh	..	..	..	..	..	..
चंडीगढ़	Chandigarh	..	5,31	..	29	24,85	1,26,66
दादर व नागर हवेली	Dadra & Nagar Haveli	..	..	..	..	..	..
दिल्ली	Delhi	..	..	..	..	..	..
गोवा, दमन व दीव	Goa, Daman & Diu	95	9	22	..	1,60	7,29
लक्षद्वीप	Lakshadweep	..	..	..	..	..	..
मिजोरम	Mizoram	..	..	..	..	..	..
पांडिचेरी	Pondicherry	66	28	10	38	97	5,6
<b>भारत</b>	<b>INDIA</b>	<b>13,63</b>	<b>56,27</b>	<b>5,05</b>	<b>5,22</b>	<b>72,76</b>	<b>5,32,1</b>

सारणी 5—मद एवं प्रकारानुसार संस्थाओं का आवर्ती व्यय—(भारी)  
TABLE V.—RECURRING EXPENDITURE BY ITEM AND TYPE OF INSTITUTIONS—(Contd.)

ड—(क) उच्च शिक्षा की संस्थाएँ (डिग्री तथा उच्च स्तर)—(भारी)

E—(a) Institutions for Higher Education (Degree Standard and above)—(Contd.)

(8) औषधि (दन्त चिकित्सा और परिश्रम शास्त्र, नर्सिंग) (8) Medicine (excluding Dentistry, Public Health, Nursing & Pharmacy)

(viii) Medicine (excluding Dentistry, Public Health, Nursing & Pharmacy)

(रुपये हजारों में)  
(Rupees in Thousands)

राज्य/संघ शासित क्षेत्र State/Union Territory	अध्यापन और शैक्षिक वर्ग के वेतन और भत्ते Salaries & Allowan- ces of Teaching & Acade- mic Staff	गैर-अध्यापन वर्ग के वेतन और भत्ते Salaries & Allowan- ces of Non- Teaching Staff	भवनों का अनुरक्षण Maintenance of Buildings	उपस्कर तथा फर्नीचर का अनुरक्षण Maintenance of Equip- ments & Furniture	उपकरण, रसायनिक और उपभोग संसार Apparatus & Consum- able Stores	
1	2	3	4	5	6	
आंध्र प्रदेश	Andhra Pradesh . . . . .	2,96,56	2,11,89	5,06	11,86	22,99
असम	Assam . . . . .	84,39	63,99	6	1,98	26,91
बिहार	Bihar . . . . .	2,01,22	94,37	2,59	2,57	28,91
गुजरात	Gujarat . . . . .	1,69,51	1,14,91	7,05	4,80	8,95
हरियाणा	Haryana . . . . .	1,92,52	3,49	14	2,32	2
हिमाचल प्रदेश	Himachal Pradesh . . . . .	33,04	47,87	8,00	16	11,40
जम्मू और कश्मीर	Jammu & Kashmir . . . . .	65,39	17,33	3,15	6,35	5,57
कर्नाटक	Karnataka . . . . .	3,22,74	1,97,20	5,72	9,13	27,30
केरल	Kerala . . . . .	2,81,21	95,54	2,39	12,14	14,57
मध्य प्रदेश	Madhya Pradesh . . . . .	1,39,16	52,50	58	2,87	8,65
महाराष्ट्र	Maharashtra . . . . .	5,01,97	2,75,67	12,85	31,27	93,15
मणिपुर	Manipur . . . . .	46,28	15,32	2,00	20	80
मेघालय	Meghalaya . . . . .	..	..	..	..	..
नागालैण्ड	Nagaland . . . . .	..	..	..	..	..
उड़ीसा	Orissa . . . . .	95,17	35,35	14	29,01	9,80
पंजाब	Punjab . . . . .	2,09,96	83,23	6,68	8,45	35,87
राजस्थान	Rajasthan . . . . .	1,83,56	1,23,45	3,22	9,94	5,99
सिक्किम	Sikkim . . . . .	..	..	..	..	..
तमिलनाडु	Tamil Nadu . . . . .	4,55,61	1,84,40	5,24	4,47	17,41
त्रिपुरा	Tripura . . . . .	..	..	..	..	..
उत्तर प्रदेश	Uttar Pradesh . . . . .	1,93,22	1,10,58	8,37	8,49	24,32
पश्चिम बंगाल	West Bengal . . . . .	2,10,72	1,18,24	35	1,04	17,79
अंड व नि० द्वीप समूह	A. & N. Islands . . . . .	..	..	..	..	..
अरुणाचल प्रदेश	Arunachal Pradesh . . . . .	..	..	..	..	..
चंडीगढ़	Chandigarh . . . . .	..	..	..	..	..
दादर व नागर हवेली	Dadra & Nagar Haveli . . . . .	..	..	..	..	..
दिल्ली	Delhi . . . . .	2,13,86	1,16,00	3,18	18,97	47,57
गोवा, दमन व दीव	Goa, Daman & Diu . . . . .	34,88	22,85	..	8,80	77,81
लक्षद्वीप	Lakshadweep . . . . .	..	..	..	..	..
मिज़ोरम	Mizoram . . . . .	..	..	..	..	..
पाण्डिचेरी	Pondicherry . . . . .	40,53	1,00,21	..	77	52,95
भारत	INDIA	39,71,50	20,93,94	76,77	1,75,59	5,38,73

सारणी 5—-एक एवं प्रकारानुसार संस्थाओं का प्राथमिक व्यय—(जारी)  
**TABLE V—RECURRING EXPENDITURE BY ITEM AND TYPE OF INSTITUTIONS—(Contd.)**

उ—( ) उच्च शिक्षा की संस्थाएं (डिग्री तथा डिग्री स्तर)—(जारी)

**E—(a) Institutions for Higher Education (Degree Standard and Above)—(Contd.)**

(8) औषधि (कन्त चिकित्सा और परिचर्या साहित्य, नर्सिंग) —(जारी)

(viii) *Medicine (excluding Dentistry, Public Health, Nursing & Pharmacy)—(Contd.)*

(रुपये हजारों में)

(Rupees in Thousands)

राज्य/संघ शासित क्षेत्र State/Union Territory	पुस्तकालय Libraries	वजीफे छात्रवृत्तियां और अन्य वित्तीय रियायतें Stipends, Scholarship, and Other Financial Concessions	खेलक्रीडा & Sports	छात्रावास Hostels	अन्य मदें Other Items	जोड़ आवर्ती Total Recurring	
1	7	8	9	10	11	12	
आंध्र प्रदेश	Andhra Pradesh . . .	12,58	54,96	62	86	24,30	6,41,68
असम	Assam . . . . .	8,09	16,85	71	2,25	50,52	2,55,75
बिहार	Bihar . . . . .	5,09	35,58	33	92	48,42	4,23,56
गुजरात	Gujarat . . . . .	5,22	84,53	..	96	28,82	4,24,30
हरियाणा	Haryana . . . . .	37	4,15	57	41	6,45	2,10,52
हिमाचल प्रदेश	Himachal Pradesh . . . . .	4	6,84	..	..	12,60	1,19,95
जम्मू और कश्मीर	Jammu & Kashmir . . . . .	2,02	4,25	1,57	1,91	6,63	1,14,52
कर्नाटक	Karnataka . . . . .	..	46,03	..	..	25,74	6,33,86
केरल	Kerala . . . . .	7,43	26,30	81	3,66	17,60	4,61,35
मध्य प्रदेश	Madhya Pradesh . . . . .	4,07	37,79	97	3,47	38,33	2,95,39
महाराष्ट्र	Maharashtra . . . . .	41,05	59,78	2,55	11,87	1,01,08	11,31,24
मणिपुर	Manipur . . . . .	15	..	16	..	6,68	71,59
मेघालय	Meghalaya . . . . .	..	..	..	..	..	..
नागालैण्ड	Nagaland . . . . .	..	..	..	..	..	..
उड़ीसा	Orissa . . . . .	1,16	3,47	73	2,04	2,91	1,79,84
पंजाब	Punjab . . . . .	5,91	25,29	2,22	6,35	48,57	4,37,53
राजस्थान	Rajasthan . . . . .	14,37	78,03	36	1,17	17,81	4,37,90
सिक्किम	Sikkim . . . . .	..	..	..	..	..	..
तमिलनाडु	Tamil Nadu . . . . .	11,31	1,05,63	1,13	16,52	16,56	8,18,28
त्रिपुरा	Tripura . . . . .	..	..	..	..	..	..
उत्तर प्रदेश	Uttar Pradesh . . . . .	2,67	40,79	9	4,91	12,23	4,05,67
पश्चिम बंगाल	West Bengal . . . . .	6,71	6,04	1,07	7,68	93,64	4,63,28
अंड० व नि० द्वीप समूह	A. & N. Islands . . . . .	..	..	..	..	..	..
अरुणाचल प्रदेश	Arunachal Pradesh . . . . .	..	..	..	..	..	..
चंडीगढ़	Chandigarh . . . . .	..	..	..	..	..	..
दादर व नागर हवेली	Dadra & Nagar Haveli . . . . .	..	..	..	..	..	..
दिल्ली	Delhi . . . . .	2,50	6,40	1,55	39	43,11	4,53,53
गोवा, दमन व दीव	Goa, Daman & Diu . . . . .	3,20	98	..	..	4,16	1,52,68
लक्षद्वीप	Lakshadweep . . . . .	..	..	..	..	..	..
मिजोरम	Mizoram . . . . .	..	..	..	..	..	..
पांडिचेरी	Pondicherry . . . . .	5,80	37	..	1,12	5,83	2,07,80
<b>भारत</b>	<b>INDIA</b>	<b>1,39,74</b>	<b>6,43,31</b>	<b>33,93</b>	<b>53,57</b>	<b>6,11,99</b>	<b>33,37,72</b>



तारकी 5—का एवं अनुसूचित संस्थाओं का आवर्ती व्यय—(तारी)  
TABLE V—RECURRING EXPENDITURE BY STATE AND TYPE OF IDENTIFICATIONS—(Contd.)

ख—(1) उच्च शिक्षा की संस्थाएँ (डिग्री तथा उच्च स्तर)—(तारी)  
E—(a) Institutions for Higher Education (Degree Standard and above)—(Contd.)

(घ) औषध विज्ञान  
(ix) Pharmacy

(रुपये हजारों में)  
(Rupees in Thousands)

राज्य/संघ शासित क्षेत्र  
State/Union Territory

		अध्यापन और शैक्षिक वर्ग के वेतन और भत्तों	गैर अध्यापन वर्ग के वेतन और भत्तों	सबनों का अनुरक्षण	उपस्कर तथा फर्नीचर का अनुरक्षण	उपकरण, रासायनिक और उपभोग संसाधन
		Salaries & Allowan- ces of Teaching & Academic Staff	Salaries & Allowan- ces of Non- Teaching Staff	Mainte- nance of Build- ings	Mainte- nance of Equip- ments & Furniture	Chemicals & Consum- able Stores
		2	3	4	5	6
आंध्र प्रदेश	Andhra Pradesh	..	..	..	..	..
असम	Assam	..	..	..	..	..
बिहार	Bihar	..	..	..	..	..
गुजरात	Gujarat	12,45	6,05	29	7	2,97
हरियाणा	Haryana	..	..	..	..	..
हिमाचल प्रदेश	Himachal Pradesh	..	..	..	..	..
जम्मू और कश्मीर	Jammu & Kashmir	..	..	..	..	..
कर्नाटक	Karnataka	8,59	7,64	4	77	4,35
केरल	Kerala	..	..	..	..	..
मध्य प्रदेश	Madhya Pradesh	..	..	..	..	..
महाराष्ट्र	Maharashtra	13,44	10,23	1,51	22	2,99
मणिपुर	Manipur	..	..	..	..	..
मेघालय	Meghalaya	..	..	..	..	..
नागालैण्ड	Nagaland	..	..	..	..	..
उड़ीसा	Orissa	..	..	..	..	..
पंजाब	Punjab	..	..	..	..	..
राजस्थान	Rajasthan	..	..	..	..	..
सिक्किम	Sikkim	..	..	..	..	..
तमिलनाडु	Tamil Nadu	..	..	..	..	..
त्रिपुरा	Tripura	..	..	..	..	..
उत्तर प्रदेश	Uttar Pradesh	..	..	..	..	..
पश्चिम बंगाल	West Bengal	..	..	..	..	..
अंडो व नि० द्वीप समूह	A. & N. Islands	..	..	..	..	..
अरुणाचल प्रदेश	Arunachal Pradesh	..	..	..	..	..
चंडीगढ़	Chandigarh	..	..	..	..	..
दादर व नागर हवेली	Dadra & Nagar Haveli	..	..	..	..	..
दिल्ली	Delhi	8,36	2,38	..	51	76
गोवा, दमन व दीव	Goa, Daman & Diu	4,86	4,56	16	..	1,57
लक्षद्वीप	Lakshadweep	..	..	..	..	..
मिजोरम	Mizoram	..	..	..	..	..
पांडिचेरी	Pondicherry	..	..	..	..	..
भारत	INDIA	47,70	30,85	2,00	1,57	12,64

सारणी 5—व्यय एवं प्रकाशनात्मक संस्थाओं का प्रवर्तन व्यय—(जारी)  
TABLE V—RECURRING EXPENDITURE BY ITEM AND TYPE OF INSTITUTIONS—(Contd.)

ड—(क) उच्च शिक्षा की संस्थाएं (डिग्री तथा उच्च स्तर)—(जारी)  
E—(a) Institutions for Higher Education (Degree Standard and above)—(Contd.)

(७) औषध विज्ञान—(समाप्त)

(ix) Pharmacy—(concl'd.)

(रुपये हजारों में)  
(Rupees in Thousands)

राज्य/संघ शासित क्षेत्र State/Union Territory	पुस्तकालय Libraries	वजीफे, छात्रवृत्तियां और अन्य वित्तीय रियायतें Stipends, Scholar- ships and Other Financial Concessions	खेलकूद Games & Sports	छात्रावास Hostels	अन्य मदें Other Items	जोड़ आवर्ती Total Recurring
1	7	8	9	10	11	12
आंध्र प्रदेश	Andhra Pradesh	..	..	..	..	..
असम	Assam	..	..	..	..	..
बिहार	Bihar	..	..	..	..	..
गुजरात	Gujarat	40	..	1	82	6,83
हरियाणा	Haryana	..	..	..	..	..
हिमाचल प्रदेश	Himachal Pradesh	..	..	..	..	..
जम्मू और कश्मीर	Jammu & Kashmir	..	..	..	..	..
कर्नाटक	Karnataka	..	24	..	..	16,98
केरल	Kerala	..	..	..	..	..
मध्य प्रदेश	Madhya Pradesh	..	..	..	..	..
महाराष्ट्र	Maharashtra	45	7	3	..	4,89
मणिपुर	Manipur	..	..	..	..	..
मेघालय	Meghalaya	..	..	..	..	..
नागालैण्ड	Nagaland	..	..	..	..	..
उड़ीसा	Orissa	..	..	..	..	..
पंजाब	Punjab	..	..	..	..	..
राजस्थान	Rajasthan	..	..	..	..	..
सिक्किम	Sikkim	..	..	..	..	..
तमिलनाडु	Tamil Nadu	..	..	..	..	..
त्रिपुरा	Tripura	..	..	..	..	..
उत्तर प्रदेश	Uttar Pradesh	..	..	..	..	..
पश्चिम बंगाल	West Bengal	..	..	..	..	..
अंडो व नि० द्वीप समूह	A. & N. Islands	..	..	..	..	..
अरुणाचल प्रदेश	Arunachal Pradesh	..	..	..	..	..
चंडीगढ़	Chandigarh	..	..	..	..	..
दादर व नागर हवेली	Dadra & Nagar Haveli	..	..	..	..	..
दिल्ली	Delhi	76	38	4	..	31
गोवा, दमन व दीव	Goa Daman & Diu	50	51	5	3	1,16
लक्ष द्वीप	Lakshadweep	..	..	..	..	..
मिजोरम	Mizoram	..	..	..	..	..
पाण्डिचेरी	Pondicherry	..	..	..	..	..
भारत	INDIA	2,11	1,20	13	85	30,17
						1,29,23

सारणी 5—मद एवं प्रकारानुसार संस्थाओं का आवर्ती व्यय—(जारी)  
TABLE V—RECURRING EXPENDITURE BY ITEM AND TYPE OF INSTITUTIONS—(Contd.)

ड(क) उच्च शिक्षा की संस्थाएं (डिग्री तथा उच्च स्तर)—(जारी)  
E—(a) Institutions for Higher Education (Degree Standard & above)—(Contd.)

(10) सार्वजनिक स्वास्थ्य  
(x) Public Health

(रुपये हजारों में)  
(Rupees in Thousands)

राज्य/संघ शासित क्षेत्र State/Union Territory	अध्यापन और शैक्षिक वर्ग के वेतन और भत्ते	गैर अध्यापन वर्ग के वेतन और भत्ते	भवनों का अनुरक्षण	उपस्कर तथा फर्नीचर का अनुरक्षण	उपकरण, रासायनिक और उपभोग संभार
1	2	3	4	5	6
आंध्र प्रदेश	Andhra Pradesh	..	..	..	..
असम	Assam	..	..	..	..
बिहार	Bihar	..	..	..	..
गुजरात	Gujarat	..	..	..	..
हरियाणा	Haryana	..	..	..	..
हिमाचल प्रदेश	Himachal Pradesh	..	..	..	..
जम्मू और कश्मीर	Jammu & Kashmir	..	..	..	..
कर्नाटक	Karnataka	22,26	21,46	11,63	11,41
केरल	Kerala	..	..	..	..
मध्य प्रदेश	Madhya Pradesh	..	..	..	..
महाराष्ट्र	Maharashtra	..	..	..	..
मणिपुर	Manipur	..	..	..	..
मेघालय	Meghalaya	..	..	..	..
नागालैण्ड	Nagaland	..	..	..	..
उड़ीसा	Orissa	..	..	..	..
पंजाब	Punjab	..	..	..	..
राजस्थान	Rajasthan	..	..	..	..
सिक्किम	Sikkim	..	..	..	..
तमिलनाडु	Tamil Nadu	..	..	..	..
त्रिपुरा	Tripura	..	..	..	..
उत्तर प्रदेश	Uttar Pradesh	..	..	..	..
पश्चिम बंगाल	West Bengal	50,88	32,74	55	25
अंड व निको द्वीप समूह	A. & N. Islands	..	..	..	..
अरुणाचल प्रदेश	Arunachal Pradesh	..	..	..	..
चंडीगढ़	Chandigarh	..	..	..	..
दादर व नागर हवेली	Dadra & Nagar Haveli	..	..	..	..
दिल्ली	Delhi	..	..	..	..
गोवा, दमन व दीव	Goa, Daman & Diu	..	..	..	..
लक्षद्वीप	Lakshadweep	..	..	..	..
मिजोरम	Mizoram	..	..	..	..
पाण्डिचेरी	Pondicherry	..	..	..	..
भारत	INDIA	73,14	54,20	12,18	11,66
					14,81



सारणी 5—मद एवं प्रकारानुसार संस्थाओं का आवर्ती व्यय—(जारी)  
TABLE V—RECURRING EXPENDITURE BY ITEM AND TYPE OF INSTITUTIONS—(Contd.)

ड—(क) उच्च शिक्षा की संस्थाएं (डिग्री तथा उच्च स्तर)—(जारी)  
E—(a) Institutions for Higher Education (Degree Standard and above)—(Contd.)

(11) संगीत तथा ललित कलाएं (संगीत, नृत्य तथा व्यावहारिक कला शामिल हैं)  
(xi) Music & Fine Arts (including Music, Dancing & Other Applied Arts)

(रुपये हजारों में)  
(Rupees in Thousands)

राज्य/संघ शासित क्षेत्र State/Union Territory	अध्यापन और शैक्षिक वर्ग के वेतन और भत्ते	गैर-अध्यापन वर्ग के वेतन और भत्ते	भवनों का अनुरक्षण	उपस्कर तथा फर्नीचर का अनुरक्षण	उपकरण- रासायनिक और उपभोग भंडार
1	2	3	4	5	6
आंध्र प्रदेश	Andhra Pradesh	4,66	1,92	5	2
असम	Assam	..	..	..	..
बिहार	Bihar	63	49	74	51
गुजरात	Gujarat	17,62	4,16	64	32
हरियाणा	Haryana	..	..	..	..
हिमाचल प्रदेश	Himachal Pradesh	..	..	..	..
जम्मू और कश्मीर	Jammu & Kashmir	5,64	2,95	6	8
कर्नाटक	Karnataka	4,80	1,13	..	78
केरल	Kerala	2,05	66	..	10
मध्य प्रदेश	Machya Pradesh	13,86	2,62	9	14
महाराष्ट्र	Maharashtra	23,74	11,07	70	16
मणिपुर	Manipur	5,18	3,25	..	16
मेघालय	Meghalaya	..	..	..	..
नागालैण्ड	Nagaland	..	..	..	..
उड़ीसा	Orissa	4,15	1,16	4	6
पंजाब	Punjab	1,95	84	1	3
राजस्थान	Rajasthan	33	13	1	1
सिक्किम	Sikkim	..	..	..	..
तमिलनाडु	Tamil Nadu	5,36	1,26	..	4
त्रिपुरा	Tripura	4,41	1,36	..	..
उत्तर प्रदेश	Uttar Pradesh	8,00	2,59	38	1,56
पश्चिम बंगाल	West Bengal	3,23	1,86	2	2
अं० व नि० द्वीप समूह	A. & N. Islands	..	..	..	..
अरुणाचल प्रदेश	Arunachal Pradesh	..	..	..	..
चंडीगढ़	Chandigarh	..	..	..	..
दादर व नागर हवेली	Dadra & Nagar Haveli	..	..	..	..
दिल्ली	Delhi	7,03	4,53	..	4
गोवा, दमन व दीव	Goa, Daman & Diu	3,07	1,01	2	4
लक्षद्वीप	Lakshadweep	..	..	..	..
मिजोरम	Mizoram	..	..	..	..
पॉन्डिचेरी	Pondicherry	..	..	..	..
भारत	INDIA	1,15,71	42,99	2,76	3,56
					6,92

सारणी 5—सद एवं प्रकारानुसार संस्थाओं का आवर्ती व्यय—(जारी)  
TABLE V—RECURRING EXPENDITURE BY ITEM AND TYPE OF INSTITUTIONS—(Contd.)

डू—(क) उच्च शिक्षा की संस्थाएं (डिग्री तथा उच्च स्तर)—(जारी)

E—(a) Institutions for Higher Education (Degree Standard & above)—(Contd.)

(11) संगीत तथा ललित कलाएं (संगीत, नृत्य तथा व्यावहारिक कला शामिल हैं)—(समाप्त)

(xi) Music & Fine Arts (including Music, Dancing & Other Applied Arts)—(Concl'd.)

(रुपये हजारों में)

(Rupees in Thousands)

राज्य/संघ शासित क्षेत्र State/Union Territory		पुस्तकालय Libraries	वजीफे, छात्रवृत्तियां और अन्य वित्तीय रियायतें Stipends	खेलकूद & Sports	छात्रावास Hostels	अन्य मदें Other Items	जोड़ Total Recurring
1		7	8	9	10	11	12
आंध्र प्रदेश	Andhra Pradesh .	..	1,18	..	..	35	8,18
असम	Assam . . .	..	..	..	..	..	..
बिहार	Bihar . . .	..	5	..	..	..	2,42
गुजरात	Gujarat . . .	14	27	..	..	4,06	27,21
हरियाणा	Haryana . . .	..	..	..	..	..	..
हिमाचल प्रदेश	Himachal Pradesh .	..	..	..	..	..	..
जम्मू और कश्मीर	Jammu & Kashmir .	3	4	3	..	70	9,60
कर्नाटक	Karnataka . . .	..	8	..	..	52	7,31
केरल	Kerala . . .	27	31	4	..	32	3,93
मध्य प्रदेश	Madhya Pradesh . .	3	5	..	..	88	17,98
महाराष्ट्र	Maharashtra . . .	33	43	..	..	1,83	41,29
मणिपुर	Manipur . . .	5	30	..	..	37	9,31
मेघालय	Meghalaya . . .	..	..	..	..	..	..
नागालैण्ड	Nagaland . . .	..	..	..	..	..	..
उड़ीसा	Orissa . . .	..	77	..	..	1,09	7,27
पंजाब	Punjab . . .	27	4	..	..	37	3,52
राजस्थान	Rajasthan . . .	..	..	..	..	..	49
सिक्किम	Sikkim . . .	..	..	..	..	..	..
तमिलनाडु	Tamil Nadu . . .	..	18	1	..	55	7,43
त्रिपुरा	Tripura . . .	2	..	..	..	15	6,01
उत्तर प्रदेश	Uttar Pradesh . . .	1	2,09	..	..	37	15,17
पश्चिम बंगाल	West Bengal . . .	4	14	8	..	1,48	6,87
अंडो व निओ द्वीप समूह	A. & N. Islands . .	..	..	..	..	..	..
अरुणाचल प्रदेश	Arunachal Pradesh .	..	..	..	..	..	..
चंडीगढ़	Chandigarh . . .	..	..	..	..	..	..
दादर व नागर हवेली	Dadra & Nagar Haveli	..	..	..	..	..	..
दिल्ली	Delhi . . .	49	17	95	..	1,99	16,91
गोवा, दमन व दीव	Goa, Daman & Diu	18	8	7	..	1,19	6,48
लक्षद्वीप	Lakshadweep . . .	..	..	..	..	..	..
मिजोरम	Mizoram . . .	..	..	..	..	..	..
पांडिचेरी	Pondicherry . . .	..	..	..	..	..	..
भारत	INDIA	1,86	6,18	1,18	..	16,22	1,97,38

## सारणी 5—मद एवं प्रकारानुसार संस्थाओं का आवर्ती व्यय—(जारी)

TABLE V—RECURRING EXPENDITURE BY ITEM AND TYPE OF INSTITUTIONS—(Contd.)

इ—(क) उच्च शिक्षा की संस्थाएं (डिग्री तथा उच्च स्तर)—(जारी)

E—(a) Institutions for Higher Education (Degree Standard &amp; above)—(Contd.)

(12) प्राच्य विद्या अध्ययन

(xii) Oriental Studies

(रुपये हजारों में)  
(Rupees in Thousands)

राज्य/संघ शासित क्षेत्र State/Union Territory	अध्यापन और शैक्षिक वर्ग के वेतन और भत्ते Salaries & Allowan- ces of Teaching & Academic Staff	वर अध्यापन वर्ग के वेतन और भत्ते Salaries & Allowan- ces of Non- Teaching Staff	मवनों का अनुरक्षण Maintenance of Buildings	उपस्कर और फर्नीचर का अनुरक्षण Maintenance of Equip- ments & Furniture	उपकरण, रासायनिक और उपभोग भंडार Appara- tus, Chemicals & Consum- able Stores	
1	2	3	4	5	6	
आंध्र प्रदेश	Andhra Pradesh	84,39	14,91	1,22	30	10
असम	Assam	2,06	82	..	..	..
बिहार	Bihar	36,72	8,46	2,02	45	8
गुजरात	Gujarat	2,07	47	2	3	..
हरियाणा	Haryana	..	..	..	..	..
हिमाचल प्रदेश	Himachal Pradesh	8,31	1,35	6	11	..
जम्मू और कश्मीर	Jammu & Kashmir	6,50	38	4	3	3
कर्नाटक	Karnataka	18,14	2,07	1	1	11
केरल	Kerala	8,06	2,46	18	11	..
मध्य प्रदेश	Madhya Pradesh	15,23	2,91	..	..	7
महाराष्ट्र	Maharashtra	72	12	5	..	..
मणिपुर	Manipur	65	3	..	..	..
मेघालय	Meghalaya	..	..	..	..	..
नागालैण्ड	Nagaland	..	..	..	..	..
उड़ीसा	Orissa	14,41	1,48	13	15	9
पंजाब	Punjab	5,30	68	4	1	..
राजस्थान	Rajasthan	48,56	9,75	28	15	26
सिक्किम	Sikkim	..	..	..	..	..
तमिलनाडु	Tamil Nadu	16,96	2,94	96	12	2
त्रिपुरा	Tripura	41	19	..	..	..
उत्तर प्रदेश	Uttar Pradesh	1,20,08	14,01	1,52	2,88	22
पश्चिम बंगाल	West Bengal	46	31	3	3	..
अंड० व नि० द्वीप समूह	A. & N. Islands	..	..	..	..	..
अरुणाचल प्रदेश	Arunachal Pradesh	..	..	..	..	..
चंडीगढ़	Chandigarh	..	..	..	..	..
दादर व नागर हवेली	Dadra & Nagar Haveli	..	..	..	..	..
दिल्ली	Delhi	17,37	5,32	24	33	..
गोवा, दमन व दीव	Goa, Daman & Diu	..	..	..	..	..
लक्षद्वीप	Lakshadweep	..	..	..	..	..
मिजोरम	Mizoram	..	..	..	..	..
पॉण्डिचेरी	Pondicherry	..	..	..	..	..
<b>भारत</b>	<b>INDIA</b>	<b>4,06,40</b>	<b>68,66</b>	<b>6,80</b>	<b>4,71</b>	<b>98</b>

सारणी 5—मद एवं प्रकारानुसार संस्थाओं का आवर्ती व्यय—(जारी)  
**TABLE V—RECURRING EXPENDITURE BY ITEM AND TYPE OF INSTITUTIONS—(Contd.)**

ड---(क) उच्च शिक्षा की संस्थाएं (डिग्री तथा उच्च स्तर)—(जारी)  
**E—(a) Institutions for Higher Education (Degree Standard & above)—(Contd.)**

(12) प्राच्य विद्या अध्ययन (समाप्त)  
 (xii) Oriental Studies—(Concl'd.)

(रुपये हजारों में)  
 (Rupees in Thousands)

राज्य/संघ शासित क्षेत्र State/Union Territory	पुस्तकालय Libraries	वजीफे, छात्रवृत्तियां और अन्य वित्तीय रियायतें Stipends, Scholar- ships and other Financial Conce- ssions	खेलकूद Games & Sports	छात्रावास Hostels	अन्य मदें Other Items	जोड़ आवर्ती Total Recurring	
1	7	8	9	10	11	12	
आंध्र प्रदेश	Andhra Pradesh .	1,10	15,11	16	69	6,96	1 24,94
असम	Assam . . .	9	11	1	..	53	3,62
बिहार	Bihar . . . .	11	1,70	6	2,47	1,18	53,25
गुजरात	Gujarat . . .	1	10	..	8	11	2,89
हरियाणा	Haryana . . .	..	..	..	..	..	..
हिमाचल प्रदेश	Himachal Pradesh .	3	83	1	19	7	10,96
जम्मू और कश्मीर	Jammu & Kashmir	3	4	2	..	51	7,58
कर्नाटक	Karnataka . . .	..	1,39	9	1	2,14	23,97
केरल	Kerala . . . .	8	24	..	..	53	11,66
मध्य प्रदेश	Madhya Pradesh .	15	90	3	1	67	19,97
महाराष्ट्र	Maharashtra . .	..	16	..	..	16	1,21
मणिपुर	Manipur . . . .	..	..	..	..	..	68
मेघालय	Meghalaya . . .	..	..	..	..	..	..
नागालैण्ड	Nagaland . . . .	..	..	..	..	..	..
उड़ीसा	Orissa . . . . .	..	2,83	5	46	1,61	21,21
पंजाब	Punjab . . . . .	5	17	1	..	58	6,84
राजस्थान	Rajasthan . . . .	59	1,73	26	1,72	5,25	68,55
सिक्किम	Sikkim . . . . .	..	..	..	..	..	..
तमिलनाडु	Tamil Nadu . . .	32	2,96	7	2,37	2,99	29,71
त्रिपुरा	Tripura . . . . .	..	6	2	..	1	69
उत्तर प्रदेश	Uttar Pradesh . .	52	2,98	4	..	28,94	1,71,19
पश्चिम बंगाल	West Bengal . . .	3	7	1	..	21	1,15
अंड० व० नि० द्वीप समूह	A. & N. Islands .	..	..	..	..	..	..
अरुणाचल प्रदेश	Arunachal Pradesh	..	..	..	..	..	..
चंडीगढ़	Chandigarh . . .	..	..	..	..	..	..
दादर व नागर हवेली	Dadra & Nagar Haveli	..	..	..	..	..	..
दिल्ली	Delhi . . . . .	4	1,60	8	1,26	5,48	31,72
गोवा, दमन व दीव	Goa, Daman & Diu	..	..	..	..	..	..
लक्षद्वीप	Lakshadweep . . .	..	..	..	..	..	..
मिजोरम	Mizoram . . . . .	..	..	..	..	..	..
पाण्डिचेरी	Pondicherry . . .	..	..	..	..	..	..
<b>भारत</b>	<b>INDIA</b>	<b>3,15</b>	<b>32,98</b>	<b>92</b>	<b>9,26</b>	<b>57,93</b>	<b>5,91,79</b>



सारणी 5—मद एवं प्रकारानुसार संस्थाओं का आवर्ती व्यय—( जारी )  
TABLE V—RECURRING EXPENDITURE BY ITEM AND TYPE OF INSTITUTIONS—(Contd.)

ड—(क) उच्च शिक्षा की संस्थाएँ (डिग्री तथा उच्च स्तर)—( जारी )  
E—(a) Institutions for Higher Education (Degree Standard & above)—(Contd.)

(13) शारीरिक शिक्षा  
(xiii) Physical Education

(रुपये हजारों में)  
(Rupees in Thousands)

राज्य/संघ शासित क्षेत्र State/Union Territory	अध्यापन और शैक्षिक वर्ग के वेतन और भत्ते	गैर अध्यापन वर्ग के वेतन और भत्ते	भवनों का अनुरक्षण	उपस्कर तथा फर्नीचर का अनुरक्षण	उपकरण, रासायनिक और उपभोग भंडार	
1	2	3	4	5	6	
आंध्र प्रदेश	Andhra Pradesh . . . . .	6,04	3,43	10	..	..
असम	Assam . . . . .	..	..	..	..	..
बिहार	Bihar . . . . .	1,20	1,40	..	..	..
गुजरात	Gujarat . . . . .	5,57	2,05	61	10	..
हरियाणा	Haryana . . . . .	3,54	1,44	..	..	..
हिमाचल प्रदेश	Himachal Pradesh . . . . .	..	..	..	..	..
जम्मू और कश्मीर	Jammu & Kashmir . . . . .	1,77	1,16	4	2	3
कर्नाटक	Karnataka . . . . .	4,12	1,43	..	94	10
केरल	Kerala . . . . .	..	..	..	..	..
मध्य प्रदेश	Madhya Pradesh . . . . .	8,71	3,79	1,82	25	2
महाराष्ट्र	Maharashtra . . . . .	10,19	3,18	1,36	12	4
मणिपुर	Manipur . . . . .	..	..	..	..	..
मेघालय	Meghalaya . . . . .	..	..	..	..	..
नागालैण्ड	Nagaland . . . . .	..	..	..	..	..
उड़ीसा	Orissa . . . . .	..	..	..	..	..
पंजाब	Punjab . . . . .	84,58	15,54	27,21	5,14	44
राजस्थान	Rajasthan . . . . .	1,93	1,43	..	3	4
सिक्किम	Sikkim . . . . .	..	..	..	..	..
तमिलनाडु	Tamil Nadu . . . . .	8,21	2,62	13	30	24
त्रिपुरा	Tripura . . . . .	1,26	61	..	..	3
उत्तर प्रदेश	Uttar Pradesh . . . . .	3,03	1,73	8	19	..
पश्चिम बंगाल	West Bengal . . . . .	1,71	1, 77	..	..	..
अंड० व नि० द्वीप समूह	A. & N. Islands . . . . .	..	..	..	..	..
अरुणाचल प्रदेश	Arunachal Pradesh . . . . .	..	..	..	..	..
चंडीगढ़	Chandigarh . . . . .	..	..	..	..	..
दादर व नागर हवेली	Dadra & Nagar Haveli . . . . .	..	..	..	..	..
दिल्ली	Delhi . . . . .	..	..	..	..	..
गोवा, दमन व दीव	Goa, Daman & Diu . . . . .	..	..	..	..	..
लक्षद्वीप	Lakshadweep . . . . .	..	..	..	..	..
मिजोरम	Mizoram . . . . .	..	..	..	..	..
पांडिचेरी	Pondicherry . . . . .	..	..	..	..	..
भारत	INDIA . . . . .	1,41,86	41,58	31,35	7,09	94

सारणी 5—मद एवं प्रकारानुसार संस्थाओं का आवर्ती व्यय—(जारी)  
TABLE V—RECURRING EXPENDITURE BY ITEM AND TYPE OF INSTITUTIONS—(Contd.)

ड—(क) उच्च शिक्षा की संस्थाएं (डिग्री तथा उच्च स्तर)—(जारी)  
E—(a) Institutions for Higher Education (Degree Standard and above)—(Contd.)

(13) शारीरिक शिक्षा (समाप्त)  
(xiii) Physical Education—(Concl'd.)

(रुपये हजारों में)  
(Rupees in Thousands)

राज्य/संघ शासित क्षेत्र State/Union Territory	पुस्तकालय Libraries	वजीफे छात्रवृत्तियां और अन्य वित्तीय रियायतें Stipends, Scholar- ships and other Financial Conce- ssions	खेलकूद & Sports Games	छात्रावास Hostels	अन्य मदें Other Items	जोड़ आवर्ती Total Recur- ring	
1	7	8	9	10	11	12	
आंध्र प्रदेश	Andhra Pradesh .	7	2,06	14	..	30	12,14
असम	Assam . . .	..	..	..	..	..	..
बिहार	Bihar . . .	..	81	..	..	52	3,93
गुजरात	Gujarat . . .	3	44	21	41	1,88	11,30
हरियाणा	Haryana . . .	..	..	1,16	..	3,38	9,52
हिमाचल प्रदेश	Himachal Pradesh	..	..	..	..	..	..
जम्मू और कश्मीर	Jammu & Kashmir	3	4,72	7	11	33	8,28
कर्नाटक	Karnataka . . .	..	9	..	..	1,43	8,11
केरल	Kerala . . .	..	..	..	..	..	..
मध्य प्रदेश	Madhya Pradesh .	15	37	50	..	9,90	25,51
महाराष्ट्र	Maharashtra . . .	37	27	59	3	2,04	18,19
मणिपुर	Manipur . . .	..	..	..	..	..	..
मेघालय	Meghalaya . . .	..	..	..	..	..	..
नागालैण्ड	Nagaland . . .	..	..	..	..	..	..
उड़ीसा	Orissa . . .	..	..	..	..	..	..
पंजाब	Punjab . . .	85	55	1,08	2,34	5,05	1,42,78
राजस्थान	Rajasthan . . .	5	6	18	..	4	3,76
सिक्किम	Sikkim . . .	..	..	..	..	..	..
तमिलनाडु	Tamil Nadu . . .	8	79	67	71	42	14,17
त्रिपुरा	Tripura . . .	..	7	13	..	17	2,27
उत्तर प्रदेश	Uttar Pradesh . . .	..	4	..	2	9	5,18
पश्चिम बंगाल	West Bengal . . .	3	1,47	4	..	1,48	6,50
अंड. व नि० द्वीप समूह	A. & N. Islands . . .	..	..	..	..	..	..
अरुणाचल प्रदेश	Arunachal Pradesh	..	..	..	..	..	..
चंडीगढ़	Chandigarh . . .	..	..	..	..	..	..
दादर व नागर हवेली	Dadra & Nagar Haveli	..	..	..	..	..	..
दिल्ली	Delhi . . .	..	..	..	..	..	..
गोवा, दमन व दीव	Goa Daman & Diu	..	..	..	..	..	..
लक्षद्वीप	Lakshadweep . . .	..	..	..	..	..	..
मिजोरम	Mizoram . . .	..	..	..	..	..	..
पांडिचेरी	Pondicherry . . .	..	..	..	..	..	..
<b>भारत</b>	<b>INDIA</b>	<b>1,66</b>	<b>11,74</b>	<b>4,77</b>	<b>3,62</b>	<b>27,03</b>	<b>2,71,64</b>

सारणी 5—मद एवं प्रकारानुसार संस्थाओं का आवर्ती व्यय—(जारी)

TABLE V—RECURRING EXPENDITURE BY ITEM AND TYPE OF INSTITUTIONS—(Contd.)

ड—(क) उच्च शिक्षा की संस्थाएं (डिग्री तथा उच्च स्तर)—(जारी)

E—(a) Institutions for Higher Education (Degree Standard &amp; above)—(Contd.)

(14) पशु चिकित्सा विज्ञान  
(xiv) Veterinary Science(रुपये हजारों में)  
(Rupees in Thousands)

राज्य/संघ शासित क्षेत्र State/Union Territory	अध्यापन और शैक्षिक वर्ग के वेतन और भत्ते	गैर-अध्यापन वर्ग के वेतन और भत्ते	भवनों का अनुरक्षण	उपस्कर तथा फर्नीचर का अनुरक्षण	उपकरण, रासायनिक और उपभोग संसार	
1	2	3	4	5	6	
आंध्र प्रदेश	Andhra Pradesh . . . . .	53,18	34,74	79	1,02	1,66
असम	Assam . . . . .	8,66	10,50	..	..	3,69
बिहार	Bihar . . . . .	38,38	24,38	12	1,12	2,74
गुजरात	Gujarat . . . . .	6,73	9,84	..	..	..
हरियाणा	Haryana . . . . .	31,45	16,69	..	5	12,76
हिमाचल प्रदेश	Himachal Pradesh . . . . .	..	..	..	..	..
जम्मू और कश्मीर	Jammu & Kashmir . . . . .	..	..	..	..	..
कर्नाटक	Karnataka . . . . .	17,36	14,01	..	1,02	2,19
केरल	Kerala . . . . .	35,21	33,46	10	1,18	3,56
मध्य प्रदेश	Madhya Pradesh . . . . .	45,67	7,50	45	..	1,77
महाराष्ट्र	Maharashtra . . . . .	51,58	19,49	61	1,12	15,07
मणिपुर	Manipur . . . . .	..	..	..	..	..
मेघालय	Meghalaya . . . . .	..	..	..	..	..
नागालैण्ड	Nagaland . . . . .	..	..	..	..	..
ओडिशा	Orissa . . . . .	6,19	5,85	..	2,23	..
पंजाब	Punjab . . . . .	24,71	13,66	7	9	5,16
राजस्थान	Rajasthan . . . . .	16,24	10,23	..	64	1,48
सिक्किम	Sikkim . . . . .	..	..	..	..	..
तमिलनाडु	Tamil Nadu . . . . .	46,04	16,08	..	..	..
त्रिपुरा	Tripura . . . . .	..	..	..	..	..
उत्तर प्रदेश	Uttar Pradesh . . . . .	2,04,98	4,26	13	5	16,99
पश्चिम बंगाल	West Bengal . . . . .	..	..	..	..	..
अ. व. नि. द्वीप समूह	A. & N. Islands . . . . .	..	..	..	..	..
अरुणाचल प्रदेश	Arunachal Pradesh . . . . .	..	..	..	..	..
चण्डीगढ़	Chandigarh . . . . .	..	..	..	..	..
दादरा व नागर हवेली	Dadra & Nagar Haveli . . . . .	..	..	..	..	..
दिल्ली	Delhi . . . . .	..	..	..	..	..
गोवा, दमन व दीव	Goa, Daman & Diu . . . . .	..	..	..	..	..
लक्षद्वीप	Lakshadweep . . . . .	..	..	..	..	..
मिजोरम	Mizoram . . . . .	..	..	..	..	..
पुडुचेरी	Pondicherry . . . . .	..	..	..	..	..
एत	INDIA . . . . .	5,86,39	2,20,69	2,27	8,52	67,07

सारणी 5—मद एवं प्रकारानुसार संस्थाओं का आवर्ती व्यय—(जारी)  
**TABLE V—RECURRING EXPENDITURE BY ITEM AND TYPE OF INSTITUTIONS—(Contd.)**

ड—(क)—उच्च शिक्षा की संस्थाएं (डिग्री तथा उच्च स्तर)—(जारी)  
**E—(a) Institutions for Higher Education (Degree Standard & above)—(Contd.)**

(14) पशु चिकित्सा विज्ञान—(समाप्त)  
 (xiv) Veterinary Science—(Concl'd.)

(रुपये हजारों में)  
 (Rupees in Thousands)

राज्य/संघ शासित क्षेत्र State/Union Territory	पुस्तकालय Libraries	वजीफे, छात्र वृत्तियां और अन्य वित्तीय रियायतें Stipends, Scholar- ships and other Financial Conce- ssions	खेलकूद Games & Sports	छात्रावास Hostels	अन्य मदें Other Items	जोड़ आवर्ती Total Recu- rring	
	1	7	8	9	10	11	12
आंध्र प्रदेश	Andhra Pradesh .	1.34	4,70	25	32	15,57	1,13,57
असम	Assam . . . . .	..	..	..	..	60	23,45
बिहार	Bihar . . . . .	93	1,22	24	51	31,06	1,00,70
गुजरात	Gujarat . . . . .	..	94	..	..	2,42	19,93
हरियाणा	Haryana . . . . .	..	2,35	..	..	5,62	68,92
हिमाचल प्रदेश	Himachal Pradesh .	..	..	..	..	..	..
जम्मू और कश्मीर	Jammu & Kashmir	..	..	..	..	..	..
कर्नाटक	Karnataka . . . . .	..	87	..	..	1,70	37,15
केरल	Kerala . . . . .	3,20	1,27	13	35	1,33	79,79
मध्य प्रदेश	Madhya Pradesh . .	28	28	13	19	2,91	59,18
महाराष्ट्र	Maharashtra . . . .	58	2,36	4	10	19,41	1,10,36
मणिपुर	Manipur . . . . .	..	..	..	..	..	..
मेघालय	Meghalaya . . . . .	..	..	..	..	..	..
नागालैण्ड	Nagaland . . . . .	..	..	..	..	..	..
उड़ीसा	Orissa . . . . .	..	..	..	..	1,16	15,43
पंजाब	Punjab . . . . .	..	3,00	11	99	1,83	49,62
राजस्थान	Rajasthan . . . . .	61	1,95	15	52	12,58	44,41
सिक्किम	Sikkim . . . . .	..	..	..	..	..	..
तमिलनाडु	Tamil Nadu . . . . .	..	..	..	65	28,43	91,20
त्रिपुरा	Tripura . . . . .	..	..	..	..	..	..
उत्तर प्रदेश	Uttar Pradesh . . . .	3	1,53	22	70,21	8,07	3,06,47
पश्चिम बंगाल	West Bengal . . . . .	..	..	..	..	..	..
अंड० व नि० द्वीप समूह	A. & N. Islands . . .	..	..	..	..	..	..
अरुणाचल प्रदेश	Arunachal Pradesh . .	..	..	..	..	..	..
चंडीगढ़	Chandigarh . . . . .	..	..	..	..	..	..
दादर व नागर हवेली	Dadra & Nagar Haveli	..	..	..	..	..	..
दिल्ली	Delhi . . . . .	..	..	..	..	..	..
गोवा, दमन व दीव	Goa, Daman & Diu . .	..	..	..	..	..	..
लक्ष द्वीप	Lakshadweep . . . . .	..	..	..	..	..	..
मिजोरम	Mizoram . . . . .	..	..	..	..	..	..
पाण्डिचेरी	Pondicherry . . . . .	..	..	..	..	..	..
भारत	INDIA	6,97	20,47	1,27	73,84	1,32,69	11,20,18

सारणी 5—मद एवं प्रकारानुसार संस्थाओं का आवर्ती व्यय—(जारी)

TABLE V—RECURRING EXPENDITURE BY ITEM AND TYPE OF INSTITUTIONS—(Contd.)

ड—(क) उच्च शिक्षा की संस्थाएं (डिग्री तथा उच्च स्तर)—(जारी)

E—(a) Institutions for Higher Education (Degree Standard &amp; above)—(Contd.)

(15) डिग्री तथा उच्च स्तर की अन्य संस्थाएं (समाज कार्य/समाज सेवा, ग्रामीण कालेजों, परिचर्या और दन्त चिकित्सा आदि शामिल हैं)

(xv)—Other Institutions of Degree Standard &amp; above (Including Social Work/Social Service, Rural Colleges, Co-operation, Nursing &amp; Dentistry)

(रुपये हजारों में)

(Rupees in Thousands)

राज्य/संघ शासित क्षेत्र State/Union Territory	अध्यापन और शैक्षिक वर्ग के वेतन और भत्ते	गैर-अध्यापन वर्ग के वेतन और भत्ते	भवनों का अनुरक्षण	उपस्कर तथा फर्नीचर का अनुरक्षण	उपकरण, रासायनिक और उपभोग भंडार	
	Salaries & Allowances of Teaching & Academic Staff	Salaries & Allowances of Non- Teaching Staff	Mainte- nance of Buildings	Maintenance of Equip- ments & Furniture	Apparatus, Chemicals & Consuma- ble Stores	
1	2	3	4	5	6	
आंध्र प्रदेश	Andhra Pradesh .	3,63	4,84	..	..	24
असम	Assam . . .	56	1,56	..	..	..
बिहार	Bihar . . .	8,58	3,32	4	70	1,92
गुजरात	Gujarat . . .	39,57	26,45	4,13	2,28	6,95
हरियाणा	Haryana . . .	..	..	..	..	..
हिमाचल प्रदेश	Himachal Pradesh	..	..	..	..	..
जम्मू और कश्मीर	Jammu & Kashmir	..	..	..	..	..
कर्नाटक	Karnataka . .	34,18	25,18	28	4,24	9,90
केरल	Kerala . . .	..	..	..	..	..
मध्य प्रदेश	Madhya Pradesh	6,60	3,59	..	18	70
महाराष्ट्र	Maharashtra .	79,46	60,02	12,45	4,90	15,97
मणिपुर	Manipur . . .	57	9	..	9	..
मेघालय	Meghalaya . .	..	..	..	..	..
नागालैण्ड	Nagaland . . .	..	..	..	..	..
उड़ीसा	Orissa . . . .	..	..	..	..	..
पंजाब	Punjab . . . .	7,46	6,74	..	38	1,84
राजस्थान	Rajasthan . .	5,55	1,71	3	2	3
सिक्किम	Sikkim . . . .	..	..	..	..	..
तमिलनाडु	Tamil Nadu . .	18,65	7,32	47	16	3,26
त्रिपुरा	Tripura . . . .	..	..	..	..	..
उत्तर प्रदेश	Uttar Pradesh .	3,14	1,10	5	5	4
पश्चिम बंगाल	West Bengal . .	17,81	17,14	2,78	15	1,09
पंडो व नि० द्वीप समूह	A. & N. Islands .	..	..	..	..	..
अरुणाचल प्रदेश	Arunachal Pradesh	..	..	..	..	..
चंडीगढ़	Chandigarh . .	..	..	..	..	..
दादर व नागर हवेली	Dadra & Nagar Haveli	..	..	..	..	..
दिल्ली	Delhi . . . . .	16,87	11,44	90	71	14
गोवा दमन व दीव	Goa, Daman & Diu	87	75	..	..	1,12
लक्षद्वीप	Lakshadweep . .	..	..	..	..	..
मिजोरम	Mizoram . . . .	..	..	..	..	..
पांडिचेरी	Pondicherry . .	..	..	..	..	..
भारत	INDIA	2,43,50	1,71,25	21,13	13,86	43,20

सारणी 5—मद एवं प्रकारानुसार संस्थाओं का आवर्ती व्यय—(जारी)  
**TABLE V—RECURRING EXPENDITURE BY ITEM AND TYPE OF INSTITUTIONS—(Contd.)**

ड—(क) उच्च शिक्षा की संस्थाएं (डिग्री तथा उच्च स्तर)—(जारी)

E—(a) Institutions for Higher Education (Degree Standard & above)—(Concl'd.)

(15) डिग्री तथा उच्च स्तर की अन्य संस्थाएं (समाज कार्य/समाज सेवा, ग्रामीण कालेजों, परिचर्या और दन्त चिकित्सा आदि शामिल हैं)—(समाप्त)

(xv) Other Institutions of Degree Standard & above (Including Social Work/Social Service, Rural Colleges, Co-operation, Nursing & Dentistry)—(Concl'd.)

(रुपयें हजारों में)

(Rupees in Thousands)

राज्य/संघ शासित क्षेत्र State/Union Territory	पुस्तकालय Libraries	वजीफे, छात्रवृत्तियां और अन्य वित्तीय रियायतें Stipends, Scholar- ships and Other Financial Concessions	खेलकूद Games & Sports	छात्रावास Hostels	अन्य मदें Other Items	जोड़ आवर्ती Total Recurring	
	1	7	8	9	10	11	12
आंध्र प्रदेश	Andhra Pradesh .	27	3,19	..	2	..	12,19
असम	Assam . . .	..	1,32	1	..	1,68	5,13
बिहार	Bihar . . .	15	2,30	..	5	29	17,35
गुजरात	Gujarat . . .	1,20	1,77	1	73	39,02	1,22,11
हरियाणा	Haryana . . .	..	..	..	..	..	..
हिमाचल प्रदेश	Himachal Pradesh	..	..	..	..	..	..
जम्मू और कश्मीर	Jammu & Kashmir	..	..	..	..	..	..
कर्नाटक	Karnataka . . .	..	3,71	..	..	7,07	84,56
केरल	Kerala . . .	..	..	..	..	..	..
मध्य प्रदेश	Madhya Pradesh .	16	1,29	74	..	3,39	16,65
महाराष्ट्र	Maharashtra . . .	3,70	7,52	25	54	28,18	2,12,99
मणिपुर	Manipur . . .	..	..	..	..	7	82
मेघालय	Meghalaya . . .	..	..	..	..	..	..
नागालैण्ड	Nagaland . . .	..	..	..	..	..	..
उड़ीसा	Orissa . . .	..	..	..	..	..	..
पंजाब	Punjab . . .	48	7	..	42	3,16	20,55
राजस्थान	Rajasthan . . .	30	62	1	..	94	9,21
सिक्किम	Sikkim . . .	..	..	..	..	..	..
तमिलनाडु	Tamil Nadu . . .	41	4,58	8	10	3,66	38,69
त्रिपुरा	Tripura . . .	..	..	..	..	..	..
उत्तर प्रदेश	Uttar Pradesh . . .	12	39	..	..	30	5,19
पश्चिम बंगाल	West Bengal . . .	73	79	15	27	7,49	48,40
अंड० व नि० द्वीप समूह	A. & N. Islands .	..	..	..	..	..	..
अरुणाचल प्रदेश	Arunachal Pradesh	..	..	..	..	..	..
चंडीगढ़	Chandigarh . . .	..	..	..	..	..	..
दादर व नागर हवेली	Dadra & Nagar Haveli	..	..	..	..	..	..
दिल्ली	Delhi . . .	87	1,11	17	81	4,60	37,62
गोवा दमन व दीव	Goa, Daman & Diu	..	..	..	..	99	3,73
लक्षद्वीप	Lakshadweep . . .	..	..	..	..	..	..
मिजोरम	Mizoram . . .	..	..	..	..	..	..
पाण्डिचेरी	Pondicherry . . .	..	..	..	..	..	..
<b>भारत</b>	<b>INDIA</b>	<b>8,39</b>	<b>28,66</b>	<b>1,42</b>	<b>2,94</b>	<b>1,00,84</b>	<b>6,35,19</b>

सारणी 5—मद एवं प्रकारानुसार संस्थाओं का आवर्ती व्यय—(जारी)  
TABLE V—RECURRING EXPENDITURE BY ITEM AND TYPE OF INSTITUTIONS—(Contd.)

इ—(क) उच्च शिक्षा की संस्थाएं (डिग्री तथा उच्च स्तर)—(जारी)

E—(a) Institutions for Higher Education (Degree Standard and above)—(Contd.)

जोड़ (क) (1से15) डिग्री तथा उच्च स्तर की कुल उच्च शिक्षा संस्थाएं—(जारी)

Total (a) —All Institutions of Higher Education (Degree Standard and above)—(Contd.)

(रुपये हजारों में)  
(Rupees in Thousands)

राज्य/संघ शासित क्षेत्र State/Union Territory	अध्यापन और शैक्षिक वर्ग के वेतन और भत्ते Salaries & Allowances of Teaching & Academic Staff	गैर-अध्यापन वर्ग के वेतन और भत्ते Salaries & Allowances of non- Teaching Staff	भवनों का अनुरक्षण Maintenance of Buildings	उपस्कर तथा फर्नीचर का अनुरक्षण Maintenance of Equip- ments & Furniture	उपकरण रासायनिक और उपभोग संसार Apparatus, Chemicals & Consumable Stores	
1	2	3	4	5	6	
आंध्र प्रदेश	Andhra Pradesh .	26,41,73	9,60,85	36,82	41,85	96,94
असम	Assam . . .	7,82,05	2,59,29	13,56	6,13	51,88
बिहार	Bihar . . .	26,72,97	7,84,90	71,83	58,90	1,70,42
गुजरात	Gujarat . . .	16,15,11	6,47,80	49,92	15,41	66,82
हरियाणा	Haryana . . .	9,82,25	2,06,31	16,87	10,68	32,92
हिमाचल प्रदेश	Himachal Pradesh	2,02,17	92,97	9,26	1,93	14,03
जम्मू और कश्मीर	Jammu & Kashmir	3,29,64	1,14,85	10,33	11,46	23,11
कर्नाटक	Karnataka . . .	21,64,21	8,18,31	34,48	70,30	97,26
केरल	Kerala . . .	20,49,62	5,28,84	27,17	272,2	54,21
मध्य प्रदेश	Madhya Pradesh .	16,53,81	5,41,10	24,34	28,94	71,97
महाराष्ट्र	Maharashtra . .	47,38,60	18,30,29	2,22,55	85,06	3,08,64
मणिपुर	Manipur . . .	2,16,00	79,68	2,80	2,85	3,80
मेघालय	Meghalaya . . .	71,80	12,60	85	22	2,19
नागालैण्ड	Nagaland . . .	..	..	..	..	..
उड़ीसा	Orissa . . .	11,73,18	3,88,81	33,11	46,19	28,65
पंजाब	Punjab . . .	14,86,21	4,84,31	51,40	24,88	80,42
राजस्थान	Rajasthan . . .	11,73,61	5,42,79	26,70	24,57	68,42
सिक्किम	Sikkim . . .	4,11	93	..	..	..
तमिलनाडु	Tamil Nadu . . .	27,91,70	7,71,54	40,32	29,84	1,53,52
त्रिपुरा	Tripura . . .	71,59	33,41	7	46	1,00
उत्तर प्रदेश	Uttar Pradesh . .	28,69,76	8,03,83	63,01	41,39	1,16,16
पश्चिम बंगाल	West Bengal . . .	21,09,46	9,58,44	53,92	24,39	87,84
अंडो व नि० द्वीप समूह	A. & N. Islands .	11,20	3,08	..	7	36
अरुणाचल प्रदेश	Arunachal Pradesh	10,97	4,36	23	13	1,10
चंडीगढ़	Chandigarh . . .	2,32,08	41,42	1,60	1,20	9,50
दादर व नागर हवेली	Dadra & Nagar Haveli	..	..	..	..	..
दिल्ली	Delhi . . .	13,69,05	4,12,02	11,65	29,35	66,50
गोवा, दमन व दीव	Goa, Daman & Diu	1,02,80	52,70	3,43	9,32	85,97
लक्षद्वीप	Lakshadweep . .	..	..	..	..	..
मिजोरम	Mizoram . . .	21,08	4,70	59	38	21
पाण्डिचेरी	Pondicherry . . .	1,00,52	1,15,53	56	1,29	55,68
भारत	INDIA	3,36,47,28	1,14,95,66	8,07,37	5,94,41	17,49,34

सारणी 5—मद एवं प्रकारानुसार संस्थाओं का आवर्ती व्यय—(जारी)  
**TABLE V—RECURRING EXPENDITURE BY ITEM AND TYPE OF INSTITUTIONS—(Contd.)**

ड—(क) उच्च शिक्षा की संस्थाएं (डिग्री तथा उच्च स्तर)—(समाप्त)

**E—(a) Institutions for Higher Education (Degree Standard & above)—(Concl'd.)**

जोड़ (क)—डिग्री, तथा उच्च स्तर की कुल शिक्षा संस्थाएं—(समाप्त)

**Total (a) Institutions of Higher Education (Degree Standard & above)—(Concl'd.)**

(रुपये हजारों में)

(Rupees in Thousands)

राज्य/संघ शासित क्षेत्र State/Union Territory	पुस्तकालय Libraries	वजीफे, छात्रवृत्तियां और अन्य वित्तीय रियायतें, Stip. nds, Scholar- ships and Other Financial Concessions	खेल-कूद Games & Sports	छात्रावास Hostels	अन्य मदें Other Items	जोड़ आवर्ती Total Recurring	
1	7	8	9	10	11	12	
आंध्र प्रदेश	Andhra Pradesh . . . . .	63,26	6,17,04	27,80	71,97	2,03,60	47,61,86
असम	Assam . . . . .	16,25	1,61,97	8,50	11,11	1,06,59	14,17,33
बिहार	Bihar . . . . .	52,20	2,32,46	47,69	17,12	3,20,47	44,28,96
गुजरात	Gujarat . . . . .	43,71	2,52,96	9,94	12,80	4,33,32	31,47,79
हरियाणा	Haryana . . . . .	54,59	77,34	17,90	13,22	85,59	14,97,67
हिमाचल प्रदेश	Himachal Pradesh	1,54	22,22	1,72	5,61	16,20	3,67,65
जम्मू और कश्मीर	Jammu & Kashmir	8,12	29,90	8,33	7,04	52,05	5,94,83
कर्नाटक	Karnataka . . . . .	..	2,76,93	8,83	21,47	3,38,59	38,30,38
केरल	Kerala . . . . .	31,26	5,36,60	22,73	26,43	1,94,25	34,98,33
मध्य प्रदेश	Madhya Pradesh	48,73	1,40,85	17,33	16,87	2,36,19	27,80,13
महाराष्ट्र	Maharashtra . . . . .	1,50,41	1,44,09	95,00	49,03	8,84,86	85,08,53
मणिपुर	Manipur . . . . .	1,59	31,12	1,01	62	28,44	3,67,91
मेघालय	Meghalaya . . . . .	86	24,45	5,14	2,00	1,58	1,21,69
नागालैण्ड	Nagaland . . . . .	..	..	..	..	..	..
उड़ीसा	Orissa . . . . .	14,33	76,58	7,45	5,61	1,62,66	19,36,57
पंजाब	Punjab . . . . .	55,74	1,62,94	34,54	31,12	2,04,73	26,16,29
राजस्थान	Rajasthan . . . . .	46,91	1,99,17	12,96	10,07	87,16	21,92,36
सिक्किम	Sikkim . . . . .	..	45	..	..	2,47	7,96
तमिलनाडू	Tamil Nadu . . . . .	70,26	5,09,77	37,46	93,50	3,83,48	48,81,39
त्रिपुरा	Tripura . . . . .	70	14,58	63	62	12,65	1,35,71
उत्तर प्रदेश	Uttar Pradesh . . . . .	1,03,68	3,61,92	70,85	1,08,40	2,17,01	47,56,01
पश्चिम बंगाल	West Bengal	71,45	2,24,21	9,91	37,42	6,73,55	42,50,59
अंडो व नि० द्वीप समूह	A. & N. Islands . . . . .	22	..	2	66	1,12	16,73
अरुणाचल प्रदेश	Arunachal Pradesh	32	4,68	72	44	1,33	24,28
चंडीगढ़	Chandigarh . . . . .	3,10	6,73	5,38	4,94	34,72	3,40,67
दादर व नागर हवेली	Dadra & Nagar Haveli	..	..	..	..	..	..
दिल्ली	Delhi . . . . .	57,27	51,28	18,49	28,00	1,89,62	22,33,23
गोवा, दमन व दीव	Goa, Daman & Diu	7,42	5,49	2,27	82	20,42	2,90,46
लक्षद्वीप	Lakshadweep . . . . .	..	..	..	..	..	..
मिजोरम	Mizoram . . . . .	38	32,77	24	13	2,71	63,19
पॉण्डिचेरी	Pondicherry . . . . .	8,42	3,17	48	1,72	11,90	2,99,27
भारत	<b>INDIA</b>	<b>9,12,72</b>	<b>42,01,67</b>	<b>4,73,32</b>	<b>5,78,74</b>	<b>49,07,26</b>	<b>5,93,67,77</b>



सारणी 5—मद एवं प्रकारानुसार संस्थाओं का आवर्ती व्यय—(जारी)

TABLE V—RECURRING EXPENDITURE BY ITEM AND TYPE OF INSTITUTIONS—(Contd.)

(ड) उच्च शिक्षा की संस्थाएं—(जारी)

E—Institutions for Higher Education—(Contd.)

(ख)—मैट्रिकोत्तर डिप्लोमा/प्रमाण-पत्र पाठ्यक्रमों में शिक्षा प्रदान करने वाली संस्थाएं (डिग्री स्तर के नीचे)

(b) Institutions Imparting Instruction in Post-Matriculation Diploma/Certificate Courses  
(Below Degree Level)

(1) कला, विज्ञान तथा वाणिज्य

(i) Arts, Science &amp; Commerce

(रुपये हजारों में)

(Rupees in Thousands)

राज्य/संघ शासित क्षेत्र State/Union Territory	अध्यापन और शैक्षिक वर्ग के वेतन और भत्ते Salaries & Allowances of Teaching & Academic Staff	गैर- अध्यापन वर्ग के वेतन और भत्ते Salaries & Allowances of Non- Teaching Staff	भवनों का अनुरक्षण Maintenance of Buildings	उपस्कर तथा फर्नीचर का अनुरक्षण Maintenance of Equipments & Furniture	उपकरण, रासायनिक और उपभोग भंडार Apparatus, Chemicals & Consumable Stores
1	2	3	4	5	6
आंध्र प्रदेश	Andhra Pradesh	..	..	..	..
असम	Assam	..	..	..	..
बिहार	Bihar	..	..	..	..
गुजरात	Gujarat	..	..	..	..
हरियाणा	Haryana	..	..	..	..
हिमाचल प्रदेश	Himachal Pradesh	..	..	..	..
जम्मू और कश्मीर	Jammu & Kashmir	..	..	..	..
कर्नाटक	Karnataka	..	..	..	..
केरल	Kerala	..	..	..	..
मध्य प्रदेश	Madhya Pradesh	..	..	..	..
महाराष्ट्र	Maharashtra	6,89	1,22	1,21	36
मणिपुर	Manipur	..	..	..	..
मेघालय	Meghalaya	..	..	..	..
नागालैण्ड	Nagaland	..	..	..	..
उड़ीसा	Orissa	..	..	..	..
पंजाब	Punjab	..	..	..	..
राजस्थान	Rajasthan	..	..	..	..
सिक्किम	Sikkim	..	..	..	..
तमिलनाडु	Tamil Nadu	..	..	..	..
त्रिपुरा	Tripura	..	..	..	..
उत्तर प्रदेश	Uttar Pradesh	..	..	..	..
पश्चिम बंगाल	West Bengal	..	..	..	..
अंड० व नि० द्वीप समूह	A. & N. Islands	..	..	..	..
अरुणाचल प्रदेश	Arunachal Pradesh	..	..	..	..
चंडीगढ़	Chandigarh	..	..	..	..
दादर व नागर हवेली	Dadra & Nagar Haveli	..	..	..	..
दिल्ली	Delhi	..	..	..	..
गोवा, दमन व दीव	Goa, Daman & Diu	..	..	..	..
लक्षद्वीप	Lakshadweep	..	..	..	..
मिजोरम	Mizoram	..	..	..	..
पाण्डिचेरी	Pondicherry	..	..	..	..
भारत	INDIA	6,89	1,22	1,21	36
					20

सारणी 5—मद एवं प्रकारानुसार संस्थाओं का आवर्ती व्यय—(जारी)  
TABLE V—RECURRING EXPENDITURE BY ITEM AND TYPE OF INSTITUTIONS—(Contd.)

(ङ)—उच्च शिक्षा की संस्थाएं—(जारी)

E—Institutions for Higher Education—(Contd.)

(ख) मैट्रिकोत्तर डिप्लोमा/प्रमाणपत्र पाठ्यक्रमों में शिक्षा प्रदान करने वाली संस्थाएं (डिग्री स्तर के नीचे)—(जारी)

(b)—Institutions Imparting Instruction in Post-Matriculation Diploma/Certificate Courses (Below Degree Level)—(Contd.)

(1) कला, विज्ञान तथा वाणिज्य—(समाप्त)

(i) Arts, Science and Commerce—(Concl'd.)

(रुपये हजारों में)

(Rupees in Thousands)

राज्य/संघ शासित क्षेत्र State/Union Territory	पुस्तकालय Libraries	वजीफे, छात्रवृत्तियां, और अन्य वित्तीय रियायतें Stipends, Scholar- ships and other Financial Concessions	खेल-कूद Games & Sports	छात्रावास Hostels	अन्य मदें Other Items	जोड़ मावर्ती Total Recurring
1	7	8	9	10	11	12
आंध्र प्रदेश	Andhra Pradesh .	..	..	..	..	..
असम	Assam . . .	..	..	..	..	..
बिहार	Bihar . . .	..	..	..	..	..
गुजरात	Gujarat . . .	..	..	..	..	..
हरियाणा	Haryana . . .	..	..	..	..	..
हिमाचल प्रदेश	Himachal Pradesh	..	..	..	..	..
जम्मू और कश्मीर	Jammu & Kashmir	..	..	..	..	..
कर्नाटक	Karnataka . . .	..	..	..	..	..
केरल	Kerala . . .	..	..	..	..	..
मध्य प्रदेश	Madhya Pradesh .	..	..	..	..	..
महाराष्ट्र	Maharashtra . . .	17	13	12	..	3,34
मणिपुर	Manipur . . .	..	..	..	..	..
मेघालय	Meghalaya . . .	..	..	..	..	..
नागालैण्ड	Nagaland . . .	..	..	..	..	..
उड़ीसा	Orissa . . .	..	..	..	..	..
पंजाब	Punjab . . .	..	..	..	..	..
राजस्थान	Rajasthan . . .	..	..	..	..	..
सिक्किम	Sikkim . . .	..	..	..	..	..
तमिलनाडु	Tamil Nadu . . .	..	..	..	..	..
त्रिपुरा	Tripura . . .	..	..	..	..	..
उत्तर प्रदेश	Uttar Pradesh . .	..	..	..	..	..
पश्चिम बंगाल	West Bengal . . .	..	..	..	..	..
अंड व नि० द्वीप समूह	A. & N. Islands .	..	..	..	..	..
अरुणाचल प्रदेश	Arunachal Pradesh	..	..	..	..	..
चंडीगढ़	Chandigarh . . .	..	..	..	..	..
दादर व नागर हवेली	Dadra & Nagar Haveli	..	..	..	..	..
दिल्ली	Delhi . . .	..	..	..	..	..
गोवा, दमन व दीव	Goa, Daman & Diu	..	..	..	..	..
लक्ष द्वीप	Lakshadweep . . .	..	..	..	..	..
मिजोरम	Mizoram . . .	..	..	..	..	..
पाण्डिचेरी	Pondicherry . . .	..	..	..	..	..
भारत	INDIA	17	13	12	..	3,34
						13,64

सारणी 5—मद एवं प्रकारानुसार संस्थाओं का आवर्ती व्यय—(जारी)  
TABLE V—RECURRING EXPENDITURE BY ITEM AND TYPE OF INSTITUTIONS—(Contd.)

इ—उच्च शिक्षा की संस्थाएं—(जारी)

E—Institutions for Higher Education—(Contd.)

(ख)—मैट्रिकोत्तर डिप्लोमा/प्रमाण-पत्र पाठ्यक्रमों में शिक्षा प्रदान करने वाली संस्थाएं (डिग्री स्तर के नीचे)—(जारी)

(b)—Institutions Imparting Instructions in Post-Matriculation Diploma/Certificate Courses  
(Below Degree Level)—(Contd.)

(2) कृषि तथा वन

(ii) Agriculture & Forestry

(रुपये हजारों में)  
(Rupees in Thousands)

राज्य/संघ प्रासित क्षेत्र State/Union Territory	अध्यापन और शैक्षिक वर्ग के वेतन और भत्ते Salaries & Allowances of Teaching & Academic Staff	गैर अध्यापन वर्ग के वेतन और भत्ते Salaries & Allowances of Non- Teaching Staff	भवनों का अनुरक्षण Maintenance of Buildings	उपस्कर तथा फर्नीचर का अनुरक्षण Maintenance of Equip- ments & Furniture	उपकरण, रासायनिक और उपभोग भंडार Apparatus, Chemicals & Consu- mable Stores
1	2	3	4	5	6
आंध्र प्रदेश	Andhra Pradesh . . .	..	..	..	..
असम	Assam . . .	71	12	..	11
बिहार	Bihar . . .	..	..	..	..
गुजरात	Gujarat . . .	..	..	..	..
हरियाणा	Haryana . . .	..	..	..	..
हिमाचल प्रदेश	Himachal Pradesh . . .	..	..	..	..
जम्मू और कश्मीर	Jammu & Kashmir . . .	..	..	..	..
कर्नाटक	Karnataka . . .	2,51	1,87	..	10
केरल	Kerala . . .	4,77	1,22	9	26
मध्य प्रदेश	Madhya Pradesh . . .	..	..	..	..
महाराष्ट्र	Maharashtra . . .	..	..	..	..
मणिपुर	Manipur . . .	..	..	..	..
मेघालय	Meghalaya . . .	..	..	..	..
नागालैण्ड	Nagaland . . .	..	..	..	..
उड़ीसा	Orissa . . .	..	..	..	..
पंजाब	Punjab . . .	..	..	..	..
राजस्थान	Rajasthan . . .	1,42	..	..	..
सिक्किम	Sikkim . . .	..	..	..	..
तमिलनाडु	Tamil Nadu . . .	..	..	..	..
त्रिपुरा	Tripura . . .	..	..	..	..
उत्तर प्रदेश	Uttar Pradesh . . .	..	..	..	..
पश्चिम बंगाल	West Bengal . . .	12,10	10,35	42	1,02
अंडो ब निो द्वीप समूह	A. & N. Islands . . .	..	..	..	..
अरुणाचल प्रदेश	Arunachal Pradesh . . .	..	..	..	..
चंडीगढ़	Chandigarh . . .	..	..	..	..
दादर व नागर हवेली	Dadra & Nagar Haveli . . .	..	..	..	..
दिल्ली	Delhi . . .	..	..	..	..
गोवा, दमन व दीव	Goa, Daman & Diu . . .	..	..	..	..
लक्ष द्वीप	Lakshadweep . . .	..	..	..	..
मिजोरम	Mizoram . . .	..	..	..	..
पाण्डिचेरी	Pondicherry . . .	..	..	..	..
<b>भारत</b>	<b>INDIA . . .</b>	<b>21,51</b>	<b>13,56</b>	<b>51</b>	<b>1,49</b>



सारणी 5—मद एवं प्रकारानुसार संस्थाओं का आवर्ती व्यय—(जारी)  
TABLE V—RECURRING EXPENDITURE BY ITEM AND TYPE OF INSTITUTIONS—(Contd.)

(ड)—उच्च शिक्षा की संस्थाएं—(जारी)

E—Institutions for Higher Education—(Contd.)

(ख)—मैट्रिकोत्तर डिप्लोमा/प्रमाण-पत्र पाठ्यक्रमों में शिक्षा प्रदान करने वाली संस्थाएं (डिग्री स्तर के नीचे)—(जारी)

(b)—Institutions Imparting Instructions in Post-Matriculation Diploma/Certificate Courses  
(Below Degree Level)—(Contd.)

(3) शिक्षा

(iii) Education

(रुपये हजारों में)  
(Rupees in Thousands)

राज्य/संघ शासित क्षेत्र State/Union Territory	अध्यापन और शैक्षिक वर्ग के वेतन और भत्ते Salaries & Allowances of Teaching & Academic Staff	नैर अध्यापन वर्ग के वेतन और भत्ते Salaries & Allowances of Non- Teaching Staff	भवनों का अनुरक्षण Maintenance of Buildings	उपस्कर तथा फर्नीचर का अनुरक्षण Maintenance of Equip- ments & Furniture	उपकरण, रासायनिक और उपभोग भंडार Apparatus Chemicals Consumable Store	
1	2	3	4	5	6	
आंध्र प्रदेश	Andhra Pradesh .	19,17	7,04	1	..	13
असम	Assam . . .	27,55	23,22	1,49	50	57
बिहार	Bihar . . .	1,28,09	37,54	61	1,19	53
गुजरात	Gujarat . . .	..	..	..	..	..
हरियाणा	Haryana . . .	..	..	..	..	..
हिमाचल प्रदेश	Himachal Pradesh	4,94	72	1	28	6
जम्मू और कश्मीर	Jammu & Kashmir	27,85	5,29	1,12	1,65	79
कर्नाटक	Karnataka . . .	95,87	27,47	2,64	1,33	13
केरल	Kerala . . .	92,57	16,53	67	10	12
मध्य प्रदेश	Madhya Pradesh .	1,10,52	25,56	5	40	53
महाराष्ट्र	Maharashtra . . .	1,74,80	54,41	16,98	4,13	1,72
मणिपुर	Manipur . . .	..	..	..	..	..
मेघालय	Meghalaya . . .	2,16	1,84	..	..	..
नागालैण्ड	Nagaland . . .	..	..	..	..	..
उड़ीसा	Orissa . . .	51,39	19,35	22	21	4
पंजाब	Punjab . . .	27,11	9,80	1,10	91	8
राजस्थान	Rajasthan . . .	48,46	9,67	34	34	34
सिक्किम	Sikkim . . .	..	..	..	..	..
तमिलनाडू	Tamil Nadu . . .	28,08	11,53	67	9	3
त्रिपुरा	Tripura . . .	11,96	4,29	..	1	1
उत्तर प्रदेश	Uttar Pradesh . . .	1,53,42	35,80	1,22	1,50	56
पश्चिम बंगाल	West Bengal . . .	25,19	11,45	1,98	15	36
अंड० व नि० द्वीप समूह	A. & N. Islands . .	5,67	69	..	..	..
अरुणाचल प्रदेश	Arunachal Pradesh	..	..	..	..	..
चंडीगढ़	Chandigarh . . .	..	..	..	..	..
दादर व नागर हवेली	Dadra & Nagar Haveli	..	..	..	..	..
दिल्ली	Delhi . . .	8,75	1,31	41	12	..
गोवा, दमन व दीव	Goa, Daman & Diu	5,13	1,25	49	7	..
लक्षद्वीप	Lakshadweep . . .	..	..	..	..	..
मिजोरम	Mizoram . . .	3,90	91	34	15	..
पांडिचेरी	Pondicherry . . .	..	..	..	..	..
भारत	INDIA	10,52,58	3,05,67	30,35	13,13	6,40

सारणी 5—मद एवं प्रकारानुसार संस्थाओं का आवर्ती व्यय—(जारी)  
TABLE V—RECURRING EXPENDITURE BY ITEM AND TYPE OF INSTITUTIONS—(Contd.)

(ड)—उच्च शिक्षा की संस्थाएं—(जारी)

E—Institutions for Higher Education—(Contd.)

(ख)—मैट्रिकोत्तर डिप्लोमा/प्रमाण-पत्र पाठ्यक्रमों में शिक्षा प्रदान करने वाली संस्थाएं (डिग्री स्तर के नीचे)—(जारी)

(b)—Institutions Imparting Instructions in Post-Matriculation Diploma/Certificate Courses (Below Degree Level)—(Contd.)

(3) शिक्षा—(समाप्त)

(रुपये हजारों में)

(iii) Education—(Concl'd.)

(Rupees in Thousands)

राज्य/संघ शासित क्षेत्र State/Union Territory	पुस्तकालय Libraries	वजीफे, छात्रवृत्तियां और अन्य वित्तीय रियायतें Stipends, Scholar- ships and other Financial Concessions	खेल-कूद & Sports	छात्रावास Hostels	अन्य मदें Other Items	जोड़ आवर्ती Total Recurring	
1	7	8	9	10	11	12	
आंध्र प्रदेश	Andhra Pradesh .	10	10,34	..	..	2,16	38,95
असम	Assam . . .	6	1,07	12	25	13,71	68,54
बिहार	Bihar . . .	13	49,99	9	2,94	5,55	2,26,66
गुजरात	Gujarat . . .	..	..	..	..	..	..
हरियाणा	Haryana . . .	..	..	..	..	..	..
हिमाचल प्रदेश	Himachal Pradesh	5	40	..	..	13	6,59
जम्मू और कश्मीर	Jammu & Kashmir	86	6,65	17	6	2,15	46,59
कर्नाटक	Karnataka . . .	8,86	76	..	2,28	3,11	1,42,45
केरल	Kerala . . .	11	2,26	8	..	1,08	1,13,52
मध्य प्रदेश	Madhya Pradesh	40	54,78	32	1,22	6,67	2,00,45
महाराष्ट्र	Maharashtra . .	1,44	7,34	66	31	16,55	2,78,34
मणिपुर	Manipur . . .	..	..	..	..	..	..
मेघालय	Meghalaya . . .	..	..	3	..	2,08	6,11
नागालैण्ड	Nagaland . . .	..	..	..	..	..	..
उड़ीसा	Orissa . . .	15	30,14	77	11	4,53	1,07,31
पंजाब	Punjab . . .	3	4,36	23	11	3,01	46,74
राजस्थान	Rajasthan . . .	29	55	10	29	1,60	61,98
सिक्किम	Sikkim . . .	..	..	..	..	..	..
तमिलनाडू	Tamil Nadu . . .	1	2,60	89	69	3,80	48,39
त्रिपुरा	Tripura . . .	1	54	..	11	5,12	22,05
उत्तर प्रदेश	Uttar Pradesh . .	32	5,59	55	2,09	5,11	2,06,16
पश्चिम बंगाल	West Bengal . . .	40	1,46	40	21	28,99	70,59
अंड० व नि० द्वीप समूह	A. & N. Islands .	..	53	6	24	49	7,68
अरुणाचल प्रदेश	Arunachal Pradesh	..	..	..	..	..	..
चंडीगढ़	Chandigarh . . .	..	..	..	..	..	..
दादर व नागर हवेली,	Dadra & Nagar Haveli	..	..	..	..	..	..
दिल्ली	Delhi . . .	19	58	..	..	1,31	12,67
गोवा, दमन व दीव	Goa, Daman & Diu	6	18	3	..	96	8,17
लक्षद्वीप	Lakshadweep . .	..	..	..	..	..	..
मिज़ोरम	Mizoram . . .	3	1,45	1	5	5,00	11,84
पांडिचेरी	Pondicherry . . .	..	..	..	..	..	..
भारत	INDIA	13,50	1,81,57	4,51	10,96	1,13,11	17,31,78

सारणी 5—मद एवं प्रकारानुसार संस्थाओं का आवर्ती व्यय—(जारी)

TABLE V—RECURRING EXPENDITURE BY ITEM AND TYPE OF INSTITUTIONS—(Contd.)

(ड) —उच्च शिक्षा की संस्थाएं—(जारी)

E—Institutions for Higher Education—(Contd.)

(ख) —मैट्रिकोत्तर डिप्लोमा/प्रमाण-पत्र पाठ्यक्रमों में शिक्षा प्रदान करने वाली संस्थाएं (डिग्री स्तर के नीचे)

(b)—Institutions Imparting Instructions in Post-Matriculation Diploma/Certificate Courses (Below Degree Level)—(Contd.)

(4) इंजीनियरी, प्रौद्योगिकी तथा स्थापत्य  
(iv) Engineering, Technology and Architecture

(रुपये हजारों में)  
(Rupees in Thousands)

राज्य/संघ शासित क्षेत्र State/Union Territory	अध्यापन और शैक्षिक वर्ग के वेतन और भत्ते Salaries & Allowances of Teaching & Academic Staff	गैर अध्यापन वर्ग के वेतन और भत्ते Salaries & Allowances of Non- Teaching Staff	भवनों का अनुरक्षण Maintenance of Buildings	उपस्कर और फर्नीचर का अनुरक्षण Mainte- nance of Equip- ments & Furniture	उपकरण, रासायनिक और उपभोग संभार Apparatus, Chemicals & Consu- mable Stores	
1	2	3	4	5	6	
आंध्र प्रदेश	Andhra Pradesh .	3,41,53	1,14,09	1,37	4,23	43,83
असम	Assam . .	64,31	23,58	18	1,86	3,05
बिहार	Bihar . .	2,25,06	1,00,33	1,46	5,20	20,41
गुजरात	Gujarat . .	3,46,35	94,11	1,07	4,91	25,47
हरियाणा	Haryana . .	1,82,95	95,38	4,11	16,56	11,51
हिमाचल प्रदेश	Himachal Pradesh	48,88	14,59	,1	1,52	1,03
जम्मू और कश्मीर	Jammu & Kashmir	12,28	7,76	1,12	1,29	1,45
कर्नाटक	Karnataka . .	2,90,26	1,21,48	2,99	36,95	29,13
केरल	Kerala . .	1,18,46	26,14	1,04	1,10	5,05
मध्य प्रदेश	Madhya Pradesh .	2,59,53	1,27,96	81	8,07	28,91
महाराष्ट्र	Maharashtra . .	5,45,96	2,47,19	11,41	1,00,95	46,72
मणिपुर	Manipur . .	10,79	10,16	12	17	3,16
मेघालय	Meghalaya . .	..	..	..	..	..
नागालैण्ड	Nagaland . .	..	..	..	..	..
उड़ीसा	Orissa . .	37,59	7,17	72	1,14	1,01
पंजाब	Punjab . .	2,53,92	1,12,96	2,37	14,98	16,48
राजस्थान	Rajasthan . .	1,55,07	29,27	1,01	3,14	48,97
सिक्किम	Sikkim . .	..	..	..	..	..
तमिलनाडू	Tamil Nadu . .	2,53,90	1,39,42	4,49	15,98	31,11
त्रिपुरा	Tripura . .	5,17	2,63	..	1	9
उत्तर प्रदेश	Uttar Pradesh . .	3,08,99	1,15,99	48,93	77,03	24,09
पश्चिम बंगाल	West Bengal . .	2,75,11	58,55	3,11	4,65	20,00
अंड० व नि० द्वीप समूह	A. & N. Islands .	..	..	..	..	..
अरुणाचल प्रदेश	Arunachal Pradesh	..	..	..	..	..
चंडीगढ़	Chandigarh . .	30,96	12,04	52	..	3,24
दादर व नागर हवेली	Dadra & Nagar Haveli	..	..	..	..	..
दिल्ली	Delhi . .	1,72,88	45,46	1,23	6,71	12,67
गोवा, दमन व दीव	Goa, Daman & Diu	21,98	8,19	..	..	2,89
लक्षद्वीप	Lakshadweep . .	..	..	..	..	..
मिजोरम	Mizoram . .	2,00	1,79	38	97	38
पांडिचेरी	Pondicherry . .	9,61	1,37	99	8	23
भारत	INDIA . .	39,73,54	15,17,61	89,44	3,07,50	3,80,88

सारणी 5—मद एवं प्रकारानुसार संस्थाओं का आवर्ती व्यय—(जारी)  
TABLE V—RECURRING EXPENDITURE BY ITEM AND TYPE OF INSTITUTIONS—(Contd.)

ड—उच्च शिक्षा की संस्थाएं—(जारी)

E—Institutions for Higher Education—(Contd.)

(ख)—मैट्रिकोत्तर डिप्लोमा/प्रमाण-पत्र पाठ्यक्रमों में शिक्षा प्रदान करने वाली संस्थाएं (डिग्री स्तर के नीचे)—(जारी)

(b)—Institutions Imparting Instruction in Post-Matriculation Diploma/Certificate Courses  
(Below Degree Level)—(Contd.)

(4) इंजीनियरी, प्रौद्योगिकी तथा स्थापत्य—(समाप्त) (रुपये हजारों में)  
(iv) Engineering, Technology and Architecture—(Concl.) (Rupees in Thousands)

राज्य/संघ शासित क्षेत्र State/Union Territory	पुस्तकालय Libraries	वजीफे, छात्रवृत्तियां और अन्य वित्तीय स्वियायें Stipends, Scholar- ships and other Financial Concessions	खेल-कूद Games & Sports	छात्रावास Hostel	अन्य मदें Other Items	जोड़ आवर्ती Total Recurring	
1	7	8	9	10	11	12	
आंध्र प्रदेश	Andhra Pradesh .	1,15	48,53	61	4,15	48,51	6,08,0
असम	Assam . . .	47	6,38	39	13	4,91	1,05,2
बिहार	Bihar . . .	1,11	16,51	26	1,43	9,44	3,81,2
गुजरात	Gujarat . . .	62	24,26	15	95	16,14	5,14,0
हरियाणा	Haryana . . .	2,01	22,48	1,78	2,88	15,30	3,54,9
हिमाचल प्रदेश	Himachal Pradesh	₹5	4,13	21	9	2,55	73,0
जम्मू और कश्मीर	Jammu & Kashmir	35	60	40	11	5,24	30,6
कर्नाटक	Karnataka . . .	2	28,76	..	7,43	24,56	5,41,5
केरल	Kerala . . .	46	17,82	50	1,64	4,68	1,76,8
मध्य प्रदेश	Madhya Pradesh	11,26	36,53	2,06	1,90	46,69	5,23,7
महाराष्ट्र	Maharashtra . . .	5,31	11,11	3,99	75	101,97	10,75,3
मणिपुर	Manipur . . .	38	4,26	29	19	69	30,2
मेघालय	Meghalaya . . .	..	..	..	..	..	..
नागालैण्ड	Nagaland . . .	..	..	..	..	..	..
उड़ीसा	Orissa . . .	5	14,31	9	74	4,55	67,3
पंजाब	Punjab . . .	1,58	23,27	2,53	5,56	19,36	4,53,0
राजस्थान	Rajasthan . . .	77	9,08	91	1,09	12,99	2,62,3
सिक्किम	Sikkim . . .	..	..	..	..	..	..
तमिलनाडू	Tamil Nadu . . .	9,67	35,32	3,26	6,81	40,59	5,40,5
त्रिपुरा	Tripura . . .	..	60	3	41	32	9,2
उत्तर प्रदेश	Uttar Pradesh . . .	3,09	18,83	4,05	6,86	51,93	6,59,7
पश्चिम बंगाल	West Bengal . . .	1,00	15,18	2,01	84	1,17,58	4,98,0
अंडो व नि० द्वीप समूह	A. & N. Islands . . .	..	..	..	..	..	..
अरुणाचल प्रदेश	Arunachal Pradesh	..	..	..	..	..	..
चंडीगढ़	Chandigarh . . .	35	2,27	1	7	3,45	52,9
दादर व नागर हवेली	Dadra & Nagar Haveli	..	..	..	..	..	..
दिल्ली	Delhi . . .	56	8,63	50	1,85	20,55	2,71,0
गोवा, दमन व दीव	Goa, Daman & Diu	48	1,67	20	10	26	35,7
लक्षद्वीप	Lakshadweep . . .	..	..	..	..	..	..
मिजोरम	Mizoram . . .	32	1,83	7	4	1,25	9,0
पाण्डिचेरी	Pondicherry . . .	21	45	24	..	42	13,6
भारत	INDIA . . .	41,27	3,52,81	24,54	46,02	5,53,93	72,87,5



सारणी 5—मद एवं प्रकारानुसार संस्थाओं का आवर्ती व्यय—(जारी)  
TABLE V—RECURRING EXPENDITURE BY ITEM AND TYPE OF INSTITUTIONS—(Contd.)

ड—उच्च शिक्षा की संस्थाएं—(जारी)

E—Institutions for Higher Education—(Contd.)

(ख)—मैट्रिकोत्तर डिप्लोमा/प्रमाण-पत्र पाठ्यक्रमों में शिक्षा प्रदान करने वाली संस्थाएं (डिग्री स्तर के नीचे)—(जारी)

(b)—Institutions Imparting Instruction in Post-Matriculation Diploma/Certificate Courses  
(Below Degree Level)—(Contd.)

(5) औषधि (दन्त चिकित्सा और परिचर्या, धातुविद्या और औषधिमिश्रण शामिल नहीं हैं)

(v) Medicine (excluding Dentistry, Nursing, Midwifery and Compounding)

(रुपये हजारों में)

(Rupees in Thousands)

राज्य/संघ शासित क्षेत्र State/Union Territory	अध्यापन और शैक्षिक वर्ग के वेतन और भत्ते	गैर-अध्यापन वर्ग के वेतन और भत्ते	भवनों का अनुरक्षण	उपस्कर तथा फर्नीचर का अनुरक्षण	उपकरण, रासायनिक और उपभोग भंडार
	Salaries & Allowan- ces of Teach- ing & Acade- mic Staff	Salaries & Mainte- nances of Non- Teaching Staff	Mainte- nance of Equip- ment & Buildings	Mainte- nance of Equip- ment & Furniture	Apparatus Chemical & Consum- able Stores
1	2	3	4	5	6
आंध्र प्रदेश	Andhra Pradesh	..	..	..	..
असम	Assam	..	..	..	..
बिहार	Bihar	..	..	..	..
गुजरात	Gujarat	..	..	..	..
हरियाणा	Haryana	..	..	..	..
हिमाचल प्रदेश	Himachal Pradesh	..	..	..	..
जम्मू और कश्मीर	Jammu & Kashmir	..	..	..	..
कर्नाटक	Karnataka	1,99	38	..	14
केरल	Kerala	3,67	1,64	17	2
मध्य प्रदेश	Madhya Pradesh	1,23	59	20	12
महाराष्ट्र	Maharashtra	13,20	7,96	5,17	1,85
मणिपुर	Manipur	..	..	..	..
मेघालय	Meghalaya	..	..	..	..
नागालैण्ड	Nagaland	..	..	..	..
ओरिसा	Orissa	..	..	..	..
पंजाब	Punjab	..	..	..	..
राजस्थान	Rajasthan	..	..	..	..
सिक्किम	Sikkim	..	..	..	..
तमिलनाडु	Tamil Nadu	24	..	..	..
त्रिपुरा	Tripura	..	..	..	..
उत्तर प्रदेश	Uttar Pradesh	..	..	..	..
पश्चिम बंगाल	West Bengal	6,23	4,73	1,84	7
अंडमान व निकोबार द्वीप समूह	A. & N. Islands	..	..	..	..
अरुणाचल प्रदेश	Arunachal Pradesh	..	..	..	..
चंडीगढ़	Chandigarh	..	..	..	..
दादरा व नागरोवरी	Dadra & Nagar Haveli	..	..	..	..
दिल्ली	Delhi	3,21	4,09	..	75
गोवा, दमन व दीव	Goa, Daman & Diu	..	..	..	..
लक्षद्वीप	Lakshadweep	..	..	..	..
मिजोरम	Mizoram	..	..	..	..
पॉन्डिचेरी	Pondicherry	..	..	..	..
भारत	INDIA	29,77	19,39	7,38	2,95
					5,76

सारणी 5—मद एवं प्रकारानुसार संस्थाओं का आवर्ती व्यय—(जारी)  
TABLE V—RECURRING EXPENDITURE BY ITEM AND TYPE OF INSTITUTIONS—(Contd.)

ड—उच्च शिक्षा की संस्थाएं—(जारी)

E—Institutions for Higher Education—(Contd.)

(ख) मैट्रिकोत्तर डिप्लोमा/प्रमाण-पत्र पाठ्यक्रमों में शिक्षा प्रदान करने वाली संस्थाएं (डिग्री स्तर के नीचे)—(जारी)

(b)—Institutions Imparting Instructions Post-Matriculation Diploma/Certificate Courses  
(Below Degree Level)—(Contd.)

(5) औषधि (दन्त चिकित्सा और परिचर्या, धातुविद्या और औषधिमिश्रण शामिल नहीं हैं)—(समाप्त)

(v) Medicine (Excluding Dentistry, Nursing, Midwifery and Compounding)—(Concl.)

(एक हजारों में)

(Rupees in Thousands)

राज्य/संघ शासित क्षेत्र State/Union Territory	पुस्तकालय Libraries	वजीफे, छात्रवृत्तियां और अन्य वित्तीय रियायतें Stipands, Scholar- ships and other Financial concessions	खेलकूद Games & Sports	छात्रावास Hostels	अन्य मदें Others Items	जोड़ आवर्ती Total Recurring
1	7	8	9	10	11	12
आंध्र प्रदेश	Andhra Pradesh .	..	..	..	..	..
असम	Assam . .	..	..	..	..	..
बिहार	Bihar . .	..	..	..	..	..
गुजरात	Gujarat . .	..	..	..	..	..
हरियाणा	Haryana . .	..	..	..	..	..
हिमाचल प्रदेश	Himachal Pradesh .	..	..	..	..	..
जम्मू और कश्मीर	Jammu & Kashmir	..	..	..	..	..
कर्नाटक	Karnataka . .	..	..	..	..	2,55
केरल	Kerala . .	5	93	4	29	29
मध्य प्रदेश	Madhya Pradesh .	21	..	4	..	49
महाराष्ट्र	Maharashtra . .	79	80	79	35	6,79
मणिपुर	Manipur . .	..	..	..	..	..
मेघालय	Meghalaya . .	..	..	..	..	..
नागालैण्ड	Nagaland . .	..	..	..	..	..
उड़ीसा	Orissa . .	..	..	..	..	..
पंजाब	Punjab . .	..	..	..	..	..
राजस्थान	Rajasthan . .	..	..	..	..	..
सिक्किम	Sikkim . .	..	..	..	..	..
तमिलनाडु	Tamil Nadu . .	..	5	..	..	12
त्रिपुरा	Tripura . .	..	..	..	..	..
उत्तर प्रदेश	Uttar Pradesh . .	..	..	..	..	..
पश्चिम बंगाल	West Bengal. .	6	1,34	7	4	96
अंडो ब नि० द्वीप समूह	A. & N. Islands .	..	..	..	..	..
अरुणाचल प्रदेश	Arunachal Pradesh	..	..	..	..	..
चंडीगढ़	Chandigarh . .	..	..	..	..	..
दादर व नागर हवेली	Dadra & Nagar Haveli	..	..	..	..	..
दिल्ली	Delhi . .	12	14	..	..	4,43
गोवा, दमन व दीप	Goa, Daman & Diu	..	..	..	..	..
लक्षद्वीप	Lakshadweep . .	..	..	..	..	..
मिज़ोरम	Mizoram . .	..	..	..	..	..
पाण्डिचेरी	Pondicherry . .	..	..	..	..	..
भारत	INDIA . .	1,23	3,26	94	68	13,08
						84,44

सारणी 5—नद एवं प्रकारानुसार संस्थाओं का आवर्ती व्यय—(जारी)  
TABLE V—RECURRING EXPENDITURE BY ITEM AND TYPE OF INSTITUTIONS—(Contd.)

इ उच्च शिक्षा की संस्थाएँ—(जारी)

E—Institutions for Higher Education—(Contd.)

(ख) मैट्रिकोत्तर डिप्लोमा/प्रमाण-पत्र पाठ्यक्रमों में शिक्षा प्रदान करने वाली संस्थाएँ (डिग्री स्तर के नीचे)—(जारी)

(b)—Institutions Imparting Instruction in Post-Matriculation Diploma/Certificate Courses  
(Below Degree Level)—(Contd.)

(6) औषधि विज्ञान

(रुपये हजारों में)

(vi) Pharmacy

(Rupees in Thousands)

राज्य/संघ शासित क्षेत्र State/Union Territory	अध्यापन और शैक्षिक वर्ग के वेतन और भत्ते	नैर अध्यापन वर्ग के वेतन और भत्ते	भवनों का अनुरक्षण	उपस्कर तथा फर्नीचर का अनुरक्षण	उपकरण, रासायनिक और उपभोग भंडार
1	2	3	4	5	6
आंध्र प्रदेश	Andhra Pradesh	..	..	..	..
असम	Assam	..	..	..	..
बिहार	Bihar	1,74	1,14	..	18 29
गुजरात	Gujarat	..	..	..	..
हरियाणा	Haryana	..	..	..	..
हिमाचल प्रदेश	Himachal Pradesh	..	..	..	..
जम्मू और कश्मीर	Jammu & Kashmir	..	..	..	..
कर्नाटक	Karnataka	..	..	..	..
केरल	Kerala	..	..	..	..
मध्य प्रदेश	Madhya Pradesh	..	..	..	..
महाराष्ट्र	Maharashtra	2,45	2,58	1,19	26 32
मणिपुर	Manipur	..	..	..	..
मेघालय	Meghalaya	..	..	..	..
नागालैण्ड	Nagaland	..	..	..	..
उड़ीसा	Orissa	..	..	..	..
पंजाब	Punjab	..	..	..	..
राजस्थान	Rajasthan	..	..	..	..
सिक्किम	Sikkim	..	..	..	..
तमिलनाडु	Tamil Nadu	..	..	..	..
त्रिपुरा	Tripura	87	32	..	.. 8
उत्तर प्रदेश	Uttar Pradesh	..	..	..	..
पश्चिम बंगाल	West Bengal	1,69	2,38	4	19 35
अंड० व नि० द्वीप समूह	A. & N. Islands	..	..	..	..
अरुणाचल प्रदेश	Arunachal Pradesh	..	..	..	..
चंडीगढ़	Chandigarh	..	..	..	..
दादर व नागर हवेली	Dadra & Nagar Haveli	..	..	..	—
दिल्ली	Delhi	..	..	..	..
गोवा, दमन व दीव	Goa, Daman & Diu	..	..	..	..
लक्षद्वीप	Lakshadweep	..	..	..	..
मिजोरम	Mizoram	..	..	..	..
पॉण्डिचेरी	Pondicherry	..	..	..	..
भारत	INDIA	6,75	6,42	1,23	63 1,04

सारणी 5—मद एवं प्रकारानुसार संस्थानों का आवर्ती व्यय—(जारी)  
TABLE V—RECURRING EXPENDITURE BY ITEM AND TYPE OF INSTITUTIONS—(Contd.)

इ-उच्च शिक्षा की संस्थाएं—(जारी)

E—Institutions for Higher Education—(Contd.)

(ख) मैट्रिकोत्तर डिप्लोमा / प्रमाण-पत्र पाठ्यक्रमों में शिक्षा प्रदान करने वाली संस्थाएं (डिग्री स्तर के नीचे)—(जारी)

(b)—Institutions Imparting Instructions in Post-Matriculation Diploma/Certificate Courses  
(Below Degree Level)—(Contd.)

(6) औषधि विज्ञान—(समाप्त)

(vi) Pharmacy—(Concl'd.)

(रुपये हजारों में)

(Rupees in Thousands)

राज्य/संघ शासित क्षेत्र State/Union Territory	पुस्तकालय Libraries	वजीफे, छात्रवृत्तियां और अन्य वित्तीय रियायतें Stipends Scholarships and other Financial Concessions	खेल-कूद Games & Sports	छात्रावास Hostels	अन्य मदें Other Items	जोड़ आवर्ती Total Recur- ring
1	7	8	9	10	11	12
आंध्र प्रदेश	Andhra Pradesh	..	..	..	..	..
असम	Assam	..	..	..	..	..
बिहार	Bihar	..	12	..	34	3,81
गुजरात	Gujarat	..	..	..	..	..
हरियाणा	Haryana	..	..	..	..	..
हिमाचल प्रदेश	Himachal Pradesh.	..	..	..	..	..
जम्मू और कश्मीर	Jammu & Kashmir	..	..	..	..	..
कर्नाटक	Karnataka	..	..	..	..	..
केरल	Kerala	..	..	..	..	..
मध्य प्रदेश	Madhya Pradesh	..	..	..	..	..
महाराष्ट्र	Maharashtra	5	..	1	1,41	8,27
मणिपुर	Manipur	..	..	..	..	..
मेघालय	Meghalaya	..	..	..	..	..
नागालैण्ड	Nagaland	..	..	..	..	..
उड़ीसा	Orissa	..	..	..	..	..
पंजाब	Punjab	..	..	..	..	..
राजस्थान	Rajasthan	..	..	..	..	..
सिक्किम	Sikkim	..	..	..	..	..
तमिलनाडु	Tamil Nadu	..	..	..	..	..
त्रिपुरा	Tripura	..	1,03	1	18	2,54
उत्तर प्रदेश	Uttar Pradesh	..	..	..	..	..
पश्चिम बंगाल	West Bengal.	2	24	3	8	37
अंडा व नि० द्वीप समूह	A. & N. Islands	..	..	..	..	..
अरुणाचल प्रदेश	Arunachal Pradesh	..	..	..	..	..
चंडीगढ़	Chandigarh	..	..	..	..	..
दादर व नागर हवेली	Dadra & Nagar Haveli	..	..	..	..	..
दिल्ली	Delhi	..	..	..	..	..
गोवा, दमन व दीव	Goa, Daman & Diu	..	..	..	..	..
लक्षद्वीप	Lakshadweep	..	..	..	..	..
मिज़ोरम	Mizoram	..	..	..	..	..
पाण्डिचेरी	Pondicherry	..	..	..	..	..
भारत	INDIA	7	1,39	5	26	2,17
						20,01

सारणी 5—मद एवं प्रकारानुसार संस्थाओं का आवर्ती व्यय—(जारी)

TABLE V—RECURRING EXPENDITURE BY ITEM AND TYPE OF INSTITUTIONS—(Contd.)

ड—उच्च शिक्षा की संस्थाएँ—(जारी)

E—Institutions for Higher Education—(Contd.)

(ख)—मैट्रिकोत्तर डिप्लोमा/प्रमाण-पत्र पाठ्यक्रमों में शिक्षा प्रदान करने वाली संस्थाएँ (डिग्री स्तर के नीचे)—(जारी)

(b)—Institutions Imparting Instructions in Post-Matriculation Diploma/Certificate Courses  
(Below Degree Level)—(Contd.)

(7) सार्वजनिक स्वास्थ्य

(vii) Public Health

(रुपये हजारों में)

(Rupees in Thousands)

राज्य/संघ शासित क्षेत्र  
State/Union Territory

अध्यापन और शैक्षिक वर्ग के वेतन और भत्ते	गैर-अध्यापन वर्ग के वेतन और भत्ते	भवनों का अनुरक्षण	उपस्कर तथा फर्नीचर का अनुरक्षण	उपकरण, रासायनिक और उपभोग संज्ञक
Salaries & Allow- ances of Teach- ing & Acade- mic Staff	Salaries & Allow- ances of Non- Teaching Staff	Mainte- nance of Buildings	Mainte- nance of Equip- ments & Furniture	Appratus, Chemicals- & Consum- able Stores

1

2

3

4

5

6

आंध्र प्रदेश	Andhra Pradesh	..	..	..	..
असम	Assam	..	..	..	..
बिहार	Bihar	73	2,70	..	..
गुजरात	Gujarat	..	..	..	..
हरियाणा	Haryana	..	..	..	..
हिमाचल प्रदेश	Himachal Pradesh	..	..	..	..
जम्मू और कश्मीर	Jammu & Kashmir	..	..	..	..
कर्नाटक	Karnataka	..	..	..	..
केरल	Kerala	..	..	..	..
मध्य प्रदेश	Madhya Pradesh	..	..	..	..
महाराष्ट्र	Maharashtra	..	..	..	..
मणिपुर	Manipur	..	..	..	..
मेघालय	Meghalaya	..	..	..	..
नागालैण्ड	Nagaland	..	..	..	..
ओड़ीसा	Orissa	..	..	..	..
पंजाब	Punjab	1,32	1,62	16	..
राजस्थान	Rajasthan	66	68	25	25
सिक्किम	Sikkim	..	..	..	..
तमिलनाडु	Tamil Nadu	7,01	1,84	..	..
त्रिपुरा	Tripura	..	..	..	..
उत्तर प्रदेश	Uttar Pradesh	..	..	..	..
पश्चिम बंगाल	West Bengal	..	..	..	..
अंडो व नि० द्वीप समूह	A. & N. Islands	..	..	..	..
अरुणाचल प्रदेश	Arunachal Pradesh	..	..	..	..
चंडीगढ़	Chandigarh	..	..	..	..
दादर व नागर हवेली	Dadra & Nagar Haveli	..	..	..	..
दिल्ली	Delhi	..	4,81	..	50
गोवा, दमन व दीव	Goa, Daman & Diu	..	..	..	..
लक्षद्वीप	Lakshadweep	..	..	..	..
मिजोरम	Mizoram	..	..	..	..
पोंडिचेरी	Pondicherry	..	..	..	..
भारत	INDIA	9,72	11,65	41	75

सारणी 5—मद एवं प्रकारानुसार संस्थाओं का आवर्ती व्यय—(जारी)  
TABLE V—RECURRING EXPENDITURE BY ITEM AND TYPE OF INSTITUTIONS—(Contd.)

ड—उच्च शिक्षा की संस्थाएं—(जारी)

E—Institutions for Higher Education—(Contd.)

(ख) मैट्रिकोत्तर डिप्लोमा/प्रमाण-पत्र पाठ्यक्रमों में शिक्षा प्रदान करने वाली संस्थाएं (डिग्री स्तर के नीचे)—(जारी)  
(b)—Institutions Imparting Instructions in Post-Matriculation Diploma/Certificate Courses  
(Below Degree Level)—(Contd.)

(7) सार्वजनिक स्वास्थ्य—(समाप्त)

(vii) Public Health—(Concl'd.)

(रुपये हजारों में)

(Rupees in Thousands)

राज्य/संघ शासित क्षेत्र State/Union Territory	पुस्तकालय Libraries	वजीफे, छात्रवृत्तियां और अन्य वित्तीय रियायतें Stipends, Scholar- Ships & Other Financial Concessions	खेल-कूद & Sports	छात्रावास Hostels	अन्य मदें Other Items	जोड़ बावर्ती Total Recurring	
	1	7	8	9	10	11	12
आंध्र प्रदेश	Andhra Pradesh	..	..	..	..	..	..
असम	Assam	..	..	..	..	..	..
बिहार	Bihar	..	..	..	..	49	39,2
गुजरात	Gujarat	..	..	..	..	..	..
हरियाणा	Haryana	..	..	..	..	..	..
हिमाचल प्रदेश	Himachal Pradesh	..	..	..	..	..	..
जम्मू और कश्मीर	Jammu & Kashmir	..	..	..	..	..	..
कर्नाटक	Karnataka	..	..	..	..	..	..
केरल	Kerala	..	..	..	..	..	..
मध्य प्रदेश	Madhya Pradesh	..	..	..	..	..	..
महाराष्ट्र	Maharashtra	..	..	..	..	..	..
मणिपुर	Manipur	..	..	..	..	..	..
मेघालय	Meghalaya	..	..	..	..	..	..
नागालैंड	Nagaland	..	..	..	..	..	..
उड़ीसा	Orissa	..	..	..	..	..	..
पंजाब	Punjab	..	18	..	..	30	3,58
राजस्थान	Rajasthan	42	..	..	..	13	2,39
सिक्किम	Sikkim	..	..	..	..	..	..
तमिलनाडु	Tamil Nadu	..	8,66	..	..	1,64	19,15
त्रिपुरा	Tripura	..	..	..	..	..	..
उत्तर प्रदेश	Uttar Pradesh	..	..	..	..	..	..
पश्चिम बंगाल	West Bengal	..	..	..	..	..	..
अंड० व नि० द्वीप समूह	A. & N. Islands	..	..	..	..	..	..
अरुणाचल प्रदेश	Arunchal Pradesh	..	..	..	..	..	..
चंडीगढ़	Chandigarh	..	..	..	..	..	..
दादर व नागर हवेली	Dadra & Nagar Haweli	..	..	..	..	..	..
दिल्ली	Delhi	7	8	..	..	1,12	6,58
गोवा, दमन व दीव	Goa, Daman & Diu	..	..	..	..	..	..
लक्षद्वीप	Lakshadweep	..	..	..	..	..	..
मिजोरम	Mizoram	..	..	..	..	..	..
पॉन्डिचेरी	Pondicherry	..	..	..	..	..	..
भारत	INDIA	49	8,92	..	..	3,68	35,6

सारणी 5—मद एवं प्रकारानुसार संस्थाओं का आवर्ती व्यय—(जारी)  
TABLE V—RECURRING EXPENDITURE BY ITEM AND TYPE OF INSTITUTIONS—(Contd.)

इ-उच्च शिक्षा की संस्थाएं—(जारी)

E—Institutions for Higher Education—(Contd.)

(ख) मैट्रिकोत्तर डिप्लोमा/प्रमाण-पत्र पाठ्यक्रमों में शिक्षा प्रदान करने वाली संस्थाएं (डिग्री स्तर के नीचे)—(जारी)

(b)—Institutions Imparting Instruction In Post-Matriculation Diploma/Certificate Courses (Below Degree Level)—(Contd.)

(8) संगीत तथा ललित कलाएं  
(viii) Music and Fine Arts

(रुपये हजारों में)  
(Rupees in Thousands)

राज्य/संघ शासित क्षेत्र State/Union Territory	अध्यापन और शैक्षिक वर्ग के वेतन और भत्ते Salaries & Allowances of Teaching & Academic Staff	गैर-अध्यापन वर्ग के वेतन और भत्ते Salaries & Allowances of Non-Teaching Staff	भवनों का अनुरक्षण Maintenance of Buildings	उपस्कर तथा फर्नीचर का अनुरक्षण Maintenance of Equipments & Furniture	उपकरण, रासायनिक और उपभोग भंडार Apparatus, Chemicals & Consumable Stores
1	2	3	4	5	6
आंध्र प्रदेश	Andhra Pradesh	..	..	..	..
असम	Assam	..	..	..	..
बिहार	Bihar	13	2	..	..
गुजरात	Gujarat	..	..	..	..
हरियाणा	Haryana	..	..	..	..
हिमाचल प्रदेश	Himachal Pradesh	..	..	..	..
जम्मू और कश्मीर	Jammu & Kashmir	..	..	..	..
कर्नाटक	Karnataka	26,19	16,58	98	41
केरल	Kerala	8,96	2,71	8	20
मध्य प्रदेश	Madhya Pradesh	2,07	1,41	..	..
महाराष्ट्र	Maharashtra	3,13	92	35	30
मणिपुर	Manipur	..	..	..	..
मेघालय	Meghalaya	..	..	..	..
नागालैण्ड	Nagaland	..	..	..	..
उड़ीसा	Orissa	..	..	..	..
पंजाब	Punjab	..	..	..	..
राजस्थान	Rajasthan	..	..	..	..
सिक्किम	Sikkim	..	..	..	..
तमिलनाडु	Tamil Nadu	2,17	39	..	..
त्रिपुरा	Tripura	..	..	..	..
उत्तर प्रदेश	Uttar Pradesh	..	..	..	..
पश्चिम बंगाल	West Bengal	2,15	55	20	3
अंडमान व निकोबार द्वीप समूह	A & N Islands	..	..	..	..
अरुणाचल प्रदेश	Arunachal Pradesh	..	..	..	..
चंडीगढ़	Chandigarh	3,44	1,67	..	..
दादरा व नागर हवेली	Dadra & Nagar Haveli	..	..	..	..
दिल्ली	Delhi	80	47	2	2
गोवा, दमन व दीव	Goa, Daman & Diu	..	..	..	..
लक्षद्वीप	Lakshadweep	..	..	..	..
मिजोरम	Mizoram	..	..	..	..
पॉन्डिचेरी	Pondicherry	..	..	..	..
भारत	INDIA	49,04	24,72	1,63	96
					60

सारणी 5—वर्ष एवं प्रकारानुसार संस्थाओं का आवर्ती व्यय—(जारी)

TABLE V—RECURRING EXPENDITURE BY ITEM AND TYPE OF INSTITUTIONS—(Contd.)

इ—उच्च शिक्षा की संस्थाएं—(जारी)

E—Institutions for Higher Education—(Contd.)

(ख) मैट्रिकोत्तर डिप्लोमा/प्रमाण-पत्र पाठ्यक्रमों में शिक्षा प्रदान करने वाली संस्थाएं (डिग्री स्तर के नीचे)—(जारी)

(b)—Institutions Imparting Instruction in Post-Matriculation Diploma/Certificate Courses (Below Degree Level)—(Contd.)

(8) संगीत तथा ललित कलाएं—(समाप्त)

(viii) Music and Fine Arts—(Concl'd.)

(रुपये हजारों में)

(Rupees in Thousands)

राज्य/संघ शासित क्षेत्र State/Union Territory	पुस्तकालय Libraries	वजीफे, छात्रवृत्तियां और अन्य वित्तीय रियायतें Stipends, Scholar- ships and other Financial Concessions	खेल-कूद & Sports	छात्रावास Hostels	अन्य मदें Other Items	जोड़ आवर्ती Total Recur- ring
1	7	8	9	10	11	12
आंध्र प्रदेश	Andhra Pradesh .	..	..	..	..	..
असम	Assam . .	..	..	..	..	..
बिहार	Bihar . .	..	..	..	2	17
गुजरात	Gujarat . .	..	..	..	..	..
हरियाणा	Haryana . .	..	..	..	..	..
हिमाचल प्रदेश	Himachal Pradesh . .	..	..	..	..	..
जम्मू और कश्मीर	Jammu & Kashmir . .	..	..	..	..	..
कर्नाटक	Karnataka . .	..	5,40	..	100	50,99
केरल	Kerala . .	21	1,32	4	..	46
मध्य प्रदेश	Madhya Pradesh . .	14	2	..	..	31
महाराष्ट्र	Maharashtra . .	10	2	..	..	62
मणिपुर	Manipur . .	..	..	..	..	..
मेघालय	Meghalaya . .	..	..	..	..	..
नागालैण्ड	Nagaland . .	..	..	..	..	..
उड़ीसा	Orissa . .	..	..	..	..	..
पंजाब	Punjab . .	..	..	..	..	..
राजस्थान	Rajasthan . .	..	..	..	..	..
सिक्किम	Sikkim . .	..	..	..	..	..
तमिलनाडु	Tamil Nadu . .	..	15	..	..	31
त्रिपुरा	Tripura . .	..	..	..	..	..
उत्तर प्रदेश	Uttar Pradesh . .	..	..	..	..	..
पश्चिम बंगाल	West Bengal . .	2	..	2	..	44
शं० व नि० द्वीप समूह	A. & N. Islands . .	..	..	..	..	..
अरुणाचल प्रदेश	Arunchal Pradesh . .	..	..	..	..	..
चंडीगढ़	Chandigarh . .	..	3	..	..	..
दादर व नागर हवेली	Dadra & Nagar Haveli . .	..	..	..	..	..
दिल्ली	Delhi . .	..	6	..	..	13
गोवा, दामन दीप	Goa, Daman & Diu . .	..	..	..	..	..
लक्षद्वीप	Lakshadweep . .	..	..	..	..	..
मिजोरम	Mizoram . .	..	..	..	..	..
पाण्डिचेरी	Pondicherry . .	..	..	..	..	..
भारत	INDIA	47	7,00	6	..	3,29
						87,77



सारणी 5—मद एवं प्रकारानुसार संस्थाओं का आवर्ती व्यय—(जारी)

TABLE V—RECURRING EXPENDITURE BY ITEM AND TYPE OF INSTITUTIONS—(Contd.)

इ—उच्च शिक्षा की संस्थाएं—(जारी)

E—Institutions for Higher Education—(Contd.)

(ख) मैट्रिकोतर डिप्लोमा/प्रमाण-पत्र पाठ्यक्रमों में शिक्षा प्रदान करने वाली संस्थाएं (डिग्री स्तर के नीचे)—(जारी)

(b)—Institutions Imparting Instruction in Post-Matriculation Diploma/Certificate Courses (Below Degree Level)—(Contd.)

(9) प्राच्य विद्या अध्ययन

(रुपये हजारों में)

(ix) Oriental Studies

(Rupees in Thousands)

राज्य/संघ शासित क्षेत्र  
State/Union Territory

अध्यापन और शैक्षिक वर्ग के वेतन और भत्ते	गैर अध्यापन वर्ग के वेतन और भत्ते	भवनों का अनुरक्षण	उपस्कर तथा फर्नीचर का अनुरक्षण	उपकरण, रासायनिक और उपभोग भंडार
Salaries & Allowances of Teaching & Academic Staff	Salaries & Allowances of Non- Teaching Staff	Maintenance of Buildings	Maintenance of Equipments & Furniture	Apparatus Chemicals & Consumable Stores

1	2	3	4	5	6
आंध्र प्रदेश	Andhra Pradesh	..	..	..	..
असम	Assam	..	..	..	..
बिहार	Bihar	5,73	65	21	..
गुजरात	Gujarat	..	..	..	..
हरियाणा	Haryana	..	..	..	..
हिमाचल प्रदेश	Himachal Pradesh	..	..	..	..
जम्मू और कश्मीर	Jammu & Kashmir	..	..	..	..
कर्नाटक	Karnataka	2,15	1,46	1	1
केरल	Kerala	..	..	..	..
मध्य प्रदेश	Madhya Pradesh	..	..	..	..
महाराष्ट्र	Maharashtra	..	..	..	..
मणिपुर	Manipur	..	..	..	..
मेघालय	Meghalaya	..	..	..	..
नागालैण्ड	Nagaland	..	..	..	..
उड़ीसा	Orissa	..	..	..	..
पंजाब	Punjab	..	..	..	..
राजस्थान	Rajasthan	..	..	..	..
सिक्किम	Sikkim	..	..	..	..
तमिलनाडु	Tamil Nadu	..	..	..	..
त्रिपुरा	Tripura	..	..	..	..
उत्तर प्रदेश	Uttar Pradesh	..	..	..	..
पश्चिम बंगाल	West Bengal	2,12	49	9	3
अ० व नि० द्वीप समूह	A. & N. Islands	..	..	..	..
अरुणाचल प्रदेश	Arunachal Pradesh	..	..	..	..
चंडीगढ़	Chandigarh	..	..	..	..
दादर व नागर हवेली	Dadra & Nagar Haveli	..	..	..	..
दिल्ली	Delhi	..	..	..	..
गोआ, दमन व दीव	Goa, Daman & Diu	..	..	..	..
लक्ष द्वीप	Lakshadweep	..	..	..	..
मिजोरम	Mizoram	..	..	..	..
पांडिचेरी	Pondicherry	..	..	..	..
भारत	INDIA	10,00	2,60	31	4

सारणी 5—मद एवं प्रकारानुसार संस्थाओं का प्रावर्ती व्यय—(जारी)  
TABLE V—RECURRING EXPENDITURE BY ITEM AND TYPE OF INSTITUTIONS—(Contd.)

ड—उच्च शिक्षा की संस्थाएं—(जारी)

E—Institutions for Higher Education—(Contd.)

(ड) मैट्रिकोत्तर डिप्लोमा/प्रमाण-पत्र पाठ्यक्रमों में शिक्षा प्रदान करने वाली संस्थाएं (डिग्री स्तर के नीचे)—(जारी)

(b)—Institutions Imparting Instruction in Post-Matriculations Diploma/Certificate Courses  
(Below Degree Level)—(Contd.)

(9) प्राच्य विद्या अध्ययन—(समाप्त)

(रुपये हजारों में)

(ix) Oriental Studies—(Concl'd.)

(Rupees in Thousands)

राज्य/संघ प्रासित क्षेत्र State/Union Territory	पुस्तकालय Libraries	वजीफे, छात्रवृत्तियां और अन्य वित्तीय रियायतें Stipends, Scholar- ships and Other Financial Concessions	खेल-कूद Games & Sports	छात्रावास Hostels	अन्य मदें Other Items	जोड़ बावर्ती Total Recurring
1	7	8	9	10	11	12
आंध्र प्रदेश	Andhra Pradesh	..	..	..	..	..
असम	Assam	..	..	..	..	..
बिहार	Bihar	1	8	..	54	7,22
गुजरात	Gujarat	..	..	..	..	..
हरियाणा	Haryana	..	..	..	..	..
हिमाचल प्रदेश	Himachal Pradesh	..	..	..	..	..
जम्मू और कश्मीर	Jammu & Kashmir	..	..	..	..	..
कर्नाटक	Karnataka	..	9	..	2	3,74
केरल	Kerala	..	..	..	..	..
मध्य प्रदेश	Madhya Pradesh	..	..	..	..	..
महाराष्ट्र	Maharashtra	..	..	..	..	..
मणिपुर	Manipur	..	..	..	..	..
मेघालय	Meghalaya	..	..	..	..	..
नागालैण्ड	Nagaland	..	..	..	..	..
ओड़ीसा	Orissa	..	..	..	..	..
पंजाब	Punjab	..	..	..	..	..
राजस्थान	Rajasthan	..	..	..	..	..
सिक्किम	Sikkim	..	..	..	..	..
तमिलनाडु	Tamil Nadu	..	..	..	..	..
त्रिपुरा	Tripura	..	..	..	..	..
उत्तर प्रदेश	Uttar Pradesh	..	..	..	..	..
पश्चिम बंगाल	West Bengal	6	11	..	13	3,03
अंडो व नि० द्वीप समूह	A. & N. Islands	..	..	..	..	..
अरुणाचल प्रदेश	Arunachal Pradesh	..	..	..	..	..
चंडीगढ़	Chandigarh	..	..	..	..	..
दादर व नागर हवेली	Dadra & Nagar Haveli	..	..	..	..	..
दिल्ली	Delhi	..	..	..	..	..
गोवा, दमन व दीव	Goa, Daman & Diu	..	..	..	..	..
लक्षद्वीप	Lakshdweep	..	..	..	..	..
मिजोरम	Mizoram	..	..	..	..	..
पाण्डिचेरी	Pondicherry	..	..	..	..	..
<b>भारत</b>	<b>INDIA</b>	<b>7</b>	<b>28</b>	<b>..</b>	<b>69</b>	<b>13.99</b>

सारणी 5--नद एवं प्रक रानुप्रार संस्थाओं का प्रावर्ती व्यय--(जारी)

TABLE V--RECURRING EXPENDITURE BY ITEM AND TYPE OF INSTITUTIONS--(Contd.)

ऊ-उच्च शिक्षा की संस्थाएं--(जारी)

E--Institutions for Higher Education--(Contd.)

(ख) मैट्रिकोत्तर डिप्लोमा/प्रमाण-पत्र पाठ्यक्रमों में शिक्षा प्रदान करने वाली संस्थाएं (डिग्री स्तर के नीचे)--(जारी)

(b)--Institutions Imparting Instruction in Post-Matriculation Diploma/Certificate Courses  
(Below Degree Level)--(Contd.)(10) शारीरिक शिक्षा  
(x) Physical Education(रुपये हजारों में)  
(Rupees in Thousand s)

राज्य/संघ शासित क्षेत्र State/Union Territory	अध्यापन और शैक्षिक वर्ग के वेतन और भत्ते	गैर अध्यापन वर्ग के वेतन और भत्ते	भवनों का अनुरक्षण	उपस्कर तथा फर्नीचर का अनुरक्षण	उपकरण, रासायनिक और उपभोग भंडार
	Salaries & Allowances of Teaching & Academic Staff	Salaries & Allowances of Non-Teaching Staff	Maintenance of Buildings	Maintenance of Equipment & Furniture	Apparatus, Chemicals & Consumable Stores
1	2	3	4	5	6
आंध्र प्रदेश	Andhra Pradesh . . . . .	..	..	..	..
असम	Assam . . . . .	..	..	..	..
बिहार	Bihar . . . . .	69	32	2	4
गुजरात	Gujarat . . . . .	4,33	1,09	28	11
हरियाणा	Haryana . . . . .	..	..	..	..
हिमाचल प्रदेश	Himachal Pradesh . . . . .	..	..	..	..
जम्मू और कश्मीर	Jammu & Kashmir . . . . .	..	..	..	..
कर्नाटक	Karnataka . . . . .	2,18	69	29	9
केरल	Kerala . . . . .	..	..	..	..
मध्य प्रदेश	Madhya Pradesh . . . . .	1,96	1,90	1	3
महाराष्ट्र	Maharashtra . . . . .	..	..	..	..
मणिपुर	Manipur . . . . .	..	..	..	..
मेघालय	Meghalaya . . . . .	..	..	..	..
नागालैण्ड	Nagaland . . . . .	..	..	..	..
उड़ीसा	Orissa . . . . .	71	39	..	..
पंजाब	Punjab . . . . .	..	..	..	..
राजस्थान	Rajasthan . . . . .	..	..	..	..
सिक्किम	Sikkim . . . . .	..	..	..	..
तमिलनाडु	Tamil Nadu . . . . .	..	..	..	..
त्रिपुरा	Tripura . . . . .	..	..	..	..
उत्तर प्रदेश	Uttar Pradesh . . . . .	42	25	..	..
पश्चिम बंगाल	West Bengal . . . . .	..	..	..	..
अंडो व नि० द्वीप समूह	A. & N. Islands . . . . .	..	..	..	..
अरुणाचल प्रदेश	Arunachal Pradesh . . . . .	..	..	..	..
चंडीगढ़	Chandigarh . . . . .	..	..	..	..
दादर व नागर हवेली	Dadra & Nagar Haveli . . . . .	..	..	..	..
दिल्ली	Delhi . . . . .	..	..	..	..
गोवा, दमन व दीव	Goa, Daman & Diu . . . . .	..	..	..	..
लक्षद्वीप	Lakshadweep . . . . .	..	..	..	..
मिजोरम	Mizoram . . . . .	..	..	..	..
पाण्डिचेरि	Pondicherry . . . . .	..	..	..	..
भारत	INDIA . . . . .	10,29	4,64	60	27
					52

सारणी 5—मद एवं प्रकारानुसार संस्थाओं का आवर्ती व्यय—(जारी)

TABLE V—RECURRING EXPENDITURE BY ITEM AND TYPE OF INSTITUTIONS—(Contd.)

इ—उच्च शिक्षा की संस्थाएं—(जारी)

E—Institutions for Higher Educations—(Contd.)

(ख)—मैट्रिकोत्तर डिप्लोमा/प्रमाण-पत्र पाठ्यक्रमों में शिक्षा प्रदान करने वाली संस्थाएं (डिग्री स्तर के नीचे)—(जारी)

(b)—Institutions Imparting Instructions in Post-Matriculation Diploma/Certificate Courses (Below Degree level)—(Contd.)

(10) शारीरिक शिक्षा (समाप्त)

(x) Physical Education—(Contd.)

(रूपे हज़ारों में)

(Rupees in Thousands)

राज्य/संघ शासित क्षेत्र State/Union Territory	पुस्तकालय Libraries	वजीफे, छात्रवृत्तियां और अन्य वित्तीय रियायतें Stipends, Scholar- ships and Other Financial concessions	खेल-कूद & Sports	छात्रावास Hostels	अन्य मदें Other Items	(रूपे हज़ारों में)	
						जोड़ आवर्ती Total Recurring	
1	7	8	9	10	11	12	
आंध्र प्रदेश	Andhra Pradesh .	..	..	..	..	..	..
असम	Assam . . .	..	..	..	..	..	..
बिहार	Bihar . . .	4	..	2	3	4	1,20
गुजरात	Gujarat . . .	4	16	25	33	87	7,46
हरियाणा	Haryana . . .	..	..	..	..	..	..
हिमाचल प्रदेश	Himachal Pradesh .	..	..	..	..	..	..
जम्मू और कश्मीर	Jammu & Kashmir	..	..	..	..	..	..
कर्नाटक	Karnataka . . .	..	4	..	..	23	3,52
केरल	Kerala . . .	..	..	..	..	..	..
मध्य प्रदेश	Madhya Pradesh .	27	11	99	4	36	5,77
महाराष्ट्र	Maharashtra . . .	..	..	..	..	..	..
मणिपुर	Manipur . . .	..	..	..	..	..	..
मेघालय	Meghalaya . . .	..	..	..	..	..	..
नागालैण्ड	Nagaland . . .	..	..	..	..	..	..
उड़ीसा	Orissa . . .	2	28	1	..	8	1,91
पंजाब	Punjab . . .	..	..	..	..	..	..
राजस्थान	Rajasthan . . .	..	..	..	..	..	..
सिक्किम	Sikkim . . .	..	..	..	..	..	..
तमिलनाडु	Tamil Nadu . . .	..	..	..	..	..	..
त्रिपुरा	Tripura . . .	..	..	..	..	..	..
उत्तर प्रदेश	Uttar Pradesh . . .	..	..	4	29	..	1,00
पश्चिम बंगाल	West Bengal . . .	..	..	..	..	..	..
अंड० व नि० द्वीप समूह	A. & N. Islands . .	..	..	..	..	..	..
अरुणाचल प्रदेश	Arunachal Pradesh	..	..	..	..	..	..
चंडीगढ़	Chandigarh . . .	..	..	..	..	..	..
दादर व नागर हवेली	Dadra & Nagar Haveli	..	..	..	..	..	..
दिल्ली	Delhi . . .	..	..	..	..	..	..
गोवा दमन व दीव	Goa, Daman & Diu	..	..	..	..	..	..
लक्षद्वीप	Lakshadweep . . .	..	..	..	..	..	..
मिज़ोरम	Mizoram . . .	..	..	..	..	..	..
पांडिचेरी	Pondicherry . . .	..	..	..	..	..	..
भारत	INDIA	37	59	1,31	69	1,58	20,86

सारणी 5—मद एवं प्रकारानुसार संस्थाओं का आवर्ती व्यय—(जारी)  
TABLE V—RECURRING EXPENDITURE BY ITEM AND TYPE OF INSTITUTIONS—(Contd.)

ड—उच्च शिक्षा की संस्थाएं—(जारी)

E—Institutions for Higher Education—(Contd.)

(ख)—मैट्रिकोत्तर डिप्लोमा/प्रमाण-पत्र पाठ्यक्रमों में शिक्षा प्रदान करने वाली संस्थाएं (डिग्री स्तर के नीचे)—(जारी)

(b)—Institutions Imparting Instruction in Post-Matriculation Diploma/Certificate Courses  
(Below Degree Level)—(Contd.)

(11) पशु चिकित्सा विज्ञान

(xi) Veterinary Science

(रुपये हजारों में)

(Rupees in Thousands)

राज्य/संघ शासित क्षेत्र State/Union Territory	अध्यापन और शैक्षिक वेतन के वेतन और भत्ते Salaries & Allowances of Teach- ing & Academic staff	गैर अध्यापक वर्ग के वेतन और भत्ते Salaries & Allowances of Non- Teaching Staff	भवनों का अनुरक्षण Maintenance of Buildings	उपस्कर तथा फर्नीचर का अनुरक्षण Maintenance of Equipments & Furniture	उपकरण रासायनिक और उपभोग संभार Apparatus, Chemicals & Consum- able- Stores
1	2	3	4	5	6
आंध्र प्रदेश	Andhra Pradesh . . . . .	..	..	..	..
असम	Assam . . . . .	..	..	..	..
बिहार	Bihar . . . . .	..	..	..	..
गुजरात	Gujarat . . . . .	..	..	..	..
हरियाणा	Haryana . . . . .	..	..	..	..
हिमाचल प्रदेश	Himachal Pradesh . . . . .	..	..	..	..
जम्मू और कश्मीर	Jammu & Kashmir . . . . .	..	..	..	..
कर्नाटक	Karnataka . . . . .	..	..	..	..
केरल	Kerala . . . . .	..	..	..	..
मध्य प्रदेश	Madhya Pradesh . . . . .	..	..	..	..
महाराष्ट्र	Maharashtra . . . . .	..	..	..	..
मणिपुर	Manipur . . . . .	..	..	..	..
मेघालय	Meghalaya . . . . .	..	..	..	..
नागालैण्ड	Nagaland . . . . .	..	..	..	..
उड़ीसा	Orissa . . . . .	..	..	..	..
पंजाब	Punjab . . . . .	..	..	..	..
राजस्थान	Rajasthan . . . . .	..	..	..	..
सिक्किम	Sikkim . . . . .	..	..	..	..
तमिलनाडु	Tamil Nadu . . . . .	..	..	..	..
त्रिपुरा	Tripura . . . . .	..	..	..	..
उत्तर प्रदेश	Uttar Pradesh . . . . .	..	..	..	..
पश्चिम बंगाल	West Bengal . . . . .	..	..	..	..
अ. & न. द्वीप समूह	A. & N Island . . . . .	..	..	..	..
अरुणाचल प्रदेश	Arunachal Pradesh . . . . .	..	..	..	..
चंडीगढ़	Chandigarh . . . . .	..	..	..	..
दादर व नागर हवेली	Dadra & Nagar Haveli . . . . .	..	..	..	..
दिल्ली	Delhi . . . . .	..	..	..	..
गोंदा, दमन व दांभ	Goa, Daman & Diu . . . . .	..	..	..	..
लक्षद्वीप	Lakshadweep . . . . .	..	..	..	..
मिजोरम	Mizoram . . . . .	..	..	..	..
पॉण्डिचेरी	Pondicherry . . . . .	..	..	..	..
भारत	INDIA . . . . .	..	..	..	..

सारणी 5—मद एवं प्रकारानुसार संस्थाओं का आवर्ती व्यय—(जारी)  
TABLE V—RECURRING EXPENDITURE BY ITEM AND TYPE OF INSTITUTIONS—(Contd.)

इ—उच्च शिक्षा की संस्थाएं—(जारी)

E—Institutions for Higher Education—(Contd.)

(ख)—मैट्रिकोतर डिप्लोमा/प्रमाण-पत्र पाठ्यक्रमों में शिक्षा प्रदान करने वाली संस्थाएं (डिग्री स्तर के नीचे)—(जारी)

(b)—Institutions Imparting Instructions in Post-Matriculation Diploma/Certificate Courses  
(Below Degree Level)—(Contd.)

(11) पशु चिकित्सा विज्ञान

(xi) Veterinary Science

(रुपये हजारों में)

(Rupees in Thousands)

राज्य संघ शासित क्षेत्र State/Union Territory	पुस्तकालय Libraries	वजीफे, छात्रवृत्तियां और अन्य वित्तीय रियायतें Stipends, Scholar- ships Other Financial Concessions	खेल-कूद & Sports	छात्रावास Hostels	अन्य मदें Other Items	जोड़ आवर्ती Total Recurring
1	7	8	9	10	11	12
आंध्र प्रदेश	Andhra Pradesh	..	..	..	..	..
असम	Assam	..	..	..	..	..
बिहार	Bihar	..	..	..	..	..
गुजरात	Gujarat	..	..	..	..	..
हरियाणा	Haryana	..	..	..	..	..
हिमाचल प्रदेश	Himachal Pradesh	..	..	..	..	..
जम्मू और कश्मीर	Jammu & Kashmir	..	..	..	..	..
कर्नाटक	Karnataka	..	..	..	..	..
केरल	Kerala	..	..	..	..	..
मध्य प्रदेश	Madhya Pradesh	..	..	..	..	..
महाराष्ट्र	Maharashtra	..	..	..	..	..
मणिपुर	Manipur	..	..	..	..	..
मेघालय	Meghalaya	..	..	..	..	..
नागालैण्ड	Nagaland	..	..	..	..	..
उड़ीसा	Orissa	..	..	..	..	..
पंजाब	Punjab	..	..	..	..	..
राजस्थान	Rajasthan	..	..	..	..	..
सिक्किम	Sikkim	..	..	..	..	..
तमिलनाडु	Tamil Nadu	..	..	..	..	..
त्रिपुरा	Tripura	..	..	..	..	..
उत्तर प्रदेश	Uttar Pradesh	..	..	..	..	..
पश्चिम बंगाल	West Bengal	..	..	..	..	..
बङ्गो व नि० द्वीप समूह	A. & N. Islands	..	..	..	..	..
अरुणाचल प्रदेश	Arunachal Pradesh	..	..	..	..	..
चंडीगढ़	Chandigarh	..	..	..	..	..
दादर व नागर हवेली	Dadra & Nagar Haveli	..	..	..	..	..
दिल्ली	Delhi	..	..	..	..	..
गोवा <sup>1</sup> दमन व दीव	Goa Daman & Diu	..	..	..	..	..
लक्षद्वीप	Lakshadweep	..	..	..	..	..
मिजोरम	Mizoram	..	..	..	..	..
पॉण्डिचेरी	Pondicherry	..	..	..	..	..
भारत	INDIA	..	..	..	..	..

सारणी 5—मद एवं प्रकारानुसार संस्थाओं का आवर्ती व्यय—(जारी)  
TABLE V—RECURRING EXPENDITURE BY ITEM AND TYPE OF INSTITUTIONS—(Contd.)

इ—उच्च शिक्षा की संस्थाएं—(जारी)

E—Institutions for Higher Education—(Contd.)

(ख)–(12)—मैट्रिकोत्तर डिप्लोमा/प्रमाण-पत्र पाठ्यक्रमों में शिक्षा प्रदान करने वाली अन्य संस्थाएं (डिग्री स्तर के नीचे)—(जारी)

(b)–(xii) Other Institutions Imparting Instruction in Post-Matriculations Diploma/Certificate Courses

Below Degree Level—(Contd.)

(रुपये हजारों में)

(Rupees in Thousands)

राज्य/संघ शासित क्षेत्र State/Union Territory	अध्यापन और शैक्षिक दर्ग के वेतन और भत्ते	गैर-अध्यापन दर्ग के वेतन और भत्ते	सबनों का अनुरक्षण	उपस्कर तथा फर्नीचर का अनुरक्षण	उपकरण और उपयोग भंडार	
	Salaries & Allowan- ces of Teach- ing & Academic Staff	Salaries & Allowan- ces of Non- Teaching Staff	Mainte- nance of Buildings	Mainte- nance of Equip- ments Furniture	Apparatus, Chemical & Consum- able Stores	
1	2	3	4	5	6	
आंध्र प्रदेश	Andhra Pradesh . . . .	1,85	1,21	8	3	..
असम	Assam . . . . .	82	81	..	..	..
बिहार	Bihar . . . . .	3,13	98	4	6	15
गुजरात	Gujarat . . . . .	6,58	2,71	3	..	..
हरियाणा	Haryana . . . . .	7,23	1,64	37	34	7
हिमाचल प्रदेश	Himachal Pradesh . . . .	..	..	..	..	..
जम्मू और कश्मीर	Jammu & Kashmir . . . .	19,82	10,85	41	3,09	2,58
कर्नाटक	Karnataka . . . . .	8,46	1,16	14	65	31
केरल	Kerala . . . . .	..	..	..	..	..
मध्य प्रदेश	Madhya Pradesh . . . . .	..	..	..	..	..
महाराष्ट्र	Maharashtra . . . . .	17,64	6,05	..	84	2
मणिपुर	Manipur . . . . .	1,99	1,71	..	64	..
मेघालय	Meghalaya . . . . .	..	..	..	..	..
नागालैण्ड	Nagaland . . . . .	..	..	..	..	..
उड़ीसा	Orissa . . . . .	..	..	..	..	..
पंजाब	Punjab . . . . .	11,87	5,06	82	79	78
राजस्थान	Rajasthan . . . . .	22,87	3,27	1	7	10
सिक्किम	Sikkim . . . . .	..	..	..	..	..
तमिलनाडु	Tamil Nadu . . . . .	..	..	..	..	..
त्रिपुरा	Tripura . . . . .	..	..	..	..	..
उत्तर प्रदेश	Uttar Pradesh . . . . .	..	..	..	..	..
पश्चिम बंगाल	West Bengal . . . . .	38,34	23,96	89	9,27	56
अंड० व नि० द्वीप समूह	A, & N, Islands . . . . .	..	..	..	..	..
अरुणाचल प्रदेश	Arunchal Pradesh . . . .	..	..	..	..	..
चंडीगढ़	Chandigarh . . . . .	..	..	..	..	..
दादर व नागर हवेली	Dadra & Nagar Haveli . .	..	..	..	..	..
दिल्ली	Delhi . . . . .	15,68	6,39	37	73	6,29
गोवा, दमन व दीव	Goa, Daman & Diu . . . .	3,64	1,16	4	23	36
लक्षद्वीप	Lakshadweep . . . . .	..	..	..	..	..
मिज़ोरम	Mizoram . . . . .	33	6	3	1	..
पाण्डिचेरी	Pondicherry . . . . .	1,01	1,35	32	..	..
भारत	INDIA . . . . .	1,61,26	68,37	3,55	16,75	11,22

सारणी 5—मद एवं प्रकारानुसार संस्थाओं का आवर्ती व्यय—(जारी)  
TABLE V—RECURRING EXPENDITURE BY ITEM AND TYPE OF INSTITUTIONS—(Contd.)

उ—उच्च शिक्षा की संस्थाएं—(जारी)  
E—Institutions for Higher Education—(Contd.)

(ख) (12)—मैट्रिकोत्तर डिप्लोमा/प्रमाण-पत्र पाठ्यक्रमों में शिक्षा प्रदान करने वाली अन्य संस्थाएं (डिग्री स्तर के नीचे)—(जारी)  
(b)—(xii) Other Institutions Imparting Instructions in Post-Matriculation Diploma/Certificate Courses (Below Degree Level)—(Contd.)

		(रुपये हजारों में) (Rupees in Thousands)					
राज्य/संघ शासित क्षेत्र State/Union Territory		पुस्तकालय Libraries	वजीफे, छात्रवृत्तियां और अन्य वित्तीय रियायतें Stipends, Scholar- ships and Other Financial Concessions	खेल-कूद Games & Sports	छात्रावास Hostels	अन्य मदें Other Items	जोड़ आवर्ती Total Recurring
1	7	8	9	10	11	12	
आंध्र प्रदेश	Andhra Pradesh .	1	20	..	..	7	3,45
असम	Assam . . .	..	..	..	..	12	1,75
बिहार	Bihar . . .	..	22	..	..	4	4,62
गुजरात	Gujarat . . .	..	25,37	..	46	25	35,40
हरियाणा	Haryana . . .	6	4,52	1	4,77	4	19,05
हिमाचल प्रदेश	Himachal Pradesh.	..	..	..	..	..	..
जम्मू और कश्मीर	Jammu & Kashmir	39	85	43	20	6,41	45,03
कर्नाटक	Karnataka . . .	..	57	..	..	2,33	13,62
केरल	Kerala . . .	..	..	..	..	..	..
मध्य प्रदेश	Madhya Pradesh	..	..	..	..	..	..
महाराष्ट्र	Maharashtra . . .	..	..	..	..	15,76	40,31
मणिपुर	Manipur . . .	42	77	13	..	27	5,93
मेघालय	Meghalaya . . .	..	..	..	..	..	..
नागालैण्ड	Nagaland . . .	..	..	..	..	..	..
उड़ीसा	Orissa . . .	..	..	..	..	..	..
पंजाब	Punjab . . .	25	13,31	7	2,23	1,39	36,57
राजस्थान	Rajasthan . . .	10	5,32	1	2	2,30	34,07
सिक्किम	Sikkim . . .	..	..	..	..	..	..
तमिलनाडु	Tamil Nadu . . .	..	..	..	..	..	..
त्रिपुरा	Tripura . . .	..	..	..	..	..	..
उत्तर प्रदेश	Uttar Pradesh . . .	..	..	..	..	..	..
पश्चिम बंगाल	West Bengal . . .	10	21,08	8	11	20,33	1,14,72
अंडो व नि० द्वीप समूह	A. & N. Islands . . .	..	..	..	..	..	..
अरुणाचल प्रदेश	Arunachal Pradesh	..	..	..	..	..	..
चंडीगढ़	Chandigarh . . .	..	..	..	..	..	..
दादर व नागर हवेली	Dadra & Nagar Haveli	..	..	..	..	..	..
दिल्ली	Delhi . . .	42	58	2	..	5,25	35,73
गोवा, दमन व दीव	Goa, Daman & Diu	..	2,20	..	..	34	7,97
लक्षद्वीप	Lakshadweep . . .	..	..	..	..	..	..
मिजोरम	Mizoram . . .	1	54	..	..	1	99
पाण्डिचेरी	Pondicherry . . .	..	97	..	..	12	3,77
भारत	INDIA	1,76	76,50	75	7,79	55,03	4,02,98



सारणी 5—मद एवं प्रकारानुसार संस्थाओं का आवर्ती व्यय—(जारी)  
**TABLE V—RECURRING EXPENDITURE BY ITEM AND TYPE OF INSTITUTIONS—(Contd.)**

ड—उच्च शिक्षा की संस्थाएं—(जारी)

E—Institutions for Higher Education—(Contd.)

जोड़ (ख)—मैट्रिकोत्तर डिप्लोमा/प्रमाण-पत्र पाठ्यक्रमों में शिक्षा प्रदान करने वाली कुल संस्थाएं  
 (डिग्री स्तर के नीचे)—(समाप्त)

Total (b)—All Institutions Imparting Instruction in Post-Matriculation Diploma/Certificate Courses  
 (Below Degree Level)—(Concl'd.)

(रुपये हजारों में)

(Rupees in Thousands)

राज्य/संघ शासित क्षेत्र State/Union Territory	अध्यापन और शैक्षिक वर्गों के वेतन और भत्ते	गैर-अध्यापन वर्गों के वेतन और भत्ते	भवनों का अनुरक्षण	उपस्कर तथा फर्नीचर का अनुरक्षण	उपकरण, रासायनिक और उपयोग भंडार	
	Salaries & Allowances of Teaching & Academic Staff	Salaries & Allow- ances of Non- Teaching Staff	Mainte- nance of Buildings	Mainte- nance of Equip- ments & Furniture	Apparatus & Chemicals & Consum- able Stores	
1	2	3	4	5	6	
आंध्र प्रदेश	Andhra Pradesh . . . . .	3,62,55	1,22,34	1,46	4,26	43,96
असम	Assam . . . . .	93,39	47,73	1,67	2,37	3,73
बिहार	Bihar . . . . .	3,65,30	1,43,68	2,34	6,67	21,38
गुजरात	Gujarat . . . . .	3,57,26	97,91	1,38	5,02	25,47
हरियाणा	Haryana . . . . .	1,90,18	97,02	4,48	16,90	11,58
हिमाचल प्रदेश	Himachal Pradesh . . . . .	53,82	15,31	2	1,80	1,09
जम्मू और कश्मीर	Jammu & Kashmir . . . . .	59,95	23,90	2,65	6,03	4,82
कर्नाटक	Karnataka . . . . .	4,29,61	1,71,09	7,05	39,75	30,14
केरल	Kerala . . . . .	2,28,43	48,24	2,05	2,01	5,73
मध्य प्रदेश	Madhya Pradesh . . . . .	3,75,31	1,57,42	1,07	8,62	29,78
महाराष्ट्र	Maharashtra . . . . .	7,64,07	3,20,33	36,31	1,08,69	50,87
मणिपुर	Manipur . . . . .	12,78	11,87	12	81	3,16
मेघालय	Meghalaya . . . . .	2,16	1,84	..	..	..
नागालैण्ड	Nagaland . . . . .	..	..	..	..	..
उड़ीसा	Orissa . . . . .	89,69	26,91	94	1,35	1,87
पंजाब	Punjab . . . . .	2,94,22	1,29,44	4,29	16,84	17,34
राजस्थान	Rajasthan . . . . .	2,28,48	42,89	1,36	3,80	49,66
सिक्किम	Sikkim . . . . .	..	..	..	..	..
तमिलनाडु	Tamil Nadu . . . . .	2,91,40	1,53,18	5,16	16,07	31,14
त्रिपुरा	Tripura . . . . .	18,00	7,24	..	2	18
उत्तर प्रदेश	Uttar Pradesh . . . . .	4,62,83	1,52,04	50,15	78,53	24,65
पश्चिम बंगाल	West Bengal . . . . .	3,62,93	1,12,46	8,57	15,79	22,75
अंडमान व निकोबार द्वीप समूह	A. & N. Islands . . . . .	5,67	69	..	..	..
अरुणचल प्रदेश	Arunachal Pradesh . . . . .	..	..	..	..	..
चंडीगढ़	Chandigarh . . . . .	34,40	13,71	52	..	3,24
दादर व नागर हवेली	Dadra & Nagar Haveli . . . . .	..	..	..	..	..
दिल्ली	Delhi . . . . .	2,01,32	62,53	2,03	8,33	22,46
गोवा, दमन व दीव	Goa, Daman & Diu . . . . .	30,75	10,60	53	30	3,25
लक्षद्वीप	Lakshadweep . . . . .	..	..	..	..	..
मिजोरम	Mizoram . . . . .	6,23	2,76	75	113	38
पाण्डिचेरी	Pondicherry . . . . .	10,62	2,72	1,31	8	23
भारत	INDIA . . . . .	53,31,35	19,75,85	1,36,21	3,45,17	4,08,86

सारणी 5—उच्च एवं प्रकरानुसार संस्थाओं का आवर्ती व्यय—(जारी)  
TABLE V—RECURRING EXPENDITURE BY ITEM AND TYPE OF INSTITUTIONS—(Contd.)

इ—उच्च शिक्षा की संस्थाएं—(जारी)

E—Institutions for Higher Education—(Contd.)

जोड़ (ख) —मैट्रिकोत्तर डिप्लोमा/प्रमाण-पत्र पाठ्यक्रमों में शिक्षा प्रदान करने वाली कुल शिक्षा संस्थाएं  
(डिग्री स्तर के नीचे)—(समाप्त)

Total (b)—All Institutions Imparting Instruction in Post-Matriculation Diploma/Certificate Courses (Below Degree Level)—(Contd.)

(रुपए हजारों में)  
(Rupees in Thousands)

राज्य/संघ शासित क्षेत्र State/Union Territory	पुस्तकालय Libraries	वजीफे, छात्रवृत्तियां और अन्य वित्तीय रियायतें Stipends, Scholar- ships and Other Financial Concessions	खेल-कूद Games & Sports	छात्रावास Hostels	अन्य मदें Other Items	जोड़ या व Total Recurring	
1	7	8	9	10	11	12	
आंध्र प्रदेश	Andhra Pradesh .	1,26	59,07	61	4,15	50,74	6,50,40
असम	Assam . . .	53	7,68	51	38	18,79	1,76,78
बिहार	Bihar . . .	1,29	66,92	37	4,40	16,46	6,28,81
गुजरात	Gujarat . . .	66	49,79	40	1,74	17,26	5,56,89
हरियाणा	Haryana . . .	2,07	27,00	1,79	7,65	15,34	3,74,01
हिमाचल प्रदेश	Himachal Pradesh.	10	4,53	21	9	2,68	79,65
जम्मू और कश्मीर	Jammu & Kashmir	1,60	8,10	1,00	37	13,80	1,22,22
कर्नाटक	Karnataka . . .	8,88	35,97	..	9,78	33,40	7,65,67
केरल	Kerala . . .	84	22,98	87	1,93	6,99	3,20,07
मध्य प्रदेश	Madhya Pradesh .	12,28	91,44	3,41	3,16	54,52	7,37,01
महाराष्ट्र	Maharashtra . .	7,86	19,40	5,57	1,41	1,46,44	14,60,95
मणिपुर	Manipur . . .	80	5,03	42	19	96	36,14
मेघालय	Meghalaya . . .	..	..	3	..	2,08	6,11
नागालैण्ड	Nagaland .. .	..	..	..	..	..	..
उड़ीसा	Orissa . . .	22	44,73	87	85	9,16	1,76,59
पंजाब	Punjab . . .	1,86	41,12	2,83	7,90	24,06	5,39,90
राजस्थान	Rajasthan . . .	1,59	14,95	1,02	1,40	17,09	3,62, 24
सिक्किम	Sikkim . . .	..	..	..	..	..	..
तमिलनाडु	Tamil Nadu . . .	9,68	46,78	4,15	7,50	46,46	6,11,52
त्रिपुरा	Tripura . . .	1	2,17	4	70	5,49	33,85
उत्तर प्रदेश	Uttar Pradesh . .	3,41	24,42	4,64	9,24	57,04	8,66,95
पश्चिम बंगाल	West Bengal . . .	1,82	42,76	2,67	1,45	1,73,13	7,44,33
अंडो व नि० द्वीप समूह	A. & N. Islands .	..	53	6	24	49	7,68
अरुणाचल प्रदेश	Arunachal Pradesh	..	..	..	..	..	..
चंडीगढ़	Chandigarh . . .	35	2,30	1	7	3,45	58,05
दादर व नागर हवेली	Dadra & Nagar Haveli	..	..	..	..	..	..
दिल्ली	Delhi . . .	1,36	10,07	52	1,85	32,79	3,43,26
गोवा दमन व दीव	Goa, Daman & Diu	54	4,05	23	10	1,56	51,91
लक्षद्वीप	Lakshadweep . . .	..	..	..	..	..	..
मिजोरम	Mizoram . . .	36	3,82	8	9	6,26	21,86
पाण्डिचेरी	Pondicherry . . .	21	1,42	24	..	54	17,37
भारत	INDIA	59,58	6,37,03	32,55	66,64	7756,98	97,50,2

सारणी 5—सद एवं प्रकारानुसार संस्थाओं का आवर्ती व्यय—(जारी)  
TABLE V—RECURRING EXPENDITURE BY ITEM AND TYPE OF INSTITUTIONS—(Contd.)

ड—उच्च शिक्षा की संस्थाएं—(समाप्त)  
E—Institutions for Higher Education—(Concl'd.)

जोड़ ड (क+ख)—उच्च शिक्षा की कुल संस्थाएं (डिग्री, उच्च तथा डिग्री स्तर के नीचे)—(समाप्त)  
Total E (a+b)—All Institutions for Higher Education (Degree, Standard and Above and Below Degree Level)—(Concl'd.)

(रुपये हजारों में)  
(Rupees in Thousands)

राज्य/संघ शासित क्षेत्र State/Union Territory	अध्यापन और शैक्षिक वर्ग के वेतन और भत्ते Salaries & Allowan- ces of Teaching & Academic Staff	गैर-अध्यापन वर्ग के वेतन और भत्ते Salaries & Allowan- ces of Non- Teaching Staff	भवनों का अनुरक्षण Main- tenance of Buildings	उपस्कर तथा फर्नीचर का अनुरक्षण Main- tenance of Equip- ment & Furniture	उपकरण, रासायनिक और उपभोग भंडार Apparatus Chemicals & Consum- able Stores	
1	2	3	4	5	6	
आंध्र प्रदेश	Andhra Pradesh	30,04,28	10,83,19	38,28	46,11	1,40,90
असम	Assam	8,75,44	3,07,02	15,23	8,50	55,61
बिहार	Bihar	30,38,27	9,28,58	74,17	65,57	1,91,80
गुजरात	Gujarat	19,72,37	7,45,71	51,30	20,43	92,29
हरियाणा	Haryana	11,72,43	3,03,33	21,35	27,58	44,50
हिमाचल प्रदेश	Himachal Pradesh	2,55,99	1,08,28	9,28	3,73	15,12
जम्मू और कश्मीर	Jammu & Kashmir	3,89,59	1,38,75	12,98	17,49	27,93
कर्नाटक	Karnataka	25,93,82	9,89,40	41,53	1,10,05	1,27,40
केरल	Kerala	22,78,05	5,77,08	29,22	29,23	59,94
मध्य प्रदेश	Madhya Pradesh	20,29,12	6,98,52	25,41	37,56	1,01,75
महाराष्ट्र	Maharashtra	55,02,67	21,50,62	2,58,86	1,93,75	3,59,51
मणिपुर	Manipur	2,28,78	91,55	2,92	3,66	6,96
मेघालय	Meghalaya	73,96	14,44	85	22	2,19
नागालैण्ड	Nagaland	..	..	..	..	..
उड़ीसा	Orissa	12,62,87	4,15,72	34,05	47,54	30,52
पंजाब	Punjab	17,80,43	6,13,75	55,69	41,72	97,76
राजस्थान	Rajasthan	14,02,09	5,85,68	28,06	28,37	1,18,08
सिक्किम	Sikkim	4,11	93	..	..	..
तमिलनाडु	Tamil Nadu	30,83,10	9,24,72	45,48	45,91	1,84,66
त्रिपुरा	Tripura	89,59	40,65	7	48	1,18
उत्तर प्रदेश	Uttar Pradesh	33,32,59	9,55,87	1,13,16	1,19,92	1,40,81
पश्चिम बंगाल	West Bengal	24,72,39	10,70,90	62,49	40,18	1,10,59
अंडमान और निकोबार	A. & N. Islands	16,87	3,77	..	7	36
अरुणाचल प्रदेश	Arunachal Pradesh	10,97	4,36	23	13	1,10
चंडीगढ़	Chandigarh	2,66,48	55,13	2,12	1,20	12,74
दादर व नागर हवेली	Dadra & Nagar Haveli	..	..	..	..	..
दिल्ली	Delhi	15,70,37	4,74,55	13,68	37,68	88,96
गोवा, दमन व दीव	Goa, Daman & Diu	1,33,55	63,30	3,96	9,62	89,04
लक्षद्वीप	Lakshadweep	..	..	..	..	..
मिजोरम	Mizoram	27,31	7,46	1,34	1,51	59
पाण्डिचेरी	Pondicherry	1,11,14	1,18,25	1,87	1,37	55,91
भारत	INDIA	3,89,78,63	1,34,71,51	9,43,58	9,39,58	21,58,20

सारणी 5—मद एवं प्रकारानुसार संस्थाओं का आवर्ती व्यय—(जारी)  
TABLE V—RECURRING EXPENDITURE BY ITEM AND TYPE OF INSTITUTIONS—(Contd.)

ड—उच्च शिक्षा की संस्थाएं—(समाप्त)

E—Institutions for Higher Education—(Concl'd.)

जोड़ ड—(क + ख)—उच्च शिक्षा की कुल संस्थाएं (डिग्री, उच्च तथा डिग्री स्तर के नीचे)—(समाप्त)

Total E—(a+b) All Institutions for Higher Education (Degree Standard and Above and Below Degree Level)—(Concl'd.)

(रुपये हजारों में)  
(Rupees in Thousands)

राज्य/संघ शासित क्षेत्र State/Union Territory	पुस्तकालय Libraries	बजीफे, छात्रवृत्तियां, और अन्य वित्तीय रियायतें Stipends, Scholarships and other Financial Concessions	खेल-कूद Games & Sports	छात्रावास Hostels	अन्य मदें Other Items	जोड़ आवर्ती Total Recurring	
1	7	8	9	10	11	12	
आंध्र प्रदेश	Andhra Pradesh .	64,52	6,76,11	28,41	76,12	2,54,34	54,12,26
असम	Assam . . .	16,78	1,69,65	9,01	11,49	1,25,38	15,94,11
बिहार	Bihar . . .	53,49	2,99,38	48,06	21,52	3,36,93	50,57,77
गुजरात	Gujarat . . .	44,37	3,02,75	10,34	14,54	4,50,58	37,04,68
हरियाणा	Haryana . . .	56,66	1,04,34	19,69	20,87	1,00,93	18,71,68
हिमाचल प्रदेश	Himachal Pradesh	1,64	26,75	1,93	5,70	18,88	4,47,30
जम्मू और कश्मीर	Jammu & Kashmir	9,72	38,00	9,33	7,41	65,85	7,17,05
कर्नाटक	Karnataka . . .	8,88	3,12,90	8,83	31,25	3,71,99	45,96,05
केरल	Kerala . . .	32,10	5,59,58	23,60	28,36	2,01,24	38,18,40
मध्य प्रदेश	Madhya Pradesh	61,01	2,32,29	20,74	20,03	2,90,71	35,17,14
महाराष्ट्र	Maharashtra	1,58,27	1,63,49	1,00,57	50,44	10,31,30	99,69,48
मणिपुर	Manipur . . .	2,39	36,15	1,43	81	29,40	4,04,05
मेघालय	Meghalaya . . .	86	24,45	5,17	2,00	3,66	1,27,80
नागालैण्ड	Nagaland . . .	..	..	..	..	..	..
उड़ीसा	Orissa . . .	14,55	1,21,31	8,32	6,46	1,71,82	21,13,16
पंजाब	Punjab . . .	57,60	2,04,06	37,37	39,02	2,28,79	31,56,19
राजस्थान	Rajasthan . . .	48,50	2,14,12	13,98	11,47	1,04,25	25,54,60
सिक्किम	Sikkim . . .	..	45	..	..	2,47	7,96
तमिलनाडु	Tamil Nadu . . .	79,94	5,56,55	41,61	1,01,00	4,29,94	54,92,91
त्रिपुरा	Tripura . . .	71	16,75	67	1,32	18,14	1,69,56
उत्तर प्रदेश	Uttar Pradesh	1,07,09	3,86,34	75,49	1,17,64	2,74,05	56,22,96
पश्चिम बंगाल	West Bengal . . .	73,27	2,66,97	12,58	38,87	8,46,68	49,94,92
अंड० व नि० द्वीप समूह	A. & N. Islands .	22	53	8	90	1,61	24,41
अरुणाचल प्रदेश	Arunachal Pradesh	32	4,68	72	44	1,33	24,28
चण्डीगढ़	Chandigarh . . .	3,45	9,03	5,39	5,01	38,17	3,98,72
दादर व नागर हवेली	Dadra & Nagar Haveli	..	..	..	..	..	..
दिल्ली	Delhi . . .	58,63	61,35	19,01	29,85	2,22,41	25,76,49
गोवा, दमन व दीव	Goa, Daman & Diu	7,96	9,54	2,50	92	21,98	3,42,37
लक्ष द्वीप	Lakshadweep . . .	..	..	..	..	..	..
मिजोरम	Mizoram . . .	74	36,59	32	22	8,97	85,05
पांडिचेरी	Pondicherry . . .	8,63	4,59	72	1,72	12,44	3,16,64
भारत	INDIA	9,72,30	48,38,70	5,05,87	6,45,38	56,64,24	6,91,17,99

सारणी 5--मद एवं प्रकारानुसार संस्थाओं का आवर्ती व्यय--(जारी)  
TABLE V--RECURRING EXPENDITURE BY ITEM AND TYPE OF INSTITUTIONS--(Contd.)

(च)--इन्टरमीडिएट और/अथवा माध्यमिक बोर्ड

(F)--Boards of Intermediate and/or Secondary Education

(रुपये हजारों में)

(Rupees in Thousands)

राज्य/संघ शासित क्षेत्र State/Union Territory	अध्यापन और शैक्षिक क्षम के वेतन और भत्ते	गैर-अध्यापन वर्ग के वेतन और भत्ते	भवनों का अनुरक्षण	उपस्कर और फर्नीचर का अनुरक्षण	उपकरण, रासायनिक और उपभोग भंडार
	Salaries & Allowances of Teaching & Academic Staff	Salaries & Allowan- ces of Non- Teaching Staff	Maintena- nce of Buildings	Maintena- nce of Equip- ments & Furniture	Apparatus & Chemicals & Consu- mable Stores
1	2	3	4	5	6
आंध्र प्रदेश	Andhra Pradesh	..	47,25	..	..
असम	Assam	..	11,64	..	..
बिहार	Bihar	..	93,31	1,51	10
गुजरात	Gujarat	..	25,92	1,05	40
हरियाणा	Haryana	..	52,32	2,20	..
हिमाचल प्रदेश	Himachal Pradesh	..	29,59	63	94
जम्मू और कश्मीर	Jammu & Kashmir	..	19,95	47	31
कर्नाटक	Karnataka	..	40,07	..	..
केरल	Kerala	..	21,34	..	..
मध्य प्रदेश	Madhya Pradesh	..	2,84,54	3,49	5,64
महाराष्ट्र	Maharashtra	..	81,07	..	..
मणिपुर	Manipur	..	3,01	..	..
मेघालय	Meghalaya	..	4,13	..	..
नागालैण्ड	Nagaland	..	3,11	..	..
उड़ीसा	Orissa	..	..	..	..
पंजाब	Punjab	21,62	1,50,19	13,39	1
राजस्थान	Rajasthan	54,41	2,55	52	..
सिक्किम	Sikkim	..	..	..	..
तमिलनाडु	Tamil Nadu	..	..	..	..
त्रिपुरा	Tripura	..	4,89	..	2
उत्तर प्रदेश	Uttar Pradesh	..	1,10,90	26	..
पश्चिम बंगाल	West Bengal	..	95,85	5,85	..
अंडो व नि० द्वीप समूह	A. & N. Islands	..	..	..	..
अरुणाचल प्रदेश	Arumchal Pradesh	..	..	..	..
चंडीगढ़	Chandigarh	..	..	..	..
दादर व नागर हवेली	Dadra & Nagar Haveli	..	..	..	..
दिल्ली	Delhi	..	29,86	..	2,19
गोवा, दमण व दीव	Goa, Daman & Diu	..	3,28	..	3
लक्षद्वीप	Lakshadweep	..	..	..	..
मिजोरम	Mizoram	..	..	..	..
पाण्डिचेरी	Pondicherry	..	..	..	..
भारत	INDIA	76,03	11,14,77	29,37	9,64
					1,23,67

## सारणी 5—मद एवं प्रकारानुसार संस्थाओं का आवर्ती व्यय—(जारी)

TABLE V—RECURRING EXPENDITURE BY ITEM AND TYPE OF INSTITUTIONS—(Contd.)

(च)—इन्टरमीडिएट और/अथवा माध्यमिक बोर्ड (समाप्त)

(F)—Boards of Intermediate and/or Secondary Education—(Concl'd.)

(रुपये हजारों में)  
(Rupees in Thousands)

राज्य/संघ शासित क्षेत्र State/Union Territory	पुस्तकालय Libraries	वजीफे, छात्रवृत्तियां और अन्य वित्तीय रियायतें Stipends, Scholar- ships and other Financial Concessions	खेल-कूद & Sports	छात्रावास Hostels	अन्य मदें Other Items	जोड़ आवर्ती Total Recurring	
1	7	8	9	10	11	12	
आंध्र प्रदेश	Andhra Pradesh . . .	..	..	..	2,93,53	3,40,78	
असम	Assam . . .	..	..	..	50,38	62,02	
बिहार	Bihar . . .	..	..	2	1,64,61	2,59,55	
गुजरात	Gujarat . . .	..	28	..	1,32,15	1,59,80	
हरियाणा	Haryana . . .	2	..	..	1,46,94	2,01,48	
हिमाचल प्रदेश	Himachal Pradesh . . .	..	26	..	38,16	70,29	
जम्मू और कश्मीर	Jammu & Kashmir . . .	21	..	..	9,26	32,11	
कर्नाटक	Karnataka . . .	..	..	..	18,36	58,43	
केरल	Kerala . . .	..	..	..	1,96,05	2,17,39	
मध्य प्रदेश	Madhya Pradesh . . .	36,83	59,75	1,76	4,81	2,39,66	
महाराष्ट्र	Maharashtra . . .	..	11,56	..	3,01,27	4,10,16	
मणिपुर	Manipur . . .	..	..	..	1,64	4,65	
मेघालय	Meghalaya . . .	..	..	..	5,70	9,83	
नागा लैण्ड	Nagaland . . .	..	..	..	1,46	4,57	
उड़ीसा	Orissa . . .	..	..	..	..	..	
पंजाब	Punjab . . .	70	3,57	..	2,10,56	4,89,11	
राजस्थान	Rajasthan . . .	56	91	21	1,29,18	1,88,34	
सिक्किम	Sikkim . . .	..	..	..	..	..	
तमिलनाडु	Tamil Nadu . . .	..	..	..	2,38,14	2,38,14	
त्रिपुरा	Tripura . . .	..	..	..	6,65	11,56	
उत्तर प्रदेश	Uttar Pradesh . . .	..	..	..	5,32,42	6,43,58	
पश्चिम बंगाल	West Bengal . . .	3	..	3	1,40,01	2,41,77	
अंड० व नि० द्वीप समूह	A. & N. Islands . . .	..	..	..	..	..	
अरुणाचल प्रदेश	Arunachal Pradesh . . .	..	..	..	..	..	
चंडीगढ़	Chandigarh . . .	..	..	..	..	..	
दादर व नागर हवेली	Dadra & Nagar Haveli . . .	..	..	..	..	..	
दिल्ली	Delhi . . .	..	88	..	1,38,70	1,71,63	
गोवा, दमन व दीव	Goa, Daman & Diu . . .	1	..	..	6,54	9,90	
लक्ष द्वीप	Lakshadweep . . .	..	..	..	..	..	
मिज़ोरम	Mizoram . . .	..	..	..	..	..	
पांडिचेरी	Pondicherry . . .	..	..	..	..	..	
भारत	INDIA	38,36	77,21	2,02	4,81	30,01,37	44,77,25

सारणी 5—मव एवं प्रकारानुसार संस्थाओं का आवर्ती व्यय—(जारी)  
TABLE V—RECURRING EXPENDITURE BY ITEM AND TYPE OF INSTITUTIONS—(Contd.)

(छ)—इन्टरमीडिएट/पूर्व डिग्री/जूनियर कालेज (पुरानी पद्धति)  
(G)—Intermediate/Pre-Degree/Junior Colleges (Old Pattern)

(रुपये हजारों में)  
(Rupees in Thousands)

राज्य/संघ शासित क्षेत्र State/Union Territory	अध्यापन और शैक्षिक वर्ग के वेतन और भत्ते	गैर-अध्यापन वर्ग के वेतन और भत्ते	भवनों का अनुरक्षण	उपस्कर तथा फर्नीचर का अनुरक्षण	उपकरण, रासायनिक और उपभोग संबंधित	
	Salaries & Allowances of Teaching & Academic Staff	Salaries & Allowances of Non- Teaching Staff	Mainte- nance of Buildings	Maintenance of Equip- ments & Furniture	Apparatus & Consu- mable Stores	
1	2	3	4	5	6	
आंध्र प्रदेश	Andhra Pradesh . . . . .	14,27,97	2,92,14	10,27	9,57	23,43
असम	Assam . . . . .	4,31	72	40	27	..
बिहार	Bihar . . . . .	6,43	2,29	15	18	1,11
गुजरात	Gujarat . . . . .	..	..	..	..	..
हरियाणा	Haryana . . . . .	..	..	..	..	..
हिमाचल प्रदेश	Himachal Pradesh . . . . .	..	..	..	..	..
जम्मू और कश्मीर	Jammu & Kashmir . . . . .	..	..	..	..	..
कर्नाटक	Karnataka . . . . .	8,28,42	1,21,59	3,08	7,16	7,30
केरल	Kerala . . . . .	24,27	10,31	23	1,35	81
मध्य प्रदेश	Madhya Pradesh . . . . .	..	..	..	..	..
महाराष्ट्र	Maharashtra . . . . .	..	..	..	..	..
मणिपुर	Manipur . . . . .	1,20	94	..	2	..
मेघालय	Meghalaya . . . . .	..	..	..	..	..
नागालैण्ड	Nagaland . . . . .	..	..	..	..	..
ओड़ीसा	Orissa . . . . .	..	..	..	..	..
पंजाब	Punjab . . . . .	..	..	..	..	..
राजस्थान	Rajasthan . . . . .	..	..	..	..	..
सिक्किम	Sikkim . . . . .	..	..	..	..	..
तमिलनाडु	Tamil Nadu . . . . .	..	..	..	..	..
त्रिपुरा	Tripura . . . . .	..	..	..	..	..
उत्तर प्रदेश	Uttar Pradesh . . . . .	..	..	..	..	..
पश्चिम बंगाल	West Bengal . . . . .	..	..	..	..	..
अंडमं व निकोबार द्वीप समूह	A. & N. Islands . . . . .	..	..	..	..	..
अरुणाचल प्रदेश	Arunchal Pradesh . . . . .	..	..	..	..	..
चंडीगढ़	Chandigarh . . . . .	..	..	..	..	..
दादरा व नागर हवेली	Dadra & Nagar Haveli . . . . .	..	..	..	..	..
दिल्ली	Delhi . . . . .	..	..	..	..	..
गोवा, दमन व दीव	Goa, Daman & Diu . . . . .	..	..	..	..	..
लक्षद्वीप	Lakshadweep . . . . .	6,98	1,33	..	..	..
मिजोरम	Mizoram . . . . .	2,27	10	9	1	..
पॉण्डिचेरी	Pondicherry . . . . .	3,60	1,40	..	..	5
भारत	INDIA . . . . .	23,05,45	4,30,82	14,22	18,56	32,70

## सारणी 5—मद एवं प्रकारानुसार संस्थाओं का आवर्ती व्यय—(जारी)

TABLE V—RECURRING EXPENDITURE BY ITEM AND TYPE OF INSTITUTIONS—(Contd.)

(ख) —इन्टरमीडिएट/पूर्व डिग्री/जूनियर कालेज (पुरानी पद्धति) (समाप्त)

(G)—Intermediate/Pre-Degree/Junior Colleges (Old Pattern) (Concl'd.)

(रुपये हजारों में)

(Rupees in Thousands)

राज्य/संघ शासित क्षेत्र State/Union Territory	पुस्तकालय Libraries	वजीफे, छात्रवृत्तियां और अन्य वित्तीय रियायतें Stipends- Scholar- ships and Other Financial Concessions	खेल-कूद & Sports	छात्रावास Hostels	अन्य मदें Other Items	जोड़ आवर्ती Total Recurring	
1	7	8	9	10	11	12	
आंध्र प्रदेश	Andhra Pradesh .	19,39	2,12,03	13,14	22,60	69,63	21,00,17
असम	Assam . . .	50	2,41	23	1	55	9,40
बिहार	Bihar . . . .	7	1,14	6	..	42	11,85
गुजरात	Gujarat . . .	..	..	..	..	..	..
हरियाणा	Haryana . . .	..	..	..	..	..	..
हिमाचल प्रदेश	Himachal Pradesh .	..	..	..	..	..	..
जम्मू और कश्मीर	Jammu & Kashmir	..	..	..	..	..	..
कर्नाटक	Karnataka . . .	1,12	2,10,83	2,77	1,54	26,34	12,10,15
केरल	Kerala . . . .	45	13,14	70	75	4,42	56,43
मध्य प्रदेश	Madhya Pradesh .	..	..	..	..	..	..
महाराष्ट्र	Maharashtra . .	..	..	..	..	..	..
मणिपुर	Manipur . . . .	..	4	..	..	5	2,25
मेघालय	Meghalaya . . .	..	..	..	..	..	..
नागालैण्ड	Nagaland . . . .	..	..	..	..	..	..
उड़ीसा	Orissa . . . . .	51	..	18	..	1,58	..
पंजाब	Punjab . . . . .	..	..	..	..	..	..
राजस्थान	Rajasthan . . .	..	..	..	..	..	..
सिक्किम	Sikkim . . . . .	..	..	..	..	..	..
तमिलनाडु	Tamil Nadu . . .	..	..	..	..	..	..
त्रिपुरा	Tripura . . . . .	..	..	..	..	..	..
उत्तर प्रदेश	Uttar Pradesh . .	..	..	..	..	..	..
पश्चिम बंगाल	West Bengal . . .	..	..	..	..	..	..
अंडमान और निकोबार द्वीप समूह	A. & N. Islands .	..	..	..	..	..	..
अरुणाचल प्रदेश	Arunchal Pradesh	..	..	..	..	..	..
चंडीगढ़	Chandigarh . . .	..	..	..	..	..	..
दादर व नागर हवेली	Dadra & Nagar Haveli	..	..	..	..	..	..
दिल्ली	Delhi . . . . .	..	..	..	..	..	..
गोवा, दमन व दीव	Goa, Daman & Diu	..	..	..	..	..	..
लक्षद्वीप	Lakshadweep . .	..	..	..	..	10,85	19,16
मिजोरम	Mizoram . . . . .	..	3,54	3	..	8	6,12
पाण्डिचेरी	Pondicherry . . .	2	11	2	..	2	5,22
भारत	INDIA	21,55	4,43,24	16,95	24,90	1,12,36	34,20,75



सारणी 5—मद एवं प्रकारानुसार संस्थाओं का आवर्ती व्यय—(जारी)

TABLE V—RECURRING EXPENDITURE BY ITEM AND TYPE OF INSTITUTIONS—(contd.)

(ग)—उच्चतर माध्यमिक स्कूल (10+2 पद्धति)

(H)—Higher Secondary School (10+2 Pattern)

(1) शैक्षिक पाठ्यचर्याओं वाले उच्चतर माध्यमिक स्कूल

(i) Higher Secondary School with Academic Streams

(रुपये हजारों में)  
(Rupees in Thousand)

राज्य/संघ शासित क्षेत्र State/Union Territory	अध्यापन और शैक्षिक वर्ग के वेतन और भत्ते Salaries & Allowances of Teaching & Academic Staff	गैर अध्यापन वर्ग के वेतन और भत्ते Salaries & Allowances of Non- Teaching Staff	भवनों का अनुरक्षण Maintenance of Buildings	उपस्कर तथा फर्नीचर का अनुरक्षण Maintenance & Equip- ments & Furniture	उपकरण, रासायनिक और उपभोग संसार Apparatus, Chemical & Consumable Stores	
1	2	3	4	5	6	
आंध्र प्रदेश	Andhra Pradesh .	1,76,18	35,88	15,22	4,15	6,19
असम	Assam . . .	4,41,63	47,14	6,09	2,61	3,24
बिहार	Bihar . . .	1,05,76	19,11	5,18	3,45	2,38
गुजरात	Gujarat . . .	29,75,51	4,33,47	1,26,37	20,13	55,44
हरियाणा	Haryana . . .	49,84	13,56	22,10	5,01	1,72
हिमाचल प्रदेश	Himachal Pradesh	13,01	6,54	32	20	2
जम्मू और कश्मीर	Jammu & Kashmir	2,81,05	26,13	2,12	2,94	5,41
कर्नाटक	Karnataka . . .	..	..	..	..	..
केरल	Kerala . . .	..	..	..	..	..
मध्य प्रदेश	Madhya Pradesh	..	..	..	..	..
महाराष्ट्र	Maharashtra . .	31,24,48	5,07,41	2,21,90	87,09	69,55
मणिपुर	Manipur . . .	45,05	9,77	1,70	24	1,74
मेघालय	Meghalaya . . .	..	..	..	..	..
नागालैण्ड	Nagaland . . .	..	..	..	..	..
ओड़ीसा	Orissa . . .	..	..	..	..	..
पंजाब	Punjab . . .	89,98	18,91	9,17	1,42	3,82
राजस्थान	Rajasthan . . .	87,96	21,65	58	1,55	69
सिक्किम	Sikkim . . .	99,55	15,86	..	..	..
तमिलनाडु	Tamil Nadu . . .	51,25,28	4,87,88	47,95	22,43	28,72
त्रिपुरा	Tripura . . .	2,91,05	37,68	2,80	92	1,08
उत्तर प्रदेश	Uttar Pradesh . .	..	..	..	..	..
पश्चिम बंगाल	West Bengal . . .	20,35,88	2,78,35	59,95	21,27	20,62
अंडम व नी० द्वीप समूह	A & N Islands . .	50,98	9,48	..	26	4,79
अरुणाचल प्रदेश	Arunachal Pradesh	40,15	3,84	..	23	51
चंडीगढ़	Chandigarh . . .	..	..	..	..	..
दादर व नागर हवेली	Dadar & Nagar Haveli	4,05	20	12	15	16
दिल्ली	Delhi . . .	34,15,33	4,12,81	46,04	14,84	26,57
गोवा, दमन व दीव	Goa, Daman & Diu	36,59	5,84	1,26	14	1,26
लक्षद्वीप	Lakshadweep . . .	..	..	..	..	..
मिजोरम	Mizoram . . .	..	..	..	..	..
पाण्डिचेरी	Pondicherry . . .	5,19	1,06	66	50	..
भारत	INDIA . . .	1,84,94,30	23,92,57	5,69,53	1,89,51	2,33,91

सारणी 5—मद एवं प्रकारानुसार संस्थाओं का आवर्ती व्यय—(जारी)  
**TABLE V—RECURRING EXPENDITURE BY ITEM AND TYPE OF INSTITUTIONS—(contd.)**

(ज) उच्चतर माध्यमिक स्कूल (10+2 पद्धति)—(जारी)

(H)—Higher Secondary Schools (10+2 Pattern)—(Contd)

(1) शैक्षिक पाठ्यचर्याओं वाले उच्चतर माध्यमिक स्कूल—(समाप्त)

(i) Higher Secondary Schools with Academic Streams (Concl'd.)

(रुपये हजारों में)

(Rupees in Thousands)

राज्य/संघ शासित क्षेत्र State/Union Territory	पुस्तकालय Libraries	बर्जीफे, छात्रवृत्तियां और अन्य वित्तीय रियायतें Stipends, Scholar- ships and Other Financial Concessions	खेल कूद Games & Sports	छात्रावास Hostels	अन्य मदें Other Items	जोड़ आवर्ती Total Recurring	
1	7	8	9	10	11	12	
आंध्र प्रदेश	Andhra Pradesh .	4,10	4,24	6,31	51,51	35,52	3,39,30
असम	Assam . . .	1,30	9,39	3,06	85	13,12	5,28,43
बिहार	Bihar . . .	51	6,49	1,23	2,04	11,20	1,57,13
गुजरात	Gujarat . . .	16,92	1,67,44	14,49	6,34	3,36,99	41,53,10
हरियाणा	Haryana . . .	1,68	2	1,19	11,88	17,65	1,24,65
हिमाचल प्रदेश	Himachal Pradesh	38	1,14	11	53	7,50	29,75
जम्मू और कश्मीर	Jammu & Kashmir	1,81	4,12	1,23	44	18,03	3,43,28
कर्नाटक	Karnataka . . .	..	..	..	..	..	..
केरल	Kerala . . .	..	..	..	..	..	..
मध्य प्रदेश	Madhya Pradesh .	..	..	..	..	..	..
महाराष्ट्र	Maharashtra . . .	22,99	29,60	58,99	5,13	1,93,67	43,20,81
मणिपुर	Manipur . . .	10	49	16	25	1,19	60,69
मेघालय	Meghalaya . . .	..	..	..	..	..	..
नागालैण्ड	Nagaland . . .	..	..	..	..	..	..
उड़ीसा	Orissa . . .	..	..	..	..	..	..
पंजाब	Punjab . . .	2,11	20	2,68	13,35	22,63	1,64,27
राजस्थान	Rajasthan . . .	39	25	58	1	9,58	1,23,24
सिक्किम	Sikkim . . .	78	5,30	2,70	..	23,77	1,47,96
तमिलनाडु	Tamil Nadu . . .	11,22	1,44,89	15,62	12,50	2,27,95	61,24,44
त्रिपुरा	Tripura . . .	44	16,50	2,60	2,28	10,90	3,66,25
उत्तर प्रदेश	Uttar Pradesh . . .	..	..	..	..	..	..
पश्चिम बंगाल	West Bengal . . .	13,24	25,54	12,34	19,63	1,84,97	26,71,79
अंडमान व निकोबार द्वीप समूह	A. & N. Islands .	41	4,83	1,14	20	8,76	80,85
अरुणाचल प्रदेश	Arunachal Pradesh	78	14,85	76	67	2,26	64,05
चंडीगढ़	Chandigarh . . .	..	..	..	..	..	..
दादर व नागर हवेली	Dadar & Nagar Haveli	10	1,04	15	31	..	6,28
दिल्ली	Delhi . . .	91,73	1,12,75	48,20	30,00	4,42,94	46,41,21
गोवा, दमन व दीव	Goa, Daman & Diu	40	40	27	..	2,64	48,80
लक्षद्वीप	Lakshadweep . . .	..	..	..	..	..	..
मिजोरम	Mizoram . . .	..	..	..	..	..	..
पाण्डिचेरी	Pondicherry . . .	80	14	46	..	13	8,94
भारत	INDIA . . .	1,72,19	5,49,62	1,74,27	1,57,92	15,71,40	2,45,05,24

सारणी 5—मद एवं प्रकारानुसार संस्थाओं का आवर्ती व्यय—(जारी)  
TABLE V—RECURRING EXPENDITURE BY ITEM AND TYPE OF INSTITUTIONS—(contd.)

(ज) उच्चतर माध्यमिक स्कूल (10+2 पद्धति)—(जारी)  
(H)—Higher Secondary Schools (10+2 Pattern)—(contd.)

(2) व्यावसायिक पाठ्यचर्याओं वाले उच्चतर माध्यमिक स्कूल  
(ii) Higher Secondary Schools with Vocational Streams

(रुपये हजारों में)  
(Rupees in Thousands)

राज्य/संघ शासित क्षेत्र State/Union Territory	अध्यापन और शैक्षिक वर्ग के वेतन और भत्ते Salaries & Allowances of Teaching & Academic Staff	गैर अध्यापन वर्ग के वेतन और भत्ते Salaries & Allowances of Non-Tea- ching Staff	भदनों का अनुरक्षण Maintenance of Buildings	उपस्कर और फर्नीचर का अनुरक्षण Maintenance of Equip- ments & Furniture	उपकरण रासायनिक और उपभोग भंडार Apparatus Chemical & Consumable Store
1	2	3	4	5	6
आंध्र प्रदेश	Andhra Pradesh	..	..	..	..
असम	Assam	..	..	..	..
बिहार	Bihar	..	..	..	..
गुजरात	Gujarat	..	..	..	..
हरियाणा	Haryana	..	..	..	..
हिमाचल प्रदेश	Himachal Pradesh	..	..	..	..
जम्मू और कश्मीर	Jammu & Kashmir	..	..	..	..
कर्नाटक	Karnataka	..	..	..	..
केरल	Kerala	..	..	..	..
मध्य प्रदेश	Madhya Pradesh	..	..	..	..
महाराष्ट्र	Maharashtra	..	..	..	..
मणिपुर	Manipur	..	..	..	..
मेघालय	Meghalaya	..	..	..	..
नागालैण्ड	Nagaland	..	..	..	..
ओडिशा	Orissa	..	..	..	..
पंजाब	Punjab	..	..	..	..
राजस्थान	Rajasthan	..	..	..	..
सिक्किम	Sikkim	..	..	..	..
तमिलनाडु	Tamil Nadu	..	..	..	..
त्रिपुरा	Tripura	..	..	..	..
उत्तर प्रदेश	Uttar Pradesh	..	..	..	..
पश्चिम बंगाल	West Bengal	..	..	..	..
अंडो व लि० द्वीप समूह	A. & N. Islands	..	..	..	..
अरुणाचल प्रदेश	Arunachal Pradesh	..	..	..	..
चंडीगढ़	Chandigarh	..	..	..	..
दादर व नागर हवेली	Dadra & Nagar Haveli	..	..	..	..
दिल्ली	Delhi	7,23,98	1,02,44	16,07	4,27
गोवा, दमन व दीव	Goa, Daman & Diu	..	..	..	..
लक्षद्वीप	Lakshadweep	..	..	..	..
मिजोरम	Mizoram	..	..	..	..
पॉण्डिचेरी	Pondicherry	..	..	..	..
भारत	INDIA	7,23,98	1,02,44	16,07	4,27
					4,34

सारणी 5—मद एवं प्रकारानुसार संस्थाओं का आवर्ती व्यय—(जारी)

TABLE V—RECURRING EXPENDITURE BY ITEM AND TYPE OF INSTITUTIONS—(contd.)

(ज)—उच्चतर माध्यमिक स्कूल (10+2 पद्धति)—(जारी)

(H)—Higher Secondary Schools (10+2 Pattern)—(contd.)

(2) व्यावसायिक पाठ्यचर्याओं वाले उच्चतर माध्यमिक स्कूल—(समाप्त)

(ii)—Higher Secondary Schools with Vocational Streams—(concl.)

(रुपय हजारों में)

(Rupees in Thousands)

राज्य/संघ शासित क्षेत्र State/Union Territory	पुस्तकालय Libraries	वजीफें, छात्रवृत्तियां और अन्य वित्तीय रियायतें Stipends, Scholar- ships and Other Financial Concessions	खेल कूद & Sports	छात्रावास Hostels	अन्य मदें Other Items	जोड़ आवर्ती Recurring	Total
1	7	8	9	10	11	12	12
आंध्र प्रदेश	Andhra Pradesh .	..	..	..	..	..	..
असम	Assam . .	..	..	..	..	..	..
बिहार	Bihar . .	..	..	..	..	..	..
गुजरात	Gujarat . .	..	..	..	..	..	..
हरियाणा	Haryana . .	..	..	..	..	..	..
हिमाचल प्रदेश	Himachal Pradesh	..	..	..	..	..	..
जम्मू और कश्मीर	Jammu & Kashmir	..	..	..	..	..	..
कर्नाटक	Karnataka . .	..	..	..	..	..	..
केरल	Kerala . . . .	..	..	..	..	..	..
मध्य प्रदेश	Madhya Pradesh	..	..	..	..	..	..
महाराष्ट्र	Maharashtra . .	..	..	..	..	..	..
मणिपुर	Manipur . . . .	..	..	..	..	..	..
मेघालय	Meghalaya . .	..	..	..	..	..	..
नागालैण्ड	Nagaland . . . .	..	..	..	..	..	..
उड़ीसा	Orissa . . . . .	..	..	..	..	..	..
पंजाब	P njab . . . . .	..	..	..	..	..	..
राजस्थान	Rajasthan . . . .	..	..	..	..	..	..
सिक्किम	Sikkim . . . . .	..	..	..	..	..	..
तमिलनाडु	Tamil Nadu . . .	..	..	..	..	..	..
त्रिपुरा	Tripura . . . . .	..	..	..	..	..	..
उत्तर प्रदेश	Uttar Pradesh . .	..	..	..	..	..	..
पश्चिम बंगाल	West Bengal . . .	..	..	..	..	..	..
अंड० व नि० द्वीप समूह	A. & N. Islands . .	..	..	..	..	..	..
अरुणाचल प्रदेश	Arunachal Pradesh	..	..	..	..	..	..
चंडीगढ़	Chandigarh . . . .	..	..	..	..	..	..
दादर व नागर हवेली	Dadra & Nagar Haveli	..	..	..	..	..	..
दिल्ली	Delhi . . . . .	26,59	30,55	7,09	2,96	73,92	9,92,21
गोवा, दमन व द्वीप	Goa, Daman & Diu	..	..	..	..	..	..
लक्षद्वीप	Lakshadweep . . .	..	..	..	..	..	..
मिजोरम	Mizoram . . . . .	..	..	..	..	..	..
पाण्डिचेरी	Pondicherry . . .	..	..	..	..	..	..
भारत	INDIA . . . . .	26,59	30,55	7,09	2,96	73,92	9,92,21

सारणी 5—मद एवं प्रकारानुसार संस्थाओं का आवर्ती व्यय—(जारी)

TABLE V.—RECURRING EXPENDITURE BY ITEM AND TYPE OF INSTITUTIONS—(contd.)

(ज) उच्चतर माध्यमिक स्कूल (10+2 पद्धति)—(जारी)

(H)—Higher Secondary Schools (10+2 Pattern)—(contd.)

(3) शैक्षिक तथा व्यावसायिक पाठ्यचर्याओं के उच्चतर माध्यमिक स्कूल—(जारी)

(iii) Higher Secondary Schools With Academic and Vocational Streams—(concl'd.)

(रुपये हजारों में)  
(Rupees in Thousands)

राज्य/संघ शासित क्षेत्र State/Union Territory	अध्यापन और शैक्षिक बर्ग के वेतन और भत्ते Salaries & Allowances of Teaching & Academic Staff	गैर अध्यापन वर्ग के वेतन और भत्ते Salaries & Maintenance Allowances of Non- Teaching Staff	भवनों का अनुरक्षण Maintenance of Buildings	उपस्कर और फर्नीचर का अनुरक्षण Maintenance of Equip- ments & Furniture	उपकरण रासायनिक और उपभोग भंडार Apparatus, Chemical Consumable Stores
1	2	3	4	5	6
आंध्र प्रदेश	Andhra Pradesh	..	..	..	..
असम	Assam	..	..	..	..
बिहार	Bihar	..	..	..	..
गुजरात	Gujarat	..	..	..	..
हरियाणा	Haryana	..	..	..	..
हिमाचल प्रदेश	Himachal Pradesh	..	..	..	..
जम्मू और कश्मीर	Jammu & Kashmir	..	..	..	..
कर्नाटक	Karnataka	..	..	..	..
केरल	Kerala	..	..	..	..
मध्य प्रदेश	Madhya Pradesh	..	..	..	..
महाराष्ट्र	Maharashtra	..	..	..	..
मणिपुर	Manipur	..	..	..	..
मेघालय	Meghalaya	..	..	..	..
नागालैण्ड	Nagaland	..	..	..	..
उड़ीसा	Orissa	..	..	..	..
पंजाब	Punjab	..	..	..	..
राजस्थान	Rajasthan	..	..	..	..
सिक्किम	Sikkim	..	..	..	..
तमिलनाडु	Tamil Nadu	..	..	..	..
त्रिपुरा	Tripura	..	..	..	..
उत्तर प्रदेश	Uttar Pradesh	..	..	..	..
पश्चिम बंगाल	West Bengal	..	..	..	..
अंडो व नि० द्वीप समूह	A. & N. Islands	6,68	89	1	13
अरुणाचल प्रदेश	Arunachal Pradesh	6,14	1,15	8	30
चंडीगढ़	Chandigarh	..	..	..	..
दादर व नागर हवेली	Dadra & Nagar Haveli	..	..	..	..
दिल्ली	Delhi	1,13,75	10,92	45	86
गोवा दमन व दीव	Goa, Daman & Diu	..	..	..	..
लक्षद्वीप	Lakshadweep	..	..	..	..
मिजोरम	Mizoram	..	..	..	..
पाण्डिचेरी	Pondicherry	2,19	51	19	14
भारत	INDIA	1,28,76	13,47	64	54
					1,29

सारणी 5—मद एवं प्रकारानुसार संस्थाओं का आवर्ती व्यय—(जारी)  
TABLE V—RECURRING EXPENDITURE BY ITEM AND TYPE OF INSTITUTIONS—(contd.)

(ज)—उच्चतर माध्यमिक स्कूल (10+2 पद्धति)—(जारी)

(H)—Higher Secondary Schools (10+2 Pattern)—(contd.)

(3) शैक्षिक तथा व्यावसायिक पाठ्यचर्याओं वाले उच्चतर माध्यमिक स्कूल—(समाप्त)

(iii) Higher Secondary Schools With Academic and Vocational Streams—(concl'd.)

(रुपये हजारों में)

(Rupees in Thousands)

राज्य/संघ शासित क्षेत्र State/Union Territory	पुस्तकालय Libraries	वजीफे, छात्रवृत्तियां और अन्य वित्तीय रियायतें Stipends, Scholar- ships and Other Financial Concessions	खेल कूद Games & Sports	छात्रावास Hostels	अन्य मदें Other Items	जोड़ आवर्ती Total Recurring
1	7	8	9	10	11	12
आंध्र प्रदेश	Andhra Pradesh	..	..	..	..	..
असम	Assam	..	..	..	..	..
बिहार	Bihar	..	..	..	..	..
गुजरात	Gujarat	..	..	..	..	..
हरियाणा	Haryana	..	..	..	..	..
हिमाचल प्रदेश	Himachal Pradesh	..	..	..	..	..
जम्मू और कश्मीर	Jammu & Kashmir	..	..	..	..	..
कर्नाटक	Karnataka	..	..	..	..	..
केरल	Kerala	..	..	..	..	..
मध्य प्रदेश	Madhya Pradesh	..	..	..	..	..
महाराष्ट्र	Maharashtra	..	..	..	..	..
मणिपुर	Manipur	..	..	..	..	..
मेघालय	Meghalaya	..	..	..	..	..
नागालैण्ड	Nagaland	..	..	..	..	..
उड़ीसा	Orissa	..	..	..	..	..
पंजाब	Punjab	..	..	..	..	..
राजस्थान	Rajasthan	..	..	..	..	..
सिक्किम	Sikkim	..	..	..	..	..
तमिलनाडु	Tamil Nadu	..	..	..	..	..
त्रिपुरा	Tripura	..	..	..	..	..
उत्तर प्रदेश	Uttar Pradesh	..	..	..	..	..
पश्चिम बंगाल	West Bengal	..	..	..	..	..
अंड० व नि० द्वीप समूह	A. & N, Islands	2	11	2	1	22
अरुणाचल प्रदेश	Arunachal Pradesh	26	6,93	28	32	1,02
चंडीगढ़	Chandigarh	..	..	..	..	..
दादर व नागर हवेली	Dadra & Nagar Haveli	..	..	..	..	..
दिल्ली	Delhi	2,57	2,68	1,29	..	6,56
गोवा, दमन व दीव	Goa, Daman & Diu	..	..	..	..	..
लक्षद्वीप	Lakshadweep	..	..	..	..	..
मिजोरम	Mizoram	..	..	..	..	..
पॉन्डिचेरी	Pondicherry	27	12	36	..	7
भारत	INDIA	3,12	9,84	1,95	33	7,87
						1,67,81

सारणी 5—मद एवं प्रकारानुसार संस्थाओं का आवर्ती व्यय—(जारी)  
TABLE V—RECURRING EXPENDITURE BY ITEM AND TYPE OF INSTITUTIONS—(contd.)

जोड़ (अ) (1 से 3)—उच्चतर माध्यमिक स्कूल (10+2 पद्धति)—(समाप्त)  
TOTAL H (I to III)—Higher Secondary Schools (10+2 Pattern)—(concl'd.)

(रुपए हजारों में)  
(Rupees in Thousands)

राज्य/संघ शासित क्षेत्र State/Union Territory	अध्यापन और शैक्षिक वर्ग के वेतन और भत्ते Salaries & Allowances of Teaching & Academic Staff	नैर-अध्यापन वर्ग के वेतन और भत्ते Salaries & Allowances of Non- Teaching Staff	भवनों का अनुरक्षण Maintenance of Buildings	उपस्कार और फर्नीचर का अनुरक्षण Maintenance of Equip- ments & Furniture	उपकरण रासायनिक और उपभोग भंडार Apparatus, Chemical & Consumable Stores	
1	2	3	4	5	6	
आंध्र प्रदेश	Andhra Pradesh .	1,76.18	35,88	15,22	4,15	6,19
असम	Assam . . .	4,41,63	47,14	6,09	2,61	3,24
बिहार	Bihar . . .	1,05,56	19,11	5,18	3,43	2,38
गुजरात	Gujarat . . .	29,75,51	4,33,47	1,26,37	20,13	55,44
हरियाणा	Haryana . . .	49,84	13,56	22,10	5,01	1,72
हिमाचल प्रदेश	Himachal Pradesh	13,01	6,54	32	20	2
जम्मू और कश्मीर	Jammu & Kashmir	2,81,05	26,13	2,12	2,94	5,41
कर्नाटक	Karnataka . . .	..	..	..	..	..
केरल	Kerala . . .	..	..	..	..	..
मध्य प्रदेश	Madhya Pradesh .	..	..	..	..	..
महाराष्ट्र	Maharashtra . . .	31,24,48	5,07,41	2,21,90	87,09	69,55
मणिपुर	Manipur . . .	45,05	9,77	1,70	24	1,74
मेघालय	Meghalaya . . .	..	..	..	..	..
नागालैण्ड	Nagaland . . .	..	..	..	..	..
उड़ीसा	Orissa . . .	..	..	..	..	..
पंजाब	Punjab . . .	89,98	18,91	9,17	1,42	3,82
राजस्थान	Rajasthan . . .	87,96	21,65	58	1,55	69
सिक्किम	Sikkim . . .	99,55	15,86	..	..	..
तमिलनाडु	Tamil Nadu . . .	51,25,28	4,87,88	47,95	22,43	28,72
त्रिपुरा	Tripura . . .	2,91,05	37,68	2,80	92	1,08
उत्तर प्रदेश	Uttar Pradesh . . .	..	..	..	..	..
पश्चिम बंगाल	West Bengal . . .	20,35,88	2,78,35	59,95	21,27	20,62
अंडो व नि० द्वीप समूह	A, & N. Islands . . .	57,66	10,37	..	27	4,92
अरुणाचल प्रदेश	Arunachal Pradesh	46,29	4,99	..	31	81
चंडीगढ़	Chandigarh . . .	..	..	..	..	..
दादर व नागर हवेली	Dadra & Nagar Haveli	4,05	20	12	15	16
दिल्ली	Delhi . . .	42,53,06	5,26,17	62,56	19,42	31,77
गोवा, दमन व दीव	Goa, Daman & Diu	36,59	5,84	1,26	14	1,26
लक्षद्वीप	Lakshadweep . . .	..	..	..	..	..
मिजोरम	Mizoram . . .	..	..	..	..	..
पाण्डिचेरी	Pondicherry . . .	7,38	1,57	85	64	..
भारत	INDIA . . .	1,93,47,04	25,08,48	5,86,24	1,94,32	2,39,54

सारणी 5—मद एवं प्रकारानुसार संस्थाओं का आवर्ती व्यय—(जारी)  
**TABLE V—RECURRING EXPENDITURE BY ITEM AND TYPE OF INSTITUTIONS—(contd.)**

जोड़ (ज) (1 से 3)—उच्चतर माध्यमिक स्कूल (10+2 पद्धति)—(समाप्त)  
**Total H (i to iii)—Higher Secondary Schools (10+2 Pattern)—(concl'd.)**

(रुपये हजारों में)  
**(Rupees in Thousands)**

राज्य/संघ शासित क्षेत्र State/Union Territory	पुस्तकालय Libraries	वजीफे, छात्रवृत्तियां और अन्य वित्तीय रियायतें Stipends, Scholar- ships and Other Financial Concessions	खेल कूद Games & Sports	छात्रावास Hostels	अन्य मदें Other Items	जोड़ आवर्ती Total Recurring	
1	7	8	9	10	11	12	
आंध्र प्रदेश	Andhra Pradesh .	4,10	4,24	6,61	51,51	35,52	3,39,30
असम	Assam . . .	1,30	9,39	3,06	85	13,12	5,28,43
बिहार	Bihar . . .	51	6,49	1,23	2,04	11,20	1,57,13
गुजरात	Gujarat . . .	16,92	1,67,44	14,49	6,34	3,36,99	41,53,10
हरियाणा	Haryana . . .	1,68	2	1,19	11,88	17,65	1,24,65
हिमाचल प्रदेश	Himachal Pradesh	38	1,14	11	53	7,50	29,75
जम्मू और कश्मीर	Jammu & Kashmir	1,81	4,42	1,23	44	18,03	3,43,28
कर्नाटक	Karnataka . . .	..	..	..	..	..	..
केरल	Kerala . . .	..	..	..	..	..	..
मध्य प्रदेश	Madhya Pradesh .	..	..	..	..	..	..
महाराष्ट्र	Maharashtra . .	22,99	29,60	58,99	5,13	1,93,67	43,20,81
मणिपुर	Manipur . . .	10	49	16	25	1,19	60,69
मेघालय	Meghalaya . . .	..	..	..	..	..	..
नागालैण्ड	Nagaland . . .	..	..	..	..	..	..
उड़ीसा	Orissa . . .	..	..	..	..	..	..
पंजाब	Punjab . . .	2,11	20	2,68	13,35	22,63	1,64,27
राजस्थान	Rajasthan . . .	32	25	58	1	9,58	1,23,24
सिक्किम	Sikkim . . .	78	5,30	2,70	..	23,77	1,47,96
तमिलनाडु	Tamil Nadu . . .	11,22	1,44,89	15,62	12,50	2,27,95	61,24,44
त्रिपुरा	Tripura . . .	44	16,50	2,60	2,28	10,90	3,66,25
उत्तर प्रदेश	Uttar Pradesh . .	..	..	..	..	..	..
पश्चिम बंगाल	West Bengal . . .	13,26	25,54	12,34	19,63	1,84,97	26,71,79
अंडमान व निकोबार द्वीप समूह	A. & N. Islands .	43	4,94	1,16	21	8,96	88,94
अरुणाचल प्रदेश	Arunachal Pradesh	1,04	21,78	1,04	99	3,28	80,53
चंडीगढ़	Chandigarh . . .	..	..	..	..	..	..
दादर व नागर हवेली	Dadra & Nagar Haveli	10	1,04	15	31	..	6,28
दिल्ली	Delhi . . .	1,20,89	1,45,98	56,58	32,96	5,23,42	57,72,81
गोवा दमन व दीव	Goa, Daman & Diu	40	40	27	..	2,64	48,80
लक्षद्वीप	Lakshadweep . . .	..	..	..	..	..	..
मिजोरम	Mizoram . . .	..	..	..	..	..	..
पांडिचेरी	Pondicherry . . .	1,07	26	82	..	20	12,79
भारत	<b>INDIA</b>	<b>2,01,90</b>	<b>5,90,01</b>	<b>1,83,31</b>	<b>1,61,21</b>	<b>16,53,19</b>	<b>2,56,65,24</b>



सारणी 5—मह एवं प्रकारानुसार संस्थाओं का आवर्ती व्यय—(जारी)  
TABLE V—RECURRING EXPENDITURE BY ITEM AND TYPE OF INSTITUTIONS—(Contd.)

(क)---उच्चतर माध्यमिक स्कूल (पुरानी पद्धति)  
(I)—Higher Secondary Schools (Old Pattern)

(रुपये हजारों में)  
(Rupees in Thousands)

राज्य/संघ शासित क्षेत्र State/Union Territory	अध्यापन और शैक्षिक वर्गों के वेतन और भत्ते Salaries & Allowances of Teaching & Academic Staff	गैर-अध्यापन वर्गों के वेतन और भत्ते Salaries & Allowances of Non- Teaching Staff	भवनों का अनुरक्षण Maintenance of Buildings	उपस्कर और फर्नीचर का अनुरक्षण Maintenance of Equipments & Furniture	उपकरण, रासायनिक और उपभोग भंडार Apparatus, Chemical & Con- sumable Stores
1	2	3	4	5	6
आंध्र प्रदेश	Andhra Pradesh	..	..	..	..
असम	Assam	8,95	2,74	4	12
बिहार	Bihar	..	..	..	..
गुजरात	Gujarat	..	..	..	..
हरियाणा	Haryana	3,94,05	54,82	2,57	1,38
हिमाचल प्रदेश	Himachal Pradesh	3,03,00	44,19	58	98
जम्मू और कश्मीर	Jammu & Kashmir	..	..	..	..
कर्नाटक	Karnataka	..	..	..	..
केरल	Kerala	99,52	20,48	3,71	1,80
मध्य प्रदेश	Madhya Pradesh	33,40,78	4,92,98	16,41	9,75
महाराष्ट्र	Maharashtra	..	..	..	..
मणिपुर	Manipur	..	..	..	..
मेघालय	Meghalaya	..	..	..	..
नागालैण्ड	Nagaland	..	..	..	..
उड़ीसा	Orissa	..	..	..	..
पंजाब	Punjab	9,95,94	1,34,02	14,28	4,84
राजस्थान	Rajasthan	13,99,68	2,66,44	12,58	20,42
सिक्किम	Sikkim	..	..	..	..
तमिलनाडु	Tamil Nadu	..	..	..	..
त्रिपुरा	Tripura	..	..	..	..
उत्तर प्रदेश	Uttar Pradesh	81,27,20	19,20,28	1,40,01	58,70
पश्चिम बंगाल	West Bengal	..	..	..	..
अंडमान व निकोबार द्वीप समूह	A. & N. Islands	..	..	..	..
अरुणाचल प्रदेश	Arunachal Pradesh	..	..	..	..
चंडीगढ़	Chandigarh	37,87	5,17	24	2
दादर व नागर हवेली	Dadra & Nagar Haveli	..	..	..	..
दिल्ली	Delhi	..	..	..	..
गोवा, दमन व दीव	Goa, Daman & Diu	..	..	..	..
लक्षद्वीप	Lakshadweep	..	..	..	..
मिजोरम	Mizoram	..	..	..	..
पाण्डिचेरी	Pondicherry	..	..	..	..
भारत	INDIA	1,47,06,99	29,41,12	1,90,42	98,01
					1,41,42



सारणी 5—मद एवं प्रकारानुसार संस्थाओं का आवर्ती व्यय—(जारी)  
TABLE V—RECURRING EXPENDITURE BY ITEM AND TYPE OF INSTITUTIONS—(Contd.)

(ङ) उच्च/उत्तर बुनियादी स्कूल  
(J)—High/Post-Basic Schools

(रुपये हजारों में)  
(Rupees in Thousands)

राज्य/संघ शासित क्षेत्र State/Union Territory	अध्यापन और शैक्षिक वर्ग के वेतन और भत्ते Salaries & Allowances of Teaching & Academic Staff	नैर-अध्यापन वर्ग के वेतन और भत्ते Salaries & Allowances of Non- Teaching Staff	भवनों का अनुरक्षण Maintenance of Buildings	उपस्कर और फर्नीचर का अनुरक्षण Maintenance of Equipments & Furniture	उपकरण, रासायनिक और उपयोग भंडार Apparatus, Chemical & Consumable Store	
1	2	3	4	5	6	
आंध्र प्रदेश	Andhra Pradesh . . . . .	62,73,83	7,63,19	60,30	14,30	13,08
असम	Assam . . . . .	11,32,80	1,09,30	20,83	7,45	3,85
बिहार	Bihar . . . . .	41,01,92	4,76,00	42,41	20,26	18,55
गुजरात	Gujarat . . . . .	16,77,62	3,28,39	79,87	16,54	35,29
हरियाणा	Haryana . . . . .	29,33,35	2,29,99	17,72	16,49	31,72
हिमाचल प्रदेश	Himachal Pradesh . . . . .	8,53,49	1,35,95	8,74	8,20	3,76
जम्मू और कश्मीर	Jammu & Kashmir . . . . .	9,79,87	75,13	5,34	8,11	8,19
कर्नाटक	Karnataka . . . . .	30,03,84	5,93,35	9,82	19,51	16,70
केरल	Kerala . . . . .	73,17,92	6,39,46	49,19	18,88	17,47
मध्य प्रदेश	Madhya Pradesh . . . . .	..	..	..	..	..
महाराष्ट्र	Maharashtra . . . . .	87,95,34	16,38,65	5,94,66	2,53,42	1,35,15
मणिपुर	Manipur . . . . .	3,78,75	66,85	4,52	56	46
मेघालय	Meghalaya . . . . .	1,58,89	18,59	5,22	1,92	1,04
नागालैण्ड	Nagaland . . . . .	1,40,58	46,87	2,13	29	2,61
ओडिशा	Orissa . . . . .	18,85,98	3,25,69	38,10	9,15	8,61
पंजाब	Punjab . . . . .	37,38,95	4,88,68	73,05	15,78	21,45
राजस्थान	Rajasthan . . . . .	18,43,73	3,56,66	11,13	23,34	21,31
सिक्किम	Sikkim . . . . .	..	..	..	..	..
तमिलनाडु	Tamil Nadu . . . . .	27,68,64	3,12,37	7,84	4,75	1,42
त्रिपुरा	Tripura . . . . .	2,49,41	39,56	3,15	84	63
उत्तर प्रदेश	Uttar Pradesh . . . . .	22,53,54	5,85,11	31,94	25,65	25,24
पश्चिम बंगाल	West Bengal . . . . .	55,70,13	7,35,65	1,05,58	34,30	26,79
अंडम व निकोबार द्वीप समूह	A. & N. Islands . . . . .	20,30	67	..	10	47
अरुणाचल प्रदेश	Arunachal Pradesh . . . . .	60,06	6,72	..	70	51
चंडीगढ़	Chandigarh . . . . .	91,26	7,38	2,18	8	52
दादरा व नागर हवेली	Dadra & Nagar Haveli . . . . .	7,35	50	30	13	15
दिल्ली	Delhi . . . . .	..	..	..	..	..
गोवा, दमन व दीव	Goa, Daman & Diu . . . . .	4,89,65	68,53	23,86	2,80	2,93
लक्षद्वीप	Lakshadweep . . . . .	23,20	4,88	22	..	..
मिजोरम	Mizoram . . . . .	99,69	8,64	1,83	70	32
पाण्डिचेरी	Pondicherry . . . . .	1,60,80	16,98	1,79	73	1,54
<b>भारत</b>	<b>INDIA</b>	<b>5,70,10,89</b>	<b>81,79,75</b>	<b>12,01,72</b>	<b>5,04,98</b>	<b>3,99,76</b>

सारणी 5—मद एवं प्रकारानुसार संस्थाओं का आवर्ती व्यय—(जारी)  
TABLE V—RECURRING EXPENDITURE BY ITEM AND TYPE OF INSTITUTIONS—(Contd.)

(J)—उच्च/उत्तर बुनियादी स्कूल—(समाप्त)  
(J)—High/Post-Basic Schools (Concl'd.)

(रुपये हजारों में)  
(Rupees in Thousands)

राज्य/संघ शासित क्षेत्र State/Union Territory	पुस्तकालय Libraries	वजीफे, छात्रवृत्तियाँ और अन्य वित्तीय रियायतें Stipends, Scholar- ships and Other Financial Concessions	खेल-कूद Games & Sports	छात्रावास Hostels	अन्य मदें Other Items	जोड़ आवर्ती Total Recurring	
1	7	8	9	10	11	12	
आंध्र प्रदेश	Andhra Pradesh .	9,28	99,46	19,33	..	1,25,41	73,78,18
असम	Assam .	4,32	16,79	8,30	67	47,08	13,51,39
बिहार	Bihar .	6,67	3,21,70	16,39	20,57	1,38,37	51,62,84
गुजरात	Gujarat .	10,12	43,95	9,90	1,13	1,64,88	23,67,39
हरियाणा	Haryana .	7,69	62,98	26,07	1,52	43,02	34,70,55
हिमाचल प्रदेश	Himachal Pradesh	1,64	33,04	1,89	43,83	21,23	11,11,77
जम्मू और कश्मीर	Jammu & Kashmir	2,89	8,80	1,35	31	28,33	11,18,32
कर्नाटक	Karnataka .	..	69,31	42,69	14,26	2,22,97	39,92,45
केरल	Kerala .	16,49	1,90,58	18,82	5,38	51,80	83,25,99
मध्य प्रदेश	Madhya Pradesh .	..	..	..	..	..	..
महाराष्ट्र	Maharashtra .	48,85	43,55	97,63	18,80	4,44,40	1,20,70,45
मणिपुर	Manipur .	1,42	1,63	1,86	19	5,57	4,61,81
मेघालय	Meghalaya .	94	8,66	1,87	1,91	5,69	2,04,73
नागालैण्ड	Nagaland .	58	..	..	..	10,15	2,03,21
उड़ीसा	Orissa .	7,77	1,02,59	10,45	11,10	3,30,37	27,29,81
पंजाब	Punjab .	13,67	2,51,73	23,02	32	1,11,03	47,67,68
राजस्थान	Rajasthan .	18,31	35,75	16,57	2,05	1,16,03	24,45,24
सिक्किम	Sikkim .	..	..	..	..	..	..
तमिलनाडु	Tamil Nadu .	1,75	18,82	4,55	2,65	58,69	31,81,48
त्रिपुरा	Tripura .	28	11,65	2,58	1,74	6,59	3,16,43
उत्तर प्रदेश	Uttar Pradesh .	11,68	1,00,24	9,03	6,74	84,42	31,33,59
पश्चिम बंगाल	West Bengal .	19,52	71,93	18,27	16,21	5,53,44	71,51,82
अंड० व नि० द्वीप समूह	A. & N. Islands .	6	1,84	73	..	33	24,50
अरुणाचल प्रदेश	Arunachal Pradesh	2,60	36,65	1,03	1,62	10,19	1,20,08
चंडीगढ़	Chandigarh .	17	47	69	..	96	1,03,71
दादर व नागर हवेली	Dadra & Nagar Haveli	14	..	18	1,09	..	9,84
दिल्ली	Delhi .	..	..	..	..	..	..
गोवा, दमन व दीव	Goa, Daman & Diu	2,24	4,49	56	79	11,06	6,06,91
लक्षद्वीप	Lakshadweep .	..	2,20	..	9	4,12	34,72
मिज़ोरम	Mizoram .	23	4,52	55	86	1,92	1,19,26
पॉन्डिचेरी	Pondicherry .	24	5,37	1,37	..	1,80	1,90,62
भारत	INDIA .	1,89,55	15,48,70	3,35,68	1,53,83	26,29,91	7,21,54,77

सारणी 5—मद एवं प्रकारानुसार संस्थाओं का आवर्ती व्यय—(जारी)  
TABLE V—RECURRING EXPENDITURE BY ITEM AND TYPE OF INSTITUTIONS—(contd.)

(ट)—मिडिल/वरिष्ठ बुनियादी स्कूल  
(K)—Middle/Senior Basic Schools

(रुपये हजारों से)  
(Rupees in Thousands)

राज्य/संघ शासित क्षेत्र State/Union Territory	अध्यापन और शैक्षिक वर्ग के वेतन और भत्ते Salaries & Allowances of Teaching & Academic Staff	गैर-अध्यापन वर्ग के वेतन और भत्ते Salaries & Allowances of Non- Teaching Staff	भवनों का अनुरक्षण Maintenance of Buildings	उपस्कर और फर्नीचर का अनुरक्षण Maintenance of Equipments & Furniture	उपकरण, रासायनिक और उपभोग संसार Apparatus, Chemical & Consumable Store	
1	2	3	4	5	6	
आंध्र प्रदेश	Andhra Pradesh .	32,86,37	1,24,68	24,51	6,56	1,91
असम	Assam . . .	11,90,15	87,20	15,48	7,88	1,06
बिहार	Bihar . . .	59,82,62	76,37	17,61	6,13	5,37
गुजरात	Gujarat . . .	86,72,17	2,49,12	93,54	14,50	7,86
हरियाणा	Haryana . . .	7,42,58	42,70	5,12	1,87	69
हिमाचल प्रदेश	Himachal Pradesh	6,07,02	54,30	59	84	39
जम्मू और कश्मीर	Jammu & Kashmir	8,81,10	14,72	4,99	5,23	5,30
कर्नाटक	Karnataka . . .	68,94,68	61,56	16,16	5,98	1,91
केरल	Kerala . . .	36,98,08	1,48,33	28,54	8,51	4,36
मध्य प्रदेश	Madhya Pradesh .	35,16,57	1,78,38	55,43	10,34	7,72
महाराष्ट्र	Maharashtra . . .	96,73,72	3,48,21	1,52,84	37,29	9,81
मणिपुर	Manipur . . .	2,22,20	8,29	11,24	1,29	7
मेघालय	Meghalaya . . .	81,71	8,79	1,80	75	1,05
नागालैण्ड	Nagaland . . .	2,37,40	..	3,30	..	3,97
उड़ीसा	Orissa . . .	18,13,63	1,78,82	26,07	8,03	3,81
पंजाब	Punjab . . .	9,39,72	84,10	4,43	1,92	1,93
राजस्थान	Rajasthan . . .	29,85,47	2,13,14	15,53	11,52	4,11
सिक्किम	Sikkim . . .	43,70	3,48	..	..	..
तमिलनाडु	Tamil Nadu . . .	43,58,30	1,18,23	35,28	12,21	1,24
त्रिपुरा	Tripura . . .	1,99,76	15,11	6,61	2,18	1,27
उत्तर प्रदेश	Uttar Pradesh . . .	32,00,36	4,64,07	56,19	27,04	19,07
पश्चिम बंगाल	West Bengal . . .	13,25,86	20,78	30,85	5,92	1,29
अंडो व नि० द्वीप समूह	A. & N. Islands .	82,28	3,25	35	7	31
अरुणाचल प्रदेश	Arunachal Pradesh	78,41	3,78	..	53	12
चंडीगढ़	Chandigarh . . .	20,06	2,09	50	3	5
दादर व नागर हवेली	Dadra & Nagar Haveli	21,22	62	58	30	25
दिल्ली	Delhi . . .	6,01,56	44,94	12,54	2,14	1,69
गोवा, दमन व दीव	Goa, Daman & Diu	53,59	7,69	47	64	1,04
लक्षद्वीप	Lakshadweep . . .	1,12,49	3,31	1	..	..
मिजोरम	Mizoram . . .	12,06	3,86	4,40	1,44	39
पाँडिचेरी	Pondicherry . . .	83,26	5,40	85	5,11	75
भारत	INDIA	6,16,18,10	25,75,32	6,25,81	1,86,25	88,79

सारणी 5—मद एवं प्रकारानुसार संस्थाओं का आवर्ती व्यय— (जारी)  
TABLE V—RECURRING EXPENDITURE BY ITEMS AND TYPE OF INSTITUTIONS—(contd.)

(ट)—मिडिल/वरिष्ठ बुनियादी स्कूल — (समाप्त)  
(K)—Middle/Senior Basic Schools (concl'd.)

(रुपये हजारों में)  
(Rupees in Thousands)

राज्य/संघ शासित क्षेत्र State/Union Territory	पुस्तकालय Libraries	बजीफे, छात्रवृत्तियाँ और अन्य वित्तीय रियायतें Stipends, Scholar- ships and other Financial Concessions	खेल-कूद Games & Sports	छात्रावास Hostel	अन्य मदें Other Items	जोड़ आवर्ती Total Recurring	
1	7	8	9	10	11	12	
आंध्र प्रदेश	Andhra Pradesh .	3,26	28,22	90	..	55,13	35,31,54
असम	Assam . . .	2,73	13,77	4,57	15	20,63	13,43,62
बिहार	Bihar . . .	1,70	1,29,14	1,78	6,92	35,03	62,62,67
गुजरात	Gujarat . . .	6,14	2,17,08	4,68	32,61	3,38,69	96,36,39
हरियाणा	Haryana . . .	1,09	9,35	4,15	73	10,73	8,19,01
हिमाचल प्रदेश	Himachal Pradesh	22	12,26	46	..	2,66	6,78,77
जम्मू और कश्मीर	Jammu & Kashmir	1,89	5,18	1,35	..	13,04	9,32,80
कर्नाटक	Karnataka . . .	..	66,20	6,63	1,53	82,71	71,37,36
केरल	Kerala . . .	4,29	77,68	4,78	..	14,29	39,88,86
मध्य प्रदेश	Madhya Pradesh .	6,56	2,50,87	25,56	58,64	1,70,85	42,80,92
महाराष्ट्र	Maharashtra . . .	7,11	26,42	14,34	94,52	3,05,60	1,06,69,86
मणिपुर	Manipur . . .	..	1,29	86	..	1,20	2,46,44
मेघालय	Meghalaya . . .	65	1,76	67	1,46	2,38	1,01,02
नागालैण्ड	Nagaland . . .	..	4,86	..	..	3,51	2,53,04
उड़ीसा	Orissa . . .	2,57	41,31	2,81	3,84	47,65	21,28,54
पंजाब	Punjab . . .	1,05	38,13	3,70	..	21,77	10,96,75
राजस्थान	Rajasthan . . .	6,77	35,48	19,89	23	1,29,01	34,21,15
सिक्किम	Sikkim . . .	47	1,73	1,35	..	6,79	57,52
तमिलनाडु	Tamil Nadu . . .	1,01	7,18	65	6,18	53,59	45,93,87
त्रिपुरा	Tripura . . .	1,05	2,20	1,81	1,35	6,00	2,37,34
उत्तर प्रदेश	Uttar Pradesh . .	14,39	22,62	5,11	25	97,35	39,06,45
पश्चिम बंगाल	West Bengal . . .	3,20	25,19	5,91	1,39	1,50,11	15,70,50
अंड० व नि० द्वीप	A, & N, Islands .	14	8,46	34	..	78	95,98
अरुणाचल प्रदेश	Arunachal Pradesh	4,69	48,55	34	3,78	16,26	1,56,46
चंडीगढ़	Chandigarh . . .	9	12	3	..	14	23,11
दादर व नागर हवेली	Dadra & Nagar Haveli	13	..	24	1,36	..	24,70
दिल्ली	Delhi . . .	4,54	18,76	4,89	1,50	44,37	7,36,93
गोवा, दमन व दीव	Goa, Daman & Diu	36	8	99	..	1,20	66,06
लक्षद्वीप	Lakshadweep . . .	..	..	..	..	13,54	28,92
मिज़ोरम	Mizoram . . .	13	1,46	89	..	10,29	1,35,35
पांडिचेरी	Pondcherry . . .	50	3,09	62	..	83	1,00,41
भारत	INDIA	76,73	10,98,,47	1,20,30	2,16,44	16,56,13	6,82,,62,34

## सारणी 5—मद एवं प्रकारानुसार संस्थाओं का प्रावर्ती व्यय—(जारी)

TABLE V—RECURRING EXPENDITURE BY ITEM AND TYPE OF INSTITUTIONS—(contd.)

(ठ)—प्राथमिक/कनिष्ठ बुनियादी स्कूल  
(L)—Primary/Junior Basic Schools(रुपये हजारों में)  
(Rupees in Thousands)

राज्य/संघ शासित क्षेत्र State/Union Territory	अध्यापन और शैक्षिक वर्ग के वेतन और भत्ते	नैर-अध्यापन वर्ग के वेतन और भत्ते	भवनों का अनुरक्षण	उपस्कर और फर्नीचर का अनुरक्षण	उपकरण, रासायनिक और उपभोग संभार	
1	2	3	4	5	6	
आंध्र प्रदेश	Andhra Pradesh .	70,98,07	2,09,71	44,44	9,90	1,93
असम	Assam . . .	31,90,90	27,54	1,74	73	37
बिहार	Bihar . . .	70,18,10	6,87	19,01	6,32	3,51
गुजरात	Gujarat . . .	20,24,29	47,15	26,03	2,33	1,16
हरियाणा	Haryana . . .	13,31,63	56,60	2,18	3,49	3
हिमाचल प्रदेश	Himachal Pradesh	16,35,01	35,36	1,64	6,02	75
जम्मू और कश्मीर	Jammu & Kashmir	7,45,45	14,75	8,01	4,32	4,14
कर्नाटक	Karnataka . . .	26,09,72	19,28	3,11	48	35
केरल	Kerala . . .	35,38,46	47,61	31,25	5,87	1,05
मध्य प्रदेश	Madhya Pradesh .	82,07,26	76,57	17,17	9,44	5,64
महाराष्ट्र	Maharashtra . . .	82,40,57	2,96,62	1,30,20	31,77	8,35
मणिपुर	Manipur . . .	5,64,95	24,52	12,76	8,20	..
मेघालय	Meghalaya . . .	2,77,20	3,95	79	10	..
नागालैण्ड	Nagaland . . .	4,47,90	..	..	..	1,98
उड़ीसा	Orissa . . .	43,99,26	1,94	26,60	1,96	1,16
पंजाब	Punjab . . .	47,20,69	31,58	6,54	4,52	50
राजस्थान	Rajasthan . . .	29,49,01	68,10	14,91	12,75	2,43
सिक्किम	Sikkim . . .	1,18,32	..	..	..	..
तमिलनाडु	Tamil Nadu . . .	80,13,14	1,60,90	87,51	41,53	2,68
त्रिपुरा	Tripura . . .	3,46,90	2,86	10,22	3,80	1,37
उत्तर प्रदेश	Uttar Pradesh . . .	1,22,38,17	6,28,90	1,57,48	63,26	16,13
पश्चिम बंगाल	West Bengal . . .	87,77,40	12,60	16,20	14,71	3,26
अंडो व नि० द्वीप समूह	A. & N. Islands . . .	1,20,57	5,75	23	3	..
अरुणाचल प्रदेश	Arunachal Pradesh	1,45,25	2,16	..	1,54	18
चंडीगढ़	Chandigarh . . .	23,66	2,39	39	17	..
दादर व नागर हवेली	Dadra & Nagar Haveli	14,10	55	40	16	10
दिल्ली	Delhi . . .	20,03,62	2,24,10	83	74	1,97
गोवा, दमन व दीव	Goa Daman & Diu	3,69,97	12,81	3,74	1,26	2,69
लक्षद्वीप	Lakshadweep . . .	18,34	3,83	4	..	..
मिजोरम	Mizoram . . .	1,28,40	..	8,40	1,47	11
पांडिचेरी	Pondicherry . . .	88,48	4,76	32	38	78
भारत	INDIA	9,14,04,79	20,29,76	6,32,14	2,37,25	62,62

सारणी 5—मद एवं प्रकारानुसार संस्थाओं का आवर्ती व्यय—(जारी)  
TABLE V—RECURRING EXPENDITURE BY ITEM AND TYPE OF INSTITUTIONS—(contd.)

(ठ)—प्राथमिक/कनिष्ठ बुनियादी स्कूल—(समाप्त)  
(L)—Primary/Junior Basic Schools—(concl'd)

(रुपये हजारों में)  
(Rupees in Thousands)

राज्य/संघ शासित क्षेत्र State/Union Territory	पुस्तकालय Libraries	वजीफे, छात्रवृत्तियां और अन्य वित्तीय रियायतें Stipends, Scholar- ships and other Financial Concessions	खेल-कूद Games & Sports	छात्रावास Hostels	अन्य मदें Other Items	जोड़ आवर्ती Total Recurring	
1	7	8	9	10	11	12	
आंध्र प्रदेश	Andhra Pradesh . . .	1,64	1,25,51	14	6,73	78,08	75,76,15
असम	Assam . . . . .	..	1,69	27	..	13,40	32,36,64
बिहार	Bihar . . . . .	7	1,01,18	33	4,86	33,79	71,94,04
गुजरात	Gujarat . . . . .	1,18	16,29	73	2,61	1,11,01	22,32,78
हरियाणा	Haryana . . . . .	2	21,00	72	..	52	14,16,19
हिमाचल प्रदेश	Himachal Pradesh . . . . .	30	15,63	2	45	7,23	17,02,41
जम्मू और कश्मीर	Jammu & Kashmir . . . . .	2,41	4,92	85	..	10,15	7,95,00
कर्नाटक	Karnataka . . . . .	5	4,46	5	1,29	6,44	26,45,23
केरल	Kerala . . . . .	32	58,96	70	..	14,73	36,98,95
मध्य प्रदेश	Madhya Pradesh . . . . .	2,82	25,34	4,13	12,07	1,30,69	84,91,13
महाराष्ट्र	Maharashtra . . . . .	6,06	22,51	12,22	80,52	2,60,33	90,89,15
मणिपुर	Manipur . . . . .	..	34	1,29	..	3,18	6,15,24
मेघालय	Meghalaya . . . . .	5	10	20	..	9	2,82,48
नागालैण्ड	Nagaland . . . . .	..	..	..	..	4,62	4,54,50
उड़ीसा	Orissa . . . . .	1	12,63	20	25	22,31	44,66,32
पंजाब	Punjab . . . . .	1,15	99	2,20	..	69,62	48,37,79
राजस्थान	Rajasthan . . . . .	2,69	4,14	7,88	58	92,08	31,54,57
सिक्किम	Sikkim . . . . .	88	71	2,70	..	14,21	1,36,82
तमिलनाडु	Tamil Nadu . . . . .	89	5,26	41	13,37	96,29	84,21,98
त्रिपुरा	Tripura . . . . .	58	8,25	3,00	..	1,26,80	5,03,78
उत्तर प्रदेश	Uttar Pradesh . . . . .	2,78	25,90	4,52	31	1,55,66	1,32,93,11
पश्चिम बंगाल	West Bengal . . . . .	38	6,57	9,29	..	6,32,88	94,73,29
अंडो व निओ द्वीप समूह	A. & N. Islands . . . . .	10	7,80	30	..	95	1,35,73
अरुणाचल प्रदेश	Arunachal Pradesh . . . . .	10,93	19,80	1,09	4,32	17,06	2,02,33
चंडीगढ़	Chandigarh . . . . .	10	17	1	..	9	26,98
दादर व नागर हवेली	Dadra & Nagar Haveli . . . . .	5	..	17	40	..	15,93
दिल्ली	Delhi . . . . .	16	47,31	25,82	1,99	65,38	23,71,92
गोवा, दमन व दीव	Goa, Daman & Diu . . . . .	98	..	87	..	2,10	3,94,42
लक्षद्वीप	Lakshadweep . . . . .	..	..	..	..	1,47	23,68
मिजोरम	Mizoram . . . . .	27	..	63	..	34,52	1,73,80
पाण्डिचेरी	Pondicherry . . . . .	3	42	60	..	3,22	98,99
भारत	INDIA	36,90	5,37,88	81,34	1,29,75	20,08,90	9,71,61,33



सारणी 5—मद एवं प्रकारानुसार संस्थाओं का आवर्ती व्यय—(जारी)

TABLE V—RECURRING EXPENDITURE BY ITEM AND TYPE OF INSTITUTIONS—(Contd.)

(ड)—पूर्व-प्राथमिक/पूर्व-बुनियादी स्कूल  
(M)—Pre-Primary/Pre-Basic Schools(रुपये हजारों में)  
(Rupees in Thousands)

राज्य/संघ शासित क्षेत्र State/Union Territory	अध्यापन और शैक्षिक वर्ग के वेतन और भत्ते Salaries & Allowances of Teach- ing & Aca- demic Staff	गैर-अध्यापन वर्ग के वेतन और भत्ते Salaries & Allowances of Non- Teaching Staff	भवनों का अनुरक्षण Maintenance of Buildings	उपस्कर और फर्नीचर का अनुरक्षण Maintenance of Equipment & Furniture	उपकरण, रासायनिक और उपभोग संसार Apparatus, Chemical & Consum- able Stores	
1	2	3	4	5	6	
आंध्र प्रदेश	Andhra Pradesh .	4,95	97	5	6	1
असम	Assam . . .	14,81	15	1	7	1
बिहार	Bihar . . .	85	18	..	3	1
गुजरात	Gujarat . . .	1,07,82	42,49	1,57	2,76	..
हरियाणा	Haryana . . .	2,82	79	2	..	..
हिमाचल प्रदेश	Himachal Pradesh	2,12	76	..	..	..
जम्मू और कश्मीर	Jammu & Kashmir	..	..	..	..	..
कर्नाटक	Karnataka . . .	50,73	23,49	..	1,56	..
केरल	Kerala . . .	10,34	4,79	84	39	14
मध्य प्रदेश	Madhya Pradesh .	37,81	7,70	73	30	48
महाराष्ट्र	Maharashtra . . .	49,60	10,46	6,64	1,10	9
मणिपुर	Manipur . . .	40	6	..	4	..
मेघालय	Meghalaya . . .	5,40	5	30	..	..
नागालैण्ड	Nagaland . . .	..	..	..	..	..
ओरिसा	Orissa . . .	..	..	..	..	..
पंजाब	Punjab . . .	63	17	..	..	..
राजस्थान	Rajasthan . . .	12,90	1,95	10	17	6
सिक्किम	Sikkim . . .	4,96	..	..	..	..
तमिलनाडु	Tamil Nadu . . .	5,07	68	11	4	..
त्रिपुरा	Tripura . . .	..	13,65	40	10	..
उत्तर प्रदेश	Uttar Pradesh . . .	14,01	4,56	40	55	20
पश्चिम बंगाल	West Bengal . . .	29,09	3,22	40	1,35	..
अंडो व नि० द्वीप समूह	A. & N. Islands . .	89	18	..	..	..
अरुणाचल प्रदेश	Arunachal Pradesh	5,76	..	..	13	..
चंडीगढ़	Chandigarh . . .	2,87	1,13	4	..	..
दादर व नागर हवेली	Dadra & Nagar Haveli	98	9	10	5	..
दिल्ली	Delhi . . .	16,31	4,08	..	..	..
गोवा, दमन व दीव	Goa, Daman & Diu	..	..	..	..	..
लक्षद्वीप	Lakshadweep . . .	1,64	1,01	..	..	..
मिजोरम	Mizoram . . .	..	..	..	..	..
पाण्डिचेरी	Pondichery . . .	3,84	1,59	40	29	15
भारत	INDIA	3,86,60	1,24,20	12,11	8,99	114

सारणी 5—मद एवं प्रकारानुसार संस्थाओं का आवर्ती व्यय—(जारी)  
TABLE V—RECURRING EXPENDITURE BY ITEM AND TYPE OF INSTITUTIONS—(Contd.)

(ड) पूर्व-प्राथमिक/पूर्व द्विनिघादी स्कूल—(समाप्त)  
M—Pre-Primary/Pre-basic Schools—(Concl'd.)

(रुपये हजारों में)  
(Rupees in Thousands)

राज्य/संघ शासित क्षेत्र State/Union Territory	पुस्तकालय Libraries	वजीफें, छात्रवृत्तियां और अन्य वित्तीय रियायतें Stipends, Scholar- ships and Other Financial Concessions	खेल-कूद Games & Sports	छात्रावास Hostels	अन्य मदें Other Items	जोड़ आवर्ती Total Recurring
1	7	8	9	10	11	12
आंध्र प्रदेश	Andhra Pradesh	..	2	..	94	6,99
असम	Assam	..	..	3	13	15,21
बिहार	Bihar	..	..	..	11	1,18
गुजरात	Gujarat	17	..	84	25,96	1,81,61
हरियाणा	Haryana	..	..	..	..	3,63
हिमाचल प्रदेश	Himachal Pradesh	..	..	..	..	2,88
जम्मू और कश्मीर	Jammu & Kashmir	..	..	..	..	..
कर्नाटक	Karnataka	..	..	..	8,95	84,73
केरल	Kerala	5	19	14	57	17,45
मध्य प्रदेश	Madhya Pradesh	15	35	39	4,08	52,18
महाराष्ट्र	Maharashtra	12	29	1,37	13,41	83,29
मणिपुर	Manipur	..	..	..	2	52
मेघालय	Meghalaya	..	..	6	79	6,60
नागालैण्ड	Nagaland	..	..	..	..	..
उड़ीसा	Orissa	..	..	..	..	..
पंजाब	Punjab	..	..	..	..	80
राजस्थान	Rajasthan	5	4	7	92	16,26
सिक्किम	Sikkim	..	..	..	2	4,98
तमिलनाडु	Tamil Nadu	2	9	..	11	6,87
त्रिपुरा	Tripura	..	..	10	8	2,04
उत्तर प्रदेश	Uttar Pradesh	11	1	9	..	52
पश्चिम बंगाल	West Bengal	..	..	86	3,33	38,25
अंड० व नि० द्वीप समूह	A. & N. Islands	..	..	..	46	1,53
अरुणाचल प्रदेश	Arunachal Pradesh	..	..	..	97	6,86
चंडीगढ़	Chandigarh	..	..	..	..	4,04
दादर व नागर हवेली	Dadra & Nagar Haveli	..	..	11	..	1,33
दिल्ली	Delhi	..	..	40	56	21,35
गोवा, दमन व दीव	Goa, Daman & Diu	..	..	..	..	..
लक्ष द्वीप	Lakshadweep	..	..	..	28	2,95
मिजोरम	Mizoram	..	..	..	..	..
पाण्डिचेरी	Pondicherry	..	..	6	14	6,47
भारत	INDIA	67	99	4,52	59	64,95
						6,04,71

सारणी 5—मद एवं प्रकारानुसार संस्थाओं का आवर्ती व्यय—(जारी)

TABLE V—RECURRING EXPENDITURE BY ITEM AND TYPE OF INSTITUTIONS—(Contd.)

(द)---वृत्तिक/व्यावसायिक/विशेष तथा अन्य शिक्षा के स्कूल (स्कूल स्तर)

N—Schools for Vocational/Professional/Special and Other Education (School Level)

(1) कृषि तथा वन विद्या

(i) Agriculture and Forestry

(रुपये हजारों में)  
(Rupees in Thousands)

राज्य/संघ शासित क्षेत्र States/Union Territory	अध्यापन और शैक्षिक वर्ग के वेतन और भत्ते	गैर अध्यापन वर्ग के वेतन और भत्ते	भवनों का अनुरक्षण	उपस्कर और फर्नीचर का अनुरक्षण	उपकरण, रासायनिक और उपभोग संडार	
	Salaries & Allowances of Teach- ing & Aca- demic Staff	Salaries & Allowances of Non- Teaching Staff	Mainte- nance of Buildings	Mainte- nance of Equipment & Furniture	Apparatus, Chemical & Consuma- ble Store	
	1	2	3	4	5	6
आंध्र प्रदेश	Andhra Pradesh	..	..	..	..	..
असम	Assam	..	..	..	..	..
बिहार	Bihar	..	..	..	..	..
गुजरात	Gujarat	8,10	4,56	6	1,40	90
हरियाणा	Haryana	..	..	..	..	..
हिमाचल प्रदेश	Himachal Pradesh	..	..	..	..	..
जम्मू और कश्मीर	Jammu & Kashmir	..	..	..	..	..
कर्नाटक	Karnataka	9,07	6,51	..	1,41	3,17
केरल	Kerala	..	..	..	..	..
मध्य प्रदेश	Madhya Pradesh	..	..	..	..	..
महाराष्ट्र	Maharashtra	13,66	32,79	2,57	3,72	3,56
मणिपुर	Manipur	..	..	..	..	..
मेघालय	Meghalaya	..	..	..	..	..
नागालैण्ड	Nagaland	..	..	..	..	..
उड़ीसा	Orissa	..	..	..	..	..
पंजाब	Punjab	..	..	..	..	..
राजस्थान	Rajasthan	..	..	..	..	..
सिक्किम	Sikkim	..	..	..	..	..
तमिलनाडु	Tamil Nadu	3,36	24	..	..	..
त्रिपुरा	Tripura	..	..	..	..	..
उत्तर प्रदेश	Uttar Pradesh	..	..	..	..	..
पश्चिम बंगाल	West Bengal	..	..	..	..	..
अंडो व नि० द्वीप समूह	A. & N. Islands	..	..	..	..	..
अरुणाचल प्रदेश	Arunachal Pradesh	..	..	..	..	..
चंडीगढ़	Chandigarh	..	..	..	..	..
दादर व नागर हवेली	Dadra & Nagar Haveli	..	..	..	..	..
दिल्ली	Delhi	..	..	..	..	..
गोवा, दमन व दीव	Goa, Daman & Diu	..	..	..	..	..
लक्षद्वीप	Lakshadweep	..	..	..	..	..
मिजोरम	Mizoram	..	..	..	..	..
पॉण्डिचेरी	Pondicherry	..	..	..	..	..
भारत	INDIA	34,19	44,28	2,63	6,53	7,63

सारणी 5—मद एवं प्रकारानुसार संस्थाओं का आवर्ती व्यय—(जारी)

TABLE V—RECURRING EXPENDITURE BY ITEM AND TYPE OF INSTITUTIONS—(Contd.)

(ड)—वृत्तिक/व्यावसायिक/विशेष तथा अन्य शिक्षा के स्कूल (स्कूल स्तर)—(जारी)

(N)—Schools for Vocational/Professional/Special and other Education (School Level)—(Contd.)

(1) कृषि तथा वन विद्या (समाप्त)

(i) Agriculture and Forestry—(concl'd)

( रुपये हजारों में )  
(Rupees in Thousands)

राज्य/संघ शासित क्षेत्र State/Union Territory	पुस्तकालय Libraries	वजीफे, छात्रवृत्तियां और अन्य वित्तीय रियायतें Stipends, Scholar- ships and Other Financial Concessions	खेल-कूद Games & Sports	छात्रावास Hostels	अन्य मदें Other Items	जोड़ आवर्ती Total Recurring
1	7	8	9	10	11	12
आंध्र प्रदेश	Andhra Pradesh	..	..	..	..	..
असम	Assam	..	..	..	..	..
बिहार	Bihar	..	..	..	..	..
गुजरात	Gujarat	1	4,28	5	4	5,77
हरियाणा	Haryana	..	..	..	..	..
हिमाचल प्रदेश	Himachal Pradesh	..	..	..	..	..
जम्मू और कश्मीर	Jammu & Kashmir	..	..	..	..	..
कर्नाटक	Karnataka	..	1,85	..	..	65
केरल	Kerala	..	..	..	..	..
मध्य प्रदेश	Madhya Pradesh	..	..	..	..	..
महाराष्ट्र	Maharashtra	21	10,33	19	2,85	59,84
मणिपुर	Manipur	..	..	..	..	..
मेघालय	Maghalaya	..	..	..	..	..
नागालैण्ड	Nagaland	..	..	..	..	..
उड़ीसा	Orissa	..	..	..	..	..
पंजाब	Punjab	..	..	..	..	..
राजस्थान	Rajasthan	..	..	..	..	..
सिक्किम	Sikkim	..	..	..	..	..
तमिलनाडु	Tamil Nadu	..	2,59	..	..	65
त्रिपुरा	Tripura	..	..	..	..	..
उत्तर प्रदेश	Uttar Pradesh	..	..	..	..	..
पश्चिम बंगाल	West Bengal	..	..	..	..	..
अंड० व नि० द्वीप समूह	A. & N. Islands	..	..	..	..	..
अरुणाचल प्रदेश	Arunachal Pradesh	..	..	..	..	..
चंडीगढ़	Chandigarh	..	..	..	..	..
दादर व नागर हवेली	Dadar & Nagar Haveli	..	..	..	..	..
दिल्ली	Delhi	..	..	..	..	..
गोवा दमन व दीव	Goa, Daman & Diu	..	..	..	..	..
लक्ष द्वीप	Lakshadweep	..	..	..	..	..
मिज़ोरम	Mizoram	..	..	..	..	..
पाँडिचेरी	Pondicherry	..	..	..	..	..
भारत	INDIA	22	19,05	24	2,89	66,91
						1,84,57

सारणी 5—मद एवं प्रकारानुसार संस्थाओं का आवर्ती व्यय— (जारी)

TABLE V—RECURRING EXPENDITURE BY ITEM AND TYPE OF INSTITUTIONS—(Contd.)

(इ)—वृत्तिक/व्यावसायिक/विशेष तथा अन्य शिक्षा के स्कूल (स्कूल स्तर)—(जारी)

(N)—Schools for Vocational/Professional/Special and Other Education (School Level)—(contd.)

(2) औषधि (परिचर्या तथा धात्री विद्या)

(ii) Medicine (Nursing &amp; Midwifery)

(रुपये हजारों में)

(Rupees in Thousands)

राज्य/संघ शासित क्षेत्र State/Union Territory	अध्यापन और शैक्षिक वर्ग के वेतन और भत्ते Salaries & Allowances of Teaching & Academic Staff	नैर-अध्यापन वर्ग के वेतन और भत्ते Salaries & Allowances of Non- Teaching Staff	भवनों का अनुरक्षण Maintenance of Buildings	उपस्कर और फर्नीचर का अनुरक्षण Maintenance of Equipments & Furniture	उपकरण, रासायनिक और उपभोग भंडार Apparatus Chemical & Consumable Store
1	2	3	4	5	6
आंध्र प्रदेश	Andhra Pradesh	..	..	..	..
असम	Assam	34	11	..	..
बिहार	Bihar	86	71	..	..
गुजरात	Gujarat	3,94	5,83	6	25
हरियाणा	Haryana	..	..	..	..
हिमाचल प्रदेश	Himachal Pradesh	..	..	..	..
जम्मू और कश्मीर	Jammu & Kashmir	..	..	..	..
कर्नाटक	Karnataka	9,79	8,83	13	9
केरल	Kerala	..	..	..	..
मध्य प्रदेश	Madhya Pradesh	2,74	1,52	..	3
महाराष्ट्र	Maharashtra	5,20	1,61	..	13
मणिपुर	Manipur	..	..	..	..
मेघालय	Meghalaya	..	..	..	..
नागालैण्ड	Nagaland	..	..	..	..
उड़ीसा	Orissa	..	..	..	..
पंजाब	Punjab	..	..	..	..
राजस्थान	Rajasthan	..	..	..	..
सिक्किम	Sikkim	..	..	..	..
तमिलनाडु	Tamil Nadu	..	..	..	..
त्रिपुरा	Tripura	80	..	..	..
उत्तर प्रदेश	Uttar Pradesh	..	..	..	..
पश्चिम बंगाल	West Bengal	3,18	4,40	..	60
अंड० व नि० द्वीप समूह	A. & N. Islands	..	..	..	..
अरुणाचल प्रदेश	Arunachal Pradesh	..	..	..	..
चंडीगढ़	Chandigarh	..	..	..	..
दादर व नागर हवेली	Dadar & Nagar Haveli	..	..	..	..
दिल्ली	Delhi	..	..	..	..
गोवा, दमन व दीव	Goa, Daman & Diu	..	..	..	..
लक्ष द्वीप	Lakshadweep	..	..	..	..
मिज़ोरम	Mizoram	41	5	6	6
पाण्डिचेरी	Pondicherry	..	..	..	..
भारत	INDIA	27,26	23,06	25	1,16
					71

सारणी 5—मद एवं प्रकारानुसार संस्थाओं का आवर्ती व्यय—(जारी)

TABLE V—RECURRING EXPENDITURE BY ITEM AND TYPE OF INSTITUTIONS—(Contd.)

(ढ)—वृत्तिक/व्यावसायिक/विशेष तथा अन्य शिक्षा के स्कूल (स्कूल स्तर)—(जारी)

(N)—Schools for Vocational/Professional/Special and Other Education (School Level)—(Contd.)

(2) औषधि (परिचर्या तथा धात्रो विद्या)—(समाप्त)

(ii) Medicine (Nursing &amp; Midwifery)—(concl'd.)

		(रुपयें हजारों में) (Rupees in Thousands)						
राज्य/संघ शासित क्षेत्र State/Union Territory		पुस्तकालय Libraries	वजीफे, छात्रवृत्तियां और अन्य वित्तीय रियायतें Stipends, Scholar- Ships and other Financial Concessions	खेल-कूद Games & Sports	छात्रावास Hostels	अन्य मदें Other Items	जोड़ आवर्ती Total Recurring	
		1	7	8	9	10	11	12
आंध्र प्रदेश	Andhra Pradesh . . .	..	..	..	..	..	..	..
असम	Assam . . . . .	..	15	..	1	1	62	
बिहार	Bihar . . . . .	..	70	..	..	12	2,39	
गुजरात	Gujarat . . . . .	..	7,20	..	..	64	18,41	
हरियाणा	Haryana . . . . .	..	..	..	..	..	..	
हिमाचल प्रदेश	Himachal Pradesh . . . . .	..	..	..	..	..	..	
जम्मू और कश्मीर	Jammu & Kashmir . . . . .	..	..	..	..	..	..	
कर्नाटक	Karnataka . . . . .	..	4,94	..	..	1,19	25,04	
केरल	Kerala . . . . .	..	..	..	..	..	..	
मध्य प्रदेश	Madhya Pradesh . . . . .	..	2,71	..	..	..	7,00	
महाराष्ट्र	Maharashtra . . . . .	..	..	..	..	91	7,85	
मणिपुर	Manipur . . . . .	..	..	..	..	..	..	
मेघालय	Meghalaya . . . . .	..	..	..	..	..	..	
नागालैण्ड	Nagaland . . . . .	..	..	..	..	..	..	
उड़ीसा	Orissa . . . . .	..	..	..	..	..	..	
पंजाब	Punjab . . . . .	..	..	..	..	..	..	
राजस्थान	Rajasthan . . . . .	..	..	..	..	..	..	
सिक्किम	Sikkim . . . . .	..	..	..	..	..	..	
तमिलनाडु	Tamil Nadu . . . . .	..	..	..	..	..	..	
त्रिपुरा	Tripura . . . . .	..	1,84	..	7	4	2,76	
उत्तर प्रदेश	Uttar Pradesh . . . . .	..	..	..	..	..	..	
पश्चिम बंगाल	West Bengal . . . . .	10	1,82	6	17	92	11,38	
अंड० व नि० द्वीप समूह	A, & N. Islands . . . . .	..	..	..	..	..	..	
अरुणाचल प्रदेश	Arunachal Pradesh . . . . .	..	..	..	..	..	..	
चंडीगढ़	Chandigarh . . . . .	..	..	..	..	..	..	
दादर व नागर हवेली	Dadra & Nagar Haveli . . . . .	..	..	..	..	..	..	
दिल्ली	Delhi . . . . .	..	..	..	..	..	..	
गोवा, दमन व दीव	Goa, Daman & Diu . . . . .	..	..	..	..	..	..	
लक्षद्वीप	Lakshadweep . . . . .	..	..	..	..	..	..	
मिज़ोरम	Mizoram . . . . .	5	36	1	4	36	1,41	
पॉण्डिचेरी	Pondicherry . . . . .	..	..	..	..	..	..	
भारत	INDIA . . . . .	15	19,72	7	29	4,19	76,86	

सारणी 5—मद एवं प्रकारानुसार संस्थाओं का आवर्ती व्यय—(जारी)

TABLE V—RECURRING EXPENDITURE BY ITEM AND TYPE OF INSTITUTIONS—(Contd.)

(इ)—वृत्तिक/व्यावसायिक/विशेष तथा अन्य शिक्षा के स्कूल (स्कूल स्तर)—(जारी)

(N)—Schools for Vocational/Professional/Special and Other Education (School Level)—(Contd.)

(3) शिक्षक प्रशिक्षण  
(iii) Teacher Training(रुपये हजारों में)  
(Rupees in Thousands)

राज्य/संघ शासित क्षेत्र State/Union Territory	अध्यापन और शैक्षिक वर्ग के वेतन और भत्ते Salaries & Allowances of Teaching & Academic Staff	गैर-अध्यापन वर्ग के वेतन और भत्ते Salaries & Allowances of Non- Teaching Staff	भवनों का अनुरक्षण Main- tenance of Buildings	उपस्कर और फर्नीचर का अनुरक्षण Main- tenance of Equipment & Furniture	उपकरण, रासायनिक और उपभोग भंडार Apparatus, Chemicals & Consumable Store	
1	2	3	4	5	6	
आंध्र प्रदेश	Andhra Pradesh	41,51	8,93	1,23	79	1,41
असम	Assam	..	..	..	..	..
बिहार	Bihar	..	..	..	..	..
गुजरात	Gujarat	98,62	39,01	2,60	98	1,79
हरियाणा	Haryana	..	..	..	..	..
हिमाचल प्रदेश	Himachal Pradesh	..	..	..	..	..
जम्मू और कश्मीर	Jammu & Kashmir	..	..	..	..	..
कर्नाटक	Karnataka	18,13	7,25	3	9	32
केरल	Kerala	..	..	..	..	..
मध्य प्रदेश	Madhya Pradesh	..	..	..	..	..
महाराष्ट्र	Maharashtra	2,65	97	39	81	..
मणिपुर	Manipur	..	..	..	..	..
मेघालय	Meghalaya	6,87	2,60	31	7	..
नागालैण्ड	Nagaland	4,14	2,88	..	..	1,19
उड़ीसा	Orissa	..	..	..	..	..
पंजाब	Punjab	..	..	..	..	..
राजस्थान	Rajasthan	..	..	..	..	..
सिक्किम	Sikkim	1,51	80	..	..	..
तमिलनाडु	Tamil Nadu	..	..	..	..	..
त्रिपुरा	Tripura	..	..	..	..	..
उत्तर प्रदेश	Uttar Pradesh	..	..	..	..	..
पश्चिम बंगाल	West Bengal	..	..	..	..	..
अंड० व नि० द्वीप समूह	A. & N. Islands	..	..	..	..	..
अरुणाचल प्रदेश	Arunachal Pradesh	..	..	..	..	..
चंडीगढ़	Chandigarh	..	..	..	..	..
दादर व नागर हवेली	Dadra & Nagar Haveli	..	..	..	..	..
दिल्ली	Delhi	..	..	..	..	..
गोवा, दमन व दीव	Goa, Daman & Diu	..	..	..	..	..
लक्षद्वीप	Lakshadweep	..	..	..	..	..
मिजोरम	Mizoram	..	..	..	..	..
पॉन्डिचेरी	Pondicherry	..	..	..	..	..
भारत	INDIA	1,73,43	62,44	4,56	2,74	4,71

सारणी 5—मद एवं प्रकारानुसार संस्थाओं का आवर्ती व्यय—(जारी)  
**TABLE V—RECURRING EXPENDITURE BY ITEM AND TYPE OF INSTITUTIONS—(Contd.)**

(ड)—वृत्तिक/व्यावसायिक/विशेष तथा अन्य शिक्षा के स्कूल (स्कूल स्तर)—(जारी)  
 (N)—Schools for Vocational/Professional/Special and Other Education (School Level)—(Contd.)

(3) शिक्षक प्रशिक्षण—(समाप्त)  
 (iii) Teacher Training—(Concl'd.)

(रुपये हजारों में)  
 (Rupees in Thousands)

राज्य/संघ शासित क्षेत्र State/Union Territory	पुस्तकालय Libraries	वजीफे, छात्रवृत्तियां और अन्य वित्तीय रियाजतें Stipends, Scholar- ships and Other Financial Concessions	खेल-कूद Games & Sports	छात्रावास Hostels	अन्य मदें Other Items	जोड़ आवर्ती Total Recurring	
1	7	8	9	10	11	12	
आंध्र प्रदेश	Andhra Pradesh	19	2,60	8	1,75	7,88	66,37
असम	Assam	..	..	..	..	..	..
बिहार	Bihar	..	..	..	..	..	..
गुजरात	Gujarat	91	28,62	1,00	2,95	12,21	1,88,69
हरियाणा	Haryana	..	..	..	..	..	..
हिमाचल प्रदेश	Himachal Pradesh	..	..	..	..	..	..
जम्मू और कश्मीर	Jammu & Kashmir	..	..	..	..	..	..
कर्नाटक	Karnataka	2	1,34	..	..	27	27,45
केरल	Kerala	..	..	..	..	..	..
मध्य प्रदेश	Madhya Pradesh	..	..	..	..	..	..
महाराष्ट्र	Maharashtra	5	3	..	..	22	5,12
मणिपुर	Manipur	..	..	..	..	..	..
मेघालय	Meghalaya	4	..	8	73	2,17	12,87
नागालैण्ड	Nagaland	..	..	..	..	29	8,50
ओडिशा	Orissa	..	..	..	..	..	..
पंजाब	Punjab	..	..	..	..	..	..
राजस्थान	Rajasthan	..	..	..	..	..	..
सिक्किम	Sikkim	..	31	..	..	1,21	3,83
तमिलनाडु	Tamil Nadu	..	..	..	..	..	..
त्रिपुरा	Tripura	..	..	..	..	..	..
उत्तर प्रदेश	Uttar Pradesh	..	..	..	..	..	..
पश्चिम बंगाल	West Bengal	..	..	..	..	..	..
अंडमान और निकोबार द्वीप समूह	A. & N. Islands	..	..	..	..	..	..
अरुणाचल प्रदेश	Arunachal Pradesh	..	..	..	..	..	..
चंडीगढ़	Chandigarh	..	..	..	..	..	..
दादर व नागर हवेली	Dadra & Nagar Haveli	..	..	..	..	..	..
दिल्ली	Delhi	..	..	..	..	..	..
गोवा, दमन व दीव	Goa, Daman & Diu	..	..	..	..	..	..
लक्षद्वीप	Lakshadweep	..	..	..	..	..	..
मिजोरम	Mizoram	..	..	..	..	..	..
पाण्डिचेरी	Pondicherry	..	..	..	..	..	..
भारत	INDIA	1,21	32,90	1,16	5,43	24,25	3,12,83



सारणी 5—मद एवं प्रकारानुसार संस्थाओं का आवर्ती व्यय—(जारी)

TABLE V—RECURRING EXPENDITURE BY ITEM AND TYPE OF INSTITUTIONS—(Contd.)

(द) वृत्तिक/व्यावसायिक/विशेष तथा अन्य शिक्षा के स्कूल (स्कूल स्तर)—(जारी)

(N)—Schools for Vocational/Professional/Special and Other Education (School Level)—(contd.)

(4) औद्योगिक कला तथा हस्तकला

(iv) Industrial Arts &amp; Crafts

(रुपये हजारों में)

(Rupees in Thousands)

राज्य/संघ शासित क्षेत्र State/Union Territory	अध्यापन और शैक्षिक वर्ग के वेतन और भत्ते	गैर-अध्यापन वर्ग के वेतन और भत्ते	भवनों का अनुरक्षण	उपस्कर और फर्नीचर का अनुरक्षण	उपकरण, रासायनिक और उपभोग भंडार	
	Salaries & Allowan- ces of Teaching & Academic Staff	Salaries & Allowan- ces of Non- Teaching Staff	Mainte- nance of Buildings	Mainte- nance of Equip- ments & Furniture	Apparatus, Chemical & Consum- able Stores	
1	2	3	4	5	6	
आंध्र प्रदेश	Andhra Pradesh	..	..	..	..	
असम	Assam	15,24	3,52	10	1,46	17
बिहार	Bihar	8,27	2,23	19	20	40
गुजरात	Gujarat	52,31	8,64	3,72	3,02	6,17
हरियाणा	Haryana	..	..	..	..	..
हिमाचल प्रदेश	Himachal Pradesh	15,04	5,03	21	39	53
जम्मू और कश्मीर	Jammu & Kashmir	..	..	..	..	..
कर्नाटक	Karnataka	..	..	..	..	..
केरल	Kerala	2,52,25	48,69	2,43	8,62	22,49
मध्य प्रदेश	Madhya Pradesh	1,21	46	1	3	1
महाराष्ट्र	Maharashtra	1,47,00	52,07	17,94	20,40	10,74
मणिपुर	Manipur	4,57	94	..	44	..
मेघालय	Meghalaya	..	..	..	..	..
नागालैण्ड	Nagaland	3,64	1,79	98	15	5,72
उड़ीसा	Orissa	..	..	..	..	..
पंजाब	Punjab	29,82	14,24	1,52	2,69	..
राजस्थान	Rajasthan	..	..	..	..	..
सिक्किम	Sikkim	..	..	..	..	..
तमिलनाडु	Tamil Nadu	2,60,62	31,18	8,38	5,74	32,45
त्रिपुरा	Tripura	7,55	2,48	17	49	91
उत्तर प्रदेश	Uttar Pradesh	19,03	9,29	17	65	48
पश्चिम बंगाल	West Bengal	34,56	8,65	1,75	4,65	1,08
अंडो व नि० द्वीप समूह	A. & N. Islands	..	..	..	..	..
अरुणाचल प्रदेश	Arunachal Pradesh	1,14	53	..	..	..
चंडीगढ़	Chandigarh	..	..	..	..	..
दादर व नागर हवेली	Dadra & Nagar Haveli	..	..	..	..	..
दिल्ली	Delhi	1,93	47	13	..	12
गोवा, दमन व दीव	Goa, Daman & Diu	6,98	3,72	33	31	1,02
लक्षद्वीप	Lakshadweep	..	..	..	..	..
मिजोरम	Mizoram	..	..	..	..	..
पाण्डिचेरी	Pondicherry	2,39	3,34	41	13	..
भारत	INDIA	8,63,55	1,97,27	38,44	49,37	82,29

सारणी 5—मद एवं प्रकारानुसार संस्थाओं का आवर्ती व्यय—(जारी)  
TABLE V—RECURRING EXPENDITURE BY ITEM AND TYPE OF INSTITUTIONS—(Contd.)

(द) वृत्तिक/व्यावसायिक/विशेष तथा अन्य शिक्षा के स्कूल (स्कूल स्तर)—(जारी)  
(N)—Schools for Vocational/Professional/Special and Other Education (School Level)—(contd.)

(4) औद्योगिक/कला तथा हस्तकला—(समाप्त)  
(iv) Industrial Arts & Crafts —(concl'd.)

(रुपये हजारों में)  
(Rupees in Thousands)

राज्य/संघ शासित क्षेत्र State/Union Territory	पुस्तकालय Libraries	वजीफे, छात्रवृत्तियां और अन्य वित्तीय रियायतें Stipends, Scholar- ships And Other Financial Concessions	खेल-कूद Games & Sports	छात्रावास Hostels	अन्य मदें Other Items	जोड़ आवर्ती Total Recurring	
1	7	8	9	10	11	12	
आंध्र प्रदेश	Andhra Pradesh	..	..	..	..	..	
असम	Assam	..	1,36	1	2	78	22,66
बिहार	Bihar	1	76	5	..	3,16	15,27
गुजरात	Gujarat	56	29,27	26	34	9,86	1,14,15
हरियाणा	Haryana	..	..	..	..	..	..
हिमाचल प्रदेश	Himachal Pradesh	..	1,70	6	..	55	23,51
जम्मू और कश्मीर	Jammu & Kashmir	..	..	..	..	..	..
कर्नाटक	Karnataka	..	..	..	..	..	..
केरल	Kerala	71	20,82	81	34	17,98	3,75,14
मध्य प्रदेश	Madhya Pradesh	..	..	1	..	26	1,99
महाराष्ट्र	Maharashtra	65	4,23	43	16	31,79	2,85,41
मणिपुर	Manipur	..	2,31	..	..	28	8,54
मेघालय	Meghalaya	..	..	..	..	..	..
नागालैण्ड	Nagaland	..	2,11	..	..	140	15,79
उड़ीसा	Orissa	..	..	..	..	..	..
पंजाब	Punjab	8	2,47	24	2	4,64	55,72
राजस्थान	Rajasthan	..	..	..	..	..	..
सिक्किम	Sikkim	..	..	..	..	..	..
तमिलनाडु	Tamil Nadu	15	21,56	94	7,17	2,42	3,70,61
त्रिपुरा	Tripura	5	2,15	13	13	52	14,58
उत्तर प्रदेश	Uttar Pradesh	..	1,55	8	1	1,61	32,87
पश्चिम बंगाल	West Bengal	51	58	43	1,58	8,05	61,84
अंडो व नि० द्वीप समूह	A & N Islands	..	..	..	..	..	..
अरुणाचल प्रदेश	Arunachal Pradesh	..	31	..	..	35	2,33
चंडीगढ़	Chandigarh	..	..	..	..	..	..
दादर व नागर हवेली	Dadra & Nagar Haveli	..	..	..	..	..	..
दिल्ली	Delhi	14	5	..	..	22	3,06
गोवा, दमन व दीव	Goa, Daman & Diu	3	3	..	..	1.09	13,51
लक्षद्वीप	Lakshadweep	..	..	..	..	..	..
मिजोरम	Mizoram	..	..	..	..	..	..
पॉण्डिचेरी	Pondicherry	7	32	4	..	18	6,886
भारत	INDIA	2,96	91,58	3,49	9,77	85,14	14,23,86

सारणी 5—मद एवं प्रकारानुसार संस्थाओं का आवर्ती व्यय—(जारी)

TABLE V--RECURRING EXPENDITURE BY ITEM AND TYPE OF INSTITUTIONS--(Contd.)

(द)--वृत्तिक/व्यावसायिक/विशेष तथा अन्य शिक्षा के स्कूल (स्कूल स्तर)--(जारी)

N--Schools for Vocational/Professional/Special and Other Education (School Level)--(Contd.)

(5) संगीत तथा ललित कलाएं  
(v) Music and Fine Arts

(रुपये हजारों में)  
(Rupees in Thousands)

राज्य/संघ शासित क्षेत्र  
State/Union Territory

अध्यापन और शैर-अध्यापन भवनों का उपस्कर और उपकरण  
शैक्षिक वर्ग वर्ग के वेतन अनुरक्षण फर्नीचर का रासायनिक  
के वेतन और भत्ते अनुरक्षण और उपभोग  
भत्ते  
Salaries & Salaries & Mainte- Mainte- Apparatus  
Allowan- Allowan- nance of nance of Chemical  
ces of ces of Buildings Equip- & Con-  
Teaching Non- Teaching Furniture sumable  
& Aca- Teaching Staff Stores  
demic Staff Staff

1

2

3

4

5

6

आंध्र प्रदेश	Andhra Pradesh	14,01	3,39	31	11	8
असम	Assam	1,45	13	4	22	..
बिहार	Bihar	13	1	..	..	..
गुजरात	Gujarat	5,38	1,60	2	13	1
हरियाणा	Haryana	..	..	..	..	..
हिमाचल प्रदेश	Himachal Pradesh	..	..	..	..	..
जम्मू और कश्मीर	Jammu & Kashmir	..	..	..	..	..
कर्नाटक	Karnataka	7,69	86	5	8	9
केरल	Kerala	73	2,53	10	7	15
मध्य प्रदेश	Madhya Pradesh	91	4	..	..	..
महाराष्ट्र	Maharashtra	3,63	86	15	4	1
मणिपुर	Manipur	1,30	29	..	20	..
मेघालय	Meghalaya	..	..	..	..	..
नागालैण्ड	Nagaland	..	..	..	..	..
ओरिसा	Orissa	..	..	..	..	..
पंजाब	Punjab	..	..	..	..	..
राजस्थान	Rajasthan	10,32	66	53	16	6
सिक्किम	Sikkim	..	..	..	..	..
तमिलनाडु	Tamil Nadu	3	1	..	..	..
त्रिपुरा	Tripura	..	..	..	..	..
उत्तर प्रदेश	Uttar Pradesh	1,42	39	8	..	7
पश्चिम बंगाल	West Bengal	4,62	37	..	11	7
अंडमान व निकोबार द्वीप समूह	A. & N. Islands	..	..	..	..	..
अरुणाचल प्रदेश	Arunachal Pradesh	..	..	..	..	..
चंडीगढ़	Chandigarh	..	..	..	..	..
दादर व नागर हवेली	Dadra & Nagar Haveli	..	..	..	..	..
दिल्ली	Delhi	..	..	..	..	..
गोवा, दमन व दीव	Goa, Daman & Diu	2,34	75	23	7	5
लक्षद्वीप	Lakshadweep	..	..	..	..	..
मिजोरम	Mizoram	..	..	..	..	..
पाण्डिचेरी	Pondicherry	..	..	..	..	..
भारत	INDIA	53,96	11,89	1, 51	1,19	59

सारणी 5—उद एवं प्रकारानुसार संस्थाओं का आवर्ती व्यय—(जारी)  
**TABLE V—RECURRING EXPENDITURE BY ITEM AND TYPE OF INSTITUTIONS—(Contd.)**

(ढ)—वृत्तिक/व्यावसायिक/विशेष तथा अन्य शिक्षा के स्कूल (स्कूल स्तर)—(जारी),  
**N—Schools for Vocational/Professional/Special and Other Education (School Level)—(Contd.)**

(5) संगीत तथा ललित कलाएं—(समाप्त)  
 (v) *Music and Fine Arts—(Concl'd.)*

(रुपये हजारों में)  
 (Rupees in Thousands)

राज्य/संघ शासित क्षेत्र State/Union Territory	पुस्तकालय Libraries	वजीफे, छात्रवृत्तियां और अन्य वित्तीय रियायतें Stipends, Scholar- ships and other Financial Concessions	खेल-कूद Games & Sports	छात्रावास Hostels	अन्य मदें Other Items	जोड़ आवर्ती Total Recurr- ing	
1	7	8	9	10	11	12	
आंध्र प्रदेश	Andhra Pradesh .	1	41	4	52	..	18,88
असम	Assam . . .	..	..	..	..	21	2,05
बिहार	Bihar . . .	..	..	..	..	1	15
गुजरात	Gujarat . . .	2	5	..	2	71	7,94
हरियाणा	Haryana . . .	..	..	..	..	..	..
हिमाचल प्रदेश	Himachal Pradesh.	..	..	..	..	..	..
जम्मू और कश्मीर	Jummu & Kashmir	..	..	..	..	..	..
कर्नाटक	Karnataka . . .	..	74	..	..	37	9,88
केरल	Kerala . . .	4	2,42	4	..	1,47	7,55
मध्य प्रदेश	Madhya Pradesh .	..	..	..	..	..	95
महाराष्ट्र	Maharashtra . . .	..	..	1	..	1,66	6,36
मणिपुर	Manipur . . .	..	..	..	..	28	2,07
मेघालय	Meghalaya . . .	..	..	..	..	..	..
नागालैण्ड	Nagaland . . .	..	..	..	..	..	..
उड़ीसा	Orissa . . .	..	..	..	..	..	..
पंजाब	Punjab . . .	..	..	..	..	..	..
राजस्थान	Rajasthan . . .	3	3	10	5	74	12,68
सिक्किम	Sikkam . . .	..	..	..	..	..	..
तमिलनाडु	Tamil Nadu . . .	..	..	..	..	1	5
त्रिपुरा	Tripura . . .	..	..	..	..	..	..
उत्तर प्रदेश	Uttar Pradesh . . .	..	..	..	..	1	1,97
पश्चिम बंगाल	West Bengal . . .	..	..	..	..	99	6,16
अंड० व नि० द्वीप समूह	A & N Islands . . .	..	..	..	..	..	..
अरुणाचल प्रदेश	Arunachal Pradesh	..	..	..	..	..	..
चंडीगढ़	Chandigarh . . .	..	..	..	..	..	..
दादर व नागर हवेली	Dadra & Nagar Haveli	..	..	..	..	..	..
दिल्ली	Delhi . . .	..	..	..	..	..	..
गोवा, दमन व दीव	Goa, Daman & Diu	4	..	..	..	74	4,22
लक्षद्वीप	Lakshadweep . . .	..	..	..	..	..	..
मिजोरम	Mizoram . . .	..	..	..	..	..	..
पोडिचेरी	Podicherry . . .	..	..	..	..	..	..
भारत	<b>INDIA</b> . . .	<b>14</b>	<b>3,65</b>	<b>19</b>	<b>59</b>	<b>7,20</b>	<b>80,91</b>

सारणी 5—मद एवं प्रकारानुसार संस्थाओं का आवर्ती व्यय—(जारी)

TABLE V—RECURRING EXPENDITURE BY ITEM AND TYPE OF INSTITUTIONS—(Contd.)

(इ) वृत्तिक/व्यावसायिक/विशेष तथा अन्य शिक्षा के स्कूल (स्कूल स्तर)—(जारी)

N—Schools for Vocational/Professional/Special and Other Education (School Level)—(Contd.)

(6) विकलांगों के लिए

(vi) For the Handicapped

(रुपये हजारों में)

(Rupees in Thousands)

राज्य/संघ शासित क्षेत्र State/Union Territory	अध्यापन और शैक्षिक वर्ग के वेतन और भत्ते	गैर-अध्यापन वर्ग के वेतन और भत्ते	भवनों का अनुरक्षण	उपस्कर और फर्नीचर का अनुरक्षण	उपकरण, रासायनिक और उपभोग संसार	
	Salaries & Allowan- ces of Teaching & Acade- mic Staff	Salaries & Allowan- ces of Non- Teaching Staff	Mainte- nance of Buildings	Mainte- nance of Equip- ments & Furniture	Apparatus & Consum- able Stores	
1	2	3	4	5	6	
आंध्र प्रदेश	Andhra Pradesh	16,88	3,58	1,95	36	..
असम	Assam	2,43	87	4	..	..
बिहार	Bihar	2,84	1,08	9	..	14
गुजरात	Gujarat	42,04	17,91	86	78	1,11
हरियाणा	Haryana	3,38	3,78	2,01	4	5,99
हिमाचल प्रदेश	Himachal Pradesh	48	..	..	..	..
जम्मू और कश्मीर	Jammu & Kashmir	57	44	3	2	2
कर्नाटक	Karnataka	7,09	4,53	21	14	64
केरल	Kerala	17,25	3,92	46	83	19
मध्य प्रदेश	Madhya Pradesh	1,04	40	..	..	..
महाराष्ट्र	Maharashtra	50,09	28,75	5,28	5,22	5,99
मणिपुर	Manipur	..	..	..	..	..
मेघालय	Meghalaya	..	..	..	..	..
नागालैण्ड	Nagaland	..	..	..	..	..
उड़ीसा	Orissa	..	..	..	..	..
पंजाब	Punjab	2,28	1,93	28	64	..
राजस्थान	Rajasthan	6,52	1,34	76	12	21
सिक्किम	Sikkim	..	..	..	..	..
तमिलनाडु	Tamil Nadu	8,42	4,65	2,14	..	..
त्रिपुरा	Tripura	2,37	1,57	..	..	..
उत्तर प्रदेश	Uttar Pradesh	11,11	2,26	6	1	..
पश्चिम बंगाल	West Bengal	9,00	3,76	37	56	13
अंडमान व निकोबार द्वीप समूह	A. & N. Islands	..	..	..	..	..
अरुणाचल प्रदेश	Arunachal Pradesh	..	..	..	..	..
चंडीगढ़	Chandigarh	2,60	2	19	..	..
दादर व नागर हवेली	Dadra & Nagar Haveli	..	..	..	..	..
दिल्ली	Delhi	15,00	12,84	79	28	1,31
गोवा, दमन व दीव	Goa, Daman & Diu	..	..	..	..	..
लक्षद्वीप	Lakshadweep	..	..	..	..	..
मिजोरम	Mizoram	..	..	..	..	..
पांडिचेरी	Pondicherry	55	29	2	..	..
भारत	INDIA	2,01,94	93,92	15,54	9,00	15,73

सारणी 5—मद एवं प्रकारानुसार संस्थाओं का आवर्ती व्यय—(जारी)  
TABLE V—RECURRING EXPENDITURE BY ITEM AND TYPE OF INSTITUTIONS—(Contd.)

(ड)—वृत्तिक/व्यावसायिक/विशेष तथा अन्य शिक्षा के स्कूल (स्कूल स्तर)—(जारी)  
N—Schools for Vocational/Professional/Special and Other Education (School Level)—(Contd.)

(6) विकलांगों के लिए—(समाप्त)  
(vi) For the Handicapped—(Concl'd.)

(रुपये हजारों में)  
(Rupees in Thousands)

राज्य/संघ शासित क्षेत्र State/Union Territory	पुस्तकालय Libraries	वजीफे, छात्रवृत्तियां और अन्य वित्तीय रियायतें Stipends, Scholar- ships & other Financial concessions	खेल-कूद Games & Sports	छात्रावास Hostels	अन्य मदें Other Items	जोड़ आवर्ती Total Recurr- ing	
1	7	8	9	10	11	12	
आंध्र प्रदेश	Andhra Pradesh	..	1,16	1.10	36	91	26,30
असम	Assam	..	10	1	3	40	3,88
बिहार	Bihar	1	82	2	1,12	2,29	8,41
गुजरात	Gujarat	23	32	53	9,59	14,50	87,87
हरियाणा	Haryana	32	3	1	54	1,08	17,18
हिमाचल प्रदेश	Himachal Pradesh	..	..	..	..	21	69
जम्मू और कश्मीर	Jammu & Kashmir	3	4	1	13	4	1,33
कर्नाटक	Karnataka	..	35	..	..	3,92	16,88
केरल	Kerala	6	1,00	11	6,60	4,87	35,29
मध्य प्रदेश	Madhya Pradesh	..	6	3	..	36	1,85
महाराष्ट्र	Maharashtra	1,30	1,42	30	3,03	44,24	1,45,62
मणिपुर	Manipur	..	..	..	..	..	..
मेघालय	Meghalaya	..	..	..	..	..	..
नागालैण्ड	Nagaland	..	..	..	..	..	..
उड़ीसा	Orissa	..	..	..	..	..	..
पंजाब	Punjab	3	..	1	1,89	3,01	10,07
राजस्थान	Rajasthan	7	5	4	1,55	1,47	12,13
सिक्किम	Sikkim	..	..	..	..	..	..
तमिलनाडु	Tamil Nadu	..	1	1	96	9	16,28
त्रिपुरा	Tripura	..	..	..	2,29	8	6,31
उत्तर प्रदेश	Uttar Pradesh	..	89	5	8	42	14,88
पश्चिम बंगाल	West Bengal	7	79	3	1,55	7,03	23,29
अंडो व नि० द्वीप समूह	A, & N. Islands	..	..	..	..	..	..
अरुणाचल प्रदेश	Arunachal Pradesh	..	..	..	..	..	..
चंडीगढ़	Chandigarh	..	..	..	..	..	2,81
दादर व नागर हवेली	Dadra & Nagar Havli	..	..	..	..	..	..
दिल्ली	Delhi	22	1,85	47	67	21,88	55,31
गोवा, दमन व दीव	Goa, Daman & Diu	..	..	..	..	..	..
लक्षद्वीप	Lakshadweep	..	..	..	..	..	..
मिजोरम	Mizoram	..	..	..	..	..	..
पांडिचेरी	Pondicherry	..	..	..	18	2	1,06
भारत	INDIA	2,34	8,89	2,73	30,57	106,82	4,87,48

सारणी 5—मद एवं प्रकारानुसार संस्थाओं का आवर्ती व्यय—(जारी)  
TABLE V—RECURRING EXPENDITURE BY ITEM AND TYPE OF INSTITUTIONS—(Contd.)

(इ)—वृत्तिक/व्यावसायिक/विशेष तथा अन्य शिक्षा के स्कूल (स्कूल स्तर)—(जारी)

N—Schools for Vocational/Professional/Special and Other Education (School Level)—(Contd.)

(7) सुधारालय/प्रमाणित  
(vii) Reformatory/Certified

(रुपये हजारों में)  
(Rupees in Thousands)

राज्य/संघ शासित क्षेत्र State/Union Territory	अध्यापन और शैक्षिक वर्ग के वेतन और भत्ते	गैर-अध्यापन वर्ग के वेतन और भत्ते	भवनों का अनुरक्षण	उपस्कर और फर्नीचर का अनुरक्षण	उपकरण, रासायनिक और उपभोग संसार	
	Salaries & Allowances of Teach- ing & Aca- demic Staff	Salaries & Allowances of Non- Teaching Staff	Main- tenance of Build- ings	Main- tenance of Equipments & Fur- niture	Apparatus & Con- sumable Stores	
1	2	3	4	5	6	
आंध्र प्रदेश	Andhra Pradesh	4,61	2,00	15	..	..
असम	Assam	28	..	..	..	..
बिहार	Bihar	1,31	84	..	..	..
गुजरात	Gujarat	1,39	6,80	12	13	1
हरियाणा	Haryana	6,92	1,24	85	8	25
हिमाचल प्रदेश	Himachal Pradesh	..	..	..	..	..
जम्मू और कश्मीर	Jammu & Kashmir	..	..	..	..	..
कर्नाटक	Karnataka	14,65	5,36	8	1,69	3,61
केरल	Kerala	6,76	3,74	7	1	5
मध्य प्रदेश	Madhya Pradesh	1,94	2,07	..	7	..
महाराष्ट्र	Maharashtra	14,14	6,63	98	50	..
मणिपुर	Manipur	..	..	..	..	..
मेघालय	Meghalaya	..	..	..	..	..
नागालैंड	Nagaland	..	..	..	..	..
उड़ीसा	Orissa	..	..	..	..	..
पंजाब	Punjab	1,52	99	..	7	..
राजस्थान	Rajasthan	..	..	..	..	..
सिक्किम	Sikkim	..	..	..	..	..
तमिलनाडु	Tamil Nadu	20,10	2,48	2	4,62	..
त्रिपुरा	Tripura	..	..	..	..	..
उत्तर प्रदेश	Uttar Pradesh	..	..	..	..	..
पश्चिम बंगाल	West Bengal	12	..	..	..	..
अंड० व नि० द्वीप समूह	A. & N. Islands	..	..	..	..	..
अरुणाचल प्रदेश	Arunachal Pradesh	..	..	..	..	..
चंडीगढ़	Chandigarh	..	..	..	..	..
दादर व नागर हवेली	Dadra & Nagar Haveli	..	..	..	..	..
दिल्ली	Delhi	1,23	4,61	36	5	15
गोवा, दमन व दीव	Goa, Daman & Diu	..	..	..	..	..
लक्षद्वीप	Lakshadweep	..	..	..	..	..
मिजोरम	Mizoram	..	..	..	..	..
पॉन्डिचेरी	Pondicherry	..	..	..	..	..
भारत	INDIA	74,97	36,76	2,63	7,22	4,07

सारणी 5--मद एवं प्रद. सानुसार संस्थाओं का आवर्ती व्यय--(जारी)  
**TABLE V--RECURRING EXPENDITURE BY ITEM AND TYPE OF INSTITUTIONS--(Contd.)**

(इ)--वृत्तिक/व्यावसायिक/विशेष तथा अन्य शिक्षा के स्कूल (स्कूल स्तर)--(जारी)  
**N--Schools for Vocational/Professional/Special and Other Education (School Level)--(Contd.)**

(7) सुधारालय/प्रमाणित --(समाप्त)  
 (vii) Reformatory/Certified--(Concl'd.)

(रुपये हजारों में)  
 (Rupees in Thousands)

राज्य/संघ शासित क्षेत्र State/Union Territory	पुस्तकालय Libraries	बजीफे, छात्रवृत्तियां और अन्य वित्तीय रियायतें Stipends, Scholar- ships and other Financial Concessions	खेल कूद Games & Sports	छात्रावास Hostels	अन्य मदें Other Items	जोड़ आवर्ती Total Recurring	
1	7	8	9	10	11	12	
आंध्र प्रदेश	Andhra Pradesh.	8	..	3	1,82	74	9,43
असम	Assam . . . . .	..	..	..	..	3	31
बिहार	Bihar . . . . .	..	..	..	..	3	2,18
गुजरात	Gujarat . . . . .	6	..	27	2,97	5,50	17,25
हरियाणा	Haryana . . . . .	13	2,03	1	49	1,69	13,69
हिमाचल प्रदेश	Himachal Pradesh	..	..	..	..	..	..
जम्मू और कश्मीर	Jammu & Kashmir	..	..	..	..	..	..
कर्नाटक	Karnataka . . . . .	..	..	..	..	9,65	35,04
केरल	Kerala . . . . .	2	..	2	..	4,71	15,38
मध्य प्रदेश	Madhya Pradesh.	2	..	2	..	3,09	7,21
महाराष्ट्र	Maharashtra . . . . .	1	2	3	41	10,37	33,09
मणिपुर	Manipur . . . . .	..	..	..	..	..	..
मेघालय	Meghalaya . . . . .	..	..	..	..	..	..
नागालैण्ड	Nagaland . . . . .	..	..	..	..	..	..
उड़ीसा	Orissa . . . . .	..	..	..	..	..	..
पंजाब	Punjab . . . . .	..	2	..	..	1,02	3,62
राजस्थान	Rajasthan . . . . .	..	..	..	..	..	..
सिक्किम	Sikkim . . . . .	..	..	..	..	..	..
तमिलनाडु	Tamil Nadu . . . . .	2	..	2	2,57	7,37	37,20
त्रिपुरा	Tripura . . . . .	..	..	..	..	..	..
उत्तर प्रदेश	Utar Pradesh . . . . .	..	..	..	..	..	..
पश्चिम बंगाल	West Bengal . . . . .	..	..	..	..	1	13
अंडो व नि० द्वीप समूह	A, & N, Islands . . . . .	..	..	..	..	..	..
अरुणाचल प्रदेश	Arunachal Pradesh	..	..	..	..	..	..
चंडीगढ़	Chandigarh . . . . .	..	..	..	..	..	..
दादर व नागर हवेली	Dadra & Nagar Haveli	..	..	..	..	..	..
दिल्ली	Delhi . . . . .	2	..	2	68	1,65	8,77
गोवा, दमन व दीव	Goa, Daman & Diu	..	..	..	..	..	..
लक्ष द्वीप	Lakshadweep . . . . .	..	..	..	..	..	..
मिजोरम	Mizoram . . . . .	..	..	..	..	..	..
पांडिचेरी	Pondicherry . . . . .	..	..	..	..	..	..
<b>भारत</b>	<b>INDIA</b>	<b>36</b>	<b>2,07</b>	<b>42</b>	<b>8,94</b>	<b>45,86</b>	<b>1,83,30</b>



सारणी 5—सद मूल प्रयोग्यवस्तुओं की खर्चों का प्रकार—(जारी)  
 TABLE V—RECURRING EXPENDITURE BY ITEM AND TYPE OF INSTITUTIONS—(Contd.)

(ड)—वैशिक/व्यावसायिक/विशेषीय और अन्य शिक्षण के स्तर (स्कूल स्तर)—(जारी)

N—Schools for Vocational/Professional/Special and Other Education (School Level)—(Contd.)

(8) प्राच्य विद्या अध्ययन  
 (viii) Oriental Studies

राज्य /संघशासित क्षेत्र State/Union Territory	(रुपये हजारों में) (Rupees in Thousands)					
	अध्यापन और पैक्षिक वर्ग के वेतन और भत्ते	गैर अध्यापन वर्ग के वेतन और भत्ते	भवनों का अनुरक्षण	उपस्कर और फर्नीचर का अनुरक्षण	उपकरण, रासायनिक और उपभोग संभार	
	Salaries & Allowances of Teaching & Academic Staff	Salaries & Allowances of Non-Teaching & Staff	Maintenance of Buildings	Maintenance of Equipments & Furniture	Apparatus Chemicals Consumable Store	
1	2	3	4	5	6	
आंध्र प्रदेश	Andhra Pradesh	1,52	7	6	1	..
असम	Assam	25,11	2,45	15	19	..
बिहार	Bihar	1,46,17	7,33	85	72	4
गुजरात	Gujarat	6,80	53	8	1	..
हरियाणा	Haryana	..	..	..	..	..
हिमाचल प्रदेश	Himachal Pradesh	..	..	..	..	..
जम्मू और कश्मीर	Jammu & Kashmir	..	..	..	..	..
कर्नाटक	Karnataka	2,07	1,24	24	..	..
केरल	Kerala	..	..	..	..	..
मध्य प्रदेश	Madhya Pradesh	12,29	1,46	25	3	5
महाराष्ट्र	Maharashtra	5,65	83	48	22	..
मणिपुर	Manipur	17	..	..	2	..
मेघालय	Meghalaya	..	..	..	..	..
नागालैण्ड	Nagaland	..	..	..	..	..
उड़ीसा	Orissa	..	..	..	..	..
पंजाब	Punjab	..	..	..	..	..
राजस्थान	Rajasthan	1,02,38	13,59	2,70	12	37
सिक्किम	Sikkim	..	..	..	..	..
तमिलनाडु	Tamil Nadu	16,67	2,45	25	16	9
त्रिपुरा	Tripura	72	..	..	..	..
उत्तर प्रदेश	Uttar Pradesh	..	..	..	..	..
पश्चिम बंगाल	West Bengal	71,21	10,47	5,08	71	28
अंडो व नि० द्वीप समूह	A. & N. Islands	..	..	..	..	..
अरुणाचल प्रदेश	Arunachal Pradesh	..	..	..	..	..
चंडीगढ़	Chandigarh	..	..	..	..	..
दादर व नागर हवेली	Dadra & Nagar Haveli	..	..	..	..	..
दिल्ली	Delhi	..	..	..	..	..
गोवा, दमन व दीव	Goa, Daman & Diu	..	..	..	..	..
लक्ष द्वीप	Lakshadweep	..	..	..	..	..
मिजोरम	Mizoram	..	..	..	..	..
पाण्डिचेरी	Pondicherry	..	..	..	..	..
भारत	INDIA	3,90,76	40,48	10,14	2,19	83

सारणी 5—मद एवं प्रकारानुसार संस्थाओं का आवर्ती व्यय—( जारी )  
**TABLE V—RECURRING EXPENDITURE BY ITEM AND TYPE OF INSTITUTIONS—(Contd.)**

(द)—वृत्तिक/व्यावसायिक/विशेष तथा अन्य शिक्षा के स्कूल (स्कूल स्तर)—(जारी)

N—Schools for Vocational/Professional/Special and Other Education (School Level)—(Contd.)

(8) प्राच्य विद्या अध्ययन—(समाप्त)  
 (viii) *Oriental Studies* —(Concl'd.)

(रुपये हजारों में)  
 (Rupees in Thousands)

राज्य/संघ शासित क्षेत्र State/Union Territory	पुस्तकालय Libraries	दजीफे, छात्रवृत्तियां और अन्य विस्त्रीय रियायतें Stipends, Scholar- ships and Other Financial Conce- ssions	खेल कूद Games & Sports	छात्रावास Hostels	अन्य मदें Other Items	जोड़ आवर्ती Total Recurring
1	7	8	9	10	11	12
आंध्र प्रदेश	Andhra Pradesh	16	..	..	30	2,12
असम	Assam	1	56	..	1	69
बिहार	Bihar	7	66	6	37	3,39
गुजरात	Gujarat	4	74	1	70	1,00
हरियाणा	Haryana	..	..	..	..	..
हिमाचल प्रदेश	Himachal Pradesh	..	..	..	..	..
जम्मू और कश्मीर	Jammu & Kashmir	..	..	..	..	..
कर्नाटक	Karnataka	..	59	..	..	14
केरल	Kerala	..	..	..	..	..
मध्य प्रदेश	Madhya Pradesh	3	44	1	5	68
महाराष्ट्र	Maharashtra	6	11	..	6	1,82
मणिपुर	Manipur	..	..	..	..	4
मेघालय	Meghalaya	..	..	..	..	..
नागालैण्ड	Nagaland	..	..	..	..	..
उड़ीसा	Orissa	..	..	..	..	..
पंजाब	Punjab	..	..	..	..	..
राजस्थान	Rajasthan	54	1,37	79	2,80	12,73
सिक्किम	Sikkim	..	..	..	..	..
तमिलनाडु	Tamil Nadu	3	9	5	8	2,63
त्रिपुरा	Tripura	..	..	..	..	9
उत्तर प्रदेश	Uttar Pradesh	..	..	..	..	..
पश्चिम बंगाल	West Bengal	84	1,18	72	9	5,62
अंडो व नि० द्वीप समूह	A. & N Islands	..	..	..	..	..
अरुणाचल प्रदेश	Arunachal Pradesh	..	..	..	..	..
चंडीगढ़	Chandigarh	..	..	..	..	..
दादर व नागर हवेली	Dadra & Nagar Haveli	..	..	..	..	..
दिल्ली	Delhi	..	..	..	..	..
गोवा, दमन व दीव	Goa, Daman & Diu	..	..	..	..	..
लक्षद्वीप	Lakshadweep	..	..	..	..	..
मिजोरम	Mizoram	..	..	..	..	..
पॉन्डिचेरी	Pondicherry	..	..	..	..	..
भारत	INDIA	1,62	5,90	1,64	4,16	29,13
						4,86.85

सारणी 5—मद एवं प्रकारानुसार संस्थाओं का आवर्ती व्यय—(जारी)  
**TABLE V—RECURRING EXPENDITURE BY ITEM AND TYPE OF INSTITUTIONS—(Contd.)**

(द)—वृत्तिक/व्यावसायिक/विशेष तथा अन्य शिक्षा के स्कूल (स्कूल स्तर)—(जारी)  
**N—Schools for Vocational/Professional/Special and Other Education (School Level)—(Contd.)**

(9) समाज (प्रौढ़) शिक्षा  
 (ix) Social (Adult) Education

(रुपये हजारों में)  
 (Rupees in Thousands)

राज्य/संघ शासित क्षेत्र State/Union Territory	अध्यापन और शैक्षिक वर्ग के वेतन और भत्ते	गैर-अध्यापन वर्ग के वेतन और भत्ते	भवनों का अनुरक्षण	उपस्कर और फर्नीचर का अनुरक्षण	उपकरण, रासायनिक और उपभोग भंडार	
	Salaries & Allowances of Teaching & Academic Staff	Salaries & Allowances of Non-Teaching Staff	Maintenance of Buildings	Maintenance of Equipment & Furniture	Apparatus & Consumable Store	
1	2	3	4	5	6	
आंध्र प्रदेश	Andhra Pradesh	30,19	39,25	98	32,03	..
असम	Assam	18,16	..	18	9	..
बिहार	Bihar	50,72	25,35	23	1,28	2,04
गुजरात	Gujarat	48,43	1,07	..	52	..
हरियाणा	Haryana	..	..	..	..	..
हिमाचल प्रदेश	Himachal Pradesh	5,85	3,54	1	1,46	67
जम्मू और कश्मीर	Jammu & Kashmir	..	..	..	..	..
कर्नाटक	Karnataka	1,47,07	..	..	..	..
केरल	Kerala	..	..	..	..	..
मध्य प्रदेश	Madhya Pradesh	8,15	94	..	30	69
महाराष्ट्र	Maharashtra	..	..	..	7	..
मणिपुर	Manipur	..	..	..	..	..
मेघालय	Meghalaya	1,20	2,80	..	50	10,40
नागालैण्ड	Nagaland	9,67	..	..	..	4,11
उड़ीसा	Orissa	..	..	..	..	..
पंजाब	Punjab	19,14	..	..	77	..
राजस्थान	Rajasthan	..	67,41	..	25	..
सिक्किम	Sikkim	3,37	..	..	..	..
तमिलनाडु	Tamil Nadu	58,74	60,13	..	..	..
त्रिपुरा	Tripura	1,10,21	91	64	46	1
उत्तर प्रदेश	Uttar Pradesh	28,01	7,20	42	3,60	85
पश्चिम बंगाल	West Bengal	1,13,34	96	..	52	..
अंडो व निनो द्वीप समूह	A & N Islands	1,86	1,09	..	6	..
अरुणाचल प्रदेश	Arunachal Pradesh	..	..	..	39	..
चंडीगढ़	Chandigarh	2,64	1,36	..	..	..
दादर व नागर हवेली	Dadra & Nagar Haveli	60	10	..	16	6
दिल्ली	Delhi	14,81	4,71	..	50	..
गोवा, दमन व दीव	Goa, Daman & Diu	4,16	..	..	..	..
लक्षद्वीप	Lakshadweep	17	..	..	..	..
मिजोरम	Mizoram	..	1,33	..	..	1,66
पाण्डिचेरी	Pondicherry	1,89	1,38	..	51	21
भारत	INDIA	6,78,38	2,18,17	2,46	43,47	20,70

सारणी 5—मद एवं प्रकारानुसार संस्थाओं का आवर्ती व्यय—(जारी)

TABLE V—RECURRING EXPENDITURE BY ITEM AND TYPE OF INSTITUTIONS—(Contd.)

(इ)—वृत्तिक/व्यावसायिक/विशेष तथा अन्य शिक्षा के स्कूल (स्कूल स्तर)—(जारी)

N—Schools for Vocational// Professional/Special and Other Education (School Level)—(Contd.)

(9) समाज (प्रौढ़) शिक्षा—(समाप्त)  
(ix) Social (Adult) Education—(Concl'd.)

		(रुपये हजारों में) (Rupees in Thousands)					
राज्य/संघ शासित क्षेत्र State/Union Territory		पुस्तकालय Libraries	वजीफे, छात्रवृत्तियां और अन्य विस्तीय रियायतें Stipends, Scholar- ships and Other Financial Conce- ssions	खेल-कूद Games & Sports	छात्रावास Hostels	अन्य मदें Other Items	जोड़ आवर्ती Total Recurring
1		7	8	9	10	11	12
आंध्र प्रदेश	Andhra Pradesh .	..	..	..	..	19,99	1,22,44
असम	Assam . . .	..	..	..	..	7,58	26,01
बिहार	Bihar . . .	2	10	..	1	27,42	1,07,17
गुजरात	Gujarat . . .	6,36	..	..	..	..	56,38
हरियाणा	Haryana . . .	..	..	..	..	71,42	71,42
हिमाचल प्रदेश	Himachal Pradesh	..	..	..	..	2,57	14,10
जम्मू और कश्मीर	Jammu & Kashmir	..	..	..	..	..	..
कर्नाटक	Karnataka . . .	..	..	..	..	..	1,47,07
केरल	Kerala . . .	..	..	..	..	..	..
मध्य प्रदेश	Madhya Pradesh .	39	95	22	..	11,09	22,73
महाराष्ट्र	Maharashtra . . .	..	..	..	..	1,90,80	1,90,80
मणिपुर	Manipur . . .	..	..	..	..	2,06	2,13
मेघालय	Meghalaya . . .	2,25	..	..	..	2,65	19,80
नागालैण्ड	Nagaland . . .	..	..	..	..	7,58	21,36
उड़ीसा	Orissa . . .	..	..	..	..	..	..
पंजाब	Punjab . . .	..	..	..	..	25,43	45,34
राजस्थान	Rajasthan . . .	..	..	..	..	57,49	1,25,15
सिक्किम	Sikkim . . .	..	..	..	..	2,76	6,13
तमिलनाडु	Tamil Nadu . . .	..	55	..	..	52,64	1,72,06
त्रिपुरा	Tripura . . .	..	..	51	..	1,81	1,14,55
उत्तर प्रदेश	Uttar Pradesh . . .	..	..	..	..	3,53	43,61
पश्चिम बंगाल	West Bengal . . .	..	..	..	..	25,87	1,40,69
अंडो व नि० द्वीप समूह	A & N Islands . . .	6	..	..	..	20	3,27
अरुणाचल प्रदेश	Arunachal Pradesh	..	..	25	..	5,25	5,89
चंडीगढ़	Chandigarh . . .	..	..	..	..	94	3,58
दादर व नागर हवेली	Dadra & Nagar Haveli	..	..	..	..	..	92
दिल्ली	Delhi . . .	..	..	..	..	9,61	29,63
गोवा, दमन व दीव	Goa, Daman & Diu	..	..	..	..	44	4,60
लक्षद्वीप	Lakshadweep . . .	..	..	..	..	..	17
मिज़ोरम	Mizoram . . .	..	..	..	..	2,47	5,46
पाण्डिचेरी	Pondicherry . . .	18	..	..	..	31	4,48
भारत	INDIA	9,26	1,60	98	1	5,31,91	15,06,94

## सारणी 5—मद एवं प्रकारानुसार संस्थाओं का आवर्ती व्यय—(जारी)

TABLE V—RECURRING EXPENDITURE BY ITEM AND TYPE OF INSTITUTIONS—(Contd.)

## (ढ)—वृत्तिक/व्यावसायिक/विशेष तथा अन्य शिक्षा के अन्य स्कूल (स्कूल स्तर)—(जारी)

N—Other Schools for Vocational/Professional/Special and Other Education (School Level.)—(Contd.)

(रुपये हजारों में)  
(Rupees in Thousands)राज्य/संघ शासित क्षेत्र  
State/Union Territory

अध्यापन और शैक्षिक वर्ग के वेतन और भत्ते	गैर-अध्यापन वर्ग के वेतन और भत्ते	भवनों का अनुरक्षण	उपस्कर और फर्नीचर का अनुरक्षण	उपकरण, रासायनिक और उपभोग भंडार
Salaries & Allowances of Teach- ing & Academic Staff	Salaries & Allowances of Non- Teaching Staff	Main- tenance of Buildings	Main- tenance of Equip- ments & Furniture	Apparatus, & Con- sumable Store

1	2	3	4	5	6
आंध्र प्रदेश	Andhra Pradesh	..	..	..	..
असम	Assam	1,59	32	4	29
बिहार	Bihar	1,22	18	..	..
गुजरात	Gujarat	1,63	1,70	..	..
हरियाणा	Haryana	..	..	..	..
हिमाचल प्रदेश	Himachal Pradesh	..	..	..	..
जम्मू और कश्मीर	Jammu & Kashmir	..	..	..	..
कर्नाटक	Karnataka	30,15	14,05	..	6
केरल	Kerala	..	..	..	..
मध्य प्रदेश	Madhya Pradesh	..	..	..	..
महाराष्ट्र	Maharashtra	9,39	3,63	2,73	7
मणिपुर	Manipur	1,10	20	..	6
मेघालय	Meghalaya	..	..	..	..
नागालैण्ड	Nagaland	..	34,24	..	..
उड़ीसा	Orissa	..	..	..	..
पंजाब	Punjab	..	..	..	..
राजस्थान	Rajasthan	..	..	..	..
सिक्किम	Sikkim	..	..	..	..
तमिलनाडु	Tamil Nadu	..	..	..	..
त्रिपुरा	Tripura	3,35	1,16	..	10
उत्तर प्रदेश	Uttar Pradesh	..	..	..	..
पश्चिम बंगाल	West Bengal	1,81	1,15	..	5
अंडो व नि० द्वीप समूह	A & N Islands	..	..	..	..
अरुणाचल प्रदेश	Arunachal Pradesh	..	..	..	..
चंडीगढ़	Chandigarh	..	..	..	..
दादर व नागर हवेली	Dadra & Nagar Haveli	..	..	..	..
दिल्ली	Delhi	..	..	..	..
गोवा, दमन व दीव	Goa, Daman & Diu	..	..	..	..
लक्षद्वीप	Lakshadweep	..	..	..	..
मिजोरम	Mizoram	..	..	..	..
पांडिचेरी	Pondicherry	5,13	40	..	4
भारत	INDIA	55,37	57,03	2,77	67
					84

सारणी 5—मद एवं प्रकारानुसार संस्थाओं का आवर्ती व्यय—(जारी)  
TABLE V—RECURRING EXPENDITURE BY ITEM AND TYPE OF INSTITUTIONS—(Contd.)

(इ)—(10) वृत्तिक/व्यावसायिक/विशेष तथा अन्य शिक्षा के अन्य स्कूल (स्कूल स्तर)—(जारी)  
N—(10) Other Schools for Vocational/Professional/Special and Other Education (School Level)—(Contd.)

		(रुपए हजारों में) (Rupees in Thousands)					
राज्य/संघ शासित क्षेत्र State/Union Territory		पुस्तकालय Libraries	वजीफे, छात्र वृत्तियां और अन्य वित्तीय रियायतें Stipends, Scholar- ships and Other Financial Concessions	खेल-कूद Games & Sports	छात्रावास Hostels	अन्य मदें Other Items	जोड़ आवर्ती Total Recurring
1		7	8	9	10	11	12
आंध्र प्रदेश	Andhra Pradesh . .	..	..	..	..	..	..
असम	Assam . .	..	5	..	..	49	3,03
बिहार	Bihar . .	..	8	..	..	8	1,56
गुजरात	Gujarat . .	..	..	..	..	4,51	7,84
हरियाणा	Haryana . .	..	..	..	..	..	..
हिमाचल प्रदेश	Himachal Pradesh . .	..	..	..	..	..	..
जम्मू और कश्मीर	Jammu & Kashmir . .	..	..	..	..	..	..
कर्नाटक	Karnataka . .	..	6,52	..	..	98	52,27
केरल	Kerala . .	..	..	..	..	..	..
मध्य प्रदेश	Madhya Pradesh . .	..	..	..	..	..	..
महाराष्ट्र	Maharashtra . .	10	2,74	1	31	1,98	20,96
मणिपुर	Manipur . .	..	29	..	..	8	1,73
मेघालय	Meghalaya . .	..	..	..	..	..	..
नागालैण्ड	Nagaland . .	..	81	..	..	3,87	38,93
उड़ीसा	Orissa . .	..	..	..	..	..	..
पंजाब	Punjab . .	..	..	..	..	..	..
राजस्थान	Rajasthan . .	..	..	..	..	..	..
सिक्किम	Sikkim . .	..	..	..	..	..	..
तमिलनाडु	Tamil Nadu . .	..	..	..	..	..	..
त्रिपुरा	Tripura . .	..	..	58	..	1	5,20
उत्तर प्रदेश	Uttar Pradesh . .	..	..	..	..	..	..
पश्चिम बंगाल	West Bengal . .	..	22	..	..	48	3,71
अंड० व नि० द्वीप समूह	A & N Islands . .	..	..	..	..	..	..
अरुणाचल प्रदेश	Arunachal Pradesh . .	..	..	..	..	..	..
चंडीगढ़	Chandigarh . .	..	..	..	..	..	..
दादर व नागर हवेली	Dadra & Nagar Haveli . .	..	..	..	..	..	..
दिल्ली	Delhi . .	..	..	..	..	..	..
गोवा, दमन व दीव	Goa, Daman & Diu . .	..	..	..	..	..	..
लक्ष द्वीप	Lakshadweep . .	..	..	..	..	..	..
मिजोरम	Mizoram . .	..	..	..	..	..	..
पाण्डिचेरी	Pondicherry . .	5	28	..	..	5	6,02
भारत	INDIA . .	15	10,99	59	31	12,53	1,41,25

## सारणी 5—मद एवं प्रकारानुसार संस्थाओं का आवर्ती व्यय—(जारी)

TABLE V.—RECURRING EXPENDITURE BY ITEM AND TYPE OF INSTITUTIONS—(Contd.)

जोड़ (ढ़)—वृत्तिक/व्यावसायिक/विशेष तथा अन्य शिक्षा के कुल स्कूलों की संख्या (स्कूल स्तर)—(समाप्त)

Total N—All Schools for Vocational/Professional/Special and Other Education  
(School Level)—(Concl'd).( रुपये हजारों में )  
(Rupees in Thousands)

राज्य/संघ शासित क्षेत्र State/Union Territory	अध्यापन और शैक्षिक वर्ग के वेतन और भत्ते Salaries & Allowances of Teaching & Academic Staff	गैर-अध्यापन वर्ग के वेतन और भत्ते Salaries & Allowances of Non- Teaching Staff	भवनों का अनुरक्षण Main- tenance of Buildings	उपस्कर और फर्नीचर का अनुरक्षण Mainten- ance of Equip- ments & Furniture	उपकरण, रासायनिक और उपभोग संसार Apparatus, Chemical & Con- sumable Store	
1	2	3	4	5	6	
आंध्र प्रदेश	Andhra Pradesh .	1,08,72	57,22	4,68	33,30	1,49
असम	Assam . . .	64,60	7,40	55	2,25	42
बिहार	Bihar . . .	2,11,52	37,73	1,36	2,20	2,62
गुजरात	Gujarat . . .	2,68,64	87,65	7,52	7,22	10,48
हरियाणा	Haryana . . .	10,30	5,02	2,86	12	6,24
हिमाचल प्रदेश	Himachal Pradesh	21,37	8,57	22	1,85	1,20
जम्मू और कश्मीर	Jammu & Kashmir	57	44	3	2	2
कर्नाटक	Karnataka . . .	2,45,71	48,63	74	3,56	8,41
केरल	Kerala . . .	2,76,99	58,88	3,06	9,53	22,88
मध्य प्रदेश	Madhya Pradesh .	28,28	6,89	26	46	75
महाराष्ट्र	Maharashtra . . .	2,51,41	1,28,37	30,52	31,11	20,30
मणिपुर	Manipur . . .	7,14	1,44	..	79	..
मेघालय	Meghalaya . . .	8,07	5,40	31	57	10,40
नागालैण्ड	Nagaland . . .	17,45	38,91	98	15	11,03
उड़ीसा	Orissa . . .	..	..	..	..	..
पंजाब	Punjab . . .	52,76	17,16	1,80	4,17	..
राजस्थान	Rajasthan . . .	1,19,22	83,00	3,99	65	64
सिक्किम	Sikkim . . .	4,88	80	..	..	..
तमिलनाडु	Tamil Nadu . . .	3,67,94	1,01,14	10,79	10,52	32,54
त्रिपुरा	Tripura . . .	1,25,00	6,12	81	1,05	93
उत्तर प्रदेश	Uttar Pradesh . . .	59,57	19,14	73	4,26	1,40
पश्चिम बंगाल	West Bengal . . .	2,37,84	29,76	7,20	7,20	1,69
अंडम व निकोबरी द्वीप समूह	A & N Islands . . .	1,86	1,09	..	6	..
अरुणाचल प्रदेश	Arunachal Pradesh	1,14	53	..	39	..
चंडीगढ़	Chandigarh . . .	5,24	2	19	..	..
दादर व नागर हवेली	Dadra & Nagar Haveli	60	10	..	16	6
दिल्ली	Delhi . . .	32,97	22,63	1,28	83	1,58
गोवा, दमन व दीव	Goa, Daman & Diu	13,48	4,47	56	38	1,07
लक्षद्वीप	Lakshadweep . . .	17	..	..	..	..
मिजोरम	Mizoram . . .	41	1,38	6	6	1,67
पाण्डिचेरी	Pondicherry . . .	9,96	5,41	43	68	28
भारत	INDIA . . .	25,53,81	7,85,30	80,93	1,23,54	1,38,10

सारणी 5—मद एवं प्रकारानुसार संस्थाओं का आवर्ती व्यय—(जारी)  
**TABLE V—RECURRING EXPENDITURE BY ITEM AND TYPE OF INSTITUTIONS—(Contd.)**

जोड़ (ढ़)—वृत्तिक/व्यावसायिक/विशेष तथा अन्य शिक्षा के कुल स्कूलों की संख्या (स्कूल स्तर)—(समाप्त)  
**Total N—All Schools for Vocational/Professional/Special and Other Education**  
**(School Level)—(Concl'd.)**

(रुपये हजारों में)  
**(Rupees in Thousands)**

राज्य/संघ शासित क्षेत्र State/Union Territory	पुस्तकालय Libraries	वजीफे, छात्र-वृत्तियां और अन्य वित्तीय रियायतें Stipends, Scholar- ships and other Financial Concessions	खेल-कूद Games & Sports	छात्रावास Hostels	अन्य मदें Other Items	जोड़ आवर्ती Total Recurring	
1	7	8	9	10	11	12	
आंध्र प्रदेश	Andhra Pradesh . . .	28	4,33	1,25	4,45	29,82	2,45,54
असम	Assam . . .	1	2,22	2	7	10,19	87,73
बिहार	Bihar . . .	11	3,12	13	1,50	36,50	2,96,79
गुजरात	Gujarat . . .	8,19	70,48	2,12	16,61	54,70	5,33,61
हरियाणा	Haryana . . .	45	2,06	2	1,03	74,19	1,02,29
हिमाचल प्रदेश	Himachal Pradesh . . .	..	1,70	6	..	3,33	38,30
जम्मू और कश्मीर	Jammu & Kashmir . . .	3	4	1	13	4	1,33
कर्नाटक	Karnataka . . .	2	16,33	..	..	17,17	3,40,57
केरल	Kerala . . .	83	24,24	98	6,94	29,03	4,33,36
मध्य प्रदेश	Madhya Pradesh . . .	44	4,16	29	5	15,48	57,06
महाराष्ट्र	Maharashtra . . .	2,38	18,88	97	6,82	3,43,63	8,34,39
मणिपुर	Manipur . . .	..	2,60	..	..	2,74	14,71
मेघालय	Meghalaya . . .	2,29	..	8	73	4,82	32,67
नागालैण्ड	Nagaland . . .	..	2,92	..	..	13,14	84,58
उड़ीसा	Orissa . . .	..	..	..	..	..	..
पंजाब	Punjab . . .	11	2,49	25	1,91	34,10	1,14,75
राजस्थान	Rajasthan . . .	64	1,45	93	4,40	72,43	2,87,35
सिक्किम	Sikkim . . .	..	31	..	..	3,97	9,96
तमिलनाडु	Tamil Nadu . . .	20	24,80	1,02	10,78	65,81	6,25,54
त्रिपुरा	Tripura . . .	5	3,99	1,22	2,49	2,55	1,44,21
उत्तर प्रदेश	Uttar Pradesh . . .	..	2,44	13	9	5,57	93,33
पश्चिम बंगाल	West Bengal . . .	1,52	4,59	1,24	3,39	48,97	3,43,40
अंडो व नि० द्वीप समूह	A & N Islands . . .	6	..	..	..	20	3,27
अरुणाचल प्रदेश	Arunachal Pradesh . . .	..	31	25	..	5,60	8,22
चंडीगढ़	Chandigarh . . .	..	..	..	..	94	6,39
दादर व नागर हवेली	Dadra & Nagar Haveli . . .	..	..	..	..	..	92
दिल्ली	Delhi . . .	38	1,90	49	1,35	33,36	96,77
गोवा, दमन व दीव	Goa, Daman & Diu . . .	7	3	..	..	2,27	22,33
लक्ष द्वीप	Lakshadweep . . .	..	..	..	..	..	17
मिजोरम	Mizoram . . .	5	36	1	4	2,83	6,87
पाण्डिचेरी	Pondicherry . . .	30	60	4	18	56	18,44
भारत	<b>INDIA</b> . . .	<b>18,41</b>	<b>1,96,35</b>	<b>11,51</b>	<b>62,96</b>	<b>9,13,94</b>	<b>48,84,85</b>



## सारणी 5—मद एवं प्रकारानुसार संस्थाओं का आवर्ती व्यय—(जारी)

TABLE V—RECURRING EXPENDITURE BY ITEM AND TYPE OF INSTITUTIONS—(Contd.)

कुल जोड़ण (क से ड) — शिक्षा संस्थाओं की कुल संख्या  
Grand Total O—(A to N)—All Types of Educational Institutions

(रुपये हजारों में)  
(Rupees in Thousands)

राज्य/संघ शासित क्षेत्र State/Union Territory	अध्यापन और शैक्षिक वर्ग के वेतन और भत्ते	नैर-अध्यापन वर्ग के वेतन और भत्ते	भवनों का अनुरक्षण	उपस्कर और फर्नीचर का अनुरक्षण	उपकरण, रासायनिक और उपभोग संभार	
1	2	3	4	5	6	
आंध्र प्रदेश	Andhra Pradesh . . . . .	2,26,18,38	33,75,21	2,86,27	1,39,31	2,92,78
असम	Assam . . . . .	70,40,61	7,30,14	74,58	66,77	75,45
बिहार	Bihar . . . . .	2,16,64,61	19,89,57	2,12,67	1,25,12	4,02,91
गुजरात	Gujarat . . . . .	1,78,82,38	22,22,83	4,07,36	86,62	2,69,78
हरियाणा	Haryana . . . . .	67,91,36	10,76,92	89,88	60,18	95,77
हिमाचल प्रदेश	Himachal Pradesh . . . . .	37,34,00	4,86,28	28,71	23,13	24,52
जम्मू और कश्मीर	Jammu & Kashmir . . . . .	33,67,57	3,71,88	41,73	49,23	62,80
कर्नाटक	Karnataka . . . . .	1,72,37,33	21,95,57	80,09	2,26,43	2,96,71
केरल	Kerala . . . . .	1,74,14,53	17,53,79	1,67,17	89,41	1,15,61
मध्य प्रदेश	Madhya Pradesh . . . . .	1,72,91,79	19,52,67	1,32,62	75,73	1,71,84
महाराष्ट्र	Maharashtra . . . . .	3,62,14,65	59,60,29	14,69,56	6,59,60	7,91,37
मणिपुर	Manipur . . . . .	14,66,55	2,14,21	37,74	15,83	10,22
मेघालय	Meghalaya . . . . .	6,48,63	1,01,11	9,82	3,56	14,68
नागालैण्ड	Nagaland . . . . .	8,43,33	88,89	6,41	44	19,59
उड़ीसा	Orissa . . . . .	95,07,10	10,20,01	1,51,43	88,23	85,96
पंजाब	Punjab . . . . .	1,26,26,41	17,49,85	1,93,68	76,08	2,29,40
राजस्थान	Rajasthan . . . . .	1,12,38,20	18,81,81	1,17,95	1,06,14	1,67,83
सिक्किम	Sikkim . . . . .	2,75,52	21,07	..	..	..
तमिलनाडु	Tamil Nadu . . . . .	2,44,96,39	26,67,58	3,94,12	1,80,36	4,93,96
त्रिपुरा	Tripura . . . . .	13,08,27	1,65,03	24,06	9,82	6,48
उत्तर प्रदेश	Uttar Pradesh . . . . .	3,10,74,69	57,70,18	6,10,68	3,69,00	5,61,2
पश्चिम बंगाल	West Bengal . . . . .	2,20,39,44	35,20,87	4,53,24	1,38,16	3,65,56
अंडम व निको द्वीप समूह	A & N Islands . . . . .	3,00,43	25,08	58	60	6,06
अरुणाचल प्रदेश	Arunachal Pradesh . . . . .	3,47,88	22,54	23	3,73	2,72
चंडीगढ़	Chandigarh . . . . .	9,81,69	2,53,02	1,02,74	85,55	1,65,98
दादर व नागर हवेली	Dadra & Nagar Haveli . . . . .	48,30	2,06	1,50	95	72
दिल्ली	Delhi . . . . .	94,16,92	22,17,43	2,30,76	1,66,55	3,90,70
गोवा, दमन व दीव	Goa, Daman & Diu . . . . .	11,03,25	1,69,30	34,57	16,34	99,37
लक्षद्वीप	Lakshadweep . . . . .	62,39	14,37	27	..	..
मिजोरम	Mizoram . . . . .	3,72,11	23,12	16,26	5,28	3,08
पॉण्डिचेरी	Pondicherry . . . . .	4,68,46	1,55,36	6,51	9,20	59,46
भारत	INDIA	29,98,83,17	4,21,98,04	53,83,19	28,77,35	52,82,45

सारणी 5—मद एवं प्रकारानुसार संस्थाओं का आवर्ती व्यय—(समाप्त)  
TABLE V—RECURRING EXPENDITURE BY ITEM AND TYPE OF INSTITUTIONS—(Concl'd.)

कुल जोड़ण (क से ड)—शिक्षा संस्थाओं की कुल संख्या—(समाप्त)  
Grand Total O—(A to N)—All Types of Educational Institutions—(Concl'd.)

(रुपये हजारों में)  
(Rupees in Thousands)

राज्य/संघ शासित क्षेत्र State/Union Territory	पुस्तकालय Libraries	वजीफे, छात्र-वृत्तियां और अन्य वित्तीय रियायतें Stipends, Scholar- ships and Other Financial Concessions	खेल-कूद Games & Sports	छात्रावास Hostels	अन्य मदें Other Items	जोड़ आवर्ती Total Recurring	
1	7	8	9	10	11	12	
आन्ध्र प्रदेश	Andhra Pradesh . . .	1,93,49	13,06,23	81,86	2,16,98	16,05,59	3,01,16,10
असम	Assam . . .	33,98	2,35,43	28,46	31,39	4,25,12	87,41,93
बिहार	Bihar . . .	84,60	9,53,26	77,36	68,87	13,73,81	2,69,52,78
गुजरात	Gujarat . . .	1,32,24	8,37,09	61,68	1,07,95	19,80,91	2,39,88,84
हरियाणा	Haryana . . .	91,17	2,17,81	60,74	45,41	6,18,70	91,47,94
हिमाचल प्रदेश	Himachal Pradesh . . .	10,45	1,01,65	9,57	55,15	1,86,85	46,60,31
जम्मू और कश्मीर	Jammu & Kashmir . . .	26,55	69,23	16,38	9,55	1,88,19	42,03,11
कर्नाटक	Karnataka . . .	10,07	7,30,38	62,36	64,05	14,61,58	2,23,64,57
केरल	Kerala . . .	1,01,01	9,60,91	57,52	64,24	7,59,51	2,14,83,70
मध्य प्रदेश	Madhya Pradesh . . .	1,29,90	8,08,19	1,02,62	1,40,42	14,42,07	2,22,47,85
महाराष्ट्र	Maharashtra . . .	3,09,13	4,66,50	3,01,40	2,74,86	36,92,95	5,01,40,31
मणिपुर	Manipur . . .	4,96	43,11	5,66	1,29	62,12	18,61,69
मेघालय	Meghalaya . . .	19,16	39,10	9,32	8,68	64,26	9,18,32
नागालैण्ड	Nagaland . . .	58	7,78	..	..	32,88	9,99,90
उड़ीसा	Orissa . . .	29,15	3,59,99	23,46	37,02	7,17,85	1,20,20,20
पंजाब	Punjab . . .	1,31,47	5,89,00	84,07	65,96	10,03,56	1,67,45,88
राजस्थान	Rajasthan . . .	98,43	3,27,76	80,85	50,27	9,95,03	1,50,64,27
सिक्किम	Sikkim . . .	2,13	8,50	6,75	..	51,23	3,65,20
तमिलनाडु	Tamil Nadu . . .	1,64,14	8,59,92	75,58	1,62,44	22,62,04	3,17,56,53
त्रिपुरा	Tripura . . .	3,13	59,89	12,02	9,45	1,81,28	17,79,43
उत्तर प्रदेश	Uttar Pradesh . . .	2,97,43	11,91,72	1,52,01	2,38,00	29,66,39	4,32,31,30
पश्चिम बंगाल	West Bengal . . .	1,68,20	5,51,80	74,29	2,01,32	33,99,26	3,09,12,08
अंडो व निओ द्वीप समूह	A & N Islands . . .	1,01	23,57	2,61	1,11	13,31	3,74,36
अरुणाचल प्रदेश	Arunachal Pradesh . . .	19,58	1,31,77	4,47	11,15	54,69	5,98,76
चंडीगढ़	Chandigarh . . .	23,01	51,71	6,43	14,39	3,34,28	20,18,80
दादर व नागर हवेली	Dadra & Nagar Haveli . . .	42	1,04	85	3,16	..	59,00
दिल्ली	Delhi . . .	2,55,45	4,68,36	1,15,87	99,24	21,36,96	1,54,98,24
गोवा, दमन व दीव	Goa, Daman & Diu . . .	14,43	14,61	5,19	1,71	48,97	15,07,74
लक्ष द्वीप	Lakshadweep . . .	..	2,20	..	9	30,26	1,09,58
मिजोरम	Mizoram . . .	1,42	47,09	2,43	1,12	59,61	5,31,52
पांडिचेरी	Pondicherry . . .	10,79	14,44	4,25	1,90	19,21	7,49,58
भारत	INDIA . . .	23,67,48	1,14,80,04	15,22,46	19,87,17	2,81,63,47	40,11,49,82

## सारणी 6—संस्था के प्रकार एवं मदानुसार अनावर्ती व्यय

TABLE VI—NON-RECURRING EXPENDITURE BY ITEM AND TYPE OF INSTITUTIONS

## (क) विश्वविद्यालय

## A—Universities

(रुपये हजारों में)

(Rupees in Thousands)

राज्य/संघ शासित क्षेत्र State/Union Territory	पुस्तकालय Libraries	भवन Buildings	उपस्कर Equip- ments	फर्नीचर Furniture	अन्य मदें Other Items	जोड़ Total	
1	2	3	4	5	6	7	
आंध्र प्रदेश	Andhra Pradesh .	1,54,10	1,90,01	73,40	16,17	82,08	5,15,76
असम	Assam . . . . .	7,27	2,26,39	3,02	18	1,23,63	3,60,49
बिहार	Bihar . . . . .	28,41	1,94,59	8,45	63,40	3,75,69	6,70,54
गुजरात	Gujarat . . . . .	22,48	75,68	8,45	4,16	23,79	1,34,56
हरियाणा	Haryana . . . . .	18,84	4,55	4,48	1,12	14,50	43,49
हिमाचल प्रदेश	Himachal Pradesh	8,02	16,53	52	4,66	19,26	48,99
जम्मू और कश्मीर	Jammu & Kashmir	13,03	61,24	6,47	1,45	12,73	94,92
कर्नाटक	Karnataka . . . . .	37,67	1,45,66	17,58	..	3,95	2,04,86
केरल	Kerala . . . . .	38,08	78,65	48,58	2,01	21,90	1,89,22
मध्य प्रदेश	Madhya Pradesh . . . . .	4,17	16,84	12,39	1,93	39,55	74,88
महाराष्ट्र	Maharashtra . . . . .	8,26	81,51	44,67	2,71	78,13	2,15,28
मणिपुर	Manipur . . . . .	5,84	51,33	5,97	2,54	1,29	66,97
मेघालय	Meghalaya . . . . .	9,00	12,24	7,18	..	43,07	71,49
नागालैण्ड	Nagaland . . . . .	..	..	..	..	..	..
उड़ीसा	Orissa . . . . .	98,14	18,12	4,34	38	38,40	1,59,38
पंजाब	Punjab . . . . .	1,60	66,71	3,36	62	16	72,45
राजस्थान	Rajasthan . . . . .	14,57	11,55	6,44	3,13	2,47	38,16
सिक्किम	Sikkim . . . . .	..	..	..	..	..	..
तमिलनाडु	Tamil Nadu . . . . .	10,35	1,10,77	70,81	37,67	1,59,24	3,88,84
त्रिपुरा	Tripura . . . . .	85	..	1,44	14	..	2,43
उत्तर प्रदेश	Uttar Pradesh . . . . .	27,55	2,57,27	86,16	3,77	3,84,94	7,59,69
पश्चिम बंगाल	West Bengal . . . . .	94,01	92,19	1,01,75	19,57	1,81,76	4,89,28
अंडो व निओ द्वीप समूह	A & N Islands . . . . .	..	..	..	..	..	..
अरुणाचल प्रदेश	Arunachal Pradesh	..	..	..	..	..	..
चंडीगढ़	Chandigarh . . . . .	1,15	..	2,35	..	64,18	67,68
दादर व नागर हवेली	Dadra & NagarHaveli	..	..	..	..	..	..
दिल्ली	Delhi . . . . .	58,12	1,12,51	39,29	7,22	1,03	2,18,17
गोवा, दमन व दीव	Goa, Daman & Diu	1,00	..	34	39	..	1,73
लक्षद्वीप	Lakshadweep . . . . .	..	..	..	..	..	..
मिजोरम	Mizoram . . . . .	..	..	..	..	..	..
पॉण्डिचेरी	Pondicherry . . . . .	..	..	..	..	..	..
भारत	INDIA	6,62,51	18,24,34	5,57,44	1,73,22	16,71,75	48,89,26

सारणी 6—संस्था के प्रकार एवं मदानुसार अनावर्ती व्यय—(जारी)

TABLE VI—NON-RECURRING EXPENDITURE BY ITEM AND TYPE OF INSTITUTIONS—(contd.)

(ख)—विश्वविद्यालय मानी गई संस्थाएं

B—Institutions Deemed to be Universities

		(रुपए हजारों में) (Rupees in Thousands)					
राज्य/संघ शासित क्षेत्र State/Union Territory	पुस्तकालय Libraries	भवन Buildings	उपस्कर Equip- ments	फर्नीचर Furniture	अन्य मदें Other Items	जोड़ Total	
1	2	3	4	5	6	7	
आंध्र प्रदेश	Andhra Pradesh	4,77	77	1,11	79	21	7,65
असम	Assam	..	..	..	..	..	..
बिहार	Bihar	1,68	10,00	9,78	..	2,72	24,18
गुजरात	Gujarat	2,52	..	2,81	..	..	5,33
हरियाणा	Haryana	..	..	..	..	..	..
हिमाचल प्रदेश	Himachal Pradesh	..	..	..	..	..	..
जम्मू और कश्मीर	Jammu & Kashmir	..	..	..	..	..	..
कर्नाटक	Karnataka	1,22	..	..	60,08	..	61,30
केरल	Kerala	..	..	..	..	..	..
मध्य प्रदेश	Madhya Pradesh	..	..	..	..	..	..
महाराष्ट्र	Maharashtra	1,15	5,23	..	9	86	7,33
मणिपुर	Manipur	..	..	..	..	..	..
मेघालय	Meghalaya	..	..	..	..	..	..
नागालैण्ड	Nagaland	..	..	..	..	..	..
उड़ीसा	Orissa	..	..	..	..	..	..
पंजाब	Punjab	..	..	..	..	..	..
राजस्थान	Rajasthan	..	2,37	3,58	..	5,95	11,90
सिक्किम	Sikkim	..	..	..	..	..	..
तमिलनाडु	Tamil Nadu	95	2,64	88	..	12	4,59
त्रिपुरा	Tripura	..	..	..	..	..	..
उत्तर प्रदेश	Uttar Pradesh	53	1,38	7,83	16	1,14	11,04
पश्चिम बंगाल	West Bengal	..	..	..	..	..	..
अंडो व नि० द्वीप समूह	A. & N. Islands	..	..	..	..	..	..
अरुणाचल प्रदेश	Arunachal Pradesh	..	..	..	..	..	..
चंडीगढ़	Chandigarh	..	..	..	..	..	..
दादर व नागर हवेली	Dadra & Nagar Haveli	..	..	..	..	..	..
दिल्ली	Delhi	4,96	87,00	5,45	2,60	2,02	1,02,03
गोवा दमन व दीव	Goa, Daman & Diu	..	..	..	..	..	..
लक्षद्वीप	Lakshadweep	..	..	..	..	..	..
मिजोरम	Mizoram	..	..	..	..	..	..
पांडिचेरी	Pondicherry	..	..	..	..	..	..
भारत	INDIA	17,78	1,09,39	31,44	63,72	13,02	2,35,35

## सारणी 6—संस्था के प्रकार एवं मदानुसार अनावर्ती व्यय—(जारी)

TABLE VI—NON-RECURRING EXPENDITURE BY ITEM AND TYPE OF INSTITUTIONS—(Contd.)

## (ग) राष्ट्रीय महत्व की संस्थाएँ

## C—Institutions of National Importance

(रुपये हजारों में)  
(Rupees in Thousands)

राज्य/संघ शासित क्षेत्र State/Union Territory	पुस्तकालय Libraries	भवन Buildings	उपस्कर Equip- ments	फर्नीचर Furniture	अन्य मदें Other Items	जोड़ Total	
1	2	3	4	5	6	7	
आंध्र प्रदेश	Andhra Pradesh	..	..	..	..	..	
असम	Assam	..	..	..	..	..	
बिहार	Bihar	..	..	..	..	..	
गुजरात	Gujarat	..	..	..	..	..	
हरियाणा	Haryana	..	..	..	..	..	
हिमाचल प्रदेश	Himachal Pradesh	..	..	..	..	..	
जम्मू और कश्मीर	Jammu & Kashmir	..	..	..	..	..	
कर्नाटक	Karnataka	..	..	..	..	..	
केरल	Kerala	..	..	..	..	..	
मध्य प्रदेश	Madhya Pradesh	..	..	..	..	..	
महाराष्ट्र	Maharashtra	30,60	41,48	88,55	11,10	1,71,73	
मणिपुर	Manipur	..	..	..	..	..	
मेघालय	Meghalaya	..	..	..	..	..	
नागालैण्ड	Nagaland	..	..	..	..	..	
ओडिशा	Orissa	..	..	..	..	..	
पंजाब	Punjab	..	..	..	..	..	
राजस्थान	Rajasthan	4,53	3,78	20	42	9,33	
सिक्किम	Sikkim	..	..	..	..	..	
तमिलनाडु	Tamil Nadu	19,99	44,01	54,93	7,17	1,98,00	
त्रिपुरा	Tripura	..	..	..	..	..	
उत्तर प्रदेश	Uttar Pradesh	9,83	20,91	1,12,00	2,36	1,53,18	
पश्चिम बंगाल	West Bengal	18,17	64,89	67,15	8,48	2,33,79	
अंडमान व निकोबार द्वीप समूह	A. & N. Islands	..	..	..	..	..	
अरुणाचल प्रदेश	Arunachal Pradesh	..	..	..	..	..	
चंडीगढ़	Chandigarh	..	..	..	..	..	
दादर व नागर हवेली	Dadra & Nagar Haveli	..	..	..	..	..	
दिल्ली	Delhi	8,67	75,96	1,42,41	3,55	2,62,24	
गोवा, दमन व दीव	Goa, Daman & Diu	..	..	..	..	..	
लक्षद्वीप	Lakshadweep	..	..	..	..	..	
मिजोरम	Mizoram	..	..	..	..	..	
पॉन्डिचेरी	Pondicherry	..	..	..	..	..	
भारत	INDIA	91,79	2,51,03	4,65,24	33,08	1,87,13	10,28,27

सारणी 6—संस्था के प्रकार एवं मदानुसार अनावर्ती व्यय—(जारी)

TABLE VI—NON-RECURRING EXPENDITURE BY ITEM AND TYPE OF INSTITUTIONS—(Contd.)

(घ) अनुसंधान संस्थाएं  
D—Research Institutions

(रुपय हजारों में)

(Rupees in Thousands)

राज्य/संघ शासित क्षेत्र State/Union Territory	पुस्तकालय Libraries	भवन Buildings	उपस्कर Equip- ments	फर्नीचर Furniture	अन्य मदें Other Items	जोड़ Total
1	2	3	4	5	6	7
आंध्र प्रदेश	Andhra Pradesh .	..	..	..	..	..
असम	Assam . .	..	..	..	..	..
बिहार	Bihar . .	93	..	..	30	1,20
गुजरात	Gujarat . .	7,97	15,35	37,36	2,16	1,10
हरियाणा	Haryana . .	..	..	..	..	..
हिमाचल प्रदेश	Himachal Pradesh	..	..	..	..	..
जम्मू और कश्मीर	Jammu & Kashmir	..	..	..	..	..
कर्नाटक	Karnataka . .	2 27	..	1,22	..	..
केरल	Kerala . .	..	..	..	..	..
मध्य प्रदेश	Madhya Pradesh .	..	..	..	..	..
महाराष्ट्र	Maharashtra . .	..	8,31	20,56	1,65	42,75
मणिपुर	Manipur . .	..	..	..	..	..
मेघालय	Meghalaya . .	..	..	..	..	..
नागालैण्ड	Nagaland . .	..	..	..	..	..
उड़ीसा	Orissa . .	..	..	..	..	..
पंजाब	Punjab . .	..	..	..	..	..
राजस्थान	Rajasthan . .	..	..	..	..	..
सिक्किम	Sikkim . .	..	..	..	..	..
तमिलनाडु	Tamil Nadu . .	..	..	..	..	..
त्रिपुरा	Tripura . .	..	..	..	..	..
उत्तर प्रदेश	Uttar Pradesh . .	..	12,47	..	..	..
पश्चिम बंगाल	West Bengal . .	13,27	38,35	70,11	89	40
अंड० व नि० द्वीप समूह	A & N Islands . .	..	..	..	..	..
अरुणाचल प्रदेश	Arunachal Pradesh	..	..	..	..	..
चंडीगढ़	Chandigarh . .	..	..	..	..	..
दादर व नागर हवेली	Dadra & Nagar Haveli	..	..	..	..	..
दिल्ली	Delhi . .	1,00	8,93	8,11	35	..
गोवा, दमन व दीव	Goa, Daman & Diu	..	..	..	..	..
लक्षद्वीप	Lakshadweep . .	..	..	..	..	..
मिजोरम	Mizoram . .	..	..	..	..	..
पाण्डिचेरी	Pondicherry . .	..	..	..	..	..
भारत	INDIA	25,44	83,41	1,37,36	5,35	45,45
						2,97,00

सारणी 6—संस्था के प्रकार एवं मदानुसार अनावर्ती व्यय—(जारी)

TABLE VI—NON-RECURRING EXPENDITURE BY ITEM AND TYPE OF INSTITUTIONS—(Contd.)

(ड) उच्च शिक्षा की संस्थाएं  
E—Institutions for Higher Education(क) डिग्री तथा उच्च स्तर  
(a) Degree Standard & Above(1) कला, विज्ञान तथा वाणिज्य  
(i) Arts, Science and Commerce(रुपये हजारों में)  
(Rupees in Thousands)

राज्य/संघ शासित क्षेत्र State/Union Territory	पुस्तकालय Libraries	भवन Buildings	उपस्कर Equip- ments	फर्नीचर Furniture	अन्य मदें Other Items	जोड़ Total	
1	2	3	4	5	6	7	
आंध्र प्रदेश	Andhra Pradesh .	10,52	18,12	20,18	15 43	35 13	99,38
असम	Assam . . .	3,60	19,61	7,94	3,50	17,24	51,89
बिहार	Bihar . . .	9,72	58,01	11,37	11,30	31,24	1,21,64
गुजरात	Gujarat . . .	12,66	4,65	6,61	4,84	7,13	35,89
हरियाणा	Haryana . . .	15,47	17,31	3,32	4,41	7,43	47,94
हिमाचल प्रदेश	Himachal Pradesh	51	2,05	48	57	10	3,71
जम्मू और कश्मीर	Jammu & Kashmir	..	4,17	1,23	12	29,62	35,14
कर्नाटक	Karnataka . . .	22,10	58,86	17,95	15,06	1,03,88	2,17,85
केरल	Kerala . . .	16,91	35,16	14,72	4,90	19,00	90,69
मध्य प्रदेश	Madhya Pradesh .	7,56	7,16	6,96	6,34	12,22	40,24
महाराष्ट्र	Maharashtra . . .	2,69	19,27	68,47	52,73	2,16,97	3,60,13
मणिपुर	Manipur . . .	1,05	26,71	2,24	2,76	4,83	37,59
मेघालय	Meghalaya . . .	1,45	5,10	4,95	82	3,99	16,31
नागालैण्ड	Nagaland . . .	..	..	..	..	..	..
उड़ीसा	Orissa . . .	11,26	51,52	8,81	10,65	51,99	1,34,23
पंजाब	Punjab . . .	4,88	29,04	10,20	7,23	6,44	57,79
राजस्थान	Rajasthan . . .	8,91	13,12	11,51	6,82	3,90	44,26
सिक्किम	Sikkim . . .	..	2,10	32	..	..	2,42
तमिलनाडु	Tamil Nadu . . .	5,05	10,25	11,62	3,34	32,93	63,19
त्रिपुरा	Tripura . . .	64	1,18	1,18	22	1,04	4,26
उत्तर प्रदेश	Uttar Pradesh . . .	12,00	34,13	11,93	5,63	22,87	86,56
पश्चिम बंगाल	West Bengal . . .	32,51	1,55,23	35,48	13,61	44,61	2,81,44
अंडो व नि० द्वीप समूह	A & N Islands . . .	77	..	76	24	..	1,77
अरुणाचल प्रदेश	Arunachal Pradesh	2,13	2,48	2,39	2,19	2,69	11,83
चंडीगढ़	Chandigarh . . .	54	2,84	1,12	93	3,40	8,88
दादर व नागर हवेली	Dadra & Nagar Haveli	..	..	..	..	..	..
दिल्ली	Delhi . . .	5,29	2,38	3,22	1,82	27	12,98
गोवा, दमन व दीव	Goa, Daman & Diu	1,30	20	86	26	19	2,81
लक्षद्वीप	Lakshadweep . . .	..	..	..	..	..	..
मिजोरम	Mizoram . . .	57	5,15	67	62	5,02	12,03
पॉन्डिचेरी	Pondicherry . . .	1,40	2,82	1,80	93	1,16	8,11
भारत	INDIA	1,91,49	5,88,62	2,68,29	1,77,32	6,65,29	18,91,01

सारणी 6—संस्था के प्रकार एवं भदानुसार अनावर्ती व्यय—(जारी)  
TABLE VI—NON-RECURRING EXPENDITURE BY ITEM AND TYPE OF INSTITUTIONS—(Contd.)

(ड) उच्च शिक्षा की संस्थाएं—(जारी)  
E—Institutions for Higher Education—(Contd.)

(क) डिग्री तथा उच्च स्तर—(जारी)  
(a) Degree Standard and Above—(Contd.)

(2) कृषि तथा वन विद्या  
(ii) Agriculture and Forestry

(रुपये हजारों में)  
(Rupees in Thousands)

राज्य/संघ शासित क्षेत्र State/Union Territory	पुस्तकालय Libraries	भवन Buildings	उपस्कर Equip- ments	फर्नीचर Furniture	अन्य मदें Other Items	जोड़ Total
1	2	3	4	5	6	7
आंध्र प्रदेश	Andhra Pradesh . . . . .	..	..	3	24	27
असम	Assam . . . . .	..	..	..	..	..
बिहार	Bihar . . . . .	13	93	..	2,09	3,15
गुजरात	Gujarat . . . . .	..	..	6,98	1,84	8,82
हरियाणा	Haryana . . . . .	4	2,34	98	41	3,92
हिमाचल प्रदेश	Himachal Pradesh . . . . .	..	..	..	..	..
जम्मू और कश्मीर	Jammu & Kashmir . . . . .	..	7,67	3,75	..	18,26
कर्नाटक	Karnataka . . . . .	5,35	28,40	1,90	..	35,65
केरल	Kerala . . . . .	2,98	..	3,85	..	10,55
मध्य प्रदेश	Madhya Pradesh . . . . .	83	29	1,40	35	6,18
महाराष्ट्र	Maharashtra . . . . .	93	9	13,50	88	16,95
मणिपुर	Manipur . . . . .	..	..	..	..	..
मेघालय	Meghalaya . . . . .	..	..	..	..	..
नागालैण्ड	Nagaland . . . . .	..	..	..	..	..
उड़ीसा	Orissa . . . . .	..	3,43	..	9,09	12,52
पंजाब	Punjab . . . . .	13	20	3,04	2,20	6,88
राजस्थान	Rajasthan . . . . .	1,57	4,53	2,63	49	13,80
सिक्किम	Sikkim . . . . .	..	..	..	..	..
तमिलनाडु	Tamil Nadu . . . . .	1,20	27,31	3,84	2,22	40,59
त्रिपुरा	Tripura . . . . .	..	..	..	..	..
उत्तर प्रदेश	Uttar Pradesh . . . . .	13	1,59	34	21	3,05
पश्चिम बंगाल	West Bengal . . . . .	..	..	..	..	..
अंडो व नि० द्वीप समूह	A. & N. Islands . . . . .	..	..	..	..	..
अरुणाचल प्रदेश	Arunachal Pradesh . . . . .	..	..	..	..	..
चंडीगढ़	Chandigarh . . . . .	..	..	..	..	..
दादर व नागर हवेली	Dadra & Nagar Haveli . . . . .	..	..	..	..	..
दिल्ली	Delhi . . . . .	..	..	..	..	..
गोवा, दमन व दीव	Goa, Daman & Diu . . . . .	..	..	..	..	..
लक्षद्वीप	Lakshadweep . . . . .	..	..	..	..	..
मिजोरम	Mizoram . . . . .	..	..	..	..	..
पाण्डिचेरी	Pondicherry . . . . .	..	..	..	..	..
भारत	INDIA . . . . .	13,29	76,78	42,21	8,37	1,80,59



## सारणी 6—संस्था के प्रकार एवं मदानुसार अनावर्ती व्यय—(जारी)

TABLE VI—NON-RECURRING EXPENDITURE BY ITEM AND TYPE OF INSTITUTIONS—(Contd.)

## (ड) उच्च शिक्षा की संस्थाएं—(जारी)

## E—Institutions for Higher Education—(Contd.)

## (क) डिग्री तथा उच्च स्तर—(जारी)

## (a) Degree Standard and Above—(Contd.)

## (3) व्यापार प्रबन्ध

## (iii) Business Management

(रुपये हजारों में)  
(Rupees in Thousands)

राज्य/संघ शासित क्षेत्र State/Union Territory	पुस्तकालय Libraries	भवन Buildings	उपस्कर Equip- ments	फर्नीचर Furniture	अन्य मदें Other Items	जोड़ Total
1	2	3	4	5	6	7
आन्ध्र प्रदेश	Andhra Pradesh	..	..	..	..	..
असम	Assam	..	..	..	..	..
बिहार	Bihar	..	20,41	..	..	20,41
गुजरात	Gujarat	4,25	..	2,40	4,70	11,35
हरियाणा	Haryana	..	..	..	..	..
हिमाचल प्रदेश	Himachal Pradesh	..	..	..	..	..
जम्मू और कश्मीर	Jammu & Kashmir	..	..	..	..	..
कर्नाटक	Karnataka	..	..	..	..	..
केरल	Kerala	..	..	..	..	..
मध्य प्रदेश	Madhya Pradesh	..	..	..	..	..
महाराष्ट्र	Maharashtra	..	..	11	44	3,98
मणिपुर	Manipur	..	..	..	..	..
मेघालय	Meghalaya	..	..	..	..	..
नागालैण्ड	Nagaland	..	..	..	..	..
उड़ीसा	Orissa	53	..	..	..	53
पंजाब	Punjab	..	..	..	..	..
राजस्थान	Rajasthan	..	..	..	..	..
सिक्किम	Sikkim	..	..	..	..	..
तमिलनाडु	Tamil Nadu	..	..	..	..	..
त्रिपुरा	Tripura	..	..	..	..	..
उत्तर प्रदेश	Uttar Pradesh	..	..	..	..	..
पश्चिम बंगाल	West Bengal	53	27,05	4,10	2,75	38,28
अंडो व नि० द्वीप समूह	A. & N. Islands	..	..	..	..	..
अरुणाचल प्रदेश	Arunachal Pradesh	..	..	..	..	..
चंडीगढ़	Chandigarh	..	..	..	..	..
दादर व नागर हवेली	Dadra & Nagar Haveli	..	..	..	..	..
दिल्ली	Delhi	..	..	..	..	..
गोवा, दमन व दीव	Goa, Daman & Diu	..	..	..	..	..
लक्षद्वीप	Lakshadweep	..	..	..	..	..
मिजोरम	Mizoram	..	..	..	..	..
पांडिचेरी	Pondicherry	..	..	..	..	..
भारत	INDIA	5,31	47,46	6,61	7,89	42,26
						1,09,53

सारणी 6—संस्था के प्रकार एवं मदानुसार अनावर्ती व्यय—(जारी)  
TABLE VI—NON-RECURRING EXPENDITURE BY ITEM AND TYPE OF INSTITUTIONS—(Contd.)

(ड)—उच्च शिक्षा की संस्थाएं—(जारी)  
E—Institutions for Higher Education—(Contd.)

(क) डिग्री तथा उच्च स्तर—(जारी)  
(a) Degree Standard and Above—(Contd.)

(4) शिक्षा  
(iv) Education

(रुपये हजारों में)  
(Rupees in Thousands)

राज्य/संघ शासित क्षेत्र State/Union Territory	पुस्तकालय Libraries	भवन Buildings	उपस्कर Equip- ments	फर्नीचर Furniture	अन्य मदें Other Items	जोड़ Total
1	2	3	4	5	6	7
आन्ध्र प्रदेश Andhra Pradesh	38	..	10	..	5	53
असम Assam	7	2	..	17	10	36
बिहार Bihar	54	12	44	6	41	1,57
गुजरात Gujarat	1,16	48	40	32	34	2,70
हार्दियाणा Haryana	33	4,18	3	13	86	5,53
हिमाचल प्रदेश Himachal Pradesh	1	..	11	..	..	12
जम्मू और कश्मीर Jammu & Kashmir	1	..	48	12	44	1,05
कर्नाटक Karnataka	1,87	7,26	2,00	9	11,71	22,93
केरल Kerala	25	5	10	12	11	63
मध्य प्रदेश Madhya Pradesh	47	3,00	31	16	43	4,37
महाराष्ट्र Maharashtra	7	42	80	1,35	7,98	10,62
मणिपुर Manipur	..	..	..	..	..	..
मेघालय Meghalaya	20	..	..	..	..	20
नागालैण्ड Nagaland	..	..	..	..	..	..
उड़ीसा Orissa	71	1,47	23	44	43	3,28
पंजाब Punjab	18	15	..	32	7	72
राजस्थान Rajasthan	31	3,08	1,40	13	3,41	8,33
सिक्किम Sikkim	..	..	..	..	..	..
तमिलनाडु Tamil Nadu	14	89	..	13	31	1,47
त्रिपुरा Tripura	5	..	10	5	10	30
उत्तर प्रदेश Uttar Pradesh	..	..	..	..	..	..
पश्चिम बंगाल West Bengal	1,34	27,96	2,31	1,22	2,55	35,38
अंडो व नि० द्वीप समूह A & N Islands	..	..	..	..	..	..
अरुणचल प्रदेश Arunachal Pradesh	..	..	..	..	..	..
चंडीगढ़ Chandigarh	..	..	..	..	..	..
दादर व नागर हवेली Dadra & Nagar Haveli	..	..	..	..	..	..
दिल्ली Delhi	..	..	..	..	..	..
गोवा, दमन व दीव Goa, Daman & Diu	3	..	..	3	..	6
लक्षद्वीप Lakshadweep	..	..	..	..	..	..
मिजोरम Mizoram	1	..	..	2	..	3
पांडिचेरी Pondicherry	..	..	..	..	..	..
भारत INDIA	8,13	49,08	8,81	4,86	29,30	1,00,18

सारणी 6—संस्था के प्रकार एवं मदानुसार अनावर्ती व्यय—(जारी)

TABLE VI—NON-RECURRING EXPENDITURE BY ITEM AND TYPE OF INSTITUTIONS—(Contd.)

(ड)---उच्च शिक्षा की संस्थाएं---(जारी)

E—Institutions for Higher Education—(Contd.)

(क) डिग्री तथा उच्च स्तर---(जारी)

(a) Degree Standard and Above—(Contd.)

(5) इंजीनियरी, औद्योगिकी तथा स्थापत्य

(v) *Engineering, Technology and Architecture*

(रुपये हजारों में)

(Rupees in Thousands)

राज्य/संघ शासित क्षेत्र State/Union Territory	पुस्तकालय Libraries	भवन Buildings	उपस्कर Equip- ments	फर्नीचर Furniture	अन्य मदें Other Items	जोड़ Total	
1	2	3	4	5	6	7	
आंध्र प्रदेश	Andhra Pradesh . . .	7,93	1,36,13	1,05,89	19,51	71,96	3,41,42
असम	Assam . . .	1,66	1,02,13	10,79	2,27	64	1,17,49
बिहार	Bihar . . .	8,88	8,62	30,48	3,03	3,58	54,59
गुजरात	Gujarat . . .	3,51	11,58	11,21	1,13	59	28,02
हरियाणा	Haryana . . .	59	4,57	3,71	1,47	..	10,34
हिमाचल प्रदेश	Himachal Pradesh . . .	..	..	..	..	..	..
जम्मू और कश्मीर	Jammu & Kashmir . . .	..	..	..	1,50	4,92	6,42
कर्नाटक	Karnataka . . .	6,18	50,85	43,82	34	12,37	1,13,56
केरल	Kerala . . .	5,20	5,27	10,48	67	7,74	29,36
मध्य प्रदेश	Madhya Pradesh . . .	1,26	5,70	29,95	60	91	38,42
महाराष्ट्र	Maharashtra . . .	2,99	13,98	60,45	2,09	9,62	89,13
मणिपुर	Manipur . . .	..	..	..	..	..	..
मेघालय	Meghalaya . . .	..	..	..	..	..	..
नागालैण्ड	Nagaland . . .	..	..	..	..	..	..
उड़ीसा	Orissa . . .	71	31,76	5,60	35	2,37	40,79
पंजाब	Punjab . . .	1,08	11	12,39	2	72	14,32
राजस्थान	Rajasthan . . .	71	84	3,40	99	3,41	9,35
सिक्किम	Sikkim . . .	..	..	..	..	..	..
तमिलनाडु	Tamil Nadu . . .	7,43	20,11	82,84	4,84	1,78	1,17,00
त्रिपुरा	Tripura . . .	40	..	3,10	21	1,29	5,00
उत्तर प्रदेश	Uttar Pradesh . . .	2,63	21,76	7,17	52	6,13	38,21
पश्चिम बंगाल	West Bengal . . .	2,24	41,15	24,13	7,77	6,10	81,39
अंडो व नि० द्वीप समूह	A & N Islands . . .	..	..	..	..	..	..
अरुणाचल प्रदेश	Arunachal Pradesh . . .	..	..	..	..	..	..
चंडीगढ़	Chandigarh . . .	..	..	..	..	..	..
दादर व नागर हवेली	Dadra & Nagar Haveli . . .	..	..	..	..	..	..
दिल्ली	Delhi . . .	20	..	21,02	..	26	21,48
गोवा , दमन व दीव	Goa, Daman & Diu . . .	27	..	2,54	85	..	3,66
लक्षद्वीप	Lakshadweep . . .	..	..	..	..	..	..
मिजोरम	Mizoram . . .	..	..	..	..	..	..
पाण्डिचेरी	Pondicherry . . .	..	..	..	..	..	..
भारत	INDIA	53,87	4,54,56	4,68,97	48,16	1,34,39	11,59,95

सारणी 6—संस्था के प्रकार एवं मदानुसार अनावर्ती व्यय—( जारी )  
TABLE VI—NON-RECURRING EXPENDITURE BY ITEM AND TYPE OF INSTITUTIONS—(Contd.)

(ड)—उच्च शिक्षा की संस्थाएं—(जारी)  
F—Institutions for Higher Education—(Contd.)

(क) डिग्री तथा उच्च स्तर—(जारी)  
(a) Degree Standard and Above—(Contd.)

(6) पत्रकारिता  
(vi) Journalism

(रुपये हजारों में)  
(Rupees in Thousands)

राज्य/संघ शासित क्षेत्र States/Union Territory	पुस्तकालय Libraries	भवन Buildings	उपस्कर Equip- ments	फर्नीचर Furniture	अन्य मदे Other Items	जोड़ Total
1	2	3	4	5	6	7
आंध्र प्रदेश	Andhra Pradesh .	..	..	..	..	..
असम	Assam . . .	..	..	..	..	..
बिहार	Bihar . . .	..	..	..	..	..
गुजरात	Gujarat . . .	..	..	..	..	..
हरियाणा	Haryana . . .	..	..	..	..	..
हिमाचल प्रदेश	Himachal Pradesh	..	..	..	..	..
जम्मू और कश्मीर	Jammu & Kashmir	..	..	..	..	..
कर्नाटक	Karnataka . . .	..	..	..	..	..
केरल	Kerala . . .	..	..	..	..	..
मध्य प्रदेश	Madhya Pradesh .	..	..	..	..	..
महाराष्ट्र	Maharashtra . . .	..	..	..	..	..
मणिपुर	Manipur . . .	..	..	..	..	..
मेघालय	Meghalaya . . .	..	..	..	..	..
नागालैण्ड	Nagaland . . .	..	..	..	..	..
उड़ीसा	Orissa . . .	..	..	..	..	..
पंजाब	Punjab . . .	..	..	..	..	..
राजस्थान	Rajasthan . . .	..	..	..	..	..
सिक्किम	Sikkim . . .	..	..	..	..	..
तमिलनाडु	Tamil Nadu . . .	..	..	..	..	..
त्रिपुरा	Tripura . . .	..	..	..	..	..
उत्तर प्रदेश	Uttar Pradesh . . .	..	..	..	..	..
पश्चिम बंगाल	West Bengal . . .	..	..	..	..	..
अंडो व नि० द्वीप समूह	A & N Islands . . .	..	..	..	..	..
अरुणाचल प्रदेश	Arunachal Pradesh	..	..	..	..	..
चंडीगढ़	Chandigarh . . .	..	..	..	..	..
दादर व नागर हवेली	Dadra & Nager Haveli	..	..	..	..	..
दिल्ली	Delhi . . .	..	..	..	..	..
गोवा, दमन व दीव	Goa, Daman & Diu	..	..	..	..	..
लक्षद्वीप	Lakshadweep . . .	..	..	..	..	..
मिज़ोरम	Mizoram . . .	..	..	..	..	..
पांडिचेरी	Pondicherry . . .	..	..	..	..	..
भारत	INDIA	..	..	..	..	..

सारणी 6—संस्था के प्रकार एवं मदानुसार अनावर्ती व्यय—(जारी)

TABLE VI—NON-RECURRING EXPENDITURE BY ITEM AND TYPE OF INSTITUTIONS—(Contd.)

(ङ)—उच्च शिक्षा की संस्थाएं—(जारी)

E—Institutions for Higher Education—(Contd.)

(क) डिग्री तथा उच्च स्तर—(जारी)

(a) Degree Standard and Above—(Contd.)

(7) विधि

(vii) Law

(रुपये हजारों में)

(Rupees in Thousands)

राज्य/संघ शासित क्षेत्र State/Union Territory	पुस्तकालय Libraries	भवन Buildings	उपस्कर Equip- ments	फर्नीचर Furniture	अन्य मदें Other Items	जोड़ Total
1	2	3	4	5	6	7
आंध्र प्रदेश	Andhra Pradesh . .	..	..	45	..	45
असम	Assam . . . .	1,14	43	..	57	2,26
बिहार	Bihar . . . .	6	18	6	1,04	1,35
गुजरात	Gujarat . . . .	72	35	2	39	1,60
हरियाणा	Haryana . . . .	..	..	..	..	..
हिमाचल प्रदेश	Himachal Pradesh . .	..	..	..	..	..
जम्मू और कश्मीर	Jammu & Kashmir . .	..	..	..	..	..
कर्नाटक	Karnataka . . . .	3,27	57	74	34	3,53
केरल	Kerala . . . .	61	..	..	53	92
मध्य प्रदेश	Madhya Pradesh . .	20	57	..	46	27
महाराष्ट्र	Maharashtra . . . .	3,94	21	58	1,45	4,62
मणिपुर	Manipur . . . .	3	..	..	1	..
मेघालय	Meghalaya . . . .	..	..	..	..	..
नागालैण्ड	Nagaland . . . .	..	..	..	..	..
उड़ीसा	Orissa . . . .	..	2	2	5	2,51
पंजाब	Punjab . . . .	..	..	..	..	..
राजस्थान	Rajasthan . . . .	12	20	1	9	..
सिक्किम	Sikkim . . . .	..	5	37	..	..
तमिलनाडु	Tamil Nadu . . . .	10	..	..	77	..
त्रिपुरा	Tripura . . . .	..	..	..	..	..
उत्तर प्रदेश	Uttar Pradesh . . . .	..	..	..	..	5
पश्चिम बंगाल	West Bengal . . . .	..	..	..	..	..
अंडम व नि० द्वीप समूह	A. & N. Islands . .	..	..	..	..	..
अरुणाचल प्रदेश	Arunachal Pradesh . .	..	..	..	..	..
चंडीगढ़	Chandigarh . . . .	2,01	8,34	14,92	..	..
दादर व नागर हवेली	Dadra & Nager Haveli.	..	..	..	..	..
दिल्ली	Delhi . . . .	..	..	..	..	..
गोवा, दमन व दीव	Goa , Daman & Diu	21	..	..	5	..
लक्षद्वीप	Lakshadweep . . . .	..	..	..	..	..
मिजोरम	Mizoram . . . .	..	..	..	..	..
पाण्डिचेरी	Pondicherry . . . .	1,16	..	..	18	33
भारत	INDIA	13,57	10,92	16,72	4,90	13,96
						60,07

सारणी 6—संस्था के प्रकार एवं मदानुसार अनावर्ती व्यय—(जारी)

TABLE VI—NON-RECURRING EXPENDITURE BY ITEM AND TYPE OF INSTITUTIONS—(Contd.)

(इ)—उच्च शिक्षा की संस्थाएं—(जारी)

E—Institutions for Higher Education—(Contd.)

(क) डिग्री तथा उच्च स्तर—(जारी)

(a) Degree Standard and Above—(Contd.)

(8) औषधि (दन्त चिकित्सा, सार्वजनिक स्वास्थ्य, औषधि मिश्रण और परिचर्या नहीं है)  
(viii) Medicine (Excluding Dentistry, Public Health, Nursing & Pharmacy)(रुपये हजारों में)  
(Rupees in Thousands)

राज्य/संघ शासित क्षेत्र State/Union Territory	पुस्तकालय Libraries	भवन Buildings	उपकरण Equipments	फर्नीचर Furniture	अन्य मदें Other Items	जोड़ Total	
1	2	3	4	5	6	7	
आंध्र प्रदेश	Andhra Pradesh .	2,99	10	3,75	4	1,35	8,23
असम	Assam . . .	..	..	..	..	..	..
बिहार	Bihar . . .	3,65	1,95	5,01	3,98	4,41	19,00
गुजरात	Gujarat . . .	2,33	..	1,84	3,48	..	7,65
हरियाणा	Haryana . . .	10	..	1	1	7	19
हिमाचल प्रदेश	Himachal Pradesh	2,04	62,37	23,65	1,47	1,73	91,26
जम्मू और कश्मीर	Jammu & Kashmir	26	53,36	2,25	44	3,81	60,12
कर्नाटक	Karnataka . . .	6 19	78,68	37,90	2	6,42	1,29,21
केरल	Kerala . . .	8,40	11,05	53,08	1,74	7,13	81,40
मध्य प्रदेश	Madhya Pradesh .	51	1,20	1,36	1,73	1,29	6,09
महाराष्ट्र	Maharashtra	25,12	2,82	20,01	4,46	1,22	53,63
मणिपुर	Manipur . . .	4,52	75,00	24,00	5,00	2,45	1,10,97
मेघालय	Meghalaya . . .	..	..	..	..	..	..
नागालैण्ड	Nagaland . . .	..	..	..	..	..	..
उड़ीसा	Orissa . . .	6,16	3,10	20,48	55	90	31,19
पंजाब	Punjab . . .	1,51	15,60	4,50	1,05	..	22,66
राजस्थान	Rajasthan . . .	12	1,00	17,96	40	2,67	22,15
सिक्किम	Sikkim . . .	..	..	..	..	..	..
तमिलनाडु	Tamil Nadu	4,65	..	24,31	5,50	4,39	38,85
त्रिपुरा	Tripura . . .	..	..	..	..	..	..
उत्तर प्रदेश	Uttar Pradesh . .	2,08	2,91	13,47	37	13,99	32,82
पश्चिम बंगाल	West Bengal . . .	1,81	1,49	5,25	1,70	3,60	13,85
अंड० व नि० द्वीप समूह	A. & N. Islands .	..	..	..	..	..	..
अरुणाचल प्रदेश	Arunachal Pradesh.	..	..	..	..	..	..
चंडीगढ़	Chandigarh . . .	..	..	..	..	..	..
दादर व नागर हवेली	Dadra & Nagar Haveli	..	..	..	..	..	..
दिल्ली	Delhi . . .	8,73	..	21,34	1,71	2,95	34,73
गोवा, दमन व दीव	Goa, Daman & Diu	98	1,20	14,26	45	..	16,89
लक्षद्वीप	Lakshadweep . . .	..	..	..	..	..	..
मिज़ोरम	Mizoram . . .	..	..	..	..	..	..
पाण्डिचेरी	Pondicherry . . .	1,47	..	5,20	61	72	8,00
भारत	INDIA	83,62	3,11,83	2,99,63	34,71	59,10	7,88,81

सारणी 6—संस्था के प्रकार एवं सदानुसार अनावर्ती व्यय—(जारी)

TABLE VI—NON-RECURRING EXPENDITURE BY ITEM AND TYPE OF INSTITUTIONS—(Contd.)

(ङ)—उच्च शिक्षा की संस्थाएं—(जारी)

E—Institutions for Higher Education—(Contd.)

(क) डिग्री तथा उच्च स्तर—(जारी)

(a) Degree Standard and Above—(Contd.)

(9) औषध विज्ञान

(ix) Pharmacy

(रुपये हजारों में)  
(Rupees in Thousands)

राज्य/संघ शासित क्षेत्र State/Union Territory	पुस्तकालय Libraries	भवन Buildings	उपस्कर Equip- ments	फर्नीचर Furniture	अन्य मदें Other Items	जोड़ Total
1	2	3	4	5	6	7
आन्ध्र प्रदेश	Andhra Pradesh .	..	..	..	..	..
असम	Assam . . .	..	..	..	..	..
बिहार	Bihar . . .	..	..	..	..	..
गुजरात	Gujarat . . .	..	..	..	..	..
हरियाणा	Haryana . . .	..	..	..	..	..
हिमाचल प्रदेश	Himachal Pradesh . . .	..	..	..	..	..
जम्मू और कश्मीर	Jammu & Kashmir . . .	..	..	..	..	..
कर्नाटक	Karnataka . . .	99	80	3,54	9,80	15,13
केरल	Kerala . . .	..	..	..	..	..
मध्य प्रदेश	Madhya Pradesh . . .	..	..	..	..	..
महाराष्ट्र	Maharashtra . . .	2	10,16	2,78	77	13,84
मणिपुर	Manipur . . .	..	..	..	..	..
मेघालय	Meghalaya . . .	..	..	..	..	..
नागालैण्ड	Nagaland . . .	..	..	..	..	..
उड़ीसा	Orissa . . .	..	..	..	..	..
पंजाब	Punjab . . .	..	..	..	..	..
राजस्थान	Rajasthan . . .	..	..	..	..	..
सिक्किम	Sikkim . . .	..	..	..	..	..
तमिलनाडु	Tamil Nadu . . .	..	..	..	..	..
त्रिपुरा	Tripura . . .	..	..	..	..	..
उत्तर प्रदेश	Uttar Pradesh . . .	..	..	..	..	..
पश्चिम बंगाल	West Bengal . . .	..	..	..	..	..
अंड० व नि० द्वीप समूह	A & N Islands . . .	..	..	..	..	..
अरुणाचल प्रदेश	Arunachal Pradesh . . .	..	..	..	..	..
चंडीगढ़	Chandigarh . . .	..	..	..	..	..
दादर व नागर हवेली	Dadra & Nagar Haveli . . .	..	..	..	..	..
दिल्ली	Delhi . . .	..	..	38	90	1,28
गोवा, दमन व दीव	Goa, Daman & Diu . . .	7	..	90	59	2,10
लक्षद्वीप	Lakshadweep . . .	..	..	..	..	..
मिज़ोरम	Mizoram . . .	..	..	..	..	..
पॉण्डिचेरी	Pondicherry . . .	..	..	..	..	..
भारत	INDIA	1,08	10,96	7,60	2,26	32,35

सारणी 6—संस्था के प्रकार एवं मदानुसार अनावर्ती व्यय—(जारी)  
TABLE VI—NON-RECURRING EXPENDITURE BY ITEM AND TYPE OF INSTITUTIONS—(Contd.)

(ड) — उच्च शिक्षा की संस्थाएं—(जारी)  
E—Institutions for Higher Education—(Contd.)

(क) डिग्री तथा उच्च स्तर—(जारी)  
(a) Degree Standard and Above—(Contd.)

(10) सार्वजनिक स्वास्थ्य  
(x) Public Health

(रुपये हजारों में)  
(Rupees in Thousands)

राज्य/संघ शासित क्षेत्र State/Union Territory	पुस्तकालय Libraries	भवन Buildings	उपस्कर Equip- ments	फर्नीचर Furniture	अन्य मदें Other Items	जोड़ Total
1	2	3	4	5	6	7
आंध्र प्रदेश	Andhra Pradesh .	..	..	..	..	..
असम	Assam . . .	..	..	..	..	..
बिहार	Bihar . . .	..	..	..	..	..
गुजरात	Gujarat . . .	..	..	..	..	..
हरियाणा	Haryana . . .	..	..	..	..	..
हिमाचल प्रदेश	Himachal Pradesh .	..	..	..	..	..
जम्मू और कश्मीर	Jammu & Kashmir	..	..	..	..	..
कर्नाटक	Karnataka . . .	3,97	52,05	43,96	3,33	47,88
केरल	Kerala . . .	..	..	..	..	..
मध्य प्रदेश	Madhya Pradesh .	..	..	..	..	..
महाराष्ट्र	Maharashtra . . .	..	..	..	..	..
मणिपुर	Manipur . . .	..	..	..	..	..
मेघालय	Meghalaya . . .	..	..	..	..	..
नागालैण्ड	Nagaland . . .	..	..	..	..	..
उड़ीसा	Orissa . . .	..	..	..	..	..
पंजाब	Punjab . . .	..	..	..	..	..
राजस्थान	Rajasthan . . .	..	..	..	..	..
सिक्किम	Sikkim . . .	..	..	..	..	..
तमिलनाडु	Tamil Nadu . . .	..	..	..	..	..
त्रिपुरा	Tripura . . .	..	..	..	..	..
उत्तर प्रदेश	Uttar Pradesh . . .	..	..	..	..	..
पश्चिम बंगाल	West Bengal . . .	..	..	..	..	..
अंडो व नि० द्वीप समूह	A & N Islands . . .	..	..	..	..	..
अरुणाचल प्रदेश	Arunachal Pradesh .	..	..	..	..	..
चंडीगढ़	Chandigarh . . .	..	..	..	..	..
दादर व नागर हवेली	Dadra & Nagar Haveli	..	..	..	..	..
दिल्ली	Delhi . . .	..	..	..	..	..
गोवा, दमन व दीव	Goa, Daman & Diu	..	..	..	..	..
लक्षद्वीप	Lakshadweep . . .	..	..	..	..	..
मिजोरम	Mizoram . . .	..	..	..	..	..
पाँडिचेरी	Pondicherry . . .	..	..	..	..	..
भारत	INDIA	3,97	52,05	43,96	3,33	47,88
						1,51,19



(सारणी 6—संस्था के प्रकार एवं मदानुसार अनावर्ती व्यय—(जारी)

TABLE VI—NON-RECURRING EXPENDITURE BY ITEM AND TYPE OF INSTITUTIONS—(Contd.)

(ड)—उच्च शिक्षा की संस्थाएं—(जारी)

E—Institutions for Higher Education—(Contd.)

(क) डिग्री तथा उच्च स्तर—(जारी)

(a) Degree Standard and Above—(Contd.)

(11) संगीत तथा ललित कलाएं (संगीत, नृत्य तथा व्यावहारिक कला शामिल हैं)  
(xi) Music and Fine Arts (Including Music, Dancing and Other Applied Arts)(रुपये हजारों में)  
(Rupees in Thousands)

राज्य/संघ शासित क्षेत्र State/Union Territory	पुस्तकालय Libraries	भवन Buildings	उपस्कर Equip- ments	फर्नीचर Furniture	अन्य मदें Other Items	जोड़ Total	
1	2	3	4	5	6	7	
आंध्र प्रदेश	Andhra Pradesh	..	..	..	..	..	
असम	Assam	..	..	..	..	..	
बिहार	Bihar	..	..	..	..	..	
गुजरात	Gujarat	..	..	2	1	3	
हरियाणा	Haryana	..	..	..	..	..	
हिमाचल प्रदेश	Himachal Pradesh	..	..	..	..	..	
जम्मू और कश्मीर	Jammu & Kashmir	..	..	..	..	..	
कर्नाटक	Karnataka	6	..	13	3	22	
केरल	Kerala	..	..	..	..	..	
मध्य प्रदेश	Madhya Pradesh	5	..	13	17	35	
महाराष्ट्र	Maharashtra	..	..	46	67	1,86	
मणिपुर	Manipur	5	3	9	16	56	
मेघालय	Meghalaya	..	..	..	..	..	
नागालैण्ड	Nagaland	..	..	..	..	..	
ओड़ीसा	Orissa	..	2,51	..	50	3,01	
पंजाब	Punjab	..	..	..	..	..	
राजस्थान	Rajasthan	..	..	..	..	..	
सिक्किम	Sikkim	..	..	..	..	..	
तमिलनाडु	Tamil Nadu	..	..	7	4	11	
त्रिपुरा	Tripura	3	..	11	3	40	
उत्तर प्रदेश	Uttar Pradesh	..	..	..	..	..	
पश्चिम बंगाल	West Bengal	7	87	11	3	1,14	
अंड० व नि० द्वीप समूह	A & N Islands	..	..	..	..	..	
अरुणाचल प्रदेश	Arunachal Pradesh	..	..	..	..	..	
चंडीगढ़	Chandigarh	..	..	..	..	..	
दादर व नागर हवेली	Dadra & Nagar Haveli	..	..	..	..	..	
दिल्ली	Delhi	..	..	..	..	..	
गोवा, दमन व दीव	Goa, Daman & Diu	19	..	..	26	66	
लक्षद्वीप	Lakshadweep	..	..	..	..	..	
मिजोरम	Mizoram	..	..	..	..	..	
पाँडिचेरी	Pondicherry	..	..	..	..	..	
भारत	INDIA	45	3,41	1,12	1,69	1,67	8,34

सारणी 6—संस्था के प्रकार एवं मदानुसार अनावर्ती व्यय—(जारी)

TABLE VI—NON-RECURRING EXPENDITURE BY ITEM AND TYPE OF INSTITUTIONS—(Contd.)

(ड)—उच्च शिक्षा की संस्थाएं—(जारी)

E—Institutions for Higher Education—(Contd.)

(क) डिग्री तथा उच्च स्तर—(जारी)

(a) Degree Standard and above—(Contd.)

(12) प्राच्य विद्या अध्ययन

(xii) Oriental Studies

(रुपये हजारों में)  
(Rupees in Thousands)

राज्य/संघ शासित क्षेत्र State/Union Territory	पुस्तकालय Libraries	भवन Buildings	उपस्कर Equip- ment	फर्नीचर Furni- ture	अन्य मदें Other Items	जोड़ Total	
1	2	3	4	5	6	7	
आन्ध्र प्रदेश	Andhra Pradesh .	70	84	59	67	3,04	5,84
असम	Assam . . . . .	..	..	..	..	..	..
बिहार	Bihar . . . . .	21	55	7	5	67	1,55
गुजरात	Gujarat . . . . .	1	..	2	17	..	20
हरियाणा	Haryana . . . . .	..	..	..	..	..	..
हिमाचल प्रदेश	Himachal Pradesh	2	44	1	7	3	57
जम्मू और कश्मीर	Jammu & Kashmir	..	..	..	..	2	2
कर्नाटक	Karnataka . . . . .	10	..	..	..	13	23
केरल	Kerala . . . . .	1	..	..	7	6	14
मध्य प्रदेश	Madhya Pradesh .	2	1	1	12	26	42
महाराष्ट्र	Maharashtra . . . . .	..	..	..	..	..	..
मणिपुर	Manipur . . . . .	..	..	..	..	..	..
मेघालय	Meghalaya . . . . .	..	..	..	..	..	..
नागालैण्ड	Nagaland . . . . .	..	..	..	..	..	..
उड़ीसा	Orissa . . . . .	42	4	..	9	..	55
पंजाब	Punjab . . . . .	..	21	..	..	..	21
राजस्थान	Rajasthan . . . . .	2	12	9	4	16	43
सिक्किम	Sikkim . . . . .	..	..	..	..	..	..
तमिलनाडु	Tamil Nadu . . . . .	2	8	..	7	12	29
त्रिपुरा	Tripura . . . . .	2	..	..	..	2	4
उत्तर प्रदेश	Uttar Pradesh . . . . .	2,80	15,41	1,23	3,61	9,40	32,45
पश्चिम बंगाल	West Bengal . . . . .	4	32	5	6	3	50
अंडो व नि० द्वीप समूह	A & N Islands . . . . .	..	..	..	..	..	..
अरुणाचल प्रदेश	Arunachal Pradesh	..	..	..	..	..	..
चंडीगढ़	Chandigarh . . . . .	..	..	..	..	..	..
दादर व नागर हवेली	Dadra & Nagar Haveli	..	..	..	..	..	..
दिल्ली	Delhi . . . . .	28	9,00	16	4	29	9,77
गोवा, दमन व दीव	Goa, Daman & Diu	..	..	..	..	..	..
लक्षद्वीप	Lakshadweep . . . . .	..	..	..	..	..	..
मिजोरम	Mizoram . . . . .	..	..	..	..	..	..
पांडीचेरी	Pondicherry . . . . .	..	..	..	..	..	..
भारत	INDIA	4,67	27,02	2,23	5,06	14,23	53,2

सारणी 6—संस्था के प्रकार एवं मदानुसार अनावर्ती व्यय—(जारी)  
TABLE VI—NON-RECURRING EXPENDITURE BY ITEM AND TYPE OF INSTITUTIONS—(Contd.)

(ङ)—उच्च शिक्षा की संस्थाएं—(जारी)  
E—Institutions for Higher Education—(Contd.)

(क) डिग्री तथा उच्च स्तर—(जारी)  
(a) Degree Standard And Above—(Contd.)

(13) शारीरिक शिक्षा  
(xiii) Physical Education

(रुपये हजारों में)  
(Rupees in Thousands)

राज्य/संघ शासित क्षेत्र State/Union Territory	पुस्तकालय Libraries	भवन Buildings	उपकरण Equip- ments	फर्नीचर Furniture	अन्य मदें Other Items	जोड़ Total
1	2	3	4	5	6	7
आंध्र प्रदेश	Andhra Pradesh .	..	..	..	..	..
असम	Assam . . .	..	..	..	..	..
बिहार	Bihar . . .	..	..	..	..	..
गुजरात	Gujarat . . .	13	..	6	19	49
हरियाणा	Haryana . . .	..	..	..	5	1,68
हिमाचल प्रदेश	Himachal Pradesh	..	..	..	..	..
जम्मू और कश्मीर	Jammu & Kashmir	..	..	..	..	..
कर्नाटक	Karnataka . . .	19	..	62	..	1,31
केरल	Kerala . . .	..	..	..	..	..
मध्य प्रदेश	Madhya Pradesh.	82	5,33	1,39	99	2,88
महाराष्ट्र	Maharashtra . .	15	3,03	48	37	22
मणिपुर	Manipur . . .	..	..	..	..	..
मेघालय	Meghalaya . . .	..	..	..	..	..
नागालैण्ड	Nagaland . . .	..	..	..	..	..
उड़ीसा	Orissa . . .	..	..	..	..	..
पंजाब	Punjab . . .	..	4	21	..	2
राजस्थान	Rajasthan . . .	..	..	43	7	..
सिक्किम	Sikkim . . .	..	..	..	..	..
तमिलनाडु	Tamil Nadu . . .	..	..	..	..	14
त्रिपुरा	Tripura . . .	7	..	..	..	..
उत्तर प्रदेश	Uttar Pradesh . .	5	19	2	15	42
पश्चिम बंगाल	West Bengal . . .	35	..	20	84	..
अंडो व नि० द्वीप समूह	A & N Islands . .	..	..	..	..	..
अरुणाचल प्रदेश	Arunachal Pradesh	..	..	..	..	..
चंडीगढ़	Chandigarh . . .	..	..	..	..	..
दादर व नागर हवेली	Dadra & Nagar Haveli	..	..	..	..	..
दिल्ली	Delhi . . .	..	..	..	..	..
गोवा, दमन व दीव	Goa, Daman & Diu	..	..	..	..	..
लक्षद्वीप	Lakshadweep . . .	..	..	..	..	..
मिजोरम	Mizoram . . .	..	..	..	..	..
पाण्डिचेरी	Pondicherry . . .	..	..	..	..	..
भारत	INDIA	1,76	8,59	3,41	66	6,78
						23,20

## सारणी 6—संस्था के प्रकार एवं मदातुसार अनावर्ती व्यय—(जारी)

TABLE VI—NON-RECURRING EXPENDITURE BY ITEM AND TYPE OF INSTITUTIONS—(Contd.)

(ड)—उच्च शिक्षा की संस्थाएं—(जारी)

E—Institutions for Higher Education—(Contd.)

(क) डिग्री तथा उच्च स्तर—(जारी)

(a) Degree Standard and Above—(Contd.)

(14) पशु चिकित्सा विज्ञान

(xiv) Veterinary Science

(रुपये हजारों में)

(Rupees in Thousands)

राज्य/संघ शासित क्षेत्र State/Union Territory	पुस्तकालय Libraries	भवन Buildings	उपस्कर Equipments	फर्नीचर Furniture	अन्य मदें Other Items	जोड़ Total
1	2	3	4	5	6	7
आंध्र प्रदेश Andhra Pradesh	..	2,15	3,00	..	2,59	7,74
असम Assam	..	..	..	..	..	..
बिहार Bihar	46	33	98	..	46	2,23
गुजरात Gujarat	..	..	..	..	..	..
हरियाणा Haryana	..	..	2,32	19	..	2,51
हिमाचल प्रदेश Himachal Pradesh	..	..	..	..	..	..
जम्मू और कश्मीर Jammu & Kashmir	..	..	..	..	..	..
कर्नाटक Karnataka	8	..	39	..	1,07	1,54
केरल Kerala	..	..	..	2	2,66	2,68
मध्य प्रदेश Madhya Pradesh	1,12	..	1,52	..	48	3,12
महाराष्ट्र Maharashtra	..	..	7,50	6,69	..	14,19
मणिपुर Manipur	..	..	..	..	..	..
मेघालय Meghalaya	..	..	..	..	..	..
नागालैण्ड Nagaland	..	..	..	..	..	..
उड़ीसा Orissa	23	1,78	1,00	..	..	3,01
पंजाब Punjab	..	1,76	67	16	..	2,59
राजस्थान Rajasthan	1,22	14,93	27	22	17	16,81
सिक्किम Sikkim	..	..	..	..	..	..
तमिलनाडु Tamil Nadu	..	10,57	..	..	9,09	19,66
त्रिपुरा Tripura	..	..	..	..	..	..
उत्तर प्रदेश Uttar Pradesh	9,34	64,29	17,39	2,63	1,57	95,22
पश्चिम बंगाल West Bengal	..	..	..	..	..	..
अंडो व नि० द्वीप समूह A & N Islands	..	..	..	..	..	..
अरुणाचल प्रदेश Arunachal Pradesh	..	..	..	..	..	..
चंडीगढ़ Chandigarh	..	..	..	..	..	..
दादर व नागर हवेली Dadra & Nagar Haveli	..	..	..	..	..	..
दिल्ली Delhi	..	..	..	..	..	..
गोवा, दमन व दीव Goa, Daman & Diu	..	..	..	..	..	..
लक्षद्वीप Lakshadweep	..	..	..	..	..	..
मिजोरम Mizoram	..	..	..	..	..	..
पाण्डिचेरी Pondicherry	..	..	..	..	..	..
भारत INDIA	12,45	95,81	35,04	9,91	18,09	1,71,30

सारणी 6—संस्था के प्रकार एवं प्रदानुसार अनावर्ती व्यय—(जारी)

TABLE VI—NON-RECURRING EXPENDITURE BY ITEM AND TYPE OF INSTITUTIONS—(Contd.)

(ड) —उच्च शिक्षा की संस्थाएं—(जारी)  
E—Institutions for Higher Education—(Contd.)

(क) डिग्री तथा उच्च स्तर—(जारी)  
(a) Degree Standard and Above—(Contd.)

(15) डिग्री तथा उच्च स्तर की अन्य संस्थाएं (समाज कार्य/समाज सेवा, ग्रामीण कालेजों, सहकारिता, परिचर्या और दन्त चिकित्सा आदि शामिल हैं)

(xv) Other Institutions of Degree Standard and Above (including Social Work/Social Service, Rural Colleges, Cooperative, Nursing and Dentistry)

(रुपये हजारों में)  
(Rupees in Thousands)

राज्य/संघ शासित क्षेत्र State/Union Territory	पुस्तकालय Libraries	भवन Buildings	उपस्कर Equip- ments	फर्नीचर Furniture	अन्य मदें Other Items	जोड़ Total	
1	2	3	4	5	6	7	
आंध्र प्रदेश	Andhra Pradesh	..	..	19	14	..	33
असम	Assam	17	..	9	18	7	51
बिहार	Bihar	15	4	5	..	5	29
गुजरात	Gujarat	99	19,10	2,19	3	2	22,3
हरियाणा	Haryana	..	..	..	..	..	..
हिमाचल प्रदेश	Himachal Pradesh	..	..	..	..	..	..
जम्मू और कश्मीर	Jammu & Kashmir	..	..	..	..	..	..
कर्नाटक	Karnataka	4,93	3,88	2,69	2,44	79	14,73
केरल	Kerala	..	..	..	..	..	..
मध्य प्रदेश	Madhya Pradesh	2	..	..	..	..	2
महाराष्ट्र	Maharashtra	47	18,42	40,85	1,89	1,42	63,05
मणिपुर	Manipur	..	..	..	..	..	..
मेघालय	Meghalaya	..	..	..	..	..	..
नागालैण्ड	Nagaland	..	..	..	..	..	..
उड़ीसा	Orissa	..	..	..	..	..	..
पंजाब	Punjab	..	..	..	..	..	..
राजस्थान	Rajasthan	..	10	..	..	5	15
सिक्किम	Sikkim	..	..	..	..	..	..
तमिलनाडु	Tamil Nadu	20	..	6,55	4	5	6,84
त्रिपुरा	Tripura	..	..	..	..	..	..
उत्तर प्रदेश	Uttar Pradesh	21	..	..	..	19	40
पश्चिम बंगाल	West Bengal	20	1	20	..	80	1,21
अंडम व निकोबरी द्वीप समूह	A & N Islands	..	..	..	..	..	..
अरुणाचल प्रदेश	Arunachal Pradesh	..	..	..	..	..	..
चंडीगढ़	Chandigarh	..	..	..	..	..	..
दादर व नागर हवेली	Dadra & Nagar Haveli	..	..	..	..	..	..
दिल्ली	Delhi	..	..	..	..	..	..
गोवा, दमन व दीव	Goa, Daman & Diu	7	..	2,33	14	..	2,54
लक्षद्वीप	Lakshadweep	..	..	..	..	..	..
मिजोरम	Mizoram	..	..	..	..	..	..
पॉण्डिचेरी	Pondicherry	..	..	..	..	..	..
भारत	INDIA	7,41	41,55	55,14	4,86	3,44	1,12,40

सारणी 6—संस्था के प्रकार एवं मदानुसार अनावर्ती व्यय—(जारी)

TABLE VI—NON-RECURRING EXPENDITURE BY ITEM AND TYPE OF INSTITUTIONS—(Contd.)

(ड)--उच्च शिक्षा की संस्थाएं--(जारी)

E—Institutions for Higher Education—(Contd.)

जोड़ (क) (1 से 15) --डिग्री तथा उच्च स्तर की कुल शिक्षा संस्थाएं--(समाप्त)

Total (a)(I—XV)—All Institutions of Higher Education (Degree Standard and Above)—(Concl'd.)

(रुपये हजारों में)

(Rupees in Thousands)

राज्य/संघ शासित क्षेत्र State/Union Territory	पुस्तकालय Libraries	भवन Buildings	उपस्कर Equip- ments	फर्नीचर Furniture	अन्य मदें Other Items	जोड़ Total	
1	2	3	4	5	6	7	
आंध्र प्रदेश	Andhra Pradesh .	22,52	1,57,34	1,33,70	36,27	1,14,36	4,64,19
असम	Assam . . .	6,64	1,22,19	18,82	6,24	18,62	1,72,51
बिहार	Bihar . . .	23,80	91,14	48,46	18,43	43,95	2,25,78
गुजरात	Gujarat . . .	25,76	36,16	31,75	17,09	8,32	1,19,08
हरियाणा	Haryana . . .	16,53	28,40	10,37	6,41	10,45	72,16
हिमाचल प्रदेश	Himachal Pradesh	2,58	64,86	24,25	2,11	1,86	95,66
जम्मू और कश्मीर	Jammu & Kashmir	27	65,20	7,71	2,18	45,65	1,21,01
कर्नाटक	Karnataka . . .	55,28	2,31,35	1,55,64	21,62	1,98,92	7,12,81
केरल	Kerala . . .	34,36	51,53	82,23	8,05	41,34	2,17,51
मध्य प्रदेश	Madhya Pradesh .	12,86	23,26	43,03	10,75	22,22	1,12,12
महाराष्ट्र	Maharashtra . .	36,38	68,40	2,15,99	73,77	2,43,42	6,42,98
मणिपुर	Manipur . . .	5,65	1,01,74	26,33	7,93	7,51	1,49,16
मेघालय	Meghalaya . . .	1,65	5,10	4,95	82	3,99	16,51
नागालैण्ड	Nagaland . . .	..	..	..	..	..	..
उड़ीसा	Orissa . . .	20,02	95,63	36,14	12,63	67,29	2,31,71
पंजाब	Punjab . . .	7,78	47,11	31,01	10,98	8,56	1,05,44
राजस्थान	Rajasthan . . .	12,98	37,92	37,70	9,25	18,35	1,16,20
सिक्किम	Sikkim . . .	..	2,15	69	..	..	2,84
तमिलनाडु	Tamil Nadu . . .	18,79	69,21	1,29,23	16,95	54,83	2,89,01
त्रिपुरा	Tripura . . .	1,21	1,18	4,49	51	2,63	10,07
उत्तर प्रदेश	Uttar Pradesh . .	29,24	1,40,28	51,55	13,12	55,40	2,89,59
पश्चिम बंगाल	West Bengal . . .	39,09	2,54,08	71,83	27,98	96,03	4,89,01
अंडो व नि० द्वीप समूह	A & N Islands . .	77	..	76	24	..	1,77
अरुणाचल प्रदेश	Arunachal Pradesh	2,13	2,48	2,39	2,19	2,69	11,88
चंडीगढ़	Chandigarh . . .	2,55	11,18	16,04	98	3,40	34,15
दादर व नागर हवेली	Dadra & Nagar Haveli	..	..	..	..	..	..
दिल्ली	Delhi . . .	14,50	11,38	45,12	4,47	3,77	80,24
गोवा, दमन व दीव	Goa, Daman & Diu	3,12	1,40	20,89	2,63	94	28,98
लक्षद्वीप	Lakshadweep . . .	..	..	..	..	..	..
मिजोरम	Mizoram . . .	58	5,15	67	64	5,02	12,06
पाँडिचेरी	Pondicherry . . .	4,03	2,82	7,00	1,72	2,21	17,78
भारत	INDIA . . .	4,01,07	17,78,64	12,59,74	3,15,98	10,86,78	48,42,21

सारणी 6—संस्था के प्रकार एवं मदानुसार अनावर्ती व्यय—(जारी)

TABLE VI—NON-RECURRING EXPENDITURE BY ITEM AND TYPE OF INSTITUTIONS— (Contd.)

(ङ)—उच्च शिक्षा की संस्थाएं—(जारी)

E—Institutions for Higher Education—(Contd.)

(ख) मैट्रिकोत्तर डिप्लोमा/प्रमाण-पत्र पाठ्यक्रमों में शिक्षा प्रदान करने वाली संस्थाएं (डिग्री स्तर के नीचे)  
(b) Institutions Imparting Instructions in Post-Matriculation Diploma/Certificate Courses  
(Below Degree Level)

(1) कला, विज्ञान तथा वाणिज्य

(i) Arts, Science and Commerce

(रूपये हजारों में)  
(Rupees in Thousands)

राज्य/संघ शासित क्षेत्र State/Union Territory	पुस्तकालय Libraries	भवन Buildings	उपस्कर Equip- ments	फर्नीचर Furniture	अन्य मदें Other Items	जोड़ Total
1	2	3	4	5	6	7
आंध्र प्रदेश	Andhra Pradesh	..	..	..	..	..
असम	Assam	..	..	..	..	..
बिहार	Bihar	..	..	..	..	..
गुजरात	Gujarat	..	..	..	..	..
हरियाणा	Haryana	..	..	..	..	..
हिमाचल प्रदेश	Himachal Pradesh	..	..	..	..	..
जम्मू और कश्मीर	Jammu & Kashmir	..	..	..	..	..
कर्नाटक	Karnataka	..	..	..	..	..
केरल	Kerala	..	..	..	..	..
मध्य प्रदेश	Madhya Pradesh	..	..	..	..	..
महाराष्ट्र	Maharashtra	2	5	21	3	39
मणिपुर	Manipur	..	..	..	..	..
मेघालय	Meghalaya	..	..	..	..	..
नागालैण्ड	Nagaland	..	..	..	..	..
उड़ीसा	Orissa	..	..	..	..	..
पंजाब	Punjab	..	..	..	..	..
राजस्थान	Rajasthan	..	..	..	..	..
सिक्किम	Sikkim	..	..	..	..	..
तमिलनाडु	Tamil Nadu	..	..	..	..	..
त्रिपुरा	Tripura	..	..	..	..	..
उत्तर प्रदेश	Uttar Pradesh	..	..	..	..	..
पश्चिम बंगाल	West Bengal	..	..	..	..	..
अंडो व नि० द्वीप समूह	A & N Islands	..	..	..	..	..
अरुणाचल प्रदेश	Arunachal Pradesh	..	..	..	..	..
चंडीगढ़	Chandigarh	..	..	..	..	..
दादर व नागर हवेली	Dadra & Nagar Haveli	..	..	..	..	..
दिल्ली	Delhi	..	..	..	..	..
गोवा, दमन व दीव	Goa, Daman & Diu	..	..	..	..	..
लक्षद्वीप	Lakshadweep	..	..	..	..	..
मिज़ोरम	Mizoram	..	..	..	..	..
पाण्डिचेरी	Pondicherry	..	..	..	..	..
भारत	INDIA	2	5	21	3	39

सारणी 6—संस्था के प्रकार एवं मदानुसार अनावर्ती व्यय—(जारी)  
TABLE VI—NON-RECURRING EXPENDITURE BY ITEM AND TYPE OF INSTITUTIONS—(Contd.)

(इ)—उच्च शिक्षा की संस्थाएं—(जारी)  
E—Institutions For Higher Education—(Contd.)

(ख) मैट्रिकोत्तर डिप्लोमा/प्रमाण-पत्र पाठ्यक्रमों में शिक्षा प्रदान करने वाली संस्थाएं (डिग्री स्तर के नीचे)—(जारी)  
(b) Institutions Imparting Instruction in Post-Matriculation Diploma/Certificate Courses  
(Below Degree Level)—(Contd.)

(2) कृषि तथा वन विद्या  
(ii) Agriculture and Forestry

(रुपये हजारों में)  
(Rupees in Thousands)

राज्य/संघ शासित क्षेत्र State/Union Territory	पुस्तकालय Libraries	भवन Buildings	उपकरण Equip- ments	फर्नीचर Furniture	अन्य मदें Other Items,	जोड़ Total
1	2	3	4	5	6	7
आंध्र प्रदेश	Andhra Pradesh .	..	..	..	..	..
असम	Assam . .	..	1	..	1	..
बिहार	Bihar . .	..	..	..	..	..
गुजरात	Gujarat . .	..	..	..	..	..
हरियाणा	Haryana . .	..	..	..	..	..
हिमाचल प्रदेश	Himachal Pradesh	..	..	..	..	..
जम्मू और कश्मीर	Jammu & Kashmir	..	..	..	..	..
कर्नाटक	Karnataka . .	2	1,70	6	..	3,05
केरल	Kerala . .	2	..	8	26	7
मध्य प्रदेश	Madhya Pradesh .	..	..	..	..	..
महाराष्ट्र	Maharashtra . .	..	..	..	..	..
मणिपुर	Manipur . .	..	..	..	..	..
मेघालय	Meghalaya . .	..	..	..	..	..
नागालैण्ड	Nagaland . .	..	..	..	..	..
उड़ीसा	Orissa . .	..	..	..	..	..
पंजाब	Punjab . .	..	..	..	..	..
राजस्थान	Rajasthan . .	..	..	..	..	..
सिक्किम	Sikkim . .	..	..	..	..	..
तमिलनाडु	Tamil Nadu . .	..	..	..	..	..
त्रिपुरा	Tripura . .	..	..	..	..	..
उत्तर प्रदेश	Uttar Pradesh	..	..	..	..	..
पश्चिम बंगाल	West Bengal . .	5	53	58	5	64
अंडो व नि० द्वीप समूह	A & N Islands . .	..	..	..	..	..
अरुणाचल प्रदेश	Arunachal Pradesh	..	..	..	..	..
चंडीगढ़	Chandigarh . .	..	..	..	..	..
दादर व नागर हवेली	Dadra & Nagar Haveli	..	..	..	..	..
दिल्ली	Delhi . .	..	..	..	..	..
गोवा दमन व दीव	Goa, Daman & Diu	..	..	..	..	..
लक्षद्वीप	Lakshadweep . .	..	..	..	..	..
मिज़ोरम	Mizoram . .	..	..	..	..	..
पाण्डिचेरी	Pondicherry . .	..	..	..	..	..
भारत	INDIA	9	2,24	72	32	3,76
						7,13



सारणी 6—संस्था के प्रकार एवं मदानुसार अनावर्ती व्यय—(जारी)  
TABLE VI—NON-RECURRING EXPENDITURE BY ITEM AND TYPE OF INSTITUTIONS—(Contd.)

(ड) —उच्च शिक्षा की संस्थाएं—(जारी)  
E—Institutions for Higher Education—(Contd.)

(ख) मैट्रिकोत्तर डिप्लोमा/प्रमाण-पत्र पाठ्यक्रमों में शिक्षा प्रदान करने वाली संस्थाएं—(डिग्री स्तर के नीचे)—(जारी)  
(b) Institutions imparting instruction in Post-Matriculation Diploma/Certificate Courses  
(Below Degree Level)—(Contd.)

(3) शिक्षा  
(iii) Education

(रुपयें हजारों में)  
(Rupees in Thousands)

राज्य/संघ शासित क्षेत्र State/Union Territory	पुस्तकालय Libraries	भवन Buildings	उपस्कर Equip- ments	फर्नीचर Furniture	अन्य मदें Other Items	जोड़ Total
1	2	3	4	5	6	7
आंध्र प्रदेश Andhra Pradesh	1	..	2	..	..	3
असम Assam	1	1,46	17	15	85	2,64
बिहार Bihar	2	2,82	1,23	92	1,37	6,36
गुजरात Gujarat	..	..	..	..	..	..
हरियाणा Haryana	..	..	..	..	..	..
हिमाचल प्रदेश Himachal Pradesh	..	2	..	13	2	17
जम्मू और कश्मीर Jammu & Kashmir	..	1,25	..	14	86	2,25
कर्नाटक Karnataka	20	1,66	6	..	3,07	4,99
केरल Kerala	2	40	2	6	26	76
मध्य प्रदेश Madhya Pradesh	7	20	35	66	1,74	3,02
महाराष्ट्र Maharashtra	18	14	1,18	45	9,52	11,47
मणिपुर Manipur	..	..	..	..	..	..
मेघालय Meghalaya	2	4	5	3	25	39
नागालैण्ड Nagaland	..	..	..	..	..	..
ओरिसा Orissa	60	49	33	38	2,21	4,01
पंजाब Punjab	..	..	5	..	2	7
राजस्थान Rajasthan	2	31	2	10	3	48
सिक्किम Sikkim	..	..	..	..	..	..
तमिलनाडु Tamil Nadu	..	..	..	1	34	35
त्रिपुरा Tripura	7	..	12	2	2	23
उत्तर प्रदेश Uttar Pradesh	5	1,57	24	35	2,25	4,46
पश्चिम बंगाल West Bengal	14	96	..	17	41	1,68
अंडो व नि० द्वीप समूह A & N Islands	..	..	..	..	..	..
अरुणाचल प्रदेश Arunachal Pradesh	..	..	..	..	..	..
चंडीगढ़ Chandigarh	..	..	..	..	..	..
दादर व नागर हवेली Dadra & Nagar Haveli	..	..	..	..	..	..
दिल्ली Delhi	..	..	..	..	..	..
गोवा, दमन व दीव Goa, Daman & Diu	4	..	2	6	35	47
लक्ष द्वीप Lakshadweep	..	..	..	..	..	..
मिजोरम Mizoram	..	..	..	18	10	28
पांडिचेरी Pondicherry	..	..	..	..	..	..
भारत INDIA	1,45	11,32	3,86	3,81	23,67	44,11

सारणी 6—संस्था के प्रकार एवं मदानुसार अनावर्ती व्यय—(जारी)  
TABLE VI—NON-RECURRING EXPENDITURE BY ITEM AND TYPE OF INSTITUTIONS—(Contd.)

(इ)—उच्च शिक्षा की संस्थाएं—(जारी)  
E—Institutions for Higher Education—(Contd.)

(ख) मैट्रिकोत्तर डिप्लोमा/प्रमाण-पत्र पाठ्यक्रमों में शिक्षा प्रदान करने वाली संस्थाएं (डिग्री स्तर के नीचे)—(जारी)  
(b) Institutions Imparting Instruction in Post-Matriculation Diploma/Certificate Courses  
(Below Degree Level)—(Contd.)

(4) इंजीनियरी, प्रौद्योगिकी तथा स्थापत्य  
(iv) Engineering, Technology & Architecture

(रुपये हजारों में)  
(Rupees in Thousands)

राज्य/संघ शासित क्षेत्र State/Union Territory	पुस्तकालय Libraries	भवन Buildings	उपस्कर Equip- ments	फर्नीचर Furniture	अन्य मदें Other Items	जोड़ Total	
1	2	3	4	5	6	7	
आंध्र प्रदेश	Andhra Pradesh .	2,54	4,38	22,31	2,81	18,49	50,51
असम	Assam . . .	36	99	4,53	15	5,33	11,36
बिहार	Bihar . . .	2,79	26	2,82	3,65	4,03	13,55
गुजरात	Gujarat . . .	1,60	18,61	60,49	6,34	12,28	99,32
हरियाणा	Haryana . . .	42	1,77	8,82	65	3,28	14,94
हिमाचल प्रदेश	Himachal Pradesh	..	69	66	9,74	22	11,31
जम्मू और कश्मीर	Jammu & Kashmir	..	..	15	35	59	1,09
कर्नाटक	Karnataka . . .	2,39	19,76	22,59	55	12,75	58,04
केरल	Kerala . . .	73	4,60	4,68	3,31	1,64	14,96
मध्य प्रदेश	Madhya Pradesh .	1,39	12,88	40,09	40	2,97	57,73
महाराष्ट्र	Maharashtra . .	1,00	23,33	55,20	3,80	4,71	88,04
मणिपुर	Manipur . . .	14	8,05	3,31	49	26	12,25
मेघालय	Meghalaya . . .	..	..	..	..	..	..
नागालैण्ड	Nagaland . . .	..	..	..	..	..	..
उड़ीसा	Orissa . . .	17	..	45	1	1,94	2,57
पंजाब	Punjab . . .	56	10	12,19	1,10	2,19	16,14
राजस्थान	Rajasthan . . .	31	..	5,87	2	3,08	9,28
सिक्किम	Sikkim . . .	..	..	..	..	..	..
तमिलनाडु	Tamil Nadu . . .	3,57	38,20	48,49	7,87	3,74	1,01,87
त्रिपुरा	Tripura . . .	6	..	10	..	25	41
उत्तर प्रदेश	Uttar Pradesh . .	..	..	..	..	..	..
पश्चिम बंगाल	West Bengal . . .	13	15,20	13,10	63	5,30	34,36
अंड व नि० द्वीप समूह	A & N Islands . .	..	..	..	..	..	..
अरुणाचल प्रदेश	Arunachal Pradesh	..	..	..	..	..	..
चंडीगढ़	Chandigarh . . .	10	10,82	2,55	6	59	14,12
दादर व नागर हवेली	Dadra & Nagar Haveli	..	..	..	..	..	..
दिल्ली	Delhi . . .	82	..	20,20	64	..	21,66
गोवा, दमन व दीव	Goa, Daman & Diu	..	10,84	3,36	1,95	2,93	19,08
लक्षद्वीप	Lakshadweep . . .	..	..	..	..	..	..
मिजोरम	Mizoram . . .	..	8,00	56	5	..	8,61
पांडिचेरी	Pondicherry . . .	9	2,49	67	8	19	3,52
भारत	INDIA . . .	19,17	1,80,97	3,33,19	44,65	86,76	6,64,74

सारणी 6—संस्था के प्रकार एवं मदानुसार अनावर्ती व्यय—(जारी)  
TABLE VI—NON-RECURRING EXPENDITURE BY ITEM AND TYPE OF INSTITUTIONS—(Contd.)

(ङ)—उच्च शिक्षा की संस्थाएं—(जारी)  
E—Institutions for Higher Education—(Contd.)

(ख) मैट्रिकोत्तर डिप्लोमा/प्रमाण-पत्र पाठ्यक्रमों में शिक्षा प्रदान करने वाली संस्थाएं (डिग्री स्तर के नीचे)—(जारी)  
(b) Institutions Imparting Instruction in Post-Matriculation/Certificate Courses  
(Below Degree Level)—(Contd.)

(5) औषधि (दन्त चिकित्सा परिचर्या शामिल नहीं है )  
(v) Medicine (Excluding Dentistry and Nursing)

(रुपये हजारों में)  
(Rupees in Thousands)

राज्य/संघ शासित क्षेत्र State/Union Territory	पुस्तकालय Libraries	भवन Buildings	उपस्कर Equip- ments	फर्नीचर Furniture	अन्य मदें Other Items	जोड़ Total
1	2	3	4	5	6	7
आंध्र प्रदेश	Andhra Pradesh	..	..	..	..	..
असम	Assam	..	..	..	..	..
बिहार	Bihar	..	..	..	..	..
गुजरात	Gujarat	..	..	..	..	..
हरियाणा	Haryana	..	..	..	..	..
हिमाचल प्रदेश	Himachal Pradesh	..	..	..	..	..
जम्मू और कश्मीर	Jammu & Kashmir	..	..	..	..	..
कर्नाटक	Karnataka	5	..	14	..	19
केरल	Kerala	..	..	1	4	30
मध्य प्रदेश	Madhya Pradesh	4	5	..	5	18
महाराष्ट्र	Maharashtra	4	23	6	5	58
मणिपुर	Manipur	..	..	..	..	..
मेघालय	Meghalaya	..	..	..	..	..
नागालैण्ड	Nagaland	..	..	..	..	..
उड़ीसा	Orissa	..	..	..	..	..
पंजाब	Punjab	..	..	..	..	..
राजस्थान	Rajasthan	..	..	..	..	..
सिक्किम	Sikkim	..	..	..	..	..
तमिलनाडु	Tamil Nadu	..	..	..	..	..
त्रिपुरा	Tripura	..	..	..	..	..
उत्तर प्रदेश	Uttar Pradesh	..	..	..	..	..
पश्चिम बंगाल	West Bengal	19	4,08	2,43	1,37	2,69
अंडो व नि० द्वीप समूह	A. & N. Islands	..	..	..	..	..
अरुणाचल प्रदेश	Arunachal Pradesh	..	..	..	..	..
चंडीगढ़	Chandigarh	..	..	..	..	..
दादर व नागर हवेली	Dadar & Nagar Haveli	..	..	..	..	..
दिल्ली	Delhi	..	..	..	..	..
गोवा, दमन व दीव	Goa, Daman & Diu	..	..	..	..	..
लक्षद्वीप	Lakshadweep	..	..	..	..	..
मिज़ोरम	Mizoram	..	..	..	..	..
पाण्डिचेरी	Pondicherry	..	..	..	..	..
भारत	INDIA	32	4,36	2,64	1,51	3,23
						12,06

सारणी 6—संस्था के प्रकार एवं मदानुसार अनावर्ती व्यय—(जारी)  
TABLE VI—NON-RECURRING EXPENDITURE BY ITEM AND TYPE OF INSTITUTIONS—(Contd.)

(ड)—उच्च शिक्षा की संस्थाएं—(जारी)  
E—Institutions for Higher Education—(Contd.)

(ख)—मैट्रिकोत्तर डिप्लोमा/प्रमाण-पत्र पाठ्यक्रमों में शिक्षा प्रदान करने वाली संस्थाएं (डिग्री स्तर के नीचे)—(जारी)  
(b) Institutions Imparting Instruction in Post-Matriculations Diploma/Certificate Courses  
(Below Degree Level)—(Contd.)

(6) औषधि विज्ञान  
(vi) Pharmacy

(रुपये हजारों में)  
(Rupees in Thousands)

राज्य/संघ शासित क्षेत्र State/Union Territory	पुस्तकालय Libraries	भवन Buildings	उपस्कर Equip- ments	फर्नीचर Furniture	अन्य मदें Other Items	जोड़ Total
1	2	3	4	5	6	7
आंध्र प्रदेश	Andhra Pradesh	..	..	..	..	..
असम	Assam	..	..	..	..	..
बिहार	Bihar	..	..	..	..	..
गुजरात	Gujarat	..	..	..	..	..
हरियाणा	Haryana	..	..	..	..	..
हिमाचल प्रदेश	Himachal Pradesh	..	..	..	..	..
जम्मू और कश्मीर	Jammu & Kashmir	..	..	..	..	..
कर्नाटक	Karnataka	..	..	..	..	..
केरल	Kerala	..	..	..	..	..
मध्य प्रदेश	Madhya Pradesh	..	..	..	..	..
महाराष्ट्र	Maharashtra	..	..	..	..	..
मणिपुर	Manipur	..	..	..	..	..
मेघालय	Meghalaya	..	..	..	..	..
नागालैण्ड	Nagaland	..	..	..	..	..
उड़ीसा	Orissa	..	..	..	..	..
पंजाब	Punjab	..	..	..	..	..
राजस्थान	Rajasthan	..	..	..	..	..
सिक्किम	Sikkim	..	..	..	..	..
तमिलनाडु	Tamil Nadu	..	..	..	..	..
त्रिपुरा	Tripura	23	48	14	..	85
उत्तर प्रदेश	Uttar Pradesh	..	..	..	..	..
पश्चिम बंगाल	West Bengal	..	..	..	..	..
अंडो-नि० द्वीप समूह	A & N Islands	..	..	..	..	..
अरुणाचल प्रदेश	Arunachal Pradesh	..	..	..	..	..
चंडीगढ़	Chandigarh	..	..	..	..	..
दादर व नागर हवेली	Dadra & Nagar Haveli	..	..	..	..	..
दिल्ली	Delhi	..	..	..	..	..
गोवा, दमन व दीव	Goa, Daman & Diu	..	..	..	..	..
लक्षद्वीप	Lakshadweep	..	..	..	..	..
मिजोरम	Mizoram	..	..	..	..	..
पाण्डिचेरी	Pondicherry	..	..	..	..	..
भारत	INDIA	23	48	14	..	85

सारणी 6—संस्था के प्रकार एवं मदानुसार अनावर्ती व्यय—(जारी)

TABLE VI—NON-RECURRING EXPENDITURE BY ITEM AND TYPE OF INSTITUTIONS—(Contd.)

(ड)—उच्च शिक्षा की संस्थाएं—(जारी)

E—Institutions for Higher Education—(Contd.)

(ख) मैट्रिकोलेर डिप्लोमा/प्रमाण-पत्र पाठ्यक्रमों में शिक्षा प्रदान करने वाली संस्थाएं (डिग्री स्तर के नीचे) --(जारी)

(b) Institutions Imparting Instructions in Post-Matriculation Diploma/Certificate Courses  
(Below Degree Level)—(Contd.)

(7) सार्वजनिक स्वास्थ्य

(vii) Public Health

(रुपये हजारों में)  
(Rupees in Thousands)

राज्य/संघ शासित क्षेत्र State/Union Territory	पुस्तकालय Libraries	भवन Buildings	उपस्कार Equip- ments	फर्नीचर Furniture	अन्य मदें Other Items	जोड़ Total
1	2	3	4	5	6	7
आंध्र प्रदेश	Andhra Pradesh	..	..	..	..	..
असम	Assam	..	..	..	..	..
बिहार	Bihar	..	..	..	..	..
गुजरात	Gujarat	..	..	..	..	..
हरियाणा	Haryana	..	..	..	..	..
हिमाचल प्रदेश	Himachal Pradesh	..	..	..	..	..
जम्मू और कश्मीर	Jammu & Kashmir	..	..	..	..	..
कर्नाटक	Karnataka	..	..	..	..	..
केरल	Kerala	..	..	..	..	..
मध्य प्रदेश	Madhya Pradesh	..	..	..	..	..
महाराष्ट्र	Maharashtra	..	..	..	..	..
मणिपुर	Manipur	..	..	..	..	..
मेघालय	Meghalaya	..	..	..	..	..
नागालैण्ड	Nagaland	..	..	..	..	..
उड़ीसा	Orissa	..	..	..	..	..
पंजाब	Punjab	..	..	..	..	..
राजस्थान	Rajasthan	..	..	31	..	31
सिक्किम	Sikkim	..	..	..	..	..
तमिलनाडु	Tamil Nadu	..	..	..	..	..
त्रिपुरा	Tripura	..	..	..	..	..
उत्तर प्रदेश	Uttar Pradesh	..	..	..	..	..
पश्चिम बंगाल	West Bengal	..	..	..	..	..
अंडो व नि० द्वीप समूह	A & N Islands	..	..	..	..	..
अरुणाचल प्रदेश	Arunachal Pradesh	..	..	..	..	..
चंडीगढ़	Chandigarh	..	..	..	..	..
दादर व नागर हवेली	Dadra & Nagar Haveli	..	..	..	..	—
दिल्ली	Delhi	..	..	..	..	..
गोवा, दमन व दीव	Goa, Daman & Diu	..	..	..	..	..
लक्षद्वीप	Lakshadweep	..	..	..	..	..
मिजोरम	Mizoram	..	..	..	..	..
पाण्डिचेरी	Pondicherry	..	..	..	..	..
भारत	INDIA	..	..	31	..	31

## सारणी 6—संस्था के प्रकार एवं मदानुसार अनावर्ती व्यय—(जारी)

TABLE VI—NON-RECURRING EXPENDITURE BY ITEM AND TYPE OF INSTITUTIONS—(Contd.)

## (ङ)—उच्च शिक्षा की संस्थाएं—(जारी)

## E—Institutions for Higher Education—(Contd.)

(ख) मैट्रिकोत्तर डिप्लोमा/प्रमाण-पत्र पाठ्यक्रमों में शिक्षा प्रदान करने वाली संस्थाएं (( डिग्री स्तर के नीचे) )—(जारी)

(b) Institutions Imparting Instruction in Post-Matriculation Diploma/Certificate Courses (Below Degree Level)—(Contd.)

(8) संगीत तथा ललित कलाएं

(viii) Music &amp; Fine Arts

(रुपये हजारों में)  
(Rupees in Thousands)

राज्य/संघ शासित क्षेत्र State/Union Territory	पुस्तकालय Libraries	भवन Buildings	उपकरण Equip- ments	फर्नीचर Furniture	अन्य मदें Other Items	जोड़ Total
1	2	3	4	5	6	7
आंध्र प्रदेश	Andhra Pradesh	..	..	..	..	..
असम	Assam	..	..	..	..	..
बिहार	Bihar	..	1	..	..	1
गुजरात	Gujarat	..	..	..	..	..
हरियाणा	Haryana	..	..	..	..	..
हिमाचल प्रदेश	Himachal Pradesh	..	..	..	..	..
जम्मू और कश्मीर	Jammu & Kashmir	..	..	..	..	..
कर्नाटक	Karnataka	20	2	33	3	39
केरल	Kerala	..	..	4	3	..
मध्य प्रदेश	Madhya Pradesh	..	..	7	..	..
महाराष्ट्र	Maharashtra	..	..	6	19	..
मणिपुर	Manipur	..	..	..	..	..
मेघालय	Meghalaya	..	..	..	..	..
नागालैण्ड	Nagaland	..	..	..	..	..
उड़ीसा	Orissa	..	..	..	..	..
पंजाब	Punjab	..	..	..	..	..
राजस्थान	Rajasthan	..	..	..	..	..
सिक्किम	Sikkim	..	..	..	..	..
तमिलनाडु	Tamil Nadu	..	..	..	..	..
त्रिपुरा	Tripura	..	..	..	..	..
उत्तर प्रदेश	Uttar Pradesh	..	..	..	..	..
पश्चिम बंगाल	West Bengal	3	..	16	4	14
अंड० व नि० द्वीप समूह	A & N Island	..	..	..	..	..
अरुणाचल प्रदेश	Arunachal Pradesh	..	..	..	..	..
चंडीगढ़	Chandigarh	..	..	..	..	..
दादर व नागर हवेली	Dadar & Nadar Haveli	..	..	..	..	..
दिल्ली	Delhi	..	..	..	..	..
गोवा, दमन व दीव	Goa, Daman & Diu	..	..	..	..	..
लक्षद्वीप	Lakshadweep	..	..	..	..	..
मिजोरम	Mizoram	..	..	..	..	..
पांडिचेरी	Pondicherry	..	..	..	..	..
भारत	INDIA	23	3	66	29	53
						1,74

सारणी 6—संस्था के प्रकार एवं मदानुसार अनावर्ती व्यय—(जारी)  
TABLE VI—NON-RECURRING EXPENDITURE BY ITEM AND TYPE OF INSTITUTIONS—(Contd.)

(इ)—उच्च शिक्षा की संस्थाएं—(जारी)  
E—Institutions for Higher Education—(Contd.)

(ख) मैट्रिकोत्तर डिप्लोमा/प्रमाण-पत्र पाठ्यक्रमों में शिक्षा प्रदान करने वाली संस्थाएं (डिग्री स्तर के नीचे)—(जारी)  
(b) Institutions Imparting Instruction in Post-Matriculation Diploma/Certificate Courses  
(Below Degree Level)—(Contd.)

(९) प्राच्य विद्या अध्ययन  
(ix) Oriental Studies

(रुपये हजारों में)  
(Rupees in Thousands)

राज्य/संघ शामिल क्षेत्र State/Union Territory	पुस्तकालय Libraries	भवन Buildings	उपकरण Equipment	फर्नीचर Furniture	अन्य मदें Other Items	जोड़ Total
1	2	3	4	5	6	7
आंध्र प्रदेश	Andhra Pradesh	..	..	..	..	..
असम	Assam	..	..	..	..	..
बिहार	Bihar	..	..	..	2	14
गुजरात	Gujarat	..	..	..	..	..
हरियाणा	Haryana	..	..	..	..	..
हिमाचल प्रदेश	Himachal Pradesh	..	..	..	..	..
जम्मू और कश्मीर	Jammu & Kashmir	..	..	..	..	..
कर्नाटक	Karnataka	1	..	..	8	9
केरल	Kerala	..	..	..	..	..
मध्य प्रदेश	Madhya Pradesh	..	..	..	..	..
महाराष्ट्र	Maharashtra	..	..	..	..	..
मणिपुर	Manipur	..	..	..	..	..
मेघालय	Meghalaya	..	..	..	..	..
नागालैण्ड	Nagaland	..	..	..	..	..
उड़ीसा	Orissa	..	..	..	..	..
पंजाब	Punjab	..	..	..	..	..
राजस्थान	Rajasthan	..	..	..	..	..
सिक्किम	Sikkim	..	..	..	..	..
तमिलनाडु	Tamil Nadu	..	..	..	..	..
त्रिपुरा	Tripura	..	..	..	..	..
उत्तर प्रदेश	Uttar Pradesh	..	..	..	..	..
पश्चिम बंगाल	West Bengal	3	..	..	2	5
अंडमान व निकोबार द्वीप समूह	A & N Islands	..	..	..	..	..
अरुणाचल प्रदेश	Arunachal Pradesh	..	..	..	..	..
चंडीगढ़	Chandigarh	..	..	..	..	..
दादर व नागर हवेली	Dadra & Nagar Haveli	..	..	..	..	..
दिल्ली	Delhi	..	..	..	..	..
गोवा, दमन व दीव	Goa, Daman & Diu	..	..	..	..	..
लक्षद्वीप	Lakshadweep	..	..	..	..	..
मिजोरम	Mizoram	..	..	..	..	..
पांडिचेरी	Pondicherry	..	..	..	..	..
भारत	INDIA	4	..	..	2	28

सारणी 6—संस्था के प्रकार एवं मदानुसार अनावर्ती व्यय—(जारी)  
TABLE VI—NON-RECURRING EXPENDITURE BY ITEM AND TYPE OF INSTITUTIONS—(Contd.)

(ङ)—उच्च शिक्षा की संस्थाएं—(जारी)  
E—Institutions for Higher Education—(Contd.)

(ख) मैट्रिकोलेर डिप्लोमा/प्रमाण-पत्र पाठ्यक्रमों में शिक्षा प्रदान करने वाली संस्थाएं (डिग्री स्तर के नीचे)—(जारी)  
(b) Institutions Imparting Instruction in Post-Matriculation Diploma/Certificate Courses  
(Below Degree Level)—(Contd.)

(10) शारीरिक शिक्षा  
(x) Physical Education

(रुपये हजारों में)  
(Rupees in Thousands)

राज्य/संघ शासित क्षेत्र State/Union Territory	पुस्तकालय Libraries	भवन Buildings	उपस्कर Equip- ments	फर्नीचर Furniture	अन्य मदें Other Items	जोड़ Total
1	2	3	4	5	6	7
आंध्र प्रदेश	Andhra Pradesh	..	..	..	..	..
असम	Assam	..	..	..	..	..
बिहार	Bihar	..	..	..	..	..
गुजरात	Gujarat	1	11	7	4	18
हरियाणा	Haryana	..	..	..	..	..
हिमाचल प्रदेश	Himachal Pradesh	..	..	..	..	..
जम्मू और कश्मीर	Jammu & Kashmir	..	..	..	..	..
कर्नाटक	Karnataka	5	8	15	..	15
केरल	Kerala	..	..	..	..	..
मध्य प्रदेश	Madhya Pradesh	..	..	..	..	..
महाराष्ट्र	Maharashtra	..	..	..	..	..
मणिपुर	Manipur	..	..	..	..	..
मेघालय	Meghalaya	..	..	..	..	..
नागालैण्ड	Nagaland	..	..	..	..	..
उड़ीसा	Orissa	28	..	..	..	28
पंजाब	Punjab	..	..	..	..	..
राजस्थान	Rajasthan	..	..	..	..	..
सिक्किम	Sikkim	..	..	..	..	..
तमिलनाडु	Tamil Nadu	..	..	..	..	..
त्रिपुरा	Tripura	..	..	..	..	..
उत्तर प्रदेश	Uttar Pradesh	..	..	..	..	..
पश्चिम बंगाल	West Bengal	..	..	..	..	..
अंडमान व निकोबार द्वीप समूह	A & N Islands	..	..	..	..	..
अरुणाचल प्रदेश	Arunachal Pradesh	..	..	..	..	..
चंडीगढ़	Chandigarh	..	..	..	..	..
दादर व नागर हवेली	Dadra & Nagar Haveli	..	..	..	..	..
दिल्ली	Delhi	..	..	..	..	..
गोवा, दमन व दीव	Goa Daman & Diu	..	..	..	..	..
लक्षद्वीप	Lakshadweep	..	..	..	..	..
मिजोरम	Mizoram	..	..	..	..	..
पांडिचेरी	Pondicherry	..	..	..	..	..
भारत	INDIA	34	19	22	4	33
						1,12



सारणी 6—संस्था के प्रकार एवं मदानुसार अनावर्ती व्यय—(जारी)

TABLE VI—NON-RECURRING EXPENDITURE BY ITEM AND TYPE OF INSTITUTIONS—(Contd.)

(ड)—उच्च शिक्षा की संस्थाएं—(जारी)

E—Institutions for Higher Education—(Contd.)

(ब) वैदिकोत्तर डिप्लोमा/प्रमाण-पत्र पाठ्यक्रमों में शिक्षा प्रदान करने वाली संस्थाएं (डिग्री स्तर के नीचे—(जारी)

(b) Institutions imparting instruction in Post-Matriculation Diploma/Certificate Courses  
(Below Degree Level)—(Contd.)

(11) पशु चिकित्सा विज्ञान

(xi) Veterinary Science

(रुपये हजारों में)  
(Rupees in Thousands)

राज्य/संघशासित क्षेत्र State/Union Territory	पुस्तकालय Libraries	भवन Buildings	उपस्कर Equip- ments	फर्नीचर Furniture	अन्य मदें Total Items	जोड़ Total
1	2	3	4	5	6	7
आंध्र प्रदेश	Andhra Pradesh	..	..	..	..	..
असम	Assam	..	..	..	..	..
बिहार	Bihar	..	..	..	..	..
गुजरात	Gujarat	..	..	..	..	..
हरियाणा	Haryana	..	..	..	..	..
हिमाचल प्रदेश	Himachal Pradesh	..	..	..	..	..
जम्मू और कश्मीर	Jammu & Kashmir	..	..	..	..	..
कर्नाटक	Karnataka	..	..	..	..	..
केरल	Kerala	..	..	..	..	..
मध्य प्रदेश	Madhya Pradesh	..	..	..	..	..
महाराष्ट्र	Maharashtra	..	..	..	..	..
मणिपुर	Manipur	..	..	..	..	..
मेघालय	Meghalaya	..	..	..	..	..
नागालैण्ड	Nagaland	..	..	..	..	..
उड़ीसा	Orissa	..	..	..	..	..
पंजाब	Punjab	..	..	..	..	..
राजस्थान	Rajasthan	..	..	..	..	..
सिक्किम	Sikkim	..	..	..	..	..
तमिलनाडु	Tamil Nadu	..	..	..	..	..
त्रिपुरा	Tripura	..	..	..	..	..
उत्तर प्रदेश	Uttar Pradesh	..	..	..	..	..
पश्चिम बंगाल	West Bengal	..	..	..	..	..
प्रंड० व नि० द्वीप समूह	A & N Islands	..	..	..	..	..
अरुणाचल प्रदेश	Arunachal Pradesh	..	..	..	..	..
चंडीगढ़	Chandigarh	..	..	..	..	..
दादर व नागर हवेली	Dadra & Nagar Haveli	..	..	..	..	..
दिल्ली	Delhi	..	..	..	..	..
गोवा, दमन व दीव	Goa, Daman, & Diu	..	..	..	..	..
लक्षद्वीप	Lakshadweep	..	..	..	..	..
मिजोरम	Mizoram	..	..	..	..	..
पॉन्डिचेरी	Pondicherry	..	..	..	..	..
भारत	INDIA	..	..	..	..	..

सारणी 6—संस्था के प्रकार एवं मदानुसार अनावर्ती व्यय—(जारी)  
TABLE VI—NON-RECURRING EXPENDITURE BY ITEM AND TYPE OF INSTITUTIONS—(Contd.)

(ङ)—उच्च शिक्षा की संस्थाएं—(जारी)

E—Institutions for Higher Education—(Contd.)

(ख) मैट्रिकोत्तर डिप्लोमा/प्रमाण-पत्र पाठ्यक्रमों में शिक्षा प्रदान करने वाली संस्थाएं (डिग्री स्तर के नीचे)—(जारी)

(b) Institutions Imparting Instruction in Post-Matriculation Diploma/Certificate Courses  
(Below Degree Level)—(Contd.)

(12) मैट्रिकोत्तर डिप्लोमा/प्रमाण-पत्र पाठ्यक्रमों में शिक्षा प्रदान करने वाली अन्य शिक्षा संस्थाएं (डिग्री स्तर के नीचे)

(परिचर्या, धात्री विद्या, श्रौषधि चिकित्सा, समाजकार्य व समाज सेवा शामिल हैं)—(जारी)

(xii) Other Institutions imparting Instruction in Post-Matriculation Diploma/Certificate Courses (Below Degree Level)  
(Including Nursing and Midwifery, Compounding, Social work, Social Service)—(Contd.)

(रुपये हजारों में)

(Rupees in Thousands)

राज्य/संघ शासित क्षेत्र State/Union Territory	पुस्तकालय Libraries	भवन Buildings	उपकरण Equipments	फर्नीचर Furniture	अन्य मदें Other Items	जोड़ Total
1	2	3	4	5	6	7
आंध्र प्रदेश Andhra Pradesh	2	..	21	..	..	23
असम Assam	..	..	..	..	..	..
बिहार Bihar	..	1	..	..	..	1
गुजरात Gujarat	1	..	..	..	..	1
हरियाणा Haryana	1	..	..	..	1,78	1,79
हिमाचल प्रदेश Himachal Pradesh	..	..	..	..	..	..
जम्मू और कश्मीर Jammu & Kashmir	46	6,25	5,50	1,21	4,41	17,83
कर्नाटक Karnataka	12	4	45	1	19	81
केरल Kerala	..	..	..	..	..	..
मध्य प्रदेश Madhya Pradesh	..	..	..	..	..	..
महाराष्ट्र Maharashtra	..	..	..	..	..	..
मणिपुर Manipur	..	..	7	3	..	10
मेघालय Meghalaya	..	..	..	..	..	..
नागालैण्ड Nagaland	..	..	..	..	..	..
उड़ीसा Orissa	..	..	..	..	..	..
पंजाब Punjab	1	..	..	..	11	12
राजस्थान Rajasthan	1	..	..	..	..	1
सिक्किम Sikkim	..	..	..	..	..	..
तमिलनाडु Tamil Nadu	..	..	..	..	..	..
त्रिपुरा Tripura	..	..	..	..	..	..
उत्तर प्रदेश Uttar Pradesh	..	..	..	..	..	..
पश्चिम बंगाल West Bengal	7	25	1,20	10	10	1,72
अंड० व नि० द्वीप समूह A & N Islands	..	..	..	..	..	..
अरुणाचल प्रदेश Arunachal Pradesh	..	..	..	..	..	..
चंडीगढ़ Chandigarh	..	..	..	..	..	..
दादर व नागर हवेली Dadra & Nagar Haveli	..	..	..	..	..	..
दिल्ली Delhi	56	47	1,23	34	..	2,60
गोवा, दमन व दीव Goa, Daman & Diu	..	..	..	..	..	..
लक्षद्वीप Lakshadweep	..	..	..	..	..	..
मिजोरम Mizoram	..	4,00	..	..	..	4,00
पाण्डिचेरी Pondicherry	..	..	22	35	37	94
भारत INDIA	1,27	11,02	8,88	2,04	6,96	30,17

## सारणी 6—संस्था के प्रकार एवं मदानुसार घनानवर्ती व्यय—(जारी)

TABLE VI—NON-RECURRING EXPENDITURE BY ITEM AND TYPE OF INSTITUTIONS—(Contd.)

## (ड)—उच्च शिक्षा की संस्थाएं—(जारी)

## E—Institutions for Higher Education—(Contd.)

जोड़ (ख) (1 से 12)—मैट्रिकोत्तर डिप्लोमा/प्रमाण-पत्र पाठ्यक्रमों में शिक्षा प्रदान करने वाली कुल शिक्षा संस्थाएं  
(डिग्री स्तर के नीचे)—(समाप्त)

Total (b) (i to xii)—All Institutions Imparting Instruction in Post-Matriculation Diploma/Certificate Courses (Below Degree Level)—(Contd.)

(रुपये हजारों में)  
(Rupees in Thousands)

राज्य/संघ शासित क्षेत्र State/Union Territory	पुस्तकालय Libraries	भवन Buildings	उपस्कर Equip- ments	फर्नीचर Furniture	अन्य मदें Other Items	जोड़ Total
1	2	3	4	5	6	7
आंध्र प्रदेश Andhra Pradesh	2,57	4,38	22,54	2,81	18,49	50,79
असम Assam	37	2,46	4,70	31	6,18	14,02
बिहार Bihar	2,81	3,10	4,05	4,59	5,52	20,07
गुजरात Gujarat	1,62	18,72	60,56	6,38	12,46	99,74
हरियाणा Haryana	43	1,77	8,82	65	5,06	16,73
हिमाचल प्रदेश Himachal Pradesh	..	71	66	9,87	24	11,48
जम्मू और कश्मीर Jammu & Kashmir	46	7,50	5,65	1,70	5,86	21,17
कर्नाटक Karnataka	3,04	23,26	23,78	59	19,68	70,35
केरल Kerala	77	5,00	4,83	3,70	2,27	16,57
मध्य प्रदेश Madhya Pradesh	1,50	13,13	40,51	1,11	4,75	61,00
महाराष्ट्र Maharashtra	1,24	23,75	56,71	4,52	14,51	1,00,73
मणिपुर Manipur	14	8,05	3,38	52	26	12,35
मेघालय Meghalaya	2	4	5	3	25	39
नागालैण्ड Nagaland	..	..	..	..	..	..
ओड़ीसा Orissa	1,05	49	78	39	4,15	6,86
पंजाब Punjab	57	10	12,24	1,10	2,32	16,33
राजस्थान Rajasthan	34	31	6,20	12	3,11	10,08
सिक्किम Sikkim	..	..	..	..	..	..
तमिलनाडु Tamil Nadu	3,57	38,20	48,49	7,88	4,08	1,02,22
त्रिपुरा Tripura	36	48	36	2	27	1,49
उत्तर प्रदेश Uttar Pradesh	5	1,57	24	35	2,25	4,46
पश्चिम बंगाल West Bengal	64	21,02	17,47	2,36	9,30	50,79
अंडो व नि० द्वीप समूह A & N Islands	..	..	..	..	..	..
अरुणाचल प्रदेश Arunachal Pradesh	..	..	..	..	..	..
चंडीगढ़ Chandigarh	10	10,82	2,55	6	59	14,12
दादर व नागर हवेली Dadra & Nagar Haveli	..	..	..	..	..	..
दिल्ली Delhi	1,38	47	21,43	98	..	24,26
गोवा, दमन व दीव Goa, Daman & Diu	4	10,84	3,38	2,01	3,28	19,55
लक्षद्वीप Lakshadweep	..	..	..	..	..	..
मिजोरम Mizoram	..	12,00	56	23	10	12,89
पोण्डिचेरी Pondicherry	9	2,49	89	43	56	4,46
<b>भारत</b> INDIA	<b>23,16</b>	<b>2,10,66</b>	<b>3,50,83</b>	<b>52,71</b>	<b>1,25,54</b>	<b>7,62,90</b>

सारणी 6--संस्था के प्रकार एवं मदानुसार खर्चावर्ती व्यय--(जारी)  
TABLE— VI—NON-RECURRING EXPENDITURE BY ITEM AND TYPE OF INSTITUTIONS—(Contd.)

(इ)--उच्च शिक्षा की संस्थाएं--(समाप्त)

E—Institutions for Higher Education—(Concl'd.)

जोड़ (क + ख)--उच्च शिक्षा की कुल संस्थाएं (डिग्री, उच्च तथा डिग्री स्तर के नीचे)--(समाप्त)

Total E—(a+b)—All Institutions for Higher Education (Degree Standard above and Below Degree Level)—(Concl'd.)

(रुपये हजारों में)  
(Rupees in Thousands)

राज्य/संघ शासित क्षेत्र State/Union Territory	पुस्तकालय Libraries	भवन Buildings	उपस्कर Equip- ments	फर्नीचर Furniture	अन्य मदें Other Items	जोड़ Total	
1	2	3	4	5	6	7	
आंध्र प्रदेश	Andhra Pradesh .	25,09	1,61,72	1,56,24	39,08	1,32,85	5,14,98
असम	Assam . . .	7,01	1,24,65	23,52	6,55	24,80	1,86,53
बिहार	Bihar . . .	26,61	9424	52,51	23,02	49,47	2,45,85
गुजरात	Gujarat . . .	27,38	54,88	92,31	23,47	20,78	2,18,82
हरियाणा	Haryana . . .	16,96	30,17	19,19	7,06	15,51	88,89
हिमाचल प्रदेश	Himachal Pradesh	2,58	65,57	24,91	11,98	2,10	1,07,14
जम्मू और कश्मीर	Jammu & Kashmir	73	72,70	13,36	3,88	51,51	1,42,18
कर्नाटक	Karnataka . . .	58,32	3,04,61	1,79,42	22,21	2,18,60	7,83,16
केरल	Kerala . . .	35,13	56,53	87,06	11,75	43,61	2,34,08
मध्य प्रदेश	Madhya Pradesh .	14,36	36,39	83,54	11,86	26,97	1,73,12
महाराष्ट्र	Maharashtra . .	37,62	92,15	2,72,70	78,31	2,62,93	7,43,71
मणिपुर	Manipur . . .	5,79	1,09,79	29,71	8,45	7,77	1,61,51
मेघालय	Meghalaya . . .	1,67	5,14	5,00	85	4,24	16,90
नागालैण्ड	Nagaland . . .	..	..	..	..	..	..
उड़ीसा	Orissa . . .	21,07	96,12	36,92	13,02	71,44	2,38,57
पंजाब	Punjab . . .	8,35	47,21	43,25	12,08	10,88	1,21,77
राजस्थान	Rajasthan . . .	13,32	38,23	43,90	9,37	21,46	1,26,28
सिक्किम	Sikkim . . .	..	2,15	69	..	..	2,84
तमिलनाडु	Tamil Nadu . . .	22,36	1,07,41	1,77,72	24,83	58,91	3,91,23
त्रिपुरा	Tripura . . .	1,57	1,66	4,85	53	2,95	11,56
उत्तर प्रदेश	Uttar Pradesh . .	29,29	1,41,85	51,79	13,47	57,65	2,94,05
पश्चिम बंगाल	West Bengal . . .	39,73	2,75,10	89,30	30,34	1,05,33	5,39,80
अंडो व नि० द्वीप समूह	A & N Islands . .	77	..	76	24	..	1,77
अरुणाचल प्रदेश	Arunachal Pradesh	2,13	2,48	2,39	2,19	2,69	11,88
चंडीगढ़	Chandigarh . . .	2,65	22,00	18,59	1,04	3,99	48,27
दादर व नागर हवेली	Dadra, & Nagar Haveli	..	..	..	..	..	..
दिल्ली	Delhi . . .	15,88	11,85	67,55	5,45	3,77	1,04,50
गोवा, दमन व दीव	Goa, Daman & Diu	3,16	12,24	24,27	4,64	4,22	48,53
लक्ष द्वीप	Lakshadweep . . .	..	..	..	..	..	..
मिजोरम	Mizoram . . .	58	17,15	1,23	87	5,12	24,95
पांडिचेरी	Pondicherry . . .	4,12	5,31	7,89	2,15	2,77	22,24
भारत	INDIA	4,24,23	19,89,30	16,10,57	3,68,69	12,12,32	56,05,14

## सारणी 6—संस्था के प्रकार एवं मदानुसार अनावर्ती व्यय—(जारी)

TABLE VI—NON-RECURRING EXPENDITURE BY ITEM AND TYPE OF INSTITUTIONS—(Contd.)

## (च)—इन्टरमीडिएट और/अथवा माध्यमिक बोर्ड

## F—Boards of Intermediate and/or Secondary Education

(रुपये हजारों में)  
(Rupees in Thousands)

राज्य/संघ शासित क्षेत्र State/Union Territory	पुस्तकालय Libraries	भवन Buildings	उपस्कार Equip- ments	फर्नीचर Furniture	अन्य मदें Other Items	जोड़ Total	
1	2	3	4	5	6	7	
आंध्र प्रदेश	Andhra Pradesh . . . . .	..	..	..	22,28	22,28	
असम	Assam . . . . .	..	54	..	11	23,39	
बिहार	Bihar . . . . .	14	50	84	..	1,48	
गुजरात	Gujarat . . . . .	3	..	..	2,17	2,20	
हरियाणा	Haryana . . . . .	..	..	..	1	38	
हिमाचल प्रदेश	Himachal Pradesh . . . . .	2	..	..	69	71,40	
जम्मू और कश्मीर	Jammu & Kashmir . . . . .	..	..	..	..	..	
कर्नाटक	Karnataka . . . . .	..	..	..	..	..	
केरल	Kerala . . . . .	..	..	..	..	..	
मध्य प्रदेश	Madhya Pradesh . . . . .	2,64	18,36	67,00	99	1,44	
महाराष्ट्र	Maharashtra . . . . .	..	..	..	..	6,51	
मणिपुर	Manipur . . . . .	2	..	..	2,08	1	
मेघालय	Meghalaya . . . . .	..	4,04	..	11	85	
नागालैण्ड	Nagaland . . . . .	..	..	..	..	..	
उड़ीसा	Orissa . . . . .	..	..	..	..	..	
पंजाब	Punjab . . . . .	27	1,05	27	1,73	86,97	
राजस्थान	Rajasthan . . . . .	..	..	..	1,28	30,03	
सिक्किम	Sikkim . . . . .	..	..	..	..	..	
तमिलनाडु	Tamil Nadu . . . . .	..	..	..	..	..	
त्रिपुरा	Tripura . . . . .	..	..	11	14	2	
उत्तर प्रदेश	Uttar Pradesh . . . . .	..	..	..	..	..	
पश्चिम बंगाल	West Bengal . . . . .	..	..	1,71	2,60	3,43	
अंड० व नि० द्वीप समूह	A & N Islands . . . . .	..	..	..	..	..	
अरुणाचल प्रदेश	Arunachal Pradesh . . . . .	..	..	..	..	..	
चंडीगढ़	Chandigarh . . . . .	..	..	..	..	..	
दादर व नागर हवेली	Dadra & Nagar Haveli . . . . .	..	..	..	..	..	
दिल्ली	Delhi . . . . .	..	..	..	..	..	
गोवा, दमन व दीव	Goa, Daman & Diu . . . . .	3	..	11	21	26	
लक्षद्वीप	Lakshadweep . . . . .	..	..	..	..	..	
मिजोरम	Mizoram . . . . .	..	..	..	..	..	
पाण्डिचेरी	Pondicherry . . . . .	..	..	..	..	..	
भारत	INDIA	3,15	24,49	70,04	12,12	2,46,97	3,56,77

सारणी 6—संस्था के प्रकार एवं मदानुसार अनावर्ती व्यय—(जारी)

TABLE VI—NON-RECURRING EXPENDITURE BY ITEM AND TYPE OF INSTITUTIONS—(Contd.)

(छ)—इन्टरमीडिएट/पूर्व डिग्री/जूनियर कालेज (पुरानी पद्धति)

G—Intermediate/Pre-Degree/Junior Colleges (Old Pattern)

(रुपये हजारों में)  
(Rupees in Thousands)

राज्य/संघशासित क्षेत्र State/Union Territory	पुस्तकालय Libraries	भवन Buildings	उपस्कर Equip- ments	फर्नीचर Furniture	अन्य मदें Other Items	जोड़ Total	
1	2	3	4	5	6	7	
आन्ध्र प्रदेश	Andhra Pradesh .	4,77	22,75	19,47	21,63	10,31	78,93
असम	Assam . . .	13	3,59	2	47	89	5,10
बिहार	Bihar . . .	5	13	5	28	28	79
गुजरात	Gujarat . . .	..	..	..	..	..	..
हरियाणा	Haryana . . .	..	..	..	..	..	..
हिमाचल प्रदेश	Himachal Pradesh	..	..	..	..	..	..
जम्मू और कश्मीर	Jammu & Kashmir	..	..	..	..	..	..
कर्नाटक	Karnataka . . .	4,82	4,30	9,12	5,35	16,53	40,12
केरल	Kerala . . .	167	4,36	3,15	4,25	1,23	14,66
मध्य प्रदेश	Madhya Pradesh .	..	..	..	..	..	..
महाराष्ट्र	Maharashtra . . .	..	..	..	..	..	..
मणिपुर	Manipur . . .	3	..	10	5	14	32
मेघालय	Meghalaya . . .	..	..	..	..	..	..
नागालैण्ड	Nagaland . . .	..	..	..	..	..	..
उड़ीसा	Orissa . . .	..	..	..	..	..	..
पंजाब	Punjab . . .	..	..	..	..	..	..
राजस्थान	Rajasthan . . .	..	..	..	..	..	..
सिक्किम	Sikkim . . .	..	..	..	..	..	..
तमिलनाडु	Tamil Nadu . . .	..	..	..	..	..	..
त्रिपुरा	Tripura . . .	..	..	..	..	..	..
उत्तर प्रदेश	Uttar Pradesh . . .	..	..	..	..	..	..
पश्चिम बंगाल	West Bengal . . .	..	..	..	..	..	..
अंडो व नि० द्वीप समूह	A & N Islands . . .	..	..	..	..	..	..
अरुणाचल प्रदेश	Arunachal Pradesh	..	..	..	..	..	..
चंडीगढ़	Chandigarh . . .	..	..	..	..	..	..
दादर व नागर हवेली	Dadra & Nagar Haveli	..	..	..	..	..	..
दिल्ली	Delhi . . .	..	..	..	..	..	..
गोवा, दमन व दीव	Goa, Daman & Diu	..	..	..	..	..	..
लक्षद्वीप	Lakshadweep . . .	..	..	2,73	..	..	2,73
मिजोरम	Mizoram . . .	36	..	10	23	..	69
पॉन्डिचेरी	Pondicherry . . .	9	91	17	25	..	1,42
भारत	INDIA . . .	11,92	36,04	34,91	32,51	29,38	1,44,76

## सारणी 6—संस्था के प्रकार एवं महानुसार अनावर्ती व्यय—(जारी)

TABLE VI—NON-RECURRING EXPENDITURE BY ITEM AND TYPE OF INSTITUTIONS—(Contd.)

(ज)—उच्चतर माध्यमिक स्कूल (10+2 पद्धति)

H—Higher Secondary Schools (10+2 Pattern)

(1) शैक्षिक पाठ्यचर्याओं वाले उच्चतर माध्यमिक स्कूल

(i) Higher Secondary Schools with Academic Streams

(रुपये हजारों में)  
(Rupees in Thousands)

राज्य/संघ शासित क्षेत्र State/Union Territory	पुस्तकालय Libraries	भवन Buildings	उपस्कर Equip- ments	फर्नीचर Furniture	अन्य मदें Other Items	जोड़ Total	
1	2	3	4	5	6	7	
आंध्र प्रदेश	Andhra Pradesh .	72	10,25	2,42	3,85	5,36	22,60
असम	Assam . . .	75	6,78	1,83	1,28	2,88	13,52
बिहार	Bihar . . .	26	12,18	52	1,10	3,23	17,29
गुजरात	Gujarat . . .	17,65	11,19	35,18	55,78	92,79	2,12,59
हरियाणा	Haryana . . .	1	18,21	11	1,31	8	19,72
हिमाचल प्रदेश	Himachal Pradesh .	2	4,67	3	4	4	4,80
जम्मू और कश्मीर	Jammu & Kashmir	73	27,35	2,12	3,18	12,80	46,18
कर्नाटक	Karnataka . . .	..	..	..	..	..	..
केरल	Kerala . . .	..	..	..	..	..	..
मध्य प्रदेश	Madhya Pradesh .	..	..	..	..	..	..
महाराष्ट्र	Maharashtra . . .	7,61	10,05	37,28	30,32	99,38	1,84,64
मणिपुर	Manipur . . .	29	1,27	1,44	61	3,06	6,67
मेघालय	Meghalaya . . .	..	..	..	..	..	..
नागालैण्ड	Nagaland . . .	..	..	..	..	..	..
उड़ीसा	Orissa . . .	..	..	..	..	..	..
पंजाब	Punjab . . .	27	16,64	1,79	1,86	2,01	22,57
राजस्थान	Rajasthan . . .	25	2,71	54	93	2,56	6,99
सिक्किम	Sikkim . . .	..	23,17	3,33	1,00	..	27,50
तमिलनाडु	Tamil Nadu . . .	2,32	53,21	23,19	5,52	31,95	1,16,19
त्रिपुरा	Tripura . . .	2,59	11,19	2,26	2,95	7,59	26,58
उत्तर प्रदेश	Uttar Pradesh . . .	..	..	..	..	..	..
पश्चिम बंगाल	West Bengal . . .	11,23	88,63	17,45	16,93	28,02	1,62,26
अंडो व नि० द्वीप समूह	A & N Islands . . .	4	37,62	54	90	53	39,63
अरुणाचल प्रदेश	Arunchal Pradesh	8	43,00	1,43	2,40	2,34	49,25
चंडीगढ़	Chandigarh . . .	..	..	..	..	..	..
दादर व नागर हवेली	Dadra & Nagar Haveli	10	80	90	58	52	2,90
दिल्ली	Delhi . . .	12,50	8,50,72	31,97	33,77	41,05	9,70,01
गोवा, दमन व दीव	Goa, Daman & Diu	10	6	67	43	29	1,55
लक्षद्वीप	Lakshadweep . . .	..	..	..	..	..	..
मिजोरम	Mizoram . . .	..	..	..	..	..	..
पाण्डिचेरी	Pondicherry . . .	9	54	20	26	3	1,12
भारत	INDIA	57,61	12,30,24	1,65,20	1,65,00	3,36,51	19,54,56

सारणी 6—संस्था के प्रकार एवं मबानुसार प्रनावर्ती व्यय—(जारी)  
TABLE VI—NON-RECURRING EXPENDITURE BY ITEM AND TYPE OF INSTITUTIONS—(Contd.)

(ज) उच्चतर माध्यमिक स्कूल (10+2 पद्धति)—(जारी)  
H—Higher Secondary Schools (10+2 Pattern)—(Contd.)

(2) व्यावसायिक पाठ्यचर्याओं वाले उच्चतर माध्यमिक स्कूल  
(ii) Higher Secondary Schools with Vocational Streams

(रुपये हजारों में)  
(Rupees in Thousands)

राज्य/संघ शासित क्षेत्र State/Union Territory	पुस्तकालय Libraries	भवन Buildings	उपस्कर Equip- ment	फर्नीचर Furni- ture	अन्य मदें Other Items	जोड़ Total
1	2	3	4	5	6	7
आंध्र प्रदेश	Andhra Pradesh	..	..	..	..	..
असम	Assam	..	..	..	..	..
बिहार	Bihar	..	..	..	..	..
गुजरात	Gujarat	..	..	..	..	..
हरियाणा	Haryana	..	..	..	..	..
हिमाचल प्रदेश	Himachal Pradesh	..	..	..	..	..
जम्मू और कश्मीर	Jammu & Kashmir	..	..	..	..	..
कर्नाटक	Karnataka	..	..	..	..	..
केरल	Kerala	..	..	..	..	..
मध्य प्रदेश	Madhya Pradesh	..	..	..	..	..
महाराष्ट्र	Maharashtra	..	..	..	..	..
मणिपुर	Manipur	..	..	..	..	..
मेघालय	Meghalaya	..	..	..	..	..
नागालैण्ड	Nagaland	..	..	..	..	..
उड़ीसा	Orissa	..	..	..	..	..
पंजाब	Punjab	..	..	..	..	..
राजस्थान	Rajasthan	..	..	..	..	..
सिक्किम	Sikkim	..	..	..	..	..
तमिलनाडु	Tamil Nadu	..	..	..	..	..
त्रिपुरा	Tripura	..	..	..	..	..
उत्तर प्रदेश	Uttar Pradesh	..	..	..	..	..
पश्चिम बंगाल	West Bengal	..	..	..	..	..
अंडो व नि० द्वीप समूह	A & N Islands	..	..	..	..	..
अरुणाचल प्रदेश	Arunachal Pradesh	..	..	..	..	..
चंडीगढ़	Chandigarh	..	..	..	..	..
दादर व नागर हवेली	Dadra & Nagar Haveli	..	..	..	..	..
दिल्ली	Delhi	2,41	20,67	6,16	11,51	44,49
गोवा, दमन व दीव	Goa, Daman & Diu	..	..	..	..	..
लक्षद्वीप	Lakshadweep	..	..	..	..	..
मिजोरम	Mizoram	..	..	..	..	..
पाण्डिचेरी	Pondicherry	..	..	..	..	..
भारत	INDIA	2,41	20,67	6,16	11,51	44,49



सारणी 6—संस्था के प्रकार एवं मदानुसार अनावर्ती व्यय—(जारी)

TABLE VI—NON-RECURRING EXPENDITURE BY ITEM AND TYPE OF INSTITUTIONS—(Contd.)

(ज)—उच्चतर माध्यमिक स्कूल (10+2 पद्धति)—(जारी)

H—Higher Secondary Schools (10+2 Pattern)—(Contd.)

(3) शैक्षिक तथा व्यावसायिक पाठ्यचर्याओं वाले उच्चतर माध्यमिक स्कूल  
(iii) Higher Secondary Schools with Academic and Vocational Streams(रुपये हजारों में)  
(Rupees in Thousands)

राज्य/संघ शासित क्षेत्र State/Union Territory	पुस्तकालय Libraries	भवन Buildings	उपस्कर Equip- ments	फर्नीचर Furniture	अन्य मदें Other Items	जोड़ Total
1	2	3	4	5	6	7
आंध्र प्रदेश	Andhra Pradesh	..	..	..	..	..
असम	Assam	..	..	..	..	..
बिहार	Bihar	..	..	..	..	..
गुजरात	Gujarat	..	..	..	..	..
हरियाणा	Haryana	..	..	..	..	..
हिमाचल प्रदेश	Himachal Pradesh	..	..	..	..	..
जम्मू और कश्मीर	Jammu & Kashmir	..	..	..	..	..
कर्नाटक	Karnataka	..	..	..	..	..
केरल	Kerala	..	..	..	..	..
मध्य प्रदेश	Madhya Pradesh	..	..	..	..	..
महाराष्ट्र	Maharashtra	..	..	..	..	..
मणिपुर	Manipur	..	..	..	..	..
मेघालय	Meghalaya	..	..	..	..	..
नागालैण्ड	Nagaland	..	..	..	..	..
उड़ीसा	Orissa	..	..	..	..	..
पंजाब	Punjab	..	..	..	..	..
राजस्थान	Rajasthan	..	..	..	..	..
सिक्किम	Sikkim	..	..	..	..	..
तमिलनाडु	Tamil Nadu	..	..	..	..	..
त्रिपुरा	Tripura	..	..	..	..	..
उत्तर प्रदेश	Uttar Pradesh	..	..	..	..	..
पश्चिम बंगाल	West Bengal	..	..	..	..	..
अंड० व नि० द्वीप समूह	A & N Islands	1	..	..	..	1
अरुणाचल प्रदेश	Arunachal Pradesh	6	4,00	27	30	5,64
चंडीगढ़	Chandigarh	..	..	..	..	..
दादर व नागर हवेली	Dadra & Nagar Haveli	..	..	..	..	..
दिल्ली	Delhi	4	66	17	24	1,24
गोवा, दमन व दीव	Goa, Daman & Diu	..	..	..	..	..
लक्ष द्वीप	Lakshadweep	..	..	..	..	..
मिजोरम	Mizoram	..	..	..	..	..
पाण्डिचेरी	Pondicherry	9	40	15	14	83
भारत	INDIA	20	5,06	59	68	7,72

सारणी 6—संस्था के प्रकार एवं मदानुसार घनावर्ती व्यय—(जारी)  
TABLE VI—NON-RECURRING EXPENDITURE BY ITEM AND TYPE OF INSTITUTIONS—(Contd.)

जोड़ ज—(1 से 3)—उच्चतर माध्यमिक स्कूल (10+2 पद्धति)—(समाप्त)  
Total H—(i to iii)—Higher Secondary Schools (10+2 Pattern)—(Concl'd.)

(रुपये हजारों में)  
(Rupees in Thousands)

राज्य/संघ शासित क्षेत्र State/Union Territory	पुस्तकालय Libraries	भवन Buildings	उपस्कार Equip- ments	फर्नीचर Furniture	अन्य मदें Other Items	जोड़ Total	
1	2	3	4	5	6	7	
आन्ध्र प्रदेश	Andhra Pradesh	72	10,25	2,42	3,85	5,36	22,60
असम	Assam	75	6,78	1,83	1,28	2,88	13,52
बिहार	Bihar	26	12,18	52	1,10	3,23	17,29
गुजरात	Gujarat	17,65	11,19	35,18	55,78	92,79	2,12,59
हरियाणा	Haryana	1	18,21	11	1,31	8	19,72
हिमाचल प्रदेश	Himachal Pradesh	2	4,67	3	4	4	4,80
जम्मू और कश्मीर	Jammu & Kashmir	73	27,35	2,12	3,18	12,80	46,18
कर्नाटक	Karnataka	..	..	..	..	..	..
केरल	Kerala	..	..	..	..	..	..
मध्य प्रदेश	Madhya Pradesh	..	..	..	..	..	..
महाराष्ट्र	Maharashtra	7,61	10,05	37,28	30,32	99,38	1,84,64
मणिपुर	Manipur	29	1,27	1,44	61	3,06	6,67
मेघालय	Meghalaya	..	..	..	..	..	..
नागालैण्ड	Nagaland	..	..	..	..	..	..
उड़ीसा	Orissa	..	..	..	..	..	..
पंजाब	Punjab	27	16,64	1,79	1,86	2,01	22,57
राजस्थान	Rajasthan	25	2,71	54	93	2,56	6,99
सिक्किम	Sikkim	..	23,17	3,33	1,00	..	27,50
तमिलनाडु	Tamil Nadu	2,32	53,21	23,19	5,52	31,95	1,16,19
त्रिपुरा	Tripura	2,59	11,19	2,26	2,95	7,59	26,58
उत्तर प्रदेश	Uttar Pradesh	..	..	..	..	..	..
पश्चिम बंगाल	West Bengal	11,23	..	17,45	16,93	28,02	1,62,26
अंडो व नि० द्वीप समूह	A & N Islands	5	88,63	54	90	53	39,64
अरुणाचल प्रदेश	Arunachal Pradesh	14	37,62	1,70	2,70	3,35	54,89
चंडीगढ़	Chandigarh	..	47,00	..	..	..	..
दादर व नागर हवेली	Dadra & Nagar Haveli	10	80	90	58	52	2,90
दिल्ली	Delhi	14,95	8,72,05	38,30	45,52	44,92	10,15,74
गोवा, दमन व दीव	Goa, Daman & Diu	10	6	67	43	29	1,55
लक्षद्वीप	Lakshadweep	..	..	..	..	..	..
मिजोरम	Mizoram	..	..	..	..	..	..
पाण्डिचेरी	Pondicherry	18	94	35	40	8	1,95
भारत	INDIA	60,22	12,55,97	1,71,95	1,77,10	3,41,44	20,06,77

## सारणी 6—संस्था के प्रकार एवं मदानुसार अनुवर्ती व्यय—(जारी)

TABLE VI—NON-RECURRING EXPENDITURE BY ITEM AND TYPE OF INSTITUTIONS—(Contd.)

(अ)—उच्चतर माध्यमिक स्कूल (पुरानी पद्धति)  
I—Higher Secondary Schools (Old Pattern)(रुपय हजारों में)  
(Rupees in Thousands)

राज्य/संघ प्रांतित क्षेत्र State/Union Territory	पुस्तकालय Libraries	भवन Buildings	उपस्कर Equip- ments	फर्नीचर Furniture	अन्य मदें Other Items	जोड़ Total
1	2	3	4	5	6	7
आंध्र प्रदेश	Andhra Pradesh	..	..	..	..	..
असम	Assam	..	..	..	9	9
बिहार	Bihar	..	..	..	..	..
गुजरात	Gujarat	..	..	..	..	..
हरियाणा	Haryana	3	88	15	67	1,79
हिमाचल प्रदेश	Himachal Pradesh	4	1	9	20	40
जम्मू और कश्मीर	Jammu & Kashmir	..	..	..	..	..
कर्नाटक	Karnataka	..	..	..	..	..
केरल	Kerala	55	30,67	2,22	2,57	38,74
मध्य प्रदेश	Madhya Pradesh	5,94	35,72	12,46	20,24	23,61
महाराष्ट्र	Maharashtra	..	..	..	..	..
मणिपुर	Manipur	..	..	..	..	..
मेघालय	Meghalaya	..	..	..	..	..
नागालैण्ड	Nagaland	..	..	..	..	..
उड़ीसा	Orissa	..	..	..	..	..
पंजाब	Punjab	25	474	92	2,37	2,09
राजस्थान	Rajasthan	2,65	6,06	3,06	5,06	2,99
सिक्किम	Sikkim	..	..	..	..	..
तमिलनाडु	Tamil Nadu	..	..	..	..	..
त्रिपुरा	Tripura	..	..	..	..	..
उत्तर प्रदेश	Uttar Pradesh	9,34	34,24	12,54	13,83	25,56
पश्चिम बंगाल	West Bengal	..	..	..	..	..
अंड० व नि० द्वीप समूह	A & N Islands	..	..	..	..	..
अरुणाचल प्रदेश	Arunachal Pradesh	..	..	..	..	..
चंडीगढ़	Chandigarh	..	30	7	8	52
दादर व नागर हवेली	Dadra & Nagar Haveli	..	..	..	..	..
दिल्ली	Delhi	..	..	..	..	..
गोवा, दमन व दीव	Goa, Daman & Diu	..	..	..	..	..
लक्षद्वीप	Lakshadweep	..	..	..	..	..
मिजोरम	Mizoram	..	..	..	..	..
पॉन्डिचेरी	Pondicherry	..	..	..	..	..
भारत	INDIA	18,80	1,12,62	31,51	44,41	58,32
						2,65,66

## सारणी 6—संस्था के प्रकार एवं मदानुसार अनावर्ती व्यय—(जारी)

TABLE VI—NON-RECURRING EXPENDITURE BY ITEM AND TYPE OF INSTITUTIONS—(Contd.)

(त्र)—उच्च/उच्चतर बुनियादी स्कूल  
J—High/Post Basic Schools

(रुपये हजारों में)

(Rupees in Thousands)

राज्य/संघ शासित क्षेत्र State/Union Territory	पुस्तकालय Libraries	भवन Buildings	उपस्कर Equip- ments	फर्नीचर Furniture	अन्य मदें Other Items	जोड़ Total	
1	2	3	4	5	6	7	
आंध्र प्रदेश	Andhra Pradesh .	68	15,73	66	2,37	11,56	31,00
असम	Assam . . .	2,95	39,47	6,80	6,10	14,68	70,00
बिहार	Bihar . . .	16,69	87,85	8,95	20,23	30,63	1,64,35
गुजरात	Gujarat . . .	9,16	12,58	26,51	46,88	44,34	1,39,47
हरियाणा	Harayana . . .	2,09	10,44	3,52	4,68	7,93	28,66
हिमाचल प्रदेश	Himachal Pradesh .	52	8,49	1,62	2,62	4,49	17,74
जम्मू और कश्मीर	Jammu & Kashmir	90	31,24	14,36	4,83	42,80	94,13
कर्नाटक	Karnataka . . .	55,09	26,28	18,58	46,09	47,88	1,93,92
केरल	Kerala . . .	5,30	68,88	6,28	13,33	18,21	1,12,00
मध्य प्रदेश	Madhya Pradesh .	..	..	..	..	..	..
महाराष्ट्र	Maharashtra . . .	27,77	30,85	65,57	1,33,32	1,97,76	4,55,27
मणिपुर	Manipur . . .	1,53	23,29	1,47	1,00	3,37	30,66
मेघालय	Meghalaya . . .	1,38	24,57	1,04	2,34	22	29,55
नागालैण्ड	Nagaland . . .	26	7,16	..	17	39	7,98
उड़ीसा	Orissa . . .	9,40	53,37	6,84	7,35	28,22	1,05,18
पंजाब	Punjab . . .	1,97	56,16	12,23	7,01	8,40	85,77
राजस्थान	Rajasthan . . .	8,35	20,88	11,03	12,42	7,51	60,19
सिक्किम	Sikkim . . .	..	..	..	..	..	..
तमिलनाडु	Tamil Nadu . . .	93	17,54	1,97	65	9,43	30,52
त्रिपुरा	Tripura . . .	2,72	1,23	2,21	3,95	3,20	13,31
उत्तर प्रदेश	Uttar Pradesh . . .	1,81	20,22	4,70	7,47	7,70	41,90
पश्चिम बंगाल	West Bengal . . .	20,86	2,19,91	14,56	16,31	1,31,73	4,03,37
अंड० व नि० द्वीप समूह	A & N Islands . . .	..	18,32	12	25	32	19,01
अरुणाचल प्रदेश	Arunachal Pradesh . . .	..	61,27	1,93	2,16	6,74	72,10
चंडीगढ़	Chandigarh . . .	14	32	3	65	33	1,47
दादर व नागर हवेली	Dadra & Nagar Haveli	14	1,10	97	62	60	3,43
दिल्ली	Delhi . . .	..	..	..	..	..	..
गोवा, दमन व दीव	Goa, Daman & Diu	1,14	4,17	2,84	5,82	6,24	20,21
लक्षद्वीप	Lakshadweep . . .	..	1	2,28	..	..	2,29
मिज़ोरम	Mizoram . . .	61	22,37	1,58	2,64	32,41	59,61
पाँडिचेरी	Pondicherry . . .	29	7,06	2,31	113	16,87	27,66
भारत	INDIA	1,72,68	8,90,76	2,20,96	3,52,39	6,83,96	23,20,75

सारणी 6—संस्था के प्रकार एवं मदानुसार अनावर्ती व्यय—(जारी)

TABLE VI—NON-RECURRING EXPENDITURE BY ITEM AND TYPE OF INSTITUTIONS—(Contd.)

(च)—मिडिल/वरिष्ठ बुनियादी स्कूल  
K—Middle/Senior Basic Schools(रुपय हजारों में)  
(Rupees in Thousands)

राज्य/संघ शासित क्षेत्र State/Union Territory	पुस्तकालय Libraries	भवन Buildings	उपस्कर Equip- ments	फर्नीचर Furniture	अन्य मदें Other Items	जोड़ Total	
1	2	3	4	5	6	7	
आंध्र प्रदेश	Andhra Pradesh .	10	4,80	1,10	1,13	5,90	13,03
असम	Assam . . .	1,66	53,91	2,22	3,66	6,88	73,33
बिहार	Bihar . . .	1,89	71,81	31,88	8,72	13,58	1 27 88
गुजरात	Gujarat . . .	6,27	67,48	11 78	18,51	47,26	1,51,30
हरियाणा	Haryana . . .	34	1,11	91	1,43	66	4,45
हिमाचल प्रदेश	Himachal Pradesh	3	32	13	12	25	85
जम्मू और कश्मीर	Jammu & Kashmir	12	22,49	6,51	2,35	14,09	45,56
कर्नाटक	Karnataka . . .	5,02	18,88	23,28	4,86	6,30	58,34
केरल	Kerala . . .	1,06	21,30	91	5,92	7,82	37,01
मध्य प्रदेश	Madhya Pradesh .	2,30	17,08	4,72	10,79	11,09	45,98
महाराष्ट्र	Maharashtra . . .	2,78	55,54	14,79	15,43	4,63,23	5,51,77
मणिपुर	Manipur . . .	1,16	44,64	95	88	34	47,97
मेघालय	Meghalaya . . .	1,00	15,20	85	61	5,94	23,60
नागालैण्ड	Nagaland . . .	7	..	..	1,21	2,92	4,20
उड़ीसा	Orissa . . .	2,18	27,36	2,05	2,37	9,45	43,41
पंजाब	Punjab . . .	14	7,20	1,10	2,55	59	11,58
राजस्थान	Rajasthan . . .	2,75	24,57	1,80	3,59	3,15	35,86
सिक्किम	Sikkim . . .	..	16,40	1,00	98	..	18,38
तमिलनाडु	Tamil Nadu . . .	1,35	48,86	5,92	2,23	15,98	74,34
त्रिपुरा	Tripura . . .	3,03	3,16	9	2,11	80	9,19
उत्तर प्रदेश	Uttar Pradesh . . .	2,32	2,09,50	9,16	19,71	11,11	2,51,80
पश्चिम बंगाल	West Bengal . . .	1,96	41,60	1,43	3,02	18,87	66,88
अंडो व नि० द्वीप समूह	A & N Islands . . .	..	16,15	25	16	11	16,67
अरुणाचल प्रदेश	Arunachal Pradesh	..	74,00	2,56	3,39	5,39	85,34
चंडीगढ़	Chandigarh . . .	2	34	5	11	8	60
दादर व नागर हवेली	Dadra & Nagar Haveli	31	3,50	50	51	2,70	7,52
दिल्ली	Delhi . . .	87	14,48	1,26	4,71	1,60	22,92
गोवा, दमन व दीव	Goa, Daman & Diu	10	29	11	47	37	1,34
लक्षद्वीप	Lakshadweep . . .	..	41	1,89	..	..	2,30
मिजोरम	Mizoram . . .	4	12,43	2,33	7,52	31,22	53,54
पाण्डिचेरी	Pondicherry . . .	37	6,83	88	66	10,62	19,36
भारत	INDIA	39,24	9,06,64	1,32,41	1,29,71	6,98,30	19,06,30

सारणी 6—संस्था के प्रकार एवं मदानुसार अनावर्ती व्यय—(जारी)  
TABLE VI—NON-RECURRING EXPENDITURE BY ITEM AND TYPE OF INSTITUTIONS—(Contd.)

(ठ)—प्राथमिक/कनिष्ठ बुनियादी स्कूल  
L—Primary/Junior Basic Schools

(रुपय हजारों में)  
(Rupees in Thousands)

राज्य/संघ शासित क्षेत्र State/Union Territory	पुस्तकालय Libraries	भवन Build- ings	उपस्कर Equip- ments	फर्नीचर Furni- ture	अन्य मदें Other Items	जोड़ Total	
1	2	3	4	5	6	7	
आंध्र प्रदेश	Andhra Pradesh .	80	18,25	4,22	1,95	15,61	40,83
असम	Assam . . .	35	1,77,94	1,57	17,24	9,74	2,06,84
बिहार	Bihar . . .	2,25	75,31	13,40	6,39	16,36	1,13,71
गुजरात	Gujarat . . .	1,04	26,63	5,27	4,11	6,71	43,76
हरियाणा	Haryana . . .	4	87	40	55	2,06	3,92
हिमाचल प्रदेश	Himachal Pradesh.	16	33	78	2,54	2,55	6,36
जम्मू और कश्मीर	Jammu & Kashmir	6	21,35	4,34	3,72	10,73	40,20
कर्नाटक	Karnataka . . .	8	5,01	86	1,37	61	7,93
केरल	Kerala . . .	20	9,38	47	1,62	5,41	17,08
मध्य प्रदेश	Madhya Pradesh .	5,05	29,98	3,08	17,58	14,33	70,02
महाराष्ट्र	Maharashtra . . .	2,37	47,31	12,60	13,15	3,94,61	4,70,04
मणिपुर	Manipur . . .	1,34	20,45	1,37	67	5,15	28,98
मेघालय	Meghalaya . . .	96	2,98	82	51	3,77	9,04
नागालैण्ड	Nagaland . . .	..	..	..	..	1,71	1,71
उड़ीसा	Orissa . . .	1	1,32,09	3,92	4,10	9,54	1,49,66
पंजाब	Punjab . . .	1,12	1,07,03	95	1,26	4,38	1,14,74
राजस्थान	Rajasthan . . .	1,00	11,68	2,16	1,80	3,23	19,87
सिक्किम	Sikkim . . .	..	16,38	1,58	2,00	..	19,96
तमिलनाडु	Tamil Nadu . . .	5,02	1,67,11	4,45	4,20	22,22	2,03,00
त्रिपुरा	Tripura . . .	75	4,47	8	75	65	6,70
उत्तर प्रदेश	Uttar Pradesh . . .	2,68	1,56,47	14,96	24,57	13,30	2,11,98
पश्चिम बंगाल	West Bengal.	13	62,83	24,44	26,07	1,42,97	2,56,44
अंडो व नि० द्वीप समूह	A & N Islands . .	..	22,16	10	48	15	22,89
अरुणाचल प्रदेश	Arunachal Pradesh	..	76,66	5,49	7,08	12,71	1,01,94
चंडीगढ़	Chandigarh . . .	1	33	1	18	5	58
दादर व नागर हवेली	Dadra & Nagar Haveli	21	1,35	34	34	2,40	4,64
दिल्ली	Delhi . . .	..	2,10,00	..	..	..	2,10,00
गोवा, दमन व दीव	Goa, Daman & Diu	25	20,86	4,19	25	94	26,49
लक्षद्वीप	Lakshadweep . . .	..	4,26	39	..	..	4,65
मिजोरम	Mizoram . . .	..	10,56	12	1,35	4,01	16,04
पाण्डिचेरी	Pondicherry . . .	4	7,92	1,44	1,95	8,46	19,81
भारत	INDIA	25,92	14,47,95	1,13,80	1,47,78	7,14,36	24,49,81

सारणी 6—संस्था के प्रकार एवं मबानुसार प्रनावर्ती व्यय—(जारी)

TABLE VI—NON-RECURRING EXPENDITURE BY ITEM AND TYPE OF INSTITUTIONS—(Contd.)

(ङ)—पूर्व-प्राथमिक/पूर्व-बुनियादी स्कूल  
M—Pre-Primary/Pre-Basic Schools(रुपयें हजारों में)  
(Rupees in Thousands)

राज्य/संघ शासित क्षेत्र State/Union Territory	पुस्तकालय Libraries	मवन Buildings	उपस्कर Equip- ments	फर्नीचर Furniture	अन्य मदें Other Items	जोड़ Total
1	2	3	4	5	6	7
आंध्र प्रदेश	Andhra Pradesh	..	..	..	..	..
असम	Assam	..	54	2	3	62
बिहार	Bihar	..	..	..	1	1
गुजरात	Gujarat	4	6,38	89	61	1,31
हरियाणा	Haryana	..	..	..	..	2
हिमाचल प्रदेश	Himachal Pradesh	..	..	..	..	..
जम्मू और कश्मीर	Jammu & Kashmir	..	..	..	..	..
कर्नाटक	Karnataka	..	..	..	..	..
केरल	Kerala	8	31	13	23	7
मध्य प्रदेश	Madhya Pradesh	1	1,52	93	91	2,11
महाराष्ट्र	Maharashtra	7	36	50	43	1,63
मणिपुर	Manipur	..	..	..	..	..
मेघालय	Meghalaya	..	82	1	76	18
नागालैण्ड	Nagaland	..	..	..	..	..
उड़ीसा	Orissa	..	..	..	..	..
पंजाब	Punjab	..	..	..	..	..
राजस्थान	Rajasthan	..	..	..	2	1
सिक्किम	Sikkim	..	..	..	..	..
तमिलनाडु	Tamil Nadu	..	..	..	2	..
त्रिपुरा	Tripura	20	7	4	8	40
उत्तर प्रदेश	Uttar Pradesh	..	..	..	..	..
पश्चिम बंगाल	West Bengal	2	46	7	14	62
अंडो व नि० द्वीप समूह	A & N Islands	..	..	..	..	..
अरुणाचल प्रदेश	Arunachal Pradesh	..	..	42	..	..
चंडीगढ़	Chandigarh	..	..	..	..	..
दादर व नागर हवेली	Dadra & Nagar Haveli	..	..	9	..	..
दिल्ली	Delhi	..	..	..	..	..
गोवा, दमन व दीव	Goa, Daman & Diu	..	..	..	..	..
लक्षद्वीप	Lakshadweep	..	87	1,56	..	..
मिज़ोरम	Mizoram	..	..	..	..	..
पांडिचेरी	Pondicherry	..	2	54	32	82
भारत	INDIA	42	11,35	5,20	3,56	7,20
						27,73

सारणी 6—संस्था के प्रकार एवं मबानुसार भ्रनावर्ती व्यय—(जारी)  
TABLE VI—NON-RECURRING EXPENDITURE BY ITEM AND TYPE OF INSTITUTIONS—(Contd.)

(ढ)—वृत्तिक/व्यावसायिक/विशेष तथा अन्य शिक्षा के स्कूल (स्कूल स्तर)  
N—Schools for Vocational/Professional/Special and Other Education (School Level)

(1) कृषि तथा वन  
(i) Agriculture & Forestry

(रुपये हजारों में)  
(Rupees in Thousands)

राज्य/संघ शासित क्षेत्र State/Union Territory	पुस्तकालय Libraries	भवन Buildings	उपस्कर Equip- ments	फर्नीचर Furniture	अन्य मदें Other Items	जोड़ Total
1	2	3	4	5	6	7
आंध्र प्रदेश	Andhra Pradesh .	..	..	..	..	..
असम	Assam . .	..	..	..	..	..
बिहार	Bihar . .	..	..	..	..	..
गुजरात	Gujarat . .	2	7	18	49	1,14
हरियाणा	Haryana . .	..	..	..	..	..
हिमाचल प्रदेश	Himachal Pradesh .	..	..	..	..	..
जम्मू और कश्मीर	Jammu & Kashmir	..	..	..	..	..
कर्नाटक	Karnataka . .	1	..	75	..	2,54
केरल	Kerala . .	..	..	..	..	..
मध्य प्रदेश	Madhya Pradesh .	..	..	..	..	..
महाराष्ट्र	Maharashtra . .	..	..	45	..	70
मणिपुर	Manipur . .	..	..	..	..	..
मेघालय	Meghalaya . .	..	..	..	..	..
नागालैण्ड	Nagaland . .	..	..	..	..	..
उड़ीसा	Orissa . .	..	..	..	..	..
पंजाब	Punjab . .	..	..	..	..	..
राजस्थान	Rajasthan . .	..	..	..	..	..
सिक्किम	Sikkim . .	..	..	..	..	..
तमिलनाडु	Tamil Nadu . .	..	..	..	..	..
त्रिपुरा	Tripura . .	..	..	..	..	..
उत्तर प्रदेश	Uttar Pradesh . .	..	..	..	..	..
पश्चिम बंगाल	West Bengal . .	..	..	..	..	..
अंडमान व निकोबार द्वीप समूह	A & N Islands . .	..	..	..	..	..
अरुणाचल प्रदेश	Arunachal Pradesh	..	..	..	..	..
चंडीगढ़	Chandigarh . .	..	..	..	..	..
दादर व नागर हवेली	Dadra & Nagar Haveli	..	..	..	..	..
दिल्ली	Delhi . .	..	..	..	..	..
गोवा, दमन व दीव	Goa, Daman & Diu	..	..	..	..	..
लक्षद्वीप	Lakshadweep . .	..	..	..	..	..
मिजोरम	Mizoram . .	..	..	..	..	..
पांडिचेरी	Pondicherry . .	..	..	..	..	..
भारत	INDIA	3	7	1,38	49	2,41
						4,38



सारणी 6—संस्था के प्रकार एवं मदानुसार अनावर्ती व्यय—(जारी)

TABLE VI—NON-RECURRING EXPENDITURE BY ITEM AND TYPE OF INSTITUTIONS—(Contd.)

(क)—वृत्तिक/व्यावसायिक/विशेष तथा अन्य शिक्षा के स्कूल (स्कूल स्तर)—(जारी)

N—Schools for Vocational/Professional/Special and Other Education (Schools Level)—(Contd.)

(2) औषधि (परिचर्या तथा धात्रिविद्या)

(ii) Medicine (Nursing & Midwifery)

(रुपये हजारों में)  
(Rupees in Thousands)

राज्य/संघ शासित क्षेत्र State/Union Territory	पुस्तकालय Libraries	भवन Buildings	उपस्कर Equipments	फर्नीचर Furniture	अन्य मदें Other Items	जोड़ Total
1	2	3	4	5	6	7
आंध्र प्रदेश	Andhra Pradesh	..	..	..	..	..
असम	Assam	..	..	..	..	..
बिहार	Bihar	..	..	..	..	..
गुजरात	Gujarat	2	..	68	35	4
हरियाणा	Haryana	..	..	..	..	..
हिमाचल प्रदेश	Himachal Pradesh	..	..	..	..	..
जम्मू और कश्मीर	Jammu & Kashmir	..	..	..	..	..
कर्नाटक	Karnataka	23	..	5	..	..
केरल	Kerala	..	..	..	..	..
मध्य प्रदेश	Madhya Pradesh	..	..	..	8	..
महाराष्ट्र	Maharashtra	..	..	..	..	..
मणिपुर	Manipur	..	..	..	..	..
मेघालय	Meghalaya	..	..	..	..	..
नागालैण्ड	Nagaland	..	..	..	..	..
ओरिसा	Orissa	..	..	..	..	..
पंजाब	Punjab	..	..	..	..	..
राजस्थान	Rajasthan	..	..	..	..	..
सिक्किम	Sikkim	..	..	..	..	..
तमिलनाडु	Tamil Nadu	..	..	..	..	..
त्रिपुरा	Tripura	..	..	..	..	..
उत्तर प्रदेश	Uttar Pradesh	..	..	..	..	..
पश्चिम बंगाल	West Bengal	..	..	..	..	..
अंडमान और निकोबार द्वीप समूह	A & N Islands	..	..	..	..	..
अरुणाचल प्रदेश	Arunachal Pradesh	..	..	..	..	..
चंडीगढ़	Chandigarh	..	..	..	..	..
दादर व नागर हवेली	Dadra & Nagar Haveli	..	..	..	..	..
दिल्ली	Delhi	..	..	..	..	..
गोवा, दमन व दीव	Goa, Daman & Diu	..	..	..	..	..
लक्षद्वीप	Lakshadweep	..	..	..	..	..
मिजोरम	Mizoram	1	..	6	15	..
पाण्डिचेरी	Pondicherry	..	..	..	..	..
भारत	INDIA	26	..	79	58	4
						1.67

सारणी 6—संस्था के प्रकार एवं मवानुसार खनावती व्यय—(जारी)  
TABLE VI—NON-RECURRING EXPENDITURE BY ITEM AND TYPE OF INSTITUTIONS—(Contd.)

(इ)—वृत्तिक/व्यावसायिक/विशेष तथा अन्य शिक्षा के स्कूल (स्कूल स्तर)—(जारी)  
N—Schools for Vocational/Professional/Special and Other Education (School Level)—(Contd.)

(3) शिक्षक प्रशिक्षण  
(iii) Teacher Training

(रुपये हजारों में)  
(Rupees in Thousands)

राज्य/संघ शासित क्षेत्र State/Union Territory	पुस्तकालय Libraries	भवन Buildings	उपकरण Equipments	फर्नीचर Furniture	अन्य मदें Other Items	जोड़ Total	
1	2	3	4	5	6	7	
आन्ध्र प्रदेश	Andhra Pradesh .	3	20,52	70,69	10	23	91,57
असम	Assam . . .	..	..	..	..	..	..
बिहार	Bihar . . .	..	..	..	..	..	..
गुजरात	Gujarat . . .	40	1,06	1,01	1,66	2,85	6,98
हरियाणा	Haryana . . .	..	..	..	..	..	..
हिमाचल प्रदेश	Himachal Pradesh	..	..	..	..	..	..
जम्मू और कश्मीर	Jammu & Kashmir	..	..	..	..	..	..
कर्नाटक	Karnataka . . .	3	..	42	4	4	53
केरल	Kerala . . .	..	..	..	..	..	..
मध्य प्रदेश	Madhya Pradesh .	..	..	..	..	..	..
महाराष्ट्र	Maharashtra . . .	..	..	..	..	..	..
मणिपुर	Manipur . . .	..	..	..	..	..	..
मेघालय	Meghalaya . . .	7	1,00	9	13	44	1,73
नागालैण्ड	Nagaland . . .	..	..	..	..	..	..
उड़ीसा	Orissa . . .	..	..	..	..	..	..
पंजाब	Punjab . . .	..	..	..	..	..	..
राजस्थान	Rajasthan . . .	..	..	..	..	..	..
सिक्किम	Sikkim . . .	..	1,85	48	..	..	2,33
तमिलनाडु	Tamil Nadu . . .	..	..	..	..	..	..
त्रिपुरा	Tripura . . .	..	..	..	..	..	..
उत्तर प्रदेश	Uttar Pradesh . . .	..	..	..	..	..	..
पश्चिम बंगाल	West Bengal. . .	..	..	..	..	..	..
अंडो व नि० द्वीप समूह	A & N Islands . . .	..	..	..	..	..	..
अरुणाचल प्रदेश	Arunachal Pradesh	..	..	..	..	..	..
चंडीगढ़	Chandigarh . . .	..	..	..	..	..	..
दादर व नागर हवेली	Dadra & Nagar Haveli	..	..	..	..	..	..
दिल्ली	Delhi . . .	..	..	..	..	..	..
गोवा, दमन व दीव	Goa, Daman & Diu	..	..	..	..	..	..
लखद्वीप	Lakshadweep . . .	..	..	..	..	..	..
मिजोरम	Mizoram . . .	..	..	..	..	..	..
पॉण्डीचेरी	Pondicherry . . .	..	..	..	..	..	..
भारत	INDIA	53	24,43	72,69	1,93	3,56	1,03,14

सारणी 6—संस्था के प्रकार एवं सदानुसार अनावर्ती व्यय—(जारी)

TABLE VI—NON-RECURRING EXPENDITURE BY ITEM AND TYPE OF INSTITUTIONS—(Contd.)

(ड)—वृत्तिक/व्यावसायिक/विशेष तथा अन्य शिक्षा के स्कूल (स्कूल स्तर)—(जारी)

N—Schools for Vocational/Professional/Special and Other Education (School Level)—(Contd.)

(4) औद्योगिक/कला तथा हस्तकला  
(iv) Industrial/Arts and Crafts(रुपये हजारों में)  
(Rupees in Thousands)

राज्य/संघ शासित क्षेत्र State/Union Territory	पुस्तकालय Libraries	भवन Buildings	उपकरण Equipments	फर्नीचर Furniture	अन्य मदें Other Items	जोड़ Total
1	2	3	4	5	6	7
आंध्र प्रदेश	Andhra Pradesh	..	..	..	..	..
असम	Assam	..	1,14	..	9	1,23
बिहार	Bihar	..	5	10	18	37
गुजरात	Gujarat	27	3,51	7,97	2,07	14,89
हरियाणा	Haryana	..	..	..	..	..
हिमाचल प्रदेश	Himachal Pradesh	5	1,04	23	1	1,39
जम्मू और कश्मीर	Jammu & Kashmir	..	..	..	..	..
कर्नाटक	Karnataka	..	..	..	..	..
केरल	Kerala	87	19,82	5,80	2,62	30,41
मध्य प्रदेश	Madhya Pradesh	..	..	..	..	..
महाराष्ट्र	Maharashtra	4	6,17	31,77	4,61	45,81
मणिपुर	Manipur	..	..	..	..	..
मेघालय	Meghalaya	..	..	..	..	..
नागालैण्ड	Nagaland	..	..	..	..	..
उड़ीसा	Orissa	..	..	..	..	..
पंजाब	Punjab	..	..	..	2	6
राजस्थान	Rajasthan	..	..	..	..	..
सिक्किम	Sikkim	..	..	..	..	..
तमिलनाडु	Tamil Nadu	1	5,71	6,56	63	13,93
त्रिपुरा	Tripura	..	..	3	1	7
उत्तर प्रदेश	Uttar Pradesh	..	12	7	..	72
पश्चिम बंगाल	West Bengal	1,57	2,32	1,46	1,17	7,52
अंडो व नि० द्वीप समूह	A & N Islands	..	..	..	..	..
अरुणाचल प्रदेश	Arunachal Pradesh	..	..	1,05	..	29
चंडीगढ़	Chandigarh	..	..	..	..	..
दादर व नागर हवेली	Dadra & Nagar Haveli	..	..	..	..	..
दिल्ली	Delhi	..	..	..	..	..
गोवा, दमन व दीव	Goa, Daman & Diu	4	6	89	20	50
लक्षद्वीप	Lakshadweep	..	..	..	..	..
मिजोरम	Mizoram	..	..	..	..	..
पांडिचेरी	Pondicherry	..	..	..	..	..
भारत	INDIA	2,85	39,94	55,93	11,61	9,35
						1,19,68

सारणी 6—संस्था के प्रकार एवं मदानुसार अनावर्ती व्यय—(जारी)  
TABLE VI—NON-RECURRING EXPENDITURE BY ITEM AND TYPE OF INSTITUTION—(Contd.)

(ड)—वृत्तिक/व्यावसायिक/विशेष तथा अन्य शिक्षा के स्कूल (स्कूल स्तर)—(जारी)  
N—Schools for Vocational/Professional/Special and Other Education (School Level)—(Contd.)

(5) संगीत तथा सलित कलाएं  
(v) Music & Fine Arts

(रुपये हजारों में)  
(Rupees in Thousands)

राज्य/संघ शासित क्षेत्र State/Union Territory	पुस्तकालय Libraries	भवन Buildings	उपस्कर Equip- ments	फर्नीचर Furniture	अन्य मदें Other Items	जोड़ Total	
1	2	3	4	5	6	7	
आंध्र प्रदेश	Andhra Pradesh .	1	..	37	13	11	62
असम	Assam . . .	..	6	6	3	11	26
बिहार	Bihar . . .	..	..	1	..	1	2
गुजरात	Gujarat . . .	1	..	5	1	9	16
हरियाणा	Haryana . . .	..	..	..	..	..	..
हिमाचल प्रदेश	Himachal Pradesh	..	..	..	..	..	..
जम्मू और कश्मीर	Jammu & Kashmir	..	..	..	..	..	..
कर्नाटक	Karnataka . . .	2	..	6	..	13	21
केरल	Kerala . . .	9	5	18	3	41	76
मध्य प्रदेश	Madhya Pradesh .	..	..	..	..	..	..
महाराष्ट्र	Maharashtra . . .	..	..	2	..	2	4
मणिपुर	Manipur . . .	..	..	..	..	..	..
मेघालय	Meghalaya . . .	..	..	..	..	..	..
नागालैण्ड	Nagaland . . .	..	..	..	..	..	..
उड़ीसा	Orissa . . .	..	..	..	..	..	..
पंजाब	Punjab . . .	..	..	..	..	..	..
राजस्थान	Rajasthan . . .	7	18	2	8	1,10	1,45
सिक्किम	Sikkim . . .	..	..	..	..	..	..
तमिलनाडु	Tamil Nadu . . .	..	..	..	..	..	..
त्रिपुरा	Tripura . . .	..	..	..	..	..	..
उत्तर प्रदेश	Uttar Pradesh . . .	..	..	..	..	1	1
पश्चिम बंगाल	West Bengal . . .	..	..	2	..	..	2
अंडम व निकोबरी द्वीप समूह	A. & N. Islands . . .	..	..	..	..	..	..
अरुणाचल प्रदेश	Arunachal Pradesh	..	..	..	..	..	..
चंडीगढ़	Chandigarh . . .	..	..	..	..	..	..
दादर व नागर हवेली	Dadra & Nagar Haveli	..	..	..	..	..	..
दिल्ली	Delhi . . .	..	..	..	..	..	..
गोवा, दमन व दीव	Goa, Daman & Diu	3	..	9	5	57	75
लक्षद्वीप	Lakshadweep . . .	..	..	..	..	..	..
मिजोरम	Mizoram . . .	..	..	..	..	..	..
पाण्डिचेरी	Pondicherry . . .	..	..	..	..	..	..
भारत	INDIA . . .	23	30	88	33	2,56	4,30

सारणी 6--संस्था के प्रकार एवं मसतुसतार अतवती वयत--(जारी)

TABLE VI--NON-RECURRING EXPENDITURE BY ITEM AND TYPE OF INSTITUTIONS--(Contd.)

(ढ)--वृत्तिक/व्यावसायिक/विशेष तथा अन्य शिक्षा के स्कूल (स्कूल स्तर)--(जारी)

N--Schools for Vocational Professional/Special and Other Education (School Level)--(Contd.)

(6) विकलांगों के लिए  
(vi) For the Handicapped

		(रुपये हजारों में) (Rupees in Thousands)					
राज्य/संघ शासित क्षेत्र State/Union Territory	पुस्तकालय Libraries	भवन Buildings	उपस्कर Equip- ments	फर्नीचर Furniture	अन्य मदें Other Items	जोड़ Total	
1	2	3	4	5	6	7	
आंध्र प्रदेश	Andhra Pradesh	1	6,01	1,37	1,49	6	8,94
असम	Assam	10	61	8	2	14	95
बिहार	Bihar	..	..	25	..	..	25
गुजरात	Gujarat	12	3,88	1,80	39	34	6,53
हरियाणा	Haryana	..	..	..	..	1	1
हिमाचल प्रदेश	Himachal Pradesh	..	..	..	..	..	..
जम्मू और कश्मीर	Jammu & Kashmir	..	..	..	..	..	..
कर्नाटक	Karnataka	1	..	1	..	2,69	2,71
केरल	Kerala	..	69	59	27	35	1,90
मध्य प्रदेश	Madhya Pradesh	..	..	..	..	..	..
महाराष्ट्र	Maharashtra	1,20	5,18	84	85	7,33	15,40
मणिपुर	Manipur	..	..	..	..	..	..
मेघालय	Meghalaya	..	..	..	..	..	..
नागालैण्ड	Nagaland	..	..	..	..	..	..
उड़ीसा	Orissa	..	..	..	..	..	..
पंजाब	Punjab	..	..	..	..	1,08	1,08
राजस्थान	Rajasthan	1	..	..	1	5	7
सिक्किम	Sikkim	..	..	..	..	..	..
तमिलनाडु	Tamil Nadu	..	8	..	..	21	29
त्रिपुरा	Tripura	3	19	11	8	..	41
उत्तर प्रदेश	Uttar Pradesh	..	..	..	..	4	4
पश्चिम बंगाल	West Bengal	3	..	45	..	27	75
अंडा व नि० द्वीप समूह	A & N Islands	..	..	..	..	..	..
अरुणाचल प्रदेश	Arunachal Pradesh	..	..	..	..	..	..
चंडीगढ़	Chandigarh	..	..	..	..	..	..
दादर व नागर हवेली	Dadra & Nagar Haveli	..	..	..	..	..	..
दिल्ली	Delhi	65	..	48	..	3	1,16
गोवा, दमन व दीव	Goa, Daman & Diu	..	..	..	..	..	..
लक्षद्वीप	Lakshadweep	..	..	..	..	..	..
मिजोरम	Mizoram	..	..	..	..	..	..
पांडिचेरी	Pondicherry	..	16	..	..	8	24
भारत	INDIA	2,16	16,80	5,98	3,11	12,68	40,73

सारणी 6—संस्था के प्रकार एवं मदानुसार अनावर्ती व्यय—(जारी)

TABLE VI—NON-RECURRING EXPENDITURE BY ITEM AND TYPE OF INSTITUTIONS—(Contd.)

(इ)—वृत्तिक/व्यावसायिक/विशेष तथा अन्य शिक्षा के स्कूल (स्कूल स्तर)—(जारी)

N—Schools for Vocational Professional/Special and Other Education (School Level)—(Contd.)

(7) सुधारालय/प्रमाणित  
(vii) Reformatory/Certified(रुपयें हजारों में)  
(Rupees in Thousands)

राज्य/संघ शासित क्षेत्र State/Union Territory	पुस्तकालय Libraries	भवन Buildings	उपस्कर Equip- ments	फर्नीचर Furniture	अन्य मदें Other Items	जोड़ Total
1	2	3	4	5	6	7
आंध्र प्रदेश	Andhra Pradesh	..	..	..	49	49
असम	Assam	..	..	..	..	..
बिहार	Bihar	..	..	..	..	..
गुजरात	Gujarat	..	..	..	..	..
हरियाणा	Haryana	16	61	8	18	80
हिमाचल प्रदेश	Himachal Pradesh	..	..	..	..	..
जम्मू और कश्मीर	Jammu & Kashmir	..	..	..	..	..
कर्नाटक	Karnataka	5	..	61	..	8,05
केरल	Kerala	..	..	5	..	1
मध्य प्रदेश	Madhya Pradesh	1	..	..	..	..
महाराष्ट्र	Maharashtra	..	..	..	4	4
मणिपुर	Manipur	..	..	..	..	..
मेघालय	Meghalaya	..	..	..	..	..
नागालैण्ड	Nagaland	..	..	..	..	..
उड़ीसा	Orissa	..	..	..	..	..
पंजाब	Punjab	..	..	..	8	21
राजस्थान	Rajasthan	..	..	..	..	..
सिक्किम	Sikkim	..	..	..	..	..
तमिलनाडु	Tamil Nadu	..	..	..	2	2
त्रिपुरा	Tripura	..	..	..	..	..
उत्तर प्रदेश	Uttar Pradesh	..	..	..	..	..
पश्चिम बंगाल	West Bengal	..	..	..	..	..
अंडो व बि० द्वीप समूह	A & N Islands	..	..	..	..	..
अरुणाचल प्रदेश	Arunachal Pradesh	..	..	..	..	..
चंडीगढ़	Chandigarh	..	..	..	..	..
दादर व नागर हवेली	Dadra & Nagar Haveli	..	..	..	..	..
दिल्ली	Delhi	..	..	..	..	..
गोवा, दमन व दीव	Goa, Daman & Diu	..	..	..	..	..
लक्ष द्वीप	Lakshadweep	..	..	..	..	..
मिजोरम	Mizoram	..	..	..	..	..
पाण्डिचेरी	Pondicherry	..	..	..	..	..
भारत	INDIA	22	61	74	26	9,62
						11,45

सारणी 6—संस्था के प्रकार एवं मदानुसार अनावर्ती व्यय—(जारी)

TABLE— VI—NON-RECURRING EXPENDITURE BY ITEM AND TYPE OF INSTITUTIONS—(Contd.)

(क)—वृत्तिक/व्यावसायिक/विशेष तथा अन्य शिक्षा के स्कूल (स्कूल स्तर)—(जारी)

N—Schools for Vocational/Professional/Special and Other Education (School Level)—(Contd.)

(8) प्राच्य विद्या अध्ययन  
(viii) Oriental Studies(रुपये हजारों में)  
(Rupees in Thousands)

राज्य/संघ शासित क्षेत्र State/Union Territory	पुस्तकालय Libraries	भवन Buildings	उपकरण Equip- ments	फर्नीचर Furniture	अन्य मदें Other Items	जोड़ Total	
1	2	3	4	5	6	7	
आंध्र प्रदेश	Andhra Pradesh	..	1	..	15	16	
असम	Assam	2	33	6	2	9	52
बिहार	Bihar	5	3,59	29	14	98	5,05
गुजरात	Gujarat	6	..	..	7	..	13
हरियाणा	Haryana	..	..	..	..	..	..
हिमाचल प्रदेश	Himachal Pradesh	..	..	..	..	..	..
जम्मू और कश्मीर	Jammu & Kashmir	..	..	..	..	..	..
कर्नाटक	Karnataka	7	..	18	..	5	30
केरल	Kerala	..	..	..	..	..	..
मध्य प्रदेश	Madhya Pradesh	7	..	..	1	6	14
महाराष्ट्र	Maharashtra	..	..	..	..	..	..
मणिपुर	Manipur	..	..	..	..	..	..
मेघालय	Meghalaya	..	..	..	..	..	..
नागालैण्ड	Nagaland	..	..	..	..	..	..
ओड़ीसा	Orissa	..	..	..	..	..	..
पंजाब	Punjab	..	..	..	..	..	..
राजस्थान	Rajasthan	29	2,09	30	60	96	4,24
सिक्किम	Sikkim	..	..	..	..	..	..
तमिलनाडु	Tamil Nadu	..	1	..	3	6	10
त्रिपुरा	Tripura	..	..	..	..	..	..
उत्तर प्रदेश	Uttar Pradesh	..	..	..	..	..	..
पश्चिम बंगाल	West Bengal	5	1,35	7	5	63	2,15
अंडो व नि० द्वीप समूह	A & N Islands	..	..	..	..	..	..
अरुणाचल प्रदेश	Arunachal Pradesh	..	..	..	..	..	..
चण्डीगढ़	Chandigarh	..	..	..	..	..	..
दादर व नागर हवेली	Dadra & Nagar Haveli	..	..	..	..	..	..
दिल्ली	Delhi	..	..	..	..	..	..
गोवा, दमन व दीव	Goa, Daman & Diu	..	..	..	..	..	..
लक्षद्वीप	Lakshadweep	..	..	..	..	..	..
मिज़ोरम	Mizoram	..	..	..	..	..	..
पाण्डिचेरी	Pondicherry	..	..	..	..	..	..
भारत	INDIA	61	7,38	90	92	2,98	12,79

## सारणी 6—संस्था के प्रकार एवं मदानुसार घनावर्ती व्यय—(जारी)

TABLE VI—NON-RECURRING EXPENDITURE BY ITEM AND TYPE OF INSTITUTIONS—(Contd.)

(इ)—वृत्तिक/व्यावसायिक/विशेष तथा अन्य शिक्षा के स्कूल (स्कूल स्तर)—(जारी)

N—Schools for Vocational/Professional/Special and Other Education (School Level)—(Contd.)

(०) समाज (प्रौढ़) शिक्षा

(ix) Social (Adult) Education

(रुपये हजारों में)

(Rupees in Thousands)

राज्य/संघ शासित क्षेत्र State/Union Territory	पुस्तकालय Libraries	भवन Buildings	उपकरण Equipments	फर्नीचर Furniture	अन्य मर्चे Other Items	जोड़ Total
1	2	3	4	5	6	7
आंध्र प्रदेश Andhra Pradesh	..	..	..	..	..	..
असम Assam	15	..	..	..	1,43	1,58
बिहार Bihar	35	6	2,36	39	5,63	8,79
गुजरात Gujarat	..	..	..	..	..	..
हरियाणा Haryana	..	..	..	..	..	..
हिमाचल प्रदेश Himachal Pradesh	..	..	1,00	34	1,20	2,54
जम्मू और कश्मीर Jammu & Kashmir	..	..	..	..	..	..
कर्नाटक Karnataka	..	..	..	..	..	..
केरल Kerala	..	..	..	..	..	..
मध्य प्रदेश Madhya Pradesh	23	8	..	10	..	41
महाराष्ट्र Maharashtra	..	..	..	..	..	..
मणिपुर Manipur	..	..	..	..	..	..
मेघालय Meghalaya	50	..	1,00	1,80	1,70	5,00
नागालैण्ड Nagaland	..	..	..	..	..	..
उड़ीसा Orissa	..	..	..	..	..	..
पंजाब Punjab	30	2	1,59	21	1,78	3,90
राजस्थान Rajasthan	..	..	..	..	..	..
सिक्किम Sikkim	..	..	..	..	..	..
तमिलनाडु Tamil Nadu	1	..	..	..	1,87	1,88
त्रिपुरा Tripura	13	1,03	18	1,15	22	2,71
उत्तर प्रदेश Uttar Pradesh	12	7	56	7	9	91
पश्चिम बंगाल West Bengal	24	2	2,15	21	63	3,25
अंड० व नि० द्वीप समूह A & N Islands	..	..	..	..	21	21
अरुणाचल प्रदेश Arunachal Pradesh	..	2,67	74	..	3,48	6,89
चंडीगढ़ Chandigarh	..	..	..	..	..	..
दादर व नागर हवेली Dadra & Nagar Haveli	..	..	..	..	24	24
दिल्ली Delhi	..	..	..	..	..	..
गोवा दमन व दीव Goa, Daman & Diu	..	..	..	..	67	67
लक्ष द्वीप Lakshadweep	..	..	..	..	1,11	1,11
मिजोरम Mizoram	..	..	..	..	..	..
पाण्डिचेरी Pondicherry	..	..	10	3	3	16
भारत INDIA	2,03	3,95	9,68	4,30	20,29	40,25



सारणी 6—संस्था के प्रकार एवं मदानुसार अनावर्ती व्यय—(जारी)

TABLE VI—NON-RECURRING EXPENDITURE BY ITEM AND TYPE OF INSTITUTIONS—(Contd.)

(द)—वृत्तिक/व्यावसायिक/विशेष तथा अन्य शिक्षा के स्कूल (स्कूल स्तर)—(जारी)

N—Schools for Vocational/Professional/Special and Other Education (School Level—(Contd.))

(10) वृत्तिक/व्यावसायिक/विशेष तथा अन्य शिक्षा के अन्य स्कूलों की संख्या—(जारी)  
(x) Other Schools for Vocational/Professional Special and Other Education—(Contd.)(रुपये हजारों में)  
(Rupees in Thousands)

राज्य/संघ शासित क्षेत्र State/Union Territory	पुस्तकालय Libraries	भवन Buildings	उपस्कर Equip- ments	फर्नीचर Furniture	अन्य मदें Other Items	जोड़ Total	
1	2	3	4	5	6	7	
आंध्र प्रदेश	Andhra Pradesh	..	..	..	..	..	
असम	Assam	..	2	1	1	5	
बिहार	Bihar	..	..	..	4	4	
गुजरात	Gujarat	..	..	..	..	..	
हरियाणा	Haryana	..	..	..	..	..	
हिमाचल प्रदेश	Himachal Pradesh	..	..	..	..	..	
जम्मू और कश्मीर	Jammu & Kashmir	..	..	..	..	..	
कर्नाटक	Karnataka	..	4	..	20	24	
केरल	Kerala	..	..	..	..	..	
मध्य प्रदेश	Madhya Pradesh	..	..	..	..	..	
महाराष्ट्र	Maharashtra	..	..	..	2	2	
मणिपुर	Manipur	..	..	..	..	..	
मेघालय	Meghalaya	..	..	..	..	..	
नागालैण्ड	Nagaland	..	..	..	..	..	
उड़ीसा	Orissa	..	..	..	..	..	
पंजाब	Punjab	..	..	..	..	..	
राजस्थान	Rajasthan	..	..	..	..	..	
सिक्किम	Sikkim	..	..	..	..	..	
तमिलनाडु	Tamil Nadu	..	..	..	..	..	
त्रिपुरा	Tripura	..	..	..	5	5	
उत्तर प्रदेश	Uttar Pradesh	..	..	..	..	..	
पश्चिम बंगाल	West Bengal.	..	..	..	..	..	
अंडो व नि० द्वीप समूह	A & N Islands	..	..	..	..	..	
अरुणाचल प्रदेश	Arunachal Pradesh	..	..	..	..	..	
चंडीगढ़	Chandigarh	..	..	..	..	..	
दादर व नागर हवेली	Dadra & Nagar Haveli	..	..	..	..	..	
दिल्ली	Delhi	..	..	..	..	..	
गोवा, दमन व दीव	Goa, Daman & Diu	..	..	..	..	..	
लक्षद्वीप	Lakshadweep	..	..	..	..	..	
मिजोरम	Mizoram	..	..	..	..	..	
पांडिचेरी	Pondicherry	..	..	7	3	10	
भारत	INDIA	..	6	8	3	33	50

## सारणी 6—संख्या के प्रकार एवं नवानुसार अनावर्ती व्यय—(जारी)

TABLE VI—NON-RECURRING EXPENDITURE BY ITEM AND TYPE OF INSTITUTIONS—(Contd.)

जोड़ (ढ)—(1 से 10)—वृत्तिक/व्यावसायिक/विशेष तथा अन्य शिक्षा के कुल स्कूलों की संख्या—(समाप्त)  
Total N—(i to x)—All Schools for Vocational/Professional/Special and Other Education—(concl.)

(रुपये हजारों में)  
(Rupees in Thousands)

राज्य/संघ शासित क्षेत्र State/Union Territory	पुस्तकालय Libraries	भवन Buildings	उपस्कर Equip- ments	फर्नीचर Furniture	अन्य मदें Other Items	जोड़ Total	
1	2	3	4	5	6	7	
आंध्र प्रदेश	Andhra Pradesh	5	26,54	72,43	1,72	1,04	1,01,78
असम	Assam	27	2,16	21	17	1,78	4,59
बिहार	Bihar	40	3,70	3,01	71	6,70	14,52
गुजरात	Gujarat	90	8,52	11,69	5,04	4,77	30,92
हरियाणा	Haryana	16	61	8	18	81	1,84
हिमाचल प्रदेश	Himachal Pradesh	5	1,04	1,23	35	1,26	3,93
जम्मू और कश्मीर	Jammu & Kashmir	..	..	..	..	..	..
कर्नाटक	Karnataka	42	4	2,08	4	12,94	15,52
केरल	Kerala	96	20,56	6,62	2,92	2,07	33,13
मध्य प्रदेश	Madhya Pradesh	31	8	..	19	6	64
महाराष्ट्र	Maharashtra	1,24	11,35	33,08	5,48	10,86	62,01
मणिपुर	Manipur	..	..	..	..	..	..
मेघालय	Meghalaya	57	1,00	1,09	1,93	2,14	6,73
नागालैण्ड	Nagaland	..	..	..	..	..	..
उड़ीसा	Orissa	..	..	..	..	..	..
पंजाब	Punjab	30	2	1,59	31	3,13	5,35
राजस्थान	Rajasthan	37	2,27	32	69	2,11	5,76
सिक्किम	Sikkim	..	1,85	48	..	..	2,33
तमिलनाडु	Tamil Nadu	2	5,80	6,56	66	3,18	16,22
त्रिपुरा	Tripura	16	1,22	32	1,24	34	3,28
उत्तर प्रदेश	Uttar Pradesh	12	19	63	7	86	1,87
पश्चिम बंगाल	West Bengal	1,89	3,69	4,15	1,43	2,53	13,69
अंडो व नि० द्वीप समूह	A & N Islands	..	..	..	..	21	21
अरुणाचल प्रदेश	Arunachal Pradesh	..	2,67	1,79	..	3,77	8,23
चंडीगढ़	Chandigarh	..	..	..	..	..	..
दादर व नागर हवेली	Dadra & Nagar Haveli	..	..	..	..	24	24
दिल्ली	Delhi	65	..	48	..	3	1,16
गोवा, दमन व दीव	Goa, Daman & Diu	7	7	98	25	1,74	3,11
लक्षद्वीप	Lakshadweep	..	..	..	..	1,11	1,11
मिजोरम	Mizoram	1	..	6	15	..	22
पांडिचेरी	Pondicherry	..	16	17	3	14	50
भारत	INDIA	8,92	93,54	1,49,05	23,56	63,82	3,38,89

सारणी 6—संस्था के प्रकार एवं सदानुसार अनावर्ती व्यय—(समाप्त)  
**TABLE VI—NON-RECURRING EXPENDITURE BY ITEM AND TYPE OF INSTITUTIONS—(Contd.)**

जोड़ण : (क से ढ) — शिक्षा संस्थाओं की कुल संख्या — (समाप्त)  
**Grand Total O—(A to N)—All Type of Educational Institutions—(Contd.)**

(रुपये हजारों में)  
 (Rupees in Thousands)

राज्य/संघ शासित क्षेत्र State/Union Territory	पुस्तकालय Libraries	भवन Buildings	उपकरण Equip- ments	फर्नीचर Furniture	अन्य मदें Other Items	जोड़ Total
1	2	3	4	5	6	7
आंध्र प्रदेश	1,91,08	4,50,82	3,31,05	88,69	2,87,20	13,48,84
असम	20,39	6,40,97	39,21	35,79	2,08,79	9,45,15
बिहार	79,31	5,50,31	1,29,39	1,24,16	4,99,86	13,83,03
गुजरात	95,44	2,78,69	2,32,25	1,62,89	2,42,85	10,12,12
हरियाणा	38,47	66,84	28,84	16,40	426,2	1,93,17
हिमाचल प्रदेश	11,44	96,96	29,31	23,20	1,01,41	2,62,32
जम्मू और कश्मीर	15,57	2,36,37	47,16	19,41	1, 44,66	4,63,17
कर्नाटक	1,64,91	5,04,78	2,52,14	1,40,00	3,06,81	13,68,64
केरल	83,03	2,90,64	1,55,42	44,60	1,03,05	6,76,74
मध्य प्रदेश	34,78	1,55,97	1,84,12	64,49	1,19,16	5,58,52
महाराष्ट्र	1,19,47	3,84,14	5,90,30	2,91,99	15,58,65	29,44,55
मणिपुर	16,00	2,50,77	41,01	16,28	21,13	3,45,19
मेघालय	14,58	65,99	15,99	7,11	60,41	1,64,08
नागालैण्ड	33	7,16	..	1,38	5,02	13,89
उड़ीसा	1,30,80	3,27,06	5,4,07	27,22	1,57,05	6,96,20
पंजाब	14,27	3,06,76	65,46	29,79	1,18,61	5,34,89
राजस्थान	47,79	1,24,10	73,03	38,71	81,87	3,65,50
सिक्किम	..	59,95	7,08	3,98	..	71,01
तमिलनाडु	63,29	5,57,35	3,46,43	82,95	3,72,93	14,22,95
त्रिपुरा	11,87	23,00	11,40	11,89	15,95	74,11
उत्तर प्रदेश	83,47	8,54,50	2,99,77	85,41	5,10,34	18,33,49
पश्चिम बंगाल	2,01,27	8,87,65	3,92,12	1,25,78	6,90,76	22,97,58
अंडमान व निकोबार द्वीप समूह	82	94,25	1,77	2,03	1,32	1,00,19
अरुणाचल प्रदेश	2,27	2,64,08	16,28	17,52	34,65	3,34,80
चंडीगढ़	3,97	23,29	21,10	2,06	69,15	1,19,57
दादर व नागर हवेली	76	6,75	2,80	2,05	6,46	18,82
दिल्ली	1,05,10	13,92,78	3,02,85	69,40	85,02	19,55,15
गोवा, दमन व दीव	5,85	37,69	33,51	12,46	14,06	1,03,57
लक्षद्वीप	..	5,55	8,85	..	1,11	15,51
मिजोरम	1,60	62,51	5,42	12,76	72,76	1,55,05
पाण्डिचेरी	5,09	29,15	13,75	6,89	39,76	94,64
भारत	15,63,02	90,35,83	37,31,83	15,67,29	59,73,42	2,18,72,44

सारणी 7—संस्थावार कुल व्यय (आवर्ती एवं अनावर्ती)  
TABLE VII—TOTAL EXPENDITURE (RECURRING & NON-RECURRING) BY TYPE OF INSTITUTIONS

(क)—विश्व विद्यालय  
A—Universities

(रुपये हजारों में)  
(Rupees in Thousands)

राज्य/संघ शासित क्षेत्र State/Union Territory	कुल व्यय Total Expenditure			आवर्ती व्यय का कुल व्यय से प्रतिशत Percentage of Recurring Expenditure to total Expenditure	आवर्ती व्यय के अनुसार प्रति इकाई लागत Cost per Student on the basis of Recurring Expenditure	
	आवर्ती Recurring	अनावर्ती Non- Recurring	कुल जोड़ Grand Total			
1	2	3	4	5	6	
आंध्र प्रदेश	Andhra Pradesh . . .	31,39,43	5,15,76	36,55,19	85.9	..
असम	Assam . . . . .	4,92,95	3,60,49	8,53,44	57.8	12.5
बिहार	Bihar . . . . .	23,94,20	6,70,54	30,64,74	78.1	17.7
गुजरात	Gujarat . . . . .	7,55,13	1,34,56	8,89,69	84.9	16.7
हरियाणा	Haryana . . . . .	6,58,85	43,49	7,02,34	93.8	17.4
हिमाचल प्रदेश	Himachal Pradesh . . . . .	2,20,54	48,99	2,69,53	81.8	9.9
जम्मू और कश्मीर	Jammu & Kashmir . . . . .	2,63,22	94,92	3,58,14	73.5	7.8
कर्नाटक	Karnataka . . . . .	15,02,03	2,04,86	17,06,89	88.0	6.8
केरल	Kerala . . . . .	7,57,28	1,89,22	9,46,50	80.0	19.7
मध्य प्रदेश	Madhya Pradesh . . . . .	7,01,29	74,88	7,76,17	90.4	5.5
महाराष्ट्र	Maharashtra . . . . .	18,02,68	2,15,28	20,17,96	89.3	11.0
मणिपुर	Manipur . . . . .	51,33	66,97	1,18,30	43.4	7.9
मेघालय	Meghalaya . . . . .	1,53,19	71,49	2,24,68	68.2	18.0
नागालैण्ड	Nagaland . . . . .	..	..	..	..	..
उड़ीसा	Orissa . . . . .	5,82,37	1,59,38	7,41,75	78.5	13.5
पंजाब	Punjab . . . . .	8,34,43	72,45	9,06,88	92.0	22.2
राजस्थान	Rajasthan . . . . .	8,86,35	38,16	9,24,51	95.9	3.9
सिक्किम	Sikkim . . . . .	..	..	..	..	..
तमिलनाडु	Tamil Nadu . . . . .	24,94,50	3,88,84	28,33,34	86.5	22.5
त्रिपुरा	Tripura . . . . .	13,93	2,43	16,36	85.1	9.2
उत्तर प्रदेश	Uttar Pradesh . . . . .	45,56,83	7,59,69	53,16,52	85.7	4.7
पश्चिम बंगाल	West Bengal . . . . .	31,95,75	4,89,28	36,85,03	86.7	13.7
अंडमं व नि० द्वीप समूह	A & N Islands . . . . .	..	..	..	..	..
अरुणाचल प्रदेश	Arunachal Pradesh . . . . .	..	..	..	..	..
चंडीगढ़	Chandigarh . . . . .	6,88,95	67,68	7,56,63	91.1	12.6
दादर व नागर हवेली	Dadra & Nagar Haveli . . . . .	..	..	..	..	..
दिल्ली	Delhi . . . . .	12,77,58	2,18,17	14,,95,75	85.4	7.8
गोवा, दमन व दीव	Goa, Daman & Diu . . . . .	16,95	1,73	18,68	90.7	5.1
लक्षद्वीप	Lakshadweep . . . . .	..	..	..	..	..
मिज़ोरम	Mizoram . . . . .	5,07	..	5,07	100.0	7.5
पॉण्डिचेरी	Pondicherry . . . . .	..	..	..	..	..
भारत	INDIA . . . . .	2,74,44,83	48,89,26	3,23,34,09	84.9	10.1

सारणी 7—संस्थावार कुल व्यय (आवर्ती एवं अनावर्ती)—(जारी)  
TABLE VII—TOTAL EXPENDITURE (RECURRING & NON-RECURRING) BY TYPE OF INSTITUTIONS—(Contd.)

(ख) विश्वविद्यालय मानी गई संस्थाएं  
B—Institutions Deemed to be Universities

(रुपये हजारों में)  
(Rupees in Thousands)

राज्य/संघ शासित क्षेत्र State/Union Territory	कुल व्यय Total Expenditure			आवर्ती व्यय का कुल व्यय से प्रतिशत	आवर्ती व्यय के अनुसार प्रति इकाई लागत	
	आवर्ती Recurr- ing	अनावर्ती Non- Recurr- ing	कुल जोड़ Grand Total	Percentage of Recurr- ing Expendi- ture to total Expendi- ture	Cost per Student on the basis of Recurring Expendi- ture	
1	2	3	4	5	6	
आंध्र प्रदेश	Andhra Pradesh . . . . .	45,76	7,65	53,41	85.7	..
असम	Assam . . . . .	..	..	..	..	..
बिहार	Bihar . . . . .	1,38,01	24,18	1,62,19	85.1	18.6
गुजरात	Gujarat . . . . .	38,37	5,33	43,70	87.8	10.2
हरियाणा	Haryana . . . . .	..	..	..	..	..
हिमाचल प्रदेश	Himachal Pradesh . . . . .	..	..	..	..	..
जम्मू और कश्मीर	Jammu & Kashmir . . . . .	..	..	..	..	..
कर्नाटक	Karnataka . . . . .	6,95,98	61,30	7,57,28	91.9	58.9
केरल	Kerala . . . . .	..	..	..	..	..
मध्य प्रदेश	Madhya Pradesh . . . . .	..	..	..	..	..
महाराष्ट्र	Maharashtra . . . . .	39,06	7,33	46,39	84.2	22.4
मणिपुर	Manipur . . . . .	..	..	..	..	..
मेघालय	Meghalaya . . . . .	..	..	..	..	..
नागालैण्ड	Nagaland . . . . .	..	..	..	..	..
उड़ीसा	Orissa . . . . .	..	..	..	..	..
पंजाब	Punjab . . . . .	..	..	..	..	..
राजस्थान	Rajasthan . . . . .	94,80	11,90	1,06,70	88.8	..
सिक्किम	Sikkim . . . . .	..	..	..	..	..
तमिलनाडु	Tamil Nadu . . . . .	34,37	4,59	38,96	88.2	5.5
त्रिपुरा	Tripura . . . . .	..	..	..	..	..
उत्तर प्रदेश	Uttar Pradesh . . . . .	48,29	11,04	59,33	81.4	3.6
पश्चिम बंगाल	West Bengal . . . . .	..	..	..	..	..
अंडम व निकोबरी द्वीप समूह	A. & N. Islands . . . . .	..	..	..	..	..
अरुणाचल प्रदेश	Arunachal Pradesh . . . . .	..	..	..	..	..
चंडीगढ़	Chandigarh . . . . .	..	..	..	..	..
दादर व नागर हवेली	Dadra & Nagar Haveli . . . . .	..	..	..	..	..
दिल्ली	Delhi . . . . .	11,55,73	1,02,03	12,57,76	91.9	28.9
गोवा, दमन व दीव	Goa, Daman & Diu . . . . .	..	..	..	..	..
लक्षद्वीप	Lakshadweep . . . . .	..	..	..	..	..
मिजोरम	Mizoram . . . . .	..	..	..	..	..
पाण्डिचेरी	Pondicherry . . . . .	..	..	..	..	..
भारत	INDIA . . . . .	22,90,37	2,35,35	25,25,72	90.7	26.9

सारणी 7—संस्थावार कुल व्यय (आवर्ती एवं अनावर्ती)—(जारी)  
TABLE VII—TOTAL EXPENDITURE (RECURRING & NON-RECURRING) BY TYPE OF INSTITUTIONS—(Contd.)

(ग) राष्ट्रीय महत्व की संस्थाएं  
C—Institutions of National Importance

(रुपये हजारों में)  
(Rupees in Thousands)

राज्य/संघ शासित क्षेत्र State/Union Territory	कुल व्यय Total Expenditure			आवर्ती व्यय का कुल व्यय से प्रतिशत	आवर्ती व्यय के अनुसार प्रति इकाई लागत	
	आवर्ती Recurring	अनावर्ती Non- Recurring	कुल जोड़ Grand Total	Percentage of Recurr- ing Expenditure to total Expenditure	Cost per Student on the basis of Recurring Expenditure	
1	2	3	4	5	6	
आंध्र प्रदेश	Andhra Pradesh	..	..	..	..	
असम	Assam	..	..	..	..	
बिहार	Bihar	..	..	..	..	
गुजरात	Gujarat	..	..	..	..	
हरियाणा	Haryana	..	..	..	..	
हिमाचल प्रदेश	Himachal Pradesh	..	..	..	..	
जम्मू और कश्मीर	Jammu & Kashmir	..	..	..	..	
कर्नाटक	Karnataka	..	..	..	..	
केरल	Kerala	..	..	..	..	
मध्य प्रदेश	Madhya Pradesh	..	..	..	..	
महाराष्ट्र	Maharashtra	5,89,17	1,71,73	7,60,90	77.4	25.9
मणिपुर	Manipur	..	..	..	..	..
मेघालय	Meghalaya	..	..	..	..	..
नागालैण्ड	Nagaland	..	..	..	..	..
उड़ीसा	Orissa	..	..	..	..	..
पंजाब	Punjab	..	..	..	..	..
राजस्थान	Rajasthan	30,45	9,33	39,78	76.5	1.5
सिक्किम	Sikkim	..	..	..	..	..
तमिलनाडु	Tamil Nadu	5,31,94	1,98,00	7,29,94	72.9	20.6
त्रिपुरा	Tripura	..	..	..	..	..
उत्तर प्रदेश	Uttar Pradesh	5,59,46	1,53,18	7,12,64	78.5	38.6
पश्चिम बंगाल	West Bengal	9,21,38	2,33,79	11,55,17	79.8	36.6
अंड० व नि० द्वीप समूह	A. & N. Islands	..	..	..	..	..
अरुणाचल प्रदेश	Arunachal Pradesh	..	..	..	..	..
चंडीगढ़	Chandigarh	7,22,55	..	7,22,55	100.0	1,58.5
दादर व नागर हवेली	Dadra & Nagar Haveli	..	..	..	..	..
दिल्ली	Delhi	12,25,56	2,62,24	14,87,80	82.4	33.9
गोवा, दमन व दीव	Goa, Daman & Diu	..	..	..	..	..
लक्ष द्वीप	Lakshadweep	..	..	..	..	..
मिज़ोरम	Mizoram	..	..	..	..	..
पाण्डिचेरी	Pondicherry	..	..	..	..	..
भारत	INDIA	45,80,51	10,28,27	56,08,78	81.7	30.8

सारणी 7—संस्थावार कुल व्यय (आवर्ती एवं अनावर्ती)---(जारी)  
TABLE VII--TOTAL EXPENDITURE (RECURRING & NON-RECURRING) BY TYPE OF  
INSTITUTIONS---(Contd.)

(क) अनुसंधान संस्थाएं

D—Research Institutions

(रुपयें हजारों में)  
(Rupees in Thousands)

राज्य/संघ शासित क्षेत्र State/Union Territory	कुल व्यय Total Expenditure			आवर्ती व्यय का कुल व्यय से प्रतिशत Percentage of Recurring Expenditure to total Expendi- ture	आवर्ती व्यय के अनुसार प्रति एकई लागत Cost per Student on the basis of Recurring Expenditure
	आवर्ती Recurring	अनावर्ती Non- Recurring	कुल जोड़ Grand Total		
1	2	3	4	5	6
आंध्र प्रदेश	Andhra Pradesh	..	..	..	..
असम	Assam	..	..	..	..
बिहार	Bihar	16,75	2,43	19,18	87.3
गुजरात	Gujarat	2,25,98	63,94	2,89,92	77.9
हरियाणा	Haryana	..	..	..	..
हिमाचल प्रदेश	Himachal Pradesh	..	..	..	..
जम्मू और कश्मीर	Jammu & Kashmir	..	..	..	..
कर्नाटक	Karnataka	1,01,59	3,49	1,05,08	96.7
केरल	Kerala	..	..	..	..
मध्य प्रदेश	Madhya Pradesh	..	..	..	..
महाराष्ट्र	Maharashtra	2,61,81	73,27	3,35,08	78.1
मणिपुर	Manipur	..	..	..	..
मेघालय	Meghalaya	..	..	..	..
नागालैण्ड	Nagaland	..	..	..	..
उड़ीसा	Orissa	..	..	..	..
पंजाब	Punjab	..	..	..	..
राजस्थान	Rajasthan	..	..	..	..
सिक्किम	Sikkim	..	..	..	..
तमिलनाडु	Tamil Nadu	10,49	..	10,49	100.0
त्रिपुरा	Tripura	..	..	..	..
उत्तर प्रदेश	Uttar Pradesh	91,64	12,47	1,04,11	88.0
पश्चिम बंगाल	West Bengal	3,09,21	1,23,02	4,32,23	71.5
अंड० व नि० द्वीप समूह	A. & N. Islands	..	..	..	..
अरुणाचल प्रदेश	Arunachal Pradesh	..	..	..	..
चंडीगढ़	Chandigarh	..	..	..	..
दादर व नागर हवेली	Dadra & Nagar Haveli	..	..	..	..
दिल्ली	Delhi	91,47	18,39	1,09,86	83.3
गोवा, दमन व दीव	Goa, Daman & Diu	..	..	..	..
लक्षद्वीप	Lakshadweep	..	..	..	..
मिजोरम	Mizoram	..	..	..	..
पॉन्डिचेरी	Pondicherry	..	..	..	..
भारत	INDIA	11,08,94	2,97,01	14,05,95	78.9
					21.7

सारणी 7—संस्थावार कुल व्यय (आवर्ती एवं अनावर्ती) — (जारी)  
TABLE VII—TOTAL EXPENDITURE (RECURRING & NON-RECURRING) BY TYPE OF INSTITUTIONS—(Contd.)

(इ) उच्च शिक्षा की संस्थाएं  
E—Institutions for Higher Education

(क) डिग्री तथा उच्च स्तर  
(a) Degree Standard & Above

(1) कला, विज्ञान और वाणिज्य  
(i) Arts, Science & Commerce

(रुपये हजारों में)  
(Rupees in Thousands)

राज्य/संघ शासित क्षेत्र State/Union Territory	कुल व्यय Total Expenditure			आवर्ती व्यय का कुल व्यय से प्रतिशत Percentage of Recurr- ing Expenditure to total Expendi- ture	आवर्ती व्यय के अनुसार प्रति इकाई लागत Cost per Student or the basis of Recurring Expenditur	
	आवर्ती Recurring	अनावर्ती Non- Recurring	कुल जोड़ Grand Total			
1	2	3	4	5	6	
आंध्र प्रदेश	Andhra Pradesh	30,88,74	99,38	31,88,12	96.9	..
असम	Assam	9,47,88	51,89	9,99,77	94.8	0.8
बिहार	Bihar	32,75,02	1,21,64	33,96,66	96.4	0.8
गुजरात	Gujarat	16,87,13	35,89	17,23,02	97.9	1.1
हरियाणा	Haryana	9,63,49	47,94	10,11,43	95.3	1.1
हिमाचल प्रदेश	Himachal Pradesh	2,21,69	3,71	2,25,40	98.4	1.2
जम्मू और कश्मीर	Jammu & Kashmir	3,16,02	35,14	3,51,16	90.0	1.9
कर्नाटक	Karnataka	18,13,56	2,17,85	20,31,41	89.3	0.4
केरल	Kerala	25,30,08	90,69	26,20,77	96.5	1.0
मध्य प्रदेश	Madhya Pradesh	17,43,69	40,24	17,83,93	97.7	0.9
महाराष्ट्र	Maharashtra	55,54,50	3,60,13	59,14,63	93.9	1.1
मणिपुर	Manipur	2,83,96	37,59	3,21,55	88.3	1.2
मेघालय	Meghalaya	1,20,13	16,31	1,36,44	88.0	0.9
नागालैण्ड	Nagaland	..	..	..	..	..
उड़ीसा	Orissa	14,34,54	1,34,23	15,68,77	91.4	1.3
पंजाब	Punjab	15,50,94	57,79	16,08,73	96.4	1.3
राजस्थान	Rajasthan	12,78,84	44,26	13,23,10	96.7	1.0
सिक्किम	Sikkim	5,85	2,42	8,27	70.7	3.1
तमिलनाडु	Tamil Nadu	30,22,59	63,19	30,85,78	98.0	1.8
त्रिपुरा	Tripura	93,71	4,26	97,97	95.7	1.5
उत्तर प्रदेश	Uttar Pradesh	35,32,59	86,56	36,19,15	97.6	1.0
पश्चिम बंगाल	West Bengal	29,09,85	2,81,44	31,91,29	91.2	0.8
अंडो व नि० द्वीपसमूह	A. & N. Islands	15,34	1,77	17,11	89.7	5.6
अरुणाचल प्रदेश	Arunachal Pradesh	24,28	11,88	36,16	67.1	5.4
चंडीगढ़	Chandigarh	2,05,42	8,88	2,14,30	95.9	1.2
दादर व नागर हवेली	Dadra & Nagar Haveli	..	..	..	..	..
दिल्ली	Delhi	16,02,84	12,98	16,15,82	99.2	2.3
गोवा, दमन व दीव	Goa, Daman & Diu	79,25	2,81	82,06	96.6	0.7
लक्षद्वीप	Lakshadweep	..	..	..	..	..
मिजोरम	Mizoram	60,64	12,03	72,67	83.4	1.3
पाण्डिचेरी	Pondicherry	85,87	8,11	93,98	91.4	2.9
भारत	INDIA	3,84,48,44	18,91,01	4,03,39,45	95.3	1.1



सारणी 7—संस्थावार कुल व्यय (आवर्ती एवं अनावर्ती)—(जारी)  
TABLE VII—TOTAL EXPENDITURE (RECURRING & NON-RECURRING) BY TYPE OF INSTITUTIONS—(Contd.)

(ड) उच्च शिक्षा की संस्थाएं—(जारी)  
E—Institutions for Higher Education—(Contd.)

(क) डिग्री तथा उच्च स्तर—(जारी)  
(a) Degree Standard and Above—(Contd.)

(2) कृषि तथा वन विद्या  
(ii) Agriculture and Forestry

(रुपये हजारों में)  
(Rupees in Thousands)

राज्य/संघ शासित क्षेत्र  
State/Union Territory

कुल व्यय  
Total Expenditure

आवर्ती Recurring	अनावर्ती Non- Recurring	कुल जोड़ Grand Total
---------------------	-------------------------------	----------------------------

आवर्ती व्यय का  
कुल व्यय से  
प्रतिशत  
Percentage  
of Recurr-  
ing  
Expenditure  
to total  
Expenditure

आवर्ती व्यय के  
अनुसार प्रति  
इकाई लागत  
Cost per  
Student on  
the basis of  
Recurring  
Expenditure

1

2

3

4

5

6

आंध्र प्रदेश	Andhra Pradesh . . . . .	1,17,26	27	1,17,53	99.8	..
असम	Assam . . . . .	66,72	..	66,72	100.0	13.5
बिहार	Bihar . . . . .	1,36,47	3,15	1,39,62	97.7	15.1
गुजरात	Gujarat . . . . .	1,01,33	8,82	1,10,15	92.0	5.5
हरियाणा	Haryana . . . . .	92,22	3,92	96.14	95.9	4.9
हिमाचल प्रदेश	Himachal Pradesh . . . . .	..	..	..	..	..
जम्मू और कश्मीर	Jammu & Kashmir . . . . .	19,92	18,26	38,18	52.2	7.7
कर्नाटक	Karnataka . . . . .	3,19,63	35,65	3,55,28	90.0	17.7
केरल	Kerala . . . . .	97,18	10,55	1,07,73	90.2	9.8
मध्य प्रदेश	Madhya Pradesh . . . . .	79,43	6,18	85,61	92.8	3.6
महाराष्ट्र	Maharashtra . . . . .	5,45,38	16,95	5,62,33	97.0	11.2
मणिपुर	Manipur . . . . .	..	..	..	..	..
मेघालय	Meghalaya . . . . .	..	..	..	..	..
नागालैण्ड	Nagaland . . . . .	..	..	..	..	..
ओडिशा	Orissa . . . . .	19,30	12,52	31,82	60.7	2.0
पंजाब	Punjab . . . . .	1,81,15	6,88	1,88,03	96.3	10.5
राजस्थान	Rajasthan . . . . .	1,23,28	13,80	1,37,08	89.9	12.8
सिक्किम	Sikkim . . . . .	..	..	..	..	..
तमिलनाडु	Tamil Nadu . . . . .	1,31,36	40,59	1,71,95	76.4	9.3
त्रिपुरा	Tripura . . . . .	..	..	..	..	..
उत्तर प्रदेश	Uttar Pradesh . . . . .	1,32,51	3,05	1,35,56	97.8	2.3
पश्चिम बंगाल	West Bengal . . . . .	..	..	..	..	..
अंडो व निओ द्वीप समूह	A. & N. Islands . . . . .	..	..	..	..	..
अरुणाचल प्रदेश	Arunachal Pradesh . . . . .	..	..	..	..	..
चंडीगढ़	Chandigarh . . . . .	..	..	..	..	..
दादर व नागर हवेली	Dadra & Nagar Haveli . . . . .	..	..	..	..	..
दिल्ली	Delhi . . . . .	..	..	..	..	..
गोवा, दमन व दीव	Goa, Daman & Diu . . . . .	..	..	..	..	..
लक्षद्वीप	Lakshdweep . . . . .	..	..	..	..	..
मिजोरम	Mizoram . . . . .	..	..	..	..	..
पाण्डिचेरी	Pondicherry . . . . .	..	..	..	..	..
भारत	INDIA . . . . .	21,63,14	1,80,59	23,43,73	92.3	8.2

सारणी 7—संस्थावार कुल व्यय (आवर्ती एवं अनावर्ती)—(जारी)  
TABLE VII—TOTAL EXPENDITURE (RECURRING & NON-RECURRING) BY TYPE OF INSTITUTIONS—(Contd.)

(इ)—उच्च शिक्षा की संस्थाएं—(जारी)  
E—Institutions for Higher Education—(Contd.)

(फ) डिग्री तथा उच्च स्तर—(जारी)  
(a) Degree Standard and Above—(Contd.)

(3) व्यापार प्रबंध  
(iii) Business Management

(रुपयें हजारों में)  
(Rupees in Thousands)

राज्य/संघ शासित क्षेत्र State/Union Territory	कुल व्यय Total Expenditure			आवर्ती व्यय का कुल व्यय से प्रतिशत Percentage of Recurr- ing Exp. to total Exp.	आवर्ती व्यय के अनुसार प्रति इकाई लागत Cost per Student on the basis of Recurring Exp.
	आवर्ती Recurring	अनावर्ती Non- Recurring	कुल जोड़ Grand Total		
1	2	3	4	5	6
आंध्र प्रदेश	Andhra Pradesh	..	..	..	..
असम	Assam	..	..	..	..
बिहार	Bihar	14,28	20,41	34,69	41.2
गुजरात	Gujarat	2,01,44	11,35	2,12,79	94.7
हरियाणा	Harayana	..	..	..	..
हिमाचल प्रदेश	Himachal Pradesh	..	..	..	..
जम्मू और कश्मीर	Jammu & Kashmir	..	..	..	..
कर्नाटक	Karnataka	..	..	..	..
केरल	Kerala	..	..	..	..
मध्य प्रदेश	Machya Pradesh	..	..	..	..
महाराष्ट्र	Maharashtra	14,52	4,53	19,05	76.2
मणिपुर	Manipur	..	..	..	..
मेघालय	Meghalaya	..	..	..	..
नागालैण्ड	Nagaland	..	..	..	..
उड़ीसा	Orissa	7,58	53	8,11	93.5
पंजाब	Punjab	..	..	..	..
राजस्थान	Rajasthan	..	..	..	..
सिक्किम	Sikkim	..	..	..	..
तमिलनाडु	Tamil Nadu	..	..	..	..
त्रिपुरा	Tripura	..	..	..	..
उत्तर प्रदेश	Uttar Pradesh	..	..	..	..
पश्चिम बंगाल	West Bengal	1,16,04	72,71	1,88,75	61.5
अंड० व नि० द्वीप समूह	A & N Islands	..	..	..	..
अरुणाचल प्रदेश	Arunachal Pradesh	..	..	..	..
चंडीगढ़	Chandigarh	..	..	..	..
दादर व नागर हवेली	Dadra & Nagar Haveli	..	..	..	..
दिल्ली	Delhi	..	..	..	..
गोवा, दमन व दीव	Goa, Daman & Diu	..	..	..	..
लक्षद्वीप	Lakshdweep	..	..	..	..
मिजोरम	Mizoram	..	..	..	..
पांडीचेरी	Pondicherry	..	..	..	..
भारत	INDIA	3,53,86	1,09,53	4,63,39	76.4

सारणी 7—संस्थावार कुल व्यय (भावर्ती एवं अनावर्ती)--(जारी)  
TABLE VII—TOTAL EXPENDITURE (RECURRING & NON-RECURRING) BY TYPE OF INSTITUTIONS—(Contd.)

(ड)--उच्च शिक्षा की संस्थाएं--(जारी)

E—Institutions for Higher Education—(Contd.)

(क) डिग्री तथा उच्च स्तर--(जारी)

(a) Degree Standard and Above—(Contd.)

(4) शिक्षा  
(iv) Education

(रुपये हजारों में)  
(Rupees in Thousands)

राज्य/संघ प्रासित क्षेत्र State/Union Territory	कुल व्यय Total Expenditure			भावर्ती व्यय का कुल व्यय से प्रतिशत Percentage of Recurring Expenditure to total Expenditure	भावर्ती व्यय के अनुसार प्रति इकाई लागत Cost per Student on the basis of Recurring Expenditure	
	भावर्ती Recurring	अनावर्ती Non- Recurring	कुल जोड़ Grand Total			
1	2	3	4	5	6	
आंध्र प्रदेश	Andhra Pradesh	92,65	53	93,18	99.4	..
असम	Assam	14,72	36	15,08	97.6	1.0
बिहार	Bihar	27,87	1,57	29,44	94.7	1.0
गुजरात	Gujarat	1,17,19	2,70	1,19,89	97.7	2.5
हरियाणा	Haryana	52,49	5,53	58,02	90.5	1.2
हिमाचल प्रदेश	Himachal Pradesh	15,05	12	15,17	99.2	..
जम्मू और कश्मीर	Jammu & Kashmir	29,07	1,05	30,12	96.5	4.2
कर्नाटक	Karnataka	1,60,38	22,93	1,83,31	87.5	4.1
केरल	Kerala	52,90	63	53,53	98.8	1.8
मध्य प्रदेश	Madhya Pradesh	1,42,91	4,37	1,47,28	97.0	6.3
महाराष्ट्र	Maharashtra	2,26,57	10,62	2,37,19	95.5	3.1
मणिपुर	Manipur	..	..	..	..	..
मेघालय	Meghalaya	1,56	20	1,76	88.6	0.7
नागालैण्ड	Nagaland	..	..	..	..	..
उड़ीसा	Orissa	70,13	3,28	73,41	95.5	2.0
पंजाब	Punjab	89,28	72	90,00	99.2	2.6
राजस्थान	Rajasthan	1,14,74	8,33	1,23,07	93.2	2.6
सिक्किम	Sikkim	..	..	..	..	..
तमिलनाडु	Tamil Nadu	1,04,58	1,47	1,06,05	98.6	3.6
त्रिपुरा	Tripura	16,01	30	16,31	98.2	1,14.4
उत्तर प्रदेश	Uttar Pradesh	..	..	..	..	..
पश्चिम बंगाल	West Bengal	1,83,89	35,38	2,19,27	83.9	3.5
अंड० व नि० द्वीप समूह	A & N Islands	1,39	..	1,39	100.0	3.0
अरुणाचल प्रदेश	Arunachal Pradesh	..	..	..	..	..
चंडीगढ़	Chandigarh	8,59	..	8,59	100.0	2.7
दादर व नागर हवेली	Dadra & Nagar Haveli	..	..	..	..	..
दिल्ली	Delhi	..	..	..	..	..
गोवा, दमन व दीव	Goa, Daman & Diu	4,92	6	4,98	98.8	2.7
लक्षद्वीप	Lakshadweep	..	..	..	..	..
मिजोरम	Mizoram	2,55	3	2,58	98.8	2.8
पांडिचेरी	Pondicherry	..	..	..	..	..
भारत	INDIA	15,29,44	1,00,18	16,29,62	93.9	2.9

सारणी 7—संस्थावार कुल व्यय (आवर्ती एवं अनावर्ती)—(जारी)  
**TABLE VII—TOTAL EXPENDITURE (RECURRING & NON-RECURRING) BY TYPE OF INSTITUTIONS—(Contd.)**

(ड) —उच्च शिक्षा की संस्थाएं—(जारी)  
**E—Institutions for Higher Education—(Contd.)**  
 (क) डिग्री तथा उच्च स्तर—(जारी)  
**(a) Degree Standard and Above—(Contd.)**  
 (5) इंजीनियरी, प्रौद्योगिकी तथा स्थापत्य  
**(v) Engineering, Technology and Architecture**

राज्य/संघ शासित क्षेत्र State/Union Territory	कुल व्यय Total Expenditure			(रुपये हजारों में) (Rupees in Thousands)		
	आवर्ती Recurring	अनावर्ती Non- Recurring	कुल जोड़ Grand Total	आवर्ती व्यय का कुल व्यय से प्रतिशत	आवर्ती व्यय के अनुसार प्रति इकाई लागत	
				Percentage of Recurr- ing Exp- enditure to total Expendi- ture	Cost Per Student on the basis of Recurring Expenditure	
1	2	3	4	5	6	
आंध्र प्रदेश	Andhra Pradesh	5,18,61	3,41,42	8,60,03	60.3	..
असम	Assam . . . . .	89,71	1,17,49	2,07,20	43.3	4.9
बिहार	Bihar . . . . .	3,56,27	54,59	4,10,86	86.7	6.1
गुजरात	Gujarat . . . . .	3,45,07	28,02	3,73,09	92.5	3.5
हरियाणा	Haryana . . . . .	1,00,51	10,34	1,10,85	90.7	6.2
हिमाचल प्रदेश	Himachal Pradesh	..	..	..	..	..
जम्मू और कश्मीर	Janmu & Kashmir	89,84	6,42	96,26	93.3	6.3
कर्नाटक	Karnataka . . . . .	4,75,09	1,13,56	5,88,65	80.7	1.8
केरल	Kerala . . . . .	2,41,63	29,36	2,70,99	89.2	3.3
मध्य प्रदेश	Madhya Pradesh . . . . .	3,63,30	38,42	4,01,72	90.4	4.0
महाराष्ट्र	Maharashtra . . . . .	5,13,44	89,13	6,02,57	85.2	4.7
मणिपुर	Manipur . . . . .	..	..	..	..	..
मेघालय	Meghalaya . . . . .	..	..	..	..	..
नागालैण्ड	Nagaland . . . . .	..	..	..	..	..
उड़ीसा	Orissa . . . . .	1,52,14	40,79	1,92,93	78.9	7.0
पंजाब	Punjab . . . . .	1,34,08	14,32	1,48,40	90.4	7.2
राजस्थान	Rajasthan . . . . .	1,04,24	9,35	1,13,59	91.8	6.4
सिक्किम	Sikkim . . . . .	..	..	..	..	..
तमिलनाडु	Tamil Nadu . . . . .	5,98,08	1,17,00	7,15,08	83.6	4.9
त्रिपुरा	Tripura . . . . .	17,02	5,00	22,02	77.3	4.2
उत्तर प्रदेश	Uttar pradesh . . . . .	1,64,06	38,21	2,02,27	81.1	9.4
पश्चिम बंगाल	West Bengal . . . . .	4,16,20	81,39	4,97,59	83.6	9.8
अंड व नि० द्वीप समूह	A & N Islands . . . . .	..	..	..	..	..
अरुणाचल प्रदेश	Arunachal Pradesh	..	..	..	..	..
चंडीगढ़	Chandigarh . . . . .	..	..	..	..	..
दादर व नागर हवेली	Dadra & Nagar Haveli	..	..	..	..	..
दिल्ली	Delhi . . . . .	77,11	21,48	98,59	78.2	7.4
गोवा, दमन व दीव	Goa, Daman & Diu	22,71	3,66	26,37	86.1	6.4
लक्षद्वीप	Lakshadweep . . . . .	..	..	..	..	..
मिजोरम	Mizoram . . . . .	..	..	..	..	..
पांडिचेरी	Pondicherry . . . . .	..	..	..	..	..
भारत	INDIA	47,79,11	11,59,95	59,39,06	80.5	4.8

संख्या 7—संस्थावार कुल व्यय (आवर्ती एवं अनावर्ती)—(जारी)  
TABLE VII—TOTAL EXPENDITURE (RECURRING & NON-RECURRING) BY TYPE OF INSTITUTIONS—(Contd.)

(ड)—उच्च शिक्षा की संस्थाएं—(जारी)  
E—Institutions for Higher Education—(Contd.)  
(क) डिग्री तथा उच्च स्तर—(जारी)  
(a) Degree Standard and Above—(Contd.)  
(6) पत्रकारिता  
(vi) Journalism

(रुपये हजारों में)  
(Rupees in Thousands)

राज्य/संघ शासित क्षेत्र State/Union Territory	कुल व्यय Total Expenditure			आवर्ती व्यय का कुल व्यय से प्रतिशत Percentage of Recurring Expenditure to Total Expenditure	आवर्ती व्यय के अनुसार प्रति इकाई लागत Cost per Student on the basis of Recurring Expenditure
	आवर्ती Recurring	अनावर्ती Non- Recurring	कुल जोड़ Grand Total		
1	2	3	4	5	6
आंध्र प्रदेश	Andhra Pradesh	..	..	..	..
असम	Assam	..	..	..	..
बिहार	Bihar	..	..	..	..
गुजरात	Gujarat	..	..	..	..
हरियाणा	Haryana	..	..	..	..
हिमाचल प्रदेश	Himachal Pradesh	..	..	..	..
जम्मू और कश्मीर	Jammu & Kashmir	..	..	..	..
कर्नाटक	Karnataka	..	..	..	..
केरल	Kerala	..	..	..	..
मध्य प्रदेश	Madhya Pradesh	..	..	..	..
महाराष्ट्र	Maharashtra	27	..	27	100.0
मणिपुर	Manipur	..	..	..	..
मेघालय	Meghalaya	..	..	..	..
नागालैण्ड	Nagaland	..	..	..	..
उड़ीसा	Orissa	..	..	..	..
पंजाब	Punjab	..	..	..	..
राजस्थान	Rajasthan	..	..	..	..
सिक्किम	Sikkim	..	..	..	..
तमिलनाडु	Tamil Nadu	..	..	..	..
त्रिपुरा	Tripura	..	..	..	..
उत्तर प्रदेश	Uttar Pradesh	..	..	..	..
पश्चिम बंगाल	West Bengal	..	..	..	..
अंडो व निओ द्वीप समूह	A & N Islands	..	..	..	..
अरुणाचल प्रदेश	Arunachal Pradesh	..	..	..	..
चंडीगढ़	Chandigarh	..	..	..	..
दादर व नागर हवेली	Dadra & Nagar Haveli	..	..	..	..
दिल्ली	Delhi	..	..	..	..
गोवा, दमन व दीव	Goa, Daman & Diu	..	..	..	..
लक्षद्वीप	Lakshadweep	..	..	..	..
मिजोरम	Mizoram	..	..	..	..
पांडिचेरी	Pondicherry	..	..	..	..
भारत	INDIA	27	..	27	100.0
					0.8

सारणी 7—संस्थावार कुल व्यय (भावर्ती एवं अनावर्ती)—(जारी)  
TABLE VII—TOTAL EXPENDITURE (RECURRING & NON-RECURRING) BY TYPE OF INSTITUTIONS—(Contd.)

(इ)—उच्च शिक्षा की संस्थाएं—(जारी)  
E—Institutions for Higher Education—(Contd.)

(क) डिग्री तथा उच्च स्तर—(जारी)  
(a) Degree Standard and Above—(Contd.)

(7) विभिन्न  
(vii) Law

(रुपये हजारों में)  
(Rupees in Thousands)

संघ शासित क्षेत्र State/Union Territory	कुल व्यय Total Expenditure			भावर्ती व्यय का कुल व्यय से प्रतिशत Percentage of Recurring Expenditure to total Expenditure	भावर्ती व्यय के अनुसार प्रति इकाई लागत Cost per student on the basis of Recurring Expenditure	
	भावर्ती Recurring	अनावर्ती Non-Recurring	कुल जोड़ Grand Total			
1	2	3	4	5	6	
आंध्र प्रदेश	Andhra Pradesh . . . . .	31,90	45	32,35	98.6	..
असम	Assam . . . . .	10,35	2,26	12,61	82.1	0.2
बिहार	Bihar . . . . .	20,84	1,35	22,19	93.9	0.2
गुजरात	Gujarat . . . . .	57,50	1,60	59,10	97.3	0.4
हरियाणा	Haryana . . . . .	..	..	..	..	..
हिमाचल प्रदेश	Himachal Pradesh . . . . .	..	..	..	..	..
जम्मू और कश्मीर	Jammu & Kashmir . . . . .	..	..	..	..	..
कर्नाटक	Karnataka . . . . .	41,37	8,45	49,82	83.0	0.3
केरल	Kerala . . . . .	19,81	2,06	21,87	90.6	0.7
मध्य प्रदेश	Madhya Pradesh . . . . .	16,12	1,50	17,62	91.5	0.2
महाराष्ट्र	Maharashtra . . . . .	1,04,74	10,80	1,15,54	90.7	0.4
मणिपुर	Manipur . . . . .	1,55	4	1,59	97.5	0.3
मेघालय	Meghalaya . . . . .	..	..	..	..	..
नागालैण्ड	Nagaland . . . . .	..	..	..	..	..
उड़ीसा	Orissa . . . . .	29,13	2,60	31,73	91.8	0.5
पंजाब	Punjab . . . . .	..	..	..	..	..
राजस्थान	Rajasthan . . . . .	6,94	42	7,36	94.3	1.3
सिक्किम	Sikkim . . . . .	2,11	42	2,53	83.4	..
तमिलनाडु	Tamil Nadu . . . . .	25,30	87	26,17	96.7	1.0
त्रिपुरा	Tripura . . . . .	..	..	..	..	..
उत्तर प्रदेश	Uttar Pradesh . . . . .	17,98	5	18,03	99.7	0.4
पश्चिम बंगाल	West Bengal . . . . .	6,95	..	6,95	100.0	0.2
अंड० व नि० द्वीप समूह	A. & N. Islands . . . . .	..	..	..	..	..
अरुणाचल प्रदेश	Arunachal Pradesh . . . . .	..	..	..	..	..
चंडीगढ़	Chandigarh . . . . .	1,26.66	25,27	1,51,93	83.4	N.A.
दादर व नागर हवेली	Dadra & Nagar Haveli . . . . .	..	..	..	..	..
दिल्ली	Delhi . . . . .	..	..	..	..	..
गोवा, दमन व दीव	Goa, Daman & Diu . . . . .	7,29	26	7,55	96.6	1.8
लक्षद्वीप	Lakshadweep . . . . .	..	..	..	..	..
मिजोरम	Mizoram . . . . .	..	..	..	..	..
पांडिचेरी	Prondicherry . . . . .	5,60	1,67	7,27	77.0	2.4
भारत	INDIA . . . . .	5,32,14	60,07	5,92,21	89.9	0.5

सारणी 7—संस्थावार कुल व्यय (आवर्ती एवं अनावर्ती)—(जारी)  
**TABLE VII—TOTAL EXPENDITURE (RECURRING & NON-RECURRING) BY TYPE OF INSTITUTIONS—(Contd.)**

(ङ)—उच्च शिक्षा की संस्थाएं—(जारी)  
**E—Institutions for Higher Education—(Contd.)**  
 (क) डिग्री तथा उच्च स्तर—(जारी)  
**(a) Degree Standard and Above—(Contd.)**  
 (8) औषधि (दंत चिकित्सा, सार्वजनिक स्वास्थ्य, परिचर्या तथा औषधि विज्ञान शामिल नहीं है)  
 (viii) *Medicine (Excluding Dentistry, Public Health, Nursing and Pharmacy)*

(रुपये हजारों में)  
 (Rupees in Thousands)

राज्य/संघ शासित क्षेत्र State/Union Territory	कुल व्यय Total Expenditure			आवर्ती व्यय का कुल व्यय से प्रतिशत Percentage of Recurring Expenditure to Total Expenditure	आवर्ती व्यय के अनुसार प्रति इकाई लागत Cost per Student on the basis of Recurring Expenditure
	आवर्ती Recurring	अनावर्ती Non-Recurring	कुल जोड़ Grand Total		
आंध्र प्रदेश	6,41,68	8,23	6,49,91	98.7	..
असम	2,55,75	..	2,55,75	100.0	13.3
बिहार	4,20,56	19,00	4,39,56	95.7	2.7
गुजरात	4,24,80	7,65	4,32,45	98.2	6.6
हरियाणा	2,10,52	19	2,10,71	99.9	8.2
हिमाचल प्रदेश	1,19,95	91,26	2,11,21	56.8	18.0
जम्मू और कश्मीर	1,14,52	60,12	1,74,64	65.6	12.8
कर्नाटक	6,33,86	1,29,21	7,63,07	83.1	7.2
केरल	4,61,35	81,40	5,42,75	85.0	8.6
मध्य प्रदेश	2,95,39	6,09	3,01,48	98.0	6.1
महाराष्ट्र	11,31,24	53,63	11,84,87	95.5	6.9
मणिपुर	71,59	1,10,97	1,82,56	39.2	16.7
मेघालय	..	..	..	..	..
नागालैण्ड	..	..	..	..	..
उड़ीसा	1,79,84	31,19	2,11,03	85.2	6.1
पंजाब	4,37,53	22,66	4,60,19	95.1	10.5
राजस्थान	4,37,90	22,15	4,60,05	95.2	10.0
सिक्किम	..	..	..	..	..
तमिलनाडु	8,18,28	38,85	8,57,13	95.5	8.1
त्रिपुरा	..	..	..	..	..
उत्तर प्रदेश	4,05,67	32,82	4,38,49	92.5	4.5
पश्चिम बंगाल	4,63,28	13,85	4,77,13	97.1	9.0
अंडो व नि० द्वीप समूह	..	..	..	..	..
अरुणाचल प्रदेश	..	..	..	..	..
चंडीगढ़	..	..	..	..	..
दादर व नागर हवेली	..	..	..	..	..
दिल्ली	4,53,53	34,73	4,88,26	92.9	15.8
गोवा, दमन व दीव	1,52,68	16,89	1,69,57	90.0	34.6
लक्षद्वीप	..	..	..	..	..
मिजोरम	..	..	..	..	..
पाण्डिचेरी	2,07,80	8,00	2,15,80	96.3	31.1
भारत	83,37,72	7,88,89	91,26,61	91.4	8.0

सारणी 7—संस्थावार कुल व्यय (आवर्ती एवं अनावर्ती)—(जारी)  
**TABLE VII—TOTAL EXPENDITURE (RECURRING & NON-RECURRING) BY TYPE OF INSTITUTIONS—(Contd.)**

(इ)—उच्च शिक्षा की संस्थाएं—(जारी)  
**E—Institutions for Higher Education—(Contd.)**

(क) डिग्री तथा उच्च स्तर—(जारी)  
**(a) Degree Standard and Above—(Contd.)**

(७) औषध विज्ञान  
**(ix) Pharmacy**

(रुपये हजारों में)  
**(Rupees in Thousands)**

राज्य/संघ शासित क्षेत्र State/Union Territory	कुल व्यय Total Expenditure			आवर्ती व्यय से कुल व्यय का प्रतिशत Percentage of Recurring Expenditure to total Expenditure	आवर्ती व्यय के अनुसार प्रति इकाई लागत Cost per Student on the basis of Recurring Expenditure	
	आवर्ती Recurring	अनावर्ती Non- Recurring	कुल जोड़ Grand Total			
1	2	3	4	5	6	
आंध्र प्रदेश	Andhra Pradesh	..	..	..	..	
असम	Assam	..	..	..	..	
बिहार	Bihar	..	..	..	..	
गुजरात	Gujarat	29,89	..	29,89	100.0	
हरियाणा	Haryana	..	..	..	..	
हिमाचल प्रदेश	Himachal Pradesh	..	..	..	..	
जम्मू और कश्मीर	Jammu & Kashmir	..	..	..	..	
कर्नाटक	Karnataka	38,61	15,13	53,74	71.8	
केरल	Kerala	..	..	..	..	
मध्य प्रदेश	Madhya Pradesh	..	..	..	..	
महाराष्ट्र	Maharashtra	33,83	13,84	47,67	71.0	
मणिपुर	Manipur	..	..	..	..	
मेघालय	Meghalaya	..	..	..	..	
नागालैण्ड	Nagaland	..	..	..	..	
उड़ीसा	Orissa	..	..	..	..	
पंजाब	Punjab	..	..	..	..	
राजस्थान	Rajasthan	..	..	..	..	
सिक्किम	Sikkim	..	..	..	..	
तमिलनाडु	Tamil Nadu	..	..	..	..	
त्रिपुरा	Tripura	..	..	..	..	
उत्तर प्रदेश	Uttar Pradesh	..	..	..	..	
पश्चिम बंगाल	West Bengal	..	..	..	..	
अंड० व नि० द्वीप समूह	A & N Islands	..	..	..	..	
अरुणाचल प्रदेश	Arunachal Pradesh	..	..	..	..	
चंडीगढ़	Chandigarh	..	..	..	..	
दादर व नागर हवेली	Dadra & Nagar Haveli	..	..	..	..	
दिल्ली	Delhi	13,50	1,28	14,78	91.3	
गोवा, दमन व दीव	Goa, Daman & Diu	13,40	2,10	15,50	86.5	
लक्षद्वीप	Lakshadweep	..	..	..	..	
मिजोरम	Mizoram	..	..	..	..	
पाण्डिचेरी	Pondicherry	..	..	..	..	
<b>भारत</b>	<b>INDIA</b>	<b>1,29,23</b>	<b>32,35</b>	<b>1,61,58</b>	<b>80.0</b>	<b>3.1</b>



सारणी 7—संस्थावार कुल व्यय (आवर्ती एवं अनावर्ती)—(जारी)  
**TABLE VII—TOTAL EXPENDITURE (RECURRING & NON-RECURRING) BY TYPE OF INSTITUTIONS—(Contd.)**

(इ) उच्च शिक्षा की संस्थाएं—(जारी)

F—Institutions for Higher Educations—(Contd.)

(क) डिग्री तथा उच्च स्तर—(जारी)

(a) Degree Standard and Above—(Contd.)

(10) सार्वजनिक स्वास्थ्य

(x) Public Health

(रुपये हजारों में)  
(Rupees in Thousands)

राज्य/संघ शासित क्षेत्र State/Union Territory	कुल व्यय Total Expenditure			आवर्ती व्यय का कुल व्यय से प्रतिशत Percentage of Recurring Expenditure to total Expenditure	आवर्ती व्यय के अनुसार प्रति इकाई लागत (वास्तविक) Cost per Student on the basis of Recurring Expenditure	
	आवर्ती Recurring	अनावर्ती Non- Recurring	कुल जोड़ Grand Total			
1	2	3	4	5	6	
आंध्र प्रदेश	Andhra Pradesh	..	..	..	..	
असम	Assam	..	..	..	..	
बिहार	Bihar	..	..	..	..	
गुजरात	Gujarat	..	..	..	..	
हरियाणा	Haryana	..	..	..	..	
हिमाचल प्रदेश	Himachal Pradesh	..	..	..	..	
जम्मू और कश्मीर	Jammu & Kashmir	..	..	..	..	
कर्नाटक	Karnataka	1,86,78	1,51,19	3,37,97	55.3	1,11.2
केरल	Kerala	..	..	..	..	..
मध्य प्रदेश	Madhya Pradesh	..	..	..	..	..
महाराष्ट्र	Maharashtra	..	..	..	..	..
मणिपुर	Manipur	..	..	..	..	..
मेघालय	Meghalaya	..	..	..	..	..
नागालैण्ड	Nagaland	..	..	..	..	..
उड़ीसा	Orissa	..	..	..	..	..
पंजाब	Punjab	..	..	..	..	..
राजस्थान	Rajasthan	..	..	..	..	..
सिक्किम	Sikkim	..	..	..	..	..
तमिलनाडु	Tamil Nadu	..	..	..	..	..
त्रिपुरा	Tripura	..	..	..	..	..
उत्तर प्रदेश	Uttar Pradesh	..	..	..	..	..
पश्चिम बंगाल	West Bengal	91,46	..	91,46	100.0	39.4
अंडा व नि. द्वीप समूह	A & N Islands	..	..	..	..	..
अरुणाचल प्रदेश	Arunachal Pradesh	..	..	..	..	..
चंडीगढ़	Chandigarh	..	..	..	..	..
दादर व नागर हवेली	Dadra & Nagar Haveli	..	..	..	..	..
दिल्ली	Delhi	..	..	..	..	..
गोवा, दमन व दीप	Goa, Daman & Diu	..	..	..	..	..
लक्षद्वीप	Lakshadweep	..	..	..	..	..
मिजोरम	Mizoram	..	..	..	..	..
पांडिचेरी	Pondicherry	..	..	..	..	..
भारत	INDIA	2,78,24	1,51,19	4,29,43	64.8	69.6

सारणी 7—संस्थावार कुल व्यय (आवर्ती एवं अनावर्ती)—(जारी)  
TABLE VII—TOTAL EXPENDITURE (RECURRING & NON-RECURRING) BY TYPE OF INSTITUTIONS—(Contd.)

(ड)—उच्च शिक्षा की संस्थाएं—(जारी)

E—Institutions for Higher Education—(Contd.)

(क) डिग्री तथा उच्च स्तर—(जारी)

(a) Degree Standard and Above—(Contd.)

(11) संगीत तथा ललित कलाएं (संगीत, नृत्य तथा व्यावहारिक कला शामिल हैं)

(xi) Music & Fine Arts (Including Music & Dancing and other applied Arts)

(रुपये हजारों में)

(Rupees in Thousands)

राज्य/संघ शासित क्षेत्र State/Union Territory	कुल व्यय Total Expenditure			आवर्ती व्यय का कुल व्यय से प्रतिशत Percentage of Recurring Expenditure to total Expenditure	आवर्ती व्यय के अनुसार प्रति इकाई लागत Cost per Student on the basis of Recurring Expenditure	
	आवर्ती Recurring	अनावर्ती Non- Recurring	कुल जोड़ Grand Total			
1	2	3	4	5	6	
आंध्र प्रदेश	Andhra Pradesh .	8,18	..	8,18	100.0	..
असम	Assam . . . . .	..	..	..	..	..
बिहार	Bihar . . . . .	2,42	..	2,42	100.0	2.1
गुजरात	Gujarat . . . . .	27,21	3	27,24	99.9	1.5
हरियाणा	Haryana . . . . .	..	..	..	..	..
हिमाचल प्रदेश	Himachal Pradesh .	..	..	..	..	..
जम्मू और कश्मीर	Jammu & Kashmir	9,60	..	9,60	100.0	5.6
कर्नाटक	Karnataka . . . . .	7,31	22	7,53	97.1	4.3
केरल	Kerala . . . . .	3,93	..	3,93	100.0	2.1
मध्य प्रदेश	Madhya Pradesh . .	17,98	35	18,33	98.1	0.4
महाराष्ट्र	Maharashtra . . . . .	41,29	1,86	43,15	95.7	1.8
मणिपुर	Manipur . . . . .	9,31	56	9,87	94.3	1.4
मेघालय	Meghalaya . . . . .	..	..	..	..	..
नागालैण्ड	Nagaland . . . . .	..	..	..	..	..
उड़ीसा	Orissa . . . . .	7,27	3,01	10,28	70.7	2.3
पंजाब	Punjab . . . . .	3,52	..	3,52	100.0	2.0
राजस्थान	Rajasthan . . . . .	49	..	49	100.0	0.3
सिक्किम	Sikkim . . . . .	..	..	..	..	..
तमिलनाडु	Tamil Nadu . . . . .	7,43	11	7,54	98.5	2.2
त्रिपुरा	Tripura . . . . .	6,01	40	6,41	93.8	1.1
उत्तर प्रदेश	Uttar Pradesh . . . . .	15,17	..	15,17	100.0	1.0
पश्चिम बंगाल	West Bengal . . . . .	6,87	1,14	8,01	85.8	0.7
अंडम व नि० द्वीप समूह	A. & N. Islands . . . . .	..	..	..	..	..
अरुणाचल प्रदेश	Arunachal Pradesh . . . . .	..	..	..	..	..
चंडीगढ़	Chandigarh . . . . .	..	..	..	..	..
दादर व नागर हवेली	Dadra & Nagar Haveli . . . . .	..	..	..	..	..
दिल्ली	Delhi . . . . .	16,91	..	16,91	100.0	8.2
गोवा, दमन व दीव	Goa, Daman & Diu . . . . .	6,48	66	7,14	90.8	5.6
लक्ष द्वीप	Lakshadweep . . . . .	..	..	..	..	..
मिजोरम	Mizoram . . . . .	..	..	..	..	..
पाण्डिचेरी	Pondicherry . . . . .	..	..	..	..	..
भारत	INDIA . . . . .	1,97,38	8,34	2,05,72	95.9	1.4

सारणी 7—संस्थावार कुल व्यय (आवर्ती एवं अनावर्ती)—(जारी)  
TABLE VII—TOTAL EXPENDITURE (RECURRING & NON-RECURRING) BY TYPE OF  
INSTITUTIONS—(Contd.)

(ड)—उच्च शिक्षा की संस्थाएं—(जारी)  
E—Institutions for Higher Education—(Contd.)  
(क) डिग्री तथा उच्च स्तर—(जारी)  
(a) Degree Standard and Above—(Contd.)  
(12) प्राच्य विद्या अध्ययन  
(xii) Oriental Studies

राज्य /संघ शासित क्षत्र State/Union Territory	कुल व्यय Total Expenditure			(रुपये हजारों में) (Rupees in Thousands)		
	आवर्ती Recurring	अनावर्ती Non- Recurring	कुल जोड़ Grand Total	आवर्ती व्यय का कुल व्यय से प्रतिशत Percentage of Recurring Expenditure to Total Expenditure	आवर्ती व्यय के अनुसार प्रति इकाई लागत Cost per Student on the basis of Recurring Expenditure	
1	2	3	4	5	6	
आंध्र प्रदेश	Andhra Pradesh . . . . .	1,24,94	5,84	1,30,78	95.5	..
असम	Assam . . . . .	3.62	..	3.62	100.0	2.8
बिहार	Bihar . . . . .	53,25	1,55	54.80	97.2	0.5
गुजरात	Gujarat . . . . .	2,89	20	3,09	93.5	1.4
हरियाणा	Haryana . . . . .	..	..	..	..	..
हिमाचल प्रदेश	Himachal Pradesh . . . . .	10,96	57	11,53	95.1	0.8
जम्मू और कश्मीर	Jammu & Kashmir . . . . .	7,58	2	7,60	99.7	0.5
कर्नाटक	Karnataka . . . . .	23,97	23	24,20	99.0	0.5
केरल	Kerala . . . . .	11,66	14	11,80	98.8	1.0
मध्य प्रदेश	Madhya Pradesh . . . . .	19,97	42	20,39	97.9	2.1
महाराष्ट्र	Maharashtra . . . . .	1,21	..	1,21	100.0	0.5
मणिपुर	Manipur . . . . .	68	..	68	100.0	1.8
मेघालय	Meghalaya . . . . .	..	..	..	..	..
नागालैण्ड	Nagaland . . . . .	..	..	..	..	..
उड़ीसा	Orissa . . . . .	21,21	55	21,76	97.5	2.7
पंजाब	Punjab . . . . .	6,84	21	7,05	97.0	1.3
राजस्थान	Rajasthan . . . . .	68,55	43	68,93	99.4	1.1
सिक्किम	Sikkim . . . . .	..	..	..	..	..
तमिलनाडु	Tamil Nadu . . . . .	29,71	29	30,00	99.0	1.8
त्रिपुरा	Tripura . . . . .	69	4	73	94.5	0.1
उत्तर प्रदेश	Uttar Pradesh . . . . .	1,71,19	32,45	2,03,64	84.1	0.1
पश्चिम बंगाल	West Bengal . . . . .	1,15	50	1,65	69.7	2.2
अंड० व नि० द्वीप समूह	A. & N. Islands . . . . .	..	..	..	..	..
अरुणाचल प्रदेश	Arunachal Pradesh . . . . .	..	..	..	..	..
चंडीगढ़	Chandigarh . . . . .	..	..	..	..	..
दादर व नागर हवेली	Dadra & Nagar Haveli . . . . .	..	..	..	..	..
दिल्ली	Delhi . . . . .	31,72	9,77	41,49	76.5	2.1
गोवा, दमन व दीव	Goa, Daman & Diu . . . . .	..	..	..	..	..
लक्षद्वीप	Lakshadweep . . . . .	..	..	..	..	..
मिजोरम	Mizoram . . . . .	..	..	..	..	..
पांडिचेरी	Pondicherry . . . . .	..	..	..	..	..
भारत	INDIA . . . . .	5,91,79	53,21	6,45,00	91.8	0.4

सारणी 7—संस्थावार कुल व्यय (आवर्ती एवं अनावर्ती)—(जारी)  
TABLE VII—TOTAL EXPENDITURE (RECURRING & NON-RECURRING) BY TYPE OF INSTITUTIONS—(Contd.)

(इ)—उच्च शिक्षा की संस्थाएं—(जारी)  
E—Institutions for Higher Education—(Contd.)

(क) डिग्री तथा उच्च स्तर—(जारी)  
(a) Degree Standard and Above—(Contd.)

(13) शारीरिक शिक्षा  
(xiii) Physical Education

(रुपये हजारों में)

(Rupees in Thousands)

राज्य/संघ शासित क्षेत्र] State/Union Territory	कुल व्यय Total Expenditure			आवर्ती व्यय का कुल व्यय से प्रतिशत Percentage of Recurring Expenditure to total Expenditure	आवर्ती व्यय के अनुसार प्रति इकाई लागत Cost per Student on the basis of Recurring Expenditure	
	आवर्ती Recurring	अनावर्ती Non- Recurring	कुल जोड़ Grand Total			
	1	2	3			4
आंध्र प्रदेश	Andhra Pradesh .	12,14	..	12,14	100.0	..
असम	Assam . . .	..	..	..	..	..
बिहार	Bihar . . .	3,93	..	3,93	100.0	2.6
गुजरात	Gujarat . . .	11,30	49	11,79	95.8	4.1
हरियाणा	Haryana . . .	9,52	1,73	11,25	84.6	8.2
हिमाचल प्रदेश	Himachal Pradesh .	..	..	..	..	..
जम्मू और कश्मीर	Jammu & Kashmir	8,28	..	8,28	100.0	15.6
कर्नाटक	Karnataka . . .	8,11	2,12	10,23	79.3	1.4
केरल	Kerala . . .	..	..	..	..	..
मध्य प्रदेश	Madhya Pradesh .	25,51	11,41	36,92	69.1	8.3
महाराष्ट्र	Maharashtra . . .	18,19	4,25	22,44	81.1	1.4
मणिपुर	Manipur . . .	..	..	..	..	..
मेघालय	Meghalaya . . .	..	..	..	..	..
नागालैण्ड	Nagaland . . .	..	..	..	..	..
उड़ीसा	Orissa . . .	..	..	..	..	..
पंजाब	Punjab . . .	1,42,78	27	1,43,05	99.8	20.1
राजस्थान	Rajasthan . . .	3,76	50	4,26	88.3	2.2
सिक्किम	Sikkim . . .	..	..	..	..	..
तमिलनाडु	Tamil Nadu . . .	14,17	14	14,31	99.0	4.3
त्रिपुरा	Tripura . . .	2,27	7	2,34	97.0	10.3
उत्तर प्रदेश	Uttar Pradesh . .	5,18	83	6,01	86.2	1.2
पश्चिम बंगाल	West Bengal . . .	6,50	1,39	7,89	82.4	3.6
अंडो व नि० द्वीप समूह	A. & N. Islands .	..	..	..	..	..
अरुणाचल प्रदेश	Arunachal Pradesh	..	..	..	..	..
चंडीगढ़	Chandigarh . . .	..	..	..	..	..
दादर व नागर हवेली	Dadra & Nagar Haveli	..	..	..	..	..
दिल्ली	Delhi . . .	..	..	..	..	..
गोवा, दमन व दीव	Goa, Daman & Diu	..	..	..	..	..
लक्षद्वीप	Lakshadweep . . .	..	..	..	..	..
मिजोरम	Mizoram . . .	..	..	..	..	..
पांडिचेरी	Pondicherry . . .	..	..	..	..	..
भारत	INDIA . . .	2,71,64	23,20	2,94,84	92.1	5.8

सारणी 7—संस्थावार कुल व्यय (आवर्ती एवं अनावर्ती) — (जारी)  
TABLE VII—TOTAL EXPENDITURE (RECURRING AND NON-RECURRING) BY TYPE OF INSTITUTIONS—(Contd.)

(ड) उच्च शिक्षा की संस्थाएं—(जारी)  
E—Institutions for Higher Education—(Contd.)

(क) डिग्री तथा उच्च स्तर—(जारी)  
(a) Degree Standard and Above—(Contd.)

(14) पशु चिकित्सा विज्ञान  
(xiv) Veterinary Science

राज्य/संघ शासित क्षेत्र State/Union Territory	कुल व्यय Total Expenditure			(रुपये हजारों में) (Rupees in Thousands)		
	आवर्ती Recurring	अनावर्ती Non- Recurring	कुल जोड़ Grand Total	आवर्ती व्यय का कुल व्यय से प्रतिशत Percentage of Recurring Expenditure to total Expenditure	आवर्ती व्यय के अनुसार प्रति इकाई लागत Cost per Student on the basis of Recurring Expenditure	
1	2	3	4	5	6	
आंध्र प्रदेश	Andhra Pradesh . . .	1,13,57	7,74	1,21,31	93.6	..
असम	Assam . . . . .	23,45	..	23,45	100.0	7.4
बिहार	Bihar . . . . .	1,00,70	2,23	1,02,93	97.8	16.9
गुजरात	Gujarat . . . . .	19,93	..	19,93	100.0	7.6
हरियाणा	Haryana . . . . .	68,92	2,51	71,43	96.5	10.8
हिमाचल प्रदेश	Himachal Pradesh . . .	..	..	..	..	..
जम्मू और कश्मीर	Jammu & Kashmir . . .	..	..	..	..	..
कर्नाटक	Karnataka . . . . .	37,15	1,54	38,69	96.0	7.0
केरल	Kerala . . . . .	79,79	2,68	82,47	96.8	23.0
मध्य प्रदेश	Madhya Pradesh . . . .	59,18	3,12	62,30	95.0	13.6
महाराष्ट्र	Maharashtra . . . . .	1,10,36	14,19	1,24,55	88.6	11.4
मणिपुर	Manipur . . . . .	..	..	..	..	..
मेघालय	Meghalaya . . . . .	..	..	..	..	..
नागालैण्ड	Nagaland . . . . .	..	..	..	..	..
उड़ीसा	Orissa . . . . .	15,43	3,01	18,44	83.7	6.4
पंजाब	Punjab . . . . .	49,62	2,59	52,21	95.0	10.1
राजस्थान	Rajasthan . . . . .	44,41	16,81	61,22	72.5	12.4
सिक्किम	Sikkim . . . . .	..	..	..	..	..
तमिलनाडु	Tamil Nadu . . . . .	91,20	19,66	1,10,86	82.3	12.7
त्रिपुरा	Tripura . . . . .	..	..	..	..	..
उत्तर प्रदेश	Uttar Pradesh . . . . .	3,06,47	95,22	4,01,69	76.3	..
पश्चिम बंगाल	West Bengal . . . . .	..	..	..	..	..
अंड० व नि० द्वीप समूह	A. & N. Islands . . . .	..	..	..	..	..
अरुणाचल प्रदेश	Arunachal Pradesh . . .	..	..	..	..	..
चंडीगढ़	Chandigarh . . . . .	..	..	..	..	..
दादरा व नागर हवेली	Dadra & Nagar Haveli . .	..	..	..	..	..
दिल्ली	Delhi . . . . .	..	..	..	..	..
गोवा, दमन व दीव	Goa, Daman & Diu . . .	..	..	..	..	..
लक्षद्वीप	Lakshadweep . . . . .	..	..	..	..	..
मिजोरम	Mizoram . . . . .	..	..	..	..	..
पांडिचेरी	Pondicherry . . . . .	..	..	..	..	..
<b>भारत</b>	<b>INDIA . . . . .</b>	<b>11,20,18</b>	<b>1,71,30</b>	<b>12,91,48</b>	<b>86.7</b>	<b>17.7</b>

सारणी 7—संस्थावार कुल व्यय (आवर्ती एवं अनावर्ती)—(जारी)  
**TABLE VII—TOTAL EXPENDITURE (RECURRING & NON-RECURRING) BY TYPE OF INSTITUTIONS—(Contd.)**

(ड)—उच्च शिक्षा की संस्थाएं—(जारी)

**E—Institutions for Higher Education—(Contd.)**

(क) डिग्री तथा उच्च स्तर—(जारी)

**(a) Degree Standard and Above—(Contd.)**

(15) डिग्री तथा उच्च स्तर की अन्य संस्थाएं (समाज कार्य/समाज सेवा, ग्रामीण कालेजों, सहकारिता, पारिचर्या और दन्त चिकित्सा आदि शामिल हैं)

(xv) *Other Institutions for Degree Standard and Above (including Social Work/Social Service, Rural Colleges, Co-operation, Nursing and Dentistry etc.)*

(रुपये हजारों में)  
(Rupees in Thousands)

राज्य/संघ शासित क्षेत्र State/Union Territory	कुल व्यय Total Expenditure			आवर्ती व्यय का कुल व्यय से प्रतिशत Percentage of Recurring Expenditure to total Expenditure	आवर्ती व्यय के अनुसार प्रति इकाई लागत Cost per Student on the basis of Recurring Expenditure	
	आवर्ती Recurring	अनावर्ती Non- Recurring	कुल जोड़ Grand Total			
	1	2	3			4
आंध्र प्रदेश	Andhra Pradesh	12,19	33	12,52	97.4	..
असम	Assam	5,13	51	5,64	91.0	4.9
बिहार	Bihar	17,35	29	17,64	98.4	19.3
गुजरात	Gujarat	1,22,11	22,33	1,44,44	84.5	9.6
हरियाणा	Haryana	..	..	..	..	..
हिमाचल प्रदेश	Himachal Pradesh	..	..	..	..	..
जम्मू और कश्मीर	Jammu & Kashmir	..	..	..	..	..
कर्नाटक	Karnataka	84,56	14,73	99,29	85.2	7.4
केरल	Kerala	..	..	..	..	..
मध्य प्रदेश	Madhya Pradesh	16,65	2	16,67	99.9	6.0
महाराष्ट्र	Maharashtra	2,12,99	63,05	2,76,04	77.2	7.5
मणिपुर	Manipur	82	..	82	100.0	0.3
मेघालय	Meghalaya	..	..	..	..	..
नागालैण्ड	Nagaland	..	..	..	..	..
उड़ीसा	Orissa	..	..	..	..	..
पंजाब	Punjab	20,55	..	20,55	100.0	14.1
राजस्थान	Rajasthan	9,21	15	9,36	98.4	4.8
सिक्किम	Sikkim	..	..	..	..	..
तमिलनाडु	Tamil Nadu	38,69	6,84	45,53	85.0	4.3
त्रिपुरा	Tripura	..	..	..	..	..
उत्तर प्रदेश	Uttar Pradesh	5,19	40	5,59	92.8	4.1
पश्चिम बंगाल	West Bengal	48,40	1,21	49,61	97.6	6.2
अंडम व निकोबरी द्वीप समूह	A & N Islands	..	..	..	..	..
अरुणाचल प्रदेश	Arunachal Pradesh	..	..	..	..	..
चंडीगढ़	Chandigarh	..	..	..	..	..
दादर व नागर हवेली	Dadra & Nagar Haveli	..	..	..	..	..
दिल्ली	Delhi	37,62	..	37,62	100.0	3.1
गोवा, दमन व दीव	Goa, Daman & Diu	3,73	2,54	6,27	59.5	7.3
लक्षद्वीप	Lakshadweep	..	..	..	..	..
मिजोरम	Mizoram	..	..	..	..	..
पोण्डिचेरी	Pondicherry	..	..	..	..	..
<b>भारत</b>	<b>INDIA</b>	<b>6,35,19</b>	<b>1,12,40</b>	<b>7,47,59</b>	<b>85.0</b>	<b>6.7</b>

सारणी 7—संस्थावार कुल व्यय (आवर्ती एवं अनावर्ती) — (जारी)  
TABLE VII—TOTAL EXPENDITURE (RECURRING & NON-RECURRING) BY TYPE OF INSTITUTIONS—(Contd.)

(ङ)—उच्च शिक्षा की संस्थाएं—(जारी)  
E—Institutions for Higher Education—(Contd.)

जोड़ (क) (1 से 15)—डिग्री तथा उच्च स्तर की उच्च शिक्षा संस्थाएं—(समाप्त)  
Total (a)—(i—xv) All Institutions of Degree Standard and above—(Concl'd.)

(रुपये हजारों में)  
(Rupees in Thousands)

राज्य/संघ शासित क्षेत्र State/Union Territory	कुल व्यय Total Expenditure			आवर्ती व्यय का कुल व्यय से प्रतिशत Percentage of Recurring Expenditure to total Expenditure	आवर्ती व्यय के अनुसार प्रति इकाई लागत Cost per Student on the basis of Recurring Expenditure	
	आवर्ती Recurring	अनावर्ती Non- Recurring	कुल जोड़ Grand Total			
1	2	3	4	5	6	
आंध्र प्रदेश	Andhra Pradesh	47,61,86	4,64,19	52,26,05	91.1	..
असम	Assam	14,17,33	1,72,51	15,89,84	89.1	1.0
बिहार	Bihar	44,28,96	2,25,78	46,54,74	95.1	0.9
गुजरात	Gujarat	31,47,79	1,19,08	32,66,87	96.4	1.6
हरियाणा	Haryana	14,97,67	72,16	15,69,83	95.4	1.5
हिमाचल प्रदेश	Himachal Pradesh	3,67,65	95,66	4,63,31	79.4	1.7
जम्मू और कश्मीर	Jammu & Kashmir	5,94,83	1,21,01	7,15,84	83.1	2.7
कर्नाटक	Karnataka	38,30,38	7,12,81	45,43,19	84.3	0.8
केरल	Kerala	34,98,33	2,17,51	37,15,84	94.1	1.2
मध्य प्रदेश	Madhya Pradesh	27,80,13	1,12,12	28,92,25	96.1	1.2
महाराष्ट्र	Maharashtra	85,08,53	6,42,98	91,51,51	93.0	1.4
मणिपुर	Manipur	3,67,91	1,49,16	5,17,07	71.2	1.5
मेघालय	Meghalaya	1,21,69	16,51	1,38,20	88.1	0.9
नागालैण्ड	Nagaland	..	..	..	..	..
उड़ीसा	Orissa	19,36,57	2,31,71	21,68,28	89.3	1.5
पंजाब	Punjab	26,16,29	1,05,44	27,21,73	96.1	1.9
राजस्थान	Rajasthan	21,92,36	1,16,20	23,08,56	95.0	1.5
सिक्किम	Sikkim	7,96	2,84	10,80	73.7	4.2
तमिलनाडु	Tamil Nadu	48,81,39	2,89,01	51,70,40	94.4	2.4
त्रिपुरा	Tripura	1,35,71	10,07	1,45,78	93.1	1.8
उत्तर प्रदेश	Uttar Pradesh	47,56,01	2,89,59	50,45,60	94.3	0.9
पश्चिम बंगाल	West Bengal	42,50,59	4,89,01	47,39,60	89.7	1.1
अंड० व नि० द्वीप समूह	A & N Islands	16,73	1,77	18,50	90.4	5.3
अरुणाचल प्रदेश	Arunachal Pradesh	24,28	11,88	36,16	67.1	5.4
चंडीगढ़	Chandigarh	3,40,67	34,15	3,74,82	90.9	1.7
दादर व नागर हवेली	Dadra & Nagar Haveli	..	..	..	..	..
दिल्ली	Delhi	22,33,23	80,24	23,13,47	96.5	2.9
गोवा, दमन व दीव	Goa, Daman & Diu	2,90,46	28,98	3,19,44	90.9	2.4
लक्षद्वीप	Lakshadweep	..	..	..	..	..
मिजोरम	Mizoram	63,19	12,06	75,25	84.0	1.4
पांडिचेरी	Pondicherry	2,99,27	17,78	3,17,05	94.4	7.6
भारत	INDIA	5,93,67,77	48,42,21	6,42,09,98	92.5	1.4

सारणी 7—संस्थावार कुल व्यय (आवर्ती एवं अनावर्ती)—(जारी)  
TABLE VII—TOTAL EXPENDITURE (RECURRING & NON-RECURRING) BY TYPE OF INSTITUTIONS—(Contd.)

(ड) — उच्च शिक्षा की संस्थाएं—(जारी)

E—Institutions for Higher Education—(Contd.)

(ख) मंटीकोत्तर डिप्लोमा/प्रमाण-पत्र पाठ्यक्रमों में शिक्षा प्रदान करने वाली संस्थाएं ( डिग्री स्तर के नीचे)  
(b) Institutions Imparting Instruction in Post-Matriculation Diploma/Certificate Courses (Below Degree Level)—(Contd.)

(1) कला, विज्ञान तथा वाणिज्य

(i) Arts, Science and Commerce

राज्य/संघ शासित क्षेत्र State/Union Territory		कुल व्यय Total Expenditure			(रुपये हजारों में) (Rupees in Thousands)	
		आवर्ती Recurring	अनावर्ती Non- Recurring	कुल जोड़ Grand Total	आवर्ती व्यय का कुल व्यय से प्रतिशत Percentage of Recurring Expenditure to total Expenditure	आवर्ती व्यय के अनुसार प्रति इकाई लागत Cost Per Student on the basis of Recurring Expenditure
1		2	3	4	5	6
आंध्र प्रदेश	Andhra Pradesh	..	..	..	..	..
असम	Assam	..	..	..	..	..
बिहार	Bihar	..	..	..	..	..
गुजरात	Gujarat	..	..	..	..	..
हरियाणा	Haryana	..	..	..	..	..
हिमाचल प्रदेश	Himachal Pradesh	..	..	..	..	..
जम्मू और कश्मीर	Jammu & Kashmir	..	..	..	..	..
कर्नाटक	Karnataka	..	..	..	..	..
केरल	Kerala	..	..	..	..	..
मध्य प्रदेश	Madhya Pradesh	..	..	..	..	..
महाराष्ट्र	Maharashtra	13,64	39	14,03	97.2	0.2
मणिपुर	Manipur	..	..	..	..	..
मेघालय	Meghalaya	..	..	..	..	..
नागालैण्ड	Nagaland	..	..	..	..	..
उड़ीसा	Orissa	..	..	..	..	..
पंजाब	Punjab	..	..	..	..	..
राजस्थान	Rajasthan	..	..	..	..	..
सिक्किम	Sikkim	..	..	..	..	..
तमिलनाडु	Tamil Nadu	..	..	..	..	..
त्रिपुरा	Tripura	..	..	..	..	..
उत्तर प्रदेश	Uttar Pradesh	..	..	..	..	..
पश्चिम बंगाल	West Bengal	..	..	..	..	..
अंड० व नि० द्वीप समूह	A & N Islands	..	..	..	..	..
अरुणाचल प्रदेश	Arunachal Pradesh	..	..	..	..	..
चंडीगढ़	Chandigarh	..	..	..	..	..
दादर व नागर हवेली	Dadra & Nagar Haveli	..	..	..	..	..
दिल्ली	Delhi	..	..	..	..	..
गोवा, दमन व दीव	Goa, Daman & Diu	..	..	..	..	..
लक्षद्वीप	Lakshadweep	..	..	..	..	..
मिजोरम	Mizoram	..	..	..	..	..
पांडिचेरी	Pondicherry	..	..	..	..	..
भारत	INDIA	13,64	39	14,03	97.2	0.2



सारणी 7—संस्थावार कुल व्यय (आवर्ती एवं अनावर्ती)—(जारी)  
TABLE VII—TOTAL EXPENDITURE (RECURRING & NON-RECURRING BY TYPE OF INSTITUTIONS—(Contd.)

(ङ)—उच्च शिक्षा की संस्थाएं—(जारी)  
E—Institutions for Higher Education—(Contd.)

(ख) मैट्रिकोत्तर डिप्लोमा/प्रमाण-पत्र पाठ्यक्रमों में शिक्षा प्रदान करने वाली संस्थाएं (डिग्री स्तर के नीचे)—(जारी)  
(b)—Institutions Imparting Instruction in Post-Matriculation Diploma/Certificate Courses  
(Below Degree Level)—(Contd.)

(2) कृषि तथा वन  
(ii) Agriculture & Forestry

(रुपये हजारों में)  
(Rupees in Thousands)

राज्य/संघ शासित क्षेत्र State/Union Territory	कुल व्यय Total Expenditure			आवर्ती व्यय के अनुसार प्रति कुल व्यय से ईकाई लागत प्रतिशत Percentage of Cost Per Recurring Student on Expenditure the basis of to total Recurring Expendi- Expenditure ture	6
	आवर्ती Recurring	अनावर्ती Non- Recurring	कुल जोड़ Grand Total		
1	2	3	4	5	6
आंध्र प्रदेश	Andhra Pradesh	..	..	..	..
असम	Assam	1,23	2	1,25	3.1
बिहार	Bihar	..	..	..	..
गुजरात	Gujarat	..	..	..	..
हरियाणा	Haryana	..	..	..	..
हिमाचल प्रदेश	Himachal Pradesh	..	..	..	..
जम्मू और कश्मीर	Jammu & Kashmir	..	..	..	..
कर्नाटक	Karnataka	7,22	4,83	12,05	7.7
केरल	Kerala	8,28	43	8,71	5.4
मध्य प्रदेश	Madhya Pradesh	..	..	..	..
महाराष्ट्र	Maharashtra	..	..	..	..
मणिपुर	Manipur	..	..	..	..
मेघालय	Meghalaya	..	..	..	..
नागालैण्ड	Nagaland	..	..	..	..
उड़ीसा	Orissa	..	..	..	..
पंजाब	Punjab	..	..	..	..
राजस्थान	Rajasthan	1,50	..	1,50	0.4
सिक्किम	Sikkim	..	..	..	..
तमिलनाडु	Tamil Nadu	..	..	..	..
त्रिपुरा	Tripura	..	..	..	..
उत्तर प्रदेश	Uttar Pradesh	..	..	..	..
पश्चिम बंगाल	West Bengal	33,36	1,85	35,21	6.4
अंड० व नि० द्वीप समूह	A & N Islands	..	..	..	..
अरुणाचल प्रदेश	Arunachal Pradesh	..	..	..	..
चंडीगढ़	Chandigarh	..	..	..	..
दादर व नागर हवेली	Dadra & Nagar Haveli	..	..	..	..
दिल्ली	Delhi	..	..	..	..
गोवा, दमन व दीव	Goa, Daman & Diu	..	..	..	..
लक्षद्वीप	Lakshadweep	..	..	..	..
मिजोरम	Mizoram	..	..	..	..
पाण्डिचेरी	Pondicherry	..	..	..	..
भारत	INDIA	51,59	7,13	58,72	4.2

सारणी 7—संस्थावार कुल व्यय (आवर्ती एवं अनावर्ती)—(जारी)  
TABLE VII—TOTAL EXPENDITURE (RECURRING & NON-RECURRING) BY TYPE OF INSTITUTIONS—(Contd.)

(ड) — उच्च शिक्षा की संस्थाएं—(जारी)

E—Institutions for Higher Education—(Contd.)

(ख) द्वैतिकोत्तर डिप्लोमा/प्रमाण-पत्र पाठ्यक्रमों में शिक्षा प्रदान करने वाली संस्थाएं (डिग्री स्तर के नीचे)—(जारी)  
(b) Institutions Imparting Instruction in Post-Matriculation Diploma/Certificate Courses (Below Degree Level)—(Contd.)

(3) शिक्षा  
(iii) Education

राज्य/संघ शासित क्षेत्र State/Union Territory	कुल व्यय Total Expenditure			(रुपये हजारों में) (Rupees in Thousands)		
	1	2	3	4	5	6
आन्ध्र प्रदेश	Andhra Pradesh .	38,95	3	38,98	99.9	1.6
असम	Assam . . .	68,54	2,64	71,18	96.3	3.1
बिहार	Bihar . . .	2,26,66	6,36	2,33,02	97.3	1.8
गुजरात	Gujarat . . .	..	..	..	..	..
हरियाणा	Haryana . . .	..	..	..	..	..
हिमाचल प्रदेश	Himachal Pradesh .	6,59	17	6,76	97.5	..
जम्मू और कश्मीर	Jammu & Kashmir	46,59	2,25	48,84	95.4	9.2
कर्नाटक	Karnataka . . .	1,42,45	4,99	1,47,44	96.6	0.8
केरल	Kerala . . .	1,13,52	76	1,14,28	99.3	1.6
मध्य प्रदेश	Madhya Pradesh .	2,00,45	3,02	2,03,47	98.5	4.5
महाराष्ट्र	Maharashtra . . .	2,78,34	11,47	2,89,81	96.0	1.9
मणिपुर	Manipur . . .	..	..	..	..	..
मेघालय	Meghalaya . . .	6,11	39	6,50	94.0	7.6
नागालैण्ड	Nagaland . . .	..	..	..	..	..
उड़ीसा	Orissa . . .	1,07,31	4,01	1,11,32	96.4	1.6
पंजाब	Punjab . . .	46,74	7	46,81	99.9	1.9
राजस्थान	Rajasthan . . .	61,98	48	62,46	99.2	2.5
सिक्किम	Sikkim . . .	..	..	..	..	..
तमिलनाडु	Tamil Nadu . . .	48,39	35	48,74	99.3	2.1
त्रिपुरा	Tripura . . .	22,05	23	22,28	99.0	..
उत्तर प्रदेश	Uttar Pradesh . . .	2,06,16	4,46	2,10,62	97.9	4.3
पश्चिम बंगाल	West Bengal . . .	70,59	1,68	72,27	97.7	2.0
अंड० व नि० द्वीप समूह	A, & N, Islands . .	7,68	..	7,68	100.0	7.0
अरुणाचल प्रदेश	Arunachal Pradesh	..	..	..	..	..
चंडीगढ़	Chandigarh . . .	..	..	..	..	..
दादर व नागर हवेली	Dadra & Nagar Haveli	..	..	..	..	..
दिल्ली	Delhi . . .	12,67	..	12,67	100.0	1.3
गोवा, दमन व दीव	Goa, Daman & Diu	8,17	47	8,64	94.6	1.4
लक्षद्वीप	Lakshadweep . . .	..	..	..	..	..
मिजोरम	Mizoram . . .	11,84	28	12,12	97.7	4.4
पॉण्डिचेरी	Pondicherry . . .	..	..	..	..	..
भारत	INDIA	17,31,78	44,11	17,75,89	97.5	2.0



सारणी 7—संस्थावार कुल व्यय (आवर्ती एवं अनावर्ती)—(जारी)  
TABLE VII—TOTAL EXPENDITURE (RECURRING & NON-RECURRING) BY TYPE OF INSTITUTIONS—(Contd.)

(ड) उच्च शिक्षा की संस्थाएं—(जारी)

E—Institutions for Higher Education—(Contd.)

(ख) मैट्रिकोत्तर डिप्लोमा/प्रमाण-पत्र पाठ्यक्रमों में शिक्षा प्रदान करने वाली संस्थाएं (डिग्री स्तर के नीचे)—(जारी)

(b) Institutions Imparting Instruction in Post-Matriculation Diploma/Certificate Courses (Below Degree Level)—(Contd.)

(5) औषधि (दन्त चिकित्सा, परिचर्या, धात्रि विद्या और औषधिभिण शामिल नहीं है)

(v) Medicine (Excluding Dentistry, Nursing, Midwifery and Compounding)

(रुपये हजारों में)

(Rupees in Thousands)

राज्य/संघ शासित क्षेत्र State/Union Territory	कुल व्यय Total Expenditure			आवर्ती व्यय का कुल व्यय से प्रतिशत Percentage of Recurring Expenditure to Total Expenditure	आवर्ती व्यय के अनुसार प्रति इकाई लागत Cost Per Student on the basis of Recurring Expenditure	
	आवर्ती Recurring	अनावर्ती Non- Recurring	कुल जोड़ Grand Total			
	1	2	3			4
आंध्र प्रदेश	Andhra Pradesh	..	..	..	..	..
असम	Assam	..	..	..	..	..
बिहार	Bihar	..	..	..	..	..
गुजरात	Gujarat	..	..	..	..	..
हरियाणा	Haryana	..	..	..	..	..
हिमाचल प्रदेश	Himachal Pradesh	..	..	..	..	..
जम्मू और काश्मीर	Jammu & Kashmir	..	..	..	..	..
कर्नाटक	Karnataka	2,55	19	2,74	93.1	1.2
केरल	Kerala	7,28	35	7,63	95.4	0.9
मध्य प्रदेश	Madhya Pradesh	3,12	18	3,30	94.5	0.7
महाराष्ट्र	Maharashtra	39,54	58	40,12	98.6	0.8
मणिपुर	Manipur	..	..	..	..	..
मेघालय	Meghalaya	..	..	..	..	..
नागालैण्ड	Nagaland	..	..	..	..	..
उड़ीसा	Orissa	..	..	..	..	..
पंजाब	Punjab	..	..	..	..	..
राजस्थान	Rajasthan	..	..	..	..	..
सिक्किम	Sikkim	..	..	..	..	..
तमिलनाडु	Tamil Nadu	41	..	41	100.0	2.6
त्रिपुरा	Tripura	..	..	..	..	..
उत्तर प्रदेश	Uttar Pradesh	..	..	..	..	..
पश्चिम बंगाल	West Bengal	15,80	10,76	26,56	59.5	0.4
अंडमान व निकोबार द्वीप समूह	A & N Islands	..	..	..	..	..
अरुणाचल प्रदेश	Arunachal Pradesh	..	..	..	..	..
चंडीगढ़	Chandigarh	..	..	..	..	..
दादर व नागर हवेली	Dadra & Nagar Haveli	..	..	..	..	..
दिल्ली	Delhi	15,74	..	15,74	100.0	7.4
गोवा, दमन व दीव	Goa, Daman & Diu	..	..	..	..	..
लक्षद्वीप	Lakshadweep	..	..	..	..	..
मिजोरम	Mizoram	..	..	..	..	..
पाण्डिचेरी	Pondicherry	..	..	..	..	..
भारत	INDIA	84,44	12,06	96,50	87.5	0.8

सारणी 7—संस्थावार कुल व्यय (आवर्ती एवं अनावर्ती)—(जारी)  
TABLE VII—TOTAL EXPENDITURE (RECURRING & NON-RECURRING) BY TYPE OF INSTITUTIONS—(Contd.)

(ङ)—उच्च शिक्षा की संस्थाएं—(जारी)

E—Institutions for Higher Education—(Contd.)

(ख) मैट्रिकोत्तर डिप्लोमा/प्रमाण-पत्र पाठ्यक्रमों में शिक्षा प्रदान करने वाली संस्थाएं (डिग्री स्तर के नीचे)—(जारी)

(b)—Institutions Imparting Instruction in Post-Matriculation Diploma/Certificate Courses (Below Degree Level)—(Contd.)

(6) औषधि विज्ञान  
(vi) Pharmacy

(रुपये हजारों में)  
(Rupees in Thousands)

राज्य/संघ शासित क्षेत्र State/Union Territory	कुल व्यय Total Expenditure			Percentage of Recurring Expenditure to total Expenditure	Cost per Student on the basis of Recurring Expenditure
	आवर्ती Recurring	अनावर्ती Non- Recurring	कुल जोड़ Grand Total		
1	2	3	4	5	6
आंध्र प्रदेश	Andhra Pradesh	..	..	..	..
असम	Assam	..	..	..	..
बिहार	Bihar	3,81	..	3,81	100.0
गुजरात	Gujarat	..	..	..	..
हरियाणा	Haryana	..	..	..	..
हिमाचल प्रदेश	Himachal Pradesh	..	..	..	..
जम्मू और कश्मीर	Jammu & Kashmir	..	..	..	..
कर्नाटक	Karnataka	..	..	..	..
केरल	Kerala	..	..	..	..
मध्य प्रदेश	Madhya Pradesh	..	..	..	..
महाराष्ट्र	Maharashtra	8,27	..	8,27	100.0
मणिपुर	Manipur	..	..	..	..
मेघालय	Meghalaya	..	..	..	..
नागालैण्ड	Nagaland	..	..	..	..
उड़ीसा	Orissa	..	..	..	..
पंजाब	Punjab	..	..	..	..
राजस्थान	Rajasthan	..	..	..	..
सिक्किम	Sikkim	..	..	..	..
तमिलनाडु	Tamil Nadu	..	..	..	..
त्रिपुरा	Tripura	2,54	85	3,39	74.9
उत्तर प्रदेश	Uttar Pradesh	..	..	..	..
पश्चिम बंगाल	West Bengal	5,39	..	5,39	100.0
प्र० व नि० द्वीप समूह	A & N Islands	..	..	..	..
अरुणाचल प्रदेश	Arunachal Pradesh	..	..	..	..
चंडीगढ़	Chandigarh	..	..	..	..
दादर व नागर हवेली	Dadra & Nagar Haveli	..	..	..	..
दिल्ली	Delhi	..	..	..	..
गोवा, दमन व दीव	Goa, Daman & Diu	..	..	..	..
लक्षद्वीप	Lakshadweep	..	..	..	..
मिजोरम	Mizoram	..	..	..	..
पाण्डिचेरी	Pondicherry	..	..	..	..
भारत	INDIA	20,01	85	20,86	59.9

सारणी 7—संस्थावार कुल व्यय (आवर्ती एवं अनावर्ती)—(जारी)  
**TABLE VII—TOTAL EXPENDITURE (RECURRING & NON-RECURRING) BY TYPE OF INSTITUTIONS—(Contd.)**

(ड)—उच्च शिक्षा की संस्थाएँ—(जारी)

E—Institutions for Higher Education—(Contd.)

(ख) मैट्रिकोत्तर डिप्लोमा प्रमाण-पत्र पाठ्य-क्रमों में शिक्षा प्रदान करने वाली संस्थाएँ (डिग्री स्तर के नीचे)—(जारी)

(b)—Institutions Imparting Instruction in Post-Matriculation Diploma/Certificate Courses (Below Degree Level)—(Contd.)

(7) सार्वजनिक स्वास्थ्य

(vii) Public Health

(रुपये हजारों में)  
(Rupees in Thousands)

राज्य/संघ शासित क्षेत्र State/Union Territory	कुल व्यय Total Expenditure			आवर्ती व्यय का कुल व्यय से प्रतिशत	आवर्ती व्यय के अनुसार प्रति इकाई लागत
	आवर्ती Recurring	अनावर्ती Non- Recurring	कुल जोड़ Grand Total		
1	2	3	4	5	6
आंध्र प्रदेश	Andhra Pradesh	..	..	..	..
असम	Assam	..	..	..	..
बिहार	Bihar	3,92	..	3,92	100.0
गुजरात	Gujarat	..	..	..	..
हरियाणा	Haryana	..	..	..	..
हिमाचल प्रदेश	Himachal Pradesh	..	..	..	..
जम्मू और कश्मीर	Jammu & Kashmir	..	..	..	..
कर्नाटक	Karnataka	..	..	..	..
केरल	Kerala	..	..	..	..
मध्य प्रदेश	Madhya Pradesh	..	..	..	..
महाराष्ट्र	Maharashtra	..	..	..	..
मणिपुर	Manipur	..	..	..	..
मेघालय	Meghalaya	..	..	..	..
नागालैण्ड	Nagaland	..	..	..	..
उड़ीसा	Orissa	..	..	..	..
पंजाब	Punjab	3,58	..	3,58	100.0
राजस्थान	Rajasthan	2,39	31	2,70	88.5
सिक्किम	Sikkim	..	..	..	..
तमिलनाडु	Tamil Nadu	19,15	..	19,15	100.0
त्रिपुरा	Tripura	..	..	..	..
उत्तर प्रदेश	Uttar Pradesh	..	..	..	..
पश्चिम बंगाल	West Bengal	..	..	..	..
अंड० व नि० द्वीप समूह	A & N Islands	..	..	..	..
अरुणाचल प्रदेश	Arunachal Pradesh	..	..	..	..
चंडीगढ़	Chandigarh	..	..	..	..
दादर व नागर हवेली	Dadra & Nagar Haveli	..	..	..	..
दिल्ली	Delhi	6,58	..	6,58	100.0
गोवा, दमन व दीव	Goa, Daman & Diu	..	..	..	..
लक्षद्वीप	Lakshadweep	..	..	..	..
मिज़ोरम	Mizoram	..	..	..	..
पॉण्डिचेरी	Pondicherry	..	..	..	..
भारत	INDIA	35,62	31	35,93	99.1

सारणी 7—संस्थावार कुल व्यय (अवर्ती एवं अनावर्ती)---(जारी)

TABLE VII—TOTAL EXPENDITURE (RECURRING & NON-RECURRING) BY TYPE OF INSTITUTIONS—(Contd.)

(ङ) उच्च शिक्षा की संस्थाएं—(जारी)

E—Institutions for Higher Education—(Contd.)

(ख) मैट्रिकोत्तर डिप्लोमा/प्रमाण-पत्र पाठ्यक्रमों में शिक्षा प्रदान करने वाली संस्थाएं (डिग्री स्तर के नीचे)---(जारी)

(b) Institutions Imparting Instruction in Post-Matriculation Diploma/Certificate Courses

(Below Degree Level)---(Contd.)

(ग) संगीत तथा ललित कलाएं

(viii)—Music & Fine Arts

राज्य/संघ शासित क्षेत्र State/Union Territory	कुल व्यय Total Expenditure		कुल जोड़ Grand Total	(रुपय हजारों में) (Rupees in Thousands)	
	अवर्ती Recurring	अनावर्ती Non- Recurring		अवर्ती व्यय का कुल व्यय से प्रतिशत	अवर्ती व्यय के अनुसार प्रति इकाई लागत
	2	3		5	6
आंध्र प्रदेश	..	..	..	..	..
असम	..	..	..	..	..
बिहार	17	1	18	74.4	0.3
गुजरात	..	..	..	..	..
हरियाणा	..	..	..	..	..
हिमाचल प्रदेश	..	..	..	..	..
जम्मू और कश्मीर	..	..	..	..	..
कर्नाटक	50,99	97	51,96	98.1	1.1
केरल	14,10	7	14,17	99.5	1.5
मध्य प्रदेश	3,95	7	4,02	98.3	1.6
महाराष्ट्र	5,49	25	5,74	95.6	1.2
मणिपुर	..	..	..	..	..
मेघालय	..	..	..	..	..
नागालैण्ड	..	..	..	..	..
उड़ीसा	..	..	..	..	..
पंजाब	..	..	..	..	..
राजस्थान	..	..	..	..	..
सिक्किम	..	..	..	..	..
तमिलनाडु	3,02	..	3,02	100.0	1.1
त्रिपुरा	..	..	..	..	..
उत्तर प्रदेश	..	..	..	..	..
पश्चिम बंगाल	3,41	37	3,78	90.2	—
अंडो व निओ द्वीप समूह	..	..	..	..	..
अरुणाचल प्रदेश	..	..	..	..	..
चंडीगढ़	5,14	..	5,14	100.0	3.4
दादर व नागर हवेली	..	..	..	..	..
दिल्ली	1,50	..	1,50	100.0	2.1
गोवा, दमन व दीव	..	..	..	..	..
लक्षद्वीप	..	..	..	..	..
मिजोरम	..	..	..	..	..
पांडिचेरी	..	..	..	..	..
भारत	87,77	1,74	89,51	98.1	0.4

सारणी 7—संस्थावार कुल व्यय (आवर्ती एवं अनावर्ती)—(जारी)  
TABLE VII—TOTAL EXPENDITURE (RECURRING & NON-RECURRING) BY TYPE OF INSTITUTIONS—(Contd.)

(ड)—उच्च शिक्षा की संस्थाएं—(जारी)

E—Institutions for Higher Education—(Contd.)

ख)—मैट्रिकोत्तर डिप्लोमा/प्रमाण-पत्र पाठ्यक्रमों में शिक्षा प्रदान करने वाली संस्थाएं (डिग्री स्तर के नीचे)—(जारी)

(b)—Institutions Imparting Instruction in Post-Matriculation Diploma/Certificate Courses (Below Degree Level)—(Contd.)

(9) प्राच्य विद्या अध्ययन

(ix) Oriental Studies

(रुपये हजारों में)  
(Rupees in Thousands)

राज्य/संघ शासित क्षेत्र State/Union Territory	कुल व्यय Total Expenditure			आवर्ती व्यय का कुल व्यय से प्रतिशत	आवर्ती व्यय के अनुसार प्रति इकाई लागत
	आवर्ती Recurring	अनावर्ती Non- Recurring	कुल जोड़ Grand Total		
1	2	3	4	5	6
आंध्र प्रदेश	Andhra Pradesh	..	..	..	..
असम	Assam	..	..	..	..
बिहार	Bihar	7,22	14	7,36	98.1
गुजरात	Gujarat	..	..	..	..
हरियाणा	Haryana	..	..	..	..
हिमाचल प्रदेश	Himachal Pradesh	..	..	..	..
जम्मू और कश्मीर	Jammu & Kashmir	..	..	..	..
कर्नाटक	Karnataka	3,74	9	3,83	97.7
केरल	Kerala	..	..	..	..
मध्य प्रदेश	Madhya Pradesh	..	..	..	..
महाराष्ट्र	Maharashtra	..	..	..	..
मणिपुर	Manipur	..	..	..	..
मेघालय	Meghalaya	..	..	..	..
नागालैण्ड	Nagaland	..	..	..	..
उड़ीसा	Orissa	..	..	..	..
पंजाब	Punjab	..	..	..	..
राजस्थान	Rajasthan	..	..	..	..
सिक्किम	Sikkim	..	..	..	..
तमिलनाडु	Tamil Nadu	..	..	..	..
त्रिपुरा	Tripura	..	..	..	..
उत्तर प्रदेश	Uttar Pradesh	..	..	..	..
पश्चिम बंगाल	West Bengal	3,03	5	3,08	98.4
अंड० व नि० द्वीप समूह	A & N Islands	..	..	..	..
अरुणाचल प्रदेश	Arunachal Pradesh	..	..	..	..
चंडीगढ़	Chandigarh	..	..	..	..
दादर व नागर हवेली	Dadra & Nagar Haveli	..	..	..	..
दिल्ली	Delhi	..	..	..	..
गोवा, दमन व दीव	Goa, Daman & Diu	..	..	..	..
लक्षद्वीप	Lakshadweep	..	..	..	..
मिजोरम	Mizoram	—	..	..	..
पाण्डिचेरी	Pondicherry	..	..	..	..
भारत	INDIA	13,99	28	14,27	98.0



सारणी 7—संस्थावार कुल व्यय (आवर्ती एवं अनावर्ती)—(जारी)  
TABLE VII—TOTAL EXPENDITURE (RECURRING & NON-RECURRING) BY TYPE OF INSTITUTIONS—(Contd.)

(ड)—उच्च शिक्षा की संस्थाएं—(जारी)

E—Institutions for Higher Education—(Contd.)

(ख)—मैट्रिकोत्तर स्तर के प्रमाण-पत्र पाठ्यक्रमों में शिक्षा प्रदान करने वाली संस्थाएं (डिग्री स्तर के नीचे)—(जारी)

(b)—Institutions Imparting Instruction in Post-Matriculation Diploma/Certificate Courses (Below Degree Level)—(Contd.)

(10) शारीरिक शिक्षा

(x) Physical Education

(रुपये हजारों में)  
(Rupees in Thousands)

राज्य/संघ शासित क्षेत्र State/Union Territory	कुल व्यय Total Expenditure			आवर्ती व्यय का कुल व्यय से प्रतिशत Percentage of Recurring Expenditure to total Expenditure	आवर्ती व्यय के अनुसार प्रति इकाई लागत Cost Per Student on the basis of Recurring Expenditure
	आवर्ती Recurring	अनावर्ती Non- Recurring	कुल जोड़ Grand Total		
	2	3	4		
आंध्र प्रदेश	..	..	..	..	..
असम	..	..	..	..	..
बिहार	1,20	..	1,20	100.0	0.6
गुजरात	7,46	41	7,87	94.8	5.3
हरियाणा	..	..	..	..	..
हिमाचल प्रदेश	..	..	..	..	..
जम्मू और कश्मीर	..	..	..	..	..
कर्नाटक	3,52	43	3,95	89.1	0.2
केरल	..	..	..	..	..
मध्य प्रदेश	5,77	..	5,77	100.0	15.6
महाराष्ट्र	..	..	..	..	..
मणिपुर	..	..	..	..	..
मेघालय	..	..	..	..	..
नागालैण्ड	..	..	..	..	..
उड़ीसा	1,91	28	2,19	87.2	1.8
पंजाब	..	..	..	..	..
राजस्थान	..	..	..	..	..
सिक्किम	..	..	..	..	..
तमिलनाडु	..	..	..	..	..
त्रिपुरा	..	..	..	..	..
उत्तर प्रदेश	1,00	..	1,00	100.0	2.0
पश्चिम बंगाल	..	..	..	..	..
अंडो व लि० द्वीप समूह	..	..	..	..	..
अरुणाचल प्रदेश	..	..	..	..	..
चंडीगढ़	..	..	..	..	..
दादर व नागर हवेली	..	..	..	..	..
दिल्ली	..	..	..	..	..
गोवा, दमन व दीव	..	..	..	..	..
लक्षद्वीप	..	..	..	..	..
मिजोरम	..	..	..	..	..
पॉन्डिचेरी	..	..	..	..	..
भारत	20,86	1,12	21,98	94.9	1.0

सारणी 7--संस्थावार कुल व्यय (आवर्ती एवं अनावर्ती)--(जारी)  
TABLE VII--TOTAL EXPENDITURE (RECURRING & NON-RECURRING) BY TYPE OF INSTITUTIONS--(Contd.)

(ड)--उच्च शिक्षा की संस्थाएं--(जारी)

E--Institutions for Higher Education--(Contd.)

(11)--वैदिकोत्तर डिप्लोमा/प्रमाणपत्र पद्यों में शिक्षा प्रदान करने वाली संस्थाएं (पिछले स्तर के नीचे)--(जारी)

(b)--Institutions Imparting Instruction in Post-Matriculation Diploma/Certificate Courses (Below Degree Level)--(Contd.)

(11) पशु चिकित्सा विज्ञान

(xi) Veterinary Science

(रुपये हजारों में)

(Rupees in Thousands)

राज्य/संघ शासित क्षेत्र State/Union Territory	कुल व्यय Total Expenditure			आवर्ती व्यय का कुल व्यय से प्रतिशत Percentage of Recurring Expenditure to total Expenditure	आवर्ती व्यय के अनुसार प्रति ईकाई लागत Cost per Student on the basis of Recurring Expenditure
	आवर्ती Recurring	अनावर्ती Non- Recurring	कुल जोड़ Grand Total		
1	2	3	4	5	6
आंध्र प्रदेश	Andhra Pradesh	..	..	..	..
असम	Assam	..	..	..	..
बिहार	Bihar	..	..	..	..
गुजरात	Gujarat	..	..	..	..
हरियाणा	Haryana	..	..	..	..
हिमाचल प्रदेश	Himachal Pradesh	..	..	..	..
जम्मू और कश्मीर	Jammu & Kashmir	..	..	..	..
कर्नाटक	Karnataka	..	..	..	..
केरल	Kerala	..	..	..	..
मध्य प्रदेश	Madhya Pradesh	..	..	..	..
महाराष्ट्र	Maharashtra	..	..	..	..
मणिपुर	Manipur	..	..	..	..
मेघालय	Meghalaya	..	..	..	..
नागालैण्ड	Nagaland	..	..	..	..
उड़ीसा	Orissa	..	..	..	..
पंजाब	Punjab	..	..	..	..
राजस्थान	Rajasthan	..	..	..	..
सिक्किम	Sikkim	..	..	..	..
तमिलनाडु	Tamil Nadu	..	..	..	..
त्रिपुरा	Tripura	..	..	..	..
उत्तर प्रदेश	Uttar Pradesh	..	..	..	..
पश्चिम बंगाल	West Bengal	..	..	..	..
अंडो व नि० द्वीप समूह	A & N Islands	..	..	..	..
अरुणाचल प्रदेश	Arunachal Pradesh	..	..	..	..
चंडीगढ़	Chandigarh	..	..	..	..
दादर व नागर हवेली	Dadra & Nagar Haveli	..	..	..	..
दिल्ली	Delhi	..	..	..	..
गोवा, दमन व दीव	Goa, Daman & Diu	..	..	..	..
लक्षद्वीप	Lakshadweep	..	..	..	..
मिजोरम	Mizoram	..	..	..	..
पाण्डिचेरी	Pondicherry	..	..	..	..
भारत	INDIA	..	..	..	..

सारणी 7—संस्थावार कुल व्यय (आवर्ती एवं अनावर्ती)—(जारी)  
TABLE VII—TOTAL EXPENDITURE (RECURRING & NON-RECURRING) BY TYPE OF INSTITUTIONS—(Contd.)

(ड)—उच्च शिक्षा की संस्थाएं—(जारी)  
E—Institutions for Higher Education—(Contd.)

(12) (ख) मैट्रिकोत्तर डिप्लोमा/प्रमाण-पत्र पाठ्यक्रमों में शिक्षा प्रदान करने वाली अन्य संस्थाएं (डिग्री स्तर के नीचे)—(जारी)  
(xii) (b) Other Institutions Imparting Instruction in Post-Matriculation Diploma/Certificate Courses (Below Degree Level)—(Contd.)

(रुपये हजारों में)  
(Rupees in Thousands)

राज्य/संघ शासित क्षेत्र State/Union Territory	कुल व्यय Total Expenditure			आवर्ती व्यय का कुल व्यय से प्रतिशत Percentage of Recurring Expenditure to total Expendi- ture	आवर्ती व्यय के अनुसार प्रति ईकाई लागत Cost per Student on the basis of Recurring Expenditure	
	आवर्ती Recurring	अनावर्ती Non- Recurring	कुल जोड़ Grand Total			
1	2	3	4	5	6	
आंध्र प्रदेश	Andhra Pradesh	3,45	23	3,68	93.8	..
असम	Assam	1,75	..	1,75	100.0	2.9
बिहार	Bihar	4,62	1	4,63	99.8	2.7
गुजरात	Gujarat	35,40	1	35,41	100.0	3.4
हरियाणा	Haryana	19,05	1,79	20,94	91.4	2.5
हिमाचल प्रदेश	Himachal Pradesh	..	..	..	..	..
जम्मू और कश्मीर	Jammu & Kashmir	45,03	17,83	62,86	71.6	2.1
कर्नाटक	Karnataka	13,62	81	14,43	98.4	0.1
केरल	Kerala	..	..	..	..	..
मध्य प्रदेश	Madhya Pradesh	..	..	..	..	..
महाराष्ट्र	Maharashtra	40,31	..	40,31	100.0	0.8
मणिपुर	Manipur	5,93	10	6,03	98.3	7.4
मेघालय	Meghalaya	..	..	..	..	..
नागालैण्ड	Nagaland	..	..	..	..	..
उड़ीसा	Orissa	..	..	..	..	..
पंजाब	Punjab	36,57	12	36,69	99.7	2.8
राजस्थान	Rajasthan	34,07	1	34,08	100.0	2.3
सिक्किम	Sikkim	..	..	..	..	..
तमिलनाडु	Tamil Nadu	..	..	..	..	..
त्रिपुरा	Tripura	..	..	..	..	..
उत्तर प्रदेश	Uttar Pradesh	..	..	..	..	..
पश्चिम बंगाल	West Bengal	1,14,72	1,72	1,16,44	98.5	2.0
अंड० व नि० द्वीप समूह	A & N Islands	..	..	..	..	..
अरुणाचल प्रदेश	Arunachal Pradesh	..	..	..	..	..
चंडीगढ़	Chandigarh	..	..	..	..	..
दादर व नागर हवेली	Dadra & Nagar Haveli	..	..	..	..	..
दिल्ली	Delhi	35,73	2,60	38,33	93.2	2.7
गोवा, दमन व दीव	Goa, Dama & Diu	7,97	..	7,97	100.0	3.1
लक्ष द्वीप	Lakshadweep	..	..	..	..	..
मिजोरम	Mizoram	99	4,00	4,99	19.8	1.7
पांडिचेरी	Pondicherry	3,77	94	4,71	80.0	3.0
भारत	INDIA	4,02,98	30,17	4,33,15	93.0	0.4

सारणी 7—संस्थावार कुल व्यय (आवर्ती एवं अनावर्ती)—(जारी)  
**TABLE VII—TOTAL EXPENDITURE (RECURRING & NON-RECURRING) BY TYPE OF INSTITUTIONS—(Contd.)**

(इ) उच्च शिक्षा की संस्थाएं—(जारी)

E—Institutions for Higher Education—(Contd.)

जोड़ (ख) (1 से 12) —मैट्रिकोत्तर डिप्लोमा/प्रमाण-पत्र पाठ्यक्रमों में शिक्षा प्रदान करने वाली कुल संस्थाएं  
 (डिग्री स्तर के नीचे)—(समाप्त)

Total (b) (i to xii)—All institutions imparting instruction in Post-Matriculation Diploma/Certificate Courses  
 (Below Degree Level)—(Concl'd.)

(रुपये हजारों में)  
 (Rupees in Thousands)

राज्य/संघ शासित क्षेत्र State/Union Territory	कुल व्यय Total Expenditure			आवर्ती व्यय का कुल व्यय से प्रतिशत Percentage of Recurring expenditure to total Expenditure	आवर्ती व्यय के अनुसार प्रति इकाई लागत Cost per Student on the basis of Recurring Expenditure	
	आवर्ती Recurring	अनावर्ती Non- Recurring	कुल जोड़ Grand Total			
1	2	3	4	5	6	
आंध्र प्रदेश	Andhra Pradesh . .	6,50,40	50,79	7,01,19	92.8	26.5
असम	Assam . . . .	1,76,78	14,02	1,90,80	92.7	2.3
बिहार	Bihar . . . .	6,28,81	20,07	6,48,88	96.9	2.2
गुजरात	Gujarat . . . .	5,56,89	99,74	6,56,63	84.8	2.4
हरियाणा	Haryana . . . .	3,74,01	16,73	3,90,74	95.7	23.8
हिमाचल प्रदेश	Himachal Pradesh .	79,65	11,48	91,13	87.4	3.3
जम्मू और कश्मीर	Jammu & Kashmir	1,22,22	21,17	1,43,39	85.2	3.5
कर्नाटक	Karnataka . . . .	7,65,67	70,35	8,36,02	91.6	1.4
केरल	Kerala . . . .	3,20,07	16,57	3,36,64	95.1	1.9
मध्य प्रदेश	Madhya Pradesh . .	7,37,01	61,00	7,98,01	95.4	2.6
महाराष्ट्र	Maharashtra . . . .	14,60,95	1,00,73	15,61,68	93.5	2.0
मणिपुर	Manipur . . . .	36,14	12,35	48,49	74.5	4.2
मेघालय	Meghalaya . . . .	6,11	39	6,50	94.0	7.6
नागालैण्ड	Nagaland . . . .	..	..	..	..	..
उड़ीसा	Orissa . . . .	1,76,59	6,86	1,83,45	96.3	1.4
पंजाब	Punjab . . . .	5,39,90	16,33	5,56,23	97.1	2.6
राजस्थान	Rajasthan . . . .	3,62,24	10,08	3,72,32	97.3	3.1
सिक्किम	Sikkim . . . .	..	..	..	..	..
तमिलनाडु	Tamil Nadu . . . .	6,11,52	1,02,22	7,13,74	85.7	2.9
त्रिपुरा	Tripura . . . .	33,85	1,49	35,34	95.8	8.1
उत्तर प्रदेश	Uttar Pradesh . . . .	8,66,95	4,46	8,71,41	99.5	1.9
पश्चिम बंगाल	West Bengal . . . .	7,44,33	50,79	7,95,12	93.6	0.7
अंडो व नि० द्वीप समूह	A & N Islands . . . .	7,68	..	7,68	100.0	7.0
अरुणाचल प्रदेश	Arunachal Pradesh	..	..	..	..	..
चंडीगढ़	Chandigarh . . . .	58,05	14,12	72,17	80.4	2.4
दादर व नागर हवेली	Daadra & Nagar Haveli	..	..	..	..	..
दिल्ली	Delhi . . . .	3,43,26	24,26	3,67,52	93.4	2.6
गोवा, दमन व दीव	Goa, Daman & Diu	51,91	19,55	71,46	72.6	1.2
लक्षद्वीप	Lakshadweep . . . .	..	..	..	..	..
मिजोरम	Mizoram . . . .	21,86	12,89	34,75	62.9	4.4
पांडिचेरी	Pondicherry . . . .	17,37	4,46	21,83	79.6	2.7
भारत	INDIA	97,50,22	7,62,90	1,05,13,12	92.7	2.0

सारणी 7—संस्थावार कुल व्यय (आवर्ती एवं अनावर्ती)—(जारी)  
TABLE VII—TOTAL EXPENDITURE (RECURRING & NON-RECURRING) BY TYPE OF INSTITUTIONS—(Contd.)

जोड़-ड-(क + ख) उच्च शिक्षा की कुल संस्थाएं (डिग्री, उच्च तथा डिग्री स्तर के नीचे)—(प्रधान)  
Total E—(a+b) Institutions for higher Education (Degree, Standard & Above and Below Degree Level)—(Conclud.)

(रुपये हजारों में)  
(Rupees in Thousands)

राज्य/संघ शासित क्षेत्र State/Union Territory	कुल व्यय Total Expenditure			आवर्ती व्यय का कुल व्यय से प्रतिशत Percentage of Recurring Expenditure to total Expenditure	आवर्ती व्यय के अनुसार प्रति इकाई लागत Cost per Student on the basis of Recurring Expenditure	
	आवर्ती Recurring	अनावर्ती Non- Recurring	कुल जोड़ Grand Total			
1	2	3	4	5	6	
आंध्र प्रदेश	Andhra Pradesh .	54,12,26	5,14,98	59,27,24	91.3	2.20.3
असम	Assam . . .	15,94,11	1,86,53	17,80,64	89.5	1.1
बिहार	Bihar . . .	50,57,77	2,45,85	53,03,62	95.4	1.0
गुजरात	Gujarat . . .	37,04,68	2,18,82	39,23,50	94.4	1.7
हरियाणा	Haryana . . .	18,71,68	88,89	19,60,57	95.5	1.6
हिमाचल प्रदेश	Himachal Pradesh	4,47,30	1,07,14	5,54,44	80.7	1.9
जम्मू और कश्मीर	Jammu & Kashmir	7,17,05	1,42,18	8,59,23	83.5	2.8
कर्नाटक	Karnataka . . .	45,96,05	7,83,16	53,79,21	85.4	0.9
केरल	Kerala . . .	38,18,40	2,34,08	40,52,48	94.2	1.3
मध्य प्रदेश	Madhya Pradesh .	35,17,14	1,73,12	36,90,26	95.3	1.4
महाराष्ट्र	Maharashtra . . .	99,69,48	7,43,71	1,07,13,19	93.1	1.5
मणिपुर	Manipur . . .	4,04,05	1,61,51	5,65,56	71.4	1.5
मेघालय	Meghalaya . . .	1,27,80	16,90	1,44,70	88.3	0.9
नागालैण्ड	Nagaland . . .	..	..	..	..	..
उड़ीसा	Orissa . . .	21,13,16	2,38,57	23,51,73	89.9	1.5
पंजाब	Punjab . . .	31,56,19	1,21,77	32,77,96	96.3	2.0
राजस्थान	Rajasthan . . .	25,54,60	1,26,28	26,80,88	95.3	1.6
सिक्किम	Sikkim . . .	7,96	2,84	10,80	73.7	4.2
तमिलनाडु	Tamil Nadu . . .	54,92,91	3,91,23	58,84,14	93.4	2.4
त्रिपुरा	Tripura . . .	1,69,56	11,56	1,81,12	93.6	2.1
उत्तर प्रदेश	Uttar Pradesh . . .	56,22,96	2,94,05	59,17,01	95.0	1.0
पश्चिम बंगाल	West Bengal . . .	49,94,92	5,39,80	55,34,72	90.2	1.0
अंडो व नि. द्वीप समूह	A, & N. Islands .	24,41	1,77	26,18	93.2	5.7
अरुणाचल प्रदेश	Arunachal Pradesh	24,28	11,88	36,16	67.1	5.4
चंडीगढ़	Chandigarh . . .	3,98,72	48,27	4,46,99	89.2	1.8
दादर व नागर हवेली	Dadra & Nagar Haveli	..	..	..	..	..
दिल्ली	Delhi . . .	25,76,49	1,04,50	26,80,99	96.1	2.9
गोवा, दमन व दीव	Goa, Daman & Diu	3,42,37	48,53	3,90,90	87.6	2.1
लक्षद्वीप	Lakshadweep . . .	..	..	..	..	..
मिजोरम	Mizoram . . .	85,05	24,95	1,10,00	77.3	1.7
पांडिचेरी	Pondicherry . . .	3,16,64	22,24	3,38,88	93.4	6.9
भारत	INDIA	6,91,17,99	56,05,11	7,47,23,10	92.5	1.5

सारणी 7—संस्थावार कुल व्यय (आवर्ती एवं अनावर्ती)—(जारी)  
TABLE VII—TOTAL EXPENDITURE (RECURRING & NON-RECURRING) BY TYPE OF INSTITUTIONS—(Contd.)

(च) —इन्टरमीडिएट और/अथवा माध्यमिक बोर्ड  
F—Board of Intermediate and/or Secondary Education

(रुपये हजारों में)  
(Rupees in Thousands)

राज्य/संघ शासित क्षेत्र State/Union Territory	कुल व्यय Total Expenditure			आवर्ती व्यय का कुल व्यय से प्रतिशत Percentage of Recurring Expenditure to total Expenditure	आवर्ती व्यय के अनुसार प्रति इकाई लागत Cost per Student on the basis of Recurring Expenditure	
	आवर्ती Recurring	अनावर्ती Non- Recurring	कुल जोड़ Grand Total			
1	2	3	4	5	6	
आंध्र प्रदेश	Andhra Pradesh .	3,40,78	22,28	3,63,06	93.9	..
असम	Assam . . .	62,02	24,04	86,06	72.1	..
बिहार	Bihar . . .	2,59,55	1,48	2,61,03	99.4	..
गुजरात	Gujarat . . .	1,59,80	2,20	1,62,00	98.6	..
हरियाणा	Haryana . . .	2,01,48	37	2,01,87	99.8	..
हिमाचल प्रदेश	Himachal Pradesh	70,29	72,11	1,42,40	49.4	..
जम्मू और कश्मीर	Jammu & Kashmir	32,11	..	32,11	100.0	..
कर्नाटक	Karnataka . . .	58,43	..	58,43	100.0	..
केरल	Kerala . . .	2,17,39	..	2,17,39	100.0	..
मध्य प्रदेश	Madhya Pradesh .	6,52,16	90,43	7,42,59	87.8	..
महाराष्ट्र	Maharashtra . .	4,10,16	6,51	4,16,67	98.4	..
मणिपुर	Manipur . . .	4,65	2,11	6,76	68.8	..
मेघालय	Meghalaya . . .	9,83	5,00	14,83	66.3	..
नागालैण्ड	Nagaland . . .	4,57	..	4,57	100.0	..
उड़ीसा	Orissa . . .	..	..	..	..	..
पंजाब	Punjab . . .	4,89,11	90,29	5,79,40	84.4	..
राजस्थान	Rajasthan . . .	1,88,34	31,31	2,19,65	85.7	..
सिक्किम	Sikkim . . .	..	..	..	..	..
तमिलनाडु	Tamil Nadu . . .	2,38,14	..	2,38,14	100.0	..
त्रिपुरा	Tripura . . .	11,56	27	11,83	97.7	..
उत्तर प्रदेश	Uttar Pradesh . .	6,43,58	..	6,43,58	100.0	..
पश्चिम बंगाल	West Bengal . . .	2,41,77	7,74	2,49,51	96.9	..
अंडो व निओ द्वीप समूह	A. & N. Islands .	..	..	..	..	..
अरुणाचल प्रदेश	Arunachal Pradesh	..	..	..	..	..
चंडीगढ़	Chandigarh . . .	..	..	..	..	..
दादर व नागर हवेली	Dadra & Nagar Havel	..	..	..	..	..
दिल्ली	Delhi . . .	1,71,63	..	1,71,63	100.0	..
गोवा, दमन व दीव	Goa, Daman & Diu	9,90	61	10,51	94.2	..
लक्षद्वीप	Lakshadweep . .	..	..	..	..	..
मिजोरम	Mizoram . . .	..	..	..	..	..
पाण्डिचेरी	Pondicherry . . .	..	..	..	..	..
भारत	INDIA . . .	44,77,25	3,56,77	48,34,02	92.6	..

सारणी 7—संस्थावार कुल व्यय (आवर्ती एवं अनावर्ती)—(जारी)  
TABLE VII—TOTAL EXPENDITURE (RECURRING & NON-RECURRING) BY TYPE OF INSTITUTIONS—(Contd.)

(छ)—इन्टरमीडिएट/पूर्व डिग्री/जूनियर कालेज (पुरानी पद्धति)  
G—Intermediate/Pre-Degree/Junior Colleges (Old Pattern)

(रुपये हजारों में)  
(Rupees in Thousands)

राज्य/संघ शासित क्षेत्र State/Union Territory	कुल व्यय Total Expenditure			आवर्ती व्यय का कुल व्यय से प्रतिशत Percentage of Recurring Expenditure to total Expenditure	आवर्ती व्यय के अनुसार प्रति इकाई लागत प्रतिशत Cost per Student on the basis of Recurring Expenditure	
	आवर्ती Recurring	अनावर्ती Non- Recurring	कुल जोड़ Grand Total			
1	2	3	4	5	6	
आंध्र प्रदेश	Andhra Pradesh .	21,00,17	78,93	21,79,10	96.4	..
असम	Assam . . .	9,40	5,10	14,50	64.8	0.4
बिहार	Bihar . . .	11,85	79	12,64	93.8	0.5
गुजरात	Gujarat . . .	..	..	..	..	..
हरियाणा	Haryana . . .	..	..	..	..	..
हिमाचल प्रदेश	Himachal Pradesh	..	..	..	..	..
जम्मू और कश्मीर	Jammu & Kashmir	..	..	..	..	..
कर्नाटक	Karnataka . . .	12,10,15	40,12	12,50,27	96.8	5.1
केरल	Kerala . . .	56,43	14,66	71,09	79.4	0.6
मध्य प्रदेश	Madhya Pradesh .	..	..	..	..	..
महाराष्ट्र	Maharashtra . . .	..	..	..	..	..
मणिपुर	Manipur . . .	2,25	32	2,57	87.5	1.8
मेघालय	Meghalaya . . .	..	..	..	..	..
नागालैण्ड	Nagaland . . .	..	..	..	..	..
उड़ीसा	Orissa . . .	..	..	..	..	..
पंजाब	Punjab . . .	..	..	..	..	..
राजस्थान	Rajasthan . . .	..	..	..	..	..
सिक्किम	Sikkim . . .	..	..	..	..	..
तमिलनाडु	Tamil Nadu . . .	..	..	..	..	..
त्रिपुरा	Tripura . . .	..	..	..	..	..
उत्तर प्रदेश	Uttar Pradesh . . .	..	..	..	..	..
पश्चिम बंगाल	West Bengal . . .	..	..	..	..	..
अंड० व नि० द्वीप समूह	A. & N. Islands . . .	..	..	..	..	..
अरुणाचल प्रदेश	Arunachal Pradesh.	..	..	..	..	..
चंडीगढ़	Chandigarh . . .	..	..	..	..	..
दादर व नागर हवेली	Dadra & Nagar Haveli	..	..	..	..	..
दिल्ली	Delhi . . .	..	..	..	..	..
गोवा, दमन व दीप	Goa, Daman & Diu	..	..	..	..	..
लक्षद्वीप	Lakshadweep . . .	19,16	2,73	21,89	87.5	4.4
मिजोरम	Mizoram . . .	6,12	69	6,81	89.9	1.3
पाण्डिचेरी	Pondicherry . . .	5,22	1,42	6,64	78.6	0.6
भारत	INDIA . . .	34,20,75	1,44,76	35,65,51	95.9	5.7

सारणी 7—संस्थावार कुल व्यय (आवर्ती एवं अनावर्ती) — (जारी)  
**TABLE VII—TOTAL EXPENDITURE (RECURRING & NON-RECURRING) BY TYPE OF INSTITUTIONS—(Contd.)**

(ज)—उच्चतर माध्यमिक स्कूल (10+2 पद्धति)

H—Higher Secondary Schools (10+2 Pattern)

(1) शैक्षिक पाठ्यचर्याओं वाले उच्चतर माध्यमिक स्कूल

(b) Higher Secondary Schools with Academic Stream

(रुपये हजारों में)

(Rupees in Thousands)

राज्य/संघ शासित क्षेत्र State/Union Territory	कुल व्यय Total Expenditure			आवर्ती व्यय का कुल व्यय से प्रतिशत Percentage of Recurring Expenditure to Total Expenditure	आवर्ती व्यय के अनुसार प्रति इकाई लागत Cost per Student on the basis of Recurring Expendi- ture	
	आवर्ती Recurring	अनावर्ती Non- Recurring	कुल जोड़ Grand Total			
1	2	3	4	5	6	
आंध्र प्रदेश	Andhra Pradesh	3,39,30	22,60	3,61,90	93.8	0.7
असम	Assam . . .	5,28,43	13,52	5,41,95	97.5	0.4
बिहार	Bihar . . .	1,57,13	17,29	1,74,42	90.1	0.8
गुजरात	Gujarat . . .	41,53,10	2,12,59	43,65,69	95.1	0.6
हरियाणा	Haryana . . .	1,24,65	19,72	1,44,37	86.3	1.3
हिमाचल प्रदेश	Himachal Pradesh	29,75	4,80	34,55	86.1	1.6
जम्मू और कश्मीर	Jammu & Kashmir	3,43,28	46,18	3,89,46	88.1	0.6
कर्नाटक	Karnataka . . .	..	..	..	..	..
केरल	Kerala . . .	..	..	..	..	..
मध्य प्रदेश	Madhya Pradesh	..	..	..	..	..
महाराष्ट्र	Maharashtra . .	43,20,81	1,84,64	45,05,45	95.9	0.5
मणिपुर	Manipur . . .	60,69	6,67	67,36	90.1	0.9
मेघालय	Meghalaya	..	..	..	..	..
नागालैण्ड	Nagaland . . .	..	..	..	..	..
उड़ीसा	Orissa . . .	..	..	..	..	..
पंजाब	Punjab . . .	1,64,27	22,57	1,86,84	87.9	0.9
राजस्थान	Rajasthan . . .	1,23,24	6,99	1,30,23	94.6	0.8
सिक्किम	Sikkim . . .	1,47,96	27,50	1,75,46	84.3	2.2
तमिलनाडु	Tamil Nadu . .	61,24,44	1,16,19	62,40,63	98.1	0.4
त्रिपुरा	Tripura . . .	3,66,25	26,58	3,92,83	93.2	0.6
उत्तर प्रदेश	Uttar Pradesh . .	..	..	..	..	..
पश्चिम बंगाल	West Bengal . .	26,71,79	1,62,26	28,34,05	94.3	..
अंडो व निओ द्वीप समूह	A & N Islands . .	80,85	39,63	1,20,48	67.1	0.8
अरुणाचल प्रदेश	Arunachal Pradesh	64,05	49,25	1,13,30	56.5	1.5
चंडीगढ़	Chandigarh . . .	..	..	..	..	..
दादर व नागर हवेली	Dadra & Nagar Haveli.	6,28	2,90	9,18	68.4	0.5
दिल्ली	Delhi . . .	46,41,21	9,70,01	56,11,22	82.7	0.7
गोवा, दमन व दीव	Goa, Daman & Diu	48,80	1,55	50,35	96.9	2.5
लक्षद्वीप	Lakshadweep . .	..	..	..	..	..
मिजोरम	Mizoram . . .	..	..	..	..	..
पांडिचेरी	Pondicherry	8,94	1,12	10,06	88.9	0.1
भारत	INDIA	2,45,05,22	19,54,56	2,64,59,78	92.6	0.6



सारणी 7—संस्थाधार कुल व्यय (आवर्ती एवं अनावर्ती)—(जारी)  
TABLE VII—TOTAL EXPENDITURE (RECURRING & NON-RECURRING) BY TYPE OF INSTITUTIONS—(Contd.)

(ज)—उच्चतर माध्यमिक स्कूल (10+2 पद्धति)—(जारी)  
H—Higher Secondary Schools (10+2 Pattern)—(Contd.)

(2) व्यावसायिक पाठ्यवर्षाओं वाले उच्चतर माध्यमिक स्कूल  
(ii) Higher Secondary Schools with Vocational Stream

(रुपये हजारों में)  
(Rupees in Thousands)

राज्य/संघ शासित क्षेत्र State/Union Territory	कुल व्यय Total Expenditure			आवर्ती व्यय का कुल व्यय से प्रतिशत Percentage of Recurring Expenditure to total Expenditure	आवर्ती व्यय के अनुसार प्रति ईकाई लागत Cost per Student on the basis of Recurring Expenditure
	आवर्ती Recurring	अनावर्ती Non- Recurring	कुल जोड़ Grand Total		
1	2	3	4	5	6
आंध्र प्रदेश	Andhra Pradesh	..	..	..	..
असम	Assam	..	..	..	..
बिहार	Bihar	..	..	..	..
गुजरात	Gujarat	..	..	..	..
हरियाणा	Haryana	..	..	..	..
हिमाचल प्रदेश	Himachal Pradesh	..	..	..	..
जम्मू और कश्मीर	Jammu & Kashmir	..	..	..	..
कर्नाटक	Karnataka	..	..	..	..
केरल	Kerala	..	..	..	..
मध्य प्रदेश	Madhya Pradesh	..	..	..	..
महाराष्ट्र	Maharashtra	..	..	..	..
मणिपुर	Manipur	..	..	..	..
मेघालय	Meghalaya	..	..	..	..
नागालैण्ड	Nagaland	..	..	..	..
उड़ीसा	Orissa	..	..	..	..
पंजाब	Punjab	..	..	..	..
राजस्थान	Rajasthan	..	..	..	..
सिक्किम	Sikkim	..	..	..	..
तमिलनाडु	Tamil Nadu	..	..	..	..
त्रिपुरा	Tripura	..	..	..	..
उत्तर प्रदेश	Uttar Pradesh	..	..	..	..
पश्चिम बंगाल	West Bengal	..	..	..	..
अंड० व नि० द्वीप समूह	A & N Islands	..	..	..	..
अरुणाचल प्रदेश	Arunachal Pradesh	..	..	..	..
चंडीगढ़	Chandigarh	..	..	..	..
दादर व नागर हवेली	Dadra & Nagar Haveli	..	..	..	..
दिल्ली	Delhi	9,92,21	44,49	10,36,70	95.7
गोवा, दमन व दीव	Goa, Daman & Diu	..	..	..	..
लक्षद्वीप	Lakshadweep	..	..	..	..
मिजोरम	Mizoram	..	..	..	..
पांडिचेरी	Pondicherry	..	..	..	..
भारत	INDIA	9,92,21	44,49	10,36, 70	95.7

सारणी 7—संस्थावार कुल व्यय (आवर्ती एवं अनावर्ती)—(जारी)  
TABLE VII—TOTAL EXPENDITURE (RECURRING & NON-RECURRING) BY TYPE OF INSTITUTIONS—(Contd.)

(ज) — उच्चतर माध्यमिक स्कूल (10 + 2 पद्धति) — (जारी)  
H—Higher Secondary School (10+2 Pattern)—(Contd.)

(3) शैक्षिक तथा व्यावसायिक पाठ्यचर्याओं वाले उच्चतर माध्यमिक स्कूल  
(iii) Higher Secondary Schools with Academic & Vocational Stream

(रुपये हजारों में)  
(Rupees in Thousands)

राज्य/संघ शासित क्षेत्र State/Union Territory	कुल व्यय Total Expenditure			आवर्ती व्यय का कुल व्यय से प्रतिशत Percentage of Recurring Expenditure to total Expenditure	आवर्ती व्यय के अनुसार प्रति इकाई लागत Cost per Student on the basis of Recurring Expenditure
	आवर्ती Recurring	अनावर्ती Non- Recurring	कुल जोड़ Grand Total		
1	2	3	4	5	6
आंध्र प्रदेश	Andhra Pradesh	..	..	..	..
असम	Assam	..	..	..	..
बिहार	Bihar	..	..	..	..
गुजरात	Gujarat	..	..	..	..
हरियाणा	Haryana	..	..	..	..
हिमाचल प्रदेश	Himachal Pradesh	..	..	..	..
जम्मू और कश्मीर	Jammu & Kashmir	..	..	..	..
कर्नाटक	Karnataka	..	..	..	..
केरल	Kerala	..	..	..	..
मध्य प्रदेश	Madhya Pradesh	..	..	..	..
महाराष्ट्र	Maharashtra	..	..	..	..
मणिपुर	Manipur	..	..	..	..
मेघालय	Meghalaya	..	..	..	..
नागालैण्ड	Nagaland	..	..	..	..
उड़ीसा	Orissa	..	..	..	..
पंजाब	Punjab	..	..	..	..
राजस्थान	Rajasthan	..	..	..	..
सिक्किम	Sikkim	..	..	..	..
तमिलनाडु	Tamil Nadu	..	..	..	..
त्रिपुरा	Tripura	..	..	..	..
उत्तर प्रदेश	Uttar Pradesh	..	..	..	..
पश्चिम बंगाल	West Bengal	..	..	..	..
अंडो व नि० द्वीप समूह	A & N Islands	8,09	1	8,10	99.9
अरुणाचल प्रदेश	Arunachal Pradesh	16,48	5,64	22,12	74.5
चंडीगढ़	Chandigarh	..	..	..	..
दादर व नागर हवेली	Dadra & Nagar Haveli	..	..	..	..
दिल्ली	Delhi	1,39,39	1,24	1,40,63	99.1
गोवा, दमन व दीव	Goa, Daman & Diu	..	..	..	..
लक्षद्वीप	Lakshadweep	..	..	..	..
मिजोरम	Mizoram	..	..	..	..
पाण्डिचेरी	Pondicherry	3,85	83	4,68	82.3
भारत	INDIA	1,67,81	7,72	1,75,53	95.6

## सारणी 7—संस्थावार कुल व्यय (आवर्ती एवं अनावर्ती)—(जारी)

TABLE VII—TOTAL EXPENDITURE (RECURRING &amp; NON-RECURRING) BY TYPE OF INSTITUTIONS—(Contd.)

जोड़ (ज)—(1 से 3)—कुल उच्चतर माध्यमिक स्कूल (10+2 पद्धति)—(समाप्त)

Total H—(i to iii)—All Higher Secondary Schools (10+2 Pattern)—(Concl'd.)

(रुपये हजारों में)

(Rupees in Thousands)

राज्य/संघ शासित क्षेत्र State/Union Territory	कुल व्यय Total Expenditure			आवर्ती व्यय के अनुसार प्रति इकाई लागत Percentage of Recurring Expenditure to total Expenditure	आवर्ती व्यय के अनुसार प्रति इकाई लागत Cost per Student on the basis of Recurring Expenditure	
	आवर्ती Recurring	अनावर्ती Non-Recurring	कुल जोड़ Grand Total			
1	2	3	4	5	6	
आंध्र प्रदेश	Andhra Pradesh	3,39,30	22,60	3,61,90	93.8	0.7
असम	Assam	5,28,43	13,52	5,41,95	97.5	0.4
बिहार	Bihar	1,57,13	17,29	1,74,42	90.1	0.8
गुजरात	Gujarat	41,53,10	2,12,59	43,65,69	95.1	0.6
हरियाणा	Haryana	1,24,65	19,72	1,44,37	86.3	1.3
हिमाचल प्रदेश	Himachal Pradesh	29,75	4,80	34,55	86.1	1.6
जम्मू और कश्मीर	Jammu & Kashmir	3,43,28	46,18	3,89,46	88.1	0.6
कर्नाटक	Karnataka	..	..	..	..	..
केरल	Kerala	..	..	..	..	..
मध्य प्रदेश	Madhya Pradesh	..	..	..	..	..
महाराष्ट्र	Maharashtra	43,20,81	1,84,64	45,05,45	95.9	0.5
मणिपुर	Manipur	60,69	6,67	67,36	90.1	0.9
मेघालय	Meghalaya	..	..	..	..	..
नागालैण्ड	Nagaland	..	..	..	..	..
ओड़ीसा	Orissa	..	..	..	..	..
पंजाब	Punjab	1,64,27	22,57	1,86,84	87.9	0.9
राजस्थान	Rajasthan	1,23,24	6,99	1,30,23	94.6	0.8
सिक्किम	Sikkim	1,47,96	27,50	1,75,46	84.3	2.2
तमिलनाडु	Tamil Nadu	61,24,44	1,16,19	62,40,63	98.1	0.4
त्रिपुरा	Tripura	3,66,25	26,58	3,92,83	93.2	0.6
उत्तर प्रदेश	Uttar Pradesh	..	..	..	..	..
पश्चिम बंगाल	West Bengal	26,71,79	1,62,26	28,34,05	94.3	0.4
अंडम व नि० द्वीप समूह	A & N Islands	88,94	39,64	1,28,58	69.2	0.9
अरुणाचल प्रदेश	Arunachal Pradesh	80,53	54,89	1,35,42	59.5	0.9
चंडीगढ़	Chandigarh	..	..	..	..	..
दादर व नागर हवेली	Dadra & Nagar Haveli	6,28	2,90	9,18	68.4	0.5
दिल्ली	Delhi	57,72,81	10,15,74	67,88,55	85.0	0.9
गोवा, दमन व दीव	Goa, Daman & Diu	48,80	1,55	50,35	96.9	2.5
लक्षद्वीप	Lakshadweep	..	..	..	..	..
मिजोरम	Mizoram	..	..	..	..	..
पाण्डिचेरी	Pondicherry	12,79	1,95	14,74	86.8	0.1
भारत	INDIA	2,56,65,24	20,06,77	2,76,72,01	92.7	0.5

सारणी 7—संस्थावार कुल व्यय (आवर्ती एवं अनावर्ती)—(जारी)  
TABLE VII—TOTAL EXPENDITURE (RECURRING & NON-RECURRING) BY TYPE OF INSTITUTIONS—(Contd.)

(अ)—उच्चतर माध्यमिक स्कूल (पुरानी पद्धति)  
I—Higher Secondary School (Old Pattern)

राज्य/संघ शासित क्षेत्र State/Union Territory	कुल व्यय Total Expenditure			(रुपये हजारों में) (Rupees in Thousands)	
	आवर्ती Recurring	अनावर्ती Non- Recurring	कुल जोड़ Grand Total	आवर्ती व्यय का कुल व्यय से प्रतिशत	आवर्ती व्यय के अनुसार प्रति इकाई लागत
				Percentage of Recurring Expenditure to total Expenditure	Cost per Student on the basis of Recurring Expenditure
1	2	3	4	5	6
आंध्र प्रदेश	Andhra Pradesh	..	..	..	..
असम	Assam	20,43	9	20,52	96.6
बिहार	Bihar	..	..	..	..
गुजरात	Gujarat	..	..	..	..
हरियाणा	Haryana	4,79,61	1,79	4,81,40	99.6
हिमाचल प्रदेश	Himachal Pradesh	3,58,30	40	3,58,70	99.9
जम्मू और कश्मीर	Jammu & Kashmir	..	..	..	..
कर्नाटक	Karnataka	..	..	..	..
केरल	Kerala	1,59,53	38,74	2,08,33	81.4
मध्य प्रदेश	Madhya Pradesh	44,95,97	97,97	45,93,94	97.9
महाराष्ट्र	Maharashtra	..	..	..	..
मणिपुर	Manipur	..	..	..	..
मेघालय	Meghalaya	..	..	..	..
नागालैण्ड	Nagaland	..	..	..	..
उड़ीसा	Orissa	..	..	..	..
पंजाब	Punjab	12,84,11	10,37	12,94,48	99.2
राजस्थान	Rajasthan	18,61,92	19,82	18,81,74	98.9
सिक्किम	Sikkim	..	..	..	..
तमिलनाडु	Tamil Nadu	..	..	..	..
त्रिपुरा	Tripura	..	..	..	..
उत्तर प्रदेश	Uttar Pradesh	1,12,61,61	95,51	1,13,57,12	99.2
पश्चिम बंगाल	West Bengal	..	..	..	..
अंडो व नि० द्वीप समूह	A & N Islands	..	..	..	..
अरुणाचल प्रदेश	Arunachal Pradesh	..	..	..	..
चंडीगढ़	Chandigarh	44,35	97	45,32	97.9
दादर व नागर हवेली	Dadra & Nagar Haveli	..	..	..	..
दिल्ली	Delhi	..	..	..	..
गोवा, दमन व दीव	Goa, Daman & Diu	..	..	..	..
लक्षद्वीप	Lakshadweep	..	..	..	..
मिजोरम	Mizoram	..	..	..	..
पांडिचेरी	Pondicherry	..	..	..	..
भारत	INDIA	1,99,75,89	2,65,66	2,02,41,55	98.7
					0.4

सारणी 7—संस्थावार कुल व्यय (आवर्ती एवं अनावर्ती)—(जारी)  
TABLE VII—TOTAL EXPENDITURE (RECURRING & NON-RECURRING) BY TYPE OF INSTITUTIONS—(Contd.)

(ज) — उच्च/उच्चतर बुनियादी स्कूल  
J—High/Post-Basic Schools

(रुपये हजारों में)  
(Rupees in Thousands)

राज्य/संघ शासित क्षेत्र State/Union Territory	कुल व्यय Total Expenditure			आवर्ती व्यय का कुल व्यय से प्रतिशत Percentage of Recurring Expenditure to Total Expenditure	आवर्ती व्यय के अनुसार प्रति इकाई लागत Cost per Student on the basis of Recurring Expenditure	
	आवर्ती Recurring	अनावर्ती Non- Recurring	कुल जोड़ Grand Total			
1	2	3	4	5	6	
आंध्र प्रदेश	Andhra Pradesh	73,78,18	31,00	74,09,18	99.6	0.4
असम	Assam	13,51,39	70,00	14,21,39	95.1	0.3
बिहार	Bihar	51,62,84	1,64,35	53,27,19	96.9	4.2
गुजरात	Gujarat	23,67,39	1,39,47	25,06,86	94.4	0.7
हरियाणा	Haryana	34,70,55	28,66	34,99,21	99.2	0.4
हिमाचल प्रदेश	Himachal Pradesh	11,11,77	17,74	11,29,51	98.4	0.6
जम्मू और कश्मीर	Jammu & Kashmir	11,18,32	94,13	12,12,45	92.2	0.5
कर्नाटक	Karnataka	39,92,45	1,93,92	41,86,37	95.4	0.7
केरल	Kerala	83,25,99	1,12,00	84,37,99	98.7	0.4
मध्य प्रदेश	Madhya Pradesh	..	..	..	..	..
महाराष्ट्र	Maharashtra	1,20,70,45	4,55,27	1,25,25,72	96.4	0.5
मणिपुर	Manipur	4,61,81	30,66	4,92,47	93.8	0.6
मेघालय	Meghalaya	2,04,73	29,55	2,34,28	87.4	0.4
नागालैण्ड	Nagaland	2,03,21	7,98	2,11,19	96.2	0.5
उड़ीसा	Orissa	27,29,81	1,05,18	28,34,99	96.3	0.7
पंजाब	Punjab	47,67,68	85,77	48,53,45	98.2	0.6
राजस्थान	Rajasthan	24,45,24	60,19	25,05,43	97.6	0.4
सिक्किम	Sikkim	..	..	..	..	..
तमिलनाडु	Tamil Nadu	31,81,48	30,52	32,12,00	99.0	0.4
त्रिपुरा	Tripura	3,16,43	13,31	3,29,74	96.0	0.5
उत्तर प्रदेश	Uttar Pradesh	31,33,59	41,90	31,75,49	98.7	0.3
पश्चिम बंगाल	West Bengal	71,51,82	4,03,37	75,55,19	94.7	0.4
अंडमान व निकोबार द्वीप समूह	A & N Islands	24,50	19,01	43,51	56.3	0.4
अरुणाचल प्रदेश	Arunachal Pradesh	1,20,08	72,10	1,92,18	62.5	1.1
चंडीगढ़	Chandigarh	1,03,71	1,47	1,05,18	98.6	0.4
दादर व नागर हवेली	Dadra & Nagar Haveli	9,84	3,43	13,27	74.2	2.4
दिल्ली	Delhi	..	..	..	..	..
गोवा, दमन व दीव	Goa, Daman & Diu	6,06,91	20,21	6,27,12	96.8	0.5
लक्षद्वीप	Lakshadweep	34,72	2,29	37,01	93.8	0.8
मिजोरम	Mizoram	1,19,26	59,61	1,78,87	66.7	0.6
पाण्डिचेरी	Pondicherry	1,90,62	27,66	2,18,28	87.3	0.6
भारत	INDIA	7,21,54,77	23,20,75	7,44,75,52	96.9	0.5

सारणी 7—संस्थावार कुल व्यय (आवर्ती एवं अनावर्ती) —(जारी)  
TABLE VII—TOTAL EXPENDITURE (RECURRING & NON-RECURRING) BY TYPE OF INSTITUTIONS—(Contd.)

(ट)—मिडिल/वरिष्ठ बुनियादी स्कूल  
K—Middle/Senior Basic Schools

(रुपये हजारों में)  
(Rupees in Thousands)

राज्य/संघ शासित क्षेत्र State/Union Territory	कुल व्यय Total Expenditure			आवर्ती व्यय का कुल व्यय से प्रतिशत Percentage of Recurring Expenditure to total Expenditure	आवर्ती व्यय के अनुसार प्रति इकाई लागत Cost per Student on the basis of Recurring Expenditure	
	आवर्ती Recurring	अनावर्ती Non- Recurring	कुल जोड़ Grand Total			
1	2	3	4	5	6	
आंध्र प्रदेश	Andhra Pradesh .	35,31,54	13,03	35,44,57	99.6	0.2
असम	Assam . . .	13,43,62	73,33	14,16,95	94.8	0.2
बिहार	Bihar . . .	62,62,67	1,27,88	63,90,55	98.0	0.2
गुजरात	Gujarat . . .	96,36,39	1,51,30	97,87,69	98.5	0.2
हरियाणा	Haryana . . .	8,19,01	4,45	8,23,46	99.5	0.3
हिमाचल प्रदेश	Himachal Pradesh	6,78,77	85	6,79,62	99.9	0.8
जम्मू और कश्मीर	Jammu & Kashmir	9,32,80	45,56	9,78,36	95.3	0.3
कर्नाटक	Karnataka . . .	71,37,36	58,34	71,95,70	99.2	0.2
केरल	Kerala . . .	39,88,86	37,01	40,25,87	99.1	0.2
मध्य प्रदेश	Madhya Pradesh	42,80,92	45,98	43,26,90	98.9	0.3
महाराष्ट्र	Maharashtra . .	1,06,69,86	5,51,77	1,12,21,63	95.1	0.2
मणिपुर	Manipur . . .	2,46,44	47,97	2,94,41	83.7	0.5
मेघालय	Meghalaya . . .	1,01,02	23,60	1,24,62	81.1	0.3
नागालैण्ड	Nagaland . . .	2,53,04	4,20	2,57,24	98.4	0.6
उड़ीसा	Orissa . . .	21,28,54	43,41	21,71,95	98.0	0.3
पंजाब	Punjab . . .	10,96,75	11,58	11,08,33	99.0	0.7
राजस्थान	Rajasthan . . .	34,21,15	35,86	34,57,01	99.0	0.3
सिक्किम	Sikkim . . .	57,52	18,38	75,90	75.8	0.6
तमिलनाडु	Tamil Nadu . . .	45,93,87	74,34	46,68,21	98.4	0.2
त्रिपुरा	Tripura . . .	2,37,34	9,19	2,46,53	96.3	0.3
उत्तर प्रदेश	Uttar Pradesh . .	39,06,45	2,51,80	41,58,25	93.9	0.2
पश्चिम बंगाल	West Bengal . . .	15,70,50	66,88	16,37,38	95.9	0.3
अंडमान व निकोबार द्वीप समूह	A & N Islands . .	95,98	16,67	1,12,65	85.2	0.8
अरुणाचल प्रदेश	Arunachal Pradesh	1,56,46	85,34	2,41,80	64.7	0.9
चंडीगढ़	Chandigarh . . .	23,11	60	23,71	97.5	0.2
दादर व नागर हवेली	Dadra & Nagar Haveli	24,70	7,52	32,22	76.6	0.3
दिल्ली	Delhi . . .	7,36,93	22,92	7,59,85	97.0	0.7
गोवा, दमन व दीव	Goa, Daman & Diu	66,06	1,34	67,40	98.0	0.2
लक्षद्वीप	Lakshadweep . . .	28,92	2,30	31,22	92.6	1.4
मिजोरम	Mizoram . . .	1,35,35	53,54	1,88,89	71.7	0.5
पाँडिचेरी	Pondicherry . . .	1,00,41	19,36	1,19,77	86.8	0.2
भारत	INDIA	6,82,62,34	19,06,30	7,01,68,64	97.3	0.2

सारणी 7—संस्थावार कुल व्यय (आवर्ती एवं अनावर्ती)—(जारी)  
TABLE VII—TOTAL EXPENDITURE (RECURRING & NON-RECURRING) BY TYPE OF INSTITUTIONS—(Contd.)

(ठ)—प्राथमिक/कनिष्ठ बुनियादी स्कूल  
L—Primary/Junior Basic Schools

(रुपये हजारों में)  
(Rupees in Thousands)

राज्य/संघ शासित क्षेत्र State/Union Territory	कुल व्यय Total Expenditure			Percentage of Recurring Expenditure to total Expenditure	व्यय के प्रति लागत Cost per Student on the basis of Recurring Expenditure	
	आवर्ती Recurring	अनावर्ती Non- Recurring	कुल जोड़ Grand Total			
1	2	3	4	5	6	
आंध्र प्रदेश	Andhra Pradesh .	75,76,15	40,83	76,16,98	99.5	0.2
असम	Assam . . .	32,36,64	2,06,84	34,43,48	94.0	0.2
बिहार	Bihar . . .	71,94,04	1,13,71	73,07,75	98.4	0.2
गुजरात	Gujarat . . .	22,32,78	43,76	22,76,54	98.1	0.2
हरियाणा	Haryana . . .	14,16,19	3,92	14,20,11	99.7	0.2
हिमाचल प्रदेश	Himachal Pradesh	17,02,41	6,36	17,08,77	99.6	0.3
जम्मू और कश्मीर	Jammu & Kashmir	7,95,00	40,20	8,35,20	95.2	0.3
कर्नाटक	Karnataka . . .	26,45,23	7,93	26,53,16	99.7	0.2
केरल	Kerala . . .	36,98,95	17,08	37,16,03	99.5	0.2
मध्य प्रदेश	Madhya Pradesh	84,91,13	70,02	85,61,15	99.2	0.2
महाराष्ट्र	Maharashtra . . .	90,89,15	4,70,04	95,59,19	95.1	0.2
मणिपुर	Manipur . . .	6,15,24	28,98	6,44,22	95.5	0.4
मेघालय	Meghalaya . . .	2,82,48	9,04	2,91,52	96.9	0.1
नागालैण्ड	Nagaland . . .	4,54,50	1,71	4,56,21	99.6	0.4
उड़ीसा	Orissa . . .	44,66,32	1,49,66	46,15,98	96.8	0.2
पंजाब	Punjab . . .	48,37,79	1,14,74	49,52,53	97.7	0.3
राजस्थान	Rajasthan . . .	31,54,57	19,87	31,74,44	99.4	0.2
सिक्किम	Sikkim . . .	1,36,82	19,96	1,56,78	87.3	0.6
तमिलनाडु	Tamil Nadu . . .	84,21,98	2,03,00	86,24,98	97.6	0.2
त्रिपुरा	Tripura . . .	5,03,78	6,70	5,10,48	98.7	0.2
उत्तर प्रदेश	Uttar Pradesh . . .	1,32,93,11	2,11,98	1,35,05,09	98.4	0.1
पश्चिम बंगाल	West Bengal . . .	94,73,29	2,56,44	97,29,73	97.4	0.1
अंडम व नि० द्वीप समूह	A & N Islands . . .	1,35,73	22,89	1,58,62	85.6	0.9
अरुणाचल प्रदेश	Arunchal Pradesh	2,02,33	1,01,94	3,04,27	66.5	0.5
चंडीगढ़	Chandigarh . . .	26,98	58	27,56	97.9	0.6
दादरा व नागर हवेली	Dadra & Nagar Haveli	15,93	4,64	20,57	77.4	0.2
दिल्ली	Delhi . . .	23,71,92	2,10,00	25,81,92	91.9	0.4
गोवा, दमन व दीव	Goa, Daman & Diu	3,94,42	26,49	4,20,91	93.7	0.5
लक्षद्वीप	Lakshadweep . . .	23,68	4,65	28,33	83.6	0.5
मिजोरम	Mizoram . . .	1,73,80	16,04	1,89,84	91.6	0.2
पॉन्डिचेरी	Pondicherry . . .	98,99	19,81	1,18,80	83.6	0.3
भारत	INDIA	9,71,61,33	24,49,81	9,96,11,14	97.5	0.2

सारणी 7—संस्थावार कुल व्यय (आवर्ती एवं अनावर्ती)--(जारी)  
TABLE VII—TOTAL EXPENDITURE (RECURRING & NON-RECURRING) BY TYPE OF INSTITUTIONS—(Contd.)

(इ)—पूर्व-प्राथमिक/पूर्व-बुनियादी स्कूल  
M—Pre-Primary/Pre-Basic Schools

(रुपये हजारों में)  
(Rupees in Thousands)

राज्य/संघ शासित क्षेत्र State/Union Territory	कुल व्यय Total Expenditure			आवर्ती व्यय का कुल व्यय से प्रतिशत Percentage of Recurring Expenditure to total Expenditure	आवर्ती व्यय के अनुसार प्रति इकाई लागत Cost per Student on the basis of Recurring Expenditure	
	आवर्ती Recurring	अनावर्ती Non- Recurring	कुल जोड़ Grand Total			
1	2	3	4	5	6	
आंध्र प्रदेश	Andhra Pradesh .	6,99	..	6,99	100.0	0.1
असम	Assam . . .	15,21	62	15,83	96.1	0.1
बिहार	Bihar . . .	1,18	1	1,19	99.2	0.3
गुजरात	Gujarat . . .	1,81,61	9,23	1,90,84	95.2	0.2
हरियाणा	Haryana . . .	3,63	2	3,65	99.5	0.3
हिमाचल प्रदेश	Himachal Pradesh	2,88	..	2,88	100.0	0.5
जम्मू और कश्मीर	Jammu & Kashmir	..	..	..	..	..
कर्नाटक	Karnataka . . .	84,73	..	84,73	100.0	..
केरल	Kerala . . .	17,45	82	18,27	95.5	0.2
मध्य प्रदेश	Madhya Pradesh	52,18	5,48	57,66	90.5	0.1
महाराष्ट्र	Maharashtra . . .	83,29	2,99	86,28	96.5	0.1
मणिपुर	Manipur . . .	52	..	52	100.0	1.0
मेघालय	Meghalaya . . .	6,60	1,77	8,37	78.9	..
नागालैण्ड	Nagaland . . .	..	..	..	..	..
उड़ीसा	Orissa . . .	..	..	..	..	..
पंजाब	Punjab . . .	80	..	80	100.0	0.4
राजस्थान	Rajasthan . . .	16,26	3	16,29	99.8	0.3
सिक्किम	Sikkim . . .	4,98	..	4,98	100.0	0.2
तमिलनाडु	Tamil Nadu . . .	6,87	2	6,89	99.7	0.1
त्रिपुरा	Tripura . . .	16,37	79	17,16	95.4	..
उत्तर प्रदेश	Uttar Pradesh . . .	20,45	..	20,45	100.0	0.1
पश्चिम बंगाल	West Bengal . . .	38,25	1,31	39,56	96.7	0.2
ग्रैंड० व नि० द्वीप समूह	A & N Islands . . .	1,53	..	1,53	100.0	0.2
अरुणाचल प्रदेश	Arunachal Pradesh	6,86	42	7,28	94.2	0.3
चंडीगढ़	Chandigarh . . .	4,04	..	4,04	100.0	0.1
दादर व नागर हवेली	Dadra & Nagar Haveli	1,33	9	1,42	93.7	0.3
दिल्ली	Delhi . . .	21,35	..	21,35	100.0	0.2
गोवा, दमन व दीव	Goa, Daman & Diu	..	..	..	..	..
लक्षद्वीप	Lakshadweep . . .	2,93	2,43	5,36	54.7	0.3
मिजोरम	Mizoram . . .	..	..	..	..	..
पाण्डिचेरी	Pondicherry . . .	6,47	1,70	8,17	79.2	0.1
भारत	INDIA	6,04,76	27,73	6,32,49	95.6	0.1



सारणी 7—संस्थावार कुल व्यय (आवर्ती एवं अनावर्ती)—(जारी)  
**TABLE VII—TOTAL EXPENDITURE (RECURRING & NON-RECURRING) BY TYPE OF INSTITUTIONS—(Contd.)**

(ड)—वृत्तिक/व्यावसायिक/विशेष तथा अन्य शिक्षा के स्कूल (स्कूल स्तर)

N—Schools for Vocational/Professional/Special and Other Education—(School Level)

(1) कृषि तथा वन

(i) Agriculture & Forestry

(रुपये हजारों में)  
(Rupees in Thousands)

राज्य/संघ शासित क्षेत्र State/Union Territory	कुल व्यय Total Expenditure			आवर्ती व्यय का कुल व्यय से प्रतिशत Percentage of Recurring Expenditure to total Expenditure	आवर्ती व्यय के अनुसार प्रति इकाई लागत Cost per Student on the basis of Recurring Expenditure
	आवर्ती Recurring	अनावर्ती Non- Recurring	कुल जोड़ Grand Total		
1	2	3	4	5	6
आंध्र प्रदेश	Andhra Pradesh	..	..	..	..
असम	Assam	..	..	..	..
बिहार	Bihar	..	..	..	..
गुजरात	Gujarat	25,17	1,14	26,31	95.7
हरियाणा	Haryana	..	..	..	..
हिमाचल प्रदेश	Himachal Pradesh	..	..	..	..
जम्मू और कश्मीर	Jammu & Kashmir	..	..	..	..
कर्नाटक	Karnataka	22,66	2,54	25,20	89.9
केरल	Kerala	..	..	..	..
मध्य प्रदेश	Madhya Pradesh	..	..	..	..
महाराष्ट्र	Maharashtra	1,29,90	70	1,30,60	99.5
मणिपुर	Manipur	..	..	..	..
मेघालय	Meghalaya	..	..	..	..
नागालैण्ड	Nagaland	..	..	..	..
उड़ीसा	Orissa	..	..	..	..
पंजाब	Punjab	..	..	..	..
राजस्थान	Rajasthan	..	..	..	..
सिक्किम	Sikkim	..	..	..	..
तमिलनाडू	Tamil Nadu	6,84	..	6,84	100.0
त्रिपुरा	Tripura	..	..	..	..
उत्तर प्रदेश	Uttar Pradesh	..	..	..	..
पश्चिम बंगाल	West Bengal	..	..	..	..
अंडो व नि० द्वीप समूह	A & N Islands	..	..	..	..
अरुणाचल प्रदेश	Arunachal Pradesh	..	..	..	..
चंडीगढ़	Chandigarh	..	..	..	..
दादर व नागर हवेली	Dadra & Nagar Haveli	..	..	..	..
दिल्ली	Delhi	..	..	..	..
गोवा, दमन व दीव	Goa Daman & Diu	..	..	..	..
लक्षद्वीप	Lakshadweep	..	..	..	..
मिजोरम	Mizoram	..	..	..	..
पाण्डिचेरी	Pondicherry	..	..	..	..
भारत	INDIA	1,84,57	4,38	1,8,895	97.7

सारणी 7—संस्थावार कुल व्यय (आवर्ती एवं अनावर्ती)—(जारी)  
TABLE VII—TOTAL EXPENDITURE (RECURRING & NON-RECURRING) BY TYPE OF INSTITUTIONS—(Contd.)

(ड) वृत्तिक/व्यावसायिक/विशेष तथा अन्य शिक्षा के स्कूल (स्कूल स्तर)—(जारी)

N—Schools for Vocational/Professional/Special and Other Education (School Level)—(Contd.)

(2)—ग्रौषधि (परिचर्या तथा धात्री विद्या)

(ii) Medicine (Nursing & Midwifery)

(रुपये हजारों में)

(Rupees in Thousands)

राज्य/संघ शासित क्षेत्र State/Union Territory	कुल व्यय Total Expenditure			आवर्ती व्यय का कुल व्यय से प्रतिशत Percentage of Recurring Expenditure to total Expenditure	आवर्ती व्यय अनुसार प्री इकाई लागत Cost per Student or the basis Recurring Expenditur
	आवर्ती Recurring	अनावर्ती Non- Recurring	कुल जोड़ Grand Total		
1	2	3	4	5	6
आंध्र प्रदेश	Andhra Pradesh	..	..	..	..
असम	Assam	62	..	62	100.0
बिहार	Bihar	2,39	..	2,39	100.0
गुजरात	Gujarat	18,41	1,09	19,50	94.4
हरियाणा	Haryana	..	..	..	..
हिमाचल प्रदेश	Himachal Pradesh	..	..	..	..
जम्मू और कश्मीर	Jammu & Kashmir	..	..	..	..
कर्नाटक	Karnataka	25,04	28	25,32	98.9
केरल	Kerala	..	..	..	..
मध्य प्रदेश	Madhya Pradesh	7,00	8	7,08	98.9
महाराष्ट्र	Maharashtra	7,85	..	7,85	100.0
मणिपुर	Manipur	..	..	..	..
मेघालय	Meghalaya	..	..	..	..
नागालैण्ड	Nagaland	..	..	..	..
उड़ीसा	Orissa	..	..	..	..
पंजाब	Punjab	..	..	..	..
राजस्थान	Rajasthan	..	..	..	..
सिक्किम	Sikkim	..	..	..	..
तमिलनाडु	Tamil Nadu	..	..	..	..
त्रिपुरा	Tripura	2,76	..	2,76	100.0
उत्तर प्रदेश	Uttar Pradesh	..	..	..	..
पश्चिम बंगाल	West Bengal	11,38	..	11,38	100.6
अंड० व नि० द्वीप समूह	A & N Islands	..	..	..	..
अरुणाचल प्रदेश	Arunachal Pradesh	..	..	..	..
चंडीगढ़	Chandigarh	..	..	..	..
दादर व नागर हवेली	Dadra & Nagar Haveli	..	..	..	..
दिल्ली	Delhi	..	..	..	..
गोवा, दमन व दीव	Goa, Daman & Diu	..	..	..	..
लक्षद्वीप	Lakshadweep	..	..	..	..
मिजोरम	Mizoram	1,41	22	1,63	86.5
पाण्डिचेरी	Pondicherry	..	..	..	..
भारत	INDIA	76,86	1,67	78,53	97.9

सारणी 7—संस्थावार कुल व्यय (आवर्ती एवं अनावर्ती)—(जारी)  
TABLE VII—TOTAL EXPENDITURE (RECURRING & NON-RECURRING) BY TYPE OF INSTITUTIONS—(Contd.)

(इ)—वृत्तिक/व्यावसायिक/विशेष तथा अन्य शिक्षा के स्कूल (स्कूल स्तर)—(जारी)  
N—Schools for Vocational/Professional/Special and Other Education (School Level)—(Contd.)

(3) शिक्षक प्रशिक्षण  
(iii) Teacher Training

राज्य/संघ शासित क्षेत्र State/Union Territory	कुल व्यय Total Expenditure			(रुपये हजारों में) (Rupees in Thousands)		
	आवर्ती Recurring	अनावर्ती Non- Recurring	कुल जोड़ Grand Total	आवर्ती व्यय का कुल व्यय से प्रतिशत	आवर्ती व्यय के अनुसार प्रति इकाई लागत	
				Percentage of Recurring Expenditure to total Expenditure	Cost per Student on the basis of Recurring Expenditure	
1	2	3	4	5	6	
आंध्र प्रदेश	Andhra Pradesh .	66,37	91,57	1,57,94	42.0	..
असम	Assam . . .	..	..	..	..	..
बिहार	Bihar . . .	..	..	..	..	..
गुजरात	Gujarat . . .	1,88,69	6,98	1,95,67	96.4	1.3
हरियाणा	Haryana . . .	..	..	..	..	..
हिमाचल प्रदेश	Himachal Pradesh.	..	..	..	..	..
जम्मू और कश्मीर	Jammu & Kashmir	..	..	..	..	..
कर्नाटक	Karnataka . . .	27,45	53	27,98	98.1	..
केरल	Kerala . . .	..	..	..	..	..
मध्य प्रदेश	Madhya Pradesh .	..	..	..	..	..
महाराष्ट्र	Maharashtra . . .	5,12	..	5,12	100.0	0.9
मणिपुर	Manipur . . .	..	..	..	..	..
मेघालय	Meghalaya . . .	12,87	1,73	14,60	88.2	3.4
नागालैण्ड	Nagaland . . .	8,50	..	8,50	100.0	5.1
उड़ीसा	Orissa . . .	..	..	..	..	—
पंजाब	Punjab . . .	..	..	..	..	..
राजस्थान	Rajasthan . . .	..	..	..	..	..
सिक्किम	Sikkim . . .	3,83	2,33	6,16	62.2	9.6
तमिलनाडु	Tamil Nadu . . .	..	..	..	..	..
त्रिपुरा	Tripura . . .	..	..	..	..	..
उत्तर प्रदेश	Uttar Pradesh . . .	..	..	..	..	..
पश्चिम बंगाल	West Bengal . . .	..	..	..	..	..
अंड० व नि० द्वीप समूह	A & N Islands . . .	..	..	..	..	..
अरुणाचल प्रदेश	Arunachal Pradesh	..	..	..	..	..
चंडीगढ़	Chandigarh . . .	..	..	..	..	..
दादर व नागर हवेली	Dadra & Nagar Haveli	..	..	..	..	..
दिल्ली	Delhi . . .	..	..	..	..	..
गोवा, दमन व दीव	Goa, Daman & Diu	..	..	..	..	..
लक्षद्वीप	Lakshadweep . . .	..	..	..	..	..
मिजोरम	Mizoram . . .	..	..	..	..	..
पांडिचेरी	Pondicherry . . .	..	..	..	..	..
भारत	INDIA	3,12,83	1,03,14	4,15,97	75.2	1.9

सारणी 7—संस्थावार कुल व्यय (आवर्ती एवं अनावर्ती)—(जारी)  
TABLE VII—TOTAL EXPENDITURE (RECURRING & NON-RECURRING) BY TYPE OF INSTITUTIONS—(Contd.)

(इ)—वृत्तिक/व्यावसायिक/विशेष तथा अन्य शिक्षा के स्कूल (स्कूल स्तर)—(जारी)  
N—Schools for Vocational/Special and Other Education (School Level)—(Contd.)

(4) औद्योगिक/कला तथा हस्त कला  
(iv) Industrial/Arts & Crafts

(रुपये हजारों में)  
(Rupees in Thousands)

राज्य/संघ शासित क्षेत्र State/Union Territory	कुल व्यय Total Expenditure			आवर्ती व्यय का कुल व्यय से प्रतिशत Percentage of Recurring Expenditure to total Expenditure	आवर्ती व्यय के अनुसार प्रति इकाई लागत Cost Per Student on the basis of Recurring Expenditure
	आवर्ती Recurring	अनावर्ती Non- Recurring	कुल जोड़ Grand Total		
1	2	3	4	5	6
आंध्र प्रदेश	Andhra Pradesh	..	..	..	..
असम	Assam	22,66	1,23	23,89	94.9
बिहार	Bihar	15,27	37	15,64	97.6
गुजरात	Gujarat	1,14,15	14,89	1,29,04	88.5
हरियाणा	Haryana	..	..	..	..
हिमाचल प्रदेश	Himachal Pradesh	23,51	1,39	24,90	94.4
जम्मू और कश्मीर	Jammu & Kashmir	..	..	..	..
कर्नाटक	Karnataka	..	..	..	..
केरल	Kerala	3,75,14	30,41	4,05,55	92.5
मध्य प्रदेश	Madhya Pradesh	1,99	..	1,99	100.0
महाराष्ट्र	Maharashtra	2,85,41	45,81	3,31,22	86.2
मणिपुर	Manipur	85,4	..	8,54	100.0
मेघालय	Meghalaya	..	..	..	..
नागालैण्ड	Nagaland	15,79	..	15,79	100.0
उड़ीसा	Orissa	..	..	..	..
पंजाब	Punjab	55,72	8	55,80	98.9
राजस्थान	Rajasthan	..	..	..	..
सिक्किम	Sikkim	..	..	..	..
तमिलनाडु	Tamil Nadu	3,70,61	13,93	3,84,54	96.4
त्रिपुरा	Tripura	14,58	11	14,69	99.3
उत्तर प्रदेश	Uttar Pradesh	32,87	91	33,78	97.3
पश्चिम बंगाल	West Bengal	61,84	7,52	69,36	89.2
अंडो व नि० द्वीप समूह	A & N Islands	..	..	..	..
अरुणाचल प्रदेश	Arunachal Pradesh	2,33	1,34	3,67	63.5
चंडीगढ़	Chandigarh	..	..	..	..
दादर व नागर हवेली	Dadra & Nagar Haveli	..	..	..	..
दिल्ली	Delhi	3,06	..	3,06	100.0
गोवा, दमन व दीव	Goa Daman & Diu	13,51	1,69	15,20	88.9
लक्षद्वीप	Lakshadweep	..	..	..	..
मिजोरम	Mizoram	..	..	..	..
पाण्डिचेरी	Pondicherry	6,88	..	6,88	100.0
भारत	INDIA	14,23,86	1,19,68	15,43,54	92.2

सारणी 7—संस्थावार कुल व्यय (आवर्ती एवं अनावर्ती)—(जारी)  
**TABLE VII—TOTAL EXPENDITURE (RECURRING & NON-RECURRING) BY TYPE OF INSTITUTIONS—(Contd.)**

(इ)—वृत्तिक/व्यावसायिक/विशेष तथा अन्य शिक्षा के स्कूल (स्कूल स्तर)—(जारी)  
**N—Schools for Vocational/Professional/Special and Other Education (School Level)—(Contd.)**

(5) संगीत तथा ललित कलाएं  
 (v) Music & Fine Arts

(रुपये हजारों में)  
 (Rupees in Thousands)

राज्य/संघ शासित क्षेत्र State/Union Territory	कुल व्यय Total Expenditure			आवर्ती व्यय का कुल व्यय से प्रतिशत Percentage of Recurring Expenditure to total Expenditure	आवर्ती व्यय के अनुसार प्रति इकाई लागत Cost per Student on the basis of Recurring Expenditure	
	आवर्ती Recurring	अनावर्ती Non- Recurring	कुल जोड़ Grand Total			
1	2	3	4	5	6	
आंध्र प्रदेश	Andhra Pradesh .	18,88	62	19,50	96.8	..
असम	Assam . . .	2,05	26	2,31	88.7	0.5
बिहार	Bihar . . .	15	2	17	88.2	0.2
गुजरात	Gujarat . . .	7,94	16	8,10	98.0	0.3
हरियाणा	Haryana . . .	..	..	..	..	..
हिमाचल प्रदेश	Himachal Pradesh.	..	..	..	..	..
जम्मू और कश्मीर	Jammu & Kashmir	..	..	..	..	..
कर्नाटक	Karnataka . . .	9,88	21	10,09	97.9	0.3
केरल	Kerala . . .	7,55	76	8,31	90.9	0.8
मध्य प्रदेश	Madhya Pradesh .	95	..	95	100.0	0.5
महाराष्ट्र	Maharashtra . . .	6,36	4	6,40	99.4	0.1
मणिपुर	Manipur . . .	2,07	..	2,07	100.0	0.2
मेघालय	Meghalaya . . .	..	..	..	..	..
नागालैण्ड	Nagaland . . .	..	..	..	..	..
उड़ीसा	Orissa . . .	..	..	..	..	..
पंजाब	Punjab . . .	..	..	..	..	..
राजस्थान	Rajasthan . . .	12,68	1,45	14,13	89.7	1.0
सिक्किम	Sikkim . . .	..	..	..	..	..
तमिलनाडु	Tamil Nadu . . .	5	..	5	100.0	0.3
त्रिपुरा	Tripura . . .	..	..	..	..	..
उत्तर प्रदेश	Uttar Pradesh . .	1,97	1	1,98	99.5	0.2
पश्चिम बंगाल	West Bengal. . .	6,16	2	6,18	99.7	0.2
अंडो व नि० द्वीप समूह	A & N Islands . .	..	..	..	..	..
अरुणाचल प्रदेश	Arunachal Pradesh	..	..	..	..	..
चंडीगढ़	Chandigarh . . .	..	..	..	..	..
दादर व नागर हवेली	Dadra & Nagar Haveli	..	..	..	..	..
दिल्ली	Delhi . . .	..	..	..	..	..
गोवा, दमन व दीव	Goa, Daman & Diu	4,22	75	4,97	84.9	0.5
लक्षद्वीप	Lakshadweep . . .	..	..	..	..	..
मिजोरम	Mizoram . . .	..	..	..	..	..
पांडिचेरी	Pondicherry . . .	..	..	..	..	..
भारत	INDIA	80,91	4,30	85,21	95.0	0.4

सारणी 7—संस्थावार कुल व्यय (आवर्ती एवं अनावर्ती)—(जारी)  
TABLE VII—TOTAL EXPENDITURE (RECURRING & NON-RECURRING) BY TYPE OF INSTITUTIONS—(Contd.)

(इ) —वृत्तिक/व्यावसायिक/विशेष तथा अन्य शिक्षा के स्कूल (स्कूल स्तर)—(जारी)  
N—Schools for Vocational/Professional/Special and Other Education (School Level)—(Contd.)

(6) विकलांगों के लिए  
(vi) For the Handicapped

(रुपये हजारों में)  
(Rupees in Thousands)

राज्य/संघ शासित क्षेत्र State/Union Territory	कुल व्यय Total Expenditure			आवर्ती व्यय का कुल व्यय से प्रतिशत Percentage of Recurring Expenditure to total Expenditure	आवर्ती व्यय के अनुसार प्रति बच्ची लागत Cost Per Student on the basis of Recurring Expenditure	
	आवर्ती Recurring	अनावर्ती Non- Recurring	कुल जोड़ Grand Total			
1	2	3	4	5	6	
आंध्र प्रदेश	Andhra Pradesh .	26,30	8,94	35,24	74.6	1.7
असम	Assam . . .	3,88	95	4,83	80.3	1.5
बिहार	Bihar . . .	8,41	25	8,66	97.1	2.0
गुजरात	Gujarat . . .	87,87	6,53	94,40	93.1	2.5
हरियाणा	Haryana . . .	17,18	1	17,19	99.9	5.6
हिमाचल प्रदेश	Himachal Pradesh.	69	..	69	100.0	4.3
जम्मू और काश्मीर	Jammu & Kashmir	1,33	..	1,33	100.0	1.7
कर्नाटक	Karnataka . . .	16,88	2,71	19,59	86.2	1.7
केरल	Kerala . . .	35,29	1,90	37,19	94.9	2.4
मध्य प्रदेश	Madhya Pradesh .	1,89	..	1,89	100.0	0.3
महाराष्ट्र	Maharashtra . . .	1,45,62	15,40	1,61,02	90.0	3.7
मणिपुर	Manipur . . .	..	..	..	..	..
मेघालय	Meghalaya . . .	..	..	..	..	..
नागालैण्ड	Nagaland . . .	..	..	..	..	..
उड़ीसा	Orissa . . .	..	..	..	..	..
पंजाब	Punjab . . .	10,07	1,08	11,15	90.4	3.3
राजस्थान	Rajasthan . . .	12,13	7	12,20	99.4	3.6
सिक्किम	Sikkim . . .	..	..	..	..	..
तमिलनाडु	Tamil Nadu . . .	16,28	29	16,57	98.2	0.4
त्रिपुरा	Tripura . . .	6,31	41	6,72	93.9	6.6
उत्तर प्रदेश	Uttar Pradesh . . .	14,88	4	14,92	99.7	1.2
पश्चिम बंगाल	West Bengal. . .	23,29	75	24,04	96.9	1.8
अंडो व नि० द्वीप समूह	A & N Islands . . .	..	..	..	..	..
अरुणाचल प्रदेश	Arunachal Pradesh	..	..	..	..	..
चंडीगढ़	Chandigarh . . .	2,81	..	2,81	100.0	5.9
दादर व नागर हवेली	Dadra & Nagar Haveli	..	..	..	..	..
दिल्ली	Delhi . . .	55,31	1,16	56,47	97.9	5.6
गोवा, दमन व दीव	Goa, Daman & Diu	..	..	..	..	..
लक्षद्वीप	Lakshadweep . . .	..	..	..	..	..
मिजोरम	Mizoram . . .	..	..	..	..	..
पाण्डिचेरी	Pondicherry . . .	1,06	24	1,30	81.5	2.0
भारत	INDIA	4,87,48	40,73	5,28,21	92.3	2.2

सारणी 7--संस्थावार कुल व्यय (आवर्ती एवं अनावर्ती)--(जारी)  
TABLE VII--TOTAL EXPENDITURE (RECURRING & NON-RECURRING) BY TYPE OF INSTITUTIONS--(Contd.)

(ढ)--वृत्तिक/व्यावसायिक/विशेष तथा अन्य शिक्षा के स्कूल (स्कूल स्तर)--(जारी)  
N--Schools for Vocational/Professional/Special and Other Education (School Level) -- (Contd.)

(7) सुधारालय/प्रमाणित  
(vii) Reformatory/Certified

(रुपये हजारों में)  
(Rupees in Thousands)

राज्य/संघ शासित क्षेत्र State/Union Territory	कुल व्यय Total Expenditure			आवर्ती व्यय का कुल व्यय से प्रतिशत Percentage of Recurring Expenditure to total Expenditure	आवर्ती व्यय के अनुसार प्रति इकाई लागत Cost per Student on the basis of Recurring Expenditure	
	आवर्ती Recurring	अनावर्ती Non- Recurring	कुल जोड़ Grand Total			
1	2	3	4	5	6	
आंध्र प्रदेश	Andhra Pradesh .	9,43	49	9,92	95.1	1.2
असम	Assam . . .	31	..	31	100.0	..
बिहार	Bihar . . .	2,18	..	2,18	100.0	4.4
गुजरात	Gujarat . . .	17,25	..	17,25	100.0	4.4
हरियाणा	Haryana . . .	13,69	1,83	15,52	88.2	N.A.
हिमाचल प्रदेश	Himachal Pradesh.	..	..	..	..	..
जम्मू और काश्मीर	Jammu & Kashmir	..	..	..	..	..
कर्नाटक	Karnataka . . .	35,04	8,71	43,75	80.1	1.3
केरल	Kerala . . .	15,38	6	15,44	99.6	2.8
मध्य प्रदेश	Madhya Pradesh .	7,21	1	7,22	99.9	2.0
महाराष्ट्र	Maharashtra . .	33,09	4	33,13	99.9	1.0
मणिपुर	Manipur . . .	..	..	..	..	..
मेघालय	Meghalaya . . .	..	..	..	..	..
नागालैण्ड	Nagaland . . .	..	..	..	..	..
उड़ीसा	Orissa . . .	..	..	..	..	..
पंजाब	Punjab . . .	3,62	29	3,91	92.6	2.8
राजस्थान	Rajasthan . . .	..	..	..	..	..
सिक्किम	Sikkim . . .	..	..	..	..	..
तमिलनाडु	Tamil Nadu . . .	37,20	2	37,22	99.9	1.1
त्रिपुरा	Tripura . . .	..	..	..	..	..
उत्तर प्रदेश	Uttar Pradesh . .	..	..	..	..	..
पश्चिम बंगाल	West Bengal. . .	13	..	13	100.0	0.1
अंडो व निओ द्वीप समूह	A & N Islands . .	..	..	..	..	..
आरुणाचल प्रदेश	Arunachal Pradesh	..	..	..	..	..
चंडीगढ़	Chandigarh . . .	..	..	..	..	..
दादर व नागर हवेली	Dadra & Nagar Haveli	..	..	..	..	..
दिल्ली	Delhi . . .	8,77	..	8,77	100.0	2.4
गोवा, दमन व दीव	Goa, Daman & Diu	..	..	..	..	..
लक्षद्वीप	Lakshadweep . . .	..	..	..	..	..
मिजोरम	Mizoram . . .	..	..	..	..	..
पांडीचेरी	Pondicherry . . .	..	..	..	..	..
भारत	INDIA	1,83,30	11,45	1,94,75	94.1	1.5

सारणी 7—संस्थावार कुल व्यय (आवर्ती एवं अनावर्ती)--(जारी)  
**TABLE VII—TOTAL EXPENDITURE (RECURRING & NON-RECURRING) BY TYPE OF INSTITUTIONS—(Contd.)**

(४)—वृत्तिक/व्यावसायिक/विशेष तथा अन्य शिक्षा के स्कूल (स्कूल स्तर)--(जारी)  
**N—Schools for Vocational/Professional/Special and Other Education (School Level)—(Contd.)**

(8) प्राच्य विद्या अध्ययन  
 (viii) *Oriental Studies*

(रुपये हजारों में)  
 (Rupees in Thousands)

राज्य/संघ शासित क्षेत्र State/Union Territory	कुल व्यय Total Expenditure			आवर्ती व्यय का कुल व्यय से प्रतिशत Percentage of Recurring Expenditure to total Expenditure	आवर्ती व्यय के अनुसार प्रति इकाई लागत Cost Per Student on the basis of Recurring Expenditure	
	आवर्ती Recurring	अनावर्ती Non- Recurring	कुल जोड़ Grand Total			
1	2	3	4	5	6	
आंध्र प्रदेश	Andhra Pradesh .	2,12	16	2,28	93.0	0.1
असम	Assam . . .	29,17	52	29,69	98.2	0.5
बिहार	Bihar . . .	1,59,66	5,05	1,64,71	96.9	0.1
गुजरात	Gujarat . . .	9,91	13	10,04	98.7	0.7
हरियाणा	Haryana . . .	..	..	..	..	..
हिमाचल प्रदेश	Himachal Pradesh .	..	..	..	..	..
जम्मू और काश्मीर	Jammu & Kashmir	..	..	..	..	..
कर्नाटक	Karnataka . . .	4,28	30	4,58	93.4	..
केरल	Kerala . . .	..	..	..	..	..
मध्य प्रदेश	Madhya Pradesh .	15,29	14	15,43	99.1	0.4
महाराष्ट्र	Maharashtra . . .	9,28	..	9,28	100.0	0.2
मणिपुर	Manipur . . .	24	..	24	100.0	0.1
मेघालय	Meghalaya . . .	..	..	..	..	..
नागालैण्ड	Nagaland . . .	..	..	..	..	..
उड़ीसा	Orissa . . .	..	..	..	..	..
पंजाब	Punjab . . .	..	..	..	..	..
राजस्थान	Rajasthan . . .	1,37,39	4,24	1,41,63	97.0	0.3
सिक्किम	Sikkim . . .	..	..	..	..	..
तमिलनाडु	Tamil Nadu . . .	22,50	10	22,60	99.6	0.6
त्रिपुरा	Tripura . . .	81	..	81	100.0	..
उत्तर प्रदेश	Uttar Pradesh . . .	..	..	..	..	..
पश्चिम बंगाल	West Bengal . . .	96,20	2,15	98,35	97.8	0.3
अंडो व निओ द्वीप समूह	A & N Islands . . .	..	..	..	..	..
अरुणाचल प्रदेश	Arunachal Pradesh	..	..	..	..	..
चंडीगढ़	Chandigarh . . .	..	..	..	..	..
दादर व नागर हवेली	Dadra & Nagar Haveli	..	..	..	..	..
दिल्ली	Delhi . . .	..	..	..	..	..
गोवा, दमन व दीव	Goa, Daman & Diu	..	..	..	..	..
लक्षद्वीप	Lakshadweep . . .	..	..	..	..	..
मिजोरम	Mizoram . . .	..	..	..	..	..
पांडिचेरी	Pondicherry . . .	..	..	..	..	..
भारत	<b>INDIA</b>	<b>4,86,85</b>	<b>12,79</b>	<b>4,99,64</b>	<b>97.4</b>	<b>0.2</b>



सारणी 7—संस्थावार कुल व्यय (आवर्ती एवं अनावर्ती)—(जारी)  
TABLE VII—TOTAL EXPENDITURE (RECURRING & NON-RECURRING) BY TYPE OF INSTITUTIONS—(Contd.)

(इ)—वृत्तिक/व्यावसायिक/विशेष तथा अन्य शिक्षा के स्कूल (स्कूल स्तर)—(जारी)  
N—Schools for Vocational/Professional/Special and Other Education (School Level)—(Contd.)

(θ) समाज (प्रौढ़) शिक्षा  
(ix) Social (Adult) Education

(रुपये हजारों में)  
(Rupees in Thousands)

राज्य/संघ शासित क्षेत्र  
State/Union Territory

1		कुल व्यय Total Expenditure			5	6	
		आवर्ती Recurring	अनावर्ती Non- Recurring	कुल जोड़ Grand total			
					आवर्ती व्यय के अनुसार प्रति काई लागत	Percentage of Recurring Expenditure to total Expenditure	Cost per Student on the basis of Recurring Expenditure
		2	3	4			
आंध्र प्रदेश	Andhra Pradesh .	1,22,44	..	1,22,44	100.0	..	..
असम	Assam . . .	26,01	1,58	27,59	94.3	..	..
बिहार	Bihar . . .	1,07,17	8,79	1,15,96	92.4	..	..
गुजरात	Gujarat . . .	56,38	..	56,38	100.0	..	..
हरियाणा	Haryana . . .	71,42	..	71,42	100.0	0.1	0.1
हिमाचल प्रदेश	Himachal Pradesh .	14,10	2,54	16,64	84.7	0.1	0.1
जम्मू और काश्मीर	Jammu & Kashmir	..	..	..	..	..	..
कर्नाटक	Karnataka . . .	1,47,07	..	1,47,07	100.0	0.1	0.1
केरल	Kerala . . .	..	..	..	..	..	..
मध्य प्रदेश	Madhya Pradesh .	22,73	41	23,14	98.2	..	..
महाराष्ट्र	Maharashtra . . .	1,90,80	..	1,90,80	100.0	0.1	0.1
मणिपुर	Manipur . . .	2,13	..	2,13	100.0	..	..
मेघालय	Meghalaya . . .	19,80	5,00	24,80	79.8	0.1	0.1
नागालैण्ड	Nagaland . . .	21,36	..	21,36	100.0	0.2	0.2
उड़ीसा	Orissa . . .	..	..	..	..	..	..
पंजाब	Punjab . . .	45,34	3,90	49,24	92.1	0.1	0.1
राजस्थान	Rajasthan . . .	1,25,15	..	1,25,15	100.0	0.1	0.1
सिक्किम	Sikkim . . .	6,13	..	6,13	100.0	..	..
तमिलनाडु	Tamil Nadu . . .	1,72,06	1,88	1,73,94	98.9	..	..
त्रिपुरा	Tripura . . .	1,14,55	2,71	1,17,26	97.7	0.3	0.3
उत्तर प्रदेश	Uttar Pradesh . . .	43,61	91	44,52	98.0	..	..
पश्चिम बंगाल	West Bengal . . .	1,40,69	3,25	1,43,94	97.7	..	..
अंडमान व निकोबार द्वीप समूह	A & N Islands . . .	3,27	21	3,48	94.0	0.1	0.1
अरुणाचल प्रदेश	Arunachal Pradesh	5,89	6,89	12,78	46.1	..	..
चंडीगढ़	Chandigarh . . .	3,58	..	3,58	100.0	0.1	0.1
दादर व नागर हवेली	Dadra & Nagar Haveli	92	24	1,16	79.3	0.1	0.1
दिल्ली	Delhi . . .	29,63	..	29,63	100.0	0.1	0.1
गोवा, दमन व दीव	Goa, Daman & Diu	4,60	67	5,27	87.3	0.1	0.1
लक्षद्वीप	Lakshadweep . . .	17	1,11	1,28	16.3	..	..
मिजोरम	Mizoram . . .	5,46	..	5,46	100.0	0.1	0.1
पाण्डिचेरी	Pondicherry . . .	4,48	15	4,64	96.6	..	..
भारत	INDIA	15,06,94	40,25	15,47,19	97.4	0.1	0.1

सारणी 7—संस्थावार कुल व्यय (आवर्ती एवं अनावर्ती)—(जारी)  
TABLE VII—TOTAL EXPENDITURE (RECURRING & NON-RECURRING) BY TYPE OF INSTITUTIONS—(Contd.)

(इ) (10)—वृत्तिक/व्यावसायिक/विशेष तथा अन्य शिक्षा के स्कूल (स्कूल स्तर)—(जारी)  
N (X)—Other Schools for Vocational/Professional/Special and Other Education (School Level)—(Contd.)

(रुपये हजारों में)  
(Rupees in Thousands)

राज्य/संघ शासित क्षेत्र State/Union Territory	कुल व्यय Total Expenditure			आवर्ती व्यय का कुल व्यय से प्रतिशत Percentage of Recurring Expenditure to total Expenditure	आवर्ती व्यय के अनुसार प्रति इकाई लागत Cost per Student on the basis of Recurring Expenditure
	आवर्ती Recurring	अनावर्ती Non- Recurring	कुल जोड़ Grand Total		
1	2	3	4	5	6
आंध्र प्रदेश	Andhra Pradesh	..	..	..	..
असम	Assam	3,03	5	3,08	98.4
बिहार	Bihar	1,56	4	1,60	97.5
गुजरात	Gujarat	7,84	..	7,84	100.0
हरियाणा	Haryana	..	..	..	..
हिमाचल प्रदेश	Himachal Pradesh	..	..	..	..
जम्मू और कश्मीर	Jammu & Kashmir	..	..	..	..
कर्नाटक	Karnataka	52,27	24	52,51	99.5
केरल	Kerala	..	..	..	..
मध्य प्रदेश	Madhya Pradesh	..	..	..	..
महाराष्ट्र	Maharashtra	20,96	2	20,98	99.9
मणिपुर	Manipur	1,73	..	1,73	100.0
मेघालय	Meghalaya	..	..	..	..
नागालैण्ड	Nagaland	38,93	..	38,93	100.0
उड़ीसा	Orissa	..	..	..	..
पंजाब	Punjab	..	..	..	..
राजस्थान	Rajasthan	..	..	..	..
सिक्किम	Sikkim	..	..	..	..
तमिलनाडु	Tamil Nadu	..	..	..	..
त्रिपुरा	Tripura	5,20	5	5,25	99.0
उत्तर प्रदेश	Uttar Pradesh	..	..	..	..
पश्चिम बंगाल	West Bengal	3,71	..	3,71	100.0
अंडो व नि० द्वीप समूह	A & N Islands	..	..	..	..
अरुणाचल प्रदेश	Arunachal Pradesh	..	..	..	..
चंडीगढ़	Chandigarh	..	..	..	..
दादर व नागर हवेली	Dadra & Nagar Haveli	..	..	..	..
दिल्ली	Delhi	..	..	..	..
गोवा, दमन व दीव	Goa, Daman & Diu	..	..	..	..
लक्षद्वीप	Lakshadweep	..	..	..	..
मिजोरम	Mizoram	..	..	..	..
पांडिचेरी	Pondicherry	6,02	10	6,12	98.4
भारत	INDIA	1,41,25	50	1,41,75	99.6

सारणी 7—संस्थावार कुल व्यय (आवर्ती एवं अनावर्ती)—(जारी)  
**TABLE VII—TOTAL EXPENDITURE (RECURRING & NON-RECURRING) BY TYPE OF INSTITUTIONS—(Contd.)**

जोड़ (ड़) (1 से 10)—वृत्तिक/व्यावसायिक/विशेष तथा अन्य शिक्षा के कुल स्कूल (स्कूल स्तर)—(समाप्त)  
**Total N (i to x)—All Schools for Vocational/Professional/Special and Other Education (School Level)—(Conold.)**

(रुपये हजारों में)  
 (Rupees in Thousands)

राज्य/संघ शासित क्षेत्र State/Union Territory	कुल व्यय Total Expenditure			आवर्ती व्यय का कुल व्यय से प्रतिशत Percentage of Recurring Expenditure to total Expenditure	आवर्ती व्यय के अनुसार प्रति इकाई लागत Cost per Student on the basis of Recurring Expenditure	
	आवर्ती Recurring	अनावर्ती Non- Recurring	कुल जोड़ Grand total			
1	2	3	4	5	6	
आंध्र प्रदेश	Andhra Pradesh . . .	2,45,54	1,01,78	3,47,32	70.7	0.1
असम	Assam . . . . .	87,73	4,59	92,32	95.0	0.1
बिहार	Bihar . . . . .	2,96,79	14,52	3,11,31	95.3	0.1
गुजरात	Gujarat . . . . .	5,33,61	30,92	5,64,53	94.5	0.2
हरियाणा	Haryana . . . . .	1,02,29	1,84	1,04,13	98.2	0.1
हिमाचल प्रदेश	Himachal Pradesh . . .	38 30	3,93	42,23	90.7	0.2
जम्मू और कश्मीर	Jammu & Kashmir . . .	1,33	..	1,33	100.0	1.7
कर्नाटक	Karnataka . . . . .	3,40,57	15,52	3,56,09	95.6	0.1
केरल	Kerala . . . . .	4,33,36	33,13	4,66,49	92.9	1.7
मध्य प्रदेश	Madhya Pradesh . . .	57,06	64	57,70	98.9	0.1
महाराष्ट्र	Maharashtra . . . . .	8,34,39	62,01	8 96 40	93.1	0.2
मणिपुर	Manipur . . . . .	14,71	..	14,71	100.0	0.1
मेघालय	Meghalaya . . . . .	32,67	6,73	39,40	82.9	0.2
नागालैण्ड	Nagaland . . . . .	84,58	..	84 58	100.0	0.6
उड़ीसा	Orissa . . . . .	..	..	..	..	..
पंजाब	Punjab . . . . .	1,14,75	5,35	1,20 10	95.5	0.2
राजस्थान	Rajasthan . . . . .	2 87 35	5,76	2,93,11	98.0	0.1
सिक्किम	Sikkim . . . . .	9,96	2,33	12,29	81.0	0.1
तमिलनाडू	Tamil Nadu . . . . .	6,25,54	16,22	6,41,76	97.5	0.2
त्रिपुरा	Tripura . . . . .	1,44,21	3,28	1,47,49	97.8	0.3
उत्तर प्रदेश	Uttar Pradesh . . . . .	93,33	1,87	95,20	98.0	0.1
पश्चिम बंगाल	West Bengal . . . . .	3,43,40	13,69	3,57,09	96.2	0.1
अंडो व निो द्वीप समूह	A & N Islands . . . . .	3,27	21	3,48	94.0	0.1
अरुणाचल प्रदेश	Arunachal Pradesh . . .	8,22	8,23	16,45	50.0	0.1
चंडीगढ़	Chandigarh . . . . .	6,39	..	6,39	100.0	0.1
दादर व नागर हवेली	Dadra & Nagar Haveli . .	92	24	1,16	79.3	0.1
दिल्ली	Delhi . . . . .	96,77	1,16	97,93	98.8	0.4
गोवा, दमन व दीव	Goa, Daman & Diu . . .	22,33	3,11	25,44	87.8	0.2
लक्षद्वीप	Lakshadweep . . . . .	17	1,11	1,28	13.3	..
मिजोरम	Mizoram . . . . .	6,87	22	7,09	96.9	0.1
पांडिचेरी	Pondicherry . . . . .	18,44	1,50	18,94	97.4	0.1
भारत	INDIA	48,84,85	3,38,89	52,23,74	93.5	0.2

सारणी 7—संस्थावार कुल व्यय (आवर्ती एवं अनावर्ती)—(समाप्त)  
**TABLE VII—TOTAL EXPENDITURE (RECURRING AND NON-RECURRING) BY TYPE OF INSTITUTIONS—(Concl'd.)**

कुल जोड़ण—(क से इ)—शिक्षा संस्थाओं की कुल संख्या—(समाप्त)  
**Grand Total O—(A to N)—All Types of Educational Institutions—(Concl'd.)**

राज्य/संघ शासित क्षेत्र State/Union Territory	कुल व्यय Total Expenditure			(रुपये हजारों में) (Rupees in Thousands)		
	आवर्ती Recurring	अनावर्ती Non- Recurring	कुल जोड़ Grand Total	आवर्ती व्यय का कुल व्यय से प्रतिशत	आवर्ती व्यय के अनुसार प्रति इकाई लागत	
1	2	3	4	5	6	
आंध्र प्रदेश	Andhra Pradesh .	3,01,16,10	13,48,84	3,14,64,94	95.7	0.4
असम	Assam . . .	87,41,93	9,45,15	96,87,08	90.2	0.3
बिहार	Bihar . . .	2,69,52,78	13,83,03	2,83,35,81	95.1	0.3
गुजरात	Gujarat . . .	2,39,88,84	10,12,12	2,50,00,96	96.0	0.3
हरियाणा	Haryana . . .	91,47,94	1,93,17	93,41,11	97.9	0.4
हिमाचल प्रदेश	Himachal Pradesh	46,60,31	2,62,32	49,22,63	94.7	0.5
जम्मू और कश्मीर	Jammu & Kashmir	42,03,11	4,63,17	46,66,28	90.1	0.5
कर्नाटक	Karnataka . . .	2,23,64,57	13,68,64	2,37,33,21	94.2	0.3
केरल	Kerala . . .	2,14,83,70	6,76,74	2,21,60,44	96.9	0.4
मध्य प्रदेश	Madhya Pradesh .	2,22,47,85	5,58,52	2,28,06,37	97.6	0.3
महाराष्ट्र	Maharashtra . . .	5,01,40,31	29,44,55	5,30,84,86	94.5	0.4
मणिपुर	Manipur . . .	18,61,69	3,45,19	22,06,88	84.4	0.5
मेघालय	Meghalaya . . .	9,18,32	1,64,08	10,82,40	84.8	0.3
नागालैण्ड	Nagaland . . .	9,99,90	13,89	10,13,79	98.6	0.5
उड़ीसा	Orissa . . .	1,20,20,20	6,96,20	1,27,16,40	94.5	0.3
पंजाब	Punjab . . .	1,67,45,88	5,34,89	1,72,80,77	96.9	0.5
राजस्थान	Rajasthan . . .	1,50,64,27	3,65,50	1,54,29,77	97.6	0.3
सिक्किम	Sikkim . . .	3,65,20	71,01	4,36,21	83.7	0.5
तमिलनाडू	Tamil Nadu . . .	3,17,56,53	14,22,95	3,31,79,48	95.7	0.3
त्रिपुरा	Tripura . . .	17,79,43	74,11	18,53,54	96.0	0.3
उत्तर प्रदेश	Uttar Pradesh . . .	4,32,31,30	18,33,49	4,50,64,79	95.9	0.3
पश्चिम बंगाल	West Bengal . . .	3,09,12,08	22,97,58	3,32,09,66	93.1	0.3
अंडो व निओ द्वीप समूह	A & N Islands . . .	3,74,36	1,00,19	4,74,55	78.9	0.8
अरुणाचल प्रदेश	Arunachal Pradesh.	5,98,76	3,34,80	9,33,56	64.1	0.6
चंडीगढ़	Chandigarh . . .	20,18,80	1,19,57	21,38,37	94.4	2.2
दादर व नागर हवेली	Dadra & Nagar Haveli	59,00	18,82	77,82	75.8	0.3
दिल्ली	Delhi . . .	1,54,98,24	19,55,15	1,74,53,39	88.8	1.0
गोवा, दमन व दीव	Goa, Daman & Diu	15,07,74	1,03,57	16,11,31	93.6	0.5
लक्षद्वीप	Lakshadweep . . .	1,09,58	15,51	1,25,09	87.6	0.8
मिजोरम	Mizoram . . .	5,31,52	1,55,05	6,86,57	77.4	0.4
पाण्डिचेरी	Pondicherry . . .	7,49,58	94,64	8,44,22	88.8	0.5
भारत	<b>INDIA</b> . . .	<b>40,11,49,82</b>	<b>2,18,72,44</b>	<b>42,30,22,26</b>	<b>94.8</b>	<b>0.3</b>

सारणी 8—राज्य/संघ शासितवार स्रोतों के अनुसार निर्देशालय तथा निरीक्षणालय की (आवर्ती) आय  
TABLE VIII—INCOME (RECURRING) BY SOURCES TO THE DIRECTORATE AND  
INSPECTORATE BY STATES/UNION TERRITORIES

राज्य/संघ शासित क्षेत्र State/Union Territory	स्रोतवार Sources								(रुपये हजारों में) (Rupees in Thousands)
	केन्द्रीय सरकार	राज्य सरकार	विश्वविद्यालय अनुदान आयोग University Grants Commission	विश्व- विद्यालय University	स्थानीय निकाय Local Bodies	शुल्क Fees	अक्षय निधि Endow- ments	अन्य स्रोत Other Sources	जोड़ आवर्ती Total (Recurr- ing)
1	2	3	4	5	6	7	8	9	10
आंध्र प्रदेश	Andhra Pradesh	..	4,58,23	..	..	..	..	..	4,58,23
असम	Assam	..	1,46,22	..	..	6,92	..	..	1,53,14
बिहार	Bihar	9,46	8,25,53	..	..	..	..	2,91,03	11,26,02
भारत	Gujarat	..	..	..	..	..	..	..	..
हरियाणा	Haryana	..	2,25,98	..	..	..	..	..	2,25,98
हिमाचल प्रदेश	Himachal Pradesh	..	1,14,70	..	..	..	..	..	1,14,70
जम्मू और कश्मीर	Jammu & Kashmir	..	1,43,76	..	..	..	..	..	1,43,76
कर्नाटक	Karnataka	..	3,86,87	..	..	..	..	..	3,89,96
केरल	Kerala	3,09	3,82,91	..	..	..	..	..	3,82,91
मध्य प्रदेश	Madhya Pradesh	..	4,24,84	..	..	..	..	61	4,25,45
महाराष्ट्र	Maharashtra	..	2,46,29	..	..	..	..	..	2,46,29
मणिपुर	Manipur	..	1,19,59	..	..	..	..	..	1,19,59
मेघालय	Meghalaya	..	41,14	..	..	..	..	..	41,14
नागालैण्ड	Nagaland	..	27	..	..	..	..	..	27
उड़ीसा	Orissa	..	..	..	..	..	..	..	..
पंजाब	Punjab	14,54	3,01,63	..	..	..	..	..	3,16,17
राजस्थान	Rajasthan	50	3,41,65	..	..	..	..	32	3,42,47
सिक्किम	Sikkim	6,15	11,45	..	..	..	..	..	17,60
तमिलनाडु	Tamil Nadu	..	5,42,32	..	..	..	..	..	5,42,32
त्रिपुरा	Tripura	..	1,32,82	..	..	..	..	..	1,32,82
उत्तर प्रदेश	Uttar Pradesh	..	6,85,31	..	..	14,13	10,02	12,01	7,21,47
पश्चिम बंगाल	West Bengal	..	3,12,24	..	..	..	..	..	3,12,24
अंडो ब नि० द्वीप समूह	A & N Islands	17,20	..	..	..	..	..	..	17,20
अरुणाचल प्रदेश	Arunachal Pradesh	39,84,99	..	..	..	..	..	..	39,84,99
चंडीगढ़	Chandigarh	6,71	..	..	..	..	..	14	6,85
दादर व नगर हवेली	Dadra & Nagar Haveli	1,00	..	..	..	..	..	..	1,00
दिल्ली	Delhi	..	1,88,33	..	..	1,40,50	..	..	3,28,83
गोवा, दमन व दीव	Goa, Daman & Diu	..	49,83	..	..	..	..	..	49,83
लक्ष दीप	Lakshadweep	4,32	..	..	..	..	..	..	4,32
मिजोरम	Mizoram	..	28,59	..	..	..	..	..	28,59
पॉण्डिचेरी	Pondicherry	..	22,36	..	..	..	..	..	22,36
<b>भारत</b>	<b>INDIA</b>	<b>40,47,96</b>	<b>61,32,86</b>	<b>..</b>	<b>..</b>	<b>1,61,55</b>	<b>10,02</b>	<b>3,04,11</b>	<b>1,06,56,50</b>

सारणी—9 राज्यों/संघ शासित वार स्रोतों के अनुसार निर्देशालय तथा निरीक्षणालय की अनावर्ती आय  
TABLE IX—INCOME (NON-RECURRING) BY SOURCES TO THE DIRECTORATE AND  
INSPECTORATE BY STATES/UNION TERRITORIES

		स्रोतवार Sources						(रुपये हजारों में) (Rupees in Thousands)
राज्य/संघ शासित क्षेत्र State/Union Territory	केन्द्रीय सरकार Central Govt.	राज्य सरकार State Govt.	विश्वविद्यालय अनुदान आयोग University Grant Commis- sion	विश्व- विद्यालय University	स्थानीय निकाय Local Bodies	अन्य स्रोतें Other Sources	जोड़ (अनावर्ती) (Total) (Non- Recurr- ing)	
1	2	3	4	5	6	7	8	
आंध्र प्रदेश Andhra Pradesh	..	..	..	..	..	..	..	
असम Assam	..	1,30	..	..	..	..	1,30	
बिहार Bihar	..	7,25	..	..	..	..	7,25	
गुजरात Gujarat	..	..	..	..	..	..	..	
हरियाणा Haryana	..	..	..	..	..	..	..	
हिमाचल प्रदेश Himachal Pradesh	..	3,08	..	..	..	..	3,08	
जम्मू और कश्मीर Jammu & Kashmir	..	1,25	..	..	..	..	1,25	
कर्नाटक Karnataka	..	..	..	..	..	..	..	
केरल Kerala	..	..	..	..	..	..	..	
मध्य प्रदेश Madhya Pradesh	..	12,06	..	..	..	..	12,06	
महाराष्ट्र Maharashtra	..	..	..	..	..	..	..	
मणिपुर Manipur	..	15,55	..	..	..	..	15,55	
मेघालय Meghalaya	..	..	..	..	..	..	..	
नागालैण्ड Nagaland	..	3	..	..	..	..	3	
उड़ीसा Orissa	..	..	..	..	..	..	..	
पंजाब Punjab	7	..	..	..	..	..	7	
राजस्थान Rajasthan	85	4,83	..	..	..	..	5,68	
सिक्किम Sikkim	..	..	..	..	..	..	..	
तमिलनाडु Tamil Nadu	..	..	..	..	..	..	..	
त्रिपुरा Tripura	..	23,13	..	..	..	..	23,13	
उत्तर प्रदेश Uttar Pradesh	..	40,71	..	..	2,71	1,85	45,27	
पश्चिम बंगाल West Bengal	..	..	..	..	..	..	..	
अंडम व नि० द्वीप समूह A & N Islands	1,92	..	..	..	..	..	1,92	
अरुणाचल प्रदेश Arunachal Pradesh	19,66,02	..	..	..	..	..	19,66,02	
चंडीगढ़ Chandigarh	..	..	..	..	..	..	..	
दादर व नागर हवेली Dadra & Nagar Haveli	..	..	..	..	..	..	..	
दिल्ली Delhi	..	..	..	..	..	..	..	
गोवा, दमन व दीव Goa, Daman & Diu	..	..	..	..	..	..	..	
लक्षद्वीप Lakshadweep	4,63	..	..	..	..	..	4,63	
मिजोरम Mizoram	..	1,12	..	..	..	..	1,12	
पांडिचेरी Pondicherry	..	1,95	..	..	..	..	1,95	
भारत INDIA	19,73,49	1,12,26	..	..	2,71	1,85	20,90,31	

सारणी 10—राज्य/संघ शासित वार निदेशालय तथा निरीक्षणालय की कुल आय (आवर्ती एवं अनावर्ती)  
TABLE X—TOTAL INCOME (RECURRING AND NON-RECURRING) TO THE DIRECTORATE  
AND INSPECTORATE IN STATES/UNION TERRITORIES

कुल आय  
Total Income

(रुपये हजारों में)  
(Rupees in Thousands)

राज्य/संघ शासित क्षेत्र State/Union Territory	आवर्ती Recurring	अनावर्ती Non- Recurring	कुल जोड़ Grand Total	आवर्ती आय का कुल आय से प्रतिशत %age of Recurring Income to total Income	
1	2	3	4	5	
आंध्र प्रदेश	Andhra Pradesh	4,58,23	..	4,58,23	100.0
असम	Assam	1,53,14	1,30	1,54,44	92.2
बिहार	Bihar	11,26,02	7,25	11,33,27	99.4
गुजरात	Gujarat	..	..	..	..
हरियाणा	Haryana	2,25,98	..	2,25,98	100.0
हिमाचल प्रदेश	Himachal Pradesh	1,14,70	3,08	1,17,78	97.4
जम्मू और कश्मीर	Jammu & Kashmir	1,43,76	1,25	1,45,01	99.1
कर्नाटक	Karnataka	3,89,96	..	3,89,96	100.0
केरल	Kerala	3,82,91	..	3,82,91	100.0
मध्य प्रदेश	Madhya Pradesh	4,25,45	12,06	4,37,51	97.2
महाराष्ट्र	Maharashtra	2,46,29	..	2,46,29	100.0
मणिपुर	Manipur	1,19,59	15,55	1,35,14	88.5
मेघालय	Meghalaya	41,14	..	41,14	100.0
नागालैण्ड	Nagaland	27	3	30	90.0
उड़ीसा	Orissa	..	..	..	..
पंजाब	Punjab	3,16,17	7	3,16,24	100.0
राजस्थान	Rajasthan	3,42,47	5,68	3,48,15	98.4
सिक्किम	Sikkim	17,60	..	17,60	100.0
तमिलनाडु	Tamil Nadu	5,42,32	..	5,42,32	100.0
त्रिपुरा	Tripura	1,32,82	23,13	1,55,95	85.2
उत्तर प्रदेश	Uttar Pradesh	7,21,47	45,27	7,66,74	94.1
पश्चिम बंगाल	West Bengal	3,12,24	..	3,12,24	100.0
अंडो व नि० द्वीप समूह	A & N Islands	17,20	1,92	19,12	90.0
अरुणाचल प्रदेश	Arunachal Pradesh	39,84,99	19,66,02	59,51,01	67.0
चंडीगढ़	Chandigarh	6,85	..	6,85	100.0
दादर व नागर हवेली	Dadra & Nagar Haveli	1,00	..	1,00	100.0
दिल्ली	Delhi	3,28,83	..	3,28,83	100.0
गोवा, दमन व दीव	Goa, Daman & Diu	49,83	..	49,83	100.0
लक्षद्वीप	Lakshadweep	4,32	4,63	8,95	48.3
मिजोरम	Mizoram	28,59	1,12	29,71	96.2
पॉण्डिचेरी	Pondicherry	22,36	1,95	24,31	92.0
भारत	INDIA	1,06,56,50	20,90,31	1,27,46,81	83.6

सारणी 11—राज्य/संघ शासित क्षेत्रों के अनुसार निदेशालय तथा निरीक्षणालय का प्रावर्ती व्यय

TABLE XI—EXPENDITURE (RECURRING) BY ITEM ON THE DIRECTORATE AND INSPECTORATE IN STATES/UNION TERRITORIES

राज्य/संघ शासित क्षेत्र State/Union Territory	व्यय	गैर-व्यय	भवनों का	उपकरण तथा	उपकरण,	
	व्यय	व्यय	व्यय	व्यय	व्यय	
	के वेतन और अन्य व्यय	के वेतन और अन्य व्यय	बनुरक्षण	फर्नीचर का अनुरक्षण	रासायनिक और उपकरण संभार	
	Salaries & Allowances, of Teach- ing and Academic Staff	Salaries & Allowan- ces of Non- Teaching Staff	Mainte- nance of Build- ing	Mainte- nance of Equipment & Furniture	Apparatus and Consumable Store	
1	2	3	4	5	6	
आंध्र प्रदेश	Andhra Pradesh . . . . .	..	3,95,45	72	5	15
असम	Assam . . . . .	..	1,43,59	1,68	15	..
बिहार	Bihar . . . . .	..	7,42,19	2,56	16	96,00
गुजरात	Gujarat . . . . .	..	..	..	..	..
हरियाणा	Haryana . . . . .	..	2,25,98	..	..	..
हिमाचल प्रदेश	Himachal Pradesh . . . . .	..	1,00,37	1,34	5,81	2,56
जम्मू और कश्मीर	Jammu & Kashmir . . . . .	..	1,12,66	88	2,61	..
कर्नाटक	Karnataka . . . . .	..	3,78,68	..	..	..
केरल	Kerala . . . . .	..	3,41,21	5,30	2	..
मध्य प्रदेश	Madhya Pradesh . . . . .	..	3,45,34	66	17	1,43
महाराष्ट्र	Maharashtra . . . . .	..	..	..	..	..
मणिपुर	Manipur . . . . .	..	85,29	93	..	..
मेघालय	Meghalaya . . . . .	..	35,94	..	..	..
नागालैण्ड	Nagaland . . . . .	..	10	..	..	1
उड़ीसा	Orissa . . . . .	..	..	..	..	..
पंजाब	Punjab . . . . .	..	2,71,20	99	3,63	..
राजस्थान	Rajasthan . . . . .	16,07	2,83,05	1,80	4,27	2,52
सिक्किम	Sikkim . . . . .	17,28	..	..	..	..
तमिलनाडु	Tamil Nadu . . . . .	..	6,82,34	..	..	..
त्रिपुरा	Tripura . . . . .	..	1,05,41	85	46	8
उत्तर प्रदेश	Uttar Pradesh . . . . .	..	6,58,34	9,04	85	..
पश्चिम बंगाल	West Bengal . . . . .	..	2,52,18	8,17	..	..
अंडमान व निकोबार द्वीप समूह	A & N Islands . . . . .	..	15,58	..	8	..
अरुणाचल प्रदेश	Arunachal Pradesh . . . . .	..	32,13,60	..	79,12	..
चंडीगढ़	Chandigarh . . . . .	..	5,54	..	..	..
दादर व नागर हवेली	Dadra & Nagar Haveli . . . . .	..	96	..	5	..
दिल्ली	Delhi . . . . .	..	2,46,33	..	..	..
गोवा, दमन व दीव	Goa, Daman & Diu . . . . .	..	45,73	27	98	..
लक्षद्वीप	Lakshadweep . . . . .	..	1,00	..	..	..
मिजोरम	Mizoram . . . . .	..	21,31	27	47	..
पॉण्डिचेरी	Pondicherry . . . . .	..	20,18	80	1,38	..
भारत	INDIA	33,35	87,29,55	36,26	1,00,26	1,02,75



सारणी 11—राज्य/संघ शासितवार मदों के अनुसार निदेशालय तथा निरीक्षणालय का आवर्ती व्यय—(समाप्त)  
 TABLE XI—EXPENDITURE (RECURRING) BY ITEM ON THE DIRECTORATE AND INSPECTORATE  
 IN STATES/UNION TERRITORIES—(Concl'd.)

(रुपये हजारों में)  
 (Rupees in Thousands)

राज्य/संघ शासित क्षेत्र State/Union Territory	पुस्तकालय Libraries	बजीफे, छात्रवृत्तियां और अन्य वित्तीय रियायतें Stipends, Scholar- ships and Other Financial Concessions	खेल कूद Games & Sports	छात्रवास Hostels	अन्य मदें Other Item	जोड़ (आवर्ती) Total (Recurring)
1	7	8	9	10	11	12
आंध्र प्रदेश	Andhra Pradesh .	..	..	..	61,86	4,58,23
असम	Assam . . . . .	..	..	..	7,73	1,53,15
बिहार	Bihar . . . . .	23	33	63	1,86,91	10,29,01
गुजरात	Gujarat . . . . .	..	..	..	..	..
हरियाणा	Haryana . . . . .	..	..	..	..	2,25,98
हिमाचल प्रदेश	Himachal Pradesh	36	..	..	4,26	1,14,70
जम्मू और कश्मीर	Jammu & Kashmir	..	..	..	27,61	1,43,76
कर्नाटक	Karnataka . . . . .	..	..	..	..	3,78,68
केरल	Kerala . . . . .	..	..	..	36,38	3,82,91
मध्य प्रदेश	Madhya Pradesh .	4,88	28	2,64	51,45	4,06,85
महाराष्ट्र	Maharashtra . . . . .	..	..	..	2,70,71	2,70,71
मणिपुर	Manipur . . . . .	..	..	..	33,37	1,19,59
मेघालय	Meghalaya . . . . .	..	..	..	5,20	41,14
नागालैण्ड	Nagaland . . . . .	..	1	..	7	19
उड़ीसा	Orissa . . . . .	..	..	..	..	..
पंजाब	Punjab . . . . .	..	..	..	39,96	3,15,78
राजस्थान	Rajasthan . . . . .	28	..	38	38,83	3,47,20
सिक्किम	Sikkim . . . . .	..	..	..	4,31	21,59
तमिलनाडु	Tamil Nadu . . . . .	..	..	..	..	6,82,34
त्रिपुरा	Tripura . . . . .	9,61	3,06	5,89	7,46	1,32,82
उत्तर प्रदेश	Uttar Pradesh . . . . .	..	..	..	80,50	7,48,73
पश्चिम बंगाल	West Bengal . . . . .	..	..	..	51,88	3,12,23
अंडो व लि० द्वीप समूह	A & N Islands . . . . .	..	27	..	73	16,66
अरुणाचल प्रदेश	Arunachal Pradesh	3,00	..	..	6,89,27	39,84,99
चण्डीगढ़	Chandigarh . . . . .	..	..	..	12	5,66
दादर व नागर हवेली	Dadra & Nagar Haveli	..	..	..	15	1,16
दिल्ली	Delhi . . . . .	..	..	..	82,50	3,28,83
गोवा, दमन व दीव	Goa, Daman & Diu	37	..	..	1,26	48,61
लक्षद्वीप	Lakshadweep . . . . .	..	..	17	3,15	4,32
मिजोरम	Mizoram . . . . .	4	..	..	6,49	28,58
पाण्डिचेरी	Pondicherry . . . . .	..	..	..	..	22,36
भारत	INDIA	18,77	3,95	9,71	16,92,16	1,07,26,76



सारणी 1.3—राज्य/संघ शासित क्षेत्र निदेशालय तथा निरीक्षणालय पर कुल व्यय (प्रावर्ती एवं अप्रावर्ती)

TABLE XIII—TOTAL EXPENDITURE (RECURRING AND NON-RECURRING) ON DIRECTORATE AND INSPECTORATE IN STATES/UNION TERRITORIES

(रुपये हजारों में)  
(Rupees in Thousands)

राज्य/संघ शासित क्षेत्र State/Union Territory	कुल व्यय Total Expenditure		
	प्रावर्ती Recurring	अप्रावर्ती Non- Recurring	कुल जोड़ Grand Total
1	2	3	4
आंध्र प्रदेश	4,58,23	..	4,58,23
असम	1,53,15	1,31	1,54,46
बिहार	10,29,01	8,54	10,37,55
गुजरात	..	..	..
हरियाणा	2,25,98	..	2,25,98
हिमाचल प्रदेश	1,14,70	3,08	1,17,78
जम्मू और कश्मीर	1,43,76	1,25	1,45,01
कर्नाटक	3,78,68	..	3,78,68
केरल	3,82,91	..	3,82,91
मध्य प्रदेश	4,06,85	11,32	4,18,17
महाराष्ट्र	2,70,71	..	2,70,71
मणिपुर	1,19,59	15,55	1,35,14
मेघालय	41,14	..	41,14
नागालैण्ड	19	6	25
ओड़ीसा	..	..	..
पंजाब	3,15,78	7	3,15,85
राजस्थान	3,47,20	3,53	3,50,73
सिक्किम	21,59	..	21,59
तमिलनाडु	6,82,34	..	6,82,34
त्रिपुरा	1,32,82	23,14	1,55,96
उत्तर प्रदेश	7,48,73	17,34	7,66,07
पश्चिम बंगाल	3,12,23	18,03	3,30,26
अंडमान व निकोबार द्वीप समूह	16,66	1,68	18,34
अरुणाचल प्रदेश	39,84,99	19,66,03	59,51,02
चंडीगढ़	5,66	14	5,80
दादरा व नागर हवेली	1,16	..	1,16
दिल्ली	3,28,83	..	3,28,83
गोवा, दमन व दीव	48,61	1,96	50,57
लक्षद्वीप	4,32	4,63	8,95
मिजोरम	28,58	1,11	29,69
पॉन्डिचेरी	22,36	1,94	24,30
भारत	1,07,26,76	20,80,71	1,28,07,47

सारणी 14—राज्य/संघ शासितवार प्रौढ शिक्षा पर कुल आय और व्यय (प्रावर्ती एवं प्रनावर्ती)  
TABLE XIV—TOTAL INCOME AND EXPENDITURE (RECURRING & NON-RECURRING)  
SOCIAL (ADULT) EDUCATION SCHOOL IN STATES/UNION TERRITORIES

(रुपये हजारों में)  
(Rupees in Thousands)

राज्य/संघ शासित क्षेत्र State/Union Territory	आय Income			प्रावर्ती आय का प्रतिशत Percentage of Recurring Income from					
	प्रावर्ती Recurring	प्रनावर्ती Non- Recurring	चौड़ Total	केन्द्रीय सरकार Central Govt.	राज्य सरकार State Govt.	विश्वविद्यालय प्रदान आयोग University Grants Commi- ssion	स्थानीय निकाय Local Bodies	शुल्क Fees	अक्षयनिधि तथा अन्य स्रोत Endow- ments & Other Sources
1	2	3	4	5	6	7	8	9	10
आंध्र प्रदेश	Andhra Pradesh	1,22,43	..	1,22,43	77.17	22.83	..	..	..
असम	Assam	26,28	158	27,86	24.13	75.87	..	..	..
बिहार	Bihar	1,27,24	10,20	137,44	8.12	91.88	..	..	..
गुजरात	Gujarat	92,09	..	92,09	67.76	32.24	..	..	..
हरियाणा	Haryana	71,41	1,93	73,34	65.13	34.86	..	..	..
हिमाचल प्रदेश	Himachal Pradesh	16,64	..	16,64	48.32	51.68	..	..	..
जम्मू और कश्मीर	Jammu & Kashmir	..	..	..	..	..	..	..	..
कर्नाटक	Karnataka	54,66	..	54,66	..	100.00	..	..	..
केरल	Kerala	..	..	..	..	..	..	..	..
मध्य प्रदेश	Madhya Pradesh	22,74	24	22,98	2.20	97.76	..	0.04	..
महाराष्ट्र	Maharashtra	1,90,80	..	1,90,80	93.26	6.74	..	..	..
मणिपुर	Manipur	2,13	..	2,13	..	100.00	..	..	..
मेघालय	Meghalaya	19,90	10,70	30,60	77.39	22.61	..	..	..
नागालैण्ड	Nagaland	10	..	10	20.00	80.00	..	..	..
उड़ीसा	Orissa	..	..	..	..	..	..	..	..
पंजाब	Punjab	47,07	3,04	50,11	54.03	45.97	..	..	..
राजस्थान	Rajasthan	1,25,05	..	1,25,05	..	100.00	..	..	..
सिक्किम	Sikkim	10,00	..	10,00	5.00	95.00	..	..	..
तमिलनाडु	Tamil Nadu	1,72,06	1,88	1,73,94	..	100.00	..	..	..
त्रिपुरा	Tripura	1,14,10	2,71	1,16,81	..	99.46	..	0.54	..
उत्तर प्रदेश	Uttar Pradesh	42,20	2,42	44,62	..	99.83	..	..	0.23
पश्चिम बंगाल	West Bengal	1,40,69	3,26	1,43,95	..	98.08	..	1.41	0.28
अंड० व नि० द्वीप समूह	A & N Islands	3,89	44	4,33	100.00	..	..	..	..
अरुणाचल प्रदेश	Arunachal Pradesh	5,90	6,89	12,79	100.00	..	..	..	..
चंडीगढ़	Chandigarh	3,85	..	3,85	25.97	74.03	..	..	..
दादर व नागर हवेली	Dadra & Nagar Haveli	1,46	10	1,56	100.00	..	..	..	..
दिल्ली	Delhi	29,62	..	29,62	..	100.00	..	..	..
गोवा, दमन व दीव	Goa, Damna & Diu	4,87	87	5,74	..	100.00	..	..	..
लक्ष द्वीप	Lakshadweep	17	1,11	1,28	100.00	..	..	..	..
मिजोरम	Mizoram	5,46	..	5,46	80.04	19.96	..	..	..
पांडिचेरी	Pondichary	4,47	16	4,63	21.03	78.97	..	..	..
भारत	INDIA	14,57,28	47,53	15,04,81	31.96	67.80	..	0.18	0.03

सारणी 14—राज्य/संघ शासित क्षेत्र प्रौढ़ शिक्षा पर कुल व्यय और व्यय (भावर्ती एवं अभावर्ती) (समाप्त)  
 TABLE XIV—TOTAL INCOME AND EXPENDITURE (RECURRING & NON-RECURRING) (Concl'd.) (रुपए हजारों में)  
 SOCIAL (ADULT) EDUCATION SCHOOL IN STATES/UNION TERRITORIES (Rupees in Thousands)

राज्य/संघ शासित क्षेत्र State/Union/Territory	व्यय Expenditure			कुल भावर्ती व्यय का समाज (प्रौढ़) शिक्षा के व्यय से प्रतिशत Total Recurring expenditure on social (Adult) Education as percentage of Total recurring exp. on education	समाज (प्रौढ़) शिक्षा के प्रति विद्यार्थी पर कुल व्यय Total Recurring expenditure per student for social (Adult) Educa- tion	समाज (प्रौढ़) शिक्षा के प्रति शिक्षक पर कुल व्यय Total Recur- ing expendi- ture per Teacher in the Social (Adult) edu- cation	
	भावर्ती Recurring	अभावर्ती Non- Recurring	प्रौढ़ Total				
1	11	12	13	14	15	16	
आंध्र प्रदेश	Andhra Pradesh	12244	..	12244	11.31	..	147.12
असम	Assam	2601	158	2759	13.78	..	71.18
बिहार	Bihar	10717	879	11596	13.78	..	141.08
गुजरात	Gujarat	5638	..	5638	27.82	..	100.78
हरियाणा	Haryana	7142	..	7142	..	0.1	211.23
हिमाचल प्रदेश	Himachal Pradesh	1410	254	1664	42.07	0.1	172.79
जम्मू और कश्मीर	Jammu & Kashmir	..	..	..	..	..	..
कर्नाटक	Karnataka	14707	..	14707	19.61	0.1	202.63
केरल	Kerala	..	..	..	..	..	..
मध्य प्रदेश	Madhya Pradesh	2273	41	2314	19.89	..	251.43
महाराष्ट्र	Maharashtra	19080	..	19080	20.16	0.1	220.11
मणिपुर	Manipur	213	..	213	14.49	..	51.69
मेघालय	Meghalaya	1980	500	2480	..	..	180.00
नागालैण्ड	Nagaland	2136	..	2136	82.84	0.2	381.42
उड़ीसा	Orissa	..	..	..	..	0.1	191.06
पंजाब	Punjab	4534	390	4924	15.68	..	..
राजस्थान	Rajasthan	12515	..	12515	11.36	0.1	302.73
सिक्किम	Sikkim	613	..	613	66.33	..	99.35
तमिलनाडु	Tamil Nadu	17206	188	17394	17.00	..	154.66
त्रिपुरा	Tripura	11455	271	11726	79.07	0.3	456.79
उत्तर प्रदेश	Uttar Pradesh	4361	91	4452	48.80	..	84.35
पश्चिम बंगाल	West Bengal	14069	325	14394	35.64	..	101.46
अंडो व नि० द्वीप समूह	A. & N. Islands	327	21	348	100.59	0.1	181.66
अरुणाचल प्रदेश	Arunachal Pradesh	589	689	1278	16.29	..	..
चंडीगढ़	Chandigarh	358	..	358	..	0.1	145.52
दादर व नागर हवेली	Dadar & Nagar Haveli	92	24	116	100.00	0.1	155.93
दिल्ली	Delhi	2963	..	2963	38.81	0.1	4558.46
गोवा, दमन व दीव	Goa, Daman & Diu	460	67	527	26.08	0.1	178.98
लक्षद्वीप	Lakshadweep	17	111	128	100.00	..	27.87
मिजोरम	Mizoram	546	..	546	78.13	0.1	190.24
पाण्डिचेरी	Pondicherry	448	16	464	6.86	..	72.49
भारत	INDIA	150694	4025	154719	22.27	7.46	20,10

435

Sub. National Secretary, N.T.E.  
 National Institute of Educational  
 Planning and Administration  
 17-B, Connaught Place, New Delhi-110028  
 DCC No. 2/616/10000

E R R A T A ( 1981-82 - VOL.II )

PAGE NO.	COL.NO.	ITEMS/STATES	PRINTED AS	READ AS
1.	2.	3.	4.	5.
2	Para 3	Hr.Sec. (old)	92.8	98.5
15	Col. 9	Universities	5.2	5.0
15	9	(a) Degree standard & above	13.3	12.7
16	9	(b) Below degree level	2.8	2.6
16	8	Hr.Sec.(old Pattern)	4,86,18	1,64,73,06
16	9	Hr.Sec.(old Pattern)	0.2	5.0
16	9	High/Post Basic	20.2	19.2
16	9	Middle/Sr.Basic	18.8	17.9
16	9	Primary/Jr.Basic	27.8	26.5
16	9	Vocational/Engg./ Spl. & other	1.4	1.3
16	8	Grand Total	31,20,54,10	32,80,40,98
17	Col. 13	Degree and above	13.6	13.0
21	Col. 2	High/Post Basic	6,11,87,77	6,10,87,77
30	10	INDIA	45,91,30	45,91,31
57	9	Gujarat	8	3
69	2	Arunachal	20,07	1,20,07
78	3	Kerala	22,61	22,63
107	7	Karnataka	60	-
107	7	Kerala	-	60
114	3	Karnataka	-	10
117	3	Delhi	21,73	21,53
117	8	Delhi	24,25	24,24
132	3	Andhra Pradesh	-	103
132	3	Assam	103	-
140	8	INDIA	41,81	4,01,81
177	3	INDIA	1,90,58	1,00,58
264	11	INDIA	77,56,98	7,56,98
283	2	Lakshadweep	1,12,49	12,06
283	2	Mizoram	12,06	1,12,49
305	5	Maharashtra	7	-
305	5	Manipur	-	7
305	3	Chandigarh	1,36	-
434	10	Uttar Pradesh	0.23	-
434	10	West Bengal	-	0.23
435	15	Mizoram	0.1	9.1

NIEPA DC



D06161

**प्रकाशन संख्या 1679**  
**PUBLICATION No. 1679**