

भारत में

शिक्षा

EDUCATION

IN

INDIA

खण्ड I (एस)

VOL. I (S)

1985-86



भारत सरकार  
मानव संसाधन विकास मंत्रालय  
शिक्षा विभाग

GOVERNMENT OF INDIA  
MINISTRY OF HUMAN RESOURCE DEVELOPMENT  
DEPARTMENT OF EDUCATION

-54  
370-2/2  
94/1 (S) 1985-86  
अस्तावना

“भारत में शिक्षा” प्रकाशन को मानव संसाधन विकास मंत्रालय के शिक्षा विभाग, द्वारा हर वर्ष निकाला जाता है। इस प्रकाशन में, रिपोर्टीयन वर्ष के दौरान देश में शैक्षणिक गतिविधियों के संक्षिप्त सर्वेक्षण के साथ-साथ, अखिल भारतीय और राज्यवार विस्तृत आंकड़े होते।

यह प्रकाशन तीन खण्डों में निकाला जाता है। खण्ड-I और II में क्रमशः सांख्यिक आंकड़े और वित्तीय आंकड़े होते हैं और खण्ड-III में परीक्षा परिणाम होते हैं। वर्ष 1984-85 से, सांख्यिकी आंकड़ों को दो भागों में बांट दिया गया है, अर्थात् वाल्यूम -1 (एस) में स्कूल शिक्षा से संबंधित सांख्यिकीय आंकड़े आयेंगे और वाल्यूम -1 (सी) में कालेज शिक्षा से संबंधित सांख्यिकीय आंकड़े होंगे। इस प्रकार वाल्यूम-II, भी वाल्यूम-1 की तरह दो भागों में होगा। यह प्रकाशन खण्ड-1 (एस) केवल स्कूल शिक्षा से संबंधित संस्थाओं, नामांकन और शिक्षकों से संबंधित सूचना देता है, जिसमें 1985-86 के सांख्यिकीय आंकड़े होंगे।

यह प्रकाशन दो भागों में बाटा गया है। भाग-I में प्रकाशन का सार दिया गया है तथा अखिल भारतीय स्तर पर स्कूल शिक्षा से संबंधित महत्वपूर्ण आंकड़ों के साथ-साथ शिक्षा के महत्वपूर्ण आंकड़ों की सांख्यिकीय व्याख्या की गयी है। इसके अलावा, 1985-86 में केन्द्र और राज्यों में शिक्षा के क्षेत्र में हुए विकास के सामान्य सर्वेक्षण का पता चलता है। भाग-II में संस्थाओं के नामांकन और अध्यापकों के बारे में शिक्षा के विभिन्न पहलुओं से संबंधित राज्यवार आंकड़ों की सारणियां दी गई हैं जिसके लिए आवश्यक सूचना राज्यों और संघ शासित क्षेत्रों के शिक्षा निदेशाज्ञ्यों द्वारा ई एस 1 (एस) फार्मों में प्रस्तुत की गई थी।

आशा है कि यह प्रकाशन, शिक्षा और उससे सम्बद्ध विषयों में शिक्षा आयोजकों और नीति-निर्माताओं के साथ-साथ अनुसंधान कार्य में लगे लोगों के लिए भी उपयोगी होगा।

इस प्रकाशन के लिए, इस विभाग को आवश्यक सूचना प्रदान करने में राज्यों/संघ शासित क्षेत्रों के प्रशासकों द्वारा दिये गये सहयोग के लिए हम साभार घन्यवाद प्रकट करते हैं। राज्यों/संघ शासित क्षेत्रों से इकट्ठे किये गये आंकड़ों की सही प्रविष्टि के लिए विभाग की सी. एस. आई. एस. यूनिट को और राष्ट्रीय सूचना विज्ञान केन्द्र (योजना आयोग) के जिन्होंने कि आंकड़ों के संगणकृत संसाधन के लिए आवश्यक साफ्टवेयर को अभिकल्पित और विकसित किया, भी हम आभारी हैं।

मैं सांख्यिकी एकक के अधिकारियों और कर्मचारियों के प्रशंसनीय कार्य का उल्लेख भी करना चाहूंगा, जिन्होंने आंकड़ों के संकलन, जांच, मिलान और उन्हें सही करने का कठिन और श्रमसाध्य कार्य किया है और इन पुस्तिका को इसका मौजूदा आकार दिया है।

प्रकाशन में सुधार के लिए किन्हीं सुझावों का स्वागत है। ये सुझाव अधोहस्ताक्षरी को भेजे जाने चाहिए

(एस. पी. तुली)

संयुक्त सचिव

मानव संसाधन विकास मंत्रालय

(शिक्षा विभाग)

(भारत सरकार)

नई दिल्ली,

दिनांक अगस्त, 1989

## PREFACE

Education in India is brought out annually by the Department of Education, Ministry of Human Resource Development. This publication contains detailed All India and State-wise statistics, besides giving a brief survey of educational activities in the country during the year under report.

The publication is brought out in three volumes—Volume I and Volume II containing the numerical data and financial data respectively and Volume III relating to examination results. From this year i.e. 1984-85, the numerical data has been bifurcated into two i.e. Volume I(S) will cover the numerical data of School Education and Volume I(C) will cover the numerical data of Collegiate Education. Similarly the the Vol. II will be in two sets on the lines of Volume I. This publication Volume I(S) is for 1985-86 for numerical data covering the information pertaining to institutions, enrolment and teachers relating to School Education only.

The entire publication is divided into two parts. Part I contains an abstract of the publication giving statistical interpretation of important educational data along with key statistics on School Education at all India level. Besides, it also contains a general survey of the developments in the field of education at the centre and in States during the year 1985-1986. Part-II comprises of detailed state-wise statistical tables relating to various aspects of School Education namely, institutions, enrolment and teachers for which the requisite information was obtained from the Directorates of Education/Directors of the States and Union Territory in prescribed ES.I(S) form.

It is believed that this publication will be useful to education planners and policy makers in the field of education and allied sectors, as well as those employed in research.

We would like to place on record our grateful thanks for the cooperation extended by the States/ Union Territory Administrations to this Department in supplying the required information for this publication. Our thanks are also due to the National Informatics Centre (Planning Commission) who have designed and developed the necessary software for computerised processing of the data and to CMIS Unit of this department for accurate entry of data collected from the States/UT's.

I would also like to place on record my appreciation of the Officers and other staff of Statistics Unit for their combined efforts to undertake the job of collection, scrutiny, validation of Computer out-put and data correction and preparing of this manuscript in its present form.

Further suggestions for improving the publication are welcome and may be sent to the under-signed.

New Delhi  
Dated August, 1989

S. P. Tuli  
Joint Secretary  
Ministry of Human Resource Development  
(Department of Education)  
Government of India  
New Delhi-110001.

## विषय-सूची CONTENTS

दृष्टांत सूची	vii
LIST OF ILLUSTRATION	vii
स्पष्टीकरण	
EXPLANATIONS	viii-ix

### अध्याय— 1 PART-I

	पृष्ठ
सारांश—सांख्यिकी विश्लेषण	
ABSTRACT—Statistical Analysis . . . . .	2
सामान्य सर्वेक्षण :	
GENERAL SURVEY	10
चुनिन्दा सांख्यिकी सारणियां :	
SELECTED STATISTICAL TABLES :—	
सारणी 1.01—विभिन्न प्रकार की संस्थाओं की संख्या	
TABLE 1.01—Number of Institutions by Type . . . . .	27
सारणी 1.02—विभिन्न प्रकार की संस्थाओं में छात्रों की संख्या	
TABLE 1.02—Number of Pupils in Institutions by Type . . . . .	29
सारणी 1.03—शिक्षा के स्तरों के अनुसार छात्रों की संख्या	
TABLE 1.03—Number of Pupils by Stages of Instruction . . . . .	31
सारणी 1.04—विभिन्न प्रकार की संस्थाओं के अनुसार अध्यापकों की संख्या	
TABLE 1.04—Number of Teachers by Type of Institutions . . . . .	33
सारणी 1.05—चुनी गई शिक्षा संस्थाओं की प्रबंधानुसार संख्या	
TABLE 1.05—Number of Selected Educational Institutions—by Management . . . . .	34

### अध्याय 2 PART-II

सांख्यिकीय सारणियां	
STATISTICAL TABLES	
सारणी 1—आवश्यक गणनाओं पर एक दृष्टि	
TABLE —Useful Computations at a Glance . . . . .	37
सारणी 2—शिक्षा सांख्यिकी का सारांश	
TABLE II—Abstract of Educational Statistics . . . . .	39
सारणी 3—चुनी हुई संस्थाओं की प्रबंधानुसार संख्या	
TABLE III—Number of Selected Educational Institutions by Management . . . . .	49
सारणी 4—शिक्षा संस्थाओं की संख्या तथा संस्थावार नामांकन	
TABLE IV—Number of Institutions and their Enroiment . . . . .	48
सारणी 5—पाठ्यक्रम तथा स्तर के अनुसार सामान्य मॅट्रिकोत्तर (डिग्रीस्तर के नीचे) शिक्षा पाने वाले विद्यार्थियों की संख्या	
TABLE V—Number of Studen's Receiving General Education of Post-Matric (below Degree Level) by Courses & Stages . . . . .	71

सारणी 6—कुल नामांकन, स्कूल कक्षाओं में आवर्तक और नामांकन में आवर्तकों का प्रतिशत TABLE VI—Total Enrolment, Repeaters in School Classes and Percentage of Repeaters to Enrolment	88
सारणी 7—स्तर के अनुसार स्कूल में शिक्षा पाने वाले विद्यार्थियों की संख्या, अनुमानित उसी वय समूह की जनसंख्या एवं प्रतिशत TABLE VII—Number of Pupils Receiving School Education by Stage, estimated Corresponding Age-Groups population and Percentage Coverage	105
सारणी 8—शिक्षा के प्रकार के अनुसार व्यावसायिक वृत्तिक विशेष तथा अन्य (स्कूल स्तर) शिक्षा पाने वाले विद्यार्थियों की संख्या TABLE VIII—Number of Students Receiving Professional, Vocational, Special & Other Education (School Standard) by Type of Education	108
सारणी 9—संस्था के प्रकार के अनुसार शिक्षा संस्थाओं में शिक्षकों की संख्या तथा प्रति शिक्षक विद्यार्थियों की औसत संख्या TABLE IX—Number of Teachers in Educational Institutions by Type and Average Number of Students per teacher	111
सारणी 10—उच्चतर माध्यमिक (10+2 पद्धति) के स्कूलों में प्रशिक्षित तथा अप्रशिक्षित अध्यापकों की संख्या TABLE X—Number of Trained and Untrained Teachers in Higher Secondary Schools (10+2 Pattern)	135
सारणी 11—उच्चतर माध्यमिक (पुरानी पद्धति) स्कूलों में प्रशिक्षित तथा अप्रशिक्षित अध्यापकों की संख्या TABLE XI—Number of Trained and Untrained Teachers in Higher Secondary Schools (Old Pattern)	137
सारणी 12—उच्च/उच्चतर, बुनियादी स्कूलों में प्रशिक्षित तथा अप्रशिक्षित अध्यापकों की संख्या TABLE XII—Number of Trained and Untrained Teachers in High/Post Basic Schools	139
सारणी 13—मिडिल/वरिष्ठ बुनियादी स्कूलों में प्रशिक्षित तथा अप्रशिक्षित अध्यापकों की संख्या TABLE XIII—Number of Trained and Untrained Teachers in Middle/Senior Basic Schools	141
सारणी 14—प्राथमिक/कनिष्ठ बुनियादी स्कूलों में प्रशिक्षित तथा अप्रशिक्षित अध्यापकों की संख्या TABLE XIV—Number of Trained and Untrained Teachers in Primary/Junior Basic Schools	143
सारणी 15—पूर्व प्राथमिक/पूर्व बुनियादी स्कूलों में प्रशिक्षित तथा अप्रशिक्षित अध्यापकों की संख्या TABLE XV—Number of Trained and Untrained Teachers in Pre-Primary/Pre-Basic Schools	143
सारणी 16—ग्रामीण क्षेत्रों में शिक्षा TABLE XVI—Education in Rural Area	147

**बुझांत सूची**  
**LIST OF ILLUSTRATIONS**

	<b>सम्मुख पृष्ठ</b> <b>Facing Page</b>
1. प्रकारानुसार की संस्थाओं की संख्या Number of Institutions by type . . . . .	27
2. संस्थाओं के प्रकारानुसार छात्रों की संख्या Number of Pupils in Educational Institutions by type . . . . .	29
3. शिक्षा के स्तरों के अनुसार छात्रों की संख्या (स्कूल स्तर) Number of Pupils by Stages of Education (School level) . . . . .	31
4. संस्थाओं में प्रकारानुसार शिक्षकों की संख्या Number of Teachers by type of Institutions . . . . .	33
5. चुनी हुई शिक्षा संस्थाओं के प्रबन्धानुसार संख्या Number of Selected Educational Institutions by Management . . . . .	34
6. विद्यालय की विभिन्न कक्षाओं में छात्रों की प्रतिशत वृद्धि Percentage Growth of Enrolment in different School Classes . . . . .	38

## व्याख्या

1. **शैक्षिकवर्ष**—समता की दृष्टि से शैक्षिक वर्ष को वित्तीय वर्ष के अनुरूप लिया गया है वस्तुतः 1 अप्रैल, 1985 से 31 मार्च, 1986 तक इस प्रकाशन में दिये गये संख्यात्मक आंकड़े वही हैं जो कि शैक्षिक वर्ष 1985-86 के सितम्बर, 1985 की 30वीं तारीख को हैं।
2. **मान्यता प्राप्त संस्थाएं**—समस्त सांख्यिकी केवल मान्यता प्राप्त संस्थाओं के सन्दर्भ में हैं। मान्यता प्राप्त संस्थाएँ वे हैं जिनमें अध्यापनार्थ पाठ्यक्रम, न्याय द्वारा संचालित विश्वविद्यालय अथवा माध्यमिक तथा इंटरमीडिएट शिक्षा बोर्ड से मान्यता प्राप्त अथवा विहित पाठ्यक्रम के अनुसार हो और जो, इनमें किसी एक या अधिक प्राधिकरणों की सम्मतिपूर्वक स्वीकृति प्राप्त की संतुष्टि प्रदान कर सकें कि उन्होंने कार्य क्षमता का उचित समतक प्राप्त कर लिया है। जो निरीक्षण के लिए सदा प्रस्तुत है और जिनके विद्यार्थी सरकार, विश्वविद्यालय, बोर्ड या अन्य नियुक्त एजेंसी द्वारा प्रचलित सार्वजनिक परीक्षा तथा परीक्षणों में प्रवेश के लिये सामान्यतया बरणीय हैं।
3. **सरकार**—इसमें केन्द्रीय तथा राज्य सरकारें, दोनों ही शामिल हैं जब तक किसी अन्य व्यवस्था का उल्लेख न हो।
4. **स्थानीय निकाय**—इनमें जिला स्कूल बोर्ड, नगरपालिका स्कूल बोर्ड, केन्टोनमेंट बोर्ड, टाउन एरियस कमिटीज, ग्रामपंचायत समितियां तथा जिला परिषदें आदि शामिल हैं।
5. **पूर्व प्राथमिक विद्यालयों/श्रेणियों**—इनमें नर्सरी, प्रिथम विद्यालय, बाल विद्यालय, तथा इसी प्रकार के समस्त विद्यालय/श्रेणियां शामिल हैं।
6. **उच्चतर माध्यमिक विद्यालय (10+2 पद्धति)**—वे विद्यालय हैं जिन्होंने उत्तीर्ण होकर विद्यार्थी विश्वविद्यालय की स्नातक श्रेणियों में प्रवेश पा सकते हैं।
7. **प्राच्य विद्या अध्ययन के विद्यालय**—इनमें टोल, मदरसे, अरबी, संस्कृत अथवा वैदिक विद्यालय, संस्कृत पाठशालाएं तथा इसी प्रकार के अन्य विद्यालय शामिल हैं।
8. **भारतीय शिक्षा के विद्यालय**—इनमें व्यायाम-शालायें शामिल नहीं हैं।
9. **लड़कों की संस्थाएं**—इस प्रकाशन की सांख्यिकी हेतु, लड़कों की संस्थाओं से तात्पर्य उन संस्थाओं से है, जिनमें न केवल लड़के शिक्षार्जन करते हैं अपितु सह-शिक्षा संस्थाएँ भी शामिल हैं।
10. **लड़कियों की संस्थाएं**—लड़कियों की संस्था वह है, जिसमें केवल लड़कियों को ही प्रवेश मिलता है। इसके अतिरिक्त, ऐसी संस्थाएँ भी लड़कियों की संस्थाएं मानी जाएंगी, जो यद्यपि मुख्य रूप से लड़कियों के लिए ही हैं, तथापि उनमें एक निश्चित आयु सीमा तक लड़कों को भी प्रवेश मिलता है।
11. **संस्थाओं का प्रकारवार नामांकन**—संस्थाओं के प्रकारवार नामांकन से तात्पर्य, शिक्षा संस्था के कुल विद्यार्थियों की संख्या से है, चाहे उसमें कितने ही अन्य विषय क्यों न पढ़ाये जाते हों।
12. **पाठ्यक्रम/स्तर के अनुसार नामांकन**—पाठ्यक्रम/स्तर के अनुसार नामांकन से तात्पर्य विभिन्न पाठ्यक्रमों के स्तरानुसार नामांकन को एकत्रित करके देने में है, चाहे वे पाठ्यक्रम किसी भी संस्था में क्यों न पढ़ाये जाते हों।

## EXPLANATIONS

1. **Academic Year**—For the sake of uniformity, the academic year is taken to coincide with the financial year i.e. from 1st April, 1985 to 31st March, 1986 THE NUMERICAL DATA 1985-86 GIVEN IN THIS PUBLICATION IS AS ON 30th SEPTEMBER, 1985.
2. **Recognised Institutions**—All statistics relate to recognised institutions only. The recognised institutions are those in which the course of study followed is that which is prescribed or recognised by the Government (Central or State) or by a University or by a Board of Secondary and or Intermediate Education Constituted by and which satisfy one or more of these authorities as the case may be in respect of reasonable standard of efficiency. They are open to inspection and their students are ordinarily eligible for admission to public examinations and tests held by the Government or the University or the Board or any authorised agency.
3. **Government**—Includes both Central and State Governments, unless otherwise provided for.
4. **Local Bodies**—Include District School Boards, Municipal School Boards, Cantonment Boards, Town Area Committees, Panchayat Samities, Zila Parishads etc.
5. **Pre-Primary School Classes**—Include all Nursery, Infants, Kindergarten and other such schools/classes.
6. **Higher Secondary Schools (10+2 Pattern)**—Are those schools after passing out from which, the students can be admitted in degree classes of Universities.
7. **Schools for Oriental Education**—Includes Tols, Madarsas, Arabic, Sanskrit and Vedic Schools, Sanskrit Shalas and other such schools.
8. **Schools for Physical Education**—Exclude Gymnasia.
9. **Institution for Boys**—For the purpose of reporting statistics in this publication an institution for “boys” stands not only for an institution in which only boys are admitted but also includes co-educational institutions.
10. **Institution for Girls**—An institution for girls is one which is open to girls only. An institution which is meant mainly for girls but which also admits boys up to a certain age has also been treated as an institution for girls.
11. **Enrolment by type of Institution**—Means total number of students studying in an educational institution as a whole irrespective of other different levels of courses being taught in that institution.
12. **Enrolment by stage/level courses**—Means enrolment in different levels/stage of various courses irrespective of the type of institutions in which these courses are being run.





---

**पहला भाग**  
**PART-I**

---

## सार

### 1 संस्थाएं :

सभी प्रकार की संस्थाओं (केवल स्कूल स्तर तक की कुल संख्या 1984-85 में 933110 से बढ़कर 1985-86 941666 हो गई। लड़कियों/महिलाओं के लिए संस्थाओं की संख्या भी इसी अवधि में 109441 से बढ़कर 109783 हो गई 13.51 प्रतिशत की सर्वाधिक वृद्धि उच्चतर माध्यमिक स्कूलों (10+2) पद्धति में हुई। इंटरमीडिएट/डिग्री-पूर्व/जूनियर कालेजों की संख्या में 2.16 प्रतिशत की थोड़ी सी वृद्धि हुई जिसका कारण इस वर्ष कर्नाटक के जूनियर कालेजों की शामिल करना है जो 1984-85 में उच्चतर माध्यमिक 10+2 पद्धति के अंतर्गत दिखाये गये थे। सबसे कम वृद्धि (1.50 प्रतिशत) प्राथमिक स्कूलों में पायी जाती है। इस वर्ष, व्यावसायिक/विशेष तथा अन्य शिक्षा स्कूलों (प्रौढ़ शिक्षा केन्द्रों सहित) में 3.9 प्रतिशत कमी हुई।

तालिका 1.01 से देखा जा सकता है कि प्राथमिक/जूनियर बुनियादी स्कूलों की संख्या सर्वाधिक है। 528872 (इसके पश्चात सर्वाधिक संख्या व्यावसायिक/विशेष स्कूलों और अन्य शिक्षा संस्थाओं) प्रौढ़ शिक्षा केन्द्रों सहित (198118), मिडिल सीनियर बुनियादी स्कूलों (134846), तथा उच्च/बुनियादी स्कूलों (49202) की है। केवल लड़कियों/महिलाओं के लिए संस्थाओं की संख्या व्यावसायिक/विशेष तथा अन्य शिक्षा (प्रौढ़ शिक्षा सहित) के मामले में सर्वाधिक है (99528) और इसके बाद प्राथमिक/जूनियर बुनियादी स्कूलों (22091), मिडिल/सीनियर बुनियादी स्कूलों (11792) तथा उच्च/पोस्ट बुनियादी स्कूलों (5800) का नम्बर आता है। यह देखा जा सकता है कि लड़कियों/महिलाओं के लिए संस्थाओं का प्रतिशत कुल संस्थाओं की तुलना में अमतीर पर संस्था के स्तर के साथ बढ़ जाता है। इसका कारण यह प्रतीत होता है कि माता-पिता अपनी लड़कियों को एक आयु-सीमा तक पहुँचने के बाद उन्हें शिक्षा संस्थाओं में सहर्ष भेजना चाहते हैं। लड़कियों/महिलाओं के लिए सबसे अधिक संख्या 60.59 व्यावसायिक/विशेष स्कूलों और अन्य शिक्षा-स्कूलों की पायी जाती है, जिसका सम्भवतः कारण है, वर्ष के दौरान विभिन्न राज्यों में खोले गये अनेक प्रौढ़ शिक्षा केन्द्र।

तालिका 1.5 में ऐसी चुनिन्दा संस्थाओं का ज्यौरा दिया गया है जो प्रबन्ध समितियों द्वारा चलाई जाती है। इस तालिका से यह देखा जा सकता है कि सर्वाधिक प्राथमिक/जूनियर बुनियादी स्कूल (293221) स्थानीय निकायों द्वारा चलाये जा रहे हैं जबकि, मिडिल स्कूलों का प्रबन्ध ज्यादातर सरकार द्वारा (40.6%) और स्थानीय निकायों द्वारा (36.2) किया जाता है। उच्च/उच्चतर माध्यमिक स्कूलों (10+2 पद्धति) के लिए निजी क्षेत्र प्रबन्ध के लिए उत्तरदायी है। (50% से भी अधिक)।

ग्रामीण क्षेत्रों में स्थित स्कूल स्तर की हर प्रकार की संस्थाओं की कुल संख्या 1985-89 में 820826 थी, जो कुल संस्थाओं का 87.16% बनता है। तालिका 1.01 से यह देखा जा सकता है कि ग्रामीण क्षेत्रों में स्थित संस्थाओं का प्रतिशत कुल संस्थाओं की तुलना में विभिन्न प्रकार की संस्थाओं के लिए अलग-अलग है। यह प्रतिशत प्राथमिक/जूनियर बुनियादी स्कूलों के लिए अधिकतम (89.5%) और उच्चतर/माध्यमिक (10+2) पद्धति स्कूलों के मामले में न्यूनतम (38.45%) है, जहाँ तक सामान्य स्कूल शिक्षा का संबंध है मिडिल/सीनियर बुनियादी स्कूलों और उच्च/पोस्ट बुनियादी स्कूलों के मामले में तदनुषंगी आंकड़े क्रमशः 84.12% और 72.18% है। उक्त तथ्य से यह निष्कर्ष निकलता है कि ग्रामीण क्षेत्रों में संस्थाओं का प्रचलन सामान्यतः संस्थाओं के स्तर के साथ कम हों जाता है। वैसे भी यह बात स्पष्ट है कि गांव में उच्च स्तर की संस्थाएं खोलना आर्थिक दृष्टि से व्यावहारिक नहीं है, क्योंकि यहाँ पर स्कूल जाने वाले पर्याप्त बच्चे नहीं मिलते।

2. नामांकन:— छात्रों की कुल संख्या अर्थात् स्कूल स्तर की सभी प्रकार की शिक्षा संस्थाओं में नामांकन 1984-85 में 1330 लाख से बढ़कर 1985-89 में 1371 लाख हो गया, जो कि वर्ष के दौरान 3% की वृद्धि है। इसी अवधि के दौरान लड़कियों की संख्या भी 502 लाख से बढ़कर 528 लाख हो गई। विभिन्न प्रकार की संस्थाओं के लिए विद्यार्थियों का वितरण तालिका 1.02 में दिया गया है। इस तालिका से यह देखा जा सकता है कि सभी प्रकार की संस्थाओं के लिए नामांकन के लिए वृद्धि हुई है।

## ABSTRACT

### I. INSTITUTIONS

Total number of institutions of all types (school level only) increased from 933110 in 1984-85 to 941666 in 1985-86. The number of institutions for girls/women also increased from 109446 to 109783 during the same period. The highest percentage increase of 13.51% is found in case of Higher Secondary (10+2 Pattern) schools. There is slight increase of 2.17% in the number of Intermediate/Pre.Degree/Jr. Colleges which is on account of inclusion of Jr. Colleges of Karnataka during the year and which were shown under Higher Secondary 10+2 Pattern during 1984-85. The lowest increase of 1.50% is found to be in Primary Junior Basic Schools. There has been a decline of 3.6% in the Schools of Professional/Special & Other Education (including adult Education Centres) during the year.

It may be observed from Table 1.01 that primary/junior basic schools account for the largest number 528872 followed by schools of vocational/professional/special and other education (including adult education centres)—198118, middle/senior basic schools—134846 and high/post basic schools—49202. The number of institutions exclusively for girls/women was the highest (66528) for Institutions of vocational/professional/special & others (including Social (Adult) Education) followed by Primary/Junior Basic Schools—22607, Middle/Senior Basic Schools—11792 and High/Post Basic Schools—5800. It may be seen that the percentage of girls/women to total number of institutions generally increase with the level of institution. Perhaps it seems to be on account of rigid attitude of parents towards sending their daughters to a coeducational institution after they reach a certain age, The largest share (60.59%) of institutions for girls/women are found to be in case of Schools for Professional/Special & Other education which is possibly on account of large number of Female Adult Education Centres opened different States during theyear.

Table 1.05 gives the break up of selected type of institutions by management. It may be observed from this table that the largest number of primary/junior basic schools are under the management of local bodies 293221 whereas in case of middle schools, the management is mostly under the Government (40.5%) followed by Local Bodies (36.2%). For high schools & higher secondary schools both old pattern and Higher Secondary School. (10+2 Pattern), the private sector is responsible for managing the largest share of these institutions (more than 50%).

Total number of school level institutions of all types located in rural areas was 820826 during 1985-86 forming 87.16% of the total number of institutions. It may be observed from Table 1.01 that the percentage of institutions located in rural areas to total number of institutions vary considerably for different types of institutions. It is found to be the highest in case of Primary/Junior Basic Schools (89.5%) and the lowest in case of Higher Secondary (10+2 Pattern) Schools (38.45%) so far as general School Education is concerned. The corresponding figures for middle/senior basic schools and high/post basic schools are 84.12% and 72.18% respectively. It may be concluded from above that the percentage share of institutions in rural areas deceases with the increase in level of institutions in general. This is otherwise quite obvious as it is not economically viable to open higher level institutions in villages because of poor catchment area to enrol adequate number of children.

### II. ENROLMENT

Total number of pupils i.e. total enrolment in all types of School level educational institutions increased from 1330 lakh in 1984-85 to 1371 lakh in 1985-86 showing an increase of 3.1% during the year. The number of girl students has also increased from 502 lakh to 528 lakh during the same period. The distribution of pupils for different types of institutions is given under Table 1.02. It may be noticed from this table that the enrolment has shown an increase for all types of institutions.

स्कूल स्तर की सभी प्रकार की संस्थाओं में कुल नामांकन में लड़कियों/महिलाओं का हिस्सा 38.54% बनाता है।

ग्रामीण क्षेत्रों में स्थित शिक्षा संस्थाओं में कुल नामांकन 985-89 में 971 लाख था, जो कुल नामांकन का बनता है। ग्रामीण क्षेत्रों में शिक्षा संस्थाओं में नामांकन का प्रतिशत प्राथमिक/जूनियर बुनियादी स्कूलों के मामले में सर्वाधिक (79.73%) है। इसके पश्चात व्यावसायिक/विशेष और अन्य शिक्षा संस्थाओं (प्रौढ़ शिक्षा केन्द्रों सहित) का नम्बर आता है (89.70%) और इसके पश्चात मिडिल/सीनियर बुनियादी स्कूलों 69.03% और उच्च/उत्तर बुनियादी स्कूलों (64.33% नम्बर आता है।

तालिका 1.03 में विद्यार्थियों की संख्या दी गई है अर्थात् संस्थाओं के विभिन्न चरणों में लड़के/लड़कियों दोनों के अलग-अलग और कुल संख्या प्राथमिक स्तर पर (श्रेणी-1-5) कुल नामांकन 1984-85 में 85 लाख से बढ़कर 1985-86 में 874 लाख हो गया। मिडिल स्तर के लिए इसी अवधि में यह वृद्धि 292 लाख से 273 लाख हुई। उच्च/उच्चतर माध्यमिक स्तर पर (इंटरमीडिएट सहित) कुल नामांकन 1984-85 में 154.79 लाख से बढ़कर 1985-86 में 195.39 लाख हो गया।

सभी किस्म के स्कूलों के लिए अर्थात् पूर्व प्राथमिक स्तर से लेकर इंटरमीडिएट/डिग्री पूर्व 10+2 पद्धति तक कुल नामांकन सभीक्षाधीन वर्ष में 1283 लाख से बढ़कर 1326 लाख हो गया जो 3.28 की वृद्धि है।

यह बात नोट करना रुचिकर है कि नामांकन की प्रतिशत वृद्धि प्राथमिक स्तर की तुलना में इंटरमीडिएट/डिग्री पूर्व/उच्चतर/उच्चतर माध्यमिक और मिडिल स्तरों पर कहीं अधिक पाई गई है। प्राथमिक स्तर पर प्रतिशत वृद्धि 1984-85 से 1985-86 के बीच केवल 2.1 रही।

विभाग द्वारा किये गये प्रयासों के बावजूद 9 राज्यों/संघ क्षेत्रों ने आवर्तकों के संबंध में आदेशित सूचना नहीं भेजी जबकि 1984-85 में 13 राज्यों/संघ क्षेत्रों ने अपेक्षित सूचना नहीं भेजी थी। ये राज्य हैं असम, जम्मू और कश्मीर, मध्य प्रदेश, महाराष्ट्र त्रिपुरा, अरुणाचल प्रदेश, चण्डीगढ़। इसलिए यहां किये गये विश्लेषण में ये राज्य शामिल नहीं हैं, हालांकि अखिल भारतीय स्तर पर आंकड़े निकालते समय इन राज्यों में आवर्तकों का प्रतिशत शून्य समझा गया है जो कि सही स्थिति नहीं है तदनुसार अखिल भारतीय स्तर पर प्रकाशन में बताया गया आवर्तकों का प्रतिशत कम है।

प्राथमिक स्तर पर (श्रेणी 1-5 तक) आवर्तकों का प्रतिशत लक्ष्यद्वीप में सर्वाधिक पाया गया है (22.587)। जिन राज्यों में आवर्तकों का प्रतिशत श्रेणी 1-5 तक में कुल नामांकन के 10% से अधिक है वे राज्य हैं, गुजरात, हरियाणा/हिमाचल प्रदेश, कर्नाटक, मणिपुर, सिक्किम, दादरा और नागर हवेली और लक्ष्य द्वीप। राज्य/संघ क्षेत्र-वार आंकड़े तालिका -6 में देखे जा सकते हैं।

मिडिल स्तर पर (श्रेणी 6-8) तक आवर्तकों का सर्वाधिक प्रतिशत सिक्किम में (22.16%) पाया गया है, इसके पश्चात हिमाचल प्रदेश (20.83%), लक्ष्य द्वीप (20.49%) और गोवा, दमन और दीव (15.79%) का नम्बर आता है।

माध्यमिक/उच्चतर माध्यमिक स्तर पर भी (श्रेणी 9 और उससे ऊपर) आवर्तकों का प्रतिशत लक्ष्यद्वीप में सर्वाधिक (39.87%) पाया गया है और उड़ीसा में सबसे कम (1.85%)। जिन राज्यों में श्रेणी 9 और उससे ऊपर में आवर्तकों का प्रतिशत 10% से अधिक है वे हैं हरियाणा, हिमाचल प्रदेश, सिक्किम, उत्तर प्रदेश, दिल्ली, गोवा, दमन और दीव, लक्ष्यद्वीप तथा सिक्किम।

प्राथमिक स्तर (कक्षा 1-5) अर्थात् 6-11 आयु वर्ग के तदनुसूची जनसंख्या में कुल नामांकन प्रतिशत, जिसे सकल नामांकन अनुपात भी कहा गया है प्राथमिक शिक्षा के लिए मौजूदा सुविधाओं को मापने का स्पष्ट संसूचक है वर्ष के दौरान 93.6% से बढ़कर 95.6% हो गया। लड़कियों का तदनुसूची अनुपात उसी वर्ष के दौरान 75.9% से 79.2% हो गया।

प्राथमिक स्तर पर सकल नामांकन अनुपात सभी राज्यों में त्रिपुरा में सर्वाधिक (134.62%) और जम्मू और कश्मीर में सबसे कम (54.15%) पाया गया। संघ शासित क्षेत्रों में सर्वाधिक सकल नामांकन अनुपात (158.71%) लक्ष्यद्वीप में और सबसे कम अनुपात (60.13%) चण्डीगढ़ में पाया गया। चण्डीगढ़ के संबंध में संख्या की यह कमी सम्भवतः संघ शासित क्षेत्र में मान्यता रहित स्कूलों का अधिक अंश होने के कारण है, जिनके संबंध में वर्तमान प्रणाली के अंतर्गत आंकड़े एकत्र नहीं किये

Of the total enrolment in all types of School level institutions, the share of girls/women is found to be 38.55%.

Total enrolment in institutions located in rural areas was 971 lakh during 1985-86 forming 70.8% of the total enrolment. Percentage share of enrolment in rural area institutions is found to be the highest in case of Primary/Junior Basic schools (79.73%) but for vocational/professional/special and other education (including adult education centres) 86.70% and that in middle/senior basic schools (69.03%) followed by high/post basic schools (64.33%).

Table 1.03 gives the number of pupils i.e. enrolment at different stages of institutions separately for boys, girls and total (boys and girls). Total enrolment at the primary stage (classes I—V) increased from 857 lakhs to 874 lakhs during 1984-85 to 1985-86. For middle stage, the increase was from 262 lakhs to 273 lakhs during the same period. At the High/Higher Secondary stage (including Intermediate) the total enrolment increased from 154.76 lakhs to 165.36 lakhs during the year.

For all types of schools i.e. from pre-primary stage up to the intermediate/pre-degree/10<sup>2</sup> pattern of higher secondary, total enrolment has increased from 1286 lakh to 1326 lakh showing an increase of 3.28% during the year under report.

It is interesting to note that the percentage increase of enrolment is found to be much higher at the intermediate/pre-degree, high/higher secondary and middle stages as compared to the primary stage for which the percentage increase is worked out to be only 2.1% during 1984-85 to 1985-86.

In spite of best efforts made by the Department as many as 6 States/UT's did not furnish the requisite information on repeaters during 1985-86 as compared to 13 States/U.T's in 1984-85. These States are Assam, J & K, Madhya Pradesh, Maharashtra, Tripura, Arunachal Pradesh & Chandigarh. Accordingly the analysis made here excludes these States although while working out the All India figures, the percentage of repeaters in these States has been presumed to be zero i.e. no repeaters which however may not be the correct position. Accordingly the percentage of repeaters at the all India level as reported in this publication are an under estimate.

The percentage of repeaters at the primary stage (classes I to V) is found to be the highest in Lakshadweep (22.58%). States for which the percentage of repeaters is more than 10% of the total enrolment in Classes (I-V) are Gujarat, Haryana, Himachal Pradesh, Karnataka, Manipur, Sikkim, D & N Haveli and Lakshadweep. State/U.T's wise picture may be seen in table VI.

The highest percentage of repeaters at the middle stage (for Classes VI to VIII) is found to be in Sikkim (22.16%) followed by Himachal Pradesh (20.83%), Lakshadweep (22.49%) and Goa, Daman & Diu (15.79%).

At the Secondary/Higher Secondary (Classes IX and above) stage also, the percentage of repeaters is found to be the highest in Lakshadweep (39.87%) and the lowest of 1.85% in Orissa. States for which the percentage of repeaters in Classes IX and above is more than 10% are Haryana, Himachal Pradesh, Sikkim, Uttar Pradesh, Delhi, Goa, Daman & Diu, Lakshadweep and Mizoram.

Percentage of total enrolment at the primary stage (class I to V) to the population in corresponding age group 6-11 years also defined as "Gross Enrolment Ratio" start is a crude indication to measure the existing facility in Primary Education for the country as a whole has also increased from 93.6% to 95.6% during the year. The corresponding ratio for the girls also increased from 75.9% to 79.2% during the same year.

Gross enrolment ratio at the primary stage is found to be the highest for Tripura 134.64% and the lowest in case of J & K (54.15%) among all States. Among the UT's, the highest gross enrolment ratio at the primary stage is found to be for Lakshadweep (158.71%) and the lowest of 60.31% in Chandigarh. The low figure for Chandigarh seems to be however on account of high share of unrecognised schools in the Union Territory whose statistics are not being collected

अध्यापिकाओं की संख्या में पर्याप्त भिन्नता है। प्राथमिकता और मिडिल दोनों प्रकार के स्कूलों में अध्यापिकाओं को अधिकतम प्रतिशत चण्डीगढ़ (82.0 और 87.9) में और न्यूनतम प्रतिशत मणिपुर और उड़ीसा में (10.4% और 10.3/) पाया गया है।

प्राथमिक मिडिल उच्च/उच्चतर माध्यमिक (पुराना पैटर्न)/उच्चतर माध्यमिक (10+2) पैटर्न में प्रशिक्षित शिक्षकों का प्रतिशत क्रमशः 85.0, 89.5, 89.2, 89.6, 89.4 और 91.5 था, जिससे स्पष्ट होता है कि हर प्रकार के अधिकांश स्कूलों में पर्याप्त संख्या में प्रशिक्षित अध्यापक उपलब्ध हो गये थे। तथापि कुछ राज्यों में, प्राथमिक स्कूलों में प्रशिक्षित का शिक्षकों प्रतिशत बहुत कम (50% से भी कम) रहा है। ये राज्य हैं: मेघालय, नागालैण्ड सिक्किम त्रिपुरा, अरुणाचल प्रदेश और मिजोरम। इसको देखते हुए इन राज्यों/संघ शासित क्षेत्रों में शिक्षकों की शिक्षा को उच्च प्राथमिकता दिये जाने की आवश्यकता है। राज्यवार ब्यौरे भाग II की सारणी-XIV में देखें जा सकते हैं।

प्रत्येक शिक्षक के लिए विद्यार्थियों की औसत संख्या के रूप में परिभाषित छात्र-शिक्षक अनुपात विभिन्न स्तरों पर दी जाने वाली शिक्षा को कोटि को मापने की अस्पष्ट पद्धति है। यह अनुपात प्राथमिक स्कूलों के मामले में अधिकतम (42) पाया गया है और अखिल-भारतीय स्तर पर संस्था के स्तर में वृद्धि के साथ घटता जाता है। यह अनुपात भी भौगोलिक तथा अन्य कारणों से विभिन्न राज्यों/संघ शासित क्षेत्रों में काफी हद तक भिन्न-भिन्न है। प्राथमिक स्कूलों के संबंध में आंध्र प्रदेश का प्रतिशत सबसे अधिक (56) है और सिक्किम के मामले में सबसे कम (15) है।

विभिन्न प्रकार की संस्थाओं के लिए छात्र-शिक्षक अनुपात संबंधी विवरण सारिणी 9 में दिये गये हैं। ये अनुपात एक राज्य से दूसरे राज्य में काफी भिन्न है। ऐसे ग्यारह राज्य हैं जिसके संबंध में प्राथमिक स्तर पर छात्र-शिक्षक अनुपात पदनुरूपी अखिल भारतीय अनुपात (42) की तुलना में अधिक है। ये हैं: आंध्र प्रदेश, बिहार, गुजरात, हरियाणा, मध्य प्रदेश, उड़ीसा, राजस्थान, तमिलनाडु, उत्तर प्रदेश। इसी प्रकार मिडिल स्कूलों के लिए छात्र-शिक्षक अनुपात आंध्र प्रदेश, बिहार, गुजरात कर्नाटक, महाराष्ट्र और तमिलनाडु के संबंध में अखिल भारतीय स्तर पर 35 के तदनुरूपी आंकड़ों की अपेक्षा अधिक पाया गया है।

हाई स्कूलों के संबंध में भी दस राज्यों/संघ शासित आंध्र प्रदेश, बिहार, हरियाणा, हिमाचल प्रदेश, महाराष्ट्र, उत्तर-प्रदेश, और पश्चिमी बंगाल तथा गोवा, मदन व दीव के मामले में छात्र-शिक्षक अनुपात अखिल भारतीय स्तर पर 29 के तदनुरूपी आंकड़ों की अपेक्षा अधिक पाया गया है। विभिन्न प्रकार की संस्थाओं के संबंध में छात्र-शिक्षक अनुपात का राज्यवार ब्यौरे भाग II सारिणी 9 में देखा जा सकता है।

अध्यापकों की कुल संख्या में अध्यापिकाओं का प्रतिशत उच्चतर माध्यमिक स्तर (10+2) पैटर्न में सबसे अधिक 32.7% है। इसके पश्चात मिडिल/सीनियर बेसिक स्कूलों में 31.5% उच्च/उच्चतर बेसिक स्कूलों में 31.4% उच्चतर माध्यमिक (पुराना पैटर्न) में 26.2% और प्राथमिक/जूनियर बेसिक स्कूलों में 26.9% है। प्राथमिक स्कूलों में अध्यापिकाओं की संख्या कम होने का कारण, केवल शहरी क्षेत्रों में स्थित स्कूलों में नियुक्त होने की उनकी सीमित इच्छा है। चूंकि अधिकांश प्राथमिक स्कूल ग्रामीण क्षेत्रों में स्थित हैं, यही कारण है कि शहरी क्षेत्रों में स्थित मिडिल और माध्यमिक/उच्चतर माध्यमिक स्कूलों की अपेक्षा प्राथमिक स्कूलों में इनकी संख्या अपेक्षाकृत कम है।

Table 1.04. Percentage of women teachers varies considerably among different States/UT's for different types of schools. The highest percentage of women teachers both in Primary and Middle schools are found to be in Chandigarh (92.0 and 87.9) and the lowest in Manipur and Orissa (10.4 % and 10.3 %).

Percentages of trained teachers in primary, middle, high/higher secondary (old pattern)/higher Secondary (10+2) pattern schools were 85.0, 89.2, 89.6, 89.4 and 91.5 respectively which implies that most of the schools had been able to provide adequate number of trained teachers in schools of all types. However for a few States, the percentage of trained teachers in Primary schools are found to be quite low (less than 50 %). These are Meghalaya, Nagaland, Sikkim, Tripura, Arunachal Pradesh, and Mizoram. This calls for giving high priority to teachers education by these states/UT's. Statewise details may be seen under Table XIV of Part II.

Pupil teacher ratio defined as the average number of students per teacher is a crude index to measure the quality of education being imparted at different levels. This ratio is found to be the highest (42) for primary schools for the country as a whole and decreases with the increase in the level of institution. This ratio also varies considerably among different States/UT's on account of geographical and other factors. For primary schools, the ratio is found to be the highest in case of Andhra Pradesh (56) and the lowest in case of Sikkim (15).

The pupil teacher ratios for different types of institutions are given in Table IX. These ratios vary considerably from State to State. There are 9 States for which pupil teacher ratios at primary stage are higher than the corresponding ratio of 42 at All India level. These are: Andhra Pradesh, Bihar, Gujarat, Haryana, Madhya Pradesh, Orissa, Rajasthan, Tamil Nadu, Uttar Pradesh. Similarly, for middle schools, pupil teacher ratio are found to be higher than the corresponding figures of 35 at all India level in respect of Andhra Pradesh, Bihar, Gujarat, Karnataka, Maharashtra and Tamil Nadu.

For high schools also, the pupil teacher ratios are found to be higher than the corresponding figure of 29 at the all India level in respect of 8 states/UT's. viz. Andhra Pradesh, Bihar, Haryana, Himachal Pradesh, Maharashtra, Uttar Pradesh, West Bengal and Goa, Daman & Diu. Statewise details of pupil teacher ratios for different types of institutions may be seen under Table IX of part II.

The percentage of women teachers to total number of teachers is the highest in Hr. Secondary (10+2 Pattern) (32.7 %) followed by Middle/Senior Basic Schools (31.5 %), High/Post Basic Schools (31.4 %) and Higher Secondary (Old pattern) (26.2 %), Primary/Junior Basic Schools (26.9 %). Low share of women teachers in Primary schools is possibly on account of their reluctance to join the Primary schools located in rural areas. Consequently their share is comparably low as compared to their share in Middle and Secondary/Higher Secondary Schools because of larger share of such schools being located in urban areas.



## सामान्य संबंध

### नई शिक्षा नीति

नई शिक्षा नीति तैयार करने के लिए "शिक्षा की चुनौती-नीति परिप्रेक्ष्य" पत्र प्रकाशित करके संसद में प्रस्तुत किया गया। इसके पश्चात इसे सभी राज्यों और संघ शासित प्रशासनों को परिचालित किया गया। यह दस्तावेज व्यापक विचार-विमर्श का आधार बना। इससे राष्ट्रीय शिक्षा नीति और इसके विकल्पों से सम्बन्धित मुद्दों के सम्बन्ध में व्यापक राष्ट्रीय बहस को प्रोत्साहन मिला। विभिन्न शैक्षिक संस्थाओं, शिक्षक संगठनों और छात्र संगठनों में आयोजित सेमिनारों, संगोष्ठियों और चर्चाओं के परिणामस्वरूप सभी वर्गों के लोग राष्ट्रीय शिक्षा नीति से सम्बन्धित बहस में भाग ले सके और बहुत से उपयोगी विचार दृष्टिकोण सामने आए।

विभिन्न क्षेत्रों से प्राप्त सुझावों के आधार पर राष्ट्रीय शिक्षा नीति से सम्बन्धित मुद्दे तैयार किए गए जिन्हें शिक्षा मंत्रियों के सम्मेलन में प्रस्तुत किया गया। अन्त में राष्ट्रीय शिक्षा नीति, 1986 को संसद में प्रस्तुत किया गया इस पर बहस हुई और बजट सत्र के दौरान इसे स्वीकार कर लिया गया। मंत्री महोदय द्वारा किए वायदे के अनुसार संसद के पावस सत्र में कार्रवाई योजना प्रस्तुत की गई। प्रथमतः 23 कार्य दलों का गठन किया गया और प्रत्येक राष्ट्रीय शिक्षा नीति से यक्त एक विशेष विषय का भार सौंपा गया।

### प्रारंभिक शिक्षा का सार्वजनिककरण

14 वर्ष की आयु के सभी बच्चों को निशुल्क और अनिवार्य शिक्षा का प्रावधान संवैधानिक लक्ष्य है। सातवीं पंचवर्षीय योजना की नीति के अनुसार प्रारंभिक शिक्षा के सर्वसुलभीकरण के संवैधानिक लक्ष्य को प्राप्त करने का लक्ष्य वर्ष 1990 अर्थात् सातवीं योजना का अंत है। प्रारंभिक शिक्षा योजना के न्यूनतम आवश्यकता कार्यक्रम का अंग भी बनी रही।

प्रारंभिक शिक्षा के सर्वसुलभीकरण के संवैधानिक लक्ष्य को पूरा करने के लिए, वर्ष 1981 के जनसंख्या अनुमानों के आधार पर इस कार्यक्रम को छठी योजना के अन्तर्गत उच्च प्राथमिकता दी गई। 6-14 आयु वर्ग में 1989-90 तक कुल जनसंख्या 1510 लाख होगी। इससे थोड़ा अधिक और कम उम्र वालों को संख्या 10% मान लेने पर 1990 तक बच्चों की कुल संख्या 1560 लाख होगी। इसके अतिरिक्त 35-40 लाख बच्चों को अनौपचारिक शिक्षा के माध्यम से शामिल किए जाने की उम्मीद है।

पिछले वर्षों की भांति इस वर्ष भी एक राष्ट्रीय अभियान चलाया गया जिसमें सामुदायिक सहभागिता की आवश्यकता पर बल दिया गया। इस अभियान का उद्देश्य, नामांकन स्कूल में उपस्थिति की मानिटारिंग शिक्षकों की रिक्तियों को भरने और अनौपचारिक शिक्षा को लोकप्रिय बनाने के अनुकूल वातावरण का सृजन करना था। बीच में स्कूल छोड़कर जाने वालों की संख्या में कमी लाने के लिए विशेष बल दिया गया। इस सम्बन्ध में राज्यों में प्राप्त पुनर्निवेश उत्सहवर्धक था।

### अनौपचारिक शिक्षा

अनौपचारिक शिक्षा कार्यक्रम शिक्षा के सर्वसुलभीकरण के लिए प्रयुक्त नीति का दूसरा मुख्य घटक है। चूंकि बड़ी संख्या में बच्चे न तो स्कूल जा सकते हैं और न जाने के इच्छुक हैं इस लिए यह अनुमान था कि सातवीं पंचवर्षीय योजना के दौरान अनौपचारिक शिक्षा कार्यक्रम में 2.5 करोड़ लोग शामिल किए जाएंगे। शैक्षिक दृष्टि से पिछड़े 9 राज्यों में इस कार्यक्रम को अच्छी सफलता मिली और 1985-86 के अंत तक इस कार्यक्रम में 1.65 लाख केन्द्रों में 41.41 लाख व्यक्ति शामिल किए गए थे।

### उच्चतर माध्यमिक स्तर तक लड़कियों के लिए निःशुल्क शिक्षा

निःशुल्क शिक्षा देकर लड़कियों में शिक्षा के प्रचार को प्रोत्साहन देने के लिए योजना तैयार की गई थी जिसके अन्तर्गत भारत सरकार राज्यों संघशासित प्रशासनों को माध्यमिक उच्चतर माध्यमिक स्तर पर लड़कियों से शिक्षा शुल्क के रूप में बसूल किए गए राजस्व वापस कर देती थी। यह योजना सम्पूर्ण सातवीं योजनावधि के दौरान चलती रहेगी।

## GENERAL SURVEY

### NEW EDUCATION POLICY

For formulation of New Education Policy a status paper entitled "Challenge of Education—A policy Perspective" was published and placed in the Parliament and was further circulated to all State Governments and Union Territory Administrations. This document became the basis for wide discussions at state levels and also stimulated wide and intensive national debate on issues relating to Education Policy and alternatives. As a result of several seminars, symposia, discussions in different educational institutions, teachers and students organisations, the debate on the New Education Policy involved all sections of the people and many useful ideas and approaches emerged.

Based on the suggestions received from various quarters the issues relating to New Education Policy were formulated and were presented before the Conference of Education Ministers. The National Policy on Education-1986 was finally presented in the parliament, it was discussed and adopted during the Budget Session of 1986. A programme of Action as promised by the Minister was presented in the Monsoon Session of Parliament. In the first place, 23 Task forces were constituted and each was assigned a specific subject covered by the National Policy on Education (N.P.E.).

### UNIVERSALISATION OF ELEMENTARY EDUCATION

Provision of free and compulsory education for all children until they complete the age of 14 years is a constitutional goal. According to the policy frame of the Seventh five year Plan, the target year of reaching the constitutional goal of Universalisation of Elementary Education is 1990 i.e. the end of the Seventh Plan Period. Elementary Education also continued to be part of the minimum needs programme of the plan.

With a view to realising the constitutional goal of Universalisation of Elementary Education, this programme was accorded a very high priority under the Sixth Plan on the basis of 1981 census estimations, the total population in the 6-14 age group by 1989-90 would be 1510 lakhs. Providing for a margin of 10% for overage and under age children, the number of children to be covered by 1990 will be about 1560 lakhs, Besides, 35-40 lakhs are expected to be covered through Non-formal Education.

As in previous years, a nation wide campaign was launched during the current year, highlighting the need for community participation. The campaign was aimed at creating a climate for enrolment, monitoring school attendance, filling up vacancies of teachers and popularising in non-formal education. Special emphasis was laid on reducing dropout rates. Feed back received from the state Governments was quite encouraging.

### NON-FORMAL EDUCATION

The non-formal education programme forms the second major component of the strategy employed to achieve universalisation of education, since, a large number of children were neither able nor willing to attend school, the number of children to be covered by the NFE programme during the Seventh Plan was estimated at 2.5 crores. The programme acquired good momentum in 9 educationally backward states, and by the end of 1985-86 the coverage of the programme was of the order of 41.41 lakhs in about 1.65 lakhs centres.

### FREE EDUCATION FOR GIRLS UPTO END OF THE HIGHER SECONDARY STAGE

In order to encourage the spread of education among the girls by providing free education a scheme was prepared under which the Government of India re-imbursed to the States/U.T. Governments for forgoing revenue realised as tuition fees charged from girls at the Secondary/Higher Secondary stage. The scheme would remain in operation for the entire Seventh Plan period.

## शारीरिक शिक्षा

नई राष्ट्रीय खेल नीति में शारीरिक शिक्षा और योग के अतिरिक्त अन्य बातें भी शामिल हैं। चूंकि यह सरकारी संकल्प के रूप में संसद के समक्ष प्रस्तुत की गई थी, इसलिए केन्द्रीय और राज्य सरकारों का रह कर्तव्य हो गया कि वे चहुंभुखी विकास की प्रक्रिया में खेल और शारीरिक शिक्षा की प्रोत्ति को उच्च प्राथमिकता दे। नीति में इस बात की आवश्यकता समझी गई थी कि प्रत्येक आयु और लिंग के वागरिक खेल और ननोरजन कार्यक्रमों में भाग ले सकें और आनंद प्राप्त कर सकें। इसलिए निति केन्द्रीय और राज्य सरकारों को आदेश देती है कि बड़े पैमाने पर आवश्यक सुविधाओं और अवस्थापना उपलब्ध कराकर पारंपरिक और आधुनिक खेलकूद और योग को बढ़ावा दें और विकसित करें। नई नीति में उल्लिखित निदेशों को ध्यान में रखते हुए सातवीं योजनावधि के दौरान शारीरिक शिक्षा और योग के लिए प्रभूत धनराशि की परिकल्पना की गई थी।

## स्कूलों में संगणक शिक्षा

1984-85 में इलैक्ट्रानिकी विभाग के सहयोग से सभी राज्यों/संघ शासित प्रशासनों के 250 उच्चतर माध्यमिक स्कूलों में संगणक साक्षरता और अध्ययन प्रारम्भ करने के लिए चलायी गयी प्रायोगिक परियोजना वर्ष 1985-86 में भी जारी रहीं। जिसमें 500 नए स्कूल और 8 संसाधन केन्द्र शासित किए गए।

संसाधन केन्द्रों ने शिक्षकों को प्रशिक्षण आयोजित करना और स्कूलों को साभाग तंत्र और सहायता देना जारी रखा। परियोजना के लिए आवश्यक धन इलैक्ट्रानिकी विभाग के माध्यम से उपलब्ध कराया गया। संगणक प्रणाली लगाने और इसके रख रखाव की जिम्मेदारी संगणक अनुरक्षण निगम पर ही रही। इस परियोजना के शैक्षिक और प्रबंधात्मक पहलुओं की देखरेख मानव संसाधन विकास मंत्रालय द्वारा रा. शै. अ. एवं. प्र. प. के माध्यम से की जा रही थी। जिसे शैक्षिक निवेश और पर्यवेक्षण प्रदान करने के लिए राष्ट्रीय स्तर पर शीर्ष संस्था के रूप में नामांकित किया गया था।

## उच्च शिक्षा

विश्वविद्यालय अनुदान आयोग ने नाभिकीय विज्ञान, पदार्थ अनुसंधान, लेसर और तंतु प्रकाशन विज्ञान खगोल भौतिकी, खगोल विज्ञान, जैव प्रौद्योगिकी जमसंचार और शैक्षिक प्रौद्योगिकी के क्षेत्र में विश्वविद्यालयों के वैज्ञानिकों के प्रयोग के लिए राष्ट्रीय स्तर पर सुविधाएँ विकसित करने के लिए कदम उठाए। अनुसूचित जातियों और अनुसूचित जनजातियों में उच्च शिक्षा पर बल दिया जाता रहा और इन समुदायों के लिए विशेष कार्यक्रमों के लिए विश्वविद्यालय अनुदान आयोग द्वारा वित्तीय सहायता दी जाती रही। सितम्बर, 1985 में दिल्ली इन्दिरा गांधी राष्ट्रीय खुला विश्वविद्यालय की स्थापना की गई ताकि शैक्षणिक और अनुसंधान सुविधाएँ देकर ज्ञान का प्रसार किया जा सके और इसे बढ़ावा दिया जा सके। यह ज्ञान और दक्षता में सुधार की दृष्टि से सतत और व्यावसायिक शिक्षा तथा सामान्यतः समाज के शैक्षणिक अवसर बढ़ाने और विशेषतः वंचित वर्गों के लिए बल देगा। दूसरा केन्द्रीय विश्वविद्यालय जिसका नाम पाण्डिचेरी विश्वविद्यालय है, पाण्डिचेरी संघ क्षेत्र की आवश्यकताओं को पूरा करने के लिए 16 अक्टूबर 1985 को स्थापित किया गया था।

## तकनीकी शिक्षा

एक देश की सामाजिक आर्थिक प्रगति उपयुक्त प्रशिक्षण तकनीकी जनशक्ति की उपलब्धता के साथ घनिष्ठ रूप से सम्बद्ध रहती है। क्रमिक योजना अवधि के दौरान सतत प्रयासों के जरिये हमारे देश ने तकनीकी शिक्षा और प्रशिक्षण और पद्धति की प्रचुर सुविधाएँ विसित की हैं, जो अब डिग्री पाठ्यक्रमों में लगभग 30,000 छात्रों और डिप्लोमा पाठ्यक्रमों में लगभग 60,000 छात्रों को दोनों को परम्परागत और उभरते हुए क्षेत्रों में सम्मिलित करते हुए प्रवेश देने की स्थिति में है।

चालू योजना के दौरान अन्य क्षेत्रों में इंजीनियरी कालेजों और पालिटेक्निकों में उपयुक्तों के आधुनिकीकरण और उन्हें हटाने, ग्रामीण विकास के लिए विज्ञान और औद्योगिकी के अनुप्रयोग के लिए, प्रौद्योगिकी शिक्षा प्रणाली और विकास क्षेत्रों के बीच संयोजन की स्थापना के लिए और प्रौद्योगिकीय संस्थानों में पूर्ण सुविधाएँ देने के लिए कदम उठाये गये हैं।

## प्रौढ़ शिक्षा

सातवीं पंचवर्षीय योजना में लक्ष्य रखा गया था कि 1990 तक 15—35 आयु वर्ग में सभी निरक्षरों को शामिल करने के उद्देश्य से प्रौढ़ शिक्षा कार्यक्रम आगे बढ़ाये जायेंगे। इस बात पर विचार करते हुए कि प्रौढ़ शिक्षा सामाजिक आर्थिक विकास

## **PHYSICAL EDUCATION**

The new National sports Policy, covering inter-alia physical education and yoga, since placed before the Parliament as a Government Resolution made it the duty of the Central and State Governments to accord a very high priority to promotion of sports and physical education in the process of all round development. The policy also recognised the need of every citizen irrespective of age and sex to participate and enjoy sports and recreational activities. The Policy, therefore, enjoined upon the Central and State Governments to promote and develop traditional and modern games and sports and also yoga by providing necessary facilities and infrastructure on a large scale. As a follow up of the directives contained in the new Policy substantially higher investment on Physical Education and yoga has been envisaged during the VII five year plan period.

## **COMPUTER EDUCATION IN SCHOOLS**

The Pilot Project for introducing computer literary and studies in schools (CLASS) launched during 1984-85 in collaboration with the Department of Electronics in 250 Higher Secondary Schools from all States/Union territories was continued in 1985-86 with an addition 500 schools and 8 resource centres.

The Resource Centres continued to organise training of teachers and provide logistic and back-up support to the schools. Funds required for the project were made available through the Department of Electronics. The responsibility of installation and maintenance of the computer systems continued to rest with the computer Maintenance Corporation. The academic and management aspects of the project were being looked after by the Ministry of Human Resource Development through NCERT which was nominated as the nodal agency at the national level to provide academic input and supervision.

## **HIGHER EDUCATION**

The U.G.C. took steps to develop facilities at the national level for use of university scientists in the field of Nuclear Science, Materials Research, Laser and Fibre optics, Astrophysics, Astronomy, Biotechnology, Mass-Communication and Educational technology. Higher Education among Scheduled Castes and Scheduled Tribes continued to receive emphasis with the financial assistance provided by the U.G.C. for special programmes for these groups. The Indira Gandhi National Open University was established in Delhi in September, 1985 to disseminate and advance knowledge by providing instructional and research facilities. It would lay stress on continuing and vocational education with a view to improving knowledge and skills and promoting educational opportunities of the community in general and the disadvantaged groups in particular. Another central University, namely Pondicherry University was established on 16th October, 1985 to serve the needs of the Union territory of Pondicherry.

## **TECHNICAL EDUCATION**

Socio-economic progress of a country is intimately connected with the availability of properly trained technical manpower. Through sustained efforts during the successive plan periods, our country has developed extensive facilities of Technical Education and training and the system is now in position to admit annually about 30,000 students in degree courses and about 60,000 students in Diploma courses covering both conventional and new emerging areas.

During the current plan, steps were initiated among others for modernisation and removal of obsolescence in the Engineering Colleges and polytechnics, application of science & Technology for rural development, establishment of linkage between technical education system and development sectors and providing complete facilities in technical institutions.

## **ADULT EDUCATION**

Seventh Five-Year Plan stipulated that Adult literacy programmes would be pursued with objective of covering all illiterates in the age-group 15-35 by 1990. Considering that adult

का एक महत्वपूर्ण घटक है और परिवार कल्याण कार्यक्रम में अहम तत्व भी है, सरकार ने प्रोढ़ शिक्षा कार्यक्रम को न्यूनतम आवश्यकता कार्यक्रम और 20 सूत्री कार्यक्रम में शामिल करते हुए इसे उच्च प्रथमिकता दी है। सरकार ने 15—30 वर्ष के आयु वर्ग में निरक्षरता उन्मूलन का लक्ष्य प्राप्त करने के लिए मौजूदा चल रही स्कीमों के साथ कार्यात्मक साक्षरता के लिए व्यापक कार्यक्रम चलाने का निश्चय किया है।

#### छात्रवृत्तियाँ :

भारत सरकार ने भारत और विदेशों में भावी अध्ययनों के लिए छात्रों को सक्षम बनाने के लिए बड़ी तादाद में छात्र वृत्तियों की पेशकश की है। सामान्य तौर पर छात्रवृत्तियाँ पर्याप्त साधनों रहित और प्रशंसा के योग्य छात्रों को प्रदान की जाती हैं।

राष्ट्रीय योग्यता छात्रवृत्ति कार्यक्रम के अन्तर्गत 27000 छात्रों की मैट्रिक स्तर से बाहर अध्ययन शुरू करने के लिए और 33000 छात्रवृत्तियाँ हायर सैकण्डरी स्तर तक शिक्षा के लिए ग्रामीण क्षेत्रों के प्रतिभावान बालकों को प्रदान की गई। मंत्रालय विदेशों में अध्ययनरत भारतीय छात्रों को भी छात्रवृत्तियाँ मुहैया कराता है ताकि वे नवोदित विशेषज्ञता में शोध प्रारम्भ कर सकें। परस्पर आधार पर 180 छात्रवृत्तियों की विदेशी राष्ट्रों के लिए पेशकश की गई। उसके द्वारा अपनी जनशक्ति को प्रशिक्षित करने के अपने प्रयास में विकासशील देशों को सहायता दी जा रही है। इसके अतिरिक्त भारत सरकार ने राष्ट्र मण्डल देशों के राष्ट्रों को 75 छात्रवृत्तियों की पेशकश की।

#### जनसंचार और शैक्षणिक प्राधोगिकी केन्द्र

इन्स्ट-1बी के परिचालन से उच्च शिक्षा के कार्यक्रमों पर बोपहर में प्रतिदिन एक घंटे का प्रसारण समय बढ़ाया गया है। विश्वविद्यालय अनुदान आयोग ने छह चयनित केन्द्रों—जन संचार अनुसंधान केन्द्र, जामिया मिलिया इस्लामिया, नई दिल्ली शैक्षिक माध्यम अनुसंधान केन्द्रों, पूना विश्वविद्यालय, गुजरात विश्वविद्यालय और सी. आई. ई. एफ. एल. हैदराबाद में और दृश्य-श्रव्य अनुसंधान केन्द्र, उस्मानिया और रुड़की विश्वविद्यालयमें मानक उपकरणों सहित प्रशिक्षण एवं निर्माण को सुविधाएं संस्थापित की हैं। दूरदर्शन के जरिये दैनिक प्रसारण के लिए समन्वयन और उपयुक्त सामग्रियाँ पहुंचाने के लिए एक केन्द्रीय कार्यक्रम समिति गठित की गई।

#### वर्ष 1986 की वार्षिक प्रगति रिपोर्ट

1. आन्ध्र प्रदेश : वर्ष 1985-86 में शिक्षा के क्षेत्र में प्राथमिक शिक्षा में उल्लेखनीय प्रगति हुई। आलोच्य वर्ष के दौरान 352 प्राथमिक स्कूल खोले गए और नामांकन में 257105 की वृद्धि हुई। 135 नए अपर प्राथमिक स्कूल खोले गए। 1,11,271 छात्रों का अतिरिक्त नामांकन हुआ।

वर्ष 1985-86 के दौरान माध्यमिक शिक्षा में 587 नए स्कूल खोले गए। इस अवधि के दौरान कक्षा 8 और 10 में 77355 नामांकन की वृद्धि हुई। बहुत से निजी अपर प्राइमरी स्कूलों का स्तर बढ़ा कर हाई स्कूल कर दिया गया।

केयर संगठन ने विशाखापतनम महबूब नगर, निजामाबाद करीम नगर और आदिलाबाद जिलों में पढ़ने वाले बच्चों के लिए भरण कार्यक्रम के अन्तर्गत खाद्य सामग्री की आपूर्ति की। लगभग 361000 बच्चे इस योजना से लाभान्वित हुए।

चार शिक्षा कालेजों ने तेलुगु पंडित प्रशिक्षण पाठ्यक्रम के लिए छात्र दाखिल किए। इसी प्रकार आलोच्य अवधि के दौरान तीन शिक्षा कालेजों ने हिन्दी पंडित प्रशिक्षण पाठ्यक्रम के लिए और एक शिक्षा कालेज ने उर्दू पंडित प्रशिक्षण पाठ्यक्रम के लिए छात्र दाखिल किए।

2. असम : 7वीं योजना के प्रथम वर्ष 1985-86 में उच्च शिक्षा के लिए 242.95 लाख रुपये की राशि निर्धारित की गई। इस राशि का पूर्ण सदुपयोग किया गया। उच्च शिक्षा की मुख्य उपलब्धियाँ हैं। (1) प्राध्यापकों के 310 अतिरिक्त पदों का सृजन (2) 52 गैर सरकारी कालेजों को भवन अनुदान दिया गया (3) 3 गैर-सरकारी कालेजों को पुस्तक अनुदान दिया गया (4) 9 अतिरिक्त स्नातकोत्तर अनुसंधान छात्रवृत्तियाँ प्रदान की गई।

यद्यपि वर्ष 1985-86 के दौरान किसी तकनीकी संस्था की स्थापना नहीं की गई, तथापि कुछ नए डिप्लोमा क्रम जैसे सगणक अनुप्रयोग, इलेक्ट्रानिक्स और आटोमोबाइल इंजीनियरिंग शुरू किए गए।

education is an important component of the socio-economic development and also a critical element in the family welfare programme. Government accorded high priority to the adult education programme by including it in the Minimum needs Programme and the 20-Point Programme the Government decided to launch the Mass Programme for functional literacy alongwith existing on-going scheme to achieve the goal of eradication of illiteracy in the age-group 15-35.

### SCHOLARSHIPS

The Govt. of India offered a large number of Scholarships for enabling students to pursue further studies both in India and abroad. Scholarships were generally awarded to meritorious without adequate means.

Under the National Merit Scholarship Programme Scholarships were awarded to 27000 students for undertaking studies beyond the matriculation stage and 33000 scholarships were awarded to talented children belonging to rural areas for education upto the Higher Secondary stage. The Ministry also provides scholarships to Indian students studying abroad so that they could undertake research in newly emerging specialisations. On a reciprocal basis, 180 scholarships were offered to foreign nationals, thereby assisting the developing countries in their effort to train their manpower. Besides government of India offered 75 scholarships to nationals of Commonwealth countries.

### MASS-COMMUNICATIONS & EDUCATIONAL TECHNOLOGY CENTRES

With INSAT-IB becoming operational, a transmission time of one hour every day in the after-noon on programmes of Higher Education was increased. The University Grants Commission set up training and production facilities with standard equipment in Six-selected centres, namely Mass Communication Research Centre, Jamia Millia Islamia, New Delhi, Educational Media Research Centres (EMRCS) at Poona University, Gujarat University and CIEFL, Hyderabad and Audio-Visual Research Centres (AVRCS), Osmania and Roorkee University. A Central Programme Committee was set up to coordinate and channelise suitable materials for daily telecast through Doordarshan.

### ANNUAL PROGRESS REPORT FOR—1985-86

1. **ANDHRA PRADESH** : Primary Education made tremendous progress in the field of Education in the year 1985-86. 352 primary schools were opened with recording an increase of 257105 in the enrolment during the year under report. In case of upper primary, 135 schools were newly opened. 111271 students were additionally enrolled during the year.

In Secondary Education, 587 new schools were opened during the year 1985-86. The enrolment in classes VIII to X increased by 77355 during this period. Many private upper primary schools were upgraded into High Schools.

CPRE organisation supplied food under feeding programme to the children studying in the districts of Vishakhapatnam, Mahboobnagar, Nijamabad, Karim Nagar and Adilabad. Nearly 361000 children were benefited by this scheme.

The four colleges of Education admitted students for Telugu Pandit's training course, Similarly three colleges of Education admitted students for Hindi Pandits training course and one college of education admitted Urdu Pandits training course during the year under report.

2. **ASSAM** : During the 1st Year of the 7th plan 1985-86, an amount of Rs. 242.95 lakhs was qualified for Higher Education. The amount was fully utilised. The major achievements for Higher Education are viz (1) creation of additional 310 posts of lecturers (2) 52 non-govt. colleges were provided with building grants (3) Book grants to 8 non-Govt. law colleges (4) 9 additional post-graduate Research Scholarships were awarded.

Though no new technical institution was established, but few new Diploma courses viz. Computer application, Electronics and Automobile Engineering were started during the year 1985-86.

1985-86 के दौरान 120 हाई स्कूलों का स्तर बढ़ा कर उच्चतर माध्यमिक स्कूल बना दिया गया और 13 उच्चतर माध्यमिक स्कूलों में अतिरिक्त नए विषय प्रारंभ करने के आदेश दिए गए।

आलोच्य अवधि के दौरान व्यावसायिक पाठ्यक्रम प्रारंभ करने के लिए 33 अतिरिक्त उच्चतर माध्यमिक स्कूलों का चयन किया गया।

3. बिहार : प्राथमिक शिक्षा के क्षेत्र में प्रारंभिक शिक्षा के सर्वसुलभीकरण के अंतर्गत निम्नलिखित स्कीमों के कार्यान्वयन के लिए बल दिया गया था:—

1. छात्राओं को निःशुल्क पोशाक
2. स्कूलों को उपस्करों, यंत्रों और अन्य शिक्षण सामग्री का वितरण
3. पाठ्य-पुस्तकों का वितरण

उपलब्धियाँ

1. 143 हाई स्कूलों में 10+2 पद्धति प्रारंभ की गई।
2. 40 स्कूलों में व्यवसायिक शिक्षा शुरू की गई।

4. जम्मू और कश्मीर

जम्कता की बढ़ती मांग को पूरा करने के लिए 387 प्राथमिक स्कूल खोले गये थे। 14 प्राथमिक स्कूलों को पूरी तरह से मिडिल स्कूलों में क्रमोन्नत किया गया।

100 नये औपचारिक शिक्षण केन्द्र स्कूल छोड़ जाने वालों और उनके लिए जो औपचारिक स्कूलों से नहीं जुड़ सकते, खोले गये।

आलोच्य वर्ष के दौरान 30 हाई स्कूलों को हायर सैकेण्ड्री स्कूलों के स्तर पर क्रमोन्नत किया गया।

5. हरियाणा :

6—11 वर्ष के आयु वर्ग के लिए प्राथमिक शिक्षा के क्षेत्र में थोड़ी ही दूरी पर सुविधाएं उपलब्ध कराई गईं। ये बालक सरकारी प्राथमिक स्कूलों में निःशुल्क शिक्षा प्राप्त कर रहे हैं।

वर्ष 1985-86 के दौरान 100 नये प्राथमिक स्कूल खोले गये और 70 उप-प्राथमिक स्कूलों को पूर्ण प्राथमिक स्कूलों में क्रमोन्नत किया गया।

67 प्राथमिक स्कूलों को मिडिल स्कूलों में और 100 मिडिल स्कूलों को हाई स्कूलों में क्रमोन्नत किया गया है।

1985-86 से राज्य में 10+2 पद्धति अपनाई गई। इस पद्धति को 152 स्कूलों और 106 कॉलेजों में अपनाया गया है।

8. केरल :

वर्ष के दौरान 43 नये स्कूल खोले गये। 43 में से 21 निम्न प्राथमिक स्कूल, 12 उच्च प्राथमिक स्कूल और 20 हाई स्कूल थे अगले 10 निम्न प्राथमिक स्कूलों और 2 उच्च प्राथमिक स्कूलों को क्रमशः उच्च प्राथमिकता और हाई स्कूलों में क्रमोन्नत किये गये।

आलोच्य वर्ष के दौरान परिचर्या पोषण कार्यक्रम (केयर फीडिंग प्रोग्राम) प्रभावी ढंग से परिचालित किया गया। इस कार्यक्रम के अंतर्गत लगभग 7.69 लाख छात्र लाभान्वित किये गये। 1985-86 के दौरान विविध प्रकार की वृत्ति-कार्य और एक मुश्त अनुदान भी वितरित किया गए। संस्था ने सेमीनार पाठ्यक्रम सेमीनार, कार्यानुभव कार्यक्रम और निर्देशन कार्यक्रम परिचालित किये तथा अनेक पाठ्य-पुस्तक और निर्देश पुस्तिकाएँ तैयार की।

7. मध्य प्रदेश : राज्य में वर्ष 1985-86 के दौरान प्रारंभिक शिक्षा के सर्वसुलभीकरण को प्रभावी ढंग से कार्यान्वित किया गया। 1985-86 के दौरान 65 नये हायर सैकेण्ड्री स्कूल खोले गये।

प्राथमिक स्तर पर निःशुल्क पाठ्य-पुस्तकें वितरित की गईं। वर्ष 1985-86 के दौरान अनुसूचित जाति/जनजाति तथा अन्य कमजोर वर्गों के सभी बच्चों को मिडिल तक में बुक-बैंक स्कीम के अंतर्गत 70 लाख रुपये की मुफ्त पाठ्य-पुस्तकें वितरित की गईं और प्राथमिक व मिडिल स्कूलों की प्राथमिक कक्षाओं में अध्ययनरत बच्चों के लिए फर्नीचर और बटाइलों के लिए 25 लाख रुपये का प्रबन्ध किया गया।

8. नागालैंड :—1985-86 के दौरान 7 प्राथमिक और 3 मिडिल स्कूल खोलना तय किया गया था, इसके अतिरिक्त 60 सरकारी प्राथमिक और 15 सरकारी मिडिल स्कूल क्रमोन्नत किए गए।

During 1985-86, 120 High Schools have been upgraded to Higher Secondary Schools and additional streams have been allowed to open in 13 Higher Secondary schools.

As many as 33 additional Higher Secondary Schools were selected for introduction of Vocational Courses during the year under report.

3. **BIHAR** : In the field of Primary Education stress was given for the implementation of following schemes under the universalisation of Elementary Education—

1. Free uniform to girl students.
2. Supply of equipments, apparatus and other teaching material to the schools.
3. Supply of Text Books.

**Achievements**

1. +2 system was introduced in 143 High Schools.
2. Professional Education was started in 40 schools .

#### 4. **JAMMU & KASHMIR**

In order to meet the pressing demand from the public, 387 Primary Schools were opened 14 primary schools were upgraded to fulfilled middle schools.

100 new non-formal education centres were opened for drop-outs and those who cannot join formal schools.

30 High Schools were upgraded to the status of Higher Secondary schools during the year under report.

5. **HARYANA** : In the field of Primary Education for the age-group 6-11, facilities are available at easy approachable distance. These children are getting free education in Government Primary Schools.

100 new primary schools were opened and 70 sub-primary schools were upgraded to fulfilled primary schools during the year 1985-86.

97 primary schools have been upgraded to Middle Schools and 100 Middle Schools have been upgraded to High Schools.

10+2 pattern has been adopted in the State in 1985-86. This pattern has been adopted in 152 schools and 106 colleges.

6. **KERALA** : During the year, 43 new schools were started. Out of 43, 21 were lower primary schools, 12 were upper primary schools and 20 were High Schools. Further 10 lower primary schools and 2 upper primary schools were upgraded to upper primary and High Schools respectively.

The CARE feeding programme was conducted effectively during the year under report. About 7.69 lakhs pupils were benefited under this programme. Also various types of stipends and lump-sum grants were distributed during 1985-86. The institute conducted in service courses, seminars, work experience programmes guidance programmes and prepared various text books and guide books.

#### 7. **MADHYA PRADESH** :

Universalisation of Elementary Education has been effectively implemented in the State during the year 1985-86. 65 new higher secondary schools have been opened during 1985-86.

Free text-books were distributed at Primary level. In case of Middle stage free text books of Rs. 70 lakhs have been distributed under Book-Bank-Scheme to all children belonging to Scheduled Cast/Tribes and other backward classes, studying in primary classes. Provision of Rs. 25 lakhs was made for furniture and mats for primary and middle schools. classes during the year 1985-86.

#### 8. **NAGALAND** :

It was decided to open 7 primary and 3 middle schools during 1985-86, besides 60 govt. primary schools and 15 govt. middle schools were up-graded.



प्राथमिक शिक्षा के सर्वसुलभीकरण को ध्यान में रखते हुए शिक्षा की दृष्टि से पिछड़े इलाकों के छात्रों को निःशुल्क पाठ्य पुस्तकें प्रदान की गईं। आलोच्य वर्ष के दौरान प्रारम्भिक स्कूलों के लड़कों के लिए 200 वृत्तिये और लड़कियों के लिए 200 विशेष वृत्तिकाये प्रदान की गईं।

#### 9. उड़ीसा

नामांकन बढ़ाने और स्कूल छोड़ने वालों की दरों को घटाने के लिए सरकार ने शिक्षा की प्रगति के लिए प्रेरक कार्यक्रम पर अनेक स्कीमों को योजनाबद्ध किया। इस विशेष घटक योजना के तहत सरकार ने राज्य में अनुसूचित जाति और अनुसूचित जनजाति तथा अन्य कमजोर वर्गों के लोगों को दी जा रही विशेष सुविधाओं के अतिरिक्त छात्रों को स्कूल की बंदियों के निःशुल्क वितरण और विभिन्न पुरस्कारों पर यथेष्ट धनराशि व्यय की है।

#### 10. राजस्थान :

वर्ष 1985-86 के दौरान शिक्षा के सर्वसुलभीकरण को विशेष महत्व दिया गया था। 6--11 वर्ष के आयु में 4.4-18 लाख बालक नामांकित किये गये जो आलोच्य वर्ष के दौरान लक्ष्य से अधिक था। 11--14 वर्ष के आयु वर्ग में 12.08 लाख बालक नामांकित किये गये थे जबकि अनुसूचित जाति और अनुसूचित जन जाति के मामले में नामांकन में क्रमशः 1.55 लाख तथा 1.05 लाख की वृद्धि हुई।

शिक्षकों की बढ़ती हुई मांग को ध्यान में रखते हुए शिक्षक-प्रशिक्षण की अधिक सुविधाएं उपलब्ध कराने के लिए स्वैच्छिक संस्थाओं की सहायता से चार बी. एड. कालेज शुरू किये गये। इसके अतिरिक्त वर्ष के दौरान तीन बी. एड. कालेजों में प्रत्येक में 60 स्थान बढ़ाये गये।

#### 11. मेघालय

वर्ष 1985-86 के दौरान 2 हाई स्कूल, 25 मिडिल शिक्षा स्कूल और 2 प्राथमिक स्कूल खोले गये थे। पूर्व-प्राथमिक प्राथमिक, मिडिल और हाई स्कूलों की शिक्षा के क्षेत्र में यह देखा गया कि वर्ष के दौरान छात्रों की संख्या बढ़ी है। मौजूदा स्कूलों को अधिक सुविधाएं जैसे निर्धन छात्रों को निःशुल्क पाठ्य-पुस्तकें और निःशुल्क पोशाकें प्रदान की गईं। राज्य सरकार द्वारा योग्य संस्थानों और छात्रों के लिए छात्रवृत्तियों और वृत्तिकाएं बहान की गईं। समाज कल्याण विभाग के सहयोग से विशेष कार्यक्रम भी आयोजित किया गया।

#### 12. तमिलनाडु :

प्राथमिक शिक्षा के सर्वसुलभीकरण की दिशा में निर्धन छात्रों को मध्याह्न का मुफ्त भोजन, मुफ्त पाठ्य-पुस्तकें और स्लेटों के वितरण की प्रेरक स्कीमों का, उन्हें अच्छी तरह से निरन्तर कार्य करने के लिए प्रावधान रखा गया। वर्ष 1982-83 से आलोच्य वर्ष तक के दौरान मुख्य मंत्री द्वारा दोपहर का पौष्टिक भोजन कार्यक्रम चलाया गया। इस स्कीम के अनुसार स्कूल शिक्षा विभाग के तहत कक्षा 1 से 5 के स्तरों के सभी बच्चों को वर्ष के सभी 365 दिन पोषित किया जा रहा है। कक्षा 6 से 10 तक के छात्रों को स्कूल कार्यदिवसों में पोषित किया गया।

1985-86 में प्राथमिक और मिडिल स्तरों पर स्कूल छोड़कर जाने वालों की दरों में गिरावट दर्ज की गई और यह सैद्धिक उन्नति का एक अगला कदम है।

सरकार ने वर्ष 1985-86 से राज्य में सभी स्कूलों की कक्षा 1--8 के छात्रों को मुक्त पोशाक के एक जोड़े के वितरण की एक व्यापक स्कीम स्वीकृत की।

मुख्य मंत्री के पौष्टिक भोजन कार्यक्रम में शामिल सभी स्कूलों के कक्षा 1--8 तक के छात्रों को निःशुल्क पाठ्य-पुस्तकें वितरण की गईं। जिन्हें स्कूलों और बस्तियों के लोगों में सोहार्द्रता के बढ़ाने के लिए स्वैच्छिक योगदान को आवश्यक बनाया गया। एकत्र राशि की प्रमाणा के अनुसार संबंधित क्षेत्रों के स्कूलों को स्थान आदि जैसी अतिरिक्त सुविधाएं प्रदान की गईं।

#### 13. त्रिपुरा

अनुसूचित जातियों और अनुसूचित जनजातियों के बच्चों में शिक्षा के फायदों के प्रसार में वर्ष 1985-86 के दौरान उत्कृष्ट उपलब्धियां प्राप्त की गईं। वर्ष 1985-86 के दौरान 84 जूनियर और 42 सीनियर लड़कों के स्कूलों को हायर सैकेण्डरी स्कूलों के सदृश क्रमोन्नत किया गया।

Keeping in view the importance of UEE, free text-books were provided to pupils of educationally backward areas. 200 stipends for boys and 200 special stipends for girls of the elementary school were provided during the year under report.

#### 9. ORISSA :

In order to promote enrolment and to reduce the drop-out rate, the govt. planned various schemes on incentive programmes for the progress of education. Under this special component plan, govt. spent huge amount on free supply of school dress and different awards to the students, in addition to, the special facilities to the Scheduled Castes and Scheduled Tribes and other weaker sections of people in the state.

#### 10. RAJASTHAN :

Universalisation of education was given emphasis in the year during 1985-86. In the age-group 6-11, 44.18 lakhs children were enrolled which was more than the goal during the year under report. 12.08 lakh children were enrolled in the age-group 11-14 while in case of Scheduled Caste and Scheduled Tribes, enrolment increased 1.55 lakh and 1.05 lakh respectively.

Keeping in view the increasing demand of teachers, four B.Ed. Colleges were started with the assistance of volunteer institutions to make available more facilities for Teacher's Training. In addition 60 seats in each of the B.Ed. Colleges were increased during the year.

#### 11. MEGHALAYA :

During the year 1985-86, two high schools, 25 M.E. schools and 2 primary schools were opened. The development in the field of Education in the Pre-Primary, Primary, Middle and High Schools, it is observed that the number of students has increased during the year. More facilities have been provided to the existing schools such as free Text Books, free uniforms to poor students. Scholarships and stipends to the deserving institutions and students borne by State Govt. Nutrition programme was also organised in Collaboration with the Social Welfare Department.

#### 12.. TAMIL NADU

Towards universalisation of Primary Education the incentive schemes of provision of free mid-day Meals to poor pupils, supply of free books and slates etc. to them continued to work well. The Chief Minister's Nutritious Noon meal Programme launched during the year 1982-83 continues in the year under report. According to this scheme all students in I-V standards are fed on all the 365 days of the year under School Education Department. The children in standard VI-X were fed on school working days.

The drop-out rates at primary and middle stages registered remarkable decline in 1985-86 and this was a forward step to academic advancement.

Government sanctioned a massive scheme for the supply of one set of free uniforms to the students in standards I-VIII of all schools in the State from the year 1985-86.

Free text books were supplied to pupils in the Standards I-VIII of all schools who were covered by Chief Minister's Nutritious-Meal-Programme. For the improvement of the amenities in schools, people of the localities made necessary voluntary contribution. According to the quantum of amount collected, additional facilities like accommodation etc. were provided to the schools of the respective areas.

#### 13. TRIPURA :

Outstanding achievements were made during the year 1985-86 in extending the benefits of education to the children belonging to Scheduled Castes and Scheduled Tribes communities.

During the year 1985-86, 84 J.B. schools and 42 S.B. Schools were upgraded to corresponding higher stage schools.

नव क्रमोन्नत 84 सीनियर लड़कों के स्कूलों में से 43 जनजाति उप योजना क्षेत्रों और 25 अनुसूचित जाति क्षेत्रों में थी और 42 नव-क्रमोन्नत हाई स्कूलों में से 12 जनजाति उप-योजना क्षेत्रों में और 17 अनुसूचित जाति क्षेत्रों में थे।

वर्ष 1985-86 के दौरान 37.16 नये शिक्षक नियुक्त किये गये जिनमें 2525 प्राथमिक के लिए, 691 मिडिल के लिए 347 हाई स्कूल के लिए और 153 जमा दो स्तर के स्कूलों के लिए थे।

मातृभाषा कांक बोराक के माध्यम से शिक्षा प्रदान करने की स्वीकृत नीति के अनुसार, जहां इस भाषा वर्ग के छात्रों की प्रतिशतता 30 प्रतिशत है, यह भाषा स्कूलों में कक्षा 4 तक शुरू की गई। सरकार ने ऐसी ही सुविधाएं अन्य भाषाई वर्गों के बच्चों तक अर्थात् चकमा, हलम, कुकी, लुगाई, विष्णुप्रिया और मैथिली तक फैलाने का भी निश्चय किया।

सरकार ने मदरसा शिक्षा के विकास के लिए भी अपना ध्यान दिया है। 35 मदरसों और मदरसों को सहायतानुदान सूची में लाया गया है।

#### 14 गोवा दमन और दीव :

गोवा की स्वतंत्रता के समय से ही गोवा बासियों द्वारा गोवा के लिए एक विश्वविद्यालय की मांग जातार रखी जा रही थी, अंत में गोवा विश्वविद्यालय अधिनियम पारित हुआ और 1-6-1985 से गोवा विश्व विद्यालय स्थापित किया गया।

22 हायर सैकेण्ड्री स्कूलों में से 4 स्कूल व्यवसायिक पाठ्यक्रम शुरू कर चुके हैं। 4 हायर सैकेण्ड्री स्कूलों का चयन कम्प्यूटर साक्षरता और अध्ययनों के लिए किया गया है। भारत सरकार द्वारा सप्लाय की गई माइक्रो-कम्प्यूटर प्रणालियां मंजूर की गई हैं और कम्प्यूटर परियोजना कार्यक्रम चलाये गये हैं।

छात्रों को सुगमता से पाठ्य-पुस्तकें उपलब्ध कराने के लिए गोवा में महाराष्ट्र पाठ्य-पुस्तक ब्यूरो का एक उप-भाग खोला गया है।

1985-86 के दौरान राष्ट्रीय प्रौढ़ शिक्षा कार्यक्रम के अंतर्गत ग्रामीण क्षेत्रों में 520 केन्द्र खोले गये 9225 प्रौढ़ शिक्षित किए गए।

शिक्षा निदेशालय द्वारा मध्याह्न भोजन की स्कीम लागू की गई। इस स्कीम के तहत 4-11 वर्ष के आयु वर्ग के स्कूल जाने वाले बच्चों को मध्याह्न स्नेक्स दिये गये।

हायर सैकेण्ड्री की XI से XII तक की कक्षाओं में केवल उन छात्रों के लिए निःशुल्क शिक्षा है, जिनके अभिभावकों की वार्षिक आय 4,800/- तक है इसी तरह हायर सैकेण्ड्री की XI और XII कक्षाओं में शिक्षकों के बच्चों के लिए, जो कि किसी भी स्तर पर नियोजित हैं, निःशुल्क शिक्षा है।

वार्षिक दृष्टि से पिछड़े वर्गों के सभी 9725 छात्रों को वर्ष 1985-86 के दौरान मिडिल और सैकेण्ड्री स्कूल स्तर पर छात्रवृत्तियां प्रदान की गईं।

#### 15. मिजोरम

1985-86 के दौरान संघ शासित क्षेत्रों में 20 नये मिडिल और 10 नये प्राथमिक स्कूल खोलने की अनुमति दी गई। सैकेण्ड्री शिक्षा के मामले में 4 नये हाई स्कूलों को अनुमति दी गई। आलोच्य वर्ष के दौरान 29 मिडिल और 41 हाई स्कूलों को घाटे वाले सहायतानुदान के स्तर में क्रमोन्नत किया गया।

आलोच्य वर्ष के दौरान हाई स्कूल और मिडिल स्कूल शिक्षकों के लिए विज्ञान और गणित में अल्पकालीन प्रशिक्षण कार्यक्रम चलाए गये।

#### 16. अण्डमान और निकोबार दीप समूह

आलोच्य वर्ष के दौरान 6 नये प्राथमिक स्कूल खोले गये, 5 प्राथमिक स्कूलों को मिडिल स्तर तक, 2 मिडिल स्कूलों को सैकेण्ड्री स्कूल और 2 सैकेण्ड्री स्कूलों को सीनियर सैकेण्ड्री स्कूलों के स्तर तक क्रमोन्नत किया गया।

प्रारम्भिक शिक्षा के सर्वसुलभीकरण के अंतर्गत नामांकन बढ़ाने और कक्षा 8 की शिक्षा पूरी करने तक बालकों को रोकने का दृष्टि स क्षेत्र व्यापक अभियान चलाया गया। 4000 के लक्ष्य के मुकाबिले में 3764 अतिरिक्त बालक के नामांकन किये गए। पाठ्य-पुस्तकें पोशाकें, यात्रा रिवायतें दोपहर के भोजन स्टेशनरी छात्रवास-वृत्तिकाएं और उपस्थिति-छात्रवृत्तियां प्रदान करते

Out of 84 newly upgraded S.B. Schools 43 were in Tribal Sub-Plan areas and 25 in S.C. areas and out of 42 newly upgraded High Schools, 12 were in Tribal sub-plan areas and 17 in S.C. areas.

3716 new teachers were appointed during the year 1985-86, of which 2525 for primary, 691 for middle 347 for high and 153 for plus two stage schools.

In conformity with the approved policy of imparting teaching through mother tongue Kok Borok was introduced upto class IV in schools where percentage of students of this linguistic group is 30% or above. The Government also decided to extend the same facilities to the children of other linguistic groups viz. Chakma, Halam, Kuki, Lushai, Bishnupriya and Maithei.

The Government had also given its attention for development of Madrassa education. 35 Muktabs and Madrassas were brought under grant-in-aid list.

#### **14. GOA, DAMAN & DIU**

Right from the time of liberalisation of Goa the demand for University for Goa was constantly persued by Goans, at last Goa University act was passed and University was established from 1-6-1985.

Out of 22 Higher Secondary Schools, 4 schools have started the vocational courses. 4 Higher Secondary Schools have been selected for computer literacy and studies, the Micro computer systems supplied by Govt. of India has been installed and the computer project Programme has been launched.

A Sub-depot of Maharashtra Text Book Bureau was opened in Goa in order to make the text books easily-available to students.

During 1985-86, under the National Adult Education Programme 520 Centres were opened in the rural areas with an enrolment of 9225 Adults.

The scheme of Mid-day meals was implemented by the Directorate of Education. Under this scheme, mid-day snacks were provided to the school-going children of the age-group of 6-11 years.

Education was free in classes XI-XII of Higher Secondary only to those students whose parents' income was upto Rs. 4,800/-per annum. Similarly education was free in classes XI & XII of Higher Secondary Schools to the children of teachers, employed at any level.

In all 5725 students belonging to economically backward classes were awarded scholarships at Middle and secondary school level during the year 1985-86.

#### **15. MIZORAM**

Permission was given for opening 20 new Middle Schools & 10 new Primary Schools within the U.T. during 1985-86. In case of Secondary Education 4 new High Schools were given permission. 29 Middle Schools and 41 High Schools were upgraded into deficit grants-in-aid status during the year.

Training in Short-term courses in science and Mathematics for High School and Middle School Teachers was conducted during the year under report.

#### **16. A & N ISLANDS**

During the year under report 6 new primary schools were opened, 5 Primary schools were upgraded to the status of Middle Schools, 2 Middle Schools to the status of Secondary Schools and 2 Secondary Schools to Senior Secondary Schools.

Under DEE a territory-wide campaign was held with a view to increase enrolment and to retain the children till they complete class VIII. 3764 additional children were enrolled as against

हुए बालकों को उनके योग्यता के अनुसार प्रोत्साहन दिये गये। लड़कियों के नामांकन में उत्कृष्टता के लिए भारत सरकार ने मंत्रालय की पुरस्कार स्कीम के तहत इस क्षेत्र के लिए 50,000 रुपये का जिना तर का पुरस्कार स्वीकृत किया है।

विभिन्न शिक्षण माध्यमों में प्राथमिक स्तर पर 35 और मिडिल स्तर पर 25 अतिरिक्त अनुभाग वर्ष के दौरान, शिक्षा के प्रारम्भिक स्तर पर अतिरिक्त नामांकनों को पूरा करने के लिए जोड़े गये।

प्रारम्भिक शिक्षा के अंतर्गत शिक्षकों की अतिरिक्त मांग को पूरा करने के लिए अण्डमान और निकोबार दीप समूह प्रशासन ने प्राथमिक स्कूल शिक्षकों के लिए 40 जी.टी.टी., 6 पी.ई.टी., 40 एच.एम. (पी.) और 28 अंशकालीन सी. आई. पद सृजित किये। आलोच्य वर्ष के दौरान अनौपचारिक के लिए भी अंशकालीन शिक्षकों के 5 पद सृजित किये गये। सैकण्ट्री शिक्षा के तहत 3 पद प्राचार्यों के 3 उप-प्राचार्यों के, 2 मुहावरापकों (सैकण्ट्री) के 10 बरिड्स शिक्षकों के और 15 पद स्नातक प्रशिक्षित के और 5 पद पी. ई. टी. के सृजन किये।

आलोच्य वर्ष के दौरान शिक्षक-प्रशिक्षण संस्थान पोर्ट ब्लेयर द्वारा 126 उम्मीदवार पूर्व सेवा प्रशिक्षण पाठ्यक्रम के तहत प्रशिक्षित किये गये।

19. आई. ई. डी. (विकलांगों की एकीकृत शिक्षा) विभाग बच्चों के लिए शैक्षिक सुविधाओं की शुरुआत से इन द्वीप समूह में शिक्षा के क्षेत्र में एक नया अध्याय शुरू है।

आलोच्य वर्ष के दौरान प्राथमिक कक्षाओं के लिए तमिल तेलुगू और बंगाला में पाठ्य पुस्तकें मुद्रित की गईं।

आलोच्य वर्ष के दौरान प्रौढ़ शिक्षा कार्यक्रम के तहत 36 केन्द्र खोले गये। वर्ष 1985-86 के दौरान 976 नये प्रौढ़ नामांकित किये गये।

सरकारी क्षेत्र कार्यक्रम के तहत स्कूल न जाने वालों बच्चों और स्कूल छोड़ने वालों को बनाये रखने के लिए 26 अनौपचारिक शिक्षा केन्द्र खोले गये।

#### 17. चण्डीगढ़ :

6-14 वर्ष के आयु वर्ग में स्कूल जाने वाले सभी योग्य बच्चों के नामांकन पर सभी प्रयास केन्द्रित किये गये ताकि जैसा कि संविधान में प्रवधान रखा गया है, कोई भी बालक मुफ्त अनिवार्य शिक्षा से वंचित नहीं रहे। यह नोट करते हुए संतोष ही रहा है कि लगभग शत प्रतिशत नामांकन लक्ष्य का 100 प्रतिशत प्राप्त कर लिया गया है।

चण्डीगढ़ प्रशासन को प्रारम्भिक स्तर पर लड़कियों के नामांकन में वृद्धि के लिए एक सर्वोत्तम पंचायत के लिए 25000/ रुपये तथा सर्वोत्तम/विशिष्ट जिला स्तरीय कार्य निष्पादन के लिए 3 लाख रुपये का पुरस्कार दिया गया।

the target of 4000. Incentives were given to children as per their entitlement by way of providing text books, uniforms, travel-concessions, mid-day meals, stationary, Hostel-stipends and Attendance-scholarships. For excellence in enrolment of girls the Govt. of India have sanctioned one district level award of Rs. 50,000/- for this territory under the Ministry's award scheme.

35 additional sections at Primary stage and 25 at the Middle stage in different media were added during the year to meet the additional enrolment at the elementary stage of education.

In order to meet the additional requirement of teachers under elementary education, A & N Administration has created 40 posts of primary school teachers, 40 GTTs, 6 PETs, 40 HM(P) and 28 part-time CI.5 posts of part-time teachers for non-formal were also created during the year. Under secondary education, 3 posts of principals, 3 vice-principals, 2HM (Secondary) 10 posts of senior teachers, 15 GTTs and 5 posts of PETs were created.

126 candidates were trained under pre-service training course by Teacher's Training Institute, Port-Blair during the year under report.

A new chapter has begun in the file of education in these Islands with the introduction of educational facilities for the disabled children. Under this scheme-19 IED (Integrated Education of the Disabled).

Text books in Tamil, Telugu and Bengali for primary classes were printed during the year under report.

36 centers were opened under Adult Education Programme during the year under report. 976 new adults were enrolled during the year 1985-86.

26 non-formal education centers were opened and maintained for dropouts and non school children under the stage sector programme.

## **17. CHANDIGARH**

All efforts were concentrated for enrolling all the eligible children in the school going age group 6-14 so that no child would remain deprived of its right to free compulsory education as laid down in the constitution. It is gratifying to note that target of almost 100% enrolment has been achieved.

Chandigarh Administration has been given award of Rs. 25000/- for one best Panchayat and Rs. 3 lakhs for the best/outstanding district level performance for increasing the enrolment of girls at the elementary level.



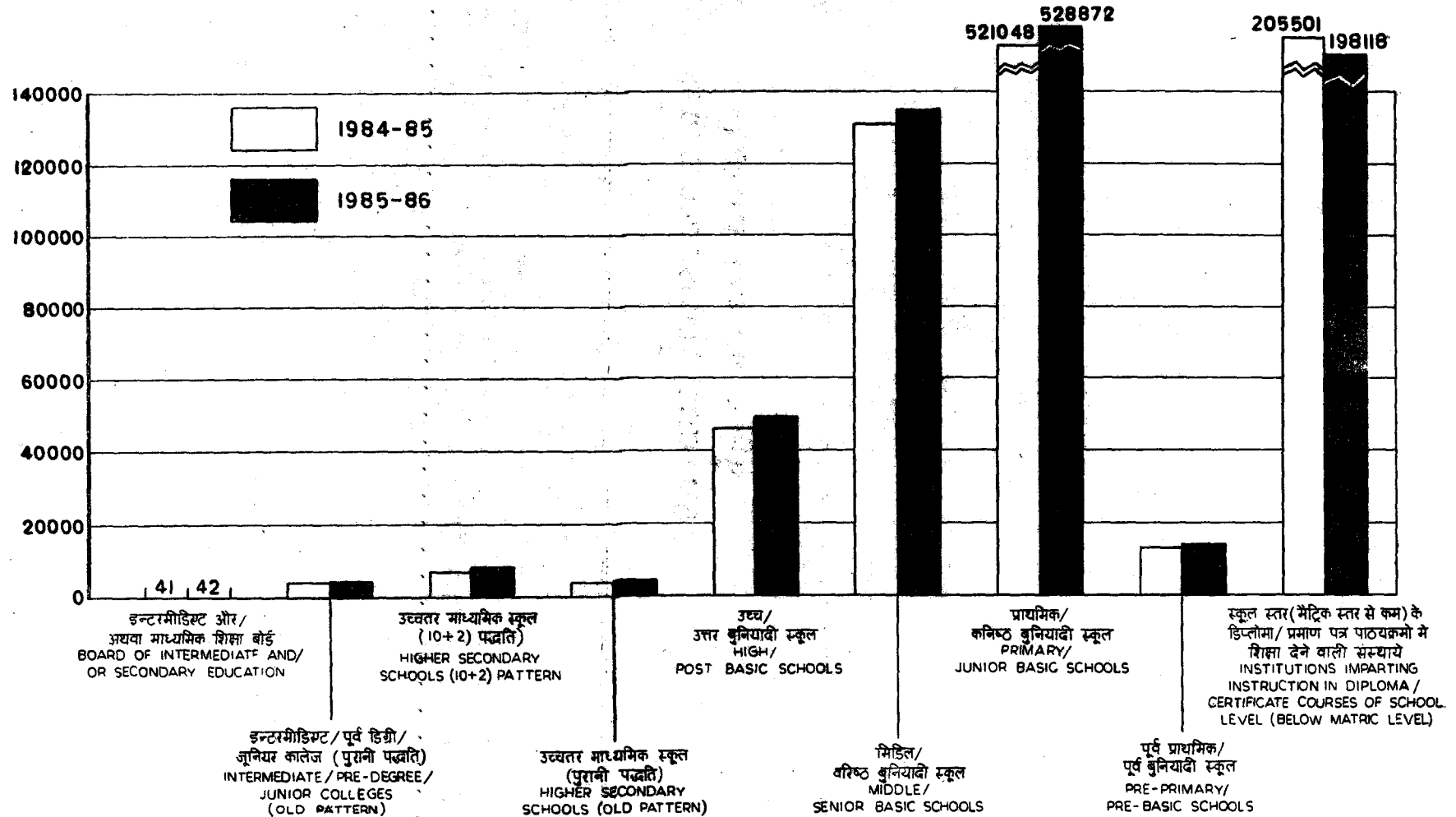
---

**चुनिन्दा सांख्यिकी सारणियां**  
**SELECTED STATISTICAL TABLES**

---



## प्रकारानुसार संस्थाओं की संख्या NUMBER OF INSTITUTIONS BY TYPE



सारणी 1. 01—किस्मवार संस्थाओं की संख्या  
TABLE 1.01—NUMBER OF INSTITUTIONS BY TYPES

संस्थाओं के प्रकार Type of Institutions	संस्थाओं की संख्या Number of Institutions						
	लड़कों के लिए For Boys		लड़कियों के लिए For Girls		जोड़ Total		
	1984-85	1985-86	1984-85	1985-86	1984-85	1985-86	
	2	3	4	5	6	7	
क. सामान्य शिक्षा के कालेज इंटरमीडिएट/पूर्व-डिग्री/जूनियर कालेज	A. Colleges for General Education Intermediate/Pre-Degree/Jr. Colleges	3,492	3,593	608	596	4,100	4,189
ख. इंटरमीडिएट और/अथवा माध्यमिक बोर्ड	B. Boards of Intermediate and/or Secondary Education	40	41	1	1	41	42
ग-सामान्य शिक्षा के स्कूल—	C. School for General Education:—						
(क) उच्चतर माध्यमिक स्कूल (10+2 पद्धति)	(a) Higher Secondary (10+2 Pattern)						
1. शैक्षिक पाठ्यचर्याओं वाले उच्चतर माध्यमिक स्कूल	(i) Higher Secondary School with Academic Streams	4,647	5,447	684	740	5,331	6,187
2. व्यावसायिक पाठ्यचर्याओं वाले उच्चतर माध्यमिक स्कूल	(ii) Higher Secondary Schools with Vocational Streams	189	205	59	67	258	272
3. शैक्षिक तथा व्यावसायिक पाठ्यचर्याओं वाले उच्चतर माध्यमिक स्कूल	(iii) Higher Secondary Schools with Vocational and Academic Streams	1,258	1,349	324	332	1,582	1,681
जोड़ (क) (1 से 3) उच्चतर माध्यमिक स्कूल (10+ पद्धति)	Total (a) (i to iii) Higher Secondary School (10+2 Pattern).	6,094	7,001	1,077	1,189	71,71	8,140
(ख) उच्चतर माध्यमिक स्कूल (पुरानी पद्धति)	(b) Higher Secondary Schools (Old Pattern)	3,347	3,578	688	728	4,035	4,306
(ग) उच्च/उत्तर बुनियादी स्कूल	(c) High/Post Basic Schools	41,317	43,402	5,563	5,800	46,880	49,202
(घ) मिडिल/वरिष्ठ बुनियादी स्कूल	(d) Middle/Senior Basic School	1,19,578	1,23,054	11,671	11,792	1,31,249	1,34,846
(ङ) प्राथमिक/कनिष्ठ बुनियादी स्कूल	(e) Primary/Junior Basic School	4,97,953	5,06,265	23,095	22,607	5,21,048	5,28,872
(च) पूर्व प्राथमिक/पूर्व-बुनियादी स्कूल	(f) Pre-Primary/Pre-Basic Schools	12,570	13,354	515	597	13,085	13,951
घ— स्कूल स्तर (मैट्रिक स्तर से कम) के डिप्लोमा/प्रमाण-पत्र पाठ्यक्रमों में शिक्षा देने वाले कुल संस्थाएं	D. All Institutions Imparting Instruction in Diploma/Certificate Courses of School level (Below Matric Level)	1,39,298	1,31,595	66,223	66,523	2,05,501	1,98,118
कुल जोड़ (क+ख+ग+घ)	Total (A+B+C+D)	8,23,669	8,31,883	1,09,441	1,09,783	9,33,110	9,41,666

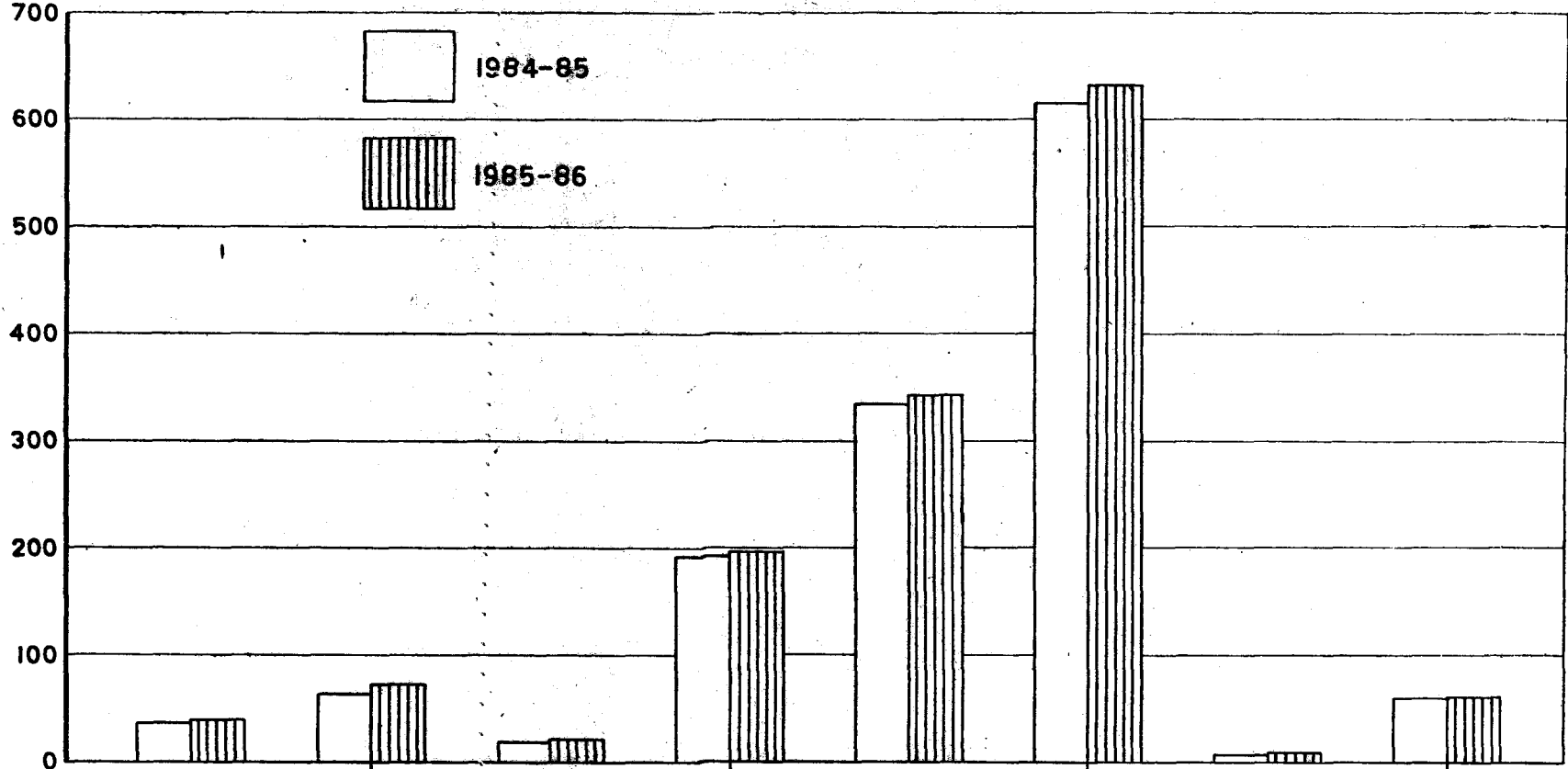
सारणी 1.01—विश्वविद्यालय संस्थाओं की संख्या —(समाप्त)  
TABLE 1.01—NUMBER OF INSTITUTIONS BY TYPES—(concl.)

संस्था के प्रकार Type of Institutions	वृद्धि (+) या कमी (—) Increase (+) or Decrease (—)	लड़कियों की संस्थाओं का प्रतिशत कुल संस्थाओं से Percentage of Instts. for Girls to Total Number of Instts.		ग्रामीण क्षेत्रों में संस्थाओं की संख्या of Instts. in Rural Areas	ग्रामीण क्षेत्रों का प्रतिशत कुल संस्थाओं से Percentage of Instts. in Rural area to Total Number of Instts.		
		संख्या Number	प्रतिशत Percentage			1984-85	1985-86
1	8	9	10	11	12	13	
क. सामान्य शिक्षा के कालेज इन्टरमीडिएट/पूर्व-डिग्री/बूनियर कालेज	A. Colleges for General Education Intermediate/ Pre-Degree/Jr. Colleges	89	2.17	14.83	14.23	2,523	60.23
ख. इन्टरमीडिएट और अथवा माध्यमिक बोर्ड	B. Boards of Intermediate and/or Secondary Education	1	2.44	2.70	2.38	1	2.83
ग. सामान्य शिक्षा के स्कूल—	C. School for General Education:—						
(क) उच्चतर माध्यमिक स्कूल (10+2 पद्धति)	(a) Higher Secondary School (10+2 Pattern)						
1. शैक्षिक पाठ्यचर्याओं वाले उच्चतर माध्यमिक स्कूल	(i) Higher Secondary School with Academic Streams	+856	+16.06	12.83	11.96	2,331	37.38
2. व्यावसायिक पाठ्यचर्याओं वाले उच्चतर माध्यमिक स्कूल	(ii) Higher Secondary Schools with Vocational Streams	+14	+5.43	26.74	24.63	46	16.91
3. शैक्षिक तथा व्यावसायिक पाठ्यचर्याओं वाले उच्चतर माध्यमिक स्कूल	(iii) Higher Secondary Schools with Vocational and Academic Streams	+99	+6.26	20.48	19.75	753	44.79
जोड़(क) (1 से 3) 10+2 पद्धति	Total (a), (i to iii) (10+2 Pattern)	+969	+13.51	15.02	13.99	3,130	38.45
(ख) उच्चतर माध्यमिक स्कूल (पुरानी पद्धति)	(b) Higher Secondary Schools (Old Pattern)	+271	+6.72	17.05	16.91	2,288	51.51
(ग) उच्चतर बुनियादी स्कूल	(c) High/Post Basic Schools	+2322	+4.95	11.87	11.79	35,516	72.18
(घ) मिडिल वरिष्ठ बुनियादी स्कूल	(d) Middle/Senior Basic School	+3597	+2.74	8.89	8.74	1,13,429	84.12
(ङ) प्राथमिक/कनिष्ठ बुनियादी स्कूल	(e) Primary/Junior Basic School	+7824	+1.50	4.43	4.27	4,73,566	89.54
(च) पूर्व प्राथमिक पूर्व-बुनियादी स्कूल	(f) Pre-Primary/Pre-Basic Schools	+866	+6.62	3.94	4.53	6,700	48.03
(ज) स्कूल स्तर (मैट्रिक स्तर से कम) के डिप्लोमा/प्रमाण-पत्र पाठ्यक्रमों में शिक्षा देने वाली संस्थाएं	(D) All Institutions Imparting Instruction in Diploma Certificate courses of School Level (Below Matric Level).	-7383	-3.56	32.21	33.56	1,93,743	92.69
जोड़ (क+ख+ग+घ)	Total (A+B+C+D)	+8556	+0.92	10.45	11.73	8,20,826	87.16



# संस्थाओं में प्रकारानुसार छात्रों की संख्या NUMBER OF PUPILS\* IN INSTITUTIONS BY TYPE

लाखों में  
IN LAKHS



इन्टरमीडिएट/पूर्व डिग्री/  
जूनियर कालेज (पुरानी पद्धति)  
INTER-MEDIATE / PRE-DEGREE /  
JUNIOR COLLEGES  
(OLD PATTERN)

उच्चतर माध्यमिक स्कूल  
(पुरानी पद्धति)  
HIGHER SECONDARY  
SCHOOLS (OLD PATTERN)

उच्चतर माध्यमिक स्कूल  
(10+2) पद्धति  
HIGHER SECONDARY  
SCHOOLS (10+2) PATTERN

उच्च/  
उत्तर बुनियादी स्कूल  
HIGH/  
POST BASIC SCHOOLS

मिडिल/  
वरिष्ठ बुनियादी स्कूल  
MIDDLE/  
SENIOR BASIC SCHOOLS

प्राथमिक/  
कनिष्ठ बुनियादी स्कूल  
PRIMARY/  
JUNIOR BASIC SCHOOLS

पूर्व प्राथमिक/  
पूर्व बुनियादी स्कूल  
PRE-PRIMARY/  
PRE-BASIC SCHOOLS

पूर्व-प्राथमिक/पूर्व बेसिक  
PRE-PRIMARY / PRE-BASIC  
स्कूल स्तर (मैट्रिक स्तर से कम) के  
डिप्लोमा/प्रमाण पत्र पाठ्यक्रमों में  
शिक्षा देने वाली संस्थाएँ  
INSTITUTIONS IMPARTING  
INSTRUCTION IN DIPLOMA /  
CERTIFICATE COURSES OF SCHOOL  
LEVEL (BELOW MATRIC LEVEL)


सारणी 1.02—संस्थाओं में किस्मवार छात्रों की संख्या

TABLE 1.02—NUMBER OF PUPILS IN INSTITUTIONS BY TYPE

संस्था के प्रकार Type of Institutions	छात्रों की संख्या Number of Pupils						वृद्धि (+) या कमी (—) Increase (+) or Decrease (—)			
	लड़के Boys		लड़कियाँ Girls		जोड़ Total		Number	Percentage		
	1984-85	1985-86	1984-5	1985-86	1984-85	1985-86				
1	2	3	4	5	6	7	8	9		
क. सामान्य शिक्षा के कालेज इन्टरमीडिएट/पूर्व-डिग्री/जूनियर कालेज	A. Colleges for General Education Intermediate/Pre-Degree/Jr. Colleges		28,04,558	29,24,289	7,98,729	9,40,112	36,03,287	38,64,401	2,61,114	7.25
ख. इन्टरमीडिएट और/अथवा माध्यमिक बोर्ड	B. Boards of Intermediate and/or Secondary Education		...	...	...	...	...	...	...	...
ग. सामान्य शिक्षा के स्कूल—	C. School for General Education:—									
(क) उच्चतर माध्यमिक स्कूल (10+2 पढ़ाते)	a. Higher Secondary School (10+2 Pattern)									
1. शैक्षिक पाठ्यचर्याओं वाले उच्चतर माध्यमिक स्कूल	(i) Higher Secondary School with Academic Streams		29,75,844	33,33,062	15,14,106	17,92,583	44,89,950	51,25,645	+6,35,695	+14.16
2. व्यावसायिक पाठ्यचर्याओं वाले उच्चतर माध्यमिक स्कूल	(ii) Higher Secondary Schools with Vocational Streams		99,587	1,07,997	59,829	60,194	1,59,416	1,68,191	+8,775	+5.50
3. शैक्षिक तथा व्यावसायिक पाठ्यचर्याओं वाले उच्चतर माध्यमिक स्कूल	(iii) Higher Secondary Schools with Vocational and Academic Streams		11,34,766	11,94,806	6,95,834	7,58,587	18,30,600	19,53,393	+1,22,793	+6.71
(क) (1. से 3) 10+2 पढ़ाते	Total (a) (i to iii) 10+2 Pattern		42,10,197	46,35,865	22,69,769	26,11,364	64,79,966	72,47,229	+7,67,263	+11.84
(ख) उच्चतर माध्यमिक स्कूल (पुरानी पढ़ाति)	(b) Higher Secondary Schools (Old Pattern)		14,59,036	15,05,556	5,18,890	5,23,768	19,77,926	20,29,324	+51,398	+2.60
(ग) उच्चतर बुनियादी स्कूल	(c) High/Post Basic Schools		120,94,333	123,65,099	70,11,080	73,38,111	191,05,413	197,03,210	+597,797	+3.13
(घ) मिडिल/वरिष्ठ बुनियादी स्कूल	(d) Middle/Senior Basic		207,19,448	210,68,662	126,57,624	1,31,67,984	333,77,072	342,36,646	+8,59,574	+2.58
(ङ) प्राथमिक/कनिष्ठ बुनियादी स्कूल	(e) Primary/Junior Basic		376,97,142	380,04,580	238,43,868	249,49,010	615,41,010	629,53,590	+14,12,580	+2.30
(च) पूर्व प्राथमिक/पूर्व-बुनियादी स्कूल	(f) Pre-Primary/Pre-Basic Schools		4,23,589	4,64,068	3,63,768	3,92,448	7,87,357	8,56,516	+69,159	+8.78
घ. स्कूल स्तर (मैट्रिक स्तर के नीचे) डिप्लोमा/प्रमाण-चल पाठ्यक्रमों में शिक्षा देने वाली संस्थाएँ	D. All Institutions Imparting Instruction in Diploma/cer- tificate courses of School level (below matric level)		34,03,770	32,62,054	27,32,763	29,27,140	61,36,533	61,89,194	+52,661	+2.86
जोड़ (क+ख+ग+घ)	Total (A+B+C+D)		8,28,12,073	8,42,30,173	5,01,96,491	5,28,49,937	13,30,08,564	13,70,80,110	+40,71,546	+3.06

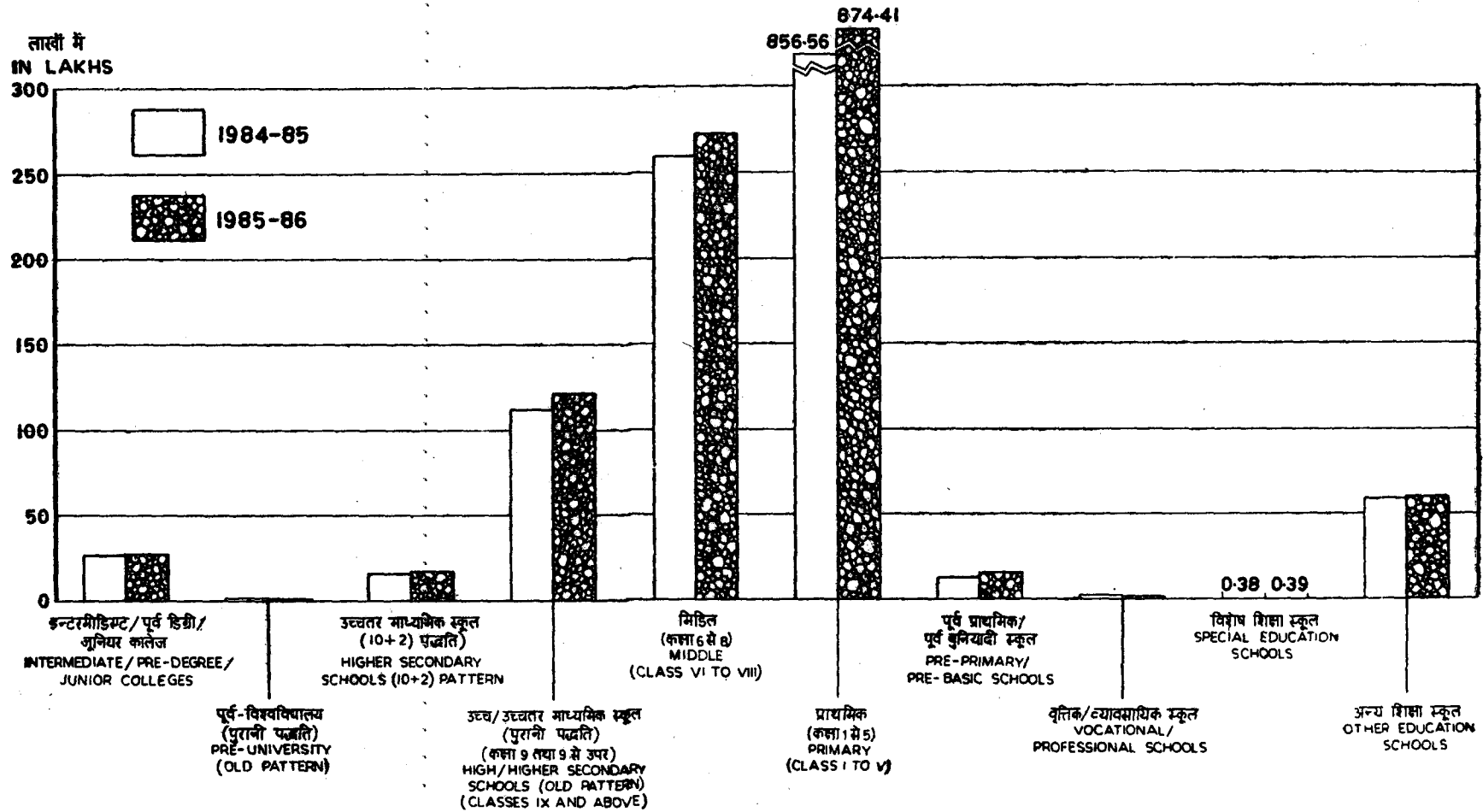
सारणी 1.02— संस्थानों में विद्यार्थियों की संख्या—(समाप्त)  
TABLE 1.02—NUMBER OF PUPILS IN INSTITUTIONS BY TYPES—(Concid.)

संस्था के प्रकार Type of Institutions	वर्ष 1985-86 ग्रामीण में संस्थानों में छात्रों की संख्या Number of Pupils in Institutions in Rural Areas 1985-86			ग्रामीण संस्थानों की संख्या का प्रतिशत कुल संस्थानों से Percentage of Pupils in Institutions in Rural Area to Total Number of Pupils in All Institutions.					
	लड़के Boys	लड़कियाँ Girls	जोड़ Total	लड़के Boys	लड़कियाँ Girls	जोड़ Total			
	10	11	12	13	14	15			
क. सामान्य शिक्षा के कालेज— इंटरमीडिएट/पूर्व- डिग्री/ जूनियर कालेज ।	A. Colleges for General Education— Intermediate/Pre-Degree/Jr. Colleges			16,40,647	2,77,241	19,17,888	56.10	29.49	49.63
ख. इंटरमीडिएट और अथवा माध्यमिक बोर्ड	B. Boards of Intermediate and/or Secondary Education								
ग. सामान्य शिक्षा के स्कूल—	C. School for General Education:—								
(क) उच्चतर माध्यमिक स्कूल (10+2 पद्धति)—	(a) Higher Secondary (10+2 Pattern)—								
1. शैक्षिक पाठ्यचर्याओं वाले उच्चतर माध्यमिक स्कूल	(i) Higher Secondary Schools with Academic Streams			10,91,603	4,26,523	15,18,126	32.73	23.79	29.62
2. व्यावसायिक पाठ्यचर्याओं वाले उच्चतर माध्यमिक स्कूल	(ii) Higher Secondary Schools with Vocational Streams			12,213	6,545	18,758	11.31	10.87	11.15
3. शैक्षिक तथा व्यावसायिक पाठ्यचर्याओं वाले उच्चतर माध्यमिक स्कूल	(iii) Higher Secondary Schools with Vocational and Academic Streams			4,85,588	2,25,125	7,10,713	40.64	29.68	36.38
जोड़ (क) (1 से 3) 10+2 पद्धति	Total (a) (i to iii) 10+2 Pattern			15,89,404	6,58,193	22,47,597	34.28	25.20	31.01
(ख) उच्चतर माध्यमिक स्कूल (पुरानी पद्धति)	(b) Higher Secondary Schools (Old Pattern)			5,83,979	88,366	6,72,345	38.79	16.87	33.13
(ग) उच्च/उत्तर बुनियादी स्कूल	(c) High/Post Basic Schools			85,79,025	40,95,953	126,74,978	69.38	55.82	64.33
(घ) मिडिल/वरिष्ठ बुनियादी स्कूल	(d) Middle/Senior Basic School			1,55,37,768	80,96,031	236,33,799	73.75	61.48	69.03
(ङ) प्राथमिक/वरिष्ठ बुनियादी स्कूल	(e) Primary/Junior Basic School			3,10,03,920	1,91,91,692	501,95,612	81.58	76.92	79.73
(च) पूर्व प्राथमिक/पूर्व बुनियादी स्कूल	(f) Pre-Primary/Pre-Basic Schools			1,77,845	1,50,135	3,27,980	38.32	38.26	38.29
घ. स्कूलस्तर (मैट्रिक स्तर के नीचे) डिप्लोमा/प्रमाण पत्र पाठ्यक्रमों में शिक्षा देने वाली संस्थाएं	D. Institutions Imparting Instruction in Diploma/Certificate Courses of School Level (Below Matric Level)			28,46,755	25,54,494	54,01,249	87.27	87.27	87.27
कुल जोड़ (क+ख+ग+घ)	Grand Total (A+B+C+D)			6,19,59,343	3,51,121,05	9,70,71,448	73.56	66.44	70.81





## शिक्षा के स्तरों के अनुसार छात्रों की संख्या NUMBER OF PUPILS BY STAGES OF EDUCATION



सारणी 1.03—निर्देशित स्तरों के अनुसार छात्रों की संख्या  
**TABLE 1.03—NUMBER OF PUPILS BY STAGE OF INSTRUCTIONS**  
 (स्कूल स्तर)  
 (School Level)

निर्देशित स्तर Stage of Instructions	1	छात्रों की संख्या Number of Pupils					
		सड़के Boys		सड़कियां Girls		जोड़ Total	
		1984-85	1985-86	1984-85	1985-86	1984-85	1985-86
	2	3	4	5	6	7	
क. इंटरमीडिएट/पूर्व डिग्री/जूनियर कॉलेज	A. Intermediate/Pre-degree/Jr. Colleges	19,75,956	19,29,153	7,05,370	7,38,483	26,81,326	26,67,636
ख. पूर्व-विश्वविद्यालय (पुरानी पद्धति)	B. Pre-University (Old Pattern)	68,169	42,074	26,250	22,534	94,419	64,608
ग. स्कूल स्तर—	C. School Standard—						
(क) 10+2 पद्धति (कला, विज्ञान, वाणिज्य एवं व्यावसायिक)	(a) 10+2 Pattern (Arts, Science Commerce & Vocational)	99,33,69	10,48,140	5,15,594	5,44,420	15,08,963	15,92,560
(ख) उच्च/उच्चतर माध्यमिक (पुरानी पद्धति) (IX और इतसे ऊपर)	(b) High/higher Secondary School (Old Pattern) (IX & Above)	77,69,661	84,37,440	34,22,769	37,35,281	1,11,92,430	1,21,72,721
(ग) मिडिल (VI से VIII)	(c) Middle (VI to VIII)	17,21,63,51	17,73,60,98	89,99,218	95,73,757	2,62,15,569	2,73,09,855
(घ) प्राथमिक (I से V)	(d) Primary (I to V)	5,19,21,906	52,24,67,74	3,37,33,885	3,51,93,740	8,56,55,791	8,74,40,514
(ङ) पूर्व-प्राथमिक/पूर्व—बेसिक	(e) Pre-primary/Pre-Basic	6,68,989	7,76,442	5,74,152	6,49,979	12,43,141	14,26,421
जोड़ (क से ङ) स्कूल स्तर	Total (a to e) School Standard	7,85,70,276	8,02,44,894	4,72,45,618	4,96,97,177	12,58,15,894	12,99,42,071
घ. वृत्तिक/व्यावसायिक पाठ्यक्रम	D. Vocational/Professional Courses	1,75,330	1,31,407	99,394	99,150	2,74,724	2,30,557
ङ विशेष शिक्षा (स्कूल स्तर)	E. Special Education (School level)	27,558	28,041	10,902	11,178	38,460	39,219
च. अन्य शिक्षा (स्कूल स्तर)	F. Other Education (School level)	32,64,101	31,33,291	26,31,074	28,25,710	58,95,175	59,59,001
कुल जोड़ (क+ख+ग+घ+ङ+च)	Grand Total (A+B+C+D+E+F)	8,40,81,390	8,55,08,860	5,07,18,608	5,33,94,232	13,47,99,998	13,89,03,092

Note : Difference of table 1.02 to 1.03 is of 1278687 Boys 5,44,235 Girls 18,22,982 total which relates to the attached classes with Educational institution .

सारणी 1.03—निर्दिष्ट स्तरों के अनुसार छात्रों की संख्या—(समाप्त)  
TABLE 1.03—NUMBER OF PUPILS BY STAGE OF INSTRUCTIONS—(Concl'd.)

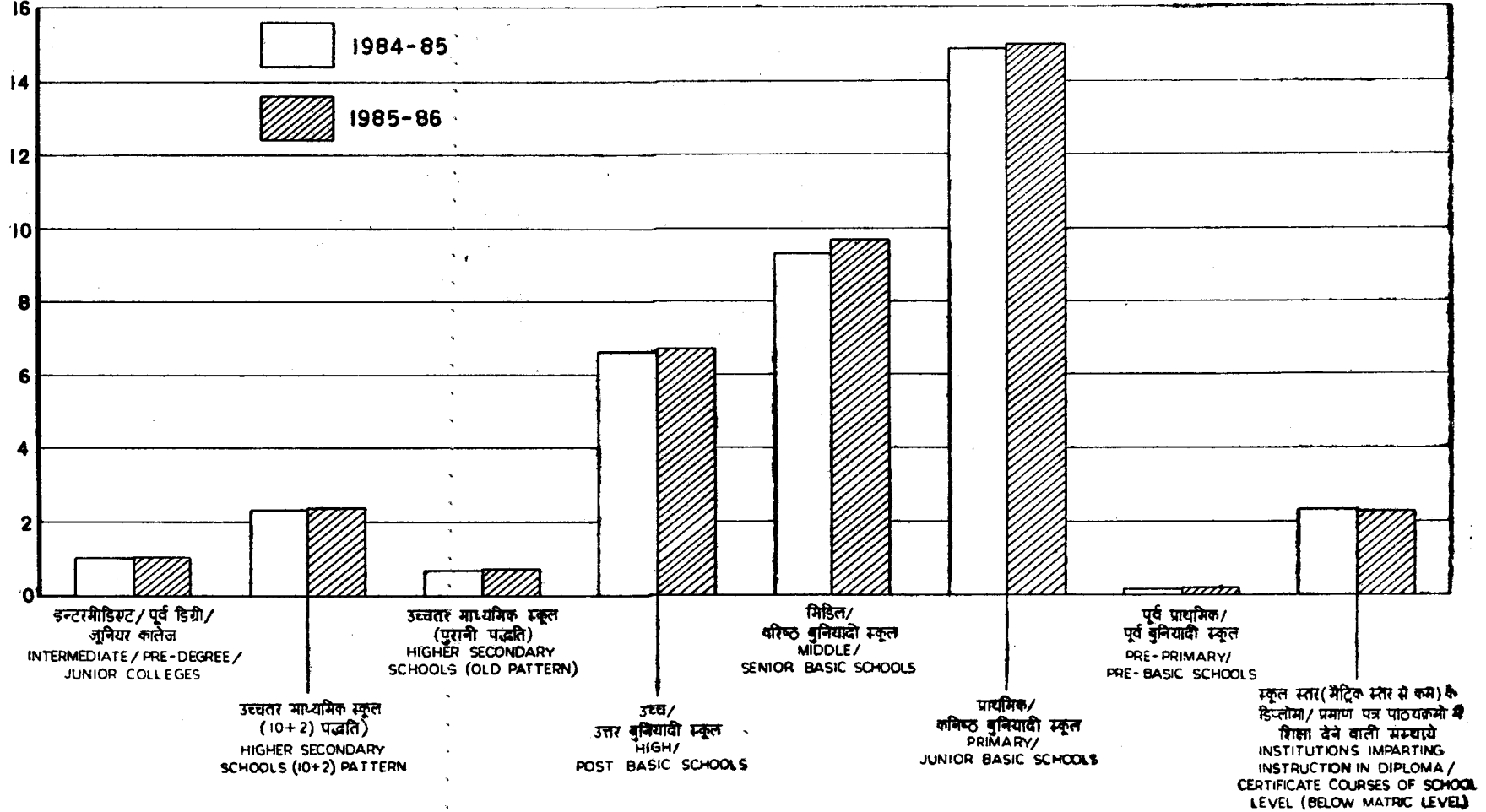
स्कूल स्तर  
(School Level)

निर्दिष्ट स्तर Stage of Instructions	वृद्धि (+) या कमी (—) Increase (+) Decrease (—)		लड़कियों की संख्या का प्रतिशत कुल विद्यार्थियों से Percentage of Girls to the Total Number of Students		
	संख्या Number	प्रतिशत Percentage	1984-85	1985-86	
			8	9	
1			10	11	
क. इंटरमीडिएट/पूर्व डिग्री/जूनियर कॉलेज	A. Intermediate/Pre-degree/Jr. Colleges	—13,690	—0.51	26.31	27.68
ख. पूर्व-विश्वविद्यालय (पुरानी पद्धति)	B. Pre-University (Old Pattern)	—29,811	—31.57	27.80	34.88
ग. स्कूल स्तर—	C. School Standard—				
(क) 10+2 पद्धति (कला, विज्ञान, वाणिज्य एवं व्यावसायिक)	(a) 10+2 Pattern (Arts, Science, Commerce & Vocations)	+83,597	+5.60	34.17	34.19
(ख) उच्च/उच्चतर माध्यमिक (पुरानी पद्धति) (9 शीर ऊपर)	(b) High/Higher Secondary (Old Pattern) (IX & Above)	+9,80,291	+8.76	30.58	30.69
(ग) मिडिल (6 से 8)	(c) Middle (VI to VIII)	+10,94,286	+4.17	34.33	35.06
(घ) प्राथमिक (1 से 5)	(d) Primary (I to V)	+17,84,723	+2.88	39.38	40.25
(ङ) पूर्व-प्राथमिक/पूर्व-बेसिक	(e) Pre-Primary/Pre-Basic	+1,83,280	+14.74	46.19	45.57
जोड़ ग-(क से ङ) स्कूल स्तर	Total C-(a to e) School standard	+41,26,177	+3.28	37.55	38.25
द. वृत्तिक / व्यावसायिक पाठ्यक्रम	D. Vocational/Professional Courses	—44,167	—16.08	41.93	43.00
इ. विशेष शिक्षा (स्कूल स्तर)	E. Special Education (School level)	+759	+1.97	28.35	28.50
फ. अन्य शिक्षा (स्कूल स्तर)	F. Other Education (School level)	+63,826	+1.08	44.63	47.42
कुल जोड़ (क+ख+ग+घ+ङ+द+इ+फ)	Grand Total (A+B+C+D+E+F)	+41,03,094	+3.04	37.64	38.44



# संस्थाओं में प्रकारानुसार शिक्षकों की संख्या NUMBER OF TEACHERS BY TYPE OF INSTITUTIONS

लाखों में  
IN LAKHS



सारणी 1.04—प्रकाशनानुसार संस्थाओं में शिक्षकों की संख्या  
TABLE 1.04—NUMBER OF TEACHERS BY TYPES OF INSTITUTIONS

संस्था के प्रकार Type of Institutions	शिक्षकों की संख्या Number of Teachers						महिला शिक्षकों का कुल शिक्षकों से प्रतिशत Percentage of Women Teachers to total number of Teachers			
	पुरुष Men		महिलाएं Women		जोड़ Total		1984-85	1985-86		
	1984-85	1985-86	1984-85	1985-86	1984-85	1985-86				
1	2	3	4	5	6	7	8	9		
क. सामान्य शिक्षा के कॉलेज इंटरमीडिएट/पूर्व-डिग्री/बूनियर कॉलेज	A. Colleges for General Education Intermediate/Pre-Degree/Jr. Colleges		92,037	93,749	20,765	19,719	1,12,802	11,34,68	18.42	17.40
ख. इंटरमीडिएट और/अथवा माध्यमिक बोर्ड	B. Boards of Intermediate and/or Secondary Education		..	..	..	..	..	..	..	..
ग. सामान्य शिक्षा के स्कूल— (क) उच्चतर माध्यमिक स्कूल (10+2 पैटर्न)—	C. School for General Education— (a) Higher Secondary School (10+2 Pattern)—									
1. शैक्षिक पाठ्यचर्याओं वाले उच्चतर माध्यमिक स्कूल	(i) Higher Secondary School with Academic Streams		1,13,091	12,34,72	47,976	53,037	161,067	1,76,509	29.79	30.0
2. व्यावसायिक पाठ्यचर्याओं वाले उच्चतर माध्यमिक स्कूल	(ii) Higher Secondary Schools with Vocational Streams		3,368	3,562	2,911	2,987	6,279	6,549	46.36	45.61
3. शैक्षिक तथा व्यावसायिक पाठ्यचर्याओं वाले उच्चतर माध्यमिक स्कूल	(iii) Higher Secondary Schools with Vocational and Academic Streams		41,064	42,116	25,137	26,231	66,201	68,347	37.97	38.38
जोड़ ग. (क) (1 से 3) 10+2 पैटर्न	Total C. (a) (i to iii) 10+2 Pattern		1,57,523	1,69,150	76,024	82,255	2,33,547	2,51,405	32.55	32.72
(ख) उच्चतर माध्यमिक स्कूल (पुरानी पैटर्न)	(b) Higher Secondary Schools (Old Pattern)		56,770	58,343	20,847	20,727	77,617	79,070	26.86	26.21
(ग) उच्च/उत्तर बुनियादी स्कूल	(c) High/Post Basic Schools		4,58,741	4,71,461	2,03,882	2,16,101	6,62,623	68,75,62	30.77	31.43
(घ) मिडिल/वरिष्ठ बुनियादी स्कूल	(d) Middle/Senior Basic Schools		6,34,699	6,63,208	2,92,924	3,05,140	9,27,623	9,68,348	31.58	31.51
(ङ.) प्राथमिक/कनिष्ठ बुनियादी स्कूल	(e) Primary/Junior Basic Schools		10,97,893	10,94,168	3,87,412	4,01,644	14,85,305	14,95,812	26.08	26.85
(च) पूर्व प्राथमिक/पूर्व-बुनियादी स्कूल	(f) Pre-Primary/Pre-Basic Schools		1,118	1,407	15,534	18,925	16,652	20,332	93.29	93.08
घ. स्कूल स्तर (मट्रिक स्तर से कम) के डिप्लोमा/ प्रमाण-पत्र में शिक्षा देने वाली कुल संस्थाएं	D. Institution Imparting Instruction in Diploma/Certificate Courses of School Level (Below Matric Level)		1,57,177	1,46,568	74,779	80,757	2,31,956	2,26,325	32.24	35.68
कुल जोड़ (क+ख+ग+घ+ङ)	Total (A+B+C+D)		26,55,958	26,97,054	10,92,167	11,45,268	37,48,125	38,42,322	29.14	29.81

सारणी 1.05—बुनी गई संस्थाओं की प्रबन्धानुसार संख्या  
TABLE 1.05—NUMBER OF SELECTED EDUCATIONAL INSTITUTIONS BY MANAGEMENT

संस्था के प्रकार Type of Institutions	द्वारा प्रबंधित संस्थाएँ Institutions Management by					जोड़ Total
	सरकार Government	स्थानीय निकाय Local Bodies	विश्वविद्यालय University	निजी निकाय Private Bodies		
				सहायता प्राप्त/वैर Aided /Unaided	सहायता प्राप्त Aided	
1	2	3	4	5	6	
उच्चतर माध्यमिक स्कूल (पुरानी पद्धति) Higher Secondary Schools (Old Pattern)	3,144 (73.0)	42 (1.0)	6 (0.1)	1,114 (25.9)	4,306 (100.0)	
उच्चतर माध्यमिक स्कूल (10+2 पद्धति) Higher Secondary School (10+2 Pattern)	2,872 (35.3)	267 (3.3)	—	5,001 (61.4)	8,140 (100.0)	
उच्च/उत्तर बुनियादी स्कूल High/Post Basic Schools . . . . .	17,364 (35.4)	4,629 (9.4)	4 (0.0)	27,205 (55.3)	49,202 (100.0)	
मिडिल/वरिष्ठ बुनियादी स्कूल Middle/Senior Basic Schools . . . . .	54,570 (40.5)	48,877 (36.2)	—	31,399 (23.3)	1,34,846 (100.0)	
प्राथमिक/कनिष्ठ बुनियादी स्कूल Primary/Junior Basic Schools . . . . .	1,98,444 (37.5)	2,93,221 (55.5)	—	37,207 (7.0)	5,28,872 (100.0)	
पूर्व-प्राथमिक/पूर्व बुनियादी स्कूल Pre-Primary/Pre-Basic Schools . . . . .	5,936 (42.5)	2,051 (14.7)	—	5,964 (42.8)	13,951 (100.0)	

टिप्पणी:—सब कोष्ठक के आंकड़े कुल संस्थाओं की प्रतिशतता दर्शाते हैं।

NOTE : Figures in parenthesis indicate percentages to total Number of Institutions.

# चुनी गई शिक्षा संस्थाओं में प्रबन्धानुसार संख्या NUMBER OF SELECTED EDUCATIONAL INSTITUTIONS BY MANAGEMENT

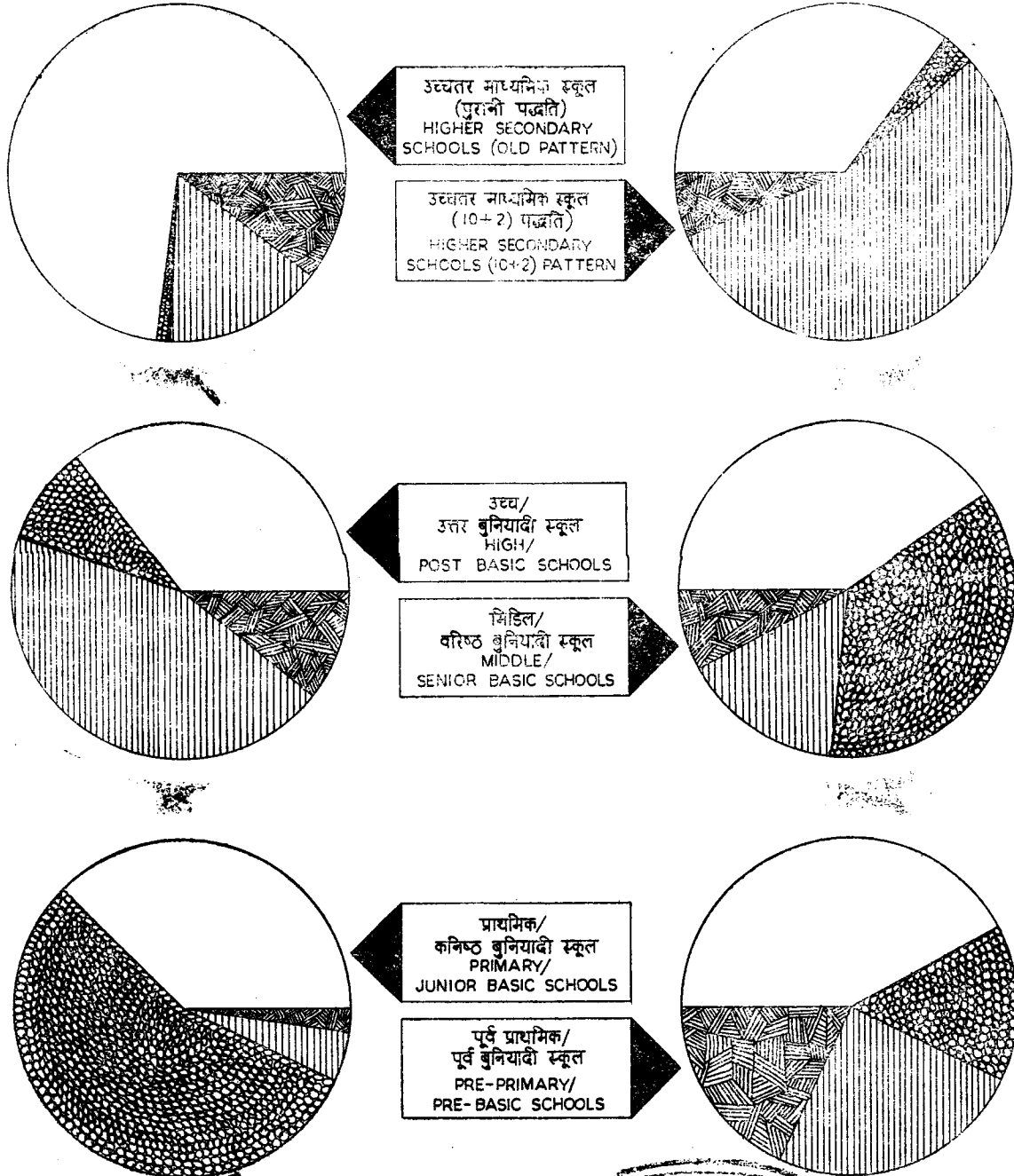
सरकार  
GOVERNMENT

स्थानीय निकाय  
LOCAL BODIES

विश्वविद्यालय  
UNIVERSITY

निजी निकाय (सहायता प्राप्त)  
PRIVATE BODIES (AIDED)

निजी निकाय (भरि सहायता प्राप्त)  
PRIVATE BODIES (UNAIDED)







सारणी 1—आवश्यक गणनाओं पर एक दृष्टि  
TABLE 1—USEFUL COMPUTATIONS AT A GLANCE

1. कुल क्षेत्रफल वर्ग कि० मी० में	(i) Total Areas in Km <sup>2</sup> . . . . .	32,87,732*				
2. कुल अनुमानित जनसंख्या (1000 में) 1985 में	(ii) Total Population (in 000's) in 1985 . . . . .	76,10,70				
3. शिक्षक विद्यार्थी अनुपात—	(iii) Teacher Pupil Ratio in—					
(क) प्राथमिक/कनिष्ठ बुनियादी स्कूलों में	(a) Primary/Junior Basic Schools . . . . .	1:42				
(ख) मिडिल/वरिष्ठ बुनियादी स्कूलों में	(b) Middle/Senior Basic Schools . . . . .	1:35				
(ग) उच्च/उत्तर बुनियादी स्कूलों में	(c) High/Post Basic Schools . . . . .	1:29				
(घ) उच्चतर माध्यमिक स्कूल (पुरानी पद्धति)	(d) Higher Secondary Schools (Old Pattern) . . . . .	1:26				
(ङ) उच्चतर माध्यमिक स्कूल (10+2) पद्धति	(e) Higher Secondary Schools (10+2) Pattern) . . . . .	1:29				
(च) इन्टरमीडिएट/पूर्व डिग्री/जूनियर कॉलेज	(f) Intermediate/Pre-Degree/Jr. College . . . . .	1:34			महिला शिक्षकों का प्रतिशत	
4. (क) सामान्य स्कूलों में शिक्षक :-	IV(a) Teacher in Schools for General Education :-		पुरुष Men	महिलाएं Women	जोड़ All Person	% of Women Teachers
(क) प्राथमिक/कनिष्ठ बुनियादी स्कूल	(a) Primary/Jr. Basic Schools . . . . .	10,94,168	4,01,644	14,95,812	26.85	
(ख) मिडिल/वरिष्ठ बुनियादी स्कूल	(b) Middle/Sr. Basic Schools . . . . .	6,63,208	3,05,140	9,68,348	31.51	
(ग) उच्च/उच्चतर बुनियादी स्कूल	(c) High/Post Basic Schools . . . . .	4,71,461	2,16,101	6,87,562	31.4	
(घ) उच्चतर/माध्यमिक स्कूल (पुरानी पद्धति)	(d) Higher Secondary (Old Pattern) . . . . .	58,343	20,727	79,070	26.21	
(ङ) उच्चतर माध्यमिक स्कूल (10+2) पद्धति	(e) Higher Sec. Schools (10+2 Pattern) . . . . .	1,69,150	82,255	2,51,405	32.72	
(च) इन्टरमीडिएट/पूर्व डिग्री/जूनियर कॉलेज	(f) Intermediate/Pre-Degree/Junior College . . . . .	93,749	19,719	1,13,468	17.38	
4. (ख) प्रशिक्षित शिक्षकों का प्रतिशत	IV(b) Percentage of Trained Teachers in—		पुरुष Men	महिलाएं Women	जोड़ All Persons	
(क) प्राथमिक/कनिष्ठ बुनियादी स्कूलों में	(a) Primary/Junior Basic Schools . . . . .	84.8	85.4	85.0		
(ख) मिडिल/वरिष्ठ बुनियादी स्कूलों में	(b) Middle/Senior Basic Schools . . . . .	88.9	89.7	89.2		
(ग) उच्च/उत्तर बुनियादी स्कूलों में	(c) High/Post Basic Schools . . . . .	88.6	91.8	89.6		
(घ) उच्चतर/माध्यमिक स्कूलों में (पुरानी पद्धति)	(d) Higher Secondary Schools (Old Pattern) . . . . .	89.3	89.4	89.4		
(ङ) उच्चतर माध्यमिक स्कूलों में (10+2 पद्धति)	(e) Higher Secondary Schools (10+2 Pattern) . . . . .	90.9	93.1	91.5		



सारणी 2—शिक्षा सांख्यिकी का सारांश  
**TABLE II—ABSTRACT OF EDUCATIONAL STATISTICS**  
सामान्य और व्यावसायिक विशेष तथा अन्य शिक्षा के स्कूल  
**School For General & Professional/Special & Other Education**

संस्था के प्रकार Type of Institutions	संस्थाओं की संख्या Number of Institutions		नामांकन Enrolment			
	1984-85	1985-86	1984-85			
			लड़के Boys	लड़कियां Girls	कुल Total	
1	2	3	4	5	6	
क. इन्टरमीडिएट/पूर्व-डिग्री/जूनियर कालेज (पुरानी पद्धति)	A. Intermediate/Pre-Degree/Junior College (Old Pattern)	4,100	4,189	28,04,558	7,98,729	36,03,28
ख. इन्टरमीडिएट और/अथवा माध्यमिक बोर्ड	B. Boards of Intermediate and or Secondary Education	41	42	..	..	..
ग. सामान्य शिक्षा के स्कूल—	C. School for General Education—					
(क) उच्चतर माध्यमिक स्कूल (10+2 पद्धति)	(a) Higher Secondary School (10+2 Pattern)	7,171	8,140	42,10,197	22,69,769	64,79,966
(ख) उच्चतर माध्यमिक स्कूल (पुरानी पद्धति)	(b) Higher Secondary Schools (Old Pattern)	4,035	4,306	14,59,036	5,18,890	19,77,926
(ग) उच्च/उत्तर बुनियादी स्कूल	(c) High/Post Basic Schools . . . . .	46,880	49,202	1,20,94,333	70,11,080	1,91,05,413
(घ) मिडिल/वरिष्ठ बुनियादी स्कूल	(d) Middle/Senior Basic Schools . . . . .	1,31,249	1,34,846	2,07,19,448	1,26,57,624	3,33,77,072
(ङ) प्राथमिक/कनिष्ठ बुनियादी स्कूल	(e) Primary/Junior Basic School . . . . .	5,21,048	5,28,872	3,76,97,142	2,38,43,86	6,15,41,010
(च) पूर्व-प्राथमिक/पूर्व-बुनियादी स्कूल	(f) Pre-Primary/Pre-Basic School . . . . .	13,085	13,951	4,22,589	3,63,768	787,357
जोड़ ग- (क से च)	TOTAL C—(a to f)	7,23,468	7,39,317	7,66,03,745	4,66,64,999	12,32,68,744
घ. डिप्लोमा/प्रमाण-पत्र पाठ्यक्रम में शिक्षा देने वाली संस्थाएं (मैट्रिक स्तर से नीचे)—	D. Institutions imparting Instruction in Diploma/Certificate courses of school level (Below Matric Level)—					
(क) कृषि तथा वन विद्या	(a) Agriculture & Forestry . . . . .	67	67	4,998	97	5,095
(ख) औषध (परिचर्या एवं धायीविद्या)	(b) Medicine (Nursing & Midwifery) . . . . .	65	64	25	4,341	4,366
(ग) अध्यापक प्रशिक्षण	(c) Teacher Training . . . . .	223	224	9,876	9,181	19,057
(घ) औद्योगिक/कला तथा हस्तकला	(d) Industrial/Arts & Crafts . . . . .	2,265	2,219	77,672	62,191	1,39,863
(ङ) संगीत तथा ललित कलाएं	(e) Music & Fine Arts . . . . .	183	188	9,058	12,673	21,731
(च) विकलांग	(f) Handicapped . . . . .	298	301	18,515	6,865	25,380
(छ) सुधारालय/प्रमाणित	(g) Reformatory/Certified . . . . .	110	110	9,160	4,037	13,197
(ज) प्राच्य विद्या अध्ययन	(h) Oriental Studies . . . . .	3,985	4,265	3,09,874	83,580	3,93,454
(झ) समाज (प्रीट) शिक्षा	(i) Social (Adult) Education . . . . .	1,98,317	1,90,566	29,56,746	25,46,784	55,03,530
(ञ) अन्य	(j) Others . . . . .	88	173	78,46	3,014	10,860
जोड़ घ-(क से ज)	Total D (a to j)	2,05,201	1,98,238	34,03,770	27,32,763	61,56,533
कुल जोड़ (क+ख+ग+घ)	Grand Total (A+B+C+D)	9,33,270	9,41,786	8,28,12,073	5,01,96,491	13,30,08,564

संस्था के प्रकार Type of Institutions	नामांकन/Enroiemment 1985-86			शिक्षक/Teacher 1984-85		
	लड़के Boys	लड़कियां Girls	जोड़ Total	लड़के Boys	लड़कियां Girls	जोड़ Total
	7	8	9	10	11	12
क. इन्टरमीडिएट/पूर्व-डिग्री/जूनियर कालेज (पुरानी पद्धति)	A. Intermediate/Pre-Degree/Junior College (Old Pattern)					
	29,24,289	9,40,112	38,64,401	92,037	20,765	1,12,802
ख. इन्टरमीडिएट और/अथवा माध्यमिक बोर्ड	B. Boards of Intermediate/& or Secondary Education					
	..	..	..	..	..	..
ग. सामान्य शिक्षा के स्कूल—	C. School for General Education—					
(क) उच्चतर माध्यमिक स्कूल (10+2 पद्धति)	(a) Higher Secondary School (10+2 Pattern)					
	46,35,865	26,11,364	72,47,229	1,57,523	76,024	2,33,547
(ख) उच्चतर माध्यमिक स्कूल (पुरानी पद्धति)	(b) Higher Secondary School (Old Pattern)					
	15,05,556	5,23,768	20,29,324	56,770	20,847	77,617
(ग) उच्च/उत्तर बुनियादी स्कूल	(c) High/Post Basic Schools					
	1,23,65,099	73,38,111	1,97,03,210	4,58,741	2,03,882	6,62,623
(घ) मिडिल/वरिष्ठ बुनियादी स्कूल	(d) Middle/Senior Basic School					
	2,10,68,662	1,31,67,984	3,42,36,646	6,34,699	2,92,924	9,27,623
(ङ) प्राथमिक/कनिष्ठ बुनियादी स्कूल	(e) Primary/Junior Basic School					
	3,80,04,580	2,49,49,010	6,29,53,590	10,97,893	3,87,412	14,85,305
(च) पूर्व-प्राथमिक/पूर्व बुनियादी स्कूल	(f) Pre-Primary/Pre-Basic School					
	4,64,068	3,92,448	8,56,516	1,118	15,534	16,652
जोड़ ग—(क से च)	TOTAL C—(a to f)					
	7,80,43,830	4,89,82,685	12,70,26,515	24,06,744	9,96,623	34,03,367
घ. डिप्लोमा/प्रमाण पत्र पाठ्यक्रम में शिक्षा देने वाली संस्थाएं (मैट्रिक स्तर से नीचे)—	D. Institutions Imparting instruction in Diploma/Certificate courses of School Level (Below Matric Level)—					
(क) कृषि तथा वन विद्या	(a) Agriculture & Forestry					
	5,173	134	5,307	270	6	279
(ख) औषध (परिचर्या एवं धात्री विद्या)	(b) Medicine (Nursing & Midwifery)					
	..	4,030	4,030	52	260	312
(ग) अध्यापक प्रशिक्षण	(c) Teacher Training					
	9,796	8,698	18,494	1,598	973	2,571
(घ) औद्योगिक/कला तथा हस्तकला	(d) Industrial Arts & Crafts					
	74,456	63,252	1,37,708	6,405	2,989	9,394
(ङ) संगीत तथा ललित कलाएं	(e) Music & Fine Arts					
	9,161	12,622	21,783	783	336	1,119
(च) विकलांग	(f) Handicapped					
	19,020	7,161	26,181	1,589	1,233	2,822
(झ) सुधारालय/प्रमाणित	(g) Reformatory/Certified					
	9,021	4,017	13,038	392	206	598
(ञ) प्राच्य विद्या अध्ययन	(h) Oriental Studies					
	3,39,019	98,868	4,37,887	19,212	1701	20,913
(ट) समाज (प्रौढ़) शिक्षा	(i) Social (Adult) Education					
	27,87,394	27,25,000	55,12,394	1,26,442	67,007	1,93,449
(ड) अन्य	(j) Others					
	9,01,42,357	3,35,8	46,369	12,372	434	68
जोड़ घ—(क से ज)	TOTAL D (a to j)					
	3,30,004	29,29,170	61,89,694	1,57,177	74,779	2,31,956
कुल जोड़ (क+ख+ग+घ)	GRAND TOTAL(A+B+C+D)					
	8,42,30,130	5,28,77,937	13,70,82,610	26,55,958	10,92,167	37,48,125

सारणी 2—शिक्षा सांख्यिकी का सारांश—(समाप्त)  
TABLE II—ABSTRACT OF EDUCATIONAL STATISTICS—(concl'd.)

सामान्य और व्यावसायिक/विशेष तथा अन्य शिक्षा के स्कूल—(समाप्त)  
Schools For General & Professional/Special & Other Education—Concl'd.

संस्था के प्रकार Type of Institutions		शिक्षक Teacher 1985-86		
		लड़के Boys	लड़कियां Girls	जोड़ Total
1		13	14	15
क. इन्टरमीडिएट/पूर्व-डिग्री/जूनियर कालेज (पुरानी पद्धति)	A. Intermediate /Pre-Degree/Junior College (Old Pattern)	93,749	19,719	1,13,468
ख. इन्टरमीडिएट और/अथवा माध्यमिक बोर्ड	B. Boards of Intermediate &/or Secondary Education	..	..	..
ग. सामान्य शिक्षा के स्कूल—	C. School for General Education—			
(क) उच्चतर माध्यमिक स्कूल (10+2 पद्धति)	(a) Higher Secondary School (10+2 Pattern)	1,69,150	82,255	2,51,405
(ख) उच्चतर माध्यमिक स्कूल (पुरानी पद्धति)	(b) Higher Secondary School (Old Pattern)	58,343	20,727	79,070
(ग) उच्च/उत्तर बुनियादी स्कूल	(c) High/Post Basic Schools	4,71,461	2,16,101	6,87,562
(घ) मिडिल/वर्षरिठ बुनियादी स्कूल	(d) Middle/Senior Basic Schools	6,63,208	3,05,140	9,68,348
(ङ) प्राथमिक/कनिष्ठ बुनियादी स्कूल	(e) Primary/Junior Basic Schools	10,94,168	4,01,644	14,95,812
(च) पूर्व-प्राथमिक/पूर्व-बुनियादी स्कूल	(f) Pre-Primary/Pre-Basic Schools	1,407	18,925	20,332
जोड़ ग-(क से च)	TOTAL C—(a to f)	24,57,737	10,44,792	35,02,529
घ-डिप्लोमा/प्रमाण पत्र पाठ्यक्रम में शिक्षा पाने वाली संस्थाएं (मैट्रिक स्तर से नीचे)	D. Institutions Imparting Instructions in Diploma/Certificate Courses of School Level (Below Matric Level)			
(क) कृषि तथा वन विद्या	(a) Agriculture & Forestry	296	6	302
(ख) औषध (परिचर्या एवं घाती विद्या)	(b) Medicine (Nursing & Midwifery)	69	286	355
(ग) अध्यापक प्रशिक्षण	(c) Teacher Training	1,639	987	2,626
(घ) औद्योगिक/कला तथा हस्तकला	(d) Industrial Arts & Craft	6,664	3,192	9,856
(ङ) संगीत तथा ललित कलाएं	(e) Music & Fine Acts	784	340	1,124
(च) विकलांग	(f) Handicapped	1,598	1,313	2,911
(झ) सुधारालय/प्रमणित	(g) Reformatory/Certified	332	221	553
(ज) प्राच्य विद्या अध्ययन	(h) Oriental Studies	20,316	1,819	22,135
(झ) समाज (प्रौढ़) शिक्षा	(i) Social (Adult) Education	1,13,283	72,518	1,85,801
(ञ) अन्य	(j) Others	587	75	662
जोड़ घ-(क से ग)	TOTAL D (a to j)	1,45,568	80,757	2,26,325
कुल जोड़ (क+ख+ग+घ)	GRAND TOTAL (A+B+C+D)	26,97,054	11,45,268	38,42,322

## सारणी 3—बूनी गई संस्थाओं की प्रबन्धानुसार संख्या—(जारी)

TABLE III—NUMBER OF SELECTED EDUCATIONAL INSTITUTIONS BY MANAGEMENT—(Contd.)

## सामान्य शिक्षा के स्कूल

## Schools for General Education

## (क) उच्चतर माध्यमिक (10+2 पद्धति) स्कूल

## (a) Higher Secondary(10+2 Pattern) Schools

राज्य/संघ शासित क्षेत्र State/Union Territory	द्वारा प्रबन्धित संस्थाएं Institutions Managed by						जोड़ Total	सरकार द्वारा प्रबन्धित संस्थाओं का जोड़ से % %age of Institutes managed by Govt. to Total
	सरकार Government	स्थानीय निकाय Local bodies	विश्वविद्यालय University	निजी निकाय Private Body		जोड़ Total		
				सहायता प्राप्त Aided	गैर सहायता प्राप्त Unaided			
1	2	3	4	5	6	7	8	
आंध्र प्रदेश	Andhra Pradesh . . . . .	12	0	0	0	36	48	25.00
असम	Assam . . . . .	3,53	0	0	3	0	355	99.16
बिहार	Bihar . . . . .	152	0	0	6	10	168	90.48
गुजरात	Gujarat . . . . .	77	85	0	1,062	13	1,237	13.10
हरियाणा	Haryana . . . . .	137	0	0	23	4	164	83.54
हिमाचल प्रदेश	Himachal Pradesh . . . . .	3	0	0	3	2	8	27.50
जम्मू और कश्मीर	Jammu & Kashmir . . . . .	134	0	0	13	4	151	88.74
कर्नाटक	Karnataka . . . . .	443	6	0	432	115	996	45.08
केरल	Kerala . . . . .	6	0	0	0	7	13	46.15
मध्य प्रदेश	Madhya Pradesh . . . . .	...	...	...	...	...	...	...
महाराष्ट्र	Maharashtra . . . . .	29	105	0	1025	65	1,224	10.95
मणिपुर	Manipur . . . . .	10	0	0	0	0	10	100.00
मेघालय	Meghalaya . . . . .	...	...	...	...	...	...	...
नागालैण्ड	Nagaland . . . . .	...	...	...	...	...	...	...
उड़ीसा	Orissa . . . . .	...	...	...	...	...	...	...
पंजाब	Punjab . . . . .	10	0	0	0	5	15	66.67
राजस्थान	Rajasthan . . . . .	18	0	0	0	0	18	100.00
सिक्किम	Sikkim . . . . .	12	0	0	1	0	13	92.31
तमिलनाडु	Tamil Nadu . . . . .	705	62	0	652	135	1,554	49.36
त्रिपुरा	Tripura . . . . .	72	0	0	19	1	92	78.26
उत्तर प्रदेश	Uttar Pradesh . . . . .	0	0	0	0	0	0	0.00
पश्चिम बंगाल	West Bengal . . . . .	52	4	0	1,070	0	1,126	4.97
अंडमान व निकोबार द्वीप समूह	A. & N. Islands . . . . .	23	0	0	1	0	24	95.83
अरुणाचल प्रदेश	Arunachal Pradesh . . . . .	24	0	0	0	0	24	100.00
चंडीगढ़	Chandigarh . . . . .	...	...	...	...	...	...	...
दादरा व नगर हवेली	Dadra & Nagar Haveli . . . . .	3	0	0	0	0	3	100.00
दिल्ली	Delhi . . . . .	574	5	0	170	112	861	67.25
गोवा, दमन व दीव	Goa, Daman & Diu . . . . .	8	0	0	7	0	15	53.33
लक्षद्वीप	Lakshadweep . . . . .	...	...	0	...	...	...	...
मिजोरम	Mizoram . . . . .	...	...	0	...	...	...	...
पाण्डिचेरी	Pondicherry . . . . .	15	0	0	3	2	20	75.00
भारत	INDIA . . . . .	2,872	267	0	4,490	511	8,140	38.56

## सारणी 3--चुनी गई संस्थाओं की प्रबन्धानुसार संख्या--(जारी)

TABLE III--NUMBER OF SELECTED EDUCATIONAL INSTITUTIONS BY MANAGEMENT--(Contd.)

सामान्य शिक्षार्थ विद्यालय  
Schools for General Education(ख) उच्चतर माध्यमिक स्कूल (पुरानी पद्धति)  
(b) Higher Secondary School (Old Pattern)

राज्य/संघ शासित क्षेत्र State/Union Territory	द्वारा प्रबन्धित संस्थाएं Institutions Managed by						जोड़ Total	सरकार द्वारा प्रबन्धित संस्थाओं का जोड़ से % %age of institutions managed by Govt. to Total
	सरकार Government	स्थानीय निकाय Local Bodies	विश्व- विद्यालय University	निजी निकाय Private Bodies		जोड़ Total		
				सहायता प्राप्त Aided	गैर-सहायता प्राप्त Unaided			
1	2	3	4	5	6	7	8	
आंध्र प्रदेश	Andhra Pradesh	...	...	...	...	...	...	...
असम	Assam	...	...	...	...	...	...	...
बिहार	Bihar	...	...	...	...	...	...	...
गुजरात	Gujarat	...	...	...	...	...	...	...
हरियाणा	Haryana	...	...	...	...	...	...	...
हिमाचल प्रदेश	Himachal Pradesh	79	0	0	2	1	82	96.34
जम्मू और कश्मीर	Jammu & Kashmir	...	...	...	...	...	...	...
कर्नाटक	Karnataka	...	...	...	...	...	...	...
केरल	Kerala	2	0	0	0	22	24	8.33
मध्य प्रदेश	Madhya Pradesh	2283	41	0	391	376	3091	75.19
महाराष्ट्र	Maharashtra	...	...	...	...	...	...	...
मणिपुर	Manipur	...	...	...	...	...	...	...
मेघालय	Meghalaya	...	...	...	...	...	...	...
नागालैण्ड	Nagaland	...	...	...	...	...	...	...
उड़ीसा	Orissa	...	...	...	...	...	...	...
पंजाब	Punjab	110	1	6	121	6	244	45.31
राजस्थान	Rajasthan	665	0	0	171	23	859	77.42
सिक्किम	Sikkim	...	...	...	...	...	...	...
तमिलनाडु	Tamil Nadu	...	...	...	...	...	...	...
त्रिपुरा	Tripura	...	...	...	...	...	...	...
उत्तर प्रदेश	Uttar Pradesh	...	...	...	...	...	...	...
पश्चिम बंगाल	West Bengal	...	...	...	...	...	...	...
अंडमान व निकोबार द्वीप समूह	A. & N. Islands	...	...	...	...	...	...	...
अरुणाचल प्रदेश	Arunachal Pradesh	...	...	...	...	...	...	...
चंडीगढ़	Chandigarh	5	0	0	1	0	6	83.33
दादरा व नगर हवेली	Dadra & Nagar Haveli	...	...	...	...	...	...	...
दिल्ली	Delhi	...	...	...	...	...	...	...
गोवा, दमन व दीव	Goa, Daman & Diu	...	...	...	...	...	...	...
लक्षद्वीप	Lakshadweep	...	...	...	...	...	...	...
मिजोरम	Mizoram	...	...	...	...	...	...	...
पांडिचेरी	Pondicherry	...	...	...	...	...	...	...
भारत	INDIA	3144	42	6	686	428	4,306	73.97



## सारणी 3—बुनी हुई संस्थाओं की प्रबन्धानुसार संख्या—(जारी)

TABLE III—NUMBER OF SELECTED EDUCATIONAL INSTITUTIONS BY MANAGEMENT—(Contd.)

## सामान्य शिक्षार्थ विद्यालय—(जारी)

## Schools for General Education—(Contd.)

## (ग) उच्च/उत्तर बुनियादी स्कूल

## (c) High/Post Basic Schools

द्वारा प्रबन्धित संस्थाएँ  
Institutions Managed by

राज्य/संघ शासित क्षेत्र State/Union Territory	सरकार Government	स्थानीय निकाय Local bodies	विश्व- विद्यालय University	निजी निकाय Private Bodies		जोड़ Total	सरकार द्वारा प्रबन्धित संस्थाओं का जोड़ से % %age of Institutions Managed by Government to Total	
				सहायता प्राप्त Aided	नैर-सहायता प्राप्त Unaided			
1	2	3	4	5	6	7	8	
आंध्र प्रदेश	Andhra Pradesh	343	3,482	0	605	246	4,676	81.80
असम	Assam	1,179	0	1	1,038	0	2,218	53.6
बिहार	Bihar	3,295	0	0	186	35	3,516	93.71
गुजरात	Gujarat	25	231	0	2,775	29	3,060	8.37
हरियाणा	Haryana	1,520	0	0	208	54	1,782	85.30
हिमाचल प्रदेश	Himachal Pradesh	715	3	0	65	12	795	90.31
जम्मू और कश्मीर	Jammu & Kashmir	720	0	0	69	36	825	87.27
कर्नाटक	Karnataka	1,165	30	0	1,848	762	3,805	31.41
केरल	Kerala	934	18	0	1,362	108	2,422	39.31
मध्य प्रदेश	Madhya Pradesh	...	...	...	...	...	...	...
महाराष्ट्र	Maharashtra	91	657	0	4,355	1,850	6,953	10.76
मणिपुर	Manipur	200	0	0	65	83	348	57.47
मेघालय	Meghalaya	19	0	0	242	7	268	7.09
नागालैंड	Nagaland	60	0	0	45	5	110	54.55
ओड़ीशा	Orissa	541	56	2	1,976	1,216	3,791	15.75
पंजाब	Punjab	1,896	1	1	264	121	2,283	83.09
राजस्थान	Rajasthan	1,983	0	0	100	23	2,106	94.16
सिक्किम	Sikkim	53	0	0	1	0	54	98.15
तमिलनाडु	Tamil Nadu	1,738	80	0	456	295	2,569	70.77
त्रिपुरा	Tripura	228	0	0	9	2	29	95.40
उत्तर प्रदेश	Uttar Pradesh	434	65	0	1,493	369	2,361	21.14
पश्चिम बंगाल	West Bengal	12	6	0	4,380	0	4,398	0.41
अंडमान व निकोबार द्वीप समूह	A. & N. Islands	19	0	0	0	1	20	95.00
अरुणाचल प्रदेश	Arunachal Pradesh	40	0	0	4	0	44	90.91
चण्डीगढ़	Chandigarh	34	0	0	5	9	48	70.83
दादरा एवं नगर हवेली	Dadra & Nagar Haveli	3	0	0	1	0	4	75.00
दिल्ली	Delhi	...	...	...	...	...	...	...
गोवा, दमन व दीव	Goa, Daman & Diu	42	0	0	243	6	291	14.43
लक्षद्वीप	Lakshadweep	9	0	0	0	0	9	100.00
मिजोरम	Mizoram	14	0	0	129	0	143	9.79
पाण्डिचेरी	Pondicherry	52	0	0	8	4	64	81.25
भारत	INDIA	17,364	4,629	4	21,932	5,273	49,202	44.70

सारणी 3—चुनी गई संस्थाओं की प्रबन्धानुसार संख्या—(जारी)  
TABLE III—NUMBER OF SELECTED EDUCATIONAL INSTITUTIONS BY MANAGEMENT—(Contd.)

सामान्य शिक्षार्थ विद्यालय—(जारी)  
Schools for General Education—(Contd.)

(घ) निम्नलिखित/बुनियादी—स्कूल  
(d) Middle/Senior Basic Schools

राज्य/संघ शासित क्षेत्र State/Union Territory	द्वारा प्रबन्धित संस्थाएं Institutions Managed by						जोड़ Total	सरकार द्वारा प्रबन्धित संस्थाओं का जोड़ से % % of Institutions Managed by Government to Total
	सरकार Government	स्थानीय निकाय Local bodies	विश्व- विद्यालय Univer- sity	निजी निकाय Private Bodies		जोड़ Total		
				सहायता प्राप्त Aided	नैर सहायता प्राप्त Unaided			
1	2	3	4	5	6	7	8	
आंध्र प्रदेश	Andhra Pradesh	291	4,416	...	452	421	5,580	84.35
असम	Assam	3,851	164	...	767	...	4,782	83.96
बिहार	Bihar	11,481	...	...	349	75	11,905	96.44
गुजरात	Gujarat	75	13,356	...	780	982	15,193	88.40
हरियाणा	Haryana	1,062	...	...	23	36	1,121	94.74
हिमाचल प्रदेश	Himachal Pradesh	932	2	...	30	18	982	95.11
जम्मू और कश्मीर	Jammu & Kashmir	2,060	...	...	38	95	2,193	93.94
कर्नाटक	Karnataka	12,280	...	...	1,246	594	14,120	86.97
केरल	Kerala	915	28	...	1,862	64	2,869	32.87
मध्य प्रदेश	Madhya Pradesh	9,857	970	...	361	1,132	12,320	87.88
महाराष्ट्र	Maharashtra	336	15,415	...	533	311	16,595	94.91
मणिपुर	Manipur	285	...	...	103	52	440	64.77
मेघालय	Meghalaya	57	...	...	565	...	622	9.16
नागालैंड	Nagaland	220	...	...	85	38	343	64.14
उड़ीसा	Orissa	416	1,985	...	5,638	397	8,436	28.46
पंजाब	Punjab	1,339	...	...	36	59	1,434	93.38
राजस्थान	Rajasthan	7,215	...	...	250	526	7,991	90.29
सिक्किम	Sikkim	120	...	...	1	...	121	99.17
तमिलनाडु	Tamil Nadu	248	3,493	...	1,947	3	5,691	63.74
त्रिपुरा	Tripura	385	...	...	4	...	389	98.97
उत्तर प्रदेश	Uttar Pradesh	395	9,035	...	1,472	5,530	16,432	57.39
पश्चिम बंगाल	West Bengal	7	3	...	3,992	...	4,002	25
अंडमान व निकोबार द्वीप समूह	A. & N. Islands	42	...	...	...	1	43	97.67
अरुणाचल प्रदेश	Arunachal Pradesh	145	...	...	5	...	150	96.67
चंडीगढ़	Chandigarh	11	...	...	...	24	35	31.43
दादरा व नगर हवेली	Dadra & Nagar Haveli	32	...	...	2	2	36	88.89
दिल्ली	Delhi	222	10	...	29	86	347	66.86
गोवा, दमन व दीव	Goa, Daman & Diu	124	...	...	12	16	152	81.58
लक्षद्वीप	Lakshadweep	4	...	...	...	...	4	100.00
मिजोरम	Mizoram	81	...	...	297	37	415	19.52
पाण्डिचेरी	Pondicherry	82	...	...	13	8	103	79.61
भारत	INDIA	54,570	48,877	...	20,892	10,507	1,34,846	76.61

सारणी 3—शुनी गई संस्थाओं की प्रबन्धानुसार संख्या—(जारी)  
TABLE III—NUMBER OF SELECTED EDUCATIONAL INSTITUTIONS BY MANAGEMENT—(Contd.)

सामान्य शिक्षार्थ विद्यालय—(जारी)  
Schools for General Education—(Contd.)

(इ) प्राथमिक/कनिष्ठ बुनियादी—स्कूल  
(e) Primary/Junior/Basic-- Schools

राज्य/संघ शासित क्षेत्र State/Union Territory	सरकार Government	स्थानीय निकाय Local- bodies	विश्व- विद्यालय Univer- sity	निजी निकाय Private Bodies		जोड़ Total	सरकार द्वारा प्रबंधित संस्थाओं का जोड़ से % age of Instts. Managed by Govt to Total	
				सहायता प्राप्त Aided	गैर सहायता प्राप्त Unaided			
1	2	3	4	5	6	7	8	
आंध्र प्रदेश	Andhra Pradesh	1,081	38,456	..	1,983	534	42,054	94.01
असम	Assam	24,029	1,460	..	411	..	25,900	98.41
बिहार	Bihar	50,347	..	..	543	26	50,916	98.88
गुजरात	Gujarat	65	12,014	..	148	345	12,572	96.08
हरियाणा	Haryana	4,991	4	..	45	38	5,978	98.37
हिमाचल प्रदेश	Himachal Pradesh	6,771	2	..	26	3	6,802	99.67
जम्मू और कश्मीर	Jammu & Kashmir	7,579	..	..	110	171	7,860	96.42
कर्नाटक	Karnataka	23,574	..	..	396	765	24,734	95.31
केरल	Kerala	2,617	68	..	4,015	145	6,845	39.23
मध्य प्रदेश	Madhya Pradesh	50,341	9,537	..	1,074	1,894	62,846	95.28
महाराष्ट्र	Maharashtra	63	35,317	..	1,317	1,114	37,811	92.57
मणिपुर	Manipur	1,826	..	..	434	418	2,678	68.19
मेघालय	Meghalaya	2	2,860	..	1,005	262	4,129	69.31
नागालैंड	Nagaland	1,122	..	..	23	125	1,270	88.35
ओरिसा	Orissa	1,966	32,017	..	2,728	282	36,993	91.96
पंजाब	Punjab	12,158	12	..	73	88	12,331	98.69
राजस्थान	Rajasthan	1,823	24,503	..	331	933	27,590	95.42
सिक्किम	Sikkim	250	..	..	228	..	478	52.30
तमिलनाडु	Tamil Nadu	1,441	22,622	..	5,039	16	29,118	82.64
त्रिपुरा	Tripura	1,867	..	..	31	..	1,898	98.37
उत्तर प्रदेश	Uttar Pradesh	85	69,026	..	449	4,491	74,051	93.33
पश्चिम बंगाल	West Bengal	1,135	43,710	..	4,577	..	49,422	90.74
अंडमान व निकोबार द्वीप समूह	A. & N. Islands.	177	..	..	..	4	181	97.79
अरुणाचल प्रदेश	Arunachal Pradesh	937	..	..	12	..	949	98.74
चंडीगढ़	Chandigarh	24	..	..	..	10	34	70.59
दादरा व नगर हवेली	Dadra & Nagar Haveli	112	..	..	12	..	124	90.32
दिल्ली	Delhi	..	1,613	..	58	153	1,824	88.43
गोवा, दमन व दीव	Goa, Daman & Diu	968	..	..	5	41	1,014	95.46
लक्षद्वीप	Lakshadweep	18	..	..	..	..	18	100.00
मिजोरम	Mizoram	803	..	..	108	89	1,000	80.30
पाण्डिचेरी	Pondicherry	272	..	..	12	67	351	77.49
भारत	INDIA	1,98,444	2,93,221	..	25,193	12,014	5,28,872	92.96

सारणी 3—बुनी गई संस्थाओं की प्रबन्धनकार संख्या—(जारी)

TABLE III—NUMBER OF SELECTED EDUCATIONAL INSTITUTIONS BY MANAGEMENT—(Contd.)

सामान्य शिक्षार्थ विद्यालय—(समाप्त)

Schools for General Education—(Contd.)

(च) प्राथमिक पूर्व बुनियादी—स्कूल

(f) Pre-primary/Pre-Basic--Schools

राज्य/संघ शासित क्षेत्र State/Union Territory	द्वारा प्रबन्धित संस्थाएं Institutions Managed by					जोड़ Total	सरकार द्वारा प्रबन्धित संस्थाओं का जोड़ से प्रतिशत %age of Instts. Manag- ed by Govt. to Total	
	सरकार Govern- ment	स्थानीय निकाय Local Bodies	विश्वविद्यालय University	निजी निकाय Private Bodies				
				सहायत प्राप्त Aided	गर सहायता प्राप्त Unaided			
1	2	3	4	5	6	7	8	
आंध्र प्रदेश	Andhra Pradesh	5	27	..	3	7	42	76.19
असम	Assam	450	13	..	19	..	482	96.06
बिहार	Bihar	1	..	..	2	..	3	33.33
गुजरात	Gujarat	..	552	..	1,507	150	2,209	24.99
हरियाणा	Haryana	27	..	..	..	..	27	100.00
हिमाचल प्रदेश	Himachal Pradesh	10	..	..	..	..	10	100.00
जम्मू और कश्मीर	Jammu & Kashmir	..	..	..	..	..	..	..
कर्नाटक	Karnataka	2,518	1,176	..	705	668	5,067	72.90
केरल	Kerala	30	..	..	121	55	206	14.58
मध्य प्रदेश	Madhya Pradesh	227	102	..	121	266	716	45.98
महाराष्ट्र	Maharashtra	21	120	..	383	235	759	18.58
मणिपुर	Manipur	1	..	..	..	..	1	100.00
मेघालय	Meghalaya	..	..	..	74	1006	1,080	0.00
नागालैंड	Nagaland	..	..	..	..	..	..	..
ओड़ीसा	Orissa	..	..	..	..	..	..	..
पंजाब	Punjab	2	..	..	..	..	2	100.00
राजस्थान	Rajasthan	20	..	..	16	2	38	52.63
सिक्किम	Sikkim	328	..	..	..	..	328	100.00
तमिल नाडु	Tamil Nadu	3	1	..	22	1	27	14.81
त्रिपुरा	Tripura	1,977	..	..	229	..	2,206	89.62
उत्तर प्रदेश	Uttar Pradesh	1	5	..	20	7	33	18.18
पश्चिम बंगाल	West Bengal	5	4	..	229	..	238	3.78
अंडमान व निकोबार द्वीप समूह	A & N Islands	3	..	..	..	15	18	16.67
अरुणाचल प्रदेश	Arunachal Pradesh	219	..	..	..	..	219	100.00
चंडीगढ़	Chandigarh	25	..	..	..	35	60	41.67
दादरा व नगर हवेली	Dadra & Nagar Haveli	..	..	..	..	..	..	..
दिल्ली	Delhi	..	51	..	..	..	51	100.00
गोवा, दमन व दीव	Goa, Daman & Diu	..	..	..	..	..	..	..
लक्षद्वीप	Lakshadweep	20	..	..	..	..	20	100.00
मिजोरम	Mizoram	..	..	..	..	..	..	..
पाण्डिचेरी	Pondicherry	43	..	..	..	66	109	39.45
भारत	INDIA	5,936	2,051	..	3,451	2,513	13,951	57.25

## सारणी 4—शिक्षण संस्थाओं की संख्या तथा संस्थावार नामांकन—(जारी)

TABLE IV—NUMBER OF EDUCATIONAL INSTITUTIONS AND THEIR ENROLMENT—(contd.)

(क) इन्टरमीडिएट/पूर्व डिग्री/जूनियर कॉलेज (पुरानी पद्धति)

A—Intermediate/Pre-Degree/Junior Colleges (Old Pattern)

राज्य/संघ शासित क्षेत्र State/Union Territory	संस्थाओं की संख्या Number of Institutions			नामांकन Enrolment			
	लड़कों के लिए	लड़कियों के लिए	योग	लड़के	लड़कियाँ	योग	
	For Boys	For Girls	For all Persons	Boys	Girls	Total	
1	2	3	4	5	6	7	
आंध्र प्रदेश	Andhra Pradesh	552	80	632	3,67,063	1,42,328	5,09,391
असम	Assam	6	..	6	355	103	458
बिहार	Bihar	1	2	3	51	417	468
गुजरात	Gujarat	..	..	..	..	..	..
हरियाणा	Haryana	..	..	..	..	..	..
हिमाचल प्रदेश	Himachal Pradesh	..	..	..	..	..	..
जम्मू और कश्मीर	Jammu & Kashmir	..	..	..	..	..	..
कर्नाटक	Karnataka	39	..	39	5,940	46.10	10,350
केरल	Kerala	42	3	45	11,211	11,253	22,464
मध्य प्रदेश	Madhya Pradesh	..	2	2	..	148	148
महाराष्ट्र	Maharashtra	33	4	37	2,988	1,537	4,525
मणिपुर	Manipur	5	..	5	986	621	1,607
मेघालय	Meghalaya	..	..	..	..	..	..
नागालैंड	Nagaland	4	..	4	140	57	197
ओड़ीशा	Orissa	131	17	148	58,627	19,693	78,320
पंजाब	Punjab	..	..	..	..	..	..
राजस्थान	Rajasthan	..	..	..	..	..	..
सिक्किम	Sikkim	..	..	..	..	..	..
तमिल नाडु	Tamil Nadu	..	..	..	..	..	..
त्रिपुरा	Tripura	..	..	..	..	..	..
उत्तर प्रदेश	Uttar Pradesh	2,776	488	32,64	24,76,364	7,59,107	32,35,491
पश्चिम बंगाल	West Bengal	..	..	..	..	..	..
अंडमान व निकोबार द्वीप समूह	A. & N. Islands	..	..	..	..	..	..
अरुणाचल प्रदेश	Arunachal Pradesh	..	..	..	..	..	..
चंडीगढ़	Chandigarh	..	..	..	..	..	..
दादरा व नागर हवेली	Dadra & Nagar Haveli	..	..	..	..	..	..
दिल्ली	Delhi	..	..	..	..	..	..
गोवा, दमन व दीप	Goa, Daman & Diu	..	..	..	..	..	..
लक्षद्वीप	Lakshadweep	2	..	2	263	103	366
मिज़ोरम	Mizoram	1	..	1	64	34	98
पाण्डिचेरी	Pondicherry	1	..	1	217	101	318
भारत	INDIA	3,593	596	4,189	29,24,289	9,40,112	38,64,401

सारणी 4—शिक्षा संस्थानों की संख्या तथा संस्थावार नामांकन—(जारी)

TABLE IV—NUMBER OF EDUCATIONAL INSTITUTIONS AND THEIR ENROLMENT—(contd.)

(ख) इंटरमीडिएट और/अथवा माध्यमिक बोर्ड

B—Boards of Intermediate and/or Secondary Education

राज्य/संघ साहित्य क्षेत्र State/Union Territory	संस्थाओं की संख्या Number of Institutions			नामांकन Enrolment			
	लड़कों के लिए For Boys	लड़कियों के लिए For Girls	जोड़ For All Persons	लड़के Boys	लड़कियाँ Girls	जोड़ Total	
	1	2	3	4	5	6	7
आंध्र प्रदेश	Andhra Pradesh	2	..	2	..	..	..
असम	Assam	2	..	2	..	..	..
बिहार	Bihar	6	1	7	..	..	..
गुजरात	Gujarat	1	..	1	..	..	..
हरियाणा	Haryana	1	..	1	..	..	..
हिमाचल प्रदेश	Himachal Pradesh	1	..	1	..	..	..
जम्मू और कश्मीर	Jammu & Kashmir	1	..	1	..	..	..
कर्नाटक	Karnataka	2	..	2	..	..	..
केरल	Kerala	1	..	1	..	..	..
मध्य प्रदेश	Madhya Pradesh	2	..	2	..	..	..
महाराष्ट्र	Maharashtra	4	..	4	..	..	..
मणिपुर	Manipur	1	..	1	..	..	..
मेघालय	Meghalaya	1	..	1	..	..	..
नागालैंड	Nagaland	1	..	1	..	..	..
ओड़ीसा	Orissa	1	..	1	..	..	..
पंजाब	Punjab	1	..	1	..	..	..
राजस्थान	Rajasthan	2	..	2	..	..	..
सिक्किम	Sikkim	..	..	..	..	..	..
तमिल नाडु	Tamil Nadu	5	..	5	..	..	..
त्रिपुरा	Tripura	1	..	1	..	..	..
उत्तर प्रदेश	Uttar Pradesh	1	..	1	..	..	..
पश्चिम बंगाल	West Bengal	2	..	2	..	..	..
अंडमान व निकोबार द्वीप समूह	A. & N. Islands	..	..	..	..	..	..
अरुणाचल प्रदेश	Arunachal Pradesh	..	..	..	..	..	..
चंडीगढ़	Chandigarh	..	..	..	..	..	..
दादरा व नगर हवेली	Dadra & Nagar Haveli	..	..	..	..	..	..
दिल्ली	Delhi	1	..	1	..	..	..
गोवा, दमन व दीु	Goa, Daman & Diu	1	..	1	..	..	..
लक्षद्वीप	Lakshadweep	..	..	..	..	..	..
मिजोरम	Mizoram	..	..	..	..	..	..
पाण्डिचेरी	Pondicherry	..	..	..	..	..	..
भारत	INDIA	41	1	42	..	..	..

सारणी 4—शिक्षा संस्थाओं की संख्या तथा संस्थावार नामांकन—(जारी)

TABLE IV—NUMBER OF EDUCATIONAL INSTITUTIONS AND THEIR ENROLMENT—(contd.)

ग—सामान्य शिक्षा के स्कूल  
C—Schools for General Education

(क) उच्चतर माध्यमिक स्कूल (10+2 पद्धति)  
(a) Higher Secondary Schools (10+2 Pattern)

(1) शैक्षिक पाठ्यचर्याओं वाले उच्चतर माध्यमिक स्कूल  
(i) Higher Secondary Schools with Academic Streams

राज्य/संघ वासित क्षेत्र State/Union Territory	संस्थाओं की संख्या Number of Institutions			नामांकन Enrolment			
	लड़कों के लिए For Boys	लड़कियों के लिए For Girls	जोड़ For All Persons	लड़के Boys	लड़कियाँ Girls	जोड़ Total	
1	2	3	4	5	6	7	
आंध्र प्रदेश	Andhra Pradesh	44	4	48	34,021	21,080	55,101
असम	Assam	341	15	356	1,68,606	64,377	2,32,983
बिहार	Bihar	148	20	168	127,578	39,978	1,67,556
गुजरात	Gujarat	988	129	1,117	4,49,030	2,56,776	7,05,806
हरियाणा	Haryana	141	23	174	1,03,630	34,302	1,37,932
हिमाचल प्रदेश	Himachal Pradesh	8	..	8	3,321	1,620	4,941
जम्मू और कश्मीर	Jammu & Kashmir	123	28	151	52,415	30,294	82,709
कर्नाटक	Karnataka	945	51	996	2,76,473	1,85,931	4,62,404
केरल	Kerala	13	..	13	5,808	3,574	9,382
मध्य प्रदेश	Madhya Pradesh	..	..	..	..	..	..
महाराष्ट्र	Maharashtra	1,162	62	1,224	9,23,477	4,73,484	13,96,961
मणिपुर	Manipur	9	1	10	3,936	1,656	5,592
मेघालय	Meghalaya	..	..	..	..	..	..
नागालैंड	Nagaland	..	..	..	..	..	..
ओड़ीसा	Orissa	..	..	..	..	..	..
पंजाब	Punjab	15	..	15	10,801	6,045	16,846
राजस्थान	Rajasthan	18	..	18	12,217	6,387	18,604
सिक्किम	Sikkim	12	1	13	5,356	3,901	9,257
तमिलनाडु	Tamil Nadu	..	..	..	..	..	..
त्रिपुरा	Tripura	81	11	92	46,889	32,405	79,294
उत्तर प्रदेश	Uttar Pradesh	..	..	..	..	..	..
पश्चिम बंगाल	West Bengal	957	169	1,126	7,39,950	3,24,847	10,64,797
अंडमान व निकोबार द्वीप समूह	A. & N. Islands	23	..	23	10,709	7,867	18,576
अरुणाचल प्रदेश	Arunachal Pradesh	24	..	24	8,796	4,705	13,501
चंडीगढ़	Chandigarh	..	..	..	..	..	..
दादरा व नगर हवेली	Dadra & Nagar Haveli	3	..	3	1,145	675	1,820
दिल्ली	Delhi	368	222	590	3,34,756	2,83,112	6,17,868
गोवा, दमन व द्वीप	Goa, Daman & Diu	15	..	15	4,071	2,438	6,509
लक्षद्वीप	Lakshadweep	..	..	..	..	..	..
मिजोरम	Mizoram	..	..	..	..	..	..
पाण्डिचेरी	Pondichery	9	4	13	10,077	7,129	17,206
भारत	INDIA	5,447	740	6,187	33,33,062	17,92,583	51,25,645

सांख्यिकी 4—शिक्षा संस्थाओं की संख्या तथा संस्थाकार नामांकन—(जारी)

TABLE IV—NUMBER OF EDUCATIONAL INSTITUTIONS AND THEIR ENROLMENT—(contd.)

ग—साधारण शिक्षा के स्कूल—जारी

C- Schools for General Education--(contd.)

(क) उच्चतर माध्यमिक स्कूल (10+2 पद्धति)—(जारी)

(a) Higher Secondary Schools (10+2 Pattern)—(contd.)

(2) व्यावसायिक पाठ्यचर्याओं वाले उच्चतर माध्यमिक स्कूल

(ii) Higher Secondary Schools with Vocational Streams

राज्य/संघ शासित क्षेत्र State/Union Territory	संस्थाओं की संख्या Number of Institutions			नामांकन Enrolment			
	लड़कों के लिए	लड़कियों के लिए	जोड़ For All	लड़के Boys	लड़कियां Girls	जोड़ Total	
	For Boys	For Girls	For All Persons	Boys	Girls	Total	
1	2	3	4	5	6	7	
आंध्र प्रदेश	Andhra Pradesh	..	..	..	..	..	
असम	Assam	..	..	..	..	..	
बिहार	Bihar	..	..	..	..	..	
गुजरात	Gujarat	26	7	33	16,510	7,083	23,593
हरियाणा	Haryana	..	..	..	..	..	
हिमाचल प्रदेश	Himachal Pradesh	..	..	..	..	..	
जम्मू और कश्मीर	Jammu & Kashmir	..	..	..	..	..	
कर्नाटक	Karnataka	..	..	..	..	..	
केरल	Kerala	..	..	..	..	..	
मध्य प्रदेश	Madhya Pradesh	..	..	..	..	..	
महाराष्ट्र	Maharashtra	..	..	..	..	..	
मणिपुर	Manipur	..	..	..	..	..	
मेघालय	Meghalaya	..	..	..	..	..	
नागालैंड	Nagaland	..	..	..	..	..	
उड़ीसा	Orissa	..	..	..	..	..	
पंजाब	Punjab	..	..	..	..	..	
राजस्थान	Rajasthan	..	..	..	..	..	
सिक्किम	Sikkim	..	..	..	..	..	
तमिल नाडु	Tamil Nadu	..	..	..	..	..	
त्रिपुरा	Tripura	..	..	..	..	..	
उत्तर प्रदेश	Uttar Pradesh	..	..	..	..	..	
पश्चिम बंगाल	West Bengal	..	..	..	..	..	
अंडमान व निकोबार द्वीप समूह	A. & N. Islands	..	..	..	..	..	
अरुणाचल प्रदेश	Arunachal Pradesh	..	..	..	..	..	
चंडीगढ़	Chandigarh	..	..	..	..	..	
दादरा व नगर हवेली	Dadra & Nagar Haveli	..	..	..	..	..	
दिल्ली	Delhi	178	60	238	91,308	531,111	1,44,419
गोवा, दमन व दीप	Goa, Daman & Diu	..	..	..	..	..	
लक्षद्वीप	Lakshadweep	..	..	..	..	..	
मिजोरम	Mizoram	..	..	..	..	..	
पाण्डिचेरी	Pondicherry	1	..	1	179	..	179
भारत	INDIA	205	67	272	107,997	60,194	1,68,191





## सारणी 4—शिक्षा संस्थाओं की संख्या तथा संस्थावार नामांकन—(जारी)

TABLE IV—NUMBER OF EDUCATIONAL INSTITUTIONS AND THEIR ENROLMENT—(contd.)

ग—सामान्य शिक्षा के स्कूल—(जारी)

C—Schools For General Education—(Contd.)

जोड़ (क) (1 से 3)—उच्चतर माध्यमिक स्कूल (10 + 2 पद्धति)—(समाप्त)

Total (a)—(i to iii)—Higher Secondary Schools (10 + 2 Pattern)—(contd.)

राज्य/संघ शासित क्षेत्र State/Union Territory	संस्थाओं की संख्या Number of Institutions			नामांकन Enrolment			
	लड़कों के लिए For Boys	लड़कियों के लिए For Girls	जोड़ For All persons	लड़के Boys	लड़कियां Girls	जोड़ Total	
	2	3	4	5	6	7	
आन्ध्र प्रदेश	Andhra Pradesh	44	4	48	34021	21080	55101
असम	Assam	341	15	356	168606	64377	232983
बिहार	Bihar	148	20	168	127578	39978	167556
गुजरात	Gujarat	1088	149	1237	502173	290876	793049
हरियाणा	Haryana	141	23	164	103630	34302	137932
हिमाचल प्रदेश	Himachal Pradesh	8	..	8	3321	1620	4941
जम्मू और कश्मीर	Jammu & Kashmir	123	28	151	52415	30294	82709
कर्नाटक	Karnataka	945	51	996	276473	185931	462404
केरल	Kerala	13	..	13	5808	3574	9382
मध्य प्रदेश	Madhya Pradesh	..	..	..	..	..	..
महाराष्ट्र	Maharashtra	1162	62	1224	923477	473484	1396961
मणिपुर	Manipur	9	1	10	3936	1656	5592
मेघालय	Meghalaya	..	..	..	..	..	..
नागालैंड	Nagaland	..	..	..	..	..	..
उड़ीसा	Orissa	..	..	..	..	..	..
पंजाब	Punjab	15	..	15	10801	6045	16846
राजस्थान	Rajasthan	18	..	18	12217	6387	18604
सिक्किम	Sikkim	12	1	13	5356	3901	9257
तमिल नाडु	Tamil Nadu	1247	307	1554	1135587	713772	1849359
त्रिपुरा	Tripura	81	11	92	46889	32405	79294
उत्तर प्रदेश	Uttar Pradesh	0	0	0	0	0	0
पश्चिम बंगाल	West Bengal	957	169	1126	739950	324847	1064797
अंडमान व निकोबार दीप समूह	A&N Islands	23	1	24	10709	8513	19222
अरुणाचल प्रदेश	Arunachal Pradesh	24	..	24	8796	4705	13501
चंडीगढ़	Chandigarh	..	..	..	..	..	..
दादरा व नगर हवेली	D&N Haveli	3	..	3	1145	675	1820
दिल्ली	Delhi	569	292	861	444090	351853	795943
गोवा, दमन व दीव	Goa, Daman & Diu	15	..	15	4071	2438	6509
लक्षद्वीप	Lakshadweep	..	..	..	..	..	..
मिज़ोरम	Mizoram	..	..	..	..	..	..
पाण्डिचेरी	Pondicherry	15	5	20	14816	8651	23467
भारत	All India	7001	1139	8140	4635865	2611364	7247229

सारणी 4—शिक्षा संस्थाओं की संख्या तथा संस्थावार नामांकन—(जारी)  
TABLE IV—NUMBER OF EDUCATIONAL INSTITUTIONS AND THEIR ENROLMENT—(contd.)

ग—सामान्य शिक्षा के स्कूल—(जारी)  
C—Schools for General Education—(Contd.)

(ख) उच्चतर माध्यमिक स्कूल (पुरानी पद्धति)  
(b)—Higher Secondary Schools (Old Pattern)

राज्य/संघ शासित क्षेत्र State/Union Territory	संस्थाओं की संख्या Number of Institutions			नामांकन Enrolment			
	लड़कों के लिए For Boys	लड़कियों के लिए For Girls	जोड़ For All Persons	लड़के Boys	लड़कियाँ Girls	जोड़ Total	
	1	2	3	4	5	6	7
आंध्र प्रदेश	Andhra Pradesh	..	..	..	..	..	..
असम	Assam	..	..	..	..	..	..
बिहार	Bihar	..	..	..	..	..	..
गुजरात	Gujarat	..	..	..	..	..	..
हरियाणा	Haryana	..	..	..	..	..	..
हिमाचल प्रदेश	Himachal Pradesh	68	14	82	34,929	21,232	56,161
जम्मू और कश्मीर	Jammu & Kashmir	..	..	..	..	..	..
कर्नाटक	Karnataka	..	..	..	..	..	..
केरल	Kerala	20	4	24	10,432	10,031	20,463
मध्य प्रदेश	Madhya Pradesh	2,593	498	3,091	8,60,491	2,81,348	11,41,839
महाराष्ट्र	Maharashtra	..	..	..	..	..	..
मणिपुर	Manipur	..	..	..	..	..	..
मेघालय	Meghalaya	..	..	..	..	..	..
नागालैंड	Nagaland	..	..	..	..	..	..
ओड़ीसा	Orissa	..	..	..	..	..	..
पंजाब	Punjab	178	66	244	1,42,609	87,270	2,29,879
राजस्थान	Rajasthan	716	143	859	4,53,839	1,21,511	5,75,350
सिक्किम	Sikkim	..	..	..	..	..	..
तमिलनाडु	Tamil Nadu	..	..	..	..	..	..
त्रिपुरा	Tripura	..	..	..	..	..	..
उत्तर प्रदेश	Uttar Pradesh	..	..	..	..	..	..
पश्चिम बंगाल	West Bengal	..	..	..	..	..	..
अंडमान व निकोबार द्वीप समूह	A. & N. Islands	..	..	..	..	..	..
अरुणाचल प्रदेश	Arunachal Pradesh	..	..	..	..	..	..
चंडीगढ़	Chandigarh	3	3	6	3,256	2,376	5,632
दादरा व नगर हवेली	Dadra & Nagar Haveli	..	..	..	..	..	..
दिल्ली	Delhi	..	..	..	..	..	..
गोवा, दमन व दीप	Goa, Daman & Diu	..	..	..	..	..	..
लक्षद्वीप	Lakshadweep	..	..	..	..	..	..
मिजोरम	Mizoram	..	..	..	..	..	..
पाण्डिचेरी	Pondicherry	..	..	..	..	..	..
भारत	INDIA	3,578	728	4,306	15,05,556	5,23,768	20,29,324

सारणी 4—शिक्षा संस्थाओं की संख्या तथा संस्थावार नामांकन—(जारी)  
TABLE IV—NUMBER OF EDUCATIONAL INSTITUTIONS AND THEIR ENROLMENT—(contd.)

ग—सामान्य शिक्षा के स्कूल—(जारी)  
C—Schools for General Education—(Contd.)

(ग) उच्च/उत्तर बुनियादी स्कूल  
(c)—High/Post Basic Schools

राज्य/संघ शासित क्षेत्र State/Union Territory	संस्थाओं की संख्या Number of Institutions			नामांकन Enrolment			
	लड़कों की लिए For Boys	लड़कियों के लिए For Girls	जोड़ For All Persons	लड़के Boys	लड़कियाँ Girls	जोड़ Total	
1	2	3	4	5	6	7	
आंध्र प्रदेश	Andhra Pradesh	4,290	386	4,676	12,85,715	7,46,427	20,32,142
असम	Assam	1,898	320	2,218	3,85,637	2,78,592	6,64,229
बिहार	Bihar	3,129	387	3,516	10,80,542	2,73,817	13,54,359
गुजरात	Gujarat	2,882	178	3,060	3,08,190	1,59,114	4,67,304
हरियाणा	Haryana	1,502	280	1,882	8,31,190	3,97,681	12,00,871
हिमाचल प्रदेश	Himachal Pradesh	764	31	795	1,62,535	92,633	2,55,168
जम्मू और कश्मीर	Jammu & Kashmir	643	182	825	1,72,909	91,212	2,64,121
कर्नाटक	Karnataka	3,170	635	3,805	5,37,512	2,26,052	7,63,564
केरल	Kerala	2,187	235	2,422	12,48,740	12,14,411	24,63,151
मध्य प्रदेश	Madhya Pradesh	..	..	..	..	..	..
महाराष्ट्र	Maharashtra	6,511	442	6,953	19,97,680	11,89,926	31,87,606
मणिपुर	Manipur	304	44	348	54,975	45,279	1,00,254
मेघालय	Meghalaya	248	20	268	32,248	29,218	61,446
नागालैंड	Nagaland	110	..	110	24,324	22,524	46,848
उड़ीसा	Orissa	3,411	380	3,791	3,37,769	1,51,640	4,89,409
पंजाब	Punjab	1,976	307	2,283	4,79,359	3,62,309	8,41,668
राजस्थान	Rajasthan	1,831	275	2,106	4,30,601	1,16,300	5,46,901
सिक्किम	Sikkim	53	1	54	13,740	10,304	24,044
तमिल नाडु	Tamil Nadu	2,256	313	2,569	6,58,057	4,79,279	11,37,336
त्रिपुरा	Tripura	225	14	239	53,672	41,592	95,264
उत्तर प्रदेश	Uttar Pradesh	2,049	312	2,361	7,85,395	2,57,932	10,43,327
पश्चिम बंगाल	West Bengal	3,375	1,023	4,398	13,51,030	10,21,191	23,72,221
अंडमान व निकोबार द्वीप समूह	A. & N. Islands	20	..	20	5,848	4,983	10,831
अरुणाचल प्रदेश	Arunachal Pradesh	43	1	44	9,879	6,208	16,087
चंडीगढ़	Chandigarh	42	6	48	22,354	20,047	43,501
दादरा व नगर हवेली	Dadra & Nagar Haveli	4	..	4	492	310	802
दिल्ली	Delhi	..	..	..	..	..	..
गोवा, दमन व दीव	Goa, Daman & Diu	280	11	291	89,286	74,124	1,63,410
लक्ष्य द्वीप	Lakshadweep	9	..	9	3,008	1,687	4,695
मिजोरम	Mizoram	142	1	143	8,576	7,428	16,004
पांडिचेरी	Pondicherry	48	16	64	20,736	15,891	36,667
भारत	INDIA	43,402	58,00	49,202	1,23,65,099	73,38,111	1,97,03,210

सारणी 4—शिक्षा संस्थाओं की संख्या तथा संस्थावार नामांकन—(जारी)  
TABLE IV—NUMBER OF EDUCATIONAL INSTITUTIONS AND THEIR ENROLMENT—(contd.)

ग—सामान्य शिक्षा के स्कूल—(जारी)  
C—School for General Education—(Contd.)

(घ) मिडिल/वरिष्ठ बुनियादी स्कूल  
(d) Middle/Senior Basic Schools

राज्य/संघ शासित क्षेत्र State/Union Territory	संस्थाओं की संख्या Number of Institutions			नामांकन Enrolment			
	लड़कों के लिए For Boys	लड़कियों के लिए For Girls	जोड़ For All Persons	लड़के Boys	लड़कियां Girls	जोड़ Total	
1	2	3	4	5	6	7	
आंध्र प्रदेश	Andhra Pradesh	5,504	76	5,580	10,64,992	6,92,113	17,75,105
असम	Assam	4,398	384	4,782	4,44,071	3,18,485	7,62,556
बिहार	Bihar	10,861	1,044	11,905	25,40,109	11,18,505	36,58,614
गुजरात	Gujarat	14,153	1,040	15,193	28,22,864	20,47,920	48,70,784
हरियाणा	Haryana	990	131	1,121	2,34,611	1,46,563	3,81,174
हिमाचल प्रदेश	Himachal Pradesh	959	23	982	60,941	39,703	1,00,644
जम्मू और कश्मीर	Jammu & Kashmir	1,637	556	2,193	2,31,976	1,20,742	3,52,718
कर्नाटक	Karnataka	13,055	1,065	14,120	22,48,302	17,36,260	39,84,562
केरल	Kerala	2,849	20	2,869	8,33,544	7,74,374	16,07,918
मध्य प्रदेश	Madhya Pradesh	11,056	1,264	12,320	15,21,153	5,75,757	20,96,910
महाराष्ट्र	Maharashtra	15,782	813	16,595	28,16,161	22,06,100	50,22,261
मणिपुर	Manipur	417	23	440	39,569	27,574	67,143
मेघालय	Meghalaya	618	4	622	24,745	23,218	47,963
नेपाल	Nagaland	343	..	343	34,128	31,602	65,730
ओडिशा	Orissa	8,356	80	8,436	5,98,471	3,77,305	9,75,776
पंजाब	Punjab	1,379	55	1,436	99,865	71,731	1,71,596
राजस्थान	Rajasthan	6,927	1,064	7,991	14,21,939	4,93,131	19,15,070
सिक्किम	Sikkim	121	..	121	12,961	9,484	22,445
तमिलनाडु	Tamil Nadu	5,686	5	5,691	16,13,882	12,81,401	28,95,383
त्रिपुरा	Tripura	381	8	389	55,594	45,457	1,01,051
उत्तर प्रदेश	Uttar Pradesh	13,040	3,392	16,432	17,24,809	5,99,268	23,24,077
पश्चिम बंगाल	West Bengal	3,358	644	4,002	4,55,229	3,09,726	7,64,955
अंडमान व निकोबार द्वीप समूह	A. & N. Islands	43	..	43	8,381	6,677	15,058
अरुणाचल प्रदेश	Arunachal Pradesh	150	..	150	14,086	8,689	22,775
चण्डीगढ़	Chandigarh	35	..	35	5,899	4,612	10,511
दादरा व नगर हवेली	Dadra & Nagar Haveli	36	..	36	6,168	4,045	10,213
दिल्ली	Delhi	261	86	347	71,272	43,107	1,14,379
गोवा, दमन व दीव	Goa, Daman & Diu	152	..	152	17,186	14,403	31,589
लक्षद्वीप	Lakshadweep	2	2	4	1,030	1,463	2,493
मिज़ोरम	Mizoram	414	1	415	17,774	16,334	34,108
पांडिचेरी	Pondicherry	91	12	103	26,950	22,135	49,085
भारत	INDIA	1,23,054	11,792	1,34,846	2,10,68,662	1,316,7,984	3,42,36,646

सारणी 4—शिक्षा संस्थाओं की संख्या तथा संस्थाकार नामांकन—(जारी)  
TABLE IV—NUMBER OF EDUCATIONAL INSTITUTIONS AND THEIR ENROLMENT

म—सामान्य शिक्षा के स्कूल—जारी  
C—Schools for General Education—(Contd.)

(ड) प्राथमिक/कनिष्ठ बुनियादी स्कूल  
(e)—Primary/Junior Basic Schools

राज्य/संघ शासित क्षेत्र State/Union Territory	संस्थाओं की संख्या Number of Institutions			नामांकन Enrolment			
	लड़कों के लिए For Boys	लड़कियों के लिए For Girls	जोड़ For All Persons	लड़के Boys	लड़कियाँ Girls	जोड़ Total	
	1	2	3	4	5	6	7
आंध्र प्रदेश	Andhra Pradesh	41,771	283	42,054	30,06,961	22,34,570	52,41,531
असम	Assam	25,352	548	25,900	13,08,861	10,16,055	23,24,916
बिहार	Bihar	46,715	4,201	50,916	36,89,809	17,76,224	54,66,033
गुजरात	Gujarat	12,284	288	12,572	6,65,437	4,98,392	11,63,829
हरियाणा	Haryana	4,530	548	5,078	3,98,564	2,94,242	6,92,806
हिमाचल प्रदेश	Himachal Pradesh	6,746	56	6,802	3,34,238	2,79,258	6,13,496
जम्मू और कश्मीर	Jammu & Kashmir	5,033	2,827	7,860	2,06,852	1,37,257	3,44,109
कर्नाटक	Karnataka	24,028	707	24,735	9,60,199	7,38,642	16,98,841
केरल	Kerala	6,800	45	6,845	8,38,540	8,06,542	16,45,082
मध्य प्रदेश	Madhya Pradesh	58,622	4,224	62,846	40,60,694	24,44,412	65,05,106
महाराष्ट्र	Maharashtra	36,536	1,275	37,811	23,95,604	19,99,703	43,95,307
मणिपुर	Manipur	2,477	201	2,678	96,920	76,682	1,73,602
मेघालय	Meghalaya	4,124	5	4,129	1,06,375	98,048	2,04,423
नागालैंड	Nagaland	1,270	..	1,270	72,959	67,562	1,40,521
उड़ीसा	Orissa	36,824	169	36,993	21,98,823	13,79,874	35,78,697
पंजाब	Punjab	12,170	161	12,331	10,18,317	8,47,366	18,65,683
राजस्थान	Rajasthan	26,141	1,449	27,590	19,81,009	7,30,141	27,11,150
सिक्किम	Sikkim	478	..	478	15,970	11,307	27,277
तमिळनाडु	Tamil Nadu	29,118	..	29,118	27,30,114	23,12,735	50,42,849
त्रिपुरा	Tripura	1,898	..	1,898	1,31,339	1,02,835	2,34,174
उत्तर प्रदेश	Uttar Pradesh	70,412	3,639	74,051	71,90,005	35,92,142	1,07,82,147
पश्चिम बंगाल	West Bengal	48,231	1,191	49,422	40,80,888	30,50,295	71,31,183
अंडमान व निकोबार द्वीप समूह	A. & N. Islands	181	0	181	7,698	6,655	14,353
अरुणाचल प्रदेश	Arunachal Pradesh	947	2	949	35,106	22,648	57,754
चंडीगढ़	Chandigarh	34	..	34	4,814	3,943	8,757
दादरा व नगर हवेली	Dadra & Naga Haveli	124	..	124	4,065	2,618	6,683
दिल्ली	Delhi	1,054	770	1,824	3,43,777	3,09,569	6,53,346
गोवा, दमन व दीव	Goa, Daman & Diu	1,014	..	1,014	44,305	40,495	84,800
लक्षद्वीप	Lakshadweep	18	..	18	2,571	2,097	4,668
मिज़ोरम	Mizoram	1000	..	1000	48,556	43,855	92,411
पाण्डिचेरी	Pondicherry	333	18	351	25,210	22,846	48,056
भारत	INDIA	5,06,265	22,607	5,28,872	3,80,04,580	2,49,49,010	6,29,53,590

सारणी 4—शिक्षा संस्थाओं की संख्या तथा संस्थावार नामांकन—(जारी)  
 TABLE IV—NUMBER OF EDUCATIONAL INSTITUTIONS AND THEIR ENROLMENT—(contd.)

ग—सामान्य शिक्षा के स्कूल—(जारी)  
 C—Schools for General Education—(Contd.)

(घ) पूर्व-प्राथमिक/पूर्व बुनियादी स्कूल  
 (f) Pre-Primary/Pre-Basic Schools

राज्य/संघ प्रासित क्षेत्र State/Union Territory	संस्थाओं की संख्या Number of Institutions			नामांकन Enrolment			
	लड़कों के लिए For Boys	लड़कियों के लिए For Girls	जोड़ For All Persons	लड़के Boys	लड़कियां Girls	जोड़ Total	
1	2	3	4	6	6	7	
आंध्र प्रदेश	Andhra Pradesh	42	..	42	1,583	1,390	2,973
असम	Assam	464	18	482	10,865	9,651	20,516
बिहार	Bihar	3	..	3	124	90	214
गुजरात	Gujarat	2,209	..	2,209	75,950	60,725	1,36,675
हरियाणा	Haryana	27	..	27	868	616	1,484
हिमाचल प्रदेश	Himachal Pradesh	10	..	10	282	264	546
जम्मू और कश्मीर	Jammu & Kashmir	..	..	..	..	..	..
कर्नाटक	Karnataka	5,067	..	5,067	1,70,369	1,42,099	3,12,468
केरल	Kerala	206	..	206	6,308	6,529	12,837
मध्य प्रदेश	Madhya Pradesh	230	486	716	32,242	23,981	56,223
महाराष्ट्र	Maharashtra	759	..	759	44,302	36,634	80,936
मणिपुर	Manipur	1	..	1	24	27	51
मेघालय	Meghalaya	1,080	..	1,080	22,581	22,351	44,932
नागालैंड	Nagaland	..	..	..	..	..	..
उड़ीसा	Orissa	..	..	..	..	..	..
पंजाब	Punjab	2	..	2	99	77	176
राजस्थान	Rajasthan	14	24	38	3,892	2,625	6,517
सिक्किम	Sikkim	328	..	328	5,496	4,344	9,840
तमिल नाडु	Tamil Nadu	27	..	27	2,237	2,313	4,550
त्रिपुरा	Tripura	2,206	..	2,206	54,139	52,894	1,07,033
उत्तर प्रदेश	Uttar Pradesh	13	20	33	4,040	4,625	8,665
पश्चिम बंगाल	West Bengal	209	29	238	14,639	8,674	23,313
अंडमान व निकोबार द्वीप समूह	A. & N. Islands	18	..	18	780	665	1,445
अरुणाचल प्रदेश	Arunachal Pradesh	219	..	219	3,956	3,229	7,185
चंडीगढ़	Chandigarh	60	..	60	2,501	2,237	4,738
दादरा व नगर हवेली	Dadra & Nagar Haveli	..	..	..	..	..	..
दिल्ली	Delhi	31	20	51	2,980	3,156	6,136
गोवा, दमन व दीव	Goa, Daman & Diu	..	..	..	..	..	..
लक्षद्वीप	Lakshadweep	20	..	20	648	685	1,333
मिजोरम	Mizoram	..	..	..	..	..	..
पांडिचेरी	Pondicherry	109	..	109	3,163	2,567	5,730
भारत	INDIA	13,354	597	13,951	4,64,068	3,92,448	8,56,516

## सारणी 4—शिक्षा संस्थाओं की संख्या तथा संस्थावार नामांकन (जारी)

TABLE IV—NUMBER OF EDUCATIONAL INSTITUTIONS AND THEIR ENROLMENT—(contd.)

जोड़ ग—(क से च)—सामान्य शिक्षा के कुल स्कूल—(समाप्त)

Total C (a to f)—All Schools for General Education—(Concl.)

राज्य/संघ शासित क्षेत्र State/Union Territory	संस्थाओं की संख्या Number of Institutions			नामांकन Enrolment			
	लड़कों के लिए For Boys	लड़कियों के लिए For Girls	जोड़ For All Persons	लड़के Boys	लड़कियाँ Girls	जोड़ Total	
1	2	3	4	5	6	7	
आंध्र प्रदेश	Andhra Pradesh	51,651	749	52,400	53,93,272	36,95,580	90,88,852
असम	Assam	32,453	1,285	33,738	23,18,040	16,87,160	40,05,200
बिहार	Bihar	60,856	5,652	66,508	74,38,162	32,08,614	1,06,46,776
गुजरात	Gujarat	32,616	1,655	34,271	43,74,614	30,57,027	74,31,641
हरियाणा	Haryana	7,190	982	8,172	15,40,863	8,73,404	24,14,267
हिमाचल प्रदेश	Himachal Pradesh	8,555	124	8,679	5,96,246	4,34,710	10,30,956
जम्मू और कश्मीर	Jammu & Kashmir	7,436	3,593	11,029	6,64,152	3,79,505	10,43,657
कर्नाटक	Karnataka	46,265	2,458	48,723	41,92,855	30,28,984	72,21,839
केरल	Kerala	12,075	304	12,379	29,43,372	28,15,461	57,58,833
मध्य प्रदेश	Madhya Pradesh	72,501	6,472	78,973	64,74,580	33,25,498	98,00,078
महाराष्ट्र	Maharashtra	60,750	2,592	63,342	81,77,224	59,05,847	1,40,83,071
मणिपुर	Manipur	3,208	269	3,477	1,95,424	1,51,218	3,46,642
मेघालय	Meghalaya	6,070	29	6,099	1,85,949	1,72,835	3,58,784
नागालैण्ड	Nagaland	1,723	..	1,723	1,31,411	1,21,688	2,53,099
उड़ीसा	Orissa	48,591	629	49,220	31,35,063	19,08,819	50,43,862
पंजाब	Punjab	15,720	589	16,309	17,51,050	13,74,798	31,25,842
राजस्थान	Rajasthan	35,647	2,955	38,602	43,03,497	14,70,095	57,73,592
सिक्किम	Sikkim	992	2	994	53,523	39,340	92,863
तमिलनाडु	Tamil Nadu	38,334	625	38,959	61,39,877	47,89,600	1,09,29,477
त्रिपुरा	Tripura	4,791	33	4,824	3,41,633	2,75,183	6,16,816
उत्तर प्रदेश	Uttar Pradesh	85,514	7,363	92,877	97,04,249	44,53,967	1,41,58,216
पश्चिम बंगाल	West Bengal	56,130	3,056	59,186	66,41,736	47,14,733	1,13,56,469
अंडमान व निकोबार द्वीप समूह	A. & N. Islands	285	1	286	33,416	27,493	60,909
अरुणाचल प्रदेश	Arunachal Pradesh	1,383	3	1,386	71,823	45,479	1,17,302
चंडीगढ़	Chandigarh	174	9	183	39,924	33,215	73,139
दादरा नगर हवेली	Dadra & Nagar Haveli	167	..	167	11,870	7,648	19,518
दिल्ली	Delhi	1,915	1,168	3,083	8,62,119	7,07,685	15,69,804
गोवा, दमन व दीप	Goa, Daman & Diu	1,461	11	1,472	1,54,848	1,31,460	2,86,308
लक्षद्वीप	Lakshadweep	49	2	51	7,257	5,932	13,189
मिजोरम	Mizoram	1,556	2	1,558	74,906	67,617	1,42,523
पाण्डिचेरी	Pondicherry	596	51	647	90,875	72,090	1,62,965
भारत	INDIA	6,96,654	42,662	7,39,317	7,80,43,830	4,89,82,685	12,70,26,515



सारणी 4—शिक्षा संस्थाओं की संख्या तथा संस्थावार नामांकन—(जारी)

TABLE IV—NUMBER OF EDUCATIONAL INSTITUTIONS AND THEIR ENROLMENT—(Contd)

घ—स्कूल स्तर (मैट्रिक स्तर से कम) के डिप्लोमा/प्रमाणपत्र पाठ्यक्रमों में शिक्षा देने वाली संस्थाएं

D—Institutions Imparting Instruction in Diploma/Certificate Courses of School Level (Below Matric Level)

(क) कृषि तथा वन विद्या

(a) Agriculture & Forestry

राज्य/संघ शासित क्षेत्र State/Union Territory	संस्थाओं की संख्या Number of Institutions			नामांकन Enrolment		
	लड़कों के लिए For Boys	लड़कियों के लिए For Girls	जोड़ For All Persons	लड़के Boys	लड़कियां Girls	जोड़ Total
1	2	3	4	5	6	7
आन्ध्र प्रदेश	Andhra Pradesh	..	..	..	..	..
असम	Assam	..	..	..	..	..
बिहार	Bihar	..	..	..	..	..
गुजरात	Gujarat	13	1	14	633	33
हरियाणा	Haryana	..	..	..	..	..
हिमाचल प्रदेश	Himachal Pradesh	..	..	..	..	..
जम्मू और कश्मीर	Jammu & Kashmir	..	..	..	..	..
कर्नाटक	Karnataka	14	..	14	536	..
केरल	Kerala	..	..	..	..	..
मध्य प्रदेश	Madhya Pradesh	..	..	..	..	..
महाराष्ट्र	Maharashtra	27	..	27	3706	101
मणिपुर	Manipur	..	..	..	..	..
मेघालय	Meghalaya	..	..	..	..	..
नागालैंड	Nagaland	..	..	..	..	..
उड़ीसा	Orissa	..	..	..	..	..
पंजाब	Punjab	..	..	..	..	..
राजस्थान	Rajasthan	..	..	..	..	..
सिक्किम	Sikkim	..	..	..	..	..
तमिल नाडु	Tamil Nadu	12	..	12	298	..
त्रिपुरा	Tripura	..	..	..	..	..
उत्तर प्रदेश	Uttar Pradesh	..	..	..	..	..
पश्चिम बंगाल	West Bengal	..	..	..	..	..
अंडमान व निकोबार द्वीप समूह	A. & N. Islands	..	..	..	..	..
अरुणाचल प्रदेश	Arunachal Pradesh	..	..	..	..	..
चंडीगढ़	Chandigarh	..	..	..	..	..
दादरा और नगर हवेली	Dadra & Nagar Haveli	..	..	..	..	..
दिल्ली	Delhi	..	..	..	..	..
गोवा, दमन व दीु	Goa, Daman & Diu	..	..	..	..	..
लक्षद्वीप	Lakshadweep	..	..	..	..	..
मिजोरम	Mizoram	..	..	..	..	..
पॉन्डिचेरी	Pondicherry	..	..	..	..	..
भारत	INDIA	66	1	67	5173	134

## सारणी 4—शिक्षा संस्थाओं की संख्या तथा संस्थावार नामांकन—(जारी)

TABLE IV—NUMBER OF EDUCATIONAL INSTITUTIONS AND THEIR ENROLMENT—(Contd.)

घ—स्कूल स्तर (मैट्रिक स्तर से कम) के डिप्लोमा/प्रमाणपत्र पाठ्यक्रमों में शिक्षा देने वाली संस्थाएं—(जारी)

D—Institutions Imparting Instruction in Diploma/Certificate Courses of School Level (Below Matric Level)—(Contd.)

(ख) औषधि (परिचर्या तथा धात्री विद्या)

(b) Medicine (Nursing and Midwifery)

राज्य/संघ शासित क्षेत्र State/Union Territory	संस्थाओं की संख्या Number of Institutions			नामांकन Enrolment			
	लड़कों के लिए For Boys	लड़कियों के लिए For Girls	जोड़ For All Persons	लड़के Boys	लड़कियाँ Girls	जोड़ Total	
	1	2	3	4	5	6	7
आंध्र प्रदेश	Andhra Pradesh	..	..	..	..	..	..
असम	Assam	..	2	2	..	27	27
बिहार	Bihar	..	2	2	..	75	75
गुजरात	Gujarat	..	25	25	..	834	834
हरियाणा	Haryana	..	..	..	..	..	..
हिमाचल प्रदेश	Himachal Pradesh	..	..	..	..	..	..
जम्मू और कश्मीर	Jammu & Kashmir	..	..	..	..	..	..
कर्नाटक	Karnataka	..	16	16	..	1438	1438
केरल	Kerala	..	..	..	..	..	..
मध्य प्रदेश	Madhya Pradesh	..	4	4	..	372	372
महाराष्ट्र	Maharashtra	..	8	8	..	414	414
मणिपुर	Manipur	..	..	..	..	..	..
मेघालय	Meghalaya	..	..	..	..	..	..
नागालैण्ड	Nagaland	..	..	..	..	..	..
उड़ीसा	Orissa	..	..	..	..	..	..
पंजाब	Punjab	..	..	..	..	..	..
राजस्थान	Rajasthan	..	..	..	..	..	..
सिक्किम	Sikkim	..	..	..	..	..	..
तमिल नाडु	Tamil Nadu	..	..	..	..	..	..
त्रिपुरा	Tripura	..	..	..	..	..	..
उत्तर प्रदेश	Uttar Pradesh	..	..	..	..	..	..
पश्चिम बंगाल	West Bengal	..	6	6	..	830	830
अंडमान व निकोबार द्वीप समूह	A. & N. Islands	..	..	..	..	..	..
अरुणाचल प्रदेश	Arunachal Pradesh	..	..	..	..	..	..
चंडीगढ़	Chandigarh	..	..	..	..	..	..
दादरा व नागर हवेली	Dadra & Nagar Haveli	..	..	..	..	..	..
दिल्ली	Delhi	..	..	..	..	..	..
गोवा, दमन व दीप	Goa, Daman & Diu	..	..	..	..	..	..
लक्षद्वीप	Lakshadweep	..	..	..	..	..	..
मिजोरम	Mizoram	..	1	1	..	40	40
पांडिचेरी	Pondicherry	..	..	..	..	..	..
भारत	INDIA	0	64	64	0	4030	4030

## सारणी 4—शिक्षा संस्थाओं की संख्या तथा संस्थावार नामांकन—(जारी)

TABLE IV—NUMBER OF EDUCATIONAL INSTITUTIONS AND THEIR ENROLMENT—(Contd.)

घ—स्कूल स्तर (मैट्रिक स्तर से कम) के डिप्लोमा/प्रमाणपत्र पाठ्यक्रमों में शिक्षा देने वाली संस्थाएं—(जारी)

D—Institution Imparting Instruction in Diploma/Certificate Courses of School Level (Below Matric Level) —(Contd.)

(ग) शिक्षक प्रशिक्षण

(c) Teacher-Training

राज्य/संघ शासित क्षेत्र State/Union Territory	संस्थाओं की संख्या Number of Institutions			नामांकन Enrolment			
	लड़कों के लिए For Boys	लड़कियों के लिए For Girls	जोड़ For All Persons	लड़के Boys	लड़कियां Girls	जोड़ Total	
1	2	3	4	5	6	7	
आंध्र प्रदेश	Andhra Pradesh	..	..	..	..	..	
असम	Assam	..	..	..	..	..	
बिहार	Bihar	..	..	..	..	..	
गुजरात	Gujarat	47	41	88	6489	5740	12229
हरियाणा	Haryana	..	..	..	..	..	
हिमाचल प्रदेश	Himachal Pradesh	5	1	6	..	45	45
जम्मू और कश्मीर	Jammu & Kashmir	..	..	..	..	..	
कर्नाटक	Karnataka	..	..	..	..	..	
केरल	Kerala	..	..	..	..	..	
मध्य प्रदेश	Madhya Pradesh	..	..	..	..	..	
महाराष्ट्र	Maharashtra	5	1	6	43	545	588
मणिपुर	Manipur	..	..	..	..	..	
मेघालय	Meghalaya	7	1	8	248	236	484
नागालैंड	Nagaland	3	..	3	126	54	180
उड़ीसा	Orissa	..	..	..	..	..	
पंजाब	Punjab	..	..	..	..	..	
राजस्थान	Rajasthan	..	..	..	..	..	
सिक्किम	Sikkim	1	..	1	55	31	86
तमिल नाडु	Tamil Nadu	..	..	..	..	..	
त्रिपुरा	Tripura	1	0	1	0	..	
उत्तर प्रदेश	Uttar Pradesh	59	52	111	2835	2947	4882
पश्चिम बंगाल	West Bengal	..	..	..	..	..	
अंडमान व निकोबार द्वीप समूह	A. & N. Islands	..	..	..	..	..	
अरुणाचल प्रदेश	Arunachal Pradesh	..	..	..	..	..	
चंडीगढ़	Chandigarh	..	..	..	..	..	
दादरा और नगर हवेली	Dadra & Nagar Haveli	..	..	..	..	..	
दिल्ली	Delhi	..	..	..	..	..	
गोवा, दमन व दीव	Goa, Daman & Diu	..	..	..	..	..	
लक्षद्वीप	Lakshadweep	..	..	..	..	..	
मिजोरम	Mizoram	..	..	..	..	..	
पांडिचेरी	Pondicherry	..	..	..	..	..	
भारत	INDIA	128	96	224	9796	8698	18494



## सारणी 4—शिक्षा संस्थाओं की संख्या तथा संस्थावार नामांकन—(जारी)

TABLE IV—NUMBER OF EDUCATIONAL INSTITUTIONS AND THEIR ENROLMENT—(Contd.)

घ—स्कूल स्तर (मैट्रिक स्तर से कम) के डिप्लोमा/प्रमाणपत्र पाठ्यक्रमों में शिक्षा देने वाली संस्थाएं—(जारी)

D—Institutions Imparting Instruction in Diploma/Certificate Courses of School Level (Below Matric Level)—(Contd.)

(ङ) संगीत तथा ललित कलाएं

(e) Music &amp; Fine Arts

राज्य/संघ शासित क्षेत्र State/Union Territory	संस्थाओं की संख्या Number of Institutions			नामांकन Enrolment			
	लड़कों के लिए For Boys	लड़कियों के लिए For Girls	जोड़ For All Persons	लड़के Boys	लड़कियां Girls	जोड़ Total	
1	2	3	4	5	6	7	
आंध्र प्रदेश	Andhra Pradesh	..	..	..	..	..	
असम	Assam	18	7	25	1,421	1,359	2,780
बिहार	Bihar	1	..	1	10	58	68
गुजरात	Gujarat	16	1	17	1,351	1,078	2,429
हरियाणा	Haryana	..	..	..	..	..	
हिमाचल प्रदेश	Himachal Pradesh	..	..	..	..	..	
जम्मू और कश्मीर	Jammu & Kashmir	..	..	..	..	..	
कर्नाटक	Karnataka	32	..	32	1,168	1,948	3,116
केरल	Kerala	11	1	12	812	315	1,127
मध्य प्रदेश	Madhya Pradesh	2	3	5	134	229	363
महाराष्ट्र	Maharashtra	41	1	42	1,879	2,970	4,849
मणिपुर	Manipur	..	..	..	..	..	
मेघालय	Meghalaya	..	..	..	..	..	
नागालैंड	Nagaland	..	..	..	..	..	
उड़ीसा	Orissa	..	..	..	..	..	
पंजाब	Punjab	..	..	..	..	..	
राजस्थान	Rajasthan	9	..	9	462	582	1,044
सिक्किम	Sikkim	..	..	..	..	..	
तमिल नाडु	Tamil Nadu	..	1	1	..	25	25
त्रिपुरा	Tripura	..	..	..	..	..	
उत्तर प्रदेश	Uttar Pradesh	4	2	6	280	775	1,055
पश्चिम बंगाल	West Bengal	17	16	33	1,074	2,807	3,881
अंडमान व निकोबार द्वीप समूह	A. & N. Islands	..	..	..	..	..	
अरुणाचल प्रदेश	Arunachal Pradesh	..	..	..	..	..	
चंडीगढ़	Chandigarh	..	..	..	..	..	
दादरा व नगर हवेली	Dadra & Nagar Haveli	..	..	..	..	..	
दिल्ली	Delhi	..	..	..	..	..	
गोवा, दमन व दीव	Goa, Daman & Diu	5	..	5	570	476	1,046
लक्षद्वीप	Lakshadweep	..	..	..	..	..	
मिजोरम	Mizoram	..	..	..	..	..	
पाण्डिचेरी	Pondicherry	..	..	..	..	..	
भारत	INDIA	156	32	188	9,161	12,622	21,783

## सारणी 4—शिक्षा संस्थाओं की संख्या तथा संस्थावार नामांकन—(जारी)

TABLE IV—NUMBER OF EDUCATIONAL INSTITUTIONS AND THEIR ENROLMENT—(Contd.)

घ—स्कूल स्तर (मैट्रिक स्तर से कम) के डिप्लोमा/प्रमाणपत्र पाठ्यक्रमों में शिक्षा देने वाला संस्थाएँ—(जारी)

D—Institutions Imparting Instruction in Diploma/Certificate Courses of School Level (Below Matric Level)—(Contd.)

(च) विकलांगों के लिए

(f) For the Handicapped

राज्य/संघ शासित क्षेत्र State/Union Territory	संस्थाओं की संख्या Number of Institutions			नामांकन Enrolment			
	लड़कों के लिए For Boys	लड़कियों के लिए For Girls	जोड़ For All Persons	लड़के Boys	लड़कियाँ Girls	जोड़ Total	
	1	2	3	4	5	6	7
आंध्र प्रदेश	Andhra Pradesh . . .	15	1	16	1,325	498	1,823
असम	Assam . . . . .	5	..	5	215	143	358
बिहार	Bihar . . . . .	9	..	9	375	47	433
गुजरात	Gujarat . . . . .	45	4	49	2,743	1,134	3,877
हरियाणा	Haryana . . . . .	6	..	6	274	89	363
हिमाचल प्रदेश	Himachal Pradesh . . .	2	..	2	8	10	18
जम्मू और कश्मीर	Jammu & Kashmir . . .	2	..	2	36	..	36
कर्नाटक	Karnataka . . . . .	11	..	11	784	369	1,153
केरल	Kerala . . . . .	15	..	15	1,046	653	1,699
मध्य प्रदेश	Madhya Pradesh . . . .	8	1	9	860	157	1,017
महाराष्ट्र	Maharashtra . . . . .	57	..	57	3,022	1,277	4,299
मणिपुर	Manipur . . . . .	2	..	2	53	24	77
मेघालय	Meghalaya . . . . .	..	..	..	..	..	..
नागालैंड	Nagaland . . . . .	..	..	..	..	..	..
उड़ीसा	Orissa . . . . .	..	..	..	..	..	..
पंजाब	Punjab . . . . .	7	..	7	231	82	313
राजस्थान	Rajasthan . . . . .	8	..	8	446	104	550
सिक्किम	Sikkim . . . . .	..	..	..	..	..	..
तमिल नाडु	Tamil Nadu . . . . .	49	..	49	4,801	1,282	6,083
त्रिपुरा	Tripura . . . . .	2	1	3	61	27	86
उत्तर प्रदेश	Uttar Pradesh . . . . .	17	..	17	1,025	280	1,305
पश्चिम बंगाल	West Bengal . . . . .	18	..	18	843	530	1,373
अंडमान व निकोबार द्वीप समूह	A. & N. Islands . . . .	..	..	..	..	..	..
अरुणाचल प्रदेश	Arunachal Pradesh . . .	..	..	..	..	..	..
चंडीगढ़	Chandigarh . . . . .	1	..	1	47	..	47
दादरा व नगर हवेली	Dadra & Nagar Haveli .	..	..	..	..	..	..
दिल्ली	Delhi . . . . .	10	3	13	762	422	1,184
गोवा, दमन व दीव	Goa, Daman & Diu . . .	..	..	..	..	..	..
लक्षद्वीप	Lakshadweep . . . . .	..	..	..	..	..	..
मिज़ोरम	Mizoram . . . . .	..	..	..	..	..	..
पाण्डिचेरी	Pondicherry . . . . .	2	..	2	63	33	96
भारत	INDIA . . . . .	291	10	301	19,020	7,161	26,181

## सारणी 4—शिक्षा संस्थाओं की संख्या तथा संस्थाधार नामांकन—(जारी)

TABLE IV—NUMBER OF EDUCATIONAL INSTITUTIONS AND THEIR ENROLMENT—(contd.)

घ—स्कूल स्तर (मैट्रिक स्तर से कम) के डिप्लोमा प्रमाण-पत्र पाठ्यक्रमों में  
शिक्षा देने वाली संस्थाएं (जारी)

D—Institution Imparting Instruction in Diploma Certificate Courses of School Level (Below Matric Level)—(Contd.)

छ सुधारालय/प्रमाणित

(g) Reformatory/Certified

राज्य/संघ शासित क्षेत्र State/Union Territory	संस्थाओं की संख्या Number of Institutions			नामांकन Enrolment			
	लड़कों के लिए For Boys	लड़कियों के जोड़ लिए For All Persons Girls		लड़के Boys	लड़कियां Girls	जोड़ Total	
		2	3				4
1	2	3	4	5	6	7	
आन्ध्र प्रदेश	Andhra Pradesh	11	2	13	1602	39	1641
असम	Assam	4	..	4	120	..	120
बिहार	Bihar	1	..	1	..	..	..
गुजरात	Gujarat	4	2	6	334	110	444
हरियाणा	Haryana	1	..	1	21	..	21
हिमाचल प्रदेश	Himachal Pradesh	..	..	..	..	..	..
जम्मू और कश्मीर	Jammu & Kashmir	..	..	..	..	..	..
कर्नाटक	Karnataka	11	7	18	1856	1226	3082
केरल	Kerala	6	..	6	292	127	419
मध्य प्रदेश	Madhya Pradesh	3	..	3	240	..	240
महाराष्ट्र	Maharashtra	19	11	30	1724	1460	3184
मणिपुर	Manipur	..	..	..	..	..	..
मेघालय	Mghalaya	..	..	..	..	..	..
नागालैंड	Nagaland	..	..	..	..	..	..
उड़ीसा	Orissa	..	..	..	..	..	..
पंजाब	Punjab	1	1	2	167	47	214
राजस्थान	Rajasthan	..	..	..	..	..	..
सिक्किम	Śikkim	..	..	..	..	..	..
तमिल नाडु	Tamil Nadu	16	4	20	2340	864	3204
त्रिपुरा	Tripura	..	..	..	..	..	..
उत्तर प्रदेश	Uttar Pradesh	..	..	..	..	..	..
पश्चिम बंगाल	West Bengal	1	..	1	104	..	104
अंडमान व निकोबार द्वीप समूह	A&N Islands	..	..	..	..	..	..
अरुणाचल प्रदेश	Arunachal Pradesh	..	..	..	..	..	..
चंडीगढ़	Chandigarh	..	..	..	..	..	..
दादरा व नगर हवेली	D&N Haveli	..	..	..	..	..	..
दिल्ली	Delhi	4	1	5	221	144	365
गोवा, दमन व दीव	Goa, Daman & Diu	..	..	..	..	..	..
लक्षद्वीप	Lakshadweep	..	..	..	..	..	..
मिज़ोरम	Mizoram	..	..	..	..	..	..
पांडिचेरी	Pondicherry	..	..	..	..	..	..
भारत	All India	82	28	110	9021	4017	13038

## सारणी 4—शिक्षा संस्थाओं की संख्या तथा संस्थावार नामांकन—(जारी)

TABLE IV—NUMBER OF EDUCATIONAL INSTITUTIONS AND THEIR ENROLMENT—(Contd.)

घ—स्कूल स्तर (मैट्रिक स्तर से कम) के डिप्लोमा/प्रमाणपत्र पाठ्यक्रमों में शिक्षा देने वाली संस्थाएं—(जारी)

D—Institutions Imparting Instruction in Diploma/Certificate Courses of School Level (Below Matric Level)—(Contd.)

(ज) प्राच्य विद्या अध्ययन  
(h) Oriental Studies

राज्य/संघ शासित क्षेत्र State/Union Territory	संस्थाओं की संख्या Number of Institutions			नामांकन Enrolment			
	लड़कों के लिए For Boys	लड़कियों के लिए For Girls	जोड़ For All Persons	लड़के Boys	लड़कियां Girls	जोड़ Total	
1	2	3	4	5	6	7	
आंध्र प्रदेश	Andhra Pradesh	19	..	19	825	1,033	1,858
असम	Assam	112	..	112	6,032	759	6,791
बिहार	Bihar	904	4	908	1,02,805	33,303	1,36,108
गुजरात	Gujarat	43	..	43	1,629	318	1,947
हरियाणा	Haryana	..	..	..	..	..	..
हिमाचल प्रदेश	Himachal Pradesh	1	..	1	101	..	101
जम्मू और कश्मीर	Jammu & Kashmir	..	..	..	..	..	..
कर्नाटक	Karnataka	270	..	270	16,986	7,643	24,629
केरल	Kerala	..	..	..	..	..	..
मध्य प्रदेश	Madhya Pradesh	109	..	109	3,423	309	3,732
महाराष्ट्र	Maharashtra	50	1	51	3,187	2,095	5,282
मणिपुर	Manipur	18	..	18	298	150	448
मेघालय	Meghalaya	..	..	..	..	..	..
नागालैंड	Nagaland	..	..	..	..	..	..
उड़ीसा	Orissa	..	..	..	..	..	..
पंजाब	Punjab	..	..	..	..	..	..
राजस्थान	Rajasthan	283	19	302	50,865	21,748	72,613
सिक्किम	Sikkim	..	..	..	..	..	..
तमिल नाडु	Tamil Nadu	14	2	16	3,205	1,760	4,965
त्रिपुरा	Tripura	61	..	61	2,230	1,595	3,825
उत्तर प्रदेश	Uttar Pradesh	1,242	46	1,288	1,13,895	18,155	1,32,050
पश्चिम बंगाल	West Bengal	1,059	8	1,067	33,538	10,000	43,538
अंडमान व निकोबार द्वीप समूह	A. & N. Islands	..	..	..	..	..	..
अरुणाचल प्रदेश	Arunachal Pradesh	..	..	..	..	..	..
चंडीगढ़	Chandigarh	..	..	..	..	..	..
दादरा व नगर हवेली	Dadra & Nagar Haveli	..	..	..	..	..	..
दिल्ली	Delhi	..	..	..	..	..	..
गोवा, दमन व दीव	Goa, Daman & Diu	..	..	..	..	..	..
लक्ष्य द्वीप	Lakshadweep	..	..	..	..	..	..
मिजोरम	Mizoram	..	..	..	..	..	..
पाण्डिचेरी	Pondicherry	..	..	..	..	..	..
भारत	INDIA	4,185	80	4,265	3,39,019	98,868	4,37,887



## सारणी 4—शिक्षा संस्थाओं की संख्या तथा संस्थावार नामांकन—(जारी)

## TABLE IV—NUMBER OF EDUCATIONAL INSTITUTIONS AND THEIR ENROLMENT—(Contd.)

घ—स्कूल स्तर (मैट्रिक स्तर से कम) के डिप्लोमा/प्रमाणपत्र पाठ्यक्रमों में शिक्षा देने वाली संस्थाएं—(जारी)

D—Institutions Imparting Instruction in Diploma Certificate Courses of School Level (Below Matric Level)—(Contd.)

(घ) समाज (प्रौढ़) शिक्षा  
(i) Social (Adult) Education

राज्य/संघ शासित क्षेत्र State/Union Territory	संस्थाओं की संख्या Number of Institutions			नामांकन Enrolment			
	लड़कों के लिए For Boys	लड़कियों के लिए For Girls	जोड़ For All Persons	लड़के Boys	लड़कियां Girls	जोड़ Total	
1	2	3	4	5	6	7	
आंध्र प्रदेश	Andhra Pradesh . . .	7,553	4,026	11,579	2,09,854	1,35,659	3,45,513
असम	Assam . . . . .	2,972	941	3,913	96,813	79,126	1,75,939
बिहार	Bihar . . . . .	12,260	8,255	20,515	3,84,062	2,31,143	6,15,205
गुजरात	Gujarat . . . . .	6,858	3,532	10,390	1,62,469	1,44,286	3,06,755
हरियाणा	Haryana . . . . .	..	..	..	..	..	..
हिमाचल प्रदेश	Himachal Pradesh . . .	1,583	..	1,583	14,658	26,078	40,736
जम्मू और कश्मीर	Jammu & Kashmir . . .	..	..	..	..	..	..
कर्नाटक	Karnataka . . . . .	17,148	..	17,348	3,14,772	2,01,884	5,16,656
केरल	Kerala . . . . .	..	..	..	..	..	..
मध्य प्रदेश	Madhya Pradesh . . . .	5,574	3,692	9,266	1,62,754	1,21,432	2,84,186
महाराष्ट्र	Maharashtra . . . . .	14,332	6,142	20,274	2,28,730	4,11,260	6,39,990
मणिपुर	Manipur . . . . .	1,553	..	1,553	10,175	11,411	21,586
मेघालय	Meghalaya . . . . .	1,300	..	1,300	17,799	12,513	30,312
नागालैंड	Nagaland . . . . .	750	..	750	10,500	11,500	22,000
उड़ीसा	Orissa . . . . .	..	..	..	..	..	..
पंजाब	Punjab . . . . .	..	..	..	..	..	..
राजस्थान	Rajasthan . . . . .	6,770	4,525	11,295	1,94,158	1,48,986	3,43,144
सिक्किम	Sikkim . . . . .	936	..	936	9,685	56,11	15,296
तमिल नाडु	Tamil Nadu . . . . .	5,571	16,891	22,462	1,07,163	5,92,847	7,00,010
त्रिपुरा	Tripura . . . . .	1,077	1,216	2,293	17,779	19,446	37,225
उत्तर प्रदेश	Uttar Pradesh . . . . .	17,532	8,452	25,984	3,72,516	3,04,484	6,77,000
पश्चिम बंगाल	West Bengal . . . . .	18,981	5,157	24,138	4,24,599	1,85,591	6,10,190
अंडमान व निकोबार द्वीप समूह	A. & N. Islands . . . .	124	140	264	2,277	2,581	48,58
अरुणाचल प्रदेश	Arunachal Pradesh . . .	865	..	865	14,994	9,083	24,077
चंडीगढ़	Chandigarh . . . . .	104	157	261	2,700	4,409	71,09
दादरा व नगर हवेली	Dadra & Nagar Haveli . .	41	106	147	1,071	3,339	4,410
दिल्ली	Delhi . . . . .	338	1,311	1,649	10,134	39,450	49,584
गोवा, दमन व दीव	Goa, Daman & Diu . . .	550	..	550	3,200	6,773	99,73
लक्षद्वीप	Lakshadweep . . . . .	35	25	60	6,000	400	1,000
मिज़ोरम	Mizoram . . . . .	500	..	500	5,667	5,200	10,867
पाण्डिचेरी	Pondicherry . . . . .	400	291	691	8,265	10,508	18,773
भारत	INDIA . . . . .	1,25,707	64,859	1,90,566	27,87,394	27,25,000	55,12,394

सारणी 4—शिक्षा संस्थाओं की संख्या तथा संस्थावार नामांकन—(जारी)  
**TABLE IV—NUMBER OF EDUCATIONAL INSTITUTIONS AND THEIR ENROLMENT—(contd.)**

घ—स्कूल स्तर (मैट्रिक स्तर से कम) के डिप्लोमा प्रमाणपत्र पाठ्यक्रमों में शिक्षा देने वाली संस्थाएं—(जारी)

D—Institutions Imparting Instruction in Diploma/Certificate Courses of School Level (Below Matric Level)

(अ) अन्य  
(J) Other

राज्य/संघ शासित क्षेत्र State/Union Territory	संस्थाओं की संख्या Number of Institutions			नामांकन Enrolment			
	लड़कों के लिए For Boys	लड़कियों के लिए For Girls	जोड़ For All Persons	लड़के Boys	लड़कियां Girls	जोड़ Total	
1	2	3	4	5	6	7	
आंध्र प्रदेश	Andhra Pradesh	..	..	..	..	..	
असम	Assam	36	0	36	4,990	1,549	6,539
बिहार	Bihar	3	0	3	183	0	183
गुजरात	Gujarat	..	..	..	..	..	..
हरियाणा	Haryana	..	..	..	..	..	..
हिमाचल प्रदेश	Himachal Pradesh	3	..	3	95	..	95
जम्मू और कश्मीर	Jammu & Kashmir	..	..	..	..	..	..
कर्नाटक	Karnataka	24	1	25	768	178	946
केरल	Kerala	..	..	..	..	..	..
मध्य प्रदेश	Madhya Pradesh	..	..	..	..	..	..
महाराष्ट्र	Maharashtra	1	1	2	14	36	50
मणिपुर	Manipur	38	0	38	312	327	639
मेघालय	Meghalaya	..	..	..	..	..	..
नागालैंड	Nagaland	1	0	1	38	10	48
उड़ीसा	Orissa	..	..	..	..	..	..
पंजाब	Punjab	..	..	..	..	..	..
राजस्थान	Rajasthan	..	..	..	..	..	..
सिक्किम	Sikkim	..	..	..	..	..	..
तमिलनाडु	Tamil Nadu	..	..	..	..	..	..
त्रिपुरा	Tripura	3	..	3	1,758	614	2,372
उत्तर प्रदेश	Uttar Pradesh	..	..	..	..	..	..
पश्चिम बंगाल	West Bengal	2	1	3	856	644	1,500
अंडमान व निकोबार द्वीप समूह	A. & N. Islands	..	..	..	..	..	..
अरुणाचल प्रदेश	Arunachal Pradesh	..	..	..	..	..	..
चंडीगढ़	Chandigarh	..	..	..	..	..	..
दादरा व नगर हवेली	Dadra & Nagar Haveli	..	..	..	..	..	..
दिल्ली	Delhi	..	..	..	..	..	..
गोवा, दमन व दीव	Goa, Daman & Diu	..	..	..	..	..	..
लक्षद्वीप	Lakshadweep	..	..	..	..	..	..
मिज़ोरम	Mizoram	..	..	..	..	..	..
पाण्डिचेरी	Pondicherry	..	..	..	..	..	..
भारत	INDIA	111	3	114	9,014	3,358	12,372

सारणी 4—शिक्षण संस्थाओं की संख्या तथा संख्यावार नामांकन—(जारी)  
TABLE IV—NUMBER OF EDUCATIONAL INSTITUTIONS AND THEIR ENROLMENT—(contd.)

घ—स्कूल स्तर (मैट्रिक स्तर से कम) के डिप्लोमा/प्रमाणपत्र पाठ्यक्रमों में शिक्षा देने वाली संस्थाएँ—(समाप्त)  
D—All Institutions Imparting Instruction in Diploma/Certificate Courses of School Level (Below Matric Level)

जोड़-घ—(क से ज)—(समाप्त)  
Total—D—(a to j)—(Concl.)

राज्य/संघ प्रासित क्षेत्र State/Union Territory	संस्थाओं की संख्या Number of Institutions			नामांकन Enrolment			
	लड़कों के लिए For Boys	लड़कियों के लिए For Girls	जोड़ For All Persons	लड़के Boys	लड़कियाँ Girls	जोड़ Total	
1	2	3	4	5	6	7	
आंध्र प्रदेश	Andhra Pradesh	7,598	4,029	11,627	2,13,606	1,37,229	3,50,835
असम	Assam	3,149	961	4,110	1,09,682	83,213	1,92,895
बिहार	Bihar	13,185	8,271	21,456	4,88,018	2,65,275	7,53,293
गुजरात	Gujarat	7,318	4,274	11,592	1,91,568	1,77,551	3,69,119
हरियाणा	Haryana	7	0	7	295	89	384
हिमाचल प्रदेश	Himachal Pradesh	1,597	14	1,611	15,187	26,755	41,942
जम्मू और कश्मीर	Jammu & Kashmir	2	..	2	36	..	36
कर्नाटक	Karnataka	17,527	26	17,563	3,38,762	2,14,784	5,53,546
केरल	Kerala	126	58	184	22,215	5,865	28,080
मध्य प्रदेश	Madhya Pradesh	5,713	3,710	9,423	1,70,297	1,23,193	2,93,490
महाराष्ट्र	Maharashtra	14,810	6,542	21,352	2,49,432	4,40,131	6,89,563
मणिपुर	Manipur	1,630	..	1,630	10,985	11,940	22,925
मेघालय	Meghalaya	1,307	1	1,308	18,047	12,749	30,796
नागालैंड	Nagaland	755	..	755	10,878	11,610	22,488
उड़ीसा	Orissa	..	..	..	..	..	..
पंजाब	Punjab	11	38	49	760	2,285	3,045
राजस्थान	Rajasthan	7,070	4,544	11,614	2,45,931	1,71,420	4,17,351
सिक्किम	Sikkim	938	..	938	9,830	5,662	15,492
तमिल नाडु	Tamil Nadu	5,742	16,942	22,684	1,33,772	5,99,652	7,33,424
त्रिपुरा	Tripura	1,144	1,217	2,361	21,828	21,682	43,510
उत्तर प्रदेश	Uttar Pradesh	18,866	8,552	27,418	4,92,926	3,25,741	8,18,667
पश्चिम बंगाल	West Bengal	20,114	5,307	25,421	4,65,415	2,06,757	6,72,172
अंडमान व निकोबार द्वीप समूह	A. & N. Islands	124	140	264	2,277	2,581	4,858
अरुणाचल प्रदेश	Arunachal Pradesh	865	..	865	14,994	9,083	24,077
चंडीगढ़	Chandigarh	105	157	262	2,747	4,409	7,156
दादरा व नगर हवेली	Dadra & Nagar Haveli	41	106	147	1,071	3,339	4,410
दिल्ली	Delhi	354	1,316	1,670	11,308	40,139	51,447
गोवा, दमन व दीव	Goa, Daman & Diu	560	..	560	5,592	7,547	13,139
लक्षद्वीप	Lakshadweep	35	25	60	600	400	1,000
मिजोरम	Mizoram	500	1	501	5,667	5,240	10,907
पॉन्डिचेरी	Pondicherry	402	292	694	8,328	10,819	19,147
भारत	INDIA	1,31,595	66,523	1,98,118	32,62,054	29,27,140	61,89,194

सारणी 4—शिक्षा संस्थाओं की संख्या तथा संस्थावार नामांकन—(समाप्त)

TABLE IV—NUMBER OF EDUCATIONAL INSTITUTIONS AND THEIR ENROLMENT

कुल जोड़ (क + ख + ग + घ)—शिक्षा संस्थाओं की कुल संख्या तथा संस्थावार नामांकन (समाप्त)

Grand Total (A+B+C+D)—Number of All Type of Educational Institutions and Their Enrolment—(concl'd.)

राज्य/संघ शासित क्षेत्र State/Union Territory	संस्थाओं की संख्या Number of Institutions			नामांकन Enrolment			
	लड़कों के लिए For Boys	लड़कियों के लिए For Girls	जोड़ For All Persons	लड़के Boys	लड़कियाँ Girls	जोड़ Total	
	1	2	3	4	5	6	7
आंध्र प्रदेश	Andhra Pradesh	59,803	4,858	64,661	56,73,941	39,75,137	99,49,078
असम	Assam	35,610	2,246	37,856	24,28,077	17,70,476	41,98,553
बिहार	Bihar	74,048	13,926	87,974	79,26,231	34,74,306	1,14,00,537
गुजरात	Gujarat	39,935	5,929	45,864	45,66,182	32,34,578	78,00,760
हरियाणा	Haryana	7,198	982	8,180	15,41,158	8,73,493	24,14,651
हिमाचल प्रदेश	Himachal Pradesh	10,153	138	10,291	6,11,433	4,61,465	10,72,898
जम्मू और कश्मीर	Jammu & Kashmir	7,439	3,593	11,032	6,64,188	3,79,505	10,43,693
कर्नाटक	Karnataka	63,833	2,484	66,317	45,37,537	32,48,378	77,85,915
केरल	Kerala	12,244	365	12,609	29,76,798	28,32,579	58,09,377
मध्य प्रदेश	Madhya Pradesh	78,216	10,184	88,400	66,44,877	34,48,839	8,00,93,716
महाराष्ट्र	Maharashtra	75,597	9,138	84,735	84,29,644	63,47,913	1,47,77,139
मणिपुर	Manipur	4,844	269	5,113	2,07,395	1,63,779	3,71,174
मेघालय	Meghalaya	7,378	30	7,408	2,03,996	1,85,534	3,89,530
नागालैंड	Nagaland	2,483	0	2,483	1,42,429	1,33,353	2,72,784
ओड़ीसा	Orissa	48,723	646	49,369	31,93,690	19,28,512	51,22,202
पंजाब	Punjab	15,732	627	16,359	17,51,810	13,77,083	31,28,893
राजस्थान	Rajasthan	42,719	7,499	50,218	45,49,428	16,41,515	61,90,943
सिक्किम	Sikkim	1,930	2	1,932	63,353	45,002	1,08,355
तमिल नाडु	Tamil Nadu	44,081	17,567	61,648	62,73,649	53,89,252	1,16,62,901
त्रिपुरा	Tripura	5,936	1,250	7,186	3,63,461	2,96,865	6,60,326
उत्तर प्रदेश	Uttar Pradesh	1,07,157	16,403	1,23,560	1,26,73,559	55,38,815	1,82,12,374
पश्चिम बंगाल	West Bengal	76,246	8,363	84,609	71,07,151	49,21,490	1,20,28,641
अंडमान व निकोबार द्वीप समूह	A. & N. Islands	408	141	549	35,693	30,074	65,767
अरुणाचल प्रदेश	Arunachal Pradesh	2,248	3	2,251	86,817	54,562	1,41,379
चंडीगढ़	Chandigarh	279	166	445	42,671	37,624	80,295
दादरा व नागर हवेली	Dadra & Nagar Haveli	208	106	314	12,941	10,987	23,928
दिल्ली	Delhi	2,270	2,484	4,754	8,73,427	7,47,824	16,21,251
गोवा, दमन व दीप	Goa, Daman & Diu	2,022	11	2,033	1,60,440	1,39,007	2,99,447
लक्षद्वीप	Lakshadweep	86	27	113	8,120	6,435	14,555
मिज़ोरम	Mizoram	2,057	3	1,060	80,637	72,891	1,53,528
पाण्डिचेरी	Pondicherry	999	343	1,342	99,428	83,010	1,82,430
भारत	INDIA	8,31,883	1,09,783	9,41,666	8,42,30,173	5,28,49,937	13,70,80,110

सारणी 5—पाठ्यक्रम तथा स्तर के अनुसार सामान्य (मैट्रिकोत्तर डिग्रीस्तर के नीचे) शिक्षा पाने वाले विद्यार्थियों की संख्या—(जारी)  
 TABLE V—NUMBER OF STUDENTS RECEIVING GENERAL EDUCATION (POST-MATRIC BELOW DEGREE LEVEL)  
 BY COURSES AND STAGES—(contd)

(क) इन्टरमीडिएट/पूर्व डिग्री/जूनियर कॉलेज (पुरानी पद्धति)  
 A—Intermediate/Pre-Degree/Junior Colleges (Old Pattern)

राज्य/क्षेत्र शासित क्षेत्र State/Union Territory	कला/Art	लड़के Boys		लड़कियाँ Girls		जोड़ Total		जोड़ Total
		प्रथम वर्ष 1st year	द्वितीय वर्ष 2nd year	प्रथम वर्ष 1st year	द्वितीय वर्ष 2nd year	लड़के Boys	लड़कियाँ Girls	
		2	3	4	5	6	7	
आंध्र प्रदेश Andhra Pradesh		73,584	64,839	30,199	25,928	1,38,423	56,127	1,91,550
असम Assam		19,957	23,110	12,081	13,615	43,067	25,696	68,763
बिहार Bihar		99,872	106,712	26,305	26,702	2,06,584	53,007	2,59,591
गुजरात Gujarat		..	..	..	..	..	..	..
हरियाणा Haryana		..	..	..	..	..	..	..
हिमाचल प्रदेश Himachal Pradesh		..	..	..	..	..	..	..
जम्मू और कश्मीर Jammu & Kashmir		..	..	..	..	..	..	..
कर्नाटक Karnataka		..	..	..	..	..	..	..
केरल Kerala		35,677	31,523	17,363	11,866	67,200	29,229	96,429
मध्य प्रदेश Madhya Pradesh		17,887	14,099	19,734	15,883	31,986	35,617	67,603
महाराष्ट्र Maharashtra		..	..	..	..	..	..	..
मणिपुर Manipur		38,001	33,335	23,636	21,261	71,337	44,897	1,16,234
मेघालय Meghalaya		3,130	2,588	2,791	1,966	5,648	4,757	10,405
नागालैंड Nagaland		1,591	1,459	1,391	1,260	3,049	2,651	5,700
ओड़ीशा Orissa		978	746	613	451	1,724	1,064	2,788
पंजाब Punjab		..	..	..	..	..	..	..
राजस्थान Rajasthan		..	..	..	..	..	..	..
सिक्किम Sikkim		..	..	..	..	..	..	..
तमिल नाडु Tamil Nadu		..	..	..	..	..	..	..
त्रिपुरा Tripura		..	..	..	..	..	..	..
उत्तर प्रदेश Uttar Pradesh		2,68,885	2,63,392	1,00,922	64,500	5,32,277	1,45,422	6,77,699
पश्चिम बंगाल West Bengal		30,247	22,487	33,709	29,317	52,734	63,026	1,15,760
अंडमान व निकोबार द्वीप समूह A. & N. Islands		..	..	..	..	..	..	..
अरुणाचल प्रदेश Arunachal Pradesh		..	..	..	..	..	..	..
चंडीगढ़ Chandigarh		..	..	..	..	..	..	..
दादरा व नगर हवेली Dadra & Nagar Haveli		..	..	..	..	..	..	..
दिल्ली Delhi		65	39	38	24	104	62	166
गोवा, दमन व दीव Goa, Daman & Diu		323	197	679	593	520	1,272	1,792
लक्षद्वीप Lakshadweep		53	42	24	14	95	38	133
मिज़ोरम Mizoram		725	752	543	403	1,477	946	2,423
पॉन्डिचेरी Pondicherry		34	29	19	12	63	31	94
भारत INDIA		5,91,008	5,65,230	2,50,047	2,13,795	11,56,288	4,63,842	16,20,130

सारणी 5—पाठ्यक्रम तथा स्तर के अनुसार सामान्य (मैट्रीकुलर डिग्री स्तर के नीचे) शिक्षा पाने वाले विद्यार्थियों की संख्या—(जारी)  
**TABLE V—NUMBER OF STUDENTS RECEIVING GENERAL EDUCATION (POST-MATRIC BELOW DEGREE LEVEL)**  
**BY COURSES AND STAGES—(contd.)**

(क) इण्टरमीडिएट/पूर्व डिग्री/जूनियर कॉलेज (पुरानी पद्धति)—(जारी)  
**A—Intermediate/Pre-Degree/Junior Colleges (Old Pattern)—(contd.)**

राज्य/संघ काक्षित क्षेत्र State/Union Territory	(ख) विज्ञान (b) Science						
	लड़के Boys		लड़कियाँ Girls		जोड़ Total		
	प्रथम वर्ष 1st year	द्वितीय वर्ष 2nd year	प्रथम वर्ष 1st year	द्वितीय वर्ष 2nd year	लड़के Boys	लड़कियाँ Girls	जोड़ Total
	9	10	11	12	13	14	15
आंध्र प्रदेश Andhra Pradesh	61,677	56,713	23,793	21,142	1,18,790	44,935	1,63,325
असम Assam	7,127	7,511	1,483	1,409	14,638	2,892	17,530
बिहार Bihar	52,810	62,232	5,713	6,452	1,15,042	12,165	1,27,207
गुजरात Gujarat	..	..	..	..	..	..	..
हरियाणा Haryana	..	..	..	..	..	..	..
हिमाचल प्रदेश Himachal Pradesh	263	1,178	237	101	1,441	338	1,779
जम्मू और कश्मीर Jammu & Kashmir	..	..	..	..	..	..	..
कर्नाटक Karnataka	33,600	30,600	12,903	8,247	64,230	21,165	85,385
केरल Kerala	30,855	23,629	29,602	24,599	54,484	54,201	1,08,685
मध्य प्रदेश Madhya Pradesh	..	..	..	..	..	..	..
महाराष्ट्र Maharashtra	33,648	32,842	11,052	10,704	66,490	21,756	88,246
मणिपुर Manipur	1,872	1,662	683	732	3,534	1,415	4,949
मेघालय Meghalaya	782	708	352	332	1,490	684	2,174
नागालैंड Nagaland	340	273	79	59	613	138	751
उड़ीसा Orissa	..	..	..	..	..	..	..
पंजाब Punjab	..	..	..	..	..	..	..
राजस्थान Rajasthan	..	..	..	..	..	..	..
सिक्किम Sikkim	..	..	..	..	..	..	..
तमिल नाडु Tamil Nadu	..	..	..	..	..	..	..
त्रिपुरा Tripura	..	..	..	..	..	..	..
उत्तर प्रदेश Uttar Pradesh	..	..	..	..	..	..	..
पश्चिम बंगाल West Bengal	18,247	13,417	99,55	6,692	31,664	16,647	48,311
अंडमान व निकोबार A. & N Islands	..	..	..	..	..	..	..
अरुणाचल प्रदेश Arunachal Pradesh	..	..	..	..	..	..	..
चंडीगढ़ Chandigarh	..	..	..	..	..	..	..
दार्जिलिंग व नगर हवेली Darjeeling & Nagar Haveli	..	..	..	..	..	..	..
दिल्ली Delhi	78	46	6	12	124	18	142
गोवा, दमन व दीव Goa, Daman & Diu	701	666	461	389	1,367	850	2,217
लक्षद्वीप Lakshadweep	33	32	16	12	65	28	93
मिज़ोरम Mizoram	204	115	47	29	319	76	395
पॉन्डिचेरी Pondicherry	56	41	20	17	97	37	134
भारत INDIA	2,42,293	2,31,695	96,407	80,528	4,73,988	1,77,335	6,51,233

सारणी 5—सामान्य तथा स्तर के अनुसार छात्रांक (बिहार, असम, गुजरात के नतीजे) शिक्षा वाले वाले विद्यालयों की संख्या—(जारी)  
**TABLE V—NUMBER OF STUDENTS RECEIVING GENERAL EDUCATION (POST-MATRIC BELOW DEGREE LEVEL)**  
**BY COURSES & STAGES—(contd.)**

(क) इन्टरमीडिएट/पूर्वदिवी/जूनियर कॉलेज (पुरानी पद्धति)—(जारी)  
**Intermediate/Pre-Degree/Junior Colleges (Old Pattern) (contd.)**

(ग) वाणिज्य  
**(c) Commerce**

राज्य/संघ शासित क्षेत्र State/Union Territory	लड़के Boys		लड़कियाँ Girls		कुल Total		
	प्रथम वर्ष 1st year	द्वितीय वर्ष 2nd year	प्रथम वर्ष 1st year	द्वितीय वर्ष 2nd year	लड़के Boys	लड़कियाँ Girls	कुल Total
	16	17	18	19	20	21	22
असम	5,112	5,742	339	576	10,854	915	11,769
बिहार	21,553	24,445	1,245	1,241	45,998	2,486	48,484
गुजरात	..	..	..	..	..	..	..
हरियाणा	..	..	..	..	..	..	..
हिमाचल प्रदेश	..	..	..	..	..	..	..
जम्मू और कश्मीर	..	..	..	..	..	..	..
कर्नाटक	24,575	21,841	8,982	4,314	46,416	13,296	59,712
केरल	14,681	10,990	15,660	11,842	25,651	27,502	53,153
मध्य प्रदेश	..	..	..	..	..	..	..
महाराष्ट्र	60,443	55,157	22,465	21,519	1,15,600	43,982	1,59,582
मणिपुर	426	261	485	79	687	264	951
मेघालय	348	365	56	50	713	106	819
नागालैंड	137	84	11	8	221	19	240
ओरिस्सा	..	..	..	..	..	..	..
पंजाब	..	..	..	..	..	..	..
राजस्थान	..	..	..	..	..	..	..
सिक्किम	..	..	..	..	..	..	..
तमिलनाडु	..	..	..	..	..	..	..
त्रिपुरा	..	..	..	..	..	..	..
उत्तर प्रदेश	..	..	..	..	..	..	..
पश्चिम बंगाल	26,239	23,965	4,810	2,031	50,204	6,841	57,045
अंडमान व निकोबार	..	..	..	..	..	..	..
अरुणाचल प्रदेश	..	..	..	..	..	..	..
चंडीगढ़	..	..	..	..	..	..	..
दादरा व नगर हवेली	..	..	..	..	..	..	..
दिल्ली	78	47	9	1	125	10	135
गोवा, दमन व दीव	1,256	861	1,008	774	2,117	1,782	3,899
लक्षद्वीप	67	36	22	15	103	37	140
मिजोरम	68	63	20	13	131	33	164
पॉन्डिचेरी	29	28	23	10	57	33	90
<b>भारत</b>	<b>1,55,072</b>	<b>1,43,865</b>	<b>54,833</b>	<b>42,473</b>	<b>2,98,877</b>	<b>97,306</b>	<b>3,96,183</b>

सारणी 5—पाठ्यक्रमों तथा स्तर के अनुसार सामान्य (मैट्रिकोत्तर डिग्रीस्तर के नीचे) शिक्षा पाते जाने विद्यार्थियों की संख्या--(अ.री)  
 TABLE V—NUMBER OF STUDENTS RECEIVING GENERAL EDUCATION (POST-MATRIC BELOW DEGREE LEVEL)  
 BY COURSES & STAGES—(contd.)

(क) इण्टरमीडिएट/पूर्वडिग्री/जूनियर कालेज (पुरानी पद्धति)—(समाप्त)  
 A—Intermediate/Pre-Degree/Junior Colleges (Old Pattern)— (concl'd.)

राज्य / संघ का सिद्ध क्षेत्र State/Union Territory	जोड़ क (क+ख+ग) Total A (a+b+c)			
	लड़के Boys	लड़कियाँ Girls	जोड़ Total	
1	23	24	25	
आंध्र प्रदेश	Anhra Pradesh	2,56,813	1,01,062	3,57,875
असम	Assam	68,559	29,503	98,062
बिहार	Bihar	3,67,624	67,658	4,35,282
गुजरात	Gujarat	..	..	..
हरियाणा	Haryana	..	..	..
हिमाचल प्रदेश	Himachal Pradesh	1,441	338	1,779
जम्मू और कश्मीर	Jammu & Kashmir	..	..	..
कर्नाटक	Karnataka	1,77,846	63,680	2,41,526
केरल	Kerala	1,12,121	1,17,320	2,29,441
मध्य प्रदेश	Madhya Pradesh	..	..	..
महाराष्ट्र	Maharashtra	2,53,427	1,10,635	3,64,062
मणिपुर	Manipur	9,869	6,436	16,305
मेघालय	Meghalaya	5,252	3,441	8,693
नागालैंड	Nagaland	2,558	1,221	3,779
उड़ीसा	Orissa	..	..	..
पंजाब	Punjab	..	..	..
राजस्थान	Rajasthan	..	..	..
सिक्किम	Sikkim	..	..	..
तमिल नाडु	Tamil Nadu	..	..	..
त्रिपुरा	Tripura	..	..	..
उत्तर प्रदेश	Uttar Pradesh	5,32,277	1,45,422	6,77,699
पश्चिम बंगाल	West Bengal	1,34,602	86,514	2,21,116
अंडमान व निकोबार द्वीप समूह	A. & N. Islands	..	..	..
अरुणाचल प्रदेश	Arunachal Pradesh	..	..	..
चंडीगढ़	Chandigarh	..	..	..
दादरा व नगर हवेली	Dadra & Nagar Haveli	..	..	..
दिल्ली	Delhi	353	90	443
गोवा, दमन व दीव	Goa, Daman & Diu	4,904	3,904	7,908
लक्ष्य द्वीप	Lakshadweep	263	103	366
मिज़ोरम	Mizoram	1,927	1,055	2,982
पॉण्डिचेरी	Pondicherry	217	106	318
भारत	INDIA	19,29,151	7,38,483	26,67,636



सारणी 5—पाठ्यक्रम तथा स्तर के अनुसार सामान्य (मैट्रिकोत्तर डिग्री स्तर के नीचे) शिक्षा पाने वाले विद्यार्थियों की संख्या—(जारी)  
 TABLE V—NUMBER OF STUDENTS RECEIVING GENERAL EDUCATION (POST-MATRIC BELOW DEGREE LEVEL)  
 BY COURSES AND STAGES—(contd.)

(ब) पूर्व विश्वविद्यालय (पुरानी पद्धति)  
 B—Pre-University (Old Pattern)

राज्य/संघ शासित क्षेत्र State/Union Territory	(क) कला (a) Arts			(ख) विज्ञान (b) Science		
	लड़के Boys	लड़कियाँ Girls	जोड़ Total	लड़के Boys	लड़कियाँ Girls	जोड़ Total
	26	27	28	29	30	31
आंध्र प्रदेश Andhra Pradesh	..	..	..	..	..	..
असम Assam	..	..	..	..	..	..
बिहार Bihar	..	..	..	..	..	..
गुजरात Gujarat	..	..	..	..	..	..
हरियाणा Haryana	..	..	..	..	..	..
हिमाचल प्रदेश Himachal Pradesh	7,168	1,856	9,024	2,338	506	2,844
जम्मू और कश्मीर Jammu & Kashmir	51	273	324	207	128	335
कर्नाटक Karnataka	..	..	..	..	..	..
केरल Kerala	..	..	..	..	..	..
मध्य प्रदेश Madhya Pradesh	..	..	..	..	..	..
महाराष्ट्र Maharashtra	..	..	..	..	..	..
मणिपुर Manipur	..	..	..	..	..	..
मेघालय Meghalaya	..	..	..	..	..	..
नागालैंड Nagaland	..	..	..	..	..	..
उड़ीसा Orissa	..	..	..	..	..	..
पंजाब Punjab	17,720	12,828	30,548	6,592	2,845	9,437
राजस्थान Rajasthan	..	..	..	..	..	..
सिक्किम Sikkim	..	..	..	..	..	..
तमिल नाडु Tamil Nadu	..	..	..	..	..	..
त्रिपुरा Tripura	..	..	..	..	..	..
उत्तर प्रदेश Uttar Pradesh	490	240	730	850	134	984
पश्चिम बंगाल West Bengal	..	..	..	..	..	..
अंडमान व निकोबार द्वीप समूह A. & N. Islands	..	..	..	..	..	..
अरुणाचल प्रदेश Arunachal Pradesh	76	14	90	..	..	..
चंडीगढ़ Chandigarh	2,764	2,570	5,334	1,977	678	2,655
दादरा व नागर हवेली Dadra & Nagar Haveli	..	..	..	..	..	..
दिल्ली Delhi	..	..	..	..	..	..
गोवा, दमन व दीव Goa, Daman & Diu	..	..	..	..	..	..
लक्षद्वीप Lakshadweep	..	..	..	..	..	..
मिजोरम Mizoram	..	..	..	..	..	..
पाँडिचेरी Pondicherry	..	..	..	..	..	..
भारत INDIA	28,269	17,781	46,050	11,964	4,291	16,255

सारणी 5—पाठ्यक्रम तथा स्तर के अनुसार सामान्य (मैट्रिकोत्तर डिग्री स्तर के नीचे) शिक्षा पाने वाले विद्यार्थियों की (जारी)

TABLE V—NUMBER OF STUDENTS RECEIVING GENERAL EDUCATION (POST-MATRIC BELOW DEGREE LEVEL)  
BY COURSES AND STAGES—(contd.)(ख) पूर्व विश्वविद्यालय (पुरानी प्रणालि)—(जारी)  
B—Pre-University (Old Pattern)—(Contd.)

राज्य/संघ शासित क्षेत्र State/Union Territory	(ग) वाणिज्य (c) Commerce			जोड़ ख (क+ख+ग) Total B (a+b+c)		
	लड़के Boys	लड़कियाँ Girls	जोड़ Total	लड़के Boys	लड़कियाँ Girls	जोड़ Total
1	32	33	34	35	36	37
आंध्र प्रदेश	Andhra Pradesh	..	..	..	..	..
असम	Assam	..	..	..	..	..
बिहार	Bihar	..	..	..	..	..
गुजरात	Gujarat	..	..	..	..	..
हरियाणा	Haryana	..	..	..	..	..
हिमाचल प्रदेश	Himachal Pradesh	..	..	9,506	2,362	11,868
जम्मू और कश्मीर	Jammu & Kashmir	82	36	118	340	437
कर्नाटक	Karnataka	..	..	..	..	..
केरल	Kerala	..	..	..	..	..
मध्य प्रदेश	Madhya Pradesh	..	..	..	..	..
महाराष्ट्र	Maharashtra	..	..	..	..	..
मणिपुर	Manipur	..	..	..	..	..
मेघालय	Meghalaya	..	..	..	..	..
नागालैंड	Nagaland	..	..	..	..	..
उड़ीसा	Orissa	..	..	..	..	..
पंजाब	Punjab	11,84	349	1,533	2,5496	16,022
राजस्थान	Rajasthan	..	..	..	..	..
सिक्किम	Sikkim	..	..	..	..	..
तमिल नाडु	Tamil Nadu	..	..	..	..	..
त्रिपुरा	Tripura	..	..	..	..	..
उत्तर प्रदेश	Uttar Pradesh	351	2	353	1,691	3,76
पश्चिम बंगाल	West Bengal	..	..	..	..	..
अंडमान व निकोबार	Andaman & N. Islands	..	..	..	..	..
अरुणाचल प्रदेश	Arunachal Pradesh	..	..	..	76	14
चंडीगढ़	Chandigarh	2,24	75	2,99	4,965	3,323
दादरा व नागर हवेली	Dadra & Nagar Haveli	..	..	..	..	..
दिल्ली	Delhi	..	..	..	..	..
गोवा, दमन व दीव	Goa, Daman & Diu	..	..	..	..	..
लक्षद्वीप	Lakshadweep	..	..	..	..	..
मिजोरम	Mizoram	..	..	..	..	..
पाण्डिचेरी	Pondicherry	..	..	..	..	..
भारत	INDIA	?	?	?	42,074	22,534
		1,841	462	2,303		64,678

सारणी 5—पाठ्यक्रम तथा स्तर के अनुसार सामान्य (मैट्रिकोत्तर डिग्री स्तर के नीचे) शिक्षा पाने वाले विद्यार्थियों की संख्या—(जारी)  
**TABLE V—NUMBER OF STUDENTS RECEIVING GENERAL EDUCATION (POST-MATRIC BELOW DEGREE LEVEL)**  
**BY COURSES AND STAGES—(contd.)**

प—उच्चतर माध्यमिक स्कूल (10+2 पद्धति)—(जारी)  
**C—Higher Secondary School—(10+2 Pattern)—(contd.)**

राज्य / संघ शासित क्षेत्र State/Union Territory	(क) कला (a) Arts						
	लड़के Boys		लड़कियां Girls		जोड़ Total		
	प्रथम वर्ष 1st year	द्वितीय वर्ष 2nd year	प्रथम वर्ष 1st year	द्वितीय वर्ष 2nd year	लड़के Boys	लड़कियां Girls	जोड़ Total
1	38	39	40	41	42	43	44
आंध्र प्रदेश Andhra Pradesh	311	326	158	139	637	297	934
असम Assam	11,911	7,515	5,145	2,806	19,426	7,951	27,377
बिहार Bihar	5,716	1,642	2,162	980	7,358	3,142	10,500
गुजरात Gujarat	..	..	..	..	..	..	..
हरियाणा Haryana	22,647	98	10,095	93	22,745	10,188	32,933
हिमाचल प्रदेश Himachal Pradesh	235	205	67	58	440	125	565
जम्मू और कश्मीर Jammu & Kashmir	8,621	6,057	4,161	3,193	14,678	7,354	22,032
कर्नाटक Karnataka	22,198	17,994	13,498	10,188	40,192	23,686	63,878
केरल Kerala	14	40	43	25	54	68	122
मध्य प्रदेश Madhya Pradesh	..	..	..	..	..	..	..
महाराष्ट्र Maharashtra	20,956	16,127	14,788	11,504	37,083	26,292	63,375
मणिपुर Manipur	67	32	59	56	99	115	214
मेघालय Meghalaya	..	..	..	..	..	..	..
नागालैंड Nagaland	..	..	..	..	..	..	..
उड़ीसा Orissa	11,270	13,225	5,627	6,260	24,495	11,887	36,382
पंजाब Punjab	186	144	116	99	330	215	545
राजस्थान Rajasthan	898	555	431	297	1,453	728	2,181
सिक्किम Sikkim	204	89	116	67	293	183	476
तमिल नाडु Tamil Nadu	19,504	14,839	11,445	10,013	34,343	21,458	55,801
त्रिपुरा Tripura	5,218	4,082	2,958	1,804	9,300	4,762	14,062
उत्तर प्रदेश Uttar Pradesh	..	..	..	..	..	..	..
पश्चिम बंगाल West Bengal	43,867	36,141	22,481	18,190	80,008	40,671	1,20,679
अंडमान व निकोबार द्वीप समूह A. & N. Islands	769	430	605	349	1,199	954	2,153
अरुणाचल प्रदेश Arunachal Pradesh	495	555	195	193	1,050	388	1,438
चंडीगढ़ Chandigarh	..	..	..	..	..	..	..
दादरा व नागर हवेली Dadra & Nagar Haveli	31	38	24	11	69	35	104
दिल्ली Delhi	15,140	14,105	18,354	16,473	29,245	34,827	64,072
गोवा, दमन व द्वीप Goa Daman & Diu	405	194	4,61	277	599	738	1,337
लक्षद्वीप Lakshadweep	..	..	..	..	..	..	..
मिज़ोरम Mizoram	..	..	..	..	..	..	..
पाण्डिचेरी Pondicherry	286	191	227	204	477	431	908
भारत INDIA	1,90,949	1,34,624	1,13,216	83,279	3,25,573	1,96,495	5,22,068

सारणी 5—पाठ्यक्रम तथा स्तर के अनुसार सामान्य (मैट्रिकोत्तर डिग्री स्तर के नीचे) शिक्षा पाने वाले विद्यार्थियों की संख्या—(जारी)  
**TABLE V—NUMBER OF STUDENTS RECEIVING GENERAL EDUCATION (POST MATRIC BELOW DEGREE LEVEL)**  
**BY COURSES AND STAGES—(contd.)**

ग—उच्चतर माध्यमिक स्कूल (10+2 पद्धति)—(जारी)  
**C—Higher Secondary School (10+2 Pattern)--(Contd.)**

राज्य/संघ शासित क्षेत्र State/Union Territory		(ख) विज्ञान (b) Science						
		लड़के Boys		लड़कियां Girls		जोड़ Total		
		प्रथम वर्ष 1st year	द्वितीय वर्ष 2nd year	प्रथम वर्ष 1st year	द्वितीय वर्ष 2nd year	लड़के Boys	लड़कियां Girls	जोड़ Total
		45	46	47	48	49	50	51
आंध्र प्रदेश	Andhra Pradesh	188	164	112	76	352	188	540
असम	Assam	5,257	3,985	2,358	1,571	9,242	3,929	13,171
बिहार	Bihar	2,388	1,337	656	456	3,725	1,112	4,837
गुजरात	Gujarat	18,206	20,117	7,462	7,133	38,323	14,595	52,918
हरियाणा	Haryana	9,509	298	2,463	122	9,807	2,585	12,392
हिमाचल प्रदेश	Himachal Pradesh	..	..	..	..	..	..	..
जम्मू और कश्मीर	Jammu & Kashmir	6,897	5,028	3,174	1,934	11,925	5,108	17,033
कर्नाटक	Karnataka	25,680	20,718	10,264	7,736	46,398	18,000	64,398
केरल	Kerala	275	188	115	92	463	207	670
मध्य प्रदेश	Madhya Pradesh	..	..	..	..	..	..	..
महाराष्ट्र	Maharashtra	22,103	20,967	6,382	5,792	43,070	12,174	55,244
मणिपुर	Manipur	261	184	67	53	445	120	565
मेघालय	Meghalaya	..	..	..	..	..	..	..
नागालैंड	Nagaland	..	..	..	..	..	..	..
उड़ीसा	Orissa	10,225	9,569	3,337	4,004	19,794	7,341	27,135
पंजाब	Punjab	213	185	98	103	398	201	599
राजस्थान	Rajasthan	..	..	..	..	..	..	..
सिक्किम	Sikkim	160	123	75	54	283	129	412
तमिलनाडु	Tamil Nadu	54,435	45,383	41,006	32,187	99,818	73,193	1,73,011
त्रिपुरा	Tripura	..	..	..	..	..	..	..
उत्तर प्रदेश	Uttar Pradesh	..	..	..	..	..	..	..
पश्चिम बंगाल	West Bengal	37,633	27,224	15,237	11,939	64,857	27,176	92,033
अंडमान व निकोबार द्वीप समूह	A. & N. Islands	325	242	176	123	567	299	866
अरुणाचल प्रदेश	Arunachal Pradesh	331	302	104	84	633	188	821
चंडीगढ़	Chandigarh	..	..	..	..	..	..	..
दादरा व नागर हवेली	Dadra & Nagar Haveli	36	22	17	6	58	23	81
दिल्ली	Delhi	8,489	7,365	3,789	3,323	15,854	7,112	22,966
गोवा, दमन व दीु	Goa, Daman & Diu	369	344	140	102	713	242	955
लक्षद्वीप	Lakshadweep	..	..	..	..	..	..	..
मिज़ोरम	Mizoram	..	..	..	..	..	..	..
पाण्डिचेरी	Pondicherry	1,056	827	706	514	1,883	1,220	3,103
<b>भारत</b>	<b>INDIA</b>	<b>2,04,036</b>	<b>1,64,578</b>	<b>97,738</b>	<b>77,404</b>	<b>3,68,608</b>	<b>1,75,142</b>	<b>5,43,750</b>

सारणी 5—पाठ्यक्रम तथा स्तर के अनुसार सामान्य (मैट्रिकोत्तर डिग्री स्तर के नीचे) शिक्षा पाने वाले विद्यार्थियों की संख्या—(जारी)  
 TABLE V—NUMBER OF STUDENTS RECEIVING GENERAL EDUCATION (POST-MATRIC BELOW DEGREE LEVEL)  
 COURSES AND STAGES—(contd.)

ग—उच्चतर माध्यमिक स्कूल (10+2 पद्धति)—(जारी)  
 C—Higher Secondary School (10+2 Pattern)—(contd.)

(ग) वाणिज्य  
 (c) Commerce

राज्य संघ शासित क्षेत्र State/Union Territory	लड़के Boys		लड़कियाँ Girls		जोड़ Total		
	प्रथम वर्ष 1st year	द्वितीय वर्ष 2nd year	प्रथम वर्ष 1st year	द्वितीय वर्ष 2nd year	लड़के Boys	लड़कियाँ Girls	जोड़ Total
	52	53	54	55	56	57	58
आंध्र प्रदेश Andhra Pradesh	73	68	57	24	141	81	222
असम Assam	1,781	1,513	1,015	612	3,294	1,627	4,921
बिहार Bihar	356	148	43	26	504	69	573
गुजरात Gujarat	42,080	45,667	28,183	28,205	87,147	56,388	1,43,535
हरियाणा Haryana	7624	160	1542	97	7784	1639	9,423
हिमाचल प्रदेश Himachal Pradesh	..	..	..	..	..	..	..
जम्मू और कश्मीर Jammu & Kashmir	1274	1269	361	346	2,543	707	3,250
कर्नाटक Karnataka	16,035	13,048	3,103	2,318	29,083	5,421	34,504
केरल Kerala	33	16	14	19	49	33	82
मध्य प्रदेश Madhya Pradesh	..	..	..	..	..	..	..
महाराष्ट्र Maharashtra	32,528	27,101	14,826	11,917	59,629	26,743	86,372
मणिपुर Manipur	27	18	2	2	45	4	49
मेघालय Meghalaya	..	..	..	..	..	..	..
नागालैंड Nagaland	..	..	..	..	..	..	..
उड़ीसा Orissa	7,170	7,168	190	275	14,338	465	14,803
पंजाब Punjab	44	23	19	24	67	43	110
राजस्थान Rajasthan	..	..	..	..	..	..	..
सिक्किम Sikkim	44	50	11	7	94	18	112
तमिल नाडु Tamil Nadu	16,288	11,567	12,356	12,002	27,855	24,358	52,213
त्रिपुरा Tripura	..	..	..	..	..	..	..
उत्तर प्रदेश Uttar Pradesh	..	..	..	..	..	..	..
पश्चिम बंगाल West Bengal	24,657	18,549	9,353	7,669	43,206	17,022	60,228
अंडमान व निकोबार द्वीप समूह A. & N. Islands	..	..	..	..	..	..	..
अरुणाचल प्रदेश Arunachal Pradesh	13	7	..	..	20	..	20
चंडीगढ़ Chandigarh	..	..	..	..	..	..	..
दादरा व नगर हवेली Dadra & Nagar Haveli *	49	70	46	22	119	68	187
दिल्ली Delhi	9,718	7,667	5,033	4,014	17,385	9,047	26,432
गोवा, दमन व दीव Goa, Daman & Diu	884	481	392	242	1365	634	1,999
लक्षद्वीप Lakshadweep	..	..	..	..	..	..	..
मिजोरम Mizoram	..	..	..	..	..	..	..
पांडिचेरी Pondicherry	379	221	169	125	600	294	894
भारत INDIA	1,61,057	1,34,211	76,715	67,946	2,95,268	1,44,661	4,39,929

सारणी 5—पाठ्यक्रम तथा स्तर के अनुसार सामान्य (मैट्रिकोत्तर डिग्री स्तर के नीचे) शिक्षा पाने वाले विद्यार्थियों का संख्या—(जारी)  
**TABLE V—NUMBER OF STUDENTS RECEIVING GENERAL EDUCATION (POST-MATRIC BELOW DEGREE LEVEL)**  
**BY COURSES AND STAGES—(contd.)**

ग—उच्चतर माध्यमिक स्कूल (10+2 पद्धति)—(जारी)  
**C—Higher Secondary School (10+2 Pattern)—(contd.)**

राज्य/संघ शासित क्षेत्र State/Union Territory	(घ) व्यावसायिक (d) Vocational						
	लड़के Boys		लड़कियाँ Girls		जोड़ Total		
	प्रथम वर्ष 1st year	द्वितीय वर्ष 2nd year	प्रथम वर्ष 1st year	द्वितीय वर्ष 2nd year	लड़के Boys	लड़कियाँ Girls	जोड़ Total
1	59	60	61	62	63	64	65
आंध्र प्रदेश Andhra Pradesh	..	..	..	..	..	..	..
असम Assam	..	..	..	..	..	..	..
बिहार Bihar	..	..	..	..	..	..	..
गुजरात Gujarat	1,147	1,984	1,023	1,348	3,131	2,371	5,502
हरियाणा Haryana	..	..	..	..	..	..	..
हिमाचल प्रदेश Himachal Pradesh	..	..	..	..	..	..	..
जम्मू और कश्मीर Jammu & Kashmir	..	..	..	..	..	..	..
कर्नाटक Karnataka	..	..	..	..	..	..	..
केरल Kerala	..	..	..	..	..	..	..
मध्य प्रदेश Madhya Pradesh	3,333	3,084	114	204	6,467	318	6,785
महाराष्ट्र Maharashtra	..	..	..	..	..	..	..
मणिपुर Manipur	..	..	..	..	..	..	..
मेघालय Meghalaya	..	..	..	..	..	..	..
नागालैण्ड Nagaland	..	..	..	..	..	..	..
उड़ीसा Orissa	..	..	..	..	..	..	..
पंजाब Punjab	..	..	..	..	..	..	..
राजस्थान Rajasthan	..	..	..	..	..	..	..
सिक्किम Sikkim	24,439	20,454	12,611	10,261	44,893	22,872	67,765
तमिल नाडु Tamil Nadu	..	..	..	..	..	..	..
त्रिपुरा Tripura	..	..	..	..	..	..	..
उत्तर प्रदेश Uttar Pradesh	1,972	1,017	970	856	2,939	1,826	4,815
पश्चिम बंगाल West Bengal	..	..	..	..	..	..	..
अंडमान व निकोबार द्वीप समूह A. & N. Islands	..	..	..	..	..	..	..
अरुणाचल प्रदेश Arunachal Pradesh	..	..	..	..	..	..	..
चंडीगढ़ Chandigarh	..	..	..	..	..	..	..
दादरा व नगर हवेली Dadra & Nagar Haveli	438	325	366	238	763	604	1,367
दिल्ली Delhi	..	..	..	..	..	..	..
गोवा, दमन व दीव Goa, Daman & Diu	..	..	..	..	..	..	..
लक्षद्वीप Lakshadweep	..	..	..	..	..	..	..
मिज़ोरम Mizoram	..	..	..	..	..	..	..
पॉण्डिचेरी Pondicherry	250	198	63	68	448	131	579
भारत INDIA	31,629	27,062	15,147	12,975	58,691	28,122	86,813

सारणी 5—पाठ्यक्रम तथा स्तर के अनुसार सामान्य (मैट्रिकोत्तर डिग्री स्तर के नीचे) शिक्षा पाने वाले विद्यार्थियों की संख्या—(जारी)  
 TABLE V—NUMBER OF STUDENTS RECEIVING GENERAL EDUCATION (POST-MATRIC BELOW DEGREE LEVEL)  
 BY COURSES AND STAGES—(contd.)

ग—उच्चतर माध्यमिक स्कूल (10+2 पद्धति)—(समाप्त)  
 C—Higher Secondary Schools (10+2 Pattern)—(Concl'd.)

राज्य संघ/शासित क्षेत्र State/Union Territory	कुल जोड़ ग (क+ख+ग+घ) Total C (a+b+c+d)			
	लड़के Boys	लड़कियां Girls	जोड़ Total	
1	66	67	68	
आंध्र प्रदेश	Andhra Pradesh	1,130	566	1,696
असम	Assam	31,962	13,507	45,469
बिहार	Bihar	11,587	4,323	15,910
गुजरात	Gujarat	1,28,601	73,354	2,01,955
हरियाणा	Haryana	40,336	14,412	54,748
हिमाचल प्रदेश	Himachal Pradesh	440	125	565
जम्मू और कश्मीर	Jammu & Kashmir	29,146	13,169	42,315
कर्नाटक	Karnataka	1,15,673	47,107	1,62,780*
केरल	Kerala	566	308	874
मध्य प्रदेश	Madhya Pradesh	..	..	..
महाराष्ट्र	Maharashtra@	1,46,249	65,527	2,11,776@
मणिपुर	Manipur	589	239	828
मेघालय	Meghalaya	..	..	..
नगालैण्ड	Nagaland	..	..	..
ओड़ीसा	Orissa	58,627	19,693	78,320
पंजाब	Punjab	795	459	1,254
राजस्थान	Rajasthan	1,453	728	2,181
सिक्किम	Sikkim	670	330	1,000
तमिल नाडु	Tamil Nadu	2,06,909	1,41,881	3,48,790
त्रिपुरा	Tripura	9,300	4,762	14,062
उत्तर प्रदेश	Uttar Pradesh	..	..	..
पश्चिम बंगाल	West Bengal@	1,91,060	86,695	2,77,755@
अंडमान व निकोबार	A. & N. Islands	17,66	1,253	3,019
अरुणाचल प्रदेश	Arunachal Pradesh	1,703	576	2,279
चण्डीगढ़	Chandigarh	..	..	..
दादरा व नगर हवेली	Dadra & Nagar Haveli	246	126	372
दिल्ली	Delhi	63,247	51,590	1,14,837
गोवा, दमन व दिव	Goa, Daman & Diu	2,677	1,614	4,291
लक्षद्वीप	Lakshadweep	..	..	..
मिजोरम	Mizoram	..	..	..
पॉन्डिचेरी	Pondicherry	34,08	2,076	5,484
भारत	INDIA	10,48,140	5,44,420	15,92,560

\*In 1983-84 this data was reported against intermediate/Pre-University/Junior Colleges

@Data of 3,37,379 students in regard to Maharashtra and 2,13,888 students of West Bengal has been reported against Intermediate/Pre-Degree/Junior Colleges separating it from 10 + 2 Pattern from this year.

सारणी 5—पाठ्यक्रम तथा स्तर के अनुसार सामान्य (मैट्रिकोत्तर डिग्री स्तर के नीचे) शिक्षा पाने वाले विद्यार्थियों की संख्या—(जारी)  
 TABLE V—NUMBER OF STUDENTS RECEIVING GENERAL EDUCATION (POST-MATRIC BELOW DEGREE LEVEL)  
 BY COURSES AND STAGES—(contd.)

कालम 38 से 41 में शामिल व्यावसायिक पाठ्यक्रमों में विद्यार्थियों की संख्या  
 Number of Students Having Vocational Courses Included in Columns—38 TO 41

ग—उच्च तर माध्यमिक (10+2 पद्धति)  
 C—Higher Secondary (10+2 Pattern)

राज्य/संघ शासित क्षेत्र State/Union Territory	(क) कला (a) Arts							
	लड़के Boys		लड़कियां Girls		जोड़ Total			
	प्रथम वर्ष 1st year	द्वितीय वर्ष 2nd year	प्रथम वर्ष 1st year	द्वितीय वर्ष 2nd year	लड़के Boys	लड़कियां Girls	जोड़ Total	
	69	70	71	72	73	74	75	
आंध्र प्रदेश	Andhra Pradesh	..	..	..	..	..	..	
असम	Assam	..	..	..	..	..	..	
बिहार	Bihar	..	..	..	..	..	..	
गुजरात	Gujarat	..	..	..	..	..	..	
हरियाणा	Haryana	..	..	..	..	..	..	
हिमाचल प्रदेश	Himachal Pradesh	..	..	..	..	..	..	
जम्मू और कश्मीर	Jammu & Kashmir	..	..	..	..	..	..	
कर्नाटक	Karnataka	..	..	..	..	..	..	
केरल	Kerala	..	..	..	..	..	..	
मध्य प्रदेश	Madhya Pradesh	..	..	..	..	..	..	
महाराष्ट्र	Maharashtra	..	..	..	..	..	..	
मणिपुर	Manipur	..	..	..	..	..	..	
मेघालय	Meghalaya	..	..	..	..	..	..	
नागालैण्ड	Nagaland	..	..	..	..	..	..	
उड़ीसा	Orissa	..	..	..	..	..	..	
पंजाब	Punjab	..	..	..	..	..	..	
राजस्थान	Rajasthan	..	..	..	..	..	..	
सिक्किम	Sikkim	..	..	..	..	..	..	
तमिलनाडु	Tamil Nadu	..	..	..	..	..	..	
त्रिपुरा	Tripura	..	..	..	..	..	..	
उत्तर प्रदेश	Uttar Pradesh	..	..	..	..	..	..	
पश्चिम बंगाल	West Bengal	473	311	276	247	784	523	1,307
अंडमान व निकोबार द्वीप समूह	A. & N. Islands	..	..	22	14	..	36	36
अरुणाचल प्रदेश	Arunachal Pradesh	..	..	..	..	..	..	..
चंडीगढ़	Chandigarh	..	..	..	..	..	..	..
दादरा व नगर हवेली	Dadra & Nagar Haveli	..	..	..	..	..	..	..
दिल्ली	Delhi	732	829	1,106	1,094	1,561	2,200	3,761
गोवा, दमन व दीव	Goa, Daman & Diu	..	..	..	..	..	..	..
लक्षद्वीप	Lakshadweep	..	..	..	..	..	..	..
मिजोरम	Mizoram	..	..	..	..	..	..	..
पाण्डिचेरी	Pondicherry	..	..	..	..	..	..	..
भारत	INDIA	1,205	1,140	1,404	1,355	2,345	2,759	5,104



सारणी 5—पाठ्यक्रम तथा स्तर के अनुसार सामान्य (मैट्रिकोत्तर डिग्री स्तर के नीचे) शिक्षा पाने वाले विद्यार्थियों की संख्या—(जारी)  
 TABLE V—NUMBER OF STUDENTS RECEIVING GENERAL EDUCATION (POST-MATRIC BELOW DEGREE LEVEL)  
 BY COURSES AND STAGES—(contd.)

कालम 45 से 48 में शामिल व्यावसायिक पाठ्यक्रमों में विद्यार्थियों की संख्या  
 Number of Students Having Vocational Courses Included in Columns—45 to 48

ग—उच्चतर माध्यमिक (10+2 पद्धति)—(जारी)  
 C—Higher Secondary (10+2 Pattern)—(Contd.)

राज्य / संघ शासित क्षेत्र State/Union Territory	(ख) विज्ञान (b) Science							
	लड़के Boys		लड़कियां Girls		जोड़ Total			
	प्रथम वर्ष 1st year	द्वितीय वर्ष 2nd year	प्रथम वर्ष 1st year	द्वितीय वर्ष 2nd year	लड़के Boys	लड़कियां Girls	जोड़ Total	
1	76	77	78	79	80	81	82	
आंध्र प्रदेश	Andhra Pradesh	..	..	..	..	..	..	..
असम	Assam	..	..	..	..	..	..	..
बिहार	Bihar	..	..	..	..	..	..	..
गुजरात	Gujarat	185	101	25	10	286	35	321
हरियाणा	Haryana	..	..	..	..	..	..	..
हिमाचल प्रदेश	Himachal Pradesh	..	..	..	..	..	..	..
जम्मू और कश्मीर	Jammu & Kashmir	..	..	..	..	..	..	..
कर्नाटक	Karnataka	..	..	..	..	..	..	..
केरल	Kerala	..	..	..	..	..	..	..
मध्य प्रदेश	Madhya Pradesh	..	..	..	..	..	..	..
महाराष्ट्र	Maharashtra	..	..	..	..	..	..	..
मणिपुर	Manipur	..	..	..	..	..	..	..
मेघालय	Meghalaya	..	..	..	..	..	..	..
नागालैण्ड	Nagaland	..	..	..	..	..	..	..
उड़ीसा	Orissa	..	..	..	..	..	..	..
पंजाब	Punjab	..	..	..	..	..	..	..
राजस्थान	Rajasthan	..	..	..	..	..	..	..
सिक्किम	Sikkim	..	..	..	..	..	..	..
तमिलनाडु	Tamil Nadu	..	..	..	..	..	..	..
त्रिपुरा	Tripura	..	..	..	..	..	..	..
उत्तर प्रदेश	Uttar Pradesh	..	..	..	..	..	..	..
पश्चिम बंगाल	West Bengal	472	358	268	136	830	404	1,234
अंडमान व निकोबार द्वीप समूह	A. & N. Islands	..	..	..	..	..	..	..
अरुणाचल प्रदेश	Arunachal Pradesh	..	..	..	..	..	..	..
चंडीगढ़	Chandigarh	..	..	..	..	..	..	..
दादरा व नगर हवेली	Dadra & Nagar Haveli	..	..	..	..	..	..	..
दिल्ली	Delhi	582	526	238	200	1,108	438	1,546
गोवा, दमन व दीव	Goa, Daman & Diu	..	..	..	..	..	..	..
लक्षद्वीप	Lakshadweep	..	..	..	..	..	..	..
मिजोरम	Mizoram	..	..	..	..	..	..	..
पाण्डिचेरी	Pondicherry	..	..	..	..	..	..	..
भारत	INDIA	1,239	985	531	346	2,224	877	3,101

सारणी 5—पाठ्यक्रम तथा स्तर के अनुसार सामान्य (मैट्रिकोत्तर डिग्री स्तर के नीचे) शिक्षा पाने वाले विद्यार्थियों की संख्या—(जारी)  
**TABLE V—NUMBER OF STUDENTS RECEIVING GENERAL EDUCATION (POST-MATRIC BELOW DEGREE LEVEL)**  
**BY COURSES AND STAGES—(Contd.)**

कालम 52 से 55 में शामिल व्यावसायिक पाठ्यक्रमों में विद्यार्थियों की संख्या  
**Number of Students having Vocational Courses Included in Columns—52 TO 55**

ग—उच्चतर माध्यमिक (10+2 पद्धति)—(जारी)

C—Higher Secondary (10+2 Pattern)—(Contd.)

राज्य / संघ शासित क्षेत्र State/Union Territory	(ग) वाणिज्य (C) Commerce							
	लड़के Boys		लड़कियां Girls		जोड़ Total			
	प्रथम वर्ष 1st year	द्वितीय वर्ष 2nd year	प्रथम वर्ष 1st year	द्वितीय वर्ष 2nd year	लड़के Boys	लड़कियां Girls	जोड़ Total	
1	83	84	85	86	87	88	89	
आंध्र प्रदेश	Andhra Pradesh	..	..	..	..	..	..	..
असम	Assam	..	..	..	..	..	..	..
बिहार	Bihar	..	..	..	..	..	..	..
गुजरात	Gujarat	524	625	416	405	1,149	821	1,970
हरियाणा	Haryana	..	..	..	..	..	..	..
हिमाचल प्रदेश	Himachal Pradesh	..	..	..	..	..	..	..
जम्मू और काश्मीर	Jammu & Kashmir	..	..	..	..	..	..	..
कर्नाटक	Karnataka	..	..	..	..	..	..	..
केरल	Kerala	..	..	..	..	..	..	..
मध्य प्रदेश	Madhya Pradesh	..	..	..	..	..	..	..
महाराष्ट्र	Maharashtra	..	..	..	..	..	..	..
मणिपुर	Manipur	..	..	..	..	..	..	..
मेघालय	Meghalaya	..	..	..	..	..	..	..
नागालैण्ड	Nagaland	..	..	..	..	..	..	..
उड़ीसा	Orissa	..	..	..	..	..	..	..
पंजाब	Punjab	..	..	..	..	..	..	..
राजस्थान	Rajasthan	..	..	..	..	..	..	..
सिक्किम	Sikkim	..	..	..	..	..	..	..
तमिल नाडु	Tamil Nadu	..	..	..	..	..	..	..
त्रिपुरा	Tripura	..	..	..	..	..	..	..
उत्तर प्रदेश	Uttar Pradesh	..	..	..	..	..	..	..
पश्चिम बंगाल	West Bengal	104	83	88	56	187	144	331
अंडमान व निकोबार द्वीप समूह	A. & N. Islands	..	..	..	..	..	..	..
अरुणाचल प्रदेश	Arunachal Pradesh	..	..	..	..	..	..	..
चंडीगढ़	Chandigarh	..	..	..	..	..	..	..
दादरा व नगर हवेली	Dadra & Nagar Haveli	..	..	..	..	..	..	..
दिल्ली	Delhi	679	521	381	352	1,200	733	1,933
गोवा, दमन व दीव	Goa, Daman & Diu	..	..	..	..	..	..	..
लक्षद्वीप	Lakshadweep	..	..	..	..	..	..	..
मिजोरम	Mizoram	..	..	..	..	..	..	..
पाण्डिचेरी	Pondicherry	..	..	..	..	..	..	..
भारत	INDIA	1,207	1,229	885	813	2,536	1,698	4,234

सारणी 5—पाठ्यक्रम तथा स्तर के अनुसार सामान्य (मैट्रिकोत्तर डिग्री स्तरके नीचे) शिक्षा पाने वाले विद्यार्थियों की संख्या—(जारी)  
**TABLE V—NUMBER OF STUDENTS RECEIVING GENERAL EDUCATION (POST-MATRIC BELOW DEGREE LEVEL)**  
**BY COURSES & STAGES—(Contd.)**

कासम 66 से 68 में शामिल व्यावसायिक पाठ्यक्रमों में विद्यार्थियों की संख्या  
 Number of Students having Vocational Courses Included in Columns—66 TO 68

(ग- उच्चतर माध्यमिक (10+2 पद्धति)—(समाप्त)  
 C—Higher Secondary (10+2 Pattern)—(Concl'd.)

राज्य / संघ शासित क्षेत्र State/Union Territory	जोड़ व—(क+ख+ग+घ) Total C—(a+b+c+d)		
	लड़के Boys	लड़कियां Girls	जोड़ Total
1	90	91	92
अंध्र प्रदेश	Andhra Pradesh	...	...
आसम	Assam	...	.....
बिहार	Bihar	...	...
गुजरात	Gujarat	4,566	3,227
हरियाणा	Haryana	..	..
हिमाचल प्रदेश	Himachal Pradesh	...	...
जम्मू और कश्मीर	Jammu & Kashmir	...	...
कर्नाटक	Karnataka	...	...
केरल	Kerala	...	...
मध्य प्रदेश	Madhya Pradesh	6,467	318
महाराष्ट्र	Maharashtra	...	...
मणिपुर	Manipur	...	...
मेघालय	Meghalaya	...	...
नागालैण्ड	Nagaland	...	...
उड़ीसा	Orissa	...	...
पंजाब	Punjab	...	...
राजस्थान	Rajasthan	...	...
सिक्किम	Sikkim	...	...
तमिल नाडु	Tamil Nadu	44,893	22,872
त्रिपुरा	Tripura	...	...
उत्तर प्रदेश	Uttar Pradesh	...	...
पश्चिम बंगाल	West Bengal	4,790	2,897
अंडमान व निकोबार द्वीप समूह	A. & N. Islands	...	36
अरुणाचल प्रदेश	Arunachal Pradesh	...	...
चंडीगढ़	Chandigarh	...	...
दादरा व नगर हवेली	Dadra & Nagar Haveli	...	...
दिल्ली	Delhi	4,632	3,975
गोवा, दमन व दीव	Goa, Daman & Diu	..	..
लक्ष्य द्वीप	Lakshadweep	...	...
मिज़ोरम	Mizoram	...	...
पांडिचेरी	Pondicherry	448	131
भारत	INDIA	65,796	33,456
			99,252

सारणी 5—पाठ्यक्रम तथा स्तर के अनुसार सामान्य (सेंटिकोतर डिग्री स्तर के नीचे) शिक्षा पाने वाले विद्यार्थियों की संख्या—(समाप्त)  
TABLE V—NUMBER OF STUDENTS RECEIVING GENERAL EDUCATION (POST-MATRIC BELOW DEGREE LEVEL) BY COURSES AND STAGES—(Concl'd)

राज्य संघ शासित क्षेत्र State/Union Territory	कुल जोड़ (क+ख+ग) Grand Total (A+B+C)									
	कला Arts			विज्ञान Science			वाणिज्य Commerce			
	लड़के Boys	लड़कियां Girls	जोड़ Total	लड़के Boys	लड़कियां Girls	जोड़ Total	लड़के Boys	लड़कियां Girls	जोड़ Total	
1	93	94	95	96	97	98	99	100	10	
आंध्र प्रदेश	Andhra Pradesh	1,39,060	56,424	1,95,484	1,18,742	45,123	1,63,865	141	81	222
असम	Assam	62,493	33,647	96,140	2,3,880	6,821	30,701	14,148	2,542	16,690
बिहार	Bihar	2,13,942	56,149	2,70,091	1,18,767	13,277	1,32,044	46,502	2,555	49,057
गुजरात	Gujarat	..	..	..	38,323	14,595	52,918	87,147	56,388	1,43,535
हरियाणा	Haryana	22,745	10,188	32,933	9,877	2,585	12,392	7,784	1,639	9,423
हिमाचल प्रदेश	Himachal Pradesh	7,608	1,981	9,589	3,779	844	4,623	..	..	..
जम्मू और कश्मीर	Jammu & Kashmir	14,729	7,627	22,356	12,132	5,236	17,368	2,625	743	3,368
कर्नाटक	Karnataka	1,07,392	52,915	1,60,307	1,10,628	39,155	1,49,783	75,499	18,717	94,216
केरल	Kerala	32,040	35,685	67,725	54,947	54,408	1,09,355	25,700	27,535	53,235
मध्य प्रदेश	Madhya Pradesh	..	..	..	..	..	..	..	..	..
महाराष्ट्र	Maharashtra	1,08,420	71,189	1,79,609	1,09,560	33,930	143,490	1,75,229	70,725	2,45,954
मणिपुर	Manipur	5,747	4,872	10,619	3,979	1,535	5,514	732	268	1,000
मेघालय	Meghalaya	3,049	2,651	5,700	1,490	684	2,174	713	106	819
नागालैंड	Nagaland	1,724	1,064	2,788	613	138	751	221	19	240
उड़ीसा	Orissa	24,495	11,887	36,382	19,794	7,341	27,135	14,338	465	14,803
पंजाब	Punjab	1,8,050	13,043	31,093	6,990	3,046	10,036	1,251	392	1,643
राजस्थान	Rajasthan	1,453	728	2,181	..	..	..	..	..	..
सिक्किम	Sikkim	293	183	476	283	129	412	94	18	112
तमिल नाडु	Tamil Nadu	34,343	21,458	55,801	99,818	73,193	1,73,011	27,855	24,358	52,213
त्रिपुरा	Tripura	9,300	4,762	14,062	..	..	..	..	..	..
उत्तर प्रदेश	Uttar Pradesh	5,32,767	1,45,662	6,78,429	850	134	984	351	2	353
पश्चिम बंगाल	West Bengal	1,32,742	1,03,697	2,36,439	96,521	43,823	1,40,344	93,410	23,863	1,17,273
अरुणाचल प्रदेश	A. & N. Islands	1,199	954	2,153	567	299	866	..	..	..
अरुणाचल प्रदेश	Arunachal Pradesh	1,126	402	1,528	633	1,88	821	20	..	20
चंडीगढ़	Chandigarh	2,764	2,570	5,334	1,977	678	2,655	224	75	299
दादरा व नागर हवेली	Dadra & Nagar Haveli	69	35	104	58	23	81	119	68	187
दिल्ली	Delhi	29,349	34,889	64,238	15,978	7,130	23,108	17,510	9,057	26,567
गोवा, दमन व दीव	Goa, Daman & Diu	1,119	2,010	3,129	2,080	1,092	3,172	3,482	2,416	5,898
लक्षद्वीप	Lakshadweep	95	38	133	65	28	93	103	37	140
मिजोरम	Mizoram	1,477	946	2,423	319	76	395	131	33	164
पॉण्डिचेरी	Pondicherry	540	462	1,002	1,980	1,257	3,237	657	327	984
भारत	INDIA	15,10,130	6,78,118	21,88,248	8,54,560	3,56,768	12,11,328	5,95,986	2,42,429	8,38,415

सारणी 6—कुल नामांकन, लड़के लड़कियों में आवर्तकों और नामांकन में आवर्तकों का प्रतिशत

TABLE 6—TOTAL ENROLMENT, ENROLMENTS IN BOYS AND GIRLS, CLASSES, AND PERCENTAGE OF REPEATERS TO ENROLMENT

पूर्व-प्राथमिक  
Pre-Primary

राज्य/संघ शासित क्षेत्र State/Union Territory	नामांकन Enrolment			आवर्तक Repeaters			नामांकन में आवर्तकों का प्रतिशत Percentage of Repeaters to Enrolment			
	लड़के Boys	लड़कियाँ Girls	जोड़ Total	लड़के Boys	लड़कियाँ Girls	जोड़ Total	लड़के Boys	लड़कियाँ Girls	जोड़ Total	
	1	2	3	4	5	6	7	8	9	10
आंध्र प्रदेश	Andhra Pradesh	10,159	7,221	17,380	..	..	..	..	..	..
असम	Assam	11,732	10,907	22,639	..	..	..	..	..	..
बिहार	Bihar	19,516	8,888	28,404	3,057	2,354	5,411	15.66	26.49	19.05
गुजरात	Gujarat	75,950	60,725	1,36,675	..	..	..	..	..	..
हरियाणा	Haryana	2,290	1,618	3,908	158	110	268	6.90	6.80	6.86
हिमाचल प्रदेश	Himachal Pradesh	3,529	2,720	6,249	48	20	68	1.36	0.74	1.09
जम्मू और कश्मीर	Jammu & Kashmir	8,593	5,737	14,330	..	..	..	..	..	..
कर्नाटक	Karnataka	1,70,369	1,42,099	3,12,468	..	..	..	..	..	..
केरल	Kerala	6,308	6,529	12,837	..	..	..	..	..	..
मध्य प्रदेश	Madhya Pradesh	52,945	39,045	91,990	..	..	..	..	..	..
महाराष्ट्र	Maharashtra	83,666	67,266	1,50,932	..	..	..	..	..	..
मणिपुर	Manipur	229	124	353	91	53	144	39.74	42.74	40.79
मेघालय	Meghalaya	87,176	84,185	1,71,361	12,351	11,535	23,886	14.17	13.70	13.94
नागालैण्ड	Nagaland	36,756	35,322	72,078	..	..	..	..	..	..
उड़ीसी	Orissa	..	..	..	..	..	..	..	..	..
पंजाब	Punjab	6,142	4,381	10,523	8	5	13	0.13	0.11	0.12
राजस्थान	Rajasthan	44,201	35,316	79,517	731	509	1,240	1.65	1.44	1.56
सिक्किम	Sikkim	5,496	4,344	9,840	1,665	1,332	2,997	30.29	30.66	30.46
तमिलनाडु	Tamil Nadu	2,237	2,313	4,550	..	..	..	..	..	..
त्रिपुरा	Tripura	54,371	53,022	1,07,393	..	..	..	..	..	..
उत्तर प्रदेश	Uttar Pradesh	31,937	21,615	53,552	170	212	382	0.53	0.98	0.71
पश्चिम बंगाल	West Bengal	18,891	14,555	33,446	..	..	..	..	..	..
अंडमान व निकोबार द्वीप समूह	A. & N. Islands	1,133	946	2,079	133	117	250	11.74	12.37	12.03
अरुणाचल प्रदेश	Arunachal Pradesh	3,956	3,229	7,185	..	..	..	..	..	..
चंडीगढ़	Chandigarh	2,501	2,237	4,738	..	..	..	..	..	..
दादरा व नगर हवेली	D. & N. Haveli	..	..	..	..	..	..	..	..	..
दिल्ली	Delhi	26,311	27,085	53,396	232	239	471	0.88	0.88	0.88
गोवा, दमन व दीव	Goa, Daman & Diu	..	..	..	..	..	..	..	..	..
लक्षद्वीप	Lakshadweep	648	685	1,333	..	..	..	..	..	..
मिजोरम	Mizoram	5,230	4,781	10,011	..	..	..	..	..	..
पाण्डिचेरी	Pondicherry	4,170	3,087	7,257	..	..	..	..	..	..
भारत	INDIA	7,76,442	6,49,979	14,26,421	18,644	16,486	35,130	2.40	2.54	2.46

सारणी 6—कुल नामांकन, स्कूल कक्षाओं में आवर्तक और नामांकन में आवर्तकों का प्रतिशत—(जारी)

TABLE VI—TOTAL ENROLMENT, REPEATERS IN SCHOOL CLASSES AND PERCENTAGE OF REPEATERS TO ENROLMENT—(Contd.)

कक्षा I  
Class I

राज्य/संघ शासित क्षेत्र State/Union Territory	नामांकन Enrolment			आवर्तक Repeaters			नामांकन में आवर्तकों का प्रतिशत Percentage of Repeaters to Enrolment			
	लड़के Boys	लड़कियाँ Girls	जोड़ Total	लड़के Boys	लड़कियाँ Girls	जोड़ Total	लड़के Boys	लड़कियाँ Girls	जोड़ Total	
	11	12	13	14	15	16	17	18	19	
आंध्र प्रदेश	Andhra Pradesh	12,40,445	9,55,385	21,95,830	..	..	..	..	..	..
असम	Assam	5,50,034	4,21,838	9,71,872	..	..	..	..	..	..
बिहार	Bihar	19,66,419	9,99,603	29,66,022	2,14,369	1,08,175	3,22,544	10.90	10.82	10.87
गुजरात	Gujarat	7,63,419	6,11,146	13,74,565	11,56,42	9,99,26	21,55,68	15.15	16.35	15.68
हरियाणा	Haryana	2,16,740	1,59,332	3,76,072	47,186	3,73,30	84,516	51.77	23.43	22.47
हिमाचल प्रदेश	Himachal Pradesh	83,463	71,984	1,55,447	12,367	9,818	52,182	14.82	13.64	14.27
जम्मू और कश्मीर	Jammu & Kashmir	1,07,941	72,573	1,80,514	..	..	..	..	..	..
कर्नाटक	Karnataka	7,28,560	6,31,146	13,59,706	1,09,981	1,09,889	2,19,870	15.10	17.41	16.17
केरल	Kerala	3,22,294	3,10,834	6,34,123	828	643	1,471	0.26	0.21	0.23
मध्य प्रदेश	Madhya Pradesh	10,26,713	7,02,456	17,29,169	..	..	..	..	..	..
महाराष्ट्र	Maharashtra	13,10,119	11,47,552	24,57,571	..	..	..	..	..	..
मणिपुर	Manipur	52,537	45,789	98,326	21,302	18,999	40,301	40.55	41.49	40.99
मेघालय	Meghalaya	19,099	17,067	36,166	1,568	1,584	3,152	8.21	9.28	8.72
नागालैंड	Nagaland	16,374	15,373	31,747	..	..	..	..	..	..
उड़ीसा	Orissa	59,65,30	4,08,709	10,05,239	50,866	39,807	81,673	8.53	7.54	8.12
पंजाब	Punjab	2,54,462	2,18,932	4,73,394	15,052	12,914	27,966	5.92	5.90	5.91
राजस्थान	Rajasthan	16,96,094	7,31,846	24,27,940	2,61,63	9,705	35,868	1.54	1.33	1.48
सिक्किम	Sikkim	13,926	10,249	24,175	3,361	2,264	5,625	24.13	22.09	23.27
तमिल नाडु	Tamil Nadu	9,29,971	8,135,71	17,43,542	..	..	..	..	..	..
त्रिपुरा	Tripura	60,095	48,805	10,89,00	..	..	..	..	..	..
उत्तर प्रदेश	Uttar Pradesh	16,86,893	9,41,331	26,28,224	7,92,35	4,44,57	1,23,692	4.70	4.72	4.71
पश्चिम बंगाल	West Bengal	15,10,464	12,108,58	27,21,322	..	..	..	..	..	..
अंडमान व निकोबार द्वीप समूह	A. & N. Islands	4,365	3,847	8,211	479	445	924	10.97	11.57	11.25
अरुणाचल प्रदेश	Arunachal Pradesh	17,972	11,990	29,962	..	..	..	..	..	..
चंडीगढ़	Chandigarh	4,024	3,944	8,568	..	..	..	..	..	..
दादरा और नगर हवेली	D. & N. Haveli	1,997	1,587	3,584	176	193	369	8.81	12.16	10.30
दिल्ली	Delhi	10,187	93,318	1,94,585	4640	6,555	11,195	4.59	7.02	5.75
गोवा, दमन व दीव	Goa, Daman & Diu	17,958	16,402	34,360	1,136	1,093	2,229	6.33	6.66	6.49
लक्ष्य द्वीप	Lakshadweep	802	750	1,552	134	104	238	16.71	13.87	13.54
मिजोरम	Mizoram	16,825	14,923	31,748	292	255	547	1.74	1.71	1.72
पाण्डिचेरी	Pondicherry	9,589	8,667	18,256	..	..	..	..	..	..
भारत	INDIA	153,28,881	10,70,1,786	260,30,667	7,04,777	4,95,156	11,99,933	4.60	4.63	4.6

सारणी 6—कुल नामांकन, स्कूल कक्षाओं में आवर्तकों और नामांकन में आवर्तकों का प्रतिशत—(आरो)

TABLE VI—TOTAL ENROLMENT, REPEATERS IN SCHOOL CLASSES AND PERCENTAGE OF REPEATERS TO ENROLMENT—(Contd.)

कक्षा 2  
Class II

राज्य/संघ शासित क्षेत्र State/Union Territory	नामांकन Enrolment			आवर्तक Repeaters			नामांकन में आवर्तकों प्रतिशत Percentage of Repeaters to Enrolment			
	लड़के Boys	लड़कियाँ Girls	जोड़ Total	लड़के Boys	लड़कियाँ Girls	जोड़ Total	लड़के Boys	लड़कियाँ Girls	जोड़ Total	
	20	21	22	23	24	25	26	27	28	
आंध्र प्रदेश	Andhra Pradesh	8,14,083	6,26,115	14,40,198	..	..	..	..	..	..
असम	Assam	3,32,591	2,66,716	5,99,307	..	..	..	..	..	..
बिहार	Bihar	11,53,074	5,63,752	17,16,826	80,042	50,627	1,30,669	6.94	8.98	7.61
गुजरात	Gujarat	6,04,692	4,65,507	10,70,199	58,507	48,072	1,06,579	9.68	10.33	9.96
हरियाणा	Haryana	1,96,445	1,38,806	3,38,251	41,309	28,797	70,106	21.03	20.75	20.91
हिमाचल प्रदेश	Himachal Pradesh	68,229	57,819	1,26,048	9,318	7,563	16,881	13.66	13.08	13.39
जम्मू और कश्मीर	Jammu & Kashmir	84,770	51,201	1,35,971	..	..	..	..	..	..
कर्नाटक	Karnataka	6,88,436	5,56,813	12,45,249	80,304	73,080	1,53,384	11.66	13.12	12.32
केरल	Kerala	3,50,821	3,34,151	6,84,972	37,269	32,152	69,421	10.62	9.62	10.13
मध्य प्रदेश	Madhya Pradesh	9,26,439	5,99,163	15,25,602	..	..	..	..	..	..
महाराष्ट्र	Maharashtra	10,84,060	9,11,084	19,95,144	..	..	..	..	..	..
मणिपुर	Manipur	24,023	19,927	43,950	1,075	2064	3,139	4.47	10.35	7.14
मेघालय	Meghalaya	13,202	12,826	26,028	1,051	1,141	2,192	7.96	8.90	8.42
नागालैंड	Nagaland	15,072	14,129	29,201	..	..	..	..	..	..
उड़ीसा	Orissa	5,26,697	3,11,308	8,38,005	36,825	21,678	58,503	6.99	6.96	6.98
पंजाब	Punjab	2,54,957	2,14,169	4,69,126	16,100	12,113	28,213	6.31	5.66	6.01
राजस्थान	Rajasthan	..	..	..	..	..	..	..	..	..
सिक्किम	Sikkim	7,180	5,642	12,822	1,383	1,142	2,525	19.26	20.24	19.69
तमिलनाडु	Tamil Nadu	8,19,305	705,562	15,24,867	..	..	..	..	..	..
त्रिपुरा	Tripura	35,304	29,103	64,407	..	..	..	..	..	..
उत्तर प्रदेश	Uttar Pradesh	16,05,484	8,68,531	24,74,015	69,253	37,671	1,06,924	4.31	4.34	4.32
पश्चिम बंगाल	West Bengal	9,54,061	7,19,071	16,73,132	..	..	..	..	..	..
अंडमान व निकोबार द्वीप समूह	A. & N. Islands	3,733	3,390	7,123	254	194	448	6.80	5.72	6.29
अरुणाचल प्रदेश	Arunachal Pradesh	11,793	7,696	19,489	..	..	..	..	..	..
चंडीगढ़	Chandigarh	4,205	3,705	7,910	..	..	..	..	..	..
दादरा व नगर हवेली	D. & N. Haveli	1,675	1,164	2,839	201	170	371	12.00	14.60	13.07
दिल्ली	Delhi	84,665	77,078	1,61,743	3,727	5,040	8,767	4.40	6.54	5.42
गोवा, दमन व दीव	Goa, Daman & Diu	19,500	17,649	37,149	1,211	1,148	2,359	6.21	6.50	6.35
लक्षद्वीप	Lakshadweep	773	738	1,511	173	131	304	28.38	17.75	20.12
मिज़ोरम	Mizoram	10,128	9,304	19,432	104	82	186	1.03	0.88	0.96
पाण्डिचेरी	Pondicherry	9,581	8,630	18,211	..	..	..	..	..	..
भारत	INDIA	1,07,04,978	76,00,749	1,83,05,727	4,38,106	3,22,865	760,971	4.09	4.25	4.16

TABLE VI—TOTAL ENROLMENT, REPEATERS IN SCHOOL CLASSES AND PERCENTAGE OF REPEATERS TO ENROLMENT—(Contd.)

कक्षा 3  
Class III

राज्य/संघ शासित क्षेत्र State/Union Territory	नामांकन Enrolment			आवर्तक Repeaters			नामांकन में आवर्तकों का प्रतिशत Percentage of repeaters to enrolment		
	लड़के Boys	लड़कियाँ Girls	जोड़ Total	लड़के Boys	लड़कियाँ Girls	जोड़ Total	लड़के Boys	लड़कियाँ Girls	जोड़ Total
	29	30	31	32	33	34	35	35	37
आंध्र प्रदेश	6,816,75	4,97,081	11,78,756	..	..	..	..	..	..
असम	2,40,472	1,87,657	4,28,129	..	..	..	..	..	..
बिहार	9,16,485	4,27,839	13,44,324	48,139	26,332	74,471	5.25	6.15	5.54
गुजरात	5,64,774	4,04,706	9,69,480	60,438	45,718	1,06,156	10.70	11.30	10.95
हरियाणा	1,98,239	1,31,258	3,29,497	40,085	27,687	67,772	20.22	21.09	20.57
हिमाचल प्रदेश	67,169	56,173	1,23,342	8,387	6,301	14,688	12.49	11.22	11.91
जम्मू और कश्मीर	76,892	48,971	1,25,863	..	..	..	..	..	..
कर्नाटक	5,24,235	4,18,215	9,42,450	54,320	52,557	1,06,877	10.36	12.57	11.34
केरल	3,32,852	3,16,470	6,49,322	38,151	32,501	70,652	11.46	10.27	10.88
मध्य प्रदेश	8,80,714	5,33,596	14,14,310	..	..	..	..	..	..
महाराष्ट्र	10,34,778	8,46,861	18,81,639	..	..	..	..	..	..
मणिपुर	20,100	15,087	3,51,87	960	702	1,662	4.78	4.65	4.72
मेघालय	13,168	11,903	2,50,71	843	981	1,824	6.40	8.24	7.28
नागालैंड	13,360	12,778	26,138	..	..	..	..	..	..
उड़ीसा	4,67,987	2,79,564	7,47,551	36,269	20,584	56,853	7.75	7.36	7.61
पंजाब	2,35,296	1,91,709	4,27,005	13,773	9,689	23,462	5.85	5.05	5.49
राजस्थान	4,27,477	1,50,865	5,78,342	7,321	2,583	9,904	1.71	1.71	1.71
सिक्किम	6,317	4,858	11,175	1,475	10,13	2,488	23.35	20.85	22.26
तमिलनाडु	7,43,345	6,36,146	13,79,491	..	..	..	..	..	..
त्रिपुरा	39,645	31,318	70,963	..	..	..	..	..	..
उत्तर प्रदेश	15,91,939	8,16,849	2,408,788	1,10,025	56,694	1,66,719	6.91	6.94	6.92
पश्चिम बंगाल	7,18,663	5,32,641	12,51,304	..	..	..	..	..	..
अंडमान व निकोबार द्वीप समूह	3,635	3,153	6,788	218	159	377	6.00	5.04	5.55
अरुणाचल प्रदेश	8,985	6,103	15,088	..	..	..	..	..	..
चंडीगढ़	4,147	3,396	7,543	..	..	..	..	..	..
दादरा व नगर हवेली	1,867	1,315	3,182	405	294	699	21.69	22.36	21.97
दिल्ली	78,950	70,523	1,49,473	4,391	4,950	9,341	5.56	7.02	6.25
गोवा, दमन व दीु	1,7589	15,393	32,982	983	964	1,947	5.59	6.26	5.90
लक्षद्वीप	916	757	1,673	284	180	464	31.00	23.78	27.73
मिजोरम	9,017	7,920	16,937	96	73	169	1.06	0.92	1.00
पोडिचेरी	9,187	8,109	17,296	..	..	..	..	..	..
भारत	99,29,875	66,69,214	165,99,089	4,26,563	2,89,962	7,16,525	4.30	4.35	4.32



सारणी 6—कुल नामांकन, स्कूल कक्षाओं में आवर्तक और नामांकन में आवर्तकों का प्रतिशत—(जारी)

TABLE VI—TOTAL ENROLMENT REPEATERS IN SCHOOL CLASSES AND PERCENTAGE OF REPEATERS TO ENROLMENT—(Contd)

कक्षा 4  
Class IV

राज्य/संघ शासित क्षेत्र State/Union Territory	नामांकन Enrolment			आवर्तक Repeaters			नामांकन में आवर्तकों का प्रतिशत Percentage of repeaters to enrolment		
	लड़के Boys	लड़कियां Girls	जोड़ Total	लड़के Boys	लड़कियां Girls	जोड़ Total	लड़के Boys	लड़कियां Girls	जोड़ Total
1	38	39	40	41	42	43	44	45	46
आंध्र प्रदेश	5,84,750	4,15,891	10,00,641	..	..	..	..	..	..
असम	1,98,520	1,42,974	3,41,494	..	..	..	..	..	..
बिहार	7,52,551	3,43,663	10,96,214	45,207	22,389	67,596	6.01	6.51	6.17
गुजरात	4,79,303	3,34,221	8,13,524	43,822	33,870	77,692	9.14	10.13	9.55
हरियाणा	1,76,158	1,07,398	2,83,556	35,204	21,024	56,228	19.98	19.58	19.83
हिमाचल प्रदेश	66,714	53,758	1,20,472	8,006	5,544	13,550	12.00	10.31	11.25
जम्मू और कश्मीर	73,258	43,825	1,17,083	..	..	..	..	..	..
कर्नाटक	4,58,218	3,40,982	7,99,200	61,132	55,030	1,16,162	13.34	16.14	14.53
केरल	3,28,375	3,11,880	6,40,255	39,336	34,116	73,452	11.98	10.94	11.47
मध्य प्रदेश	8,55,473	4,48,020	13,03,493	..	..	..	..	..	..
महाराष्ट्र	8,85,565	6,69,643	15,55,208	..	..	..	..	..	..
मणिपुर	17,461	12,785	30,246	1,016	746	1,762	5.82	5.83	5.83
मेघालय	(171)	11,372	24,572	(233)	957	2,183	9.71	8.00	8.88
नागालैंड	12,995	11,719	24,714	683	568	1,251	5.26	4.85	5.06
उड़ीसा	3,53,887	2,10,707	5,64,594	24,479	13,372	37,851	6.92	6.35	6.70
पंजाब	2,05,256	1,66,343	3,71,599	11,005	7,458	18,463	5.36	4.48	4.97
राजस्थान	4,18,587	1,30,409	5,48,996	12,425	3,119	15,544	2.97	2.39	2.83
सिक्किम	4,732	3,487	8,219	1,089	604	1,693	23.01	17.32	20.60
तमिलनाडु	7,44,853	6,19,599	13,64,452	48,443	40,392	88,835	6.50	6.52	6.51
त्रिपुरा	34,402	28,418	62,820	..	..	..	..	..	..
उत्तर प्रदेश	13,57,837	6,61,361	20,19,198	72,947	34,746	1,07,695	5.37	5.25	5.33
पश्चिम बंगाल	6,41,891	4,50,615	10,925,06	..	..	..	..	..	..
अंडमान व निकोबार द्वीप समूह	3,717	3,057	6,774	342	201	543	9.20	6.58	8.02
अरुणाचल प्रदेश	7,054	4,467	11,521	..	..	..	..	..	..
चंडीगढ़	3,966	3,222	7,188	..	..	..	..	..	..
दादरा व नगर हवेली	1,781	998	2,779	512	227	739	28.75	22.75	26.59
दिल्ली	79,347	66,334	1,45,681	5,375	4,380	9,755	6.77	6.60	6.70
गोवा, दमन द्वीप	15,423	13,971	29,394	1,671	1,267	2,938	10.83	9.07	10.00
लक्षद्वीप	916	785	1,701	355	21	376	38.76	2.68	22.10
मिजोरम	7,356	6,927	14,283	36	39	75	0.49	0.56	0.53
पॉन्डिचेरी	10,135	8,973	19,105	81	49	130	0.80	0.55	0.68
भारत	87,93,181	56,28,301	144,21,482	4,14,399	2,80,114	6,94,513	4.71	4.98	4.82

सारणी 6—कुल नामांकन, स्कूल कक्षाओं में छावर्तक और नामांकन में छावर्तकों का प्रतिशत—(जारी)

TABLE VI—TOTAL ENROLMENT, REPEATERS IN SCHOOL CLASSES AND PERCENTAGE OF REPEATERS TO ENROLMENT—(Contd.)

कक्षा 5  
Class V

राज्य/संघ शासित क्षेत्र State/Union Territory	नामांकन Enrolment			छावर्तक Repeaters			नामांकन में छावर्तकों का प्रतिशत Percentage of repeaters to enrolment		
	लड़के Boys	लड़कियाँ Girls	जोड़ Total	लड़के Boys	लड़कियाँ Girls	जोड़ Total	लड़के Boys	लड़कियाँ Girls	जोड़ Total
	47	48	49	50	51	52	53	54	55
आंध्र प्रदेश	5,27,217	3,56,341	8,83,558	..	..	..	..	..	..
असम	1,88,155	1,42,741	3,30,896	..	..	..	..	..	..
बिहार	6,55,387	2,70,613	9,26,000	32,590	16,245	48,835	4.97	6.00	5.27
गुजरात	4,19,775	2,99,819	7,19,594	31,669	36,557	68,226	7.54	12.19	9.48
हरियाणा	1,60,306	90,871	2,51,177	31,865	15,289	47,154	19.88	16.82	18.77
हिमाचल प्रदेश	58,043	46,153	1,04,196	4,143	2,587	6,730	7.14	5.61	6.46
जम्मू और कश्मीर	67,524	36,747	1,04,271	..	..	..	..	..	..
कर्नाटक	3,50,120	2,27,176	5,77,296	28,696	9,578	38,274	8.20	4.22	6.63
केरल	3,22,778	3,01,141	6,23,919	40,666	33,763	74,429	12.60	11.21	11.93
मध्य प्रदेश	6,45,989	2,95,845	94,17,34	..	..	..	..	..	..
महाराष्ट्र	8,26,797	5,75,491	14,02,287	..	..	..	..	..	..
मणिपुर	16,224	11,929	28,153	1,632	1,335	2,967	10.06	11.19	10.54
मेघालय	12,628	9,834	22,462	1,205	945	2,150	9.54	9.61	9.57
नागालैंड	11,956	10,904	22,860	682	563	1,245	5.70	5.16	5.45
ओरिशा	2,53,722	1,69,586	4,23,308	1,64,79	10,989	27,468	6.49	6.48	6.49
पंजाब	1,623,29	1,34,644	2,96,973	3,782	2,707	6,489	2.33	2.01	2.19
राजस्थान	3,51,899	1,05,715	4,58,614	6,615	1,728	8,343	1.88	1.62	1.82
सिक्किम	3,908	2,842	6,750	766	501	1,267	19.60	17.63	18.77
तमिलनाडु	6,52,730	5,28,327	11,81,057	39,520	32,045	71,565	6.05	6.07	6.06
त्रिपुरा	27,588	20,503	48,091	..	..	..	..	..	..
उत्तर प्रदेश	10,74,603	4,81,396	15,55,999	19,919	10,445	30,364	1.85	2.17	1.95
पश्चिम बंगाल	5,76,287	3,72,235	9,48,522	49,505	36,267	85,772	8.59	9.74	9.04
अंडमान व निकोबार द्वीप समूह	3,349	2,880	6,229	17	112	289	5.29	3.89	4.64
अरुणाचल प्रदेश	5,586	3,486	9,072	..	..	..	..	..	..
चण्डीगढ़	3,794	3,115	6,909	..	..	..	..	..	..
दंडीगढ़	1,201	684	1,885	218	103	321	18.15	15.06	17.03
दादरा व नगर हवेली	73,618	60,910	1,34,528	2,110	1,650	3,760	2.87	12.77	2.79
दिल्ली	18,319	15,210	33,529	28,38	2,659	54,97	15.49	17.48	16.39
गोवा, दमन व दीव	740	600	1,340	217	157	374	29.32	26.17	27.91
लक्षद्वीप	7,427	6,728	14,155	109	68	177	1.47	1.01	1.25
मिजोरम	9,960	8,225	18,185	88	106	194	0.88	1.29	1.07
पाण्डिचेरी	..	..	..	..	..	..	..	..	..
भारत	74,89,859	45,93,690	120,83,549	3,15,491	2,16,399	5,31,890	4.21	4.71	4.40

सारणी 6--सूत्र नमंक 1, स्कूल कक्षाओं में छात्रों और छात्रिकाओं में आवर्तकों का प्रतिशत--(जारी)

TABLE VI--TOTAL ENROLMENT, REPEATERS IN SCHOOL CLASSES AND PERCENTAGE OF REPEATERS TO ENROLMENT--(Contd.)

श्रेणी : कक्षा 1 से 5 (कालम 11 से 55)

Total Classes : I to V (Col. 11 to 55)

राज्य/संघ शासित क्षेत्र State/Union Territory	नामांकन Enrolment			आवर्तक Repeaters			नामांकन में आवर्तकों का प्रतिशत Percentage of repeaters to enrolment		
	लड़के Boys	लड़कियाँ Girls	कुल Total	लड़के Boys	लड़कियाँ Girls	कुल Total	लड़के Boys	लड़कियाँ Girls	कुल Total
	56	57	58	59	60	61	62	63	64
आंध्र प्रदेश Andhra Pradesh	38,48,170	28,50,813	66,98,983	..	..	..	..	..	..
असम Assam	15,00,772	11,61,936	26,62,708	..	..	..	..	..	..
बिहार Bihar	54,43,916	26,02,470	80,46,386	4,20,347	2,23,768	6,44,115	7.72	8.59	8.00
गुजरात Gujarat	28,31,962	21,15,300	49,47,262	3,10,078	2,64,143	5,74,221	10.95	12.49	11.61
हरियाणा Haryana	9,47,898	6,27,665	15,75,563	1,95,649	1,30,127	3,25,776	20.60	20.73	20.68
हिमाचल प्रदेश Himachal Pradesh	3,43,618	2,85,887	6,29,505	42,221	31,813	74,034	12.29	11.13	11.76
जम्मू और कश्मीर Jammu & Kashmir	4,10,385	2,53,317	6,63,702	..	..	..	..	..	..
कर्नाटक Karnataka	27,40,869	21,74,332	49,15,201	3,34,433	3,00,134	6,34,567	12.16	13.80	12.89
केरल Kerala	16,58,120	15,74,426	32,32,546	1,56,250	1,35,073	2,89,425	9.42	8.46	8.95
मध्य प्रदेश Madhya Pradesh	43,35,728	25,79,080	69,14,808	..	..	..	..	..	..
महाराष्ट्र Maharashtra	51,41,310	41,50,530	92,91,840	..	..	..	..	..	..
मणिपुर Manipur	1,31,145	1,06,517	2,37,662	25,985	23,846	49,831	19.94	22.60	21.13
मेघालय Meghalaya	90,797	63,502	1,34,299	5,900	3,001	11,501	8.33	8.82	8.56
नागालैंड Nagaland	60,822	64,903	1,34,630	1,365	1,131	2,496	1.96	1.74	1.95
ओरिसा Orissa	21,98,823	13,79,834	35,78,657	1,64,918	97,430	2,62,348	7.50	7.06	7.33
पंजाब Punjab	11,12,300	9,25,797	20,38,097	59,712	44,881	1,04,593	5.37	4.85	5.13
राजस्थान Rajasthan	2,894,057	11,19,835	40,13,892	52,524	1,7135	69,658	1.81	1.53	1.74
सिक्किम Sikkim	36,063	27,078	63,141	8,074	5,524	13,598	22.39	20.40	21.54
तमिलनाडु Tamil Nadu	38,91,204	33,03,205	71,93,409	87,963	72,437	1,60,400	2.26	2.19	2.23
त्रिपुरा Tripura	1,97,034	1,58,147	3,55,181	..	..	..	..	..	..
उत्तर प्रदेश Uttar Pradesh	73,16,756	37,69,468	110,86,224	3,51,379	1,84,015	5,35,394	4.80	4.88	4.83
पश्चिम बंगाल West Bengal	44,01,356	32,85,420	76,86,786	49,505	36,267	85,772	1.12	1.10	1.12
अंडमान व निकोबार द्वीप समूह A. & N. Islands	18,799	16,326	35,125	1,470	1,111	2,581	7.82	6.81	7.35
अरुणाचल प्रदेश Arunachal Pradesh	51,390	33,742	85,132	..	..	..	..	..	..
चंडीगढ़ Chandigarh	20,736	17,382	38,118	..	..	..	..	..	..
द.दरा व नगर हवेली D. & N. Haveli	8,521	5,748	14,269	1,512	987	2,499	17.74	17.17	17.51
दिल्ली Delhi	4,17,767	3,68,243	7,86,010	20,243	22,575	42,818	4.85	6.13	5.45
गोवा, दमन व दीव Goa, Daman & Diu	88,789	78,625	1,67,414	78,39	7,131	14,970	8.83	9.07	8.94
लक्षद्वीप Lakshadweep	4,147	3,630	7,777	1,163	593	1,756	28.04	16.34	22.58
मिजोरम Mizoram	50,753	45,802	96,555	637	517	1,154	1.26	1.13	1.20
पुडुचेरी Pondicherry	48,462	42,601	91,063	100	133	324	0.35	0.36	0.36
भारत INDIA	522,46,774	351,93,740	874,40,514	22,99,336	16,04,496	39,03,832	4.40	4.56	4.46

सारणी 6—कुल नामांकन, स्कूल कक्षाओं में आवर्तकों और नामांकन में आवर्तकों का प्रतिशत—(बारी)

TABLE VI—TOTAL ENROLMENT, REPEATERS IN SCHOOL CLASSES AND PERCENTAGE OF REPEATERS TO ENROLMENT—(Contd.)

कक्षा 6  
Class VI

राज्य/संघ शासित क्षेत्र State/Union Territory	नामांकन Enrolment			आवर्तक Repeaters			नामांकनों में आवर्तकों का प्रतिशत Percentage of Repeaters to Enrolment		
	लड़के Boys	लड़कियाँ Girls	जोड़ Total	लड़के Boys	लड़कियाँ Girls	जोड़ Total	लड़के Boys	लड़कियाँ Girls	जोड़ Total
	65	66	67	68	69	70	71	72	73
आंध्र प्रदेश	4,36,100	2,52,225	6,88,325	..	..	..	..	..	..
असम	1,73,086	1,41,867	2,84,553	..	..	..	..	..	..
बिहार	5,31,884	1,97,007	7,27,891	28,829	10,493	39,322	4.43	5.33	5.40
गुजरात	3,97,977	2,36,082	5,94,009	19,633	12,871	32,504	5.48	5.45	5.47
हरियाणा	1,48,655	70,879	2,19,534	23,870	8,011	31,881	16.06	11.30	14.32
हिमाचल प्रदेश	63,437	43,892	1,07,349	11,911	7,113	19,024	18.77	16.21	17.72
जम्मू और कश्मीर	60,364	31,671	92,035	..	..	..	..	..	..
कर्नाटक	2,90,778	1,80,160	4,70,938	38,529	10,136	48,665	13.25	5.63	10.33
केरल	3,06,350	2,87,083	5,93,465	38,728	30,592	69,320	12.64	10.66	11.68
मध्य प्रदेश	5,82,721	2,05,898	7,40,119	..	..	..	..	..	..
महाराष्ट्र	7,15,269	4,77,094	11,92,463	..	..	..	..	..	..
मणिपुर	13,662	11,433	27,095	1,686	1,506	3,192	10.76	13.17	11.78
मेघालय	9,625	9,186	18,811	1,109	874	1,983	11.52	9.51	10.54
मिज़ोरम	6,218	5,940	12,158	482	230	712	7.75	3.87	5.86
ओडिशा	2,17,114	1,51,469	3,68,583	13,241	6,710	19,951	6.10	4.43	5.41
पंजाब	1,61,680	1,17,763	2,79,443	15,735	9,079	24,814	9.73	7.71	8.88
राजस्थान	3,59,197	88,303	4,47,900	21,190	2,724	23,914	5.90	3.08	5.34
सिक्किम	3,623	2,604	6,227	727	534	1,261	20.06	20.51	20.24
तमिलनाडु	6,03,700	4,15,593	10,21,293	41,636	31,992	73,628	6.87	7.70	7.21
त्रिपुरा	23,989	17,809	41,798	..	..	..	..	..	..
उत्तर प्रदेश	10,25,348	3,66,021	13,91,569	63,933	21,907	85,840	6.23	5.99	6.17
पश्चिम बंगाल	5,22,538	3,6,1558	8,84,066	50,566	33,816	84,382	9.68	9.35	9.54
अंडमन व निकोबार द्वीप समूह	3,160	2,519	5,679	364	224	588	11.52	8.89	10.35
अरुणाचल प्रदेश	4,137	2,517	6,654	..	..	..	..	..	..
चंडीगढ़	4,174	3,358	7,532	305	182	487	7.31	5.42	6.47
दादरा व नगर हवेली	979	508	1,487	110	45	155	11.24	8.86	10.42
दिल्ली	96,649	71,340	1,67,989	18,040	12,313	30,353	18.67	17.26	18.07
गोवा दमन व दीव	16,187	13,095	29,282	2,346	2,286	4,632	14.49	17.46	15.82
लक्षद्वीप	673	471	1,444	147	74	221	21.84	15.71	19.32
मिज़ोरम	5,877	5,309	11,186	85	58	143	1.45	1.09	8.28
पुदुचेरी	8,630	6,670	15,300	61	178	239	0.71	2.67	1.56
भारत	67,08,103	37,47,476	1,04,55,579	3,93,263	2,03,948	5,97,211	3.86	5.44	5.91

सारणी 6—कुल नामांकन, लड़कें, लड़कियों में आवर्तकों और नामांकन में आवर्तकों का प्रतिशत—(जारी)

TABLE VI—TOTAL ENROLMENT, REPEATERS IN SCHOOL CLASSES AND PERCENTAGE OF REPEATERS TO ENROLMENT—(Contd.)

कक्षा 7  
Class VII

राज्य/संघ शासित क्षेत्र State/Union Territory	नामांकन Enrolment			आवर्तक Repeaters			नामांकन में आवर्तकों का प्रतिशत Percentage of Repeaters to Enrolment		
	लड़के Boys	लड़कियां Girls	जोड़ Total	लड़के Boys	लड़कियां Girls	जोड़ Total	लड़के Boys	लड़कियां Girls	जोड़ Total
	74	75	76	77	78	79	80	81	82
आंध्र प्रदेश	4,09,413	2,29,515	6,38,928	..	..	..	..	..	..
असम	1,61,171	1,10,962	2,72,133	..	..	..	..	..	..
बिहार	4,42,724	1,45,953	5,88,677	17,459	8,026	25,485	3.94	5.50	4.33
गुजरात	2,99,842	1,95,412	4,95,254	10,459	6,884	17,343	3.49	3.52	3.50
हरियाणा	1,36,191	57,886	1,94,077	20,269	5,218	25,487	14.88	9.01	13.13
हिम अक्ष प्रदेश	53,922	34,160	88,082	9,076	4,776	13,852	16.83	13.98	15.73
जम्मू और कश्मीर	52,113	24,100	76,213	..	..	..	..	..	..
कर्नाटक	2,28,154	1,40,410	3,68,564	13,188	7,740	20,928	5.78	5.51	5.68
केरल	2,92,141	2,76,955	5,69,106	38,969	33,351	72,320	13.34	12.04	12.71
मध्य प्रदेश	4,55,422	1,67,196	6,22,618	..	..	..	..	..	..
महाराष्ट्र	6,24,269	3,91,346	10,15,615	..	..	..	..	..	..
मणिपुर	15,159	10,571	25,730	1,706	1,446	3,152	11.25	13.68	12.25
मेघालय	5,665	4,387	10,052	438	420	858	7.73	9.57	8.54
नागलैंड	5,832	5,417	11,249	357	271	628	6.12	5.00	5.58
ओरिसा	2,09,134	1,36,721	3,45,855	12,084	5,781	17,865	5.78	4.23	5.17
पंजाब	1,40,705	1,00,578	2,41,283	13,497	6,515	20,012	9.59	6.48	8.29
राजस्थान	2,90,565	70,499	3,61,064	11,239	1,648	12,887	3.87	2.34	3.57
सिक्किम	2,679	1,925	4,604	445	392	837	16.61	20.36	18.18
तमिलनाडु	4,65,529	3,16,268	7,81,797	31,082	21,333	52,415	6.68	6.75	6.70
त्रिपुरा	19,103	14,201	33,304	..	..	..	..	..	..
उत्तर प्रदेश	9,14,417	3,19,043	12,33,460	49,487	15,515	65,002	5.41	4.86	5.27
पश्चिम बंगाल	4,51,120	3,39,301	7,90,421	50,870	30,005	80,875	11.28	8.84	10.23
अंडमान व निकोबार द्वीप समूह	2,552	1,982	4,534	257	157	414	10.07	7.92	9.13
अरुणाचल प्रदेश	3,052	1,947	4,999	..	..	..	..	..	..
चंडीगढ़	3,777	3,236	7,013	230	186	416	6.09	5.75	5.93
दादरा व नगर हवेली	723	407	1,130	37	20	57	5.12	4.91	5.04
दिल्ली	7,65,770	5,77,999	13,43,769	8,732	6,179	14,911	11.40	10.69	11.10
गोवा, दमन व दीव	14,016	11,586	25,602	1,953	1,049	3,002	13.93	9.05	11.73
लक्षद्वीप	582	349	931	121	57	178	20.79	16.33	19.12
मिजोरम	4,470	4,297	8,767	88	60	148	1.97	1.40	1.69
पाण्डिचेरी	9,610	6,308	15,918	137	97	234	1.43	1.54	1.47
भारत	57,90,622	31,80,727	89,71,349	2,92,180	1,57,126	4,49,306	5.05	4.94	5.01

सारणी 6—कुल नामांकन, स्कूल कक्षाओं में आवर्तकों और नामांकन में आवर्तकों का प्रतिशत—(जारी)

TABLE VI—TOTAL ENROLMENT, REPEATERS IN SCHOOL CLASSES AND PERCENTAGE OF REPEATERS TO ENROLMENT—(contd.)

कक्षा 8  
Class VIII

राज्य/संघ शासित क्षेत्र State/Union Territory	नामांकन Enrolment			आवर्तक Repeaters			नामांकन में आवर्तकों का प्रतिशत Percentage of Repeaters to Enrolment		
	लड़के Boys	लड़कियाँ Girls	जोड़ Total	लड़के Boys	लड़कियाँ Girls	जोड़ Total	लड़के Boys	लड़कियाँ Girls	जोड़ Total
	83	84	85	86	87	88	89	90	91
आंध्र प्रदेश	3,12,665	1,59,336	4,72,001	..	..	..	..	..	..
असम	1,56,004	1,00,213	2,56,217	..	..	..	..	..	..
बिहार	3,80,230	1,09,537	4,89,767	15,793	7,701	23,494	4.15	7.03	4.80
गुजरात	2,73,193	1,51,096	4,24,289	13,178	5,512	18,690	4.82	3.65	4.74
हरियाणा	1,24,145	49,801	1,73,946	17,802	3,791	21,593	14.34	7.61	12.41
हिमाचल प्रदेश	57,695	33,225	90,920	17,739	9,036	26,775	30.75	27.20	29.45
जम्मू और कश्मीर	42,603	21,919	64,522	..	..	..	..	..	..
कर्नाटक	2,21,001	1,29,158	3,50,159	4,511	118	4,629	2.04	0.09	1.32
केरल	2,73,914	2,61,151	5,35,065	38,699	31,706	70,405	14.13	12.14	13.16
मध्य प्रदेश	4,50,712	1,49,174	5,99,886	..	..	..	..	..	..
महाराष्ट्र	5,86,561	3,14,603	9,01,164	..	..	..	..	..	..
मणिपुर	13,719	9,579	23,298	1,745	1,992	3,737	12.72	20.80	16.04
मेघालय	4,674	4,168	8,842	315	360	675	6.74	8.64	7.63
नागालैंड	4,850	4,112	8,962	347	162	509	7.15	3.94	5.68
ओरिशा	1,72,223	89,119	2,61,342	4,957	1,606	6,563	2.88	1.80	2.51
पंजाब	1,25,775	89,052	2,14,827	9,836	5,474	15,310	7.82	6.15	7.13
राजस्थान	2,43,892	57,322	3,01,214	9,556	1,190	10,746	3.92	2.08	3.57
सिक्किम	2,333	1,652	3,985	669	517	1,186	28.68	31.30	29.76
तमिलनाडु	3,97,525	2,66,707	6,64,232	28,308	17,625	45,933	7.12	6.61	6.92
त्रिपुरा	15,338	11,112	26,450	..	..	..	..	..	..
उत्तर प्रदेश	8,54,025	2,81,736	11,35,761	54,933	14,217	69,150	6.43	5.05	6.09
पश्चिम बंगाल	4,21,457	2,76,135	6,97,592	30,452	20,483	50,937	7.23	7.42	7.30
अंडमान व निकोबार द्वीप समूह	2,349	1,770	4,119	217	146	363	9.24	8.25	8.81
अरुणाचल प्रदेश	3,091	1,497	4,588	..	..	..	..	..	..
चंडीगढ़	3,209	2,734	5,943	312	316	628	9.72	11.56	10.57
दादरा व नगर हवेली	650	410	1,060	38	29	67	5.85	7.07	6.32
दिल्ली	66,945	49,068	1,16,013	5,188	3,549	8,737	7.75	7.23	7.53
गोवा, दमन व दीव	14,744	11,674	26,418	2,662	2,538	5,200	18.05	21.74	19.68
लक्षद्वीप	425	335	760	113	69	182	26.59	20.60	23.95
मिजोरम	3,430	3,122	6,552	221	239	460	6.44	7.66	7.02
पाण्डिचेरी	7,996	5,037	13,033	170	76	246	2.13	1.51	1.89
भारत	52,37,373	26,45,554	78,82,927	2,57,761	1,28,454	3,86,215	4.92	4.86	4.90

TABLE VI—TOTAL ENROLMENT, REPEATERS IN SCHOOL CLASSES AND PERCENTAGE OF REPEATERS TO ENROLMENT—(contd.)

जोड़—कक्षा 6 से 8 (कालम 92 से 94)

Total—Classes VI to VIII (Col. 65 to 94)

राज्य/संघ प्रांतित क्षेत्र State/Union Territory	नामांकन Enrolment			आवर्तक Repeaters			नामांकन में आवर्तकों का प्रतिशत Percentage of repeaters to enrolment		
	लड़के Boys	लड़कियां Girls	जोड़ Total	लड़के Boys	लड़कियां Girls	जोड़ Total	लड़के Boys	लड़कियां Girls	जोड़ Total
	92	93	94	95	96	97	98	99	100
अंध्र प्रदेश Andhra Pradesh	11,58,178	6,41,076	17,99,254	..	..	..	..	..	..
असम Assam	4,90,261	3,22,742	8,13,003	..	..	..	..	..	..
बिहार Bihar	13,51,838	4,52,497	18,04,335	62,081	26,220	88,301	4.59	5.79	4.89
गुजरात Gujarat	9,31,012	5,82,340	15,13,352	43,270	25,267	68,537	4.63	4.34	4.53
हरियाणा Haryana	4,08,991	1,78,366	5,87,357	61,941	17,020	78,961	15.14	9.53	13.44
हिमाचल प्रदेश Himachal Pradesh	1,75,074	1,11,277	2,86,351	38,726	20,925	59,651	22.12	18.80	20.83
जम्मू और कश्मीर Jammu & Kashmir	1,55,069	77,690	2,32,770	..	..	..	..	..	..
कर्नाटक Karnataka	7,39,933	4,49,728	11,89,661	56,228	17,994	74,222	7.60	4.00	6.24
केरल Kerala	8,72,435	8,23,201	16,97,636	1,16,396	95,649	2,12,045	13.34	11.59	12.49
मध्य प्रदेश Madhya Pradesh	14,38,395	5,22,768	19,61,163	..	..	..	..	..	..
महाराष्ट्र Maharashtra	19,26,199	11,83,043	31,09,242	..	..	..	..	..	..
मणिपुर Manipur	44,540	31,583	76,123	5,137	4,944	10,081	11.53	15.65	13.24
मेघालय Meghalaya	19,962	17,741	37,703	1,862	1,634	3,496	9.33	9.32	9.33
नागालैंड Nagaland	16,960	13,469	32,429	1,186	863	1,849	7.62	4.29	3.91
ओडिशा Orissa	5,98,471	3,77,319	9,75,790	36,282	14,097	44,379	5.66	3.74	4.35
पंजाब Punjab	4,28,180	3,07,393	7,35,573	39,068	21,068	66,136	9.12	6.83	8.18
राजस्थान Rajasthan	8,93,634	2,16,124	11,09,778	41,985	5,562	47,547	4.70	2.57	4.28
सिक्किम Sikkim	8,637	6,181	14,818	1,841	1,443	3,284	21.32	23.35	22.16
तमिलनाडु Tamil Nadu	14,68,754	9,98,568	24,67,322	1,01,026	70,950	1,71,976	6.88	7.11	6.97
त्रिपुरा Tripura	58,430	43,122	1,01,552	..	..	..	..	..	..
उत्तर प्रदेश Uttar Pradesh	27,98,990	9,66,800	37,65,790	1,68,353	51,639	2,19,992	6.03	5.54	5.85
पश्चिम बंगाल West Bengal	13,91,085	9,76,994	23,68,079	1,31,888	84,306	2,16,194	9.45	8.63	9.11
अंडमान व निकोबार द्वीप समूह A.&N. Islands	8,061	6,271	14,332	838	527	1,365	10.40	8.40	9.52
अरुणाचल प्रदेश Arunachal Pradesh	10,280	5,961	16,241	..	..	..	..	..	..
चंडीगढ़ Chandigarh	11,160	9,328	20,488	847	684	1,531	7.59	7.33	7.47
दादरा व नगर हवेली D.&N. Havell	2,352	1,325	3,677	185	94	279	7.87	7.09	7.59
दिल्ली Delhi	2,40,184	1,78,207	4,18,371	31,960	22,041	54,001	13.31	12.37	12.91
गोवा, दमन व दीव Goa, Daman & Diu	44,947	36,355	81,302	6,961	5,873	12,834	15.49	16.15	15.79
लक्षद्वीप Lakshadweep	1,680	1,155	2,835	381	200	581	22.68	17.32	20.49
मिज़ोरम Mizoram	13,777	12,728	26,505	394	357	751	2.86	2.80	2.83
पॉन्डिचेरी Pondicherry	26,236	18,015	44,251	368	351	719	1.40	1.95	1.62
<b>भारत</b> <b>INDIA</b>	<b>1,77,36,092</b>	<b>95,73,757</b>	<b>2,73,09,855</b>	<b>9,43,204</b>	<b>4,89,528</b>	<b>14,32,732</b>	<b>5.32</b>	<b>5.11</b>	<b>5.25</b>

सारणी 6—कुल नामांकन, स्कूल कक्षाओं में आवर्तकों और नामांकन में आवर्तकों का प्रतिशत—(जारी)

TABLE VI—TOTAL ENROLMENT, REPEATERS IN SCHOOL CLASSES AND PERCENTAGE OF REPEATERS TO ENROLMENT—(cont. i.)

कक्षा 9  
Class IX

राज्य/संघ शासित क्षेत्र State/Union Territory	नामांकन Enrolment			आवर्तक Repeaters			नामांकन में आवर्तकों का प्रतिशत Percentage of repeaters to enrolment		
	लड़के Boys	लड़कियाँ Girls	जोड़ Total	लड़के Boys	लड़कियाँ Girls	जोड़ Total	लड़के Boys	लड़कियाँ Girls	जोड़ Total
	101	102	103	104	105	106	107	108	109
आंध्र प्रदेश	2,87,653	1,40,589	4 28 242	..	..	..	..	..	..
असम	1,42,110	95,200	2,37,310	..	..	..	..	..	..
बिहार	3,27,533	77,601	4,05,134	11,112	3,566	14,678	3.39	4.60	3.62
गुजरात	2,26,529	1,27,310	3,53,839	8,262	3,235	11,498	3.65	2.54	3.25
हरियाणा	89,203	31,952	1,21,157	11 610	2,229	13,839	13.01	6.98	11.42
हिमाचल प्रदेश	32,416	15,888	48 304	4,736	1,849	6,585	14.61	11.64	13.63
जम्मू और कश्मीर	36,351	18,271	54,622	..	..	..	..	..	..
कर्नाटक	1,98,768	1,30,271	3,29,039	9 435	2,311	11,746	4.75	1.77	3.57
केरल	2,47,732	2,41,941	4,89,673	36,739	33,629	70,368	14.83	13.90	14.37
मध्य प्रदेश	2,30,974	68,183	2,99,157	..	..	..	..	..	..
महाराष्ट्र	5,03,717	2,58,206	7,61,923	..	..	..	..	..	..
महाराष्ट्र	10,488	7,360	17,848	293	642	935	2.79	8.72	5.24
मणिपुर	4,222	4,157	8,379	281	266	547	6.66	6.40	6.53
मेघालय	4,323	3,484	7,807	201	136	337	4.65	3.90	4.32
नागालैंड	1,93,583	88,863	2,82,446	4,827	1,354	6,181	2.49	1.52	2.19
ओरिसा	98,291	64,806	1,63,097	6,618	3,066	9,684	6.73	4.73	5.94
पंजाब	2,34,297	47,350	2,81,647	18,029	1,740	19,769	7.69	3.67	7.02
राजस्थान	1,660	937	2,597	239	147	386	14.40	15.69	14.86
सिक्किम	3,45,782	2,06,704	5,52,486	23,829	15,607	39,436	6.89	7.55	7.14
तमिल नाडु	13,931	9,915	23,846	..	..	..	..	..	..
त्रिपुरा	7,63,823	1,63,855	9,27,678	94,430	14,025	1,08,455	12.36	8.56	11.69
उत्तर प्रदेश	3,54,721	2,13,680	5,68,401	35,355	19,006	54,361	9.97	8.89	9.56
पश्चिम बंगाल	2,226	1,634	3,860	297	238	535	13.34	14.57	13.86
अंडमान व निकोबार द्वीप समूह	—2,535	1,142	3,677	..	..	..	..	..	..
अरुणाचल प्रदेश	3,345	2,269	5,614	113	155	268	3.38	6.83	4.77
चंडीगढ़	454	286	740	32	21	53	7.05	7.34	7.16
द.द.रा व नागर हवेली	67,216	47,557	1,74,773	10,345	6,652	16,997	15.39	13.99	14.81
दिल्ली	11,440	9,265	20,705	2524	2,176	4,700	22.06	23.49	22.70
गोवा, दमन व दीव	440	267	707	138	50	188	31.36	18.73	26.59
लक्षद्वीप	2,936	2,735	5,671	295	269	564	10.05	9.84	9.95
मिजोरम	6,076	4,232	10,308	162	91	253	2.67	2.15	2.45
पॉण्डिचेरी	..	..	..	..	..	..	..	..	..
भारत	44,44,777	20,83,916	65,28,693	2,79,902	1,12,461	3,92,363	6.30	5.39	6.01



सारणी 6—कुल नामांकन, स्कूल कक्षाओं में आवर्तकों और नामांकन में आवर्तकों का प्रतिशत—(भारत)

TABLE VI—TOTAL ENROLMENT, REPEATERS IN SCHOOL CLASSES AND PERCENTAGE OF REPEATERS TO ENROLMENT—(contd.)

कक्षा 10  
Class X

राज्य/संघ शासित क्षेत्र State/Union Territory	नामांकन Enrolment			आवर्तक Repeaters			नामांकन में आवर्तकों का प्रतिशत Percentage of repeaters to enrolment		
	लड़के Boys	लड़कियाँ Girls	जोड़ Total	लड़के Boys	लड़कियाँ Girls	जोड़ Total	लड़के Boys	लड़कियाँ Girls	जोड़ Total
1	110	111	112	113	114	115	116	117	118
आंध्र प्रदेश	2,54,490	1,24,922	3,79,412	..	..	..	..	..	..
असम	1,32,203	82,878	2,15,081	..	..	..	..	..	..
बिहार	2,81,772	59,835	3,41,607	6,423	2,252	8,675	2.28	3.76	2.54
गुजरात	1,80,559	97,699	2,78,258	1,783	698	2,481	0.99	0.71	0.89
हरियाणा	81,240	28,784	1,10,024	9,998	1,912	11,910	12.31	6.64	10.82
हिम. अक्ष प्रदेश	34,031	16,268	50,299	6,751	2,979	9,730	19.84	18.31	19.34
जम्मू और कश्मीर	24,597	11,321	35,918	..	..	..	..	..	..
कर्नाटक	2,18,543	85,447	3,03,990	..	..	..	..	..	..
केरल	1,58,211	1,60,606	3,25,217	765	520	1,285	0.48	0.31	0.40
मध्य प्रदेश	2,02,482	58,827	2,61,309	..	..	..	..	..	..
महाराष्ट्र	3,76,074	1,81,275	5,57,349	..	..	..	..	..	..
मणिपुर	9,233	6,395	15,628	393	182	575	4.26	2.85	3.68
मेघालय	3,790	3,250	7,040	287	290	577	7.57	8.92	8.20
नागालैण्ड	3,705	2,510	6,215	198	81	279	5.34	3.23	4.49
ओडिशा	1,44,186	62,773	2,06,959	2,298	568	2,866	1.59	0.90	1.38
पंजाब	83,397	59,670	1,43,067	1,597	683	2,280	1.91	1.14	1.59
राजस्थान	1,42,442	31,473	1,73,915	11,934	1,351	13,285	8.38	4.29	7.64
सिक्किम	997	470	1,467	19	14	33	1.91	2.98	2.25
तमिल नाडु	2,25,991	1,36,929	3,62,920	7,296	4,748	12,044	3.23	3.47	3.32
त्रिपुरा	8,567	6,215	14,782	..	..	..	..	..	..
उत्तर प्रदेश	7,41,850	1,45,914	8,87,764	1,68,162	16,829	1,84,991	22.67	11.53	20.84
पश्चिम बंगाल	2,81,389	1,38,104	4,19,493	26,758	12,360	39,118	9.51	8.95	9.33
अंडम. न व निकोबार द्वीप समूह	1,431	1,063	2,494	56	33	89	3.91	3.10	3.57
अरुणाचल प्रदेश	1,959	829	2,788	..	..	..	..	..	..
चंडीगढ़	1,983	1,898	3,881	126	105	231	6.35	5.53	5.95
दादरा व नगर हवेली	297	163	460	..	..	..	..	..	..
दिल्ली	48,278	35,588	83,866	5,831	2,757	8,588	12.08	7.75	10.24
गोवा, दमन व दीव	6,995	5,601	12,596	..	..	..	..	..	..
लक्षद्वीप	342	195	537	204	104	308	59.65	53.33	57.36
मिजोरम	2,210	1,571	3,781	287	203	490	12.99	12.92	12.96
पाण्डिचेरी	3,540	2,599	6,139	99	81	180	2.80	3.12	2.93
भारत	36,56,784	15,57,472	52,14,256	2,51,265	48,750	3,00,015	6.87	3.13	5.75

## सारणी 6—कुल नामांकन, स्कूल कक्षाओं में आवर्तक और नामांकन में आवर्तकों का प्रतिशत—(जारी)

TABLE VI—TOTAL ENROLMENT, REPEATERS IN SCHOOL CLASSES AND PERCENTAGE OF REPEATERS TO ENROLMENT—(contd.)

कक्षा 11  
Class XI

राज्य/संघ शासित क्षेत्र State/Union Territory	नामांकन Enrolment			आवर्तक Repeaters			नामांकन में आवर्तकों का प्रतिशत Percentage of repeaters to enrolment		
	लड़के Boys	लड़कियाँ Girls	जोड़ Total	लड़के Boys	लड़कियाँ Girls	जोड़ Total	लड़के Boys	लड़कियाँ Girls	जोड़ Total
1	119	120	121	122	123	124	125	126	127
आंध्र प्रदेश Andhra Pradesh	..	..	..	..	..	..	..	..	..
असम Assam	..	..	..	..	..	..	..	..	..
बिहार Bihar	..	..	..	..	..	..	..	..	..
गुजरात Gujarat	..	..	..	..	..	..	..	..	..
हरियाणा Haryana	..	..	..	..	..	..	..	..	..
हिमाचल प्रदेश Himachal Pradesh	7,138	2,545	9,683	806	159	965	11.29	6.25	9.97
जम्मू और कश्मीर Jammu & Kashmir	..	..	..	..	..	..	..	..	..
कर्नाटक Karnataka	..	..	..	..	..	..	..	..	..
केरल Kerala	..	..	..	..	..	..	..	..	..
मध्य प्रदेश Madhya Pradesh	2,13,096	57,595	2,70,691	..	..	..	..	..	..
महाराष्ट्र Maharashtra	..	..	..	..	..	..	..	..	..
मणिपुर Manipur	..	..	..	..	..	..	..	..	..
मेघालय Meghalaya	..	..	..	..	..	..	..	..	..
नागालैंड Nagaland	..	..	..	..	..	..	..	..	..
उड़ीसा Orissa	..	..	..	..	..	..	..	..	..
पंजाब Punjab	22,053	12,389	34,442	704	182	886	3.19	1.47	2.57
राजस्थान Rajasthan	93,393	19,269	1,12,662	7,776	749	8,525	8.33	3.89	7.57
सिक्किम Sikkim	..	..	..	..	..	..	..	..	..
तमिल नाडु Tamil Nadu	..	..	..	..	..	..	..	..	..
त्रिपुरा Tripura	..	..	..	..	..	..	..	..	..
उत्तर प्रदेश Uttar Pradesh	..	..	..	..	..	..	..	..	..
पश्चिम बंगाल West Bengal	..	..	..	..	..	..	..	..	..
अंडमान व निकोबार द्वीप समूह A. & N. Islands	..	..	..	..	..	..	..	..	..
अरुणाचल प्रदेश Arunachal Pradesh	..	..	..	..	..	..	..	..	..
चंडीगढ़ Chandigarh	174	81	255	2	2	4	1.15	2.47	1.57
दादरा व नगर हवेली D. & N. Haveli	..	..	..	..	..	..	..	..	..
दिल्ली Delhi	..	..	..	..	..	..	..	..	..
गोवा, दमन व दीव Goa, Daman & Diu	..	..	..	..	..	..	..	..	..
लक्षद्वीप Lakshadweep	..	..	..	..	..	..	..	..	..
मिजोरम Mizoram	..	..	..	..	..	..	..	..	..
पाण्डिचेरी Pondicherry	..	..	..	..	..	..	..	..	..
भारत INDIA	3,35,854	91,879	4,27,733	9,288	1,092	10,380	2.77	1.19	2.43

सारणी 6—कुल नामांकन, अर्थात् छात्राओं में आवर्तकों और नामांकन में आवर्तकों का प्रतिशत—(जारी)

TABLE VI—TOTAL ENROLMENT, REPEATERS IN SCHOOL CLASSES AND PERCENTAGE OF REPEATERS TO ENROLMENT—(contd.)

कक्षा 12  
Class XII

राज्य/संघ शासित क्षेत्र State/Union Territory	नामांकन Enrolment			आवर्तक Repeaters			नामांकन में आवर्तकों का प्रतिशत Percentage of repeaters to enrolment			
	लड़के Boys	लड़कियाँ Girls	जोड़ Total	लड़के Boys	लड़कियाँ Girls	जोड़ Total	लड़के Boys	लड़कियाँ Girls	जोड़ Total	
	1	128	129	130	131	132	133	134	135	136
आंध्र प्रदेश	Andhra Pradesh	..	..	..	..	..	..	..	..	..
असम	Assam	..	..	..	..	..	..	..	..	..
बिहार	Bihar	..	..	..	..	..	..	..	..	..
गुजरात	Gujarat	..	..	..	..	..	..	..	..	..
हरियाणा	Haryana	..	..	..	..	..	..	..	..	..
हिमाचल प्रदेश	Himachal Pradesh	..	..	..	2	..	2	..	..	..
जम्मू और कश्मीर	Jammu & Kashmir	..	..	..	..	..	..	..	..	..
कर्नाटक	Karnataka	..	..	..	..	..	..	..	..	..
केरल	Kerala	..	..	..	..	..	..	..	..	..
मध्य प्रदेश	Madhya Pradesh	..	..	..	..	..	..	..	..	..
महाराष्ट्र	Maharashtra	..	..	..	..	..	..	..	..	..
मणिपुर	Manipur	..	..	..	..	..	..	..	..	..
मेघालय	Meghalaya	..	..	..	..	..	..	..	..	..
नागालैंड	Nagaland	..	..	..	..	..	..	..	..	..
उड़ीसा	Orissa	..	..	..	..	..	..	..	..	..
पंजाब	Punjab	..	..	..	..	..	..	..	..	..
राजस्थान	Rajasthan	..	..	..	..	..	..	..	..	..
सिक्किम	Sikkim	..	..	..	..	..	..	..	..	..
तमिलनाडु	Tamil Nadu	..	..	..	..	..	..	..	..	..
त्रिपुरा	Tripura	..	..	..	..	..	..	..	..	..
उत्तर प्रदेश	Uttar Pradesh	..	..	..	..	..	..	..	..	..
पश्चिम बंगाल	West Bengal	..	..	..	..	..	..	..	..	..
अंडमान व निकोबार द्वीप समूह	A. & N. Islands	..	..	..	..	..	..	..	..	..
अरुणाचल प्रदेश	Arunachal Pradesh	..	..	..	..	..	..	..	..	..
चंडीगढ़	Chandigarh	25	20	45	1	1	2	4.00	5.00	4.44
दादरा व नगर हवेली	D. & N. Haveli	..	..	..	..	..	..	..	..	..
दिल्ली	Delhi	..	..	..	..	..	..	..	..	..
गोवा, दमन व दीव	Goa, Daman & Diu	..	..	..	..	..	..	..	..	..
लक्षद्वीप	Lakshadweep	..	..	..	..	..	..	..	..	..
मिज़ोरम	Mizoram	..	..	..	..	..	..	..	..	..
पाण्डिचेरी	Pondicherry	..	..	..	..	..	..	..	..	..
भारत	INDIA	25	20	45	3	1	4	4.00	5.00	4.44

सारणी 6—कुल नामांकन, स्कूल कक्षाओं में आवर्तकों और नामांकन में आवर्तकों का प्रतिशत—(जारी)

TABLE VI—TOTAL ENROLMENT, REPEATERS IN SCHOOL CLASSES AND PERCENTAGE OF REPEATERS TO ENROLMENT—(Contd.)

जोड़ कक्षा 9 तथा ऊपर (कालम 101 से 136)  
Total Classes IX and above (Col. 101 to 136)

राज्य/संघ शासित क्षेत्र State/Union Territory	नामांकन Enrolment			आवर्तक Repeaters			नामांकन में आवर्तकों का प्रतिशत Percentage of repeaters to enrolment			
	लड़के Boys	लड़कियाँ Girls	जोड़ Total	लड़के Boys	लड़कियाँ Girls	जोड़ Total	लड़के Boys	लड़कियाँ Girls	जोड़ Total	
	137	138	139	140	141	142	143	144	145	
आंध्र प्रदेश	Andhra Pradesh	5,42,143	2,65,511	8,07,654	..	..	..	..	..	
असम	Assam	2,74,313	1,78,078	4,52,391	..	..	..	..	..	
बिहार	Bihar	6,09,305	1,37,436	7,46,741	17,535	5,818	23,353	2.88	4.23	3.13
गुजरात	Gujarat	4,07,088	2,25,009	6,32,097	10,045	3,934	13,979	2.47	1.75	2.21
हरियाणा	Haryana	1,70,445	60,736	2,31,181	21,608	4,141	25,749	16.68	6.82	11.14
हिमाचल प्रदेश	Himachal Pradesh	73,585	34,701	1,08,286	12,295	4,987	17,282	16.71	14.37	15.96
जम्मू और कश्मीर	Jammu & Kashmir	60,948	29,592	90,540	..	..	..	..	..	..
कर्नाटक	Karnataka	4,17,311	2,15,718	6,33,029	9,435	2,311	11,746	2.26	1.07	1.86
केरल	Kerala	4,05,943	4,08,947	8,14,890	37,504	34,149	71,653	9.24	8.35	8.79
मध्य प्रदेश	Madhya Pradesh	6,46,552	1,84,605	8,31,157	..	..	..	..	..	..
महाराष्ट्र	Maharashtra	8,79,791	4,39,481	13,19,272	..	..	..	..	..	..
मणिपुर	Manipur	19,721	13,755	33,476	686	824	1,510	3.48	5.99	4.51
मेघालय	Meghalaya	8,012	7,407	15,419	568	556	1,124	7.09	7.51	7.29
नागालैंड	Nagaland	8,028	5,994	14,022	399	217	616	4.97	3.62	4.39
उड़ीसा	Orissa	3,37,769	1,51,636	4,89,405	71,25	1,922	9,047	2.11	1.27	1.85
पंजाब	Punjab	2,03,741	1,36,865	3,40,606	8,919	3,931	12,850	4.38	2.87	3.77
राजस्थान	Rajasthan	4,70,132	98,092	5,68,224	37,739	3,840	41,579	8.03	3.91	7.32
सिक्किम	Sikkim	2,657	1,407	4,064	258	161	419	9.71	11.44	10.34
तमिलनाडु	Tamil Nadu	5,71,773	3,43,633	9,15,406	31,125	20,355	51,480	5.44	5.92	5.62
त्रिपुरा	Tripura	22,498	16,130	38,628	..	..	..	..	..	..
उत्तर प्रदेश	Uttar Pradesh	15,05,673	3,09,769	18,15,442	2,62,592	30,854	2,94,446	17.44	9.96	16.16
पश्चिम बंगाल	West Bengal	6,36,110	3,51,784	9,87,894	62,113	31,366	93,479	9.76	8.92	9.46
अंडमान व निकोबार द्वीप समूह	A. & N. Islands	3,657	2,697	6,354	353	271	624	9.65	10.05	9.82
अरुणाचल प्रदेश	Arunachal Pradesh	4,494	1,971	6,465	..	..	..	..	..	..
चंडीगढ़	Chandigarh	5,527	4,268	9,795	242	263	505	4.38	6.16	5.16
दादरा व नगर हवेली	D. & N. Haveli	751	449	1,200	32	21	53	4.26	4.68	4.42
दिल्ली	Delhi	1,15,494	83,145	1,98,639	16,176	9,409	25,585	14.01	11.32	12.88
गोवा, दमन व दीव	Goa, Daman & Diu	18,435	14,866	33,301	2,524	2,176	4,700	13.69	14.64	14.11
लक्षद्वीप	Lakshadweep	782	462	1,244	342	154	496	43.73	33.33	39.87
मिजोरम	Mizoram	5,146	4,306	9,452	582	472	1,054	11.31	10.96	11.15
पाण्डिचेरी	Pondicherry	9,616	6,831	16,447	261	172	433	2.71	2.52	2.63
भारत	INDIA	84,37,440	37,35,281	121,72,721	5,40,458	1,62,304	7,02,762	6.41	4.35	5.77

सारणी 6—कुल नामांकन, स्कूल कक्षाओं में आवर्तक और नामांकन में आवर्तकों का प्रतिशत—(समाप्त)

TABLE VI—TOTAL ENROLMENT, REPEATERS IN SCHOOL CLASSES AND PERCENTAGE OF REPEATERS TO ENROLMENT—(Concl'd.)

कुल जोड़ कक्षा पूर्व-प्राथमिक से कक्षा 13 तक  
Grand Total Classes : Pre-Primary to XII

राज्य/संघ शासित क्षेत्र State/Union Territory	नामांकन Enrolment			आवर्तक Repeaters			नामांकन में आवर्तकों का प्रतिशत Percentage of Repeaters to Enrolment			
	लड़के Boys	लड़कियाँ Girls	जोड़ Total	लड़के Boys	लड़कियाँ Girls	जोड़ Total	लड़के Boys	लड़कियाँ Girls	जोड़ Total	
	146	147	148	149	150	151	152	153	154	
आंध्र प्रदेश	Andhra Pradesh	55,58,650	37,64,621	93,23,271	..	..	..	..	..	..
असम	Assam	22,86,078	16,73,653	39,59,731	..	..	..	..	..	..
बिहार	Bihar	74,26,575	32,04,291	106,30,866	5,03,020	2,58,160	7,61,180	6.77	8.06	7.16
गुजरात	Gujarat	42,46,013	29,83,673	72,29,686	3,63,393	2,93,344	6,56,737	8.56	9.83	9.08
हरियाणा	Haryana	15,29,614	8,68,585	23,98,199	2,79,356	1,51,398	4,30,754	18.26	17.43	17.96
हिमाचल प्रदेश	Himachal Pradesh	5,95,806	4,34,585	10,30,391	93,290	57,745	1,51,035	15.66	13.29	14.66
जम्मू और कश्मीर	Jammu & Kashmir	6,35,006	3,66,336	10,01,342	..	..	..	..	..	..
कर्नाटक	Karnataka	40,77,182	29,81,877	70,59,059	4,00,096	3,20,439	7,20,535	9.81	10.75	10.21
केरल	Kerala	29,42,806	28,15,153	57,57,959	3,10,150	2,62,973	5,73,123	10.54	9.34	9.95
मध्य प्रदेश	Madhya Pradesh	64,74,580	33,25,498	98,00,078	..	..	..	..	..	..
महाराष्ट्र	Maharashtra	80,30,975	58,40,320	138,71,295	..	..	..	..	..	..
मणिपुर	Manipur	1,94,835	1,50,979	3,45,814	31,899	29,667	61,566	16.37	19.65	17.80
मेघालय	Meghalaya	1,85,949	1,72,835	3,58,784	20,681	19,346	40,027	11.12	11.19	11.16
नागालैंड	Nagaland	1,31,411	1,21,688	2,53,099	2,950	2,011	4,961	2.24	1.65	1.966
उड़ीसा	Orissa	31,35,063	19,08,819	50,43,882	2,02,325	1,13,449	3,15,774	6.45	5.94	6.2
पंजाब	Punjab	17,50,343	13,74,436	31,24,779	1,07,707	69,885	1,77,592	6.15	5.08	5.68
राजस्थान	Rajasthan	43,02,044	14,69,367	57,71,411	1,32,979	27,046	1,60,025	3.09	1.84	2.77
सिक्किम	Sikkim	52,853	39,010	91,863	11,838	8,460	20,298	22.40	21.69	22.10
तमिलनाडु	Tamil Nadu	59,32,968	46,47,719	105,80,687	2,20,114	1,63,742	3,83,856	3.71	3.52	3.63
त्रिपुरा	Tripura	3,32,333	2,70,421	6,02,754	..	..	..	..	..	..
उत्तर प्रदेश	Uttar Pradesh	116,48,356	50,67,652	167,16,008	7,82,494	2,66,720	10,49,214	6.72	5.26	6.28
पश्चिम बंगाल	West Bengal	64,51,452	46,28,753	110,80,205	2,43,506	1,51,939	3,95,445	3.77	3.28	3.57
अंडमान व निकोबार द्वीप समूह	A. & N. Islands	31,650	26,240	57,890	2,794	2,026	4,820	8.83	7.72	8.33
अरुणाचल प्रदेश	Arunachal Pradesh	70,120	44,903	1,15,023	..	..	..	..	..	..
चंडीगढ़	Chandigarh	39,924	33,215	73,139	1,089	947	2,036	2.73	2.85	2.78
दादरा व नागर हवेली	D. & N. Haveli	11,624	7,522	19,146	1,729	1,102	2,831	14.87	14.65	14.79
दिल्ली	Delhi	7,99,736	6,56,680	14,56,416	68,611	54,254	1,22,875	8.58	8.27	8.44
गोवा, दमन व दीप	Goa, Daman & Diu	1,52,171	1,29,846	2,82,017	17,324	15,180	32,504	11.38	11.69	11.53
लक्षद्वीप	Lakshadweep	7,257	5,932	13,189	1,886	947	2,833	25.99	15.96	21.48
मिज़ोरम	Mizoram	74,906	67,617	1,42,523	1,613	1,346	2,959	2.15	1.99	2.08
पॉण्डिचेरी	Pondicherry	88,474	70,531	1,59,005	798	678	1,476	0.90	0.96	0.93
भारत	INDIA	791,96,754	491,52,757	12,83,49,511	38,01,642	22,72,814	60,74,456	4.80	4.62	4.73

सारणी 7—स्तर के अनुसार स्कूल में शिक्षा पाने वाले विद्यार्थियों की संख्या तथा उसी वय समूह की जनसंख्या तथा प्रतिशतता—(जारी)  
 TABLE VII—NUMBER OF PUPILS RECEIVING SCHOOL EDUCATION BY STAGE, POPULATION OF CORRESPONDING  
 AGE-GROUPS AND PERCENTAGE COVERAGE—(contd.)

(क) स्कूल कक्षाएं 1 से 5 में नामांकन एवं 6 से 11 आयुवर्ग के स्कूल जाने वाले बच्चों की अनुमानित समवय जनसंख्या एवं नामांकन से जनसंख्या का प्रतिशत  
 (a) Enrolment in School Classes I to V, Estimated Population of the School Going Children in the Age Group 6-11 Years and the Corresponding Enrolment Ratio

राज्य/संघ शासित क्षेत्र State/Union Territory	कक्षा 1 से 5 में नामांकन Enrolment in Classes I to V			6-11 आयु वर्ग की अनुमानित जनसंख्या (सैकड़ों में) Estimated population '00 in the Age group 6-11 years			कक्षा 1 से 5 का कुल नामांकन अनुपात Gross Enrolment Ratio in Classes I to V		
	लड़के Boys	लड़कियां Girls	जोड़ Total	लड़के Boys	लड़कियां Girls	जोड़ Total	लड़के Boys	लड़कियां Girls	जो Total
	1	2	3	4	5	6	7	8	9
आंध्र प्रदेश	38,48,170	28,50,813	66,98,983	33,409	32,873	66,282	115.18	86.72	101.07
असम	15,09,772	11,61,926	26,71,698	16,045	14,941	30,986	94.10	77.77	86.22
बिहार	54,43,916	26,05,470	80,49,386	48,766	48,316	97,082	111.63	53.93	82.91
गुजरात	28,31,963	21,15,399	49,47,362	22,736	21,801	44,537	124.56	97.03	111.08
हरियाणा	9,47,888	6,27,665	15,75,553	9,480	8,643	18,123	99.99	72.62	86.94
हिमाचल प्रदेश	3,43,618	2,85,887	6,29,505	2,941	2,843	5,784	116.84	100.56	108.84
जम्मू और कश्मीर	4,10,385	2,53,317	6,63,702	7,967	4,289	12,256	51.51	59.06	54.15
कर्नाटक	27,49,569	21,74,332	49,23,901	25,160	24,688	49,788	109.54	88.07	98.90
केरल	16,58,120	15,74,476	32,32,596	14,952	14,525	29,477	110.90	108.40	109.67
मध्य प्रदेश	43,35,228	25,79,080	69,14,308	36,391	34,601	70,992	119.13	74.54	97.40
महाराष्ट्र	51,41,319	41,50,530	92,91,849	40,379	38,681	79,060	127.33	107.30	117.53
मणिपुर	1,30,345	1,05,517	2,35,862	971	944	1,915	134.24	111.78	123.17
मेघालय	70,797	63,502	1,34,299	1,023	1,032	2,055	69.21	61.53	65.35
नागालैण्ड	69,727	64,903	1,34,630	577	559	1,136	120.84	116.11	118.51
ओरिशा	21,98,823	13,79,874	35,78,697	17,358	17,298	34,656	126.67	79.77	103.26
पंजाब	11,12,300	9,25,797	20,38,097	11,038	9,781	20,819	100.77	94.65	97.90
राजस्थान	28,94,057	11,19,835	40,13,892	26,092	24,441	50,533	110.92	45.82	79.43
सिक्किम	36,063	27,078	63,141	252	245	497	143.11	110.52	127.04
तमिलनाडु	38,90,204	33,03,205	71,93,409	27,993	26,986	54,979	138.97	122.40	130.84
त्रिपुरा	1,97,034	1,58,147	3,55,181	1,336	1,302	2,638	147.48	121.46	134.64
उत्तर प्रदेश	73,16,756	37,69,468	110,86,224	83,995	74,501	1,58,496	87.11	50.60	69.95
पश्चिम बंगाल	44,01,366	32,85,420	76,86,786	34,484	34,519	69,003	127.64	95.18	111.40
अंडमान व निकोबार द्वीप समूह	18,799	16,326	35,125	166	159	325	113.25	102.68	108.08
अरुणाचल प्रदेश	51,390	33,742	85,132	476	467	943	107.96	72.25	90.28
चंडीगढ़	20,736	17,382	38,118	334	298	632	62.08	58.33	60.16
दार्द्रा व नगर हवेली	8,521	5,748	14,269	83	75	158	102.66	76.64	90.31
दिल्ली	4,17,767	3,68,243	7,86,010	4,615	3,992	8,607	90.52	92.25	91.32
गोवा, दमन और दीव	88,789	78,625	1,67,414	621	614	1,235	142.98	128.05	135.56
लक्षद्वीप	4,147	3,630	7,777	27	22	49	153.59	165.00	158.71
मिज़ोरम	50,753	45,802	96,555	366	342	708	138.67	133.92	136.38
पाण्डिचेरी	48,452	42,601	91,053	373	366	739	129.90	116.40	123.21
भारत	522,46,774	351,93,740	874,40,514	4,70,346	4,44,144	9,14,490	111.08	79.24	95.62

Note : Gross Enrolment Ratio here is meant percentage enrolment ratio to corresponding Age Group Population

सारणी 7—स्तर के अनुसार स्कूल में शिक्षा पात्रे वाले विद्यार्थियों की संख्या तथा उसी बय समूह की अनुमानित जनसंख्या तथा प्रतिशतता—(जारी)  
 TABLE VII—NUMBER OF PUPILS RECEIVING SCHOOL EDUCATION BY STAGE, ESTIMATED CORRESPONDING AGE-  
 GROUPS POPULATION AND PERCENTAGE COVERAGE—(contd.)

(ख) स्कूल कक्षाएं 6 से 8 में नामांकन, एवं 11-14 आयुवर्ग के स्कूल जाने वाले बच्चों की अनुमानित सम्बन्ध जनसंख्या एवं नामांकन से जनसंख्या का औसत  
 (b) Enrolment in School Classes VI to VIII, Estimated Population of the School Going Children in the Age Group 11-14 Years and the Corresponding Enrolment Ratio

राज्य/संघ शासित क्षेत्र State/Union Territory	कक्षा 6 से 8 में नामांकन Enrolment in Classes VI to VIII			11-14 वर्ष आयु वर्ग की अनुमानित जनसंख्या सैकड़ों में Estimated Population ('00) in the age Group 11-14 years			कक्षा 6 से 8 का कुल नामांकन अनुमान Gross Enrolment Ratio in Classes VI to VIII			
	लड़के Boys	लड़कियां Girls	जोड़ Total	लड़के Boys	लड़कियां Girls	जोड़ Total	लड़के Boys	लड़कियां Girls	जोड़ Total	
	1	2	3	4	5	6	7	8	9	10
आंध्र प्रदेश	Andhra Pradesh	11,58,178	6,41,076	17,99,254	22,346	22,309	44,655	51.83	28.74	40.29
असम	Assam	4,90,261	3,22,742	8,13,003	9,131	8,423	17,554	53.69	38.32	46.31
बिहार	Bihar	13,53,838	4,52,497	18,06,335	31,891	30,310	62,201	42.45	14.93	29.04
गुजरात	Gujarat	9,31,012	5,82,540	15,13,552	13,606	12,716	26,322	68.43	45.81	57.50
हरियाणा	Haryana	4,03,991	1,78,566	5,87,557	5,666	5,011	10,677	72.18	35.63	55.03
हिमाचल प्रदेश	Himachal Pradesh	1,75,074	111,277	2,86,351	1,704	1,651	3,355	102.74	67.40	85.35
जम्मू और कश्मीर	Jammu & Kashmir	1,55,080	77,690	2,32,770	2,564	2,422	4,986	60.48	32.03	46.68
कर्नाटक	Karnataka	7,39,933	4,49,728	11,89,661	14,965	14,883	29,848	49.44	30.22	39.86
केरल	Kerala	8,72,435	8,25,201	16,97,636	9,031	8,891	17,922	96.60	92.81	94.72
मध्य प्रदेश	Madhya Pradesh	14,39,855	5,22,768	19,62,623	22,029	21,676	43,705	65.36	24.12	44.91
महाराष्ट्र	Maharashtra	19,26,199	11,83,043	31,09,242	25,295	23,780	49,075	76.15	49.75	63.36
मणिपुर	Manipur	44,540	31,583	76,123	562	543	1,105	79.25	58.16	68.89
मेघालय	Meghalaya	19,964	17,741	37,705	546	549	1,095	36.56	32.32	34.43
नागालैंड	Nagaland	16,900	15,469	32,369	343	328	671	49.27	47.16	48.24
ओडिशा	Orissa	5,98,471	3,77,309	9,75,780	10,877	10,899	21,776	55.02	34.62	44.81
पंजाब	Punjab	4,28,160	3,07,393	7,35,553	6,571	5,814	12,385	65.16	52.87	59.39
राजस्थान	Rajasthan	8,93,654	2,16,124	11,09,778	15,137	14,153	29,290	59.04	15.27	37.89
सिक्किम	Sikkim	8,637	6,181	14,818	138	129	267	62.59	47.91	55.50
तमिलनाडु	Tamil Nadu	14,68,754	9,98,568	24,67,322	17,075	16,609	33,684	86.02	60.12	73.25
त्रिपुरा	Tripura	58,430	43,122	101,552	861	836	1,697	67.86	51.58	59.84
उत्तर प्रदेश	Uttar Pradesh	27,93,990	9,66,800	37,60,790	50,316	44,138	94,454	55.53	21.90	39.83
पश्चिम बंगाल	West Bengal	13,95,685	9,76,994	23,72,079	21,996	21,186	43,182	63.42	46.12	54.93
अंडमान व निकोबार द्वीप समूह	A.&N. Islands	8,061	6,271	14,332	87	84	171	92.66	74.65	83.81
अरुणाचल प्रदेश	Arunachal Pradesh	10,230	5,961	16,241	265	248	513	38.79	24.04	31.66
चंडीगढ़	Chandigarh	11,160	9,328	20,488	195	165	360	57.23	56.53	56.91
दादरा व नगर हवेली	D.&N. Haveli	2,352	1,325	3,677	48	42	90	49.00	31.55	40.86
दिल्ली	Delhi	2,40,164	1,78,207	4,18,371	2,720	2,271	4,991	88.80	78.47	83.83
गोवा दमन व दीव	Goa, Daman & Diu	44,947	36,855	81,302	416	394	810	108.05	92.27	100.37
लक्षद्वीप	Lakshadweep	1,680	1,155	2,835	15	14	29	112.00	82.50	97.76
मिज़ोरम	Mizoram	13,777	12,728	26,505	213	209	422	64.68	60.90	62.81
पोंडिचेरी	Pondicherry	26,236	18,015	44,251	228	229	457	115.07	78.67	96.83
भारत	INDIA	1,77,36,098	95,73,751	2,73,09,855	2,86,837	2,70,912	5,57,749	61.83	35.34	48.96

Note:— Gross Enrolment Ratio here is meant Percentage enrolment Ratio to the Corresponding Age-Group Population.

सारणी 7—स्तर के अनुसार स्कूल में शिक्षा पाने वाले विद्यार्थियों की संख्या तथा उसी बय समूह की जन संख्या तथा प्रतिशतता  
**TABLE VII—NUMBER OF PUPILS RECEIVING SCHOOL EDUCATION BY STAGE, POPULATION OF CORRESPONDING AGE-GROUPS AND PERCENTAGE COVERAGE**

(ग) स्कूल कक्षाएं 9 और उच्च कक्षाओं में नामांकन, एवं 14-18 आयुवर्ग के स्कूल जाने वाले बच्चों की अनुमानित समवय जनसंख्या एवं नामांकन से जनसंख्या का औसत  
**(c) Enrolment in School Classes IX and above, Estimated Population of the School Going Children in the Age Group 14-18 years and the Corresponding Enrolment Ratio**

राज्य/संघ शासित क्षेत्र State/Union Territory	स्कूल में नामांकन कक्षा 9 तथा उपर Enrolment in School Classes IX & above	14 से 18 आयु वर्ग की अनुमानित जनसंख्या (सैकड़ों में) Estimated Population ('00) In the group 14-18 years			कक्षा 6 से 8 का कुल नामांकन अनुपात Gross Enrolment Ratio In school Classes 6-8 and above					
		लड़के Boys	लड़कियां Girls	जोड़ Total	लड़के Boys	लड़कियां Girls	जोड़ Total			
		2	3	4	5	6	7			
आंध्र प्रदेश	Andhra Pradesh	8,00,086	3,67,139	11,67,225	26,513	25,790	52,318	30.16	14.24	22.32
असम	Assam	3,74,834	2,21,088	5,95,922	10,274	9,882	20,156	36.48	22.37	29.57
बिहार	Bihar	9,88,516	2,09,417	11,97,933	36,738	34,359	71,097	26.91	6.09	16.85
गुजरात	Gujarat	5,35,689	2,98,363	8,34,052	17,530	16,331	33,861	30.56	18.27	24.63
हरियाणा	Haryana	2,10,781	75,148	2,85,929	7,352	6,306	13,658	28.65	11.91	18.96
हिमाचल प्रदेश	Himachal Pradesh	84,972	37,526	1,22,498	2,129	2,077	4,206	39.91	18.07	29.12
जम्मू और कश्मीर	Jammu & Kashmir	90,434	43,198	1,33,632	3,199	2,948	6,147	28.27	14.65	21.74
कर्नाटक	Karnataka	7,10,830	3,26,505	10,37,335	18,586	18,132	36,718	38.25	18.01	28.25
केरल	Kerala	5,18,630	5,26,575	10,45,205	11,790	11,935	23,725	43.99	44.12	44.06
मध्य प्रदेश	Madhya Pradesh	6,46,552	1,84,605	8,31,157	26,965	25,315	52,280	23.98	7.29	15.90
महाराष्ट्र	Maharashtra	12,79,467	6,15,643	18,95,110	32,065	29,558	61,623	39.90	20.83	30.75
मणिपुर	Manipur	30,179	20,430	50,609	707	691	1,398	42.69	29.57	36.20
मेघालय	Meghalaya	13,264	10,848	24,112	684	690	1,374	19.39	15.72	17.55
नागालैण्ड	Nagaland	10,586	7,215	17,801	440	404	844	24.06	17.86	21.09
उड़ीसा	Orissa	3,96,396	1,71,329	5,67,725	13,131	13,041	26,172	30.19	13.14	21.69
पंजाब	Punjab	2,30,032	1,53,346	3,83,378	8,406	7,523	15,929	27.37	20.38	24.07
राजस्थान	Rajasthan	4,71,585	98,820	5,70,405	18,204	16,835	35,039	25.91	5.78	16.28
सिक्किम	Sikkim	3,327	17,37	5,064	181	163	344	18.33	10.66	14.72
तमिल नाडु	Tamil Nadu	7,78,682	4,85,514	12,64,196	22,087	21,595	43,682	35.26	22.48	28.94
त्रिपुरा	Tripura	31,798	20,892	52,690	1,112	1,068	2,180	28.60	19.56	24.17
उत्तर प्रदेश	Uttar Pradesh	20,39,641	4,55,567	24,95,208	58,492	50,219	1,08,711	34.87	9.07	22.95
पश्चिम बंगाल	West Bengal	9,61,772	5,24,993	14,86,765	28,004	26,723	54,727	34.34	19.65	27.17
अंडमान व निकोबार द्वीप समूह	A.&N -Islands	5,423	3,950	9,373	107	90	197	50.68	43.89	47.58
अरुणाचल प्रदेश	Arunachal Pradesh	6,273	2,561	8,834	303	277	580	20.70	9.25	15.23
चंडीगढ़	Chandigarh	10,492	7,591	18,083	271	213	484	38.72	35.64	37.36
दादरा व नगर हवेली	D&N Haveli	997	575	1,572	53	53	106	18.81	10.85	14.83
दिल्ली	Delhi	1,79,094	1,34,825	3,13,919	3,667	2,978	6,645	48.84	45.27	47.24
गोवा, दमन और दीव	Goa, Daman & Diu	25,116	20,384	45,500	568	532	1,100	44.22	38.32	41.36
लक्षद्वीप	Lakshadweep	1,045	565	1,610	18	17	35	58.06	33.24	46.00
मिजोरम	Mizoram	7,073	5,361	12,434	284	273	557	24.90	19.64	22.32
पाण्डिचेरी	Pondicherry	13,241	9,008	22,249	310	305	615	42.71	29.53	36.18
भारत	INDIA	1,14,56,807	50,40,718	1,64,97,525	3,50,185	3,26,323	6,76,508	32.72	15.45	24.39



सारणी 8—शिक्षा के स्तर के अनुसार व्यावसायिक/वृत्तिका/विशेष तथा अन्य (स्कूल स्तर) शिक्षा पाने वाले विद्यार्थियों की संख्या  
**TABLE VIII—NUMBER OF STUDENTS RECEIVING PROFESSIONAL/VOCATIONAL/SPECIAL AND OTHER EDUCATION (SCHOOL STANDARD) BY STAGE OF EDUCATION**

राज्य/संघ शासित क्षेत्र State/Union Territory	कृषि Agriculture		तकनीकी/औद्योगिक/ कला तथा हस्त कला Technical Industrial/ Art & Craft		श्रीषघ (पचिया तथा घाती विद्या) Medicine (Nursing & Midwifery)		शिक्षक प्रशिक्षण Teacher Training		
	Boys लड़के	Girls लड़कियाँ	Boys लड़के	Girls लड़कियाँ	Boys लड़के	Girls लड़कियाँ	Boys लड़के	Girls लड़कियाँ	
	2	3	4	5	6	7	8		
आंध्र प्रदेश	Andhra Pradesh	...	...	881	1648	...	...	...	...
असम	Assam	...	...	1904	303	...	27	...	...
बिहार	Bihar	...	...	8300	742	...	75	...	...
गुजरात	Gujarat	633	33	15,920	24,018	...	834	6,489	5,740
हरियाणा	Haryana	...	...	4440	2687	...	...	157	135
हिमाचल प्रदेश	Himachal Pradesh	...	...	1738	784	...	...	...	102
जम्मू और कश्मीर	Jammu & Kashmir	...	...	...	...	...	...	...	...
कर्नाटक	Karnataka	536	...	1,892	98	...	1,438	...	...
केरल	Kerala	...	...	20,065	4,770	...	...	...	...
मध्य प्रदेश	Madhya Pradesh	...	...	2,886	694	...	372	...	...
महाराष्ट्र	Maharashtra	3,706	101	7,127	19,973	...	414	43	545
मणिपुर	Manipur	...	...	333	28	...	...	...	...
मेघालय	Meghalaya	...	...	...	...	...	...	248	236
नागालैंड	Nagaland	...	...	214	46	...	...	126	54
उड़ीसा	Orissa	...	...	...	...	...	...	...	...
पंजाब	Punjab	...	...	6686	3,983	...	...	...	...
राजस्थान	Rajasthan	...	...	...	...	...	...	...	...
सिक्किम	Sikkim	...	...	90	20	...	...	55	31
तमिल नाडु	Tamil Nadu	298	...	15,965	2,874	...	...	...	...
त्रिपुरा	Tripura	...	...	183	30	...	0	...	...
उत्तर प्रदेश	Uttar Pradesh	...	...	2,375	...	...	...	2,835	2,047
पश्चिम बंगाल	West Bengal	...	...	4,401	6,355	...	830	...	...
अंडमान व निकोबार द्वीप समूह	A. & N. Islands	...	...	...	...	...	...	...	...
अरुणाचल प्रदेश	Arunachal Pradesh	...	...	...	...	...	...	...	...
चंडीगढ़	Chandigarh	...	...	...	...	...	...	...	...
दादरा व नगर हवेली	Dadra & Nagar Haveli	...	...	...	...	...	...	...	...
दिल्ली	Delhi	...	...	191	123	...	...	...	...
गोवा, दमन व दीव	Goa, Daman & Diu	...	...	1,822	298	...	...	...	...
लक्षद्वीप	Lakshadweep	...	...	...	...	...	...	...	...
मिजोरम	Mizoram	...	...	63	6	...	40	...	...
पाण्डिचेरी	Pondicherry	...	...	...	278	...	...	...	...
भारत	INDIA	5,173	134	97,476	69,758	..	4,030	9,953	8,890

सारणी 8—शिक्षा के प्रकार के अनुसार व्यावसायिक/वृत्तिक/विशेष तथा अन्य (स्कूल स्तर) शिक्षा पाने वाले विद्यार्थियों की संख्या—(जारी)  
**TABLE VIII—NUMBER OF STUDENTS RECEIVING PROFESSIONAL/VOCATIONAL/SPECIAL AND OTHER EDUCATION  
 (SCHOOL STANDARD) BY TYPE OF COURSE—(contd.)**

राज्य/संघ शासित क्षेत्र State/Union Territory	ललित कलाएँ—संगीत तथा नृत्य को लेकर Fine Arts Including Music & Dance		सुधारालय प्रमाणित Reformatory/ Certified		विकलांगों के लिए For Handicapped		प्राच्यविद्या अध्ययन Oriental Studies		
	लड़के Boys	लड़कियाँ Girls	लड़के Boys	लड़कियाँ Girls	लड़के Boys	लड़कियाँ Girls	लड़के Boys	लड़कियाँ Girls	
	10	11	12	13	14	15	16	17	
आंध्र प्रदेश	Andhra Pradesh	..	...	1,602	39	1,325	498	825	1,033
असम	Assam	1,626	1,359	120	...	215	143	6,032	759
बिहार	Bihar	10	58	...	...	375	47	1,04,720	33,465
गुजरात	Gujarat	1,351	1,078	334	110	2,743	1,134	1,629	318
हरियाणा	Haryana	...	...	21	...	274	89	...	...
हिमाचल प्रदेश	Himachal Pradesh	..	...	...	...	8	10	101	...
जम्मू और कश्मीर	Jammu & Kashmir	...	...	...	...	36	...	...	...
कर्नाटक	Karnataka	1,168	1,948	1,856	1,226	784	369	16,986	7,643
केरल	Kerala	812	315	292	127	1,046	653	...	...
मध्य प्रदेश	Madhya Pradesh	134	229	240	...	860	157	3,425	309
महाराष्ट्र	Maharashtra	1,879	2,970	1,724	1,460	3,022	1,277	3,187	2,095
मणिपुर	Manipur	250	141	...	...	53	24	354	169
मेघालय	Meghalaya	...	...	...	...	...	...	...	...
नागालैंड	Nagaland	...	...	...	...	...	...	...	...
उड़ीसा	Orissa	...	...	...	...	...	...	...	...
पंजाब	Punjab	...	...	167	47	231	82	50	...
राजस्थान	Rajasthan	462	582	...	...	446	104	55,285	23,265
सिक्किम	Sikkim	...	...	...	...	...	...	...	...
तमिलनाडु	Tamil Nadu	...	25	2,340	864	4,801	1,282	3,205	1,760
त्रिपुरा	Tripura	...	...	...	...	61	27	2,230	1,595
उत्तर प्रदेश	Uttar Pradesh	280	775	...	...	1,025	280	1,13,895	18,155
पश्चिम बंगाल	West Bengal	1,074	2,807	104	...	843	530	33,538	10,066
अंडमान व निकोबार द्वीप समूह	A. & N. Islands	...	..	...	...	...	...	...	...
अरुणाचल प्रदेश	Arunachal Pradesh	...	...	...	...	...	...	...	..
चंडीगढ़	Chandigarh	...	...	...	...	47	...	...	...
दादरा व नगर हवेली	Dadra & Nagar Haveli	...	...	...	...	...	...	...	...
दिल्ली	Delhi	...	...	221	144	762	422	437	137
गोवा दमन व दीव	Goa, Daman & Diu	570	476	...	...	...	...	...	...
लक्षद्वीप	Lakshadweep	...	...	...	...	...	...	...	...
मिजोरम	Mizoram	...	...	...	...	...	...	...	...
पाण्डिचेरी	Pondicherry	...	...	...	...	63	33	...	...
भारत	INDIA	9,616	12,763	9,021	4,017	19,020	7,161	3,45,897	1,00,710

सारणी 8—शिक्षा के प्रकार के अनुसार व्यावसायिक/वृत्तिक/विशेष तथा अन्य (स्कूल स्तर) शिक्षा वाले बाले विद्यार्थियों की संख्या—(समाप्त)  
 TABLE VIII—NUMBER OF STUDENTS RECEIVING PROFESSIONAL/VOCATIONAL/SPAL AND OTHER EDUCATION  
 (SCHOOL STANDARD) BY TYPE OF EDUCATION—(concl'd.)

राज्य/संघ शासित क्षेत्र State/Union Territory	सामाजिक प्रौढ़ शिक्षा Social (Adult) Education		अन्य Others		जोड़ Total		
	लड़के Boys	लड़कियां Girls	लड़के Boys	लड़कियां Girls	लड़के Boys	लड़कियां Girls	जोड़ All Persons
	18	19	20	21	22	23	2
अंध्र प्रदेश	2,09,854	1,35,659	...	...	2,14,487	1,38,877	3,53,364
आसम	96,813	79,126	4,990	1,549	1,11,700	83,266	1,94,966
बिहार	3,84,062	2,31,143	250	28	4,97,717	2,65,558	7,63,275
गुजरात	1,62,469	1,44,286	...	...	1,91,568	1,77,551	3,69,119
हरियाणा	...	...	21	97	4,913	30,08	7,921
हिमाचल प्रदेश	14,658	26,078	140	12	16,645	26,986	43,631
जम्मू और कश्मीर	...	...	...	...	36	...	36
कर्नाटक	3,14,772	2,01,884	768	178	3,38,762	2,14,784	5,53,546
केरल	...	...	...	...	22,215	5,865	28,080
मध्य प्रदेश	1,62,754	1,21,432	...	...	1,70,297	12,3,193	2,93,490
महाराष्ट्र	2,28,730	4,11,260	14	36	2,49,432	4,40,131	6,89,563
मणिपुर	10,175	11,411	354	407	11,519	12,180	23,699
मेघालय	17,799	12,513	...	...	18,047	12,749	30,796
नागालैंड	10,500	11,500	38	10	10,878	11,610	22,488
उड़ीसा	...	...	...	...	...	...	...
पंजाब	...	...	...	...	71,34	4,119	11,253
राजस्थान	1,94,158	1,48,986	...	...	2,50,351	1,72,937	4,23,288
सिक्किम	9,685	5,611	...	...	9,830	5,662	15,492
तमिलनाडु	1,07,163	5,92,847	...	...	1,33,772	5,99,652	7,33,424
त्रिपुरा	17,779	19,446	1,758	614	22,011	21,712	43,723
उत्तर प्रदेश	3,72,516	3,04,484	...	...	49,29,26	3,25,741	8,18,667
पश्चिम बंगाल	4,24,599	1,85,591	856	644	4,65,415	2,06,757	6,72,172
अंडमान व निकोबार द्वीप समूह	2,277	2,581	...	...	2,277	2,581	4,858
अरुणाचल प्रदेश	14,994	9,083	...	...	14,994	9,083	24,077
चंडीगढ़	2,700	4,409	...	...	2,747	4,409	7,156
दादरा व नगर हवेली	1,071	3,339	...	...	1,071	3,339	4,410
दिल्ली	10,134	39,450	...	...	11,745	40,276	52,021
गोवा दमन व दीव	3,200	67,73	...	...	55,92	7,547	13,139
लक्षद्वीप	600	400	...	...	600	400	1,000
मिजोरम	5,667	5,200	...	...	5,730	5,246	10,976
पॉन्डिचेरी	8,265	10,508	...	...	8,328	10,819	19,147
भारत	27,87,394	27,25,000	91,89	3,575	32,92,739	29,36,038	62,28,777

सारणी 9—संस्था के प्रकार के अनुसार शिक्षा संस्थानों में शिक्षकों की संख्या तथा प्रतिशिक्षक विद्यार्थियों की औसत संख्या—(जारी)  
TABLE IX—NUMBER OF TEACHERS IN EDUCATIONAL INSTITUTIONS BY TYPE AND AVERAGE NUMBER OF STUDENTS PER TEACHER—(Contd.)

(क) इंटरमीडिएट/पूर्व डिग्री कालेज जूनियर/ कालेज (पुरानी पद्धति)  
A—Intermediate Pre-Degree/Junior Colleges (Old pattern)

राज्य/संघ शासित क्षेत्र State/Union Territory	शिक्षकों की संख्या Number of Teachers			प्रति शिक्षक विद्यार्थियों की औसत संख्या Average number of students per Teacher	
	पुरुष Men	महिलाएं Women	जोड़ All Persons		
1	2	3	4	5	
आन्ध्र प्रदेश	Andhra Pradesh	12348	3366	15714	32
असम	Assam	25	13	38	12
बिहार	Bihar	37	16	53	9
गुजरात	Gujarat	..	..	..	..
हरियाणा	Haryana	..	..	..	..
हिमाचल प्रदेश	Himachal Pradesh	..	..	..	..
जम्मू और कश्मीर	Jammu & Kashmir	..	..	..	..
कर्नाटक	Karnataka	135	33	168	68
केरल	Kerala	576	234	810	28
मध्य प्रदेश	Madhya Pradesh	0	15	15	10
महाराष्ट्र	Maharashtra	131	37	168	27
मणिपुर	Manipur	91	54	145	11
मेघालय	Meghalaya	..	..	..	..
नागालैंड	Nagaland	16	7	23	9
उड़ीसा	Orissa	1364	367	1731	45
पंजाब	Punjab	..	..	..	..
राजस्थान	Rajasthan	..	..	..	..
सिक्किम	Sikkim	..	..	..	..
तमिल नाडु	Tamil Nadu	..	..	..	..
त्रिपुरा	Tripura	..	..	..	..
उत्तर प्रदेश	Uttar Pradesh	78980	15572	94552	34
पश्चिम बंगाल	West Bengal	..	..	..	..
अंडमान व निकोबार द्वीप समूह	A & N Islands	..	..	..	..
अरुणाचल प्रदेश	Arunachal Pradesh	..	..	..	..
चंडीगढ़	Chandigarh	..	..	..	..
दादरा व नगरहवेली	D & N Haveli	..	..	..	..
दिल्ली	Delhi	..	..	..	..
गोवा, दमन व दीव	Goa, Daman & Diu	..	..	..	..
लक्षद्वीप	Lakshadweep	25	2	27	14
मिजोरम	Mizoram	8	0	8	12
पाण्डिचेरी	Pondicherry	13	3	16	20
भारत	India	93749	19719	11,34,68	34

अध्याय 9--तंत्रिका के प्रकार के अनुसार शिक्षा संस्थाओं में शिक्षकों की संख्या तथा प्रतिशिक्षक विद्यार्थियों की औसत संख्या--(जारी)

TABLE IX—NUMBER OF TEACHERS IN EDUCATIONAL INSTITUTIONS BY TYPE AND AVERAGE NUMBER OF STUDENTS PER TEACHER—(Contd.)

(च) इण्टरमीडिएट और अथवा माध्यमिक बोर्ड  
B—Board of Intermediate and/or Secondary Education

राज्य/संघ-शासित क्षेत्र State/Union Territory	शिक्षक की संख्या Number of Teachers <sup>s</sup>			प्रति शिक्षक विद्यार्थियों की संख्या Average number of students per Teacher	
	पुरुष Men	कहिलाएँ Women	जोड़ All Persons		
1	2	3	4	5	
आन्ध्र प्रदेश	Andhra Pradesh	0	0	0	0
असम	Assam	0	0	0	0
बिहार	Bihar	0	0	0	0
गुजरात	Gujarat	0	0	0	0
हरियाणा	Haryana	0	0	0	0
हिमाचल प्रदेश	Himachal Pradesh	0	0	0	0
जम्मू और कश्मीर	Jammu & Kashmir	0	0	0	0
कर्नाटक	Karnataka	0	0	0	0
केरल	Kerala	0	0	0	0
मध्य प्रदेश	Madhya Pradesh	0	0	0	0
महाराष्ट्र	Maharashtra	0	0	0	0
मणिपुर	Manipur	0	0	0	0
मेघालय	Meghalaya	0	0	0	0
नागालैंड	Nagaland	0	0	0	0
उड़ीसा	Orissa	0	0	0	0
पंजाब	Punjab	0	0	0	0
राजस्थान	Rajasthan	0	0	0	0
सिक्किम	Sikkim	..	..	..	..
तमिल नाडु	Tamil Nadu	0	0	0	0
त्रिपुरा	Tripura	0	0	0	0
उत्तर प्रदेश	Uttar Pradesh	0	0	0	0
पश्चिम बंगाल	West Bengal	0	0	0	0
अंडमान व निकोबार	A & N Islands	..	..	..	..
अरुणाचल प्रदेश	Arunachal Pradesh	..	..	..	..
चंडीगढ़	Chandigarh	..	..	..	..
दादरा व नगरहवेली	D & N Haveli	..	..	..	..
दिल्ली	Delhi	0	0	0	0
गोवा, दमन व दीव	Goa, Daman & Diu	0	0	0	0
लक्षद्वीप	Lakshadweep	..	..	..	..
मिज़ोरम	Mizoram	..	..	..	..
पाण्डिचेरी	Pondicherry	..	..	..	..
भारत	India	0	0	0	0

सारणी 9—संस्था के प्रकार के अनुसार शिक्षा संस्थाओं में शिक्षकों की संख्या तथा प्रति शिक्षक विद्यार्थियों की औसत संख्या—(जारी)  
TABLE IX—NUMBER OF TEACHERS IN EDUCATIONAL INSTITUTIONS BY TYPE AND AVERAGE  
NUMBER OF STUDENTS PER TEACHER

ग—सामान्य शिक्षा के स्कूल—(जारी)

C—School For General Education—(contd.)

(क) उच्चतर माध्यमिक स्कूल 10+2 पद्धति

(a) Higher Secondary School (10+2) pattern

(1) शैक्षिक पाठ्यचर्याओं वाले उच्चतर माध्यमिक स्कूल

(i) Higher Secondary School with Academic Stream

राज्य/संघ शक्ति क्षेत्र State/Union Territory	शिक्षकों की संख्या Number of Teacher			प्रति शिक्षक विद्यार्थियों की औसत संख्या Average Number of Students per Teacher	
	पुरुष Men	महिलाएँ Women	जोड़ All Persons		
1	2	3	4	5	
आंध्र प्रदेश	Andhra Pradesh	6,79	1,432	2,111	26
असम	Assam	7,717	1,512	9,229	25
बिहार	Bihar	3,496	1,371	4,867	34
गुजरात	Gujarat	20,279	5,574	25,853	27
हरियाणा	Haryana	3,372	2,113	5,485	25
हिमाचल प्रदेश	Himachal Pradesh	1,59	1,27	2,86	17
जम्मू और कश्मीर	Jammu & Kashmir	2,814	1,223	4,037	20
कर्नाटक	Karnataka	11,088	2,402	13,490	34
केरल	Kerala	1,84	3,46	5,30	18
मध्य प्रदेश	Madhya Pradesh	..	..	..	..
महाराष्ट्र	Maharashtra	30,846	11,689	42,535	33
मणिपुर	Manipur	2,53	1,07	3,60	16
मेघालय	Meghalaya	..	..	..	..
नागालैंड	Nagaland	..	..	..	..
उड़ीसा	Orissa	..	..	..	..
पंजाब	Punjab	3,27	4,16	7,43	23
राजस्थान	Rajasthan	5,06	3,34	8,40	22
सिक्किम	Sikkim	3,50	2,34	5,84	16
तमिलनाडु	Tamil Nadu	..	..	..	..
त्रिपुरा	Tripura	2,378	1,009	33,87	23
उत्तर प्रदेश	Uttar Pradesh	..	..	..	..
पश्चिम बंगाल	West Bengal	26,982	7,521	34,503	31
अंडमान व निकोबार द्वीप समूह	A. & N. Islands	4,90	2,91	7,81	24
अरुणाचल प्रदेश	Arunachal Pradesh	5,07	80	5,87	23
चंडीगढ़	Chandigarh	..	..	..	..
दादरा व नगर हवेली	Dadra & Nagar Haveli	66	18	84	22
दिल्ली	Delhi	10,521	15,014	25,535	34
गोवा दमन व दीव	Goa, Daman & Diu	1,53	56	2,09	31
लक्षद्वीप	Lakshadweep	..	..	..	..
मिजोरम	Mizoram	..	..	..	..
पाण्डिचेरी	Pondicherry	3,05	1,68	4,73	36
भारत	INDIA	1,23,472	53,037	1,76,509	29

सारणी 9—संख्या के प्रकार के अनुसार शिक्षा संस्थाओं में शिक्षकों की संख्या तथा प्रति शिक्षक विद्यार्थियों की औसत संख्या—(जारी)  
TABLE IX—NUMBER OF TEACHERS IN EDUCATIONAL INSTITUTIONS BY TYPE AND AVERAGE NUMBER OF STUDENTS PER TEACHER—(contd.)

ग—सामान्य शिक्षा के स्कूल—(जारी)

C—School For General Education—(contd.)

(क) उच्चतर माध्यमिक स्कूल (10+2 पद्धति)—(जारी)

(a)—Higher Secondary School (10+2 Pattern)—(contd.)

(2) व्यावसायिक पाठ्यचर्याओं वाले उच्चतर माध्यमिक स्कूल

(ii) Higher Secondary Schools with Vocational Streams

राज्य/संघ शासित क्षेत्र State/Union Territory	शिक्षकों की संख्या Number of Teacher			प्रति शिक्षक विद्यार्थियों की औसत संख्या Average Number of Students per Teacher	
	पुरुष Men	महिलाएं Women	जोड़ All Persons		
1	2	3	4	5	
आंध्र प्रदेश	Andhra Pradesh	..	..	..	..
असम	Assam	..	..	..	..
बिहार	Bihar	..	..	..	..
गुजरात	Gujarat	755	224	979	24
हरियाणा	Haryana	..	..	..	..
हिमाचल प्रदेश	Himachal Pradesh	..	..	..	..
जम्मू और कश्मीर	Jammu & Kashmir	..	..	..	..
कर्नाटक	Karnataka	..	..	..	..
केरल	Kerala	..	..	..	..
मध्य प्रदेश	Madhya Pradesh	..	..	..	..
महाराष्ट्र	Maharashtra	..	..	..	..
मणिपुर	Manipur	..	..	..	..
मेघालय	Meghalaya	..	..	..	..
नागालैंड	Nagaland	..	..	..	..
उड़ीसा	Orissa	..	..	..	..
पंजाब	Punjab	..	..	..	..
राजस्थान	Rajasthan	..	..	..	..
सिक्किम	Sikkim	..	..	..	..
तमिल नाडु	Tamil Nadu	..	..	..	..
त्रिपुरा	Tripura	..	..	..	..
उत्तर प्रदेश	Uttar Pradesh	..	..	..	..
पश्चिम बंगाल	West Bengal	..	..	..	..
अंडमान व निकोबार द्वीप समूह	A. & N. Islands	..	..	..	..
अरुणाचल प्रदेश	Arunachal Pradesh	..	..	..	..
चंडीगढ़	Chandigarh	..	..	..	..
दादरा व नगर हवेली	Dadra & Nagar Haveli	..	..	..	..
दिल्ली	Delhi	2,782	2,763	5,545	26
गोवा, दमन व दीप	Goa, Daman & Diu	..	..	..	..
लक्षद्वीप	Lakshadweep	..	..	..	..
मिजोरम	Mizoram	..	..	..	..
पाण्डिचेरी	Pondicherry	25	..	25	7
भारत	INDIA	3,562	2,987	6,549	26

सारणी 9—संस्था के प्रकार के अनुसार शिक्षा संस्थाओं की संख्या तथा प्रति शिक्षक विद्यार्थियों की औसत संख्या—(जारी)  
**TABLE IX—NUMBER OF TEACHERS IN EDUCATIONAL INSTITUTIONS BY TYPE AND AVERAGE NUMBER OF STUDENTS PER TEACHER—(contd.)**

ग—सामान्य शिक्षा के स्कूल—(जारी)  
**C—School For General Education—(contd.)**

(ग) उच्चतर माध्यमिक स्कूल (10+2 पद्धति)—(जारी)  
**(c)—Higher Secondary Schools (10+2 Pattern)—(contd.)**

(3) शैक्षिक तथा व्यावसायिक पाठ्यचर्याओं वाले उच्चतर माध्यमिक स्कूल  
**(iii) Higher Secondary Schools with Academic and Vocational Streams**

राज्य/संघ शासित क्षेत्र State/Union Territory	शिक्षकों की संख्या Number of Teacher			प्रति शिक्षक विद्यार्थियों की औसत संख्या Average Number of Students per Teacher	
	पुरुष Men	महिलाएं Women	जोड़ All Persons		
1	2	3	4	5	
आंध्र प्रदेश	Andhra Pradesh	..	..	..	..
असम	Assam	..	..	..	..
बिहार	Bihar	..	..	..	..
गुजरात	Gujarat	1,583	713	2,296	28
हरियाणा	Haryana	..	..	..	..
हिमाचल प्रदेश	Himachal Pradesh	..	..	..	..
जम्मू और कश्मीर	Jammu & Kashmir	..	..	..	..
कर्नाटक	Karnataka	..	..	..	..
केरल	Kerala	..	..	..	..
मध्य प्रदेश	Madhya Pradesh	..	..	..	..
महाराष्ट्र	Maharashtra	..	..	..	..
मणिपुर	Manipur	..	..	..	..
मेघालय	Meghalaya	..	..	..	..
नागालैंड	Nagaland	..	..	..	..
उड़ीसा	Orissa	..	..	..	..
पंजाब	Punjab	..	..	..	..
राजस्थान	Rajasthan	..	..	..	..
सिक्किम	Sikkim	..	..	..	..
तमिल नाडु	Tamil Nadu	39,665	24,682	64,347	29
त्रिपुरा	Tripura	..	..	..	..
उत्तर प्रदेश	Uttar Pradesh	..	..	..	..
पश्चिम बंगाल	West Bengal	..	..	..	..
अंडमान व निकोबार द्वीप समूह	A. & N. Islands	14	24	38	17
अरुणाचल प्रदेश	Arunachal Pradesh	..	..	..	..
चंडीगढ़	Chandigarh	..	..	..	..
दादरा व नगर हवेली	Dadra & Nagar Haveli	..	..	..	..
दिल्ली	Delhi	731	741	1,472	23
गोवा, दमन व दीप	Goa, Daman & Diu	..	..	..	..
लक्षद्वीप	Lakshadweep	..	..	..	..
मिजोरम	Mizoram	..	..	..	..
पॉन्डिचेरी	Pondicherry	123	71	194	31
भारत	INDIA	42,116	26,231	68,347	29



सारणी 9—संख्या के प्रकार के अनुसार शिक्षा संस्थाओं में शिक्षकों की संख्या तथा प्रति शिक्षक विद्यार्थियों की औसत संख्या—(जारी)  
TABLE IX—NUMBER OF TEACHERS IN EDUCATIONAL INSTITUTIONS BY TYPE AND AVERAGE NUMBER OF STUDENTS PER TEACHERS—(contd.)

ग—सामान्य शिक्षा के स्कूल—(जारी)  
C—School For General Education—(contd.)

जोड़ (क)—(1 से 3) उच्चतर माध्यमिक स्कूलों (10+2 पद्धति) की कुल संख्या—(समाप्त)  
Total (a)—(i to iii) Total Number of Higher Secondary Schools (10+2 Pattern)—(conld.)

राज्य/संघ यासित क्षेत्र State/Union Territory	शिक्षकों की संख्या Number of Teacher			प्रति शिक्षक विद्यार्थियों की औसत संख्या Average Number of Students per Teacher	
	पुरुष Men	महिलाएं Women	जोड़ All Persons		
1	2	3	4	5	
आंध्र प्रदेश	Andhra Pradesh . . . . .	679	1,432	2,111	26
असम	Assam . . . . .	7,717	1,512	9,229	25
बिहार	Bihar . . . . .	3,496	1,371	4,867	34
गुजरात	Gujarat . . . . .	22,617	6,511	29,128	27
हरियाणा	Haryana . . . . .	3,372	2,113	5,485	25
हिमाचल प्रदेश	Himachal Pradesh . . . . .	159	127	286	17
जम्मू और कश्मीर	Jammu & Kashmir . . . . .	2,814	1,223	4,037	20
कर्नाटक	Karnataka . . . . .	11,088	2,402	13,490	34
केरल	Kerala . . . . .	184	346	530	18
मध्य प्रदेश	Madhya Pradesh . . . . .	..	..	..	..
महाराष्ट्र	Maharashtra . . . . .	30,846	11,689	42,535	33
मणिपुर	Manipur . . . . .	253	107	360	16
मेघालय	Meghalaya . . . . .	..	..	..	..
नागालैंड	Nagaland . . . . .	..	..	..	..
ओड़ीसा	Orissa . . . . .	..	..	..	..
पंजाब	Punjab . . . . .	327	416	743	23
राजस्थान	Rajasthan . . . . .	506	334	840	22
सिक्किम	Sikkim . . . . .	350	234	584	16
तमिल नाडु	Tamil Nadu . . . . .	39,665	24,682	64,347	29
त्रिपुरा	Tripura . . . . .	2,378	1,009	3,387	23
उत्तर प्रदेश	Uttar Pradesh . . . . .	..	..	..	..
पश्चिम बंगाल	West Bengal . . . . .	26,982	7,521	34,503	31
अंडमान व निकोबार द्वीप समूह	A. & N. Islands . . . . .	504	315	819	23
अरुणाचल प्रदेश	Arunachal Pradesh . . . . .	507	80	587	23
चंडीगढ़	Chandigarh . . . . .	..	..	..	..
दादरा व नगर हवेली	Dadra & Nagar Haveli . . . . .	66	18	84	22
दिल्ली	Delhi . . . . .	14,034	18,518	32,552	24
गोवा, दमन व दीव	Goa, Daman & Diu . . . . .	153	56	209	31
लक्ष्य द्वीप	Lakshadweep . . . . .	..	..	..	..
मिजोरम	Mizoram . . . . .	..	..	..	..
पाण्डिचेरी	Pondicherry . . . . .	453	239	692	34
भारत	INDIA . . . . .	1,69,150	82,255	2,51,405	29

सारणी १—संस्था के प्रकार के अनुसार शिक्षा संस्थानों में शिक्षकों की संख्या तथा प्रति शिक्षक विद्यार्थियों की औसत संख्या—(अती)  
**TABLE IX—NUMBER OF TEACHERS IN EDUCATIONAL INSTITUTIONS BY TYPE AND AVERAGE NUMBER OF STUDENTS PER TEACHERS—(Contd.)**

(क) इन्टरमीडिएट और/अथवा माध्यमिक बोर्ड  
 A—Board of Intermediate and/or Secondary

(ख) उच्चतर माध्यमिक स्कूल (पुरानी पद्धति)  
 (b) Higher Secondary School (Old Pettern)

राज्य/संघ शासित क्षेत्र State/Union Territory	शिक्षकों की संख्या Number of Teacher			प्रति शिक्षक विद्यार्थियों की औसत संख्या Average Number of Students per Teacher
	पुरुष Men	महिलें एं Women	जोड़ All Persons	
1	2	3	4	5
आंध्र प्रदेश	Andhra Pradesh	..	..	..
असम	Assam	..	..	..
बिहार	Bihar	..	..	..
गुजरात	Gujarat	..	..	..
हरियाणा	Haryana	..	..	..
हिमाचल प्रदेश	Himachal Pradesh	1,316	772	2,088
जम्मू और कश्मीर	Jammu & Kashmir	..	..	..
कर्नाटक	Karnataka	..	..	..
केरल	Kerala	188	733	921
मध्य प्रदेश	Madhya Pradesh	32,741	10,026	42,767
महाराष्ट्र	Maharashtra	..	..	..
मणिपुर	Manipur	..	..	..
मेघालय	Meghalaya	..	..	..
नागालैंड	Nagaland	..	..	..
उड़ीसा	Orissa	..	..	..
पंजाब	Punjab	4,695	3,861	8,555
राजस्थान	Rajasthan	19,293	5,162	24,455
सिक्किम	Sikkim	..	..	..
तमिल नाडु	Tamil Nadu	..	..	..
त्रिपुरा	Tripura	..	..	..
उत्तर प्रदेश	Uttar Pradesh	..	..	..
पश्चिम बंगाल	West Bengal	..	..	..
अंडमान व निकोबार द्वीप समूह	A. & N. Islands	..	..	..
अरुणाचल प्रदेश	Arunachal Pradesh	..	..	..
चंडीगढ़	Chandigarh	119	173	292
दादरा व नागर हवेली	Dadra & Nagar Haveli	..	..	..
दिल्ली	Delhi	..	..	..
गोवा, दमन व दीव	Goa, Daman & Diu	..	..	..
लक्षद्वीप	Lakshadweep	..	..	..
मिजोरम	Mizoram	..	..	..
पांडिचेरी	Pondicherry	..	..	..
भारत	INDIA	58,343	20,727	79,070
				26

सारणी 9—संख्या के प्रकार के अनुसार शिक्षा संस्थानों में शिक्षकों की संख्या तथा प्रति शिक्षक विद्यार्थियों की औसत संख्या—(जारी)  
**TABLE IX—NUMBER OF TEACHERS IN EDUCATIONAL INSTITUTIONS BY TYPE AND AVERAGE NUMBER OF STUDENTS PER TEACHER—(Contd.)**

ग—सामान्य शिक्षा के स्कूल—(जारी)  
**C—Schools For General Education—(Contd.)**

(ग) उच्चतर बुनियादी स्कूल  
**C—High/Post Basic Schools**

राज्य/संघ शासित क्षेत्र State/Union Territory	शिक्षकों की संख्या Number of Teachers			प्रति शिक्षक विद्यार्थियों का औसत Average number of students per Teacher	
	पुरुष Men	महिलाएं Women	जोड़ All Persons		
1	2	3	4	5	
आन्ध्र प्रदेश	Andhra Pradesh	46686	17383	64069	32
असम	Assam	19233	4526	23759	28
बिहार	Bihar	35253	4294	39547	34
गुजरात	Gujarat	14753	2790	17543	27
हरियाणा	Haryana	22603	12850	35458	34
हिमाचल प्रदेश	Himachal Pradesh	6256	2161	8417	30
जम्मू और कश्मीर	Jammu & Kashmir	8378	4314	12892	20
कर्नाटक	Karnataka	22348	7417	29765	26
केरल	Kerala	36961	51172	88133	28
मध्य प्रदेश	Madhya Pradesh	..	..	..	..
महाराष्ट्र	Maharashtra	71276	32169	103445	31
मणिपुर	Manipur	3943	1058	5011	20
मेघालय	Meghalaya	1412	1081	2493	25
नागालैंड	Nagaland	1639	741	2380	20
उड़ीसा	Orissa	29474	5704	35178	14
पंजाब	Punjab	20845	15677	36522	23
राजस्थान	Rajasthan	22401	4758	27159	20
सिक्किम	Sikkim	703	412	1115	22
तमिल नाडु	Tamil Nadu	24227	15751	39978	28
त्रिपुरा	Tripura	2476	878	3354	28
उत्तर प्रदेश	Uttar Pradesh	25341	4814	30155	35
पश्चिम बंगाल	West Bengal	49237	20659	69896	34
अंडमान व निकोबार	A & N Islands	267	228	495	22
अरुणाचल प्रदेश	Arunachal Pradesh	569	155	724	22
चंडीगढ़	Chandigarh	328	1434	1762	25
दार्जिलिंग व नगर हवेली	D & N Haveli	31	8	39	21
दिल्ली	Delhi	..	..	..	..
गोवा, दमन व दीव	Goa, Daman & Diu	2610	2907	5517	30
लक्षद्वीप	Lakshadweep	246	56	302	16
मिज़ोरम	Mizoram	849	152	1001	16
पाण्डिचेरी	Pondicherry	911	542	1453	25
भारत	INDIA	471461	216101	687562	29

सारणी 9—संस्था के प्रकार के अनुसार शिक्षा संस्थाओं में शिक्षकों की संख्या तथा प्रति शिक्षक विद्यार्थियों की औसत संख्या—(जारी)  
TABLE IX—NUMBER OF TEACHERS IN EDUCATIONAL INSTITUTIONS BY TYPE AND AVERAGE NUMBER OF STUDENTS PER TEACHER—(Contd.)

ग—सामान्य शिक्षा के स्कूल—(जारी)  
C—School For General Education—(Contd.)

(छ) मिडिल/वरिष्ठ बुनियादी स्कूल  
(d)—Middle/Senior Basic Schools

राज्य/संघ शासित क्षेत्र State/Union Territory	शिक्षकों की संख्या Number of Teachers			प्रति शिक्षक विद्यार्थियों की औसत संख्या Average Number of Students per Teacher	
	पुरुष Men	महिलाएं Women	सब All Persons		
1	2	3	4	5	
आंध्र प्रदेश	Andhra Pradesh	29,251	12,700	41,951	42
असम	Assam	23,675	3,380	27,555	28
बिहार	Bihar	74,384	15,753	90,137	41
गुजरात	Gujarat	71,166	52,291	1,23,457	39
हरियाणा	Haryana	6,621	4,126	10,747	35
हिमाचल प्रदेश	Himachal Pradesh	4,384	1,027	5,411	19
जम्मू और कश्मीर	Jammu & Kashmir	10,911	5,375	16,286	22
कर्नाटक	Karnataka	59,360	31,896	91,256	44
केरल	Kerala	21,146	29,277	50,423	32
मध्य प्रदेश	Madhya Pradesh	51,461	15,612	67,073	31
महाराष्ट्र	Maharashtra	86,110	44,964	1,31,074	38
मणिपुर	Manipur	3,086	795	3,881	17
मेघालय	Meghalaya	1,779	985	2,764	17
नेपाल	Nagaland	2,569	662	3,231	20
नागालैंड	Orissa	30,641	3,733	34,374	28
उड़ीसा	Punjab	5,822	4,190	10,012	17
पंजाब	Rajasthan	46,168	15,138	61,306	31
राजस्थान	Sikkim	876	291	1,167	19
सिक्किम	Tamil Nadu	34,334	32,585	66,919	43
तमिल नाडु	Tripura	2,981	977	3,958	26
त्रिपुर	Uttar Pradesh	71,558	17,575	89,133	26
उत्तर प्रदेश	West Bengal	18,018	5,456	23,474	33
पश्चिम बंगाल	A. & N. Islands	370	294	664	23
अंडमान व निकोबार द्वीप समूह	Arunachal Pradesh	885	139	1,024	22
अरुणाचल प्रदेश	Chandigarh	63	457	520	20
चंडीगढ़	Dadra & Nagar Haveli	151	168	319	32
दादरा व नागर हवेली	Delhi	1,905	2,933	4,843	24
दिल्ली	Goa, Daman & Diu	581	730	1,311	24
गोवा, दमन व दीव	Lakshadweep	58	52	110	23
लक्षद्वीप	Mizoram	1,973	453	2,426	14
मिजोरम	Pondicherry	921	621	1,542	32
पाण्डिचेरी					
भारत	INDIA	66,32,08	3,05,140	9,68,348	35

तालिका ९—संघ के अन्तर्गत के विद्यालय संस्थाओं में शिक्षकों की संख्या तथा प्रति शिक्षक शिक्षार्थियों की औसत संख्या—(अवधि)  
 TABLE IX—NUMBER OF TEACHERS IN EDUCATIONAL INSTITUTIONS BY TYPE AND AVERAGE NUMBER OF STUDENTS PER TEACHER—(Contd.)

म. मा. सामान्य शिक्षा के स्कूल (जिला)  
 C—School For General Education—(Contd.)

(क) प्राथमिक/जूनियर बसिक स्कूल  
 (a)—Primary/Junior Basic Schools

राज्य/संघ का क्षेत्र State/Union Territory	शिक्षकों की संख्या Number of Teacher			प्रति शिक्षक विद्यार्थियों की औसत संख्या Average Number of Students per Teacher
	पुरुष Men	महिलाएं Women	सकल All Persons	
1	2	3	4	5
आंध्र प्रदेश	68,703	35,191	93,894	35
असम	43,291	12,905	55,796	32
बिहार	93,623	17,411	1,11,264	39
गुजरात	16,771	9,777	26,548	34
हरियाणा	9,571	5,970	15,541	35
हिमाचल प्रदेश	10,767	5,201	15,968	38
जम्मू और कश्मीर	7,022	4,898	11,970	39
कर्नाटक	30,196	12,810	42,106	40
केरल	19,911	28,887	49,798	33
मध्य प्रदेश	1,19,164	33,671	1,51,835	43
महाराष्ट्र	71,418	40,824	1,14,242	38
मणिपुर	7,284	1,653	8,937	19
मेघालय	4,030	2,981	6,431	32
मिजोरम	4,649	1,720	6,369	22
ओरिसा	73,282	10,337	83,419	43
पंजाब	21,921	25,510	47,531	39
राजस्थान	43,938	14,730	58,668	46
सिक्किम	13,75	903	1,878	15
तमिल नाडु	71,761	44,864	1,16,625	43
त्रिपुरा	5,631	1,676	7,307	32
उत्तर प्रदेश	2,02,494	50,127	2,52,621	43
पश्चिम बंगाल	1,53,359	35,201	1,88,560	38
अंडमान व निकोबार द्वीप समूह	433	219	652	22
अरुणाचल प्रदेश	1,471	310	1,781	32
चंडीगढ़	24	274	298	29
दार्जिल व नगर हवेली	119	60	175	38
दिल्ली	7,502	9,779	17,281	38
गोवा, दमन व दीव	1,253	1,737	2,996	28
लक्षद्वीप	121	57	178	26
मिजोरम	1,913	1,553	3,466	27
पॉन्डिचेरी	1,069	608	1,677	29
भारत	10,94,168	4,01,644	14,95,812	42

संख्या 9—विद्यार्थियों के प्रकार के अनुसार शिक्षा संस्थानों में शिक्षकों की संख्या तथा प्रति शिक्षक शिक्षार्थियों की औसत संख्या—(जारी)

TABLE IX—NUMBER OF TEACHERS IN EDUCATIONAL INSTITUTIONS BY TYPE AND AVERAGE NUMBER OF STUDENTS PER TEACHER—(Contd.)

क—सामान्य शिक्षा के स्कूल—(जारी)

C—School for General Education—(Contd.)

(घ) पूर्व-प्राथमिक/पूर्व बुनियादी स्कूल

(f)—Pre-Primary/Pre-Basic Schools

राज्य/संघ का प्तित क्षेत्र State/Union Territory	शिक्षकों की संख्या Number of Teacher			प्रति शिक्षक विद्यार्थियों की औसत संख्या Average Number of students per Teacher	
	पुरुष Men	महिलाएं Women	सब All Persons		
1	2	3	4	5	
आंध्र प्रदेश	Andhra Pradesh	11	58	69	43
असम	Assam	1	481	482	48
बिहार	Bihar	3	6	9	24
गुजरात	Gujarat	97	3,160	3,257	43
हरियाणा	Haryana	11	25	36	41
हिमाचल प्रदेश	Himachal Pradesh	..	20	20	27
जम्मू और कश्मीर	Jammu & Kashmir	..	..	..	..
कर्नाटक	Karnataka	100	64,62	6,562	48
केरल	Kerala	..	442	442	28
मध्य प्रदेश	Madhya Pradesh	142	1,363	1,505	27
महाराष्ट्र	Maharashtra	68	1,908	1,976	41
मणिपुर	Manipur	..	4	4	13
मेघालय	Meghalaya	288	816	1,104	41
नागालैण्ड	Nagaland	..	..	..	..
उड़ीसा	Orissa	..	..	..	..
पंजाब	Punjab	2	4	6	29
राजस्थान	Rajasthan	39	204	243	57
सिक्किम	Sikkim	..	328	328	20
तमिल नाडु	Tamil Nadu	4	119	123	37
त्रिपुरा	Tripura	302	2,064	2,366	45
उत्तर प्रदेश	Uttar Pradesh	21	230	251	35
पश्चिम बंगाल	West Bengal	209	525	734	32
अंडमान व निकोबार द्वीप समूह	A. & N. Islands	7	35	42	34
अरुणाचल प्रदेश	Arunachal Pradesh	99	120	219	23
चंडीगढ़	Chandigarh	..	121	121	39
दादरा व नगर हवेली	Dadra & Nagar Haveli	..	..	..	..
दिल्ली	Delhi	3	251	254	24
गोवा, दमन व दीव	Goa, Daman & Diu	..	..	..	..
लक्षद्वीप	Lakshadweep	..	34	34	39
मिजोरम	Mizoram	..	..	..	..
पुडुचेरी	Pondicherry	..	145	145	40
भारत	INDIA	1,407	18,925	20,332	42

सारणी 9—शिक्षा के प्रकार के अनुसार शिक्षा संस्थानों में शिक्षकों की संख्या तथा प्रति शिक्षक विद्यार्थियों की औसत संख्या—जारी  
**TABLE IX—NUMBER OF TEACHERS IN EDUCATIONAL INSTITUTIONS BY TYPE AND AVERAGE NUMBER OF STUDENT PER TEACHER—(Contd.)**

जोड़ ग (क से च)—सामान्य शिक्षा के स्कूल—(समाप्त)  
**Total C (a to f)—Schools for General Education—(Contd.)**

राज्य/संघ शासित क्षेत्र State/Union Territory	शिक्षकों की संख्या Number of Teacher			प्रति शिक्षक विद्यार्थियों की औसत संख्या Average Number of Students per Teacher	
	पुरुष Men	महिलाएं Women	जोड़ All Persons		
1	2	3	4	5	
आंध्र प्रदेश	Andhra Pradesh	1,45,330	56,764	2,02,094	45
असम	Assam	93,917	22,904	1,16,821	34
बिहार	Bihar	2,06,789	39,035	2,45,824	43
गुजरात	Gujarat	1,25,404	74,529	1,99,933	37
हरियाणा	Haryana	42,183	25,084	67,267	36
हिमाचल प्रदेश	Himachal Pradesh	22,882	9,308	32,190	32
जम्मू और कश्मीर	Jammu & Kashmir	29,375	15,810	45,185	23
कर्नाटक	Karnataka	1,23,092	60,087	1,83,179	39
केरल	Kerala	78,390	1,11,857	1,90,247	30
मध्य प्रदेश	Madhya Pradesh	2,035,08	59,672	2,63,180	37
महाराष्ट्र	Maharashtra	2,59,718	1,33,554	3,93,272	36
मणिपुर	Manipur	14,566	3,627	18,193	19
मेघालय	Meghalaya	7,529	5,263	12,192	28
नागालैंड	Nagaland	88,57	3,123	11,980	21
उड़ीसा	Orissa	1,33,397	19,574	1,52,971	33
पंजाब	Punjab	53,612	49,758	1,03,370	30
राजस्थान	Rajasthan	1,32,345	40,326	1,72,671	33
सिक्किम	Sikkim	3,304	1,768	5,072	18
तमिलनाडु	Tamil Nadu	1,69,991	1,180,01	2,87,992	38
त्रिपुरा	Tripura	13,768	6604	20,372	30
उत्तर प्रदेश	Uttar Pradesh	2,994,14	72,746	3,72,160	38
पश्चिम बंगाल	West Bengal	2,47,805	69,362	3,17,167	36
अंडमान व निकोबार द्वीप समूह	A. & N. Islands	1,581	1,091	2,672	23
अरुणाचल प्रदेश	Arunachal Pradesh	3,531	804	4,335	27
चंडीगढ़	Chandigarh	525	2,459	2,984	25
दादरा व नगर हवेली	Dadra & Nagar Haveli	363	254	617	32
दिल्ली	Delhi	23,444	31,486	54,930	29
गोवा, दमन व दीव	Goa, Daman & Diu	4,603	5,430	10,033	29
लक्षद्वीप	Lakshadweep	425	199	624	21
मिज़ोरम	Mizoram	47,35	2,158	6,893	21
पाण्डिचेरी	Pondicherry	3,354	2,155	5,509	30
भारत	INDIA	24,57,737	10,44,792	35,02,529	36

सारणी 9—संस्था के अनुसार शिक्षा संस्थाओं में शिक्षकों की संख्या तथा प्रति शिक्षक विद्यार्थियों की औसत संख्या—(जारी)

TABLE IX—NUMBER OF TEACHERS IN EDUCATIONAL INSTITUTIONS BY TYPE AND AVERAGE NUMBER OF STUDENTS PER TEACHER—(Contd.)

घ—स्कूल स्तर (मैट्रिक स्तर से कम) के डिप्लोमा प्रमाण-पत्र पाठ्यक्रमों में शिक्षा देने वाली संस्थाएं  
D—Institutions imparting Instructions in Diploma Certificate Courses of School Level (Below Matric Level)

राज्य/संघ प्रासित क्षेत्र State/Union Territory	शिक्षकों की संख्या Number of Teachers			प्रति शिक्षक विद्यार्थियों का औसत Average number of students per Teacher	
	पुरुष Men	महिलाएं Women	जोड़ All Persons		
1	2	3	4	5	
आन्ध्र प्रदेश	Andhra Pradesh	..	..	..	..
असम	Assam	..	..	..	..
बिहार	Bihar	..	..	..	..
गुजरात	Gujarat	95	6	101	7
हरियाणा	Haryana	..	..	..	..
हिमाचल प्रदेश	Himachal Pradesh	..	..	..	..
जम्मू और कश्मीर	Jammu & Kashmir	..	..	..	..
कर्नाटक	Karnataka	69	0	69	8
केरल	Kerala	..	..	..	..
मध्य प्रदेश	Madhya Pradesh	..	..	..	..
महाराष्ट्र	Maharashtra	120	0	120	32
मणिपुर	Manipur	..	..	..	..
मेघालय	Meghalaya	..	..	..	..
नागालैंड	Nagaland	..	..	..	..
उड़ीसा	Orissa	..	..	..	..
पंजाब	Punjab	..	..	..	..
राजस्थान	Rajasthan	..	..	..	..
सिक्किम	Sikkim	..	..	..	..
तमिल नाडु	Tamil Nadu	12	0	12	25
त्रिपुरा	Tripura	..	..	..	..
उत्तर प्रदेश	Uttar Pradesh	..	..	..	..
पश्चिम बंगाल	West Bengal	..	..	..	..
अंडमान व निकोबार	A & N Islands	..	..	..	..
अरुणाचल प्रदेश	Arunachal Pradesh	..	..	..	..
चंडीगढ़	Chandigarh	..	..	..	..
दादरा व नगर हवेली	D & N Haveli	..	..	..	..
दिल्ली	Delhi	..	..	..	..
गोवा, दमन व दीव	Goa, Daman & Diu	..	..	..	..
लक्षद्वीप	Lakshadweep	..	..	..	..
मिजोरम	Mizoram	..	..	..	..
पॉन्डिचेरी	Pondicherry	..	..	..	..
भारत	India	296	6	302	81



सारणी 9—संस्था के प्रकार के अनुसार शिक्षण संस्थानों की शिक्षण स्तर प्रति शिक्षण विभागों की औसत संख्या—(जारी)  
**TABLE IX.—NUMBER OF TEACHERS IN EDUCATIONAL INSTITUTIONS BY TYPE AND AVERAGE NUMBER OF STUDENTS PER TEACHER—(Contd.)**

घ—स्कूल स्तर (मैट्रिक स्तर से कम) के डिप्लोमा/प्रमाण पत्र पाठ्यक्रमों में शिक्षा देने वाली संस्थाएं—(जारी)  
**D—Institutions Imparting Instructions in Diploma/Certificate Courses of School Level (Below Matrix Level)—(Contd.)**  
 (ब) नर्सिंग (परिचर्या तथा स्त्रियों की शिक्षा)  
 (b) Medical (Nursing & Midwifery)

राज्य/संघ शासित क्षेत्र State/Union Territory	शिक्षकों की संख्या Number of Teacher			प्रति शिक्षक विद्यार्थियों की औसत संख्या Average number of students per Teachers
	पुरुष Men	महिलाएँ Women	जोड़ All Persons	
1	2	3	4	5
आंध्र प्रदेश	..	..	..	..
असम	3	4	7	4
बिहार	1	6	7	11
गुजरात	18	69	87	10
हरियाणा	..	..	..	..
हिमाचल प्रदेश	..	..	..	..
जम्मू और कश्मीर	..	..	..	..
कर्नाटक	25	101	126	43
केरल	..	..	..	..
मध्य प्रदेश	..	28	28	13
महाराष्ट्र	11	45	56	7
मणिपुर	..	..	..	..
मेघालय	..	..	..	..
नागालैंड	..	..	..	..
ओरिशा	..	..	..	..
पंजाब	..	..	..	..
राजस्थान	..	..	..	..
सिक्किम	..	..	..	..
तमिल नाडु	..	..	..	..
त्रिपुरा	..	..	..	..
उत्तर प्रदेश	..	..	..	..
पश्चिम बंगाल	10	28	38	23
अंडमान व निकोबार द्वीप समूह	..	..	..	..
अरुणाचल प्रदेश	..	..	..	..
चंडीगढ़	..	..	..	..
दादरा व नगर हवेली	..	..	..	..
दिल्ली	..	..	..	..
गोवा, दमन व दीव	..	..	..	..
लक्षद्वीप	..	..	..	..
मिजोरम	1	5	6	7
पाण्डिचेरी	..	..	..	..
भारत	69	286	355	11

संख्या 9—संस्था के प्रकार के अनुसार शिक्षा संस्थाओं में शिक्षकों की संख्या तथा प्रति शिक्षक विद्यार्थियों की औसत संख्या—(जारी)  
**TABLE IX—NUMBER OF TEACHERS IN EDUCATIONAL INSTITUTIONS BY TYPE AND AVERAGE NUMBER OF STUDENTS PER TEACHER—(Contd.)**

घ—स्कूल स्तर (मैट्रिक स्तर से कम) के डिप्लोमा/प्रमाण-पत्र पाठ्यक्रमों में शिक्षा देने वाली संस्थाएँ—(जारी)

**D—Institutions Imparting Instructions in Diploma/Certificate Courses of School Level (Below Matric Level)—(Contd.)**

(ग) शिक्षक प्रशिक्षण

(c) Teacher Training

राज्य/संघ शासित क्षेत्र State/Union Territory	शिक्षकों की संख्या Number of Teachers			प्रति शिक्षक विद्यार्थियों की औसत संख्या Average Number of Students per Teacher	
	पुरुष Men	महिलाएँ Women	जोड़ All Persons		
1	2	3	4	5	
आंध्र प्रदेश	..	..	..	..	
असम	..	..	..	..	
बिहार	..	..	..	..	
गुजरात	658	269	927	13	
हरियाणा	..	..	..	..	
हिमाचल प्रदेश	40	41	81	1	
जम्मू और कश्मीर	..	..	..	..	
कर्नाटक	..	..	..	..	
केरल	..	..	..	..	
मध्य प्रदेश	..	..	..	..	
महाराष्ट्र	15	31	46	13	
मणिपुर	..	..	..	..	
मेघालय	18	30	48	10	
नागालैंड	19	3	22	8	
उड़ीसा	..	..	..	..	
पंजाब	..	..	..	..	
राजस्थान	..	..	..	..	
सिक्किम	4	3	7	12	
तमिलनाडु	..	..	..	..	
त्रिपुरा	..	..	..	..	
उत्तर प्रदेश	885	610	1,495	3	
पश्चिम बंगाल	..	..	..	..	
अंदमान व निकोबार द्वीप समूह	..	..	..	..	
अरुणाचल प्रदेश	..	..	..	..	
चंडीगढ़	..	..	..	..	
दादरा व नगर हवेली	..	..	..	..	
दिल्ली	..	..	..	..	
गोवा, दमन व दीव	..	..	..	..	
लक्षद्वीप	..	..	..	..	
मिजोरम	..	..	..	..	
पाण्डिचेरी	..	..	..	..	
भारत	INDIA	1,639	987	2,626	7

सारणी 9—संस्था के प्रकार के अनुसार शिक्षा संस्थानों में शिक्षकों की संख्या तथा प्रति शिक्षक विद्यार्थियों की औसत संख्या—(जारी)  
 TABLE IX—NUMBER OF TEACHERS IN EDUCATIONAL INSTITUTIONS BY TYPE AND AVERAGE NUMBER OF STUDENTS PER TEACHER—(Contd.)

घ—स्कूल स्तर (मैट्रिक स्तर से कम) के डिप्लोमा/प्रमाण-पत्र पाठ्यक्रमों में शिक्षा देने वाली संस्थाएं—(जारी)  
 D—Institution Imparting Instructions in Diploma/Certificate Courses of School Level (Below Matric Level) —(Contd.)

(घ) औद्योगिक/कला तथा हस्तकला  
 (d) Industrial/Arts & Crafts

राज्य/संघ शासित क्षेत्र State/Union Territory	शिक्षकों की संख्या Number of Teachers			प्रति शिक्षक विद्यार्थियों की औसत संख्या Average Number of Students per Teacher	
	पुरुष Men	महिलाएं Women	जोड़ All Persons		
1	2	3	4	5	
आंध्र प्रदेश	Andhra Pradesh	..	..	..	..
असम	Assam	41	13	54	6
बिहार	Bihar	55	46	101	12
गुजरात	Gujarat	1,129	1,047	2,176	18
हरियाणा	Haryana	..	..	..	..
हिमाचल प्रदेश	Himachal Pradesh	30	32	62	15
जम्मू और कश्मीर	Jammu & Kashmir	..	..	..	..
कर्नाटक	Karnataka	145	13	158	13
केरल	Kerala	1,629	377	2,006	12
मध्य प्रदेश	Madhya Pradesh	340	42	382	9
महाराष्ट्र	Maharashtra	827	973	1,800	15
मणिपुर	Manipur	44	33	77	2
मेघालय	Meghalaya	..	..	..	..
नागालैंड	Nagaland	32	3	35	7
ओड़ीसा	Orissa	..	..	..	..
पंजाब	Punjab	62	162	224	11
राजस्थान	Rajasthan	..	..	..	..
सिक्किम	Sikkim	10	2	12	9
तमिलनाडु	Tamil Nadu	1,632	139	1,771	11
त्रिपुरा	Tripura	..	..	..	..
उत्तर प्रदेश	Uttar Pradesh	231	0	231	10
पश्चिम बंगाल	West Bengal	384	292	676	16
अंडमान व निकोबार द्वीप समूह	A. & N. Islands	..	..	..	..
अरुणाचल प्रदेश	Arunachal Pradesh	..	..	..	..
चंडीगढ़	Chandigarh	..	..	..	..
दादरा व नगर हवेली	Dadra & Nagar Haveli	..	..	..	..
दिल्ली	Delhi	11	2	13	24
गोवा, दमन व दीु	Goa, Daman & Diu	62	9	71	30
लक्षद्वीप	Lakshadweep	..	..	..	..
मिजोरम	Mizoram	..	..	..	..
पाण्डिचेरी	Pondicherry	..	7	7	40
भारत	INDIA	6,664	3,192	9,856	14

सारणी 9--संस्था के प्रकार के अनुसार शिक्षा संस्थाओं में शिक्षकों की संख्या तथा प्रति शिक्षक विद्यार्थियों की औसत संख्या--(जारी)  
TABLE IX--NUMBER OF TEACHERS IN EDUCATIONAL INSTITUTIONS BY TYPE AND AVERAGE NUMBER OF STUDENTS PER TEACHER--(Contd.)

घ--स्कूल स्तर (मैट्रिक स्तर से कम) के डिप्लोमा/प्रमाणपत्र पाठ्यक्रमों में शिक्षा देने वाली संस्थाएं--(जारी)

D--Institutions Imparting Instructions in Diploma/Certificate Courses of School Level (Below Metric Level)--(Contd.)

(ड) संगीत तथा ललित कलाएं  
(e) Music and Fine Arts

राज्य/संघ शासित क्षेत्र State/Union Territory	शिक्षकों की संख्या Number of Teachers			प्रति शिक्षक विद्यार्थियों की औसत संख्या Average Number of Students per Teacher	
	पुरुष Men	महिलाएं Women	जोड़ All Persons		
1	2	3	4	5	
आंध्र प्रदेश	Andhra Pradesh	..	..	..	..
असम	Assam	109	45	154	18
बिहार	Bihar	4	1	5	14
गुजरात	Gujarat	64	16	80	30
हरियाणा	Haryana	..	..	..	..
हिमाचल प्रदेश	Himachal Pradesh	..	..	..	..
जम्मू और कश्मीर	Jammu & Kashmir	..	..	..	..
कर्नाटक	Karnataka	68	38	106	29
केरल	Kerala	89	21	110	10
मध्य प्रदेश	Madhya Pradesh	10	5	15	24
महाराष्ट्र	Maharashtra	159	50	209	23
मणिपुर	Manipur	..	..	..	..
मेघालय	Meghalaya	..	..	..	..
नागालैंड	Nagaland	..	..	..	..
उड़ीसा	Orissa	..	..	..	..
पंजाब	Punjab	..	..	..	..
राजस्थान	Rajasthan	62	22	84	12
सिक्किम	Sikkim	..	..	..	..
तमिल नाडु	Tamil Nadu	1	..	1	25
त्रिपुरा	Tripura	..	..	..	..
उत्तर प्रदेश	Uttar Pradesh	25	24	49	22
पश्चिम बंगाल	West Bengal	164	104	268	14
अंदमान व निकोबार द्वीप समूह	A. & N. Islands	..	..	..	..
अरुणाचल प्रदेश	Arunachal Pradesh	..	..	..	..
चंडीगढ़	Chaudigarh	..	..	..	..
दादरा व नगर हवेली	Dadra & Nagar Haveli	..	..	..	..
दिल्ली	Delhi	..	..	..	..
गोवा, दमन व दीव	Goa, Daman & Diu	29	14	43	24
क्षेत्रीय द्वीप	Lakshadweep	..	..	..	..
मिजोरम	Mizoram	..	..	..	..
पांडिचेरी	Pondicherry	..	..	..	..
भारत	INDIA	784	340	1,124	19

सारणी 9—संस्था के प्रकार के अनुसार शिक्षा संस्थाओं में शिक्षकों की संख्या तथा प्रति शिक्षक विद्यार्थियों की औसत संख्या—(जारी)  
TABLE IX—NUMBER OF TEACHERS IN EDUCATIONAL INSTITUTIONS BY TYPE AND AVERAGE NUMBER OF STUDENTS PER TEACHER—(contd.)

घ—स्कूल स्तर (मैट्रिक स्तर से कम) के डिप्लोमा/प्रमाण-पत्र पाठ्यक्रमों में शिक्षा देने वाली संस्थाएं—(जारी)  
D—Institutions Imparting Instructions in Diploma/Certificate Courses of School Level (Below Matric Level)—(contd.)

(च) विकलांगों के लिए  
(f) For the Handicapped

राज्य/संघ शासित क्षेत्र State/Union Territory	शिक्षकों की संख्या Number of Teachers			प्रति शिक्षक विद्यार्थियों की औसत संख्या Average Number of Students per Teacher	
	पुरुष Men	महिलाएं Women	जोड़ All Persons		
1	2	3	4	5	
आंध्र प्रदेश	Andhra Pradesh	112	70	182	10
असम	Assam	31	19	50	7
बिहार	Bihar	45	9	54	8
गुजरात	Gujarat	264	126	390	10
हरियाणा	Haryana	38	12	50	7
हिमाचल प्रदेश	Himachal Pradesh	...	3	3	6
जम्मू और कश्मीर	Jammu & Kashmir	5	...	5	7
कर्नाटक	Karnataka	67	58	125	9
केरल	Kerala	113	130	243	7
मध्य प्रदेश	Madhya Pradesh	46	15	61	17
महाराष्ट्र	Maharashtra	210	317	527	8
मणिपुर	Manipur	11	16	27	3
मेघालय	Meghalaya	...	...	...	...
नागालैंड	Nagaland	...	...	...	...
उड़ीसा	Orissa	...	...	...	...
पंजाब	Punjab	28	12	40	8
राजस्थान	Rajasthan	57	24	81	7
सिक्किम	Sikkim	...	...	...	...
तमिल नाडु	Tamil Nadu	251	344	595	10
त्रिपुरा	Tripura	17	14	31	3
उत्तर प्रदेश	Uttar Pradesh	93	25	118	11
पश्चिम बंगाल	West Bengal	135	71	206	7
अंदमान व निकोबार द्वीप समूह	A. & N. Islands	...	...	...	...
अरुणाचल प्रदेश	Arunachal Pradesh	...	...	...	...
चंडीगढ़	Chandigarh	1	6	7	7
दादरा व नगर हवेली	Dadra & Nagar Haveli	...	...	...	...
दिल्ली	Delhi	72	38	110	1
गोवा, दमन व दीव	Goa, Daman & Diu	...	...	...	...
लक्षद्वीप	Lakshadweep	...	...	...	...
मिजोरम	Mizoram	...	...	...	...
पाण्डिचेरी	Pondicherry	2	4	6	6
भारत	INDIA	1,598	1,313	2,911	9

सारणी 9—संस्था के प्रकार के अनुसार शिक्षा संस्थाओं में शिक्षकों की संख्या तथा प्रति शिक्षक विद्यार्थियों की औसत संख्या—(जारी)  
TABLE IX—NUMBER OF TEACHERS IN EDUCATIONAL INSTITUTIONS BY TYPE AND AVERAGE NUMBER OF STUDENTS PER TEACHERS—(contd.)

घ—स्कूल स्तर (मैट्रिक स्तर से कम) के डिप्लोमा/प्रमाणपत्र पाठ्य क्रमों में शिक्षा देने वाली संस्थाएं—(जारी)

D—Institutions Imparting Instructions in Diploma/Certificates Courses of School Level (Below Matric Level)—(contd.)

(छ) सुधारालय/प्रमाणित  
(g) Reformatory/Certified

राज्य/संघ शासित क्षेत्र State/Union Territory	शिक्षकों की संख्या Number of Teachers			प्रति शिक्षक विद्यार्थियों की औसत संख्या Average number Students per Teacher	
	पुरुष Men	महिलाएं Women	जोड़ All Persons		
1	2	3	4	5	
आंध्र प्रदेश	Andhra Pradesh	28	8	36	46
असम	Assam	4	...	4	30
बिहार	Bihar	6	...	6	0
गुजरात	Gujarat	13	13	26	17
हरियाणा	Haryana	2	...	2	11
हिमाचल प्रदेश	Himachal Pradesh	...	...	...	...
जम्मू और कश्मीर	Jammu & Kashmir	...	...	...	...
कर्नाटक	Karnataka	69	29	98	31
केरल	Kerala	21	15	36	12
मध्य प्रदेश	Madhya Pradesh	11	5	16	15
महाराष्ट्र	Maharashtra	51	68	119	27
मणिपुर	Manipur	...	...	...	...
मेघालय	Meghalaya	...	...	...	...
नागालैंड	Nagaland	...	...	...	...
उड़ीसा	Orissa	...	...	...	...
पंजाब	Punjab	12	3	15	14
राजस्थान	Rajasthan	...	...	...	...
सिक्किम	Sikkim	...	...	...	...
तमिलनाडु	Tamil Nadu	102	71	173	19
त्रिपुरा	Tripura	...	...	...	...
उत्तर प्रदेश	Uttar Pradesh	...	...	...	...
पश्चिम बंगाल	West Bengal	7	...	7	15
अंदमान व निकोबार द्वीप समूह	A. & N. Islands	...	...	...	...
अरुणाचल प्रदेश	Arunachal Pradesh	...	...	...	...
चंडीगढ़	Chandigarh	...	...	...	...
दादरा व नगर हवेली	Dadra & Nagar Haveli	...	...	...	...
दिल्ली	Delhi	6	9	15	24
गोवा, दमन व दीु	Goa, Daman & Diu	...	...	...	...
लक्ष्य द्वीप	Lakshadweep	...	...	...	...
मिजोरम	Mizoram	...	...	...	...
पांडिचेरी	Pondicherry	...	...	...	...
भारत	INDIA	332	221	553	24

सारणी 9—संस्था के प्रकार के अनुसार शिक्षा संस्थाओं में शिक्षकों की संख्या तथा प्रति शिक्षक विद्यार्थियों की औसत संख्या—(जारी)  
 TABLE IX—NUMBER OF TEACHERS IN EDUCATIONAL INSTITUTIONS BY TYPE AND AVERAGE NUMBER OF STUDENTS PER TEACHER—(contd.)

घ—स्कूल स्तर (मैट्रिक स्तर से कम) के डिप्लोमा/प्रमाणपत्र पाठ्यक्रमों में शिक्षा देने वाली संस्थाएं—(जारी)

D—Institutions Imparting Instructions in Diploma/Certificate Courses of School Level (Below Matric Level)—(contd.)

(ज) प्राच्यविद्या अध्ययन  
(h) Oriental Studies

राज्य/संघ शासित क्षेत्र State/Union Territory	शिक्षकों की संख्या Number of Teachers			प्रति शिक्षक विद्यार्थियों की औसत संख्या Average Number of Students per Teacher	
	पुरुष Men	महिलाएं Women	जोड़ All Persons		
1	2	3	4	5	
आंध्र प्रदेश	Andhra Pradesh	4	31	35	53
असम	Assam	589	5	594	11
बिहार	Bihar	5,131	58	51.89	26
गुजरात	Gujarat	131	10	141	14
हरियाणा	Haryana	...	...	...	...
हिमाचल प्रदेश	Himachal Pradesh	10	1	11	9
जम्मू और कश्मीर	Jammu & Kashmir	...	...	...	...
कर्नाटक	Karnataka	1,360	68	1,428	17
केरल	Kerala	...	...	...	...
मध्य प्रदेश	Madhya Pradesh	263	11	274	14
महाराष्ट्र	Maharashtra	162	35	197	27
मणिपुर	Manipur	27	1	28	16
मेघालय	Meghalaya	...	...	...	...
नागालैंड	Nagaland	...	...	...	...
उड़ीसा	Orissa	...	...	...	...
पंजाब	Punjab	...	...	...	...
राजस्थान	Rajasthan	1,747	590	2,337	31
सिक्किम	Sikkim	...	...	...	...
तमिलनाडु	Tamil Nadu	153	67	220	23
त्रिपुरा	Tripura	90	...	90	43
उत्तर प्रदेश	Uttar Pradesh	8,415	810	9,225	14
पश्चिम बंगाल	West Bengal	2,234	132	2,366	18
अंदमान व निकोबार द्वीप समूह	A. & N. Islands	...	...	...	...
अरुणाचल प्रदेश	Arunachal Pradesh	...	...	...	...
चंडीगढ़	Chandigarh	...	...	...	—
दादरा व नगर हवेली	Dadra & Nagar Haveli	...	...	...	...
दिल्ली	Delhi	...	...	...	...
गोवा, दमन व दीप	Goa, Daman & Diu	...	...	...	...
लक्षद्वीप	Lakshadweep	...	...	...	...
मिजोरम	Mizoram	...	...	...	...
पांडिचेरी	Pondicherry	...	...	...	...
भारत	INDIA	20,316	1,819	22,135	20

सारणी 9—संस्था के प्रकार के अनुसार शिक्षा संस्थानों में शिक्षकों की संख्या तथा प्रति शिक्षक विद्यार्थियों की औसत संख्या—(जारी)  
TABLE IX—NUMBER OF TEACHERS IN EDUCATIONAL INSTITUTIONS BY TYPE AND AVERAGE NUMBER OF STUDENTS PER TEACHER—(contd.)

घ—स्कूल स्तर (मैट्रिक स्तर से कम) के डिप्लोमा/प्रमाणपत्र पाठ्यक्रमों में शिक्षा देने वाली संस्थाएं—(जारी)

D—Institutions Imparting Instructions in Diploma/Certificate Courses of School Level (Below Matric Level)—(contd.)

(स) समाज (प्रौढ़) शिक्षा

(i) Social (Adult) Education

राज्य/संघ शासित क्षेत्र State/Union Territory	शिक्षकों की संख्या Number Of Teachers			प्रति शिक्षक विद्यार्थियों की औसत संख्या Average Number of Students per Teacher@	
	पुरुष Men	महिलाएं Women	जोड़ All Persons		
1	2	3	4	5	
आंध्र प्रदेश	Andhra Pradesh	7,007	4,572	11,579	...
असम	Assam	2,372	1,541	3,913	...
बिहार	Bihar	12,269	8,255	20,515	...
गुजरात	Gujarat	6,858	3,532	10,390	...
हरियाणा	Haryana	...	...	...	...
हिमाचल प्रदेश	Himachal Pradesh	1,215	368	1,583	...
जम्मू और कश्मीर	Jammu & Kashmir	...	...	...	...
कर्नाटक	Karnataka	17,148	...	17,148	...
केरल	Kerala	...	...	...	...
मध्य प्रदेश	Madhya Pradesh	835	501	1,336	...
महाराष्ट्र	Maharashtra	9,450	11,550	21,000	...
मणिपुर	Manipur	784	769	1,553	...
मेघालय	Meghalaya	972	328	1,300	...
नागालैण्ड	Nagaland	564	186	750	...
उड़ीसा	Orissa	...	...	...	...
पंजाब	Punjab	...	...	...	...
राजस्थान	Rajasthan	6,770	4,525	11,295	...
सिक्किम	Sikkim	764	172	936	...
तमिल नाडु	Tamil Nadu	5,154	17,301	22,455	...
त्रिपुरा	Tripura	1,063	1,275	2,338	...
उत्तर प्रदेश	Uttar Pradesh	17,532	8,452	25,984	...
पश्चिम बंगाल	West Bengal	20,966	6,899	27,865	...
अंडमान व निकोबार द्वीप समूह	A. & N. Islands	124	140	264	...
अरुणाचल प्रदेश	Arunachal Pradesh	...	...	...	...
चंडीगढ़	Chandigarh	...	...	...	...
दादरा व नगर हवेली	Dadra & Nagar Haveli	40	107	147	...
दिल्ली	Delhi	338	1,311	1,649	...
गोवा, दमन व दीव	Goa, Daman & Diu	219	331	550	...
लक्षद्वीप	Lakshadweep	35	25	60	...
मिजोरम	Mizoram	450	50	500	...
पांडिचेरी	Pondicherry	363	328	691	...
भारत	INDIA	11,32,83	72,518	1,85,801	...

प्रति शिक्षक विद्यार्थियों की औसत संख्या नहीं निकाली जा सकती क्योंकि अधिकतर शिक्षक दूसरी संस्थाओं में काम कर रहे हैं।

@Average Number of Student per Teacher cannot be worked out since most of these teachers are working in other Institution and are shown against respective institution.



सारणी 9—संस्था के प्रकार के अनुसार शिक्षा संस्थाओं में शिक्षकों की संख्या तथा प्रति शिक्षक विद्यार्थियों की औसत संख्या—(जारी)  
**TABLE IX—NUMBER OF TEACHERS IN EDUCATIONAL INSTITUTIONS BY TYPE AND AVERAGE NUMBER OF STUDENTS PER TEACHER—(contd.)**

घ—स्कूल स्तर (मैट्रिक स्तर से कम) के डिप्लोमा/प्रमाणपत्र पाठ्यक्रमों में शिक्षा देने वाली संस्थाएं—(जारी)

D—Institutions Imparting Instructions in Diploma/Certificate Courses of School Level (Below Matric Level)—(contd.)

(अ) अन्य

(j) Others

राज्य/संघ शासित क्षेत्र State/Union Territory	शिक्षकों की संख्या Number of Teachers			प्रति शिक्षक विद्यार्थियों की औसत संख्या Average Number of Student per Teacher	
	पुरुष Men	महिलाएं Women	जोड़ All Persons		
1	2	3	4	5	
आंध्र प्रदेश	Andhra Pradesh	...	...	...	..
असम	Assam	192	24	216	30
बिहार	Bihar	11	...	11	17
गुजरात	Gujarat	...	...	...	...
हरियाणा	Haryana	...	...	...	...
हिमाचल प्रदेश	Himachal Pradesh	14	4	18	5
जम्मू और कश्मीर	Jammu & Kashmir	...	...	...	...
कर्नाटक	Karnataka	167	11	18	5
केरल	Kerala	...	...	...	...
मध्य प्रदेश	Madhya Pradesh	...	...	...	..
महाराष्ट्र	Maharashtra	3	2	5	10
मणिपुर	Manipur	133	17	152	4
मेघालय	Meghalaya	...	...	...	...
नागालैंड	Nagaland	3	2	5	10
उड़ीसा	Orissa	...	...	...	...
पंजाब	Punjab	...	...	...	...
राजस्थान	Rajasthan	...	...	...	...
सिक्किम	Sikkim	...	...	...	..
तमिलनाडु	Tamil Nadu	...	...	...	...
त्रिपुरा	Tripura	59	6	65	36
उत्तर प्रदेश	Uttar Pradesh	..	..	..	..
पश्चिम बंगाल	West Bengal	5	9	14	107
अंदमान व निकोबार द्वीप समूह	A. & N. Islands	...	...	...	...
अरुणाचल प्रदेश	Arunachal Pradesh	...	...	...	...
चंडीगढ़	Chandigarh	...	..	...	...
दारदा व नगर हवेली	Dadra & Nagar Haveli	...	...	...	..
दिल्ली	Delhi	...	...	...	...
गोवा, दमन व दीप	Goa, Daman & Diu	...	...	...	...
लक्षद्वीप	Lakshadweep	...	...	...	...
मिजोरम	Mizoram	...	...	...	...
पांडिचेरी	Pondicherry	...	...	...	...
भारत	INDIA	587	75	662	19

सारणी 9—संस्था के प्रकार के अनुसार शिक्षा संस्थाओं में शिक्षकों की संख्या तथा प्रति शिक्षक विद्यार्थियों की औसत संख्या—(जारी)  
TABLE IX—NUMBER OF TEACHERS IN EDUCATIONAL INSTITUTIONS BY TYPE AND AVERAGE  
NUMBER OF STUDENTS PER TEACHER—(contd.)

घ—स्कूल स्तर (मैट्रिक स्तर से कम) के डिप्लोमा/प्रमाणपत्र पाठ्यक्रमों में शिक्षा देने वाली कुल संस्थाएं—(समाप्त)

D—All Institutions Imparting Instruction in Diploma/Certificate Courses of School Level  
(Below Matric Level)—(Concl'd.)

कुल जोड़ घ-(क से ज)—(समाप्त)

All Total D (a to j)—(Concl'd.)

राज्य/संघ शासित क्षेत्र State/Union Territory	शिक्षकों की संख्या Number of Teachers			प्रति शिक्षक विद्यार्थियों की औसत संख्या Average Number of Students per Teacher @	
	पुरुष Men	महिलाएं Women	जोड़ All Persons		
I	2	3	4	5	
आंध्र प्रदेश	Andhra Pradesh	7,151	4,681	11,832	...
असम	Assam	3,341	1,651	4,992	..
बिहार	Bihar	17,513	8,375	25,888	..
गुजरात	Gujarat	9,230	5,088	14,318	..
हरियाणा	Haryana	40	12	52	..
हिमाचल प्रदेश	Himachal Pradesh	1,309	449	1,758	..
जम्मू और कश्मीर	Jammu & Kashmir	5	..	5	..
कर्नाटक	Karnataka	19,118	318	19,436	..
केरल	Kerala	1,852	543	2,395	..
मध्य प्रदेश	Madhya Pradesh	1,505	607	2,112	..
महाराष्ट्र	Maharashtra	11,008	13,071	24,079	..
मणिपुर	Manipur	999	836	1,835	..
मेघालय	Meghalaya	990	358	1,348	..
नागालैंड	Nagaland	618	194	812	..
उड़ीसा	Orissa	..	..	..	..
पंजाब	Punjab	102	177	279	..
राजस्थान	Rajasthan	8,636	5,161	13,797	..
सिक्किम	Sikkim	778	177	955	..
तमिलनाडु	Tamil Nadu	7,305	17,922	25,227	..
त्रिपुरा	Tripura	1,229	1,295	2,524	..
उत्तर प्रदेश	Uttar Pradesh	27,181	9,921	37,102	..
पश्चिम बंगाल	West Bengal	23,905	7,535	31,440	..
अंडमान व निकोबार द्वीप समूह	A. & N. Islands	124	140	264	..
अरुणाचल प्रदेश	Arunachal Pradesh	..	..	..	..
चंडीगढ़	Chandigarh	1	6	7	..
दादरा और नगर हवेली	Dadra & Nagar Haveli	40	107	147	..
दिल्ली	Delhi	427	1,360	1,787	..
गोवा, दमन व दीव	Goa, Daman and Diu	310	354	664	..
लक्षद्वीप	Lakshadweep	35	25	60	..
मिजोरम	Mizoram	451	55	506	..
पाण्डिचेरी	Pondicherry	365	339	704	..
भारत	INDIA	1,45,568	80,757	2,26,325	..

प्रति शिक्षक विद्यार्थियों की औसत संख्या नहीं निकाली जा सकती क्योंकि प्रौढ शिक्षा से सम्बन्धित शिक्षक दूसरी संस्थाओं में काम कर रहे हैं और सम्बन्धित संस्थाओं के सामने दिखाये गये हैं।

@Average Number of Student per Teacher can not be worked out since of these teachers relating to Social (Adult) Education are working in other Institution and are shown against respective Institution.

सारणी 9—संस्था के प्रकार के अनुसार शिक्षण संस्थाओं में शिक्षकों की संख्या तथा प्रति शिक्षक विद्यार्थियों की औसत संख्या—(समाप्त)  
**TABLE IX—NUMBER OF TEACHERS IN EDUCATIONAL INSTITUTIONS BY TYPE AND AVERAGE NUMBER OF STUDENTS PER TEACHER—(Concl'd.)**

कुल जोड़ (क + ख + ग + घ)—शिक्षा संस्थाओं की कुल संख्या—(समाप्त)  
**Grand Total (A+B+C+D)—Number of All Type of Educational Institutions—(Concl'd.)**

राज्य/संघ शासित क्षेत्र State/Union Territory	शिक्षकों की संख्या Number of Teachers			प्रति शिक्षक विद्यार्थियों औसत संख्या Average Number of Students per Teacher	
	पुरुष Men	महिलाएँ Women	जोड़ All Persons		
1	2	3	4	5	
आंध्र प्रदेश	Andhra Pradesh	1,64,829	64,811	2,29,640	43
असम	Assam	97,283	24,568	1,21,851	34
बिहार	Bihar	2,24,339	47,426	2,71,765	42
गुजरात	Gujarat	1,34,634	79,617	2,14,251	36
हरियाणा	Haryana	42,223	25,096	67,319	36
हिमाचल प्रदेश	Himachal Pradesh	24,191	9,757	33,948	32
जम्मू और कश्मीर	Jammu & Kashmir	29,380	15,810	45,193	23
कर्नाटक	Karnataka	1,42,345	60,438	2,02,783	38
केरल	Kerala	80,818	1,12,634	1,93,452	30
मध्य प्रदेश	Madhya Pradesh	2,05,013	60,294	2,65,307	38
महाराष्ट्र	Maharashtra	2,70,857	1,46,662	4,17,519	35
मणिपुर	Manipur	15,656	4,517	20,173	18
मेघालय	Meghalaya	8,519	5,621	14,140	28
नागालैंड	Nagaland	9,491	3,324	12,815	22
उड़ीसा	Orissa	1,34,761	19,941	1,54,702	33
पंजाब	Punjab	53,714	49,935	1,03,649	30
राजस्थान	Rajasthan	1,40,981	45,487	1,86,468	33
सिक्किम	Sikkim	4,082	1,945	6,027	18
तमिल नाडु	Tamil Nadu	1,77,296	1,35,923	3,13,219	37
त्रिपुरा	Tripura	14,997	7,899	22,896	29
उत्तर प्रदेश	Uttar Pradesh	4,05,575	98,259	5,03,814	36
पश्चिम बंगाल	West Bengal	2,71,710	76,897	3,48,607	35
अंडमान निकोबार द्वीप समूह	A. & N. islands	1,705	1,231	2,936	22
अरुणाचल प्रदेश	Arunchal Pradesh	3,531	804	4,335	33
चंडीगढ़	Chandigarh	526	2,465	2,991	27
दादरा न नागर हवेली	Dadra & Nagar Haveli	403	361	764	31
दिल्ली	Delhi	23,871	32,846	56,717	29
गोवा, दमन व दीु	Goa, Daman & Diu	4,913	5,784	10,697	28
लक्षद्वीप	Lakshadweep	485	226	711	20
मिजोरम	Mizoram	5,194	2,213	7,407	21
पांडिचेरी	Pondicherry	3,732	2,497	6,229	29
भारत	INDIA	26,97,054	11,45,268	38,42,322	36

सारणी 10—उच्चतर माध्यमिक (10+2 पद्धति) के स्कूलों में प्रशिक्षित तथा अप्रशिक्षित अध्यापकों की संख्या  
TABLE X—NUMBER OF TRAINED & UNTRAINED TEACHERS IN HIGHER SECONDARY SCHOOLS (10+2 PATTERN)

1	राज्य/संघ शासित क्षेत्र State/Union Territory	शिक्षकों की संख्या Number of Teachers					
		प्रशिक्षित/Trained			अप्रशिक्षित/Untrained		
		पुरुष Men	महिलाएं Women	जोड़ All Persons	पुरुष Men	महिलाएं Women	जोड़ All Persons
2	3	4	5	6	7		
आंध्र प्रदेश	Andhra Pradesh	609	1,237	1,846	70	195	265
असम	Assam	1,851	308	2,159	5,866	1,204	7,070
बिहार	Bihar	3,401	1,278	4,679	95	93	188
गुजरात	Gujarat	22,341	6,429	28,770	276	82	358
हरियाणा	Haryana	3,347	2,101	5,448	25	12	37
हिमाचल प्रदेश	Himachal Pradesh	171	94	265	9	12	21
जम्मू और कश्मीर	Jammu & Kashmir	2,333	988	3,321	481	235	716
कर्नाटक	Karnataka	9,178	1,794	10,972	1,910	608	2,518
केरल	Kerala	184	346	530	..	..	..
मध्य प्रदेश	Madhya Pradesh	..	..	..	..	..	..
महाराष्ट्र	Maharashtra	29,233	11,225	40,458	1,613	464	2,077
मणिपुर	Manipur	165	36	201	88	71	159
मेघालय	Meghalaya	..	..	..	..	..	..
नागालैंड	Nagaland	..	..	..	..	..	..
उड़ीसा	Orissa	..	..	..	..	..	..
पंजाब	Punjab	327	407	734	..	9	9
राजस्थान	Rajasthan	490	333	823	16	1	17
सिक्किम	Sikkim	139	108	247	211	126	337
तमिल नाडु	Tamil Nadu	39,404	24,135	63,539	261	547	808
त्रिपुरा	Tripura	1,684	718	2,402	694	291	985
उत्तर प्रदेश	Uttar Pradesh	75,853	14,860	90,713	3,127	712	3,839
पश्चिम बंगाल	West Bengal	19,567	5,964	25,531	7,415	1,557	8,972
अंडमान व निकोबार द्वीप समूह	Andaman & Nicobar Island	473	296	769	31	19	50
अरुणाचल प्रदेश	Arunachal Pradesh	271	32	303	236	48	284
चंडीगढ़	Chandigarh	..	..	..	..	..	..
दादरा व नगर हवेली	Dadra & Nagar Haveli	61	15	76	5	3	8
दिल्ली	Delhi	13,832	18,118	31,950	202	400	602
गोवा, दमन व दीप	Goa, Daman & Diu	119	40	159	34	16	50
लक्षद्वीप	Lakshadweep	..	..	..	..	..	..
मिजोरम	Mizoram	..	..	..	..	..	..
पाण्डिचेरी	Pondicherry	453	239	692	..	..	..
भारत	INDIA	2,25,486	91,101	3,16,587	22,665	6,705	29,370

सारणी 10—उच्चतर माध्यमिक (10+2 पद्धति) के स्कूलों में प्रशिक्षित तथा अप्रशिक्षित अध्यापकों की संख्या—(समाप्त)  
 TABLE X—NUMBER OF TRAINED & UNTRAINED TEACHERS IN HIGHER SECONDARY SCHOOL (10+2 PATTERN)—(concl'd.)

राज्य/संघ शासित क्षेत्र State/Union Territory	शिक्षकों की संख्या Number of Teachers						महिला शिक्षकों का कुल संख्या प्रतिशत Percentage of Women Teachers to Total Number of Teachers	प्रशिक्षित महिला शिक्षकों का कुल संख्या प्रतिशत Percentage of Women Trained Teachers to total Number of Trained Teachers	
	जोड़ Total			प्रशिक्षित शिक्षकों का कुल संख्या प्रतिशत Percentage of Trained Teachers to Total Number of Teachers					
	पुरुष Men	महिलाएं Women	जोड़ All Persons	पुरुष Men	महिलाएं Women	जोड़ All Persons			
	8	9	10	11	12	13			
आंध्र प्रदेश	Andhra Pradesh	679	1,432	2,111	89.69	86.38	87.45	67.84	67.9
असम	Assam	7,717	1,512	9,229	23.99	20.37	23.39	16.38	14.5
बिहार	Bihar	3,496	1,371	4,867	97.28	93.22	96.14	28.17	27.9
गुजरात	Gujarat	22,617	6,511	29,128	98.78	98.74	98.77	22.35	22.7
हरियाणा	Haryana	3,372	2,113	5,485	99.26	99.43	93.33	38.52	38.1
हिमाचल प्रदेश	Himachal Pradesh	180	106	286	95.00	88.68	92.66	37.06	35.4
जम्मू और कश्मीर	Jammu & Kashmir	2,814	1,223	4,037	82.91	80.78	82.26	30.29	29.3
कर्नाटक	Karnataka	11,088	2,402	13,490	82.77	74.69	81.33	17.81	16.5
केरल	Kerala	184	346	530	100.00	100.00	100.00	65.28	65.5
मध्य प्रदेश	Madhya Pradesh	..	..	..	..	..	..	..	..
महाराष्ट्र	Maharashtra	30,846	11,689	45,535	94.77	96.03	95.12	27.48	27.4
मणिपुर	Manipur	253	107	360	65.22	33.64	55.83	29.72	17.2
मेघालय	Meghalaya	..	..	..	..	..	..	..	..
नागालैंड	Nagaland	..	..	..	..	..	..	..	..
उड़ीसा	Orissa	..	..	..	..	..	..	..	..
पंजाब	Punjab	327	416	743	100.00	97.84	98.79	55.99	55.7
राजस्थान	Rajasthan	506	334	840	96.84	99.70	97.98	39.76	40.9
सिक्किम	Sikkim	350	234	584	39.71	46.15	42.29	40.07	43.2
तमिलनाडु	Tamil Nadu	39,665	24,682	64,347	99.34	97.78	98.74	38.35	37.6
त्रिपुरा	Tripura	2,378	1,009	3,387	70.82	71.16	70.92	29.75	29.9
उत्तर प्रदेश	Uttar Pradesh	78,980	15,572	94,552	96.04	95.43	95.94	16.47	16.5
पश्चिम बंगाल	West Bengal	26,982	7,521	34,503	72.52	79.30	74.00	21.80	23.2
अंदमान व निकोबार द्वीप समूह	A. & N. Islands	504	315	819	93.85	93.97	93.89	38.46	38.3
अरुणाचल प्रदेश	Arunachal Pradesh	507	80	587	53.45	40.00	51.62	13.63	10.8
चंडीगढ़	Chandigarh	..	..	..	..	..	..	..	..
दादरा व नागर हवेली	Dadra & Nagar Haveli	66	18	84	92.42	83.33	90.48	21.43	19.8
दिल्ली	Delhi	14,034	18,518	32,552	98.56	97.84	98.15	56.89	56.7
गोवा, दमन व दीव	Goa, Daman & Diu	153	56	209	77.78	71.43	76.08	26.79	25.1
लक्षद्वीप	Lakshadweep	..	..	..	..	..	..	..	..
मिजोरम	Mizoram	..	..	..	..	..	..	..	..
पांडिचेरी	Pondicherry	453	239	692	100.00	100.00	100.00	34.54	34.5
भारत	INDIA	2,48,151	97,806	3,45,957	90.87	93.14	91.51	28.27	28.7

सारणी 11—उच्चतर माध्यमिक (पुरानी पद्धति) के स्कूलों में प्रशिक्षित तथा अप्रशिक्षित अध्यापकों की संख्या  
TABLE XI—NUMBER OF TRAINED AND UNTRAINED TEACHERS IN HIGHER SECONDARY SCHOOLS (OLD PATTERN)

राज्य/संघ-श. सित क्षेत्र State/Union Territory	शिक्षकों की संख्या Number of Teachers					
	प्रशिक्षित Trained			अप्रशिक्षित Untrained		
	पुरुष Men	महिलाएं Women	जोड़ All Persons	पुरुष Men	महिलाएं Women	जोड़ All persons
1	2	3	4	5	6	7
आन्ध्र प्रदेश	Andhra Pradesh	..	..	..	..	..
असम	Assam	..	..	..	..	..
बिहार	Bihar	..	..	..	..	..
गुजरात	Gujarat	..	..	..	..	..
हरियाणा	Haryana	..	..	..	..	..
हिमाचल प्रदेश	Himachal Pradesh	1305	768	2073	11	4
जम्मू और कश्मीर	Jammu & Kashmir	..	..	..	..	..
कर्नाटक	Karnataka	..	..	..	..	..
केरल	Kerala	188	733	921	..	..
मध्य प्रदेश	Madhya Pradesh	26970	8324	35294	5771	1702
महाराष्ट्र	Maharashtra	..	..	..	..	..
मणिपुर	Manipur	..	..	..	..	..
मेघालय	Meghalaya	..	..	..	..	..
नागालैंड	Nagland	..	..	..	..	..
उड़ीसा	Orissa	..	..	..	..	..
पंजाब	Punjab	4683	3844	8527	12	17
राजस्थान	Rajasthan	18857	4696	23553	436	466
सिक्किम	Sikkim	..	..	..	..	..
तमिल नाडु	Tamil Nadu	..	..	..	..	..
त्रिपुरा	Tripura	..	..	..	..	..
उत्तर प्रदेश	Uttar Pradesh	..	..	..	..	..
पश्चिम बंगाल	West Bengal	..	..	..	..	..
अंडमान व निकोबार	A & N Islands	..	..	..	..	..
अरुणाचल प्रदेश	Arunachal Pradesh	..	..	..	..	..
चंडीगढ़	Chandigarh	110	173	283	..	..
दादरा व नगर हवेली	D & N Haveli	..	..	..	..	..
दिल्ली	Delhi	..	..	..	..	..
गोवा, दमन व दीव	Goa, Daman & Dju	..	..	..	..	..
लक्षद्वीप	Lakshadweep	..	..	..	..	..
मिज़ोरम	Mizoram	..	..	..	..	..
पांडिचेरी	Pondicherry	..	..	..	..	..
भारत	India	52113	18538	70651	6230	2189
						8419

सारणी 11—उच्चतर माध्यमिक (पुरानी पद्धति) के स्कूलों में प्रशिक्षित तथा अप्रशिक्षित अध्यापकों की संख्या—(समाप्त)

TABLE XI—NUMBER OF TRAINED & UNTRAINED TEACHERS IN HIGHER SECONDARY SCHOOL (OLD PATTERN)—(Concl'd.)

राज्य/संघ शासित क्षेत्र State/Union Territory	शिक्षकों की संख्या Number of Teachers								
	जोड़ Total			प्रशिक्षित शिक्षकों का कुल शिक्षकों से प्रतिशत Percentage of Trained Teachers to Total Number of Teachers			प्रशिक्षित महिला शिक्षकों का कुल शिक्षकों से प्रतिशत Percentage of Women Trained Teachers to Total Number of Teachers		प्रशिक्षित महिला शिक्षकों का कुल प्रशिक्षित शिक्षकों से प्रतिशत Percentage of Women Trained Teacher to total Number of Trained Teachers
	पुरुष Men	महिलाएँ Women	जोड़ All Persons	पुरुष Men	महिलाएँ Women	जोड़ All Persons	महिला शिक्षकों से प्रतिशत Percentage of Women Teachers to Total Number of Teachers	प्रशिक्षित शिक्षकों से प्रतिशत Percentage of Women Trained Teacher to total Number of Trained Teachers	
	8	9	10	11	12	13	14	15	
आंध्र प्रदेश	Andhra Pradesh	..	..	..	..	..	..	..	..
असम	Assam	..	..	..	..	..	..	..	..
बिहार	Bihar	..	..	..	..	..	..	..	..
गुजरात	Gujarat	..	..	..	..	..	..	..	..
हरियाणा	Haryana	..	..	..	..	..	..	..	..
हिमाचल प्रदेश	Himachal Pradesh	1,316	772	2,088	99.16	99.48	99.28	36.97	37.8
जम्मू और काश्मीर	Jammu & Kashmir	..	..	..	..	..	..	..	..
कर्नाटक	Karnataka	..	..	..	..	..	..	..	..
केरल	Kerala	188	733	921	100.00	100.00	100.00	79.59	79.4
मध्य प्रदेश	Madhya Pradesh	32,741	10,026	42,767	82.37	83.02	82.53	23.44	23.0
महाराष्ट्र	Maharashtra	..	..	..	..	..	..	..	..
मणिपुर	Manipur	..	..	..	..	..	..	..	..
मेघालय	Meghalaya	..	..	..	..	..	..	..	..
नागालैंड	Nagaland	..	..	..	..	..	..	..	..
उड़ीसा	Orissa	..	..	..	..	..	..	..	..
पंजाब	Punjab	4,695	3,861	8,556	99.74	99.56	99.66	45.13	45.0
राजस्थान	Rajasthan	19,293	5,162	24,455	97.74	90.97	96.31	21.11	19.5
सिक्किम	Sikkim	..	..	..	..	..	..	..	..
तमिल नाडु	Tamil Nadu	..	..	..	..	..	..	..	..
त्रिपुरा	Tripura	..	..	..	..	..	..	..	..
उत्तर प्रदेश	Uttar Pradesh	..	..	..	..	..	..	..	..
पश्चिम बंगाल	West Bengal	..	..	..	..	..	..	..	..
अंडमान व निकोबार द्वीप समूह	A. & N. Islands	..	..	..	..	..	..	..	..
अरुणाचल प्रदेश	Arunachal Pradesh	..	..	..	..	..	..	..	..
चंडीगढ़	Chandigarh	110	173	283	100.00	100.00	100.00	61.13	61.3
दादरा व नगर हवेली	Dadra & Nagar Haveli	..	..	..	..	..	..	..	..
दिल्ली	Delhi	..	..	..	..	..	..	..	..
गोवा, दमन व दीव	Goa, Daman & Diu	..	..	..	..	..	..	..	..
लक्षद्वीप	Lakshadweep	..	..	..	..	..	..	..	..
मिजोरम	Mizoram	..	..	..	..	..	..	..	..
पाण्डिचेरी	Pondicherry	..	..	..	..	..	..	..	..
भारत	INDIA	58,343	20,727	79,070	89.32	89.44	89.44	26.21	26.0

सारणी 12—उच्च/उत्तर बुनियादी के स्कूलों में प्रशिक्षित तथा अप्रशिक्षित अध्यापकों की संख्या

TABLE XII—NUMBER OF TRAINED & UNTRAINED TEACHERS IN HIGH/POST-BASIC SCHOOLS

राज्य/संघ शासित क्षेत्र State/Union Territory	शिक्षकों की संख्या Number of Teachers						
	प्रशिक्षित Trained			अप्रशिक्षित Untrained			
	पुरुष Men	महिलाएं Women	जोड़ All Persons	पुरुष Men	महिलाएं Women	जोड़ All Persons	
1	2	3	4	5	6	7	
आंध्र प्रदेश	Andhra Pradesh	46,400	17,184	63,584	286	199	485
असम	Assam	5,130	1,403	6,533	14,103	3,123	17,226
बिहार	Bihar	33,578	4,048	37,626	1,675	246	1,921
गुजरात	Gujarat	14,648	2,774	17,422	105	16	121
हरियाणा	Haryana	22,558	12,784	35,342	50	66	116
हिमाचल प्रदेश	Himachal Pradesh	6,201	2,023	8,224	55	138	193
जम्मू और कश्मीर	Jammu & Kashmir	6,580	3,315	9,895	1,998	999	2,997
कर्नाटक	Karnataka	21,410	6,196	27,606	933	1,221	2,159
केरल	Kerala	36,540	50,499	87,039	421	673	1,094
मध्य प्रदेश	Madhya Pradesh	..	..	..	..	..	..
महाराष्ट्र	Maharashtra	66,740	30,488	97,228	4,536	1,681	6,217
मणिपुर	Manipur	1,428	235	1,663	2,515	833	3,348
मेघालय	Meghalaya	331	370	701	1,081	711	1,792
नेपाल	Nagaland	502	147	649	1,137	594	1,731
नागालैंड	Orissa	23,493	5,174	28,667	5,981	530	6,511
उड़ीसा	Punjab	20,753	15,466	36,219	92	211	303
पंजाब	Rajasthan	21,975	4,388	26,363	426	370	796
राजस्थान	Sikkim	312	194	506	391	218	609
सिक्किम	Tamil Nadu	24,141	15,289	39,430	86	462	548
तमिल नाडु	Tripura	1,137	396	1,533	1,339	482	1,821
त्रिपुरा	Uttar Pradesh	24,693	4,511	29,204	648	303	951
उत्तर प्रदेश	West Bengal	34,481	16,796	51,277	14,756	3,863	18,619
पश्चिम बंगाल	A. & N. Islands	256	207	463	11	21	32
अंडमान व निकोबार द्वीप समूह	Arunachal Pradesh	291	60	351	278	95	373
अरुणाचल प्रदेश	Chandigarh	328	1,434	1,762	..	..	..
चंडीगढ़	Dadra & Nagar Haveli	30	8	38	1	..	1
दादरा और नागर हवेली	Delhi	..	..	..	..	..	..
दिल्ली	Goa, Daman & Diu	2,198	2,225	4,423	412	682	1,094
गोवा, दमन व दीव	Lakshadweep	234	48	282	12	8	20
लक्षद्वीप	Mizoram	345	71	416	504	81	585
मिज़ोरम	Pondicherry	911	542	1,453	..	..	..
पॉण्डिचेरी							
भारत	INDIA	4,17,624	1,98,275	6,15,899	53,837	17,826	71,663



सारणी 12—उच्च/उत्तर बुनियादी के स्कूलों में प्रशिक्षित तथा अप्रशिक्षित अध्यापकों की संख्या—(समाप्त)

TABLE XII—NUMBER OF TRAINED & UNTRAINED TEACHERS IN HIGH/POST-BASIC SCHOOLS (Concl'd.)

1	राज्य/संघ शासित क्षेत्र State/Union Territory	शिक्षकों की संख्या Number of Teachers						महिला शिक्षकों का कुल शिक्षकों से प्रतिशत Percentage of Women Teachers to Total Number of Teachers	प्रशिक्षित महिला शिक्षकों का कुल प्रशिक्षित शिक्षकों से प्रतिशत Percentage of Trained Teacher to total Trained Teachers
		जोड़ Total			प्रशिक्षित शिक्षकों का कुल शिक्षकों से प्रतिशत Percentage of Trained Teachers to Total Number of Teachers				
		पुरुष Men	महिलाएं Women	जोड़ All Persons	पुरुष Men	महिलाएं Women	जोड़ All Persons		
		8	9	10	11	12	13		
	Andhra Pradesh	46,686	17,383	64,069	99.39	98.86	99.24	27.13	27.6
	Assam	19,233	4,526	23,759	26.67	31.00	27.50	19.05	21.5
	Bihar	35,253	4,294	39,547	95.25	94.27	95.14	10.86	10.9
	Gujarat	14,753	2,790	17,543	99.29	99.43	99.31	15.90	15.7
	Haryana	22,608	12,850	35,458	99.78	99.49	99.67	36.24	36.5
	Himachal Pradesh	6,256	2,161	8,417	99.12	93.61	97.71	25.67	24.3
	Jammu & Kashmir	8,578	4,314	12,892	76.71	76.84	76.75	33.46	33.3
	Karnataka	22,348	7,417	29,765	95.80	83.54	92.75	24.92	22.8
	Kerala	36,961	51,172	88,133	98.86	98.68	98.76	58.06	58.1
	Machya Pradesh	..	..	..	..	..	..	..	..
	Maharashtra	71,276	32,169	1,03,445	93.64	94.77	93.99	31.10	31.5
	Manipur	3,943	1,068	5,011	36.22	22.00	33.19	21.31	14.1
	Meghalaya	1,412	1,081	2,493	23.44	34.23	28.12	43.36	52.1
	Nagaland	1,639	741	2,380	30.63	19.84	27.27	31.13	22.2
	Orissa	29,474	5,704	35,178	79.71	90.71	81.49	16.21	18.0
	Punjab	20,845	15,677	36,522	99.56	98.65	99.17	42.92	42.6
	Rajasthan	22,401	4,758	27,159	98.10	92.22	97.07	17.52	16.1
	Sikkim	703	412	1,115	44.38	47.09	45.38	36.95	38.7
	Tamil Nadu	24,227	15,751	39,978	99.65	97.07	98.63	39.40	38.3
	Tripura	2,476	878	3,354	45.92	45.10	45.71	26.18	25.3
	Uttar Pradesh	25,341	4,814	30,155	97.44	93.71	96.85	15.96	15.3
	West Bengal	49,237	20,659	69,896	70.03	81.30	73.36	29.56	32.8
	A. & N. Islands	267	228	495	95.88	90.79	93.54	46.06	44.1
	Assamachal Pradesh	569	155	724	51.14	38.71	48.48	21.24	17.1
	Chandigarh	328	1,434	1,762	100.00	100.00	100.00	81.38	81.0
	Dadra & Nagar Haveli	31	8	39	96.77	100.00	97.44	20.51	21.8
	Delhi	..	..	..	..	..	..	..	..
	Goa, Daman & Diu	2,610	2,907	5,517	84.21	76.54	80.17	52.69	50.8
	Lakshadweep	246	56	302	95.12	85.71	93.38	18.54	17.9
	Mzoram	849	152	1,001	40.64	46.71	41.56	15.18	17.3
	Pondicherry	911	542	1,453	100.00	100.00	100.00	37.30	37.6
	INDIA	4,71,461	2,16,101	6,87,562	88.28	91.75	89.58	31.43	32.5

सारणी 13—मिडिल/वरिष्ठ बुनियादी के स्कूलों में प्रशिक्षित तथा अप्रशिक्षित अध्यापकों की संख्या  
TABLE XIII—NUMBER OF TRAINED AND UNTRAINED TEACHERS IN MIDDLE/SENIOR BASIC SCHOOLS

राज्य/संघ शासित क्षेत्र State/Union Territory	शिक्षकों की संख्या Number of Teachers						
	प्रशिक्षित Trained			अप्रशिक्षित Untrained			
	पुरुष Men	महिलाएं Women	जोड़ All Persons	पुरुष Men	महिलाएं Women	जोड़ All Persons	
1	2	3	4	5	6	7	
आन्ध्र प्रदेश	A. Andhra Pradesh	28,458	12,303	40,761	793	397	1,190
असम	Assam	6,390	1,203	7,603	17,285	2,667	19,952
बिहार	Bihar	70,572	14,639	85,211	3,812	1,114	4,926
गुजरात	Gujarat	70,511	50,023	1,20,534	925	1,998	2,923
हरियाणा	Haryana	6,598	4,097	10,695	23	29	52
हिमाचल प्रदेश	Himachal Pradesh	4,355	1,008	5,373	19	19	38
जम्मू और कश्मीर	Jammu & Kashmir	8,259	4,042	12,301	2,652	1,333	3,985
कर्नाटक	Karnataka	55,120	27,685	82,805	4,240	4,211	8,451
केरल	Kerala	19,353	27,318	46,671	1,793	1,959	3,752
मध्य प्रदेश	Madhya Pradesh	41,735	10,903	52,639	9,725	4,709	14,434
महाराष्ट्र	Maharashtra	81,782	42,134	1,23,916	4,328	2,830	7,158
मणिपुर	Manipur	1,778	254	2,032	1,308	541	1,849
मेघालय	Meghalaya	315	211	526	1,464	774	2,238
नागालैंड	Nagaland	687	137	824	1,882	525	2,407
उड़ीसा	Orissa	28,610	3,290	31,900	2,031	443	2,474
पंजाब	Punjab	5,804	3,992	9,796	18	198	216
राजस्थान	Rajasthan	44,416	12,791	57,207	1,752	2,347	4,099
सिक्किम	Sikkim	367	130	497	509	161	670
तमिलनाडु	Tamil Nadu	34,334	32,585	66,919	..	..	..
त्रिपुरा	Tripura	1,097	416	1,513	1,884	561	2,445
उत्तर प्रदेश	Uttar Pradesh	65,544	15,478	81,022	6,014	2,097	8,111
पश्चिम बंगाल	West Bengal	8,703	3,374	12,077	9,305	2,182	11,397
अंडमान व निकोबार द्वीप समूह	A. & N. Islands	339	272	611	31	22	53
अरुणाचल प्रदेश	Arunachal Pradesh	365	59	424	520	80	600
चंडीगढ़	Chandigarh	63	457	520	..	..	..
दारदरा व नगर हवेली	Dadra & Nagar Haveli	143	153	295	8	15	23
दिल्ली	Delhi	1,890	2,833	4,723	15	105	120
गोवा, दमन व दीव	Goa, Daman & Diu	532	624	1,156	49	106	155
लक्षद्वीप	Lakshadweep	47	50	97	11	2	13
मिज़ोरम	Mizoram	1,011	232	1,243	962	221	1,183
पुडुचेरी	Pondicherry	913	610	1,523	8	11	19
भारत	INDIA	5,90,102	2,73,303	8,63,415	73,376	31,557	1,04,933

सारण 13—मिडिल/वरिष्ठ बुनियादी के स्कूलों में प्रशिक्षित तथा अशिक्षित अध्यापकों की संख्या—(समाप्त)  
 TABLE XIII—NUMBER OF TRAINED AND UNTRAINED TEACHERS IN MIDDLE/SENIOR BASIC SCHOOLS—(Concl'd.)

राज्य/संघ शासित क्षेत्र State/Union Territory	शिक्षकों की संख्या Number of Teachers							महिला शिक्षकों का कुल शिक्षकों से प्रतिशत Percentage of Women Teachers to Total Number of Teachers	प्रशिक्षित महिला शिक्षकों का कुल प्रशिक्षित शिक्षकों से प्रतिशत Percentage of Women Trained Teachers to total Number of Trained Teachers
	जोड़ Total			प्रशिक्षित शिक्षकों का कुल शिक्षकों से प्रतिशत Percentage of Trained Teachers to Total Number of Teachers					
	पुरुष Men	महिलाएं Women	जोड़ All Persons	पुरुष Men	महिलाएं Women	जोड़ All Persons	Percentage of Women Teachers to Total Number of Teachers		
1	8	9	10	11	12	13	14	15	
आंध्र प्रदेश	Andhra Pradesh	29,251	12,700	41,951	97.29	96.87	97.16	30.27	30.2
असम	Assam	23,675	3,880	27,555	26.99	31.26	27.59	14.08	15.3
बिहार	Bihar	74,384	15,753	90,137	94.88	92.93	94.53	17.48	17.9
गुजरात	Gujarat	71,436	52,021	1,23,457	98.71	96.16	97.63	42.14	41.0
हरियाणा	Haryana	6,621	4,126	10,747	99.65	99.30	99.52	38.39	38.8
हिमाचल प्रदेश	Himachal Pradesh	4,384	1,027	5,411	99.57	98.15	99.30	18.98	18.3
जम्मू और कश्मीर	Jammu & Kashmir	10,911	5,375	16,286	75.69	75.20	75.53	33.00	32.7
कर्नाटक	Karnataka	59,360	31,896	91,256	92.86	86.80	90.74	34.95	33.5
केरल	Kerala	21,146	29,277	50,423	91.52	93.31	92.56	58.06	58.0
मध्य प्रदेश	Madhya Pradesh	51,461	15,612	67,073	81.10	69.84	78.48	23.28	20.3
महाराष्ट्र	Maharashtra	86,110	44,964	1,31,074	94.97	93.71	94.54	34.30	34.6
मणिपुर	Manipur	3,086	795	3,881	57.62	31.95	52.36	20.48	12.3
मेघालय	Meghalaya	1,779	985	2,764	17.71	21.42	19.03	35.64	40.4
नागालैंड	Nagaland	2,569	662	3,231	26.74	20.69	25.50	20.49	16.6
उड़ीसा	Orissa	30,641	3,733	34,374	93.37	88.13	92.80	10.86	19.2
पंजाब	Punjab	5,822	4,190	10,012	99.96	95.27	97.84	41.85	40.5
राजस्थान	Rajasthan	46,168	15,138	61,306	96.21	84.50	93.31	24.69	22.9
सिक्किम	Sikkim	876	291	1,167	41.89	44.67	42.59	24.94	26.7
तमिलनाडु	Tamil Nadu	34,334	32,585	66,919	100.00	100.00	100.00	48.69	48.7
त्रिपुरा	Tripura	2,981	977	3,958	36.80	42.58	38.23	24.68	27.5
उत्तर प्रदेश	Uttar Pradesh	71,558	17,575	89,133	91.60	88.07	90.90	19.72	19.8
पश्चिम बंगाल	West Bengal	18,018	5,456	23,474	48.30	61.84	51.45	23.24	27.8
अंदमान व निकोबार द्वीप समूह	A. & N. Island	370	294	664	91.62	92.52	92.02	44.28	44.3
अरुणाचल प्रदेश	Arunachal Pradesh	885	139	1,024	41.24	42.45	41.41	13.57	13.2
चंडीगढ़	Chandigarh	63	457	520	100.00	100.00	100.00	87.88	87.9
दादरा व नगर हवेली	Dadra & Nagar Haveli	151	168	319	94.70	91.07	92.79	52.66	51.6
दिल्ली	Delhi	1,905	2,938	4,843	99.21	96.43	97.52	60.66	59.2
गोवा, दमन व दीव	Goa, Daman & Diu	581	730	1,311	91.57	85.48	88.18	55.68	53.0
लक्षद्वीप	Lakshadweep	58	52	110	81.03	96.15	88.18	47.27	51.9
मिजोरम	Mizoram	1,973	453	2,426	51.24	51.21	51.24	18.67	18.6
पॉण्डिचेरी	Pondicherry	921	621	1,542	99.13	98.23	98.77	40.27	40.7
भारत	INDIA	6,63,678	3,04,870	9,68,548	88.94	89.65	89.16	31.48	31.8

सारणी 14—प्राथमिक/कनिष्ठ बुनियादी के स्कूलों में प्रशिक्षित तथा अप्रशिक्षित अध्यापकों की संख्या  
 TABLE XIV—NUMBER OF TRAINED AND UNTRAINED TEACHERS IN PRIMARY/JUNIOR BASIC SCHOOLS

राज्य/संघ प्रांतित क्षेत्र State/Union Territory	शिक्षकों की संख्या Number of Teachers						
	प्रशिक्षित शिक्षक Trained Teachers			अप्रशिक्षित शिक्षक Untrained Teachers			
	पुरुष Men	महिलाएं Women	बोड़ All Persons	पुरुष Men	महिलाएं Women	बोड़ All Persons	
1	2	3	4	5	6	7	
आंध्र प्रदेश	Andhra Pradesh	66,191	24,400	90,591	2,512	751	3,303
असम	Assam	29,497	7,057	36,514	13,834	5,448	19,282
बिहार	Bihar	88,173	16,130	1,04,303	5,480	1,481	6,971
गुजरात	Gujarat	16,608	9,393	26,001	163	384	547
हरियाणा	Haryana	9,570	5,965	15,535	1	5	6
हिमाचल प्रदेश	Himachal Pradesh	10,410	5,114	15,524	357	87	444
जम्मू और कश्मीर	Jammu & Kashmir	5,568	3,689	92,57	1,504	1,209	2,713
कर्नाटक	Karnataka	27,826	9,572	37,398	2,370	2,338	4,708
केरल	Kerala	18,676	29,448	48,124	1,235	439	16,74
मध्य प्रदेश	Madhya Pradesh	88,698	20,897	1,09,595	30,466	11,774	42,240
महाराष्ट्र	Maharashtra	65,699	40,046	1,05,745	5,719	2,778	8,497
मणिपुर	Manipur	5,366	621	5,987	1,918	1,332	2,950
मेघालय	Meghalaya	1,800	1,050	2,850	2,250	1,331	3,581
नागालैंड	Nagaland	2,003	724	2,727	2,646	996	3,642
ओरिशा	Orissa	64,406	8,537	72,943	8,876	1,600	10,476
पंजाब	Punjab	21,882	25,332	47,214	39	278	317
राजस्थान	Rajasthan	39,757	10,799	50,556	4,181	3,931	8,112
सिक्किम	Sikkim	693	222	915	682	281	963
तमिल नाडु	Tamil Nadu	71,761	44,864	1,16,625	..	..	..
त्रिपुरा	Tripura	2,079	947	3,026	3,552	729	4,281
उत्तर प्रदेश	Uttar Pradesh	1,92,438	44,620	2,37,058	10,056	55,07	15,563
पश्चिम बंगाल	West Bengal	86,766	20,371	1,07,067	66,593	14,900	81,493
अंडमान व निकोबार द्वीप समूह	Andaman & Nicobar Islands	411	199	610	20	22	42
अरुणाचल प्रदेश	Arunachal Pradesh	724	119	843	747	191	938
चंडीगढ़	Chandigarh	24	274	298	..	..	..
दादरा व नगर हवेली	Dadra & Nagar Haveli	107	60	167	8	..	8
दिल्ली	Delhi	7,502	9,774	17,276	..	5	5
गोवा, दमन व दीव	Goa, Daman & Diu	1,220	1,569	2,789	39	168	207
लकशद्वीप	Lakshadweep	112	51	163	9	6	15
मिज़ोरम	Mizoram	1,146	580	1,726	767	972	1,704
पॉण्डिचेरी	Pondicherry	1,042	576	1,618	27	32	59
भारत	INDIA	9,28,115	3,42,980	12,71,045	1,66,051	58,716	2,24,767

सारणी 14—प्राथमिक कनिष्ठ बुनियादी के स्कूलों में प्रशिक्षित तथा अप्रशिक्षित अध्यापकों की संख्या—(समाप्त)

TABLE XIV—NUMBER OF TRAINED AND UNTRAINED TEACHERS IN PRIMARY/JUNIOR BASIC SCHOOLS—(concl'd.)

1	राज्य/संघ शासित क्षेत्र State/Union Territory	शिक्षकों की संख्या Number of Teachers						प्रशिक्षित Trained		
		जोड़ Total			प्रशिक्षित शिक्षकों का कुल शिक्षकों से प्रतिशत Percentage of Trained Teachers to Total Number of Teachers			महिला शिक्षकों का कुल शिक्षकों से प्रतिशत Percentage of Women Teachers to Total Numbers of Teachers	महिला शिक्षकों का कुल प्रशिक्षित शिक्षकों से प्रतिशत Percentage of Women Trained Teachers to total Number of Trained Teachers	
		पुरुष Men	महिलाएं Women	जोड़ All Persons	पुरुष Men	महिलाएं Women	जोड़ All Persons	13	14	15
	आंध्र प्रदेश Andhra Pradesh	68,703	25,191	93,894	96.34	96.86	96.48	26.83	26.03	
	असम Assam	43,911	12,505	55,796	68.04	56.43	65.44	22.41	19.48	
	बिहार Bihar	93,653	17,611	1,11,264	94.15	91.59	93.74	15.83	15.76	
	गुजरात Gujarat	16,771	9,777	26,548	99.03	96.07	97.94	36.83	36.92	
	हरियाणा Haryana	9,571	5,970	15,541	99.99	99.91	99.96	38.41	38.17	
	हिमाचल प्रदेश Himachal Pradesh	10,767	5,201	15,968	96.68	98.33	97.22	32.57	32.60	
	जम्मू और कश्मीर Jammu & Kashmir	7,072	4,898	11,970	78.73	75.32	77.34	40.92	39.50	
	कर्नाटक Karnataka	30,196	11,910	42,106	92.15	80.37	88.82	28.29	25.44	
	केरल Kerala	19,911	29,887	49,798	93.81	98.53	96.64	60.02	61.02	
	मध्य प्रदेश Madhya Pradesh	1,19,164	3,671	1,51,835	74.43	63.96	72.18	21.52	19.00	
	महाराष्ट्र Maharashtra	71,418	42,824	1,14,242	91.99	93.51	92.56	37.49	37.36	
	मणिपुर Manipur	7,284	1,653	8,937	73.67	37.57	66.99	18.50	10.13	
	मेघालय Meghalaya	4,050	2,381	6,431	44.44	44.10	44.32	37.02	36.78	
	नागालैंड Nagaland	4,649	1,720	6,369	43.8	42.09	42.82	27.10	26.65	
	उड़ीसा Orissa	73,282	10,137	83,419	87.89	84.27	87.44	12.15	11.05	
	पंजाब Punjab	21,921	25,610	47,531	99.82	98.91	99.33	53.88	53.70	
	राजस्थान Rajasthan	43,938	14,730	58,668	90.48	73.31	86.17	25.11	21.64	
	सिक्किम Sikkim	1,375	503	1,878	50.4	44.14	48.72	26.78	24.34	
	तमिलनाडु Tamil Nadu	71,761	44,864	1,16,625	100.00	100.00	100.00	38.47	38.78	
	त्रिपुरा Tripura	5,631	1,676	7,307	36.92	55.50	41.41	27.94	31.83	
	उत्तर प्रदेश Uttar Pradesh	2,02,494	59,127	2,52,621	95.03	89.01	93.84	19.84	18.45	
	पश्चिम बंगाल West Bengal	1,53,359	35,201	1,88,560	56.58	57.67	56.78	18.67	18.76	
	अंडमान व निकोबार द्वीप समूह A. & N. Islands	431	221	652	95.36	97.05	93.56	33.97	32.71	
	अरुणाचल प्रदेश Arunachal Pradesh	1,471	310	1,781	49.27	38.39	47.33	17.41	14.09	
	चंडीगढ़ Chandigarh	24	274	298	100.00	100.00	100.00	91.95	91.48	
	दादरा व नगर हवेली Dadra & Nagar Haveli	115	67	175	93.04	100.00	95.43	34.29	39.15	
	दिल्ली Delhi	7,502	9,779	17,281	100.00	99.95	99.97	56.59	56.04	
	गोवा, दमन व दीव Goa Daman & Diu	1,259	1,737	2,996	96.90	97.33	93.09	57.98	56.61	
	लक्षद्वीप Lakshadweep	121	57	178	92.56	89.47	91.57	32.02	31.02	
	मिजोरम Mizoram	1,931	1,553	3,466	59.91	37.35	49.80	44.81	33.07	
	पॉन्डिचेरी Pondicherry	1,069	678	1,677	97.47	94.74	96.48	36.26	39.10	
	भारत INDIA	10,94,166	2,01,646	14,95,812	84.82	85.38	84.97	26.85	26.09	

सारणी 15—पूर्व प्राथमिक/पूर्व बुनियादी के स्कूलों में प्रशिक्षित तथा अप्रशिक्षित अध्यापकों की संख्या  
 TABLE XV—NUMBER OF TRAINED AND UNTRAINED TEACHERS IN PRE-PRIMARY/PRE-BASIC SCHOOLS

राज्य/संघ शासित क्षेत्र State/Union Territory	शिक्षकों की संख्या Number of Teachers					
	प्रशिक्षित Trained			अप्रशिक्षित Untrained		
	पुरुष Men	महिलाएँ Women	जोड़ All Persons	पुरुष Men	महिलाएँ Women	जोड़ All Persons
1	2	3	4	5	6	7
आंध्र प्रदेश	11	58	69	...	...	...
असम	...	188	188	1	293	294
बिहार	3	6	9	...	...	...
गुजरात	81	2,723	2,804	16	437	453
हरियाणा	10	25	35	1	...	1
हिमाचल प्रदेश	...	20	20	...	...	...
जम्मू और कश्मीर	...	...	...	...	...	...
कर्नाटक	85	4,665	4,750	15	1,797	1,812
केरल	...	442	442	...	...	...
मध्य प्रदेश	40	758	798	102	605	707
महाराष्ट्र	67	1,480	1,547	1	428	429
मणिपुर	...	4	4	...	...	...
मेघालय	28	46	74	260	770	1030
नागालैंड	...	...	...	...	...	...
ओड़ीशा	...	...	...	...	...	...
पंजाब	2	4	6	...	...	...
राजस्थान	39	190	229	..	14	14
सिक्किम	...	100	100	...	228	228
तमिलनाडु	4	119	123	...	...	...
त्रिपुरा	193	1,605	1,728	109	459	568
उत्तर प्रदेश	16	217	233	5	13	18
पश्चिम बंगाल	86	379	465	123	146	269
अंडमान व निकोबार, द्वीप समूह	...	6	6	7	29	36
अरुणाचल प्रदेश	19	32	51	80	88	168
चण्डीगढ़	...	121	121	...	...	...
दादरा व नगर हवेली	...	...	...	...	...	...
दिल्ली	3	251	254	...	..	..
गोवा, दमन व दीव	...	...	...	...	...	...
लक्षद्वीप	...	33	33	...	1	1
मिजोरम	...	...	...	...	...	...
पॉन्डिचेरी	...	131	131	...	14	14
भारत	687	13,603	14,290	720	5,322	6,042

सारणी 15—पूर्व प्राथमिक/पूर्व बुनियादी के स्कूलों में प्रशिक्षित तथा अप्रशिक्षित अध्यापकों की संख्या—(समाप्त)  
 TABLE XV—NUMBER OF TRAINED AND UNTRAINED TEACHERS IN PRE-PRIMARY/PRE-BASIC SCHOOLS— (concl'd)

राज्य/संघ शासित क्षेत्र State/Union Territory	शिक्षकों की संख्या Number of Teachers						महिला शिक्षकों का कुल संख्या से प्रतिशत Percentage of Women Teachers to Total Number of Teachers	प्रशिक्षित महिला शिक्षकों का कुल संख्या से प्रतिशत Percentage of Women Trained Teachers to total Number of Trained Teachers	
	जोड़ Total			प्रशिक्षित शिक्षकों का कुल संख्या से प्रतिशत Percentage of Trained Teachers to Total Number of Teachers					
	पुरुष Men	महिलाएं Women	जोड़ All Persons	पुरुष Men	महिलाएं Women	जोड़ All Persons			
	8	9	10	11	12	13			
आंध्र प्रदेश	Andhra Pradesh	11	58	69	100.00	100.00	100.00	84.06	84.06
असम	Assam	1	481	482	..	39.00	39.00	99.79	100.00
बिहार	Bihar	3	6	9	100.00	100.00	100.00	66.67	66.67
गुजरात	Gujarat	97	3,160	3,257	83.51	86.17	86.09	97.02	97.11
हरियाणा	Haryana	11	25	36	90.91	100.00	97.22	69.44	71.43
हिमाचल प्रदेश	Himachal Pradesh	..	20	20	100.00	100.0	100.00	100.00	100.00
जम्मू और कश्मीर	Jammu & Kashmir	..	..	..	..	..	..	..	..
कर्नाटक	Karnataka	100	6,462	6,562	85.00	72.19	72.39	98.48	98.21
केरल	Kerala	..	442	442	..	100.00	100.00	100.00	100.00
मध्य प्रदेश	Madhya Pradesh	142	1,363	1,505	28.17	55.61	53.02	90.56	94.99
महाराष्ट्र	Maharashtra	68	1,908	1,976	98.53	77.57	78.29	96.56	95.67
मणिपुर	Manipur	..	4	4	..	100.00	100.00	100.00	100.00
मेघालय	Meghalaya	288	816	1,104	9.72	5.64	6.70	73.91	62.16
नागालैंड	Nagaland	..	..	..	..	..	..	..	..
ओरिसा	Orissa	..	..	..	..	..	..	..	..
पंजाब	Punjab	2	4	6	100.00	100.00	100.00	66.67	66.67
राजस्थान	Rajasthan	39	204	243	100.00	93.14	94.24	83.95	82.97
सिक्किम	Sikkim	..	328	328	..	30.49	30.49	100.00	100.00
तमिल नाडु	Tamil Nadu	4	119	123	100.00	100.00	100.00	96.75	96.75
त्रिपुरा	Tripura	302	2,064	2,366	63.91	77.76	75.99	87.24	89.27
उत्तर प्रदेश	Uttar Pradesh	21	230	251	76.19	94.35	92.83	91.63	93.13
पश्चिम बंगाल	West Bengal	209	525	734	41.15	72.19	63.35	71.53	81.51
अंडमान व निकोबार द्वीप समूह	Andaman & Nicobar Islands	7	35	42	..	17.14	14.29	83.33	100.00
अरुणाचल प्रदेश	Arunachal Pradesh	99	120	219	19.19	26.67	23.29	54.79	62.75
चंडीगढ़	Chandigarh	..	121	121	..	100.00	100.00	100.00	100.00
दादरा व नगर हवेली	Dadra & Nagar Haveli	..	..	..	..	..	..	..	..
दिल्ली	Delhi	3	251	254	100.00	100.00	100.00	98.82	98.82
गोवा, दमन व दीव	Goa, Daman & Diu	..	..	..	..	..	..	..	..
लक्षद्वीप	Lakshadweep	..	34	34	..	97.06	97.06	100.00	100.00
मिज़ोरम	Mizoram	..	..	..	..	..	..	..	..
पाण्डिचेरी	Pondicherry	..	145	145	..	90.34	90.34	100.00	100.00
भारत	INDIA	1,407	18,325	20,332	48.83	71.88	70.28	93.08	95.19

सारणी 16—ग्रामीण क्षेत्रों में शिक्षा  
TABLE XVI—EDUCATION IN RURAL AREAS

(क) इन्टरमीडिएट/पूर्व डिग्री/जूनियर कॉलेज (पुरानी पद्धति)  
A—Intermediate/Pre-degree/Junior Colleges (Old Pattern)

राज्य/संघ आसित क्षेत्र State/Union Territory	संस्थाओं की संख्या Number of Institutions	नामांकन Enrolment			
		लड़के Boys	लड़कियाँ Girls	जोड़ Total	
B	2	3	4	5	
आंध्र प्रदेश	Andhra Pradesh	267	64,026	13,430	77,456
असम	Assam	4	237	70	307
बिहार	Bihar	..	..	..	..
गुजरात	Gujarat	..	..	..	..
हरियाणा	Haryana	..	..	..	..
हिमाचल प्रदेश	Himachal Pradesh	..	..	..	..
जम्मू और कश्मीर	Jammu & Kashmir	..	..	..	..
कर्नाटक	Karnataka	..	..	..	..
केरल	Kerala	37	10,129	8,869	18,998
मध्य प्रदेश	Madhya Pradesh	..	..	..	..
महाराष्ट्र	Maharashtra	..	..	..	..
मणिपुर	Manipur	5	986	621	1,607
मेघालय	Meghalaya	..	..	..	..
नागालैण्ड	Nagaland	2	84	18	102
ओरिशा	Orissa	118	20,450	2,425	22,875
पंजाब	Punjab	..	..	..	..
राजस्थान	Rajasthan	..	..	..	..
सिक्किम	Sikkim	..	..	..	..
तमिलनाडु	Tamil Nadu	..	..	..	..
त्रिपुरा	Tripura	..	..	..	..
उत्तर प्रदेश	Uttar Pradesh	2,087	15,44,408	2,51,671	17,96,079
पश्चिम बंगाल	West Bengal	..	..	..	..
अंडमन व निकोबार द्वीप समूह	Andaman & Nicobar Islands	..	..	..	..
अरुणाचल प्रदेश	Arunachal Pradesh	..	..	..	..
चंडीगढ़	Chandigarh	..	..	..	..
दादरा व नगर हवेली	Dadra & Nagar Haveli	..	..	..	..
दिल्ली	Delhi	..	..	..	..
गोवा, दमन व दीव	Goa, Daman & Diu	..	..	..	..
लक्षद्वीप	Lakshadweep	2	263	103	366
मिजोरम	Mizoram	1	64	34	98
पॉण्डिचेरी	Pondicherry	..	..	..	..
भारत	INDIA	2,523	16,40,647	2,77,241	19,17,888



सारणी 16—ग्रामीण क्षेत्रों में शिक्षा—(जारी)  
TABLE XVI—EDUCATION IN RURAL AREAS—(Contd.)

(क) इण्टरमीडिएट/पूर्व डिग्री/जूनियर कालेज (पुरानी पद्धति)—(समाप्त)  
A—Intermediate/Pre-degree/Junior College (Old Pattern)—(conclcd.)

राज्य/संघ शासित क्षेत्र State/Union Territory	ग्रामीण क्षेत्र के संस्थाओं का प्रतिशत Percentage of Institutions in rural Area	ग्रामीण क्षेत्र के नामांकन का प्रतिशत Percentage of Enrolment in Rural Area			
		लड़के Boys	लड़कियाँ Girls	जोड़ Total	
1	6	7	8	9	
आंध्र प्रदेश	Andhra Pradesh	42.25	17.44	9.44	15.21
असम	Assam	66.67	66.76	67.96	67.03
बिहार	Bihar	..	..	..	..
गुजरात	Gujarat	..	..	..	..
हरियाणा	Haryana	..	..	..	..
हिमाचल प्रदेश	Himachal Pradesh	..	..	..	..
जम्मू और कश्मीर	Jammu & Kashmir	..	..	..	..
कर्नाटक	Karnataka	..	..	..	..
केरल	Kerala	82.22	90.35	78.81	84.57
मध्य प्रदेश	Madhya Pradesh	..	..	..	..
महाराष्ट्र	Maharashtra	..	..	..	..
मणिपुर	Manipur	100.00	100.00	100.00	100.00
मेघालय	Meghalaya	..	..	..	..
नागालैण्ड	Nagaland	50.00	60.00	31.58	51.78
उड़ीसा	Orissa	79.73	34.88	12.31	29.21
पंजाब	Punjab	..	..	..	..
राजस्थान	Rajasthan	..	..	..	..
सिक्किम	Sikkim	..	..	..	..
तमिलनाडु	Tamil Nadu	..	..	..	..
त्रिपुरा	Tripura	..	..	..	..
उत्तर प्रदेश	Uttar Pradesh	63.94	62.37	33.15	55.51
पश्चिम बंगाल	West Bengal	..	..	..	..
अंडमान व निकोबार द्वीप समूह	Andaman & Nicobar Islands	..	..	..	..
अरुणाचल प्रदेश	Arunachal Pradesh	..	..	..	..
चंडीगढ़	Chandigarh	..	..	..	..
दादरा व नगर हवेली	Dadra & Nagar Haveli	..	..	..	..
दिल्ली	Delhi	..	..	..	..
गोवा, दमन व दीव	Goa, Daman & Diu	..	..	..	..
लक्षद्वीप	Lakshadweep	100.00	100.00	100.00	100.00
मिजोरम	Mizoram	100.00	100.00	23.07	100.00
पाण्डिचेरी	Pondicherry	..	..	..	..
भारत	INDIA	60.23	56.10	29.49	49.53

## सारणी 16—ग्रामीण क्षेत्रों में शिक्षा—(जारी)

TABLE XVI—EDUCATION IN RURAL AREAS—(Contd.)

## ख—इन्टरमीडिएट और/अथवा माध्यमिक बोर्ड

## B—Boards of Intermediate and/or Secondary Education

राज्य/संघ शासित क्षेत्र State/Union Territory	संस्थाओं की संख्या Number of Institutions	नामांकन Enrolment		
		लड़के Boys	लड़कियाँ Girls	जोड़ Total
1	2	3	4	5
आंध्र प्रदेश	Andhra Pradesh	..	..	..
असम	Assam	..	..	..
बिहार	Bihar	..	..	..
गुजरात	Gujarat	..	..	..
हरियाणा	Haryana	..	..	..
हिमाचल प्रदेश	Himachal Pradesh	..	..	..
जम्मू और काश्मीर	Jammu & Kashmir	..	..	..
कर्नाटक	Karnataka	..	..	..
केरल	Kerala	..	..	..
मध्य प्रदेश	Madhya Pradesh	..	..	..
महाराष्ट्र	Maharashtra	..	..	..
मणिपुर	Manipur	..	..	..
मेघालय	Meghalaya	..	..	..
नागालैंड	Nagaland	..	..	..
उड़ीसा	Orissa	..	..	..
पंजाब	Punjab	..	..	..
राजस्थान	Rajasthan	..	..	..
सिक्किम	Sikkim	..	..	..
तमिलनाडु	Tamil Nadu	..	..	..
त्रिपुरा	Tripura	..	..	..
उत्तर प्रदेश	Uttar Pradesh	..	..	..
पश्चिम बंगाल	West Bengal	..	..	..
अंडमान व निकोबार द्वीप समूह	Andaman & Nicobar Islands	..	..	..
अरुणाचल प्रदेश	Arunachal Pradesh	..	..	..
चंडीगढ़	Chandigarh	..	..	..
दादरा व नगर हवेली	Dadra & Nagar Haveli	..	..	..
दिल्ली	Delhi	..	..	..
गोवा, दमन व दीव	Goa, Daman & Diu	1	..	..
दादरा व नगर हवेली	Lakshadweep	..	..	..
मिजोरम	Mizoram	..	..	..
पोंडिचेरी	Pondicherry	..	..	..
	<b>INDIA</b>	<b>1</b>	..	..

सारणी 16—ग्रामीण क्षेत्रों में शिक्षा—(जारी)  
TABLE XVI—EDUCATION IN RURAL AREAS—(Contd.)

(ख)—इंटरमीडिएट और/अथवा माध्यमिक बोर्ड—(समाप्त)  
B—Boards of Intermediate and/or Secondary Education—(concl'd.)

राज्य/संघ शासित क्षेत्र State/Union Territory	संस्थाओं की संख्या Percentage of Institutions	ग्रामीण क्षेत्र के नामांकन का प्रतिशत Percentage of Enrolment in Rural area		
		लड़के Boys	लड़कियाँ Girls	योग Total
1	6	7	8	9
आंध्र प्रदेश	Andhra Pradesh	..	..	..
असम	Assam	..	..	..
बिहार	Bihar	..	..	..
गुजरात	Gujarat	..	..	..
हरियाणा	Haryana	..	..	..
हिमाचल प्रदेश	Himachal Pradesh	..	..	..
जम्मू और कश्मीर	Jammu & Kashmir	..	..	..
कर्नाटक	Karnataka	..	..	..
केरल	Kerala	..	..	..
मध्य प्रदेश	Madhya Pradesh	..	..	..
महाराष्ट्र	Maharashtra	..	..	..
मणिपुर	Manipur	..	..	..
मेघालय	Meghalaya	..	..	..
नागालैंड	Nagaland	..	..	..
ओरिसा	Orissa	..	..	..
पंजाब	Punjab	..	..	..
राजस्थान	Rajasthan	..	..	..
सिक्किम	Sikkim	..	..	..
तमिल नाडु	Tamil Nadu	..	..	..
त्रिपुरा	Tripura	..	..	..
उत्तर प्रदेश	Uttar Pradesh	..	..	..
पश्चिम बंगाल	West Bengal	..	..	..
अंडमान व निकोबार द्वीप समूह	Andaman & Nicobar Islands	..	..	..
अरुणाचल प्रदेश	Arunachal Pradesh	..	..	..
चंडीगढ़	Chandigarh	..	..	..
दादरा व नगर हवेली	Dadra & Nagar Haveli	..	..	..
दिल्ली	Delhi	..	..	..
गोवा, दमन व दीव	Goa, Daman & Diu	100.00	..	..
लक्षद्वीप	Lakshadweep	..	..	..
मिज़ोरम	Mizoram	..	..	..
पाण्डिचेरी	Pondicherry	..	..	..
भारत	INDIA	2.38	..	..

सारणी 16—ग्रामीण क्षेत्रों में शिक्षा—(जारी)  
TABLE XVI—EDUCATION IN RURAL AREAS—(contd.)

ग—सामान्य शिक्षा के स्कूल

C—School For General Education

(क) उच्चतर माध्यमिक स्कूल (10+2 पैटर्न)

(a)—Higher Secondary Schools (10+2 Pattern)

(1) शैक्षिक पाठ्यचर्याओं वाले उच्चतर माध्यमिक स्कूल

(i) Higher Secondary Schools with Academic Streams

राज्य/संघ का सित क्षेत्र State/Union Territory	जिला संस्थाओं की संख्या Number of Institutions	नामांकन Enrolment			
		सड़के Boys	सड़कियां Girls	जोड़ Total	
1	2	3	4	5	
आंध्र प्रदेश	Andhra Pradesh	14	9,038	5,441	14,479
असम	Assam	247	88,168	37,868	1,26,036
बिहार	Bihar	23	14,897	4,142	19,039
गुजरात	Gujarat	503	1,80,856	75,331	2,56,187
हरियाणा	Haryana	70	36,654	6,833	43,787
हिमाचल प्रदेश	Himachal Pradesh	5	1,683	450	2,123
जम्मू और कश्मीर	Jammu & Kashmir	46	1,2475	3,315	15,790
कर्नाटक	Karnataka	114	53,134	16,609	69,743
केरल	Kerala	5	1,178	715	1,893
मध्य प्रदेश	Madhya Pradesh	..	..	..	..
महाराष्ट्र	Maharashtra	588	3,23,217	13,77,80	4,00,997
मणिपुर	Manipur	4	1,497	730	2,227
मेघालय	Meghalaya	..	..	..	..
नागालैण्ड	Nagaland	..	..	..	..
उड़ीसा	Orissa	..	..	..	..
पंजाब	Punjab	2	1,331	588	1,919
राजस्थान	Rajasthan	1	553	244	797
सिक्किम	Sikkim	7	2,555	1,762	4,317
तमिल नाडु	Tamil Nadu	..	..	..	..
त्रिपुरा	Tripura	52	27,065	17,498	44,563
उत्तर प्रदेश	Uttar Pradesh	..	..	..	..
पश्चिम बंगाल	West Bengal	543	2,93,788	89,916	3,83,704
अंडमान व निकोबार द्वीप समूह	Andaman & Nicobar Islands	15	5,473	4,114	9,587
अरुणाचल प्रदेश	Arunachal Pradesh	18	6,106	3,128	9,234
चंडीगढ़	Chandigarh	..	..	..	..
दादरा और नगर हवेली	Dadra & Nagar Haveli	2	433	266	699
दिल्ली	Delhi	63	28,706	18,202	46,90
गोवा दमन व दीप	Goa, Daman & Diu	5	813	444	1,257
लक्षद्वीप	Lakshadweep	..	..	..	..
मिजोरम	Mizoram	..	..	..	..
पाण्डिचेरी	Pondicherry	4	1,983	1,147	3,130
भारत	INDIA	2,331	10,91,603	4,26,523	15,18,126

सूची 16- ग्रामीण क्षेत्रों में शिक्षा—(जारी)  
TABLE XVI—EDUCATION IN RURAL AREAS—(contd.)

ग—सामान्य शिक्षा के स्कूल—(जारी)  
C—Schools For General Education—(contd.)

(क) उच्चतर माध्यमिक स्कूल (10+2 पैटर्न)—(जारी)  
(a) Higher Secondary Schools (10+2 Pattern)—(contd.)

(1) शैक्षिक पाठ्यचर्याओं वाले उच्चतर माध्यमिक स्कूल—(समाप्त)  
(i) Higher Secondary Schools with Academic Stream—(concl.)

राज्य/संघ शासित क्षेत्र State/Union Territory	ग्रामीण क्षेत्र की संस्थाओं का प्रतिशत Percentage of Institutions in Rural Areas	ग्रामीण क्षेत्र की संस्थाओं का प्रतिशत Percentage of Enrolment in Rural Area			
		लड़के Boys	लड़कियां Girls	बोड Total	
1	6	7	8	9	
आंध्र प्रदेश	Andhra Pradesh	29.17	26.57	25.81	26.28
असम	Assam	69.38	52.29	58.82	54.10
बिहार	Bihar	13.69	11.68	10.36	11.36
गुजरात	Gujarat	45.03	40.28	29.34	36.30
हरियाणा	Haryana	42.68	35.37	19.92	31.53
हिमाचल प्रदेश	Himachal Pradesh	62.50	50.68	27.78	43.17
जम्मू और कश्मीर	Jammu & Kashmir	30.46	23.80	10.94	18.00
कर्नाटक	Karnataka	11.45	19.22	8.93	15.08
केरल	Kerala	38.46	20.28	20.01	20.18
मध्य प्रदेश	Madhya Pradesh	..	..	..	..
महाराष्ट्र	Maharashtra	48.04	35.00	29.10	33.00
मणिपुर	Manipur	40.80	38.03	44.08	38.82
मेघालय	Meghalaya	..	..	..	..
नागालैंड	Nagaland	..	..	..	..
ओरिशा	Orissa	..	..	..	..
पंजाब	Punjab	13.33	12.32	9.73	11.39
राजस्थान	Rajasthan	5.56	4.53	3.82	4.28
सिक्किम	Sikkim	53.85	47.70	45.17	46.63
तमिलनाडु	Tamil Nadu	..	..	..	..
त्रिपुरा	Tripura	56.52	57.72	54.00	56.20
उत्तर प्रदेश	Uttar Pradesh	..	..	..	..
पश्चिम बंगाल	West Bengal	48.22	39.70	27.68	36.04
अंडमान और निकोबार द्वीपसमूह	Andaman & Nicobar Islands	65.22	51.11	52.29	51.61
अरुणाचल प्रदेश	Arunachal Pradesh	75.00	69.42	66.48	68.39
चंडीगढ़	Chandigarh	..	..	..	..
दादरा व नगर हवेली	Dadra & Nagar Haveli	66.67	37.82	39.41	38.41
दिल्ली	Delhi	10.68	8.58	6.43	7.59
गोवा, दमन व दीव	Goa, Daman & Diu	33.33	19.97	18.21	19.31
लक्षद्वीप	Lakshadweep	..	..	..	..
मिजोरम	Mizoram	..	..	..	..
पोंडिचेरी	Pondicherry	30.77	19.68	16.09	18.19
भारत	INDIA	37.68	32.75	25.79	32.62

संख्या 1,611-करीब क्षेत्रों में शिक्षा—(जारी)  
TABLE XVI—EDUCATION IN RURAL AREAS—(contd.)

ग्र—सामान्य शिक्षा के स्कूल—(जारी)

C—Schools For General Education—(contd.)

(क) उच्चतर माध्यमिक स्कूल (10+2 पद्धति)—(जारी)

(a) Higher Secondary Schools (10+2 Pattern)—(contd.)

(2) व्यावसायिक पाठ्यचर्याओं वाले उच्चतर माध्यमिक स्कूल

(ii) Higher Secondary Schools with Vocational Streams

राज्य/संघ शासित क्षेत्र State/Union Territory	संस्थाओं की संख्या Number of Institutions	नामांकन Enrolment		
		लड़के Boys	लड़कियां Girls	कुल Total
1	2	3	4	5
आंध्र प्रदेश	Andhra Pradesh	..	..	..
असम	Assam	..	..	..
बिहार	Bihar	..	..	..
गुजरात	Gujarat	15	2,131	3,681
हरियाणा	Haryana	..	..	..
हिमाचल प्रदेश	Himachal Pradesh	..	..	..
जम्मू और कश्मीर	Jammu & Kashmir	..	..	..
कर्नाटक	Karnataka	..	..	..
केरल	Kerala	..	..	..
मध्य प्रदेश	Madhya Pradesh	..	..	..
महाराष्ट्र	Maharashtra	..	..	..
मणिपुर	Manipur	..	..	..
मेघालय	Meghalaya	..	..	..
नागालैंड	Nagaland	..	..	..
उड़ीसा	Orissa	..	..	..
पंजाब	Punjab	..	..	..
राजस्थान	Rajasthan	..	..	..
सिक्किम	Sikkim	..	..	..
तमिल नाडु	Tamil Nadu	..	..	..
त्रिपुरा	Tripura	..	..	..
उत्तर प्रदेश	Uttar Pradesh	..	..	..
पश्चिम बंगाल	West Bengal	..	..	..
अंडमान व निकोबार द्वीप समूह	Andaman & Nicobar Islands	..	..	..
अरुणाचल प्रदेश	Arunachal Pradesh	..	..	..
चंडीगढ़	Chandigarh	..	..	..
दादरा व नागर हवेली	Dadra & Nagar Haveli	..	..	..
दिल्ली	Delhi	31	10,082	4,995
गोवा, दमन व दीव	Goa, Daman & Diu	..	..	..
लक्षद्वीप	Lakshadweep	..	..	..
मिजोरम	Mizoram	..	..	..
पाण्डिचेरी	Pondicherry	..	..	..
भारत	INDIA	46	12,213	6,545
				18,758

सारणी 16—ग्रामीण क्षेत्रों में शिक्षा—(जारी)  
TABLE XVI—EDUCATION IN RURAL AREAS—(contd.)

ग—सामान्य शिक्षा के स्कूल—(जारी)  
C—Schools For General Education—(contd.)  
(क) उच्चतर माध्यमिक स्कूल (10+2 पैटर्न)—(जारी)  
(a) Higher Secondary Schools (10+2 Pattern)—(contd.)  
(2) व्यावसायिक पाठ्यचर्याओं वाले उच्चतर माध्यमिक स्कूल—(समाप्त)  
(ii) Higher Secondary Schools with Vocational Streams—(concl'd.)

राज्य/संघ प्रांतित क्षेत्र State/Union Territory	ग्रामीण क्षेत्र की संस्थाओं से प्रतिशत Percentage of Institutions in rural Areas	ग्रामीण क्षेत्र के नामांकन का प्रतिशत Percentage of Enrolment in Rural Areas		
		लड़के Boys	लड़कियाँ Girls	बोड़ Total
1	6	7	8	9
आंध्र प्रदेश	Andhra Pradesh	..	..	..
असम	Assam	..	..	..
बिहार	Bihar	..	..	..
गुजरात	Gujarat	45.45	12.91	21.88
हरियाणा	Haryana	..	..	..
हिमाचल प्रदेश	Himachal Pradesh	..	..	..
जम्मू और कश्मीर	Jammu & Kashmir	..	..	..
कर्नाटक	Karnataka	..	..	..
केरल	Kerala	..	..	..
मध्य प्रदेश	Madhya Pradesh	..	..	..
महाराष्ट्र	Maharashtra	..	..	..
मणिपुर	Manipur	..	..	..
मेघालय	Meghalaya	..	..	..
नागालैंड	Nagaland	..	..	..
ओरिसा	Orissa	..	..	..
पंजाब	Punjab	..	..	..
राजस्थान	Rajasthan	..	..	..
सिक्किम	Sikkim	..	..	..
तमिल नाडु	Tamil Nadu	..	..	..
त्रिपुरा	Tripura	..	..	..
उत्तर प्रदेश	Uttar Pradesh	..	..	..
पश्चिम बंगाल	West Bengal	..	..	..
अंडमान व निकोबार द्वीप समूह	Andaman & Nicobar Islands	..	..	..
अरुणाचल प्रदेश	Arunachal Pradesh	..	..	..
चंडीगढ़	Chandigarh	..	..	..
दादरा व नगर हवेली	Dadra & Nagar Haveli	..	..	..
दिल्ली	Delhi	13.03	11.04	9.40
गोवा, दमन व दीव	Goa, Daman & Diu	..	..	..
लक्षद्वीप	Lakshadweep	..	..	..
मिजोरम	Mizoram	..	..	..
पॉन्डिचेरी	Pondicherry	..	..	..
भारत	INDIA	16.91	11.81	10.87
				11.18

सारणी 16—ग्रामीण क्षेत्रों में शिक्षा—(जारी)  
TABLE XVI—EDUCATION IN RURAL AREAS—(contd.)

ग—सामान्य शिक्षा के स्कूल—(जारी)

C—Schools For General Education—(contd.)

(क) उच्चतर माध्यमिक स्कूल (10+2 पद्धति)—(जारी)

(a) Higher Secondary Schools (10+2 Pattern)—(contd.)

(3) शैक्षिक तथा व्यवसायिक पाठ्यचर्याओं वाले उच्चतर माध्यमिक स्कूल  
(iii) Higher Secondary Schools with Academic and Vocational Stream

राज्य/संघ शासित क्षेत्र State/Union Territory	शिक्षा संस्थाओं की संख्या Number of Institutions	नामांकन Enrolment		
		लड़के Boys	लड़कियाँ Girls	जोड़ Total
1	2	3	4	5
आंध्र प्रदेश	Andhra Pradesh	..	..	..
असम	Assam	..	..	..
बिहार	Bihar	..	..	..
गुजरात	Gujarat	38	13,689	23,604
हरियाणा	Haryana	..	..	..
हिमाचल प्रदेश	Himachal Pradesh	..	..	..
जम्मू और कश्मीर	Jammu & Kashmir	..	..	..
कर्नाटक	Karnataka	..	..	..
केरल	Kerala	..	..	..
मध्य प्रदेश	Madhya Pradesh	..	..	..
महाराष्ट्र	Maharashtra	..	..	..
मणिपुर	Manipur	..	..	..
मेघालय	Meghalaya	..	..	..
नागालैंड	Nagaland	..	..	..
ओड़ीसा	Orissa	..	..	..
पंजाब	Punjab	..	..	..
राजस्थान	Rajasthan	..	..	..
सिक्किम	Sikkim	..	..	..
तमिलनाडु	Tamil Nadu	709	4,67,378	2,14,802
त्रिपुरा	Tripura	..	..	..
उत्तर प्रदेश	Uttar Pradesh	..	..	..
पश्चिम बंगाल	West Bengal	..	..	..
अंडमान व निकोबार द्वीप समूह	A. & N. Islands	..	..	..
अरुणाचल प्रदेश	Arunachal Pradesh	..	..	..
चंडीगढ़	Chandigarh	..	..	..
दादरा व नगर हवेली	Dadra & Nagar Haveli	..	..	..
दिल्ली	Delhi	3	2,581	2,581
गोवा, दमन व दीव	Goa, Daman & Diu	..	..	..
लक्षद्वीप	Lakshadweep	..	..	..
मिजोरम	Mizoram	..	..	..
पाण्डिचेरी	Pondicherry	3	1,940	408
भारत	INDIA	753	4,85,588	2,25,125
				7,10,713



संक्षेप 10-सामान्य शिक्षण के स्कूलों में शिक्षा—(जारी)  
TABLE XVI—EDUCATION IN RURAL AREAS—(contd.)

ग—सामान्य शिक्षण के स्कूल—(जारी)

C—Schools For General Education—(contd.)

(क) उच्चतर माध्यमिक स्कूल (10+2 पद्धति)—(जारी)

(a) Higher Secondary Schools (10+2 Pattern)—(contd.)

(3) शैक्षिक तथा व्यवसायिक पाठ्यचर्याओं वाले उच्चतर माध्यमिक स्कूल—(समाप्त)

(iii) Higher Secondary Schools with Academic and Vocational Stream—(Concl'd.)

राज्य/संघ शासित क्षेत्र State/Union Territory	ग्रामीण क्षेत्र की संस्थाओं से प्रतिशत Percentage of Institutions in Rural Area	ग्रामीण क्षेत्र की नामांकन का प्रतिशत Percentage of Enrolment In Rural Area		
		लड़के Boys	लड़कियां Girls	जोड़ Total
1	6	7	8	9
आंध्र प्रदेश	Andhra Pradesh	..	..	..
असम	Assam	..	..	..
बिहार	Bihar	..	..	..
गुजरात	Gujarat	43.68	37.37	36.70
हरियाणा	Haryana	..	..	..
हिमाचल प्रदेश	Himachal Pradesh	..	..	..
जम्मू और कश्मीर	Jammu & Kashmir	..	..	..
कर्नाटक	Karnataka	..	..	..
केरल	Kerala	..	..	..
मध्य प्रदेश	Madhya Pradesh	..	..	..
महाराष्ट्र	Maharashtra	..	..	..
मणिपुर	Manipur	..	..	..
मेघालय	Meghalaya	..	..	..
नागलैंड	Nagaland	..	..	..
ओरिशा	Orissa	..	..	..
पंजाब	Punjab	..	..	..
राजस्थान	Rajasthan	..	..	..
सिक्किम	Sikkim	..	..	..
तमिल नाडु	Tamil Nadu	45.62	41.16	30.09
त्रिपुरा	Tripura	..	..	..
उत्तर प्रदेश	Uttar Pradesh	..	..	..
पश्चिम बंगाल	West Bengal	..	..	..
अंडमान व निकोबार द्वीप समूह	A. & N. Islands	..	..	..
अरुणाचल प्रदेश	Arunachal Pradesh	..	..	..
चंडीगढ़	Chandigarh	..	..	..
दादरा व नगर हवेली	Dadra & Nagar Havelli	..	..	..
दिल्ली	Delhi	9.09	14.32	7.67
गोवा, दमन व दीव	Goa, Daman & Diu	..	..	..
लक्षद्वीप	Lakshadweep	..	..	..
मिजोरम	Mizoram	..	..	..
पोंडिचेरी	Pondicherry	50.00	42.54	26.81
भारत	INDIA	44.79	40.64	29.68
				36.38

सारणी 16—ग्रामीण क्षेत्रों में शिक्षा—(जारी)  
TABLE XVI—EDUCATION IN RURAL AREAS—(contd.)

ग—सामान्य शिक्षा के स्कूल—(जारी)  
C—Schools For General Education—(contd.)

जोड़ ग : (क)—(1 से 3)—उच्चतर माध्यमिक स्कूलों (10 + 2 पद्धति) की कुल संख्या—(समाप्त)  
Total C—(a)—(i to iii)—Number of Higher Secondary Schools (10+2 Pattern)—(Concl'd.)

राज्य/संघ शासित क्षेत्र State/Union Territory	संस्थाओं की संख्या Number of Institutions	नामांकन Enrolment			
		लड़के Boys	लड़कियाँ Girls	जोड़ Total	
1	2	3	4	5	
आंध्र प्रदेश	Andhra Pradesh	14	9,033	5,441	14,479
असम	Assam	247	88,158	37,868	1,26,026
बिहार	Bihar	23	14,897	4,142	19,039
गुजरात	Gujarat	556	1,96,676	86,796	2,83,472
हरियाणा	Haryana	70	36,654	6,833	43,487
हिमाचल प्रदेश	Himachal Pradesh	5	1,683	450	2,133
जम्मू और कश्मीर	Jammu & Kashmir	46	12,475	3,315	15,790
कर्नाटक	Karnataka	114	53,134	16,679	69,743
केरल	Kerala	5	1,178	715	1,893
मध्य प्रदेश	Madhya Pradesh	..	..	..	..
महाराष्ट्र	Maharashtra	588	3,23,217	1,37,780	4,60,997
मणिपुर	Manipur	4	1,497	730	2,227
मेघालय	Meghalaya	..	..	..	..
नागालैंड	Nagaland	..	..	..	..
उड़ीसा	Orissa	..	..	..	..
पंजाब	Punjab	2	1,331	588	1,919
राजस्थान	Rajasthan	1	553	244	797
सिक्किम	Sikkim	7	2,555	1,762	4,317
तमिल नाडु	Tamil Nadu	709	4,67,378	2,14,802	6,82,180
त्रिपुरा	Tripura	52	27,065	17,498	44,563
उत्तर प्रदेश	Uttar Pradesh	..	..	..	..
पश्चिम बंगाल	West Bengal	543	2,93,788	89,916	3,83,704
अंडमान व निकोबार द्वीप समूह	A. & N. Islands	15	5,473	4,113	9,587
अरुणाचल प्रदेश	Arunachal Pradesh	18	6,106	3,128	6,234
चंडीगढ़	Chandigarh	..	..	..	..
दादरा व नगर हवेली	Dadra & Nagar Haveli	2	433	266	699
दिल्ली	Delhi	97	41,369	23,197	64,566
गोवा, दमन व दीव	Goa, Daman & Diu	5	813	444	1,257
लक्षद्वीप	Lakshadweep	..	..	..	..
मिजोरम	Mizoram	..	..	..	..
पाण्डिचेरी	Pondicherry	7	3,923	1,555	5,478
भारत	INDIA	3,130	15,89,404	6,58,193	22,47,597

सारणी 16—ग्रामीण क्षेत्रों में शिक्षा—(जारी)  
TABLE XVI—EDUCATION IN RURAL AREAS—(contd.)

ग—सामान्य शिक्षा के स्कूल—(जारी)  
C—Schools For General Education—(Contd.)

जोड़ ग (क)—(1 से 3)—उच्चतर माध्यमिक स्कूलों (10 + 2 पद्धति) की कुल संख्या—(समाप्त)  
Total C—(a) (i to iii)—Number of Higher Secondary Schools (10 + 2) Pattern—(concl'd.)

राज्य संघ शासित क्षेत्र State/Union Territory	ग्रामीण क्षेत्र में संस्थाओं का प्रतिशत Percentage of Institutions in Rural Area	ग्रामीण क्षेत्रों के नामांकन का प्रतिशत Percentage of Enrolment in Rural Area			
		लड़कों Boys	लड़कियों Girls	जोड़ Total	
1	6	7	8	9	
आंध्र प्रदेश	Andhra Pradesh . . . . .	29.17	26.57	25.81	26.28
असम	Assam . . . . .	69.38	52.29	58.92	54.10
बिहार	Bihar . . . . .	13.69	11.68	10.36	11.36
गुजरात	Gujarat . . . . .	44.95	39.16	29.84	35.74
हरियाणा	Haryana . . . . .	42.68	35.37	19.92	31.53
हिमाचल प्रदेश	Himachal Pradesh . . . . .	62.50	50.68	27.78	43.17
जम्मू और कश्मीर	Jammu & Kashmir . . . . .	30.46	23.80	10.94	19.09
कर्नाटक	Karnataka . . . . .	11.45	19.22	8.93	15.08
केरल	Kerala . . . . .	38.46	20.28	20.02	20.18
मध्य प्रदेश	Madhya Pradesh . . . . .	..	..	..	..
महाराष्ट्र	Maharashtra . . . . .	48.04	35.00	29.10	33.00
मणिपुर	Manipur . . . . .	40.00	38.03	44.08	39.82
मेघालय	Meghalaya . . . . .	..	..	..	..
नागालैंड	Nagaland . . . . .	..	..	..	..
उड़ीसा	Orissa . . . . .	..	..	..	..
पंजाब	Punjab . . . . .	13.33	12.32	9.73	11.39
राजस्थान	Rajasthan . . . . .	5.56	4.53	3.82	4.28
सिक्किम	Sikkim . . . . .	53.85	47.70	45.17	46.63
तमिल नाडु	Tamil Nadu . . . . .	45.62	41.16	30.09	36.89
त्रिपुरा	Tripura . . . . .	56.52	57.72	54.00	56.20
उत्तर प्रदेश	Uttar Pradesh . . . . .	..	..	..	..
पश्चिम बंगाल	West Bengal . . . . .	48.22	39.70	27.88	36.04
अंडमान व निकोबार द्वीप समूह	A. & N. Islands . . . . .	62.50	51.11	48.33	49.88
अरुणाचल प्रदेश	Arunachal Pradesh . . . . .	75.00	69.42	66.48	68.39
चंडीगढ़	Chandigarh . . . . .	..	..	..	..
दादर और नगर हवेली	Dadra & Nagar Haveli . . . . .	66.67	37.82	39.41	38.41
दिल्ली	Delhi . . . . .	11.27	9.23	6.59	8.11
गोवा, दमन व दीव	Goa, Daman & Diu . . . . .	33.33	19.37	18.21	19.31
लक्षद्वीप	Lakshadweep . . . . .	..	..	..	..
मिजोरम	Mizoram . . . . .	..	..	..	..
पाँडिचेरी	Pondicherry . . . . .	35.00	26.48	17.97	23.34
भारत	INDIA . . . . .	38.45	34.28	25.20	31.01

सारणी 16—ग्रामीण क्षेत्रों में शिक्षा—(जारी)  
TABLE XVI—EDUCATION IN RURAL AREAS—(contd.)

ग—सामान्य शिक्षा के स्कूल—(जारी)  
G—Schools For General Education—(contd.)

(ख) उच्चतर माध्यमिक स्कूल (पुरानी पद्धति)  
(b)—Higher Secondary Schools (Old Pattern)

राज्य/संघ शासित क्षेत्र State/Union Territory	संस्थाओं की संख्या Number of Institutions	नामांकन Enrolment		
		लड़के Boys	लड़कियां Girls	जोड़ Total
1	2	3	4	5
आंध्र प्रदेश	Andhra Pradesh	..	..	..
असम	Assam	..	..	..
बिहार	Bihar	..	..	..
गुजरात	Gujarat	..	..	..
हरियाणा	Haryana	..	..	..
हिमाचल प्रदेश	Himachal Pradesh	50	20,716	31 259
जम्मू और कश्मीर	Jammu & Kashmir	..	..	..
कर्नाटक	Karnataka	..	..	..
केरल	Kerala	12	5,468	8,093
मध्य प्रदेश	Madhya Pradesh	1,714	3,67,642	4,21,563
महाराष्ट्र	Maharashtra	..	..	..
मणिपुर	Manipur	..	..	..
मेघालय	Meghalaya	..	..	..
नागालैंड	Nagaland	..	..	..
उड़ीसा	Orissa	..	..	..
पंजाब	Punjab	61	23,733	34,894
राजस्थान	Rajasthan	381	1,66,420	1,76,536
सिक्किम	Sikkim	..	..	..
तमिल नाडु	Tamil Nadu	..	..	..
त्रिपुरा	Tripura	..	..	..
उत्तर प्रदेश	Uttar Pradesh	..	..	..
पश्चिम बंगाल	West Bengal	..	..	..
अंडमान व निकोबार दीप सन्तुह	A. & N. Islands	..	..	..
अरुणाचल प्रदेश	Arunachal Pradesh	..	..	..
चंडीगढ़	Chandigarh	..	..	..
दादरा व नगर हवेली	Dadra & Nagar Haveli	..	..	..
दिल्ली	Delhi	..	..	..
गोवा, दमन व दीव	Goa, Daman & Diu	..	..	..
लक्षद्वीप	Lakshadweep	..	..	..
मिजोरम	Mizoram	..	..	..
पांडिचेरी	Pondicherry	..	..	..
भारत	INDIA	2,218	5,83,979	88,366 6,72,345

सारणी 16—ग्रामीण क्षेत्रों में शिक्षा—(जारी)  
TABLE XVI—EDUCATION IN RURAL AREAS—(contd.)

ग—सामान्य शिक्षा के स्कूल—(जारी)  
C—Schools For General Education—(contd.)

(ख) उच्चतर माध्यमिक स्कूल (पुरानी पद्धति)—(समाप्त)  
(b) Higher Secondary Schools (Old Pattern)—(concl'd.)

राज्य/संघ शासित क्षेत्र State/Union Territory	ग्रामीण क्षेत्र में संस्थाओं का प्रतिशत Percentage of Institutions in in Rural Area	ग्रामीण क्षेत्रों के नामांकन का प्रतिशत Percentage of Enrolment in Rural Area		
		लड़के Boys	लड़कियां Girls	जोड़ Total
1	6	7	8	9
आंध्र प्रदेश	Andhra Pradesh . . . . .	..	..	..
असम	Assam . . . . .	..	..	..
बिहार	Bihar . . . . .	..	..	..
गुजरात	Gujarat . . . . .	..	..	..
हरियाणा	Haryana . . . . .	..	..	..
हिमाचल प्रदेश	Himachal Pradesh . . . . .	69.98	59.31	49.66
जम्मू और कश्मीर	Jammu & Kashmir . . . . .	..	..	..
कर्नाटक	Karnataka . . . . .	..	..	..
केरल	Kerala . . . . .	50.00	5.452	26.17
मध्य प्रदेश	Madhya Pradesh . . . . .	55.45	42.72	19.17
महाराष्ट्र	Maharashtra . . . . .	..	..	..
मणिपुर	Manipur . . . . .	..	..	..
मेघालय	Meghalaya . . . . .	..	..	..
नागालैण्ड	Nagaland . . . . .	..	..	..
ओडिसा	Orisasa . . . . .	..	..	..
पंजाब	Punjab . . . . .	25.00	16.64	12.79
राजस्थान	Rajasthan . . . . .	44.35	36.67	8.33
सिक्किम	Sikkim . . . . .	..	..	..
तमिल नाडु	Tamil Nadu . . . . .	..	..	..
त्रिपुरा	Tripura . . . . .	..	..	..
उत्तर प्रदेश	Uttar Pradesh . . . . .	..	..	..
पश्चिम बंगाल	West Bengal . . . . .	..	..	..
अंडमान व निकोबार द्वीप समूह	A & N Islands . . . . .	..	..	..
अरुणाचल प्रदेश	Arunachal Pradesh . . . . .	..	..	..
चंडीगढ़	Chandigarh . . . . .	..	..	..
दादरा व नगर हवेली	Dadra & Nagar Haveli . . . . .	..	..	..
दिल्ली	Delhi . . . . .	..	..	..
गोवा, दमन व दीव	Goa, Daman & Diu . . . . .	..	..	..
लक्षद्वीप	Lakshadweep . . . . .	..	..	..
मिजोरम	Mizoram . . . . .	..	..	..
पांडिचेरी	Poncdicherry . . . . .	..	..	..
भारत	INDIA . . . . .	51.51	38.79	16.87
				33.13

सारणी 16—ग्रामीण क्षेत्रों में शिक्षा—(जारी)  
TABLE XVI—EDUCATION IN RURAL AREAS—(contd.)

ग—सामान्य शिक्षा के स्कूल—(जारी)  
C—Schools for General Education—(contd.)

(ग)—उच्च/उत्तर बुनियादी स्कूल  
(c)—High/Post Basic Schools

राज्य/संघ शासित क्षेत्र State/Union Territory	शिक्षा संस्थाओं की संख्या Number of Institutions	नामांकन Enrolment			
		लड़के Boys	लड़कियां Girls	जोड़ Total	
1	2	3	4	5	
आंध्र प्रदेश	Andhra Pradesh . . . . .	3,430	8,17,528	3,75,837	11,93,365
असम	Assam . . . . .	1,877	2,86,999	2,01,041	4,88,040
बिहार	Bihar . . . . .	2,918	8,43,786	1,55,961	9,99,747
गुजरात	Gujarat . . . . .	2,385	2,22,122	1,03,766	3,25,888
हरियाणा	Haryana . . . . .	1,406	6,84,251	2,73,963	9,58,214
हिमाचल प्रदेश	Himachal Pradesh . . . . .	712	1,38,258	74,991	2,13,249
जम्मू और कश्मीर	Jammu & Kashmir . . . . .	549	1,06,137	28,658	1,34,795
कर्नाटक	Karnataka . . . . .	1,420	3,22,065	92,799	4,14,864
केरल	Kerala . . . . .	1,757	10,43,358	9,92,710	20,36,068
मध्य प्रदेश	Madhya Pradesh . . . . .	..	..	..	..
महाराष्ट्र	Maharashtra . . . . .	4,450	10,58,770	4,39,405	14,98,175
मणिपुर	Manipur . . . . .	233	35,540	27,553	63,093
मेघालय	Meghalaya . . . . .	123	9,403	6,611	16,014
नागालैण्ड	Nagaland . . . . .	70	16,759	15,946	32,705
उड़ीसा	Orissa . . . . .	3,201	2,56,080	142,124	3,98,204
पंजाब	Punjab . . . . .	1,802	3,26,773	1,97,175	5,23,948
राजस्थान	Rajasthan . . . . .	1,738	3,54,114	41,170	3,95,284
सिक्किम	Sikkim . . . . .	49	10,869	7,434	18,303
तमिल नाडु	Tamil Nadu . . . . .	1,821	4,44,137	2,63,014	7,07,151
त्रिपुरा	Tripura . . . . .	221	51,505	36,185	87,690
उत्तर प्रदेश	Uttar Pradesh . . . . .	1,881	6,36,804	1,48,884	7,85,688
पश्चिम बंगाल	West Bengal . . . . .	3,065	8,25,677	4,03,907	12,29,584
अंडमान व निकोबार द्वीप समूह	A. & N. Islands . . . . .	18	4,936	4,094	9,030
अरुणाचल प्रदेश	Arunachal Pradesh . . . . .	42	93,45	5,766	15,111
चंडीगढ़	Chandigarh . . . . .	11	4,330	3,606	7,936
दादरा और नगर हवेली	Dadra & Nagar Haveli . . . . .	4	492	310	802
दिल्ली	Delhi . . . . .	..	..	..	..
गोवा, दमन व दीव	Goa, Daman & Diu . . . . .	185	50,924	41,109	92,033
लक्षद्वीप	Lakshadweep . . . . .	9	3,008	1,687	4,695
मिजोरम	Mizoram . . . . .	10	5,936	4,256	10,192
पाण्डिचेरी	Pondicherry . . . . .	30	9,119	5,991	15,110
भारत	INDIA . . . . .	35,516	85,79,025	40,95,953	1,26,74,978

सारणी 16—ग्रामीण क्षेत्रों में शिक्षा—(जारी)  
TABLE XVI—EDUCATION IN RURAL AREAS—(contd.)

ग—सामान्य शिक्षा के स्कूल—(जारी)  
C—Schools for General Education—(contd.)

(ग)—उच्च/उत्तर बुनियादी स्कूल (समाप्त)  
(c)—High/Post Basic Schools (concl'd).

राज्य/संघ शासित क्षेत्र State/Union Territory	ग्रामीण संस्थाओं का प्रतिशत Percentage of Institutions in rural area	ग्रामीण क्षेत्र के नामांकन का प्रतिशत Percentage of Enrolment in rural area			
		लड़के Boys	लड़कियाँ Girls	जोड़ Total	
1	6	7	8	9	
आंध्र प्रदेश	Andhra Pradesh	73.35	63.59	50.35	58.72
असम	Assam	84.63	74.42	72.16	73.47
बिहार	Bihar	82.99	78.09	56.96	73.82
गुजरात	Gujarat	77.94	72.07	65.21	69.74
हरियाणा	Haryana	78.90	85.19	68.89	79.79
हिमाचल प्रदेश	Himachal Pradesh	89.56	85.06	80.95	83.57
जम्मू और कश्मीर	Jammu & Kashmir	66.55	61.38	31.42	51.04
कर्नाटक	Karnataka	37.32	59.92	41.05	54.33
केरल	Kerala	72.54	83.55	81.74	82.66
मध्य प्रदेश	Madhya Pradesh	..	..	..	..
महाराष्ट्र	Maharashtra	64.00	53.00	36.93	47.00
मणिपुर	Manipur	66.95	64.65	60.85	62.93
मेघालय	Meghalaya	45.90	29.46	22.63	26.05
नागालैंड	Nagaland	63.64	68.90	70.80	69.81
उड़ीसा	Orissa	84.44	75.82	93.72	81.36
पंजाब	Punjab	78.93	68.17	54.42	62.25
राजस्थान	Rajasthan	82.53	82.24	35.40	72.28
सिक्किम	Sikkim	90.74	79.10	72.15	76.12
तमिल नाडु	Tamil Nadu	70.88	67.49	54.88	62.18
त्रिपुरा	Tripura	92.47	95.96	87.00	92.05
उत्तर प्रदेश	Uttar Pradesh	79.67	81.08	57.72	75.31
पश्चिम बंगाल	West Bengal	69.69	61.11	39.55	51.83
अंडमान व निकोबार द्वीप समूह	A. & N. Islands	90.00	84.49	82.16	83.37
अरुणाचल प्रदेश	Arunachal Pradesh	95.45	94.59	92.88	93.93
चंडीगढ़	Chandigarh	22.92	18.46	17.99	18.24
दादरा और नागर हवेली	Dadra & Nagar Haveli	100.00	100.00	100.00	100.00
दिल्ली	Delhi	..	..	..	..
गोवा, दमन व दीव	Goa, Daman & Diu	63.57	57.03	55.46	56.32
लक्षद्वीप	Lakshadweep	100.00	100.00	100.00	100.00
मिज़ोरम	Mizoram	76.22	69.22	57.30	63.68
पाण्डिचेरी	Pondicherry	46.88	43.98	37.70	41.25
भारत	INDIA	72.18	69.38	55.82	64.33

सारणी 16—ग्रामीण क्षेत्रों में शिक्षा—(जारी)  
TABLE XVI—EDUCATION IN RURAL AREAS—(contd.)

ग—सामान्य शिक्षा के स्कूल—(जारी)  
C—Schools for General Education—(contd.)

(घ)—मिडिल/वरिष्ठ बुनियादी स्कूल  
(d)—Middle/Senior Basic Schools

राज्य/संघ शासित क्षेत्र State/Union Territory	संस्थायों की संख्या Number of Institutions	नामांकन Enrolment			
		लड़के Boys	लड़कियां Girls	जोड़ Total	
1	2	3	4	5	
आंध्र प्रदेश	Andhra Pradesh	4,532	7,93,120	4,78,151	12,71,271
असम	Assam	4,339	3,89,047	2,64,060	6,53,107
बिहार	Bihar	10,307	21,55,011	8,27,810	29,82,821
गुजरात	Gujarat	13,835	21,71,240	14,67,424	36,38,664
हरियाणा	Haryana	1,045	2,20,308	1,35,288	3,55,596
हिमाचल प्रदेश	Himachal Pradesh	948	57,620	37,034	94,654
जम्मू और कश्मीर	Jammu & Kashmir	1,696	1,38,199	63,263	2,01,462
कर्नाटक	Karnataka	10,286	11,12,836	1,50,489	12,63,325
केरल	Kerala	2,511	7,37,065	6,88,656	14,25,721
मध्य प्रदेश	Madhya Pradesh	9,248	10,44,868	2,83,418	13,28,286
महाराष्ट्र	Maharashtra	13,612	19,59,695	14,61,306	34,21,001
मणिपुर	Manipur	361	32,985	21,978	54,963
मेघालय	Meghalaya	466	18,505	15,485	33,990
नागालैंड	Nagaland	310	29,154	26,978	56,132
उड़ीसा	Orissa	7,508	4,95,528	2,65,272	7,60,800
पंजाब	Punjab	1,307	75,816	50,897	1,26,713
राजस्थान	Rajasthan	6,517	10,74,935	3,07,973	13,82,908
सिक्किम	Sikkim	114	11,558	8,343	19,901
तमिल नाडु	Tamil Nadu	4,488	9,74,452	7,88,025	17,62,477
त्रिपुरा	Tripura	371	53,135	41,365	94,500
उत्तर प्रदेश	Uttar Pradesh	15,192	15,30,745	4,66,362	19,97,107
पश्चिम बंगाल	West Bengal	3,650	3,87,142	1,93,144	5,80,286
अंडमान व निकोबार द्वीप समूह	A. & N. Islands	37	5,472	4,333	9,805
अरुणाचल प्रदेश	Arunachal Pradesh	145	13,257	7,991	21,248
चंडीगढ़	Chandigarh	7	1,095	773	1,868
दादरा व नगर हवेली	Dadra & Nagar Haveli	31	4,905	3,073	7,978
दिल्ली	Delhi	39	6,756	2,202	8,958
गोवा, दमन व दीव	Goa, Daman & Diu	133	13,128	11,316	24,444
लक्षद्वीप	Lakshadweep	4	1,030	1,463	2,493
मिज़ोरम	Mizoram	329	12,265	10,735	23,000
पांडिचेरी	Pondicherry	61	16,896	11,424	28,320
भारत	INDIA	1,13,429	1,55,37,768	80,96,031	2,36,33,799



सारणी 16—ग्रामीण क्षेत्रों में शिक्षा—(जारी)  
TABLE XVI—EDUCATION IN RURAL AREAS—(Contd.)

ग—सामान्य शिक्षा के स्कूल—(जारी)  
C—Schools for General Education—(Contd.)

(घ)—मिडिल/बरिष्ठ बुनियादी स्कूल (समाप्त)  
(d)—Middle/Senior Basic Schools—(concl'd.)

राज्य/संघ शासित क्षेत्र State/Union Territory	ग्रामीण संस्थाओं का प्रतिशत Percentage of Institutions in rural area	ग्रामीण क्षेत्र के नामांकन का प्रतिशत Percentage of Enrolment in rural area			
		लड़के Boys	लड़कियाँ Girls	जोड़ Total	
1	6	7	8	9	
आंध्र प्रदेश	Andhra Pradesh . . . . .	81.22	74.47	69.09	72.35
असम	Assam . . . . .	90.74	87.61	82.91	85.65
बिहार	Bihar . . . . .	86.58	84.84	74.01	81.53
गुजरात	Gujarat . . . . .	91.06	76.92	71.65	74.70
हरियाणा	Haryana . . . . .	93.22	93.90	92.31	93.29
हिमाचल प्रदेश	Himachal Pradesh . . . . .	96.54	94.55	93.28	94.05
जम्मू और कश्मीर	Jammu & Kashmir . . . . .	77.34	59.57	52.40	57.12
कर्नाटक	Karnataka . . . . .	72.85	49.50	8.67	31.71
केरल	Kerala . . . . .	87.52	88.43	88.93	88.67
मध्य प्रदेश	Madhya Pradesh . . . . .	75.06	68.69	49.23	63.34
महाराष्ट्र	Maharashtra . . . . .	82.02	69.59	66.24	68.12
मणिपुर	Manipur . . . . .	82.05	83.36	79.71	81.86
मेघालय	Meghalaya . . . . .	74.92	74.78	66.69	70.87
नागालैंड	Nagaland . . . . .	90.38	85.43	85.37	85.40
उड़ीसा	Orissa . . . . .	89.00	82.80	70.31	77.97
पंजाब	Punjab . . . . .	91.14	75.92	70.96	73.84
राजस्थान	Rajasthan . . . . .	81.55	75.60	62.45	72.21
सिक्किम	Sikkim . . . . .	94.21	89.18	87.97	88.67
तमिल नाडु	Tamil Nadu . . . . .	78.86	60.38	61.49	60.87
त्रिपुरा	Tripura . . . . .	95.37	95.58	91.00	93.52
उत्तर प्रदेश	Uttar Pradesh . . . . .	92.45	88.75	77.82	85.93
पश्चिम बंगाल	West Bengal . . . . .	91.20	85.04	62.36	75.86
अंडमान व निकोबार द्वीप समूह	A. & N. Islands . . . . .	86.05	65.29	64.89	65.11
अरुणाचल प्रदेश	Arunachal Pradesh . . . . .	96.67	94.11	91.97	93.30
चंडीगढ़	Chandigarh . . . . .	20.00	18.56	16.76	17.77
दादरा व नगर हवेली	Dadra & Nagar Haveli . . . . .	86.11	79.52	75.97	78.12
दिल्ली	Delhi . . . . .	11.24	9.48	5.11	7.83
गोवा, दमन व दीप	Goa, Daman & Diu . . . . .	87.50	76.39	78.57	77.38
लक्षद्वीप	Lakshadweep . . . . .	100.00	100.00	100.00	100.00
मिज़ोरम	Mizoram . . . . .	79.28	69.01	65.72	67.43
पाण्डिचेरी	Pondicherry . . . . .	59.22	62.69	51.61	57.70
भारत	INDIA . . . . .	84.12	73.75	61.48	69.03

सारणी 16—ग्रामीण क्षेत्रों में शिक्षा—(जारी)  
TABLE XVI—EDUCATION IN RURAL AREAS—(Contd.)

ग—सामान्य शिक्षा के स्कूल—(जारी)  
C—Schools for General Education—(Contd.)

(ड) प्राथमिक/कनिष्ठ बुनियादी स्कूल  
(e) Primary/Junior Basic Schools

राज्य/संघ शासित क्षेत्र State/Union Territory	शिक्षा संस्थाओं की संख्या Number of Institutions	नामांकन Enrolment			
		लड़के Boys	लड़कियां Girls	जोड़ Total	
1	2	3	4	5	
आंध्र प्रदेश	Andhra Pradesh . . . . .	38,960	24,66,595	17,63,681	42,30,276
असम	Assam . . . . .	24,343	11,63,443	8,92,671	20,56,114
बिहार	Bihar . . . . .	48,731	34,02,761	15,94,466	49,97,227
गुजरात	Gujarat . . . . .	11,627	4,55,980	3,02,526	7,58,506
हरियाणा	Haryana . . . . .	4,722	3,35,962	2,52,667	5,88,629
हिमाचल प्रदेश	Himachal Pradesh . . . . .	6,652	3,20,875	2,65,909	5,86,784
जम्मू और कश्मीर	Jammu & Kashmir . . . . .	6,736	1,50,764	87,888	2,38,652
कर्नाटक	Karnataka . . . . .	20,568	6,88,812	5,43,884	12,32,696
केरल	Kerala . . . . .	5,960	7,46,533	7,13,369	14,59,902
मध्य प्रदेश	Madhya Pradesh . . . . .	55,641	30,53,965	16,91,974	47,45,939
महाराष्ट्र	Maharashtra . . . . .	33,138	15,27,341	12,47,069	27,74,410
मणिपुर	Manipur . . . . .	2,317	79,933	61,244	1,41,177
मेघालय	Meghalaya . . . . .	3,668	95,135	86,758	1,81,893
नागालैंड	Nagaland . . . . .	1,233	62,015	57,765	1,19,780
उड़ीसा	Orissa . . . . .	31,444	15,72,200	9,47,764	25,19,964
पंजाब	Punjab . . . . .	11,332	8,64,738	7,03,501	15,68,239
राजस्थान	Rajasthan . . . . .	24,663	16,36,546	5,10,794	21,47,340
सिक्किम	Sikkim . . . . .	473	15,291	10,856	26,147
तमिलनाडु	Tamil Nadu . . . . .	25,613	22,09,830	18,27,999	40,37,829
त्रिपुरा	Tripura . . . . .	1,826	1,20,418	91,994	2,12,412
उत्तर प्रदेश	Uttar Pradesh . . . . .	68,853	65,21,754	31,45,722	96,67,476
पश्चिम बंगाल	West Bengal . . . . .	41,672	33,37,663	22,46,878	55,84,541
अंडमान व निकोबार द्वीप समूह	Andaman & Nicobar Islands . . . . .	175	6,862	6,007	12,869
अरुणाचल प्रदेश	Arunachal Pradesh . . . . .	929	33,548	19,344	52,892
चंडीगढ़	Chandigarh . . . . .	15	2,124	1,629	3,753
दादरा व नगर हवेली	Dadra & Nagar Haveli . . . . .	121	3,948	2,532	6,480
दिल्ली	Delhi . . . . .	331	56,374	51,582	1,07,956
गोवा, दमन व दीव	Goa, Daman & Diu . . . . .	865	29,822	28,411	58,233
लक्ष्य द्वीप	Lakshadweep . . . . .	18	2,571	2,097	4,668
मिजोरम	Mizoram . . . . .	791	26,651	23,436	50,087
पॉण्डिचेरी	Pondicherry . . . . .	149	13,466	9,275	22,741
भारत	INDIA . . . . .	4,73,566	3,10,03,920	1,91,91,692	5,01,95,612

सारणी 16—ग्रामीण क्षेत्रों में शिक्षा—(जारी)  
TABLE XVI—EDUCATION IN RURAL AREAS—(Contd.)

ग—सामान्य शिक्षा के स्कूल—(जारी)  
C—Schools for General Education—(Contd.)

(ङ)—प्राथमिक/कनिष्ठ बुनियादी स्कूल (समाप्त)  
(e)—Primary/Junior Basic Schools—(Concl'd.)

राज्य/संघ शासीत क्षेत्र State/Union Territory	ग्रामीण संस्थाओं का प्रतिशत Percentage of Institutions in rural area	ग्रामीण क्षेत्र के नामांकन का प्रतिशत Percentage of Enrolment in rural area			
		लड़के Boys	लड़कियां Girls	जोड़ Total	
1	6	7	8	9	
आंध्र प्रदेश	Andhra Pradesh . . . . .	92.64	82.03	78.93	80.71
असम	Assam . . . . .	93.99	88.89	87.86	88.44
बिहार	Bihar . . . . .	95.71	92.22	89.77	91.42
गुजरात	Gujarat . . . . .	92.48	68.52	60.70	65.17
हरियाणा	Haryana . . . . .	92.99	84.29	84.87	84.96
हिमाचल प्रदेश	Himachal Pradesh . . . . .	97.79	96.00	95.22	95.65
जम्मू और कश्मीर	Jammu & Kashmir . . . . .	85.70	72.88	64.03	69.35
कर्नाटक	Karnataka . . . . .	83.15	71.74	73.63	72.56
केरल	Kerala . . . . .	87.07	89.03	88.45	88.74
मध्य प्रदेश	Madhya Pradesh . . . . .	88.54	75.21	69.22	72.96
महाराष्ट्र	Maharashtra . . . . .	87.64	63.76	62.36	63.12
मणिपुर	Manipur . . . . .	86.52	82.47	79.87	81.32
मेघालय	Meghalaya . . . . .	88.84	89.43	88.49	88.98
नागालैण्ड	Nagaland . . . . .	97.09	85.00	85.50	85.24
उड़ीसा	Orissa . . . . .	85.00	71.50	68.68	70.42
पंजाब	Punjab . . . . .	91.90	84.92	83.02	84.06
राजस्थान	Rajasthan . . . . .	89.39	82.61	69.96	79.20
सिक्किम	Sikkim . . . . .	98.95	95.75	96.01	95.86
तमिल नाडु	Tamil Nadu . . . . .	87.96	80.94	79.04	80.07
त्रिपुरा	Tripura . . . . .	96.21	91.68	89.46	90.71
उत्तर प्रदेश	Uttar Pradesh . . . . .	92.98	90.71	87.57	89.66
पश्चिम बंगाल	West Bengal . . . . .	84.32	81.79	73.66	78.31
अंडमान व निकोबार द्वीप समूह	Andaman & Nicobar Islands . . . . .	96.69	89.14	90.26	89.66
अरुणाचल प्रदेश	Arunachal Pradesh . . . . .	97.89	95.56	85.41	91.58
चंडीगढ़	Chandigarh . . . . .	44.12	44.12	41.31	42.86
दादरा व नगर हवेली	Dadra & Nagar Haveli . . . . .	97.58	97.12	96.72	96.96
दिल्ली	Delhi . . . . .	8.15	16.40	16.66	16.52
गोवा, दमन व दीऊ	Goa, Daman & Dju . . . . .	95.31	67.31	70.16	68.67
लक्षद्वीप	Lakshadweep . . . . .	100.00	100.00	100.00	100.00
मिजोरम	Mizoram . . . . .	79.10	54.89	53.44	54.20
पाण्डिचेरी	Pondicherry . . . . .	42.45	53.42	40.60	47.32
भारत	INDIA . . . . .	89.54	81.58	76.92	79.73

सारणी 16—ग्रामीण क्षेत्रों में शिक्षा—(जारी)  
TABLE XVI—EDUCATION IN RURAL AREAS—(Contd.)

ग—सामान्य शिक्षा के स्कूल—(जारी)  
G—Schools For General Education—(Contd.)

(घ) पूर्व-प्राथमिक/पूर्व-बुनियादी स्कूल  
(f)—Pre-Primary/Pre-Basic School

राज्य/संघ शासित क्षेत्र State/Union Territory	शिक्षा संस्थाओं की संख्या Number of Institutions	नामांकन Enrolment			
		लड़के Boys	लड़कियाँ Girls	जोड़ Total	
1	2	3	4	5	
आंध्र प्रदेश	Andhra Pradesh	28	635	849	1,484
असम	Assam	288	7,467	6,151	13,618
बिहार	Bihar	1	14	32	46
गुजरात	Gujarat	1,523	40,541	32,493	73,034
हरियाणा	Haryana	10	329	185	514
हिमाचल प्रदेश	Himachal Pradesh	1	7	12	19
जम्मू और काश्मीर	Jammu & Kashmir	..	..	..	..
कर्नाटक	Karnataka	610	22,996	14,898	37,894
केरल	Kerala	160	4,026	4,089	8,115
मध्य प्रदेश	Madhya Pradesh	269	7,228	5,937	13,165
महाराष्ट्र	Maharashtra	167	5,675	4,946	10,621
मणिपुर	Manipur	..	..	..	..
मेघालय	Meghalaya	785	20,298	16,266	36,564
नागालैंड	Nagaland	..	..	..	..
उड़ीसा	Orissa	..	..	..	..
पंजाब	Punjab	1	30	28	58
राजस्थान	Rajasthan	3	47	58	105
सिक्किम	Sikkim	322	5,372	4,258	9,630
तमिलनाडु	Tamil Nadu	1	36	34	70
त्रिपुरा	Tripura	2,142	53,139	51,792	1,04,931
उत्तर प्रदेश	Uttar Pradesh	..	..	..	..
पश्चिम बंगाल	West Bengal	86	4,329	3,104	7,433
अंडमान व निकोबार द्वीप समूह	Andaman & Nicobar Islands	5	166	147	313
अरुणाचल प्रदेश	Arunachal Pradesh	212	34,81	2,879	6,360
चंडीगढ़	Chandigarh	27	354	357	711
दादरा व नगर हवेली	Dadra & Nagar Haveli	..	..	..	..
दिल्ली	Delhi	..	..	..	..
गोवा, दमन व दीव	Goa, Daman & Diu	..	..	..	..
लक्ष्य द्वीप	Lakshadweep	20	648	685	1,333
मिज़ोरम	Mizoram	..	..	..	..
पाण्डिचेरी	Pondicherry	39	1,027	935	1,962
भारत	INDIA	6,700	1,77,845	1,50,135	3,27,980

सारणी 16—ग्रामीण क्षेत्रों में शिक्षा—(जारी)  
TABLE XVI—EDUCATION IN RURAL AREAS—(Contd.)

ग—सामान्य शिक्षा के स्कूल—(जारी)

C—Schools For General Education—(Contd.)

(फ) पूर्व प्राथमिक पूर्व बुनियादी स्कूल (समाप्त)

(B)—Pre-Primary/Pre-Basic Schools (Concl'd.)

राज्य/संघ शासित क्षेत्र State/Union Territory	ग्रामीण/संस्थाओं का प्रतिशत Percentage of Institutions in Rural Areas	ग्रामीण क्षेत्र के नामांकन का प्रतिशत Percentage of Enrolment in Rural Areas			
		लड़के Boys	लड़कियां Girls	जोड़ Total	
1	6	7	8	9	
आन्ध्र प्रदेश	Andhra Pradesh	66.67	40.11	61.08	49.92
असम	Assam	59.75	68.73	63.73	66.38
बिहार	Bihar	33.33	11.29	35.56	21.50
गुजरात	Gujarat	68.95	53.38	53.51	53.44
हरियाणा	Haryana	37.04	37.90	30.03	34.64
हिमाचल प्रदेश	Himachal Pradesh	10.00	2.48	4.55	3.48
जम्मू और कश्मीर	Jammu & Kashmir	..	..	..	..
कर्नाटक	Karnataka	12.04	13.50	10.48	12.13
केरल	Kerala	77.67	63.82	62.63	63.22
मध्य प्रदेश	Madhya Pradesh	37.57	22.42	24.76	23.42
महाराष्ट्र	Maharashtra	22.00	12.81	13.50	13.12
मणिपुर	Manipur	0.00	0.00	0.00	0.00
मेघालय	Meghalaya	72.69	89.89	72.78	81.38
नागालैंड	Nagaland	..	..	..	..
उड़ीसा	Orissa	..	..	..	..
पंजाब	Punjab	50.00	30.30	36.36	32.95
राजस्थान	Rajasthan	7.89	1.21	2.21	1.61
सिक्किम	Sikkim	98.17	97.74	98.02	97.87
तमिल नाडु	Tamil Nadu	3.70	1.61	1.47	1.54
त्रिपुरा	Tripura	97.10	98.15	97.92	98.04
उत्तर प्रदेश	Uttar Pradesh	0.00	0.00	0.00	0.00
पश्चिम बंगाल	West Bengal	36.13	29.57	35.79	31.88
अंडमान व निकोबार द्वीपसमूह	A & N Islands	27.78	21.28	22.11	21.66
अरुणाचल प्रदेश	Arunachal Pradesh	96.80	87.99	89.16	88.52
चंडीगढ़	Chandigarh	45.00	14.15	15.96	15.01
दादरा व नगर हवेली	D & N Haveli	..	..	..	..
दिल्ली	Delhi	0.00	0.00	0.00	0.00
गोवा, दमन व दीव	Goa, Daman & Diu	..	..	..	..
लकाद्वीप	Lakshadweep	100.00	100.00	100.00	100.00
मिजोरम	Mizoram	..	..	..	..
पॉण्डिचेरी	Pondicherry	35.78	32.47	36.42	34.24
भारत	India	48.03	38.32	38.26	38.29

## सारणी 16—ग्रामीण क्षेत्रों में शिक्षा—(जारी)

TABLE XVI—EDUCATION IN RURAL AREAS—(contd.)

जौड ग—(क से च) सामान्य शिक्षा के स्कूल—(समाप्त)

Total C--(a to f) Schools for General Education—(concl'd.)

राज्य/संघ शासित क्षेत्र State/Union Territory	ग्रामीण क्षेत्रों में संस्थाओं की संख्या Number of Institutions in Rural Areas	ग्रामीण क्षेत्रों में नामांकन Enrolment in Rural Areas			
		लड़के Boys	लड़कियाँ Girls	जोड़ Total	
1	2	3	4	5	
आंध्र प्रदेश	Andhra Pradesh	46,964	40,86,916	26,23,959	67,10,875
असम	Assam	31,094	19,35,124	14,01,791	33,36,915
बिहार	Bihar	61,980	64,16,469	25,82,411	89,98,880
गुजरात	Gujarat	29,926	30,86,559	19,93,005	50,79,564
हरियाणा	Haryana	7,253	12,77,504	6,68,936	19,46,440
हिमाचल प्रदेश	Himachal Pradesh	8,368	5,39,159	3,88,939	9,28,098
जम्मू और कश्मीर	Jammu & Kashmir	9,027	4,07,575	1,83,124	5,90,699
कर्नाटक	Karnataka	32,998	21,99,843	8,18,679	30,18,522
केरल	Kerala	10,405	25,37,628	24,02,164	49,39,792
मध्य प्रदेश	Madhya Pradesh	66,872	44,73,703	20,35,250	65,08,953
महाराष्ट्र	Maharashtra	51,955	48,74,698	32,90,506	81,65,204
मणिपुर	Manipur	2,915	1,49,955	1,11,505	2,61,460
मेघालय	Meghalaya	5,042	1,43,341	1,25,120	2,68,461
नागालैंड	Nagaland	1,613	1,07,928	1,00,689	2,08,617
उड़ीसा	Orissa	42,153	23,23,808	13,55,160	36,78,968
पंजाब	Punjab	14,505	12,92,421	9,63,350	22,55,771
राजस्थान	Rajasthan	33,303	32,32,615	8,70,355	41,02,970
सिक्किम	Sikkim	965	45,645	32,653	78,298
तमिल नाडु	Tamil Nadu	32,632	40,95,833	30,93,874	71,89,707
त्रिपुरा	Tripura	4,612	3,05,262	2,38,834	5,44,096
उत्तर प्रदेश	Uttar Pradesh	85,926	86,89,303	37,60,968	1,24,50,271
पश्चिम बंगाल	West Bengal	49,016	48,48,599	29,36,949	77,85,548
अंडमन व निकोबार द्वीप समूह	A. & N. Islands	250	22,909	18,695	41,604
अरुणाचल प्रदेश	Arunachal Pradesh	1,346	65,737	39,108	1,04,845
चंडीगढ़	Chandigarh	60	7,903	6,365	14,268
दादरा व नगर हवेली	Dadra & Nagar Haveli	158	9,778	6,181	15,959
दिल्ली	Delhi	467	1,04,499	76,981	1,81,480
गोवा, दमन व दीव	Goa, Daman & Diu	1,188	94,687	81,280	1,75,967
लक्षद्वीप	Lakshadweep	51	7,257	5,932	13,189
मिजोरम	Mizoram	1,229	44,852	38,427	83,279
पाँडिचेरी	Pondicherry	286	44,431	29,180	73,611
भारत	INDIA	6,34,559	5,74,71,941	3,22,80,370	8,97,52,311

सारणी 16—ग्रामीण क्षेत्रों में शिक्षा—(जारी)  
 TABLE XVI—EDUCATION IN RURAL AREAS—(cont.d.)

जोड़ ग—(क से ख)—सामान्य शिक्षा के स्कूल—(समाप्त)  
 Total C--(a to f)-- Schools for General Education--(Concl'd.)

राज्य/संघ शामिल क्षेत्र State/Union Territory	ग्रामीण क्षेत्रों में संस्थाओं का प्रतिशत Percentage of Institutions in Rural Area	ग्रामीण क्षेत्र में नामांकन का प्रतिशत Percentage of Enrolment in Rural Area			
		लड़के Boys	लड़कियाँ Girls	जोड़ Total	
1	2	3	4	5	
आंध्र प्रदेश	Andhra Pradesh	89.63	75.78	71.00	73.84
असम	Assam	92.16	83.48	83.09	83.31
बिहार	Bihar	93.19	86.26	80.48	84.52
गुजरात	Gujarat	87.32	70.56	65.19	68.35
हरियाणा	Haryana	88.75	82.91	76.59	80.62
हिमाचल प्रदेश	Himachal Pradesh	96.42	90.43	89.47	90.02
जम्मू और कश्मीर	Jammu & Kashmir	81.85	61.37	48.25	56.60
कर्नाटक	Karnataka	67.73	52.47	27.03	41.80
केरल	Kerala	84.05	86.21	85.32	85.78
मध्य प्रदेश	Madhya Pradesh	84.68	69.10	61.20	66.42
महाराष्ट्र	Maharashtra	82.02	59.61	55.72	57.98
मणिपुर	Manipur	83.84	76.73	73.74	75.43
मेघालय	Meghalaya	82.67	77.09	72.39	74.83
नागालैंड	Nagaland	93.62	82.13	82.74	82.43
उड़ीसा	Orissa	85.64	74.12	70.99	72.94
पंजाब	Punjab	88.94	73.81	70.07	72.17
राजस्थान	Rajasthan	86.27	75.12	59.20	71.06
सिक्किम	Sikkim	97.08	85.28	83.00	84.32
तमिल नाडु	Tamil Nadu	83.76	66.71	64.60	65.78
त्रिपुरा	Tripura	95.61	89.35	86.79	88.21
उत्तर प्रदेश	Uttar Pradesh	92.52	89.54	84.44	87.94
पश्चिम बंगाल	West Bengal	82.82	73.00	62.29	68.56
अंडमान व निकोबार द्वीप समूह	Andaman & Nikobar Islands	87.41	68.56	68.00	68.31
अरुणाचल प्रदेश	Arunachal Pradesh	97.11	91.53	85.99	89.38
चंडीगढ़	Chandigarh	32.79	19.80	19.16	19.51
दादरा व नगर हवेली	Dadra & Nagar Haveli	94.61	82.38	80.82	81.77
दिल्ली	Delhi	15.15	12.12	10.88	11.56
गोवा, दमन व दीव	Goa, Daman & Diu	80.71	61.15	61.83	61.46
लक्षद्वीप	Lakshadweep	100.00	100.00	100.00	100.00
मिजोरम	Mizoram	78.88	59.88	56.83	58.43
पांडिचेरी	Pondicherry	44.20	48.89	46.48	45.17
भारत	INDIA	85.83	73.64	65.90	70.66

## सारणी 16—ग्रामीण क्षेत्रों में शिक्षा—(जारी)

## TABLE XVI—EDUCATION IN RURAL AREAS—(contd.)

घ—स्कूल स्तर (मैट्रिक स्तर से कम) के डिप्लोमा/प्रमाणपत्र पाठ्यक्रमों में शिक्षा देने वाली संस्थाएँ

## D—Institutions Imparting Instruction in Diploma/Certificate Courses of School Level (Below Matric Level)

(क) कृषि तथा वन विद्या

(a) Agriculture &amp; Forestry

राज्य/संघ शासित क्षेत्र State/Union Territory	शिक्षा संस्थाओं की संख्या Number of Institutions	नामांकन Enrolment		
		लड़के Boys	लड़कियाँ Girls	जोड़ Total
1	2	3	4	5
आंध्र प्रदेश	Andhra Pradesh	...	...	...
असम	Assam	...	...	...
बिहार	Bihar	...	...	...
गुजरात	Gujarat	2	108	108
हरियाणा	Haryana	...	...	...
हिमाचल प्रदेश	Himachal Pradesh	...	...	...
जम्मू और कश्मीर	Jammu & Kashmir	...	...	...
कर्नाटक	Karnataka	8	262	262
केरल	Kerala	...	...	...
मध्य प्रदेश	Madhya Pradesh	...	...	...
महाराष्ट्र	Maharashtra	12	1,364	1,395
मणिपुर	Manipur	...	...	...
मेघालय	Meghalaya	...	...	...
नागालैंड	Nagaland	...	...	...
उड़ीसा	Orissa	...	...	...
पंजाब	Punjab	...	...	...
राजस्थान	Rajasthan	...	...	...
सिक्किम	Sikkim	...	...	...
तमिलनाडु	Tamil Nadu	9	225	225
त्रिपुरा	Tripura	...	...	...
उत्तर प्रदेश	Uttar Pradesh	...	...	...
पश्चिम बंगाल	West Bengal	...	...	...
अंडमान व निकोबार द्वीप समूह	Andaman & Nicobar Islands	...	...	...
अरुणाचल प्रदेश	Arunachal Pradesh	...	...	...
चंडीगढ़	Chandigarh	...	...	...
दादरा व नगर हवेली	Dadra & Nagar Haveli	...	...	...
दिल्ली	Delhi	...	...	...
गोवा, दमन व दीु	Goa, Daman & Diu	...	...	...
लक्षद्वीप	Lakshadweep	...	...	...
मिजोरम	Mizoram	...	...	...
पाण्डिचेरी	Pondicherry	...	...	...
भारत	INDIA	31	1,959	1,990



सारणी 16—ग्रामीण क्षेत्रों में शिक्षा—(जारी)  
TABLE XVI—EDUCATION IN RURAL AREAS—(Contd.)

घ—स्कूल स्तर (मैट्रिक स्तर से कम) के डिप्लोमा/प्रमाणपत्र पाठ्यक्रमों में शिक्षा देने वाली संस्थाएं—(जारी)  
D—Institutions Imparting Instruction in Diploma/Certificate Courses of School Level (Below Matric Level)—(Contd.)

(क) कृषि तथा वन विद्या—(समाप्त)  
(a) Agriculture & Forestry—(Concl'd.)

राज्य/संघ शासित क्षेत्र State/Union Territory	ग्रामीण क्षेत्र में संस्थाओं का प्रतिशत Percentage of Institutions in Rural Areas	ग्रामीण क्षेत्रों में नामांकन का प्रतिशत Percentage of Enrolment in Rural Areas		
		लड़के Boys	लड़कियां Girls	जोड़ Total
1	2	3	4	5
आंध्र प्रदेश	Andhra Pradesh	...	...	...
असम	Assam	...	...	...
बिहार	Bihar	...	...	...
गुजरात	Gujarat	14.29	17.06	16.22
हरियाणा	Haryana	...	...	...
हिमाचल प्रदेश	Himachal Pradesh	...	...	...
जम्मू और काश्मीर	Jammu & Kashmir	...	...	...
कर्नाटक	Karnataka	57.14	48.88	48.88
केरल	Kerala	...	...	...
मध्य प्रदेश	Madhya Pradesh	...	...	...
महाराष्ट्र	Maharashtra	44.44	36.81	36.64
मणिपुर	Manipur	...	...	...
मेघालय	Meghalaya	...	...	...
नागालैंड	Nagaland	...	...	...
उड़ीसा	Orissa	...	...	...
पंजाब	Punjab	...	...	...
राजस्थान	Rajasthan	...	...	...
सिक्किम	Sikkim	...	...	...
तमिलनाडु	Tamil Nadu	75.00	75.50	75.50
त्रिपुरा	Tripura	...	...	...
उत्तर प्रदेश	Uttar Pradesh	...	...	...
पश्चिम बंगाल	West Bengal	...	...	...
अंडमान व निकोबार द्वीप समूह	Andaman & Nicobar Islands	...	...	...
अरुणाचल प्रदेश	Arunachal Pradesh	...	...	...
चंडीगढ़	Chandigarh	...	...	...
दादरा नगर हवेली	Dadra & Nagar Haveli	...	...	...
दिल्ली	Delhi	...	...	...
गोवा, दमन व दीप	Goa, Daman & Diu	...	...	...
लक्षद्वीप	Lakshadweep	...	...	...
मिज़ोरम	Mizoram	...	...	...
पॉण्डिचेरी	Pondicherry	...	...	...
भारत	INDIA	46.27	37.87	37.50

सारणी 16—ग्रामीण क्षेत्रों में शिक्षा—(जारी)  
TABLE XVI—EDUCATION IN RURAL AREAS—(Contd.)

घ—स्कूल स्तर (मैट्रिक स्तर से कम) के डिप्लोमा/प्रमाणपत्र पाठ्यक्रमों में शिक्षा देने वाली संस्थाएं—(जारी)  
D—Institutions Imparting Instruction in Diploma/Certificate Courses of School Level (Below Metric Level)—(Contd.)

(ख) औषधि (परिचर्या तथा घाची विद्या)  
(b) Medicine (Nursing & Midwifery)

राज्य/संघ शासित क्षेत्र State/Union Territory	शिक्षा संस्थाओं की संख्या Number of Institutions	नामांकन Enrolment		
		लड़कें Boys	लड़कियां Girls	जोड़ Total
1	2	3	4	5
आंध्र प्रदेश	Andhra Pradesh	...	...	...
असम	Assam	...	...	...
बिहार	Bihar	...	...	...
गुजरात	Gujarat	...	...	...
हरियाणा	Haryana	...	...	...
हिमाचल प्रदेश	Himachal Pradesh	...	...	...
जम्मू और कश्मीर	Jammu & Kashmir	...	...	...
कर्नाटक	Karnataka	...	...	...
केरल	Kerala	...	...	...
मध्य प्रदेश	Madhya Pradesh	...	...	...
महाराष्ट्र	Maharashtra	...	...	...
मणिपुर	Manipur	...	...	...
मेघालय	Meghalaya	...	...	...
नागालैंड	Nagaland	...	...	...
उड़ीसा	Orissa	...	...	...
पंजाब	Punjab	...	...	...
राजस्थान	Rajasthan	...	...	...
सिक्किम	Sikkim	...	...	...
तमिलनाडु	Tamil Nadu	...	...	...
त्रिपुरा	Tripura	...	...	...
उत्तर प्रदेश	Uttar Pradesh	...	...	...
पश्चिम बंगाल	West Bengal	...	...	...
अंडमान व निकोबार द्वीप समूह	Andaman & Nicobar Islands	...	...	...
अरुणाचल प्रदेश	Arunachal Pradesh	...	...	...
चंडीगढ़	Chandigarh	...	...	...
दादरा व नगर हवेली	Daadra & Nagar Haveli	...	...	...
दिल्ली	Delhi	...	...	...
गोवा, दमन व दीव	Goa, Daman & Diu	...	...	...
लक्षद्वीप	Lakshadweep	...	...	...
मिजोरम	Mizoram	...	...	...
पॉण्डिचेरी	Pondichery	...	...	...
भारत	INDIA	...	...	...

सारणी 16—ग्रामीण क्षेत्रों में शिक्षा—(आरी)  
TABLE XVI—EDUCATION IN RURAL AREAS—(Contd.)

घ—स्कूल स्तर (मैट्रिक स्तर से कम) के डिप्लोमा/प्रमाणपत्र पाठ्यक्रमों में शिक्षा देने वाली संस्थाएं—(आरी)  
D—Institutions Imparting Instruction in Diploma/Certificate Courses of School Level (Below Matric Level)—(Contd.)

(ख) औषधि (परिचर्या तथा बायी विद्या)—(समाप्त)  
(b) Medicine (Nursing & Midwifery)—(Concl'd.)

राज्य संघ या संघित क्षेत्र State/Union Territory	ग्रामीण क्षेत्र की संस्थाओं का प्रतिशत Percentage of Insti- tutions in rural area	ग्रामीण क्षेत्र के नामांकन का प्रतिशत Percentage of Enrolment in rural area		
		लड़के Boys	लड़कियां Girls	कुल Total
1	6	7	8	9
आंध्र प्रदेश	Andhra Pradesh	...	...	...
असम	Assam	...	...	...
बिहार	Bihar	...	...	...
गुजरात	Gujarat	...	...	...
हरियाणा	Haryana	...	...	...
हिमाचल प्रदेश	Himachal Pradesh	...	...	...
जम्मू और कश्मीर	Jammu & Kashmir	...	...	...
कर्नाटक	Karnataka	...	...	...
केरल	Kerala	...	...	...
मध्य प्रदेश	Madhya Pradesh	...	...	...
महाराष्ट्र	Maharashtra	...	...	...
मणिपुर	Manipur	...	...	...
मेघालय	Meghalaya	...	...	...
नागालैंड	Nagaland	...	...	...
ओरिसा	Orissa	...	...	...
पंजाब	Punjab	...	...	...
राजस्थान	Rajasthan	...	...	...
सिक्किम	Sikkim	...	...	...
तमिलनाडु	Tamil Nadu	...	...	...
त्रिपुरा	Tripura	...	...	...
उत्तर प्रदेश	Uttar Pradesh	...	...	...
पश्चिम बंगाल	West Bengal	...	...	...
अंडमान व निकोबार द्वीप समूह	Andaman & Nicobar Islands	...	...	...
अरुणाचल प्रदेश	Arunachal Pradesh	...	...	...
चंडीगढ़	Chandigarh	...	...	...
दादरा व नगर हवेली	Dadra & Nagar Haveli	...	...	...
दिल्ली	Delhi	...	...	...
गोवा, दमन व दीव	Goa, Daman & Diu	...	...	...
लक्षद्वीप	Lakshadweep	...	...	...
मिजोरम	Mizoram	...	...	...
पॉन्डिचेरी	Pondicherry	...	...	...
भारत	INDIA	...	...	...

## सारणी 16—ग्रामीण क्षेत्रों में शिक्षा—(जारी)

## TABLE XVI—EDUCATION IN RURAL AREAS—(Contd.)

घ—स्कूल स्तर (मैट्रिक स्तर से कम) के डिप्लोमा/प्रमाणपत्र पाठ्यक्रमों में शिक्षा देने वाली संस्थाएँ—(जारी)

D—Institutions Imparting Instruction in Diploma/Certificate Courses of School Level (Below Matric Level)—(Contd.)

(ग) शिक्षक प्रशिक्षण

(c) Teacher Training

राज्य/संघ कासित क्षेत्र State/Union Territory	शिक्षा संस्थाओं की संख्या Number of Institutions	नामांकन Enrolment		
		लड़के Boys	लड़कियाँ Girls	जोड़ Total
1	2	3	4	5
आंध्र प्रदेश	Andhra Pradesh	..	..	..
असम	Assam	..	..	..
बिहार	Bihar	..	..	..
गुजरात	Gujarat	29	2,550	1,570
हरियाणा	Haryana	..	..	..
हिमाचल प्रदेश	Himachal Pradesh	1	..	..
जम्मू और कश्मीर	Jammu & Kashmir	..	..	..
कर्नाटक	Karnataka	..	..	..
केरल	Kerala	..	..	..
मध्य प्रदेश	Madhya Pradesh	..	..	..
महाराष्ट्र	Maharashtra	..	..	..
मणिपुर	Manipur	..	..	..
मेघालय	Meghalaya	2	75	70
नागालैंड	Nagaland	1	32	13
उड़ीसा	Orissa	..	..	..
पंजाब	Punjab	..	..	..
राजस्थान	Rajasthan	..	..	..
सिक्किम	Sikkim	..	..	..
तमिलनाडु	Tamil Nadu	..	..	..
त्रिपुरा	Tripura	1	..	..
उत्तर प्रदेश	Uttar Pradesh	33	1,482	85
पश्चिम बंगाल	West Bengal	..	..	..
अंडमान व निकोबार द्वीप समूह	Andaman & Nicobar Islands	..	..	..
अरुणाचल प्रदेश	Arunachal Pradesh	..	..	..
चंडीगढ़	Chandigarh	..	..	..
दादरा व नगर हवेली	Dadra & Nagar Haveli	..	..	..
दिल्ली	Delhi	..	..	..
गोवा, दमन व दीव	Goa, Daman & Diu	..	..	..
लाकाद्वीप	Lakshadweep	..	..	..
मिजोरम	Mizoram	..	..	..
पाण्डिचेरी	Pondicherry	..	..	..
भारत	INDIA	66	4,139	1,738
				5,877

सारणी 16—ग्रामीण क्षेत्रों में शिक्षा—(जारी)  
TABLE XVI—EDUCATION IN RURAL AREAS—(Contd.)

घ—छात्र स्तर (मैट्रिक स्तर से कम) के डिप्लोमा/प्रमाणपत्र पाठ्यक्रमों में शिक्षा देने वाली संस्थाएँ—(जारी)  
D—Institutions Imparting Instruction in Diploma/Certificate Courses of School Level (Below Matric Level)—(Contd.)

(ग) शिक्षक प्रशिक्षण—(समाप्त)  
(c) Teacher Training—(Concl'd.)

राज्य/संघ शासित क्षेत्र State/Union Territory	ग्रामीण क्षेत्रों में संस्थाओं का प्रतिशत Percentage of Institutions in rural Area	ग्रामीण क्षेत्र के नामांकन का प्रतिशत Percentage of enrolment in rural areas		
		लड़के Boys	लड़कियाँ Girls	बोड Total
1	6	7	8	9
आंध्र प्रदेश	Andhra Pradesh	...	...	...
असम	Assam	...	...	...
बिहार	Bihar	...	...	...
गुजरात	Gujarat	31.82	39.30	27.35
हरियाणा	Haryana	...	...	...
हिमाचल प्रदेश	Himachal Pradesh	16.67	...	...
जम्मू और कश्मीर	Jammu & Kashmir	...	...	...
कर्नाटक	Karnataka	...	...	...
केरल	Kerala	...	...	...
मध्य प्रदेश	Madhya Pradesh	...	...	...
महाराष्ट्र	Maharashtra	...	...	...
मणिपुर	Manipur	...	...	...
मेघालय	Meghalaya	25.00	30.24	29.66
नागालैंड	Nagaland	33.33	25.40	24.07
ओरिशा	Orissa	...	...	...
पंजाब	Punjab	...	...	...
राजस्थान	Rajasthan	...	...	...
सिक्किम	Sikkim	...	...	...
तमिल नाडु	Tamil Nadu	...	...	...
त्रिपुरा	Tripura	100.00	...	...
उत्तर प्रदेश	Uttar Pradesh	29.73	52.28	4.15
पश्चिम बंगाल	West Bengal	...	...	...
अंडमान व निकोबार द्वीप समूह	Andaman & Nicobar Islands	...	...	...
अरुणाचल प्रदेश	Arunachal Pradesh	...	...	...
चंडीगढ़	Chandigarh	...	...	...
दादरा व नगर हवेली	Dadra & Nagar Haveli	...	...	...
दिल्ली	Delhi	...	...	...
गोवा, दमन व दीव	Goa, Daman & Diu	...	...	...
लक्षद्वीप	Lakshadweep	...	...	...
मिजोरम	Mizoram	...	...	...
पाण्डिचेरी	Pondicherry	...	...	...
भारत	INDIA	29.46	42.25	19.98
				31.78

सारणी 16—ग्रामीण क्षेत्रों में शिक्षा—(जारी)  
TABLE XVI—EDUCATION IN RURAL AREAS—(Contd.)

घ—स्कूल स्तर (मैट्रिक स्तर से कम) के डिप्लोमा/प्रमाणपत्र पाठ्यक्रमों में शिक्षा देने वाली संस्थाएँ—(जारी)  
D—Institutions Imparting Instruction in Diploma/Certificate Courses of School Level (Below Matric Level)—(Contd.)

(घ) औद्योगिक कला तथा हस्तकला  
(d) Industrial/Arts and Crafts

राज्य/संघ शासित क्षेत्र State/Union Territory	शिक्षा संस्थाओं की संख्या Number of Institutions	नामांकन Enrolment		
		लड़के Boys	लड़कियाँ Girls	बोड़ Total
1	2	3	4	5
आंध्र प्रदेश	Andhra Pradesh	..	..	..
असम	Assam	5	..	117
बिहार	Bihar	2	153	2
गुजरात	Gujarat	347	1,890	8,613
हरियाणा	Haryana	..	..	..
हिमाचल प्रदेश	Himachal Pradesh	2	5	43
जम्मू और कश्मीर	Jammu & Kashmir	..	..	..
कर्नाटक	Karnataka	6	470	..
केरल	Kerala	90	14,273	2,965
मध्य प्रदेश	Madhya Pradesh	..	..	..
महाराष्ट्र	Maharashtra	160	500	4,000
मणिपुर	Manipur	9	40	..
मेघालय	Meghalaya	..	..	..
नागालैंड	Nagaland	..	..	..
उड़ीसा	Orissa	..	..	..
पंजाब	Punjab	6	..	347
राजस्थान	Rajasthan	..	..	..
सिक्किम	Sikkim	..	..	..
तमिलनाडु	Tamil Nadu	43	6,284	309
त्रिपुरा	Tripura	..	..	..
उत्तर प्रदेश	Uttar Pradesh	..	..	..
पश्चिम बंगाल	West Bengal	30	1,022	777
अंडमान व निकोबार द्वीप समूह	Andaman & Nicobar Islands	..	..	..
अरुणाचल प्रदेश	Arunachal Pradesh	..	..	..
चंडीगढ़	Chandigarh	..	..	..
दादरा व नगर हवेली	Dadra & Nagar Haveli	..	..	..
दिल्ली	Delhi	..	..	..
गोवा, दमन व दीव	Goa, Daman & Diu	2	294	205
लक्षद्वीप	Lakshadweep	..	..	..
मिज़ोरम	Mizoram	..	..	..
पाण्डिचेरी	Pondicherry	..	..	..
भारत	INDIA	702	24,931	17,378
				42,309

सारणी 16—ग्रामीण क्षेत्रों में शिक्षा—(जारी)  
TABLE XVI—EDUCATION IN RURAL AREAS—(contd.)

घ—कुल स्तर (मैट्रिक स्तर से कम) के डिप्लोमा/प्रमाणपत्र पाठ्यक्रमों में शिक्षा देने वाली संस्थाएँ—(जारी)

D—Institutions Imparting Instruction in Diploma/Certificate Courses of School Level (Below Matric Level)—(contd.)

(घ) औद्योगिक कला तथा हस्तकला—(समाप्त)

(d) Industrial Arts and Crafts—(concl.)

राज्य/संघ शासित क्षेत्र State/Union Territory	ग्रामीण क्षेत्र की संस्थाओं का प्रतिशत Percentage of Institutions in rural area	ग्रामीण क्षेत्र के नामांकन का प्रतिशत Percentage of enrolment in rural area		
		लड़के Boys	लड़कियाँ Girls	चौड़ा Total
1	6	7	8	9
आंध्र प्रदेश	Andhra Pradesh	..	..	..
असम	Assam	38.46	..	46.80
बिहार	Bihar	11.76	26.24	0.31
गुजरात	Gujarat	36.15	11.87	35.86
हरियाणा	Haryana	..	..	..
हिमाचल प्रदेश	Himachal Pradesh	12.50	1.54	6.91
जम्मू और कश्मीर	Jammu & Kashmir	..	..	..
कर्नाटक	Karnataka	31.58	24.84	..
केरल	Kerala	59.60	71.13	62.16
मध्य प्रदेश	Madhya Pradesh	..	..	..
महाराष्ट्र	Maharashtra	24.43	7.02	20.03
मणिपुर	Manipur	47.37	27.21	..
मेघालय	Meghalaya	..	..	..
नागालैंड	Nagaland	..	..	..
ओरिसा	Orissa	..	..	..
पंजाब	Punjab	15.00	..	16.09
राजस्थान	Rajasthan	..	..	..
सिक्किम	Sikkim	..	..	..
तमिलनाडु	Tamil Nadu	34.68	39.36	10.75
त्रिपुरा	Tripura	..	..	..
उत्तर प्रदेश	Uttar Pradesh	..	..	..
पश्चिम बंगाल	West Bengal	19.35	23.22	12.23
अंडमान व निकोबार द्वीप समूह	Andaman & Nicobar Islands	..	..	..
अरुणाचल प्रदेश	Arunachal Pradesh	..	..	..
चंडीगढ़	Chandigarh	..	..	..
दादरा व नगर हवेली	Dadra & Nagar Haveli	..	..	..
दिल्ली	Delhi	..	..	..
गोवा, दमन व दीव	Goa, Daman & Diu	40.00	16.14	68.79
लक्षद्वीप	Lakshadweep	..	..	..
मिज़ोरम	Mizoram	..	..	..
पाण्डिचेरी	Pondicherry	..	..	..
भारत	INDIA	31.64	33.48	27.47
				30.72

सारणी 16—ग्रामीण क्षेत्रों में शिक्षा—(जारी)  
TABLE XVI—EDUCATION IN RURAL AREAS—(contd.)

ब—स्कूल स्तर (मैट्रिक स्तर से कम) के डिप्लोमा/प्रमाणपत्र पाठ्यक्रमों में शिक्षा देने वाली संस्थाएँ—(जारी)  
D—Institutions Imparting Instruction in Diploma/Certificate Courses of School Level (Below Matric Level)—(Contd.)

(इ) संगीत तथा सलित कलाएं  
(e) Music and Fine Arts

राज्य/संघ शासित क्षेत्र State/Union Territory	शिक्षा संस्थाओं की संख्या Number of Institutions	नामांकन Enrolment			
		लड़के Boys	लड़कियाँ Girls	कुल Total	
1	2	3	4	5	
आंध्र प्रदेश	Andhra Pradesh	..	..	..	
असम	Assam	5	212	153	365
बिहार	Bihar	..	..	..	..
गुजरात	Gujarat	..	..	..	..
हरियाणा	Haryana	..	..	..	..
हिमाचल प्रदेश	Himachal Pradesh	..	..	..	..
जम्मू और कश्मीर	Jammu & Kashmir	..	..	..	..
कर्नाटक	Karnataka	6	280	160	440
केरल	Kerala	5	335	96	431
मध्य प्रदेश	Madhya Pradesh	..	..	..	..
महाराष्ट्र	Maharashtra	3	58	114	172
मणिपुर	Manipur	..	..	..	..
मेघालय	Meghalaya	..	..	..	..
नागालैंड	Nagaland	..	..	..	..
उड़ीसा	Orissa	..	..	..	..
पंजाब	Punjab	..	..	..	..
राजस्थान	Rajasthan	..	..	..	..
सिक्किम	Sikkim	..	..	..	..
तमिलनाडु	Tamil Nadu	..	..	..	..
त्रिपुरा	Tripura	..	..	..	..
उत्तर प्रदेश	Uttar Pradesh	..	..	..	..
पश्चिम बंगाल	West Bengal	3	86	62	148
अंडमान व निकोबार द्वीप समूह	Andaman & Nicobar Islands	..	..	..	..
अरुणाचल प्रदेश	Arunachal Pradesh	..	..	..	..
चंडीगढ़	Chandigarh	..	..	..	..
दादरा व नगर हवेली	Dadra & Nagar Haveli	..	..	..	..
दिल्ली	Delhi	..	..	..	..
गोवा दमन व दीव	Goa, Daman & Diu	..	..	..	..
लक्षद्वीप	Lakshadweep	..	..	..	..
मिज़ोरम	Mizoram	..	..	..	..
पाण्डिचेरी	Pondicherry	..	..	..	..
भारत	INDIA	22	971	585	1,556



सारणी 16—ग्रामीण क्षेत्रों में शिक्षा—(जारी)  
TABLE XVI—EDUCATION IN RURAL AREAS—(Contd.)

घ—स्कूल स्तर (मैट्रिक स्तर से कम) के डिप्लोमा/प्रमाणपत्र पाठ्यक्रमों में शिक्षा देने वाली संस्थाएँ—(जारी)  
D—Institutions Imparting Instruction in Diploma/Certificate Courses of School Level (Below Matric Level)—(contd.)

(इ) संगीत तथा कलाएँ—(समाप्त)  
(e) Music and Fine Arts—(concl'd.)

राज्य/संघ शासित क्षेत्र State/Union Territory	ग्रामीण क्षेत्र को संस्थाओं का प्रतिशत Percentage of Institutions in rural area	ग्रामीण क्षेत्र के नामांकन का प्रतिशत Percentage of enrolment in rural area		
		लड़के Boys	लड़कियाँ Girls	कुल Total
1	2	3	4	5
आंध्र प्रदेश	Andhra Pradesh	..	..	..
असम	Assam	20.00	14.92	13.19
बिहार	Bihar	..	..	..
गुजरात	Gujarat	..	..	..
हरियाणा	Haryana	..	..	..
हिमाचल प्रदेश	Himachal Pradesh	..	..	..
जम्मू और कश्मीर	Jammu & Kashmir	..	..	..
कर्नाटक	Karnataka	18.75	23.97	14.12
केरल	Kerala	41.67	41.26	38.24
मध्य प्रदेश	Madhya Pradesh	..	..	..
महाराष्ट्र	Maharashtra	7.14	3.09	3.55
मणिपुर	Manipur	..	..	..
मेघालय	Meghalaya	..	..	..
नागालैण्ड	Nagaland	..	..	..
उड़ीसा	Orissa	..	..	..
पंजाब	Punjab	..	..	..
राजस्थान	Rajasthan	..	..	..
सिक्किम	Sikkim	..	..	..
तमिलनाडु	Tamil Nadu	..	..	..
त्रिपुरा	Tripura	..	..	..
उत्तर प्रदेश	Uttar Pradesh	..	..	..
पश्चिम बंगाल	West Bengal	9.09	8.01	3.81
अंडमान व निकोबार द्वीप समूह	Andaman & Nicobar Islands	..	..	..
अरुणाचल प्रदेश	Arunachal Pradesh	..	..	..
चंडीगढ़	Chandigarh	..	..	..
दादरा व नगर हवेली	Dadra & Nagar Haveli	..	..	..
दिल्ली	Delhi	..	..	..
गोवा दमन व दीव	Goa, Daman & Diu	..	..	..
लक्षद्वीप	Lakshadweep	..	..	..
मिजोरम	Mizoram	..	..	..
पाण्डिचेरी	Pondicherry	..	..	..
भारत	INDIA	11.70	10.69	7.14

सारणी 16—ग्रामीण क्षेत्रों में शिक्षा—(जारी)  
TABLE XVI—EDUCATION IN RURAL AREAS—(contd.)

य—स्कूल स्तर (मैट्रिक स्तर से कम) के डिप्लोमा/प्रमाणपत्र पाठ्यक्रमों में शिक्षा देने वाली संस्थाएं—(जारी)  
D—Institutions Imparting Instruction in Diploma/Certificate Courses of School Level (Below Matric Level)—(Contd.)

(च) विकलांगों के लिए  
(f) For the Handicapped

राज्य/संघ शासित क्षेत्र State/Union Territory	शिक्षा संस्थाओं की संख्या Number of Institutions	नामांकन Enrolment		
		लड़के Boys	लड़कियां Girls	कुल Total
1	2	3	4	5
आंध्र प्रदेश	Andhra Pradesh	..	..	..
असम	Assam	1	45	75
बिहार	Bihar	..	..	..
गुजरात	Gujarat	3	265	289
हरियाणा	Haryana	1	41	81
हिमाचल प्रदेश	Himachal Pradesh	..	..	..
जम्मू और कश्मीर	Jammu & Kashmir	..	..	..
कर्नाटक	Karnataka	1	18	25
केरल	Kerala	10	566	950
मध्य प्रदेश	Madhya Pradesh	..	..	..
महाराष्ट्र	Maharashtra	3	96	126
मणिपुर	Manipur	2	53	77
मेघालय	Meghalaya	..	..	..
नागालैंड	Nagaland	..	..	..
उड़ीसा	Orissa	..	..	..
पंजाब	Punjab	..	..	..
राजस्थान	Rajasthan	..	..	..
सिक्किम	Sikkim	..	..	..
तमिल नाडु	Tamil Nadu	9	758	1,089
त्रिपुरा	Tripura	2	44	51
उत्तर प्रदेश	Uttar Pradesh	..	..	..
पश्चिम बंगाल	West Bengal	2	47	78
अंडमान व निकोबार द्वीप समूह	Andaman & Nicobar Islands	..	..	..
अरुणाचल प्रदेश	Arunachal Pradesh	..	..	..
चंडीगढ़	Chandigarh	..	..	..
दादरा व नागर हवेली	Dadra & Nagar Haveli	..	..	..
दिल्ली	Delhi	..	..	..
गोवा, दमन व दीव	Goa, Daman & Diu	..	..	..
लक्ष द्वीप	Lakshadweep	..	..	..
मिजोरम	Mizoram	..	..	..
पाण्डिचेरी	Pondicherry	..	..	..
भारत	INDIA	34	1,933	2,841

सारणी 16—ग्रामीण क्षेत्रों में शिक्षा—(जारी)  
TABLE XVI—EDUCATION IN RURAL AREAS—(Contd.)

घ—स्कूल स्तर (मैट्रिक स्तर से कम) के डिप्लोमा/प्रमाणपत्र पाठ्यक्रमों में शिक्षा देने वाली संस्थाएँ—(जारी)

D.—Institutions Imparting Instruction in Diploma/Certificate Courses of School Level (Below Matric Level)—(Contd.)

(च) विकलांगों के लिए—(समाप्त)  
(f) For the Handicapped—(Concl'd.)

राज्य/संघ शासित क्षेत्र State/Union Territory	ग्रामीण क्षेत्र की संस्थाओं का प्रतिशत Percentage of Institutions in Rural Area	ग्रामीण क्षेत्र के नामांकन का प्रतिशत Percentage of Enrolment in Rural Area		
		लड़के Boys	लड़कियाँ Girls	जोड़ Total
1	6	7	8	9
आंध्र प्रदेश	Andhra Pradesh	..	..	..
असम	Assam	20.00	20.93	20.98
बिहार	Bihar	..	..	..
गुजरात	Gujarat	6.12	9.66	2.12
हरियाणा	Haryana	16.67	14.96	44.94
हिमाचल प्रदेश	Himachal Pradesh	..	..	..
जम्मू और कश्मीर	Jammu & Kashmir	..	..	..
कर्नाटक	Karnataka	9.09	2.30	1.90
केरल	Kerala	66.67	54.11	58.81
मध्य प्रदेश	Madhya Pradesh	..	..	..
महाराष्ट्र	Maharashtra	5.26	3.18	2.35
मणिपुर	Manipur	100.00	100.00	100.00
मेघालय	Meghalaya	..	..	..
नागालैंड	Nagaland	..	..	..
उड़ीसा	Orissa	..	..	..
पंजाब	Punjab	..	..	..
राजस्थान	Rajasthan	..	..	..
सिक्किम	Sikkim	..	..	..
तमिलनाडु	Tamil Nadu	18.37	15.79	25.82
त्रिपुरा	Tripura	66.67	72.13	25.93
उत्तर प्रदेश	Uttar Pradesh	..	..	..
पश्चिम बंगाल	West Bengal	11.11	5.58	5.85
अंडमान व निकोबार द्वीप समूह	Andaman & Nicobar Islands	..	..	..
अरुणाचल प्रदेश	Arunachal Pradesh	..	..	..
चंडीगढ़	Chandigarh	..	..	..
दादरा व नगर हवेली	Dadra & Nagar Haveli	..	..	..
दिल्ली	Delhi	..	..	..
गोवा, दमन व दीव	Goa, Daman & Diu	..	..	..
लक्षद्वीप	Lakshadweep	..	..	..
मिजोरम	Mizoram	..	..	..
पाण्डिचेरी	Pondicherry	..	..	..
भारत	INDIA	11.30	10.16	12.68
				10.85

सारणी 16—ग्रामीण क्षेत्रों में शिक्षा—(जारी)  
TABLE XVI—EDUCATION IN RURAL AREAS—(contd.)

घ—स्कूल स्तर (मैट्रिक स्तर से कम) के डिप्लोमा/प्रमाणपत्र पाठ्यक्रमों में शिक्षा देने वाली संस्थाएँ—(जारी)  
D—Institutions Imparting Instruction in Diploma/Certificate Courses of School Level (Below Matric Level)—(contd.)

(छ) सुधारालय/प्रमाणित  
(g) Reformatory/Certified

राज्य/संघ शासित क्षेत्र State/Union Territory	संस्थाओं की संख्या Number of Institutions	नामांकन Enrolment		
		लड़के Boys	लड़कियाँ Girls	जड़ Total
1	2	3	4	5
आंध्र प्रदेश	Andhra Pradesh	..	..	..
असम	Assam	..	..	..
बिहार	Bihar	..	..	..
गुजरात	Gujarat	..	..	..
हरियाणा	Haryana	..	..	..
हिमाचल प्रदेश	Himachal Pradesh	..	..	..
जम्मू और कश्मीर	Jammu & Kashmir	..	..	..
कर्नाटक	Karnataka	..	..	..
केरल	Kerala	2	154	154
मध्य प्रदेश	Madhya Pradesh	..	..	..
महाराष्ट्र	Maharashtra	2	103	103
मणिपुर	Manipur	..	..	..
मेघालय	Meghalaya	..	..	..
नागालैंड	Nagaland	..	..	..
ओडिशा	Orissa	..	..	..
पंजाब	Punjab	..	..	..
राजस्थान	Rajasthan	..	..	..
सिक्किम	Sikkim	..	..	..
तमिलनाडु	Tamil Nadu	1	182	182
त्रिपुरा	Tripura	..	..	..
उत्तर प्रदेश	Uttar Pradesh	..	..	..
पश्चिम बंगाल	West Bengal	..	..	..
अंडमान व निकोबार द्वीप समूह	Andaman & Nicobar Islands	..	..	..
अरुणाचल प्रदेश	Arunachal Pradesh	..	..	..
चण्डीगढ़	Chandigarh	..	..	..
दादरा व नगर हवेली	Dadra & Nagar Haveli	..	..	..
दिल्ली	Delhi	..	..	..
गोवा, दमन व दीव	Goa, Daman & Diu	..	..	..
लक्षद्वीप	Lakshadweep	..	..	..
मिज़ोरम	Mizoram	..	..	..
पुदुचेरी	Pondicherry	..	..	..
भारत	INDIA	5	439	439

सारणी 16—ग्रामीण क्षेत्रों में शिक्षा—(जारी)  
TABEL XVI—EDUCATION IN RURAL AREAS—(contd.)

घ—स्कूल स्तर (मैट्रिक स्तर से कम) के डिप्लोमा/प्रमाणपत्र पाठ्यक्रमों में शिक्षा देने वाली संस्थाएँ—(जारी)  
D—Institutions Imparting Instruction in Diploma/Certificate Courses of School Level (Below Matric Level)—(contd.)

(छ) सुधारालय/प्रमाणित—(समाप्त)  
(g) Reformatory/Certified—(concl'd.)

राज्य/संघ शासित क्षेत्र State/Union Territory	ग्रामीण क्षेत्र की संस्थाओं का प्रतिशत Percentage of Institutions in Rural Area	ग्रामीण क्षेत्र के नामांकन का प्रतिशत Percentage of Enrolment in Rural Area		
		लड़के Boys	लड़कियाँ Girls	जोड़ Total
1	6	7	8	9
आंध्र प्रदेश	Andhra Pradesh	..	..	..
असम	Assam	..	..	..
बिहार	Bihar	..	..	..
गुजरात	Gujarat	..	..	..
हरियाणा	Haryana	..	..	..
हिमाचल प्रदेश	Himachal Pradesh	..	..	..
जम्मू और कश्मीर	Jammu & Kashmir	..	..	..
कर्नाटक	Karnataka	..	..	..
केरल	Kerala	33.33	52.74	36.75
मध्य प्रदेश	Madhya Pradesh	..	..	..
महाराष्ट्र	Maharashtra	6.67	5.97	3.23
मणिपुर	Manipur	..	..	..
मेघालय	Meghalaya	..	..	..
नागालैंड	Nagaland	..	..	..
उड़ीसा	Orissa	..	..	..
पंजाब	Punjab	..	..	..
राजस्थान	Rajasthan	..	..	..
सिक्किम	Sikkim	..	..	..
तमिल नाडु	Tamil Nadu	5.00	7.78	5.68
त्रिपुरा	Tripura	..	..	..
उत्तर प्रदेश	Uttar Pradesh	..	..	..
पश्चिम बंगाल	West Bengal	..	..	..
अंडमान व निकोबार द्वीपसमूह	Andaman & Nicobar Islands	..	..	..
अरुणाचल प्रदेश	Arunachal Pradesh	..	..	..
चंडीगढ़	Chandigarh	..	..	..
दादरा व नगर हवेली	Dadra & Nagar Haveli	..	..	..
दिल्ली	Delhi	..	..	..
गोवा, दमन व दीव	Goa, Daman & Diu	..	..	..
लक्षद्वीप	Lakshadweep	..	..	..
मिज़ोरम	Mizoram	..	..	..
पाण्डिचेरी	Pondicherry	..	..	..
भारत	INDIA	4.55	4.87	3.37

## सारणी 16—ग्रामीण क्षेत्रों में शिक्षा—(जारी)

## TABLE XVI—EDUCATION IN RURAL AREAS—(Contd.)

घ—स्कूल स्तर (मैट्रिक स्तर से कम) के डिप्लोमा/प्रमाणपत्र पाठ्यक्रमों में शिक्षा देने वाली संस्थाएं—(जारी)

D—Institutions Imparting Instruction in Diploma/Certificate Courses of School Level (Below Matric Level) (Contd.)

(ज) प्राच्य विद्या अध्ययन

(h) Oriental Studies

राज्य/संघ शासित क्षेत्र State/Union Territory	संस्थाओं की संख्या Number of Institutions	नामांकन Enrolment		
		लड़के Boys	लड़कियां Girls	जोड़ Total
1	2	3	4	5
आंध्र प्रदेश	Andhra Pradesh	..	..	..
असम	Assam	78	4,503	451
बिहार	Bihar	794	86,849	26,791
गुजरात	Gujarat	6	365	1
हरियाणा	Haryana	..	..	..
हिमाचल प्रदेश	Himachal Pradesh	1	101	..
जम्मू और कश्मीर	Jammu & Kashmir	..	..	..
कर्नाटक	Karnataka	..	..	..
केरल	Kerala	..	..	..
मध्य प्रदेश	Madhya Pradesh	54	1,260	39
महाराष्ट्र	Maharashtra	2	130	50
मणिपुर	Manipur	8	133	44
मेघालय	Meghalaya	..	..	..
नागालैण्ड	Nagaland	..	..	..
उड़ीसा	Orissa	..	..	..
पंजाब	Punjab	..	..	..
राजस्थान	Rajasthan	176	26,398	10,858
सिक्किम	Sikkim	..	..	..
तमिल नाडु	Tamil Nadu	1	..	442
त्रिपुरा	Tripura	46	2,069	1,388
उत्तर प्रदेश	Uttar Pradesh	858	60,765	3,652
पश्चिम बंगाल	West Bengal	829	23,171	5,253
अंडमान व निकोबार द्वीप समूह	Andaman & Nicobar Islands	..	..	..
अरुणाचल प्रदेश	Arunachal Pradesh	..	..	..
चंडीगढ़	Chandigarh	..	..	..
दादरा व नगर हवेली	Dadra & Nagar Haveli	..	..	..
दिल्ली	Delhi	..	..	..
गोवा, दमन व दीव	Goa, Daman & Diu	..	..	..
लक्षद्वीप	Lakshadweep	..	..	..
मिजोरम	Mizoram	..	..	..
पाण्डिचेरी	Pondicherry	..	..	..
भारत	INDIA	2,853	2,05,684	48,969
				2,54,653

## सारणी 16—ग्रामीण क्षेत्रों में शिक्षा—(जारी)

## TABLE XVI—EDUCATION IN RURAL AREAS—(Contd.)

घ—स्कूल स्तर (मैट्रिक स्तर से कम) के डिप्लोमा/प्रमाणपत्र पाठ्यक्रमों में शिक्षा देने वाली संस्थाएँ—(जारी)

D—Institutions Imparting Instruction in Diploma/Certificate Courses of School Level (Below Matric Level)—(contd.)

(ज) प्राच्यविद्या अध्ययन—(समाप्त)

(h) (Oriental Studies)—(concl'd.)

राज्य/संघ शासित क्षेत्र State/Union Territory	ग्रामीण क्षेत्र की संस्थाओं का प्रतिशत Percentage of Institu- tions in rural Areas	ग्रामीण क्षेत्र के नामांकन का प्रतिशत Percentage of Enrolment in Rural Area		
		लड़के Boys	लड़कियाँ Girsl	जोड़ Total
1	2	3	4	5
आंध्र प्रदेश	Andhra Pradesh	..	..	..
असम	Assam	69.64	74.65	72.95
बिहार	Bihar	87.44	84.48	83.49
गुजरात	Gujarat	13.95	18.72	15.72
हरियाणा	Haryana	..	..	..
हिमाचल प्रदेश	Himachal Pradesh	100.00	100.00	100.00
जम्मू और कश्मीर	Jammu & Kashmir	..	..	..
कर्नाटक	Karnataka	..	..	..
केरल	Kerala	..	..	..
मध्य प्रदेश	Madhya Pradesh	49.54	36.81	34.81
महाराष्ट्र	Maharashtra	3.92	4.08	3.41
मणिपुर	Manipur	44.44	44.63	39.51
मेघालय	Meghalaya	..	..	..
नागालैंड	Nagaland	..	..	..
ओरिसा	Orissa	..	..	..
पंजाब	Punjab	..	..	..
राजस्थान	Rajasthan	58.28	51.90	51.31
सिक्किम	Sikkim	..	..	..
तमिलनाडु	Tamil Nadu	6.25	..	8.90
त्रिपुरा	Tripura	75.41	92.78	90.38
उत्तर प्रदेश	Uttar Pradesh	66.61	53.35	48.78
पश्चिम बंगाल	West Bengal	77.69	69.09	65.29
अंडमान व निकोबार द्वीप समूह	Andaman & Nicobar Islands	..	..	..
अरुणाचल प्रदेश	Arunachal Pradesh	..	..	..
चण्डीगढ़	Chandigarh	..	..	..
दादरा व नगर हवेली	Dadra & Nagar Haveli	..	..	..
दिल्ली	Delhi	..	..	..
गोवा, दमन व दीव	Goa Daman & Diu	..	..	..
लक्षद्वीप	Lakshadweep	..	..	..
मिजोरम	Mizoram	..	..	..
पॉन्डिचेरी	Pondicherry	..	..	..
भारत	INDIA	66.89	60.67	68.53
				58.15

## सारणी 16—ग्रामीण क्षेत्रों में शिक्षा—(जारी)

## TABLE XVI—EDUCATION IN RURAL AREAS—(Contd.)

D—स्कूल स्तर (मैट्रिक स्तर से कम) के डिप्लोमा/प्रमाणपत्र पाठ्यक्रमों में शिक्षा देने वाली संस्थाएं—(जारी)

D—Institutions Imparting Instruction in Diploma/Certificate Courses of School Level (Below Matric Level)—(contd.)

(स) समाज (प्रौढ़) शिक्षा

(i) Social (Adult) Education

राज्य/संघ कक्षित क्षेत्र State/Union Territory	संस्थाओं की संख्या Number of Institutions	नामांकन Enrolment			
		सड़के Boys	लड़कियाँ Girls	जोड़ Total	
1	2	3	4	5	
आंध्र प्रदेश	Andhra Pradesh	11,231	2,07,976	1,28,322	3,36,298
असम	Assam	3,913	95,813	79,125	1,75,939
बिहार	Bihar	20,515	3,81,062	2,31,143	6,15,205
गुजरात	Gujarat	9,885	1,60,284	1,37,292	2,97,576
हरियाणा	Haryana	..	..	..	..
हिमाचल प्रदेश	Himachal Pradesh	1,583	14,658	26,078	40,736
जम्मू और कश्मीर	Jammu & Kashmir	..	..	..	..
कर्नाटक	Karnataka	16,165	2,87,065	1,97,763	4,06,828
केरल	Kerala	..	..	..	..
मध्य प्रदेश	Madhya Pradesh	9,210	1,61,195	1,20,332	2,81,527
महाराष्ट्र	Maharashtra	19,450	2,27,322	4,04,128	6,34,450
मणिपुर	Manipur	1,529	10,022	11,227	21,249
मेघालय	Meghalaya	1,300	17,799	12,513	30,312
नागलैंड	Nagaland	750	10,500	11,500	22,000
उड़ीसा	Orissa	..	..	..	..
पंजाब	Punjab	..	..	..	..
राजस्थान	Rajasthan	10,369	1,83,992	1,37,903	3,14,895
सिक्किम	Sikkim	922	9,253	5,299	14,552
तमिलनाडु	Tamil Nadu	21,546	1,96,469	5,65,178	6,71,647
त्रिपुरा	Tripura	2,268	17,711	19,247	36,958
उत्तर प्रदेश	Uttar Pradesh	25,728	3,61,528	2,94,516	6,56,044
पश्चिम बंगाल	West Bengal	20,260	3,11,127	1,42,140	4,53,267
अंडमान व निकोबार द्वीप समूह	A. & N. Islands	264	2,277	2,581	4,858
अरुणाचल प्रदेश	Arunachal Pradesh	865	14,994	9,013	24,007
चंडीगढ़	Chandigarh	139	1,620	2,650	4,270
दादरा व नगर हवेली	Dadra & Nagar Haveli	147	1,071	3,339	4,410
दिल्ली	Delhi	285	1,345	7,200	8,545
गोवा, दमन व दीव	Goa, Daman & Diu	550	3,200	6,773	9,973
लक्षद्वीप	Lakshadweep	60	600	400	1,000
मिजोरम	Mizoram	490	5,486	4,931	10,467
पाकिचेरी	Pondicherry	564	7,426	8,662	16,088
भारत	INDIA	1,79,988	26,05,795	24,84,376	50,90,171



सारणी 16—ग्रामीण क्षेत्रों में शिक्षा—(जारी)  
TABLE XVI—EDUCATION IN RURAL AREAS—(contd.)

घ—स्कूल स्तर (मैट्रिक स्तर से कम) के डिप्लोमा/प्रमाणपत्र पाठ्यक्रमों में शिक्षा देने वाली संस्थाएँ—(जारी)  
D—Institutions Imparting Instruction in Diploma/Certificate Courses of School Level (Below Matric Level)—(Contd.)

(स) समाज (अल्प) शिक्षा—(समाप्त)  
(i) Social (Adult) Education—(Concl'd.)

राज्य/संघ शासित क्षेत्र State/Union Territory	ग्रामीण संस्थाओं का प्रतिशत Percentage of Institutions in Rural Areas	ग्रामीण क्षेत्रों के नामांकन का प्रतिशत Percentage of Enrolment in Rural areas			
		लड़के Boys	लड़कियाँ Girls	कुल Total	
1	2	3	4	5	
आंध्र प्रदेश	Andhra Pradesh	96.99	99.11	94.59	97.33
असम	Assam	100.00	100.00	100.00	100.00
बिहार	Bihar	100.00	100.00	100.00	100.00
गुजरात	Gujarat	95.14	98.66	95.15	97.01
हरियाणा	Haryana	..	..	..	..
हिमाचल प्रदेश	Himachal Pradesh	100.00	100.00	100.00	100.00
जम्मू और कश्मीर	Jammu & Kashmir	..	..	..	..
कर्नाटक	Karnataka	94.27	91.20	59.32	78.74
केरल	Kerala	..	..	..	..
मध्य प्रदेश	Madhya Pradesh	99.40	99.04	99.09	99.06
महाराष्ट्र	Maharashtra	95.00	99.38	98.27	98.67
मणिपुर	Manipur	98.45	98.50	98.39	98.44
मेघालय	Meghalaya	100.00	100.00	100.00	100.00
नागालैंड	Nagaland	100.00	100.00	100.00	100.00
ओरिशा	Orissa	..	..	..	..
पंजाब	Punjab	..	..	..	..
राजस्थान	Rajasthan	91.80	94.76	87.86	91.77
सिक्किम	Sikkim	98.50	95.54	94.44	95.14
तमिल नाडु	Tamil Nadu	95.92	99.35	95.33	95.95
त्रिपुरा	Tripura	98.91	99.62	98.98	99.28
उत्तर प्रदेश	Uttar Pradesh	99.01	97.05	96.73	96.90
उत्तर प्रदेश	West Bengal	83.93	73.28	76.59	74.28
पश्चिम बंगाल	A. & N. Islands	100.00	100.00	100.00	100.00
अंडमान व निकोबार द्वीप समूह	Arunachal Pradesh	100.00	100.00	100.00	100.00
अरुणाचल प्रदेश	Chandigarh	53.26	60.00	60.10	60.06
चंडीगढ़	Da'ra & Nagar Haveli	100.00	100.00	100.00	100.00
दादरा व नगर हवेली	Delhi	17.28	13.27	18.25	17.23
दिल्ली	Goa, Daman & Diu	100.00	100.00	100.00	100.00
गोवा, दमन व दीव	Lakshadweep	100.00	100.00	100.00	100.00
लक्षद्वीप	Mizoram	98.00	96.81	95.79	96.32
मिजोरम	Pondicherry	81.62	89.85	82.43	85.70
पॉण्डिचेरी	INDIA	94.45	93.48	91.17	92.34
भारत					

## सारणी 16—ग्रामीण क्षेत्रों में शिक्षा (जारी)

## TABLE XVI—EDUCATION IN RURAL AREAS—(Contd.)

(घ) स्कूल स्तर (मैट्रिक स्तर से कम) के डिप्लोमा/प्रमाण-पत्र पाठ्यक्रमों में शिक्षा देने वाली संस्थाएँ—(जारी)

D—Institution Imparting Instruction in Diploma/Certificate Courses of School Level (Below Matric Level)—(Contd.)

(ज) अन्य

(j) Others

1	राज्य/संघ काचित क्षेत्र State/Union Territory	संस्थाओं की संख्या Number of Institutions	नामांकन Enrolment		
			लड़के Boys	लड़कियाँ Girls	जोड़ Total
	आंध्र प्रदेश Andhra Pradesh	..	..	..	..
	असम Assam	5	672	282	954
	बिहार Bihar	..	..	..	..
	गुजरात Gujarat	..	..	..	..
	हरियाणा Haryana	..	..	..	..
	हिमाचल प्रदेश Himachal Pradesh	1	15	..	15
	जम्मू और काश्मीर Jammu & Kashmir	..	..	..	..
	कर्नाटक Karnataka	..	..	..	..
	केरल Kerala	..	..	..	..
	मध्य प्रदेश Madhya Pradesh	..	..	..	..
	महाराष्ट्र Maharashtra	..	..	..	..
	मणिपुर Manipur	28	217	167	384
	मेघालय Meghalaya	..	..	..	..
	नागालैंड Nagaland	..	..	..	..
	ओरिसा Orissa	..	..	..	..
	पंजाब Punjab	..	..	..	..
	राजस्थान Rajasthan	..	..	..	..
	सिक्किम Sikkim	..	..	..	..
	तमिलनाडु Tamil Nadu	..	..	..	..
	त्रिपुरा Tripura	..	..	..	..
	उत्तर प्रदेश Uttar Pradesh	..	..	..	..
	पश्चिम बंगाल West Bengal	1	..	60	60
	अंडमान व निकोबार द्वीप समूह A. & N. Islands	..	..	..	..
	अरुणाचल प्रदेश Aruachal Pradesh	..	..	..	..
	चंडीगढ़ Chandigarh	..	..	..	..
	दादरा व नगर हवेली Dadra & Nagar Haveli	..	..	..	..
	दिल्ली Delhi	..	..	..	..
	गोवा, दमन व दीव Goa, Daman & Diu	..	..	..	..
	लक्षद्वीप Lakshadweep	..	..	..	..
	मिजोरम Mizoram	..	..	..	..
	पाण्डिचेरी Pondicherry	..	..	..	..
	<b>भारत</b> <b>INDIA</b>	<b>35</b>	<b>904</b>	<b>509</b>	<b>1,413</b>

सारणी 16—ग्रामीण क्षेत्रों में शिक्षा—(जारी)  
TABLE XVI—EDUCATION IN RURAL AREAS—(contd.)

घ—स्कूल स्तर (मैट्रिक स्तर से कम) के डिप्लोमा/प्रमाणपत्र पाठ्यक्रमों में शिक्षा देने वाली संस्थाएँ—(जारी)  
D—Institutions Imparting Instruction in Diploma/Certificate Courses of School Level (Below Metric Level)—(contd.)

(अ) अन्य—(समाप्त)

(f) Others—(concl.)

राज्य/संघ शासित क्षेत्र State/Union Territory	ग्रामीण क्षेत्र की संस्थाओं का प्रतिशत Percentage of Institutions in Rural Area	ग्रामीण क्षेत्र के नामांकन का प्रतिशत Percentage of Enrolment in Rural Area		
		लड़के Boys	लड़कियाँ Girls	कुल Total
1	6	7	8	9
आंध्र प्रदेश	Andhra Pradesh	..	..	..
असम	Assam	13.89	13.47	14.99
बिहार	Bihar	..	..	..
गुजरात	Gujarat	..	..	..
हरियाणा	Haryana	..	..	..
हिमाचल प्रदेश	Himachal Pradesh	33.33	15.79	19.79
जम्मू और कश्मीर	Jammu & Kashmir	..	..	..
कर्नाटक	Karnataka	..	..	..
केरल	Kerala	..	..	..
मध्य प्रदेश	Madhya Pradesh	..	..	..
महाराष्ट्र	Maharashtra	..	..	..
मणिपुर	Manipur	73.68	69.55	60.69
मेघालय	Meghalaya	..	..	..
नागालैंड	Nagaland	..	..	..
ओड़ीशा	Orissa	..	..	..
पंजाब	Punjab	..	..	..
राजस्थान	Rajasthan	..	..	..
सिक्किम	Sikkim	..	..	..
तमिलनाडु	Tamil Nadu	..	..	..
त्रिपुरा	Tripura	..	..	..
उत्तर प्रदेश	Uttar Pradesh	..	..	..
पश्चिम बंगाल	West Bengal	33.33	0.00	4.00
अंडमान व निकोबार द्वीप समूह	A. & N. Islands	..	..	..
अरुणाचल प्रदेश	Arunachal Pradesh	..	..	..
चंडीगढ़	Chandigarh	..	..	..
दादरा व नगर हवेली	Da. & Nagar Haveli	..	..	..
दिल्ली	Delhi	..	..	..
गोवा, दमन व दीव	Goa, Daman & Diu	..	..	..
लक्षद्वीप	Lakshadweep	..	..	..
मिज़ोरम	Mizoram	..	..	..
पाण्डिचेरी	Pondicherry	..	..	..
भारत	INDIA	30.70	10.03	15.16

सारणी 16—ग्रामीण क्षेत्रों में शिक्षा—(जारी)  
TABLE XVI—EDUCATION IN RURAL AREAS—(contd.)

घ—स्कूल स्तर (मैट्रिक स्तर से कम) के डिप्लोमा/प्रमाणपत्र पाठ्यक्रमों में शिक्षा देने वाली कुल संस्थाएँ—(समाप्त)  
D—All Institutions Imparting Instruction in Diploma/Certificate Courses of School Level (Below Matric Level)—(concl'd.)

कोष्ठ घ—(क से ज)  
Total D—(g to j)

राज्य/संघ शासित क्षेत्र State/Union Territory	शिक्षा संस्थानों की संख्या Number of Institutions	नामांकन Enrolment			
		लड़के Boys	लड़कियाँ Girls	कुल Total	
1	2	3	4	5	
आंध्र प्रदेश	Andhra Pradesh	11,231	2,07,976	1,28,322	3,36,298
असम	Assam	4,037	1,02,245	80,159	1,82,404
बिहार	Bihar	21,311	4,71,064	2,57,936	7,29,000
गुजरात	Gujarat	10,271	1,65,402	1,47,500	3,12,902
हरियाणा	Haryana	1	41	40	81
हिमाचल प्रदेश	Himachal Pradesh	1,588	14,779	26,121	40,900
जम्मू और कश्मीर	Jammu & Kashmir	..	..	..	..
कर्नाटक	Karnataka	16,186	2,88,095	1,19,930	4,08,025
केरल	Kerala	107	15,328	3,445	18,773
मध्य प्रदेश	Madhya Pradesh	9,264	1,62,455	1,20,371	2,82,826
महाराष्ट्र	Maharashtra	19,632	2,29,573	4,08,353	6,37,926
मणिपुर	Manipur	1,576	10,465	11,462	21,927
मेघालय	Meghalaya	1,302	17,874	12,583	30,457
नागालैंड	Nagaland	751	10,532	11,513	22,045
उड़ीसा	Orissa	..	..	..	..
पंजाब	Punjab	6	..	347	347
राजस्थान	Rajasthan	10,545	2,10,390	1,41,761	3,52,151
सिक्किम	Sikkim	922	9,253	5,299	14,552
तमिलनाडु	Tamil Nadu	21,609	1,13,918	5,66,260	6,80,178
त्रिपुरा	Tripura	2,317	19,824	20,642	40,466
उत्तर प्रदेश	Uttar Pradesh	26,619	4,23,775	2,98,253	7,22,028
पश्चिम बंगाल	West Bengal	21,125	3,35,453	1,48,323	4,83,776
अंडमान व निकोबार द्वीप समूह	A & N Islands	264	2,277	2,581	4,858
अरुणाचल प्रदेश	Arunachal Pradesh	865	14,994	9,083	24,077
चंडीगढ़	Chandigarh	139	1,620	2,650	4,270
दादरा व नगर हवेली	Dadra & Nagar Haveli	147	1,071	3,339	4,410
दिल्ली	Delhi	285	1,345	7,203	8,545
गोवा, दमन व दीव	Goa, Daman & Diu	552	3,494	6,978	10,472
लकशद्वीप	Lakshadweep	60	600	400	1,000
मिज़ोरम	Mizoram	490	5,486	4,981	10,467
पाण्डिचेरी	Pondicherry	564	7,426	8,662	16,088
भारत	INDIA	1,83,736	28,46,755	25,54,494	54,01,249

सारणी 16—ग्रामीण क्षेत्रों में शिक्षा—(जारी)  
TABLE XVI—EDUCATION IN RURAL AREAS—(contd.)

घ—स्कूल स्तर (मैट्रिक स्तर से कम) के डिप्लोमा/सर्टिफिकेट पाठ्यक्रमों में शिक्षा देने वाली कुल संस्थाएँ—(समाप्त)  
D—All Institutions Imparting Instructions in Diploma/Certificate Courses of School Level (Below Matric Level)

खण्ड घ—(क से ज)—समाप्त  
Total D—(a to j)—(Concl'd.)

राज्य/संघ शासित क्षेत्र State/Union Territory	ग्रामीण क्षेत्र के संस्थानों का प्रतिशत Percentage of Institutions in Rural Area	ग्रामीण क्षेत्रों के नामांकन का प्रतिशत Percentage of Enrolment in Rural Areas			
		लड़के Boys	लड़कियाँ Girls	योग Total	
1	6	7	8	9	
आंध्र प्रदेश	Andhra Pradesh	96.59	97.36	93.51	95.80
असम	Assam	97.49	93.22	96.33	94.50
बिहार	Bihar	99.32	96.53	97.23	96.70
गुजरात	Gujarat	88.60	86.34	83.07	84.77
हरियाणा	Haryana	14.29	13.90	44.94	21.00
हिमाचल प्रदेश	Himachal Pradesh	98.57	97.31	97.63	97.55
जम्मू और कश्मीर	Jammu & Kashmir	..	..	..	..
कर्नाटक	Karnataka	92.21	85.04	55.84	73.77
केरल	Kerala	58.15	69.00	58.74	66.80
मध्य प्रदेश	Madhya Pradesh	98.31	95.40	97.71	96.37
महाराष्ट्र	Maharashtra	91.94	92.04	92.78	92.55
मणिपुर	Manipur	96.69	95.27	96.00	95.60
मेघालय	Meghalaya	99.54	99.04	98.70	98.90
नागालैंड	Nagaland	99.47	96.82	99.16	98.00
ओरिशा	Orissa	..	..	..	..
पंजाब	Punjab	12.24	..	15.19	11.40
राजस्थान	Rajasthan	90.80	85.55	82.70	84.38
सिक्किम	Sikkim	98.29	94.13	93.59	93.93
तमिलनाडु	Tamil Nadu	95.26	85.16	94.43	92.74
त्रिपुरा	Tripura	98.14	90.82	95.20	93.00
उत्तर प्रदेश	Uttar Pradesh	97.08	85.97	91.56	88.19
पश्चिम बंगाल	West Bengal	83.10	72.08	71.74	71.97
अंडमान व निकोबार द्वीप समूह	A. & N. Islands	100.00	100.00	100.00	100.00
अरुणाचल प्रदेश	Arunachal Pradesh	100.00	100.00	100.00	100.00
चंडीगढ़	Chandigarh	53.05	58.97	60.10	59.67
दादरा व नगर हवेली	Dadra & Nagar Haveli	100.00	100.00	100.00	100.00
दिल्ली	Delhi	17.07	11.89	17.94	16.61
गोवा, दमन व दीव	Goa, Daman & Diu	98.57	62.48	92.46	79.70
लक्षद्वीप	Lakshadweep	100.00	100.00	100.00	100.00
मिजोरम	Mizoram	97.80	96.81	95.06	95.97
पाण्डिचेरी	Pondicherry	81.27	89.17	80.06	84.02
भारत	INDIA	92.74	87.26	87.26	87.26

सारणी 16—ग्रामीण क्षेत्रों में शिक्षा—(समाप्त)  
TABLE XVI—EDUCATION IN RURAL AREAS—(concl'd.)

कुल जोड़—(क + ख + ग + घ)—शिक्षा संस्थाओं की कुल संख्या—(समाप्त)  
Grand Total (A + B + C + D)—Number of All Type of Educational Institutions—(Concl'd.)

राज्य/संघ शासित क्षेत्र State/Union Territory	संस्थाओं की संख्या Number of Institutions	नामांकन Enrolment			
		लड़के Boys	लड़कियाँ Girls	जोड़ Total	
1	2	3	4	5	
आंध्र प्रदेश	Andhra Pradesh	58,462	43,58,918	27,65,711	71,24,629
असम	Assam	35,105	20,37,606	14,82,020	35,19,626
बिहार	Bihar	83,291	68,87,533	28,40,347	97,27,880
गुजरात	Gujarat	40,197	32,51,961	21,40,505	53,92,466
हरियाणा	Haryana	7,254	12,77,545	6,68,976	19,46,521
हिमाचल प्रदेश	Himachal Pradesh	9,956	5,53,938	4,15,060	9,68,998
जम्मू और कश्मीर	Jammu & Kashmir	9,027	4,07,575	1,83,124	5,90,699
कर्नाटक	Karnataka	49,184	24,87,938	9,38,609	34,26,547
केरल	Kerala	10,549	25,63,085	24,14,478	49,77,563
मध्य प्रदेश	Madhya Pradesh	76,136	46,36,158	21,55,621	67,91,779
महाराष्ट्र	Maharashtra	71,587	51,04,271	36,98,859	88,03,130
मणिपुर	Manipur	4,496	1,61,406	1,23,588	2,84,994
मेघालय	Meghalaya	6,344	1,61,215	1,37,703	2,98,918
नागालैंड	Nagaland	2,366	1,18,544	1,12,220	2,30,764
उड़ीसा	Orissa	42,271	23,44,258	13,57,585	37,01,843
पंजाब	Punjab	14,511	12,92,421	9,63,697	22,56,118
राजस्थान	Rajasthan	43,848	34,43,005	10,12,116	44,55,121
सिक्किम	Sikkim	1,887	54,898	37,952	92,850
तमिलनाडु	Tamil Nadu	54,241	42,09,751	36,60,134	78,69,885
त्रिपुरा	Tripura	6,929	3,25,086	2,59,476	5,84,562
उत्तर प्रदेश	Uttar Pradesh	1,14,632	1,05,57,486	43,10,892	1,49,68,378
पश्चिम बंगाल	West Bengal	70,141	51,84,052	30,85,272	82,69,374
अंडमान व निकोबार द्वीप समूह	A. & N. Islands	514	25,186	2,1,276	46,462
अरुणाचल प्रदेश	Arunachal Pradesh	2,211	80,731	48,191	1,28,922
चंडीगढ़	Chandigarh	199	9,523	9,015	18,538
दादरा व नगर हवेली	Dadra & Nagar Haveli	305	10,849	9,520	20,369
दिल्ली	Delhi	752	1,05,844	84,181	1,90,025
गोवा दमन व दीव	Goa, Daman & Diu	1,741	98,181	88,258	1,86,439
लक्षद्वीप	Lakshadweep	113	8,120	6,435	14,555
मिज़ोरम	Mizoram	1,720	50,402	43,442	93,844
पाण्डिचेरी	Pondicherry	850	51,857	37,842	89,699
भारत	INDIA	8,20,819	6,19,59,343	3,51,12,105	9,70,71,448

सारणी-16—ग्रामीण क्षेत्रों में शिक्षा—(अन्ततः)  
TABLE XVI—EDUCATION IN RURAL AREAS—(concl'd.)

कुल जोड़ (क + ख + ग + घ)—शिक्षण संस्थाओं की कुल संख्या—(अन्ततः)  
Grand Total (A+B+C+D)—Number of All Types of Educational Institutions—(Concl'd.)

राज्य/संघ प्रांतिक क्षेत्र State/Union Territory	ग्रामीण क्षेत्र की संस्थाओं का प्रतिशत Percentage of Institutions in Rural Area	ग्रामीण क्षेत्रों में नामांकन का प्रतिशत Percentage of Enrichment in Rural Area			
		लड़के Boys	लड़कियाँ Girls	जोड़ Total	
1	6	7	8	9	
आंध्र प्रदेश	Andhra Pradesh	90.41	72.97	69.58	71.61
असम	Assam	92.73	83.92	83.71	83.83
बिहार	Bihar	94.68	86.93	81.75	85.33
गुजरात	Gujarat	87.64	71.22	66.18	69.13
हरियाणा	Haryana	88.68	82.90	76.59	80.61
हिमाचल प्रदेश	Himachal Pradesh	96.74	90.60	89.94	90.32
जम्मू और कश्मीर	Jammu & Kashmir	81.83	61.36	48.25	56.60
कर्नाटक	Karnataka	74.16	54.83	28.89	44.01
केरल	Kerala	83.66	86.10	85.24	85.68
मध्य प्रदेश	Madhya Pradesh	86.13	69.77	62.50	67.29
महाराष्ट्र	Maharashtra	84.48	60.55	58.27	59.57
मणिपुर	Manipur	87.93	77.83	75.46	76.78
मेघालय	Meghalaya	85.64	79.03	74.29	76.73
नागालैंड	Nagaland	95.29	83.23	84.15	83.68
ओरिशा	Orissa	85.62	75.40	70.43	72.27
पंजाब	Punjab	88.70	73.78	69.98	72.11
राजस्थान	Rajasthan	87.32	75.68	61.66	71.96
सिक्किम	Sikkim	97.67	86.65	84.33	85.69
तमिलनाडु	Tamil Nadu	87.99	67.10	67.92	67.48
त्रिपुरा	Tripura	96.42	89.44	87.41	88.53
उत्तर प्रदेश	Uttar Pradesh	92.77	84.09	77.83	82.18
पश्चिम बंगाल	West Bengal	82.90	72.94	62.69	68.75
अंडमान और निकोबार द्वीपसमूह	A. & N. Islands	93.45	70.56	70.75	70.65
अरुणाचल प्रदेश	Arunachal Pradesh	98.22	92.99	88.32	91.19
चंडीगढ़	Chandigarh	44.72	22.32	23.96	23.09
दादरा व नगर हवेली	Dadra & Nagar Haveli	97.13	83.83	86.65	85.13
दिल्ली	Delhi	15.82	12.12	11.26	11.72
गोवा, दमन व दीव	Goa, Daman & Diu	85.64	61.19	63.49	62.26
लक्षद्वीप	Lakshadweep	100.00	100.00	100.00	100.30
मिजोरम	Mizoram	83.50	62.50	59.60	61.13
पॉन्डिचेरी	Pondicherry	63.34	52.16	45.59	49.17
भारत	INDIA	87.16	73.55	66.43	70.81

