

भारत में शिक्षा  
EDUCATION  
IN  
INDIA

खण्ड I  
VOL. I

1976—77



सत्यमेव जयते

भारत सरकार शिक्षा तथा समाज कल्याण मन्त्रालय शिक्षा विभाग  
MINISTRY OF EDUCATION AND SOCIAL WELFARE GOVERNMENT OF INDIA

### प्रस्तावना


मंत्रालय ने वर्ष 1976-77 से शैक्षिक आंकड़ों की एक संशोधित पद्धति शुरू की क्योंकि एकत्र इतने अधिक होते थे कि इन आंकड़ों को एकत्र करने और प्रकाशित करने में काफी समयान्तर रहता था को पूरा करने के लिए स्टाफ भी अपर्याप्त था। संशोधित पद्धति के अंतर्गत, आंकड़े एकत्र करने के चार प्रपत्र बनाये गये। यह निर्णय किया गया कि सरल किये गये प्रपत्र ई० एम०-1 में एकत्र अलग से "भारत में शिक्षा" के खण्ड-1 के रूप में एक प्रथम खण्ड में प्रकाशित किया जाए, जो किये जा रहे वित्तीय आंकड़ों से अलग होया और जिन्हें "भारत में शिक्षा" के खण्ड II के रूप में परीक्षा सम्बन्धी परिणामों को "भारत में शिक्षा" सम्बन्धी प्रकाशन के खण्ड III के रूप में ले की प्रणाली से भिन्न है, जब परीक्षा सम्बन्धी आंकड़ों सहित सांख्यिकीय आंकड़ें और वित्तीय आंकड़े किये जाते थे।

शिक्षा 1976-77 के खण्ड I से सम्बन्धित यह संस्करण, शैक्षिक आंकड़े एकत्र करने की संशोधित पद्धति इस श्रृंखला में पहला है और इसमें केवल संस्थाओं, दाखिले और अध्यापकों के सम्बन्ध में आंकड़े शामिल हैं।

इस प्रकाशन में दो भाग, भाग I और भाग II हैं। भाग I में केन्द्र में शिक्षा के क्षेत्र में हुई परिवर्तन दिया गया है, जबकि भाग II में सामान्यतः शिक्षा के विभिन्न पहलुओं से सम्बन्धित राज्य-वार आंकड़े शामिल हैं। आशा है कि यह प्रकाशन शैक्षिक आयोजकों और शोध छात्रों के लिए उपयोगी होगा।

शैक्षिक आंकड़े शीघ्र एकत्र करने में शिक्षा तथा समाज कल्याण मंत्रालय को राज्य सरकारों द्वारा मंत्रालय उनके प्रति आभार व्यक्त करता है।

सुझावों का स्वागत किया जाएगा और ये सुझाव इस मंत्रालय के संयुक्त सचिव (योजना) को



शिक्षा और समाज कल्याण मंत्रालय  
भारत सरकार  
नई दिल्ली

## PREFACE

The Ministry of Education and Social Welfare introduced a revised system of educational statistics with effect from the year 1976-77 because there existed considerable time lag in the collection and publication of educational statistics on account of the data collected being voluminous and also because of the inadequacy of the staff to cope with this work of collection. Under the revised system, the collection of statistics was simplified into four forms. It was decided to publish the numerical data collected in the simplified form E.S.I separately in a single volume as Vol. I of "Education in India" as distinct from the financial data being collected in Form E.S.II which is proposed to be published as Vol. II of "Education in India". Examination results will form Volume III of the publication "Education in India." This is a departure from the earlier practice when the numerical data including examination results as well as the financial data were published in one single volume.

This edition relating to Vol. I of "Education in India 1976-77" is thus the first in the series as a result of the introduction of the revised system of collection of educational statistics and covers numerical data in respect of institutions, enrolment and teachers only.

As in the previous issues, this publication consists of two parts—Part I and Part II. Part I gives a general survey of the developments in the field of education at the Centre, whereas Part II generally comprises of State-wise statistical tables relating to various aspects of education. It is hoped that the publication would be of use to educational planners and research scholars.

The Ministry of Education and Social Welfare express their thanks to the State Governments for the cooperation extended by them to this Ministry in the expeditious collection of the data required for this publication.

Suggestions for further improvement in the publication are welcome and may be addressed to the Joint Secretary (Planning), in this Ministry.

*Ministry of Education & Social Welfare  
Government of India  
New Delhi*

NEW DELHI,  
The 25th May, 1979

सारणी 9—स्तर के अनुसार स्कूल और कालेज में शिक्षा पाने वाले विद्यार्थियों की संख्या तथा उसी वय समूह की जनसंख्या से प्रतिशतता	
TABLE IX—Number of Pupils Receiving School and College Education by Stage and Percentage Coverage to Population of Corresponding Age-Groups . . . . .	1661
सारणी 10—शिक्षा के प्रकार के अनुसार व्यावसायिक वृत्तिक विशेष तथा अन्य (स्कूल) स्तर शिक्षा पाने वाले विद्यार्थियों की संख्या	
TABLE X—Number of Students Receiving Professional, Vocational, Special and Other Education (School Standard) by Type of Education . . . . .	1665
सारणी 11—संस्था के प्रकार के अनुसार शिक्षा संस्थाओं में शिक्षकों की संख्या तथा प्रति शिक्षक विद्यार्थियों की औसत संख्या	
TABLE XI—Number of Teachers in Educational Institutions by Type and Average Number of Students per Teacher . . . . .	1668
सारणी 12—इन्टरमीडिएट कालेज (पूर्व डिग्री) जूनियर कालेजों से सम्बद्ध स्कूल कक्षाओं में प्रशिक्षित तथा अप्रशिक्षित शिक्षकों की संख्या	
TABLE XII—Number of Trained and Untrained Teachers in School Classes attached to Intermediate Colleges/Pre-Degree Junior Colleges . . . . .	2225
सारणी 13—उच्चतर माध्यमिक (10+2) पद्धति के स्कूलों में प्रशिक्षित तथा अप्रशिक्षित अध्यापकों की संख्या	
TABLE XIII—Number of Trained and Untrained Teachers in Higher Secondary Schools (10+2) Pattern . . . . .	2227
सारणी 14—उच्चतर माध्यमिक (पुरानी पद्धति) स्कूलों में प्रशिक्षित तथा अप्रशिक्षित अध्यापकों की संख्या	
TABLE XIV—Number of Trained and Untrained Teachers in Higher Secondary Schools (Old Pattern).. . . . .	2229
सारणी 15—उच्च/उच्चतर, बुनियादी स्कूलों में प्रशिक्षित तथा अप्रशिक्षित अध्यापकों की संख्या	
TABLE XV—Number of Trained and Untrained Teachers in High/Post Basic Schools.. . . .	2231
सारणी 16—मिडिल वरिष्ठ बुनियादी स्कूलों में प्रशिक्षित तथा अप्रशिक्षित अध्यापकों की संख्या	
TABLE XVI—Number of Trained and Untrained Teachers in Middle/Senior Basic Schools. . . . .	2233
सारणी 17—प्राथमिक/कनिष्ठ बुनियादी स्कूलों में प्रशिक्षित तथा अप्रशिक्षित अध्यापकों की संख्या	
TABLE XVII—Number of Trained and Untrained Teachers in Primary/Junior Basic Schools. . . . .	2235
सारणी 18—पूर्व प्राथमिक/पूर्व बुनियादी स्कूलों में प्रशिक्षित तथा अप्रशिक्षित अध्यापकों की संख्या	
TABLE XVIII—Number of Trained and Untrained Teachers in Pre-Primary/Pre-Basic Schools. . . . .	2237
सारणी 19—ग्रामीण क्षेत्रों में शिक्षा	
TABLE XIX—Education in Rural Areas . . . . .	2239



संस्थाओं की सूची  
LIST OF INSTITUTIONS

संमुख पृष्ठ  
*Facing Page*

1. प्रकार के अनुसार संस्थाओं की संख्या	
1. Number of institutions by type	26
2. संस्थाओं के प्रकार के अनुसार विद्यार्थियों की संख्या	
2. Number of pupils by type of Institutions	28
3. स्तर के अनुसार सामान्य शिक्षा में नामांकन	
3. Stage-wise Enrolment in General Education	30
4. स्तर के अनुसार व्यावसायिक, वृत्तिक, विशेष तथा अन्य शिक्षा में नामांकन	
4. Stage-wise Enrolment in Professional, Vocational Special and Other Education	31
5. संस्था के अनुसार शिक्षकों की संख्या	
5. Number of Teachers by Type of Institutions	34

## व्याख्या

1. **शैक्षिक वर्ष**—समता की दृष्टि से शैक्षिक वर्ष को वित्तीय वर्ष के अनुरूप लिया गया है वस्तुतः 1 अप्रैल, 1976 से 31 मार्च 1977 तक इस प्रकाशन में दिये गये संख्यात्मक आकड़े वहीं हैं जो कि शैक्षिक वर्ष 1976-77 के सितम्बर, 1976 की 30वीं तारीख को हैं।
2. **मान्यता प्राप्त संस्थाएं**—समस्त सांख्यिकी केवल मान्यता प्राप्त संस्थाओं के संदर्भ में हैं। मान्यताप्राप्त संस्थाएं वे हैं जिनमें अध्ययनार्थ पाठ्यक्रम, न्याय द्वारा संछटिक विश्व विद्यालय अथवा माध्यमिक तथा इण्टरमीडिएट शिक्षा बोर्ड से मान्यता प्राप्त अथवा विहित पाठ्यक्रम के अनुसार ही और जो, इनमें किसी एक या अधिक प्राधिकरणों को यथा स्थिति इस बात की संतुष्टि प्रदान कर सके कि उन्होंने कार्य क्षमता का उचित मानक प्राप्त कर लिया है। जो निरीक्षण के लिए सदा प्रस्तुत हैं और जिनके विद्यार्थी सरकार, विश्वविद्यालय, बोर्ड या अन्य नियुक्त एजेंसी द्वारा प्रचलित सार्वजनिक परीक्षा तथा परीक्षणों में प्रवेश के लिए समान्यतया वरणीय हैं।
3. **सरकार**—इसमें केन्द्रीय तथा राज्य सरकारें, दोनों ही शामिल हैं जब तक किसी अन्य व्यवस्था का उल्लेख न हो।
4. **स्थानीय निकाय**—इनमें जिला स्कूल बोर्ड, नगरपालिका स्कूल बोर्ड, केन्टोनमेन्ट बोर्ड, टाउन एरिया कमेटीज, पंचायत समितियां तथा जिला परिषदें आदि शामिल हैं।
5. **पूर्व माध्यमिक विद्यालयां / श्रेणियां**—इनमें नर्सरी, शिशु विद्यालय, बालविहार तथा इसी प्रकार के समस्त विद्यालय/श्रेणियां शामिल हैं।
6. **उच्चतर माध्यमिक विद्यालयां—10+2 पद्धति**—वे विद्यालय हैं जिनसे उत्तीर्ण होकर विद्यार्थी विश्वविद्यालय का स्नातक श्रेणियों में प्रवेश पा सकते हैं।
7. **प्राच्य विद्या अध्ययन के विद्यालय**—इनमें टोल, मदरसे, अरबी, संस्कृत तथा वैदिक विद्यालय, संस्कृत पाठशालाएं तथा इसी प्रकार के अन्य विद्यालय शामिल हैं।
8. **शारीरिक शिक्षा के विद्यालय**—इनमें व्यायाम शालाएं शामिल नहीं हैं।

#### EXPLANATIONS

1. **Academic Year**—For the sake of uniformity, the academic year is taken to coincide with the financial year i.e. from 1st April, 1976 to 31st March, 1977. THE NUMERICAL DATA 1976-77 GIVEN IN THIS PUBLICATION IS AS ON 30TH SEPTEMBER, 1976.
2. **Recognised Institutions**—All statistics refer to recognised institutions only. The recognised institutions are those in which the course of study followed is that which is prescribed or recognised by the Government (Central or State) or by a University or by a Board of Secondary and/or Intermediate Education constituted by law and which satisfy one or more of these authorities as the case may be, that they attain to reasonable standard of efficiency. They are open to inspection and their students are ordinarily eligible for admission to public examinations and tests held by the Government or the University or the Board or any authorised agency.
3. **Government**—Includes both Central and State Governments, unless otherwise provided for.
4. **Local Bodies**—Include District School Boards, Municipal School Boards, Cantonment Boards, Town Area Committees, Panchayat Samities Zila Parishads etc.
5. **Pre-Primary School Classes**—Include all Nursery, Infants, Kindergarten and other such schools classes.
6. **Higher Secondary Schools (10+2 Pattern)**—Are those schools after passing out from which the students can be admitted in degree classes of Universities.
7. **Schools for Oriental Education**—Include Tols, Madrassas, Arabic, Sanskrit and Vedic Schools Sanskrit Shalas and other such schools.
8. **Schools for Physical Education**—Exclude Gymnasiaz.

---

---

पहला भाग—सामान्य सर्वेक्षण  
PART I—GENERAL SURVEY

---

---

## भाग I—सामान्य सर्वेक्षण

समीक्षाधीन वर्ष के दौरान, जो पांचवीं पंच वर्षीय योजना का तीसरा वर्ष है, शिक्षा के विभिन्न क्षेत्रों में कार्यकलापों में वृद्धि तथा निरन्तर विस्तार हुआ। केन्द्रीय शिक्षा सलाहकार बोर्ड की स्थायी समिति और (1) प्रारम्भिक शिक्षा को व्यापक बनाने, (2) नई पद्धति के कार्यान्वयन, (3) अनौपचारिक शिक्षा, तथा (4) युवक सेवा संबंधी समितियों की बैठकें नई दिल्ली में जुलाई 1976 के मध्य में हुईं। उनकी सिफारिशों में निम्नलिखित सुझाव शामिल थे: (i) पांचवीं पंच वर्षीय योजना के बाकी दो वर्षों के दौरान शिक्षा के लिए संसाधनों में वृद्धि करना, (ii) शैक्षिक आंकड़े एकत्र करने से सम्बन्धित स्थिति को सुधारना, (iii) स्कूल तथा कालेज शिक्षा की नयी प्रणाली की लागू करने के लिए पांचवीं पंच वर्षीय योजना के बाकी वर्षों में केन्द्रीय सहायता के अनुदेश जारी करना, ताकि इस बात को सुनिश्चित किया जा सके कि पांचवीं योजना के अन्त तक सभी राज्य इस प्रणाली को कारगर ढंग से लागू कर सकें, (iv) प्रत्येक राज्य को अनौपचारिक शिक्षा के लिए योजना तैयार करनी चाहिये तथा जिला स्तर पर उपयुक्त कार्यक्रमों का निर्धारण करना चाहिए ताकि छठी योजना में उनका राष्ट्रव्यापी विकास किया जा सके, (v) जहाँ तक युवा कार्यक्रमों का सम्बन्ध है, सतत राष्ट्रीय एकता/शिवरों और आयोजना मंचों को जारी रखने के महत्व पर बल देना, (vi) देशी तथा कम-खर्चीले शिवरों और खेलों को प्रोत्साहित करने के लिए शारीरिक शिक्षा और खेलों को उच्च प्राथमिकता प्रदान करना।

राष्ट्रीय विकास परिषद द्वारा पांचवीं पंच वर्षीय योजना को 1976 में अन्तरिम रूप से अनुमोदन किया गया था। योजना के ब्राह्मण में शिक्षा के लिए की गई 1726 करोड़ रुपये की कुल बजट व्यवस्था की अपेक्षा अन्तिम रूप से परिव्यय में 1285 करोड़ रुपये के परिव्यय की व्यवस्था को अनुमोदित किया गया था, जो देश के कुल योजनागत परिव्यय का 3.3 प्रतिशत था। योजना के केन्द्रीय क्षेत्र में शिक्षा और संस्कृति के लिए 405 करोड़ रुपये का परिव्यय निर्धारित किया गया था जबकि योजना के प्रारूप में 500 करोड़ रुपये का परिव्यय निर्धारित था। वर्ष 1976-77 के दौरान शिक्षा के लिए 252.81 करोड़ रुपये के योजनागत आवंटन में से 78.70 करोड़ रुपये केन्द्र तथा केन्द्रीय प्रायोजित योजनाओं के लिए और 174.11 करोड़ रुपये राज्यों तथा संघ शासित क्षेत्रों के विभिन्न कार्यक्रमों के लिए थे। राज्य सरकारों द्वारा वर्ष, 1976-77 की अपनी-अपनी योजनाओं में, प्रारंभिक शिक्षा का विस्तार, 10+2+3 पद्धति पर शैक्षिक प्रणाली का पुनर्गठन, उच्चतर माध्यमिक शिक्षा का व्यावसायीकरण, स्कूल, स्तर पर विज्ञान अध्यापन का पुनर्गठन और विस्तार, स्कूल-शिक्षा और साथ ही उच्चतर शिक्षा में कोटि सुधार कार्यक्रम, तथा 15-25 आयु वर्ग के लिए युवक सेवा में कार्यक्रम और अनौपचारिक शिक्षा जैसे प्रमुख कार्यक्रम शामिल किये गये थे।

संस्कृति विभाग को मिलाकर, शिक्षा तथा समाज कल्याण मंत्रालय के लिए 168.53 करोड़ रुपये (योजनागत तथा योजनाएतरे) की कुल बजट व्यवस्था थी। समीक्षाधीन वर्ष के दौरान शिक्षा के क्षेत्र में मुख्य कार्यकलापों का संक्षिप्त व्योरा नीचे दिया गया है:—

### प्रारम्भिक शिक्षा:—

केन्द्रीय शिक्षा सलाहकार बोर्ड की स्थायी समिति ने बढ़ती हुई जनसंख्या का मुकाबला करने के लिए अतिरिक्त दाखिले की असफलता और साथ ही 6-14 आयु वर्ग के बच्चों के लिए अनौपचारिक शिक्षा की अपर्याप्त वृद्धि का उल्लेख करते हुए एक संकल्प द्वारा इस बात पर बल दिया कि पांचवीं योजना के बाकी वर्षों में दोनों क्षेत्रों में व्यापक अध्ययन आरम्भ किये जाने चाहिए ताकि मूल रूप में प्रस्तावित लक्ष्यों को अभी भी, प्राप्त किया जा सके। समिति ने सिफारिश की कि प्रारंभिक शिक्षा की प्रोत्साहित करने के लिए केन्द्रीय प्रायोजित योजना को बिना किसी विलम्ब के आरम्भ किया जाना चाहिए। तथापि, संसाधनों की कमी और इस सामान्य नीति को देखते हुए कि ऐसे क्षेत्रों में, जो राज्य सरकारों के क्षेत्राधिकार में आते हैं, राज्य सरकारों को सहायता प्रदान करने की किसी योजना को आरम्भ न किया जाए, पांचवीं पंचवर्षीय योजना के दौरान (6-14 के लिए) प्रारंभिक शिक्षा की केन्द्रीय प्रायोजित योजना को योजना में आगे नहीं चलाया गया था।

प्रारम्भिक स्तर पर शिक्षा की कोटि में सुधार करने के लिए, शिक्षा मंत्रालय, विज्ञान शिक्षण, प्राथमिक शिक्षा पाठ्यचर्या के पुनर्गठन, सामुदायिक शिक्षा में परिवर्तन तथा विकास कार्य-कलाप, और यूनिसेफ की सहायता से भाग लेने जैसी कुछ अत्यंत महत्वपूर्ण परियोजनाओं को लगातार चला रहा है। विज्ञान शिक्षण के पुनर्गठन कार्यक्रम के अन्तर्गत देश-भर में फैले 35000 स्कूलों की 1976-77 तक विज्ञान किटों की पूर्ति कर दी गयी थी और पर्याप्त संख्या में अध्यापकों को प्रशिक्षण कार्यक्रम में शामिल किया गया था।

## PART I—GENERAL SURVEY

The year under review being the third year of the Fifth Five Year Plan witnessed increased activity in the various fields of education and steady expansion. Meetings of the Standing Committee of the Central Advisory Board of Education and the Committees on (1) Universalisation of Elementary Education, (2) Implementation of the New Pattern, (3) Non-Formal Education and (4) Youth Services were held at New Delhi in the middle of July, 1976. Their recommendations included suggestions for (i) the enhancement of resources for education during the remaining two years of the Fifth Five Year Plan, (ii) improving the position regarding the collection of educational statistics, (iii) Introduction of Central assistance in the remaining years of the Fifth Five Year Plan for implementing the new pattern of school and college education in order to ensure that all the States effectively adopt by the end of the Fifth Plan (iv) each State preparing a plan for non-formal Education and identifying appropriate programmes at the district level so that they could be developed on a nation-wide basis during the Sixth Plan, (v) stress on the importance continuing national integration camps and planning forums so far as youth programmes were concerned, (vi) according high priority to physical education and sports for the promotion of indigenous and inexpensive camps and sports.

The Fifth Five Year Plan was finally approved by the National Development Council in 1976. As against a total provision of Rs. 1726 crores for education in the Draft Plan, the outlay finally approved was Rs. 1285 crores which formed 3.3 percent of the total Plan outlay for the country. The outlay for education and culture in the Central Sector of the Plan was Rs. 405 crores as against the Draft Plan Outlay of Rs. 500 crores. Out of Plan allocation of Rs. 252.81 crores for education for the year 1976-77, Rs. 78.70 crores were for the Central and Centrally sponsored schemes and Rs. 174.11 crores for the various programmes of States and Union Territories. The major programmes included by the State Governments in their Plans for 1976-77 were expansion of elementary Education, reorganisation of the educational system on 10+2+3 pattern, Vocationalisation of higher secondary education, reorganisation and expansion of science teaching at school level, quality improvement programmes in school education as well as higher education, and programmes of youth services and non-formal education for the age group 15-25.

The total budget of the Ministry of Education & S.W. was Rs. 168.53 crores (Plan and non-Plan) excluding culture.

A brief account of the main activities in field of education during the year under review is given below :—

### Elementary Education

The Standing Committee of the Central Advisory Board of Education while pointing out the failure of the additional enrolment to keep pace with the growth of the population, and also inadequate growth of non-formal education to children in the age group 6-14, urged by a resolution that intensive studies should be taken up on both fronts during the remaining years of the Fifth Plan so that targets originally proposed would still be reached. The Committee recommended that the Centrally Sponsored Scheme for the promotion of elementary education be introduced without any delay. However, due to constraints of resources and the general policy of not taking up any scheme of assistance to State Governments in the areas which fall within the jurisdiction of the State Governments, the Centrally Sponsored Scheme of elementary education (6-14) were not processed with in the Fifth Five Year Plan.

To improve the quality of education at the elementary stage, the Ministry of Education continues to follow a few projects of crucial importance like reorganisation of science teaching, primary education curriculum, renewal and development activities in community education and participation with UNICEF assistance, Under the programme of reorganisation of science teaching, 35,000 schools, spread all over the country were supplied with science kits by 1976-77 and quite a good number teachers were covered by training programme.

### माध्यमिक शिक्षा:—

राष्ट्रीय शैक्षिक अनुसंधान तथा प्रशिक्षण परिषद ने उन अध्यापक शिक्षा कार्यक्रमों को सुदृढ़ बनाने के लिए जिन्हें विभिन्न राज्यों द्वारा पहले से कार्यान्वित किया जा रहा था, सतत शिक्षा के अनेक केन्द्रों के माध्यम से शिक्षकों के लिए सेवाकालीन प्रशिक्षण के कार्यक्रम को आरम्भ किया। वर्ष 1977-78 के दौरान इस प्रकार के 100 केन्द्र आरम्भ करने का प्रस्ताव था।

इसके अतिरिक्त लोक कहानियों, किंवदन्तियों, लोकगीतों के लिए जनजातीय सामग्रों की विशेष आवश्यकताओं को पूरा करने के लिए नवीन पाठ्यचर्या का विकास करने की दृष्टि से सन्थालों की लोको-वित्तियाँ और पहिलिया तैयार की गयी थीं और दो हस्तपुस्तिकाएँ भी तैयार की गई थी जिनमें अव्ययता, स्थिरता कोकन करने और स्कूलों को छोड़ने की प्रवृत्ति से बचने से सम्बन्धित मार्गदर्शीरूपरेखाएँ दी गयी थीं। कक्षा-VII (समेकित विज्ञान किट), IX, X, XI और XII के लिए कम मूल्य के शैक्षिक विज्ञान उपस्कर और किटों का विकास किया गया और उन्हें विभिन्न राज्यों और संघशासित प्रदेशों में बांटा गया।

पुनर्गठित स्कूल पद्धति के अन्तर्गत +2 स्तर पर शिक्षा का व्यावसायीकरण करने के लिए व्यावसायीकरण की एक केन्द्रीय प्रायोजित योजना तैयार की गयी थी और वर्तमान योजना अवधि के दौरान एक क्रमबद्ध तरीके से 150 जिलों का व्यावसायिक सर्वेक्षण आयोजित करने का प्रस्ताव था। वर्ष के दौरान राष्ट्रीय शैक्षिक अनुसंधान तथा प्रशिक्षण परिषद् का शिक्षा व्यावसायीकरण एकक इस कार्यक्रम के लिए पाठ्यचर्या और शैक्षणिक सामग्री तैयार करने में व्यस्त रहा और एक 'दृष्टिकोण कागज', अर्थात् "उच्चतर माध्यमिक शिक्षा तथा उसका व्यावसायीकरण" को अन्तिम रूप दिया गया। केन्द्रीय माध्यमिक शिक्षा बोर्ड दिल्ली ने माध्यमिक स्तरीय शिक्षा की पाठ्यचर्या को पुनः तैयार करने के साथ-साथ व्यावसायीकरण संबंधी सुझाव को कार्यान्वित करने के लिए ठोस कदम उठाये ताकि इस बाकी पाठ्यचर्या के अन्तर्गत व्यावसायिक विषयों के कुल समय के 50 प्रतिशत समय को +2 स्तर पर व्यावसायिक और अभ्यास कार्य में लगाया जा सके। आलोच्य वर्ष के दौरान बोर्ड, राष्ट्रीय शैक्षिक अनुसंधान तथा प्रशिक्षण परिषद के सहयोग से व्यावसायीकरण की विषय वस्तु सहित +2 स्तर की पाठ्यचर्या और पाठ्यक्रमों को तैयार करने में व्यस्त था।

यूनिसेफ की दो सहायता-प्राप्त योजनाओं के अधीन कोटि सुधार कार्यक्रम के लिए, राष्ट्रीय शैक्षिक अनुसंधान तथा प्रशिक्षण परिषद में प्राथमिक पाठ्य विवरण विकास सैल नामक एक नया सैल स्थापित किया गया था। इस सैल तथा राष्ट्रीय शिक्षा संस्थान से सम्बन्धित विभागों का मार्गदर्शन और सलाह देने के लिए तथा राष्ट्रीय शैक्षिक अनुसंधान तथा प्रशिक्षण परिषद से संबंधित परिधोजनाओं का प्रचार करने के लिए एक विषय-निर्धारण समिति भी गठित की गयी थी।

शिक्षा की नयी पद्धति के अन्तर्गत जहां तक 10 वर्षीय स्कूल पाठ्यचर्या का सम्बन्ध है, राष्ट्रीय शैक्षिक अनुसंधान तथा प्रशिक्षण परिषद का स्कूल शिक्षा विभाग, राज्यों तथा केन्द्रीय क्षेत्र में नये पाठ्य विवरण को लागू करने से संबंधित प्रमुख काम में व्यस्त था। देश में 10+2 पाठ्य विवरण को लागू करने में सहायता प्रदान करने के उद्देश्य से राष्ट्रीय शैक्षिक अनुसंधान तथा प्रशिक्षण परिषद ने माध्यमिक स्कूल अध्यापकों और प्रारंभिक शिक्षक प्रशिक्षकों के लिए एक अनुस्थापन कार्यक्रम आरम्भ किया। राष्ट्रीय शैक्षिक अनुसंधान तथा प्रशिक्षण परिषद के चार क्षेत्रीय कालेजों द्वारा चालये जा रहे ग्रोष्म स्कूल-एवं-पत्राचार पाठ्यक्रमों का मार्गदर्शन करने के लिए परिषद में एक पत्राचार शिक्षा सैल स्थापित किया गया था। इसके अतिरिक्त, प्रारंभिक शिक्षकों के स्कूल अध्यापकों और प्रारंभिक शिक्षक प्रशिक्षण संस्थाओं के शिक्षक-प्रशिक्षकों के लिए पत्राचार एवं सम्पर्क पाठ्यक्रमों का भी विकास किया गया।

### शैक्षिक प्रौद्योगिकी कार्यक्रम:—

प्रौद्योगिकी के लिए अनौपचारिक शिक्षा सहित शिक्षा के सभी स्तरों पर जन संचार साधनों तथा शैक्षिक प्रौद्योगिकी के समेकित उपयोग को प्रेरित और प्रोत्साहित करने के उद्देश्य से तैयार किये गये। शिक्षा मंत्रालय के शैक्षिक प्रौद्योगिकी कार्यक्रम को कार्यान्वित करने में और प्रगति हुई। तमिलनाडु और उत्तर प्रदेश राज्यों में एक-एक शैक्षिक प्रौद्योगिकी सैल की स्थापना से, अब राज्यों में स्थापित शैक्षिक प्रौद्योगिकी सैलों की संख्या 11 हो गयी है।

राष्ट्रीय शैक्षिक प्रौद्योगिकी पर एक राष्ट्रीय सेमिनार मैसूर में जून 1976 में आयोजित किया गया था। सेमिनार के अंत में, राष्ट्रीय शैक्षिक अनुसंधान एवं प्रशिक्षण परिषद् के निदेशक ने भारत में शैक्षिक प्रौद्योगिकी के विकास के लिए रूपरेखा के संबंध में एक टिप्पणी तैयार करने हेतु एक समिति नियुक्त की; यह टिप्पणी अब तैयार हो गई है।

एक वर्ष की अवधि के लिए अगस्त, 1975 में जो उपग्रह शैक्षिक दूरदर्शन प्रयोग (साइट) आरंभ किया गया, तथा जिसमें छः राज्यों की शामिल किया गया था, अगस्त 1976 में आस्थीगत कर दिया गया। इस उपग्रह शैक्षिक दूरदर्शन प्रयोग के दौरान, अक्टूबर 1975 और जुलाई 1976 में आयोजित सेवाकालीन अध्यापन प्रशिक्षण कार्यक्रमों का एक मूल्यांकन किया गया। प्राथमिक स्कूल शिक्षा पर उपग्रह शैक्षिक दूरदर्शन प्रयोग के प्रभाव का मूल्यांकन करने के लिए भारतीय अंतरिक्ष अनुसंधान संगठन के सहयोग में एक अन्य अध्ययन किया गया था।

## Secondary Education

The National Council of Educational Research and Training initiated a programme of inservice training for teachers through a number of centres of continuing education designed to strengthen the teachers' education programmes, already being implemented by the various States. It was proposed to start 100 such Centres during 1977-78.

Further, with a view to developing innovative curricula catering to the special needs of tribals material on folk tales, legends, folk songs, proverbs and riddles of Santhals were prepared and two handbooks were prepared giving guidelines for reducing wastage, stagnation and preventing dropouts were brought out. Low priced educational science equipments and kits for classes VII (integrated science kit), IX, X, XI and XII were developed and distributed to several States/Union Territories.

For the vocationalisation of education at the +2 stage under the reorganised school system, a Centrally Sponsored Scheme for vocationalisation was formulated and it was proposed to conduct vocational surveys of 150 districts in a phased manner during the current Plan period. The Vocationalisation of Education Unit of the N.C.E.R.T. was busy during the year with the preparation of syllabi and instructional material for this programme and an approach paper, viz., "Higher Secondary Education and its Vocationalisation" was finalised. The Central Board of Secondary Education, Delhi took decisive steps to implement the suggestion on vocationalisation, along with remodelling the curriculum of the secondary stage of education, so that under this new syllabus 50 per cent of the total time of the vocational stream will be devoted to vocational and practical work at the +2 stage. During the year under report, the Board in collaboration with the N.C.E.R.T. was engaged in the preparation of syllabi and courses for the +2 stage including the vocationalisation content.

For the qualitative improvement programme under the two UNICEF—assisted schemes, a new cell namely, the Primary Curriculum Development Cell, was set up in the N.C.E.R.T. with a Steering Committee to guide and advise the Cell and the concerned departments of the National Institute of Education and to monitor the projects concerning the NCERT.

The Department of School Education of the N.C.E.R.T. was engaged in the major work relating to the implementation of the new curriculum in the States as well as Central sector so far as the 10-year school curriculum under the new pattern of education system was concerned. The N.C.E.R.T. undertook an orientation programme for Secondary School teachers and elementary teacher-educators to help in implementing the 10+2 curriculum in the country. A Correspondence Education Cell was set up in the N.C.E.R.T. to guide the summer school-cum-correspondence courses run by its four regional colleges. Besides correspondence-cum-contact courses for school teachers and teacher-educators of elementary teachers training institutions were developed.

## Educational Technology Programme

Further progress was made in the implementation of the Educational Technology Programme of the Ministry of Education which was designed to stimulate and promote integrated use of mass-media and instructional technology at all levels of education including non-formal education for adults. With the setting up of two more Educational Technology Cells—one each in the State of Tamil Nadu and Uttar Pradesh—the total number of Educational Technology Cells in the States was now 11.

A National Seminar on Educational Technology was held in Mysore in June 1976. On the conclusion of the Seminar, the Director, NCERT appointed a Committee to prepare a note on the framework for the development of educational technology in India which has since been prepared.

The Satellite Instructional Television Experiment (SITE) launched in August, 1975, for a period of one year and covering 6 States was discontinued in August, 1976. An evaluation of the inservice teacher training programmes organised in October, 1975 and in July, 1976, during SITE was conducted. Another study to evaluate the impact of SITE primary School Education was carried out in collaboration with the Indian Space Research Organisation.



### लड़कियों तथा महिलाओं की शिक्षा:—

जहां तक शिक्षा का संबंध है, राष्ट्रीय महिला शिक्षा परिषद ने 18 मार्च 1978 को हुई अपनी बैठक में भारत में महिलाओं के स्तर के संबंध में गठित समिति द्वारा की गयी सिफारिश पर विचार किया था। तथापि, इसकी इस आशय की सिफारिश को कि विश्वविद्यालय स्तर पर सहशिक्षा एक सामान्य नीति हो सकती है और मात्र लड़कियों के लिए नए कालेज खोलने की प्रवृत्ति को प्रोत्साहित न किया जाए, परिषद द्वारा स्वीकार नहीं किया गया क्योंकि महिला शिक्षा के कार्यक्रमों पर प्रतिकूल प्रभाव पड़ सकता है। सभी राज्य सरकारों और संघशासित प्रशासनों को इससे अवगत करा दिया गया था।

यूनेस्को अंतर्राष्ट्रीय महिला संघ तथा अखिल भारतीय महिला सम्मेलन द्वारा प्रायोजित "बेहतर भविष्य के लिए सतत जीवन पर्यन्त शिक्षा" पर सलेम, तमिलनाडु में 21 से 28 दिसम्बर, 1976 तक एक एशियाई क्षेत्रीय सेमिनार आयोजित किया गया था। इस सेमिनार में मुख्य बल नए शैक्षिक कार्यक्रमों और महिलाओं में अपने अधिकारों, समस्याओं, आवश्यकताओं और उत्तरदायित्वों के प्रति जागरूकता पैदा करने और उन्हें राष्ट्रीय तथा सामुदायिक विकास कार्यक्रमों में भाग लेने के लिए तैयार करने पर दिया गया। सेमिनार में, महिलाओं की आवश्यकताओं और प्रौढ़ शिक्षा की समस्याओं पर ध्यान दिया गया, इस प्रकार से महिलाओं के अधिकारों, आवश्यकताओं और समस्याओं का पता लगाया गया। देश के विकास और प्रशासन में महिलाओं द्वारा चहुंमुखी रूप से भाग लेने को प्रोत्साहित करने के लिए सामाजिक-पर्यावरणीय शैक्षिक कार्यक्रमों में भाग लेने की महत्ता पर भी विस्तार से चर्चा की गई थी।

### विश्वविद्यालय/उच्चस्तर शिक्षा :—

वर्ष 1976-77 के दौरान तीन नए विश्वविद्यालय खोले गए थे, अर्थात् (1) रोहतक विश्वविद्यालय, जिसे अब महर्षि दयानन्द-विश्वविद्यालय के नाम से पुकारा जाता है, (2) काकतिव विश्वविद्यालय, वारंगल और (3) नागार्जुन विश्वविद्यालय, गुन्टूर। ग्रामीण वर्ग के साथ अन्योन्यक्रिया को सुदृढ़ बनाने के उद्देश्य से, गांधी ग्राम ग्रामीण संस्थान को विश्वविद्यालय समझी जाने वाली एक संस्था के रूप में मान्यता दी गयी।

विज्ञान पाठ्यक्रमों में दाखिले के प्रति झुकाव में आई कमी को देखते हुए विश्वविद्यालय अनुदान आयोग ने कालेज विज्ञान सुधार कार्यक्रम के विस्तार और विज्ञान पाठ्यक्रमों को राष्ट्रीय प्रयोजन के और अधिक अनुरूप बनाने के उद्देश्य से पाठ्यक्रमों के पूर्णगठन जैसे कई कदम उठाए।

विश्वविद्यालयों के विद्यमान विभागों को सुदृढ़ बनाने और वर्तमान कालेजों को व्यावहारिक बनाने के लिए इस वर्ष भी प्रयासों को जारी रखा गया ताकि औपचारिक और पूर्णकालीन शैक्षिक संस्थाओं में, विशेषकर अवर-स्नातक स्तर पर, शैक्षिक स्तरों में सुधार किया जा सके और दाखिले की वृद्धि को नियमित किया जा सके। समाज के कमजोर वर्गों से संबंधित छात्रों के लिए स्थानों के आरक्षण, तथा पिछड़े क्षेत्रों को विशेष सुविधा की आवश्यकताओं को पूरा करने और क्षेत्रीय असंतुलनों को दूर करने के लिए कदम उठाए गए।

वर्ष 1976-77 के दौरान विश्वविद्यालय अनुदान आयोग ने विशेषज्ञ भ्रमणकारी समितियों की सहायता से विश्वविद्यालयों के पांचवीं योजना के प्रस्तावों का मूल्यांकन कार्य पूरा किया और कार्यक्रमों के संबंध में अपने अनुमोदन से सूचित किया।

विशेषज्ञ समिति की सिफारिश पर विश्वविद्यालय अनुदान आयोग ने मदुरै तथा राजस्थान विश्वविद्यालयों में विज्ञान शिक्षा केन्द्रों की स्थापना में सहायता करने का निर्णय किया।

आयोग ने प्रत्येक जिले में एक अथवा दो ऐसे कालेजों का निर्धारित करने हेतु कदम उठाने का जून 1976 में निर्णय किया, जिन्हें उस जिले में छात्रों को अच्छी कोटि की शिक्षा प्रदान करने हेतु किया जाना चाहिए विकसित इस योजना के अंतर्गत किसी संस्था को सहायता प्राप्त करने के लिए पात्र बनने हेतु उसमें पर्याप्त दाखिला, छात्र-अध्यापक का अच्छा अनुपात और अच्छी सुविधाएं मानदण्ड थे।

चुने हुए कालेजों को स्वायत्तता प्रदान करने को अपने नीति के अनुसरण में विश्वविद्यालय अनुदान आयोग, (1) लोयोला कालेज, मद्रास, (2) मद्रास क्रिश्चियन कालेज, मद्रास, (3) पी० एस० जी० कला कालेज, कोयम्बटूर, (4) विवेकानन्द कालेज, मद्रास (रसायन शास्त्र तथा अर्थशास्त्र के उत्तर-स्नातक विभाग), और (5) पी० एस० जी० प्रौद्योगिकी कालेज, कोयम्बटूर को स्वायत्तता का दर्जा प्रदान करने हेतु मद्रास विश्वविद्यालय के प्रस्ताव पर अपनी सहमति देने के लिए अक्टूबर 1976 में राजी हो गया। आयोग, इन कालेजों को उनके संकाय को सुदृढ़ बनाने तथा स्वायत्त संस्था के रूप में कार्य करने के लिए अपेक्षित अन्य प्रशासनिक समर्थन देने के वास्ते उन्हें स्वायत्तता का दर्जा दिए जाने के पश्चात शत-प्रतिशत आधार पर सहायता देने के लिए राजी हो गया।

## **Education of Girls and Women**

The National Council for Women Education in its meeting held on 18th March, 1978, had considered recommendation made by the Committee on the Status of Women in India so far as education is concerned. Its recommendation to the effect that at the university level co-education could be the general policy and opening of the new colleges exclusively for girls should be discouraged, was, however, not accepted by the Council as it might adversely affect the programmes of women education. This was communicated to all the State Govts. and Union Administrations.

An Asian Regional Seminar on "Continuing Life Long Education for A Better Future" sponsored by Unesco International Alliance of Women and the All India Women's Conference was held at Salem, Tamil Nadu from December 21-28, 1976. The major thrust of the seminar was on innovative educational activities and enthusiasm in women the awareness of their rights, problems, needs and responsibilities and also to prepare them for participation in national and community development activities. The seminar gave attention to the needs of women and adult literacy, thereby identifying women's rights, needs and problems. The importance of socio-environmental educational activities, conducive to womens all round participation both in the development and administration of the country was also discussed in detail.

## **University/Higher Education**

During 1976-77 three new universities were established, viz. (i) Rohtak University, now renamed as Maharishi Dayanand University, (2) Kakatiya University, Warangal and (3) Nagarjuna University, Guntur. The Gandh Gram Rural Institute was recognised as an Institution deemed to be university in order to strengthen interaction with the rural section.

In view of the decline in the trend of enrolment in science courses, the University Grants Commission has taken a number of steps such as the expansion of College Science Improvement Programme and restructuring of courses to make science courses more relevant for national purpose.

Efforts were continued during the year to strengthen the existing departments of universities and to make existing colleges viable so that they could raise the academic standards and regulate the growth of enrolment in formal and full-time educational Institutions particularly, at the under-graduate level. Measures were taken towards reservation of seats for students belonging to weaker sections of the society and towards meeting the need for special facility for backward areas and for the removal of regional imbalances.

During 1976-77, the U.G.C. with the help of the expert visiting committees completed the assessment of Fifth Plan proposals of the universities and conveyed the approval of programmes.

On the recommendations of an expert committee, the U.G.C. decided to help in the establishment of science education Centres at Madurai and Rajasthan Universities.

The Commission decided in June, 1976 to take steps to identify one or two colleges in each district which should be developed to provide good quality education to students in the district. A good enrolment, good student-teacher ratio and good facilities were the criteria for an institution to qualify for assistance under the scheme.

In pursuance of its policy for the grant of autonomy to selected colleges, the University Grants Commission in October, 1976 agreed to give its concurrence to the proposal of Madras University to confer autonomous status on (1) Loyola College, Madras (2) Madras Christian College, Madras, (3) P.S.G. Arts College, Coimbatore, (4) Vivekananda college, Madras (Post-Graduate Departments of Chemistry and Economics), and (5) P.S.G. College of Technology, Coimbatore. The Commission agreed to provide assistance to these colleges on cent per cent basis after the conferment of autonomous status for the purposes of strengthening their faculty and other administrative support required to enable them to function as autonomous institutions.

सम्बद्ध कालेजों के समुचित और समेकित विकास के लिए विश्वविद्यालयों से कालेज विकास परिषदें स्थापित करने के लिए कदम उठाने हेतु अनुरोध किया गया है। विश्वविद्यालय अनुदान आयोग ने ऐसे परिषदों के कामकाज के लिए, जहां कहीं जरूरी हुआ, अतिरिक्त सहायता प्रदान करने की इच्छा व्यक्त की है।

आयोग ने, कालेजों के विकास के संबंध में एक स्थायी सलाहकार समिति नियुक्त की। समिति की पहली बैठक अक्टूबर 1976 में हुई, जिसमें कुछ महत्वपूर्ण सिफारिशों की गईं।

योग्य छात्रों को पूर्णकालिक एल० एल० एम० पाठ्यक्रमों में अध्ययन करने के वास्ते एल० एल० एम० अध्ययनों के लिए वि० अ० आ० ने सीधे ही अपने नियंत्रण में 50 छात्रवृत्तियां प्रदान करने की एक योजना 1976-77 के दौरान आरंभ की।

10+2 प्रणाली को अपनाए जाने के बाद अवर स्नातक स्तर पर विश्वविद्यालयों द्वारा लागू किए जाने वाले पाठ्यक्रमों की विषयवस्तु के संबंध में सामान्य नीति पर सलाह देने के लिए विश्वविद्यालय अनुदान आयोग ने एक स्थायी समिति गठित की।

विश्वविद्यालय अनुदान आयोग द्वारा मानविकी और सामाजिक विज्ञानों के विभिन्न विश्वविद्यालयों विषयों के लिए गठित पैनल, वर्ष के दौरान, पाठ्यक्रमों के संशोधन और उनके आधुनिकीकरण के लिए रूपरेखाएं तैयार करने तथा विभिन्न विषयों की सामान्य समस्याओं और संभावनी अध्यापन तथा अनुसंधान का पता लगाने में व्यस्त रहे।

विभिन्न पाठ्यक्रमों के लिए पाठ्यचर्याओं में सुधार करने और उनका आधुनिकीकरण करने हेतु और उन्हें छात्रों तथा समाज की आवश्यकताओं के अधिक समीप लाने के लिए उपाय सुझाने हेतु देशभर में कुछ विश्वविद्यालय केन्द्रों में विभिन्न शैक्षिक विषयों में जिन 28 क्षेत्रीय कार्यशालाओं का आयोजन किया गया था, उनकी अंतिम रिपोर्ट, विचार करने के लिए अलग-अलग विश्वविद्यालयों को प्राप्त हो गई थी।

एक विशेषज्ञ समिति की सलाह पर विश्वविद्यालय अनुदान आयोग ने विज्ञान विषयों में विशेष सहायता कार्यक्रम के अंतर्गत आणविक जीव-भौतिकी विभाग को बंगलौर स्थित भारतीय विज्ञान संस्थान में मिला दिया।

विश्वविद्यालयों को सतत/प्रौढ़ शिक्षा कार्यक्रम के निहित उद्देश्यों तथा इस क्षेत्र में विश्वविद्यालयों की भूमिका को बेहतर ढंग से समझने के लिए हिमाचल प्रदेश विश्वविद्यालय, शिमला में 1 से 5 अक्टूबर 1976 तक उत्तरी-क्षेत्र के विश्वविद्यालयों का एक सम्मेलन आयोजित किया गया था। प्रौढ़ तथा सतत शिक्षा की स्थायी समिति की एक उप-समिति ने जनजातीय क्षेत्रों में कालेजों का निर्धारण किया है ताकि जनजातीय क्षेत्रों में सतत शिक्षा के कार्यक्रमों को इस प्रकार निर्धारित कालेजों से प्राप्त सुझावों और उप-समितियों द्वारा सुझायी गयी मार्गदर्शा रूपरेखाओं के आधार पर आरंभ किया जा सके।

क्षेत्र अध्ययन कार्यक्रम के संबंध में आयोग को सलाह देने के लिए गठित स्थायी समिति की 4 फरवरी, 1977 को बैठक हुई तथा उसने इस कार्यक्रम को सुदृढ़ बनाने के लिए कुछ महत्वपूर्ण सिफारिशों कीं। विश्वविद्यालय अनुदान आयोग ने इनमें से कुछ सिफारिशों पर कार्रवाई आरंभ कर दी है।

विश्वविद्यालयों को वर्गीकरण (ग्रेडिंग) प्रणाली के सिद्धान्तों और प्रक्रियाओं की जानकारी प्रदान करने की दृष्टि से विश्व-विद्यालय अनुदान आयोग ने एक पुस्तिका प्रकाशित और परिचालित की। विभिन्न विश्वविद्यालयों के बीच मूल्यांकन के और अधिक एकसमान, साधन, अध्यापन, उपलब्धियों का मूल्यांकन करने के और अधिक विश्वसनीय साधन, एक समान मापदंड का प्रयोग करके शैक्षिक विषयों के बीच अधिक तुलनात्मकता विभिन्न विषयों अथवा प्रश्नपत्रों में छात्रों द्वारा चयन करने में और अधिक आंतरिक सामंजस्य तथा छात्रों में और अधिक गतिशीलता उत्पन्न करना नयी पद्धति का लक्ष्य है। ग्रेडिंग के लिए एक सात मद्द वाले मापदंड का प्रस्ताव किया गया है जो कि छात्रों के कार्य का वर्गीकरण करने में अध्यापकों द्वारा आमतौर पर अपनायी गयी विशिष्टताओं के अनुरूप है।

#### तकनीकी शिक्षा :—

प्रशिक्षित प्रशिक्षण कार्यक्रम के अंतर्गत वर्ष 1976-77 के दौरान वृत्तिका प्राप्त करने वालों की संख्या में पर्याप्त वृद्धि हुई। प्रशिक्षुता (संशोधन) अधिनियम, 1976 के अधीन बनाए गए प्रशिक्षुता नियमों में अनुसूचित जातियों/अनुसूचित जनजातियों के प्रशिक्षुओं के लिए निर्धारित प्रशिक्षार्थियों के लिए आरक्षण की व्यवस्था है।

भारतीय प्रौद्योगिकी संस्थान क्षेत्रीय इन्जीनियरी कालेजों, तकनीकी अध्यापक प्रशिक्षण संस्थानों और अन्य संगठनों ने आलोच्य वर्ष में पर्याप्त प्रगति की।

For the proper and integrated development of affiliated colleges, the universities have been requested to take steps for the establishment of College Development Councils. The U.G.C. indicated its willingness to provide extra assistance, where necessary, for the functioning of such Councils.

The Commission appointed a Standing Advisory Committee on the development of colleges. The committee held its first meeting on October, 1976 and made some important recommendations.

A scheme for providing 50 scholarships for L.L.M. studies to be administered by U.G.C. direct to enable meritorious students to pursue their full-time L.L.M. courses in universities was started during 1976-77.

The U.G.C. set up a Standing Committee to advise it on the general policy regarding the contents of courses to be introduced by Universities at the undergraduate level following the adoption of 10+2 system.

The panels in various University Disciplines in the Humanities and Social Sciences set up by U.G.C. were engaged during the year in spelling out the general problems and perspective teaching and research in different subjects and formulating draft outlines for revision and modernisation of courses.

The final reports of the 28 regional workshops in various disciplines arranged in some University Centres throughout the country for suggesting measures for upgrading and modernising the syllabi in various courses and bringing them nearer to the needs of the society and student were received for consideration by respective universities.

On the advice of an expert committee the U.G.C. included the Department of Molecular Bio-Physics in the Indian Institute of Science, Bangalore under the programme of special Assistance in Science Subjects.

In order that the Universities have a better appreciation of the underlying objectives of the continuing/adult education programme and the role of Universities in this area, a conference of the Universities in the Northern Zone was held on October 1-5, 1976, at the Himachal Pradesh University, Simla. A sub-Committee of the Standing Committee in Adult and Continuing Education has identified colleges in the tribal areas so that programmes of continuing education in the tribal areas may be taken up on the basis of guidelines suggested by the Sub-Committee and the suggestions from the identified colleges.

The Standing Committee constituted to advise the Commission in its Area Studies Programme met on 4th February, 1977, and made important recommendations for strengthening the programme. The U.G.C. has initiated action on some of these recommendations.

With a view to acquainting the Universities with the principles and mechanics of the system of grading, the U.G.C. brought out and circulated a brochure. The new system is aimed at a more uniform means of evaluation among different universities, a more reliable means of evaluating learning achievements, greater comparability among disciplines and within the disciplines by the use of common scale, greater internal coherence in the choice by students of different subjects or papers and greater mobility of students. A 7-point scale has been proposed for grading which confirms to the distinctions normally made by teachers in classifying students performance.

### **Technical Education**

Under the programme of apprenticeship training, the number of stipendiary trainees during 1976-77 rose considerably. The apprenticeship rules framed under the Apprenticeship (Amendment) Act, 1976 provide for the reservation of trainees placed for the Scheduled Castes/Scheduled Tribes Apprenticeship.

The Indian Institutes of Technology, the Regional Engineering Colleges, Technical Teachers Training Institutes and other organisations made further headway during the period under report.

गुणात्मक सुधार के उपायों को जिन्हें पहले शुरू किया गया था संकाय तथा पाठ्यचर्या विकास के साथ जारी रखा गया तथा संयुक्त अनुसंधान कार्यक्रमों में उल्लेखनीय प्रगति हुई। तकनीकी शिक्षा की कोटि और स्तर में सुधार करने के उद्देश्य से तथा पाठ्यक्रमों के विविधकरण द्वारा उद्योग की मांगों को पूरा करने के लिए डिग्री और डिप्लोमा पाठ्यक्रमों की वर्तमान सुविधाओं के विकास तथा सुदृढीकरण और उनके पुनर्गठन का कार्य वर्ष 1976-77 के कार्यकालों का प्रमुख कार्य बना रहा। अध्यापकों को कुछ संस्थानों में अल्पकालीन पाठ्यक्रम आयोजित करके अथवा उद्योग में प्रशिक्षण की व्यवस्था करके अथवा उच्चतर अर्हताएं प्राप्त करने के लिए सुविधाओं की व्यवस्था करके अध्यापन की कोटि में सुधार करने के लिए अनेक कार्यक्रम आरम्भ किये गये थे।

उद्योगों के लिए कोटि सुधार और प्रशिक्षण की ध्यान में रखते हुए तकनीकी कार्मिकों को आवश्यकताओं को पूरा करने के उद्देश्य से सभी स्तरों पर तकनीकी शिक्षा की सुविधाओं को नया स्वरूप देने के लिए प्रयास जारी रखे गए। अनुसंधान, विकास और डिजाइन के लिए उच्च विशिष्टीकृत तकनीकी कार्मिकों को तैयार करने के लिए उद्योगों के परामर्श से उत्तर स्नातक और अनुसंधान स्तरों पर कार्यक्रमों में लगातार सुधार किया जाता रहा।

राज्य सरकारों को यह सिफारिश की गयी थी कि इंजीनियरी कालेजों और पालिटेक्निकों के अध्यापकों के वेतनमान संशोधित किये जायें ताकि उनके लिए सक्षम व्यक्तियों को आकर्षित और बनाये रखा जा सके।

वर्ष 1977 में कुल मिलाकर दाखिले में और अधिक सुधार हुआ। इंजीनियरी कालेजों और पालिटेक्निकों में वर्ष 1975-76 में क्रमशः 22,454 तथा 44,961 छात्रों के कुल दाखिले की तुलना में वर्ष 1976-77 में वास्तविक दाखिले की संख्या क्रमशः 23,430 और 96,500 थी। इसी प्रकार से वर्ष 1975-76 में उत्तीर्ण होने वाले 14,019 स्नातकों और 18,000 डिप्लोमा धारियों की तुलना में इस वर्ष इनकी संख्या क्रमशः 15,500 तथा 23,500 थी। अखिल भारतीय तकनीकी शिक्षा परिषद् की सलाह के आधार पर केन्द्रीय सरकार ने राज्य सरकारों से अनुरोध किया कि जहां कहीं भी मांग का औचित्य हो, दाखिले की मूल क्षमता को जो वर्ष 1966-67 में थी पुनः कायम कर दिया जाये।

सभी प्रौद्योगिकी संस्थानों और बगलौर स्थित विज्ञान संस्थान में अनुसूचित जातियों/अनुसूचित जन जातियों से सम्बन्धित प्रवेश पाने वाले सभी नये छात्रों के लिए विशेष प्रशिक्षण कक्षाओं की व्यवस्था की गयी है। इसके अतिरिक्त उन्हें अवर स्नातक पाठ्यक्रमों के लिए पूर्ण फीस माफी, छात्रावास में निःशुल्क कमरे और प्रतिमास 150 रुपये प्रति व्यक्ति की छात्रवृत्ति भी दी जा रही है। ये सुविधाएं उस 20 प्रतिशत आरक्षण के अलावा हैं जो अनुसूचित जातियों और अनुसूचित जन जातियों से सम्बन्धित छात्रों के लिए प्रवेश पाने के मामले में पहले से ही लागू हैं।

अखिल भारतीय तकनीकी शिक्षा परिषद् की नयी दिल्ली में 21 मई 1976 की बैठक हुई और उसमें निम्नलिखित महत्वपूर्ण सिफारिशों की गईं:

- (क) 10+2 शैक्षिक प्रणाली की नयी पद्धति के लागू हो जाने के परिणामस्वरूप इंजीनियरी में तथा सभी इंजीनियरी कालेजों तथा संस्थाओं के लिए चार वर्षीय प्रथम डिग्री पाठ्यक्रम की एक समान प्रणाली होनी चाहिए तथा इस पाठ्यक्रम के लिए दाखिला 12 वर्ष की स्कूली शिक्षा के पश्चात् दिया जाना चाहिये।
- (ख) पूर्ण कालिक डिप्लोमा पाठ्यक्रम की अवधि साधारण तौर पर तीन वर्ष होनी चाहिये तथा इस पाठ्यक्रम में प्रवेश पाने की न्यूनतम शैक्षिक योग्यता 10 वर्षीय पूर्ण स्कूली शिक्षा होनी चाहिये।

विज्ञान तथा प्रौद्योगिकी विभाग के आग्रह पर प्रत्येक भारतीय प्रौद्योगिकी संस्थान में उत्कृष्टता के उन क्षेत्रों का पता लगाने के लिए डा० वाई० नायडुम्मा की अध्यक्षता में एक समिति गठित की गयी जिनका राष्ट्रीय विज्ञान तथा प्रौद्योगिकी योजना के संदर्भ में उच्च अनुसंधान के लिए विकास किया जा सकता है। समिति ने उन उत्कृष्ट केन्द्रों की सिफारिश की, जिन्हें भारतीय प्रौद्योगिकी संस्थान परिषद् द्वारा अनुमोदित कर दिया गया और इन केन्द्रों ने इस आलोच्य वर्ष के दौरान कार्य करना आरम्भ कर दिया।

मई 1974 और 21 मई 1976 को हुई बैठकों में अखिल भारतीय तकनीकी शिक्षा परिषद् द्वारा की गई सिफारिश के अनुसरण में इस वर्ष के दौरान सभी क्षेत्रीय इंजीनियरी कालेजों तथा इंजीनियरी व्यवसाय के उद्योगों सहित सभी सम्बन्धित व्यक्तियों को मिलाकर सभी नीति सम्बन्धी मामलों पर सलाह देने तथा और आगे विकास करने के संबंध में मार्गदर्शी रूप रेखाएं निर्धारित करने हेतु एक सलाहकार समिति गठित की गयी थी।

Measures of qualitative improvement which were set a foot earlier were continued with faculty and curricular development and joint research programmes making further notable strides. Consolidation and development of the existing facilities and reorganisation of the degree and diploma courses with a view to improving the quality and standard of technical education and to meet the demands of industry by diversification of the courses continued to be the key note of the activities in 1976-77. A number of programmes were undertaken to improve the quality of teaching by providing teachers with facilities for obtaining higher qualifications or conducting short-term courses in some of the institutes or providing training in industry.

Efforts were continued to provide the new orientation of technical education facilities at all levels with an eye on the requirements of technical personnel, in terms of quality and training for industries. The programmes at post-graduate and research levels continued to be improved in consultation with the industry for producing highly specialised technical personnel for reserach, development and design.

It was recommended to the State Governments that the salary scales for teachers in engineering colleges and polytechnics be revised to attract and retain competent faculty for them.

The year 1976 showed a further improvement in the overall admission. As against the actual admission of 22,454 into engineering colleges and 44,961 into polytechnics in 1975-76, the actual admissions in 1976-77 were 23,450 and 96,500 respectively. The outturn of graduates and diploma holders likewise was 15,500 and 23,500 during the year against 14,019 and 18,000 respectively during 1975-76. As advised by the All India Council for Technical Education the Central Government requested the State Governments to restore the original admission capacity that were reached in 1966-67, wherever the demands were justified.

In all the Institutes of Technology and Institutes of Science, Bangalore, special coaching classes have been provided to all new scheduled caste/scheduled tribe entrants. Besides, they are being given free tuition, free hostel rooms and scholarships of Rs. 150 per head per month for under-graduate courses. This was in addition to the 20 per cent reservation in admission that was already introduced for scheduled caste/scheduled tribe entrants.

The All India Council for Technical Education met on 21st May, 1976, at New Delhi and made the following important recommendations:—

- (a) As a sequel to the introduction of the revised pattern of 10+2 educational system, there should be a uniform pattern of four-year first degree course in engineering and for all engineering colleges and institutions and the entry to this course should be after 12-year schooling.
- (b) The duration of the full-time diploma course should normally be three years and minimum educational qualification for entry to the course be the completion of the 10-year schooling.

At the instance of Department of Science and Technology, a Committee was set up under the chairmanship of Dr. Y. Nayudamma to identify the areas of excellence in each I.I.T. which could be developed for advanced research in the context of the National Science and Technology Plan. The Committee recommended Centres of excellence which were approved by the Council of I.I.Ts and the Centres started working during the year under report.

As recommended by the All India Council for Technical Education at its meetings in May, 1974 and 21st May, 1976, an Advisory Committee consisting of all concerned including the industry for all the regional engineering colleges and engineering profession, to advise on all policy matters and lay down guidelines for further development was set up during the year.

मद्रास, कलकत्ता भोपाल और चंडीगढ़ स्थित तकनीकी अध्यापकप्रशिक्षण संस्थानों के कामकाज का मूल्यांकन करने के लिए सरकार द्वारा नियुक्त निरीक्षण समिति ने अपनी रिपोर्ट प्रस्तुत कर दी। समिति ने अन्य बातों के साथ-साथ यह विचार व्यक्त किया कि संस्थानों ने देश में तकनीशियन अध्यापक शिक्षा के क्षेत्र में अत्यन्त महत्वपूर्ण कार्य किया है।

फार्मोसी में एक उपयुक्त डिप्लोमा पाठ्यक्रम को विकास करने के लिए भारतीय फार्मोसी परिषद के सहयोग से चण्डीगढ़ स्थित तकनीकी अध्यापक प्रशिक्षण संस्थान में एक कार्यशाला आयोजित की गयी थी।

यूनेस्को द्वारा नयी दिल्ली में 20 से 26 अप्रैल 1976 तक इन्जीनियरों और तकनीशियनों की शिक्षा और प्रशिक्षण के संबंध में एक अन्तर्राष्ट्रीय सम्मेलन आयोजित किया गया था। सम्मेलन में इन्जीनियरों और उच्च योग्यता प्राप्त तकनीशियनों की शिक्षा और प्रशिक्षण के सभी पहलुओं के संबंध में 12 सामान्य सिफारिशें पारित की गईं।

नागपुर के पास चन्द्रपुर स्थित औद्योगिक प्रशिक्षण संस्थान ने कोयला खनन में एक 3½ वर्षीय पाठ्यक्रम आरम्भ किया। यह पाठ्यक्रम देश में अपनी किस्म का एक बेजोड़ पाठ्यक्रम है। इस पाठ्यक्रम के लिए 400 प्रशिक्षणार्थियों को दाखिल किया गया।

#### अनौपचारिक तथा प्रौढ शिक्षा:—

15-25 आयु वर्ष के युवकों के लिए अनौपचारिक शिक्षा के कार्यक्रमों को केन्द्रीय वित्तीय सहायता के साथ जारी रखा गया था और 1976-77 के दौरान इसका 350 जिलों में विस्तार किया गया। प्रत्येक केन्द्र में लगभग 30 युवकों के दाखिले के साथ प्रत्येक जिले में सौ केन्द्र चल रहे थे। राज्यों द्वारा अपने कार्यक्रमों में लगभग 100 जिलों को शामिल किया गया और लगभग 3 लाख युवकों को इन कार्यक्रमों से लाभ हुआ।

प्रशिक्षण, सामग्री उत्पादन मूल्यांकन आदि के क्षेत्र में अनौपचारिक शिक्षा कार्यक्रमों को शैक्षिक समर्थन प्रदान करने के लिए तमिलनाडु, महाराष्ट्र और राजस्थान में एक एक राज्य अनुसंधान केन्द्र खोले (गये तथा भारत) सरकार ने उन्हें वित्तीय सहायता प्रदान की।

किसान कार्यात्मक साक्षरता परियोजना का 21 अतिरिक्त जिलों में विस्तार किया गया। प्रत्येक जिले में इस परियोजना का संचालन 60 केन्द्रों के माध्यम से किया जा रहा था और प्रत्येक केन्द्र में लगभग 30 व्यक्ति दाखिल थे। इस परियोजना में वर्ष के दौरान लगभग 2.5 लाख किसानों को सम्मिलित किया गया। इस योजना से क्योंकि ग्रामीण विकास के समेकित दृष्टिकोण के लाभ सामने आए, इसलिए समेकित जनजातीय विकास परियोजनाओं के अन्तर्गत पांच जिलों और सूखाग्रस्त क्षेत्रों के सम्बन्धित कार्यक्रमों के अन्तर्गत एक जिले को शामिल करने के लिए अन्य विकास कार्यक्रमों के साथ कड़ी स्थापित करने के उद्देश्य से इस योजना का विस्तार किया गया था।

किसान कार्यात्मक साक्षरता परियोजना का मूल्यांकन करने तथा इसी प्रकार की अन्य योजनाएं विशेषकर छठी पंचवर्षीय योजना के संदर्भ में आरम्भ करने के लिए श्री जे० सी० माथुर आई० सी० एस० (सेवा निवृत्त) की अध्यक्षता में एक उच्च अधिकार प्राप्त मूल्यांकन समिति गठित की गयी थी।

15-45 वर्ष वाले उत्पादक आयु वर्ग की प्रौढ महिलाओं के लिए पांचवीं पंचवर्षीय योजना में 269.06 लाख रुपये के कुल परिश्रय के साथ समाज कल्याण विभाग द्वारा कार्यात्मक साक्षरता नामक एक केन्द्रीय योजना आरम्भ की गयी थी। इस योजना का उद्देश्य देश में अनपढ़ महिलाओं को (i) स्वास्थ्य और स्वास्थ्य विज्ञान के तत्वों, (ii) खाद्यान्न तथा पोषण (iii) गृह विज्ञान तथा बच्चे की देखभाल (iv) नागरिक शिक्षा और (v) व्यावसायिक तथा वाणिज्यिक कार्यकुशल जैसी सेवाओं की जानकारी प्रदान करना है। 30 सितम्बर, 1977 तक 42127 महिलाओं ने कार्यात्मक साक्षरता योजना की कक्षाओं में भाग लिया।

नवसाक्षरों के लिए पाण्डुलिपियों की 19वीं पुरस्कार प्रतियोगिता वर्ष 1976-77 में आरम्भ की गयी थी और परिवार नियोजन विभाग द्वारा इस योजना में सहयोग देने से सम्बन्धित निर्णय को देखते हुए वर्ष 1976-77 से इस परियोजना के कार्य क्षेत्र का विस्तार किया गया। विभिन्न भारतीय भाषाओं में भिन्न भिन्न विषयों पर लिखी उत्कृष्ट पाण्डुलिपियों के लिए 65 पुरस्कार प्रदान किये जाने थे, जिनमें से 25 पुरस्कार परिवार नियोजन पर लिखी गयी पाण्डुलिपियों के लिए निर्धारित किये गये थे।

A review Committee appointed by the Government to evaluate the working of the Technical Teachers Training Institutes at Madras, Calcutta, Bhopal and Chandigarh submitted its report. The Committee *inter-alia* observed that the institutes had made a mark for themselves in the field of technician teacher education in the country.

A workshop was conducted at the Technical Teachers Training Institute, Chandigarh, in collaboration with the Pharmacy Council of India to develop a suitable diploma course in pharmacy.

An International Conference on the Education and Training of Engineers and Technicians was organised by UNESCO at New Delhi during April 20-26, 1976. The Conference adopted twelve general recommendations covering the entire spectrum of education and training of engineers and higher technicians.

The Industrial Training Institute at Chandrapur near Nagpur started a 3½ years course in coal mining. This course was unique in its type in the country. 400 trainees were enrolled for this course.

### **Non-Formal and Adult Education**

The programmes of non-formal education for youth in 15-25 age groups were continued with Central financial assistance and extended to 350 districts during 1976-77, each district having 100 Centres with an approximate enrolment of 30 in each Centre. About 100 districts were covered by the States in their programmes and about 3 lakh youths benefited from the programmes.

To provide academic support to non-formal education programmes in the field of training, material production, evaluation, etc., three State Research Centres, one each in Tamil Nadu, Maharashtra and Rajasthan were set up and the Government of India extended financial assistance to them.

The coverage of the Farmers' Functional Literacy Project was extended to 21 additional districts, the project in each district being operated through 60 Centres and each Centre having an enrolment of about 30. The Project covered about 2.5 lakh farmers during the year. The Scheme having demonstrated the benefits of an integrated approach to rural development, was diversified in its scope to provide linkages with other development programmes to cover one district under the Draught Prone Areas Programme and five districts under the Integrated Tribal Development Projects.

To evaluate the Scheme of Farmer's Functional Literacy Project and to advise on taking up similar other schemes particularly in the context of the Sixth Five-Year Plan, a high power Committee of Evaluation, under the Chairmanship of Shri J.C. Mathur, I.C.S. (Retd.) was set up.

A Central Scheme of Functional Literacy for Adult Women in the productive age-group of 15-45 was started by the Department of Social Welfare with a total outlay of Rs. 269.06 lakhs in the Fifth Five Year Plan. The scheme was intended to deliver a package of services to illiterate women in the country like (i) elements of health and hygiene (ii) food and nutrition, (iii) home management and child care, (iv) civic education, and (v) vocational and occupational skills. Till September 30, 1977, 42,127 women had attended Functional Literacy Scheme Classes.

The 19th Prize Competition of Manuscripts for Neo-Literates was launched in 1976-77 and its scope was enlarged because of the decision of the Department of Family Planning to collaborate in the project from 1976-77. 65 prizes were to be awarded for outstanding manuscripts written on various topics in different Indian languages, 25 of them being earmarked for manuscripts written on family planning.



शिक्षा तथा समाज कल्याण मंत्रालय ने प्रौढ शिक्षा कार्यक्रमों के क्षेत्र में कार्यरत 50 से अधिक स्वैच्छिक एजेंसियों को वित्तीय तथा शैक्षिक सहायता प्रदान की। वर्ष के दौरान मुख्यतः नवीन तथा उन परियोजनाओं पर बल दिया गया। जिनसे समाज के पिछड़े वर्गों को लाभ प्राप्त होता है।

विभिन्न सामाजिक आर्थिक प्रणालियों के अन्तर्गत पाठ्यचर्या तैयार करने की तीन प्रयोगात्मक परियोजनाओं की आरम्भ करके तथा नवम्बर 1976 में यूनेस्को द्वारा क्षेत्रीय चल क्षेत्र संचालनात्मक सेमिनार का प्रथम चरण आयोजित करके इस वर्ष के दौरान यूनेस्को से अधिकाधिक सहयोग प्राप्त हुआ था।

#### राष्ट्रीय सेवा योजना:—

राष्ट्रीय सेवा योजना का मूल उद्देश्य जो इस समय सभी राज्यों में चल रही है, अवर स्नातक छात्रों द्वारा अपने अध्ययन के दो वर्षों के दौरान फालतू समय का उपयोग समाज कार्य के विभिन्न मद्दों और राष्ट्रीय विकास के कार्यक्रमों के लिए करना था। वर्ष 1976-77 के दौरान राष्ट्रीय सेवा योजना के अन्तर्गत परियोजनाओं के क्षेत्र को पुनः परिभाषित किया गया जिसमें ग्राम पुनर्निर्माण के कार्यक्रमों और ऐसी कार्यक्रमों पर बल दिया गया जिनका उद्देश्य समाज के आर्थिक और सामाजिक दृष्टि से कमजोर वर्गों के जीवन में सुधार करना था। विशेष शिविर कार्यक्रम का मूल विषय "ग्राम पुनर्गठन के लिए युवक" है। इन कार्यक्रमों में जो कार्यक्रम आरम्भ किये गए उनमें भूमि सुधार, अनौपचारिक शिक्षा और मनोरंजन, पर्यावरण में सुधार, वनरोपण तथा वृक्षलगाना, आर्थिक विकास, परिवार तथा बाल देखभाल कार्यक्रम, स्मारकों का संरक्षण और उनकी सफाई आदि शामिल हैं। वर्ष 1976-77 के दौरान रा० से० यो० में भाग लेने वालों की कुल संख्या 2.78 लाख थी जिसमें से 1.39 लाख लोगों ने विशेष शिविर कार्यक्रम में भाग लिया।

राष्ट्रीय सेवा योजना के अन्तर्गत अधिकाधिक लोगों को शामिल करने के लिए कार्यक्रमों का विस्तार करने का निर्णय किया गया है, ताकि पांचवी योजना के अन्त तक 4 लाख छात्रों का लक्ष्य प्राप्त किया जा सके। योजना को +2 स्तर पर लागू करने के लिए कार्रवाई आरम्भ की गयी थी।

#### खेलकूद तथा शारीरिक शिक्षा:—

देश में केवल खेलकूद और शारीरिक शिक्षा संबंधी कार्यक्रमों का पर्यवेक्षण करने के लिए शिक्षा तथा समाज कल्याण मंत्रालय में एक खेलकूद ब्यूरो स्थापित किया गया था। यह ब्यूरो अखिल भारतीय खेल परिषद के परामर्श से अपना कार्य करेगा।

अखिल भारतीय खेल परिषद की सिफारिश पर भारत सरकार ने पांचवी पंचवर्षीय योजना अवधि के शेष भाग के दौरान शारीरिक शिक्षा, खेलकूद कार्यक्रमों का बढ़ावा देने के लिए राज्य खेल परिषदों के लिए वित्तीय सहायता की वर्तमान सीमा बढ़ाने का निर्णय किया।

राज्य सरकारों तथा अन्य एजेंसियों के सम्पर्क अधिकारियों के लिए राष्ट्रीय शारीरिक दक्षता अभियान के सत्र में 23 से 25 जून 1976 तक शिमला में 16 अखिल भारतीय सेमिनार आयोजित किया गया तथा वर्ष 1976-77 में इस कार्यक्रम के कार्यक्षेत्र का तीव्रता से विस्तार करने के लिए अनेक महत्वपूर्ण सिफारिशें की गयीं।

वर्ष के दौरान अखिल भारतीय ग्राम खेलकूद कार्यक्रम ने और जोर पकड़ा जिससे खेल कूद प्रतियोगिताएं ग्रामीण तथा जन जाति क्षेत्रों तक पहुंच गयीं।

महिलाओं के लिए दूसरा राष्ट्रीय खेलकूद समारोह नवम्बर 1976 में नयी दिल्ली में आयोजित किया गया और इस समारोह को एक आवर्ती वार्षिक प्रतियोगिता का रूप देने का निर्णय किया गया।

राष्ट्रीय शारीरिक दक्षता पुरस्कारों के लिए 16 वीं अखिल भारतीय प्रतियोगिता ग्वालियर में 28 फरवरी और एक मार्च 1977 को आयोजित की गयी थी। दस महिलाओं सहित 20 प्रतियोगियों ने राष्ट्रीय पुरस्कार जीते।

और अधिक नेहरू युवक केन्द्र मंजूर हो जाने से आलोच्य वर्ष के अन्त तक इन केन्द्रों की कुल संख्या बढ़कर 235 हो गयी।

The Ministry of Education extended financial and academic support to over 50 voluntary agencies engaged in Adult Education Programmes. Emphasis during the year was mostly on projects of innovative nature and those which benefited the deprived sections of the society.

Greater cooperation with UNESCO was achieved during the year by way of undertaking three experimental projects of preparing curricula under different socio-economic settings and organisation of the first phase of a Regional Mobile Field Operational Seminar by UNESCO in November 1976.

### **National Service Scheme**

The National Service Scheme which is now in operation in all States was originally designed to provide for utilisation of the leisure time of students for two years during their under-graduate studies in various items of social work and national development activities. During 1976-77, the scope of the projects under N.S.S. was redefined with more emphasis on programmes of rural reconstruction and activities aimed at improvement of conditions of life of economically and socially weaker sections of the community. The theme for the special Camping Programme is "Youth for Rural Reconstruction". Activities undertaken included land reforms, non-formal education and recreation, improvement in environment, afforestation and tree plantation, economic development, family and child care programmes, preservation and cleanliness of monuments, etc. The N.S.S. strength during 1976-77 was increased to 2.68 lakhs, with 1.39 lakhs participating in special Camping Programme.

It has been decided to expand the coverage under N.S.S. so as to reach a target of 4 lakh students by the end of the Fifth Plan. Action was undertaken for the introduction of scheme at the +2 stage.

### **Sports and Physical Education**

In order to exclusively supervise the programmes on sports and physical education in the country, a Bureau of Sports was set up in the Ministry of Education and Social Welfare. The Bureau will function in consultation with the All India Council of Sports.

On the recommendation of the All India Council of Sports, the Government of India decided to raise the existing ceilings of its financial assistance to State Sports Council for the promotion of physical education, games and sports activities in the remaining part of the Fifth Five Year Plan period.

The National Book Trust participated in an exhibition organised on the occasion of the International Conference on Education and Training of Engineers and Technicians held in New Delhi from April 20-26, 1976 and displayed its subsidised editions of books on Science, Technology and Engineering.

The Sixteenth All India Seminar on National Physical Efficiency Drive for the Liaison Officers of the State Governments and other agencies was held at Simla from June 23 to 25, 1976 and made a number of important recommendations for a more accelerated coverage during 1976-77.

The All India Rural Sports Programme gathered further momentum during the year with games and sports competition reaching to the rural and tribal areas.

The Second National Sports Festival for Women was held at New Delhi in November, 1976, and it was decided to make this festival a recurring annual event.

The Sixteenth All India Competition for the National Awards in Physical Efficiency was held at Gwalior on 28th February, and 1st March, 1977. Twenty competitors including 10 women won the National Awards.

With the sanctioning of the more Nehru Yuvak Kendras, the total number of such Kendras rose to 235 at the end of the year under report.

ग्रामीण तथा शहरी क्षेत्र में खेलों और शारीरिक शिक्षा को प्रोत्साहन देने के लिए अगली कार्रवाई के रूप में शिक्षा तथा समाज कल्याण मंत्रालय ने नेताजी सुभाष राष्ट्रीय खेल संस्थान, पटियाला की सहायता से 13 से 16 मई 1976 तक नयी दिल्ली में एक राष्ट्रीय कुश्ती मेले (भारतीय पद्धति) का आयोजन किया, जिसमें, 18 राज्यों और संघ शासित क्षेत्रों से 181 पहलवानों, केन्द्रीय सरकार के विभिन्न विभागों और विश्वविद्यालयों के खेल नियंत्रण बोर्डों ने भाग लिया।

### छात्रवृत्तियां :—

विदेश में अध्ययन, अनुसंधान एवं प्रशिक्षण के लिए भारतीय राष्ट्रीयों के लिए विभिन्न विदेशी सरकारों और संगठनों द्वारा इस वर्ष के दौरान 450 छात्र वृत्तियों और अधिछात्रवृत्तियों का प्रस्ताव किया गया। इनमें से, 280 छात्रवृत्तियों का उपयोग इंजीनियरी, तथा प्रौद्योगिकी, विद्युत तथा प्रयुक्त विज्ञानों कृषि, चिकित्सा मानविकी (शिक्षा तथा सामाजिक विज्ञान सहित) के विभिन्न विशिष्ट क्षेत्रों के लिये किया गया।

पी० सी० एस० (कोलम्बो योजना) के अधीन 65 अध्ययता भारत आये। राष्ट्रमंडल छात्रवृत्ति/अधिछात्रवृत्ति योजना, पारस्परिक तथा सांस्कृतिक विनिमय कार्यक्रम के अन्तर्गत विभिन्न पाठ्यक्रमों का अध्ययन करने के लिए 81 छात्र भारत आये।

इसके अलावा, अनुसूचित जातियों और अनुसूचित जन जातियों के लिए समुद्रपार छात्रवृत्ति की योजना अनेक अध्यापकी के बच्चों के लिए राष्ट्रीय छात्रवृत्ति योजना, जूनियर राष्ट्रीय छात्रवृत्ति योजना और अनेक छात्रवृत्तिप्रयोजनाएं जारी रखी गयीं।

विभिन्न सांस्कृतिक विषयों, उदाहरण के लिए संगीत, नृत्य, ललित कला, प्रयुक्त कला और परम्परागत रूपक कार्यक्रमों के अन्तर्गत युवा कार्यकर्ताओं को छात्रवृत्ति देने की योजनाओं के अधीन छात्रवृत्तियों देने के लिए 50 उम्मीदवार अन्तिम रूप से चुने गये थे। इन छात्रवृत्ति योजनाओं का उद्देश्य विभिन्न सांस्कृतिक क्षेत्रों में भारत के अन्दर उच्च प्रशिक्षण के लिए 18-20 आयु वर्ग के होनहार युवा कलाकारों को वित्तीय सहायता देना है।

सामान्य सांस्कृतिक छात्र वृत्ति योजना के अंतर्गत 180 अध्येता चुने गये थे, जिनमें से 151 अध्येताओं ने कृषि इंजीनियरी तथा प्रौद्योगिकी, औषध, फार्मसी, कला तथा मानविकी पाठ्यक्रमों में भारत में शिक्षा संस्थाओं में दाखिला ले लिया। एक जुलाई 1976 से, अवर स्नातक स्तर पर अनुरक्षण भत्ते की दरें 350 रुपये प्रति मास बढ़ाकर 450 रुपये प्रतिमास और उत्तर स्नातक स्तर के लिए 450 रुपये प्रतिमास से बढ़ाकर 500 रुपये प्रतिमास कर दी गयीं।

बंगला देश के राष्ट्रियों के लिए छात्रवृत्तियों और अधिछात्रवृत्तियों की योजना के अन्तर्गत 100 छात्रवृत्तियों के प्रस्ताव में से बंगला देश के 45 अध्येताओं ने भारत में शिक्षा संस्थाओं में दाखिला ले लिया तथा 15 और अध्येताओं के दाखिला लेने की सम्भावना है।

“हिन्दी में उन्तर मेट्रिक अध्ययन के लिए अहिन्दी भाषी राज्यों के छात्रों को छात्रवृत्ति की योजना” के अन्तर्गत वर्ष 1976-77 के दौरान 2300 नई छात्र वृत्तियां प्रदान की गयीं थी। “भारत सरकार की अनुमोदित आवासीय माध्यमिक स्कूलों में छात्रवृत्तियों की योजना” के अन्तर्गत पात्र छात्रों को 461 छात्रवृत्तियों प्रदान करने का निर्णय किया गया जिनमें से 87 छात्र अनुसूचित जातियों और अनुसूचित जन जातियों से सम्बन्धित हैं।

आंशिक वित्तीय सहायता की योजना के अन्तर्गत 12 छात्रों को विदेश अध्ययन के लिए अन्तर्राष्ट्रीय यात्रा व्यय वहन करने के लिए ऋण प्रदान किया गया था। इसके अतिरिक्त प्राथमिक और माध्यमिक स्कूलों के बच्चों के लिए राष्ट्रीय छात्रवृत्ति योजना, ग्रामीण क्षेत्रों में प्रतिभाशाली छात्रों के माध्यमिक स्तर पर राष्ट्रीय छात्रवृत्ति आदि जैसी योजनाएं जारी रहीं।

### पुस्तक प्रोत्साहन :—

पुस्तक प्रोत्साहन के विभिन्न कार्यक्रम अर्थात् विश्वविद्यालयीय स्तर की कोटि, पुस्तकों के लेखन को समर्थन देना, संयुक्त राज्य अमरीका, इंग्लैंड सहित अन्य देशों में मूलरूप में प्रकाशित अच्छे स्तर की पुस्तकों का सस्ते मूल्य के संस्करणों का पुनः प्रकाशन, मूल विषयों में पुस्तकों का निर्माण करना, आर्थिक सहायता प्रदान करके खर्च में कमी करना, आदान-प्रदान विज्ञान पाठ्यपुस्तक कार्यक्रम आदि को इस वर्ष के दौरान जारी रखा गया।

भारतीय लेखकों द्वारा अंग्रेजी में विश्वविद्यालयीय स्तर की पुस्तकों के सहायता प्राप्त संस्करण प्रकाशित करने की योजना तथा विज्ञान पाठ्यपुस्तक कार्यक्रम के अन्तर्गत राष्ट्रीय पुस्तक न्यास ने विश्वविद्यालयीय स्तर की 21 पुस्तकों और अंग्रेजी में 200 विज्ञान और प्रौद्योगिकी की पुस्तकों के प्रकाशन के लिए सहायता प्रदान की।

As a further step to providing a fillup to sports, games and physical culture in rural and urban areas, the Ministry of Education and Social Welfare held a National Wrestling Festival (Indian Style) in New Delhi from May 13-16, 1976, with the help of Netaji Subbhash National Institute of Sports, Patiala, 181 wrestlers from 18 States and Union Territories, Sports Control Boards of various Central Government Departments and Universities took part in the Festival.

### **Scholarships**

During the year, 450 scholarships and fellowships were offered by various foreign Governments and organisations to Indian nationals for study, research and training abroad. Out of these, 280 scholarships were utilised in various special fields in Engineering and Technology, Power and Applied Sciences, Agriculture, Medicine, Humanities (including Education and Social Sciences).

65 scholars under P.C.S. (Colombo Plan) came to India. Under the Commonwealth Scholarships/Fellowships Plan, Reciprocal and Culture Exchange Programme, 81 students came to India for study in various courses.

Besides, scheme of overseas scholarships for Scheduled Castes and Scheduled Tribes, National Scholarships Scheme for the children of several teachers, Junior National Scholarships Scheme and several Scholarship Schemes in India were continued.

Under the schemes of scholarships to young workers under different cultural fields, for example, Music, Dance, Fine Arts, Applied Arts and Traditional Feature, 50 candidates were finally selected for award of scholarships. The scholarship schemes seek to give financial assistance to young artists of outstanding merit in the age group 18-20 for advance training within India for different cultural fields.

Under the General Cultural Scholarships Scheme, 180 scholars were selected out of whom 151 scholars joined educational institutions in India for courses in agriculture, engineering and technology, medicine, pharmacy, arts and humanities. With effect from 1st July, 1976, the rates of maintenance allowance were enhanced from Rs. 350 p.m. to Rs. 450 p.m. at under-graduate level and from Rs. 450 p.m. to Rs. 500 p.m. at post-graduate level.

Against the offer of 100 scholarships under the scheme of Scholarships and Fellowships for Nationals of Bangladesh, 45 scholars from Bangladesh joined educational institutions in India while 15 more were likely to join.

During 1976-77, 2300 fresh scholarships were awarded under "Scheme of Scholarships to Students from non-Hindi Speaking States for Post-Matric Studies in Hindi." "Under Government of India Scheme of Scholarships in Approved Residential Secondary Schools", it was decided to award 461 scholarships to deserving students out of which 87 would belong to Scheduled Castes or Scheduled Tribes.

Under the Partial Financial Assistance Scheme, 12 students were granted loans towards international passage costs for study abroad. Besides, various other scholarship schemes like National Scholarships Scheme for children of Primary and Secondary Schools, National Scholarships at the Secondary Stage for Talented Children in Rural Areas; etc., were continued.

### **Book Promotion**

The various programmes for book promotion, viz. support for the writing of quality books at University level, republication of low-priced edition of standard works originally published in USA, UK and USSR, production of books in core subjects, reduction of expenditure by means of subsidy, Aaadon-Pradan, science testbooks programme, etc., were continued during the year.

Under the Scheme of Subsidised Publication of University Level Books in English by Indian Authors and the Science Textbooks Programme, the National Book Trust subsidised the publication of 21 titles of University Level Book and 200 Science and Technology Titles in English.

अक्टूबर-नवम्बर 1976 के दौरान विभिन्न भारतीय भाषाओं की 3500 चुनी हुई पुस्तकों की 4 प्रदर्शनियां आयोजित की गयीं। ये सभी प्रदर्शनियां आन्ध्र प्रदेश में आयोजित की गयीं।

राष्ट्रीय पुस्तक न्यास, ने 20 से 26 अप्रैल 1976 तक नयी दिल्ली में आयोजित इन्जीनियरों और तकनीशियनों की शिक्षा तथा प्रशिक्षण से सम्बन्धित अन्तर्राष्ट्रीय सम्मेलन के अवसर पर एक प्रदर्शनी में भाग लिया और विज्ञान प्रौद्योगिकी तथा इन्जीनियरिंग में अपने सस्ते पुस्तकों के संस्करण प्रदर्शित किये।

भारतीय पुस्तक उद्योग के सहयोग से अहमदाबाद में 15 से 24 जनवरी 1977 तक आठवां राष्ट्रीय पुस्तक मेला आयोजित किया गया।

अखिल भारतीय हिन्दी प्रकाशक संघ के सहयोग से "आगामी दशाब्दी में हिन्दी प्रकाशन" पर 18 से 20 मई 1976 तक नयी दिल्ली में तीन दिवसीय सम्मेलन आयोजित किया गया था।

राजा राम मोहन राय राष्ट्रीय शैक्षिक अनुसंधान केन्द्र ने विश्वविद्यालयीय स्तर की स्वदेशी पुस्तकों को लोकप्रिय बनाने की दृष्टि से जबलपुर, मगध और डिब्रुगढ़ विश्वविद्यालयों में विश्वविद्यालयीय स्तर की पुस्तकों की तीन प्रदर्शनियां आयोजित की। केन्द्र ने, विभिन्न विषयों पर विश्वविद्यालयीय स्तर की लगभग 147 भारतीय पुस्तकों का स्थान पर ही मूल्यांकन करने के लिए विषय विशेषज्ञों को 13 बैठकें भी आयोजित की इनमें से 131 पुस्तकें अच्छे स्तर की पायी गयीं और इन पुस्तकों के संबंध में ब्यौरे विश्वविद्यालय अनुदान आयोग तथा विश्वविद्यालयों आदि को परिचालित किए गये थे।

हिन्दी की प्रोत्साहित करने के लिए केन्द्रीय शिक्षा मंत्री की अध्यक्षता में 7 जनवरी, 1977 को नयी दिल्ली में हुई हिन्दी शिक्षा समिति की 30 वीं बैठक में यह बताया गया था कि सरकार का आशय यह था कि आहिन्दी भाषी राज्यों में हिन्दी को एक द्वितीय भाषा के रूप में और हिन्दी भाषी राज्यों में एक आधुनिक भारतीय भाषा को द्वितीय भाषा के रूप में पढ़ाया जाये। यह भी स्पष्ट किया गया कि हिन्दी को द्वितीय भाषा के रूप में कक्षा VI अथवा इससे पहले और जहां तक सम्भव हो अंग्रेजी कक्षा VI से पढाई जाये। इन दोनों भाषाओं का अध्ययन कक्षा X तक जारी रहना चाहिए।

#### भाषाओं का विकास:-

हिन्दी के प्रचार और प्रसार, आधुनिक भारतीय भाषाओं के प्रोत्साहन, अंग्रेजी तथा अन्य विदेशी भाषाओं के प्रोत्साहन से सम्बन्धित विभिन्न कार्यक्रमों और संस्कृत के प्रसार से सम्बन्धित कार्यक्रम में निरन्तर प्रगति हुई।

मराठीस में अगस्त, 1976 में हुए दूसरे विश्व हिन्दी सम्मेलन में लगभग 4,000 हिन्दी पुस्तकों की एक प्रदर्शनी आयोजित की गई जिसमें आधुनिक ज्ञान के एक साधन के रूप में हिन्दी की झलक प्रस्तुत की गई।

पूर्वी तथा दक्षिण क्षेत्रों की बढ़ती हुई मांग को पूरा करने के लिए शिलोंग तथा हैदराबाद में इस वर्ष दो और क्षेत्रीय केन्द्रीय हिन्दी संस्थानों ने अपना कार्य करना आरम्भ किया। इस वर्ष के दौरान संस्थान ने मुख्य रूप से पूर्वी राज्यों, अर्थात् नागालैंड अरुणाचल प्रदेश और मेघालय की ओर ध्यान दिया ताकि इन क्षेत्रों में हिन्दी अध्यापन के स्तरों को बढ़ाकर अन्य अहिन्दी भाषी राज्यों के स्तर के बराबर किया जा सके। संस्थान ने विभिन्न आर्थिक कार्य कलापों में लगे लोगों में लिए उपयुक्त हिन्दी वाषिष्य में मौखिक और लिखित अध्यापन की व्यवस्था करने के लिए विशेष कार्यक्रम भी तैयार किये।

हैदराबाद स्थित केन्द्रीय अंग्रेजी तथा विदेशी भाषा संस्थान में जर्मन में एम०लिट्—पाठय क्रम शुरू किया गया।

पांच केन्द्रीय प्रायोजित योजनाओं के अधीन संस्कृत के प्रचार और प्रसार के लिए विभिन्न राज्यों और संघशासित क्षेत्रों को 20 लाख रुपये की वित्तीय सहायता दी गयी।

विभिन्न राज्यों और संघ शासित क्षेत्रों की संस्कृत पाठशालाओं के छात्रों की 15वीं अखिल भारतीय वाक् प्रतियोगिता पुरी में दिसम्बर, 1976 में आयोजित की गयी। वर्ष 1976-77 से धर्मशास्त्र और ज्योतिष नामक दो और विषय इस प्रतियोगिता के लिए जोड़े गये।

#### यूनेस्को के लिए भारतीय राष्ट्रीय आयोग:-

4 नवम्बर, 1976 को यूनेस्को की 13वीं जयन्ती पर भारतीय राष्ट्रीय आयोग ने "सहयोग के तीन दशक" नामक एक पुस्तिका प्रकाशित की, जो भारत में उन संस्थाओं के कार्यकलापों और कार्यक्रमों पर प्रकाश डालती है, जिन्हें मूलरूप से यूनेस्को की सहायता से आरम्भ किया गया था।

During October-November, 1976, four book exhibitions with 3,500 selected books in various Indian languages on display were organised, all in Andhra Pradesh.

The Eighth National Book Fair was organised at Ahmedabad on January 15-24, 1977, in collaboration with the Indian Book Industry.

In collaboration with the Akhil Bhartiya Hindi Prakashak Sang, a three-day Seminar on 'Hindi Publishing in Coming Decade' was organised on May 18-20, 1976, in New Delhi.

The Raja Ram Mohan Roy National Educational Research Centre organised three exhibitions of University Level Books at the Universities of Jabalpur, Magadh and Dibrugarh with a view to publishing the availability of indigenous university level books. The Centre also convened 13 meetings of the subject experts for on-the-spot evaluation of about 147 University level Indian books on various subjects out of which 131 were found to be of standard and particulars of these books were circulated to U.G.C. and the Universities, etc.

For the promotion of Hindi, at the 30th Meeting of the Hindi Siksha Samiti held in New Delhi on January 7, 1977 under the Chairmanship of the Union Education Ministry, it was stated that the Government intention was that Hindi should be taught as the second language in non-Hindi speaking States and a Modern Indian Language should be taught as the second language in Hindi Speaking States. It was also clarified that Hindi as the second language should be taught from Class VI or earlier and that English as far as possible also from Class VI. The study of both the languages should continue up to Class X.

### **Development of Languages**

The various programmes relating to the propagation and development of Hindi, promotion of modern Indian languages, promotion of English and other foreign languages and programmes relating to spread of Sanskrit made further headway.

In the Second World Hindi Convention held in Mauritius in August, 1976, an exhibition of about 4,000 Hindi books was held to highlight Hindi as a vehicle of modern knowledge.

Two more Regional Central Kendriya Hindi Sansthan (Central Institute of Hindi) started functioning during the year at Shillong and Hyderabad to cater to the growing demands of the eastern and southern regions. During the year, the Sansthan devoted its attention mainly to the eastern States, namely Nagaland, Arunachal Pradesh and Meghalaya to raise the Hindi teaching standards of these areas to the level of other non-Hindi speaking States. The Sansthan also prepared a special programme to provide oral and written teaching in the Hindi Commercialise suitable for people engaged in the diverse economic activities.

At the Central Institute of English and Foreign Languages Hyderabad, M. Litt. Course in German was introduced.

An amount of Rs. 20 lakhs was paid as financial assistance to various States and Union Territory Governments for propagation and development of Sanskrit under five Centrally sponsored schemes.

The Fifteenth All-India Elocution Contest for students of Sanskrit Pathshalas from different States and Union Territories was held at Puri in December, 1976. From 1976-77, two more subjects of Dharamshastra and Jyotish were introduced for the contest.

### **The Indian National Commission for Unesco**

On the Thirteenth Anniversary of UNESCO on November 4, 1976, the Indian National Commission brought out a brochure "Three Decades of Cooperation" which throws light on the activities and programmes of the institutions in India originally started with the help of Unesco.

भारतीय राष्ट्रीय आयोग की 12वीं सम्मेलन नयी दिल्ली में अगस्त, 1976 में आयोजित किया गया था और इस सम्मेलन में की गयी महत्वपूर्ण सिफारिशों में से एक सिफारिश में, विभिन्न उप-आयोगों के विशेषज्ञ सदस्यों से उनके विशिष्टकरण विषयों से सम्बन्धित सभी महत्वपूर्ण मामलों पर उन से, प्रायः परामर्श करने की आवश्यकता पर बल दिया गया था।

भारतीय राष्ट्रीय आयोग ने एशियाई देशों में यूनेस्को के लिए राष्ट्रीय आयोगों की एक उपक्षेत्रीय बैठक 7 से 10 सितम्बर 1976 तक नई दिल्ली में आयोजित की। इन बैठकों में यूनेस्को के राष्ट्रीय आयोगों का द्विर्वाषिक तथा मध्यकालीन योजनाओं के आयोजन और उन्हें तैयार करने में अधिकाधिक सहयोग पर जोर दिया गया।

### सांख्यिकी :-

#### (क) संस्थाएं:-

वर्ष 1975-76 में शैक्षिक संस्थाओं की कुल संख्या 6,41,663 थी जो वर्ष 1976-77 में बढ़कर 6,51,299 हो गयी इससे इनकी संख्या में 1.5 प्रतिशत की वृद्धि हुई। वर्ष 1975-76 के तुलनात्मक आंकड़ों सहित शिक्षा की किस्म के अनुसार संस्थाओं की कुल संख्या का विभाजन सारणी 1.01 में दिखाया गया है। इन्टर मिडिएट तथा माध्यमिक शिक्षा बोर्डों को छोड़कर, बाकी सभी संस्थाओं में हुए वृद्धि उल्लेखनीय थी। बोर्डों में जो 2% की कमी आई वह बिहार में एक होम्योपैथिक और एक आयुर्वेदिक बोर्ड के बंद हो जाने के कारण हुई।

ग्रामीण क्षेत्रों में स्थापित संस्थाओं की संख्या 5,64,576 थी जो कि देश में कुल संस्थाओं का 86.7 प्रतिशत है।

#### (ख) दाखिला

सभी प्रकार की मान्यता प्राप्त शैक्षिक संस्थाओं में वर्ष 1975-76 में शिक्षा प्राप्त करने वाले छात्रों की संख्या 9,52,85,550 (6,15,64,397) लड़के और 3,37,21,153 लड़कियां थी जो 1976 में बढ़कर 9,97,20,653 (6,41,73,136) लड़के और 3,55,47,517 लड़कियां ) हो गयी। इस प्रकार से 4.7 प्रतिशत की वृद्धि हुई। वर्ष 1975-76 में कुल दाखिले में से छात्राओं की संख्या 35.4 प्रतिशत थी, जब कि वर्ष 1976-77 में यह प्रतिशतता 36.5 थी।

सभी प्रकार की संस्थाओं में वर्ष 1975-76 और 1976-77 में छात्रों का तुलनात्मक वितरण सारणी 1.02 में दर्शाया गया है। इस सारणी को देखने से यह बात स्पष्ट हो जायेगी कि अनुसंधान संस्थाओं को छोड़कर सभी प्रकार की संस्थाओं में यह वृद्धि हुई। प्रारम्भिक/जूनियर बेसिक स्कूलों के दाखिले में अधिकतम वृद्धि (18,61,948), हुई, उसके बाद मिडिल/सीनियर बेसिक स्कूलों (15,05,394), और हाई/उच्चतर माध्यमिक स्कूलों में (8,56,920), व्यावसायिक/वाणिज्यिक/विशेष तथा अन्य शिक्षा (1,02,366) और उच्चतर शिक्षा संस्थाओं में (53,999) वृद्धि हुई।

कक्षवार कुल दाखिला सारणी 1.03 में दिखाया गया है। सामान्य शिक्षा के मामले में प्रथम डिग्री स्तर को छोड़कर बाकी सभी स्तरों के दाखिले में वृद्धि हुई। प्रथम डिग्री स्तर पर दाखिले में नाम मात्र की (केवल 0.1 प्रतिशत) कमी हुई और पूर्व-विश्वविद्यालय स्तर पर (56.2 प्रतिशत की) कमी हुई। यह कमी कुछ राज्यों द्वारा 10+2 पद्धति और उत्तर-मैट्रिक डिप्लोमा/प्रमाणपत्र पाठ्यक्रमों के अपनाने से हुई। तथापि 10+2 प्रणाली के +2 स्तर के कालेज स्तर के साथ मिलाने से आलोच्य वर्ष के दौरान दाखिले में कुल मिलाकर 1,82,853 (5.9 प्रतिशत) की वृद्धि हुई। स्कूल स्तर पर हुए दाखिले में सभी स्तरों पर वृद्धि हुई। अधिकतम वृद्धि प्राथमिक स्तर पर, उसके बाद मिडिल स्तर पर तथा हाई/उच्चतर माध्यमिक स्तर पर हुई।

व्यावसायिक तथा कालेज तथा स्कूल दोनों स्तरों पर अन्य शिक्षा के मामले में, व्यावसायिक शिक्षा में डाक्ट्रेट और उत्तर-स्नातक स्तरों के सिवाय, शिक्षा के सभी स्तरों पर दाखिले के मामले में वृद्धि हुई। डाक्ट्रेट तथा उत्तर स्नातक स्तरों पर दाखिले में कमी नाममात्र, अर्थात् क्रमशः 0.8 प्रतिशत और 0.4 प्रतिशत थी।

छात्रों के कुल दाखिले में से 66.1 प्रतिशत छात्र प्राथमिक स्तर पर, 17.5 प्रतिशत छात्र मिडिल स्तर पर, 9.7 प्रतिशत हाई तथा उच्चतर माध्यमिक स्तर (पुरानी प्रणाली) पर, और 0.3 प्रतिशत उच्चतर माध्यमिक स्तर (10+2 प्रणाली) पर थे। बाकी छात्रों का वितरण इस प्रकार था : (i) पूर्व-प्राथमिक स्तर पर 0.7 प्रतिशत, (ii) व्यावसायिक/विशेष/शिक्षा (स्कूल स्तर) पर 0.2 प्रतिशत, अन्य शिक्षा स्कूल स्तर पर 0.9 प्रतिशत, सामान्य कालेज शिक्षा (10+2 प्रणाली को छोड़कर) 3.0 प्रतिशत और व्यावसायिक तथा अन्य कालेज शिक्षा स्तर पर 1.6 प्रतिशत तथा 6-11 आयुवर्ग (कक्षा I-V) में स्कूल जाने वाले 82.4 प्रतिशत बच्चों के लिए, 11-14 आयुवर्ग (VI-VIII) के 36.7 प्रतिशत बच्चों के लिए, 14-17 आयुवर्ग

The Twelfth Conference of the Indian National Commission was held in New Delhi in August, 1976, and one of its significant recommendations emphasised the need for very frequent consultations with the expert members of different sub-Commissions on all important matters pertaining to their sphere of specialisation.

The Indian National Commission convened the sub-regional meeting of the National Commissions for Unesco in Asian countries in New Delhi on September 7-10, 1976. The meetings symbolised the increasing involvement of the Unesco's National Commissions in the Planning and formulation of biennial as well as medium-term Plans.

## Statistics

### (a) Institutions

The total number of educational institutions increased from 6,41,663 in 1975-76 to 6,51,299 in 1976-77, showing an increase of 1.5 per cent. The distribution of the total number of institutions according to type of education with comparative figures for the year 1975-76 is given in Table 1.01. The increase was noticeable in all type of institutions excepting Boards of Intermediate and for Secondary Education, which decreased by 2, percent the decrease being due to closure of one Homeopathic and one Ayurvedic Board in Bihar.

The number of institutions located in rural areas was 5,64, 576 which formed 86.7 per cent of the total number of institutions in the country.

### (b) Enrolment

The number of pupils receiving instruction in all types of recognised educational institutions increased from 9,52,85,550 (6,15,64,397 boys and 3,37,21,153 girls) in 1975-76, to 9,97,20,653 (6,41,73,136 boys and 3,55,47,517 girls) in 1976-77, showing an increase of 4.7 per cent. Girls students constituted 36.5 per cent of the total enrolment in 1976-77 as compared to 35.4 per cent during 1975-76.

The comparative distribution of pupils by all types of institutions for the year 1975-76 and 1976-77 is shown in Table 1.02. It will be seen that the increase was reported by all types of institutions excepting research institutions. The maximum increase in enrolment was in Primary/Junior basic schools (18,61,948), followed by middle/senior basic schools (15,05,394) and high/higher secondary schools (8,56,920), schools for vocational/professional/special & other education (1,02,366), and institutions of higher education (53,999).

The total enrolment by stages is given in Table 1.03. In the case of General Education, the enrolment showed an increase at all stages excepting first degree stage where the decrease was nominal (being 0.1 per cent only), and at the pre-University stage (being 56.2 per cent) where it was due to adoption of 10+2 pattern by some States and in post-Matric Diploma/Certificate courses. However, taking +2 stage of the 10+2 pattern with the collegiate stage, there was an overall increase of 1,82,853 (being 5.9 per cent) during the year under report. At the school stage, the enrolment increased at all stages, the maximum being at the primary stage, followed by middle stage and high/higher secondary stage.

In the case of Professional Education and other Education, of both collegiate stage and school stage, there was an increase at all stages of education excepting doctorate and post-graduate stage where the decrease was nominal being 0.8 per cent and 0.4 per cent respectively.

Of the total enrolment, 66.1 per cent students were at primary stage, 17.5 per cent at the middle and 9.7 per cent at the high and higher secondary stage (old pattern), and 0.3 per cent at the higher secondary stage (10+2 pattern). The distribution of the remaining students was as (i) pre-primary stage 0.7 per cent, (ii) vocational/special



(IX-XI/XII) तक के स्कूल जाने वाले 18.2 प्रतिशत बच्चों के लिए और 17-23 आयुवर्ग (विश्व-विद्यालय स्तर की सामान्य शिक्षा) के 5.1 प्रतिशत बच्चों के लिए शैक्षिक सुविधाएं उपलब्ध थीं। वर्ष 1975-76 में इसी प्रकार की सुविधाओं की प्रतिशतता क्रमशः 83.8, 36.7, 18.3 और 4.6 प्रतिशत थी। राज्यवार स्कूली सुविधाओं का चित्रण भाग II की सारणी 1.04 में किया गया है।

(ग) अध्यापक

मान्यता प्राप्त संस्थाओं में वर्ष 1975-76 में अध्यापकों की कुल संख्या 30,69,359 (23,05,376 पुरुष अध्यापक और 7,63,983 महिला अध्यापक थी) जो वर्ष 1976-77 में बढ़कर 31,22,859 (23,31,800 पुरुष अध्यापक और 7,91,059 महिला अध्यापक) हो गयी। इस प्रकार 1975-76 में हुई 2.0 प्रतिशत की वृद्धि (पुरुष अध्यापकों के मामले में 1.7% और महिला अध्यापकों के मामले में 3.1 प्रतिशत की) तुलना में यह वृद्धि 1.7 प्रतिशत (पुरुष अध्यापकों के मामलों में 1.1 प्रतिशत और महिला अध्यापकों के मामले में 3.5 प्रतिशत) थी। कुल अध्यापकों में से महिला अध्यापकों की प्रतिशतता 25.3 थी, जबकि 1975-76 में यह प्रतिशतता 24.9 थी। सभी प्रकार की संस्थाओं में अध्यापकों की संख्या में वृद्धि हुई। संस्था वार अध्यापकों के व्यौरे सारणी 10.4 में दिये गये हैं।

प्राथमिक, मिडिल, और हाई/उच्चतर माध्यमिक स्कूलों में वर्ष 1976-77 से नियुक्त प्रशिक्षित अध्यापकों की कुल प्रतिशतता क्रमशः 84.9, 87.7 तथा 84.4 थी, जबकि 1975-76 में यह प्रतिशतता क्रमशः 83.5, 86.7 और 83.5 थी। सामान्य शिक्षा की विभिन्न प्रकार की संस्थाओं में प्रशिक्षित अध्यापकों और विभिन्न प्रकार की संस्थाओं में प्रति अध्यापक विद्यार्थियों की औसत संख्या से सम्बन्धित राज्य वार व्यौरे सारणी XI और सारणी XII में दिये गये हैं।

education (school standards) 0.2 per cent, other education (school standard) 0.9 per cent, general collegiate education (excluding 10+2 pattern) 3.0 per cent, and professional and other collegiate education 1.6 per cent.

Educational facilities were available to 82.4 per cent of the school-going children in the age-group 6-11 (Classes I-V), 36.3 per cent in the age-group 11-14 (Classes VI-VIII), 18.2 per cent in the age-group 14-17 (Classes IX-XI/XII) and 5.1 per cent in the age-group 17-23 (university stage general education). The corresponding percentage for 1975-76 were 83.8, 36.7, 18.3 and 4.6 respectively. State-wise details of the schooling facilities are shown in **Table IX** of Part II.

**(c) Teachers**

The total number of teachers in the recognised institutions increased from 30,69,359 (23,05,376 men and 7,63,983 women) in 1975-76 to 31,22,859 (23,31,800 men and 7,91,059 women) in 1976-77, showing an increase of 1.7 per cent (1.1 per cent for men teachers and 3.5 per cent for women teachers) as compared to 2.0 per cent (1.7 per cent in the case of men teachers and 3.1 per cent in the case of women teachers) in 1975-76. The women teachers constituted 25.3 per cent of the total number of teachers as against 24.9 per cent in the year 1975-76. The number of teachers increased in all types of institutions. The details of teachers by type of institutions are given in **Table 1.04**.

The percentage of trained teachers in primary, middle and high/higher secondary schools to total number of teachers in such types of schools, was 84.9, 87.7 and 84.4 respectively in 1976-77 as compared to the corresponding percentage of 83.5 per cent, 86.7 per cent and 83.5 per cent respectively in 1975-76.

The State-wise details with regard to average number of pupils per teacher in various types of institutions and trained teachers in schools for general education are given in **Table XI** and **Table XII** of Part II.



---

---

**TABLES**

**सारणियां**

---

---

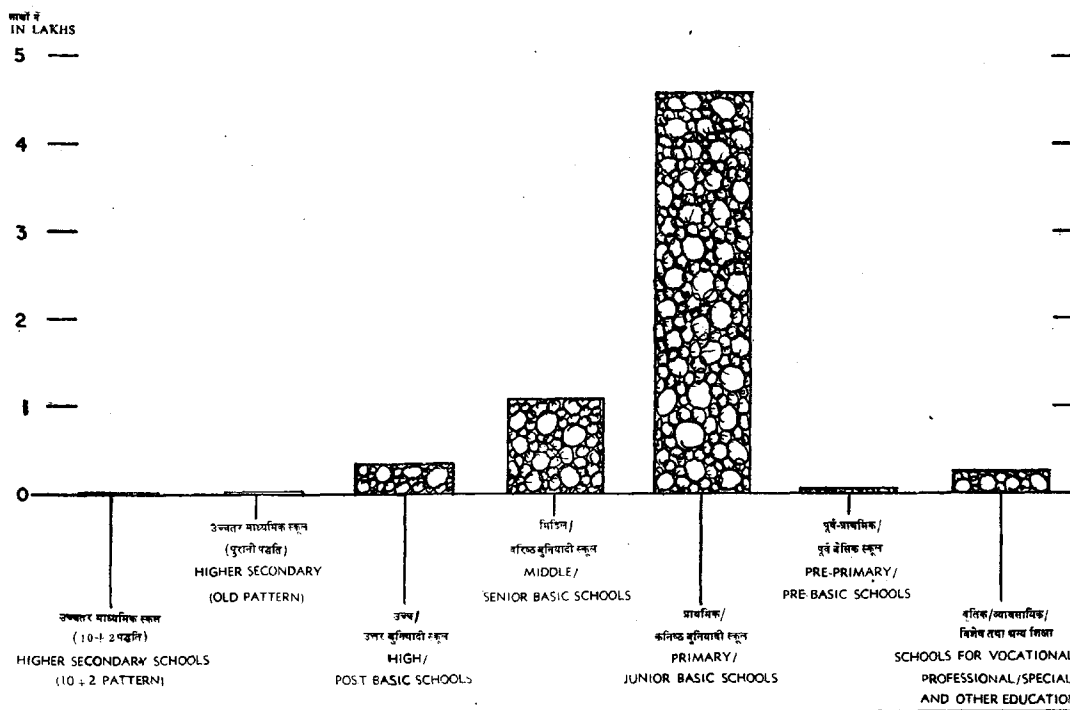
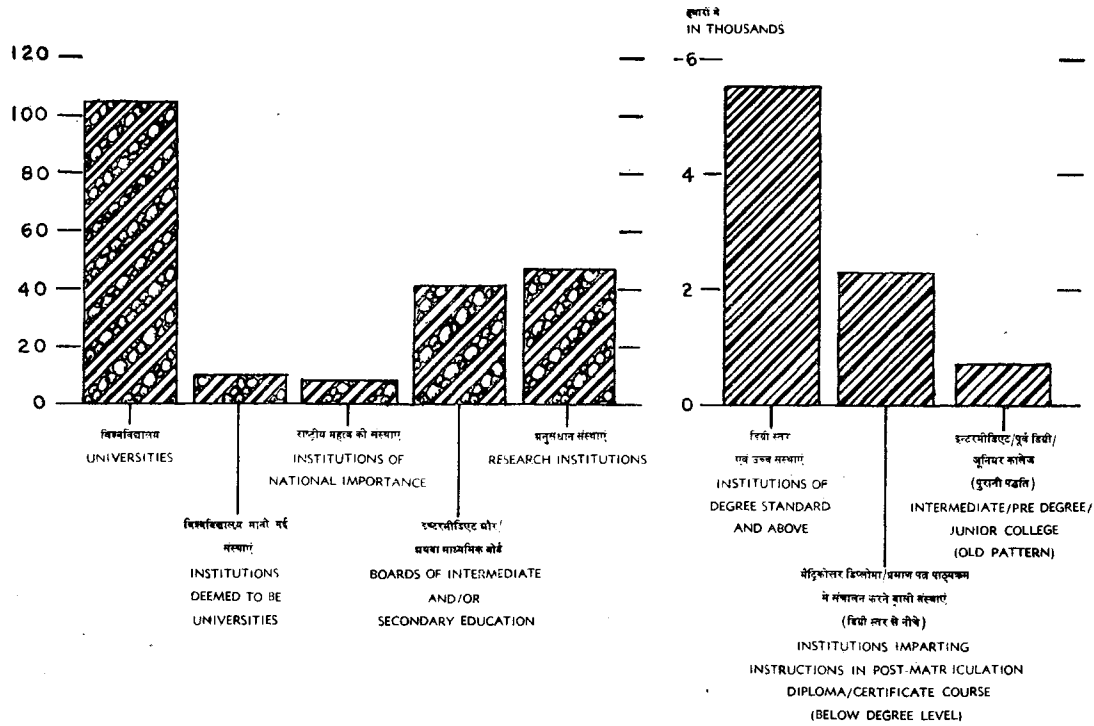
सारणी 1.01—किस्मावार संस्थाओं की संख्या  
TABLE 1.01—NUMBER OF INSTITUTIONS BY TYPE

संस्था के प्रकार Type of Institution	लड़कों के लिए For Boys		लड़कियों के लिए For Girls		
	1975-76	1976-77	1975-76	1976-77	
1	2	3	4	5	
विश्वविद्यालय	*	104	*	1	
विश्वविद्यालय मानी गई संस्था	*	10	*	..	
राष्ट्रीय महत्व की संस्थाएँ	*	9	*	..	
इन्टरमिडिएट और/अथवा माध्यमिक बोर्ड	*	40	*	1	
अनुसंधान संस्थाएँ	*	47	*	..	
उच्च शिक्षा की संस्थाएँ—					
(क) डिग्री स्तर तथा उत्तर डिग्री स्तर	(a) Degree Standard and above	*	4,951	*	589
(ख) मैट्रिकोत्तर डिप्लोमा/प्रमाण पत्र पाठ्यक्रमों में शिक्षा प्रदान करनेवाली संस्थाएँ (डिग्री स्तर के नीचे)	(b) Institutions imparting Instructions in Post/Matriculation Diploma/Certificate courses (Below Degree Level).	*	1,805	*	458
(ग) इन्टरमिडिएट/पूर्व डिग्री कालेज/जूनियर कालेज (पुरानी पद्धति)	(c) Intermediate/Pre-Degree/Junior colleges (Old Pattern).	*	657	*	69
जोड़ (क+ख+ग)	Total (a+b+c)	*	7,413	*	1,116
सामान्य शिक्षा के स्कूल	Schools for General Education—				
(क) उच्चतर माध्यमिक स्कूल (10+2 पद्धति)	(a) Higher Secondary Schools (10+2 Pattern.)	*	2,167	*	332
(ख) उच्चतर माध्यमिक स्कूल (पुरानी पद्धति)	(b) Higher Secondary Schools (Old Pattern)	*	4,917	*	1,165
(ग) उच्च/उत्तर बुनियादी स्कूल	(c) High/Post Basic Schools	*	30,535	*	4,659
(घ) मिडिल/वरिष्ठ बुनियादी स्कूल	(d) Middle/Senior Basic Schools	*	98,418	*	10,184
(ङ०) प्राथमिक/कनिष्ठ बुनियादी स्कूल	(e) Primary/Junior Basic Schools	*	4,27,354	*	29,970
(च) पूर्व प्राथमिक/पूर्व बुनियादी स्कूल	(f) Pre-Primary/Pre-Basic Schools	*	6,076	*	433
वृत्तिक/व्यावसायिक/विशेष और अन्य शिक्षार्थ विद्यालय	Schools for Vocational/Professional/Special & Other Education.	*	21,667	*	4,681
कुल जोड़	Grand total	*	5,98,757	*	52,542

\*सन् 1975-76 के लड़के और लड़कियों के आंकड़े अलग-2 उपलब्ध नहीं हैं।

\*Separate details for Boys and for Girls were not collected for 1975-76.

## विभिन्न प्रकार की संस्थाओं की संख्या NUMBER OF INSTITUTIONS BY TYPE 1976-77



सारणी 1.01—किसमवार संस्थाओं की संख्या—(समाप्त)  
TABLE 1.01—NUMBER OF INSTITUTIONS BY TYPE—(concl'd.)

संस्था के प्रकार Type of Institution	जोड़ Total	वृद्धि (+) या कमी (—) Increase (+) or Decrease (—)		ग्रामीण क्षेत्रों में शिक्षा संस्थाओं की संख्या Number of Institutions in Rural Areas		ग्रामीण क्षेत्रों में शिक्षा संस्थाओं का प्रतिशत कुल शिक्षा संस्थाओं से Percentage of Institutions in Rural Areas to total number of Institutions.	
				1975-76 1976-77		1976-77	
		6	7	8	9	10	11
विश्वविद्यालय	Universities	101	105	+4	+4.0	4	3.8
विश्वविद्यालय मानी गई संस्था	Institutions deemed to be Universities.	9	10	+1	+11.0	1	10.0
राष्ट्रीय महत्व की संस्थाएँ	Institutional of National Importance.	9	9	..	..	..	..
इन्टरमिडिएट और/अथवा माध्यमिक बोर्ड	Board of Intermediate and or Secondary Education	43	41	-2	-4.4	..	..
अनुसंधान संस्थाएँ	Research Institutions	47	47	..	..	3	6.4
उच्च शिक्षा की संस्थाएँ	Institutions for Higher Education						
(क) डिग्री स्तर तथा उत्तर डिग्री स्तर	(a) Degree Standard and above		5,540	..	..	1,576	28.4
(ख) मैट्रिकोत्तर डिप्लोमा/प्रमाण पत्र पाठ्यक्रमों में शिक्षा प्रदान करने वाली संस्थाएँ (डिग्री के स्तर नीचे)	(b) Institutions imparting Instruction in Post/Matriculation Diploma Certificate courses (Below degree Level).		2,263	..	..	520	23.0
(ग) इन्टरमिडिएट/पूर्व डिग्री कालेज/जूनियर कालेज (पुरानी पद्धति)	(c) Intermediate/Pre-Degree Junior colleges (Old Pattern)		726	..	..	216	29.8
जोड़ (क+ख+ग)	Total (a+b+c)	8,348	8,529	+181	+2.2	2,312	27.1
सामान्य शिक्षा के स्कूल	Schools for General Education						
(क) उच्चतर माध्यमिक स्कूल (10+2 पद्धति)	(a) Higher Secondary Schools (10+2) Pattern)		2,499	..	..	855	34.2
(ख) उच्चतर माध्यमिक स्कूल (पुरानी पद्धति)	(b) Higher Secondary Schools (Old Pattern)	43,054	6,082	+721	+1.7	2,880	47.4
(ग) उच्च-उत्तर बुनियादी स्कूल	(c) High/Post Basic Schools		35,194	..	..	26,054	74.0
(घ) मिडिल/वरिष्ठ बुनियादी स्कूल	(d) Middle/Senior Basic Schools	1,06,571	1,08,602	+2031	+1.9	90,811	83.6
(ङ) प्राथमिक/कनिष्ठ बुनियादी स्कूल	(e) Primary/Junior Basic Schools	4,54,270	4,57,324	+3054	+0.7	4,18,218	91.4
(च) पूर्व-प्राथमिक/पूर्व बुनियादी स्कूल	(f) Pre-Primary/Pre-Basic Schools	5,658	6,509	+851	+15.0	3,187	49.0
वृत्तिक/व्यवसायिक/विशेष और अन्य शिक्षार्थ (विद्यालय)	Schools for Vocational/Professional/Special & Other Education.	23,553	26,348	+2795	+11.9	20,251	76.9
कुल जोड़	Grand total	6,41,663	6,51,299	+9636	+1.5	5,64,576	86.7

\*सन् 1975-76 के लड़के और लड़कियों के आंकड़े अलग-2 उपलब्ध नहीं हैं।

\*Separate details for Boys and for Girls were not collected for 1975-76.

सारणी 1.02—संस्थाओं में किस्मदार छात्रों की संख्या  
TABLE 1.02—NUMBER OF PUPILS IN INSTITUTIONS BY TYPE

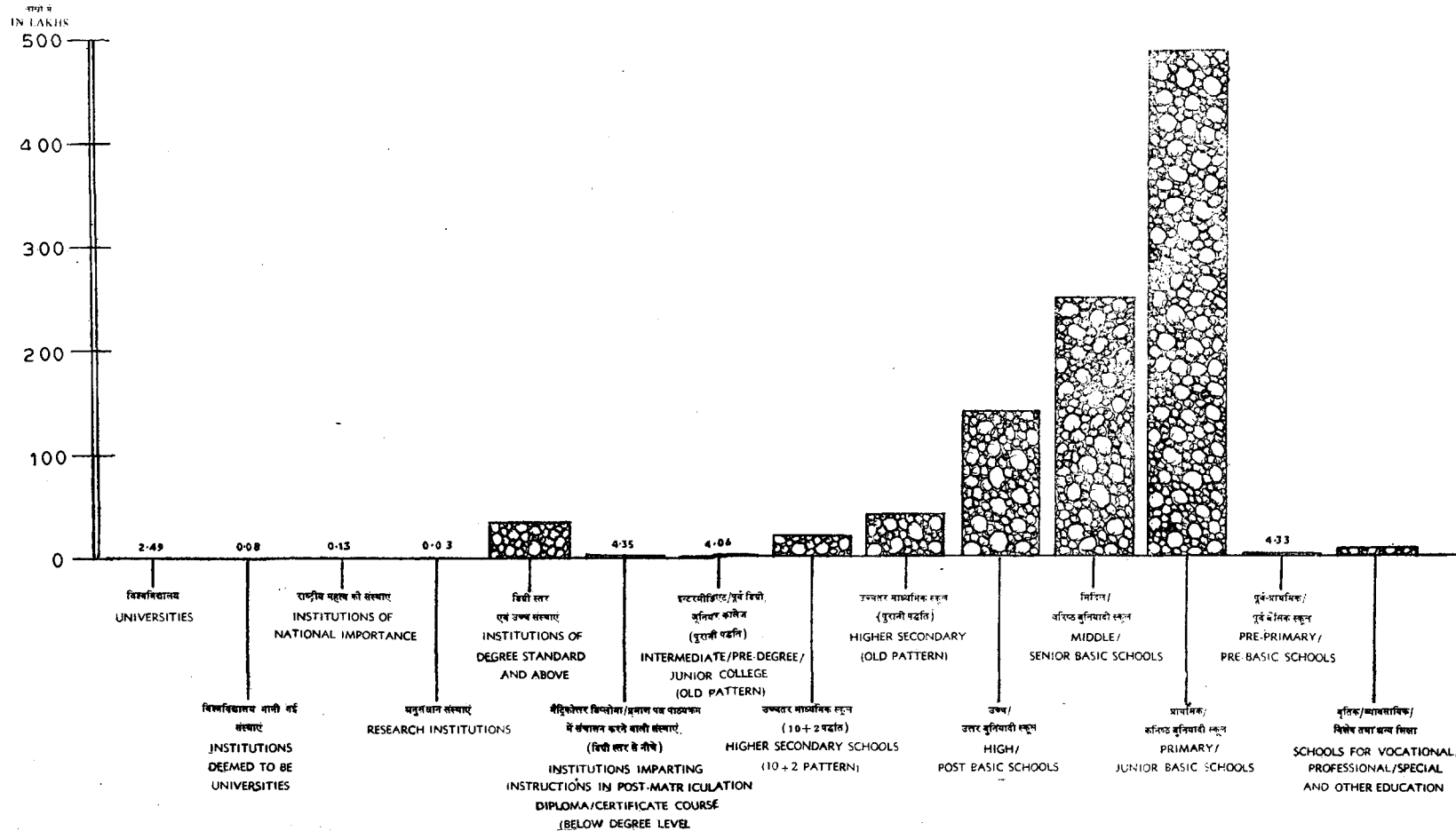
संस्था के प्रकार Type of Institution		संस्थाओं में छात्रों की संख्या Number of Pupils in Institution					
		लड़के Boys		लड़कियां Girls		जोड़ Total	
		1975-76	1976-77	1975-76	1976-77	1975-76	1976-77
1	2	3	4	5	6	7	
विश्वविद्यालय	Universities	1,81,935	1,84,550	59,548	64,232	2,41,483	2,48,782
विश्वविद्यालय मानी गई संस्थाएं	Institutions Deemed to be Universities.	6,288	6,934	1,195	1,419	7,483	8,353
राष्ट्रीय महत्व की संस्थाएं	Institutions of National Importance	11,374	12,239	777	911	12,151	13,150
अनुसंधान संस्थाएं	Research Institutions	2,388	2,348	426	422	2,814	2,770
उच्च शिक्षा की संस्थाएं	Institutions for Higher Education						
(क) डिग्री स्तर और उत्तर डिग्री स्तर	(a) Degree Standard and above		25,21,600		8,66,549		33,88,149
(ख) मैट्रिकोत्तर डिप्लोमा प्रमाण पत्र पाठ्यक्रमों में शिक्षा प्रदान करने वाली संस्थाएं (डिग्री स्तर के नीचे)	(b) Institutions imparting instructions in Post Matriculation Diploma/Certificate courses (below degree level)		3,51,060		84,263		4,35,323
(ग) इन्टरमिडिएट/पूर्व डिग्री कालेज/जूनियर कालेज (पुरानी पद्धति)	(c) Intermediate/Pre-Degree/Junior Colleges (Old Pattern)		3,08,104		97,792		4,05,896
जोड़ (क + ख + ग)	Total (a + b + c)	31,90,744	31,80,764	9,84,625	10,48,604	41,75,369	42,29,368
सामान्य शिक्षा के स्कूल	Schools for General Education						
(क) उच्चतर माध्यमिक स्कूल (10+2 पद्धति)	(a) Higher Secondary Schools (10+2 Pattern).		13,44,743		6,07,397		19,52,140
(ख) उच्चतर माध्यमिक स्कूल (पुरानी पद्धति)	(b) Higher Secondary Schools (Old Pattern).	1,31,32,709	29,34,974	60,53,223	10,16,625	1,91,85,932	39,51,599
(ग) उच्च/उत्तर बुनियादी स्कूल	(c) High/Post Basic Schools		* 93,63,451		* 47,75,662		* 1,41,39,113
(घ) मिडिल/वरिष्ठ बुनियादी स्कूल	(d) Middle/Senior Basic Schools	1,50,10,321	1,59,29,303	86,31,832	92,18,244	2,36,42,153	2,51,47,547
(ङ) प्राथमिक/कनिष्ठ बुनियादी स्कूल	(e) Primary/Junior Basic Schools	2,91,95,814	3,02,71,028	1,75,55,236	1,83,41,970	4,67,51,050	4,86,12,998
(च) पूर्व प्राथमिक/पूर्व बुनियादी स्कूल	(f) Pre-Primary/Pre-Basic Schools	2,05,137	2,32,720	1,82,940	2,00,709	3,88,077	4,33,429
वृत्तिक/व्यावसायिक/विशेष और अन्य शिक्षार्थ स्कूल	Schools for Vocational/Professional Special and Other Education.	6,27,687	7,10,082	2,51,351	2,71,322	8,79,038	9,81,404
कुल जोड़	Grand total	6,15,64,397	6,41,73,136	3,37,21,153	3,55,47,517	9,52,85,550	9,97,20,653

\*उच्चतर माध्यमिक स्कूल (पुरानी पद्धति) में शामिल हैं।

\*Included in Higher Secondary (Old Pattern).



प्रकार के अनुसार शिक्षा संस्थाओं में विद्यार्थियों की संख्या  
**NUMBER OF PUPILS IN INSTITUTIONS BY TYPE**  
 1976-77



सारणी 1.02—संस्थाओं में हिस्मवार छात्रों की संख्या—(समाप्त)  
**TABLE 1.02—NUMBER OF PUPILS IN INSTITUTIONS BY TYPE—(concl'd).**

संस्था के प्रकार Type of Institution	संस्थाओं में छात्रों की संख्या Number of Pupils in Institutions					ग्रामीण क्षेत्रों में शिक्षा संस्थाओं का प्रतिशत कुल शिक्षा संस्थाओं से Percentage of Pupil In Institutions in Rural Areas to total number of pupil in all institutions	
	बृद्धि (+) या कमी (—) Increase (+) or Decrease (—)		वर्ष 1976-77 में ग्रामीण क्षेत्रों में छात्रों की संख्या Number of Pupils in Institutions in Rural Areas 1976-77				
	संख्या Number	प्रतिशतता Percentage	लड़के Boys	लड़कियां Girls	जोड़ Total		
1	8	9	10	11	12	13	
विश्वविद्यालय	Universities	+7,299	+3.0	7,546	2,951	10,497	4.2
विश्वविद्यालय मानी गई संस्थाएं	Institutions Deemed to be Universities	+870	+11.6	441	144	585	7.0
राष्ट्रीय महत्व की संस्थाएं	Institutions of National Importance	+999	+8.2	..	..	..	..
अनुसंधान संस्थाएं	Research Institutions	-44	-1.6	163	4	167	6.0
उच्च शिक्षा की संस्थाएं :—	Institutions for Higher Education:						
(क) डिग्री स्तर और उत्तर डिग्री स्तर	(a) Degree Standard and above			3,51,051	83,876	4,34,927	12.8
(ख) मैट्रिकोत्तर डिप्लोमा/प्रमाण पत्र पाठ्यक्रमों में शिक्षा प्रदान करने वाली संस्थाएं (डिग्री स्तर के नीचे)	(b) Institutions imparting instruction in Post Matriculation Diploma/Certificate courses (below degree level)			49,874	8,370	58,244	13.4
(ग) इन्टरमिडिएट/पूर्व डिग्री कालेज/जूनियर कालेज (पुराने पद्धति)	(c) Intermediate/Pre-Degree/Junior Colleges (Old Pattern)			77,283	24,768	1,02,051	25.1
जोड़ (क+ख+ग)	Total (a+b+c)	+53,999	+1.3	4,78,208	1,17,014	5,95,222	14.1
सामान्य शिक्षा के स्कूल	School for General Education						
(क) उच्चतर माध्यमिक स्कूल (10+2 पद्धति)	(a) Higher Secondary Schools (10+2 pattern).			2,19,231	83,167	3,02,398	15.5
(ख) उच्चतर माध्यमिक स्कूल (पुरानी पद्धति)	(b) Higher Secondary School (Old Pattern).	+8,56,920	+4.5	12,76,918	1,50,520	14,27,438	36.1
(ग) उच्च उत्तर बुनियादी स्कूल	(c) High/Post Basic Schools			62,57,160	24,03,218	86,60,378	61.3
(घ) मिडिल/वरिष्ठ बुनियादी स्कूल	(d) Middle/Senior Basic Schools	+15,05,394	+6.4	1,18,69,570	62,05,952	1,80,75,522	71.9
(ङ) प्राथमिक/कनिष्ठ बुनियादी स्कूल	(e) Primary/Junior Basic Schools	+18,61,948	+4.0	2,47,94,655	1,48,72,980	3,96,67,635	81.6
(च) पूर्व प्राथमिक/पूर्व बुनियादी स्कूल	(f) Pre-Primary/Pre-Basic Schools	+45,352	+11.7	87,034	80,276	1,67,310	38.6
वृत्तिक/व्यावसायिक/विशेष और अन्य शिक्षार्थ स्कूल	Schools for Vocational/Professional/Special and Other Education	+1,02,366	+11.6	4,80,840	1,41,038	6,21,878	63.4
जोड़ कुल	<b>Grand total</b>	<b>+44,35,103</b>	<b>+4.7</b>	<b>4,54,71,766</b>	<b>2,40,57,264</b>	<b>6,95,29,030</b>	<b>69.7</b>

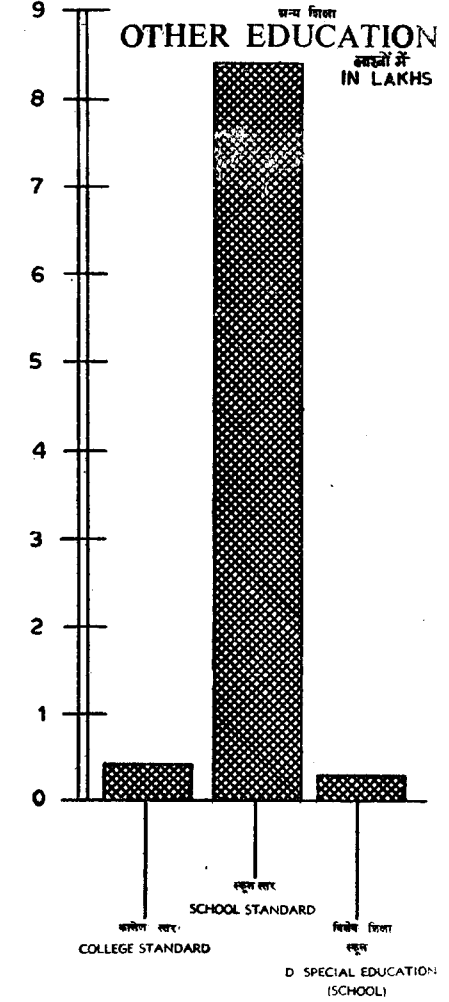
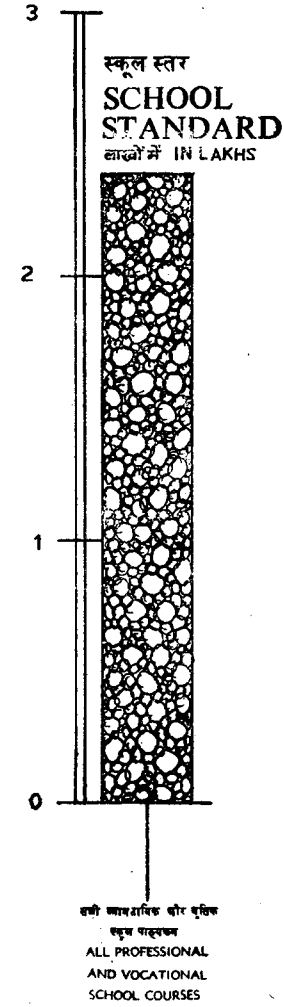
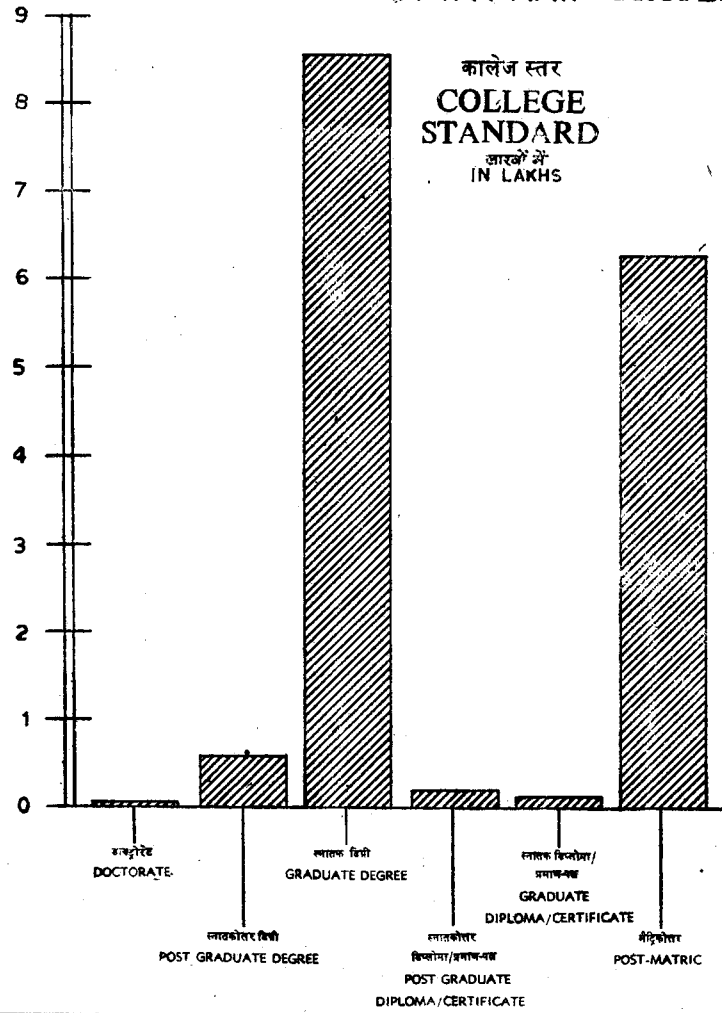
सारणी 1.03—निर्देशित स्तरों के अनुसार विद्यार्थियों की संख्या  
TABLE 1.03—NUMBER OF PUPILS BY STAGES OF INSTRUCTIONS

निर्देशित स्तर Stage of Instruction	छात्रों की संख्या Number of Pupils				
	लड़के Boys		लड़कियां Girls		
	1975-76	1976-77	1975-76	1976-77	
1	2	3	4	5	
<b>क-सामान्य शिक्षा</b>	<b>A. General Education†</b>				
(1) कालेज स्तर	(i) College Standard				
अनुसंधान चिकित्सा, पी०एच०डी०, डि०फिल० आदि	Reserach, Doctorate; Ph. D., D. Phil. etc.	10,221	11,579	3,677	4,323
स्नातकोत्तर, पूर्व डाक्टोरेट, एम०फिल० स्नातकोत्तर, डिग्री (एम०ए०, एम०एस०सी०, एम०एफ०एम०)	Post-Graduate, Pre-Doctorate, M. Phil, Post-Graduate Degree (M.A., M.Sc.) M.Com.)	1,23,365	1,21,339	53,248	58,159
स्नातक (बी०ए०, बी०एस०सी०)	Graduate (B.A., B.Sc.) . . .	9,56,744	9,31,372	4,52,000	4,75,956
पूर्व-विश्वविद्यालय (पुरानी पद्धति)	Pre-University (Old Pattern) .	3,77,120	1,71,079	1,77,353	71,659
इन्टरमीडिएट/पूर्व डिग्री/जूनियर कालेज (पुरानी पद्धति)	Inter mediate/Pre-Degree/Junior colleges (Old Pattern).	7,65,750	9,00,743	1,84,606	2,79,877
(II) डिप्लोमा/प्रमाण पत्र	(ii) Diploma/Certificate				
स्नातकोत्तर	Post-Graduate . . . . .	2,935	4,029	709	1,244
स्नातक	Graduate . . . . .		1,794		1,247
मैट्रिकोत्तर	Post- Matric. . . . .	4,072	1,583	1,278	999
जोड़ (I) एवं (II)	Total (i) & (ii) . . . . .	22,40,207	21,43,518	8,72,871	8,93,464
(III) 10+2 पद्धति (कला/विज्ञान)	(iii) 10+2 Pattern(Arts/Science)	*	1,84,523	*	74,426
(IV) स्कूल स्तर	(iv) School Standard				
उच्च/उच्चतर माध्यमिक (पुरानी पद्धति)	High/Higher Secondary (Old Pattern).	67,60,365	68,63,329	27,53,313	28,01,902
मिडिल	Middle . . . . .	1,10,96,443	1,17,11,617	53,89,106	57,54,348
प्राथमिक	Primary . . . . .	3,91,23,272	4,06,96,962	2,39,85,220	2,51,93,137
पूर्व प्राथमिक	Pre-Primary . . . . .	3,13,109	3,70,147	2,56,187	3,01,273
जोड़ (IV)	Total (iv) . . . . .	5,72,93,189	5,96,42,055	3,23,83,826	3,40,50,660
जोड़-क (सामान्य शिक्षा)	Total-A (General Education)	5,95,33,396	6,19,70,096	3,32,56,697	3,50,18,550

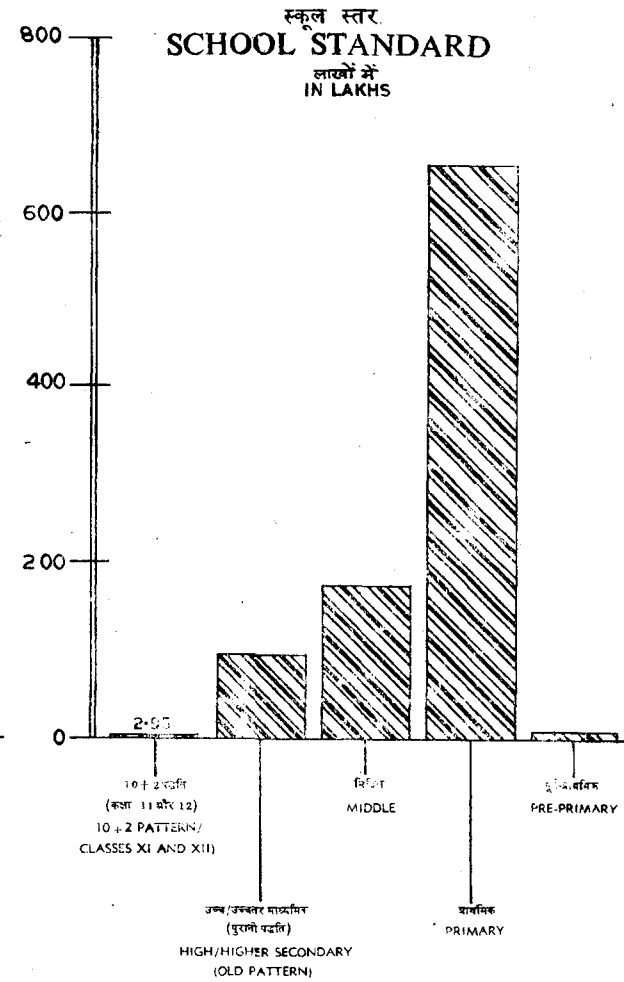
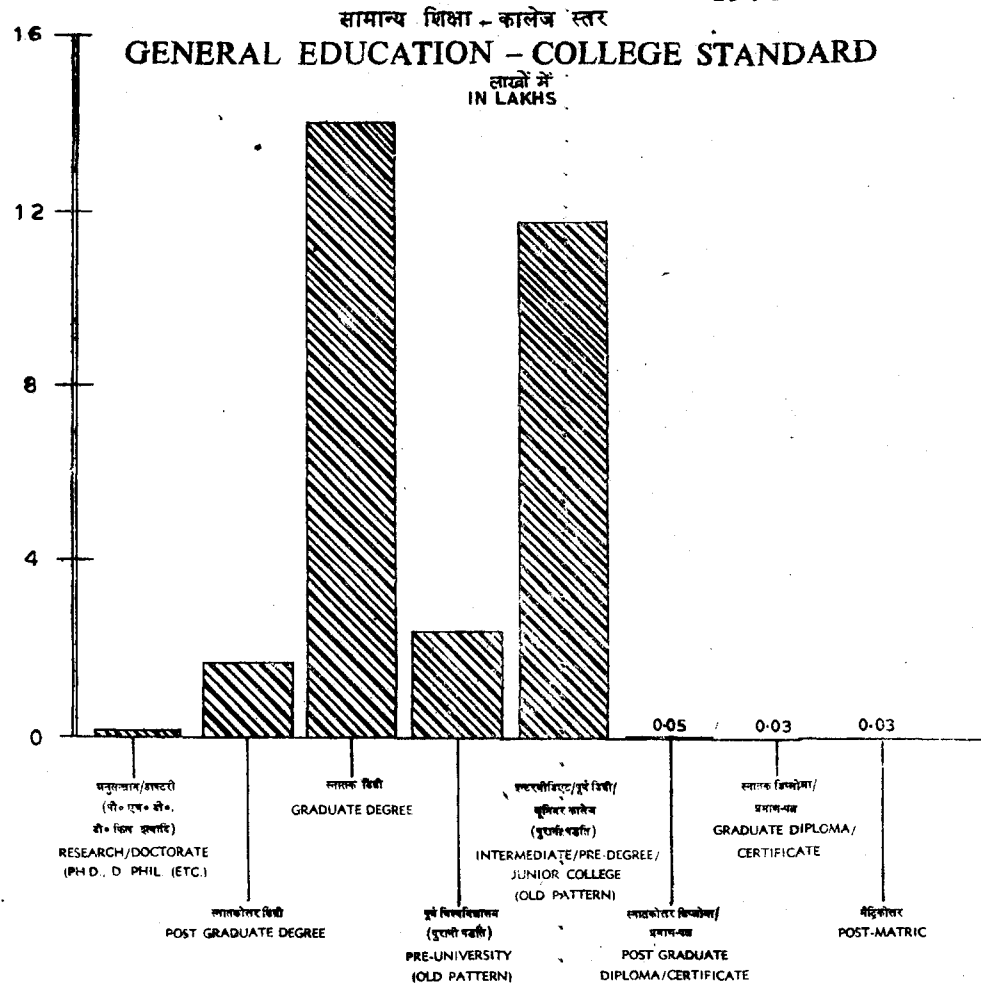
†वाणिज्य को शिक्षा सामिल नहीं है।  
Excludes Commerce Courses

\*1975-76 में इन्टरमिडिएट/पूर्व डिग्री कालेजों जूनियर कालेजों की शिक्षा में सामिल है।  
Included in Intermediate/Pre-Degree/Junior Colleges in 1975-76

शिक्षा के स्तरों के अनुसार छात्रों की संख्या  
**NUMBER OF PUPILS BY STAGE OF INSTRUCTIONS**  
 व्यावसायिक तकनीकी शिक्षा PROFESSIONAL TECHNICAL EDUCATION, 1976-77



शिक्षा के स्तरों के अनुसार छात्रों की संख्या  
**NUMBER OF PUPILS BY STAGE OF INSTRUCTIONS**  
 1976-77



सारणी 1.03—निर्देशित स्तरों के अनुसार विद्यार्थियों की संख्या—(जारी)  
TABLE 1.03—NUMBER OF PUPILS BY STAGES OF INSTRUCTION—(contd.)

निर्देशित स्तर Stage of Instructions	विद्यार्थियों की संख्या Number of Pupils		वृद्धि (+) या कमी— Increase (+) or Decrease (—)		
	जोड़ Total		संख्या Number	प्रतिशत Percentage	
	1975-76	1976-77			
1	6	7	8	9	
क—सामान्य शिक्षा	A. General Education				
(I) कालेज स्तर	(i) College Standard				
अनुसंधान चिकित्सा, पी० एच० डी०, डी० फिल० आदि	Research, Doctorate, Ph.D, D. Phil. etc.	13,898	15,902	+2,004	+14.4
स्नातकोत्तर, पूर्व डाक्टोरेट एम० फिल० स्नातकोत्तर, डिग्री (एम०ए० एम०सी०)	Post-Graduate, Pre-Doctorate, M.Phil, Post-Graduate	1,76,613	1,79,498	+2,885	+1.6
स्नातनक (बी०ए०, बी०एस०सी०)	Graduate (B.A., B.Sc.)	14,08,744	14,07,328	—1,416	—0.1
पूर्व-विश्वविद्यालय (पुरानी पद्धति)	Pre-University (Old Pattern)	5,54,473	2,42,738	—3,11,735	—56.2
इन्टरमीडिएट/पूर्व डिग्री/जूनियर कालेज (पुरानी पद्धति)	Intermediate/Pre-Degree/ Junior colleges (Old Pattern)	9,50,356	11,80,620	+2,30,264	+24.2
(II) डिप्लोमा/प्रमाण पत्र	(ii) Diploma/Certificate				
स्नातकोत्तर	Post-Graduate . . . . .	3,644	5,273	+1,629	+44.7
स्नातक	Graduate . . . . .		3,041		
मैट्रिकोत्तर	Post-Matric . . . . .	5,350	2,582	—2,768	—51.7
जोड़ (I) एवं (II)	Total (i) & (ii)	31,13,078	30,36,982	—76,096	—2.4
(III) 10+2-पद्धति (कला/विज्ञान)	(iii) 10+2 Pattern (Arts/Science)	*	2,58,949		
(IV) स्कूल स्तर	(iv) School Standard				
उच्च/उच्चतर माध्यमिक (पुरानी पद्धति)	High/Higher Secondary (Old Pattern).	95,13,678	96,65,231	+1,51,553	+1.6
मिडिल	Middle . . . . .	1,64,85,549	1,74,65,965	+9,80,416	+6.0
प्राथमिक	Primary . . . . .	6,31,08,492	6,58,90,099	+27,81,607	+4.4
पूर्व/प्राथमिक	Pre-Primary . . . . .	5,69,296	6,71,420	+1,02,124	+17.9
जोड़ (IV)	Total (iv)	8,96,77,015	9,36,92,715	+40,15,700	+4.5
जोड़-क (सा न्य शिक्षा)	Total A (General Education)	9,27,90,093	9,69,88,646	+41,98,553	+4.5

1975-76 में इन्टरमीडिएट/पूर्व डिग्री कालेजों जूनियर कालेजों की शिक्षा में शामिल है।

\*Included in intermediate/Pre-Degree/Junior Colleges in 1975-76.

सारणी 1.03—निर्दिष्ट स्तरों के अनुसार विद्यार्थियों की संख्या—जारी  
TABLE 1.03—NUMBER OF PUPILS BY STAGES OF INSTRUCTION—contd.

	1	2	3	4	5
(ख) व्यावसायिक/तकनीकी शिक्षा*	B. Professional/Technical Education*				
(i) कालेज स्तर:—	(i) College Standard :—				
डाक्टोरेट	Doctorate . . . . .	4,571	4,508	450	475
स्नातकोत्तर	Post-Graduate . . . . .	53,463	53,105		
स्नातक	Graduate . . . . .	7,30,243	7,62,918	5,671	5,803
डिप्लोमा/प्रमाण पत्र:—	Diploma/Certificate			84,551	96,435
स्नातकोत्तर	Post-Graduate . . . . .	15,241	14,048	2,688	4,453
स्नातक	Graduate . . . . .		6,916		2,781
मैट्रिकोत्तर	Post-Matric . . . . .	4,66,783	5,01,077	98,457	1,27,108
जोड़	Total . . . . .	12,70,301	13,42,572	1,91,817	2,37,055
(ii) स्कूल स्तर:—	(ii) School Standard :—				
सभी व्यावसायिक और वृत्तिक पाठ्यक्रम	All Professional and vocational school courses	1,39,365	1,50,850	84,845	86,658
जोड़—ख (व्यावसायिक/तकनीकी शिक्षा)	Total B (Professional/Technical Education.)	14,09,666	14,93,422	2,76,662	3,23,713
(ग) अन्य शिक्षा † :—	C. Other Education † :—				
कालेज स्तर	College Standard . . . . .	34,522	35,401	6,274	6,252
स्कूल स्तर	School Standard . . . . .	5,64,360	6,51,446	1,73,938	1,91,414
जोड़—ग (अन्य शिक्षा)	Total C (Other Education.)	5,98,882	6,86,847	1,80,212	1,97,666
(घ) विशेष शिक्षा (स्कूल) ‡	D. Special Education (School) ‡				
		22,453	22,771	7,582	7,588
कुल जोड़ (क+ख+ग+घ)	Grand Total (A+B+C+D)	6,15,64,397	6,41,73,136	3,37,21,153	3,55,47,517

\*वाणिज्यिक की शिक्षा शामिल है।

Includes Commerce Courses.

†प्राच्य विद्या अध्ययन की सभी शिक्षायें शामिल हैं।

Includes all courses relating to Oriental Studies.

‡सुधारालय/प्रमाणित विकलांगी के लिये तथा जेल स्कूल शामिल हैं।

Includes Reformatory/certificate for Handicapped and Jail Schools etc.

सारणी 1.03—विद्यार्थियों के अनुसार विद्यार्थियों की संख्या—(समाप्त)  
**TABLE 1.03—NUMBER OF PUPILS BY STAGES OF INSTRUCTION—(concl'd.)**

	1	6	7	8	9
(ख) व्यावसायिक/तकनीकी शिक्षा*	<b>B. Professional/Technical Education*</b>				
(i) कालेज स्तर:-	(i) College Standard:—				
डाक्टोरेट	Doctorate	5,021	4,983	—38	—0.8
स्नातकोत्तर	Post-Graduate	59,134	58,908	—226	—0.4
स्नातक	Graduate	8,14,794	8,59,353	+44,559	+5.5
डिप्लोमा/प्रमाण पत्र:-	Diploma/Certificate:—				
स्नातकोत्तर	Post-Graduate	17,929	18,501	+10,269	+57.3
स्नातक	Graduate		9,697		
मैट्रिकोत्तर	Post-Matric	5,65,240	6,28,185	+62,945	+11.1
जोड़	Total	14,62,118	15,79,627	+1,17,509	+8.0
(ii) स्कूल स्तर:-	(ii) School Standard:—				
सभी व्यावसायिक और वृत्तिक पाठ्यक्रम	All Professional and vocational School courses	2,24,210	2,37,508	+13,298	+5.9
जोड़-ख (व्यावसायिक/तकनीकी शिक्षा)	Total B (Professional/Technical Education)	16,86,328	18,17,135	+1,30,807	+7.9
(ग) अन्य शिक्षा:-†	<b>C. Other Education† :—</b>				
कालेज स्तर	College Standard	40,796	41,653	+857	+2.1
स्कूल स्तर	School Standard	7,38,298	8,42,860	+1,04,562	+14.2
जोड़-ग (अन्य शिक्षा)	Total C (Other Education)	7,79,094	8,84,513	+1,05,419	+13.5
(घ) विशेष शिक्षा (स्कूल)‡	<b>D. Special Education (School)‡</b>				
		30,035	30,359	+324	+1.1
कुल जोड़ (क+ख+ग+घ)	Grand Total (A+B+C+D)	9,52,85,550	9,97,20,653	+44,35,103	+4.7

\*वाणिज्यिक की शिक्षा शामिल है।

Includes Commerce Courses.

†प्राच्य विद्या अध्ययन की सभी शिक्षायें शामिल हैं।

Includes all courses relating to Oriental Studies.

‡सुधारालय/प्रमाणित विकलांग के लिये तथा जेल स्कूल शामिल हैं।

Includes Reformatory/certificate for Handicapped and Jail Schools etc.

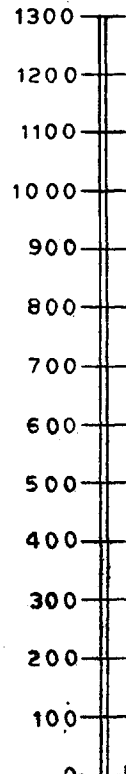


सारणी 1.04—किस्य वार संस्थाओं में शिक्षकों की संख्या  
**TABLE 1.04—NUMBER OF TEACHERS BY TYPE OF INSTITUTION**

संस्था के प्रकार Type of Institutions	शिक्षकों की संख्या Number of Teachers			
	पुरुष Men		महिलाएं Women	
	1975-76	1976-77	1975-76	1976-77
1	2	3	4	5
विश्वविद्यालय शिक्षण विभाग	13,818	13,903	1,526	1,666
विश्वविद्यालय मानी गई संस्थाएं	1,387	1,362	68	118
राष्ट्रीय महत्व की संस्थाएं	2,001	2,035	181	185
अनुसंधान संस्थाएं	759	850	56	65
उच्चतर शिक्षा संस्थाएं:—				
(क) डिग्री स्तर और उत्तर डिग्री स्तर	1,78,585	1,34,914	37,441	31,828
(ख) मैट्रिकोत्तर डिप्लोमा/प्रमाण पत्र पाठ्यक्रमों में शिक्षा प्रदान करने वाली संस्थाएं (डिग्री स्तर, स्तर के नीचे)		33,373		5,124
(ग) इन्टरमीडिएट/पूर्व डिग्री/जूनियर कालेज (पुरानी पद्धति)		14,877		2,969
जोड़ (क+ख+ग)	1,78,585	1,83,164	37,441	39,921
सामान्य स्कूल शिक्षा				
(क) उच्चतर माध्यमिक स्कूल (10+2 पद्धति)		48,707	£	19,254
(ख) उच्चतर माध्यमिक स्कूल (पुरानी पद्धति)	5,58,567	1,17,815	1,99,994	41,356
(ग) उच्च/उत्तर बुनियादी स्कूल		3,98,634		1,48,294
(घ) मिडिल/ब्रिष्ठ बुनियादी स्कूल	5,54,043	5,62,370	2,23,885	2,31,025
(ङ) प्राथमिक/कनिष्ठ बुनियादी स्कूल	9,64,311	9,68,057	2,83,242	2,90,521
(च) पूर्व-प्राथमिक/पूर्व-बुनियादी स्कूल	646	934	9,305	9,655
(छ) वृत्तिक/व्यावसायिक शिक्षा के स्कूल	11,162		4,075	
(ज) विशेष और अन्य शिक्षा के स्कूल	20,097	33,969	4,210	8,999
कुल जोड़	23,05,376	23,31,800	7,63,983	7,91,059

## विभिन्न प्रकार की संस्थाओं में शिक्षकों की संख्या NUMBER OF TEACHERS BY TYPE OF INSTITUTIONS 1976-77

संख्या #  
IN THOUSANDS



विश्वविद्यालय के शैक्षिक विभाग  
UNIVERSITY  
TEACHING DEPARTMENTS

राष्ट्रीय महत्व की संस्थाएँ  
INSTITUTIONS OF  
NATIONAL IMPORTANCE

द्वितीय स्तर तक  
शिक्षण करने वाली  
संस्थाएँ  
INSTITUTIONS OF  
DEGREE STANDARD  
AND ABOVE

द्वितीय स्तर तक शिक्षण  
करने वाली संस्थाएँ  
(पुरानी पद्धति)  
INTERMEDIATE/PRE-DEGREE/  
JUNIOR COLLEGE  
(OLD PATTERN)

उच्चतर माध्यमिक स्कूल  
(पुरानी पद्धति)  
HIGHER SECONDARY  
SCHOOLS  
(OLD PATTERN)

उच्चतर माध्यमिक स्कूल  
(10+2 पद्धति)  
HIGHER SECONDARY  
SCHOOLS  
(10+2 PATTERN)

उच्चतर माध्यमिक स्कूल  
(10+2 पद्धति)  
HIGHER SECONDARY  
SCHOOLS  
(10+2 PATTERN)

विशेष ध्यान  
शिक्षण केंद्र  
SCHOOLS FOR SPECIAL  
AND OTHER EDUCATION

विश्वविद्यालय मान्यता प्राप्त  
संस्थाएँ  
INSTITUTIONS  
DEEMED TO BE UNIVERSITIES

अनुसंधान संस्थाएँ  
RESEARCH INSTITUTIONS

द्वितीय स्तर तक शिक्षण करने वाली संस्थाएँ  
(द्वितीय स्तर तक शिक्षण करने वाली संस्थाएँ)  
INSTITUTIONS IMPARTING  
INSTRUCTIONS IN POST-MATRICATION  
DIPLOMA/CERTIFICATE COURSE  
(BELOW DEGREE LEVEL)

उच्चतर माध्यमिक स्कूल  
(10+2 पद्धति)  
HIGHER SECONDARY SCHOOLS  
(10+2 PATTERN)


उच्चतर माध्यमिक स्कूल  
(10+2 पद्धति)  
HIGHER SECONDARY SCHOOLS  
(10+2 PATTERN)

उच्चतर माध्यमिक स्कूल  
(10+2 पद्धति)  
HIGHER SECONDARY SCHOOLS  
(10+2 PATTERN)

पूर्व-माध्यमिक/पूर्व-बेसिक स्कूल  
PRE-PRIMARY/  
PRE-BASIC SCHOOLS

विशेष ध्यान शिक्षण केंद्र  
SCHOOLS FOR SPECIAL AND OTHER EDUCATION

विशेष ध्यान शिक्षण केंद्र  
SCHOOLS FOR SPECIAL AND OTHER EDUCATION



सारणी 1.04—किस्म वार संस्थाओं में शिक्षकों की संख्या (समाप्त)

TABLE 1.04—NUMBER OF TEACHERS BY TYPE OF INSTITUTION (Concl'd.)

संस्था के प्रकार Type of Institutions	शिक्षकों की संख्या Number of Teachers		महिला शिक्षकों की प्रतिशत कुल शिक्षकों की संख्या से Percentage of Women Teachers to total Number of teachers		
	जोड़ Total				
	1975-76	1976-77	1975-76	1976-77	
I	6	7	8	9	
विश्वविद्यालय शिक्षण विभाग	University Teaching Departments	15,344	15,569	10.0	10.7
विश्वविद्यालय मानी गई संस्थाएं	Institutions deemed to be Universities	1,455	1,480	4.7	8.0
राष्ट्रीय महत्व की संस्थाएं	Institutions of National Importance	2,182	2,220	8.3	8.3
अनुसंधान संस्थाएं	Research Institutions	815	915	6.9	7.1
उच्चतर शिक्षा संस्थाएं :—	Institutions of Higher Education :—				
(क) डिग्री स्तर और उत्तर डिग्री स्तर	(a) Degree Standard and above	2,16,026	1,66,742	17.3	19.1
(ख) मैट्रिकोत्तर डिप्लोमा/प्रमाण पत्र पाठ्यक्रमों में शिक्षा प्रदान करने वाली संस्थाएं (डिग्री स्तर, स्तर के नीचे)	(b) Institutions imparting instructions, in Post-matriculation, Diploma/Certificate courses (Below Degree level).		38,497		13.3
(ग) इंटरमिडिएट/पूर्व/डिग्रीजूनियर कालेज (पुरानी पद्धति)	(c) Intermediate/Pre-Degree Junior Colleges (Old Pattern)		17,846		16.6
जोड़ (क+ख+ग)	Total (a+b+c)	2,16,026	2,23,085	17.3	17.9
सामान्य स्कूल शिक्षा	School for General Education				
(क) उच्चतर माध्यमिक स्कूल (10+2 पद्धति)	(a) Higher Secondary Schools (10+2 Pattern).	£	67,961	£	28.3
(ख) उच्चतर माध्यमिक स्कूल (पुरानी पद्धति)	(b) Higher Secondary Schools (Old Pattern)	7,58,561	1,59,171	26.4	26.0
(ग) उच्च/उत्तर बुनियादी स्कूल	(c) High/Post Basic Schools		5,46,928		27.1
(घ) मिडिल/वरिष्ठ बुनियादी स्कूल	(d) Middle/Senior Basic Schools	7,77,928	7,93,395	28.8	29.1
(ङ) प्राथमिक/कनिष्ठ बुनियादी स्कूल	(e) Primary/Junior Basic Schools	12,47,553	12,58,578	22.7	23.1
(च) पूर्व-प्राथमिक/पूर्व-बुनियादी स्कूल	(f) Pre-primary/Pre-Basic Schools	9,951	10,589	93.5	91.2
(छ) वृत्तिक/व्यावसायिक शिक्षा के स्कूल	(g) School for vocational/Professional Education	15,237		26.7	
(ज) विशेष और अन्य शिक्षा के स्कूल	(h) Schools for special and other Education	24,307	42,968	17.3	20.9
कुल जोड़	Grand Total	30,69,359	31,22,859	24.9	25.3

£सूचना उपलब्ध नहीं है।

Information not available.



---

---

दूसरा भाग—सांख्यिकीय सारणी  
PART II--STATISTICAL TABLES

---

---

सारणी 1—आवश्यक गणनाओं पर एक दृष्टि  
TABLE I—USEFUL COMPUTATIONS AT A GLANCE

(1) कुल क्षेत्रफल वर्ग कि० मी० में	(I) Total Area in Km <sup>2</sup>	32,80,483		
(2) कुल अनुमानित जनसंख्या (1000 में) 1977 में	(II) Total Estimated Population (in 000's) in 1977	61,80,16		
(3) शिक्षक-विद्यार्थी अनुपात	(III) Teacher Pupil Ratio in			
(क) प्राथमिक/कनिष्ठ बुनियादी स्कूलों में	(a) Primary/Junior Basic Schools	1:39		
(ख) मिडिल/वरिष्ठ बुनियादी स्कूलों में	(b) Middle/Senior Basic Schools	1:32		
(ग) उच्च/उत्तर बुनियादी स्कूलों में	(c) High/Post Basic Schools	1:26		
(घ) उच्चतर माध्यमिक (पुरानी पद्धति)	(d) Higher Secondary (Old Pattern)	1:25		
(ङ) उच्चतर माध्यमिक (10+2 पद्धति)	(e) Higher Secondary (10+2 Pattern)	1:25		
(च) कला, विज्ञान तथा वाणिज्य कालेजों में	(f) Arts, Science and Commerce Colleges	1:24		
(4) प्रशिक्षित शिक्षकों का प्रतिशत	(IV) Percentage of Trained Teachers in:—		पुरुष Men	महिलायें Women
				जोड़ All Person
(क) प्राथमिक/कनिष्ठ बुनियादी स्कूलों में	(a) Primary/Junior Basic Schools	84.9	85.8	85.1
(ख) मिडिल/वरिष्ठ बुनियादी स्कूलों में	(b) Middle/Senior Basic Schools	86.6	90.3	87.7
(ग) उच्च/उत्तर बुनियादी स्कूलों में	(c) High/Post Basic Schools	82.5	86.7	83.7
(घ) उच्चतर/माध्यमिक (पुरानी पद्धति)	(d) Higher Secondary (Old Pattern)	87.1	90.4	87.9
(ङ) उच्चतर माध्यमिक (10+2 पद्धति)	(e) Higher Secondary (10+2 Pattern)	78.7	86.6	80.9
(5) कक्षाओं में नामांकन	(V) Enrolment in Classes			

कक्षाये Classes	नामांकन (लाखों में) Enrolment (in lakhs)	नामांकन का उसी वय समूह की जनसंख्या से प्रतिशत Percentage of enrolment to the Population of Corresponding Age-Groups				
		लड़के Boys	लड़कियां Girls	जोड़ Total	लड़के Boys	लड़कियां Girls
(6-11 वर्ष वय:समूह) I—V (Age-Group 6-11 years)	426.93 263.73	690.66	99.2	64.7	82.4	
(11-14 वर्ष वय:समूह) VI—VIII (Age-Group 11-14 years)	113.71 53.16	166.87	47.8	24.0	36.3	
(14-17 वर्ष वय:समूह) IX—XI/XII (Age Group 14-17 Years)	54.75 21.64	76.39	25.1	10.8	18.2	
विश्वविद्यालय स्तर (17-23 वर्ष वय:समूह) University Stage (Age-Group 17-23 Years)	26.95 9.53	36.48	7.3	2.8	5.1	

सारणी 2—शिक्षा सांख्यिकी का सारांश

TABLE II—ABSTRACT OF EDUCATIONAL STATISTICS

संस्था के प्रकार Type of Institution	संस्थाओं की संख्या Number of Institutions		नामांकन Enrolment			
	1975-76	1976-77	1975-76			
			लड़के Boys	लड़कियां Girls	जोड़ Total	
1	2	3	4	5	6	
विश्वविद्यालय	Universities	101	105	1,81,935	59,548	2,41,483
विश्वविद्यालय मानी गई संस्थाएं	Institutions Deemed to as Universities	9	10	6,288	1,195	7,483
इन्टरमीडिएट और/अथवा माध्यमिक बोर्ड	Board of Intermediate and/or Secondary Education	43	41	..	..	..
राष्ट्रीय महत्व की संस्थाएं	Institutions of National Importance	9	9	11,374	777	12,151
अनुसंधान संस्थाएं	Research Institutions	47	47	2,388	426	2,814
उच्च शिक्षा की संस्थाएं:—	Institutions of Higher Education:—					
(क) डिग्री स्तर एवं उच्च	(a) Degree Standard and above	8,348*	5,540	31,90,744*	9,84,625*	41,75,369*
(ख) डिग्री स्तर से नीचे मैट्रिकोत्तर डिप्लोमा/प्रमाण-पत्र पाठ्यक्रम में संचालन करने वाली	(b) Below Degree Standard Imparting Instruction in Post-Matriculation Diploma/Certificate courses	2,325				
जूनियर कालेज (पुरानी पद्धति)	Intermediate/Pre-Degree Junior College (Old Pattern)		664			
उच्चतर माध्यमिक स्कूल (10+2 पद्धति)	Higher Secondary Schools (10+2 Pattern)	43,054	2,499			
उच्चतर माध्यमिक (पुरानी पद्धति)	Higher Secondary Schools (Old Pattern)		6,082	1,31,32,709*	60,53,223*	1,91,85,932*
उच्च/उत्तर बुनियादी स्कूल	High/Post Basic Schools		35,194			
मिडिल/वरिष्ठ बुनियादी स्कूल	Middle/Senior Basic Schools	1,06,571	1,08,602	1,50,10,321	86,31,832	2,36,42,153
प्राथमिक/कनिष्ठ बुनियादी स्कूल	Primary/Junior Basic Schools	4,54,270	4,57,324	2,91,95,814	1,75,55,236	4,67,51,050
पूर्व प्राथमिक/पूर्व बुनियादी स्कूल	Pre-Primary/Pre Basic Schools	5,658	6,509	2,05,137	1,82,940	3,88,077
वृत्तिक/व्यवसायिक/विशेष तथा अन्य शिक्षा	School for Vocational/Professional/Special & Other Education	23,553	26,348	6,27,687	2,51,351	8,79,038
<b>जोड़</b>	<b>Total</b>	<b>6,41,663</b>	<b>6,51,299</b>	<b>6,15,64,397</b>	<b>3,37,21,153</b>	<b>9,52,85,550</b>

1975-76 के अलग से विवरण प्राप्त नहीं है।

\*Separate details for 1975-76 are not available.

सारणी 2— शिक्षण सांख्यिकी का सारांश— (भारत)  
**TABLE II— ABSTRACT OF EDUCATIONAL STATISTICS**

संस्था के प्रकार Type of Institution	नामांकन Enrolment			शिक्षकों की संख्या Number of Teachers				
	1976-77			1975-76		1976-77		
	लड़के Boys	लड़कियां Girls	जोड़ Total	पुरुष Men	महिलाएं Women	पुरुष Men	महिलाएं Women	
1	7	8	9	10	11	12	13	
विश्वविद्यालय	Universities	1,84,550	64,232	2,48,782	13,818	1,526	13,903	1,666
विश्वविद्यालय मानी गई संस्थाएं	Institutions Deemed to as Universities	6,934	1,419	8,353	1,387	68	1,362	118
इन्टरमिडिएट/और/अथवा माध्यमिक बोर्ड	Board of Intermediate/and or Secondary Education	..	..	..	..	..	..	..
राष्ट्रीय महत्व की संस्थाएं	Institutions of National Importance	12,239	911	13,150	2,001	181	2,035	185
अनुसंधान संस्थाएं	Research Institutions	2,348	422	2,770	759	56	850	65
उच्च शिक्षा की संस्थाएं:—	Institutions of Higher Education:—							
(क) डिग्री स्तर एवं उच्च	(a) Degree Standard and above	25,21,600	8,66,549	33,88,149	1,78,585*	37,441*	1,34,914	31,828
(ख) डिग्री स्तर से नीचे मैट्रिकोतर डिप्लोमा/प्रमाण-पत्र पाठ्यक्रम में संचालन करने वाली	(b) Below Degree Standard Imparting Instruction in Post-Matriculation Diploma/Certificate courses	3,61,939	85,693	4,47,632			33,373	5,124
जूनियर कालेज (पुरानी पद्धति)	Intermediate/Pre-Degree Junior College (Old Pattern)	2,97,225	96,362	3,93,587			14,877	2,969
उच्चतर माध्यमिक स्कूल (10+2 पद्धति)	Higher Secondary Schools (10+2 Pattern)	13,44,743	6,07,397	19,52,140			48,707	19,254
उच्चतर माध्यमिक (पुरानी पद्धति)	Higher Secondary Schools (Old Pattern)	29,34,974	10,16,625	39,51,599	5,58,567*	1,99,994*	1,17,815	41,356
उच्च/उत्तर बुनियादी स्कूल	High/Post Basic Schools	93,63,451	47,75,662	1,41,39,113			3,98,634	1,48,294
मिडिल/वरिष्ठ बुनियादी स्कूल	Middle/Senior Basic Schools	1,59,29,303	92,18,244	2,51,47,547	5,54,043	2,23,885	562,370	2,31,025
प्राथमिक/कनिष्ठ बुनियादी स्कूल	Primary/Junior Basic Schools	3,02,71,028	1,83,41,970	4,86,12,998	9,64,311	2,83,242	9,68,057	2,90,521
पूर्व प्राथमिक/पूर्व बुनियादी स्कूल	Pre-Primary/Pre-Basic Schools	2,32,720	2,00,709	4,33,429	646	9,305	934	9,655
वृत्तिकार्य/व्यावसायिक/विशेष तथा अन्य शिक्षा	School for Vocational/Professional/Special & Other Education	7,10,082	2,71,322	9,81,404	31,259	8,285	33,969	8,999
<b>जोड़</b>	<b>Total</b>	<b>6,41,73,136</b>	<b>3,55,47,517</b>	<b>9,97,20,653</b>	<b>23,05,376</b>	<b>7,63,983</b>	<b>23,31,800</b>	<b>7,91,059</b>

1975-76 के अलग से विवरण प्राप्त नहीं है।

\*Separate details for 1975-76 are not available.



## सारणी 3—चूनी गई संस्थाओं की प्रबन्धानुसार संख्या

TABLE III—NUMBER OF SELECTED EDUCATIONAL INSTITUTIONS BY MANAGEMENT

(क)—सामान्य शिक्षा के कालेज (डिग्री स्तर)

A—Colleges for General Education (Degree Level)

कला, विज्ञान तथा वाणिज्य  
Arts, Science and Commerce

राज्यों/संघ शासित क्षेत्र State/Union Territory	द्वारा प्रबन्धित संस्थाएं Institutions Managed by					जोड़ Total
	सरकार Government	स्थानीय निकाय Local Bodies	विश्वविद्यालय University	निजी निकाय सहायता प्राप्त गैर सहायता प्राप्त Private Bodies Aided & Un-aided		
1	2	3	4	5	6	
आंध्र प्रदेश	Andhra Pradesh	63	..	17	155	235
असम	Assam	4	..	..	114	118
बिहार	Bihar	2	..	71	153	226
गुजरात	Gujarat	10	4	11	177	202
हरियाणा	Haryana	13	..	2	84	99
हिमाचल प्रदेश	Himachal Pradesh	15	..	1	9	25
जम्मू और कश्मीर	Jammu & Kashmir	17	..	..	6	23
कर्नाटक	Karnataka	28	14	6	189	237
केरल	Kerala	18	..	..	86	104
मध्य प्रदेश	Madhya Pradesh	96	5	2	132	235
महाराष्ट्र	Maharashtra	9	..	..	381	390
मणिपुर	Manipur	3	..	1	12	16
मेघालय	Meghalaya	2	..	..	11	13
नागालैण्ड	Nagaland	2	..	..	5	7
उड़ीसा	Orissa	35	..	..	48	83
पंजाब	Punjab	31	..	2	125	158
राजस्थान	Rajasthan	50	..	6	46	102
सिक्किम	Sikkim	1	..	..	..	1
तामिल नाडु	Tamil Nadu	50	..	..	133	183
त्रिपुरा	Tripura	3	..	..	3	6
उत्तर प्रदेश	Uttar Pradesh	27	5	..	319	351
पश्चिम बंगाल	West Bengal	69	..	2	170	241
अंड० वनि० द्वीप समूह	A. & N. Islands	1	..	..	..	1
अरुणाचल प्रदेश	Arunachal Pradesh	1	..	..	..	1
चंडीगढ़	Chandigarh	3	..	1	5	9
दादर व नागर हवेली	Dadra & Nagar Haveli	..	..	..	..	..
दिल्ली	Delhi	..	..	6	46	52
गोवा, दमन व दीव	Goa, Daman & Diu	1	..	..	8	9
लक्ष द्वीप	Lakshadweep	..	..	..	..	..
मिज़ोरम	Mizoram	1	..	..	3	4
पांडिचेरी	Pondicherry	6	..	..	2	8
भारत	INDIA	561	28	128	2,422	3,139

सारणी—3 चुनी गई संस्थाओं की प्रबन्धानुसार संख्या—(जारी)  
**TABLE III—NUMBER OF SELECTED EDUCATIONAL INSTITUTIONS BY MANAGEMENT—(contd.)**

(ख)—सामान्य शिक्षा के कालेज (पूर्व डिग्री स्तर)—(जारी)  
**B—Colleges for General Education (Undergraduate Level)—(contd.)**

(1) इंटरमीडिएट/पूर्व डिग्री/जूनियर कालेज  
 (2) Intermediate/Pre-degree/Junior Colleges

राज्य/संघ शासित क्षेत्र State/Union Territory	द्वारा प्रबन्धित संस्थाएं Institutions Managed by					जोड़ Total
	सरकार Government	स्थानीय निकाय Local Bodies	विश्वविद्यालय University	निजी निकाय सहायता प्राप्त/गैर सहायता प्राप्त Private Bodies Aided & un-aided		
1	2	3	4	5	6	
आंध्र प्रदेश	Andhra Pradesh	199	..	..	107	306
असम	Assam	..	..	..	16	16
बिहार	Bihar	1	..	..	44	45
गुजरात	Gujarat	..	..	..	..	..
हरियाणा	Haryana	..	..	..	..	..
हिमाचल प्रदेश	Himachal Pradesh	..	..	..	..	..
जम्मू और कश्मीर	Jammu & Kashmir	..	..	..	..	..
कर्नाटक	Karnataka	153	2	..	161	316
केरल	Kerala	7	..	..	19	26
मध्य प्रदेश	Madhya Pradesh	..	..	..	..	..
महाराष्ट्र	Maharashtra	..	..	..	..	..
मणिपुर	Manipur	..	..	..	4	4
मेघालय	Meghalaya	..	..	..	..	..
नागालैण्ड	Nagaland	..	..	..	..	..
ओड़ीसा	Orissa	4	..	1	4	9
पंजाब	Punjab	..	..	..	..	..
राजस्थान	Rajasthan	..	..	..	..	..
सिक्किम	Sikkim	..	..	..	..	..
तमिल नाडू	Tamil Nadu	..	..	..	..	..
त्रिपुरा	Tripura	..	..	..	..	..
उत्तर प्रदेश	Uttar Pradesh	..	..	..	..	..
पश्चिम बंगाल	West Bengal	..	..	..	..	..
अंडमन व द्वीप समूह	A. & N. Islands	..	..	..	..	..
अरुणाचल प्रदेश	Arunachal Pradesh	..	..	..	..	..
चंडीगढ़	Chandigarh	..	..	..	..	..
दादर व नागर हवेली	Dadra & Nagar Haveli	..	..	..	..	..
दिल्ली	Delhi	..	..	..	..	..
गोवा, दमन व दीव	Goa, Daman & Diu	..	..	..	..	..
लक्षद्वीप	Lakshadweep	1	..	..	..	1
मिजोरम	Mizoram	..	..	..	2	2
पाण्डिचेरी	Pondicherry	1	..	..	..	1
<b>भारत</b>	<b>INDIA</b>	<b>366</b>	<b>2</b>	<b>1</b>	<b>357</b>	<b>726</b>

सारणी 3—बुनी गई संस्थाओं की प्रबन्धानुसार संख्या—(जारी)  
**TABLE III—NUMBER OF SELECTED EDUCATIONAL INSTITUTIONS BY MANAGEMENT—(contd.)**

(ख) सामान्य शिक्षा के कालेज (पूर्व डिग्री स्तर) (समाप्त)  
**B—Colleges for General Education (Undergraduate Level)—(concl'd.)**

2 उच्चतर माध्यमिक (10+2 पद्धति)  
 (ii) Higher Secondary (10+2 Pattern)

राज्य/संघ शासित क्षेत्र State/Union Territory	द्वारा प्रबन्धित संस्थाएं Institutions Managed by					Total जोड़
	सरकार Government	स्थानीय Local Bodies	निकाय विश्वविद्यालय University	निजी प्राप्त/गैर Private Aided/ Unaided	निकाय सहायता प्राप्त	
1	2	3	4	5	6	
आंध्र प्रदेश	Andhra Pradesh	..	..	..	..	..
असम	Assam	25	..	..	46	71
बिहार	Bihar	..	..	..	..	..
गुजरात	Gujarat	39	53	..	546	638
हरियाणा	Haryana	..	..	..	..	..
हिमाचल प्रदेश	Himachal Pradesh	..	..	..	..	..
जम्मू और काश्मीर	Jammu & Kashmir	68	..	..	7	75
कर्नाटक	Karnataka	..	..	..	..	..
केरल	Kerala	..	..	..	..	..
मध्य प्रदेश	Madhya Pradesh	..	..	..	..	..
महाराष्ट्र	Maharashtra	6	84	..	857	947
मणिपुर	Manipur	7	..	..	5	12
मेघालय	Meghalaya	..	..	..	..	..
नागालैण्ड	Nagaland	..	..	..	..	..
उड़ीसा	Orissa	..	..	..	..	..
पंजाब	Punjab	..	..	..	..	..
राजस्थान	Rajasthan	..	..	..	..	..
सिक्किम	Sikkim	6	..	..	1	7
तमिल नाडु	Tamil Nadu	..	..	..	..	..
त्रिपुरा	Tripura	..	..	..	..	..
उत्तर प्रदेश	Uttar Pradesh	..	..	..	..	..
पश्चिम बंगाल	West Bengal	55	4	..	636	695
अंड व नि० द्वीप समूह	A. & N. Islands	13	..	..	2	15
अरुणाचल प्रदेश	Arunachal Pradesh	24	..	..	1	25
चंडीगढ़	Chandigarh	5	..	..	1	6
दादर व नागर हवेली	Dadra & Nagar Haveli	1	..	..	..	1
दिल्ली	Delhi	..	..	..	..	..
गोवा, दमन व दीव	Goa, Daman & Diu	4	..	..	3	7
लक्षद्वीप	Lakshadweep	..	..	..	..	..
मिजोरम	Mizoram	..	..	..	..	..
पांडिचेरी	Pondicherry	..	..	..	..	..
<b>भारत</b>	<b>INDIA</b>	<b>253</b>	<b>141</b>	<b>..</b>	<b>2,105</b>	<b>2,499</b>

## सारणी 3—चुनी गई संस्थाओं की व्यवधानुसार संख्या—(जारी)

TABLE I-I—NUMBER OF SELECTED EDUCATIONAL INSTITUTIONS BY MANAGEMENT—(contd.)

(ग) सामान्य शिक्षार्थ विद्यालय  
C—Schools for General Education(1) उच्चतर माध्यमिक (पुरानी पद्धति)  
(i) Higher Secondary (Old Pattern)

राज्य/संघ शासित क्षेत्र State/Union Territory	द्वारा प्रबन्धित संस्थाएं Institutions Managed by				जोड़ Total	
	सरकार Govern- ment	स्थानीय निकाय Local Bodies	विश्वविद्यालय Uni- versity	निजी निकाय सहायता प्राप्त/गैर सहायता प्राप्त Private Bodies Aided/ Unaided		
1	2	3	4	5	6	
आंध्र प्रदेश	Andhra Pradesh	11	..	..	13	24
असम	Assam	1	..	..	1	2
बिहार	Bihar	..	..	..	..	..
गुजरात	Gujarat	..	..	..	..	..
हरियाणा	Haryana	77	..	..	22	99
हिमाचल प्रदेश	Himachal Pradesh	78	3	..	15	96
जम्मू और काश्मीर	Jammu & Kashmir	..	..	..	..	..
कर्नाटक	Karnataka	..	..	..	..	..
केरल	Kerala	4	..	..	11	15
मध्य प्रदेश	Madhya Pradesh	1,464	45	..	509	2,018
महाराष्ट्र	Maharashtra	..	..	..	..	..
मणिपुर	Manipur	1	..	..	..	1
मेघालय	Meghalaya	..	..	..	..	..
नागालैण्ड	Nagaland	..	..	..	..	..
उड़ीसा	Orissa	3	..	..	6	9
पंजाब	Punjab	106	1	..	138	245
राजस्थान	Rajasthan	368	..	..	118	486
सिक्किम	Sikkim	..	..	..	..	..
तमिलनाडु	Tamil Nadu	11	..	..	46	57
त्रिपुरा	Tripura	1	..	..	..	1
उत्तर प्रदेश	Uttar Pradesh	229	54	..	2,139	2,422
पश्चिम बंगाल	West Bengal	..	..	..	..	..
अंड० व नि० द्वीप समूह	A. & N. Islands	..	..	..	..	..
अरुणाचल प्रदेश	Arunachal Pradesh	..	..	..	..	..
चंडीगढ़	Chandigarh	..	..	..	..	..
दादर व नागर हवेली	Dadra & Nagar Haveli	..	..	..	..	..
दिल्ली	Delhi	398	4	..	202	604
गोवा, दमन व दीव	Goa, Daman & Diu	1	..	..	..	1
लक्षद्वीप	Lakshadweep	1	..	..	..	1
मिज़ोरम	Mizoram	..	..	..	..	..
पॉन्डिचेरी	Pondicherry	1	..	..	..	1
भारत	INDIA	2,755	107	..	3,220	6,082

सारणी 3—चुनी गई संस्थाओं की प्रबन्धानुसार संख्या

TABLE III—NUMBER OF SELECTED EDUCATIONAL INSTITUTIONS BY MANAGEMENT—(contd.)

(ग)—सामान्य शिक्षार्थ विद्यालय—(जारी)

C—Schools for General Education—(contd.)

(2) उच्च/उत्तर बुनियादी  
(ii) High/Post Basic

राज्य/संघ शासित क्षेत्र State/Union Territory	द्वारा प्रबन्धित संस्थाएं Institutions Managed by					जोड़ Total
	सरकार Govern- ment	स्थानीय निकाय Local Bodies	विश्वविद्यालय Uni- versity	निजी निकाय सहायता प्राप्त/गैर सहायता प्राप्त Private Bodies Aided/ Unaided		
1	2	3	4	5	6	
आंध्र प्रदेश	Andhra Pradesh	251	2,573	..	563	3,387
असम	Assam	9	..	1	1,582	1,592
बिहार	Bihar	94	..	..	2,878	2,972
गुजरात	Gujarat	32	201	..	1,882	2,115
हरियाणा	Haryana	839	..	..	205	1,044
हिमाचल प्रदेश	Himachal Pradesh	413	1	..	49	463
जम्मू और काश्मीर	Jammu & Kashmir	586	..	..	79	665
कर्नाटक	Karnataka	542	45	..	1,503	2,090
केरल	Kerala	584	..	..	1,088	1,672
मध्य प्रदेश	Madhya Pradesh	..	..	..	..	..
महाराष्ट्र	Maharashtra	28	668	..	4,128	4,824
मणिपुर	Manipur	42	..	..	180	222
मेघालय	Meghalaya	9	..	..	139	148
नागालैण्ड	Nagaland	46	..	..	44	90
उड़ीसा	Orissa	413	31	2	1,516	1,962
पंजाब	Punjab	1,096	1	..	322	1,419
राजस्थान	Rajasthan	851	..	..	114	965
सिक्किम	Sikkim	4	..	..	1	5
तमिल नाडु	Tamil Nadu	1,905	123	..	935	2,963
त्रिपुरा	Tripura	100	..	..	25	125
उत्तर प्रदेश	Uttar Pradesh	235	55	..	1,825	2,115
पश्चिम बंगाल	West Bengal	20	4	1	3,886	3,911
अंड० व नि० द्वीप समूह	A. & N. Islands	2	..	..	..	2
अरुणाचल प्रदेश	Arunachal Pradesh	..	..	..	2	2
चंडीगढ़	Chandigarh	16	..	..	15	31
दादर व नागर हवेली	Dadra & Nagar Haveli	4	..	..	..	4
दिल्ली	Delhi	..	..	..	..	..
गोवा, दमन व दीव	Goa, Daman & Diu	19	..	..	208	227
लक्ष द्वीप	Lakshadweep	7	..	..	..	7
मिजोरम	Mizoram	10	..	..	98	108
पांडिचेरी	Pondicherry	53	..	..	11	64
भारत	INDIA	8,210	3,702	4	23,278	35,194

सारणी 3—चुनी गई संस्थाओं की प्रबन्धानुसार संख्या—(जारी)  
**TABLE III—NUMBER OF SELECTED EDUCATIONAL INSTITUTIONS BY MANAGEMENT—(contd.)**

(ग)—सामान्य शिक्षार्थ विद्यालय—(जारी)  
 C—Schools for General Education—(contd.)

(3) मिडिल/वरिष्ठ बुनियादी  
 (iii) Middle Senior Basic

राज्य/संघ शासित क्षेत्र State/Union Territory	द्वारा प्रबन्धित संस्थाएं Institutions Managed by					जोड़ Total
	सरकार Government	स्थानीय निकाय Local Bodies	विश्वविद्यालय University	निजी निकाय सहायता प्राप्त/निर सहायता प्राप्त Private Bodies Aided/Unaided		
1	2	3	4	5	6	
आंध्र प्रदेश	Andhra Pradesh	221	3,321	..	502	4,044
असम	Assam	975	..	..	2,570	3,545
बिहार	Bihar	9,968	..	..	454	10,422
गुजरात	Gujarat	27	11,318	..	833	12,178
हरियाणा	Haryana	737	..	..	17	754
हिमाचल प्रदेश	Himachal Pradesh	933	2	..	33	968
जम्मू और काश्मीर	Jammu & Kashmir	1,890	..	..	40	1,930
कर्नाटक	Karnataka	10,304	3	..	1,190	11,497
केरल	Kerala	886	..	..	1,858	2,744
मध्य प्रदेश	Madhya Pradesh	6,782	1,185	..	604	8,571
महाराष्ट्र	Maharashtra	75	15,714	..	516	16,305
मणिपुर	Manipur	74	..	..	263	337
मेघालय	Meghalaya	46	..	..	317	363
नागालैण्ड	Nagaland	171	..	..	88	259
ओड़ीसा	Orissa	470	1,751	..	4,162	6,383
पंजाब	Punjab	1,531	..	..	85	1,616
राजस्थान	Rajasthan	4,694	3	..	231	4,928
सिक्किम	Sikkim	33	..	..	1	34
तमिल नाडु	Tamil Nadu	232	3,525	..	1,973	5,730
त्रिपुरा	Tripura	271	..	..	6	277
उत्तर प्रदेश	Uttar Pradesh	229	6,539	..	4,015	10,783
पश्चिम बंगाल	West Bengal	52	15	..	3,896	3,963
अंड० व नि० द्वीप समूह	A. & N. Islands	34	..	..	..	34
अरुणाचल प्रदेश	Arunachal Pradesh	87	..	..	3	90
चंडीगढ़	Chandigarh	7	..	..	10	17
दादर व नागर हवेली	Dadra & Nagar Haveli	23	..	..	3	26
दिल्ली	Delhi	272	10	..	80	362
गोवा, दमन व दीव	Goa, Daman & Diu	119	..	..	12	131
लक्ष द्वीप	Lakshadweep	5	..	..	..	5
मिज़ोरम	Mizoram	68	..	..	156	224
पांडिचेरी	Pondicherry	68	..	..	14	82
भारत	INDIA	41,284	43,386	..	23,932	1,08,602

सारणी 3—चुनी गई संस्थाओं की प्रबन्धानुसार संख्या— (जारी)

TABLE III—NUMBER OF SELECTED EDUCATIONAL INSTITUTIONS BY MANAGEMENT—(contd.)

(ग) —सामान्य शिक्षार्थ विद्यालय—(जारी)

C—Schools for General Education—(contd.)

(4) प्राथमिक/कनिष्ठ बुनयादी

(iv) Primary/Junior Basic

राज्य/संघ शासित क्षेत्र State/Union Territory	द्वारा प्रबन्धित संस्थाएं Institutions Managed by					जोड़ Total
	सरकार Government	स्थानीय निकाय Local Bodies	विश्वविद्यालय Uni- versity	निजी निकाय सहायता प्राप्त/गैर सहायता प्राप्त Private Bodies Aided/ Unaided		
	1	2	3	4	5	6
आंध्र प्रदेश	Andhra Pradesh	898	34,544	..	2,278	37,720
असम	Assam	18,752	1,139	..	360	20,251
बिहार	Bihar	50,632	..	..	612	51,244
गुजरात	Gujarat	40	9,810	..	538	10,388
हरियाणा	Haryana	5,079	4	..	62	5,145
हिमाचल प्रदेश	Himachal Pradesh	4,258	1	..	17	4,276
जम्मू और काश्मीर	Jammu & Kashmir	5,958	—	..	120	6,078
कर्नाटक	Karnataka	21,580	..	..	397	21,977
केरल	Kerala	2,883	..	..	4,095	6,978
मध्य प्रदेश	Madhya Pradesh	39,763	10,852	..	1,418	52,033
महाराष्ट्र	Maharashtra	115	30,170	..	2,041	32,326
मणिपुर	Manipur	1,664	..	..	1,802	3,466
मेघालय	Meghalaya	90	1,882	..	1,378	3,350
नागालैण्ड	Nagaland	1,009	..	..	46	1,055
उड़ीसा	Orissa	1,830	25,893	..	3,964	31,687
पंजाब	Punjab	9,569	9	..	185	9,763
राजस्थान	Rajasthan	1,497	17,322	..	755	19,574
सिक्किम	Sikkim	224	..	..	..	224
तमिल नाडु	Tamil Nadu	1,420	20,857	..	5,029	27,306
त्रिपुरा	Tripura	1,510	..	..	21	1,531
उत्तर प्रदेश	Uttar Pradesh	395	61,616	..	3,636	65,647
पश्चिम बंगाल	West Bengal	764	36,788	..	3,389	40,941
अंड० व नि० द्वीप समूह	A. & N. Islands	155	..	..	1	156
अरुणाचल प्रदेश	Arunachal Pradesh	710	..	..	..	710
चंडीगढ़	Chandigarh	35	..	..	10	45
दादर व नागर हवेली	Dadra & Nagar Haveli	126	..	..	10	136
दिल्ली	Delhi	..	1,518	..	92	1,610
गोवा, दमन व दीव	Goa, Daman & Diu	860	..	..	31	891
लक्ष्य द्वीप	Lakshadweep	18	..	..	..	18
मिजोरम	Mizoram	438	..	..	72	510
पांडिचेरी	Pondicherry	270	..	..	18	288
भारत	INDIA	1,72,542	2,52,405	..	32,377	4,57,324

सारणी 3—चुनी गई संस्थाओं की प्रबन्धानुसार संख्या—(समाप्त)  
**TABLE III—NUMBER OF SELECTED EDUCATIONAL INSTITUTIONS BY MANAGEMENT—(concl'd.)**

(ग)—सामान्य शिक्षार्थ विद्यालय—(समाप्त)  
 C—Schools for General Education—(concl'd.)

(5) पूर्व प्राथमिक/पूर्व बुनियादी  
 (v) Pre-primary/Pre-Basic

राज्य/संघ शासित क्षेत्र State/Union Territory	द्वारा प्रबन्धित संस्थाएँ Institutions Managed by				जोड़ Total	
	सरकार Government	स्थानीय निकाय Local Bodies	विश्वविद्यालय Uni- versity	निजी निकाय सहायता प्राप्त/गैर सहायता प्राप्त Private Bodies Aided/ Unaided		
1	2	3	4	5	6	
आंध्र प्रदेश	Andhra Pradesh	8	83	..	29	120
असम	Assam	285	12	..	10	307
बिहार	Bihar	1	..	..	2	3
गुजरात	Gujarat	..	290	..	777	1,067
हरियाणा	Haryana	7	..	..	..	7
हिमाचल प्रदेश	Himachal Pradesh	10	..	..	3	13
जम्मू और काश्मीर	Jammu & Kashmir	..	..	..	..	..
कर्नाटक	Karnataka	436	496	..	981	1,913
केरल	Kerala	45	..	..	122	167
मध्य प्रदेश	Madhya Pradesh	80	108	..	230	418
महाराष्ट्र	Maharashtra	3	50	..	741	794
मणिपुर	Manipur	1	..	..	..	1
मेघालय	Meghalaya	..	..	..	363	363
नागालैण्ड	Nagaland	..	..	..	..	..
उड़ीसा	Orissa	..	..	..	..	..
पंजाब	Punjab	2	..	..	..	2
राजस्थान	Rajasthan	15	..	..	6	21
सिक्किम	Sikkim	30	..	..	..	30
तमिल नाडु	Tamil Nadu	1	1	..	31	33
त्रिपुरा	Tripura	495	..	..	80	575
उत्तर प्रदेश	Uttar Pradesh	3	13	..	109	125
पश्चिम बंगाल	West Bengal	5	1	..	182	188
अंड० व नि० द्वीप समूह	A. & N. Islands	3	..	..	10	13
अरुणाचल प्रदेश	Arunachal Pradesh	12	..	..	..	12
चंडीगढ़	Chandigarh	16	..	..	..	16
दादर व नागर हवेली	Dadra & Nagar Haveli	4	..	..	..	4
दिल्ली	Delhi	..	38	..	..	38
गोवा, दमन व दीव	Goa, Daman & Diu	198	..	..	20	218
लक्ष्य द्वीप	Lakshadweep	9	1	..	..	10
मिजोरम	Mizoram	..	..	..	..	..
पांडिचेरी	Pondicherry	28	..	..	23	51
भारत	INDIA	1,697	1,093	..	3,719	6,509



सारणी 4—शिक्षा संस्थाओं की संख्या तथा संस्थावार नामांकन  
**TABLE IV—NUMBER OF EDUCATIONAL INSTITUTIONS AND THEIR ENROLMENT**

(घ)—विश्वविद्यालय  
*A—Universities*

राज्य/संघ शासित क्षेत्र States/Union Territory	संस्थाओं की संख्या Number of Institutions			नामांकन Enrolment			
	लड़कों के लिए For Boys	लड़कियों के लिए For Girls	जोड़ For All Persons	लड़के Boys	लड़कियां Girls	जोड़ Total	
1	2	3	4	5	6	7	
आंध्र प्रदेश	Andhra Pradesh . . . . .	8	..	8	..	..	..
असम	Assam . . . . .	3	..	3	1,537	820	2,357
बिहार	Bihar . . . . .	8	..	8	7,028	1,798	8,826
गुजरात	Gujarat . . . . .	7	..	7	3,341	1,321	4,662
हरियाणा	Haryana . . . . .	3	..	3	2,752	772	3,524
हिमाचल प्रदेश	Himachal Pradesh . . . . .	1	..	1	839	300	1,139
जम्मू और काश्मीर	Jammu & Kashmir . . . . .	2	..	2	1,502	705	2,207
कर्नाटक	Karnataka . . . . .	4	..	4	5,721	1,292	7,013
केरल	Kerala . . . . .	4	..	4	1,041	630	1,671
मध्य प्रदेश	Madhya Pradesh . . . . .	10	..	10	6,909	1,897	8,806
महाराष्ट्र	Maharashtra . . . . .	9	1	10	13,107	4,992	18,099
मणिपुर	Manipur . . . . .	..	..	..	..	..	..
मेघालय	Meghalaya . . . . .	1	..	1	273	226	499
नागालैण्ड	Nagaland . . . . .	..	..	..	..	..	..
उड़ीसा	Orissa . . . . .	4	..	4	2,125	598	2,723
पंजाब	Punjab . . . . .	3	..	3	4,164	1,755	5,919
राजस्थान	Rajasthan . . . . .	3	..	3	15,030	3,860	18,890
सिक्किम	Sikkim . . . . .	..	..	..	..	..	..
तमिल नाडु	Tamil Nadu . . . . .	4	..	4	6,544	1,674	8,218
त्रिपुरा	Tripura . . . . .	..	..	..	26	15	41
उत्तर प्रदेश	Uttar Pradesh . . . . .	19	..	19	75,149	17,764	92,913
पश्चिम बंगाल	West Bengal . . . . .	8	..	8	25,869	9,676	35,545
अंड० व नि० द्वीप समूह	A. & N. Islands . . . . .	..	..	..	..	..	..
अरुणाचल प्रदेश	Arunachal Pradesh . . . . .	..	..	..	..	..	..
चंडीगढ़	Chandigarh . . . . .	1	..	1	3,037	1,687	4,724
दादरा व नागर हवेली	Dadra & Nagar Haveli . . . . .	..	..	..	..	..	..
दिल्ली	Delhi . . . . .	2	..	2	8,109	12,084	20,193
गोवा, दमन व दीव	Goa, Daman & Diu . . . . .	..	..	..	447	366	813
लक्षद्वीप	Lakshadweep . . . . .	..	..	..	..	..	..
मिजोरम	Mizoram . . . . .	..	..	..	..	..	..
पांडिचेरी	Pondicherry . . . . .	..	..	..	..	..	..
<b>भारत</b>	<b>INDIA .</b>	<b>104</b>	<b>1</b>	<b>105</b>	<b>1,84,550</b>	<b>64,232</b>	<b>2,48,782</b>

सारणी 4—शिक्षा संस्थाओं की संख्या तथा संस्थावार नामांकन—(जारी)  
**TABLE IV—NUMBER OF EDUCATIONAL INSTITUTIONS AND THEIR ENROLMENT—(contd.)**

(ख)—विश्वविद्यालय मानी गई संस्थाएं

B—Institutions Deemed to be Universities

राज्य/संघ शासित क्षेत्र State/Union Territory	संस्थाओं की संख्या Number of Institutions			नामांकन Enrolment			
	लड़कों के लिए For Boys	लड़कियों के लिए For Girls	जोड़ For All Persons	लड़के Boys	लड़कियां Girls	जोड़ Total	
1	2	3	4	5	6	7	
आंध्र प्रदेश	Andhra Pradesh . . . . .	1	..	1	243	115	358
असम	Assam . . . . .	..	..	..	..	..	..
बिहार	Bihar . . . . .	1	..	1	441	..	441
गुजरात	Gujarat . . . . .	1	..	1	336	154	490
हरियाणा	Haryana . . . . .	..	..	..	..	..	..
हिमाचल प्रदेश	Himachal Pradesh . . . . .	..	..	..	..	..	..
जम्मू और काश्मीर	Jammu & Kashmir . . . . .	..	..	..	..	..	..
कर्नाटक	Karnataka . . . . .	1	..	1	955	67	1,022
केरल	Kerala . . . . .	..	..	..	..	..	..
मध्य प्रदेश	Madhya Pradesh . . . . .	..	..	..	..	..	..
महाराष्ट्र	Maharashtra . . . . .	1	..	1	87	69	156
मणिपुर	Manipur . . . . .	..	..	..	..	..	..
मेघालय	Meghalaya . . . . .	..	..	..	..	..	..
नागालैण्ड	Nagaland . . . . .	..	..	..	..	..	..
उड़ीसा	Orissa . . . . .	..	..	..	..	..	..
पंजाब	Punjab . . . . .	..	..	..	..	..	..
राजस्थान	Rajasthan . . . . .	1	..	1	2,029	96	2,125
सिक्किम	Sikkim . . . . .	..	..	..	..	..	..
तमिल नाडु	Tamil Nadu . . . . .	1	..	1	441	144	585
त्रिपुरा	Tripura . . . . .	..	..	..	..	..	..
उत्तर प्रदेश	Uttar Pradesh . . . . .	1	..	1	425	6	431
पश्चिम बंगाल	West Bengal . . . . .	..	..	..	..	..	..
अंड० व नि० द्वीप समूह	A. & N. Islands . . . . .	..	..	..	..	..	..
अरुणाचल प्रदेश	Arunachal Pradesh . . . . .	..	..	..	..	..	..
चंडीगढ़	Chandigarh . . . . .	..	..	..	..	..	..
दादर व नागर हवेली	Dadra & Ngr. Haveli . . . . .	..	..	..	..	..	..
दिल्ली	Delhi . . . . .	2	..	2	1,977	768	2,745
गोवा, दमन व दीव	Goa, Daman & Diu . . . . .	..	..	..	..	..	..
लक्ष्य द्वीप	Lakshadweep . . . . .	..	..	..	..	..	..
मिजोरम	Mizoram . . . . .	..	..	..	..	..	..
पांडिचेरी	Pondicherry . . . . .	..	..	..	..	..	..
भारत	<b>INDIA . . . . .</b>	<b>10</b>	<b>..</b>	<b>10</b>	<b>6,934</b>	<b>1,419</b>	<b>8,353</b>

सारणी 4—शिक्षा संस्थाओं की संख्या तथा संस्थावार नामांकन—(जारी)

TABLE IV—NUMBER OF EDUCATIONAL INSTITUTIONS AND THEIR ENROLMENT—(contd.)

(ग)—राष्ट्रीय महत्व की संस्थाएं

C—Institutions of National Importance

राज्य/संघ शासित क्षेत्र State/Union Territory	संस्थाओं की संख्या Number of Institutions			नामांकन Enrolment			
	लड़कों के लिए For Boys	लड़कियों के लिए For Girls	जोड़ For All Persons	लड़के Boys	लड़कियां Girls	जोड़ Total	
	1	2	3	4	5	6	7
आंध्र प्रदेश	Andhra Pradesh	..	..	..	..	..	..
असम	Assam	..	..	..	..	..	..
बिहार	Bihar	..	..	..	..	..	..
गुजरात	Gujarat	..	..	..	..	..	..
हरियाणा	Haryana	..	..	..	..	..	..
हिमाचल प्रदेश	Himachal Pradesh	..	..	..	..	..	..
जम्मू और काश्मीर	Jammu & Kashmir	..	..	..	..	..	..
कर्नाटक	Karnataka	..	..	..	..	..	..
केरल	Kerala	..	..	..	..	..	..
मध्य प्रदेश	Madhya Pradesh	..	..	..	..	..	..
महाराष्ट्र	Maharashtra	1	..	1	2,105	67	2,172
मणिपुर	Manipur	..	..	..	..	..	..
मेघालय	Meghalaya	..	..	..	..	..	..
नागालैण्ड	Nagaland	..	..	..	..	..	..
उड़ीसा	Orissa	..	..	..	..	..	..
पंजाब	Punjab	..	..	..	..	..	..
राजस्थान	Rajasthan	..	..	..	..	..	..
सिक्किम	Sikkim	..	..	..	..	..	..
तमिल नाडु	Tamil Nadu	2	..	2	2,219	95	2,314
त्रिपुरा	Tripura	..	..	..	..	..	..
उत्तर प्रदेश	Uttar Pradesh	1	..	1	2,012	25	2,037
पश्चिम बंगाल	West Bengal	2	..	2	3,184	169	3,353
अंड० व नि० द्वीप समूह	A. & N. Islands	..	..	..	..	..	..
अरुणाचल प्रदेश	Arunachal Pradesh	..	..	..	..	..	..
चंडीगढ़	Chandigarh	1	..	1	288	214	502
दादर व नागर हवेली	Dadra & Ngr. Haveli	..	..	..	..	..	..
दिल्ली	Delhi	2	..	2	2,431	341	2,772
गोवा, दमन व दीव	Goa, Daman & Diu	..	..	..	..	..	..
लक्ष्य द्वीप	Lakshadweep	..	..	..	..	..	..
मिजोरम	Mizoram	..	..	..	..	..	..
पांडिचेरी	Pondicherry	..	..	..	..	..	..
<b>भारत</b>	<b>INDIA</b>	<b>9</b>	<b>..</b>	<b>9</b>	<b>12,239</b>	<b>911</b>	<b>13,150</b>

## सारणी 4—शिक्षा संस्थाओं की संख्या तथा संस्थावार नामांकन—(जारी)

TABLE IV—NUMBER OF EDUCATIONAL INSTITUTIONS AND THEIR ENROLMENT—(contd.)

## (घ)—अनुसंधान संस्थाएं

## D—Research Institutions

राज्य/संघ शासित क्षेत्र States/Union Territory	संस्थाओं की संख्या Number of Institutions			नामांकन Enrolment			
	1	लड़कों के लिए लड़कियों के लिए जोड़ For Boys For Girls For All Persons		लड़के Boys	लड़कियां Girls	जोड़ Total	
		2	3				4
आंध्र प्रदेश	Andhra Pradesh . . . . .	..	..	..	..	..	..
असम	Assam . . . . .	..	..	..	..	..	..
बिहार	Bihar . . . . .	5	..	5	281	10	291
गुजरात	Gujarat . . . . .	12	..	12	451	199	650
हरियाणा	Haryana . . . . .	..	..	..	..	..	..
हिमाचल प्रदेश	Himachal Pradesh . . . . .	1	..	1	16	2	18
जम्मू और काश्मीर	Jammu & Kashmir . . . . .	..	..	..	..	..	..
कर्नाटक	Karnataka . . . . .	2	..	2	292	7	299
केरल	Kerala . . . . .	..	..	..	..	..	..
मध्य प्रदेश	Madhya Pradesh . . . . .	..	..	..	..	..	..
महाराष्ट्र	Maharashtra . . . . .	17	..	17	222	119	341
मणिपुर	Manipur . . . . .	..	..	..	..	..	..
मेघालय	Meghalaya . . . . .	..	..	..	..	..	..
नागालैण्ड	Nagaland . . . . .	..	..	..	..	..	..
उड़ीसा	Orissa . . . . .	..	..	..	..	..	..
पंजाब	Punjab . . . . .	..	..	..	..	..	..
राजस्थान	Rajasthan . . . . .	..	..	..	..	..	..
सिक्किम	Sikkim . . . . .	..	..	..	..	..	..
तमिल नाडु	Tamil Nadu . . . . .	1	..	1	4	4	8
त्रिपुरा	Tripura . . . . .	..	..	..	..	..	..
उत्तर प्रदेश	Uttar Pradesh . . . . .	2	..	2	921	23	944
पश्चिम बंगाल	West Bengal . . . . .	5	..	5	121	57	178
अंड०नि० द्वीप समूह	A. & N. Islands . . . . .	..	..	..	..	..	..
अरुणाचल प्रदेश	Arunachal Pradesh . . . . .	..	..	..	..	..	..
चंडीगढ़	Chandigarh . . . . .	..	..	..	..	..	..
दादर व नागर हवेली	Dadra & Nagar Haveli . . . . .	..	..	..	..	..	..
दिल्ली	Delhi . . . . .	2	..	2	40	1	41
गोवा दमन व दीव	Goa, Daman & Diu . . . . .	..	..	..	..	..	..
लक्ष्य द्वीप	Lakshadweep . . . . .	..	..	..	..	..	..
मिजोरम	Mizoram . . . . .	..	..	..	..	..	..
पांडिचेरी	Pondicherry . . . . .	..	..	..	..	..	..
भारत	INDIA	47	..	47	2,348	422	2,770

सारणी 4—शिक्षा संस्थाओं की संख्या तथा संस्थावार नामांकन—(जारी)  
**TABLE IV—NUMBER OF EDUCATIONAL INSTITUTIONS AND THEIR ENROLMENT—(contd.)**

(ड) — उच्च शिक्षा की संस्थाएं  
**E—Institutions for Higher Education**

(क) — डिग्री तथा उच्च स्तर  
**(a)—Degree Standard and Above**

(i) कला, विज्ञान तथा वाणिज्य,  
*(i) Arts, Science & Commerce*

राज्य/संघ शासित क्षेत्र State/Union Territory	संस्थाओं की संख्या Number of Institutions			नामांकन Enrolment			
	लड़कों के लिए For Boys	लड़कियों के लिए For Girls	जोड़ For All Persons	लड़के Boys	लड़कियां Girls	जोड़ Total	
1	2	3	4	5	6	7	
आंध्रप्रदेश	Andhra Pradesh . . .	197	38	235	1,19,973	39,861	1,59,834
असम	Assam . . . . .	107	11	118	62,719	22,630	85,349
बिहार	Bihar . . . . .	196	30	226	1,75,628	27,247	2,02,875
गुजरात	Gujarat . . . . .	182	20	202	1,46,335	61,494	2,07,829
हरियाणा	Haryana . . . . .	77	22	99	51,208	17,539	68,747
हिमाचल प्रदेश	Himachal Pradesh . . .	24	1	25	8,559	3,002	11,561
जम्मू और काश्मीर	Jammu & Kashmir . . .	16	7	23	12,224	6,397	18,621
कर्नाटक	Karnataka . . . . .	211	26	237	1,16,860	48,100	1,64,960
केरल	Kerala . . . . .	88	16	104	83,877	75,747	1,59,624
मध्य प्रदेश	Madhya Pradesh . . .	201	34	235	1,04,954	37,930	1,42,884
महाराष्ट्र	Maharashtra . . . . .	368	22	390	2,90,438	1,13,347	4,03,785
मणिपुर	Manipur . . . . .	15	1	16	9,549	4,679	14,228
मेघालय	Meghalaya . . . . .	11	2	13	5,951	3,671	9,622
नागालैण्ड	Nagaland . . . . .	7	..	7	1,795	518	2,313
उड़ीसा	Orissa . . . . .	75	8	83	61,026	11,985	73,011
पंजाब	Punjab . . . . .	108	50	158	75,330	38,689	1,14,019
राजस्थान	Rajasthan . . . . .	84	18	102	62,644	13,506	76,150
सिक्किम	Sikkim . . . . .	1	..	1	62	23	85
तमिलनाडु	Tamil Nadu . . . . .	132	51	183	1,41,649	61,731	2,03,380
त्रिपुरा	Tripura . . . . .	5	1	6	3,051	2,108	5,159
उत्तर प्रदेश	Uttar Pradesh . . . . .	275	76	351	2,21,767	60,214	2,81,981
पश्चिम बंगाल	West Bengal . . . . .	199	42	241	2,66,095	92,393	3,58,488
अंडोव नि० द्वीप समूह	A. & N. Islands . . .	1	..	1	262	200	462
अरुणाचल प्रदेश	Arunachal Pradesh . . .	1	..	1	324	26	350
चंडीगढ़	Chandigarh . . . . .	5	4	9	8,974	4,700	13,674
दादर व नागर हावेली	Dadra & Nagar Haveli	..	..	..	..	..	..
दिल्ली	Delhi . . . . .	35	17	52	46,837	33,184	80,021
गोवा दमन व दीव	Goa, Daman & Diu . . .	8	1	9	5,432	3,351	8,783
लक्ष्य द्वीप	Lakshadweep . . . . .	..	..	..	..	..	..
मिजोरम	Mizoram . . . . .	4	..	4	1,148	231	1,379
पांडीचेरी	Pondicherry . . . . .	6	2	8	3,090	1,431	4,521
<b>भारत</b>	<b>INDIA . . . . .</b>	<b>2,639</b>	<b>500</b>	<b>3,139</b>	<b>20,87,761</b>	<b>7,85,934</b>	<b>28,73,695</b>

## सारणी 4—शिक्षा संस्थाओं की संख्या तथा संस्थावार नामांकन—(जारी)

TABLE IV—NUMBER OF EDUCATIONAL INSTITUTIONS AND THEIR ENROLMENT—(contd.)

(ड)—उच्च शिक्षा की संस्थाएं—(जारी)

E—Institutions for Higher Education—(contd.)

(क)—डिग्री तथा उच्च स्तर—(जारी)

(a)—Degree Standard and Above—(contd.)

(2) कृषि तथा वनविद्या  
(ii) Agriculture & Forestry

राज्य/संघ शासित क्षेत्र States/Union Territory	संस्थाओं की संख्या Number of Institutions			नामांकन Enrolment			
	लड़कों के लिए For Boys	लड़कियों के लिए For Girls	जोड़ For all Persons	लड़के Boys	लड़कियां Girls	जोड़ Total	
	1	2	3	4	5	6	7
आंध्र प्रदेश	Andhra Pradesh . . . . .	3	..	3	1,079	33	1,112
असम	Assam . . . . .	1	..	1	363	12	375
बिहार	Bihar . . . . .	3	..	3	508	1	509
गुजरात	Gujarat . . . . .	4	..	4	1,490	..	1,490
हरियाणा	Haryana . . . . .	4	..	4	1,361	63	1,424
हिमाचल प्रदेश	Himachal Pradesh . . . . .	2	..	2	493	28	521
जम्मू और काश्मीर	Jammu & Kashmir . . . . .	1	..	1	186	4	190
कर्नाटक	Karnataka . . . . .	2	..	2	2,259	32	2,291
केरल	Kerala . . . . .	2	..	2	317	194	511
मध्य प्रदेश	Madhya Pradesh . . . . .	7	..	7	1,984	13	1,997
महाराष्ट्र	Maharashtra . . . . .	15	..	15	4,747	9	4,756
मणिपुर	Manipur . . . . .	..	..	..	..	..	..
मेघालय	Meghalaya . . . . .	..	..	..	..	..	..
नागालैण्ड	Nagaland . . . . .	..	..	..	..	..	..
उड़ीसा	Orissa . . . . .	1	..	1	633	..	633
पंजाब	Punjab . . . . .	2	..	2	1,431	98	1,529
राजस्थान	Rajasthan . . . . .	3	..	3	1,387	44	1,431
सिक्किम	Sikkim . . . . .	..	..	..	..	..	..
तमिलनाडु	Tamil Nadu . . . . .	3	..	3	1,539	20	1,559
त्रिपुरा	Tripura . . . . .	..	..	..	..	..	..
उत्तर प्रदेश	Uttar Pradesh . . . . .	8	..	8	4,941	143	5,084
पश्चिम बंगाल	West Bengal . . . . .	1	..	1	45	..	45
अंड० व नि० द्वीप समूह	A. & N. Islands . . . . .	..	..	..	..	..	..
अरुणाचल प्रदेश	Arunachal Pradesh . . . . .	..	..	..	..	..	..
चंडीगढ़	Chandigarh . . . . .	..	..	..	..	..	..
दादर व नागर हावेली	Dadra & Nagar Haveli . . . . .	..	..	..	..	..	..
दिल्ली	Delhi . . . . .	..	..	..	..	..	..
गोवा, दमन व दीव	Goa, Daman & Diu . . . . .	..	..	..	..	..	..
लक्षद्वीप	Lakshadweep . . . . .	..	..	..	..	..	..
मिजोरम	Mizoram . . . . .	..	..	..	..	..	..
पाण्डिचेरी	Pondicherry . . . . .	..	..	..	..	..	..
भारत	INDIA . . . . .	62	..	62	24,763	694	25,457

सारणी 4—शिक्षा संस्थाओं की संख्या तथा संस्थावार नामांकन—(जारी)

TABLE IV—NUMBER OF EDUCATIONAL INSTITUTIONS AND THEIR ENROLMENT—(contd.)

(ड)—उच्च शिक्षा की संस्थाएं—(जारी)

E—Institutions for Higher Education—(contd.)

(क)—डिग्री तथा उच्च स्तर—(जारी)

(a)—Degree Standard and Above—(contd.)

(3) व्यापार प्रबन्ध

(iii) Business Management

राज्य/संघ शासित क्षेत्र States/Union Territory	संस्थाओं की संख्या Number of Institutions			नामांकन Enrolment			
	लड़कों के लिए For Boys	लड़कियों के लिए For Girls	जोड़ For All Persons	लड़के Boys	लड़कियां Girls	जोड़ Total	
1	2	3	4	5	6	7	
आंध्रप्रदेश	Andhra Pradesh . . . . .	..	..	..	..	..	
असम	Assam . . . . .	..	..	—	..	..	
बिहार	Bihar . . . . .	1	..	1	40	1	41
गुजरात	Gujarat . . . . .	1	..	1	329	25	354
हरियाणा	Haryana . . . . .	..	..	..	..	..	
हिमाचल प्रदेश	Himachal Pradesh . . . . .	..	..	..	..	..	
जम्मू और काश्मीर	Jammu & Kashmir . . . . .	..	..	..	..	..	
कर्नाटक	Karnataka . . . . .	..	..	..	..	..	
केरल	Kerala . . . . .	..	..	..	..	..	
मध्य प्रदेश	Madhya Pradesh . . . . .	..	..	..	..	..	
महाराष्ट्र	Maharashtra . . . . .	..	..	..	..	..	
मणिपुर	Manipur . . . . .	..	..	..	..	..	
मेघालय	Meghalaya . . . . .	..	..	..	..	..	
नागालैण्ड	Nagaland . . . . .	..	..	..	..	..	
उड़ीसा	Orissa . . . . .	1	..	1	281	2	283
पंजाब	Punjab . . . . .	..	..	..	..	..	
राजस्थान	Rajasthan . . . . .	..	..	..	..	..	
सिक्किम	Sikkim . . . . .	..	..	..	..	..	
तमिलनाडु	Tamil Nadu . . . . .	..	..	..	..	..	
त्रिपुरा	Tripura . . . . .	..	..	..	..	..	
उत्तर प्रदेश	Uttar Pradesh . . . . .	..	..	..	..	..	
पश्चिम बंगाल	West Bengal . . . . .	1	..	1	210	18	228
अंड० नि० द्वीप समूह	A. & N. Islands . . . . .	..	..	..	..	..	
अरुणाचल प्रदेश	Arunachal Pradesh . . . . .	..	..	..	..	..	
चंडीगढ़	Chandigarh . . . . .	..	..	..	..	..	
दादर व नागर हावेली	Dadra & Nagar Haveli . . . . .	..	..	..	..	..	
दिल्ली	Delhi . . . . .	..	..	..	..	..	
गोवा, दमन व दीव	Goa, Daman & Diu . . . . .	..	..	..	..	..	
लक्ष द्वीप	Lakshadweep . . . . .	..	..	..	..	..	
मिजोरम	Mizoram . . . . .	..	..	..	..	..	
पांडिचेरी	Pondicherry . . . . .	..	..	..	..	..	
भारत	INDIA . . . . .	4	..	4	860	46	906

सारणी 4—शिक्षा संस्थाओं की संख्या तथा संस्थावार नामांकन—(जारी)  
**TABLE IV—NUMBER OF EDUCATIONAL INSTITUTIONS AND THEIR ENROLMENT—(contd.)**

(ड)—उच्च शिक्षा की संस्थाएं—(जारी)  
**E—Institutions for Higher Educations—(contd.)**

(क)—डिग्री तथा उच्च स्तर—(जारी)  
**(a)—Degree Standard and Above—(contd.)**

(4) शिक्षा  
*(iv) Education*

राज्य/संघ शासित क्षेत्र States/Union Territory	संस्थाओं की संख्या Number of Institutions			नामांकन Enrolment			
	लड़कों के लिए For Boys	लड़कियों के लिए For Girls	जोड़ For All Persons	लड़के Boys	लड़कियां Girls	जोड़ Total	
1	2	3	4	5	6	7	
आंध्रप्रदेश	Andhra Pradesh . . . . .	12	3	15	2,051	1,156	3,207
असम	Assam . . . . .	6	..	6	627	219	846
बिहार	Bihar . . . . .	10	2	12	2,289	796	3,085
गुजरात	Gujarat . . . . .	34	1	35	2,659	1,867	4,526
हरियाणा	Haryana . . . . .	15	4	19	1,701	3,580	5,281
हिमाचल प्रदेश	Himachal Pradesh . . . . .	3	..	3	189	48	237
जम्मू और काश्मीर	Jammu & Kashmir . . . . .	3	..	3	357	215	572
कर्नाटक	Karnataka . . . . .	33	1	34	2,022	1,614	3,636
केरल	Kerala . . . . .	17	2	19	698	1,307	2,005
मध्य प्रदेश	Madhya Pradesh . . . . .	17	..	17	1,851	1,110	2,961
महाराष्ट्र	Maharashtra . . . . .	48	3	51	5,439	3,093	8,532
मणिपुर	Manipur . . . . .	..	..	..	..	..	..
मेघालय	Meghalaya . . . . .	1	..	1	179	80	259
नागालैण्ड	Nagaland . . . . .	1	..	1	96	17	113
उड़ीसा	Orissa . . . . .	6	..	6	1,342	429	1,771
पंजाब	Punjab . . . . .	12	6	18	1,629	2,688	4,312
राजस्थान	Rajasthan . . . . .	18	5	23	2,702	1,473	4,175
सिक्किम	Sikkim . . . . .	..	..	..	..	..	..
तमिलनाडु	Tamil Nadu . . . . .	14	10	24	1,423	1,360	2,783
त्रिपुरा	Tripura . . . . .	1	..	1	68	58	126
उत्तर प्रदेश	Uttar Pradesh . . . . .	8	4	12	763	1,351	2,114
पश्चिम बंगाल	West Bengal . . . . .	23	3	26	3,455	2,371	5,826
अंडमन व निकोबार द्वीप समूह	A. & N. Islands . . . . .	..	..	..	..	..	..
अरुणाचल प्रदेश	Arunachal Pradesh . . . . .	..	..	..	..	..	..
चंडीगढ़	Chandigarh . . . . .	1	..	1	153	162	315
दादर व नागर हवेली	Dadra & Nagar Haveli . . . . .	..	..	..	..	..	..
दिल्ली	Delhi . . . . .	1	..	1	103	195	298
गोवा, दमन व दीव	Goa, Daman & Diu . . . . .	1	..	1	86	75	161
लक्षद्वीप	Lakshadweep . . . . .	..	..	..	..	..	..
मिजोरम	Mizoram . . . . .	1	..	1	42	8	50
पाण्डिचेरी	Pondicherry . . . . .	..	..	..	..	..	..
<b>भारत</b>	<b>INDIA . . . . .</b>	<b>286</b>	<b>44</b>	<b>330</b>	<b>31,924</b>	<b>25,267</b>	<b>57,191</b>



सारणी 4—शिक्षा संस्थाओं की संख्या तथा संस्थावार नामांकन—(जारी)

TABLE IV—NUMBER OF EDUCATIONAL INSTITUTIONS AND THEIR ENROLMENT—(contd.)

(ड)—उच्च शिक्षा की संस्थाएं—(जारी)  
E—Institutions for Higher Educations—(contd.)

(क)—डिग्री तथा उच्च स्तर—(जारी)  
(a)—Degree Standard and Above—(contd.)

(5)—इंजीनियरी, प्राद्धोगिकी तथा स्थापत्य  
(v) Engineering, Technology and Architecture

राज्य/संघ शासित क्षेत्र States/Union Territory	संस्थाओं की संख्या Number of Institutions			नामांकन Enrolment			
	लड़कों के लिए For Boys	लड़कियों के लिए For Girls	जोड़ For All Persons	लड़के Boys	लड़कियां Girls	जोड़ Total	
1	2	3	4	5	6	7	
आंध्र प्रदेश	Andhra Pradesh . . .	9	..	9	7,117	154	7,271
असम	Assam . . . . .	2	..	2	1,274	26	1,300
बिहार	Bihar . . . . .	6	..	6	5,417	13	5,430
गुजरात	Gujarat . . . . .	7	..	7	8,933	226	9,159
हरियाणा	Haryana . . . . .	2	..	2	1,529	7	1,536
हिमाचल प्रदेश	Himachal Pradesh . . .	..	..	..	..	..	..
जम्मू और काश्मीर	Jammu & Kashmir . . .	1	..	1	794	30	824
कर्नाटक	Karnataka . . . . .	18	..	18	13,056	259	13,315
केरल	Kerala . . . . .	6	..	6	3,730	364	4,094
मध्य प्रदेश	Madhya Pradesh . . .	9	..	9	5,890	82	5,972
महाराष्ट्र	Maharashtra . . . . .	11	..	11	9,878	201	10,079
मणिपुर	Manipur . . . . .	..	..	..	..	..	..
मेघालय	Meghalaya . . . . .	..	..	..	..	..	..
नागालैण्ड	Nagaland . . . . .	..	..	..	..	..	..
उड़ीसा	Orissa . . . . .	3	..	3	1,873	6	1,879
पंजाब	Punjab . . . . .	3	..	3	1,664	11	1,675
राजस्थान	Rajasthan . . . . .	2	..	2	926	1	927
सिक्किम	Sikkim . . . . .	..	..	..	..	..	..
तमिल नाडु	Tamil Nadu . . . . .	13	..	13	9,622	294	9,916
त्रिपुरा	Tripura . . . . .	1	..	1	236	..	236
उत्तर प्रदेश	Uttar Pradesh . . . . .	4	..	4	1,955	2	1,957
पश्चिम बंगाल	West Bengal . . . . .	10	..	10	5,621	72	5,693
अंड० व नि० द्वीप समूह	A. & N. Islands . . . .	..	..	..	..	..	..
अरुणाचल प्रदेश	Arunachal Pradesh . . .	..	..	..	..	..	..
चंडीगढ़	Chandigarh . . . . .	2	..	2	1,199	40	1,239
दादर व नागा हवेली	Dadra & Nagar Haveli . .	..	..	..	..	..	..
दिल्ली	Delhi . . . . .	2	..	2	1,437	60	1,497
गोवा, दमन व दीव	Goa, Daman & Diu . . .	1	..	1	221	..	221
लक्ष्य द्वीप	Lakshadweep . . . . .	..	..	..	..	..	..
मिजोरम	Mizoram . . . . .	..	..	..	..	..	..
पांडिचेरी	Pondicherry . . . . .	..	..	..	..	..	..
<b>भारत</b>	<b>INDIA . . . . .</b>	<b>112</b>	<b>..</b>	<b>112</b>	<b>82,372</b>	<b>1,848</b>	<b>84,220</b>

सारणी 4—शिक्षा संस्थाओं की संख्या तथा संस्थावार नामांकन—(जारी)

TABLE IV—NUMBER OF EDUCATIONAL INSTITUTIONS AND THEIR ENROLMENT—(contd.)

(ड)—उच्च शिक्षा की संस्थाएं—(जारी)  
E—Institutions for Higher Education—(contd.)(क)—डिग्री तथा उच्च स्तर—(जारी)  
(a)—Degree Standard and Above—(contd.)(6) पत्रकारिता  
(vi) Journalism

राज्य/संघ प्रासित क्षेत्र States/Union Territory	संस्थाओं की संख्या Number of Institutions			नामांकन Enrolment		
	लड़कों के लिए For Boys	लड़कियों के लिए For Girls	जोड़ For All Persons	लड़के Boys	लड़कियां Girls	जोड़ Total
1	2	3	4	5	6	7
आंध्र प्रदेश	Andhra Pradesh	..	..	..	..	..
असम	Assam	..	..	..	..	..
बिहार	Bihar	..	..	..	..	..
गुजरात	Gujarat	..	..	..	..	..
हरियाणा	Haryana	..	..	..	..	..
हिमाचल प्रदेश	Himachal Pradesh	..	..	..	..	..
जम्मू और काश्मीर	Jammu & Kashmir	..	..	..	..	..
कर्नाटक	Karnataka	..	..	..	..	..
केरल	Kerala	..	..	..	..	..
मध्य प्रदेश	Madhya Pradesh	..	..	..	..	..
महाराष्ट्र	Maharashtra	1	..	1	246	48
मणिपुर	Manipur	..	..	..	..	..
मेघालय	Meghalaya	..	..	..	..	..
नागालैण्ड	Nagaland	..	..	..	..	..
उड़ीसा	Orissa	..	..	..	..	..
पंजाब	Punjab	..	..	..	..	..
राजस्थान	Rajasthan	..	..	..	..	..
सिक्किम	Sikkim	..	..	..	..	..
तमिल नाडु	Tamil Nadu	..	..	..	..	..
त्रिपुरा	Tripura	..	..	..	..	..
उत्तर प्रदेश	Uttar Pradesh	..	..	..	..	..
पश्चिम बंगाल	West Bengal	..	..	..	..	..
अंड० व नि० द्वीप समूह	A. & N. Islands	..	..	..	..	..
अरुणाचल प्रदेश	Arunachal Pradesh	..	..	..	..	..
चंडीगढ़	Chandigarh	..	..	..	..	..
दादर व नागर हवेली	Dadra & Nagar Haveli	..	..	..	..	..
दिल्ली	Delhi	..	..	..	..	..
गोवा दमन व दीव	Goa, Daman & Diu	..	..	..	..	..
लक्षद्वीप	Lakshadweep	..	..	..	..	..
मिज़ोरम	Mizoram	..	..	..	..	..
पांडिचेरी	Pondicherry	..	..	..	..	..
भारत	INDIA	1	..	1	246	48
						294

## सारणी 4—शिक्षा संस्थाओं की संख्या तथा संस्थावार नामांकन—(जारी)

TABLE IV—NUMBER OF EDUCATIONAL INSTITUTIONS AND THEIR ENROLMENT—(contd.)

(ड)—उच्च शिक्षा की संस्थाएं—(जारी)

E—Institutions for Higher Education—(contd.)

(क)—डिग्री तथा उच्च स्तर—(जारी)

(a)—Degree Standard and Above—(contd.)

(7) विधि  
(vii) Law

राज्य/संघ शासित क्षेत्र State/Union Territory	संस्थाओं की संख्या Number of Institutions			नामांकन Enrolment			
	लड़कों के लिए For Boys	लड़कियों के लिए For Girls	जोड़ For All Persons	लड़के Boys	लड़कियां Girls	जोड़ Total	
1	2	3	4	5	6	7	
आंध्र प्रदेश	Andhra Pradesh	5	..	5	3,297	142	3,439
असम	Assam	8	..	8	2,391	173	2,564
बिहार	Bihar	6	..	6	5,967	135	6,102
गुजरात	Gujarat	23	..	23	10,626	1,366	11,992
हरियाणा	Haryana	..	..	..	..	..	..
हिमाचल प्रदेश	Himachal Pradesh	..	..	..	..	..	..
जम्मू और काश्मीर	Jammu & Kashmir	..	..	..	..	..	..
कर्नाटक	Karnataka	26	..	26	7,813	452	8,265
केरल	Kerala	4	..	4	1,650	285	1,935
मध्य प्रदेश	Madhya Pradesh	24	..	24	6,457	370	6,827
महाराष्ट्र	Maharashtra	21	..	21	15,942	1,810	17,752
मणिपुर	Manipur	1	..	1	418	42	460
मेघालय	Meghalaya	1	..	1	490	117	607
नागालैण्ड	Nagaland	..	..	..	..	..	..
उड़ीसा	Orissa	3	..	3	4,540	86	4,626
पंजाब	Punjab	..	..	..	..	..	..
राजस्थान	Rajasthan	1	..	1	342	25	367
सिक्किम	Sikkim	..	..	..	..	..	..
तमिल नाडु	Tamil Nadu	2	..	2	3,051	207	3,258
त्रिपुरा	Tripura	..	..	..	..	..	..
उत्तर प्रदेश	Uttar Pradesh	1	..	1	1,499	15	1,514
पश्चिम बंगाल	West Bengal	3	..	3	5,119	411	5,530
अंड० व नि० द्वीप समूह	A. & N. Islands	..	..	..	..	..	..
अरुणाचल प्रदेश	Arunachal Pradesh	..	..	..	..	..	..
चंडीगढ़	Chandigarh	..	..	..	..	..	..
दादर व नागर हवेली	Dadra & Nagar Haveli	..	..	..	..	..	..
दिल्ली	Delhi	..	..	..	..	..	..
गोवा, दमन व दीव	Goa, Daman & Diu	1	..	1	543	60	603
लक्ष्य द्वीप	Lakshadweep	..	..	..	..	..	..
मिजोरम	Mizoram	..	..	..	..	..	..
पांडिचेरी	Pondicherry	1	..	1	164	21	185
<b>भारत</b>	<b>INDIA</b>	<b>131</b>	<b>..</b>	<b>131</b>	<b>70,309</b>	<b>5,717</b>	<b>76,026</b>

सारणी 4—शिक्षा संस्थाओं की संख्या तथा संस्थावार नामांकन—(जारी)  
**TABLE IV—NUMBER OF EDUCATIONAL INSTITUTIONS AND THEIR ENROLMENT—(contd.)**

(ड)—उच्च शिक्षा की संथाएं—(जारी)  
**E—Institutions for Higher Education—(contd.)**

(क)—डिग्री तथा उच्चस्तर—(जारी)  
**(a)—Degree Standard and Above—(contd.)**

(8) औषधि\*  
*(viii) Medicine*

राज्य/संघ शासित क्षेत्र States/Union Territory	संस्थाओं की संख्या Number of Institutions			नामांकन Enrolment			
	लड़कों के लिए For Boys	लड़कियों के लिए For Girls	जोड़ For All Persons	लड़के Boys	लड़कियों Girls	जोड़ Total	
1	2	3	4	5	6	7	
आंध्र प्रदेश	Andhra Pradesh	15	..	15	7,435	2,341	9,776
असम	Assam	3	..	3	1,981	328	2,309
बिहार	Bihar	27	..	27	10,275	934	11,209
गुजरात	Gujarat	14	1	15	4,916	1,192	6,108
हरियाणा	Haryana	5	1	6	2,095	295	2,390
हिमाचल प्रदेश	Himachal Pradesh	1	..	1	262	53	315
जम्मू और काश्मीर	Jammu & Kashmir	3	..	3	947	219	1,166
कर्नाटक	Karnataka	22	..	22	7,595	1,771	9,366
केरल	Kerala	9	..	9	2,810	1,803	4,613
मध्य प्रदेश	Madhya Pradesh	23	..	23	6,111	1,101	7,212
महाराष्ट्र	Maharashtra	32	..	32	10,032	2,856	12,888
मणिपुर	Manipur	1	..	1	227	51	278
मेघालय	Meghalaya	..	..	..	..	..	..
नागालैण्ड	Nagaland	..	..	..	..	..	..
उड़ीसा	Orissa	4	..	4	1,823	312	2,135
पंजाब	Punjab	8	..	8	3,258	711	3,969
राजस्थान	Rajasthan	8	..	8	3,394	717	4,111
सिक्किम	Sikkim	..	..	..	..	..	..
तमिल नाडु	Tamil Nadu	10	..	10	7,592	3,063	10,655
त्रिपुरा	Tripura	..	..	..	..	..	..
उत्तर प्रदेश	Uttar Pradesh	21	..	21	7,064	822	7,886
पश्चिम बंगाल	West Bengal	15	..	15	8,446	307	8,753
अंडोवनि० द्वीप समूह	A. & N. Islands	..	..	..	..	..	..
अरुणाचल प्रदेश	Arunachal Pradesh	..	..	..	..	..	..
चंडीगढ़	Chandigarh	..	..	..	..	..	..
दादर व नागर हावेली	Dadra & Nagar Haveli	..	..	..	..	..	..
दिल्ली	Delhi	4	1	5	1,769	830	2,599
गोवा, दमन व दीव	Goa, Daman & Diu	1	..	1	280	89	369
लक्ष्य द्वीप	Lakshadweep	..	..	..	..	..	..
मिजोरम	Mizoram	..	..	..	..	..	..
पांडिचेरी	Pondicherry	1	..	1	460	123	583
<b>भारत</b>	<b>INDIA</b>	<b>227</b>	<b>3</b>	<b>230</b>	<b>88,772</b>	<b>19,918</b>	<b>1,08,690</b>

\*दन्तचिकित्सा और परिचर्या शामिल नहीं हैं।  
 Excluding Dentistry and Nursing.



## सारणी 4—शिक्षा संस्थाओं की संख्या तथा संस्थावार नामांकन—(जारी)

TABLE IV—NUMBER OF EDUCATIONAL INSTITUTIONS AND THEIR ENROLMENT—(contd.)

(ड)—उच्च शिक्षा की संस्थाएँ—(जारी)

E—Institutions for Higher Education—(contd.)

(क)—डिग्री तथा उच्च स्तर—(जारी)

(a)—Degree Standard and Above—(contd.)

(10) सार्वजनिक स्वास्थ्य

(x) Public Health

राज्य/संघ शासित क्षेत्र States/Union Territory	संस्थाओं की संख्या Number of Institutions			नामांकन Enrolment		
	लड़कों के लिए For Boys	लड़कियों के लिए For Girls	जोड़ For All Persons	लड़के Boys	लड़कियाँ Girls	जोड़ Total
1	2	3	4	5	6	7
आंध्र प्रदेश	Andhra Pradesh	..	..	..	..	..
असम	Assam	..	..	..	..	..
बिहार	Bihar	..	..	..	..	..
गुजरात	Gujarat	..	..	..	..	..
हरियाणा	Haryana	..	..	..	..	..
हिमाचल प्रदेश	Himachal Pradesh	..	..	..	..	..
जम्मू और कश्मीर	Jammu & Kashmir	..	..	..	..	..
कर्नाटक	Karnataka	..	..	..	..	..
केरल	Kerala	..	..	..	..	..
मध्य प्रदेश	Madhya Pradesh	..	..	..	..	..
महाराष्ट्र	Maharashtra	..	..	..	..	..
मणिपुर	Manipur	..	..	..	..	..
मेघालय	Meghalaya	..	..	..	..	..
नागालैण्ड	Nagaland	..	..	..	..	..
उड़ीसा	Orissa	..	..	..	..	..
पंजाब	Punjab	..	..	..	..	..
राजस्थान	Rajasthan	..	..	..	..	..
सिक्किम	Sikkim	..	..	..	..	..
तमिल नाडु	Tamil Nadu	..	..	..	..	..
त्रिपुरा	Tripura	..	..	..	..	..
उत्तर प्रदेश	Uttar Pradesh	..	..	..	..	..
पश्चिम बंगाल	West Bengal	1	..	1	107	149
अंड०व नि० द्वीप समूह	A. & N. Islands	..	..	..	..	..
अरुणाचल प्रदेश	Arunachal Pradesh	..	..	..	..	..
चंडीगढ़	Chandigarh	..	..	..	..	..
दादर व नागर हवेली	Dadra & Ngr. Haveli	..	..	..	..	..
दिल्ली	Delhi	..	..	..	..	..
गोव, दमन व दीव	Goa, Daman & Diu	..	..	..	..	..
लक्ष्य द्वीप	Lakshadweep	..	..	..	..	..
मिजोरम	Mizoram	..	..	..	..	..
पॉण्डिचेरी	Pondicherry	..	..	..	..	..
भारत	INDIA	1	..	1	107	149

सारणी 4—शिक्षा संस्थाओं की संख्या तथा संस्थावार नामांकन—(जारी)

TABLE IV—NUMBER OF EDUCATIONAL INSTITUTIONS AND THEIR ENROLMENT—(contd.)

(ड) उच्च शिक्षा की संस्थाएं—(जारी)

E—Institutions for Higher Education—(contd.)

(क)—डिग्री तथा उच्च स्तर—(जारी)

((a)—Degree Standard and above—(contd.)

(11)—संगीत तथा ललित कलाएं

(xi) Music & Fine Arts@

राज्य/संघ शासित क्षेत्र States/Union Territory	संस्थाओं की संख्या Number of Institutions			नामांकन Enrolment			
	लड़कों के लिए For Boys	लड़कियों के लिए For Girls	जोड़ For All Persons	लड़के Boys	लड़कियां Girls	जोड़ Total	
1	2	3	4	5	6	7	
आंध्र प्रदेश	Andhra Pradesh	1	..	1	35	47	82
असम	Assam	..	..	..	..	..	..
बिहार	Bihar	..	..	..	..	..	..
गुजरात	Gujarat	3	..	3	717	502	1,219
हरियाणा	Haryana	..	..	..	..	..	..
हिमाचल प्रदेश	Himachal Pradesh	1	..	1	7	..	7
जम्मू और काश्मीर	Jammu & Kashmir	2	..	2	83	77	160
कर्नाटक	Karnataka	1	..	1	38	62	100
केरल	Kerala	..	..	..	..	..	..
मध्य प्रदेश	Madhya Pradesh	21	1	22	1,436	2,076	3,512
महाराष्ट्र	Maharashtra	5	1	6	1,329	657	1,986
मणिपुर	Manipur	2	..	2	301	131	432
मेघालय	Meghalaya	..	..	..	..	..	..
नागालैण्ड	Nagaland	..	..	..	..	..	..
उड़ीसा	Orissa	3	..	3	290	383	673
पंजाब	Punjab	1	..	1	1	13	14
राजस्थान	Rajasthan	..	1	1	30	37	67
सिक्किम	Sikkim	..	..	..	..	..	..
तमिल नाडु	Tamil Nadu	1	..	1	57	149	206
त्रिपुरा	Tripura	1	..	1	10	31	41
उत्तर प्रदेश	Uttar Pradesh	4	..	4	367	953	1,320
पश्चिम बंगाल	West Bengal	1	1	2	191	497	688
अंड० व नि० द्वीप समूह	A. & N. Islands	..	..	..	..	..	..
अरुणाचल प्रदेश	Arunachal Pradesh	..	..	..	..	..	..
चंडीगढ़	Chandigarh	..	..	..	..	..	..
दादर व नागर हवेली	Dadra & Nagar Haveli	..	..	..	..	..	..
दिल्ली	Delhi	1	..	1	117	58	175
गोवा, दमन व दीव	Goa, Daman & Diu	1	..	1	70	23	93
लक्ष्य द्वीप	Lakshadweep	..	..	..	..	..	..
मिजोरम	Mizoram	..	..	..	..	..	..
पांडिचेरी	Pondicherry	..	..	..	..	..	..
भारत	INDIA	49	4	53	5,079	5,696	10,775

संगीत, नृत्य तथा व्यावहारिक कला शामिल हैं

@Including Music, Dancing and other Applied Arts.

## सारणी 4—शिक्षा संस्थाओं की संख्या तथा संस्थावार नामांकन—(जारी)

TABLE IV—NUMBER OF EDUCATIONAL INSTITUTIONS AND THEIR ENROLMENT—(contd.)

(इ) उच्च शिक्षा की संस्थाएं—(जारी)

E—Institutions for Higher Education—(contd.)

(क)—डिग्री तथा उच्च स्तर—(जारी)

(a)—Degree Standard and above—(contd.)

(12)— प्राच्य विद्या अध्ययन  
(xii) Oriental Studies

राज्य/संघ शासित क्षेत्र States/Union Territory	संस्थाओं की संख्या Number of Institutions			नामांकन Enrolment			
	लड़कों के लिए For Boys	लड़कियों के लिए For Girls	जोड़ For All Persons	लड़के Boys	लड़कियां Girls	जोड़ Total	
1	2	3	4	5	6	7	
आंध्र प्रदेश	Andhra Pradesh	46	5	51	3,708	1,865	5,573
असम	Assam	2	..	2	87	12	99
बिहार	Bihar	54	..	54	4,405	257	4,662
गुजरात	Gujarat	2	..	2	150	7	157
हरियाणा	Haryana	..	..	..	..	..	..
हिमाचल प्रदेश	Himachal Pradesh	11	..	11	914	240	1,154
जम्मू और काश्मीर	Jammu & Kashmir	6	2	8	570	80	650
कर्नाटक	Karnataka	9	..	9	3,069	277	3,346
केरल	Kerala	6	1	7	513	406	919
मध्य प्रदेश	Madhya Pradesh	14	..	14	1,035	79	1,114
महाराष्ट्र	Maharashtra	3	..	3	219	18	237
मणिपुर	Manipur	1	..	1	29	..	29
मेघालय	Meghalaya	..	..	..	..	..	..
नागालैण्ड	Nagaland	..	..	..	..	..	..
ओरिसा	Orissa	6	..	6	908	140	1,048
पंजाब	Punjab	3	..	3	550	441	991
राजस्थान	Rajasthan	27	..	27	4,768	564	5,332
सिक्किम	Sikkim	..	..	..	..	..	..
तमिलनाडु	Tamil Nadu	16	..	16	1,063	667	1,730
त्रिपुरा	Tripura	1	..	1	154	222	376
उत्तर प्रदेश	Uttar Pradesh	1,095	14	1,109	89,685	10,673	1,00,358
पश्चिम बंगाल	West Bengal	..	..	..	..	..	..
अंडमान व निकोबार द्वीप समूह	A. & N. Islands	..	..	..	..	..	..
अरुणाचल प्रदेश	Arunachal Pradesh	..	..	..	..	..	..
चंडीगढ़	Chandigarh	..	..	..	..	..	..
दादर व नागर हवेली	Dadra & Ngr. Haveli	..	..	..	..	..	..
दिल्ली	Delhi	8	1	9	868	524	1,392
गोवा, दमन व दीव	Goa, Daman & Diu	..	..	..	..	..	..
लक्ष्य द्वीप	Lakshadweep	..	..	..	..	..	..
मिजोरम	Mizoram	..	..	..	..	..	..
पांडिचेरी	Pondicherry	..	..	..	..	..	..
भारत	INDIA	1,310	23	1,333	1,12,695	16,472	1,29,167



सारणी 4—शिक्षा संस्थाओं की संख्या संस्थावार नामांकन—(जारी)

TABLE IV—NUMBER OF EDUCATIONAL INSTITUTIONS AND THEIR ENROLMENT—(contd.)

(इ) उच्च शिक्षा की संस्थाएं—(जारी)

E—Institutions for Higher Education—(contd.)

(क) डिग्री तथा उच्च स्तर—(जारी)

(a)—Degree Standard and above—(contd.)

(13) शारीरिक स्वास्थ्य  
(xiii) Physical Education

राज्य/संघ शासित क्षेत्र States/Union Territory	संस्थाओं की संख्या Number of Institutions			नामांकन Enrolment			
	लड़कों के लिए For Boys	लड़कियों के लिए For Girls	जोड़ For All Persons	लड़के Boys	लड़कियां Girls	जोड़ Total	
1	2	3	4	5	6	7	
आंध्र प्रदेश	Andhra Pradesh	2	..	2	271	90	361
असम	Assam	..	..	..	..	..	..
बिहार	Bihar	1	..	1	135	12	147
गुजरात	Gujarat	2	1	3	235	76	311
हरियाणा	Haryana	1	..	1	15	1	16
हिमाचल प्रदेश	Himachal Pradesh	..	..	..	..	..	..
जम्मू और काश्मीर	Jammu & Kashmir	..	..	..	..	..	..
कर्नाटक	Karnataka	5	..	5	326	44	370
केरल	Kerala	..	..	..	..	..	..
मध्य प्रदेश	Madhya Pradesh	1	..	1	406	100	506
महाराष्ट्र	Maharashtra	5	..	5	1,007	256	1,263
मणिपुर	Manipur	..	..	..	..	..	..
मेघालय	Meghalaya	..	..	..	..	..	..
नागालैण्ड	Nagaland	..	..	..	..	..	..
उड़ीसा	Orissa	..	..	..	..	..	..
पंजाब	Punjab	1	..	1	209	131	340
राजस्थान	Rajasthan	1	..	1	120	29	149
सिक्किम	Sikkim	..	..	..	..	..	..
तमिलनाडु	Tamil Nadu	3	..	3	438	268	706
त्रिपुरा	Tripura	..	..	..	..	..	..
उत्तर प्रदेश	Uttar Pradesh	1	1	2	90	25	115
पश्चिम बंगाल	West Bengal	1	1	2	100	70	170
अंडमान व निकोबार द्वीप समूह	A. & N. Islands	..	..	..	..	..	..
अरुणाचल प्रदेश	Arunachal Pradesh	..	..	..	..	..	..
चंडीगढ़	Chandigarh	..	..	..	..	..	..
दादर व नागर हवेली	Dadra & Nagar Haveli	..	..	..	..	..	..
दिल्ली	Delhi	..	..	..	..	..	..
गोवा, दमन व दीव	Goa, Daman & Diu	..	..	..	..	..	..
लक्ष्य द्वीप	Lakshadweep	..	..	..	..	..	..
मिजोरम	Mizoram	..	..	..	..	..	..
पांडिचेरी	Pondicherry	..	..	..	..	..	..
भारत	INDIA	24	3	27	3,352	1,102	4,454

सारणी 4—शिक्षा संस्थाओं की संख्या तथा संस्थावार नामांकन—(जारी)

TABLE IV—NUMBER OF EDUCATIONAL INSTITUTIONS AND THEIR ENROLMENT—(contd.)

(ड) उच्च शिक्षा संस्थाएं—(जारी)

E—Institutions for Higher Education—(contd.)

(क)—डिग्री तथा उच्च स्तर—(जारी)

(a)—Degree Standard and above—(contd.)

(14)—पशु चिकित्सा विज्ञान  
(xiv) Veterinary Science

राज्य/संघ शासित क्षेत्र States/Union Territory	संस्थाओं की संख्या Number of Institutions			नामांकन Enrolment			
	लड़कों के लिए For Boys	लड़कियों के लिए For Girls	जोड़ For All Persons	लड़के Boys	लड़कियां Girls	जोड़ Total	
1	2	3	4	5	6	7	
आंध्र प्रदेश	Andhra Pradesh	2	..	2	557	8	565
असम	Assam	1	..	1	277	6	283
बिहार	Bihar	2	..	2	374	12	386
गुजरात	Gujarat	1	..	1	167	..	167
हरियाणा	Haryana	2	..	2	398	..	398
हिमाचल प्रदेश	Himachal Pradesh	..	..	..	..	..	..
जम्मू और काश्मीर	Jammu & Kashmir	..	..	..	..	..	..
कर्नाटक	Karnataka	1	..	1	556	12	568
केरल	Kerala	1	..	1	145	33	178
मध्य प्रदेश	Madhya Pradesh	2	..	2	489	2	491
महाराष्ट्र	Maharashtra	3	..	3	702	10	712
मणिपुर	Manipur	..	..	..	..	..	..
मेघालय	Meghalaya	..	..	..	..	..	..
नागालैण्ड	Nagaland	..	..	..	..	..	..
उड़ीसा	Orissa	1	..	1	294	1	295
पंजाब	Punjab	1	..	1	265	1	266
राजस्थान	Rajasthan	1	..	1	269	14	283
सिक्किम	Sikkim	..	..	..	..	..	..
तमिलनाडु	Tamil Nadu	1	..	1	799	18	817
त्रिपुरा	Tripura	..	..	..	..	..	..
उत्तर प्रदेश	Uttar Pradesh	2	..	2	570	2	572
पश्चिम बंगाल	West Bengal	..	..	..	..	..	..
अंडमान व निकोबार द्वीप समूह	A. & N. Islands	..	..	..	..	..	..
अरुणाचल प्रदेश	Arunachal Pradesh	..	..	..	..	..	..
चंडीगढ़	Chandigarh	..	..	..	..	..	..
दादर व नागर हवेली	Dadra & Nagar Haveli	..	..	..	..	..	..
दिल्ली	Delhi	..	..	..	..	..	..
गोवा, दमन व दीव	Goa, Daman & Diu	..	..	..	..	..	..
लक्ष्य द्वीप	Lakshadweep	..	..	..	..	..	..
मिजोरम	Mizoram	..	..	..	..	..	..
पांडिचेरी	Pondicherry	..	..	..	..	..	..
भारत	INDIA	21	..	21	5,862	119	5,981

## सारणी 4—शिक्षा संस्थाओं की संख्या तथा संस्थावार नामांकन—(जारी)

TABLE IV—NUMBER OF EDUCATIONAL INSTITUTIONS AND THEIR ENROLMENT—(contd.)

## (ड) उच्च शिक्षा की संस्थाएँ—(जारी)

## E—Institutions for Higher Education—(contd.)

## (15)—डिग्री तथा उच्च स्तर की अन्य संस्थाएँ

## (xv) Other Institutions of Degree Standard and above

राज्य/संघ शासित क्षेत्र States/Union Territory	संस्थाओं की संख्या Number of Institutions			नामांकन Enrolment			
	लड़कों के लिए For Boys	लड़कियों के लिए For Girls	जोड़ For All Persons	लड़के Boys	लड़कियाँ Girls	जोड़ Total	
1	2	3	4	5	6	7	
आंध्र प्रदेश	Andhra Pradesh	1	1	2	23	82	105
असम	Assam	..	..	..	..	..	..
बिहार	Bihar	2	..	2	132	50	182
गुजरात	Gujarat	6	1	7	563	209	772
हरियाणा	Haryana	..	..	..	..	..	..
हिमाचल प्रदेश	Himachal Pradesh	..	..	..	..	..	..
जम्मू और काश्मीर	Jammu & Kashmir	..	..	..	..	..	..
कर्नाटक	Karnataka	5	..	5	475	237	712
केरल	Kerala	..	..	..	..	..	..
मध्य प्रदेश	Madhya Pradesh	3	1	4	170	87	257
महाराष्ट्र	Maharashtra	16	5	21	2,281	1,243	3,524
मणिपुर	Manipur	26	..	26	128	95	223
मेघालय	Meghalaya	..	..	..	..	..	..
नागालैण्ड	Nagaland	..	..	..	..	..	..
उड़ीसा	Orissa	..	..	..	..	..	..
पंजाब	Punjab	1	..	1	77	37	114
राजस्थान	Rajasthan	1	1	2	66	54	120
सिक्किम	Sikkim	..	..	..	..	..	..
तमिलनाडु	Tamil Nadu	4	..	4	142	384	526
त्रिपुरा	Tripura	..	..	..	..	..	..
उत्तर प्रदेश	Uttar Pradesh	3	..	3	504	52	556
पश्चिम बंगाल	West Bengal	2	1	3	622	117	739
अंडमान व निकोबार द्वीप समूह	A. & N. Islands	..	..	..	..	..	..
अरुणाचल प्रदेश	Arunachal Pradesh	..	..	..	..	..	..
चंडीगढ़	Chandigarh	..	..	..	..	..	..
दादर व नागर हवेली	Dadra & Nagar Haveli	..	..	..	..	..	..
दिल्ली	Delhi	3	1	4	381	627	1,008
गोवा दमन दीव	Goa, Daman & Diu	..	..	..	..	..	..
लक्षद्वीप	Lakshadweep	..	..	..	..	..	..
मिजोरम	Mizoram	..	..	..	..	..	..
पांडीचेरी	Pondicherry	..	..	..	..	..	..
<b>भारत</b>	<b>INDIA</b>	<b>73</b>	<b>11</b>	<b>84</b>	<b>5,564</b>	<b>3,274</b>	<b>8,838</b>

समाज कार्य/समाज सेवा, ग्रामीण कालेजी परिचया और दन्त चिकित्सा आदि शामिल है।

£Include Social Work/Social Service, Rural Colleges Cooperation, Nursing and Dentistry etc.

## सारणी 4—शिक्षा संस्थाओं की संख्या तथा संस्थावार नामांकन—(जारी)

TABLE IV—NUMBER OF EDUCATIONAL INSTITUTIONS AND THEIR ENROLMENT—(contd.)

## (इ) उच्च शिक्षा की संस्थाएं—(जारी)

## E—Institutions for Higher Education—(contd.)

## जोड़ (क) डिग्री तथा उच्चतर की कुल उच्च शिक्षा संस्थाएं—(समाप्त)

## Total (a) All Institutions of Degree Standard and above—(concl'd.)

राज्य/संघ शासित क्षेत्र States/Union Territory	संस्थाओं की संख्या Number of Institutions			नामांकन Enrolment			
	लड़कों के लिए For Boys	लड़कियों के लिए For Girls	जोड़ For All Persons	लड़के Boys	लड़कियां Girls	जोड़ Total	
1	2	3	4	5	6	7	
आंध्र प्रदेश	Andhra Pradesh	293	47	340	1,45,546	45,779	1,91,325
असम	Assam	130	11	141	69,719	23,406	93,125
बिहार	Bihar	308	32	340	2,05,170	29,458	2,34,628
गुजरात	Gujarat	282	24	306	1,77,781	67,032	2,44,813
हरियाणा	Haryana	106	27	133	58,307	21,485	79,792
हिमाचल प्रदेश	Himachal Pradesh	42	1	43	10,424	3,371	13,795
जम्मू और कश्मीर	Jammu & Kashmir	32	9	41	15,161	7,022	22,183
कर्नाटक	Karnataka	335	27	362	1,54,285	52,877	2,07,162
केरल	Kerala	133	19	152	93,740	80,139	1,73,879
मध्य प्रदेश	Madhya Pradesh	322	36	358	1,30,783	42,950	1,73,733
महाराष्ट्र	Maharashtra	531	32	563	3,42,851	1,23,759	4,66,610
मेघिपुर	Manipur	46	1	47	10,652	4,998	15,650
मेघालय	Meghalaya	13	2	15	6,620	3,868	10,488
नागालैण्ड	Nagaland	8	..	8	1,891	535	2,426
उड़ीसा	Orissa	103	8	111	73,010	13,344	86,354
पंजाब	Punjab	140	56	196	84,414	42,815	1,27,229
राजस्थान	Rajasthan	146	25	171	76,648	16,464	93,112
सिक्किम	Sikkim	1	..	1	62	23	85
तमिल नाडु	Tamil Nadu	199	61	260	1,67,375	68,161	2,35,536
त्रिपुरा	Tripura	9	1	10	3,519	2,419	5,938
उत्तर प्रदेश	Uttar Pradesh	1,422	95	1,517	3,29,205	74,252	4,03,457
पश्चिम बंगाल	West Bengal	257	48	305	2,90,011	96,298	3,86,309
अंड० व० नि० द्वीप समूह	A. & N. Islands	1	..	1	262	200	462
अरुणाचल प्रदेश	Arunachal Pradesh	1	..	1	324	26	350
चंडीगढ़	Chandigarh	8	4	12	10,326	4,902	15,228
दादर व नागर हवेली	Dadra & Ngr. Haveli	..	..	..	..	..	..
दिल्ली	Delhi	56	20	76	51,867	35,511	87,378
गोवा, दमन व दीव	Goa, Daman & Diu	14	1	15	6,743	3,641	10,384
लक्ष्य द्वीप	Lakshadweep	..	..	..	..	..	..
मिजोरम	Mizoram	5	..	5	1,190	239	1,429
पाण्डिचेरी	Pondicherry	8	2	10	3,714	1,575	5,289
भारत	INDIA	4,951	589	5,540	25,21,600	8,66,549	33,88,149



## सारणी 4—शिक्षा संस्थाओं की संख्या तथा संस्थावार नामांकन—(जारी)

TABLE IV—NUMBER OF EDUCATIONAL INSTITUTIONS AND THEIR ENROLMENT—(contd.)

## (इ) उच्च शिक्षा की संस्थाएं—(जारी)

## E—Institutions for Higher Education—(contd.)

## (ख) मैट्रिकोत्तर डिप्लोमा प्रमाण-पत्र पाठ्यक्रमों में शिक्षा प्रदान करने वाली संस्थाएं (डिग्री स्तर के नीचे)—(जारी)

## (b) Institutions Imparting Instruction in Post-Matriculation Diploma/Certificate Courses (Below Degree Level)—(contd.)

(2) कृषि तथा वन विद्या  
(ii) Agriculture and Forestry

राज्य/संघ शासित क्षेत्र State/Union Territory	संस्थाओं की संख्या Number of Institutions			नामांकन Enrolment		
	लड़कों के लिए For Boys	लड़कियों के लिए For Girls	जोड़ For All Persons	लड़के Boys	लड़कियां Girls	जोड़ Total
1	2	3	4	5	6	7
आंध्र प्रदेश	Andhra Pradesh	..	..	..	..	..
असम	Assam	2	..	2	97	97
बिहार	Bihar	1	..	1	48	48
गुजरात	Gujarat	..	..	..	..	..
हरियाणा	Haryana	1	..	1	20	20
हिमाचल प्रदेश	Himachal Pradesh	..	..	..	..	..
जम्मू और कश्मीर	Jammu & Kashmir	..	..	..	..	..
कर्नाटक	Karnataka	1	..	1	146	146
केरल	Kerala	..	..	..	..	..
मध्य प्रदेश	Madhya Pradesh	..	..	..	..	..
महाराष्ट्र	Maharashtra	..	..	..	..	..
मणिपुर	Manipur	..	..	..	..	..
मेघालय	Meghalaya	..	..	..	..	..
नागालैण्ड	Nagaland	..	..	..	..	..
उड़ीसा	Orissa	1	..	1	253	253
पंजाब	Punjab	..	..	..	..	..
राजस्थान	Rajasthan	1	..	1	86	86
सिक्किम	Sikkim	..	..	..	..	..
तमिलनाडु	Tamil Nadu	..	..	..	..	..
त्रिपुरा	Tripura	..	..	..	..	..
उत्तर प्रदेश	Uttar Pradesh	8	..	8	832	832
पश्चिम बंगाल	West Bengal	8	..	8	732	884
अंड० व नि० द्वीप समूह	A. & N. Islands	..	..	..	..	..
अरुणाचल प्रदेश	Arunachal Pradesh	..	..	..	..	..
चंडीगढ़	Chandigarh	..	..	..	..	..
दादर व नागर हवेली	Dadra & Nagar Haveli	..	..	..	..	..
दिल्ली	Delhi	..	..	..	..	..
गोवा दमन व दीव	Goa, Daman & Diu	..	..	..	..	..
लक्ष्य द्वीप	Lakshadweep	..	..	..	..	..
मिजोरम	Mizoram	..	..	..	..	..
पांडिचेरी	Pondicherry	..	..	..	..	..
भारत	INDIA	23	..	23	2,214	2,366

सारणी 4—शिक्षा संस्थाओं की संख्या तथा संख्यावार नामांकन—(जारी)  
**TABLE IV—NUMBER OF EDUCATIONAL INSTITUTIONS AND THEIR ENROLMENT—(contd.)**

(इ) उच्च शिक्षा की संस्थाएं—(जारी)

E—Institutions for Higher Education—(contd.)

(ख) मैट्रिकोत्तर डिप्लोमा/प्रमाणपत्र पाठ्यक्रमों में शिक्षा प्रदान करने वाली संस्थाएं (डिग्री स्तर के नीचे)—(जारी)

(b)—Institution Imparting Instruction in Post-Matriculation Diploma/Certificate Courses  
 (Below Degree Level)—(contd.)

(3) शिक्षा  
 (iii) Education

राज्य/संघ शासित क्षेत्र States/Union Territory	संस्थाओं की संख्या Number of Institutions			नामांकन Enrolment			
	लड़कों के लिए For Boys	लड़कियों के लिए For Girls	जोड़ For All Persons	लड़के Boys	लड़कियां Girls	जोड़ Total	
1	2	3	4	5	6	7	
आंध्र प्रदेश	Andhra Pradesh	14	..	14	1,464	469	1,933
असम	Assam	27	5	32	2,530	916	3,446
बिहार	Bihar	70	26	96	12,049	4,652	16,701
गुजरात	Gujarat	..	..	..	..	..	..
हरियाणा	Haryana	10	..	10	374	441	815
हिमाचल प्रदेश	Himachal Pradesh	5	..	5	356	227	583
जम्मू और कश्मीर	Jammu & Kashmir	14	5	19	995	751	1,746
कर्नाटक	Karnataka	73	31	104	5,864	6,735	12,599
केरल	Kerala	86	9	95	693	1,055	1,748
मध्य प्रदेश	Madhya Pradesh	40	9	49	6,973	1,124	8,097
महाराष्ट्र	Maharashtra	105	46	151	9,063	7,519	16,582
मणिपुर	Manipur	..	..	..	..	..	..
मेघालय	Meghalaya	3	..	3	45	26	71
नागालैण्ड	Nagaland	..	..	..	..	..	..
उड़ीसा	Orissa	60	18	78	4,078	1,937	6,015
पंजाब	Punjab	18	3	21	2,143	2,610	4,753
राजस्थान	Rajasthan	23	6	29	1,449	739	2,188
सिक्किम	Sikkim	..	..	..	..	..	..
तमिलनाडु	Tamil Nadu	31	51	82	979	1,226	2,205
त्रिपुरा	Tripura	3	1	4	162	83	245
उत्तर प्रदेश	Uttar Pradesh	118	54	172	8,020	4,212	12,232
पश्चिम बंगाल	West Bengal	47	14	61	5,165	1,933	7,098
अंडो व नि० द्वीप समूह	A. & N. Islands	1	..	1	74	79	153
अरुणाचल प्रदेश	Arunachal Pradesh	..	..	..	..	..	..
चंडीगढ़	Chandigarh	..	..	..	..	..	..
दादर व नागर हवेली	Dadra & Ngr. Haveli	..	..	..	..	..	..
दिल्ली	Delhi	1	2	3	150	442	592
गोवा दमन व द्वीप	Goa, Daman & Diu	4	..	4	172	386	558
लक्ष्य द्वीप	Lakshadweep	..	..	..	..	..	..
मिजोरम	Mizoram	3	..	3	176	82	258
पांडीचेरी	Pondicherry	2	..	2	79	62	141
<b>भारत</b>	<b>INDIA</b>	<b>758</b>	<b>280</b>	<b>1,038</b>	<b>63,053</b>	<b>37,706</b>	<b>1,00,759</b>

सारणी 4—शिक्षा संस्थाओं की संख्या तथा संस्थावार नामांकन—(जारी)  
**TABLE IV—NUMBER OF EDUCATIONAL INSTITUTIONS AND THEIR ENROLMENT—(contd.)**

(ङ) उच्च शिक्षा की संस्थाएं—(जारी)

E—Institutions for Higher Education—(contd.)

(ख) मैट्रिकोत्तर डिप्लोमा प्रमाण-पत्र पाठ्यक्रमों में शिक्षा प्रदान करने वाली संस्थाएं (डिग्री स्तर के नीचे)—(जारी)

(b)—Institutions Imparting Instruction in Post-Matriculation Diploma/Certificate Courses  
 (Below Degree Level)—(contd.)

(4)—इंजिनियरी, प्राधोगिकी तथा स्थापत्य

(iv) Engineering, Technology and Architecture

राज्य/संघ शासित क्षेत्र States/Union Territory	संस्थाओं की संख्या Number of Institutions			नामांकन Enrolment			
	लड़कों के लिए For Boys	लड़कियों के लिए For Girls	जोड़ For All Persons	लड़के Boys	लड़कियां Girls	जोड़ Total	
	1	2	3	4	5	6	7
आंध्र प्रदेश	Andhra Pradesh	46	4	50	10,616	1,267	11,883
असम	Assam	14	1	15	4,460	155	4,615
बिहार	Bihar	46	3	49	13,991	231	14,222
गुजरात	Gujarat	38	2	40	15,721	845	16,566
हरियाणा	Haryana	33	27	60	13,616	2,958	16,574
हिमाचल प्रदेश	Himachal Pradesh	11	..	11	2,288	160	2,448
जम्मू और काश्मीर	Jammu & Kashmir	2	..	2	619	..	619
कर्नाटक	Karnataka	50	4	54	13,821	1,234	15,055
केरल	Kerala	15	3	18	5,777	1,141	6,918
मध्य प्रदेश	Madhya Pradesh	54	1	55	19,881	706	20,587
महाराष्ट्र	Maharashtra	87	..	87	30,286	1,103	31,389
मणिपुर	Manipur	4	..	4	721	68	789
मेघालय	Meghalaya	1	..	1	152	7	159
नेगालैंड	Negaland	2	..	2	263	15	278
ओरिसा	Orissa	7	..	7	1,768	..	1,768
पंजाब	Punjab	38	1	39	14,232	967	15,199
राजस्थान	Rajasthan	23	..	23	5,614	3	5,617
सिक्किम	Sikkim	..	..	..	..	..	..
तमिलनाडु	Tamil Nadu	35	3	38	12,329	1,122	13,451
त्रिपुरा	Tripura	1	..	1	136	..	136
उत्तर प्रदेश	Uttar Pradesh	97	3	100	32,337	1,577	33,914
पश्चिम बंगाल	West Bengal	45	1	46	14,497	327	14,824
अंड० व नि० द्वीप समूह	A. & N. Islands	..	..	..	..	..	..
अरुणाचल प्रदेश	Arunachal Pradesh	..	..	..	..	..	..
चंडीगढ़	Chandigarh	2	2	4	1,080	766	1,846
दादर व नागर हवेली	Dadra & Ngr. Haveli	..	..	..	..	..	..
दिल्ली	Delhi	10	5	15	7,456	2,616	10,072
गोवा, दमन व दीव	Goa, Daman & Diu	6	..	6	921	52	973
लक्षद्वीप	Lakshadweep	..	..	..	..	..	..
मिजोरम	Mizoram	..	..	..	..	..	..
पांडिचेरी	Pondicherry	1	..	1	275	1	276
<b>भारत</b>	<b>INDIA</b>	<b>668</b>	<b>60</b>	<b>728</b>	<b>2,22,857</b>	<b>17,321</b>	<b>2,40,178</b>



सारणी 4—शिक्षा संस्थाओं की संख्या तथा संख्यावार नामांकन—(जारी)  
**TABLE IV—NUMBER OF EDUCATIONAL INSTITUTIONS AND THEIR ENROLMENT—(contd.)**

(ड) उच्च शिक्षा की संस्थाएं—(जारी)

E—Institutions for Higher Education—(contd.)

(ख) मैट्रिकोत्तर डिप्लोमा/प्रमाण-पत्र पाठ्यक्रमों में शिक्षा प्रदान करने वाली संस्थाएं (डिग्री स्तर के नीचे)—(जारी)

(b)—Institutions Imparting Instruction in Post-Matriculation Diploma/Certificate Courses  
 (Below Degree Level)—(contd.)

(5)—औषधि\*

(v) Medicine\*

राज्य/संघ शासित क्षेत्र States/Union Territory	संस्थाओं की संख्या Number of Institutions			नामांकन Enrolment			
	लड़कों के लिए For Boys	लड़कियों के लिए For Girls	जोड़ For All Persons	लड़के Boys	लड़कियां Girls	जोड़ Total	
1	2	3	4	5	6	7	
आंध्र प्रदेश	Andhra Pradesh	1	..	1	134	11	145
असम	Assam	1	..	1	53	5	58
बिहार	Bihar	..	..	..	..	..	..
गुजरात	Gujarat	..	..	..	..	..	..
हरियाणा	Haryana	..	..	..	..	..	..
हिमाचल प्रदेश	Himachal Pradesh	..	..	..	..	..	..
जम्मू और काश्मीर	Jammu & Kashmir	..	..	..	..	..	..
कर्नाटक	Karnataka	1	..	1	136	13	149
केरल	Kerala	..	..	..	..	..	..
मध्य प्रदेश	Madhya Pradesh	13	..	13	1,563	183	1,746
महाराष्ट्र	Maharashtra	24	..	24	2,369	404	2,773
मणिपुर	Manipur	..	..	..	..	..	..
मेघालय	Meghalaya	..	..	..	..	..	..
नागालैण्ड	Nagaland	..	..	..	..	..	..
उड़ीसा	Orissa	2	..	2	125	22	147
पंजाब	Punjab	..	1	1	..	80	80
राजस्थान	Rajasthan	..	..	..	..	..	..
सिक्किम	Sikkim	..	..	..	..	..	..
तमिलनाडु	Tamil Nadu	1	..	1	26	2	28
त्रिपुरा	Tripura	..	..	..	..	..	..
उत्तर प्रदेश	Uttar Pradesh	..	..	..	..	..	..
पश्चिम बंगाल	West Bengal	6	..	6	888	17	905
अंड० व नि० द्वीप समूह	A. & N. Islands	..	..	..	..	..	..
अरुणाचल प्रदेश	Arunachal Pradesh	..	..	..	..	..	..
चंडीगढ़	Chandigarh	..	..	..	..	..	..
दादर व नागर हवेली	Dadra & Ngr. Haveli	..	..	..	..	..	..
दिल्ली	Delhi	1	..	1	124	61	185
गोवा, दमन व दीव	Goa, Daman & Diu	..	..	..	..	..	..
लक्ष्य द्वीप	Lakshadweep	..	..	..	..	..	..
मिजोरम	Mizoram	..	..	..	..	..	..
पांडिचेरी	Pondicherry	..	..	..	..	..	..
<b>भारत</b>	<b>INDIA</b>	<b>50</b>	<b>1</b>	<b>51</b>	<b>5,418</b>	<b>798</b>	<b>6,216</b>

\*दन्तचिकित्सा और परिचर्या धात्रीविद्या और औषधमिश्रण शामिल नहीं हैं।

Excluding Dentistry, Nursing, Midwifery and compounding.

सारणी 4—शिक्षा संस्थाओं की संख्या तथा संस्थावार नामांकन—(जारी)  
**TABLE IV—NUMBER OF EDUCATIONAL INSTITUTIONS AND THEIR ENROLMENT—(contd.)**

(इ) उच्च शिक्षा की संस्थाएं—(जारी)

E—Institutions for Higher Education—(contd.)

(ख) मैट्रिकोत्तर डिप्लोमा/प्रमाणपत्र पाठ्यक्रमों में शिक्षा प्रदान करने वाली संस्थाएं (डिग्री स्तर के नीचे)—(जारी)

(b)—Institutions Imparting Instruction in Post-Matriculation Diploma/Certificate Courses  
 (Below Degree Level)—(contd.)

(6)—औषधि विज्ञान

(vi) Pharmacy

राज्य/संघ शासित क्षेत्र States/Union Territory	संस्थाओं की संख्या Number of Institutions			नामांकन Enrolment		
	लड़कों के लिए For Boys	लड़कियों के लिए For Girls	जोड़ For All Persons	लड़के Boys	लड़कियां Girls	जोड़ Total
1	2	3	4	5	6	7
आंध्र प्रदेश	Andhra Pradesh	..	..	..	..	..
असम	Assam	..	..	..	..	..
बिहार	Bihar	1	..	1	193	193
गुजरात	Gujarat	..	..	..	..	..
हरियाणा	Haryana	..	..	..	..	..
हिमाचल प्रदेश	Himachal Pradesh	..	..	..	..	..
जम्मू और काश्मीर	Jammu & Kashmir	..	..	..	..	..
कर्नाटक	Karnataka	..	..	..	..	..
केरल	Kerala	..	..	..	..	..
मध्य प्रदेश	Madhya Pradesh	..	..	..	..	..
महाराष्ट्र	Maharashtra	2	..	2	182	190
मणिपुर	Manipur	..	..	..	..	..
मेघालय	Meghalaya	..	..	..	..	..
नागालैण्ड	Nagaland	..	..	..	..	..
उड़ीसा	Orissa	..	..	..	..	..
पंजाब	Punjab	..	..	..	..	..
राजस्थान	Rajasthan	..	..	..	..	..
सिक्किम	Sikkim	..	..	..	..	..
तमिलनाडु	Tamil Nadu	..	..	..	..	..
त्रिपुरा	Tripura	..	..	..	..	..
उत्तर प्रदेश	Uttar Pradesh	..	..	..	..	..
पश्चिम बंगाल	West Bengal	1	..	1	35	35
अंड० व नि० द्वीप समूह	A. & N. Islands	..	..	..	..	..
अरुणाचल प्रदेश	Arunachal Pradesh	..	..	..	..	..
चंडीगढ़	Chandigarh	..	..	..	..	..
दादर व नागर हवेली	Dadra & Ngr. Haveli	..	..	..	..	..
दिल्ली	Delhi	..	..	..	..	..
गोवा, दमन व दीव	Goa, Daman & Diu	..	..	..	..	..
लक्षद्वीप	Lakshadweep	..	..	..	..	..
मिजोरम	Mizoram	..	..	..	..	..
पाण्डिचेरी	Pondicherry	..	..	..	..	..
भारत	INDIA	4	..	4	410	418







सारणी 4—शिक्षा संस्थाओं की संख्या तथा संस्थावार नामांकन—(जारी)  
**TABLE IV—NUMBER OF EDUCATIONAL INSTITUTIONS AND THEIR ENROLMENT—(contd.)**

(ड) उच्च शिक्षा की संस्थाएं—(जारी)

E—Institutions for Higher Education—(contd.)

(ख) मैट्रिकोत्तर डिप्लोमा/प्रमाण-पत्र पाठ्यक्रमों में शिक्षा प्रदान करने वाली संस्थाएं (डिग्री स्तर के नीचे)—(जारी)

(b)—Institutions Imparting Instruction in Post-Matriculation Diploma/Certificate Courses  
 (Below Degree Level)—(contd.)

(10)—शारीरिक शिक्षा  
 (x) Physical Education

राज्य/संघ शासित क्षेत्र States/Union Territory	संस्थाओं की संख्या Number of Institutions			नामांकन Enrolment		
	लड़कों के लिए For Boys	लड़कियों के लिए For Girls	जोड़ For All Persons	लड़के Boys	लड़कियां Girls	जोड़ Total
1	2	3	4	5	6	7
आंध्र प्रदेश	Andhra Pradesh	..	..	..	..	..
असम	Assam	..	..	..	..	..
बिहार	Bihar	1	..	1	209	209
गुजरात	Gujarat	2	1	3	141	207
हरियाणा	Haryana	..	..	..	..	..
हिमाचल प्रदेश	Himachal Pradesh	..	..	..	..	..
जम्मू और काश्मीर	Jammu & Kashmir	..	..	..	..	..
कर्नाटक	Karnataka	6	..	6	304	335
केरल	Kerala	..	..	..	..	..
मध्य प्रदेश	Madhya Pradesh	1	..	1	115	129
महाराष्ट्र	Maharashtra	..	..	..	..	..
मणिपुर	Manipur	..	..	..	..	..
मेघालय	Meghalaya	..	..	..	..	..
नागालैण्ड	Nagaland	..	..	..	..	..
उड़ीसा	Orissa	1	..	1	145	161
पंजाब	Punjab	2	..	2	162	290
राजस्थान	Rajasthan	..	..	..	..	..
सिक्किम	Sikkim	..	..	..	..	..
तमिल नाडु	Tamil Nadu	..	..	..	..	..
त्रिपुरा	Tripura	..	..	..	..	..
उत्तर प्रदेश	Uttar Pradesh	2	..	2	112	112
पश्चिम बंगाल	West Bengal	..	..	..	..	..
अंड० वनि० द्वीप समूह	A. & N. Islands	..	..	..	..	..
अरुणाचल प्रदेश	Arunachal Pradesh	..	..	..	..	..
चंडीगढ़	Chandigarh	..	..	..	..	..
दादर व नागर हवेली	Dadra & Ngr. Haveli	..	..	..	..	..
दिल्ली	Delhi	..	..	..	..	..
गोवा, दमन व दीव	Goa, Daman & Diu	..	..	..	..	..
लक्षद्वीप	Lakshadweep	..	..	..	..	..
मिजोरम	Mizoram	..	..	..	..	..
पांडिचेरी	Pondicherry	..	..	..	..	..
<b>भारत</b>	<b>INDIA</b>	<b>15</b>	<b>1</b>	<b>16</b>	<b>1,188</b>	<b>1,443</b>

सारणी 4—शिक्षा संस्थाओं की संख्या तथा संस्थावार नामांकन—(जारी)  
**TABLE IV—NUMBER OF EDUCATIONAL INSTITUTIONS AND THEIR ENROLMENT—(contd.)**

(ड) उच्च शिक्षा की संस्थाएं—(जारी)

E—Institutions for Higher Education—(contd.)

(ख) मैट्रिकोत्तर डिप्लोमा/प्रमाण-पत्र पाठ्यक्रमों शिक्षा प्रदान करने वाली संस्थाएं (डिग्रीस्तर के नीचे)—(जारी)

(b)—Institutions Imparting Instruction in Post-Matriculation Diploma/Certificate Course  
 (Below Degree Level)—(contd.)

(11)—पशु चिकित्सा विज्ञान  
 (xi) Veterinary Science

राज्य/संघ शासित क्षेत्र States/Union Territory	संस्थाओं की संख्या Number of Institutions			नामांकन Enrolment		
	लड़कों के लिए For Boys	लड़कियों के लिए For Girls	जोड़ For All Persons	लड़के Boys	लड़कियों Girls	जोड़ Total
1	2	3	4	5	6	7
आंध्र प्रदेश	Andhra Pradesh	..	..	..	..	..
असम	Assam	..	..	..	..	..
बिहार	Bihar	..	..	..	..	..
गुजरात	Gujarat	..	..	..	..	..
हरियाणा	Haryana	..	..	..	..	..
हिमाचल प्रदेश	Himachal Pradesh	..	..	..	..	..
जम्मू और काश्मीर	Jammu & Kashmir	..	..	..	..	..
कर्नाटक	Karnataka	..	..	..	..	..
केरल	Kerala	..	..	..	..	..
मध्य प्रदेश	Madhya Pradesh	..	..	..	..	..
महाराष्ट्र	Maharashtra	..	..	..	..	..
मणिपुर	Manipur	..	..	..	..	..
मेघालय	Meghalaya	..	..	..	..	..
नागालैण्ड	Nagaland	..	..	..	..	..
उड़ीसा	Orissa	..	..	..	..	..
पंजाब	Punjab	..	..	..	..	..
राजस्थान	Rajasthan	..	..	..	..	..
सिक्किम	Sikkim	..	..	..	..	..
तमिल नाडु	Tamil Nadu	..	..	..	..	..
त्रिपुरा	Tripura	..	..	..	..	..
उत्तर प्रदेश	Uttar Pradesh	..	..	..	..	..
पश्चिम बंगाल	West Bengal	..	..	..	..	..
अंड० व नि० द्वीप समूह	A. & N. Islands	..	—	..	..	..
अरुणाचल प्रदेश	Arunachal Pradesh	..	..	..	..	..
चंडीगढ़	Chandigarh	..	..	—	..	..
दादर व नागर हवेली	Dadra & Nagar Haveli	..	..	..	..	..
दिल्ली	Delhi	..	..	..	..	..
गोवा दमन व दीव	Goa, Daman & Diu	..	..	..	..	..
लक्ष्य द्वीप	Lakshadweep	..	..	..	..	..
मिजोरम	Mizoram	..	..	..	..	..
पांडिचेरी	Pondicherry	..	..	..	..	..
<b>भारत</b>	<b>INDIA</b>	..	..	..	..	..

सारणी 4—शिक्षा संस्थाओं की संख्या तथा संस्थावार नामांकन—(जारी)  
**TABLE IV—NUMBER OF EDUCATIONAL INSTITUTIONS AND THEIR ENROLMENT—(contd.)**

(ड) उच्च शिक्षा की संस्थाएं—(जारी)

E—Institutions for Higher Education—(contd.)

(12) मैट्रिकोत्तर डिप्लोमा/प्रमाण-पत्र पाठ्यक्रमों में शिक्षा प्रदान करने वाली अन्य शिक्षा संस्थाएं (द्वितीय स्तर के नीचे)—(जारी)

(vii) Other Institutions Imparting Instruction in Post-Matriculation Diploma/Certificate Course (below Degree level)—(contd.)

राज्य/संघ शासित क्षेत्र States/Union Territory	संस्थाओं की संख्या Number of Institutions			नामांकन Enrolment			
	लड़कों के लिए For Boys	लड़कियों के लिए For Girls	जोड़ For All Persons	लड़के Boys	लड़कियां Girls	जोड़ Total	
1	2	3	4	5	6	7	
आंध्र प्रदेश	Andhra Pradesh	..	..	..	..	..	
असम	Assam	..	..	..	..	..	
बिहार	Bihar	1	1	2	125	86	211
गुजरात	Gujarat	..	13	13	..	96	96
हरियाणा	Haryana	3	11	14	353	780	1,133
हिमाचल प्रदेश	Himachal Pradesh	1	..	1	..	..	..
जम्मू और कश्मीर	Jammu & Kashmir	..	..	..	..	..	..
कर्नाटक	Karnataka	32	11	43	3,026	2,723	5,749
केरल	Kerala	..	..	..	..	..	..
मध्य प्रदेश	Madhya Pradesh	1	..	1	48	..	48
महाराष्ट्र	Maharashtra	1	39	40	58	4,730	4,788
मणिपुर	Manipur	..	..	..	..	..	..
मेघालय	Meghalaya	..	..	..	..	..	..
नागालैण्ड	Nagaland	..	..	..	..	..	..
ओड़ीसा	Orissa	..	..	..	..	..	..
पंजाब	Punjab	4	5	9	546	709	1,255
राजस्थान	Rajasthan	8	12	20	630	1,014	1,644
सिक्किम	Sikkim	..	..	..	..	..	..
तमिल नाडु	Tamil Nadu	..	..	..	..	..	..
त्रिपुरा	Tripura	..	..	..	..	..	..
उत्तर प्रदेश	Uttar Pradesh	..	..	..	..	..	..
पश्चिम बंगाल	West Bengal	..	11	11	..	1,401	1,401
अंडमन व निकोबार द्वीप समूह	A. & N. Islands	..	..	..	..	..	..
अरुणाचल प्रदेश	Arunachal Pradesh	..	..	..	..	..	..
चंडीगढ़	Chandigarh	..	..	..	..	..	..
दादर व नागर हवेली	Dadra & Nagar Haveli	..	..	..	..	..	..
दिल्ली	Delhi	1	..	1	294	80	374
गोवा दमन व दीव	Goa, Daman & Diu	1	2	3	43	229	272
लक्षद्वीप	Lakshadweep	..	..	..	..	..	..
मिजोरम	Mizoram	2	1	3	142	60	202
पाण्डिचेरी	Pondicherry	..	1	1	..	80	80
भारत	INDIA	55	107	162	5,265	11,988	17,253

परिचयी न्यायीविद्या, औषध मिलाप, समाजकार्य/समाजसेवा शामिल है।

\*Including Nursing and Midwifery, Compounding, Social work/Social Service.



सारणी 4—शिक्षा संस्थाओं की संख्या तथा संस्थावार नामांकन—(जारी)

TABLE IV—NUMBER OF EDUCATIONAL INSTITUTIONS AND THEIR ENROLMENT—(contd.)

(ड) उच्च शिक्षा की संस्थाएं—(जारी)

E—Institutions for Higher Education—(contd.)

जोड़ (ख)—मैट्रिकोत्तर डिप्लोमा/प्रमाण-पत्र पाठ्यक्रमों में शिक्षा प्रदान करने वाली कुल शिक्षा संस्थाएं (डिग्री स्तर के नीचे)—(समाप्त)

Table (b)—All Institutions Imparting Instruction in Post-Matriculation Diploma/Certificate Course (Below Degree Level)—(contd.)

राज्य/संघ शासित क्षेत्र States/Union Territory	संस्थाओं की संख्या Number of Institutions			नामांकन Enrolment			
	लड़कों के लिए For Boys	लड़कियों के लिए For Girls	जोड़ For All Persons	लड़के Boys	लड़कियां Girls	जोड़ Total	
1	2	3	4	5	6	7	
आंध्र प्रदेश	Andhra Pradesh	61	4	65	12,214	1,747	13,961
असम	Assam	44	6	50	7,140	1,076	8,216
बिहार	Bihar	156	30	186	28,603	5,130	33,733
गुजरात	Gujarat	42	16	58	18,122	1,983	20,105
हरियाणा	Haryana	47	38	85	14,363	4,179	18,542
हिमाचल प्रदेश	Himachal Pradesh	17	..	17	2,644	387	3,031
जम्मू और काश्मीर	Jammu & Kashmir	16	5	21	1,614	751	2,365
कर्नाटक	Karnataka	170	46	216	23,632	10,867	34,499
केरल	Kerala	101	12	113	6,470	2,196	8,666
मध्य प्रदेश	Madhya Pradesh	115	10	125	28,698	2,131	30,829
महाराष्ट्र	Maharashtra	269	89	358	47,750	16,363	64,113
मणिपुर	Manipur	5	..	5	780	68	848
मेघालय	Meghalaya	4	..	4	197	33	230
नागालैण्ड	Nagaland	2	..	2	263	15	278
उड़ीसा	Orissa	71	18	89	6,369	1,975	8,344
पंजाब	Punjab	62	10	72	17,083	4,494	21,577
राजस्थान	Rajasthan	56	18	74	7,817	1,778	9,595
सिक्किम	Sikkim	..	..	..	..	..	—
तमिलनाडु	Tamil Nadu	73	57	130	14,638	3,279	17,917
त्रिपुरा	Tripura	5	1	6	339	112	451
उत्तर प्रदेश	Uttar Pradesh	225	57	282	41,301	5,789	47,090
पश्चिम बंगाल	West Bengal	225	27	252	59,137	14,439	73,576
अंड० व नि० द्वीप समूह	A. & N. Islands	1	..	1	74	79	153
अरुणाचल प्रदेश	Arunachal Pradesh	..	..	..	..	..	..
चंडीगढ़	Chandigarh	3	2	5	1,282	806	2,088
दादर व नागर हवेली	Dadra & Nagar Haveli	..	..	..	..	..	..
दिल्ली	Delhi	16	8	24	8,722	3,634	12,356
गोवा, दमन व दीव	Goa, Daman & Diu	11	2	13	1,136	667	1,803
लक्ष्य द्वीप	Lakshadweep	..	..	..	..	..	..
मिजोरम	Mizoram	5	1	6	318	142	460
पांडिचेरी	Pondicherry	3	1	4	354	143	497
भारत	INDIA	1,805	458	2,263	3,51,060	84,263	4,35,323

सारणी 4—शिक्षा संस्थाओं की संख्या तथा संस्थावार नामांकन—(जारी)  
**TABLE IV—NUMBER OF EDUCATIONAL INSTITUTIONS AND THEIR ENROLMENT—(contd.)**

(इ) उच्च शिक्षा की संस्थाएं—(समाप्त)

E—Institutions for Higher Education—(contd.)

जोड़ (क+ख)—उच्च शिक्षा की कुल शिक्षा संस्थाएं—(डिग्री, उच्च तथा डिग्री स्तर के नीचे). (समाप्त)

Total E—(a+B) Number of Institutions for Higher Education (Degree Standard & above and Below Degree Level)—(contd.)

राज्य/संघ शासित क्षेत्र States/Union Territory	संस्थाओं की संख्या Number of Institutions			नामांकन Enrolment			
	लड़कों के लिए For Boys	लड़कियों के लिए For Girls	जोड़ For All Persons	लड़के Boys	लड़कियां Girls	जोड़ Total	
1	2	3	4	5	6	7	
आंध्र प्रदेश	Andhra Pradesh . . .	354	51	405	1,57,760	47,526	2,05,286
असम	Assam . . .	174	17	191	76,859	24,482	1,01,341
बिहार	Bihar . . .	464	62	526	2,33,773	34,588	2,68,361
गुजरात	Gujarat . . .	324	40	364	1,95,903	69,015	2,64,918
हरियाणा	Haryana . . .	153	65	218	72,670	25,664	98,334
हिमाचल प्रदेश	Himachal Pradesh . . .	59	1	60	13,068	3,758	16,826
जम्मू और काश्मीर	Jammu & Kashmir . . .	48	14	62	16,775	7,773	24,548
कर्नाटक	Karnataka . . .	505	73	578	1,77,917	63,744	2,41,661
केरल	Kerala . . .	234	31	265	1,00,210	82,335	1,82,545
मध्य प्रदेश	Madhya Pradesh . . .	437	46	483	1,59,481	45,081	2,04,562
महाराष्ट्र	Maharashtra . . .	800	121	921	3,90,601	1,40,122	5,30,723
मणिपुर	Manipur . . .	51	1	52	11,432	5,066	16,498
मेघालय	Meghalaya . . .	17	2	19	6,817	3,901	10,718
नागालैण्ड	Nagaland . . .	10	..	10	2,154	550	2,704
ओडिसा	Orissa . . .	174	26	200	79,379	15,319	94,698
पंजाब	Punjab . . .	202	66	268	1,01,497	47,309	1,48,806
राजस्थान	Rajasthan . . .	202	43	245	84,465	18,242	1,02,707
सिक्किम	Sikkim . . .	1	..	1	62	23	85
तमिलनाडु	Tamil Nadu . . .	272	118	390	1,82,013	71,440	2,53,453
त्रिपुरा	Tripura . . .	14	2	16	3,858	2,531	6,389
उत्तर प्रदेश	Uttar Pradesh . . .	1,647	152	1,799	3,70,506	80,041	4,50,547
पश्चिम बंगाल	West Bengal . . .	482	75	557	3,49,148	1,10,737	4,59,885
अंड० व नि० द्वीप समूह	A. & N. Islands . . .	2	..	2	336	279	615
अरुणाचल प्रदेश	Arunachal Pradesh . . .	1	..	1	324	26	350
चंडीगढ़	Chandigarh . . .	11	6	17	11,608	5,708	17,316
दादर व नागर हवेली	Dadra & Nagar Haveli . . .	..	..	..	..	..	..
दिल्ली	Delhi . . .	72	28	100	60,589	39,145	99,734
गोवा, दमन व दीव	Goa, Daman & Diu . . .	25	3	28	7,879	4,308	12,187
लक्षद्वीप	Lakshadweep . . .	..	..	..	..	..	..
मिजोरम	Mizoram . . .	10	1	11	1,508	381	1,889
पाण्डिचेरी	Pondicherry . . .	11	3	14	4,068	1,718	5,786
<b>भारत</b>	<b>INDIA . . .</b>	<b>6,756</b>	<b>1,047</b>	<b>7,803</b>	<b>28,72,660</b>	<b>9,50,812</b>	<b>38,23,472</b>

## सारणी 4—शिक्षा संस्थाओं की संख्या तथा संस्थावार नामांकन—(जारी)

TABLE IV—NUMBER OF EDUCATIONAL INSTITUTIONS AND THEIR ENROLMENT—(contd.)

(च) इन्टरमीडिएट और/अथवा माध्यमिक बोर्ड

F— Boards of Intermediate and/or Secondary Education

राज्य/संघ शासित क्षेत्र States/Union Territory	संस्थाओं की संख्या Number of Institutions			नामांकन Enrolment		
	लड़कों के लिए For Boys	लड़कियों के लिए For Girls	जोड़ For All Persons	लड़के Boys	लड़कियां Girls	जोड़ Total
1	2	3	4	5	6	7
आंध्र प्रदेश	Andhra Pradesh . . .	2	..	2	..	..
असम	Assam . . . . .	1	..	1	..	..
बिहार	Bihar . . . . .	6	1	7	..	..
गुजरात	Gujarat . . . . .	1	..	1	..	..
हरियाणा	Haryana . . . . .	1	..	1	..	..
हिमाचल प्रदेश	Himachal Pradesh . . .	1	..	1	..	..
जम्मू और काश्मीर	Jammu & Kashmir . . .	2	..	2	..	..
कर्नाटक	Karnataka . . . . .	2	..	2	..	..
केरल	Kerala . . . . .	..	..	..	..	..
मध्य प्रदेश	Madhya Pradesh . . .	2	..	2	..	..
महाराष्ट्र	Maharashtra . . . . .	..	..	..	..	..
मणिपुर	Manipur . . . . .	1	..	1	..	..
मेघालय	Meghalaya . . . . .	1	..	1	..	..
नागालैण्ड	Nagaland . . . . .	..	..	..	..	..
उड़ीसा	Orissa . . . . .	1	..	1	..	..
पंजाब	Punjab . . . . .	1	..	1	..	..
राजस्थान	Rajasthan . . . . .	2	..	2	..	..
सिक्किम	Sikkim . . . . .	..	..	..	..	..
तमिलनाडु	Tamil Nadu . . . . .	2	..	2	..	..
त्रिपुरा	Tripura . . . . .	1	..	1	..	..
उत्तर प्रदेश	Uttar Pradesh . . . . .	1	..	1	..	..
पश्चिम बंगाल	West Bengal . . . . .	9	..	9	..	..
अंड० व नि० द्वीप समूह	A. & N. Islands . . .	..	..	..	..	..
अरुणाचल प्रदेश	Arunachal Pradesh . .	..	..	..	..	..
चंडीगढ़	Chandigarh . . . . .	..	..	..	..	..
दादर व नागर हवेली	Dadra & Nagar Haveli	..	..	..	..	..
दिल्ली	Delhi . . . . .	2	..	2	..	..
गोवा, दमन व दीव	Goa, Daman & Diu . .	1	—	1	..	..
लक्ष्य द्वीप	Lakshadweep . . . . .	..	..	..	..	..
मिजोरम	Mizoram . . . . .	..	..	..	..	..
पांडिचेरी	Pondicherry . . . . .	..	..	..	..	..
<b>भारत</b>	<b>INDIA . . . . .</b>	<b>40</b>	<b>1</b>	<b>41</b>	<b>..</b>	<b>..</b>

## सारणी 4—शिक्षा संस्थाओं की संख्या तथा संस्थावार नामांकन—(जारी)

TABLE IV—NUMBER OF EDUCATIONAL INSTITUTIONS AND THEIR ENROLMENT—(contd.)

(छ) इन्टरमीडिएट/पूर्व डिग्री कालेज/जूनियर कालेज (पुरानी पद्धति)

G—Intermediate/Pre-Degree/Junior Colleges (Old Pattern)

राज्य/संघ शासित क्षेत्र States/Union Territory	संस्थाओं की संख्या Number of Institutions			नामांकन Enrolment			
	लड़कों के लिए For Boys	लड़कियों के लिए For Girls	जोड़ For All Persons	लड़के Boys	लड़कियां Girls	जोड़ Total	
1	2	3	4	5	6	7	
आंध्र प्रदेश	Andhra Pradesh . . .	272	34	306	1,46,044	41,291	1,87,335
असम	Assam . . .	14	2	16	1,999	613	2,612
बिहार	Bihar . . .	43	2	45	8,700	775	9,475
गुजरात	Gujarat . . .	..	..	..	..	..	..
हरियाणा	Haryana . . .	..	..	..	..	..	..
हिमाचल प्रदेश	Himachal Pradesh . . .	..	..	..	..	..	..
जम्मू और काश्मीर	Jammu & Kashmir . . .	..	..	..	..	..	..
कर्नाटक	Karnataka . . .	291	25	316	1,39,634	45,407	1,85,041
केरल	Kerala . . .	23	3	26	8,701	8,445	17,146
मध्य प्रदेश	Madhya Pradesh . . .	..	..	..	..	..	..
महाराष्ट्र	Maharashtra . . .	..	..	..	..	..	..
मणिपुर	Manipur . . .	3	1	4	590	415	1,005
मेघालय	Meghalaya . . .	..	..	..	..	..	..
नागालैण्ड	Nagaland . . .	..	..	..	..	..	..
उड़ीसा	Orissa . . .	7	2	9	1,493	476	1,969
पंजाब	Punjab . . .	..	..	..	..	..	..
राजस्थान	Rajasthan . . .	..	..	..	..	..	..
सिक्किम	Sikkim . . .	..	..	..	..	..	..
तमिलनाडु	Tamil Nadu . . .	..	..	..	..	..	..
त्रिपुरा	Tripura . . .	..	..	..	..	..	..
उत्तर प्रदेश	Uttar Pradesh* . . .	..	..	..	..	..	..
पश्चिम बंगाल	West Bengal . . .	..	..	..	..	..	..
अंड० व नि० द्वीप समूह	A. & N. Islands . . .	..	..	..	..	..	..
अरुणाचल प्रदेश	Arunachal Pradesh . . .	..	..	..	..	..	..
चंडीगढ़	Chandigarh . . .	..	..	..	..	..	..
दादर व नागर हवेली	Dadra & Nagar Haveli . . .	..	..	..	..	..	..
दिल्ली	Delhi . . .	..	..	..	..	..	..
गोवा, दमन व दीव	Goa, Daman & Diu . . .	..	..	..	..	..	..
लक्ष्य द्वीप	Lakshadweep . . .	1	..	1	145	29	174
मिजोरम	Mizoram . . .	2	..	2	618	299	917
पाण्डिचेरी	Pondicherry . . .	1	..	1	180	42	222
भारत	INDIA . . .	657	69	726	3,08,104	97,792	4,05,896

सूचना उच्चतर माध्यमिक स्कूल (पुरानी पद्धति में शामिल है)

\*Information is included in Higher Secondary Schools (Old Pattern)

## सारणी 4—शिक्षा संस्थाओं की संख्या तथा संस्थावार नामांकन—(जारी)

TABLE IV—NUMBER OF EDUCATIONAL INSTITUTIONS AND THEIR ENROLMENT—(contd.)

(ज) उच्चतर माध्यमिक स्कूल (10+2 पद्धति)

H—Higher Secondary Schools (10+2 Pattern)

(1)—शैक्षिक पाठ्यचर्याओं वाले उच्चतर माध्यमिक स्कूल

(i) Higher Secondary Schools with Academic Streams

राज्य/संघ शासित क्षेत्र States/Union Territory	संस्थाओं की संख्या Number of Institutions			नामांकन Enrolment			
	लड़कों के लिए For Boys	लड़कियों के लिए For Girls	जोड़ For All Persons	लड़के Boys	लड़कियां Girls	जोड़ Total	
1	2	3	4	5	6	7	
आंध्र प्रदेश	Andhra Pradesh..	..	..	..	..	..	
असम	Assam . . . . .	62	9	71	44,483	12,810	57,293
बिहार	Bihar . . . . .	..	..	..	..	..	
गुजरात	Gujarat . . . . .	554	84	638	2,96,998	1,48,557	4,45,555
हरियाणा	Haryana . . . . .	..	..	..	..	..	
हिमाचल प्रदेश	Himachal Pradesh . . . . .	..	..	..	..	..	
जम्मू और काश्मीर	Jammu & Kashmir . . . . .	60	15	75	20,734	9,461	30,195
कर्नाटक	Karnataka . . . . .	..	..	..	..	..	
केरल	Kerala . . . . .	..	..	..	..	..	
मध्य प्रदेश	Madhya Pradesh . . . . .	..	..	..	..	..	
महाराष्ट्र	Maharashtra . . . . .	825	122	947	6,47,649	3,18,486	9,66,135
मणिपुर	Manipur . . . . .	10	2	12	4,376	1,842	6,218
मेघालय	Meghalaya . . . . .	..	..	..	..	..	
नागालैण्ड	Nagaland . . . . .	..	..	..	..	..	
उड़ीसा	Orissa . . . . .	..	..	..	..	..	
पंजाब	Punjab . . . . .	..	..	..	..	..	
राजस्थान	Rajasthan . . . . .	..	..	..	..	..	
सिक्किम	Sikkim . . . . .	6	1	7	2,927	1,922	4,849
तमिलनाडु	Tamil Nadu . . . . .	..	..	..	..	..	
त्रिपुरा	Tripura . . . . .	..	..	..	..	..	
उत्तर प्रदेश	Uttar Pradesh . . . . .	..	..	..	..	..	
पश्चिम बंगाल	West Bengal . . . . .	551	90	641	2,85,078	1,00,534	3,85,612
अंड० व नि० द्वीप समूह	A. & N. Islands . . . . .	14	1	15	4,008	2,949	6,957
अरुणाचल प्रदेश	Arunachal Pradesh . . . . .	25	..	25	5,079	2,296	7,375
चंडीगढ़	Chandigarh . . . . .	3	3	6	4,115	3,064	7,179
दादर व नागर हवेली	Dadra & Ngr. Haveli . . . . .	1	..	1	32	15	47
दिल्ली	Delhi . . . . .	..	..	..	..	..	
गोवा, दमन व दीव	Goa, Daman & Diu . . . . .	7	..	7	3,637	2,066	5,703
लक्ष्य द्वीप	Lakshadweep . . . . .	..	..	..	..	..	
मिजोरम	Mizoram . . . . .	..	..	..	..	..	
पाण्डिचेरी	Pondicherry . . . . .	..	..	..	..	..	
<b>भारत</b>	<b>INDIA</b>	<b>2,118</b>	<b>327</b>	<b>2,445</b>	<b>13,19,116</b>	<b>6,04,002</b>	<b>9,23,118</b>

सारणी 4—शिक्षा संस्थाओं की संख्या तथा संस्थावार नामांकन—(जारी)

TABLE IV—NUMBER OF EDUCATIONAL INSTITUTIONS AND THEIR ENROLMENT—(contd.)

(ज) उच्चतर माध्यमिक स्कूल (10+2 पद्धति)—(जारी)

H—Higher Secondary Schools (10+2 Pattern)—(contd.)

(2)—व्यावसायिक पाठ्यचर्याओं वाले उच्चतर माध्यमिक स्कूल

(ii) Higher Secondary Schools with Vocational Streams

राज्य/संघ शासित क्षेत्र States/Union Territory	संस्थाओं की संख्या Number of Institutions			नामांकन Enrolment		
	लड़कों के लिए For Boys	लड़कियों के लिए For Girls	जोड़ For All Persons	लड़के Boys	लड़कियां Girls	जोड़ Total
1	2	3	4	5	6	7
आंध्र प्रदेश	Andhra Pradesh . . . . .	..	..	..	..	..
असम	Assam . . . . .	..	..	..	..	..
बिहार	Bihar . . . . .	..	..	..	..	..
गुजरात	Gujarat . . . . .	..	..	..	..	..
हरियाणा	Haryana . . . . .	..	..	..	..	..
हिमाचल प्रदेश	Himachal Pradesh . . . . .	..	..	..	..	..
जम्मू और काश्मीर	Jammu & Kashmir . . . . .	..	..	..	..	..
कर्नाटक	Karnataka . . . . .	..	..	..	..	..
केरल	Kerala . . . . .	..	..	..	..	..
मध्य प्रदेश	Madhya Pradesh . . . . .	..	..	..	..	..
महाराष्ट्र	Maharashtra . . . . .	..	..	..	..	..
मणिपुर	Manipur . . . . .	..	..	..	..	..
मेघालय	Meghalaya . . . . .	..	..	..	..	..
नागालैण्ड	Nagaland . . . . .	..	..	..	..	..
उड़ीसा	Orissa . . . . .	..	..	..	..	..
पंजाब	Punjab . . . . .	..	..	..	..	..
राजस्थान	Rajasthan . . . . .	..	..	..	..	..
सिक्किम	Sikkim . . . . .	..	..	..	..	..
तमिलनाडु	Tamil Nadu . . . . .	..	..	..	..	..
त्रिपुरा	Tripura . . . . .	..	..	..	..	..
उत्तर प्रदेश	Uttar Pradesh . . . . .	..	..	..	..	..
पश्चिम बंगाल	West Bengal . . . . .	..	..	..	..	..
अंड० व नि० द्वीप समूह	A. & N. Islands . . . . .	..	..	..	..	..
अरुणाचल प्रदेश	Arunachal Pradesh . . . . .	..	..	..	..	..
चंडीगढ़	Chandigarh . . . . .	..	..	..	..	..
दादर व नागर हवेली	Dadra & Nagar Haveli . . . . .	..	..	..	..	..
दिल्ली	Delhi . . . . .	..	..	..	..	..
गोवा, दमन व दीव	Goa, Daman & Diu . . . . .	..	..	..	..	..
लक्षद्वीप	Lakshadweep . . . . .	..	..	..	..	..
मिज़ोरम	Mizoram . . . . .	..	..	..	..	..
पाण्डिचेरी	Pondicherry . . . . .	..	..	..	..	..
भारत	INDIA . . . . .	..	..	..	..	..

## सारणी 4—शिक्षा संस्थाओं की संख्या तथा संख्यावार नामांकन—(जारी)

TABLE IV—NUMBER OF EDUCATIONAL INSTITUTIONS AND THEIR ENROLMENT—(contd.)

(ज) उच्चतर माध्यमिक स्कूल (10+2 पद्धति)—(जारी)  
H—Higher Secondary Schools (10+2 Pattern)—(contd.)(3)—शैक्षिक तथा व्यावसायिक पाठ्यचर्याओं वाले उच्चतर माध्यमिक स्कूल  
(iii) Higher Secondary Schools with Academic & Vocational Streams

राज्य/संघ शासित क्षेत्र States/Union Territory	संस्थाओं की संख्या Number of Institutions			नामांकन Enrolment		
	लड़कों के लिए For Boys	लड़कियों के लिए For Girls	जोड़ For All Persons	लड़के Boys	लड़कियां Girls	जोड़ Total
1	2	3	4	5	6	7
आंध्र प्रदेश	Andhra Pradesh	..	..	..	..	..
असम	Assam	..	..	..	..	..
बिहार	Bihar	..	..	..	..	..
गुजरात	Gujarat	..	..	..	..	..
हरियाणा	Haryana	..	..	..	..	..
हिमाचल प्रदेश	Himachal Pradesh	..	..	..	..	..
जम्मू और काश्मीर	Jammu & Kashmir	..	..	..	..	..
कर्नाटक	Karnataka	..	..	..	..	..
केरल	Kerala	..	..	..	..	..
मध्य प्रदेश	Madhya Pradesh	..	..	..	..	..
महाराष्ट्र	Maharashtra	..	..	..	..	..
मणिपुर	Manipur	..	..	..	..	..
मेघालय	Meghalaya	..	..	..	..	..
नागालैण्ड	Nagaland	..	..	..	..	..
उड़ीसा	Orissa	..	..	..	..	..
पंजाब	Punjab	..	..	..	..	..
राजस्थान	Rajasthan	..	..	..	..	..
सिक्किम	Sikkim	..	..	..	..	..
तमिल नाडु	Tamil Nadu	..	..	..	..	..
त्रिपुरा	Tripura	..	..	..	..	..
उत्तर प्रदेश	Uttar Pradesh	..	..	..	..	..
पश्चिम बंगाल	West Bengal	49	5	54	25,627	3,395
अंड० व नि० द्वीप समूह	A. & N. Islands	..	..	..	..	..
अरुणाचल प्रदेश	Arunachal Pradesh	..	..	..	..	..
चंडीगढ़	Chandigarh	..	..	..	..	..
दादर व नागर हावेली	Dadra & Nagar Haveli	..	..	..	..	..
दिल्ली	Delhi	..	..	..	..	..
गोवा, दमन व दीव	Goa, Daman & Diu	..	..	..	..	..
लक्ष्य द्वीप	Lakshadweep	..	..	..	..	..
मिजोरम	Mizoram	..	..	..	..	..
पांडिचेरी	Pondicherry	..	..	..	..	..
भारत	INDIA	49	5	54	25,627	3,395
						29,022

## सारणी 4—शिक्षा संस्थाओं की संख्या तथा संस्थावार नामांकन—(जारी)

TABLE IV—NUMBER OF EDUCATIONAL INSTITUTIONS AND THEIR ENROLMENT—(contd.)

जोड़ ज—(1 से 3)—उच्चतर माध्यमिक स्कूल (10+2 पद्धति)—(समाप्त)

Total H—(i) to (iii)—Higher Secondary Schools (10+2 Pattern)—(concl'd.)

राज्य/संघ शासित क्षेत्र States/Union Territory	संस्थाओं की संख्या Number of Institutions			नामांकन Enrolment			
	लड़कों के लिए For Boys	लड़कियों के लिए For Girls	जोड़ For All Persons	लड़के Boys	लड़कियां Girls	जोड़ Total	
1	2	3	4	5	6	7	
आंध्र प्रदेश	Andhra Pradesh	..	..	..	..	..	
असम	Assam	62	9	71	44,483	12,810	57,293
बिहार	Bihar	..	..	..	..	..	
गुजरात	Gujarat	554	84	638	2,96,998	1,48,557	4,45,555
हरियाणा	Haryana	..	..	..	..	..	
हिमाचल प्रदेश	Himachal Pradesh	..	..	..	..	..	
जम्मू और काश्मीर	Jammu & Kashmir	60	15	75	20,734	9,461	30,195
कर्नाटक	Karnataka	..	..	..	..	..	
केरल	Kerala	..	..	..	..	..	
मध्य प्रदेश	Madhya Pradesh	..	..	..	..	..	
महाराष्ट्र	Maharashtra	825	122	947	6,47,649	3,18,486	9,66,135
मणिपुर	Manipur	10	2	12	4,376	1,842	6,218
मेघालय	Meghalaya	..	..	..	..	..	
नागालैण्ड	Nagaland	..	..	..	..	..	
ओड़ीसा	Orissa	..	..	..	..	..	
पंजाब	Punjab	..	..	..	..	..	
राजस्थान	Rajasthan	..	..	..	..	..	
सिक्किम	Sikkim	6	1	7	2,927	1,922	4,849
तमिल नाडु	Tamil Nadu	..	..	..	..	..	
त्रिपुरा	Tripura	..	..	..	..	..	
उत्तर प्रदेश	Uttar Pradesh	..	..	..	..	..	
पश्चिम बंगाल	West Bengal	600	95	695	3,10,705	1,03,929	4,14,634
अंड० व नि० द्वीप समूह	A. & N. Islands	14	1	15	4,008	2,949	6,957
अरुणाचल प्रदेश	Arunachal Pradesh	25	..	25	5,079	2,296	7,375
चंडीगढ़	Chandigarh	3	3	6	4,115	3,064	7,179
दादर व नागर हवेली	Dadra & Nagar Haveli	1	..	1	32	15	47
दिल्ली	Delhi	..	..	..	..	..	
गोवा, दमन व दीव	Goa, Daman & Diu	7	..	7	3,637	2,066	5,703
लक्ष्य द्वीप	Lakshadweep	..	..	..	..	..	
मिज़ोरम	Mizoram	..	..	..	..	..	
पांडिचेरी	Pondicherry	..	..	..	..	..	
भारत	INDIA	2,167	332	2,499	13,44,743	6,07,397	19,52,140



सारणी 4—शिक्षा संस्थाओं की संख्या तथा संस्थावार नामांकन—(जारी)

TABLE IV—NUMBER OF EDUCATIONAL INSTITUTIONS AND THEIR ENROLMENT—(contd.)

(इ) उच्चतर माध्यमिक स्कूल (पुरानी पद्धति)  
I—Higher Secondary Schools (Old Pattern)

राज्य/संघ शासित क्षेत्र States/Union Territory	संस्थाओं की संख्या Number of Institutions			नामांकन Enrolment			
	लड़कों के लिए For Boys	लड़कियों के लिए For Girls	जोड़ For All Persons	लड़के Boys	लड़कियां Girls	जोड़ Total	
1	2	3	4	5	6	7	
आंध्र प्रदेश	Andhra Pradesh . . .	20	4	24	11,713	7,732	19,445
असम	Assam . . . . .	2	..	2	748	151	899
बिहार	Bihar . . . . .	..	..	..	..	..	..
गुजरात	Gujarat . . . . .	..	..	..	..	..	..
हरियाणा	Haryana . . . . .	77	22	99	62,521	25,061	87,582
हिमाचल प्रदेश	Himachal Pradesh . . .	75	21	96	43,182	22,864	66,046
जम्मू और काश्मीर	Jammu & Kashmir . . .	..	..	..	..	..	..
कर्नाटक	Karnataka . . . . .	..	..	..	..	..	..
केरल	Kerala . . . . .	14	1	15	5,456	3,030	8,486
मध्य प्रदेश	Madhya Pradesh . . . .	1,674	344	2,018	4,40,884	1,60,303	6,01,187
महाराष्ट्र	Maharashtra . . . . .	..	..	..	..	..	..
मणिपुर	Manipur . . . . .	1	..	1	285	237	522
मेघालय	Meghalaya . . . . .	..	..	..	..	..	..
नागालैण्ड	Nagaland . . . . .	..	..	..	..	..	..
उड़ीसा	Orissa . . . . .	8	1	9	2,257	2,055	4,312
पंजाब	Punjab . . . . .	175	70	245	1,67,471	97,441	2,64,912
राजस्थान	Rajasthan . . . . .	415	71	486	2,38,955	61,231	3,00,186
सिक्किम	Sikkim . . . . .	..	..	..	..	..	..
तमिल नाडु	Tamil Nadu . . . . .	57	..	57	27,770	12,146	39,916
त्रिपुरा	Tripura . . . . .	1	..	1	315	220	535
उत्तर प्रदेश	Uttar Pradesh* . . . .	2,024	398	2,422	16,52,309	4,21,241	20,73,550
पश्चिम बंगाल	West Bengal . . . . .	..	..	..	..	..	..
अंड० व नि० द्वीप समूह	A. & N. Islands . . . .	..	..	..	..	..	..
अरुणाचल प्रदेश	Arunachal Pradesh . . .	..	..	..	..	..	..
चंडीगढ़	Chandigarh . . . . .	..	..	..	..	..	..
दादर व नागर हवेली	Dadra & Nagar Haveli .	..	..	..	..	..	..
दिल्ली	Delhi . . . . .	371	233	604	2,80,384	2,02,541	4,82,925
गोवा, दमन व दीव	Goa, Daman & Diu . . .	1	..	1	504	240	744
लक्ष्य द्वीप	Lakshadweep . . . . .	1	..	1	19	6	25
मिजोरम	Mizoram . . . . .	..	..	..	..	..	..
पाण्डिचेरी	Pondicherry . . . . .	1	..	1	201	126	327
<b>भारत</b>	<b>INDIA</b> . . . . .	<b>4,917</b>	<b>1,165</b>	<b>6,082</b>	<b>29,34,974</b>	<b>10,16,625</b>	<b>39,51,599</b>

इन्टरमिडिएट कालेजों की सूचना भी शामिल है।

\*Includes information relating to Intermediate Colleges also.

## सारणी 4—शिक्षा संस्थाओं की संख्या तथा संस्थावार नामांकन—(जारी)

TABLE IV—NUMBER OF EDUCATIONAL INSTITUTIONS AND THEIR ENROLMENT—(contd.)

(ज) उच्च/उत्तर बुनियादी स्कूल  
J—High/Post Basic Schools

राज्य/संघ शासित क्षेत्र States/Union Territory	संस्थाओं की संख्या Number of Institutions			नामांकन Enrolment			
	लड़कों के लिए For Boys	लड़कियों के लिए For Girls	जोड़ For All Persons	लड़के Boys	लड़कियां Girls	जोड़ Total	
1	2	3	4	5	6	7	
आंध्र प्रदेश	Andhra Pradesh . . .	3,039	348	3,387	7,82,312	4,05,298	11,87,610
असम	Assam . . . . .	1,391	201	1,592	2,65,947	1,44,567	4,10,514
बिहार	Bihar . . . . .	2,729	243	2,972	8,20,869	1,50,223	9,71,092
गुजरात	Gujarat . . . . .	1,945	170	2,115	2,81,789	1,45,021	4,26,810
हरियाणा	Haryana . . . . .	860	184	1,044	4,48,994	1,70,965	6,19,959
हिमाचल प्रदेश	Himachal Pradesh . . . . .	440	23	463	1,26,402	57,541	1,83,943
जम्मू और काश्मीर	Jammu & Kashmir . . . . .	525	140	665	1,43,487	63,380	2,06,867
कर्नाटक	Karnataka . . . . .	1,718	372	2,090	3,26,455	1,86,669	5,13,124
केरल	Kerala . . . . .	1,447	225	1,672	9,73,168	8,70,128	18,43,296
मध्य प्रदेश	Madhya Pradesh . . . . .	..	..	..	..	..	..
महाराष्ट्र	Maharashtra . . . . .	4,504	320	4,824	10,77,509	5,68,418	16,45,927
मणिपुर	Manipur . . . . .	193	29	222	34,352	20,365	54,717
मेघालय	Meghalaya . . . . .	127	21	148	19,078	15,792	34,870
नागालैण्ड	Nagaland . . . . .	90	..	90	15,487	9,593	25,080
ओडिशा	Orissa . . . . .	1,754	208	1,962	2,93,558	1,04,244	3,97,802
पंजाब	Punjab . . . . .	1,168	251	1,419	5,23,104	3,53,464	8,76,568
राजस्थान	Rajasthan . . . . .	806	159	965	2,04,318	55,543	2,59,861
सिक्किम	Sikkim . . . . .	5	..	5	1,227	596	1,823
तमिल नाडु	Tamil Nadu . . . . .	2,474	489	2,963	11,28,352	6,30,431	17,58,783
त्रिपुरा	Tripura . . . . .	110	15	125	31,764	21,403	53,167
उत्तर प्रदेश	Uttar Pradesh . . . . .	1,829	286	2,115	7,05,792	1,86,311	8,92,103
पश्चिम बंगाल	West Bengal . . . . .	2,979	932	3,911	10,53,382	5,37,869	15,91,251
अंड० व नि० द्वीप समूह	A. & N. Islands . . . . .	2	..	2	376	278	654
अरुणाचल प्रदेश	Arunachal Pradesh . . . . .	2	..	2	548	96	644
चंडीगढ़	Chandigarh . . . . .	25	6	31	13,204	11,806	25,010
दादर व नागर हावेली	Dadra & Nagar Haveli . . . . .	4	..	4	540	272	812
दिल्ली	Delhi . . . . .	..	..	..	..	..	..
गोवा, दमन व दीव	Goa, Daman & Diu . . . . .	210	17	227	57,173	42,608	99,781
लक्ष्य द्वीप	Lakshadweep . . . . .	7	..	7	2,023	858	2,881
मिजोरम	Mizoram . . . . .	107	1	108	7,739	5,600	13,339
पाण्डिचेरी	Pondicherry . . . . .	45	19	64	24,502	16,323	40,825
भारत	INDIA . . . . .	30,535	4,659	35,194	93,63,451	47,75,662	1,41,39,113

## सारणी 4—शिक्षा संस्थाओं की संख्या तथा संस्थावार नामांकन—(जारी)

TABLE IV—NUMBER OF EDUCATIONAL INSTITUTIONS AND THEIR ENROLMENT—(contd.)

(ट) मिडिल/वरिष्ठ बुनियादी स्कूल  
K—MIDDLE/SENIOR BASIC SCHOOLS

राज्य/संघ शासित क्षेत्र States/Union Territory	संस्थाओं की संख्या Number of Institutions			नामांकन Enrolment			
	लड़कों के लिए For Boys	लड़कियों के लिए For Girls	जोड़ For All Persons	लड़के Boys	लड़कियां Girls	जोड़ Total	
1	2	3	4	5	6	7	
आंध्र प्रदेश	Andhra Pradesh . . .	3,976	68	4,044	6,27,027	3,79,689	10,06,716
असम	Assam . . . . .	3,225	320	3,545	2,59,650	1,75,284	4,34,934
बिहार	Bihar . . . . .	9,506	916	10,422	16,81,533	6,17,358	22,98,891
गुजरात	Gujarat . . . . .	11,277	901	12,178	20,92,984	13,40,609	34,33,593
हरियाणा	Haryana . . . . .	667	87	754	1,91,490	81,468	2,72,958
हिमाचल प्रदेश	Himachal Pradesh . . . . .	942	26	968	1,14,248	66,715	1,80,963
जम्मू और काश्मीर	Jammu & Kashmir . . . . .	1,421	509	1,930	1,51,003	59,744	2,10,747
कर्नाटक	Karnataka . . . . .	10,759	738	11,497	17,75,064	12,41,157	30,16,221
केरल	Kerala . . . . .	2,727	17	2,744	8,48,805	7,55,404	16,04,209
मध्य प्रदेश	Madhya Pradesh . . . . .	7,605	966	8,571	9,59,468	3,44,815	13,04,283
महाराष्ट्र	Maharashtra . . . . .	15,340	965	16,305	26,83,791	18,64,785	45,48,576
मणिपुर	Manipur . . . . .	318	19	337	27,595	13,893	41,488
मेघालय	Meghalaya . . . . .	354	9	363	15,889	11,289	27,178
नागालैण्ड	Nagaland . . . . .	259	..	259	22,215	15,443	37,658
उड़ीसा	Orissa . . . . .	6,324	59	6,383	2,93,796	1,23,450	4,17,246
पंजाब	Punjab . . . . .	1,475	141	1,616	3,05,625	2,28,790	5,34,415
राजस्थान	Rajasthan . . . . .	4,308	620	4,928	8,49,108	2,62,435	11,11,543
सिक्किम	Sikkim . . . . .	34	..	34	6,164	3,281	9,445
तमिल नाडु	Tamil Nadu . . . . .	5,723	7	5,730	13,29,185	9,96,487	23,25,672
त्रिपुरा	Tripura . . . . .	270	7	277	40,094	29,646	69,740
उत्तर प्रदेश	Uttar Pradesh . . . . .	7,883	2,900	10,783	12,29,871	3,35,367	15,65,238
पश्चिम बंगाल	West Bengal . . . . .	3,191	772	3,963	3,00,065	1,81,682	4,81,747
अंड० व नि० द्वीप समूह	A. & N. Islands . . . . .	34	..	34	5,504	4,112	9,616
अरुणाचल प्रदेश	Arunachal Pradesh . . . . .	89	1	90	7,785	3,190	10,975
चंडीगढ़	Chandigarh . . . . .	17	..	17	4,365	3,313	7,678
दादर व नागर हावेली	Dadra & Nagar Haveli . . . . .	26	..	26	3,153	1,748	4,901
दिल्ली	Delhi . . . . .	245	117	362	53,678	37,747	91,425
गोवा, दमन व दीव	Goa, Daman & Diu . . . . .	131	..	131	16,770	14,172	30,942
लक्ष्य द्वीप	Lakshadweep . . . . .	3	2	5	852	1,188	2,040
मिजोरम	Mizoram . . . . .	222	2	224	12,943	10,632	23,575
पांडिचेरी	Pondicherry . . . . .	67	15	82	19,583	13,351	32,934
<b>भारत</b>	<b>INDIA . . . . .</b>	<b>98,418</b>	<b>10,184</b>	<b>1,08,602</b>	<b>1,59,29,303</b>	<b>92,18,244</b>	<b>2,51,47,547</b>

## सारणी 4—शिक्षा संस्थाओं की संख्या तथा संस्थावार नामांकन—(जारी)

TABLE IV—NUMBER OF EDUCATIONAL INSTITUTIONS AND THEIR ENROLMENT—(contd.)

(ठ) प्राथमिक/कनिष्ठ बुनियादी स्कूल  
L—Primary/Junior Basic Schools

राज्य/संघ शासित क्षेत्र State/Union Territory	संस्थाओं की संख्या Number of Institutions			नामांकन Enrolment			
	लड़कों के लिए For Boys	लड़कियों के लिए For Girls	जोड़ For All Persons	लड़के Boys	लड़कियां Girls	जोड़ Total	
1	2	3	4	5	6	7	
आंध्र प्रदेश	Andhra Pradesh . . .	37,720	..	37,720	19,24,759	13,11,176	32,35,935
असम	Assam . . . . .	19,621	630	20,251	9,09,864	6,30,519	15,40,383
बिहार	Bihar . . . . .	46,576	4,668	51,244	29,52,075	12,13,927	41,66,002
गुजरात	Gujarat . . . . .	10,196	192	10,388	5,48,078	3,30,573	8,78,651
हरियाणा	Haryana . . . . .	4,882	263	5,145	4,68,101	2,21,541	6,89,642
हिमाचल प्रदेश	Himachal Pradesh . . . . .	4,259	17	4,276	1,52,208	1,01,759	2,53,967
जम्मू और काश्मीर	Jammu & Kashmir . . . . .	3,895	2,183	6,078	1,26,698	74,050	2,00,748
कर्नाटक	Karnataka . . . . .	21,415	562	21,977	8,23,057	6,27,532	14,50,589
केरल	Kerala . . . . .	6,937	41	6,978	9,52,505	8,90,967	18,43,472
मध्य प्रदेश	Madhya Pradesh . . . . .	48,625	3,408	52,033	26,31,776	12,45,432	38,77,208
महाराष्ट्र	Maharashtra . . . . .	31,342	984	32,326	18,18,926	13,45,091	31,64,017
मणिपुर	Manipur . . . . .	3,179	287	3,466	1,15,502	87,187	2,02,689
मेघालय	Meghalaya . . . . .	3,341	9	3,350	93,323	83,268	1,76,591
नागालैण्ड	Nagaland . . . . .	1,055	..	1,055	52,978	40,525	93,503
उड़ीसा	Orissa . . . . .	31,458	229	31,687	14,95,717	8,65,927	23,61,644
पंजाब	Punjab . . . . .	9,667	96	9,763	6,82,032	5,36,435	12,18,467
राजस्थान	Rajasthan . . . . .	18,619	955	19,574	12,33,616	3,68,318	16,01,934
सिक्किम	Sikkim . . . . .	224	..	224	11,741	5,722	17,463
तमिल नाडु	Tamil Nadu . . . . .	27,306	..	27,306	22,30,072	17,57,515	39,87,587
त्रिपुरा	Tripura . . . . .	1,531	..	1,531	83,427	58,824	1,42,251
उत्तर प्रदेश	Uttar Pradesh . . . . .	52,031	13,616	65,647	73,99,642	42,60,085	1,16,59,726
पश्चिम बंगाल	West Bengal . . . . .	39,743	1,198	40,941	31,34,545	19,48,554	50,83,099
अंड० व नि० द्वीप समूह	A. & N. Islands . . . . .	156	..	156	6,900	5,541	12,441
अरुणाचल प्रदेश	Arunachal Pradesh . . . . .	710	..	710	21,273	8,475	29,748
चंडीगढ़	Chandigarh . . . . .	45	..	45	6,049	4,416	10,465
दादर व नागर हवेली	Dadra & Nagar Haveli . . . . .	136	..	136	3,568	1,712	5,280
दिल्ली	Delhi . . . . .	1,002	608	1,610	2,86,491	2,26,615	5,13,106
गोवा, दमन व दीव	Goa, Daman & Diu . . . . .	891	..	891	41,609	33,968	75,577
लक्ष्य द्वीप	Lakshadweep . . . . .	17	1	18	2,433	1,674	4,107
मिजोरम	Mizoram . . . . .	510	..	510	42,310	39,398	81,708
पांडिचेरी	Pondicherry . . . . .	265	23	288	19,753	15,244	34,997
<b>भारत</b>	<b>INDIA</b> . . . . .	<b>4,27,354</b>	<b>29,970</b>	<b>4,57,324</b>	<b>3,02,71,028</b>	<b>1,83,41,970</b>	<b>4,86,12,998</b>

## सारणी 4—शिक्षा संस्थाओं की संख्या तथा संस्थावार नामांकन—(जारी)

TABLE IV—NUMBER OF EDUCATIONAL INSTITUTIONS AND THEIR ENROLMENT—(contd.)

(ड)—पूर्व-प्राथमिक/पूर्व-बुनियादी स्कूल  
M—Pre-Primary/Pre-Basic Schools

राज्य/संघ शासित क्षेत्र States/Union Territory	संस्थाओं की संख्या Number of Institutions			नामांकन Enrolment			
	लड़कों के लिए For Boys	लड़कियों के लिए For Girls	जोड़ For All Persons	लड़के Boys	लड़कियां Girls	जोड़ Total	
1	2	3	4	5	6	7	
आंध्र प्रदेश	Andhra Pradesh . . .	120	..	120	3,795	3,302	7,097
असम	Assam . . . . .	243	64	307	7,094	6,160	13,254
बिहार	Bihar . . . . .	3	..	3	286	200	486
गुजरात	Gujarat . . . . .	1,067	..	1,067	40,277	35,944	76,221
हरियाणा	Haryana . . . . .	7	..	7	157	123	280
हिमाचल प्रदेश	Himachal Pradesh . . .	13	..	13	476	330	806
जम्मू और काश्मीर	Jammu & Kashmir . . .	..	..	..	..	..	..
कर्नाटक	Karnataka . . . . .	1,913	..	1,913	63,971	54,593	1,18,564
केरल	Kerala . . . . .	167	..	167	5,357	5,497	10,854
मध्य प्रदेश	Madhya Pradesh . . . .	130	288	418	15,671	12,297	27,968
महाराष्ट्र	Maharashtra . . . . .	794	..	794	33,468	27,930	61,398
मणिपुर	Manipur . . . . .	1	..	1	17	34	51
मेघालय	Meghalaya . . . . .	363	..	363	8,705	8,608	17,313
नागालैण्ड	Nagaland . . . . .	..	..	..	..	..	..
उड़ीसा	Orissa . . . . .	..	..	..	..	..	..
पंजाब	Punjab . . . . .	2	..	2	83	52	135
राजस्थान	Rajasthan . . . . .	13	8	21	1,631	1,402	3,033
सिक्किम	Sikkim . . . . .	30	..	30	518	415	933
तमिल नाडु	Tamil Nadu . . . . .	33	..	33	2,764	2,679	5,443
त्रिपुरा	Tripura . . . . .	575	..	575	15,280	14,676	29,956
उत्तर प्रदेश	Uttar Pradesh . . . . .	76	49	125	16,291	10,925	27,216
पश्चिम बंगाल	West Bengal . . . . .	164	24	188	6,537	6,573	12,210
अंडो व नि० द्वीप समूह	A. & N. Islands . . . .	13	..	13	410	339	749
अरुणाचल प्रदेश	Arunachal Pradesh . . .	12	..	12	344	180	524
चंडीगढ़	Chandigarh . . . . .	16	..	16	576	454	1,030
दादर व नागर हवेली	Dadra & Ngr. Haveli . .	4	..	4	83	105	188
दिल्ली	Delhi . . . . .	38	..	38	1,980	1,910	3,890
गोवा, दमन व दीव	Goa, Daman & Diu . . .	218	..	218	5,499	5,275	10,774
लक्ष्य द्वीप	Lakshadweep . . . . .	10	..	10	346	374	720
मिजोरम	Mizoram . . . . .	..	..	..	..	..	..
पांडिचेरी	Pondicherry . . . . .	51	..	51	1,104	1,232	2,336
<b>भारत</b>	<b>INDIA . . . . .</b>	<b>6,076</b>	<b>433</b>	<b>6,509</b>	<b>2,32,720</b>	<b>2,00,709</b>	<b>4,33,429</b>

## सारणी 4—शिक्षा संस्थाओं की संख्या तथा संस्थावार नामांकन—(जारी)

TABLE IV—NUMBER OF EDUCATIONAL INSTITUTIONS AND THEIR ENROLMENT—(contd.)

(ढ)—वृत्तिक/व्यावसायिक/विशेष तथा अन्य शिक्षा के स्कूल (स्कूल स्तर)

N—Schools for Vocational/Professional/Special and other Education (School Level)

(1)—कृषि तथा वन विद्या

(i) Agriculture Forestry

राज्य/संघ शासित क्षेत्र States/Union Territory	संस्थाओं की संख्या Number of Institutions			नामांकन Enrolment		
	लड़कों के लिए For Boys	लड़कियों के लिए For Girls	जोड़ For All Persons	लड़के Boys	लड़कियाँ Girls	जोड़ Total
1	2	3	4	5	6	7
आंध्र प्रदेश	Andhra Pradesh	..	..	..	..	..
असम	Assam	..	..	..	..	..
बिहार	Bihar	..	..	..	..	..
गुजरात	Gujarat	16	1	17	853	909
हरियाणा	Haryana	..	..	..	..	..
हिमाचल प्रदेश	Himachal Pradesh	..	..	..	..	..
जम्मू और काश्मीर	Jammu & Kashmir	..	..	..	..	..
कर्नाटक	Karnataka	12	..	12	385	385
केरल	Kerala	..	..	..	..	..
मध्य प्रदेश	Madhya Pradesh	..	..	..	..	..
महाराष्ट्र	Maharashtra	28	..	28	2,307	2,346
मणिपुर	Manipur	..	..	..	..	..
मेघालय	Meghalaya	..	..	..	..	..
नागालैण्ड	Nagaland	..	..	..	..	..
ओडिशा	Orissa	4	..	4	578	578
पंजाब	Punjab	..	..	..	..	..
राजस्थान	Rajasthan	..	..	..	..	..
सिक्किम	Sikkim	..	..	..	..	..
तमिल नाडु	Tamil Nadu	13	..	13	390	390
त्रिपुरा	Tripura	1	..	1	31	31
उत्तर प्रदेश	Uttar Pradesh	..	..	..	..	..
पश्चिम बंगाल	West Bengal	..	..	..	..	..
अंड० व नि० द्वीप समूह	A. & N. Islands	..	..	..	..	..
अरुणाचल प्रदेश	Arunachal Pradesh	1	..	1	32	32
चंडीगढ़	Chandigarh	..	..	..	..	..
दादर व नागर हवेली	Dadra & Nagar Haveli	..	..	..	..	..
दिल्ली	Delhi	..	..	..	..	..
गोवा, दमन व दीव	Goa, Daman & Diu	..	..	..	..	..
लक्ष्य द्वीप	Lakshadweep	..	..	..	..	..
मिजोरम	Mizoram	1	..	1	14	14
पांडिचेरी	Pondicherry	..	..	..	..	..
भारत	INDIA	76	1	77	4,590	4,685

## सारणी 4—शिक्षा संस्थाओं की संख्या तथा संस्थावार नामांकन—(जारी)

TABLE IV—NUMBER OF EDUCATIONAL INSTITUTIONS AND THEIR ENROLMENT—(contd.)

(ढ) —वृत्ति/व्यावसायिक/विशेष तथा अन्य शिक्षा के स्कूल (स्कूल स्तर)—(जारी)

N—Schools for Vocational/Professional/Special and other Education (School Level)—(contd.)

(2) औषधि (परिचर्या तथा धात्री विद्या)

(ii) Medicine (Nursing &amp; Midwifery)

राज्य/संघ शासित क्षेत्र States/Union Territory	संस्थाओं की संख्या Number of Institutions			नामांकन Enrolment		
	लड़कों के लिए For Boys	लड़कियों के लिए For Girls	जोड़ For All Persons	लड़के Boys	लड़कियां Girls	जोड़ Total
1	2	3	4	5	6	7
आंध्र प्रदेश	Andhra Pradesh	..	..	..	..	..
असम	Assam	..	2	2	..	50
बिहार	Bihar	..	3	3	..	111
गुजरात	Gujarat	..	27	27	..	170
हरियाणा	Haryana	..	..	..	..	..
हिमाचल प्रदेश	Himachal Pradesh	..	..	..	..	..
जम्मू और काश्मीर	Jammu & Kashmir	..	..	..	..	..
कर्नाटक	Karnataka	..	..	..	..	..
केरल	Kerala	..	..	..	..	..
मध्य प्रदेश	Madhya Pradesh	..	6	6	..	393
महाराष्ट्र	Maharashtra	..	23	23	..	1,230
मणिपुर	Manipur	..	2	2	..	62
मेघालय	Meghalaya	..	3	3	..	48
नागा लैण्ड	Nagaland	..	..	..	..	..
उड़ीसा	Orissa	..	11	11	..	575
पंजाब	Punjab	..	6	6	..	233
राजस्थान	Rajasthan	..	..	..	..	..
सिक्किम	Sikkim	..	..	..	..	..
तमिलनाडु	Tamil Nadu	..	..	..	..	..
त्रिपुरा	Tripura	1	..	1	..	80
उत्तर प्रदेश	Uttar Pradesh	..	..	..	..	..
पश्चिम बंगाल	West Bengal	..	4	4	..	451
अंडोव नि० द्वीप समूह	A. & N. Islands	..	..	..	..	..
अरुणाचल प्रदेश	Arunachal Pradesh	1	..	1	11	7
चंडीगढ़	Chandigarh	..	..	..	..	..
दादर व नागर हवेली	Dadra & Nagar Haveli	..	..	..	..	..
दिल्ली	Delhi	..	..	..	..	..
गोवा दमन व दीव	Goa, Daman & Diu	..	..	..	..	..
लक्ष्य द्वीप	Lakshadweep	..	..	..	..	..
मिजोरम	Mizoram	..	1	1	..	26
पांडिचेरी	Pondicherry	..	..	..	..	..
<b>भारत</b>	<b>INDIA</b>	<b>2</b>	<b>88</b>	<b>90</b>	<b>11</b>	<b>3,436</b>
						<b>3,447</b>





## सारणी 4—शिक्षा संस्थाओं की संख्या तथा संस्थावार नामांकन—(जारी)

TABLE IV—NUMBER OF EDUCATIONAL INSTITUTIONS AND THEIR ENROLMENT—(contd.)

(ढ़) —वृत्तिक/व्यावसायिक/विशेष तथा अन्य शिक्षा के स्कूल (स्कूल स्तर)—(जारी)

N—Schools for Vocational/Professional/Special and other Education (School Level)—(contd.)

(4) —श्रौधीगिक/कला तथा हस्तकला

(iv) Industrial/Arts &amp; Crafts

राज्य/संघ शासित क्षेत्र State/Union Territory	संस्थाओं की संख्या Number of Institutions			नामांकन Enrolment			
	1	लडकों के लिए For Boys	लडकियों के लिए For Girls	जोड For All Persons	लडके Boys	लडकियां Girls	जोड Total
		2	3	4	5	6	7
आंध्र प्रदेश	Andhra Pradesh	39	17	56	3,682	1,047	4,729
असम	Assam	8	10	18	514	219	733
बिहार	Bihar	9	11	20	586	727	1,313
गुजरात	Gujarat	93	195	288	3,055	9,047	12,102
हरियाणा	Haryana	..	..	..	..	..	..
हिमाचल प्रदेश	Himachal Pradesh	10	13	23	479	452	931
जम्मू और काश्मीर	Jammu & Kashmir	10	..	10	1,014	458	1,472
कर्नाटक	Karnataka	35	3	38	1,979	301	2,280
केरल	Kerala	87	30	117	13,180	2,861	16,041
मध्य प्रदेश	Madhya Pradesh	16	10	26	2,635	569	3,204
महाराष्ट्र	Maharashtra	151	459	610	20,133	15,802	35,935
मणिपुर	Manipur	23	..	23	220	198	418
मेघालय	Meghalaya	3	1	4	235	11	246
नागालैण्ड	Nagaland	..	..	..	..	..	..
उड़ीसा	Orissa	19	2	21	2,790	329	3,119
पंजाब	Punjab	9	54	63	790	3,564	4,354
राजस्थान	Rajasthan	..	..	..	..	..	..
सिक्किम	Sikkim	1	..	1	79	1	80
तमिल नाडु	Tamil Nadu	81	27	108	17,090	2,062	19,152
त्रिपुरा	Tripura	2	..	2	529	17	546
उत्तर प्रदेश	Uttar Pradesh	34	54	88	1,370	2,109	3,479
पश्चिम बंगाल	West Bengal	50	123	173	4,840	7,278	12,118
अंड० व नि० द्वीप समूह	A. & N. Islands	..	..	..	..	..	..
अरुनाचल प्रदेश	Arunachal Pradesh	1	..	1	27	..	27
चंडीगढ़	Chandigarh	..	..	..	..	..	..
दादर व नागर हवेली	Dadra & Ngr. Haveli	..	..	..	..	..	..
दिल्ली	Delhi	5	1	6	630	109	739
गोवा, दमन व दीव	Goa, Daman & Diu	3	..	3	1,175	..	1,175
लक्ष्य द्वीप	Lakshadweep	..	..	..	..	..	..
मिजोरम	Mizoram	..	..	..	..	..	..
पांडिचेरी	Pondicherry	5	1	6	472	347	819
भारत	INDIA	694	1,011	1,705	77,504	47,508	1,25,012

सारणी 4—शिक्षा संस्थाओं की संख्या तथा संस्थावार नामांकन—(जारी)  
**TABLE IV—NUMBER OF EDUCATIONAL INSTITUTIONS AND THEIR ENROLMENT—(contd.)**

(दू)—वृत्तिक/व्यावसायिक/विशेष तथा अन्य शिक्षा के स्कूल—(जारी)

N—Schools for Vocational/Professional/Special and other Education (School Level)—(contd.)

(5) संगीत तथा ललित कलाएं  
 (v) Music & Fine Arts

राज्य/संघ शासित क्षेत्र State/Union Territory	संस्थाओं की संख्या Number of Institutions			नामांकन Enrolment			
	लड़कों के लिए For Boys	लड़कियों के लिए For Girls	जोड़ For All Persons	लड़के Boys	लड़कियां Girls	जोड़ Total	
1	2	3	4	5	6	7	
आंध्र प्रदेश	Andhra Pradesh	29	1	30	655	2,669	3,324
असम	Assam	16	7	23	110	192	302
बिहार	Bihar	2	..	2	48	35	83
गुजरात	Gujarat	18	3	21	1,847	1,329	3,176
हरियाणा	Haryana	..	..	..	..	..	..
हिमाचल प्रदेश	Himachal Pradesh	..	..	..	..	..	..
जम्मू और कश्मीर	Jammu & Kashmir	..	..	..	..	..	..
कर्नाटक	Karnataka	55	..	55	1,183	2,603	3,786
केरल	Kerala	13	1	14	491	384	875
मध्य प्रदेश	Madhya Pradesh	2	3	5	33	152	185
महाराष्ट्र	Maharashtra	40	..	40	1,772	2,784	4,556
मणिपुर	Manipur	19	..	19	678	574	1,252
मेघालय	Meghalaya	..	..	..	..	..	..
नागालैण्ड	Nagaland	..	..	..	..	..	..
उड़ीसा	Orissa	18	12	30	393	988	1,381
पंजाब	Punjab	..	..	..	..	..	..
राजस्थान	Rajasthan	10	..	10	382	538	920
सिक्किम	Sikkim	..	..	..	..	..	..
तामिल नाडु	Tamil Nadu	..	1	1	..	35	35
त्रिपुरा	Tripura	..	..	..	..	..	..
उत्तर प्रदेश	Uttar Pradesh	4	2	6	198	696	894
पश्चिम बंगाल	West Bengal	13	14	27	1,001	4,869	5,870
अंडमानी द्वीप	A. & N. Islands	..	..	..	..	..	..
अरुणाचल प्रदेश	Arunachal Pradesh	..	..	..	..	..	..
चंडीगढ़	Chandigarh	..	..	..	..	..	..
दादर व नागर हवेली	Dadra & Ngr. Haveli	..	..	..	..	..	..
दिल्ली	Delhi	..	..	..	..	..	..
गोवा, दमन व दीव	Goa, Daman & Diu	5	..	5	340	321	661
लक्ष्य द्वीप	Lakshadweep	..	..	..	..	..	..
मिजोरम	Mizoram	..	..	..	..	..	..
पांडिचेरी	Pondicherry	..	..	..	..	..	..
भारत	INDIA	244	44	288	9,131	18,169	27,300

## सारणी 4—शिक्षा संस्थाओं की संख्या तथा संस्थावार नामांकन—(जारी)

TABLE IV—NUMBER OF EDUCATIONAL INSTITUTIONS AND THEIR ENROLMENT—(contd.)

## (इ) वृत्तिक/व्यावसयिक/विशेष तथा अन्य शिक्षा के स्कूल (स्कूल स्तर)—(जारी)

N—Schools for Vocational/Professional/Special and other Education (School Level)—(contd.)

(6)—विकलांगों के लिए  
(vi) For the Handicapped

राज्य/संघ शासित क्षेत्र States/Union Territory	संस्थाओं की संख्या Number of Institutions			नामांकन Enrolment			
	लड़कों के लिए For Boys	लड़कियों के लिए For Girls	जोड़ For All Persons	लड़के Boys	लड़कियां Girls	जोड़ Total	
1	2	3	4	5	6	7	
आंध्र प्रदेश	Andhra Pradesh . . .	11	..	11	725	219	944
असम	Assam . . . . .	5	..	5	140	96	236
बिहार	Bihar . . . . .	9	..	9	353	52	405
गुजरात	Gujarat . . . . .	44	3	47	1,878	726	2,604
हरियाणा	Haryana . . . . .	5	..	5	208	31	239
हिमाचल प्रदेश	Himachal Pradesh . . . . .	..	..	..	..	..	..
जम्मू और काश्मीर	Jammu & Kashmir . . . . .	2	..	2	62	5	67
कर्नाटक	Karnataka . . . . .	9	..	9	567	215	782
केरल	Kerala . . . . .	11	..	11	646	347	993
मध्य प्रदेश	Madhya Pradesh . . . . .	6	2	8	301	154	455
महाराष्ट्र	Maharashtra . . . . .	56	..	56	2,424	743	3,167
मणिपुर	Manipur . . . . .	..	..	..	..	..	..
मेघालय	Meghalaya . . . . .	..	..	..	..	..	..
नागालैण्ड	Nagaland . . . . .	..	..	..	..	..	..
उड़ीसा	Orissa . . . . .	3	..	3	154	22	176
पंजाब	Punjab . . . . .	4	..	4	173	24	197
राजस्थान	Rajasthan . . . . .	6	..	6	239	47	286
सिक्किम	Sikkim . . . . .	..	..	..	..	..	..
तमिलनाडु	Tamil Nadu . . . . .	41	..	41	2,409	1,308	3,717
त्रिपुरा	Tripura . . . . .	2	..	2	55	34	89
उत्तर प्रदेश	Uttar Pradesh . . . . .	17	..	17	905	259	1,164
पश्चिम बंगाल	West Bengal . . . . .	15	..	15	691	367	1,058
अंड० व नि० द्वीप समूह	A. & N. Islands . . . . .	..	..	..	..	..	..
अरुणाचल प्रदेश	Arunachal Pradesh . . . . .	..	..	..	..	..	..
चंडीगढ़	Chandigarh . . . . .	1	..	1	40	..	40
दादर व नागर हवेली	Dadra & Ngr. Haveli . . . . .	..	..	..	..	..	..
दिल्ली	Delhi . . . . .	11	2	13	757	425	1,182
गोवा दमन व दीव	Goa, Daman & Diu . . . . .	..	..	..	..	..	..
लक्षद्वीप	Lakshadweep . . . . .	..	..	..	..	..	..
मिजोरम	Mizoram . . . . .	..	..	..	..	..	..
पांडीचेरी	Pondicherry . . . . .	2	..	2	40	12	52
<b>भारत</b>	<b>INDIA . . . . .</b>	<b>260</b>	<b>7</b>	<b>267</b>	<b>12,767</b>	<b>5,086</b>	<b>17,853</b>

सारणी 4—शिक्षा संस्थाओं की संख्या तथा संस्थावार नामांकन—(जारी)  
**TABLE IV—NUMBER OF EDUCATIONAL INSTITUTIONS AND THEIR ENROLMENT—(contd.)**

(६)—वृत्तिक/व्यावसायिक/विशेष तथा अन्य शिक्षा के स्कूल (स्कूल स्तर)—(जारी)  
 N—Schools for Vocational/Professional/Special and other Education (School Level)—(contd.)

(7)—सुधारालय/प्रमाणित  
 (vii) Reformatory/Certified

राज्य/संघ शासित क्षेत्र States/Union Territory	संस्थाओं की संख्या Number of Institutions			नामांकन Enrolment			
	लड़कों के लिए For Boys	लड़कियों के लिए For Girls	जोड़ For All Persons	लड़के Boys	लड़कियां Girls	जोड़ Total	
1	2	3	4	5	6	7	
आंध्र प्रदेश	Andhra Pradesh . . . . .	3	1	4	770	53	823
असम	Assam . . . . .	4	..	4	143	..	143
बिहार	Bihar . . . . .	1	..	1	..	..	..
गुजरात	Gujarat . . . . .	4	..	4	375	..	375
हरियाणा	Haryana . . . . .	1	..	1	4	..	4
हिमाचल प्रदेश	Himachal Pradesh . . . . .	..	..	..	..	..	..
जम्मू और कश्मीर	Jammu & Kashmir . . . . .	..	..	..	..	..	..
कर्नाटक	Karnataka . . . . .	10	1	11	1,190	464	1,654
केरल	Kerala . . . . .	6	..	6	606	146	752
मध्य प्रदेश	Madhya Pradesh . . . . .	3	..	3	419	..	419
महाराष्ट्र	Maharashtra . . . . .	19	17	36	1,991	1,185	3,176
मणिपुर	Manipur . . . . .	..	..	..	..	..	..
मेघालय	Meghalaya . . . . .	..	..	..	..	..	..
नागालैण्ड	Nagaland . . . . .	..	..	..	..	..	..
उड़ीसा	Orissa . . . . .	..	..	..	..	..	..
पंजाब	Punjab . . . . .	1	..	1	373	..	373
राजस्थान	Rajasthan . . . . .	..	..	..	..	..	..
सिक्किम	Sikkim . . . . .	..	..	..	..	..	..
तमिलनाडु	Tamil Nadu . . . . .	21	..	21	4,026	993	5,019
त्रिपुरा	Tripura . . . . .	..	..	..	..	..	..
उत्तर प्रदेश	Uttar Pradesh . . . . .	2	..	2	106	..	106
पश्चिम बंगाल	West Bengal . . . . .	2	..	2	346	..	346
अंड० व नि० दीप समूह	A. & N. Islands . . . . .	..	..	..	..	..	..
अरुणाचल प्रदेश	Arunachal Pradesh . . . . .	..	..	..	..	..	..
चंडीगढ़	Chandigarh . . . . .	..	..	..	..	..	..
दादर व नागर हवेली	Dadra & Ngr. Haveli . . . . .	..	..	..	..	..	..
दिल्ली	Delhi . . . . .	3	2	5	203	222	425
गोवा, दमन व दीव	Goa, Daman & Diu . . . . .	..	..	..	..	..	..
लक्षद्वीप	Lakshadweep . . . . .	..	..	..	..	..	..
मिजोरम	Mizoram . . . . .	..	..	..	..	..	..
पाण्डिचेरी	Pondicherry . . . . .	..	..	..	..	..	..
<b>भारत</b>	<b>INDIA . . . . .</b>	<b>80</b>	<b>21</b>	<b>101</b>	<b>10,552</b>	<b>3,063</b>	<b>13,615</b>

## सारणी 4—शिक्षा संस्थाओं की संख्या तथा संस्थावार नामांकन—(जारी)

TABLE IV—NUMBER OF EDUCATIONAL INSTITUTIONS AND THEIR ENROLMENT—(contd.)

(इ) वृत्तिक/व्यावसायिक/विशेष तथा अन्य शिक्षा के स्कूल (स्कूल स्तर)—(जारी)

N—Schools for Vocational/Professional/Special and other Education (School Level)—(contd.)

(8)—प्राध्य विद्या अध्ययन  
(viii) Oriental Studies

राज्य/संघ शासित क्षेत्र States/Union Territory	संस्थाओं की संख्या Number of Institutions			नामांकन Enrolment			
	लड़कों के लिए For Boys	लड़कियों के लिए For Girls	जोड़ For All Persons	लड़के Boys	लड़कियां Girls	जोड़ Total	
1	2	3	4	5	6	7	
आंध्र प्रदेश	Andhra Pradesh . . .	140	5	145	13,191	10,017	23,208
असम	Assam . . . . .	101	..	101	3,782	490	4,272
बिहार	Bihar . . . . .	710	2	712	59,814	14,086	73,900
गुजरात	Gujarat . . . . .	31	..	31	1,311	200	1,511
हरियाणा	Haryana . . . . .	..	..	..	..	..	..
हिमाचल प्रदेश	Himachal Pradesh . . . . .	..	..	..	..	..	..
जम्मू और काश्मीर	Jammu & Kashmir . . . . .	..	..	..	..	..	..
कर्नाटक	Karnataka . . . . .	248	..	248	11,529	2,880	14,409
केरल	Kerala . . . . .	..	..	..	..	..	..
मध्य प्रदेश	Madhya Pradesh . . . . .	118	..	118	3,564	349	3,913
महाराष्ट्र	Maharashtra . . . . .	48	..	48	2,387	925	3,312
मणिपुर	Manipur . . . . .	6	..	6	207	7	214
मेघालय	Meghalaya . . . . .	..	..	..	..	..	..
नागालैण्ड	Nagaland . . . . .	..	..	..	..	..	..
उड़ीसा	Orissa . . . . .	135	1	136	5,111	1,190	6,301
पंजाब	Punjab . . . . .	..	..	..	..	..	..
राजस्थान	Rajasthan . . . . .	148	7	155	22,824	9,925	32,749
सिक्किम	Sikkim . . . . .	..	..	..	..	..	..
तमिलनाडु	Tamil Nadu . . . . .	17	..	17	1,805	662	2,467
त्रिपुरा	Tripura . . . . .	56	..	56	1,217	676	1,893
उत्तर प्रदेश	Uttar Pradesh . . . . .	..	..	..	..	..	..
पश्चिम बंगाल	West Bengal . . . . .	1,021	7	1,028	47,548	9,391	56,939
अंडोव नि० द्वीप समूह	A. & N. Islands . . . . .	..	..	..	..	..	..
अरुणाचल प्रदेश	Arunachal Pradesh . . . . .	..	..	..	..	..	..
चंडीगढ़	Chandigarh . . . . .	..	..	..	..	..	..
दादर व नागर हवेली	Dadra & Ngr. Haveli . . . . .	..	..	..	..	..	..
दिल्ली	Delhi . . . . .	..	..	..	..	..	..
गोवा, दमन दीव	Goa, Daman & Diu . . . . .	..	..	..	..	..	..
लक्ष्य द्वीप	Lakshadweep . . . . .	..	..	..	..	..	..
मिजोरम	Mizoram . . . . .	..	..	..	..	..	..
पाण्डिचेरी	Pondicherry . . . . .	..	..	..	..	..	..
<b>भारत</b>	<b>INDIA . . . . .</b>	<b>2,779</b>	<b>22</b>	<b>2,801</b>	<b>1,74,290</b>	<b>50,798</b>	<b>2,25,088</b>

सारणी 4—शिक्षा संस्थाओं की संख्या तथा संस्थावार नामांकन—(जारी)

TABLE IV.—NUMBER OF EDUCATIONAL INSTITUTIONS AND THEIR ENROLMENT—(contd.)

(इ)—वृत्तिक/व्यावसायिक/विशेष तथा अन्य शिक्षा के स्कूल (स्कूल स्तर)—(जारी)

N—Schools for Vocational/Professional/Special and other Education (School Level)—(contd.)

(9)—समाज (प्रौढ़) शिक्षा  
(ix) Social (Adult) Education

राज्य/संघ शासित क्षेत्र States/Union Territory	संस्थाओं की संख्या Number of Institutions			नामांकन Enrolment			
	लड़कों के लिए For Boys	लड़कियों के लिए For Girls	जोड़ For All Persons	लड़के Boys	लड़कियां Girls	जोड़ Total	
1	2	3	4	5	6	7	
आंध्र प्रदेश	Andhra Pradesh . . . . .	438	51	489	13,185	1,803	14,988
असम	Assam . . . . .	317	14	331	8,276	1,624	9,900
बिहार	Bihar . . . . .	60	..	60	1,784	..	1,784
गुजरात	Gujarat . . . . .	412	96	508	10,101	4,897	14,998
हरियाणा	Haryana . . . . .	1,032	16	1,048	11,644	2,687	14,331
हिमाचल प्रदेश	Himachal Pradesh . . . . .	694	..	694	7,832	7,592	15,424
जम्मू और काश्मीर	Jammu & Kashmir . . . . .	..	..	..	..	..	..
कर्नाटक	Karnataka . . . . .	4,351	1,010	5,361	99,806	22,400	1,22,206
केरल	Kerala . . . . .	..	..	..	..	..	..
मध्य प्रदेश	Madhya Pradesh . . . . .	574	377	951	9,228	9,116	18,344
महाराष्ट्र	Maharashtra . . . . .	780	..	780	19,746	6,891	26,637
मणिपुर	Manipur . . . . .	209	42	251	4,898	2,597	7,495
मेघालय	Meghalaya . . . . .	110	..	110	2,017	1,261	3,278
नागालैण्ड	Nagaland . . . . .	200	..	200	4,298	1,083	5,381
उड़ीसा	Orissa . . . . .	300	93	593	12,783	3,445	16,228
पंजाब	Punjab . . . . .	889	424	1,313	18,255	17,986	36,241
राजस्थान	Rajasthan . . . . .	..	..	..	..	..	..
सिक्किम	Sikkim . . . . .	315	..	315	8,260	1,740	10,000
तमिल नाडु	Tamil Nadu . . . . .	5	..	5	112	17	129
त्रिपुरा	Tripura . . . . .	495	361	856	7,405	7,671	15,076
उत्तर प्रदेश	Uttar Pradesh . . . . .	2,786	168	2,954	34,558	10,195	94,753
पश्चिम बंगाल	West Bengal . . . . .	2,619	699	3,318	71,103	23,116	94,219
अंडमन और निकोबार द्वीप समूह	A. & N. Islands . . . . .	27	..	27	344	220	564
अरुणाचल प्रदेश	Arunachal Pradesh . . . . .	148	..	148	3,720	566	4,286
चंडीगढ़	Chandigarh . . . . .	3	4	7	77	66	143
दादर व नागर हवेली	Dadra & Ngr. Haveli . . . . .	2	..	2	27	17	44
दिल्ली	Delhi . . . . .	30	61	91	840	1,769	2,609
गोवा, दमन व दीव	Goa, Daman & Diu . . . . .	76	..	76	1,637	583	2,220
लक्षद्वीप	Lakshadweep . . . . .	8	7	15	139	122	261
मिज़ोरम	Mizoram . . . . .	131	..	131	1,963	2,100	4,063
पाण्डिचेरी	Pondicherry . . . . .	18	6	24	433	132	565
भारत	INDIA . . . . .	17,229	3,429	20,658	4,04,471	1,31,696	5,36,167

## सारणी 4-- शिक्षा संस्थाओं की संख्या तथा संस्थावार नामांकन—(जारी)

TABLE IV—NUMBER OF EDUCATIONAL INSTITUTIONS AND THEIR ENROLMENT—(contd.)

(दू)-(10)—वृत्तिक/व्यावसायिक/विशेष तथा अन्य शिक्षा के स्कूलों की संख्या (स्कूल स्तर)—(जारी)

N—(x)—Other Institutions imparting instruction in Diploma/ Certificate Courses of School Level (below Matric Level)—(contd.)

राज्य/संघ शासित क्षेत्र States/Union Territory	संस्थाओं की संख्या Number of Institutions			नामांकन Enrolment			
	लड़कों के लिए For Boys	लड़कियों के लिए For Girls	जोड़ For All Persons	लड़के Boys	लड़कियां Girls	जोड़ Total	
1	2	3	4	5	6	7	
आंध्र प्रदेश	Andhra Pradesh . . . . .	16	6	22	1,419	1,133	2,552
असम	Assam . . . . .	23	..	23	3,070	798	3,868
बिहार	Bihar . . . . .	1	..	1	71	..	71
गुजरात	Gujarat . . . . .	..	..	..	..	..	..
हरियाणा	Haryana . . . . .	..	..	..	..	..	..
हिमाचल प्रदेश	Himachal Pradesh . . . . .	..	..	..	..	..	..
जम्मू और काश्मीर	Jammu & Kashmir . . . . .	..	..	..	..	..	..
कर्नाटक	Karnataka . . . . .	10	..	10	814	3	817
केरल	Kerala . . . . .	..	..	..	..	..	..
मध्य प्रदेश	Madhya Pradesh . . . . .	11	2	13	413	145	558
महाराष्ट्र	Maharashtra . . . . .	..	..	..	..	..	..
मणिपुर	Manipur . . . . .	125	..	125	593	615	1,208
मेघालय	Meghalaya . . . . .	2	6	8	183	259	442
नागालैण्ड	Nagaland . . . . .	..	..	..	..	..	..
उड़ीसा	Orissa . . . . .	3	..	3	87	14	101
पंजाब	Punjab . . . . .	..	..	..	..	..	..
राजस्थान	Rajasthan . . . . .	..	..	..	..	..	..
सिक्किम	Sikkim . . . . .	..	..	..	..	..	..
तमिल नाडु	Tamil Nadu . . . . .	..	..	..	..	..	..
त्रिपुरा	Tripura . . . . .	27	..	27	1,673	1,083	2,756
उत्तर प्रदेश	Uttar Pradesh . . . . .	..	..	..	..	..	..
पश्चिम बंगाल	West Bengal . . . . .	10	..	10	1,478	714	2,192
अंड० व नि० द्वीप समूह	A. & N. Islands . . . . .	..	..	..	..	..	..
अरुणाचल प्रदेश	Arunachal Pradesh . . . . .	..	..	..	..	..	..
चंडीगढ़	Chandigarh . . . . .	..	..	..	..	..	..
दादर व नागर हवेली	Dadra & Ngr. Haveli . . . . .	..	..	..	..	..	..
दिल्ली	Delhi . . . . .	..	..	..	..	..	..
गोवा दमन व दीव	Goa, Daman & Diu . . . . .	1	..	1	44	2	46
लक्षद्वीप	Lakshadweep . . . . .	..	..	..	..	..	..
मिजोरम	Mizoram . . . . .	..	2	2	1	29	30
पांडीचेरी	Pondicherry . . . . .	..	..	..	..	..	..
<b>भारत</b>	<b>INDIA . . . . .</b>	<b>229</b>	<b>16</b>	<b>245</b>	<b>9,846</b>	<b>4,795</b>	<b>14,641</b>

## सारणी 4—शिक्षा संस्थाओं की संख्या तथा संस्थावार नामांकन—(जारी)

TABLE IV—NUMBER OF EDUCATIONAL INSTITUTIONS AND THEIR ENROLMENT—(contd.)

जोड़ (इ)—वृत्तिक/व्यवसायिक/विशेष तथा अन्य शिक्षा के कुल स्कूलों की संख्या (स्कूल स्तर)—(समाप्त)

Total N—All Institutions Imparting Instruction in Diploma/Certificate Courses of School Level  
(Below Matric Level)—(concl'd.)

राज्य/संघ शासित क्षेत्र States/Union Territory	संस्थाओं की संख्या Number of Institutions			नामांकन Enrolment			
	लड़कों के लिए For Boys	लड़कियों के लिए For Girls	जोड़ For All Persons	लड़के Boys	लड़कियां Girls	जोड़ Total	
	1	2	3	4	5	6	7
आंध्र प्रदेश	Andhra Pradesh . . .	676	81	757	33,627	16,941	50,568
असम	Assam . . . . .	474	33	507	16,035	3,469	19,504
बिहार	Bihar . . . . .	792	16	808	62,656	15,011	77,667
गुजरात	Gujarat . . . . .	660	363	1,023	25,141	22,544	47,685
हरियाणा	Haryana . . . . .	1,038	16	1,054	11,856	2,718	14,574
हिमाचल प्रदेश	Himachal Pradesh . . .	704	13	717	8,311	8,044	16,355
जम्मू और काश्मीर	Jammu & Kashmir . . .	12	..	12	1,076	463	1,539
कर्नाटक	Karnataka . . . . .	4,730	1,014	5,744	1,17,453	28,866	1,46,319
केरल	Kerala . . . . .	117	31	148	14,923	3,738	18,661
मध्य प्रदेश	Madhya Pradesh . . .	730	400	1,130	16,593	10,878	27,471
महाराष्ट्र	Maharashtra . . . . .	1,122	499	1,621	50,760	29,599	80,359
मणिपुर	Manipur . . . . .	382	44	426	6,596	4,053	10,649
मेघालय	Meghalaya . . . . .	122	10	132	2,589	1,683	4,272
नागालैण्ड	Nagaland . . . . .	203	..	203	4,522	1,170	5,692
उड़ीसा	Orissa . . . . .	682	119	801	21,896	6,563	28,459
पंजाब	Punjab . . . . .	903	484	1,387	19,591	21,807	41,398
राजस्थान	Rajasthan . . . . .	164	7	171	23,445	10,510	33,955
सिक्किम	Sikkim . . . . .	316	..	316	8,339	1,741	10,080
तमिल नाडु	Tamil Nadu . . . . .	178	28	206	25,832	5,077	30,909
त्रिपुरा	Tripura . . . . .	584	361	945	10,910	9,561	20,471
उत्तर प्रदेश	Uttar Pradesh . . . . .	2,843	224	3,067	87,137	13,259	1,00,396
पश्चिम बंगाल	West Bengal . . . . .	3,752	851	4,603	1,27,828	46,552	1,74,380
अंड० व नि० द्वीप समूह	A. & N. Islands . . .	27	..	27	344	220	564
अरुणाचल प्रदेश	Arunachal Pradesh . .	151	..	151	3,790	573	4,363
चंडीगढ़	Chandigarh . . . . .	4	4	8	117	66	183
दादर व नागर हवेली	Dadra & Nagar Haveli	2	..	2	27	17	44
दिल्ली	Delhi . . . . .	49	66	115	2,430	2,525	4,955
गोवा, दमन व दीव	Goa, Daman & Diu . .	85	..	85	3,196	906	4,102
लक्ष्य द्वीप	Lakshadweep . . . . .	8	7	15	139	122	261
मिजोरम	Mizoram . . . . .	132	3	135	1,978	2,155	4,133
पाण्डिचेरी	Pondicherry . . . . .	25	7	32	945	491	1,436
भारत	INDIA . . . . .	21,667	4,681	26,348	7,10,082	2,71,322	9,81,404



## सारणी 4—शिक्षा संस्थाओं की संख्या तथा संस्थावार नामांकन—(समाप्त)

TABLE IV—NUMBER OF EDUCATIONAL INSTITUTIONS AND THEIR ENROLMENT—(concl'd.)

(ण)—(कुल जोड़) शिक्षा संस्थाओं की कुल संख्या

Grand Total—O :A to N Number of All Type of Educational Institutions and their Enrolment

राज्य/संघ शासित क्षेत्र States/Union Territory	संस्थाओं की संख्या Number of Institutions			नामांकन Enrolment			
	लड़कों के लिए For Boys	लड़कियों के लिए For Girls	जोड़ For All Persons	लड़के Boys	लड़कियां Girls	जोड़ Total	
	1	2	3	4	5	6	7
आंध्र प्रदेश	Andhra Pradesh . . .	46,188	586	46,774	36,87,280	22,13,070	59,00,350
असम	Assam . . . . .	25,210	1,276	26,486	15,84,216	9,98,875	25,83,091
बिहार	Bihar . . . . .	60,133	5,908	66,041	57,67,642	20,33,890	78,01,532
गुजरात	Gujarat . . . . .	26,044	1,750	27,794	34,85,298	20,93,937	55,79,235
हरियाणा	Haryana . . . . .	7,688	637	8,325	12,58,541	5,28,312	17,86,853
हिमाचल प्रदेश	Himachal Pradesh . . .	6,495	101	6,596	4,58,750	2,61,313	7,20,063
जम्मू और काश्मीर	Jammu & Kashmir . . .	5,965	2,861	8,826	4,61,275	2,15,576	6,76,851
कर्नाटक	Karnataka . . . . .	41,340	2,784	44,124	34,30,519	22,49,334	56,79,853
केरल	Kerala . . . . .	11,670	349	12,019	29,10,166	26,20,174	55,30,340
मध्य प्रदेश	Madhya Pradesh . . .	59,213	5,452	64,665	42,30,782	18,20,703	60,51,485
महाराष्ट्र	Maharashtra . . . . .	54,755	3,012	57,767	67,18,225	42,99,678	1,10,17,903
मणिपुर	Manipur . . . . .	4,139	383	4,522	2,00,745	1,33,092	3,33,837
मेघालय	Meghalaya . . . . .	4,326	51	4,377	1,46,674	1,24,767	2,71,441
नागालैण्ड	Nagaland . . . . .	1,617	..	1,617	97,356	67,281	1,64,637
उड़ीसा	Orissa . . . . .	40,412	644	41,056	21,90,221	11,18,632	33,08,853
पंजाब	Punjab . . . . .	13,596	1,108	14,704	18,03,567	12,87,053	30,90,620
राजस्थान	Rajasthan . . . . .	24,533	1,863	26,396	26,52,597	7,81,637	34,34,234
सिक्किम	Sikkim . . . . .	616	1	617	30,978	13,700	44,678
तमिल नाडु	Tamil Nadu . . . . .	36,053	642	36,695	49,35,196	34,77,692	84,12,888
त्रिपुरा	Tripura . . . . .	3,086	385	3,471	1,85,674	1,36,876	3,22,550
उत्तर प्रदेश	Uttar Pradesh . . . . .	68,357	17,625	85,982	1,15,40,055	53,25,047	1,68,65,102
पश्चिम बंगाल	West Bengal . . . . .	50,935	3,947	54,882	53,11,384	29,44,398	82,56,282
अंड० व नि० द्वीप समूह	A, & N. Islands . . .	248	1	249	17,878	13,718	31,596
अरुणाचल प्रदेश	Arunachal Pradesh . . .	990	1	991	39,143	14,836	53,979
चंडीगढ़	Chandigarh . . . . .	123	19	142	43,359	30,728	74,087
दादर व नगर हवेली	Dadra & Ngr. Haveli	173	..	173	7,403	3,869	11,272
दिल्ली	Delhi . . . . .	1,787	1,052	2,839	6,98,109	5,23,677	12,21,786
गोवा, दमन व दीप	Goa, Daman & Diu . . .	1,569	20	1,589	1,36,714	1,03,909	2,40,623
लक्ष्य दीप	Lakshadweep . . . . .	47	10	57	5,957	4,251	10,208
मिजोरम	Mizoram . . . . .	983	7	990	67,096	58,465	1,25,561
पांडिचेरी	Pondicherry . . . . .	466	67	533	70,336	48,527	1,18,863
<b>भारत</b>	<b>INDIA . . . . .</b>	<b>5,98,757</b>	<b>52,542</b>	<b>6,51,299</b>	<b>6,41,73,136</b>	<b>3,55,47,517</b>	<b>9,97,20,653</b>

सारणी 5—पाठ्यक्रम तथा स्तर के अनुसार सामान्य (कॉलेज) शिक्षा के विद्यार्थियों की संख्या

TABLE V—NUMBER OF STUDENTS RECEIVING GENERAL EDUCATION (COLLEGIATE) BY COURSES AND STAGES

डॉक्टरेट  
Doctorate

राज्य/संघ शासित क्षेत्र STATE UNION TERRITORY	कला ARTS		विज्ञान SCIENCE		वाणिज्य COMMERCE		जोड़ TOTAL (Col. 2 to 7)			
	लड़के Boys	लड़कियां Girls	लड़के Boys	लड़कियां Girls	लड़के Boys	लड़कियां Girls	लड़के Boys	लड़कियां Girls	जोड़ Total	
	1	2	3	4	5	6	7	8	9	10
आंध्र प्रदेश	Andhra Pradesh	125	84	388	115	7	..	520	199	719
असम	Assam	37	10	20	6	3	..	60	16	76
बिहार	Bihar	273	25	59	4	20	..	352	29	381
गुजरात	Gujarat	230	92	276	61	17	1	523	154	677
हरियाणा	Haryana	135	75	78	20	12	..	225	95	320
हिमाचल प्रदेश	Himachal Pradesh	29	9	111	47	10	3	150	59	209
जम्मू और काश्मीर	Jammu & Kashmir	94	70	72	12	6	..	172	82	254
कर्नाटक	Karnataka	296	28	422	86	13	..	731	114	845
केरल	Kerala	115	76	105	76	9	..	229	152	381
मध्य प्रदेश	Madhya Pradesh	379	82	168	43	31	..	578	125	703
महाराष्ट्र	Maharashtra	261	210	281	66	28	1	570	277	847
मणिपुर	Manipur	..	..	..	..	..	..	..	..	..
मेघालय	Meghalaya	..	..	..	..	..	..	..	..	..
नागालैण्ड	Nagaland	..	..	..	..	..	..	..	..	..
उड़ीसा	Orissa	38	10	36	10	1	..	75	20	95
पंजाब	Punjab	17	15	11	6	..	..	28	21	49
राजस्थान	Rajasthan	122	108	150	44	70	3	342	155	497
सिक्किम	Sikkim	..	..	..	..	..	..	..	..	..
तमिलनाडु	Tamil Nadu	229	64	398	90	10	..	637	154	791
त्रिपुरा	Tripura	..	..	..	..	..	..	..	..	..
उत्तर प्रदेश	Uttar Pradesh	2,129	838	1,735	309	68	3	3,932	1,150	5,082
पश्चिम बंगाल	West Bengal	261	149	522	160	..	..	783	309	1,092
अंड० व नि० द्वीप समूह	A. & N. Islands	..	..	..	..	..	..	..	..	..
अरुणाचल प्रदेश	Arunachal Pradesh	..	..	..	..	..	..	..	..	..
चंडीगढ़	Chandigarh	281	217	139	58	7	..	427	275	702
दादर व नगर हावेली	Dadra & Nagar Haveli	..	..	..	..	..	..	..	..	..
दिल्ली	Delhi	1,062	709	469	228	53	6	1,584	943	2,527
गोवा, दमन व दीव	Goa, Daman & Diu	16	7	10	4	..	..	26	11	37
लक्ष द्वीप	Lakshadweep	..	..	..	..	..	..	..	..	..
मिजोरम	Mizoram	..	..	..	..	..	..	..	..	..
पांडिचेरी	Pondicherry	..	..	..	..	..	..	..	..	..
भारत	INDIA	6,129	2,878	5,450	1,445	365	17	11,944	4,340	16,284

सारणी 5—पाठ्यक्रम तथा स्तर के अनुसार सामान्य (कालेज) शिक्षा के विद्यार्थियों की संख्या—(जारी)

TABLE V—NUMBER OF STUDENTS RECEIVING GENERAL EDUCATION (COLLEGIATE) BY COURSES AND STAGES—(contd.)

स्नातकोत्तर  
Post-Graduate

राज्य/संघ शासित क्षेत्र STATE/UNION TERRITORY		कला ARTS						विज्ञान SCIENCE	
		लड़के Boys		लड़कियाँ Girls		लड़के Boys		लड़कियाँ Girls	
		प्रथम वर्ष 1st Year	द्वितीय वर्ष 2nd Year	प्रथम वर्ष 1st Year	द्वितीय वर्ष 2nd Year	प्रथम वर्ष 1st Year	द्वितीय वर्ष 2nd Year	प्रथम वर्ष 1st Year	द्वितीय वर्ष 2nd Year
		11	12	13	14	15	16	17	18
आंध्र प्रदेश	Andhra Pradesh	1,347	1,131	718	633	1,169	1,085	314	263
असम	Assam	342	345	303	285	264	293	100	92
बिहार	Bihar	2,320	2,267	779	764	746	742	126	104
गुजरात	Gujarat	1,331	1,106	1,156	800	783	726	304	235
हरियाणा	Haryana	927	598	495	390	207	166	63	61
हिमाचल प्रदेश	Himachal Pradesh	90	93	92	68	46	53	23	12
जम्मू और काश्मीर	Jammu & Kashmir	257	153	243	172	150	96	66	47
कर्नाटक	Karnataka	1,615	1,430	505	471	843	714	170	139
केरल	Kerala	613	646	847	819	548	478	559	536
मध्य प्रदेश	Madhya Pradesh	6,442	2,556	2,096	1,357	2,464	2,249	1,070	516
महाराष्ट्र	Maharashtra	5,466	2,343	2,491	1,341	1,742	1,210	592	466
मणिपुर	Manipur	131	114	60	56	12	14	4	3
मेघालय	Meghalaya	118	76	139	66	52	27	15	6
नागालैण्ड	Nagaland	..	..	..	..	..	..	..	..
उड़ीसा	Orissa	1,074	1,002	343	267	483	404	109	72
पंजाब	Punjab	2,611	1,298	1,926	1,160	150	125	96	109
राजस्थान	Rajasthan	4,586	2,535	1,755	1,239	754	649	236	171
सिक्किम	Sikkim	..	..	..	..	..	..	..	..
तमिलनाडु	Tamil Nadu	1,611	1,492	971	841	1,198	1,215	648	598
त्रिपुरा	Tripura	14	3	14	1	6	3	..	..
उत्तर प्रदेश	Uttar Pradesh	17,527	11,584	7,027	5,138	4,869	3,974	1,136	816
पश्चिम बंगाल	West Bengal	2,911	2,328	2,975	1,988	1,274	1,120	540	432
अंड० व० नि० द्वीप	A. & N. Islands	..	..	..	..	..	..	..	..
अरुणाचल प्रदेश	Arunachal Pradesh	..	..	..	..	..	..	..	..
चंडीगढ़	Chandigarh	538	308	482	323	80	113	61	92
दादर व नागर हावेली	Dadra & Nagar Haveli	..	..	..	..	..	..	..	..
दिल्ली	Delhi	1,128	759	1,656	1,266	328	319	238	226
गोवा, दमन व दीव	Goa, Daman & Diu	68	51	91	52	33	25	9	4
लक्ष्य द्वीप	Lakshadweep	..	..	..	..	..	..	..	..
मिजोरम	Mizoram	..	..	..	..	..	..	..	..
पांडिचेरी	Pondicherry	16	18	8	3	10	9	4	4
<b>भारत</b>	<b>INDIA</b>	<b>53,083</b>	<b>34,236</b>	<b>27,172</b>	<b>19,500</b>	<b>18,211</b>	<b>15,809</b>	<b>6,483</b>	<b>5,004</b>

सारणी 5—पाठ्यक्रम तथा स्तर के अनुसार सामान्य (कोलेज) शिक्षा के विद्यार्थियों की संख्या—(जारी)

—NUMBER OF STUDENTS RECEIVING GENERAL EDUCATION (COLLEGIATE) BY COURSES AND STAGES—(contd.)

स्नातकोत्तर— (समाप्त)  
Post-Graduate—(concltd.)

राज्य/संघ शासित क्षेत्र State/Union Territory	वाणिज्य Commerce				
	लड़के Boys		लड़कियां Girls		
	प्रथम वर्ष 1st Year	द्वितीय वर्ष 2nd Year	प्रथम वर्ष 1st Year	द्वितीय वर्ष 2nd Year	
1	19	20	21	22	
आंध्र प्रदेश	Andhra Pradesh	821	630	74	57
असम	Assam	80	122	2	..
बिहार	Bihar	205	198	2	1
गुजरात	Gujarat	1,025	1,068	94	107
हरियाणा	Haryana	204	83	12	4
हिमाचल प्रदेश	Himachal Pradesh	..	..	..	..
जम्मू और कश्मीर	Jammu & Kashmir	61	39	1	..
कर्नाटक	Karnataka	335	144	4	4
केरल	Kerala	227	194	40	24
मध्य प्रदेश	Madhya Pradesh	2,434	1,392	56	23
महाराष्ट्र	Maharashtra	3,746	1,606	214	115
मणिपुर	Manipur	..	..	..	..
मेघालय	Meghalaya	..	..	..	..
नागालैण्ड	Nagaland	..	..	..	..
उड़ीसा	Orissa	135	108	..	..
पंजाब	Punjab	14	12	3	..
राजस्थान	Rajasthan	2,292	947	73	40
सिक्किम	Sikkim	..	..	..	..
तमिलनाडु	Tamil Nadu	392	341	40	22
त्रिपुरा	Tripura	..	..	..	..
उत्तर प्रदेश	Uttar Pradesh	2,668	1,871	76	86
पश्चिम बंगाल	West Bengal	2,051	1,593	47	35
अंड० व नि० द्वीप समूह	A. & N. Islands	..	..	..	..
अरुणाचल प्रदेश	Arunachal Pradesh	..	..	..	..
चंडीगढ़	Chandigarh	48	43	..	6
दादर व नागर हावेली	Dadra & Nagar Haveli	..	..	..	..
दिल्ली	Delhi	331	208	35	33
गोवा दमन व दीव	Goa, Daman & Diu	40	15	4	2
लक्ष्य द्वीप	Lakshadweep	..	..	..	..
मिजोरम	Mizoram	..	..	..	..
पांडीचेरी	Pondicherry	6	3	..	2
<b>भारत</b>	<b>INDIA</b>	<b>17,115</b>	<b>10,617</b>	<b>777</b>	<b>561</b>

सारणी 5—पाठ्यक्रम तथा स्तर के अनुसार सामान्य (कालेज) शिक्षा के विद्यार्थियों की संख्या—(जारी)

TABLE V—NUMBER OF STUDENTS RECEIVING GENERAL EDUCATION (COLLEGIATE) BY COURSES AND STAGES—(contd.)

प्रथम डिग्री  
First Degree

राज्य/संघ शासित क्षेत्र State/Union Territory	कला Arts						
	लड़के Boys			लड़कियां Girls			
	प्रथम वर्ष 1st Year	द्वितीय वर्ष 2nd Year	तृतीय वर्ष 3rd Year	प्रथम वर्ष 1st Year	द्वितीय वर्ष 2nd Year	तृतीय वर्ष 3rd Year	
1	23	24	25	26	27	28	
आंध्र प्रदेश	Andhra Pradesh	3,937	5,541	6,971	2,634	3,456	3,521
असम	Assam	5,628	5,429	..	3,134	2,980	..
बिहार	Bihar	13,582	13,559	..	4,342	3,967	..
गुजरात	Gujarat	10,825	9,405	10,353	9,970	8,493	9,290
हरियाणा	Haryana	8,414	8,834	5,878	3,982	3,868	3,058
हिमाचल प्रदेश	Himachal Pradesh	1,359	1,086	1,125	684	592	507
जम्मू और काश्मीर	Jammu & Kashmir	1,500	1,241	1,656	1,463	1,201	1,020
कर्नाटक	Karnataka	12,358	10,922	9,624	7,241	6,500	5,099
केरल	Kerala	4,485	3,888	4,774	6,071	4,817	4,365
मध्य प्रदेश	Madhya Pradesh	15,234	11,830	8,607	8,068	7,819	5,958
महाराष्ट्र	Maharashtra	25,609	23,941	20,572	8,537	16,239	13,916
मणिपुर	Manipur	1,030	1,425	..	779	528	..
मेघालय	Mehgalaya	697	615	@9	504	604	..
नागालैण्ड	Nagaland	166	160	..	50	49	..
उड़ीसा	Orissa	8,947	6,815	..	1,896	1,689	..
पंजाब	Punjab	15,730	11,708	9,549	9,321	8,089	7,121
राजस्थान	Rajasthan	7,915	5,802	5,191	4,380	3,269	2,718
सिक्किम	Sikkim	40	15	7	16	5	2
तमिल नाडु	Tamil Nadu	9,893	9,909	9,961	6,153	5,977	5,528
त्रिपुरा	Tripura	556	751	375	695	604	695
उत्तर प्रदेश	Uttar Pradesh	69,938	54,635	1,437	24,887	20,084	698
पश्चिम बंगाल	West Bengal	33,938	23,119	14,709	29,347	20,611	11,594
अंड० व नि० द्वीप समूह	A. & N. Islands	105	49	10	83	57	12
अरुणाचल प्रदेश	Arunachal Pradesh	63	57	..	3	3	..
चंडीगढ़	Chandigarh	1,298	1,193	1,044	989	975	734
दादर व नागर हवेली	Dadra & Nagar Haveli	..	..	..	..	..	..
दिल्ली	Delhi	7,072	5,903	5,070	13,176	11,774	9,425
गोवा दमन व दीव	Goa, Daman & Diu	486	449	..	478	481	..
लक्ष्य द्वीप	Lakshadweep	..	..	..	..	..	..
मिज़ोरम	Mizoram	220	135	12	36	32	..
पांडिचेरी	Pondicherry	193	229	258	110	106	101
भारत	INDIA	2,61,218	2,18,645	1,17,192	1,49,029	1,34,869	85,362

@चार वर्षीय सांख्यिकी (थ्योलोजी) पाठ्यक्रम सम्मिलित  
Includes 4 Year's course statistics (Theology)

सारणी 5—पठ्यक्रम तथा स्तर के अनुसार सामान्य (कोलेज) शिक्षा के विद्यार्थियों की संख्या—(जारी)

TABLE V—NUMBER OF STUDENTS RECEIVING GENERAL EDUCATION (COLLEGIATE) BY COURSES AND STAGES—(contd.)

प्रथम डिग्री—(समाप्त)  
First Degree—(concl'd.)

राज्य/संघ शासित क्षेत्र State/Union Territory	विज्ञान SCIENCE						
	लड़के Boys			लड़कियां Girls			
	प्रथम वर्ष 1st Year	द्वितीय वर्ष 2nd Year	तृतीय वर्ष 3rd Year	प्रथम वर्ष 1st Year	द्वितीय वर्ष 2nd Year	तृतीय वर्ष 3rd Year	
1	29	30	31	32	33	34	
आंध्र प्रदेश	Andhra Pradesh	6,868	6,077	7,376	2,847	2,480	2,596
असम	Assam	2,695	2,339	..	436	334	..
बिहार	Bihar	9,012	12,010	..	961	1,002	..
गुजरात	Gujarat	5,926	2,813	2,817	1,616	1,238	1,180
हरियाणा	Haryana	2,392	1,041	862	542	355	305
हिमाचल प्रदेश	Himachal Pradesh	489	239	225	118	70	85
जम्मू और काश्मीर	Jammu & Kashmir	1,722	1,142	1,294	384	220	209
कर्नाटक	Karnataka	7,037	4,791	3,987	3,697	1,772	1,816
केरल	Kerala	6,305	5,243	4,786	5,593	4,676	4,145
मध्य प्रदेश	Madhya Pradesh	13,848	8,813	8,473	4,165	3,400	2,489
महाराष्ट्र	Maharashtra	10,496	9,029	6,960	2,013	3,522	2,897
मणिपुर	Manipur	446	362	..	152	126	..
मेघालय	Meghalaya	228	211	..	51	74	..
नागालैण्ड	Nagaland	22	12	..	2	4	..
उड़ीसा	Orissa	3,133	2,529	..	617	505	..
पंजाब	Punjab	4,386	1,515	1,093	1,138	545	473
राजस्थान	Rajasthan	4,740	3,442	2,379	1,057	795	606
सिक्किम	Sikkim	..	..	..	..	..	..
तमिल नाडु	Tamil Nadu	11,443	11,246	10,696	5,331	5,333	4,878
त्रिपुरा	Tripura	159	108	157	43	30	27
उत्तर प्रदेश	Uttar Pradesh	18,788	16,027	580	3,251	2,710	177
पश्चिम बंगाल	West Bengal	33,982	24,171	16,770	8,628	5,587	2,546
अंडमन व द्वीप समूह	A. & N. Islands	32	20	7	14	21	5
अरुणाचल प्रदेश	Arunachal Pradesh	9	..	..	..	..	..
चंडीगढ़	Chandigarh	1,399	370	236	430	262	224
दादर व नागर हवेली	Dadra & Nagar Haveli	..	..	..	..	..	..
दिल्ली	Delhi	2,744	1,720	1,277	1,363	1,060	1,042
गोवा, दमन व दीव	Goa, Daman & Diu	158	132	..	86	85	..
लक्ष्य द्वीप	Lakshadweep	..	..	..	..	..	..
मिजोरम	Mizoram	..	..	..	..	..	..
पाण्डिचेरी	Pondicherry	183	158	140	85	90	80
<b>भारत</b>	<b>INDIA</b>	<b>1,48,642</b>	<b>1,15,560</b>	<b>70,115</b>	<b>44,620</b>	<b>36,296</b>	<b>25,780</b>

सारणी 5—पाठ्यक्रम तथा स्तर के अनुसार सामान्य (कालेज) शिक्षा के विद्यार्थियों की संख्या—(जारी)

TABLE V—NUMBER OF STUDENTS RECEIVING GENERAL EDUCATION (COLLEGIATE) BY COURSES AND STAGES—(contd.)

प्रथम डिग्री—समाप्त  
First Degree—(concltd.)

राज्य/संघ शासित क्षेत्र State/Union Territory	वाणिज्य Commerce						
	लड़के Boys			लड़कियां Girls			
	प्रथम वर्ष 1st Year	द्वितीय वर्ष 2nd Year	तृतीय वर्ष 3rd Year	प्रथम वर्ष 1st Year	द्वितीय वर्ष 2nd Year	तृतीय वर्ष 3rd Year	
1	35	36	37	38	39	40	
आंध्र प्रदेश	Andhra Pradesh	10,765	13,336	14,889	1,638	1,739	1,415
असम	Assam	1,411	1,157	..	9	2	..
बिहार	Bihar	4,202	3,547	..	106	91	..
गुजरात	Gujarat	16,362	12,363	12,910	3,034	2,170	2,160
हरियाणा	Haryana	3,055	2,036	1,184	68	19	15
हिमाचल प्रदेश	Himachal Pradesh	210	115	70	6	1	3
जम्मू और कश्मीर	Jammu & Kashmir	340	233	197	2	..	3
कर्नाटक	Karnataka	8,899	7,313	5,465	1,787	891	697
केरल	Kerala	2,163	2,049	1,874	575	437	296
मध्य प्रदेश	Madhya Pradesh	8,986	6,005	4,127	217	204	117
महाराष्ट्र	Maharashtra	14,388	20,942	15,888	1,763	4,296	2,839
मणिपुर	Manipur	43	31	..	3	..	..
मेघालय	Meghalaya	137	97	..	4	3	..
नागालैण्ड	Nagaland	31	7	..	..	..	..
उड़ीसा	Orissa	1,633	1,192	..	14	10	..
पंजाब	Punjab	1,926	1,441	902	63	21	9
राजस्थान	Rajasthan	11,099	8,692	6,017	150	86	42
सिक्किम	Sikkim	..	..	..	..	..	..
तमिल नाडु	Tamil Nadu	6,325	6,263	5,281	951	550	271
त्रिपुरा	Tripura	334	393	175	6	2	..
उत्तर प्रदेश	Uttar Pradesh	12,208	9,255	727	158	153	70
पश्चिम बंगाल	West Bengal	36,341	27,111	19,471	1,041	773	502
अंड० व० नि० द्वीप समूह	A. & N. Islands	15	..	..	..	..	..
अरुणाचल प्रदेश	Arunachal Pradesh	..	..	..	..	..	..
चंडीगढ़	Chandigarh	369	253	171	16	12	10
दादर व नागर हवेली	Dadra & Nagar Haveli	..	..	..	..	..	..
दिल्ली	Delhi	7,974	7,729	6,838	1,223	931	699
गोवा, दमन व दीव	Goa, Daman & Diu	480	257	..	121	45	..
लक्ष्य द्वीप	Lakshadweep	..	..	..	..	..	..
मिजोरम	Mizoram	..	..	..	..	..	..
पांडिचेरी	Pondicherry	44	51	44	6	4	9
भारत	INDIA	1,49,740	1,31,868	96,230	12,961	12,440	9,157

सारणी 5—पाठ्यक्रम स्तर के अनुसार सामान्य (कालेज) शिक्षा के विद्यार्थियों की संख्या—(जारी)

TABLE V—NUMBER OF STUDENTS RECEIVING GENERAL EDUCATION (COLLEGIATE) BY COURSES AND STAGES—(contd.)

प्रथम डिग्री—(समाप्त)  
First Degree—(concl'd.)

राज्य/संघ शासित क्षेत्र State/Union Territory	जोड़ (11 से 40 तक) Total (Col. 11 to 40)			
	लड़के Boys	लड़कियां Girls	जोड़ Total	
1	41	42	43	
आंध्र प्रदेश	Andhra Pradesh	81,943	24,385	1,06,328
असम	Assam	20,105	7,677	27,782
बिहार	Bihar	62,390	12,245	74,635
गुजरात	Gujarat	89,813	41,847	1,31,660
हरियाणा	Haryana	35,881	13,237	49,118
हिमाचल प्रदेश	Himachal Pradesh	5,200	2,261	7,461
जम्मू और कश्मीर	Jammu & Kashmir	10,081	5,031	15,112
कर्नाटक	Karnataka	75,477	30,793	1,06,270
केरल	Kerala	38,273	33,800	72,073
मध्य प्रदेश	Madhya Pradesh	1,03,460	37,555	1,41,015
महाराष्ट्र	Maharashtra	1,63,938	61,241	2,25,179
मणिपुर	Manipur	3,608	1,711	5,319
मेघालय	Mizhalaya	2,267	1,466	3,733
नागालैण्ड	Nagaland	398	105	503
उड़ीसा	Orissa	27,455	5,522	32,977
पंजाब	Punjab	52,460	30,074	82,534
राजस्थान	Rajasthan	67,040	16,617	83,657
सिक्किम	Sikkim	62	23	85
तमिल नाडु	Tamil Nadu	87,266	38,092	1,25,358
त्रिपुरा	Tripura	3,034	2,117	5,151
उत्तर प्रदेश	Uttar Pradesh	2,26,088	66,467	2,92,555
पश्चिम बंगाल	West Bengal	2,40,889	86,646	3,27,535
अंडो व नि० द्वीप समूह	A. & N. Islands	238	192	430
अरुणाचल प्रदेश	Arunachal Pradesh	129	6	135
चंडीगढ़	Chandigarh	7,463	4,616	12,079
दादर व नागर हवेली	Dadra & Nagar Haveli	..	..	..
दिल्ली	Delhi	49,400	44,147	93,547
गोवा, दमन व दीव	Goa, Daman & Diu	2,194	1,458	3,652
लक्ष्य द्वीप	Lakshadweep	..	..	..
मिजोरम	Mizoram	367	68	435
पांडिचेरी	Pondicherry	1,362	612	1,974
भारत	INDIA	14,58,281	5,70,011	20,28,292



TABLE V--NUMBER OF STUDENTS RECEIVING GENERAL EDUCATION (COLLEGIATE) BY COURSES AND STAGES--(contd.)

डिप्लोमा  
Diploma

राज्य/संघ शासित क्षेत्र State/Union Territory	कला Arts						
	स्नातकोत्तर Post-Graduate		प्रथम डिग्री First Degree		मैट्रिकोत्तर Post Matric		
	लड़के Boys	लड़कियाँ Girls	लड़के Boys	लड़कियाँ Girls	लड़के Boys	लड़कियाँ Girls	
	1	44	45	46	47	48	49
आंध्र प्रदेश	Andhra Pradesh	325	59	..	..	..	..
असम	Assam	10	3	..	..	..	..
बिहार	Bihar	33	..	..	..	..	..
गुजरात	Gujarat	16	9	31	189	..	..
हरियाणा	Haryana	..	..	..	..	49	5
हिमाचल प्रदेश	Himachal Pradesh	18	5	..	..	..	..
जम्मू और कश्मीर	Jammu & Kashmir	..	..	..	..	..	..
कर्नाटक	Karnataka	95	..	..	..	..	..
केरल	Kerala	19	15	..	..	..	..
मध्य प्रदेश	Madhya Pradesh	209	34	..	..	..	..
महाराष्ट्र	Maharashtra	212	155	33	14	278	92
मणिपुर	Manipur	..	..	..	..	..	..
मेघालय	Meghalaya	..	..	..	..	..	..
नागालैण्ड	Nagaland	..	..	..	..	..	..
उड़ीसा	Orissa	..	..	..	..	..	..
पंजाब	Punjab	..	..	2	..	8	16
राजस्थान	Rajasthan	..	1	..	..	..	..
सिक्किम	Sikkim	..	..	..	..	..	..
तमिल नाडु	Tamil Nadu	220	88	44	12	86	20
त्रिपुरा	Tripura	..	..	..	..	..	..
उत्तर प्रदेश	Uttar Pradesh	1,400	270	..	..	200	30
पश्चिम बंगाल	West Bengal	171	46	..	..	40	40
अंड० व नि० द्वीप समूह	A. & N. Islands	..	..	..	..	..	..
अरुणाचल प्रदेश	Arunachal Pradesh	..	..	..	..	..	..
चंडीगढ़	Chandigarh	46	15	..	..	35	25
दादर व नागर हवेली	Dadra & Nagar Haveli	..	..	..	..	..	..
दिल्ली	Delhi	108	41	1,107	784	..	..
गोवा, दमन व दीव	Goa, Daman & Diu	..	..	..	..	..	..
लक्ष्य द्वीप	Lakshadweep	..	..	..	..	..	..
मिजोरम	Mizoram	..	..	..	..	..	..
पांडिचेरी	Pondicherry	..	..	..	..	..	..
<b>भारत</b>	<b>INDIA</b>	<b>2,882</b>	<b>741</b>	<b>1,217</b>	<b>999</b>	<b>696</b>	<b>228</b>

सारणी 5—पाठ्यक्रम तथा स्तर के अनुसार सामान्य (कालेज) शिक्षा के विद्यार्थियों की संख्या—(जारी)

TABLE V—NUMBER OF STUDENTS RECEIVING GENERAL EDUCATION (COLLEGIATE) BY COURSES AND STAGES—(contd.)

डिप्लोमा—(जारी)  
Diploma—(contd.)

राज्य/संघ शासित क्षेत्र State/Union Territory	विज्ञान Science					
	स्नातकोत्तर Post Graduate		प्रथम डिग्री First Degree		मैट्रिकोत्तर Post Matric	
	लड़के Boys	लड़कियां Girls	लड़के Boys	लड़कियां Girls	लड़के Boys	लड़कियां Girls
1	50	51	52	53	54	55
आंध्र प्रदेश Andhra Pradesh	26	4	..	..	..	..
असम Assam	..	..	..	..	..	..
बिहार Bihar	..	..	..	..	..	..
गुजरात Gujarat	29	54	..	..	..	..
हरियाणा Haryana	6	4	..	..	..	..
हिमाचल प्रदेश Himachal Pradesh	..	..	..	..	..	..
जम्मू और कश्मीर Jammu & Kashmir	..	..	..	..	..	..
कर्नाटक Karnataka	4	..	..	..	..	..
केरल Kerala	4	1	..	..	..	..
मध्य प्रदेश Madhya Pradesh	10	2	..	..	..	..
महाराष्ट्र Maharashtra	..	28	..	..	..	207
मणिपुर Manipur	..	..	..	..	..	..
मेघालय Meghalaya	..	..	..	..	..	..
नागालैण्ड Nagaland	..	..	..	..	..	..
उड़ीसा Orissa	..	..	..	..	..	..
पंजाब Punjab	..	..	..	..	..	..
राजस्थान Rajasthan	..	..	..	..	..	..
सिक्किम Sikkim	..	..	..	..	..	..
तमिल नाडु Tamil Nadu	209	128	14	16	8	8
त्रिपुरा Tripura	..	..	..	..	..	..
उत्तर प्रदेश Uttar Pradesh	..	..	..	..	..	..
पश्चिम बंगाल West Bengal	37	39	..	..	..	..
अंड० व नि० द्वीप समूह A. & N. Islands	..	..	..	..	..	..
अरुणाचल प्रदेश Arunachal Pradesh	..	..	..	..	..	..
चंडीगढ़ Chandigarh	14	3	..	..	..	..
दादर व नागर हवेली Dadra & Nagar Haveli	..	..	..	..	..	..
दिल्ली Delhi	40	1	..	56	..	..
गोवा, दमन व दीव Goa, Daman & Diu	..	..	..	..	..	..
लक्ष्य द्वीप Lakshadweep	..	..	..	..	..	..
मिजोरम Mizoram	..	..	..	..	..	..
पाण्डिचेरी Pondicherry	..	..	..	..	..	..
<b>भारत</b> <b>INDIA</b>	<b>379</b>	<b>264</b>	<b>14</b>	<b>72</b>	<b>8</b>	<b>215</b>

TABLE V—NUMBER OF STUDENTS RECEIVING GENERAL EDUCATION (COLLEGIATE) BY COURSES AND STAGES—(contd.)

डिप्लोमा—(समाप्त)  
Diploma—(contd.)

राज्य/संघ शासित क्षेत्र State/Union Territory		वाणिज्य Commerce					
		स्नातकोत्तर Post Graduate		प्रथम डिग्री First Degree		मैट्रिकोत्तर Post Matric	
		लड़के Boys	लड़कियां Girls	लड़के Boys	लड़कियां Girls	लड़के Boys	लड़कियां Girls
1	56	57	58	59	60	61	
आंध्र प्रदेश	Andhra Pradesh	..	..	..	..	..	..
असम	Assam	..	..	..	..	..	..
बिहार	Bihar	..	..	..	..	..	..
गुजरात	Gujarat	28	22	..	..	15	3
हरियाणा	Haryana	31	..	..	..	891	203
हिमाचल प्रदेश	Himachal Pradesh	..	..	..	..	..	..
जम्मू और कश्मीर	Jammu & Kashmir	..	..	..	..	..	..
कर्नाटक	Karnataka	37	..	..	..	..	..
केरल	Kerala	..	..	..	..	..	..
मध्य प्रदेश	Madhya Pradesh	..	..	..	..	33	40
महाराष्ट्र	Maharashtra	1,259	79	..	..	4,331	1,423
मणिपुर	Manipur	..	..	..	..	..	..
मेघालय	Meghalaya	..	..	..	..	..	..
नागालैण्ड	Nagaland	..	..	..	..	..	..
उड़ीसा	Orissa	..	..	..	..	..	..
पंजाब	Punjab	..	..	..	..	16	..
राजस्थान	Rajasthan	344	6	..	..	..	..
सिक्किम	Sikkim	..	..	..	..	..	..
तमिल नाडु	Tamil Nadu	40	5	..	..	..	..
त्रिपुरा	Tripura	..	..	..	..	..	..
उत्तर प्रदेश	Uttar Pradesh	..	..	..	..	..	..
पश्चिम बंगाल	West Bengal	..	..	..	..	..	..
अंड० व नि० द्वीप समूह	A. & N. Islands	..	..	..	..	..	..
अरुणाचल प्रदेश	Arunachal Pradesh	..	..	..	..	..	..
चंडीगढ़	Chandigarh	..	..	..	..	..	..
दादर व नागर हवेली	Dadra & Nagar Haveli	..	..	..	..	..	..
दिल्ली	Delhi	..	..	..	..	..	..
गोवा, दमन व दीव	Goa, Daman & Diu	..	..	..	..	..	..
लक्ष्य द्वीप	Lakshadweep	..	..	..	..	..	..
मिजोरम	Mizoram	..	..	..	..	..	..
पांडिचेरी	Pondicherry	..	..	..	..	54	1
<b>भारत</b>	<b>INDIA</b>	<b>1,739</b>	<b>112</b>	<b>..</b>	<b>..</b>	<b>5,340</b>	<b>1,670</b>

सारणी 5—पाठ्यक्रम तथा स्तर के अनुसार सामान्य (कालेज) शिक्षा के विद्यार्थियों की संख्या—(जारी)

TABLE V—NUMBER OF STUDENTS RECEIVING GENERAL EDUCATION (COLLEGIATE) BY COURSES AND STAGES—(contd.)

राज्य/संघ शासित क्षेत्र State/Union Territory		प्रमाण-पत्र Certificate					
		कला Arts					
		स्नातकोत्तर Post Graduate		प्रथम डिग्री First Degree		मैट्रिकोत्तर Post Matric	
		लड़के Boys	लड़कियां Girls	लड़के Boys	लड़कियां Girls	लड़के Boys	लड़कियां Girls
1		62	63	64	65	66	67
आंध्र प्रदेश	Andhra Pradesh	..	..	158	66	..	..
असम	Assam	10	1	..	..	..	..
बिहार	Bihar	..	..	..	..	..	..
गुजरात	Gujarat	..	..	..	..	..	..
हरियाणा	Haryana	..	..	..	..	37	4
हिमाचल प्रदेश	Himachal Pradesh	55	20	..	..	..	..
जम्मू और कश्मीर	Jammu & Kashmir	..	..	..	..	..	..
कर्नाटक	Karnataka	..	..	..	..	79	..
केरल	Kerala	97	39	..	..	..	..
मध्य प्रदेश	Madhya Pradesh	31	5	..	..	2	1
महाराष्ट्र	Maharashtra	70	5	367	75	364	224
मणिपुर	Manipur	..	..	..	..	..	..
मेघालय	Meghalaya	..	..	..	..	..	..
नागालैण्ड	Nagaland	..	..	..	..	..	..
उड़ीसा	Orissa	..	..	..	..	..	..
पंजाब	Punjab	..	..	..	..	18	4
राजस्थान	Rajasthan	..	..	..	..	152	94
सिक्किम	Sikkim	..	..	..	..	..	..
तमिल नाडु	Tamil Nadu	21	9	14	31	..	..
त्रिपुरा	Tripura	..	..	..	..	..	..
उत्तर प्रदेश	Uttar Pradesh	..	..	..	..	..	..
पश्चिम बंगाल	West Bengal	..	..	..	..	..	..
अंड० व नि० द्वीप समूह	A. & N. Islands	..	..	..	..	..	..
अरुणाचल प्रदेश	Arunachal Pradesh	..	..	..	..	..	..
चंडीगढ़	Chandigarh	..	..	..	..	201	85
दादर व नागर हवेली	Dadra & Nagar Haveli	..	..	..	..	..	..
दिल्ली	Delhi	425	152	..	..	..	..
गोवा, दमन व दीव	Goa, Daman & Diu	..	..	..	..	..	..
लक्षद्वीप	Lakshadweep	..	..	..	..	..	..
मिजोरम	Mizoram	..	..	..	..	..	..
पाण्डिचेरी	Pondicherry	..	..	..	..	..	..
<b>भारत</b>	<b>INDIA</b>	<b>709</b>	<b>231</b>	<b>539</b>	<b>172</b>	<b>853</b>	<b>412</b>

सारणी 5—पाठ्यक्रम तथा स्तर के अनुसार सामान्य (कालेज) शिक्षा के विद्यार्थियों की संख्या—(जारी)

TABLE V—NUMBER OF STUDENTS RECEIVING GENERAL EDUCATION (COLLEGIATE) BY COURSES AND STAGES—(contd.)

प्रमाण-पत्र—(जारी)  
Certificate—(contd.)

राज्य/संघ शासित क्षेत्र State/Union Territory	विज्ञान Science						
	स्नातकोत्तर Post Graduate		प्रथम डिग्री First Degree		मैट्रिकोत्तर Post Matric		
	लड़के Boys	लड़कियां Girls	लड़के Boys	लड़कियां Girls	लड़के Boys	लड़कियां Girls	
1	68	69	70	71	72	73	
आंध्र प्रदेश	Andhra Pradesh	..	..	..	..	..	..
असम	Assam	..	..	..	..	..	..
बिहार	Bihar	..	..	..	..	..	..
गुजरात	Gujarat	..	..	..	..	..	..
हरियाणा	Haryana	..	..	..	..	..	13
हिमाचल प्रदेश	Himachal Pradesh	..	..	..	..	..	..
जम्मू और कश्मीर	Jammu & Kashmir	..	..	..	..	..	..
कर्नाटक	Karnataka	..	..	..	..	26	..
केरल	Kerala	..	..	..	..	..	..
मध्य प्रदेश	Madhya Pradesh	50	5	..	..	..	..
महाराष्ट्र	Maharashtra	..	..	..	..	..	..
मणिपुर	Manipur	..	..	..	..	..	..
मेघालय	Meghalaya	..	..	..	..	..	..
नागालैण्ड	Nagaland	..	..	..	..	..	..
उड़ीसा	Orissa	..	..	..	..	..	..
पंजाब	Punjab	..	..	..	..	..	41
राजस्थान	Rajasthan	..	..	..	..	..	..
सिक्किम	Sikkim	..	..	..	..	..	..
तमिल नाडु	Tamil Nadu	9	3	..	..	..	..
त्रिपुरा	Tripura	..	..	..	..	..	..
उत्तर प्रदेश	Uttar Pradesh	..	..	..	..	..	..
पश्चिम बंगाल	West Bengal	..	..	..	..	..	90
अंड० व नि० द्वीप समूह	A. & N. Islands	..	..	..	..	..	..
अरुणाचल प्रदेश	Arunachal Pradesh	..	..	..	..	..	..
चंडीगढ़	Chandigarh	..	..	..	..	..	..
दादर व नागर हवेली	Dadra & Nagar Haveli	..	..	..	..	..	..
दिल्ली	Delhi	..	..	24	4	..	..
गोवा, दमन व दीव	Goa, Daman & Diu	..	..	..	..	..	..
लक्ष्य द्वीप	Lakshadweep	..	..	..	..	..	..
मिजोरम	Mizoram	..	..	..	..	..	..
पांडिचेरी	Pondicherry	..	..	..	..	..	..
भारत	INDIA	59	8	24	4	26	144

सारणी 5—पाठ्यक्रम तथा स्तर के अनुसार सामान्य (कालेज) शिक्षा के विद्यार्थियों की संख्या—(जारी)

TABLE V—NUMBER OF STUDENTS RECEIVING GENERAL EDUCATION (COLLEGIATE) BY COURSES AND STAGES—(contd.)

प्रमाण-पत्र—(समाप्त)  
Certificate—(concl'd.)

राज्य/संघ शासित क्षेत्र State/Union Territory	वाणिज्य Commerce						
	स्नातकोत्तर Post Graduate		प्रथम डिग्री First Degree		मैट्रिकोत्तर Post Matric		
	लड़के Boys	लड़कियाँ Girls	लड़के Boys	लड़कियाँ Girls	लड़के Boys	लड़कियाँ Girls	
1	74	75	76	77	78	79	
आंध्र प्रदेश	Andhra Pradesh	..	..	..	..	..	..
असम	Assam	..	..	..	..	..	..
बिहार	Bihar	..	..	..	..	11	34
गुजरात	Gujarat	..	..	..	..	..	..
हरियाणा	Haryana	..	..	..	..	..	..
हिमाचल प्रदेश	Himachal Pradesh	..	..	..	..	..	..
जम्मू और कश्मीर	Jammu & Kashmir	..	..	..	..	..	..
कर्नाटक	Karnataka	..	..	..	..	..	..
केरल	Kerala	..	..	..	..	..	..
मध्य प्रदेश	Madhya Pradesh	..	..	..	..	..	..
महाराष्ट्र	Maharashtra	..	..	..	..	..	..
मणिपुर	Manipur	..	..	..	..	..	..
मेघालय	Meghalaya	..	..	..	..	..	..
नागालैण्ड	Nagaland	..	..	..	..	..	..
उड़ीसा	Orissa	..	..	..	..	..	..
पंजाब	Punjab	..	..	..	..	..	..
राजस्थान	Rajasthan	..	..	..	..	71	..
सिक्किम	Sikkim	..	..	..	..	..	..
तमिल नाडु	Tamil Nadu	..	..	..	..	..	..
त्रिपुरा	Tripura	..	..	..	..	..	..
उत्तर प्रदेश	Uttar Pradesh	..	..	..	..	..	..
पश्चिम बंगाल	West Bengal	..	..	..	..	36,171	8,191
अंड० व नि० द्वीप समूह	A. & N. Islands	..	..	..	..	..	..
अरुणाचल प्रदेश	Arunachal Pradesh	..	..	..	..	..	..
चंडीगढ़	Chandigarh	..	..	..	..	..	..
दादर व नागर हवेली	Dadra & Nagar Haveli	..	..	..	..	..	..
दिल्ली	Delhi	..	..	..	..	..	..
गोवा, दमन व दीव	Goa, Daman & Diu	..	..	..	..	..	..
लक्ष्य द्वीप	Lakshadweep	..	..	..	..	..	..
मिजोरम	Mizoram	..	..	..	..	..	..
पॉण्डिचेरी	Pondicherry	..	..	..	..	..	..
भारत	INDIA	..	..	..	..	36,253	8,225

सारणी 5—पाठ्यक्रम तथा स्तर के अनुसार सामान्य (कालेज) शिक्षा के विद्यार्थियों की संख्या—(समाप्त)

TABLE V—NUMBER OF STUDENTS RECEIVING GENERAL EDUCATION (COLLEGIATE) BY COURSES AND STAGES—(concl'd.)

राज्य/संघ शासित क्षेत्र State/Union Territory	डिप्लोमा/प्रमाण-पत्र Diploma/Certificate			कुल जोड़ Grand Total		
	जोड़ (44 से 79 तक) Total (Col. 44 to 79)			(8 से 10, 41 से 43, 80 से 82 तक) (Col. 8 to 10, 41 to 43, 80 to 82)		
	लड़के Boys	लड़कियां Girls	जोड़ Total	लड़के Boys	लड़कियां Girls	जोड़ Total
1	80	81	82	83	84	85
आंध्र प्रदेश	509	129	638	82,972	24,713	1,07,685
असम	20	4	24	20,185	7,697	27,882
बिहार	44	34	78	62,786	12,308	75,094
गुजरात	119	277	396	90,455	42,278	1,32,733
हरियाणा	1,014	229	1,243	37,120	13,561	50,681
हिमाचल प्रदेश	73	25	98	5,423	2,345	7,768
जम्मू और कश्मीर	..	..	..	10,253	5,113	15,366
कर्नाटक	241	..	241	76,449	30,907	1,07,356
केरल	120	55	175	38,622	34,007	72,629
मध्य प्रदेश	335	87	422	1,04,373	37,767	1,42,140
महाराष्ट्र	6,914	2,302	9,216	1,71,422	63,820	2,35,242
मणिपुर	..	..	..	3,608	1,711	5,319
मेघालय	..	..	..	2,267	1,466	3,733
नागालैण्ड	..	..	..	398	105	503
उड़ीसा	..	..	..	27,530	5,542	33,072
पंजाब	44	61	105	52,532	30,156	82,688
राजस्थान	567	101	668	67,949	16,873	84,822
सिक्किम	..	..	..	62	23	85
तमिल नाडु	665	320	985	88,568	38,566	1,27,134
त्रिपुरा	..	..	..	3,034	2,117	5,151
उत्तर प्रदेश	1,600	300	1,900	2,31,620	67,917	2,99,537
पश्चिम बंगाल	36,419	8,406	44,825	2,78,091	95,361	3,73,452
अंड० व नि० द्वीप समूह	..	..	..	238	192	430
अरुणाचल प्रदेश	..	..	..	129	6	135
चंडीगढ़	296	128	424	8,186	5,019	13,205
दादर व नागर हवेली	..	..	..	..	..	..
दिल्ली	1,704	1,038	2,742	52,688	46,128	98,816
गोवा, दमन व दीव	..	..	..	2,220	1,469	3,689
लक्षद्वीप	..	..	..	..	..	..
मिजोरम	..	..	..	367	68	435
पाण्डिचेरी	54	1	55	1,416	613	2,029
<b>भारत</b>	<b>50,738</b>	<b>13,497</b>	<b>64,235</b>	<b>15,20,963</b>	<b>5,87,848</b>	<b>21,08,811</b>

सारणी 6—पाठ्यक्रम तथा स्तर के अनुसार व्यावसायिक (विश्वविद्यालय तथा गैर-विश्वविद्यालय) शिक्षा प्राप्त करने वाले विद्यार्थियों की संख्या  
**TABLE VI—NUMBER OF STUDENTS RECEIVING PROFESSIONAL EDUCATION (UNIVERSITY & NON-UNIVERSITY)  
 BY COURSES & STAGES**

(क) कृषि  
 (a) Agriculture

राज्य/संघ शासित क्षेत्र State/Union Territory	डिग्री DEGREE						डिप्लोमा DIPLOMA				
	डाक्टरेट Doctorate		स्नातकोत्तर Post-Graduate		प्रथम डिग्री First Degree		स्नातकोत्तर Post-Graduate		प्रथम डिग्री First Degree		
	लड़के Boys	लड़कियाँ Girls	लड़के Boys	लड़कियाँ Girls	लड़के Boys	लड़कियाँ Girls	लड़के Boys	लड़कियाँ Girls	लड़के Boys	लड़कियाँ Girls	
	2	3	4	5	6	7	8	9	10	11	
आंध्र प्रदेश	Andhra Pradesh	7	..	112	2	960	31	..	..	..	..
असम	Assam	..	..	98	13	297	12	..	..	..	..
बिहार	Bihar	..	..	142	..	366	1	..	..	..	..
गुजरात	Gujarat	39	..	179	..	1,272	..	..	..	..	..
हरियाणा	Haryana	271	21	309	38	775	4	6	..	..	..
हिमाचल प्रदेश	Himachal Pradesh	37	..	92	2	364	26	..	..	..	..
जम्मू और कश्मीर	Jammu & Kashmir	..	..	..	..	186	4	..	..	..	..
कर्नाटक	Karnataka	138	2	536	5	1,657	30	..	..	..	..
केरल	Kerala	31	8	25	2	261	184	..	..	..	..
मध्य प्रदेश	Madhya Pradesh	30	..	499	6	1,455	7	..	..	..	..
महाराष्ट्र	Maharashtra	5	..	589	1	3,979	7	..	..	..	..
मणिपुर	Manipur	..	..	..	..	..	..	..	..	..	..
मेघालय	Meghalaya	..	..	..	..	..	..	..	..	..	..
नागालैण्ड	Nagaland	..	..	..	..	..	..	..	..	..	..
उड़ीसा	Orissa	..	..	113	..	520	..	..	..	..	..
पंजाब	Punjab	207	16	346	64	1,046	17	..	..	..	..
राजस्थान	Rajasthan	74	2	189	6	949	9	..	..	..	..
सिक्किम	Sikkim	..	..	..	..	..	..	..	..	..	..
तमिल नाडु	Tamil Nadu	143	3	269	4	1,257	14	..	..	..	..
त्रिपुरा	Tripura	..	..	..	..	..	..	..	..	..	..
उत्तर प्रदेश	Uttar Pradesh	206	22	737	19	4,091	261	..	..	..	..
पश्चिम बंगाल	West Bengal	57	5	319	37	643	..	45	..	..	..
अंड० व नि० द्वीप समूह	A. & N. Islands	..	..	..	..	..	..	..	..	..	..
अरुणाचल प्रदेश	Arunachal Pradesh	..	..	..	..	..	..	..	..	..	..
चंडीगढ़	Chandigarh	..	..	..	..	..	..	..	..	..	..
दादर व नागर हवेली	Dadra & Nagar Haveli	..	..	..	..	..	..	..	..	..	..
दिल्ली	Delhi	349	13	123	7	..	..	..	..	..	..
गोवा, दमन व दीव	Goa, Daman & Diu	..	..	..	..	..	..	..	..	..	..
लक्ष्य द्वीप	Lakshadweep	..	..	..	..	..	..	..	..	..	..
मिजोरम	Mizoram	..	..	..	..	..	..	..	..	..	..
पाण्डिचेरी	Pondicherry	..	..	..	..	..	..	..	..	..	..
<b>भारत</b>	<b>INDIA</b>	<b>1,594</b>	<b>92</b>	<b>4,677</b>	<b>206</b>	<b>20,078</b>	<b>607</b>	<b>51</b>	..	..	..



सारणी 6—पाठ्यक्रम तथा स्तर के अनुसार व्यावसायिक (विश्वविद्यालय तथा गैर-विश्वविद्यालय) शिक्षा प्राप्त करने वाले विद्यार्थियों की संख्या—(जारी)  
**TABLE VI—NUMBER OF STUDENTS RECEIVING PROFESSIONAL EDUCATION (UNIVERSITY & NON-UNIVERSITY)**  
**BY COURSES & STAGES —(contd.)**

(क) कृषि—(समाप्त)  
**(a) Agriculture—(concl'd.)**

राज्य/संघ शासित क्षेत्र State/Union Territory	डिप्लोमा/Diploma				प्रमाण-पत्र/Certificate						जोड़ Total	
	मैट्रिकोत्तर (डिग्री स्तर के नीचे) Post-Matric (Below Degree Level)		स्नातकोत्तर Post-Graduate		प्रथम डिग्री First Degree		मैट्रिकोत्तर (डिग्री स्तर के नीचे) Post-Matric (Below Degree Level)					
	लड़के Boys	लड़कियां Girls	लड़के Boys	लड़कियां Girls	लड़के Boys	लड़कियां Girls	लड़के Boys	लड़कियां Girls	लड़के Boys	लड़कियां Girls		जोड़ All Person
	12	13	14	15	16	17	18	19	20	21		22
आंध्र प्रदेश	Andhra Pradesh	..	..	..	..	..	..	..	..	1,079	33	1,112
असम	Assam	..	..	..	..	..	..	97	..	492	25	517
बिहार	Bihar	48	..	..	..	..	..	..	..	556	1	557
गुजरात	Gujarat	..	..	..	..	..	..	..	..	1,490	..	1,490
हरियाणा	Haryana	..	..	..	..	..	..	20	..	1,381	63	1,444
हिमाचल प्रदेश	Himachal Pradesh	..	..	..	..	..	..	..	..	493	28	521
जम्मू और कश्मीर	Jammu & Kashmir	..	..	..	..	..	..	..	..	186	4	190
कर्नाटक	Karnataka	322	33	..	..	..	..	96	2	2,749	72	2,821
केरल	Kerala	..	..	..	..	..	..	..	..	317	194	511
मध्य प्रदेश	Madhya Pradesh	..	..	..	..	..	..	..	..	1,984	13	1,997
महाराष्ट्र	Maharashtra	78	..	..	..	..	..	..	..	4,651	8	4,659
मणिपुर	Manipur	..	..	..	..	..	..	..	..	..	..	..
मेघालय	Meghalaya	..	..	..	..	..	..	..	..	..	..	..
नागालैण्ड	Nagaland	..	..	..	..	..	..	..	..	..	..	..
उड़ीसा	Orissa	..	..	..	..	..	..	253	..	886	..	886
पंजाब	Punjab	..	..	..	..	..	..	259	1	1,858	98	1,956
राजस्थान	Rajasthan	155	2	..	..	..	..	86	..	1,453	19	1,472
सिक्किम	Sikkim	..	..	..	..	..	..	..	..	..	..	..
तमिल नाडु	Tamil Nadu	..	..	..	..	..	..	..	..	1,669	21	1,690
त्रिपुरा	Tripura	..	..	..	..	..	..	..	..	..	..	..
उत्तर प्रदेश	Uttar Pradesh	949	11	42	..	960	51	..	..	6,985	364	7,349
पश्चिम बंगाल	West Bengal	..	..	..	..	..	..	611	137	1,675	179	1,854
अंड० व नि० द्वीप समूह	A. & N. Islands	..	..	..	..	..	..	..	..	..	..	..
अरुणाचल प्रदेश	Arunachal Pradesh	..	..	..	..	..	..	..	..	..	..	..
चंडीगढ़	Chandigarh	..	..	..	..	..	..	..	..	..	..	..
दादर व नागर हवेली	Dadra & Nagar Haveli	..	..	..	..	..	..	..	..	..	..	..
दिल्ली	Delhi	..	..	..	..	..	..	..	..	472	20	492
गोवा, दमन व दीव	Goa, Daman & Diu	..	..	..	..	..	..	..	..	..	..	..
लक्षद्वीप	Lakshadweep	..	..	..	..	..	..	..	..	..	..	..
मिजोरम	Mizoram	..	..	..	..	..	..	..	..	..	..	..
पाण्डिचेरी	Pondicherry	..	..	..	..	..	..	..	..	..	..	..
<b>भारत</b>	<b>INDIA</b>	<b>1,552</b>	<b>46</b>	<b>42</b>	<b>..</b>	<b>960</b>	<b>51</b>	<b>1,422</b>	<b>140</b>	<b>30,376</b>	<b>1,142</b>	<b>31,518</b>

सारणी 6—पाठ्यक्रम तथा स्तर के अनुसार द्वावसायिक (विश्वविद्यालय तथा गैर-विश्वविद्यालय) शिक्षा प्राप्त करने वाले विद्यार्थियों की संख्या—(जारी)  
**TABLE VI—NUMBER OF STUDENTS RECEIVING PROFESSIONAL EDUCATION (UNIVERSITY & NON-UNIVERSITY)  
 BY COURSES & STAGES—(contd.)**

(ख) व्यापार प्रबन्ध  
**(b) Business Management**

राज्य/संघ शासित क्षेत्र State/Union Territory	डिग्री DEGREE						डिप्लोमा DIPLOMA				
	डाक्टरेट Doctorate		स्नातकोत्तर Post-Graduate		प्रथम डिग्री First Degree		स्नातकोत्तर Post-Graduate		प्रथम डिग्री First Degree		
	लड़के Boys	लड़कियाँ Girls	लड़के Boys	लड़कियाँ Girls	लड़के Boys	लड़कियाँ Girls	लड़के Boys	लड़कियाँ Girls	लड़के Boys	लड़कियाँ Girls	
	2	3	4	5	6	7	8	9	10	11	
आंध्र प्रदेश	Andhra Pradesh	..	..	..	..	..	..	..	..	..	..
असम	Assam	..	..	..	..	..	..	..	..	..	..
बिहार	Bihar	..	..	40	1	..	..	..	..	..	..
गुजरात	Gujarat	..	..	..	..	35	7	384	25	..	..
हरियाणा	Haryana	..	..	..	..	..	..	..	..	..	..
हिमाचल प्रदेश	Himachal Pradesh	..	..	41	4	..	..	..	..	..	..
जम्मू और कश्मीर	Jammu & Kashmir	..	..	..	..	..	..	86	9	..	..
कर्नाटक	Karnataka	..	..	5	..	175	12	9	..	..	..
केरल	Kerala	..	..	..	..	..	..	..	..	..	..
मध्य प्रदेश	Madhya Pradesh	..	..	55	..	..	..	52	..	..	..
महाराष्ट्र	Maharashtra	..	..	..	..	..	..	764	22	..	..
मणिपुर	Manipur	..	..	..	..	..	..	..	..	..	..
मेघालय	Meghalaya	..	..	..	..	..	..	..	..	..	..
नागालैण्ड	Nagaland	..	..	..	..	..	..	..	..	..	..
उड़ीसा	Orissa	..	..	..	..	..	..	101	2	180	..
पंजाब	Punjab	..	..	31	1	..	..	..	..	..	..
राजस्थान	Rajasthan	..	..	..	..	..	..	..	..	..	..
सिक्किम	Sikkim	..	..	..	..	..	..	..	..	..	..
तमिल नाडु	Tamil Nadu	..	..	138	11	..	..	..	..	..	..
त्रिपुरा	Tripura	..	..	..	..	..	..	..	..	..	..
उत्तर प्रदेश	Uttar Pradesh	..	..	..	..	..	..	..	..	..	..
पश्चिम बंगाल	West Bengal	..	..	..	..	..	..	210	18	..	..
अंड० व नि० द्वीप समूह	A. & N. Islands	..	..	..	..	..	..	..	..	..	..
अरुणाचल प्रदेश	Arunachal Pradesh	..	..	..	..	..	..	..	..	..	..
चंडीगढ़	Chandigarh	..	..	..	..	..	..	22	11	..	..
दादर व नागर हवेली	Dadra & Nagar Haveli	..	..	..	..	..	..	..	..	..	..
दिल्ली	Delhi	43	9	345	15	..	..	138	3	..	..
गोवा, दमन व दीव	Goa, Daman & Diu	..	..	..	..	..	..	..	..	..	..
लक्षद्वीप	Lakshadweep	..	..	..	..	..	..	..	..	..	..
मिजोरम	Mizoram	..	..	..	..	..	..	..	..	..	..
पाण्डिचेरी	Pondicherry	..	..	..	..	..	..	..	..	..	..
<b>भारत</b>	<b>INDIA</b>	<b>43</b>	<b>9</b>	<b>655</b>	<b>32</b>	<b>210</b>	<b>19</b>	<b>1,766</b>	<b>90</b>	<b>180</b>	<b>..</b>

सारणी 6—पाठ्यक्रम तथा स्तर के अनुसार व्यावसायिक (विश्वविद्यालय तथा गैर-विश्वविद्यालय) शिक्षा प्राप्त करने वाले विद्यार्थियों की संख्या—(जारी)  
**TABLE VI—NUMBER OF STUDENTS RECEIVING PROFESSIONAL EDUCATION (UNIVERSITY & NON-UNIVERSITY) BY COURSES & STAGES—(contd.)**

(ख) आधार प्रवन्ध—(संक्षिप्त)

(b) Business Management—(concl'd.)

राज्य/संघ शासित क्षेत्र State/Union Territory	डिप्लोमा/DIPLOMA		प्रमाण-पत्र/CERTIFICATE						जोड़ Total		
	मैट्रिकोत्तर (डिग्री स्तर के नीचे) Post-Matric (Below Degree Level)		स्नातकोत्तर Post-Graduate		प्रथम डिग्री First Degree		मैट्रिकोत्तर (डिग्री स्तर के नीचे) Post-Matric (Below Degree Level)		लड़के Boys	लड़कियाँ Girls	जोड़ All Person
	लड़के Boys	लड़कियाँ Girls	लड़के Boys	लड़कियाँ Girls	लड़के Boys	लड़कियाँ Girls	लड़के Boys	लड़कियाँ Girls			
1	12	13	14	15	16	17	18	19	20	21	22
आंध्र प्रदेश	Andhra Pradesh	..	..	..	..	..	..	..	..	..	..
असम	Assam	..	..	..	..	..	..	..	..	..	..
बिहार	Bihar	..	..	..	..	..	..	..	40	1	41
गुजरात	Gujarat	..	..	..	..	23	7	..	442	39	431
हरियाणा	Haryana	..	..	..	..	..	..	..	..	..	..
हिमाचल प्रदेश	Himachal Pradesh	..	..	..	..	..	..	..	41	4	45
जम्मू और कश्मीर	Jammu & Kashmir	..	..	..	..	..	..	..	86	9	95
कर्नाटक	Karnataka	..	..	..	..	..	..	..	189	12	201
केरल	Kerala	..	..	..	..	..	..	..	..	..	..
मध्य प्रदेश	Madhya Pradesh	..	..	..	..	..	..	..	107	..	107
महाराष्ट्र	Maharashtra	..	..	..	..	..	..	..	764	22	786
मणिपुर	Manipur	..	..	..	..	..	..	..	..	..	..
मेघालय	Meghalaya	..	..	..	..	..	..	..	..	..	..
नागालैण्ड	Nagaland	..	..	..	..	..	..	..	..	..	..
उड़ीसा	Orissa	..	..	..	..	..	..	..	281	2	283
पंजाब	Punjab	..	..	..	..	..	..	..	31	1	32
राजस्थान	Rajasthan	..	..	..	..	..	..	..	..	..	..
सिक्किम	Sikkim	..	..	..	..	..	..	..	..	..	..
तमिल नाडु	Tamil Nadu	..	..	..	..	..	..	..	138	11	149
त्रिपुरा	Tripura	..	..	..	..	..	..	..	..	..	..
उत्तर प्रदेश	Uttar Pradesh	..	..	..	..	..	..	..	..	..	..
पश्चिम बंगाल	West Bengal	..	..	..	..	..	..	..	210	18	228
अंडो व नि० द्वीप समूह	A. & N. Islands	..	..	..	..	..	..	..	..	..	..
अरुणाचल प्रदेश	Arunachal Pradesh	..	..	..	..	..	..	..	..	..	..
चंडीगढ़	Chandigarh	..	..	..	..	..	..	..	22	11	33
दादर व नागर हवेली	Dadra & Nagar Haveli	..	..	..	..	..	..	..	..	..	..
दिल्ली	Delhi	..	..	..	53	..	..	..	526	80	606
गोवा दमन व दीव	Goa, Daman and Diu	..	..	..	..	..	..	..	..	..	..
लक्षद्वीप	Lakshadweep	..	..	..	..	..	..	..	..	..	..
मिजोरम	Mizoram	..	..	..	..	..	..	..	..	..	..
पाण्डिचेरी	Pondicherry	..	..	..	..	..	..	..	..	..	..
<b>भारत</b>	<b>INDIA</b>	..	..	..	<b>53</b>	<b>23</b>	<b>7</b>	..	<b>2,877</b>	<b>210</b>	<b>3,087</b>

सारणी 6—पाठ्यक्रम तथा स्तर के अनुसार व्यावसायिक (विश्वविद्यालय तथा गैर-विश्वविद्यालय) शिक्षा प्राप्त करने वाले विद्यार्थियों की संख्या—(जारी)  
**TABLE VI—NUMBER OF STUDENTS RECEIVING PROFESSIONAL EDUCATION (UNIVERSITY & NON-UNIVERSITY)**  
**BY COURSES & STAGES—(contd.)**

(ग) शिक्षा  
**(c) Education**

राज्य/संघ शासित क्षेत्र State/Union Territory	डिग्री DEGREE						डिप्लोमा DIPLOMA				
	डाक्टरेट Doctorate		स्नातकोत्तर Post-Graduate		प्रथम डिग्री First Degree		स्नातकोत्तर Post-Graduate		प्रथम डिग्री First Degree		
	लड़के Boys	लड़कियाँ Girls	लड़के Boys	लड़कियाँ Girls	लड़के Boys	लड़कियाँ Girls	लड़के Boys	लड़कियाँ Girls	लड़के Boys	लड़कियाँ Girls	
	1	2	3	4	5	6	7	8	9	10	11
आंध्र प्रदेश	Andhra Pradesh	..	..	39	33	1,767	941	56	26	..	..
असम	Assam	..	..	..	..	671	235	..	..	..	..
बिहार	Bihar	1	..	13	14	1,821	746	..	..	455	36
गुजरात	Gujarat	20	5	381	146	2,369	1,684	..	..	164	65
हरियाणा	Haryana	3	1	39	34	1,327	2,173	..	..	..	..
हिमाचल प्रदेश	Himachal Pradesh	..	..	16	18	49	10	..	..	..	..
जम्मू और कश्मीर	Jammu & Kashmir	..	..	31	14	392	280	..	..	..	..
कर्नाटक	Karnataka	5	..	130	53	2,003	1,600	..	..	..	..
केरल	Kerala	7	3	..	..	698	1,307	25	19	..	..
मध्य प्रदेश	Madhya Pradesh	5	7	102	43	2,390	2,006	..	..	..	..
महाराष्ट्र	Maharashtra	12	27	818	242	4,859	2,588	..	..	..	..
मणिपुर	Manipur	..	..	..	..	..	..	..	..	..	..
मेघालय	Meghalaya	..	..	..	..	179	129	..	..	..	..
नागालैण्ड	Nagaland	..	..	..	..	48	12	..	..	..	..
उड़ीसा	Orissa	..	..	42	14	1,300	415	..	..	..	..
पंजाब	Punjab	..	..	13	54	1,372	2,301	..	..	..	..
राजस्थान	Rajasthan	18	7	34	31	2,650	1,435	..	..	..	..
सिक्किम	Sikkim	..	..	..	..	..	..	..	..	..	..
तमिल नाडु	Tamil Nadu	12	3	124	62	1,354	1,502	..	..	380	237
त्रिपुरा	Tripura	..	..	..	..	68	58	..	..	..	..
उत्तर प्रदेश	Uttar Pradesh	40	26	381	341	11,902	4,605	763	1,351	..	..
पश्चिम बंगाल	West Bengal	3	..	91	129	3,911	2,963	233	41	..	..
अंड० व नि० द्वीप समूह	A. & N. Islands	..	..	..	..	..	..	..	..	..	..
अरुणाचल प्रदेश	Arunachal Pradesh	..	..	..	..	..	..	..	..	..	..
चंडीगढ़	Chandigarh	22	9	28	40	109	158	..	..	..	..
दादर व नागर हवेली	Dadra & Nagar Haveli	..	..	..	..	..	..	..	..	..	..
दिल्ली	Delhi	52	20	46	30	234	508	..	..	..	..
गोवा, दमन व दीव	Goa, Daman & Diu	..	..	16	4	50	51	..	..	..	..
लक्षद्वीप	Lakshadweep	..	..	..	..	..	..	..	..	..	..
मिजोरम	Mizoram	..	..	..	..	42	8	..	..	..	..
पांडिचेरी	Pondicherry	..	..	..	..	..	..	..	..	..	..
<b>भारत</b>	<b>INDIA</b>	<b>200</b>	<b>108</b>	<b>2,344</b>	<b>1,302</b>	<b>41,565</b>	<b>27,715</b>	<b>1,077</b>	<b>1,437</b>	<b>999</b>	<b>338</b>

सारणी 6—पाठ्यक्रम तथा स्तर के अनुसार व्यावसायिक (विश्वविद्यालय तथा गैर-विश्वविद्यालय) शिक्षा प्राप्त करने वाले विद्यार्थियों की संख्या—(जारी)  
**TABLE VI—NUMBER OF STUDENTS RECEIVING PROFESSIONAL EDUCATION (UNIVERSITY & NON-UNIVERSITY)**  
**BY COURSES & STAGES—(contd.)**

(ग) शिक्षा—(समाप्त)  
**(c) Education—(concl'd.)**

राज्य/संघ शासित क्षेत्र State/Union Territory	डिप्लोमा/DIPLOMA		प्रमाण पत्र/CERTIFICATE								जोड़ Total	
	मैट्रिकोत्तर (डिग्री स्तर के नीचे) Post-Matric (Below Degree Level)		स्नातकोत्तर Post-Graduate		प्रथम डिग्री First-Degree		मैट्रिकोत्तर (डिग्री स्तर के नीचे) Post-Matric (Below Degree Level)					
	लड़के Boys	लड़कियां Girls	लड़के Boys	लड़कियां Girls	लड़के Boys	लड़कियां Girls	लड़के Boys	लड़कियां Girls	लड़के Boys	लड़कियां Girls		जोड़ All Persons
	12	13	14	15	16	17	18	19	20	21		22
आंध्र प्रदेश	Andhra Pradesh	..	..	168	78	..	..	245	182	2,275	1,260	3,535
असम	Assam	..	..	..	..	23	1	2,530	916	3,224	1,152	4,376
बिहार	Bihar	..	..	..	..	..	..	12,049	4,652	14,339	5,448	19,787
गुजरात	Gujarat	4	4	..	..	..	..	..	..	2,938	1,904	4,842
हरियाणा	Haryana	361	738	..	..	..	..	603	1,970	2,333	4,916	7,249
हिमाचल प्रदेश	Himachal Pradesh	..	..	..	..	..	..	267	132	332	160	492
जम्मू और कश्मीर	Jammu & Kashmir	..	..	..	..	..	..	995	751	1,418	1,045	2,463
कर्नाटक	Karnataka	..	..	..	..	..	..	5,631	6,431	7,769	8,084	15,853
केरल	Kerala	..	..	..	..	..	..	693	1,055	1,423	2,384	3,807
मध्य प्रदेश	Madhya Pradesh	33	594	..	..	..	..	6,993	1,280	9,523	3,930	13,453
महाराष्ट्र	Maharashtra	9,195	8,065	..	..	..	..	..	..	14,884	10,922	25,806
मणिपुर	Manipur	..	..	..	..	..	..	..	..	..	..	..
मेघालय	Meghalaya	..	..	..	..	..	..	45	26	224	155	379
नागालैण्ड	Nagaland	..	..	..	..	..	..	48	5	96	17	113
उड़ीसा	Orissa	..	..	..	..	..	..	4,078	1,937	5,420	2,366	7,786
पंजाब	Punjab	2,584	3,054	..	..	85	186	..	..	4,054	5,595	9,649
राजस्थान	Rajasthan	..	..	..	..	..	..	1,449	739	4,151	2,212	6,363
सिक्किम	Sikkim	..	..	..	..	..	..	..	..	..	..	..
तमिल नाडु	Tamil Nadu	979	1,226	..	..	..	..	54	..	2,903	3,030	5,933
त्रिपुरा	Tripura	162	83	..	..	..	..	..	..	230	141	371
उत्तर प्रदेश	Uttar Pradesh	8,020	4,212	..	..	..	..	..	..	21,106	10,535	31,641
पश्चिम बंगाल	West Bengal	..	..	..	..	..	..	4,129	1,663	8,367	4,796	13,163
अंड० व नि० द्वीप समूह	A. & N. Islands	74	79	..	..	..	..	..	..	74	79	153
अरुणाचल प्रदेश	Arunachal Pradesh	..	..	..	..	..	..	..	..	..	..	..
चंडीगढ़	Chandigarh	..	..	..	..	..	..	..	..	159	207	366
दादर व नागर हवेली	Dadra & Nagar Haveli	..	..	..	..	..	..	..	..	..	..	..
दिल्ली	Delhi	232	523	..	..	..	..	..	..	564	1,081	1,645
गोवा, दमन व दीव	Goa, Daman and Diu	154	269	..	..	..	..	2	69	222	393	615
लक्ष्य द्वीप	Lakshadweep	..	..	..	..	..	..	..	..	..	..	..
मिजोरम	Mizoram	..	..	..	..	..	..	176	82	218	90	308
पांडिचेरी	Pondicherry	79	62	..	..	..	..	..	..	79	62	141
<b>भारत</b>	<b>INDIA</b>	<b>21,877</b>	<b>18,909</b>	<b>168</b>	<b>78</b>	<b>108</b>	<b>187</b>	<b>39,987</b>	<b>21,890</b>	<b>1,08,325</b>	<b>71,964</b>	<b>1,80,289</b>

सारणी 6—पाठ्यक्रम तथा स्तर के अनुसार व्यावसायिक (विश्वविद्यालय तथा गैर-विश्वविद्यालय) शिक्षा प्राप्त करने वाले विद्यार्थियों की संख्या—(जारी)

TABLE VI—NUMBER OF STUDENTS RECEIVING PROFESSIONAL EDUCATION (UNIVERSITY & NON-UNIVERSITY) BY COURSES & STAGES—(contd.)

(घ) इंजीनियरी/प्राद्योगिकी तथा स्थापत्य

(d) Engineering/Technology and Architecture

राज्य/संघ शासित क्षेत्र State/Union Territory	डिग्री DEGREE						डिप्लोमा DIPLOMA				
	डाक्टरेट Doctorate		स्नातकोत्तर Post-Graduate		प्रथम डिग्री First Degree		स्नातकोत्तर Post-Graduate		प्रथम डिग्री First Degree		
	लड़के Boys	लड़कियां Girls	लड़के Boys	लड़कियां Girls	लड़के Boys	लड़कियां Girls	लड़के Boys	लड़कियां Girls	लड़के Boys	लड़कियां Girls	
	2	3	4	5	6	7	8	9	10	11	
आंध्र प्रदेश	Andhra Pradesh	32	..	569	8	6,325	106	107	..	..	..
असम	Assam	2	..	15	2	1,274	26	37	2	..	..
बिहार	Bihar	34	..	147	1	5,662	12	15	..	..	..
गुजरात	Gujarat	22	1	150	5	7,988	145	4	2	692	73
हरियाणा	Haryana	..	..	60	..	1,465	6	4	1	..	..
हिमाचल प्रदेश	Himachal Pradesh	..	..	..	..	..	..	..	..	..	..
जम्मू और कश्मीर	Jammu & Kashmir	..	..	..	..	794	30	..	..	..	..
कर्नाटक	Karnataka	164	..	521	2	12,942	263	146	1	..	..
केरल	Kerala	..	..	118	4	3,650	377	..	..	..	..
मध्य प्रदेश	Madhya Pradesh	23	6	373	11	5,555	65	..	..	..	..
महाराष्ट्र	Maharashtra	66	..	790	21	9,786	216	1,577	20	..	..
मणिपुर	Manipur	..	..	..	..	..	..	..	..	..	..
मेघालय	Meghalaya	..	..	..	..	..	..	..	..	..	..
नागालैण्ड	Nagaland	..	..	..	..	..	..	..	..	..	..
उड़ीसा	Orissa	..	..	53	1	1,820	5	..	..	..	..
पंजाब	Punjab	..	..	47	..	1,634	11	..	..	13	..
राजस्थान	Rajasthan	27	3	106	..	3,364	57	..	..	..	..
सिक्किम	Sikkim	..	..	..	..	..	..	..	..	..	..
तमिल नाडु	Tamil Nadu	416	6	832	12	11,727	330	..	..	..	..
त्रिपुरा	Tripura	..	..	..	..	236	..	..	..	..	..
उत्तर प्रदेश	Uttar Pradesh	257	..	1,103	19	13,390	623	620	24	184	769
पश्चिम बंगाल	West Bengal	102	2	998	31	7,588	95	194	9	..	..
अंडो व नि० द्वीप समूह	A. & N. Islands	..	..	..	..	..	..	..	..	..	..
अरुणाचल प्रदेश	Arunachal Pradesh	..	..	..	..	..	..	..	..	..	..
चंडीगढ़	Chandigarh	5	..	153	2	1,256	40	..	..	..	..
दादर व नागर हवेली	Dadra & Nagar Haveli	..	..	..	..	..	..	..	..	..	..
दिल्ली	Delhi	413	79	635	25	2,220	82	169	13	..	..
गोवा, दमन व दीव	Goa, Daman & Diu	..	..	..	..	221	..	..	..	..	..
लक्ष्य द्वीप	Lakshadweep	..	..	..	..	..	..	..	..	..	..
मिजोरम	Mizoram	..	..	..	..	..	..	..	..	..	..
पांडिचेरी	Pondicherry	..	..	..	..	..	..	..	..	..	..
<b>भारत</b>	<b>INDIA</b>	<b>1,563</b>	<b>97</b>	<b>6,670</b>	<b>144</b>	<b>98,897</b>	<b>2,489</b>	<b>2,873</b>	<b>72</b>	<b>889</b>	<b>842</b>

सारणी 6—पाठ्यक्रम तथा स्तर के अनुसार व्यावसायिक (विश्वविद्यालय तथा गैर-विश्वविद्यालय) शिक्षा प्राप्त करने वाले विद्यार्थियों की संख्या—(जारी)  
**TABLE VI—NUMBER OF STUDENTS RECEIVING PROFESSIONAL EDUCATION (UNIVERSITY & NON-UNIVERSITY)**  
**BY COURSES AND STAGES—(contd.)**

(घ) इंजीनियरी/प्रौद्योगिकी तथा स्थापत्य—(समाप्त)

(d) Engineering/Technology and Architecture—(concl'd.)

राज्य/संघ शासित क्षेत्र State/Union Territory	डिप्लोमा DIPLOMA				प्रमाण-पत्र CERTIFICATE				जोड़ TOTAL		जोड़ All Persons	
	मैट्रिकोत्तर (डिग्री स्तर के नीचे) Post-Matric (Below Degree Level)		स्नातकोत्तर Post-Graduate		प्रथम डिग्री First Degree		मैट्रिकोत्तर (डिग्री स्तर के नीचे) Post-Matric (Below Degree Level)		लड़के Boys	लड़कियां Girls		
	लड़के Boys	लड़कियां Girls	लड़के Boys	लड़कियां Girls	लड़के Boys	लड़कियां Girls	लड़के Boys	लड़कियां Girls				
	1	12	13	14	15	16	17	18	19	20		21
आंध्र प्रदेश	Andhra Pradesh	4,691	1,172	..	..	..	..	6,082	140	17,806	1,426	19,232
असम	Assam	2,140	66	..	..	..	..	466	4	3,934	100	4,034
बिहार	Bihar	3,118	56	..	..	..	..	5,109	106	14,085	175	14,260
गुजरात	Gujarat	15,798	845	..	..	..	..	..	..	24,654	1,071	25,725
हरियाणा	Haryana	3,080	..	..	..	..	..	4,762	1,666	9,371	1,673	11,044
हिमाचल प्रदेश	Himachal Pradesh	1,467	109	..	..	..	..	..	..	1,467	109	1,576
जम्मू और काश्मीर	Jammu & Kashmir	619	..	..	..	..	..	..	..	1,413	30	1,443
कर्नाटक	Karnataka	10,037	1,050	..	..	..	..	2,724	1,879	26,534	3,195	29,729
केरल	Kerala	5,892	1,141	..	..	..	..	..	..	9,660	1,522	11,182
मध्य प्रदेश	Madhya Pradesh	7,001	79	..	..	..	..	12,780	5,50	25,732	711	26,443
महाराष्ट्र	Maharashtra	25,503	1,451	..	..	..	..	..	..	37,722	1,708	39,430
मणिपुर	Manipur	292	16	..	..	..	..	111	9	403	25	428
मेघालय	Meghalaya	152	7	..	..	..	..	..	..	152	7	159
नागालैण्ड	Nagaland	111	1	..	..	..	..	152	14	263	15	278
उड़ीसा	Orissa	1768	..	..	..	..	..	..	..	3,641	6	3,647
पंजाब	Punjab	3,410	22	..	..	..	..	3,468	5	58,572	38	8,610
राजस्थान	Rajasthan	2,260	3	..	..	..	..	3,470	..	9,227	63	9,290
सिक्किम	Sikkim	..	..	..	..	..	..	..	..	..	..	..
तमिलनाडु	Tamil Nadu	11,004	1,088	..	..	..	..	726	..	24,705	1,436	26,141
त्रिपुरा	Tripura	136	..	..	..	..	..	..	..	372	..	372
उत्तर प्रदेश	Uttar Pradesh	32,337	1,577	..	..	68	24	..	..	47,959	3,036	50,995
पश्चिम बंगाल	West Bengal	17	..	..	..	448	..	11,188	186	20,535	323	20,858
अंड० व नि० द्वीप समूह	A. & N. Islands	..	..	..	..	..	..	..	..	..	..	..
अरुणाचल प्रदेश	Arunachal Pradesh	..	..	..	..	..	..	..	..	..	..	..
चंडीगढ़	Chandigarh	531	371	..	..	..	..	549	395	2,494	808	3,302
दादर व नागर हावेली	Dadra & Nagar Haveli	..	..	..	..	..	..	..	..	..	..	..
दिल्ली	Delhi	96	..	..	..	..	..	7,456	2,616	10,989	2,815	13,804
गोवा दमन व दीव	Goa, Daman and Diu	305	7	..	..	..	..	..	..	526	7	533
लक्ष्य द्वीप	Lakshadweep	..	..	..	..	..	..	..	..	..	..	..
मिजोरम	Mizoram	..	..	..	..	..	..	142	..	142	..	142
पॉन्डिचेरी	Pondicherry	221	..	..	..	..	..	..	..	221	..	221
<b>भारत</b>	<b>INDIA</b>	<b>1,31,986</b>	<b>9,061</b>	<b>..</b>	<b>..</b>	<b>516</b>	<b>24</b>	<b>59,185</b>	<b>7,570</b>	<b>3,02,579</b>	<b>20,299</b>	<b>3,22,878</b>

सारणी 6—पाठ्यक्रम तथा स्तर के अनुसार व्यावसायिक (विश्वविद्यालय तथा नैर-विश्वविद्यालय) शिक्षा प्राप्त करने वाले विद्यार्थियों की संख्या—(जारी)  
**TABLE VI—NUMBER OF STUDENTS RECEIVING PROFESSIONAL EDUCATION (UNIVERSITY & NON-UNIVERSITY) BY COURSES & STAGES—(contd.)**

(ड) वन विद्या  
 (e) Forestry

राज्य/संघ शासित क्षेत्र State/Union Territory	डिग्री DEGREE						डिप्लोमा DIPLOMA				
	डाक्टरेट Doctorate		स्नातकोत्तर Post-Graduate		प्रथम डिग्री First Degree		स्नातकोत्तर Post-Graduate		प्रथम डिग्री First Degree		
	लड़के Boys	लड़कियां Girls	लड़के Boys	लड़कियां Girls	लड़के Boys	लड़कियां Girls	लड़के Boys	लड़कियां Girls	लड़के Boys	लड़कियां Girls	
	2	3	4	5	6	7	8	9	10	11	
आंध्र प्रदेश	Andhra Pradesh	..	..	..	..	..	..	..	..	..	..
असम	Assam	..	..	..	..	..	..	..	..	..	..
बिहार	Bihar	..	..	..	..	..	..	..	..	..	..
गुजरात	Gujarat	..	..	..	..	..	..	..	..	..	..
हरियाणा	Haryana	..	..	..	..	..	..	..	..	..	..
हिमाचल प्रदेश	Himachal Pradesh	..	..	..	..	..	..	..	..	..	..
जम्मू और काश्मीर	Jammu & Kashmir	..	..	..	..	..	..	..	..	..	..
कर्नाटक	Karnataka	..	..	..	..	..	..	..	..	..	..
केरल	Kerala	..	..	..	..	..	..	..	..	..	..
मध्य प्रदेश	Madhya Pradesh	..	..	..	..	..	..	..	..	..	..
महाराष्ट्र	Maharashtra	..	..	..	..	..	..	..	..	..	..
मणिपुर	Manipur	..	..	..	..	..	..	..	..	..	..
मेघालय	Meghalaya	..	..	..	..	..	..	..	..	..	..
नागालैण्ड	Nagaland	..	..	..	..	..	..	..	..	..	..
उड़ीसा	Orissa	..	..	..	..	..	..	..	..	..	..
पंजाब	Punjab	..	..	..	..	..	..	..	..	..	..
राजस्थान	Rajasthan	..	..	..	..	..	..	..	..	..	..
सिक्किम	Sikkim	..	..	..	..	..	..	..	..	..	..
तमिलनाडु	Tamil Nadu	..	..	..	..	..	..	..	..	..	..
त्रिपुरा	Tripura	..	..	..	..	..	..	..	..	..	..
मध्य प्रदेश	Uttar Pradesh	..	..	..	..	..	..	..	..	..	..
पश्चिम बंगाल	West Bengal	..	..	..	..	..	..	..	..	..	..
अंड० व नि० द्वीप समूह	A. & N. Islands	..	..	..	..	..	..	..	..	..	..
अरुणाचल प्रदेश	Arunachal Pradesh	..	..	..	..	..	..	..	..	..	..
चंडीगढ़	Chandigarh	..	..	..	..	..	..	..	..	..	..
दादर व नगर हावेली	Dadra & Nagar Haveli	..	..	..	..	..	..	..	..	..	..
दिल्ली	Delhi	..	..	..	..	..	..	..	..	..	..
गोवा, दमन व दीव	Goa, Daman & Diu	..	..	..	..	..	..	..	..	..	..
लक्ष्य द्वीप	Lakshadweep	..	..	..	..	..	..	..	..	..	..
मिजोरम	Mizoram	..	..	..	..	..	..	..	..	..	..
पांडिचेरी	Pondicherry	..	..	..	..	..	..	..	..	..	..
भारत	INDIA	..	..	..	..	..	..	..	..	..	..



सारणी 6—पाठ्यक्रम तथा स्तर के अनुसार व्यावसायिक (विश्वविद्यालय तथा गैर-विश्वविद्यालय) शिक्षा प्राप्त करने वाले विद्यार्थियों की संख्या—(जारी)  
**TABLE VI—NUMBER OF STUDENTS RECEIVING PROFESSIONAL EDUCATION (UNIVERSITY & NON-UNIVERSITY) BY COURSES & STAGES—(contd.)**

(ड) वन विद्या—(समाप्त)

(e) Forestry—(contd.)

राज्य/संघ शासित क्षेत्र State/Union Territory	डिप्लोमा DIPLOMA		प्रमाणपत्र CERTIFICATE						जोड़ TOTAL			
	मैट्रिकोत्तर (डिग्री स्तर के नीचे) Post-Matric (Below Degree Level)		स्नातकोत्तर Post-Graduate		प्रथम डिग्री First Degree		मैट्रिकोत्तर (डिग्री स्तर के नीचे) Post-Matric (Below Degree Level)		जोड़			
	लड़के Boys	लड़कियाँ Girls	लड़के Boys	लड़कियाँ Girls	लड़के Boys	लड़कियाँ Girls	लड़के Boys	लड़कियाँ Girls	लड़के Boys	लड़कियाँ Girls	जोड़ All Persons	
	12	13	14	15	16	17	18	19	20	21	22	
आंध्र प्रदेश	Andhra Pradesh	..	..	..	..	..	..	..	..	..	..	
असम	Assam	..	..	..	..	..	..	..	..	..	..	
बिहार	Bihar	..	..	..	..	..	..	..	..	..	..	
गुजरात	Gujarat	..	..	..	..	..	..	..	..	..	..	
हरियाणा	Haryana	..	..	..	..	..	..	..	..	..	..	
हिमाचल प्रदेश	Himachal Pradesh	..	..	..	..	..	..	..	..	..	..	
जम्मू और काश्मीर	Jammu & Kashmir	..	..	..	..	..	..	..	..	..	..	
कर्नाटक	Karnataka	..	..	..	..	..	..	..	..	..	..	
केरल	Kerala	..	..	..	..	..	..	..	..	..	..	
मध्य प्रदेश	Madhya Pradesh	..	..	..	..	..	..	..	..	..	..	
महाराष्ट्र	Maharashtra	..	..	..	..	..	..	..	..	..	..	
मणिपुर	Manipur	..	..	..	..	..	..	..	..	..	..	
मेघालय	Meghalaya	..	..	..	..	..	..	..	..	..	..	
नागालैण्ड	Nagaland	..	..	..	..	..	..	..	..	..	..	
उड़ीसा	Orissa	..	..	..	..	..	..	..	..	..	..	
पंजाब	Punjab	..	..	..	..	..	..	..	..	..	..	
राजस्थान	Rajasthan	..	..	..	..	..	..	..	..	..	..	
सिक्किम	Sikkim	..	..	..	..	..	..	..	..	..	..	
तमिलनाडु	Tamil Nadu	..	..	..	..	228	1	..	..	228	1	229
त्रिपुरा	Tripura	..	..	..	..	..	..	..	..	..	..	..
उत्तर प्रदेश	Uttar Pradesh	..	..	..	..	..	..	..	..	..	..	..
पश्चिम बंगाल	West Bengal	..	..	..	..	..	..	..	..	..	..	..
अंडोव नि० द्वीप समूह	A. & N. Islands	..	..	..	..	..	..	..	..	..	..	..
अरुणाचल प्रदेश	Arunachal Pradesh	..	..	..	..	..	..	..	..	..	..	..
चंडीगढ़	Chandigarh	..	..	..	..	..	..	..	..	..	..	..
दादर व नगर हवेली	Dadra & Nagar Haveli	..	..	..	..	..	..	..	..	..	..	..
दिल्ली	Delhi	..	..	..	..	..	..	..	..	..	..	..
गोवा, दमन दीव	Goa, Daman & Diu	..	..	..	..	..	..	..	..	..	..	..
लक्षद्वीप	Lakshadweep	..	..	..	..	..	..	..	..	..	..	..
मिजोरम	Mizoram	..	..	..	..	..	..	..	..	..	..	..
पांडिचेरी	Pondicherry	..	..	..	..	..	..	..	..	..	..	..
<b>भारत</b>	<b>INDIA</b>	..	..	..	..	<b>228</b>	<b>1</b>	..	..	<b>228</b>	<b>1</b>	<b>229</b>

TABLE VI—NUMBER OF STUDENTS RECEIVING PROFESSIONAL EDUCATION (UNIVERSITY & NON-UNIVERSITY) BY COURSES & STAGES—(contd.)

(घ) पत्रकारिता  
(f) Journalism

राज्य/शंघ शासित क्षेत्र State/Union Territory	DEGREE				DIPLOMA						
	Doctorate		Post-Graduate		First Degree		Post-Graduate		First Degree		
	लडके Boys	लडकियां Girls	लडके Boys	लडकियां Girls	लडके Boys	लडकियां Girls	लडके Boys	लडकियां Girls	लडके Boys	लडकियां Girls	
1	2	3	4	5	6	7	8	9	10	11	
आंध्र प्रदेश					16	8					
असम									9	3	
बिहार											
गुजरात											
हरियाणा											
हिमाचल प्रदेश											
जम्मू और काश्मीर											
कर्नाटक					19	16					
केरल											
मध्य प्रदेश									70	3	
महाराष्ट्र					70	24	24	18			
मणिपुर											
मेघालय											
नागालैण्ड											
उड़ीसा											
पंजाब					19	7					
राजस्थान											
सिक्किम											
तमिलनाडु					27	14					
त्रिपुरा											
उत्तर प्रदेश											
पश्चिम बंगाल							64	36			
अंड० व नि० द्वीप समूह											
अरुणाचल प्रदेश											
चंडीगढ़					13	10					
दादर व नागर हावेली											
दिल्ली											
गोवा, दमन व दीव											
लक्ष द्वीप											
मिज़ोरम											
पाण्डिचेरी											
<b>INDIA</b>					<b>164</b>	<b>79</b>	<b>88</b>	<b>54</b>	<b>79</b>	<b>6</b>	

सारणी 6—पाठ्यक्रम तथा स्तर के अनुसार व्यावसायिक (विश्वविद्यालय तथा गैर-विश्वविद्यालय) शिक्षा प्राप्त करने वाले विद्यार्थियों की संख्या—(जारी)  
**TABLE VI—NUMBER OF STUDENTS RECEIVING PROFESSIONAL EDUCATION (UNIVERSITY & NON-UNIVERSITY)**  
**BY COURSES & STAGES—(contd.)**

(च) पत्रकारिता—(समाप्त)  
 (f) Journalism—(concl'd.)

राज्य/संघ शासित क्षेत्र State/Union Territory	डिप्लोमा DIPLOMA				प्रमाण-पत्र CERTIFICATE				जोड़ TOTAL			
	मैट्रिकोत्तर (डिग्री स्तर के नीचे) Post-Matric (Below Degree Level)		स्नातकोत्तर Post-Graduate		प्रथम डिग्री First Degree		मैट्रिकोत्तर (डिग्री स्तर के नीचे) Post-Matric (Below Degree Level)		जोड़ Boys	लड़कियाँ Girls	जोड़ All Person	
	लड़के Boys	लड़कियाँ Girls	लड़के Boys	लड़कियाँ Girls	लड़के Boys	लड़कियाँ Girls	लड़के Boys	लड़कियाँ Girls				
	1	12	13	14	15	16	17	18	19	20	21	22
आंध्र प्रदेश	Andhra Pradesh	..	..	..	..	..	..	..	..	16	8	24
असम	Assam	..	..	..	..	..	..	..	..	9	3	12
बिहार	Bihar	..	..	..	..	..	..	..	..	..	..	..
गुजरात	Gujarat	..	..	..	..	..	..	..	..	..	..	..
हरियाणा	Haryana	..	..	..	..	..	..	..	..	..	..	..
हिमाचल प्रदेश	Himachal Pradesh	..	..	..	..	..	..	..	..	..	..	..
जम्मू और काश्मीर	Jammu & Kashmir	..	..	..	..	..	..	..	..	..	..	..
कर्नाटक	Karnataka	..	..	..	..	..	..	..	..	19	16	35
केरल	Kerala	..	..	..	..	..	..	..	..	..	..	..
मध्य प्रदेश	Madhya Pradesh	..	..	..	..	..	..	..	..	70	3	73
महाराष्ट्र	Maharashtra	..	..	..	..	..	..	..	..	94	42	136
मणिपुर	Manipur	..	..	..	..	..	..	..	..	..	..	..
मेघालय	Meghalaya	..	..	..	..	..	..	..	..	..	..	..
नागालैण्ड	Nagaland	..	..	..	..	..	..	..	..	..	..	..
उड़ीसा	Orissa	..	..	..	..	..	..	..	..	..	..	..
पंजाब	Punjab	..	..	..	..	..	..	..	..	19	7	26
राजस्थान	Rajasthan	..	..	..	..	..	..	..	..	..	..	..
सिक्किम	Sikkim	..	..	..	..	..	..	..	..	..	..	..
तमिलनाडु	Tamil Nadu	..	..	..	..	..	..	..	..	27	14	41
त्रिपुरा	Tripura	..	..	..	..	..	..	..	..	..	..	..
उत्तर प्रदेश	Uttar Pradesh	..	..	..	..	..	..	..	..	..	..	..
पश्चिम बंगाल	West Bengal	..	..	..	..	..	..	..	..	64	36	100
अंड० व नि० द्वीप समूह	A. & N. Islands	..	..	..	..	..	..	..	..	..	..	..
अरुणाचल प्रदेश	Arunachal Pradesh	..	..	..	..	..	..	..	..	..	..	..
चंडीगढ़	Chandigarh	..	..	..	..	..	..	..	..	13	10	23
दादर व नागर हवेली	Dadra & Nagar Haveli	..	..	..	..	..	..	..	..	..	..	..
दिल्ली	Delhi	..	..	..	..	..	..	..	..	..	..	..
गोवा दमन व दीप	Goa, Daman & Diu	..	..	..	..	..	..	..	..	..	..	..
लक्ष्य द्वीप	Lakshadweep	..	..	..	..	..	..	..	..	..	..	..
मिजोरम	Mizoram	..	..	..	..	..	..	..	..	..	..	..
पांडीचेरी	Pondicherry	..	..	..	..	..	..	..	..	..	..	..
<b>भारत</b>	<b>INDIA</b>	..	..	..	..	..	..	..	..	<b>331</b>	<b>139</b>	<b>470</b>

सारणी 6—पाठ्यक्रम तथा स्तर के अनुसार व्यावसायिक (विश्वविद्यालय तथा अ-विश्वविद्यालय) शिक्षा प्राप्त करने वाले विद्यार्थियों की संख्या—(जारी)  
**TABLE VI—NUMBER OF STUDENTS RECEIVING PROFESSIONAL EDUCATION (UNIVERSITY & NON-UNIVERSITY)**  
**BY COURSES & STAGES—(contd.)**

(छ) विधि  
 (g) Law

राज्य/संघ शासित क्षेत्र State/Union Territory	डिग्री DEGREE						डिप्लोमा DIPLOMA				
	डाक्टरेट Doctorate		स्नातकोत्तर Post-Graduate		प्रथम डिग्री First Degree		स्नातकोत्तर Post-Graduate		प्रथम डिग्री First Degree		
	लड़के Boys	लड़कियां Girls	लड़के Boys	लड़कियां Girls	लड़के Boys	लड़कियां Girls	लड़के Boys	लड़कियां Girls	लड़के Boys	लड़कियां Girls	
1	2	3	4	5	6	7	8	9	10	11	
आंध्र प्रदेश	Andhra Pradesh	..	..	121	7	3,797	167	..	..	..	..
असम	Assam	..	..	..	..	2,406	174	..	..	..	..
बिहार	Bihar	..	..	22	..	7,670	135	..	..	..	..
गुजरात	Gujarat	1	..	314	21	11,600	1,437	..	..	404	27
हरियाणा	Haryana	8	..	8	..	907	60	..	..	..	..
हिमाचल प्रदेश	Himachal Pradesh	..	..	..	..	301	20	..	..	..	..
जम्मू और काश्मीर	Jammu & Kashmir	..	..	..	..	415	43	..	..	..	..
कर्नाटक	Karnataka	4	..	89	1	7,739	450	62	2	..	..
केरल	Kerala	..	..	38	5	1,632	281	..	..	..	..
मध्य प्रदेश	Madhya Pradesh	2	..	78	2	12,594	533	..	..	..	..
महाराष्ट्र	Maharashtra	24	4	847	49	15,828	1,812	300	30	..	..
मणिपुर	Manipur	..	..	..	..	418	42	..	..	..	..
मेघालय	Meghalaya	..	..	..	..	490	117	..	..	..	..
नागालैण्ड	Nagaland	..	..	..	..	..	..	..	..	..	..
उड़ीसा	Orissa	..	..	..	..	4,540	86	..	..	..	..
पंजाब	Punjab	..	..	..	..	777	31	..	..	31	2
राजस्थान	Rajasthan	7	..	57	9	6,923	288	293	27	..	..
सिक्किम	Sikkim	..	..	..	..	..	..	..	..	..	..
तमिलनाडु	Tamil Nadu	..	..	133	14	2,944	199	..	..	..	..
त्रिपुरा	Tripura	..	..	..	..	..	..	..	..	..	..
उत्तर प्रदेश	Uttar Pradesh	21	..	639	24	32,949	893	50	2	..	..
पश्चिम बंगाल	West Bengal	..	..	..	..	11,603	739	..	..	..	..
अंड० व नि० द्वीप समूह	A. & N. Islands	..	..	..	..	..	..	..	..	..	..
अरुणाचल प्रदेश	Arunachal Pradesh	..	..	..	..	..	..	..	..	..	..
चंडीगढ़	Chandigarh	1	..	15	2	754	57	..	..	..	..
दादर व नागर हवेली	Dadra & Nagar Haveli	..	..	..	..	..	..	..	..	..	..
दिल्ली	Delhi	28	7	97	4	2,270	240	27	2	..	..
गोवा, दमन व दीव	Goa, Daman & Diu	..	..	..	..	543	60	..	..	..	..
लक्ष्य द्वीप	Lakshadweep	..	..	..	..	..	..	..	..	..	..
मिजोरम	Mizoram	..	..	..	..	..	..	..	..	..	..
पांडिचेरी	Pondicherry	..	..	..	..	164	21	..	..	..	..
<b>भारत</b>	<b>INDIA</b>	<b>96</b>	<b>11</b>	<b>2,458</b>	<b>138</b>	<b>1,29,264</b>	<b>7,885</b>	<b>732</b>	<b>63</b>	<b>435</b>	<b>29</b>

सारणी 6—पाठ्यक्रम तथा स्तर के अनुसार व्यावसायिक (विश्वविद्यालय तथा गैर-विश्वविद्यालय) शिक्षा प्राप्त करने वाले विद्यार्थियों की संख्या—(जारी)  
**TABLE VI—NUMBER OF STUDENTS RECEIVING PROFESSIONAL EDUCATION (UNIVERSITY & NON-UNIVERSITY)**  
**BY COURSES & STAGES—(contd.)**

(छ) विधि—(समाप्त)  
 (g) Law—(concl'd.)

राज्य/संघ शासित क्षेत्र State/Union Territory	डिप्लेमा/DIPLOMA				प्रमाण-पत्र/CERTIFICATE							
	मैट्रिकोत्तर (डिग्री स्तर के नीचे) Post-Matric (Below Degree Level)		स्नातकोत्तर Post-Graduate		प्रथम डिग्री First Degree		मैट्रिकोत्तर (डिग्री स्तर के नीचे) Post-Matric (Below Degree Level)		जोड़ TOTAL			
	लड़के Boys	लड़कियाँ Girls	लड़के Boys	लड़कियाँ Girls	लड़के Boys	लड़कियाँ Girls	लड़के Boys	लड़कियाँ Girls	लड़के Boys	लड़कियाँ Girls	जोड़ All Persons	
	1	12	13	14	15	16	17	18	19	20	21	22
आंध्र प्रदेश	Andhra Pradesh	..	..	..	..	..	..	..	..	3,918	174	4,092
असम	Assam	..	..	..	..	..	..	..	..	2,406	174	2,580
बिहार	Bihar	..	..	..	..	..	..	..	..	7,692	135	7,827
गुजरात	Gujarat	..	..	..	..	..	..	..	..	12,319	1,485	13,804
हरियाणा	Haryana	..	..	..	..	..	..	..	..	923	60	983
हिमाचल प्रदेश	Himachal Pradesh	..	..	..	..	..	..	..	..	301	20	321
जम्मू और काश्मीर	Jammu & Kashmir	..	..	..	..	..	..	..	..	415	43	458
कर्नाटक	Karnataka	..	..	..	..	..	..	..	..	7,894	453	8,347
केरल	Kerala	..	..	..	..	..	..	..	..	1,670	286	1,956
मध्य प्रदेश	Madhya Pradesh	..	..	..	..	..	..	..	..	12,674	535	13,209
महाराष्ट्र	Maharashtra	..	..	..	..	..	..	..	..	16,999	1,895	18,894
मणिपुर	Manipur	..	..	..	..	..	..	..	..	418	42	460
मेघालय	Meghalaya	..	..	..	..	..	..	..	..	490	117	607
नागालैण्ड	Nagaland	..	..	..	..	..	..	..	..	..	..	..
उड़ीसा	Orissa	..	..	..	..	..	..	..	..	4,540	86	4,626
पंजाब	Punjab	..	..	..	..	..	..	..	..	808	33	841
राजस्थान	Rajasthan	..	..	..	..	..	..	..	..	7,280	324	7,604
सिक्किम	Sikkim	..	..	..	..	..	..	..	..	..	..	..
तमिल नाडु	Tamil Nadu	..	..	..	..	..	..	..	..	3,077	213	3,290
त्रिपुरा	Tripura	..	..	..	..	..	..	..	..	..	..	..
उत्तर प्रदेश	Uttar Pradesh	..	..	..	..	..	..	..	..	33,659	919	34,578
पश्चिम बंगाल	West Bengal	..	..	..	..	..	..	..	..	11,603	739	12,342
अंड० व नि० द्वीप समूह	A. & N. Islands	..	..	..	..	..	..	..	..	..	..	..
अरुणाचल प्रदेश	Arunachal Pradesh	..	..	..	..	..	..	..	..	..	..	..
चंडीगढ़	Chandigarh	..	..	..	..	..	..	..	..	770	59	829
दादर व नागर हावेली	Dadra & Nagar Haveli	..	..	..	..	..	..	..	..	..	..	..
दिल्ली	Delhi	..	..	..	..	..	..	..	..	2,422	253	2,675
गोवा, दमन व दीव	Goa, Daman & Diu	..	..	..	..	..	..	..	..	543	60	603
लक्ष्य द्वीप	Lakshadweep	..	..	..	..	..	..	..	..	..	..	..
मिजोरम	Mizoram	..	..	..	..	..	..	..	..	..	..	..
पांडिचेरी	Pondicherry	..	..	..	..	..	..	..	..	164	21	185
<b>भारत</b>	<b>INDIA</b>	..	..	..	..	..	..	..	..	<b>1,32,985</b>	<b>8,126</b>	<b>1,41,111</b>

सारणी 6—पाठ्यक्रम तथा स्तर के अनुसार व्यावसायिक (विश्वविद्यालय तथा अ-विश्वविद्यालय) शिक्षा प्राप्त करने वाले विद्यार्थियों की संख्या—(जारी)

TABLE VI—NUMBER OF STUDENTS RECEIVING PROFESSIONAL EDUCATION (UNIVERSITY & NON-UNIVERSITY) BY COURSES & STAGES—(contd.)

(ज) पुस्तकालय विज्ञान—(जारी)

(h) Library Science—(Contd.)

राज्य/संघ शासित क्षेत्र State/Union Territory	डिग्री DEGREE						डिप्लोमा DIPLOMA				
	डाक्टरेट Doctorate		स्नातकोत्तर Post-Graduate		प्रथम डिग्री First Degree		स्नातकोत्तर Post-Graduate		प्रथम डिग्री First Degree		
	लड़के Boys	लड़कियां Girls	लड़के Boys	लड़कियां Girls	लड़के Boys	लड़कियां Girls	लड़के Boys	लड़कियां Girls	लड़के Boys	लड़कियां Girls	
	2	3	4	5	6	7	8	9	10	11	
आंध्र प्रदेश	Andhra Pradesh	..	..	..	..	51	25	..	..	..	..
असम	Assam	..	..	..	..	14	19	..	..	..	..
बिहार	Bihar	..	..	..	..	..	..	..	..	..	..
गुजरात	Gujarat	..	..	..	..	19	48	..	..	..	..
हरियाणा	Haryana	..	..	..	..	20	9	..	..	..	..
हिमाचल प्रदेश	Himachal Pradesh	..	..	..	..	..	..	..	..	..	..
जम्मू और काश्मीर	Jammu & Kashmir	..	..	..	..	..	..	..	..	10	8
कर्नाटक	Karnataka	5	..	14	4	41	14	..	..	..	..
केरल	Kerala	..	..	..	..	18	12	..	..	..	..
मध्य प्रदेश	Madhya Pradesh	..	..	5	..	96	80	..	..	..	..
महाराष्ट्र	Maharashtra	1	1	3	..	115	147	..	..	..	..
मणिपुर	Manipur	..	..	..	..	..	..	..	..	..	..
मेघालय	Meghalaya	..	..	..	..	..	..	..	..	..	..
नागालैण्ड	Nagaland	..	..	..	..	..	..	..	..	..	..
उड़ीसा	Orissa	..	..	..	..	..	..	..	..	..	..
पंजाब	Punjab	..	..	..	..	20	21	..	..	..	..
राजस्थान	Rajasthan	..	..	5	3	69	48	..	..	..	..
सिक्किम	Sikkim	..	..	..	..	..	..	..	..	..	..
तामिल नाडु	Tamil Nadu	..	..	..	..	29	21	..	..	..	..
त्रिपुरा	Tripura	..	..	..	..	..	..	..	..	..	..
उत्तर प्रदेश	Uttar Pradesh	..	..	67	..	487	10	..	..	..	..
पश्चिम बंगाल	West Bengal	..	..	..	..	67	13	20	58	..	..
अंड० व नि० द्वीप समूह	A. & N. Islands	..	..	..	..	..	..	..	..	..	..
अरुणाचल प्रदेश	Arunachal Pradesh	..	..	..	..	..	..	..	..	..	..
चंडीगढ़	Chandigarh	4	..	17	8	9	34	..	..	..	..
दादर व नागर हावेली	Dadra & Nagar Haveli	..	..	..	..	..	..	..	..	..	..
दिल्ली	Delhi	..	..	14	4	38	23	..	..	..	..
गोवा, दमन व दीव	Goa, Daman & Diu	..	..	..	..	..	..	..	..	..	..
लक्ष्य द्वीप	Lakshadweep	..	..	..	..	..	..	..	..	..	..
मिजोरम	Mizoram	..	..	..	..	..	..	..	..	..	..
पांडिचेरी	Pondicherry	..	..	..	..	..	..	..	..	..	..
भारत	INDIA	10	1	125	19	1,093	524	20	58	10	8

सारणी 6—पाठ्यक्रम तथा स्तर के अनुसार व्यवसायिक (विश्वविद्यालय तथा गैर-विश्वविद्यालय) शिक्षा प्राप्त करने वाले विद्यार्थियों की संख्या—(जारी)  
**TABLE VI—NUMBER OF STUDENTS RECEIVING PROFESSIONAL EDUCATION (UNIVERSITY & NON-UNIVERSITY)**  
**BY COURSES & STAGES—(contd.)**  
**(ज) पुस्तकालय विज्ञान—(समाप्त)**  
**(h) Library Science—(concl'd.)**

राज्य/संघ शासित क्षेत्र State/Union Territory	डिप्लोमा DIPLOMA				प्रमाण-पत्र CERTIFICATE				जोड़ TOTAL			
	मैट्रिकोत्तर (डिग्रीस्तर के नीचे Post-Matric (Below Degree Level)		स्नानकोत्तर Post-Graduate		प्रथम डिग्री First Degree		मैट्रिकोत्तर (डिग्रीस्तर के नीचे Post-Matric (Below Degree Level)		लड़के Boys	लड़कियां Girls	जोड़ All Persons	
	लड़के Boys	लड़कियां Girls	लड़के Boys	लड़कियां Girls	लड़के Boys	लड़कियां Girls	लड़के Boys	लड़कियां Girls				
1	12	13	14	15	16	17	18	19	20	21	22	
आंध्र प्रदेश	Andhra Pradesh	..	..	..	..	..	..	..	51	25	76	
असम	Assam	..	..	..	..	..	..	..	14	19	33	
बिहार	Bihar	..	..	..	..	..	..	..	..	..	..	
गुजरात	Gujarat	..	..	..	..	..	..	..	19	48	67	
हरियाणा	Haryana	..	..	..	..	..	..	..	20	9	29	
हिमाचल प्रदेश	Himachal Pradesh	..	..	..	..	..	..	..	..	..	..	
जम्मू और काश्मीर	Jammu & Kashmir	..	..	..	..	..	7	19	17	27	44	
कर्नाटक	Karnataka	..	..	..	..	..	..	..	60	18	78	
केरल	Kerala	..	..	..	..	..	..	..	18	12	30	
मध्य प्रदेश	Madhya Pradesh	..	..	..	..	..	..	..	101	80	181	
महाराष्ट्र	Maharashtra	..	..	..	..	..	30	16	149	164	313	
मणिपुर	Manipur	..	..	..	..	..	..	..	..	..	..	
मेघालय	Meghalaya	..	..	..	..	..	..	..	..	..	..	
नागालैण्ड	Nagaland	..	..	..	..	..	..	..	..	..	..	
उड़ीसा	Orissa	..	..	..	..	..	..	..	..	..	..	
पंजाब	Punjab	154	205	..	..	..	..	..	174	226	400	
राजस्थान	Rajasthan	..	..	..	..	..	..	..	74	51	125	
सिक्किम	Sikkim	..	..	..	..	..	..	..	..	..	..	
तमिल नाडु	Tamil Nadu	..	..	..	21	9	..	..	50	30	80	
त्रिपुरा	Tripura	..	..	..	..	..	..	..	..	..	..	
उत्तर प्रदेश	Uttar Pradesh	..	..	..	..	..	..	..	554	10	564	
पश्चिम बंगाल	West Bengal	..	..	..	..	..	..	..	87	71	158	
अंड० व नि० द्वीप समूह	A. & N. Islands	..	..	..	..	..	..	..	..	..	..	
अरुणाचल प्रदेश	Arunachal Pradesh	..	..	..	..	..	..	..	..	..	..	
चंडीगढ़	Chandigarh	..	..	..	..	..	..	..	30	42	72	
दादर व नागर हावेली	Dadra & Nagar Haveli	..	..	..	..	..	..	..	..	..	..	
दिल्ली	Delhi	..	..	..	..	..	..	..	52	27	79	
गोवा दमन व दीव	Goa, Daman & Diu	..	..	..	..	..	..	..	..	..	..	
लक्ष्य द्वीप	Lakshadweep	..	..	..	..	..	..	..	..	..	..	
मिजोरम	Mizoram	..	..	..	..	..	..	..	..	..	..	
पांडीचेरी	Pondicherry	..	..	..	..	..	..	..	..	..	..	
<b>भारत</b>	<b>INDIA</b>	<b>154</b>	<b>205</b>	..	..	<b>21</b>	<b>9</b>	<b>37</b>	<b>35</b>	<b>1,470</b>	<b>859</b>	<b>2,329</b>

सारणी 6—पाठ्यक्रम तथा स्तर के अनुसार व्यावसायिक (विश्वविद्यालय तथा विश्वविद्यालय (शिक्षा प्राप्त करने वाले विद्यार्थियों की संख्या—(जारी)  
**TABLE VI—NUMBER OF STUDENTS RECEIVING PROFESSIONAL EDUCATION (UNIVERSITY & NON-UNIVERSITY)**  
**BY COURSES & STAGES—(contd.)**

(म) औषधि  
 (i) **Medicine**

राज्य/संघ शासित क्षेत्र State/Union Territory	डिग्री DEGREE						डिप्लोमा DIPLOMA			
	डाक्टरेट Doctorate		स्नातकोत्तर Post-Graduate		प्रथम डिग्री First Degree		स्नातकोत्तर Post-Graduate		प्रथम डिग्री First Degree	
	लड़के Boys	लड़कियाँ Girls	लड़के Boys	लड़कियाँ Girls	लड़के Boys	लड़कियाँ Girls	लड़के Boys	लड़कियाँ Girls	लड़के Boys	लड़कियाँ Girls
	2	3	4	5	6	7	8	9	10	11
आंध्र प्रदेश	1	2	356	97	6,908	2,251	115	57	230	19
असम	..	..	73	13	1,733	306	17	8	..	..
बिहार	..	..	203	32	10,017	876	112	35	..	..
गुजरात	8	3	493	162	4,960	1,190	176	79	276	31
हरियाणा	..	..	66	7	1,791	282	27	6	..	..
हिमाचल प्रदेश	..	..	6	1	272	54	..	..	..	..
जम्मू और काश्मीर	..	..	30	5	917	214	..	..	..	..
कर्नाटक	3	3	381	65	6,944	1,624	253	101	..	..
केरल	..	..	227	119	2,363	1,531	59	54	..	..
मध्य प्रदेश	..	..	362	133	5,708	968	113	21	25	47
महाराष्ट्र	14	5	1,190	447	9,819	2,587	447	352	..	89
मणिपुर	..	..	..	..	227	51	..	..	..	..
मेघालय	..	..	..	..	..	..	..	..	..	..
नागालैण्ड	..	..	..	..	..	..	..	..	..	..
उड़ीसा	..	..	156	30	1,667	282	..	..	..	..
पंजाब	..	..	272	50	2,612	639	..	..	31	24
राजस्थान	2	..	365	96	2,904	655	15	7	..	..
सिक्किम	..	..	..	..	..	..	..	..	..	..
तमिल नाडु	21	9	600	137	6,149	2,894	303	146	27	9
त्रिपुरा	..	..	..	..	..	..	..	..	..	..
उत्तर प्रदेश	44	3	815	100	10,203	1,429	246	43	..	..
पश्चिम बंगाल	103	43	217	32	7,112	952	288	83	303	15
अंड० व नि० द्वीप समूह	..	..	..	..	..	..	..	..	..	..
अरुणाचल प्रदेश	..	..	..	..	..	..	..	..	..	..
चंडीगढ़	32	6	194	44	56	8	4	..	..	..
दादर व नागर हावेली	..	..	..	..	..	..	..	..	..	..
दिल्ली	95	30	323	178	2,006	1,027	54	39	195	21
गोवा, दमन व दीव	..	..	27	9	309	94	11	3	..	..
लक्ष्य द्वीप	..	..	..	..	..	..	..	..	..	..
मिजोरम	..	..	..	..	..	..	..	..	..	..
पांडिचेरी	..	..	60	10	370	106	..	..	18	5
<b>भारत</b>	<b>323</b>	<b>104</b>	<b>6,416</b>	<b>1,767</b>	<b>85,047</b>	<b>20,020</b>	<b>22,40</b>	<b>1,034</b>	<b>1,105</b>	<b>260</b>



सारणी 6—पाठ्यक्रम तथा स्तर के अनुसार व्यावसायिक (विश्वविद्यालय तथा गैर-विश्वविद्यालय) शिक्षा प्राप्त करने वाले विद्यार्थियों की संख्या—(जारी)  
**TABLE VI—NUMBER OF STUDENTS RECEIVING PROFESSIONAL EDUCATION (UNIVERSITY & NON-UNIVERSITY)**  
**BY COURSES & STAGES—(contd.)**

(स) औषधि—(समाप्त)  
**(i) Medicine—(concl'd.)**

राज्य/संघ शासित क्षेत्र State/Union Territory	डिप्लोमा DIPLOMA				प्रमाण-पत्र CERTIFICATE				जोड़ TOTAL			
	मैट्रिकोत्तर (डिग्री स्तर के नीचे) Post-Matric (Below Degree Level)		स्नातकोत्तर Post-Graduate		प्रथम डिग्री First Degree		मैट्रिकोत्तर (डिग्री स्तर के नीचे) Post-Matric (Below Degree Level)		लड़के Boys	लड़कियाँ Girls	जोड़ All Persons	
	लड़के Boys	लड़कियाँ Girls	लड़के Boys	लड़कियाँ Girls	लड़के Boys	लड़कियाँ Girls	लड़के Boys	लड़कियाँ Girls				
	1	12	13	14	15	16	17	18	19	20	21	22
आंध्र प्रदेश	Andhra Pradesh	134	11	..	..	..	..	..	..	7,744	2,437	10,181
असम	Assam	211	6	..	..	..	..	..	..	2,034	333	2,367
बिहार	Bihar	193	..	..	..	..	..	225	38	10,750	981	11,731
गुजरात	Gujarat	240	111	..	..	..	..	..	..	6,153	1,576	7,729
हरियाणा	Haryana	366	780	..	..	..	..	..	..	2,250	1,075	3,325
हिमाचल प्रदेश	Himachal Pradesh	..	..	..	..	..	..	..	..	278	55	333
जम्मू और काश्मीर	Jammu & Kashmir	..	..	..	..	..	..	..	..	947	219	1,166
कर्नाटक	Karnataka	480	57	79	..	..	..	147	556	8,287	2,406	10,693
केरल	Kerala	153	82	..	..	..	..	..	..	2,802	1,786	4,588
मध्य प्रदेश	Madhya Pradesh	1,820	245	..	..	..	..	..	..	8,028	1,414	9,442
महाराष्ट्र	Maharashtra	2,669	412	..	..	..	..	35	4,712	1,4174	8,604	22,778
मणिपुर	Manipur	..	..	..	..	..	..	..	..	227	51	278
मेघालय	Meghalaya	..	..	..	..	..	..	..	..	..	..	..
नागालैण्ड	Nagaland	..	..	..	..	..	..	..	..	..	..	..
उड़ीसा	Orissa	125	22	..	..	..	..	..	..	1,948	334	2,282
पंजाब	Punjab	363	674	..	..	..	..	73	87	3,351	1,474	4,825
राजस्थान	Rajasthan	464	299	..	..	..	..	65	687	3,815	1,744	5,559
सिक्किम	Sikkim	..	..	..	..	..	..	..	..	..	..	..
तमिल नाडु	Tamil Nadu	179	281	..	..	..	..	403	20	7,682	3,496	11,178
त्रिपुरा	Tripura	..	..	..	..	..	..	..	..	..	..	..
उत्तर प्रदेश	Uttar Pradesh	135	27	..	..	..	..	..	..	11,443	1,602	13,045
पश्चिम बंगाल	West Bengal	1,101	21	..	..	..	..	682	1,371	9,806	2,517	12,323
अंड० वना नि० द्वीप समूह	A. & N. Islands	..	..	..	..	..	..	..	..	..	..	..
अरुनाचल प्रदेश	Arunachal Pradesh	..	..	..	..	..	..	..	..	..	..	..
चंडीगढ़	Chandigarh	..	..	..	..	..	..	..	..	286	58	344
दादर व नागर हावेली	Dadra & Nagar Haveli	..	..	..	..	..	..	..	..	..	..	..
दिल्ली	Delhi	124	176	..	..	..	..	..	50	2,797	1,521	4,318
गोवा, दमन व दीव	Goa, Daman & Diu	44	195	..	..	..	..	..	..	391	301	692
लक्ष्य द्वीप	Lakshadweep	..	..	..	..	..	..	..	..	..	..	..
मिजोरम	Mizoram	..	..	..	..	..	..	..	60	..	60	60
पांडिचेरी	Pondicherry	..	80	..	..	..	..	..	..	448	201	649
<b>भारत</b>	<b>INDIA</b>	<b>8,801</b>	<b>3,479</b>	<b>79</b>	<b>..</b>	<b>..</b>	<b>..</b>	<b>1,630</b>	<b>7,581</b>	<b>1,05,641</b>	<b>34,245</b>	<b>1,39,886</b>

सारणी 6—पाठ्यक्रम तथा स्तर के अनुसार व्यावसायिक (विश्वविद्यालय तथा गैर-विश्वविद्यालय) शिक्षा प्राप्त करने वाले विद्यार्थियों की संख्या—(जारी)  
 TABLE VI—NUMBER OF STUDENTS RECEIVING PROFESSIONAL EDUCATION (UNIVERSITY & NON-UNIVERSITY)  
 BY COURSES & STAGES—(contd.)

(ग) संगीत तथा नृत्य  
 (j) Music & Dancing

राज्य/संघ शासित क्षेत्र State/Union Territory	डिग्री DEGREE						डिप्लोमा DIPLOMA				
	डाक्टरेट Doctorate		स्नातकोत्तर Post-Graduate		प्रथम डिग्री First Degree		स्नातकोत्तर Post-Graduate		प्रथम डिग्री First Degree		
	लड़के Boys	लड़कियां Girls	लड़के Boys	लड़कियां Girls	लड़के Boys	लड़कियां Girls	लड़के Boys	लड़कियां Girls	लड़के Boys	लड़कियां Girls	
1	2	3	4	5	6	7	8	9	10	11	
आंध्र प्रदेश	Andhra Pradesh	..	..	..	..	5	1	18	3	..	..
असम	Assam	..	..	..	..	..	..	..	..	..	..
बिहार	Bihar	..	..	..	..	..	..	..	..	..	..
गुजरात	Gujarat	..	..	5	5	39	46	408	346	..	..
हरियाणा	Haryana	..	..	..	..	..	..	..	..	..	..
हिमाचल प्रदेश	Himachal Pradesh	..	..	..	..	..	..	..	..	44	64
जम्मू और काश्मीर	Jammu & Kashmir	..	..	..	..	83	77	..	..	..	..
कर्नाटक	Karnataka	..	..	..	5	8	45	..	..	..	..
केरल	Kerala	..	..	..	15	..	32	..	..	..	..
मध्य प्रदेश	Madhya Pradesh	12	6	107	113	267	513	..	..	..	..
महाराष्ट्र	Maharashtra	..	..	..	16	6	69	..	..	..	..
मणिपुर	Manipur	..	..	..	..	..	..	..	..	21	11
मेघालय	Meghalaya	..	..	..	..	..	..	..	..	..	..
नागालैण्ड	Nagaland	..	..	..	..	..	..	..	..	..	..
उड़ीसा	Orissa	..	..	29	20	77	102	..	..	..	..
पंजाब	Punjab	..	..	26	18	..	..	..	..	..	..
राजस्थान	Rajasthan	..	..	..	3	30	34	..	..	..	..
सिक्किम	Sikkim	..	..	..	..	..	..	..	..	..	..
तमिलनाडु	Tamil Nadu	..	..	..	..	..	..	..	..	57	149
त्रिपुरा	Tripura	..	..	..	..	3	9	..	..	41	18
उत्तर प्रदेश	Uttar Pradesh	..	..	..	..	..	..	177	469	190	484
पश्चिम बंगाल	West Bengal	..	..	122	174	111	217	..	..	139	100
अंड० व नि० द्वीप समूह	A. & N. Islands	..	..	..	..	..	..	..	..	..	..
अरुणाचल प्रदेश	Arunachal Pradesh	..	..	..	..	..	..	..	..	..	..
चंडीगढ़	Chandigarh	..	..	..	..	..	..	..	..	..	..
दादर व नागर हावेली	Dadra & Nagar Haveli	..	..	..	..	..	..	..	..	..	..
दिल्ली	Delhi	2	7	..	37	19	83	..	..	..	..
गोवा, दमन व दीव	Goa, Daman & Diu	..	..	..	..	..	..	..	..	..	..
लक्ष्य द्वीप	Lakshadweep	..	..	..	..	..	..	..	..	..	..
मिजोरम	Mizoram	..	..	..	..	..	..	..	..	..	..
पांडिचेरी	Pondicherry	..	..	..	..	..	..	..	..	..	..
भारत	INDIA	14	13	289	406	648	1,228	603	818	492	826

TABLE VI—NUMBER OF STUDENTS RECEIVING PROFESSIONAL EDUCATION (UNIVERSITY & NON-UNIVERSITY) BY COURSES & STAGES—(contd.)

(ज) संगीत तथा नृत्य—(समाप्त)  
(j) Music & Dancing—(concl'd.)

राज्य/संघ शासित क्षेत्र State/Union Territory	डिप्लोमा DIPLOMA				प्रमाण-पत्र CERTIFICATE				जोड़ Total			
	मैट्रिकोत्तर (डिग्री स्तर के नीचे) Post-Matric (Below Degree Level)		स्नातकोत्तर Post-Graduate		प्रथम डिग्री First Degree		मैट्रिकोत्तर (डिग्री स्तर के नीचे) Post-Matric (Below Degree Level)					
	लड़के Boys	लड़कियाँ Girls	लड़के Boys	लड़कियाँ Girls	लड़के Boys	लड़कियाँ Girls	लड़के Boys	लड़कियाँ Girls	लड़के Boys	लड़कियाँ Girls	जोड़ All Persons	
	1	12	13	14	15	16	17	18	19	20	21	22
आंध्र प्रदेश	Andhra Pradesh	30	46	..	..	..	..	..	..	53	50	103
असम	Assam	..	..	..	..	..	..	..	..	..	..	..
बिहार	Bihar	143	44	..	..	..	..	..	..	143	44	187
गुजरात	Gujarat	..	..	..	..	..	..	..	..	452	397	849
हरियाणा	Haryana	..	..	..	..	..	..	..	..	..	..	..
हिमाचल प्रदेश	Himachal Pradesh	..	..	..	..	..	..	..	..	44	64	108
जम्मू और काश्मीर	Jammu & Kashmir	..	..	..	..	..	..	..	..	83	77	160
कर्नाटक	Karnataka	37	26	..	..	..	..	177	50	222	126	348
केरल	Kerala	..	..	..	..	..	..	..	..	..	47	47
मध्य प्रदेश	Madhya Pradesh	20	22	..	..	..	..	1,113	1,638	1,519	2,292	3,811
महाराष्ट्र	Maharashtra	933	321	..	..	..	..	34	44	973	450	1,423
मणिपुर	Manipur	53	25	..	..	..	..	..	..	74	36	110
मेघालय	Meghalaya	..	..	..	..	..	..	..	..	..	..	..
नागालैण्ड	Nagaland	..	..	..	..	..	..	..	..	..	..	..
उड़ीसा	Orissa	..	..	..	..	..	..	184	261	290	383	673
पंजाब	Punjab	..	..	..	..	..	..	..	..	26	18	44
राजस्थान	Rajasthan	12	10	..	..	..	..	26	12	68	59	127
सिक्किम	Sikkim	..	..	..	..	..	..	..	..	..	..	..
तमिलनाडु	Tamil Nadu	14	93	..	..	..	..	..	..	71	242	313
त्रिपुरा	Tripura	..	..	..	..	..	..	7@	33@	51	60	111
उत्तर प्रदेश	Uttar Pradesh	..	..	..	..	..	..	..	..	367	953	1,320
पश्चिम बंगाल	West Bengal	419	714	..	..	..	..	..	6	791	1,211	2,002
बंडो व नि० द्वीप समूह	A. & N. Islands	..	..	..	..	..	..	..	..	..	..	..
अरुणाचल प्रदेश	Arunachal Pradesh	..	..	..	..	..	..	..	..	..	..	..
चंडीगढ़	Chandigarh	190	40	..	..	..	..	12	..	202	40	242
दादर व नागर हावेली	Dadra & Nagar Haveli	..	..	..	..	..	..	..	..	..	..	..
दिल्ली	Delhi	..	..	..	..	..	..	..	..	21	127	148
गोवा, दमन व दीव	Goa, Daman & Diu	..	..	..	..	..	..	..	..	..	..	..
लक्ष द्वीप	Lakshadweep	..	..	..	..	..	..	..	..	..	..	..
मिजोरम	Mizoram	..	..	..	..	..	..	..	..	..	..	..
पांडिचेरी	Pondicherry	..	..	..	..	..	..	..	..	..	..	..
भारत	INDIA	1,851	1,341	..	..	..	..	1,553	2,044	5,450	6,676	12,126

@ 64 लड़के और 225 लड़कियाँ जो सामान्य शिक्षा और संगीत/नृत्य विद्या साथ साथ पढ़ रहे हैं।

@Excludes 64 boys and 225 girls who are reading in General Education & Music/Dance simultaneously.

सारणी 6—पाठ्यक्रम तथा स्तर के अनुसार व्यावसायिक (विश्वविद्यालय तथा गैर-विश्वविद्यालय) शिक्षा प्राप्त करने वाले विद्यार्थियों की संख्या—(जारी)  
**TABLE VI—NUMBER OF STUDENTS RECEIVING PROFESSIONAL EDUCATION (UNIVERSITY & NON-UNIVERSITY)**  
**BY COURSES & STAGES—(contd.)**

(द) प्राच्य विद्या अध्ययन

(k) Oriental Studies

राज्य/संघ शासित क्षेत्र State/Union Territory	डिग्री DEGREE						डिप्लोमा DIPLOMA				
	डाक्टरेट Doctorate		स्नातकोत्तर Post-Graduate		प्रथम डिग्री First Degree		स्नातकोत्तर Post-Graduate		प्रथम डिग्री First Degree		
	लड़के Boys	लड़कियां Girls	लड़के Boys	लड़कियां Girls	लड़के Boys	लड़कियां Girls	लड़के Boys	लड़कियां Girls	लड़के Boys	लड़कियां Girls	
	2	3	4	5	6	7	8	9	10	11	
आंध्र प्रदेश	Andhra Pradesh	2	..	68	20	386	125	11	12	2,000	1,296
असम	Assam	..	..	..	..	..	..	..	..	22	1
बिहार	Bihar	65	1	580	10	2,718	171	..	..	25	..
गुजरात	Gujarat	1	..	17	3	36	2	..	..	..	..
हरियाणा	Haryana	..	..	..	..	..	..	..	..	..	..
हिमाचल प्रदेश	Himachal Pradesh	..	..	..	..	370	59	..	..	..	..
जम्मू और काश्मीर	Jammu & Kashmir	..	..	..	..	..	..	..	..	..	..
कर्नाटक	Karnataka	..	..	72	24	208	40	..	..	..	..
केरल	Kerala	..	..	..	..	..	..	..	..	..	..
मध्य प्रदेश	Madhya Pradesh	..	..	67	26	210	17	87	1	..	..
महाराष्ट्र	Maharashtra	..	..	22	..	49	2	..	..	..	..
मणिपुर	Manipur	..	..	..	..	..	..	..	..	..	..
मेघालय	Meghalaya	..	..	..	..	..	..	..	..	..	..
नागालैण्ड	Nagaland	..	..	..	..	..	..	..	..	..	..
उड़ीसा	Orissa	7	2	94	22	392	37	..	..	..	..
पंजाब	Punjab	..	..	38	2	251	200	..	..	..	..
राजस्थान	Rajasthan	..	..	45	2	520	9	..	..	..	..
सिक्किम	Sikkim	..	..	..	..	..	..	..	..	..	..
तमिलनाडु	Tamil Nadu	..	..	..	..	208	263	..	..	807	355
त्रिपुरा	Tripura	..	..	..	..	14	13	..	..	..	..
उत्तर प्रदेश	Uttar Pradesh	..	..	3,059	393	5,668	484	..	..	..	..
पश्चिम बंगाल	West Bengal	..	..	..	..	..	..	..	..	..	..
अंडोव नि० द्वीप समूह	A.&N. Island	..	..	..	..	..	..	..	..	..	..
अरुणाचल प्रदेश	Arunachal Pradesh	..	..	..	..	..	..	..	..	..	..
चंडीगढ़	Chandigarh	..	..	..	..	..	..	..	..	..	..
दादर व नागर हावेली	Dadra & Nagar Haveli	..	..	..	..	..	..	..	..	..	..
दिल्ली	Delhi	19	13	176	61	162	45	..	..	..	..
गोवा दमन व दीप	Goa, Daman & Diu	..	..	..	..	..	..	..	..	..	..
लक्ष्य द्वीप	Lakshadweep	..	..	..	..	..	..	..	..	..	..
मिज़ोरम	Mizoram	..	..	..	..	..	..	..	..	..	..
पॉन्डिचेरी	Pondicherry	..	..	..	..	..	..	..	..	..	..
<b>भारत</b>	<b>INDIA</b>	<b>94</b>	<b>16</b>	<b>4,238</b>	<b>563</b>	<b>11,192</b>	<b>1,467</b>	<b>98</b>	<b>13</b>	<b>2,854</b>	<b>1,652</b>

सारणी 6—पाठ्यक्रम तथा स्तर के अनुसार व्यावसायिक (विश्वविद्यालय तथा गैर-विश्वविद्यालय) शिक्षा प्राप्त करने वाले विद्यार्थियों की संख्या—(जारी)  
**TABLE VI—NUMBER OF STUDENTS RECEIVING PROFESSIONAL EDUCATION (UNIVERSITY & NON-UNIVERSITY)**  
**BY COURSES & STAGES—(contd.)**

(ट) प्राच्य विद्या अध्ययन—(समाप्त)

(क) Oriental Studies—(concl'd.)

राज्य/संघ शासित क्षेत्र State/Union Territory	डिप्लोमा DIPLOMA				प्रमाण-पत्र CERTIFICATE				जोड़ TOTAL			
	मैट्रिकोत्तर (डिग्री स्तर के नीचे) Post-Matric (Below Degree Level)		स्नातकोत्तर Post-Graduate		प्रथम डिग्री First Degree		मैट्रिकोत्तर (डिग्री स्तर के नीचे) Post-Matric (Below Degree Level)					
	लड़के Boys	लड़कियां Girls	लड़के Boys	लड़कियां Girls	लड़के Boys	लड़कियां Girls	लड़के Boys	लड़कियां Girls	लड़के Boys	लड़कियां Girls	जोड़ All Persons	
	12	13	14	15	16	17	18	19	20	21	22	
आंध्र प्रदेश	Andhra Pradesh	789	234	..	..	..	..	463	190	3,719	1,877	5,596
असम	Assam	65	11	..	..	..	..	..	..	87	12	99
बिहार	Bihar	532	28	..	..	..	..	1,128	33	5,048	243	5,291
गुजरात	Gujarat	..	..	..	..	..	..	96	2	150	7	157
हरियाणा	Haryana	..	..	..	..	..	..	..	..	..	..	..
हिमाचल प्रदेश	Himachal Pradesh	33	37	..	..	..	..	..	..	403	96	499
जम्मू और काश्मीर	Jammu & Kashmir	370	80	..	..	..	..	..	..	370	80	450
कर्नाटक	Karnataka	..	..	..	..	..	..	..	..	280	64	344
केरल	Kerala	513	406	..	..	..	..	..	..	513	406	919
मध्य प्रदेश	Madhya Pradesh	..	..	..	..	..	..	671	35	1,035	79	1,114
महाराष्ट्र	Maharashtra	20	3	..	..	..	..	128	13	219	18	237
मणिपुर	Manipur	..	..	..	..	9	..	..	..	9	..	9
मेघालय	Meghalaya	..	..	..	..	..	..	..	..	..	..	..
नागालैण्ड	Nagaland	..	..	..	..	..	..	..	..	..	..	..
उड़ीसा	Orissa	..	..	..	..	..	..	415	79	908	140	1,048
पंजाब	Punjab	..	..	..	..	..	..	115	29	404	231	635
राजस्थान	Rajasthan	..	..	..	..	..	..	..	..	565	11	576
सिक्किम	Sikkim	..	..	..	..	..	..	..	..	..	..	..
तमिलनाडु	Tamil Nadu	..	..	..	..	48	49	..	..	1,063	667	1,730
त्रिपुरा	Tripura	..	..	..	..	..	..	140	209	154	222	376
उत्तर प्रदेश	Uttar Pradesh	..	..	..	..	..	..	11,024	1,090	19,751	1,967	21,718
पश्चिम बंगाल	West Bengal	..	..	..	..	..	..	201	..	201	..	201
अंडोव नि० द्वीप० समूह	A.&N. Islands	..	..	..	..	..	..	..	..	..	..	..
अरुणाचल प्रदेश	Arunachal Pradesh	..	..	..	..	..	..	..	..	..	..	..
चंडीगढ़	Chandigarh	..	..	..	..	..	..	44	4	44	4	48
दादर व नागर हवेली	Dadra & Nagar Haveli	..	..	..	..	..	..	..	..	..	..	..
दिल्ली	Delhi	..	..	..	..	..	..	121	9	478	128	606
गोवा दमन व दीप	Goa, Daman & Diu	..	..	..	..	..	..	..	..	..	..	..
लक्ष्य द्वीप	Lakshadweep	..	..	..	..	..	..	..	..	..	..	..
मिजोरम	Mizoram	..	..	..	..	..	..	..	..	..	..	..
पाण्डिचेरी	Pondicherry	..	..	..	..	..	..	..	..	..	..	..
भारत	INDIA	2,322	799	..	..	57	49	14,546	1,693	35,401	6,252	41,653

सांख्यिकी 6—पाठ्यक्रम तथा स्तर के अनुसार विश्वविद्यालय (विश्वविद्यालय तथा विश्वविद्यालय) द्वारा प्राप्त करने वाले विद्यार्थियों की संख्या—(जारी)  
**TABLE VI—NUMBER OF STUDENTS RECEIVING PROFESSIONAL EDUCATION (UNIVERSITY & NON-UNIVERSITY)**  
**BY COURSES & STAGES—(contd.)**

(ठ) शारीरिक शिक्षा  
**(1) Physical Education**

राज्य/संघ शासित क्षेत्र State/Union Territory	डिग्री DEGREE						डिप्लोमा DIPLOMA				
	डाक्टरेट Doctorate		स्नातकोत्तर Post-Graduate		प्रथम डिग्री First Degree		स्नातकोत्तर Post-Graduate		प्रथम डिग्री First Degree		
	लड़के Boys	लड़कियां Girls	लड़के Boys	लड़कियां Girls	लड़के Boys	लड़कियां Girls	लड़के Boys	लड़कियां Girls	लड़के Boys	लड़कियां Girls	
	2	3	4	5	6	7	8	9	10	11	
आंध्र प्रदेश	Andhra Pradesh	..	..	..	..	62	22	209	68	..	..
असम	Assam	..	..	..	..	..	..	..	..	..	..
बिहार	Bihar	..	..	..	..	..	..	..	..	101	7
गुजरात	Gujarat	..	..	..	..	..	..	48	..	72	16
हरियाणा	Haryana	..	..	22	7	49	13	..	..	..	..
हिमाचल प्रदेश	Himachal Pradesh	..	..	..	..	..	..	..	..	..	..
जम्मू और कश्मीर	Jammu & Kashmir	..	..	..	..	..	..	..	..	..	..
कर्नाटक	Karnataka	..	..	23	2	152	12	..	..	..	..
केरल	Kerala	..	..	..	..	..	..	..	..	..	..
मध्य प्रदेश	Madhya Pradesh	..	..	61	15	333	87	..	..	..	..
महाराष्ट्र	Maharashtra	..	..	52	6	489	92	445	150	..	..
मणिपुर	Manipur	..	..	..	..	..	..	..	..	..	..
मेघालय	Meghalaya	..	..	..	..	..	..	..	..	..	..
नागालैण्ड	Nagaland	..	..	..	..	..	..	..	..	..	..
उड़ीसा	Orissa	..	..	..	..	..	..	..	..	..	..
पंजाब	Punjab	..	..	38	22	87	37	..	..	34	20
राजस्थान	Rajasthan	..	..	..	..	..	..	..	..	35	10
सिक्किम	Sikkim	..	..	..	..	..	..	..	..	..	..
तमिलनाडु	Tamil Nadu	..	..	35	7	114	36	..	..	..	..
त्रिपुरा	Tripura	..	..	..	..	..	..	..	..	..	..
उत्तर प्रदेश	Uttar Pradesh	..	..	..	..	..	..	90	25	..	..
पश्चिम बंगाल	West Bengal	..	..	..	..	..	..	201	73	..	..
अंड० व नि० द्वीप समूह	A.&N. Islands	..	..	..	..	..	..	..	..	..	..
अरुणाचल प्रदेश	Arunachal Pradesh	..	..	..	..	..	..	..	..	..	..
चंडीगढ़	Chandigarh	..	..	15	2	..	..	..	..	..	..
दादर व नागर हवेली	Dadra & Nagar Haveli	..	..	..	..	..	..	..	..	..	..
दिल्ली	Delhi	..	..	..	..	..	..	..	..	..	..
गोवा, दमन व दीव	Goa, Daman & Diu	..	..	..	..	..	..	..	..	..	..
लक्ष्य द्वीव	Lakshadweep	..	..	..	..	..	..	..	..	..	..
मिजोरम	Mizoram	..	..	..	..	..	..	..	..	..	..
पांडिचेरी	Pondicherry	..	..	..	..	..	..	..	..	..	..
<b>भारत</b>	<b>INDIA</b>	..	..	<b>246</b>	<b>61</b>	<b>1,286</b>	<b>299</b>	<b>993</b>	<b>316</b>	<b>242</b>	<b>53</b>

सराणी 6— पाठ्यक्रम तथा स्तर के अनुसार व्यावसायिक (विश्वविद्यालय तथा गैर-विश्वविद्यालय) शिक्षा प्राप्त करने वाले विद्यार्थियों की संख्या—(जारी)  
**TABLE VI—NUMBER OF STUDENTS RECEIVING PROFESSIONAL EDUCATION (UNIVERSITY & NON-UNIVERSITY) BY COURSES & STAGES—(contd.)**

(ठ) शारीरिक शिक्षा—(समाप्त)

(1) Physical Education—(concl'd.)

राज्य/संघ शासित क्षेत्र State/Union Territory	डिप्लोमा DIPLOMA				प्रमाण-पत्र CERTIFICATE				जोड़ TOTAL			
	मैट्रिकोत्तर (डिग्री स्तर के नीचे) Post-Matric (Below Degree Level)		स्नातकोत्तर Post-Graduate		प्रथम डिग्री First Degree		मैट्रिकोत्तर (डिग्री स्तर के नीचे) Post-Matric (Below Degree Level)		लड़के Boys	लड़कियाँ Girls	जोड़ All Person	
	लड़के Boys	लड़कियाँ Girls	लड़के Boys	लड़कियाँ Girls	लड़के Boys	लड़कियाँ Girls	लड़के Boys	लड़कियाँ Girls				
	1	12	13	14	15	16	17	18	19	20	21	22
आंध्र प्रदेश	Andhra Pradesh	..	..	..	..	..	..	..	..	271	90	361
असम	Assam	..	..	..	..	..	..	..	..	..	..	..
बिहार	Bihar	209	..	..	..	..	..	34	5	344	12	356
गुजरात	Gujarat	187	71	..	..	..	..	69	55	376	142	518
हरियाणा	Haryana	..	..	..	..	..	..	..	..	71	20	91
हिमाचल प्रदेश	Himachal Pradesh	..	..	..	..	..	..	..	..	..	..	..
जम्मू और कश्मीर	Jammu & Kashmir	..	..	..	..	..	..	..	..	..	..	..
कर्नाटक	Karnataka	..	..	..	..	..	..	151	30	326	44	370
केरल	Kerala	..	..	..	..	..	..	..	..	..	..	..
मध्य प्रदेश	Madhya Pradesh	..	..	81	6	..	..	110	30	585	138	723
महाराष्ट्र	Maharashtra	78	12	..	..	..	..	..	..	1,064	260	1,324
मणिपुर	Manipur	..	..	..	..	..	..	..	..	..	..	..
मेघालय	Meghalya	..	..	..	..	..	..	..	..	..	..	..
नागालैण्ड	Nagaland	..	..	..	..	..	..	..	..	..	..	..
उड़ीसा	Orissa	..	..	..	..	..	..	145	16	145	16	161
पंजाब	Punjab	..	..	..	..	..	..	212	180	371	259	630
राजस्थान	Rajasthan	..	..	..	..	..	..	85	19	120	29	149
सिक्किम	Sikkim	..	..	..	..	..	..	..	..	..	..	..
तामिल नाडु	Tamil Nadu	..	..	..	..	..	..	289	225	438	268	706
त्रिपुरा	Tripura	..	..	..	..	..	..	..	..	..	..	..
उत्तर प्रदेश	Uttar Pradesh	112	..	..	..	..	..	..	..	202	25	227
पश्चिम बंगाल	West Bengal	..	..	..	..	..	..	..	..	201	73	274
अंडमानी द्वीप समूह	A.&N. Islands	..	..	..	..	..	..	..	..	..	..	..
अरुणाचल प्रदेश	Arunachal Pradesh	..	..	..	..	..	..	..	..	..	..	..
चंडीगढ़	Chandigarh	..	..	..	..	..	..	..	..	15	2	17
दादर व नागर हावेली	Dadra & Nagar Haveli	..	..	..	..	..	..	..	..	..	..	..
दिल्ली	Delhi	..	..	..	..	..	..	..	..	..	..	..
गोवा, दमन व दीव	Goa, Daman & Diu	..	..	..	..	..	..	..	..	..	..	..
लक्ष्य द्वीप	Lakshadweep	..	..	..	..	..	..	..	..	..	..	..
मिजोरम	Mizoram	..	..	..	..	..	..	..	..	..	..	..
पांडिचेरी	Pondicherry	..	..	..	..	..	..	..	..	..	..	..
<b>भारत</b>	<b>INDIA</b>	<b>586</b>	<b>83</b>	<b>81</b>	<b>6</b>	<b>..</b>	<b>..</b>	<b>1,095</b>	<b>560</b>	<b>4,529</b>	<b>1,378</b>	<b>5,907</b>

सारणी 6—पाठ्यक्रम तथा स्तर के अनुसार व्यावसायिक (विश्वविद्यालय तथा गैर-विश्वविद्यालय) शिक्षा प्राप्त करने वाले विद्यार्थियों की संख्या—(जारी)  
**TABLE VI—NUMBER OF STUDENTS RECEIVING PROFESSIONAL EDUCATION (UNIVERSITY & NON-UNIVERSITY)**  
**BY COURSES & STAGES—(contd.)**

(ड) सामाजिक कार्य  
 (m) Social Work

राज्य/संघ शासित क्षेत्र STATE/UNION TERRITORY	1	डिग्री DEGREE						डिप्लोमा DIPLOMA			
		डाक्टरेट DOCTORATE		स्नातकोत्तर Post-Graduate		प्रथम डिग्री First Degree		स्नातकोत्तर Post-Graduate		प्रथम डिग्री First Degree	
		लड़के Boys	लड़कियां Girls	लड़के Boys	लड़कियां Girls	लड़के Boys	लड़कियां Girls	लड़के Boys	लड़कियां Girls	लड़के Boys	लड़कियां Girls
		2	3	4	5	6	7	8	9	10	11
आंध्र प्रदेश	Andhra Pradesh	..	..	..	..	23	5	..	..	..	..
असम	Assam	..	..	..	..	..	..	..	..	..	..
बिहार	Bihar	..	..	..	..	..	..	..	..	..	..
गुजरात	Gujarat	1	..	47	29	..	..	..	..	..	..
हरियाणा	Haryana	..	..	..	..	..	..	..	..	..	..
हिमाचल प्रदेश	Himachal Pradesh	..	..	..	..	..	..	..	..	..	..
जम्मू और कश्मीर	Jammu & Kashmir	..	..	..	..	..	..	..	..	..	..
कर्नाटक	Karnataka	..	..	47	27	23	107	..	..	..	..
केरल	Kerala	..	..	58	37	..	..	25	15	..	..
मध्य प्रदेश	Madhya Pradesh	..	..	77	4	..	..	..	..	..	..
महाराष्ट्र	Maharashtra	..	..	103	80	201	266	142	102	..	..
मणिपुर	Manipur	..	..	..	..	..	..	..	..	..	..
मेघालय	Meghalaya	..	..	..	..	..	..	..	..	..	..
नागालैण्ड	Nagaland	..	..	..	..	..	..	..	..	..	..
उड़ीसा	Orissa	..	..	..	..	..	..	..	..	..	..
पंजाब	Punjab	..	..	..	..	..	..	..	..	..	..
राजस्थान	Rajasthan	..	..	57	9	..	..	..	..	..	..
सिक्किम	Sikkim	..	..	..	..	..	..	..	..	..	..
तमिलनाडु	Tamil Nadu	..	..	77	25	..	..	..	..	29	16
त्रिपुरा	Tripura	..	..	..	..	..	..	..	..	..	..
उत्तर प्रदेश	Uttar Pradesh	..	..	..	..	..	..	32	8	100	40
पश्चिम बंगाल	West Bengal	..	..	..	..	33	..	323	63	..	..
अंडो व नि० द्वीप समूह	A. & N. Islands	..	..	..	..	..	..	..	..	..	..
अरुणाचल प्रदेश	Arunachal Pradesh	..	..	..	..	..	..	..	..	..	..
चंडीगढ़	Chandigarh	..	..	..	..	..	..	..	..	..	..
दादरा व नागर हवेली	Dadra & Nagar Haveli	..	..	..	..	..	..	..	..	..	..
दिल्ली	Delhi	8	3	36	50	..	..	12	..	..	..
गोवा, दमन व दीव	Goa, Daman & Diu	..	..	..	..	..	..	..	..	..	..
लक्ष्य द्वीप	Lakshadweep	..	..	..	..	..	..	..	..	..	..
मिजोरम	Mizoram	..	..	..	..	..	..	..	..	..	..
पॉन्डिचेरी	Pondicherry	..	..	..	..	..	..	..	..	..	..
<b>भारत</b>	<b>INDIA</b>	<b>9</b>	<b>3</b>	<b>502</b>	<b>261</b>	<b>280</b>	<b>378</b>	<b>534</b>	<b>188</b>	<b>129</b>	<b>56</b>



सारणी 6--प्रारम्भ तथा स्तर के अनुसार व्यावसायिक (विश्वविद्यालय तथा गैर-विश्वविद्यालय) शिक्षा प्राप्त करने वाले विद्यार्थियों की संख्या—(जारी)  
**TABLE VI—NUMBER OF STUDENTS RECEIVING PROFESSIONAL EDUCATION (UNIVERSITY & NON-UNIVERSITY)**  
**BY COURSES & STAGES—(contd.)**

(ड) सामाजिक कार्य—(समाप्त)

(m) Social Work—(concl'd.)

राज्य/संघ शासित क्षेत्र STATE/UNION TERRITORY	डिप्लोमा DIPLOMA				प्रमाण-पत्र CERTIFICATE						जोड़ TOTAL	
	मैट्रिकोत्तर (डिग्री स्तर के नीचे) Post-Matric (Below Degree Level)		स्नातकोत्तर Post-Graduate		प्रथम डिग्री First Degree		मैट्रिकोत्तर (डिग्री स्तर के नीचे) Post-Matric (Below Degree Level)		लड़के Boys	लड़कियाँ Girls	जोड़ Person	All
	लड़के Boys	लड़कियाँ Girls	लड़के Boys	लड़कियाँ Girls	लड़के Boys	लड़कियाँ Girls	लड़के Boys	लड़कियाँ Girls				
	1	12	13	14	15	16	17	18	19	20	21	22
आंध्र प्रदेश	Andhra Pradesh	..	..	..	..	..	..	..	..	23	5	28
असम	Assam	..	..	..	..	..	..	..	..	..	..	..
बिहार	Bihar	..	..	..	..	..	..	..	..	..	..	..
गुजरात	Gujarat	..	..	..	..	..	..	..	..	48	29	77
हरियाणा	Haryana	..	..	..	..	..	..	..	..	..	..	..
हिमाचल प्रदेश	Himachal Pradesh	..	..	..	..	..	..	..	..	..	..	..
जम्मू और कश्मीर	Jammu & Kashmir	..	..	..	..	..	..	..	..	..	..	..
कर्नाटक	Karnataka	..	..	..	..	..	..	..	..	70	134	204
केरल	Kerala	..	..	..	..	..	..	..	..	83	52	135
मध्य प्रदेश	Madhya Pradesh	..	..	..	..	..	..	..	..	77	4	81
महाराष्ट्र	Maharashtra	..	..	..	..	..	..	190	278	636	726	1,362
मणिपुर	Manipur	..	..	..	..	..	..	..	..	..	..	..
मेघालय	Meghalaya	..	..	..	..	..	..	..	..	..	..	..
नागालैण्ड	Nagaland	..	..	..	..	..	..	..	..	..	..	..
उड़ीसा	Orissa	..	..	..	..	..	..	..	..	..	..	..
पंजाब	Punjab	..	..	..	..	..	..	..	..	..	..	..
राजस्थान	Rajasthan	..	..	..	..	..	..	..	..	57	9	66
सिक्किम	Sikkim	..	..	..	..	..	..	..	..	..	..	..
तमिल नाडु	Tamil Nadu	..	..	..	..	..	..	..	..	106	41	147
त्रिपुरा	Tripura	..	..	..	..	..	..	..	..	..	..	..
उत्तर प्रदेश	Uttar Pradesh	..	..	..	..	..	..	..	..	132	48	180
पश्चिम बंगाल	West Bengal	..	..	..	..	..	..	..	..	356	63	419
अंड० व नि० द्वीप समूह	A.&N. Islands	..	..	..	..	..	..	..	..	..	..	..
अरुणाचल प्रदेश	Arunachal Pradesh	..	..	..	..	..	..	..	..	..	..	..
चंडीगढ़	Chandigarh	..	..	..	..	..	..	..	..	..	..	..
दादरा व नागर हवेली	Dadra & Nagar Haveli	..	..	..	..	..	..	..	..	..	..	..
दिल्ली	Delhi	..	..	..	..	..	..	..	..	56	53	109
गोवा दमन व दीप	Goa, Daman & Diu	..	..	..	..	..	..	..	..	..	..	..
लक्ष्य द्वीप	Lakshadweep	..	..	..	..	..	..	..	..	..	..	..
मिजोरम	Mizoram	..	..	..	..	..	..	..	..	..	..	..
पांडीचेरी	Pondicherry	..	..	..	..	..	..	..	..	..	..	..
<b>भारत</b>	<b>INDIA</b>	..	..	..	..	..	..	<b>190</b>	<b>278</b>	<b>1,644</b>	<b>1,164</b>	<b>2,808</b>

सारणी 6--पाठ्यक्रम तथा स्तर के अनुसार व्यावसायिक (विश्वविद्यालय तथा गैर-विश्वविद्यालय) शिक्षा प्राप्त करने वाले विद्यार्थियों की संख्या (जारी)  
**TABLE VI—NUMBER OF STUDENTS RECEIVING PROFESSIONAL EDUCATION (UNIVERSITY & NON-UNIVERSITY)**  
**BY COURSES & STAGES—(contd.)**

(इ) पशु चिकित्सा विज्ञान  
 (n) Veterinary Science

राज्य/संघ शासित क्षेत्र STATE/UNION TERRITORY	डिग्री DEGREE						डिप्लोमा DIPLOMA				
	डाक्टरेट DOCTORATE		स्नातकोत्तर Post-Graduate		प्रथम डिग्री First Degree		स्नातकोत्तर Post-Graduate		प्रथम डिग्री First Degree		
	लड़के Boys	लड़कियाँ Girls	लड़के Boys	लड़कियाँ Girls	लड़के Boys	लड़कियाँ Girls	लड़के Boys	लड़कियाँ Girls	लड़के Boys	लड़कियाँ Girls	
	2	3	4	5	6	7	8	9	10	11	
आंध्र प्रदेश	Andhra Pradesh	4	..	60	1	392	7	..	..	..	..
असम	Assam	..	..	31	..	246	6	..	..	..	..
बिहार	Bihar	..	..	34	..	340	12	..	..	..	..
गुजरात	Gujarat	1	..	8	..	158	..	..	..	..	..
हरियाणा	Haryana	49	..	65	..	193	..	..	..	..	..
हिमाचल प्रदेश	Himachal Pradesh	..	..	..	..	..	..	..	..	..	..
जम्मू और कश्मीर	Jammu & Kashmir	..	..	..	..	..	..	..	..	..	..
कर्नाटक	Karnataka	8	..	122	4	426	8	..	..	..	..
केरल	Kerala	4	..	19	4	122	29	..	..	..	..
मध्य प्रदेश	Madhya Pradesh	21	..	54	1	404	1	10	..	..	..
महाराष्ट्र	Maharashtra	2	..	70	5	842	6	..	..	..	..
मणिपुर	Manipur	..	..	..	..	..	..	..	..	..	..
मेघालय	Meghalaya	..	..	..	..	..	..	..	..	..	..
नागालैण्ड	Nagaland	..	..	..	..	..	..	..	..	..	..
उड़ीसा	Orissa	..	..	12	..	282	1	..	..	..	..
पंजाब	Punjab	14	..	22	..	229	1	..	..	..	..
राजस्थान	Rajasthan	..	..	19	..	250	14	..	..	..	..
सिक्किम	Sikkim	..	..	..	..	..	..	..	..	..	..
तमिलनाडु	Tamil Nadu	..	..	52	..	747	18	..	..	..	..
त्रिपुरा	Tripura	..	..	..	..	..	..	..	..	..	..
उत्तर प्रदेश	Uttar Pradesh	105	..	142	..	479	2	80	..	..	..
पश्चिम बंगाल	West Bengal	2	..	..	..	399	6	..	..	..	..
अंडमान व निकोबार द्वीप समूह	A. & N. Islands	..	..	..	..	..	..	..	..	..	..
अरुणाचल प्रदेश	Arunachal Pradesh	..	..	..	..	..	..	..	..	..	..
चंडीगढ़	Chandigarh	..	..	..	..	..	..	..	..	..	..
दादरा व नागर हवेली	Dadra & Nagar Haveli	..	..	..	..	..	..	..	..	..	..
दिल्ली	Delhi	..	..	..	..	..	..	..	..	..	..
गोवा, दमन व दीप	Goa, Daman & Diu	..	..	..	..	..	..	..	..	..	..
लक्ष्य द्वीप	Lakshadweep	..	..	..	..	..	..	..	..	..	..
मिजोरम	Mizoram	..	..	..	..	..	..	..	..	..	..
पांडीचेरी	Pondicherry	..	..	..	..	..	..	..	..	..	..
<b>भारत</b>	<b>INDIA</b>	<b>210</b>	<b>..</b>	<b>710</b>	<b>15</b>	<b>5,509</b>	<b>111</b>	<b>90</b>	<b>..</b>	<b>..</b>	<b>..</b>

सारणी 6—पाठ्यक्रम तथा स्तर के अनुसार व्यावसायिक (विश्वविद्यालय तथा गैर-विश्वविद्यालय) शिक्षा प्राप्त करने वाले विद्यार्थियों की संख्या—(जारी)  
**TABLE VI—NUMBER OF STUDENTS RECEIVING PROFESSIONAL EDUCATION (UNIVERSITY & NON-UNIVERSITY) BY COURSES & STAGES—(contd.)**

(इ) पशु चिकित्सा विज्ञान—(समाप्त)  
**(n) Veterinary Science—(concl'd.)**

राज्य/संघ शासित क्षेत्र STATE/UNION TERRITORY	डिप्लोमा DIPLOMA		प्रमाण-पत्र CERTIFICATE						जोड़ TOTAL			
	मैट्रिकोत्तर (डिग्री स्तर के नीचे) Post-Matric (Below-Degree Level)		स्नातकोत्तर Post-Graduate		प्रथम डिग्री First Degree		मैट्रिकोत्तर (डिग्री स्तर के नीचे) Post-Matric (Below-Degree Level)		लड़के Boys	लड़कियां Girls	जोड़ All Person	
	लड़के Boys	लड़कियां Girls	लड़के Boys	लड़कियां Girls	लड़के Boys	लड़कियां Girls	लड़के Boys	लड़कियां Girls				
	1	12	13	14	15	16	17	18	19	20	21	22
आंध्र प्रदेश	Andhra Pradesh	..	..	..	..	..	..	101	..	557	8	565
असम	Assam	..	..	..	..	..	..	..	..	277	6	283
बिहार	Bihar	..	..	..	..	..	..	..	..	374	12	386
गुजरात	Gujarat	..	..	..	..	..	..	..	..	167	..	167
हरियाणा	Haryana	..	..	..	..	..	..	91	..	398	..	398
हिमाचल प्रदेश	Himachal Pradesh	..	..	..	..	..	..	..	..	..	..	..
जम्मू और कश्मीर	Jammu & Kashmir	..	..	..	..	..	..	..	..	..	..	..
कर्नाटक	Karnataka	..	..	..	..	..	..	..	..	556	12	568
केरल	Kerala	..	..	..	..	..	..	..	..	145	33	178
मध्य प्रदेश	Madhya Pradesh	..	..	..	..	..	..	..	..	489	2	491
महाराष्ट्र	Maharashtra	..	..	..	..	..	..	..	..	914	11	925
मणिपुर	Manipur	..	..	..	..	..	..	..	..	..	..	..
मेघालय	Meghalaya	..	..	..	..	..	..	..	..	..	..	..
नागालैण्ड	Nagaland	..	..	..	..	..	..	..	..	..	..	..
उड़ीसा	Orissa	..	..	..	..	..	..	..	..	294	1	295
पंजाब	Punjab	..	..	..	..	..	..	..	..	265	1	266
राजस्थान	Rajasthan	..	..	..	..	..	..	..	..	269	14	283
सिक्किम	Sikkim	..	..	..	..	..	..	..	..	..	..	..
तमिलनाडु	Tamil Nadu	..	..	..	..	..	..	..	..	799	18	817
त्रिपुरा	Tripura	..	..	..	..	..	..	..	..	..	..	..
उत्तर प्रदेश	Uttar Pradesh	..	..	..	..	..	..	..	..	806	2	808
पश्चिम बंगाल	West Bengal	..	..	..	..	..	..	108	..	509	6	515
अंडो व नि० द्वीप समूह	A. & N. Islands	..	..	..	..	..	..	..	..	..	..	..
अरुणाचल प्रदेश	Arunachal Pradesh	..	..	..	..	..	..	..	..	..	..	..
चंडीगढ़	Chandigarh	..	..	..	..	..	..	..	..	..	..	..
दादरा व नागर हवेली	Dadra & Nagar Haveli	..	..	..	..	..	..	..	..	..	..	..
दिल्ली	Delhi	..	..	..	..	..	..	..	..	..	..	..
गोवा, दमन व दीव	Goa, Daman & Diu	..	..	..	..	..	..	..	..	..	..	..
लक्ष्य द्वीप	Lakshadweep	..	..	..	..	..	..	..	..	..	..	..
मिजोरम	Mizoram	..	..	..	..	..	..	..	..	..	..	..
पांडीचेरी	Pondicherry	..	..	..	..	..	..	..	..	..	..	..
<b>भारत</b>	<b>INDIA</b>	..	..	..	..	..	..	<b>300</b>	..	<b>6,819</b>	<b>126</b>	<b>6,945</b>

सारणी 6—पाठ्यक्रम तथा स्तर के अनुसार व्यावसायिक (विश्वविद्यालय तथा गैर-विश्वविद्यालय) शिक्षा प्राप्त करने वाले विद्यार्थियों की संख्या—(जारी)  
**TABLE VI—NUMBER OF STUDENTS RECEIVING PROFESSIONAL EDUCATION (UNIVERSITY & NON-UNIVERSITY)**  
**BY COURSES & STAGES—(contd.)**

(ण) अन्य

(o) Others

राज्य/संघ, शासित क्षेत्र STATE/UNION TERRITORY	डिग्री DEGREE						डिप्लोमा DIPLOMA				
	डाक्टरेट DOCTORATE		स्नातकोत्तर Post-Graduate		प्रथम डिग्री First Degree		स्नातकोत्तर Post-Graduate		प्रथम डिग्री First Degree		
	लड़के Boys	लड़कियाँ Girls	लड़के Boys	लड़कियाँ Girls	लड़के Boys	लड़कियाँ Girls	लड़के Boys	लड़कियाँ Girls	लड़के Boys	लड़कियाँ Girls	
	2	3	4	5	6	7	8	9	10	11	
आंध्र प्रदेश Andhra Pradesh	..	..	..	..	..	..	..	..	..	..	..
असम Assam	..	..	..	..	..	94	..	..	..	..	..
बिहार Bihar	..	..	..	..	7	..	..	..	..	..	..
गुजरात Gujarat	5	2	26	9	452	163	19	5	124	10	..
हरियाणा Haryana	..	..	..	..	..	..	..	..	..	..	..
हिमाचल प्रदेश Himachal Pradesh	..	..	..	..	..	..	..	..	..	..	..
जम्मू और कश्मीर Jammu & Kashmir	..	..	..	..	..	..	25	1	..	..	..
कर्नाटक Karnataka	3	2	45	13	200	30	..	..	..	..	..
केरल Kerala	..	..	..	..	..	..	..	..	..	..	..
मध्य प्रदेश Madhya Pradesh	..	..	24	7	21	3	..	..	..	..	..
महाराष्ट्र Maharashtra	..	..	90	4	..	..	231	10	74	17	..
मणिपुर Manipur	..	..	..	..	..	..	..	..	..	..	..
मेघालय Meghalaya	..	..	..	..	..	..	..	..	..	..	..
नागालैण्ड Nagaland	..	..	..	..	..	..	..	..	..	..	..
उड़ीसा Orissa	..	..	..	..	..	..	..	..	..	..	..
पंजाब Punjab	..	..	..	..	..	..	..	..	43	8	..
राजस्थान Rajasthan	..	..	..	..	..	..	..	..	..	..	..
सिक्किम Sikkim	..	..	..	..	..	..	..	..	..	..	..
तमिलनाडु Tamil Nadu	..	..	..	..	..	..	..	..	..	..	..
त्रिपुरा Tripura	..	..	..	..	..	..	..	..	..	..	..
उत्तर प्रदेश Uttar Pradesh	..	..	..	..	..	..	172	..	200	4	..
पश्चिम बंगाल West Bengal	63	6	41	5	120	41	375	39	..	..	..
अंड० नि० द्वीप समूह A. & N. Islands	..	..	..	..	..	..	..	..	..	..	..
अरुणाचल प्रदेश Arunachal Pradesh	..	..	..	..	..	..	..	..	..	..	..
चंडीगढ़ Chandigarh	10	10	25	45	52	111	..	..	6	8	..
दादरा व नागर हावेली Dadra & Nagar Haveli	..	..	..	..	..	..	..	..	..	..	..
दिल्ली Delhi	..	..	30	31	117	58	..	..	..	..	..
गोवा, दमन व दीव Goa, Daman & Diu	..	..	..	..	70	23	..	..	..	..	..
लक्ष्य द्वीप Lakshadweep	..	..	..	..	..	..	..	..	..	..	..
मिजोरम Mizoram	..	..	..	..	..	..	..	..	..	..	..
पांडीचेरी Pondicherry	..	..	..	..	..	..	..	..	..	..	..
<b>भारत INDIA</b>	<b>81</b>	<b>20</b>	<b>281</b>	<b>114</b>	<b>1,039</b>	<b>523</b>	<b>822</b>	<b>55</b>	<b>447</b>	<b>47</b>	..

सारणी 6—पाठ्यक्रम तथा स्तर के अनुसार व्यावसायिक (विश्वविद्यालय तथा गैर-विश्वविद्यालय) शिक्षा प्राप्त करने वाले विद्यार्थियों की संख्या—(जारी)  
**TABLE VI—NUMBER OF STUDENTS RECEIVING PROFESSIONAL EDUCATION (UNIVERSITY & NON-UNIVERSITY)**  
**BY COURSES & STAGES—(contd.)**

(ण) अन्य—(समाप्त)  
 (o) Others—(concl'd.)

राज्य/संघ शासित क्षेत्र STATE/UNION TERRITORY	डिप्लोमा DIPLOMA		प्रमाण-पत्र CERTIFICATE						जोड़ TOTAL		जोड़ All Person	
	मैट्रिकोत्तर (डिग्री स्तर के नीचे) Post-Matric (Below Degree Level)		स्नातकोत्तर Post-Graduate		प्रथम डिग्री Post-Degree		मैट्रिकोत्तर (डिग्री स्तर के नीचे) Post-Matric (Below Degree Level)		लड़के Boys	लड़कियाँ Girls		
	लड़के Boys	लड़कियाँ Girls	लड़के Boys	लड़कियाँ Girls	लड़के Boys	लड़कियाँ Girls	लड़के Boys	लड़कियाँ Girls				
1	12	13	14	15	16	17	18	19	20	21	22	
आंध्र प्रदेश	Andhra Pradesh	..	..	..	..	..	1,464	469	1,464	469	1,933	
असम	Assam	..	..	..	..	..	80	50	80	144	224	
बिहार	Bihar	..	..	..	..	..	113	1	120	1	121	
गुजरात	Gujarat	..	..	10	4	..	..	..	636	193	829	
हरियाणा	Haryana	..	..	..	..	..	198	..	198	..	198	
हिमाचल प्रदेश	Himachal Pradesh	..	..	..	..	..	..	..	..	..	..	
जम्मू और कश्मीर	Jammu & Kashmir	..	..	..	..	..	..	..	25	1	26	
कर्नाटक	Karnataka	..	..	..	..	..	300	..	548	45	593	
केरल	Kerala	..	..	..	..	..	..	..	..	..	..	
मध्य प्रदेश	Madhya Pradesh	48	..	..	..	..	..	..	93	10	103	
महाराष्ट्र	Maharashtra	472	103	26	5	..	167	43	1,060	182	1,242	
मणिपुर	Manipur	..	..	..	..	53	37	64	43	117	197	
मेघालय	Meghalaya	..	..	..	..	..	..	..	..	..	..	
नागालैण्ड	Nagaland	..	..	..	..	..	..	..	..	..	..	
उड़ीसा	Orissa	..	..	..	..	..	..	..	..	..	..	
पंजाब	Punjab	251	23	..	..	..	1,213	603	1,507	634	2,141	
राजस्थान	Rajasthan	..	..	..	..	..	273	35	273	35	308	
सिक्किम	Sikkim	..	..	..	..	..	..	..	..	..	..	
तामिल नाडु	Tamil Nadu	..	..	14	10	..	225	34	239	44	283	
त्रिपुरा	Tripura	..	..	..	..	..	..	..	..	..	..	
उत्तर प्रदेश	Uttar Pradesh	..	..	..	..	..	..	..	372	4	376	
पश्चिम बंगाल	West Bengal	11	7	..	..	..	39	36	649	134	783	
अंड० व नि० द्वीप समूह	A. & N. Islands	..	..	..	..	..	..	..	..	..	..	
अरुणाचल प्रदेश	Arunachal Pradesh	..	..	..	..	..	..	..	..	..	..	
चंडीगढ़	Chandigarh	..	..	..	..	..	..	50	93	224	317	
दादरा व नागर हावेली	Dadra & Nagar Haveli	..	..	..	..	..	..	..	..	..	..	
दिल्ली	Delhi	340	105	..	..	..	652	295	1,139	489	1,628	
गोवा, दमन व दीव	Goa, Daman & Diu	291	76	..	..	..	..	..	361	99	460	
लक्षद्वीप	Lakshadweep	..	..	..	..	..	..	..	..	..	..	
मिजोरम	Mizoram	..	..	..	..	..	..	..	..	..	..	
पांडिचेरी	Pondicherry	..	..	..	..	..	..	..	..	..	..	
<b>भारत</b>	<b>INDIA</b>	<b>1,413</b>	<b>314</b>	<b>50</b>	<b>19</b>	<b>53</b>	<b>37</b>	<b>4,788</b>	<b>1,659</b>	<b>8,974</b>	<b>2,788</b>	<b>11,762</b>

सारणी 6—पाठ्यक्रम तथा स्तर के अनुसार व्यावसायिक (विश्वविद्यालय तथा अ-विश्वविद्यालय) शिक्षा प्राप्त करने वाले विद्यार्थियों की संख्या—(समाप्त)

TABLE VI—NUMBER OF STUDENTS RECEIVING PROFESSIONAL EDUCATION (UNIVERSITY & NON-UNIVERSITY) BY COURSES & STAGES—(concl'd.)

जोड़—व्यावसायिक शिक्षा के सभी पाठ्यक्रम

Total—a to o—All Professional Education Courses

राज्य/संघ शासित क्षेत्र STATE/UNION TERRITORY	डिग्री DEGREE						डिप्लोमा DIPLOMA				
	डाक्टरेट DOCTORATE		स्नातकोत्तर Post-Graduate		प्रथम डिग्री First Degree		स्नातकोत्तर Post-Graduate		प्रथम डिग्री First Degree		
	लड़के Boys	लड़कियाँ Girls	लड़के Boys	लड़कियाँ Girls	लड़के Boys	लड़कियाँ Girls	लड़के Boys	लड़कियाँ Girls	लड़के Boys	लड़कियाँ Girls	
	1	2	3	4	5	6	7	8	9	10	11
आंध्र प्रदेश	Andhra Pradesh	46	2	1,325	168	20,692	3,689	516	166	2,230	1,315
असम	Assam	2	..	217	28	6,641	872	54	10	31	4
बिहार	Bihar	100	1	1,181	58	28,601	1,953	127	35	581	43
गुजरात	Gujarat	98	11	1,620	380	28,928	4,722	1,039	457	1,732	222
हरियाणा	Haryana	331	22	569	86	6,527	2,547	37	7	..	..
हिमाचल प्रदेश	Himachal Pradesh	37	..	155	25	1,356	169	..	..	44	64
जम्मू और कश्मीर	Jammu & Kashmir	..	..	61	19	2,787	648	111	10	10	8
कर्नाटक	Karnataka	330	7	1,985	205	32,537	4,251	470	104	..	..
केरल	Kerala	42	11	485	186	8,744	3,753	109	88	..	..
मध्य प्रदेश	Madhya Pradesh	93	19	1,864	361	29,033	4,280	262	22	95	50
महाराष्ट्र	Maharashtra	124	37	4,574	871	46,043	7,816	3,930	704	74	106
मणिपुर	Manipur	..	..	..	..	645	93	..	..	21	11
मेघालय	Meghalaya	..	..	..	..	669	246	..	..	..	..
नागालैण्ड	Nagaland	..	..	..	..	48	12	..	..	..	..
उड़ीसा	Orissa	7	2	499	87	10,598	928	101	2	180	..
पंजाब	Punjab	221	16	833	211	8,047	3,265	..	..	152	54
राजस्थान	Rajasthan	128	12	877	159	17,659	2,549	308	34	35	10
सिक्किम	Sikkim	..	..	..	..	..	..	..	..	..	..
तमिलनाडु	Tamil Nadu	592	21	2,260	272	24,556	5,291	303	146	1,300	766
त्रिपुरा	Tripura	..	..	..	..	321	80	..	..	41	18
उत्तर प्रदेश	Uttar Pradesh	673	51	6,943	896	79,169	8,307	2,230	1,922	674	1,297
पश्चिम बंगाल	West Bengal	330	56	1,788	408	31,587	5,026	1,953	420	442	115
अंडोव नि० द्वीप समूह	A.&N. Islands	..	..	..	..	..	..	..	..	..	..
अरुणाचल प्रदेश	Arunachal Pradesh	..	..	..	..	..	..	..	..	..	..
चंडीगढ़	Chandigarh	74	25	447	143	2,249	418	26	11	6	8
दादर व नागर हावेली	Dadra & Nagar Haveli	..	..	..	..	..	..	..	..	..	..
दिल्ली	Delhi	1,009	181	1,825	442	7,066	2,066	400	57	195	21
गोवा दमन व दीव	Goa, Daman & Diu	..	..	43	13	1,193	228	11	3	..	..
लक्ष्य द्वीप	Lakshadweep	..	..	..	..	..	..	..	..	..	..
मिजोरम	Mizoram	..	..	..	..	42	8	..	..	..	..
पांडीचेरी	Pondicherry	..	..	60	10	534	127	..	..	18	5
भारत	INDIA	4,237	474	29,611	5,028	3,96,272	63,344	11,987	4,198	7,861	4,117

सारणी 6— पाठ्यक्रम तथा स्तर के अनुसार व्यावसायिक (विश्वविद्यालय तथा गैर-विश्वविद्यालय) शिक्षा प्राप्त करने वाले विद्यार्थियों की संख्या—(समाप्त)

TABLE VI—NUMBER OF STUDENTS RECEIVING PROFESSIONAL EDUCATION (UNIVERSITY & NON-UNIVERSITY) BY COURSES & STAGES—(concl'd.)

जोड़— व्यावसायिक शिक्षा के सभी पाठ्यक्रम  
Total—a to o—All Professional Education Courses

राज्य/संघ शासित क्षेत्र STATE/UNION TERRITORY	डिप्लोमा DIPLOMA				प्रमाणपत्र CERTIFICATE				जोड़ TOTAL			
	मैट्रिकोत्तर (डिग्री स्तर के नीचे) Post-Matric (Below Degree Level)		स्नातकोत्तर Post-Graduate		प्रथम डिग्री First Degree		मैट्रिकोत्तर (डिग्री स्तर के नीचे) Post-Matric (Below Degree Level)		लड़के Boys	लड़कियां Girls	जोड़ All Person	
	लड़के Boys	लड़कियां Girls	लड़के Boys	लड़कियां Girls	लड़के Boys	लड़कियां Girls	लड़के Boys	लड़कियां Girls				
	1	12	13	14	15	16	17	18	19	20	21	22
आंध्र प्रदेश	Andhra Pradesh	5,644	1,463	168	78	..	..	8,355	981	38,976	7,862	46,838
असम	Assam	2,416	83	..	..	23	1	3,173	970	12,557	1,968	14,525
बिहार	Bihar	4,243	128	..	..	..	..	18,658	4,835	53,491	7,053	60,544
गुजरात	Gujarat	16,229	1,031	10	4	23	7	165	57	49,844	6,891	56,735
हरियाणा	Haryana	3,807	1,518	..	..	..	..	5,674	3,636	16,945	7,816	24,761
हिमाचल प्रदेश	Himachal Pradesh	1,500	146	..	..	..	..	267	132	3,359	536	3,895
जम्मू और काश्मीर	Jammu & Kashmir	989	80	..	..	..	..	1,002	770	4,960	1,535	6,495
कर्नाटक	Karnataka	10,876	11,66	79	..	..	..	9,226	8,948	55,503	14,681	70,184
केरल	Kerala	6,558	1,629	..	..	..	..	693	1,055	16,631	6,722	23,353
मध्य प्रदेश	Madhya Pradesh	8,922	940	81	6	..	..	21,667	3,533	62,017	9,211	71,228
महाराष्ट्र	Maharashtra	38,948	10,367	26	5	..	..	584	5,106	94,303	25,012	1,19,315
मणिपुर	Manipur	345	41	..	..	62	37	175	52	1,248	234	1,482
मेघालय	Meghalaya	152	7	..	..	..	..	45	26	866	279	1,145
नागालैण्ड	Nagaland	111	1	..	..	..	..	200	19	359	32	391
उड़ीसा	Orissa	1,893	22	..	..	..	..	5,075	2,293	18,353	3,334	21,687
पंजाब	Punjab	6,762	3,978	..	..	85	186	5,340	905	21,440	8,615	30,055
राजस्थान	Rajasthan	2,891	314	..	..	..	..	5,454	1,492	27,352	4,570	31,922
सिक्किम	Sikkim	..	..	..	..	..	..	..	..	..	..	..
तमिलनाडु	Tamil Nadu	12,176	2,688	14	10	297	59	1,697	279	43,195	9,532	52,727
त्रिपुरा	Tripura	298	83	..	..	..	..	147	242	807	423	1,230
उत्तर प्रदेश	Uttar Pradesh	41,553	5,827	42	..	1,028	75	11,024	1,090	1,43,336	19,465	1,62,801
पश्चिम बंगाल	West Bengal	1,549	742	..	..	448	..	16,958	3,399	55,054	10,166	65,220
अंडोनि० द्वीप समूह	A.&N. Islands	74	79	..	..	..	..	..	..	74	79	153
अरुणाचल प्रदेश	Arunachal Pradesh	..	..	..	..	..	..	..	..	..	..	..
चंडीगढ़	Chandigarh	721	411	..	..	..	..	605	449	4,128	1,465	5,593
दादर व नागर हवेली	Dadra & Nagar Haveli	..	..	..	..	..	..	..	..	..	..	..
दिल्ली	Delhi	792	804	..	53	..	..	8,229	2,970	19,516	6,594	26,110
गोवा दमन व दीव	Goa, Daman & Diu	794	547	..	..	..	..	2	69	2,043	860	2,903
लक्ष्य द्वीप	Lakshadweep	..	..	..	..	..	..	..	..	..	..	..
मिजोरम	Mizoram	..	..	..	..	..	..	318	142	360	150	510
पांडिचेरी	Pondicherry	300	142	..	..	..	..	..	..	912	284	1,196
<b>भारत</b>	<b>INDIA</b>	<b>1,70,542</b>	<b>34,237</b>	<b>420</b>	<b>156</b>	<b>1,966</b>	<b>365</b>	<b>1,24,733</b>	<b>43,450</b>	<b>7,47,629</b>	<b>1,55,369</b>	<b>9,02,998</b>

सारणी 7—पाठ्यक्रम तथा स्तर के अनुसार छात्राध्य (बंदीकोठे के विद्यार्थी के नीचे) शिक्षा पाठ्य वाले विद्यार्थियों की संख्या  
**TABLE VII—NUMBER OF STUDENTS RECEIVING GENERAL EDUCATION POST-MATRIC BELOW DEGREE LEVEL  
 BY COURSES & STAGES**

(क) इण्टरमीडिएट/पूर्वडिग्री/जूनियर कालेज (पुरानी पद्धति)  
**A—Intermediate/Pre-Degree/Junior Colleges (Old Pattern)**

राज्य/संघ शासित क्षेत्र STATE/UNION TERRITORY	कला ARTS				विज्ञान SCIENCE				
	लड़के Boys		लड़कियां Girls		लड़के Boys		लड़कियां Girls		
	प्रथम वर्ष 1st Year	द्वितीय वर्ष 2nd Year	प्रथम वर्ष 1st Year	द्वितीय वर्ष 2nd Year	प्रथम वर्ष 1st Year	द्वितीय वर्ष 2nd Year	प्रथम वर्ष 1st Year	द्वितीय वर्ष 2nd Year	
	2	3	4	5	6	7	8	9	
आंध्र प्रदेश	Andhra Pradesh	18,118	24,481	7,206	7,414	19,312	20,720	7,097	7,055
असम	Assam	13,425	13,836	6,687	7,939	5,756	4,782	924	570
बिहार	Bihar	24,131	29,752	7,017	6,188	24,318	32,645	1,904	1,950
गुजरात	Gujarat	..	..	..	..	..	..	..	..
हरियाणा	Haryana	..	..	..	..	..	..	..	..
हिमाचल प्रदेश	Himachal Pradesh	..	..	..	..	..	..	..	..
जम्मू और कश्मीर	Jammu & Kashmir	..	..	..	..	..	..	..	..
कर्नाटक	Karnataka	24,929	19,057	13,921	8,856	21,057	14,845	7,533	5,188
केरल	Kerala	9,069	7,926	10,290	10,763	16,051	15,603	13,805	13,520
मध्य प्रदेश	Madhya Pradesh	..	..	..	..	..	..	..	..
महाराष्ट्र	Maharashtra	6,200	6,411	3,791	9,623	761	6,500	225	2,320
मणिपुर	Manipur	1,719	2,539	1,431	1,551	1,075	1,061	113	288
मेघालय	Meghalaya	1,086	858	982	991	716	774	197	179
नागालैण्ड	Nagaland	..	..	..	..	..	..	..	..
उड़ीसा	Orissa	11,450	9,892	3,475	2,437	6,311	5,610	892	671
पंजाब	Punjab	..	..	..	..	..	..	..	..
राजस्थान	Rajasthan	..	..	..	..	..	..	..	..
सिक्किम	Sikkim	..	..	..	..	..	..	..	..
तमिलनाडु	Tamil Nadu	..	..	..	..	..	..	..	..
त्रिपुरा	Tripura	..	..	..	..	..	..	..	..
उत्तर प्रदेश	Uttar Pradesh	1,94,465	1,80,544	53,827	40,909	45,602	53,918	1,974	6,405
पश्चिम बंगाल	West Bengal	..	..	..	..	..	..	..	..
अंडोनि० द्वीप समूह	A. & N. Islands	..	..	..	..	..	24	..	8
अरुणाचल प्रदेश	Arunachal Pradesh	33	108	7	8	13	41	2	3
चंडीगढ़	Chandigarh	..	..	..	..	..	..	..	..
दादर व नागर हावेली	Dadra & Nagar Haveli	..	..	..	..	..	..	..	..
दिल्ली	Delhi	..	..	..	..	..	..	..	..
गोवा, दमन व दीव	Goa, Daman & Diu	332	531	230	573	76	522	13	143
लक्ष्य द्वीप	Lakshadweep	44	31	6	5	24	46	8	10
मिजोरम	Mizoram	624	489	255	194	49	56	5	3
पांडिचेरी	Pondicherry	88	108	66	49	94	105	63	58
<b>भारत</b>	<b>INDIA</b>	<b>3,05,713</b>	<b>2,96,563</b>	<b>1,09,191</b>	<b>97,500</b>	<b>1,41,215</b>	<b>1,57,252</b>	<b>34,755</b>	<b>38,431</b>



सारणी 7—पाठ्यक्रम तथा स्तर के अनुसार सामान्य (मैट्रीकोत्तर डिग्री स्तर के नीचे) शिक्षा पाने वाले विद्यार्थियों की संख्या—(जारी)  
**TABLE VII—NUMBER OF STUDENTS RECEIVING GENERAL EDUCATION POST-MATRIC BELOW DEGREE LEVEL BY COURSES & STAGES—(contd.)**

(क) इण्टरमीडिएट/पूर्वडिग्री/जूनियर० कालेज (पुरानी पद्धति) (समाप्त)  
**A—Intermediate/Pre-Degree/Junior Colleges (Old Pattern)—(concl.)**

राज्य संघ/शासित क्षेत्र STATE/UNION TERRITORY	वाणिज्य COMMERCE				जोड़ (क) कालम 2 से कालम 13 तक TOTAL (A) COL. 2 TO COL. 13			
	लड़के Boys		लड़कियां Girls		लड़के Boys	लड़कियां Girls	जोड़ All Persons	
	प्रथम वर्ष 1st Year	द्वितीय वर्ष 2nd Year	प्रथम वर्ष 1st Year	द्वितीय वर्ष 2nd Year				
1	10	11	12	13	14	15	16	
आंध्र प्रदेश	Andhra Pradesh	..	..	..	..	82,631	28,772	1,11,403
असम	Assam	4,341	3,772	70	25	45,912	16,215	62,127
बिहार	Bihar	7,916	7,929	280	214	1,26,691	17,553	1,44,244
गुजरात	Gujarat	..	..	..	..	..	..	..
हरियाणा	Haryana	..	..	..	..	..	..	..
हिमाचल प्रदेश	Himachal Pradesh	..	..	..	..	..	..	..
जम्मू और काश्मीर	Jammu & Kashmir	..	..	..	..	..	..	..
कर्नाटक	Karnataka	5,584	2,963	688	307	88,435	36,493	1,24,928
केरल	Kerala	3,045	3,005	1,168	1,135	54,699	50,681	1,05,380
मध्य प्रदेश	Madhya Pradesh	..	..	..	..	..	..	..
महाराष्ट्र	Maharashtra	3,577	11,891	402	-3,745	35,340	20,166	55,506
मणिपुर	Manipur	67	70	..	..	6,531	3,383	9,914
मेघालय	Meghalaya	277	246	18	15	3,957	2,382	6,339
नागालैण्ड	Nagaland	..	..	..	..	..	..	..
उड़ीसा	Orissa	1,674	1,396	7	6	36,333	7,488	43,821
पंजाब	Punjab	..	..	..	..	..	..	..
राजस्थान	Rajasthan	..	..	..	..	..	..	..
सिक्किम	Sikkim	..	..	..	..	..	..	..
तमिलनाडु	Tamil Nadu	..	..	..	..	..	..	..
त्रिपुरा	Tripura	..	..	..	..	..	..	..
उत्तर प्रदेश	Uttar Pradesh	67	81	..	..	4,74,677	1,03,115	5,77,792
पश्चिम बंगाल	West Bengal	..	..	..	..	..	..	..
अंड० व नि० द्वीप समूह	A. & N. Islands	..	..	..	..	24	8	32
अरुणाचल प्रदेश	Arunachal Pradesh	..	..	..	..	195	20	215
चंडीगढ़	Chandigarh	..	..	..	..	..	..	..
दादर व नागर हावेली	Dadra & Nagar Haveli	..	..	..	..	..	..	..
दिल्ली	Delhi	..	..	..	..	..	..	..
गोवा, दमन व दीव	Goa Daman & Diu	132	507	17	140	2,100	1,116	3,216
लक्ष्य द्वीप	Lakshadweep	..	..	..	..	145	29	174
मिजोरम	Mizoram	..	..	..	..	1,218	457	1,675
पांडिचेरी	Pondicherry	..	..	..	..	395	236	631
<b>भारत</b>	<b>INDIA</b>	<b>26,680</b>	<b>31,860</b>	<b>2,650</b>	<b>5,587</b>	<b>9,59,283</b>	<b>2,88,114</b>	<b>12,47,397</b>

सारणी 7—पाठ्यक्रम तथा स्तर के अनुसार सामान्य (नॉन-मैट्रिक स्तर के नीचे) शिक्षा देने वाले विद्यार्थियों की संख्या—(जारी)  
**TABLE VII—NUMBER OF STUDENTS RECEIVING GENERAL EDUCATION (POST-MATRIC BELOW DEGREE LEVEL)**  
**BY COURSES AND STAGES—(contd.)**

(ख) पूर्व विश्वविद्यालय (पुरानी पद्धति)  
**B—Pre-University (Old Pattern)**

राज्य/संघ शासित क्षेत्र STATE/UNION TERRITORY	कला ARTS		विज्ञान SCIENCE		वाणिज्य COMMERCE		जोड़ (ख) कालम 17 से कालम 22 तक TOTAL (B) COL 17 To COL. 22			
	लड़के Boys	लड़कियां Girls	लड़के Boys	लड़कियां Girls	लड़के Boys	लड़कियां Girls	लड़के Boys	लड़कियां Girls	जोड़ All Person	
	17	18	19	20	21	22	23	24	25	
आंध्र प्रदेश	Andhra Pradesh	..	..	..	..	..	..	..	..	
असम	Assam	..	..	..	..	..	..	..	..	
बिहार	Bihar	..	..	..	..	..	..	..	..	
गुजरात	Gujarat	20,341	14,519	13,137	2,466	26,254	4,535	59,732	21,520	81,252
हरियाणा	Haryana	9,526	4,187	3,392	387	2,848	66	15,766	4,640	20,406
हिमाचल प्रदेश	Himachal Pradesh	2,671	673	933	143	..	..	3,604	816	4,420
जम्मू और कश्मीर	Jammu & Kashmir	1,255	1,158	1,295	672	314	..	2,864	1,830	4,694
कर्नाटक	Karnataka	..	..	..	..	..	..	..	..	..
केरल	Kerala	..	..	..	..	..	..	..	..	..
मध्य प्रदेश	Madhya Pradesh	..	..	..	..	..	..	..	..	..
महाराष्ट्र	Maharashtra	12,444	3,564	1,486	143	5,730	597	19,660	4,304	23,964
मणिपुर	Manipur	..	..	..	..	..	..	..	..	..
मेघालय	Meghalaya	..	..	..	..	..	..	..	..	..
नागालैण्ड	Nagaland	969	365	253	46	175	2	1,397	413	1,810
उड़ीसा	Orissa	529	21	181	8	71	..	781	29	810
पंजाब	Punjab	19,387	8,819	4,775	1,032	997	58	25,159	9,909	35,068
राजस्थान	Rajasthan	663	159	335	42	1,022	1	2,020	202	2,222
सिक्किम	Sikkim	..	..	..	..	..	..	..	..	..
तमिलनाडु	Tamil Nadu	20,742	8,787	32,463	15,267	5,933	1,205	59,138	25,259	84,397
त्रिपुरा	Tripura	41	5	2	1	..	..	43	6	49
उत्तर प्रदेश	Uttar Pradesh	573	361	808	195	102	..	1,483	556	2,039
पश्चिम बंगाल	West Bengal	14,131	6,351	5,423	838	..	..	19,554	7,189	26,743
अंडो व नि० द्वीप समूह	A. & N. Islands	..	..	..	..	..	..	..	..	..
अरुणाचल प्रदेश	Arunachal Pradesh	..	..	..	..	..	..	..	..	..
चंडीगढ़	Chandigarh	1,474	799	1,112	325	33	1	2,619	1,125	3,744
दादर व नागर हावेली	Dadra & Nagar Haveli	..	..	..	..	..	..	..	..	..
दिल्ली	Delhi	26	10	..	..	..	..	26	10	36
गोवा दमन व दीव	Goa, Daman & Diu	..	..	..	..	..	..	..	..	..
लक्ष्य द्वीप	Lakshadweep	..	..	..	..	..	..	..	..	..
मिजोरम	Mizoram	..	..	..	..	..	..	..	..	..
पांडीचेरी	Pondicherry	383	79	329	237	100	..	812	316	1,128
<b>भारत</b>	<b>INDIA</b>	<b>1,05,155</b>	<b>49,857</b>	<b>65,924</b>	<b>21,802</b>	<b>43,579</b>	<b>6,465</b>	<b>2,14,658</b>	<b>78,124</b>	<b>2,92,782</b>

सारणी 7—पाठ्यक्रम तथा स्तर के अनुसार सामान्य (मट्रिकोत्तर डिग्री स्तर के नीचे) शिक्षा पाने वाले विद्यार्थियों की संख्या—(जारी)  
**TABLE VII—NUMBER OF STUDENTS RECEIVING GENERAL EDUCATION (POST-MATRIC BELOW DEGREE LEVEL)**  
**BY COURSES AND STAGES—(contd.)**

(ग) 10 + 2 पद्धति  
**C-10+2 Pattern**

राज्य/संघ शासित क्षेत्र STATE/UNION TERRITORY	कला ARTS				विज्ञान SCIENCE			
	लड़के Boys		लड़कियां Girls		लड़के Boys		लड़कियां Girls	
	प्रथम वर्ष 1st Year	द्वितीय वर्ष 2nd Year	प्रथम वर्ष 1st Year	द्वितीय वर्ष 2nd Year	प्रथम वर्ष 1st Year	द्वितीय वर्ष 2nd Year	प्रथम वर्ष 1st Year	द्वितीय वर्ष 2nd Year
1	26	27	28	29	30	31	32	33
आंध्र प्रदेश Andhra Pradesh	..	..	..	..	..	..	..	..
असम Assam	2,138	1,692	673	577	1,638	1,199	411	333
बिहार Bihar	..	..	..	..	..	..	..	..
गुजरात Gujarat	4,992	..	6,774	..	11,106	..	2,624	..
हरियाणा Haryana	..	..	..	..	..	..	..	..
हिमाचल प्रदेश Himachal Pradesh	..	..	..	..	..	..	..	..
जम्मू और कश्मीर Jammu & Kashmir	2,550	837	1,000	211	800	626	400	137
कर्नाटक Karnataka	..	..	..	..	..	..	..	..
केरल Kerala	..	..	..	..	..	..	..	..
मध्य प्रदेश Madhya Pradesh	..	..	..	..	..	..	..	..
महाराष्ट्र Maharashtra	24,130	15,891	15,401	11,341	36,039	25,419	10,137	7,339
मणिपुर Manipur	215	312	113	231	102	344	45	142
मेघालय Meghalaya	..	..	..	..	..	..	..	..
नागालैण्ड Nagaland	..	..	..	..	..	..	..	..
उड़ीसा Orissa	..	..	..	..	..	..	..	..
पंजाब Punjab	..	..	..	..	..	..	..	..
राजस्थान Rajasthan	..	..	..	..	..	..	..	..
सिक्किम Sikkim	..	..	..	..	..	..	..	..
तमिलनाडु Tamil Nadu	..	..	..	..	..	..	..	..
त्रिपुरा Tripura	..	..	..	..	..	..	..	..
उत्तर प्रदेश Uttar Pradesh	..	..	..	..	..	..	..	..
पश्चिम बंगाल West Bengal	@53,463	..	15,684	..	..	..	..	..
अंड० व नि० पीप समूह A. & N. Islands	..	..	..	..	..	..	..	..
अरुणाचल प्रदेश Arunachal Pradesh	..	..	..	..	..	..	..	..
चंडीगढ़ Chandigarh	..	..	..	..	..	..	..	..
दादर व नागा हावेली Dadra & Nagar Haveli	..	..	..	..	14	..	6	..
दिल्ली Delhi	..	..	..	..	..	..	..	..
गोवा, दमन व दीव Goa, Daman & Diu	72	75	204	212	541	328	256	175
लक्ष्य द्वीप Lakshadweep	..	..	..	..	..	..	..	..
मिजोरम Mizoram	..	..	..	..	..	..	..	..
पांडिचेरी Pondicherry	..	..	..	..	..	..	..	..
<b>भारत</b> <b>INDIA</b>	<b>87,560</b>	<b>18,807</b>	<b>39,849</b>	<b>12,572</b>	<b>50,240</b>	<b>27,916</b>	<b>13,879</b>	<b>8,126</b>

@ कला, विज्ञान तथा वाणिज्य का अलग-अलग विवरण उपलब्ध नहीं है।

@ Break up of Arts, Science and Commerce are not available.

सारणी 7—पाठ्यक्रम तथा स्तर के अनुसार साक्षात् (सिद्धिकोत्तर द्वितीय स्तर के नीचे) शिक्षा पाने वाले विद्यार्थियों की संख्या—(समाप्त)  
**TABLE VII—NUMBER OF STUDENTS RECEIVING GENERAL EDUCATION (POST-MATRIC BELOW DEGREE LEVEL)**

**BY COURSES AND STAGES—(concl'd.)**

(ग) 10+2 (पुराना पद्धति)—(समाप्त)

**C—10+2 Old Pattern—(concl'd.)**

राज्य/संघ शासित क्षेत्र STATE/UNION TERRITORY	वाणिज्य COMMERCE				जोड़ (ड) कालम 26 से कालम 37 तक TOTAL (C) COL. 26 To COL. 37			कुल जोड़ (क+ख+ग) GRAND TOTAL (A+B+C)			
	लड़के Boys		लड़कियां Girls		लड़के Boys	लड़कियां Girls	जोड़ All Person	लड़के Boys	लड़कियां Girls	जोड़ All Person	
	प्रथम वर्ष 1st Year	द्वितीय वर्ष 2nd Year	प्रथम वर्ष 1st Year	द्वितीय वर्ष 2nd Year							
	1	34	35	36	37	38	39	40	41	42	43
आंध्र प्रदेश	Andhra Pradesh	..	..	..	..	..	..	..	82,631	28,772	1,11,403
असम	Assam	171	110	39	20	6,948	2,053	9,001	52,860	18,268	71,128
बिहार	Bihar	..	..	..	..	..	..	..	1,26,691	17,553	1,44,244
गुजरात	Gujarat	21,934	..	7,373	..	38,032	16,771	54,803	97,764	38,291	1,36,055
हरियाणा	Haryana	..	..	..	..	..	..	..	15,766	4,640	20,406
हिमाचल प्रदेश	Himachal Pradesh	..	..	..	..	..	..	..	3,604	816	4,420
जम्मू और काश्मीर	Jammu & Kashmir	200	..	..	..	5,013	1,748	6,761	7,877	3,578	11,455
कर्नाटक	Karnataka	..	..	..	..	..	..	..	88,435	36,493	1,24,928
केरल	Kerala	..	..	..	..	..	..	..	54,699	50,681	1,05,380
मध्य प्रदेश	Madhya Pradesh	..	..	..	..	..	..	..	..	..	..
महाराष्ट्र	Maharashtra	32,316	23,026	11,367	7,920	1,56,821	63,505	2,20,326	2,11,821	87,975	2,99,796
मणिपुर	Manipur	4	7	..	..	984	531	1,515	7,515	3,914	11,429
मेघालय	Meghalaya	..	..	..	..	..	..	..	3,957	2,382	6,339
नागालैण्ड	Nagaland	..	..	..	..	..	..	..	1,397	413	1,810
उड़ीसा	Orissa	..	..	..	..	..	..	..	37,114	7,517	44,631
पंजाब	Punjab	..	..	..	..	..	..	..	25,159	9,909	35,068
राजस्थान	Rajasthan	..	..	..	..	..	..	..	2,020	202	2,222
सिक्किम	Sikkim	..	..	..	..	..	..	..	..	..	..
तमिल नाडु	Tamil Nadu	..	..	..	..	..	..	..	59,138	25,259	84,397
त्रिपुरा	Tripura	..	..	..	..	..	..	..	43	6	49
उत्तर प्रदेश	Uttar Pradesh	..	..	..	..	..	..	..	4,76,160	1,03,671	5,79,831
पश्चिम बंगाल	West Bengal	..	..	..	..	53,463	15,684	69,147	73,017	22,873	95,890
अंडो व निओ द्वीप समूह	A. & N. Islands	..	..	..	..	..	..	..	24	8	32
अरुणाचल प्रदेश	Arunachal Pradesh	..	..	..	..	..	..	..	195	20	215
चंडीगढ़	Chandigarh	..	..	..	..	..	..	..	2,619	1,125	3,744
दादर व नागर हवेली	Dadra & Nagar Haveli	18	..	9	..	32	15	47	32	15	47
दिल्ली	Delhi	..	..	..	..	..	..	..	26	10	36
गोवा, दमन व दीव	Goa, Daman & Diu	676	496	337	251	2,188	1,435	3,623	4,288	2,551	6,839
लक्ष्य द्वीप	Lakshadweep	..	..	..	..	..	..	..	145	29	174
मिजोरम	Mizoram	..	..	..	..	..	..	..	1,218	457	1,675
पांडिचेरी	Pondicherry	..	..	..	..	..	..	..	1,207	552	1,759
<b>भारत</b>	<b>INDIA</b>	<b>55,319</b>	<b>23,639</b>	<b>19,125</b>	<b>8,191</b>	<b>2,63,481</b>	<b>1,01,742</b>	<b>3,65,223</b>	<b>14,37,422</b>	<b>4,67,980</b>	<b>19,05,402</b>

सारणी 8—कक्षाओं में सामान्य (स्कूल) शिक्षा पाने वाले विद्यार्थियों की संख्या

TABLE VIII—NUMBER OF STUDENTS RECEIVING GENERAL EDUCATION IN SCHOOL CLASSES

राज्य/संघ शासित क्षेत्र State/Union Territory	पूर्व-प्राथमिक Pre-Primary		कक्षा-1 Class I		कक्षा-2 Class II		कक्षा-3 Class III		
	लड़के Boys	लड़कियां Girls	लड़के Boys	लड़कियां Girls	लड़के Boys	लड़कियां Girls	लड़के Boys	लड़कियां Girls	
	1	2	3	4	5	6	7	8	9
आंध्र प्रदेश	Andhra Pradesh	17,648	13,053	9,21,310	6,42,036	5,39,028	3,73,152	4,32,732	2,95,167
असम	Assam	9,286	8,336	3,92,691	2,88,683	1,85,526	1,25,824	2,67,261	1,74,682
बिहार	Bihar	708	553	16,72,499	7,42,718	8,68,057	3,50,833	7,70,202	3,07,513
गुजरात	Gujarat	40,277	35,944	7,07,707	4,83,783	5,06,631	3,36,019	4,09,569	2,55,090
हरियाणा	Haryana	827	700	1,83,934	99,412	1,47,944	78,005	1,84,461	83,108
हिमाचल प्रदेश	Himachal Pradesh	2,085	1,672	71,284	50,753	58,334	41,912	53,663	36,493
जम्मू और काश्मीर	Jammu & Kashmir	3,792	2,065	82,565	46,912	61,671	31,997	50,809	24,417
कर्नाटक	Karnataka	64,241	54,680	7,27,069	6,10,062	5,13,635	3,85,510	4,07,454	2,89,493
केरल	Kerala	5,357	5,497	3,47,197	3,28,040	3,24,455	3,09,362	3,29,038	3,05,288
मध्य प्रदेश	Madhya Pradesh	25,512	19,729	8,88,472	4,66,935	6,37,806	3,14,058	6,30,812	2,80,466
महाराष्ट्र	Maharashtra	83,296	62,535	14,20,966	11,52,576	9,41,240	6,90,543	7,82,808	5,41,060
मणिपुर	Manipur	177	114	64,670	51,578	22,879	17,257	17,126	11,397
मेघालय	Meghalaya	8,705	8,608	40,731	36,754	21,528	19,675	14,812	12,916
नागालैण्ड	Nagaland	..	..	23,745	18,725	14,603	11,391	12,752	8,574
उड़ीसा	Orissa	..	..	6,01,963	3,74,005	3,64,842	2,15,654	2,70,700	1,49,087
पंजाब	Punjab	1,371	960	3,42,256	2,94,369	2,35,269	1,87,077	2,09,561	1,60,303
राजस्थान	Rajasthan	15,976	11,376	@	@	10,22,741	3,56,810	3,14,033	90,669
सिक्किम	Sikkim	518	415	8,642	5,374	4,443	2,117	2,697	1,202
तमिल नाडु	Tamil Nadu	7,410	5,700	8,66,844	7,51,041	6,90,776	5,68,190	6,22,821	4,88,859
त्रिपुरा	Tripura	15,280	14,676	41,391	29,539	22,653	16,677	22,457	16,631
उत्तर प्रदेश	Uttar Pradesh	21,623	15,572	26,10,840	17,20,499	16,65,661	9,94,631	13,03,307	7,20,458
पश्चिम बंगाल	West Bengal	9,919	8,113	13,75,702	8,72,683	7,15,346	4,37,363	5,71,042	3,52,631
अंड० व नि० द्वीप समूह	A. & N. Islands	553	448	3,380	2,966	2,559	2,070	2,163	1,680
अरुणाचल प्रदेश	Arunachal Pradesh	526	288	14,787	6,787	6,175	2,454	3,961	1,550
चंडीगढ़	Chandigarh	1,633	1,171	3,661	2,995	3,153	2,702	2,773	2,257
दादर व नागर हवेली	Dadra & Nagar Haveli	83	105	2,515	1,516	1,354	675	986	462
दिल्ली	Delhi	20,443	17,039	80,201	66,910	67,453	52,505	63,865	48,964
गोवा, दमन व दीव	Goa, Daman & Diu	8,521	7,573	18,787	16,185	18,284	15,834	14,345	10,752
लक्ष्य द्वीप	Lakshadweep	346	374	1,003	822	787	698	694	565
मिजोरम	Mizoram	2,035	2,032	13,765	12,924	7,966	7,591	6,808	6,191
पांडिचेरी	Pondicherry	1,999	1,945	8,754	7,622	8,414	6,958	7,911	6,130
<b>भारत</b>	<b>INDIA</b>	<b>3,70,147</b>	<b>3,01,273</b>	<b>1,35,39,332</b>	<b>91,85,204</b>	<b>96,81,213</b>	<b>59,55,544</b>	<b>77,83,623</b>	<b>46,84,055</b>

कक्षा 2 में शामिल है अलग से आंकड़ें उपलब्ध नहीं हैं।

@Includes in Class II separate figures are not available.

कक्षा 3 की नई और पुरानी दोनों पद्धतियां शामिल हैं।

Includes Class III Old & New Pattern both.

TABLE VIII—NUMBER OF STUDENTS RECEIVING GENERAL EDUCATION IN SCHOOL CLASSES—(contd.)

राज्य/संघ शासित क्षेत्र State/Union Territory	कक्षा-4 Class IV		कक्षा-5 Class V		कक्षा-6 Class VI		कक्षा-7 Class VII		
	लड़के Boys	लड़कियाँ Girls	लड़के Boys	लड़कियाँ Girls	लड़के Boys	लड़कियाँ Girls	लड़के Boys	लड़कियाँ Girls	
	10	11	12	13	14	15	16	17	
आंध्र प्रदेश	Andhra Pradesh	3,54,382	2,31,906	3,00,784	1,83,188	2,37,614	1,20,038	2,57,562	1,15,666
असम	Assam	1,25,946	86,532	1,11,319	68,599	1,02,027	61,628	89,917	53,534
बिहार	Bihar	6,46,742	2,18,952	3,89,965	1,21,640	3,33,679	1,00,239	2,46,080	51,657
गुजरात	Gujarat	3,73,638	2,29,697	2,99,940	1,75,923	2,35,648	1,32,533	1,91,452	1,04,925
हरियाणा	Haryana	1,44,142	62,029	1,31,437	53,058	1,05,953	35,069	98,507	31,240
हिमाचल प्रदेश	Himachal Pradesh	50,584	32,840	47,193	28,973	39,230	16,254	34,386	13,484
जम्मू और काश्मीर	Jammu & Kashmir	42,704	21,182	39,955	19,895	38,195	16,513	35,909	12,824
कर्नाटक	Karnataka	3,16,909	2,13,871	2,52,649	1,55,278	2,08,847	1,23,547	2,10,082	1,16,341
केरल	Kerala	3,25,593	2,95,340	3,34,944	2,93,158	3,30,826	2,92,877	2,60,883	2,31,889
मध्य प्रदेश	Madhya Pradesh	4,75,887	1,94,247	3,83,226	1,48,237	2,98,714	1,04,994	2,15,161	74,689
महाराष्ट्र	Maharashtra	6,41,898	4,19,315	5,81,334	3,46,638	4,67,869	2,70,934	3,93,247	2,13,416
मणिपुर	Manipur	15,146	9,822	13,479	8,400	12,003	6,002	10,536	5,554
मेघालय	Meghalaya	12,248	10,245	8,628	8,040	6,973	5,590	5,937	4,744
नागालैण्ड	Nagaland	8,511	6,242	8,040	5,803	5,780	4,140	5,038	3,472
उड़ीसा	Orissa	2,02,916	1,05,190	1,61,347	76,931	1,23,643	53,588	1,00,988	42,882
पंजाब	Punjab	1,94,952	1,44,993	1,67,641	1,22,740	1,34,655	81,793	1,21,513	70,317
राजस्थान	Rajasthan	2,42,760	68,561	2,13,706	58,651	2,00,899	46,777	1,48,123	35,763
सिक्किम	Sikkim	1,950	883	1,534	655	963	478	636	286
तमिल नाडु	Tamil Nadu	5,51,100	4,09,708	4,70,940	3,32,000	4,08,184	2,46,240	3,08,751	1,83,284
त्रिपुरा	Tripura	16,317	11,483	12,838	8,620	11,768	7,983	9,762	6,493
उत्तर प्रदेश	Uttar Pradesh	11,25,090	5,46,241	8,79,285	3,99,479	7,46,483	2,12,649	6,40,423	1,80,261
पश्चिम बंगाल	West Bengal	4,25,662	2,58,833	3,96,793	2,13,044	3,26,076	1,74,731	2,80,465	1,47,846
अंड० व नि० द्वीप समूह	A. & N. Islands	1,816	1,390	1,558	1,111	1,535	1,064	1,121	730
अरुणाचल प्रदेश	Arunachal Pradesh	2,917	1,050	2,206	802	1,609	527	1,021	296
चंडीगढ़	Chandigarh	2,870	2,286	2,638	2,253	2,752	2,108	2,330	1,993
दादर व नागर हवेली	Dadra & Nagar Haveli	671	302	554	218	388	168	253	119
दिल्ली	Delhi	58,894	48,866	55,833	38,393	57,954	41,325	49,857	38,236
गोवा, दमन व दीव	Goa, Daman & Diu	13,029	10,511	13,604	10,039	10,216	7,373	8,758	6,403
लक्ष्य द्वीप	Lakshadweep	616	480	599	387	488	294	390	178
मिजोरम	Mizoram	6,267	5,788	5,468	4,872	5,113	4,274	4,286	3,694
पॉन्डिचेरी	Pondicherry	7,534	5,506	6,614	4,701	6,329	4,002	5,161	3,039
<b>भारत</b>	<b>INDIA</b>	<b>63,89,691</b>	<b>36,54,291</b>	<b>52,96,051</b>	<b>28,91,726</b>	<b>44,62,413</b>	<b>21,75,732</b>	<b>37,38,535</b>	<b>17,55,255</b>

सारणी 8—कक्षाओं में सामान्य (स्कूल) शिक्षा पाने वाले विद्यार्थियों की संख्या—(जारी)

TABLE VIII—NUMBER OF STUDENTS RECEIVING GENERAL EDUCATION IN SCHOOL CLASSES—(contd.)

राज्य/संघ शासित क्षेत्र State/Union Territory	कक्षा-8 Class VIII		कक्षा-9 Class IX		कक्षा-10 Class X		कक्षा-11 Class XI	
	लड़के Boys	लड़कियाँ Girls	लड़के Boys	लड़कियाँ Girls	लड़के Boys	लड़कियाँ Girls	लड़के Boys	लड़कियाँ Girls
	18	19	20	21	22	23	24	25
आंध्र प्रदेश	1,38,254	59,330	1,33,687	54,762	1,15,360	46,242	633	195
असम	72,413	38,599	68,805	34,451	55,647	26,570	..	..
बिहार	2,00,442	34,804	1,76,633	29,154	1,49,756	23,645	..	..
गुजरात	1,90,187	95,610	1,53,035	76,796	1,13,897	57,508	113	105
हरियाणा	85,689	28,331	31,214	8,263	53,895	17,447	3,077	1,623
हिमाचल प्रदेश	29,417	11,096	32,337	10,062	14,385	4,627	3,823	1,211
जम्मू और काश्मीर	31,032	11,904	27,304	9,584	23,173	7,594	..	..
कर्नाटक	1,50,282	76,385	1,26,706	62,753	1,04,574	49,244	..	..
केरल	2,21,081	1,88,599	1,87,015	1,66,750	1,18,711	1,08,109	191	117
मध्य प्रदेश	2,14,439	71,116	94,726	30,565	86,935	28,358	96,109	29,453
महाराष्ट्र	3,43,682	1,61,122	2,94,107	1,34,513	2,31,773	1,00,702	..	..
मणिपुर	9,572	5,007	7,864	4,292	7,681	3,596	10	8
मेघालय	5,099	3,976	3,846	2,756	3,262	2,321	2,847	1,927
नागालैण्ड	4,480	2,919	2,243	1,382	2,019	1,248	1,878	955
उड़ीसा	80,751	27,805	70,451	20,438	59,945	17,783	47,675	12,299
पंजाब	95,925	57,966	1,09,748	55,000	52,095	33,388	13,154	6,982
राजस्थान	1,27,621	29,781	1,17,540	23,898	79,679	17,606	44,550	9,037
सिक्किम	488	224	317	156	243	88	146	58
तमिल नाडु	2,57,496	1,45,912	2,22,253	1,09,264	1,44,682	77,744	1,66,886	81,316
त्रिपुरा	7,392	5,263	6,748	4,850	4,264	2,547	10	7
उत्तर प्रदेश	5,79,594	1,51,708	5,08,986	93,129	4,57,454	78,270	..	..
पश्चिम बंगाल	2,57,524	1,31,105	2,24,637	1,00,423	1,88,947	71,059	..	..
अंड० व नि० द्वीप समूह	948	692	721	514	413	259	431	295
अरुणाचल प्रदेश	756	249	366	104	370	81	335	49
चंडीगढ़	2,147	1,803	1,914	1,572	2,053	1,599	385	314
दादर व नागर हवेली	224	98	172	97	144	77	..	..
दिल्ली	46,028	33,116	45,214	31,389	39,059	25,421	38,445	26,251
गोवा, दमन व दीव	8,026	5,497	6,694	4,817	4,259	3,023	75	45
लक्ष्य द्वीप	382	138	242	95	107	63	19	6
मिजोरम	3,544	2,664	2,556	1,896	1,893	1,415	1,715	1,256
पांडिचेरी	4,610	2,503	3,780	1,895	2,477	1,250	2,273	1,036
<b>भारत</b>	<b>31,69,525</b>	<b>13,85,322</b>	<b>26,61,861</b>	<b>10,75,620</b>	<b>21,19,152</b>	<b>8,08,884</b>	<b>4,24,780</b>	<b>1,74,545</b>

सारणी 8—कक्षाओं में प्राप्त (सकल) शिक्षा करी वाले विद्यार्थियों की संख्या—(समाप्त)

TABLE VIII—NUMBER OF STUDENTS RECEIVING GENERAL EDUCATION IN SCHOOL CLASSES—(concl'd.)

राज्य/संघ शासित क्षेत्र State/Union Territory	कक्षा-12 Class XII		कक्षा-13 Class XIII		जोड़ Total			
	लड़के Boys	लड़कियां Girls	लड़के Boys	लड़कियां Girls	लड़के Boys	लड़कियां Girls	जोड़ Total	
1	26	27	28	29	30	31	32	
आंध्र प्रदेश	Andhra Pradesh	80	47	..	..	34,49,074	21,34,782	55,83,856
असम	Assam	..	..	..	..	14,80,838	9,67,438	24,48,276
बिहार	Bihar	..	..	..	..	54,54,763	19,81,708	74,36,471
गुजरात	Gujarat	..	..	..	..	32,22,094	19,83,933	52,06,027
हरियाणा	Haryana	..	..	..	..	11,71,080	4,98,285	16,69,365
हिमाचल प्रदेश	Himachal Pradesh	..	..	..	..	4,36,721	2,49,377	6,86,098
जम्मू और कश्मीर	Jammu & Kashmir	..	..	..	..	4,37,109	2,04,887	6,41,996
कर्नाटक	Karnataka	..	..	..	..	30,82,448	21,37,164	52,19,612
केरल	Kerala	..	..	..	..	27,85,291	25,25,026	53,10,317
मध्य प्रदेश	Madhya Pradesh	..	..	..	..	40,47,799	17,62,847	58,10,646
महाराष्ट्र	Maharashtra	..	..	..	..	61,82,220	40,93,354	1,02,75,574
मणिपुर	Manipur	..	..	..	..	1,81,143	1,23,027	3,04,170
मेघालय	Meghalaya	2,379	1,405	..	..	1,36,995	1,18,957	2,55,952
नागालैण्ड	Nagaland	1,591	710	..	..	90,680	65,561	1,56,241
उड़ीसा	Orissa	107	14	..	..	20,85,328	10,95,676	31,81,004
पंजाब	Punjab	..	..	..	..	16,78,140	12,15,888	28,94,028
राजस्थान	Rajasthan	..	..	..	..	25,27,628	7,48,929	32,76,557
सिक्किम	Sikkim	..	..	..	..	22,577	11,936	34,513
तमिल नाडु	Tamil Nadu	..	..	..	..	47,18,143	33,99,258	81,17,401
त्रिपुरा	Tripura	..	..	..	..	1,70,880	1,24,769	2,95,649
उत्तर प्रदेश	Uttar Pradesh	..	..	..	..	1,05,38,746	51,12,897	1,56,51,643
पश्चिम बंगाल	West Bengal	..	..	..	..	47,72,113	27,67,831	75,39,944
अंड० व नि० द्वीप समूह	A. & N. Islands	..	..	..	..	17,198	13,219	30,417
अरुणाचल प्रदेश	Arunachal Pradesh	..	..	..	..	35,029	14,237	49,266
चंडीगढ़	Chandigarh	..	..	..	..	28,309	23,053	51,362
दादर व नागर हवेली	Dadra & Nagar Haveli	..	..	..	..	7,344	3,837	11,181
दिल्ली	Delhi	..	..	..	..	6,23,246	4,68,415	10,91,661
गोवा, दमन व दीव	Goa, Daman & Diu	..	..	..	..	1,24,598	98,052	2,22,650
लक्षद्वीप	Lakshadweep	..	..	..	..	5,673	4,100	9,773
मिज़ोरम	Mizoram	1,575	1,033	..	..	62,992	55,630	1,18,622
पांडिचेरी	Pondicherry	..	..	..	..	65,856	46,587	1,12,443
<b>भारत</b>	<b>INDIA</b>	<b>5,732</b>	<b>3,209</b>	..	..	<b>5,96,42,055</b>	<b>3,40,50,660</b>	<b>9,36,92,715</b>



सारणी 9—स्तर के अनुसार स्कूल और कॉलेज में शिक्षा पाने वाले विद्यार्थियों की संख्या तथा उसी वयः समूह की जन संख्या से प्रतिशत  
**TABLE IX—NUMBER OF PUPILS RECEIVING SCHOOL AND COLLEGE EDUCATION BY STAGE AND PERCENTAGE COVERAGE TO POPULATION OF CORRESPONDING AGE-GROUPS**

(क) I-V कक्षाओं में  
 (a) In Classes I-V

राज्य/संघ शासित क्षेत्र State/Union Territory	नामांकन ENROLMENT	कक्षाओं के नामांकन का उसी वयः समूह 6-11 की जनसंख्या से प्रतिशत PERCENTAGE OF ENROLMENT IN CLASSES I-V TO POPULATION IN CORRESPONDING AGE-GROUPS 6-11					
		लड़के Boys	लड़कियां Girls	जोड़ Total	लड़के Boys	लड़कियां Girls	जोड़ Total
		1	2	3	4	5	6
आंध्र प्रदेश	Andhra Pradesh	25,48,236	17,25,449	42,73,685	77.1	54.3	65.9
असम	Assam	10,82,743	7,44,320	18,27,063	87.4	62.5	75.1
बिहार	Bihar	43,47,465	17,41,656	60,89,121	101.5	42.9	72.8
गुजरात	Gujarat	22,97,485	14,80,512	37,77,997	112.7	76.9	95.3
हरियाणा	Haryana	7,91,918	3,75,612	11,67,530	90.4	47.9	70.4
हिमाचल प्रदेश	Himachal Pradesh	2,81,058	1,90,971	4,72,029	115.4	76.7	95.8
जम्मू और काश्मीर	Jammu & Kashmir	2,77,704	1,44,403	4,22,107	77.8	40.8	59.4
कर्नाटक	Karnataka	22,17,716	16,54,214	38,71,930	97.4	76.5	87.2
केरल	Kerala	16,61,227	15,31,188	31,92,415	106.4	101.9	104.2
मध्य प्रदेश	Madhya Pradesh	30,16,203	14,03,943	44,20,146	83.1	41.4	62.9
महाराष्ट्र	Maharashtra	43,68,246	31,50,132	75,18,378	113.6	84.8	99.4
मणिपुर	Manipur	1,33,300	98,454	2,31,754	168.9	119.8	143.9
मेघालय	Meghalaya	97,947	87,630	1,85,577	129.9	113.1	121.4
नागालैण्ड	Nagaland	67,651	50,735	1,18,386	186.9	141.3	164.4
उड़ीसा	Orissa	16,01,768	9,20,867	25,22,635	99.7	59.4	79.9
पंजाब	Punjab	11,49,679	9,09,482	20,59,161	114.2	101.3	108.2
राजस्थान	Rajasthan	17,93,240	5,74,691	23,67,931	81.2	28.1	55.6
सिक्किम	Sikkim	19,266	10,231	29,497	129.3	69.1	99.3
तामिल नाडु	Tamil Nadu	32,02,481	25,49,798	57,52,279	109.0	92.4	101.4
त्रिपुरा	Tripura	1,15,656	82,950	1,98,606	94.1	65.3	79.5
उत्तर प्रदेश	Uttar Pradesh	75,84,183	43,81,308	1,19,65,491	111.0	69.9	91.3
पश्चिम बंगाल	West Bengal	34,84,545	21,34,554	56,19,099	99.8	62.1	81.1
अंडो व नि० द्वीप समूह	A. & N. Islands	11,476	9,217	20,693	127.5	100.2	113.7
अरुणाचल प्रदेश	Arunachal Pradesh	30,046	12,643	42,689	93.6	39.5	66.6
चंडीगढ़	Chandigarh	15,095	12,493	27,588	68.9	61.5	65.4
दादर व नागर हवेली	Dadra & Nagar Haveli	6,080	3,173	9,253	112.6	52.0	80.5
दिल्ली	Delhi	3,26,246	2,55,638	5,81,884	101.8	83.7	93.0
गोवा, दमन व दीप	Goa, Daman & Diu	78,049	63,321	1,41,370	123.1	99.6	111.3
लक्षद्वीप	Lakshadweep	3,699	2,952	6,651	168.1	132.2	151.2
मिजोरम	Mizoram	40,275	37,366	77,641	*	*	*
पॉण्डिचेरी	Rondicherry	39,227	30,917	70,144	111.1	88.3	99.8
<b>भारत</b>	<b>INDIA</b>	<b>4,26,89,910</b>	<b>2,63,70,820</b>	<b>6,90,60,730</b>	<b>99.3</b>	<b>64.7</b>	<b>82.5</b>

अलग से जन संख्या प्राप्त नहीं है जो के आसाम में शामिल है  
 Separate Population is not available which is include in Assam

सारणी 9—स्तर के अनुसार स्कूल और कॉलेज में शिक्षा पाने वाले विद्यार्थियों की संख्या तथा उसी वय: समूह की जन संख्या से प्रतिशत—(जारी)  
**TABLE IX—NUMBER OF PUPILS RECEIVING SCHOOL AND COLLEGE EDUCATION BY STAGE AND PERCENTAGE COVERAGE TO POPULATION OF CORRESPONDING AGE-GROUPS—(contd.)**

(ब) VI-VIII कक्षाओं में  
**(b) In Classes VI-VIII**

राज्य/संघ शासित क्षेत्र STATE/UNION TERRITORY	नामांकन ENROLMENT	कक्षाओं के नामांकन का उसी वय: समूह 11-14 की जनसंख्या से प्रतिशत PERCENTAGE OF ENROLMENT IN CLASSES VI-VIII TO POPULATION IN CORRESPONDING AGE-GROUPS 11-14					
		लड़के Boys	लड़कियां Girls	जोड़ Total			
1	2	3	4	5	6	7	
आंध्र प्रदेश	Andhra Pradesh	6,33,430	2,95,034	9,28,464	34.3	16.3	25.4
असम	Assam	2,64,357	1,53,761	4,18,118	39.0	23.7	31.4
बिहार	Bihar	7,80,201	1,86,700	9,66,901	33.1	8.5	21.2
गुजरात	Gujarat	6,17,287	3,33,068	9,50,355	53.1	29.6	41.1
हरियाणा	Haryana	2,90,149	94,640	3,84,789	58.3	21.9	41.4
हिमाचल प्रदेश	Himachal Pradesh	1,03,033	40,834	1,43,867	74.0	29.2	51.5
जम्मू और काश्मीर	Jammu & Kashmir	1,05,136	41,241	1,46,377	53.7	22.0	38.2
कर्नाटक	Karnataka	5,69,211	3,16,273	8,85,484	45.5	25.5	35.6
केरल	Kerala	8,12,790	7,13,365	15,26,155	94.0	84.6	89.3
मध्य प्रदेश	Madhya Pradesh	7,28,314	2,50,799	9,79,113	38.5	14.3	26.9
महाराष्ट्र	Maharashtra	12,04,798	6,45,472	18,50,270	56.2	31.0	43.8
मणिपुर	Manipur	32,111	16,563	48,674	70.9	33.9	51.6
मेघालय	Meghalaya	18,009	14,310	32,319	43.5	32.5	37.8
नागालैण्ड	Nagaland	15,298	10,531	25,829	69.5	48.8	59.2
उड़ीसा	Orissa	3,05,382	1,24,275	4,29,657	33.0	14.0	23.7
पंजाब	Punjab	3,52,093	2,10,076	5,62,169	59.4	40.7	50.7
राजस्थान	Rajasthan	4,76,643	1,12,321	5,88,964	38.4	10.1	25.1
सिक्किम	Sikkim	2,087	988	3,075	23.2	11.2	17.3
तमिल नाडु	Tamil Nadu	9,74,431	5,75,436	15,49,867	59.3	35.8	47.7
त्रिपुरा	Tripura	28,922	19,739	48,661	43.5	26.3	34.3
उत्तर प्रदेश	Uttar Pradesh	19,66,500	5,44,618	25,11,118	50.5	16.2	34.6
पश्चिम बंगाल	West Bengal	8,64,065	4,53,682	13,17,747	43.7	24.1	34.5
अंड० व नि० द्वीप समूह	A. & N. Islands	3,664	2,486	6,090	73.6	48.7	60.9*
अरुणाचल प्रदेश	Arunachal Pradesh	3,386	1,072	4,458	20.4	6.5	13.4
चंडीगढ़	Chandigarh	7,229	5,904	13,133	55.6	52.2	54.0
दादर व नागर हवेली	Dadra & Nagar Haveli	865	385	1,250	28.8	11.7	19.8
दिल्ली	Delhi	1,53,839	1,12,677	2,66,516	80.3	64.9	73.0
गोवा, दमन व दीव	Goa, Daman & Diu	27,000	19,273	46,273	73.8	50.6	61.9
लक्ष्य द्वीप	Lakshadweep	1,260	610	1,870	105.0	50.8	77.9
मिज़ोरम	Mizoram	12,943	10,632	23,575	*	*	*
पाण्डिचेरी	Pondicherry	16,100	9,544	25,644	80.7	46.6	63.8
भारत	INDIA	1,13,70,473	53,16,309	1,66,86,782	47.8	24.0	36.3

\*अलग से जनसंख्या प्राप्त नहीं है जोकि असम में शामिल है।

\*Separate Population is not available which is included in Assam.

162

**TABLE IX—NUMBER OF PUPILS RECEIVING SCHOOL AND COLLEGE EDUCATION BY STAGE AND PERCENTAGE COVERAGE TO POPULATION OF CORRESPONDING AGE-GROUPS—(contd.)**

(ग) कक्षा IX और उच्च कक्षाओं में  
(c) In Classes IX and above

राज्य/संघ शासित क्षेत्र STATE/UNION TERRITORY	नामांकन ENROLMENT	कक्षा IX और उसके ऊपर की कक्षाओं के नामांकन का उसी वयः समूह 14-17 PERCENTAGE OF ENROLMENT IN CLASSES IX AND ABOVE TO POPULATION IN CORRESPONDING AGE-GROUPS 14-17					
		लड़के Boys	लड़कियां Girls	जोड़ Total			
1		2	3	4	5	6	7
आंध्र प्रदेश	Andhra Pradesh	2,49,760	1,01,246	3,51,006	14.9	6.1	10.6
असम	Assam**	1,31,400	63,074	1,94,474	21.3	11.0	16.3
बिहार	Bihar	3,26,389	52,799	3,79,188	15.0	2.6	9.1
गुजरात	Gujarat**	3,05,077	1,51,180	4,56,257	27.3	14.5	21.1
हरियाणा	Haryana	88,186	27,333	1,15,519	19.1	6.9	14.2
हिमाचल प्रदेश	Himachal Pradesh	50,545	15,900	66,445	40.3	12.4	26.2
जम्मू और काश्मीर	Jammu & Kashmir**	55,490	18,926	74,416	30.6	11.0	21.1
कर्नाटक	Karnataka	2,31,280	1,11,997	3,43,277	20.2	9.9	15.1
केरल	Kerala	3,05,917	2,74,976	5,80,893	37.1	33.7	35.4
मध्य प्रदेश	Madhya Pradesh	2,77,770	88,376	3,66,146	16.6	5.8	11.4
महाराष्ट्र	Maharashtra**	6,82,701	2,98,720	9,81,421	34.3	15.9	25.3
मणिपुर	Manipur**	16,539	8,427	24,966	38.4	18.0	27.8
मेघालय	Meghalaya	12,334	8,409	20,743	30.6	19.8	25.1
नागालैण्ड	Nagaland	7,731	4,295	12,026	34.5	20.4	27.6
उड़ीसा	Orissa	1,78,178	50,534	2,28,712	20.4	6.1	13.4
पंजाब	Punjab	1,74,997	95,370	2,70,367	30.9	19.4	25.6
राजस्थान	Rajasthan	2,41,769	50,541	2,92,310	21.8	5.1	13.9
सिक्किम	Sikkim	706	302	1,008	8.1	3.6	5.9
तमिल नाडु	Tamil Nadu	5,33,821	2,68,324	8,02,145	35.6	18.2	27.0
त्रिपुरा	Tripura	11,022	7,404	18,426	17.7	11.2	14.4
उत्तर प्रदेश	Uttar Pradesh	9,66,440	1,71,399	11,37,839	26.8	5.6	17.1
पश्चिम बंगाल	West Bengal**	4,67,047	1,87,166	6,54,213	25.7	11.0	18.6
अंडो व नि० द्वीप समूह	A. & N. Islands	1,565	1,068	2,633	32.6	21.4	26.9
अरुणाचल प्रदेश	Arunachal Pradesh	1,071	234	1,305	6.3	1.4	3.9
चंडीगढ़	Chandigarh	4,352	3,485	7,837	31.3	30.3	30.9
दादर व नागर हवेली	Dadra & Nagar Haveli**	348	189	537	13.4	6.5	9.8
दिल्ली	Delhi	1,22,718	83,061	2,05,779	65.7	50.8	58.8
गोवा, दमन व दीव	Goa, Daman & Diu	13,216	9,320	22,536	36.5	25.4	30.9
लक्ष्य द्वीप	Lakshadweep	368	164	532	33.5	14.9	24.2
मिजोरम	Mizoram	7,739	5,600	13,339	*	*	*
पांडिचेरी	Pondicherry	8,530	4,181	12,711	48.5	23.0	35.5
भारत	INDIA	54,75,006	21,64,000	76,39,006	25.1	10.7	18.2

\*अलग से जनसंख्या प्राप्त नहीं है जो कि असम में शामिल है।

\*\*Separate Population is not available which is included in Assam.

\*\*\*(10+2) (नई पद्धति) के +2 स्तर का नामांकन सम्मिलित है।

\*\*Includes the enrolment at +2 stage of the (10+2) (New Pattern).

सारणी 9—स्तर के अनुसार स्कूल और कालेज में सामान्य शिक्षा पाने वाले विद्यार्थियों की संख्या तथा उसी वयः समूह की जन संख्या से प्रतिशत—(समाप्त)  
**TABLE IX—NUMBER OF PUPILS RECEIVING SCHOOL AND COLLEGE EDUCATION BY STAGE AND PERCENTAGE COVERAGE TO POPULATION OF CORRESPONDING AGE-GROUPS—(contd.)**

(घ) सामान्य कालेजीय शिक्षा पाठ्यक्रम में (कला, विज्ञान तथा वाणिज्य)  
**(d) In Collegiate General Education Course (Arts, Science & Commerce)**

राज्य/संघ शासित क्षेत्र STATE/UNION TERRITORY	नामांकन ENROLMENT			कालेज की सामान्य शिक्षा के नामांकन का उसी वयः समूह 17-23 की जनसंख्या से प्रतिशत PERCENTAGE OF ENROLMENT IN COLLEGE FOR GENERAL EDUCATION TO POPULATION IN CORRESPONDING AGE-GROUP 17-23			
	लड़के Boys	लड़कियां Girls	जोड़ Total	लड़के Boys	लड़कियां Girls	जोड़ Total	
1	2	3	4	5	6	7	
आंध्र प्रदेश	Andhra Pradesh	1,65,603	53,485	2,19,088	6.0	1.9	4.0
असम	Assam	66,097	23,912	90,009	6.1	2.4	4.3
बिहार	Bihar	1,89,477	29,861	2,19,338	5.1	0.9	3.1
गुजरात	Gujarat	1,50,187	63,798	2,13,985	7.8	3.7	5.8
हरियाणा	Haryana	52,886	18,201	71,087	6.8	2.7	4.9
हिमाचल प्रदेश	Himachal Pradesh	9,027	3,161	12,188	4.3	1.4	2.8
जम्मू और काश्मीर	Jammu & Kashmir	13,117	6,943	20,060	4.0	2.2	3.1
कर्नाटक	Karnataka	1,64,884	67,400	2,32,284	8.6	3.5	6.0
केरल	Kerala	93,321	84,688	1,78,009	6.3	5.7	6.0
मध्य प्रदेश	Madhya Pradesh	1,04,373	37,767	1,42,140	3.8	1.5	2.7
महाराष्ट्र	Maharashtra	2,26,422	87,991	3,14,413	6.8	2.8	4.9
मणिपुर	Manipur	10,139	5,094	15,233	13.9	6.7	10.1
मेघालय	Meghalaya	6,224	3,848	10,072	8.8	5.2	7.1
नागालैण्ड	Nagaland	1,795	518	2,313	4.3	1.4	2.9
उड़ीसा	Orissa	64,644	13,059	77,703	4.3	0.9	2.6
पंजाब	Punjab	77,691	40,065	1,17,756	7.7	4.5	6.2
राजस्थान	Rajasthan	69,969	17,075	87,044	3.9	1.1	2.5
सिक्किम	Sikkim	62	23	85	0.6	0.0	0.3
तमिल नाडु	Tamil Nadu	1,47,706	63,825	2,11,531	5.8	2.5	4.2
त्रिपुरा	Tripura	3,077	2,123	5,200	2.9	2.0	2.5
उत्तर प्रदेश	Uttar Pradesh	7,07,780	1,71,588	8,79,368	11.9	3.3	7.9
पश्चिम बंगाल	West Bengal	2,97,645	1,02,550	4,00,195	9.5	3.6	6.7
अंड० व नि० द्वीप समूह	A. & N. Islands	262	200	462	2.6	2.3	2.4
अरुणाचल प्रदेश	Arunachal Pradesh	324	26	350	0.9	0.0	0.6
चंडीगढ़	Chandigarh	10,805	6,144	16,949	34.4	24.2	29.9
दादर व नागर हवेली	Dadra & Nagar Haveli	..	..	..	0.0	0.0	0.0
दिल्ली	Delhi	52,714	46,138	98,852	14.6	15.1	14.9
गोवा, दमन व दीव	Goa, Daman & Diu	4,320	2,585	6,905	6.5	4.2	5.4
लक्षद्वीप	Lakshadweep	145	29	174	5.3	0.0	5.1
मिजोरम	Mizoram	1,585	525	2,110	*	*	*
पाण्डिचेरी	Pondicherry	2,623	1,165	3,788	9.0	3.8	6.3
<b>भारत</b>	<b>INDIA</b>	<b>26,94,904</b>	<b>9,53,787</b>	<b>36,48,691</b>	<b>7.3</b>	<b>2.8</b>	<b>5.1</b>

\* अक्षय से जन संख्या प्राप्त नहीं है जो कि असम में शामिल है।

सारणी 10—शिक्षा के प्रकार के अनुसार व्यावसायिक/वृत्तिक/विशेष तथा अन्य (स्कूल स्तर) शिक्षा पाने वाले विद्यार्थियों की संख्या

TABLE X—NUMBER OF STUDENTS RECEIVING PROFESSIONAL/VOCATIONAL/SPECIAL AND OTHER EDUCATION (SCHOOL STANDARD) BY TYPE OF EDUCATION

राज्य/संघ शासित क्षेत्र STATE/UNION TERRITORY	कृषि Agriculture		तकनीकी/औद्योगिक/कला तथा हस्त कला Technical/Industrial/ Arts & Crafts		औषध (परिचर्या तथा छात्री विद्या) Medicine (Nursing & Midwifery)		शिक्षक प्रशिक्षण Teacher Training		
	लड़के Boys	लड़कियां Girls	लड़के Boys	लड़कियां Girls	लड़के Boys	लड़कियां Girls	लड़के Boys	लड़कियां Girls	
	2	3	4	5	6	7	8	9	
आंध्र प्रदेश	Andhra Pradesh	..	..	4,302	1,262	..	..	..	..
असम	Assam	..	..	2,255	254	..	50	..	..
बिहार	Bihar	..	..	6,206	762	..	159	..	..
गुजरात	Gujarat	853	56	3,055	9,047	..	170	5,721	6,119
हरियाणा	Haryana	..	..	5,774	1,292	..	..	..	..
हिमाचल प्रदेश	Himachal Pradesh	..	..	1,300	503	..	..	..	..
जम्मू और काश्मीर	Jammu & Kashmir	..	..	1,014	458	..	..	..	..
कर्नाटक	Karnataka	385	..	9,021	608	1	317	233	304
केरल	Kerala	..	..	13,180	2,861	..	..	..	..
मध्य प्रदेश	Madhya Pradesh	..	..	2,635	569	..	393	..	..
महाराष्ट्र	Maharashtra	2,307	39	24,338	15,178	..	1,230	..	..
मणिपुर	Manipur	..	..	474	198	..	62	..	..
मेघालय	Meghalaya	..	..	235	124	..	48	154	104
नागालैण्ड	Nagaland	..	..	..	..	..	..	224	87
उड़ीसा	Orissa	578	..	2,790	329	..	575	..	..
पंजाब	Punjab	..	..	7,094	3,828	..	283	..	..
राजस्थान	Rajasthan	..	..	..	..	..	..	..	..
सिक्किम	Sikkim	..	..	79	1	..	..	..	..
तमिल नाडु	Tamil Nadu	390	..	17,410	2,062	..	..	..	..
त्रिपुरा	Tripura	31	..	529	17	..	80	..	..
उत्तर प्रदेश	Uttar Pradesh	..	..	1,370	2,109	..	..	..	..
पश्चिम बंगाल	West Bengal	121	15	8,271	7,361	..	593	1,176	399
अंडो व नि० द्वीप समूह	A. & N. Islands	..	..	..	..	..	..	..	..
अरुणाचल प्रदेश	Arunachal Pradesh	32	..	27	..	11	7	..	..
चंडीगढ़	Chandigarh	..	..	..	..	..	..	..	..
दादर व नागर हवेली	Dadra & Nagar Haveli	..	..	..	..	..	..	..	..
दिल्ली	Delhi	..	..	630	109	..	..	..	..
गोवा, दमन व दीव	Goa, Daman & Diu	..	..	1,544	11	..	60	..	..
लक्ष्य द्वीप	Lakshadweep	..	..	..	..	..	..	..	..
मिजोरम	Mizoram	14	..	..	..	..	26	..	..
पाण्डिचेरी	Pondicherry	..	..	177	347	..	..	..	..
<b>भारत</b>	<b>INDIA</b>	<b>4,711</b>	<b>110</b>	<b>1,13,710</b>	<b>49,290</b>	<b>12</b>	<b>4,053</b>	<b>7,508</b>	<b>7,013</b>

सारणी 10—शिक्षा के प्रकार के अनुसार व्यावसायिक/वृत्तिका/विशेष तथा अन्य (स्तर) शिक्षा पाने वाले विद्यार्थियों की संख्या—(जारा)

TABLE X—NUMBER OF STUDENTS RECEIVING PROFESSIONAL/VOCATIONAL/SPECIAL AND OTHER EDUCATION (SCHOOL STANDARD) BY TYPE OF EDUCATION—(contd.)

राज्य/संघ शासित क्षेत्र STATE/UNION TERRITORY		ललित कलाएं—संगीत तथा नृत्य को लेकर Fine Arts Including Music & Dance		सुधारालय/प्रमाणित Reformatory/ Certified		विकलांगों के लिए For Handicapped		प्राञ्चविद्या अध्ययन Oriental Studies	
		लड़के Boys	लड़कियां Girls	लड़के Boys	लड़कियां Girls	लड़के Boys	लड़कियां Girls	लड़के Boys	लड़कियां Girls
1		10	11	12	13	14	15	16	17
आंध्र प्रदेश	Andhra Pradesh	655	2,669	770	53	725	219	13,191	10,017
असम	Assam	110	192	..	..	140	96	3,782	490
बिहार	Bihar	48	35	..	..	353	52	61,233	14,220
गुजरात	Gujarat	1,847	1,329	375	..	1,878	726	1,311	200
हरियाणा	Haryana	..	..	208	31	4	..	..	..
हिमाचल प्रदेश	Himachal Pradesh	..	..	..	..	..	..	511	144
जम्मू और काश्मीर	Jammu & Kashmir	..	..	..	..	62	5	..	..
कर्नाटक	Karnataka	1,349	2,685	1,190	464	567	215	14,318	3,093
केरल	Kerala	491	384	606	146	646	347	..	..
मध्य प्रदेश	Madhya Pradesh	..	..	419	..	301	154	3,564	349
महाराष्ट्र	Maharashtra	..	..	1,586	624	2,424	743	2,387	925
मणिपुर	Manipur	964	669	..	..	..	..	227	7
मेघालय	Meghalaya	..	..	..	..	..	..	..	..
नागालैण्ड	Nagaland	..	..	..	..	..	..	..	..
उड़ीसा	Orissa	393	988	..	..	154	22	5,111	1,190
पंजाब	Punjab	..	..	373	..	173	24	103	28
राजस्थान	Rajasthan	382	538	..	..	239	47	27,027	10,478
सिक्किम	Sikkim	..	..	..	..	..	..	..	..
तमिल नाडु	Tamil Nadu	..	35	4,026	993	2,409	1,308	1,805	662
त्रिपुरा	Tripura	..	..	..	..	55	34	1,217	676
उत्तर प्रदेश	Uttar Pradesh	198	696	106	..	905	259	63,056	7,838
पश्चिम बंगाल	West Bengal	2,083	6,630	346	..	691	367	47,748	9,391
अंड० व नि० द्वीप समूह	A. & N. Islands	..	..	..	..	..	..	..	..
अरुणाचल प्रदेश	Arunachal Pradesh	..	..	..	..	..	..	..	..
चंडीगढ़	Chandigarh	..	..	..	..	40	..	..	..
दादर व नागर हवेली	Dadra & Nagar Haveli	..	..	..	..	..	..	..	..
दिल्ली	Delhi	..	..	203	222	757	425	203	5
गोवा, दमन व दीव	Goa, Daman & Diu	..	..	..	..	..	..	..	..
लक्षद्वीप	Lakshadweep	..	..	..	..	..	..	..	..
मिजोरम	Mizoram	..	..	..	..	..	..	181	5
पाण्डिचेरी	Pondicherry	..	..	..	..	40	12	..	..
<b>भारत</b>	<b>INDIA</b>	<b>8,520</b>	<b>16,850</b>	<b>10,208</b>	<b>2,533</b>	<b>12,563</b>	<b>5,055</b>	<b>2,46,975</b>	<b>59,718</b>

सारणी 10—शिक्षा के प्रकार के अनुसार व्यावसायिक/वृत्तिक/विशेष तथा अन्य (स्कूल स्तर) शिक्षा पाने वाले विद्यार्थियों की संख्या—(समाप्त).

TABLE X—NUMBER OF STUDENTS RECEIVING PROFESSIONAL/VOCATIONAL/SPECIAL AND OTHER EDUCATION (SCHOOL STANDARD) BY TYPE OF EDUCATION—(concl'd.)

राज्य/संघ शासित क्षेत्र STATE/UNION TERRITORY	सामाजिक (प्रौढ़) शिक्षा Social (Adult) Education		अन्य Others		जोड़ TOTAL		जोड़ All Person	
	लड़के Boys	लड़कियां Girls	लड़के Boys	लड़कियां Girls	लड़के Boys	लड़कियां Girls		
1	18	19	20	21	22	23	24	
आंध्र प्रदेश	Andhra Pradesh	13,185	1,803	799	918	33,627	16,941	50,568
असम	Assam	8,276	1,624	3,213	798	17,776	3,504	21,280
बिहार	Bihar	1,784	..	287	40	69,911	15,268	85,179
गुजरात	Gujarat	10,101	4,897	..	..	25,141	22,544	47,685
हरियाणा	Haryana	11,644	2,687	..	..	17,630	4,010	21,640
हिमाचल प्रदेश	Himachal Pradesh	7,832	7,592	..	..	9,643	8,239	17,882
जम्मू और काश्मीर	Jammu & Kashmir	..	..	..	..	1,076	463	1,539
कर्नाटक	Karnataka	99,806	22,400	814	3	1,27,684	30,089	1,57,773
केरल	Kerala	..	..	..	..	14,923	3,738	18,661
मध्य प्रदेश	Madhya Pradesh	9,228	9,116	446	297	16,593	10,878	27,471
महाराष्ट्र	Maharashtra	19,746	6,891	5,671	3,887	58,459	29,517	87,976
मणिपुर	Manipur	4,898	2,597	668	673	7,231	4,206	11,437
मेघालय	Meghalaya	2,017	1,261	183	146	2,589	1,683	4,272
नागालैण्ड	Nagaland	4,298	1,083	..	..	4,522	1,170	5,692
उड़ीसा	Orissa	12,783	3,445	87	14	21,896	6,563	28,459
पंजाब	Punjab	18,255	17,986	298	336	26,296	22,485	48,781
राजस्थान	Rajasthan	..	..	..	..	27,648	11,063	38,711
सिक्किम	Sikkim	8,260	1,740	..	..	8,339	1,741	10,080
तमिल नाडु	Tamil Nadu	112	17	..	..	26,152	5,077	31,229
त्रिपुरा	Tripura	7,405	7,671	1,673	1,083	10,910	9,561	20,471
उत्तर प्रदेश	Uttar Pradesh	84,558	10,195	..	..	1,50,193	21,097	1,71,290
पश्चिम बंगाल	West Bengal	71,103	23,116	1,570	795	1,33,109	48,667	1,81,776
अंड० व नि० द्वीप समूह	A. & N. Islands	344	220	..	..	344	220	564
अरुणाचल प्रदेश	Arunachal Pradesh	3,720	566	..	..	3,790	573	4,363
चंडीगढ़	Chandigarh	77	66	..	..	117	66	183
दादर व नागर हवेली	Dadra & Nagar Haveli	27	17	..	..	27	17	44
दिल्ली	Delhi	840	1,769	..	..	2,633	2,530	5,163
गोवा, दमन व दीव	Goa, Daman & Diu	1,637	583	384	323	3,565	977	4,542
लक्ष्य द्वीप	Lakshadweep	139	122	..	..	139	122	261
मिजोरम	Mizoram	1,963	2,100	1	29	2,159	2,160	4,319
पांडीचेरी	Pondicherry	433	132	295	..	945	491	1,436
भारत	INDIA	4,04,471	1,31,696	16,389	9,342	8,25,067	2,85,660	11,10,727

सारणी 11—संस्था के प्रकार के अनुसार शिक्षा संस्थाओं में शिक्षकों की संख्या तथा प्रति शिक्षक विद्यार्थियों की औसत संख्या।  
TABLE XI—NUMBER OF TEACHERS IN EDUCATIONAL INSTITUTIONS BY TYPE AND AVERAGE NUMBER OF STUDENTS PER TEACHER

(क) विश्वविद्यालय  
A—Universities

राज्य/संघ शासित क्षेत्र State/Union Territory	शिक्षकों की संख्या Number of Teachers			प्रति शिक्षक, विद्यार्थियों की औसत संख्या Average number of students per Teacher	
	पुरुष Men	महिलाएं Women	जोड़ All Person		
1	2	3	4	5	
आंध्र प्रदेश	Andhra Pradesh	..	..	..	..
असम	Assam	299	36	335	7
बिहार	Bihar	806	19	825	11
गुजरात	Gujarat	195	11	206	23
हरियाणा	Haryana	226	20	246	14
हिमाचल प्रदेश	Himachal Pradesh	75	8	83	14
जम्मू और काश्मीर	Jammu & Kashmir	183	16	199	11
कर्नाटक	Karnataka	683	60	743	9
केरल	Kerala	242	32	274	6
मध्य प्रदेश	Madhya Pradesh	431	33	464	19
महाराष्ट्र	Maharashtra	918	109	1,027	18
मणिपुर	Manipur	..	..	..	..
मेघालय	Meghalaya	49	8	57	9
नागालैंड	Nagaland	..	..	..	..
उड़ीसा	Orissa	203	25	228	12
पंजाब	Punjab	295	43	338	18
राजस्थान	Rajasthan	772	203	975	19
सिक्किम	Sikkim	..	..	..	..
तमिल नाडु	Tamil Nadu	825	83	908	9
त्रिपुरा	Tripura	3	..	3	14
उत्तर प्रदेश	Uttar Pradesh	4,154	599	4,753	20
पश्चिम बंगाल	West Bengal	2,411	191	2,602	14
अंड० व नि० द्वीप समूह	A. & N. Islands	..	..	..	..
अरुणाचल प्रदेश	Arunachal Pradesh	..	..	..	..
चंडीगढ़	Chandigarh	401	53	454	10
दादरा व नागर हवेली	Dadra & Nagar Haveli	..	..	..	..
दिल्ली	Delhi	703	116	819	25
गोवा, दमन व दीव	Goa, Daman & Diu	29	1	30	27
लक्षद्वीप	Lakshadweep	..	..	..	..
मिजोरम	Mizoram	..	..	..	..
पाण्डिचेरी	Pondicherry	..	..	..	..
भारत	INDIA	13,903	1,666	15,569	16



सारणी 11—संख्या के प्रकार के अनुसार शिक्षा संस्थाओं में शिक्षकों की संख्या तथा प्रति शिक्षक विद्यार्थियों की औसत संख्या—(जारी)  
**TABLE XI—NUMBER OF TEACHERS IN EDUCATIONAL INSTITUTIONS BY TYPE AND AVERAGE NUMBER OF STUDENTS PER-TEACHER—(contd.)**

(ख) विश्वविद्यालय मानी गई संस्थाएं  
**B—Institutions Deemed to be Universities**

राज्य/संघ शासित क्षेत्र State/Union Territory	शिक्षकों की संख्या Number of Teachers			प्रति शिक्षक, विद्यार्थियों की औसत संख्या Average number of students per Teacher	
	पुरुष Men	महिलाएं Women	जोड़ All Person		
1	2	3	4	5	
आंध्र प्रदेश	Andhra Pradesh	46	20	66	5
असम	Assam	..	..	..	..
बिहार	Bihar	93	1	94	5
गुजरात	Gujarat	52	12	64	8
हरियाणा	Haryana	..	..	..	..
हिमाचल प्रदेश	Himachal Pradesh	..	..	..	..
जम्मू और काश्मीर	Jammu & Kashmir	..	..	..	..
कर्नाटक	Karnataka	339	20	359	3
केरल	Kerala	..	..	..	..
मध्य प्रदेश	Madhya Pradesh	..	..	..	..
महाराष्ट्र	Maharashtra	16	13	29	5
मणिपुर	Manipur	..	..	..	..
मेघालय	Meghalaya	..	..	..	..
नागालैण्ड	Nagaland	..	..	..	..
उड़ीसा	Orissa	..	..	..	..
पंजाब	Punjab	..	..	..	..
राजस्थान	Rajasthan	195	9	204	10
सिक्किम	Sikkim	..	..	..	..
तमिल नाडु	Tamil Nadu	60	9	69	8
त्रिपुरा	Tripura	..	..	..	..
उत्तर प्रदेश	Uttar Pradesh	43	..	43	10
पश्चिम बंगाल	West Bengal	..	..	..	..
अंड० व नि० द्वीप समूह	A. & N. Islands	..	..	..	..
अरुणाचल प्रदेश	Arunachal Pradesh	..	..	..	..
चंडीगढ़	Chandigarh	..	..	..	..
दादर व नागर हवेली	Dadra & Nagar Haveli	..	..	..	..
दिल्ली	Delhi	518	34	552	5
गोवा, दमन व दीव	Goa, Daman & Diu	..	..	..	..
लक्ष्य द्वीप	Lakshadweep	..	..	..	..
मिज़ोरम	Mizoram	..	..	..	..
पाण्डिचेरी	Pondicherry	..	..	..	..
भारत	INDIA	1,362	118	1,480	6

सारणी 11—संस्था के प्रकार के अनुसार शिक्षा संस्थाओं में शिक्षकों की संख्या तथा प्रति शिक्षक विद्यार्थियों की औसत संख्या—(जारी)  
**TABLE XI—NUMBER OF TEACHERS IN EDUCATIONAL INSTITUTIONS BY TYPE AND AVERAGE NUMBER OF STUDENTS PER TEACHER—(contd.)**

(ग) राष्ट्रीय महत्व की संस्थाएं  
**C—Institutions of National Importance**

राज्य/संघ शासित क्षेत्र State/Union Territory	शिक्षकों की संख्या Number of Teachers			प्रति शिक्षक, विद्यार्थियों की औसत संख्या Average number of students per Teacher
	पुरुष Men	महिलाएं Women	जोड़ All Person	
1	2	3	4	5
आंध्र प्रदेश	Andhra Pradesh	..	..	..
असम	Assam	..	..	..
बिहार	Bihar	..	..	..
गुजरात	Gujarat	..	..	..
हरियाणा	Haryana	..	..	..
हिमाचल प्रदेश	Himachal Pradesh	..	..	..
जम्मू और काश्मीर	Jammu & Kashmir	..	..	..
कर्नाटक	Karnataka	..	..	..
केरल	Kerala	..	..	..
मध्य प्रदेश	Madhya Pradesh	..	..	..
महाराष्ट्र	Maharashtra	307	16	323
मणिपुर	Manipur	..	..	..
मेघालय	Meghalaya	..	..	..
नागालैण्ड	Nagaland	..	..	..
उड़ीसा	Orissa	..	..	..
पंजाब	Punjab	..	..	..
राजस्थान	Rajasthan	..	..	..
सिक्किम	Sikkim	..	..	..
तामिल नाडु	Tamil Nadu	306	5	311
त्रिपुरा	Tripura	..	..	..
उत्तर प्रदेश	Uttar Pradesh	254	10	264
पश्चिम बंगाल	West Bengal	581	13	594
अंड० व नि० द्वीप समूह	A. & N. Islands	..	..	..
अरुणाचल प्रदेश	Arunachal Pradesh	..	..	..
चंडीगढ़	Chandigarh	206	72	278
दादर व नागर हावेली	Dadra & Nagar Haveli	..	..	..
दिल्ली	Delhi	381	69	450
गोवा, दमन व दीव	Goa, Daman & Diu	..	..	..
लक्ष्य द्वीप	Lakshadweep	..	..	..
मिजोरम	Mizoram	..	..	..
पांडिचेरी	Pondicherry	..	..	..
भारत	INDIA	2,035	185	2,220
				6

सारणी 11—संस्था के प्रकार के अनुसार शिक्षा संस्थाओं में शिक्षकों की संख्या तथा प्रति शिक्षक विद्यार्थियों की औसत संख्या— (जारी)  
**TABLE XI—NUMBER OF TEACHERS IN EDUCATIONAL INSTITUTIONS BY TYPE AND AVERAGE NUMBER OF STUDENTS PER TEACHER—(contd.)**

(घ) अनुसंधान संस्थाएं  
**D—Research Institutions**

राज्य/संघ शासित क्षेत्र State/Union Territory	शिक्षकों की संख्या Number of Teachers			प्रति शिक्षक, विद्यार्थियों की औसत संख्या Average number of students per Teacher
	पुरुष Men	महिलाएं Women	जोड़ All Person	
1	2	3	4	5
आंध्र प्रदेश	Andhra Pradesh	..	..	..
असम	Assam	..	..	..
बिहार	Bihar	53	..	53
गुजरात	Gujarat	176	25	201
हरियाणा	Haryana	..	..	..
हिमाचल प्रदेश	Himachal Pradesh	..	..	..
जम्मू और काश्मीर	Jammu & Kashmir	..	..	..
कर्नाटक	Karnataka	125	1	126
केरल	Kerala	..	..	..
मध्य प्रदेश	Madhya Pradesh	..	..	..
महाराष्ट्र	Maharashtra	132	24	156
मणिपुर	Manipur	..	..	..
मेघालय	Meghalaya	..	..	..
नागालैण्ड	Nagaland	..	..	..
उड़ीसा	Orissa	..	..	..
पंजाब	Punjab	..	..	..
राजस्थान	Rajasthan	..	..	..
सिक्किम	Sikkim	..	..	..
तमिल नाडु	Tamil Nadu	7	..	7
त्रिपुरा	Tripura	..	..	..
उत्तर प्रदेश	Uttar Pradesh	168	1	169
पश्चिम बंगाल	West Bengal	128	12	140
अंड० व नि० द्वीप समूह	A. & N. Island	..	..	..
अरुणाचल प्रदेश	Arunachal Pradesh	..	..	..
चंडीगढ़	Chandigarh	..	..	..
दादर व नागर हावेली	Dadra & Nagar Haveli	..	..	..
दिल्ली	Delhi	61	2	63
गोवा, दमन व दीव	Goa; Daman & Diu	..	..	..
लक्ष्य द्वीप	Lakshadweep	..	..	..
मिज़ोरम	Mizoram	..	..	..
पांडिचेरी	Pondicherry	..	..	..
भारत	INDIA	850	65	915

सारणी 11—संख्या के प्रकार के अनुसार शिक्षा संस्थाओं में शिक्षकों की संख्या तथा प्रति शिक्षक विद्यार्थियों की औसत संख्या—(जारी)  
**TABLE XI—NUMBER OF TEACHERS IN EDUCATIONAL INSTITUTIONS BY TYPE AND AVERAGE NUMBER OF STUDENTS PER TEACHER—(contd.)**

(ड) उच्च शिक्षा की संस्थाएँ.

## E. Institutions for Higher Education

(क) डिग्री तथा उच्च स्तर

(a) Degree standard and above

(1) कला, विज्ञान तथा वाणिज्य

(b) Arts, Science &amp; Commerce

राज्य/संघ शासित क्षेत्र State/Union Territory	शिक्षकों की संख्या Number of Teachers			प्रति शिक्षक, विद्यार्थियों की औसत संख्या Average number of students per Teacher	
	पुरुष Men	महिलाएँ Women	जोड़ All Person		
1	2	3	4	5	
आंध्र प्रदेश	Andhra Pradesh	8,121	2,113	10,234	16
असम	Assam	2,984	637	3,621	24
बिहार	Bihar	8,009	1,093	9,102	22
गुजरात	Gujarat	5,358	983	6,341	33
हरियाणा	Haryana	2,130	680	2,810	24
हिमाचल प्रदेश	Himachal Pradesh	483	130	613	19
जम्मू और काश्मीर	Jammu & Kashmir	867	282	1,149	16
कर्नाटक	Karnataka	5,729	1,250	6,979	24
केरल	Kerala	5,121	2,309	7,430	21
मध्य प्रदेश	Madhya Pradesh	4,675	1,070	5,745	25
महाराष्ट्र	Maharashtra	11,484	2,789	14,273	28
मणिपुर	Manipur	521	89	610	23
मेघालय	Meghalaya	326	138	464	21
नागालैण्ड	Nagaland	98	18	116	20
उड़ीसा	Orissa	2,983	544	3,527	21
पंजाब	Punjab	2,973	1,410	4,383	26
राजस्थान	Rajasthan	3,049	660	3,709	21
सिक्किम	Sikkim	8	2	10	9
तमिल नाडु	Tamil Nadu	8,092	3,430	11,522	18
त्रिपुरा	Tripura	311	46	357	14
उत्तर प्रदेश	Uttar Pradesh	9,569	2,173	11,742	24
पश्चिम बंगाल	West Bengal	8,224	1,782	10,006	36
अंडो व नि० द्वीप समूह	A. & N. Islands	22	3	25	18
अरुणाचल प्रदेश	Arunachal Pradesh	26	2	28	13
चंडीगढ़	Chandigarh	315	227	542	25
दादर व नागर हवेली	Dadra & Nagar Haveli	..	..	..	..
दिल्ली	Delhi	2,216	1,563	3,779	21
गोवा, दमन व दिव	Goa, Daman & Diu	244	81	325	27
लक्षद्वीप	Lakshadweep	..	..	..	..
मिजोरम	Mizoram	64	5	69	20
पांडीचेरी	Pöndicherry	312	218	530	9
भारत	INDIA	94,314	25,727	1,20,041	24

सारणी 11—संस्था के प्रकार के अनुसार शिक्षा संस्थाओं में शिक्षकों की संख्या तथा प्रति शिक्षक विद्यार्थियों की औसत संख्या—(जारी)  
**TABLE XI—NUMBER OF TEACHERS IN EDUCATIONAL INSTITUTIONS BY TYPE AND AVERAGE NUMBER OF STUDENTS PER TEACHER—(contd.)**

(ड) उच्च शिक्षा की संस्थाएं—(जारी)

(a) Degree Standard and above—(contd.)

(क) डिग्री तथा उच्च स्तर—(जारी)

(E) Institutions for Higher Education—(contd.)

(2) कृषि तथा वन विद्या

(ii) Agriculture and Forestry

राज्य/संघ शासित क्षेत्र State/Union Territory	शिक्षकों की संख्या Number of Teachers			प्रति शिक्षक, विद्यार्थियों की औसत संख्या Average number of students per Teacher	
	पुरुष Men	महिलाएं Women	जोड़ All Person		
1	2	3	4	5	
आंध्र प्रदेश	Andhra Pradesh	248	16	264	4
असम	Assam	68	4	72	5
बिहार	Bihar	137	..	137	4
गुजरात	Gujarat	186	2	188	8
हरियाणा	Haryana	252	13	265	5
हिमाचल प्रदेश	Himachal Pradesh	85	3	88	6
जम्मू और काश्मीर	Jammu & Kashmir	26	..	26	7
कर्नाटक	Karnataka	193	2	195	12
केरल	Kerala	90	12	102	5
मध्य प्रदेश	Madhya Pradesh	224	6	230	9
महाराष्ट्र	Maharashtra	665	7	672	7
मणिपुर	Manipur	..	..	..	..
मेघालय	Meghalaya	..	..	..	..
नागालैण्ड	Nagaland	..	..	..	..
उड़ीसा	Orissa	74	1	75	8
पंजाब	Punjab	274	19	293	5
राजस्थान	Rajasthan	151	2	153	9
सिक्किम	Sikkim	..	..	..	..
तमिल नाडू	Tamil Nadu	456	38	494	3
त्रिपुरा	Tripura	..	..	..	..
उत्तर प्रदेश	Uttar Pradesh	332	15	347	15
पश्चिम बंगाल	West Bengal	6	..	6	8
अंड० व नि० द्वीप समूह	A. & N. Islands	..	..	..	..
अरुणाचल प्रदेश	Arunachal Pradesh	..	..	..	..
चंडीगढ़	Chandigarh	..	..	..	..
दादर व नागर हावेली	Dadra & Nagar Haveli	..	..	..	..
दिल्ली	Delhi	..	..	..	..
गोवा, दमन व दीव	Goa, Daman & Diu	..	..	..	..
लक्ष्य द्वीप	Lakshadweep	..	..	..	..
मिजोरम	Mizoram	..	..	..	..
पाण्डिचेरी	Pondicherry	..	..	..	..
भारत	INDIA	3,467	140	3,607	7

सारणी—II—संस्था के प्रकार के अनुसार शिक्षा संस्थाओं में शिक्षकों की संख्या तथा प्रति शिक्षक विद्यार्थियों की औसत संख्या—(जारी)

TABLE XI—NUMBER OF TEACHERS IN EDUCATIONAL INSTITUTIONS BY TYPE AND AVERAGE NUMBER OF STUDENTS PER TEACHER—(contd.)

(ड) उच्च शिक्षा की संस्थाएं—(जारी)

(E) Institutions for Higher Education—(contd.)

(क) डिग्री तथा उच्च स्तर—(जारी)

(a) Degree Standard and above—(contd.)

(3) व्यापार प्रबंध

(iii) Business Management

राज्य/संघ शासित क्षेत्र State/Union Territory	शिक्षकों की संख्या Number of Teachers			प्रति शिक्षक, विद्यार्थियों की औसत संख्या Average number of students per Teacher	
	पुरुष Men	महिलाएं Women	जोड़ All Persons		
1	2	3	4	5	
आंध्र प्रदेश	Andhra Pradesh	..	..	..	..
असम	Assam	..	..	..	..
बिहार	Bihar	11	..	11	4
गुजरात	Gujarat	76	2	78	5
हरियाणा	Haryana	..	..	..	..
हिमाचल प्रदेश	Himachal Pradesh	..	..	..	..
जम्मू और काश्मीर	Jammu & Kashmir	..	..	..	..
कर्नाटक	Karnataka	..	..	..	..
केरल	Kerala	..	..	..	..
मध्य प्रदेश	Madhya Pradesh	..	..	..	..
महाराष्ट्र	Maharashtra	..	..	..	..
मणिपुर	Manipur	..	..	..	..
मेघालय	Meghalaya	..	..	..	..
नागालैंड	Nagaland	..	..	..	..
ओड़ीसा	Orissa	24	1	25	11
पंजाब	Punjab	..	..	..	..
राजस्थान	Rajasthan	..	..	..	..
सिक्किम	Sikkim	..	..	..	..
तमिल नाडु	Tamil Nadu	..	..	..	..
त्रिपुरा	Tripura	..	..	..	..
उत्तर प्रदेश	Uttar Pradesh	..	..	..	..
पश्चिम बंगाल	West Bengal	33	1	34	7
अंड० व जि० द्वीप समूह	A. & N. Islands	..	..	..	..
अरुणाचल प्रदेश	Arunachal Pradesh	..	..	..	..
चंडीगढ़	Chandigarh	..	..	..	..
दादर व नगर हवेली	Dadra & Nagar Haveli	..	..	..	..
दिल्ली	Delhi	..	..	..	..
गोवा, दमन व दीव	Goa, Daman & Diu	..	..	..	..
लक्षद्वीप	Lakshadweep	..	..	..	..
मिजोरम	Mizoram	..	..	..	..
पाण्डिचेरी	Pondicherry	..	..	..	..
भारत	INDIA	144	4	148	6

सारणी—11 संस्था के प्रकार के अनुसार शिक्षा संस्थाओं में शिक्षकों की संख्या तथा प्रति शिक्षक विद्यार्थियों की औसत संख्या—(जारी)  
**TABLE XI—NUMBER OF TEACHERS IN EDUCATIONAL INSTITUTIONS BY TYPE AND AVERAGE NUMBER OF STUDENTS PER TEACHER—(contd.)**

(ड) उच्च शिक्षा की संस्थाएँ (जारी)  
 (E) Institutions for Higher Education—(contd.)

(क) डिग्री तथा उच्च स्तर—(जारी)  
 (a) Degree standard and above—(contd.)

(4) शिक्षा  
 (iv) Education

राज्य/संघ शासित क्षेत्र State/Union Territory	शिक्षकों की संख्या Number of Teachers			प्रति शिक्षक, विद्यार्थियों की औसत संख्या Average number of students per Teacher	
	पुरुष Men	महिलाएं Women	जोड़ All Person		
1	2	3	4	5	
आंध्र प्रदेश	Andhra Pradesh	147	52	199	16
असम	Assam	46	8	54	16
बिहार	Bihar	110	31	141	22
गुजरात	Gujarat	316	85	401	11
हरियाणा	Haryana	139	66	205	26
हिमाचल प्रदेश	Himachal Pradesh	50	10	60	4
जम्मू और काश्मीर	Jammu & Kashmir	45	12	57	10
कर्नाटक	Karnataka	300	55	355	10
केरल	Kerala	110	51	161	12
मध्य प्रदेश	Madhya Pradesh	253	49	302	10
महाराष्ट्र	Maharashtra	519	220	739	12
मणिपुर	Manipur	..	..	..	..
मेघालय	Meghalaya	9	4	13	20
नागालैण्ड	Nagaland	5	4	9	13
उड़ीसा	Orissa	112	14	126	14
पंजाब	Punjab	166	108	274	16
राजस्थान	Rajasthan	263	80	343	2
सिक्किम	Sikkim	..	..	..	..
तमिल नाडु	Tamil Nadu	149	114	263	11
त्रिपुरा	Tripura	19	1	20	6
उत्तर प्रदेश	Uttar Pradesh	124	110	234	9
पश्चिम बंगाल	West Bengal	241	73	314	19
अंड० व नि० द्वीप समूह	A. & N. Islands	..	..	..	..
अरुणाचल प्रदेश	Arunachal Pradesh	..	..	..	..
चंडीगढ़	Chandigarh	17	12	29	11
दादर व नागर हवेली	Dadra & Nagar Haveli	..	..	..	..
दिल्ली	Delhi	17	6	23	13
गोवा, दमन व दीव	Goa, Daman & Diu	7	8	15	11
लक्ष्य द्वीप	Lakshadweep	..	..	..	..
मिजोरम	Mizoram	3	2	5	10
पांडिचेरी	Pondicherry	..	..	..	..
<b>भारत</b>	<b>INDIA</b>	<b>3,167</b>	<b>1,175</b>	<b>4,342</b>	<b>13</b>

सारणी 11— संस्था के प्रकार के अनुसार शिक्षा संस्थाओं में शिक्षकों की संख्या तथा प्रति शिक्षक विद्यार्थियों की औसत संख्या—(जारी)  
**TABLE XI—NUMBER OF TEACHERS IN EDUCATIONAL INSTITUTIONS BY TYPE AND AVERAGE NUMBER OF STUDENTS PER TEACHER—(contd.)**

(ङ) उच्च शिक्षा की संस्थाएं—(जारी)

E—Institutions for Higher Education—(contd.)

(क) डिग्री तथा उच्च स्तर—(जारी)

(a) Degree standard and above—(contd.)

(5) इंजीनियरी, औद्योगिकी तथा स्थापत्य

(v) Engineering, Technology & Architecture

राज्य/संघ शासित क्षेत्र State/Union Territory	शिक्षकों की संख्या Number of Teachers			प्रति शिक्षक विद्यार्थियों की औसत संख्या Average number of students per Teacher	
	पुरुष Men	महिलाएं Women	जोड़ All Person		
1	2	3	4	5	
आंध्र प्रदेश	Andhra Pradesh	762	15	777	9
असम	Assam	105	6	111	12
बिहार	Bihar	584	1	585	9
गुजरात	Gujarat	771	16	787	12
हरियाणा	Haryana	120	2	122	13
हिमाचल प्रदेश	Himachal Pradesh	..	..	..	..
जम्मू और कश्मीर	Jammu & Kashmir	89	1	90	9
कर्नाटक	Karnataka	1,018	6	1,024	13
केरल	Kerala	472	39	511	8
मध्य प्रदेश	Madhya Pradesh	631	10	641	9
महाराष्ट्र	Maharashtra	783	26	809	12
मणिपुर	Manipur	..	..	..	..
मेघालय	Meghalaya	..	..	..	..
नागालैंड	Nagaland	..	..	..	..
उड़ीसा	Orissa	226	2	228	8
पंजाब	Punjab	246	5	251	7
राजस्थान	Rajasthan	128	..	128	7
सिक्किम	Sikkim	..	..	..	..
तमिल नाडु	Tamil Nadu	1,083	36	1,119	9
त्रिपुरा	Tripura	36	..	36	7
उत्तर प्रदेश	Uttar Pradesh	233	2	235	8
पश्चिम बंगाल	West Bengal	625	11	636	9
अंड० व नि० द्वीप समूह	A. & N. Islands	..	..	..	..
अरुणाचल प्रदेश	Arunachal Pradesh	..	..	..	..
चंडीगढ़	Chandigarh	158	1	159	8
दादरा व नागर हवेली	Dadra & Nagar Haveli	..	..	..	..
दिल्ली	Delhi	177	8	185	8
गोवा दमन व दिव	Goa, Daman & Diu	27	..	27	8
लक्ष्य द्वीप	Lakshadweep	..	..	..	..
मिज़ोरम	Mizoram	..	..	..	..
पॉण्डिचेरी	Pondicherry	..	..	..	..
<b>भारत</b>	<b>INDIA</b>	<b>8,274</b>	<b>187</b>	<b>8,461</b>	<b>10</b>



सारणी 11— संस्था के प्रकार के अनुसार शिक्षा संस्थाओं में शिक्षकों की संख्या तथा प्रति शिक्षक विद्यार्थियों की औसत संख्या—(जारी)  
**TABLE XI—NUMBER OF TEACHERS IN EDUCATIONAL INSTITUTIONS BY TYPE AND AVERAGE NUMBER OF STUDENTS PER TEACHER—(contd.)**

(ड) उच्च शिक्षा की संस्थाएं—(जारी)

E—Institutions for Higher Education—(contd.)

(क) डिग्री तथा उच्च स्तर—(जारी)

(a) Degree standard and above—(contd.)

(6) पत्रकारिता

(vi) Journalism

राज्य/संघ शासित क्षेत्र State/Union Territory	शिक्षकों की संख्या Number of Teachers			प्रति शिक्षक विद्यार्थियों की औसत संख्या Average number of students per Teacher	
	पुरुष Men	महिलाएं Women	जोड़ All Persons		
1	2	3	4	5	
आंध्र प्रदेश	Andhra Pradesh	..	..	..	..
असम	Assam	..	..	..	..
बिहार	Bihar	..	..	..	..
गुजरात	Gujarat	..	..	..	..
हरियाणा	Haryana	..	..	..	..
हिमाचल प्रदेश	Himachal Pradesh	..	..	..	..
जम्मू और कश्मीर	Jammu & Kashmir	..	..	..	..
कर्नाटक	Karnataka	..	..	..	..
केरल	Kerala	..	..	..	..
मध्य प्रदेश	Madhya Pradesh	..	..	..	..
महाराष्ट्र	Maharashtra	42	..	42	7
मणिपुर	Manipur	..	..	..	..
मेघालय	Meghalaya	..	..	..	..
नागालैण्ड	Nagaland	..	..	..	..
उड़ीसा	Orissa	..	..	..	..
पंजाब	Punjab	..	..	..	..
राजस्थान	Rajasthan	..	..	..	..
सिक्किम	Sikkim	..	..	..	..
तमिल नाडु	Tamil Nadu	..	..	..	..
त्रिपुरा	Tripura	..	..	..	..
उत्तर प्रदेश	Uttar Pradesh	..	..	..	..
पश्चिम बंगाल	West Bengal	..	..	..	..
अंड० व नि० द्वीप समूह	A. & N. Islands	..	..	..	..
अरुणाचल प्रदेश	Arunachal Pradesh	..	..	..	..
चंडीगढ़	Chandigarh	..	..	..	..
दादरा व नागर हवेली	Dadra & Nagar Haveli	..	..	..	..
दिल्ली	Delhi	..	..	..	..
गोवा, दमन व दिव	Goa, Daman & Diu	..	..	..	..
लक्ष द्वीप	Lakshadweep	..	..	..	..
मिजोरम	Mizoram	..	..	..	..
पाण्डिचेरी	Pondicherry	..	..	..	..
भारत	INDIA	42	..	42	7

सारणी 11— संस्था के प्रकार के अनुसार शिक्षा संस्थानों में शिक्षकों की संख्या तथा प्रति शिक्षक विद्यार्थियों की औसत संख्या—(जारी)  
**TABLE XI—NUMBER OF TEACHERS IN EDUCATIONAL INSTITUTIONS BY TYPE AND AVERAGE NUMBER OF STUDENTS PER TEACHER—(contd.)**

(इ) उच्च शिक्षा की संस्थाएं—(जारी)

E—Institutions for Higher Education—(contd.)

(क) डिग्री तथा उच्च स्तर—(जारी)

(a) Degree standard and above—(contd.)

(7) विधि  
(vii) Law

राज्य/संघ शासित क्षेत्र State/Union Territory	शिक्षकों की संख्या Number of Teachers			प्रति शिक्षक विद्यार्थियों की औसत संख्या Average number of students per Teacher	
	पुरुष Men	महिलाएं Women	जोड़ All Persons		
1	2	3	4	5	
आंध्र प्रदेश	Andhra Pradesh . . . . .	71	5	76	45
असम	Assam . . . . .	66	..	66	39
बिहार	Bihar . . . . .	98	1	99	62
गुजरात	Gujarat . . . . .	229	5	234	51
हरियाणा	Haryana . . . . .	..	..	..	..
हिमाचल प्रदेश	Himachal Pradesh . . . . .	..	..	..	..
जम्मू और कश्मीर	Jammu & Kashmir . . . . .	..	..	..	..
कर्नाटक	Karnataka . . . . .	252	1	253	33
केरल	Kerala . . . . .	39	5	44	44
मध्य प्रदेश	Madhya Pradesh . . . . .	142	6	148	46
महाराष्ट्र	Maharashtra . . . . .	335	18	353	50
मणिपुर	Manipur . . . . .	10	1	11	42
मेघालय	Meghalaya . . . . .	9	..	9	67
नागालैण्ड	Nagaland . . . . .	..	..	..	..
उड़ीसा	Orissa . . . . .	62	1	63	73
पंजाब	Punjab . . . . .	..	..	..	..
राजस्थान	Rajasthan . . . . .	14	..	14	26
सिक्किम	Sikkim . . . . .	..	..	..	..
तमिल नाडु	Tamil Nadu . . . . .	64	3	67	49
त्रिपुरा	Tripura . . . . .	..	..	..	..
उत्तर प्रदेश	Uttar Pradesh . . . . .	30	1	31	49
पश्चिम बंगाल	West Bengal . . . . .	61	8	69	80
अंड० व नि० द्वीप समूह	A. & N. Islands . . . . .	..	..	..	..
अरुणाचल प्रदेश	Arunachal Pradesh . . . . .	..	..	..	..
चंडीगढ़	Chandigarh . . . . .	..	..	..	..
दादरा व नागर हवेली	Dadra & Nagar Haveli . . . . .	..	..	..	..
दिल्ली	Delhi . . . . .	..	..	..	..
गोवा, दमन व दिवु	Goa, Daman & Diu . . . . .	12	..	12	50
लक्ष द्वीप	Lakshadweep . . . . .	..	..	..	..
मिज़ोरम	Mizoram . . . . .	..	..	..	..
पाण्डिचेरी	Pondicherry . . . . .	6	..	6	31
<b>भारत</b>	<b>INDIA</b>	<b>1,500</b>	<b>55</b>	<b>1,555</b>	<b>49</b>

सारणी 11—संस्था के प्रकार के अनुसार शिक्षा संस्थाओं में शिक्षकों की संख्या तथा प्रति शिक्षक विद्यार्थियों की औसत संख्या—(जारी)  
**TABLE XI—NUMBER OF TEACHERS IN EDUCATIONAL INSTITUTIONS BY TYPE AND AVERAGE NUMBER OF STUDENTS PER TEACHER—(contd.)**

(ड) उच्च शिक्षा की संस्थाएं—(जारी)

E—Institutions for Higher Education—(contd.)

(क) डिग्री तथा उच्च स्तर—(जारी)

(a) Degree standard and above—(contd.)

(8) औषधि (दन्त चिकित्सा, सार्वजनिक स्वास्थ्य/परिचर्या तथा औषधि-विज्ञान को छोड़कर)  
 (viii) Medicine (Excluding Dentistry/Public Health/Nursing & Pharmacy)

राज्य/संघ शासित क्षेत्र State/Union Territory	शिक्षकों की संख्या Number of Teachers			प्रति शिक्षक विद्यार्थियों की औसत संख्या Average number of students per Teacher	
	पुरुष Men	महिलाएं Women	जोड़ All Person		
1	2	3	4	5	
आंध्र प्रदेश	Andhra Pradesh . . . . .	1,354	364	1,718	6
असम	Assam . . . . .	283	66	349	7
बिहार	Bihar . . . . .	788	95	883	13
गुजरात	Gujarat . . . . .	583	197	780	8
हरियाणा	Haryana . . . . .	143	27	170	14
हिमाचल प्रदेश	Himachal Pradesh . . . . .	37	8	45	7
जम्मू और कश्मीर	Jammu & Kashmir . . . . .	237	79	316	4
कर्नाटक	Karnataka . . . . .	1,286	233	1,519	6
केरल	Kerala . . . . .	599	331	930	5
मध्य प्रदेश	Madhya Pradesh . . . . .	665	214	879	8
महाराष्ट्र	Maharashtra . . . . .	1,346	514	1,860	7
मणिपुर	Manipur . . . . .	49	6	55	5
मेघालय	Meghalaya . . . . .	..	..	..	..
नागालैण्ड	Nagaland . . . . .	..	..	..	..
उड़ीसा	Orissa . . . . .	401	103	504	4
पंजाब	Punjab . . . . .	532	167	699	6
राजस्थान	Rajasthan . . . . .	539	148	687	6
सिक्किम	Sikkim . . . . .	..	..	..	..
तमिल नाडु	Tamil Nadu . . . . .	1,490	504	1,994	5
त्रिपुरा	Tripura . . . . .	..	..	..	..
उत्तर प्रदेश	Uttar Pradesh . . . . .	838	104	942	8
पश्चिम बंगाल	West Bengal . . . . .	822	54	876	10
अंड० नि० द्वीप समूह	A. & N. Islands . . . . .	..	..	..	..
अरुणाचल प्रदेश	Arunachal Pradesh . . . . .	..	..	..	..
चंडीगढ़	Chandigarh . . . . .	..	..	..	..
दादरा व नागर हवेली	Dadra & Nagar Haveli . . . . .	..	..	..	..
दिल्ली	Delhi . . . . .	221	161	382	7
गोवा, दमन व दिव	Goa, Daman & Diu . . . . .	46	34	80	5
लक्ष द्वीप	Lakshadweep . . . . .	..	..	..	..
मिजोरम	Mizoram . . . . .	..	..	..	..
पांडिचेरी	Pondicherry . . . . .	135	40	175	3
<b>भारत</b>	<b>INDIA</b> . . . . .	<b>12,394</b>	<b>3,449</b>	<b>15,843</b>	<b>7</b>

सारणी 11—संस्था के प्रकार के अनुसार शिक्षा संस्थाओं में शिक्षकों की संख्या तथा प्रति शिक्षक विद्यार्थियों की औसत संख्या—(जारी)  
**TABLE XI—NUMBER OF TEACHERS IN EDUCATIONAL INSTITUTIONS BY TYPE AND AVERAGE NUMBER OF STUDENTS PER TEACHER—(Contd.)**

(ड) उच्च शिक्षा की संस्थाएं—(जारी)

E—Institutions for Higher Education—(contd.)

(क) डिग्री तथा उच्च स्तर—(जारी)

(a) Degree standard and above—(contd.)

(9) औषध विज्ञान

(ix) Pharmacy

राज्य/संघ शासित क्षेत्र State/Union Territory	शिक्षकों की संख्या Number of Teachers			प्रति शिक्षक विद्यार्थियों की औसत संख्या Average number of students per Teacher	
	पुरुष Men	महिलाएं Women	जोड़ All Person		
1	2	3	4	5	
आंध्र प्रदेश	Andhra Pradesh	..	..	..	..
असम	Assam	..	..	..	..
बिहार	Bihar	..	..	..	..
गुजरात	Gujarat	66	11	77	9
हरियाणा	Haryana	..	..	..	..
हिमाचल प्रदेश	Himachal Pradesh	..	..	..	..
जम्मू और कश्मीर	Jammu & Kashmir	..	..	..	..
कर्नाटक	Karnataka	28	6	34	7
केरल	Kerala	..	..	..	..
मध्य प्रदेश	Madhya Pradesh	..	..	..	..
महाराष्ट्र	Maharashtra	60	21	81	10
मणिपुर	Manipur	..	..	..	..
मेघालय	Meghalaya	..	..	..	..
नागालैण्ड	Nagaland	..	..	..	..
उड़ीसा	Orissa	..	..	..	..
पंजाब	Punjab	..	..	..	..
राजस्थान	Rajasthan	..	..	..	..
सिक्किम	Sikkim	..	..	..	..
तमिलनाडु	Tamil Nadu	..	..	..	..
त्रिपुरा	Tripura	..	..	..	..
उत्तर प्रदेश	Uttar Pradesh	..	..	..	..
पश्चिम बंगाल	West Bengal	..	..	..	..
अंड० व नि० द्वीप	A. & N. Islands	..	..	..	..
अरुणाचल प्रदेश	Arunachal Pradesh	..	..	..	..
चंडीगढ़	Chandigarh	..	..	..	..
दादरा व नागर हवेली	Dadra & Nagar Haveli	..	..	..	..
दिल्ली	Delhi	27	10	37	10
गोवा, दमन व दिव	Goa, Daman & Diu	33	6	39	4
लक्षद्वीप	Lakshadweep	..	..	..	..
मिजोरम	Mizoram	..	..	..	..
पाँचिचेरी	Pondicherry	..	..	..	..
भारत	INDIA	214	54	268	9

सारणी 11—संस्था के प्रकार के अनुसार शिक्षा संस्थाओं में शिक्षकों की संख्या तथा प्रति शिक्षक विद्यार्थियों की औसत संख्या—(जारी)  
**TABLE XI—NUMBER OF TEACHERS IN EDUCATIONAL INSTITUTIONS BY TYPE AND AVERAGE NUMBER OF STUDENTS PER TEACHER—(contd.)**

(ड) उच्च शिक्षा की संस्थाएं—(जारी)

E—Institutions for Higher Education—(contd.)

(क) डिग्री तथा उच्च स्तर—(जारी)

(a) Degree standard and above—(contd.)

(10) सार्वजनिक स्वास्थ्य

(x) Public Health

राज्य/संघ शासित क्षेत्र State/Union Territory	शिक्षकों की संख्या Number of Teachers			प्रति शिक्षक विद्यार्थियों की औसत संख्या Average number of students per Teacher	
	पुरुष Men	महिलाएं Women	जोड़ All Person		
1	2	3	4	5	
आंध्र प्रदेश	Andhra Pradesh	..	..	..	..
असम	Assam	..	..	..	..
बिहार	Bihar	..	..	..	..
गुजरात	Gujarat	..	..	..	..
हरियाणा	Haryana	..	..	..	..
हिमाचल प्रदेश	Himachal Pradesh	..	..	..	..
जम्मू और कश्मीर	Jammu & Kashmir	..	..	..	..
कर्नाटक	Karnataka	..	..	..	..
केरल	Kerala	..	..	..	..
मध्य प्रदेश	Madhya Pradesh	..	..	..	..
महाराष्ट्र	Maharashtra	..	..	..	..
मणिपुर	Manipur	..	..	..	..
मेघालय	Meghalaya	..	..	..	..
नागालैण्ड	Nagaland	..	..	..	..
उड़ीसा	Orissa	..	..	..	..
पंजाब	Punjab	..	..	..	..
राजस्थान	Rajasthan	..	..	..	..
सिक्किम	Sikkim	..	..	..	..
तमिल नाडु	Tamil Nadu	..	..	..	..
त्रिपुरा	Tripura	..	..	..	..
उत्तर प्रदेश	Uttar Pradesh	..	..	..	..
पश्चिम बंगाल	West Bengal	71	13	84	2
अंड० व नि० द्वीप समूह	A. & N. Islands	..	..	..	..
अरुणाचल प्रदेश	Arunachal Pradesh	..	..	..	..
चंडीगढ़	Chandigarh	..	..	..	..
दादरा व नागर हवेली	Dadra & Nagar Haveli	..	..	..	..
दिल्ली	Delhi	..	..	..	..
गोवा, दमन व दिव	Goa, Daman & Diu	..	..	..	..
लक्ष द्वीप	Lakshadweep	..	..	..	..
मिजोरम	Mizoram	..	..	..	..
पांडीचेरी	Pondicherry	..	..	..	..
<b>भारत</b>	<b>INDIA</b>	<b>71</b>	<b>13</b>	<b>84</b>	<b>2</b>

सारणी 11-- संस्था के प्रकार के अनुसार शिक्षा संस्थाओं में शिक्षकों की संख्या तथा प्रति शिक्षक विद्यार्थियों की औसत संख्या—(जारी)  
**TABLE XI—NUMBER OF TEACHERS IN EDUCATIONAL INSTITUTIONS BY TYPE AND AVERAGE NUMBER OF STUDENTS PER TEACHER—(contd.)**

(इ) उच्च शिक्षा की संस्थाएं—(जारी)

E—Institutions for Higher Education—(contd.)

(क) डिग्री तथा उच्च स्तर—(जारी)

(a) Degree standard and above—(contd.)

(11) संगीत तथा ललित कलाएं (संगीत, नृत्य तथा अन्य उपयोगी कला भी शामिल हैं)

(x) Music and Fine Arts (Including Music, Dancing and other Applied)

राज्य/संघ शासित क्षेत्र State/Union Territory	शिक्षकों की संख्या Number of Teachers			प्रति शिक्षक विद्यार्थियों की औसत संख्या Average number of students per Teacher	
	पुरुष Men	महिलाएं Women	जोड़ All Person		
1	2	3	4	5	
आंध्र प्रदेश	Andhra Pradesh . . . . .	12	8	20	4
असम	Assam . . . . .	..	..	..	..
बिहार	Bihar . . . . .	..	..	..	..
गुजरात	Gujarat . . . . .	76	9	85	14
हरियाणा	Haryana . . . . .	..	..	..	..
हिमाचल प्रदेश	Himachal Pradesh . . . . .	15	3	18	..
जम्मू और कश्मीर	Jammu & Kashmir . . . . .	31	8	39	4
कर्नाटक	Karnataka . . . . .	12	16	28	4
केरल	Kerala . . . . .	..	..	..	..
मध्य प्रदेश	Madhya Pradesh . . . . .	151	51	202	17
महाराष्ट्र	Maharashtra . . . . .	108	17	125	16
मणिपुर	Manipur . . . . .	28	6	34	13
मेघालय	Meghalaya . . . . .	..	..	..	..
नागालैण्ड	Nagaland . . . . .	..	..	..	..
उड़ीसा	Orissa . . . . .	38	5	43	16
पंजाब	Punjab . . . . .	4	1	5	3
राजस्थान	Rajasthan . . . . .	5	..	5	13
सिक्किम	Sikkim . . . . .	..	..	..	..
तमिल नाडु	Tamil Nadu . . . . .	17	4	21	10
त्रिपुरा	Tripura . . . . .	28	7	35	1
उत्तर प्रदेश	Uttar Pradesh . . . . .	78	10	88	15
पश्चिम बंगाल	West Bengal . . . . .	65	14	79	9
अंड० व नि० द्वीप समूह	A. & N. Islands . . . . .	..	..	..	..
अरुणाचल प्रदेश	Arunachal Pradesh . . . . .	..	..	..	..
चंडीगढ़	Chandigarh . . . . .	..	..	..	..
दिल्ली	Delhi . . . . .	27	1	28	6
गोवा दमन व दिव	Goa, Daman & Diu . . . . .	14	2	16	6
लक्ष द्वीप	Lakshadweep . . . . .	..	..	..	..
मिजोरम	Mizoram . . . . .	..	..	..	..
पाण्डिचेरी	Pondicherry . . . . .	..	..	..	..
<b>भारत</b>	<b>INDIA</b>	<b>709</b>	<b>162</b>	<b>871</b>	<b>12</b>

वार्षिकी 11— संस्था के प्रकार के अनुसार शिक्षा संस्थाओं में शिक्षकों की संख्या तथा प्रति शिक्षक विद्यार्थियों की औसत संख्या—(जारी)  
**TABLE XI—NUMBER OF TEACHERS IN EDUCATIONAL INSTITUTIONS BY TYPE AND AVERAGE NUMBER OF STUDENTS PER TEACHER—(contd.)**

(ङ) उच्च शिक्षा की संस्थाएं—(जारी)

E—Institutions for Higher Education—(contd.)

(क) डिग्री तथा उच्च स्तर—(जारी)

(a) Degree standard and above—(contd.)

(12) प्राध्यविद्या अध्ययन

(xii) *Oriental Studies*

राज्य/संघ शासित क्षेत्र State/Union Territory	शिक्षकों की संख्या Number of Teachers			प्रति शिक्षक विद्यार्थियों की औसत संख्या Average number of students per Teacher	
	पुरुष Men	महिलाएं Women	जोड़ All Person		
1	2	3	4	5	
आंध्र प्रदेश	Andhra Pradesh . . . . .	361	64	425	13
असम	Assam . . . . .	17	..	17	6
बिहार	Bihar . . . . .	393	5	398	12
गुजरात	Gujarat . . . . .	23	..	23	7
हरियाणा	Haryana . . . . .	..	..	..	..
हिमाचल प्रदेश	Himachal Pradesh . . . . .	48	5	53	22
जम्मू और कश्मीर	Jammu & Kashmir . . . . .	70	10	80	8
कर्नाटक	Karnataka . . . . .	131	..	131	26
केरल	Kerala . . . . .	41	6	47	20
मध्य प्रदेश	Madhya Pradesh . . . . .	113	9	122	9
महाराष्ट्र	Maharashtra . . . . .	9	4	13	18
मणिपुर	Manipur . . . . .	6	..	6	5
मेघालय	Meghalaya . . . . .	..	..	..	..
नागालैण्ड	Nagaland . . . . .	..	..	..	..
उड़ीसा	Orissa . . . . .	82	5	87	12
पंजाब	Punjab . . . . .	27	29	56	18
राजस्थान	Rajasthan . . . . .	414	21	435	12
सिक्किम	Sikkim . . . . .	..	..	..	..
तमिल नाडु	Tamil Nadu . . . . .	94	9	103	17
त्रिपुरा	Tripura . . . . .	5	..	5	75
उत्तर प्रदेश	Uttar Pradesh . . . . .	6,330	173	6,503	15
पश्चिम बंगाल	West Bengal . . . . .	..	..	..	..
अंड० व नि० द्वीप समूह	A. & N. Islands . . . . .	..	..	..	..
अरुणाचल प्रदेश	Arunachal Pradesh . . . . .	..	..	..	..
चंडीगढ़	Chandigarh . . . . .	..	..	..	..
दादरा व नागर हवेली	Dadra & Nagar Haveli . . . . .	..	..	..	..
दिल्ली	Delhi . . . . .	72	24	96	15
गोवा, दमन व दिव	Goa, Daman & Diu . . . . .	..	..	..	..
लक्ष द्वीप	Lakshadweep . . . . .	..	..	..	..
मिजोरम	Mizoram . . . . .	..	..	..	..
पांडिचेरी	Pondicherry . . . . .	..	..	..	..
<b>भारत</b>	<b>INDIA . . . . .</b>	<b>8,236</b>	<b>364</b>	<b>8,600</b>	<b>15</b>

सारणी 11— संस्था के प्रकार के अनुसार शिक्षा संस्थाओं में शिक्षकों की संख्या तथा प्रति शिक्षक विद्यार्थियों की औसत संख्या—(जारी)  
**TABLE XI—NUMBER OF TEACHERS IN EDUCATIONAL INSTITUTIONS BY TYPE AND AVERAGE**  
**NUMBER OF STUDENTS PER TEACHER—(contd.)**

(ड) उच्च शिक्षा की संस्थाएँ—(जारी)

F—Institutions for Higher Education—(contd.)

(क) डिग्री तथा उच्च स्तर—(जारी)

(a) Degree Standard and above—(contd.)

(13) शारीरिक शिक्षा  
 (xiii) Physical Education

राज्य/संघ शासित क्षेत्र State/Union Territory	शिक्षकों की संख्या Number of Teachers			प्रति शिक्षक विद्यार्थियों की औसत संख्या Average number of students per Teacher	
	पुरुष Men	महिलाएँ Women	जोड़ All Person		
1	2	3	4	5	
आंध्र प्रदेश	Andhra Pradesh	27	3	30	12
असम	Assam	..	..	..	..
बिहार	Bihar	7	..	7	21
गुजरात	Gujarat	27	5	32	10
हरियाणा	Haryana	1	..	1	..
हिमाचल प्रदेश	Himachal Pradesh	..	..	..	..
जम्मू और कश्मीर	Jammu & Kashmir	..	..	..	..
कर्नाटक	Karantaka	31	4	35	11
केरल	Kerala	..	..	..	..
मध्य प्रदेश	Madhya Pradesh	23	3	26	19
महाराष्ट्र	Maharashtra	48	23	71	18
मणिपुर	Manipur	..	..	..	..
मेघालय	Meghalaya	..	..	..	..
नागालैण्ड	Nagaland	..	..	..	..
उड़ीशा	Orissa	..	..	..	..
पंजाब	Punjab	26	4	30	11
राजस्थान	Rajasthan	9	2	11	14
सिक्किम	Sikkim	..	..	..	..
तमिल नाडु	Tamil Nadu	31	8	39	18
त्रिपुरा	Tripura	..	..	..	..
उत्तर प्रदेश	Uttar Pradesh	18	5	23	5
पश्चिम बंगाल	West Bengal	7	6	13	13
अंडो व नि० द्वीप समूह	A. & N. Islands	..	..	..	..
अरुणाचल प्रदेश	Arunachal Pradesh	..	..	..	..
चंडीगढ़	Chandigarh	..	..	..	..
दादरा व नागर हवेली	Dadra & Nagar Haveli	..	..	..	..
दिल्ली	Delhi	..	..	..	..
गोवा, दमन व दिव	Goa, Daman & Diu	..	..	..	..
लक्षद्वीप	Lakshadweep	..	..	..	..
मिजोरम	Mizoram	..	..	..	..
पाण्डिचेरी	Pondicherry	..	..	..	..
भारत	INDIA	255	63	318	14



सारणी 11—संस्था के प्रकार के अनुसार शिक्षा संस्थाओं में शिक्षकों की संख्या तथा प्रति शिक्षक विद्यार्थियों की औसत संख्या—(जारी)  
**TABLE XI—NUMBER OF TEACHERS IN EDUCATIONAL INSTITUTIONS BY TYPE AND AVERAGE NUMBER OF STUDENTS PER TEACHER—(contd.)**

(ङ) उच्च शिक्षा की संस्थाएं—(जारी)

**E—Institutions for Higher Education—(contd.)**

(क) डिग्री तथा उच्च स्तर—(जारी)

(a) **Degree Standard and above—(contd.)**

(14) पशु चिकित्सा विज्ञान  
 (xiv) *Veterinary Science*

राज्य/संघ शासित क्षेत्र State/Union Territory	शिक्षकों की संख्या Number of Teachers			प्रति शिक्षक विद्यार्थियों की औसत संख्या Average number of students per Teacher	
	पुरुष Men	महिलाएं Women	जोड़ All Person		
1	2	3	4	5	
आंध्र प्रदेश	Andhra Pradesh . . . . .	130	2	132	4
असम	Assam . . . . .	86	..	86	3
बिहार	Bihar . . . . .	104	1	105	4
गुजरात	Gujarat . . . . .	51	..	51	3
हरियाणा	Haryana . . . . .	86	2	88	5
हिमाचल प्रदेश	Himachal Pradesh . . . . .	..	..	..	..
जम्मू और काश्मीर	Jammu & Kashmir . . . . .	..	..	..	..
कर्नाटक	Karnataka . . . . .	83	2	85	7
केरल	Kerala . . . . .	66	8	74	2
मध्य प्रदेश	Madhya Pradesh . . . . .	108	2	110	4
महाराष्ट्र	Maharashtra . . . . .	116	2	118	6
मणिपुर	Manipur . . . . .	..	..	..	..
मेघालय	Meghalaya . . . . .	..	..	..	..
नागालैण्ड	Nagaland . . . . .	..	..	..	..
उड़ीसा	Orissa . . . . .	46	..	46	6
पंजाब	Punjab . . . . .	45	..	45	6
राजस्थान	Rajasthan . . . . .	56	..	56	5
सिक्किम	Sikkim . . . . .	..	..	..	..
तमिल नाडु	Tamil Nadu . . . . .	122	9	131	6
त्रिपुरा	Tripura . . . . .	..	..	..	..
उत्तर प्रदेश	Uttar Pradesh . . . . .	79	2	81	7
पश्चिम बंगाल	West Bengal . . . . .	..	..	..	..
अंड० व नि० द्वीप समूह	A. & N. Islands . . . . .	..	..	..	..
अरुणाचल प्रदेश	Arunachal Pradesh . . . . .	..	..	..	..
चंडीगढ़	Chandigarh . . . . .	..	..	..	..
दादरा व नागर हवेली	Dadra & Nagar Haveli . . . . .	..	..	..	..
दिल्ली	Delhi . . . . .	..	..	..	..
गोवा, दमन व दिव	Goa, Daman & Diu . . . . .	..	..	..	..
लक्ष द्वीप	Lakshadweep . . . . .	..	..	..	..
मिजोरम	Mizoram . . . . .	..	..	..	..
पाण्डिचेरी	Pondicherry . . . . .	..	..	..	..
<b>भारत</b>	<b>INDIA</b> . . . . .	<b>1,178</b>	<b>30</b>	<b>1,208</b>	<b>5</b>

सारणी 11—संस्था के प्रकार के अनुसार शिक्षा संस्थाओं में शिक्षकों की संख्या तथा प्रति शिक्षक विद्यार्थियों की औसत संख्या—(जारी)  
**TABLE XI—NUMBER OF TEACHERS IN EDUCATIONAL INSTITUTIONS BY TYPE AND AVERAGE NUMBER OF STUDENTS PER TEACHER—(contd.)**

(ड) उच्च शिक्षा की संस्थाएं—(जारी)  
**E—Institutions for Higher Education—(contd.)**  
 (क) डिग्री तथा उच्च स्तर—(जारी)  
 (a) **Degree Standard and above—(contd.)**  
 (15) डिग्री तथा उच्च स्तर की अन्य संस्थाएं  
 (xv) *Other Institutions of Degree standard and above*

राज्य/संघ शासित क्षेत्र State/Union Territory	शिक्षकों की संख्या Number of Teachers			प्रति शिक्षक विद्यार्थियों की औसत संख्या Average number of students per Teacher	
	पुरुष Men	महिलाएं Women	जोड़ All Person		
1	2	3	4	5	
आंध्र प्रदेश	Andhra Pradesh . . . . .	3	25	28	4
असम	Assam . . . . .	..	..	..	..
बिहार	Bihar . . . . .	23	1	24	8
गुजरात	Gujarat . . . . .	100	14	114	7
हरियाणा	Haryana . . . . .	..	..	..	..
हिमाचल प्रदेश	Himachal Pradesh . . . . .	..	..	..	..
जम्मू और कश्मीर	Jammu & Kashmir . . . . .	..	..	..	..
कर्नाटक	Karnataka . . . . .	94	25	119	6
केरल	Kerala . . . . .	..	..	..	..
मध्य प्रदेश	Madhya Pradesh . . . . .	55	31	86	3
महाराष्ट्र	Maharashtra . . . . .	298	163	461	8
मणिपुर	Manipur . . . . .	75	14	89	3
मेघालय	Meghalaya . . . . .	..	..	..	..
नागालैण्ड	Nagaland . . . . .	..	..	..	..
ओड़ीसा	Orissa . . . . .	..	..	..	..
पंजाब	Punjab . . . . .	15	5	20	6
राजस्थान	Rajasthan . . . . .	10	4	14	9
सिक्किम	Sikkim . . . . .	..	..	..	..
तमिल नाडु	Tamil Nadu . . . . .	15	34	49	11
त्रिपुरा	Tripura . . . . .	..	..	..	..
उत्तर प्रदेश	Uttar Pradesh . . . . .	40	3	43	13
पश्चिम बंगाल	West Bengal . . . . .	166	20	186	4
अंड० वनि० द्वीप समूह	A. & N. Inlands . . . . .	..	..	..	..
अरुणाचल प्रदेश	Arunachal Pradesh . . . . .	..	..	..	..
चंडीगढ़	Chandigarh . . . . .	..	..	..	..
दादरा व नागर हवेली	Dadra & Nagar Haveli . . . . .	..	..	..	..
दिल्ली	Delhi . . . . .	55	66	121	8
गोवा, दमन व दिव	Goa, Daman & Diu . . . . .	..	..	..	..
लक्ष द्वीप	Lakshadweep . . . . .	..	..	..	..
मिजोरम	Mizoram . . . . .	..	..	..	..
पांडिचेरी	Pondicherry . . . . .	..	..	..	..
<b>भारत</b>	<b>INDIA .</b>	<b>949</b>	<b>405</b>	<b>1,354</b>	<b>7</b>

सारणी 11—संस्था के प्रकार के अनुसार शिक्षा संस्थाओं में शिक्षकों की संख्या तथा प्रति शिक्षक विद्यार्थियों की औसत संख्या—(जारी)  
**TABLE XI—NUMBER OF TEACHERS IN EDUCATIONAL INSTITUTIONS BY TYPE AND AVERAGE NUMBER OF STUDENTS PER TEACHER—(contd.)**

(ड) उच्च शिक्षा की संस्थाएं—(जारी)

**E—Institutions for Higher Education—(contd.)**

जोड़ (क) डिग्री तथा उच्च स्तर को कुल उच्च शिक्षा संस्थाएं—(समाप्त)

(a) All Institutions of Higher Education Degree standard and above—(concl'd.)

राज्य/संघ शासित क्षेत्र State/Union Territory	शिक्षकों की संख्या Number of Teachers			प्रति शिक्षक विद्यार्थियों की औसत संख्या Average number of students per Teacher	
	पुरुष Men	महिलाएं Women	जोड़ All Persons		
1	2	3	4	5	
आंध्र प्रदेश	Andhra Pradesh . . . . .	11,236	2,667	13,903	14
असम	Assam . . . . .	3,655	721	4,376	21
बिहार	Bihar . . . . .	10,264	1,228	11,492	20
गुजरात	Gujarat . . . . .	7,862	1,329	9,191	27
हरियाणा	Haryana . . . . .	2,871	790	3,661	22
हिमाचल प्रदेश	Himachal Pradesh . . . . .	718	159	877	16
जम्मू और कश्मीर	Jammu & Kashmir . . . . .	1,365	392	1,757	13
कर्नाटक	Karnataka . . . . .	9,157	1,600	10,757	19
केरल	Kerala . . . . .	6,538	2,761	9,299	19
मध्य प्रदेश	Madhya Pradesh . . . . .	7,040	1,451	8,491	20
महाराष्ट्र	Maharashtra . . . . .	15,813	3,804	19,617	24
मणिपुर	Manipur . . . . .	689	116	805	19
मेघालय	Meghalaya . . . . .	344	142	486	22
नागालैण्ड	Nagaland . . . . .	103	22	125	19
उड़ीसा	Orissa . . . . .	4,048	676	4,724	18
पंजाब	Punjab . . . . .	4,308	1,748	6,056	21
राजस्थान	Rajasthan . . . . .	4,638	917	5,555	17
सिक्किम	Sikkim . . . . .	8	2	10	9
तमिल नाडु	Tamil Nadu . . . . .	11,613	4,189	15,802	15
त्रिपुरा	Tripura . . . . .	399	54	453	13
उत्तर प्रदेश	Uttar Pradesh . . . . .	17,671	2,598	20,269	20
पश्चिम बंगाल	West Bengal . . . . .	10,321	1,982	12,303	31
अंड० व नि० द्वीप समूह	A. & N. Islands . . . . .	22	3	25	18
अरुणाचल प्रदेश	Arunachal Pradesh . . . . .	26	2	28	13
चंडीगढ़	Chandigarh . . . . .	490	240	730	21
दादरा व नागर हावेली	Dadra & Nagar Haveli . . . . .	..	..	..	..
दिल्ली	Delhi . . . . .	2,812	1,839	4,651	19
गोवा, दमन व दिव	Goa, Daman & Diu . . . . .	383	131	514	20
लक्ष द्वीप	Lakshadweep . . . . .	..	..	..	..
मिजोरम	Mizoram . . . . .	67	7	74	19
पांडिचेरी	Pondicherry . . . . .	453	258	711	7
<b>भारत</b>	<b>INDIA</b>	<b>1,34,914</b>	<b>31,828</b>	<b>1,66,742</b>	

सारणी 11—संस्था के प्रकार के अनुसार शिक्षा संस्थाओं में शिक्षकों की संख्या तथा प्रति शिक्षक विद्यार्थियों की औसत संख्या—(जारी)  
**TABLE XI—NUMBER OF TEACHERS IN EDUCATIONAL INSTITUTIONS BY TYPE AND AVERAGE NUMBER OF STUDENTS PER TEACHER—(contd.)**

(इ) उच्च शिक्षा की संस्थाएं—(जारी)

E—Institutions for Higher Education—(contd.)

(ख) मैट्रिकोत्तर डिप्लोमा/प्रमाण-पत्र पाठ्यक्रमों में शिक्षा प्रदान करने वाली संस्थाएं (डिग्री स्तर के नीचे)

(b) Institutions imparting instruction in Post-Matriculation Diploma/Certificate Courses (below Degree level)

(1) कला, विज्ञान तथा वाणिज्य

(i) Arts, Science & Commerce

राज्य/संघ शासित क्षेत्र State/Union Territory	शिक्षकों की संख्या Number of Teachers			प्रति शिक्षक विद्यार्थियों की औसत संख्या Average number of students per Teacher	
	पुरुष Men	महिलाएं Women	जोड़ All Persons		
1	2	3	4	5	
आंध्र प्रदेश	Andhra Pradesh	..	..	..	..
असम	Assam	..	..	..	..
बिहार	Bihar	..	..	..	..
गुजरात	Gujarat	..	..	..	..
हरियाणा	Haryana	..	..	..	..
हिमाचल प्रदेश	Himachal Pradesh	..	..	..	..
जम्मू और कश्मीर	Jammu and Kashmir	..	..	..	..
कर्नाटक	Karnataka	..	..	..	..
केरल	Kerala	..	..	..	..
मध्य प्रदेश	Madhya Pradesh	..	..	..	..
महाराष्ट्र	Maharashtra	196	62	258	30
मणिपुर	Manipur	..	..	..	..
मेघालय	Meghalaya	..	..	..	..
नागालैण्ड	Nagaland	..	..	..	..
ओरिसा	Orissa	..	..	..	..
पंजाब	Punjab	..	..	..	..
राजस्थान	Rajasthan	..	..	..	..
सिक्किम	Sikkim	..	..	..	..
तामिल नाडु	Tamil Nadu	57	37	94	22
त्रिपुरा	Tripura	..	..	..	..
उत्तर प्रदेश	Uttar Pradesh	..	..	..	..
पश्चिम बंगाल	West Bengal	421	39	460	97
अंडमन नि० द्वीप समूह	A. & N. Islands	..	..	..	..
अरुणाचल प्रदेश	Arunachal Pradesh	..	..	..	..
चंडीगढ़	Chandigarh	..	..	..	..
दादरा व नागर हवेली	Dadra & Nagar Haveli	..	..	..	..
दिल्ली	Delhi	20	4	24	39
गोवा, दमन व दिव	Goa, Daman & Diu	..	..	..	..
लक्ष द्वीप	Lakshadweep	..	..	..	..
मिजोरम	Mizoram	..	..	..	..
पांडिचेरी	Pondicherry	..	..	..	..
भारत	INDIA	694	142	836	70

सारणी 11—संस्था के प्रकार के अनुसार शिक्षा संस्थाओं में शिक्षकों की संख्या तथा प्रति शिक्षक विद्यार्थियों की औसत संख्या—(जारी)  
**TABLE XI—NUMBER OF TEACHERS IN EDUCATIONAL INSTITUTIONS BY TYPE AND AVERAGE NUMBER OF STUDENTS PER TEACHER—(contd.)**

(ड) उच्च शिक्षा की संस्थाएं—(जारी)

E—Institutions for Higher Education—(contd.)

(ख) मैट्रिकोस्तर डिप्लोमा/प्रमाण-पत्र पाठ्यक्रमों में शिक्षा प्रदान करने वाली संस्थाएं (डिग्री स्तर के नीचे) (जारी)

(b) Institutions Imparting Instruction in Post-Matriculation Diploma/Certificate Courses (below Degree level)—(contd.)

(2) कृषि तथा वन विद्या

(ii) Agriculture and Forestry

राज्य/संघ शासित क्षेत्र State/Union Territory	शिक्षकों की संख्या Number of Teachers			प्रति शिक्षक विद्यार्थियों की औसत संख्या Average number of students per Teacher
	पुरुष Men	महिलाएं Women	जोड़ All Person	
1	2	3	4	5
आंध्र प्रदेश	Andhra Pradesh	..	..	..
असम	Assam	15	..	15
बिहार	Bihar	9	..	9
गुजरात	Gujarat	..	..	..
हरियाणा	Haryana	6	..	6
हिमाचल प्रदेश	Himachal Pradesh	..	..	..
जम्मू और कश्मीर	Jammu & Kashmir	..	..	..
कर्नाटक	Karnataka	22	..	22
केरल	Kerala	..	..	..
मध्य प्रदेश	Madhya Pradesh	..	..	..
महाराष्ट्र	Maharashtra	..	..	..
मणिपुर	Manipur	..	..	..
मेघालय	Meghalaya	..	..	..
नागालैण्ड	Nagaland	..	..	..
उड़ीसा	Orissa	10	..	10
पंजाब	Punjab	..	..	..
राजस्थान	Rajasthan	6	..	6
सिक्किम	Sikkim	..	..	..
तामिल नाडु	Tamil Nadu	..	..	..
त्रिपुरा	Tripura	..	..	..
उत्तर प्रदेश	Uttar Pradesh	65	..	65
पश्चिम बंगाल	West Bengal	101	8	109
अंड० व नि० द्वीप समूह	A. & N. Islands	..	..	..
अरुणाचल प्रदेश	Arunachal Pradesh	..	..	..
चंडीगढ़	Chandigarh	..	..	..
दादरा व नागार हवेली	Dadra & Nagar Haveli	..	..	..
दिल्ली	Delhi	..	..	..
गोवा दमन व दिव	Goa, Daman & Diu	..	..	..
लक्षद्वीप	Lakshadweep	..	..	..
मिजोरम	Mizoram	..	..	..
पोंडिचेरी	Pondicherry	..	..	..
<b>एत</b>	<b>INDIA</b>	<b>234</b>	<b>8</b>	<b>242</b>
				<b>10</b>

सारणी 11—संस्था के प्रकार के अनुसार शिक्षा संस्थाओं में शिक्षकों की संख्या तथा प्रति शिक्षक विद्यार्थियों की औसत संख्या—(जारी)  
**TABLE XI—NUMBER OF TEACHERS IN EDUCATIONAL INSTITUTIONS BY TYPE AND AVERAGE**  
**NUMBER OF STUDENTS PER TEACHER—(contd.)**

(ड) उच्च शिक्षा की संस्थाएं—(जारी)

E—Institutions for Higher Education—(contd.)

(ख) मैट्रिकोत्तर डिप्लोमा/प्रमाण-पत्र पाठ्यक्रमों में शिक्षा प्रदान करने वाली संस्थाएं (डिग्री स्तर के नीचे)—(जारी)

(b) Institutions Imparting Instruction in Post-Matriculation Diploma/Certificate Courses (below Degree level)—(contd.)

(3) शिक्षा  
(iii) Education

राज्य/संघ शासित क्षेत्र State/Union Territory	शिक्षकों की संख्या Number of Teachers			प्रति शिक्षक विद्यार्थियों की औसत संख्या Average number of students per Teacher	
	पुरुष Men	महिलाएं Women	जोड़ All Person		
1	2	3	4	5	
आंध्रप्रदेश	Andhra Pradesh . . . . .	62	5	67	29
असम	Assam . . . . .	200	26	226	15
बिहार	Bihar . . . . .	730	226	956	17
गुजरात	Gujarat . . . . .	..	..	..	..
हरियाणा	Haryana . . . . .	75	11	86	9
हिमाचल प्रदेश	Himachal Pradesh . . . . .	17	29	46	13
जम्मू और कश्मीर	Jammu & Kashmir . . . . .	152	83	235	7
कर्नाटक	Karnataka . . . . .	762	239	1,001	13
केरल	Kerala . . . . .	547	600	1,147	2
मध्य प्रदेश	Madhya Pradesh . . . . .	452	123	575	14
महाराष्ट्र	Maharashtra . . . . .	1,079	485	1,564	11
मणिपुर	Manipur . . . . .	..	..	..	..
मेघालय	Meghalaya . . . . .	9	5	14	5
नागालैण्ड	Nagaland . . . . .	..	..	..	..
उड़ीसा	Orissa . . . . .	385	110	495	12
पंजाब	Punjab . . . . .	121	126	247	19
राजस्थान	Rajasthan . . . . .	238	57	295	7
सिक्किम	Sikkim . . . . .	..	..	..	..
तामिल नाडु	Tamil Nadu . . . . .	143	186	329	7
त्रिपुरा	Tripura . . . . .	63	4	67	4
उत्तर प्रदेश	Uttar Pradesh . . . . .	1,485	723	2,208	6
पश्चिम बंगाल	West Bengal . . . . .	331	141	472	15
अंड० व नि० द्वीप समूह	A. & N. Islands . . . . .	11	6	17	9
अरुणाचल प्रदेश	Arunachal Pradesh . . . . .	..	..	..	..
चंडीगढ़	Chandigarh . . . . .	..	..	..	..
दादर व नागर हवेली	Dadra & Nagar Haveli . . . . .	..	..	..	..
दिल्ली	Delhi . . . . .	19	22	41	14
गोवा, दमन व दिव	Goa, Daman & Diu . . . . .	26	17	43	13
लक्ष्य द्वीप	Lakshadweep . . . . .	..	..	..	..
मिजोरम	Mizoram . . . . .	24	9	33	8
पांडिचेरी	Pondicherry . . . . .	14	4	18	8
<b>भारत</b>	<b>INDIA . . . . .</b>	<b>6,945</b>	<b>3,237</b>	<b>10,182</b>	<b>10</b>

सारणी 11— संस्था के प्रकार के अनुसार शिक्षा संस्थाओं में शिक्षकों की संख्या तथा प्रति शिक्षक विद्यार्थियों की औसत संख्या—(जारी)  
**TABLE XI—NUMBER OF TEACHERS IN EDUCATIONAL INSTITUTIONS BY TYPE AND AVERAGE NUMBER OF STUDENTS PER TEACHER—(contd.)**

## (इ) उच्च शिक्षा की संस्थाएं—(जारी)

E—Institutions for Higher Education—(contd.)

(ख) मैट्रिकोत्तर डिप्लोमा/प्रमत्त-पत्र पाठ्यक्रमों में शिक्षा प्रदान करने वाली संस्थाएं (डिग्री स्तर के नीचे)—(जारी)  
(b) Institutions Imparting Instruction in Post-Matriculation Diploma/Certificate Courses (below Degree level)—(contd.)(4) इंजीनियरी, औद्योगिकी योंकी प्राद्य तथा स्थापन्य  
(iv) Engineering, Technology and Architecture

राज्य/संघ शासित क्षेत्र State/Union Territory	शिक्षकों की संख्या Number of Teachers			प्रति शिक्षक विद्यार्थियों की औसत संख्या Average number of students per Teacher	
	पुरुष Men	महिलाएं Women	जोड़ All Person		
1	2	3	4	5	
आंध्र प्रदेश	Andhra Pradesh	1,675	90	1,765	7
असम	Assam	502	13	515	9
बिहार	Bihar	1,508	10	1,518	9
गुजरात	Gujarat	1,207	30	1,237	13
हरियाणा	Haryana	1,011	188	1,199	14
हिमाचल प्रदेश	Himachal Pradesh	224	7	231	11
जम्मू और कश्मीर	Jammu & Kashmir	66	..	66	9
कर्नाटक	Karnataka	1,333	55	1,388	11
केरल	Kerala	694	106	800	9
मध्य प्रदेश	Madhya Pradesh	2,850	31	2,881	7
महाराष्ट्र	Maharashtra	2,389	91	2,480	13
मणिपुर	Manipur	70	4	74	11
मेघालय	Meghalaya	16	..	16	10
नागालैण्ड	Nagaland	35	..	35	8
उड़ीसा	Orissa	220	..	220	8
पंजाब	Punjab	1,339	57	1,396	11
राजस्थान	Rajasthan	540	..	540	10
सिक्किम	Sikkim	..	..	..	..
तामिल नाडु	Tamil Nadu	1,132	96	1,228	11
त्रिपुरा	Tripura	30	..	30	5
उत्तर प्रदेश	Uttar Pradesh	4,299	85	4,384	8
पश्चिम बंगाल	West Bengal	1,676	24	1,700	9
अंड० व नि० द्वीप समूह	A. & N. Islands	..	..	..	..
अरुणाचल प्रदेश	Arunachal Pradesh	..	..	..	..
चंडीगढ़	Chandigarh	123	47	170	11
दादरा व नागर हवेली	Dadra & Nagar Haveli	..	..	..	..
दिल्ली	Delhi	829	139	968	10
गोवा, दमन दिव	Goa, Daman & Diu	84	2	86	11
लक्ष द्वीप	Lakshadweep	..	..	..	..
मिजोरम	Mizoram	..	..	..	..
पांडिचेरी	Pondicherry	50	1	51	5
भारत	INDIA	23,902	1,076	24,978	10

सारणी 11—संस्था के प्रकार के अनुसार शिक्षा संस्थाओं में शिक्षकों की संख्या तथा प्रति शिक्षक विद्यार्थियों की औसत संख्या—(जारी)  
**TABLE XI—NUMBER OF TEACHERS IN EDUCATIONAL INSTITUTIONS BY TYPE AND AVERAGE NUMBER OF STUDENTS PER TEACHER—(contd.)**

(इ) उच्च शिक्षा की संस्थाएं—(जारी)

E—Institutions for Higher Education—(contd.)

(ख) मैट्रिकोत्तर डिप्लोमा/प्रमाण-पत्र पाठ्यक्रमों में शिक्षा प्रदान करने वाली संस्थाएं (डिग्री स्तर के नीचे)—(जारी)

(b) Institutions Imparting Instruction in Post-Matriculation Diploma/Certificate Courses (below Degree level)—(contd.)

(5) औषधि (दन्त/चिकित्सा/सार्वजनिक स्वास्थ्य/परिचर्या तथा औषधविज्ञान को छोड़कर)

(v) Medicine (Excluding Dentistry/Nursing and Midwifery)

राज्य/संघशासित क्षेत्र State/Union Territory	शिक्षकों की संख्या Number of Teachers			प्रति शिक्षक विद्यार्थियों की औसत संख्या Average number of students per Teacher	
	पुरुष Men	महिलाएं Women	जोड़ All Person		
1	2	3	4	5	
आंध्र प्रदेश	Andhra Pradesh . . . . .	17	2	19	8
असम	Assam . . . . .	14	3	17	3
बिहार	Bihar . . . . .	..	..	..	..
गुजरात	Gujarat . . . . .	..	..	..	..
हरियाणा	Haryana . . . . .	..	..	..	..
हिमाचल प्रदेश	Himachal Pradesh . . . . .	..	..	..	..
जम्मू और काश्मीर	Jammu & Kashmir . . . . .	..	..	..	..
कर्नाटक	Karnataka . . . . .	13	1	14	11
केरल	Kerala . . . . .	..	..	..	..
मध्य प्रदेश	Madhya Pradesh . . . . .	89	12	101	17
महाराष्ट्र	Maharashtra . . . . .	230	40	270	10
मणिपुर	Manipur . . . . .	..	..	..	..
मेघालय	Meghalaya . . . . .	..	..	..	..
नागालैण्ड	Nagaland . . . . .	..	..	..	..
उड़ीसा	Orissa . . . . .	27	3	30	5
पंजाब	Punjab . . . . .	..	10	10	8
राजस्थान	Rajasthan . . . . .	..	..	..	..
सिक्किम	Sikkim . . . . .	..	..	..	..
तमिल नाडु	Tamil Nadu . . . . .	7	..	7	4
त्रिपुरा	Tripura . . . . .	..	..	..	..
उत्तर प्रदेश	Uttar Pradesh . . . . .	..	..	..	..
पश्चिम बंगाल	West Bengal . . . . .	36	3	39	23
अंड० व नि० द्वीप समूह	A. & N. Islands . . . . .	..	..	..	..
अरुणाचल प्रदेश	Arunachal Pradesh . . . . .	..	..	..	..
चंडीगढ़	Chandigarh . . . . .	..	..	..	..
दादर व नागर हवेली	Dadra & Nagar Haveli . . . . .	..	..	..	..
दिल्ली	Delhi . . . . .	7	1	8	23
गोवा, दमन व दीव	Goa, Daman & Diu . . . . .	..	..	..	..
लक्षद्वीप	Lakshadweep . . . . .	..	..	..	..
मिजोरम	Mizoram . . . . .	..	..	..	..
पाण्डिचेरी	Pondicherry . . . . .	..	..	..	..
<b>भारत</b>	<b>INDIA</b>	<b>440</b>	<b>75</b>	<b>515</b>	<b>12</b>



सारणी 11—संस्था के प्रकार के अनुसार शिक्षा संस्थाओं में शिक्षकों की संख्या तथा प्रति शिक्षक विद्यार्थियों की औसत संख्या—(जारी)  
**TABLE XI—NUMBER OF TEACHERS IN EDUCATIONAL INSTITUTIONS BY TYPE AND AVERAGE NUMBER OF STUDENTS PER TEACHER—(Contd.)**

(ड) उच्च शिक्षा की संस्थाएं—(जारी)

E—Institutions for Higher Education—(contd.)

(ख) मैट्रिकोत्तर डिप्लोमा/प्रमाण-पत्र पाठ्यक्रम में शिक्षा प्रदान करने वाली संस्थाएं (डिग्री स्तर के नीचे)—(जारी)

(b) Institutions Imparting Instruction in Post-Matriculation Diploma/Certificate Courses (below Degree level)—(contd.)

**courses (below Degree level)—(contd.)**

(6) औषध विज्ञान  
(vi) Pharmacy

राज्य/संघ शासित क्षेत्र State/Union Territory	शिक्षकों की संख्या Number of Teachers			प्रति शिक्षक विद्यार्थियों की औसत संख्या Average number of students per Teacher	
	पुरुष Men	महिलाएं Women	जोड़ All Person		
1	2	3	4	5	
आंध्र प्रदेश	Andhra Pradesh	..	..	..	..
असम	Assam	..	..	..	..
बिहार	Bihar	5	1	6	32
गुजरात	Gujarat	..	..	..	..
हरियाणा	Haryana	..	..	..	..
हिमाचल प्रदेश	Himachal Pradesh	..	..	..	..
जम्मू और काश्मीर	Jammu & Kashmir	..	..	..	..
कर्नाटक	Karnataka	..	..	..	..
केरल	Kerala	..	..	..	..
मध्य प्रदेश	Madhya Pradesh	..	..	..	..
महाराष्ट्र	Maharashtra	10	4	14	14
मणिपुर	Manipur	..	..	..	..
मेघालय	Meghalaya	..	..	..	..
नागालैण्ड	Nagaland	..	..	..	..
उड़ीसा	Orissa	..	..	..	..
पंजाब	Punjab	..	..	..	..
राजस्थान	Rajasthan	..	..	..	..
सिक्किम	Sikkim	..	..	..	..
तमिल नाडु	Tamil Nadu	..	..	..	..
त्रिपुरा	Tripura	..	..	..	..
उत्तर प्रदेश	Uttar Pradesh	..	..	..	..
पश्चिम बंगाल	West Bengal	13	..	13	3
अंड० व नि० द्वीप समूह	A. & N. Islands	..	..	..	..
अरुणाचल प्रदेश	Arunachal Pradesh	..	..	..	..
चंडीगढ़	Chandigarh	..	..	..	..
दादर व नागर हवेली	Dadra & Nagar Haveli	..	..	..	..
दिल्ली	Delhi	..	..	..	..
गोवा, दमन व दीव	Goa, Daman & Diu	..	..	..	..
लक्ष्य द्वीप	Lakshadweep	..	..	..	..
मिजोरम	Mizoram	..	..	..	..
पांडिचेरी	Pondicherry	..	..	..	..
भारत	INDIA	28	5	33	13

सारणी 11—संस्था के प्रकार के अनुसार शिक्षा संस्थाओं में शिक्षकों की संख्या तथा प्रति शिक्षक विद्यार्थियों की औसत संख्या—(जारी)  
TABLE XI—NUMBER OF TEACHERS IN EDUCATIONAL INSTITUTIONS BY TYPE AND AVERAGE NUMBER OF STUDENTS PER TEACHER—(Contd.)

(ड) उच्च शिक्षा की संस्थाएं—(जारी)

E—Institutions for Higher Education—(contd.)

(ख) मैट्रिकोत्तर डिप्लोमा/प्रमाण-पत्र पाठ्यक्रमों में शिक्षा प्रदान करने वाली संस्थाओं (डिग्री स्तर के नीचे)—(जारी)

(b) Institutions Imparting Instruction in Post-Matriculation Diploma/Certificate Courses (below Degree level)—(contd.)

(7) सार्वजनिक स्वास्थ्य  
(vii) Public Health

राज्य/संघ शासित क्षेत्र State/Union Territory	शिक्षकों की संख्या Number of Teachers			प्रति शिक्षक, विद्यार्थियों की औसत संख्या Average number of students per Teacher	
	पुरुष Men	महिलाएं Women	जोड़ All Person		
1	2	3	4	5	
आंध्र प्रदेश	Andhra Pradesh	..	..	..	..
असम	Assam	..	..	..	..
बिहार	Bihar	3	1	4	56
गुजरात	Gujarat	..	..	..	..
हरियाणा	Haryana	..	..	..	..
हिमाचल प्रदेश	Himachal Pradesh	..	..	..	..
जम्मू और कश्मीर	Jammu & Kashmir	..	..	..	..
कर्नाटक	Karnataka	..	..	..	..
केरल	Kerala	..	..	..	..
मध्य प्रदेश	Madhya Pradesh	..	..	..	..
महाराष्ट्र	Maharashtra	8	2	10	12
मणिपुर	Manipur	..	..	..	..
मेघालय	Meghalaya	..	..	..	..
नागालैण्ड	Nagaland	..	..	..	..
ओरिसा	Orissa	..	..	..	..
पंजाब	Punjab	..	..	..	..
राजस्थान	Rajasthan	..	..	..	..
सिक्किम	Sikkim	..	..	..	..
तमिलनाडु	Tamil Nadu	..	8	8	11
त्रिपुरा	Tripura	..	..	..	..
उत्तर प्रदेश	Uttar Pradesh	..	..	..	..
पश्चिम बंगाल	West Bengal	..	..	..	..
अंड० व नि० द्वीप समूह	A. & N. Islands	..	..	..	..
अरुणाचल प्रदेश	Arunachal Pradesh	..	..	..	..
चंडीगढ़	Chandigarh	..	..	..	..
दादर व नागर हवेली	Dadra & Nagar Haveli	..	..	..	..
दिल्ली	Delhi	..	12	12	10
गोवा, दमन व दीव	Goa, Daman & Diu	..	..	..	..
लक्षद्वीप	Lakshadweep	..	..	..	..
मिजोरम	Mizoram	..	..	..	..
पांडीचेरी	Pondicherry	..	..	..	..
भारत	INDIA	11	23	34	16

सारणी 11—संस्था के प्रकार के अनुसार शिक्षा संस्थाओं में शिक्षकों की संख्या तथा प्रति शिक्षक विद्यार्थियों की औसत संख्या—(जारी)  
TABLE XI—NUMBER OF TEACHERS IN EDUCATIONAL INSTITUTIONS BY TYPE AND AVERAGE  
NUMBER OF STUDENTS PER TEACHER—(Contd.)

(ड) उच्च शिक्षा की संस्थाएं—(जारी)

E—Institutions for Higher Education—(contd.)

(ख) मैट्रिकोत्तर डिप्लोमा/प्रमाण-पत्र पाठ्यक्रमों में शिक्षा प्रदान करने वाली संस्थाएं (डिग्री स्तर के नीचे)—(जारी)

(b) Institutions Imparting Instruction in Post-Matriculation Diploma/Certificate Courses (below Degree level)—(contd.)

(8) संगीत तथा ललित कलाएं  
(viii) Music and Fine Arts

राज्य/संघ शामिल क्षेत्र State/Union Territory	शिक्षकों की संख्या Number of Teachers			प्रति शिक्षक, विद्यार्थियों की औसत संख्या Average number of students per Teacher	
	पुरुष Men	महिलाएं Women	जोड़ All Person		
1	2	3	4	5	
आंध्र प्रदेश	Andhra Pradesh	..	..	..	..
असम	Assam	..	..	..	..
बिहार	Bihar	16	1	17	11
गुजरात	Gujarat	..	..	..	..
हरियाणा	Haryana	..	..	..	..
हिमाचल प्रदेश	Himachal Pradesh	..	..	..	..
जम्मू और काश्मीर	Jammu & Kashmir	..	..	..	..
कर्नाटक	Karnataka	44	3	47	10
केरल	Kerala	..	..	..	..
मध्य प्रदेश	Madhya Pradesh	29	..	29	8
महाराष्ट्र	Maharashtra	28	6	34	15
मणिपुर	Manipur	5	..	5	12
मेघालय	Meghalaya	..	..	..	..
नागालैण्ड	Nagaland	..	..	..	..
उड़ीसा	Orissa	..	..	..	..
पंजाब	Punjab	..	..	..	..
राजस्थान	Rajasthan	7	3	10	6
सिक्किम	Sikkim	..	..	..	..
तमिल नाडु	Tamil Nadu	18	17	35	3
त्रिपुरा	Tripura	7	4	11	8
उत्तर प्रदेश	Uttar Pradesh	..	..	..	..
पश्चिम बंगाल	West Bengal	138	26	164	23
अंड० व नि० द्वीप समूह	A. & N. Islands	..	..	..	..
अरुणाचल प्रदेश	Arunachal Pradesh	..	..	..	..
चंडीगढ़	Chandigarh	15	1	16	15
दादर व नागा हवेली	Dadra & Nagar Haveli	..	..	..	..
दिल्ली	Delhi	5	..	5	14
गोवा, दमन व दीव	Goa, Daman & Diu	..	..	..	..
लक्ष्य द्वीप	Lakshadweep	..	..	..	..
मिजोरम	Mizoram	..	..	..	..
पांडिचेरी	Pondicherry	..	..	..	..
<b>भारत</b>	<b>INDIA</b>	<b>312</b>	<b>61</b>	<b>373</b>	<b>15</b>

सारणी 11—संस्था के प्रकार के अनुसार शिक्षा संस्थाओं में शिक्षकों की संख्या तथा प्रति शिक्षक विद्यार्थियों की औसत संख्या—(जारी)  
**TABLE XI—NUMBER OF TEACHERS IN EDUCATIONAL INSTITUTIONS BY TYPE AND AVERAGE NUMBER OF STUDENTS PER TEACHER—(Contd.)**

(ड) उच्च शिक्षा की संस्थाएं—(जारी)  
 E—Institutions for Higher Education—(contd.)

(ख) मैट्रिकोत्तर डिप्लोमा/प्रमाण-पत्र पाठ्यक्रमों में शिक्षा प्रदान करने वाली संस्थाएं (डिग्री स्तर के नीचे—(जारी)  
 (b) Institutions Imparting Instruction in Post-Matriculation Diploma/Certificate Courses (below Degree level)—(contd.)

(9) प्राच्य विद्या अध्ययन  
 (ix) Oriental Studies

राज्य/संघ शासित क्षेत्र State/Union Territory	शिक्षकों की संख्या Number of Teachers			प्रति शिक्षक, विद्यार्थियों की औसत संख्या Average number of students per Teacher	
	पुरुष Men	महिलाएं Women	जोड़ All Persons		
1	2	3	4	5	
आंध्र प्रदेश	Andhra Pradesh	..	..	..	..
असम	Assam	..	..	..	..
बिहार	Bihar	133	..	133	13
गुजरात	Gujarat	..	..	..	..
हरियाणा	Haryana	..	..	..	..
हिमाचल प्रदेश	Himachal Pradesh	..	..	..	..
जम्मू और काश्मीर	Jammu & Kashmir	..	..	..	..
कर्नाटक	Karnataka	..	..	..	..
केरल	Kerala	..	..	..	..
मध्य प्रदेश	Madhya Pradesh	..	..	..	..
महाराष्ट्र	Maharashtra	..	..	..	..
मणिपुर	Manipur	..	..	..	..
मेघालय	Meghalaya	..	..	..	..
नागालैण्ड	Nagaland	..	..	..	..
ओरिसा	Orissa	..	..	..	..
पंजाब	Punjab	..	..	..	..
राजस्थान	Rajasthan	..	..	..	..
सिक्किम	Sikkim	..	..	..	..
तमिल नाडु	Tamil Nadu	..	..	..	..
त्रिपुरा	Tripura	..	..	..	..
उत्तर प्रदेश	Uttar Pradesh	..	..	..	..
पश्चिम बंगाल	West Bengal	10	..	10	21
अंड० व नि० द्वीप समूह	A. & N. Islands	..	..	..	..
अरुणाचल प्रदेश	Arunachal Pradesh	..	..	..	..
चंडीगढ़	Chandigarh	..	..	..	..
दादर व नागर हवेली	Dadra & Nagar Haveli	..	..	..	..
दिल्ली	Delhi	..	..	..	..
गोवा, दमन व दीव	Goa, Daman & Diu	..	..	..	..
लक्ष्य द्वीप	Lakshadweep	..	..	..	..
मिजोरम	Mizoram	..	..	..	..
पांडिचेरी	Pondicherry	..	..	..	..
<b>भारत</b>	<b>INDIA</b>	<b>143</b>	<b>..</b>	<b>143</b>	<b>14</b>

सारणी 11—संस्था के प्रकार के अनुसार शिक्षा संस्थाओं में शिक्षकों की संख्या तथा प्रति शिक्षक विद्यार्थियों की औसत संख्या—(जारी)  
**TABLE XI—NUMBER OF TEACHERS IN EDUCATIONAL INSTITUTIONS BY TYPE AND AVERAGE**  
**NUMBER OF STUDENTS PER TEACHER—(Contd.)**

(इ) उच्च शिक्षा की संस्थाएं—(जारी)

E—Institutions for Higher Education—(contd.)

(ख) मैट्रिकोत्तर डिप्लोमा/प्रमाण-पत्र पाठ्यक्रमों में शिक्षा प्रदान करने वाली संस्थाएं (डिग्री स्तर के नीचे) —(जारी)

(b) Institutions imparting instruction in Post-Matriculation Diploma/Certificate Courses (below Degree level)—(contd.)

(10) शारीरिक शिक्षा  
 (x) Physical Education

राज्य/संघ शासित क्षेत्र State/Union Territory	शिक्षकों की संख्या Number of Teachers			प्रति शिक्षक विद्यार्थियों की औसत संख्या Average number of students per Teacher	
	पुरुष Men	महिलाएं Women	जोड़ All Persons		
1	2	3	4	5	
आंध्र प्रदेश	Andhra Pradesh . . . . .	..	..	..	..
असम	Assam . . . . .	..	..	..	..
बिहार	Bihar . . . . .	18	..	18	12
गुजरात	Gujarat . . . . .	18	3	21	10
हरियाणा	Haryana . . . . .	..	..	..	..
हिमाचल प्रदेश	Himachal Pradesh . . . . .	..	..	..	..
जम्मू और काश्मीर	Jammu & Kashmir . . . . .	..	..	..	..
कर्नाटक	Karnataka . . . . .	20	6	26	13
केरल	Kerala . . . . .	..	..	..	..
मध्य प्रदेश	Madhya Pradesh . . . . .	10	1	11	12
महाराष्ट्र	Maharashtra . . . . .	..	..	..	..
मणिपुर	Manipur . . . . .	..	..	..	..
मेघालय	Meghalaya . . . . .	..	..	..	..
नागालैण्ड	Nagaland . . . . .	..	..	..	..
उड़ीसा	Orissa . . . . .	4	1	5	32
पंजाब	Punjab . . . . .	13	2	15	19
राजस्थान	Rajasthan . . . . .	..	..	..	..
सिक्किम	Sikkim . . . . .	..	..	..	..
तमिल नाडु	Tamil Nadu . . . . .	..	..	..	..
त्रिपुरा	Tripura . . . . .	..	..	..	..
उत्तर प्रदेश	Uttar Pradesh . . . . .	11	..	11	10
पश्चिम बंगाल	West Bengal . . . . .	..	..	..	..
अंड० व नि० द्वीप समूह	A. & N. Islands . . . . .	..	..	..	..
अरुणाचल प्रदेश	Arunachal Pradesh . . . . .	..	..	..	..
चंडीगढ़	Chandigarh . . . . .	..	..	..	..
दादर व नागर हवेली	Dadra & Nagar Haveli . . . . .	..	..	..	..
दिल्ली	Delhi . . . . .	..	..	..	..
गोवा, दमन व दीव	Goa, Daman & Diu . . . . .	..	..	..	..
लक्ष्य द्वीप	Lakshadweep . . . . .	..	..	..	..
मिजोरम	Mizoram . . . . .	..	..	..	..
पांडिचेरी	Pondicherry . . . . .	..	..	..	..
<b>भारत</b>	<b>INDIA . . . . .</b>	<b>94</b>	<b>13</b>	<b>107</b>	<b>13</b>

सारणी 11—संस्था के प्रकार के अनुसार शिक्षा संस्थाओं में शिक्षकों की संख्या तथा प्रति शिक्षक विद्यार्थियों की औसत संख्या—(जारी)  
**TABLE XI—NUMBER OF TEACHERS IN EDUCATIONAL INSTITUTIONS BY TYPE AND AVERAGE NUMBER OF STUDENTS PER TEACHER—Contd.**

(ड०) उच्च शिक्षा को संस्थाएं—(जारी)

E—Institutions for Higher Education—(contd.)

(ख) मैट्रिकोत्तर डिप्लोमा/प्रमाण-पत्र पाठ्यक्रमों में शिक्षा प्रदान करने वाली संस्थाएं (डिग्री स्तर के नीचे)—(जारी)

(b) Institutions imparting instruction in Post-Matriculation Diploma/Certificate Courses (below Degree level)—(contd.)

(11) पशु चिकित्सा विज्ञान  
(xi) Veterinary Science

राज्य/संघ शासित क्षेत्र State/Union Territory	शिक्षकों की संख्या Number of Teachers			प्रति शिक्षक विद्यार्थियों की औसत संख्या Average number of students per Teacher
	पुरुष Men	महिलाएं Women	जोड़ All Persons	
1	2	3	4	5
आंध्र प्रदेश	Andhra Pradesh	..	..	..
असम	Assam	..	..	..
बिहार	Bihar	..	..	..
गुजरात	Gujarat	..	..	..
हरियाणा	Haryana	..	..	..
हिमाचल प्रदेश	Himachal Pradesh	..	..	..
जम्मू और काश्मीर	Jammu & Kashmir	..	..	..
कर्नाटक	Karnataka	..	..	..
केरल	Kerala	..	..	..
मध्य प्रदेश	Madhya Pradesh	..	..	..
महाराष्ट्र	Maharashtra	..	..	..
मणिपुर	Manipur	..	..	..
मेघालय	Meghalaya	..	..	..
नागालैण्ड	Nagaland	..	..	..
ओडिशा	Orissa	..	..	..
पंजाब	Punjab	..	..	..
राजस्थान	Rajasthan	..	..	..
सिक्किम	Sikkim	..	..	..
तमिल नाडु	Tamil Nadu	..	..	..
त्रिपुरा	Tripura	..	..	..
उत्तर प्रदेश	Uttar Pradesh	..	..	..
पश्चिम बंगाल	West Bengal	..	..	..
अंड० व नि० द्वीप समूह	A. & N. Islands	..	..	..
अरुणाचल प्रदेश	Arunachal Pradesh	..	..	..
चंडीगढ़	Chandigarh	..	..	..
दादर व नागर हवेली	Dadra & Nagar Haveli	..	..	..
दिल्ली	Delhi	..	..	..
गोवा, दमन व दीव	Goa, Daman & Diu	..	..	..
लक्ष्य द्वीप	Lakshadweep	..	..	..
मिजोरम	Mizoram	..	..	..
पांडिचेरी	Pondicherry	..	..	..
भारत	INDIA	..	..	..

सारणी 11—संस्था के प्रकार के अनुसार शिक्षा संस्थाओं में शिक्षकों की संख्या तथा प्रति शिक्षक विद्यार्थियों की औसत संख्या—(जारी)  
**TABLE XI—NUMBER OF TEACHERS IN EDUCATIONAL INSTITUTIONS BY TYPE AND AVERAGE NUMBER OF STUDENTS PER TEACHER—(Contd.)**

(ड०) उच्च शिक्षा की संस्थाएँ—(जारी)

E—Institutions for Higher Education—(contd.)

(ख) (12) मैट्रिकोस्तर डिप्लोमा/प्रमाण-पत्र पाठ्यक्रमों में शिक्षा प्रदान करने वाली अन्य शिक्षा संस्थाएँ (डिग्री स्तर के नीचे)—(जारी )  
 (b) (12) Other Institutions Imparting Instruction in Post-Matriculation Diploma/Certificate Courses (below Degree level) (contd.)

राज्य/संघ शासित क्षेत्र State/Union Territory	शिक्षकों की संख्या Number of Teachers			प्रति शिक्षक विद्यार्थियों की औसत संख्या Average number of students per Teacher	
	पुरुष Men	महिलाएँ Women	जोड़ All Persons		
1	2	3	4	5	
आंध्र प्रदेश	Andhra Pradesh	..	..	..	..
असम	Assam	..	..	..	..
बिहार	Bihar	10	6	16	13
गुजरात	Gujarat	2	3	5	19
हरियाणा	Haryana	19	44	63	18
हिमाचल प्रदेश	Himachal Pradesh	1	..	1	⊙
जम्मू और काश्मीर	Jammu & Kashmir	..	..	..	..
कर्नाटक	Karnataka	125	45	170	34
केरल	Kerala	..	..	..	..
मध्य प्रदेश	Madhya Pradesh	..	..	..	..
महाराष्ट्र	Maharashtra	172	237	409	12
मणिपुर	Manipur	..	..	..	..
मेघालय	Meghalaya	..	..	..	..
नागालैण्ड	Nagaland	..	..	..	..
उड़ीसा	Orissa	..	..	..	..
पंजाब	Punjab	72	40	112	11
राजस्थान	Rajasthan	77	21	98	17
सिक्किम	Sikkim	..	..	..	..
तमिल नाडु	Tamil Nadu	..	..	..	..
त्रिपुरा	Tripura	..	..	..	..
उत्तर प्रदेश	Uttar Pradesh	..	..	..	..
पश्चिम बंगाल	West Bengal	33	56	89	16
अंड० व नि० द्वीप समूह	A. & N. Islands	..	..	..	..
अरुणाचल प्रदेश	Arunachal Pradesh	..	..	..	..
चंडीगढ़	Chandigarh	..	..	..	..
दादर व नागर हावेली	Dadra & Nagar Haveli	..	..	..	..
दिल्ली	Delhi	28	8	36	10
गोवा, दमन व दीव	Goa, Daman & Diu	11	15	26	10
लक्ष्य द्वीप	Lakshadweep	..	..	..	..
मिजोरम	Mizoram	20	4	24	8
पांडीचेरी	Pondicherry	..	5	5	16
<b>भारत</b>	<b>INDIA</b>	<b>570</b>	<b>484</b>	<b>1,054</b>	<b>16</b>

दधतचिकित्सा और परिचर्या शामिल है

@Include Dentistry & Nursing

राज्य सरकार के निर्देशानुसार 1971-72 से अध्यापन कार्य नहीं हुआ।

\*Teaching work is not being done since 1971-72 as per instruction by State Government.

सारणी 11—संस्था के प्रकार के अनुसार शिक्षा संस्थाओं में शिक्षकों की संख्या तथा प्रति शिक्षक विद्यार्थियों की औसत संख्या—(जारी)  
**TABLE XI—NUMBER OF TEACHERS IN EDUCATIONAL INSTITUTIONS BY TYPE AND AVERAGE NUMBER OF STUDENTS PER TEACHER—(contd.)**

(ड) उच्च शिक्षा की संस्थाएं—(जारी)

**E—Institutions for Higher Education—(contd.)**

(ख) मैट्रिकोल्तर डिप्लोमा/प्रमाण पत्र पाठ्यक्रमों में शिक्षा प्रदान करने वाली कुल शिक्षा संस्थाएं (डिग्री स्तर के नीचे)—(समाप्त)

(b) **All Institutions Imparting Instruction in Post-Matriculation Diploma/Certificate Courses (below Degree level)—(concltd.)**

राज्य/संघ शासित क्षेत्र State/Union Territory	शिक्षकों की संख्या Number of Teachers			प्रति शिक्षक विद्यार्थियों की औसत संख्या Average number of students per Teacher	
	पुरुष Men	महिलाएं Women	जोड़ All Person		
1	2	3	4	5	
आंध्र प्रदेश	Andhra Pradesh . . . . .	1,754	97	1,851	8
असम	Assam . . . . .	731	42	773	11
बिहार	Bihar . . . . .	2,432	245	2,677	13
गुजरात	Gujarat . . . . .	1,227	36	1,263	16
हरियाणा	Haryana . . . . .	1,111	243	1,354	14
हिमाचल प्रदेश	Himachal Pradesh . . . . .	242	36	278	11
जम्मू और कश्मीर	Jammu & Kashmir . . . . .	218	83	301	8
कर्नाटक	Karnataka . . . . .	2,319	349	2,668	13
केरल	Kerala . . . . .	1,241	706	1,947	4
मध्य प्रदेश	Madhya Pradesh . . . . .	3,430	167	3,597	9
महाराष्ट्र	Maharashtra . . . . .	4,112	927	5,039	13
मणिपुर	Manipur . . . . .	75	4	79	11
मेघालय	Meghalaya . . . . .	25	5	30	8
नागालैण्ड	Nagaland . . . . .	35	..	35	8
ओडिशा	Orissa . . . . .	646	114	760	11
पंजाब	Punjab . . . . .	1,545	235	1,780	12
राजस्थान	Rajasthan . . . . .	868	81	949	10
सिक्किम	Sikkim . . . . .	..	..	..	..
तमिलनाडु	Tamil Nadu . . . . .	1,357	344	1,701	11
त्रिपुरा	Tripura . . . . .	100	8	108	4
उत्तर प्रदेश	Uttar Pradesh . . . . .	5,860	808	6,668	7
पश्चिम बंगाल	West Bengal . . . . .	2,759	297	3,056	24
अंड० वनि० द्वीप समूह	A. & N. Islands . . . . .	11	6	17	9
अरुणाचल प्रदेश	Arunachal Pradesh . . . . .	..	..	..	..
चंडीगढ़	Chandigarh . . . . .	138	48	186	..
दादर व नागर हवेली	Dadra & Nagar Haveli . . . . .	..	..	..	..
दिल्ली	Delhi . . . . .	908	186	1,094	11
गोवा, दमन व दीव	Goa, Daman & Diu . . . . .	121	34	155	12
लक्ष्य द्वीप	Lakshadweep . . . . .	..	..	..	..
मिज़ोरम	Mizoram . . . . .	44	13	57	8
पांडिचेरी	Pondicherry . . . . .	64	10	74	7
<b>भारत</b>	<b>INDIA</b>	<b>33,373</b>	<b>5,124</b>	<b>38,497</b>	<b>11</b>



सारणी 11—संख्या के प्रकार के अनुसार शिक्षा संस्थाओं में शिक्षकों की संख्या तथा प्रति शिक्षक विद्यार्थियों की औसत संख्या—(जारी)  
**TABLE XI—NUMBER OF TEACHERS IN EDUCATIONAL INSTITUTIONS BY TYPE AND AVERAGE NUMBER OF STUDENTS PER TEACHER—(contd.)**

(ङ) उच्च शिक्षा की संस्थाएं—(समाप्त)  
**E—Institutions for Higher Education—(concltd.)**

जोड़—(क) + (ख) उच्च शिक्षा की कुल शिक्षा संस्थाएं (डिग्री, उच्च तथा डिग्री स्तर के नीचे)  
**Total—(a + b) Number of Institutions for Higher Education (Degree standard and above and below Degree level)**

राज्य/संघ शासित क्षेत्र State/Union Territory	शिक्षकों की संख्या Number of Teachers			प्रति शिक्षक विद्यार्थियों की औसत संख्या Average number of students per Teacher	
	पुरुष Men	महिलाएं Women	जोड़ All Person		
1	2	3	4	5	
आंध्र प्रदेश	Andhra Pradesh . . . . .	12,990	2,764	15,754	13
असम	Assam . . . . .	4,386	763	5,149	20
बिहार	Bihar . . . . .	12,696	1,473	14,169	19
गुजरात	Gujarat . . . . .	9,089	1,365	10,454	25
हरियाणा	Haryana . . . . .	3,982	1,033	5,015	20
हिमाचल प्रदेश	Himachal Pradesh . . . . .	960	195	1,155	15
जम्मू और कश्मीर	Jammu & Kashmir . . . . .	1,583	475	2,058	12
कर्नाटक	Karnataka . . . . .	11,476	1,949	13,425	18
केरल	Kerala . . . . .	7,779	3,467	11,246	16
मध्य प्रदेश	Madhya Pradesh . . . . .	10,470	1,618	12,088	17
महाराष्ट्र	Maharashtra . . . . .	19,925	4,731	24,656	22
मणिपुर	Manipur . . . . .	764	120	884	19
मेघालय	Meghalaya . . . . .	369	147	516	21
नागालैण्ड	Nagaland . . . . .	138	22	160	17
उड़ीसा	Orissa . . . . .	4,694	790	5,484	17
पंजाब	Punjab . . . . .	5,853	1,983	7,836	19
राजस्थान	Rajasthan . . . . .	5,506	998	6,504	16
सिक्किम	Sikkim . . . . .	8	2	10	9
तमिलनाडु	Tamil Nadu . . . . .	12,970	4,533	17,503	14
त्रिपुरा	Tripura . . . . .	499	62	561	11
उत्तर प्रदेश	Uttar Pradesh . . . . .	23,531	3,406	26,937	17
पश्चिम बंगाल	West Bengal . . . . .	13,080	2,279	15,359	30
अंड० वनि० द्वीप समूह	A. & N. Islands . . . . .	33	9	42	15
अरुणाचल प्रदेश	Arunachal Pradesh . . . . .	26	2	28	13
चंडीगढ़	Chandigarh . . . . .	628	288	916	19
दादर व नागर हवेली	Dadra & Nagar Haveli . . . . .	..	..	..	..
दिल्ली	Delhi . . . . .	3,720	2,025	5,745	17
गोवा, दमन व दीव	Goa, Daman & Diu . . . . .	504	165	669	18
लक्ष्य द्वीप	Lakshadweep . . . . .	..	..	..	..
मिजोरम	Mizoram . . . . .	111	20	131	14
पांडिचेरी	Pondicherry . . . . .	517	268	785	8
<b>भारत</b>	<b>INDIA . . . . .</b>	<b>1,68,287</b>	<b>36,952</b>	<b>2,05,239</b>	<b>19</b>

सारणी 11—संस्था के प्रकार के अनुसार शिक्षा संस्थाओं में शिक्षकों की संख्या तथा प्रति शिक्षक विद्यार्थियों की औसत संख्या—(जारी)  
**TABLE XI—NUMBER OF TEACHERS IN EDUCATIONAL INSTITUTIONS BY TYPE AND AVERAGE NUMBER OF STUDENTS PER TEACHER—(contd.)**

(च) इण्टरमीडिएट और/अथवा माध्यमिक बोर्ड  
**F—Board of Intermediate and /Or Secondary Education**

राज्य/संघ शासित क्षेत्र State/Union Territory	शिक्षकों की संख्या Number of Teachers			प्रति शिक्षक विद्यार्थियों की औसत संख्या Average number of students per Teacher
	पुरुष Men	महिलाएं Women	जोड़ All Person	
1	2	3	4	5
आंध्र प्रदेश	Andhra Pradesh	..	..	..
असम	Assam	..	..	..
बिहार	Bihar	..	..	..
गुजरात	Gujarat	..	..	..
हरियाणा	Haryana	..	..	..
हिमाचल प्रदेश	Himachal Pradesh	..	..	..
जम्मू और कश्मीर	Jammu & Kashmir	..	..	..
कर्नाटक	Karnataka	..	..	..
केरल	Kerala	..	..	..
मध्य प्रदेश	Madhya Pradesh	..	..	..
महाराष्ट्र	Maharashtra	..	..	..
मणिपुर	Manipur	..	..	..
मेघालय	Meghalaya	..	..	..
नागालैण्ड	Nagaland	..	..	..
उड़ीसा	Orissa	..	..	..
पंजाब	Punjab	..	..	..
राजस्थान	Rajasthan	..	..	..
सिक्किम	Sikkim	..	..	..
तामिल नाडु	Tamil Nadu	..	..	..
त्रिपुरा	Tripura	..	..	..
उत्तर प्रदेश	Uttar Pradesh	..	..	..
पश्चिम बंगाल	West Bengal	..	..	..
अंडो व नि० द्वीप समूह	A. & N. Islands	..	..	..
अरुणाचल प्रदेश	Arunachal Pradesh	..	..	..
चंडीगढ़	Chandigarh	..	..	..
दादर व नागर हवेली	Dadra & Nagar Haveli	..	..	..
दिल्ली	Delhi	..	..	..
गोवा, दमन व दीव	Goa, Daman & Diu	..	..	..
लक्षद्वीप	Lakshadweep	..	..	..
मिजोरम	Mizoram	..	..	..
पाण्डिचेरी	Pondicherry	..	..	..
भारत	INDIA	..	..	..

सारणी—संस्था के प्रकार के अनुसार शिक्षा संस्थाओं में शिक्षकों की संख्या तथा प्रति शिक्षक विद्यार्थियों की औसत संख्या—(जारी)  
**TABLE XI—NUMBER OF TEACHERS IN EDUCATIONAL INSTITUTIONS BY TYPE AND AVERAGE NUMBER OF STUDENTS PER TEACHER—(contd.)**

(छ) इण्डरमीडिएट/पूर्व डिग्री कालेज/जूनियर कालेज (पुरानी पद्धति)  
**G—Intermediate/Pre-Degree/Junior/ Colleges (Old pattern)**

राज्य/संघ शासित क्षेत्र State/Union Territory	शिक्षकों की संख्या Number of Teachers			प्रति शिक्षक विद्यार्थियों की औसत संख्या Average number of students per Teacher	
	पुरुष Men	महिलाएं Women	इसो All Person		
1	2	3	4	5	
आंध्र प्रदेश	Andhra Pradesh . . . . .	7,733	1,544	9,277	20
असम	Assam . . . . .	104	47	151	17
बिहार	Bihar . . . . .	626	36	662	14
गुजरात	Gujarat . . . . .	..	..	..	..
हरियाणा	Haryana . . . . .	..	..	..	..
हिमाचल प्रदेश	Himachal Pradesh . . . . .	..	..	..	..
जम्मू और कश्मीर	Jammu & Kashmir . . . . .	..	..	..	..
कर्नाटक	Karnataka . . . . .	5,835	1,116	6,951	27
केरल	Kerala . . . . .	435	177	612	28
मध्य प्रदेश	Madhya Pradesh . . . . .	..	..	..	..
महाराष्ट्र	Maharashtra . . . . .	..	..	..	..
मणिपुर	Manipur . . . . .	37	23	60	17
मेघालय	Meghalaya . . . . .	..	..	..	..
नागालैण्ड	Nagaland . . . . .	..	..	..	..
उड़ीसा	Orissa . . . . .	72	24	96	21
पंजाब	Punjab . . . . .	..	..	..	..
राजस्थान	Rajasthan . . . . .	..	..	..	..
सिक्किम	Sikkim . . . . .	..	..	..	..
तमिलनाडु	Tamil Nadu . . . . .	..	..	..	..
त्रिपुरा	Tripura . . . . .	..	..	..	..
उत्तर प्रदेश	Uttar Pradesh . . . . .	..	..	..	..
पश्चिम बंगाल	West Bengal . . . . .	..	..	..	..
अंड० व नि० द्वीप समूह	A. & N. Islands . . . . .	..	..	..	..
अरुणाचल प्रदेश	Arunachal Pradesh . . . . .	..	..	..	..
चंडीगढ़	Chandigarh . . . . .	..	..	..	..
दादर व नागर हवेली	Dadra & Nagar Haveli . . . . .	..	..	..	..
दिल्ली	Delhi . . . . .	..	..	..	..
गोवा दमन व दीव	Goa, Daman & Diu . . . . .	..	..	..	..
लक्ष्य द्वीप	Lakshadweep . . . . .	11	1	12	15
मिजोरम	Mizoram . . . . .	11	1	12	76
पांडिचेरी	Pondicherry . . . . .	13	..	13	17
<b>भारत</b>	<b>INDIA . . . . .</b>	<b>14,877</b>	<b>2,969</b>	<b>17,846</b>	<b>23</b>

सारणी—11 संस्था के प्रकार के अनुसार शिक्षा संस्थाओं में शिक्षकों की संख्या तथा प्रति शिक्षक विद्यार्थियों की औसत संख्या—(जारी)  
**TABLE XI—NUMBER OF TEACHERS IN EDUCATIONAL INSTITUTIONS BY TYPE AND AVERAGE NUMBER OF STUDENTS PER TEACHER—(contd.)**

(ज) उच्चतर माध्यमिक स्कूल (10+2 पद्धति)

**H—Higher Secondary Schools (10+2) pattern**

(1) शैक्षिक पाठ्यचर्याओं वाले उच्चतर माध्यमिक स्कूल

(i) *High/Higher Secondary Schools with Academic Stream*

राज्य/संघ शासित क्षेत्र State/Union Territory	शिक्षकों की संख्या Number of Teachers			प्रति शिक्षक विद्यार्थियों की औसत संख्या Average number of students per Teacher	
	पुरुष Men	महिलाएं Women	जोड़ All Person		
1	2	3	4	5	
आंध्र प्रदेश	Andhra Pradesh	..	..	..	..
असम	Assam	2,424	517	2,941	20
बिहार	Bihar	..	..	..	..
गुजरात	Gujarat	11,908	3,418	15,326	29
हरियाणा	Haryana	..	..	..	..
हिमाचल प्रदेश	Himachal Pradesh	..	..	..	..
जम्मू और कश्मीर	Jammu & Kashmir	1,504	591	2,095	14
कर्नाटक	Karnataka	..	..	..	..
केरल	Kerala	..	..	..	..
मध्य प्रदेश	Madhya Pradesh	..	..	..	..
महाराष्ट्र	Maharashtra	22,825	12,098	34,923	28
मणिपुर	Manipur	328	28	356	18
मेघालय	Meghalaya	..	..	..	..
नागालैण्ड	Nagaland	..	..	..	..
उड़ीसा	Orissa	..	..	..	..
पंजाब	Punjab	..	..	..	..
राजस्थान	Rajasthan	..	..	..	..
सिक्किम	Sikkim	141	112	253	19
तमिलनाडु	Tamil Nadu	..	..	..	..
त्रिपुरा	Tripura	..	..	..	..
उत्तर प्रदेश	Uttar Pradesh	..	..	..	..
पश्चिम बंगाल	West Bengal	8,001	1,922	9,923	39
अंड० व नि० द्वीप समूह	A. & N. Islands	259	150	409	17
अरुणाचल प्रदेश	Arunachal Pradesh	314	47	361	20
चंडीगढ़	Chandigarh	125	190	315	23
दादर व नागर हवेली	Dadra & Nagar Haveli	10	1	11	4
दिल्ली	Delhi	..	..	..	..
गोवा, दमन व दीव	Goa, Daman & Diu	147	88	235	24
लक्ष्य द्वीप	Lakshadweep	..	..	..	..
मिजोरम	Mizoram	..	..	..	..
पांडिचेरी	Pondicherry	..	..	..	..
<b>भारत</b>	<b>INDIA</b>	<b>47,986</b>	<b>19,162</b>	<b>67,148</b>	<b>29</b>

सारणी—11 संस्था के प्रकार के अनुसार शिक्षा संस्थाओं में शिक्षकों की संख्या तथा प्रति शिक्षक विद्यार्थियों की औसत संख्या—(जारी)  
**TABLE XI—NUMBER OF TEACHERS IN EDUCATIONAL INSTITUTIONS BY TYPE AND AVERAGE NUMBER OF STUDENTS PER TEACHER—(contd.)**

(ज) उच्चतर माध्यमिक स्कूल (10+2 पद्धति)—(जारी)  
**H—Higher Secondary Schools (10+2 Pattern)—(contd.)**

(2) व्यावसायिक पाठ्यचर्याओं वाले उच्चतर माध्यमिक स्कूल  
 (ii) *Higher Secondary Schools with Vocational Streams*

राज्य/संघ शासित क्षेत्र State/Union Territory	शिक्षकों की संख्या Number of Teachers			प्रति शिक्षक विद्यार्थियों की औसत संख्या Average number of students per Teacher
	पुरुष Men	महिलाएं Women	जोड़ All Person	
1	2	3	4	5
आंध्र प्रदेश	Andhra Pradesh	..	..	..
असम	Assam	..	..	..
बिहार	Bihar	..	..	..
गुजरात	Gujarat	..	..	..
हरियाणा	Haryana	..	..	..
हिमाचल प्रदेश	Himachal Pradesh	..	..	..
जम्मू और कश्मीर	Jammu & Kashmir	..	..	..
कर्नाटक	Karnataka	..	..	..
केरल	Kerala	..	..	..
मध्य प्रदेश	Madhya Pradesh	..	..	..
महाराष्ट्र	Maharashtra	..	..	..
मणिपुर	Manipur	..	..	..
मेघालय	Meghalaya	..	..	..
नागालैण्ड	Nagaland	..	..	..
उड़ीसा	Orissa	..	..	..
पंजाब	Punjab	..	..	..
राजस्थान	Rajasthan	..	..	..
सिक्किम	Sikkim	..	..	..
तमिलनाडु	Tamil Nadu	..	..	..
त्रिपुरा	Tripura	..	..	..
उत्तर प्रदेश	Uttar Pradesh	..	..	..
पश्चिम बंगाल	West Bengal	..	..	..
अंड० व नि० द्वीप समूह	A. & N. Islands	..	..	..
अरुणाचल प्रदेश	Arunachal Pradesh	..	..	..
चंडीगढ़	Chandigarh	..	..	..
दादर व नागर हवेली	Dadra & Nagar Haveli	..	..	..
दिल्ली	Delhi	..	..	..
गोवा, दमन व दीव	Goa, Daman & Diu	..	..	..
लक्ष्य द्वीप	Lakshadweep	..	..	..
मिजोरम	Mizoram	..	..	..
पांडिचेरी	Pondicherry	..	..	..
भारत	<b>INDIA</b>	..	..	..

सारणी 11—संस्था के प्रकार के अनुसार शिक्षा संस्थाओं में शिक्षकों की संख्या तथा प्रति शिक्षक विद्यार्थियों की औसत संख्या—(जारी)  
**TABLE XI—NUMBER OF TEACHERS IN EDUCATIONAL INSTITUTIONS BY TYPE AND AVERAGE NUMBER OF STUDENTS PER TEACHER—(contd.)**

(ज) उच्चतर माध्यमिक स्कूल (10+2 पद्धति)—(जारी)

**H—Higher Secondary Schools (10+2 Pattern)—(contd.)**

(3) शैक्षिक तथा व्यावसायिक पाठ्यचर्याओं वाले उच्चतर माध्यमिक स्कूल  
 (iii) *Higher Secondary Schools with Academic and Vocational Streams*

राज्य/संघ शासित क्षेत्र State/Union Territory	शिक्षकों की संख्या Number of Teachers			प्रति शिक्षक विद्यार्थियों की औसत संख्या Average number of students per Teacher
	पुरुष Men	महिलाएं Women	जोड़ All Person	
1	2	3	4	5
आंध्र प्रदेश	Andhra Pradesh	..	..	..
असम	Assam	..	..	..
बिहार	Bihar	..	..	..
गुजरात	Gujarat	..	..	..
हरियाणा	Haryana	..	..	..
हिमाचल प्रदेश	Himachal Pradesh	..	..	..
जम्मू और कश्मीर	Jammu & Kashmir	..	..	..
कर्नाटक	Karnataka	..	..	..
केरल	Kerala	..	..	..
मध्य प्रदेश	Madhya Pradesh	..	..	..
महाराष्ट्र	Maharashtra	..	..	..
मणिपुर	Manipur	..	..	..
मेघालय	Meghalaya	..	..	..
नागालैण्ड	Nagaland	..	..	..
उड़ीसा	Orissa	..	..	..
पंजाब	Punjab	..	..	..
राजस्थान	Rajasthan	..	..	..
सिक्किम	Sikkim	..	..	..
तमिलनाडु	Tamil Nadu	..	..	..
त्रिपुरा	Tripura	..	..	..
उत्तर प्रदेश	Uttar Pradesh	..	..	..
पश्चिम बंगाल	West Bengal	721	92	813
अंडोव नि० द्वीप समूह	A. & N. Islands	..	..	..
अरुणाचल प्रदेश	Arunachal Pradesh	..	..	..
चंडीगढ़	Chandigarh	..	..	..
दादर व नागर हवेली	Dadra & Nagar Haveli	..	..	..
दिल्ली	Delhi	..	..	..
गोवा, दमन व दीव	Goa, Daman & Diu	..	..	..
लक्ष्य द्वीप	Lakshadweep	..	..	..
मिजोरम	Mizoram	..	..	..
पांडिचेरी	Pondicherry	..	..	..
<b>भारत</b>	<b>INDIA</b>	<b>721</b>	<b>92</b>	<b>813</b>
				<b>36</b>

सारणी 11—संस्था के प्रकार के अनुसार शिक्षा संस्थाओं में शिक्षकों की संख्या तथा प्रति शिक्षक विद्यार्थियों की औसत संख्या — (जारी)  
**TABLE XI—NUMBER OF TEACHERS IN EDUCATIONAL INSTITUTIONS BY TYPE AND AVERAGE NUMBER OF STUDENTS PER TEACHER—(contd.)**

जोड़-ज—(1 से 3) उच्चतर माध्यमिक स्कूलों (10+2 पद्धति) की कुल संख्या  
**Total H—(i to iii) Total Number of Higher Secondary Schools (10+2 Pattern)**

राज्य/संघ शासित क्षेत्र State/Union Territory	शिक्षकों की संख्या Number of Teachers			प्रति शिक्षक विद्यार्थियों की औसत संख्या Average number of students per Teacher
	पुरुष Men	महिलाएं Women	जोड़ All Person	
1	2	3	4	5
आंध्र प्रदेश	Andhra Pradesh	..	..	..
असम	Assam	2,424	517	2,941
बिहार	Bihar	..	..	..
गुजरात	Gujarat	11,908	3,418	15,326
हरियाणा	Haryana	..	..	..
हिमाचल प्रदेश	Himachal Pradesh	..	..	..
जम्मू और कश्मीर	Jammu & Kashmir	1,504	591	2,095
कर्नाटक	Karnataka	..	..	..
केरल	Kerala	..	..	..
मध्य प्रदेश	Madhya Pradesh	..	..	..
महाराष्ट्र	Maharashtra	22,825	12,098	34,923
मणिपुर	Manipur	328	28	356
मेघालय	Meghalaya	..	..	..
नागालैण्ड	Nagaland	..	..	..
उड़ीसा	Orissa	..	..	..
पंजाब	Punjab	..	..	..
राजस्थान	Rajasthan	..	..	..
सिक्किम	Sikkim	141	112	253
तमिल नाडु	Tamil Nadu	..	..	..
त्रिपुरा	Tripura	..	..	..
उत्तर प्रदेश	Uttar Pradesh	..	..	..
पश्चिम बंगाल	West Bengal	8,722	2,014	10,736
अंड० व नि० द्वीप समूह	A. & N. Islands	259	150	409
अरुणाचल प्रदेश	Arunachal Pradesh	314	47	361
चंडीगढ़	Chandigarh	125	190	315
दादर व नागर हवेली	Dadra & Nagar Haveli	10	1	11
दिल्ली	Delhi	..	..	..
गोवा दमन व दीव	Goa, Daman & Diu	147	88	235
लक्ष्य द्वीप	Lakshadweep	..	..	..
मिजोरम	Mizoram	..	..	..
पांडीचेरी	Pondicherry	..	..	..
<b>भारत</b>	<b>INDIA</b>	<b>48,707</b>	<b>19,254</b>	<b>67,961</b>

सारणी 11—संस्था के प्रकार के अनुसार शिक्षा संस्थाओं में शिक्षकों की संख्या तथा प्रतिशिक्षक विद्यार्थियों की औसत संख्या—(जारी)  
**TABLE XI—NUMBER OF TEACHERS IN EDUCATIONAL INSTITUTIONS BY TYPE AND AVERAGE**  
**NUMBER OF STUDENTS PER TEACHER—(contd.)**

(ख) उच्चतर माध्यमिक स्कूल (पुरानी पद्धति)  
**I—Higher Secondary Schools (Old Pattern)**

राज्य/संघ शासित क्षेत्र State/Union Territory	शिक्षकों की संख्या Number of Teachers			प्रति शिक्षक विद्यार्थियों की औसत संख्या Average Number of students per Teacher	
	पुरुष Men	महिलाएं Women	जोड़ All Person		
1	2	3	4	5	
आंध्र प्रदेश	Andhra Pradesh	354	516	870	22
असम	Assam	42	20	62	15
बिहार	Bihar	..	..	..	..
गुजरात	Gujarat	..	..	..	..
हरियाणा	Haryana	2,288	1,142	3,430	26
हिमाचल प्रदेश	Himachal Pradesh	1,655	1,224	2,879	23
जम्मू और कश्मीर	Jammu & Kashmir	..	..	..	..
कर्नाटक	Karnataka	..	..	..	..
केरल	Kerala	179	246	425	20
मध्य प्रदेश	Madhya Pradesh	24,970	6,967	31,937	19
महाराष्ट्र	Maharashtra	..	..	..	..
मणिपुर	Manipur	20	10	30	17
मेघालय	Meghalaya	..	..	..	..
नागालैण्ड	Nagaland	..	..	..	..
उड़ीसा	Orissa	100	105	205	21
पंजाब	Punjab	5,265	4,165	9,430	28
राजस्थान	Rajasthan	11,214	2,434	13,648	22
सिक्किम	Sikkim	..	..	..	..
तमिल नाडु	Tamil Nadu	595	1,336	1,931	21
त्रिपुरा	Tripura	21	7	28	19
उत्तर प्रदेश	Uttar Pradesh	60,884	12,168	73,052	28
पश्चिम बंगाल	West Bengal	..	..	..	..
बङ० व नि० द्वीप समूह	A. & N. Islands	..	..	..	..
अरुणाचल प्रदेश	Arunachal Pradesh	..	..	..	..
चंडीगढ़	Chandigarh	..	..	..	..
दादर व नागर हावेली	Dadra & Nagar Haveli	..	..	..	..
दिल्ली	Delhi	10,197	10,985	21,182	23
गोवा, दमन व दीव	Goa, Daman & Diu	18	24	42	18
लक्षद्वीप	Lakshadweep	2	2	4	6
मिजोरम	Mizoram	..	..	..	..
पाण्डिचेरी	Pondicherry	11	5	16	20
<b>भारत</b>	<b>INDIA</b>	<b>1,17,815</b>	<b>41,356</b>	<b>1,59,171</b>	<b>25</b>



सारणी 11—संस्था के प्रकार के अनुसार शिक्षा संस्थाओं में शिक्षकों की संख्या तथा प्रति शिक्षक विद्यार्थियों की औसत संख्या—(जारी)  
**TABLE XI—NUMBER OF TEACHERS IN EDUCATIONAL INSTITUTIONS BY TYPE AND AVERAGE NUMBER OF STUDENTS PER TEACHER—(contd.)**

(ब) उच्च/उत्तर बुनियादी स्कूल  
**J—High/Post Basic Schools**

राज्य/संघ शासित क्षेत्र State/Union Territory	शिक्षकों की संख्या Number of Teachers			प्रति शिक्षक विद्यार्थियों की औसत संख्या Average number of students per Teacher	
	पुरुष Men	महिलाएं Women	जोड़ All Person		
1	2	3	4	5	
आंध्र प्रदेश	Andhra Pradesh	43,199	12,895	56,094	21
असम	Assam	15,812	2,466	18,278	22
बिहार	Bihar	29,761	2,840	32,601	30
गुजरात	Gujarat	14,636	3,330	17,966	24
हरियाणा	Haryana	15,219	6,194	21,413	29
हिमाचल प्रदेश	Himachal Pradesh	5,194	1,894	7,088	26
जम्मू और कश्मीर	Jammu & Kashmir	7,594	3,409	11,003	19
कर्नाटक	Karnataka	15,863	5,069	20,932	25
केरल	Kerala	29,486	28,007	57,493	32
मध्य प्रदेश	Madhya Pradesh	..	..	..	..
महाराष्ट्र	Maharashtra	47,250	15,930	63,180	26
मणिपुर	Manipur	2,158	307	2,465	22
मेघालय	Meghalaya	967	768	1,735	20
नागालैण्ड	Nagaland	969	350	1,319	19
उड़ीसा	Orissa	18,101	2,932	21,033	19
पंजाब	Punjab	16,539	12,148	28,687	31
राजस्थान	Rajasthan	11,098	2,238	13,336	19
सिक्किम	Sikkim	66	25	91	20
तमिल नाडु	Tamil Nadu	48,539	22,368	70,907	25
त्रिपुरा	Tripura	2,250	752	3,002	18
उत्तर प्रदेश	Uttar Pradesh	24,952	5,559	30,511	29
पश्चिम बंगाल	West Bengal	44,945	15,412	60,357	26
अंड० व नि० द्वीप समूह	A. & N. Islands	18	16	34	19
अरुणाचल प्रदेश	Arunachal Pradesh	42	3	45	14
चंडीगढ़	Chandigarh	261	719	980	26
दादर व नागर हावेली	Dadra & Nagar Haveli	47	8	55	15
दिल्ली	Delhi	..	..	..	..
गोवा, दमन दीव	Goa, Daman & Diu	2,022	1,969	3,991	25
लक्षद्वीप	Lakshadweep	147	31	178	16
मिजोरम	Mizoram	560	89	649	21
पांडिचेरी	Pondicherry	939	566	1,505	27
<b>भारत</b>	<b>INDIA</b>	<b>3,98,634</b>	<b>1,48,294</b>	<b>5,46,928</b>	<b>26</b>

सारणी 11—संस्था के प्रकार के अनुसार शिक्षा संस्थाओं में शिक्षकों की संख्या तथा प्रति शिक्षक विद्यार्थियों की औसत संख्या—(जारी)  
**TABLE XI—NUMBER OF TEACHERS IN EDUCATIONAL INSTITUTIONS BY TYPE AND AVERAGE NUMBER OF STUDENTS PER TEACHER—(contd.)**

(ट) मिडिल/वरिष्ठ बुनियादी स्कूल  
**K—Middle/Senior Basic Schools**

राज्य/संघ शासित क्षेत्र State/Union Territory	शिक्षकों की संख्या Number of Teachers			प्रति शिक्षक विद्यार्थियों की औसत संख्या Average number of students per Teacher	
	पुरुष Men	महिलाएं Women	जोड़ All Person		
1	2	3	4	5	
आंध्र प्रदेश	Andhra Pradesh	23,866	8,988	32,854	31
असम	Assam	17,143	2,530	19,673	22
बिहार	Bihar	61,228	10,690	71,918	32
गुजरात	Gujarat	55,359	33,933	89,292	38
हरियाणा	Haryana	5,715	2,622	8,337	33
हिमाचल प्रदेश	Himachal Pradesh	6,159	1,861	8,020	23
जम्मू और कश्मीर	Jammu & Kashmir	7,612	3,148	10,760	20
कर्नाटक	Karnataka	49,522	20,449	69,971	43
केरल	Kerala	25,878	24,928	50,806	32
मध्य प्रदेश	Madhya Pradesh	41,987	9,889	51,876	25
महाराष्ट्र	Maharashtra	96,586	38,894	1,35,480	34
मणिपुर	Manipur	1,731	257	1,988	21
मेघालय	Meghalaya	1,217	547	1,764	15
नागालैण्ड	Nagaland	1,914	332	2,246	17
ओडिशा	Orissa	20,973	1,694	22,667	18
पंजाब	Punjab	10,172	8,453	18,625	29
राजस्थान	Rajasthan	35,931	8,334	44,265	25
सिक्किम	Sikkim	295	158	453	21
तमिल नाडु	Tamil Nadu	36,181	31,665	67,846	34
त्रिपुरा	Tripura	2,066	615	2,681	26
उत्तर प्रदेश	Uttar Pradesh	43,175	13,508	56,683	28
पश्चिम बंगाल	West Bengal	12,391	3,452	15,843	30
अंडो व नि० द्वीप समूह	A. & N. Islands	336	190	526	18
अरुणाचल प्रदेश	Arunachal Pradesh	418	67	485	23
चंडीगढ़	Chandigarh	20	262	282	27
दादर व नागर हावेली	Dadra & Nagar Haveli	104	82	186	26
दिल्ली	Delhi	2,217	2,380	4,597	20
गोवा, दमन व दीव	Goa, Daman & Diu	615	443	1,058	29
लक्षद्वीप	Lakshadweep	47	28	75	27
मिजोरम	Mizoram	818	218	1,036	23
पाण्डिचेरी	Pondicherry	694	408	1,102	30
भारत	INDIA	5,62,370	2,31,025	7,93,395	32

सारणी 11—संख्या के प्रकार के अनुसार शिक्षा संस्थाओं में शिक्षकों की संख्या तथा प्रति शिक्षक विद्यार्थियों की औसत संख्या—(जारी)  
**TABLE XI—NUMBER OF TEACHERS IN EDUCATIONAL INSTITUTIONS BY TYPE AND AVERAGE NUMBER OF STUDENTS PER TEACHER—(contd.)**

(ठ) प्राथमिक/कनिष्ठ बुनियादी स्कूल  
**L—Primary/Junior Basic Schools**

राज्य/संघ शासित क्षेत्र State/Union Territory	शिक्षकों की संख्या Number of Teachers			प्रति शिक्षक विद्यार्थियों की औसत संख्या Average number of students per Teacher	
	पुरुष Men	महिलाएं Women	जोड़ All Person		
1	2	3	4	5	
आंध्र प्रदेश	Andhra Pradesh	59,663	19,730	79,393	41
असम	Assam	35,600	8,912	44,512	35
बिहार	Bihar	93,316	15,249	1,08,565	38
गुजरात	Gujarat	14,767	7,131	21,898	40
हरियाणा	Haryana	11,864	5,246	17,110	40
हिमाचल प्रदेश	Himachal Pradesh	6,053	2,138	8,191	31
जम्मू और कश्मीर	Jammu & Kashmir	5,246	3,222	8,468	24
कर्नाटक	Karnataka	27,266	5,411	32,677	44
केरल	Kerala	26,909	26,843	53,752	34
मध्य प्रदेश	Madhya Pradesh	92,240	18,883	1,11,123	35
महाराष्ट्र	Maharashtra	58,319	26,710	85,029	37
मणिपुर	Manipur	9,454	1,064	10,518	19
मेघालय	Meghalaya	3,365	1,538	4,903	36
नागालैण्ड	Nagaland	3,501	1,252	4,753	20
उड़ीसा	Orissa	67,565	5,163	72,728	32
पंजाब	Punjab	16,797	14,188	30,985	39
राजस्थान	Rajasthan	33,392	8,749	42,141	38
सिक्किम	Sikkim	606	124	730	24
तमिल नाडु	Tamil Nadu	69,983	41,050	1,11,033	36
त्रिपुरा	Tripura	2,819	1,078	3,897	37
उत्तर प्रदेश	Uttar Pradesh	1,93,557	40,947	2,34,504	50
पश्चिम बंगाल	West Bengal	1,23,971	24,917	1,48,888	34
अंड० व नि० द्वीप	A. & N. Islands	390	212	602	21
अरुणाचल प्रदेश	Arunachal Pradesh	824	81	905	33
चंडीगढ़	Chandigarh	26	330	356	29
दादर व नागर हावेली	Dadra & Nagar Haveli	109	49	158	33
दिल्ली	Delhi	6,959	7,939	14,898	34
गोवा, दमन व दीव	Goa, Daman & Diu	1,425	1,259	2,684	28
लक्षद्वीप	Lakshadweep	77	35	112	37
मिजोरम	Mizoram	1,265	746	2,011	41
पांडीचेरी	Pondicherry	729	325	1,054	33
<b>भारत</b>	<b>INDIA</b>	<b>9,68,057</b>	<b>2,90,521</b>	<b>12,58,578</b>	<b>39</b>

सारणी 11—संस्था के प्रकार के अनुसार शिक्षा संस्थानों में शिक्षकों की संख्या तथा प्रति शिक्षक विद्यार्थियों की औसत संख्या—(जारी)  
**TABLE XI—NUMBER OF TEACHERS IN EDUCATIONAL INSTITUTIONS BY TYPE AND AVERAGE NUMBER OF STUDENTS PER TEACHER—(contd.)**

(ड) पूर्व प्राथमिक/पूर्व बुनियादी स्कूल  
**M—Pre-Primary/Pre-Basic Schools**

राज्य/संघ शासित क्षेत्र State/Union Territory	शिक्षकों की संख्या Number of Teachers			प्रति शिक्षक विद्यार्थियों की औसत संख्या Average number of students per Teacher	
	पुरुष Men	महिलाएं Women	जोड़ All Person		
1	2	3	4	5	
आंध्र प्रदेश	Andhra Pradesh	16	137	153	46
असम	Assam	10	334	344	39
बिहार	Bihar	7	13	20	24
गुजरात	Gujarat	283	1,390	1,673	46
हरियाणा	Haryana	1	12	13	22
हिमाचल प्रदेश	Himachal Pradesh	6	35	41	20
जम्मू और कश्मीर	Jammu & Kashmir	..	..	..	..
कर्नाटक	Karnataka	21	2,735	2,756	43
केरल	Kerala	..	235	235	46
मध्य प्रदेश	Madhya Pradesh	36	701	737	38
महाराष्ट्र	Maharashtra	56	1,737	1,793	34
मणिपुर	Manipur	..	4	4	13
मेघालय	Meghalaya	90	304	394	44
नागालैण्ड	Nagaland	..	..	..	..
ओडिशा	Orissa	..	..	..	..
पंजाब	Punjab	2	6	8	17
राजस्थान	Rajasthan	27	75	102	30
सिक्किम	Sikkim	..	30	30	31
तमिल नाडु	Tamil Nadu	4	123	127	43
त्रिपुरा	Tripura	63	122	185	34
उत्तर प्रदेश	Uttar Pradesh	253	733	986	28
पश्चिम बंगाल	West Bengal	39	441	480	25
अंड० व नि० द्वीप समूह	A. & N. Islands	..	24	24	20
अरुणाचल प्रदेश	Arunachal Pradesh	9	4	13	40
चंडीगढ़	Chandigarh	1	34	35	29
दादर व नागर हवेली	Dadra & Nagar Haveli	..	7	7	27
दिल्ली	Delhi	..	119	119	33
गोवा, दमन व दीव	Goa, Daman & Diu	..	220	220	49
लक्ष्य द्वीप	Lakshadweep	..	18	18	40
मिजोरम	Mizoram	..	..	..	..
पांडिचेरी	Pondicherry	10	62	72	32
<b>भारत</b>	<b>INDIA</b>	<b>934</b>	<b>9,655</b>	<b>10,589</b>	<b>41</b>

सारणी 11—संख्या के प्रकार के अनुसार शिक्षा संस्थाओं में शिक्षकों की संख्या तथा प्रति शिक्षक विद्यार्थियों की औसत संख्या—(जारी)  
**TABLE XI—NUMBER OF TEACHERS IN EDUCATIONAL INSTITUTIONS BY TYPE AND AVERAGE NUMBER OF STUDENTS PER TEACHER—(contd.)**

(ड) वृत्तिक/व्यावसायिक/विशेष तथा अन्य शिक्षा के स्कूल (स्कूल स्तर)  
**N—Schools for Vocational/Professional/Special and Other Education (School Level)**

(1) कृषि तथा वन विधा  
 (i) Agriculture & Forestry

राज्य/संघ शासित क्षेत्र State/Union Territory	शिक्षकों की संख्या Number of Teachers			प्रति शिक्षक विद्यार्थियों की संख्या Average number of students per Teacher	
	पुरुष Men	महिलाएं Women	जोड़ All Person		
1	2	3	4	5	
आंध्र प्रदेश	Andhra Pradesh	..	..	..	..
असम	Assam	..	..	..	..
बिहार	Bihar	..	..	..	..
गुजरात	Gujarat	63	6	69	13
हरियाणा	Haryana	..	..	..	..
हिमाचल प्रदेश	Himachal Pradesh	..	..	..	..
जम्मू और कश्मीर	Jammu & Kashmir	..	..	..	..
कर्नाटक	Karnataka	40	7	47	8
केरल	Kerala	..	..	..	..
मध्य प्रदेश	Madhya Pradesh	..	..	..	..
महाराष्ट्र	Maharashtra	188	..	188	12
मणिपुर	Manipur	..	..	..	..
मेघालय	Meghalaya	..	..	..	..
नागालैण्ड	Nagaland	..	..	..	..
उड़ीसा	Orissa	20	..	20	29
पंजाब	Punjab	..	..	..	..
राजस्थान	Rajasthan	..	..	..	..
सिक्किम	Sikkim	..	..	..	..
तमिल नाडु	Tamil Nadu	26	..	26	15
त्रिपुरा	Tripura	9	..	9	3
उत्तर प्रदेश	Uttar Pradesh	..	..	..	..
पश्चिम बंगाल	West Bengal	..	..	..	..
अंड० व नि० द्वीप समूह	A. & N. Islands	..	..	..	..
अरुणाचल प्रदेश	Arunachal Pradesh	8	..	8	4
चंडीगढ़	Chandigarh	..	..	..	..
दादर व नागर हावेली	Dadra & Nagar Haveli	..	..	..	..
दिल्ली	Delhi	..	..	..	..
गोवा, दमन व दीव	Goa, Daman & Diu	..	..	..	..
लक्ष्य द्वीप	Lakshadweep	..	..	..	..
मिजोरम	Mizoram	2	..	2	2
पांडिचेरी	Pondicherry	..	..	..	..
<b>भारत</b>	<b>INDIA</b>	<b>356</b>	<b>13</b>	<b>369</b>	<b>13</b>

सारणी 11—संस्था के प्रकार के अनुसार शिक्षा संस्थाओं में शिक्षकों की संख्या तथा प्रति शिक्षक विद्यार्थियों की औसत संख्या—(जारी)  
**TABLE XI—NUMBER OF TEACHERS IN EDUCATIONAL INSTITUTIONS BY TYPE AND AVERAGE**  
**NUMBER OF STUDENTS PER TEACHER—(contd.)**

(द) वृत्तिक/व्यावसायिक/विशेष तथा अन्य शिक्षा के स्कूल (स्कूल स्तर)—(जारी)  
**N—Schools for Vocational/Professional/Special and Other Education (School level)—(contd.)**

(2) औषधि (परिचर्या तथा धात्री विधा)  
(ii) *Medicine (Nursing & Midwifery)*

राज्य/संघ शासित क्षेत्र State/Union Territory	शिक्षकों की संख्या Number of Teachers			प्रति शिक्षक विद्यार्थियों की औसत संख्या Average number of students per Teacher	
	पुरुष Men	महिलाएं Women	जोड़ All Person		
1	2	3	4	5	
आंध्र प्रदेश	Andhra Pradesh	..	..	..	..
असम	Assam	1	3	4	13
बिहार	Bihar	..	6	6	19
गुजरात	Gujarat	..	11	11	15
हरियाणा	Haryana	..	..	..	..
हिमाचल प्रदेश	Himachal Pradesh	..	..	..	..
जम्मू और कश्मीर	Jammu & Kashmir	..	..	..	..
कर्नाटक	Karnataka	..	..	..	..
केरल	Kerala	..	..	..	..
मध्य प्रदेश	Madhya Pradesh	..	22	22	18
महाराष्ट्र	Maharashtra	11	85	96	13
मणिपुर	Manipur	4	5	9	7
मेघालय	Meghalaya	2	6	8	6
नागालैण्ड	Nagaland	..	..	..	..
उड़ीसा	Orissa	6	37	43	13
पंजाब	Punjab	2	13	15	16
राजस्थान	Rajasthan	..	..	..	..
सिक्किम	Sikkim	..	..	..	..
तामिल नाडु	Tamil Nadu	..	..	..	..
त्रिपुरा	Tripura	..	2	2	40
उत्तर प्रदेश	Uttar Pradesh	..	..	..	..
पश्चिम बंगाल	West Bengal	5	14	19	24
अंड० व नि० द्वीप समूह	A. & N. Islands	—	..	..	..
अरुणाचल प्रदेश	Arunachal Pradesh@	..	..	..	..
चंडीगढ़	Chandigarh	..	..	..	..
दादर व नागर हवेली	Dadra & Nagar Haveli	..	..	..	..
दिल्ली	Delhi	..	..	..	..
गोवा, दमन व दीव	Goa, Daman & Diu	..	..	..	..
लक्ष्य द्वीप	Lakshadweep	..	..	..	..
मिजोरम	Mizoram	2	2	4	7
पण्डिचेरी	Pondicherry	..	..	..	..
भारत	INDIA	33	206	239	14

@ शिक्षकों की संख्या उपलब्ध नहीं है।

@ Number of teachers is not available.

सारणी 11—संस्था के प्रकार के अनुसार शिक्षा संस्थाओं में शिक्षकों की संख्या तथा प्रति शिक्षक विद्यार्थियों की औसत संख्या—(जारी)  
TABLE XI—NUMBER OF TEACHERS IN EDUCATIONAL INSTITUTIONS BY TYPE AND AVERAGE  
NUMBER OF STUDENTS PER TEACHER—(contd.)

(द) वृत्तिक/व्यावसायिक/विशेष तथा अन्य शिक्षा के स्कूल (स्कूल स्तर)—(जारी)

N—Schools for Vocational/Professional/Special and Other Education (School level)—(contd.)

(3) शिक्षक प्रशिक्षण

(iii) Teacher Training

राज्य/संघ शासित क्षेत्र State/Union Territory	शिक्षकों की संख्या Number of Teachers			प्रति शिक्षक विद्यार्थियों की औसत संख्या Average number of students per Teacher	
	पुरुष Men	महिलाएं Women	जोड़ All Person		
1	2	3	4	5	
आंध्र प्रदेश	Andhra Pradesh	..	..	..	..
असम	Assam	..	..	..	..
बिहार	Bihar	..	..	..	..
गुजरात	Gujarat	551	254	805	15
हरियाणा	Haryana	..	..	..	..
हिमाचल प्रदेश	Himachal Pradesh	..	..	..	..
जम्मू और कश्मीर	Jammu & Kashmir	..	..	..	..
कर्नाटक	Karnataka	..	..	..	..
केरल	Kerala	..	..	..	..
मध्य प्रदेश	Madhya Pradesh	..	..	..	..
महाराष्ट्र	Maharashtra	..	..	..	..
मणिपुर	Manipur	..	..	..	..
मेघालय	Meghalaya	13	25	38	7
नागालैण्ड	Nagaland	18	2	20	16
उड़ीसा	Orissa	..	..	..	..
पंजाब	Punjab	..	..	..	..
राजस्थान	Rajasthan	..	..	..	..
सिक्किम	Sikkim	..	..	..	..
तमिल नाडु	Tamil Nadu	..	..	..	..
त्रिपुरा	Tripura	..	..	..	..
उत्तर प्रदेश	Uttar Pradesh	..	..	..	..
पश्चिम बंगाल	West Bengal	86	19	105	11
अंड० व नि० द्वीप समूह	A. & N. Islands	..	..	..	..
अरुणाचल प्रदेश	Arunachal Pradesh	..	..	..	..
चंडीगढ़	Chandigarh	..	..	..	..
दादर व नागर हवेली	Dadra & Nagar Haveli	..	..	..	..
दिल्ली	Delhi	..	..	..	..
गोवा, दमन व दीव	Goa, Daman & Diu	..	..	..	..
लक्ष्य द्वीप	Lakshadweep	..	..	..	..
मिजोरम	Mizoram	..	..	..	..
पांडीचेरी	Pondicherry	..	..	..	..
भारत	INDIA	668	300	968	14

सारणी 11—संस्था के प्रकार के अनुसार शिक्षा संस्थाओं में शिक्षकों की संख्या तथा प्रति शिक्षक विद्यार्थियों की औसत संख्या—(जारी)  
TABLE XI—NUMBER OF TEACHERS IN EDUCATIONAL INSTITUTIONS BY TYPE AND AVERAGE  
NUMBER OF STUDENTS PER TEACHER—(contd.)

(ढ) वृत्तिक/व्यावसायिक/विशेष तथा अन्य शिक्षा के स्कूल (स्कूल स्तर)—(जारी)

N—Schools for Vocational/Professional/Special and Other Education (School level)—(contd.)

(4) औद्योगिक/कला तथा हस्तकला

(iv) Industrial/Arts & Crafts

राज्य/संघ शासित क्षेत्र State/Union Territory	शिक्षकों की संख्या Number of Teachers			प्रति शिक्षक विद्यार्थियों की औसत संख्या Average number of students per Teacher	
	पुरुष Men	महिलाएँ Women	जोड़ All Person		
1	2	3	4	5	
आंध्र प्रदेश	Andhra Pradesh	520	<del>56</del> 65	576	8
असम	Assam	113	11	124	6
बिहार	Bihar	56	56	112	12
गुजरात	Gujarat	226	388	614	20
हरियाणा	Haryana	..	..	..	..
हिमाचल प्रदेश	Himachal Pradesh	67	22	89	10
जम्मू और कश्मीर	Jammu & Kashmir	113	16	129	11
कर्नाटक	Karnataka	272	20	292	8
केरल	Kerala	1,211	158	1,369	12
मध्य प्रदेश	Madhya Pradesh	377	43	420	8
महाराष्ट्र	Maharashtra	1,043	876	1,919	19
मणिपुर	Manipur	59	3	62	7
मेघालय	Meghalaya	53	2	55	4
नागालैण्ड	Nagaland	..	..	..	..
उड़ीसा	Orissa	346	8	354	9
पंजाब	Punjab	102	270	372	12
राजस्थान	Rajasthan	..	..	..	..
सिक्किम	Sikkim	6	..	6	13
तमिलनाडु	Tamil Nadu	1,344	100	1,444	13
त्रिपुरा	Tripura	41	..	41	13
उत्तर प्रदेश	Uttar Pradesh	346	180	526	7
पश्चिम बंगाल	West Bengal	599	394	993	12
अंड० व नि० द्वीप समूह	A. & N. Islands	..	..	..	..
अरुणाचल प्रदेश	Arunachal Pradesh	7	..	7	4
चंडीगढ़	Chandigarh	..	..	..	..
दादर व नागर हवेली	Dadra & Nagar Haveli	..	..	..	..
दिल्ली	Delhi	58	7	65	11
गोवा, दमन व दीव	Goa, Daman & Diu	29	..	29	41
लक्षद्वीप	Lakshadweep	..	..	..	..
मिजोरम	Mizoram	..	..	..	..
पाण्डिचेरी	Pondicherry	44	7	51	16
<b>भारत</b>	<b>INDIA</b>	<b>7,032</b>	<b>2,617</b>	<b>9,649</b>	<b>13</b>



सारणी 1:—संस्था के प्रकार के अनुसार शिक्षा संस्थाओं में शिक्षकों की संख्या तथा प्रति शिक्षक विद्यार्थियों की औसत संख्या—(जारी)  
**TABLE XI—NUMBER OF TEACHERS IN EDUCATIONAL INSTITUTIONS BY TYPE AND AVERAGE NUMBER OF STUDENTS PER TEACHER—(contd.)**

(ढ) वृत्तिक/व्यावसायिक/विशेष तथा अन्य शिक्षा के स्कूल (स्कूल स्तर)—(जारी)

**N—Schools for Vocational/Professional/Special and Other Education (School level)—(contd.)**

(5) संगीत तथा ललित कलाएं

(v) Music and Fine Arts

राज्य/संघ शासित क्षेत्र State/Union Territory	शिक्षकों की संख्या Number of Teachers			प्रति शिक्षक विद्यार्थियों की औसत संख्या Average number of students per Teacher	
	पुरुष Men	महिलाएं Women	जोड़ All Person		
1	2	3	4	5.	
आंध्र प्रदेश	Andhra Pradesh	104	44	148	22
असम	Assam	87	27	114	3
बिहार	Bihar	9	..	9	9
गुजरात	Gujarat	64	15	79	30
हरियाणा	Haryana	..	..	..	..
हिमाचल प्रदेश	Himachal Pradesh	..	..	..	..
जम्मू और कश्मीर	Jammu & Kashmir	..	..	..	..
कर्नाटक	Karnataka	135	92	227	17
केरल	Kerala	89	26	115	8
मध्य प्रदेश	Madhya Pradesh	7	4	11	17
महाराष्ट्र	Maharashtra	180	49	229	20
मणिपुर	Manipur	63	10	73	17
मेघालय	Meghalaya	..	..	..	..
नागालैण्ड	Nagaland	..	..	..	..
उड़ीसा	Orissa	80	11	91	15
पंजाब	Punjab	..	..	..	..
राजस्थान	Rajasthan	76	17	93	10
सिक्किम	Sikkim	..	..	..	..
तमिलनाडु	Tamil Nadu	..	2	2	18
त्रिपुरा	Tripura	..	..	..	..
उत्तर प्रदेश	Uttar Pradesh	23	19	42	21
पश्चिम बंगाल	West Bengal	184	111	295	20
अंड० व नि० द्वीप समूह	A. & N. Islands	..	..	..	..
अरुणाचल प्रदेश	Arunachal Pradesh	..	..	..	..
चंडीगढ़	Chandigarh	..	..	..	..
दादर व नागर हवेली	Dadra & Nagar Haveli	..	..	..	..
दिल्ली	Delhi	..	..	..	..
गोवा, दमन व दीव	Goa, Daman & Diu	23	7	30	22
लक्ष्य द्वीप	Lakshadweep	..	..	..	..
मिजोरम	Mizoram	..	..	..	..
पांडिचेरी	Pondicherry	..	..	..	..
<b>भारत</b>	<b>INDIA</b>	<b>1,124</b>	<b>434</b>	<b>1,558</b>	<b>18</b>

सारणी 11—संस्था के प्रकार के अनुसार शिक्षा संस्थाओं में शिक्षकों की संख्या तथा प्रति शिक्षक विद्यार्थियों की औसत संख्या—(जारी)  
TABLE XI—NUMBER OF TEACHERS IN EDUCATIONAL INSTITUTIONS BY TYPE AND AVERAGE NUMBER OF STUDENTS PER TEACHER—(contd.)

(द) वृत्तिक/व्यावसायिक/विशेष तथा अन्य शिक्षा के स्कूल (स्कूल स्तर)—(जारी)

N—Schools for Vocational/Professional/Special and Other Education (School level)—(contd.)

(6) विकलांगों के लिए

(vi) For the Handicapped

राज्य/संघ शासित क्षेत्र State/Union Territory	शिक्षकों की संख्या Number of Teachers			प्रति शिक्षक विद्यार्थियों की औसत संख्या Average number of students per Teacher
	पुरुष Men	महिलाएं Women	जोड़ All Person	
1	2	3	4	5
आंध्र प्रदेश	92	41	133	7
असम	24	14	38	6
बिहार	50	8	58	7
गुजरात	222	82	304	9
ह्रियाणा	38	4	42	6
हिमाचल प्रदेश	..	..	..	..
जम्मू और कश्मीर	8	..	8	8
कर्नाटक	64	48	112	7
केरल	83	68	151	7
मध्य प्रदेश	31	10	41	11
महाराष्ट्र	215	209	424	7
मणिपुर	..	..	..	..
मेघालय	..	..	..	..
नागालैण्ड	..	..	..	..
उड़ीसा	26	3	29	6
पंजाब	19	3	22	9
राजस्थान	52	4	56	6
सिक्किम	..	..	..	..
तमिल नाडु	134	204	338	11
त्रिपुरा	7	9	16	6
उत्तर प्रदेश	91	30	121	10
पश्चिम बंगाल	115	62	177	6
अंड०व०नि० द्वीप समूह	..	..	..	..
अरुणाचल प्रदेश	..	..	..	..
चंडीगढ़	1	6	7	6
दादर व नागर हवेली	..	..	..	..
दिल्ली	67	50	117	10
गोवा, दमन व दीव	..	..	..	..
लक्ष्य द्वीप	..	..	..	..
मिजोरम	..	..	..	..
पांडिचेरी	3	2	5	10
<b>भारत</b>	<b>1,342</b>	<b>857</b>	<b>2,199</b>	<b>8</b>

सारणी 11—संस्था के प्रकार के अनुसार शिक्षा संस्थाओं में शिक्षकों की संख्या तथा प्रति शिक्षक विद्यार्थियों की औसत संख्या—(जारी)  
**TABLE XI—NUMBER OF TEACHERS IN EDUCATIONAL INSTITUTIONS BY TYPE AND AVERAGE NUMBER OF STUDENTS PER TEACHER—(contd.)**

(द) वृत्तिक/व्यावसायिक/विशेष तथा अन्य शिक्षा के स्कूल (स्कूल स्तर)—(जारी)

N—Schools for Vocational/Professional/Special and Other Education (School level)—(contd.)

(7) सुधारालय/प्रमाणित  
 (vii) Reformatory/Certified

राज्य/संघ शासित क्षेत्र State/Union Territory	शिक्षकों की संख्या Number of Teachers			प्रति शिक्षक विद्यार्थियों की औसत संख्या Average number of students per Teacher	
	पुरुष Men	महिलाएं Women	जोड़ All Person		
1	2	3	4	5	
आंध्र प्रदेश	Andhra Pradesh	19	1	20	41
असम	Assam	4	..	4	36
बिहार	Bihar	8	..	8	..*
गुजरात	Gujarat	10	6	16	23
हरियाणा	Haryana	1	..	1	4
हिमाचल प्रदेश	Himachal Pradesh	..	..	..	..
जम्मू और कश्मीर	Jammu & Kashmir	..	..	..	..
कर्नाटक	Karnataka	35	14	49	34
केरल	Kerala	26	12	38	20
मध्य प्रदेश	Madhya Pradesh	11	..	11	38
महाराष्ट्र	Maharashtra	43	60	103	31
मणिपुर	Manipur	..	..	..	..
मेघालय	Meghalaya	..	..	..	..
नागालैण्ड	Nagaland	..	..	..	..
उड़ीसा	Orissa	..	..	..	..
पंजाब	Punjab	15	..	15	25
राजस्थान	Rajasthan	..	..	..	..
सिक्किम	Sikkim	..	..	..	..
तमिलनाडु	Tamil Nadu	141	74	215	23
त्रिपुरा	Tripura	..	..	..	..
उत्तर प्रदेश	Uttar Pradesh	12	..	12	9
पश्चिम बंगाल	West Bengal	9	1	10	35
अंड० व नि० द्वीप समूह	A. & N. Islands	..	..	..	..
अरुणाचल प्रदेश	Arunachal Pradesh	..	..	..	..
चंडीगढ़	Chandigarh	..	..	..	..
दादर व नागर हवेली	Dadra & Nagar Haveli	..	..	..	..
दिल्ली	Delhi	7	13	20	21
गोवा, दमन व दीव	Goa, Daman & Diu	..	..	..	..
लक्ष्य द्वीप	Lakshadweep	..	..	..	..
मिजोरम	Mizoram	..	..	..	..
पांडीचेरी	Pondicherry	..	..	..	..
<b>भारत</b>	<b>INDIA</b>	<b>341</b>	<b>181</b>	<b>522</b>	<b>26</b>

संस्था बन्द कर दी गई है। इसलिए नामांकन नहीं है। अध्यापकों की दूसरी संस्थाओं में बदली की जा रही है।

\*School has since been closed. As such there is no enrolment. Teachers are being transferred to other institutions.

सारणी 11—संस्था के प्रकार के अनुसार शिक्षा संस्थाओं में शिक्षकों की संख्या तथा प्रतिशिक्षक विद्यार्थियों की औसत संख्या—(जारी)  
**TABLE XI—NUMBER OF TEACHERS IN EDUCATIONAL INSTITUTIONS BY TYPE AND AVERAGE NUMBER OF STUDENTS PER TEACHER—(contd.)**

(ठ) वृत्तिक/व्यावसायिक/विशेष तथा अन्य शिक्षा के स्कूल (स्कूल स्तर)—(जारी)

N—Schools for Vocational/Professional/Special and Other Education (School level)—(contd.)

(8) प्राच्य विद्या अध्ययन

(viii) Oriental Studies

राज्य/संघ शासित क्षेत्र State/Union Territory	शिक्षकों की संख्या Number of Teachers			प्रति शिक्षक विद्यार्थियों की औसत संख्या Average number of students per Teacher	
	पुरुष Men	महिलाएं Women	जोड़ All Person		
1	2	3	4	5	
आंध्र प्रदेश	Andhra Pradesh	943	304	1,247	19
असम	Assam	442	7	449	10
बिहार	Bihar	3,270	13	3,283	23
गुजरात	Gujarat	99	5	104	15
हरियाणा	Haryana	..	..	..	..
हिमाचल प्रदेश	Himachal Pradesh	..	..	..	..
जम्मू और कश्मीर	Jammu & Kashmir	..	..	..	..
कर्नाटक	Karnataka	700	..	700	21
केरल	Kerala	..	..	..	..
मध्य प्रदेश	Madhya Pradesh	252	2	254	15
महाराष्ट्र	Maharashtra	122	14	136	24
मणिपुर	Manipur	15	..	15	14
मेघालय	Meghalaya	..	..	..	..
नागालैण्ड	Nagaland	..	..	..	..
ओड़ीसा	Orissa	517	6	523	12
पंजाब	Punjab	..	..	..	..
राजस्थान	Rajasthan	1,015	374	1,389	24
सिक्किम	Sikkim	..	..	..	..
तमिलनाडु	Tamil Nadu	134	31	165	15
त्रिपुरा	Tripura	94	..	94	20
उत्तर प्रदेश	Uttar Pradesh	..	..	..	..
पश्चिम बंगाल	West Bengal	2,671	73	2,744	21
अंड० व नि० दीव समूह	A. & N. Islands	..	..	..	..
अरुणाचल प्रदेश	Arunachal Pradesh	..	..	..	..
चंडीगढ़	Chandigarh	..	..	..	..
दादर व नागर हवेली	Dadra & Nagar Haveli	..	..	..	..
दिल्ली	Delhi	..	..	..	..
गोवा, दमन व दीव	Goa, Daman & Diu	..	..	..	..
लक्ष्य द्वीप	Lakshadweep	..	..	..	..
मिजोरम	Mizoram	..	..	..	..
पांडिचेरी	Pondicherry	..	..	..	..
<b>भारत</b>	<b>INDIA</b>	<b>10,274</b>	<b>829</b>	<b>11,103</b>	<b>20</b>

सारणी 11 ---संस्था के प्रकार के अनुसार शिक्षा संस्थाओं में शिक्षकों की संख्या तथा प्रतिशिक्षक विद्यार्थियों की औसत संख्या---(जारी)  
**TABLE XI- NUMBER OF TEACHERS IN EDUCATIONAL INSTITUTIONS BY TYPE AND AVERAGE NUMBER OF STUDENTS PER TEACHER---(contd.)**

(ढ) वृत्तिक/व्यावसायिक/विशेष तथा अन्य शिक्षा के स्कूल (स्कूल स्तर)---(जारी)

N--Schools for Vocational/Professional/Special/and Other Education (School level)---(contd.)

(9) समाज (प्रौढ) शिक्षा

(ix) Social (Adult) Education

राज्य/संघ शासित क्षेत्र State/Union Territory	शिक्षकों की संख्या Number of Teachers			प्रति शिक्षक विद्यार्थियों की औसत संख्या Average number of students per Teacher	
	पुरुष Men	महिलाएं Women	जोड़ All Person		
1	2	3	4	5	
आंध्र प्रदेश	Andhra Pradesh	435	59	494	*
असम	Assam	218	23	241	*
बिहार	Bihar	60	..	60	*
गुजरात	Gujarat	@	@	@	*
हरियाणा	Haryana	268	72	340	*
हिमाचल प्रदेश	Himachal Pradesh	640	54	694	*
जम्मू और कश्मीर	Jammu & Kashmir	..	..	..	*
कर्नाटक	Karnataka	4,351	1,010	5,361	*
केरल	Kerala	..	..	..	*
मध्य प्रदेश	Madhya Pradesh	67	13	80	*
महाराष्ट्र	Maharashtra	714	66	780	*
मणिपुर	Manipur	209	42	251	*
मेघालय	Meghalaya	92	18	110	*
नागालैण्ड	Nagaland	199	1	200	*
उड़ीसा *	Orissa	514	103	617	*
पंजाब	Punjab	173	301	474	*
राजस्थान	Rajasthan	..	..	..	*
सिक्किम	Sikkim	400	33	433	*
तमिलनाडु	Tamil Nadu	8	..	8	*
त्रिपुरा	Tripura	474	535	1,009	*
उत्तर प्रदेश	Uttar Pradesh	@	@	@	*
पश्चिम बंगाल	West Bengal	2,991	901	3,892	*
अंड० व नि० द्वीप समूह	A. & N. Islands	20	7	27	*
अरुणाचल प्रदेश	Arunachal Pradesh	@	@	@	*
चण्डीगढ़	Chandigarh	3	4	7	*
दादर व नागर हवेली	Dadra & Nagar Haveli	@	@	@	*
दिल्ली	Delhi	30	61	91	*
गोवा, दमन व दीव	Goa, Daman & Diu	50	25	75	*
लक्ष्य द्वीप	Lakshadweep	8	7	15	*
मिजोरम	Mizoram	145	107	252	*
पाण्डिचेरी	Pondicherry	18	7	25	*
<b>भारत</b>	<b>INDIA</b>	<b>12,087</b>	<b>3,449</b>	<b>15,536</b>	<b>*</b>

दुहरी गराना को टालने के लिए समाज (प्रौढ) शिक्षा के अध्यापक यहां नहीं दिखाये गये हैं। क्योंकि समाज (प्रौढ) शिक्षार्थी देने वाले अध्यापक पहले से ही दूसरी संस्थाओं में नियुक्त हैं।

@To avoid duplication teachers not included here as Social (Adult) Education classes were conducted by teachers who are already employed.

प्रति शिक्षक विद्यार्थियों की औसत संख्या नहीं निकाली जा सकती क्यों कि इनमें से अधिकांश शिक्षक दूसरी संस्थाओं में काम कर रहे हैं और सम्बन्धित संस्थाओं के सामने दिखाये गये हैं।

\*Average number of students per teacher cannot be worked out since most of these teachers are working in other institutions and are shown against respective institutions.

सारणी 11—संस्था के प्रकार के अनुसार शिक्षा संस्थाओं में शिक्षकों की संख्या तथा प्रतिशिक्षक विद्यार्थियों की औसत संख्या—(जारी)  
**TABLE XI—NUMBER OF TEACHERS IN EDUCATIONAL INSTITUTIONS BY TYPE AND AVERAGE NUMBER OF STUDENTS PER TEACHER—(contd.)**

(ढ) वृत्तिक/व्यावसायिक/विशेष तथा अन्य शिक्षा के स्कूल (स्कूल स्तर)—(जारी)

**N—Schools for Vocational/Professional/Special and Other Education (School level)—(contd.)**

(10) वृत्तिक/व्यावसायिक/विशेष तथा अन्य शिक्षा के अन्य स्कूलों की संख्या (स्कूल स्तर)

(x) Other Schools for Vocational/Professional/Special and Other Education

राज्य/संघ शासित क्षेत्र State/Union Territory	शिक्षकों की संख्या Number of Teachers			प्रति शिक्षक विद्यार्थियों की औसत संख्या Average number of students per Teacher	
	पुरुष Men	महिलाएं Women	जोड़ All Person		
1	2	3	4	5	
आंध्र प्रदेश	Andhra Pradesh	80	35	115	22
असम	Assam	96	11	107	36
बिहार	Bihar	2	..	2	35
गुजरात	Gujarat	..	..	..	..
हरियाणा	Haryana	..	..	..	..
हिमाचल प्रदेश	Himachal Pradesh	..	..	..	..
जम्मू और कश्मीर	Jammu & Kashmir	..	..	..	..
कर्नाटक	Karnataka	25	1	26	31
केरल	Kerala	..	..	..	..
मध्य प्रदेश	Madhya Pradesh	32	5	37	15
महाराष्ट्र	Maharashtra	..	..	..	..
मणिपुर	Manipur	320	21	341	4
मेघालय	Meghalaya	8	7	15	29
नागालैण्ड	Nagaland	..	..	..	..
उड़ीसा	Orissa	4	..	4	25
पंजाब	Punjab	..	..	..	..
राजस्थान	Rajasthan	..	..	..	..
सिक्किम	Sikkim	..	..	..	..
तमिलनाडु	Tamil Nadu	..	..	..	..
त्रिपुरा	Tripura	74	10	84	33
उत्तर प्रदेश	Uttar Pradesh	..	..	..	..
पश्चिम बंगाल	West Bengal	63	19	82	27
अंड० व नि० द्वीप समूह	A. & N. Islands	..	..	..	..
अरुणाचल प्रदेश	Arunachal Pradesh	..	..	..	..
चंडीगढ़	Chandigarh	..	..	..	..
दादर व नागर हवेली	Dadra & Nagar Haveli	..	..	..	..
दिल्ली	Delhi	..	..	..	..
गोवा, दमन व दीव	Goa, Daman & Diu	6	2	8	6
लक्षद्वीप	Lakshadweep	..	..	..	..
मिजोरम	Mizoram	2	2	4	8
पांडिचेरी	Pondicherry	..	..	..	..
<b>भारत</b>	<b>INDIA</b>	<b>712</b>	<b>113</b>	<b>825</b>	<b>18</b>

सारणी 11—संस्था के प्रकार के अनुसार शिक्षा संस्थाओं में शिक्षकों की संख्या तथा प्रति शिक्षक विद्यार्थियों की औसत संख्या—(जारी)  
**TABLE XI—NUMBER OF TEACHERS IN EDUCATIONAL INSTITUTIONS BY TYPE AND AVERAGE NUMBER OF STUDENTS PER TEACHER—(contd.)**

जोड़ (दृ)—वृत्तिक/व्यवसायिक/विशेष तथा अन्य शिक्षा के कुल स्कूलों की संख्या (स्कूल स्तर)—(समाप्त)  
**Total—N—Number of Schools for Vocational/Professional/Special and Other Education (School level)—**  
 (concl'd.)

राज्य/संघ शासित क्षेत्र State/Union Territory	शिक्षकों की संख्या Number of Teachers			प्रति शिक्षक विद्यार्थियों की औसत संख्या Average number of students per Teacher	
	पुरुष Men	महिलाएं Women	जोड़ All Person		
1	2	3	4	5	
आंध्र प्रदेश	Andhra Pradesh	2,193	540	2,733	*
असम	Assam	985	96	1,081	*
बिहार	Bihar	3,455	83	3,538	*
गुजरात	Gujarat	1,235	767	2,002	*
हरियाणा	Haryana	307	76	383	*
हिमाचल प्रदेश	Himachal Pradesh	707	76	783	*
जम्मू और काश्मीर	Jammu & Kashmir	121	16	137	*
कर्नाटक	Karnataka	5,622	1,192	6,814	*
केरल	Kerala	1,409	264	1,673	*
मध्य प्रदेश	Madhya Pradesh	777	99	876	*
महाराष्ट्र	Maharashtra	2,516	1,359	3,875	*
मणिपुर	Manipur	670	81	751	*
मेघालय	Meghalaya	168	58	226	*
नागालैण्ड	Nagaland	217	3	220	*
उड़ीसा	Orissa	1,513	168	1,681	*
पंजाब	Punjab	311	587	898	*
राजस्थान	Rajasthan	1,143	395	1,538	*
सिक्किम	Sikkim	406	33	439	*
तमिलनाडु	Tamil Nadu	1,787	411	2,198	*
त्रिपुरा	Tripura	699	556	1,255	*
उत्तर प्रदेश	Uttar Pradesh	472	229	701	*
पश्चिम बंगाल	West Bengal	6,723	1,594	8,317	*
अंड० व नि० द्वीप	A. & N. Islands	20	7	27	..
अरुणाचल प्रदेश	Arunachal Pradesh	15	..	15	*
चंडीगढ़	Chandigarh	4	10	14	*
दादर व नागर हवेली	Dadra & Nagar Haveli	..	..	..	..
दिल्ली	Delhi	162	131	293	*
गोवा, दमन व दीप	Goa, Daman & Diu	108	34	142	*
लक्ष्य द्वीप	Lakshadweep	8	7	15	*
मिजोरम	Mizoram	151	111	262	*
पांडिचेरी	Pondicherry	65	16	81	*
<b>भारत</b>	<b>INDIA</b>	<b>33,969</b>	<b>8,999</b>	<b>42,968</b>	<b>*</b>

प्रति शिक्षक विद्यार्थियों की औसत संख्या नहीं निकाली जा सकती क्योंकि इनमें से अधिकांश शिक्षक दूसरी संस्थाओं में काम कर रहे हैं। सम्बन्धित संस्थाओं के सामने दिखाये गये हैं।

\*Average number of students per teacher cannot be worked out since most of these teachers are working in other institutions and are shown against the respective institutions.

सारणी 11—संख्या के प्रकार के अनुसार शिक्षण संस्थाओं में शिक्षकों की संख्या तथा प्रति शिक्षक विद्यार्थियों की औसत संख्या—(समरपत)  
**TABLE XI—NUMBER OF TEACHERS IN EDUCATIONAL INSTITUTIONS BY TYPE AND AVERAGE NUMBER OF STUDENTS PER TEACHER—(Concl'd.)**

कुल जोड़ (ण)—शिक्षा संस्थाओं की कुल संख्या  
**Grand Total—(O)—Number of All Types of Educational Institutions**

राज्य/संघ शासित क्षेत्र State/Union Territory	शिक्षकों की संख्या Number of Teachers			प्रति शिक्षक विद्यार्थियों की औसत संख्या Average number of students per Teacher	
	पुरुष Men	महिलाएं Women	जोड़ All Person		
1	2	3	4	5	
आंध्र प्रदेश	Andhra Pradesh	1,50,060	47,134	1,97,194	30
असम	Assam	76,805	15,721	92,526	28
बिहार	Bihar	2,02,041	30,404	2,32,445	34
गुजरात	Gujarat	1,07,700	51,382	1,59,082	35
हरियाणा	Haryana	39,602	16,345	55,947	32
हिमाचल प्रदेश	Himachal Pradesh	20,809	7,431	28,240	25
जम्मू और काश्मीर	Jammu & Kashmir	23,843	10,877	34,720	19
कर्नाटक	Karnataka	1,16,752	38,002	1,54,754	37
केरल	Kerala	92,317	84,199	1,76,516	31
मध्य प्रदेश	Madhya Pradesh	1,70,911	38,190	2,09,101	29
महाराष्ट्र	Maharashtra	2,48,850	1,01,621	3,50,471	31
मणिपुर	Manipur	15,162	1,894	17,056	20
मेघालय	Meghalaya	6,225	3,370	9,595	28
नागालैण्ड	Nagaland	6,739	1,959	8,698	19
उड़ीसा	Orissa	1,13,221	10,901	1,24,122	27
पंजाब	Punjab	55,234	41,573	96,807	32
राजस्थान	Rajasthan	99,278	23,435	1,22,713	28
सिक्किम	Sikkim	1,522	484	2,006	22
तमिलनाडु	Tamil Nadu	1,71,257	1,01,583	2,72,840	31
त्रिपुरा	Tripura	8,420	3,192	11,612	28
उत्तर प्रदेश	Uttar Pradesh	3,51,443	77,160	4,28,603	39
पश्चिम बंगाल	West Bengal	2,12,991	50,325	2,63,316	31
अंडमन व निकोबार द्वीप	A. & N. Islands	1,056	608	1,664	19
अरुणाचल प्रदेश	Arunachal Pradesh	1,648	204	1,852	29
चंडीगढ़	Chandigarh	1,672	1,958	3,630	20
दादर व नागर हावेली	Dadra & Nagar Haveli	270	147	417	27
दिल्ली	Delhi	24,918	23,800	48,718	25
गोवा दमन व दीव	Goa, Daman & Diu	4,868	4,203	9,071	27
लक्षद्वीप	Lakshadweep	292	122	414	26
मिजोरम	Mizoram	2,916	1,185	4,101	31
पॉन्डिचेरी	Pondicherry	2,978	1,650	4,628	26
<b>भारत</b>	<b>INDIA</b>	<b>23,31,800</b>	<b>7,91,059</b>	<b>31,22,859</b>	<b>32</b>



सारणी 12—इन्टरमीडिएट कालेज/पूर्व डिग्री/जूनियर कालेजों से सम्बद्ध स्कूल कक्षाओं में प्रशिक्षित तथा अप्रशिक्षित शिक्षकों की संख्या

TABLE XII—NUMBER OF TRAINED AND UNTRAINED TEACHERS IN SCHOOL CLASSES ATTACHED TO INTERMEDIATE COLLEGES/PRE-DEGREE JUNIOR COLLEGES

राज्य/संघ शासित क्षेत्र State/Union Territory	शिक्षकों की संख्या Number of Teachers						
	प्रशिक्षित Trained			अप्रशिक्षित Untrained			
	पुरुष Men	महिलाएँ Women	जोड़ All Persons	पुरुष Men	महिलाएँ Women	जोड़ All Persons	
1	2	3	4	5	6	7	
आंध्र प्रदेश	Andhra Pradesh	4,284	883	5,167	103	20	123
असम	Assam	..	..	..	..	..	..
बिहार	Bihar	..	..	..	..	..	..
गुजरात	Gujarat	..	..	..	..	..	..
हरियाणा	Haryana	..	..	..	..	..	..
हिमाचल प्रदेश	Himachal Pradesh	..	..	..	..	..	..
जम्मू और काश्मीर	Jammu & Kashmir	..	..	..	..	..	..
कर्नाटक	Karnataka	..	..	..	..	..	..
केरल	Kerala	..	..	..	..	..	..
मध्य प्रदेश	Madhya Pradesh	..	..	..	..	..	..
महाराष्ट्र	Maharashtra	..	..	..	..	..	..
मणिपुर	Manipur	..	..	..	..	..	..
मघालय	Meghalaya	..	..	..	..	..	..
नागालैण्ड	Nagaland	..	..	..	..	..	..
उड़ीसा	Orissa	..	..	..	..	..	..
पंजाब	Punjab	..	..	..	..	..	..
राजस्थान	Rajasthan	..	..	..	..	..	..
सिक्किम	Sikkim	..	..	..	..	..	..
तमिलनाडु	Tamil Nadu	..	..	..	..	..	..
त्रिपुरा	Tripura	..	..	..	..	..	..
उत्तर प्रदेश	Uttar Pradesh	..	..	..	..	..	..
पश्चिम बंगाल	West Bengal	..	..	..	..	..	..
अंडोनि० द्वीप समूह	A. & N. Islands	..	..	..	..	..	..
अरुणाचल प्रदेश	Arunachal Pradesh	..	..	..	..	..	..
चंडीगढ़	Chandigarh	..	..	..	..	..	..
दादर व नागर हावेली	Dadra & Ngr. Haveli	..	..	..	..	..	..
दिल्ली	Delhi	..	..	..	..	..	..
गोवा दमन व दीव	Goa, Daman & Diu	..	..	..	..	..	..
लक्ष्य द्वीप	Lakshadweep	..	..	..	..	..	..
मिजोरम	Mizoram	..	..	..	..	..	..
पांडिचेरी	Pondicherry	..	..	..	..	..	..
<b>भारत</b>	<b>INDIA</b>	<b>4,284</b>	<b>883</b>	<b>5,167</b>	<b>103</b>	<b>20</b>	<b>123</b>

सारणी 12—इन्टरमीडिएट कॉलेज/पुर्ब डिग्री/जूनियर कॉलेजों से सम्बन्धित स्कूल कक्षाओं में प्रशिक्षित तथा अप्रशिक्षित शिक्षकों की संख्या—(समाप्त)

TABLE XII—NUMBER OF TRAINED AND UNTRAINED TEACHERS IN SCHOOL CLASSES ATTACHED TO INTERMEDIATE COLLEGES/PRE-DEGREE JUNIOR COLLEGES—(concl'd.)

राज्य/संघ शासित क्षेत्र State/Union Territory	जोड़ Total			प्रशिक्षित शिक्षकों का कुल शिक्षकों से प्रतिशत Percentage of Trained Teachers to Total number of Teachers			महिला शिक्षकों का कुल शिक्षकों से प्रतिशत Percentage of Women Teachers to Total number of Teachers	प्रशिक्षित महिला शिक्षकों का कुल प्रशिक्षित शिक्षकों से प्रतिशत Percentage of Women Trained Teachers to total number of Trained Teachers	
	पुरुष Men	महिलाएँ Women	जोड़ All Persons	पुरुष Men	महिलाएँ Women	जोड़ All Persons	14	15	
1	8	9	10	11	12	13	14	15	
आंध्र प्रदेश	Andhra Pradesh	4,387	903	5,290	97.7	97.8	97.7	17.1	17.1
असम	Assam	..	..	..	..	..	..	..	..
बिहार	Bihar	..	..	..	..	..	..	..	..
गुजरात	Gujarat	..	..	..	..	..	..	..	..
हरियाणा	Haryana	..	..	..	..	..	..	..	..
हिमाचल प्रदेश	Himachal Pradesh	..	..	..	..	..	..	..	..
जम्मू और कश्मीर	Jammu & Kashmir	..	..	..	..	..	..	..	..
कर्नाटक	Karnataka	..	..	..	..	..	..	..	..
केरल	Kerala	..	..	..	..	..	..	..	..
मध्य प्रदेश	Madhya Pradesh	..	..	..	..	..	..	..	..
महाराष्ट्र	Maharashtra	..	..	..	..	..	..	..	..
मणिपुर	Manipur	..	..	..	..	..	..	..	..
मेघालय	Meghalaya	..	..	..	..	..	..	..	..
नागालैण्ड	Nagaland	..	..	..	..	..	..	..	..
उड़ीसा	Orissa	..	..	..	..	..	..	..	..
पंजाब	Punjab	..	..	..	..	..	..	..	..
राजस्थान	Rajasthan	..	..	..	..	..	..	..	..
सिक्किम	Sikkim	..	..	..	..	..	..	..	..
तामिल नाडु	Tamil Nadu	..	..	..	..	..	..	..	..
त्रिपुरा	Tripura	..	..	..	..	..	..	..	..
उत्तर प्रदेश	Uttar Pradesh	..	..	..	..	..	..	..	..
पश्चिम बंगाल	West Bengal	..	..	..	..	..	..	..	..
अंडोवनि० द्वीप समूह	A. & N. Islands	..	..	..	..	..	..	..	..
अरुणाचल प्रदेश	Arunachal Pradesh	..	..	..	..	..	..	..	..
चंडीगढ़	Chandigarh	..	..	..	..	..	..	..	..
दादर व नागर हवेली	Dadra & Ngr. Haveli	..	..	..	..	..	..	..	..
दिल्ली	Delhi	..	..	..	..	..	..	..	..
गोवा, दमन व द्वीव	Goa, Daman & Diu	..	..	..	..	..	..	..	..
लक्षद्वीप	Lakshdweep	..	..	..	..	..	..	..	..
मिजोरम	Mizoram	..	..	..	..	..	..	..	..
पांडिचेरी	Pondicherry	..	..	..	..	..	..	..	..
भारत	INDIA	4,387	903	5,290	97.7	97.8	97.7	17.1	17.1

सारणी 13—उच्चतर माध्यमिक (10+2 पद्धति) के स्कूलों में प्रशिक्षित तथा अप्रशिक्षित अध्यापकों की संख्या

TABLE XIII—NUMBER OF TRAINED TEACHERS & UNTRAINED TEACHERS IN HIGHER SECONDARY SCHOOLS  
(10+2 PATTERN)

राज्य/संघ शासित क्षेत्र State/Union Territory		शिक्षकों की संख्या Number of Teachers					
		प्रशिक्षित Trained			अप्रशिक्षित Untrained		
		पुरुष Men	महिलाएँ Women	जोड़ All Persons	पुरुष Men	महिलाएँ Women	जोड़ All Person
1	2	3	4	5	6	7	
आंध्र प्रदेश	Andhra Pradesh	..	..	..	..	..	..
असम	Assam	803	167	970	1,621	350	1,971
बिहार	Bihar	..	..	..	..	..	..
गुजरात	Gujarat	11,432	3,203	14,635	476	215	691
हरियाणा	Harayana	..	..	..	..	..	..
हिमाचल प्रदेश	Himachal Pradesh	..	..	..	..	..	..
जम्मू और कश्मीर	Jammu & Kashmir	1,066	412	1,478	438	179	617
कर्नाटक	Karnataka	..	..	..	..	..	..
केरल	Kerala	..	..	..	..	..	..
मध्य प्रदेश	Madhya Pradesh	..	..	..	..	..	..
महाराष्ट्र	Maharashtra	20,451	11,251	31,702	2,374	847	3,221
मणिपुर	Manipur	244	18	262	84	10	94
मेघालय	Meghalaya	..	..	..	..	..	..
नागालैण्ड	Nagaland	..	..	..	..	..	..
उड़ीसा	Orissa	..	..	..	..	..	..
पंजाब	Punjab	..	..	..	..	..	..
राजस्थान	Rajasthan	..	..	..	..	..	..
सिक्किम	Sikkim	34	30	64	107	82	189
तमिल नाडु	Tamil Nadu	..	..	..	..	..	..
त्रिपुरा	Tripura	..	..	..	..	..	..
उत्तर प्रदेश	Uttar Pradesh	..	..	..	..	..	..
पश्चिम बंगाल	West Bengal	3,641	1,198	4,839	5,081	816	5,897
अंड०नि० द्वीप समूह	A. & N. Islands	212	119	331	47	31	78
अरुणाचल प्रदेश	Arunachal Pradesh	217	21	238	97	26	123
चंडीगढ़	Chandigarh	125	190	315	..	..	..
दादर व नागर हवेली	Dadra & Ngr. Haveli	10	1	11	..	..	..
दिल्ली	Delhi	..	..	..	..	..	..
गोवा, दमन व दीव	Goa, Daman & Diu	102	54	156	45	34	79
लक्ष्य द्वीप	Lakshadweep	..	..	..	..	..	..
मिजोरम	Mizoram	..	..	..	..	..	..
पाण्डिचेरी	Pondicherry	..	..	..	..	..	..
<b>भारत</b>	<b>INDIA</b>	<b>38,337</b>	<b>16,664</b>	<b>55,001</b>	<b>10,370</b>	<b>2,590</b>	<b>12,960</b>

TABLE XIII—NUMBER OF TRAINED TEACHERS & UNTRAINED TEACHERS IN HIGHER SECONDARY SCHOOLS  
(10+2 PATTERN)—(Concl'd.)

राज्य/संघ शासित क्षेत्र State/Union Territory	जोड़ Total		प्रशिक्षित शिक्षकों का कुल शिक्षकों से प्रतिशत Percentage of Trained Teachers to Total number of Teachers			महिला शिक्षकों का कुल शिक्षकों से प्रतिशत Percentage of Women Teachers to Total number of Teachers	प्रशिक्षित महिला शिक्षकों का कुल प्रशिक्षित शिक्षकों से प्रतिशत Percentage of Women Trained Teachers to total number of Trained Teachers	
	पुरुष Men	महिलाएं Women	जो. All Persons	पुरुष Men	महिलाएं Women	जोड़ All Persons		
1	8	9	10	11	12	13	14	15
आंध्र प्रदेश		Andhra Pradesh						
असम	2,424	517	2,941	33.1	32.3	33.0	17.6	17.2
बिहार		Bihar						
गुजरात	11,908	3,418	15,326	96.0	93.7	95.5	22.3	21.9
हरियाणा		Haryana						
हिमाचल प्रदेश		Himachal Pradesh						
जम्मू और काश्मीर	1,504	591	2,095	70.9	69.7	70.5	28.2	27.9
कर्नाटक		Karnataka						
केरल		Kerala						
मध्य प्रदेश		Madhya Pradesh						
महाराष्ट्र	22,825	12,098	34,923	89.6	93.0	90.8	34.6	35.5
मणिपुर	328	28	356	74.4	64.3	73.6	7.9	6.9
मेघालय		Meghalaya						
नामालैण्ड		Nagaland						
उड़ीसा		Orissa						
पंजाब		Punjab						
राजस्थान		Rajasthan						
सिक्किम	141	112	253	24.1	26.8	25.3	44.3	46.9
तमिल नाडु		Tamil Nadu						
त्रिपुरा		Tripura						
उत्तर प्रदेश		Uttar Pradesh						
पश्चिम बंगाल	8,722	2,014	10,736	41.7	59.5	45.1	18.8	24.8
अंडो व नि० द्वीप समूह	259	150	409	81.9	79.3	80.9	36.7	36.0
अरुणाचल प्रदेश	314	47	361	69.1	44.7	65.9	13.0	8.8
चंडीगढ़	125	190	315	100.0	100.0	100.0	60.3	60.3
दादर व नागर हवेली	10	1	11	100.0	100.0	100.0	9.1	9.1
दिल्ली		Delhi						
गोवा दमन व दीव	147	88	235	69.4	61.4	66.4	37.4	34.6
लक्षद्वीप		Lakshadweep						
मिजोरम		Mizoram						
पांडीचेरी		Pondicherry						
<b>भारत</b>	<b>48,707</b>	<b>19,254</b>	<b>67,961</b>	<b>78.7</b>	<b>86.5</b>	<b>80.9</b>	<b>28.3</b>	<b>30.3</b>

सारणी 14—उच्चतर माध्यमिक (पुरानी पद्धति) के स्कूलों में प्रशिक्षित तथा अप्रशिक्षित अध्यापकों की संख्या)

TABLE XIV—NUMBER OF TRAINED & UNTRAINED TEACHERS IN HIGHER SECONDARY SCHOOLS (OLD PATTERN)

राज्य/संघ शासित क्षेत्र State/Union Territory	शिक्षकों की संख्या Number of Teachers						
	प्रशिक्षित Trained			अप्रशिक्षित Untrained			
	पुरुष Men	महिलाएँ Women	जोड़ All Persons	पुरुष Men	महिलाएँ Women	जोड़ All Persons	
1	2	3	4	5	6	7	
आंध्र प्रदेश	Andhra Pradesh	272	431	703	82	85	167
असम	Assam	21	12	33	21	8	29
बिहार	Bihar	..	..	..	..	..	..
गुजरात	Gujarat	..	..	..	..	..	..
हरियाणा	Haryana	2,192	1,125	3,317	96	17	113
हिमाचल प्रदेश	Himachal Pradesh	1,574	1,167	2,741	81	57	138
जम्मू और काश्मीर	Jammu & Kashmir	..	..	..	..	..	..
कर्नाटक	Karnataka	..	..	..	..	..	..
केरल	Kerala	154	200	354	25	46	71
मध्य प्रदेश	Madhya Pradesh	19,880	5,545	25,425	5,090	1,422	6,512
महाराष्ट्र	Maharashtra	..	..	..	..	..	..
मणिपुर	Manipur	17	7	24	3	3	6
मेघालय	Meghalaya	..	..	..	..	..	..
नागालैण्ड	Nagaland	..	..	..	..	..	..
उड़ीसा	Orissa	73	63	136	27	42	69
पंजाब	Punjab	5,197	4,147	9,344	68	18	86
राजस्थान	Rajasthan	10,225	2,151	12,376	989	283	1,272
सिक्किम	Sikkim	..	..	..	..	..	..
तमिल नाडु	Tamil Nadu	429	902	1,331	166	434	600
त्रिपुरा	Tripura	20	4	24	1	3	4
उत्तर प्रदेश	Uttar Pradesh	52,833	11,123	63,956	8,051	1,045	9,096
पश्चिम बंगाल	West Bengal	..	..	..	..	..	..
अंडो व नि० द्वीप समूह	A. & N. Islands	..	..	..	..	..	..
अरुणाचल प्रदेश	Arunachal Pradesh	..	..	..	..	..	..
चंडीगढ़	Chandigarh	..	..	..	..	..	..
दादर व नागर हावेली	Dadra & Ngr. Haveli	..	..	..	..	..	..
दिल्ली	Delhi	9,706	10,495	20,201	491	490	981
गोवा, दमन व दीव	Goa, Daman & Diu	9	22	31	9	2	11
लक्षद्वीप	Lakshadweep	2	1	3	..	1	1
मिजोरम	Mizoram	..	..	..	..	..	..
पाण्डिचेरी	Pondicherry	11	5	16	..	..	..
<b>भारत</b>	<b>INDIA</b>	<b>1,02,615</b>	<b>37,400</b>	<b>1,40,015</b>	<b>15,200</b>	<b>3,956</b>	<b>19,156</b>

सारणी 14—उच्चतर माध्यमिक (पुरानी पध्दति) के स्कूलों में प्रशिक्षित तथा अप्रशिक्षित अध्यापकों की संख्या—(समाप्त)

TABLE XIV—NUMBER OF TRAINED & UNTRAINED TEACHERS IN HIGHER SECONDARY SCHOOLS (OLD PATTERN)—(Concl'd.)

राज्य/संघ शासित क्षेत्र State/Union Territory	जोड़ Total			प्रशिक्षित शिक्षकों का कुल शिक्षकों से प्रतिशत Percentage of Trained Teachers to Total number of Teachers			महिला शिक्षकों का कुल शिक्षकों से प्रतिशत Percentage of Women Tea- chers to Total number of Teachers	प्रशिक्षित महिला शिक्षकों का कुल प्रशिक्षित शिक्षकों से प्रतिशत Percentage of Women Train- ed Teachers to total num- ber of Trained Teachers	
	पुरुष Men	महिलाएँ Women	जोड़ All Persons	पुरुष Men	महिलाएँ Women	जोड़ All Persons			
1	8	9	10	11	12	13	14	15	
आंध्र प्रदेश	Andhra Pradesh	354	516	870	76.8	83.5	80.8	59.3	61.3
असम	Assam	42	20	62	50.0	60.0	53.2	32.3	36.4
बिहार	Bihar	..	..	..	..	..	..	..	..
गुजरात	Gujarat	..	..	..	..	..	..	..	..
हरियाणा	Haryana	2,288	1,142	3,430	95.8	98.5	96.7	33.3	33.9
हिमाचल प्रदेश	Himachal Pradesh	1,655	1,224	2,879	95.1	95.3	95.2	42.5	42.6
जम्मू और काश्मीर	Jammu & Kashmir	..	..	..	..	..	..	..	..
कर्नाटक	Karnataka	..	..	..	..	..	..	..	..
केरल	Kerala	179	246	425	86.0	81.3	83.3	57.9	56.5
मध्य प्रदेश	Madhya Pradesh	24,970	6,967	31,937	79.6	79.6	79.6	21.8	21.8
महाराष्ट्र	Maharashtra	..	..	..	..	..	..	..	..
मणिपुर	Manipur	20	10	30	85.0	70.0	80.0	33.3	29.2
मेघालय	Meghalaya	..	..	..	..	..	..	..	..
नागालैण्ड	Nagaland	..	..	..	..	..	..	..	..
उड़ीसा	Orissa	100	105	205	73.0	60.0	66.3	51.2	46.3
पंजाब	Punjab	5,265	4,165	9,430	98.7	99.6	99.1	44.2	44.4
राजस्थान	Rajasthan	11,214	2,434	13,648	91.2	88.4	90.7	17.8	17.4
सिक्किम	Sikkim	..	..	..	..	..	..	..	..
तमिलनाडु	Tamil Nadu	595	1,336	1,931	72.1	67.5	68.9	69.2	67.8
त्रिपुरा	Tripura	21	7	28	95.2	57.1	85.7	25.0	16.7
उत्तर प्रदेश	Uttar Pradesh	60,884	12,168	73,052	86.8	91.4	87.5	16.7	17.4
पश्चिम बंगाल	West Bengal	..	..	..	..	..	..	..	..
अंडो व नि० द्वीप समूह	A. & N. Islands	..	..	..	..	..	..	..	..
अरुणाचल प्रदेश	Arunachal Pradesh	..	..	..	..	..	..	..	..
चंडीगढ़	Chandigarh	..	..	..	..	..	..	..	..
दादर व नागर हावेली	Dadra & Ngr. Haveli	..	..	..	..	..	..	..	..
दिल्ली	Delhi	10,197	10,985	21,182	95.2	95.5	95.4	51.9	52.0
गोवा, दमन व दीप	Goa, Daman & Diu	18	24	42	50.0	91.7	73.8	57.1	71.0
लक्ष्य द्वीप	Lakshadweep	2	2	4	100.0	50.0	75.0	50.0	33.3
मिजोरम	Mizoram	..	..	..	..	..	..	..	..
पाण्डिचेरी	Pondicherry	11	5	16	100.00	100.0	100.0	31.3	31.3
<b>भारत</b>	<b>INDIA</b>	<b>1,17,815</b>	<b>41,356</b>	<b>1,59,171</b>	<b>87.1</b>	<b>90.4</b>	<b>88.0</b>	<b>26.0</b>	<b>26.7</b>

सारणी 15—उच्च/उत्तर बुनियादी के स्कूल में प्रशिक्षित तथा अप्रशिक्षित अध्यापकों की संख्या  
TABLE XV—NUMBER OF TRAINED & UNTRAINED TEACHERS IN HIGH/POST-BASIC SCHOOLS

राज्य/संघ, शासित क्षेत्र State/Union Territory	शिक्षकों की संख्या Number of Teachers						
	प्रशिक्षित Trained			अप्रशिक्षित Untrained			
	पुरुष Men	महिलाएँ Women	जोड़ All Persons	पुरुष Men	महिलाएँ Women	जोड़ All Persons	
1	2	3	4	5	6	7	
आंध्र प्रदेश	Andhra Pradesh	41,371	12,375	53,746	1,828	520	2,348
असम	Assam	3,477	558	4,035	12,335	1,908	14,243
बिहार	Bihar	24,785	2,489	27,274	4,976	351	5,327
गुजरात	Gujarat	14,294	3,185	17,479	342	145	487
हरियाणा	Haryana	15,090	6,124	21,214	129	70	199
हिमाचल प्रदेश	Himachal Pradesh	5,169	1,881	7,050	25	13	38
जम्मू और काश्मीर	Jammu & Kashmir	5,496	2,423	7,919	2,098	986	3,084
कर्नाटक	Karnataka	12,903	3,798	16,701	2,960	1,271	4,231
केरल	Kerala	28,094	27,419	55,513	1,392	588	1,980
मध्य प्रदेश	Madhya Pradesh	..	..	..	..	..	..
महाराष्ट्र	Maharashtra	41,002	14,555	55,557	6,248	1,375	7,623
मणिपुर	Manipur	598	53	651	1,560	254	1,814
मेघालय	Meghalaya	174	251	425	793	517	1,310
नागालैण्ड	Nagaland	263	83	346	706	267	973
उड़ीसा	Orissa	11,205	2,209	13,414	6,896	723	7,619
पंजाब	Punjab	16,454	12,063	28,517	85	85	170
राजस्थान	Rajasthan	10,369	1,977	12,346	729	261	990
सिक्किम	Sikkim	16	10	26	50	15	65
तमिलनाडु	Tamil Nadu	48,476	22,095	70,571	63	273	336
त्रिपुरा	Tripura	1,719	582	2,301	531	170	701
उत्तर प्रदेश	Uttar Pradesh	22,860	4,820	27,680	2,092	739	2,831
पश्चिम बंगाल	West Bengal	22,739	7,419	30,158	22,206	7,993	30,199
अंड० व नि० द्वीप समूह	A. & N. Islands	15	8	23	3	8	11
अरुणाचल प्रदेश	Arunachal Pradesh	33	2	35	9	1	10
चंडीगढ़	Chandigarh	260	719	979	1	..	1
दादर व नागर हावेली	Dadra & Ngr. Haveli	42	8	50	5	..	5
दिल्ली	Delhi	..	..	..	..	..	..
गोवा, दमन व दीव	Goa, Daman & Diu	1,293	1,172	2,465	729	797	1,526
लक्ष्य द्वीप	Lakshadweep	137	25	162	10	6	16
मिजोरम	Mizoram	95	18	113	465	71	536
पाँडिचेरी	Pondicherry	905	494	1,399	34	72	106
<b>भारत</b>	<b>INDIA</b>	<b>3,29,334</b>	<b>1,28,815</b>	<b>4,58,149</b>	<b>69,300</b>	<b>19,479</b>	<b>88,779</b>

सारणी 15—उच्च/उत्तर बुनियादी के स्कूलों में प्रशिक्षित तथा अप्रशिक्षित अध्यापकों की संख्या—(समाप्त)

TABLE XV—NUMBER OF TRAINED & UNTRAINED TEACHERS IN HIGH/POST-BASIC SCHOOLS—(concl'd.)

राज्य/बंध शासित क्षेत्र State/Union Territory	जोड़ Total			प्रशिक्षित शिक्षकों का कुल शिक्षकों से प्रतिशत Percentage of Trained Teachers to Total number of Teachers			महिला शिक्षकों का कुल शिक्षकों से प्रतिशत Percentage of Women Teachers to Total number of Teachers	प्रशिक्षित महिला शिक्षकों का कुल प्रशिक्षित शिक्षकों से प्रतिशत Percentage of Women Trained Teachers to total number of Trained Teachers	
	पुरुष Men	महिलाएं Women	जोड़ All Persons	पुरुष Men	महिलाएं Women	जोड़ All Persons			
1	8	9	10	11	12	13	14	15	
आंध्र प्रदेश	Andhra Pradesh	43,199	12,895	56,094	95.8	96.0	95.8	23.0	23.0
असम	Assam	15,812	2,466	18,278	22.0	22.6	22.1	13.5	13.8
बिहार	Bihar	29,761	2,840	32,601	83.3	87.6	83.7	8.7	9.1
गुजरात	Gujarat	14,636	3,330	17,966	97.7	95.6	97.3	18.5	18.2
हरियाणा	Haryana	15,219	6,194	21,413	99.2	98.9	99.1	28.9	28.9
हिमाचल प्रदेश	Himachal Pradesh	5,194	1,894	7,088	99.5	99.3	99.5	26.7	26.7
जम्मू और काश्मीर	Jammu & Kashmir	7,594	3,409	11,003	72.4	71.1	72.0	31.0	30.6
कर्नाटक	Karnataka	15,863	5,069	20,932	81.3	74.9	79.8	24.2	22.7
केरल	Kerala	29,486	28,007	57,493	95.3	97.9	96.6	48.7	49.4
मध्य प्रदेश	Madhya Pradesh	..	..	..	..	..	..	..	..
महाराष्ट्र	Maharashtra	47,250	15,930	63,180	86.8	91.4	87.9	25.2	26.2
मणिपुर	Manipur	2,158	307	2,465	27.7	17.3	26.4	12.5	8.1
मेघालय	Meghalaya	967	768	1,735	18.0	32.7	24.5	44.3	59.1
नागालैण्ड	Nagaland	969	350	1,319	27.1	23.7	26.2	26.5	24.0
उड़ीसा	Orissa	18,101	2,932	21,033	61.9	75.3	63.8	13.9	16.5
पंजाब	Punjab	16,539	12,148	28,687	99.5	99.3	99.4	42.3	42.3
राजस्थान	Rajasthan	11,098	2,238	13,336	93.4	88.3	92.6	16.8	16.0
सिक्किम	Sikkim	86	25	111	24.2	40.0	28.6	27.5	38.5
तमिल नाडु	Tamil Nadu	48,539	22,368	70,907	99.9	98.8	99.5	31.5	31.3
त्रिपुरा	Tripura	2,250	752	3,002	76.4	77.4	76.6	25.0	25.3
उत्तर प्रदेश	Uttar Pradesh	24,952	5,559	30,511	91.6	86.7	90.7	18.2	17.4
पश्चिम बंगाल	West Bengal	44,945	15,412	60,357	50.6	48.1	50.0	25.5	24.6
अंडो व नि० द्वीप समूह	A. & N. Islands	18	16	34	83.3	50.0	67.6	47.1	34.8
अरुणाचल प्रदेश	Arunachal Pradesh	42	3	45	78.6	66.7	77.8	6.7	5.7
चंडीगढ़	Chandigarh	261	719	980	99.6	100.0	99.9	73.4	73.4
दादर व नागर हावेली	Dadra & Ngr. Haveli	47	8	55	89.4	100.0	90.9	14.5	16.0
दिल्ली	Delhi	..	..	..	..	..	..	..	..
गोवा, दमन व दीव	Goa, Daman & Diu	2,022	1,969	3,991	63.9	59.5	61.8	49.3	47.5
लक्षद्वीप	Lakshadweep	147	31	178	93.2	80.6	91.0	17.4	15.4
मिजोरम	Mizoram	560	89	649	16.9	20.2	17.4	13.7	15.9
पाण्डिचेरी	Pondicherry	939	566	1,505	96.4	87.3	93.0	37.6	35.3
<b>भारत</b>	<b>INDIA</b>	<b>3,98,634</b>	<b>1,48,294</b>	<b>5,46,928</b>	<b>82.6</b>	<b>86.9</b>	<b>83.7</b>	<b>27.1</b>	<b>28.1</b>



सारणी 16—मिडिल/वरिष्ठ बुनियादी के स्कूलों में प्रशिक्षित तथा अप्रशिक्षित अध्यापकों की संख्या  
TABLE XVI—NUMBER OF TRAINED AND UNTRAINED TEACHERS IN MIDDLE/SENIOR BASIC SCHOOLS

राज्य/संघ शासित क्षेत्र State/Union Territory	शिक्षकों की संख्या Number of Teachers						
	प्रशिक्षित Trained			अप्रशिक्षित Untrained			
	पुरुष Men	महिलाएं Women	जोड़ All Person	पुरुष Men	महिलाएं Women	जोड़ All Person	
1	2	3	4	5	6	7	
आंध्रप्रदेश	Andhra Pradesh	22,607	8,634	31,241	1,259	354	1,613
असम	Assam	5,266	848	6,114	11,877	1,682	13,559
बिहार	Bihar	57,268	9,655	66,923	3,960	1,035	4,995
गुजरात	Gujarat	53,667	31,841	85,508	1,692	2,092	3,784
हरियाणा	Haryana	5,692	2,608	8,300	23	14	37
हिमाचल प्रदेश	Himachal Pradesh	6,134	1,856	7,990	25	5	30
जम्मू और काश्मीर	Jammu & Kashmir	5,523	2,456	7,979	2,089	692	2,781
कर्नाटक	Karnataka	44,230	18,185	62,415	5,292	2,264	7,556
केरल	Kerala	24,746	24,056	48,802	1,132	872	2,004
मध्य प्रदेश	Madhya Pradesh	34,342	7,346	41,688	7,645	2,543	10,188
महाराष्ट्र	Maharashtra	87,806	34,616	1,22,422	8,780	4,278	13,058
मणिपुर	Manipur	524	58	582	1,207	199	1,406
मेघालय	Meghalaya	213	152	365	1,004	395	1,399
नागालैण्ड	Nagaland	491	43	534	1,423	289	1,712
उड़ीसा	Orissa	11,160	986	12,146	9,813	708	10,521
पंजाब	Punjab	10,146	8,413	18,559	26	40	66
राजस्थान	Rajasthan	34,147	7,282	41,429	1,784	1,052	2,836
सिक्किम	Sikkim	76	43	119	219	115	334
तमिल नाडु	Tamil Nadu	36,181	31,665	67,846	..	..	..
त्रिपुरा	Tripura	1,467	407	1,874	599	208	807
उत्तर प्रदेश	Uttar Pradesh	38,163	12,145	50,308	5,012	1,363	6,375
पश्चिम बंगाल	West Bengal	3,117	1,581	4,698	9,274	1,871	11,145
अंडो व नि० द्वीप समूह	A. & N. Islands	272	164	436	64	26	90
अरुणाचल प्रदेश	Arunachal Pradesh	228	36	264	190	31	221
चंडीगढ़	Chandigarh	20	251	271	..	11	11
दादर व नागर हावेली	Dadra & Ngr. Haveli	93	77	170	11	5	16
दिल्ली	Delhi	2,188	2,312	4,500	29	68	97
गोवा, दमन व दीव	Goa, Daman & Diu	530	354	884	85	89	174
लक्षद्वीप	Lakshadweep	42	26	68	5	2	7
मिजोरम	Mizoram	237	63	300	581	155	736
पाण्डिचेरी	Pondicherry	681	349	1,030	13	59	72
भारत	INDIA	4,87,257	2,08,508	6,95,765	75,113	22,517	97,630

सारणी 16—प्रिडिल/बडिड बुनबाडी के स्कूलों में प्रशिक्षित तथा अप्रशिक्षित अध्यापकों की संख्या—(समाप्त)

TABLE XVI—NUMBER OF TRAINED AND UNTRAINED TEACHERS IN MIDDLE /SENIOR BASIC SCHOOLS—(concl'd.)

राज्य/संघ शासित क्षेत्र State/Union Territory	जोड़ Total			प्रशिक्षित शिक्षकों का कुल शिक्षकों से प्रतिशत Percentage of Trained Teachers to Total number of Teachers			महिला शिक्षकों का कुल शिक्षकों से प्रतिशत Percentage of Women Teachers to Total number of Teachers	प्रशिक्षित महिला शिक्षकों का कुल प्रशिक्षित शिक्षकों से प्रतिशत Percentage of Women Trained Teachers to total num- ber of Trained Teachers
	पुरुष Men	महिलाएं Women	जोड़ All Person	पुरुष Men	महिलाएं Women	जोड़ All Person		
1	8	9	10	11	12	13	14	15
आंध्र प्रदेश	23,866	8,988	32,854	94.7	96.1	95.1	27.4	27.6
असम	17,143	2,530	19,673	30.7	33.5	31.1	12.9	13.9
बिहार	61,228	10,690	71,918	93.5	90.3	93.1	14.9	14.4
गुजरात	55,359	33,933	89,292	96.9	93.8	95.8	38.0	37.2
हरियाणा	5,715	2,622	8,337	99.6	99.5	99.6	31.5	31.4
हिमाचल प्रदेश	6,159	1,861	8,020	99.6	99.7	99.7	23.2	23.2
जम्मू और काश्मीर	7,612	3,148	10,760	72.6	78.0	74.2	29.3	30.8
कर्नाटक	49,522	20,449	69,971	89.3	88.9	89.2	29.2	29.1
केरल	25,878	24,928	50,806	95.6	96.5	96.1	49.1	49.3
मध्य प्रदेश	41,987	9,889	51,876	81.8	74.3	80.4	19.1	17.6
महाराष्ट्र	96,586	38,894	1,35,480	90.9	89.0	90.4	28.7	28.3
मणिपुर	1,731	257	1,988	30.3	22.6	29.3	12.9	10.0
मेघालय	1,217	547	1,764	17.5	27.8	20.7	31.0	41.6
नागालैण्ड	1,914	332	2,246	25.7	13.0	23.8	14.8	8.1
उड़ीसा	20,973	1,694	22,667	53.2	58.2	53.6	7.5	8.1
पंजाब	10,172	8,453	18,625	99.7	99.5	99.6	45.4	45.3
राजस्थान	35,931	8,334	44,265	95.0	87.4	93.6	18.8	17.6
सिक्किम	295	158	453	25.8	27.2	26.3	34.9	36.1
तमिल नाडु	36,181	31,665	67,846	100.0	100.0	100.0	46.7	46.7
त्रिपुरा	2,066	615	2,681	71.0	66.2	69.9	22.9	21.7
गुजरात	43,175	13,508	56,683	88.4	89.9	88.8	23.8	24.1
पश्चिम बंगाल	12,391	3,452	15,843	25.2	45.8	29.7	21.8	33.7
अंड० व नि० द्वीप समूह	336	190	526	81.0	86.3	82.9	36.1	37.6
अरुणाचल प्रदेश	418	67	485	54.5	53.7	54.4	13.8	13.6
चंडीगढ़	20	262	282	100.0	95.8	96.1	92.9	92.6
दादर व नागर हावेली	104	82	186	89.4	93.9	91.4	44.1	45.3
दिल्ली	2,217	2,380	4,597	98.7	97.1	97.9	51.8	51.4
गोवा, दमन व दीव	615	443	1,058	86.2	79.9	83.6	41.9	40.0
लक्षद्वीप	47	28	75	89.4	92.9	90.7	37.3	38.2
मिजोरम	818	218	1,036	29.0	28.9	29.0	21.0	21.0
पांडिचेरी	694	408	1,102	98.1	85.5	93.5	37.0	33.9
<b>भारत</b>	<b>5,62,370</b>	<b>2,31,025</b>	<b>7,93,395</b>	<b>86.6</b>	<b>90.3</b>	<b>87.7</b>	<b>29.1</b>	<b>30.0</b>

सारणी 17—प्राथमिक/कनिष्ठ बुनियादी के स्कूलों में प्रशिक्षित तथा अप्रशिक्षित अध्यापकों की संख्या

TABLE XVII—NUMBER OF TRAINED AND UNTRAINED TEACHERS IN PRIMARY JUNIOR BASIC SCHOOLS

राज्य/संघ शासित क्षेत्र State/Union Territory	शिक्षकों की संख्या Number of Teachers						
	प्रशिक्षित Trained			अप्रशिक्षित Untrained			
	पुरुष Men	महिलाएं Women	जोड़ All Persons	पुरुष Men	महिलाएं Women	जोड़ All Persons	
1	2	3	4	5	6	7	
आंध्र प्रदेश	Andhra Pradesh	58,804	19,441	78,245	859	289	1,148
असम	Assam	22,583	4,814	27,397	13,017	4,098	17,115
बिहार	Bihar	87,186	13,311	1,00,497	6,130	1,938	8,068
गुजरात	Gujarat	14,256	6,478	20,734	511	653	1,164
हरियाणा	Haryana	11,860	5,242	17,102	4	4	8
हिमाचल प्रदेश	Himachal Pradesh	6,053	2,138	8,191	..	..	..
जम्मू और काश्मीर	Jammu & Kashmir	3,665	2,436	6,101	1,581	786	2,367
कर्नाटक	Karnataka	24,234	4,655	28,889	3,032	756	3,788
केरल	Kerala	25,995	26,075	52,070	914	768	1,682
मध्य प्रदेश	Madhya Pradesh	73,744	14,355	88,099	18,496	4,528	23,024
महाराष्ट्र	Maharashtra	49,611	22,672	72,283	8,708	4,038	12,746
मणिपुर	Manipur	5,727	445	6,172	3,727	619	4,346
मेघालय	Meghalaya	1,409	770	2,179	1,956	768	2,724
नागालैण्ड	Nagaland	1,267	330	1,597	2,234	922	3,156
उड़ीसा	Orissa	49,096	3,952	53,048	18,469	1,211	19,680
पंजाब	Punjab	16,781	14,132	30,913	16	56	72
राजस्थान	Rajasthan	30,726	4,888	35,614	2,666	3,861	6,527
सिक्किम	Sikkim	202	33	235	404	91	495
तमिल नाडु	Tamil Nadu	69,983	41,050	1,11,033	..	..	..
त्रिपुरा	Tripura	2,033	850	2,883	786	228	1,014
उत्तर प्रदेश	Uttar Pradesh	1,87,812	36,062	2,23,874	5,745	4,885	10,630
पश्चिम बंगाल	West Bengal	66,282	14,911	81,193	57,689	10,006	67,695
अंडमन और निकोबार द्वीप समूह	A. & N. Islands	355	190	545	35	22	57
अरुणाचल प्रदेश	Arunachal Pradesh	443	28	471	381	53	434
चंडीगढ़	Chandigarh	25	323	348	1	7	8
दादर व नागर हावेली	Dadra & Ngr. Haveli	98	49	147	11	..	11
दिल्ली	Delhi	6,919	7,874	14,793	40	65	105
गोवा, दमन व दीव	Goa, Daman & Diu	1,156	956	2,112	269	303	572
लक्षद्वीप	Lakshadweep	65	30	95	12	5	17
मिजोरम	Mizoram	886	225	1,111	379	521	900
पाण्डिचेरी	Pondicherry	704	286	990	25	39	64
<b>भारत</b>	<b>INDIA</b>	<b>8,19,960</b>	<b>2,49,001</b>	<b>10,68,961</b>	<b>1,48,097</b>	<b>41,520</b>	<b>1,89,617</b>

सारणी 17—प्रशिक्षित/कुनिष्ठ बुनियादी के स्कूलों में प्रशिक्षित तथा अप्रशिक्षित अध्यापकों की संख्या—(समाप्त)

TABLE XVII—NUMBER OF TRAINED AND UNTRAINED TEACHERS IN PRIMARY/JUNIOR BASIC SCHOOLS—(concl'd.)

राज्य/संघ शासित क्षेत्र State/Union Territory	जोड़ Total			प्रशिक्षित शिक्षकों का कुल शिक्षकों से प्रतिशत Percentage of Trained Teachers to Total number of Teachers			महिला शिक्षकों का कुल शिक्षकों से प्रतिशत Percentage of Women Teachers to Total number of Teachers	प्रशिक्षित महिला शिक्षकों का कुल प्रशिक्षित शिक्षकों से प्रतिशत Percentage of Women Trained Teachers to total number of Trained Teachers
	पुरुष Men	महिलाएं Women	जोड़ All Persons	पुरुष Men	महिलाएं Women	जोड़ All Persons		
1	8	9	10	11	12	13	14	15
आंध्रप्रदेश	59,663	19,730	79,393	98.6	98.5	98.6	24.9	24.8
असम	35,600	8,912	44,512	63.4	54.0	61.5	20.0	17.6
बिहार	93,316	15,249	1,08,565	93.4	87.3	92.6	14.0	13.2
गुजरात	14,767	7,131	21,898	96.5	90.8	94.7	32.6	31.2
हरियाणा	11,864	5,246	17,110	100.0	99.9	100.0	30.7	30.7
हिमाचल प्रदेश	6,053	2,138	8,191	100.0	100.0	100.0	26.1	26.1
जम्मू और काश्मीर	5,246	3,222	8,468	69.9	75.6	72.0	38.0	39.9
कर्नाटक	27,266	5,411	32,677	88.9	86.0	88.4	16.6	16.1
केरल	26,909	26,843	53,752	96.6	97.1	96.9	49.9	50.1
मध्य प्रदेश	92,240	18,883	1,11,123	79.9	76.0	79.3	17.0	16.3
महाराष्ट्र	58,319	26,710	85,029	85.1	84.9	85.0	31.4	31.4
मणिपुर	9,454	1,064	10,518	60.6	41.8	58.7	10.1	7.2
मेघालय	3,365	1,538	4,903	41.9	50.1	44.4	31.4	35.3
नागालैण्ड	3,501	1,252	4,753	36.2	26.4	33.6	26.3	20.7
उड़ीसा	67,565	5,163	72,728	72.7	76.5	72.9	7.1	7.4
पंजाब	16,797	14,188	30,985	99.9	99.6	99.8	45.8	45.7
राजस्थान	33,392	8,749	42,141	92.0	55.9	84.5	20.8	13.7
सिक्किम	606	124	730	33.3	26.6	32.2	17.0	14.0
तमिल नाडु	69,983	41,050	1,11,033	100.0	100.0	100.0	37.0	37.0
त्रिपुरा	2,819	1,078	3,897	72.1	78.8	74.0	27.7	29.5
उत्तर प्रदेश	1,93,557	40,947	2,34,504	97.0	88.1	95.5	17.5	16.1
पश्चिम बंगाल	1,23,971	24,917	1,48,888	53.5	59.8	54.5	16.7	18.4
अंड० व नि० द्वीप समूह	390	212	602	91.0	89.6	90.5	35.2	34.9
अरुणाचल प्रदेश	824	81	905	53.8	34.6	52.0	9.0	5.9
चंडीगढ़	26	330	356	96.1	97.9	97.8	92.7	92.8
दादर व नागर हावेली	109	49	158	89.9	100.0	93.0	31.0	33.3
दिल्ली	6,959	7,939	14,898	99.4	99.2	99.3	53.3	53.2
गोवा, दमन व दीव	1,425	1,259	2,684	81.1	75.9	78.7	46.9	45.3
लक्षद्वीप	77	35	112	84.4	85.7	84.8	31.3	31.6
मिजोरम	1,265	746	2,011	70.0	30.2	55.2	37.1	20.3
पांडिचेरी	729	325	1,054	96.6	88.0	93.9	30.8	28.9
<b>भारत</b>	<b>9,68,057</b>	<b>2,90,521</b>	<b>12,58,578</b>	<b>84.7</b>	<b>85.7</b>	<b>84.9</b>	<b>23.0</b>	<b>19.8</b>

सारणी 18—पूर्व प्राथमिक/पूर्व बुनियादी के स्कूलों में प्रशिक्षित तथा अप्रशिक्षित अध्यापकों की संख्या  
TABLE XVIII—NUMBER OF TRAINED & UNTRAINED TEACHERS IN PRE-PRIMARY/PRE-BASIC SCHOOLS

राज्य/संघ शासित क्षेत्र State/Union Territory	शिक्षकों की संख्या Number of Teachers						
	प्रशिक्षित Trained Teachers			अप्रशिक्षित Untrained Teachers			
	पुरुष Men	महिलाएं Women	जोड़ All Person	पुरुष Men	महिलाएं Women	जोड़ All Person	
1	2	3	4	5	6	7	
आंध्र प्रदेश	Andhra Pradesh	15	111	126	1	26	2
असम	Assam	1	110	111	9	224	233
बिहार	Bihar	6	13	19	1	..	1
गुजरात	Gujarat	247	1,029	1,276	36	361	397
हरियाणा	Haryana	1	12	13	..	..	..
हिमाचल प्रदेश	Himachal Pradesh	6	35	41	..	..	..
जम्मू और काश्मीर	Jammu & Kashmir	..	..	..	..	..	..
कर्नाटक	Karnataka	16	1,889	1,905	5	846	851
केरल	Kerala	..	218	218	..	17	17
मध्य प्रदेश	Madhya Pradesh	14	481	495	22	220	242
महाराष्ट्र	Maharashtra	41	1,279	1,320	15	458	473
मणिपुर	Manipur	..	4	4	..	..	..
मेघालय	Meghalaya	1	14	15	89	290	379
नागालैण्ड	Nagaland	..	..	..	..	..	..
उड़ीसा	Orissa	..	..	..	..	..	..
पंजाब	Punjab	2	6	8	..	..	..
राजस्थान	Rajasthan	21	60	81	6	15	21
सिक्किम	Sikkim	..	30	30	..	..	..
तमिल नाडु	Tamil Nadu	4	123	127	..	..	..
त्रिपुरा	Tripura	34	44	78	29	78	107
उत्तर प्रदेश	Uttar Pradesh	141	513	654	112	220	332
पश्चिम बंगाल	West Bengal	39	431	470	..	10	10
अंड० व नि० द्वीप समूह	A. & N. Islands	..	9	9	..	15	15
अरुणाचल प्रदेश	Arunachal Pradesh	5	1	6	4	3	7
चंडीगढ़	Chandigarh	1	34	35	..	..	..
दादर व नागर हावेली	Dadra & Ngr. Haveli	..	7	7	..	..	..
दिल्ली	Delhi	..	119	119	..	..	..
गोवा, दमन व दीव	Goa, Daman & Diu	..	94	94	..	126	126
लक्ष्य द्वीप	Lakshadweep	..	18	18	..	..	..
मिजोरम	Mizoram	..	..	..	..	..	..
पांडिचेरी	Pondicherry	4	32	36	6	30	36
भारत	INDIA	599	6,716	7,315	335	2,939	3,274

सारणी 18—पूर्व प्राथमिक/पूर्व बुनियादी के स्कूलों में प्रशिक्षित तथा अप्रशिक्षित अध्यापकों की संख्या—(समाप्त)

TABLE XVIII—NUMBER OF TRAINED & UNTRAINED TEACHERS IN PRE-PRIMARY/PRE-BASIC SCHOOLS—(concl'd).

राज्य/संघ शासित क्षेत्र State/Union Territory	जोड़ Total			प्रशिक्षित शिक्षकों की कुल शिक्षकों से प्रतिशत Percentage of Trained Teachers to Total number of Teachers			महिला शिक्षकों का कुल शिक्षकों से प्रतिशत Percentage of Women Tea- chers to Total number of Teachers	प्रशिक्षित महिला शिक्षकों का कुल प्रशिक्षित शिक्षकों से प्रतिशत Percentage of Women Train- ed Teachers to total numb- er of Trained Teachers
	पुरुष Men	महिलाएं Women	जोड़ All Person	पुरुष Men	महिलाएं Women	जोड़ All Person		
1	8	9	10	11	12	13	14	15
आंध्र प्रदेश	16	137	153	93.8	81.0	82.4	89.5	88.1
असम	10	334	344	10.0	32.9	32.3	97.1	99.1
बिहार	7	13	20	85.7	100.0	95.0	65.0	68.4
गुजरात	283	1,390	1,673	87.3	74.0	76.3	83.1	80.6
हरियाणा	1	12	13	100.0	100.0	100.0	92.3	92.3
हिमाचल प्रदेश	6	35	41	100.0	100.0	100.0	85.4	85.4
जम्मू और काश्मीर	..	..	..	..	..	..	..	..
कर्नाटक	21	2,735	2,756	76.2	69.1	69.1	99.2	99.2
केरल	..	235	235	..	92.8	92.8	100.0	100.0
मध्य प्रदेश	36	701	737	38.9	68.6	67.2	95.1	97.2
महाराष्ट्र	56	1,737	1,793	73.2	73.6	73.6	96.9	96.9
मणिपुर	..	4	4	..	100.0	100.0	100.0	100.0
मेघालय	90	304	394	1.1	4.6	3.8	77.2	93.3
नागालैण्ड	..	..	..	..	..	..	..	..
उड़ीसा	..	..	..	..	..	..	..	..
पंजाब	2	6	8	100.0	100.0	100.0	75.0	75.0
राजस्थान	27	75	102	77.8	80.0	79.4	73.5	74.1
सिक्किम	..	30	30	..	100.0	100.0	100.0	100.0
तमिल नाडु	4	123	127	100.0	100.0	100.0	96.9	96.9
त्रिपुरा	63	122	185	54.0	36.1	42.2	65.9	65.4
उत्तर प्रदेश	253	733	986	55.7	70.0	66.3	74.3	78.4
पश्चिम बंगाल	39	441	480	100.0	97.7	97.9	91.9	91.7
अंड० व नि० द्वीप समूह	..	24	24	..	37.5	37.5	100.0	100.0
अरुणाचल प्रदेश	9	4	13	55.6	25.0	46.2	30.8	16.7
चंडीगढ़	1	34	35	100.0	100.0	100.0	97.1	97.1
दादर व नागर हावेली	..	7	7	..	100.0	100.0	100.0	100.0
दिल्ली	..	119	119	..	100.0	100.0	100.0	100.0
गोवा, दमन व दीव	..	220	220	..	42.7	42.7	100.0	100.0
लक्ष्य द्वीप	..	18	18	..	100.0	100.0	100.0	100.0
मिजोरम	..	62	62	..	..	..	..	..
पॉन्डिचेरी	10	62	72	40.0	51.6	50.0	86.1	88.9
<b>भारत</b>	<b>934</b>	<b>9,655</b>	<b>10,589</b>	<b>64.1</b>	<b>69.6</b>	<b>69.1</b>	<b>91.2</b>	<b>91.8</b>

सारणी 19—ग्रामीण क्षेत्रों में शिक्षा  
TABLE XIX—EDUCATION IN RURAL AREAS

(क)—विश्वविद्यालय  
A—Universities

राज्य/संघ शासित क्षेत्र State/Union Territory	शिक्षा संस्थाओं की संख्या Number of Institutions	नामांकन Enrolment		
		लड़के Boys	लड़कियां Girls	जोड़ Total
1	2	3	4	5
आंध्र प्रदेश	Andhra Pradesh	..	..	..
असम	Assam	..	..	..
बिहार	Bihar	..	..	..
गुजरात	Gujarat	..	..	..
हरियाणा	Haryana	..	..	..
हिमाचल प्रदेश	Himachal Pradesh	..	..	..
जम्मू और काश्मीर	Jammu & Kashmir	..	..	..
कर्नाटक	Karnataka	..	..	..
केरल	Kerala	1	..	..
मध्य प्रदेश	Madhya Pradesh	..	..	..
महाराष्ट्र	Maharashtra	..	..	..
मणिपुर	Manipur	..	..	..
मेघालय	Meghalaya	..	..	..
नागालैण्ड	Nagaland	..	..	..
उड़ीसा	Orissa	..	..	..
पंजाब	Punjab	..	..	..
राजस्थान	Rajasthan	..	..	..
सिक्किम	Sikkim	..	..	..
तमिलनाडु	Tamil Nadu	1	5,133	988
त्रिपुरा	Tripura	..	..	..
उत्तर प्रदेश	Uttar Pradesh	..	..	..
पश्चिम बंगाल	West Bengal	2	2,413	1,963
ब्रह्मोन्दि द्वीप समूह	A. & N. Islands	..	..	..
अरुणाचल प्रदेश	Arunachal Pradesh	..	..	..
चंडीगढ़	Chandigarh	..	..	..
दादर व नागर हावेली	Dadra & Nagar Haveli	..	..	..
दिल्ली	Delhi	..	..	..
गोवा दमन व द्वीप	Goa, Daman & Diu	..	..	..
लक्षद्वीप	Lakshadweep	..	..	..
मिजोरम	Mizoram	..	..	..
पाण्डिचेरी	Pondicherry	..	..	..
भारत	INDIA	4	7,546	2,951
				10,497

सारणी 19—ग्रामीण क्षेत्रों में शिक्षा—(जारी)  
TABLE XIX—EDUCATION IN RURAL AREAS—(contd.)

(ख) विश्वविद्यालय मानी गई संस्थाएं  
B—Institutions deemed to be Universities

राज्य/संघ शासित क्षेत्र State/Union Territory	शिक्षा संस्थाओं की संख्या Number of Institutions	नामांकन Enrolment		
		लड़के Boys	लड़कियां Girls	जोड़ Total
1	2	3	4	5
आंध्र प्रदेश	Andhra Pradesh	..	..	..
असम	Assam	..	..	..
बिहार	Bihar	..	..	..
गुजरात	Gujarat	..	..	..
हरियाणा	Haryana	..	..	..
हिमाचल प्रदेश	Himachal Pradesh	..	..	..
जम्मू और कश्मीर	Jammu & Kashmir	..	..	..
कर्नाटक	Karnataka	..	..	..
केरल	Kerala	..	..	..
मध्य प्रदेश	Madhya Pradesh	..	..	..
महाराष्ट्र	Maharashtra	..	..	..
मणिपुर	Manipur	..	..	..
मेघालय	Meghalaya	..	..	..
नागालैण्ड	Nagaland	..	..	..
उड़ीसा	Orissa	..	..	..
पंजाब	Punjab	..	..	..
राजस्थान	Rajasthan	..	..	..
सिक्किम	Sikkim	..	..	..
तमिलनाडु	Tamil Nadu	1	441	585
त्रिपुरा	Tripura	..	..	..
उत्तर प्रदेश	Uttar Pradesh	..	..	..
पश्चिम बंगाल	West Bengal	..	..	..
अंड०नि० द्वीप समूह	A. & N. Islands	..	..	..
अरुणाचल प्रदेश	Arunachal Pradesh	..	..	..
चंडीगढ़	Chandigarh	..	..	..
दादर व नागर हवेली	Dadra & Nagar Haveli	..	..	..
दिल्ली	Delhi	..	..	..
गोवा, दमन व दीु	Goa, Daman & Diu	..	..	..
लक्ष्य द्वीप	Lakshadweep	..	..	..
मिजोरम	Mizoram	..	..	..
पाण्डिचेरी	Pondicherry	..	..	..
भारत	INDIA	1	441	585



सारणी 19—ग्रामीण क्षेत्रों में शिक्षा—(जारी)  
TABLE XIX—EDUCATION IN RURAL AREAS—(contd.)

(ग)—राष्ट्रीय महत्व की संस्थाएं  
C—Institutions of National Importance

राज्य/संघ शासित क्षेत्र State/Union Territory	शिक्षा संस्थाओं की संख्या Number of Institutions	नामांकन Enrolment		
		लड़के Boys	लड़कियां Girls	जोड़ Total
1	2	3	4	5
आंध्र प्रदेश	Andhra Pradesh	..	..	..
असम	Assam	..	..	..
बिहार	Bihar	..	..	..
गुजरात	Gujarat	..	..	..
हरियाणा	Haryana	..	..	..
हिमाचल प्रदेश	Himachal Pradesh	..	..	..
जम्मू और कश्मीर	Jammu & Kashmir	..	..	..
कर्नाटक	Karnataka	..	..	..
केरल	Kerala	..	..	..
मध्य प्रदेश	Madhya Pradesh	..	..	..
महाराष्ट्र	Maharashtra	..	..	..
मणिपुर	Manipur	..	..	..
मेघालय	Meghalaya	..	..	..
नागालैण्ड	Nagaland	..	..	..
उड़ीसा	Orissa	..	..	..
पंजाब	Punjab	..	..	..
राजस्थान	Rajasthan	..	..	..
सिक्किम	Sikkim	..	..	..
तमिल नाडु	Tamil Nadu	..	..	..
त्रिपुरा	Tripura	..	..	..
उत्तरप्रदेश	Uttar Pradesh	..	..	..
पश्चिम बंगाल	West Bengal	..	..	..
अंडमन व निकोबरी द्वीप	A.&N. Islands	..	..	..
अरुणाचल प्रदेश	Arunachal Pradesh	..	..	..
चंडीगढ़	Chandigarh	..	..	..
दादर व नागर हावेली	Dadra & Nagar Haveli	..	..	..
दिल्ली	Delhi	..	..	..
गोवा, दमन व दीु	Goa, Daman & Diu	..	..	..
लक्षद्वीप	Lakshadweep	..	..	..
मिजोरम	Mizoram	..	..	..
पांडिचेरी	Pondicherry	..	..	..
भारत	INDIA	..	..	..

सारणी 19—ग्रामीण क्षेत्रों में शिक्षा—(जारी)  
TABLE XIX—EDUCATION IN RURAL AREAS—(contd.)

(घ)—अनुसंधान संस्थाएं  
D—Research Institutions

राज्य/संघ शासित क्षेत्र State/Union Territory	शिक्षा संस्थाओं की संख्या Number of Institution	नामांकन Enrolment		
		लड़के Boys	लड़कियां Girls	जोड़ Total
1	2	3	4	5
आंध्र प्रदेश	Andhra Pradesh	..	..	..
असम	Assam	..	..	..
बिहार	Bihar	2	4	165
गुजरात	Gujarat	..	..	..
हरियाणा	Haryana	..	..	..
हिमाचल प्रदेश	Himachal Pradesh	..	..	..
जम्मू और काश्मीर	Jammu & Kashmir	..	..	..
कर्नाटक	Karnataka	..	..	..
केरल	Kerala	..	..	..
मध्य प्रदेश	Madhya Pradesh	..	..	..
महाराष्ट्र	Maharashtra	1	2	2
मणिपुर	Manipur	..	..	..
मेघालय	Meghalaya	..	..	..
नगालैण्ड	Nagaland	..	..	..
उड़ीसा	Orissa	..	..	..
पंजाब	Punjab	..	..	..
राजस्थान	Rajasthan	..	..	..
सिक्किम	Sikkim	..	..	..
तमिलनाडु	Tamil Nadu	..	..	..
त्रिपुरा	Tripura	..	..	..
उत्तर प्रदेश	Uttar Pradesh	..	..	..
पश्चिम बंगाल	West Bengal	..	..	..
अंड० व नि० द्वीप समूह	A. & N. Islands	..	..	..
अरुणाचल प्रदेश	Arunachal Pradesh	..	..	..
चंडीगढ़	Chandigarh	..	..	..
दादर व नागर हावेली	Dadra & Nagar Haveli	..	..	..
दिल्ली	Delhi	..	..	..
गोवा, दमन व दीव	Goa, Daman & Diu	..	..	..
लक्षद्वीप	Lakshadweep	..	..	..
मिजोरम	Mizoram	..	..	..
पांडीचेरी	Pondicherry	..	..	..
भारत	INDIA	3	163	167

सारणी 19—ग्रामीण क्षेत्रों में शिक्षा—(जारी)  
TABLE XIX—EDUCATION IN RURAL AREAS—(contd.)

## (ड)—उच्च शिक्षा की संस्थाएं

## E—Institutions of Higher Education

## (क)—डिग्री तथा उच्च स्तर

## (a) Degree Standard and above

## (1) कला, विज्ञान तथा वाणिज्य

## (i) Arts, Science and Commerce

राज्य/संघ शासित क्षेत्र State/Union Territory	शिक्षा संस्थाओं की संख्या Number of Institutions	नामांकन Enrolment			
		लड़के Boys	लड़कियां Girls	जोड़ Total	
1	2	3	4	5	
आंध्र प्रदेश	Andhra Pradesh	21	5,727	815	6,542
असम	Assam	63	19,607	7,866	27,473
बिहार	Bihar	63	33,750	1,658	35,408
गुजरात	Gujarat	4	1,734	424	2,158
हरियाणा	Haryana	22	5,031	994	6,025
हिमाचल प्रदेश	Himachal Pradesh	6	1,180	345	1,525
जम्मू और काश्मीर	Jammu & Kashmir	..	..	..	..
कर्नाटक	Karnataka	..	..	..	..
केरल	Kerala	51	34,481	28,423	62,904
मध्य प्रदेश	Madhya Pradesh	57	7,654	1,635	9,289
महाराष्ट्र	Maharashtra	38	9,170	1,394	10,564
मणिपुर	Manipur	4	1,769	657	2,426
मेघालय	Meghalaya	3	317	95	412
नागालैण्ड	Nagaland	3	144	21	165
उड़ीसा	Orissa	17	9,438	719	10,157
पंजाब	Punjab	58	18,314	5,340	23,654
राजस्थान	Rajasthan	3	990	618	1,608
सिक्किम	Sikkim	..	..	..	..
तमिलनाडु	Tamil Nadu	61	33,907	11,818	45,725
त्रिपुरा	Tripura	..	..	..	..
उत्तर प्रदेश	Uttar Pradesh	121	48,073	3,466	51,539
पश्चिम बंगाल	West Bengal	63	36,371	6,843	43,214
अंड० व नि० द्वीप समूह	A. & N. Islands	..	..	..	..
अरुणाचल प्रदेश	Arunachal Pradesh	..	..	..	..
चंडीगढ़	Chandigarh	..	..	..	..
दादर व नागर हावेली	Dadra & Nagar Haveli	..	..	..	..
दिल्ली	Delhi	1	1,303	93	1,396
गोवा, दमन व दीव	Goa, Daman & Diu	1	..	423	423
लक्षद्वीप	Lakshadweep	..	..	..	..
मिज़ोरम	Mizoram	1	177	37	214
पांडिचेरी	Pondicherry	..	..	..	..
भारत	INDIA	661	2,69,137	73,684	3,42,821

सारणी 19—ग्रामीण क्षेत्रों में शिक्षा—(जारी)  
TABLE XIX—EDUCATION IN RURAL AREAS—(contd.)

(ड)—उच्च शिक्षा की संस्थाएं—(जारी)  
E—Institutions of Higher Education—(contd.)

(क)—डिग्री तथा उच्च स्तर—(जारी)  
(a) Degree standard and above—(contd.)

(2) कृषि तथा वन विद्या  
(ii) Agriculture

राज्य/संघ शासित क्षेत्र State/Union Territory	शिक्षा संस्थाओं की संख्या Number of Institutions	नामांकन Enrolment			
		लड़के Boys	लड़कियां Girls	जोड़ Total	
1	2	3	4	5	
आंध्र प्रदेश	Andhra Pradesh	..	..	..	
असम	Assam	1	363	12	375
बिहार	Bihar	1	122	..	122
गुजरात	Gujarat	..	..	..	..
हरियाणा	Haryana	1	71	..	71
हिमाचल प्रदेश	Himachal Pradesh	..	..	..	..
जम्मू और काश्मीर	Jammu & Kashmir	..	..	..	..
कर्नाटक	Karnataka	..	..	..	..
केरल	Kerala	2	317	194	511
मध्य प्रदेश	Madhya Pradesh	1	221	..	221
महाराष्ट्र	Maharashtra	..	..	..	..
मणिपुर	Manipur	..	..	..	..
मेघालय	Meghalaya	..	..	..	..
नागालैण्ड	Nagaland	..	..	..	..
उड़ीसा	Orissa	..	..	..	..
पंजाब	Punjab	..	..	..	..
राजस्थान	Rajasthan	..	..	..	..
सिक्किम	Sikkim	..	..	..	..
तमिलनाडु	Tamil Nadu	..	..	..	..
त्रिपुरा	Tripura	..	..	..	..
उत्तर प्रदेश	Uttar Pradesh	2	776	13	789
पश्चिम बंगाल	West Bengal	..	..	..	..
अंड० व नि० द्वीप समूह	A.&N. Islands	..	..	..	..
अरुणाचल प्रदेश	Arunachal Pradesh	..	..	..	..
चंडीगढ़	Chandigarh	..	..	..	..
दादर व नागर हावेली	Dadra & Nagar Haveli	..	..	..	..
दिल्ली	Delhi	..	..	..	..
गोवा, दमन व दीव	Goa, Daman & Diu	..	..	..	..
लक्षद्वीप	Lakshadweep	..	..	..	..
मिजोरम	Mizoram	..	..	..	..
पांडिचेरी	Pondicherry	..	..	..	..
भारत	INDIA	8	1,870	219	2,089

सारणी 19—ग्रामीण क्षेत्रों में शिक्षा—(जारी)  
TABLE XIX—EDUCATION IN RURAL AREAS—(contd.)

(इ)—उच्च शिक्षा की संस्थाएं—(जारी)

E—Institutions for Higher Education—(contd.)

(क)—डिग्री तथा उच्च स्तर—(जारी)

(a) Degree Standard and Above—(contd.)

(3) व्यापार

(iii) Business Management

राज्य/संघ शासित क्षेत्र State/Union Territory	शिक्षा संस्थाओं की संख्या Number of Institutions	नामांकन Enrolment		
		लड़के Boys	लड़कियां Girls	जोड़ Total
1	2	3	4	5
आंध्र प्रदेश	Andhra Pradesh	..	..	..
असम	Assam	..	..	..
बिहार	Bihar	..	..	..
गुजरात	Gujarat	..	..	..
हरियाणा	Haryana	..	..	..
हिमाचल प्रदेश	Himachal Pradesh	..	..	..
जम्मू और काश्मीर	Jammu & Kashmir	..	..	..
कर्नाटक	Karnataka	..	..	..
केरल	Kerala	..	..	..
मध्य प्रदेश	Madhya Pradesh	..	..	..
महाराष्ट्र	Maharashtra	..	..	..
मणिपुर	Manipur	..	..	..
मेघालय	Meghalaya	..	..	..
नागालैण्ड	Nagaland	..	..	..
उड़ीसा	Orissa	..	..	..
पंजाब	Punjab	..	..	..
राजस्थान	Rajasthan	..	..	..
सिक्किम	Sikkim	..	..	..
तमिलनाडु	Tamil Nadu	..	..	..
त्रिपुरा	Tripura	..	..	..
उत्तर प्रदेश	Uttar Pradesh	..	..	..
पश्चिम बंगाल	West Bengal	1	18	228
अंड० नि० द्वीप समूह	A. & N. Islands	..	..	..
अरुणाचल प्रदेश	Arunachal Pradesh	..	..	..
चंडीगढ़	Chandigarh	..	..	..
दादर व नागर हावेली	Dadra & Nagar Haveli	..	..	..
दिल्ली	Delhi	..	..	..
गोवा, दमन व दीु	Goa, Daman & Diu	..	..	..
लक्ष्य द्वीप	Lakshadweep	..	..	..
मिजोरम	Mizoram	..	..	..
पांडिचेरी	Pondicherry	..	..	..
भारत	INDIA	1	18	228

सारणी 19—ग्रामीण क्षेत्रों में शिक्षा—(जारी)  
TABLE XIX—EDUCATION IN RURAL AREAS—(contd.)

(ड)—उच्च शिक्षा की संस्थाएँ—(जारी)  
E—Institutions for Higher Education—(contd.)

(क)—डिग्री तथा उच्च स्तर—(जारी)  
(a) Degree Standard and above—(contd.)

(4)—शिक्षा  
(iv) Education

राज्य/संघ शासित क्षेत्र State/Union Territory	शिक्षा संस्थाओं की संस्था Number of Institutions	नामांकन Enrolment			
		लड़के Boys	लड़कियाँ Girls	जोड़ Total	
1	2	3	4	5	
आंध्र प्रदेश	Andhra Pradesh	..	..	..	
असम	Assam	1	95	22	117
बिहार	Bihar	2	275	149	424
गुजरात	Gujarat	3	123	93	216
हरियाणा	Haryana	4	421	968	1,389
हिमाचल प्रदेश	Himachal Pradesh	..	..	..	..
जम्मू और काश्मीर	Jammu & Kashmir	..	..	..	..
कर्नाटक	Karnataka	..	..	..	..
केरल	Kerala	5	167	329	496
मध्य प्रदेश	Madhya Pradesh	..	..	..	..
महाराष्ट्र	Maharashtra	2	287	32	319
मणिपुर	Manipur	..	..	..	..
मेघालय	Meghalaya	..	..	..	..
नागालैण्ड	Nagaland	..	..	..	..
ओड़ीसा	Orissa	..	..	..	..
पंजाब	Punjab	3	167	395	562
राजस्थान	Rajasthan	8	725	558	1,283
सिक्किम	Sikkim	..	..	..	..
तमिलनाडु	Tamil Nadu	4	346	105	451
त्रिपुरा	Tripura	..	..	..	..
उत्तर प्रदेश	Uttar Pradesh	..	..	..	..
पश्चिम बंगाल	West Bengal	5	576	159	735
अंड० व नि० द्वीप	A. & N. Islands	..	..	..	..
अरुणाचल प्रदेश	Arunachal Pradesh	..	..	..	..
चंडीगढ़	Chandigarh	..	..	..	..
दादर व नागर हावेली	Dadra & Nagar Haveli	..	..	..	..
दिल्ली	Delhi	..	..	..	..
गोवा, दमन व दीप	Goa, Daman & Diu	..	..	..	..
लक्ष्य द्वीप	Lakshadweep	..	..	..	..
मिजोरम	Mizoram	..	..	..	..
पांडिचेरी	Pondicherry	..	..	..	..
भारत	INDIA	37	3,182	2,810	5,992

सारणी 19—ग्रामीण क्षेत्रों में शिक्षा—(जारी)  
TABLE XIX—EDUCATION IN RURAL AREAS—(contd.)

(ड)—उच्च शिक्षा की संस्थाएँ—(जारी)

E—Institutions for Higher Education—(contd.)

(क)—डिग्री तथा उच्च स्तर—(जारी)

(a) Degree Standard and above—(contd.)

(5)—इंजीनियरी, प्रौद्योगिकी तथा स्थापत्य

(v) Engineering, Technology and Architecture

राज्य/संघ शासित क्षेत्र State/Union Territory	शिक्षा संस्थाओं की संख्या Number of Institutions	नामांकन Enrolment		
		लड़के Boys	लड़कियाँ Girls	जोड़ Total
1	2	3	4	5
आंध्र प्रदेश	Andhra Pradesh	..	..	..
असम	Assam	1	471	3 474
बिहार	Bihar	2	1,631	11 1,642
गुजरात	Gujarat	..	..	..
हरियाणा	Haryana	..	..	..
हिमाचल प्रदेश	Himachal Pradesh	..	..	..
जम्मू और काश्मीर	Jammu & Kashmir	..	..	..
कर्नाटक	Karnataka	..	..	..
केरल	Kerala	5	3,634	352 3,986
मध्य प्रदेश	Madhya Pradesh	..	..	..
महाराष्ट्र	Maharashtra	..	..	..
मणिपुर	Manipur	..	..	..
मेघालय	Meghalaya	..	..	..
नागालैण्ड	Nagaland	..	..	..
उड़ीसा	Orissa	..	..	..
पंजाब	Punjab	1	680	3 683
राजस्थान	Rajasthan	..	..	..
सिक्किम	Sikkim	..	..	..
तमिलनाडु	Tamil Nadu	3	2,664	7 2,671
त्रिपुरा	Tripura	1	236	.. 236
उत्तर प्रदेश	Uttar Pradesh	..	..	..
पश्चिम बंगाल	West Bengal	1	791	.. 791
अंड० व नि० द्वीप	A. & N. Islands	..	..	..
अरुणाचल प्रदेश	Arunachal Pradesh	..	..	..
चंडीगढ़	Chandigarh	..	..	..
दादर व नागर हावेली	Dadra & Nagar Haveli	..	..	..
दिल्ली	Delhi	..	..	..
गोवा, दमन व दीप	Goa, Daman & Diu	1	221	.. 221
लक्ष्य द्वीप	Lakshadweep	..	..	..
मिजोरम	Mizoram	..	..	..
पांडिचेरी	Pondicherry	..	..	..
भारत	INDIA	15	10,328	376 10,704

सारणी 19—ग्रामीण क्षेत्रों में शिक्षा—(जारी)  
TABLE XIX—EDUCATION IN RURAL AREAS—(contd.)

(ड)—उच्च शिक्षा की संस्थाएँ—(जारी)  
E—Institutions for Higher Education—(contd.)

(क)—डिग्री तथा उच्च स्तर—(जारी)  
(a) Degree Standard and above—(contd.)

(6)—पत्रकारिता  
(vi) Journalism

राज्य/संघ शासित क्षेत्र State/Union Territory	शिक्षा संस्थाओं की संख्या Number of Institutions	नामांकन Enrolment		
		लड़के Boys	लड़कियाँ Girls	जोड़ Total
1	2	3	4	5
आंध्र प्रदेश	Andhra Pradesh	..	..	..
असम	Assam	..	..	..
बिहार	Bihar	..	..	..
गुजरात	Gujarat	..	..	..
हरियाणा	Haryana	..	..	..
हिमाचल प्रदेश	Himachal Pradesh	..	..	..
जम्मू और काश्मीर	Jammu & Kashmir	..	..	..
कर्नाटक	Karnataka	..	..	..
केरल	Kerala	..	..	..
मध्य प्रदेश	Madhya Pradesh	..	..	..
महाराष्ट्र	Maharashtra	..	..	..
मणिपुर	Manipur	..	..	..
मेघालय	Meghalaya	..	..	..
नागालैण्ड	Nagaland	..	..	..
उड़ीसा	Orissa	..	..	..
पंजाब	Punjab	..	..	..
राजस्थान	Rajasthan	..	..	..
सिक्किम	Sikkim	..	..	..
तमिलनाडु	Tamil Nadu	..	..	..
त्रिपुरा	Tripura	..	..	..
उत्तर प्रदेश	Uttar Pradesh	..	..	..
पश्चिम बंगाल	West Bengal	..	..	..
अंड० व० नि० द्वीप	A.&N. Islands	..	..	..
अरुणाचल प्रदेश	Arunachal Pradesh	..	..	..
चंडीगढ़	Chandigarh	..	..	..
दादर व नागर हवेली	Dadra & Nagar Haveli	..	..	..
दिल्ली	Delhi	..	..	..
गोवा दमन व द्वीप	Goa, Daman & Diu	..	..	..
लक्षद्वीप	Lakshadweep	..	..	..
मिज़ोरम	Mizoram	..	..	..
पाण्डिचेरी	Pondicherry	..	..	..
भारत	INDIA	..	..	..



सारणी 19—ग्रामीण क्षेत्रों में शिक्षा—(जारी)  
TABLE XIX—EDUCATION IN RURAL AREAS—(contd.)

(ड)—उच्च शिक्षा की संस्थाएं—(जारी)

E—Institutions for Higher Education—(contd.)

(क)— डिग्री तथा उच्च स्तर—(जारी)

(a) Degree Standard and above—(contd.)

(7)—विधि

(vii) Law

राज्य/संघ शासित क्षेत्र State/Union Territory	शिक्षा संस्थाओं की संख्या Number of Institutions	नामांकन Enrolment		
		लड़के Boys	लड़कियां Girls	जोड़ Total
1	2	3	4	5
आंध्र प्रदेश	Andhra Pradesh	..	..	..
असम	Assam	..	..	..
बिहार	Bihar	..	..	..
गुजरात	Gujarat	..	..	..
हरियाणा	Haryana	..	..	..
हिमाचल प्रदेश	Himachal Pradesh	..	..	..
जम्मू और कश्मीर	Jammu & Kashmir	..	..	..
कर्नाटक	Karnataka	..	..	..
केरल	Kerala	..	..	..
मध्य प्रदेश	Madhya Pradesh	1	121	123
महाराष्ट्र	Maharashtra	..	..	..
मणिपुर	Manipur	..	..	..
मेघालय	Meghalaya	..	..	..
नागालैण्ड	Nagaland	..	..	..
उड़ीसा	Orissa	..	..	..
पंजाब	Punjab	..	..	..
राजस्थान	Rajasthan	..	..	..
सिक्किम	Sikkim	..	..	..
तमिलनाडु	Tamil Nadu	..	..	..
त्रिपुरा	Tripura	..	..	..
उत्तर प्रदेश	Uttar Pradesh	..	..	..
पश्चिम बंगाल	West Bengal	..	..	..
अंड० व नि० द्वीप समूह	A.&N.Islands	..	..	..
अरुणाचल प्रदेश	Arunachal Pradesh	..	..	..
चंडीगढ़	Chandigarh	..	..	..
दादर व नागर हवेली	Dadra & Nagar Haveli	..	..	..
दिल्ली	Delhi	..	..	..
गोवा दमन व दीव	Goa, Daman & Diu	..	..	..
लक्ष्य द्वीप	Lakshadweep	..	..	..
मिजोरम	Mizoram	..	..	..
पांडिचेरी	Pondicherry	..	..	..
भारत	INDIA	1	121	123

सारणी 19— ग्रामीण क्षेत्रों में शिक्षा—(जारी)  
**TABLE XIX—EDUCATION IN RURAL AREAS**

(इ)—उच्च शिक्षा की संस्थाएं—(जारी)

E—Institutions for Higher Education—(contd.)

(फ)—डिग्री तथा उच्च स्तर—(जारी)

(a) Degree Standard and above—(contd.)

(8) औषधि (दन्त चिकित्सा/सार्वजनिक स्वास्थ्य, परिचर्या तथा औषधि-विज्ञान को छोड़कर)

(viii) Medicine (Excluding Public Health, Dentistry, Nursing, Midwifery and Pharmacy)

राज्य/संघ शासित क्षेत्र State/Union Territory	शिक्षा संस्थाओं की संख्या Number of Institutions	नामांकन Enrolment		
		लड़के Boys	लड़कियां Girls	जोड़ Total
1	2	3	4	5
आंध्र प्रदेश	Andhra Pradesh	..	..	..
असम	Assam	..	..	..
बिहार	Bihar	3	1,225	41
गुजरात	Gujarat	1	176	6
हरियाणा	Haryana	3	716	160
हिमाचल प्रदेश	Himachal Pradesh	..	..	..
जम्मू और कश्मीर	Jammu & Kashmir	..	..	..
कर्नाटक	Karnataka	..	..	..
केरल	Kerala	4	745	404
मध्य प्रदेश	Madhya Pradesh	..	..	..
महाराष्ट्र	Maharashtra	1	74	2
मणिपुर	Manipur	..	..	..
मेघालय	Meghalaya	..	..	..
नागालैण्ड	Nagaland	..	..	..
उड़ीसा	Orissa	..	..	..
पंजाब	Punjab	..	..	..
राजस्थान	Rajasthan	..	..	..
सिक्किम	Sikkim	..	..	..
तमिलनाडु	Tamil Nadu	1	218	158
त्रिपुरा	Tripura	..	..	..
उत्तर प्रदेश	Uttar Pradesh	..	..	..
पश्चिम बंगाल	West Bengal	..	..	..
अंड० नि० द्वीप समूह	A. & N. Islands	..	..	..
अरुणाचल प्रदेश	Arunachal Pradesh	..	..	..
चंडीगढ़	Chandigarh	..	..	..
दादर व नागर हावेली	Dadra & Nagar Haveli	..	..	..
दिल्ली	Delhi	..	..	..
गोवा, दमन व दीु	Goa, Daman & Diu	..	..	..
लक्षद्वीप	Lakshadweep	..	..	..
मिजोरम	Mizoram	..	..	..
पाण्डिचेरी	Pondicherry	..	..	..
भारत	INDIA	13	3,154	771
				3,925

सारणी 19— ग्रामीण क्षेत्रों में शिक्षा—(जारी)  
**TABLE XIX—EDUCATION IN RURAL AREAS—(Contd.)**

(ड)—उच्च शिक्षाकी संस्थाएं—(जारी)

**E—Institutions for Higher Education—(contd.)**

(क)—डिग्री तथा उच्च स्तर—(जारी)

(a) **Degree Standard and above—(contd.)**

(9)—औषध विज्ञान

(ix) *Pharmacy*

राज्य/संघ शासित क्षेत्र State/Union Territory	शिक्षा संस्थाओं की संख्या Number of Institutions	नामांकन Enrolment		
		लड़के Boys	लड़कियां Girls	जोड़ Total
1	2	3	4	5
आंध्र प्रदेश	Andhra Pradesh	..	..	..
असम	Assam	..	..	..
बिहार	Bihar	..	..	..
गुजरात	Gujarat	..	..	..
हरियाणा	Haryana	..	..	..
हिमाचल प्रदेश	Himachal Pradesh	..	..	..
जम्मू और कश्मीर	Jammu & Kashmir	..	..	..
कर्नाटक	Karnataka	..	..	..
केरल	Kerala	..	..	..
मध्य प्रदेश	Madhya Pradesh	..	..	..
महाराष्ट्र	Maharashtra	..	..	..
मणिपुर	Manipur	..	..	..
मेघालय	Meghalaya	..	..	..
नागालैण्ड	Nagaland	..	..	..
उड़ीसा	Orissa	..	..	..
पंजाब	Punjab	..	..	..
राजस्थान	Rajasthan	..	..	..
सिक्किम	Sikkim	..	..	..
तमिल नाडु	Tamil Nadu	..	..	..
त्रिपुरा	Tripura	..	..	..
उत्तर प्रदेश	Uttar Pradesh	..	..	..
पश्चिम बंगाल	West Bengal	..	..	..
अंड० व० नि० द्वीप	A. & N. Islands	..	..	..
चंडीगढ़	Chandigarh	..	..	..
दादर व नागर हावेली	Dadra & Nagar Haveli	..	..	..
दिल्ली	Delhi	..	..	..
गोवा, दमन व द्वीप	Goa, Daman & Diu	..	..	..
लक्ष्य द्वीप	Lakshadweep	..	..	..
मिजोरम	Mizoram	..	..	..
पांडिचेरी	Pondicherry	..	..	..
भारत	INDIA	..	..	..

सारणी 19— ग्रामीण क्षेत्रों में शिक्षा—(जारी)  
**TABLE XIX—EDUCATION IN RURAL AREAS—(Contd.)**

(ड)—उच्च शिक्षा की संस्थाएँ—(जारी)

**E—Institutions for Higher Education—(contd.)**

(क)—डिग्री तथा उच्च स्तर—(जारी)

(a) **Degree Standard and above—(contd.)**

(10)—सार्वजनिक स्वास्थ्य

(x) *Public Health*

राज्य/संघ शासित क्षेत्र State/Union Territory	शिक्षा संस्थाओं की संख्या Number of Institutions	नामांकन Enrolment		
		लड़के Boys	लड़कियाँ Girls	जोड़ Total
1	2	3	4	5
आंध्र प्रदेश	Andhra Pradesh	..	..	..
असम	Assam	..	..	..
बिहार	Bihar	..	..	..
गुजरात	Gujarat	..	..	..
हरियाणा	Haryana	..	..	..
हिमाचल प्रदेश	Himachal Pradesh	..	..	..
जम्मू और कश्मीर	Jammu & Kashmir	..	..	..
कर्नाटक	Karnataka	..	..	..
केरल	Kerala	..	..	..
मध्य प्रदेश	Madhya Pradesh	..	..	..
महाराष्ट्र	Maharashtra	..	..	..
मणिपुर	Manipur	..	..	..
मेघालय	Meghalaya	..	..	..
नागालैण्ड	Nagaland	..	..	..
ओड़ीसा	Orissa	..	..	..
पंजाब	Punjab	..	..	..
राजस्थान	Rajasthan	..	..	..
सिक्किम	Sikkim	..	..	..
तमिलनाडु	Tamil Nadu	..	..	..
त्रिपुरा	Tripura	..	..	..
उत्तर प्रदेश	Uttar Pradesh	..	..	..
पश्चिम बंगाल	West Bengal	..	..	..
अंड० व नि० द्वीप समूह	A.&N. Islands	..	..	..
अरुणाचल प्रदेश	Arunachal Pradesh	..	..	..
चंडीगढ़	Chandigarh	..	..	..
दादर व नागर हावेली	Dadra & Nagar Haveli	..	..	..
दिल्ली	Delhi	..	..	..
गोवा, दमन व दीव	Goa, Daman & Diu	..	..	..
लक्ष्य द्वीप	Lakshadweep	..	..	..
मिजोरम	Mizoram	..	..	..
पांडिचेरी	Pondicherry	..	..	..
भारत	INDIA	..	..	..

सारणी 19— ग्रामीण क्षेत्रों में शिक्षा—(जारी)  
**TABLE XIX—EDUCATION IN RURAL AREAS—(Contd.)**

(ड)—उच्च शिक्षा की संस्थाएं—(जारी)

**E—Institutions for Higher Education—(contd.)**

(क)—डिग्री तथा उच्च स्तर—(जारी)

**(a) Degree Standard and above—(contd.)**

(11)—संगीत तथा ललित कलाएं (संगीत नृत्य तथा अन्य उपयोगी कला भी शामिल हैं)

(xi) *Music and Fine Arts (Including Music, Dancing and Other Applied Arts)*

राज्य/संघ शासित क्षेत्र State/Union Territory	शिक्षा संस्थाओं की संख्या Number of Institutions	नामांकन Enrolment		
		लड़के Boys	लड़कियां Girls	जोड़ Total
1	2	3	4	5
आंध्र प्रदेश	Andhra Pradesh	..	..	..
असम	Assam	..	..	..
बिहार	Bihar	..	..	..
गुजरात	Gujarat	..	..	..
हरियाणा	Haryana	..	..	..
हिमाचल प्रदेश	Himachal Pradesh	..	..	..
जम्मू और कश्मीर	Jammu & Kashmir	..	..	..
कर्नाटक	Karnataka	..	..	..
केरल	Kerala	..	..	..
मध्य प्रदेश	Madhya Pradesh	..	..	..
महाराष्ट्र	Maharashtra	..	..	..
मणिपुर	Manipur	..	..	..
मेघालय	Meghalaya	..	..	..
नागालैण्ड	Nagaland	..	..	..
उड़ीसा	Orissa	..	..	..
पंजाब	Punjab	..	..	..
राजस्थान	Rajasthan	..	..	..
सिक्किम	Sikkim	..	..	..
तमिलनाडु	Tamil Nadu	..	..	..
त्रिपुरा	Tripura	..	..	..
उत्तर प्रदेश	Uttar Pradesh	..	..	..
पश्चिम बंगाल	West Bengal	..	..	..
अंड० नि० द्वीप समूह	A.&N. Islands	..	..	..
अरुणाचल प्रदेश	Arunachal Pradesh	..	..	..
चंडीगढ़	Chandigarh	..	..	..
दादर व नागर हावेली	Dadra & Nagar Haveli	..	..	..
दिल्ली	Delhi	..	..	..
गोवा, दमन व दीव	Goa, Daman & Diu	..	..	..
लक्षद्वीप	Lakshadweep	..	..	..
मिजोरम	Mizoram	..	..	..
पाण्डिचेरी	Pondicherry	..	..	..
भारत	INDIA	..	..	..

सारणी 19—ग्रामीण क्षेत्रों में शिक्षा—(जारी)  
TABLE XIX—EDUCATION IN RURAL AREAS—(concl'd.)

(डं)—उच्च शिक्षा की संस्थाएं—(जारी)  
E—Institutions for Higher Education—(cont'd.)

(क)—डिग्री तथा उच्च स्तर—(जारी)  
(a) Degree Standard and above—(cont'd.)

(12)—प्राध्य विद्या अध्ययन  
(xii) Oriental Studies

राज्य/संघ शासित क्षेत्र State/Union Territory	शिक्षा संस्थाओं की संख्या Number of Institutions	नामांकन Enrolment			
		लड़के Boys	लड़कियां Girls	जोड़ Total	
1	2	3	4	5	
आंध्र प्रदेश	Andhra Pradesh	14	770	260	1,030
असम	Assam	..	..	..	..
बिहार	Bihar	36	2,823	172	2,995
गुजरात	Gujarat	..	..	..	..
हरियाणा	Haryana	..	..	..	..
हिमाचल प्रदेश	Himachal Pradesh	5	280	17	297
जम्मू और कश्मीर	Jammu & Kashmir	1	70	..	70
कर्नाटक	Karnataka	..	..	..	..
केरल	Kerala	7	513	406	919
मध्य प्रदेश	Madhya Pradesh	4	442	9	451
महाराष्ट्र	Maharashtra	..	..	..	..
मणिपुर	Manipur	..	..	..	..
मेघालय	Meghalaya	..	..	..	..
नागालैण्ड	Nagaland	..	..	..	..
उड़ीसा	Orissa	1	161	26	187
पंजाब	Punjab	..	..	..	..
राजस्थान	Rajasthan	4	1,187	61	1,248
सिक्किम	Sikkim	..	..	..	..
तमिलनाडु	Tamil Nadu	7	375	516	891
त्रिपुरा	Tripura	..	..	..	..
उत्तर प्रदेश	Uttar Pradesh	725	54,370	4,230	58,600
पश्चिम बंगाल	West Bengal	..	..	..	..
अंड० व नि० द्वीप समूह	A. & N. Islands	..	..	..	..
अरुणाचल प्रदेश	Arunachal Pradesh	..	..	..	..
चंडीगढ़	Chandigarh	..	..	..	..
दादर व नागर हवेली	Dadra & Nagar Haveli	..	..	..	..
दिल्ली	Delhi	2	86	..	86
गोवा दमन व दीव	Goa, Daman & Diu	..	..	..	..
लक्ष्य द्वीप	Lakshadweep	..	..	..	..
मिजोरम	Mizoram	..	..	..	..
तांडिचेरी	Pondicherry	..	..	..	..
भारत	INDIA	806	61,077	5,697	66,774

सारणी 19—ग्रामीण क्षेत्रों में शिक्षा—(जारी)  
TABLE XIX—EDUCATION IN RURAL AREAS—(contd.)

(इ)—उच्च शिक्षा की संस्थाएं—(जारी)

E—Institutions for Higher Education—(contd.)

(क)—डिग्री तथा उच्च स्तर—(जारी)

(a) Degree Standard and above—(contd.)

(13)—शारीरिक शिक्षा

(xiii) Physical Education

राज्य/संघ शासित क्षेत्र State/Union Territory	शिक्षा संस्थाओं की संख्या Number of Institutions	नामांकन Enrolment			
		लड़के Boys	लड़कियां Girls	जोड़ Total	
1	2	3	4	5	
आंध्र प्रदेश	Andhra Pradesh	1	79	25	104
असम	Assam	..	..	..	..
बिहार	Bihar	..	..	..	..
गुजरात	Gujarat	..	..	..	..
हरियाणा	Haryana	..	..	..	..
हीमाचल प्रदेश	Himachal Pradesh	..	..	..	..
जम्मू और कश्मीर	Jammu & Kashmir	..	..	..	..
मध्य प्रदेश	Madhya Pradesh	..	..	..	..
महाराष्ट्र	Maharashtra	..	..	..	..
मणिपुर	Manipur	..	..	..	..
मेघालय	Meghalaya	..	..	..	..
नागालैण्ड	Nagaland	..	..	..	..
उड़ीसा	Orissa	..	..	..	..
पंजाब	Punjab	..	..	..	..
राजस्थान	Rajasthan	..	..	..	..
सिक्किम	Sikkim	..	..	..	..
तमिलनाडु	Tamil Nadu	2	259	66	325
त्रिपुरा	Tripura	..	..	..	..
उत्तर प्रदेश	Uttar Pradesh	..	..	..	..
पश्चिम बंगाल	West Bengal	1	100	20	120
अंड० व नि० द्वीप समूह	A.&N. Islands	..	..	..	..
अरुणाचल प्रदेश	Arunachal Pradesh	..	..	..	..
चंडीगढ़	Chandigarh	..	..	..	..
दादर व नागर हावेली	Dadra & Nagar Haveli	..	..	..	..
दिल्ली	Delhi	..	..	..	..
गोवा, दमन व दीव	Goa, Daman & Diu	..	..	..	..
लक्ष्य द्वीप	Lakshadweep	..	..	..	..
मिजोरम	Mizoram	..	..	..	..
पांडीचेरी	Pondicherry	..	..	..	..
<b>भारत</b>	<b>INDIA</b>	<b>4</b>	<b>438</b>	<b>111</b>	<b>549</b>

सारणी 19—ग्रामीण क्षेत्रों में शिक्षा—(जारी)  
TABLE XIX—EDUCATION IN RURAL AREAS—(contd.)

(इ)—उच्च शिक्षा की संस्थाएँ—(जारी)

E—Institutions for Higher Education—(contd.)

(क)—डिग्री तथा उच्च स्तर—(जारी)

(a) Degree Standard and above—(contd.)

(14)—पशु चिकित्सा विज्ञान

(xiv) Veterinary Science

राज्य/संघ शासित क्षेत्र State/Union Territory	शिक्षा संस्थाओं की संख्या Number of Institutions	नामांकन Enrolment		
		लड़के Boys	लड़कियाँ Girls	जोड़ Total
1	2	3	4	5
आंध्र प्रदेश	Andhra Pradesh	..	..	..
असम	Assam	..	..	..
बिहार	Bihar	..	..	..
गुजरात	Gujarat	..	..	..
हरियाणा	Haryana	..	..	..
हिमाचल प्रदेश	Himachal Pradesh	..	..	..
जम्मू और कश्मीर	Jammu & Kashmir	..	..	..
कर्नाटक	Karnataka	..	..	..
केरल	Kerala	1	33	178
मध्य प्रदेश	Madhya Pradesh	1	2	162
महाराष्ट्र	Maharashtra	..	..	..
मणिपुर	Manipur	..	..	..
मेघालय	Meghalaya	..	..	..
नागालैंड	Nagaland	..	..	..
ओरिस्सा	Orissa	..	..	..
पंजाब	Punjab	..	..	..
राजस्थान	Rajasthan	..	..	..
सिक्किम	Sikkim	..	..	..
तमिलनाडु	Tamil Nadu	..	..	..
त्रिपुरा	Tripura	..	..	..
उत्तर प्रदेश	Uttar Pradesh	1	375	376
पश्चिम बंगाल	West Bengal	..	..	..
अंड० व नि० द्वीप समूह	A.&N. Islands	..	..	..
अरुणाचल प्रदेश	Arunachal Pradesh	..	..	..
चंडीगढ़	Chandigarh	..	..	..
दादरा व नागर हवेली	Dadra & Nagar Haveli	..	..	..
दिल्ली	Delhi	..	..	..
गोवा, दमन व दीव	Goa, Daman & Diu	..	..	..
लक्षद्वीप	Lakshadweep	..	..	..
मिजोरम	Mizoram	..	..	..
पाण्डिचेरी	Pondicherry	..	..	..
भारत	INDIA	3	680	36
				716



सारणी 19—ग्रामीण क्षेत्रों में शिक्षा—(जारी)  
TABLE XIX—EDUCATION IN RURAL AREAS—(contd.)

(ड)—उच्च शिक्षा की संस्थाएं—(जारी)

E—Institutions for Higher Education—(contd.)

(क)—डिग्री तथा उच्च स्तर—(जारी)

(a) Degree Standard and above—(Contd.)

(15) डिग्री तथा उच्च स्तर की अन्य संस्थाएं (सामाजिक कार्य/समाज सेवा/ग्रामीण कालेज/सहकारिता/परिचर्या तथा दन्त चिकित्सा) आदि भी शामिल हैं

(xv) Other Institutions for Degree Standard and above (Including Social Work/Social Service/Compounding/Nursing Rural Colleges and Dentistry etc.)

राज्य/संघ शासित क्षेत्र State/Union Territory	शिक्षा संस्थाओं की संख्या Number of Institutions	नामांकन Enrolment		
		लड़के Boys	लड़कियां Girls	जोड़ Total
1	2	3	4	5
आंध्र प्रदेश	Andhra Pradesh	..	..	..
असम	Assam	..	..	..
बिहार	Bihar	..	..	..
गुजरात	Gujarat	4	371	459
हरियाणा	Haryana	..	..	..
हिमाचल प्रदेश	Himachal Pradesh	..	..	..
जम्मू और कश्मीर	Jammu & Kashmir	..	..	..
कर्नाटक	Karnataka	..	..	..
केरल	Kerala	..	..	..
मध्य प्रदेश	Madhya Pradesh	..	..	..
महाराष्ट्र	Maharashtra	..	..	..
मणिपुर	Manipur	21	79	139
मेघालय	Meghalaya	..	..	..
नागालैण्ड	Nagaland	..	..	..
उड़ीसा	Orissa	..	..	..
पंजाब	Punjab	..	..	..
राजस्थान	Rajasthan	..	..	..
सिक्किम	Sikkim	..	..	..
तमिलनाडु	Tamil Nadu	1	32	32
त्रिपुरा	Tripura	..	..	..
उत्तर प्रदेश	Uttar Pradesh	1	372	376
पश्चिम बंगाल	West Bengal	..	..	..
अंडमं न. द्वीप समूह	A. & N. Islands	..	..	..
अरुणाचल प्रदेश	Arunachal Pradesh	..	..	..
चंडीगढ़	Chandigarh	..	..	..
दादर व नागर हवेली	Dadra & Nagar Haveli	..	..	..
दिल्ली	Delhi	..	..	..
गोवा, दमन व दीव	Goa, Daman & Diu	..	..	..
लक्षद्वीप	Lakshadweep	..	..	..
मिजोरम	Mizoram	..	..	..
पांडिचेरी	Pondicherry	..	..	..
भारत	INDIA	27	854	1,006

सारणी 19—ग्रामीण क्षेत्रों में शिक्षा—(जारी)  
TABLE XIX—EDUCATION IN RURAL AREAS—(contd.)

(क)—उच्च शिक्षा की संस्थाएँ—(जारी)

E—Institutions for Higher Education—(contd.)

(ख)—डिग्री तथा उच्च स्तर—(समाप्त)

(a) Degree Standard and above—(concl'd.)

जोड़—(क) (1 से 15 तक) डिग्री तथा उच्च स्तर की कुल उच्च शिक्षा संस्थाएँ  
Total—(a) (i to xv) All Institutions of Higher Education of Degree Standard and above

राज्य/संघ शासित क्षेत्र State/Union Territory	शिक्षा संस्थाओं की संख्या Number of Institutions	नामांकन Enrolment			
		लड़के Boys	लड़कियाँ Girls	जोड़ Total	
1	2	3	4	5	
आंध्र प्रदेश	Andhra Pradesh	36	6,576	1,100	7,676
असम	Assam	66	20,536	7,903	28,439
बिहार	Bihar	107	39,826	2,031	41,857
गुजरात	Gujarat	12	2,404	611	3,015
हरियाणा	Haryana	30	6,239	2,122	8,361
हिमाचल प्रदेश	Himachal Pradesh	11	1,460	362	1,822
जम्मू और कश्मीर	Jammu & Kashmir	1	70	..	70
कर्नाटक	Karnataka	..	..	..	..
केरल	Kerala	75	40,002	30,141	70,143
मध्य प्रदेश	Madhya Pradesh	64	8,598	1,648	10,246
महाराष्ट्र	Maharashtra	41	9,531	1,428	10,959
मणिपुर	Manipur	25	1,848	717	2,565
मेघालय	Meghalaya	3	317	95	412
नागालैंड	Nagaland	3	144	21	165
ओरिसा	Orissa	18	9,599	745	10,344
पंजाब	Punjab	62	19,161	5,738	24,899
राजस्थान	Rajasthan	15	2,902	1,237	4,139
सिक्किम	Sikkim	..	..	..	..
तमिलनाडु	Tamil Nadu	79	37,801	12,670	50,471
त्रिपुरा	Tripura	1	236	..	236
उत्तर प्रदेश	Uttar Pradesh	850	1,03,966	7,714	1,11,680
पश्चिम बंगाल	West Bengal	71	38,048	7,040	45,088
अंडमन व द्वीप समूह	A.&N. Islands	..	..	..	..
अरुणाचल प्रदेश	Arunachal Pradesh	..	..	..	..
चंडीगढ़	Chandigarh	..	..	..	..
दादर व नागर हवेली	Dadra & Nagar Haveli	..	..	..	..
दिल्ली	Delhi	3	1,389	93	1,482
गोवा, दमन व दीव	Goa, Daman & Diu	2	221	423	644
लक्षद्वीप	Lakshadweep	..	..	..	..
मिजोरम	Mizoram	1	177	37	214
पॉण्डिचेरी	Pondicherry	..	..	..	..
<b>भारत</b>	<b>INDIA</b>	<b>1,576</b>	<b>3,51,051</b>	<b>83,876</b>	<b>4,34,927</b>

सारणी 19—ग्रामीण क्षेत्रों में शिक्षा—(जारी)  
TABLE XIX—EDUCATION IN RURAL AREAS—(contd.)

(ड)—उच्च शिक्षा की संस्थाएं—(जारी)

E—Institutions for Higher Education—(contd.)

(ख)—मैट्रिकोत्तर डिप्लोमा/प्रमाण-पत्र पाठ्यक्रमों में शिक्षा प्रदान करने वाली संस्थाएं (डिग्री स्तर के नीचे)

(b) Institutions imparting instruction in Post-Matriculation Diploma/Certificate courses (Below Degree level)

(1)—कला, विज्ञान तथा वाणिज्य

(i) Arts, Science and Commerce

राज्य/संघ शासित क्षेत्र State/Union Territory	शिक्षा संस्थाओं की संख्या Number of Institutions	नामांकन Enrolment		
		लड़के Boys	लड़कियां Girls	जोड़ Total
1	2	3	4	5
आंध्र प्रदेश	Andhra Pradesh	..	..	..
असम	Assam	..	..	..
बिहार	Bihar	..	..	..
गुजरात	Gujarat	..	..	..
हरियाणा	Haryana	..	..	..
हिमाचल प्रदेश	Himachal Pradesh	..	..	..
जम्मू और कश्मीर	Jammu & Kashmir	..	..	..
कर्नाटक	Karnataka	..	..	..
केरल	Kerala	..	..	..
मध्य प्रदेश	Madhya Pradesh	..	..	..
महाराष्ट्र	Maharashtra	..	..	..
मणिपुर	Manipur	..	..	..
मेघालय	Meghalaya	..	..	..
नागालैण्ड	Nagaland	..	..	..
उड़ीसा	Orissa	..	..	..
पंजाब	Punjab	..	..	..
राजस्थान	Rajasthan	..	..	..
सिक्किम	Sikkim	..	..	..
तमिलनाडु	Tamil Nadu	..	..	..
त्रिपुरा	Tripura	..	..	..
उत्तर प्रदेश	Uttar Pradesh	..	..	..
पश्चिम बंगाल	West Bengal	11	1,113	310
अंड० व नि० द्वीप समूह	A. & N. Islands	..	..	..
अरुणाचल प्रदेश	Arunachal Pradesh	..	..	..
चंडीगढ़	Chandigarh	..	..	..
दादर व नागर हवेली	Dadra & Nagar. Haveli	..	..	..
दिल्ली	Delhi	..	..	..
गोवा, दमन व दीव	Goa, Daman & Diu	..	..	..
लक्ष्य द्वीप	Lakshadweep	..	..	..
मिजोरम	Mizoram	..	..	..
पांडिचेरी	Pondicherry	..	..	..
भारत	INDIA	11	1,113	310
				1,423

सारणी 19—ग्रामीण क्षेत्रों में शिक्षा—(जारी)  
TABLE XIX—EDUCATION IN RURAL AREAS—(contd.)

(इ)—उच्च शिक्षा की संस्थाएं—(जारी)

E—Institutions for Higher Education—(contd.)

(ख)—पैट्रिकोल्तर डिप्लोमा/प्रमाण-पत्र पाठ्यक्रमों में शिक्षा प्रदान करने वाली संस्थाएं (डिग्री स्तर के नीचे)—(जारी)  
(b) Institutions imparting instructions in Post-Matriculation Diploma/Certificate courses (below Degree level)—(contd.)

(2)—कृषि तथा वन विद्या

(ii) Agriculture and Forestry

राज्य/संघ शासित क्षेत्र State/Union Territory	शिक्षा संस्थाओं की संख्या Number of Institutions	नामांकन Enrolment		
		लड़के Boys	लड़कियां Girls	जोड़ Total
1	2	3	4	5
आंध्र प्रदेश	Andhra Pradesh	..	..	..
असम	Assam	1	38	38
बिहार	Bihar	..	..	..
गुजरात	Gujarat	..	..	..
हरियाणा	Haryana	1	20	20
हिमाचल प्रदेश	Himachal Pradesh	..	..	..
जम्मू और कश्मीर	Jammu & Kashmir	..	..	..
कर्नाटक	Karnataka	..	..	..
केरल	Kerala	..	..	..
मध्य प्रदेश	Madhya Pradesh	..	..	..
महाराष्ट्र	Maharashtra	..	..	..
मणिपुर	Manipur	..	..	..
मेघालय	Meghalaya	..	..	..
नागालैंड	Nagaland	..	..	..
ओरिसा	Orissa	..	..	..
पंजाब	Punjab	..	..	..
राजस्थान	Rajasthan	1	86	86
सिक्किम	Sikkim	..	..	..
तामिल नाडु	Tamil Nadu	..	..	..
त्रिपुरा	Tripura	..	..	..
उत्तर प्रदेश	Uttar Pradesh	5	472	472
पश्चिम बंगाल	West Bengal	3	331	362
अंड० व नि० द्वीप समूह	A. & N. Islands	..	..	..
अरुणाचल प्रदेश	Arunachal Pradesh	..	..	..
चंडीगढ़	Chandigarh	..	..	..
दादर व नागर हवेली	Dadra & Nagar Haveli	..	..	..
दिल्ली	Delhi	..	..	..
गोवा, दमन व दीव	Goa, Daman & Diu	..	..	..
लक्षद्वीप	Lakshadweep	..	..	..
मिज़ोरम	Mizoram	..	..	..
पॉण्डिचेरी	Pondicherry	..	..	..
भारत	INDIA	11	947	978

सारणी 19—ग्रामीण क्षेत्रों में शिक्षा—(जारी)  
TABLE XIX—EDUCATION IN RURAL AREAS—(contd.)

(ङ)—उच्च शिक्षा की संस्थाएं—(जारी)

E—Institutions for Higher Education—(contd.)

(ख)—मैट्रिकोत्तर डिप्लोमा/प्रमाण-पत्र पाठ्यक्रमों में शिक्षा प्रदान करने वाली संस्थाएं (डिग्री स्तर के नीचे)—(जारी)

(b) Institutions imparting instruction in Post-Matriculation Diploma/Certificate courses (below Degree level)—(contd.)

(3)—शिक्षा

(iii) Education

राज्य/संघ शासित क्षेत्र State/Union Territory	शिक्षा संस्थाओं की संख्या Number of Institutions	नामांकन Enrolment			
		लड़के Boys	लड़कियां Girls	जोड़ Total	
1	2	3	4	5	
आंध्र प्रदेश	Andhra Pradesh	2	222	98	320
असम	Assam	20	1,401	554	1,955
बिहार	Bihar	54	9,108	789	9,897
गुजरात	Gujarat	..	..	..	..
हरियाणा	Haryana	7	278	313	591
हिमाचल प्रदेश	Himachal Pradesh	..	..	..	..
जम्मू और कश्मीर	Jammu & Kashmir	1	54	9	63
कर्नाटक	Karnataka	12	952	449	1,401
केरल	Kerala	72	469	865	1,334
मध्य प्रदेश	Madhya Pradesh	6	965	177	1,142
महाराष्ट्र	Maharashtra	22	1,453	665	2,118
मणिपुर	Manipur	..	..	..	..
मेघालय	Meghalaya	1	15	14	29
नागालैण्ड	Nagaland	..	..	..	..
उड़ीसा	Orissa	43	2,627	542	3,169
पंजाब	Punjab	5	457	433	890
राजस्थान	Rajasthan	5	341	35	376
सिक्किम	Sikkim	..	..	..	..
तमिलनाडु	Tamil Nadu	24	437	553	990
त्रिपुरा	Tripura	2	158	..	158
उत्तर प्रदेश	Uttar Pradesh	47	2,836	50	2,886
पश्चिम बंगाल	West Bengal	35	3,111	918	4,029
अंड० व लि० द्वीप समूह	A. & N. Islands	..	..	..	..
अरुणाचल प्रदेश	Arunachal Pradesh	..	..	..	..
चंडीगढ़	Chandigarh	..	..	..	..
दादर व नागर हवेली	Dadra & Nagar. Haveli	..	..	..	..
दिल्ली	Delhi	..	..	..	..
गोवा, दमन व दीव	Goa, Daman & Diu	2	96	179	275
लक्ष्य द्वीप	Lakshadweep	..	..	..	..
मिजोरम	Mizoram	..	..	..	..
पाण्डिचेरी	Pondicherry	..	..	..	..
भारत	INDIA	360	24,980	6,643	31,623

सारणी 19—ग्रामीण क्षेत्रों में शिक्षा — (जारी)  
TABLE XIX—EDUCATION IN RURAL AREAS—(contd.)

(इ)—उच्च शिक्षा की संस्थाएं—(जारी)  
E—Institutions for Higher Education—(contd.)

(ख)—मैट्रिकोत्तर डिप्लोमा/प्रमाण-पत्र पाठ्यक्रमों में शिक्षा प्रदान करने वाली संस्थाएं (द्वितीय स्तर के नीचे)—(जारी)  
(b) Institutions Imparting Instruction in Post-Matriculation/Diploma/Certificate courses (below Degree level)—(contd.)

(4)—इंजीनियरी, प्रौद्योगिकी तथा स्थापत्य  
(iv) Engineering, Technology and Architecture

राज्य/संघ शासित क्षेत्र State/Union Territory	शिक्षा संस्थाओं की संख्या Number of Institutions	नामांकन Enrolment		
		लड़के Boys	लड़कियां Girls	जोड़ Total
1	2	3	4	5
आंध्र प्रदेश	Andhra Pradesh	..	..	..
असम	Assam	4	1,093	2
बिहार	Bihar	9	2,761	..
गुजरात	Gujarat	1	81	..
हरियाणा	Haryana	12	2,115	342
हिमाचल प्रदेश	Himachal Pradesh	3	525	59
जम्मू और कश्मीर	Jammu & Kashmir	..	..	..
कर्नाटक	Karnataka	..	..	..
केरल	Kerala	6	1,790	97
मध्य प्रदेश	Madhya Pradesh	10	1,866	43
महाराष्ट्र	Maharashtra	..	..	..
मणिपुर	Manipur	3	429	52
मेघालय	Meghalaya	1	152	7
नागालैंड	Nagaland	1	111	1
ओरिशा	Orissa	1	205	..
पंजाब	Punjab	7	2,391	158
राजस्थान	Rajasthan	1	42	..
सिक्किम	Sikkim	..	..	..
तमिलनाडु	Tamil Nadu	11	3,946	..
त्रिपुरा	Tripura	1	136	..
उत्तर प्रदेश	Uttar Pradesh	5	1,629	116
पश्चिम बंगाल	West Bengal	4	701	59
अंड० व नि० द्वीप समूह	A. & N. Islands	..	..	..
अरुणाचल प्रदेश	Arunachal Pradesh	..	..	..
चंडीगढ़	Chandigarh	..	..	..
दादर व नागर हवेली	Dadra & Ngr. Haveli	..	..	..
दिल्ली	Delhi	..	..	..
गोवा, दमन व दीव	Goa, Daman & Diu	2	381	1
लक्षद्वीप	Lakshadweep	..	..	..
मिजोरम	Mizoram	..	..	..
पॉन्डिचेरी	Pondicherry	..	..	..
<b>भारत</b>	<b>INDIA</b>	<b>82</b>	<b>20,354</b>	<b>937</b>
				<b>21,291</b>

सारणी 19—ग्रामीण क्षेत्रों में शिक्षा—(जारी)  
TABLE XIX—EDUCATION IN RURAL AREAS—(contd.)

(इ)—उच्च शिक्षा की संस्थाएं—(जारी)

E—Institutions for Higher Education—(contd.)

(ख)—मैट्रिकोत्तर डिप्लोमा/प्रमाण-पत्र पाठ्यक्रमों में शिक्षा प्रदान करने वाली संस्थाएं (द्वितीय स्तर के नीचे)—(जारी)

(b) Institutions Imparting Instruction in Post-Matriculation Diploma/Certificate courses (below Degree level)—(contd.)

(5)—औषधिक (दन्त चिकित्सा, सार्वजनिक स्वास्थ्य, परिचर्या तथा औषध-विज्ञान को छोड़ कर।

(v) Medicine (Excluding Dentistry, Nursing, Midwifery and Compounding)

राज्य/संघ शासित क्षेत्र State/Union Territory	शिक्षा संस्थाओं की संख्या Number of Institutions	नामांकन Enrolment		
		लड़के Boys	लड़कियां Gtils	जोड़ Total
1	2	3	4	5
आंध्र प्रदेश	Andhra Pradesh	..	..	..
असम	Assam	..	..	..
बिहार	Bihar	..	..	..
गुजरात	Gujarat	..	..	..
हरियाणा	Haryana	..	..	..
हिमाचल प्रदेश	Himachal Pradesh	..	..	..
जम्मू और काश्मीर	Jammu & Kashmir	..	..	..
कर्नाटक	Karnataka	..	..	..
केरल	Kerala	..	..	..
मध्य प्रदेश	Madhya Pradesh	..	..	..
महाराष्ट्र	Maharashtra	2	220	232
मणिपुर	Manipur	..	..	..
मेघालय	Meghalaya	..	..	..
नागालैण्ड	Nagaland	..	..	..
उड़ीसा	Orissa	..	..	..
पंजाब	Punjab	..	..	..
राजस्थान	Rajasthan	..	..	..
सिक्किम	Sikkim	..	..	..
तमिलनाडु	Tamil Nadu	..	..	..
त्रिपुरा	Tripura	..	..	..
उत्तर प्रदेश	Uttar Pradesh	..	..	..
पश्चिम बंगाल	West Bengal	..	..	..
अंड० व नि० द्वीप समूह	A. & N. Islands	..	..	..
अरुणाचल प्रदेश	Arunachal Pradesh	..	..	..
चंडीगढ़	Chandigarh	..	..	..
दादर व नागर हवेली	Dadra & Ngr. Haveli	..	..	..
दिल्ली	Delhi	..	..	..
गोवा, दमन व दीव	Goa, Daman & Diu	..	..	..
लक्ष्य द्वीप	Lakshadweep	..	..	..
मिजोरम	Mizoram	..	..	..
पांडिचेरी	Pondicherry	..	..	..
भारत	INDIA	2	220	232

सारणी 19—ग्रामीण क्षेत्रों में शिक्षा—(जारी)  
TABLE XIX—EDUCATION IN RURAL AREAS—(contd.)

(इ)—उच्च शिक्षा की संस्थाएं—(जारी)

E—Institutions for Higher Education—(contd.)

(ख)—मैट्रिकोस्तर डिप्लोमा/प्रमाण-पत्र पाठ्यक्रमों में शिक्षा प्रदान करने वाली संस्थाएं (डिग्री स्तर के नीचे)—(जारी)  
(b) Institutions Imparting Instruction Post-Matriculation Diploma/Certificate courses (below Degree level)—(contd.)

(6)—औषधि विज्ञान

(vi) Pharmacy

राज्य/संघ शासित क्षेत्र State/Union Territory	शिक्षा संस्थाओं की संख्या Number of Institutions	नामांकन Enrolment		
		लड़के Boys	लड़कियां Girls	जोड़ Total
1	2	3	4	5
आंध्र प्रदेश	Andhra Pradesh	..	..	..
असम	Assam	..	..	..
बिहार	Bihar	..	..	..
गुजरात	Gujarat	..	..	..
हरियाणा	Haryana	..	..	..
हिमाचल प्रदेश	Himachal Pradesh	..	..	..
जम्मू और कश्मीर	Jammu & Kashmir	..	..	..
कर्नाटक	Karnataka	..	..	..
केरल	Kerala	..	..	..
मध्य प्रदेश	Madhya Pradesh	..	..	..
महाराष्ट्र	Maharashtra	..	..	..
मणिपुर	Manipur	..	..	..
मेघालय	Meghalaya	..	..	..
नागालैंड	Nagaland	..	..	..
ओरिसा	Orissa	..	..	..
पंजाब	Punjab	..	..	..
राजस्थान	Rajasthan	..	..	..
सिक्किम	Sikkim	..	..	..
तमिलनाडु	Tamil Nadu	..	..	..
त्रिपुरा	Tripura	..	..	..
उत्तर प्रदेश	Uttar Pradesh	..	..	..
पश्चिम बंगाल	West Bengal	..	..	..
अंड० व नि० द्वीप समूह	A. & N. Islands	..	..	..
अरुणाचल प्रदेश	Arunachal Pradesh	..	..	..
चंडीगढ़	Chandigarh	..	..	..
दादर व नागर हवेली	Dadra & Ngr. Haveli	..	..	..
दिल्ली	Delhi	..	..	..
गोवा, दमन व दीव	Goa, Daman & Diu	..	..	..
लक्षद्वीप	Lakshadweep	..	..	..
मिजोरम	Mizoram	..	..	..
पाण्डिचेरी	Pondicherry	..	..	..
भारत	INDIA	..	..	..



सारणी 19—ग्रामीण क्षेत्रों में शिक्षा—(जारी)  
TABLE XIX—EDUCATION IN RURAL AREAS—(contd.)

(ड)—उच्च शिक्षा की संस्थाएं—(जारी)

E—Institutions for Higher Education—(contd.)

(ख)—मैट्रिकोत्तर डिप्लोमा/प्रमाण-पत्र पाठ्यक्रमों में शिक्षा प्रदान करने वाली संस्थाएं (डिग्री स्तर के नीचे)—(जारी)

(b) Institutions Imparting Instruction in Post-Matriculation Diploma/Certificate courses (below Degree level)—(contd.)

(7)—सार्वजनिक स्वास्थ्य

(vii) Public Health

राज्य/संघ शासित क्षेत्र State/Union Territory	शिक्षा संस्थाओं की संख्या Number of Institutions	नामांकन Enrolment		
		लड़के Boys	लड़कियां Girls	जोड़ Total
1	2	3	4	5
आंध्र प्रदेश	Andhra Pradesh	..	..	..
असम	Assam	..	..	..
बिहार	Bihar	..	..	..
गुजरात	Gujarat	..	..	..
हरियाणा	Haryana	..	..	..
हिमाचल प्रदेश	Himachal Pradesh	..	..	..
जम्मू और कश्मीर	Jammu & Kashmir	..	..	..
कर्नाटक	Karnataka	..	..	..
केरल	Kerala	..	..	..
मध्य प्रदेश	Madhya Pradesh	..	..	..
महाराष्ट्र	Maharashtra	..	..	..
मणिपुर	Manipur	..	..	..
मेघालय	Meghalaya	..	..	..
नागालैण्ड	Nagaland	..	..	..
उड़ीसा	Orissa	..	..	..
पंजाब	Punjab	..	..	..
राजस्थान	Rajasthan	..	..	..
सिक्किम	Sikkim	..	..	..
तमिलनाडु	Tamil Nadu	..	..	..
त्रिपुरा	Tripura	..	..	..
उत्तर प्रदेश	Uttar Pradesh	..	..	..
पश्चिम बंगाल	West Bengal	..	..	..
अंड० व नि० द्वीप	A. & N. Islands	..	..	..
अरुणाचल प्रदेश	Arunachal Pradesh	..	..	..
चंडीगढ़	Chandigarh	..	..	..
दादर व नागर हवेली	Dadra & Ngr. Haveli	..	..	..
दिल्ली	Delhi	..	..	..
गोवा, दमन व दीव	Goa, Daman & Diu	..	..	..
लक्ष्य द्वीप	Lakshadweep	..	..	..
मिजोरम	Mizoram	..	..	..
पांडिचेरी	Pondicherry	..	..	..
भारत	INDIA	..	..	..

संख्या 19—ग्रामीण क्षेत्रों में शिक्षा—(जारी)  
TABLE XIX—EDUCATION IN RURAL AREAS—(contd.)

(इ)—उच्च शिक्षा की संस्थाएँ—(जारी)

E—Institutions for Higher Education—(contd.)

(क)—मैट्रिकोत्तर डिप्लोमा/प्रमाण-पत्र पाठ्यक्रमों में शिक्षा प्रदान करने वाली संस्थाएँ (द्वितीय स्तर के नीचे)—(जारी)

(b) Institutions Imparting Instruction in Post-Matriculation Diploma/Certificate courses (below Degree level)—(contd.)

(8)—संगीत तथा लज्जित कलाएँ (संगीत, नृत्य तथा अन्य उपयोगी कला भी शामिल हैं)

(viii) Music and Fine Arts (Including Music Dancing and Other Applied Arts)

राज्य/संघ शासित क्षेत्र State/Union Territory	शिक्षा संस्थाओं की संख्या Number of Institutions	नामांकन Enrolment		
		लड़के Boys	लड़कियाँ Girls	जोड़ Total
1	2	3	4	5
आन्ध्र प्रदेश	Andhra Pradesh	..	..	..
असम	Assam	..	..	..
बिहार	Bihar	..	..	..
गुजरात	Gujarat	..	..	..
हरियाणा	Haryana	..	..	..
हिमाचल प्रदेश	Himachal Pradesh	..	..	..
जम्मू और कश्मीर	Jammu & Kashmir	..	..	..
कर्नाटक	Karnataka	..	..	..
केरल	Kerala	..	..	..
मध्य प्रदेश	Madhya Pradesh	..	..	..
महाराष्ट्र	Maharashtra	..	..	..
मणिपुर	Manipur	..	..	..
मेघालय	Meghalaya	..	..	..
नागालैंड	Nagaland	..	..	..
ओरिसा	Orissa	..	..	..
पंजाब	Punjab	..	..	..
राजस्थान	Rajasthan	..	..	..
सिक्किम	Sikkim	..	..	..
तमिलनाडु	Tamil Nadu	..	..	..
त्रिपुरा	Tripura	..	..	..
उत्तर प्रदेश	Uttar Pradesh	..	..	..
पश्चिम बंगाल	West Bengal	2	121	123
अ. & न. द्वीप समूह	A. & N. Islands	..	..	..
अरुणाचल प्रदेश	Arunachal Pradesh	..	..	..
चंडीगढ़	Chandigarh	..	..	..
दादर व नागर हवेली	Dadra & Ngr. Haveli	..	..	..
दिल्ली	Delhi	..	..	..
गोवा दमन व दीव	Goa, Daman & Diu	..	..	..
लक्षद्वीप	Lakshadweep	..	..	..
मिजोरम	Mizoram	..	..	..
पॉन्डिचेरी	Pondicherry	..	..	..
भारत	INDIA	2	121	123

सारणी 19—ग्रामीण क्षेत्रों में शिक्षा—(जारी)  
TABLE XIX—EDUCATION IN RURAL AREAS—(contd.)

(ड)—उच्च शिक्षा की संस्थाएं—(जारी)

E—Institutions for Higher Education—(contd.)

(ख)—मैट्रिकोत्तर डिप्लोमा/प्रमाण-पत्र पाठ्यक्रमों में शिक्षा प्रदान करने वाली संस्थाएं (डिग्री स्तर के नीचे)—(जारी)

(b) Institutions Imparting Instruction in Post-Matriculation Diploma/Certificate courses (below Degree level)—(contd.)

(9)—प्राच्य विद्या अध्ययन

(ix) Oriental studies

राज्य/संघ शासित क्षेत्र State/Union Territory	शिक्षा संस्थाओं की संख्या Number of Institutions	वर्षांकन Enrolment		
		लड़के Boys	लड़कियां Girls	जोड़ Total
1	2	3	4	5
आंध्र प्रदेश	Andhra Pradesh . . . . .	..	..	..
असम	Assam . . . . .	..	..	..
बिहार	Bihar . . . . .	31	1,454	1,556
गुजरात	Gujarat . . . . .	..	..	..
हरियाणा	Haryana . . . . .	..	..	..
हिमाचल प्रदेश	Himachal Pradesh . . . . .	..	..	..
जम्मू और कश्मीर	Jammu & Kashmir . . . . .	..	..	..
कर्नाटक	Karnataka . . . . .	..	..	..
केरल	Kerala . . . . .	..	..	..
मध्य प्रदेश	Madhya Pradesh . . . . .	..	..	..
महाराष्ट्र	Maharashtra . . . . .	..	..	..
मणिपुर	Manipur . . . . .	..	..	..
मेघालय	Meghalaya . . . . .	..	..	..
नागालैण्ड	Nagaland . . . . .	..	..	..
उड़ीसा	Orissa . . . . .	..	..	..
पंजाब	Punjab . . . . .	..	..	..
राजस्थान	Rajasthan . . . . .	..	..	..
सिक्किम	Sikkim . . . . .	..	..	..
तमिलनाडु	Tamil Nadu . . . . .	..	..	..
त्रिपुरा	Tripura . . . . .	..	..	..
उत्तर प्रदेश	Uttar Pradesh . . . . .	..	..	..
पश्चिम बंगाल	West Bengal . . . . .	..	..	..
अंड०नि० द्वीप समूह	A. & N. Islands . . . . .	..	..	..
अरुणाचल प्रदेश	Arunachal Pradesh . . . . .	..	..	..
चंडीगढ़	Chandigarh . . . . .	..	..	..
दादर व नागर हवेली	Dadra & Ngr. Haveli . . . . .	..	..	..
दिल्ली	Delhi . . . . .	..	..	..
गोवा दमन व दीव	Goa, Daman & Diu . . . . .	..	..	..
लक्षद्वीप	Lakshadweep . . . . .	..	..	..
मिजोरम	Mizoram . . . . .	..	..	..
पाण्डिचेरी	Pondicherry . . . . .	..	..	..
<b>भारत</b>	<b>INDIA . . . . .</b>	<b>31</b>	<b>1,454</b>	<b>1,556</b>

सारणी 19—ग्रामीण क्षेत्रों में शिक्षा—(जारी)  
TABLE XIX—EDUCATION IN RURAL AREAS—(contd.)

(ड)—उच्च शिक्षा की संस्थाएं—(जारी)

E—Institutions for Higher Education—(contd.)

(ख)—पोस्ट-मैट्रिक्यूलेशन डिप्लोमा/प्रमाण-पत्र पाठ्यक्रमों में शिक्षा प्रदान करने वाली संस्थाएं (डिग्री स्तर के नीचे)—(जारी)  
(b) Institutions Imparting Instruction in Post-Matriculation Diploma/Certificate courses (below Degree level)—(contd.)

(10)—शारीरिक शिक्षा

(x) Physical Education

राज्य/संघ शासित क्षेत्र State/Union Territory	शिक्षा संस्थाओं की संख्या Number of Institutions	नामांकन Enrolment		
		लड़के Boys	लड़कियां Girls	जोड़ Total
1	2	3	4	5
आंध्रप्रदेश	Andhra Pradesh	..	..	..
असम	Assam	..	..	..
बिहार	Bihar	..	..	..
गुजरात	Gujarat	1	..	66
हरियाणा	Haryana	..	..	..
हिमाचल प्रदेश	Himachal Pradesh	..	..	..
जम्मू और कश्मीर	Jammu & Kashmir	..	..	..
कर्नाटक	Karnataka	2	124	130
केरल	Kerala	..	..	..
मध्य प्रदेश	Madhya Pradesh	..	..	..
महाराष्ट्र	Maharashtra	..	..	..
मणिपुर	Manipur	..	..	..
मेघालय	Meghalaya	..	..	..
नागालैंड	Nagaland	..	..	..
ओरिशा	Orissa	..	..	..
पंजाब	Punjab	2	162	200
राजस्थान	Rajasthan	..	..	..
सिक्किम	Sikkim	..	..	..
तमिलनाडु	Tamil Nadu	..	..	..
त्रिपुरा	Tripura	..	..	..
उत्तर प्रदेश	Uttar Pradesh	1	52	52
पश्चिम बंगाल	West Bengal	..	..	..
अंडमन व निकोबार द्वीप समूह	A. & N. Islands	..	..	..
अरुणाचल प्रदेश	Arunachal Pradesh	..	..	..
चंडीगढ़	Chandigarh	..	..	..
दादरा व नागर हवेली	Dadra & Ngr. Haveli	..	..	..
दिल्ली	Delhi	..	..	..
लक्षद्वीप	Lakshadweep	..	..	..
मिज़ोरम	Mizoram	..	..	..
पांडिचेरी	Pondicherry	..	..	..
<b>भारत</b>	<b>INDIA</b>	<b>6</b>	<b>338</b>	<b>538</b>

सारणी 19—ग्रामीण क्षेत्रों में शिक्षा—(जारी)  
TABLE XIX—EDUCATION IN RURAL AREAS—(contd.)

(इ)—उच्च शिक्षा की संस्थाएं—(जारी)

E—Institutions for Higher Education—(contd.)

(ख)—मैट्रिकोत्तर डिप्लोमा/प्रमाण-पत्र पाठ्यक्रमों में शिक्षा प्रदान करने वाली संस्थाएं (डिग्री स्तर के नीचे)—(जारी)

(b) Institutions imparting instruction in Post-Matriculation Diploma/Certificate courses (below Degree level)—(contd.)

(11)—पशु चिकित्सा विज्ञान

(xi) Veterinary Science

राज्य/संघ शासित क्षेत्र State/Union Territory	शिक्षा संस्थाओं की संख्या Number of Institutions	नामांकन Enrolment		
		लड़के Boys	लड़कियां Girls	जोड़ Total
1	2	3	4	5
आंध्र प्रदेश	Andhra Pradesh	..	..	..
असम	Assam	..	..	..
बिहार	Bihar	..	..	..
गुजरात	Gujarat	..	..	..
हरियाणा	Haryana	..	..	..
हिमाचल प्रदेश	Himachal Pradesh	..	..	..
जम्मू और कश्मीर	Jammu & Kashmir	..	..	..
कर्नाटक	Karnataka	..	..	..
केरल	Kerala	..	..	..
मध्य प्रदेश	Madhya Pradesh	..	..	..
महाराष्ट्र	Maharashtra	..	..	..
मणिपुर	Manipur	..	..	..
मेघालय	Meghalaya	..	..	..
नागालैण्ड	Nagaland	..	..	..
उड़ीसा	Orissa	..	..	..
पंजाब	Punjab	..	..	..
राजस्थान	Rajasthan	..	..	..
सिक्किम	Sikkim	..	..	..
तमिल नाडु	Tamil Nadu	..	..	..
त्रिपुरा	Tripura	..	..	..
उत्तर प्रदेश	Uttar Pradesh	..	..	..
पश्चिम बंगाल	West Bengal	..	..	..
अंडोव नि० द्वीप समूह	A. & N. Islands	..	..	..
अरुणाचल प्रदेश	Arunachal Pradesh	..	..	..
चंडीगढ़	Chandigarh	..	..	..
दादर व नागर हवेली	Dadra & Ngr. Haveli	..	..	..
दिल्ली	Delhi	..	..	..
गोवा, दमन व दीव	Goa, Daman & Diu	..	..	..
लक्षद्वीप	Lakshadweep	..	..	..
मिज़ोरम	Mizoram	..	..	..
पांडिचेरी	Pondicherry	..	..	..
भारत	INDIA	..	..	..

सारणी 19—ग्रामीण क्षेत्रों में शिक्षा—(जारी)  
TABLE XIX—EDUCATION IN RURAL AREAS—(contd.)

(ड)—उच्च शिक्षा की संस्थाएं—(जारी)  
E—Institutions for Higher Education—(contd.)

12—मैट्रिकोल्पर डिप्लोमा/प्रमाण-पत्र पाठ्यक्रमों में शिक्षा प्रदान करने वाली अन्य शिक्षा संस्थाएं (डिग्री स्तर के नीचे)  
(xii) Other Institutions Importing Instructions in Post-Matriculation Diploma/Certificate Courses (below degree level)—(contd.)

राज्य/संघ शासित क्षेत्र State/Union Territory	शिक्षा संस्थाओं की संख्या Number of Institutions	नामांकन Enrolment		
		लड़के Boys	लड़कियां Girls	जोड़ Total
1	2	3	4	5
आंध्र प्रदेश	Andhra Pradesh	..	..	..
असम	Assam	..	..	..
बिहार	Bihar	..	..	..
गुजरात	Gujarat	..	..	..
हरियाणा	Haryana	..	..	..
हिमाचल प्रदेश	Himachal Pradesh	..	..	..
जम्मू और कश्मीर	Jammu & Kashmir	..	..	..
कर्नाटक	Karnataka	12	300	300
केरल	Kerala	..	..	..
मध्य प्रदेश	Madhya Pradesh	..	..	..
महाराष्ट्र	Maharashtra	..	..	..
मणिपुर	Manipur	..	..	..
मेघालय	Meghalaya	..	..	..
नागालैण्ड	Nagaland	..	..	..
ओरिशा	Orissa	..	..	..
पंजाब	Punjab	1	4	38
राजस्थान	Rajasthan	..	..	..
सिक्किम	Sikkim	..	..	..
तमिल नाडु	Tamil Nadu	..	..	..
त्रिपुरा	Tripura	..	..	..
उत्तर प्रदेश	Uttar Pradesh	..	..	..
पश्चिम बंगाल	West Bengal	..	..	..
अंड० व नि० द्वीप समूह	A. & N. Islands	..	..	..
अरुणाचल प्रदेश	Arunachal Pradesh	..	..	..
चंडीगढ़	Chandigarh	..	..	..
दादर व नागर हावेली	Dadra & Nagar Haveli	..	..	..
दिल्ली	Delhi	..	..	..
गोवा दमन व दीव	Goa, Daman & Diu	1	43	43
लक्षद्वीप	Lakshadweep	..	..	..
मिजोरम	Mizoram	1	..	60
पाण्डिचेरी	Pondicherry	..	..	..
भारत	INDIA	15	347	441

सारणी 19—ग्रामीण क्षेत्रों में शिक्षा—(जारी)  
TABLE XIX—EDUCATION IN RURAL AREAS—(contd.)

जोड़ (ड)—उच्च शिक्षा की संस्थाएं—(जारी)  
Total E—Institutions for Higher Education—(contd.)

(जोड़ (ख) (1 से 12 तक) मैट्रिकोल्पर डिप्लोमा/प्रमाण-पत्र पाठ्यक्रमों में शिक्षा प्रदान करने वाली कुल शिक्षा संस्थाएं (डिग्री स्तर के नीचे)  
Total (b)—(i to xii)—Number of Institutions Imparting Instructions in Post-Matriculation Diploma/Certificate courses  
(below degree level)

राज्य/संघ शासित क्षेत्र State/Union Territory	शिक्षा संस्थाओं की संख्या Number of Institutions	नामांकन Enrolment		जोड़ Total	
		लड़के Boys	लड़कियां Girls		
1	2	3	4	5	
आंध्र प्रदेश	Andhra Pradesh	2	222	98	320
असम	Assam	25	2,532	556	3,088
बिहार	Bihar	94	13,323	891	14,214
गुजरात	Gujarat	2	81	66	147
हरियाणा	Haryana	20	2,413	655	3,068
हिमाचल प्रदेश	Himachal Pradesh	3	525	59	584
जम्मू और काश्मीर	Jammu & Kashmir	1	54	9	63
कर्नाटक	Karnataka	26	1,376	455	1,831
केरल	Kerala	78	2,259	962	3,221
मध्य प्रदेश	Madhya Pradesh	16	2,831	220	3,051
महाराष्ट्र	Maharashtra	24	1,673	677	2,350
मणिपुर	Manipur	3	429	52	481
मेघालय	Meghalaya	2	167	21	188
नागालैण्ड	Nagaland	1	111	1	112
उड़ीसा	Orissa	44	2,832	542	3,374
पंजाब	Punjab	15	3,014	753	3,767
राजस्थान	Rajasthan	7	469	35	504
सिक्किम	Sikkim	..	..	..	..
तमिल नाडु	Tamil Nadu	35	4,383	553	4,936
त्रिपुरा	Tripura	3	294	..	294
उत्तर प्रदेश	Uttar Pradesh	58	4,989	166	5,155
पश्चिम बंगाल	West Bengal	55	5,377	1,359	6,736
अंड० व नि० दीप समूह	A. & N. Islands	..	..	..	..
अरुणाचल प्रदेश	Arunachal Pradesh	..	..	..	..
चंडीगढ़	Chandigarh	..	..	..	..
दादर व नागा हावेली	Dadra & Ngr. Haveli	..	..	..	..
दिल्ली	Delhi	..	..	..	..
गोवा, दमन व दीव	Goa, Daman & Diu	5	520	180	700
लक्ष्य द्वीप	Lakshadweep	..	..	..	..
मिजोरम	Mizoram	1	..	60	60
पांडिचेरी	Pondicherry	..	..	..	..
भारत	INDIA	520	49,874	8,370	58,244

सारणी 19—ग्रामीण क्षेत्रों में शिक्षा—(जारी)  
**TABLE XIX—EDUCATION IN RURAL AREAS—(contd.)**

जोड़ (ड)—उच्च शिक्षा की संस्थाएं—(समाप्त)  
**Total E—Number of Institutions for Higher Education—(concl'd.)**

जोड़ (क+ख)—उच्च शिक्षा की कुल संस्थाएं (डिग्री, उच्च तथा डिग्री स्तर के नीचे)—(समाप्त)  
**Total (a+b)—Number of institutions for Higher Education (Degree Standard and above (below) degree level)—(concl'd.)**

राज्य/संघ शासित क्षेत्र State/Union Territory	शिक्षा संस्थाओं की संख्या Number of Institutions	नामांकन Enrolment			
		लड़के Boys	लड़कियां Girls	जोड़ Total	
1	2	3	4	5	
आंध्र प्रदेश	Andhra Pradesh	38	6,798	1,198	7,996
असम	Assam	91	23,068	8,459	31,527
बिहार	Bihar	201	53,149	2,922	56,071
गुजरात	Gujarat	14	2,485	677	3,162
हरियाणा	Haryana	50	8,652	2,777	11,429
हिमाचल प्रदेश	Himachal Pradesh	14	1,985	421	2,406
जम्मू और काश्मीर	Jammu & Kashmir	2	124	9	133
कर्नाटक	Karnataka	26	1,376	455	1,831
केरल	Kerala	153	42,261	31,103	73,364
मध्य प्रदेश	Madhya Pradesh	80	11,429	1,868	13,297
महाराष्ट्र	Maharashtra	65	11,204	2,105	13,309
मणिपुर	Manipur	28	2,277	769	3,046
मेघालय	Meghalaya	5	484	116	600
नागालैंड	Nagaland	4	255	22	277
ओरिस्सा	Orissa	62	12,431	1,287	13,718
पंजाब	Punjab	77	22,175	6,491	28,666
राजस्थान	Rajasthan	22	3,371	1,272	4,643
सिक्किम	Sikkim	..	..	..	..
तमिल नाडु	Tamil Nadu	114	42,184	13,223	55,407
त्रिपुरा	Tripura	4	530	..	530
उत्तर प्रदेश	Uttar Pradesh	908	1,08,955	7,880	1,16,835
पश्चिम बंगाल	West Bengal	126	43,425	8,399	51,824
अंड० नि० द्वीप समूह	A. & N. Islands	..	..	..	..
अरुणाचल प्रदेश	Arunachal Pradesh	..	..	..	..
चंडीगढ़	Chandigarh	..	..	..	..
दादर व नागर हवेली	Dadra & Ngr. Haveli	..	..	..	..
दिल्ली	Delhi	3	1,389	93	1,482
गोवा, दमन व दीव	Goa, Daman & Diu	7	741	603	1,344
लक्षद्वीप	Lakshadweep	..	..	..	..
मिजोरम	Mizoram	2	177	97	274
पाण्डिचेरी	Pondicherry	..	..	..	..
<b>भारत</b>	<b>INDIA</b>	<b>2,096</b>	<b>4,00,925</b>	<b>92,246</b>	<b>4,93,171</b>



सारणी 19—ग्रामीण क्षेत्रों में शिक्षा—(जारी)  
TABLE XIX—EDUCATION IN RURAL AREAS—(contd.)

५ (च)—इण्टरमीडिएट और/अथवा माध्यमिक बोर्ड  
F—Board Intermediate and/or Secondary Education

राज्य/संघ शासित क्षेत्र State/Union Territory	शिक्षा संस्थाओं की संख्या Number of Institutions	नामांकन Enrolment		
		लड़के Boys	लड़कियाँ Girls	जोड़ Total
1	2	3	4	5
आंध्र प्रदेश	Andhra Pradesh	..	..	..
असम	Assam	..	..	..
बिहार	Bihar	..	..	..
गुजरात	Gujarat	..	..	..
हरियाणा	Haryana	..	..	..
हिमाचल प्रदेश	Himachal Pradesh	..	..	..
जम्मू और काश्मीर	Jammu & Kashmir	..	..	..
कर्नाटक	Karnataka	..	..	..
केरल	Kerala	..	..	..
मध्य प्रदेश	Madhya Pradesh	..	..	..
महाराष्ट्र	Maharashtra	..	..	..
मणिपुर	Manipur	..	..	..
मेघालय	Meghalaya	..	..	..
नागालैण्ड	Nagaland	..	..	..
उड़ीसा	Orissa	..	..	..
पंजाब	Punjab	..	..	..
राजस्थान	Rajasthan	..	..	..
सिक्किम	Sikkim	..	..	..
तमिल नाडु	Tamil Nadu	..	..	..
त्रिपुरा	Tripura	..	..	..
उत्तर प्रदेश	Uttar Pradesh	..	..	..
पश्चिम बंगाल	West Bengal	..	..	..
अंड० व नि० द्वीप समूह	A. & N. Islands	..	..	..
अरुणाचल प्रदेश	Arunachal Pradesh	..	..	..
चंडीगढ़	Chandigarh	..	..	..
दादर व नागर हावेली	Dadra & Ngr. Haveli	..	..	..
दिल्ली	Delhi	..	..	..
गोवा, दमन व दीव	Goa, Daman & Diu	..	..	..
लक्षद्वीप	Lakshadweep	..	..	..
मिजोरम	Mizoram	..	..	..
पांडिचेरी	Pondicherry	..	..	..
भारत	INDIA	..	..	..

सारणी 19—ग्रामीण क्षेत्रों में शिक्षा—(जारी)  
TABLE XIX—EDUCATION IN RURAL AREAS—(contd.)

(छ)—इंटरमीडिएट/पूर्व डिग्री कालेज/जूनियर कालेज (पुरानी पद्धति)  
G—Intermediate/Pre-Degree/Junior Colleges (Old Pattern)

राज्य/संघ शासित क्षेत्र State/Union Territory	शिक्षा संस्थाओं की संख्या Number of Institutions	नामांकन Enrolment			
		लड़के Boys	लड़कियां Girls	जोड़ Total	
1	2	3	4	5	
आंध्र प्रदेश	Andhra Pradesh	96	35,145	7,303	42,448
असम	Assam	..	..	..	..
बिहार	Bihar	8	1,070	325	1,395
गुजरात	Gujarat	30	5,357	410	5,767
हरियाणा	Haryana	..	..	..	..
हिमाचल प्रदेश	Himachal Pradesh	..	..	..	..
जम्मू और काश्मीर	Jammu & Kashmir	..	..	..	..
कर्नाटक	Karnataka	52	27,139	10,433	37,572
केरल	Kerala	20	6,939	5,783	12,722
मध्य प्रदेश	Madhya Pradesh	..	..	..	..
महाराष्ट्र	Maharashtra	..	..	..	..
मणिपुर	Manipur	4	590	415	1,005
मेघालय	Meghalaya	..	..	..	..
नागालैंड	Nagaland	..	..	..	..
ओड़ीसा	Orissa	4	856	54	910
पंजाब	Punjab	..	..	..	..
राजस्थान	Rajasthan	..	..	..	..
सिक्किम	Sikkim	..	..	..	..
तमिल नाडु	Tamil Nadu	..	..	..	..
त्रिपुरा	Tripura	..	..	..	..
उत्तर प्रदेश	Uttar Pradesh	..	..	..	..
पश्चिम बंगाल	West Bengal	..	..	..	..
अंड० व नि० द्वीप समूह	A. & N. Islands	..	..	..	..
अरुणाचल प्रदेश	Arunachal Pradesh	..	..	..	..
चंडीगढ़	Chandigarh	..	..	..	..
दादर व. नागर हावेली	Dadra & Ngr. Haveli	..	..	..	..
दिल्ली	Delhi	..	..	..	..
गोवा, दमन व दीव	Goa, Daman & Diu.	..	..	..	..
लक्षद्वीप	Lakshadweep	1	145	29	174
मिज़ोरम	Mizoram	1	42	16	58
पाण्डिचेरी	Pondicherry	..	..	..	..
भारत	INDIA	216	77,283	24,768	1,02,051

सारणी 19—ग्रामीण क्षेत्रों में शिक्षा—(जारी)  
TABLE XIX—EDUCATION IN RURAL AREAS—(contd.)

(ज)—उच्चतर माध्यमिक स्कूल (10+2 पद्धति)  
H—Higher Secondary Schools (10+2 Pattern)

(1)—शैक्षिक पाठ्यचर्याओं वाले उच्चतर माध्यमिक स्कूल  
(i) Higher Secondary Schools with Academic Streams

राज्य/संघ शासित क्षेत्र State/Union Territory	शिक्षा संस्थाओं की संख्या Number of Institutions	नामांकन Enrolment			
		लड़के Boys	लड़कियां Girls	जोड़ Total	
1	2	3	4	5	
आंध्र प्रदेश	Andhra Pradesh . . . . .	..	..	..	
असम	Assam . . . . .	20	12,149	3,177	15,326
बिहार	Bihar . . . . .	..	..	..	
गुजरात	Gujarat . . . . .	277	1,03,417	42,211	1,45,628
हरियाणा	Haryana . . . . .	..	..	..	
हिमाचल प्रदेश	Himachal Pradesh . . . . .	..	..	..	
जम्मू और कश्मीर	Jammu & Kashmir . . . . .	17	1,900	561	2,461
कर्नाटक	Karnataka . . . . .	..	..	..	
केरल	Kerala . . . . .	..	..	..	
मध्य प्रदेश	Madhya Pradesh . . . . .	..	..	..	
महाराष्ट्र	Maharashtra . . . . .	278	17,015	3,485	20,500
मणिपुर	Manipur . . . . .	9	2,012	607	2,619
मेघालय	Meghalaya . . . . .	..	..	..	
नागालैण्ड	Nagaland . . . . .	..	..	..	
उड़ीसा	Orissa . . . . .	..	..	..	
पंजाब	Punjab . . . . .	..	..	..	
राजस्थान	Rajasthan . . . . .	..	..	..	
सिक्किम	Sikkim . . . . .	1	351	147	498
तमिल नाडु	Tamil Nadu . . . . .	..	..	..	
त्रिपुरा	Tripura . . . . .	..	..	..	
उत्तर प्रदेश	Uttar Pradesh . . . . .	..	..	..	
पश्चिम बंगाल	West Bengal . . . . .	199	67,521	26,302	93,823
अंडमं नं नि० द्वीप समूह	A. & N. Islands . . . . .	8	1,671	982	2,653
अरुणाचल प्रदेश	Arunachal Pradesh . . . . .	21	4,289	1,920	6,209
चंडीगढ़	Chandigarh . . . . .	..	..	..	
दादर व नागर हावेली	Dadra & Ngr. Haveli . . . . .	1	32	15	47
दिल्ली	Delhi . . . . .	..	..	..	
गोवा दमन व दीव	Goa, Daman & Diu. . . . .	1	908	617	1,525
लक्षद्वीप	Lakshadweep . . . . .	..	..	..	
मिजोरम	Mizoram . . . . .	..	..	..	
पांडिचेरी	Pondicherry . . . . .	..	..	..	
<b>भारत</b>	<b>INDIA . . . . .</b>	<b>832</b>	<b>2,11,265</b>	<b>80,024</b>	<b>2,91,289</b>

सारणी 19—ग्रामीण क्षेत्रों में शिक्षा—(जारी)  
TABLE XIX—EDUCATION IN RURAL AREAS—(contd.)

(ज)—उच्चतर माध्यमिक स्कूल (10+2 पद्धति)—(जारी)

H—Higher Secondary Schools (10+2 Pattern)—(contd.)

(2)—व्यावसायिक पाठ्यचर्याओं वाले उच्चतर माध्यमिक स्कूल

(ii) Higher Secondary Schools with Vocational Streams

राज्य/संघ शासित क्षेत्र State/Union Territory	शिक्षा संस्थाओं की संख्या Number of Institutions	नामांकन Enrolment		
		लड़के Boys	लड़कियां Girls	जोड़ Total
1	2	3	4	5
आंध्र प्रदेश	Andhra Pradesh	..	..	..
असम	Assam	..	..	..
बिहार	Bihar	..	..	..
गुजरात	Gujarat	..	..	..
हरियाणा	Haryana	..	..	..
हिमाचल प्रदेश	Himachal Pradesh	..	..	..
जम्मू और कश्मीर	Jammu & Kashmir	..	..	..
कर्नाटक	Karnataka	..	..	..
केरल	Kerala	..	..	..
मध्य प्रदेश	Madhya Pradesh	..	..	..
महाराष्ट्र	Maharashtra	..	..	..
मणिपुर	Manipur	..	..	..
मेघालय	Meghalaya	..	..	..
नागालैंड	Nagaland	..	..	..
ओरिशा	Orissa	..	..	..
पंजाब	Punjab	..	..	..
राजस्थान	Rajasthan	..	..	..
सिक्किम	Sikkim	..	..	..
तमिल नाडु	Tamil Nadu	..	..	..
त्रिपुरा	Tripura	..	..	..
उत्तर प्रदेश	Uttar Pradesh	..	..	..
पश्चिम बंगाल	West Bengal	..	..	..
अंडमान और निकोबार द्वीप समूह	A. & N. Islands	..	..	..
अरुणाचल प्रदेश	Arunachal Pradesh	..	..	..
चंडीगढ़	Chandigarh	..	..	..
दादर व नागर हवेली	Dadra & Ngr. Haveli	..	..	..
दिल्ली	Delhi	..	..	..
गोवा दमन व दीव	Goa, Daman & Diu	..	..	..
लक्षद्वीप	Lakshadweep	..	..	..
मिजोरम	Mizoram	..	..	..
पाण्डिचेरी	Pondicherry	..	..	..
भारत	INDIA	..	..	..

सारणी 19—ग्रामीण क्षेत्रों में शिक्षा—(जारी)  
TABLE XIX—EDUCATION IN RURAL AREAS—(contd.)

(ज)—उच्चतर माध्यमिक स्कूल (10+2 पद्धति)—(जारी)  
H—Higher Secondary Schools (10+2 Pattern)—(contd.)

(3)—शैक्षिक तथा व्यावसायिक पाठ्यचर्याओं वाले उच्चतर माध्यमिक स्कूल  
(iii) Higher Secondary Schools with Academic and Vocational Streams

राज्य/संघ शासित क्षेत्र State/Union Territory	शिक्षा संस्थाओं की संख्या Number of Institutions	नामांकन Enrolment		
		लड़के Boys	लड़कियां Girls	जोड़ Total
1	2	3	4	5
आंध्र प्रदेश	Andhra Pradesh	..	..	..
असम	Assam	..	..	..
बिहार	Bihar	..	..	..
गुजरात	Gujarat	..	..	..
हरियाणा	Haryana	..	..	..
हिमाचल प्रदेश	Himachal Pradesh	..	..	..
जम्मू और कश्मीर	Jammu & Kashmir	..	..	..
कर्नाटक	Karnataka	..	..	..
केरल	Kerala	..	..	..
मध्य प्रदेश	Madhya Pradesh	..	..	..
महाराष्ट्र	Maharashtra	..	..	..
मणिपुर	Manipur	..	..	..
मेघालय	Meghalaya	..	..	..
नागालैण्ड	Nagaland	..	..	..
उड़ीसा	Orissa	..	..	..
पंजाब	Punjab	..	..	..
राजस्थान	Rajasthan	..	..	..
सिक्किम	Sikkim	..	..	..
तमिल नाडु	Tamil Nadu	..	..	..
त्रिपुरा	Tripura	..	..	..
उत्तर प्रदेश	Uttar Pradesh	..	..	..
पश्चिम बंगाल	West Bengal	23	7,966	3,143
अंड०नि० द्वीप समूह	A. & N. Islands	..	..	..
अरुणाचल प्रदेश	Arunachal Pradesh	..	..	..
चंडीगढ़	Chandigarh	..	..	..
दादर व नागर हावेली	Dadra & Ngr. Havveli	..	..	..
दिल्ली	Delhi	..	..	..
गोवा, दमन व दीव	Goa, Daman & Diu	..	..	..
लक्ष्य द्वीप	Lakshadweep	..	..	..
मिजोरम	Mizoram	..	..	..
पॉन्डिचेरी	Pondicherry	..	..	..
भारत	INDIA	23	7,966	3,143
				11,109

सारणी 19—ग्रामीण क्षेत्रों में शिक्षा—(जारी)  
TABLE XIX—EDUCATION IN RURAL AREAS—(contd.)

जोड़ (ज)—i से iii—उच्चतर माध्यमिक स्कूलों (10+2 पद्धति) की कुल संख्या—(समाप्त)  
Total H—(i to iii)—Number of Higher Secondary Schools (10+2 Pattern)—(concl.)

राज्य/संघ प्रांतित क्षेत्र State/Union Territory	शिक्षा संस्थाओं की संख्या Number of Institutions	नामांकन Enrolment		
		लड़के Boys	लड़कियां Girls	जोड़ Total
1	2	3	4	5
अंध्र प्रदेश	Andhra Pradesh . . . . .	..	..	..
असम	Assam . . . . .	20	12,149	3,177
बिहार	Bihar . . . . .	..	..	..
गुजरात	Gujarat . . . . .	277	1,03,417	42,211
हरियाणा	Haryana . . . . .	..	..	..
हिमाचल प्रदेश	Himachal Pradesh . . . . .	..	..	..
जम्मू और कश्मीर	Jammu & Kashmir . . . . .	17	1,900	561
कर्नाटक	Karnataka . . . . .	..	..	..
केरल	Kerala . . . . .	..	..	..
मध्य प्रदेश	Madhya Pradesh . . . . .	..	..	..
महाराष्ट्र	Maharashtra . . . . .	278	17,015	3,485
मणिपुर	Manipur . . . . .	9	2,012	607
मेघालय	Meghalaya . . . . .	..	..	..
नागालैण्ड	Nagaland . . . . .	..	..	..
ओरिसा	Orissa . . . . .	..	..	..
पंजाब	Punjab . . . . .	..	..	..
राजस्थान	Rajasthan . . . . .	..	..	..
सिक्किम	Sikkim . . . . .	1	351	147
तामिल नाडु	Tamil Nadu . . . . .	..	..	..
त्रिपुरा	Tripura . . . . .	..	..	..
उत्तर प्रदेश	Uttar Pradesh . . . . .	..	..	..
पश्चिम बंगाल	West Bengal . . . . .	222	75,487	29,445
अंड० व नि० द्वीप समूह	A. & N. Islands . . . . .	8	1,671	982
अरुणाचल प्रदेश	Arunachal Pradesh . . . . .	21	4,289	1,920
चंडीगढ़	Chandigarh . . . . .	..	..	..
दादर व नागर हावेली	Dadra & Ngr. Haveli . . . . .	1	32	15
दिल्ली	Delhi . . . . .	..	..	..
गोवा, दमन व दीव	Goa, Daman & Diu. . . . .	1	908	617
लक्षद्वीप	Lakshadweep . . . . .	..	..	..
मिजोरम	Mizoram . . . . .	..	..	..
पाण्डिचेरी	Pondicherry . . . . .	..	..	..
भारत	INDIA . . . . .	855	2,19,231	83,167
				3,02,398

सारणी 19—ग्रामीण क्षेत्रों में शिक्षा—(जारी)  
TABLE XIX—EDUCATION IN RURAL AREAS—(contd.)

(स)—उच्चतर माध्यमिक स्कूल (पुरानी पद्धति)  
I—Higher Secondary Schools (Old pattern)

राज्य/संघ शासित क्षेत्र State/Union Territory	शिक्षा संस्थाओं की संख्या Number of Institutions	नामांकन Enrolment			
		लड़के Boys	लड़कियां Girls	जोड़ Total	
1	2	3	4	5	
आंध्र प्रदेश	Andhra Pradesh . . . . .	6	2,446	963	3,409
असम	Assam . . . . .	1	297	149	446
बिहार	Bihar . . . . .	..	..	..	..
गुजरात	Gujarat . . . . .	..	..	..	..
हरियाणा	Haryana . . . . .	28	16,788	1,914	18,702
हिमाचल प्रदेश	Himachal Pradesh . . . . .	55	27,976	10,225	38,201
जम्मू और काश्मीर	Jammu & Kashmir . . . . .	..	..	..	..
कर्नाटक	Karnataka . . . . .	..	..	..	..
केरल	Kerala . . . . .	8	3,060	726	3,786
मध्य प्रदेश	Madhya Pradesh . . . . .	1,154	1,69,436	22,252	1,91,688
महाराष्ट्र	Maharashtra . . . . .	..	..	..	..
मणिपुर	Manipur . . . . .	..	..	..	..
मेघालय	Meghalaya . . . . .	..	..	..	..
नागालैण्ड	Nagaland . . . . .	..	..	..	..
छत्तीसगढ़	Orissa . . . . .	..	..	..	..
पंजाब	Punjab . . . . .	60	29,739	11,086	40,825
राजस्थान	Rajasthan . . . . .	179	68,993	4,466	73,459
सिक्किम	Sikkim . . . . .	..	..	..	..
तमिल नाडु	Tamil Nadu . . . . .	..	..	..	..
त्रिपुरा	Tripura . . . . .	..	..	..	..
उत्तर प्रदेश	Uttar Pradesh . . . . .	1,315	9,33,179	89,196	10,22,375
पश्चिम बंगाल	West Bengal . . . . .	..	..	..	..
अंडम व नि० द्वीप समूह	A. & N. Islands . . . . .	..	..	..	..
अरुणाचल प्रदेश	Arunachal Pradesh . . . . .	..	..	..	..
चंडीगढ़	Chandigarh . . . . .	..	..	..	..
दादर व नागर [हावेली]	Dadra & Ngr. Haveli . . . . .	..	..	..	..
दिल्ली	Delhi . . . . .	73	24,985	9,537	34,522
गोवा, दमन व दीव	Goa, Daman & Diu . . . . .	..	..	..	..
लक्षद्वीप	Lakshadweep . . . . .	1	19	6	25
मिजोरम	Mizoram . . . . .	..	..	..	..
पोंडिचेरी	Pondicherry . . . . .	..	..	..	..
भारत	INDIA . . . . .	2,880	12,76,918	1,50,520	14,27,438

सारणी 19—ग्रामीण क्षेत्रों में शिक्षा—(जारी)  
TABLE XIX—EDUCATION IN RURAL AREAS—(contd.)

(अ)—उच्च/उत्तर बुनियादी स्कूल  
J—High/Post Basic Schools

राज्य/संघ शासित क्षेत्र State/Union Territory	शिक्षा संस्थाओं की संख्या Number of Institutions	नामांकन Enrolment			
		लड़के Boys	लड़कियां Girls	जोड़ Total	
1	2	3	4	5	
आंध्र प्रदेश	Andhra Pradesh . . . . .	2,555	4,68,423	1,67,968	6,36,391
असम	Assam . . . . .	1,317	2,03,134	94,481	2,97,615
बिहार	Bihar . . . . .	2,449	5,98,175	60,056	6,58,231
गुजरात	Gujarat . . . . .	1,619	1,93,643	81,336	2,74,979
हरियाणा	Haryana . . . . .	796	3,56,940	1,02,917	4,59,857
हिमाचल प्रदेश	Himachal Pradesh . . . . .	423	1,12,074	49,680	1,61,754
जम्मू और काश्मीर	Jammu & Kashmir . . . . .	490	95,121	18,275	1,13,396
कर्नाटक	Karnataka . . . . .	1,229	1,48,513	56,278	2,04,791
केरल	Kerala . . . . .	1,371	7,47,717	6,61,661	14,09,378
मध्य प्रदेश	Madhya Pradesh . . . . .	..	..	..	..
महाराष्ट्र	Maharashtra . . . . .	3,387	7,09,326	2,36,038	9,45,364
मणिपुर	Manipur . . . . .	159	26,107	11,956	38,063
मेघालय	Meghalaya . . . . .	101	10,285	6,961	17,246
नागालैंड	Nagaland . . . . .	70	8,946	4,859	13,805
ओरिसा	Orissa . . . . .	1,648	2,13,631	55,689	2,69,320
पंजाब	Punjab . . . . .	1,099	4,02,991	2,23,967	6,26,958
राजस्थान	Rajasthan . . . . .	711	1,54,309	13,595	1,67,904
सिक्किम	Sikkim . . . . .	4	1,006	426	1,432
तमिल नाडु	Tamil Nadu . . . . .	1,743	4,70,283	2,01,336	6,71,619
त्रिपुरा	Tripura . . . . .	91	20,792	11,989	32,781
उत्तर प्रदेश	Uttar Pradesh . . . . .	1,571	5,47,486	62,715	6,10,201
पश्चिम बंगाल	West Bengal . . . . .	2,913	7,11,588	2,41,839	9,53,427
अंडो व नि. द्वीप समूह	A. & N. Islands . . . . .	1	142	117	259
अरुणाचल प्रदेश	Arunachal Pradesh . . . . .	1	300	14	314
चंडीगढ़	Chandigarh . . . . .	4	1,738	1,641	3,379
दादर व नागर हावेली	Dadra & Ngr. Haveli . . . . .	4	540	272	812
दिल्ली	Delhi . . . . .	..	..	..	..
गोवा, दमन व दीव	Goa, Daman & Diu . . . . .	168	36,517	27,740	64,257
लक्षद्वीप	Lakshadweep . . . . .	7	2,023	858	2,881
मिज़ोरम	Mizoram . . . . .	93	5,630	3,623	9,253
पाण्डिचेरी	Pondicherry . . . . .	30	9,780	4,931	14,711
<b>भारत</b>	<b>INDIA</b> . . . . .	<b>26,054</b>	<b>62,57,160</b>	<b>24,03,218</b>	<b>86,60,378</b>



सारणी 19—ग्रामीण क्षेत्रों में शिक्षा—(जारी)  
TABLE XIX—EDUCATION IN RURAL AREAS—(contd.)

(ट)—मिडिल/वरिष्ठ बुनियादी स्कूल  
K—Middle / Senior Basic Schools

राज्य/संघ शासित क्षेत्र State/Union Territory	शिक्षा संस्थाओं की संख्या Number of Institutions	नामांकन Enrolment			
		लड़के Boys	लड़कियाँ Girls	जोड़ Total	
1	2	3	4	5	
आंध्र प्रदेश	Andhra Pradesh . . . . .	3,305	4,48,307	2,46,222	6,94,529
असम	Assam . . . . .	3,238	2,38,394	1,49,997	3,88,391
बिहार	Bihar . . . . .	9,141	14,57,276	4,65,784	19,23,060
गुजरात	Gujarat . . . . .	10,140	15,25,242	8,92,410	24,17,652
हरियाणा	Haryana . . . . .	714	1,83,413	68,012	2,51,425
हिमाचल प्रदेश	Himachal Pradesh . . . . .	946	1,11,560	63,883	1,75,443
जम्मू और काश्मीर	Jammu & Kashmir . . . . .	1,555	1,12,877	38,036	1,50,913
कर्नाटक	Karnataka . . . . .	9,308	11,99,309	7,61,993	19,61,302
केरल	Kerala . . . . .	2,530	6,80,160	6,08,939	12,89,149
मध्य प्रदेश	Madhya Pradesh . . . . .	7,063	6,91,995	1,69,937	8,61,932
महाराष्ट्र	Maharashtra . . . . .	14,048	19,13,483	12,21,275	31,34,758
मणिपुर	Manipur . . . . .	299	23,313	10,995	34,308
मेघालय	Meghalaya . . . . .	324	13,058	10,052	23,110
नागालैण्ड	Nagaland . . . . .	239	19,528	13,782	33,310
उड़ीसा	Orissa . . . . .	5,701	2,01,702	1,04,998	3,06,700
पंजाब	Punjab . . . . .	1,505	2,82,995	2,05,356	4,88,351
राजस्थान	Rajasthan . . . . .	4,098	6,34,343	1,41,671	7,76,014
सिक्किम	Sikkim . . . . .	29	4,315	2,015	6,330
तमिल नाडु	Tamil Nadu . . . . .	4,793	9,20,579	6,35,611	15,56,190
त्रिपुरा	Tripura . . . . .	256	36,944	26,382	63,326
उत्तर प्रदेश	Uttar Pradesh . . . . .	8,517	9,12,685	2,06,140	11,18,825
पश्चिम बंगाल	West Bengal . . . . .	2,491	2,00,884	1,24,911	3,25,795
अंड० व नि० द्वीप समूह	A. & N. Islands . . . . .	29	4,023	2,852	6,875
अरुणाचल प्रदेश	Arunachal Pradesh . . . . .	90	7,785	3,190	10,975
चंडीगढ़	Chandigarh . . . . .	4	1,163	837	2,000
दादर व नागर हावेली	Dadra & Ngr. Haveli . . . . .	26	3,153	1,748	4,901
दिल्ली	Delhi . . . . .	57	6,121	2,087	8,208
गोवा, दमन व दीव	Goa, Daman & Diu . . . . .	115	12,441	10,271	22,712
लक्षद्वीप	Lakshadweep . . . . .	5	852	1,188	2,040
मिजोरम	Mizoram . . . . .	191	10,690	8,720	19,410
पाण्डिचेरी	Pondicherry . . . . .	54	10,980	6,608	17,588
<b>भारत</b>	<b>INDIA . . . . .</b>	<b>90,811</b>	<b>1,18,69,570</b>	<b>62,05,952</b>	<b>1,80,75,522</b>

सारणी 19—ग्रामीण क्षेत्रों में शिक्षा—(जारी)  
TABLE XIX—EDUCATION IN RURAL AREAS—(contd.)

(ठ)—प्राथमिक/कनिष्ठ बुनियादी स्कूल  
L—Primary/Junior Basic Schools

राज्य/संघ शासित क्षेत्र State/Union Territory	शिक्षा संस्थाओं की संख्या Number of Institutions	नामांकन Enrolment			
		लड़के Boys	लड़कियाँ Girls	जोड़ Total	
1	2	3	4	5	
आंध्र प्रदेश	Andhra Pradesh	35,300	17,30,546	10,79,738	28,10,284
असम	Assam	19,596	8,45,970	5,69,244	14,15,214
बिहार	Bihar	49,201	27,37,853	11,01,372	38,39,225
गुजरात	Gujarat	9,124	3,73,842	1,94,846	5,68,688
हरियाणा	Haryana	4,784	4,12,587	1,86,188	5,98,775
हिमाचल प्रदेश	Himachal Pradesh	4,205	1,47,483	97,817	2,45,300
जम्मू और काश्मीर	Jammu & Kashmir	5,543	1,10,026	59,244	1,69,270
कर्नाटक	Karnataka	19,814	6,83,491	4,95,883	11,79,374
केरल	Kerala	5,961	7,60,590	7,14,381	14,74,971
मध्य प्रदेश	Madhya Pradesh	48,394	20,80,775	8,72,609	29,53,384
महाराष्ट्र	Maharashtra	28,168	10,69,850	7,16,803	17,86,653
मणिपुर	Manipur	3,273	98,903	75,415	1,74,318
मेघालय	Meghalaya	3,283	91,926	79,000	1,70,926
नागालैण्ड	Nagaland	902	50,014	38,009	88,023
उड़ीसा	Orissa	29,610	11,39,855	6,80,312	18,20,167
पंजाब	Punjab	9,067	5,83,335	4,66,759	10,50,094
राजस्थान	Rajasthan	17,427	9,81,053	2,29,657	12,10,710
सिक्किम	Sikkim	224	11,741	5,722	17,463
तमिल नाडु	Tamil Nadu	26,544	16,70,590	11,30,563	28,01,153
त्रिपुरा	Tripura	1,387	75,387	51,400	1,26,787
उत्तर प्रदेश	Uttar Pradesh	57,623	62,92,894	44,86,187	1,07,79,081
पश्चिम बंगाल	West Bengal	35,899	26,88,111	14,26,901	41,15,012
अंड० व नि० द्वीप समूह	A. & N. Islands	147	5,482	4,422	9,904
अरुणाचल प्रदेश	Arunachal Pradesh	704	20,060	7,600	27,660
चंडीगढ़	Chandigarh	18	1,920	1,382	3,302
दादर व नागर हावेली	Dadra & Ngr. Haveli	136	3,568	1,712	5,280
दिल्ली	Delhi	360	41,516	28,924	70,440
गोवा, दमन व दीव	Goa, Daman & Diu	841	35,834	29,101	64,935
लक्ष्य द्वीप	Lakshadweep	18	2,433	1,674	4,107
मिजोरम	Mizoram	446	33,767	31,032	64,799
पांडिचेरी	Pondicherry	219	13,253	9,083	22,336
<b>भारत</b>	<b>INDIA</b>	<b>4,18,218</b>	<b>2,47,94,655</b>	<b>1,48,72,980</b>	<b>3,96,67,635</b>

सारणी 19—ग्रामीण क्षेत्रों में शिक्षा—(जारी)  
TABLE XIX—EDUCATION IN RURAL AREAS—(contd.)

(ङ)—पूर्व प्राथमिक/पूर्व बुनियादी स्कूल  
M—Pre-Primary / Pre-Basic Schools

राज्य/संघ शासित क्षेत्र State/Union Territory	शिक्षा संस्थाओं की संख्या Number of Institutions	नामांकन Enrolment			
		लड़के Boys	लड़कियां Girls	जोड़ Total	
1	2	3	4	5	
आंध्र प्रदेश	Andhra Pradesh	89	2,675	2,442	5,117
असम	Assam	199	4,139	3,955	8,094
बिहार	Bihar	1	28	29	57
गुजरात	Gujarat	607	20,642	17,980	38,622
हरियाणा	Haryana	1	52	19	71
हिमाचल प्रदेश	Himachal Pradesh	1	13	6	19
जम्मू और काश्मीर	Jammu & Kashmir	..	..	..	..
कर्नाटक	Karnataka	496	11,824	11,480	23,304
केरल	Kerala	144	4,310	4,501	8,811
मध्य प्रदेश	Madhya Pradesh	112	4,261	3,160	7,421
महाराष्ट्र	Maharashtra	256	6,598	5,832	12,430
मणिपुर	Manipur	..	..	..	..
मेघालय	Meghalaya	332	7,856	7,647	15,503
नागालैण्ड	Nagaland	..	..	..	..
उड़ीसा	Orissa	..	..	..	..
पंजाब	Punjab	1	21	20	41
राजस्थान	Rajasthan	2	33	35	68
सिक्किम	Sikkim	30	518	415	933
तमिल नाडु	Tamil Nadu	3	60	35	95
त्रिपुरा	Tripura	554	14,735	14,075	28,810
उत्तर प्रदेश	Uttar Pradesh	..	..	..	..
पश्चिम बंगाल	West Bengal	96	3,172	2,771	5,943
अंड० व नि० द्वीप समूह	A. & N. Islands	5	89	94	183
अरुणाचल प्रदेश	Arunachal Pradesh	10	249	111	360
चंडीगढ़	Chandigarh	9	308	251	559
दादर व नगर हावेली	Dadra & Ngr. Haveli	4	83	105	188
दिल्ली	Delhi	..	..	..	..
गोवा, दमन व दीव	Goa, Daman & Diu	198	4,513	4,409	8,922
लक्षद्वीप	Lakshadweep	10	346	374	720
मिजोरम	Mizoram	..	..	..	..
पाण्डिचेरी	Pondicherry	27	509	530	1,039
<b>भारत</b>	<b>INDIA</b>	<b>3,187</b>	<b>87,034</b>	<b>80,276</b>	<b>1,67,310</b>

सारणी 19—ग्रामीण क्षेत्रों में शिक्षा—(जारी)  
TABLE XIX—EDUCATION IN RURAL AREAS—(contd.)

(द)—वृत्तिक/व्यावसायिक/विशेष तथा अन्य शिक्षा के स्कूल (स्कूल स्तर)

N—Schools for Vocational/Professional/Special and Other Education (School level).

(1)—कृषि तथा वन विद्या

(i) Agriculture & Forestry

राज्य/संघ शासित क्षेत्र State/Union Territory	शिक्षा संस्थाओं की संख्या Number of Institutions	नामांकन Enrolment		
		लड़के Boys	लड़कियां Girls	जोड़ Total
1	2	3	4	5
आंध्र प्रदेश	Andhra Pradesh	..	..	..
असम	Assam	..	..	..
बिहार	Bihar	..	..	..
गुजरात	Gujarat	7	359	359
हरियाणा	Haryana	..	..	..
हिमाचल प्रदेश	Himachal Pradesh	..	..	..
जम्मू और काश्मीर	Jammu & Kashmir	..	..	..
कर्नाटक	Karnataka	8	247	247
केरल	Kerala	..	..	..
मध्य प्रदेश	Madhya Pradesh	..	..	..
महाराष्ट्र	Maharashtra	12	580	580
मणिपुर	Manipur	..	..	..
मेघालय	Meghalaya	..	..	..
नागालैण्ड	Nagaland	..	..	..
उड़ीसा	Orissa	..	..	..
पंजाब	Punjab	..	..	..
राजस्थान	Rajasthan	..	..	..
सिक्किम	Sikkim	..	..	..
तमिल नाडु	Tamil Nadu	13	390	390
त्रिपुरा	Tripura	1	31	31
उत्तर प्रदेश	Uttar Pradesh	..	..	..
पश्चिम बंगाल	West Bengal	..	..	..
अंड० व नि० द्वीप समूह	A. & N. Islands	..	..	..
अरुणाचल प्रदेश	Arunachal Pradesh	..	..	..
चंडीगढ़	Chandigarh	..	..	..
दादर व नागर हावेली	Dadra & Ngr. Haveli	..	..	..
दिल्ली	Delhi	..	..	..
गोवा, दमन व दीव	Goa, Daman & Diu	..	..	..
लक्ष्य द्वीप	Lakshadweep	..	..	..
मिजोरम	Mizoram	..	..	..
पांडीचेरी	Pondicherry	..	..	..
<b>भारत</b>	<b>INDIA</b>	<b>41</b>	<b>1,607</b>	<b>1,607</b>

## सारणी 19—ग्रामीण क्षेत्रों में शिक्षा—(जारी)

## TABLE XIX—EDUCATION IN RURAL AREAS—(contd.)

(ढ)—वृत्तिक/व्यावसायिक/विशेष तथा अन्य शिक्षा के स्कूल (स्कूल स्तर)—(जारी)

N—Schools for Vocatioanl/Professional/Special and Other Education—(contd.)

(ii)—औषधि (परिचर्या तथा घाची विद्या)

(ii) *Medicine (Nursing & Midwifery)*

राज्य/संघ प्रासित क्षेत्र State/Union Territory	शिक्षा संस्थाओं की संख्या Number of Institutions	नामांकन Enrolment		
		लड़के Boys	लड़कियां Girls	जोड़ Total
1	2	3	4	5
आंध्र प्रदेश	Andhra Pradesh	..	..	..
असम	Assam	..	..	..
बिहार	Bihar	..	..	..
गुजरात	Gujarat	..	..	..
हरियाणा	Haryana	..	..	..
हिमाचल प्रदेश	Himachal Pradesh	..	..	..
जम्मू और काश्मीर	Jammu & Kashmir	..	..	..
कर्नाटक	Karnataka	..	..	..
केरल	Kerala	..	..	..
मध्य प्रदेश	Madhya Pradesh	..	..	..
महाराष्ट्र	Maharashtra	..	..	..
मणिपुर	Manipur	..	..	..
मेघालय	Meghalaya	..	..	..
नागालैण्ड	Nagaland	..	..	..
उड़ीसा	Orissa	..	..	..
पंजाब	Punjab	1	10	10
राजस्थान	Rajasthan	..	..	..
सिक्किम	Sikkim	..	..	..
तमिल नाडु	Tamil Nadu	..	..	..
त्रिपुरा	Tripura	..	..	..
उत्तर प्रदेश	Uttar Pradesh	..	..	..
पश्चिम बंगाल	West Bengal	..	..	..
अंड० व नि० द्वीप समूह	A. & N. Islands	..	..	..
अरुनाचल प्रदेश	Arunachal Pradesh	..	..	..
चंडीगढ़	Chandigarh	..	..	..
दादर व नागर हावेली	Dadra & Ngr. Haveli	..	..	..
दिल्ली	Delhi	..	..	..
गोवा दमन व दीव	Goa, Daman & Diu	..	..	..
लक्ष्य द्वीप	Lakshadweep	..	..	..
मिजोरम	Mizoram	..	..	..
पांडिचेरी	Pondicherry	..	..	..
<b>भारत</b>	<b>INDIA</b>	<b>1</b>	<b>10</b>	<b>10</b>

## सारणी 19—ग्रामीण क्षेत्रों में शिक्षा—(जारी)

## TABLE XIX—EDUCATION IN RURAL AREAS—(contd.)

(दू)—वृत्तिक/व्यावसायिक/विशेष तथा अन्य शिक्षा के स्कूल (स्कूल स्तर)—(जारी)

N—Schools for Vocational/Professional/Special and Other Education—(contd.)

(3)—शिक्षक प्रशिक्षण  
(iii) Teacher Training

राज्य/संघ शासित क्षेत्र State/Union Territory	शिक्षा संस्थाओं की संख्या Number of Institutions	नामांकन Enrolment			
		लड़के Boys	लड़कियां Girls	जोड़ Total	
1	2	3	4	5	
आंध्र प्रदेश	Andhra Pradesh	..	..	..	..
असम	Assam	..	..	..	..
बिहार	Bihar	..	..	..	..
गुजरात	Gujarat	26	2,021	1,596	3,617
हरियाणा	Haryana	..	..	..	..
हिमाचल प्रदेश	Himachal Pradesh	..	..	..	..
जम्मू और काश्मीर	Jammu & Kashmir	..	..	..	..
कर्नाटक	Karnataka	..	..	..	..
केरल	Kerala	..	..	..	..
मध्य प्रदेश	Madhya Pradesh	..	..	..	..
महाराष्ट्र	Maharashtra	..	..	..	..
मणिपुर	Manipur	..	..	..	..
मेघालय	Meghalaya	2	33	43	76
नागालैण्ड	Nagaland	2	152	37	189
उड़ीसा	Orissa	..	..	..	..
पंजाब	Punjab	..	..	..	..
राजस्थान	Rajasthan	..	..	..	..
सिक्किम	Sikkim	..	..	..	..
तमिल नाडु	Tamil Nadu	..	..	..	..
त्रिपुरा	Tripura	..	..	..	..
उत्तर प्रदेश	Uttar Pradesh	..	..	..	..
पश्चिम बंगाल	West Bengal	15	411	158	569
अंड० व नि० द्वीप समूह	A. & N. Islands	..	..	..	..
अरुणाचल प्रदेश	Arunachal Pradesh	..	..	..	..
चंडीगढ़	Chandigarh	..	..	..	..
दादर व नागर हावेली	Dadra & Ngr. Haveli	..	..	..	..
दिल्ली	Delhi	..	..	..	..
गोवा, दमन व दीव	Goa, Daman & Diu	..	..	..	..
लक्ष्य द्वीप	Lakshadweep	..	..	..	..
मिजोरम	Mizoram	..	..	..	..
पांडिचेरी	Pondicherry	..	..	..	..
भारत	INDIA	45.	2,617	1,834	4,451

सारणी 19—ग्रामीण क्षेत्रों में शिक्षा—(जारी)  
TABLE XIX—EDUCATION IN RURAL AREAS—(contd.)

(इ)—वृत्तिक/व्यावसायिक/विशेष तथा अन्य शिक्षा के स्कूल (स्कूल स्तर)—(जारी)

N—Schools for Vocational/Professional/Special and Other Education (Schools level)—(contd.)

(4)—औद्योगिक/कला तथा हस्तकला

(iv) Industrial/Arts and Crafts

राज्य/संघ शासित क्षेत्र State/Union Territory	शिक्षा संस्थाओं की संख्या Number of Institutions	नामांकन Enrolment			
		लड़के Boys	लड़कियां Girls	जोड़ Total	
1	2	3	4	5	
आंध्र प्रदेश	Andhra Pradesh	6	117	178	295
असम	Assam	5	..	87	87
बिहार	Bihar	2	109	..	109
गुजरात	Gujarat	60	505	1,041	1,546
हरियाणा	Haryana	..	..	..	..
हिमाचल प्रदेश	Himachal Pradesh	4	62	36	98
जम्मू और काश्मीर	Jammu & Kashmir	1	35	1	36
कर्नाटक	Karnataka	..	..	..	..
केरल	Kerala	72	8,088	664	8,752
मध्य प्रदेश	Madhya Pradesh	..	..	..	..
महाराष्ट्र	Maharashtra	..	..	..	..
मणिपुर	Manipur	23	220	198	418
मेघालय	Meghalaya	1	16	..	16
नागालैण्ड	Nagaland	..	..	..	..
उड़ीसा	Orissa	7	778	297	1,075
पंजाब	Punjab	2	47	58	105
राजस्थान	Rajasthan	..	..	..	..
सिक्किम	Sikkim	..	..	..	..
तामिल नाडु	Tamil Nadu	23	4,025	197	4,222
त्रिपुरा	Tripura	..	..	..	..
उत्तर प्रदेश	Uttar Pradesh	..	..	..	..
पश्चिम बंगाल	West Bengal	45	2,601	2,179	4,780
अंड० वनि० द्वीप समूह	A. & N. Islands	..	..	..	..
अरुणाचल प्रदेश	Arunachal Pradesh	1	27	..	27
चंडीगढ़	Chandigarh	..	..	..	..
दादर व नागर हावेली	Dadra & Ngr. Haveli	..	..	..	..
दिल्ली	Delhi	..	..	..	..
गोवा, दमन व दीव	Goa, Daman & Diu	..	..	..	..
लक्ष्य द्वीप	Lakshadweep	..	..	..	..
मिजोरम	Mizoram	..	..	..	..
पांडिचेरी	Pondicherry	..	..	..	..
भारत	INDIA	252	16,630	4,936	21,566

सारणी 19—ग्रामीण क्षेत्रों में शिक्षा—(जारी)  
TABLE XIX—EDUCATION IN RURAL AREAS—(contd.)

(द)—वृत्तिक/व्यावसायिक/विशेष तथा अन्य शिक्षा के स्कूल (स्कूल स्तर)—(जारी)  
N—Schools for Vocational/Professional/Special and Other Education (School level)—(contd.)

(5)—संगीत तथा ललित कलाएं  
(v) Music and Fine Arts

राज्य/संघ शासित क्षेत्र State/Union Territory	शिक्षा संस्थाओं की संख्या Number of Institutions	नामांकन Enrolment			
		लड़के Boys	लड़कियां Girls	जोड़ Total	
1	2	3	4	5	
आंध्र प्रदेश	Andhra Pradesh . . . . .	5	32	229	261
असम	Assam . . . . .	5	22	56	78
बिहार	Bihar . . . . .	..	..	..	..
गुजरात	Gujarat . . . . .	..	..	..	..
हरियाणा	Haryana . . . . .	..	..	..	..
हिमाचल प्रदेश	Himachal Pradesh . . . . .	..	..	..	..
जम्मू और काश्मीर	Jammu & Kashmir . . . . .	..	..	..	..
कर्नाटक	Karnataka . . . . .	6	256	167	423
केरल	Kerala . . . . .	5	181	182	363
मध्य प्रदेश	Madhya Pradesh . . . . .	..	..	..	..
महाराष्ट्र	Maharashtra . . . . .	2	105	237	342
मणिपुर	Manipur . . . . .	14	682	400	1,082
मेघालय	Meghalaya . . . . .	..	..	..	..
नागालैण्ड	Nagaland . . . . .	..	..	..	..
उड़ीसा	Orissa . . . . .	..	..	..	..
पंजाब	Punjab . . . . .	..	..	..	..
राजस्थान	Rajasthan . . . . .	..	..	..	..
सिक्किम	Sikkim . . . . .	..	..	..	..
तमिल नाडु	Tamil Nadu . . . . .	..	..	..	..
त्रिपुरा	Tripura . . . . .	..	..	..	..
उत्तर प्रदेश	Uttar Pradesh . . . . .	..	..	..	..
पश्चिम बंगाल	West Bengal . . . . .	1	53	11	64
अंड० व नि० द्वीप समूह	A. & N. Islands . . . . .	..	..	..	..
अरुणाचल प्रदेश	Arunachal Pradesh . . . . .	..	..	..	..
चंडीगढ़	Chandigarh . . . . .	..	..	..	..
दादर व नागर हवेली	Dadra & Ngr. Haveli . . . . .	..	..	..	..
दिल्ली	Delhi . . . . .	..	..	..	..
गोवा, दमन व दीव	Goa, Daman & Diu . . . . .	..	..	..	..
लक्ष्य दीप	Lakshadweep . . . . .	..	..	..	..
मिजोरम	Mizoram . . . . .	..	..	..	..
पांडीचेरी	Pondicherry . . . . .	..	..	..	..
भारत	INDIA . . . . .	38	1,331	1,282	2,613



सारणी 19—ग्रामीण क्षेत्रों में शिक्षा—(जारी)  
TABLE XIX—EDUCATION IN RURAL AREAS—(contd.)

(इ)—वृत्तिक/व्यावसायिक/विशेष तथा अन्य शिक्षा के स्कूल (स्कूल स्तर)—(जारी)  
N—Schools for Vocational/Professional/Special and Other Education (School level)—(contd.)

(6)—विकलांगों के लिए  
(vi) For the Handicapped

राज्य/संघ शासित क्षेत्र State/Union Territory	शिक्षा संस्थाओं की संख्या Number of Institutions	नामांकन Enrolment		
		लड़के Boys	लड़कियां Girls	जोड़ Total
1	2	3	4	5
आंध्र प्रदेश	Andhra Pradesh . . . . .	..	..	..
असम	Assam . . . . .	1	37	26
बिहार	Bihar . . . . .	1	25	..
गुजरात	Gujarat . . . . .	4	208	88
हरियाणा	Haryana . . . . .	1	24	31
हिमाचल प्रदेश	Himachal Pradesh . . . . .	..	..	..
जम्मू और काश्मीर	Jammu & Kashmir . . . . .	..	..	..
कर्नाटक	Karnataka . . . . .	..	..	..
केरल	Kerala . . . . .	7	270	141
मध्य प्रदेश	Madhya Pradesh . . . . .	..	..	..
महाराष्ट्र	Maharashtra . . . . .	1	20	7
मणिपुर	Manipur . . . . .	..	..	..
मेघालय	Meghalaya . . . . .	..	..	..
नागालैण्ड	Nagaland . . . . .	..	..	..
उड़ीसा	Orissa . . . . .	..	..	..
पंजाब	Punjab . . . . .	..	..	..
राजस्थान	Rajasthan . . . . .	..	..	..
सिक्किम	Sikkim . . . . .	..	..	..
तमिल नाडु	Tamil Nadu . . . . .	8	404	192
त्रिपुरा	Tripura . . . . .	1	31	18
उत्तर प्रदेश	Uttar Pradesh . . . . .	..	..	..
पश्चिम बंगाल	West Bengal . . . . .	..	..	..
अंड० व नि० द्वीप समूह	A. & N. Islands . . . . .	..	..	..
अरुणाचल प्रदेश	Arunachal Pradesh . . . . .	..	..	..
चंडीगढ़	Chandigarh . . . . .	..	..	..
दादर व नागर हावेली	Dadra & Ngr: Haveli . . . . .	..	..	..
दिल्ली	Delhi . . . . .	..	..	..
गोवा, दमन व दीव	Goa, Daman & Diu . . . . .	..	..	..
लक्षद्वीप	Lakshadweep . . . . .	..	..	..
मिजोरम	Mizoram . . . . .	..	..	..
पांडिचेरी	Pondicherry . . . . .	2	40	12
<b>भारत</b>	<b>INDIA . . . . .</b>	<b>26</b>	<b>1,059</b>	<b>515</b>
				<b>1,574</b>

संरणी 19—ग्रामीण क्षेत्रों में शिक्षा—(जारी)

TABLE XIX—EDUCATION IN RURAL AREAS—(contd.)

(इ)—वृत्तिक/व्यावसायिक/विशेष तथा अन्य शिक्षा के स्कूल (स्कूल स्तर)—(जारी)

N—Schools for Vocational/Professional/Special and Other Education (School level)—(contd.)

(7)—सुधारालय/प्रमाणित

<sup>1</sup>(vii) Reformatory/Certified

राज्य/संघ प्रासित क्षेत्र State/Union Territory	शिक्षा संस्थाओं की संख्या Number of Institutions	नामांकन Enrolment		
		लड़के Boys	लड़कियां Girls	जोड़ Total
1	2	3	4	5
आंध्र प्रदेश	Andhra Pradesh	..	..	..
असम	Assam	..	..	..
बिहार	Bihar	1	..	..
गुजरात	Gujarat	..	..	..
हरियाणा	Haryana	1	4	4
हिमाचल प्रदेश	Himachal Pradesh	..	..	..
जम्मू और काश्मीर	Jammu & Kashmir	..	..	..
कर्नाटक	Karnataka	..	..	..
केरल	Kerala	2	224	224
मध्य प्रदेश	Madhya Pradesh	..	..	..
महाराष्ट्र	Maharashtra	..	..	..
मणिपुर	Manipur	..	..	..
मेघालय	Meghalaya	..	..	..
नागालैण्ड	Nagaland	..	..	..
उड़ीसा	Orissa	..	..	..
पंजाब	Punjab	..	..	..
राजस्थान	Rajasthan	..	..	..
सिक्किम	Sikkim	..	..	..
तमिल नाडु	Tamil Nadu	2	352	517
त्रिपुरा	Tripura	..	..	..
उत्तर प्रदेश	Uttar Pradesh	..	..	..
पश्चिम बंगाल	West Bengal	..	..	..
अंडो व नि० द्वीप समूह	A. & N. Islands	..	..	..
अरुणाचल प्रदेश	Arunachal Pradesh	..	..	..
चंडीगढ़	Chandigarh	..	..	..
दादर व नागर हावेली	Dadra & Ngr. Haveli	..	..	..
दिल्ली	Delhi	..	..	..
गोवा, दमन व दीव	Goa, Daman & Diu	..	..	..
लक्ष्य द्वीप	Lakshadweep	..	..	..
मिजोरम	Mizoram	..	..	..
पांडिचेरी	Pondicherry	..	..	..
भारत	INDIA	6	580	745

सारणी 19—ग्रामीण क्षेत्रों में शिक्षा—(जारी)  
TABLE XIX—EDUCATION IN RURAL AREAS—(contd.)

(इ)—वृत्तिक/व्यावसायिक/विशेष तथा अन्य शिक्षा के स्कूल (स्कूल स्तर)—(जारी)

N—Schools for Vocational/Professional/Special and Other Education (School level)—(contd.)

(8)—प्राच्य विद्या अध्ययन  
(viii) Oriental Studies

राज्य/संघ शासित क्षेत्र State/Union Territory	शिक्षा संस्थाओं की संख्या Number of Institutions	नामांकन Enrolment			
		लड़के Boys	लड़कियां Girls	जोड़ Total	
1	2	3	4	5	
आंध्र प्रदेश	Andhra Pradesh . . . . .	66	5,341	3,427	8,768
असम	Assam . . . . .	85	3,059	368	3,427
बिहार	Bihar . . . . .	627	53,377	12,156	65,533
गुजरात	Gujarat . . . . .	2	101	1	102
हरियाणा	Haryana . . . . .	..	..	..	..
हिमाचल प्रदेश	Himachal Pradesh . . . . .	..	..	..	..
जम्मू और काश्मीर	Jammu & Kashmir . . . . .	..	..	..	..
कर्नाटक	Karnataka . . . . .	..	..	..	..
केरल	Kerala . . . . .	..	..	..	..
मध्य प्रदेश	Madhya Pradesh . . . . .	18	466	32	498
महाराष्ट्र	Maharashtra . . . . .	3	163	88	251
मणिपुर	Manipur . . . . .	5	168	..	168
मेघालय	Meghalaya . . . . .	..	..	..	..
नागालैण्ड	Nagaland . . . . .	..	..	..	..
उड़ीसा	Orissa . . . . .	108	4,153	1,052	5,205
पंजाब	Punjab . . . . .	..	..	..	..
राजस्थान	Rajasthan . . . . .	42	5,550	745	6,295
सिक्किम	Sikkim . . . . .	..	..	..	..
तमिल नाडु	Tamil Nadu . . . . .	4	303	407	710
त्रिपुरा	Tripura . . . . .	40	1,081	556	1,637
उत्तर प्रदेश	Uttar Pradesh . . . . .	..	..	..	..
पश्चिम बंगाल	West Bengal . . . . .	644	29,511	4,819	34,330
अंड० व नि० द्वीप समूह	A. & N. Islands . . . . .	..	..	..	..
अरुणाचल प्रदेश	Arunachal Pradesh . . . . .	..	..	..	..
चंडीगढ़	Chandigarh . . . . .	..	..	..	..
दादर व नागर हावेली	Dadra & Ngr. Haveli . . . . .	..	..	..	..
दिल्ली	Delhi . . . . .	..	..	..	..
गोवा, दमन व दीव	Goa, Daman & Diu . . . . .	..	..	..	..
लक्ष्य द्वीप	Lakshadweep . . . . .	..	..	..	..
मिजोरम	Mizoram . . . . .	..	..	..	..
पांडिचेरी	Pondicherry . . . . .	..	..	..	..
भारत	INDIA . . . . .	1,644	1,03,273	23,651	1,26,924

## सारणी 19—ग्रामीण क्षेत्रों में शिक्षा—(जारी)

## TABLE XIX—EDUCATION IN RURAL AREAS—(contd.)

(ङ)—वृत्तिक/व्यावसायिक/विशेष तथा अन्य शिक्षा के स्कूल (स्कूल स्तर)—(जारी)

N—Schools for Vocational /Professional/Special and Other Education (School level)—(contd.)

(9)—समाज (प्रौढ़) शिक्षा

(ix) Social (Adult) Education

राज्य/संघ शासित क्षेत्र State/Union Territory	शिक्षा संस्थाओं की संख्या Number of Institutions	नामांकन Enrolment			
		लड़के Boys	लड़कियां Girls	जोड़ Total	
1	2	3	4	5	
आंध्र प्रदेश	Andhra Pradesh . . . . .	488	13,155	1,803	14,958
असम	Assam . . . . .	331	8,276	1,624	9,900
बिहार	Bihar . . . . .	60	1,784	..	1,784
गुजरात	Gujarat . . . . .	365	8,561	2,934	11,495
हरियाणा	Haryana . . . . .	1,048	11,644	2,687	14,331
हिमाचल प्रदेश	Himachal Pradesh . . . . .	694	7,832	7,592	15,424
जम्मू और काश्मीर	Jammu & Kashmir . . . . .	..	..	..	..
कर्नाटक	Karnataka . . . . .	4,911	89,926	20,100	1,10,026
केरल	Kerala . . . . .	..	..	..	..
मध्य प्रदेश	Madhya Pradesh . . . . .	577	6,466	4,345	10,811
महाराष्ट्र	Maharashtra . . . . .	..	..	..	..
मणिपुर	Manipur . . . . .	251	4,898	2,597	7,495
मेघालय	Meghalaya . . . . .	110	2,017	1,261	3,278
नागालैण्ड	Nagaland . . . . .	200	4,298	1,083	5,381
उड़ीसा	Orissa . . . . .	527	11,232	3,445	14,677
पंजाब	Punjab . . . . .	1,313	18,255	17,986	36,241
राजस्थान	Rajasthan . . . . .	..	..	..	..
सिक्किम	Sikkim . . . . .	308	8,109	1,581	9,690
तमिल नाडु	Tamil Nadu . . . . .	2	97	9	106
त्रिपुरा	Tripura . . . . .	819	7,308	7,390	14,698
उत्तर प्रदेश	Uttar Pradesh . . . . .	2,602	72,930	7,667	80,597
पश्चिम बंगाल	West Bengal . . . . .	3,011	67,111	20,001	87,112
अंड० व नि० द्वीप समूह	A. & N. Islands . . . . .	27	344	220	564
अरुणाचल प्रदेश	Arunachal Pradesh . . . . .	148	3,720	566	4,286
चंडीगढ़	Chandigarh . . . . .	1	..	9	9
दादर व नगर हावेली	Dadra & Ngr. Haveli . . . . .	2	27	17	44
दिल्ली	Delhi . . . . .	..	..	..	..
गोवा, दमन व दीव	Goa, Daman & Diu . . . . .	76	1,637	583	2,220
लक्ष्य द्वीप	Lakshadweep . . . . .	15	139	122	261
मिजोरम	Mizoram . . . . .	130	1,928	2,073	4,001
पांडिचेरी	Pondicherry . . . . .	22	422	77	499
<b>भारत</b>	<b>INDIA . . . . .</b>	<b>18,038</b>	<b>3,52,116</b>	<b>1,07,772</b>	<b>4,59,888</b>

## सारणी 19—ग्रामीण क्षेत्रों में शिक्षा—(जारी)

## TABLE XIX—EDUCATION IN RURAL AREAS—(contd.)

(ढ़)—वृत्तिक/व्यावसायिक/विशेष तथा अन्य शिक्षा के स्कूल (स्कूल स्तर)—(जारी)

N—Schools for Vocational/Professional/Special and Other Education (School level)—(contd.)

(10)—वृत्तिक/व्यावसायिक/विशेष तथा अन्य शिक्षा के अन्य स्कूलों की संख्या (स्कूल स्तर)

(x) Other Schools for Vocational/Professional/Special and Other Education (School level)

राज्य/संघ शासित क्षेत्र State/Union Territory	शिक्षा संस्थाओं की संख्या Number of Institutions	नामांकन Enrolment			
		लडके Boys	लडकियां Girls	जोड़ Total	
1	2	3	4	5	
आंध्र प्रदेश	Andhra Pradesh . . . . .	2	56	..	56
असम	Assam . . . . .	4	85	6	91
बिहार	Bihar . . . . .	..	..	..	..
गुजरात	Gujarat . . . . .	..	..	..	..
हरियाणा	Haryana . . . . .	..	..	..	..
हिमाचल प्रदेश	Himachal Pradesh . . . . .	..	..	..	..
जम्मू और काश्मीर	Jammu & Kashmir . . . . .	..	..	..	..
कर्नाटक	Karnataka . . . . .	..	..	..	..
केरल	Kerala . . . . .	..	..	..	..
मध्य प्रदेश	Madhya Pradesh . . . . .	8	284	45	329
महाराष्ट्र	Maharashtra . . . . .	..	..	..	..
मणिपुर	Manipur . . . . .	117	503	576	1,079
मेघालय	Meghalaya . . . . .	1	..	16	16
नागालैण्ड	Nagaland . . . . .	..	..	..	..
उड़ीसा	Orissa . . . . .	..	..	..	..
पंजाब	Punjab . . . . .	..	..	..	..
राजस्थान	Rajasthan . . . . .	..	..	..	..
सिक्किम	Sikkim . . . . .	..	..	..	..
तमिल नाडु	Tamil Nadu . . . . .	..	..	..	..
त्रिपुरा	Tripura . . . . .	22	300	198	498
उत्तर प्रदेश	Uttar Pradesh . . . . .	..	..	..	..
पश्चिम बंगाल	West Bengal . . . . .	1	60	30	90
अंड० व नि० द्वीप समूह	A. & N. Islands . . . . .	..	..	..	..
अरुणाचल प्रदेश	Arunachal Pradesh . . . . .	..	..	..	..
चंडीगढ़	Chandigarh . . . . .	..	..	..	..
दादर व नागर हावेली	Dadra & Ngr. Haveli . . . . .	..	..	..	..
दिल्ली	Delhi . . . . .	..	..	..	..
गोवा, दमन व दीव	Goa, Daman & Diu . . . . .	1	44	2	46
लक्ष्य द्वीप	Lakshadweep . . . . .	..	..	..	..
मिजोरम	Mizoram . . . . .	..	..	..	..
पांडिचेरी	Pondicherry . . . . .	4	295	..	295
भारत	INDIA . . . . .	160	1,627	873	2,500

## सारणी 19—ग्रामीण क्षेत्रों में शिक्षा—(जारी)

## TABLE XIX—EDUCATION IN RURAL AREAS—(contd.)

(ङ)—वृत्तिक/व्यावसायिक/विशेष तथा अन्य शिक्षा के स्कूल (स्कूल स्तर)—(समाप्त)

N—Schools for Vocational/Professional/Special and Other Education (School level)—(concl'd.)

जोड़(ङ)—(1 से 10 तक) वृत्तिक/व्यावसायिक विशेष तथा अन्य शिक्षा के कुल स्कूल की संख्या (स्कूल स्तर)

Total N—(i to x) Number of Schools for Vocational/Professional/Special and Other Education (School level)

राज्य/संघ शासित क्षेत्र State/Union Territory	शिक्षा संस्थाओं की संख्या Number of Institutions	नामांकन Enrolment			
		लड़के Boys	लड़कियाँ Girls	जोड़ Total	
1	2	3	4	5	
आंध्र प्रदेश	Andhra Pradesh . . . . .	567	18,701	5,637	24,338
असम	Assam . . . . .	431	11,479	2,167	13,646
बिहार	Bihar . . . . .	691	55,295	12,156	67,451
गुजरात	Gujarat . . . . .	464	11,755	5,660	17,415
हरियाणा	Haryana . . . . .	1,050	11,672	2,718	14,390
हिमाचल प्रदेश	Himachal Pradesh . . . . .	698	7,894	7,628	15,522
जम्मू और काश्मीर	Jammu & Kashmir . . . . .	1	35	1	36
कर्नाटक	Karnataka . . . . .	4,925	90,429	20,267	1,10,696
केरल	Kerala . . . . .	86	8,763	987	9,750
मध्य प्रदेश	Madhya Pradesh . . . . .	603	7,216	4,422	11,638
महाराष्ट्र	Maharashtra . . . . .	18	868	332	1,200
मणिपुर	Manipur . . . . .	410	6,471	3,771	10,242
मेघालय	Meghalaya . . . . .	114	2,066	1,320	3,386
नागालैण्ड	Nagaland . . . . .	202	4,450	1,120	5,570
उड़ीसा	Orissa . . . . .	642	16,163	4,794	20,957
पंजाब	Punjab . . . . .	1,316	18,302	18,054	36,356
राजस्थान	Rajasthan . . . . .	42	5,550	745	6,295
सिक्किम	Sikkim . . . . .	308	8,109	1,581	9,690
तमिल नाडु	Tamil Nadu . . . . .	52	5,571	970	6,541
त्रिपुरा	Tripura . . . . .	883	8,751	8,162	16,913
उत्तर प्रदेश	Uttar Pradesh . . . . .	2,602	72,930	7,667	80,597
पश्चिम बंगाल	West Bengal . . . . .	3,717	99,747	27,198	1,26,945
अंड्र व नि० द्वीप समूह	A. & N. Islands . . . . .	27	344	220	564
अरुणाचल प्रदेश	Arunachal Pradesh . . . . .	149	3,747	566	4,313
चंडीगढ़	Chandigarh . . . . .	1	..	9	9
दादर व नागर हावेली	Dadra & Ngr. Haveli . . . . .	2	27	17	44
दिल्ली	Delhi . . . . .	..	..	..	..
गोवा दमन व दीव	Goa, Daman & Diu . . . . .	77	1,681	585	2,266
लक्ष्य द्वीप	Lakshadweep . . . . .	15	139	122	261
मिजोरम	Mizoram . . . . .	130	1,928	2,073	4,001
पांडिचेरी	Pondicherry . . . . .	28	757	89	846
<b>भारत</b>	<b>INDIA . . . . .</b>	<b>20,251</b>	<b>4,80,840</b>	<b>1,41,038</b>	<b>6,21,878</b>

सारणी 19—ग्रामीण क्षेत्रों में शिक्षा—(समाप्त)  
TABLE XIX—EDUCATION IN RURAL AREAS—(concl'd.)

कुल जोड़—ज—(क से ढ)—शिक्षा संस्थाओं की कुल संख्या  
Grand Total—O—(A to N)—Number of All Type of Educational Institutions

राज्य/संघ शासित क्षेत्र State/Union Territory	शिक्षा संस्थाओं की संख्या Number of Institutions	नामांकन Enrolment			
		लड़के Boys	लड़कियां Girls	जोड़ Total	
1	2	3	4	5	
आंध्र प्रदेश	Andhra Pradesh . . . . .	41,956	27,13,041	15,11,471	42,24,512
असम	Assam . . . . .	24,901	13,39,700	8,31,954	21,71,654
बिहार	Bihar . . . . .	61,716	49,07,294	16,42,733	65,50,027
गुजरात	Gujarat . . . . .	22,245	22,31,026	12,35,120	34,66,146
हरियाणा	Haryana . . . . .	7,423	9,90,104	3,64,545	13,54,649
हिमाचल प्रदेश	Himachal Pradesh . . . . .	6,342	4,08,985	2,29,660	6,38,645
जम्मू और कश्मीर	Jammu & Kashmir . . . . .	7,608	3,20,083	1,16,126	4,36,209
कर्नाटक	Karnataka . . . . .	35,850	21,62,081	13,56,789	35,18,870
केरल	Kerala . . . . .	10,274	22,53,800	20,28,131	42,81,931
मध्य प्रदेश	Madhya Pradesh . . . . .	57,406	29,65,112	10,74,248	40,39,360
महाराष्ट्र	Maharashtra . . . . .	46,221	37,28,346	21,85,870	59,14,216
मणिपुर	Manipur . . . . .	4,182	1,59,673	1,03,928	2,63,601
मेघालय	Meghalaya . . . . .	4,159	1,25,675	1,05,096	2,30,771
नागालैण्ड	Nagaland . . . . .	1,417	83,193	57,792	1,40,985
उड़ीसा	Orissa . . . . .	37,667	15,84,638	8,47,134	24,31,772
पंजाब	Punjab . . . . .	13,125	13,39,558	9,31,733	22,71,291
राजस्थान	Rajasthan . . . . .	22,481	18,47,652	3,91,441	22,39,093
सिक्किम	Sikkim . . . . .	596	26,040	10,306	36,346
तमिल नाडु	Tamil Nadu . . . . .	33,251	31,14,841	19,82,870	50,97,711
त्रिपुरा	Tripura . . . . .	3,175	1,57,139	1,12,008	2,69,147
उत्तर प्रदेश	Uttar Pradesh . . . . .	72,536	88,68,129	48,59,785	1,37,27,914
पश्चिम बंगाल	West Bengal . . . . .	45,466	38,24,827	18,63,427	56,88,254
अंड० व नि० द्वीप समूह	A. & N. Islands . . . . .	217	11,751	8,687	20,438
अरुणाचल प्रदेश	Arunachal Pradesh . . . . .	975	36,430	13,401	49,831
चंडीगढ़	Chandigarh . . . . .	36	5,129	4,120	9,249
दादर व नागर हवेली	Dadra & Ngr. Haveli . . . . .	173	7,403	3,869	11,272
दिल्ली	Delhi . . . . .	493	74,011	40,641	1,14,652
गोवा, दमन व दीव	Goa, Daman & Diu . . . . .	1,407	92,635	73,326	1,65,961
लक्ष्य द्वीप	Lakshadweep . . . . .	57	5,957	4,251	10,208
मिजोरम	Mizoram . . . . .	863	52,234	45,561	97,795
पांडिचेरी	Pondicherry . . . . .	358	35,279	21,241	56,520
भारत	INDIA . . . . .	5,64,576	4,54,71,766	2,40,57,264	6,95,29,030

