

ಕರ್ನಾಟಕ ಸರ್ಕಾರ

# ಹಾವೇರಿ ಜಿಲ್ಲೆಯ ಅಂಕಿ ಅಂಶಗಳ ನೋಟ 2011-12

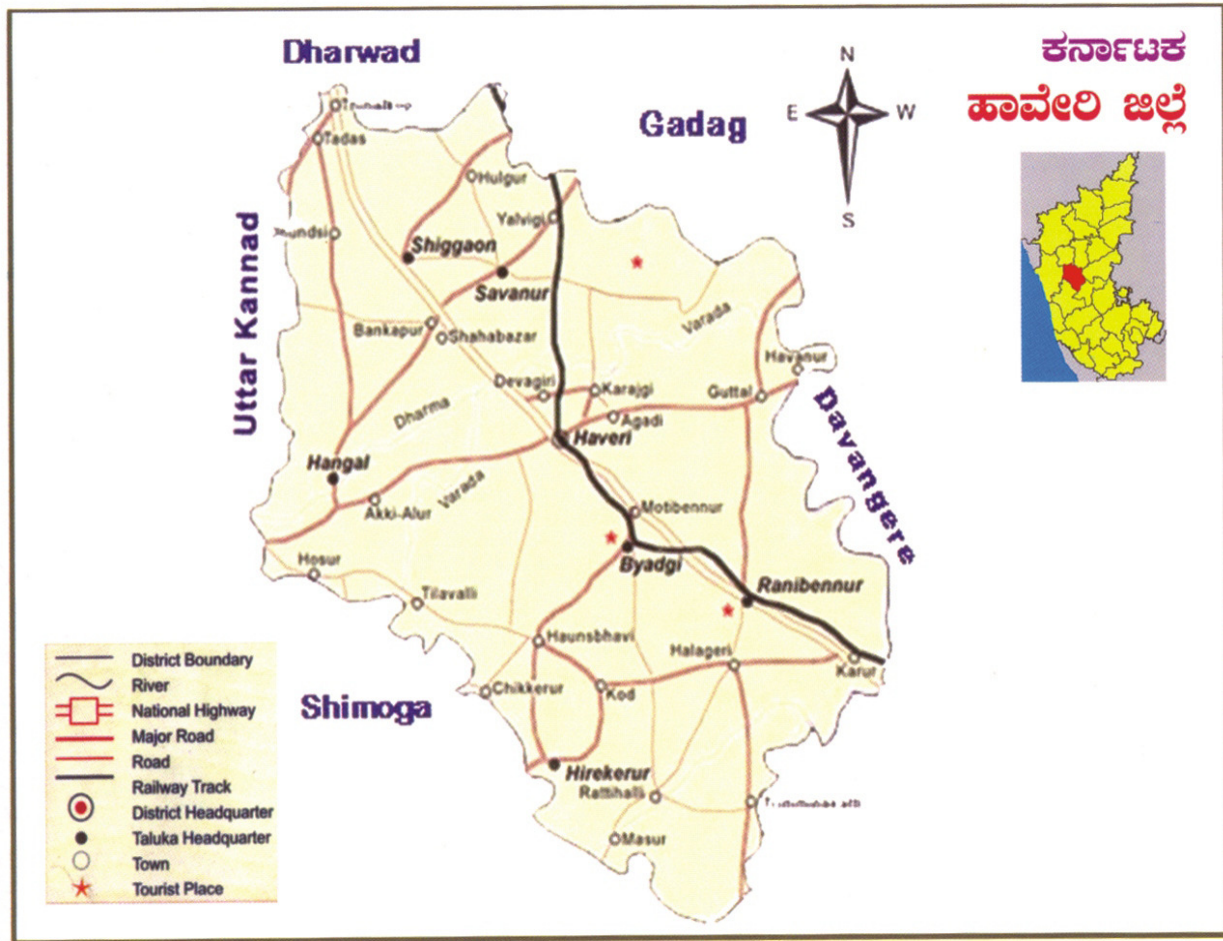
## HAVERI DISTRICT AT A GLANCE 2011-12



ಶ್ರೀ ಗಾಯತ್ರಿ ಜೀವನ್ಮಾನ ಡಾಟಸ

ಆರ್ಥಿಕ ನೆರವು : ಜಿಲ್ಲಾ ಪಂಚಾಯತ್  
ಹಾವೇರಿ - 581 110.

ಪ್ರಕಟಣೆ : ಜಿಲ್ಲಾ ಸಂಖ್ಯಾ ಸಂಗ್ರಹಣಾಧಿಕಾರಿಗಳು  
ಹಾವೇರಿ - 581 110



# ಹಾವೇರಿ ಜಿಲ್ಲೆಯ ಅಂಕಿ-ಅಂಶಗಳ ನೋಟ

2011-12

ಪ್ರಕಟಣೆ :

ಜಿಲ್ಲಾ ಸಂಖ್ಯಾಸಂಗ್ರಹಣಾಧಿಕಾರಿಗಳು  
ಹಾವೇರಿ - 581110

ನಿರ್ದೇಶಕರು,

ಆರ್ಥಿಕ ಮತ್ತು ಸಾಂಖ್ಯಿಕ ನಿರ್ದೇಶನಾಲಯ

ಬೆಂಗಳೂರು - 560001

ದೂರವಾಣಿ : 080-22253758

ಫ್ಯಾಕ್ಸ್ : 080-22353826

ಜಿಲ್ಲಾ ಸಂಖ್ಯಾಸಂಗ್ರಹಣಾಧಿಕಾರಿಗಳು

ಹಾವೇರಿ

ದೂರವಾಣಿ : (08375) 249017, 249057

ಫ್ಯಾಕ್ಸ್ : 08375-249057

E-Mail : dsodes.haveri@gmail.com

## ಮುನ್ನುಡಿ

**2011-12 ನೇ ಸಾಲಿನ ಹಾವೇರಿ ಜಿಲ್ಲಾ ಅಂಕಿ-ಅಂಶಗಳ ನೋಟವು** ಜಿಲ್ಲಾ ಸಂಖ್ಯಾ ಸಂಗ್ರಹಣಾಧಿಕಾರಿಗಳ ಕಛೇರಿಯ ಒಂದು ವಾರ್ಷಿಕ ಪ್ರಕಟಣೆಯಾಗಿದೆ. ಜಿಲ್ಲೆಯಲ್ಲಿನ ಸಾಮಾಜಿಕ ಮತ್ತು ಆರ್ಥಿಕ ಚಟುವಟಿಕೆಗಳ ಬಗ್ಗೆ ಉಪಯುಕ್ತ ಮಾಹಿತಿಯನ್ನೊಳಗೊಂಡಿರುವ ಈ ಪ್ರಕಟಣೆಯು 2011-12 ನೇ ಸಾಲಿನ ಸಂಚಿಕೆಯನ್ನು ಸಾರ್ವಜನಿಕ ಉಪಯೋಗಕ್ಕೆ ಅನುಕೂಲವಾಗುವಂತೆ ಹಸ್ತ ಪತ್ರಿಕೆಯ ರೂಪದಲ್ಲಿ ಹೊರತರಲಾಗಿದೆ.

ಇದರಲ್ಲಿರುವ ಅಮೂಲ್ಯ ಮಾಹಿತಿಯು ಯೋಜನಾಧಿಕಾರಿಗಳಿಗೂ, ಆಡಳಿತಾಧಿಕಾರಿಗಳಿಗೂ ಮತ್ತು ಕೈಗಾರಿಕೋದ್ಯಮಿಗಳಿಗೂ ವಿಫಲವಾದ ಉಪಯೋಗಕ್ಕೆ ಬರುವುದೆಂದು ನಿರೀಕ್ಷಿಸಲಾಗಿದೆ. ಈ ಪ್ರಕಟಣೆಯಲ್ಲಿಯೂ ಮಾಹಿತಿಯನ್ನು ಹೆಚ್ಚಿನಾಂಶ ಜಿಲ್ಲಾ ಮಟ್ಟದ ವಿವಿಧ ಇಲಾಖೆಗಳ ಅಧಿಕಾರಿಗಳಿಂದ ಪಡೆಯಲಾಗಿದೆ. ಇವರೆಲ್ಲರಿಗೂ ನನ್ನ ಕೃತಜ್ಞತೆಗಳು

ಜಿಲ್ಲಾ ಸಂಖ್ಯಾ ಸಂಗ್ರಹಣಾಧಿಕಾರಿಗಳಾದ **ಶ್ರೀ ಎಚ್.ವೈ ಮೀಶಿ** ಇವರ ಮಾರ್ಗದರ್ಶನದಲ್ಲಿ **ಶ್ರೀ ಡಿ.ಜಿ.ಕುಲಕರ್ಣಿ**, ಸಹಾಯಕ ಸಾಂಖ್ಯಿಕ ಅಧಿಕಾರಿ ಹಾಗೂ ಗಣಕೀಕರಣ ಮಾಡಿದ ಮತ್ತು ಈ ಪ್ರಕಟಣೆಗೆ ಸಂಬಂಧಪಟ್ಟ ಜಿಲ್ಲಾಮಟ್ಟದ ಮುಖ್ಯಸ್ಥರಿಂದ ಮಾಹಿತಿ ಸಕಾಲಕ್ಕೆ ಒದಗಿಸಿದ್ದುದರಿಂದ ಈ ಪ್ರಕಟಣೆಯನ್ನು ಸಕಾಲದಲ್ಲಿ ಹೊರತರಲು ಸಾಧ್ಯವಾಗಿದೆ ಎಂದು ತಿಳಿಸಲು ಹರ್ಷಿಸುತ್ತೇನೆ.

ಈ ಪ್ರಕಟಣೆಯನ್ನು ಇನ್ನೂ ಉಪಯುಕ್ತ ಹಾಗೂ ಉತ್ತಮಗೊಳಿಸುವ ಬಗ್ಗೆ ಬರುವ ಸಲಹೆ-ಸೂಚನೆಗಳಿಗೆ ಸದಾ ಸ್ವಾಗತವಿದೆ. ಅಂತಹ ಸಲಹೆ-ಸೂಚನೆಗಳನ್ನು ಜಿಲ್ಲಾ ಸಂಖ್ಯಾ ಸಂಗ್ರಹಣಾಧಿಕಾರಿಗಳಿಗೆ ಕಳುಹಿಸಿಕೊಡಲು ಕೋರಲಾಗಿದೆ.

ಸಹಿ/-

**ಶ್ರೀ ಹೆಚ್.ಇ. ರಾಜಶೇಖರಪ್ಪ**

ನಿರ್ದೇಶಕರು

ಆರ್ಥಿಕ ಮತ್ತು ಸಾಂಖ್ಯಿಕ ನಿರ್ದೇಶನಾಲಯ

ಬೆಂಗಳೂರು

ಬೆಂಗಳೂರು

ದಿನಾಂಕ :18-12-2012

## ಪ್ರಸ್ತಾವನೆ

**2011-12 ನೇ ಸಾಲಿನ ಹಾವೇರಿ ಜಿಲ್ಲೆಯ ಅಂಕಿ-ಅಂಶಗಳ ನೋಟವು** ಜಿಲ್ಲಾ ಸಂಖ್ಯಾ ಸಂಗ್ರಹಣಾಧಿಕಾರಿಗಳ ಕಛೇರಿಯ ಒಂದು ವಾರ್ಷಿಕ ಪ್ರಕಟಣೆಯಾಗಿದೆ. ಈ ಪ್ರಕಟಣೆಯು ಅತೀ ಉಪಯುಕ್ತವಾದ ತಾಲುಕುವಾರು ಮಾಹಿತಿಯನ್ನು ಹೊಂದಿರುತ್ತದೆ. ಜಿಲ್ಲೆಯ ವಿಸ್ತೀರ್ಣ, ಜನಸಂಖ್ಯೆ, ವ್ಯವಸಾಯ, ಮಳೆ, ಆರೋಗ್ಯ, ಪಶುಪಾಲನೆ, ರೇಷ್ಮೆ, ಕೈಗಾರಿಕೆ, ಬ್ಯಾಂಕುಗಳು, ಸಾರಿಗೆ ಮತ್ತು ಸಂಪರ್ಕ, ಶಿಕ್ಷಣ, ಗ್ರಾಮೀಣ ಅಭಿವೃದ್ಧಿ ಕಾರ್ಯಾನುಷ್ಠಾನ ಇನ್ನಿತರ ಅಮೂಲ್ಯವಾದ ಮಾಹಿತಿಯು ಇದರಲ್ಲಿ ಸಮಾವೇಶಗೊಂಡಿರುತ್ತದೆ.

ಈ ಪ್ರಕಟಣೆಯನ್ನು ತಯಾರಿಸಲು ಜಿಲ್ಲೆಯ ವಿವಿಧ ಇಲಾಖೆಗಳಿಂದ ಮಾಹಿತಿಯನ್ನು ಸಂಗ್ರಹಿಸಿ ಕ್ರೋಢೀಕರಿಸಲಾಗಿದೆ. ಪ್ರತಿಯೊಂದು ಇಲಾಖೆಯು ತಮ್ಮ ಕೇಂದ್ರ ಕಚೇರಿಗೆ ಕಳುಹಿಸಿದ ಮಾಹಿತಿಗೂ ಈ ಪ್ರಕಟಣೆಗೆ ಕಳುಹಿಸಿದ ಮಾಹಿತಿಗೂ ತಾಳೆ ಇರಬೇಕಾದುದು ಅತ್ಯವಶ್ಯಕವಾಗಿದೆ. ಜಿಲ್ಲೆಯ ಎಲ್ಲಾ ಸಂಬಂಧಿಸಿದ ಇಲಾಖೆಯವರು ಸಕಾಲದಲ್ಲಿ ಅಂದರೆ ಆರ್ಥಿಕ ವರ್ಷ ಪೂರ್ಣಗೊಂಡ ತಕ್ಷಣ ಮಾಹಿತಿಯನ್ನು ಒದಗಿಸಿದ್ದಲ್ಲಿ ಈ ಪ್ರಕಟಣೆಯನ್ನು ಇನ್ನೂ ಮುಂಚಿತವಾಗಿ ಹೊರತರಲು ಸಾಧ್ಯವಾಗುತ್ತಿತ್ತು.

ಜಿಲ್ಲಾ ಸಂಖ್ಯಾ ಸಂಗ್ರಹಣಾಧಿಕಾರಿಗಳಾದ **ಶ್ರೀ ಎಚ್.ವೈ. ಮೀಶಿ** ಇವರ ಮಾರ್ಗದರ್ಶನದಲ್ಲಿ ಸಹಾಯಕ ಸಾಂಖ್ಯಿಕ ಅಧಿಕಾರಿಯಾದ **ಶ್ರೀ ಡಿ.ಜಿ.ಕುಲಕರ್ಣಿ**, ಇವರು ತೆಗೆದುಕೊಂಡ ಪರಿಶ್ರಮದ ಫಲವಾಗಿ ಈ ಪ್ರಕಟಣೆಯನ್ನು ಹೊರತರಲು ಸಾಧ್ಯವಾಗಿದೆ.

ಈ ಕಿರುಹೊತ್ತಿಗೆಯನ್ನು ಇನ್ನಷ್ಟು ಸುಧಾರಣೆಗೊಳಿಸಿ ಹೆಚ್ಚು ಉಪಯುಕ್ತ ಗೊಳಿಸುವತ್ತ ರಚನಾತ್ಮಕ ಸಲಹೆ ಮತ್ತು ಸೂಚನೆಗಳಿಗೆ ಸ್ವಾಗತವಿದೆ. ಈ ಪ್ರಕಟಣೆಯಲ್ಲಿರುವ ಮಾಹಿತಿಯು ಆಡಳಿತಗಾರರ, ಯೋಜನಾಧಿಕಾರಿಗಳ ಹಾಗೂ ಸಂಶೋಧಕರ ಉಪಯೋಗಕ್ಕೆ ಬರುತ್ತದೆಂದು ಆಶಿಸಲಾಗಿದೆ.

ಹಾವೇರಿ

ದಿನಾಂಕ :01-01-2013

ಸಹಿ/-

**ಶ್ರೀ ಎಚ್.ಜಿ. ಶ್ರೀವರ**, ಭಾ.ಆ.ಸೇ.

ಜಿಲ್ಲಾಧಿಕಾರಿಗಳು,  
ಹಾವೇರಿ.

-: ಸಂದೇಶ :-

**2011-12 ನೇ ಸಾಲಿನ ಹಾವೇರಿ ಜಿಲ್ಲೆಯ ಅಂಕಿ-ಅಂಶಗಳ ನೋಟವು** ಜಿಲ್ಲೆಯ ವಿವಿಧ ಇಲಾಖೆಗಳ ಸರ್ವತೋಮುಖ ಪ್ರಗತಿಯನ್ನು ಬಿಂಬಿಸುವ ಒಂದು ಪ್ರಮುಖ ವಾರ್ಷಿಕ ಪ್ರಕಟಣೆಯೆಂದು ಪರಿಗಣಿಸಬಹುದಾಗಿದೆ. ಈ ಪ್ರಕಟಣೆಯು ಜಿಲ್ಲೆಯ ಭೌಗೋಳಿಕ ವಿಸ್ತೀರ್ಣ, ಜನಸಂಖ್ಯೆ, ಮಳೆ-ಬೆಳೆಗಳಲ್ಲದೇ ವಿವಿಧ ಇಲಾಖೆಗಳ ಪ್ರಗತಿ ಮತ್ತು ಆರ್ಥಿಕ ಮತ್ತು ಸಾಮಾಜಿಕ ಚಟುವಟಿಕೆಗಳನ್ನು ಸಂಕ್ಷಿಪ್ತವಾಗಿ ವಿವರಿಸುವ ಒಂದು ಉತ್ತಮ ಹೊತ್ತಿಗೆಯಾಗಿರುತ್ತದೆ. ಈ ಪ್ರಕಟಣೆಯು ಸಾರ್ವಜನಿಕರಿಗೆ ಹಾಗೂ ಸರ್ಕಾರದ ವಿವಿಧ ಇಲಾಖೆಗಳಿಗೆ ಅವಶ್ಯಕ ಮಾಹಿತಿಯನ್ನು ನೀಡುವಲ್ಲಿ ಹಾಗೂ ಜಿಲ್ಲೆಯ ಯೋಜನೆಯನ್ನು ರೂಪಿಸಲು ಮತ್ತು ಕೈಗಾರಿಕೋದ್ಯಮಿಗಳಿಗೆ ಉಪಯೋಗವಾಗುವದೆಂದು ಆಶಿಸಲಾಗಿದೆ.

ಇಂತಹ ಪ್ರಕಟಣೆಗಳು ಸಕಾಲದಲ್ಲಿ ಹೊರಬಂದು ಇವುಗಳಲ್ಲಿ ಅಡಕವಾಗಿರುವ ಮಾಹಿತಿಯು ಎಲ್ಲಾ ಕ್ಷೇತ್ರಗಳಲ್ಲಿ ಸಮರ್ಪಕವಾಗಿ ಉಪಯೋಗಿಸಲು ಅನುಕೂಲವಾದಲ್ಲಿ ಈ ಪ್ರಕಟಣೆಯ ಸಾರ್ಥಕತೆಯನ್ನು ಕಾಣಬಹುದಾಗಿದೆ.

ಈ ಕಿರುಹೊತ್ತಿಗೆಯನ್ನು ಹೆಚ್ಚು ಉಪಯುಕ್ತಗೊಳಿಸುವತ್ತ ಎಲ್ಲಾ ಸಾರ್ವಜನಿಕರ ಹಾಗೂ ಅಧಿಕಾರಿಗಳ ರಚನಾತ್ಮಕ ಸಲಹೆ ಮತ್ತು ಸೂಚನೆಗಳು ಲಭ್ಯವಾಗಿ ಮುಂಬರುವ ದಿನಗಳಲ್ಲಿ ಜಿಲ್ಲಾ ಅಭಿವೃದ್ಧಿಗೆ ಅವಶ್ಯವಾದ ಮಾಹಿತಿಯನ್ನು ಒಳಗೊಂಡು ಇದೊಂದು ಅನಿವಾರ್ಯ ಕೈಪಿಡಿ ಆಗಲೆಂದು ಆಶಿಸುತ್ತೇನೆ.

ಹಾವೇರಿ

ದಿನಾಂಕ :07-01-2013

ಸಹಿ/-

**ಶ್ರೀ ಉಮೇಶ ಕುಸುಗಲ್ಲ,** ಕ.ಆ.ಸೇ.

ಮುಖ್ಯ ಕಾರ್ಯನಿರ್ವಾಹಕ ಅಧಿಕಾರಿಗಳು  
ಜಿಲ್ಲಾಪಂಚಾಯತ, ಹಾವೇರಿ.

ವಿಷಯ ಸೂಚಿ / Index

ಕ್ರ.ಸಂ. Sl.No	ವಿಷಯ / Subject	ಪುಟ ಸಂ. Page.No	ಕ್ರ.ಸಂ. Sl.No	ವಿಷಯ / Subject	ಪುಟ ಸಂ. Page.No
1	ಅಂಕಿ-ಅಂಶಗಳ ಪಕ್ಷಿನೋಟ Figures at a Glance	1-2	12.	ಪಶುಪಾಲನೆ ಮತ್ತು ಮೀನುಗಾರಿಕೆ Animal Housbandary and Fisheries	107-111
2.	ಸಾಮಾನ್ಯ ವಿವರಗಳು General Information	3-7	13.	ಕೈಗಾರಿಕೆಗಳು Industries	112-119
3.	ವಿದ್ಯುಚ್ಛಕ್ತಿ ಬಳಕೆ Electricity Consumption	8	14.	ಬ್ಯಾಂಕುಗಳು Banks	120-121
4.	ಜಿಲ್ಲೆಯ ಜಿಲ್ಲಾದಾಯ ಹಾಗೂ ತಲಾ ಆದಾಯ District income & per capital income	9-10	15.	ಸಹಕಾರ ಮತ್ತು ಕೃಷಿ ಮಾರಾಟ Co-operation and Agricultural Marketing	122-132
5	ವಿಸ್ತೀರ್ಣ ಮತ್ತು ಜನಸಂಖ್ಯೆ Area & Population	11-21	16.	ಸಾರಿಗೆ ಮತ್ತು ಸಂಪರ್ಕ Transport & Communication	133-139
6	ಕೆಲಸಗಾರರ ವರ್ಗೀಕರಣ Classification of Workers	22-30	17.	ಶಿಕ್ಷಣ Education	140-157
7	ಜನಸಂಖ್ಯೆಯ ಅಂದಾಜು Projected Population	31	18.	ಆರೋಗ್ಯ Health	158-167
8.	ಕುಟುಂಬಗಳಲ್ಲಿ ವಾಸಿಸುವ ಮನೆಗಳ ಸ್ಥಿತಿಗತಿ Condition If living houses of per capital	32-51	19.	ವಿದ್ಯಾರ್ಥಿನಿಲಯಗಳು Students Hostels	168-176
9.	ವಾರ್ಷಿಕ ಮಳೆ ಮತ್ತು ಮಳೆ ದಿನಗಳು Annual Rainfall & Raindays	52-54	20.	ಮಹಿಳಾ ಮತ್ತು ಮಕ್ಕಳ ಅಭಿವೃದ್ಧಿ ಇಲಾಖೆ Women and Child Development	177-180
10.	ವ್ಯವಸಾಯ Agriculture	55-104	21.	ಯುವಜನ ಸೇವಾ ಮತ್ತು ಕ್ರೀಡಾ ಇಲಾಖೆ Sports and youths service	181
11.	ರೇಷ್ಮೆ Sericulture	105-106	22.	ಇತರೇ ಮಾಹಿತಿ Miscellaneous	182-212
			23.	ಸಮಗ್ರ ಅಭಿವೃದ್ಧಿ ಸೂಚ್ಯಂಕ HPCRR- Indicators	213-223
			24.	ಹಾವೇರಿ ಜಿಲ್ಲೆಯ ದೂರವಾಣಿ ಸಂಖ್ಯೆಗಳು Telephone Numbers	225-227

ರಾಜ್ಯ / ಜಿಲ್ಲೆ / ತಾಲೂಕು ಅಂಕಿ ಅಂಶಗಳ ಪಕ್ಷಿ ನೋಟ Figures at a glance - State/District / taluk As per 2011 Census

ವಿವರ	ಒಟ್ಟು ಗಂಡಸರು/ ಹೆಂಗಸರು	ಕರ್ನಾಟಕ	ಹಾವೇರಿಜಿಲ್ಲೆ	ಬ್ಯಾಡಗಿ	ಹಾನಗಲ್	ಹಾವೇರಿ	ಹಿರೇಕೆರೂರ	ರಾಣೇಬೆನ್ನೂರ	ಸವಣೂರ	ಶಿಗ್ಗಾವ
1 ಜನಸಂಖ್ಯೆ ಒಟ್ಟು	ಒಟ್ಟು	61130704	1598506	141040	261920	280090	231005	335084	160966	188401
	ಗಂಡಸರು	31057742	819295	72109	133902	143669	118185	171690	82774	96966
	ಹೆಂಗಸರು	30072962	779211	68931	128018	136421	112820	163394	78192	91435
ಗ್ರಾಮೀಣ	ಒಟ್ಟು	37552525	1242442	110977	233116	213002	211819	215393	120943	137192
	ಗಂಡಸರು	19010998	638485	56951	119313	109878	108440	110893	62310	70700
	ಹೆಂಗಸರು	18541531	603957	54026	113803	103124	103379	104500	58633	66492
ನಗರ	ಒಟ್ಟು	23578175	356064	30063	28804	67088	19186	119691	40023	51209
	ಗಂಡಸರು	12046744	180810	15158	14589	33791	9745	60797	20464	26266
	ಹೆಂಗಸರು	11531431	175254	14905	14215	33297	9441	58894	19559	24943
2. ದಶಕದ ಜನಸಂಖ್ಯೆ ಬೆಳವಣಿಗೆ ದರ (2001-2011)		15.67	11.08	-	-	-	-	-	-	-
3. ವಿಸ್ತೀರ್ಣ (ಚ.ಕಿ.ಮೀ) 2001		191791.00	4848	436	775	799	806	904	539	589
4. ಜನಸಾಂದ್ರತೆ (ಪ್ರ. ಚ.ಕಿ.ಮೀ)2001		276	298	293	301	316	263	337	267	283
5. ಲಿಂಗಾನುಪಾತ (ಪ್ರತಿ 1000 ಮಹಿಳೆಯರ ಸಂಖ್ಯೆ)2001		965	944	945	953	938	952	942	935	936
6. ಲಿಂಗಾನುಪಾತ (0-6ವರ್ಷ)2001		946	957	952	959	963	974	946	956	945
7. ಸಾಕ್ಷರತೆ ಪ್ರಮಾಣ 2011	ಒಟ್ಟು	75.61	77.6	77.0	77.6	76.6	81.6	79.9	71.0	75.9
	ಗಂಡಸರು	82.84	84.2	84.6	83.7	83.7	88.6	85.8	77.9	82.5
	ಹೆಂಗಸರು	68.15	70.7	69.2	58.1	54.6	63.0	59.2	48.8	54.9
8. ನಗರ ಜನಸಂಖ್ಯೆ ಪ್ರಮಾಣ % 2001		34.0	20.8	20.1	10.8	22.2	7.5	31.6	24.7	26.8



ರಾಜ್ಯ / ಜಿಲ್ಲೆ / ತಾಲೂಕು ಅಂಕಿ ಅಂಶಗಳ ಪಕ್ಷಿ ನೋಟ Figures at a glance - State/District/ Taluk As per 2001 Census

ವಿವರ	ಒಟ್ಟು/ ಗಂಡಸರು/ ಹೆಂಗಸರು	ಕರ್ನಾಟಕ	ಹಾವೇರಿಜಿಲ್ಲೆ	ಬ್ಯಾಡಗಿ	ಹಾನಗಲ್	ಹಾವೇರಿ	ಹಿರೇಕೆರೂರ	ರಾಣೇಬೆನ್ನೂರ	ಸವಣೂರ	ಶಿಗ್ಗಂವ
9.ಒಟ್ಟು ಜನಸಂಖ್ಯೆಯಲ್ಲಿ	ಒಟ್ಟು	36.6	36.9	35.6	34.2	38.6	37.1	37.4	38.3	36.8
ಅ) ಮುಖ್ಯ ಕೆಲಸಗಾರರು(ಶೇ)	ಗಂಡಸರು	51.7	52.6	51.0	51.7	53.2	52.3	52.4	53.9	53.8
	ಹೆಂಗಸರು	21.1	20.3	19.3	15.8	23.1	21.1	21.4	21.6	18.5
ಆ) ಇತರೆ ಕೆಲಸಗಾರರು(ಶೇ)	ಒಟ್ಟು	7.9	9.4	12.5	10.6	6.9	9.9	8.3	9.0	10.9
	ಗಂಡಸರು	5.0	5.6	6.9	7.1	4.7	5.4	5.0	4.3	6.6
	ಹೆಂಗಸರು	10.9	13.4	18.5	14.3	9.2	14.6	11.8	14.1	15.6
ಇ) ಕೆಲಸಗಾರರಲ್ಲದವರು(ಶೇ)	ಒಟ್ಟು	55.5	53.7	51.9	55.2	54.5	53.0	54.3	52.7	52.3
	ಗಂಡಸರು	43.4	41.8	42.1	41.2	42.1	42.3	42.6	41.8	39.6
	ಹೆಂಗಸರು	68.0	66.3	62.2	69.9	67.7	64.3	66.7	64.3	65.9
10. ಒಟ್ಟು ಕೆಲಸಗಾರರಲ್ಲಿ										
ಅ) ಸಾಗುವಳಿದಾರರು	(ಶೇ)	92.2	30.5	35.0	35.9	26.9	39.4	22.2	28.3	30.8
ಆ) ಕೃಷಿ ಕಾರ್ಮಿಕರು	(ಶೇ)	26.5	43.7	42.3	45.6	44.7	42.7	38.5	49.4	46.2
ಇ) ಗೃಹ ಕೈಗಾರಿಕೆಯವರು	(ಶೇ)	4.1	4.1	2.3	2.7	2.8	2.5	7.1	6.9	4.0
ಈ) ಇತರೇ ಕೆಲಸಗಾರರು	(ಶೇ)	40.2	21.6	20.5	15.7	25.6	15.4	32.2	15.4	18.9
11. ಪರಿಶಿಷ್ಟ ಜಾತಿಯವರು	(ಶೇ)	16.2	12.2	11.3	13.4	11.7	12.7	11.9	13.8	10.3
12. ಪರಿಶಿಷ್ಟ ಪಂಗಡದವರು	(ಶೇ)	6.6	8.8	13.4	7.9	9.1	10.5	8.2	7.9	6.0
13. ಒಟ್ಟು ಗ್ರಾಮಗಳು	ಸಂಖ್ಯೆ	29406	698	66	151	89	128	107	65	92
14. ಒಟ್ಟು ಪಟ್ಟಣ / ನಗರಗಳು	ಸಂಖ್ಯೆ	270	9	1	1	1	1	2	1	2

ಸಾಮಾನ್ಯ ವಿವರಗಳು / General Particulars-1

ವರ್ಷ/Year 2011-12

ಕ್ರ. ಸಂ	ತಾಲ್ಲೂಕುಗಳು	ನಾಡ ಕಚೇರಿಗಳು Nada Offices	ಗ್ರಾಮ ಲೆಕ್ಕಿಗರ ವೃತ್ತಗಳು VA Circles	ಹೋಬಳಿಗಳು Hobalies	ಗ್ರಾಮ ಪಂಚಾಯತಿಗಳು Grama Panchayat	ನಗರ/ಪಟ್ಟಣ ಪ್ರದೇಶಗಳು Cities/ Town/ Urban	ಗ್ರಾಮಗಳು/ Villages			ಪುರಸಭೆಗಳು/ ನಗರ ಪಾಲಿಕೆಗಳು/ Municipalities/ Corporation as on 31-3-2012					
							ಜನವಸತಿ ಇರುವ Inhab- ited	ಜನವಸತಿ ಇಲ್ಲದ Unin- habited	Total Villages	CC	CMC	TMC	TP	NAC's	TOTAL
1.	ಬ್ಯಾಡಗಿ Byadagi	1	20	2	20	1	64	2	66	-	-	1	-	-	1
2.	ಹಾನ್ಗಲ್ Hangal	2	40	3	40	1	150	1	151	-	-	1	-	-	1
3.	ಹಾವೇರಿ Haveri	2	31	3	31	1	89	0	89	-	1	-	-	-	1
4.	ಹಿರೇಕೆರೂರ Hirekerur	2	37	3	37	1	125	3	128	-	-	-	1	-	1
5.	ರಾಣೇಬೆನ್ನೂರ Ranebennur	2	35	3	36	2	107	0	107	-	1	-	-	-	1
6.	ಸವಣೂರ Savanur	1	20	2	20	1	65	0	65	-	-	1	-	-	1
7.	ಶಿಗ್ಗಾಂವ Shiggaon	2	25	3	25	2	91	1	92	-	-	2	-	-	2
	ಜಿಲ್ಲಾ ಒಟ್ಟು Total	<b>12</b>	<b>208</b>	<b>19</b>	<b>208</b>	<b>9</b>	<b>691</b>	<b>7</b>	<b>698</b>	<b>-</b>	<b>2</b>	<b>5</b>	<b>1</b>	<b>-</b>	<b>8</b>

ಸಾಮಾನ್ಯ ವಿವರಗಳು / General Particulars-1

As on 31-3-2012

ಸ್.ನಂ	ತಾಲ್ಲೂಕುಗಳು	ಚಿತ್ರಮಂದಿರಗಳು Cinema Theaters		ಪೊಲೀಸ್ ಠಾಣೆಗಳು Police Station			ಕಾರಾಗೃಹಗಳ ಸಂಖ್ಯೆ Number of Prisons	ಜೈದಿಗಳು Prisoners		ಅಗ್ನಿಶಾಮಕ ಠಾಣೆಗಳು / Fire Stations			
		ಶಾಶ್ವತ Perma- nent	ತಾತ್ಕಾಲಿಕ Tempo- rary	ಪೊಲೀಸ್ ಠಾಣೆ Police	ಔಟ್ ಪೋಸ್ಟ್ Out Post	ಒಟ್ಟು Total		ಗಂಡರು Male	ಹೆಂಗರು Female	ಅಗ್ನಿಶಾಮಕ ಠಾಣೆಗಳು Number of Fire Station	ಕಾರ್ಯನಿರ್ವಹಿಸುತ್ತಿರುವ ಅಗ್ನಿಶಾಮಕ ಠಾಣೆಗಳು Working Water	ಏರ್ಜೆನ್ಸಿ ಫೈರ್ ಕರೆಗಳು Emergency fire calls	ಸಂರಕ್ಷಿಸಿದ ಆಸ್ತಿಯ ಮೌಲ್ಯ Value of the property protected (Rs in lacs)
							15						
1.	ಬ್ಯಾಡಗಿ Byadagi	1	0	2	0	2	-	-	-	1	2	74	1.02
2.	ಹಾನ್ಗಲ್ Hangal	2	4	2	2	4	1	11	-	1	3	73	1.45
3.	ಹಾವೇರಿ Haveri	2	3	3	2	5	1	77	-	1	4	130	5.82
4.	ಹಿರೇಕೆರೂರ Hirekerur	2	5	3	1	4	-	-	-	1	2	77	1.05
5.	ರಾಣೇಬೆನ್ನೂರ Ranebennur	5	1	5	1	6	1	18	-	1	3	120	6.28
6.	ಸವಣೂರ Savanur	1	1	1	0	1	-	-	-	1	2	24	0.95
7.	ಶಿಗ್ಗಾವ Shiggaon	1	4	3	0	3	1	8	-	1	2	61	0.69
	ಜಿಲ್ಲಾ ಒಟ್ಟು Total	14	18	19	6	25	4	114	0	7	18	559	17.20

ಮಾಹಿತಿ ಮೂಲ : ಜಿಲ್ಲಾಧಿಕಾರಿಗಳು/ಎಸ್.ಪಿ.ಆಫೀಸ್/ಕಾರಾಗೃಹ/ಜಿಲ್ಲಾ ಅಗ್ನಿಶಾಮಕ ಅಧಿಕಾರಿ.

ಪಡಿತರ ಅಂಗಡಿಗಳ ಮತ್ತು ಒಟ್ಟು ಪಡಿತರ ಚೀಟಿದಾರರ ಸಂಖ್ಯೆ / No. of Ration Shops and Card Holders

As on 31-3-2012

ಕ್ರ. ಸಂ.	ತಾಲ್ಲೂಕುಗಳು	ಪಡಿತರ ಅಂಗಡಿಗಳು Ration Shops			ಭಾವ ಚಿತ್ರ ಹೊಂದಿರುವ ಪಡಿತರ ಚೀಟಿದಾರರು Photo Card Holders			ಒಟ್ಟು ಪಡಿತರ ಚೀಟಿಗಳು Total Ration Cards			ಬಿ.ಪಿ.ಎಲ್. ಪಡಿತರ ಚೀಟಿದಾರರು / BPL Card Holders								
		ಗ್ರಾಮೀಣ Rural	ನಗರ Urban	ಒಟ್ಟು Total	ಗ್ರಾಮೀಣ Rural	ನಗರ Urban	ಒಟ್ಟು Total	ಗ್ರಾಮೀಣ Rural	ನಗರ Urban	ಒಟ್ಟು Total	ಅಂತ್ಯೋದಯ Anthyodaya			ಅಕ್ಕಿಯ ಸಿಲಿಂಡರ್ ಸಹಿತ Akshaya with Cylinder			ಅಕ್ಕಿಯ ಸಿಲಿಂಡರ್ ರಹಿತ Akshaya without cylinder		
											ಗ್ರಾಮೀಣ Rural	ನಗರ Urban	ಒಟ್ಟು Total	ಗ್ರಾಮೀಣ Rural	ನಗರ Urban	ಒಟ್ಟು Total	ಗ್ರಾಮೀಣ Rural	ನಗರ Urban	ಒಟ್ಟು Total
		27	28	29	30	31	32	33	34	35	36	37	38	39	40	41	42	43	44
1.	ಬ್ಯಾಡಗಿ Byadagi	35	10	45	27669	7544	35213	29864	8283	38147	3242	392	3634	357	59	416	17427	4180	21607
2.	ಹಾನ್ಗಲ್ Hangal	57	4	61	3980	24387	28367	58362	6117	64479	6313	1580	7893	2393	148	2541	37893	3189	41082
3.	ಹಾವೇರಿ Haveri	50	21	71	44096	11598	55694	47794	14395	62189	6623	2360	8983	1187	294	1481	27646	4009	31655
4.	ಹಿರೇಕೆರೂರ Hirekerur	63	5	68	0	0	0	57984	4834	62818	7788	823	8611	691	6	697	37437	2085	39522
5.	ರಾಣೇಬೆನ್ನೂರ Ranebennur	70	44	114	46817	16082	62899	67595	25794	93389	9109	2306	11415	121	807	928	46031	13484	59515
6.	ಸವಣೂರ Savanur	36	8	44	23466	7050	30516	38762	14026	52788	4567	383	4950	117	132	249	27104	9385	36489
7.	ಶಿಗ್ಗಾಂವ Shiggaon	38	13	51	142377	9136	151513	38053	14810	52863	3602	1322	4924	5224	2788	8012	12339	5365	17704
	ಜಿಲ್ಲಾ ಒಟ್ಟು Total	349	105	454	288405	75797	364202	338414	88259	426673	41244	9166	50410	10090	4234	14324	205877	41697	247574

ಮಾಹಿತಿ ಮೂಲ : ಉಪ ನಿರ್ದೇಶಕರು ಆಹಾರ & ನಾಗರಿಕ ಸರಬರಾಜು ಇಲಾಖೆ.

ಸಾಮಾನ್ಯ ವಿವರ / General Information							
ಪಡಿತರ ಅಂಗಡಿಗಳ ಸಂಖ್ಯೆ ಮತ್ತು ಒಟ್ಟು ಪಡಿತರ ಚೀಟಿದಾರರ ಸಂಖ್ಯೆ / No. of Ration shops and card Holders							
ಕ್ರ.ಸಂ	ತಾಲ್ಲೂಕುಗಳು	ಎ.ಪಿ.ಎಲ್. ಪಡಿತರ ಚೀಟಿದಾರರು / APL Card Holders					
		ಸಿಲಿಂಡರ ಸಹಿತ / With Cylinder			ಸಿಲಿಂಡರ ರಹಿತ / Without Cylinder		
		ಗ್ರಾಮೀಣ / Rural	ನಗರ / Urban	ಒಟ್ಟು / Total	ಗ್ರಾಮೀಣ / Rural	ನಗರ / Urban	ಒಟ್ಟು / Total
		45	46	47	48	49	50
1.	ಬ್ಯಾಡಗಿ Byadagi	384	1373	1757	1932	2751	4683
2.	ಹಾನ್ಗಲ್ಲ Hangal	44	788	832	1084	1843	2927
3.	ಹಾವೇರಿ Haveri	2399	3337	5736	6824	1553	8377
4.	ಹಿರೇಕೆರೂರ Hirekerur	1568	564	2132	3238	2048	5286
5.	ರಾಣೇಬೆನ್ನೂರ Ranebennur	291	5572	5863	4814	2542	7356
6.	ಸವಣೂರ Savanur	487	378	865	747	2096	2843
7.	ಶಿಗ್ಗಾವ Shiggaon	322	958	1280	10682	4519	15201
	ಜಿಲ್ಲಾ ಒಟ್ಟು Total	5495	12970	18465	29321	17352	46673

ಸಾಮಾನ್ಯ ವಿವರಗಳು / General Particulars-1

As on 31-3-2012

ಕ್ರ. ಸಂ	ತಾಲೂಕುಗಳು	ವಾಗ್ವಿಜ್ಞಾತಿ ಕುಟೀರವಿಜ್ಞಾತಿ ಫಲಾನುಭವಿಗಳು No. of Beneficiaries under Bhagyajyoti	ವಿದ್ಯುಚ್ಛಕ್ತಿ ಒದಗಿಸಿದ Electrified			ವಿದ್ಯುಚ್ಛಕ್ತಿ ಒದಗಿಸದ Non Electrified			ವಿದ್ಯುಚ್ಛಕ್ತಿ ಬಳಕೆದಾರರ (ಸಂಖ್ಯೆ) Electricity Consumers (No.)					
			ಗ್ರಾಮಗಳು Vil-lages	ಉಪ ಗ್ರಾಮಗಳು	ಐ.ಪಿ. ಸೆಟ್ಟುಗಳು	ಗ್ರಾಮಗಳು Vil-lages	ಉಪ ಗ್ರಾಮಗಳು	ಐ.ಪಿ. ಸೆಟ್ಟುಗಳು	ಗೃಹಬಳಕೆ/ Do-mestic	ಕೈಗಾರಿಕೆ	ವಾಣಿಜ್ಯ ಬಳಕೆ	ನೀರಾವರಿ ಐ.ಪಿ.	ಇತರ	ಒಟ್ಟು/ Total
			51	52	53	54	55	56	57	58	59	60	61	62
1.	ಬ್ಯಾಡಗಿ Byadagi	13522	64	0	4443	0	0	0	13996	408	1900	4443	980	21727
2.	ಹಾನ್ಗಲ್ Hangal	25778	154	0	7715	0	0	0	25658	902	2975	7715	1137	38387
3.	ಹಾವೇರಿ Haveri	20511	89	0	8160	0	0	0	35548	1108	5334	8160	1528	51678
4.	ಹಿರೇಕೆರೂರ Hirekerur	19439	125	0	9453	0	0	0	24288	413	2455	9553	980	37689
5.	ರಾಣೇಬೆನ್ನೂರ Ranebennur	22818	107	0	11307	0	0	0	42280	1234	6542	11307	1584	62947
6.	ಸವಣೂರ Savanur	14901	63	0	3828	0	0	0	15889	409	2060	3828	667	22853
7.	ಶಿಗ್ಗಾವ Shiggaon	12910	96	0	2911	0	0	0	21342	678	2717	2911	725	28373
	ಜಿಲ್ಲಾ ಒಟ್ಟು Total	129879	698	0	47817	0	0	0	179001	5152	23983	47917	7601	263654

ಮಾಹಿತಿ ಮೂಲ : ಕಾರ್ಯನಿರ್ವಾಹಕ ಅಭಿಯಂತರರು ಹಾವೇರಿ/ರಾಣೇಬೆನ್ನೂರ

ವಿದ್ಯುಚ್ಛಕ್ತಿ ಬಳಕೆ (ಲಕ್ಷ ಯುನಿಟ್‌ಗಳಲ್ಲಿ) / Electricity Consumption (in Lakhs Units)

ಕ್ರ.ಸಂ	ತಾಲೂಕುಗಳು	ಗೃಹಬಳಕೆ Domestic	ಕೈಗಾರಿಕೆ Factory	ವಾಣಿಜ್ಯ ಬಳಕೆ Commercial Consumption	ನೀರಾವರಿ ಐ.ಪಿ. I.P. Water	ದಾರಿ ದೀಪಗಳು Street Light	ಇತರೆ Others	ಒಟ್ಟು Total	ವಿದ್ಯುಚ್ಛಕ್ತಿ ಬಳಕೆಯಿಂದ
		64	65	66	67	68	69	70	71
1.	ಬ್ಯಾಡಗಿ Byadagi	115.27	95.12	18.02	366.76	13.16	35.72	644.5	0
2.	ಹಾನಗಲ್ಲ Hangal	73.07	18.09	22.96	45.19	16.79	408.81	584.91	0
3.	ಹಾವೇರಿ Haveri	161.92	23.76	53.31	37.39	18.02	523.41	817.81	0
4.	ಹಿರೇಕೆರೂರ Hirekerur	169.77	24.57	21.59	774.95	19.63	58.53	1069.04	0
5.	ರಾಣೇಬೆನ್ನೂರ Ranebennur	310.02	335.02	60.64	869.36	22.39	40.72	1638.2	0
6.	ಸವಣೂರ Savanur	47.11	11.68	19.17	33.03	13.55	226.87	346.41	0
7.	ಶಿಗ್ಗಾವೆ Shiggaon	69.14	15.99	23.85	25.36	10.81	228.67	373.81	0
	ಜಿಲ್ಲಾ ಒಟ್ಟು Total	135.18	74.89	30.65	307.43	16.4	217.53	874.16	0

ಜಿಲ್ಲೆಯ ಜಿಲ್ಲಾದಾಯ ಹಾಗೂ ತಲಾದಾಯ ಅಂದಾಜುಗಳು / District income & per capita income

ಲಕ್ಷರೂಗಳಲ್ಲಿ /  
Rs. in Lakhs

ಕ್ರ.ಸಂ	ವಲಯಗಳು / Zones	Gross District Domestic Production at current price (2009-10)	Gross District Domestic Production at constant price (2004-05)	Net District Domestic Production at current price (2009-10)	Net District Domestic Production at Constant prices (2004-05)
		72	73	74	75
<b>ಪ್ರಾಥಮಿಕ ವಲಯ 1</b>					
ಅ.	ಕೃಷಿ ಸಂಗೋಪನೆ	133309	105809	122476	97462
ಆ.	ಅರಣ್ಯ ಮತ್ತು ಮರಗಲಸ	15752	10781	15552	10661
ಇ.	ಮೀನುಗಾರಿಕೆ	2337	1567	1986	1219
ಈ.	ಗಣಿ ಮತ್ತು ಕಲ್ಲು ಅಗೆತ	526	438	404	285
	ಪ್ರಾಥಮಿಕ ವಲಯದ ಒಟ್ಟು	151924	118594	140418	109627
<b>ದ್ವಿತೀಯ ವಲಯ II</b>					
ಅ.	ತಯಾರಿಕೆ ನೊಂದಾಯಿಸಿದ	28828	23298	20548	16362
ಆ.	ತಯಾರಿಕೆ ನೊಂದಾಯಿಸಿಲ್ಲದ	13246	10272	10883	8338
ಇ.	ನಿರ್ಮಾಣ ಕಾರ್ಯ	48248	33962	45725	31867
ಈ.	ವಿದ್ಯುಚ್ಛಕ್ತಿ ಅನಿಲ& ನೀರು ಸರಬರಾಜು	10290	7188	5986	3808
	ದ್ವಿತೀಯ ವಲಯದ ಒಟ್ಟು	100612	74720	83142	60374



ಜಿಲ್ಲೆಯ ಜಿಲ್ಲಾದಾಯ ಹಾಗೂ ತಲಾದಾಯ ಅಂದಾಜುಗಳು / District income & per capita income					(ಲಕ್ಷರೂಗಳಲ್ಲಿ / Rs. in Lakhs)
		76	77	78	79
<b>ತೃತೀಯ ವಲಯ III</b>					
ಅ.	ರೈಲ್ವೆ	5188	4014	4390	3099
ಆ.	ಇತರೆ ರೀತಿಯ ಸಾರಿಗೆ	21298	14079	19454	12549
ಇ.	ದಾಸ್ತಾನು	124	61	116	56
ಈ.	ಸಂಪರ್ಕ	5823	7824	4650	6850
ಉ.	ವ್ಯಾಪಾರ, ವಸತಿ & ಉಪಹಾರ	27957	21360	27122	20677
ಊ.	ಬ್ಯಾಂಕುಗಳು & ವಿಮೆ	20238	21593	19920	201324
ಋ.	ಸ್ಥಿರಾಸ್ತಿ, ವಾಸಗೃಹಗಳ ಒಡೆತನ, & ವ್ಯಾಪಾರ ಸೇವೆಗಳು	60365	36601	55793	33281
ಎ.	ಸಾರ್ವಜನಿಕ ಆಡಳಿತ	41727	29366	34734	24311
ಏ.	ಇತರ ಸೇವೆಗಳು	54510	36316	51723	34084
	ತೃತೀಯ ವಲಯದ ಒಟ್ಟು	237230	171214	217902	156231
	ಒಟ್ಟು ಆಂತರಿಕ ಉತ್ಪನ್ನ (1+2+3)	489766	364529	441462	326233
	ತಲಾವಾರು ಒಟ್ಟು ಆಂತರಿಕ ಉತ್ಪನ್ನ (GDDP)	30720	22865	27690	20462

ಮಾಹಿತಿ ಮೂಲ : ಆರ್ಥಿಕ ಮತ್ತು ಸಾಂಖ್ಯಿಕ ನಿರ್ದೇಶನಾಲಯ ಬೆಂಗಳೂರು

**2. ವಿಸ್ತೀರ್ಣ ಮತ್ತು ಜನಸಂಖ್ಯೆ / Area & Population**

ಕ್ರ.ಸಂ Sl. No.	ತಾಲೂಕು Taluka	ವಿಸ್ತೀರ್ಣ (ಚ.ಕಿ.ಮೀ.) Area (sq.kms)	ಜನಸಂಖ್ಯೆ / 2011 Population			ಒಟ್ಟು ಕುಟುಂಬಗಳು/ Total No. of Households 2001 Census			ದಶಕದ ಬೆಳವಣಿಗೆ ಪ್ರಮಾಣ (ಪ್ರತಿಶತ) Decadal Growth rate (Percentage) 2001 Census
			ಒಟ್ಟು Total	ಪುರುಷರು Male	ಮಹಿಳೆಯರು Female	ನಗರ (Urban)	ಗ್ರಾಮೀಣ (Rural)	ಒಟ್ಟು (Total)	
		80	81	82	83	84	85	86	
1	ಬ್ಯಾಡಗಿ Byadagi	436	141040	72109	68931	4792	18579	23371	14.3
2	ಹಾನಗಲ್ಲ Hanagal	773	261920	133902	128018	4369	36939	41308	12.9
3	ಹಾವೇರಿ Haveri	799	280090	143669	136421	10873	35600	46473	14.5
4	ಹಿರೇಕೆರೂರ Hirekerur	806	231005	118185	112820	3030	36883	39913	10.7
5	ರಾಣೇಬೆನ್ನೂರ Ranebennur	907	335084	171690	163394	17409	38164	55573	13.3
6	ಸವಣೂರ Savanur	539	160966	82774	78192	5384	19036	24420	16.3
7	ಶಿಗ್ಗಾಂವ Shiggaon	588	188401	96966	91435	7504	21721	29225	13.0
	<b>ಜಿಲ್ಲಾ ಒಟ್ಟು Dist. Total</b>	<b>4848</b>	<b>1598506</b>	<b>819295</b>	<b>779211</b>	<b>53361</b>	<b>206922</b>	<b>260283</b>	<b>13.4</b>

ಮಾಹಿತಿ ಮೂಲ : 2001 & 2011 ರ ಜನಗಣತಿ.

**2. ವಿಸ್ತೀರ್ಣ ಮತ್ತು ಜನಸಂಖ್ಯೆ (ಮುಂದುವರಿದಿದೆ)/ Area & Population (contd.) As per 2001 census**

ಪರಿಶಿಷ್ಟ ಜಾತಿ ಒಟ್ಟು ಕುಟುಂಬಗಳ ಸಂಖ್ಯೆ Scheduled Caste Total No. of Households				ಪರಿಶಿಷ್ಟ ಪಂಗಡಗಳ ಒಟ್ಟು ಕುಟುಂಬಗಳ ಸಂಖ್ಯೆ Scheduled Caste Total No. of Households			ಧರ್ಮವಾರು ಒಟ್ಟು ಕುಟುಂಬಗಳ ಸಂಖ್ಯೆ Religion Wise Total No. of Households			
ಕ್ರ.ಸಂ	ತಾಲೂಕುಗಳು	ನಗರ	ಗ್ರಾಮೀಣ	ಒಟ್ಟು Total	ನಗರ	ಗ್ರಾಮೀಣ	ಒಟ್ಟು Total	ನಗರ	ಗ್ರಾಮೀಣ	ಒಟ್ಟು Total
		Urban	Rural		Urban	Rural		Urban	Rural	
		88	89	90	91	92	93	94	95	96
1.	ಬ್ಯಾಡಗಿ Byadagi	527	2373	2900	561	2774	3335	4792	18579	23371
2.	ಹಾನಗಲ್ಲ Hangal	280	5934	6214	72	3435	3507	4369	36939	41308
3.	ಹಾವೇರಿ Haveri	1195	4389	5584	611	3873	4484	10873	35600	46473
4.	ಹಿರೇಕೆರೂರ Hirekerur	318	5216	5534	238	4201	4439	3030	36883	39913
5.	ರಾಣೇಬೆನ್ನೂರ Ranebennur	1012	5840	6852	677	4194	4871	17409	38164	55573
6.	ಸವಣೂರ Savanur	524	3096	3620	61	2105	2166	5384	19036	24420
7.	ಶಿಗ್ಗಾವ Shiggaon	455	2870	3325	110	1822	1932	7504	21721	29225
	ಜಿಲ್ಲಾ ಒಟ್ಟು Total	<b>4311</b>	<b>29718</b>	<b>34029</b>	<b>2330</b>	<b>22404</b>	<b>24734</b>	<b>53361</b>	<b>206922</b>	<b>260283</b>

ಮಾಹಿತಿ ಮೂಲ : 2001 ರ ಜನಗಣತಿ.

ಧರ್ಮವಾರು ಒಟ್ಟು ಕುಟುಂಬಗಳ ಸಂಖ್ಯೆ / Religion Wise Total No. of Households

As per 2001 census

ಕ್ರ.ಸಂ Sl.No.	ತಾಲೂಕುಗಳು Taluks	ಹಿಂದು / Hindu			ಮುಸ್ಲಿಂ / Muslim			ಕ್ರೈಶ್ಚಿಯನ್ / Christian			ಸಿಖ್ಖ / Sikh		
		ನಗರ Urban	ಗ್ರಾಮೀಣ Rural	ಒಟ್ಟು Total	ನಗರ Urban	ಗ್ರಾಮೀಣ Rural	ಒಟ್ಟು Total	ನಗರ Urban	ಗ್ರಾಮೀಣ Rural	ಒಟ್ಟು Total	ನಗರ Urban	ಗ್ರಾಮೀಣ Rural	ಒಟ್ಟು Total
		97	98	99	100	101	102	103	104	105	106	107	108
1.	ಬ್ಯಾಡಗಿ Byadagi	<b>Not Available</b>											
2.	ಹಾನಗಲ್ Hangal												
3.	ಹಾವೇರಿ Haveri												
4.	ಹಿರೇಕೆರೂರ Hirekerur												
5.	ರಾಣೇಬೆನ್ನೂರ Ranebennur												
6.	ಸವಣೂರ Savanur												
7.	ಶಿಗ್ಗಾವ Shiggaon												
	ಜಿಲ್ಲಾ ಒಟ್ಟು Total												

ಧರ್ಮವಾರು ಒಟ್ಟು ಕುಟುಂಬಗಳ ಸಂಖ್ಯೆ / Religion Wise Total No. of Households

As per 2001 census

ಕ್ರ.ಸಂ Sl.No.	ತಾಲೂಕುಗಳು Taluku	ಭೌದ್ಧರು / Buddhist			ಜೈನ್ / Jain			ಇತರೆ / Others		
		ನಗರ Urban	ಗ್ರಾಮೀಣ Rural	ಒಟ್ಟು Total	ನಗರ Urban	ಗ್ರಾಮೀಣ Rural	ಒಟ್ಟು Total	ನಗರ Urban	ಗ್ರಾಮೀಣ Rural	ಒಟ್ಟು Total
		109	110	111	112	113	114	115	116	117
1.	ಬ್ಯಾಡಗಿ Byadagi	<b>Not Available</b>								
2.	ಹಾನಗಲ್ Hangal									
3.	ಹಾವೇರಿ Haveri									
4.	ಹಿರೇಕೆರೂರ Hirekerur									
5.	ರಾಣೇಬೆನ್ನೂರ Ranebennur									
6.	ಸವಣೂರ Savanur									
7.	ಶಿಗ್ಗಾವ Shiggaon									
	ಜಿಲ್ಲಾ ಒಟ್ಟು Total									

**2. ವಿಸ್ತೀರ್ಣ ಮತ್ತು ಜನಸಂಖ್ಯೆ / Area & Population**

ಕ್ರ.ಸಂ Sl. No.	ತಾಲೂಕು Taluka	2011 ರ ಜನಗಣತಿಯಂತೆ / as per 2011 census												ಒಟ್ಟು ಜನಸಂಖ್ಯೆಗೆ ಪ್ರತಿಶತ ಪರಿಶಿಷ್ಟ ಜಾತಿ % of SC to Total Population 2001
		ನಗರ Urban		ಒಟ್ಟು Total	ಗ್ರಾಮೀಣ Rural		ಒಟ್ಟು Total	ಪರಿಶಿಷ್ಟ ಜಾತಿ ನಗರ Scheduled Castes Urban 2001 Census		ಒಟ್ಟು Total	ಪರಿಶಿಷ್ಟ ಜಾತಿ ಗ್ರಾಮೀಣ Scheduled Castes Rural 2001		ಒಟ್ಟು Total	
		ಪುರುಷರು Male	ವಹಿಷದ Female		ಪುರುಷರು Male	ವಹಿಷದ Female		ಪುರುಷರು Male	ವಹಿಷದ Female		ಪುರುಷರು Male	ವಹಿಷದ Female		
		118	119	120	121	122	123	124	125	126	127	128	129	
1	ಬ್ಯಾಡಗಿ Byadagi	15158	14905	30063	56951	54026	110977	1377	1349	2726	6195	5527	11726	11.3
2	ಹಾನಗಲ್ಲ Hanagal	14589	14215	28804	119313	113803	233116	793	709	1502	15165	14266	29431	13.4
3	ಹಾವೇರಿ Haveri	33791	33297	67088	109878	103124	213002	3260	3207	6467	11785	11384	23169	11.7
4	ಹಿರೇಕೆರೂರ Hirekerur	9745	9441	19186	108440	103379	211819	825	748	1573	12952	12389	25341	12.7
5	ರಾಣೇಬೆನ್ನೂರ Ranebennur	60797	58894	119691	110893	104500	215393	2794	2648	5442	15967	15000	30967	11.9
6	ಸವಣೂರ Savanur	20464	19559	40023	62310	58633	120943	1447	1466	2913	8705	8294	16999	13.8
7	ಶಿಗ್ಗಾವ Shiggaon	26266	24943	51209	70700	66492	137192	1198	1190	2388	7641	7075	14716	10.3
	<b>ಜಿಲ್ಲಾ ಒಟ್ಟು Dist. Total</b>	<b>180810</b>	<b>175254</b>	<b>356064</b>	<b>638485</b>	<b>603957</b>	<b>1242442</b>	<b>11694</b>	<b>11317</b>	<b>23011</b>	<b>78414</b>	<b>73935</b>	<b>152349</b>	<b>12.2</b>

ಮಾಹಿತಿ ಮೂಲ : 2001 & 2011 ರ ಜನಗಣತಿ.

2. ವಿಸ್ತೀರ್ಣ ಮತ್ತು ಜನಸಂಖ್ಯೆ / Area & Population

ಕ್ರ.ಸಂ Sl. No.	ತಾಲೂಕು Taluka	2001 ರ ಜನಗಣತಿಯಂತೆ / as per 2001 census						ಒಟ್ಟು ಜನಸಂಖ್ಯೆಗೆ ಪ್ರತಿಶತ ಪರಿಶಿಷ್ಟ ಪಂಗಡ % of ST to Total Population
		ಪರಿಶಿಷ್ಟ ಪಂಗಡ ನಗರ Scheduled Tribe Urban			ಪರಿಶಿಷ್ಟ ಪಂಗಡ ಗ್ರಾಮೀಣ Scheduled Tribe Rural			
		ಪುರುಷರು Male	ಮಹಿಳೆಯರು Female	ಒಟ್ಟು Total	ಪುರುಷರು Male	ಮಹಿಳೆಯರು Female	ಒಟ್ಟು Total	
		131	132	133	134	135	136	
1	ಬ್ಯಾಡಗಿ Byadagi	1360	1395	2755	7427	6972	14399	13.4
2	ಹಾನಗಲ್ಲ Hanagal	175	132	307	9147	8795	17942	7.9
3	ಹಾವೇರಿ Haveri	1525	1394	2919	10468	9576	20044	9.1
4	ಹಿರೇಕೆರೂರ Hirekerur	566	534	1100	10853	10385	21238	10.5
5	ರಾಣೇಬೆನ್ನೂರ Ranebennur	1837	1692	3529	11095	10510	21605	8.2
6	ಸವಣೂರ Savanur	142	121	263	5754	5360	11114	7.9
7	ಶಿಗ್ಗಾವ Shiggaon	252	212	464	4897	4587	9484	6.0
	<b>ಜಿಲ್ಲಾ ಒಟ್ಟು Dist. Total</b>	<b>5857</b>	<b>5480</b>	<b>11337</b>	<b>59641</b>	<b>56185</b>	<b>115826</b>	<b>8.8</b>

ಮಾಹಿತಿ ಮೂಲ : 2001 ರ ಜನಗಣತಿ.

**2. ವಿಸ್ತೀರ್ಣ ಮತ್ತು ಜನಸಂಖ್ಯೆ(ಮುಂದುವರಿದಿದೆ) / Area & Population (contd.)**

ಕ್ರ.ಸಂ Sl. No.	ತಾಲೂಕು Taluka	ಒಟ್ಟು ಜನಸಂಖ್ಯೆ 0-6 ವರ್ಷದವರಾದವರು / Children in the Age group 0-6											
		ಜನಸಾಂದ್ರತೆ (ಪ್ರತಿ ಚ.ಕಿ.ಮೀ) Density (per Sq. Kms)2001	ಲಿಂಗಾನುಪಾತ Sex Ratio (per 1000 men)2001	0-6 ವಯೋಮಾನದ ಲಿಂಗಾನುಪಾತ Sex Ratio in the Age group 0-6 2001	ಗ್ರಾಮೀಣ / Rural 2011 Census			ಪಟ್ಟಣ / Urban 2011 Census			ಒಟ್ಟು / Total 2011 Census		
					ಒಟ್ಟು Total	ಗಂಡು Male	ಹೆಣ್ಣು Female	ಒಟ್ಟು Total	ಗಂಡು Male	ಹೆಣ್ಣು Female	ಒಟ್ಟು Total	ಗಂಡು Male	ಹೆಣ್ಣು Female
					138	139	140	141	142	143	144	145	146
1.	ಬ್ಯಾಡಗಿ Byadagi	293	954	952	12823	6557	6266	3482	1807	1675	16305	8364	7941
2.	ಹಾಸನಗಲ್ Hangal	301	959	959	28142	14201	13941	3446	1819	1627	31588	16020	15568
3.	ಹಾವೇರಿ Haveri	316	958	963	25961	13337	12624	7439	3876	3563	33400	17213	16187
4.	ಹಿರೇಕೆರೂರ Hirekerur	263	1010	974	22745	11638	11107	2110	1112	998	24855	12750	12105
5.	ರಾಣೇಬೆನ್ನೂರ Ranebennur	337	942	946	23883	12356	11527	13078	6767	6311	36961	19123	17838
6.	ಸವಣೂರ Savanur	267	959	956	15350	7760	7590	5405	2839	2566	20755	10599	10156
7.	ಶಿಗ್ಗಾವೆ Shiggaon	283	948	945	17477	9104	8373	6413	3345	3068	23890	12449	11441
	<b>ಒಟ್ಟು Total</b>	<b>298</b>	<b>944</b>	<b>957</b>	<b>146381</b>	<b>74953</b>	<b>71428</b>	<b>41373</b>	<b>21565</b>	<b>19808</b>	<b>187754</b>	<b>96518</b>	<b>91236</b>



**2. ವಿಸ್ತೀರ್ಣ ಮತ್ತು ಜನಸಂಖ್ಯೆ(ಮುಂದುವರೆದಿದೆ) / Area & Population (contd.)**

ಕ್ರ.ಸಂ Sl. No.	ತಾಲೂಕು Taluka	ಅಕ್ಷರಸ್ಥರು / Literates - 2011									ಸಾಕ್ಷರ ಪ್ರಮಾಣ / Literacy rate - 2011								
		ಗ್ರಾಮೀಣ / Rural			ನಗರ / Urban			ಒಟ್ಟು / Total			ಗ್ರಾಮೀಣ / Rural			ನಗರ / Urban			ಒಟ್ಟು / Total		
		ಒಟ್ಟು Total	ಗಂಡು Male	ಹೆಣ್ಣು Female	ಒಟ್ಟು Total	ಗಂಡು Male	ಹೆಣ್ಣು Female	ಒಟ್ಟು Total	ಗಂಡು Male	ಹೆಣ್ಣು Female	ಒಟ್ಟು Total	ಗಂಡು Male	ಹೆಣ್ಣು Female	ಒಟ್ಟು Total	ಗಂಡು Male	ಹೆಣ್ಣು Female	ಒಟ್ಟು Total	ಗಂಡು Male	ಹೆಣ್ಣು Female
		150	151	152	153	154	155	156	157	158	159	160	161	162	163	164	165	166	167
1.	ಬ್ಯಾಡಗಿ Byadagi	74777	42429	32348	21320	11477	9843	96097	53906	42191	76.2	84.2	76.2	80.2	86.0	74.4	77.0	84.6	69.2
2.	ಹಾನಗಲ್ Hangal	157885	87819	70066	20758	10844	9914	178643	98663	79980	77.0	83.5	70.2	81.9	84.9	78.8	77.6	83.7	58.1
3.	ಹಾವೇರಿ Haveri	135720	77833	57887	53362	28017	25345	189082	105850	83232	72.6	80.6	64.0	89.5	93.7	85.2	76.6	83.7	54.6
4.	ಹಿರೇಕೆರೂರ Hirekerur	152823	85339	67484	15420	8032	7382	168243	93377	74866	80.8	88.2	73.1	90.3	93.1	87.4	81.6	88.6	63
5.	ರಾಣೇಬೆನ್ನೂರ Ranebennur	143075	82225	60850	95220	45701	46519	238295	130926	107369	74.7	83.4	65.4	89.3	90.1	88.5	79.9	85.8	59.2
6.	ಸವಣೂರ Savanur	75532	43506	32026	24078	12743	11335	99610	56249	43361	71.5	79.8	62.7	69.6	72.3	66.7	71.0	77.9	48.8
7.	ಶಿಗ್ಗಾವೆ Shiggaon	89314	50570	38744	35521	19186	16335	124835	69356	55079	74.6	82.1	66.7	79.3	83.7	74.7	75.9	82.5	54.9
	ಜಿಲ್ಲಾ ಒಟ್ಟು Total	829126	469721	359405	265679	139006	126673	1094803	608727	486078	75.6	83.4	67.5	84.4	87.3	81.5	77.6	84.2	70.7

2. ವಿಸ್ತೀರ್ಣ ಮತ್ತು ಜನಸಂಖ್ಯೆ(ಮುಂದುವರೆದಿದೆ) / Area & Population (contd.)

ಧರ್ಮವಾರು ಜನಸಂಖ್ಯೆ / Religion wise population - 2001 Census

ಕ್ರ.ಸಂ Sl. No.	ತಾಲೂಕು Taluka	ಧರ್ಮವಾರು ಜನಸಂಖ್ಯೆ / Religion wise population - 2001 Census													
		ಹಿಂದು / Hindu		ಮುಸ್ಲಿಂ / Muslim		ಕ್ರೈಸ್ತ / Christians		ಜೈನ / Jain		ಸಿಖ್ಖ / Sikh		ಭೌದ್ಧರು / Buddhist		ಇತರೆ / Others	
		ಒಟ್ಟುಜನ ಸಂಖ್ಯೆ/ Total Popula- tion	%	ಒಟ್ಟುಜನ ಸಂಖ್ಯೆ/ Total Popula- tion	%	ಒಟ್ಟುಜನ ಸಂಖ್ಯೆ/ Total Popula- tion	%	ಒಟ್ಟುಜನ ಸಂಖ್ಯೆ/ Total Popula- tion	%	ಒಟ್ಟುಜನ ಸಂಖ್ಯೆ/ Total Popula- tion	%	ಒಟ್ಟುಜನ ಸಂಖ್ಯೆ/ Total Popula- tion	%	ಒಟ್ಟುಜನ ಸಂಖ್ಯೆ/ Total Popula- tion	%
		168	169	170	171	172	173	174	175	176	177	178	179	180	181
1.	ಬ್ಯಾಡಗಿ Byadagi	109057	85.24	17571	13.73	275	0.21	709	0.55	10	0.01	15	0.01	307	0.25
2.	ಹಾನಗಲ್ Hangal	178504	77.36	48429	20.99	188	0.08	2650	1.15	3	0.00	1	0.00	975	0.42
3.	ಹಾವೇರಿ Haveri	207451	82.21	41525	16.46	370	0.15	1578	0.61	42	0.02	31	0.01	1390	0.55
4.	ಹಿರೇಕೆರೂರ Hirekerur	178201	83.88	31832	14.98	275	0.13	351	0.17	3	0.00	5	0.00	1791	0.84
5.	ರಾಣೇಬೆನ್ನೂರ Ranebennur	264797	86.82	36842	12.08	861	0.29	969	0.32	44	0.01	18	0.01	1439	0.47
6.	ಸವಣೂರ Savanur	103807	72.15	38259	26.59	76	0.05	515	0.36	0	0.00	1	0.00	1227	0.85
7.	ಶಿಗ್ಗಾವ Shiggaon	121506	72.87	39469	23.67	152	0.09	3097	1.86	89	0.05	2	0.00	2427	1.46
	ಜಿಲ್ಲಾ ಒಟ್ಟು Total	1163323	80.84	253927	17.64	2217	0.15	9869	0.68	191	0.01	73	0.01	9556	0.67

**2. ವಿಸ್ತೀರ್ಣ ಮತ್ತು ಜನಸಂಖ್ಯೆ / Area & Population**

ಕ್ರ.ಸಂ Sl. No.	ತಾಲೂಕು Taluka	ಧರ್ಮವಾರು ಸಾಕ್ಷರತಾ ಪ್ರಮಾಣ (ಶೇಕಡಾವಾರು) / Religion wise Literacy rate - 2001 census (%)											
		ಹಿಂದು / Hindu			ಮುಸ್ಲಿಂ / Muslim			ಕ್ರಿಶ್ಚಿಯನ್ / Christian			ಜೈನ / Jain		
		ಒಟ್ಟು Total	ಗಂಡು Male	ಹೆಣ್ಣು Female	ಒಟ್ಟು Total	ಗಂಡು Male	ಹೆಣ್ಣು Female	ಒಟ್ಟು Total	ಗಂಡು Male	ಹೆಣ್ಣು Female	ಒಟ್ಟು Total	ಗಂಡು Male	ಹೆಣ್ಣು Female
		182	183	184	185	186	187	188	189	190	191	192	193
1.	ಬ್ಯಾಡಗಿ Byadagi	<b>ತಾಲೂಕುವಾರು ಮಾಹಿತಿ ಲಭ್ಯವಿಲ್ಲ</b>											
2.	ಹಾನ್ಗಲ್ Hangal												
3.	ಹಾವೇರಿ Haveri												
4.	ಹಿರೇಕೆರೂರ Hirekerur												
5.	ರಾಣೇಬೆನ್ನೂರ Ranebennur												
6.	ಸವಣೂರ Savanur												
7.	ಶಿಗ್ಗಾವ Shiggaon												
	<b>ಜಿಲ್ಲಾ ಒಟ್ಟು Total</b>	<b>68.75</b>	<b>79.19</b>	<b>57.66</b>	<b>62.42</b>	<b>69.38</b>	<b>55.06</b>	<b>85.17</b>	<b>89.55</b>	<b>80.42</b>	<b>83.67</b>	<b>90.65</b>	<b>76.06</b>

**2. ವಿಸ್ತೀರ್ಣ ಮತ್ತು ಜನಸಂಖ್ಯೆ / Area & Population**

ಕ್ರ.ಸಂ Sl. No.	ತಾಲೂಕು Taluka	ಧರ್ಮವಾರು ಸಾಕ್ಷರತಾ ಪ್ರಮಾಣ (ಶೇಕಡಾವಾರು) / Religion wise Literacy rate - 2001 census (%)											
		ಭೌದ್ಧರು / Buddhist			ಸಿಖ್ಖ / Sikh			ಇತರ / Others			ಧರ್ಮ ತಿಳಿಸದವರು / Religion not stated		
		ಒಟ್ಟು Total	ಗಂಡು Male	ಹೆಣ್ಣು Female	ಒಟ್ಟು Total	ಗಂಡು Male	ಹೆಣ್ಣು Female	ಒಟ್ಟು Total	ಗಂಡು Male	ಹೆಣ್ಣು Female	ಒಟ್ಟು Total	ಗಂಡು Male	ಹೆಣ್ಣು Female
		194	195	196	197	198	199	200	201	202	203	204	205
1.	ಬ್ಯಾಡಗಿ Byadagi	<b>ತಾಲೂಕುವಾರು ಮಾಹಿತಿ ಲಭ್ಯವಿಲ್ಲ</b>											
2.	ಹಾನ್ಗಲ್ Hangal												
3.	ಹಾವೇರಿ Haveri												
4.	ಹಿರೇಕೆರೂರ Hirekerur												
5.	ರಾಣೇಬೆನ್ನೂರ Ranebennur												
6.	ಸವಣೂರ Savanur												
7.	ಶಿಗ್ಗಾವ Shiggaon												
	<b>ಜಿಲ್ಲಾ ಒಟ್ಟು Total</b>	<b>80.65</b>	<b>93.33</b>	<b>68.75</b>	<b>70.06</b>	<b>78.13</b>	<b>59.15</b>	<b>75.61</b>	<b>84.23</b>	<b>66.8</b>	<b>61.32</b>	<b>73.16</b>	<b>48.98</b>

ಕೆಲಸಗಾರರ ವರ್ಗೀಕರಣ / Classification of workers

As per 2001 census

ಕ್ರ.ಸಂ	ತಾಲೂಕುಗಳು	ಮುಖ್ಯ ಕೆಲಸಗಾರರು / Main Workes								
		ಗ್ರಾಮೀಣ / Rural			ನಗರ / Urban			ಒಟ್ಟು / Total		
		ಒಟ್ಟು Total	ಗಂಡಸರು Male	ಹೆಂಗಸರು Female	ಒಟ್ಟು Total	ಗಂಡಸರು Male	ಹೆಂಗಸರು Female	ಒಟ್ಟು Total	ಗಂಡಸರು Male	ಹೆಂಗಸರು Female
		206	207	208	209	210	211	212	213	214
1.	ಬ್ಯಾಡಗಿ Byadagi	37020	26701	10319	8503	6850	1653	45523	33551	11972
2.	ಹಾನಗಲ್ಲ Hangal	72869	55678	17191	6104	5462	642	78973	61140	17833
3.	ಹಾವೇರಿ Haveri	79912	54744	25168	17606	14533	3073	97518	69277	28241
4.	ಹಿರೇಕೆರೂರ Hirekerur	74466	53203	21263	4271	3675	596	78737	56878	21859
5.	ರಾಣೇಬೆನ್ನೂರ Ranebennur	82761	57444	25317	31293	24873	6420	114054	82317	31737
6.	ಸವಣೂರ Savanur	43655	30626	13029	11465	9447	2018	55120	40073	15047
7.	ಶಿಗ್ಗಾವ Shiggaon	46837	34198	12639	14459	12168	2291	61296	46366	14930
	ಜಿಲ್ಲಾ ಒಟ್ಟು Total	437520	312594	124926	93701	77008	16693	531221	389602	141619

ಕೆಲಸಗಾರರ ವರ್ಗೀಕರಣ / Classification of workers

As per 2001 census

ಕ್ರ.ಸಂ	ತಾಲೂಕುಗಳು	ಅರೆಕಾಲಿಕ ಕೆಲಸಗಾರರು / Marginal Workes								
		ಗ್ರಾಮೀಣ / Rural			ನಗರ / Urban			ಒಟ್ಟು / Total		
		ಒಟ್ಟು Total	ಗಂಡಸರು Male	ಹೆಂಗಸರು Female	ಒಟ್ಟು Total	ಗಂಡಸರು Male	ಹೆಂಗಸರು Female	ಒಟ್ಟು Total	ಗಂಡಸರು Male	ಹೆಂಗಸರು Female
		215	216	217	218	219	220	221	222	223
1.	ಬ್ಯಾಡಗಿ Byadagi	15186	4260	10926	856	265	591	16042	4525	11517
2.	ಹಾನ್‌ಗಲ್ಲ Hangal	22909	7238	15671	1577	1154	423	24486	8392	16094
3.	ಹಾವೇರಿ Haveri	15859	5274	10585	1447	838	609	17306	6112	11194
4.	ಹಿರೇಕೆರೂರ Hirekerur	20188	5450	14738	905	481	424	21093	5931	15162
5.	ರಾಣೇಬೆನ್ನೂರ Ranebennur	22985	6775	16210	2373	1073	1300	25358	7848	17510
6.	ಸವಣೂರ Savanur	10780	2588	8192	2192	585	1607	12972	3173	9799
7.	ಶಿಗ್ಗಾವೆ Shiggaon	15951	4727	11224	2285	925	1360	18236	5652	12584
	ಒಟ್ಟು Total	<b>123858</b>	<b>36312</b>	<b>87546</b>	<b>11635</b>	<b>5321</b>	<b>6314</b>	<b>135493</b>	<b>41633</b>	<b>93860</b>

		ಕೆಲಸಗಾರರ ವರ್ಗೀಕರಣ/ Classification of workers						As per 2001 census		
ಕ್ರ.ಸಂ	ತಾಲೂಕುಗಳು	ಕೆಲಸಗಾರರಲ್ಲದವರು / Non Workes								
		ಗ್ರಾಮೀಣ / Rural			ನಗರ / Urban			ಒಟ್ಟು / Total		
		ಒಟ್ಟು Total	ಗಂಡಸರು Male	ಹೆಂಗಸರು Female	ಒಟ್ಟು Total	ಗಂಡಸರು Male	ಹೆಂಗಸರು Female	ಒಟ್ಟು Total	ಗಂಡಸರು Male	ಹೆಂಗಸರು Female
		224	225	226	227	228	229	230	231	232
1.	ಬ್ಯಾಡಗಿ Byadagi	50075	21680	28395	16304	6009	10295	66379	27689	38690
2.	ಹಾನಗಲ್ಲ Hangal	109963	42444	65519	17328	6185	11143	127291	48629	76662
3.	ಹಾವೇರಿ Haveri	100663	41623	59040	36860	13218	23642	137523	54841	82682
4.	ಹಿರೇಕೆರೂರ Hirekerur	101932	42072	59860	10696	3948	6748	112628	46020	66608
5.	ರಾಣೇಬೆನ್ನೂರ Ranebennur	102892	43332	59563	62683	23522	39161	165578	66854	98724
6.	ಸವಣೂರ Savanur	53887	22806	31081	21906	8301	13605	75793	31107	44686
7.	ಶಿಗ್ಗಾವ Shiggaon	59303	24072	35231	27907	10022	17885	87210	34094	53116
	ಜಿಲ್ಲಾ ಒಟ್ಟು Total	<b>578718</b>	<b>238029</b>	<b>338689</b>	<b>193684</b>	<b>71205</b>	<b>122479</b>	<b>772402</b>	<b>309234</b>	<b>461168</b>

ಕೆಲಸಗಾರರ ವರ್ಗೀಕರಣ/ Classification of workers

As per 2001 census

ಕ್ರ.ಸಂ	ತಾಲೂಕುಗಳು	ಕೃಷಿ ಸಾಗುವಳಿದಾರರು / Agricultural Cultivators								
		ಗ್ರಾಮೀಣ / Rural			ನಗರ / Urban			ಒಟ್ಟು / Total		
		ಒಟ್ಟು Total	ಗಂಡಸರು Male	ಹೆಂಗಸರು Female	ಒಟ್ಟು Total	ಗಂಡಸರು Male	ಹೆಂಗಸರು Female	ಒಟ್ಟು Total	ಗಂಡಸರು Male	ಹೆಂಗಸರು Female
		233	234	235	236	237	238	239	240	241
1.	ಬ್ಯಾಡಗಿ Byadagi	20993	15604	5389	549	504	45	21542	16108	5434
2.	ಹಾನಗಲ್ಲ Hangal	36124	29973	6151	1061	1004	57	37185	30977	6208
3.	ಹಾವೇರಿ Haveri	30323	23570	6753	535	474	61	30858	24044	6814
4.	ಹಿರೇಕರೂರ Hirekerur	38998	29718	9280	302	276	26	39300	29994	9306
5.	ರಾಣೇಬೆನ್ನೂರ Ranebennur	29610	23811	5799	1317	1163	154	30927	24974	5953
6.	ಸವಣೂರ Savanur	18099	14540	3559	1201	1170	31	19300	15710	3590
7.	ಶಿಗ್ಗಾವೆ Shiggaon	22563	17500	5063	1953	1780	173	24516	19280	5236
	ಜಿಲ್ಲಾ ಒಟ್ಟು Total	<b>196710</b>	<b>154716</b>	<b>41994</b>	<b>6918</b>	<b>6371</b>	<b>547</b>	<b>203628</b>	<b>161087</b>	<b>42541</b>



ಕೆಲಸಗಾರರ ವರ್ಗೀಕರಣ / Classification of workers										As per 2001 census
ಕ್ರ.ಸಂ	ತಾಲೂಕುಗಳು	ಕೃಷಿ ಕಾರ್ಮಿಕರು / Agricultural labourers								
		ಗ್ರಾಮೀಣ / Rural			ನಗರ / Urban			ಒಟ್ಟು / Total		
		ಒಟ್ಟು Total	ಗಂಡಸರು Male	ಹೆಂಗಸರು Female	ಒಟ್ಟು Total	ಗಂಡಸರು Male	ಹೆಂಗಸರು Female	ಒಟ್ಟು Total	ಗಂಡಸರು Male	ಹೆಂಗಸರು Female
		242	243	244	245	246	247	248	249	250
1.	ಬ್ಯಾಡಗಿ Byadagi	22883	10279	14610	1130	504	626	26013	10777	15236
2.	ಹಾನಗಲ್ಲ Hangal	45492	21259	24233	1736	1282	454	47228	22541	24687
3.	ಹಾವೇರಿ Haveri	49767	23623	26144	1576	750	826	51343	24373	26970
4.	ಹಿರೇಕೆರೂರ Hirekerur	41560	17648	23912	1080	552	528	42640	18200	24440
5.	ರಾಣೇಬೆನ್ನೂರ Ranebennur	51758	21932	29826	1905	1027	878	53663	22959	30704
6.	ಸವಣೂರ Savanur	29672	13816	15856	3939	3096	743	33611	17012	16599
7.	ಶಿಗ್ಗಾವ Shiggaon	30489	13733	16756	6288	4382	1906	36777	18115	18662
	ಒಟ್ಟು Total	<b>273621</b>	<b>122284</b>	<b>151337</b>	<b>17654</b>	<b>11693</b>	<b>5961</b>	<b>291275</b>	<b>133977</b>	<b>157298</b>

ಕೆಲಸಗಾರರ ವರ್ಗೀಕರಣ / Classification of workers

As per 2001 census

ಕ್ರ.ಸಂ	ತಾಲೂಕುಗಳು	ಗೃಹ ಕೈಗಾರಿಕೆ ಕೆಲಸಗಾರರು / Workers in Household Industries								
		ಗ್ರಾಮೀಣ / Rural			ನಗರ / Urban			ಒಟ್ಟು / Total		
		ಒಟ್ಟು Total	ಗಂಡಸರು Male	ಹೆಂಗಸರು Female	ಒಟ್ಟು Total	ಗಂಡಸರು Male	ಹೆಂಗಸರು Female	ಒಟ್ಟು Total	ಗಂಡಸರು Male	ಹೆಂಗಸರು Female
		251	252	253	254	255	256	257	258	259
1.	ಬ್ಯಾಡಗಿ Byadagi	1029	620	409	383	179	204	1412	799	613
2.	ಹಾನ್ಗಲ್ಲ Hangal	2370	1681	689	435	299	136	2805	1980	825
3.	ಹಾವೇರಿ Haveri	2252	1397	855	942	594	348	3194	1991	1203
4.	ಹಿರೇಕೆರೂರ Hirekerur	2213	1685	528	264	184	80	2477	1869	608
5.	ರಾಣೇಬೆನ್ನೂರ Ranebennur	5278	2628	2650	4609	1736	2873	9887	4364	5523
6.	ಸವಣೂರ Savanur	1837	672	1165	2858	384	2474	4695	1056	3639
7.	ಶಿಗ್ಗಾವೆ Shiggaon	1164	981	683	1506	644	862	3170	1625	1545
	ಜಿಲ್ಲಾ ಒಟ್ಟು Total	<b>16643</b>	<b>9664</b>	<b>6979</b>	<b>10997</b>	<b>4020</b>	<b>6977</b>	<b>27640</b>	<b>13684</b>	<b>13956</b>

		ಕೆಲಸಗಾರರ ವರ್ಗೀಕರಣ/ Classification of workers						As per 2001 census		
ಕ್ರ.ಸಂ	ತಾಲೂಕುಗಳು	ಇತರೆ ಕೆಲಸಗಾರರು / Other Workers								
		ಗ್ರಾಮೀಣ / Rural			ನಗರ / Urban			ಒಟ್ಟು / Total		
		ಒಟ್ಟು Total	ಗಂಡಸರು Male	ಹೆಂಗಸರು Female	ಒಟ್ಟು Total	ಗಂಡಸರು Male	ಹೆಂಗಸರು Female	ಒಟ್ಟು Total	ಗಂಡಸರು Male	ಹೆಂಗಸರು Female
		260	261	262	263	264	265	266	267	268
1.	ಬ್ಯಾಡಗಿ Byadagi	5301	4464	837	7297	5928	1369	12598	10392	2206
2.	ಹಾನಗಲ್ಲ Hangal	11792	10003	1789	4479	4031	448	16241	14034	2207
3.	ಹಾವೇರಿ Haveri	13429	11428	2001	16001	13553	2448	29430	24981	4449
4.	ಹಿರೇಕೆರೂರ Hirekerur	11883	9602	2281	3530	3144	386	15413	12746	2667
5.	ರಾಣೇಬೆನ್ನೂರ Ranebennur	19100	15848	3252	25835	22020	3815	44935	37868	7067
6.	ಸವಣೂರ Savanur	4827	4186	641	5659	5282	377	10486	9468	1018
7.	ಶಿಗ್ಗಾವ Shiggaon	8072	6711	1361	6996	6287	709	15068	12998	2070
	ಜಿಲ್ಲಾ ಒಟ್ಟು Total	<b>74404</b>	<b>62242</b>	<b>12162</b>	<b>69767</b>	<b>60245</b>	<b>9522</b>	<b>144171</b>	<b>122487</b>	<b>21684</b>

		ಕೆಲಸಗಾರರ ವರ್ಗೀಕರಣ / Classification of workers						As per 2001 census		
ಕ್ರ.ಸಂ	ತಾಲೂಕುಗಳು	ಒಟ್ಟು ಕೆಲಸಗಾರರು / Total Workers								
		ಗ್ರಾಮೀಣ / Rural			ನಗರ / Urban			ಒಟ್ಟು / Total		
		ಒಟ್ಟು Total	ಗಂಡಸರು Male	ಹೆಂಗಸರು Female	ಒಟ್ಟು Total	ಗಂಡಸರು Male	ಹೆಂಗಸರು Female	ಒಟ್ಟು Total	ಗಂಡಸರು Male	ಹೆಂಗಸರು Female
		269	270	271	272	273	274	275	276	277
1.	ಬ್ಯಾಡಗಿ Byadagi	5206	30961	21245	9359	7115	2244	61565	38076	23489
2.	ಹಾನ್‌ಗಲ್ಲ Hangal	95778	62916	32862	7681	6616	1065	103459	69532	33927
3.	ಹಾವೇರಿ Haveri	95771	60018	35753	19054	15371	3683	114825	75389	39436
4.	ಹಿರೇಕೆರೂರ Hirekerur	94654	58653	36001	5176	4156	1020	99830	62809	37021
5.	ರಾಣೇಬೆನ್ನೂರ Ranebennur	105746	64219	41525	33666	25946	7720	139412	90165	49247
6.	ಸವಣೂರ Savanur	54435	33214	21221	13657	10032	3625	68092	43246	24846
7.	ಶಿಗ್ಗಾವೆ Shiggaon	62788	38925	23863	16744	13093	3651	79532	52018	27514
	ಜಿಲ್ಲಾ ಒಟ್ಟು Total	561378	348906	212472	105337	82329	23008	666715	431235	235480

ಕೆಲಸಗಾರರ ವರ್ಗೀಕರಣ/ Classification of workers										As per 2001 census
ಕ್ರ.ಸಂ	ತಾಲೂಕುಗಳು	ಕೃಷಿಯೇತರ ಕೆಲಸಗಾರರು / Non-agricultural Workers								
		ಗ್ರಾಮೀಣ / Rural			ನಗರ / Urban			ಒಟ್ಟು / Total		
		ಒಟ್ಟು Total	ಗಂಡಸರು Male	ಹೆಂಗಸರು Female	ಒಟ್ಟು Total	ಗಂಡಸರು Male	ಹೆಂಗಸರು Female	ಒಟ್ಟು Total	ಗಂಡಸರು Male	ಹೆಂಗಸರು Female
		278	279	280	281	282	283	284	285	286
1.	ಬ್ಯಾಡಗಿ Byadagi	6330	5084	1246	7680	6107	1573	14010	11191	2819
2.	ಹಾನಗಲ್ಲ Hangal	14162	11684	2478	4884	4330	554	19046	16014	3032
3.	ಹಾವೇರಿ Haveri	15681	12825	2856	16943	14147	2796	32623	26972	5652
4.	ಹಿರೇಕೆರೂರ Hirekerur	14096	11287	2809	3794	3328	466	17890	14615	3275
5.	ರಾಣೇಬೆನ್ನೂರ Ranebennur	24378	18476	5902	30444	23756	6688	54822	42232	12590
6.	ಸವಣೂರ Savanur	6664	4858	1806	8517	5666	2851	15182	10524	4657
7.	ಶಿಗ್ಗಾವೆ Shiggaon	9736	7692	2044	8503	9731	1572	18239	14623	3613
	ಒಟ್ಟು Total	91047	71906	19141	80765	64265	16500	171812	136171	35641

**ಹಾವೇರಿ ಜಿಲ್ಲೆಯ ಸಂಭವನೀಯ ಜನಸಂಖ್ಯೆಯ ಅಂದಾಜು 2011 ರಿಂದ 2021 (ನೂರರಲ್ಲಿ)  
Projected Population of Haveri District From 2011 to 2021 (In Hundreds)**

ಕ್ರ.ಸಂ Sl. No.	ತಾಲೂಕು Taluka	2011	2012	2013	2014	2015	2016	2017	2018	2019	2020	2021
		287	288	289	290	291	292	293	294	295	296	297
1.	ಬ್ಯಾಡಗಿ Byadagi	141040	142528	144034	145558	147099	148659	150239	151836	153455	155090	156746
2.	ಹಾನಗಲ್ Hangal	261920	264441	266987	269561	272161	274789	277445	280127	282840	285580	288350
3.	ಹಾವೇರಿ Haveri	280090	283112	286170	289265	292399	295572	298784	302033	305324	308655	312027
4.	ಹಿರೇಕೆರೂರ Hirekerur	231005	233172	235360	237572	239805	242060	244339	246640	248965	251313	253685
5.	ರಾಣೇಬೆನ್ನೂರ Ranebennur	335084	339052	343074	347151	351283	355469	359713	364013	368374	253171	377271
6.	ಸವಣೂರ Savanur	160966	162715	164485	166278	168092	169930	171789	173671	175577	177506	179461
7.	ಶಿಗ್ಗಾವೆ Shiggaon	188401	190488	192599	194739	196904	199097	201319	203567	205844	208151	210487
	ಜಿಲ್ಲಾ ಒಟ್ಟು Total	<b>1598506</b>	<b>1615508</b>	<b>1632709</b>	<b>1650124</b>	<b>1667743</b>	<b>1685576</b>	<b>1703628</b>	<b>1721887</b>	<b>1740379</b>	<b>1759087</b>	<b>1778027</b>

## TALUK WISE PERCENTAGE OF CENSUS HOUSES BY CONDITION OF HOUSES

ತಾಲೂಕುವಾರು ಕುಟುಂಬಗಳಲ್ಲಿ ವಾಸಿಸುವ ಮನೆಗಳ ಸ್ಥಿತಿಗತಿಯ ಶೇಕಡಾ ಪ್ರಮಾಣದ ಮಾಹಿತಿ 2001 ರ ಜನಗಣತಿ

ಕ್ರ.ಸಂ	ತಾಲೂಕುಗಳು Taluka	ವಾಸದ ಮನೆಯ ಸ್ಥಿತಿ / Condition of Census Houses								
		ಉತ್ತಮ / Good			ವಾಸಕ್ಕೆ ಯೋಗ್ಯವಾದ / Livable			ಹಾಳು ಬಿದ್ದ ಮನೆ / Dilapidated		
		ಒಟ್ಟು Total	ಗ್ರಾಮೀಣ Rural	ನಗರ Urban	ಒಟ್ಟು Total	ಗ್ರಾಮೀಣ Rural	ನಗರ Urban	ಒಟ್ಟು Total	ಗ್ರಾಮೀಣ Rural	ನಗರ Urban
1.	ಬ್ಯಾಡಗಿ Byadagi	298	299	300	301	302	303	304	305	306
2.	ಹಾನಗಲ್ಲ Hangal	ತಾಲೂಕುವಾರು ಮಾಹಿತಿ ಲಭ್ಯವಿಲ್ಲ								
3.	ಹಾವೇರಿ Haveri									
4.	ಹಿರೇಕೆರೂರ Hirekerur									
5.	ರಾಣೇಬೆನ್ನೂರ Ranebennur									
6.	ಸವಣೂರ Savanur									
7.	ಶಿಗ್ಗಾವ Shiggaon									
	ಜಿಲ್ಲಾ ಒಟ್ಟು Total									

TALUK WISE PERCENTAGE OF HOUSEHOLDS HAVING INDEPENDENT SLEEPING ROOM FOR MARRIED COUPLES					TALUKAWISE PERCENTAGE OF HOUSEHOLDS OWNED, RENTED-2011 Census														
ತಾಲ್ಲೂಕುವಾರು ಶೇಕಡಾ ಪ್ರಮಾಣ ಕುಟುಂಬಗಳಲ್ಲಿ ಹೊಸದಾಗಿ ಮದುವೆಯಾದ ಕುಟುಂಬಕ್ಕೆ ಸ್ವತಂತ್ರವಾಗಿ ಮಲಗುವ ಕೋಣೆಗಳು					ತಾಲ್ಲೂಕುವಾರು ಶೇಕಡಾ ಪ್ರಮಾಣದ ಕುಟುಂಬಗಳ ಸ್ವಂತ ಮನೆ ಮತ್ತು ಬಾಡಿಗೆ ಮನೆಗಳು														
ಕ್ರ.ಸಂ	ತಾಲೂಕುಗಳು Taluka	Married Couples Having Independent Sleeping Room - 2011 Census			Tenure Status														
		ಒಟ್ಟು Total	ಗ್ರಾಮೀಣ Rural	ನಗರ Urban	ಸ್ವಂತಕ್ಕೆ /Owned			ಬಾಡಿಗೆಗೆ /Rented											
ಒಟ್ಟು Total	ಗ್ರಾಮೀಣ Rural				ನಗರ Urban	ಒಟ್ಟು Total	ಗ್ರಾಮೀಣ Rural	ನಗರ Urban	ಒಟ್ಟು Total	ಗ್ರಾಮೀಣ Rural	ನಗರ Urban								
1.	ಬ್ಯಾಡಗಿ Byadagi	307	308	309	310	311	312	313	314	315									
2.	ಹಾನಗಲ್ಲ Hangal	ತಾಲೂಕುವಾರು ಮಾಹಿತಿ ಲಭ್ಯವಿಲ್ಲ																	
3.	ಹಾವೇರಿ Haveri																		
4.	ಹಿರೇಕೆರೂರ Hirekerur																		
5.	ರಾಣೇಬೆನ್ನೂರ Ranebennur																		
6.	ಸವಣೂರ Savanur																		
7.	ಶಿಗ್ಗಾವ Shiggaon	ತಾಲೂಕುವಾರು ಮಾಹಿತಿ ಲಭ್ಯವಿಲ್ಲ																	
	ಜಿಲ್ಲಾ ಒಟ್ಟು Total										70.60	-	-	86.1	-	-	11.4	-	-



**TALUK WISE PERCENTAGE OF CENSUS HOUSEHOLDS HAVING WITH ONE ROOM, TWO ROOMS,  
NUMBER OF EXCLUSIVE ROOM**

ತಾಲೂಕುವಾರು ಶೇಕಡಾ ಪ್ರಮಾಣ-ಜನಗಣತಿ ಕುಟುಂಬಗಳಲ್ಲಿ ಒಂದು, ಎರಡು, ಪ್ರತ್ಯೇಕ ಕೊಠಡಿ ಹೊಂದಿರುವ ವಿವರ - 2011 ರ ಜನಗಣತಿ

ಕ್ರ.ಸಂ	ತಾಲೂಕುಗಳು Taluka	Number of Dwelling Rooms																	
		ಒಂದು ಕೊಠಡಿ / One Rooms			ಎರಡು ಕೊಠಡಿ / Two Rooms			ಪ್ರತ್ಯೇಕ ಕೊಠಡಿ / Exclusive Room											
		ಒಟ್ಟು Total	ಗ್ರಾಮೀಣ Rural	ನಗರ Urban	ಒಟ್ಟು Total	ಗ್ರಾಮೀಣ Rural	ನಗರ Urban	ಒಟ್ಟು Total	ಗ್ರಾಮೀಣ Rural	ನಗರ Urban									
1.	ಬ್ಯಾಡಗಿ Byadagi	316	317	318	319	320	321	322	323	324									
2.	ಹಾನಗಲ್ಲ Hangal	ತಾಲೂಕುವಾರು ಮಾಹಿತಿ ಲಭ್ಯವಿಲ್ಲ																	
3.	ಹಾವೇರಿ Haveri																		
4.	ಹಿರೇಕೆರೂರ Hirekerur																		
5.	ರಾಣೇಬೆನ್ನೂರ Ranebennur																		
6.	ಸವನೂರ Savanur																		
7.	ಶಿಗ್ಗಾವ Shiggaon	ತಾಲೂಕುವಾರು ಮಾಹಿತಿ ಲಭ್ಯವಿಲ್ಲ																	
	ಜಿಲ್ಲಾ ಒಟ್ಟು Total										<b>31.3</b>	-	-	<b>26.3</b>	-	-	<b>22.3</b>	-	-

ಮಾಹಿತಿ ಮೂಲ : 2011 ರ ಜನಗಣತಿ.

**TALUK WISE PERCENTAGE OF HOUSEHOLDS HAVING SEPARATE KITCHEN AND  
BATHROOM FACILITIES**

ಕುಟುಂಬಗಳಲ್ಲಿ ವಾಸಿಸುವ ಮನೆಗಳಲ್ಲಿ ಹೊಂದಿರುವ ಪ್ರತ್ಯೇಕವಾಗಿ ಅಡಿಗೆ ಮನೆ ಮತ್ತು ಸ್ನಾನದ ಮನೆ ಸೌಲಭ್ಯದ ಶೇಕಡಾ ಪ್ರಮಾಣ 2011 ರ ಜನಗಣತಿ (ತಾಲೂಕುವಾರು)

ಕ್ರ.ಸಂ	ತಾಲೂಕುಗಳು Taluka	ಅಡಿಗೆ ಮನೆಯ ಲಭ್ಯತೆ / Availability of Kitchen			ಸ್ನಾನದ ಮನೆ ಲಭ್ಯತೆ / Availability of Bathroom		
		ಒಟ್ಟು Total	ಗ್ರಾಮೀಣ Rural	ನಗರ Urban	ಒಟ್ಟು Total	ಗ್ರಾಮೀಣ Rural	ನಗರ Urban
		325	326	327	328	329	330
1.	ಬ್ಯಾಡಗಿ Byadagi	ತಾಲೂಕುವಾರು ಮಾಹಿತಿ ಲಭ್ಯವಿಲ್ಲ					
2.	ಹಾನಗಲ್ಲ Hangal						
3.	ಹಾವೇರಿ Haveri						
4.	ಹಿರೇಕೆರೂರ Hirekerur						
5.	ರಾಣೇಬೆನ್ನೂರ Ranebennur						
6.	ಸವಣೂರ Savanur						
7.	ಶಿಗ್ಗಾವ Shiggaon						
	ಜಿಲ್ಲಾ ಒಟ್ಟು Total	<b>94.2</b>	-	-	<b>74.7</b>	-	-

ಮಾಹಿತಿ ಮೂಲ : 2011 ರ ಜನಗಣತಿ.

ಕುಟುಂಬಗಳಲ್ಲಿ ವಾಸಿಸುವ ಮನೆಗಳಲ್ಲಿ ಹೊಂದಿರುವ ಪ್ರತ್ಯೇಕವಾಗಿ ಅಡಿಗ ಮನೆ & ಸ್ನಾನದ ಮನೆ ಸೌಲಭ್ಯದ ಶೇಕಡಾ ಪ್ರಮಾಣ (ತಾಲೂಕುವಾರು)

ಕ್ರ.ಸಂ	ತಾಲೂಕುಗಳು	ಕುಟುಂಬ ಆಸ್ತಿಗಳು / Household assets 2011 Census								
		ರಡಿಯೋ ಟ್ರಾನ್ಸಿಸ್ಟರ್ / Radio & Transistor			ದೂರದರ್ಶನ / Television			ದೂರವಾಣಿ / Telephone		
		ಒಟ್ಟು Total	ಗ್ರಾಮೀಣ Rural	ನಗರ Urban	ಒಟ್ಟು Total	ಗ್ರಾಮೀಣ Rural	ನಗರ Urban	ಒಟ್ಟು Total	ಗ್ರಾಮೀಣ Rural	ನಗರ Urban
		331	332	333	334	335	336	337	338	339
1.	ಬ್ಯಾಡಗಿ Byadagi	ತಾಲೂಕುವಾರು ಮಾಹಿತಿ ಲಭ್ಯವಿಲ್ಲ								
2.	ಹಾನಗಲ್ಲ Hangal									
3.	ಹಾವೇರಿ Haveri									
4.	ಹಿರೇಕರೂರ Hirekerur									
5.	ರಾಣೇಬೆನ್ನೂರ Ranebennur									
6.	ಸವಣೂರ Savanur									
7.	ಶಿಗ್ಗಾವೆ Shiggaon									
	ಜಿಲ್ಲಾ ಒಟ್ಟು Total	10.9	10.7	11.9	47.6	42.6	65.7	59.9	56.8	70.8

**ತಾಲೂಕುವಾರು ಕುಟುಂಬಗಳು ಶೇಕಡಾ ಪ್ರಮಾಣದಲ್ಲಿ ಹೊಂದಿರುವ ಬೈಸಿಕಲ್, ಸ್ಕೂಟರ್, ಮೋಟರ ಸೈಕಲ್, ಮೋಪೆಡ್, ಕಾರ್, ಜೀಪ್ & ವ್ಯಾನ್  
Taluk wise Percetage of Households Having Bicycle Shooter, Motorcycle and Moped Car, Jeep and Van**

ಕ್ರ.ಸಂ	ತಾಲೂಕುಗಳು	ಕುಟುಂಬ ಆಸ್ತಿಗಳು / Household assets 2011 Census								
		ಸೈಕಲ್ / Cycle			ದ್ವಿಚಕ್ರವಾಹನಗಳು / Two Wheelers			ಕಾರ, ಜೀಪ್, ವ್ಯಾನ್ / Car, Jeep, Van		
		ಒಟ್ಟು Total	ಗ್ರಾಮೀಣ Rural	ನಗರ Urban	ಒಟ್ಟು Total	ಗ್ರಾಮೀಣ Rural	ನಗರ Urban	ಒಟ್ಟು Total	ಗ್ರಾಮೀಣ Rural	ನಗರ Urban
		340	341	342	343	344	345	346	347	348
1.	ಬ್ಯಾಡಗಿ Byadagi									
2.	ಹಾನ್ಗಲ್ಲ Hanga									
3.	ಹಾವೇರಿ Haveri									
4.	ಹಿರೇಕೆರೂರ Hirekerur									
5.	ರಾಣೇಬೆನ್ನೂರ Ranebennur									
6.	ಸವಣೂರ Savanur									
7.	ಶಿಗ್ಗಾವ Shiggaon									
	ಜಿಲ್ಲಾ ಒಟ್ಟು Total	<b>36.2</b>	<b>35.7</b>	<b>38.3</b>	<b>14.6</b>	<b>11.7</b>	<b>24.9</b>	<b>1.7</b>	<b>1.1</b>	<b>3.9</b>

ತಾಲೂಕುವಾರು ಮಾಹಿತಿ ಲಭ್ಯವಿಲ್ಲ

**ತಾಲೂಕುವಾರು ಅಂಗವಿಕಲರ ಶೇಕಡಾ ಪ್ರಮಾಣ / Percentage of Taluk Wise Disabled Population as per 2001 Census**

ಕ್ರ.ಸಂ	ತಾಲೂಕುಗಳು	ಅಂಗವಿಕಲರ ಶೇಕಡಾ ಪ್ರಮಾಣ / Disabled Population in Percentage 2001								
		ಒಟ್ಟು / Total			ಗ್ರಾಮೀಣ / Rural			ನಗರ / Urban		
		ಒಟ್ಟು Total	ಗಂಡಸರು Male	ಹೆಂಗಸರು Female	ಒಟ್ಟು Total	ಗಂಡಸರು Male	ಹೆಂಗಸರು Female	ಒಟ್ಟು Total	ಗಂಡಸರು Male	ಹೆಂಗಸರು Female
		349	350	351	352	353	354	355	356	357
1.	ಬ್ಯಾಡಗಿ Byadagi	ತಾಲೂಕುವಾರು ಮಾಹಿತಿ ಲಭ್ಯವಿಲ್ಲ								
2.	ಹಾನ್ಗಲ್ಲ Hangal									
3.	ಹಾವೇರಿ Haveri									
4.	ಹಿರೇಕೆರೂರ Hirekerur									
5.	ರಾಣೇಬೆನ್ನೂರ Ranebennur									
6.	ಸವಣೂರ Savanur									
7.	ಶಿಗ್ಗಾವ Shiggaon									
	ಜಿಲ್ಲಾ ಒಟ್ಟು Total	1.85	2.09	1.60	1.86	2.10	1.62	1.80	2.06	1.53

ವಿವಿಧ ರೀತಿ ಮನೆಗಳಲ್ಲಿ ವಾಸಿಸುವ ಕುಟುಂಬಗಳ ವಿವರಣೆ / Different types of Living Houses

As per 2001 census

ಕ್ರ.ಸಂ	ತಾಲೂಕುಗಳು	ಒಟ್ಟು ಕುಟುಂಬಗಳ ಸಂಖ್ಯೆ Total No. of house holds	Distribution of census houses used as residence and residence cum other use by their type of structure				
			ಶಾಶ್ವತ Permanent(%)	ಅರೆಶಾಶ್ವತ Semi-Permanent(%)	ಉಪಯುಕ್ತ Useable (%)	ಅನುಪಯುಕ್ತ Non-Useable (%)	ವರ್ಗೀಕರಣವಾಗದ Unclassifiable
			358	359	360	361	362
1.	ಬ್ಯಾಡಗಿ Byadagi	ತಾಲೂಕುವಾರು ಮಾಹಿತಿ ಲಭ್ಯವಿಲ್ಲ	26	60.8	ತಾಲೂಕುವಾರು ಮಾಹಿತಿ ಲಭ್ಯವಿಲ್ಲ		
2.	ಹಾನ್ಗಲ್ಲ Hangal		39	51.5			
3.	ಹಾವೇರಿ Haveri		20.3	72.9			
4.	ಹಿರೇಕೆರೂರ Hirekerur		43.3	43.3			
5.	ರಾಣೇಬೆನ್ನೂರ Ranebennur		35.9	55			
6.	ಸವಣೂರ Savanur		34.2	59.3			
7.	ಶಿಗ್ಗಾವ Shiggaon		60.6	34.6			
	ಜಿಲ್ಲಾ ಒಟ್ಟು Total	255761	38.09	52.05	5.5	3.02	0.02

**ಜನಗಣತಿಯಂತೆ ಕಟ್ಟಡಗಳ ವಿವಿಧ ರೀತಿಯ ಉಪಯೋಗ / Census Houses and type of Uses 2011**

ಕ್ರ.ಸಂ	ತಾಲೂಕುಗಳು	ಒಟ್ಟು ಮನೆಗಳ ಸಂಖ್ಯೆ <b>Total No.of houses (2011)</b>	ಖಾಲಿ ಇರುವ ಮನೆಗಳ ಸಂಖ್ಯೆ % <b>No.of Vacant houses(2011)</b>	ವಾಸವಿರುವ ಮನೆಗಳ ಸಂಖ್ಯೆ % <b>No.of occupied houses(2011)</b>	<b>Occupied houses used as</b>			
					ವಾಸದ ಮನೆ <b>Residence (%) (2011)</b>	ಮನೆ & ಇತರೆ ಉಪಯೋಗ <b>Residence cum other (%) (2011)</b>	ಅಂಗಡಿ ಕಛೇರಿ <b>Shop Office (%) (2011)</b>	ಶಾಲೆ ಕಾಲೇಜು <b>School College (%) (2011)</b>
					364	365	366	367
1.	ಬ್ಯಾಡಗಿ Byadagi	<b>ತಾಲೂಕುವಾರು ಮಾಹಿತಿ ಲಭ್ಯವಿಲ್ಲ</b>						
2.	ಹಾನ್ಗಲ್ಲ Hangal							
3.	ಹಾವೇರಿ Haveri							
4.	ಹಿರೇಕೆರೂರ Hirekerur							
5.	ರಾಣೇಬೆನ್ನೂರ Ranebennur							
6.	ಸವಣೂರ Savanur							
7.	ಶಿಗ್ಗಾವ Shiggaon							
	<b>ಜಿಲ್ಲಾ ಒಟ್ಟು Total</b>		<b>8.0</b>	<b>92.0</b>	<b>81.1</b>	<b>2.6</b>	<b>4.9</b>	<b>1.0</b>

**ಜನಗಣತಿಯಂತೆ ಕಟ್ಟಡಗಳ ವಿವಿಧ ರೀತಿಯ ಉಪಯೋಗ / Census Houses and type of uses (2011)**

ಕ್ರ.ಸಂ	ತಾಲೂಕುಗಳು	ಹೋಟೆಲ್, ಲಾಡ್ಜ್, ಗೆಸ್ಟ್ ಹೌಸ್ Hotel, lodge, Guest Houses (%)	ಆಸ್ಪತ್ರೆಗಳು, ಡಿಸ್ಪೆನ್ಸರಿಗಳು Hospitals Dispensaries	ಕಾರ್ಖಾನೆ ವರ್ಕಶಾಪ್ ಇತರೆ Factory, Workshop workshed etc (%)	ಪ್ರಾರ್ಥನಾ ಸ್ಥಳ Place of work	ಇತರೆ ಉಪಯೋಗ Other Non Residential (%) use
		371	372	373	374	375
1.	ಬ್ಯಾಡಗಿ Byadagi	ತಾಲೂಕುವಾರು ಮಾಹಿತಿ ಲಭ್ಯವಿಲ್ಲ				
2.	ಹಾನ್ಗಲ್ಲ Hangal					
3.	ಹಾವೇರಿ Haveri					
4.	ಹಿರೇಕೆರೂರ Hirekerur					
5.	ರಾಣೇಬೆನ್ನೂರ Ranebennur					
6.	ಸವಣೂರ Savanur					
7.	ಶಿಗ್ಗಾವ Shiggaon					
	ಜಿಲ್ಲಾ ಒಟ್ಟು Total	0.5	0.2	0.8	1.6	7.0



2001 ಜನಗಣತಿಯಂತೆ ವಿದ್ಯುತ್ ಶಕ್ತಿ ಹೊಂದಿರುವ ಕುಟುಂಬಗಳು / Distribution of Households by Source of Lighting 2001 Census

ಕ್ರ.ಸಂ	ತಾಲೂಕುಗಳು	ವಿದ್ಯುತ್ ಚಕ್ತಿ Electricity (%)	ಸೀಮೆ ಎಣ್ಣೆ Kerosene	ಸೋಲಾರ್ Solar	ಇತರೆ Any other (%)	ವಿದ್ಯುತ್ ಚಕ್ತಿ ರಹಿತ No. Light- ing (%)
		376	377	378	379	380
1.	ಬ್ಯಾಡಗಿ Byadagi	ತಾಲೂಕುವಾರು ಮಾಹಿತಿ ಲಭ್ಯವಿಲ್ಲ				
2.	ಹಾನ್ಗಲ್ಲ Hangal					
3.	ಹಾವೇರಿ Haveri					
4.	ಹಿರೇಕೆರೂರ Hirekerur					
5.	ರಾಣೇಬೆನ್ನೂರ Ranebennur					
6.	ಸವಣೂರ Savanur					
7.	ಶಿಗ್ಗಾವ Shiggaon					
	ಜಿಲ್ಲಾ ಒಟ್ಟು Total	75.34	23.97	0.27	0.10	0.32

2001 ಜನಗಣತಿಯಂತೆ ವಿದ್ಯುತ್ ಶಕ್ತಿ ಹೊಂದಿರುವ ಪರಿಶಿಷ್ಟ ಜಾತಿಯ ಕುಟುಂಬಗಳು / Distribution of Households by source of Lighting 2001 Census Scheduled Caste

ಕ್ರ.ಸಂ	ತಾಲೂಕುಗಳು	ವಿದ್ಯುತ್ ಚಕ್ತಿ Electricity (%)	ಸೀಮೆ ಎಣ್ಣೆ Kerosene (%)	ಸೋಲಾರ್ Solar (%)	ಇತರೆ Any other (%)	ವಿದ್ಯುತ್ ಚಕ್ತಿ ರಹಿತ No. Light- ing(%)
		381	382	383	384	385
1.	ಬ್ಯಾಡಗಿ Byadagi	ತಾಲೂಕುವಾರು ಮಾಹಿತಿ ಲಭ್ಯವಿಲ್ಲ				
2.	ಹಾನಗಲ್ಲ Hangal					
3.	ಹಾವೇರಿ Haveri					
4.	ಹಿರೇಕೆರೂರ Hirekerur					
5.	ರಾಣೇಬೆನ್ನೂರ Ranebennur					
6.	ಸವಣೂರ Savanur					
7.	ಶಿಗ್ಗಾವ Shiggaon					
	ಜಿಲ್ಲಾ ಒಟ್ಟು Total	61.55	37.47	0.32	0.14	0.51

2001 ಜನಗಣತಿಯಂತೆ ವಿದ್ಯುತ್ ಶಕ್ತಿ ಹೊಂದಿರುವ ಪರಿಶಿಷ್ಟ ಪಂಗಡ ಕುಟುಂಬಗಳು / Distribution of Households by source of Lighting 2001 Census Scheduled Tribe

ಕ್ರ.ಸಂ	ತಾಲೂಕುಗಳು	ವಿದ್ಯುತ್ ಚಕ್ತಿ Eletricity (%)	ಸೀಮೆ ಎಣ್ಣೆ Kerosene	ಸೋಲಾರ್ Solar	ಇತರೆ Any other (%)	ವಿದ್ಯುತ್ ಚಕ್ತಿ ರಹಿತ No. Light- ing (%)
		386	387	388	389	390
1.	ಬ್ಯಾಡಗಿ Byadagi	ತಾಲೂಕುವಾರು ಮಾಹಿತಿ ಲಭ್ಯವಿಲ್ಲ				
2.	ಹಾನ್ಗಲ್ಲ Hangal					
3.	ಹಾವೇರಿ Haveri					
4.	ಹಿರೇಕೆರೂರ Hirekerur					
5.	ರಾಣೇಬೆನ್ನೂರ Ranebennur					
6.	ಸವಣೂರ Savanur					
7.	ಶಿಗ್ಗಾವ Shiggaon					
	ಜಿಲ್ಲಾ ಒಟ್ಟು Total	67.74	31.52	0.25	0.15	0.34

ವಿವಿಧ ಮೂಲಗಳಿಂದ ಕಡಿಯುವ ನೀರನ್ನು ಹೊಂದಿರುವ ಕುಟುಂಬಗಳು(ಶೇಕಡಾ) / Distribution of Households by source of Drinkingwater-2011Census

ಕ್ರ.ಸಂ	ತಾಲೂಕುಗಳು	ಕಡಿಯುವ ನೀರಿನ ಮೂಲ / Source of Drinking water			
		ನಲ್ಲಿ Tap (%)	ಕೈಪಂಪು Handpump (%)	ಕೊಳವೆ ಬಾವಿ Tubewell(%)	ಬಾವಿ Well (%)
		391	392	393	394
1.	ಬ್ಯಾಡಗಿ Byadagi	ತಾಲೂಕುವಾರು ಮಾಹಿತಿ ಲಭ್ಯವಿಲ್ಲ			
2.	ಹಾನಗಲ್ಲ Hangal				
3.	ಹಾವೇರಿ Haveri				
4.	ಹಿರೇಕೆರೂರ Hirekerur				
5.	ರಾಣೇಬೆನ್ನೂರ Ranebennur				
6.	ಸವಣೂರ Savanur				
7.	ಶಿಗ್ಗಾವೆ Shiggaon				
	ಜಿಲ್ಲಾ ಒಟ್ಟು Total	75.2	2.7	19.0	1.0

ವಿವಿಧ ಮೂಲಗಳಿಂದ ಕಡಿಯುವ ನೀರನ್ನು ಹೊಂದಿರುವ ಕುಟುಂಬಗಳು(ಶೇಕಡಾ) / Distribution of Households by source of Drinkingwater-2011 Census

ಕ್ರ.ಸಂ	ತಾಲೂಕುಗಳು	ಕೆರೆ, ಕೊಳ, ಹೊಂಡ Tank, Pond, Lake (%)	ನದಿಗಳು ಕಾಲುವೆಗಳು River, Canal (%)	ಚಿಲುಮೆ Spring (%)	ಇನ್ನಿತರೆ Any other (%)
		395	396	397	398
1.	ಬ್ಯಾಡಗಿ Byadagi	ತಾಲೂಕುವಾರು ಮಾಹಿತಿ ಲಭ್ಯವಿಲ್ಲ			
2.	ಹಾನ್‌ಗಲ್ಲ Hangal				
3.	ಹಾವೇರಿ Haveri				
4.	ಹಿರೇಕೆರೂರ Hirekerur				
5.	ರಾಣೇಬೆನ್ನೂರ Ranebennur				
6.	ಸವಣೂರ Savanur				
7.	ಶಿಗ್ಗಾವ Shiggaon				
	ಜಿಲ್ಲಾ ಒಟ್ಟು Total	0.2	0.8	0.0	1.1

ತಾಲೂಕುಗಳಲ್ಲಿ ಕುಟುಂಬವಾರು ವಿವಿಧ ರೀತಿಯ ಕುಡಿಯುವ ನೀರಿನ ಪಂಚಕೆ - ಪರಿಶಿಷ್ಟ ಜಾತಿ / Distribution of Households by source of Drinkingwater-Scheduled Casts 2001 - Census

ಕ್ರ.ಸಂ	ತಾಲೂಕುಗಳು	ಕೊಳಾಯಿ Tap (%)	ಕೈಪಂಪು Handpump (%)	ಕೊಳವೆ ಬಾವಿ Tubewell (%)	ಬಾವಿ Well (%)
		399	400	401	402
1.	ಬ್ಯಾಡಗಿ Byadagi	ತಾಲೂಕುವಾರು ಮಾಹಿತಿ ಲಭ್ಯವಿಲ್ಲ			
2.	ಹಾಸನಗಲ್ಲ Hangal				
3.	ಹಾವೇರಿ Haveri				
4.	ಹಿರೇಕೆರೂರ Hirekerur				
5.	ರಾಣೇಬೆನ್ನೂರ Ranebennur				
6.	ಸವಣೂರ Savanur				
7.	ಶಿಗ್ಗಾವೆ Shiggaon				
	ಜಿಲ್ಲಾ ಒಟ್ಟು Total	65.72	22.07	10.62	0.39

ತಾಲೂಕುಗಳಲ್ಲಿ ಕುಟುಂಬವಾರು ವಿವಿಧ ಕಡಿಯುವ ನೀರಿನ ಪಂಚಿಕೆ - ಪರಿಶಿಷ್ಟಜಾತಿ(ಶೇಕಡಾ) / Distribution of Households by source of Drinkingwater-Scheduled Caste (2001 Census)

ಕ್ರ.ಸಂ	ತಾಲೂಕುಗಳು	ಕೆರೆ, ಕೊಳ, ಹೊಂಡ Tank, Pond, Lake (%)	ನದಿಗಳು ಕಾಲುವೆಗಳು River, Canal (%)	ಚಿಲುಮೆ Spring (%)	ಇನ್ನಿತರೆ Any other (%)
		403	404	405	406
1.	ಬ್ಯಾಡಗಿ Byadagi	ತಾಲೂಕುವಾರು ಮಾಹಿತಿ ಲಭ್ಯವಿಲ್ಲ			
2.	ಹಾನಗಲ್ಲ Hangal				
3.	ಹಾವೇರಿ Haveri				
4.	ಹಿರೇಕೆರೂರ Hirekerur				
5.	ರಾಣೇಬೆನ್ನೂರ Ranebennur				
6.	ಸವಣೂರ Savanur				
7.	ಶಿಗ್ಗಾವೆ Shiggaon				
	ಜಿಲ್ಲಾ ಒಟ್ಟು Total	0.05	0.74	0.02	0.37

**ತಾಲೂಕುಗಳಲ್ಲಿ ಕುಟುಂಬವಾರು ವಿವಿಧ ರೀತಿಯ ಕಡಿಯುವ ನೀರಿನ ಹಂಚಿಕೆ - ಪರಿಶಿಷ್ಟ ಪಂಗಡ / Distribution of Households by source of Drinkingwater  
Schduled Trube (2001 census)**

ಕ್ರ.ಸಂ	ತಾಲೂಕುಗಳು	ಕೊಳಾಯಿ Tap (%)	ಕೈಪಂಪು Handpump (%)	ಕೊಳವೆ ಬಾವಿ Tubewell (%)	ಬಾವಿ Well (%)
		407	408	409	410
1.	ಬ್ಯಾಡಗಿ Byadagi	ತಾಲೂಕುವಾರು ಮಾಹಿತಿ ಲಭ್ಯವಿಲ್ಲ			
2.	ಹಾನಗಲ್ಲ Hangal				
3.	ಹಾವೇರಿ Haveri				
4.	ಹಿರೇಕೆರೂರ Hirekerur				
5.	ರಾಣೇಬೆನ್ನೂರ Ranebennur				
6.	ಸವಣೂರ Savanur				
7.	ಶಿಗ್ಗಾವ Shiggaon				
	ಜಿಲ್ಲಾ ಒಟ್ಟು Total	<b>65.53</b>	<b>18.56</b>	<b>13.09</b>	<b>0.44</b>



**ತಾಲೂಕುಗಳಲ್ಲಿ ಕುಟುಂಬವಾರು ವಿವಿಧ ಕಡಿಯುವ ನೀರಿನ ಪಂಚಿಕೆ - ಪರಿಶಿಷ್ಟ ಪಂಗಡ (ಶೇಕಡಾ) / Distribution of Households by source of Drinkingwater  
Scheduled Tribe (2001 census)**

ಕ್ರ.ಸಂ	ತಾಲೂಕುಗಳು	ಕೆರೆ, ಕೊಳ, ಹೊಂಡ Tank, Pond, Lake (%)	ನದಿಗಳು ಕಾಲುವೆಗಳು River, Canal (%)	ಚಿಲುಮೆ Spring (%)	ಇನ್ನಿತರೆ Any other (%)
		411	412	413	414
1.	ಬ್ಯಾಡಗಿ Byadagi	ತಾಲೂಕುವಾರು ಮಾಹಿತಿ ಲಭ್ಯವಿಲ್ಲ			
2.	ಹಾನ್ಗಲ್ಲ Hangal				
3.	ಹಾವೇರಿ Haveri				
4.	ಹಿರೇಕೆರೂರ Hirekerur				
5.	ರಾಣೇಬೆನ್ನೂರ Ranebennur				
6.	ಸವಣೂರ Savanur				
7.	ಶಿಗ್ಗಾವ Shiggaon				
	ಜಿಲ್ಲಾ ಒಟ್ಟು Total	0.03	0.78	0.02	1.54

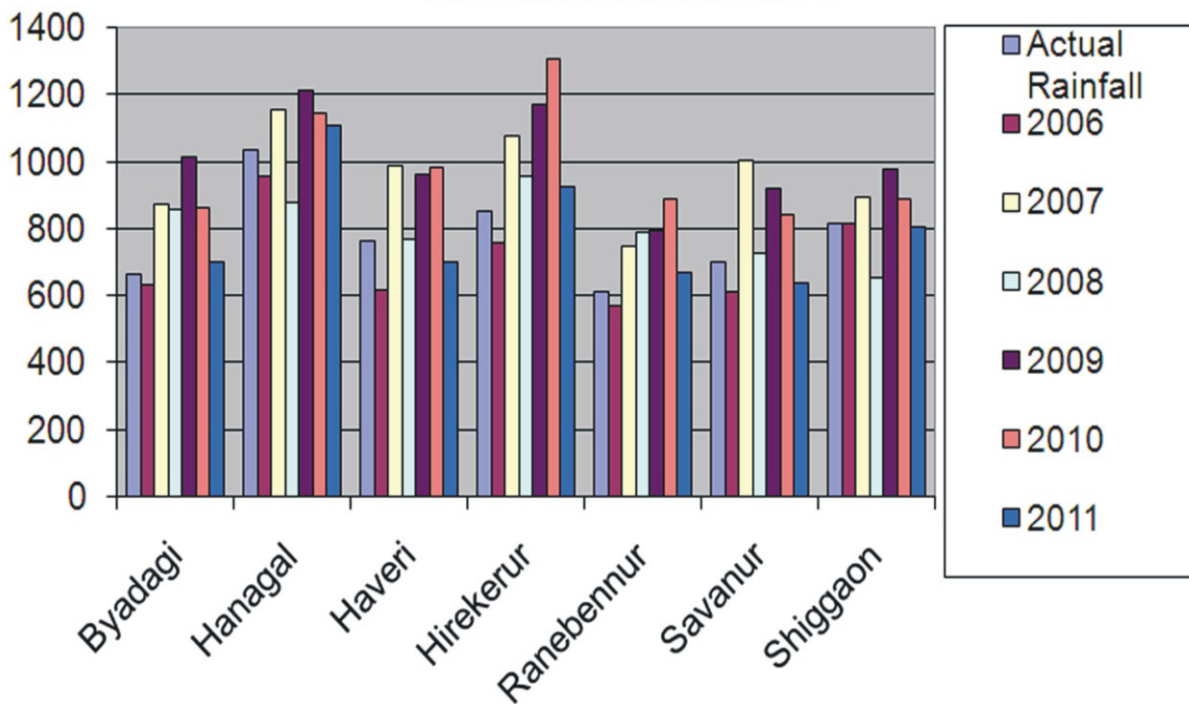
ಕುಟುಂಬವಾರು ವಿವಿಧ ರೀತಿಯ ಇಂಧನದ ವಿವರ / Distribution of House holds by Availability of Saperate Kitchen and type of fuel used for cooking (2011) Census

ಕ್ರ.ಸಂ	ತಾಲ್ಲೂಕುಗಳು	ಸೌಜೆ Fire wood (%)	ಸೀಮೆ ಎಣ್ಣೆ Kerosene (%)	ಅಡುಗೆ ಅನಿಲ LPG (%)	ವಿದ್ಯುತ್‌ಚಕ್ತೆ Electricity (%)	ಗೊಬ್ಬರ ಅನಿಲ Bio-gas (%)	ಇತರ Other (%)	ಅಡುಗೆ ಮಾಡದಿರುವ No Cooking (%)
		415	416	417	418	419	420	421
1.	ಬ್ಯಾಡಗಿ Byadagi	ತಾಲೂಕುವಾರು ಮಾಹಿತಿ ಲಭ್ಯವಿಲ್ಲ						
2.	ಹಾಸಗಲ್ಲ Hangal							
3.	ಹಾವೇರಿ Haveri							
4.	ಹಿರೇಕೆರೂರ Hirekerur							
5.	ರಾಣೇಬೆನ್ನೂರ Ranebennur							
6.	ಸವಣೂರ Savanur							
7.	ಶಿಗ್ಗಾವೆ Shiggaon							
	ಜಿಲ್ಲಾ ಒಟ್ಟು Total	70.1	0.5	12.8	0.0	0.8	15.7	0.1

ವಾರ್ಷಿಕ ಮಳೆ ಮತ್ತು ಮಳೆ ದಿನಗಳು / Annual Rainfall And Rainydays																ವರ್ಷ - 2011
ಕ್ರ. ಸಂ	ತಾಲೂಕುಗಳು	ಮಳೆ ಮಾಪನ ಕೇಂದ್ರಗಳು		ವಾರ್ಷಿಕ ವಾಡಿಕೆ ಮಳೆ 1941-90		ಮಳೆ (ಮಿ.ಮೀ.) 2001 ದಿಂದ 2011ರ ವರೆಗೆ ವಾಸ್ತವಿಕ ಮಳೆ / Actual Annual Rainfall from 2001 to 2011 (mms)										
		ಕಾರ್ಯ ನಿರ್ವಹಿಸುತ್ತಿರುವ	ದುರಸ್ತಿ ಯಲ್ಲಿರುವ	ಮಳೆ ದಿನಗಳು	ವಾಡಿಕೆ ಮಳೆ	2001	2002	2003	2004	2005	2006	2007	2008	2009	2010	2011
		422	423	424	425	426	427	428	429	430	431	432	433	434	435	436
1.	ಬ್ಯಾಡಗಿ Byadgi	3	-	58	666	510.9	599.0	564.2	599.2	850.7	631.8	873.6	854.8	1011	850	700.0
2.	ಹಾನಗಲ್ Hangal	7	-	73	1034	647.7	702.0	683.0	986.0	1132.0	956.1	1154.6	875.6	1211	1141.7	1108.4
3.	ಹಾವೇರಿ Haveri	6	1	61	765	603.1	573.7	526.2	687.7	944.6	617.4	989.5	766.8	963	980.9	698.8
4.	ಹಿರೇಕೆರೂರ Hirekerur	4	1	69	851	480.0	590.1	663.4	642.4	1016.2	759.2	1075.8	954.5	11721	305.6	925.7
5.	ರಾಣೇಬೆನ್ನೂರ Ranebennur	5	1	46	611	467.6	567.6	571.8	688.8	748.4	569.5	746.5	788.3	793	887.4	670.3
6.	ಸವಣೂರ Savanur	4	-	54	702	520.3	437.8	491.2	594.1	822.2	608.8	1005.2	725.1	919	840.7	636.4
7.	ಶಿಗ್ಗಾವ Shiggaon	4	-	64	813	513.5	601.9	491.0	714.4	977.5	812.5	895.4	654.2	976	887.5	801.9
	ಜಿಲ್ಲಾ ಒಟ್ಟು ಸರಾಸರಿ	33	3	61	777.4	534.7	581.7	570.1	701.8	927.3	707.9	962.9	802.8	1006	986.3	791.6

ಮಾಹಿತಿ ಮೂಲ : ಜಿಲ್ಲಾ ಸಂಖ್ಯಾ ಸಂಗ್ರಹಣಾಧಿಕಾರಿಗಳು ಹಾವೇರಿ.

## STATUS OF RAINFALL OF HAVERI DISTRICT FROM 2006 TO 2011



ಭಾಗ-3 ವಾರ್ಷಿಕ ಮಳೆ ಮತ್ತು ಮಳೆ ದಿನಗಳು / Annual Rainfall and Rainydays

ವರ್ಷ - 2011

ಕ್ರ.ಸಂ Sl. No.	ತಾಲೂಕು Taluka	ಮಾಸಿಕ ವಾರು ವಾಡಿಕೆ ಮತ್ತು ವಾಸ್ತವಿಕ ಮಳೆ (ಮಿ.ಮಿ.) 2011 / Month wise actual Rainfal (mms)											
		ಜನವರಿ / January		ಫೆಬ್ರವರಿ / February		ಮಾರ್ಚ್ / March		ಏಪ್ರಿಲ್ / April		ಮೇ / May		ಜೂನ್ / June	
		ವಾಡಿಕೆ Actual	ವಾಸ್ತವಿಕ Normal	ವಾಡಿಕೆ Actual	ವಾಸ್ತವಿಕ Normal	ವಾಡಿಕೆ Actual	ವಾಸ್ತವಿಕ Normal	ವಾಡಿಕೆ Actual	ವಾಸ್ತವಿಕ Normal	ವಾಡಿಕೆ Actual	ವಾಸ್ತವಿಕ Normal	ವಾಡಿಕೆ Actual	ವಾಸ್ತವಿಕ Normal
		437	438	439	440	441	442	443	444	445	446	447	448
1.	ಬ್ಯಾಡಗಿ Byadagi	0	-	1.0	-	5.0	-	35.0	90.2	74.0	43.0	89.0	122.6
2.	ಹಾನಗಲ್ Hangal	1.0	-	1.0	-	5.0	-	42.0	70.5	81.0	47.0	177.0	244.8
3.	ಹಾವೇರಿ Haveri	1.0	-	2.0	-	6.0	-	42.0	161.3	91.0	40.7	95.0	115.3
4.	ಹಿರೇಕೆರೂರ Hirekerur	1.0	-	3.0	-	6.0	-	44.0	137.8	76.0	54.6	114.0	160.2
5.	ರಾಣೇಬೆನ್ನೂರ Ranebennur	1.0	-	0.0	-	4.0	-	42.0	156.7	88.0	92.9	69.0	102.2
6.	ಸವಣೂರ Savanur	0.0	-	0.0	-	3.0	-	46.0	52.3	98.0	69.3	85.0	110.5
7.	ಶಿಗ್ಗಾವ Shiggaon	1.0	-	0.0	-	4.0	-	50.0	64.8	80.0	58.4	108.0	103.6
	ಜಿಲ್ಲಾ ಒಟ್ಟು Total	5.0	-	7.0	-	33.0	-	301.0	733.6	588.0	405.9	737.0	959.2

ಮಾಹಿತಿ ಮೂಲ : ಜಿಲ್ಲಾ ಸಂಖ್ಯಾ ಸಂಗ್ರಹಣಾಧಿಕಾರಿಗಳು ಹಾವೇರಿ.

ಭಾಗ-3 ವಾರ್ಷಿಕ ಮಳೆ ಮತ್ತು ಮಳೆ ದಿನಗಳು / Annual Rainfal and Rainydays

ವರ್ಷ - 2011

ಕ್ರ.ಸಂ Sl. No.	ತಾಲೂಕು Taluka	ಮಾಸಿಕ ವಾರು ವಾಸ್ತವಿಕ ಮಳೆ (ಮಿ.ಮಿ.) 2011 / Month wise actual Rainfal (mms)													
		ಜುಲೈ / July		ಅಗಸ್ಟ / August		ಸೆಪ್ಟೆಂಬರ್ / September		ಅಕ್ಟೋಬರ್ / October		ನವೆಂಬರ್ / November		ಡಿಸೆಂಬರ್ / December		ಒಟ್ಟು / Total	
		ವಾಡಿಕೆ Actual	ವಾಸ್ತವಿಕ Normal	ವಾಡಿಕೆ Actual	ವಾಸ್ತವಿಕ Normal	ವಾಡಿಕೆ Actual	ವಾಸ್ತವಿಕ Normal	ವಾಡಿಕೆ Actual	ವಾಸ್ತವಿಕ Normal	ವಾಡಿಕೆ Actual	ವಾಸ್ತವಿಕ Normal	ವಾಡಿಕೆ Actual	ವಾಸ್ತವಿಕ Normal	ವಾಡಿಕೆ Actual	ವಾಸ್ತವಿಕ Normal
		449	450	451	452	453	454	455	456	457	458	459	460	461	462
1.	ಬ್ಯಾಡಗಿ Byadagi	125.0	112.2	96.0	117.0	101.0	93.0	98.0	121.0	37.0	1.0	5.0	-	666.0	700.0
2.	ಹಾನಗಲ್ Hangal	299.0	212.4	171.0	200.7	90.0	138.7	111.0	133.5	45.0	60.8	11.0	-	1034.0	1108.4
3.	ಹಾವೇರಿ Haveri	165.0	122.7	94.0	118.3	105.0	59.4	114.0	78.6	42.0	2.5	8.0	-	765.0	698.8
4.	ಹಿರೇಕೆರೂರ Hirekerur	216.0	162.9	122.0	137.4	103.0	99.0	112.0	126.2	46.0	47.6	8.0	-	851.0	925.7
5.	ರಾಣೇಬೆನ್ನೂರ Ranebennur	97.0	83.7	62.0	74.7	86.0	62.2	117.0	88.9	36.0	5.0	9.0	-	611.0	670.3
6.	ಸವಣೂರ Savanur	128.0	103.5	88.0	79.8	100.0	52.7	115.0	168.3	36.0	-	3.0	-	702.0	636.4
7.	ಶಿಗ್ಗಾವ Shiggaon	179.0	153.7	121.0	114.0	103.0	25.8	115.0	223.4	45.0	8.2	7.0	-	813.0	801.9
	ಜಿಲ್ಲಾ ಒಟ್ಟು Total	1209.0	951.1	754.0	841.9	688.0	580.8	782.0	939.9	287.0	125.1	51.0	-	5442.0	5541.5

ವ್ಯವಸಾಯ / Agriculture										
ಕ್ರ.ಸಂ	ತಾಲೂಕುಗಳು	ಭೂಮಿಯ ಬಳಕೆ / Land Utilisation 2011-12 (Hectares)								
		ಭೌಗೋಳಿಕ ವಿಸ್ತೀರ್ಣ Geographi- cal Area	ಅರಣ್ಯ Forest	ಸಾಗುವಳಿಗೆ ಲಭ್ಯವಿಲ್ಲದಿರುವ/ Land not available for cultivation			ಸಾಗುವಳಿಮಾಡದಿರುವ ಇತರ ಭೂಮಿ / Other Uncultivated Land			
				ವ್ಯವಸಾಯೇತರ Non- agriculture	ಬಂಜರು Barren	ಒಟ್ಟು Total	ಸಾಗುವಳಿಗೆ ಯೋಗ್ಯವಾದ ಬಂಜರು Cultivable waste	ಪಾಯಂಗೋಮಾಳ Permenent Pasteure	ವೃಕ್ಷ & ತೋಪುಗಳು Trees & Groves	ಒಟ್ಟು Total
		463	464	465	466	467	468	469	470	471
1.	ಬ್ಯಾಡಗಿ Byadagi	43656	4889	2131	501	2632	190	1109	20	1319
2.	ಹಾನಗಲ್ಲ Hangal	77525	8474	6479	1885	8364	734	2061	1535	4330
3.	ಹಾವೇರಿ Haveri	79985	3849	5454	466	5920	1178	1754	2	2934
4.	ಹಿರೇಕೆರೂರ Hirekerur	80694	8876	6794	712	7506	-	2701	298	2999
5.	ರಾಣೇಬೆನ್ನೂರ Ranebennur	90475	10614	6239	834	7073	552	2417	100	3069
6.	ಸವಣೂರ Savanur	53901	801	2556	624	3170	-	722	181	903
7.	ಶಿಗ್ಗಾವ Shiggaon	58920	9951	3443	771	4214	335	1445	154	1934
	ಜಿಲ್ಲಾ ಒಟ್ಟು Total	485156	47454	33096	5793	38889	2989	12209	2290	17488

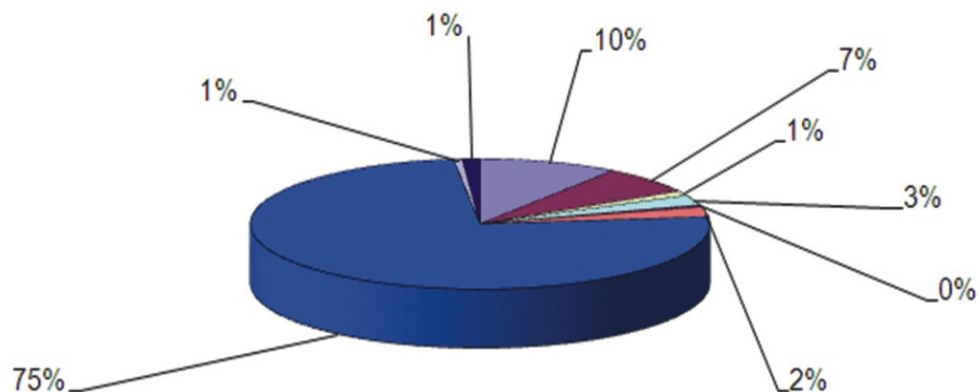
ಮಾಹಿತಿ ಮೂಲ : ಜಿಲ್ಲಾ ಸಂಖ್ಯಾ ಸಂಗ್ರಹಣಾಧಿಕಾರಿಗಳು ಹಾವೇರಿ.

ವ್ಯವಸಾಯ / Agriculture							
ಕ್ರ.ಸಂ	ತಾಲೂಕುಗಳು	ಭೂಮಿಯ ಬಳಕೆ / Land Utilisation 2011-12 (Hectares)					
		ಬೀಳು ಭೂಮಿ / Fallow Land			ಬಿತ್ತನೆ ಯಾದ ಪ್ರದೇಶ / Area sown		
		ಚಾಲ್ತಿ / Current	ಇತರೆ / Others	ಒಟ್ಟು / Total	ನಿವ್ವಳ / Net	ಒಂದಕ್ಕಿಂತ ಹೆಚ್ಚು / More than once	ಒಟ್ಟು / Total
		472	473	474	475	476	477
1.	ಬ್ಯಾಡಗಿ Byadagi	1504	761	2265	32551	5731	38282
2.	ಹಾನಗಲ್ಲ Hangal	3627	1959	5489	50771	9683	60454
3.	ಹಾವೇರಿ Haveri	468	224	680	66590	6748	73338
4.	ಹಿರೇಕೆರೂರ Hirekerur	1485	1258	2663	58570	7954	66524
5.	ರಾಣೇಬೆನ್ನೂರ Ranebennur	4011	1230	5280	64478	8492	72970
6.	ಸವಣೂರ Savanur	135	318	437	48564	4066	52630
7.	ಶಿಗ್ಗಾವ Shiggaon	884	254	1249	41683	5248	46931
	ಜಿಲ್ಲಾ ಒಟ್ಟು Total	12114	6004	17445	363207	47922	411129

Source- As Per annual Season & Crop report



## LAND UTILIZATION IN HAVERI DISTRICT



■ FOREST

□ BARREN LAND

■ TREES & PLANTS

■ NET SOWN AREA

■ OTHER FALLOW LAND

■ NON AGRICULTURE LAND

□ PERMANENT PASTURES

■ CURRENT FALLOW LAND

□ ARABLE BUT NOT AVAILABLE FOR CULTIVATION

ಕೃಷಿ ಭೂಮಿ ಹಿಡುವಳಿಗಳು ಮತ್ತು ವಿಸ್ತೀರ್ಣ / Agricultural Land Holdings and Area						As per 2010-11 census			
ಕ್ರ.ಸಂ	ತಾಲೂಕುಗಳು	ಅತಿ ಸಣ್ಣ ಭೂ ಹಿಡುವಳಿದಾರರು (ಪರಿಶಿಷ್ಟ ಜಾತಿ) / Marginal Agri Land Holders (Below 1 He.)(SC)							
		ಸಂಖ್ಯೆ / Number				ವಿಸ್ತೀರ್ಣ / Area			
		ಪುರುಷರು Male	ಮಹಿಳೆಯರು Female	ಸಂಘ ಸಂಸ್ಥೆಗಳು Institution	ಒಟ್ಟು Total	ಪುರುಷರು Male	ಮಹಿಳೆಯರು Female	ಸಂಘ ಸಂಸ್ಥೆಗಳು Institution	ಒಟ್ಟು Total
		478	479	480	481	482	483	484	485
1.	ಬ್ಯಾಡಗಿ Byadagi	506	88	0	594	272	52	0	324
2.	ಹಾನಗಲ್ಲ Hangal	1573	258	0	1831	851	138	0	989
3.	ಹಾವೇರಿ Haveri	927	125	0	1052	491	74	0	565
4.	ಹಿರೇಕೆರೂರ Hirekerur	1193	136	0	1329	638	71	0	709
5.	ರಾಣೇಬೆನ್ನೂರ Ranebennur	1135	178	0	1313	591	97	0	688
6.	ಸವಣೂರ Savanur	519	177	0	696	321	131	0	452
7.	ಶಿಗ್ಗಾವ Shiggaon	538	136	0	674	342	88	0	430
	ಜಿಲ್ಲಾ ಒಟ್ಟು Total	<b>6391</b>	<b>1098</b>	<b>0</b>	<b>7489</b>	<b>3507</b>	<b>651</b>	<b>0</b>	<b>4158</b>

ಮಾಹಿತಿ ಮೂಲ : ನಿರ್ದೇಶಕರು ಆರ್ಥಿಕ ಮತ್ತು ಸಾಂಖ್ಯಿಕ ನಿರ್ದೇಶನಾಲಯ ಬೆಂಗಳೂರು.

ಕೃಷಿ ಭೂಮಿ ಹಿಡುವಳಿಗಳು ಮತ್ತು ವಿಸ್ತೀರ್ಣ / Agricultural Land Holdings and Area As per 2010-11 census

ಕ್ರ.ಸಂ	ತಾಲೂಕುಗಳು	ಅತಿ ಸಣ್ಣ ಭೂ ಹಿಡುವಳಿದಾರರು (ಪರಿಶಿಷ್ಟ ಪಂಗಡ) / Marginal Agri Land Holders (Below 1 He.)(ST)							
		ಸಂಖ್ಯೆ / Number				ವಿಸ್ತೀರ್ಣ / Area			
		ಪುರುಷರು Male	ಮಹಿಳೆಯರು Female	ಸಂಘ ಸಂಸ್ಥೆಗಳು Institution	ಒಟ್ಟು Total	ಪುರುಷರು Male	ಮಹಿಳೆಯರು Female	ಸಂಘ ಸಂಸ್ಥೆಗಳು Institution	ಒಟ್ಟು Total
		486	487	488	489	490	491	492	493
1.	ಬ್ಯಾಡಗಿ Byadagi	795	101	0	896	436	48	0	484
2.	ಹಾನಗಲ್ಲ Hangal	1167	164	0	1331	637	89	0	726
3.	ಹಾವೇರಿ Haveri	1123	118	0	1241	611	75	0	686
4.	ಹಿರೇಕೆರೂರ Hirekerur	1647	169	0	1816	853	81	0	934
5.	ರಾಣೇಬೆನ್ನೂರ Ranebennur	1324	146	0	1470	671	71	0	742
6.	ಸವಣೂರ Savanur	465	71	0	536	267	47	0	314
7.	ಶಿಗ್ಗಾವ Shiggaon	317	44	0	361	196	26	0	222
	ಜಿಲ್ಲಾ ಒಟ್ಟು Total	<b>6838</b>	<b>813</b>	<b>0</b>	<b>7651</b>	<b>3670</b>	<b>435</b>	<b>0</b>	<b>4105</b>

ಕೃಷಿ ಭೂಮಿ ಹಿಡುವಳಿಗಳು ಮತ್ತು ವಿಸ್ತೀರ್ಣ / Agricultural Land Holdings and Area

As per 2010-11 census

ಕ್ರ.ಸಂ	ತಾಲೂಕುಗಳು	ಅತಿ ಸಣ್ಣ ಭೂ ಹಿಡುವಳಿದಾರರು (ಇತರೆ) / Marginal Agri Land Holders (Below 1 Ha.)(Others)							
		ಸಂಖ್ಯೆ / Number				ವಿಸ್ತೀರ್ಣ / Area			
		ಪುರುಷರು Male	ಮಹಿಳೆಯರು Female	ಸಂಘ ಸಂಸ್ಥೆಗಳು Institution	ಒಟ್ಟು Total	ಪುರುಷರು Male	ಮಹಿಳೆಯರು Female	ಸಂಘ ಸಂಸ್ಥೆಗಳು Institution	ಒಟ್ಟು Total
		494	495	496	497	498	499	500	501
1.	ಬ್ಯಾಡಗಿ Byadagi	5261	572	0	5833	2913	300	0	3213
2.	ಹಾನಗಲ್ಲ Hangal	11197	1480	0	12677	6285	813	0	7098
3.	ಹಾವೇರಿ Haveri	7348	771	0	8119	4111	419	0	4530
4.	ಹಿರೇಕೆರೂರ Hirekerur	12134	1274	0	13408	6336	653	0	6989
5.	ರಾಣೇಬೆನ್ನೂರ Ranebennur	10973	1292	0	12265	5845	671	0	6516
6.	ಸವಣೂರ Savanur	3873	427	0	4300	2291	246	0	2537
7.	ಶಿಗ್ಗಾವ Shiggaon	5327	797	0	6124	3110	457	0	3567
	ಜಿಲ್ಲಾ ಒಟ್ಟು Total	56113	6613	0	62726	30890	3558	0	34450

ಕೃಷಿ ಭೂಮಿ ಹಿಡುವಳಿಗಳು ಮತ್ತು ವಿಸ್ತೀರ್ಣ / Agricultural Land Holdings and Area

As per 2010-11 census

ಕ್ರ.ಸಂ	ತಾಲೂಕುಗಳು	ಅತಿ ಸಣ್ಣ ಭೂ ಹಿಡುವಳಿದಾರರು (ಒಟ್ಟು) / Marginal Agri Land Holders (Below 1 He.)(Total)							
		ಸಂಖ್ಯೆ / Number				ವಿಸ್ತೀರ್ಣ / Area			
		ಪುರುಷರು Male	ಮಹಿಳೆಯರು Female	ಸಂಘ ಸಂಸ್ಥೆಗಳು Institution	ಒಟ್ಟು Total	ಪುರುಷರು Male	ಮಹಿಳೆಯರು Female	ಸಂಘ ಸಂಸ್ಥೆಗಳು Institution	ಒಟ್ಟು Total
		502	503	504	505	506	507	508	509
1.	ಬ್ಯಾಡಗಿ Byadagi	6562	761	21	7344	3621	400	10	4030
2.	ಹಾನಗಲ್ಲ Hangal	13937	1902	26	15865	7773	1040	12	8825
3.	ಹಾವೇರಿ Haveri	9398	1014	10	10422	5213	568	4	5785
4.	ಹಿರೇಕೆರೂರ Hirekerur	14974	1579	59	16612	7827	804	29	8660
5.	ರಾಣೇಬೆನ್ನೂರ Ranebennur	13432	1616	2	15050	7107	839	1	7947
6.	ಸವಣೂರ Savanur	4857	675	7	5539	2879	423	3	3305
7.	ಶಿಗ್ಗಾವ Shiggaon	6182	977	10	7169	3648	570	6	4225
	ಜಿಲ್ಲಾ ಒಟ್ಟು Total	69342	8524	135	78001	38067	4643	66	42776

ಕೃಷಿ ಭೂಮಿ ಹಿಡುವಳಿಗಳು ಮತ್ತು ವಿಸ್ತೀರ್ಣ / Agricultural Land Holdings and Area

As per 2010-11 census

ಕ್ರ.ಸಂ	ತಾಲೂಕುಗಳು	ಸಣ್ಣ ಭೂ ಹಿಡುವಳಿದಾರರು (ಪರಿಶಿಷ್ಟ ಜಾತಿ) / Small Agri Land Holders (1-2 He.)(SC)							
		ಸಂಖ್ಯೆ / Number				ವಿಸ್ತೀರ್ಣ / Area			
		ಪುರುಷರು Male	ಮಹಿಳೆಯರು Female	ಸಂಘ ಸಂಸ್ಥೆಗಳು Institution	ಒಟ್ಟು Total	ಪುರುಷರು Male	ಮಹಿಳೆಯರು Female	ಸಂಘ ಸಂಸ್ಥೆಗಳು Institution	ಒಟ್ಟು Total
		510	511	512	513	514	515	516	517
1.	ಬ್ಯಾಡಗಿ Byadagi	501	53	0	554	707	72	0	779
2.	ಹಾನಗಲ್ಲ Hangal	1087	170	0	1257	1511	238	0	1749
3.	ಹಾವೇರಿ Haveri	874	98	0	972	1251	135	0	1386
4.	ಹಿರೇಕೆರೂರ Hirekerur	909	87	0	996	1257	118	0	1375
5.	ರಾಣೇಬೆನ್ನೂರ Ranebennur	982	120	0	1102	1381	171	0	1552
6.	ಸವಣೂರ Savanur	718	88	0	806	998	124	0	1122
7.	ಶಿಗ್ಗಾವೆ Shiggaon	656	112	0	768	891	153	0	1044
	ಜಿಲ್ಲಾ ಒಟ್ಟು Total	<b>5727</b>	<b>728</b>	<b>0</b>	<b>6455</b>	<b>7996</b>	<b>1011</b>	<b>0</b>	<b>9007</b>

ಕೃಷಿ ಭೂಮಿ ಹಿಡುವಳಿಗಳು ಮತ್ತು ವಿಸ್ತೀರ್ಣ / Agricultural Land Holdings and Area

As per 2010-11 census

ಕ್ರ.ಸಂ	ತಾಲೂಕುಗಳು	ಸಣ್ಣ ಭೂ ಹಿಡುವಳಿದಾರರು (ಪರಿಶಿಷ್ಟ ಪಂಗಡ) / Small Agri Land Holders (1-2 He.)(ST)							
		ಸಂಖ್ಯೆ / Number				ವಿಸ್ತೀರ್ಣ / Area			
		ಪುರುಷರು Male	ಮಹಿಳೆಯರು Female	ಸಂಘ ಸಂಸ್ಥೆಗಳು Institution	ಒಟ್ಟು Total	ಪುರುಷರು Male	ಮಹಿಳೆಯರು Female	ಸಂಘ ಸಂಸ್ಥೆಗಳು Institution	ಒಟ್ಟು Total
		518	519	520	521	522	523	524	525
1.	ಬ್ಯಾಡಗಿ Byadagi	825	83	0	908	1150	116	0	1267
2.	ಹಾನಗಲ್ಲ Hangal	828	87	0	915	1161	118	0	1279
3.	ಹಾವೇರಿ Haveri	1049	112	0	1161	1504	152	0	1656
4.	ಹಿರೇಕೆರೂರ Hirekerur	1170	111	0	1281	1654	151	0	1805
5.	ರಾಣೇಬೆನ್ನೂರ Ranebennur	1152	95	0	1247	1618	128	0	1746
6.	ಸವಣೂರ Savanur	591	60	0	651	846	85	0	931
7.	ಶಿಗ್ಗಾವೆ Shiggaon	396	50	0	446	559	69	0	628
	ಜಿಲ್ಲಾ ಒಟ್ಟು Total	6011	598	0	6609	8493	819	0	9312

ಕೃಷಿ ಭೂಮಿ ಹಿಡುವಳಿಗಳು ಮತ್ತು ವಿಸ್ತೀರ್ಣ / Agricultural Land Holdings and Area

As per 2010-11 census

ಕ್ರ.ಸಂ	ತಾಲೂಕುಗಳು	ಸಣ್ಣ ಭೂ ಹಿಡುವಳಿದಾರರು (ಇತರೆ) / Small Agri Land Holders (1-2 Ha.)(Others)							
		ಸಂಖ್ಯೆ / Number				ವಿಸ್ತೀರ್ಣ / Area			
		ಪುರುಷರು Male	ಮಹಿಳೆಯರು Female	ಸಂಘ ಸಂಸ್ಥೆಗಳು Institution	ಒಟ್ಟು Total	ಪುರುಷರು Male	ಮಹಿಳೆಯರು Female	ಸಂಘ ಸಂಸ್ಥೆಗಳು Institution	ಒಟ್ಟು Total
		526	527	528	529	530	531	532	533
1.	ಬ್ಯಾಡಗಿ Byadagi	6172	495	0	6667	8929	699	0	9628
2.	ಹಾನಗಲ್ಲ Hangal	9416	1029	0	10445	13201	1448	0	14649
3.	ಹಾವೇರಿ Haveri	10037	886	0	10923	14528	1253	0	15781
4.	ಹಿರೇಕೆರೂರ Hirekerur	11554	805	0	12359	16471	1129	0	17601
5.	ರಾಣೇಬೆನ್ನೂರ Ranebennur	11068	1012	0	12080	15790	1446	0	17236
6.	ಸವಣೂರ Savanur	6889	658	0	7547	9997	946	0	10943
7.	ಶಿಗ್ಗಾವ Shiggaon	6397	783	0	7180	9016	1102	0	10118
	ಜಿಲ್ಲಾ ಒಟ್ಟು Total	61533	5668	0	67201	87933	8024	0	95957



ಕೃಷಿ ಭೂಮಿ ಹಿಡುವಳಿಗಳು ಮತ್ತು ವಿಸ್ತೀರ್ಣ / Agricultural Land Holdings and Area

As per 2010-11 census

ಕ್ರ.ಸಂ	ತಾಲೂಕುಗಳು	ಸಣ್ಣ ಭೂ ಹಿಡುವಳಿದಾರರು (ಒಟ್ಟು) / Small Agri Land Holders (1-2 Ha.)(Total)							
		ಸಂಖ್ಯೆ / Number				ವಿಸ್ತೀರ್ಣ / Area			
		ಪುರುಷರು Male	ಮಹಿಳೆಯರು Female	ಸಂಘ ಸಂಸ್ಥೆಗಳು Institution	ಒಟ್ಟು Total	ಪುರುಷರು Male	ಮಹಿಳೆಯರು Female	ಸಂಘ ಸಂಸ್ಥೆಗಳು Institution	ಒಟ್ಟು Total
		534	535	536	537	538	539	540	541
1.	ಬ್ಯಾಡಗಿ Byadagi	7498	631	2	8131	10787	887	3	11677
2.	ಹಾನಗಲ್ಲ Hangal	11331	1286	11	12628	15873	1804	15	17692
3.	ಹಾವೇರಿ Haveri	11960	1096	7	13063	17284	1541	10	18835
4.	ಹಿರೇಕೆರೂರ Hirekerur	13633	1003	45	14681	19383	1397	59	20839
5.	ರಾಣೇಬೆನ್ನೂರ Ranebennur	13202	1227	3	14432	18789	1745	5	20538
6.	ಸವಣೂರ Savanur	8198	806	5	9009	11840	1155	8	13003
7.	ಶಿಗ್ಗಾವ Shiggaon	7449	945	8	8402	10466	1325	12	11803
	ಜಿಲ್ಲಾ ಒಟ್ಟು Total	73271	6994	81	80346	104422	9854	112	114388

ಕೃಷಿ ಭೂಮಿ ಹಿಡುವಳಿಗಳು ಮತ್ತು ವಿಸ್ತೀರ್ಣ / Agricultural Land Holdings and Area

As per 2010-11 census

ಕ್ರ.ಸಂ	ತಾಲೂಕುಗಳು	ಅರೆ ಮಧ್ಯಮ ಭೂ ಹಿಡುವಳಿದಾರರು (ಪರಿಶಿಷ್ಟ ಜಾತಿ) / Semi Medium Agri Land Holders ( 2-4 Ha.)(SC)							
		ಸಂಖ್ಯೆ / Number				ವಿಸ್ತೀರ್ಣ / Area			
		ಪುರುಷರು Male	ಮಹಿಳೆಯರು Female	ಸಂಘ ಸಂಸ್ಥೆಗಳು Institution	ಒಟ್ಟು Total	ಪುರುಷರು Male	ಮಹಿಳೆಯರು Female	ಸಂಘ ಸಂಸ್ಥೆಗಳು Institution	ಒಟ್ಟು Total
		542	543	544	545	546	547	548	549
1.	ಬ್ಯಾಡಗಿ Byadagi	208	23	0	231	500	57	0	557
2.	ಹಾನಗಲ್ಲ Hangal	365	45	0	410	932	115	0	1047
3.	ಹಾವೇರಿ Haveri	306	43	0	349	762	105	0	867
4.	ಹಿರೇಕೆರೂರ Hirekerur	281	15	0	296	719	37	0	756
5.	ರಾಣೇಬೆನ್ನೂರ Ranebennur	368	45	0	413	910	108	0	1018
6.	ಸವಣೂರ Savanur	407	27	0	434	1041	68	0	1118
7.	ಶಿಗ್ಗಾವ Shiggaon	205	33	0	238	532	81	0	614
	ಜಿಲ್ಲಾ ಒಟ್ಟು Total	<b>2140</b>	<b>231</b>	<b>0</b>	<b>2371</b>	<b>5405</b>	<b>571</b>	<b>0</b>	<b>5976</b>

ಕೃಷಿ ಭೂಮಿ ಹಿಡುವಳಿಗಳು ಮತ್ತು ವಿಸ್ತೀರ್ಣ / Agricultural Land Holdings and Area

As per 2010-11 census

ಕ್ರ.ಸಂ	ತಾಲೂಕುಗಳು	ಅರೆ ಮಧ್ಯಮ ಭೂ ಹಿಡುವಳಿದಾರರು (ಪರಿಶಿಷ್ಟ ಪಂಗಡ) / Semi Medium Agri Land Holders ( 2-4 Ha.)(ST)							
		ಸಂಖ್ಯೆ / Number				ವಿಸ್ತೀರ್ಣ / Area			
		ಪುರುಷರು Male	ಮಹಿಳೆಯರು Female	ಸಂಘ ಸಂಸ್ಥೆಗಳು Institution	ಒಟ್ಟು Total	ಪುರುಷರು Male	ಮಹಿಳೆಯರು Female	ಸಂಘ ಸಂಸ್ಥೆಗಳು Institution	ಒಟ್ಟು Total
		550	551	552	553	554	555	556	557
1.	ಬ್ಯಾಡಗಿ Byadagi	426	38	0	464	1097	98	0	1194
2.	ಹಾನಗಲ್ಲ Hangal	310	27	0	337	822	69	0	891
3.	ಹಾವೇರಿ Haveri	451	25	0	476	1172	63	0	1235
4.	ಹಿರೇಕೆರೂರ Hirekerur	481	24	0	505	1255	60	0	1315
5.	ರಾಣೇಬೆನ್ನೂರ Ranebennur	499	45	0	544	1314	118	0	1432
6.	ಸವಣೂರ Savanur	391	32	0	423	1052	88	0	1140
7.	ಶಿಗ್ಗಾವ Shiggaon	184	18	0	202	485	45	0	530
	ಜಿಲ್ಲಾ ಒಟ್ಟು Total	<b>2742</b>	<b>209</b>	<b>0</b>	<b>2951</b>	<b>7198</b>	<b>541</b>	<b>0</b>	<b>7739</b>

ಕೃಷಿ ಭೂಮಿ ಹಿಡುವಳಿಗಳು ಮತ್ತು ವಿಸ್ತೀರ್ಣ / Agricultural Land Holdings and Area

As per 2010-11 census

ಕ್ರ.ಸಂ	ತಾಲೂಕುಗಳು	ಅರೆ ಮಧ್ಯಮ ಭೂ ಹಿಡುವಳಿದಾರರು (ಇತರೇ) / Semi Medium Agri Land Holders (2-4 He.)(Others)							
		ಸಂಖ್ಯೆ / Number				ವಿಸ್ತೀರ್ಣ / Area			
		ಪುರುಷರು Male	ಮಹಿಳೆಯರು Female	ಸಂಘ ಸಂಸ್ಥೆಗಳು Institution	ಒಟ್ಟು Total	ಪುರುಷರು Male	ಮಹಿಳೆಯರು Female	ಸಂಘ ಸಂಸ್ಥೆಗಳು Institution	ಒಟ್ಟು Total
		558	559	560	561	562	563	564	565
1.	ಬ್ಯಾಡಗಿ Byadagi	3246	227	0	3473	8691	600	0	9290
2.	ಹಾನಗಲ್ಲ Hangal	5030	491	0	5521	13406	1317	0	14723
3.	ಹಾವೇರಿ Haveri	6125	440	0	6560	16494	1167	0	17661
4.	ಹಿರೇಕೆರೂರ Hirekerur	5763	340	0	6103	15260	897	0	16157
5.	ರಾಣೇಬೆನ್ನೂರ Ranebennur	6835	552	0	7387	18259	1463	0	19721
6.	ಸವಣೂರ Savanur	4836	371	0	5207	13022	1009	0	14031
7.	ಶಿಗ್ಗಾವ Shiggaon	3844	417	0	4261	10417	1126	0	11543
	ಜಿಲ್ಲಾ ಒಟ್ಟು Total	<b>35679</b>	<b>2838</b>	<b>0</b>	<b>38517</b>	<b>95549</b>	<b>7580</b>	<b>0</b>	<b>103129</b>

ಕೃಷಿ ಭೂಮಿ ಹಿಡುವಳಿಗಳು ಮತ್ತು ವಿಸ್ತೀರ್ಣ / Agricultural Land Holdings and Area

As per 2010-11 census

ಕ್ರ.ಸಂ	ತಾಲೂಕುಗಳು	ಅರೆ ಮಧ್ಯಮ ಭೂ ಹಿಡುವಳಿದಾರರು (ಒಟ್ಟು) / Semi Medium Agri Land Holders (2-4 Ha.)(Total)							
		ಸಂಖ್ಯೆ / Number				ವಿಸ್ತೀರ್ಣ / Area			
		ಪುರುಷರು Male	ಮಹಿಳೆಯರು Female	ಸಂಘ ಸಂಸ್ಥೆಗಳು Institution	ಒಟ್ಟು Total	ಪುರುಷರು Male	ಮಹಿಳೆಯರು Female	ಸಂಘ ಸಂಸ್ಥೆಗಳು Institution	ಒಟ್ಟು Total
		566	567	568	569	570	571	572	573
1.	ಬ್ಯಾಡಗಿ Byadagi	3880	288	6	4174	10287	754	12	11053
2.	ಹಾನಗಲ್ಲ Hangal	5705	563	7	6275	15161	1500	18	16679
3.	ಹಾವೇರಿ Haveri	6882	508	5	7395	18429	1335	12	19776
4.	ಹಿರೇಕೆರೂರ Hirekerur	6525	379	30	6934	17234	995	74	18303
5.	ರಾಣೇಬೆನ್ನೂರ Ranebennur	7702	642	6	8350	20484	1688	18	22190
6.	ಸವಣೂರ Savanur	5634	430	5	6069	15124	1166	13	16303
7.	ಶಿಗ್ಗಾವೆ Shiggaon	4233	468	9	4710	11434	1253	24	12711
	ಜಿಲ್ಲಾ ಒಟ್ಟು Total	40561	3278	68	43907	108153	8692	170	117015

ಕೃಷಿ ಭೂಮಿ ಹಿಡುವಳಿಗಳು ಮತ್ತು ವಿಸ್ತೀರ್ಣ / Agricultural Land Holdings and Area

As per 2010-11 census

ಕ್ರ.ಸಂ	ತಾಲೂಕುಗಳು	ಮಧ್ಯಮ ಭೂ ಹಿಡುವಳಿದಾರರು (ಪರಿಶಿಷ್ಟ ಜಾತಿ) / Medium Agri Land Holders (4-10 Ha.)(SC)							
		ಸಂಖ್ಯೆ / Number				ವಿಸ್ತೀರ್ಣ / Area			
		ಪುರುಷರು Male	ಮಹಿಳೆಯರು Female	ಸಂಘ ಸಂಸ್ಥೆಗಳು Institution	ಒಟ್ಟು Total	ಪುರುಷರು Male	ಮಹಿಳೆಯರು Female	ಸಂಘ ಸಂಸ್ಥೆಗಳು Institution	ಒಟ್ಟು Total
		574	575	576	577	578	579	580	581
1.	ಬ್ಯಾಡಗಿ Byadagi	21	1	0	22	111	4	0	115
2.	ಹಾನಗಲ್ಲ Hangal	41	6	0	47	220	29	0	249
3.	ಹಾವೇರಿ Haveri	47	5	0	52	255	30	0	285
4.	ಹಿರೇಕೆರೂರ Hirekerur	33	2	0	35	180	10	0	191
5.	ರಾಣೇಬೆನ್ನೂರ Ranebennur	53	2	0	55	278	8	0	286
6.	ಸವಣೂರ Savanur	86	10	0	96	483	46	0	529
7.	ಶಿಗ್ಗಾವ Shiggaon	34	5	0	39	183	24	0	207
	ಜಿಲ್ಲಾ ಒಟ್ಟು Total	315	31	0	346	1710	152	0	1862

ಕೃಷಿ ಭೂಮಿ ಹಿಡುವಳಿಗಳು ಮತ್ತು ವಿಸ್ತೀರ್ಣ / Agricultural Land Holdings and Area

As per 2010-11 census

ಕ್ರ.ಸಂ	ತಾಲೂಕುಗಳು	ಮಧ್ಯಮ ಭೂ ಹಿಡುವಳಿದಾರರು (ಪರಿಶಿಷ್ಟ ಪಂಗಡ) / Medium Agri Land Holders (4-10 Ha.)(ST)							
		ಸಂಖ್ಯೆ / Number				ವಿಸ್ತೀರ್ಣ / Area			
		ಪುರುಷರು Male	ಮಹಿಳೆಯರು Female	ಸಂಘ ಸಂಸ್ಥೆಗಳು Institution	ಒಟ್ಟು Total	ಪುರುಷರು Male	ಮಹಿಳೆಯರು Female	ಸಂಘ ಸಂಸ್ಥೆಗಳು Institution	ಒಟ್ಟು Total
		582	583	584	585	586	587	588	589
1.	ಬ್ಯಾಡಗಿ Byadagi	52	3	0	55	275	15	0	290
2.	ಹಾನಗಲ್ಲ Hangal	66	8	0	74	349	36	0	385
3.	ಹಾವೇರಿ Haveri	101	4	0	105	566	23	0	589
4.	ಹಿರೇಕೆರೂರ Hirekerur	86	7	0	93	449	37	0	486
5.	ರಾಣೇಬೆನ್ನೂರ Ranebennur	108	10	0	118	572	46	0	618
6.	ಸವಣೂರ Savanur	76	5	0	81	414	29	0	443
7.	ಶಿಗ್ಗಾವ Shiggaon	37	10	0	47	225	54	0	279
	ಜಿಲ್ಲಾ ಒಟ್ಟು Total	526	47	0	573	2850	240	0	3090

ಕೃಷಿ ಭೂಮಿ ಹಿಡುವಳಿಗಳು ಮತ್ತು ವಿಸ್ತೀರ್ಣ / Agricultural Land Holdings and Area

As per 2010-11 census

ಕ್ರ.ಸಂ	ತಾಲೂಕುಗಳು	ಮಧ್ಯಮ ಭೂ ಹಿಡುವಳಿದಾರರು (ಇತರೆ) / Medium Agri Land Holders ( 4-10 Ha.)(Others)							
		ಸಂಖ್ಯೆ / Number				ವಿಸ್ತೀರ್ಣ / Area			
		ಪುರುಷರು Male	ಮಹಿಳೆಯರು Female	ಸಂಘ ಸಂಸ್ಥೆಗಳು Institution	ಒಟ್ಟು Total	ಪುರುಷರು Male	ಮಹಿಳೆಯರು Female	ಸಂಘ ಸಂಸ್ಥೆಗಳು Institution	ಒಟ್ಟು Total
		590	591	592	593	594	595	596	597
1.	ಬ್ಯಾಡಗಿ Byadagi	972	76	0	1048	5378	421	0	5799
2.	ಹಾನಗಲ್ಲ Hangal	1684	159	0	1843	9352	885	0	10237
3.	ಹಾವೇರಿ Haveri	2583	158	0	2741	14721	891	0	15612
4.	ಹಿರೇಕೆರೂರ Hirekerur	1609	82	0	1691	8759	449	0	9207
5.	ರಾಣೇಬೆನ್ನೂರ Ranebennur	2393	160	0	2553	13467	887	0	14354
6.	ಸವಣೂರ Savanur	1834	112	0	1946	10484	633	0	11117
7.	ಶಿಗ್ಗಾವ Shiggaon	1566	185	0	1751	8763	1057	0	9820
	ಜಿಲ್ಲಾ ಒಟ್ಟು Total	12641	932	0	13573	70924	5224	0	76148



ಕೃಷಿ ಭೂಮಿ ಹಿಡುವಳಿಗಳು ಮತ್ತು ವಿಸ್ತೀರ್ಣ / Agricultural Land Holdings and Area

As per 2010-11 census

ಕ್ರ.ಸಂ	ತಾಲೂಕುಗಳು	ಮಧ್ಯಮ ಭೂ ಹಿಡುವಳಿದಾರರು (ಒಟ್ಟು) / Medium Agri Land Holders (4-10 Ha.)(Total)							
		ಸಂಖ್ಯೆ / Number				ವಿಸ್ತೀರ್ಣ / Area			
		ಪುರುಷರು Male	ಮಹಿಳೆಯರು Female	ಸಂಘ ಸಂಸ್ಥೆಗಳು Institution	ಒಟ್ಟು Total	ಪುರುಷರು Male	ಮಹಿಳೆಯರು Female	ಸಂಘ ಸಂಸ್ಥೆಗಳು Institution	ಒಟ್ಟು Total
		598	599	600	601	602	603	604	605
1.	ಬ್ಯಾಡಗಿ Byadagi	1045	80	0	1125	5764	440	0	6204
2.	ಹಾನಗಲ್ಲ Hangal	1791	173	12	1976	9920	951	69	10940
3.	ಹಾವೇರಿ Haveri	2731	167	4	2902	15542	945	24	16511
4.	ಹಿರೇಕೆರೂರ Hirekerur	1728	91	18	1837	9388	496	122	10007
5.	ರಾಣೇಬೆನ್ನೂರ Ranebennur	2554	172	4	2730	14317	941	21	15279
6.	ಸವಣೂರ Savanur	1996	127	5	2128	11381	709	27	12117
7.	ಶಿಗ್ಗಾವೆ Shiggaon	1637	200	4	1841	9170	1135	26	10331
	<b>ಜಿಲ್ಲಾ ಒಟ್ಟು Total</b>	<b>13482</b>	<b>1010</b>	<b>47</b>	<b>14539</b>	<b>75484</b>	<b>5617</b>	<b>289</b>	<b>81390</b>

ಕೃಷಿ ಭೂಮಿ ಹಿಡುವಳಿಗಳು ಮತ್ತು ವಿಸ್ತೀರ್ಣ / Agricultural Land Holdings and Area

As per 2010-11 census

ಕ್ರ.ಸಂ	ತಾಲೂಕುಗಳು	ದೊಡ್ಡ ಭೂ ಹಿಡುವಳಿದಾರರು (ಪರಿಶಿಷ್ಟ ಜಾತಿ) / Large Agri Land Holders (More than 10 Ha.)(SC)							
		ಸಂಖ್ಯೆ / Number				ವಿಸ್ತೀರ್ಣ / Area			
		ಪುರುಷರು Male	ಮಹಿಳೆಯರು Female	ಸಂಘ ಸಂಸ್ಥೆಗಳು Institution	ಒಟ್ಟು Total	ಪುರುಷರು Male	ಮಹಿಳೆಯರು Female	ಸಂಘ ಸಂಸ್ಥೆಗಳು Institution	ಒಟ್ಟು Total
		606	607	608	609	610	611	612	613
1.	ಬ್ಯಾಡಗಿ Byadagi	4	0	0	4	58	0	0	58
2.	ಹಾನಗಲ್ಲ Hangal	9	0	0	9	126	0	0	126
3.	ಹಾವೇರಿ Haveri	5	1	0	6	55	12	0	68
4.	ಹಿರೇಕೆರೂರ Hirekerur	2	0	0	2	32	0	0	32
5.	ರಾಣೇಬೆನ್ನೂರ Ranebennur	1	0	0	1	11	0	0	11
6.	ಸವಣೂರ Savanur	4	0	0	4	55	0	0	55
7.	ಶಿಗ್ಗಾವೆ Shiggaon	0	0	0	0	0	0	0	0
	ಜಿಲ್ಲಾ ಒಟ್ಟು Total	25	1	0	26	337	12	0	349

ಕೃಷಿ ಭೂಮಿ ಹಿಡುವಳಿಗಳು ಮತ್ತು ವಿಸ್ತೀರ್ಣ / Agricultural Land Holdings and Area

As per 2010-11 census

ಕ್ರ.ಸಂ	ತಾಲೂಕುಗಳು	ದೊಡ್ಡ ಭೂ ಹಿಡುವಳಿದಾರರು (ಪರಿಶಿಷ್ಟ ಪಂಗಡ) / Large Agri Land Holders (More than 10 Ha.)(ST)							
		ಸಂಖ್ಯೆ / Number				ವಿಸ್ತೀರ್ಣ / Area			
		ಪುರುಷರು Male	ಮಹಿಳೆಯರು Female	ಸಂಘ ಸಂಸ್ಥೆಗಳು Institution	ಒಟ್ಟು Total	ಪುರುಷರು Male	ಮಹಿಳೆಯರು Female	ಸಂಘ ಸಂಸ್ಥೆಗಳು Institution	ಒಟ್ಟು Total
		614	615	616	617	618	619	620	621
1.	ಬ್ಯಾಡಗಿ Byadagi	6	0	0	6	95	0	0	95
2.	ಹಾನಗಲ್ಲ Hangal	6	0	0	6	81	0	0	81
3.	ಹಾವೇರಿ Haveri	12	2	0	14	152	23	0	175
4.	ಹಿರೇಕೆರೂರ Hirekerur	2	0	0	2	38	0	0	38
5.	ರಾಣೇಬೆನ್ನೂರ Ranebennur	10	0	0	10	135	0	0	135
6.	ಸವಣೂರ Savanur	7	2	0	9	91	32	0	123
7.	ಶಿಗ್ಗಾವೆ Shiggaon	9	2	0	11	96	23	0	119
	ಜಿಲ್ಲಾ ಒಟ್ಟು Total	52	6	0	58	689	78	0	767

ಕೃಷಿ ಭೂಮಿ ಹಿಡುವಳಿಗಳು ಮತ್ತು ವಿಸ್ತೀರ್ಣ / Agricultural Land Holdings and Area

As per 2010-11 census

ಕ್ರ.ಸಂ	ತಾಲೂಕುಗಳು	ಮೊದಲ ಭೂ ಹಿಡುವಳಿದಾರರು (ಇತರೆ) / Large Agri Land Holders (More than 10 Ha.)(Others)							
		ಸಂಖ್ಯೆ / Number				ವಿಸ್ತೀರ್ಣ / Area			
		ಪುರುಷರು Male	ಮಹಿಳೆಯರು Female	ಸಂಘ ಸಂಸ್ಥೆಗಳು Institution	ಒಟ್ಟು Total	ಪುರುಷರು Male	ಮಹಿಳೆಯರು Female	ಸಂಘ ಸಂಸ್ಥೆಗಳು Institution	ಒಟ್ಟು Total
		622	623	624	625	626	627	628	629
1.	ಬ್ಯಾಡಗಿ Byadagi	64	3	0	67	771	34	0	805
2.	ಹಾನಗಲ್ಲ Hangal	135	13	0	148	2093	369	0	2462
3.	ಹಾವೇರಿ Haveri	353	31	0	384	4677	412	0	5089
4.	ಹಿರೇಕೆರೂರ Hirekerur	107	2	0	109	1360	28	0	1388
5.	ರಾಣೇಬೆನ್ನೂರ Ranebennur	222	15	0	237	2858	164	0	3022
6.	ಸವಣೂರ Savanur	249	25	0	274	3216	343	0	3559
7.	ಶಿಗ್ಗಾವೆ Shiggaon	189	42	0	231	2564	633	0	3097
	<b>ಜಿಲ್ಲಾ ಒಟ್ಟು Total</b>	<b>1319</b>	<b>131</b>	<b>0</b>	<b>1450</b>	<b>17538</b>	<b>1984</b>	<b>0</b>	<b>19522</b>

ಕೃಷಿ ಭೂಮಿ ಹಿಡುವಳಿಗಳು ಮತ್ತು ವಿಸ್ತೀರ್ಣ / Agricultural Land Holdings and Area

As per 2010-11 census

ಕ್ರ.ಸಂ	ತಾಲೂಕುಗಳು	ದೊಡ್ಡ ಭೂ ಹಿಡುವಳಿದಾರರು (ಒಟ್ಟು) / Large Agri Land Holders (More than 10 Ha.)(Total)							
		ಸಂಖ್ಯೆ / Number				ವಿಸ್ತೀರ್ಣ / Area			
		ಪುರುಷರು Male	ಮಹಿಳೆಯರು Female	ಸಂಘ ಸಂಸ್ಥೆಗಳು Institution	ಒಟ್ಟು Total	ಪುರುಷರು Male	ಮಹಿಳೆಯರು Female	ಸಂಘ ಸಂಸ್ಥೆಗಳು Institution	ಒಟ್ಟು Total
		630	631	632	633	634	635	636	637
1.	ಬ್ಯಾಡಗಿ Byadagi	74	3	2	79	924	34	39	997
2.	ಹಾನಗಲ್ಲ Hangal	150	13	3	166	2300	369	37	2706
3.	ಹಾವೇರಿ Haveri	370	34	5	409	4885	447	160	5492
4.	ಹಿರೇಕೆರೂರ Hirekerur	111	2	5	118	1430	27	182	1639
5.	ರಾಣೇಬೆನ್ನೂರ Ranebennur	233	15	3	251	3004	164	33	3201
6.	ಸವಣೂರ Savanur	260	27	2	289	3362	375	134	3871
7.	ಶಿಗ್ಗಾವ Shiggaon	198	44	4	246	2659	656	122	3437
	ಜಿಲ್ಲಾ ಒಟ್ಟು Total	<b>1396</b>	<b>138</b>	<b>24</b>	<b>1558</b>	<b>18564</b>	<b>2075</b>	<b>708</b>	<b>21347</b>

ಕೃಷಿ ಭೂಮಿ ಹಿಡುವಳಿಗಳು ಮತ್ತು ವಿಸ್ತೀರ್ಣ / Agricultural Land Holdings and Area

As per 2010-11 census

ಕ್ರ.ಸಂ	ತಾಲೂಕುಗಳು	ಒಟ್ಟು ಭೂ ಹಿಡುವಳಿದಾರರು (ಪರಿಶಿಷ್ಟ ಜಾತಿ) / Total Agri Land Holders (SC)							
		ಸಂಖ್ಯೆ / Number				ವಿಸ್ತೀರ್ಣ / Area			
		ಪುರುಷರು Male	ಮಹಿಳೆಯರು Female	ಸಂಘ ಸಂಸ್ಥೆಗಳು Institution	ಒಟ್ಟು Total	ಪುರುಷರು Male	ಮಹಿಳೆಯರು Female	ಸಂಘ ಸಂಸ್ಥೆಗಳು Institution	ಒಟ್ಟು Total
		638	639	640	641	642	643	644	645
1.	ಬ್ಯಾಡಗಿ Byadagi	1240	165	0	1405	1648	184	0	1832
2.	ಹಾನಗಲ್ಲ Hangal	3075	479	0	3554	3640	520	0	4160
3.	ಹಾವೇರಿ Haveri	2159	272	0	2431	2815	357	0	3172
4.	ಹಿರೇಕೆರೂರ Hirekerur	2418	240	0	2658	2826	236	0	3062
5.	ರಾಣೇಬೆನ್ನೂರ Ranebennur	2539	345	0	2884	3170	384	0	3554
6.	ಸವಣೂರ Savanur	1734	302	0	2036	2906	369	0	3275
7.	ಶಿಗ್ಗಾವೆ Shiggaon	1433	286	0	1719	1948	346	0	2294
	ಜಿಲ್ಲಾ ಒಟ್ಟು Total	14598	2089	0	16687	18955	2398	0	21353

ಕೃಷಿ ಭೂಮಿ ಹಿಡುವಳಿಗಳು ಮತ್ತು ವಿಸ್ತೀರ್ಣ / Agricultural Land Holdings and Area

As per 2010-11 census

ಕ್ರ.ಸಂ	ತಾಲೂಕುಗಳು	ಒಟ್ಟು ಭೂ ಹಿಡುವಳಿದಾರರು (ಪರಿಶಿಷ್ಟ ಪಂಗಡ) / Total Agri Land Holders (ST)							
		ಸಂಖ್ಯೆ / Number				ವಿಸ್ತೀರ್ಣ / Area			
		ಪುರುಷರು Male	ಮಹಿಳೆಯರು Female	ಸಂಘ ಸಂಸ್ಥೆಗಳು Institution	ಒಟ್ಟು Total	ಪುರುಷರು Male	ಮಹಿಳೆಯರು Female	ಸಂಘ ಸಂಸ್ಥೆಗಳು Institution	ಒಟ್ಟು Total
		646	647	648	649	650	651	652	653
1.	ಬ್ಯಾಡಗಿ Byadagi	2104	225	0	2329	3053	277	0	3330
2.	ಹಾನಗಲ್ಲ Hangal	2377	286	0	2663	3049	311	0	3360
3.	ಹಾವೇರಿ Haveri	2736	261	0	2997	4006	337	0	4343
4.	ಹಿರೇಕೆರೂರ Hirekerur	3386	311	0	3697	4249	329	0	4578
5.	ರಾಣೇಬೆನ್ನೂರ Ranebennur	3093	296	0	3389	4311	362	0	4673
6.	ಸವಣೂರ Savanur	1530	170	0	1700	2670	281	0	2951
7.	ಶಿಗ್ಗಾವ Shiggaon	943	124	0	1067	1560	217	0	1777
	ಜಿಲ್ಲಾ ಒಟ್ಟು Total	16169	1673	0	17842	22900	2114	0	25014

ಕೃಷಿ ಭೂಮಿ ಹಿಡುವಳಿಗಳು ಮತ್ತು ವಿಸ್ತೀರ್ಣ / Agricultural Land Holdings and Area

As per 2010-11 census

ಕ್ರ.ಸಂ	ತಾಲೂಕುಗಳು	ಒಟ್ಟು ಭೂ ಹಿಡುವಳಿದಾರರು (ಇತರೆ) / Total Agri Land Holders (Others)							
		ಸಂಖ್ಯೆ / Number				ವಿಸ್ತೀರ್ಣ / Area			
		ಪುರುಷರು Male	ಮಹಿಳೆಯರು Female	ಸಂಘ ಸಂಸ್ಥೆಗಳು Institution	ಒಟ್ಟು Total	ಪುರುಷರು Male	ಮಹಿಳೆಯರು Female	ಸಂಘ ಸಂಸ್ಥೆಗಳು Institution	ಒಟ್ಟು Total
		654	655	656	657	658	659	660	661
1.	ಬ್ಯಾಡಗಿ Byadagi	15715	1373	0	17088	26682	2054	0	28736
2.	ಹಾನಗಲ್ಲ Hangal	27462	3172	0	30634	44337	4833	0	49170
3.	ಹಾವೇರಿ Haveri	26446	2286	0	28732	54532	4142	0	58674
4.	ಹಿರೇಕೆರೂರ Hirekerur	31167	2503	0	33670	48185	3155	0	51340
5.	ರಾಣಬೆನ್ನೂರ Ranebennur	31491	3031	0	34522	56217	4631	0	60848
6.	ಸವಣೂರ Savanur	17681	1593	0	19274	39010	3177	0	42187
7.	ಶಿಗ್ಗಾವ Shiggaon	17323	2224	0	19547	33870	4376	0	38246
	ಜಿಲ್ಲಾ ಒಟ್ಟು Total	167285	16182	0	183467	302834	26370	0	329204



ಕೃಷಿ ಭೂಮಿ ಹಿಡುವಳಿಗಳು ಮತ್ತು ವಿಸ್ತೀರ್ಣ / Agricultural Land Holdings and Area

As per 2010-11 census

ಕ್ರ.ಸಂ	ತಾಲೂಕುಗಳು	ಒಟ್ಟು ಭೂ ಹಿಡುವಳಿದಾರರು (ಒಟ್ಟು) / Total Agri Land Holders (Total)							
		ಸಂಖ್ಯೆ / Number				ವಿಸ್ತೀರ್ಣ / Area			
		ಪುರುಷರು Male	ಮಹಿಳೆಯರು Female	ಸಂಘ ಸಂಸ್ಥೆಗಳು Institution	ಒಟ್ಟು Total	ಪುರುಷರು Male	ಮಹಿಳೆಯರು Female	ಸಂಘ ಸಂಸ್ಥೆಗಳು Institution	ಒಟ್ಟು Total
		662	663	664	665	666	667	668	669
1.	ಬ್ಯಾಡಗಿ Byadagi	19059	1763	31	20853	31384	2515	64	33963
2.	ಹಾನಗಲ್ಲ Hangal	32914	3937	59	36910	51027	5664	151	56842
3.	ಹಾವೇರಿ Haveri	31341	2819	31	34191	61354	4837	210	66401
4.	ಹಿರೇಕೆರೂರ Hirekerur	36971	3054	157	40182	55261	3720	467	59448
5.	ರಾಣೇಬೆನ್ನೂರು Ranebennur	37123	3672	18	40813	63699	5378	77	69154
6.	ಸವಣೂರು Savanur	20945	2065	24	23034	44586	3828	185	48599
7.	ಶಿಗ್ಗಾವೆ Shiggaon	19699	2634	35	22368	37379	4939	190	42508
	ಜಿಲ್ಲಾ ಒಟ್ಟು Total	198052	19944	355	218351	344691	30881	1345	376917

ಮಾಹಿತಿ ಮೂಲ : ಆರ್ಥಿಕ ಮತ್ತು ಸಾಂಖ್ಯಿಕ ನಿರ್ದೇಶನಾಲಯ ಬೆಂಗಳೂರು.

ವ್ಯವಸಾಯ / Agriculture											Year : 2011-12
ಕ್ರ.ಸಂ	ತಾಲೂಕುಗಳು	ನೀರಾವರಿಯಾದ ನಿವ್ವಳ ಪ್ರದೇಶ									
		ಕಾಲುವೆಗಳಿಂದ / Canals			ಕೆರೆಗಳಿಂದ / Tanks			ಬಾವಿಗಳಿಂದ / Wells			
		ಉದ್ದ(ಕಿ.ಮೀ) / Length in km	ಒಟ್ಟು ನೀರಾವರಿಯಾದ ವಿಸ್ತೀರ್ಣ	ನಿವ್ವಳ ನೀರಾವರಿ ವಿಸ್ತೀರ್ಣ/ Net area irrigated	ಸಂಖ್ಯೆಗಳು/ Nos	ಒಟ್ಟು ನೀರಾವರಿಯಾದ ವಿಸ್ತೀರ್ಣ	ನಿವ್ವಳ ನೀರಾವರಿ ವಿಸ್ತೀರ್ಣ/ Net area irrigated	ಸಂಖ್ಯೆಗಳು/ Nos	ಒಟ್ಟು ನೀರಾವರಿಯಾದ ವಿಸ್ತೀರ್ಣ	ನಿವ್ವಳ ನೀರಾವರಿ ವಿಸ್ತೀರ್ಣ/ Net area irrigated	
670	671	672	673	674	675	676	677	678			
1.	ಬ್ಯಾಡಗಿ Byadagi	0	0	0	241	0	0	441	0	0	
2.	ಹಾನಗಲ್ಲ Hangal	47	6168	6168	728	11625	11625	44	0	0	
3.	ಹಾವೇರಿ Haveri	0	0	0	40	0	0	171	0	0	
4.	ಹಿರೇಕೆರೂರ Hirekerur	0	0	0	605	819	819	1101	0	0	
5.	ರಾಣೇಬೆನ್ನೂರ Ranebennur	0	0	0	18	0	0	118	0	0	
6.	ಸವಣೂರ Savanur	0	0	0	18	0	0	230	0	0	
7.	ಶಿಗ್ಗಾವೆ Shiggaon	0	0	0	254	536	536	0	0	0	
	ಜಿಲ್ಲಾ ಒಟ್ಟು Total	47	6168	6168	1904	12980	12980	2105	0	0	

ಮಾಹಿತಿ ಮೂಲ : ಜಿಲ್ಲಾ ಸಂಖ್ಯಾ ಸಂಗ್ರಹಣಾಧಿಕಾರಿಗಳು ಹಾವೇರಿ.

		ವ್ಯವಸಾಯ / Agriculture						Year : 2011-12	
ಕ್ರ.ಸಂ	ತಾಲೂಕುಗಳು	ನೀರಾವರಿಯಾದ ನಿವ್ವಳ ಪ್ರದೇಶ							
		ಕೊಳವೆಬಾವಿಗಳು / Tube Wells			ಏತ ನೀರಾವರಿ / Lift irrigation			ಇತರೆ ಮೂಲಗಳಿಂದ Other Sources	ಒಟ್ಟು Total
		ಸಂಖ್ಯೆಗಳು/ Nos	ಒಟ್ಟು ನೀರಾವರಿಯಾದ ವಿಸ್ತೀರ್ಣ	ನಿವ್ವಳ ನೀರಾವರಿ ವಿಸ್ತೀರ್ಣ/ Net area irrigated	ಸಂಖ್ಯೆಗಳು/ Nos	ಒಟ್ಟು ನೀರಾವರಿಯಾದ ವಿಸ್ತೀರ್ಣ	ನಿವ್ವಳ ನೀರಾವರಿ ವಿಸ್ತೀರ್ಣ/ Net area irrigated		
		679	680	681	682	683	684	685	686
1.	ಬ್ಯಾಡಗಿ Byadagi	3421	6380	5818	0	0	0	0	6380
2.	ಹಾನಗಲ್ಲ Hangal	3582	9114	5797	4	93	93	1654	28654
3.	ಹಾವೇರಿ Haveri	5708	13655	10766	4	0	0	6426	20081
4.	ಹಿರೇಕೆರೂರ Hirekerur	4355	10166	8945	1	0	0	897	11882
5.	ರಾಣೇಬೆನ್ನೂರು Ranebennur	3684	14479	12592	12	265	265	9147	23891
6.	ಸವಣೂರ Savanur	3016	3352	2397	321	138	138	940	4430
7.	ಶಿಗ್ಗಾವೆ Shiggaon	1533	3169	2489	0	0	0	0	3710
	ಜಿಲ್ಲಾ ಒಟ್ಟು Total	<b>25299</b>	<b>60315</b>	<b>48799</b>	<b>342</b>	<b>496</b>	<b>496</b>	<b>19064</b>	<b>99028</b>

		ವ್ಯವಸಾಯ / Agriculture						Year : 2011-12	
ಕ್ರ.ಸಂ	ತಾಲೂಕುಗಳು	ಪ್ರಮುಖ ಬೆಳೆಗಳ ವಿಸ್ತೀರ್ಣ / Area of Principle Crops							
		ಏಕದಳ ಧಾನ್ಯಗಳು ವಿಸ್ತೀರ್ಣ / Cereals Area(Hect)							
		ಭತ್ತ / Paddy	ಜೋಳ / Jowar	ಸಜ್ಜೆ / Bajra	ಮು.ಜೋಳ / Maize	ರಾಗಿ / Ragi	ಗೋಧಿ / Wheat	ಇತರೆ ತ್ಯೂ ಧಾನ್ಯಗಳು / Oth Minor Millets	ಒಟ್ಟು ಏಕದಳ ಧಾನ್ಯಗಳು ಮತ್ತು ತ್ಯೂ ಬೆಳೆಗಳು
		687	688	689	690	691	692	693	694
1.	ಬ್ಯಾಡಗಿ Byadagi	707	2446	0	18239	40	1	37	21470
2.	ಹಾನಗಲ್ಲ Hangal	26436	383	0	12360	14	2	1	39196
3.	ಹಾವೇರಿ Haveri	801	7887	7	31943	26	107	185	40956
4.	ಹಿರೇಕೆರೂರ Hirekerur	3288	2341	0	31399	138	0	2	37168
5.	ರಾಣೇಬೆನ್ನೂರ Ranebennur	8670	4863	0	26234	8	17	165	39457
6.	ಸವಣೂರ Savanur	138	7848	0	10838	42	308	998	20172
7.	ಶಿಗ್ಗಾವ Shiggaon	9638	4486	0	7965	336	36	1669	24130
	ಜಿಲ್ಲಾ ಒಟ್ಟು Total	<b>49678</b>	<b>30254</b>	<b>7</b>	<b>138978</b>	<b>604</b>	<b>471</b>	<b>3057</b>	<b>223049</b>

ವ್ಯವಸಾಯ / Agriculture												Year : 2011-12	
ಕ್ರ.ಸಂ Sl. No.	ತಾಲೂಕು Taluka	ಪ್ರಮುಖ ಬೆಳೆಗಳ ವಿಸ್ತೀರ್ಣ / Area of Principle crops											
		ದ್ವಿದಳ ಧಾನ್ಯಗಳು (ಹೆ) / Pulses (Hect)										ಒಟ್ಟು ಹಣ್ಣುಗಳ ಬೆಳೆಯ ವಿಸ್ತೀರ್ಣ Area under Total Fruits	ಒಟ್ಟು ತರಕಾರಿಗಳ ಬೆಳೆಗಳ ವಿಸ್ತೀರ್ಣ Area under Total Vegetables
		ತೊಗರಿ Tur	ಹುರುಳಿ Horse Gram	ಉದ್ದು Black Gram	ಹಸರು Green Gram	ಅವರೆ Aware	ಅಲಸಂದಿ Cowpea	ಕಡಲೆ Bengal Gram	ಇತರೆ Others	ಒಟ್ಟು ದ್ವಿದಳ ಧಾನ್ಯಗಳು Total Pulses	ಒಟ್ಟು ಹಣ್ಣು ಧಾನ್ಯಗಳು Total Food Grains		
		695	696	697	698	699	700	701	702	703	704	705	706
1.	ಬ್ಯಾಡಗಿ Byadagi	294	386	89	219	20	2	10	0	1020	22490	240	1143
2.	ಹಾನಗಲ್ Hangal	11	120	140	1369	26	135	21	0	1822	41118	2831	49
3.	ಹಾವೇರಿ Haveri	590	123	0	833	8	335	342	0	2231	43187	546	1449
4.	ಹಿರೇಕೆರೂರ Hirekerur	212	2763	0	127	32	37	445	0	3616	40784	420	1649
5.	ರಾಣೇಬೆನ್ನೂರ Ranebennur	557	116	0	112	103	88	48	0	1024	40981	372	4957
6.	ಸವಣೂರ Savanur	424	436	5	661	5	326	124	0	1981	22150	193	256
7.	ಶಿಗ್ಗಾವೆ Shiggaon	547	22	37	644	110	42	161	0	1563	25693	1027	93
	ಜಿಲ್ಲಾ ಒಟ್ಟು Total	2635	3962	371	3965	304	965	1152	0	13354	236403	5629	9596

ಮಾಹಿತಿ ಮೂಲ : ಜಿ.ಸಂ.ಸ ಕಛೇರಿ ಹಾವೇರಿ

		ವ್ಯವಸಾಯ / Agriculture						Year : 2011-12	
ಕ್ರ.ಸಂ	ತಾಲೂಕುಗಳು	ಪ್ರಮುಖ ಬೆಳೆಗಳ ವಿಸ್ತೀರ್ಣ / Area of Principle Crops							
		ಎಣ್ಣೆಕಾಳುಗಳು / Oil Seeds (Hect)							
		ಶೇಂಗಾ / Ground- nut	ಸೂರ್ಯಕಾಂತಿ / Sun- flower	ಕುಸುಮೆ / Safflower	ಹರಳು / Castor	ಎಳ್ಳು / Sesamum	ಹುಚ್ಚೀಳು / Nigerseed	ಇತರ ಎಣ್ಣೆ ಕಾಳುಗಳು / Other Oil Seeds	ಒಟ್ಟು ಎಣ್ಣೆ ಕಾಳುಗಳು / Total Oil Seeds
	707	708	709	710	711	712	713	714	
1.	ಬ್ಯಾಡಗಿ Byadagi	222	232	7	0	0	65	312	838
2.	ಹಾನಗಲ್ಲ Hangal	457	243	3	0	0	1	714	1418
3.	ಹಾವೇರಿ Haveri	3154	518	297	6	28	38	1827	5868
4.	ಹಿರೇಕೆರೂರ Hirekerur	560	914	6	10	20	36	128	1674
5.	ರಾಣೇಬೆನ್ನೂರು Ranebennur	968	465	50	0	13	33	69	1598
6.	ಸವಣೂರ Savanur	10122	250	472	0	143	119	808	11914
7.	ಶಿಗ್ಗಾವ Shiggaon	4602	2	214	0	2	21	1987	6828
	ಜಿಲ್ಲಾ ಒಟ್ಟು Total	<b>20085</b>	<b>2624</b>	<b>1049</b>	<b>16</b>	<b>206</b>	<b>313</b>	<b>5845</b>	<b>30138</b>

ವಾಣಿಜ್ಯ ಬೆಳೆಗಳ ವಿಸ್ತೀರ್ಣ / Area of commercial Crops (in He)											Year : 2011-12	
ಕ್ರ.ಸಂ Sl. No.	ತಾಲೂಕು Taluka	ತೂಗರಿ Tur	ಕಬ್ಬು Sugar cane	ತಂಬಾಕು To- bacco	ಹರಳು Cas- tor	ಎಳ್ಳು Seasa sum	ಅಗಸೆ Linsed	ಸೋಯ ಅವರೆ Soyabeen	ಸೂರ್ಯ ಕಾಂತಿ Sun- flower	ಕುಸುಬೆ Saf- flower	ಹುಚ್ಚೆಳ್ಳು Niger seed	ಒಟ್ಟು ವಾಣಿಜ್ಯ ಬೆಳೆಗಳು Total Commer- cial Crops
		715	716	717	718	719	720	721	722	723	724	725
1.	ಬ್ಯಾಡಗಿ Byadagi	294	315	0	0	0	0	0	0	0	0	609
2.	ಹಾಸಗಲ್ Hangal	11	1959	0	0	0	0	0	0	0	0	1970
3.	ಹಾವೇರಿ Haveri	590	1446	0	0	0	0	0	0	0	0	2036
4.	ಹಿರೇಕೆರೂರ Hirekerur	212	325	0	0	0	0	0	0	0	0	537
5.	ರಾಣೇಬೆನ್ನೂರ Ranebennur	557	921	0	0	0	0	0	0	0	0	1479
6.	ಸವಣೂರ Savanur	424	191	0	0	0	0	0	0	0	0	615
7.	ಶಿಗ್ಗಾವ Shiggaon	547	241	0	0	0	0	0	0	0	0	788
	ಜಿಲ್ಲಾ ಒಟ್ಟು Total	<b>2635</b>	<b>5398</b>	<b>0</b>	<b>0</b>	<b>0</b>	<b>0</b>	<b>0</b>	<b>0</b>	<b>0</b>	<b>0</b>	<b>8033</b>

		ವ್ಯವಸಾಯ / Agriculture							(in MTS)	
ಕ್ರ.ಸಂ	ತಾಲೂಕುಗಳು	ಏಕದಳ ಧಾನ್ಯಗಳ ಉತ್ಪಾದನೆ / Production of cereals (2009-10)								
		ಭತ್ತ / Paddy	ಜೋಳ / Jowar	ಸಜ್ಜೆ / Bajara	ಮು.ಜೋಳ / Maize	ರಾಗಿ / Ragi	ಗೋಧಿ / Wheat	ಇತರೆ ತ್ಯಾಣ ಕಾಳುಗಳು / Other Miner millets	ಒಟ್ಟು ಏಕದಳ ಕಾಳುಗಳು / Total Cereals	
1.	ಬ್ಯಾಡಗಿ Byadagi	726	727	728	729	730	731	732	733	
2.	ಹಾನಗಲ್ಲ Hangal	ತಾಲೂಕುವಾರು ಮಾಹಿತಿ ಲಭ್ಯವಿಲ್ಲ								
3.	ಹಾವೇರಿ Haveri									
4.	ಹಿರೇಕೆರೂರ Hirekerur									
5.	ರಾಣೇಬೆನ್ನೂರ Ranebennur									
6.	ಸವಣೂರ Savanur									
7.	ಶಿಗ್ಗಾವ Shiggaon									
	ಜಿಲ್ಲಾ ಒಟ್ಟು Total									90211



**ವ್ಯವಸಾಯ / Agriculture 2009-10 (In MTS)**

ಕ್ರ.ಸಂ Sl. No.	ತಾಲೂಕು Taluka	ದ್ವಿದಳ ಧಾನ್ಯಗಳು / Production of Pulses									
		ತೋಗರಿ Tur	ಹುರುಳಿ Horse Gram	ಉದ್ದು Black Gram	ಹಸರು Green Gram	ಅವರೆ Avare	ಅಲಸಂದಿ Cow- pea	ಕಡಲೆ Bengal Gram	ಇತರೆ Others	ಒಟ್ಟುದ್ವಿದಳ ಧಾನ್ಯಗಳು Total Pulses	ಒಟ್ಟುಆಹಾರ ಧಾನ್ಯಗಳು TotalFood Grains
1.	ಬ್ಯಾದಗಿ Byadagi	734	735	736	737	738	739	740	741	742	743
2.	ಹಾಸನಗಲ್ Hangal	<b>ತಾಲೂಕುವಾರು ಮಾಹಿತಿ ಲಭ್ಯವಿಲ್ಲ</b>									
3.	ಹಾವೇರಿ Haveri										
4.	ಹಿರೇಕೆರೂರ Hirekerur										
5.	ರಾಣೇಬೆನ್ನೂರ Ranebennur										
6.	ಸವಣೂರ Savanur										
7.	ಶಿಗ್ಗಾವ Shiggaon										
	ಜಿಲ್ಲಾ ಒಟ್ಟು Total										

Sourc As per : FRE 2009-10

ವ್ಯವಸಾಯ / Agriculture									
ಕ್ರ.ಸಂ	ತಾಲೂಕುಗಳು	ಪ್ರಮುಖ ಬೆಳೆಗಳ ಉತ್ಪಾದನೆ / Production under important crops 2009-10							
		ಎಣ್ಣೆಕಾಳುಗಳು ಉತ್ಪಾದನೆ / Production of oil Seeds							
		ಶೇಂಗಾ / Ground- nut	ಸೂರ್ಯಕಾಂತಿ / Sun- flower	ಕುಸುಮೆ / Safflower	ಹರಳು / Castor	ಎಳ್ಳು / Sesamum	ಹುಚ್ಚೀಳು / Nigerseed	ಇತರ ಎಣ್ಣೆ ಕಾಳುಗಳು / Other Oil Seeds	ಒಟ್ಟು ಎಣ್ಣೆ ಕಾಳುಗಳು / Total Oil Seeds
1.	ಬ್ಯಾಡಗಿ Byadagi	744	745	746	747	748	749	750	751
2.	ಹಾನಗಲ್ಲ Hangal	ತಾಲೂಕುವಾರು ಮಾಹಿತಿ ಲಭ್ಯವಿಲ್ಲ							
3.	ಹಾವೇರಿ Haveri								
4.	ಹಿರೇಕೆರೂರ Hirekerur								
5.	ರಾಣೇಬೆನ್ನೂರು Ranebennur								
6.	ಸವಣೂರು Savanur								
7.	ಶಿಗ್ಗಾವ Shiggaon								
	ಜಿಲ್ಲಾ ಒಟ್ಟು Total								

ವಾಣಿಜ್ಯ ಬೆಳೆಗಳ ಉತ್ಪಾದನೆ (ಟನ್ನುಗಳಲ್ಲಿ) / Production of Commercial crops (in Tonnes) Year-2009-10

ಕ್ರ.ಸಂ Sl. No.	ತಾಲೂಕು Taluka	ಹತ್ತಿ Cotton	ಕಬ್ಬು Sugar cane	ತಂಬಾಕು To- bacco	ಹರಳು Casto seed	ಎಳ್ಳು Seasa sum	ಅಗಸೆ Lin- seed	ಸೋಯ ಅವರೆ Soybean	ಸೂರ್ಯ ಕಾಂತಿ Sun- flower	ಕುಸುಬೆ Saf- flower	ಹುಚ್ಚೆಳ್ಳು Niger seed	ಒಟ್ಟು ವಾಣಿಜ್ಯ ಬೆಳೆಗಳು Total Commer- cial Crops
		752	753	754	755	756	757	758	759	760	761	762
1.	ಬ್ಯಾಡಗಿ Byadagi	ತಾಲೂಕುವಾರು ಮಾಹಿತಿ ಲಭ್ಯವಿಲ್ಲ										
2.	ಹಾನಗಲ್ Hangal											
3.	ಹಾವೇರಿ Haveri											
4.	ಹಿರೇಕೆರೂರ Hirekerur											
5.	ರಾಣೇಬೆನ್ನೂರ Ranebennur											
6.	ಸವಣೂರ Savanur											
7.	ಶಿಗ್ಗಾವೆ Shiggaon											
	ಜಿಲ್ಲಾ ಒಟ್ಟು Total	143134	72423	12	8	211	35	3739	7311	1434	157	228464

**ತೋಟದ ಬೆಳೆಗಳ ಉತ್ಪಾದನೆ(ಟನ್ನುಗಳಲ್ಲಿ) / Production of Plantation Crops (In. Tonnes) 2009-10**

ಕ್ರ.ಸಂ	ತಾಲೂಕುಗಳು	ತೆಂಗು / Coconut (Lakh)	ಅಡಿಕೆ / Arecanut	ಏಲಕ್ಕಿ / Cardamom	ಮೆಣಸು / Pepper	ಗೋಡಂಬಿ / Cashewnut	ಕೋಕೊ / Cocoa
		763	764	765	766	767	768
1.	ಬ್ಯಾಡಗಿ Byadagi	0	0	0	0	0	0
2.	ಹಾನಗಲ್ಲ Hangal	104.22	622.50	0	0	25.50	0
3.	ಹಾವೇರಿ Haveri	54.6	393	0	0	0	0
4.	ಹಿರೇಕೆರೂರ Hirekerur	128.18	300	0	0	34	0
5.	ರಾಣೇಬೆನ್ನೂರು Ranebennur	1266	31.25	0	0	0	0
6.	ಸವಣೂರ Savanur	28.08	65	0	0	0	0
7.	ಶಿಗ್ಗಾವೆ Shiggaon	17.8	65	0	0	123	0
	<b>ಜಿಲ್ಲಾ ಒಟ್ಟು Total</b>	<b>1598.88</b>	<b>1518.3</b>	<b>0</b>	<b>0</b>	<b>182.5</b>	<b>0</b>

Sources : Fully Revised & Estimates 2009-10 of DES

ಮುಖ್ಯ ತೋಟಗಾರಿಕೆ ಬೆಳೆಗಳ ಉತ್ಪಾದನೆ (ಮಿ.ಟನ್ನುಗಳಂತೆ / Production under Important Horticulture Crops

ಕ್ರ.ಸಂ Sl. No.	ತಾಲೂಕು Taluka	ಬಾಳೆ Banana	ಮಾವು Mango	ನಿಂಬೆ Lemon	ಪೈನಾಪಲ್ Pine Apple	ಸೀಬೆ Guava	ದ್ರಾಕ್ಷಿ Grapes	ಸಪೋಟ Sapota	ದಾಳಿಂಬೆ Pome- granate	ಪರಂಗಿ Papaya
		769	770	771	772	773	774	775	776	777
1.	ಬ್ಯಾಡಗಿ Byadagi	-	-	0	0	-	0	-	0	-
2.	ಹಾನ್ಗಲ್ Hangal	13920	11977	0	0	60	0	-	0	0
3.	ಹಾವೇರಿ Haveri	251630	5760	0	0	8370	0	5395	-	1440
4.	ಹಿರೇಕೆರೂರ Hirekerur	14280	6225	943	0	1638	0	7722	0	4816
5.	ರಾಣೇಬೆನ್ನೂರ Ranebennur	8000	700	250	0	8950	0	1500	40	2850
6.	ಸವಣೂರ Savanur	10125	3880	432	0	1350	0	3198	0	936
7.	ಶಿಗ್ಗಾವೆ Shiggaon	7861	7573	0	0	198	0	1800	0	1326
	ಜಿಲ್ಲಾ ಒಟ್ಟು Total	<b>305816</b>	<b>36115</b>	<b>1625</b>	<b>0</b>	<b>20566</b>	<b>0</b>	<b>19615</b>	<b>40</b>	<b>11368</b>

**ಮುಖ್ಯ ತೋಟಗಾರಿಕೆ ಬೆಳೆಗಳ ಉತ್ಪಾದನೆ (ಮೆ.ಟನ್‌ಗಳಲ್ಲಿ) / Production under Important Horticulture Crops**

ಕ್ರ.ಸಂ Sl. No.	ತಾಲೂಕು Taluka	ಆಲೂಗಡ್ಡೆ Potato	ಟೊಮೆಟೊ Tomato	ಬದನೆ Brinjal	ಹರಳಿ ಕಾಯಿ Beans	ಗೋರಿಕಾಯಿ Cluster Beans	ಈರುಳ್ಳಿ Onion	ಹಸಿರು ಮೆಣಸಿನಕಾಯಿ Green Chilles	ಒಟ್ಟು ಸೊಪ್ಪಿನ ತರಕಾರಿಗಳು Total Leafy Vegetables	ಒಟ್ಟು ಕುಂಬಳಕಾಯಿ ತರಕಾರಿಗಳು Total Gourd Variety Vegetables
		778	779	780	781	782	783	784	785	786
1.	ಬ್ಯಾಡಗಿ Byadagi	-	-	-	-	-	-	-	-	-
2.	ಹಾಸನಗಲ್ Hangal	-	3850	820	350	180	3825	180	754	556
3.	ಹಾವೇರಿ Haveri	-	22600	13800	750	150	1180	14280	2370	4590
4.	ಹಿರೇಕೆರೂರ Hirekerur	-	69006	5354	2346	1008	12684	4845	3203	15645
5.	ರಾಣೇಬೆನ್ನೂರ Ranebennur	-	40426	6810	920	576	145085	3440	-	2895
6.	ಸವಣೂರ Savanur	-	11020	600	80	105	29160	14700	-	1250
7.	ಶಿಗ್ಗಾವ Shiggaon	-	7750	946.8	70	18	2200	411580	40	44
	<b>ಜಿಲ್ಲಾ ಒಟ್ಟು Total</b>	<b>-</b>	<b>154652</b>	<b>2833.08</b>	<b>239</b>	<b>2037</b>	<b>194134</b>	<b>79025</b>	<b>6367</b>	<b>24980</b>

ವ್ಯವಸಾಯ / Agriculture									
ಕ್ರ.ಸಂ	ತಾಲೂಕುಗಳು	ಪ್ರಮುಖ ಬೆಳೆಗಳ ಇಳುವರಿ / Yield of Important Crops (2009-10) (KG/Hect)							
		ಭತ್ತ / Paddy	ಜೋಳ / Jowar	ಸಜ್ಜೆ / Bajara	ಮು.ಜೋಳ / Maize	ರಾಗಿ / Ragi	ಗೋಧಿ / Wheat	ಇತರೆ ತ್ಯಾಣ ಕಾಳುಗಳು / Other Mino Seeds	ಒಟ್ಟು ಏಕದಳ ಕಾಳುಗಳು / Total Cereals
		787	788	789	790	791	792	793	794
1.	ಬ್ಯಾಡಗಿ Byadagi	ತಾಲೂಕುವಾರು ಮಾಹಿತಿ ಲಭ್ಯವಿಲ್ಲ							
2.	ಹಾನಗಲ್ಲ Hangal								
3.	ಹಾವೇರಿ Haveri								
4.	ಹಿರೇಕೆರೂರ Hirekerur								
5.	ರಾಣೇಬೆನ್ನೂರ Ranebennur								
6.	ಸವಣೂರ Savanur								
7.	ಶಿಗ್ಗಾವೆ Shiggaon								
	ಜಿಲ್ಲಾ ಒಟ್ಟು Total	<b>2336</b>	<b>818</b>	<b>413</b>	<b>2193</b>	<b>695</b>	<b>747</b>	<b>825</b>	<b>1715</b>

Sourees : As per Fully revised Estimates 2009-10

**ವ್ಯವಸಾಯ / Agriculture**

ಕ್ರ.ಸಂ Sl. No.	ತಾಲೂಕು Taluka	ದ್ವಿದಳ ಧಾನ್ಯಗಳು / yield of important crops - 2009-10 (Hect)									
		ತೋಗರಿ Tur	ಹುರುಳಿ Horse Gram	ಉದ್ದು Black Gram	ಹಸರು Green Gram	ಅವರೆ Avare	ಅಲಸಂದಿ Cow- pea	ಕಡಲೆ Bengal Gram	ಇತರೆ Others	ಒಟ್ಟುದ್ವಿದಳ ಧಾನ್ಯಗಳು Total Pulses	ಒಟ್ಟುಆಹಾರ ಧಾನ್ಯಗಳು TotalFood Grains
		795	796	797	798	799	800	801	802	803	804
1.	ಬ್ಯಾಡಗಿ Byadagi	ತಾಲೂಕುವಾರು ಮಾಹಿತಿ ಲಭ್ಯವಿಲ್ಲ									
2.	ಹಾನಗಲ್ Hangal										
3.	ಹಾವೇರಿ Haveri										
4.	ಹಿರೇಕೆರೂರ Hirekerur										
5.	ರಾಣೇಬೆನ್ನೂರ Ranebennur										
6.	ಸವಣೂರ Savanur										
7.	ಶಿಗ್ಗಾವೆ Shiggaon										
	ಜಿಲ್ಲಾ ಒಟ್ಟು Total	351	600	217	219	497	224	381	0	390	1605



ವ್ಯವಸಾಯ / Agriculture									
ಕ್ರ.ಸಂ	ತಾಲೂಕುಗಳು	ಎಣ್ಣೆ ಕಾಳುಗಳು ಇಳುವರಿ(ಕೆ.ಜಿ/ಹೆಕ್ಟೇರ್) / Yield of Oil Seeds (k.g./Hect) 2009-10							
		ಎಣ್ಣೆಕಾಳುಗಳು / Oil Seeds (Hect)							
		ಶೇಂಗಾ / Ground- nut	ಸೂರ್ಯಕಾಂತಿ / Sun- flower	ಕುಸುಮೆ / Safflower	ಹರಳು / Castor	ಎಳ್ಳು / Sesamum	ಹುಚ್ಚೀಳು / Nigerseed	ಇತರ ಎಣ್ಣೆ ಕಾಳುಗಳು / Other Oil Seeds	ಒಟ್ಟು ಎಣ್ಣೆ ಕಾಳುಗಳು / Total Oil Seeds
		805	806	807	808	809	810	811	812
1.	ಬ್ಯಾಡಗಿ Byadagi	ತಾಲೂಕುವಾರು ಮಾಹಿತಿ ಲಭ್ಯವಿಲ್ಲ							
2.	ಹಾನಗಲ್ಲ Hangal								
3.	ಹಾವೇರಿ Haveri								
4.	ಹಿರೇಕೆರೂರ Hirekerur								
5.	ರಾಣೇಬೆನ್ನೂರ Ranebennur								
6.	ಸವಣೂರ Savanur								
7.	ಶಿಗ್ಗಾವೆ Shiggaon								
	ಜಿಲ್ಲಾ ಒಟ್ಟು Total	716	820	768	680	709	354	0	641

**ವಾಣಿಜ್ಯ ಬೆಳೆಗಳ ಇಳುವರಿ / Yield of commercial Crops (in Kgs) 2009-10**

ಕ್ರ.ಸಂ Sl. No.	ತಾಲೂಕು Taluka	ಹತ್ತಿ Cotton	ಕಬ್ಬು Sugar cane	ತಂಬಾಕು To- bacco	ಹರಳು Castor	ಎಳ್ಳು Seasa sum	ಅಗಸೆ Linsed	ಸೋಯ ಅವರೆ Soyabeen	ಸೂರ್ಯ ಕಾಂತಿ Sun- flower	ಕುಸುಬೆ Saf- flower	ಹುಬ್ಬೆ Niger seed	ಒಟ್ಟು ವಾಣಿಜ್ಯ ಬೆಳೆಗಳು Total Commer- cial Crops
		813	814	815	816	817	818	819	820	821	822	823
1.	ಬ್ಯಾಡಗಿ Byadagi											
2.	ಹಾನಗಲ್ Hangal											
3.	ಹಾವೇರಿ Haveri											
4.	ಹಿರೇಕೆರೂರ Hirekerur											
5.	ರಾಣೇಬೆನ್ನೂರ Ranebennur											
6.	ಸವಣೂರ Savanur											
7.	ಶಿಗ್ಗಾವ Shiggaon											
	ಜಿಲ್ಲಾ ಒಟ್ಟು Total	276	101	810	680	709	309	347	820	768	354	1187

Sources : Fully Revised Estimates 2009-10 of DES

**ತೋಟದ ಬೆಳೆಗಳ ಇಳುವರಿ (ಕೆ.ಜಿ/ಹೆಕ್ಟೇರ್) / Yield of Plantation crops (K.G/Hect) as on 2009-10**

ಕ್ರ.ಸಂ	ತಾಲೂಕುಗಳು	ಅಡಿಕೆ / Arecanut	ಏಲಕ್ಕಿ / Cardamom	ಮೆಣಸು / Pepper	ಗೋಡಂಬಿ / Cashewnut	ಕೋಕೊ / Cocoa
		824	825	826	827	828
1.	ಬ್ಯಾಡಗಿ Byadagi	0	0	0	0	0
2.	ಹಾನಗಲ್ಲ Hangal	6.5	0	0	0.2	0
3.	ಹಾವೇರಿ Haveri	1.5	0	0	0	0
4.	ಹಿರೇಕೆರೂರ Hirekerur	3.0	0	0	0.3	0
5.	ರಾಣೇಬೆನ್ನೂರು Ranebennur	3.0	0	0	0	0
6.	ಸವಣೂರು Savanur	0.3	0	0	0	0
7.	ಶಿಗ್ಗಾವೆ Shiggaon	0.6	0	0	1.0	0
	<b>ಜಿಲ್ಲಾ ಒಟ್ಟು Total</b>	<b>15.01</b>	<b>0</b>	<b>0</b>	<b>1.5</b>	<b>0</b>

**ವ್ಯವಸಾಯ / Agriculture 2011-12**

ಕ್ರ.ಸಂ	ತಾಲೂಕುಗಳು	ರಾಸಾಯನಿಕ ಗೊಬ್ಬರದ ವಿತರಣೆ (ಟನ್ ಗಳಲ್ಲಿ) / Distribution of Chemical fertilizers (Tonnes)			
		ಸಾರಜನಕ / Nitrozen	ರಂಜಕ / Phosphorus	ಪೋಟ್ಯಾಷ್ / Potash	ಒಟ್ಟು / Total
		829	830	831	832
1.	ಬ್ಯಾಡಗಿ Byadagi	5817	4603	1411	11831
2.	ಹಾನಗಲ್ಲ Hangal	5304	4601	1410	11315
3.	ಹಾವೇರಿ Haveri	7344	5899	1803	15046
4.	ಹಿರೇಕೆರೂರ Hirekerur	9258	7416	2263	18937
5.	ರಾಣೇಬೆನ್ನೂರು Ranebennur	7679	5842	1875	15396
6.	ಸವಣೂರು Savanur	2827	1551	396	4774
7.	ಶಿಗ್ಗಾವ Shiggaon	3677	2024	626	6327
	<b>ಜಿಲ್ಲಾ ಒಟ್ಟು Total</b>	<b>41906</b>	<b>31936</b>	<b>9784</b>	<b>83626</b>

**ವ್ಯವಸಾಯ / Agriculture 2011-12**

ಕ್ರ.ಸಂ Sl. No.	ತಾಲೂಕು Taluka	2011-12ನೇ ಸಾಲಿನಲ್ಲಿ ವಿತರಿಸಿದ ಬಿತ್ತನೆ ಬೀಜಗಳು (ಕ್ವಿಂಟಲ್‌ಗಳಲ್ಲಿ) / Sowing seeds distributed (in Quintals )													
		ಭತ್ತ Paddy	ಜೋಳ Jowar	ಸಜ್ಜೆ Bajra	ಮೆಕ್ಕೆಜೋಳ Maize	ರಾಗಿ Ragi	ತೂಗರಿ Tur	ಹುರುಳಿ Horse gram	ಉದ್ದು Black gram	ಹಸರು Green gram	ಕಡಲೆ Bengal gram	ಶೇಂಗಾ Ground nut	ಸೂರ್ಯಕಾಂತಿ Sun flower	ಹತ್ತಿ Cotton	ಇತರೆ Other
		833	834	835	836	837	838	839	840	841	842	843	844	845	846
1.	ಬ್ಯಾಡಗಿ Byadagi	171	62	0	2571	0	56	0	0	67	41	250	0	0	73
2.	ಹಾನಗಲ್ Hangal	4478	6	0	1894	0	0	0	0	0	70	250	0	0	523
3.	ಹಾವೇರಿ Haveri	139	185	0	3708	0	163	0	0	126	235	1121	3	0	932
4.	ಹಿರೇಕೆರೂರ Hirekerur	662	72	0	6037	0	93	0	0	64	458	341	0	0	4
5.	ರಾಣೇಬೆನ್ನೂರ Ranebennur	1044	239	0	3975	0	220	0	0	124	504	517	2	0	119
6.	ಸವಣೂರ Savanur	9	200	0	1786	0	87	0	0	67	41	1719	0	0	712
7.	ಶಿಗ್ಗಾವೆ Shiggaon	1432	97	0	1205	0	37	0	0	20	105	962	0	0	1292
	<b>ಜಿಲ್ಲಾ ಒಟ್ಟು Total</b>	<b>7926</b>	<b>860</b>	<b>0</b>	<b>21176</b>	<b>0</b>	<b>656</b>	<b>0</b>	<b>0</b>	<b>468</b>	<b>1452</b>	<b>5160</b>	<b>5</b>	<b>0</b>	<b>3655</b>

**ವ್ಯವಸಾಯ / Agriculture 2011-12**

ಕ್ರ.ಸಂ Sl. No.	ತಾಲೂಕು Taluka	2011-12ನೇ ಸಾಲಿನಲ್ಲಿ ವಿತರಿಸಿದ ಪರಿಕರಗಳು / Distributed Equipments															ಕೀಟನಾಶಕ (ಲೀಟರ್‌ಗಳಲ್ಲಿ) Pesticides (Ltrs)
		ಟ್ರಾಕ್ಟರ್ Tractor	ಆಗಿಯವು Tiller	ಪಂಪ್‌ಸೆಟ್ Pumpset	ಸಿಂಪರಣೆ ಯಂತ್ರ Sprinkler	ಎರೆಯಳು Earth- worm	ಜೈವಿಕೋಚ್ಚು Organic manur	ಎತ್ತಿನಗಾಡಿ Bullcart	ಸ್ಪ್ರೇಯರ್ Sprays	ನೀರಿನ ಸುರುಳಿಗಳು Rotowater	ಸಾಗುವಳಿ ಯಂತ್ರಗಳು Cultivater	ಮೇವು ಕತ್ತರಿಸುವ Footbrouter	ಗೊಬ್ಬರನಿಲ Gobar gas	ಹಸಿರುಗೊಬ್ಬರ Greenmanur seeds	ಕೊಯ್ತೆ ಯಂತ್ರ Harvester	ಬೀಜನಾಟ ಯಂತ್ರ Pady Planter	
		847	848	849	850	851	852	853	854	855	856	857	858	859	860	861	862
1.	ಬ್ಯಾಡಗಿ Byadagi	0	6	8	420	6	5000	0	380	67	65	4	0	0	9	0	10434
2.	ಹಾನ್ಗಲ್ Hangal	0	30	11	275	6	56	0	75	38	41	5	0	0	9	0	11483
3.	ಹಾವೇರಿ Haveri	0	4	2	94	6	4000	0	155	35	86	5	0	0	18	3	10139
4.	ಹಿರೇಕೆರೂರ Hirekerur	0	16	18	522	9	5000	0	186	36	51	6	0	0	24	0	13918
5.	ರಾಣೇಬೆನ್ನೂರ Ranebennur	0	12	26	321	5	5500	0	250	46	44	4	0	0	27	2	16639
6.	ಸವಣೂರ Savanur	0	2	8	291	10	2500	0	126	23	15	3	0	0	18	0	9199
7.	ಶಿಗ್ಗಾಂವ Shiggaon	0	8	12	156	18	1500	0	40	30	34	2	0	0	19	1	12848
	ಜಿಲ್ಲಾ ಒಟ್ಟು Total	0	78	85	2079	60	23556	0	1212	275	336	29	0	0	124	6	84660

**ವ್ಯವಸಾಯ / Agriculture 2011-12**

ಕ್ರ.ಸಂ Sl. No.	ತಾಲೂಕು Taluka	2011-12ನೇ ಸಾಲಿನಲ್ಲಿ ರೈತರಿಗೆ ಕೃಷಿ ತರಬೇತಿ ನೀಡಿದ ವಿವರ (ಸಂಖ್ಯೆಗಳಲ್ಲಿ) Details of Agri training Provided to Farmers (In. Numbers)								
		ಆಹಾರ ಒದಗಿಸುವ ಮಿಷನ್ (ಭತ್ತೆ) Food Production Mission	ಸಮಗ್ರ ರೋಗ ನಿರ್ವಹಣೆ (I.P.M)	ಎಣ್ಣೆ ಕಾಳುಗಳು Oil Seeds	ವಿಶೇಷ ತರಬೇತಿ Special Training	ಆತ್ಮ ಯೋಜನೆ Atma Yojane	ರಾ.ಕೃ.ಬಿ.ಯೋ. R.K.B.Y.	ಎಸ್.ಡಿ.ಪಿ. S.D.P.	ಸಸ್ಯ ಸಂರಕ್ಷಣೆ Plants Production	ಇತರೆ Others
		863	864	865	866	867	868	869	870	871
1.	ಬ್ಯಾಡಗಿ Byadagi	0	265	20	0	300	0	0	0	250
2.	ಹಾನ್ಗಲ್ Hangal	0	250	25	0	250	0	0	0	150
3.	ಹಾವೇರಿ Haveri	0	275	28	0	380	0	0	0	300
4.	ಹಿರೇಕೆರೂರ Hirekerur	0	300	30	0	210	0	0	0	450
5.	ರಾಣೇಬೆನ್ನೂರ Ranebennur	0	420	27	0	100	0	0	0	450
6.	ಸವಣೂರ Savanur	0	617	25	0	150	0	0	0	300
7.	ಶಿಗ್ಗಾವೆ Shiggaon	0	264	25	0	300	0	0	0	250
	<b>ಜಿಲ್ಲಾ ಒಟ್ಟು Total</b>	<b>0</b>	<b>2391</b>	<b>180</b>	<b>0</b>	<b>1690</b>	<b>0</b>	<b>0</b>	<b>0</b>	<b>2150</b>

ಮಾಹಿತಿ ಮೂಲ : ಜಂಟಿ ಕೃಷಿ ನಿರ್ದೇಶಕರು ಕಛೇರಿ ಹಾವೇರಿ

**ವ್ಯವಸಾಯ / Agriculture 2011-12**

ಕ್ರ.ಸಂ	ತಾಲೂಕುಗಳು	2011-12ನೇ ಸಾಲಿನಲ್ಲಿ ರೈತರ ಆತ್ಮಹತ್ಯೆ ಪ್ರಕರಣಗಳು / Cases of farmers suicides				
		ಒಟ್ಟು ಪ್ರಕರಣಗಳು / Total Cases	ಪರಿಹಾರ ನೀಡಿದ ಪ್ರಕರಣಗಳು / No.of Cases compensated	ತಿರಸ್ಕೃತಗೊಂಡ ಪ್ರಕರಣಗಳು / No.of cases of not compensated	ಪರಿಹಾರ ನೀಡಿದ ಮೊತ್ತ / Amount compensation	ರೈತ ಸಂಪರ್ಕ ಕೇಂದ್ರ/ No. of Raitha Samparka Kendras
		872	873	874	875	876
1.	ಬ್ಯಾಡಗಿ Byadagi	1	0	1	0	2
2.	ಹಾನಗಲ್ಲ Hangal	1	0	1	0	3
3.	ಹಾವೇರಿ Haveri	1	0	1	0	3
4.	ಹಿರೇಕೆರೂರ Hirekerur	0	0	0	0	3
5.	ರಾಣೇಬನ್ನೂರ Ranebennur	4	0	0	0	3
6.	ಸವಣೂರ Savanur	2	0	2	0	2
7.	ಶಿಗ್ಗಾವ Shiggaon	2	1	1	0	3
	<b>ಜಿಲ್ಲಾ ಒಟ್ಟು Total</b>	<b>11</b>	<b>1</b>	<b>6</b>	<b>0</b>	<b>19</b>



		ವ್ಯವಸಾಯ / Agriculture					(in Hects)	
ಕ್ರ.ಸಂ	ತಾಲೂಕುಗಳು	2011-12ನೇ ಸಾಲಿನಲ್ಲಿ ವಿವಿಧ ಯೋಜನೆಗಳಡಿಯಲ್ಲಿ ಅಭಿವೃದ್ಧಿ ಪಡಿಸಿದ ಕೃಷಿ ಭೂಮಿ ವಿಸ್ತೀರ್ಣ(ಹೆಕ್ಟೇರಗಳಲ್ಲಿ) / Agricultural Area Developed under different Schemes						
		ಆಹಾರ ಭದ್ರತಾ ಮಿಷನ್			ಐಸೋಫಾಮ್ ಎಣ್ಣೆ ಕಾಳುಗಳು/Isosam Oil Seeds	ಆತ್ಮ ಯೋಜನೆ/ Atma Yojane	ಶ್ರೀ ಪದ್ಧತಿ ಭತ್ತ	ಇತರೆ/ Others
		Rice	Maize	Pulses				
		877	878	879	880	881	882	883
1.	ಬ್ಯಾಡಗಿ Byadagi	0	0	250	143	25	0	4600
2.	ಹಾನಗಲ್ಲ Hangal	0	0	250	260	12	0	2900
3.	ಹಾವೇರಿ Haveri	0	0	250	460	30	0	12000
4.	ಹಿರೇಕೆರೂರ Hirekerur	0	0	250	680	08	0	4900
5.	ರಾಣೇಬೆನ್ನೂರು Ranebennur	0	0	350	715	17	0	36000
6.	ಸವಣೂರ Savanur	0	0	538	695	8	0	28500
7.	ಶಿಗ್ಗಾವೆ Shiggaon	0	0	200	634	10	0	225000
	ಜಿಲ್ಲಾ ಒಟ್ಟು Total	0	0	2088	3587	110	0	223000

**ರೇಷ್ಮೆ / Sericulture 2011-12**

ಕ್ರ.ಸಂ Sl. No.	ತಾಲೂಕು Taluka	ಹಿಟ್ಟು ನೇರಳೆ ಬೆಳೆ ವಿಸ್ತೀರ್ಣ Area under mulberry (Hect)	ರೇಷ್ಮೆಗೂಡು ಉತ್ಪಾದನೆ (ಟನ್ ಗಳಲ್ಲಿ) Cocoon Production (In tonnes)	ರೇಷ್ಮೆ ಕೃಷಿ ಕೈಕೊಂಡಿರುವ ಗ್ರಾಮದ ಸಂಖ್ಯೆ No.of villages engaged in Mulberry	ಕಸುಬು ಕೈಗೊಂಡ ರೈತರ ಸಂಖ್ಯೆ No.of farmers engaged in occupation				ಉತ್ಪಾದಿಸಿದ ರೇಷ್ಮೆಯ ಮೌಲ್ಯ (ಲಕ್ಷ ರೂಗಳಲ್ಲಿ) Value of Silk produced (Rs. in lakhs)	ರೇಷ್ಮೆ ಗೂಡಿನ ಮಾರುಕಟ್ಟೆಗಳು Cocoon Markets
					ಪರಿಶಿಷ್ಟ ಜಾತಿ SC	ಪರಿಶಿಷ್ಟ ಪಂಗಡ ST	ಇತರೆ Others	ಒಟ್ಟು Total		
					884	885	886	887		
1.	ಬ್ಯಾಡಗಿ Byadagi	112.57	13.896	13	9	13	83	105	3.27	0
2.	ಹಾನಗಲ್ Hangal	8.8	5.269	5	0	2	9	11	0.581	0
3.	ಹಾವೇರಿ Haveri	137.18	82.314	35	4	14	118	136	6.99	0
4.	ಹಿರೇಕೆರೂರ Hirekerur	25.3	19.928	17	1	3	27	31	1.789	0
5.	ರಾಣೇಬೆನ್ನೂರ Ranebennur	619.29	547.493	60	18	53	488	559	15.11	0
6.	ಸವಣೂರ Savanur	30	17.669	18	2	2	33	37	2.126	0
7.	ಶಿಗ್ಗಾವೆ Shiggaon	13.7	4.977	10	4	1	15	20	0.394	0
	<b>ಜಿಲ್ಲಾ ಒಟ್ಟು Total</b>	<b>946.84</b>	<b>808.546</b>	<b>158</b>	<b>38</b>	<b>88</b>	<b>773</b>	<b>899</b>	<b>30.27</b>	<b>0</b>

**ರೇಷ್ಮೆ / Sericulture 2011-12**

ಕ್ರ.ಸಂ Sl. No.	ತಾಲೂಕು Taluka	ಕೆಟಲಿಟಿಕ್ ಅಭಿವೃದ್ಧಿ ಯೋಜನೆಯಡಿ ಸಹಾಯ ಪಡೆದ ರೈತರ ಸಂಖ್ಯೆ No. of beneficiaries under the former ketalitic development scheme				ವಂದನಾ ಯೋಜನೆಯಡಿ ಸಹಾಯ ಪಡೆದ ರೈತರ ಸಂಖ್ಯೆ No.of formers benefited under in vandana scheme				ವಿಶೇಷ ಘಟಕ & ಗಿರಿಜನ ಉಪಯೋಜನೆ ಯಡಿ ಮಲ್ತಿನ ಘಟಕಗಳ ಸಂಖ್ಯೆ Benefeciary Under Special Component & Tribal Sub Plan
		ಪರಿಶಿಷ್ಟ ಜಾತಿ Scheduled Caste	ಪರಿಶಿಷ್ಟ ಪಂಗಡ Scheduled Tribe	ಇತರೆ Others	ಒಟ್ಟು Total	ಪರಿಶಿಷ್ಟ ಜಾತಿ SC	ಪರಿಶಿಷ್ಟ ಪಂಗಡ ST	ಇತರೆ Others	ಒಟ್ಟು Total	
		893	894	895	896	897	898	899	900	
1.	ಬ್ಯಾಡಗಿ Byadagi	5	6	30	41	0	0	0	0	26
2.	ಹಾನಗಲ್ Hangal	0	0	3	3	0	0	0	0	7
3.	ಹಾವೇರಿ Haveri	3	9	83	95	0	0	0	0	46
4.	ಹಿರೇಕೆರೂರ Hirekerur	0	1	12	13	0	0	0	0	5
5.	ರಾಣೇಬೆನ್ನೂರ Ranebennur	7	10	143	160	0	0	0	0	45
6.	ಸವಣೂರ Savanur	0	1	15	16	0	0	0	0	5
7.	ಶಿಗ್ಗಾಂವ Shiggaon	6	1	7	14	0	0	0	0	9
	<b>ಜಿಲ್ಲಾ ಒಟ್ಟು Total</b>	<b>21</b>	<b>28</b>	<b>293</b>	<b>342</b>	<b>0</b>	<b>0</b>	<b>0</b>	<b>0</b>	<b>143</b>

**ಪಶುಪಾಲನೆ ಮತ್ತು ಪಶುವೈದ್ಯ ಸೇವೆಗಳು / Animal Husbandry & veterinary Services**

ಕ್ರ.ಸಂ Sl. No.	ತಾಲೂಕು Taluka	ಜಾನುವಾರು ಗಣತಿ / Livestock Census (2007)								
		ದನಕರುಗಳು / Cattle				ಎಮ್ಮೆಗಳು Buffaloes	ಕುರಿಗಳು / Sheep			
		ಸ್ಥಳೀಯ Indigenous	ವಿದೇಶಿ ತಳಿ Exotic	ಮಿಶ್ರತಳಿ Cross Breed	ಒಟ್ಟು Total		ಸ್ಥಳೀಯ Indigenous	ವಿದೇಶಿ ತಳಿ Exotic	ಮಿಶ್ರತಳಿ Cross Breed	ಒಟ್ಟು Total
		902	903	904	905	906	907	908	909	910
1.	ಬ್ಯಾಡಗಿ Byadagi	26326	0	6267	32593	10675	17569	0	0	17569
2.	ಹಾಸಗಲ್ Hangal	54462	0	3469	57931	15154	33647	0	0	33647
3.	ಹಾವೇರಿ Haveri	35077	0	6599	41676	18687	51429	3	270	51702
4.	ಹಿರೇಕೆರೂರ Hirekerur	48652	0	22219	70871	23263	20455	0	0	20455
5.	ರಾಣೇಬೆನ್ನೂರ Ranebennur	32037	0	6012	38049	27804	93292	0	0	93292
6.	ಸವಣೂರ Savanur	25371	0	5771	31142	12662	31418	0	0	31418
7.	ಶಿಗ್ಗಾಂವ Shiggaon	33267	0	6293	39560	11619	17740	0	0	17740
	<b>ಜಿಲ್ಲಾ ಒಟ್ಟು Total</b>	<b>255192</b>	<b>0</b>	<b>56630</b>	<b>311822</b>	<b>119864</b>	<b>265550</b>	<b>3</b>	<b>270</b>	<b>265823</b>

**ಪಶುಪಾಲನೆ & ಪಶುವೈದ್ಯ ಸೇವೆಗಳು / Animal Husbandry & Veterinary Services**

ಕ್ರ.ಸಂ Sl. No.	ತಾಲೂಕು Taluka	ಜಾನುವಾರು ಗಣತಿ / Livestock Census (2007)										
		ಮೇಕೆಗಳು Goats	ಹಂದಿಗಳು / Pigs				ಮೊಲಗಳು Rabbits	ನಾಯಿಗಳು Dogs	ಇತರೆ Others	ಒಟ್ಟು ಜಾನುವಾರುಗಳು	ಒಟ್ಟು ಕೋಳಿಗಳು Total Poultry	ಕೃಷಿ ಜಠುವಟಿಕೆಗಳಿಗೆ ಬಳಸಿದ ಟ್ರಾಕ್ಟರ್‌ಗಳು
			ಸ್ಥಳೀಯ Indigenious	ವಿದೇಶಿ ತಳಿ Exotic	ಮಿಶ್ರತಳಿ Cross Breed	ಒಟ್ಟು Total						
		911	912	913	914	915	916	917	918	919	920	921
1.	ಬ್ಯಾಡಗಿ Byadagi	13331	452	0	0	452	0	3131	04	77755	33551	0
2.	ಹಾನ್ಗಲ್ Hangal	21319	823	0	0	823	0	9167	343	138384	41015	0
3.	ಹಾವೇರಿ Haveri	23093	1331	0	0	1331	0	8556	65	145110	299594	0
4.	ಹಿರೇಕೆರೂರ Hirekerur	26338	469	0	0	469	0	7502	12	148910	61286	0
5.	ರಾಣೇಬೆನ್ನೂರ Ranebennur	31275	1008	0	0	1008	0	9518	91	201037	100406	0
6.	ಸವಣೂರ Savanur	22000	1099	0	0	1099	0	4490	70	102881	56278	0
7.	ಶಿಗ್ಗಾವ Shiggaon	13186	587	0	0	587	301	6186	87	89266	24721	0
	<b>ಜಿಲ್ಲಾ ಒಟ್ಟು Total</b>	<b>150542</b>	<b>5769</b>	<b>0</b>	<b>0</b>	<b>5769</b>	<b>301</b>	<b>48550</b>	<b>672</b>	<b>903343</b>	<b>616851</b>	<b>0</b>

**ಪಶುಪಾಲನೆ & ಪಶುವೈದ್ಯ ಸೇವೆಗಳು / Animal Husbandry & Veterinary Services**

ಕ್ರ.ಸಂ	ತಾಲೂಕುಗಳು	ಪಶು ವೈದ್ಯಶಾಲೆಗಳು / Veterinary Institution as on 31-3-12						
		ಆಸ್ಪತ್ರೆಗಳು Hospitals	ಚಿಕಿತ್ಸಾಲಯಗಳು Dispensaries	ಪ್ರಾಥಮಿಕ ಪಶು ವೈದ್ಯಕೇಂದ್ರಗಳು Primary Venertanary Center	ಸಂಚಾರಿ ಚಿಕಿತ್ಸಾಲಯಗಳು / Mobile Dispensaries	ಕೃತಕ ಗರ್ಭಧಾರಣಾ ಕೇಂದ್ರಗಳು / Artificial Insemination Centers	ಇತರೆ/ Others	ಒಟ್ಟು / Total
		922	923	924	925	926	927	928
1.	ಬ್ಯಾಡಗಿ Byadagi	2	6	7	1	0	0	16
2.	ಹಾನಗಲ್ಲ Hangal	2	15	3	1	0	0	21
3.	ಹಾವೇರಿ Haveri	1	11	4	1	2	4	23
4.	ಹಿರೇಕೆರೂರ Hirekerur	3	9	9	1	0	9	31
5.	ರಾಣೇಬೆನ್ನೂರ Ranebennur	1	10	11	1	0	0	23
6.	ಸವಣೂರ Savanur	1	7	2	1	0	0	11
7.	ಶಿಗ್ಗಾವೆ Shiggaon	2	6	4	1	5	0	18
	<b>ಜಿಲ್ಲಾ ಒಟ್ಟು Total</b>	<b>12</b>	<b>64</b>	<b>40</b>	<b>7</b>	<b>7</b>	<b>13</b>	<b>143</b>

**ಪಶುಪಾಲನೆ & ಪಶುವೈದ್ಯ ಸೇವೆಗಳು / Animal Husbandry & Veterinary Services**

ಕ್ರ.ಸಂ	ತಾಲೂಕುಗಳು	ಇತರೆ ಮಾಹಿತಿಗಳು / Other Information 31-3-12						
		ಕೃತಕ ಗರ್ಭಧಾರಣೆ ನೀಡಿದ ಪಶುಗಳ ಸಂಖ್ಯೆ /No.of Animals Artificial Insemination	ಚಿಕಿತ್ಸೆ ನೀಡಲಾದ ಪ್ರಾಣಿಗಳು / No.of Animals treated	ಮೇವು ಉತ್ಪಾದನೆ (ಟನ್) / Fodder Production (in thousand tonnes)	ಹಾಲು ಉತ್ಪಾದನೆ (ಸಾವಿರ ಲೀಟರ್) / Production of Milk (in thousand liters)	ಮೊಟ್ಟೆ ಉತ್ಪಾದನೆ (ಲಕ್ಷದಲ್ಲಿ) / Production of Eggs (in lakhs)	ಉಣ್ಣೆ ಉತ್ಪಾದನೆ (ಲಕ್ಷ ಕೆ.ಜಿ) / Production of Wool (in Lakhs kg)	ಮಾಂಸ ಉತ್ಪಾದನೆ (ಸಾವಿರ ಟನ್) / Meat Production (in thousand tonnes)
		929	930	931	932	933	934	935
1.	ಬ್ಯಾಡಗಿ Byadagi	16066	50642	60000	13	52	0.13	433
2.	ಹಾನಗಲ್ಲ Hangal	16044	56688	120000	9	79	0.25	577
3.	ಹಾವೇರಿ Haveri	23328	61626	110000	15	788	0.39	491
4.	ಹಿರೇಕೆರೂರ Hirekerur	23559	64019	100000	31	90	0.15	692
5.	ರಾಣೇಬೆನ್ನೂರ Ranebennur	21132	72490	130000	37	281	0.7	801
6.	ಸವಣೂರ Savanur	10393	18801	47000	14	90	0.23	258
7.	ಶಿಗ್ಗಾವೆ Shiggaon	13405	81083	69000	11	43	0.13	320
	<b>ಜಿಲ್ಲಾ ಒಟ್ಟು Total</b>	<b>123927</b>	<b>405349</b>	<b>636000</b>	<b>130</b>	<b>1424</b>	<b>1.98</b>	<b>3571</b>

**ಮೀನುಗಾರಿಕೆ / Fishery**

ಕ್ರ.ಸಂ Sl. No.	ತಾಲೂಕು Taluka	ಹಿಡಿದ ಮೀನುಗಳು (ಲಕ್ಷಗಳಲ್ಲಿ) Fish catch	ಮಂಜುಗಡ್ಡೆ ಕಾರ್ಖಾನೆ Ice Plants		ಶಿಥಲೀಕರಣ ಕೇಂದ್ರಗಳು Cold Storage		ಕೆರೆಗಳ ಸಂಖ್ಯೆ (ಮೀನುಗಾರಿಕೆ ಸಂಬಂಧಿಸಿದಂತೆ)		ಮೀನುಗಾರಿಕೆಯಲ್ಲಿ ತೊಡಗಿರುವ ಕುಟುಂಬಗಳ ಸಂಖ್ಯೆ		ಮತ್ತಾಶ್ರಯ ಯೋಜನೆ ಫಲಾನುಭವಿಗಳ ಸಂಖ್ಯೆ (ಲಕ್ಷಗಳಲ್ಲಿ)	ಮೀನುಮರಿ ಬಿತ್ತನೆ ಸಂಖ್ಯೆ (ಲಕ್ಷಗಳಲ್ಲಿ)	ಮೀನು ಮಾರುಕಟ್ಟೆಗಳ ಸಂಖ್ಯೆ
		936	ಸಂಖ್ಯೆ No.	ಸಾಮರ್ಥ್ಯ Capacity	ಸಂಖ್ಯೆ No.	ಸಾಮರ್ಥ್ಯ Capacity	ಪಂ. ರಾ ಜ್ಞ ಸಂಸ್ಥೆಗೆ ಸೇರಿದ	ಸ್ವಯಂ ನಿರಾವರಣಕ್ಕೆ ಸೇರಿದ	ಪೂರ್ಣಕಾಲಿಕ/ Full time	ಅರ್ಧಕಾಲಿಕ/ Part time			
			937	938	939	940	941	942	943	944			
1.	ಬ್ಯಾಡಗಿ Byadagi	540	0	0	0	0	148	28	260	200	0	4.13	3
2.	ಹಾನಗಲ್ Hangal	2195	0	0	0	0	410	135	2100	7300	0	56.65	8
3.	ಹಾವೇರಿ Haveri	990	1	5	1	5	26	19	650	1500	0	3.55	6
4.	ಹಿರೇಕೆರೂರ Hirekerur	1080	0	0	0	0	352	55	700	900	0	23.90	5
5.	ರಾಣೇಬೆನ್ನೂರ Ranebennur	1030	0	0	0	0	2	18	550	1400	0	5.71	4
6.	ಸವಣೂರ Savanur	700.29	0	0	0	0	4	11	500	1000	0	1.75	3
7.	ಶಿಗ್ಗಾವ Shiggaon	800.20	0	0	0	0	211	40	410	1500	0	6.95	4
	<b>ಜಿಲ್ಲಾ ಒಟ್ಟು Total</b>	<b>7335.49</b>	<b>1</b>	<b>5</b>	<b>1</b>	<b>5</b>	<b>1153</b>	<b>306</b>	<b>5170</b>	<b>13800</b>	<b>0</b>	<b>102.64</b>	<b>33</b>



ಕೈಗಾರಿಕೆಗಳು / Industries									
Number of Factories & Employees ಕಾರ್ಖಾನೆಗಳು & ಉದ್ಯೋಗಿಗಳು as on 31-03-2012									
ಕ್ರ.ಸಂ	ತಾಲೂಕುಗಳು	ಸಿದ್ಧ ಉಡುಪು / Readymade Garments		ಬಟ್ಟೆ / Textiles		ರಾಸಾಯನಿಕ / Chemical		ಇಂಜಿನಿಯರಿಂಗ್ / Engineering	
		ಕಾರ್ಖಾನೆಗಳು / Factories	ಉದ್ಯೋಗಿಗಳು/ Employees	ಕಾರ್ಖಾನೆಗಳು / Factories	ಉದ್ಯೋಗಿಗಳು/ Employees	ಕಾರ್ಖಾನೆಗಳು / Factories	ಉದ್ಯೋಗಿಗಳು/ Employees	ಕಾರ್ಖಾನೆಗಳು / Factories	ಉದ್ಯೋಗಿಗಳು/ Employees
		948	949	950	951	952	953	954	955
1.	ಬ್ಯಾಡಗಿ Byadagi	3	279	0	0	1	12	1	5
2.	ಹಾನಗಲ್ಲ Hangal	31	36	0	0	0	0	0	0
3.	ಹಾವೇರಿ Haveri	12	51	4	64	0	0	0	0
4.	ಹಿರೇಕೆರೂರ Hirekerur	36	37	1	19	0	0	0	0
5.	ರಾಣೇಬೆನ್ನೂರು Ranebennur	79	89	13	191	0	0	0	0
6.	ಸವಣೂರು Savanur	26	48	0	0	0	0	0	0
7.	ಶಿಗ್ಗಾವೆ Shiggaon	51	98	1	7	0	0	0	0
	ಜಿಲ್ಲಾ ಒಟ್ಟು Total	<b>238</b>	<b>638</b>	<b>19</b>	<b>281</b>	<b>1</b>	<b>12</b>	<b>1</b>	<b>5</b>

ಮಾಹಿತಿ ಮೂಲ : ಕಾರ್ಖಾನೆಗಳ ಸಹಾಯಕ ನಿರ್ದೇಶಕರು ಹಾವೇರಿ.

**ಕೈಗಾರಿಕೆಗಳು / Industries**  
**Number of Factories & Employees ಕಾರ್ಖಾನೆಗಳು & ಉದ್ಯೋಗಿಗಳು as on 31-03-2012**

ಕ್ರ.ಸಂ	ತಾಲೂಕುಗಳು	ಕಾರ್ಖಾನೆಗಳು / Factories					ಕೈಗಾರಿಕಾ / Industrial		
		ಇತರೆ / Others		ಒಟ್ಟು / Total			ಪ್ರದೇಶಗಳು / Estates	ಶೆಡ್ಡುಗಳು / Sheds	ನಿವೇಶನಗಳು / Plots
		ಉದ್ಯೋಗಿಗಳು / Employees	ಕಾರ್ಖಾನೆಗಳು / Factories	ಕಾರ್ಖಾನೆಗಳು / Factories	ಗಂಡಸರು / Male	ಹೆಂಗಸರು / Female			
		956	957	958	959	960			
1.	ಬ್ಯಾಡಗಿ Byadagi	141	33	38	389	48	0	0	0
2.	ಹಾಸನಗಲ್ಲ Hangal	162	40	60	164	34	0	0	0
3.	ಹಾವೇರಿ Haveri	174	44	71	179	110	0	10	20
4.	ಹಿರೇಕೆರೂರ Hirekerur	52	17	54	70	38	0	4	13
5.	ರಾಣೇಬೆನ್ನೂರ Ranebennur	128	28	120	274	134	0	10	13
6.	ಸವಣೂರ Savanur	138	37	63	138	48	0	0	26
7.	ಶಿಗ್ಗಾವ Shiggaon	140	25	86	130	142	0	8	59
	ಜಿಲ್ಲಾ ಒಟ್ಟು Total	<b>935</b>	<b>224</b>	<b>492</b>	<b>1344</b>	<b>554</b>	<b>0</b>	<b>32</b>	<b>131</b>

**ಕೈಗಾರಿಕೆಗಳು / Industries 2011-12**

ಕ್ರ.ಸಂ	ತಾಲೂಕುಗಳು	ಸ್ಥಾಪಿಸಿದ ಸಣ್ಣ ಕೈಗಾರಿಕಾ ಘಟಕಗಳು / Small Scale Industries Units setup				ಕಾರ್ಯನಿರ್ವಹಿಸುತ್ತಿರುವ ಕಾರ್ಖಾನೆಗಳು & ನುರಿಸಲ್ಪಟ್ಟ ಕಬ್ಬು / N. of Working sugar factories & Cane crushed			
		ಚಾಲ್ತಿ ವರ್ಷಗಳಲ್ಲಿ / Current Year		ಒಟ್ಟಾರೆ / Cummulative		ವ್ಯಾಪಾರ, ಹೋಟೆಲ್ & ಸಾರಿಗೆ ಚಟುವಟಿಕೆಗಳ ಉದ್ಯಮಗಳ ಸಂಖ್ಯೆ	ಕಾರ್ಯನಿರ್ವಹಿಸುತ್ತಿರುವ ಕಾರ್ಖಾನೆಗಳು / Working factories	ನುರಿಸಲ್ಪಟ್ಟ ಕಬ್ಬು / Cane Crushed (In MTs)	ಉತ್ಪಾದಿಸಿದ ಸಕ್ಕರೆ (ಮೆ.ಟನ್ ಗಳಲ್ಲಿ) / Sugar Produced (In MTs)
		ಘಟಕ / Units	ಉದ್ಯೋಗ / Employment	ಘಟಕ / Units	ಉದ್ಯೋಗ / Employment				
		964	965	966	967				
1.	ಬ್ಯಾಡಗಿ Byadagi	38	437	888	4365	0	0	0	0
2.	ಹಾನಗಲ್ಲ Hangal	60	198	1121	3714	0	0	0	0
3.	ಹಾವೇರಿ Haveri	71	289	2048	8507	0	1	2500TPD	ಮಾಹಿತಿ ಲಭ್ಯವಿಲ್ಲ
4.	ಹಿರೇಕೆರೂರ Hirekerur	54	108	931	3841	0	0	0	0
5.	ರಾಣೇಬೆನ್ನೂರ Ranebennur	120	408	2669	11943	1	0	0	0
6.	ಸವಣೂರ Savanur	63	186	1141	3595	0	0	0	0
7.	ಶಿಗ್ಗಾವೆ Shiggaon	86	272	1034	3976	0	0	0	0
	<b>ಜಿಲ್ಲಾ ಒಟ್ಟು Total</b>	<b>492</b>	<b>1898</b>	<b>9841</b>	<b>39941</b>	<b>1</b>	<b>1</b>	2500TPD	0

**ಕಾರ್ಖಾನೆಗಳು / Industries**

**as on 31-03-2012**

ಕ್ರ.ಸಂ Sl. No.	ತಾಲೂಕು Taluka	ಜಿಲ್ಲಾ ಕೈಗಾರಿಕಾ ಕೇಂದ್ರದಲ್ಲಿ ನೋಂದಾಯಿಸಲ್ಪಟ್ಟ ಸಣ್ಣಪ್ರಮಾಣದ ಕೈಗಾರಿಕೆಗಳು Small Scale Units											
		ಆಟೋಮೊಬೈಲ್ಸ್ / Automobiles				ಎಲೆಕ್ಟ್ರಿಕಲ್ಸ್ & ಎಲೆಕ್ಟ್ರಾನಿಕ್ಸ್ / Electrical & Electronics				ಕೆಮಿಕಲ್ಸ್ / Chemicals			
		ಕೆಲಸಗಾರರು / Workers				ಕೆಲಸಗಾರರು / Workers				ಕೆಲಸಗಾರರು / Workers			
		ಸಂಖ್ಯೆ/ No.	ಗಂಡಸರು/ Male	ಹೆಂಗಸರು/ Female	ಒಟ್ಟು/ Total	ಸಂಖ್ಯೆ/ No.	ಗಂಡಸರು/ Male	ಹೆಂಗಸರು/ Female	ಒಟ್ಟು/ Total	ಸಂಖ್ಯೆ/ No.	ಗಂಡಸರು/ Male	ಹೆಂಗಸರು/ Female	ಒಟ್ಟು/ Total
		972	973	974	975	976	977	978	979	980	981	982	983
1.	ಬ್ಯಾಡಗಿ Byadagi	0	0	0	0	4	0	4	1	12	0	12	
2.	ಹಾಸನಗಲ್ Hangal	0	0	0	0	1	2	0	2	0	0	0	
3.	ಹಾವೇರಿ Haveri	0	0	0	0	1	3	0	3	0	0	0	
4.	ಹಿರೇಕೆರೂರ Hirekerur	0	0	0	0	1	2	0	2	0	0	0	
5.	ರಾಣೇಬೆನ್ನೂರ Ranebennur	0	0	0	0	0	0	0	0	0	0	0	
6.	ಸವಣೂರ Savanur	1	2	0	2	0	0	0	0	0	0	0	
7.	ಶಿಗ್ಗಾಂವ Shiggaon	0	0	0	0	0	0	0	0	0	0	0	
	<b>ಜಿಲ್ಲಾ ಒಟ್ಟು Total</b>	<b>1</b>	<b>2</b>	<b>0</b>	<b>2</b>	<b>5</b>	<b>11</b>	<b>0</b>	<b>11</b>	<b>1</b>	<b>12</b>	<b>0</b>	<b>12</b>

ಕಾರ್ಖಾನೆಗಳು / Industries

as on 31-03-2012

ಕ್ರ.ಸಂ Sl. No.	ತಾಲೂಕು Taluka	ಫೆರ್ರಸ್ & ನಾನ್ ಫೆರ್ರಸ್ / Ferrous & Non-Ferrous				ಆಹಾರ ಮತ್ತು ಮಾದಕ ವಸ್ತುಗಳು / Food and Intoxicants				ಗ್ಲಾಸ್ ಮತ್ತು ಸಿರಮಿಕ್ಸ್ / Glass & Ceremacis			
		ಕೆಲಸಗಾರರು / Workers				ಕೆಲಸಗಾರರು / Workers				ಕೆಲಸಗಾರರು / Workers			
		ಸಂಖ್ಯೆ/ No.	ಗಂಡಸರು/ Male	ಹೆಂಗಸರು/ Female	ಒಟ್ಟು/ Total	ಸಂಖ್ಯೆ/ No.	ಗಂಡಸರು/ Male	ಹೆಂಗಸರು/ Female	ಒಟ್ಟು/ Total	ಸಂಖ್ಯೆ/ No.	ಗಂಡಸರು/ Male	ಹೆಂಗಸರು/ Female	ಒಟ್ಟು/ Total
		984	985	986	987	988	989	990	991	992	993	994	995
1.	ಬ್ಯಾಡಗಿ Byadagi	0	0	0	0	4	29	18	47	0	0	0	0
2.	ಹಾಸನಗಲ್ Hangal	0	0	0	0	7	21	4	25	0	0	0	0
3.	ಹಾವೇರಿ Haveri	0	0	0	0	5	18	22	40	0	0	0	0
4.	ಹಿರೇಕೆರೂರ Hirekerur	0	0	0	0	3	8	2	10	0	0	0	0
5.	ರಾಣೇಬೆನ್ನೂರ Ranebennur	0	0	0	0	3	24	3	27	0	0	0	0
6.	ಸವಣೂರ Savanur	0	0	0	0	4	13	0	13	0	0	0	0
7.	ಶಿಗ್ಗಾಂವ Shiggaon	0	0	0	0	2	16	0	16	0	0	0	0
	ಜಿಲ್ಲಾ ಒಟ್ಟು Total	0	0	0	0	28	129	49	178	0	0	0	0

ಕಾರ್ಖಾನೆಗಳು / Industries as on 31-03-2012													
ಬೆಲ್ಲಾ ಕೈಗಾರಿಕೆ ಕೇಂದ್ರದಲ್ಲಿ ನೋಂದಾಯಿಸಲ್ಪಟ್ಟ ಸಣ್ಣ ಪ್ರಮಾಣದ ಕೈಗಾರಿಕೆಗಳು													
ಕ್ರ.ಸಂ Sl. No.	ತಾಲೂಕು Taluka	ಜಾಬ್ ವರ್ಕ್ & ರಿಪೇರಿ / Job works & Repairs				ಚರ್ಮ / Leather				ಮೆಕ್ಯಾನಿಕಲ್ ಇಂಜಿನಿಯರಿಂಗ್ / Mechanical Engineering			
		ಕೆಲಸಗಾರರು / Worker				ಕೆಲಸಗಾರರು / Worker				ಕೆಲಸಗಾರರು / Workers			
		ಸಂಖ್ಯೆ/ No.	ಗಂಡಸರು/ Male	ಹೆಂಗಸರು/ Female	ಒಟ್ಟು/ Total	ಸಂಖ್ಯೆ/ No.	ಗಂಡಸರು/ Male	ಹೆಂಗಸರು/ Female	ಒಟ್ಟು/ Total	ಸಂಖ್ಯೆ/ No.	ಗಂಡಸರು/ Male	ಹೆಂಗಸರು/ Female	ಒಟ್ಟು/ Total
		996	997	998	999	1000	1001	1002	1003	1004	1005	1006	1007
1.	ಬ್ಯಾಡಗಿ Byadagi	0	0	0	0	0	0	0	0	0	0	0	0
2.	ಹಾನ್ಗಲ್ Hangal	0	0	0	0	1	1	0	1	0	0	0	0
3.	ಹಾವೇರಿ Haveri	0	0	0	0	1	2	0	2	0	0	0	0
4.	ಹಿರೇಕೆರೂರ Hirekerur	0	0	0	0	0	0	0	0	0	0	0	0
5.	ರಾಣೇಬೆನ್ನೂರ Ranebennur	0	0	0	0	1	0	7	7	0	0	0	0
6.	ಸವಣೂರ Savanur	0	0	0	0	0	0	0	0	0	0	0	0
7.	ಶಿಗ್ಗಾವ Shiggaon	0	0	0	0	1	1	0	1	0	0	0	0
	ಬೆಲ್ಲಾ ಒಟ್ಟು Total	0	0	0	0	4	4	7	11	0	0	0	0

ಕಾರ್ಖಾನೆಗಳು / Industries

as on 31-03-2012

ಕ್ರ.ಸಂ Sl. No.	ತಾಲೂಕು Taluka	ಕಾಗದ ಮತ್ತು ಮುದ್ರಣ / Paper & Printings				ರಬ್ಬರ್ ಮತ್ತು ಪ್ಲಾಸ್ಟಿಕ್ / Rubber and Plastics				ಟೆಕ್ಸೈಲ್ಸ್ / Textiles			
		ಕೆಲಸಗಾರರು / Workers				ಕೆಲಸಗಾರರು / Workers				ಕೆಲಸಗಾರರು / Workers			
		ಸಂಖ್ಯೆ/ No.	ಗಂಡಸರು/ Male	ಹೆಂಗಸರು/ Female	ಒಟ್ಟು/ Total	ಸಂಖ್ಯೆ/ No.	ಗಂಡಸರು/ Male	ಹೆಂಗಸರು/ Female	ಒಟ್ಟು/ Total	ಸಂಖ್ಯೆ/ No.	ಗಂಡಸರು/ Male	ಹೆಂಗಸರು/ Female	ಒಟ್ಟು/ Total
		1008	1009	1010	1011	1012	1013	1014	1015	1016	1017	1018	1019
1.	ಬ್ಯಾಡಗಿ Byadagi	1	0	6	6	0	0	0	0	0	0	0	0
2.	ಹಾಸನಗಲ್ Hangal	0	0	0	0	0	0	0	0	0	0	0	0
3.	ಹಾವೇರಿ Haveri	0	0	3	0	0	0	0	0	4	64	0	64
4.	ಹಿರೇಕೆರೂರ Hirekerur	2	5	0	5	0	0	0	0	1	19	0	19
5.	ರಾಣೇಬೆನ್ನೂರ Ranebennur	1	3	0	3	1	6	0	6	13	163	28	191
6.	ಸವಣೂರ Savanur	2	9	0	9	0	0	0	0	0	0	0	0
7.	ಶಿಗ್ಗಾಂವ Shiggaon	0	0	0	0	0	0	0	0	1	7	0	7
	ಜಿಲ್ಲಾ ಒಟ್ಟು Total	6	17	6	23	1	6	0	6	19	253	28	281

ಕಾರ್ಖಾನೆಗಳು / Industries

as on 31-03-2012

ಕ್ರ.ಸಂ/ Sl. No.	ತಾಲೂಕು Taluka	ಜಿಲ್ಲಾ ಕೈಗಾರಿಕೆ ಕೇಂದ್ರದಲ್ಲಿ ನೋಂದಾಯಿಸಲ್ಪಟ್ಟ ಸಣ್ಣ ಪ್ರಮಾಣದ ಕೈಗಾರಿಕೆಗಳು Small Scale Units Registered in District Industrial												ಮಧ್ಯಮ ಪ್ರಮಾಣದ ಕೈಗಾರಿಕೆಗಳು/ Medium scale industries	ಮೊಟ್ಟ ಪ್ರಮಾಣದ ಕೈಗಾರಿಕೆಗಳು/ Large scale industries
		ಮರ / Wood				ಇತರೆ / Others				ಒಟ್ಟು / Total					
		ಕೆಲಸಗಾರರು / Workers				ಕೆಲಸಗಾರರು / Workers				ಕೆಲಸಗಾರರು / Workers					
		ಸಂಖ್ಯೆ/ No.	ಗಂಡಸರು/ Male	ಹೆಂಗಸರು/ Female	ಒಟ್ಟು/ Total	ಸಂಖ್ಯೆ/ No.	ಗಂಡಸರು/ Male	ಹೆಂಗಸರು/ Female	ಒಟ್ಟು/ Total	ಸಂಖ್ಯೆ/ No.	ಗಂಡಸರು/ Male	ಹೆಂಗಸರು/ Female	ಒಟ್ಟು/ Total		
		1020	1021	1022	1023	1024	1025	1026	1027	1028	1029	1030	1031		
1.	ಬ್ಯಾಡಗಿ Byadagi	12	21	0	21	18	323	24	351	38	389	48	437	1	0
2.	ಹಾನಗಲ್ Hangal	13	33	0	33	38	107	30	139	60	164	34	198	0	0
3.	ಹಾವೇರಿ Haveri	16	38	0	38	44	54	88	145	71	179	110	289	0	1
4.	ಹಿರೇಕೆರೂರ Hirekerur	5	15	0	15	42	21	36	59	54	70	38	108	0	0
5.	ರಾಣೇಬೆನ್ನೂರ Ranebennur	10	16	0	16	91	62	96	158	120	274	134	408	2	5
6.	ಸವಣೂರ Savanur	16	52	0	52	40	62	48	112	63	138	48	186	0	0
7.	ಶಿಗ್ಗಾಂವ Shiggaon	8	23	3	26	74	83	139	222	86	130	142	272	0	0
	ಜಿಲ್ಲಾ ಒಟ್ಟು Total	80	198	3	201	347	712	461	1186	492	1344	554	1898	3	6



**ಬ್ಯಾಂಕ್‌ಗಳು / Banks as on 31-3-12 (in Crore)**

ಕ್ರ.ಸಂ Sl. No.	ತಾಲೂಕು Taluka	ರಾಷ್ಟ್ರೀಕೃತ ಬ್ಯಾಂಕುಗಳು National Banks					ಗ್ರಾಮೀಣ ಬ್ಯಾಂಕುಗಳು Rural Banks						
		ಸಂಖ್ಯೆಗಳು Numbers	ಕೃಷಿಸಾಲ Agricultural Loans (in Crore)	ಇತರೆ ಸಾಲ Other Loans (in Crore)	ಒಟ್ಟು ಸಾಲ Total Loans (in Crore)	ಠೇವಣಿ Deposits (In Crores)	ಸಂಖ್ಯೆಗಳು Numbers	ಕೃಷಿಸಾಲ Agricultural Loans (in Crore)	ಇತರೆ ಸಾಲ Other Loans (in Crore)	ಒಟ್ಟು ಸಾಲ Total Loans (in Crore)	ಠೇವಣಿ Deposits (In Crores)		
		1034	1035	1036	1037	1038	1039	1040	1041	1042	1043		
1.	ಬ್ಯಾಡಗಿ Byadagi	7	ತಾಲೂಕಾವಾರು ಮಾಹಿತಿ ಲಭ್ಯವಿಲ್ಲ					5	ತಾಲೂಕಾವಾರು ಮಾಹಿತಿ ಲಭ್ಯವಿಲ್ಲ				
2.	ಹಾಸನಗಲ್ Hangal	7											
3.	ಹಾವೇರಿ Haveri	12											
4.	ಹಿರೇಕೆರೂರ Hirekerur	6											
5.	ರಾಣೇಬೆನ್ನೂರ Ranebennur	13											
6.	ಸವಣೂರ Savanur	3											
7.	ಶಿಗ್ಗಾವ Shiggaon	6											
	ಜಿಲ್ಲಾ ಒಟ್ಟು Total	51	54982	28786	83768	137468	55	23831	21152	44983	60291		

ಮಾಹಿತಿ ಮೂಲ : ಮ್ಯಾನೇಜರ ಲಿಡ್ ಬ್ಯಾಂಕ್ ಹಾವೇರಿ.

**ಬ್ಯಾಂಕ್‌ಗಳು / Banks as on 31-3-12(in Crore)**

ಕ್ರ.ಸಂ Sl. No.	ತಾಲೂಕು Taluka	ಡಿ.ಸಿ.ಸಿ. ಬ್ಯಾಂಕುಗಳು / DCC Banks					ಕ್ಯಾಸಕಾರ್ಡ್ ಬ್ಯಾಂಕುಗಳು / KSCARD Banks						
		ಸಂಖ್ಯೆಗಳು Numbers	ಕೃಷಿಸಾಲ Agriculture Loans	ಇತರೆ ಸಾಲ Other Loans	ಒಟ್ಟು ಸಾಲ TotalLoans (in Crore)	ಠೇವಣಿ Deposits (In Crores)	ಸಂಖ್ಯೆಗಳು Numbers	ಕೃಷಿಸಾಲ Agricul'ure Loans	ಇತರೆ ಸಾಲ Other Loans	ಒಟ್ಟು ಸಾಲ TotalLoans (in Crore)	ಠೇವಣಿ Deposits (In Crores)		
		1044	1045	1046	1047	1048	1049	1050	1051	1052	1053		
1.	ಬ್ಯಾಡಗಿ Byadagi	1	ತಾಲೂಕಾವಾರು ಮಾಹಿತಿ ಲಭ್ಯವಿಲ್ಲ					1	ತಾಲೂಕಾವಾರು ಮಾಹಿತಿ ಲಭ್ಯವಿಲ್ಲ				
2.	ಹಾನಗಲ್ Hangal	2											
3.	ಹಾವೇರಿ Haveri	1											
4.	ಹಿರೇಕೆರೂರ Hirekerur	4											
5.	ರಾಣೇಬೆನ್ನೂರ Ranebennur	1											
6.	ಸವಣೂರ Savanur	1											
7.	ಶಿಗ್ಗಾವ Shiggaon	1											
	<b>ಜಿಲ್ಲಾ ಒಟ್ಟು Total</b>	<b>11</b>	<b>10907</b>	<b>3624</b>	<b>14531</b>	<b>8016</b>	<b>7</b>	<b>3885</b>	<b>490</b>	<b>4375</b>	<b>343</b>		

**ಸಹಕಾರಿ ಮತ್ತು ಕೃಷಿ ಮಾರಾಟ ಮಳಿಗೆ /  
Co-operation and Agricultural Marketing**

**as on 31-3-2012**

ಕ್ರ.ಸಂ Sl. No.	ತಾಲೂಕು Taluka	ಒಟ್ಟು ಬ್ಯಾಂಕುಗಳು / Total Banks				ಒಟ್ಟು ಸಾಲಗಳು/ ಠೇವಣಿಗಳ ಅನುಪಾತ / Credit/Deposits & Ratio				
		ಸಂಖ್ಯೆಗಳು Numbers	ಕೃಷಿಸಾಲ Agriculture Loans	ಇತರೆ ಸಾಲ Other Loans	ಒಟ್ಟು ಸಾಲ TotalLoans (in Crore)	ಠೇವಣಿ Deposits (In Crores)	ಒಟ್ಟು ಠೇವಣಿಗಳು Total Deposit (Rs. in Lakhs)	ಒಟ್ಟು ಸಾಲಗಳು Total Loans (Rs. in Lakhs)	ಸಾಲ ಠೇವಣಿಯ ಅನುಪಾತ Credit Deposit (Rs. in Lakhs)	ಒಟ್ಟು ಕೃಷಿ ಸಾಲಗಳು Total Agri Loans (Rs. in Lakhs)
		1054	1055	1056	1057	1058	1059	1060	1061	1062
1.	ಬ್ಯಾಡಗಿ Byadagi	16	ತಾಲೂಕಾವಾರು ಮಾಹಿತಿ ಲಭ್ಯವಿಲ್ಲ							
2.	ಹಾಸನಗಲ್ Hangal	19								
3.	ಹಾವೇರಿ Haveri	31								
4.	ಹಿರೇಕೆರೂರ Hirekerur	20								
5.	ರಾಣೇಬೆನ್ನೂರ Ranebennur	30								
6.	ಸವಣೂರ Savanur	11								
7.	ಶಿಗ್ಗಾವ Shiggaon	14								
	<b>ಜಿಲ್ಲಾ ಒಟ್ಟು Total</b>	<b>141</b>	<b>969</b>	<b>733</b>	<b>1702</b>	<b>1973</b>	<b>1330</b>	<b>1115</b>	<b>84</b>	<b>24203</b>

ಪತ್ತಿನ ಸಹಕಾರ ಸಂಘಗಳು / Credit Co-operative Societies		as on 31-3-2012					
ಕ್ರ.ಸಂ	ತಾಲೂಕುಗಳು	ವ್ಯವಸಾಯ / Agricultural		ವ್ಯವಸಾಯೇತರ / Non-Agricultural		ಒಟ್ಟು / Total	
		ಸಂಘ	ಸದಸ್ಯರು	ಸಂಘ	ಸದಸ್ಯರು	ಸಂಘ	ಸದಸ್ಯರು
		1063	1064	1065	1066	1067	1068
1.	ಬ್ಯಾಡಗಿ Byadagi	20	20141	7	2792	27	22933
2.	ಹಾನಗಲ್ಲ Hangal	36	27983	13	5347	49	33330
3.	ಹಾವೇರಿ Haveri	34	27275	26	17274	58	44549
4.	ಹಿರೇಕೆರೂರ Hirekerur	45	36216	9	5283	54	41499
5.	ರಾಣೇಬೆನ್ನೂರ Ranebennur	41	57648	28	20930	67	78578
6.	ಸವಣೂರ Savanur	21	30267	4	2721	25	32988
7.	ಶಿಗ್ಗಾವೆ Shiggaon	28	22400	6	5879	34	28278
	ಜಿಲ್ಲಾ ಒಟ್ಟು Total	<b>225</b>	<b>221930</b>	<b>89</b>	<b>60225</b>	<b>314</b>	<b>282155</b>

ಮಾಹಿತಿ ಮೂಲ : ಸಹಕಾರಿ ಸಂಘಗಳ ಉಪನಿಬಂಧಕರು ಹಾವೇರಿ.

**ಸಹಕಾರಿ & ಕೃಷಿ ಮಾರಾಟ ಮಳಿಗೆ / Co-operation and Agricultural Marketing As on 31-3-2012**

ಕ್ರ.ಸಂ Sl. No.	ತಾಲೂಕು Taluka	ಪತ್ರೇತರ ಸಹಕಾರ ಸಂಘಗಳು / Non-credit Co-operative societies (Nos)									
		ಮಾರುಕಟ್ಟೆ /Marketing		ಗೃಹನಿರ್ಮಾಣ /Housing		ಹಾಲು /Milk		ಇತರೆ /Others		ಒಟ್ಟು /Total	
		ಸಂಘ Society	ಸದಸ್ಯರು Members	ಸಂಘ Society	ಸದಸ್ಯರು Members	ಸಂಘ Society	ಸದಸ್ಯರು Members	ಸಂಘ Society	ಸದಸ್ಯರು Members	ಸಂಘ Society	ಸದಸ್ಯರು Members
		1069	1070	1071	1072	1073	1074	1075	1076	1077	1078
1.	ಬ್ಯಾಡಗಿ Byadagi	1	388	2	582	41	8488	4	588	48	10046
2.	ಹಾಸನಗಲ್ Hangal	1	703	2	119	53	7996	11	1211	67	10029
3.	ಹಾವೇರಿ Haveri	1	538	2	909	51	9596	24	8401	78	19444
4.	ಹಿರೇಕೆರೂರ Hirekerur	1	3980	1	64	89	14241	14	3404	104	21625
5.	ರಾಣೇಬೆನ್ನೂರ Ranebennur	1	2773	2	1314	48	5971	60	9996	111	20054
6.	ಸವಣೂರ Savanur	1	871	1	0	34	6105	18	1917	53	8893
7.	ಶಿಗ್ಗಾವ Shiggaon	1	987	3	635	34	4735	10	1214	48	7571
	ಜಿಲ್ಲಾ ಒಟ್ಟು Total	<b>7</b>	<b>10240</b>	<b>11</b>	<b>3623</b>	<b>350</b>	<b>57132</b>	<b>141</b>	<b>26731</b>	<b>509</b>	<b>97662</b>

**ಸಹಕಾರಿ & ಕೃಷಿ ಮಾರಾಟ ಮಳಿಗೆ / Co-operation and Agricultural Marketing As on 31-3-2012**

ಕ್ರ.ಸಂ Sl. No.	ತಾಲೂಕು Taluka	ಸಮಾಪನ ಗೊಂಡವು			ಒಟ್ಟು ಸಹಕಾರ ಸಂಘಗಳು (ಪತ್ತಿನ+ಪತ್ತೇತರ)/ Total No. of Co- operative Societies	ಒಟ್ಟು ಸದಸ್ಯರ ಸಂಖ್ಯೆ (ಪತ್ತಿನ+ಪತ್ತೇತರ)/ Total No. of Members (Credit +Co-operative)	ನಗರ ಪ್ರದೇಶದ ಸಹಕಾರಿ ಬ್ಯಾಂಕುಗಳು Urban Co-operative Banks		
		ಪತ್ತಿನ/ Credit	ಪತ್ತೇತರ/ Non- Credit	ಒಟ್ಟು/ Total			ಶಾಖೆಗಳು/ Branches	ಶೇವಣಿ (ಠೇವಣಿಗಳಲ್ಲಿ)/ Deposits (Rs. in lakhs)	ಸಾಲ ನೀಡಿಕೆ (ಠೇವಣಿಗಳಲ್ಲಿ)/ Loan Advanced (Rs. in lakhs)
1.	ಬ್ಯಾಡಗಿ Byadagi	1	3	4	75	32979	1	3573.08	3099.15
2.	ಹಾಸನಗಲ್ Hangal	0	4	4	116	43359	2	417.07	309.76
3.	ಹಾವೇರಿ Haveri	2	7	9	136	63993	3	5881.88	4619.28
4.	ಹಿರೇಕೆರೂರ Hirekerur	1	5	6	158	63124	0	0	0
5.	ರಾಣೇಬೆನ್ನೂರ Ranebennur	5	22	61830	178	98632	2	2820.33	1886.55
6.	ಸವಣೂರ Savanur	0	4	4	78	41881	1	1870.63	1070.14
7.	ಶಿಗ್ಗಾವ Shiggaon	0	4	4	82	35849	1	7845.40	592.18
	<b>ಜಿಲ್ಲಾ ಒಟ್ಟು Total</b>	<b>9</b>	<b>49</b>	<b>58</b>	<b>823</b>	<b>379817</b>	<b>10</b>	<b>15408.39</b>	<b>11568.06</b>

**ಸಹಕಾರಿ & ಕೃಷಿ ಮಾರಾಟ ಮಳಿಗೆ / Co-operation and Agricultural Marketing as on 31-3-2012.**

ಕ್ರ.ಸಂ Sl. No.	ತಾಲೂಕು Taluka	ಇತರ ಸಹಕಾರಿ ಬ್ಯಾಂಕುಗಳು ( ರೂ. ಲಕ್ಷಗಳಲ್ಲಿ ) / Other Co-operative Banks ( Rs in lakh )										
		ಮುಂಗಡ ಸಾಲ ನೀಡಿಕೆ					ಪ್ರಾಥಮಿಕ ಬ್ಯಾಂಕುಗಳು ಕೊಟ್ಟ ಸಾಲ Loan Issued PL.D.Banks		ಕೃಷಿ ಸಹಕಾರ ಸಂಘಗಳಿಂದ ಕೊಡಲ್ಪಟ್ಟ ಸಾಲ			
		ಸಂಖ್ಯೆಗಳು Numbers	ಕೃಷಿ ಸಾಲ Agriculture Loan (Rs. inlakh)	ಇತರ ಸಾಲ Other Loan (Rs. inlakh)	ಒಟ್ಟು ಸಾಲ Total Loan (Rs. inlakh)	ಠೇವಣಿ Deposits (Rs. inlakh)	ಸಂಖ್ಯೆಗಳು Numbers	ಒಟ್ಟು ಸಾಲಗಳು Total Loans (Rs. inlakh)	ಅಲ್ಪಾವಧಿ Short Term (Rs. inlakh)	ಮಧ್ಯಮಾವಧಿ Medium Term (Rs. inlakh)	ದೀರ್ಘಾವಧಿ Long Term (Rs. inlakh)	ಒಟ್ಟು Total (Rs. inlakh)
		1087	1088	1089	1090	1091	1092	1093	1094	1095	1096	1097
1.	ಬ್ಯಾಡಗಿ Byadagi	0	0	0	0	0	1	410.85	1670.66	77.05	410.85	2081.51
2.	ಹಾಸನಗಲ್ Hangal	0	0	0	0	0	1	733.10	6.17	0	632.84	639.01
3.	ಹಾವೇರಿ Haveri	0	0	0	0	0	1	603.92	2549.37	40.16	603.92	3153.29
4.	ಹಿರೇಕೆರೂರ Hirekerur	0	0	0	0	0	1	721.86	2814.73	9.49	721.86	3536.59
5.	ರಾಣೇಬೆನ್ನೂರ Ranebennur	0	0	0	0	0	1	974.26	2708.78	4.02	914.26	3623.04
6.	ಸವಣೂರ Savanur	0	0	0	0	0	1	87.11	5.34	0	81.55	86.89
7.	ಶಿಗ್ಗಾವ Shiggaon	0	0	0	0	0	1	544.15	0	0	0	0
	ಜಿಲ್ಲಾ ಒಟ್ಟು Total	0	0	0	0	0	7	4075.25	9755.05	130.72	3365.28	13120.33

**ಸಹಕಾರ & ಕೃಷಿ ಮಾರಾಟ ಮಳಿಗೆ / Co-operation and Agricultural Marketing as on 31-3-2012 (Rs in lakh)**

ಕ್ರ.ಸಂ Sl. No.	ತಾಲೂಕು Taluka	ಒಟ್ಟು ಸದಸ್ಯರು Total Members			ಪರಿಶಿಷ್ಟ ಜಾತಿ S.C.			ಪರಿಶಿಷ್ಟ ಪಂಗಡ S.T.			ಒಟ್ಟು ಠೇವಣಿ Total De- posits	ಪ್ರಸ್ತುತ ವರ್ಷದಲ್ಲಿ ನೀಡಿದ ಸಾಲ Loans advanced during the current year				ಒಟ್ಟು ಸಾಲಗಳು Loans Advanced				
		ಸಂಖ್ಯೆ No.	ಹೆಂಗಸರು Fe- male	ಗಂಡಸರು Male	ಒಟ್ಟು Total	ಹೆಂಗಸರು Fe- male	ಗಂಡಸರು Male	ಒಟ್ಟು Total	ಹೆಂಗಸರು Fe- male	ಗಂಡಸರು Male		ಒಟ್ಟು Total	ಅಲ್ಪಾವಧಿ ಸಾಲ Short term Loans	ಮಧ್ಯಮಾವಧಿ ಸಾಲ Medium term Loans	ದೀರ್ಘಾವಧಿ ಸಾಲ Long term Loans	ಒಟ್ಟು Total	ಅಲ್ಪಾವಧಿ ಸಾಲ Short term Loans	ಮಧ್ಯಮಾವಧಿ ಸಾಲ Medium term Loans	ದೀರ್ಘಾವಧಿ ಸಾಲ Long term Loans	ಒಟ್ಟು Total
1.	ಬ್ಯಾಡಗಿ Byadagi	20	2192	17949	20141	75	1416	1491	81	1503	1584	359.15	1636.18	0	0	1656.18	1670.66	0	0	1670.66
2.	ಹಾನ್ಗಲ್ Hangal	36	2798	25185	27983	285	3480	3765	373	2897	3330	452.01	1258.05	0	0	1285.05	1560.00	0	0	1560.00
3.	ಹಾವೇರಿ Haveri	34	2380	24895	27275	28	3417	2513	111	1863	1974	1005.75	2620.04	0	0	2620.04	2549.32	0	0	2549.37
4.	ಹಿರೇಕೆರೂರ Hirekerur	45	4217	31999	36216	118	3873	3989	89	1834	1983	488.73	2733.33	0	0	2733.33	2819.73	0	0	2814.73
5.	ರಾಣೇಬೆನ್ನೂರು Ranebennur	41	4730	32918	57648	220	4108	4326	181	3117	3308	975.99	2894.50	0	0	2894.50	2708.78	0	0	2708.78
6.	ಸವನೂರು Savanur	21	3026	27241	30267	386	2248	2644	350	3150	3500	180.36	877.80	0	0.	877.80	880.00	0	0	880.00
7.	ಶಿಗ್ಗಾವ Shiggaon	28	2240	20160	22400	301	1708	2009	290	2610	2900	199.80	937.36	0	0	937.36	947.36	0	0	947.36
	ಜಿಲ್ಲಾ ಒಟ್ಟು Total	225	21883	180347	221930	1489	19248	20737	1458	17124	18579	3661.79	12977.26	0	0	12977.26	12977.26	0	0	13130.90



**ಸಹಕಾರ ಮತ್ತು ಕೃಷಿ ಮಾರಾಟ ಮಳಿಗೆ / Co-operation and Agricultural Marketing**

ಕ್ರ.ಸಂ Sl. No.	ತಾಲೂಕು Taluka	ಹಾಲು ಉತ್ಪಾದನೆ / Milk Production										ಒಟ್ಟು ಠೇವಣಿ/ Total Deposit	ಹಾಲು ಸಂಗ್ರಹಣೆ/ Milk Collec- tion (in lakh lit)	ಸಂದಾಯ ವಾದ ಪಣ/ Amount Paid (Rs. in lakh)
		ಸದಸ್ಯರು / Members												
		ಸಂಖ್ಯೆ/ No.	ಒಟ್ಟು ಸದಸ್ಯರು / Total Members			ಪರಿಶಿಷ್ಟ ಜಾತಿ / S.C.			ಪರಿಶಿಷ್ಟ ಪಂಗಡ / S.T.					
			ಹೆಂಗಸರು/ Feale	ಗಂಡಸರು/ Male	ಒಟ್ಟು/ Total	ಹೆಂಗಸರು/ Feale	ಗಂಡಸರು/ Male	ಒಟ್ಟು/ Total	ಹೆಂಗಸರು/ Feale	ಗಂಡಸರು/ Male	ಒಟ್ಟು/ Total			
1117	1118	1119	1120	1121	1122	1123	1124	1125	1126	1127	1128	1129		
1.	ಬ್ಯಾಡಗಿ Byadagi	41	3399	5089	8488	120	161	281	90	102	192	0	272.09	321.44
2.	ಹಾಸನಗಲ್ Hangal	58	3198	4798	7996	199	200	399	550	534	1084	0	355.00	293.92
3.	ಹಾವೇರಿ Haveri	51	3459	6137	9596	126	149	275	121	137	258	0	578.84	549.79
4.	ಹಿರೇಕೆರೂರ Hirekerur	89	6551	7691	14241	337	321	658	326	319	645	0	1317.23	1651.23
5.	ರಾಣೇಬೆನ್ನೂರ Ranebennur	48	2448	3523	5971	99	117	216	101	116	217	0	150.90	161.45
6.	ಸವಣೂರ Savanur	34	2442	3663	6105	185	140	305	210	156	366	0	285.20	266.16
7.	ಶಿಗ್ಗಾಂವ Shiggaon	34	1894	2841	4735	165	71	236	110	230	340	0	220.50	249.20
	<b>ಜಿಲ್ಲಾ ಒಟ್ಟು Total</b>	<b>350</b>	<b>23391</b>	<b>33742</b>	<b>57132</b>	<b>1231</b>	<b>1159</b>	<b>2370</b>	<b>1508</b>	<b>1594</b>	<b>3102</b>	<b>0</b>	<b>3129.70</b>	<b>3593.19</b>

**ಸಹಕಾರ & ಕೃಷಿ ಮಾರಾಟ ಮಳಿಗೆ / Co-operation and Agricultural Marketing as on 31-3-2012.**  
**ಕ್ರೆಡಿಟ್ ಸಹಕಾರ ಸಂಘ / Credit co-operative Societies**

ಕ್ರ.ಸಂ Sl. No.	ತಾಲೂಕು Taluka	ಇತರೆ ಸದಸ್ಯರು / Other Members										ಒಟ್ಟು ಠೇವಣಿ Total Deposits (Rs. in lakh)
		ಸಂಖ್ಯೆಗಳು Numbers	ಒಟ್ಟು ಸದಸ್ಯರು / Total Members			ಪರಿಶಿಷ್ಟ ಜಾತಿ / Scheduled Caste			ಪರಿಶಿಷ್ಟ ಪಂಗಡ / Scheduled Tribe			
			ಹೆಂಗಸರು Female	ಗಂಡಸರು Male	ಒಟ್ಟು Total	ಹೆಂಗಸರು Female	ಗಂಡಸರು Male	ಒಟ್ಟು Total	ಹೆಂಗಸರು Female	ಗಂಡಸರು Male	ಒಟ್ಟು Total	
		1130	1131	1132	1133	1134	1135	1136	1137	1138	1139	1140
1.	ಬ್ಯಾಡಗಿ Byadagi	7	560	2232	2792	2653	2023	4676	1662	1209	2871	71.36
2.	ಹಾನಗಲ್ Hangal	13	1336	4011	5347	120	200	320	188	210	398	221.06
3.	ಹಾವೇರಿ Haveri	24	3849	13425	17274	8817	2457	11274	1963	1579	0	2208.85
4.	ಹಿರೇಕೆರೂರ Hirekerur	9	1011	4272	5283	2732	3047	5779	1918	1953	3871	638.77
5.	ರಾಣೇಬೆನ್ನೂರ Ranebennur	26	5127	15803	20930	2882	5702	8584	3160	2592	5752	1656.77
6.	ಸವಣೂರ Savanur	4	680	2040	2721	119	136	255	98	140	238	95.76
7.	ಶಿಗ್ಗಾವ Shiggaon	6	90	90	5878	135	125	260	101	155	256	441.16
	<b>ಜಿಲ್ಲಾ ಒಟ್ಟು Total</b>	<b>89</b>	<b>12653</b>	<b>41873</b>	<b>60225</b>	<b>17458</b>	<b>13690</b>	<b>31148</b>	<b>9090</b>	<b>7838</b>	<b>13386</b>	<b>5333.69</b>

**ಸಹಕಾರಿ & ಕೃಷಿ ಮಾರಾಟ ಮಳಿಗೆ / Co-operation and Agricultural Marketing as on 31-3-2012.**  
**ಕ್ರೆಡಿಟ್ ಸಹಕಾರ ಸಂಘ ಇತರೆ / Credit co-operative Societies (Others)**

ಕ್ರ.ಸಂ	ತಾಲೂಕುಗಳು	ಸ್ವಾಲ್ಪಿಸದ ಸಣ್ಣ ಕೈಗಾರಿಕಾ ಘಟಕಗಳು / Small Scale Industries Units setup							
		ಪ್ರಸ್ತುತ ವರ್ಷದಲ್ಲಿ ನೀಡಿದ ಸಾಲ / Loans advanced during the Current Year				ಒಟ್ಟು ಸಾಲಗಳು / Loans advanced			
		ಅಲ್ಪಾವಧಿ ಸಾಲ/ Short Term Loans (Rs. in Lakhs)	ಮಧ್ಯಮಾವಧಿ ಸಾಲ/ Medium Term Loans (Rs. in Lakhs)	ದೀರ್ಘಾವಧಿ ಸಾಲ/ Long Term Loans (Rs. in Lakhs)	ಒಟ್ಟು / Total (Rs. in Lakhs)	ಅಲ್ಪಾವಧಿ ಸಾಲ/ Short Term Loans (Rs. in Lakhs)	ಮಧ್ಯಮಾವಧಿ ಸಾಲ/ Medium Term Loans (Rs. in Lakhs)	ದೀರ್ಘಾವಧಿ ಸಾಲ/ Long Term Loans (Rs. in Lakhs)	ಒಟ್ಟು / Total (Rs. in Lakhs)
		1141	1142	1143	1144	1145	1146	1147	1148
1.	ಬ್ಯಾಡಗಿ Byadagi	276.21	0.00	0	276.21	373.12	0	0	373.12
2.	ಹಾನಗಲ್ಲ Hangal	20	30.10	0	50.10	150.00	201.00	0	351.00
3.	ಹಾವೇರಿ Haveri	1807.33	1040.93	0	2898.26	2045.65	845.32	0	2890.97
4.	ಹಿರೇಕೆರೂರ Hirekerur	354.65	429.01	0	783.66	180.82	4432.21	0	46130.03
5.	ರಾಣೇಬೆನ್ನೂರ Ranebennur	1171.22	744.37	0	1915.54	142.24	8016.80	0	9438.04
6.	ಸವಣೂರ Savanur	14.47	18.40	0	32.87	133.55	184.00	0	317.55
7.	ಶಿಗ್ಗಾವ Shiggaon	15.02	10.12	0	25.14	144.09	752.24	0	896.33
	<b>ಜಿಲ್ಲಾ ಒಟ್ಟು Total</b>	<b>3658.09</b>	<b>2272.93</b>	<b>0</b>	<b>5931.83</b>	<b>4448.48</b>	<b>14431.57</b>	<b>0</b>	<b>18880.04</b>

**ಸಹಕಾರಿ & ಕೃಷಿ ಮಾರಾಟ ಮಳಿಗೆ / Co-operation and Agricultural Marketing as on 31-3-2012.**

**ಕ್ರೆಡಿಟ್ ಸಹಕಾರ ಸಂಘ / Credit co-operative Societies**

ಕ್ರ.ಸಂ Sl. No.	ತಾಲೂಕು Taluka	ಒಟ್ಟು ಸದಸ್ಯರು Total Members				ಪರಿಶಿಷ್ಟ ಜಾತಿ Scheduled Caste			ಪರಿಶಿಷ್ಟ ಪಂಗಡ Scheduled Tribe			ಒಟ್ಟು ಠೇವಣಿ Total	ಪ್ರಸ್ತುತ ವರ್ಷದಲ್ಲಿ ನೀಡಿದ ಸಾಲ Loans advanced during the current year				ಒಟ್ಟು ಸಾಲಗಳು Loans Advanced			
		ಸಂಖ್ಯೆ No.	ಹೆಂಗಸರು Fe- male	ಗಂಡಸರು Male	ಒಟ್ಟು Total	ಹೆಂಗಸರು Fe- male	ಗಂಡಸರು Male	ಒಟ್ಟು Total	ಹೆಂಗಸರು Fe- male	ಗಂಡಸರು Male	ಒಟ್ಟು Total	De- posits (Rs. in Lakhs)	ಅಲ್ಪಾವಧಿ ಸಾಲ Short term Loans	ಮಧ್ಯಮಾವಧಿ ಸಾಲ Medium term Loans	ದೀರ್ಘಾವಧಿ ಸಾಲ Long term Loans	ಒಟ್ಟು Total	ಅಲ್ಪಾವಧಿ ಸಾಲ Short term Loans	ಮಧ್ಯಮಾವಧಿ ಸಾಲ Medium term Loans	ದೀರ್ಘಾವಧಿ ಸಾಲ Long term Loans	ಒಟ್ಟು Total
		1149	1150	1151	1152	1153	1154	1155	1156	1157	1158	1159	1160	1161	1162	1163	1164	1165	1166	1167
1.	ಬ್ಯಾಡಗಿ Byadagi	4	96	492	588	16	44	60	12	46	58	71.36	276.21	0	0	276.21	37.12	0	0	373.12
2.	ಹಾಂಗಲ್ Hangal	11	484	726	1211	110	156	266	119	130	224	221.02	241.03	58.12	0	299.15	243.81	51.90	0	295.71
3.	ಹಾವೇರಿ Haveri	24	1001	7400	8401	21	195	216	19	177	196	1217.51	1807.33	1040.93	0	2848.26	2045.65	5845.32	0	2890.97
4.	ಹಿರೇಕೆರೂರ Hirekerur	14	677	2727	3404	10	89	99	11	80	91	394.64	354.65	429.01	0	783.66	180.82	432.21	0	4613.03
5.	ರಾಣೇಬೆನ್ನೂರು Ranebennur	60	1115	8881	9996	31	191	222	22	189	211	1285.05	1171.22	8744.37	0	1915.59	1421.24	4801.68	0	2222.92
6.	ಸವನೂರು Savanur	15	766	1150	1917	119	136	255	96	150	246	95.76	120.55	7.45	0	128	166.40	56.02	0	222.42
7.	ಶಿಗ್ಗಾವ Shiggaon	10	485	728	1214	126	130	256	98	160	258	441.16	371.5	75.74	0	447.24	3795	57.25	0	436.82
	ಜಿಲ್ಲಾ ಒಟ್ಟು Total	141	4624	22704	26731	433	941	1374	377	932	1309	3726.59	4342.49	2355.62	0	6698.11	4810.6	6244.38	0	11054.99

**ಸಹಕಾರ ಮತ್ತು ಕೃಷಿ ಮಾರಾಟ ಮಳಿಗೆ / Co-operation and Agricultural Marketing**

ಕ್ರ.ಸಂ Sl. No.	ತಾಲೂಕು Taluka	ನಿಯಂತ್ರಿತ ಮಾರುಕಟ್ಟೆಗಳು / Regulated Markets				ರೈತರ ಒಕ್ಕೂಟಗಳು / Farmer Clubs		ನಿಯಂತ್ರಿತ ಮಾರುಕಟ್ಟೆಗಳು / Regulated Markets					
		ಮುಖ್ಯ / Main	ಉಪ/ Sub	ಒಟ್ಟು/ Total	ವ್ಯವಹಾರ ಮೌಲ್ಯ (ರೂ.ಕೋಟಿ)	ಒಟ್ಟು ಸಂಖ್ಯೆಗಳು/ Total Numbers	ಸದಸ್ಯರು/ Mem- bers	ಮುಖ್ಯಕೃಷಿ ಪಟ್ಟಣಗಳ ಮಾರಾಟ / Main Agril Commodith Sale in the Market Yard in MM Ton		ಇತರೆ ಹೆಚ್ಚು ಪಟ್ಟಣಗಳು/ All Other Commodities	ಒಟ್ಟು/ Total	ಕೃಷಿಸಂಸ್ಕರಣಾ ಘಟಕ ಸಂಖ್ಯೆ/ No.of Agriculture Processing Unit	ಹಣ್ಣು & ತರಕಾರಿ ಮಾರಾಟ ಸಂಖ್ಯೆ/ No.of Fruits & Vegetable Market
								ಅತಿಹೆಚ್ಚು ಮಾರಾಟವಾದ/ Large No.of Selling	1174				
1.	ಬ್ಯಾಡಗಿ Byadagi	1	2	3	344.62	0	0	0	0	0	0	0	0
2.	ಹಾನಗಲ್ Hangal	1	2	3	116.68	0	0	0	0	0	0	0	0
3.	ಹಾವೇರಿ Haveri	1	2	3	234.80	0	0	0	0	0	0	0	1
4.	ಹಿರೇಕೆರೂರ Hirekerur	1	2	3	122.21	0	0	0	0	0	0	0	0
5.	ರಾಣೇಬೆನ್ನೂರ Ranebennur	1	2	3	634.48	0	0	0	0	0	0	0	0
6.	ಸವಣೂರ Savanur	1	2	3	51.97	0	0	0	0	0	0	0	0
7.	ಶಿಗ್ಗಾಂವ Shiggaon	1	0	1	14.40	0	0	0	0	0	0	0	0
	<b>ಜಿಲ್ಲಾ ಒಟ್ಟು Total</b>	<b>7</b>	<b>12</b>	<b>19</b>	<b>1519.16</b>	<b>0</b>	<b>0</b>	<b>0</b>	<b>0</b>	<b>0</b>	<b>0</b>	<b>0</b>	<b>1</b>

ಸಾರಿಗೆ ಮತ್ತು ಸಂಪರ್ಕಗಳು / Transport And Communication as on 31-03-2012

ಮೋಟಾರ ವಾಹನಗಳು / Motorvehicles

ಕ್ರ.ಸಂ Sl. No.	ತಾಲೂಕು Taluka	ಸರಕು ವಾಹನಗಳು / Goods Vehicles				ಒಟ್ಟು / Total	ಬಸ್ಸುಗಳು / Buses						
		ಮಲ್ಟಿಆಕ್ಸಲ್ ಆರ್ಟಿಕುಲೇಟೆಡ್/ Multiaxied / Articulated	ಟ್ರಕ್ & ಲಾರಿಗಳು/ Trucks & Lorries	ನಾಲ್ಕು ಚಕ್ರಗಳ ವಾಹನಗಳು/ (Four Wheelers)	ಮೂರು ಚಕ್ರಗಳ ವಾಹನಗಳು/ (Three Wheelers)		ಸ್ವೇಚ್ ಕ್ಯಾರೇಜ್/ Stage Carriages	ಒಪ್ಪಂದದ ವಾಹನಗಳು/ Contract Vehicles	ಖಾಸಗಿ ಸೇವಾ ವಾಹನಗಳು/ (Private Service Vehicles)	ವಿದ್ಯಾ ಸಂಸ್ಥೆ ವಾಹನಗಳು/ Educational Institutions Vehicles	ಇತರೆ ಬಸ್ಸುಗಳು/ Other Buses		
		1180	1181	1182	1183		1184	1185	1186	1187	1188	1189	
1.	ಬ್ಯಾಡಗಿ Byadagi	49	263	237	289	838	ತಾಲೂಕುವಾರು ಮಾಹಿತಿ ಲಭ್ಯವಿಲ್ಲ					0	0
2.	ಹಾನ್ಗಲ್ Hangal	55	238	316	361	970						0	0
3.	ಹಾವೇರಿ Haveri	168	1476	303	566	2513						18	437
4.	ಹಿರೇಕೆರೂರ Hirekerur	53	168	262	368	851						3	0
5.	ರಾಣೇಬೆನ್ನೂರ Ranebennur	184	1282	367	603	2436						23	0
6.	ಸವಣೂರ Savanur	57	203	249	327	836						0	0
7.	ಶಿಗ್ಗಾವೆ Shiggaon	43	228	176	281	728						0	0
	ಜಿಲ್ಲಾ ಒಟ್ಟು Total	609	3858	1910	2795	9172	0	0	0	44	437		

ಮಾಹಿತಿ ಮೂಲ : ಪ್ರಾದೇಶಿಕ ಸಾರಿಗೆ ಅಧಿಕಾರಿಗಳು ಹಾವೇರಿ.

ಸಾರಿಗೆ ಮತ್ತು ಸಂಪರ್ಕಗಳು / Transport And Communication as on 31-03-2012.

ಮೋಟಾರ್ ವಾಹನಗಳು / Motorvehicles

ಕ್ರ.ಸಂ Sl. No.	ತಾಲೂಕು Taluka	ಟ್ಯಾಕ್ಸಿಗಳು/ Taxies			ಆಟೋ ರಿಕ್ಷಾಗಳು/ Autorishwas	ಪ್ರಯಾಣಿಕರ ವಾಹನಗಳು		ದ್ವಿಚಕ್ರ ವಾಹನಗಳು/ Two Wheelers		
		ಮೋಟಾರ್ ಕ್ಯಾಬ್/ Motor Cabs	ಮ್ಯಾಕ್ಸಿ ಕ್ಯಾಬ್/ Maxi Cabs	ಇತರೆ ಕ್ಯಾಬ್‌ಗಳು/ Other Cabs		ಮೂರುಆಸನಗಳ ವಾಹನ/ Three seated vehicles	4-6 ಆಸನಗಳ ವಾಹನ / 4-6 seated vehicles	ಸ್ಕೂಟರ್‌ಗಳು / Scooters	ಮೋಪೆಡ್‌ಗಳು / Mopeds	ಮೋಟರ್ ಸೈಕಲ್‌ಗಳು / Motor Cycle
		1190	1191	1192		1193	1194	1195	1196	1197
1.	ಬ್ಯಾಡಗಿ Byadagi	87	162	0	-	347	-	2619	1121	10089
2.	ಹಾನ್‌ಗಲ್ Hangal	95	177	0	-	338	-	2524	876	9024
3.	ಹಾವೇರಿ Haveri	187	351	0	-	1726	-	6865	2438	24452
4.	ಹಿರೇಕೆರೂರ Hirekerur	92	198	0	-	386	-	2281	1136	9440
5.	ರಾಣೇಬೆನ್ನೂರ Ranebennur	208	380	0	-	1862	-	7634	2671	27173
6.	ಸವಣೂರ Savanur	90	79	0	-	319	-	2523	674	6261
7.	ಶಿಗ್ಗಾವೆ Shiggaon	85	89	0	-	443	-	2660	831	6454
	ಜಿಲ್ಲಾ ಒಟ್ಟು Total	844	1936	0	0	5421	0	27106	9747	92892

**ಸಾರಿಗೆ ಮತ್ತು ಸಂಪರ್ಕಗಳು / Transport And Communication as on 31-03-2012**

ಕ್ರ.ಸಂ Sl. No.	ತಾಲೂಕು Taluka	ನಾಲ್ಕು ಚಕ್ರಗಳ ವಾಹನಗಳು/ Four Wheelers Vehicles						ನಿರ್ಮಾಣ ಸಾಮಗ್ರಿಗಳನ್ನು ಸಾಗಿಸುವ ವಾಹನಗಳು/ Carrying construction materials	ಇತರೆ / Others	ಒಟ್ಟು / Total
		ಕಾರುಗಳು	ಜೀಪುಗಳು	ಓಮ್ಮಿ ಬಸ್ಸು	ಟ್ರ್ಯಾಕ್ಟರ್‌ಗಳು / Tractors	ಟ್ರೆಲ್ಲರ್‌ಗಳು / Trallers	ಅಂಬ್ಯುಲೆನ್ಸ್ / Ambu- lance			
		1199	1200	1201	1202	1203	1204			
1.	ಬ್ಯಾಡಗಿ Byadagi	406	25	27	1238	1307	2	43	2	18311
2.	ಹಾಸನಗಲ್ Hangal	400	38	41	1365	1446	1	36	1	17321
3.	ಹಾವೇರಿ Haveri	1978	109	128	2140	2163	6	119	6	45630
4.	ಹಿರೇಕೆರೂರ Hirekerur	434	41	36	1775	1902	4	21	4	18600
5.	ರಾಣೇಬೆನ್ನೂರ Ranebennur	2135	111	126	2695	2717	4	147	4	50322
6.	ಸವಣೂರ Savanur	358	29	39	881	950	1	24	1	13064
7.	ಶಿಗ್ಗಾಂವ Shiggaon	404	32	44	1100	1303	2	18	2	14191
	<b>ಜಿಲ್ಲಾ ಒಟ್ಟು Total</b>	<b>6115</b>	<b>385</b>	<b>441</b>	<b>11194</b>	<b>11788</b>	<b>20</b>	<b>408</b>	<b>20</b>	<b>169045</b>



**ಸಾರಿಗೆ ಮತ್ತು ಸಂಪರ್ಕಗಳು / Transport And Communication as on 31-03-2012.**

ಕ್ರ.ಸಂ Sl. No.	ತಾಲೂಕು Taluka	ರೈಲು ಮಾರ್ಗಗಳ ಉದ್ದಳತೆ(ಕಿ.ಮೀ.ಗಳಲ್ಲಿ) / Railway Route Length (Kms)				ರಸ್ತೆಗಳ ಉದ್ದಳತೆ (ಕಿ.ಮೀ)					
		ಬ್ರಾಡ್ ಗೇಜ್/ Broad Gauge	ಮೀಟರ್ ಗೇಜ್/ Meter Gauge	ಒಟ್ಟು/ Total	ರೈಲ್ವೆ ನಿಲ್ದಾಣ/ Railway Stations	ರಾಷ್ಟ್ರೀಯ ಹೆದ್ದಾರಿ / National Highway	ರಾಜ್ಯ ಹೆದ್ದಾರಿ/ State Highway	ಮುಖ್ಯ ಜಿಲ್ಲಾ ರಸ್ತೆಗಳು/ Major District Roads	ಇತರ ಜಿಲ್ಲಾ ರಸ್ತೆಗಳು/ Other District Roads	ಒಟ್ಟು / Total	ಭಾರಿ ಸೇತುವೆಗಳು/ Major Bridges
		1208	1209	1210	1211	1212	1213	1214	1215	1216	1217
1.	ಬ್ಯಾಡಗಿ Byadagi	15	-	15	1	13.00	46.60	188.32	0.00	234.92	0
2.	ಹಾನ್ಗಲ್ Hangal	-	-	-	0	-	114.48	321.40	0.00	435.88	2
3.	ಹಾವೇರಿ Haveri	31	-	31	2	20.00	113.06	280.46	0.00	393.52	6
4.	ಹಿರೇಕೆರೂರ Hirekerur	-	-	-	0	-	95.86	347.37	0.00	443.23	3
5.	ರಾಣೇಬೆನ್ನೂರ Ranebennur	27	-	27	3	32.00	83.03	288.56	0.00	371.59	0
6.	ಸವಣೂರ Savanur	26	-	26	3	5.00	34.69	236.01	0.00	270.70	0
7.	ಶಿಗ್ಗಾವೆ Shiggaon	-	-	-	0	31.00	99.49	181.55	0.00	281.04	1
	<b>ಜಿಲ್ಲಾ ಒಟ್ಟು Total</b>	<b>99</b>	<b>0</b>	<b>99</b>	<b>09</b>	<b>103</b>	<b>587.21</b>	<b>1843.67</b>	<b>0</b>	<b>2430.88</b>	<b>12</b>

**ಸಾರಿಗೆ ಮತ್ತು ಸಂಪರ್ಕಗಳು / Transport And Communication as on 31-03-2012 (ರಸ್ತೆ ಕಿ.ಮಿ ಗಳಲ್ಲಿ)**

ಕ್ರ.ಸಂ Sl. No.	ತಾಲೂಕು Taluka	ಇತರೆ ಇಲಾಖಾ ರಸ್ತೆಗಳು/ Other Departments							ಸರ್ವಾಯತು ರಸ್ತೆಗಳ ಸಂಪರ್ಕವಿರುವ ಜನವಸತಿಗಳ ಸಂಖ್ಯೆ	
		ಟಿ.ಡಿ.ಬಿ. ರಸ್ತೆಗಳು/ T.D.B.Roads	ಮುನಿಸಿಪಾಲಿಟೀಸ್ ರಸ್ತೆಗಳು/ Municipality Roads	ನೀರಾವರಿ ಇಲಾಖೆ ರಸ್ತೆಗಳು/ Irrigation Dept. Roads	ಅರಣ್ಯ ರಸ್ತೆಗಳು/ Forest Roads	ಪಂಚಾಯತ್ ರಸ್ತೆಗಳು / Panchayat Roads			ಒಟ್ಟು ಜನವಸತಿಗಳು(2001ರ ಜನಗಣತಿ ಪ್ರಕಾರ / No.of habitation (2010-11) as per census	ಸರ್ವಾಯತು ರಸ್ತೆಗಳ ಸಂಪರ್ಕವಿರುವ ಜನವಸತಿಗಳ ಸಂಖ್ಯೆ / No.of Habitations access to all weather roads
						ಪಕ್ಕಾ/ Pakka	ಕಚ್ಚಾ/ Kacha	ಒಟ್ಟು / Total		
		1218	1219	1220	1221	1222	1223	1224	1225	1226
1.	ಬ್ಯಾಡಗಿ Byadagi	0	0	38.87	0	120	160	280	64	64
2.	ಹಾನ್ಗಲ್ Hangal	0	0	57.92	0	320	360	680	161	161
3.	ಹಾವೇರಿ Haveri	0	0	100.45	0	180	270	450	92	92
4.	ಹಿರೇಕೆರೂರ Hirekerur	0	0	114.27	0	262	460	722	131	131
5.	ರಾಣೇಬೆನ್ನೂರ Ranebennur	0	0	110.94	0	180	300	480	108	108
6.	ಸವಣೂರ Savanur	0	0	14.50	0	120	180	300	64	64
7.	ಶಿಗ್ಗಾವೆ Shiggaon	0	0	12.25	0	180	270	450	91	91
	<b>ಜಿಲ್ಲಾ ಒಟ್ಟು Total</b>	<b>0</b>	<b>0</b>	<b>449.20</b>	<b>0</b>	<b>1362</b>	<b>2000</b>	<b>3362</b>	<b>711</b>	<b>711</b>

**ಸಾರಿಗೆ ಮತ್ತು ಸಂಪರ್ಕಗಳು / Transport And Communication as on 31-03-2012**

ಕ್ರ.ಸಂ Sl. No.	ತಾಲೂಕು Taluka	ದೂರ ಸಂಪರ್ಕಗಳು				ಸಂಚಾರಿ ದೂರವಾಣಿ / Mobile Phones						
		ಅಂಚೆ ಕಛೇರಿಗಳು/ Post Offices	ತಂತಿ ಕಛೇರಿಗಳು/ Telegraphic Offices	ದೂರವಾಣಿ ವಿನಿಮಯ ಕೇಂದ್ರಗಳು/ Telephones Exchanges	ದೂರವಾಣಿಗಳು/ Tele- phones	ಸಂಚಾರಿ ದೂರವಾಣಿ/ Mobile Phones	ಅಂತರ ಜಾಲದಲ್ಲಿ ಅಳವಡಿಸಿರುವುದು/ Internet Connections		ಗೃಹಬಳಕೆ/ Domestics	ಇತರೆ / Others	ಒಟ್ಟು / Total	
							ಸಂಪರ್ಕ/ Communication	ಸಂಸ್ಥೆಗಳು/ Institutions				
		1227	1228	1229	1230	1231	1232	1233	1234	1235	1236	
1.	ಬ್ಯಾಡಗಿ Byadagi	23	0	4	1253	2458	ಮಾಹಿತಿ ಲಭ್ಯವಿಲ್ಲ					280
2.	ಹಾನ್ಗಲ್ Hangal	43	0	9	2054	3245						304
3.	ಹಾವೇರಿ Haveri	40	1	12	3773	6089						1030
4.	ಹಿರೇಕೆರೂರ Hirekerur	46	0	6	1019	1858						258
5.	ರಾಣೇಬೆನ್ನೂರು Ranebennur	48	1	15	4532	7258						1288
6.	ಸವಣೂರು Savanur	29	0	5	718	1687						152
7.	ಶಿಗ್ಗಾವೆ Shiggaon	30	0	5	689	1257						160
	<b>ಜಿಲ್ಲಾ ಒಟ್ಟು Total</b>	<b>259</b>	<b>2</b>	<b>56</b>	14038	23852						<b>3472</b>

ಮಾಹಿತಿ ಮೂಲ : ಅಂಚೆ ಅಧೀಕ್ಷಕರು ಹಾವೇರಿ/ಉಪಮಂಡಲ ಅಭಿಯಂತರರು BSNL ಹಾವೇರಿ.

Table-2

ಹಾವೇರಿ ನಗರ ಜಿಲ್ಲೆಯ ವ್ಯಾಪ್ತಿಗೆ ಒಳಪಡುವ ಪ್ರಾದೇಶಿಕ/ಸಹಾಯಕ ಪ್ರಾದೇಶಿಕ ಕಛೇರಿಗಳಲ್ಲಿನ ಚಾಲಕರ ಅನುಜ್ಞಾ ಪತ್ರಗಳ ವಿವರ

ಕ್ರ.ಸಂ Sl. No.	ತಾಲೂಕು Taluka	ವೃತ್ತಿಪರ / (Occupational)			ವೃತ್ತಿಪರವಲ್ಲದ / Non-Occupational			ಇತರೆ / Others			ಒಟ್ಟು / Total		
		ಪುರುಷರು / Male	ಸ್ತ್ರೀಯರು/ Female	ಒಟ್ಟು/ Total (1+2)	ಪುರುಷರು / Male	ಸ್ತ್ರೀಯರು/ Female	ಒಟ್ಟು/ Total (1+2)	ಪುರುಷರು / Male	ಸ್ತ್ರೀಯರು/ Female	ಒಟ್ಟು/ Total (1+2)	ಪುರುಷರು / Male	ಸ್ತ್ರೀಯರು/ Female	ಒಟ್ಟು/ Total (1+2)
		1237	1238	1239	1240	1241	1242	1243	1244	1245	1246	1247	1248
1.	ಬ್ಯಾಡಗಿ Byadagi	ತಾಲೂಕುವಾರು ಮಾಹಿತಿ ಲಭ್ಯವಿಲ್ಲ											
2.	ಹಾಸಗಲ್ Hangal												
3.	ಹಾವೇರಿ Haveri												
4.	ಹಿರೇಕೆರೂರ Hirekerur												
5.	ರಾಣೇಬೆನ್ನೂರ Ranebennur												
6.	ಸವಣೂರ Savanur												
7.	ಶಿಗ್ಗಾವ Shiggaon												
	ಜಿಲ್ಲಾ ಒಟ್ಟು Total	51564	207	51771	20947	5599	126546	3414	361	3775	175926	5941	173296

**ಪ್ರಾಥಮಿಕ ಮತ್ತು ಪ್ರೌಢ ಶಿಕ್ಷಣ / Primary and Secondary Education 2011-12**

ಕ್ರ.ಸಂ	ತಾಲೂಕುಗಳು	ಕಿರಿಯ ಪ್ರಾಥಮಿಕ ಶಾಲೆಗಳು / Lower Primary Schools						
		ಶಾಲೆಗಳ ಸಂಖ್ಯೆ / No. of Schools	ಒಟ್ಟು ದಾಖಲಾತಿ / Total Enrolment					
			ಹುಡುಗರು / Boys		ಹುಡುಗಿಯರು / Girls		ಒಟ್ಟು / Total	
			ದಾಖಲಾತಿ / Enrolment	ಶೇಕಡವಾರು ಹಾಜರಾತಿ / % of Attendance	ದಾಖಲಾತಿ / Enrolment	ಶೇಕಡವಾರು ಹಾಜರಾತಿ / % of Attendance	ದಾಖಲಾತಿ / Enrolment	ಶೇಕಡವಾರು ಹಾಜರಾತಿ / % of Attendance
1249	1250	1251	1252	1253	1254	1255		
1.	ಬ್ಯಾಡಗಿ Byadagi	49	6240	97	6116	96	12130	98
2.	ಹಾನಗಲ್ಲ Hangal	101	12229	98	11868	97	24097	97
3.	ಹಾವೇರಿ Haveri	81	13215	97	12132	98.4	25347	96
4.	ಹಿರೇಕೆರೂರ Hirekerur	98	10041	100	9722	106	19763	100
5.	ರಾಣೇಬೆನ್ನೂರು Ranebennur	95	16038	95.27	14613	97.48	30651	96.63
6.	ಸವಣೂರು Savanur	54	8008	97.25	7407	98.48	15415	97.95
7.	ಶಿಗ್ಗಾವೆ Shiggaon	92	9387	96.1	8582	94.1	17969	95
	<b>ಜಿಲ್ಲಾ ಒಟ್ಟು Total</b>	<b>570</b>	<b>75158</b>	<b>97.23</b>	<b>70440</b>	<b>98.21</b>	<b>145372</b>	<b>97.22</b>

ಮಾಹಿತಿ ಮೂಲ : ಉಪನಿರ್ದೇಶಕರು ಸಾರ್ವಜನಿಕ ಶಿಕ್ಷಣ ಇಲಾಖೆ ಹಾವೇರಿ.

**ಪ್ರಾಥಮಿಕ ಮತ್ತು ಪ್ರೌಢ ಶಿಕ್ಷಣ / Primary and Secondary Education 2011-12**

ಕ್ರ.ಸಂ	ತಾಲೂಕುಗಳು	ಹಿರಿಯ ಪ್ರಾಥಮಿಕ ಶಾಲೆಗಳು / Higher Primary Schools						
		ಶಾಲೆಗಳ ಸಂಖ್ಯೆ / No. of Schools	ಒಟ್ಟು ದಾಖಲಾತಿ / Total Enrolment					
			ಹುಡುಗರು / Boys		ಹುಡುಗಿಯರು / Girls		ಒಟ್ಟು / Total	
			ದಾಖಲಾತಿ / Enrolment	ಶೇಕಡವಾರು ಹಾಜರಾತಿ / % of Attendance	ದಾಖಲಾತಿ / Enrolment	ಶೇಕಡವಾರು ಹಾಜರಾತಿ / % of Attendance	ದಾಖಲಾತಿ / Enrolment	ಶೇಕಡವಾರು ಹಾಜರಾತಿ / % of Attendance
		1256	1257	1258	1259	1260	1261	1262
1.	ಬ್ಯಾಡಗಿ Byadagi	80	3950	97	3645	96	5015	98
2.	ಹಾನಗಲ್ಲ Hangal	163	6872	96	6842	94	22927	95
3.	ಹಾವೇರಿ Haveri	146	7408	94	6900	93	24950	94
4.	ಹಿರೇಕೆರೂರ Hirekerur	142	5973	100	5961	100	18268	100
5.	ರಾಣೇಬೆನ್ನೂರ Ranebennur	176	8947	85.32	8386	86.67	17333	85.99
6.	ಸವಣೂರ Savanur	81	3959	98.45	3913	96.25	9198	97.35
7.	ಶಿಗ್ಗಾವ Shiggaon	102	5053	92.1	4960	90	13286	91
	<b>ಜಿಲ್ಲಾ ಒಟ್ಟು Total</b>	<b>890</b>	<b>42162</b>	<b>91.83</b>	<b>40607</b>	<b>90.84</b>	<b>110977</b>	<b>94.47</b>

ಮಾಹಿತಿ ಮೂಲ : ಉಪನಿರ್ದೇಶಕರು ಸಾರ್ವಜನಿಕ ಶಿಕ್ಷಣ ಇಲಾಖೆ ಹಾವೇರಿ.

**ಪ್ರಾಥಮಿಕ ಮತ್ತು ಪ್ರೌಢ ಶಿಕ್ಷಣ / Primary and Secondary Education 2011-12**

ಕ್ರ.ಸಂ	ತಾಲೂಕುಗಳು	ಪ್ರೌಢ ಶಾಲೆಗಳು / High Schools						
		ಶಾಲೆಗಳ ಸಂಖ್ಯೆ / No. of Schools	ಒಟ್ಟು ದಾಖಲಾತಿ / Total Enrolment					
			ಹುಡುಗರು / Boys		ಹುಡುಗಿಯರು / Girls		ಒಟ್ಟು / Total	
			ದಾಖಲಾತಿ / Enrolment	ಶೇಕಡವಾರು ಹಾಜರಾತಿ / % of Attendance	ದಾಖಲಾತಿ / Enrolment	ಶೇಕಡವಾರು ಹಾಜರಾತಿ / % of Attendance	ದಾಖಲಾತಿ / Enrolment	ಶೇಕಡವಾರು ಹಾಜರಾತಿ / % of Attendance
		1263	1264	1265	1266	1267	1268	1269
1.	ಬ್ಯಾಡಗಿ Byadagi	39	3228	98	3042	96	6270	98
2.	ಹಾನಗಲ್ಲ Hangal	58	2578	95	2816	96	5394	96
3.	ಹಾವೇರಿ Haveri	65	5006	95	4838	96	9844	96
4.	ಹಿರೇಕೆರೂರ Hirekerur	69	1704	100	1754	100	3455	100
5.	ರಾಣೇಬೆನ್ನೂರ Ranebennur	75	7280	96.51	6799	95.96	14079	96.24
6.	ಸವಣೂರ Savanur	36	1334	98.02	1517	96.25	2853	97.12
7.	ಶಿಗ್ಗಾವ Shiggaon	45	1793	95	2166	94	3959	95
	<b>ಜಿಲ್ಲಾ ಒಟ್ಟು Total</b>	<b>387</b>	<b>22923</b>	<b>96.81</b>	<b>22932</b>	<b>96.31</b>	<b>45854</b>	<b>96.90</b>

ಮಾಹಿತಿ ಮೂಲ : ಉಪನಿರ್ದೇಶಕರು ಸಾರ್ವಜನಿಕ ಶಿಕ್ಷಣ ಇಲಾಖೆ ಹಾವೇರಿ.

**ಪ್ರಾಥಮಿಕ ಮತ್ತು ಪ್ರೌಢ ಶಾಲೆ ಶಿಕ್ಷಣ / Primary and Secondary Education**

**Year-2011-12**

ಕ್ರ.ಸಂ Sl. No.	ತಾಲೂಕು Taluka	ಒಟ್ಟು ದಾಖಲಾತಿ (ಸಂಖ್ಯೆಗಳಲ್ಲಿ)/ Total Enrolment (in Nos)	ಪ್ರಾಥಮಿಕ ಶಾಲೆ ಶಿಕ್ಷಕರ ಸಂಖ್ಯೆ/ No.of Primary School Teacher			ವಿದ್ಯಾರ್ಥಿ ಶಿಕ್ಷಕರ ಅನುಪಾತ/ Pupil Teacher Ratio	ಒಟ್ಟು ದಾಖಲಾತಿ (ಸಂಖ್ಯೆಗಳಲ್ಲಿ)/ Total Enrolment (in Nos)	ಪ್ರೌಢ ಶಾಲೆ ಶಿಕ್ಷಕರ ಸಂಖ್ಯೆ/ No.of Higher School Teacher			ವಿದ್ಯಾರ್ಥಿ ಶಿಕ್ಷಕರ ಅನುಪಾತ/ Pupil Teacher Ratio
			ಪುರುಷರು / Male	ಮಹಿಳೆಯರು/ Female	ಒಟ್ಟು / Total			ಪುರುಷರು / Male	ಮಹಿಳೆಯರು/ Female	ಒಟ್ಟು / Total	
			1270	1271	1272			1273	1274	1275	
1.	ಬ್ಯಾಡಗಿ Byadagi	24124	390	261	726	24	6270	79	44	340	30.1
2.	ಹಾಸನಗಲ್ Hangal	44657	563	423	1261	25	5394	177	72	537	1.22
3.	ಹಾವೇರಿ Haveri	46769	502	387	1371	26	9844	116	51	629	40.1
4.	ಹಿರೇಕೆರೂರ Hirekerur	38838	652	335	1264	22	3455	101	30	616	26.37
5.	ರಾಣೇಬೆನ್ನೂರ Ranebennur	57784	1079	611	1671	26	14079	478	202	743	1.5
6.	ಸವಣೂರ Savanur	26646	363	196	705	28	2851	101	38	313	9.1
7.	ಶಿಗ್ಗಾವೆ Shiggaon	32882	349	342	898	27	3959	67	65	418	1.3
	<b>ಜಿಲ್ಲಾ ಒಟ್ಟು Total</b>	<b>271701</b>	<b>3898</b>	<b>2555</b>	<b>7896</b>	<b>25.60</b>	<b>45852</b>	<b>1116</b>	<b>502</b>	<b>3596</b>	<b>30.39</b>

ಮಾಹಿತಿ ಮೂಲ : ಉಪನಿರ್ದೇಶಕರು ಸಾರ್ವಜನಿಕ ಶಿಕ್ಷಣ ಇಲಾಖೆ ಹಾವೇರಿ.



**ಶಿಕ್ಷಣ / Education 2011-12**

ಕ್ರ.ಸಂ	ತಾಲೂಕುಗಳು	6 ರಿಂದ 14 ವಯಸ್ಸಿನ ಮಕ್ಕಳ ಸಂಖ್ಯೆ / No. of Children in the age group of 6 to 14 years			ಶಾಲೆಯಿಂದ ಹೊರಗುಳಿದ 7 ರಿಂದ 14 ವರ್ಷ ವಯಸ್ಸಿನ ಮಕ್ಕಳ ಸಂಖ್ಯೆ / No. of Children in the age group of 7 to 14years		
		ಹುಡುಗರು / Boys	ಹುಡುಗಿಯರು / Girls	ಒಟ್ಟು / Total	ಹುಡುಗರು / Boys	ಹುಡುಗಿಯರು / Girls	ಒಟ್ಟು / Total
		1280	1281	1282	1283	1284	1285
1.	ಬ್ಯಾಡಗಿ Byadagi	10190	9761	14272	89	77	166
2.	ಹಾನಗಲ್ಲ Hangal	19101	18710	32314	114	58	172
3.	ಹಾವೇರಿ Haveri	20623	19032	3498	144	133	277
4.	ಹಿರೇಕೆರೂರ Hirekerur	16014	15623	23155	219	79	298
5.	ರಾಣೇಬೆನ್ನೂರ Ranebennur	24982	22999	43058	192	100	292
6.	ಸವಣೂರ Savanur	11967	11326	17522	122	73	195
7.	ಶಿಗ್ಗಾವೆ Shiggaon	14440	13542	22530	133	92	225
	<b>ಜಿಲ್ಲಾ ಒಟ್ಟು Total</b>	<b>117317</b>	<b>110987</b>	<b>156349</b>	<b>1013</b>	<b>612</b>	<b>1625</b>

**ಪ್ರಾಥಮಿಕ ಮತ್ತು ಪ್ರೌಢ ಶಿಕ್ಷಣ / Primary and Secondary Education**

**Year - 2012-11**

ಕ್ರ.ಸಂ	ತಾಲೂಕುಗಳು	ಮಧ್ಯಾಹ್ನದ ಬಿಸಿ ಊಟ ಒದಗಿಸುವ ಶಾಲೆಗಳ ಸಂಖ್ಯೆ(ಸರ್ಕಾರಿ+ಅನುದಾನಿತ) / No. of Schools (Govt+Aided) Provided Mid day Meals				ಅಡಿಗೆ ಮಾಡುವವರ ಒಟ್ಟು ಸಂಖ್ಯೆ / Total No. of Cooks	
		ಪ್ರಾಥಮಿಕ ಶಾಲೆ / Primary School		ಪ್ರೌಢ ಶಾಲೆ / High School		ಪ್ರಾಥಮಿಕ ಶಾಲೆ / Primeray School	ಪ್ರೌಢಶಾಲೆ / High School
		ಶಾಲೆಯಲ್ಲಿ ತಯಾರಿಸಿದ / Prepared in school	ಹೊರಗಿನಿಂದ ಸಂಗ್ರಹಿಸಿದ / Supplied from Outside	ಶಾಲೆಯಲ್ಲಿ ತಯಾರಿಸಿದ / Prepared in school	ಹೊರಗಿನಿಂದ ಸಂಗ್ರಹಿಸಿದ / Supplied from Outside		
		1286	1287	1288	1289	1290	1291
1.	ಬ್ಯಾಡಗಿ Byadagi	99	4	11	14	273	29
2.	ಹಾನಗಲ್ಲ Hangal	225	4	29	30	543	64
3.	ಹಾವೇರಿ Haveri	148	0	41	1	456	110
4.	ಹಿರೇಕೆರೂರ Hirekerur	183	0	45	0	498	143
5.	ರಾಣೇಬೆನ್ನೂರ Ranebennur	209	1	44	7	555	126
6.	ಸವಣೂರ Savanur	116	0	25	10	73	6
7.	ಶಿಗ್ಗಾವೆ Shiggaon	125	8	6	11	132	18
	<b>ಜಿಲ್ಲಾ ಒಟ್ಟು Total</b>	<b>1105</b>	<b>47</b>	<b>201</b>	<b>73</b>	<b>2530</b>	<b>496</b>

**ಪ್ರಾಥಮಿಕ ಮತ್ತು ಪ್ರೌಢ ಶಿಕ್ಷಣ / Primary and Secondary Education 2011-12**

ಕ್ರ.ಸಂ Sl. No.	ತಾಲೂಕು Taluka	ಎಲ್ಲಾ ಆಡಳಿತ ಮಂಡಳಿಯವರ ಪ್ರಾಥಮಿಕ ಶಾಲೆಗಳಲ್ಲಿರುವ ಮೂಲಭೂತ ಸೌಕರ್ಯಗಳು / Infrastructure Facilities in All Management Primary Schools										
		ಪ್ರಾಥಮಿಕ ಶಾಲೆಗಳ ಸಂಖ್ಯೆ/ No. of Primary Schools	ಸಾಮಾನ್ಯ ಶೌಚಾಲಯ / Common Toilet	ಹುಡುಗಿಯರ ಶೌಚಾಲಯ / Girls Toilet	ಹುಡುಗರ ಶೌಚಾಲಯ / Boys Toilet	ವಿದ್ಯುತ್‌ಚಕ್ತಿ / Electricity	ಆಟದ ಮೈದಾನ / Play Ground	ರಾಂಪ್/ Ramp	ಅವರಣಗೋಡೆ/ Compound	ಕುಡಿಯುವ ನೀರು/ Drinking Water	ಗ್ರಂಥಾಲಯ / Library	ಗಣಕ ಯಂತ್ರ/ Computer
		1292	1293	1294	1295	1296	1297	1298	1299	1300	1301	1302
1.	ಬ್ಯಾಡಗಿ Byadagi	106	106	106	106	106	61	80	91	106	116	5
2.	ಹಾಸನಗಲ್ Hangal	223	223	223	223	223	147	175	162	223	223	20
3.	ಹಾವೇರಿ Haveri	161	161	161	161	161	88	129	138	161	161	13
4.	ಹಿರೇಕೆರೂರ Hirekerur	206	206	206	206	206	122	194	155	206	206	19
5.	ರಾಣೇಬೆನ್ನೂರ Ranebennur	192	192	192	192	192	106	122	134	192	192	14
6.	ಸವಣೂರ Savanur	113	113	113	113	113	67	82	89	113	113	27
7.	ಶಿಗ್ಗಾವೆ Shiggaon	162	162	162	162	162	89	131	103	162	162	25
	ಜಿಲ್ಲಾ ಒಟ್ಟು Total	1163	1163	1163	1163	1163	680	913	872	1163	1163	123

**ಪ್ರಾಥಮಿಕ ಮತ್ತು ಪ್ರೌಢ ಶಿಕ್ಷಣ / Primary and Secondary Education 2011-12**

ಕ್ರ.ಸಂ Sl. No.	ತಾಲೂಕು Taluka	ಎಲ್ಲಾ ಆಡಳಿತ ಮಂಡಳಿಯವರ ಪ್ರೌಢ ಶಾಲೆಗಳಲ್ಲಿರುವ ಮೂಲಭೂತ ಸೌಕರ್ಯಗಳು / Infrastructure Facilities in All Management High Schools										
		ಪ್ರೌಢ ಶಾಲೆಗಳ ಸಂಖ್ಯೆ/ No. of High Schools	ಸಾಮಾನ್ಯ ಶೌಚಾಲಯ / Common Toilet	ಹುಡುಗಿಯರ ಶೌಚಾಲಯ / Girls Toilet	ಹುಡುಗರ ಶೌಚಾಲಯ / Boys Toilet	ವಿದ್ಯುತ್‌ಚಕ್ತಿ / Electricity	ಆಟದ ಮೈದಾನ / Play Ground	ರಾಂಪ್/ Ramp	ಅವರಣಗೋಡೆ/ Compound	ಕುಡಿಯುವ ನೀರು/ Drinking Water	ಗ್ರಂಥಾಲಯ / Library	ಗಣಕ ಯಂತ್ರ/ Computer
		1303	1304	1305	1306	1307	1308	1309	1310	1311	1312	1313
1.	ಬ್ಯಾಡಗಿ Byadagi	14	14	14	14	14	12	4	12	14	14	6
2.	ಹಾಸನಗಲ್ Hangal	29	29	29	29	29	25	3	20	29	29	0
3.	ಹಾವೇರಿ Haveri	22	22	22	22	22	21	10	8	22	22	33
4.	ಹಿರೇಕೆರೂರ Hirekerur	19	19	19	19	19	19	15	15	19	19	19
5.	ರಾಣೇಬೆನ್ನೂರ Ranebennur	16	16	16	16	16	14	8	10	16	16	21
6.	ಸವಣೂರ Savanur	16	16	16	16	16	14	5	10	16	16	0
7.	ಶಿಗ್ಗಾವ Shiggaon	20	20	20	20	20	18	6	12	20	20	28
	ಜಿಲ್ಲಾ ಒಟ್ಟು Total	136	136	136	136	136	123	51	87	136	136	107

**ಶಿಕ್ಷಣ / Education ಪದವಿಪೂರ್ವ ಕಾಲೇಜುಗಳು / Pre-University Colleges Year -2011-12**

ಕ್ರ.ಸಂ. Sl. No.	ತಾಲೂಕು Taluka	ಕಾಲೇಜುಗಳ ಸಂಖ್ಯೆ/ No. of Colleges	ಉಪನ್ಯಾಸಕರ ಸಂಖ್ಯೆ/ No.of Lecturers		ಪದವಿಪೂರ್ವ ಕಾಲೇಜುಗಳಲ್ಲಿ ವಿದ್ಯಾರ್ಥಿಗಳ ಸಂಖ್ಯೆ (1 & 2ವರ್ಷ) / No. of Students in PU College (1&2nd Year)						ಒಟ್ಟು/ Total
			ಪುರುಷರು / Male	ಮಹಿಳೆಯರು/ Women	ಸರ್ಕಾರಿ / Government		ಖಾಸಗಿ / Private				
					ಪುರುಷರು / Boys	ಹುಡುಗಿಯರು/ Girls	ಅನುದಾನಿತ / Aided		ಅನುದಾನರಹಿತ / Unaided		
							ಹುಡುಗರು	ಹುಡುಗಿಯರು	ಹುಡುಗರು	ಹುಡುಗಿಯರು	
1314	1315	1316	1317	1318	1319	1320	1321	1322	1323		
1.	ಬ್ಯಾಡಗಿ Byadagi	8	58	5	248	271	643	415	106	27	1710
2.	ಹಾಸನಗಲ್ Hangal	15	85	11	447	605	542	754	191	270	2809
3.	ಹಾವೇರಿ Haveri	16	94	26	883	673	871	882	82	309	3700
4.	ಹಿರೇಕೆರೂರ Hirekerur	22	140	28	247	287	1668	1586	215	113	4111
5.	ರಾಣೇಬೆನ್ನೂರ Ranebennur	26	156	53	357	237	1670	2564	500	738	6066
6.	ಸವಣೂರ Savanur	6	37	5	347	420	0	0	71	50	888
7.	ಶಿಗ್ಗಾವೆ Shiggaon	9	46	10	125	187	527	494	79	146	1558
	<b>ಜಿಲ್ಲಾ ಒಟ್ಟು Total</b>	<b>102</b>	<b>616</b>	<b>138</b>	<b>2649</b>	<b>2680</b>	<b>5921</b>	<b>6695</b>	<b>1244</b>	<b>1653</b>	<b>20842</b>

ಮಾಹಿತಿ ಮೂಲ : ಉಪನಿರ್ದೇಶಕರು ಪದವಿಪೂರ್ವ ಶಿಕ್ಷಣ ಇಲಾಖೆ ಹಾವೇರಿ.

**ಶಿಕ್ಷಣ / Education 2011-12**

ಕ್ರ.ಸಂ	ತಾಲೂಕುಗಳು	ಸಾಮಾನ್ಯ ಪದವಿ ಕಾಲೇಜುಗಳು-ಸರ್ಕಾರಿ / General Degree Colleges Govt.			ಸಾಮಾನ್ಯ ಪದವಿ ಕಾಲೇಜುಗಳು-ಖಾಸಗಿ / General Degree Colleges Private				
		ಕಾಲೇಜುಗಳ ಸಂಖ್ಯೆ / No. of Colleges	ಮೊದಲ ವರ್ಷದಿಂದ ಅಂತಿಮ ವರ್ಷದವರೆಗೆ / 1st Year to Final Year			ಕಾಲೇಜುಗಳ ಸಂಖ್ಯೆ / No. of Colleges	ಮೊದಲ ವರ್ಷದಿಂದ ಅಂತಿಮ ವರ್ಷದವರೆಗೆ(ಅನುದಾನಿತ +ಅನುದಾನರಹಿತ)/ 1st Year to Final Year (aided+unaided)		
			ಹುಡುಗರು / Boys	ಹುಡುಗಿಯರು/ Girls	ಒಟ್ಟು / Total		ಹುಡುಗರು / Boys	ಹುಡುಗಿಯರು/ Girls	ಒಟ್ಟು / Total
		1324	1325	1326	1327	1328	1329	1330	1331
1.	ಬ್ಯಾಡಗಿ Byadagi	1	-	-	0	2	417	231	648
2.	ಹಾನಗಲ್ಲ Hangal	1	167	151	318	3	393	334	727
3.	ಹಾವೇರಿ Haveri	3	36	52	88	5	648	478	1126
4.	ಹಿರೇಕೆರೂರ Hirekerur	1	243	-	400	7	1515	1024	2539
5.	ರಾಣೇಬೆನ್ನೂರು Ranebennur	1	512	84	596	6	1278	265	1543
6.	ಸವಣೂರ Savanur	1	-	-	0	2	228	192	420
7.	ಶಿಗ್ಗಾವ Shiggaon	2	286	446	732	2	228	192	420
	<b>ಜಿಲ್ಲಾ ಒಟ್ಟು Total</b>	<b>10</b>	<b>1244</b>	<b>890</b>	<b>2134</b>	<b>25</b>	<b>4479</b>	<b>2524</b>	<b>7003</b>

**ಶಿಕ್ಷಣ / Education 2011-12**

ಕ್ರ.ಸಂ	ತಾಲೂಕುಗಳು	ಮೆಡಿಕಲ್ ಕಾಲೇಜುಗಳು ಸರ್ಕಾರಿ Medical College (Including Allopathy & Indian Medicines) Government				ಮೆಡಿಕಲ್ ಕಾಲೇಜುಗಳು ಖಾಸಗಿ Medical College (Including Allopathy & Indian Medicines) Private			
		ಕಾಲೇಜುಗಳ ಸಂಖ್ಯೆ / No. of Colleges	ಮೊದಲ ವರ್ಷದಿಂದ ಅಂತಿಮ ವರ್ಷದವರೆಗೆ / 1st Year to Final Year			ಕಾಲೇಜುಗಳ ಸಂಖ್ಯೆ / No. of Colleges	ಮೊದಲ ವರ್ಷದಿಂದ ಅಂತಿಮ ವರ್ಷದವರೆಗೆ(ಅನುದಾನಿತ +ಅನುದಾನರಹಿತ)/ 1st Year to Final Year (aided+Unaided)		
			ಹುಡುಗರು / Boys	ಹುಡುಗಿಯರು/ Girls	ಒಟ್ಟು / Total		ಹುಡುಗರು / Boys	ಹುಡುಗಿಯರು/ Girls	ಒಟ್ಟು / Total
		1332	1333	1334	1335	1336	1337	1338	1339
1.	ಬ್ಯಾಡಗಿ Byadagi	0	0	0	0	0	0	0	
2.	ಹಾನಗಲ್ಲ Hangal	0	0	0	0	0	0	0	
3.	ಹಾವೇರಿ Haveri	0	0	0	0	1	117	36	153
4.	ಹಿರೇಕೆರೂರ Hirekerur	0	0	0	0	0	0	0	
5.	ರಾಣೇಬೆನ್ನೂರ Ranebennur	0	0	0	0	0	0	0	
6.	ಸವಣೂರ Savanur	0	0	0	0	0	0	0	
7.	ಶಿಗ್ಗಾವ Shiggaon	0	0	0	0	0	0	0	
	<b>ಜಿಲ್ಲಾ ಒಟ್ಟು Total</b>	<b>0</b>	<b>0</b>	<b>0</b>	<b>0</b>	<b>1</b>	<b>117</b>	<b>36</b>	<b>153</b>

ಮಾಹಿತಿ ಮೂಲ : ಕುಲಸಚಿವರು ರಾಜೀವಗಾಂಧೀ ಆರೋಗ್ಯ ವಿಶ್ವವಿದ್ಯಾಲಯ ಬೆಂಗಳೂರು.

**ಶಿಕ್ಷಣ / Education 2011-12**

ಕ್ರ.ಸಂ	ತಾಲೂಕುಗಳು	ಭಾರತೀಯ ವೈದ್ಯ ಪದ್ಧತಿ-ಸರ್ಕಾರಿ Indian System of Medicine Colleges Government			ಭಾರತೀಯ ವೈದ್ಯ ಪದ್ಧತಿ-ಪ್ರಾಸಂಗಿ Indian System of Medicine Colleges Private				
		ಕಾಲೇಜುಗಳ ಸಂಖ್ಯೆ / No. of Colleges	ಮೊದಲ ವರ್ಷದಿಂದ ಅಂತಿಮ ವರ್ಷದವರೆಗೆ / 1st Year to Final Year			ಕಾಲೇಜುಗಳ ಸಂಖ್ಯೆ / No. of Colleges	ಮೊದಲ ವರ್ಷದಿಂದ ಅಂತಿಮ ವರ್ಷದವರೆಗೆ(ಅನುದಾನಿತ +ಅನುದಾನರಹಿತ)/ 1st Year to Final Year (aided+Unaided)		
			ಹುಡುಗರು / Boys	ಹುಡುಗಿಯರು/ Girls	ಒಟ್ಟು / Total		ಹುಡುಗರು / Boys	ಹುಡುಗಿಯರು/ Girls	ಒಟ್ಟು / Total
		1340	1341	1342	1343	1344	1345	1346	1347
1.	ಬ್ಯಾಡಗಿ Byadagi	<p>ಹಾವೇರಿ ಜಿಲ್ಲೆಯಲ್ಲಿ ಭಾರತೀಯ ವೈದ್ಯ ಪದ್ಧತಿ ಕಾಲೇಜುಗಳು ಇರುವುದಿಲ್ಲ</p>							
2.	ಹಾನಗಲ್ಲ Hangal								
3.	ಹಾವೇರಿ Haveri								
4.	ಹಿರೇಕೆರೂರ Hirekerur								
5.	ರಾಣೇಬೆನ್ನೂರ Ranebennur								
6.	ಸವಣೂರ Savanur								
7.	ಶಿಗ್ಗಾವೆ Shiggaon								
	ಜಿಲ್ಲಾ ಒಟ್ಟು Total								



**ಶಿಕ್ಷಣ / Education 2011-12**

ಕ್ರ.ಸಂ	ತಾಲೂಕುಗಳು	ದಂತ ವೈದ್ಯ ಕಾಲೇಜುಗಳು-ಸರ್ಕಾರಿ Dental Colleges -Government			ದಂತ ವೈದ್ಯ ಕಾಲೇಜುಗಳು-ಖಾಸಗಿ Dental Colleges -Private				
		ಕಾಲೇಜುಗಳ ಸಂಖ್ಯೆ / No. of Colleges	ಮೊದಲ ವರ್ಷದಿಂದ ಅಂತಿಮ ವರ್ಷದವರೆಗೆ / 1st Year to Final Year			ಕಾಲೇಜುಗಳ ಸಂಖ್ಯೆ / No. of Colleges	ಮೊದಲ ವರ್ಷದಿಂದ ಅಂತಿಮ ವರ್ಷದವರೆಗೆ(ಅನುದಾನಿತ +ಅನುದಾನರಹಿತ)/ 1st Year to Final Year (aided+Unaided)		
			ಹುಡುಗರು / Boys	ಹುಡುಗಿಯರು/ Girls	ಒಟ್ಟು / Total		ಹುಡುಗರು / Boys	ಹುಡುಗಿಯರು/ Girls	ಒಟ್ಟು / Total
		1348	1349	1350	1351	1352	1353	1354	1355
1.	ಬ್ಯಾಡಗಿ Byadagi	<p>ಹಾವೇರಿ ಜಿಲ್ಲೆಯಲ್ಲಿ ದಂತ ಪದ್ಧತಿ ಕಾಲೇಜುಗಳು ಇರುವುದಿಲ್ಲ</p>							
2.	ಹಾನಗಲ್ಲ Hangal								
3.	ಹಾವೇರಿ Haveri								
4.	ಹಿರೇಕೆರೂರ Hirekerur								
5.	ರಾಣೇಬೆನ್ನೂರ Ranebennur								
6.	ಸವಣೂರ Savanur								
7.	ಶಿಗ್ಗಾವೆ Shiggaon								
	ಜಿಲ್ಲಾ ಒಟ್ಟು Total								

**ಶಿಕ್ಷಣ / Education 2011-12**

ಕ್ರ.ಸಂ	ತಾಲೂಕುಗಳು	ಪಾಲಿಟೆಕ್ನಿಕ್‌ಗಳು-ಸರ್ಕಾರಿ Polytechnic -Government			ಪಾಲಿಟೆಕ್ನಿಕ್‌ಗಳು-ಖಾಸಗಿ Polytechnic -Private				
		ಕಾಲೇಜುಗಳ ಸಂಖ್ಯೆ / No. of Colleges	ಮೊದಲ ವರ್ಷದಿಂದ ಅಂತಿಮ ವರ್ಷದವರೆಗೆ / 1st Year to Final Year			ಕಾಲೇಜುಗಳ ಸಂಖ್ಯೆ / No. of Colleges	ಮೊದಲ ವರ್ಷದಿಂದ ಅಂತಿಮ ವರ್ಷದವರೆಗೆ(ಅನುದಾನಿತ +ಅನುದಾನರಹಿತ)/ 1st Year to Final Year (aided+Unaided)		
			ಹುಡುಗರು / Boys	ಹುಡುಗಿಯರು/ Girls	ಒಟ್ಟು / Total		ಹುಡುಗರು / Boys	ಹುಡುಗಿಯರು/ Girls	ಒಟ್ಟು / Total
		1356	1357	1358	1359	1360	1361	1362	1363
1.	ಬ್ಯಾಡಗಿ Byadagi	0	0	0	0	0	0	0	0
2.	ಹಾನಗಲ್ಲ Hangal	0	0	0	0	1	ಮಾಹಿತಿ ಲಭ್ಯವಿಲ್ಲ		
3.	ಹಾವೇರಿ Haveri	0	0	0	0	1	473	61	534
4.	ಹಿರೇಕೆರೂರ Hirekerur	0	0	0	0	1	ಮಾಹಿತಿ ಲಭ್ಯವಿಲ್ಲ		
5.	ರಾಣೇಬೆನ್ನೂರ Ranebennur	0	0	0	0	1	ಮಾಹಿತಿ ಲಭ್ಯವಿಲ್ಲ		
6.	ಸವಣೂರ Savanur	0	0	0	0	0	0	0	0
7.	ಶಿಗ್ಗಾವೆ Shiggaon	1	ಮಾಹಿತಿ ಲಭ್ಯವಿಲ್ಲ		81	0	0	0	0
	<b>ಜಿಲ್ಲಾ ಒಟ್ಟು Total</b>	<b>1</b>	<b>0</b>	<b>0</b>	<b>81</b>	<b>4</b>	<b>473</b>	<b>61</b>	<b>534</b>

ಮಾಹಿತಿ ಮೂಲ : ನಿರ್ದೇಶಕರು ತಾಂತ್ರಿಕ ಶಿಕ್ಷಣ ನಿರ್ದೇಶನಾಲಯ ಬೆಂಗಳೂರು

**ಶಿಕ್ಷಣ / Education 2011-12**

ಕ್ರ.ಸಂ	ತಾಲೂಕುಗಳು	ಕಾಲೇಜುಗಳ ಸಂಖ್ಯೆ No of Colleges	ಇಂಜಿನಿಯರಿಂಗ್ - ಸರ್ಕಾರಿ Engineering Government			ಇಂಜಿನಿಯರಿಂಗ್ - ಖಾಸಗಿ Engineering - Private			
			ಮೊದಲ ವರ್ಷದಿಂದ ಅಂತಿಮ ವರ್ಷದವರೆಗೆ/Ist year to Final year			ಕಾಲೇಜುಗಳ ಸಂಖ್ಯೆ No of Colleges	ಮೊದಲ ವರ್ಷದಿಂದ ಅಂತಿಮ ವರ್ಷದವರೆಗೆ/Ist year to Final year aided+unaided		
			ಹುಡುಗರು	ಹುಡುಗಿಯರು	ಒಟ್ಟು		ಹುಡುಗರು	ಹುಡುಗಿಯರು	ಒಟ್ಟು
			Boys	Girls	Total	Boys	Girls	Total	
		1364	1365	1366	1367	1368	1369	1370	1371
1.	ಬ್ಯಾಡಗಿ Byadagi	0	0	0	0	0	0	0	0
2.	ಹಾನಗಲ್ಲ Hangal	0	0	0	0	0	0	0	0
3.	ಹಾವೇರಿ Haveri	1	633	278	911	0	0	0	0
4.	ಹಿರೇಕೆರೂರ Hirekerur	0	0	0	0	0	0	0	0
5.	ರಾಣೇಬೆನ್ನೂರ Ranebennur	0	0	0	0	1	ಮಾಹಿತಿ	ಲಭ್ಯವಿಲ್ಲ	
6.	ಸವಣೂರ Savanur	0	0	0	0	0	0	0	0
7.	ಶಿಗ್ಗಾವ Shiggaon	0	0	0	0	0	0	0	0
<b>ಜಿಲ್ಲಾ ಒಟ್ಟು Total</b>		<b>1</b>	<b>633</b>	<b>278</b>	<b>911</b>	<b>1</b>	<b>0</b>	<b>0</b>	<b>0</b>

ಮಾಹಿತಿ ಮೂಲ : ನಿರ್ದೇಶಕರು ತಾಂತ್ರಿಕ ಶಿಕ್ಷಣ ನಿರ್ದೇಶನಾಲಯ ಬೆಂಗಳೂರು

ಲೋಕ ಶಿಕ್ಷಣದ ಸಾಕ್ಷಾರತಾ ಯೋಜನೆಯಡಿಯಲ್ಲಿ ಶಿಕ್ಷಣ ಪಡೆದವರು / Number of persons Educated under Mass Education

ಕ್ರ.ಸಂ	ತಾಲೂಕುಗಳು	2011-12ನೇ ಸಾಲಿನಲ್ಲಿ ಪ್ರಾಥಮಿಕ 3ನು ಮುಗಿಸಿದವರು Primer III Completers						ಒಟ್ಟು ಪ್ರಾಥಮಿಕ 3ನು ಮುಗಿಸಿದವರು	
		LTS	SCP	TSP	CLVTC	SCP VT	TSP VT		PRI
		1372	1373	1374	1375	1376	1377		1378
1.	ಬ್ಯಾಡಗಿ Byadagi	0	40	20	ಮಾಹಿತಿ ಲಭ್ಯವಿಲ್ಲ				
2.	ಹಾನಗಲ್ಲ Hangal	0	40	20					
3.	ಹಾವೇರಿ Haveri	0	40	40					
4.	ಹಿರೇಕೆರೂರ Hirekerur	0	20	20					
5.	ರಾಣೇಬೆನ್ನೂರ Ranebennur	0	20	20					
6.	ಸವಣೂರ Savanur	0	40	40					
7.	ಶಿಗ್ಗಾವೆ Shiggaon	0	20	20					
	ಜಿಲ್ಲಾ ಒಟ್ಟು Total	<b>0</b>	<b>220</b>	<b>180</b>					

Note : - LTS : Literacy Through Student, SCP - Special Component Plan Literacy, TSP-Tribal Sub Plan-Literacy, CLV TV : Community learning and Vocational Trainin Centre, SCP VT : Special Component Plan-Vocational Training, TSP Vt : Tribal Sub Plan-ocational Training, PRI - Project for Eradication of Residual Literacy.

**ಶಿಕ್ಷಣ / Education 2011-12**

ಕ್ರ.ಸಂ	ತಾಲೂಕುಗಳು	ವಯಸ್ಕರ ಶಿಕ್ಷಣ / Adult Education				
		ಸಾಕ್ಷರತಾ ಕಾರ್ಯಕ್ರಮ / Literacy Programme (In Nos.)				
		ಸಿ.ಎಲ್.ವಿ.ಟಿ.ಸಿ. ಕೇಂದ್ರಗಳ ಸಂಖ್ಯೆ / CLVTC Centre	ಒಟ್ಟು ಕೇಂದ್ರಗಳ ಸಂಖ್ಯೆ / Total Centres	ಸ್ವಯಂ ಸೇವಕರ ಸಂಖ್ಯೆ / No. of Volentires	ಉಪ ಪ್ರೇರಕರ ಸಂಖ್ಯೆ / No. of Volentires	ನವಸಾಕ್ಷರರು / Newly Literates
		1380	1381	1382	1383	1384
1.	ಬ್ಯಾಡಗಿ Byadagi	ಮಾಹಿತಿ ಲಭ್ಯವಿಲ್ಲ				
2.	ಹಾನಗಲ್ಲ Hangal					
3.	ಹಾವೇರಿ Haveri					
4.	ಹಿರೇಕೆರೂರ Hirekerur					
5.	ರಾಣೇಬೆನ್ನೂರ Ranebennur					
6.	ಸವಣೂರ Savanur					
7.	ಶಿಗ್ಗಾವೆ Shiggaon					
	<b>ಜಿಲ್ಲಾ ಒಟ್ಟು Total</b>	<b>0</b>	<b>0</b>	<b>0</b>	<b>0</b>	<b>0</b>

**ಶಿಕ್ಷಣ / Education 31-03-2012.**

ಕ್ರ.ಸಂ Sl. No.	ತಾಲೂಕು Taluka	ಗ್ರಂಥಾಲಯಗಳ ವಿವರ / Library Information										
		ಜಿಲ್ಲಾ ಕೇಂದ್ರ ಗ್ರಂಥಾಲಯ/ District Library	ನಗರ ಕೇಂದ್ರ ಗ್ರಂಥಾಲಯ/ City Center Library	ಶಾಖಾ ಗ್ರಂಥಾಲಯಗಳು/ Librares Branch		ಸಮುದಾಯ ಮಕ್ಕಳಗ್ರಂಥಾಲಯ /Community Library for Children in Dist.	ವಾಚನಾಲಯಗಳು/ Vachanalaya	ಸಂಚಾರಿ ಗ್ರಂಥಾಲಯ(ನಗರ) / Mobile Library in City	ಗ್ರಾ.ಪಂ. ಸಂಚಾರಿ & ಕೊಳಚೆ ಗ್ರಂಥಾಲಯಗಳು/ G.P. Mobile & Slum Librares			ಒಟ್ಟು/ Total
				ನಗರ/ Urban	ಗ್ರಾಮೀಣ/ Rural				ಗ್ರಾ.ಪಂ.ಗ್ರಂಥಾಲಯ/ G.P. Library	ಕೊಳಚೆಗ್ರಂಥಾಲಯ/ Slum Library	ಸಂಚಾರಿಗ್ರಂಥಾಲಯ/ Mobile Library	
1.	ಬ್ಯಾಡಗಿ Byadagi	0	0	1	0	0	0	0	21	8	1	31
2.	ಹಾಸನಗಲ್ Hangal	0	0	1	0	0	0	0	40	0	2	43
3.	ಹಾವೇರಿ Haveri	1	0	3	0	1	1	0	33	2	1	42
4.	ಹಿರೇಕೆರೂರ Hirekerur	0	0	1	0	0	0	0	37	0	0	38
5.	ರಾಣೇಬೆನ್ನೂರ Ranebennur	0	0	1	0	0	0	0	35	2	0	38
6.	ಸವಣೂರ Savanur	0	0	1	0	0	0	0	20	0	0	21
7.	ಶಿಗ್ಗಾವೆ Shiggaon	0	0	2	0	0	1	0	25	0	0	28
	ಜಿಲ್ಲಾ ಒಟ್ಟು Total	1	0	10	0	1	2	0	211	12	4	241

ಮಾಹಿತಿ ಮೂಲ : ಉಪನಿರ್ದೇಶಕರು ಜಿಲ್ಲಾ ಕೇಂದ್ರ ಗ್ರಂಥಾಲಯ

**ಆರೋಗ್ಯ / Health as on 31-03-2012**

ಕ್ರ.ಸಂ Sl. No.	ತಾಲೂಕು Taluka	ತಾಲೂಕು ಕೇಂದ್ರದ ಆಸ್ಪತ್ರೆಗಳು / Taluk Hq Hospitals		ಜಿಲ್ಲಾ ಆಸ್ಪತ್ರೆಗಳು / District Hospitals		ಇತರೆ ಆಸ್ಪತ್ರೆಗಳು / Other Hospitals		ಸ್ವಾಯತ್ತತೆಯ ತಾಂತ್ರಿಕ ಆಸ್ಪತ್ರೆಗಳು / Autonomous & Teaching Hospitals		ಇತರೆ / Others		ಒಟ್ಟು / Total	
		ಸಂಖ್ಯೆ/ No.	ಹಾಸಿಗೆಗಳು/ Beds	ಸಂಖ್ಯೆ/ No.	ಹಾಸಿಗೆಗಳು/ Beds	ಸಂಖ್ಯೆ/ No.	ಹಾಸಿಗೆಗಳು/ Beds	ಸಂಖ್ಯೆ/ No.	ಹಾಸಿಗೆಗಳು/ Beds	ಸಂಖ್ಯೆ/ No.	ಹಾಸಿಗೆಗಳು/ Beds	ಸಂಖ್ಯೆ/ No.	ಹಾಸಿಗೆಗಳು/ Beds
		1396	1397	1398	1399	1400	1401	1402	1403	1404	1405	1406	1407
1.	ಬ್ಯಾಡಗಿ Byadagi	1	100	0	0	7	30	0	0	5	10	13	140
2.	ಹಾನಗಲ್ Hangal	1	100	0	0	19	138	0	0	20	35	40	273
3.	ಹಾವೇರಿ Haveri	0	0	1	250	16	128	0	0	36	290	53	668
4.	ಹಿರೇಕೆರೂರ Hirekerur	1	100	0	0	14	168	0	0	10	10	25	278
5.	ರಾಣೇಬೆನ್ನೂರ Ranebennur	1	100	0	0	17	90	0	0	52	483	70	673
6.	ಸವಣೂರ Savanur	1	100	0	0	6	36	0	0	4	10	11	146
7.	ಶಿಗ್ಗಾವ Shiggaon	1	100	0	0	9	94	0	0	11	20	21	214
	<b>ಜಿಲ್ಲಾ ಒಟ್ಟು Total</b>	<b>6</b>	<b>600</b>	<b>1</b>	<b>250</b>	<b>88</b>	<b>684</b>	<b>0</b>	<b>0</b>	<b>138</b>	<b>858</b>	<b>233</b>	<b>2392</b>

ಮಾಹಿತಿ ಮೂಲ : ಜಿಲ್ಲಾ ಆರೋಗ್ಯ ಮತ್ತು ಕುಟುಂಬ ಕಲ್ಯಾಣ ಅಧಿಕಾರಿಗಳು, ಹಾವೇರಿ.

**ಆರೋಗ್ಯ / Health as on 31-03-2012.**

ಕ್ರ.ಸಂ Sl. No.	ತಾಲೂಕು Taluka	ಆಸ್ಪತ್ರೆಗಳ ಸಂಖ್ಯೆ/ No. of Hospitals				ವೈದ್ಯರ ಸಂಖ್ಯೆ/ No. of Doctors				ಹಾಸಿಗಗಳ ಸಂಖ್ಯೆ/ No. of Beds		
		ಸರ್ಕಾರಿ/ Gov- ernment	ಖಾಸಗಿ/ Private		ಒಟ್ಟು/ Total	ಸರ್ಕಾರಿ/ Gov- ernment	ಖಾಸಗಿ/ Private		ಒಟ್ಟು/ Total	ಖಾಸಗಿ/ Private		ಒಟ್ಟು/ Total
			ನರ್ಸಿಂಗ್ ಹೋಂಗಳು ಆಸ್ಪತ್ರೆಗಳು/ Nursing Home Hospitals	ಚಿಕಿತ್ಸಾಲಯಗಳು / Clinics			ನರ್ಸಿಂಗ್ ಹೋಂಗಳು ಆಸ್ಪತ್ರೆಗಳು/ Nursing Home Hospitals	ಚಿಕಿತ್ಸಾಲಯಗಳು/ Clinics		ಸರ್ಕಾರಿ/ Gov- ernment	ನರ್ಸಿಂಗ್ ಹೋಂಗಳು ಆಸ್ಪತ್ರೆಗಳು/ Nursing Home Hospitals	
			1408	1409			1410	1411		1412	1413	
1.	ಬ್ಯಾಡಗಿ Byadagi	5	1	4	10	13	1	23	37	130	10	140
2.	ಹಾಸನಗಲ್ Hangal	15	3	17	35	18	3	50	71	238	35	273
3.	ಹಾವೇರಿ Haveri	13	20	16	49	17	20	99	136	128	290	418
4.	ಹಿರೇಕೆರೂರ Hirekerur	14	1	9	24	18	1	43	62	268	10	278
5.	ರಾಣೇಬೆನ್ನೂರ Ranebennur	15	24	28	67	25	24	112	161	190	483	673
6.	ಸವಣೂರ Savanur	7	1	3	11	12	1	18	31	136	10	146
7.	ಶಿಗ್ಗಾವ Shiggaon	9	4	7	20	19	4	41	64	194	20	214
	<b>ಜಿಲ್ಲಾ ಒಟ್ಟು Total</b>	<b>78</b>	<b>54</b>	<b>84</b>	<b>216</b>	<b>122</b>	<b>54</b>	<b>386</b>	<b>562</b>	<b>1284</b>	<b>858</b>	<b>2142</b>

ಮಾಹಿತಿ ಮೂಲ : ಜಿಲ್ಲಾ ಆರೋಗ್ಯ ಮತ್ತು ಕುಟುಂಬ ಕಲ್ಯಾಣ ಅಧಿಕಾರಿಗಳು, ಹಾವೇರಿ.



**ಆರೋಗ್ಯ / Health as on 31-03-2012.**

ಕ್ರ.ಸಂ Sl. No.	ತಾಲೂಕು Taluka	ಅಲೋಪತಿ ಆಸ್ಪತ್ರೆಗಳು / Allopathy Hospitals		ಭಾರತೀಯ ವೈದ್ಯಪದ್ಧತಿ ಆಸ್ಪತ್ರೆಗಳು / Indian System of Med		ಖಾಸಗಿ ಆಸ್ಪತ್ರೆಗಳು (ನರ್ಸಿಂಗ್ ಹೋಂಗಳು) / Private Hospitals		ಪ್ರಾಥಮಿಕ ಆರೋಗ್ಯ ಕೇಂದ್ರಗಳು / Primary Health Centres		ಸಮುದಾಯ ಆರೋಗ್ಯ ಕೇಂದ್ರಗಳು / Community Health Centres	
		ಸಂಖ್ಯೆ/ No.	ಹಾಸಿಗೆಗಳು/ Beds	ಸಂಖ್ಯೆ/ No.	ಹಾಸಿಗೆಗಳು/ Beds	ಸಂಖ್ಯೆ/ No.	ಹಾಸಿಗೆಗಳು/ Beds	ಸಂಖ್ಯೆ/ No.	ಹಾಸಿಗೆಗಳು/ Beds	ಸಂಖ್ಯೆ/ No.	ಹಾಸಿಗೆಗಳು/ Beds
		1419	1420	1421	1422	1423	1424	1425	1426	1427	1428
1.	ಬ್ಯಾಡಗಿ Byadagi	5	124	3	6	5	10	4	24	0	0
2.	ಹಾಸನಗಲ್ Hangal	15	228	5	10	20	35	13	78	1	30
3.	ಹಾವೇರಿ Haveri	13	122	3	6	36	290	12	72	1	30
4.	ಹಿರೇಕೆರೂರ Hirekerur	14	266	1	2	10	10	11	66	2	60
5.	ರಾಣೇಬೆನ್ನೂರ Ranebennur	15	184	3	6	52	483	14	84	0	0
6.	ಸವಣೂರ Savanur	7	136	0	0	4	10	6	36	0	0
7.	ಶಿಗ್ಗಾವೆ Shiggaon	9	192	1	2	11	20	7	42	1	30
	<b>ಜಿಲ್ಲಾ ಒಟ್ಟು Total</b>	<b>78</b>	<b>1252</b>	<b>16</b>	<b>32</b>	<b>138</b>	<b>858</b>	<b>67</b>	<b>402</b>	<b>5</b>	<b>150</b>

ಮಾಹಿತಿ ಮೂಲ : ಜಿಲ್ಲಾ ಆರೋಗ್ಯ ಮತ್ತು ಕುಟುಂಬ ಕಲ್ಯಾಣ ಅಧಿಕಾರಿಗಳು, ಹಾವೇರಿ.

**ಆರೋಗ್ಯ / Health as on 31-03-2012.**

ಕ್ರ.ಸಂ Sl. No.	ತಾಲೂಕು Taluka	ಸರ್ಕಾರಿ ಚಿಕಿತ್ಸಾಲಯಗಳು / Govt. Dispensaries		ಕುಟುಂಬ ಕಲ್ಯಾಣಗಳು / Family Welfare		ಸಂತಾನಹರಣ ಶಸ್ತ್ರಚಿಕಿತ್ಸೆ / Sterilisation		ಔಷಧಿ ಅಂಗಡಿ/ Drug Shops	ರಕ್ತ ನಿಧಿಗಳು/ Blood Bank		
		ಅಲೋಪತಿ/ Allopathy		ಭಾರತೀಯ ವೈದ್ಯ ಪದ್ಧತಿ/ Indian System		ಕೇಂದ್ರಗಳು/ Centres	ಉಪ-ಕೇಂದ್ರಗಳು/ Sub-Centres				
		ಸಂಖ್ಯೆ/ No.	ಹಾಸಿಗೆಗಳು/ Beds	ಸಂಖ್ಯೆ/ No.	ಹಾಸಿಗೆಗಳು/ Beds					ವ್ಯಾಸೆಕ್ಟಮಿ/ Vasectomy	ಟ್ಯೂಬೆಕ್ಟಮಿ/ Tubectomy
		1429	1430	1431	1432	1433	1434			1435	1436
1.	ಬ್ಯಾಡಗಿ Byadagi	5	124	3	6	5	29	1	1152	28	0
2.	ಹಾಸನಗಲ್ Hangal	15	228	5	10	15	45	2	2203	67	0
3.	ಹಾವೇರಿ Haveri	13	122	3	6	13	54	1	2137	113	1
4.	ಹಿರೇಕೆರೂರ Hirekerur	14	266	1	2	14	38	2	1695	63	0
5.	ರಾಣೇಬೆನ್ನೂರ Ranebennur	15	184	3	6	15	30	2	2864	151	1
6.	ಸವಣೂರ Savanur	7	136	0	0	7	52	-	1336	35	0
7.	ಶಿಗ್ಗಾವ Shiggaon	9	192	1	2	9	56	-	1680	54	0
	<b>ಜಿಲ್ಲಾ ಒಟ್ಟು Total</b>	<b>78</b>	<b>1252</b>	<b>16</b>	<b>32</b>	<b>78</b>	<b>304</b>	<b>8</b>	<b>13067</b>	<b>511</b>	<b>2</b>

ಮಾಹಿತಿ ಮೂಲ : ಜಿಲ್ಲಾ ಆರೋಗ್ಯ ಮತ್ತು ಕುಟುಂಬ ಕಲ್ಯಾಣ ಅಧಿಕಾರಿಗಳು, ಹಾವೇರಿ.

## ಆರೋಗ್ಯ / Health as on 31-03-2012

ಕ್ರ.ಸಂ Sl. No.	ತಾಲೂಕು Taluka	ಲಸಿಕೆ / Immunisation															
		ಡಿ.ಪಿ.ಟಿ./ D.P.T.			ಪೋಲಿಯೋ/ Polio			ಬಿ.ಸಿ.ಜೆ./ BCG			ದಡಾರ/ Measles			ಟಿ.ಟಿ./ T.T.	ಹೆಪಟೈಟಿಸ್ 'ಬಿ'/ Hepatitis 'B'		
		ಗಂಡಸರು/ Male	ಹೆಂಗಸರು/ Female	ಒಟ್ಟು/ Total	ಗಂಡಸರು/ Male	ಹೆಂಗಸರು/ Female	ಒಟ್ಟು/ Total	ಗಂಡಸರು/ Male	ಹೆಂಗಸರು/ Female	ಒಟ್ಟು/ Total	ಗಂಡಸರು/ Male	ಹೆಂಗಸರು/ Female	ಒಟ್ಟು/ Total	ಒಟ್ಟು/ Total	ಗಂಡಸರು/ Male	ಹೆಂಗಸರು/ Female	ಒಟ್ಟು/ Total
		1439	1440	1441	1442	1443	1444	1445	1446	1447	1448	1449	1450	1451	1452	1453	1454
1.	ಬ್ಯಾಡಗಿ Byadagi	1428	1317	2745	1428	1317	2745	1345	1268	2613	1475	1309	2784	2860	975	932	1907
2.	ಹಾಸನಗಲ್ Hangal	2482	2444	4926	2482	2444	4926	2593	2367	4960	2433	2225	4658	5284	2033	1947	3980
3.	ಹಾವೇರಿ Haveri	2807	2722	5529	2807	2722	5529	3704	3441	7145	2723	2594	5317	6255	2445	2296	4741
4.	ಹಿರೇಕೆರೂರ Hirekerur	2106	2041	4147	2106	2041	4147	2030	1899	3929	2013	1928	3941	4386	1795	1690	3485
5.	ರಾಣೇಬೆನ್ನೂರ Ranebennur	3401	3174	6575	3401	3174	6575	3492	3264	6756	3302	3067	6369	7306	3332	2978	6310
6.	ಸವಣೂರ Savanur	1950	1469	3059	1950	1469	3059	1515	1393	2908	1498	1491	2889	3461	1099	1041	2140
7.	ಶಿಗ್ಗಾವ Shiggaon	1835	1720	3555	1835	1720	3555	1728	1588	3316	1847	1681	3528	3944	1340	1276	2616
	ಜಿಲ್ಲಾ ಒಟ್ಟು Total	15649	14887	30536	15649	14887	30536	16407	15220	31627	15291	14295	29586	33806	13019	12160	25179

ಮಾಹಿತಿ ಮೂಲ : ಜಿಲ್ಲಾ ಆರೋಗ್ಯ ಮತ್ತು ಕುಟುಂಬ ಕಲ್ಯಾಣ ಅಧಿಕಾರಿಗಳು, ಹಾವೇರಿ.

## ಆರೋಗ್ಯ / Health as on 31.03-2012

ಕ್ರ.ಸಂ Sl. No.	ತಾಲೂಕು Taluka	ಕುಟುಂಬ ಯೋಜನೆ ವಿಧಾನಗಳು/ Family Planning Measures (2010-11)			ಏಡ್ಸ್ ರೋಗ ನಿಯಂತ್ರಣ ಕಾರ್ಯಕ್ರಮ / Aids Control Programme								
					ಗುರುತಿಸಿದ ಏಡ್ಸ್ ರೋಗಿಗಳು / No.of Identified Aids Patients			ಗುಣವಾದ ರೋಗಿಗಳು / Patients Cured			ಮರಣಹೊಂದಿದ ರೋಗಿಗಳು / Death un Occured		
		I.U.D. User	C.C. User	O.P. User	ಗಂಡಸರು/ Male	ಹೆಂಗಸರು/ Female	ಒಟ್ಟು/ Total	ಗಂಡಸರು/ Male	ಹೆಂಗಸರು/ Female	ಒಟ್ಟು/ Total	ಗಂಡಸರು/ Male	ಹೆಂಗಸರು/ Female	ಒಟ್ಟು/ Total
		1455	1456	1457	1458	1459	1460	1461	1462	1463	1464	1465	1466
1.	ಬ್ಯಾಡಗಿ Byadagi	542	155	46	52	102	154	0	0	0	9	12	21
2.	ಹಾಸಗಲ್ Hangal	810	1223	232	81	77	158	0	0	0	11	10	21
3.	ಹಾವೇರಿ Haveri	1357	1338	829	101	126	227	0	0	0	31	24	55
4.	ಹಿರೇಕೆರೂರ Hirekerur	917	826	166	71	50	121	0	0	0	11	10	21
5.	ರಾಣೇಬೆನ್ನೂರ Ranebennur	1535	1626	642	158	175	333	0	0	0	22	14	36
6.	ಸವಣೂರ Savanur	408	279	183	61	35	96	0	0	0	12	11	23
7.	ಶಿಗ್ಗಾವ Shiggaon	972	1239	725	45	50	95	0	0	0	14	5	19
	<b>ಜಿಲ್ಲಾ ಒಟ್ಟು Total</b>	<b>6541</b>	<b>6686</b>	<b>2823</b>	<b>569</b>	<b>615</b>	<b>1184</b>	<b>0</b>	<b>0</b>	<b>0</b>	<b>110</b>	<b>86</b>	<b>196</b>

ಮಾಹಿತಿ ಮೂಲ : ಜಿಲ್ಲಾ ಆರೋಗ್ಯ ಮತ್ತು ಕುಟುಂಬ ಕಲ್ಯಾಣ ಅಧಿಕಾರಿಗಳು, ಹಾವೇರಿ.

## ಆರೋಗ್ಯ / Health as on 31-03-2012.

ಕ್ರ.ಸಂ/ Sl. No.	ತಾಲೂಕು Taluka	ಕುಷ್ಠರೋಗ ನಿಯಂತ್ರಣ ಕಾರ್ಯಕ್ರಮ / Leprosy Control Programme								
		ಗುರುತಿಸಿದ ಕುಷ್ಠ ರೋಗಿಗಳು / No. of Identified Leprosy			ಗುಣವಾದ ರೋಗಿಗಳು / Patients Cured			ಮರಣಹೊಂದಿದ ರೋಗಿಗಳು / Death Occured		
		ಗಂಡಸರು/ Male	ಹೆಂಗಸರು/ Female	ಒಟ್ಟು/ Total	ಗಂಡಸರು/ Male	ಹೆಂಗಸರು/ Female	ಒಟ್ಟು/ Total	ಗಂಡಸರು/ Male	ಹೆಂಗಸರು/ Female	ಒಟ್ಟು/ Total
1.	ಬ್ಯಾಡಗಿ Byadagi	1467	1468	1469	1470	1471	1472	1473	1474	1475
		4	3	7	10	4	14	0	0	0
2.	ಹಾನಗಲ್ Hangal	20	8	28	15	7	22	0	0	0
3.	ಹಾವೇರಿ Haveri	10	11	21	10	14	24	0	0	0
4.	ಹಿರೇಕೆರೂರ Hirekerur	13	3	16	6	6	12	0	0	0
5.	ರಾಣೇಬೆನ್ನೂರ Ranebennur	23	12	35	13	7	20	0	0	0
6.	ಸವಣೂರ Savanur	20	7	27	20	14	34	0	0	0
7.	ಶಿಗ್ಗಾವ Shiggaon	10	4	14	10	3	13	0	0	0
	<b>ಜಿಲ್ಲಾ ಒಟ್ಟು Total</b>	<b>100</b>	<b>48</b>	<b>148</b>	<b>84</b>	<b>55</b>	<b>139</b>	<b>0</b>	<b>0</b>	<b>0</b>

ಮಾಹಿತಿ ಮೂಲ : ಜಿಲ್ಲಾ ಆರೋಗ್ಯ ಮತ್ತು ಕುಟುಂಬ ಕಲ್ಯಾಣ ಅಧಿಕಾರಿಗಳು, ಹಾವೇರಿ.

## ಆರೋಗ್ಯ / Health as on 31-03-2012.

ಕ್ರ.ಸಂ Sl. No.	ತಾಲೂಕು Taluka	ಕ್ಷಯರೋಗ ನಿಯಂತ್ರಣ ಕಾರ್ಯಕ್ರಮ / T.B. Control Programme								
		ಗುರುತಿಸಿದ ಟಿ.ಬಿ. ರೋಗಿಗಳು / No. of Identified T.B. Patients			ಗುಣವಾದ ರೋಗಿಗಳು / Patients Cured			ಮರಣಹೊಂದಿದ ರೋಗಿಗಳು / Death un Occured		
		ಗಂಡಸರು/ Male	ಹೆಂಗಸರು/ Female	ಒಟ್ಟು/ Total	ಗಂಡಸರು/ Male	ಹೆಂಗಸರು/ Female	ಒಟ್ಟು/ Total	ಗಂಡಸರು/ Male	ಹೆಂಗಸರು/ Female	ಒಟ್ಟು/ Total
1.	ಬ್ಯಾಡಗಿ Byadagi	1476	1477	1478	1479	1480	1481	1482	1483	1484
		187	98	285	10	12	22	4	3	7
2.	ಹಾಸನಗಲ್ Hangal	272	212	484	34	17	51	2	2	4
3.	ಹಾವೇರಿ Haveri	295	162	457	14	16	30	5	2	7
4.	ಹಿರೇಕೆರೂರ Hirekerur	347	118	535	20	14	34	3	4	7
5.	ರಾಣೇಬೆನ್ನೂರ Ranebennur	424	229	653	25	21	46	5	3	8
6.	ಸವಣೂರ Savanur	254	144	398	18	6	24	3	2	5
7.	ಶಿಗ್ಗಾವ Shiggaon	136	95	231	19	11	30	5	1	6
	<b>ಜಿಲ್ಲಾ ಒಟ್ಟು Total</b>	<b>1915</b>	<b>1128</b>	<b>3043</b>	<b>140</b>	<b>97</b>	<b>237</b>	<b>27</b>	<b>17</b>	<b>44</b>

ಮಾಹಿತಿ ಮೂಲ : ಜಿಲ್ಲಾ ಆರೋಗ್ಯ ಮತ್ತು ಕುಟುಂಬ ಕಲ್ಯಾಣ ಅಧಿಕಾರಿಗಳು, ಹಾವೇರಿ.

**ಆರೋಗ್ಯ / Health as on 31-03-2012.**

ಕ್ರ.ಸಂ Sl. No.	ತಾಲೂಕು Taluka	ಕ್ಯಾನ್ಸರ್ ನಿಯಂತ್ರಣ ಕಾರ್ಯಕ್ರಮ / Cancer Control Programme								
		ಗುರುತಿಸಿದ ಕ್ಯಾನ್ಸರ್ ರೋಗಿಗಳು / No. of Identified Cancer Patients			ಗುಣವಾದ ರೋಗಿಗಳು / Patients Cured			ಮರಣಹೊಂದಿದ ರೋಗಿಗಳು / Death un Occured		
		ಗಂಡಸರು/ Male	ಹೆಂಗಸರು/ Female	ಒಟ್ಟು/ Total	ಗಂಡಸರು/ Male	ಹೆಂಗಸರು/ Female	ಒಟ್ಟು/ Total	ಗಂಡಸರು/ Male	ಹೆಂಗಸರು/ Female	ಒಟ್ಟು/ Total
1.	ಬ್ಯಾಡಗಿ Byadagi	1485	1486	1487	1488	1489	1490	1491	1492	1493
2.	ಹಾನಗಲ್ Hangal	<p align="center"><b>ಮಾಹಿತಿ ಲಭ್ಯವಿಲ್ಲ / Information Not Available</b></p>								
3.	ಹಾವೇರಿ Haveri									
4.	ಹಿರೇಕೆರೂರ Hirekerur									
5.	ರಾಣೇಬೆನ್ನೂರ Ranebennur									
6.	ಸವಣೂರ Savanur									
7.	ಶಿಗ್ಗಾವ Shiggaon									
	ಜಿಲ್ಲಾ ಒಟ್ಟು Total									

ಮಾಹಿತಿ ಮೂಲ : ಜಿಲ್ಲಾ ಆರೋಗ್ಯ ಮತ್ತು ಕುಟುಂಬ ಕಲ್ಯಾಣ ಅಧಿಕಾರಿಗಳು, ಹಾವೇರಿ.

## ಆರೋಗ್ಯ / Health as on 31-03-2012

ಕ್ರ.ಸಂ Sl. No.	ತಾಲೂಕು Taluka	ಜನನ, ಮರಣ ನಿರ್ದಿಷ್ಟ ಜನನ (ಶಿಶು ಮರಣದ) ಮಾತೃ ಸಂಬಂಧವಾದ ಪ್ರಮಾಣಗಳು / Birth Rate, Death Rate, Infant Mortality Rate, Maternal Death											
		FRU Units(Frist Referral Units)	108 ಅಂಬುಲೆನ್ಸ್‌ಗಳು/ AM		108 ಅಂಬುಲೆನ್ಸ್‌ಗಳಲ್ಲಿ ಖಾಸಗಿ ಅಂಬುಲೆನ್ಸ್ ಉಪಯೋಗಿಸಿದ ರೋಗಿಗಳ ಸಂಖ್ಯೆ	ಪ್ರತಿದಿನ(24/7) ಕಾರ್ಯನಿರ್ವಹಿಸುವ ಆಸ್ಪತ್ರೆಗಳ ಸಂಖ್ಯೆ/ 24 hours and 7 days		ಜನನ ಸುರಕ್ಷಾ ಯೋಜನೆ ಪಡೆದ ಫಲಾನುಭವಿಗಳ ಸಂಖ್ಯೆ	ಮಡಿಲು ಕಿಚ್ ಪಡೆದ ಫಲಾನುಭವಿಗಳ ಸಂಖ್ಯೆ	ಜನನ ಪ್ರಮಾಣ / Birth Rate	ಮರಣ ಪ್ರಮಾಣ / Death Rate	ಶಿಶು ಮರಣ ಪ್ರಮಾಣ / Infant mortality Rate	ಮಾತೃ ಸಂಬಂಧವಾದ / maternal Death
			ವಾಹನಗಳ ಸಂಖ್ಯೆ/ No. of Vehicle	ಪ್ರಯೋಜನ ಪಡೆದ ರೋಗಿಗಳ ಸಂಖ್ಯೆ		ಸಂಖ್ಯೆಗಳು / No.	ಆಸ್ಪತ್ರೆಗಳಲ್ಲಾದ ಹೆರಿಗೆ						
			1494	1495		1496	1497						
1.	ಬ್ಯಾಡಗಿ Byadagi	1	1	2463	302	3	545	1494	1194	0	0	26	6
2.	ಹಾಸಗಲ್ Hangal	2	2	4404	409	11	1762	3280	3320	0	0	73	8
3.	ಹಾವೇರಿ Haveri	0	2	4985	623	4	1038	3974	4514	0	0	145	3
4.	ಹಿರೇಕೆರೂರ Hirekerur	1	2	2967	332	6	1279	2439	2071	0	0	43	4
5.	ರಾಣೇಬೆನ್ನೂರ Ranebennur	1	3	4711	727	6	1262	2954	2583	0	0	57	3
6.	ಸವಣೂರ Savanur	1	2	2889	286	3	1196	1821	1712	0	0	42	1
7.	ಶಿಗ್ಗಾವೆ Shiggaon	1	2	3721	419	4	630	2135	1878	0	0	18	7
	<b>ಜಿಲ್ಲಾ ಒಟ್ಟು Total</b>	<b>7</b>	<b>14</b>	<b>26140</b>	<b>3108</b>	<b>37</b>	<b>7712</b>	<b>18097</b>	<b>17272</b>	<b>0</b>	<b>0</b>	<b>404</b>	<b>21</b>

ಮಾಹಿತಿ ಮೂಲ : ಜಿಲ್ಲಾ ಆರೋಗ್ಯ ಮತ್ತು ಕುಟುಂಬ ಕಲ್ಯಾಣ ಅಧಿಕಾರಿಗಳು, ಹಾವೇರಿ.



**ವಿದ್ಯಾರ್ಥಿನಿಲಯಗಳು ಪರಿಶಿಷ್ಟಜಾತಿ / Scheduled Caste Students Hostels as on 2011-12**

ಕ್ರ.ಸಂ Sl. No.	ತಾಲೂಕು Taluka	ಸರ್ಕಾರಿ ಮೆಟ್ರಿಕ್ ಪೂರ್ವ / Government Pre-Matric						ಸರ್ಕಾರಿ ಮೆಟ್ರಿಕ್ ನಂತರ / Government Post-Matric					
		ಬಾಲಕರ / Boys		ಬಾಲಕಿಯರ / Girls		ಒಟ್ಟು / Total		ಬಾಲಕರ / Boys		ಬಾಲಕಿಯರ / Girls		ಒಟ್ಟು / Total	
		ಸಂಖ್ಯೆ/ Nos	ವಿದ್ಯಾರ್ಥಿಗಳು/ Students	ಸಂಖ್ಯೆ/ Nos	ವಿದ್ಯಾರ್ಥಿಗಳು/ Students	ಸಂಖ್ಯೆ/ Nos	ವಿದ್ಯಾರ್ಥಿಗಳು/ Students	ಸಂಖ್ಯೆ/ Nos	ವಿದ್ಯಾರ್ಥಿಗಳು/ Students	ಸಂಖ್ಯೆ/ Nos	ವಿದ್ಯಾರ್ಥಿಗಳು/ Students	ಸಂಖ್ಯೆ/ Nos	ವಿದ್ಯಾರ್ಥಿಗಳು/ Students
1.	ಬ್ಯಾಡಗಿ Byadagi	1506	1507	1508	1509	1510	1511	1512	1513	1514	1515	1516	1517
		7	326	1	41	8	367	0	0	0	0	0	0
2.	ಹಾಸನಗಲ್ Hangal	5	277	1	100	6	377	1	105	0	0	1	105
3.	ಹಾವೇರಿ Haveri	4	232	1	63	5	295	2	200	2	128	4	328
4.	ಹಿರೇಕೆರೂರ Hirekerur	7	365	2	123	9	488	3	124	0	0	3	124
5.	ರಾಣೇಬೆನ್ನೂರ Ranebennur	3	255	1	55	4	310	1	105	0	0	1	105
6.	ಸವಣೂರ Savanur	3	200	0	0	3	200	1	42	0	0	1	42
7.	ಶಿಂಗ್ಗಾವ Shinggaon	2	60	2	112	4	172	0	0	0	0	0	0
	<b>ಒಟ್ಟು Total</b>	<b>31</b>	<b>1715</b>	<b>8</b>	<b>494</b>	<b>39</b>	<b>2209</b>	<b>8</b>	<b>576</b>	<b>2</b>	<b>128</b>	<b>10</b>	<b>704</b>

ಮಾಹಿತಿ ಮೂಲ : ಜಿಲ್ಲಾ ಸಮಾಜ ಕಲ್ಯಾಣಾಧಿಕಾರಿಗಳು, ಹಾವೇರಿ.

**ವಿದ್ಯಾರ್ಥಿನಿಲಯಗಳು ಪರಿಶಿಷ್ಟಜಾತಿ / Scheduled Caste Students Hostels as on 2011-12**

ಕ್ರ.ಸಂ Sl. No.	ತಾಲೂಕು Taluka	ಅನುದಾನಿತ ಮೆಟ್ರಿಕ್ ಪೂರ್ವ / Aided Pre-Matric						ಅನುದಾನಿತ ಮೆಟ್ರಿಕ್ ನಂತರ / Aided Post-Matric					
		ಬಾಲಕರ / Boys		ಬಾಲಕಿಯರ / Girls		ಒಟ್ಟು / Total		ಬಾಲಕರ / Boys		ಬಾಲಕಿಯರ / Girls		ಒಟ್ಟು / Total	
		ಸಂಖ್ಯೆ/ Nos	ವಿದ್ಯಾರ್ಥಿಗಳು/ Students	ಸಂಖ್ಯೆ/ Nos	ವಿದ್ಯಾರ್ಥಿಗಳು/ Students	ಸಂಖ್ಯೆ/ Nos	ವಿದ್ಯಾರ್ಥಿಗಳು/ Students	ಸಂಖ್ಯೆ/ Nos	ವಿದ್ಯಾರ್ಥಿಗಳು/ Students	ಸಂಖ್ಯೆ/ Nos	ವಿದ್ಯಾರ್ಥಿಗಳು/ Students	ಸಂಖ್ಯೆ/ Nos	ವಿದ್ಯಾರ್ಥಿಗಳು/ Students
1.	ಬ್ಯಾಡಗಿ Byadagi	1518	1519	1520	1521	1522	1523	1524	1525	1526	1527	1528	1529
		1	130	0	0	1	130	1	175	0	0	1	175
2.	ಹಾಸನಗಲ್ Hangal	1	64	1	50	2	114	0	0	0	0	0	0
3.	ಹಾವೇರಿ Haveri	1	25	0	0	1	25	0	0	0	0	0	0
4.	ಹಿರೇಕೆರೂರ Hirekerur	2	75	0	0	2	75	2	0	0	0	0	0
5.	ರಾಣೇಬೆನ್ನೂರ Ranebennur	1	25	0	0	1	25	0	0	0	0	0	0
6.	ಸವಣೂರ Savanur	0	0	0	0	0	0	0	0	0	0	0	0
7.	ಶಿಂಗ್ಗಾವ Shinggaon	0	0	0	0	0	0	0	0	0	0	0	0
	<b>ಒಟ್ಟು Total</b>	<b>5</b>	<b>294</b>	<b>1</b>	<b>50</b>	<b>6</b>	<b>344</b>	<b>1</b>	<b>175</b>	<b>0</b>	<b>0</b>	<b>1</b>	<b>175</b>

ಮಾಹಿತಿ ಮೂಲ : ಜಿಲ್ಲಾ ಸಮಾಜ ಕಲ್ಯಾಣಾಧಿಕಾರಿಗಳು, ಹಾವೇರಿ.

**ವಿದ್ಯಾರ್ಥಿನಿಲಯಗಳು ಪರಿಶಿಷ್ಟಪಂಗಡ / Scheduled Tribe Students Hostels as on 2011-12**

ಕ್ರ.ಸಂ Sl. No.	ತಾಲೂಕು Taluka	ಸರ್ಕಾರಿ ಮೆಟ್ರಿಕ್ ಪೂರ್ವ / Government Pre-Matric						ಸರ್ಕಾರಿ ಮೆಟ್ರಿಕ್ ನಂತರ / Government Post-Matric					
		ಬಾಲಕರ / Boys		ಬಾಲಕಿಯರ / Girls		ಒಟ್ಟು / Total		ಬಾಲಕರ / Boys		ಬಾಲಕಿಯರ / Girls		ಒಟ್ಟು / Total	
		ಸಂಖ್ಯೆ/ Nos	ವಿದ್ಯಾರ್ಥಿಗಳು/ Students	ಸಂಖ್ಯೆ/ Nos	ವಿದ್ಯಾರ್ಥಿಗಳು/ Students	ಸಂಖ್ಯೆ/ Nos	ವಿದ್ಯಾರ್ಥಿಗಳು/ Students	ಸಂಖ್ಯೆ/ Nos	ವಿದ್ಯಾರ್ಥಿಗಳು/ Students	ಸಂಖ್ಯೆ/ Nos	ವಿದ್ಯಾರ್ಥಿಗಳು/ Students	ಸಂಖ್ಯೆ/ Nos	ವಿದ್ಯಾರ್ಥಿಗಳು/ Students
		1530	1531	1532	1533	1534	1535	1536	1537	1538	1539	1540	1541
1.	ಬ್ಯಾಡಗಿ Byadagi	1	25	0	0	1	25	0	0	0	0	0	0
2.	ಹಾನಗಲ್ Hangal	0	0	0	0	0	0	1	75	0	0	1	75
3.	ಹಾವೇರಿ Haveri	1	75	0	0	1	75	0	0	0	0	0	0
4.	ಹಿರೇಕೆರೂರ Hirekerur	0	0	0	0	0	0	0	0	0	0	0	0
5.	ರಾಣೇಬೆನ್ನೂರ Ranebennur	0	0	0	0	0	0	0	0	0	0	0	0
6.	ಸವಣೂರ Savanur	0	0	0	0	0	0	0	0	0	0	0	0
7.	ಶಿಂಗ್ಗಾವ Shinggaon	2	125	0	0	2	125	0	0	0	0	0	0
	<b>ಒಟ್ಟು Total</b>	<b>4</b>	<b>225</b>	<b>0</b>	<b>0</b>	<b>4</b>	<b>225</b>	<b>1</b>	<b>75</b>	<b>0</b>	<b>0</b>	<b>1</b>	<b>75</b>

ಮಾಹಿತಿ ಮೂಲ : ಜಿಲ್ಲಾ ಸಮಾಜ ಕಲ್ಯಾಣಾಧಿಕಾರಿಗಳು, ಹಾವೇರಿ.

**ವಿದ್ಯಾರ್ಥಿನಿಲಯಗಳು ಪರಿಶಿಷ್ಟಪಂಗಡ / Scheduled Tribe Students Hostels as on 2011-12**

ಕ್ರ.ಸಂ. Sl. No.	ತಾಲೂಕು Taluka	ಅನುದಾನಿತ ಮೆಟ್ರಿಕ್ ಪೂರ್ವ / Aided Pre-Matric						ಅನುದಾನಿತ ಮೆಟ್ರಿಕ್ ನಂತರ / Aided Post-Matric					
		ಬಾಲಕರ / Boys		ಬಾಲಕಿಯರ / Girls		ಒಟ್ಟು / Total		ಬಾಲಕರ / Boys		ಬಾಲಕಿಯರ / Girls		ಒಟ್ಟು / Total	
		ಸಂಖ್ಯೆ/ Nos	ವಿದ್ಯಾರ್ಥಿಗಳು/ Students	ಸಂಖ್ಯೆ/ Nos	ವಿದ್ಯಾರ್ಥಿಗಳು/ Students	ಸಂಖ್ಯೆ/ Nos	ವಿದ್ಯಾರ್ಥಿಗಳು/ Students	ಸಂಖ್ಯೆ/ Nos	ವಿದ್ಯಾರ್ಥಿಗಳು/ Students	ಸಂಖ್ಯೆ/ Nos	ವಿದ್ಯಾರ್ಥಿಗಳು/ Students	ಸಂಖ್ಯೆ/ Nos	ವಿದ್ಯಾರ್ಥಿಗಳು/ Students
		1542	1543	1544	1545	1546	1547	1548	1549	1550	1551	1552	1553
1.	ಬ್ಯಾಡಗಿ Byadagi	0	0	0	0	0	0	0	0	0	0	0	0
2.	ಹಾನ್ಗಲ್ Hangal	0	0	0	0	0	0	0	0	0	0	0	0
3.	ಹಾವೇರಿ Haveri	0	0	0	0	0	0	0	0	0	0	0	0
4.	ಹಿರೇಕೆರೂರ Hirekerur	0	0	0	0	0	0	0	0	0	0	0	0
5.	ರಾಣೇಬೆನ್ನೂರ Ranebennur	0	0	0	0	0	0	0	0	0	0	0	0
6.	ಸವಣೂರ Savanur	0	0	0	0	0	0	0	0	0	0	0	0
7.	ಶಿಂಗ್ಗಾವ Shinggaon	0	0	0	0	0	0	0	0	0	0	0	0
	<b>ಜಿಲ್ಲಾ ಒಟ್ಟು Total</b>	<b>0</b>	<b>0</b>	<b>0</b>	<b>0</b>	<b>0</b>	<b>0</b>	<b>0</b>	<b>0</b>	<b>0</b>	<b>0</b>	<b>0</b>	<b>0</b>

ಮಾಹಿತಿ ಮೂಲ : ಜಿಲ್ಲಾ ಸಮಾಜ ಕಲ್ಯಾಣಾಧಿಕಾರಿಗಳು, ಹಾವೇರಿ.

## ಹಿಂದುಳಿದ ವರ್ಗದವರ ವಿದ್ಯಾರ್ಥಿನಿಲಯಗಳು / Backward Caste Students Hostels as on 2011-12

ಕ್ರ.ಸಂ Sl. No.	ತಾಲೂಕು Taluka	ಸರ್ಕಾರಿ ಮೆಟ್ರಿಕ್ ಪೂರ್ವ / Government Pre-Matric						ಸರ್ಕಾರಿ ಮೆಟ್ರಿಕ್ ನಂತರ / Government Post-Matric						ಮೂರಾಜಿ ದೇಸಾಯಿ & ಆಶ್ರಮ ವಸತಿ ವಿದ್ಯಾರ್ಥಿ / Muranji Desai & Residential Students Hostels			
		ಬಾಲಕರ / Boys		ಬಾಲಕಿಯರು / Girls		ಒಟ್ಟು / Total		ಬಾಲಕರ / Boys		ಬಾಲಕಿಯರು / Girls		ಒಟ್ಟು / Total		ಸಂಖ್ಯೆ/ Nos	ವಿದ್ಯಾರ್ಥಿಗಳು / Students		
		ಸಂಖ್ಯೆ/ Nos	ವಿದ್ಯಾರ್ಥಿಗಳು/ Students	ಸಂಖ್ಯೆ/ Nos	ವಿದ್ಯಾರ್ಥಿಗಳು/ Students	ಸಂಖ್ಯೆ/ Nos	ವಿದ್ಯಾರ್ಥಿಗಳು/ Students	ಸಂಖ್ಯೆ/ Nos	ವಿದ್ಯಾರ್ಥಿಗಳು/ Students	ಸಂಖ್ಯೆ/ Nos	ವಿದ್ಯಾರ್ಥಿಗಳು/ Students	ಸಂಖ್ಯೆ/ Nos	ವಿದ್ಯಾರ್ಥಿಗಳು/ Students		ಮದುಗರು/ Male	ಪುಡುಗಿಯರು/ Female	ಒಟ್ಟು / Total
		1554	1555	1556	1557	1558	1559	1560	1561	1562	1563	1564	1565		1566	1567	1568
1.	ಬ್ಯಾಡಗಿ Byadagi	3	185	1	45	4	230	0	0	1	100	1	100	0	0	0	0
2.	ಹಾನಗಲ್ Hangal	7	345	2	110	9	455	1	150	2	225	3	375	1	125	125	250
3.	ಹಾವೇರಿ Haveri	7	380	1	60	8	440	2	250	2	250	4	500	0	0	0	0
4.	ಹಿರೇಕೆರೂರ Hirekerur	3	165	2	100	5	265	0	0	1	100	1	100	1	125	125	250
5.	ರಾಣೇಬೆನ್ನೂರ Ranebennur	8	425	1	50	9	475	1	115	1	115	2	230	1	125	125	250
6.	ಸವಣೂರ Savanur	4	210	1	30	5	240	0	0	1	100	1	100	1	125	125	250
7.	ಶಿಂಗ್ಗಾವ Shinggaon	6	285	1	50	7	335	0	0	1	150	1	150	1	125	125	250
	<b>ಜಿಲ್ಲಾ ಒಟ್ಟು Total</b>	<b>38</b>	<b>1995</b>	<b>9</b>	<b>445</b>	<b>47</b>	<b>2440</b>	<b>4</b>	<b>515</b>	<b>9</b>	<b>1040</b>	<b>13</b>	<b>1555</b>	<b>5</b>	<b>625</b>	<b>625</b>	<b>1250</b>

ಮಾಹಿತಿ ಮೂಲ : ಜಿಲ್ಲಾ ಅಧಿಕಾರಿಗಳು, ಹಿಂದುಳಿದ ವರ್ಗಗಳ ಹಾಗೂ ಅಲ್ಪ ಸಂಖ್ಯಾತ ಇಲಾಖೆ ಹಾವೇರಿ.

**ಹಿಂದುಳಿದ ವರ್ಗದವರ ವಿದ್ಯಾರ್ಥಿನಿಲಯಗಳು / Backward Caste Students Hostels as on 2011-12**

ಕ್ರ.ಸಂ Sl. No.	ತಾಲೂಕು Taluka	ಅನುದಾನಿತ ಮೆಟ್ರಿಕ್ ಪೂರ್ವ/ Aided Pre-Matric						ಅನುದಾನಿತ ಮೆಟ್ರಿಕ್ ನಂತರ/ Aided Post-Matric					
		ಬಾಲಕರ / Boys		ಬಾಲಕಿಯರ / Girls		ಒಟ್ಟು / Total		ಬಾಲಕರ / Boys		ಬಾಲಕಿಯರ / Girls		ಒಟ್ಟು / Total	
		ಸಂಖ್ಯೆ/ Nos	ವಿದ್ಯಾರ್ಥಿಗಳು/ Students	ಸಂಖ್ಯೆ/ Nos	ವಿದ್ಯಾರ್ಥಿಗಳು/ Students	ಸಂಖ್ಯೆ/ Nos	ವಿದ್ಯಾರ್ಥಿಗಳು/ Students	ಸಂಖ್ಯೆ/ Nos	ವಿದ್ಯಾರ್ಥಿಗಳು/ Students	ಸಂಖ್ಯೆ/ Nos	ವಿದ್ಯಾರ್ಥಿಗಳು/ Students	ಸಂಖ್ಯೆ/ Nos	ವಿದ್ಯಾರ್ಥಿಗಳು/ Students
		1570	1571	1572	1573	1574	1575	1576	1577	1578	1579	1580	1581
1.	ಬ್ಯಾಡಗಿ Byadagi	3	140	0	0	3	140	0	0	0	0	0	0
2.	ಹಾಸನಗಲ್ Hangal	1	25	1	25	2	50	0	0	0	0	0	0
3.	ಹಾವೇರಿ Haveri	0	0	0	0	0	0	0	0	0	0	0	0
4.	ಹಿರೇಕೆರೂರ Hirekerur	1	25	0	0	1	25	0	0	0	0	0	0
5.	ರಾಣೇಬೆನ್ನೂರ Ranebennur	4	200	1	30	5	230	0	0	0	0	0	0
6.	ಸವಣೂರ Savanur	1	25	0	0	1	25	0	0	0	0	0	0
7.	ಶಿಂಗ್ಗಾವ Shinggaon	2	75	0	0	2	75	0	0	0	0	0	0
	<b>ಜಿಲ್ಲಾ ಒಟ್ಟು Total</b>	<b>12</b>	<b>490</b>	<b>2</b>	<b>55</b>	<b>14</b>	<b>545</b>	<b>0</b>	<b>0</b>	<b>0</b>	<b>0</b>	<b>0</b>	<b>0</b>

ಮಾಹಿತಿ ಮೂಲ : ಜಿಲ್ಲಾ ಅಧಿಕಾರಿಗಳು, ಹಿಂದುಳಿದ ವರ್ಗಗಳ ಹಾಗೂ ಅಲ್ಪ ಸಂಖ್ಯಾತ ಇಲಾಖೆ ಹಾವೇರಿ.

**ಅಲ್ಪಸಂಖ್ಯಾತರ ವಿದ್ಯಾರ್ಥಿನಿಲಯಗಳು / Minorites Students Hostels as on 2011-12**

ಕ್ರ.ಸಂ Sl. No.	ತಾಲೂಕು Taluka	ಸರ್ಕಾರಿ ಮೆಟ್ರಿಕ್ ಪೂರ್ವ / Government Pre-Matric						ಸರ್ಕಾರಿ ಮೆಟ್ರಿಕ್ ನಂತರ / Government Post-Matric					
		ಬಾಲಕರ / Boys		ಬಾಲಕಿಯರ / Girls		ಒಟ್ಟು / Total		ಬಾಲಕರ / Boys		ಬಾಲಕಿಯರ / Girls		ಒಟ್ಟು / Total	
		ಸಂಖ್ಯೆ/ Nos	ವಿದ್ಯಾರ್ಥಿಗಳು/ Students	ಸಂಖ್ಯೆ/ Nos	ವಿದ್ಯಾರ್ಥಿಗಳು/ Students	ಸಂಖ್ಯೆ/ Nos	ವಿದ್ಯಾರ್ಥಿಗಳು/ Students	ಸಂಖ್ಯೆ/ Nos	ವಿದ್ಯಾರ್ಥಿಗಳು/ Students	ಸಂಖ್ಯೆ/ Nos	ವಿದ್ಯಾರ್ಥಿಗಳು/ Students	ಸಂಖ್ಯೆ/ Nos	ವಿದ್ಯಾರ್ಥಿಗಳು/ Students
		1582	1583	1584	1585	1586	1587	1588	1589	1590	1591	1592	1593
1.	ಬ್ಯಾಡಗಿ Byadagi	0	0	0	0	0	0	0	0	0	0	0	0
2.	ಹಾನಗಲ್ Hangal	0	0	0	0	0	0	0	0	0	0	0	0
3.	ಹಾವೇರಿ Haveri	0	0	0	0	0	0	1	50	1	50	2	100
4.	ಹಿರೇಕೆರೂರ Hirekerur	1	50	0	0	1	50	0	0	0	0	0	0
5.	ರಾಣೇಬೆನ್ನೂರ Ranebennur	0	0	0	0	0	0	0	0	0	0	0	0
6.	ಸವಣೂರ Savanur	0	0	0	0	0	0	0	0	0	0	0	0
7.	ಶಿಂಗ್ಗಾವೆ Shinggaon	0	0	0	0	0	0	0	0	0	0	0	0
	<b>ಜಿಲ್ಲಾ ಒಟ್ಟು Total</b>	<b>1</b>	<b>50</b>	<b>0</b>	<b>0</b>	<b>1</b>	<b>50</b>	<b>1</b>	<b>50</b>	<b>1</b>	<b>50</b>	<b>2</b>	<b>100</b>

ಮಾಹಿತಿ ಮೂಲ : ಜಿಲ್ಲಾ ಅಧಿಕಾರಿಗಳು, ಹಿಂದುಳಿದ ವರ್ಗಗಳ ಹಾಗೂ ಅಲ್ಪ ಸಂಖ್ಯಾತ ಇಲಾಖೆ ಹಾವೇರಿ.

**ಅಲ್ಪಸಂಖ್ಯಾತರ ವಿದ್ಯಾರ್ಥಿನಿಲಯಗಳು / Minorites Students Hostels as on 2011-12**

ಕ್ರ.ಸಂ Sl. No.	ತಾಲೂಕು Taluka	ಅನುದಾನಿತ ಮೆಟ್ರಿಕ್ ಪೂರ್ವ / Aided Pre-Matric						ಅನುದಾನಿತ ಮೆಟ್ರಿಕ್ ನಂತರ / Aided Post-Matric					
		ಬಾಲಕರ / Boys		ಬಾಲಕಿಯರ / Girls		ಒಟ್ಟು / Total		ಬಾಲಕರ / Boys		ಬಾಲಕಿಯರ / Girls		ಒಟ್ಟು / Total	
		ಸಂಖ್ಯೆ/ Nos	ವಿದ್ಯಾರ್ಥಿಗಳು/ Students	ಸಂಖ್ಯೆ/ Nos	ವಿದ್ಯಾರ್ಥಿಗಳು/ Students	ಸಂಖ್ಯೆ/ Nos	ವಿದ್ಯಾರ್ಥಿಗಳು/ Students	ಸಂಖ್ಯೆ/ Nos	ವಿದ್ಯಾರ್ಥಿಗಳು/ Students	ಸಂಖ್ಯೆ/ Nos	ವಿದ್ಯಾರ್ಥಿಗಳು/ Students	ಸಂಖ್ಯೆ/ Nos	ವಿದ್ಯಾರ್ಥಿಗಳು/ Students
		1594	1595	1596	1597	1598	1599	1600	1601	1602	1603	1604	1605
1.	ಬ್ಯಾಡಗಿ Byadagi	0	0	0	0	0	0	0	0	0	0	0	0
2.	ಹಾಸನಗಲ್ Hangal	0	0	0	0	0	0	0	0	0	0	0	0
3.	ಹಾವೇರಿ Haveri	0	0	0	0	0	0	0	0	0	0	0	0
4.	ಹಿರೇಕೆರೂರ Hirekerur	0	0	0	0	0	0	0	0	0	0	0	0
5.	ರಾಣೇಬೆನ್ನೂರ Ranebennur	0	0	0	0	0	0	0	0	0	0	0	0
6.	ಸವಣೂರ Savanur	0	0	0	0	0	0	0	0	0	0	0	0
7.	ಶಿಂಗ್ಗಾವ Shinggaon	0	0	0	0	0	0	0	0	0	0	0	0
	<b>ಜಿಲ್ಲಾ ಒಟ್ಟು Total</b>	<b>0</b>	<b>0</b>	<b>0</b>	<b>0</b>	<b>0</b>	<b>0</b>	<b>0</b>	<b>0</b>	<b>0</b>	<b>0</b>	<b>0</b>	<b>0</b>

ಮಾಹಿತಿ ಮೂಲ : ಜಿಲ್ಲಾ ಅಧಿಕಾರಿಗಳು, ಹಿಂದುಳಿದ ವರ್ಗಗಳ ಹಾಗೂ ಅಲ್ಪ ಸಂಖ್ಯಾತ ಇಲಾಖೆ ಹಾವೇರಿ.



**ಪ್ರಾಥಮಿಕ ಮತ್ತು ಪ್ರೌಢಶಾಲೆಗಳಲ್ಲಿ ಅಭ್ಯಾಸ ಮಾಡುತ್ತಿರುವ ವಿದ್ಯಾರ್ಥಿಗಳಿಗೆ ವಿದ್ಯಾರ್ಥಿವೇತನ ನೀಡಿಕೆ /Scholarship and Primary/High School Students as on 2011-12**

ಕ್ರ.ಸಂ Sl. No.	ತಾಲೂಕು Taluka	ಪರಿಶಿಷ್ಟ ಜಾತಿ / Scheduled Caste						ಪರಿಶಿಷ್ಟ ಪಂಗಡ / Scheduled Tribes						ಹಿಂದುಳಿದ ವರ್ಗ / Backward Caste					
		ಪ್ರಾಥಮಿಕ ಶಾಲೆ / Primary School			ಪ್ರೌಢ ಶಾಲೆ / High School			ಪ್ರಾಥಮಿಕ ಶಾಲೆ / Primary School			ಪ್ರೌಢ ಶಾಲೆ / High School			ಪ್ರಾಥಮಿಕ ಶಾಲೆ / Primary School			ಪ್ರೌಢ ಶಾಲೆ / High School		
		ಬಾಲಕರು/ Boys	ಬಾಲಕಿಯರು/ Girls	ಒಟ್ಟು/ Total	ಬಾಲಕರು/ Boys	ಬಾಲಕಿಯರು/ Girls	ಒಟ್ಟು/ Total	ಬಾಲಕರು/ Boys	ಬಾಲಕಿಯರು/ Girls	ಒಟ್ಟು/ Total	ಬಾಲಕರು/ Boys	ಬಾಲಕಿಯರು/ Girls	ಒಟ್ಟು/ Total	ಬಾಲಕರು/ Boys	ಬಾಲಕಿಯರು/ Girls	ಒಟ್ಟು/ Total	ಬಾಲಕರು/ Boys	ಬಾಲಕಿಯರು/ Girls	ಒಟ್ಟು/ Total
1.	ಬ್ಯಾಡಗಿ Byadagi	1606	1607	1608	1609	1610	1611	1612	1613	1614	1615	1616	1617	1618	1619	1620	1621	1622	1623
		691	642	1333	161	179	340	695	675	1370	226	225	451	516	220	736	344	147	491
2.	ಹಾನಗಲ್ Hangal	730	1526	2256	378	251	629	560	515	1075	196	255	451	627	260	887	412	177	589
3.	ಹಾವೇರಿ Haveri	945	885	1830	165	262	427	676	678	1354	223	240	463	696	302	1002	468	200	668
4.	ಹಿರೇಕೆರೂರ Hirekerur	1069	1070	2139	398	496	894	630	615	1245	363	352	715	633	270	903	423	180	603
5.	ರಾಣೇಬೆನ್ನೂರ Ranebennur	1444	1334	2778	416	439	855	978	957	1935	378	393	771	584	259	843	401	163	564
6.	ಸವಣೂರ Savanur	945	920	1865	184	198	380	462	457	919	150	145	295	606	250	856	400	172	572
7.	ಶಿಗ್ಗಾವೆ Shinggaon	1244	1217	2461	240	285	525	772	728	1500	198	190	388	473	202	675	315	135	450
	<b>ಜಿಲ್ಲಾ ಒಟ್ಟು Total</b>	<b>7068</b>	<b>7544</b>	<b>14612</b>	<b>1942</b>	<b>2108</b>	<b>4050</b>	<b>4773</b>	<b>4625</b>	<b>9398</b>	<b>1734</b>	<b>1800</b>	<b>3534</b>	<b>4135</b>	<b>1767</b>	<b>5902</b>	<b>2763</b>	<b>1174</b>	<b>3937</b>

ಮಾಹಿತಿ ಮೂಲ : ಜಿಲ್ಲಾ ಅಧಿಕಾರಿಗಳು, ಹಿಂದುಳಿದ ವರ್ಗಗಳ ಹಾಗೂ ಅಲ್ಪ ಸಂಖ್ಯಾತ ಇಲಾಖೆ ಹಾವೇರಿ.

**ಮಹಿಳಾ ಮತ್ತು ಮಕ್ಕಳ ಅಭಿವೃದ್ಧಿ ಇಲಾಖೆ / Women and Child Development Department as on 2011-12**

ಕ್ರ.ಸಂ Sl. No.	ತಾಲೂಕು Taluka	ಸ್ತ್ರೀ ಶಕ್ತಿ ಸಂಘಗಳು / Self Hef Groups											
		ಸ್ತ್ರೀ ಶಕ್ತಿ ಸ್ವಸಹಾಯ ಸಂಘಗಳ ಸಂಖ್ಯೆ / No.of Stree Shakti Sanga	ಸದಸ್ಯರ ಸಂಖ್ಯೆ / No.of Members	ಒಟ್ಟು ಸದಸ್ಯರ / Total Members	ಒಟ್ಟು ಮಹಿಳೆಯರು (ಪ.ಜಾ)/ No.of Women(SC)	ಒಟ್ಟು ಮಹಿಳೆಯರು (ಪ.ಪಂ)/ No.of Women(ST)	ಒಟ್ಟು ಮಹಿಳೆಯರು (ಇತರೆ)/ No.of Women(Othas)	ಒಟ್ಟು ಮಹಿಳೆಯರು / No.of Women	ಬ್ಯಾಂಕುಗಳಲ್ಲಿ ಉಳಿತಾಯ ಪ್ರಯೋಜನ ಗುಂಪುಗಳು / No.of groups open in bank savings	ಒಟ್ಟು ಉಳಿತಾಯ ಸಂಗ್ರಹಣೆ (ರೂ.ಲಕ್ಷ) / Total Savings Accumulated (Rs. in lakhs)	ಬ್ಯಾಂಕಿನಿಂದ ಸಾಲ ಪಡೆದ ಸಂಖ್ಯೆ / Loan Received from banks	ಬ್ಯಾಂಕಿನಿಂದ ಸಾಲಪಡೆದ ಒಟ್ಟು ಮೊತ್ತ(ರೂ.ಲಕ್ಷ) / Total Loan received from banks/(Rs.inlakhs)	ಸರ್ಕಾರದಿಂದ ಪಡೆದ ಸ್ವತ್ತು ನಿಧಿ / Total Financial aid received
		1624	1625	1626	1627	1628	1629	1630	1631	1632	1633	1634	1635
1.	ಬ್ಯಾಡಗಿ Byadagi	430	5716	5716	942	292	4482	5716	430	455	15	5.67	0
2.	ಹಾಸನಗಲ್ Hangal	763	12309	12309	2205	1590	8514	12309	763	494	46	46.17	0
3.	ಹಾವೇರಿ Haveri	818	13194	13194	1955	1785	9454	13194	818	471	37	52.71	0
4.	ಹಿರೇಕೆರೂರ Hirekerur	813	12441	12441	1358	1521	9562	12441	813	640	32	50.86	0
5.	ರಾಣೇಬೆನ್ನೂರ Ranebennur	870	14061	14061	2268	1812	9981	14061	870	822	37	193.57	0
6.	ಸವಣೂರ Savanur	427	5562	5562	1224	699	3639	5562	427	172	10	15.00	0
7.	ಶಿಂಗ್ಗಾವ Shinggaon	538	7831	7831	1387	782	5662	7831	538	338	21	31.13	0
	<b>ಜಿಲ್ಲಾ ಒಟ್ಟು Total</b>	<b>4659</b>	<b>71114</b>	<b>71114</b>	<b>11339</b>	<b>8481</b>	<b>51295</b>	<b>71114</b>	<b>4659</b>	<b>3392</b>	<b>198</b>	<b>395.11</b>	<b>0</b>

**ಮಹಿಳಾ ಮತ್ತು ಮಕ್ಕಳ ಅಭಿವೃದ್ಧಿ ಇಲಾಖೆ / Women and Child Development Department as on 2011-12**  
**ಶ್ವೇತ ಶಕ್ತಿ ಯೋಜನೆಗಳು / Sthree Shakti Plans**

ಕ್ರ.ಸಂ	ತಾಲೂಕುಗಳು	ಕೌಶಲ್ಯಭಿವೃದ್ಧಿ ಯೋಜನೆಯಡಿ ಸಹಾಯ ಪಡೆದಿರುವ ಸದಸ್ಯರ ಸಂಖ್ಯೆ / No. of Members benefitted under Kausalyabhiridhi yojane	ಭಾಗ್ಯಲಕ್ಷ್ಮಿ ಯೋಜನೆ / Bhagyalakshi Scheme		ಭಾರತೀಯ ಜೀವಮಿಮಾ ನಿಗಮ / Life Insurane Corporation	
			ಭಾಗ್ಯಲಕ್ಷ್ಮಿ ಯೋಜನೆಯಲ್ಲಿ ಮಂಜೂರಾತಿ ನೀಡಿರುವ ಫಲಾನುಭವಿಗಳ ಸಂಖ್ಯೆ / No. of members benefitted under Bhagyalaxmi Yojane		ಜೀವಮಿಮಾ ನಿಗಮದಿಂದ ಫಲಾನುಭವಿಗಳಿಗೆ ಬಾಂಡ್ ವಿತರಿಸುವ ಸಂಖ್ಯೆ / No.Of LIC Bonds distributed	ಜೀವಮಿಮಾ ನಿಗಮದಿಂದ ಬಾಂಡ್ ವಿತರಿಸಬೇಕಾಗಿರುವ ಸಂಖ್ಯೆ / No.Of LIC Bonds to be received
			ಪ್ರಸ್ತುತ ವರ್ಷ / Curent Year	ಇಲ್ಲಿಯವರೆಗೆ / Cumulative	ಪ್ರಸ್ತುತ ವರ್ಷ / Curent Year	ಇಲ್ಲಿಯವರೆಗೆ / Cumulative
		1636	1637	1638	1639	1640
1.	ಬ್ಯಾಡಗಿ Byadagi	0	780	4727	721	4437
2.	ಹಾನ್ಗಲ್ Hangal	0	1808	9496	1288	8756
3.	ಹಾವೇರಿ Haveri	0	1657	9058	1065	8382
4.	ಹಿರೇಕೆರೂರ Hirekerur	0	1496	8242	772	6904
5.	ರಾಣೇಬೆನ್ನೂರ Ranebennur	0	1943	10311	1198	2937
6.	ಸವನೂರ Savanur	0	1125	6243	973	6062
7.	ಶಿಂಗ್ಗಾವ Shinggaon	0	1312	6931	1018	6156
	<b>ಜಿಲ್ಲಾ ಒಟ್ಟು Total</b>	<b>0</b>	<b>10121</b>	<b>55008</b>	<b>7035</b>	<b>49934</b>

**ಪೂರಕ ಪೌಷ್ಟಿಕ ಕಾರ್ಯಕ್ರಮ / Nutrition Programme as on 2011-12**

ಕ್ರ.ಸಂ Sl. No.	ತಾಲೂಕು Taluka	ಅಂಗನವಾಡಿ ಕೇಂದ್ರಗಳ ಮಾಹಿತಿ / Anganawadi Center Information				ಪೂರಕ ಕಟ್ಟಡ ಆಹಾರ ಕಾರ್ಯಕ್ರಮದಡಿಯಲ್ಲಿನ ಫಲಾನುಭವಿಗಳ ಸಂಖ್ಯೆ / No.of Beneficiaries under Nutrition Programme					ಒಟ್ಟು / Total	ಅಂಗನವಾಡಿ ಶಿಕ್ಷಕಿಯರ ಸಂಖ್ಯೆ / No.of Anganawadi Teachers	ಅಂಗನವಾಡಿ ಕಾರ್ಯಕರ್ತರು, ಸಹಾಯಕಿಯರ ಸಂಖ್ಯೆ / No.of Anganawadi, Assistant Workers
		ಸ್ವಂತ ಕಟ್ಟಡ / Own Building	ಪಾಕಶಾಲೆ ಕಟ್ಟಡ/ Kitchen Room	ಇತರೆ/ Others	ಒಟ್ಟು / Total	0-3 ವರ್ಷದವರು / 0-3 Years	3-6 ವರ್ಷದವರು / 3-6 Years	ಗರ್ಭಿಣಿಯರು/ Pregnent Women	ಜ್ವಾಲಂತಿಯರು/ Lactating Women	ಕಿಶೋರಿಯರು/ Adoles- cent			
		1641	1642	1643	1644	1645	1646	1647	1648	1649			
1.	ಬ್ಯಾಡಗಿ Byadagi	124	98	26	150	5858	5226	1339	1181	298	13902	150	148
2.	ಹಾಸಗಲ್ Hangal	222	211	64	286	11430	11802	3235	2860	572	29899	286	286
3.	ಹಾವೇರಿ Haveri	169	116	102	271	10495	10354	2685	2512	542	26588	271	671
4.	ಹಿರೇಕೆರೂರ Hirekerur	188	119	72	260	9148	8325	2336	2276	520	22605	260	257
5.	ರಾಣೇಬೆನ್ನೂರ Ranebennur	233	177	102	335	12708	11040	3050	2760	670	30228	335	321
6.	ಸವಣೂರ Savanur	118	115	46	164	6374	7540	1751	1553	328	17546	164	164
7.	ಶಿಂಗ್ಗಾವೆ Shinggaon	125	649	98	223	8680	8838	2275	2075	446	22314	225	215
	<b>ಜಿಲ್ಲಾ ಒಟ್ಟು Total</b>	<b>1179</b>	<b>945</b>	<b>510</b>	<b>1689</b>	<b>64493</b>	<b>63125</b>	<b>16671</b>	<b>15217</b>	<b>3376</b>	<b>163082</b>	<b>1689</b>	<b>1662</b>

ಮಾಹಿತಿ ಮೂಲ : ಉಪನಿರ್ದೇಶಕರು ಮಹಿಳಾ ಮಕ್ಕಳ ಅಭಿವೃದ್ಧಿ ಇಲಾಖೆ ಹಾವೇರಿ

**ವಿವಿಧ ಯೋಜನೆಯಲ್ಲಿ ಫಲಾನುಭವ ಪಡೆದವರ ಸಂಖ್ಯೆ / No.of Beneficiaries under different schemes 2011-12**

ಕ್ರ.ಸಂ	ತಾಲೂಕುಗಳು	ಹೆಣ್ಣುಮಕ್ಕಳ ಹಾಜರಾತಿ ವೇತನ ಪಡೆದ ಸಂಖ್ಯೆ / No.of beneficiaries for payment of Girl children attendance	ವಿಧವೆ ಮತ್ತು ದೇವದಾಸಿಯರ ವಿವಾಹಕ್ಕೆ ಸರವು ಪಡೆದ ಸಂಖ್ಯೆ / No.of assisted for widow and devadasi's marriage	ನಿರ್ಗತಿಕ ತುಲಿ ಮಕ್ಕಳ ರಕ್ಷಣೆ ಪಡೆದವರ ಸಂಖ್ಯೆ / No.of beneficiaries for protection of Orphanage Children	ಶಿಶುಪಾಲನಾ ಕೇಂದ್ರಗಳು(ಸಂಖ್ಯೆಗಳಲ್ಲಿ) / No.of Creches	ವೃತ್ತಿ ತರಬೇತಿ ಪಡೆಯುವ ಮಹಿಳೆಯರಿಗೆ ಆರ್ಥಿಕಸಹಾಯ (ರೂ.ಗಳಲ್ಲಿ) / No.of Ladies assisted for Job Training		ಸಾಮಾಜಿಕ ಒಪ್ಪಂದಗಳ ನಿವಾರಣೆಗೆ ವಿಶೇಷ ಘಟಕ ಯೋಜನೆಯಡಿ ಪ್ರಯೋಜನ ಪಡೆದವರು / No.of beniftitted under special component plan for redressal of social	
						ಸಂಖ್ಯೆ / Numbers	ಮೊತ್ತ / Amount	ಸಂಖ್ಯೆ / Numbers	ಮೊತ್ತ / Amount
		1653	1654	1655	1656	1657	1658	1659	1660
1.	ಬ್ಯಾಡಗಿ Byadagi	0	0	150	9	0	0	0	0
2.	ಹಾನ್ಗಲ್ Hangal	0	0	100	6	0	0	0	0
3.	ಹಾವೇರಿ Haveri	0	0	75	2	0	0	0	0
4.	ಹಿರೇಕೆರೂರ Hirekerur	0	0	125	6	0	0	0	0
5.	ರಾಣೇಬೆನ್ನೂರ Ranebennur	0	0	50	3	0	0	0	0
6.	ಸವಣೂರ Savanur	0	0	75	1	0	0	0	0
7.	ಶಿಂಗ್ಗಾವ Shinggaon	0	0	0	5	0	0	0	0
	<b>ಜಿಲ್ಲಾ ಒಟ್ಟು Total</b>	<b>0</b>	<b>0</b>	<b>575</b>	<b>32</b>	<b>0</b>	<b>0</b>	<b>0</b>	<b>0</b>

ಮಾಹಿತಿ ಮೂಲ : ಉಪನಿರ್ದೇಶಕರು ಮಹಿಳಾ ಮಕ್ಕಳ ಅಭಿವೃದ್ಧಿ ಇಲಾಖೆ ಹಾವೇರಿ

**ಯುವಜನ ಸೇವಾ ಮತ್ತು ಕ್ರೀಡಾ ಇಲಾಖೆ / Sports & Youths Service Department (Nos) 2011-12**

ಕ್ರ.ಸಂ	ತಾಲೂಕುಗಳು Taluka	ಯುವತಿ ಮಂಡಳಿಗಳು / Yuvathi Mondals	ಯುಕ್ ಮಂಡಳಿಗಳು / Yuvaka Mandalas	ಮಹಿಳಾ ಮಂಡಳಿಗಳು / Mahila Mandalas	ನಡೆಸಿದ ಮಹಿಳಾ ಕ್ರೀಡಾಕೂಟಗಳ/ Sports events conducted for Women	ನಡೆಸಿದ ಕ್ರೀಡಾಕೂಟಗಳ/ Sports events conducted	ಯುವಜನ ಕಾರ್ಯಕ್ರಮ ಕ್ರೀಡಾ ಕೂಟದಲ್ಲಿ ಭಾಗವಹಿಸಿದ ಯುವಕರ/ Total Boys participated in sports	ಯುವಜನ ಕಾರ್ಯಕ್ರಮಕ್ಕೆ ಕ್ರೀಡಾ ಕೂಟದಲ್ಲಿ ಭಾಗವಹಿಸಿದ ಯುವತಿಯರು / Total girls participated in sports
		1661	1662	1663	1664	1665	1666	1667
1.	ಬ್ಯಾಡಗಿ Byadagi	07	180	-	246	ಆಟೋಟಿ, ಖೋಖೋ,ಕಬಡಿ ವಾಲಿಬಾಲ್, ಥ್ರೋಬಾಲ್, ಹ್ಯಾಂಡಬಾಲ್, ಬ್ಯಾಡ್ಮಿಂಟನ್, ಹಾಕಿ, ಈಜು, ಜಿವ್ನಾಸ್ನಿಕ್ಸ್,	266	246
2.	ಹಾನಗಲ್ಲ Hangal	05	284	-	205		320	205
3.	ಹಾವೇರಿ Haveri	14	314	-	222		319	222
4.	ಹಿರೇಕೆರೂರ Hirekerur	18	287	-	221		348	221
5.	ರಾಣೇಬೆನ್ನೂರ Ranebennur	21	302	-	225		301	225
6.	ಸವಣೂರ Savanur	15	178	-	238		319	238
7.	ಶಿಂಗ್ಗಾವ Shinggaon	25	197	-	222		325	222
	<b>ಜಿಲ್ಲಾ ಒಟ್ಟು Total</b>	<b>96</b>	<b>1742</b>		<b>1579</b>		<b>2198</b>	<b>1579</b>

ಮಾಹಿತಿ ಮೂಲ : ಯುವಜನ ಸೇವಾ ಮತ್ತು ಕ್ರೀಡಾ ಇಲಾಖೆ ಹಾವೇರಿ.

**ಇತರೆ ಮಾಹಿತಿಗಳು / Miscellaneous as on 2011-12**

ಕ್ರ.ಸಂ	ತಾಲೂಕುಗಳು	ಅರಣ್ಯ ಇಲಾಖೆ / Forest Department		
		ಅರಣ್ಯ ಪ್ರದೇಶ(ಚ.ಕಿ.ಮೀ) / Forest Aea (Area in Square Kilometres)	ಸಾಮಾಜಿಕ ಅರಣ್ಯ (ಹೆಕ್ಟೇರುಗಳಲ್ಲಿ) / Social Forests (In Hect.)	ನೆಟ್ಟು ಸಸಿಗಳು(ಲಕ್ಷಗಳಲ್ಲಿ) / Saplings Planted (In lakhs)
		1668	1669	1670
1.	ಬ್ಯಾಡಗಿ Byadagi	62	53.5	0.737
2.	ಹಾಸನಗಲ್ಲ Hangal	150	34.5	0.880
3.	ಹಾವೇರಿ Haveri	20	23	0.658
4.	ಹಿರೇಕೆರೂರ Hirekerur	160	49	1.932
5.	ರಾಣಬೆನ್ನೂರ Ranebennur	7	54	0.182
6.	ಸವಣೂರ Savanur	0	37.5	0.594
7.	ಶಿಂಗ್ಗಾವ Shinggaon	23	65	0.616
	<b>ಜಿಲ್ಲಾ ಒಟ್ಟು Total</b>	<b>422</b>	<b>316.5</b>	<b>5.599</b>

Note : This included Reserved Forests, Protected Forests, village Forests and Private Forests, proposed forests under section 4KFA, bettalands, Bane, Jamamalal forest porampoke kans, kumki, paisar, Amritmahal kaval, Assessed waste lands, Kharad land  
ಮಾಹಿತಿ ಮೂಲ : ಅರಣ್ಯ ಇಲಾಖೆ ಹಾವೇರಿ.

**ಇತರೆ ಮಾಹಿತಿಗಳು / Miscellaneous as on 2011-12**  
**ನಗರಾಭಿವೃದ್ಧಿ ಇಲಾಖೆ / Urban Development Department**

ಕ್ರ.ಸಂ	ತಾಲೂಕುಗಳು	ಸ್ವರ್ಣಜಯಂತಿ ಶಹರಿ ರೋಜ್‌ಗಾರ ಯೋಜನೆ / Swarnajayanti Shahari Rozaryojane(SJSRY)		ಸ.ಗ್ರ.ಸ್ವಯೋಜನೆಯಡಿ ಪ್ರಯೋಜನ ಪಡೆದ ಗುಂಪು / Number of Group under SGSY		ಮಹಾತ್ಮಾಗಾಂಧಿ ರಾಷ್ಟ್ರೀಯ ಗ್ರಾಮೀಣ ಉದ್ಯೋಗ ಖಾತರ ಯೋಜನೆಯಡಿಸ್ವಲ್ಪಸಲಾದ ಮಾನವ ದಿನಗಳು / M.N.R.E.G.S. Mandays Generated (in lakhs)		ಒಟ್ಟು / Total
		ಸ್ವಯೋಜನೆ (ಸ್ವಲ್ಪಸಲಾದ ಮತ್ತು ತರಬೇತಿ) / Self employment (Smallerprises-training)	ಉದ್ಯೋಗವೇತನ (ಮಾನವ ದಿನಗಳು) / Wage employment(Mandays)	ಒಟ್ಟು / Total	ಮಹಿಳೆ ಗುಂಪುಗಳು / Women Group	ಪುರುಷರು / Men	ಮಹಿಳೆಯರು / Women	
		1671	1672	1673	1674	1675	1676	1677
1.	ಬ್ಯಾಡಗಿ Byadagi	139	265	22	22	124879	93408	218287
2.	ಹಾನ್‌ಗಲ್ಲ Hangal	184	970	35	34	140469	102391	242860
3.	ಹಾವೇರಿ Haveri	227	130	43	42	341844	248012	589856
4.	ಹಿರೇಕೆರೂರ Hirekerur	51	404	36	36	320742	255100	575842
5.	ರಾಣೇಬೆನ್ನೂರ Ranebennur	298	2018	27	27	160983	126710	287693
6.	ಸವಣೂರ Savanur	187	80	22	22	164487	11131	275798
7.	ಶಿಂಗ್ಗಾವ Shinggaon	215	694	28	28	178277	127726	306003
	<b>ಜಿಲ್ಲಾ ಒಟ್ಟು Total</b>	<b>1301</b>	<b>4561</b>	<b>213</b>	<b>211</b>	<b>1431681</b>	<b>1064658</b>	<b>2496339</b>

Note : This included Reserved Forests, Protected Forests, village Forests and Private Forests, proposed forests under section 4KFA, bettalands, Bane, Jammalali forest porampoke kans, kumki, paisar, Amritmahal kaval, Assessed waste lands, Kharad land  
ಮಾಹಿತಿ ಮೂಲ : ಮುಖ್ಯ ಕಾರ್ಯನಿರ್ವಾಹಕ ಅಧಿಕಾರಿಗಳು ಹಾವೇರಿ.



**ಗ್ರಾಮೀಣಾಭಿವೃದ್ಧಿ ಮತ್ತು ಪಂಚಾಯತ್ ರಾಜ್ ಇಲಾಖೆಯಡಿಯಲ್ಲಿ ನಿರ್ಮಿಸಿದ ಶೌಚಾಲಯಗಳು / No.of Toilets Constructed under Rural Development and Panchayatraj**

ಕ್ರ.ಸಂ	ತಾಲೂಕುಗಳು	ಗ್ರಾಮೀಣಾಭಿವೃದ್ಧಿ ಮತ್ತು ಪಂಚಾಯತ್ ರಾಜ್ ಇಲಾಖೆಯಡಿಯಲ್ಲಿ ನಿರ್ಮಿಸಿದ ಶೌಚಾಲಯಗಳು 2011-12			
		ವೈಯಕ್ತಿಕ ಕೌಟುಂಬಿಕ ಶೌಚಾಲಯಗಳು / Individual Household Toilets	ಸಮುದಾಯ ಶೌಚಾಲಯಗಳ ಸಂಖ್ಯೆ / No.of Community Toilets	ಶಾಲಾ ಶೌಚಾಲಯಗಳ ಸಂಖ್ಯೆ/ No.of School Toilets	ಅಂಗನವಾಡಿ ಶೌಚಾಲಯಗಳ ಸಂಖ್ಯೆ/ No.of Anganawadi Toilets
		1678	1679	1680	1681
1.	ಬ್ಯಾಡಗಿ Byadagi	1878	1	0	0
2.	ಹಾನ್ಗಲ್ಲ Hangal	2027	1	0	0
3.	ಹಾವೇರಿ Haveri	1458	2	0	0
4.	ಹಿರೇಕೆರೂರ Hirekerur	1618	2	0	0
5.	ರಾಣೇಬೆನ್ನೂರ Ranebennur	1288	0	0	0
6.	ಸವಣೂರ Savanur	1390	0	0	0
7.	ಶಿಂಗ್ಗಾವ Shinggaon	1216	0	0	0
	ಜಿಲ್ಲಾ ಒಟ್ಟು Total	10875	06	0	0

ಮಾಹಿತಿ ಮೂಲ : ಮುಖ್ಯ ಕಾರ್ಯನಿರ್ವಾಹಕ ಅಧಿಕಾರಿಗಳು ಜಿಲ್ಲಾ ಪಂಚಾಯತ ಹಾವೇರಿ.

**ಮಹಾತ್ಮಗಾಂಧಿ ರಾಷ್ಟ್ರೀಯ ಗ್ರಾಮೀಣ ಉದ್ಯೋಗ ಖಾತ್ರಿ ಯೋಜನೆಯ ಭೌತಿಕ ಪ್ರಗತಿ / Physical Progress under MGNREGS During 2011-12**

ಕ್ರ.ಸಂ	ತಾಲೂಕುಗಳು	ಕೆಲಸದ ಚೀಟಿಗಳನ್ನು ವಿತರಿಸುವುದು / Job cards issued	ಕೆಲಸಕ್ಕಾಗಿ ಬೇಡಿಕೆಸಲ್ಲಿಸಿರುವ ಕುಟುಂಬಗಳು / Household demanded employment	ಮ.ಗಾಂ.ರಾ.ಗ್ರಾ.ಉ.ಖಾ. ಯೋಜನೆಯಡಿ ಕೆಲಸ ನಿರ್ವಹಿಸಿದ ವ್ಯಕ್ತಿ ಕುಟುಂಬಗಳ ಸಂಖ್ಯೆ/ Hosuseholds worked under MGNREGS	100ದಿನಗಳ ಉದ್ಯೋಗವನ್ನು ಉಪಯೋಗಿಸಿಕೊಂಡ ಕುಟುಂಬಗಳ ಸಂಖ್ಯೆ/ No.of families availing 100days of employment
		<b>1682</b>	<b>1683</b>	<b>1684</b>	<b>1685</b>
1.	ಬ್ಯಾಡಗಿ Byadagi	14572	5025	5010	45
2.	ಹಾನ್ಗಲ್ Hangal	28272	7279	7224	118
3.	ಹಾವೇರಿ Haveri	35786	11616	11613	430
4.	ಹಿರೇಕೆರೂರ Hirekerur	38745	12544	12542	39
5.	ರಾಣೇಬೆನ್ನೂರ Ranebennur	24132	6361	6353	260
6.	ಸವಣೂರ Savanur	13940	5880	5845	131
7.	ಶಿಂಗ್ಗಾವ Shinggaon	19459	7470	7221	370
	<b>ಜಿಲ್ಲಾ ಒಟ್ಟು Total</b>	<b>174906</b>	<b>56175</b>	<b>55808</b>	<b>1593</b>

ಮಾಹಿತಿ ಮೂಲ : ಮುಖ್ಯ ಕಾರ್ಯನಿರ್ವಾಹಕ ಅಧಿಕಾರಿಗಳು ಜಿಲ್ಲಾ ಪಂಚಾಯತ ಹಾವೇರಿ.

**ಮಹಾತ್ಮಗಾಂಧಿ ರಾಷ್ಟ್ರೀಯ ಗ್ರಾಮೀಣ ಉದ್ಯೋಗ ಖಾತ್ರಿ ಯೋಜನೆಯ ಭೌತಿಕ ಪ್ರಗತಿ / Physical Progress under MGNREGS During 2011-12**

ಕ್ರ.ಸಂ Sl. No.	ತಾಲೂಕು Taluka	ಜನವಸತಿಗಳ ಸಂಖ್ಯೆ/ No.of Habitations	ಕುಡಿಯುವ ನೀರಿನ ಸೌಲಭ್ಯವಿರುವ ಜನವಸತಿಗಳ ಗ್ರಾಮಗಳ ಸಂಖ್ಯೆ / No. of Villages Habitations having drinking water supply (LPCD)					ಕುಡಿಯುವ ನೀರಿನ ಸೌಲಭ್ಯಗಳು / Drinking water supply & facilities					
			0 - 10	10 - 20	20 - 30	30 - 40	40 & above	ಕೊಳವೆ ಬಾವಿಗಳು / Borewell		ಪೈಪ್ಡ್ ನೀರು ಸರಬರಾಜು ಯೋಜನೆಗಳು / Piped water supply schemes		ಸಣ್ಣ ನೀರು ಸರಬರಾಜು ಯೋಜನೆಗಳು / Mini water supply schemes	
								ವರ್ಷದಲ್ಲಿ ಪೂರೈಸಿದ/ Provided during the year	ಒಟ್ಟು / Total	ವರ್ಷದಲ್ಲಿ ಪೂರೈಸಿದ/ Provided during the year	ಒಟ್ಟು / Total	ವರ್ಷದಲ್ಲಿ ಪೂರೈಸಿದ/ Provided during the year	ಒಟ್ಟು / Total
		1686	1687	1688	1689	1690	1691	1692	1693	1694	1695	1696	1697
1.	ಬ್ಯಾಡಗಿ Byadagi	<p>ಮಾಹಿತಿ ಲಭ್ಯವಿಲ್ಲ</p>											
2.	ಹಾಸನಗಲ್ Hangal												
3.	ಹಾವೇರಿ Haveri												
4.	ಹಿರೇಕೆರೂರ Hirekerur												
5.	ರಾಣೇಬೆನ್ನೂರ Ranebennur												
6.	ಸವಣೂರ Savanur												
7.	ಶಿಂಗ್ಗಾವ Shinggaon												
	ಜಿಲ್ಲಾ ಒಟ್ಟು Total												

**ಅಬಕಾರಿ ಇಲಾಖೆ / Exise Department as on 2011-12(Nos)**

ಕ್ರ.ಸಂ Sl. No.	ತಾಲೂಕು Taluka	ಚಿಲ್ಲರೆ ಅಂಗಡಿಗಳು/ Retail Shops	क्ಲಬ್‌ಗಳು/ Clubs	ಹೋಟೆಲ್ & ವಸತಿ ಗೃಹಗಳು/ Hotels & Boarding Houses	ಬಾರುಗಳು/ Bars	ಡಿಫೆನ್ಸ್ ಕ್ಯಾಂಟಿನ್/ Defence Canteen	ಇತರೆ/ Others	ಒಟ್ಟು/ Total	ಬಳಸಿದ ಪಾನೀಯ/ Consumption of Liquor (000 B/ Liters)		ಅಬಕಾರಿ ಆದಾಯ (ಕೋಟಿ ರೂಗಳಲ್ಲಿ)/ Income from Excise (Rs.Crores)
									ಮದ್ಯ/ Liquor	ಬೀರ್/ Beer	
		1698	1699	1700	1701	1702	1703	1704	1705	1706	1707
1.	ಬ್ಯಾಡಗಿ Byadagi	6	0	0	2	0	2	10	876054	207539	2.49
2.	ಹಾಸಗಲ್ Hangal	12	1	0	3	0	1	17	1158249	278670	5.41
3.	ಹಾವೇರಿ Haveri	18	0	3	9	0	2	32	2165897	670269	5.17
4.	ಹಿರೇಕೆರೂರ Hirekerur	14	0	0	2	0	1	17	1409759	355079	9.5
5.	ರಾಣೇಬೆನ್ನೂರ Ranebennur	18	0	2	18	00	2	40	2458549	798173	1.67
6.	ಸವಣೂರ Savanur	6	1	0	1	0	1	9	734380	179653	2.45
7.	ಶಿಂಗ್ಗಾವ Shinggaon	7	0	3	2	0	1	13	1024887	260885	4.55
	ಜಿಲ್ಲಾ ಒಟ್ಟು Total	81	2	8	37	0	10	138	9827775	2750268	9.29

ಮಾಹಿತಿಮೂಲ : ಡೆಪ್ಯೂಟಿ ಕಮೀಷನರ್ ಎಕ್ಸೈಜ್, ಹಾವೇರಿ.

**ಇತರೆ ಮಾಹಿತಿಗಳು / Miscellaneous as on 2011-12**

ಕ್ರ.ಸಂ Sl. No.	ತಾಲೂಕು Taluka	ಸಂಧ್ಯಾ ಸುರಕ್ಷ / Sandya Suraksha			ಇಂದಿರಾ ಗಾಂಧಿ ರಾಷ್ಟ್ರೀಯ ವೃದ್ಧಾಪವೇತನದಾರರು / Indiragandhi National Old Age Pensioners			ವಿಧವಾ ವೇತನದಾರರು / Widow Pensioners		
		ಗಂಡಸರು / Male	ಹೆಂಗಸರು / Female	ಒಟ್ಟು / Total	ಗಂಡಸರು / Male	ಹೆಂಗಸರು / Female	ಒಟ್ಟು / Total	ಗಂಡಸರು / Male	ಹೆಂಗಸರು / Female	ಒಟ್ಟು / Total
1.	ಬ್ಯಾಡಗಿ Byadagi	1708	1709	1710	1711	1712	1713	1714	1715	1716
		0	0	3536	0	0	720	0	0	4156
2.	ಹಾನಗಲ್ Hangal	0	0	8923	0	0	263	0	0	2964
3.	ಹಾವೇರಿ Haveri	0	0	6830	0	0	1532	0	0	7292
4.	ಹಿರೇಕೆರೂರ Hirekerur	0	0	5603	0	0	1186	0	0	6346
5.	ರಾಣೇಬೆನ್ನೂರ Ranebennur	0	0	8934	0	0	1938	0	0	11057
6.	ಸವಣೂರ Savanur	0	0	3699	0	0	778	0	0	3181
7.	ಶಿಂಗ್ಗಾವ Shinggaon	0	0	5450	0	0	337	0	0	2572
	ಜಿಲ್ಲಾ ಒಟ್ಟು Total	NA	NA	42975	NA	NA	6754	NA	NA	37568

ಮಾಹಿತಿಮೂಲ : ಜಿಲ್ಲಾ ಖಜಾನೆ ಅಧಿಕಾರಿಗಳು ಹಾವೇರಿ.

**ಇತರೆ ಮಾಹಿತಿಗಳು / Miscellaneous as on 2011-12**

ಕ್ರ.ಸಂ Sl. No.	ತಾಲೂಕು Taluka	ಅಂಗವಿಕಲರ ವೇತನದಾರರು / Disabled Pensioners			ರಾಷ್ಟ್ರೀಯ ಕುಟುಂಬ ನೆರವು ಯೋಜನೆಯ ಫಲಾನುಭವಿಗಳ ಸಂಖ್ಯೆ / No.of beneficia- ries under for National family assistance scheme			ಅಂತ್ಯ ಸಂಸ್ಕಾರ ನೆರವು ಯೋಜನೆಯ ಫಲಾನುಭವಿಗಳ ಸಂಖ್ಯೆ / No.of beneficiaries Assisted under Crimiation		
		ಗಂಡಸರು / Male	ಹೆಂಗಸರು / Female	ಒಟ್ಟು / Total	ಗಂಡಸರು / Male	ಹೆಂಗಸರು / Female	ಒಟ್ಟು / Total	ಗಂಡಸರು / Male	ಹೆಂಗಸರು / Female	ಒಟ್ಟು / Total
1.	ಬ್ಯಾಡಗಿ Byadagi	1717	1718	1719	1720	1721	1722	1723	1724	1725
		0	0	2037	0	55	55	0	0	0
2.	ಹಾಸಗಲ್ Hangal	0	0	2546	0	50	50	0	0	0
3.	ಹಾವೇರಿ Haveri	0	0	5518	0	220	220	0	0	0
4.	ಹಿರೇಕೆರೂರ Hirekerur	0	0	3947	0	55	55	0	0	0
5.	ರಾಣೇಬೆನ್ನೂರ Ranebennur	0	0	5370	0	50	50	0	0	0
6.	ಸವಣೂರ Savanur	0	0	2345	0	200	200	0	0	0
7.	ಶಿಂಗ್ಗಾವ Shinggaon	0	0	2407	0	245	245	0	0	0
	ಜಿಲ್ಲಾ ಒಟ್ಟು Total	NA	NA	24170	0	875	875	NA	NA	267

ಮಾಹಿತಿಮೂಲ : ಜಿಲ್ಲಾ ಖಜಾನೆ ಅಧಿಕಾರಿಗಳು ಹಾವೇರಿ.

**ಆಶ್ರಯ ಯೋಜನೆಯಡಿಯಲ್ಲಿ ನೀಡಲಾದ ಸೈಟ್ / House Site Allotted Under Ashraya Scheme**

ಕ್ರ.ಸಂ Sl. No.	ತಾಲೂಕು Taluka	ಪ್ರಸ್ತುತ ವರ್ಷ / Current Year										ಇಲ್ಲಿಯವರೆಗೆ / Cumulative										
		ಪರಿಶಿಷ್ಟ ಜಾತಿ / Scheduled Casts		ಪರಿಶಿಷ್ಟ ಪಂಗಡ / Scheduled Tribes		ಹಿಂದಿರದವರ್ / Backword Casts		ಇತರ / Others		ಒಟ್ಟು / Total		ಪರಿಶಿಷ್ಟ ಜಾತಿ / S.C		ಪರಿಶಿಷ್ಟ ಪಂಗಡ / S.T		ಹಿಂದಿರದ ವರ್ಗ / BC		ಇತರ / Others		ಒಟ್ಟು / Total		
		ಗಂಡು	ಹೆಣ್ಣು	ಗಂಡು	ಹೆಣ್ಣು	ಗಂಡು	ಹೆಣ್ಣು	ಗಂಡು	ಹೆಣ್ಣು	ಗಂಡು	ಹೆಣ್ಣು	ಗಂಡು	ಹೆಣ್ಣು	ಗಂಡು	ಹೆಣ್ಣು	ಗಂಡು	ಹೆಣ್ಣು	ಗಂಡು	ಹೆಣ್ಣು	ಗಂಡು	ಹೆಣ್ಣು	
1.	ಬ್ಯಾಡಗಿ Byadagi	1726	1727	1728	1729	1730	1731	1732	1733	1734	1735	1736	1737	1738	1739	1740	1741	1742	1743	1744	1745	
2.	ಹಾನಗಲ್ Hangal	<b>ತಾಲೂಕುವಾರು ಮಾಹಿತಿ ಲಭ್ಯವಿಲ್ಲ</b>										<b>ತಾಲೂಕುವಾರು ಮಾಹಿತಿ ಲಭ್ಯವಿಲ್ಲ</b>										930
3.	ಹಾವೇರಿ Haveri																					97
4.	ಹಿರೇಕೆರೂರ Hirekerur																					135
5.	ರಾಣೇಬೆನ್ನೂರ Ranebennur																					453
6.	ಸವಣೂರ Savanur																					50
7.	ಶಿಗ್ಗಾವೆ Shiggaon																					-
8.	ಜಿಲ್ಲಾ ಒಟ್ಟು Total																					521

ಮಾಹಿತಿಮೂಲ : ಮುಖ್ಯಕಾರ್ಯನಿರ್ವಾಹಕ ಅಧಿಕಾರಿಗಳು ಜಿಲ್ಲಾ ಪಂಚಾಯತ ಹಾವೇರಿ.

**ಇಂದಿರಾ ಆವಾಸ ಮನೆಗಳು / Indira Avaz Houses**

ಕ್ರ.ಸಂ Sl. No.	ತಾಲೂಕು Taluka	ಪ್ರಸ್ತುತ ವರ್ಷ / Current Year										ಇಲ್ಲಿಯವರೆಗೆ / Cumulative																			
		ಪರಿಶಿಷ್ಟ ಜಾತಿ / S.C		ಪರಿಶಿಷ್ಟ ಪಂಗಡ / S.T		ಹಿಂದುಳಿದ ವರ್ಗ/BC		ಇತರೆ / Others		ಒಟ್ಟು / Total		ಪರಿಶಿಷ್ಟ ಜಾತಿ / S.C		ಪರಿಶಿಷ್ಟ ಪಂಗಡ / S.T		ಹಿಂದುಳಿದ ವರ್ಗ/BC		ಇತರೆ / Others		ಒಟ್ಟು / Total		ಯೋಜನೆಯಲ್ಲಿ ನಿರ್ಮಿಸಿದ ಮನೆಗಳು/ SCP		ಯೋಜನೆಯಲ್ಲಿ ನಿರ್ಮಿಸಿದ ಮನೆಗಳು/ TSP		ಇತರ ಯೋಜನೆಯಲ್ಲಿ ನಿರ್ಮಿಸಿದ ಮನೆಗಳು					
		೧೯೮೬	೧೯೮೭	೧೯೮೬	೧೯೮೭	೧೯೮೬	೧೯೮೭	೧೯೮೬	೧೯೮೭	೧೯೮೬	೧೯೮೭	೧೯೮೬	೧೯೮೭	೧೯೮೬	೧೯೮೭	೧೯೮೬	೧೯೮೭	೧೯೮೬	೧೯೮೭	೧೯೮೬	೧೯೮೭	೧೯೮೬	೧೯೮೭	೧೯೮೬	೧೯೮೭	೧೯೮೬	೧೯೮೭	೧೯೮೬	೧೯೮೭		
1.	ಬ್ಯಾಡಗಿ Byadagi	1746	1747	1748	1749	1750	1751	1752	1753	1754	1755	1756	1757	1758	1759	1760	1761	1762	1763	1764	1765	1766	1767	1768	1769	1770	1771				
		-	56	-	70	-	49	-	60	-	235	-	998	-	633	-	49	-	1898	-	3578	ಮಾಹಿತಿ ಲಭ್ಯವಿಲ್ಲ									
2.	ಹಾಸನಗಲ್ Hangal	-	121	-	68	-	55	-	82	-	326	-	1867	-	849	-	300	-	3870	-	3886										
3.	ಹಾವೇರಿ Haveri	-	92	-	82	-	59	-	80	-	313	-	1431	-	655	-	164	-	2253	-	4503										
4.	ಹಿರೇಕೆರೂರ Hirekerur	-	100	-	84	-	56	-	94	-	334	-	1385	-	743	-	227	-	2679	-	5034										
5.	ರಾಣೇಬೆನ್ನೂರ Ranebennur	-	148	-	42	-	62	-	90	-	342	-	2538	-	609	-	62	-	3151	-	6360										
6.	ಸವಣೂರ Savanur	-	88	-	51	-	48	-	68	-	253	-	1202	-	566	-	48	-	2005	-	3821										
7.	ಶಿಗ್ಗಾವೆ Shiggaonv	-	90	-	69	-	63	-	98	-	320	-	1189	-	521	-	63	-	2157	-	3930										
	ಜಿಲ್ಲಾ ಒಟ್ಟು Total	0	695	0	466	0	392	0	572	0	2123	0	10610	0	4576	0	913	0	18013	0	34112										

ಮಾಹಿತಿಮೂಲ : ಮುಖ್ಯಕಾರ್ಯನಿರ್ವಾಹಕ ಅಧಿಕಾರಿಗಳು ಜಿಲ್ಲಾ ಪಂಚಾಯತ ಹಾವೇರಿ.



ಡಾ|| ಬಿ.ಆರ್.ಅಂಬೇಡ್ಕರ ಯೋಜನೆಯಡಿಯಲ್ಲಿ ನಿರ್ಮಿಸಿದ ಮನೆಗಳು / House Constructed Under Dr.B.R.Ambedkar Scheme

ಕ್ರ.ಸಂ Sl. No.	ತಾಲೂಕು Taluka	ಪ್ರಸ್ತುತ ವರ್ಷ / Current Year 2011-12										ಇಲ್ಲಿಯವರೆಗೆ / Cumulative									
		ಪರಿಶಿಷ್ಟ ಜಾತಿ / S.C		ಪರಿಶಿಷ್ಟ ಪಂಗಡ / S.T		ಹಿಂದುಳಿದ ವರ್ಗ / BC		ಇತರ / Others		ಒಟ್ಟು / Total		ಪರಿಶಿಷ್ಟ ಜಾತಿ / S.C		ಪರಿಶಿಷ್ಟ ಪಂಗಡ / S.T		ಹಿಂದುಳಿದ ವರ್ಗ / BC		ಇತರ / Others		ಒಟ್ಟು / Total	
		ಗಂಡು	ಹೆಣ್ಣು	ಗಂಡು	ಹೆಣ್ಣು	ಗಂಡು	ಹೆಣ್ಣು	ಗಂಡು	ಹೆಣ್ಣು	ಗಂಡು	ಹೆಣ್ಣು	ಗಂಡು	ಹೆಣ್ಣು	ಗಂಡು	ಹೆಣ್ಣು	ಗಂಡು	ಹೆಣ್ಣು	ಗಂಡು	ಹೆಣ್ಣು	ಗಂಡು	ಹೆಣ್ಣು
		1772	1773	1774	1775	1776	1777	1778	1779	1780	1781	1782	1783	1784	1785	1786	1787	1788	1789	1790	1791
1.	ಬ್ಯಾಡಗಿ Byadagi	-	6	-	3	-	-	-	-	-	9	0	948	0	566	0	0	0	0	0	1514
2.	ಹಾನಗಲ್ Hangal	-	19	-	5	-	-	-	-	-	24	0	1765	0	800	0	0	0	0	0	2565
3.	ಹಾವೇರಿ Haveri	-	2	-	1	-	-	-	-	-	3	0	1341	0	574	0	0	0	0	0	1915
4.	ಹಿರೇಕೆರೂರ Hirekerur	-	18	-	17	-	-	-	-	-	35	0	1303	0	676	0	0	0	0	0	1979
5.	ರಾಣೇಬೆನ್ನೂರ Ranebennur	-	16	-	21	-	-	-	-	-	37	0	2406	0	588	0	0	0	0	0	2994
6.	ಸವಣೂರ Savanur	-	-	-	-	-	-	-	-	-	0	1114	0	515	0	0	0	0	0	0	1629
7.	ಶಿಗ್ಗಾವ Shiggaonv	-	30	-	15	-	-	-	-	-	45	0	1129	0	467	0	0	0	0	0	1596
	ಜಿಲ್ಲಾ ಒಟ್ಟು Total	0	91	0	62	0	0	0	0	0	154	0	10006	0	4186	0	0	0	0	0	14192

ಮಾಹಿತಿಮೂಲ : ಮುಖ್ಯಕಾರ್ಯನಿರ್ವಾಹಕ ಅಧಿಕಾರಿಗಳು ಜಿಲ್ಲಾ ಪಂಚಾಯತ ಹಾವೇರಿ.

**ಮೀನುಗಾರರಿಗೆ ವಿಶೇಷ ಯೋಜನೆಯಡಿ ಕಟ್ಟಿದ ಮನೆಗಳು / House Constructed for fishers Under special Scheme 2011-12**

ಕ್ರ.ಸಂ Sl. No.	ತಾಲೂಕು Taluka	ಪ್ರಸ್ತುತ ವರ್ಷ / Current Year										ಇಲ್ಲಿಯವರೆಗೆ / Cumulative									
		ಪರಿಶಿಷ್ಟ ಜಾತಿ / S.C		ಪರಿಶಿಷ್ಟ ಪಂಗಡ / S.T		ಹಿಂದುಳಿದ ವರ್ಗ / BC		ಇತರ / Others		ಒಟ್ಟು / Total		ಪರಿಶಿಷ್ಟ ಜಾತಿ / S.C		ಪರಿಶಿಷ್ಟ ಪಂಗಡ / S.T		ಹಿಂದುಳಿದ ವರ್ಗ / BC		ಇತರ / Others		ಒಟ್ಟು / Total	
		ಗಂಡು	ಹೆಣ್ಣು	ಗಂಡು	ಹೆಣ್ಣು	ಗಂಡು	ಹೆಣ್ಣು	ಗಂಡು	ಹೆಣ್ಣು	ಗಂಡು	ಹೆಣ್ಣು	ಗಂಡು	ಹೆಣ್ಣು	ಗಂಡು	ಹೆಣ್ಣು	ಗಂಡು	ಹೆಣ್ಣು	ಗಂಡು	ಹೆಣ್ಣು	ಗಂಡು	ಹೆಣ್ಣು
1.	ಬ್ಯಾಡಗಿ Byadagi	1792	1793	1794	1795	1796	1797	1798	1799	1800	1801	1802	1803	1804	1805	1806	1807	1808	1809	1810	1811.
		0	0	0	0	0	0	0	0	0	0	3	1	0	1	23	0	0	0	27	6
2.	ಹಾಸನಗಲ್ Hangal	0	0	2	0	0	0	0	0	0	0	5	2	2	1	43	0	0	0	52	10
3.	ಹಾವೇರಿ Haveri	0	0	0	0	0	0	0	0	0	0	5	0	1	1	8	0	0	0	15	4
4.	ಹಿರೇಕೆರೂರ Hirekerur	0	0	0	0	0	0	0	0	0	0	4	1	0	1	18	0	0	0	25	3
5.	ರಾಣೇಬೆನ್ನೂರ Ranebennur	0	0	0	0	0	0	0	0	0	0	5	2	0	0	21	0	0	0	28	7
6.	ಸವಣೂರ Savanur	0	0	0	0	0	0	0	0	0	0	19	2	1	1	15	0	0	0	27	6
7.	ಶಿಗ್ಗಾಂವ Shiggaonv	0	0	0	0	0	0	0	0	0	0	4	2	0	0	12	0	0	0	17	4
	ಜಿಲ್ಲಾ ಒಟ್ಟು Total	0	0	0	0	0	0	0	0	0	0	36	10	4	5	155	0	0	0	206	43

ಮಾಹಿತಿಮೂಲ : ಮೀನುಗಾರಿಕೆ ಹಿರಿಯ ಸಹಾಯಕ ನಿರ್ದೇಶಕರು ಹಾವೇರಿ.

**ಕರ್ನಾಟಕ ಗೃಹ ಮಂಡಳಿಯಿಂದ ನಿರ್ಮಿಸಿದ ಮನೆಗಳು / Houses Constructed by Karnataka Housing Board 2011-12**

ಕ್ರ.ಸಂ	ತಾಲೂಕುಗಳು	ಗೃಹ ಮಂಡಳಿಯಿಂದ ವಿವಿಧ ವರ್ಗಗಳಿಗೆ ನಿರ್ಮಿಸಲಾದ ಒಟ್ಟು ಮನೆ ಗೃಹಗಳು / Total No.of houses constructed to different category under housig board scheme			
		ಅಲ್ಪ ಆದಾಯದ ವರ್ಗಗಳ ವಸತಿ / Low income group Houses(LIG)	ಮಧ್ಯಮ ಆದಾಯದ ವರ್ಗಗಳ ವಸತಿ / Medium income group Houses(MIG)	ಆರ್ಥಿಕವಾಗಿ ಹಿಂದುಳಿದ ವಸತಿ / Economically Weaker section Houses(EWS)	ಇತರೆ ಬಗೆಯ ವಸತಿ(ಆಶ್ರಯ) / Other types of houses
		1812	1813	1814	1815
1.	ಬ್ಯಾಡಗಿ Byadagi	20	10	0	0
2.	ಹಾನ್ಗಲ್ಲ Hangal	0	0	0	0
3.	ಹಾವೇರಿ Haveri	0	0	0	0
4.	ಹಿರೇಕೆರೂರ Hirekerur	74	29	45	0
5.	ರಾಣೇಬೆನ್ನೂರ Ranebennur	1	1	0	0
6.	ಸವಣೂರ Savanur	0	0	4	0
7.	ಶಿಗ್ಗಾವ Shiggaonv	0	0	0	0
	<b>ಜಿಲ್ಲಾ ಒಟ್ಟು Total</b>	<b>95</b>	<b>40</b>	<b>49</b>	<b>0</b>

		ಕೊಳಚೆ ಅಭಿವೃದ್ಧಿ ಯೋಜನೆ		ರಾಷ್ಟ್ರೀಯ ಉಳಿತಾಯ ಯೋಜನೆ	
ಕ್ರ.ಸಂ	ತಾಲೂಕುಗಳು	ಕೊಳಚೆ ಪ್ರದೇಶ ಅಭಿವೃದ್ಧಿ ಯೋಜನೆ / Slum Development programme 31.03.2012		ರಾಷ್ಟ್ರೀಯ ಉಳಿತಾಯ ಯೋಜನೆ / National Savings scheme	
		ವ್ಯಾಪ್ತಿಗೊಳಗಾದ ಜನಸಂಖ್ಯೆ / Population covered	ಕಟ್ಟಲ್ಪಟ್ಟ ಮನೆಗಳು / Houses constructed	ಒಟ್ಟು ಉಳಿತಾಯ / Total savings	ನಿವ್ವಳ ಉಳಿತಾಯ / Net savings
		1816	1817	1818	1819
1.	ಬ್ಯಾಡಗಿ Byadagi	4385	18	ತಾಲೂಕುವಾರು ಮಾಹಿತಿ ಲಭ್ಯವಿಲ್ಲ	
2.	ಹಾನ್ಗಲ್ Hangal	18519	245		
3.	ಹಾವೇರಿ Haveri	11035	119		
4.	ಹಿರೇಕೆರೂರ Hirekerur	1188	20		
5.	ರಾಣೇಬೆನ್ನೂರ Ranebennur	3779	-		
6.	ಸವಣೂರ Savanur	3566	106		
7.	ಶಿಗ್ಗಾವ Shiggaonv	2062	80		
	ಜಿಲ್ಲಾ ಒಟ್ಟು Total	<b>44534</b>	<b>588</b>	<b>10768.15</b>	<b>1655.55</b>

**ಜನನ ಮರಣ ನೋಂದಣಿ as on 2011 (ಜನವರಿ ಯಿಂದ ಡಿಸೆಂಬರ)**

ಕ್ರ.ಸಂ Sl. No.	ತಾಲೂಕು Taluka	ನೋಂದಣಿ ಘಟಕಗಳು/ Regis- tration Units	ನೋಂದಣಿಯಾದ ಘಟನೆಗಳು/ Registered events(Year 2011)						ವಿಳಂಬ ನೋಂದಣಿಯಾದ ಘಟನೆಗಳು/ Delay Registered events(Year 2011)					
			ಜನನ / Birth			ಮರಣ / Death			ಜನನ / Birth			ಮರಣ / Death		
			ಗಂಡು / Boy	ಹೆಣ್ಣು / Girl	ಒಟ್ಟು / Total	ಗಂಡು / Boy	ಹೆಣ್ಣು / Girl	ಒಟ್ಟು / Total	ಗಂಡು / Boy	ಹೆಣ್ಣು / Girl	ಒಟ್ಟು / Total	ಗಂಡು / Boy	ಹೆಣ್ಣು / Girl	ಒಟ್ಟು / Total
1.	ಬ್ಯಾಡಗಿ Byadagi	1820	1821	1822	1823	1824	1825	1826	1827	1828	1829	1830	1831	1832
		66	907	824	1731	598	472	1070	0	0	105	0	0	124
2.	ಹಾಸಗಲ್ Hangal	152	2649	2318	4967	894	676	1570	0	0	105	0	0	40
3.	ಹಾವೇರಿ Haveri	88	3498	3278	6776	1173	792	1965	0	0	124	0	0	66
4.	ಹಿರೇಕೆರೂರ Hirekerur	128	1138	1175	2313	874	650	1524	0	0	56	0	0	60
5.	ರಾಣೇಬೆನ್ನೂರ Ranebennur	103	3860	3802	7662	1376	944	2320	0	0	529	0	0	312
6.	ಸವಣೂರ Savanur	66	2046	1928	3974	691	446	1137	0	0	509	0	0	74
7.	ಶಿಗ್ಗಾವೆ Shiggaonv	92	1671	1489	3160	672	427	1099	0	0	74	0	0	36
	<b>ಜಿಲ್ಲಾ ಒಟ್ಟು Total</b>	<b>695</b>	<b>15769</b>	<b>14814</b>	<b>30583</b>	<b>6278</b>	<b>4407</b>	<b>10685</b>	<b>641</b>	<b>561</b>	<b>1502</b>	<b>474</b>	<b>238</b>	<b>712</b>

ಮಾಹಿತಿಮೂಲ : ಜಿಲ್ಲಾ ಸಂಖ್ಯಾಸಂಗ್ರಹಣಾಧಿಕಾರಿಗಳ ಕಛೇರಿ, ಹಾವೇರಿ.

**ಉದ್ಯೋಗ ವಿನಿಮಯ ಕೇಂದ್ರಗಳಲ್ಲಿ ನೋಂದಾಯಿಸಿರುವ ಅಭ್ಯರ್ಥಿಗಳ ಸಂಖ್ಯೆ / Applicants Registered in employmet Exchanges as on 31.03.2012**

ಕ್ರ.ಸಂ	ತಾಲೂಕುಗಳು	ಉದ್ಯೋಗ ವಿನಿಮಯ ಕೇಂದ್ರಗಳು / Employment Exchanges	ಎಸ್.ಎಸ್.ಎಲ್.ಸಿ.ಗಿಂತ ಕಡಿಮೆ ವಿದ್ಯಾರ್ಹತೆ / Below S.S.L.C.		ಎಸ್.ಎಸ್.ಎಲ್.ಸಿ. ಉತ್ತೀರ್ಣರಾದವರು / S.S.L.C. Passed		ಪಿ.ಯು.ಸಿ. ಉತ್ತೀರ್ಣರಾದವರು / P.U.C. Passed	
			ಹುಡುಗರು / Boys	ಹುಡುಗಿಯರು / Girls	ಹುಡುಗರು / Boys	ಹುಡುಗಿಯರು / Girls	ಹುಡುಗರು / Boys	ಹುಡುಗಿಯರು / Girls
		1833	1834	1835	1836	1837	1838	1839
1.	ಬ್ಯಾಡಗಿ Byadagi	0	64	14	253	41	62	29
2.	ಹಾನ್ಗಲ್ Hangal	0	111	32	195	25	41	33
3.	ಹಾವೇರಿ Haveri	01	133	41	408	128	129	63
4.	ಹಿರೇಕೆರೂರ Hirekerur	0	105	29	175	56	82	65
5.	ರಾಣೇಬೆನ್ನೂರ Ranebennur	0	119	34	315	58	105	73
6.	ಸವನೂರ Savanur	0	69	18	127	51	111	32
7.	ಶಿಗ್ಗಾವೆ Shiggaonv	0	83	23	88	40	11	17
	<b>ಜಿಲ್ಲಾ ಒಟ್ಟು Total</b>	<b>01</b>	<b>684</b>	<b>191</b>	<b>1561</b>	<b>399</b>	<b>541</b>	<b>312</b>

ಮಾಹಿತಿ ಮೂಲ : ಜಿಲ್ಲಾ ಉದ್ಯೋಗ ವಿನಿಮಯ ಅಧಿಕಾರಿಗಳು, ಹಾವೇರಿ.

**ಉದ್ಯೋಗ ವಿನಿಮಯ ಕೇಂದ್ರಗಳಲ್ಲಿ ನೋಂದಾಯಿಸಿರುವ ಅಭ್ಯರ್ಥಿಗಳ ಸಂಖ್ಯೆ / Applicants Registered in employmet Exchanges as on 31.03.2012**

ಕ್ರ.ಸಂ	ತಾಲೂಕುಗಳು	ಕಲಾ ಪದವೀಧರರು / B.A. Graduates		ವಿಜ್ಞಾನ ಪದವೀಧರರು / B.Sc., Gradutes		ವಾಣಿಜ್ಯ ಪದವೀಧರರು / B.Com., Gradutes		ಶೀಘ್ರಲೇಖಿಗಾರರು / Stenographers	
		ಹುಡುಗರು / Boys	ಹುಡುಗಿಯರು / Girls	ಹುಡುಗರು / Boys	ಹುಡುಗಿಯರು / Girls	ಹುಡುಗರು / Boys	ಹುಡುಗಿಯರು / Girls	ಹುಡುಗರು / Boys	ಹುಡುಗಿಯರು / Girls
		1840	1841	1842	1843	1844	1845	1846	1847
1.	ಬ್ಯಾಡಗಿ Byadagi	23	15	5	4	5	3	0	0
2.	ಹಾಸನಗಲ್ಲ Hangal	14	11	4	4	4	4	0	0
3.	ಹಾವೇರಿ Haveri	42	39	8	4	11	5	2	1
4.	ಹಿರೇಕೆರೂರ Hirekerur	32	14	3	3	9	2	1	1
5.	ರಾಣಬೆನ್ನೂರ Ranebennur	35	13	6	4	13	3	2	1
6.	ಸವಣೂರ Savanur	16	9	4	1	6	2	0	0
7.	ಶಿಗ್ಗಾವ Shiggaonv	19	11	3	2	4	2	1	0
	<b>ಜಿಲ್ಲಾ ಒಟ್ಟು Total</b>	<b>181</b>	<b>112</b>	<b>33</b>	<b>22</b>	<b>52</b>	<b>21</b>	<b>6</b>	<b>3</b>

ಮಾಹಿತಿ ಮೂಲ : ಜಿಲ್ಲಾ ಉದ್ಯೋಗ ವಿನಿಮಯ ಅಧಿಕಾರಿಗಳು, ಹಾವೇರಿ.

ಉದ್ಯೋಗ ವಿನಿಮಯ ಕೇಂದ್ರಗಳಲ್ಲಿ ನೋಂದಾಯಿಸಿರುವ ಅಭ್ಯರ್ಥಿಗಳ ಸಂಖ್ಯೆ / Applicants Registered in employmet Exchanges as on 31.03.2012

ಕ್ರ.ಸಂ	ತಾಲೂಕುಗಳು	ಐ.ಟಿ.ಐ. ಸರ್ಟಿಫಿಕೇಟ್ / I.T.I. Certificate Holders		ಚಾಲಕರು / Drivers		ಬಿ.ಎಡ್ / ಬಿ.ಪಿ.ಎಡ್. ಪದವಿ ಪಡೆದವರು / B.Ed., Degree B.P.Ed., Holders		ಡಿಪ್ಲೋಮಾ ಪಡೆದವರು / Diploma Holders	
		ಪುರುಷರು / Male	ಮಹಿಳೆಯರು/ Female	ಪುರುಷರು / Male	ಮಹಿಳೆಯರು/ Female	ಪುರುಷರು / Male	ಮಹಿಳೆಯರು/ Female	ಪುರುಷರು / Male	ಮಹಿಳೆಯರು/ Female
		1848	1849	1850	1851	1852	1853	1854	1855
1.	ಬ್ಯಾಡಗಿ Byadagi	69	2	11	0	23	11	5	1
2.	ಹಾನ್ಗಲ್ಲ Hangal	19	4	9	0	15	9	4	0
3.	ಹಾವೇರಿ Haveri	68	4	8	0	19	8	5	2
4.	ಹಿರೇಕೆರೂರ Hirekerur	54	2	9	0	21	9	3	2
5.	ರಾಣೇಬೆನ್ನೂರ Ranebennur	62	0	21	0	30	21	5	1
6.	ಸವಣೂರ Savanur	64	0	13	0	14	13	3	1
7.	ಶಿಗ್ಗಾಂವ Shiggaonv	16	2	15	0	13	15	5	1
	ಜಿಲ್ಲಾ ಒಟ್ಟು Total	<b>352</b>	<b>14</b>	<b>86</b>	<b>0</b>	<b>135</b>	<b>86</b>	<b>30</b>	<b>8</b>

ಮಾಹಿತಿ ಮೂಲ : ಜಿಲ್ಲಾ ಉದ್ಯೋಗ ವಿನಿಮಯ ಅಧಿಕಾರಿಗಳು, ಹಾವೇರಿ.



ಉದ್ಯೋಗ ವಿನಿಮಯ ಕೇಂದ್ರಗಳಲ್ಲಿ ನೋಂದಾಯಿಸಿರುವ ಅಭ್ಯರ್ಥಿಗಳ ಸಂಖ್ಯೆ / Applicants Registered in employmet Exchanges as on 31.03.2012

ಕ್ರ.ಸಂ	ತಾಲೂಕುಗಳು	ದೈಹಿಕಶಿಕ್ಷಕರ, ಶಿಕ್ಷಕರ ತರಬೇತಿ & ದಾದಿ ತರಬೇತಿ ಹೊಂದಿದವರು / C.P.Ed., TCH & Nursary Trained		ಬೆರಳಚ್ಚುಗಾರರು / Typists		ಇತರೆ / Others		ಒಟ್ಟು / Total	
		ಪುರುಷರು / Male	ಮಹಿಳೆಯರು/ Female	ಪುರುಷರು / Male	ಮಹಿಳೆಯರು/ Female	ಪುರುಷರು / Male	ಮಹಿಳೆಯರು/ Female	ಪುರುಷರು / Male	ಮಹಿಳೆಯರು/ Female
		1856	1857	1858	1859	1860	1861	1862	1863
1.	ಬ್ಯಾಡಗಿ Byadagi	28	21	2	1	3	-	580	159
2.	ಹಾಂಗಲ್ಲ Hangal	12	15	3	1	10	1	425	133
3.	ಹಾವೇರಿ Haveri	42	25	5	3	13	4	889	323
4.	ಹಿರೇಕೆರೂರ Hirekerur	15	12	2	1	11	2	472	188
5.	ರಾಣೇಬೆನ್ನೂರ Ranebennur	14	21	4	2	11	3	808	243
6.	ಸವಣೂರ Savanur	12	12	2	1	3	-	499	146
7.	ಶಿಗ್ಗಾಂವ Shiggaonv	14	4	2	2	7	1	232	108
	ಜಿಲ್ಲಾ ಒಟ್ಟು Total	137	110	20	11	58	11	3905	1300

ಮಾಹಿತಿ ಮೂಲ : ಜಿಲ್ಲಾ ಉದ್ಯೋಗ ವಿನಿಮಯ ಅಧಿಕಾರಿಗಳು, ಹಾವೇರಿ.

**ಇತರೆ ಮಾಹಿತಿಗಳು / Miscellaneous as on 2011-12**

ಕ್ರ.ಸಂ Sl. No.	ತಾಲೂಕು Taluka	ಜಿಲ್ಲಾ ಪಂಚಾಯತ್ / Zilla Panchayat														
		ಒಟ್ಟು / Total			ಚುನಾಯಿತ ಸದಸ್ಯರು / Elected Members											
		ಗಂಡಸರು / Male	ಹೆಂಗಸರು / Female	ಒಟ್ಟು / Total	ಪ.ಜಾತಿ / Scheduled Caste			ಪ.ಪಂಗಡ / Scheduled Tribe			ಇತರೆ ಹಿಂದುಳಿದ ವರ್ಗ / Others Back-			ಸಾಮಾನ್ಯ / General		
					ಗಂಡಸರು / Male	ಹೆಂಗಸರು / Female	ಒಟ್ಟು / Total	ಗಂಡಸರು / Male	ಹೆಂಗಸರು / Female	ಒಟ್ಟು / Total	ಗಂಡಸರು / Male	ಹೆಂಗಸರು / Female	ಒಟ್ಟು / Total	ಗಂಡಸರು / Male	ಹೆಂಗಸರು / Female	ಒಟ್ಟು / Total
1.	ಬ್ಯಾಡಗಿ Byadagi	1864	1865	1866	1867	1868	1869	1870	1871	1872	1873	1874	1875	1876	1877	1878
		2	1	3	0	0	0	0	0	0	1	0	1	1	1	2
2.	ಹಾನಗಲ್ Hangal	3	3	6	0	0	1	0	0	0	0	1	1	3	1	4
3.	ಹಾವೇರಿ Haveri	2	3	5	1	0	1	0	0	0	1	1	2	0	2	2
4.	ಹಿರೇಕೆರೂರ Hirekerur	1	4	5	1	0	1	0	1	1	0	1	1	0	2	2
5.	ರಾಣೇಬೆನ್ನೂರ Ranebennur	3	3	6	0	1	1	1	0	1	0	1	1	2	1	3
6.	ಸವಣೂರ Savanur	1	2	3	0	0	0	0	1	1	1	0	1	0	1	1
7.	ಶಿಂಗ್ಗಾವ Shinggaon	3	1	4	0	0	0	0	0	0	1	1	2	2	0	2
	ಜಿಲ್ಲಾ ಒಟ್ಟು Total	15	17	32	2	2	4	1	2	3	4	5	9	8	8	16

**ಇತರೆ ಮಾಹಿತಿಗಳು / Miscellaneous as on 2011-12**

ಕ್ರ.ಸಂ Sl. No.	ತಾಲೂಕು Taluka	ತಾಲೂಕು ಪಂಚಾಯತ್ / Taluk Panchayat														
		ಒಟ್ಟು / Total			ಚುನಾಯಿತ ಸದಸ್ಯರು / Elected Members									ಸಾಮಾನ್ಯ / General		
		ಗಂಡಸರು / Male	ಹೆಂಗಸರು / Female	ಒಟ್ಟು / Total	ಸ.ಜಾತಿ / Scheduled Caste			ಸ.ಪಂಗಡ / Scheduled Tribe			ಇತರೆ ಹಿಂದುಳಿದ ವರ್ಗ / Others Back- ward			ಗಂಡಸರು / Male	ಹೆಂಗಸರು / Female	ಒಟ್ಟು / Total
					ಗಂಡಸರು / Male	ಹೆಂಗಸರು / Female	ಒಟ್ಟು / Total	ಗಂಡಸರು / Male	ಹೆಂಗಸರು / Female	ಒಟ್ಟು / Total	ಗಂಡಸರು / Male	ಹೆಂಗಸರು / Female	ಒಟ್ಟು / Total			
1879	1880	1881	1882	1883	1884	1885	1886	1887	1888	1889	1890	1891	1892	1893		
1.	ಬ್ಯಾಡಗಿ Byadagi	5	6	11	0	1	1	1	1	2	1	1	2	3	3	6
2.	ಹಾನಗಲ್ Hangal	9	12	21	1	2	3	1	1	2	2	3	5	5	6	11
3.	ಹಾವೇರಿ Haveri	10	10	20	1	1	2	1	1	2	3	3	6	5	5	10
4.	ಹಿರೇಕೆರೂರ Hirekerur	9	11	20	1	2	3	1	1	2	2	3	5	5	5	10
5.	ರಾಣೇಬೆನ್ನೂರ Ranebennur	10	12	22	1	2	3	1	1	2	3	3	6	5	6	11
6.	ಸವಣೂರ Savanur	5	6	11	1	1	2	0	1	1	1	1	2	3	3	6
7.	ಶಿಂಗ್ಗಾವ Shinggaony	5	8	13	1	1	2	0	1	1	1	2	3	3	4	7
	<b>ಜಿಲ್ಲಾ ಒಟ್ಟು Total</b>	<b>53</b>	<b>65</b>	<b>118</b>	<b>6</b>	<b>10</b>	<b>16</b>	<b>5</b>	<b>7</b>	<b>12</b>	<b>13</b>	<b>16</b>	<b>29</b>	<b>29</b>	<b>32</b>	<b>61</b>

**ಇತರೆ ಮಾಹಿತಿಗಳು / Miscellaneous as on 2011-12**

ಕ್ರ.ಸಂ Sl. No.	ತಾಲೂಕು Taluka	ಗ್ರಾಮ ಪಂಚಾಯತ್ / Gram Panchayat														
		ಒಟ್ಟು / Total			ಚುನಾಯಿತ ಸದಸ್ಯರು / Elected Members											
		ಗಂಡಸರು / Male	ಹೆಂಗಸರು / Female	ಒಟ್ಟು / Total	ಪ.ಜಾತಿ / Scheduled Caste			ಪ.ಪಂಗಡ / Scheduled Tribe			ಇತರೆ ಹಿಂದುಳಿದ ವರ್ಗ / Others Back-			ಸಾಮಾನ್ಯ / General		
					ಗಂಡಸರು / Male	ಹೆಂಗಸರು / Female	ಒಟ್ಟು / Total	ಗಂಡಸರು / Male	ಹೆಂಗಸರು / Female	ಒಟ್ಟು / Total	ಗಂಡಸರು / Male	ಹೆಂಗಸರು / Female	ಒಟ್ಟು / Total	ಗಂಡಸರು / Male	ಹೆಂಗಸರು / Female	ಒಟ್ಟು / Total
1.	ಬ್ಯಾಡಗಿ Byadagi	1894	1895	1896	1897	1898	1899	1900	1901	1902	1903	1904	1905	1906	1907	1908
		149	117	526	12	20	32	20	20	40	52	38	90	65	39	104
2.	ಹಾನಗಲ್ Hangal	281	252	233	36	46	82	11	41	52	100	79	179	134	86	220
3.	ಹಾವೇರಿ Haveri	285	220	505	28	34	62	24	31	55	100	70	170	133	85	218
4.	ಹಿರೇಕೆರೂರ Hirekerur	276	234	500	23	41	64	20	38	58	101	69	170	132	86	218
5.	ರಾಣೇಬೆನ್ನೂರ Ranebennur	317	238	555	37	43	80	27	36	63	110	72	182	143	87	230
6.	ಸವಣೂರ Savanur	154	125	279	20	24	44	13	20	33	57	39	96	64	42	106
7.	ಶಿಂಗ್ಗಾವ Shinggaony	166	149	315	13	27	40	4	25	29	63	42	105	86	55	141
	ಜಿಲ್ಲಾ ಒಟ್ಟು Total	1628	1335	2963	169	235	404	119	211	330	583	409	992	757	480	1237

**ಇತರೆ ಮಾಹಿತಿಗಳು / Miscellaneous as on 2011-12**

ಕ್ರ.ಸಂ Sl. No.	ತಾಲೂಕು Taluka	ಮಹಾನಗರ ಪಾಲಿಕೆ / BMC/MC														
		ಒಟ್ಟು / Total			ಚುನಾಯಿತ ಸದಸ್ಯರು / Elected Members											
		ಗಂಡಸರು / Male	ಹೆಂಗಸರು / Female	ಒಟ್ಟು / Total	ಪ.ಜಾತಿ / Scheduled Caste			ಪ.ಪಂಗಡ / Scheduled Tribe			ಇತರೆ ಹಿಂದುಳಿದ ವರ್ಗ/ Others Back ward			ಸಾಮಾನ್ಯ / General		
					ಗಂಡಸರು / Male	ಹೆಂಗಸರು / Female	ಒಟ್ಟು / Total	ಗಂಡಸರು / Male	ಹೆಂಗಸರು / Female	ಒಟ್ಟು / Total	ಗಂಡಸರು / Male	ಹೆಂಗಸರು / Female	ಒಟ್ಟು / Total	ಗಂಡಸರು / Male	ಹೆಂಗಸರು / Female	ಒಟ್ಟು / Total
1909	1910	1911	1912	1913	1914	1915	1916	1917	1918	1919	1920	1921	1922	1923		
1.	ಬ್ಯಾಡಗಿ Byadagi	<p><b>ಈ ಜಿಲ್ಲೆಯಲ್ಲಿ ಮಹಾನಗರ ಪಾಲಿಕೆ ಇರುವುದಿಲ್ಲ.</b></p>														
2.	ಹಾನ್ಗಲ್ Hangal															
3.	ಹಾವೇರಿ Haveri															
4.	ಹಿರೇಕೆರೂರ Hirekerur															
5.	ರಾಣೇಬೆನ್ನೂರ Ranebennur															
6.	ಸವಣೂರ Savanur															
7.	ಶಿಗ್ಗಾವೆ Shniggaony															
	ಜಿಲ್ಲಾ ಒಟ್ಟು Total	0	0	0	0	0	0	0	0	0	0	0	0	0	0	

**ಇತರೆ ಮಾಹಿತಿಗಳು / Miscellaneous as on 2011-12**

ಕ್ರ.ಸಂ Sl. No.	ತಾಲೂಕು Taluka	ನಗರಸಭೆ / City Municipality Corporation														
		ಒಟ್ಟು / Total			ಚುನಾಯಿತ ಸದಸ್ಯರು / Elected Members											
		ಗಂಡಸರು / Male	ಹೆಂಗಸರು / Female	ಒಟ್ಟು / Total	ಷ.ಜಾತಿ / Scheduled Caste			ಷ.ಸಂಗಡ / Scheduled Tribe			ಇತರೆ ಹಿಂದುಳಿದ ವರ್ಗ/ Others Back ward			ಸಾಮಾನ್ಯ / General		
					ಗಂಡಸರು / Male	ಹೆಂಗಸರು / Female	ಒಟ್ಟು / Total	ಗಂಡಸರು / Male	ಹೆಂಗಸರು / Female	ಒಟ್ಟು / Total	ಗಂಡಸರು / Male	ಹೆಂಗಸರು / Female	ಒಟ್ಟು / Total	ಗಂಡಸರು / Male	ಹೆಂಗಸರು / Female	ಒಟ್ಟು / Total
1924	1925	1926	1927	1928	1929	1930	1931	1932	1933	1934	1935	1936	1937	1938		
1.	ಬ್ಯಾಡಗಿ Byadagi	14	9	23	1	1	2	1	1	2	5	3	8	7	4	11
2.	ಹಾನಗಲ್ Hangal	14	9	23	0	1	1	0	1	1	5	3	8	9	4	13
3.	ಹಾವೇರಿ Haveri	0	0	0	0	0	0	0	0	0	0	0	0	0	0	0
4.	ಹಿರೇಕೆರೂರ Hirekerur	9	7	16	1	1	2	0	1	1	3	2	5	5	3	8
5.	ರಾಣೇಬೆನ್ನೂರ Ranebennur	0	0	0	0	0	0	0	0	0	0	0	0	0	0	0
6.	ಸವಣೂರ Savanur	14	9	23	1	1	2	0	1	1	5	3	8	8	4	12
7.	ಶಿಗ್ಗಾಂವ Shiggaonv	28	18	46	0	2	2	0	2	2	10	6	16	18	8	26
	ಜಿಲ್ಲಾ ಒಟ್ಟು Total	79	52	131	3	6	9	1	6	7	28	17	45	47	23	70

**ಇತರೆ ಮಾಹಿತಿಗಳು / Miscellaneous as on 2011-12**

ಕ್ರ.ಸಂ Sl. No.	ತಾಲೂಕು Taluka	ತಾಲೂಕು ನಗರಸಭೆ / Taluk Municipality Corporation														
		ಒಟ್ಟು / Total			ಚುನಾಯಿತ ಸದಸ್ಯರು / Elected Members											
		ಗಂಡಸರು / Male	ಹೆಂಗಸರು / Female	ಒಟ್ಟು / Total	ಪ.ಜಾತಿ / Scheduled Caste			ಪ.ಪಂಗಡ / Scheduled Tribe			ಇತರೆ ಹಿಂದುಳಿದ ವರ್ಗ/ Others Back ward			ಸಾಮಾನ್ಯ / General		
					ಗಂಡಸರು / Male	ಹೆಂಗಸರು / Female	ಒಟ್ಟು / Total	ಗಂಡಸರು / Male	ಹೆಂಗಸರು / Female	ಒಟ್ಟು / Total	ಗಂಡಸರು / Male	ಹೆಂಗಸರು / Female	ಒಟ್ಟು / Total	ಗಂಡಸರು / Male	ಹೆಂಗಸರು / Female	ಒಟ್ಟು / Total
1939	1940	1941	1942	1943	1944	1945	1946	1947	1948	1949	1950	1951	1952	1953		
1.	ಬ್ಯಾಡಗಿ Byadagi	14	9	23	1	1	2	1	1	2	5	3	8	7	4	11
2.	ಹಾಂಗಲ್ Hangal	14	9	23	0	1	1	0	1	1	5	3	8	9	4	13
3.	ಹಾವೇರಿ Haveri	0	0	0	0	0	0	0	0	0	0	0	0	0	0	0
4.	ಹಿರೇಕೆರೂರ Hirekerur	0	0	0	0	0	0	0	0	0	0	0	0	0	0	0
5.	ರಾಣೇಬೆನ್ನೂರ Ranebennur	0	0	0	0	0	0	0	0	0	0	0	0	0	0	0
6.	ಸವಣೂರ Savanur	14	9	23	1	1	2	0	1	1	5	3	8	8	4	12
7.	ಶಿಗ್ಗಾವ Shiggaonv	28	18	46	0	2	2	0	2	2	10	6	16	18	8	26
	ಜಿಲ್ಲಾ ಒಟ್ಟು Total	70	45	115	2	5	7	1	5	6	25	15	40	42	20	62

**ಇತರೆ ಮಾಹಿತಿಗಳು / Miscellaneous as on 2011-12**

ಕ್ರ.ಸಂ Sl. No.	ತಾಲೂಕು Taluka	ನಗರಸಭೆಗಳು / Town Panchayat															
		ಒಟ್ಟು / Total			ಚುನಾಯಿತ ಸದಸ್ಯರು / Elected Members												
		ಗಂಡಸರು / Male	ಹೆಂಗಸರು / Female	ಒಟ್ಟು / Total	ಪ.ಜಾತಿ / Scheduled Caste			ಪ.ಪಂಗಡ / Scheduled Tribe			ಇತರೆ ಹಿಂದುಳಿದ ವರ್ಗ / Others Back ward			ಸಾಮಾನ್ಯ / General			
					ಗಂಡಸರು / Male	ಹೆಂಗಸರು / Female	ಒಟ್ಟು / Total	ಗಂಡಸರು / Male	ಹೆಂಗಸರು / Female	ಒಟ್ಟು / Total	ಗಂಡಸರು / Male	ಹೆಂಗಸರು / Female	ಒಟ್ಟು / Total	ಗಂಡಸರು / Male	ಹೆಂಗಸರು / Female	ಒಟ್ಟು / Total	
			1954	1955	1956	1957	1958	1959	1960	1961	1962	1963	1964	1965	1966	1967	1968
1.	ಬ್ಯಾಡಗಿ Byadagi	0	0	0	0	0	0	0	0	0	0	0	0	0	0	0	0
2.	ಹಾನಗಲ್ Hangal	0	0	0	0	0	0	0	0	0	0	0	0	0	0	0	0
3.	ಹಾವೇರಿ Haveri	20	11	31	3	1	4	1	1	2	6	4	10	10	5	15	
4.	ಹಿರೇಕೆರೂರ Hirekerur	0	0	0	0	0	0	0	0	0	0	0	0	0	0	0	0
5.	ರಾಣೇಬೆನ್ನೂರ Ranebennur	19	12	31	1	1	2	0	1	1	6	4	10	12	6	18	
6.	ಸವಣೂರ Savanur	0	0	0	0	0	0	0	0	0	0	0	0	0	0	0	0
7.	ಶಿಗ್ಗಾಂವ Shiggaonv	0	0	0	0	0	0	0	0	0	0	0	0	0	0	0	0
	ಜಿಲ್ಲಾ ಒಟ್ಟು Total	39	23	62	4	2	6	1	2	3	12	8	20	22	11	33	



**2011-12ನೇ ಸಾಲಿನ ಜಿಲ್ಲಾ ವಲಯ ಯೋಜನೆಯಲ್ಲಿ ಮಾರ್ಚ್ ತಿಂಗಳ ಅಂತ್ಯಕ್ಕೆ ಸಾಧಿಸಿದ ಪ್ರಗತಿ(ಘೋಷ್ವಾರ್) (ರೂ.ಲಕ್ಷಗಳಲ್ಲಿ)**

ಕ್ರ.ಸಂ	ತಾಲೂಕುಗಳು	ಅನುದಾನ / Amount	ಜಿ.ಪಂ.ನಿಂದ ಬಿಡುಗಡೆಗೊಂಡ ಅನುದಾನ / From Zillapanchayat released amount	ಸಂಚಿತ ಆರ್ಥಿಕ ಪ್ರಗತಿ (ರೂ.ಲಕ್ಷಗಳಲ್ಲಿ) / Cumulate Financial Progress			ಬಿಡುಗಡೆಗೊಂಡ ಅನುದಾನಕ್ಕೆ ಶೇಕಡ ಸಾಧನೆ / From Zillapanchayat released amount
				ಗುರಿ / Target	ಸಾಧನೆ / Achievement	ಸಂಚಿತ ಗುರಿಗೆ ಶೇಕಡ ಸಾಧನೆ / Cumulative Target to %	
		1969	1970	1971	1972	1973	1974
1.	ಪ್ರಾಥಮಿಕ & ಸೆಕೆಂಡರಿ ಶಿಕ್ಷಣ Primary/Higher Primary Education	3307.80	3163.11	3195.11	3481.43	108.96	110.06
2.	ಲೋಕ ಶಿಕ್ಷಣ Loka Shikshana	12.00	12.00	12.00	12.00	100.00	100.00
3.	ಕ್ರೀಡೆ ಮತ್ತು ಯುವಜನ ಸೇವೆಗಳು Youths & sports service	69.00	34.99	35.00	34.80	99.42	99.45
4.	ವೈದ್ಯಕೀಯ Medical	400.50	400.50	400.20	321.67	80.38	80.32
5.	ಭಾರತೀಯವೈದ್ಯ ಪದ್ಧತಿ Indian Medical System	15.00	15.00	15.00	15.00	100.00	100.00
6.	ಕುಟುಂಬ ಕಲ್ಯಾಣ Family Welfare	997.41	997.41	997.41	971.87	97.44	97.44
7.	ಗ್ರಾಮೀಣ ನೀರು ಸರಬರಾಜು Rural Water Supply	198.22	198.22	196.90	198.22	100.67	100.00

ಮಾಹಿತಿಮೂಲ : ಮುಖ್ಯಕಾರ್ಯನಿರ್ವಾಹಕ ಅಧಿಕಾರಿಗಳು ಜಿಲ್ಲಾ ಪಂಚಾಯತ ಹಾವೇರಿ.

**2011-12ನೇ ಸಾಲಿನ ಜಿಲ್ಲಾ ವಲಯ ಯೋಜನೆಯಲ್ಲಿ ಮಾರ್ಚ್ ತಿಂಗಳ ಅಂತ್ಯಕ್ಕೆ ಸಾಧಿಸಿದ ಪ್ರಗತಿ(ಫೋಷ್ವಾರ್) (ರೂ.ಲಕ್ಷಗಳಲ್ಲಿ)**

ಕ್ರ.ಸಂ	ತಾಲೂಕುಗಳು	ಅನುದಾನ / Amount	ಜಿ.ಪಂ.ನಿಂದ ಬಿಡುಗಡೆಗೊಂಡ ಅನುದಾನ / From Zillapanchayat released amount	ಸಂಚಿತ ಆರ್ಥಿಕ ಪ್ರಗತಿ (ರೂ.ಲಕ್ಷಗಳಲ್ಲಿ) / Cumulate Financial Progress			ಬಿಡುಗಡೆಗೊಂಡ ಅನುದಾನಕ್ಕೆ ಶೇಕಡ ಸಾಧನೆ / From Zillapanchayat released amount
				ಗುರಿ / Target	ಸಾಧನೆ / Achievement	ಸಂಚಿತ ಗುರಿಗೆ ಶೇಕಡ ಸಾಧನೆ / Cumulative Target to %	
		1975	1976	1977	1978	1979	1980
8.	ಸಮಾಜ ಕಲ್ಯಾಣ(ಪ.ಜಾ) Social welfare(SC)						
9.	ಸಮಾಜ ಕಲ್ಯಾಣ(ಪ.ಪಂ) Social welfare(ST)	572.60	564.41	572.60	543.53	94.92	96.30
10.	ವಿಶೇಷ ಘಟಕ ಯೋಜನೆ Special component plan	37.00	37.00	37.00	36.96	99.89	99.89
11.	ಹಿಂದುಳಿದ ವರ್ಗಗಳ ಕಲ್ಯಾಣ Backward class welfare	337.36	337.36	337.36	336.28	99.68	99.68
12.	ಮಹಿಳೆಯರ ಮತ್ತು ಮಕ್ಕಳ ಕಲ್ಯಾಣ Women & children welfare	1819.38	1896.44	1819.38	1799.64	98.92	94.90
13.	ಕೃಷಿ Agriculture	310.81	219.38	290.81	184.47	63.43	84.09
14.	ತೋಟಗಾರಿಕೆ Horticulure	80.94	78.08	80.94	77.66	95.95	99.46
15.	ಪಶುಸಂಗೋಪನೆ Animal Husbandary	207.75	227.75	207.27	227.32	109.67	99.81
16.	ಮೀನುಗಾರಿಕೆ Fisheries	27.00	27.00	27.00	26.96	99.84	99.84

**2011-12ನೇ ಸಾಲಿನ ಜಿಲ್ಲಾ ವಲಯ ಯೋಜನೆಯಲ್ಲಿ ಮಾರ್ಚ್ ತಿಂಗಳ ಅಂತ್ಯಕ್ಕೆ ಸಾಧಿಸಿದ ಪ್ರಗತಿ(ಘೋಷ್ವಾರ) (ರೂ.ಲಕ್ಷಗಳಲ್ಲಿ)**

ಕ್ರ.ಸಂ	ತಾಲೂಕುಗಳು	ಅನುದಾನ / Amount	ಜಿ.ಪಂ.ನಿಂದ ಬಿಡುಗಡೆಗೊಂಡ ಅನುದಾನ / From Zillapanchayat released amount	ಸಂಚಿತ ಆರ್ಥಿಕ ಪ್ರಗತಿ (ರೂ.ಲಕ್ಷಗಳಲ್ಲಿ) / Cumulate Financial Progress			ಬಿಡುಗಡೆಗೊಂಡ ಅನುದಾನಕ್ಕೆ ಶೇಕಡೆ ಸಾಧನೆ / From Zillapanchayat released amount
				ಗುರಿ / Target	ಸಾಧನೆ / Achievement	ಸಂಚಿತ ಗುರಿಗೆ ಶೇಕಡೆ ಸಾಧನೆ / Cumulative Target to %	
		1981	1982	1983	1984	1985	1986
17.	ಅರಣ್ಯ Forest	55.46	55.46	55.46	55.46	100.00	100.00
18.	ಸಹಕಾರ Co-operative	12.76	12.76	12.76	12.76	100.00	100.00
19.	ಗ್ರಾಮೀಣ ಅಭಿವೃದ್ಧಿ ಕಾರ್ಯಕ್ರಮ Rural Development Programme	468.00	546.31	498.01	423.60	85.06	77.54
20.	ಸಣ್ಣ ನೀರಾವರಿ(ಜಿ.ಪಂ) Minor Irrigation(Z.P)	0.00	0.00	0.00	0.00	0.00	0.00
21.	ಗ್ರಾಮೀಣೋದ್ಯಮ & ಸಣ್ಣ ಉದ್ಯಮಗಳು Village & small Industries	17.20	17.20	17.20	17.20	100.00	100.00
22.	ರೇಷ್ಮೆ Sericulture	9.00	9.00	9.00	8.82	98.00	98.00
23.	ಕೈಮಗ್ಗ Handloom Dept.	6.20	6.20	6.20	6.20	100.00	100.00
24.	ರಸ್ತೆ & ಸೇತುವೆಗಳು Road & Bridges	250.97	250.97	250.97	250.97	100.00	100.00
25.	ಜಿಲ್ಲಾ ಯೋಜನಾಘಟಕ District Plant Unit	9.80	9.80	9.80	4.51	46.02	46.02

**2011-12ನೇ ಸಾಲಿನ ಜಿಲ್ಲಾ ವಲಯ ಯೋಜನೆಯಲ್ಲಿ ಮಾರ್ಚ್ ತಿಂಗಳ ಅಂತ್ಯಕ್ಕೆ ಸಾಧಿಸಿದ ಪ್ರಗತಿ(ಘೋಷ್ವಾರೆ) (ರೂ.ಲಕ್ಷಗಳಲ್ಲಿ)**

ಕ್ರ.ಸಂ	ತಾಲೂಕುಗಳು	ಅನುದಾನ / Amount	ಜಿ.ಪಂ.ನಿಂದ ಬಿಡುಗಡೆಗೊಂಡ ಅನುದಾನ / From Zillapanchayat released amount	ಸಂಚಿತ ಆರ್ಥಿಕ ಪ್ರಗತಿ (ರೂ.ಲಕ್ಷಗಳಲ್ಲಿ) / Cumulate Financial Progress			ಬಿಡುಗಡೆಗೊಂಡ ಅನುದಾನಕ್ಕೆ ಶೇಕಡ ಸಾಧನೆ / From Zillapanchayat released amount
				ಗುರಿ / Target	ಸಾಧನೆ / Achievement	ಸಂಚಿತ ಗುರಿಗೆ ಶೇಕಡ ಸಾಧನೆ / Cumulative Target to %	
		1987	1988	1989	1990	1991	1992
26.	ಗಿರಿಜನ ಉಪಯೋಜನೆ Tribals Sub plan	16.00	16.00	16.00	15.88	99.25	99.25
27.	ಕಲೆ, ಸಂಸ್ಕೃತಿ & ಗ್ರಂಥಾಲಯ Art, Culture & Library	4.00	4.00	4.00	4.00	100.00	100.00
28.	ವಸತಿ Residence	681.58	2588.13	2588.13	2588.13	100.00	100.00
29.	ಜಲಾನಯನ ಅಭಿವೃದ್ಧಿ Water Development	487.00	270.48	292.36	263.77	90.22	97.52
30.	ಅಲ್ಪಸಂಖ್ಯಾತರ ಕಲ್ಯಾಣ Minorities Welfare	6.80	6.35	6.80	5.61	82.50	88.35
31.	ವಿಜ್ಞಾನ ತಂತ್ರಜ್ಞಾನ Science Technology	4.05	4.05	4.05	4.05	100.02	100.02
32.	ಕೃಷಿ ಮಾರುಕಟ್ಟೆ Agriculture Market	5.00	5.00	10.00	5.00	50.00	100.00
	<b>ಒಟ್ಟು Total</b>	<b>13340.37</b>	<b>14790.06</b>	<b>14351.89</b>	<b>14469.97</b>	<b>100.82</b>	<b>97.84</b>

ಅಕ್ಷಾಂಶ, ರೇಖಾಂಶ ಮತ್ತು ಸಮುದ್ರ ಮಟ್ಟದಿಂದ ಎತ್ತರ ಹಾಗೂ ಅಂತರ್ಜಲ ಮಟ್ಟ / Latitude, Longitude and Mean Sea Level Ground Water Level as on 31.3.2012

ಕ್ರ.ಸಂ Sl. No.	ತಾಲೂಕು Taluka	ಅಕ್ಷಾಂಶ/ Latitude		ರೇಖಾಂಶ/ Longitude		ಸಮುದ್ರ ಮಟ್ಟದಿಂದ ಎತ್ತರ/ Height above Mean Sea Level MTs	ಅಂತರ್ಜಲ ಮಟ್ಟ ನೀರಾವರಿ ಪ್ರದೇಶದಲ್ಲಿ / Ground waer level in Irigated Area		ಅಂತರ್ಜಲ ಮಟ್ಟ ಖುಷ್ಕಿ ಪ್ರದೇಶದಲ್ಲಿ / Ground waer level in Dryland Area		ಅಂತರ್ಜಲದ ಲಭ್ಯತೆ ಹೆಕ್ಟೋ ಮೀಟರ್‌ಗಳಲ್ಲಿ / Ground water Availibility (in Hecto Meters)
		ಕನಿಷ್ಠ/ Minimum	ಗರಿಷ್ಠ/ Maximum	ಕನಿಷ್ಠ/ Minimum	ಗರಿಷ್ಠ/ Maximum		ಕನಿಷ್ಠ/ Minimum	ಗರಿಷ್ಠ/ Maximum	ಕನಿಷ್ಠ/ Minimum	ಗರಿಷ್ಠ/ Maximum	
1.	ಬ್ಯಾಡಗಿ Byadagi	1993	1994	1995	1996	1997	1998	1999	2000	2001	2002
		14°34'48"	14°46'47"	75°15'00"	75°35'59"	609	0.00	0.00	8.58	15.71	6525
2.	ಹಾಸನಗಲ್ Hangal	14°34'12"	14°54'36"	75°01'11"	75°20'59"	584.40	6.80	10.85	8.78	14.58	19648
3.	ಹಾವೇರಿ Haveri	14°41'59"	14°59'24"	75°16'11"	75°44'23"	567	5.00	11.70	12.46	19.15	8862
4.	ಹಿರೇಕೆರೂರ Hirekerur	14°16'47"	14°36'35"	75°13'48"	75°37'47"	594	8.19	15.60	7.26	13.88	7990
5.	ರಾಣೇಬೆನ್ನೂರ Ranebennur	14°24'00"	14°48'00"	75°29'23"	75°49'11"	577	4.73	8.95	11.99	16.93	4650
6.	ಸವಣೂರ Savanur	14°51'35"	15°04'48"	75°15'36"	75°34'11"	593	0.00	0.00	15.47	32.50	3428
7.	ಶಿಗ್ಗಾವೆ Shiggaonv	14°52'11"	15°09'36"	75°04'11"	75°20'59"	606	0.00	0.00	7.64	11.93	3647
	ಜಿಲ್ಲಾ ಒಟ್ಟು Total	14°16'47"	15°09'36"	75°01'11"	75°49'11"	4130.4	6.18	11.78	10.31	17.81	7821.43

ಮಾಹಿತಿ ಮೂಲ : ಭೂವಿಜ್ಞಾನ (ಖನಿಜ) ಗಣಿ ಮತ್ತು ಭೂ ವಿಜ್ಞಾನ ಖಾತೆ ಹಾವೇರಿ.

**HPCRRI-INDICATORS**

ಸಮಗ್ರ ಅಭಿವೃದ್ಧಿ ಸೂಚ್ಯಂಕ

**Indicators Regarding Agriculture and Allied 2011-12**

Sl. No.	Name of the Taluka	Total copped area	Net area sown	% of Total copped area to net area sown	Area under total food grains	Total copped area	% of Area under food grains	Area under Horticultural Crops	Total copped area	% of Area under Horticultural Crops to Total copped area	Area under commercial crops
1	2	3	4	5	6	7	8	9	10	11	12
Code No.				A1			A2			A3	
1	ಬ್ಯಾಡಗಿ Byadagi	38282	32551	118	22490	38282	59	1143	38282	3.0	11974
2	ಹಾನಗಲ್ಲ Hanagal	60454	50771	119	41118	60454	68	49	60454	8.10	12775
3	ಹಾವೇರಿ Haveri	73338	66590	110	43187	73338	59	1449	73338	2.0	19462
4	ಹಿರೇಕೆರೂರ Hirekerur	66524	58530	113	40784	66524	61	1649	66524	2.4	19379
5	ರಾಣೇಬೆನ್ನೂರ Ranebennur	72970	64478	113	40981	72970	56	4957	72970	6.7	20707
6	ಸವಣೂರ Savanur	52630	48564	108	22150	52630	42	256	52630	0.5	16251
7	ಶಿಗ್ಗಾವೆ Shiggaon	46931	41683	114	25693	46931	54	93	46931	0.20	10991
<b>Total</b>		<b>411129</b>	<b>36320</b>	<b>113</b>	<b>236403</b>	<b>411129</b>	<b>57</b>	<b>9596</b>	<b>411129</b>	<b>2.3</b>	<b>111539</b>

**HPCRRI-INDICATORS**

ಸಮಗ್ರ ಅಭಿವೃದ್ಧಿ ಸೂಚ್ಯಂಕ

**Indicators Regarding Agriculture and Allied 2011-12**

Sl. No.	Name of the Taluka	Total copped area	% of Area under commercial crops to total copped area	Net area irrigated	Net area sown	% of Net Area irrigated to net area sown	NPK consumption in Kgs.	Total copped area	Fertilizer(NPK) consumption in Kilogram per Hectare
1	2	13	14	15	16	17	18	19	20
Code No.			A4			A5			A6
1	ಬ್ಯಾಡಗಿ Byadagi	38282	31.3	6380	32551	19.6	11993000	38282	3116
2	ಹಾನಗಲ್ಲ Hanagal	60454	21.1	28674	50771	56.4	1137200	60454	1881
3	ಹಾವೇರಿ Haveri	73338	27	20081	66590	30.1	1117700	73378	1523
4	ಹಿರೇಕೆರೂರ Hirekerur	66524	29.1	11882	58570	20.2	1910500	66524	2871
5	ರಾಣೇಬೆನ್ನೂರ Ranebennur	72970	28.3	23891	64478	37.0	1558100	72970	2135
6	ಸವಣೂರ Savanur	52630	30.9	4430	48564	9.1	4896000	52630	9302
7	ಶಿಗ್ಗಾವ Shiggaon	46931	23.1	3710	41683	8.9	650000	46931	1367
<b>Total</b>		<b>411129</b>	<b>27.1</b>	<b>99028</b>	<b>363207</b>	<b>27.2</b>	<b>8457400</b>	<b>411129</b>	<b>2057</b>

**HPCRRI-INDICATORS**

ಸಮಗ್ರ ಅಭಿವೃದ್ಧಿ ಸೂಚ್ಯಂಕ

**Indicators Regarding Agriculture and Allied 2011-12**

Sl. No.	Name of the Taluka	Number of Tractors	Total cropped area in hectares	Number of Tractors per' 000 hectares	No.of Livestock units	Rural population	Livestock units per lakh Rural population	Bank credit to (Agriculture+ Allied to agriculture) (Rs Cros)	Total population	Per capita Bank Credit to Agriculture in Rs (000)
1	2	21	22	23	24	25	26	27	28	29
	Code No.			A7			A8			A9
1	ಬ್ಯಾಡಗಿ Byadagi	1307	38282	34	77755	110977	70064	ಮಾಹಿತಿ ಲಭ್ಯವಿಲ್ಲ	141040	ಮಾಹಿತಿ ಲಭ್ಯವಿಲ್ಲ
2	ಹಾನಗಲ್ಲ Hanagal	1446	60454	23	138384	233116	59362		261920	
3	ಹಾವೇರಿ Haveri	2163	73338	29	145110	213002	68126		280090	
4	ಹಿರೇಕೆರೂರ Hirekerur	1902	66524	28	148910	211819	70300		231005	
5	ರಾಣೇಬೆನ್ನೂರ Ranebennur	2717	72970	37	201037	215393	93335		335084	
6	ಸವಣೂರ Savanur	950	52630	18	102881	120943	85065		160966	
7	ಶಿಗ್ಗಾಂವ Shiggaon	1303	46931	27	89266	137192	65066		188401	
	<b>Total</b>	<b>11788</b>	<b>411129</b>	<b>28</b>	<b>903343</b>	<b>1242442</b>	<b>72707</b>	<b>24203</b>	<b>1598506</b>	<b>15141</b>



**HPCRRI-INDICATORS**

ಸಮಗ್ರ ಅಭಿವೃದ್ಧಿ ಸೂಚ್ಯಂಕ

**Indicators Regarding Trade and finance 2011-12s**

Sl. No.	Name of the Taluka	No.of industrial units	Total population	No.of industrial units per lakh population	No.of Industrial workers	Total main workers	%of Industrial workers to Total main workers	Bank advances (crores)	Total population	Bank advances per lakh population (crores)
1	2	30	31	32	33	34	35	36	37	38
	Code No.			l1			l2			l3
1	ಬ್ಯಾಡಗಿ Byadagi	60	141080	42	209	45523	0.45	ಮಾಹಿತಿ ಲಭ್ಯವಿಲ್ಲ	141040	ಮಾಹಿತಿ ಲಭ್ಯವಿಲ್ಲ
2	ಹಾನಗಲ್ಲ Hanagal	72	261920	27	202	78973	0.25		261920	
3	ಹಾವೇರಿ Haveri	96	280090	34	281	97518	0.28		2280090	
4	ಹಿರೇಕೆರೂರ Hirekerur	21	231005	1	57	78737	0.07		231005	
5	ರಾಣೇಬೆನ್ನೂರ Ranebennur	89	335084	27	373	114054	0.32		335084	
6	ಸವಣೂರ Savanur	52	160966	32	175	55120	0.31		160966	
7	ಶಿಗ್ಗಾಂವ Shiggaon	51	188401	27	174	61296	0.28		188401	
	<b>Total</b>	<b>441</b>	<b>1598506</b>	<b>28</b>	<b>1471</b>	<b>666714</b>	<b>0.22</b>	<b>60291</b>	<b>1598506</b>	<b>377170</b>

**HPCRRI-INDICATORS**

ಸಮಗ್ರ ಅಭಿವೃದ್ಧಿ ಸೂಚ್ಯಂಕ

**Indicators Regarding Trade and finance 2011-12**

Sl. No.	Name of the Taluka	Total No.of Bank branch	Total population	No.of Bank branches per lakh population	Total No.of Enterprises	Total population	No.of Enterprises engaged in trade, hotels and transport per lakh population
1	2	39	40	41	42	43	44
	Code No.			14			15
1	ಬ್ಯಾಡಗಿ Byadagi	16	141040	11	4233	141040	3310
2	ಹಾನಗಲ್ಲ Hanagal	19	261920	7	7102	261920	3078
3	ಹಾವೇರಿ Haveri	31	280090	11	10301	280090	4083
4	ಹಿರೇಕೆರೂರ Hirekerur	20	231005	8	5870	231005	2763
5	ರಾಣೇಬೆನ್ನೂರ Ranebennur	30	335084	9	11469	335084	3760
6	ಸವಣೂರ Savanur	11	160966	7	5537	160966	3850
7	ಶಿಗ್ಗಾಂವ Shiggaon	14	188401	7	5565	188401	3338
	<b>Total</b>	<b>141</b>	<b>1595806</b>	<b>9</b>	<b>50077</b>	<b>1598506</b>	<b>24182</b>

**HPCRRI-INDICATORS**

ಸಮಗ್ರ ಅಭಿವೃದ್ಧಿ ಸೂಚ್ಯಂಕ

**Indicators Regarding Economic Infrastructure 2011-12**

Sl. No.	Name of the Taluka	No. of post offices	Total Population	No. of post offices per lakh population	No. of tele-phones	Total Population	No. of tele-phones per lakh population	Total Road length (Kms)	Total Geographical Area in Sq. kms	Road length (in kms) per 100 Sq kms area	No. of habitations access to all weather roads	Total No. of habitation	% of habitations having access to all weather roads	Total length of railway line (kms)	Total geographical Area in Sq. kms
1	2	45	46	47	48	49	50	51	52	53	54	55	56	57	58
	Code No.			E1			E2			E3			E4		
1	ಬ್ಯಾಡಗಿ Byadagi	23	141040	16	1253	141040	888	273.79	436	62.79	64	64	100	15	436
2	ಹಾನಗಲ್ಲ Hanagal	43	261920	16	2054	261920	784	493.80	775	63.71	150	150	100	-	773
3	ಹಾವೇರಿ Haveri	40	280090	14	3773	280090	1347	493.97	799	61.82	89	89	100	31	799
4	ಹಿರೇಕೆರೂರ Hirekerur	46	231005	20	1019	231005	441	557.5	806	69.17	125	125	100	-	806
5	ರಾಣಬೆನ್ನೂರ Ranebennur	48	335084	19	4532	335084	1352	482.53	904	53.37	107	107	100	27	907
6	ಸವಣೂರ Savanur	29	160966	18	718	160966	446	285.20	539	52.91	65	65	100	26	539
7	ಶಿಗ್ಗಾಂವ Shiggaon	30	188401	15	689	188401	366	293.29	589	49.79	91	91	100	-	588
	<b>Total</b>	<b>259</b>	<b>1598506</b>	<b>16</b>	<b>14038</b>	<b>1598506</b>	<b>878</b>	<b>2880.08</b>	<b>4848</b>	<b>59.41</b>	<b>691</b>	<b>691</b>	<b>100</b>	<b>99</b>	<b>4848</b>

## HPCRRI-INDICATORS

ಸಮಗ್ರ ಅಭಿವೃದ್ಧಿ ಸೂಚ್ಯಂಕ

### Indicators Regarding Economic Infrastructure 2011-12

Sl. No.	Name of the Taluka	Length of Railway line (in kms)Per 1000 Sq.kms area	No.of Motor Vechiles	Total Population	No. of Motor Vechiles per lakh population	No.of Co-operative credit societies	Total Population	No.of Co-operative credit societies per lakh Population	No. of villages electrified +No. of hamlets electrified	Total No. of villages + Total No of hamlets	% of electrified villages including hamlets	Total No. of (Regu- lated Markets +Sub Markets	Total Popula- tion	Regu- lated Markets & Sub Markets per lakh popula- tion
1	2	59	60	61	62	63	64	65	66	67	68	69	70	71
	Code No.	E5			E6			E7			E8			E9
1	ಬ್ಯಾಡಗಿ Byadagi	34.4	17004	147040	12056	27	141040	19	-	-	-	3	141040	2
2	ಹಾನಗಲ್ಲ Hanagal	-	15875	261920	6061	49	261920	18	-	-	-	2	261920	0
3	ಹಾವೇರಿ Haveri	38.8	43467	280090	15519	58	280090	20	-	-	-	3	280090	1
4	ಹಿರೇಕೆರೂರ Hirekerur	-	16698	231005	7228	54	231005	23	-	-	-	3	231005	1
5	ರಾಣೇಬೆನ್ನೂರ Ranebennur	29.8	47605	335084	14207	67	335084	20	-	-	-	3	335084	0
6	ಸವಣೂರ Savanur	48.2	12114	160966	7526	25	160966	16	-	-	-	3	160966	1
7	ಶಿಗ್ಗಾವ Shiggaon	-	12888	188401	6841	34	188401	18	-	-	-	2	188401	1
	<b>Total</b>	<b>20.4</b>	<b>157257</b>	<b>1598506</b>	<b>9837</b>	<b>314</b>	<b>1598506</b>	<b>20</b>	<b>NA</b>	<b>NA</b>	<b>NA</b>	<b>19</b>	<b>1598506</b>	<b>1</b>

**HPCRRI-INDICATORS**

ಸಮಗ್ರ ಅಭಿವೃದ್ಧಿ ಸೂಚ್ಯಂಕ

**Indicators Regarding Social Infrastructure 2011-12**

Sl. No.	Name of the Taluka	No. of Doctors (Govt+ Private)	Total Population	Total No. of Doctors per 10000 Population	No. of Hospital Beds	Total Population	No. of Beds per 10000 Population	No. of Literates	Total Population (0-6 Population)	Literacy Rate	No. of Pupils (1 to X Std)
1	2	72	73	74	75	76	77	78	79	80	81
	Code No.			S1			S2			S3	
1	ಬ್ಯಾಡಗಿ Byadagi	36	141040	3	140	141040	10	96097	49244	71.1	24300
2	ಹಾನಗಲ್ಲ Hanagal	70	261920	3	273	261920	10	178643	97734	67.6	39741
3	ಹಾವೇರಿ Haveri	140	280090	5	418	280090	15	189082	110628	65.3	47713
4	ಹಿರೇಕೆರೂರ Hirekerur	61	231005	3	378	231005	16	168243	77208	73.5	39723
5	ರಾಣೇಬೆನ್ನೂರ Ranebennur	159	335084	5	673	335084	20	238295	121021	69.8	57783
6	ಸವಣೂರ Savanur	30	160966	2	146	160966	09	99610	71238	59.6	28200
7	ಶಿಗ್ಗಾಂವ Shiggaon	60	188901	3	214	188401	11	124835	74534	65.3	32974
	<b>Total</b>	<b>556</b>	<b>1598506</b>	<b>3</b>	<b>2142</b>	<b>1598506</b>	<b>13</b>	<b>1094805</b>	<b>601607</b>	<b>67.8</b>	<b>270434</b>

## HPCRRI-INDICATORS

ಸಮಗ್ರ ಅಭಿವೃದ್ಧಿ ಸೂಚ್ಯಂಕ

### Indicators Regarding Social Infrastructure 2011-12

Sl. No.	Name of the Taluka	No. of Teachers	Pupil - Teacher Ratio ( 1 to X Std)	No. of Children out of school in 6 to 14 age group	Total No. of Children in 6 to 14 age group	% of Children out of school in the 6-14 age group	No. of Students enrolled in Govt & Aided & Degree Colleges	Total Population	No. of Students enrolled in Govt & Aided & Degree Colleges per lakh Population	No. of Habitations having drinking water facility of 40LPCD	Total No. of Habitations	No. of Habitations having drinking water facility of 40 or more LPCD
1	2	82	83	84	85	86	87	88	89	90	91	92
	Code No.		S4			S5			S6			S7
1	ಬ್ಯಾಡಗಿ Byadagi	771	26.3	166	14272	1.16	1710	141040	1212	6	64	9
2	ಹಾನಗಲ್ಲ Hanagal	1235	25.5	172	32314	0.53	2809	261920	1072	4	150	21
3	ಹಾವೇರಿ Haveri	1290	31.3	277	3498	7.92	3700	28090	1317	19	89	21
4	ಹಿರೇಕೆರೂರ Hirekerur	1118	25.1	53	23155	0.22	4111	231005	1779	81	125	64
5	ರಾಣೇಬೆನ್ನೂರ Ranebennur	2370	26.4	292	43058	0.68	6066	335084	1810	39	107	36
6	ಸವಣೂರ Savanur	698	31.2	132	17522	0.75	888	160966	5516	-	65	65
7	ಶಿಗ್ಗಾವ Shiggaon	823	31.4	225	22530	0.99	1558	188401	8269	54	91	59
	<b>Total</b>	<b>8071</b>	<b>27.6</b>	<b>1317</b>	<b>156349</b>	<b>0.84</b>	<b>20842</b>	<b>1598506</b>	<b>1303</b>	<b>233</b>	<b>691</b>	<b>33</b>

## HPCRRI-INDICATORS

ಸಮಗ್ರ ಅಭಿವೃದ್ಧಿ ಸೂಚ್ಯಂಕ

### Indicators Regarding Population characteristics 2011-12

Sl. No.	Name of the Taluka	Female Population	Male Population	Sex Ratio (No.of females per 1000 Males)	Urban Population	Total Population	% Urban Population to total Population	SC & ST Population	Total Population
1	2	93	94	95	96	97	98	99	100
	Code No.			P1			P2		
1	ಬ್ಯಾಡಗಿ Byadagi	68831	72109	954	30063	141040	21	31606	141040
2	ಹಾನಗಲ್ಲ Hanagal	128018	133902	956	28809	261920	10	49182	261920
3	ಹಾವೇರಿ Haveri	136421	143669	949	67088	280090	23	52599	280090
4	ಹಿರೇಕೆರೂರ Hirekerur	112820	118185	954	19186	231005	8	49252	231005
5	ರಾಣೇಬೆನ್ನೂರ Ranebennur	163394	171690	951	119691	335084	36	61543	335084
6	ಸವಣೂರ Savanur	78192	82774	944	40023	160966	25	31289	160966
7	ಶಿಗ್ಗಾಂವ Shiggaon	91435	96966	942	51209	188401	27	27052	188401
	<b>Total</b>	<b>779211</b>	<b>819295</b>	<b>951</b>	<b>356064</b>	<b>1598506</b>	<b>22</b>	<b>302523</b>	<b>1598506</b>

**HPCRRI-INDICATORS**

ಸಮಗ್ರ ಅಭಿವೃದ್ಧಿ ಸೂಚ್ಯಂಕ

**Indicators Regarding Population characteristics 2011-12**

Sl. No.	Name of the Taluka	% SC & ST Population	Total No.of Non Agricultural Workers	Total Workers	% Non. Agricultural Workers to Total Workers	Total Agricultural Labourers	Total Main Workers	% Agricultural Labourers to Total Main Workers
1	2	101	102	103	104	105	106	107
	Code No.	P3			P4			P5
1	ಬ್ಯಾಡಗಿ Byadagi	22	14010	61565	22.8	26013	45523	57.1
2	ಹಾನಗಲ್ಲ Hanagal	19	19046	103459	18.4	47228	78973	59.8
3	ಹಾವೇರಿ Haveri	19	32623	114825	28.4	51343	95718	52.6
4	ಹಿರೇಕೆರೂರ Hirekerur	21	17890	99830	17.9	42640	78737	54.2
5	ರಾಣೇಬೆನ್ನೂರ Ranebennur	18	54822	139412	39.3	53663	114054	47.1
6	ಸವಣೂರ Savanur	19	15181	68092	22.3	33611	55120	61.0
7	ಶಿಗ್ಗಾಂವ Shiggaon	19	18239	79532	22.9	36777	61296	60.0
	<b>Total</b>	<b>19</b>	<b>171811</b>	<b>666715</b>	<b>25.8</b>	<b>291275</b>	<b>531221</b>	<b>54.8</b>



ತಾಲೂಕಿನಿಂದ ತಾಲೂಕಿಗೆ ಇರುವ ದೂರ (ಕಿ.ಮೀ)

**Distance from Taluk to Taluk (in Kms)**

ಹಾವೇರಿ ಜಿಲ್ಲೆಯ ತಾಲೂಕಿನಿಂದ ಮತ್ತೊಂದು ತಾಲೂಕಿಗೆ ಇರುವ ದೂರ (ಕಿ.ಮೀ) 2011-12

Sl. No.	Name of the Taluka	ಬ್ಯಾಡಗಿ / Byadagi	ಹಾನಗಲ್ಲ / Hangal	ಹಾವೇರಿ / Haveri	ಹಿರೇಕೆರೂರ / Hirekerur	ರಾಣೇಬೆನ್ನೂರ / Ranebennur	ಸವಣೂರ / Savanur	ಶಿಗ್ಗಾವ / Shiggaon
1	2	3	4	5	6	7	8	9
1	ಬ್ಯಾಡಗಿ Byadagi	0	63	18	40	19	54	52
2	ಹಾನಗಲ್ಲ Hanagal	63	0	36	65	70	42	39
3	ಹಾವೇರಿ Haveri	18	36	0	54	34	36	34
4	ಹಿರೇಕೆರೂರ Hirekerur	40	65	54	0	39	90	88
5	ರಾಣೇಬೆನ್ನೂರ Ranebennur	19	70	34	39	0	70	68
6	ಸವಣೂರ Savanur	54	42	36	90	70	0	15
7	ಶಿಗ್ಗಾವ Shiggaon	52	39	34	88	68	15	0

**ಹಾವೇರಿ ಜಿಲ್ಲಾ ಕಛೇರಿಗಳ ದೂರವಾಣಿ ಸಂಖ್ಯೆಗಳು**

ಕ್ರ.ಸಂ.	ಇಲಾಖೆ/ಪದನಾಮ	ದೂರವಾಣಿ	ಕ್ರ.ಸಂ.	ಇಲಾಖೆ/ಪದನಾಮ	ದೂರವಾಣಿ
1	ಜಿಲ್ಲಾಧಿಕಾರಿಗಳು	249044	16	ಜಿಲ್ಲಾ ವಾರ್ತಾ ಮತ್ತು ಪ್ರಚಾರಾಧಿಕಾರಿಗಳು	233092
2	ಕೇವಿವಿ ಸ್ಥಾನಿಕ ಸಹಾಯಕರು	249015	17	ಸಹಾಯಕ ನಿರ್ದೇಶಕರು, ಕನ್ನಡ ಮತ್ತು ಸಂಸ್ಕೃತ ಇಲಾಖೆ	234888
3	ಜಿಲ್ಲಾ ಪೊಲೀಸ್ ಅಧೀಕ್ಷಕರು	232800	18	ಉಪ ನಿರ್ದೇಶಕರು, ಮಹಿಳಾ ಮತ್ತು ಮಕ್ಕಳ ಕಲ್ಯಾಣ ಇಲಾಖೆ	239005
4	ಜಿಲ್ಲಾ ಆರೋಗ್ಯ ಮತ್ತು ಕುಟುಂಬ ಕಲ್ಯಾಣ ಅಧಿಕಾರಿಗಳು	249009	19	ಉಪ ನಿರ್ದೇಶಕರು, ಸಾರ್ವಜನಿಕ ಶಿಕ್ಷಣ ಇಲಾಖೆ	249232
			20	ಉಪ ನಿರ್ದೇಶಕರು, ಪದವಿಪೂರ್ವ ಶಿಕ್ಷಣ ಇಲಾಖೆ	249298
5	ಜಿಲ್ಲಾ ಶಸ್ತ್ರ ಚಿಕಿತ್ಸಕರು	232222	21	ಜಿಲ್ಲಾ ಉದ್ಯೋಗ ವಿನಿಮಯ ಅಧಿಕಾರಿಗಳು	234291
6	ಜಿಲ್ಲಾ ಕೃಷಿ ನಿರ್ದೇಶಕರು	249021	22	ಜಿಲ್ಲಾ ಗ್ರಾಂಥಾಲಯ ಅಧಿಕಾರಿಗಳು	249300
7	ಉಪನಿರ್ದೇಶಕರು, ತೋಟಗಾರಿಕೆ ಇಲಾಖೆ	249016	23	ಕಾರ್ಮಿಕ ನಿರ್ವಹಣಾ ಅಭಿವೃದ್ಧಿ ತರಬೇತಿ, ಜಿಲ್ಲಾ ಪರಿಷತ್ತಿನ ಇವಿಜಿವಿವಿವಿವಿವಿ ವಿಭಾಗ	
8	ಉಪನಿರ್ದೇಶಕರು, ರೇಷ್ಮೆ ಇಲಾಖೆ	249011			
9	ಜಿಲ್ಲಾ ಜಲಾನಯನ ಅಭಿವೃದ್ಧಿ ಅಧಿಕಾರಿಗಳು	249053	24	ಕಾರ್ಮಿಕ ನಿರ್ವಹಣಾ ಅಭಿವೃದ್ಧಿ ತರಬೇತಿ ತುರ್ತು ಮೇಲ್ವಿಚಾರಣೆ ವಿಭಾಗ	267071
10	ಪ್ರಾದೇಶಿಕ ಸಾರಿಗೆ ಅಧಿಕಾರಿಗಳು	232299	25	ಉಪ ನಿರ್ದೇಶಕರು, ಪಶುಪಾಲನೆ ಮತ್ತು ಪಶು ವೈದ್ಯಕೀಯ ಇಲಾಖೆ	249038
11	ಜಿಲ್ಲಾ ಸಮಾಜ ಕಲ್ಯಾಣಾಧಿಕಾರಿಗಳು	249292			
12	ಜಿಲ್ಲಾ ಹಿವಿದುಳಿದ ವರ್ಗಗಳ ಮತ್ತು ಅಲ್ಪ ಸಖ್ಯಾತ ಇಲಾಖೆ ಅಧಿಕಾರಿಗಳು	249008	26	ಉಪ ಆಯುಕ್ತರು, ಅಬಕಾರಿ ಇಲಾಖೆ	249013
			27	ಉಪ ಅರಣ್ಯ ಸಂರಕ್ಷಣಾಧಿಕಾರಿಗಳು, ಅರಣ್ಯ ವಲಯ	290404
13	ಜಿಲ್ಲಾ ನಿರ್ದೇಶಕರು, ಜಿಲ್ಲಾ ಕೈಗಾರಿಕಾ ಕೇವಿವಿ	249029	28	ಉಪನಿರ್ದೇಶಕರು, ಆಹಾರ ಮತ್ತು ನಾಗರಿಕ ಸರಬರಾಜು ಇಲಾಖೆ	249077
14	ಉಪನಿರ್ದೇಶಕರು, ಸಹಕಾರ ಸಂಘಗಳು	249297			
15	ಕಾರ್ಮಿಕ ನಿರ್ವಹಣಾ ಅಭಿವೃದ್ಧಿ ತರಬೇತಿ, ಲೋಕೋಪಯೋಗಿ ಇಲಾಖೆ	234725	29	ಜಿಲ್ಲಾ ಖಜಾನೆ ಅಧಿಕಾರಿಗಳು	290170
			30	ಜಿಲ್ಲಾ ವಿಮಾ ಅಧಿಕಾರಿಗಳು	249007

**ಜಿಲ್ಲಾ ಪಂಚಾಯತ ದೂರವಾಣಿ ಸಂಖ್ಯೆಗಳು**

ಕ್ರ.ಸಂ.	ಹೆಸರು	ಹುದ್ದೆ	ದೂರವಾಣಿ
1	ಶ್ರೀಮತಿ ಗದಿಗವ್ವ ಶಿ ಬಸನಗೌಡ	ಅಧ್ಯಕ್ಷರು	249046
2	ಶ್ರೀಮತಿ ಗೀತಾ ಬ ಅಂಕಸಖಾನಿ	ಉಪಾಧ್ಯಕ್ಷರು	249047
3	ಶ್ರೀ ಉಮೇಶ ಕುಸುಗಲ್ಲ ಕ.ಆ.ಸೇ	ಮುಖ್ಯಕಾರ್ಯನಿರ್ವಾಹಕ ಅಧಿಕಾರಿ	249031
4	ಶ್ರೀ ಜಿ. ಗೋವಿಂದಸ್ವಾಮಿ	ಉಪಕಾರ್ಯದರ್ಶಿಗಳು	249032
5	ಶ್ರೀ ಬಸನಗೌಡ	ಮುಖ್ಯ ಯೋಜನಾಧಿಕಾರಿಗಳು	249003
6	ಶ್ರೀ ಎಚ್.ಎಮ್.ಶ್ರೀನಿವಾಸ	ಯೋಜನಾ ನಿರ್ದೇಶಕರು (ಡಿಆರ್‌ಡಿಎ)	249034
7	ಶ್ರೀ ಕೃಷ್ಣ. ಬುಗಟ್ಟಾಗೋಳ	ಮುಖ್ಯ ಲೆಕ್ಕಾಧಿಕಾರಿಗಳು	249036

**ಅರ್ಥಿಕ ಮತ್ತು ಸಾಂಖ್ಯಿಕ ನಿರ್ದೇಶನಾಲಯದ ದೂರವಾಣಿ ಸಂಖ್ಯೆಗಳು**

ಕ್ರ.ಸಂ.	ಹೆಸರು	ಹುದ್ದೆ	ದೂರವಾಣಿ	ಫ್ಯಾಕ್ಸ್
1	ಶ್ರೀ ಹೆಚ್. ಇ. ರಾಜಶೇಖರಪ್ಪ	ನಿರ್ದೇಶಕರು	22253758	22353826
2	ಡಾ : ವಿ. ಮುನಿರಾಜು	ಜಂಟಿ ನಿರ್ದೇಶಕರು (ಆಡಳಿತ)	22353829	-
3	ಶ್ರೀ ಬಿ.ಎಚ್. ನಾರಾಯಣಸ್ವಾಮಿ	ಜಂಟಿ ನಿರ್ದೇಶಕರು	22257405	23104578
4	ಶ್ರೀ ಶ್ರೀಧರ ಎನ್.	ಜಂಟಿ ನಿರ್ದೇಶಕರು	22353751	22353825
5	ಶ್ರೀ ಕೆ. ವಿ. ಸುಬ್ರಮಣ್ಯಂ	ಜಂಟಿ ನಿರ್ದೇಶಕರು	22353870	
6	ಶ್ರೀ ಕೆ. ಗುರುರಾಜರಾವ್	ಜಂಟಿ ನಿರ್ದೇಶಕರು	22879304	
7	ಶ್ರೀ ಸುಬ್ರಮಣ್ಯ ಯು.ಆರ್	ಜಂಟಿ ನಿರ್ದೇಶಕರು	-	-

**ಉಪವಿಭಾಗಾಧಿಕಾರಿಗಳು ಹಾಗೂ ತಾಲೂಕು ಮಟ್ಟದ ಅಧಿಕಾರಿಗಳ ದೂರವಾಣಿ ಸಂಖ್ಯೆಗಳು**

ಕ್ರ.ಸಂ.	ತಾಲೂಕು	ದೂರವಾಣಿ ಕೋಡ್ ನಂಬರುಗಳು	ಉಪವಿಭಾಗ ಅಧಿಕಾರಿಗಳು	ತಹಶೀಲ್ದಾರರು	ತಾಲೂಕು ಪಂಚಾಯತ ಕಾರ್ಯನಿರ್ವಾಹಕ ಅಧಿಕಾರಿಗಳು	ಸಹಾಯಕ ಕೃಷಿ ನಿರ್ದೇಶಕರು	ಪುರಸಭೆ/ನಗರ ಸಭೆ/ಪಟ್ಟಣ ಪಂಚಾಯತ
1	ಬ್ಯಾಡಗಿ	08375		228428	228454	228278	228266
2	ಹಾನಗಲ್	08379		262241	262236	262534	226235
3	ಹಾವೇರಿ	08375	232468	232445	232446	232593	232444
4	ಹಿರೇಕೆರೂರ	08376		282231	282223	282343	282382
5	ರಾಣಿಬೆನ್ನೂರ	08373		266450	266425	267557	266575
6	ಸವಣೂರ	08378	241646	241626	241628	241752	241623
7	ಶಿಗ್ಗಾವಿ	08378		255236	255247	255631	255250

## : ಸೂಚನೆ :

1. ತಾಲೂಕುಗಳ ವಿಟ್ಟು ಪ್ರದೇಶ ಜಿಲ್ಲೆಯ ಅರಿಕಿಗಳೊಡನೆ ಹೊಂದಿಕೊಳ್ಳುವುದಿಲ್ಲ. ಏಕೆಂದರೆ, ಅರಿಕಿ-ಅರಿಶಗಳು ಭೂ ಬಳಕೆಯನ್ನು ಪ್ರತಿನಿಧಿಸಿದ್ದು, ಇವನ್ನು ನಿರ್ದೇಶಕರು, ಭೂ ಮಾಪನ ಮತ್ತು ಕವಿದಾಮಿಯ ವ್ಯವಸ್ಥೆ ಹಾಗೂ ಭೂ ದಾಖಲೆ ಇವರಿಂದ ವಿದಗಿಸಲಾಗಿದೆ. ಜಿಲ್ಲೆಯ ಮೊತ್ತವು ತಾತ್ಕಾಲಿಕ ಭಾಗೋಲಿಕ ಪ್ರದೇಶವನ್ನು ಪ್ರತಿನಿಧಿಸಿದ್ದು ಈ ಮಾಹಿತಿಯನ್ನು ಭಾರತೀಯ ಸರ್ವೆಯರ್ ಜನರಲ್ ನೀಡಿದ್ದಾರೆ.
2. ಜಿಲ್ಲಾ ಅರಿಕಿ-ಅರಿಶಗಳ ನೋಟ ವರದಿ ಮತ್ತು ಕರ್ನಾಟಕ ಅರಿಕಿ-ಅರಿಶಗಳ ನೋಟ ಕ್ರಮವಾಗಿ ಜಿಲ್ಲಾ ಸಖಿಯಾ ಸಖಿಗ್ರಹಣಾಧಿಕಾರಿಗಳು ಮತ್ತು ನಿರ್ದೇಶಕರು, ಆರ್ಥಿಕ ಮತ್ತು ಸಾಖಿಯಿಕ ನಿರ್ದೇಶನಾಲಯ, ಬೆಖಿಗಳೂರು ಇವರ ವಾರ್ಷಿಕ ಪ್ರಕಟಣೆಗಳಾಗಿವೆ. ಜಿಲ್ಲಾ ಅರಿಕಿ-ಅರಿಶಗಳ ನೋಟಕ್ಕೆ ಜಿಲ್ಲಾ ಮಟ್ಟದ ವಿವಿಧ ಇಲಾಖೆಗಳಿವಿದ ಮಾಹಿತಿಯನ್ನು ಪಡೆದು ಪ್ರಕಟಿಸಲಾಗಿದೆ. ಈ ಪ್ರಕಟಣೆಗಳಲ್ಲಿ ಸಮನ್ವಯವಾದ ಅರಿಕಿ-ಅರಿಶಗಳನ್ನು ನೀಡಲು ಁಷ್ಟೇ ಪ್ರಯತ್ನಿಸಿದರೂ ಕೆಲವು ಇಲಾಖೆಗಳ ಜಿಲ್ಲಾ ಮತ್ತು ಅದರ ಕೇವಿದ್ರ ಕಚೇರಿಗಳ ಮಾಹಿತಿಯಲ್ಲಿ ಸಾಮ್ಯತೆಯು ಇಲ್ಲದಿರುವದರಿಂದ ನಿಖರವಾದ ಅರಿಕಿ-ಅರಿಶಗಳನ್ನು ನೀಡಲು ಸಾಧ್ಯವಾಗಿರುವುದಿಲ್ಲ.
3. ಜಿಲ್ಲಾ ಅರಿಕಿ-ಅರಿಶಗಳ ನೋಟದಲ್ಲಿ ಜಿಲ್ಲೆಯ ವಿವಿಧ ಇಲಾಖೆಗಳ ಮುಖ್ಯ ಅಧಿಕಾರಿಗಳು ನೀಡಿದ ಮಾಹಿತಿಯನ್ನೇ ಅಳವಡಿಸಲಾಗಿದ್ದು, ಅರಿಕಿ-ಅರಿಶಗಳ ಬಿನ್ನತೆಗೆ ಸಖಿಬವಿಧಪಟ್ಟ ಇಲಾಖಾಧಿಕಾರಿಗಳೇ ಜವಾಬ್ದಾರರಿವಿದು ಸ್ಪಷ್ಟಪಡಿಸಲಾಗಿದೆ.


ಶ್ರೀ ಹೆಚ್.ವೈ. ಮೀಶಿ  
ಜಿಲ್ಲಾ ಸಂಖ್ಯಾ ಸಂಗ್ರಹಣಾಧಿಕಾರಿಗಳು  
ಹಾವೇರಿ.

## ಜನನ ಮರಣ, ನಿರ್ಜೀವ ಜನನ ನೊಂದಣಿ ಅನುಕೂಲತೆಗಳು

ಜನನ ನೊಂದಣಿಯ ಅನುಕೂಲತೆಗಳು	ಮರಣ ನೊಂದಣಿಯ ಅನುಕೂಲತೆಗಳು	ನಿರ್ಜೀವ ನೊಂದಣಿಯ ಅನುಕೂಲತೆಗಳು
<ul style="list-style-type: none"> <li>● ನಾಗರಿಕತೆಯ ಹಕ್ಕು ಪಡೆಯಲು</li> <li>● ಶಾಲೆಗೆ ಸೇರಲು</li> <li>● ಉದ್ಯೋಗ ಹಾಗೂ ಸರ್ಕಾರಿ ಸವಲತ್ತುಗಳನ್ನು ಪಡೆಯಲು</li> <li>● ಮತದಾನದ ಹಕ್ಕು ಪಡೆಯಲು</li> <li>● ವಾಹನ ಚಾಲನೆ ಪರವಾನಿಗೆ ಪಡೆಯಲು</li> <li>● ಪಡಿತರ ಚೀಟಿಯಲ್ಲಿ ಹೆಸರು ಸೇರಿಸಲು</li> <li>● ವಿಮಾ ಪಾಲಿಸಿಗಳನ್ನು ತೆಗೆದುಕೊಳ್ಳಲು</li> <li>● ಪಾಸ್‌ಪೋರ್ಟ್ ಪಡೆಯಲು</li> <li>● ವಿವಾಹ ನೊಂದಣಿ ಮಾಡಿಸಲು</li> <li>● ಮಾತಾ ಪಿತೃತ್ವದ ಸಿಂಧುತ್ವ ಪಡೆಯಲು</li> </ul>	<ul style="list-style-type: none"> <li>● ವಿಮಾ ಹಣ ಪಡೆಯಲು</li> <li>● ಆಸ್ತಿಯ ಉತ್ತರಾಧಿಕಾರಿಯಾಗಲು</li> <li>● ಆಸ್ತಿಯ ಹಕ್ಕನ್ನು ಇತ್ಯರ್ಥ ಮಾಡಲು</li> <li>● ಪಿಂಚಣಿ ಹಕ್ಕನ್ನು ಹೊಂದಲು</li> <li>● ಅನುಕಂಪದ ಆಧಾರದ ಮೇಲೆ ನೌಕರಿಗೆ ಅರ್ಜಿ ಸಲ್ಲಿಸಲು</li> <li>● ನೈಸರ್ಗಿಕ ಪ್ರಕೋಪದಲ್ಲಿ ಸಾವಿಗೀಡಾದರೆ ಪರಿಹಾರ ಪಡೆಯಲು</li> <li>● ಆರೋಗ್ಯ ಕಾರ್ಯಕ್ರಮಗಳಿಗೆ ನೆರವಾಗಲು</li> <li>● ಅಪಘಾತದಲ್ಲಿ ಮರಣವಾದರೆ ಪರಿಹಾರ ಭತ್ಯೆ ಪಡೆಯಲು</li> <li>● ದೇಶದ ಜನಸಂಖ್ಯೆಯನ್ನು ಅಂದಾಜು ಮಾಡಲು ನೆರವಾಗುವುದು</li> </ul>	<ul style="list-style-type: none"> <li>● ತಾಯಿಯ ನ್ಯಾಯಬದ್ಧವಾದ ಹಕ್ಕನ್ನು ರುಜುವಾತು ಪಡಿಸಲು</li> <li>● ಆರೋಗ್ಯ ಕಾರ್ಯಕ್ರಮಗಳಿಗೆ ನೆರವಾಗಲು</li> <li>● ಗರ್ಭಧಾರಣೆ ಅವಧಿಯಲ್ಲಿ ತಾಯಿಯ ಆರೈಕೆ ಬಗ್ಗೆ ಅಧ್ಯಯನ ಮಾಡಲು</li> <li>● ನಿರ್ಜೀವ ಜನನಕ್ಕೆ ಕಾರಣ ತಿಳಿಯಲು</li> <li>● ದೇಶದ ಮಾನವ ಸೂಚ್ಯಂಕವನ್ನು ತಯಾರಿಸಲು ನೆರವಾಗುವುದು</li> </ul>



ಕರ್ನಾಟಕ ಸರ್ಕಾರ



**ಜನನ - ಮರಣ ನೋಂದಣಿ ಪ್ರಚಾರ**  
**ನಿಮಗೆ ಇದು ತಿಳಿದಿರಲಿ**  
**ಜನನ ಮತ್ತು ಮರಣಗಳ ನೋಂದಣಿ ಕಡ್ಡಾಯ**

ನಿಮ್ಮ ಕುಟುಂಬದಲ್ಲಿನ ಜನನ ಮತ್ತು ಮರಣಗಳನ್ನು ನೋಂದಾಯಿಸಲಾಗಿದೆಯೇ ಎಂಬುದನ್ನು ಖಚಿತಪಡಿಸಿಕೊಳ್ಳಿ  
ಜನನ ಮತ್ತು ಮರಣಗಳನ್ನು ಪ್ರಾಮಾಣಿಕವಾಗಿ ನೋಂದಾಯಿಸುವುದು ವ್ಯಕ್ತಿ, ಸಮಾಜ ಮತ್ತು ದೇಶಕ್ಕೆ ಸಲ್ಲಿಸುವ ಸೇವೆಯಾಗಿರುತ್ತದೆ.

**ನೋಂದಣಾಧಿಕಾರಿಗಳು**

**ಗ್ರಾಮಗಳಲ್ಲಿ** : ಗ್ರಾಮ ಲೆಕ್ಕಿಗರು  
**ಪುರಸಭೆಗಳಲ್ಲಿ** : ಪುರಸಭೆ ಮುಖ್ಯಾಧಿಕಾರಿ, ಆರೋಗ್ಯನಿರೀಕ್ಷಕರು  
**ಮಹಾನಗರ ಪಾಲಿಕೆಯಲ್ಲಿ** : ಆಯುಕ್ತರು, ಆರೋಗ್ಯ ಅಧಿಕಾರಿಗಳು

ಜನನ, ಮರಣ ಮತ್ತು ನಿರ್ಜೀವ ಜನನದ ಘಟನೆಗಳು ಅವು ಸಂಭವಿಸಿದ 21 ದಿನಗಳೊಳಗಾಗಿ ನೋಂದಾಯಿಸಬೇಕು.  
ಹಾಗೂ ಉಚಿತವಾಗಿ ಪ್ರಮಾಣ ಪತ್ರಗಳನ್ನು ಪಡೆಯುವುದು.

**ವಿಳಂಬ ನೋಂದಣಿಗೆ ಅವಕಾಶವಿದೆ.**

ಜಿಲ್ಲಾ ಸಂಖ್ಯಾ ಸಂಗ್ರಹಣಾಧಿಕಾರಿಗಳು  
ಮತ್ತು ಅಪರ ಜಿಲ್ಲಾ ಜನನ-ಮರಣ  
ನೋಂದಣಾಧಿಕಾರಿಗಳು, ಹಾವೇರಿ

ಜಿಲ್ಲಾಧಿಕಾರಿಗಳು  
ಹಾಗೂ ಜಿಲ್ಲಾ ಜನನ-ಮರಣ  
ನೋಂದಣಾಧಿಕಾರಿಗಳು, ಹಾವೇರಿ.