

भारत में शिक्षा
EDUCATION
IN
INDIA

खण्ड I
VOL. I

1980-81



NIEPA DC



D04481

भारत सरकार
मानव संसाधन विकास मन्त्रालय
शिक्षा विभाग

GOVERNMENT OF INDIA
MINISTRY OF HUMAN RESOURCE DEVELOPMENT
DEPARTMENT OF EDUCATION

प्रस्तावना

“भारत में शिक्षा”, प्रकाशन, शिक्षा विभाग, मानव संसाधन विकास मंत्रालय द्वारा प्रत्येक वर्ष प्रकाशित किया जाता है। इसमें आलोच्य वर्ष के दौरान, देश में शैक्षिक कार्यक्रमों के सर्वेक्षण का संक्षिप्त विवरण देने के साथ-साथ राज्यवार विस्तृत आंकड़े भी दिए जाते हैं।

यह प्रकाशन तीन खण्डों में प्रकाशित किया जाता है, खण्ड-I आंकड़ों से सम्बन्धित होता है, खण्ड-II में विस्तीय आंकड़े होते हैं और III-खण्ड में परीक्षा परिणाम दिए जाते हैं। आंकड़ों की सूचना वाले खण्ड-I में केवल संस्थाओं, नामांकन और शिक्षकों से सम्बन्धित जानकारी होती है।

इस प्रकाशन को दो भागों में बाँटा गया है। भाग-I में पूरे देश के आंकड़ों के साथ-साथ, केन्द्र तथा राज्यों में शिक्षा के क्षेत्र में विकास का सामान्य सर्वेक्षण भी दिया गया है। भाग-II में संस्थाओं, नामांकन और शिक्षकों के बारे में राज्यवार सांख्यिकीय तालिकाएं दी गयी है। इनके लिए राज्यों तथा संघशासित क्षेत्रों के शिक्षा निदेशालयों द्वारा निर्धारित प्रपत्रों में अपेक्षित सूचना दी गई थी। तथापि, अखिल-भारतीय आंकड़ों की कुछ व्याख्याएं भाग-I के सामान्य सर्वेक्षण में दी गयी है।

आशा की जाती है कि यह प्रकाशन शिक्षा के क्षेत्र में शैक्षिक आयोजकों और अनुसंधानकर्ताओं के लिए उपयोगी होगा।

हम इस विभाग को इस प्रकाशन के लिए अपेक्षित सामग्री उपलब्ध कराने के लिए राज्यों/संघशासित प्रशासनों द्वारा दिए गए सहयोग की सराहना करते हैं और इसके लिए आभार प्रकट करते हैं।

इस प्रकाशन में सुधार के लिए सुझावों का स्वागत है।

नई दिल्ली]

29 जुलाई, 1987

मानव संसाधन विकास मंत्रालय

भारत सरकार

नई दिल्ली

Sub. National Systems Unit,
National Institute of Educational
Planning and Administration
17-B, SriAurobindo Marg, New Delhi-110014
DOC. No.....
Date.....

PREFACE

'Education in India' is brought out annually by the Department of Education, Ministry of Human Resource Development. This publication contains detailed State-wise statistics besides giving the brief survey of educational activities in the country during the year under report.

The publication is brought out in three volumes, Volume I relating to numerical data, Volume II relating to financial data and volume III relating to examination results. Volume I which relates to numerical data covers information on institutions, enrolment and teachers only.

This publication is divided into two parts. Part I gives the general survey of the developments in the field of education at the Centre and in the States besides giving all India statistics. Part II comprises State-wise statistical tables relating to various aspects of education in respect of institutions, enrolment and teachers for which the required data was supplied by the Education Directorates of the States and Union Territories in ES series of forms. Some interpretation of all-India statistics has, however, also been given in general survey of Part-I.

It is hoped that this publication will be useful to educational planners and research workers in the field of education.

We would like to place on record our gratitude for the co-operation extended by the States/Union Territory Administrations to this Department in supplying the requisite material for the publication.

Suggestions for improvement in the publication will be gratefully received.

**Ministry of Human Resource Development
Government of India
New Delhi.**

**NEW DELHI
July 227, 1987**

विषय सूची CONTENTS

	पृष्ठ PAGE
निर्देशन सूची LIST OF ILLUSTRATIONS	(vii)
स्पष्टीकरण EXPLANATIONS	(viii-ix)
अध्याय I—सामान्य सर्वेक्षण PART I—GENERAL SURVEY	
सारणी 1.01—विभिन्न प्रकार की संस्थाओं की संख्या । TABLE 1.01—Number of Institutions by Type	27-28
सारणी 1.02—विभिन्न प्रकार की संस्थाओं में छात्रों की संख्या । TABLE 1.02—Number of Pupils in Institutions by Type	29-30
सारणी 1.03—शिक्षा के स्तरों के अनुसार छात्रों की संख्या । TABLE 1.03—Number of Pupils by Stages of Instruction	31-34
सारणी 1.04—विभिन्न प्रकार की संस्थाओं के अनुसार अध्यापकों की संख्या । TABLE 1.04—Number of Teachers by Type of Institutions	35-36
अध्याय II—सांख्यिकीय सारणियाँ PART II—STATISTICAL TABLES	
सारणी 1—आवश्यक गणनाओं पर एक दृष्टि । TABLE I—Useful Computations at a Glance	39-
सारणी 2—शिक्षा सांख्यिकी का सारांश । TABLE II—Abstract of Educational Statistics	40-41
सारणी 3—चुनी हुई संस्थाओं की प्रबन्धानुसार संख्या । TABLE III—Number of Selected Educational Institutions by Management	42-49
सारणी 4—संस्थाओं की संख्या तथा संस्थावार नामांकन । TABLE IV—Number of Institutions and their Enrolment	50-106
सारणी 5—पाठ्यक्रम तथा स्तर के अनुसार सामान्य (कालेज) शिक्षा के विद्यार्थियों की संख्या । TABLE V—Number of Students Receiving General Education (Collegiate) by Courses and Stages	107-120
सारणी 6—पाठ्यक्रम तथा स्तर के अनुसार व्यावसायिक (विश्वविद्यालय तथा गैर-विश्वविद्यालय) शिक्षा प्राप्त करने वाले विद्यार्थियों की संख्या । TABLE VI—Number of Students Receiving Professional Education (University and non-University) by Courses and Stages	121-152
सारणी 7—पाठ्यक्रमों तथा स्तर के अनुसार सामान्य मैट्रिकोत्तर (डिग्रीस्तर के नीचे) शिक्षा पाने वाले विद्यार्थियों की संख्या । TABLE VII—Number of Students Receiving General Education of Post-Matric below Degree Level by Courses & Stages	153-157
सारणी 8—कक्षाओं में सामान्य (स्कूल) शिक्षा पाने वाले विद्यार्थियों की संख्या । TABLE VIII—Number of Students Receiving General Education in School Classes	158-161

सारणी 9—स्तर के अनुसार स्कूल और कालेज में शिक्षा पाने वाले विद्यार्थियों की संख्या तथा उसी वय समूह की जन-संख्या में प्रतिशतता ।

TABLE IX—Number of Pupils Receiving School and College Education by Stage and Percentage Coverage to Population of Corresponding Age-Groups 162-165

सारणी 10—शिक्षा के प्रकार के अनुसार व्यावसायिक वृत्तिक विशेष तथा अन्य (स्कूल) स्तर शिक्षा पाने वाले विद्यार्थियों की संख्या ।

TABLE X—Number of Students Receiving Professional, Vocational, Special and Other Education (School Standard) by Type of Education 166-168

सारणी 11—संख्या के प्रकार के अनुसार शिक्षा संस्थाओं में शिक्षकों की संख्या तथा प्रति शिक्षक विद्यार्थियों की औसत संख्या ।

TABLE XI—Number of Teachers in Educational Institutions by Type and Average Number of Students per Teacher 169-225

सारणी 12—इन्टरमीडिएट कालेज (पूर्व डिग्री) जूनियर कालेजों से सम्बद्ध स्कूल कक्षाओं में शिक्षित तथा अप्रशिक्षित शिक्षकों की संख्या ।

TABLE XII—Number of Trained and Untrained Teachers in School Classes attached to Intermediate Colleges/Pre-Degree Junior Colleges 226-227

सारणी 13—उच्चतर माध्यमिक (10+2) पद्धति के स्कूलों में प्रशिक्षित तथा अप्रशिक्षित अध्यापकों की संख्या ।

TABLE XIII—Number of Trained and Untrained Teachers in Higher Secondary Schools (10+2) Pattern 228-229

सारणी 14—उच्चतर माध्यमिक (पुरानी पद्धति) स्कूलों में शिक्षित तथा अप्रशिक्षित अध्यापकों की संख्या ।

TABLE XIV—Number of Trained and Untrained Teachers in Higher Secondary Schools (Old Pattern) 230-231

सारणी 15—उच्च/उच्चतर, बुनियादी में प्रशिक्षित तथा अप्रशिक्षित अध्यापकों की संख्या ।

TABLE XV—Number of Trained and Untrained Teachers in High/Post Basic Schools 232-233

सारणी 16—मिडिल/वरिष्ठ बुनियादी स्कूलों में प्रशिक्षित तथा अप्रशिक्षित अध्यापकों की संख्या ।

TABLE XVI—Number of Trained and Untrained Teachers in Middle/Senior Basic Schools 234-235

सारणी 17—प्राथमिक/कनिष्ठ बुनियादी स्कूलों में प्रशिक्षित तथा अप्रशिक्षित अध्यापकों की संख्या ।

TABLE XVII—Number of Trained and Untrained Teachers in Primary/Junior Basic Schools 236-237

सारणी 18—पूर्व प्राथमिक/पूर्व बुनियादी स्कूलों में प्रशिक्षित तथा अप्रशिक्षित अध्यापकों की संख्या ।

TABLE XVIII—Number of Trained and Untrained Teachers in Pre-primary/Pre-Basic Schools 238-239

सारणी 19—ग्रामीण क्षेत्रों में शिक्षा ।

TABLE XIX—Education in Rural Areas 240-296

दृष्टांत सूची
LIST OF ILLUSTRATIONS

समुख पृष्ठ
Facing Page

1. विभिन्न प्रकार की संस्थाओं की संख्या ।	
1. Number of Institutions by type	28
2. संस्थाओं के प्रकार के अनुसार विद्यार्थियों की संख्या ।	
2. Number of pupils in Institutions by type	29
3. शिक्षा स्तरों के अनुसार छात्रों की संख्या । (सामान्य कालेज और स्कूल)	
3. Number of Pupils by Stages of Education (General Colleges and School)	32
4. शिक्षा स्तरों के अनुसार छात्रों की संख्या । (व्यावसायिक/तकनीकी और अन्य शिक्षा)	
4. Number of Pupils by Stages of Education (Professional/Technical and Other Education)	34
5. विभिन्न प्रकार की संस्थाओं में शिक्षकों की संख्या ।	
5. Number of Teachers by Type of Institutions	36

व्याख्या

1. **शैक्षिक वर्ष**—समता की दृष्टि से शैक्षिक वर्ष को वित्तीय वर्ष के अनुरूप लिया गया है वस्तुतः 1 अप्रैल, 1980 से 31 मार्च 1981 तक इस प्रकाशन में दिये गये संख्यात्मक आंकड़े वहीं हैं जो कि शैक्षिक वर्ष 1980-81 के सितम्बर, 1980 की 30वीं तारीख को हैं।
2. **मान्यता प्राप्त संस्थाएं**—समस्त सांख्यिकी केवल मान्यता प्राप्त संस्थाओं के संदर्भ में है। मान्यता प्राप्त संस्थाएं वे हैं जिनमें अध्ययनार्थ पाठ्यक्रम, न्याय द्वारा संचालित विश्वविद्यालय अथवा माध्यमिक तथा इण्टरमीडिएट शिक्षा बोर्ड से मान्यता प्राप्त अथवा विहित पाठ्यक्रम के अनुसार हो और जो, इनमें किसी एक या अधिक प्राधिकरणों को यथास्थिति इस बात की संतुष्टि प्रदान कर सके कि उन्होंने कार्य क्षमता का उचित मानक प्राप्त कर लिया है। जो निरीक्षण के लिए सदाप्रस्तुत है और जिनके विद्यार्थी सरकार, विश्वविद्यालय, बोर्ड या अन्य नियुक्त एजेन्सी द्वारा प्रचलित सार्वजनिक परीक्षा तथा परीक्षणों में प्रवेश के लिए सामान्यतया वर्णीय है।
3. **सरकार**—इसमें केन्द्रीय तथा राज्य सरकारें, दोनों ही शामिल हैं जब तक किसी अन्य व्यवस्था का उल्लेख न हो।
4. **स्थानीय निकाय**—इनमें जिला स्कूल बोर्ड, नगरपालिका स्कूल बोर्ड, केन्टोनमेंट बोर्ड, टाउन एरिया कमेटीज, पंचायत समितियां तथा जिला परिषदें आदि शामिल हैं।
5. **पूर्व माध्यमिक विद्यालय/श्रेणियां**—इनमें नर्सरी, शिशु विद्यालय, बालविहार तथा इसी प्रकार के समस्त विद्यालय/श्रेणियां शामिल हैं।
6. **उच्चतर माध्यमिक विद्यालय (10+2) पद्धति**—वे विद्यालय हैं जिनसे उत्तीर्ण होकर विद्यार्थी विश्वविद्यालय कि स्नातक श्रेणियों में प्रवेश पा सकते हैं।
7. **प्राच्य विद्या अध्ययन के विद्यालय**—इनमें टोज, मदरसे, अरबी, संस्कृत तथा वैदिक विद्यालय, संस्कृत पाठशालाएं तथा इसी प्रकार के अन्य विद्यालय शामिल हैं।
8. **सार्वजनिक शिक्षा के विद्यालय**—इनमें व्यायाम शालाएं शामिल नहीं हैं।

EXPLANATIONS

1. **Academic Year**—For the sake of uniformity, the academic year is taken to coincide with the financial year i. e. from 1st April, 1980 to 31st March, 1981. THE NUMERICAL DATA 1980-81 GIVEN IN THIS PUBLICATION IS AS ON 30TH SEPTEMBER, 1980.
2. **Recognised Institutions**—All statistics refer to recognised institutions only. The recognised institutions are those in which the course of study followed is that which is prescribed or recognised by the Government (Central or State) or by a University or by a Board of Secondary and/or Intermediate Education Constituted by law and which satisfy one or more of these authorities as the case may be, that they attain to reasonable standard of efficiency. They are open to inspection and their students are ordinarily eligible for admission to public examinations and tests held by the Government or the University or the Board or any authorised agency.
3. **Government**—Includes both Central and State Governments, unless otherwise provided for.
4. **Local Bodies**—Include District School Boards, Municipal School Boards, Cantonment Boards, Town Area Committees, Panchayat Samities, Zila Parishads etc.
5. **Pre-Primary School Classes**—Include all Nursery, Infants, Kindergarten and other such schools classes.
6. **Higher Secondary Schools (10+2 Pattern)**—Are those schools after passing out from which the students can be admitted in degree classes of Universities.
7. **Schools for Oriental Education**—Include Tols, Madrassas, Arbic, Sanskrit and Vedic Schools, Sanskrit/Pathshalas and other such schools.
8. **Schools for Physical Education**—Exclude Gymnasia.

पहला भाग—सामान्य सर्वेक्षण
PART I—GENERAL SURVEY

भाग I—सामान्य सर्वेक्षण

वर्ष 1980-81 राष्ट्रीय विकास की एक नई पहल और विभिन्न क्षेत्रों में स्वीकृत नीतियों एवं कार्यक्रमों के कार्यान्वयन के आयाम के साथ प्रारम्भ हुआ ।

भारत सरकार ने जुलाई 1980 में एक शिक्षा और संस्कृति कार्यदल का गठन किया । इसका कार्य दशक के विकास का परिप्रेक्ष्य, विशेष रूप से, वर्तमान समाजार्थिक असमानता की समाप्त करते हुए सभी लोगों के लिए समान शैक्षिक अवसर प्रदान करने और छठी पंचवर्षीय योजना 1980-85 में कार्रवाई कार्यक्रमों की सिफारिशें करने का सुझाव देना था । रिपोर्ट अगस्त 1980 में प्रस्तुत की गई । रिपोर्ट में शैक्षिक प्रणाली में बताया गया : (क) सम्बद्ध विकास की रूपरेखा के अन्दर सभी युवकों तथा प्रौढ़ व्यक्तियों की आत्मनिर्भर बनाना, (ख) जीवन में समानता लाने के लिए समान शैक्षिक अवसर प्रदान करने का आश्वासन देना, (ग) भौतिक, बौद्धिक और सांस्कृतिक विकास की जीवन भर शिक्षा देना, (घ) शिक्षा, रोजगार और विकास के बीच अच्छा सम्पर्क स्थापित करना, (ङ) राष्ट्रीय एकता, धर्मनिरपेक्षता, लोकतंत्र के मूल्यों और श्रम के महत्व को बढ़ावा देना ।

राजस्व तथा पूंजीगत लेखों—दोनों के लिए वर्ष 1980-81 के लिए केन्द्र के सभी विभागों और राज्यों द्वारा किए गये शैक्षिक विकास (प्रशिक्षण एवं अन्तर औपचारिक शिक्षा) के लिए कुल बजट व्यवस्था लगभग 3782.42 करोड़ रुपये है जो शिक्षा के लिए की गई बजट व्यवस्था के अतिरिक्त राजस्व के लिए (रेल, डाक तथा तार) केन्द्रीय और राज्य सरकारों द्वारा की गई कुल बजट व्यवस्था का 10.3 प्रतिशत है । यह समग्र राशि 3746.16 करोड़ रुपये है जिसमें 3110.01 करोड़ रुपये शिक्षा विभाग के लिए तथा 636.15 करोड़ रुपये अन्य विभागों के लिए शामिल है । शिक्षा की कुल बजट राशि रेल, डाक तथा तार विभागों के अतिरिक्त केन्द्रीय सरकार का कुल बजट राजस्व की राशि (योजनागत 7.3 प्रतिशत तथा योजनेत्तर 18.8 प्रतिशत) का 15.4 प्रतिशत है ।

प्रारंभिक शिक्षा

भारतीय संविधान में यह परिकल्पना की गई है कि इसके लागू होने से 10 वर्ष की अवधि में 14 वर्ष तक की आयु के बच्चों को निःशुल्क और अनिवार्य शिक्षा प्रदान की जाएगी । तथापि, यह लक्ष्य प्राप्त नहीं किया जा सका । इसलिए, छठी योजना (1980-85) के दौरान, शैक्षिक विकास का एक मुख्य उद्देश्य अगले 10 वर्षों में 14 वर्ष तक की आयु के सभी बच्चों के लिए निम्नतम आवश्यक शिक्षा सुनिश्चित करना है । यह निर्णय लिया गया है कि निम्नतम आवश्यकता कार्यक्रम के एक घटक के रूप में, शिक्षा के क्षेत्र में प्रारंभिक शिक्षा के सर्वसुलभीकरण के कार्यक्रम की उच्च प्राथमिकता दी जा जाना चाहिए रहेगा । छठी योजना में प्रारंभिक शिक्षा के लिए कुल धनराशि 905.65 करोड़ रुपये रखी गई है (जिसमें से राज्य क्षेत्र के लिए 851.35 करोड़ रुपये तथा केन्द्रीय क्षेत्र के लिए 54.30 करोड़ रुपये हैं) जो छठी योजना में शिक्षा के लिए निर्धारित कुल राशि का 35.9% है । 1980-81 के शिक्षा और संस्कृति कार्य दल ने 1984-85 तक 180 लाख (प्राथमिक स्तर पर 110 लाख तथा मिडिल स्तर पर 70 लाख रु०) अतिरिक्त नामांकन के संतुलित और बथार्थ लक्ष्य का सुझाव दिया है । इससे दोनों स्तरों पर क्रमशः 95% तथा 50% नामांकन हो जाएगा ।

गैर-नामांकित बच्चों की वर्तमान संख्या लगभग 4 लाख 50 हजार है । इस विशाल संख्या में कमजोर वर्गों जैसे अनुसूचित जाति/अनुसूचित जनजाति, खेतिहर मजदूर तथा मलिन बस्तियों में रहने वाले लोगों के बच्चे शामिल हैं । गैर-नामांकित बच्चों में से दो तिहाई संख्या लड़कियों की है और उनमें भी तीन चौथाई संख्या शैक्षिक दृष्टि से पिछड़े नौ राज्यों—आन्ध्र प्रदेश, असम, बिहार, जम्मू और कश्मीर, मध्य प्रदेश, उड़ीसा, राजस्थान, उत्तर प्रदेश और पश्चिम बंगाल में है ।

प्राथमिक स्तर पर बच्चों का नामांकन बढ़ाने में शैक्षिक दृष्टि से पिछड़े नौ राज्यों की सहायता करने के लिए, मंत्रालय ने प्रारंभिक आयु-वर्ग के बच्चों के लिए, इनके अनौपचारिक शिक्षा कार्यक्रमों को विशेष केन्द्रीय सहायता देना जारी रखा । छठी योजना में इस योजना के लिए केन्द्रीय क्षेत्र की कुल धनराशि 25 लाख रुपये रखी गई है ।

शिक्षा की कोटि में सुधार की मुख्य जिम्मेदारी राज्य क्षेत्र की है । स्कूलों की कोटि में सुधार के लिए केन्द्रीय क्षेत्र की पहल पर कुछ नई परियोजनाएँ प्रारंभ की गई हैं । शिक्षा के क्षेत्र में यूनीसेफ की सहायता हेतु वर्ष 1981-83 के लिए कार्यान्वयन (आपरेशन) की एक वृहत् योजना (एम०पी०ओ०) तैयार की गई है जिसमें पूर्व परियोजनाओं की शिक्षा और नई परियोजनाओं को शुरू करना भी शामिल है । प्राथमिक शिक्षा की विस्तृत अधिकता नामक परियोजना 31 में से 29 जिलों में कार्यान्वयन के लिए प्रारंभ की गई है ताकि स्कूल छोड़ चुके बच्चों की जीवन स्थिति तथा आवश्यकताओं के अनुसार पाठ्यचर्या का विकेन्द्रीकरण किया जा सके ।

माध्यमिक शिक्षा

छठी योजना के लिए शिक्षा और संस्कृति से सम्बन्धित कार्य दल ने उच्च माध्यमिक शिक्षा व्यावसायीकरण का पुनरीक्षण करते समय यह सिफारिश की कि "केन्द्रीय सरकार को अधिक सकरात्मक भूमिका का निर्वाह करना होगा" । छठी योजना में उच्चतर माध्यमिक शिक्षा के व्यावसायीकरण के महत्व को दृष्टि में रखते हुए, व्यावसायीकरण सम्बन्धी कार्यदल (1978) ने शिक्षा के क्षेत्र में कुछ संशोधन सुझाए हैं ।

PART I—GENERAL SURVEY

Year 1980-81 began with a new vision of national development and dimension to carry out the approved policies and programmes in various fields.

A working Group on Education and Culture was set up by the Government of India in July, 1980 to suggest perspective of development for the decade, particularly with a view to equalising educational opportunities to all sections of the people, removing the existing socio-economic disparity and to make recommendations for action programmes in the Sixth Five Year Plan 1980—85. The report was submitted in August, 1980. The report desired the educational system to be redirected : (a) to afford to all young people and adults employments for ample self-fulfilment within the framework of harmonious development, (b) to guarantee to all equality of opportunity in their education for making equality of life, (c) to provide for a continuous professional life long education for their physical intellectual and cultural development, (d) to establish dynamic links between education, employment and development, (e) to promote values of national integration, secularism, democracy and dignity of labour.

The total budget provision for educational development (including training and inter-formal education) made by all Departments at the Centre and in the States for the year 1980-81, both on revenue and capital accounts works out to be Rs. 3782.42 crores which constitutes 10.3% of the total budget provision made by the Central Government and State Governments (including Railway, Post and Telegraphs) on the revenue account alone the budget provision made for education as a whole comes to Rs. 3746.16 crores comprising of Rs. 3110.01 crores of Education Department and Rs. 636.15 crores of other departments. The total budget from Education constitutes 15.4% (7.3% for plan and 18.8% for non-plan) of the total respective budget revenue of the Central Government excluding Railway and Post & Telegraphs.

Elementary Education

The Constitution of India envisages free and compulsory education upto the age of 14 years within 10 years of the promulgation of the Constitution. This target could not, however, be achieved. One of the main objectives of educational development during the Sixth Plan (1980—85) is, therefore, to ensure essential minimum education to all children upto the age of 14 years within the next 10 years. It has been decided that the programme of universalisation of elementary education would continue to be accorded a high priority in the field of education as essential component of minimum needs programme. The total Sixth Plan outlay for elementary education is of the order of Rs. 905.65 crores (State Sector Rs. 851.35 crores and Central Sector Rs. 54.30 crores) which constitutes 35.9% of the total Sixth Plan outlay for education. The Working Group on Education and Culture 1980-81 has suggested modest and realistic target of 180 lakhs additional enrolment by 1984-85 (110 lakhs at Primary and 70 lakhs at Middle stages) achieving 95% and 50% enrolment respectively at the two stages.

The present number of non-enrolled children is of the order of about 450 lakhs. The vast majority of these consists of children of the weaker sections like Scheduled Castes/Scheduled Tribes, agricultural labourers & slum dwellers. Two third of non-enrolled children are girls and three fourth of them are in nine educationally backward States, viz, Andhra Pradesh, Assam, Bihar, Jammu and Kashmir, Madhya Pradesh, Orissa, Rajasthan, Uttar Pradesh and West Bengal.

To help the nine educationally backward States to improve the enrolment of children at the elementary stage, the Ministry continue to extend special central assistance to them for their programmes of non-formal education for elementary age group children. The total central sector outlay for this scheme is Rs. 25 lakhs for the Sixth Plan period.

The main thrust for improving of quality of education is in the State Sector. Under central initiation quite a few innovative projects have been in operation to improve the schools—quality. For the period of 1981-83 a Master Plan of Operation (MPO) for Unicef assistance in the field of education has been drawn up comprising education of the earlier projects as well as initiation of new projects. The project, Comprehensive Excess of Primary Education (CEPE), has been taken up for implementation in 29 out of 31 States/Union Territories, with a view to decentralisation of curriculum according to the needs and life situation of out of school children.

Secondary Education

The Working Group on Education and Culture for the Sixth Plan, while reviewing the vocationalisation of Higher Secondary Education, recommended *inter-alia* "that the Central Government would have to play a more positive role". Keeping in view the importance of vocationalisation of Higher Secondary Education in the Sixth Plan with some modifications in education as suggested by Working Group on Vocationalisation (1978). Under this scheme it is proposed to provide financial assistance to States and Union Territories with legislations for (i)

इस योजना के अन्तर्गत राज्य सरकारों और संघीय क्षेत्रों की (i) जिला शैक्षिक सर्वेक्षण संहिता (ii) विकास पाठ्यचर्या (iii) नए शैक्षिक केन्द्रों की स्थापना (iv) रचनात्मक कार्य केन्द्रों की स्थापना (v) शैक्षिक पाठ्यक्रमों के लिए साहित्यिक पुस्तकों तथा उपकरणों की खरीद तथा शैक्षिक पाठ्यक्रमों के लिए अध्यापकों को वेतन के लिए वित्तीय सहायता देने का प्रस्ताव है।

आन्ध्र प्रदेश, गुजरात, कर्नाटक, महाराष्ट्र, तमिलनाडु, पश्चिम बंगाल तथा संघीय क्षेत्र दिल्ली और पांडिचेरी ने, 10-2 प्रणाली के स्कूल शिक्षा में +2 स्तर पर व्यावसायिक पाठ्यक्रम प्रारंभ कर दिया है।

15 राज्यों तथा 8 संघीय क्षेत्रों के साथ ही केन्द्रीय माध्यमिक शिक्षा बोर्ड से सम्बद्ध स्कूलों ने भी पहले ही स्कूल शिक्षा की नई प्रणाली को स्वीकार कर लिया है। इस प्रणाली की अब तक न अपनाते वाले 7 राज्यों और एक संघीय क्षेत्र को भी शीघ्र ही ऐसा करने के लिए राजी किया गया है।

शैक्षिक प्रौद्योगिकी

शैक्षिक प्रौद्योगिकी कार्यक्रम को शिक्षा में कोटि सुधार के लिए दूरदर्शन तथा अन्य शैक्षणिक माध्यम यानि रेडियो तथा फिल्म के उपयोग को प्रोत्साहित करने की दृष्टि से एक केन्द्रीय योजना के रूप में 1971-72 से कार्यान्वित किया जा रहा है।

1982 के शुरू ही से इसी तरह की उपलब्धता की दृष्टि से शैक्षिक प्रौद्योगिकी कार्यक्रमों को सुदृढ़ तथा विस्तृत करने के प्रयास किए जा रहे हैं। राज्यों में शैक्षिक प्रौद्योगिकी कार्यक्रमों के लिए उत्पादन केन्द्र स्थापित करने के लिए प्रस्तावों में वृद्धि की गई है।

यूनेस्को एशियाई शैक्षिक आभनव विकास कार्यक्रम (ए०शै०अ०वि०का०) के शैक्षिक प्रसारण पर एक राष्ट्रीय कार्यशाला दिसम्बर, 1980 में नई दिल्ली में आयोजित की गई। इस बैठक में सुझाई गई मुख्य सिफारिशें शैक्षिक प्रसारण की नई प्राथमिकता की भूमिका से सम्बन्धित थी ताकि अनौपचारिक पद्धतियों तथा माध्यमों पर एक निर्भर करके पाठ्यचर्यांमुख दृष्टिकोणों से हटकर कार्य किया जा सके।

यह भी सुझाव दिया गया कि शैक्षिक विकास की जिम्मेदारी शैक्षिक प्राधिकारियों को सौंपी जाए ताकि राष्ट्रीय और राज्य स्तरों पर शैक्षिक प्रौद्योगिकी संस्थाओं के रूप में पर्याप्त अवस्थापना तैयार की जा सके।

विश्वविद्यालय और उच्च शिक्षा

उच्च शिक्षा में स्तरों का समन्वय तथा अवधारणा संघीय सूची में एक विषय है और यह उत्तरदायित्व केन्द्र सरकार का है। इस उत्तरदायित्वता को विश्व विद्यालय अनुदान आयोग के द्वारा विशेषकर शिक्षा विभाग संभाले हुए है। अनेक शैक्षिक तथा अनुसंधान संस्थाएं अस्तित्व में आ गई हैं और उन्हें स्वतंत्रता के बाद से केन्द्रीय सहायता दी जा रही है। वे संस्थाएं ये हैं: (i) केन्द्रीय विश्वविद्यालय (ii) भारतीय सामाजिक विज्ञान तथा अनुसंधान परिषद (iii) भारतीय उच्च अध्ययन संस्थान, शिमला (iv) शास्त्री भारत कनाडा संस्थान, नई दिल्ली।

1971-80 तक के दशक में उच्च शिक्षा के नामांकन में काफी प्रगति हुई। पांचवी पंचवर्षीय योजना अवधि में शुरू किए गए नये विश्वविद्यालयों तथा कालेजों की संख्या में गिरावट आई है। इस स्थिति के बावजूद विश्वविद्यालय अनुदान आयोग ने अपनी छठी योजना के प्रस्ताव तैयार किए जिनमें विश्वविद्यालय शिक्षा की कोटि में सुधार, शैक्षिक अवसरों की समानता, शिक्षा को विकास के साथ और नई संस्थाओं के साथ जोड़ते हुए विभिन्न क्षेत्रों में शैक्षिक प्रगति तथा सुझावों में असमानता को दूर करना ताकि शैक्षिक कार्यक्रमों में लागत प्रभाव कारिता तथा प्रवीणता में वृद्धि हो सके आदि पर मुख्य रूप से जोर दिया गया है।

वर्ष 1980-81 के दौरान विश्वविद्यालय अनुदान आयोग ने कालेजों में विज्ञान और मानविकी के शिक्षण सुधार हेतु कोटि सुधार कार्यक्रमों के लिए विश्वविद्यालय केन्द्रों तथा उपकरण केन्द्रों की स्थापना, विश्वविद्यालयों से संगणकों का लगाया जाना, विभिन्न क्षेत्रों से विश्वविद्यालय स्तरीय कालेजों का आधुनिकीकरण, सभी पाठ्यक्रमों में सुधारों की पुनः संरचना, सुधार तथा संकाय सुधार कार्यक्रमों के कार्यक्रमों पर बल दिया।

तकनीकी शिक्षा

प्रत्येक 5 वर्ष के बाद, तकनीकी शिक्षा के विकास में कुछ विशिष्ट पहलुओं पर विशेष बल दिया जाता है। तीसरी पंचवर्षीय योजना की समाप्ति तक मुख्य जोर अवस्थापना के विकास तथा स्नातकोत्तर शिक्षा एवं अनुसंधान की प्रोन्नति पर दिया गया था। चौथी योजना में वर्तमान अवस्थापना को सुदृढ़ बनाने तथा स्नातकोत्तर शिक्षा के विस्तार को सुनिश्चित करने का प्रयास किया गया था। पांचवी योजना में समेकित विभाजन, उद्योग खड़े करने में सहयोग, प्रशिक्षुता प्रशिक्षण, संकाय विकास, पाठ्यचर्या विकास तथा कोटि सुधार और तकनीकी शिक्षा के स्तरों को उच्च प्राथमिकता दी गई थी। छठी योजना में निम्नलिखित पर मुख्य बल दिया जाएगा: (i) वर्तमान सुविधाओं का समेकन तथा अत्यधिक उपयोग (ii) महत्वपूर्ण क्षेत्रों का पता लगाने और नई प्रौद्योगिकी में शिक्षा एवं प्रशिक्षण की अपेक्षित सुविधाओं को व्यवस्था करना (iii) कोटि शिक्षा का सुधार और (iv) सामाजिक और आर्थिक प्रगति के लिए विज्ञान और प्रौद्योगिकी को विकसित करने के प्रयासों को राष्ट्रीय स्तर पर बढ़ावा देना।

conduct of district educational surveys; (ii) curriculum development; (iii) establishment of new educational centres; (iv) establishment of creative works centres; (v) purchase of equipment and literary books for educational courses; and (vi) salary of teachers for educational courses.

The States of Andhra Pradesh, Gujarat, Karnataka, Maharashtra, Tamilnadu, West Bengal and the Union Territories of Delhi and Pondicherry have introduced vocational courses at +2 stage of the 10+2 pattern of school education.

The new pattern of school education has already been adopted by 15 States and 8 Union Territories and also by schools affiliated to the Central Board of Secondary Education. 7 States and one Union Territory which have not so far switched over to this pattern were persuaded to do so at an early date.

Educational Technology

The Educational Technology programme is being implemented since 1971-72 has a centrally scheme with a view to stimulate the use of Television as well as other instructional media notably Radio and Film to improve the quality of Education.

In view of the availability of INSET early in 1982 steps are being taken to strengthen and broaden of Educational Technology Programmes. Proposals have been developed for setting up of Production Centres in the States for Educational Technology Programmes.

A National Work-shop on Educational Broadcasting in Unesco Asian Programmes of Educational Innovation for development (APEID) was held in New Delhi during December, 1980. The major recommendations suggested at this meeting related to the new priority role for Educational Broadcasting to move away from syllabus oriented approaches into non-formal systems and lesser dependent on intermediaries.

It was also suggested to entrust the responsibility of educational reforms with the educational authorities to creat adequate infrastructure in the form of institutes of Educational Technology at the National and State levels.

University and Higher Education

Coordination and determination of standards in higher education is a subject in the Union list and is responsibility of the Central Government. This responsibility is discharged by the Department of Education mainly through university Grants Commission. Besides a number of educational and research institutions have come into existence and are being given central assistance since independence. These are : (i) Central Universities, (ii) Indian Council for Social Science and Research, (iii) Indian Institute of Advanced Studies, Simla, (iv) Shastri Indo-Canadian Institute, New Delhi.

The decade 1971-80 witnessed a greater degree of stability in the growth of enrolment in higher education. There has also been decline trend in the number of new universities and colleges established during the Fifth Five Year Plan period. Against this background the University Grants Commission formulated its Sixth Plan proposals with the main focus on improvement of quality of University Education, equalisation of educational opportunities, removal of imbalances in the educational growth and facilities in different regions linking education with development and developing institutions to a optimum size to increase cost effectiveness and efficiency of educational programmes.

During 1980-81 the University Grants Commission placed emphasis on programmes for quality improvement programmes for improvement in teaching of Science and humanity in colleges, establishment of University Centres and Instrumentation Centres, installation of Computers in the Universities, modernisation of university level colleges in various disciplines, restructuring all courses improvements, reforms and faculty improvement programmes.

Technical Education

In the development of technical education, each five year is characterised by major stress on certain specific aspects. Upto the end of Third Five Year Plan main emphasis was on expansion for infrastructural development and promotion of Post Graduate Education and Research. During the Fourth Plan an attempt was made to consolidate the existing infrastructure as also to ensure expansion in Post Graduate Education. In the Fifth Plan top priority was given to consolidated bifurcation, industry institution collaboration, apprenticeship training, faculty development curriculum development and improvement of quality and standards of technical education. During the Sixth Plan, the major emphasis would be on (i) consolidated and optimum utilisation of existing facilities; (ii) identification of critical areas and creation of necessary facilities for education and training in emerging technology; (iii) improvement of quality of education; and (iv) furtherance of national efforts to develop and apply science and technology as an instrument for social and economic progress.

पहली योजनाओं में शुरू किए गये विकास कार्यक्रमों को आगे बढ़ाना और वैज्ञानिक एवं प्रौद्योगिकी विकास तथा तकनीकी शिक्षा के क्षेत्र में अन्य राष्ट्रीय स्तर की आवश्यकताओं के संदर्भ में चुनौती का सामना करने के लिए आवश्यकतानुसार नई योजनाएं शुरू करना ।

1980-81 में क्षेत्रीय इंजीनियरी कालेजों में शाखिला प्रक्रिया में सुधार किया गया था । भारतीय प्रौद्योगिकी संस्थानों ने सतत शिक्षा के क्षेत्र में अपने कार्यकलापों में विस्तार किया । इस सम्बंध में अनेक लघु एवं दीर्घकालीन पाठ्यक्रम, सेमिनार तथा कार्यशालाएं आयोजित की गयीं जिनसे पूरे देश के छात्रों, कार्यरत इंजीनियरों, प्रौद्योगिकीविदों और वैज्ञानिकों को काफ़ी लाभ पहुंचा । इसके अतिरिक्त, उनकी अवस्थापनात्मक सुविधाओं में वृद्धि की गई, नये अन्तर विषय पाठ्यक्रम शुरू किए गए और अनुसंधान तथा परामर्शी सेवाएं विकसित की गयीं ।

डा० बाई० नायडम्म की अध्यक्षता में गठित इंजीनियरी एवं प्रौद्योगिकी में स्नातकोत्तर शिक्षा तथा अनुसंधान से सम्बंधित उच्च-अधिकार प्राप्त पुनरीक्षण समिति ने अपनी रिपोर्ट जून 1980 में प्रस्तुत की थी । वर्तमान सुविधाओं के सुदृढीकरण सहित स्नातकोत्तर पाठ्यक्रमों के विकास के सम्बंध में समिति की सिफारिशों पर विचार किया जा रहा है ।

प्रौढ़ शिक्षा

प्रौढ़ शिक्षा कार्यक्रम के अन्तर्गत लक्ष्य वर्ग 15-35 आयु वर्ग का है । कार्यक्रम को छोटी योजना में न्यूनतम आवश्यकता कार्यक्रम में शामिल किया गया है । नागरिकों को न्यूनतम बुनियादी शिक्षा देने के लक्ष्य को प्राप्त करने के लिए इसकी क्षमता को भी ध्यान में रखा गया है । शहरी कामगारों के लिए प्रौढ़ शिक्षा कार्यक्रमों में गठित श्रमिक विद्यापीठ, शिक्षा एवं कामगारों की आवश्यकताओं को बराबर पूरा कर रहे हैं ।

मंत्रालय ने राष्ट्रीय प्रौढ़ शिक्षा कार्यक्रम की समीक्षा करने और सुधारों का सुझाव देने के लिए एक समिति का गठन किया । समिति ने अपनी रिपोर्ट अप्रैल 1980 में प्रस्तुत की जिस पर विचार किया जा रहा है ।

युवक सेवाएं

छात्रों और गैर-छात्र युवकों से सम्बंधित विभिन्न कार्यक्रम 1980-81 में कार्यान्वित किए गए । 1969 में शुरू की गई राष्ट्रीय सेवा योजना में अब 4.75 लाख छात्र शामिल हैं । इसे अब लगभग सभी राज्यों और विश्वविद्यालयों में कार्यान्वित किया जा रहा है । नेहरू युवक केन्द्रों का कार्यक्रम भी जारी है और 192 केन्द्रों ने अब कार्य करना प्रारम्भ कर दिया है । ग्रामीण क्षेत्रों में लगभग 6.50 लाख गैर-छात्र युवकों ने कार्यकलापों और केन्द्रों के कार्यक्रम में भाग लिया ।

खेल

1982 के एशियाई खेल नई दिल्ली में आयोजित किए जाएंगे । खेलों में भाग लेने वालों को सतत प्रशिक्षण देने के लिए राष्ट्रीय खेल संघ ने 1980-81, 1981-82 और 1982-83 के लिए अपनी प्रशिक्षण योजनाएं तैयार कर ली हैं । सरकार ने इस प्रयोजन के लिए निंकार्यों को उदारतापूर्वक वित्तीय सहायता संस्वीकृति की है । 1979-80 के लिए अर्जुन पुरस्कार के लिए 11 उत्कृष्ट पुरुष एवं महिला खिलाड़ियों को चुना गया है ।

छात्रवृत्तियां

छात्रों को अनेक छात्रवृत्तियां प्रदान की गयीं ताकि विशेषज्ञ शिक्षा की सुविधाएं प्रदान करने तथा भारतीय राष्ट्रियों को प्रशिक्षण देने के समान अवसर प्रदान किए जा सकें । छात्रवृत्तियां अन्य देशों के राष्ट्रियों को भी द्विपक्षीय अथवा अन्यथा के आधार पर प्रदान की जाती हैं । इन छात्रवृत्तियों को प्रदान करते समय मुख्य रूप से दो बातें ध्यान में रखी जाती हैं : (क) किसी भी कुशाग्र बुद्धि वाले छात्र को गरीबी के कारण शिक्षा बीच में छोड़ने के लिए मजबूर न किया जा सके; और (ख) ग्रामीण क्षेत्रों और कमजोर वर्गों के उत्कृष्ट छात्रों को शिक्षा के समान अवसर दिए जा सकें । इन दोनों बातों को ध्यान में रख कर भारतीय राष्ट्रियों को भारत तथा विदेश में और अन्य देशों के राष्ट्रियों को, उच्च शिक्षा प्राप्त करने के लिए 1980-81 में अनेक छात्रवृत्तियां प्रदान की गयीं ।

भाषाओं का विकास

भारत सरकार उर्दू और सिन्धी, संस्कृति, अरबी और फ़ारसी जैसी श्रेष्ठ तथा अंग्रेजी भाषाओं सहित हिन्दी एवं भारतीय आधुनिक भाषाओं के विकास, प्रोत्साहन और प्रसार में सहायता करती रही है । मंत्रालय द्वारा चलायी जा रही योजनाओं के अतिरिक्त, मंत्रालय द्वारा गठित निम्नलिखित संगठन भी भाषाओं के क्षेत्र में कार्यक्रम चलाते हैं : (i) केन्द्रीय हिन्दी निदेशालय, (ii) वैज्ञानिक तथा तकनीकी शब्दावली आयोग, (iii) केन्द्रीय शिक्षण मंडल, आगरा, (iv) भारतीय केन्द्रीय भाषा संस्थान, मैसूर, (v) अंग्रेजी तथा विदेशी भाषाओं का केन्द्रीय संस्थान, हैदराबाद, (vi) उर्दू तरक्की ब्यूरो और (vii) राष्ट्रीय संस्कृति संस्थान ।

विश्वविद्यालय स्तर की पुस्तकों के निर्माण कार्यक्रम के अन्तर्गत भारतीय भाषाओं को शिक्षा के माध्यम के रूप में शीघ्र सुकर बनाने के उद्देश्य से 5450 पुस्तकें प्रकाशित की गयी हैं । इनमें कई राज्य पुस्तक निर्माण बोर्डों तथा अकादमियों के 1375 अनुवाद भी शामिल हैं ।

As logical steps, the approach seeks to ensure the completion of the development programme initiated in the earlier plans and initiate new schemes wherever essential to meet the challenge posed by scientific and technology development and other urgent national requirements in the field of technical education.

During 1980-81 procedure of admission to Regional Engineering Colleges was revised. The IITs intensified their activities in the area of continuing education by organising a large number of short and long term courses, symposia and workshops for the benefit of the student, working engineers, technologists and scientists from all over the country in addition to expand their infrastructural facilities, starting of new interdisciplinary courses and pursuing research and consultancy services.

The High Powered review Committee on Post Graduate Education and Research in Engineering and Technology set up under the Chairmanship of Dr. Y. Nayudamma submitted its report in June, 1980. The recommendations of the Committee regarding future development of Post Graduate Courses including strengthening of existing facilities are being examined.

Adult Education

The Target Group under the Adult Education Programme is in the age-group of 15-35 years. The programme has been included in the minimum needs programme in the Sixth Plan in view of its potential for attaining the goal of providing minimum basic education towards citizens. The Shramik Vidyaapeeths set up in the Adult Education Programme for urban workers continue to meet the needs of the workers through its activities of education and training.

The Ministry set up a Committee to review National Adult Education Programme and suggest improvements. The Committee presented its report in April, 1980 which is being considered.

Youth Services

Various programmes relating to students and non-students youth activities continued to be implemented during 1980-81. The National Service Scheme which was started in 1969 now covers 4.75 lakhs students and is being implemented in almost all the States and Universities. The programme of Nehru Yuvak Kendras also continue and 192 Kendras have now become operational. About 6.50 lakhs non-student youth in the rural areas participated in the activities and the programmes of the Kendras.

Sports

The 1982 Asian Games will be held in New Delhi. To provide continuous training to the probables for participation in the Games the National Sports Federations have prepared their training plans for 1980-81, 1981-82 and 1982-83. Government have sanctioned on liberalised pattern of financial Assistance to its bodies for the above purpose. 11 outstanding sportsmen and sports women have been selected for the Arjuna Awards for the year 1979-80.

Scholarships

Number of scholarships are awarded with a view to equalise educational opportunities as also to provide facilities for specialised education and training to Indian Nationals. The scholarships are also provided to nationals of other countries on bilateral basis or otherwise. The main approach for providing these scholarships is guided by two main considerations: (a) no brilliant student is compelled to give up his academic career on account of poverty; and (b) greater equalisation of educational opportunities is achieved by outstanding potential talent from the rural areas and the weaker sections. With these in view a number of scholarships are awarded to Indian nationals for higher studies within India and abroad as well as to the nationals of other countries during the year 1980-81.

Development of Languages

Government of India has been assisting for the development, promotion and propagation of Hindi, Modern Indian Languages including Urdu and Sindhi, classic languages like Sanskrit and Arabic and Persian and English. Apart from schemes directly executed by the Ministry the following organisations set up by the Ministry also pursue the implementation of programmes in the field of languages: (i) Central Hindi Directorate, (ii) Commission for Scientific and Technical Terminology, (iii) Kendriya Shikshan Mandal, Agra; (iv) Central Institute of Indian Languages, Mysore; (v) Central Institute of English and Foreign Languages, Hyderabad, (vi) Bureau of promotion of Urdu, and (vii) Rashtriya Sanskrit Sansthan.

Under the programme for production of University level books with a view to facilitating earlier adoption of Indian languages as media of instructions, 5450 books have been published including 1,375 translation by various State Book production Boards and Academies.

पुस्तक प्रोन्नति तथा कापीराइट

पुस्तकों का शिक्षा और संस्कृति के माध्यम के रूप में एक महत्वपूर्ण स्थान है। संचार क्रान्ति से राष्ट्रीय विकास में इनका महत्व और भी उभर कर सामने आया है। 1980-81 में मंत्रालय ने पुस्तकों के निर्माण एवं प्रोन्नति के सम्बन्ध में अनेक कदम उठाए हैं ताकि इन्हें लोगों के लिए सस्ती कीमत पर उपलब्ध कराया जा सके। राष्ट्रीय पुस्तक न्यास ने कार्यक्रम क्षेत्रों के लिए सामग्री तैयार करने के प्रकाशन के लिए एक नई योजना आरम्भ की है। उद्यार आयात नीति को जारी रखा गया और खुले सामान्य लाइसेंस के अन्तर्गत शैक्षिक, वैज्ञानिक और तकनीकी पुस्तकों एवं पत्रिकाओं तथा भाषाएं सीखने से सम्बन्धित अन्य सामग्री के आयात की अनुमति दी गई। अन्तर्राष्ट्रीय पुस्तक मेलों में भाग लेने, भारतीय पुस्तकों की विशेष प्रदर्शनियाँ आयोजित करने और मार्केट अध्ययन तथा व्यापार के प्रचार के जरिए विदेशों में भारतीय पुस्तकों के निर्यात के लिए भी कदम उठाए गए। कापीराइट कार्यालय में 5188 पुस्तकें पंजीकृत की गयीं। इनमें 4799 कलात्मक तथा साहित्यिक पुस्तकें थीं।

यूनेस्को के साथ सहयोग के लिए भारतीय राष्ट्रीय आयोग

भारत ने यूनेस्को का एक संस्थापक सदस्य होने के नाते इस संगठन के कार्यकलापों में महत्वपूर्ण भूमिका निभाना जारी रखा। शिक्षा और समाज कल्याण केन्द्रीय मंत्रों के नेतृत्व में एक उच्च अधिकार प्राप्त शिष्टमंडल ने बेलग्रेड में 23 सितम्बर से 28 अक्टूबर, 1980 तक यूनेस्को के 21वें महा सम्मेलन में भाग लिया। इस सम्मेलन में श्री टी० एन० कौल को यूनेस्को के कार्यकारी बोर्ड के लिए एशियाई ग्रुप में काफ़ी मतों से चुना गया। श्री जी० पार्थासार्थी को भी अन्तर्राष्ट्रीय संचार विकास कार्यक्रमों की 35 सदस्य वाली अन्तर-देशीय परिषद के लिए चुना गया। भारत ने भी सम्मेलन में शिक्षा और प्राकृतिक विज्ञानों के क्षेत्र में अगले तीन वर्षों में यूनेस्को द्वारा प्रायोजित अनेक बैठकों, सेमिनारों तथा कार्यशालाओं का आयोजन किया।

आन्ध्र प्रदेश

वर्ष 1980-81 के दौरान शैक्षणिक क्षेत्रों में अनेक विकास शुरू किए गए थे। जिला उच्च-शिक्षा अधिकारियों के 22 अतिरिक्त पद बनाए गए। उर्दू शिक्षा के विकास तथा प्रोन्नति से सम्बन्धी कार्य को चलाने के लिए एक उर्दू सैल स्थापित करने के वास्ते संस्वीकृति जारी की गई। न्यूनतम आवश्यकताओं के कार्यक्रम के अंतर्गत प्रारम्भिक शिक्षा की ओर विशेष ध्यान दिया जाता रहा। राज्य के प्रारम्भिक शिक्षा के सर्वसुलभिकरण के संवैधानिक निदेश को पूरा करने के वास्ते पर्याप्त कार्य करना है। चौथे अखिल भारतीय शैक्षणिक सर्वेक्षण के अनुसार 200 व्यक्तियों वालों की 39,431 बस्तियाँ थीं जिनमें से 38,426 से अधिक बस्तियों का कम दूरी पर प्राथमिक स्कूलों द्वारा सर्वेक्षण किया गया। अभी भी 1,005 बस्तियों में प्राथमिक स्कूल खोले जाने हैं। वर्ष 1980-81 के दौरान लड़कियों के लिए छात्रवृत्तियाँ, मुफ्त बर्दियाँ जैसे प्रेरक कार्यक्रम, 6 से 11 वर्ष तक की आयु वाले बच्चों के लिए दोपहर का भोजन जैसे कार्यक्रम जारी रखे। राज्य ने ईश्वर भाई पटेल समिति द्वारा सिफारिश की गई रूपरेखाओं पर पाठ्यचर्या के संशोधन के वास्ते पर्याप्त कार्य किया।

असम

असम शैक्षणिक रूप से पिछड़े राज्यों में से एक राज्य है। प्रारम्भिक शिक्षा को सर्वसुलभिकरण करने के वास्ते सशक्त कार्रवाइयों की गई। वर्ष 1980-81 के दौरान, प्रौढ़ शिक्षा के क्षेत्र में राज्य योजना के अंतर्गत 43 परियोजनाएँ, केन्द्रीय योजना के अंतर्गत आठ जिला परियोजनाएँ जारी रखी जानी हैं। 13 लाख रुपए की राशि आवंटित की गई जिसमें से मिडिल स्कूलों, साइन्स स्कूलों तथा कालेजों के लिए जहाँ पर अनुसूचित जाति के छात्र पर्याप्त संख्या में हैं विभिन्न अनावर्ती अनुदानों के वास्ते 8.60 लाख रुपए की राशि उपयोग की गई। वर्ष 1980-81 के दौरान प्राचीन तथा महत्वपूर्ण पाण्डुलिपियों के प्रकाशन और विकासशील योजनाओं के वास्ते भी असम प्रकाशन बोर्ड को 4.50 लाख रुपए की राशि संस्वीकृत की गई। उच्च शिक्षा के क्षेत्र में विभिन्न विकासशील कार्यक्रमों के वास्ते गुवाहाटी विश्वविद्यालय तथा डिब्रूगढ़ विश्वविद्यालय को वित्तीय सहायता दी गई। गैर-सरकारी कालेजों के लिए उनके शिक्षण स्टाफ को कमी को पूरा करने के वास्ते शिक्षकों के 100 अतिरिक्त पद संस्वीकृत किए गए। लड़कियों के लिए शिक्षा की विशेष योजना के अंतर्गत लड़कियों के छात्रावासों के निर्माण हेतु प्रत्येक को 25,000 रुपए की दर से आठ कालेजों को 2 लाख रुपए की राशि दी गई।

बिहार

वर्ष 1980-81 के दौरान, प्रारम्भिक शिक्षा के सर्वसुलभिकरण के वास्ते सुदृढ़ प्रयास किए गए और उपस्थिति, छात्रवृत्तियाँ, आश्रय स्कूलों का खोला जाना, पाठ्यपुस्तकें मुफ्त देना, लड़कियों के लिए मुफ्त बर्दियाँ, पोषण कार्यक्रम, पुस्तक-बैंक की स्थापना आदि जैसी प्रेरक योजनाओं के जरिए भी सुदृढ़ प्रयास किए गए।

माध्यमिक शिक्षा के क्षेत्र में, अल्पसंख्यक समुदायों द्वारा प्रवन्धित उन स्कूलों के अतिरिक्त, माध्यमिक स्कूल प्रदान करने के लिए उनमें शैक्षिक सुविधाएँ उपलब्ध कराने की दृष्टि से 2 अक्टूबर, 1980 को सरकारी प्रवन्ध के अंतर्गत कार्य शुरू किया गया।

Book Promotion and Copy Right

Books occupy a unique place as instruction of education and culture. The revolution in communications has only served to underline their importance in the process of national development. During 1980-81 the Ministry adopted several measures towards production and promotion of books making them available to people on moderate prices. The National Book Trust has launched a new scheme for publication of writing material for the rural areas. The liberalised Import policy was continued and import of educational, scientific and technical books and journals and other material for learning of languages was allowed under open General Licence. Steps were taken for export of Indian books abroad by participation in International Book Fairs, organisation of special exhibitions of Indian books and conduct of market studies and commercial publicity. The Copy Right office registered 5,188 book works of which 4,799 were artistic and literary works.

INC for Cooperation with Unesco

India, being one of the founder members of the Unesco continued to offer a leading role in the activities relating to this organisation. A high powered delegation headed by Union Minister of Education and Social Welfare participated in the 21st General Conference of Unesco held at Belgrade from 23 September to 28 October, 1980. At this Conference Shri T.N. Kaul was elected the Executive Board of the Unesco with the highest number of votes in the Asian group. Shri G. Parthasarthy was also elected to 35 Member Inter-governmental Council for the International Programmes for Development of Communications. India also offered at the Conference to host a number of meetings, seminars, work-shops, etc. sponsored by Unesco in the field of Education and Natural Sciences during the next three years.

Andhra Pradesh

Several developments in educational fields were taken up during 1980-81. 22 additional posts of Deputy District Education Officers were created. For attending to the work relating to the development and promotion of Urdu Education sanction was issued for the creation of a Urdu Cell. Elementary Education continued to receive special attention under the minimum needs programme. The State has to go a long way for the fulfilment of the constitutional directive of universalisation of elementary education. According to Fourth All India Educational Survey there were 39,431 habitations with a population of 200 and above of which 38,426 habitations were surveyed by Primary schools within walkable distance. 1,005 habitations have yet to be provided with Primary schools. During 1980-81 the incentive programmes like attendance scholarships, free uniforms to girls, mid-day meals for 6-11 years age group were continued. The State did a lot of work for the revision of curriculum on the lines recommended by Ishwar Bhai Patel Committee.

Assam

Assam is one of the educationally backward States. The steps for universalisation of elementary education were vigorous. In the field of Adult Education 43 projects under the State Plan, 8 District projects under the Central Plan are to be continued during the year 1980-81. A sum of Rs. 13 lakhs was allotted out of which Rs. 8.60 lakhs had been utilised for various non-recurring grants to middle schools, science schools and colleges where Scheduled Caste students are in predominant strength. During the year 1980-81 Rs. 4.50 lakhs were sanctioned to Assam Publication Board for publication of Ancient and valuable manuscript, and also for developmental schemes. In the field of Higher Education financial assistance was given to Gauhati University and Dibrugarh University for various developmental activities. 100 additional posts of teachers were sanctioned for non-governmental colleges to meet the shortfall of their teaching staff. Under the special scheme for girls education an amount of Rs. 2 lakhs was given to 8 colleges @Rs. 25,000 each for construction of girls hostels.

Bihar

During the year 1980-81, the efforts for universalisation of elementary education were strengthened more vigorously and also by stepping up the efforts through incentive schemes like attendance scholarships, opening of Ashram schools, supply of free text books, free uniforms to girls, nutrition programme, establishment of Book Bank, etc.

In the field of Secondary Education to provide Secondary schools with the exception of those managed by minority communities, were taken over under government management on 2 October, 1980 with a view to make educational facilities in them.

गुजरात

राज्य में वर्ष 1976-77 से नई शिक्षा पद्धति (10+2) शुरू की गई थी। इस विषय में आगे विकास किया गया। ईश्वर भाई पटेल पुनरीक्षण समिति के अनुसार माध्यमिक स्कूलों की पाठ्यचर्या रिपोर्ट संशोधित की गई और 1980-81 से कक्षा VIII में लागू की गई तथा बाद के वर्षों में कक्षा IX और X में भी क्रमशः इसे शुरू करने का निश्चय किया गया। प्रशासनिक ढांचा, स्कूल शिक्षकों की भर्ती, प्रधानाध्यापकों, गैर-शिक्षण स्टाफ, सेवा संरक्षण, प्रबन्ध और कार्यकर्ताओं के बीच अन्तः सम्बन्ध, सहायता अनुदान और इसकी उपयोगिता, माध्यमिक शिक्षा का राष्ट्रीयकरण और अल्प तथा दीर्घ सत्र आधार की रूपरेखाओं पर बल देने जैसी माध्यमिक शिक्षा से सम्बन्धित विभिन्न समस्याओं को विस्तृत रूप में अध्ययन करने के लिए एकल आयोग नियुक्त किया गया।

आलोच्य वर्ष के दौरान शैक्षिक मार्गदर्शन पर प्रदर्शनी आयोजित करना, सेमिनारें, वार्ताएं, छात्रों के साथ व्यक्तिक साक्षात्कार, फिल्म प्रदर्शन आदि जैसे विभिन्न कार्यक्रम आयोजित किए गए।

संस्कृत भाषा के विकास हेतु IX और X वीं कक्षा के प्रथम 100 छात्रों को गत वार्षिक परीक्षाओं में उच्चतम अंक प्राप्त करने पर प्रति छात्र 10 रु० की छात्रवृत्ति प्रति माह प्रदान की गई। भारत सरकार ने पाठ्यपुस्तकें और क्रापियों के मुद्रण के वास्ते रियायती दरों पर 8,560 मिट्रिक टन कागज प्रदान किया गया है जिससे छात्रों को इन्हें उचित मूल्य पर खरीदने में सहायता मिली। राज्य सरकार ने योग्यता-वृत्त-आय के आधार पर योग्य और जरूरतमंद छात्रों को ऋण/छात्रवृत्तियों के रूप में वित्तीय सहायता प्रदान की।

हरियाणा

गत वर्षों की भांति वर्ष 1980-81 में भी शैक्षिक क्षेत्र में विकासशील कार्यकलाप शुरू किए गए। 151 प्राथमिक स्कूल मिडिल स्तर पर उन्नत किए गए। 102 मिडिल स्कूल माध्यमिक स्तर पर उन्नत किए गए और चार नए प्राथमिक स्कूल खोले गए।

हरियाणा में प्रौढ़ शिक्षा 2 अक्टूबर, 1978 से विस्तृत रूप में शुरू की गई। 31-3-81 को कार्य कर रहे प्रौढ़ शिक्षा केन्द्रों की संख्या 3,394 थी। वर्ष 1980-81 के दौरान महिलाओं के शैक्षणिक विकास के बारे में अनेक नई शैक्षिक सुविधाएं भी उपलब्ध कराई गईं।

हिमाचल प्रदेश

आलोच्य वर्ष के दौरान प्रारम्भिक स्तर पर शैक्षणिक विकास के वास्ते 163,55 लाख रुपए की राशि सुनिश्चित की गई। वर्ष के दौरान 49 प्राथमिक स्कूल मिडिल स्तर पर उन्नत किए गए। वर्ष के दौरान माध्यमिक शिक्षा के विकास हेतु 105.70 लाख रुपए की राशि व्यय की गई। मिडिल स्कूलों की संख्या जिन्हें हाईस्कूलों में उन्नत किया गया, उनकी संख्या 30 थी। वर्ष 1980-81 के दौरान अनुसूचित जाति और अनुसूचित जनजाति के अधिक से अधिक 4,454 छात्रों को निर्धनता व योग्यता और अनेक अन्य छात्रवृत्तियां दी गई थीं। वर्ष के दौरान 29.02 लाख रुपए की राशि वर्ष के लिए आवंटित की गई। इससे अनुसूचित जाति/अनुसूचित जनजाति के 2,000 छात्रों को लाभ हुआ। 15.70 लाख रुपए की राशि उन्हें आवंटित की गई।

जम्मू और कश्मीर

वर्ष 1980-81 के दौरान की गई प्रमुख उपलब्धियां निम्नलिखित हैं। प्रारम्भिक शिक्षा के क्षेत्र में चौथे सर्वेक्षण के जरिए जानी गई स्कूल रहित बस्तियों में 111 प्राथमिक स्कूल खोले गए जिनमें चालू जनसंख्या के 10 मौसमी स्कूल शामिल हैं। 12 प्राथमिक स्कूलों को उन्नत किया गया। 500 अंशकालिक स्कूल जिन्हें नियमित शैक्षिक सुविधाएं उपलब्ध नहीं हैं, उनके लिए खोले गए।

माध्यमिक शिक्षा के क्षेत्र में 36 मिडिल स्कूल जहां छः हाई स्कूलों को पूर्णरूपेण हाई स्कूलों का दर्जा नहीं दिया गया, हाई स्कूलों में उन्नत किया गया। 12 हाई स्कूलों में 10+2 की पद्धति लागू की गई, 15 हाई स्कूलों में विज्ञान विषय शुरू किए गए और 12 हाई स्कूलों में कार्य अनुभव लागू किया गया। जिला शिक्षा संस्थाओं, विभिन्न विषयों में प्राथमिक तथा माध्यमिक स्तरीय शिक्षकों के वास्ते राज्य शिक्षा संस्थाओं में पुनर्नियुक्ति पाठ्यक्रम आयोजित किए गए जिससे कि शिक्षक रा०शै०अनु०प्र०प० की पुस्तकों को कुशलतापूर्वक पढ़ सकें। हाई स्कूलों में शारीरिक शिक्षकों के 28 पद और उच्चतर माध्यमिक स्कूलों में शारीरिक शिक्षकों के 5 पद बनाए गए। राज्य के सभी जिलों में व्यापक रूप में खेल कार्यक्रम आयोजित किए गए।

प्रौढ़ शिक्षा के क्षेत्र में 750 प्रौढ़ शिक्षा केन्द्र खोले गए। अतिरिक्त प्रौढ़ शिक्षा केन्द्रों के पर्यवेक्षण के लिए 25 पर्यवेक्षकों के पद बनाए गए।

कर्नाटक

प्राथमिक शिक्षा में अच्छे नामांकन और समाज के कमजोर वर्ग के लोगों के बच्चों एवं लड़कियों में व्याप्त स्कूल में बीच में ही पढ़ाई छोड़ने की प्रवृत्ति से बचने के उद्देश्य से 1980-81 में प्रोत्साहन कार्यक्रम को जारी किया गया था। प्रोत्साहन कार्यक्रम थे: उपस्थिति छात्रवृत्ति, निःशुल्क पाठ्य पुस्तकें देना, नाना मंदिरों की स्थापना, मध्याह्न भोजन आदि। अध्ययन कक्षों की व्यवस्था करने की आवश्यकताओं को ध्यान में रखते हुए सरकार ने 1980-81 में 210 लाख रुपयों की लागत वाला एक व्यापक अध्ययन कक्ष निर्माण कार्यक्रम आरम्भ किया था। इसके अतिरिक्त, गैर-योजना वजेट के अन्तर्गत प्राथमिक स्कूलों के संरक्षण के लिए 18 लाख रुपयों की व्यवस्था की गई

Gujarat

New pattern of education (10+2) was introduced in the State with effect from 1976-77. Further developments in this regard were made. As per Ishwar Bhai Patel Review Committee Report curriculum for Secondary schools was revised and introduced in Standard-VIII from the 1980-81 and it was envisaged to introduce the same in Standard IX and X gradually in subsequent years. One Man Commission was appointed to have a detailed study of various problems pertaining to Secondary Education, such as, administrative set-up, recruitment of school teachers, headmasters, non-teaching staff, service protection, inter-relationship between management and employees grants-in-aid and its utilisation, nationalisation of Secondary Education and to point out measures of short and long term basis.

During the year under report various programmes such as arranging exhibition on educational guidance, seminars; talks, personal interviews with the students, film shows etc. were organised.

For development of Sanskrit language scholarships of Rs. 10 per month was awarded to the first 100 students of Class IX and X getting highest number of marks at the last annual examinations. Government of India has provided 8,560 metric tonnes of paper at concessional rates for printing of text books and exercise note books which helped the students to get these at reasonable prices. The State Government provided financial assistance in the form of loan/scholarships to deserving and needy students on merit-cum-income basis.

Haryana

As in last years the developmental activities in educational field were taken up during 1980-81 also. 151 Primary schools were upgraded to middle level, 102 middle schools were raised to Secondary stage and 4 new Primary Schools were opened.

In Haryana Adult Education was started on 2 October, 1978 in a big way. The Adult Education Centres functioning as on 31-3-81 were 3,394. Several new educational facilities were also made available for the educational development of women during 1980-81.

Himachal Pradesh

An amount of Rs. 163.55 lakhs was envisaged for the educational development at Elementary stage during the year under report. 49 Primary schools were upgraded to middle standard during the year. For the development of Secondary Education an amount of Rs. 105.70 lakhs was invested during the year. The number of middle schools which were upgraded to High schools were 30. During the year 1980-81 as many as 4,454 students were given scholarships for Scheduled Castes and Scheduled Tribes, Poverty-cum-brilliance and many other scholarships. The amount disbursed for the year during the year amounts to Rs. 29.02 lakhs. A total number of 2,000 students for SC/ST were benefited. A sum of Rs. 15.70 lakhs was disbursed to them.

Jammu and Kashmir

The major achievements made during the year 1980-81 are given as follows. In the field of Elementary Education, 111 Primary schools were opened in the school-less habitations identified through Fourth Survey including 10 seasonal schools for mobile population. 12 Primary schools were identified for upgradation. 600 part-time schools were opened, to those who were not in a position to avail of regular schooling facilities.

In the field of Secondary Education 36 middle schools were upgraded into High schools where as 6 less High schools were upgraded to the status of fullfledged High schools. 10+2 pattern was introduced in 12 High schools, science subjects were introduced in 15 High schools and working experience was introduced in 12 High schools. Reorientation courses were organised in District Institutions of Education, State Institution of Education for Primary and Secondary stage teachers in different subjects to enable the teachers to reach NCERT books efficiently. 28 posts of Physical Instructors in the High schools and 5 posts of Physical Masters in the Higher Secondary schools were created. Sports and games were organised in massive scale in all the Districts of the State.

In the field of Adult Education 750 Adult Education Centres were opened. 25 posts of Supervisors were created to supervise the additional Adult Education Centres.

Karnataka

With a view to better enrolment in Primary education and to avoid drop-outs among the children belonging to weaker section of the society and the girls, the incentive programmes were continued during 1980-81. The incentive programmes were : attendance scholarships, supply of free text books, establishment of Nananamandirs, mid-day meal, etc. Keeping in view the need for providing class rooms, government launched a massive programme of class rooms construction during 1980-81 at a cost of over Rs. 210 lakhs. In addition to this, a provision of Rs. 18 lakhs was made for the maintenance of primary school building under non-plan budget. Facilities for Secondary and Pre-University education were gradually extended during 1980-81 by starting 34 government High schools

थी। 1980-81 में माध्यमिक तथा पूर्व विश्व विद्यालय शिक्षा की सेवाओं की व्यवस्था की गई थी। इसके लिए 34 राजकीय उच्च विद्यालय शुरू किए गए तथा 9 राजकीय उच्च विद्यालयों को जूनियर कालेजों में बदला गया था। इसके अतिरिक्त, नीजि प्रबन्ध द्वारा 110 हाई स्कूलों तथा 15 जूनियर कालेज खोलने के संबंध में अनुमति प्रदान की गई थी। 1979-80 में कुल 7762 प्रौढ शिक्षा केन्द्र खोले गए थे जिन्हें 1980-81 में जारी रखा गया क्योंकि उनकी 10 महीने की निर्धारित अवधि पूरी नहीं हुई थी।

केरल

केरल भारत में सघन आबादी वाले क्षेत्रों में से एक है। यह राज्य शिक्षा में सबसे आगे है। इसमें देश के सभी राज्यों की तुलना में साक्षरता की दर सबसे अधिक है। आलोच्य वर्ष के दौरान, यहां 1 से 10 तक की कक्षाओं के लिए पाठ्य-पुस्तकें प्रकाशित की गईं और स्कूल सहकारी सोसाइटियों के जरिए छात्रों में बांटी गईं। पहले वर्षों में, बच्चीफा, पारिश्रमिक अनुदान आदि अनेक किस्म की छात्रवृत्तियाँ प्रदान की गईं। एकल कार्यक्रम पूरे राज्य में एक से चार तक की कक्षाओं के बच्चों की आवश्यकता के अनुरूप जारी रखा गया। इस कार्यक्रम के अन्तर्गत 8968 स्कूलों को लाभ हुआ। शिक्षा विभाग के एक शिक्षा विंग के रूप में कार्य करते हुए राज्य शिक्षा संस्था ने सेवारत पाठ्यक्रम, सेमिनार, आर्थिक मार्गदर्शन, कार्यक्रम मार्गदर्शन का आयोजन किया और पाठ्य-पुस्तकों एवं मार्गदर्शन पुस्तकों के निर्माण की दिशा में भी कार्यक्रम किया गया। 1962 में शुरू किए गए राष्ट्रीय शिक्षण कल्याण प्रतिष्ठान ने शिक्षकों के लाभ के लिए कई योजनाओं को मूर्त रूप दिया। संगठन के लिए पोषण आहार कार्यक्रम की परिकल्पना की गई और स्कूल के प्रांगण में सब्जियों के बागों के संरक्षण पर भी विचार किया गया ताकि युवा पीढ़ी को इसकी जानकारी प्रदान की जा सके। स्कूलों में पहले वर्षों की तरह प्रयुक्त पोषण आहार के संबंध में जानकारी प्रदान की गई।

मध्य प्रदेश

1980-81 में स्कूल शिक्षा में संतोषजनक प्रगति हुई। राज्य तथा केन्द्र से प्राप्त की गई राशि की सहायता से 3400 प्राथमिक विद्यालयों और 630 मिडल विद्यालयों की मंजूरी दी गई। इनमें से 2000 प्राथमिक तथा 350 मिडल विद्यालय जन-जातीय उपयोगिता क्षेत्र में खोले गए। 1980-81 में माध्यमिक स्कूलों की मंजूरी दी गई। इनमें से 15 स्कूल उप-जातीय योजना क्षेत्र में खोले गए।

पूरे राज्य में 6-11 आयु वर्ग के 36 प्रतिशत बच्चे और 11-14 आयु वर्ग में 64 प्रतिशत बच्चे अशिक्षित हैं। उन्हें अनौपचारिक शिक्षा प्रणाली के गैर औपचारिक प्रणाली में लाना सम्भव नहीं हो सका है। इसलिए राज्य में गैर-नामांकित बच्चों को शिक्षा प्रदान करने के लिए अनौपचारिक शिक्षा केन्द्र खोले गए और 1980-81 में 9.87 लाख रुपये की राशि खर्च की गई। राज्य में मध्याह्न भोजन कार्यक्रम भी चलाया जा रहा है। 1980-81 में 2 लाख बच्चों को शामिल करने के लिए 17 लाख रुपये मंजूर किए गए। जनसंख्या शिक्षा पर कार्य-शालाएं तथा सेमिनार आयोजित किए गए ताकि जनसंख्या शिक्षा साहित्य को बढ़ावा दिया जा सके।

महाराष्ट्र

1980-81 में राज्य के उन गांवों में प्राथमिक शैक्षिक सुविधाएं प्रदान की गयीं जिनमें कोई स्कूल नहीं था और 199 प्राथमिक स्कूल खोले गए। आलोच्य वर्ष में शिक्षण तथा गैर शिक्षण स्टाफ के लिए पेंशन योजना को कार्यान्वित किया गया। एकल शिक्षक स्कूलों को स्तरोन्नत करने के लिए लगभग 1250 एकल शिक्षक स्कूलों का स्तर ऊंचा किया गया। इसके लिए अधिशेष प्राथमिक शिक्षकों में से अतिरिक्त प्राथमिक स्कूल शिक्षकों की नियुक्ति की गई।

गैर सरकारी सहायता प्राप्त आधुनिक स्कूलों में शिक्षण तथा गैर शिक्षण स्टाफ के लिए कल्याण कार्यक्रमों के सम्बंध में सरकार ने निम्नलिखित को मंजूरी की : (i) शिक्षण तथा गैर शिक्षण स्टाफ और माध्यमिक तथा जूनियर कालेज यूनिटों को टी.बी. एवं केन्सर के लिए रियायती अनुदान (ii) गैर सरकारी माध्यमिक स्कूलों के गैर शिक्षण स्टाफ को अतिरिक्त कार्यभार संभालने के लिए विशेष वेतन की मंजूरी। उच्च शिक्षा के क्षेत्र में सरकार ने विश्वविद्यालय और कालेजों के शिक्षण स्टाफ में से सेमिनारों में भाग लेने वालों और विदेशों में विनिबंध प्रस्तुत करने वालों के लिए वित्तीय सहायता देने का निर्णय किया है। राज्य शिक्षा संस्थान ने विभिन्न स्तरों पर चुने गए स्टाफ के लाभ के लिए, कार्यशालाएं आयोजित कीं। इसके अतिरिक्त, प्राथमिक स्कूलों के कार्यकलापों तथा स्व-विकास एवं स्व-मूल्यांकन द्वारा विकास के सम्बंध में अनुसंधान परियोजना भी पूरी की गई।

मणिपुर

1980-81 में छात्रों का आन्दोलन हुआ और एच०एच०एल०सी०, पी०यू० डिग्री तथा डिप्लोमा परीक्षाओं में इस स्तर तक व्यवधान डाला गया कि परीक्षाएं आयोजित नहीं की जा सकीं। छात्रों की एक शैक्षिक वर्ष की हानि हुई। इन बाधाओं के होते हुए विस्तार कार्यक्रम को जारी रखा गया। 29 प्राथमिक स्कूलों की जूनियर बेसिक स्कूलों में स्तरोन्नत कर दिया गया। प्राथमिक प्रारम्भिक स्कूलों को सहायता अनुदान दिया गया I-VIII तक की कक्षाओं के लिए स्कूल शिक्षा की नई प्रणाली के अनुसार नई पाठ्यचर्या तैयार की गई। I, III, IV कक्षाओं में 1-2-1981 से नया पाठ्यक्रम आरम्भ किया गया। 5 मान्यता प्राप्त जन-जातीय बोली में पाठ्यपुस्तकें तैयार की गईं।

माध्यमिक शिक्षा के क्षेत्र में 66 जूनियर हाई स्कूलों को हाई स्कूलों में स्तरोन्नत किया गया। 65 नीजि हाई स्कूलों को सहायता अनुदान प्रदान किया गया। उच्च शिक्षा मणिपुर विश्वविद्यालय की स्थापना 1 अप्रैल, 1981 को की गई। जवाहरलाल नेहरू विश्वविद्यालय स्नातकोत्तर अध्ययन केन्द्र को नये विश्वविद्यालय में सम्मिलित कर लिया गया।

and converting 9 government High schools into Junior Colleges. In addition, permission was also accorded for starting 110 High schools and 15 Junior Colleges by private management. During 1979-80, a total of 7762 Adult Education Centres were started which were continued during 1980-81 as they have not completed the stipulated period of 10 months duration.

Kerala

Kerala is one of the densely populated States of the Indian Union. It is an advanced State in Education. It maintains highest level of literacy among all the States of the country. During the year under report text books for standards 1 to 10 were got printed and distributed to pupils through Schools Co-operative Societies. The distribution of stipend, remuneration grants and various types of scholarships were also made as in the previous years. CARE feeding programme was continued benefitting the needy children of Class 1 to 4 standards. All over the State. 8968 schools were benefitting under this programme. The State Institute of Education functioning as the academic wing of the Department of Education conducted in-service course, seminars, economic guidance, programme guidance, etc. and also attended to the preparation of the text books and guide books. National Foundation for Teachers Welfare started in 1962 implemented several schemes for the benefit of the teachers and were familiar during the year. Applied Nutrition Programme envisaged for the organisation and for the maintenance of the Vegetable Gardens in the school compounds with a view to educate the young generation and through the public by applied nutrition was implemented in the schools as in the previous years.

Madhya Pradesh

The year 1980-81 witnessed a satisfactory progress in school education. With the help of State and Centrally aided funds 3,400 Primary schools and 630 middle schools were sanctioned. Of these 2000 Primary and 350 Middle schools were in the tribal sub-plan area. During the year 1980-81 Secondary schools were sanctioned. Of these 15 were in the sub-tribal plan areas.

In the State as a whole 36% of the population in the age group 6-11 and 64% in the age group 11-14 is out of school. It has not been possible to bring them in the formal system without resorting to non-formal education system. The State has, therefore, opened non-formal education centres to provide education to non-enrolled children and Rs. 9.87 lakhs were spent during 1980-81. Mid-day meals programme is also functioning in the State. During 1980-81 Rs. 17 lakhs were sanctioned for covering 2 lakhs children. Work-shops and seminars on population education were organised in order to promote the literature on population education.

Maharashtra

During 1980-81 Primary educational facilities were extended into school-less villages in the State and 199 such Primary schools were opened. The pension scheme for teaching and non-teaching staff was implemented during the year under report. In order to upgrade single teacher schools about 1250 single teacher schools were upgraded by appointing additional Primary school teachers from the surplus Primary teachers.

The welfare activities for the teaching and non-teaching staff in non-government aided Secondary schools, the government sanctioned the following items : (1) Grants on concession for T.B. and Cancer has been extended to teaching and non-teaching staff in Secondary and Junior College Units; (ii) Grant of special pay for holding additional charge have been extended to non-teaching staff in non-government Secondary schools. In the field of Higher education government has decided to grant financial assistance to the participants from teaching staff in University and Colleges for attending seminars and presenting papers in foreign countries. The State Institute of Education conducted work-shops for the benefit of full staff selected at various levels. It has also completed the research project in respect of the Primary school activities and on concept of self-development and development through self-evaluation.

Manipur

The year 1980-81 witnessed students agitation for detection and deportation of foreigners disturbed HHLC, PU, degree and diploma examinations so seriously that these could not be conducted. The candidates lost one academic year. Despite these disturbances, expansion programmes were taken up. 29 primary schools were upgraded to junior basic schools. Grants-in-aid were extended to primary elementary schools. New curriculum and syllabus for Classes I-VIII were prepared in accordance with new pattern of school education. The new curriculum was introduced in Classes I, III and IV with effect from 1-2-1981. Textbooks in five recognised tribal dialects were prepared.

In the field of secondary education, 66 junior high schools were upgraded to high schools. 65 private high schools were given grant-in-aid. In higher education, Manipur University was established on 1 April 1981. The JNU Centre of Post-graduate Studies was amalgamated to new University on the same day.

अनीपचारिक शिक्षा में विभाग ने 180 अनौपचारिक शिक्षा केन्द्र खोले और उनका संचालन स्थानीय स्वेच्छिक संगठनों के परामर्श से किया। संगठनों को अच्छे अनुदेशक चुनने को अनुमति प्रदान की गई। चुने गए अनुदेशकों को अनौपचारिक शिक्षा का एक 7 दिवसीय प्रशिक्षण प्रदान किया गया। इन केन्द्रों पर 4575 बच्चों को अनौपचारिक शिक्षा दी जाती है। ये बच्चे होते हैं जो स्कूल नहीं जाते।

मेघालय

मेघालय में स्कूल शिक्षा की वर्तमान संरचना में क और ख तथा I, II, और III-प्राथमिक स्कूल स्तर की कक्षाएँ शामिल हैं। मिडिल स्कूल स्तर की कक्षाएँ IV, V, VI तथा हाई स्कूल स्तर की कक्षाएँ VII, VIII, IX और X हैं। 31 हाई स्कूल, 30 प्राथमिक स्कूल और 168 पूर्व-प्राथमिक स्कूल खोले गए। 7 हाई स्कूल और 6 मिडिल स्कूलों को स्तरोन्नत किया गया। वर्ष में मौजूद स्कूलों में कुछ और सुविधाओं की व्यवस्था की गई है जैसे गरीब छात्रों के लिए निःशुल्क पुस्तकें और रद्दियाँ, बुक बैंक, छात्रवृत्तियाँ, वजीफा, पाठ्यपत्र कार्ररुताय आदि। ये सुविधाएँ योग्य संस्थाओं एवं छात्रों को दी जाएगीं। पोषण आहार कार्यक्रम का भी आयोजन समाज कल्याण विभाग के सहयोग से किया गया।

राज्य में एक तकनीकी संस्थान अर्थात् राजकीय पोलिटेक्निक और एक जूनियर तकनीकी संस्थान एवं 2 औद्योगिक प्रशिक्षण संस्थान हैं। ये संस्थान आलोच्य वर्ष की अवधि में विभिन्न तकनीकी पाठ्यक्रमों में छात्रों को प्रशिक्षण देते हैं।

प्रौढ़ शिक्षा के क्षेत्र में 5 प्रौढ़ शिक्षा अधिकारी हैं। प्रौढ़ शिक्षा अधिकारियों की नियुक्ति सरकार द्वारा की गई थी। उनका कार्य अशिक्षित लोगों को शिक्षा प्रदान करना है।

नागालैण्ड

प्रारंभिक शिक्षा में 13 सरकारी प्राथमिक स्कूल खोले गए हैं और 76 मौजूदा प्राथमिक स्कूलों को स्तरोन्नत किया गया है। मिडिल स्तर की शिक्षा में 41 मिडिल स्कूल खोले गए थे और कुछ मिडिल स्कूलों को स्तरोन्नत किया गया था। वजीफा तथा निःशुल्क पाठ्य-पुस्तकें, बुक बैंक जैसे अन्य प्रोत्साहन कार्य भी शुरू किए गए थे। 1980-81 में अध्ययन सामग्री 20 मिडिल स्कूलों को मुहैया की गई थी। वर्ष में 45 स्कूलों में विज्ञान तथा गणित के लिए विशेष शिक्षण कक्षाएँ आरम्भ की गयीं थीं।

9-14 वर्ष के बीच में पढ़ाई छोड़ने वाले बच्चों की आवश्यकताओं को पूरा करने के लिए 1980-81 में 16 अनौपचारिक केन्द्र (सायंकालीन कक्षाएँ) शुरू किए गए थे। वर्ष में उपलब्धियाँ मुख्य रूप से स्कूल सुविधाओं का विस्तार, कालेज शिक्षा के लिए और अधिक सुविधाएँ, स्कूल कालेज तथा छात्रावास भवनों का निर्माण, शिक्षक प्रशिक्षण कार्यक्रम, निःशुल्क पाठ्यपुस्तकों की व्यवस्था, विज्ञान शिक्षा की प्रोन्नति, प्रौढ़ शिक्षा और नये शैक्षिक कार्यक्रमों का विकास, आधुनिक शैक्षिक प्रौद्योगिकी पद्धति आदि के क्षेत्र में रहीं।

उड़ीसा

1980-81 में अनेक विस्तार कार्यक्रम शुरू किए गए जिनके परिणामस्वरूप संस्थाओं की संख्या तथा नामांकन स्थिति—दोनों में सामान्य शिक्षा के सभी स्तरों पर सन्तोषजनक प्रगति रही। वर्ष में मुख्य जोर प्रारंभिक शिक्षा पर दिया गया। इसके अतिरिक्त, जनजाति योजना क्षेत्रों तथा समाज के अन्य कमजोर वर्गों के लोगों सहित अनुसूचित जनजाति/अनुसूचित जाति की आवादी वाले क्षेत्रों में विकास कार्य पर पर्याप्त जोर दिया गया। राज्य के विभिन्न भागों में रह रहे अल्पसंख्यक भाषाईयों के कुछ प्रारंभिक स्कूल हैं जिनमें हिन्दी, तमिल, तेलगू तथा गुजराती जैसी उनकी मातृ भाषा में शिक्षा दी जाती है।

इस वर्ष उच्च शिक्षा के क्षेत्र में प्रगति बहुत अच्छी रही क्योंकि ग्रामोण क्षेत्रों में गैर सरकारी कालेजों में वृद्धि की गई है। 228 कालेज शिक्षकों ने अध्ययन अवकाश तथा शिक्षक अध्येता वृत्ति का लाभ उठाया।

व्यावसायिक शिक्षा जो अन्य विभागों की देख-रख में तकनीकी संस्थाओं में प्रदान की जाती है के अतिरिक्त, शिक्षा तथा युवक सेवा विभाग ने व्यावसायिक सामान्य शिक्षा को इन्टरमीडिएट अथवा + स्तर तक ले जाने के सम्बंध में कुछ कदम उठाए हैं। राष्ट्रीय लक्ष्य के अनुरूप वर्ष में +2 के स्तर पर उचित व्यावसायिक पाठ्यक्रम आरम्भ करने के सम्बंध में कुछ कदम उठाए गए। राज्य द्वारा राज्य शिक्षा संस्थान का नाम बदल कर जनवरी, 1979 में राज्य शिक्षा अनुसंधान तथा प्रशिक्षण परिषद कर दिया गया। राज्य शिक्षा अनुसंधान तथा प्रशिक्षण परिषद शिक्षा निदेशालय की एक शैक्षिक यूनिट बन गई और इसने स्कूल शिक्षा कोटि सुधार और प्रारंभिक शिक्षा के सर्वव्यापीकरण की योजना को सफलतापूर्वक कार्यान्वित किया।

लड़कियों और महिलाओं की शिक्षा पर पहले की तरह विशेष जोर दिया गया और अनुसूचित जातियों/अनुसूचित जनजातियों की लड़कियों के नामांकन के सम्बंध में विशेष कदम उठाए गए। लड़कियों को निःशुल्क शिक्षा दी गई। हाईस्कूल तक शिक्षा निःशुल्क प्रदान की गई और कालेज स्तर पर महिला छात्रों को आधा शुल्क देने की अनुमति दे दी गई।

In non-formal education, the Department opened 180 non-formal centres and ran them in consultation with local voluntary organisations. The organisations were allowed to select suitable instructors. The selected instructors were given 7 day training in non-formal education. The centres give non-formal education to 4575 out of school children.

Meghalaya

The present structure of school education in Meghalaya comprises primary school stage Classes A and B and I, II, and III. The middle stage of Classes are IV, V, VI and those of high school stage are VII, VIII, IX, and X. 31 high schools, 30 primary schools and 168 pre-primary schools were opened. The schools upgraded were 7 high schools and six middle schools. During the years, more facilities have been provided to the existing schools such as free textbooks and free uniforms to poor students, book banks, scholarships, stipends, extra curricular activities, etc. to the deserving institutions and students. The nutrition programme was also organised in collaboration with the Social Welfare Department.

There are one technical institute i.e. Government Polytechnic and one Junior Technical Institute and two ITIs in the State. These institutions provided training to students in different technical courses during the year under Report.

In the field of adult education, there are 5 Adult Education Officers. These Adult Education Officers were appointed by the Government. Their function is to impart education to the people who are illiterate.

Nagaland

In elementary education, 13 Government Primary Schools have been started and 76 existing primary schools were upgraded. In middle education, 41 middle schools were started and some middle schools were upgraded. Stipend and other incentive programmes like free supply of textbooks, book banks, etc. were also taken up. Teaching-learning materials were supplied to 20 middle schools during 1980-81. Special teaching classes for Science and Mathematics were arranged in 45 schools during the year.

In order to meet the needs of drop-out children of 9-14 years, 16 non-formal centres (evening classes) were maintained during 1980-81. In short, the achievements during the year were mainly in the areas of expansion of school facilities, more facilities in collegiate education, construction of school, college and hostel buildings, teacher training programmes, provision of free textbooks, promotion of science education, adult education and development of innovative educational programmes using the methods and techniques of modern educational technology.

Orissa

During 1980-81, several expansion programmes were taken up as a result of which there has been satisfactory growth at all levels of general education both in the number of institutions and the size of enrolment. The thrust of elementary education was intensified during the year with emphasis on development in tribal sub-Plan areas and in the cluster of hamlets having sizeable ST/SC population including other weaker sections. There are a few primary schools for linguistic minorities residing in various parts of the State in which instruction is given in mother tongue, such as Hindi, Tamil, Telugu and Gujarati.

The rate of progress in the field of higher education this year was fast due to rapid growth of non-Government colleges in rural areas. 228 college teachers avail of study leave and teacher fellowship.

In addition to vocational education that is imparted in the technical institutions under the control of other Departments, the Education & Youth Services Department has taken certain steps to vocationalise general education up to intermediate or plus 2 stage. Consistent with the national goal, preparatory steps were taken during the year to introduce suitable vocational courses at plus 2 stage. The State Institute of Education was redesignated as State Council of Educational Research & Training (SCERT) by the State in January 1979. The SCERT became the academic unit of Directorate of Education and started working for qualitative improvement of school education and successful implementation of the scheme of universalisation of elementary education.

Education of girls and women continued to receive special emphasis as before and more vigorous efforts were made to enrol a number of girls belonging to SC/ST communities. Education was provided to girls free of tuition, free up to high school and at the college stage half-free studentship continued to be allowed to all women students.

पंजाब

1980-81 में निम्नलिखित में विशेष प्रगति की गई। प्राइमरी शिक्षा के क्षेत्र में 10 नये एकल शिक्षक सरकारी प्राथमिक स्कूल खोले गए। जे०बी०टी० शिक्षकों के और 10 अतिरिक्त पद बनाए गए। 80 प्राथमिक स्कूलों में 2.24 लाख रुपये की लागत के पुस्तकालयों की व्यवस्था की गई। 7 लाख रुपये की लागत का फर्नीचर 1,600 प्राथमिक स्कूलों में दिया गया। 400 प्राथमिक स्कूल भवनों के लिए 110 लाख रुपये की राशि मंजूर की गई। 96 प्राथमिक स्कूलों को मिडिल स्कूलों में स्तरोन्नत किया गया। मिडिल स्तर के क्षेत्र में 174 मिडिल स्कूलों को हाई स्कूल के स्तर में स्तरोन्नत किया गया।

सामाजिक प्रौढ़ शिक्षा में 241 केन्द्र खोले गए जिनपर 1167 प्रौढ़ नामांकित किए गए। वर्ष में प्रत्येक मिडिल स्कूलों में 558 प्रत्येक हाई स्कूल में 255 और प्रत्येक उच्चतर माध्यमिक स्कूल में 22 छात्रवृत्तियाँ प्रदान की गयीं। 98.72 करोड़ रुपये की व्यवस्था की गई। प्रत्याशित व्यय की राशि 133.26 करोड़ है।

राजस्थान

1980-81 में 786 नये प्राथमिक स्कूल खोले गए और 246 प्राथमिक स्कूलों को अपर प्राइमरी स्कूलों में स्तरोन्नत किया गया। यह महसूस किया गया कि बच्चों का केवल नामांकन करना ही पर्याप्त नहीं होगा जबतक कि उनका स्कूल में प्रत्येक दिन जाना सुनिश्चित न किया जाए। इस बात को ध्यान में रखते हुए उपस्थिति छात्रवृत्ति योजना आरम्भ की गई।

7 प्रशिक्षण पाठ्यक्रम माध्यमिक स्कूलों के प्रधानाध्यापकों के प्रशिक्षण के लिए आयोजित किए गए जिनमें 300 पुरुषों और 35 महिलाओं को प्रशिक्षण दिया गया।

सिक्किम

समीक्षाधीन वर्ष के दौरान शिक्षा के क्षेत्र में पर्याप्त विस्तार हुआ है। प्राथमिक शिक्षा के सर्वसुलभीकरण में वृद्धि करने के लिए 16 नए प्राथमिक स्कूल खोले गए। पांच प्राथमिक स्कूलों को हाई स्कूल स्तर तक उन्नत किया गया। माध्यमिक शिक्षा में आगे विस्तार करने के वास्ते पांच मिडिल स्कूलों को हाई स्कूल स्तर तक उन्नत किया गया। उच्चतर माध्यमिक स्तर पर वर्ष 1979-80 की नामांकन संख्या 383 से वर्ष 1980-81 में बढ़कर 658 हो गई। वर्ष 1980-81 में केन्द्रीय माध्यमिक शिक्षा बोर्ड द्वारा आयोजित अखिल भारतीय सीनियर स्कूल परीक्षा में बैठे 225 छात्रों में से 221 छात्र उत्तीर्ण हुए।

वर्ष 1979-80 की डिग्री कालेज की नामांकन संख्या वर्ष 1980-81 में बढ़कर 100 हो गई। समीक्षाधीन वर्ष के दौरान शिक्षक प्रशिक्षण संस्थान ने 34 शिक्षकों को प्रशिक्षित किया।

तमिलनाडु

तमिलनाडु में 16 राजस्व जिले हैं जो 51 शैक्षिक जिलों में बंट गए हैं। प्राथमिक शिक्षा के सर्वसुलभीकरण के प्रयासों में वृद्धि करने के लिए मध्याह्न भोजन की व्यवस्था, पुस्तकें, वर्दी आदि मुफ्त देने की प्रेरक योजनाओं ने अपना कार्य भली भांति जारी रखा। केथर संगठन ने भोजन के लिए अत्यधिक महत्वपूर्ण योगदान दिया। नामांकन अभियान चलाया जा रहा है और शैक्षिक क्षेत्र में अधिक से अधिक छात्रों को लाने का प्रयत्न किया गया।

वर्ष 1980-81 में प्राथमिक, मिडिल और माध्यमिक स्तरों पर बीच में स्कूल छोड़ देने वाले छात्रों की दर में उल्लेखनीय कमी हुई। वर्ष के दौरान बीच में स्कूल छोड़ देने वाले छात्रों की दर प्राथमिक स्तर पर (30.67%), मिडिल स्तर पर (30.77%) और माध्यमिक स्तर पर (27.10%) थी। इस वर्ष के दौरान, 109 हाई स्कूल खोले गए। 156 हाई स्कूल उच्चतर माध्यमिक स्कूलों में उन्नत किए गए। विशेष प्रयासों के कारण, बच्चों के नामांकन में वृद्धि हुई और बीच में स्कूल छोड़ देने वाले छात्रों की दर में कमी आई है जो शैक्षणिक प्रगति का सूचक है।

त्रिपुरा

समीक्षाधीन वर्ष के दौरान, 44 जूनियर त्रेसिड स्कूल शुरू करने के वास्ते संस्वीकृतियाँ जारी की गईं। अधिकांशतः स्कूल दुर्गम क्षेत्रों और राज्य के जनजातीय उप-योजना क्षेत्रों में खोले गए हैं। आयोजना योजनाओं के अंतर्गत 301 स्कूल भवनों, खेल के मैदानों, छात्रावास आदि मरम्मत/निर्माण किया गया। राज्य में ग्रामीण प्राथमिक स्कूलों के बच्चों के लिए मध्याह्न भोजन देने की योजना जारी रखी जिससे 114 लाख छात्रों को लाभ हुआ। धार्मिक शिक्षा को बढ़ावा देने के लिए मध्याह्न भोजन की योजना मकतबों और मदरसों में शुरू कर दी गई। यूनिसेफ के अंतर्गत राज्य शिक्षा संस्थान ने विज्ञान शिक्षकों के लिए 28-28 दिन की अवधि के दो कार्यक्रम आयोजित किए। 108 शिक्षकों ने इस कार्यक्रमों में भाग लिया।

उत्तर प्रदेश

प्राथमिक शिक्षा के क्षेत्र में समीक्षा अधीन वर्ष में काफी प्रगति हुई। 250 प्राथमिक स्कूल खोले गए जिनमें 120 स्कूल मैदानी इलाके में तथा 130 स्कूल पहाड़ी क्षेत्रों में खोले गए। 232 भवनों का निर्माण किया गया। मिडिल स्कूल शिक्षा के लिए मैदानी इलाके में 98 स्कूल तथा पहाड़ी क्षेत्रों में 46 स्कूल खोले गए। माध्यमिक शिक्षा के क्षेत्र में 8 माध्यमिक स्कूल मैदानी इलाके में खोले गए तथा 25 स्कूल पहाड़ी क्षेत्रों में खोले गए।

Punjab

During 1980-81, the special features of education progress were as follows. In the field of primary education, 10 new single teacher Government Primary Schools were opened, 10 additional posts of JBT teachers were created. Libraries were attached to 80 primary schools at the cost of Rs. 2.24 lakhs. Furniture items worth Rs. 7 lakhs were supplied to 1,600 primary schools. A sum of Rs. 110 lakhs was sanctioned for 400 primary school buildings. 96 primary schools were upgraded to middle standards. In the middle stage sector, 174 middle schools were upgraded to high school level.

In social adult education, 241 centres were opened enrolling 1167 adults. The number of scholarships awarded during the year were 558 per middle and 255 per high school and 22 for higher secondary schools.

The budget provision of Rs. 98.72 crores was made. Anticipated expenditure comes to Rs. 133.26 crores.

Rajasthan

In 1980-81, 786 new primary schools were opened and 246 primary schools were upgraded to upper primary level. It was felt that enrolling the children will not be sufficient until and unless their daily attendance is not ensured. With this view in mind, a scheme of attendance scholarship was started.

Seven orientation courses for training Headmasters of Secondary Schools were organised where 300 men and 35 women were trained.

Sikkim

There has been a considerable expansion in the sphere of education during the year under review. To step up universalisation of primary education, 16 new primary schools were opened. Five primary schools were upgraded to high school level. For further expansion of secondary education, five middle schools were upgraded to high school level. Enrolment at higher secondary stage increased from 383 in 1979-80 to 658 in 1980-81. Out of 225 students appeared at the All-India Senior School Examination conducted by the Central Board of Secondary Education in 1980-81, 221 passed.

Enrolment in degree college increased from 78 in 1979-80 to 160 in 1980-81. The Teacher Training Institute imparted training to 34 teachers during the year under review.

Tamil Nadu

Tamil Nadu has 16 revenue districts which have been divided into 51 educational districts. To step up the efforts of universalisation of primary education, incentive schemes of provision of mid-day meals, supply of free books, uniforms, etc. continued to work well. The CARE Organisation offered very valuable contribution of food. Enrolment drive is being launched and intensified to bring as many students as possible within the educational purviews.

Drop out rate at primary, middle and secondary stages declined remarkably in 1980-81. The drop out rates during the year were : Primary (30.67%), Middle (30.77%) and Secondary (27.10%) During this year, 169 high schools were opened. 156 high schools were upgraded to higher secondary schools. Owing to special efforts taken, the enrolment of children is on the increase and the drop-cut rates have a declining trend which is an index of educational progress.

Tripura

During the year under review, sanctions were issued for starting 44 junior basic schools. The schools were located mostly in unserved areas and the tribal sub-plan areas of the State. 301 school buildings, play fields, boarding houses, etc. were repaired/constructed under the Plan Schemes. The Scheme of providing mid-day meals to the children of rural primary schools in the State was continued covering 114-lakh beneficiaries. The mid-day meals scheme was introduced in Maktabas and Madrasas to encourage religious education. The State Institute of Education organised two programmes each of 28-days duration for the science teachers under UNICEF. 108 teachers attended these programmes.

Uttar Pradesh

In the field of primary education considerable progress was made during the year under review. 250 primary schools were opened-120 in the plains and 130 in the hilly areas. 232 buildings were constructed. For middle school education, 98 schools in the plains and 46 in hilly areas. In the field of secondary education 8 secondary schools were opened in the plains and 25 in the hilly areas.

पश्चिम बंगाल

समीक्षा वर्ष में, मध्याह्न भोजन कार्यक्रम पर विशेष जोर दिया गया ताकि प्राथमिक स्तर पर बच्चों के स्कूलों में भोजन की व्यवस्था की जा सके। सामाजिक प्रौढ़ शिक्षा के क्षेत्र में प्रौढ़ शिक्षा साक्षरता कार्यक्रम सबसे अधिक महत्वपूर्ण कार्यक्रम के रूप में चलाया गया। वर्ष के लिए 275.20 लाख रुपये की राशि प्रदान की गई। चौथा तथा छठा कक्षाओं को समाप्त पर छात्रों को चुनने के लिये प्राथमिक तथा मिडिल छात्रवृत्ति परीक्षाएं आयोजित की गयीं। सामान्य छात्रवृत्तियों के अतिरिक्त, परीक्षा परिणामों के आधार पर योग्य छात्रों को छात्रवृत्तियां मंजूर की गयीं। उच्चतर माध्यमिक परीक्षा के विभिन्न स्तरों के लिए राष्ट्रीय तथा अणु छात्रवृत्ति योजनाएं आरम्भ की गयीं।

अण्डमान एवं निकोबार द्वीप समूह

इस संघ शासित क्षेत्र को 5 शैक्षिक क्षेत्रों तथा 2 शैक्षिक उप-क्षेत्रों में 1980-81 में विभाजित किया गया था। दो हाई स्कूलों को उच्चतर माध्यमिक स्कूलों में स्तरोन्नत किया गया था। तीन मिडिल स्कूलों को उच्चतर माध्यमिक स्कूल तथा एक प्राथमिक स्कूल को मिडिल स्तर के स्कूल में स्तरोन्नत किया गया। प्राथमिक जरूरतों को पूरा करने के लिए विभिन्न स्थानों पर 6 प्राथमिक स्कूल खोले गए।

इन द्वीपों में लड़कियों की शिक्षा काफी लोकप्रिय है। इस क्षेत्र में लड़कियों और लड़कों के बीच शिक्षा के क्षेत्र में कोई ज्यादा अन्तर नहीं है जैसा कि अन्य भागों में पाया जाता है। लड़कियों की शिक्षा के लिए पोर्ट ब्लेयर में अलग से एक उच्चतर माध्यमिक स्कूल है। लड़कियों के लिए छात्रावास को सुविधा उपलब्ध है।

निकोबार में अधिकांश जन-जाति के लोग रहते हैं। इसमें निकोबारी जाति के लोग शिक्षित हैं और बाकी जन-जाति के लोग सम्भार के प्रारम्भिक स्तर पर हैं। इस क्षेत्र में लड़कियों की शिक्षा के लिए 2 प्राथमिक स्कूल, 28 प्राथमिक स्कूल, 5 मिडिल स्कूल, एक हाई स्कूल तथा एक उच्चतर माध्यमिक स्कूल है।

अरुणाचल प्रदेश

प्रशासन ने यहां 2 मिडिल स्कूल, 2 माध्यमिक स्कूल तथा 3 हाई स्कूलों को उच्चतर माध्यमिक स्कूलों में स्तरोन्नत करने का प्रस्ताव किया है।

उच्चतर माध्यमिक स्कूलों में व्यावसायिक शिक्षा शुरू की गई है। जिनमें 39 प्रौढ़ शिक्षा केन्द्र खोलने का प्रस्ताव रखा गया। वर्तमान प्रौढ़ शिक्षा केन्द्र तथा श्रमोण साक्षरता केन्द्र राष्ट्रीय शिक्षा कार्यक्रम के अन्तर्गत चलाए गए।

अनुसूचित जन-जाति के बच्चों के लिए स्कूल स्तर पर शिक्षा निःशुल्क प्रदान की जाती है। 1980-81 में निःशुल्क पाठ्यपुस्तकें, छात्रावासों में रहने वाले छात्रों को निःशुल्क राशन, वस्त्र, मध्याह्न भोजन आदि जैसे प्रोत्साहनों की व्यवस्था की गई।

चंडीगढ़

1980-81 में 10 नर्सरी स्कूल और एक मिडिल स्कूल खोला गया। 6 प्राथमिक स्कूलों को मिडिल स्तर तथा 9 मिडिल स्कूलों को हाई स्कूल स्तर मंजूर किया गया। मध्याह्न भोजन कार्यक्रम को जारी रखा गया, 50 बच्चों को खेल छात्रवृत्ति प्रदान की गई, और मन्द बुद्धि वाले बच्चों को परिवहन सुविधाएं दी गईं। इस संघ शासित क्षेत्र में 238 प्रौढ़ शिक्षा केन्द्र कार्य कर रहे हैं। प्रौढ़ शिक्षा कार्यक्रम के अन्तर्गत लगभग 4500 प्रौढ़ों को शामिल किया जाना है।

राज्य शिक्षा संस्थान, शिक्षकों को सेवा कालीन शिक्षा प्रदान कर रहा है और स्कूल शिक्षा में कोटि सुधार के तरीकों का पता लगा रहा है।

दादरा और नागर हवेली

दादर और नागर हवेली जैसे पिछड़े क्षेत्रों में, जहां अनुसूचित जातियों तथा अनुसूचित जनजातियों तथा आर्थिक रूप से पिछड़े लोगों की सर्वाधिक संख्या से हैं, वहां पर शिक्षा मूल रूप से महत्वपूर्ण है। उच्चतर माध्यमिक स्तर तक शिक्षा निःशुल्क है। पूर्व-प्राथमिक और प्राथमिक स्कूलों के सभी छात्रों को दोपहर का भोजन मुक्त उपलब्ध कराया जाता है। इसके अतिरिक्त, अनुसूचित जातियों/अनुसूचित जनजातियों तथा आर्थिक रूप से पिछड़े वर्गों के छात्रों को पाठ्य-पुस्तकें और अन्य सामग्री निःशुल्क उपलब्ध कराई जाती है। व्यावसायिक शिक्षा केवल उच्चतर माध्यमिक स्तर तक के स्कूलों में प्रदान की जा रहा है। संघ शासित क्षेत्र में प्रौढ़ शिक्षा कार्यक्रम लागू कर दिया गया है और वर्ष के दौरान पर्याप्त वृद्धि हुई। प्रौढ़ों को अध्ययन सामग्री निःशुल्क प्रदान की जा रहा है।

दिल्ली

वर्ष 1980-81 के दौरान, दिल्ली प्रशासन ने महानगरीय शहर और संघ शासित क्षेत्र के सदा-संस्कृत क्षेत्रों के बच्चों की शिक्षा के लिए पर्याप्त सुविधाएं प्रदान करने की अपनी नीति का क्रम जारी रखा है। 17 नए स्कूल खोले गए हैं, और 12 मिडिल स्कूलों को माध्यमिक स्तर तक स्तरोन्नत किया गया था और 14 माध्यमिक स्कूलों को सीनियर स्तर तक स्तरोन्नत किया गया था। घाटे में चल रहे 13 स्कूलों को निकट के स्कूलों में मिला दिया गया था।

West Bengal

During the year under review, weightage was given to mid-day meals programme so that children at primary stage might have their food in their respective schools. The most important programme in the sector of social adult education was the Adult Education Literacy Programme. An amount of Rs. 275.20 lakhs was provided for the year. Primary and middle scholarship examinations were held for selecting the students at the end of Classes IV and VI respectively. Besides the general scholarships, stipends were sanctioned to meritorious students on the basis of results. National and Loan Scholarship Schemes were implemented for different stages of post-madhyamic examination.

A & N Islands

The Union Territory has been divided into five educational zones and two educational sub-zones during the year 1980-81. Two high schools were raised to higher secondary level, three middle schools were raised to higher secondary level and one primary school was raised to middle level. In order to meet the requirements of primary education, six primary schools were opened in different places.

Girls' education is quite popular in these Islands. There is no much variation in the girls ratio in this territory as generally found in the main land. For the education of girls, there is a separate higher secondary school at Pott Blair. Hostel facilities are available for girls.

Nicobar group of islands is largely inhabited by tribal population. The Nicobari is the only tribe having some education and the rest of the tribes are at primitive stage of civilization. For the education of children, there are two primary schools, 28 pre-primary schools, five middle schools, one high school and one higher secondary school in this territory.

Arunachal Pradesh

The Administration proposes to upgrade two middle schools, two secondary schools and 3 high schools to higher secondary schools during the year.

Vocational education was introduced in higher secondary schools. During the year, 39 adult education centres were proposed to be opened. The existing adult education centres and rural functional literacy centres were maintained under the National Education Programme.

Education is free at the school stage for Scheduled Tribe candidates. During 1980-81, incentives like free textbooks, free ration to hostlers, special school equipment, clothing, mid-day meals were available to students.

Chandigarh

In 1980-81, 10 nursery schools and one middle school were opened. Six primary schools were raised to middle standard and 9 middle schools to high school level. Mid-day meals were continued, 50 children were awarded sports scholarship, and transport facilities were provided to mentally retarded children. 238 adult education centres are functioning in the Union Territory. About 4500 adults are to be covered under the adult education programme.

State Institute of Education continues to provide in-service education to teachers and to find ways and means for qualitative improvement in school education.

Dadra and Nagar Haveli

Education is of fundamental importance in backward area like Dadra and Nagar Haveli which is predominantly inhabited by Scheduled Castes and Scheduled Tribes and economically backward classes. Education is free up to higher secondary stage. Free mid-day meals are provided to all the students at pre-primary and primary schools. In addition, free supply of textbooks, notebooks and other writing materials are provided to SC/ST and other economically backward classes. Vocational education is being imparted in the only higher secondary school. Adult education programme has been implemented in the Union Territory and there was substantial increase during the year. Learning materials are being supplied to adults free of cost.

Delhi,

During the year 1980-81, Delhi Administration has continued its Policy of providing adequate facilities for the education of children of metropolitan city as well as the ever-shrinking rural areas of the Union Territory. 17 new schools have been opened; 12 middle schools were upgraded to secondary standard and 14 secondary schools were upgraded to senior standard. 13 uneconomic schools were merged with the nearby schools.

शिक्षकों के बच्चों तथा ग्रामीण क्षेत्रों के बच्चों के लिए राष्ट्रीय शिक्षा योजना के अतिरिक्त वर्ष के दौरान विभिन्न छात्रवृत्तियां चल रही थीं। प्रौढ़ शिक्षा कार्यक्रम के अंतर्गत 630 केन्द्र स्थापित किए गए थे और इससे 15000 व्यक्ति लाभान्वित हुए। इस कार्यक्रम से 50 गांवों में 1400 से अधिक महिलाएं लाभान्वित हुई हैं।

वर्ष 1980 में, राज्य शिक्षा संस्थान, विज्ञान शाखा, पाठ्य-पुस्तक शाखा तथा शैक्षिक और व्यावसायिक मार्गदर्शन सेवा और दूरदर्शन शाखा को एकीकृत करते हुए राज्य शैक्षिक अनुसन्धान और प्रशिक्षण परिषद की स्थापना की गई थी।

यह आशा की जाती है कि परिषद की स्थापना और शिक्षकों के लिए सेवाकालीन कार्यक्रम काफ़ी प्रभावशाली होंगे।

गोआ, दमन और दीव

संघ शासित क्षेत्र गोआ, दमन और दीव में तीन विभिन्न और व्यापक रूप से अलग/पृथक भौगोलिक यूनिट शामिल हैं। वर्ष के दौरान, 14 प्राइमरी स्कूल और 25 मिडिल स्कूल खोले गए थे। 147 राजकीय प्राइमरी स्कूलों को अंग्रेजी माध्यम में फिर से चालू किया गया था। चालू वर्ष के दौरान तीन नए राजकीय हाई स्कूल भी खोले गए थे।

प्रौढ़ शिक्षा कार्यक्रम के अंतर्गत, 98 प्रौढ़ शिक्षा केन्द्र ग्रामीण क्षेत्रों में खोले गए थे।

लक्षद्वीप

इस समय, पूर्व-डिप्री स्तर तक इस संघ शासित प्रदेश में शैक्षिक सुविधाएं उपलब्ध कराई जा रही हैं। इस संघ शासित क्षेत्र में केवल एक जूनियर कालेज है जो कवारत्ता में है। प्राथमिक तथा माध्यमिक कक्षाओं के सभी बच्चों को निशुल्क-पाठ्य-पुस्तकें, लेखन सामग्री और दोपहर का भोजन देने जैसे प्रोत्साहन दिये जाते हैं।

मिज़ोरम

वर्ष 1980-81 के दौरान, 70 प्राथमिक स्कूल, 25 माध्यमिक स्कूल, 8 सेकेण्डरी स्कूल तथा दो जूनियर कालेज खोले गए थे।

वर्ष 1982 से शिक्षा को 10+2+3 पद्धति शुरू किए जाने का प्रस्ताव है। योजना के अंतर्गत, स्नातकोत्तर शिक्षा हेतु छात्र-वृत्तियां, पूर्व-विश्वविद्यालय डिग्री और स्नातकोत्तर स्तरों पर अध्ययन करने के लिए प्रदान की जा रही हैं।

पाण्डिचेरी

पाँच नए पूर्व-प्राथमिक, 5 प्राथमिक और 15 मिडिल स्कूल खोले गए थे। 15 प्राथमिक स्कूलों को मिडिल स्कूलों तक स्तरोन्नत किया गया और 5 मिडिल स्कूलों को उच्च स्कूल तक स्तरोन्नत किया गया था। वर्ष 1980-81 के दौरान, शिक्षा के प्रारम्भिक स्तर पर 5100 अतिरिक्त नामांकन किए गए थे जबकि माध्यमिक स्तर पर यह नामांकन 1100 थे। नामांकन लक्ष्यों की प्राप्ति के लिए 23113 छात्रों को दोपहर का भोजन मुफ्त पाठ्यपुस्तकें और लेखन-सामग्री उपलब्ध कराने जैसे प्रोत्साहन दिए गए थे। शिक्षकों की व्यावसायिक क्षमता में सुधार के लिए पुनश्चर्चा पाठ्यक्रम संचालित किए गए। प्रौढ़ शिक्षा कार्यक्रम के अंतर्गत सभी 148 केन्द्र चलते रहे।

सांख्यिकी

(क) संस्थाएं

देश में शैक्षिक संस्थाओं की कुल संख्या जो वर्ष 1979-80 में 7,53,659 (6,88,166 लड़के और 56,493 लड़कियां) थी वर्ष 1980-81 में बढ़कर 7,69,806 (7,08,722 लड़के और 61,084 लड़कियों के लिए) हो गई और यह 2.1 प्रतिशत की वृद्धि को दर्शाती है। पिछले वर्ष के लिए तुलनात्मक आंकड़ों के साथ शिक्षा के प्रकारों के अनुसार संस्थाओं की कुल संख्या का संवितरण सारणी 1.01 में दिया गया है।

राष्ट्रीय महत्व की संस्थाओं को छोड़कर सभी प्रकार की संस्थाओं में वृद्धि स्पष्ट है। व्यावसायिक/पेशेवर/विशेष तथा अन्य शिक्षा के स्कूलों में कमी आई है। यह कमी प्रौढ़ शिक्षा केन्द्रों जिनकी संख्या अक्सर बढ़ती अथवा घटती रहती है, के कारण हुई है।

ग्रामीण क्षेत्रों में स्थित संस्थाओं की संख्या 6,54,128 थी जो देश में संस्थाओं में की कुल संख्या का 85.0 प्रतिशत होता है।

(ख) बाखिले

वर्ष 1979-80 में 10,86,12,296 (6,97,37,891 लड़के और 3,88,74,405 लड़कियों) के मुकाबले में वर्ष 1980-81 के दौरान सभी प्रकार की शैक्षिक संस्थाओं में छात्रों की संख्या 11,38,35,030 (7,26,42,474 लड़के और 4,12,22,586 लड़कियां) थी और यह 4.8 प्रतिशत (4.2 प्रतिशत लड़कों के मामले में और 6.0 प्रतिशत लड़कियों के मामले में) वृद्धि को दर्शाता है।

Different scholarships were in operation during the year in addition to the National Scholarship Scheme for the children of teachers and children belonging to rural areas. Under the programme of adult education, 630 centres were established 15000 persons were the beneficiaries. More than 1400 women in 50 villages have been benefited by this programme.

The State Council of Educational Research & Training was established in 1980 by integrating the State Institute of Education, the Science Branch, the Textbooks Branch and educational and vocational guidance service and the TV Branch.

It is expected that the establishment of the Council and the in-service programme for the teachers will become more effective.

Goa, Daman and Diu

The Union Territory of Goa, Daman and Diu consists of three different and widely separated geographical units. During the year, 14 primary schools and 25 middle schools were opened. 147 Government Primary Schools in English medium were revived. Three new Government high Schools were also opened during the current year.

Under the adult education programme, 98 adult education centres were opened in rural areas.

Lakshdweep

At present, the educational facilities are available in this Union Territory up to pre-degree level. The only Junior College which is in the territory is at Kavaratti. The incentives like textbooks, writing material and mid-day meals are supplied to all children in primary and middle school classes free of cost.

Mizoram

During 1980-81, 70 primary schools, 25 middle schools, 8 secondary schools and two Junior Colleges were opened.

The 10+2+3 pattern of education is proposed to be introduced from 1982. Under the Scheme, scholarships for post-graduate education, are being awarded for study at pre-university degree and post-graduate levels.

Pondicherry

Five new pre-primary, 5 primary and 15 middle schools were opened. 15 primary schools were upgraded to middle schools and 5 middle schools to high school level. At the elementary stage of education, additional enrolment achieved during the year 1980-81 was 5100, while at the secondary stage it was 1100. To achieve the enrolment targets, incentives like the supply of mid-day meal to children, free supply of textbooks and stationary articles were provided to 23113 students. To improve the professional competence of teachers, refresher courses were conducted. Under the Adult Education Programme, all the 148 Centres were continued.

STATISTICS

(a) Institutions

The total number of educational institutions in the country increased from 7,53,659 (6,88,166 for boys and 65,493 for girls) in 1979-80 to 7,69,806 (7,08,722 for boys and 61,084 for girls) in 1980-81 showing an increase of 2.1 per cent). The distribution of total number of institutions according to types of education with comparative figures for the previous year is given in Table 1.01.

The increase is noticeable in all types of institutions excepting the institutions of national importance. There is a decrease in the schools for vocational/professional/special and other education. The decrease is on account of Adult Education Centres whose number quite often goes on increasing or decreasing.

The number of institutions located in rural areas was 6,54,128 which formed 85.0 per cent of the total number of institutions in the country.

(b) Enrolment

The number of pupils in all types of educational institutions during the year 1980-81 was 11,38,65,060 (7,25,42,474 boys and 4,12,22,586 girls) as against 10,85,12,226 (6,97,37,891 boys and 3,88,74,405 girls) in 1979-80 showing an increase of 4.8 per cent (4.2 per cent in case of boys and 6.00 per cent in case of girls).

संस्थाओं के प्रकारों द्वारा छात्रों का वितरण (वर्गीकरण) सारणी 1.02 में दिया गया है। राष्ट्रीय महत्व की संस्थाओं द्वारा दाखिले में कमी को सूचना भेजी गई थी। अनुसन्धान संस्थाओं में दाखिले में वृद्धि का कारका ऊंचा था। जो 31.8 प्रतिशत का संभार तक था। उच्चतर माध्यमिक स्कूलों (10+2 पद्धति) (14.6 प्रतिशत) और विश्वविद्यालय समझा जाने वाली संस्थाओं (12.2 प्रतिशत) ने इसका पालन किया। अन्य प्रकार की संस्थाओं के मामले में वृद्धि 8 प्रतिशत से कम थी।

कुल दाखिले में छात्रों का 36.2 प्रतिशत था। ग्रामोण क्षेत्रों में स्थित संस्थाओं की संख्या 6,54,128 थी। जहाँ कुल शिक्षा संस्थाओं का 85.0 प्रतिशत था। इन ग्रामोण संस्थाओं में दाखिला 7,60,59,927 (5,03,29,217 लड़के और 2,57,30,710 लड़कियाँ) हुआ। यह पिछले वर्षको भान्ति सभी प्रकार की संस्थाओं में छात्रों को कुल संख्या का 66.8 प्रतिशत बना।

चरण-वार छात्रों की कुल संख्या सारणी 1.03 में दी गई है। 33,617 छात्रों के सम्बन्ध में चरण-वार व्यौरा उपलब्ध नहीं है, इस परिणाम से चरण-वार विश्लेषण नोचे दिया गया है। सामान्य शिक्षा में, डाक्टोरेट स्तर, स्नातकोत्तर डिग्री स्तर और प्रथम डिग्री स्तर पर दाखिला में वृद्धि हुई है। डिप्लोमा/प्रमाण-पत्र के मामले में, कला और विज्ञान में दाखिला में वृद्धि हुई है लेकिन वाणिज्य में गिरावट स्पष्ट है। पूर्व-विश्वविद्यालय (पुरानी पद्धति) के स्तरों पर भी गिरावट आई है। स्कूल स्तर पर, पूर्व-प्राइमरी से उच्चतर माध्यमिक स्तर तक, सभी क्षेत्रों में दाखिले में वृद्धि स्पष्ट है।

कालेज स्तर पर व्यावसायिक शिक्षा के मामले में, स्नातकोत्तर डिप्लोमा/प्रमाण-पत्र और डाक्टोरेट स्तर जहाँ उपांतिक गिरावट स्पष्ट है, को छोड़कर सभी स्तरों पर वृद्धि स्पष्ट है। स्कूलो-स्तर के व्यावसायिक पाठ्यक्रमों और अन्य शिक्षा के अन्तर्गत गिरावट भी देखी जा सकती है।

कुल दाखिले में से 62.1 प्रतिशत छात्रों को प्राइमरी स्तर पर, 18.9 प्रतिशत को माध्यमिक स्तर पर तथा 10.9 प्रतिशत को उच्च/उच्चतर माध्यमिक स्तर पर दाखिल किया गया।

बाकी छात्रों का आबंटन निम्न प्रकार से था :

- (i) सामान्य कालेज शिक्षा 3.6 प्रतिशत
- (ii) व्यावसायिक तथा अन्य शिक्षा 1.0 प्रतिशत
- (iii) स्कूल (अन्य शिक्षा) 2.3 प्रतिशत
- (iv) पूर्व-प्राइमरी स्तर 1.0 प्रतिशत तथा
- (v) व्यावसायिक/विशेष अन्य स्कूल स्तर शिक्षा 0.2 प्रतिशत।

औपचारिक शैक्षिक सुविधाएं 6-10 आयु वर्ग में (कक्षाएं I-V) 80.5 प्रतिशत स्कूल जाने वाले बच्चों, 11-13 आयु वर्ग में (कक्षाएं VI-VIII (41.9 प्रतिशत बच्चों, 14-17 आयु वर्ग में) कक्षाएं IX-XI-XII (17.3 प्रतिशत बच्चों तथा 18-23 आयु वर्ग में विश्वविद्यालय स्तर-सामान्य शिक्षा) 5.4 प्रतिशत बच्चों को प्रदान की जा रही है। 1979-80 के लिए तदनुसृत प्रतिशतता क्रमशः 82.7 प्रतिशत, 39.6 प्रतिशत, 21.9 प्रतिशत तथा 3.7 प्रतिशत थी। राज्यवार व्यौरा भाग II सारणी 9 में दर्शाए गए है।

(ग) शिक्षक

वर्ष 1980-81 के दौरान सभी मान्यता प्राप्त संस्थानों में शिक्षकों की कुल संख्या 1979-80 से 35,17,397 (25,76,005 पुरुष तथा 8,96,531 महिलाएं) तक बढ़ गई जो 3.5 प्रतिशत की वृद्धि दर्शाता है। पिछले वर्ष 26.4 प्रतिशत की तुलना में कुल शिक्षकों की संख्या में से 26.8 प्रतिशत महिलाएं थीं। उच्चतर माध्यमिक स्कूल (10+2 पद्धति)- 32.0% तथा राष्ट्रीय महत्व के संस्थानों में कम से कम (7%) की ध्यान में रखते हुए पूर्व-प्राइमरी स्कूलों में महिला शिक्षकों की उच्चतम प्रतिशतता (84.8) थी।

सभी किस्म की संस्थाओं में शिक्षकों की संख्या 1979-80 से 1980-81 तक बढ़ी है। संस्था वार के व्यौरा सारणी 1.04 में दिए गए है।

प्राथमिक, मिडिल और उच्च/उच्चतर माध्यमिक स्कूलों में प्रशिक्षित शिक्षकों की प्रतिशतता (10+2 प्रणाली सहित) इस प्रकार की संस्थाओं में शिक्षकों की कुल संख्या की 80-81 में 1979, 80 में क्रमशः 86.8, 88.7 और 88.8 के अनुरूप प्रतिशतता के मुकाबले में 86.6, 89.8 तथा 88.031 विभिन्न प्रकार की संस्थाओं में प्रति शिक्षक औसत छात्रों की संख्या के राज्यवार व्यौरा सारणी 12 में दिए गए है जबकि सामान्य शिक्षा के स्कूलों के प्रशिक्षित शिक्षकों से सम्बन्धित सूचना भाग-II की 12-18 तक का सारणियों में दिए गए है।

The distribution of pupils by type of institutions is given in Table 1.02. The decrease in enrolment was reported by the institutions of national importance. The increase in enrolment was (the highest in research institutions which was to the extent of 31.8 per cent. This was followed by higher secondary schools (10+2 pattern) (14.6 per cent) and institutions deemed to be universities (12.2 per cent). The increase in the case of other type of institutions was less than 8 per cent.

Girl students constituted 36.2 per cent of the total enrolment. The number of institutions located in rural areas was 6,54,128. This formed 85.0 per cent. The enrolment in these rural institutions was 7,60,59,927 (5,03,29,217 boys and 2,57,30,710 girls). This formed 66.8 per cent of the total number of pupils in all types of institutions as in the previous year.

The total number of pupils by stages is given in Table 1.03. The stage-wise break up is not available in respect of 33,617 students. With this limitation, the stage-wise analysis is as under. In general education, there is an increase in the enrolment at the doctorate level, post-graduate degree level and first degree level. In the case of diploma/certificate, there is an increase in the enrolment in Arts and Science but a decline is noticeable under Commerce. There is also a decrease at the levels of pre-university (old pattern). At the school level, an increase of enrolment is noticeable in all sectors, right from pre-primary to higher secondary level.

In the case of professional education at college level, increase is noticeable at all levels except at the level of post-graduate Diploma/Certificate and doctorate level where a marginal decline is noticeable. A decline is also seen in school level vocational courses as well as under other education.

Of the total enrolment 62.1 per cent students were enrolled at primary stage, 18.9 per cent at the middle stage and 10.9 per cent at the high/higher secondary stage.

The distribution of remaining students was as follows :

- (i) general collegiate education 3.6 per cent,
- (ii) professional and other education 1.0 per cent,
- (iii) school (other education) 2.3 per cent,
- (iv) pre-primary stage 1.0 per cent and
- (v) vocational/special other education school standard 0.2 per cent.

Formal educational facilities are being availed of by 80.5 per cent of school going children in the age group of 6-10 (Classes I-V), 41.9 per cent in the age group of 11-13 (Classes VI-VIII), 17.3 per cent in the age group of 14-17 (Classes IX-XI/XII) and 5.4 per cent in the age group of 18-23 (university stage-general education). Corresponding percentages for 1979-80 were 82.7 per cent, 39.6 per cent, 21.9 per cent and 3.7 per cent respectively. The State-wise details are shown in Table 9 of Part II.

(c) Teacher

During the year 1980-81 the total number of teachers in all the recognised institutions increased from 33,99,710 (25,03,179 men and 8,96,531 women) in 1979-80 to 35,17,397 (25,76,005 men and 9,41,392 women) showing an increase of 3.5 per cent. Women teachers formed 26.8 per cent of the total number of teachers as compared to 26.4 per cent in the previous year. The percentage of Women teachers is observed to be the highest 84.8% in pre primary schools followed by higher secondary school (10+2 pattern) —32.0 per cent and the lowest in Institutions of National Importance (7%).

The number of teachers increased in all types of institutions during the period 1979-80 to 1980-81. The details of the teachers by type of institutions are given in Table 1.04.

The percentage of trained teachers in primary, middle and high/higher secondary schools (including 10+2 pattern) to total number of teachers in such type of institutions were 86.6, 89.1 and 88.0. respectively in 1980-81 as compared to the corresponding percentage of 86.8, 88.7 and 88.1 respectively in 1979-80. The State-wise details with regard to average number of pupils per teachers in various types of institutions are given in Table XII while information about trained teachers in schools in general education are given in Tables XII-XVIII of Part II.

सारण्यां
TABLES

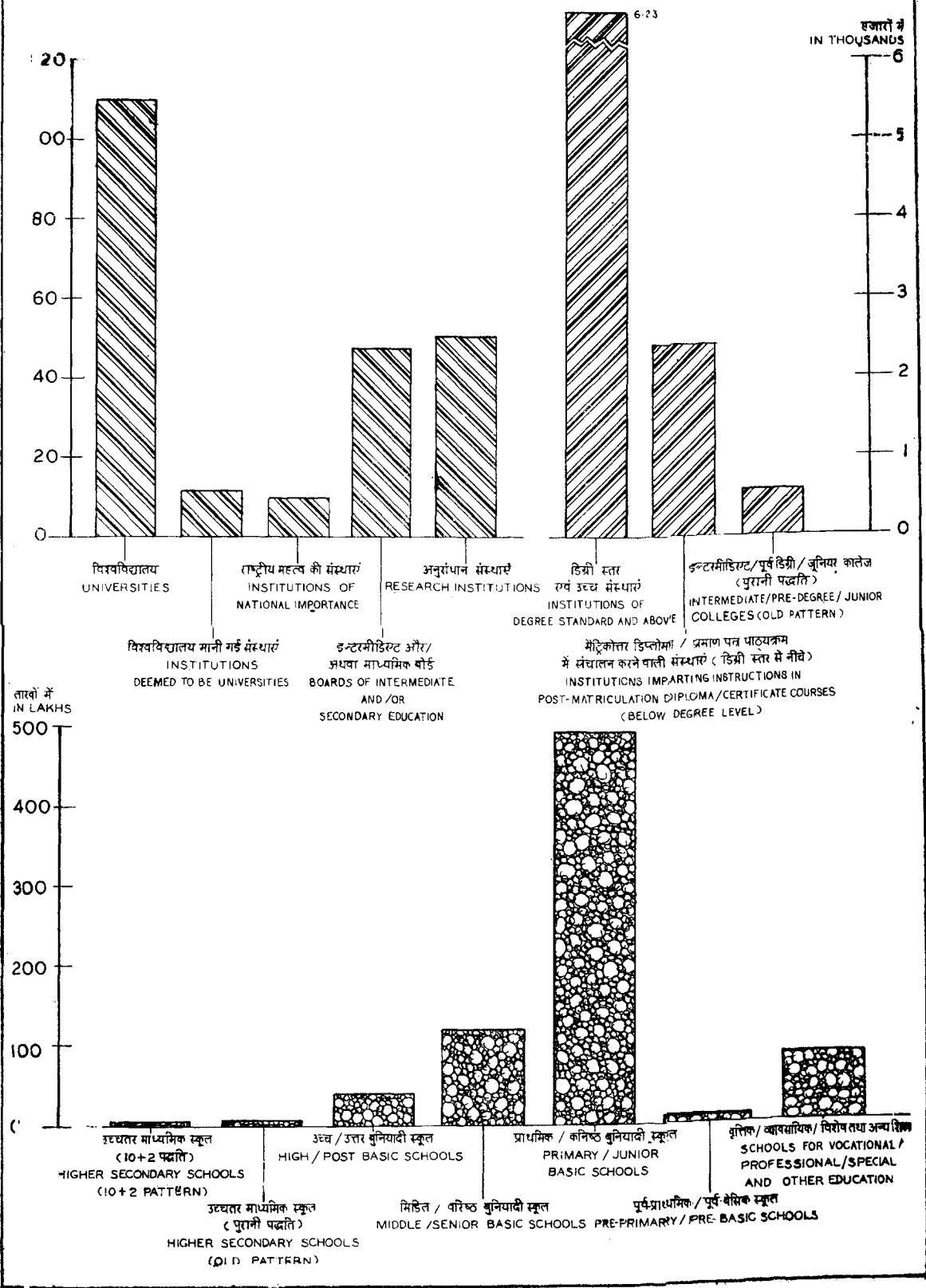
सारणी 1.01—किस प्रकार संस्थाओं की संख्या
TABLE 1.01—NUMBER OF INSTITUTIONS BY TYPE

संस्था के प्रकार Type of Institution		लड़कों के लिए For Boys		लड़कियों के लिए For Girls	
		1979-80	1980-81	1979-80	1980-81
1		2	3	4	5
विश्वविद्यालय	Universities	107	109	1	1
विश्वविद्यालय मानी गई संस्थाएँ	Institutions Deemed to be Universities	10	12
राष्ट्रीय महत्व की संस्थाएँ	Institutions of National Importance	10	10
इन्टरमिडिएट और/अथवा माध्यमिक बोर्ड	Board of Intermediate and/or Secondary Education	46	47	1	1
अनुसंधान संस्थाएँ	Research Institutions	44	51
उच्च शिक्षा की संस्थाएँ—	Institutions/for Higher Education—				
(क) डिग्री स्तर तथा उत्तर डिग्री स्तर	(a) Degree Standard and above	5,300	5,393	653	674
(ख) मैट्रिकोत्तर डिप्लोमा/प्रमाण पत्र पाठ्यक्रमों में शिक्षा प्रदान करनेवाली संस्थाएँ (डिग्री स्तर के नीचे)	(b) Institutions imparting Instruction in Post/Matriculation Diploma Certificate Courses (Below Degree level)	1,913	1,977	501	504
(ग) इन्टरमीडिएट/पूर्व डिग्री कालेज/जूनियर कालेज (पुरानी पद्धति)	(c) Intermediate/Pre-Degree/Junior Colleges (Old Pattern)	463	506	54	61
जोड़ (क+ख+ग)	Total (a+b+c)	7,676	7,876	1,208	1,239
सामान्य शिक्षा के स्कूल—	School for General Education—				
(क) उच्चतर माध्यमिक स्कूल (10+2 पद्धति)	(a) Higher Secondary Schools (10+2 Pattern)	4,397	4,695	825	898
(ख) उच्चतर माध्यमिक स्कूल (पुरानी पद्धति)	(b) Higher Secondary Schools (Old Pattern)	4,921	5,067	1,001	1,011
(ग) उच्च/उत्तर बुनियादी स्कूल	(c) High/Post Basic Schools	32,951	34,477	4,810	4,858
(घ) मिडिल/बुनियादी बुनियादी स्कूल	(d) Middle/Senior Basic Schools	1,05,020	1,08,151	10,097	10,404
(ङ) प्राथमिक/कनिष्ठ बुनियादी स्कूल	(e) Primary/Junior Basic Schools	4,57,094	4,70,700	25,382	23,803
(च) पूर्व-प्राथमिक/पूर्व बुनियादी स्कूल	(f) Pre-Primary/Pre-Basic Schools	10,340	10,281	442	416
वृत्तिक/व्यावसायिक/विशेष और अन्य शिक्षार्थ विद्यालय]	School for Vocational/Professional/Special & Other Education	65,550	67,246	21,726	18,453
कुल जोड़	Grand Total	6,88,166	7,08,722	65,493	61,084

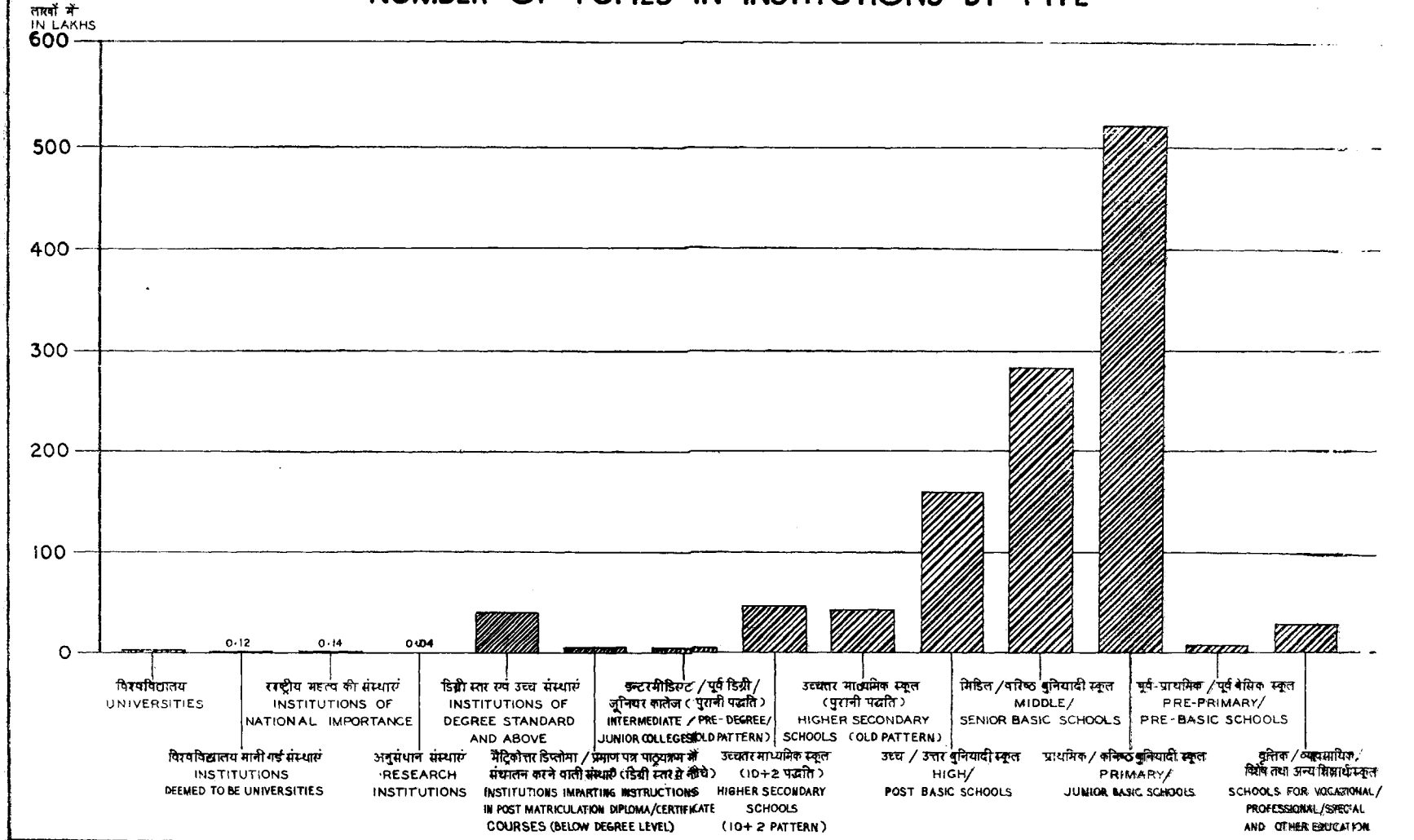
सारणी 1.01—विश्वविद्यालय संस्थाओं की संख्या—(समाप्त)
TABLE 1.01—NUMBER OF INSTITUTIONS BY TYPE—(concl'd.)

संस्था के प्रकार Type of Institution	जोड़ Total	वृद्धि (+) या कमी (-) Increase (+) or Decrease (-)		ग्रामीण क्षेत्रों में शिक्षा संस्थाओं की संख्या Number of Institutions in Rural Areas	ग्रामीण क्षेत्रों में शिक्षा संस्थाओं का प्रतिशत कुल शिक्षा संस्थाओं से Percentage of Institutions in Rural Areas to total number of Institutions		
		संख्या प्रति शतक Number Percentage					
		1979-80	1980-81	1980-81	11		
विश्वविद्यालय	Universities	108	110	+2	1.9	3	2.7
विश्वविद्यालय मानी गई संस्था	Institutions Deemed to be Universities	10	12	+2	20.0	1	8.3
राष्ट्रीय महत्व की संस्थाएँ	Institutions of National Importance	10	10
इन्टरमीडिएट और/अथवा माध्यमिक बोर्ड	Board of Intermediate and /or Secondary Education	47	48	+1	2.1
अनुसंधान संस्थाएँ	Research Institutions	44	51	+7	16.0	2	3.9
उच्च शिक्षा की संस्थाएँ—	Institutions for Higher Education—						
(क) डिग्री स्तर तथा उत्तर डिग्री स्तर	(a) Degree Standard & above	5,953	6,067	+114	1.9	3,769	62.1
(ख) मैट्रिकोत्तर डिप्लोमा/प्रमाण पत्र पाठ्यक्रमों में शिक्षा प्रदान करने वाली संस्थाएँ (डिग्री के स्तर नीचे)	(b) Institutions imparting Instruction in Post Matriculation Diploma/Certificate Courses (Below Degree level)	2,414	2,481	+67	2.8	497	20.0
(ग) इन्टरमीडिएट/पूर्व डिग्री कालेज/जूनियर कालेज (पुरानी पद्धति)	(c) Intermediate/Pre-Degree/ Junior Colleges (Old Pattern)	517	567	+50	9.7	241	42.5
जोड़ (क+ख+ग)	Total (a+b+c)	8,884	9,115	+231	2.6	4,507	50.7
सामान्य शिक्षा के स्कूल—	School for General Education—						
(क) उच्चतर माध्यमिक स्कूल (10+2 पद्धति)	(a) Higher Secondary Schools (10+2 Pattern)	5,222	5,593	+371	+7.1	2,034	36.4
(ख) उच्चतर माध्यमिक स्कूल (पुरानी पद्धति)	(b) Higher Secondary Schools (Old Pattern)	5,922	6,078	+156	+2.6	3,310	54.4
(ग) उच्च/उत्तर बुनियादी स्कूल	(c) High/Post Basic Schools	37,761	39,335	+1,574	+4.2	29,083	73.9
(घ) मिडिल/वरिष्ठ बुनियादी स्कूल	(d) Middle/Senior Basic Schools	1,15,117	1,18,555	+3,438	+3.1	94,249	79.5
(ङ) प्राथमिक/कनिष्ठ बुनियादी स्कूल	(e) Primary/Junior Basic Schools	4,82,476	4,94,503	+12,027	+2.5	4,44,572	89.9
(च) पूर्व प्राथमिक/पूर्व बुनियादी स्कूल	(f) Pre-Primary/Pre-Basic Schools	10,782	10,697	-85	-0.8	5,554	51.9
वृत्तिक/व्यवसायिक/विशेष और अन्य शिक्षार्थ (विद्यालय)	School for Vocational/Professional/Special and Other Education	87,276	85,699	-1,577	-1.8	70,813	82.6
कुल जोड़	Grand Total	7,53,659	7,69,806	+16,197	+2.1	6,54,128	85.0

विभिन्न प्रकार की संस्थाओं की संख्या NUMBER OF INSTITUTIONS BY TYPE



प्रकार के अनुसार शिक्षा संस्थाओं में विद्यार्थियों की संख्या NUMBER OF PUPILS IN INSTITUTIONS BY TYPE



सारणी 1.02—संस्थाओं में किस्मवार छात्रों की संख्या
TABLE 1.02—NUMBER OF PUPILS IN INSTITUTIONS BY TYPE

संस्था के प्रकार Type of Institution	संस्थाओं में छात्रों की संख्या Number of Pupils in Institutions						
	लड़के Boys		लड़कियाँ Girls		जोड़ Total		
	1979-80	1980-81	1979-80	1980-81	1979-80	1980-81	
1	2	3	4	5	6	7	
विश्वविद्यालय	Universities	1,94,950	2,09,267	59,169	63,663	2,54,119	2,72,930
विश्वविद्यालय मानी गई संस्थाएँ	Institutions Deemed to be Universities	8,427	9,460	2,118	2,376	10,545	11,836
राष्ट्रीय महत्व की संस्थाएँ	Institutions of National Importance	13,211	12,957	973	1,020	14,184	13,977
अनुसंधान संस्थाएँ	Research Institutions	2,907	3,905	475	553	3,382	4,458
उच्च शिक्षा की संस्थाएँ—	Institutions for Higher Education—						
(क) डिग्री स्तर और उत्तर डिग्री स्तर	(a) Degree Standard & above	27,50,175	29,37,193	10,10,146	11,10,888	37,60,321	40,48,081
(ख) मैट्रिकोत्तर डिप्लोमा/प्रमाण पत्र पाठ्यक्रमों में शिक्षा प्रदान करने वाली संस्थाएँ (डिग्री स्तर के नीचे)	(b) Institutions Imparting Instructions in Post-Matriculation Diploma/Certificate Courses (Below Degree Level)	3,84,128	3,88,838	1,15,435	1,17,263	4,99,563	5,06,101
(ग) इन्टरमिडिएट/पूर्व डिग्री कालेज/जूनियर कालेज [पुरानी पद्धति]	(c) Intermediate/Pre-Degree/Junior Colleges (Old Pattern)	2,83,976	3,19,530	98,704	1,09,812	3,82,680	4,29,342
जोड़ (क+ख+ग)	Total (a+b+c)	34,18,279	36,45,561	12,24,285	13,37,963	46,42,564	49,83,524
सामान्य शिक्षा के स्कूल—	Schools for General Education—						
(क) उच्चतर माध्यमिक स्कूल (10+2 पद्धति)	(a) Hr. Secondary Schools (10+2 Pattern)	27,33,583	31,10,486	13,79,311	16,02,586	41,12,894	47,13,072
(ख) उच्चतर माध्यमिक स्कूल (पुरानी पद्धति)	(b) Higher Secondary Schools (Old Pattern)	29,42,996	31,68,238	8,89,508	9,39,569	38,32,504	41,07,807
(ग) उच्च/उत्तर बुनियादी स्कूल	(c) High/Post Basic Schools	96,95,237	1,02,28,664	52,02,206	57,22,389	1,48,97,443	1,59,51,053
(घ) मिडिल/वरिष्ठ बुनियादी स्कूल	(d) Middle/Senior Basic Schools	1,72,51,503	1,77,30,501	1,01,77,364	1,05,89,274	2,74,28,867	2,83,19,775
(ङ) प्राथमिक/कनिष्ठ बुनियादी स्कूल	(e) Primary/Junior Basic Schools	3,13,42,780	3,24,09,532	1,87,54,500	1,96,88,521	5,00,97,280	5,20,98,053
(च) पूर्व प्राथमिक/पूर्व बुनियादी स्कूल	(f) Pre-Primary/Pre-Basic Schools	3,28,515	3,51,871	2,78,096	2,92,977	6,06,611	6,44,848
वृत्तिक/व्यावसायिक/विशेष और अन्य शिक्षार्थ स्कूल	School for Vocational/Professional/Special and other Education	18,05,503	17,62,032	9,06,400	9,81,695	27,11,903	27,43,727
कुल जोड़	Grand Total	6,97,37,891	7,26,42,474	3,88,74,405	4,12,22,586	10,86,12,296	11,38,65,060

सारणी 1.02—संस्थाओं में शिक्षणकार छात्रों की संख्या—(समाप्त)
TABLE 1.02—NUMBER OF PUPILS IN INSTITUTIONS BY TYPE—(Concl'd.)

संस्था के प्रकार] Type of Institutions	संस्थाओं में छात्रों की संख्या Number of Pupils in Institutions					ग्रामीण क्षेत्रों में शिक्षण संस्थाओं का प्रतिशत कुल शिक्षण संस्थाओं से Percentage of Pupil in institutions in Rural Areas to total number of pupil in all Institutions	
	वृद्धि (+) या कमी (-) Increase (+) or Decrease(-)	वर्ष 1980-81 में ग्रामीण क्षेत्रों में छात्रों की संख्या Number of Pupils in Institutions in Rural Areas 1980-81			जोड़ Total		
		संख्या Number	प्रतिशतता Percentage	लड़के Boys			लड़कियां Girls
1	8	9	10	11	12	13	
विश्वविद्यालय	Universities	+18,811	+7.4	7,517	1,758	9,275	3.4
विश्वविद्यालय मानी गई संस्थाएं	Institutions Deemed to be Universities	+1,291	+12.2	493	90	583	4.9
राष्ट्रीय महत्त्व की संस्थाएं	Institutions of National Importance	-207	-1.5
अनुसंधान संस्थाएं]	Research Institutions	+1,076	+31.8	122	8	130	2.9
उच्च शिक्षा की संस्थाएं—	Institution for Higher Education						
(क) डिग्री स्तर और उत्तर डिग्री स्तर]	(a) Degree Standard & above	+2,87,760	+7.6	6,43,884	1,58,522	8,02,406	19.8
(ख) मैट्रिकोत्तर डिप्लोमा/प्रमाण पत्र पाठ्यक्रमों में शिक्षा प्रदान करने वाली संस्थाएं (डिग्री स्तर के नीचे)	(b) Institutions Imparting Instruction in Post Matriculation Diploma/Certificate Courses (Below; Degree Level)	+6,538	+1.3	44,087	12,599	56,686	11.2
(ग) इंटरमीडिएट/पूर्व डिग्री कालेज/जूनियर कालेज (पुरानी पद्धति)	(c) Intermediate/Pre-Degree/Junior Colleges (Old Pattern);	+46,662	+12.2	1,18,768	24,774	1,43,542	33.4
जोड़ (क+ख+ग)	Total (a+b+c)	+3,40,960	+7.3	8,06,739	1,95,895	10,02,634	20.1
सामान्य शिक्षा के स्कूल	School for General Education—						
(क) उच्चतर माध्यमिक स्कूल (10+2 पद्धति)]	(a) Higher Secondary School (10+2 +Pattern)	+6,00,178	+14.6	9,10,067	3,66,465	12,76,532	27.1
(ख) उच्चतर माध्यमिक स्कूल (पुरानी पद्धति)	(b) Higher Secondary Schools (Old Pattern)	+2,75,303	+7.2	15,35,342	1,80,747	17,16,089	41.8
(ग) उच्च/उत्तर बुनियादी स्कूल	(c) High/Post Basic Schools	+10,53,610	+7.1	68,01,800	29,51,214	97,53,014	61.1
(घ) मिडिल/वरिष्ठ बुनियादी स्कूल	(d) Middle/Senior Basic Schools	+8,90,908	+3.2	1,25,43,347	62,24,361	1,87,67,708	66.3
(ङ) प्राथमिक/कनिष्ठ बुनियादी स्कूल	(e) Primary/Junior Basic Schools	+20,00,773	+3.9	2,62,28,556	1,49,10,415	4,11,38,971	79.0
(च) पूर्व प्राथमिक/पूर्व बुनियादी स्कूल	(f) Pre-Primary/Pre-Basic Schools	+38,237	+6.3	1,33,617	1,13,768	2,47,385	38.4
वृत्तिक/व्यावसायिक/विशेष और अन्य शिक्षार्थ स्कूल	School for Vocational/Professional/Special and other Education;	+31,824	+1.2	13,61,617	7,85,989	21,47,606	78.3
कुल जोड़	Grand Total	+52,52,764	+4.8	5,03,29,292	2,57,30,710	7,60,59,927	66.8

सारणी 1.03—निर्देशित स्तरों के अनुसार विद्यार्थियों की संख्या
TABLE 1.03—NUMBER OF PUPILS BY STAGES OF INSTRUCTION

छात्रों की संख्या
Number of Pupils

निर्देशित स्तर Stage of Instruction	लड़के Boys		लड़कियाँ Girls		
	1979-80	1980-81	1979-80	1980-81	
1	2	3	4	5	
सामान्य शिक्षा :— डाक्टरेट स्तर— कला विज्ञान वाणिज्य जोड़	General Education— Doctorate Level— Arts Science Commerce Total	8,060 8,039 671 16,770	8,194 7,790 821 16,805	4,267 2,562 110 6,939	4,809 2,613 150 7,572
स्नातकोत्तर— एम०ए० एम०एस०सी० एस०काम० जोड़	Post-Graduate— M.A. M.Sc. M.Com. Total	1,00,088 35,318 34,957 1,70,363	97,746 36,837 37,567 1,72,150	54,091 14,542 2,529 71,162	57,726 15,471 3,170 76,367
प्रथम डिग्री— बी०ए० बी०एस०सी० बी०काम० जोड़	First Degree— B.A. B.Sc. B. Com. Total	5,80,413 3,27,701 4,28,307 13,36,421	6,31,538 3,53,049 4,50,991 14,35,578	3,64,367 1,24,228 68,058 5,56,653	3,81,481 1,36,220 84,945 6,02,646
डिप्लोमा/प्रमाण पत्र— कला— स्नातकोत्तर प्रथम डिग्री मैट्रिकोत्तर जोड़	Diploma/Certificate— Arts— Post-Graduate First Degree Post-Matric Total	3,915 1,451 3,315 8,681	4,164 2,207 4,393 10,764	863 350 983 2,196	1,037 810 971 2,818
विज्ञान— स्नातकोत्तर प्रथम डिग्री मैट्रिकोत्तर जोड़	Science— Post-Graduate First Degree Post-Matric Total	209 12 37 258	418 3 .. 421	343 71 253 667	83 143 287 513
वाणिज्य— स्नातकोत्तर प्रथम डिग्री मैट्रिकोत्तर जोड़	Commerce— Post-Graduate First Degree Post-Matric Total	81 247 7,563 7,891	71 232 6,016 6,319	26 28 3,992 4,046	71 49 3,387 3,507
जोड़ (सामान्य शिक्षा)	Total (General Education)	15,40,384	16,42,037	6,41,663	6,93,423

सारणी 1.03—विद्यार्थियों के अनुसार विद्यार्थियों की संख्या—(समाप्त)
TABLE 1.03—NUMBER OF PUPILS BY STAGES OF INSTRUCTION—(Concl'd.)

छात्रों की संख्या
Number of Pupils

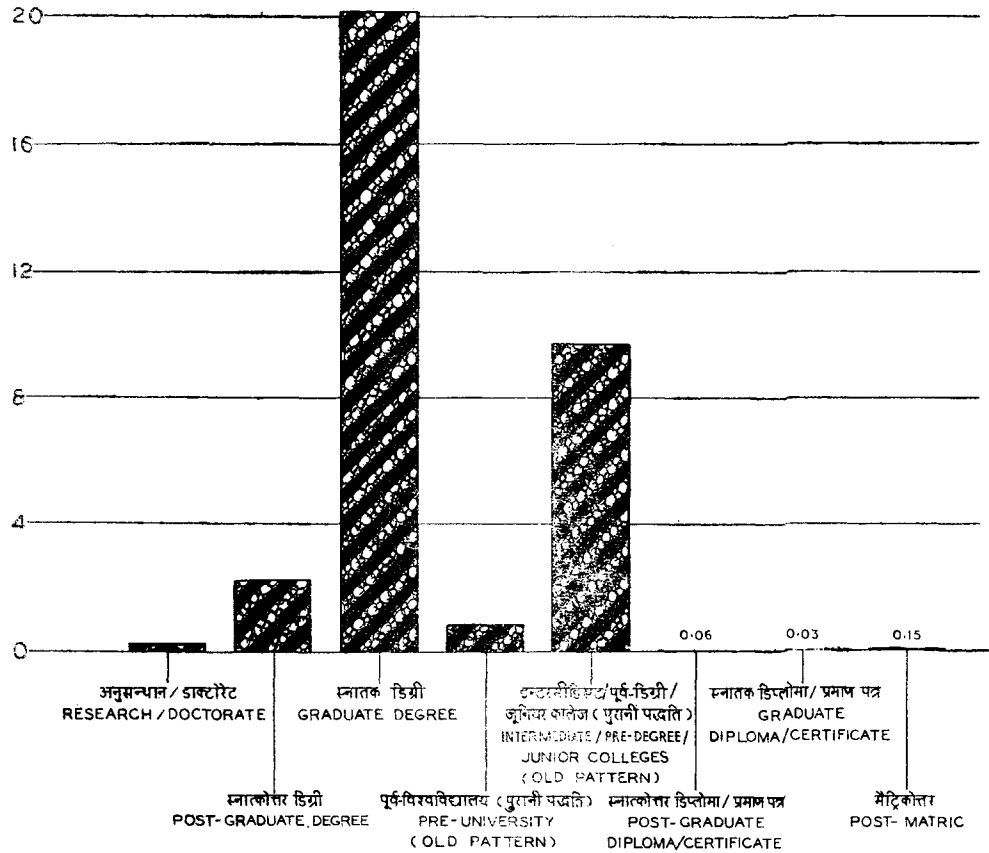
विद्यार्थित स्तर Stage of Instruction	Number of pupils				
	जोड़ Total	वृद्धि (+) या कमी (-) Increase (+) or Decrease (-)			
		1979-80	1980-81	संख्या Number	प्रतिशत Percentage
	6	7	8	9	
सामान्य शिक्षा :— डाक्टरेट स्तर—	General Education— Doctorate Level—				
कला	Arts	12,327	13,003	+676	+5.5
विज्ञान	Science	10,601	10,403	-198	-1.9
वाणिज्य	Commerce	781	971	+190	+24.3
जोड़	Total	23,709	24,377	+668	+2.8
स्नातकोत्तर—	Post-Graduate—				
एम० ए०	M.A.	1,54,179	1,55,472	+1,293	+0.8
एम० एस० सी०	M.Sc.	49,860	52,308	+2,448	+5.0
एम० काम०	M. Com.	37,486	40,737	+325	+8.7
जोड़	Total	2,41,525	2,48,517	+6,992	+2.9
प्रथम डिग्री—	First Degree—				
बी० ए०	B.A.	9,44,780	10,13,019	+68,239	+7.2
बी० एस० सी०	B.Sc.	4,51,929	4,89,269	+37,340	+8.3
बी० काम०	B. Com.	4,96,365	5,35,936	+39,571	+8.0
जोड़	Total	18,93,074	20,38,224	+1,45,150	+7.7
डिप्लोमा/प्रमाण पत्र—	Diploma/Certificate—				
कला—	Arts—				
स्नातकोत्तर	Post-Graduate	4,778	5,201	+423	+8.9
प्रथम डिग्री	First Degree	1,801	3,017	+1,216	+66.7
मैट्रिकोत्तर	Post-Matric	4,298	5,364	+1,066	+24.8
जोड़	Total	10,877	13,582	+2,705	+24.9
विज्ञान—	Science—				
स्नातकोत्तर	Post-Graduate	552	501	-51	-9.2
प्रथम डिग्री	First Degree	83	146	+63	+75.9
मैट्रिकोत्तर	Post-Matric	290	287	-3	-1.0
जोड़	Total	925	934	+9	+1.0
वाणिज्य—	Commerce—				
स्नातकोत्तर	Post-Graduate	107	142	+35	+32.7
प्रथम डिग्री	First Degree	275	281	+6	+2.2
मैट्रिकोत्तर	Post Matric	11,555	9,403	-2,152	-18.6
जोड़	Total	11,937	9,826	-2,111	-17.7
जोड़ (सामान्य शिक्षा)	Total (General Education)	21,82,043	23,35,460	+1,53,417	+7.0

शिक्षा स्तरों के अनुसार छात्रों की संख्या NUMBER OF PUPILS BY STAGES OF EDUCATION

सामान्य शिक्षा
GENERAL EDUCATION

लाखों में
IN LAKHS
24

कालेज स्तर COLLEGE STANDARD



लाखों में
IN LAKHS
700

स्कूल स्तर SCHOOL STANDARD

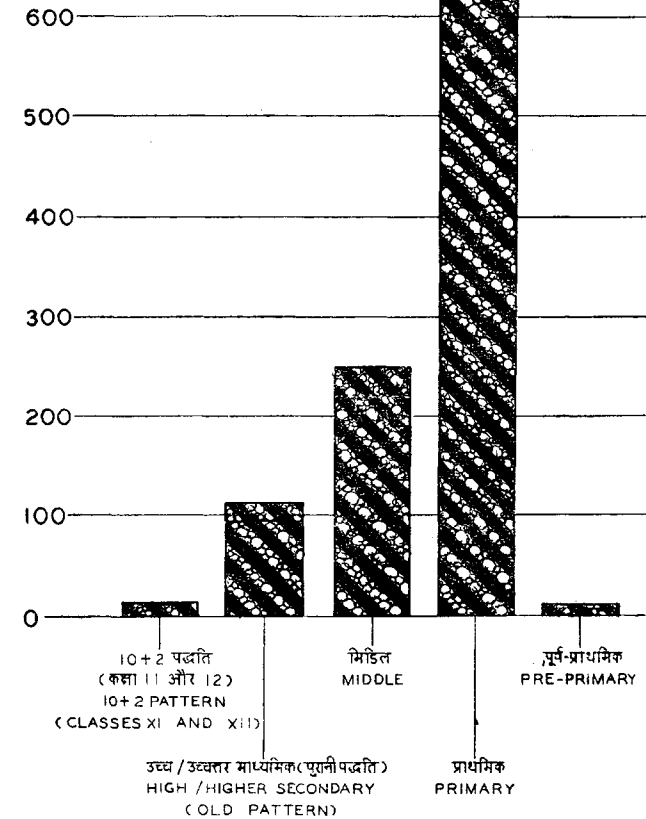


TABLE 1.03—NUMBER OF PUPILS BY STAGES OF INSTRUCTION—(contd.)

निवेशित स्तर Stage of Instruction	छात्रों की संख्या /Number of Pupils				
	लड़के/Boys		लड़कियाँ/Girls		
	1979-80	1980-81	1979-80	1980-81	
1	2	3	4	5	
क—सामान्य शिक्षा—	A. General Education—				
कालेज स्तर—	College Standard—				
पूर्व-विश्वविद्यालय (पुरानी पद्धति)	Pre-University (Old Pattern)	73,301	61,266	29,503	23,139
इंटरमीडिएट पूर्व/डिग्री/जूनियर कालेज (पुरानी पद्धति)	Intermediate/Pre-Degree/Jr. Colleges (Old Pattern)	11,74,084	12,78,674	3,18,701	3,65,770
10+2 पद्धति (कला/विज्ञान और वाणिज्य)	10+2 Pattern (Art, Science & Commerce)	8,85,625	8,94,608	4,10,747	4,40,654
स्कूल स्तर—	School Standard—				
उच्च/उच्चतर माध्यमिक (पुरानी पद्धति)	High/Higher Secondary (Old-Pattern)	69,54,753	76,21,282	31,70,005	34,46,388
मिडिल	Middle	1,25,07,411	1,43,12,063	61,01,751	72,60,773
प्राथमिक	Primary	4,33,13,215	4,34,43,696	2,66,67,479	2,72,21,399
पूर्व प्राथमिक	Pre-Primary	4,85,449	6,35,044	3,98,949	5,22,816
जोड़	Total	6,32,60,828	6,60,12,085	3,63,38,184	3,84,51,376
(ख) व्यावसायिक/तकनीकी शिक्षा—	B. Professional/Tech. Education—				
कालेज स्तर—	College Standard—				
डाक्टोरेट	Doctorate	6,619	5,563	1,211	728
स्नातकोत्तर	Post-Graduate	33,018	35,391	5,865	7,170
स्नातक	Graduate	4,09,006	4,24,248	71,636	77,722
डिप्लोमा/प्रमाण पत्र—	Diploma/Certificate—				
स्नातकोत्तर	Post-Graduate	11,902	10,693	4,327	3,702
स्नातक	Graduate	13,183	13,884	5,229	16,321
मैट्रिकोत्तर	Post-Matric	3,75,036	3,81,013	1,04,919	1,07,513
जोड़	Total	8,48,764	8,70,792	1,93,187	2,13,156
स्कूल स्तर—	School Standard—				
सभी व्यावसायिक और वृत्तिक पाठ्यक्रम	All Professional & Vocational Courses	1,42,781	1,17,834	96,642	92,514
जोड़-ख (व्यावसायिक/तकनीकी शिक्षा)	Total (B) Prof./Tech. Education	9,91,545	9,88,626	2,89,829	3,05,670
(ग) अन्य शिक्षा—	C. Other Education—				
कालेज स्तर प्राच्य विद्या	College Standard (Oriental Studies)	46,701	49,342	8,094	8,614
स्कूल स्तर	School Standard	17,41,776	16,74,602	8,28,470	9,08,506
जोड़-ग (अन्य शिक्षा)	Total (C) Other Education	17,88,477	17,23,944	8,36,564	9,17,120
(घ) विशेष शिक्षा (स्कूल)	D. Special Education School				
		23,647	23,762	9,214	9,289
(ङ) नानांकन जिसके लिए स्तरानुसार विभाजन उपलब्ध नहीं है	E. Enrolment for which stage-wise break-up not available				
		..	17,472	..	16,145
कुल जोड़ (क+ख+ग+घ)	Grand Total (A+B+C+D)	6,97,37,891	7,26,42,474*	3,88,74,405	4,12,22,586*

सारणी 1.03—निर्देशित स्तरों के अनुसार विद्यार्थियों की संख्या—(समाप्त)
TABLE 1.03—NUMBER OF PUPILS BY STAGES OF INSTRUCTION—(concl'd.)

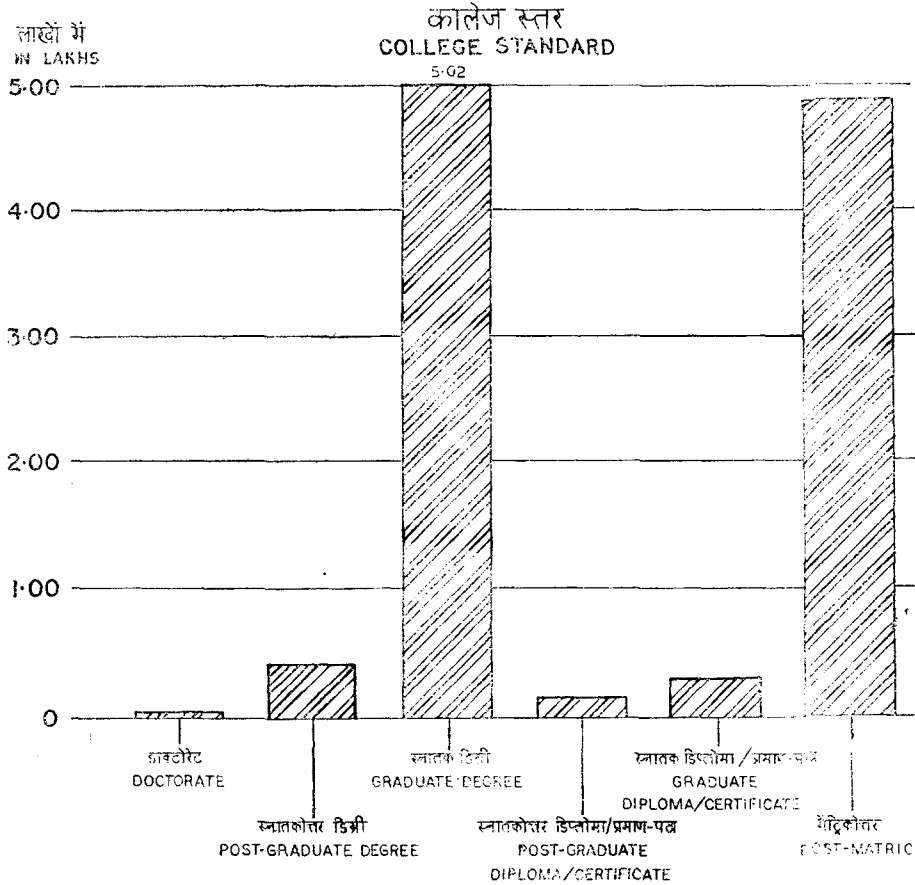
निर्देशित स्तर Stage of Instruction	विद्यार्थियों की संख्या Number of Pupils		वृद्धि (+) या कमी. (—) Increase (+) or Decrease (—)	
	जोड़ Total		संख्या Number	प्रतिशत Percentage
	1979-80	1980-81		
1	6	7	8	9
क--सामान्य शिक्षा--	A. General Education—			
कालेज स्तर--	College Standard—			
पूर्व-विश्वविद्यालय (पुरानी पद्धति)	Pre-University (Old Pattern)	1,02,804	84,405	—18,399 —17.9
इंटरमीडिएट/पूर्व डिग्री/जूनियर कालेज (पुरानी पद्धति)	Intermediate/Pre-Degrée/Jr. Collèges (Old Pattern)	14,92,785	16,44,444	+1,51,659 +10.2
10+2 पद्धति (कला/विज्ञान और वाणिज्य)	10+2 Pattern (Art, Science & Commerce)	12,96,372	13,35,262	+38,890 +3.0
स्कूल स्तर--	School Standard—			
उच्च/उच्चतर माध्यमिक (पुरानी पद्धति)	High/Higher Secondary (Old Pattern)	1,01,24,758	1,10,67,570	+9,42,912 +9.3
मिडिल	Middle	1,86,09,162	2,15,72,836	+29,63,674 +15.9
प्राथमिक	Primary	6,99,80,694	7,06,65,095	+6,84,401 +1.0
पूर्व-प्राथमिक	Pre-Primary	8,84,398	11,57,860	+2,73,462 +30.9
जोड़	Total	9,95,99,012	10,44,63,461	+48,64,449 +4.9
ख) व्यावसायिक/तकनीकी शिक्षा--	B. Professional/Tech.— Education			
कालेज स्तर--	College Standard—			
डॉक्टोरेट	Doctorate	7,830	6,291	—1,539 —19.7
स्नातकोत्तर	Post-Graduate	38,883	42,561	+3,678 +9.5
स्नातक	Graduate	4,80,642	5,01,970	+21,322 +4.4
डिप्लोमा/प्रमाण पत्र--	Diploma/Certificate—			
स्नातकोत्तर	Post-Graduate	16,229	14,395	—1,834 —11.3
स्नातक	Graduate	18,412	30,205	+11,793 +64.1
मैट्रिकोत्तर	Post-Matric	4,79,955	4,88,526	+8,571 +1.8
जोड़	Total	10,41,951	10,83,948	+41,997 +4.0
स्कूल स्तर--	School Standard—			
सभी व्यावसायिक और वृत्तिक पाठ्यक्रम	All Professional & Vocational Courses	2,39,423	2,10,348	—29,075 —12.1
जोड़—ख (व्यावसायिक/तकनीकी शिक्षा)	Total (B) Prof./Tech. Education	12,81,374	12,94,296	+12,922 +1.0
ग) अन्य शिक्षा--	C. Other Education—			
कालेज स्तर प्राच्य विद्या	College Standard (Oriental Studies)	54,795	57,956	+3,161 +5.8
स्कूल स्तर	School Standard	25,70,246	25,83,108	+12,862 +0.5
जोड़-ग (अन्य शिक्षा)	Total (C) Other Education	26,25,041	26,41,064	+16,023 +0.6
घ) विशेष शिक्षा (स्कूल)--	D. Special Education School—	32,861	33,051	+190 +0.6
नामांकित जिलों के लिए स्तरानुसार विभाजन उपलब्ध नहीं है	E. Enrolment for which stage-wise break-up not available	..	33,617
कुल जोड़ (क+ख+ग+घ)	Grand Total (A+B+C+D)	10,86,12,296	11,38,65,060*	+52,52,764 +4.8

शिक्षा स्तरों के अनुसार छात्रों की संख्या

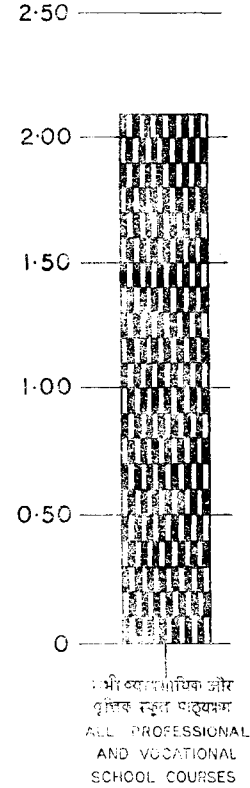
NUMBER OF PUPILS BY STAGES OF EDUCATION

व्यावसायिक/तकनीकी शिक्षा

PROFESSIONAL / TECHNICAL EDUCATION



स्कूल स्तर
SCHOOL STANDARD



अन्य शिक्षा
OTHER EDUCATION

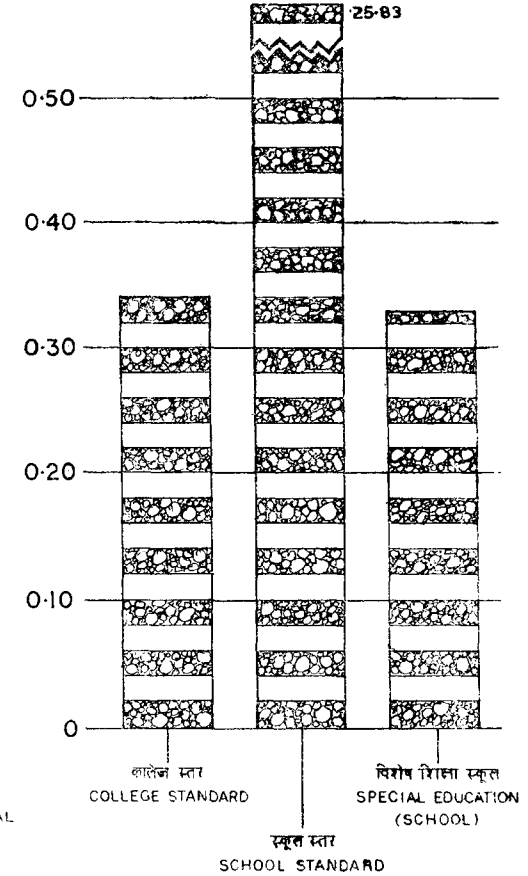


TABLE 1.04—NUMBER OF TEACHERS BY TYPE OF INSTITUTIONS

संस्था के प्रकार Type of Institution	शिक्षकों की संख्या Number of Teachers				
	पुरुष Men		महिलाएं Women		
	1979-80	1980-81	1979-80	1980-81	
I	2	3	4	5	
विश्वविद्यालय शिक्षण विभाग	University Teaching Department	17,694	18,394	2,224	2,456
विश्वविद्यालय मानी गई संस्थाएं	Institutions deemed to be Universities	1,347	2,013	142	223
राष्ट्रीय महत्व की संस्थाएं	Institutions of National Importance	2,208	2,278	152	170
अनुसंधान संस्थाएं	Research Institutions	940	1,010	102	117
उच्चतर शिक्षा संस्थाएं—	Institutions of Higher Education—				
(क) डिग्री स्तर और उच्चतर डिग्री स्तर	(a) Degree Standard and Above	1,46,396	1,51,291	36,976	39,261
(ख) मैट्रिकोत्तर डिप्लोमा/प्रमाण पत्र पाठ्यक्रमों में शिक्षा प्रदान करने वाली संस्थाएं (डिग्री स्तर के नीचे)	(b) Institutions Imparting Instructions in Post-Matriculation Diploma/Certificate Courses (Below Degree level)	32,861	33,608	5,256	5,500
(ग) इन्टरमीडिएट/पूर्व डिग्री/जूनियर कालेज (पुरानी पद्धति)	(c) Intermediate/Pre-Degree/Junior Colleges (Old Pattern)	10,559	11,194	2,888	3,112
जोड़ (क + ख + ग)	Total (a + b + c)	1,89,816	1,96,093	45,120	47,873
सामान्य स्कूल शिक्षा—	Schools for General Education—				
(क) उच्चतर माध्यमिक स्कूल (10+2 पद्धति)	(a) Higher Secondary Schools (10+2 Pattern)	1,11,592	1,22,092	51,130	57,397
(ख) उच्चतर माध्यमिक स्कूल (पुरानी पद्धति)	(b) Higher Secondary Schools (Old Pattern)	1,16,219	1,20,032	30,974	32,719
(ग) उच्च/उत्तर बुनियादी स्कूल	(c) High/Post-Basic Schools	4,03,736	4,15,715	1,56,191	1,64,174
(घ) मिडिल/वरिष्ठ बुनियादी स्कूल	(d) Middle/Senior Basic Schools	5,87,248	5,98,191	2,48,360	2,53,336
(ङ) प्राथमिक/कनिष्ठ बुनियादी स्कूल	(e) Primary/Junior Basic Schools	9,97,611	10,21,275	3,31,089	3,41,942
(च) पूर्व-प्राथमिक/पूर्व-बुनियादी स्कूल	(f) Pre-Primary/Pre-Basic Schools	2,499	2,207	10,834	12,328
(छ) वृत्तिक/व्यावसायिक विशेष और अन्य शिक्षा के स्कूल	(g) Schools for Professional/Vocational/Special and Other Education.	72,269	76,705	20,213	28,657
कुल जोड़	Grand Total	25,03,179	25,76,005	8,96,531	9,41,392

सारणी 1.04—किस्मवार संस्थाओं में शिक्षकों की संख्या (समाप्त)
TABLE 1.04—NUMBER OF TEACHERS BY TYPE OF INSTITUTION (Concl'd.)

वस्था के प्रकार Type of Institution	शिक्षकों की संख्या Number of Teachers		महिला शिक्षकों की प्रतिशत कुल शिक्षकों की संख्या से Percentage of Women Teachers to total Number of teachers		
	जोड़/Total				
	1979-80	1980-81	1979-80	1980-81	
1	6	7	8	9	
विश्वविद्यालय शिक्षण विभाग	University Teaching Department	19,918	20,850	11.2	11.8
विश्वविद्यालय मानी गई संस्थाएं	Institutions Deemed to be Universities	1,489	2,236	9.5	10.1
राष्ट्रीय महत्व की संस्थाएं	Institutions of National Importance	2,360	2,448	6.4	7.0
अनुसंधान संस्थाएं	Research Institutions	1,042	1,127	9.8	10.4
उच्चतर शिक्षा संस्थाएं--	Institutions of Higher Education--				
(क) डिग्री स्तर और उच्चतर डिग्री स्तर	(a) Degree Standard and Above	1,83,372	1,90,552	20.2	20.6
(ख) मैट्रिकोत्तर डिप्लोमा/प्रमाण पत्र पाठ्यक्रमों में शिक्षा प्रदान करने वाली संस्थाएं (डिग्री स्तर के नीचे)	(b) Institutions Imparting Instruction in Post-Matriculation Diploma/Certificate Courses (Below Degree Level)	38,117	39,108	13.8	14.1
(ग) इन्टरमीडिएट/पूर्व-डिग्री/जूनियर कालेज (पुरानी पद्धति)	(c) Intermediate/Pre-Degree/Junior Colleges (Old Pattern)	13,447	14,306	21.5	21.8
जोड़ (क + ख + ग)	Total (a + b + c)	2,34,936	2,43,966	19.2	19.6
सामान्य स्कूल शिक्षा]	Schools for General Education--				
(क) उच्चतर माध्यमिक स्कूल (10+2 पद्धति)	(a) Higher Secondary Schools (10+2 Pattern)	1,62,722	1,79,489	31.4	32.7
(ख) उच्चतर माध्यमिक स्कूल (पुरानी पद्धति)	(b) Higher Secondary Schools (Old Pattern)	1,47,193	1,52,751	21.0	21.1
(ग) उच्च/उच्चतर बुनियादी स्कूल	(c) High/Post-Basic Schools	5,59,927	5,79,889	27.9	28.3
(घ) मिडिल/वरिष्ठ बुनियादी स्कूल	(d) Middle/Senior Basic Schools	8,35,608	8,51,527	29.7	29.8
(ङ) प्राथमिक/कनिष्ठ बुनियादी स्कूल	(e) Primary/Junior Basic Schools	13,28,700	13,63,217	24.9	25.1
(च) पूर्व-प्राथमिक/पूर्व-बुनियादी स्कूल	(f) Pre-Primary/Pre-Basic Schools	13,333	14,535	81.3	84.8
(छ) वृत्तिक/व्यावसायिक शिक्षा विशेष और अन्य के स्कूल	(g) School for Professional/Vocational/Special and Other Education.	92,482	1,05,362	21.9	27.2
कुल जोड़	Grand Total	33,99,710	35,17,397	26.4	26.8

विभिन्न प्रकार की संस्थाओं में शिक्षकों की संख्या NUMBER OF TEACHERS BY TYPE OF INSTITUTIONS

लाकों में
IN LAKHS

14

12

10

8

6

4

2

0



विश्वविद्यालय शैक्षिक विभाग UNIVERSITY TEACHING DEPARTMENTS	राष्ट्रीय महत्व की संस्थाएँ INSTITUTIONS OF NATIONAL IMPORTANCE	विश्वविद्यालय मानी गई संस्थाएँ INSTITUTIONS DEEMED TO BE UNIVERSITIES	अनुसंधान संस्थाएँ RESEARCH INSTITUTIONS	डिग्री स्तर एवं उच्च संस्थाएँ INSTITUTIONS OF DEGREE STANDARD AND ABOVE	इंटरमीडिएट/पूर्व डिग्री/जूनियर कॉलेज (पुरानी पद्धति) INTERMEDIATE / PRE-DEGREE / JUNIOR COLLEGES (OLD PATTERN)	उच्चतर माध्यमिक स्कूल (पुरानी पद्धति) HIGHER SECONDARY SCHOOLS (OLD PATTERN)	उच्च / उच्च बुनियादी स्कूल HIGH / POST BASIC SCHOOLS	मिडिल/ शिफ्ट बुनियादी स्कूल MIDDLE / SENIOR BASIC SCHOOLS	पूर्व प्राथमिक/ पूर्व बेसिक स्कूल PRE-PRIMARY / PRE-BASIC SCHOOLS	वैदिक/ व्यावसायिक/ विशेष और अन्य शिक्षा के स्कूल SCHOOLS FOR VOCATIONAL / PROFESSIONAL / SPECIAL AND OTHER EDUCATION
				मैट्रिकोत्तर डिप्लोमा/ प्रमाण पत्र पाठ्यक्रम में संचालन करने वाली संस्थाएँ (डिग्री स्तर से नीचे) INSTITUTIONS IMPARTING INSTRUCTIONS IN POST-MATRICULATION DIPLOMA/CERTIFICATE COURSES (BELOW DEGREE LEVEL)	उच्चतर माध्यमिक स्कूल (10+2 पद्धति) HIGHER SECONDARY SCHOOLS (10+2 PATTERN)					

दूसरा भाग—सांख्यिकीय सारणी
PART II—STATISTICAL TABLES

सारणी 1—आवश्यक गणनाओं पर एक दृष्टि
TABLE 1—USEFUL COMPUTATIONS AT A GLANCE

(1) कुल क्षेत्रफल वर्ग कि०मी० में	(i) Total Areas in Km ²	32,87,702		
(2) कुल अनुमानित जनसंख्या (1000 में) 1981 में	(ii) Total Population (in 000's) in 1981	6,85,185		
(3) शिक्षक विद्यार्थी अनुपात	(iii) Teacher Pupil Ratio in—			
(क) प्राथमिक/रुनिष्ठ बुनियादी स्कूलों में	(a) Primary/Junior Basic Schools	1:38		
(ख) मिडिल/वरिष्ठ बुनियादी स्कूलों में	(b) Middle/Senior Basic Schools	1:33		
(ग) उच्च/उत्तर बुनियादी स्कूलों में	(c) High/Post Basic Schools	1:28		
(घ) उच्चतर माध्यमिक स्कूल (पुरानी पद्धति)	(d) Higher Secondary Schools (Old Pattern)	1:27		
(ङ) उच्चतर माध्यमिक स्कूल (10+2) पद्धति	(e) Higher Secondary Schools (10+2 Pattern)	1:26		
(च) कला, विज्ञान तथा वाणिज्य कालेजों में	(f) Arts, Science and Commerce Colleges	1:25		
(4) प्रशिक्षित शिक्षकों का प्रतिशत	(iv) Percentage of Trained Teachers in—		पुरुष Men	महिलाएं Women
(क) प्राथमिक/रुनिष्ठ बुनियादी स्कूलों में	(a) Primary/Jr. Basic Schools	86.5		जोड़ All Persons
(ख) मिडिल/वरिष्ठ बुनियादी स्कूलों में	(b) Middle/Senior Basic Schools	88.4		
(ग) उच्च/उत्तर बुनियादी स्कूलों में	(c) High/Post Basic Schools	87.2		
(घ) उच्चतर/माध्यमिक स्कूलों में (पुरानी पद्धति)	(d) Higher Secondary Schools (Old Pattern)	92.1		
(ङ) उच्चतर माध्यमिक स्कूलों में (10+2 पद्धति)	(e) Higher Secondary Schools (10+2 Pattern)	86.5		
(5) कक्षाओं में नामांकन	(v) Enrolment in Classes —			

कक्षाएँ : Classes		नामांकन या उसी वय समूह की जनसंख्या से प्रतिशत Percentage of enrolment in the population of corresponding age group					
		नामांकन लाखों में Enrolment (in lakhs)			नामांकन या उसी वय समूह की जनसंख्या से प्रतिशत Percentage of enrolment in the population of corresponding age group		
		लड़के Boys	लड़कियां Girls	जोड़ Total	लड़के Boys	लड़कियां Girls	जोड़ Total
(6-11 वर्ष वय समूह)	I-V (age group 6-11 years)	452.86	284.88	737.74	95.8	64.1	80.5
(11-14 वर्ष वय समूह)	VI-VIII (age-group 11-14 years).	139.34	67.90	207.24	54.3	28.6	41.9
(14-17 वर्ष वय समूह)	IX-XI/XII (age-group 14-17 years).	70.51	30.91	101.42	23.1	11.1	17.3
विश्वविद्यालय स्तर (17-23 वर्ष वय समूह)	University Stage (Age-group 17-23 years)	29.82	10.82	40.64	7.6	3.0	5.4

सारणी 2—शिक्षा सांख्यिकी का सारांश
TABLE II—ABSTRACT OF EDUCATIONAL STATISTICS

संस्था के प्रकार Type of Institution	संस्थाओं की संख्या Number of Institutions		नामकिन Enrolment			
	1979-80	1980-81	1979-80			
			लड़के Boys	लड़कियां Girls	जोड़ Total	
1	2	3	4	5	6	
विश्वविद्यालय	Universities	108	110	1,94,950	59,169	2,54,119
विश्वविद्यालय मानी गई संस्थाएं	Institutions Deemed to be Universities .	10	12	8,427	2,118	10,545
राष्ट्रीय महत्व की संस्थाएं	Institution of National Importance .	10	10	13,211	973	14,184
इन्टरमीडिएट और/अथवा माध्यमिक बोर्ड	Boards of Intermediate and/or Secondary Education	47	48
अनुसंधान संस्थाएं	Research Institutions	44	51	2,907	475	3,382
उच्च शिक्षा की संस्थाएं—	Institutions for Higher Education—					
(क) डिग्री स्तर एवं उत्तर डिग्री स्तर	(a) Degree Standard and Above . . .	5,953	6,027	27,50,175	10,10,146	37,60,321
(ख) डिग्री स्तर के नीचे मैट्रिकोत्तर डिप्लोमा/प्रमाणपत्र पाठ्यक्रम में संचालन करने वाली	(b) Institutions Imparting Instructions Diploma in Post-Matriculation Certificate Courses (Below Degree Level)—	2,414	2,481	3,84,128	1,15,435	4,99,563
(ग) इन्टरमीडिएट/पूर्व-डिग्री, जूनियर कॉलेज (पुरानी पद्धति)	Intermediate/Pre-degree/Jr. Colleges (Old Pattern).	517	567	2,83,976	98,704	3,82,680
उच्चतर माध्यमिक स्कूल (10+2 पद्धति)	Higher Secondary Schools (10+2 Pattern)	5,222	5,593	27,33,583	13,79,311	41,12,894
उच्चतर माध्यमिक स्कूल (पुरानी पद्धति)	Higher Secondary Schools (Old Pattern)	5,922	6,078	29,42,996	8,89,508	38,32,504
उच्च/उत्तर बुनियादी स्कूल	High/Post Basic Schools	37,761	39,335	96,95,237	52,02,206	1,48,97,443
मिडिल/वरिष्ठ बुनियादी स्कूल	Middle/Senior Basic Schools	1,15,117	1,18,555	1,72,51,503	1,01,77,364	2,74,28,867
प्राथमिक/कनिष्ठ बुनियादी स्कूल	Primary/Junior Basic Schools	4,82,476	4,94,503	3,13,42,780	1,87,54,500	5,00,97,280
पूर्व प्राथमिक/पूर्व बुनियादी स्कूल	Pre-Primary/Pre-Basic Schools	10,782	10,697	3,28,515	2,78,096	6,06,611
वृत्तिक/व्यावसायिक/विशेष तथा अन्य शिक्षा के स्कूल	Schools for Vocational/Professional/Special and other Education.	87,276	85,699	18,05,503	9,06,400	27,11,903
जोड़	Total	7,53,659	7,69,806	6,97,37,891	3,88,74,405	10,86,12,296

TABLE II—ABSTRACT OF EDUCATIONAL STATISTICS—(concl'd.)

संस्था के प्रकार Type of Institution	नामांकन Enrolment			शिक्षकों की संख्या Number of Teachers				
	1980-81			1979-80		1980-81		
	लड़के Boys	लड़कियां Girls	जोड़ Total	पुरुष Men	महिलाएं Women	पुरुष Men	महिलाएं Women	
1	7	8	9	10	11	12	13	
विश्वविद्यालय	Universities	2,09,267	63,663	2,72,930	17,694	2,224	18,394	2,456
विश्वविद्यालय मानी गई संस्थाएं	Institutions Deemed to be Universities	9,460	2,376	11,836	1,347	142	2,013	223
राष्ट्रीय महत्त्व की संस्थाएं	Institutions of National Importance.	12,957	1,020	13,977	2,208	152	2,278	170
इन्टरमीडिएट और/अथवा माध्यमिक बोर्ड	Boards of Intermediate and/or Secondary Education							
अनुसंधान संस्थाएं	Research Institutions	3,905	553	4,458	940	102	1,010	117
उच्च शिक्षा की संस्थाएं :--	Institutions for Higher Education :
(क) डिग्री स्तर एवं उच्च	(a) Degree Standard & above.	29,37,193	11,10,888	40,48,081	1,46,396	36,976	1,51,291	39,261
(ख) डिग्री स्तर में डिप्लोमा/प्रमाण-पत्र पाठ्यक्रम में संचालन करने वाली, संस्थाएं डिग्री स्तर से नीचे	(b) Institutions Imparting Instructions Diploma in Post Matriculation Certificate Courses (Below Degree level)	3,88,838	1,17,263	5,06,101	32,861	5,256	33,608	5,500
इन्टरमीडिएट/पूर्व डिग्री जूनियर कालेज (पुरानी पद्धति)	Intermediate/Pre-Degree/Jr. Colleges (Old Pattern)	3,19,530	1,09,812	4,29,342	10,559	2,888	11,194	3,112
उच्चतर माध्यमिक स्कूल (10+2 पद्धति)	Higher Secondary [Schools (10+2 Pattern)	31,10,486	16,02,586	47,13,072	1,11,592	51,130	1,22,092	57,397
उच्चतर माध्यमिक स्कूल (पुरानी पद्धति)	Higher Secondary Schools (Old Pattern)	31,68,238	9,39,569	41,07,807	1,16,219	30,974	1,20,032	32,719
उच्च/उत्तर बुनियादी स्कूल	High/Post Basic Schools	1,02,28,664	57,22,389	1,59,51,053	4,03,736	1,56,191	4,15,715	1,64,174
मिडिल/वरिष्ठ बुनियादी स्कूल	Middle/Senior Basic Schools	1,77,30,501	1,05,89,274	2,83,19,775	5,87,248	2,48,360	5,98,191	2,53,336
प्राथमिक/कनिष्ठ बुनियादी स्कूल	Primary/Junior Basic Schools	3,24,09,532	1,96,88,521	5,20,98,053	9,97,611	3,31,089	10,21,275	3,41,942
पूर्व प्राथमिक/पूर्व बुनियादी स्कूल	Pre-Primary/Pre-Basic Schools	3,51,871	2,92,977	6,44,848	2,499	10,834	2,207	12,328
वृत्तिक/व्यावसायिक/विशेष तथा अन्य शिक्षा स्कूल	Schools for Vocational/Professional/Special & Other Schools	17,62,032	9,81,695	27,43,727	72,269	20,213	76,705	28,657
जोड़	TOTAL	7,26,42,474	4,12,22,586	11,38,65,060	25,03,179	8,96,531	25,76,005	9,41,392

सारणी 3—चुनी गई संस्थाओं की प्रबन्धानुसार संख्या
TABLE III—NUMBER OF SELECTED EDUCATIONAL INSTITUTIONS BY MANAGEMENT

(क) सामान्य शिक्षा के कालेज (डिग्री स्तर)
A—Colleges for General Education (Degree Level)

कला, विज्ञान तथा वाणिज्य
Arts, Science and Commerce

राज्य/संघ शासित क्षेत्र State/Union Territory	द्वारा प्रबन्धित संस्थाएँ Institutions managed by				जोड़ Total	
	सरकार Government	स्थानीय निकाय Local Bodies	विश्वविद्यालय University	निजी निकाय सहायता प्राप्त/ गैर सहायता प्राप्त Private Bodies Aided/ Un-aided		
1	2	3	4	5	6	
आन्ध्र प्रदेश	Andhra Pradesh	84	..	30	164	278
असम	Assam	4	..	1	128	133
बिहार	Bihar	2	..	258	29	289
गुजरात	Gujarat	9	5	8	174	196
हरियाणा	Haryana	25	..	4	69	98
हिमाचल प्रदेश	Himachal Pradesh	16	..	1	10	27
जम्मू और कश्मीर	Jammu & Kashmir	17	5	22
कर्नाटक	Karnataka	32	9	6	205	252
केरल	Kerala	21	105	126
मध्य प्रदेश	Madhya Pradesh	103	5	2	133	243
महाराष्ट्र	Maharashtra	10	402	412
मणिपुर	Manipur	21	..	1	1	23
मेघालय	Meghalaya	2	12	14
नागालैंड	Nagaland	3	6	9
उड़ीसा	Orissa	38	80	118
पंजाब	Punjab	32	..	3	127	162
राजस्थान	Rajasthan	63	..	6	56	125
सिक्किम	Sikkim	1	1
तमिल नाडु	Tamil Nadu	51	136	187
त्रिपुरा	Tripura	6	3	9
उत्तर प्रदेश	Uttar Pradesh	38	5	..	318	361
पश्चिम बंगाल	West Bengal	69	..	2	177	248
अंडमान व निकोबार द्वीप समूह	A. & N. Islands	1	1
अरुणाचल प्रदेश	Arunachal Pradesh	2	2
चंडीगढ़	Chandigarh	3	..	1	5	9
दादरा व नगर हवेली	Dadra & Nagar Haveli
दिल्ली	Delhi	2	50	52
गोवा, दमन व दीव	Goa, Daman & Diu	1	8	9
लक्षद्वीप	Lakshadweep
मिज़ोरम	Mizoram	1	..	1	6	8
पोंडिचेरी	Pondicherry	6	1	7
भारत	INDIA	661	24	326	2,410	3,421

सारणी 3—चुनी गई संस्थाओं की प्रबन्धानुसार संख्या—(जारी)

TABLE III—NUMBER OF SELECTED EDUCATIONAL INSTITUTIONS BY MANAGEMENT—(contd.)

(ख) सामान्य शिक्षा के कालेज (पूर्व डिग्री स्तर)—(जारी)

B—Colleges for General Education (Undergraduate Level)—(Contd.)

(1) इंटरमीडिएट/पूर्व डिग्री/जूनियर कालेज

(I) Intermediate/Pre-degree/Junior Colleges

राज्य/संघ शासित क्षेत्र State/Union Territory	द्वारा प्रबन्धित संस्थाएं Institutions managed by					जोड़ Total
	सरकार Government	स्थानीय निकाय Local Bodies	विश्वविद्यालय University	निजी निकाय सहायता प्राप्त/ गैर सहायता प्राप्त Private Bodies aided & un-aided		
1	2	3	4	5	6	
आंध्र प्रदेश	Andhra Pradesh	254	143	397
असम	Assam	6	6
बिहार	Bihar	1	9	10
गुजरात	Gujarat
हरियाणा	Haryana
हिमाचल प्रदेश	Himachal Pradesh
जम्मू और कश्मीर	Jammu & Kashmir
कर्नाटक	Karnataka	2	68	70
केरल	Kerala	8	1	9
मध्य प्रदेश	Madhya Pradesh
महाराष्ट्र	Maharashtra
मणिपुर	Manipur	1	1
मेघालय	Meghalaya
नागालैंड	Nagaland
उड़ीसा	Orissa	1	69	70
पंजाब	Punjab
राजस्थान	Rajasthan
सिक्किम	Sikkim
तमिल नाडु	Tamil Nadu
त्रिपुरा	Tripura
उत्तर प्रदेश	Uttar Pradesh
पश्चिम बंगाल	West Bengal
अंडमान व निकोबार द्वीप समूह	A. & N. Islands
अरुणाचल प्रदेश	Arunachal Pradesh
चंडीगढ़	Chandigarh
दादरा व नगर हवेली	Dadra & Nagar Haveli
दिल्ली	Delhi
गोवा, दमन व दीव	Goa, Daman & Diu
लक्षद्वीप	Lakshadweep	1	1
मिजोरम	Mizoram	2	2
पाण्डिचेरी	Pondicherry	1	1
भारत	INDIA	268	..	1	298	567

सारणी 3—छुनी गई संस्थाओं की प्रबन्धानुसार संख्या—(जारी)

TABLE III—NUMBER OF SELECTED EDUCATIONAL INSTITUTIONS BY MANAGEMENT—(Contd.)

(ख) सामान्य शिक्षा के कालेज (पूर्व डिग्री स्तर)—(समाप्त)

B—Colleges for General Education (Undergraduate Level)—(concl'd.)

(2) उच्चतर माध्यमिक (10+2 पद्धति)

(ii) Higher Secondary (10+2 Pattern)

राज्य/संघ शासित क्षेत्र State/Union Territory	द्वारा प्रबन्धित संस्थाएं Institutions managed by				जोड़ Total	
	सरकार Government	स्थानीय निकाय Local Bodies	विश्वविद्यालय University	निजी निकाय सहायता प्राप्त/ निर सहायता प्राप्त Private Bodies Aided/ Unaided		
1	2	3	4	5	6	
आंध्र प्रदेश	Andhra Pradesh	12	29	41
असम	Assam	153	2	155
बिहार	Bihar	14	2	16
गुजरात	Gujarat	56	72	..	839	967
हरियाणा	Haryana	5	5
हिमाचल प्रदेश	Himachal Pradesh	3	3
जम्मू और कश्मीर	Jammu & Kashmir	91	11	102
कर्नाटक	Karnataka	186	6	..	105	297
केरल	Kerala	4	32	36
मध्य प्रदेश	Madhya Pradesh
महाराष्ट्र	Maharashtra	16	72	..	679	767
मणिपुर	Manipur	13	13
मेघालय	Meghalaya
नागालैंड	Nagaland
उड़ीसा	Orissa
पंजाब	Punjab	9	3	12
राजस्थान	Rajasthan	15	15
सिक्किम	Sikkim	7	1	8
तमिल नाडु	Tamil Nadu	596	57	..	647	1,300
त्रिपुरा	Tripura	43	17	60
उत्तर प्रदेश	Uttar Pradesh
पश्चिम बंगाल	West Bengal	51	3	..	982	1,036
अंडमान व निकोबार द्वीप समूह	A. & N. Islands	14	14
अरुणाचल प्रदेश	Arunachal Pradesh	14	14
चंडीगढ़	Chandigarh
दादरा व नगर हवेली	Dadra & Nagar Haveli	2	2
दिल्ली	Delhi	466	4	..	234	704
गोवा, दमन व दीव	Goa, Daman & Diu	4	5	9
लक्षद्वीप	Lakshadweep
मिजोरम	Mizoram
पाण्डिचेरी	Pondicherry	12	5	17
भारत	INDIA	1,786	214	..	3,593	5,593

सारणी 3—चुनी गई संस्थाओं की प्रबन्धानुसार संख्या—(जारी)
TABLE III—NUMBER OF SELECTED EDUCATIONAL INSTITUTIONS BY MANAGEMENT—(Contd.)

(ग) सामान्य शिक्षार्थ विद्यालय
C—School for General Education
(1) उच्चतर माध्यमिक (पुरानी पद्धति)
(i) Higher Secondary (Old Pattern)

राज्य/संघ शासित क्षेत्र State/Union Territory	द्वारा प्रबन्धित संस्थाएं Institutions Managed by					जोड़ Total
	सरकार Government	स्थानीय निकाय Local Bodies	विश्वविद्यालय Uni- versity	निजी निकाय सहायता प्राप्त/ नैरसहायता प्राप्त Private Bodies Aided/ Unaided		
	1	2	3	4	5	6
आंध्र प्रदेश	Andhra Pradesh
असम	Assam	1	1
बिहार	Bihar
गुजरात	Gujarat
हरियाणा	Haryana	77	24	101
हिमाचल प्रदेश	Himachal Pradesh	78	2	80
जम्मू और कश्मीर	J. & K.
कर्नाटक	Karnataka
केरल	Kerala
मध्य प्रदेश	Madhya Pradesh	1,617	42	..	536	2,195
महाराष्ट्र	Maharashtra
मणिपुर	Manipur
मेघालय	Meghalaya
नागालैंड	Nagaland
उड़ीसा	Orissa
पंजाब	Punjab	110	1	3	131	245
राजस्थान	Rajasthan	353	138	491
सिक्किम	Sikkim
तमिल नाडु	Tamil Nadu
त्रिपुरा	Tripura
उत्तर प्रदेश	Uttar Pradesh	356	61	..	2,542	2,959
पश्चिम बंगाल	West Bengal
अंडमान व निकोबार द्वीप समूह	A. & N. Islands
अरुणाचल प्रदेश	Arunachal Pradesh
चंडीगढ़	Chandigarh	5	1	6
दादरा व नगर हवेली	Dadra & Nagar Haveli
दिल्ली	Delhi
गोवा, दमन व दीव	Goa, Daman & Diu
लक्ष्य द्वीप	Lakshadweep
मिजोरम	Mizoram
पांडिचेरी	Pondicherry
भारत	INDIA	2,597	104	3	3,374	6,078

सारणी 3—बुनी गई संस्थाओं की प्रबंधानुसार संख्या—(जारी)

TABLE III—NUMBDR OF SELECTED EDUCATIONAL INSTITUTIONS BY MANAGEMENT—(Contd.)

(ग) सामान्य शिक्षार्थ विद्यालय—(जारी)
C—Schools for General Education—(Contd.)(2) उच्च/उत्तर बुनियादी
(ii) High/Post Basic

राज्य/संघ शासित क्षेत्र State/Union Territory	द्वारा प्रबन्धित संस्थाएं Institutions Managed by					जोड़ Total
	सरकार Government	स्थानीय निकाय Local Bodies	विश्वविद्यालय Uni- versity	निजी निकाय सहायता प्राप्त/ गैर सहायता प्राप्त Private Bodies Aided/ Unaided		
	1	2	3	4	5	
आंध्र प्रदेश	Andhra Pradesh	271	2,891	..	633	3,795
असम	Assam	971	..	1	866	1,838
बिहार	Bihar	2,972	256	3,228
गुजरात	Gujarat	20	220	..	1,946	2,186
हरियाणा	Haryana	1,144	223	1,367
हिमाचल प्रदेश	Himachal Pradesh	500	3	..	79	582
जम्मू और कश्मीर	Jammu & Kashmir	628	83	711
कर्नाटक	Karnataka	658	19	..	1,704	2,381
केरल	Kerala	789	15	..	1,172	1,976
मध्य प्रदेश	Madhya Pradesh
महाराष्ट्र	Maharashtra	28	701	..	4,623	5,352
मणिपुर	Manipur	178	99	277
मेघालय	Meghalaya	13	191	204
नागालैंड	Nagaland	48	63	111
उड़ीसा	Orissa	449	70	2	1,922	2,443
पंजाब	Punjab	1,577	1	1	333	1,912
राजस्थान	Rajasthan	1,850	126	1,976
सिक्किम	Sikkim	28	1	29
तमिल नाडु	Tamil Nadu	1,497	72	..	500	2,069
त्रिपुरा	Tripura	127	9	136
उत्तर प्रदेश	Uttar Pradesh	361	53	..	1,805	2,219
पश्चिम बंगाल	West Bengal	12	6	..	3,993	4,011
अंडमान व निकोबार द्वीप समूह	A. & N. Islands	9	2	11
अरुणाचल प्रदेश	Arunachal Pradesh	26	4	30
चंडीगढ़	Chandigarh	28	13	41
दादरा व नगर हवेली	Dadra & Nagar Haveli	2	2
दिल्ली	Delhi
गोवा, दमन व दीव	Goa, Dadman & Diu	25	223	248
लक्षद्वीप	Lakshadweep	8	8
मिजोरम	Mizoram	13	119	132
पाण्डिचेरी	Pondicherry	54	6	60
भारत	INDIA	14,286	4,051	4	20,994	39,335

सारणी 3—चुनी हुई संस्थाओं की प्रबन्धानुसार संख्या—(जारी)

TABLE III—NUMBER OF SELECTED EDUCATIONAL INSTITUTIONS BY MANAGEMENT—(Contd.)

(ग) सामान्य शिक्षार्थ विद्यालय—(जारी)

C—School for General Education—(Contd.)

3—मिडिल वरिष्ठ बुनियादी

(iii) Middle/Senior Basic

राज्य/संघ शासित क्षेत्र State/Union Territory	द्वारा प्रबन्धित संस्थाएं Institutions Managed by					जोड़ Total
	सरकार Govern- ment	स्थानीय निकाय Local Bodies	विश्व- विद्यालय Uni- versity	निजी निकाय सहायता प्राप्त/ गैर सहायता प्राप्त Private Bodies Aided/ Unaided		
1	2	3	4	5	6	
आंध्र प्रदेश	Andhra Pradesh	416	3,571	..	634	4,621
असम	Assam	3,393	1	..	800	4,194
बिहार	Bihar	10,838	451	11,289
गुजरात]	Gujarat	33	12,354	..	1,490	13,877
हरियाणा	Haryana	848	33	881
हिमाचल प्रदेश	Himachal Pradesh	997	2	..	33	1,032
जम्मू और कश्मीर	Jammu & Kashmir	1,974	72	2,046
कर्नाटक	Karnataka	11,123	1,497	12,620
केरल]	Kerala	867	26	..	1,860	2,753
मध्य प्रदेश	Madhya Pradesh	8,090	1,082	..	859	10,031
महाराष्ट्र	Maharashtra	228	14,663	..	656	15,547
मणिपुर	Manipur	259	166	425
मेघालय	Meghalaya	50	423	473
नागालैंड	Nagaland	202	101	303
उड़ीसा	Orissa	440	1,180	..	6,338	7,958
पंजाब	Punjab	1,407	91	1,498
राजस्थान	Rajasthan	4,814	386	5,200
सिक्किम	Sikkim	43	1	44
तमिल नाडु	Tamil Nadu	242	3,466	..	1,971	5,679
त्रिपुरा	Tripura	287	7	294
उत्तर प्रदेश	Uttar Pradesh	185	8,630	..	4,740	13,555
पश्चिम बंगाल	West Bengal	7	3	..	3,143	3,153
अंडमान व निकोबार द्वीप समूह	A. & N. Islands	34	34
अरुणाचल प्रदेश	Arunachal Pradesh	117	117
चंडीगढ़	Chandigarh	21	9	30
दादरा व नगर हवेली	Dadra & Nagar Haveli	21	3	24
दिल्ली	Delhi	233	10	..	83	326
गोवा, दमन व दीव	Goa, Daman & Diu	130	17	147
लक्ष्य द्वीप	Lakshadweep	4	4
मिजोरम	Mizoram	78	225	303
पांडिचेरी	Pondicherry	83	14	97
भारत	INDIA	47,464	44,988	..	26,103	1,18,555

सारणी 3—चुनी गई संस्थाओं की प्रबन्धानुसार संख्या—(जारी)
TABLE III—NUMBER OF SELECTED EDUCATIONAL INSTITUTIONS BY MANAGEMENT—(Contd.)

(ग) सामान्य शिक्षार्थ विद्यालय—(जारी)
C—Schools for General Education—(Contd.)

(4) प्राथमिक/कनिष्ठ बुनियादी
(iv) Primary/Junior Basic

राज्य/संघ शासित क्षेत्र State/Union Territory	द्वारा प्रबन्धित संस्थाएँ Institutions Managed by				जोड़ Total	
	सरकार Govern- ment	स्थानीय निकाय Local Bodies	विश्वविद्यालय Uni- versity	निजी निकाय सहायता प्राप्त/ गैर सहायता प्राप्त Private Bodies Aided/ Unaided		
1	2	3	4	5	6	
आंध्र प्रदेश	Andhra Pradesh	1,351	36,914	..	2,346	40,611
असम	Assam	20,095	1,275	..	353	21,723
बिहार	Bihar	50,383	597	50,980
गुजरात	Gujarat	37	10,736	..	426	11,199
हरियाणा	Haryana	4,869	65	4,934
हिमाचल प्रदेश	Himachal Pradesh	6,063	3	..	27	6,093
जम्मू और कश्मीर	Jammu & Kashmir	7,285	121	7,406
कर्नाटक	Karnataka	21,916	315	..	292	22,523
केरल	Kerala	2,712	60	..	4,089	6,861
मध्य प्रदेश	Madhya Pradesh	44,488	10,670	..	1,860	57,018
महाराष्ट्र	Maharashtra	112	33,244	..	2,142	35,498
मणिपुर	Manipur	1,907	953	2,860
मेघालय	Meghalaya	2	2,755	..	1,161	3,918
नागालैंड	Nagaland	1,063	81	1,144
उड़ीसा	Orissa	1,966	31,342	..	2,585	35,893
पंजाब	Punjab	12,213	12	..	158	12,383
राजस्थान	Rajasthan	1,611	20,040	..	823	22,474
सिक्किम	Sikkim	197	1	..	123	321
तमिल नाडु	Tamil Nadu	1,438	21,337	..	4,930	27,705
त्रिपुरा	Tripura	1,613	30	1,643
उत्तर प्रदेश	Uttar Pradesh	80	67,081	..	3,445	70,606
पश्चिम बंगाल	West Bengal	1,077	40,950	..	3,848	45,875
अंडमान व निकोबार द्वीप समूह	A. & N. Islands	172	3	175
अरुणाचल प्रदेश	Arunachal Pradesh	831	14	845
चंडीगढ़	Chandigarh	32	9	41
दादरा व नगर हवेली	Dadra & Nagar Haveli	120	10	130
दिल्ली	Delhi	..	1,533	..	193	1,726
गोवा, दमन व दीव	Goa, Daman & Diu	916	51	967
लक्ष द्वीप	Lakshadweep	17	17
मिजोरम	Mizoram	558	97	655
पांडिचेरी	Pondicherry	261	18	279
भारत	INDIA	1,85,385	2,78,268	..	30,850	4,94,503

सारणी 3—शुनी गई संस्थाओं की प्रबन्धानुसार संख्या—(समाप्त)

TABLE III—NUMBER OF SELECTED EDUCATIONAL INSTITUTIONS BY MANAGEMENT—(Contd.)

(ग) सामान्य शिक्षार्थ विद्यालय—(समाप्त)

C—Schools for General Education—(Concl'd.)

(5) पूर्ण प्राथमिक/पूर्व बुनियादी

(v) Pre-primary/Pre-Basic

राज्य/संघ शासित क्षेत्र State/Union Territory	द्वारा प्रबन्धित संस्थाएँ Institutions Managed by					जोड़ Total
	सरकार Govern- ment	स्थानीय निकाय Local Bodies	विश्वविद्यालय Uni- versity	निजी निकाय सहायता प्राप्त/ गैर सहायता प्राप्त Private Bodies Aided/ Unaided		
1	2	3	4	5	6	
आंध्र प्रदेश	Andhra Pradesh	5	106	..	14	125
असम	Assam	244	29	..	18	291
बिहार	Bihar	1	2	3
गुजरात	Gujarat	..	516	..	1,100	1,616
हरियाणा	Haryana	27	27
हिमाचल प्रदेश	Himachal Pradesh	10	10
जम्मू और कश्मीर	Jammu & Kashmir
कर्नाटक	Karnataka	1,349	1,163	..	915	3,427
केरल	Kerala	29	171	200
मध्य प्रदेश	Madhya Pradesh	125	115	..	271	511
महाराष्ट्र	Maharashtra	20	82	..	552	654
मणिपुर	Manipur	1	1
मेघालय	Meghalaya	625	625
नागालैंड	Nagaland
उड़ीसा	Orissa	1,049	1,049
पंजाब	Punjab	2	2
राजस्थान	Rajasthan	17	19	36
सिक्किम	Sikkim	100	100
तमिल नाडु	Tamil Nadu	2	1	..	28	31
त्रिपुरा	Tripura	1,003	186	1,189
उत्तर प्रदेश	Uttar Pradesh	5	3	..	57	65
पश्चिम बंगाल	West Bengal	5	3	..	172	180
अंडमान व निकोबार द्वीप समूह	A. & N. Islands	3	10	13
अरुणाचल प्रदेश	Arunachal Pradesh	42	42
चंडीगढ़	Chandigarh	33	33
दादरा व नागर हवेली	Dadra & Nagar Haveli	11	11
दिल्ली	Delhi	..	49	49
गोवा, दमन व दीव	Goa, Daman & Diu	279	40	319
लक्षद्वीप	Lakshadweep	9	8	17
मिजोरम	Mizoram
पाण्डिचेरी	Pondicherry	42	29	71
भारत	INDIA	3,364	2,075	..	5,258	10,697

सारणी 4—शिक्षा संस्थाओं की संख्या तथा संस्थावार नामांकन
TABLE IV—NUMBER OF EDUCATIONAL INSTITUTIONS AND THEIR ENROLMENT

(क) विश्वविद्यालय
A—Universities

राज्य/संघ शासित क्षेत्र State/Union Territory	संस्थाओं की संख्या Number of Institutions			नामांकन Enrolment			
	लड़कों के लिए For Boys	लड़कियों के लिए For Girls	जोड़ For All Persons	लड़के Boys	लड़कियाँ Girls	जोड़ Total	
1	2	3	4	5	6	7	
आंध्र प्रदेश	Andhra Pradesh	8	..	8	
असम	Assam	3	..	3	3,031	1,586	4,617
बिहार	Bihar	8	..	8	10,582	2,324	12,906
गुजरात	Gujarat	8	..	8	3,668	1,311	4,979
हरियाणा	Haryana	3	..	3	2,898	1,021	3,919
हिमाचल प्रदेश	Himachal Pradesh	2	..	2	1,325	400	1,725
जम्मू और कश्मीर	Jammu & Kashmir	2	..	2	2,143	1,208	3,351
कर्नाटक	Karnataka	6	..	6	14,962	2,225	17,187
केरल	Kerala	4	..	4	2,018	1,162	3,180
मध्य प्रदेश	Madhya Pradesh	10	..	10	9,555	3,032	12,587
महाराष्ट्र	Maharashtra	9	1	10	11,767	4,505	16,272
मणिपुर	Manipur
मेघालय	Meghalaya	1	..	1	503	263	766
नागालैण्ड	Nagaland
उड़ीसा	Orissa	4	..	4	4,383	1,706	6,089
पंजाब	Punjab	3	..	3	2,495	1,192	3,687
राजस्थान	Rajasthan	3	..	3	17,527	5,197	22,724
सिक्किम	Sikkim
तमिल नाडु	Tamil Nadu	5	..	5	8,627	1,889	10,516
त्रिपुरा	Tripura	84	79	163
उत्तर प्रदेश	Uttar Pradesh	19	..	19	84,121	20,091	1,04,212
पश्चिम बंगाल	West Bengal	8	..	8	14,578	8,574	23,152
अंडमान व निकोबार द्वीप समूह	A. & N. Islands
अरुणाचल प्रदेश	Arunachal Pradesh
चंडीगढ़	Chandigarh	1	..	1	3,046	1,841	4,887
दादरा व नगर हवेली	D. & N. Haveli
दिल्ली	Delhi	2	..	2	11,761	3,918	15,679
गोवा, दमन व दीव	Goa, Daman & Diu	158	135	293
लक्षद्वीप	Lakshadweep
मिजोरम	Mizoram	35	4	39
पॉण्डिचेरी	Pondicherry
सारांश	INDIA	109	1	110	2,09,267	63,663	2,72,930

सारणी 4—शिक्षा संस्थाओं की संख्या तथा संस्थावार नामांकन—(जारी)

TABLE IV—NUMBER OF EDUCATIONAL INSTITUTIONS AND THEIR ENROLMENT—(Contd.)

(ख) विश्वविद्यालय मानी गई संस्थाएं

B—Institutions Deemed to be Universities

राज्य/संघ शासित क्षेत्र State/Union Territory	संस्थाओं की संख्या Number of Institution			नामांकन Enrolment			
	लड़कों के लिए For Boys	लड़कियों के लिए For Girls	जोड़ For All Persons	लड़के Boys	लड़कियां Girls	जोड़ Total	
	1	2	3	4	5	6	7
आंध्र प्रदेश	Andhra Pradesh	1	..	1	672	337	1,009
असम	Assam
बिहार	Bihar	1	..	1	578	..	578
गुजरात	Gujarat	1	..	1	311	130	441
हरियाणा	Haryana
हिमाचल प्रदेश	Himachal Pradesh
जम्मू और कश्मीर	Jammu & Kashmir
कर्नाटक	Karnataka	1	..	1	1,844	125	1,969
केरल	Kerala
मध्य प्रदेश	Madhya Pradesh
महाराष्ट्र	Maharashtra	1	..	1	93	83	176
मणिपुर	Manipur
मेघालय	Meghalaya
नागालैंड	Nagaland	1	..	1	33	30	63
उड़ीसा	Orissa
पंजाब	Punjab
राजस्थान	Rajasthan	1	..	1	2,291	138	2,429
सिक्किम	Sikkim
तमिल नाडु	Tamil Nadu	1	..	1	493	90	583
त्रिपुरा	Tripura
उत्तर प्रदेश	Uttar Pradesh	1	..	1	449	162	611
पश्चिम बंगाल	West Bengal
अंडमान व निकोबार द्वीप समूह	A. & N. Islands
अरुणाचल प्रदेश	Arunachal Pradesh
चंडीगढ़	Chandigarh
दादरा व नगर हवेली	D. & N. Haveli
दिल्ली	Delhi	3	..	3	2,696	1,281	3,977
गोवा, दमन व दीव	Goa, Daman & Diu
लक्षद्वीप	Lakshadweep
मिज़ोरम	Mizoram
पाण्डिचेरी	Pondicherry
भारत	INDIA	12	..	12	9,460	2,376	11,836

सारणी 4—शिक्षा संस्थाओं की संख्या तथा संस्थावार नामांकन—(जारी)
TABLE IV—NUMBER OF EDUCATIONAL INSTITUTIONS AND THEIR ENROLMENT—(Contd.)

(ग) राष्ट्रीय महत्व की संस्थाएं
C—Institutions of National Importance

राज्य/संघ शासित क्षेत्र State/Union Territory	संस्थाओं की संख्या Number of Institutions			नामांकन Enrolment		
	लड़कों के लिए For Boys	लड़कियों के लिए For Girls	जोड़ For All Persons	लड़के Boys	लड़कियां Girls	जोड़ Total
1	2	3	4	5	6	7
आंध्र प्रदेश	Andhra Pradesh
असम]	Assam
बिहार]	Bihar
गुजरात	Gujarat
हरियाणा	Haryana
हिमाचल प्रदेश	Himachal Pradesh
जम्मू और कश्मीर	Jammu & Kashmir
कर्नाटक	Karnataka
केरल]	Kerala
मध्य प्रदेश	Madhya Pradesh
महाराष्ट्र	Maharashtra	1	..	1	2,314	101
मणिपुर	Manipur
मेघालय	Meghalaya
नागालैंड	Nagaland
उड़ीसा	Orissa
पंजाब	Punjab
राजस्थान	Rajasthan	1	..	1	415	52
सिक्किम	Sikkim
तमिल नाडु	Tamil Nadu	2	..	2	2,497	134
त्रिपुरा	Tripura
उत्तर प्रदेश	Uttar Pradesh	1	..	1	1,876	75
पश्चिम बंगाल	West Bengal	2	..	2	2,567	129
अंडमान व निकोबार द्वीप समूह	A. & N. Islands
अरुणाचल प्रदेश]	Arunachal Pradesh
चंडीगढ़	Chandigarh	1	..	1	279	78
दादरा व नगर हवेली	D. & N. Haveli
दिल्ली]	Delhi	2	..	2	3,009	451
गोवा, दमन व दीव	Goa, Daman & Diu
लक्षद्वीप	Lakshadweep
मिजोरम	Mizoram
पांडिचेरी	Pondicherry
भारत	INDIA	10	..	10	12,957	1,020
						13,977

सारणी 4—शिक्षा संस्थाओं की संख्या तथा संस्थावार नामांकन—(जारी)
TABLE IV—NUMBER OF EDUCATIONAL INSTITUTIONS AND THEIR ENROLMENT—(Contd.)

(घ) अनुसंधान संस्थाएं
D—Research Institutions

राज्य/संघ शासित क्षेत्र State/Union Territory	संस्थाओं की संख्या Number of Institutions			नामांकन Enrolment		
	लड़कों के लिए For Boys	लड़कियों के लिए For Girls	जोड़ For All Persons	लड़के Boys	लड़कियाँ Girls	जोड़ Total
1	2	3	4	5	6	7
आंध्र प्रदेश	Andhra Pradesh
असम	Assam
बिहार	Bihar	4	..	4	304	12
गुजरात	Gujarat	12	..	12	597	191
हरियाणा	Haryana
हिमाचल प्रदेश	Himachal Pradesh	1	..	1	22	3
जम्मू और कश्मीर	Jammu & Kashmir
कर्नाटक	Karnataka	2	..	2	284	17
केरल	Kerala
मध्य प्रदेश	Madhya Pradesh
महाराष्ट्र	Maharashtra	21	..	21	1,351	246
मणिपुर	Manipur
मेघालय	Meghalaya
नागालैंड	Nagaland
उड़ीसा	Orissa
पंजाब	Punjab
राजस्थान	Rajasthan
सिक्किम	Sikkim
तमिल नाडु	Tamil Nadu	1	..	1	4	2
त्रिपुरा	Tripura
उत्तर प्रदेश	Uttar Pradesh	2	..	2	1,143	20
पश्चिम बंगाल	West Bengal	7	..	7	140	58
अंडमान व निकोबार द्वीप समूह	A. N. Islands
अरुणाचल प्रदेश	Arunachal Pradesh
चंडीगढ़	Chandigarh
दादरा व नागर हवेली	D. & N. Haveli
दिल्ली	Delhi	1	..	1	60	4
गोवा, दमन व दीव	Goa, Daman & Diu
लक्षद्वीप	Lakshadweep
मिजोरम	Mizoram
पाण्डिचेरी	Pondicherry
भारत	INDIA	51	..	51	3,905	553
						4,458

सारणी 4—शिक्षा संस्थाओं की संख्या तथा संस्थावार नामांकन—(जारी)
TABLE IV—NUMBER OF EDUCATIONAL INSTITUTIONS AND THEIR ENROLMENT—(Contd.)

(इ) उच्च शिक्षा की संस्थाएं—(जारी)

E—Institutions for Higher Education

(क) डिग्री तथा उच्च स्तर

(a)—Degree Standard and Above

(1) कला, विज्ञान तथा वाणिज्य

(i) Arts, Science & Commerce

राज्य/संघ शासित क्षेत्र State/Union Territory	संस्थाओं की संख्या Number of Institutions			नामांकन Enrolment			
	लड़कों के लिए For Boys	लड़कियों के लिए For Girls	जोड़ For All Persons	लड़के Boys	लड़कियां Girls	जोड़ Total	
1	2	3	4	5	6	7	
आंध्र प्रदेश	Andhra Pradesh	237	41	278	1,88,674	73,233	2,61,907
असम	Assam	121	12	133	81,470	28,700	1,10,170
बिहार	Bihar	247	42	289	3,43,084	55,515	3,98,599
गुजरात	Gujarat	177	19	196	87,136	46,279	1,33,415
हरियाणा	Haryana	76	22	98	53,544	22,319	75,863
हिमाचल प्रदेश	Himachal Pradesh	24	3	27	12,345	4,302	16,647
जम्मू और कश्मीर	Jammu & Kashmir	15	7	22	9,857	5,971	15,828
कर्नाटक	Karnataka	225	27	252	1,68,672	59,968	2,28,640
केरल	Kerala	109	17	126	1,26,208	1,14,056	2,40,264
मध्य प्रदेश	Madhya Pradesh	207	36	243	1,34,009	50,593	1,84,602
महाराष्ट्र	Maharashtra	387	25	412	3,35,165	1,58,744	4,93,909
मणिपुर	Manipur	21	2	23	12,759	7,682	20,441
मेघालय	Meghalaya	12	2	14	7,691	4,708	12,399
नागालैंड	Nagaland	9	..	9	2,572	1,003	3,575
उड़ीसा	Orissa	102	16	118	81,468	21,695	1,03,163
पंजाब	Punjab	110	52	162	73,363	45,794	1,19,157
राजस्थान	Rajasthan	101	24	125	98,145	22,225	1,20,370
सिक्किम	Sikkim	1	..	1	82	18	100
तमिल नाडु	Tamil Nadu	134	53	187	1,02,437	54,224	1,56,661
त्रिपुरा	Tripura	8	1	9	2,171	1,077	3,248
उत्तर प्रदेश	Uttar Pradesh	283	78	361	2,75,948	69,221	3,45,169
पश्चिम बंगाल	West Bengal	205	43	248	2,02,712	1,24,166	3,26,878
अंडमान व निकोबार द्वीप समूह	A. & N. Islands	1	..	1	158	92	250
अरुणाचल प्रदेश	Arunachal Pradesh	2	..	2	351	40	391
चंडीगढ़	Chandigarh	5	4	9	12,459	6,404	18,863
दादरा व नागर हवेली	D. & N. Haveli
दिल्ली	Delhi	35	17	52	31,161	24,635	55,796
गोवा, दमन व दीव	Goa, Daman & Diu	8	1	9	5,349	4,212	9,561
लक्ष्य द्वीप	Lakshadweep
मिजोरम	Mizoram	8	..	8	2,921	1,316	4,237
पाण्डिचेरी	Pondicherry	5	2	7	1,812	855	2,667
भारत	INDIA	2,875	546	3,421	24,53,723	10,09,047	34,62,770

सारणी 4—शिक्षा संस्थाओं की संख्या तथा संस्थावार नामांकन—(जारी)

TABLE IV—NUMBER OF EDUCATIONAL INSTITUTIONS AND THEIR ENROLMENT—(Contd.)

(ड) उच्च शिक्षा की संस्थाएं (जारी)

E—Institutions for Higher Education—(contd.)

(क) डिग्री तथा उच्च स्तर—(जारी)

(a) —Degree Standard and Above—(contd.)

(2) कृषि तथा वन विद्या

(ii) Agriculture & Forestry

राज्य/संघ शासित क्षेत्र State/Union Territory	संस्थाओं की संख्या Number of Institutions			नामांकन Enrolment			
	लड़कों के लिए For Boys	लड़कियों के लिए For Girls	जोड़ For All Persons	लड़कों Boys	लड़कियां Girls	जोड़ Total	
	1	2	3	4	5	6	7
आंध्र प्रदेश	Andhra Pradesh	3	..	3	1,400	242	1,642
असम	Assam	1	..	1	466	31	497
बिहार	Bihar	3	..	3	1,067	25	1,092
गुजरात	Gujarat	4	..	4	1,682	6	1,688
हरियाणा	Haryana	4	..	4	1,673	198	1,871
हिमाचल प्रदेश	Himachal Pradesh	1	..	1	334	22	356
जम्मू और कश्मीर	Jammu & Kashmir	1	..	1	276	18	294
कर्नाटक	Karnataka	3	..	3	1,757	42	1,799
केरल	Kerala	3	..	3	468	397	865
मध्य प्रदेश	Madhya Pradesh	7	..	7	2,152	12	2,164
महाराष्ट्र	Maharashtra	15	..	15	5,273	30	5,303
मणिपुर	Manipur
मेघालय	Meghalaya
नागालैंड	Nagaland
उड़ीसा	Orissa	1	..	1	773	..	773
पंजाब	Punjab	2	..	2	1,538	231	1,769
राजस्थान	Rajasthan	2	..	2	1,268	17	1,285
सिक्किम	Sikkim
तमिल नाडु	Tamil Nadu	3	..	3	1,316	95	1,411
त्रिपुरा	Tripura
उत्तर प्रदेश	Uttar Pradesh	8	..	8	6,017	207	6,224
पश्चिम बंगाल	West Bengal
अंडमान व निकोबार द्वीप समूह	A. & N. Islands
अरुणाचल प्रदेश	Arunachal Pradesh
चंडीगढ़	Chandigarh
दादरा व नागर हवेली	D. & N. Haveli
दिल्ली	Delhi
गोवा, दमन व दीव	Goa, Daman & Diu
लक्षद्वीप	Lakshadweep
मिजोरम	Mizoram
पाण्डिचेरी	Pondicherry
भारत	INDIA	61		61	27,460	1,573	29,033

सारणी 4—शिक्षा संस्थाओं की संख्या तथा संस्थावार नामांकन—(जारी)

TABLE IV—NUMBER OF EDUCATIONAL INSTITUTIONS AND THEIR ENROLMENT—(Contd.)

(ड) उच्च शिक्षा की संस्थाएं—(जारी)

E—Institutions for Higher Education—(contd.)

(क) डिग्री तथा उच्च स्तर—(जारी)

(a)—Degree Standard and Above—(Contd.)

(3) व्यापार प्रबंध

(iii) Business Management

राज्य/संघ शासित क्षेत्र State/Union Territory	संस्थाओं की संख्या Number of Institutions			नामांकन Enrolment		
	लड़कों के लिए For Boys	लड़कियों के लिए For Girls	जोड़ For All Persons	लड़के Boys	लड़कियां Girls	जोड़ Total
1	2	3	4	5	6	7
आंध्र प्रदेश	Andhra Pradesh
असम	Assam
बिहार	Bihar	1	..	1	161	161
गुजरात	Gujarat	1	..	1	345	23
हरियाणा	Haryana
हिमाचल प्रदेश	Himachal Pradesh
जम्मू और कश्मीर	Jammu & Kashmir
कर्नाटक	Karnataka
केरल	Kerala
मध्य प्रदेश	Madhya Pradesh
महाराष्ट्र	Maharashtra	3	..	3	1,335	80
मणिपुर	Manipur
मेघालय	Meghalaya
नागालैंड	Nagaland
उड़ीसा	Orissa	1	..	1	249	3
पंजाब	Punjab
राजस्थान	Rajasthan
सिक्किम	Sikkim
तमिल नाडु	Tamil Nadu
त्रिपुरा	Tripura
उत्तर प्रदेश	Uttar Pradesh
पश्चिम बंगाल	West Bengal	1	..	1	71	6
अंडमान व निकोबार द्वीप समूह	A. & N. Islands
अरुणाचल प्रदेश	Arunachal Pradesh
चण्डीगढ़	Chandigarh
दादरा व नगर हवेली	D. & N. Haveli
दिल्ली	Delhi
गोवा, दमन व दीव	Goa, Daman & Diu
लक्ष्य द्वीप	Lakshadweep
मिजोरम	Mizoram
पांडिचेरी	Pondicherry	1	..	1	65	48
भारत	INDIA	8	..	8	2,226	160
						2,386

सारणी 4—शिक्षा संस्थाओं की संख्या तथा संस्थावार नामांकन—(जारी)

TABLE IV—NUMBER OF EDUCATIONAL INSTITUTIONS AND THEIR ENROLMENT—(Contd.)

(ड) उच्च शिक्षा की संस्थाएं—(जारी)

E—Institutions for Higher Educations—(Contd.)

(क) डिग्री तथा उच्च स्तर—(जारी)

(a) —Degree Standard and Above—(Contd.)

(4) शिक्षा

(iv) Education

राज्य/संघ शासित क्षेत्र State/Union Territory	संस्थाओं की संख्या Number of Institutions			नामांकन Enrolment			
	लड़कों के लिए For Boys	लड़कियों के लिए For Girls	जोड़ For All Persons	लड़के Boys	लड़कियाँ Girls	जोड़ Total	
1	2	3	4	5	6	7	
आंध्र प्रदेश	Andhra Pradesh	12	4	16	2,618	1,633	4,251
असम	Assam	8	..	8	663	253	916
बिहार	Bihar	9	2	11	2,553	1,069	3,622
गुजरात	Gujarat	33	1	34	2,671	1,976	4,647
हरियाणा	Haryana	15	5	20	1,250	2,643	3,893
हिमाचल प्रदेश	Himachal Pradesh	3	..	3	47	18	65
जम्मू और कश्मीर	Jammu & Kashmir	3	..	3	326	289	615
कर्नाटक	Karnataka	34	1	35	2,131	1,689	3,820
केरल	Kerala	17	2	19	844	1,959	2,803
मध्य प्रदेश	Madhya Pradesh	18	..	18	1,273	1,270	2,543
महाराष्ट्र	Maharashtra	44	3	47	4,142	3,470	7,612
मणिपुर	Manipur
मेघालय	Meghalaya	1	..	1	110	95	205
नागालैण्ड	Nagaland	1	..	1	88	24	112
उड़ीसा	Orissa	12	1	13	1,552	865	2,417
पंजाब	Punjab	12	6	18	1,144	2,003	3,147
राजस्थान	Rajasthan	21	5	26	2,916	1,751	4,667
सिक्किम	Sikkim
तमिल नाडु	Tamil Nadu	13	10	23	1,354	1,996	3,350
त्रिपुरा	Tripura	1	..	1
उत्तर प्रदेश	Uttar Pradesh	9	5	14	645	1,729	2,374
पश्चिम बंगाल	West Bengal	24	3	27	3,035	1,953	4,988
अंडमान व निकोबार द्वीप समूह	A. & N. Islands
अरुणाचल प्रदेश	Arunachal Pradesh
चंडीगढ़	Chandigarh	1	..	1	159	236	395
दादरा व नगर हवेली	D. & N. Haveli
दिल्ली	Delhi
गोवा, दमन व दीव	Goa, Daman & Diu	1	..	1	49	94	143
लक्षद्वीप	Lakshadweep
मिजोरम	Mizoram	1	..	1	55	13	68
पॉन्डिचेरी	Pondicherry
भारत	INDIA	293	48	341	29,625	27,028	56,653

सारणी 4—शिक्षा संस्थाओं की संख्या तथा संस्थावार नामांकन—(जारी)
TABLE IV—NUMBER OF EDUCATIONAL INSTITUTIONS AND THEIR ENROLMENT—(Contd.)

(ड) उच्च शिक्षा की संस्थाएं—(जारी)

E—Institutions for Higher Educations—(Contd.)

(क) डिग्री तथा उच्च स्तर—(जारी)

(a) —Degree Standard and Above—(Contd.)

(5) इंजीनियरी, औद्योगिकी तथा स्थापत्य

(v) Engineering, Technology and Architecture

State/Union Territory राज्य/संघ शासित क्षेत्र	संस्थाओं की संख्या Number of Institutions			नामांकन Enrolment			
	लड़कों के लिए For Boys	लड़कियों के लिए For Girls	जोड़ For All Persons	लड़के Boys	लड़कियां Girls	जोड़ Total	
1	2	3	4	5	6	7	
आंध्र प्रदेश	Andhra Pradesh	15	..	15	10,000	294	10,294
असम	Assam	3	..	3	1,672	45	1,717
बिहार	Bihar	6	..	6	5,764	49	5,813
गुजरात	Gujarat	8	..	8	9,277	384	9,661
हरियाणा	Haryana	2	..	2	1,586	13	1,599
हिमाचल प्रदेश	Himachal Pradesh
जम्मू और कश्मीर	Jammu & Kashmir	1	..	1	1,254	32	1,286
कर्नाटक	Karnataka	18	..	18	17,618	538	18,156
केरल	Kerala	6	..	6	5,359	1,049	6,408
मध्य प्रदेश	Madhya Pradesh	9	..	9	8,218	262	8,480
महाराष्ट्र	Maharashtra	12	1	13	10,456	581	11,037
मणिपुर	Manipur
मेघालय	Meghalaya
नागालैण्ड	Nagaland
उड़ीसा	Orissa	3	..	3	1,877	28	1,905
पंजाब	Punjab	3	..	3	1,770	32	1,802
राजस्थान	Rajasthan	2	..	2	1,581	12	1,593
सिक्किम	Sikkim
तमिल नाडु	Tamil Nadu	11	..	11	11,585	581	12,166
त्रिपुरा	Tripura	1	..	1	328	8	336
उत्तर प्रदेश	Uttar Pradesh	4	..	4	1,997	19	2,016
पश्चिम बंगाल	West Bengal	10	..	10	3,883	148	4,031
अंडमान व निकोबार द्वीप समूह	A. & N. Islands
अरुणाचल प्रदेश	Arunachal Pradesh
चंडीगढ़	Chandigarh	2	..	2	1,275	97	1,372
दादरा व नगर हवेली	D. & N. Haveli
दिल्ली	Delhi	2	..	2	997	65	1,062
गोवा, दमन व दीव	Goa, Daman & Diu	1	..	1	367	3	370
लक्ष्य द्वीप	Lakshadweep
मिजोरम	Mizoram
पांडिचेरी	Pondicherry
भारत	INDIA	119	1	120	96,864	4,240	1 01,104

सारणी 4—शिक्षा संस्थाओं की संख्या तथा संस्थावार नामांकन—(जारी)

TABLE IV—NUMBER OF EDUCATIONAL INSTITUTIONS AND THEIR ENROLMENT—(Contd.)

(ड) उच्च शिक्षा की संस्थाएं—(जारी)

E—Institutions for Higher Education—(Contd.)

(क) डिग्री तथा उच्च स्तर—(जारी)

(a)—Degree Standard and Above—(Contd.)

(6) पत्रकारिता

(vi) Journalism

राज्य/संघ शासित क्षेत्र State/Union Territory	संस्थाओं की संख्या Number of Institutions			सामान्य Enrolment		
	लड़कों के लिए For Boys	लड़कियों के लिए For Girls	जोड़ For All Persons	लड़के Boys	लड़कियाँ Girls	जोड़ Total
1	2	3	4	5	6	7
आन्ध्र प्रदेश	Andhra Pradesh
असम	Assam
बिहार	Bihar
गुजरात	Gujarat
हरियाणा	Haryana
हिमाचल प्रदेश	Himachal Pradesh
जम्मू और कश्मीर	Jammu & Kashmir
कर्नाटक	Karnataka
केरल	Kerala
मध्य प्रदेश	Madhya Pradesh
महाराष्ट्र	Maharashtra	1	..	1	24	19
मणिपुर	Manipur
मेघालय	Meghalaya
नागालैंड	Nagaland
उड़ीसा	Orissa
पंजाब	Punjab
राजस्थान	Rajasthan
सिक्किम	Sikkim
तमिल नाडु	Tamil Nadu
त्रिपुरा	Tripura
उत्तर प्रदेश	Uttar Pradesh
पश्चिम बंगाल	West Bengal
अंडमाना व निकोबार द्वीप समूह	A. N. Islands
अरुणाचल प्रदेश	Arunachal Pradesh
चंडीगढ़	Chandigarh
दादरा व नगर हवेली	D. & N. Haveli
दिल्ली	Delhi
गोवा, दमन व दीव	Goa, Daman & Diu
लक्ष द्वीप	Lakashadweep
मिजोरम	Mizoram
पाण्डिचेरी	Pondicherry
भारत	INDIA	1	..	1	24	19
						43

सारणी 4—शिक्षा संस्थाओं की संख्या तथा संस्थावार नामांकन—(जारी)
TABLE IV—NUMBER OF EDUCATIONAL INSTITUTIONS AND THEIR ENROLMENT—(Contd.)

(इ) उच्च शिक्षा की संस्थाएं—(जारी)

E—Institutions for Higher Education—(Contd.)

(क) डिग्री तथा उच्च स्तर—(जारी)

(a)—Degree Standard and Above—(Contd.)

(7) विधि

(vii) Law

राज्य/संघ शासित क्षेत्र State/Union Territory	संस्थाओं की संख्या Number of Institutions			नामांकन Enrolment			
	लड़कों के लिए For Boys	लड़कियों के लिए For Girls	जोड़ For All Persons	लड़के Boys	लड़कियां Girls	जोड़ Total	
1	2	3	4	5	6	7	
आंध्र प्रदेश	Andhra Pradesh	4	..	4	2,791	131	2,922
असम	Assam	9	..	9	3,070	336	3,406
बिहार	Bihar	6	..	6	6,612	207	6,819
गुजरात	Gujarat	26	..	26	12,215	1,492	13,707
हरियाणा	Haryana
हिमाचल प्रदेश	Himachal Pradesh	1	..	1	284	32	316
जम्मू और कश्मीर	Jammu & Kashmir
कर्नाटक	Karnataka	29	..	29	12,566	785	13,351
केरल	Kerala	4	..	4	1,973	838	2,811
मध्य प्रदेश	Madhya Pradesh	24	..	24	8,913	585	9,498
महाराष्ट्र	Maharashtra	31	..	31	21,902	2,824	24,726
मणिपुर	Manipur	1	..	1	229	39	268
मेघालय	Meghalaya	1	..	1	547	114	661
नागालैण्ड	Nagaland	1	..	1	94	3	97
उड़ीसा	Orissa	4	..	4	3,607	69	3,676
पंजाब	Punjab
राजस्थान	Rajasthan	1	..	1	614	27	641
सिक्किम	Sikkim
तमिल नाडु	Tamil Nadu	4	..	4	3,163	152	3,315
त्रिपुरा	Tripura
उत्तर प्रदेश	U.P.	1	..	1	4,465	263	4,728
पश्चिम बंगाल	West Bengal	4	..	4	1,598	656	2,254
अंडमान व निकोबार द्वीप समूह	A. & N. Islands
अरुणाचल प्रदेश	Arunachal Pradesh
चंडीगढ़	Chandigarh
दादरा व नगर हवेली	Dadra & Nagar Haveli
दिल्ली	Delhi
गोवा, दमन व दीव	Goa, Daman & Diu	2	..	2	752	111	863
लक्ष्य द्वीप	Lakshadweep
मिजोराम	Mizoram
पांडिचेरी	Pondicherry	1	..	1	221	18	239
भारत	INDIA	154	..	154	85,616	8,682	94,298

सारणी 4--शिक्षा संस्थाओं की संख्या तथा संस्थावार नामांकन--(जारी)

TABLE IV--NUMBER OF EDUCATIONAL INSTITUTIONS AND THEIR ENROLMENT--(Contd.)

(इ) उच्च शिक्षा की संस्थाएं--(जारी)

E--Institutions for Higher Education--(Contd.)

(क) डिग्री तथा उच्च स्तर--(जारी)

(a)--Degree Standard and Above--(Contd.)

(8) औषधि*

(viii) Medicine*

राज्य/संघ शासित क्षेत्र State/Union Territory	संस्थाओं की संख्या Number of Institutions			नामांकन Enrolment			
	लड़कों के लिए For Boys	लड़कियों के लिए For Girls	जोड़ For All Persons	लड़के Boys	लड़कियां Girls	जोड़ Total	
1	2	3	4	5	6	7	
आंध्र प्रदेश	Andhra Pradesh	14	..	14	4,962	2,124	7,086
असम	Assam	4	..	4	1,729	378	2,107
बिहार	Bihar	47	..	47	14,642	1,355	15,997
गुजरात	Gujarat	14	1	15	4,972	1,294	6,266
हरियाणा	Haryana	4	1	5	1,829	707	2,536
हिमाचल प्रदेश	Himachal Pradesh	2	..	2	553	116	669
जम्मू और कश्मीर	Jammu & Kashmir	2	..	2	856	216	1,072
कर्नाटक	Karnataka	21	..	21	6,275	2,058	8,333
केरल	Kerala	10	..	10	2,957	2,257	5,214
मध्य प्रदेश	Madhya Pradesh	23	..	23	4,045	945	4,990
महाराष्ट्र	Maharashtra	30	..	30	11,933	4,510	16,443
मणिपुर	Manipur	1	..	1	255	63	318
मेघालय	Meghalaya
नागालैंड	Nagaland
उड़ीसा	Orissa	4	..	4	1,707	350	2,057
पंजाब	Punjab	8	..	8	3,122	919	4,041
राजस्थान	Rajasthan	7	..	7	3,125	967	4,092
सिक्किम	Sikkim
तमिल नाडु	Tamil Nadu	10	..	10	6,543	3,379	9,922
त्रिपुरा	Tripura
उत्तर प्रदेश	Uttar Pradesh	22	..	22	6,156	859	7,015
पश्चिम बंगाल	West Bengal	16	..	16	6,048	611	6,659
अंडमान व निकोबार द्वीप समूह	A. & N. Islands
अरुणाचल प्रदेश	Arunachal Pradesh
चंडीगढ़	Chandigarh
दादरा व नगर हवेली	Dadra & Nagar Haveli
दिल्ली	Delhi	5	1	6	1,858	920	2,778
गोवा, दमन व दीव	Goa, Daman & Diu	1	..	1	230	126	356
लक्ष्य द्वीप	Lakshadweep
मिजोरम	Mizoram
पांडिचेरी	Pondicherry	1	..	1	472	145	617
भारत	INDIA	246	3	249	84,269	24,299	1,08,568

सारणी 4—शिक्षा संस्थाओं की संख्या तथा संस्थावार नामांकन—(जारी)
TABLE IV—NUMBER OF EDUCATIONAL INSTITUTIONS AND THEIR ENROLMENT—(Contd.)

(ड) उच्च शिक्षा की संस्थाएं—(जारी)

E—Institutions for Higher Education—(Contd.)

(क) डिग्री तथा उच्च स्तर—(जारी)

(a) —Degree Standard and Above—(Contd.)

(9) औषध विज्ञान

(ix) Pharmacy

राज्य/संघ शासित क्षेत्र State/Union Territory	संस्थाओं की संख्या Number of Institutions			नामांकन Enrolment		
	लड़कों के लिए For Boys	लड़कियों के लिए For Girls	जोड़ For All Persons	लड़के Boys	लड़कियां Girls	जोड़ Total
1	2	3	4	5	6	7
आंध्र प्रदेश	Andhra Pradesh
असम	Assam
बिहार	Bihar
गुजरात	Gujarat	3	..	3	607	146
हरियाणा	Haryana
हिमाचल प्रदेश	Himachal Pradesh
जम्मू और कश्मीर	Jammu & Kashmir
कर्नाटक	Karnataka	5	..	5	792	90
केरल	Kerala
मध्य प्रदेश	Madhya Pradesh
महाराष्ट्र	Maharashtra	3	..	3	524	123
मणिपुर	Manipur
मेघालय	Meghalaya
नागालैंड	Nagaland
उड़ीसा	Orissa
पंजाब	Punjab
राजस्थान	Rajasthan
सिक्किम	Sikkim
तमिल नाडु	Tamil Nadu
त्रिपुरा	Tripura
उत्तर प्रदेश	Uttar Pradesh
पश्चिम बंगाल	West Bengal
अंडमान व निकोबार द्वीप समूह	A. & N. Islands
अरुणाचल प्रदेश	Arunachal Pradesh
चंडीगढ़	Chandigarh
दादरा व नगर हवेली	Dadra & Nagar Haveli
दिल्ली	Delhi	2	..	2	311	75
गोवा, दमन व दीव	Goa, Daman & Diu	1	..	1	80	68
लक्ष्य द्वीप	Lakshadweep
मिजोरम	Mizoram
पाण्डिचेरी	Pondicherry
भारत	INDIA	14	..	14	2,314	502
						2,816

सारणी 4—शिक्षा संस्थाओं की संख्या तथा संस्थावार नामांकन—(जारी)

TABLE IV—NUMBER OF EDUCATIONAL INSTITUTIONS AND THEIR ENROLMENT—(Contd.)

(ड) उच्च शिक्षा की संस्थाएं—(जारी)

E—Institutions for Higher Education—(Contd.)

(क) डिग्री तथा उच्च स्तर—(जारी)

(a) —Degree Standard and Above—(Contd.)

(10) सार्वजनिक स्वास्थ्य

(x) Public Health

राज्य/संघ शासित क्षेत्र State/Union Territory	संस्थाओं की संख्या Number of Institutions			नामांकन Enrolment		
	लड़कों के लिए For Boys	लड़कियों के लिए For Girls	जोड़ For All Persons	लड़के Boys	लड़कियां Girls	जोड़ Total
1	2	3	4	5	6	7
आंध्र प्रदेश	Andhra Pradesh
असम	Assam
बिहार	Bihar
गुजरात	Gujarat
हरियाणा	Haryana
हिमाचल प्रदेश	Himachal Pradesh
जम्मू और कश्मीर	Jammu & Kashmir
कर्नाटक	Karnataka	1	..	1	163	163
केरल	Kerala
मध्य प्रदेश	Madhya Pradesh
महाराष्ट्र	Maharashtra
मणिपुर	Manipur
मेघालय	Meghalaya
नागालैंड	Nagaland
उड़ीसा	Orissa
पंजाब	Punjab
राजस्थान	Rajasthan
सिक्किम	Sikkim
तमिल नाडु	Tamil Nadu
त्रिपुरा	Tripura
उत्तर प्रदेश	Uttar Pradesh
पश्चिम बंगाल	West Bengal	1	..	1	112	158
अंडमान व निकोबार द्वीप समूह	A. & N. Islands
अरुणाचल प्रदेश	Arunachal Pradesh
चंडीगढ़	Chandigarh
दादरा व नगर हवेली	Dadra & Nagar Haveli
दिल्ली	Delhi
गोवा, दमन व दीव	Goa, Daman & Diu
लक्ष द्वीप	Lakshadweep
मिजोरम	Mizoram
पांडिचेरी	Pondicherry
भारत	INDIA	2	..	2	275	321

सारणी 4—शिक्षा संस्थाओं की संख्या तथा संस्थावार नामांकन—(जारी)
TABLE IV—NUMBER OF EDUCATIONAL INSTITUTIONS AND THEIR ENROLMENT—(Contd.)

(ड) उच्च शिक्षा की संस्थाएं—(जारी)

E—Institutions for Higher Education—(Contd.)

(क) डिग्री तथा उच्च स्तर—(जारी)

A—Degree Standard and Above—(Contd.)

(11) संगीत तथा ललित कलाएं*

(xi) Music & Fine Arts*

राज्य/संघ शासित क्षेत्र State/Union Territory	संस्थाओं की संख्या Number of Institutions			नामांकन Enrolment			
	लड़कों के लिए For Boys	लड़कियों के लिए For Girls	जोड़ For All Persons	लड़के Boys	लड़कियां Girls	जोड़ Total	
	1	2	3	4	5	6	7
आंध्र प्रदेश	Andhra Pradesh	1	..	1	307	339	646
असम	Assam
बिहार	Bihar	1	..	1	74	13	87
गुजरात	Gujarat	3	..	3	937	710	1,647
हरियाणा	Haryana
हिमाचल प्रदेश	Himachal Pradesh
जम्मू और काश्मीर	Jammu & Kashmir	2	..	2	84	86	170
कर्नाटक	Karnataka	2	..	2	65	96	161
केरल	Kerala	1	..	1	122	66	188
मध्य प्रदेश	Madhya Pradesh	25	1	26	2,007	2,276	4,283
महाराष्ट्र	Maharashtra	5	1	6	1,180	865	2,045
मणिपुर	Manipur	4	..	4	390	248	638
मेघालय	Meghalaya
नागालैंड	Nagaland
उड़ीसा	Orissa	3	..	3	334	343	677
पंजाब	Punjab	1	..	1	10	113	123
राजस्थान	Rajasthan	..	1	1	37	47	84
सिक्किम	Sikkim
तमिल नाडु	Tamil Nadu	2	..	2	117	329	446
त्रिपुरा	Tripura	2	..	2	164	403	567
उत्तर प्रदेश	Uttar Pradesh	5	..	5	428	1,120	1,548
पश्चिम बंगाल	West Bengal	4	..	4	300	407	707
अंडमान व निकोबार द्वीप समूह	A. & N. Islands
अरुणाचल प्रदेश	Arunachal Pradesh
चंडीगढ़	Chandigarh
दादरा व नगर हवेली	Dadra & Nagar Haveli
दिल्ली	Delhi	1	..	1	95	95	190
गोवा, दमन व दीव	Goa, Daman & Diu	1	..	1	77	34	111
लक्षद्वीप	Lakshadweep
मिजोरम	Mizoram
पाण्डिचेरी	Pondicherry
भारत	INDIA	63	3	66	6,728	7,590	14,318

सारणी 4—शिक्षा संस्थाओं की संख्या तथा संस्थावार नामांकन—(जारी)

TABLE IV—NUMBER OF EDUCATIONAL INSTITUTIONS AND THEIR ENROLMENT—(contd.)

(ड) उच्च शिक्षा की संस्थाएँ—(जारी)

E—Institutions for Higher Education—(Contd.)

(क) डिग्री तथा उच्च स्तर—(जारी)

(a) —Degree Standard and Above—(Contd.)

(12) प्राच्य विद्या अध्ययन

(xii) Oriental Studies

राज्य/संघ शासित क्षेत्र State/Union Territory	संस्थाओं की संख्या Number of Institutions			नामांकन Enrolment			
	लड़कों के लिए For Boys	लड़कियों के लिए For Girls	जोड़ For All Persons	लड़के Boys	लड़कियाँ Girls	जोड़ Total	
	1	2	3	4	5	6	7
आंध्र प्रदेश	Andhra Pradesh	48	4	52	4,054	2,047	6,101
असम	Assam	2	..	2	99	11	110
बिहार	Bihar	58	..	58	8,346	709	9,055
गुजरात	Gujarat	1	..	1	169	15	184
हरियाणा	Haryana	15	..	15	940	137	1,077
हिमाचल प्रदेश	Himachal Pradesh	11	..	11	736	371	1,107
जम्मू और कश्मीर	Jammu & Kashmir	6	2	8	411	969	1,380
कर्नाटक	Karnataka	8	..	8	4,239	303	4,542
केरल	Kerala	6	1	7	637	575	1,212
मध्य प्रदेश	Madhya Pradesh	13	..	13	871	78	949
महाराष्ट्र	Maharashtra	4	..	4	209	38	247
मणिपुर	Manipur	1	..	1	31	4	35
मेघालय	Meghalaya
नागालैंड	Nagaland
उड़ीसा	Orissa	5	..	5	680	163	843
पंजाब	Punjab	3	..	3	331	231	562
राजस्थान	Rajasthan	31	..	31	5,449	771	6,220
सिक्किम	Sikkim
तमिज़ नाडु	Tamil Nadu	15	..	15	1,234	485	1,719
त्रिपुरा	Tripura	1	..	1	272	343	615
उत्तर प्रदेश	Uttar Pradesh	1,197	46	1,243	1,02,496	14,466	1,16,962
पश्चिम बंगाल	West Bengal	1	..	1	14	38	52
अंडमान व निकोबार द्वीप समूह	A. & N. Islands
अरुणाचल प्रदेश	Arunachal Pradesh
चंडीगढ़	Chandigarh
दादरा व नगर हवेली	Dadra & Nagar Haveli
दिल्ली	Delhi	10	1	11	1,285	339	1,624
गोवा, दमन व दीव	Goa, Daman & Diu
लक्षद्वीप	Lakshadweep
मिज़ोरम	Mizoram
पाण्डिचेरी	Pondicherry
भारत	INDIA	1,436	54	1,490	1,32,503	22,093	1,54,596

सारणी 4—शिक्षा संस्थाओं की संख्या तथा संस्थावार नामांकन—(जारी)

TABLE IV—NUMBER OF EDUCATIONAL INSTITUTIONS AND THEIR ENROLMENT—(Contd.)

(इ) उच्च शिक्षा की संस्थाएं—(जारी)

E—Institutions for Higher Education—(Contd.)

(क) डिग्री तथा उच्च स्तर—(जारी)

(a)—Degree Standard and Above—(Contd.)

(13) शारीरिक स्वास्थ्य

(xiii) Physical Education

राज्य/संघ शासित क्षेत्र State/Union Territory	संस्थाओं की संख्या Number of Institutions			नामांकन Enrolment			
	लड़कों के लिए For Boys	लड़कियों के लिए For Girls	जोड़ For all Persons	लड़के Boys	लड़कियां Girls	जोड़ Total	
1	2	3	4	5	6	7	
आंध्र प्रदेश	Andhra Pradesh	2	..	2	329	81	410
असम	Assam
बिहार	Bihar	1	..	1	124	22	146
गुजरात	Gujarat	2	1	3	227	116	343
हरियाणा	Haryana	1	..	1	97	10	107
हिमाचल प्रदेश	Himachal Pradesh
जम्मू और कश्मीर	Jammu & Kashmir	1	..	1	39	17	56
कर्नाटक	Karnataka	5	..	5	481	98	579
केरल	Kerala
मध्य प्रदेश	Madhya Pradesh	1	..	1	294	63	357
महाराष्ट्र	Maharashtra	7	..	7	1,099	203	1,302
मणिपुर	Manipur
मेघालय	Meghalaya
नागालैंड	Nagaland
उड़ीसा	Orissa
पंजाब	Punjab	3	..	3	468	224	692
राजस्थान	Rajasthan	1	..	1	127	36	163
सिक्किम	Sikkim
तमिल नाडु	Tamil Nadu	3	..	3	245	76	321
त्रिपुरा	Tripura	1	..	1	27	5	32
उत्तर प्रदेश	Uttar Pradesh	2	1	3	188	50	238
पश्चिम बंगाल	West Bengal	1	1	2	100	80	180
अंडमान व निकोबार द्वीप समूह	A. & N. Islands
अरुणाचल प्रदेश	Arunachal Pradesh
चंडीगढ़	Chandigarh
दादरा व नगर हवेली	Dadra & Nagar Haveli
दिल्ली	Delhi
गोवा, दमन व दीव	Goa, Daman & Diu
लक्षद्वीप	Lakshadweep
मिजोरम	Mizoram
पांडिचेरी	Pondicherry
भारत	INDIA	31	3	34	3,845	1,081	4,926

सारणी 4—शिक्षा संस्थाओं की संख्या तथा संस्थावार नामांकन—(जारी)

TABLE IV—NUMBER OF EDUCATIONAL INSTITUTIONS AND THEIR ENROLMENT—(Contd.)

(ड) उच्च शिक्षा संस्थाएं—(जारी)

E—Institutions for Higher Education—(Contd.)

(क) डिग्री तथा उच्च स्तर—(जारी)

(a)—Degree Standard and Above—(Contd.)

(14) पशु चिकित्सा विज्ञान

(xiv) Veterinary Science

राज्य/संघ शासित क्षेत्र State/Union Territory	संस्थाओं की संख्या Number of Institutions			नामांकन Enrolment			
	लड़कों के लिए For Boys	लड़कियों के लिए For Girls	जोड़ For All Persons	लड़के Boys	लड़कियाँ Girls	जोड़ Total	
	1	2	3	4	5	6	7
आंध्र प्रदेश	Andhra Pradesh	2	..	2	727	17	744
असम	Assam	1	..	1	293	17	310
बिहार	Bihar	2	..	2	545	26	571
गुजरात	Gujarat	1	..	1	231	..	231
हरियाणा	Haryana	2	..	2	541	8	549
हिमाचल प्रदेश	Himachal Pradesh
जम्मू और कश्मीर	Jammu & Kashmir
कर्नाटक	Karnataka	1	..	1	504	19	523
केरल	Kerala	1	..	1	250	53	303
मध्य प्रदेश	Madhya Pradesh	2	..	2	399	16	415
महाराष्ट्र	Maharashtra	3	..	3	859	46	905
मणिपुर	Manipur
मेघालय	Meghalaya
नागालैंड	Nagaland
उड़ीसा	Orissa	1	..	1	234	2	236
पंजाब	Punjab	1	..	1	435	7	442
राजस्थान	Rajasthan	1	..	1	328	22	350
सिक्किम	Sikkim
तमिल नाडु	Tamil Nadu	1	..	1	685	16	701
त्रिपुरा	Tripura
उत्तर प्रदेश	Uttar Pradesh	2	..	2	410	1	411
पश्चिम बंगाल	West Bengal
अंडमान व निकोबार द्वीप समूह	A. & N. Islands
अरुणाचल प्रदेश	Arunachal Pradesh
चंडीगढ़	Chandigarh
दादरा व नगर हवेली	Dadra & Nagar Haveli
दिल्ली	Delhi
गोवा, दमन व दीव	Goa, Daman & Diu
लक्षद्वीप	Lakshadweep
मिजोरम	Mizoram
पाण्डिचेरी	Pondicherry
भारत	INDIA	21	..	21	6,441	250	6,691

सारणी 4—शिक्षा संस्थाओं की संख्या तथा संस्थावार नामांकन—(जारी)
TABLE IV—NUMBER OF EDUCATIONAL INSTITUTIONS AND THEIR ENROLMENT—(Contd.)

(ङ) उच्च शिक्षा की संस्थाएं—(जारी)
E—Institutions for Higher Education—(contd.)

(15) डिग्री तथा उच्च स्तर की अन्य संस्थाएं*
(xv) Other Institutions of Degree Standard and Above

राज्य/संघ शासित क्षेत्र State/Union Territory	संस्थाओं की संख्या Number of Institutions			नामांकन Enrolment			
	लड़कों के लिए For Boys	लड़कियों के लिए For Girls	जोड़ For All Persons	लड़के Boys	लड़कियां Girls	जोड़ Total	
	1	2	3	4	5	6	7
आंध्र प्रदेश	Andhra Pradesh	1	2	3	54	191	245
असम	Assam	..	1	1	..	86	86
बिहार	Bihar	4	..	4	321	35	356
गुजरात	Gujarat	7	1	8	913	333	1,246
हरियाणा	Haryana
हिमाचल प्रदेश	Himachal Pradesh
जम्मू और कश्मीर	Jammu & Kashmir
कर्नाटक	Karnataka	4	1	5	336	317	653
केरल	Kerala
मध्य प्रदेश	Madhya Pradesh	3	1	4	193	145	338
महाराष्ट्र	Maharashtra	15	6	21	1,994	1,568	3,562
मणिपुर	Manipur	26	..	26	153	105	258
मेघालय	Meghalaya
नागालैंड	Nagaland
उड़ीसा	Orissa
पंजाब	Punjab	1	..	1	60	52	112
राजस्थान	Rajasthan	1	1	2	85	102	187
सिक्किम	Sikkim
तमिल नाडु	Tamil Nadu	3	1	4	324	549	873
त्रिपुरा	Tripura
उत्तर प्रदेश	Uttar Pradesh	1	..	1	124	18	142
पश्चिम बंगाल	West Bengal	2	1	3	367	98	465
अंडमान व निकोबार द्वीप समूह	A. & N. Islands
अरुणाचल प्रदेश	Arunachal Pradesh
चंडीगढ़	Chandigrh
दादरा व नगर हवेली	Dadra & Nagar Haveli
दिल्ली	Delhi	1	1	2	356	679	1,035
गोवा, दमन व दीव	Goa, Dama & Diu
लक्षद्वीप	Lakshadweep
मिजोरम	Mizoram
पांडिचेरी	Pondicherry
भारत	INDIA	69	16	85	5,280	4,278	9,558

* समाजकार्य/समाज सेवा, ग्रामीण कालेजों, परिचर्या और चिकित्सा आदि शामिल हैं।

*Including Social Work/Social Services, Rural Colleges, Cooperation, Nursing & Dentistry etc.

सारणी 4—शिक्षा संस्थाओं की संख्या तथा संस्थावार नामांकन—(जारी)

TABLE IV—NUMBER OF EDUCATIONAL INSTITUTIONS AND THEIR ENROLMENT—(Contd.)

(ड) उच्च शिक्षा की संस्थाएं—(जारी)

E—Institutions for Higher Education—(Contd.)

जोड़ (क) (सि 15)—डिग्री तथा उच्च स्तर की कुल उच्च शिक्षा संस्थाएं—(समाप्त)

Total (a) (i to xv)—All Institutions of Degree Standard and Above—(Contd.)

राज्य/संघ शासित क्षेत्र State/Union Territory	संस्थाओं की संख्या Number of Institutions			नामांकन Enrolment			
	लड़कों के लिए For Boys	लड़कियों के लिए For Girls	जोड़ For All Persons	लड़के Boys	लड़कियां Girls	जोड़ Total	
1	2	3	4	5	6	7	
आंध्र प्रदेश	Andhra Pradesh	339	51	390	2,15,916	80,332	2,96,248
असम	Assam	149	13	162	89,462	29,857	1,19,319
बिहार	Bihar	385	44	429	3,83,293	59,025	4,42,318
गुजरात	Gujarat	280	23	303	1,21,382	52,774	1,74,156
हरियाणा	Haryana	119	28	147	61,460	26,035	87,495
हिमाचल प्रदेश	Himachal Pradesh	42	3	45	14,299	4,861	19,160
जम्मू और काश्मीर	Jammu & Kashmir	31	9	40	13,103	7,598	20,701
कर्नाटक	Karnataka	356	29	385	2,15,599	66,003	2,81,602
केरल	Kerala	157	20	177	1,38,818	1,21,250	2,60,068
मध्य प्रदेश	Madhya Pradesh	332	38	370	1,62,374	56,245	2,18,619
महाराष्ट्र	Maharashtra	560	36	596	3,96,095	1,73,101	5,69,196
मणिपुर	Manipur	54	2	56	13,817	8,141	21,958
मेघालय	Meghalaya	14	2	16	8,348	4,917	13,265
नागालैंड	Nagaland	11	..	11	2,754	1,030	3,784
उड़ीसा	Orissa	136	17	153	92,481	23,518	1,15,999
पंजाब	Punjab	144	58	202	82,241	49,606	1,31,847
राजस्थान	Rajasthan	168	31	199	1,13,675	25,977	1,39,652
सिक्किम	Sikkim	1	..	1	82	18	100
तमिल नाडु	Tamil Nadu	199	64	263	1,29,003	61,882	1,90,885
त्रिपुरा	Tripura	14	1	15	2,962	1,836	4,798
उत्तर प्रदेश	Uttar Pradesh	1,534	130	1,664	3,98,874	87,953	4,86,827
पश्चिम बंगाल	West Bengal	269	48	317	2,18,240	1,28,209	3,46,449
अंडमान व निकोबार द्वीप समूह	Andman & Nicobar Islands	1	..	1	158	92	250
अरुणाचल प्रदेश	Arunachal Pradesh	2	..	2	351	40	391
चंडीगढ़	Chandigarh	8	4	12	13,893	6,737	20,630
दादरा व नगर हवेली	Dadra & Nagar Haveli
दिल्ली	Delhi	56	20	76	36,063	26,808	62,871
गोवा, दमन व दीव	Goa, Daman & Diu	15	1	16	6,904	4,648	11,552
लक्ष्य द्वीप	Lakshadweep
मिजोराम	Mizoram	9	..	9	2,976	1,329	4,305
पांडिचेरी	Pondicherry	8	2	10	2,570	1,066	3,636
भारत	INDIA	5,393	674	6,067	29,37,193	11,10,888	40,48,081

सारणी 4--शिक्षा संस्थाओं की संख्या तथा संस्थावार नामांकन--(जारी)

TABLE IV—NUMBER OF EDUCATIONAL INSTITUTIONS AND THEIR ENROLMENT—(Contd.)

(ड) उच्च शिक्षा की संस्थाएं (जारी)

E—Institutions for Higher Education—(Contd.)

(ख) मैट्रिकोत्तर डिप्लोमा/प्रमाणपत्र पाठ्यक्रमों में शिक्षा प्रदान करने वाली संस्थाएं (डिग्री स्तर के नीचे)

(b) Institutions Imparting Instruction in Post-Matriculation Diploma/Certificate Courses (Below Degree Level)

(1) कला, विज्ञान तथा वाणिज्य

(i) Arts, Science and commerce

राज्य/संघ शासित क्षेत्र State/Union Territory	संस्थाओं की संख्या Number of Institutions			नामांकन Enrolment		
	लड़कों के लिए For Boys	लड़कियों के लिए For Girls	जोड़ For all Persons	लड़के Boys	लड़कियां Girls	जोड़ Total
1	2	3	4	5	6	7
आंध्र प्रदेश	Andhra Pradesh
असम	Assam
बिहार	Bihar
गुजरात	Gujarat
हरियाणा	Haryana
हिमाचल प्रदेश	Himachal Pradesh
जम्मू और कश्मीर	Jammu & Kashmir
कर्नाटक	Karnataka
केरल	Kerala
मध्य प्रदेश	Madhya Pradesh
महाराष्ट्र	Maharashtra	47	4	51	5,884	3,502
मणिपुर	Manipur
मेघालय	Meghalaya
नागालैण्ड	Nagaland
उड़ीसा	Orissa
पंजाब	Punjab
राजस्थान	Rajasthan
सिक्किम	Sikkim
तमिल नाडु	Tamil Nadu
त्रिपुरा	Tripura
उत्तर प्रदेश	Uttar Pradesh
पश्चिम बंगाल	West Bengal
अंडमान व निकोबार द्वीप समूह	Andman & Nicobar Islands
अरुणाचल प्रदेश	Arunachal Pradesh
चंडीगढ़	Chandigarh
दादरा व नगर हवेली	Dadra & Nagar Haveli
दिल्ली	Delhi
गोवा, दमन व दीव	Goa, Daman & Diu
लक्षद्वीप	Lakshadweep
मिजोरम	Mizoram
पाण्डिचेरी	Pondicherry
भारत	INDIA	47	4	51	5,884	3,502
						9,386

सारणी 4—शिक्षा संस्थाओं की संख्या तथा संस्थावार नामांकन—(जारी)

TABLE IV—NUMBER OF EDUCATIONAL INSTITUTIONS AND THEIR ENROLMENT—(contd.)

(ड) उच्च शिक्षा की संस्थाएं—(जारी)

E—Institutions for Higher Education—(contd.)

(ख) मैट्रिकोत्तर डिप्लोमा/प्रमाण-पत्र पाठ्यक्रमों में शिक्षा प्रदान करने वाली संस्थाएं (डिग्री स्तर के नीचे)—(जारी)

(b) Institutions Imparting Instruction in Post-Matriculation Diploma/Certificate Courses

(Below Degree Level)—(contd.)

(2) कृषि तथा वन विद्या

(ii) Agriculture and Forestry

राज्य/संघ शासित क्षेत्र State/Union Territory	संस्थाओं की संख्या Number of Institutions			नामांकन Enrolment			
	लड़कों के लिए For Boys	लड़कियों के लिए For Girls	जोड़ For all Persons	लड़कों Boys	लड़कियां Girls	जोड़ Total	
	1	2	3	4	5	6	7
आंध्र प्रदेश	Andhra Pradesh
असम	Assam	2	..	2	100	..	100
बिहार	Bihar
गुजरात	Gujarat
हरियाणा	Haryana
हिमाचल प्रदेश	Himachal Pradesh
जम्मू और कश्मीर	Jammu & Kashmir
कर्नाटक	Karnataka	1	..	1	90	..	90
केरल	Kerala	1	..	1	123	8	131
मध्य प्रदेश	Madhya Pradesh
महाराष्ट्र	Maharashtra
मणिपुर	Manipur
मेघालय	Meghalaya
नागालैंड	Nagaland
उड़ीसा	Orissa
पंजाब	Punjab
राजस्थान	Rajasthan
सिक्किम	Sikkim
तमिल नाडु	Tamil Nadu
त्रिपुरा	Tripura
उत्तर प्रदेश	Uttar Pradesh
पश्चिम बंगाल	West Bengal	8	..	8	590	15	605
अंडमान व निकोबार द्वीपसमूह	Andman & Nicobar Islands
अरुणाचल प्रदेश	Arunachal Pradesh
चंडीगढ़	Chandigarh
दादरा व नागर हवेली	Dadra & Nagar Haveli
दिल्ली	Delhi
गोवा, दमन व दिव	Goa, Daman & Diu
लक्षद्वीप	Lakshadweep
मिजोरम	Mizoram
पुडुचेरी	Pondicherry
भारत	INDIA	12	..	12	903	23	926

सारंगी 4—शिक्षा संस्थाओं की संख्या तथा संस्थावार नामांकन—(जारी)
TABLE IV—NUMBER OF EDUCATIONAL INSTITUTIONS AND THEIR ENROLMENT—(contd.)

(इ) उच्च शिक्षा की संस्थाएँ—(जारी)

E—Institutions for Higher Education—(contd.)

(ख) मैट्रिकोत्तर डिप्लोमा/प्रमाणपत्र पाठ्यक्रमों में शिक्षा प्रदान करने वाली संस्थाएँ (डिग्री स्तर के नीचे)—(जारी)

(b) Institution Imparting Instruction in Post-Matriculation Diploma/Certificate Courses
(Below Degree Level)—(contd.)

(3) शिक्षा

(iii) Education

राज्य/संघ शासित क्षेत्र State/Union Territory	संस्थाओं की संख्या Number of Institutions			नामांकन Enrolment			
	लड़कों के लिए For Boys	लड़कियों के लिए For Girls	जोड़ For all Persons	लड़के Boys	लड़कियाँ Girls	जोड़ Total	
1	2	3	4	5	6	7	
आंध्र प्रदेश	Andhra Pradesh	12	1	13	1,679	1,100	2,779
असम	Assam	27	6	33	2,036	444	2,480
बिहार	Bihar	61	33	94	6,507	6,516	13,023
गुजरात	Gujarat
हरियाणा	Haryana	1	..	1	14	31	45
हिमाचल प्रदेश	Himachal Pradesh
जम्मू और कश्मीर	Jammu & Kashmir	13	..	13	11	11	22
कर्नाटक	Karnataka	71	45	116	7,096	10,745	17,841
केरल	Kerala	76	17	93	1,701	4,695	6,396
मध्य प्रदेश	Madhya Pradesh	41	9	50	4,241	1,216	5,457
महाराष्ट्र	Maharashtra	101	46	147	5,949	9,448	15,397
मणिपुर	Manipur
मेघालय	Meghalaya	2	..	2	47	31	78
नागालैंड	Nagaland
उड़ीसा	Orissa	54	16	70	4,949	2,301	7,250
पंजाब	Punjab	13	6	19	714	1,868	2,582
राजस्थान	Rajasthan	26	6	32	1,793	781	2,574
सिक्किम	Sikkim
तमिल नाडु	Tamil Nadu	30	49	79	778	1,451	2,229
त्रिपुरा	Tripura	2	1	3
उत्तर प्रदेश	Uttar Pradesh	62	54	116	2,938	2,125	5,063
पश्चिम बंगाल	West Bengal	47	15	62
अंडमान व निकोबार द्वीप समूह	Andman & Nicobar Islands	1	..	1	51	49	100
अरुणाचल प्रदेश	Arunachal Pradesh
चंडीगढ़	Chandigarh
दादरा व नगर हवेली	Dadra & Nagar Haveli
दिल्ली	Delhi	1	2	3	87	857	944
गोवा, दमन व दीव	Goa, Daman & Diu
लक्षद्वीप	Lakshadweep
मिजोरम	Mizoram	2	..	2	169	95	264
पॉन्डिचेरी	Pondicherry
भारत	INDIA	643	306	949	40,760	43,764	84,524

सारणी 4--शिक्षा संस्थाओं की संख्या तथा संस्थावार नामांकन--(जारी)

TABLE IV--NUMBER OF EDUCATIONAL INSTITUTIONS AND THEIR ENROLMENT--(Contd.)

(ड) उच्च शिक्षा की संस्थाएं--(जारी)

E--Institutions for Higher Education--(Contd.)

(ख) मैट्रिकोत्तर डिप्लोमा/प्रमाण-पत्र पाठ्यक्रमों में शिक्षा प्रदान करने वाली संस्थाएं (डिग्री स्तर के नीचे)--(जारी)

(b) Institutions Imparting Instruction in Post-Matriculation Diploma/Certificate Courses
(Below Degree Level)--(Contd.)

(4) इंजीनियरी, प्रौद्योगिकी तथा स्थापत्य

(iv) Engineering, Technology and Architecture

राज्य/संघ शासित क्षेत्र State/Union Territory	संस्थाओं की संख्या Number of Institutions			नामांकन Enrolment			
	लड़कों के लिए For Boys	लड़कियों के लिए For Girls	जोड़ For All Persons	लड़के Boys	लड़कियां Girls	जोड़ Total	
	1	2	3	4	5	6	7
आंध्र प्रदेश	Andhra Pradesh . . .	66	5	71	17,580	2,000	19,580
असम	Assam	14	1	15	4,652	160	4,812
बिहार	Bihar	44	3	47	13,250	292	13,542
गुजरात	Gujarat	47	2	49	21,200	1,192	22,392
हरियाणा	Haryana	43	28	71	12,346	2,510	14,856
हिमाचल प्रदेश	Himachal Pradesh . . .	11	..	11	2,270	234	2,504
जम्मू और कश्मीर	Jammu & Kashmir . . .	19	..	19	2,322	637	2,959
कर्नाटक	Karnataka	64	5	69	18,920	2,071	20,991
केरल	Kerala	15	3	18	6,821	1,280	8,101
मध्य प्रदेश	Madhya Pradesh . . .	54	1	55	21,919	453	22,372
महाराष्ट्र	Maharashtra	102	2	104	34,365	1,755	36,120
मणिपुर	Manipur	7	..	7	757	87	844
मेघालय	Meghalaya
नागालैंड	Nagaland	2	..	2	369	40	409
उड़ीसा	Orissa	17	2	19	5,368	220	5,588
पंजाब	Punjab	56	9	65	15,785	1,902	17,687
राजस्थान	Rajasthan	26	..	26	6,572	88	6,660
सिक्किम	Sikkim
तमिल नाडु	Tamil Nadu	38	3	41	16,631	1,681	18,312
त्रिपुरा	Tripura	1	..	1	278	..	278
उत्तर प्रदेश	Uttar Pradesh	111	4	115	38,242	1,782	40,024
पश्चिम बंगाल	West Bengal	47	1	48	17,382	301	17,683
अंडमान व निकोबार द्वीप समूह	Andaman & Nicobar Islands
अरुणाचल प्रदेश	Arunachal Pradesh
चंडीगढ़	Chandigarh	2	2	4	1,301	953	2,254
दादरा व नगर हवेली	Dadra & Nagar Haveli
दिल्ली	Delhi	14	4	18	8,206	2,332	10,538
गोवा, दमन व दीव	Goa, Daman & Diu . . .	8	..	8	1,822	119	1,941
लक्षद्वीप	Lakshadweep
मिजोरम	Mizoram	1	..	1	106	..	106
पांडिचेरी	Pondicherry	1	..	1	436	21	457
भारत	INDIA	810	75	885	2,68,900	22,110	2,91,010

सारणी 4—शिक्षा संस्थाओं की संख्या तथा संस्थावार नामांकन—(जारी)

TABLE IV—NUMBER OF EDUCATIONAL INSTITUTIONS AND THEIR ENROLMENT—(Contd.)

(इ) उच्च शिक्षा की संस्थाएं—(जारी)

E—Institutions for Higher Education—(Contd.)

(ख) मैट्रिकोत्तर डिप्लोमा/प्रमाणपत्र पाठ्यक्रमों में शिक्षा प्रदान करने वाली संस्थाएं (डिग्री स्तर के नीचे)—(जारी)

(b) Institutions Imparting Instruction in Post-Matriculation Diploma/Certificate Courses
(Below Degree Level)—(Contd.)

(5) औषधि

(v) Medicine*

राज्य/संघ शासित क्षेत्र State/Union Territory	संस्थाओं की संख्या Number of Institutions			नामांकन Enrolment		
	लड़कों के लिए For Boys	लड़कियों के लिए For Girls	जोड़ For All Persons	लड़के Boys	लड़कियां Girls	जोड़ Total
1	2	3	4	5	6	7
आंध्र प्रदेश	Andhra Pradesh
असम	Assam
बिहार	Bihar
गुजरात	Gujarat
हरियाणा	Haryana
हिमाचल प्रदेश	Himachal Pradesh
जम्मू और कश्मीर	Jammu & Kashmir
कर्नाटक	Karnataka	1	..	1	182	200
केरल	Kerala	3	..	3	369	773
मध्य प्रदेश	Madhya Pradesh	13	..	13	415	494
महाराष्ट्र	Maharashtra	24	..	24	3,974	4,886
मणिपुर	Manipur
मेघालय	Meghalaya
नेगालैंड	Nagaland
उड़ीसा	Orissa	2	..	2	168	219
पंजाब	Punjab
राजस्थान	Rajasthan
सिक्किम	Sikkim
तमिल नाडु	Tamil Nadu	1	..	1	14	16
त्रिपुरा	Tripura
उत्तर प्रदेश	Uttar Pradesh
पश्चिम बंगाल	West Bengal	5	..	5	210	220
अंडमान व निकोबार द्वीप समूह	Andaman & N. Islands
अरुणाचल प्रदेश	Arunachal Pradesh
चंडीगढ़	Chandigarh
दादरा व नगर हवेली	Dadra & Nagar Haveli
दिल्ली	Delhi	1	..	1	106	226
गोवा, दमन व दीव	Goa, Daman & Diu
लक्षद्वीप	Lakshdweep
मिजोरम	Mizoram
पाण्डिचेरी	Pondicherry
भारत	INDIA	50	..	50	5,438	7,034

दस्त बि किस्ता, परिचर्या वाली विद्या एवं औषधि मिश्रण शामिल नहीं हैं।

*Excluding Dentistry, Nursing Midwifery Compounding.

सारणी 4--शिक्षा संस्थाओं की संख्या तथा संस्थावार नामांकन—(जारी)

TABLE IV—NUMBER OF EDUCATIONAL INSTITUTIONS AND THEIR ENROLMENT—(Contd.)

(ड) उच्च शिक्षा की संस्थाएं—(जारी)

E—Institutions for Higher Education—(Contd.)

(ख) मैट्रिकोत्तर डिप्लोमा/प्रमाणपत्र पाठ्यक्रमों में शिक्षा प्रदान करने वाली संस्थाएं (डिग्री स्तर के नीचे)—(जारी)

(b) Institutions Imparting Instruction in Post-Matriculation Diploma/Certificate Courses
(Below Degree Level)—(Contd.)

(6) औषधि विज्ञान

(vi) Pharmacy

राज्य/संघ शासित क्षेत्र State/Union Territory	संस्थाओं की संख्या Number of Institutions			नामांकन Enrolment		
	लड़कों के लिए For Boys	लड़कियों के लिए For Girls	जोड़ For All Persons	लड़के Boys	लड़कियां Girls	जोड़ Total
1	2	3	4	5	6	7
आंध्र प्रदेश	Andhra Pradesh
असम	Assam
बिहार	Bihar	1	..	1	244	1
गुजरात	Gujarat
हरियाणा	Haryana
हिमाचल प्रदेश	Himachal Pradesh
जम्मू और कश्मीर	Jammu & Kashmir
कर्नाटक	Karnataka
केरल	Kerala
मध्य प्रदेश	Madhya Pradesh
महाराष्ट्र	Maharashtra	2	..	2	222	7
मणिपुर	Manipur
मेघालय	Meghalaya
नागालैंड	Nagaland
उड़ीसा	Orissa
पंजाब	Punjab
राजस्थान	Rajasthan
सिक्किम	Sikkim
तमिल नाडु	Tamil Nadu
त्रिपुरा	Tripura	1	..	1	78	..
उत्तर प्रदेश	Uttar Pradesh
पश्चिम बंगाल	West Bengal	10	..	10	500	..
अंडमान व निकोबार द्वीप समूह	Andaman & N. Island
अरुणाचल प्रदेश	Arunachal Pradesh
चंडीगढ़	Chandigarh
दादरा व नगर हवेली	Dadra & Nagar Haveli
दिल्ली	Delhi
गोवा, दमन व दीव	Goa, Daman & Diu
लक्ष्य दीप	Lakshdweep
मिजोरम	Mizoram
पांडिचेरी	Pondicherry
भारत	INDIA	14	..	14	1,044	8
						1,052

सारणी 4—शिक्षा संस्थाओं की संख्या तथा संस्थावार नामांकन—(जारी)

TABLE IV—NUMBER OF EDUCATIONAL INSTITUTIONS AND THEIR ENROLMENT—(Contd.)

(ड) उच्च शिक्षा की संस्थाएं—(जारी)

E—Institutions for Higher Education—(Contd.)

(ख) मैट्रिकोत्तर डिप्लोमा/प्रमाण-पत्र पाठ्यक्रमों में शिक्षा प्रदान करने वाली संस्थाएं (डिग्री स्तर के नीचे)—(जारी)

(b) Institutions Imparting Instruction in Post-Matriculation Diploma/Certificate Course
(Below Degree Level)—(Contd.)

(7) सार्वजनिक स्वास्थ्य

(vii) Public Health

राज्य/संघ शासित क्षेत्र State/Union Territory	संस्थाओं की संख्या Number of Institutions			नामांकन Enrolment			
	लड़कों के लिए For Boys	लड़कियों के लिए For Girls	जोड़ For All Persons	लड़के Boys	लड़कियाँ Girls	जोड़ Total	
1	2	3	4	5	6	7	
आंध्र प्रदेश	Andhra Pradesh	
असम	Assam	
बिहार	Bihar	1	..	1	78	2	
गुजरात	Gujarat	
हरियाणा	Haryana	
हिमाचल प्रदेश	Himachal Pradesh	
जम्मू और कश्मीर	Jammu & Kashmir	
कर्नाटक	Karnataka	
केरल	Kerala	
मध्य प्रदेश	Madhya Pradesh	
महाराष्ट्र	Maharashtra	
मणिपुर	Manipur	
मेघालय	Meghalaya	
नागालैंड	Nagaland	
उड़ीसा	Orissa	
पंजाब	Punjab	1	1	..	69	
राजस्थान	Rajasthan	1	..	1	265	20	
सिक्किम	Sikkim	
तमिल नाडु	Tamil Nadu	1	1	..	317	
त्रिपुरा	Tripura	
उत्तर प्रदेश	Uttar Pradesh	
पश्चिम बंगाल	West Bengal	
अंडमान व निकोबार द्वीप समूह	Andaman & N. Islands	
अरुणाचल प्रदेश	Arunachal Pradesh	
चंडीगढ़	Chandigarh	
दादरा व नगर हवेली	Dadra & Nagar Haveli	
दिल्ली	Delhi	1	1	..	63	
गोवा, दमन व दीव	Goa, Daman & Diu	
लक्षद्वीप	Lakshadweep	
मिजोराम	Mizoram	
पाण्डिचेरी	Pondicherry	
भारत	INDIA	2	3	5	343	471	814

सारणी 4—शिक्षा संस्थाओं की संख्या तथा संस्थावार नामांकन—(जारी)

TABLE IV—NUMBER OF EDUCATIONAL INSTITUTIONS AND THEIR ENROLMENT—(contd.)

(इ) उच्च शिक्षा की संस्थाएं—(जारी)

E—Institutions for Higher Education—(contd.)

(ख) मैट्रिकोत्तर डिप्लोमा/प्रमाण-पत्र पाठ्यक्रमों में शिक्षा प्रदान करने वाली संस्थाएं (डिग्री स्तर के नीचे)—(जारी)

(b) —Institution Imparting Instruction in Post-Matriculation Diploma/Certificate Courses

(Below Degree Level)—(contd.)

(9) प्राच्य विद्या अध्ययन

(ix) Oriental Studies

राज्य/संघ शासित क्षेत्र State/Union Territory	संस्थाओं की संख्या Number of Institutions			नामांकन Enrolment		
	लड़कों के लिए For Boys	लड़कियों के लिए For Girls	जोड़ For All Persons	लड़के Boys	लड़कियां Girls	जोड़ Total
1	2	3	4	5	6	7
आंध्र प्रदेश	Andhra Pradesh
असम	Assam
बिहार	Bihar . . .	37	..	37	2,251	389
गुजरात	Gujarat
हरियाणा	Haryana
हिमाचल प्रदेश	Himachal Pradesh
जम्मू और कश्मीर	Jammu & Kashmir
कर्नाटक	Karnataka . . .	6	..	6	350	65
केरल	Kerala
मध्य प्रदेश	Madhya Pradesh
महाराष्ट्र	Maharashtra
मणिपुर	Manipur
मेघालय	Meghalaya
नागालैंड	Nagaland
उड़ीसा	Orissa
पंजाब	Punjab
राजस्थान	Rajasthan
सिक्किम	Sikkim
तमिल नाडु	Tamil Nadu
त्रिपुरा	Tripura
उत्तर प्रदेश	Uttar Pradesh
पश्चिम बंगाल	West Bengal . . .	1	..	1	218	..
अंडमान व निकोबार द्वीप समूह	Andaman & N. Islands
अरुणाचल प्रदेश	Arunachal Pradesh
चंडीगढ़	Chandigarh
दादरा व नगर हवेली	Dadra & Nagar Haveli
दिल्ली	Delhi
गोवा, दमन व दीव	Goa, Daman & Diu
लक्षद्वीप	Lakshadweep
मिजोरम	Mizoram
पांडिचेरी	Pondicherry
भारत	INDIA . . .	44	..	44	2,819	454
						3,273

सारणी 4—शिक्षा संस्थाओं की संख्या तथा संस्थावार नामांकन—(जारी)

TABLE IV—NUMBER OF EDUCATIONAL INSTITUTIONS AND THEIR ENROLMENT—(contd.)

(ड) उच्च शिक्षा की संस्थाएं—(जारी)

E—Institutions for Higher Education—(contd.)

(ख) मैट्रिकोत्तर डिप्लोमा/प्रमाणपत्र पाठ्यक्रमों में शिक्षा प्रदान करने वाली संस्थाएं (डिग्री स्तर के नीचे)—(जारी)

(b)—Institutions Imparting Instruction in Post-Matriculation Diploma/Certificate Courses

(Below Degree Level)—(contd.)

(10) शारीरिक शिक्षा

(x) Physical Education

राज्य/संघ शासित क्षेत्र State/Union Territory	संस्थाओं की संख्या Number of Institutions			नामांकन Enrolment			
	लड़कों के लिए For Boys	लड़कियों के लिए For Girls	जोड़ For All persons	लड़के Boys	लड़कियाँ Girls	जोड़ Total	
	1	2	3	4	5	6	7
आंध्र प्रदेश	Andhra Pradesh
असम	Assam
बिहार	Bihar	1	..	1	205	...	205
गुजरात	Gujarat	3	1	4	229	65	294
हरियाणा	Haryana
हिमाचल प्रदेश	Himachal Pradesh
जम्मू और कश्मीर	Jammu & Kashmir
कर्नाटक	Karnataka	18	..	18	1,485	65	1,550
केरल	Kerala
मध्य प्रदेश	Madhya Pradesh	2	..	2	43	53	96
महाराष्ट्र	Maharashtra
मणिपुर	Manipur
मेघालय	Meghalaya
नागालैंड	Nagaland
उड़ीसा	Orissa	1	..	1	98	7	105
पंजाब	Punjab
राजस्थान	Rajasthan
सिक्किम	Sikkim
तमिल नाडु	Tamil Nadu
त्रिपुरा	Tripura
उत्तर प्रदेश	Uttar Pradesh	1	..	1	49	..	49
पश्चिम बंगाल	West Bengal
अंडमान व निकोबार द्वीप समूह	Andaman & N. Islands
अरुणाचल प्रदेश	Arunachal Pradesh
चंडीगढ़	Chandigarh
दादरा व नगर हवेली	Dadra & Nagar Haveli
दिल्ली	Delhi
दोवा, दमन व दीव	Doa, Daman & Diu
लक्षद्वीप	Lakshadweep
मिजोरम	Mizoram
पांडिचेरी	Pondicherry
भारत	INDIA	26	1	27	2,109	190	2,299

सूचणी ४—शिक्षा संस्थाओं की संख्या तथा संस्थावार नामांकन—(जारी)
TABLE IV—NUMBER OF EDUCATIONAL INSTITUTIONS AND THEIR ENROLMENT—(contd.)

(इ) उच्च शिक्षा की संस्थाएं—(जारी)

E—Institutions for Higher Education—(contd.)

(ख) मैट्रिकोत्तर डिप्लोमा/प्रमाण पत्र पाठ्यक्रमों में शिक्षा प्रदान करने वाली संस्थाएं (डिग्रीस्तर के नीचे)—(जारी)

(b) Institutions Imparting Instruction in Post-Matriculation Diploma/Certificate Courses
(Below Degree Level)—(contd.)

(11) पशु चिकित्सा विज्ञान

(xi) Veterinary Science

राज्य/संघ शासित क्षेत्र State/Union Territory	संस्थाओं की संख्या Number of Institutions			नामांकन Enrolment		
	लड़कों के लिए For Boys	लड़कियों के लिए For Girls	जोड़ For All Persons	लड़के Boys	लड़कियां Girls	जोड़ Total
1	2	3	4	5	6	7
अंध्र प्रदेश	Andhra Pradesh
असम	Assam
बिहार	Bihar
गुजरात	Gujarat
हरियाणा	Haryana
हिमाचल प्रदेश	Himachal Pradesh
जम्मू और कश्मीर	Jammu & Kashmir
कर्नाटक	Karnataka
केरल	Kerala
मध्य प्रदेश	Madhya Pradesh
महाराष्ट्र	Maharashtra
मणिपुर	Manipur
मेघालय	Meghalaya
नागालैंड	Nagaland
ओड़ीसा	Orissa
पंजाब	Punjab
राजस्थान	Rajasthan
सिक्किम	Sikkim
तमिल नाडु	Tamil Nadu
त्रिपुरा	Tripura
उत्तर प्रदेश	Uttar Pradesh
पश्चिम बंगाल	West Bengal
अंडमान व निकोबार द्वीप समूह	Andman & N. Islands
अरुणाचल प्रदेश	Arunachal Pradesh
चंडीगढ़	Chandigarh
दादरा व नगर हवेली	Dadra & Nagar Haveli
दिल्ली	Delhi
गोवा, दमन व दीव	Goa, Daman & Diu
लक्ष्य द्वीप	Lakshadweep
मिजोरम	Mizoram
पाण्डिचेरी	Pondicherry
भारत	INDIA

सारणी 4—शिक्षा संस्थाओं की संख्या तथा संस्थावार नामांकन—(जारी)

TABLE IV—NUMBER OF EDUCATIONAL INSTITUTIONS AND THEIR ENROLMENT—(contd.)

(ड) उच्च शिक्षा की संस्थाएं—(जारी)

E—Institutions for Higher Education—(contd.)

(ख) मैट्रिकोत्तर डिप्लोमा/प्रमाण-पत्र पाठ्यक्रमों में शिक्षा प्रदान करने वाली संस्थाएं (डिग्री स्तर के नीचे)—(जारी)

(b) Institutions Imparting Instruction in Post-Matriculation Diploma/Certificate Courses
(Below Degree Level)—(contd.)

(12) मैट्रिकोत्तर डिप्लोमा/प्रमाण-पत्र पाठ्यक्रमों में शिक्षा प्रदान करने वाली अन्य शिक्षा संस्थाएं (डिग्री स्तर के नीचे)

(xii) Other Institutions Imparting Instruction in Post-Matriculation Diploma/Certificate Course (Below Degree Level)

राज्य/संघ शासित क्षेत्र State/Union Territory	संस्थाओं की संख्या Number of Institutions			नामांकन Enrolments			
	लड़कों के लिए For Boys	लड़कियों के लिए For Girls	जोड़ For All Persons	लड़के Boys	लड़कियां Girls	Total जोड़	
1	2	3	4	5	6	7	
आंध्र प्रदेश	Andhra Pradesh	2	2	290	..	290
असम	Assam
बिहार	Bihar	2	2	..	216	216
गुजरात	Gujarat	11	11	4	1,134	1,138
हरियाणा	Haryana	2	10	12	267	647	914
हिमाचल प्रदेश	Himachal Pradesh
जम्मू और कश्मीर	Jammu & Kashmir
कर्नाटक	Karnataka	37	2	39	5,573	4,197	9,770
केरल	Kerala
मध्य प्रदेश	Madhya Pradesh
महाराष्ट्र	Maharashtra	41	41	29	5,036	5,065
मणिपुर	Manipur	1	1	—	133	133
मेघालय	Meghalaya
नागालैंड	Nagaland
ओरिशा	Orissa
पंजाब	Punjab	2	12	14	12	1,167	1,179
राजस्थान	Rajasthan	4	10	14	262	791	1,053
सिक्किम	Sikkim
तमिल नाडु	Tamil Nadu
त्रिपुरा	Tripura
उत्तर प्रदेश	Uttar Pradesh
पश्चिम बंगाल	West Bengal	156	17	173	49,653	14,318	63,971
अंडमान व निकोबार द्वीप समूह	Andaman & N. Islands
अरुणाचल प्रदेश	Arunachal Pradesh
चंडीगढ़	Chandigarh
ददरा व नागन हवेली	Dadra & Nagar Haveli
दिल्ली	Delhi	3	..	3	1,066	366	1,432
गोवा, दमण व दीव	Goa, Daman & Diu	1	1	2	43	168	211
लक्षद्वीप	Lakshadweep
मिजोरम	Mizoram	1	1	..	52	52
पोंडिचेरी	Pondicherry	1	1	..	96	96
भारत	INDIA	205	111	316	57,199	28,321	85,520

सारणी 4—शिक्षा संस्थाओं की संख्या तथा संस्थावार नामांकन—(जारी)
TABLE IV—NUMBER OF EDUCATIONAL INSTITUTIONS AND THEIR ENROLMENT—(contd.)

(ड) उच्च शिक्षा की संस्थाएं—(जारी)

E—Institutions for Higher Education—(contd.)

(ख) जोड़ (1 से 12)—मैट्रिकोत्तर डिप्लोमा/प्रमाण-पत्र पाठ्यक्रमों में शिक्षा प्रदान करने वाली कुल शिक्षा संस्थाएं (डिग्री स्तर के नीचे)—
(समाप्त)

(b) Total(i to xii)—All Institutions Imparting instruction in Post-Matriculation Diploma/Certificate Course
(Below Degree Level)—(concl'd.)

राज्य/संघ शासित क्षेत्र State/Union Territory	संस्थाओं की संख्या Number of Institutions			नामांकन Enrolment			
	लड़कों के लिए For Boys	लड़कियों के लिए For Girls	जोड़ For A Persons	लड़कों Boys	लड़कियां Girls	जोड़ Total	
1	2	3	4	5	6	7	
आंध्र प्रदेश	Andhra Pradesh	78	8	86	19,549	3,100	22,649
असम	Assam	43	7	50	6,788	604	7,392
बिहार	Bihar	146	38	184	22,572	7,423	29,995
गुजरात	Gujarat	50	14	64	21,433	2,391	23,824
हरियाणा	Haryana	46	38	84	12,627	3,188	15,815
हिमाचल प्रदेश	Himachal Pradesh	11	..	11	2,270	234	2,504
जम्मू और कश्मीर	Jammu & Kashmir	32	..	32	2,333	648	2,981
कर्नाटक	Karnataka	254	54	308	35,168	20,167	55,335
केरल	Kerala	98	20	118	9,412	6,873	16,285
मध्य प्रदेश	Madhya Pradesh	116	10	126	26,752	1,941	28,693
महाराष्ट्र	Maharashtra	282	93	375	50,675	20,849	71,524
मणिपुर	Manipur	7	1	8	757	220	977
मेघालय	Meghalaya	2	..	2	47	31	78
नागालैंड	Nagaland	2	..	2	369	40	409
उड़ीसा	Orissa	74	18	92	10,583	2,579	13,162
पंजाब	Punjab	71	28	99	16,511	5,006	21,517
राजस्थान	Rajasthan	58	16	74	8,992	1,715	10,707
सिक्किम	Sikkim
तमिल नाडु	Tamil Nadu	69	55	124	17,458	3,635	21,093
त्रिपुरा	Tripura	4	1	5	356	..	356
उत्तर प्रदेश	Uttar Pradesh	174	58	232	41,229	3,907	45,136
पश्चिम बंगाल	West Bengal	323	33	356	69,407	27,355	96,762
अंडमान व निकोबार द्वीप समूह	Andman & N. Islands	1	..	1	51	49	100
अरुणाचल प्रदेश	Arunachal Pradesh
चंडीगढ़	Chandigarh	3	2	5	1,422	993	2,415
दादरा व नगर हवेली	Dadra & Nagar Haveli
दिल्ली	Delhi	20	7	27	9,501	3,764	13,265
गोवा, दमन व दीव	Goa, Daman & Diu	9	1	10	1,865	287	2,152
लक्षद्वीप	Lakshadweep
मिजोरम	Mizoram	3	1	4	275	147	422
पाण्डिचेरी	Pondicherry	1	1	2	436	117	553
भारत	INDIA	1,977	504	2,481	3,88,838	1,17,263	5,06,101

सारणी 4—शिक्षा संस्थाओं की संख्या तथा संस्थावार नामांकन—(जारी)

TABLE IV—NUMBER OF EDUCATIONAL INSTITUTIONS AND THEIR ENROLMENT—(contd.)

(ड) उच्च शिक्षा की संस्थाएं—(समाप्त)

E—Institutions for Higher Education—(concl'd.)

जोड़ डू—(क + ख)—उच्च शिक्षा की कुल शिक्षा संस्थाएं—(डिग्री, उच्च तथा डिग्री स्तर के नीचे)—(समाप्त)

Total E—(a + b)—Number of Institutions for Higher Education (Degree Standard & above and Below Degree Level)—(concl'd.)

राज्य/संघ शासित क्षेत्र State/Union Territory	संस्थाओं की संख्या Number of Institutions			नामांकन Enrolment			
	लड़कों के लिए For Boys	लड़कियों के लिए For Girls	जोड़ For All Persons	लड़के, Boys	लड़कियां Girls	जोड़ Total	
	1	2	3	4	5	6	7
आंध्र प्रदेश	Andhra Pradesh . . .	417	59	476	2,35,465	83,432	3,18,897
असम	Assam	192	20	212	96,250	30,461	1,26,711
बिहार	Bihar	531	82	613	4,05,865	66,448	4,72,313
गुजरात	Gujarat	330	37	367	1,42,815	55,165	1,97,980
हरियाणा	Haryana	165	66	231	74,087	29,223	1,03,310
हिमाचल प्रदेश	Himachal Pradesh . . .	53	3	56	16,569	5,095	21,664
जम्मू और कश्मीर	Jammu & Kashmir . . .	63	9	72	15,436	8,246	23,682
कर्नाटक	Karnataka	610	83	693	2,50,767	86,170	3,36,937
केरल	Kerala	255	40	295	1,48,230	1,28,123	2,76,353
मध्य प्रदेश	Madhya Pradesh . . .	448	48	496	1,89,126	58,186	2,47,312
महाराष्ट्र	Maharashtra	842	129	971	4,46,770	1,93,950	6,40,720
मणिपुर	Manipur	61	3	64	14,574	8,361	22,935
मेघालय	Meghalaya	16	2	18	8,395	4,948	13,343
नागालैंड	Nagaland	13	—	13	3,123	1,070	4,193
उड़ीसा	Orissa	210	35	245	1,03,064	26,097	1,29,161
पंजाब	Punjab	215	86	301	98,752	54,612	1,53,364
राजस्थान	Rajasthan	226	47	273	1,22,667	27,692	1,50,359
सिक्किम	Sikkim	1	..	1	82	18	100
तमिल नाडु	Tamil Nadu	268	119	387	1,46,461	65,517	2,11,978
त्रिपुरा	Tripura	18	2	20	3,318	1,836	5,154
उत्तर प्रदेश	Uttar Pradesh	1,708	188	1,896	4,40,103	91,860	5,31,963
पश्चिम बंगाल	West Bengal	592	81	673	2,87,647	1,55,564	4,43,211
अंडमान व निकोबार द्वीप समूह	Andman & N. Islands . .	2	—	2	209	141	350
अरुणाचल प्रदेश	Arunachal Pradesh . . .	2	..	2	351	40	391
चंडीगढ़	Chandigarh	11	6	17	15,315	7,730	23,045
दादरा व नगर हवेली	Dadra & Nagar Haveli
दिल्ली	Delhi	76	27	103	45,564	30,572	76,136
गोवा, दमन व दीव	Goa, Daman & Diu . . .	24	2	26	8,769	4,935	13,704
लक्षद्वीप	Lakshadweep
मिजोरम	Mizoram	12	1	13	3,251	1,476	4,727
पांडिचेरी	Pondicherry	9	3	12	3,006	1,183	4,189
भारत	INDIA	7,370	1,178	8,548	33,26,031	12,28,151	45,54,182

सारणी 4—सिखा संस्थानों की संख्या तथा संस्थाकार नामांकन—(जाड़ी)
TABLE IV—NUMBER OF EDUCATIONAL INSTITUTIONS AND THEIR ENROLMENT—(contd.)

(च) इन्टरमीडिएट और/अथवा माध्यमिक बोर्ड

F—Boards of Intermediate and/or Secondary Education

राज्य/संघ शासित क्षेत्र State/Union Territory	संस्थाओं की संख्या Number of Institutions			नामांकन Enrolment			
	लड़कों के लिए For Boys	लड़कियों के लिए For Girls	जोड़ For All Persons	लड़के Boys	लड़कियां Girls	Total जोड़	
1	2	3	4	5	6	7	
आंध्र प्रदेश	Andhra Pradesh	2	..	2
असम	Assam	1	..	1
बिहार	Bihar	6	1	7
गुजरात	Gujarat	1	..	1
हरियाणा	Haryana	1	..	1
हिमाचल प्रदेश	Himachal Pradesh	1	..	1
जम्मू और कश्मीर	Jammu & Kashmir	2	..	2
कर्नाटक	Karnataka	2	..	2
केरल	Kerala	1	..	1
मध्य प्रदेश	Madhya Pradesh	2	..	2
महाराष्ट्र	Maharashtra	3	..	3
मणिपुर	Manipur	1	..	1
मेघालय	Meghalaya	1	..	1
नागालैंड	Nagaland	1	..	1
उड़ीसा	Orissa
पंजाब	Punjab	1	..	1
राजस्थान	Rajasthan	2	..	2
सिक्किम	Sikkim
तमिल नाडु	Tamil Nadu	5	..	5
त्रिपुरा	Tripura	1	..	1
उत्तर प्रदेश	Uttar Pradesh	1	..	1
पश्चिम बंगाल	West Bengal	10	..	10
अंडमान व निकोबार द्वीप समूह	Andman & N. Islands
अरुणाचल प्रदेश	Arunachal Pradesh
चंडीगढ़	Chandigarh
दादरा व नगर हवेली	Dadra & Nagar Haveli
दिल्ली	Delhi	1	..	1
गोवा, दमन व दीव	Goa, Daman & Diu	1	..	1
लक्षद्वीप	Lakshadweep
मिज़ोरम	Mizoram
पांडिचेरी	Pondicherry
भारत	INDIA	47	1	48

सारणी 4—शिक्षा संस्थाओं की संख्या तथा संस्थावार नामांकन—(जारी)

TABLE IV—NUMBER OF EDUCATIONAL INSTITUTIONS AND THEIR ENROLMENT (contd.)

(छ) इन्टरमीडिएट/पूर्व डिग्री कालेज/जूनियर कालेज (पुरानी पद्धति)

G—Intermediate/Pre-Degree/Junior Colleges (Old Pattern)

राज्य/संघ शासित क्षेत्र State/Union Territory	संस्थाओं की संख्या Number of Institutions			नामांकन Enrolment			
	लड़कों के लिए For Boys	लड़कियों के लिए For Girls	जोड़ For All Persons	लड़के Boys	लड़कियां Girls	जोड़ Total	
1	2	3	4	5	6	7	
आंध्र प्रदेश	Andhra Pradesh . . .	353	44	397	2,84,565	97,396	3,81,961
असम	Assam	6	..	6	777	128	905
बिहार	Bihar	8	2	10	2,431	356	2,787
गुजरात	Gujarat	✓...
हरियाणा	Haryana	✓..
हिमाचल प्रदेश	Himachal Pradesh	✓..
जम्मू और कश्मीर	Jammu & Kashmir	✓..
कर्नाटक	Karnataka	57	13	70	14,878	7,563	22,441
केरल	Kerala	8	1	9	1,651	2,196	3,847
मध्य प्रदेश	Madhya Pradesh
महाराष्ट्र	Maharashtra
मणिपुर	Manipur	1	..	1	88	30	118
मेघालय	Meghalaya
नागालैंड	Nagaland
उड़ीसा	Orissa	70	..	70	14,205	1645	15,850
पंजाब	Punjab
राजस्थान	Rajasthan
सिक्किम	Sikkim
तमिल नाडु	Tamil Nadu
त्रिपुरा	Tripura
उत्तर प्रदेश	Uttar Pradesh
पश्चिम बंगाल	West Bengal
अंडमान व निकोबार द्वीप समूह	Andman & N. Islands
अरुणाचल प्रदेश	Arunachal Pradesh
चंडीगढ़	Chandigarh
दादरा व नगर हवेली	Dadra & Nagar Haveli
दिल्ली	Delhi
गोवा, दमन व दीव	Goa, Daman & Diu
लक्षद्वीप	Lakshadweep	1	..	1	188	62	250
मिजोरम	Mizoram	1	1	2	220	127	347
पाण्डिचेरी	Pondicherry	1	..	1	527	309	836
भारत	INDIA	506	61	567	3,19,530	1,09,812	4,29,342

*सूचना उच्चतर माध्यमिक स्कूल (पुरानी पद्धति) में शामिल है।

*Information is included in Higher Secondary School (Old Pattern)

सारणी 4—शिक्षा संस्थाओं की संख्या तथा संस्थावार नामांकन—(जारी)

TABLE IV—NUMBER OF EDUCATIONAL INSTITUTIONS AND THEIR ENROLMENT—(Contd.)

(ज) उच्चतर माध्यमिक स्कूल (10+2 पद्धति)

H—Higher Secondary Schools (10+2 Pattern)

(1) शैक्षिक पाठ्यचर्याओं वाले उच्चतर माध्यमिक स्कूल

(i) Higher Secondary Schools with Academic Streams

राज्य/संघ शासित क्षेत्र State/Union Territory	संस्थाओं की संख्या Number of Institutions			नामांकन Enrolment			
	लड़कों के लिए For Boys	लड़कियों के लिए For Girls	जोड़ For All Persons	लड़के Boys	लड़कियां Girls	जोड़ Total	
1	2	3	4	5	6	7	
आंध्र प्रदेश	Andhra Pradesh	37	4	41	27,625	16,912	44,537
असम	Assam	145	10	155	82,360	26,177	1,08,537
बिहार	Bihar	16	..	16	1,12,62	4,233	15,495
गुजरात	Gujarat	847	120	967	4,27,124	2,27,788	6,54,912
हरियाणा	Haryana	5	..	5	3,615	2,131	5,746
हिमाचल प्रदेश	Himachal Pradesh	3	..	3	1,224	601	1,825
जम्मू और कश्मीर	Jammu & Kashmir	79	23	102	31,387	16,232	47,619
कर्नाटक	Karnataka	279	18	297	1,90,531	56,487	2,47,018
केरल	Kerala	33	3	36	13,384	10,191	23,575
मध्य प्रदेश	Madhya Pradesh
महाराष्ट्र	Maharashtra	730	37	767	5,71,733	2,56,726	8,28,459
मणिपुर	Manipur	11	2	13	3,952	3,421	7,373
मेघालय	Meghalaya
नागालैंड	Nagaland
उड़ीसा	Orissa
पंजाब	Punjab	12	..	12	7,471	4,721	12,192
राजस्थान	Rajasthan	15	..	15	9,451	4,269	13,720
सिक्किम	Sikkim	7	1	8	3,414	2,349	5,763
तमिल नाडु	Tamil Nadu	1,039	261	1,300	9,26,230	5,31,087	14,57,317
त्रिपुरा	Tripura	52	8	60	30,963	19,438	50,401
उत्तर प्रदेश	Uttar Pradesh
पश्चिम बंगाल	West Bengal	894	142	1,036	4,01,668	1,41,584	5,43,252
अंडमान व निकोबार द्वीप समूह	A. & N. Islands	13	..	13	4,910	2,889	7,799
अरुणाचल प्रदेश	Arunachal Pradesh	6	..	6	1,876	770	2,646
चंडीगढ़	Chandigarh
दादरा व नगर हवेली	Dadra & Nagar Haveli	2	..	2	703	362	1,065
दिल्ली	Delhi	291	194	485	2,64,103	2,12,330	4,76,433
गोवा, दमन व दीव	Goa, Daman & Diu	9	..	9	1,282	709	1,991
लक्ष्य द्वीप	Lakshadweep
मिजोरम	Mizoram
पाण्डिचेरी	Pondicherry	9	3	12	8,172	4,433	12,605
भारत	INDIA	4,534	826	5,360	30,24,440	15,45,840	45,70,280

सारणी 4—शिक्षा संस्थाओं की संख्या तथा संस्थावार नामांकन—(जारी)

TABLE IV—NUMBER OF EDUCATIONAL INSTITUTIONS AND THEIR ENROLMENT—(contd.)

(ज) उच्चतर माध्यमिक स्कूल (10+2 पद्धति)—(जारी)

H—Higher Secondary Schools (10+2 Pattern)—(contd.)

(2) व्यावसायिक पाठ्यचर्याओं वाले उच्चतर माध्यमिक स्कूल

(ii) Higher Secondary Schools with Vocational Streams

राज्य/संघ शासित क्षेत्र State/Union Territory	संस्थाओं की संख्या Number of Institutions			नामांकन Enrolment			
	लड़कों के लिए For Boys	लड़कियों के लिए For Girls	जोड़ For All Persons	लड़के Boys	लड़कियाँ Girls	जोड़ Total	
1	2	3	4	5	6	7	
आंध्र प्रदेश	Andhra Pradesh	
असम	Assam	
बिहार	Bihar	
गुजरात	Gujarat	
हरियाणा	Haryana	
हिमाचल प्रदेश	Himachal Pradesh	
जम्मू और कश्मीर	Jammu & Kashmir	
कर्नाटक	Karnataka	
केरल	Kerala	
मध्य प्रदेश	Madhya Pradesh	
महाराष्ट्र	Maharashtra	
मणिपुर	Manipur	
मेघालय	Meghalaya	
नागालैंड	Nagaland	
उड़ीसा	Orissa	
पंजाब	Punjab	
राजस्थान	Rajasthan	
सिक्किम	Sikkim	
तमिल नाडु	Tamil Nadu	
त्रिपुरा	Tripura	
उत्तर प्रदेश	Uttar Pradesh	
पश्चिम बंगाल	West Bengal	
अंडमान व निकोबार द्वीप समूह	A. & N. Islands	
अरुणाचल प्रदेश	Arunachal Pradesh	
चंडीगढ़	Chandigarh	
दादरा व नगर हवेली	Dadra & Nagar Haveli	
दिल्ली	Delhi	142	61	203	7,43,48	45,157	1,19,505
गोवा, दमन व दीव	Goa, Daman & Diu	
लक्षद्वीप	Lakshadweep	
मिजोरम	Mizoram	
पॉण्डिचेरी	Pondicherry	1	..	1	204	..	204
भारत	INDIA	143	61	204	74552	45,157	1,19,709

सारणी 4—शिक्षा संस्थाओं की संख्या तथा संस्थावार नामांकन—(जारी)
TABLE IV—NUMBER OF EDUCATIONAL INSTITUTIONS AND THEIR ENROLMENT—(contd.)

(ज) उच्चतर माध्यमिक स्कूल (10+2 पद्धति)—(जारी)
H—Higher Secondary Schools (10+2 Pattern)—(Contd.)

(3) शैक्षिक तथा व्यावसायिक पाठ्यचर्याओं वाले उच्चतर माध्यमिक स्कूल
(iii) Higher Secondary Schools with Academic & Vocational Streams

राज्य/संघ शासित क्षेत्र State/Union Territory	संस्थाओं की संख्या Number of Institutions			नामांकन Enrolment		
	लड़कों के लिए For Boys	लड़कियों के लिए For Girls	जोड़ For All Persons	लड़के Boys	लड़कियाँ Girls	जोड़ Total
1	2	3	4	5	6	7
आंध्र प्रदेश	Andhra Pradesh
असम	Assam
बिहार	Bihar
गुजरात	Gujarat
हरियाणा	Haryana
हिमाचल प्रदेश	Himachal Pradesh
जम्मू और कश्मीर	Jammu & Kashmir
कर्नाटक	Karnataka
केरल	Kerala
मध्य प्रदेश	Madhya Pradesh
महाराष्ट्र	Maharashtra
मणिपुर	Manipur
मेघालय	Meghalaya
नागालैंड	Nagaland
उड़ीसा	Orissa
पंजाब	Punjab
राजस्थान	Rajasthan
सिक्किम	Sikkim
तमिल नाडु	Tamil Nadu
त्रिपुरा	Tripura
उत्तर प्रदेश	Uttar Pradesh
पश्चिम बंगाल	West Bengal
अंडमान व निकोबार द्वीप समूह	A. & N. Islands	..	1	1	574	574
अरुणाचल प्रदेश	Arunachal Pradesh	8	..	8	2,907	4,379
चंडीगढ़	Chandigarh
दादरा व नगर हवेली	Dadra & Nagar Haveli
दिल्ली	Delhi	7	9	16	6,453	15,107
गोवा, दमन व दीव	Goa, Daman & Diu
लक्षद्वीप	Lakshadweep
मिजोरम	Mizoram
पाण्डिचेरी	Pondicherry	3	1	4	2,134	3,023
भारत	INDIA	18	11	29	11,494	23,083

सारणी 4—शिक्षा संस्थाओं की संख्या तथा संस्थावार नामांकन—(जारी)

TABLE IV—NUMBER OF EDUCATIONAL INSTITUTIONS AND THEIR ENROLMENT—(contd.)

जोड़ ज—(1 से 3)—उच्चतर माध्यमिक स्कूल (10+2 पद्धति)—(समाप्त)

Total—H (i to iii)—Higher Secondary Schools (10+2 Pattern)—(contd.)

राज्य/संघ शासित क्षेत्र State/Union Territory	संस्थाओं की संख्या Number of Institutions			नामांकन Enrolment			
	लड़कों के लिए For Boys	लड़कियों के लिए For Girls	जोड़ For all Persons	लड़के Boys	लड़कियां Girls	जोड़ Total	
	1	2	3	4	5	6	7
आंध्र प्रदेश	Andhra Pradesh	37	4	41	27,625	16,912	✓44,537
असम	Assam	145	10	155	82,360	26,177	✓1,08,537
बिहार	Bihar	16	..	16	11,262	4,233	✓15,495
गुजरात	Gujarat	847	120	967	4,27,124	2,27,788	✓6,54,912
हरियाणा	Haryana	5	..	5	3,615	2,131	✓5,746
हिमाचल प्रदेश	Himachal Pradesh	3	..	3	1,224	601	✓1,825
जम्मू और कश्मीर	Jammu & Kashmir	79	23	102	31,387	16,232	✓47,619
कर्नाटक	Karnataka	279	18	297	1,90,531	56,487	✓2,47,018
केरल	Kerala	33	3	36	13,384	10,191	✓23,575
मध्य प्रदेश	Madhya Pradesh	✓..
महाराष्ट्र	Maharashtra	730	37	767	5,71,733	2,56,726	✓8,28,459
मणिपुर	Manipur	11	2	13	3,952	3,421	✓7,373
मेघालय	Meghalaya	✓..
नागालैंड	Nagaland	✓..
उड़ीसा	Orissa	✓..
पंजाब	Punjab	12	..	12	7,471	4,721	✓12,192
राजस्थान	Rajasthan	15	..	15	9,451	4,269	✓13,720
सिक्किम	Sikkim	7	1	8	3,414	2,349	✓5,763
तमिल नाडु	Tamil Nadu	1,039	261	1,300	9,26,230	5,31,087	✓14,57,317
त्रिपुरा	Tripura	52	8	60	30,963	19,438	✓50,401
उत्तर प्रदेश	Uttar Pradesh	✓..
पश्चिम बंगाल	West Bengal	894	142	1,036	4,01,668	1,41,584	✓5,43,252
मानक निकोबार द्वीप समूह	A. & N. Islands	13	1	14	4,910	3,463	✓8,373
अरुणाचल प्रदेश	Arunachal Pradesh	14	..	14	4,783	2,242	✓7,025
चंडीगढ़	Chandigarh	✓..
दादरा व नगर हवेली	Dadra & Nagar Haveli	2	..	2	703	362	✓1,065
दिल्ली	Delhi	440	264	704	3,44,904	2,66,141	✓6,11,045
गोवा, दमन व दीव	Goa, Daman & Diu	9	..	9	12,82	709	✓1,991
लक्षद्वीप	Lakshadweep	✓..
मिजोरम	Mizoram	✓..
पांडिचेरी	Pondicherry	13	4	17	10,510	5,322	✓15,832
भारत	INDIA	4,695	898	5,593	31,10,486	16,02,586	✓47,13,072

सारणी 4—शिक्षा संस्थाओं की संख्या तथा संस्थावार नामांकन—(जारी)

TABLE IV—NUMBER OF EDUCATIONAL INSTITUTIONS AND THEIR ENROLMENT (contd.)

(ख) उच्चतर माध्यमिक स्कूल (पुरानी पद्धति)

I—Higher Secondary Schools (Old Pattern)

राज्य/संघ शासित क्षेत्र State/Union Territory	संस्थाओं की संख्या Number of Institutions			नामांकन Enrolment			
	लड़कों के लिए For Boys	लड़कियों के लिए For Girls	जोड़ For All Persons	लड़के Boys	लड़कियां Girls	जोड़ Total	
1	2	3	4	5	6	7	
आंध्र प्रदेश	Andhra Pradesh	
असम	Assam	1	..	1	579	4	
बिहार	Bihar	
गुजरात	Gujarat	
हरियाणा	Haryana	81	20	101	72,863	27,195	
हिमाचल प्रदेश	Himachal Pradesh	66	14	80	28,117	14,793	
जम्मू और कश्मीर	Jammu & Kashmir	
कर्नाटक	Karnataka	
केरल	Kerala	
मध्य प्रदेश	Madhya Pradesh	1,826	369	2,195	6,32,088	2,23,046	
महाराष्ट्र	Maharashtra	
मणिपुर	Manipur	
मेघालय	Meghalaya	
नागालैंड	Nagaland	
उड़ीसा	Orissa	
पंजाब	Punjab	178	67	245	1,38,711	80,395	
राजस्थान	Rajasthan	409	82	491	2,81,995	75,562	
सिक्किम	Sikkim	
तमिल नाडु	Tamil Nadu	
त्रिपुरा	Tripura	
उत्तर प्रदेश	Uttar Pradesh	2,502	457	2,959	20,09,664	5,14,555	
पश्चिम बंगाल	West Bengal	
अंडमान व निकोबार द्वीप समूह	A. & N. Islands	
अरुणाचल प्रदेश	Arunachal Pradesh	
चंडीगढ़	Chandigarh	4	2	6	4,221	4,019	
दादरा व नगर हवेली	Dadra & Nagar Haveli	
दिल्ली	Delhi	
गोवा, दमन व दीव	Goa, Daman & Diu	
लक्षद्वीप	Lakshadweep	
मिजोरम	Mizoram	
पाण्डिचेरी	Pondicherry	
भारत	INDIA	5,067	1,011	6,078	31,68,238	9,39,569	41,07,807

सारणी 4—शिक्षा संस्थाओं की संख्या तथा संस्थावार नामांकन—(जारी)

TABLE IV—NUMBER OF EDUCATIONAL INSTITUTIONS AND THEIR ENROLMENT—(contd.)

(ज) उच्च/उत्तर बुनियादी स्कूल

J—High/Post Basic Schools

राज्य/संघ शासित क्षेत्र State/Union Territory	संस्थाओं की संख्या Number of Institutions			नामांकन Enrolment			
	लड़कों के लिए For Boys	लड़कियों के लिए For Girls	जोड़ For All Persons	लड़के Boys	लड़कियाँ Girls	जोड़ Total	
1	2	3	4	5	6	7	
आंध्र प्रदेश	Andhra Pradesh	3,442	353	3,795	9,98,311	5,57,002	15,55,313
असम	Assam	1,597	241	1,838	2,95,219	1,83,867	4,79,086
बिहार	Bihar	2,945	283	3,228	9,22,430	2,01,726	11,24,156
गुजरात	Gujarat	2,037	149	2,186	2,43,835	1,28,158	3,71,993
हरियाणा	Haryana	1,176	191	1,367	6,44,156	2,63,371	9,07,527
हिमाचल प्रदेश	Himachal Pradesh	555	27	582	1,08,377	45,479	1,53,856
जम्मू और कश्मीर	Jammu & Kashmir	561	150	711	1,52,174	73,491	2,25,665
कर्नाटक	Karnataka	1,988	393	2,381	3,97,673	1,45,169	5,42,842
केरल	Kerala	1,751	225	1,976	11,29,900	10,56,382	21,86,282
मध्य प्रदेश	Madhya Pradesh
महाराष्ट्र	Maharashtra	4,957	395	5,352	15,86,490	8,94,384	24,80,874
मणिपुर	Manipur	247	30	277	42,362	30,061	72,423
मेघालय	Meghalaya	184	20	204	25,707	22,913	48,620
नागालैंड	Nagaland	111	..	111	23,482	15,830	39,312
उड़ीसा	Orissa	2,205	238	2,443	2,31,679	87,794	3,19,473
पंजाब	Punjab	1,637	275	1,912	4,20,410	2,80,234	7,00,644
राजस्थान	Rajasthan	1,700	276	1,976	4,23,075	1,12,039	5,35,114
सिक्किम	Sikkim	28	1	29	8,665	5,284	13,949
तमिल नाडु	Tamil Nadu	1,794	275	2,069	4,53,302	3,05,303	7,58,605
त्रिपुरा	Tripura	128	8	136	33,438	23,612	57,050
उत्तर प्रदेश	Uttar Pradesh	1,918	301	2,219	7,42,830	1,81,274	9,24,104
पश्चिम बंगाल	West Bengal	3,016	995	4,011	12,12,632	10,08,115	22,20,747
मानव निकोबार द्वीप समूह	A. & N. Islands	11	..	11	3,109	2,326	5,435
अरुणाचल प्रदेश	Arunachal Pradesh	29	1	30	6,279	3,094	9,373
चंडीगढ़	Chandigarh	39	2	41	16,704	11,890	28,594
दादरा व नगर हवेली	Dadra & Nagar Haveli	2	..	2	173	77	250
दिल्ली	Delhi
गोवा, दमन व दीव	Goa, Daman & Diu	237	11	248	72,949	58,384	1,31,333
लक्षद्वीप	Lakshadweep	8	..	8	2,911	1,453	4,364
मिजोरम	Mizoram	131	1	132	9,526	7,699	17,225
पांडिचेरी	Pondicherry	43	17	60	20,866	15,978	36,844
भारत	INDIA	34,477	4,858	39,335	1,02,28,664	57,22,389	1,59,51,053

सारणी 4—शिक्षा संस्थाओं की संख्या तथा संस्थावार नामांकन—(जारी)
TABLE IV—NUMBER OF EDUCATIONAL INSTITUTIONS AND THEIR ENROLMENT—(contd.)

(ट) मिडिल/वरिष्ठ बुनियादी स्कूल
K—Middle/Senior Basic Schools

राज्य/संघ शासित क्षेत्र State/Union Territory	संस्थाओं की संख्या Number of Institutions			नामांकन Enrolment			
	लड़कों के लिए For Boys	लड़कियों के लिए For Girls	जोड़ For All Persons	लड़के Boys	लड़कियाँ Girls	जोड़ Total	
1	2	3	4	5	6	7	
आंध्र प्रदेश	Andhra Pradesh	4,557	64	4,621	8,35,180	5,09,042	13,44,222
असम	Assam	3,857	337	4,194	3,32,023	2,33,580	5,65,603
बिहार	Bihar	10,301	988	11,289	20,77,039	8,07,114	28,84,153
गुजरात	Gujarat	12,899	978	13,877	24,68,063	16,75,674	41,43,737
हरियाणा	Haryana	805	76	881	2,05,067	90,960	2,96,027
हिमाचल प्रदेश	Himachal Pradesh	1,007	25	1,032	53,792	24,867	78,659
जम्मू और कश्मीर	Jammu & Kashmir	1,509	537	2,046	1,76,317	81,191	2,57,508
कर्नाटक	Karnataka	11,845	775	12,620	20,17,169	14,71,642	34,88,811
केरल	Kerala	2,736	17	2,753	8,50,887	7,74,662	16,25,549
मध्य प्रदेश	Madhya Pradesh	8,958	1,073	10,031	11,33,005	3,96,788	15,29,793
महाराष्ट्र	Maharashtra	14,756	791	15,547	25,34,775	18,83,834	44,18,609
मणिपुर	Manipur	402	23	425	29,233	22,066	51,299
मेघालय	Meghalaya	461	12	473	18,914	16,284	35,198
नागालैंड	Nagaland	303	..	303	21,142	16,287	37,429
उड़ीसा	Orissa	7,878	80	7,958	3,95,295	1,90,123	5,85,418
पंजाब	Punjab	1,416	82	1,498	1,10,035	76,167	1,86,202
राजस्थान	Rajasthan	4,592	608	5,200	9,36,852	2,98,994	12,35,846
सिक्किम	Sikkim	44	..	44	5,983	3,541	9,524
तमिल नाडु	Tamil Nadu	5,673	6	5,679	14,38,944	10,56,570	24,95,514
त्रिपुरा	Tripura	287	7	294	47,728	36,790	84,518
उत्तर प्रदेश	Uttar Pradesh	10,355	3,200	13,555	14,12,783	3,91,731	18,04,514
पश्चिम बंगाल	West Bengal	2,540	613	3,153	4,89,052	4,28,987	9,18,039
अंडमान व निकोबार द्वीप समूह	A. & N. Islands	34	..	34	6,429	5,098	11,527
अरुणाचल प्रदेश	Arunachal Pradesh	117	..	117	10,352	5,074	15,426
चंडीगढ़	Chandigarh	30	..	30	6,110	4,320	10,430
दादरा व नगर हवेली	Dadra & Nagar Haveli	24	..	24	4,431	2,782	7,213
दिल्ली	Delhi	232	94	326	59,150	39,034	98,184
गोवा, दमन व दीव	Goa, Daman & Diu	146	1	147	18,520	16,422	34,942
लक्ष्य द्वीप	Lakshadweep	2	2	4	715	1,327	2,042
मिजोराम	Mizoram	302	1	303	13,123	11,038	24,161
पांडिचेरी	Pondicherry	83	14	97	22,393	17,285	39,678
भारत	INDIA	1,08,151	10,404	1,18,555	1,77,30,501	105,89,274	2,83,19,775

सारणी 4--शिक्षा संस्थाओं की संख्या तथा संस्थावार नामांकन--(जारी)

TABLE IV--NUMBER OF EDUCATIONAL INSTITUTIONS AND THEIR ENROLMENT--(contd.)

(ठ) प्राथमिक/कनिष्ठ बुनियादी स्कूल
L--Primary/Junior Basic Schools

राज्य/संघ शासित क्षेत्र State/Union Territory	संस्थाओं की संख्या Number of Institutions			नामांकन Enrolment			
	लड़कों के लिए For Boys	लड़कियों के लिए For Girls	जोड़ For All Persons	लड़के Boys	लड़कियां Girls	जोड़ Total	
1	2	3	4	5	6	7	
आंध्र प्रदेश	Andhra Pradesh	40,304	307	40,611	23,64,201	16,78,072	40,42,273
असम	Assam	21,269	454	21,723	9,63,911	7,28,172	16,92,083
बिहार	Bihar	46,701	4,279	50,980	31,54,982	13,35,549	44,90,531
गुजरात	Gujarat	11,029	170	11,199	5,77,711	3,84,265	9,61,976
हरियाणा	Haryana	4,711	223	4,934	3,87,491	2,09,352	5,96,843
हिमाचल प्रदेश	Himachal Pradesh	6,070	23	6,093	3,03,695	2,29,311	5,33,006
जम्मू और कश्मीर	Jammu & Kashmir	4,695	2,711	7,406	1,62,350	1,05,629	2,67,979
कर्नाटक	Karnataka	22,010	513	22,523	8,20,159	6,75,647	14,95,806
केरल	Kerala	6,814	47	6,861	9,15,987	8,75,135	17,91,122
मध्य प्रदेश	Madhya Pradesh	53,296	3,722	57,018	29,48,482	14,43,634	43,92,116
महाराष्ट्र	Maharashtra	34,293	1,205	35,498	22,52,897	17,20,850	39,73,747
मणिपुर	Manipur	2,637	223	2,860	90,952	69,787	1,60,739
मेघालय	Meghalaya	3,911	7	3,918	97,145	88,948	1,86,093
नागालैंड	Nagaland	1,144	..	1,144	64,434	49,805	1,14,239
उड़ीसा	Orissa	35,724	169	35,893	16,67,186	10,83,172	27,50,358
पंजाब	Punjab	12,219	164	12,383	10,70,225	8,73,285	19,43,510
राजस्थान	Rajasthan	21,460	1,014	22,474	14,96,389	4,47,037	19,43,426
सिक्किम	Sikkim	321	..	321	14,016	9,408	23,424
तमिल नाडु	Tamil Nadu	27,705	..	27,705	24,26,374	19,89,860	44,16,234
त्रिपुरा	Tripura	1,643	..	1,643	1,18,524	87,185	2,05,709
उत्तर प्रदेश	Uttar Pradesh	63,445	7,161	70,606	65,93,572	27,74,829	93,68,401
पश्चिम बंगाल	West Bengal	45,243	632	45,875	34,66,631	24,46,991	59,13,622
अंडमान व निकोबार द्वीप समूह	A. & N. Islands	175	..	175	8,438	7,205	15,643
अरुणाचल प्रदेश	Arunachal Pradesh	845	..	845	27,683	13,285	40,968
चंडीगढ़	Chandigarh	41	..	41	2,105	1,970	4,075
दादरा व नगर हवेली	Dadra & Nagar Haveli	130	..	130	4,981	3,063	8,044
दिल्ली	Delhi	965	761	1,726	3,04,759	2,67,729	5,72,488
गोवा, दमन व दीव	Goa, Daman & Diu	967	..	967	44,143	37,116	81,259
लक्षद्वीप	Lakshadweep	17	..	17	2,649	1,814	4,463
मिजोरम	Mizoram	654	1	655	38,555	35,537	74,092
पांडिचेरी	Pondicherry	262	17	279	18,905	14,879	33,784
भारत	INDIA	4,70,700	23,803	4,94,503	3,24,09,532	1,96,88,521	5,20,98,053

सारणी 4—शिक्षा संस्थाओं की संख्या तथा संस्थावार नामांकन—(जारी)

TABLE IV—NUMBER OF EDUCATIONAL INSTITUTIONS AND THEIR ENROLMENT—(contd).

(इ) पूर्व-प्राथमिक/पूर्व-बुनियादी स्कूल

M—Pre-Primary/Pre-basic Schools

राज्य/संघ शासित क्षेत्र State/Union Territory	संस्थाओं की संख्या Number of Institutions			नामांकन Enrolment			
	लड़कों के लिए For Boys	लड़कियों के लिए For Girls	जोड़ For All Persons	लड़के Boys	लड़कियां Girls	जोड़ Total	
1	2	3	4	5	6	7	
आंध्र प्रदेश	Andhra Pradesh	125	..	125	3,801	3,343	7,144
असम	Assam	273	18	291	6,811	5,863	12,674
बिहार	Bihar	3	..	3	238	142	380
गुजरात	Gujarat	1,616	..	1,616	54,804	48,710	1,03,514
हरियाणा	Haryana	27	..	27	684	505	1,189
हिमाचल प्रदेश	Himachal Pradesh	10	..	10	316	301	617
जम्मू और कश्मीर	Jammu & Kashmir
कर्नाटक	Karnataka	3,427	..	3,427	1,16,601	1,00,926	2,17,527
केरल	Kerala	200	..	200	5,541	5,591	11,132
मध्य प्रदेश	Madhya Pradesh	190	321	511	23,126	17,561	40,687
महाराष्ट्र	Maharashtra	651	3	654	35,000	29,363	64,363
मणिपुर	Manipur	1	..	1	27	27	54
मेघालय	Meghalaya	625	..	625	17,655	16,993	34,648
नागालैंड	Nagaland
उड़ीसा	Orissa	1,042	7	1,049	13,259	568	13,827
पंजाब	Punjab	2	..	2	82	69	151
राजस्थान	Rajasthan	18	18	36	3,614	1,981	5,595
सिक्किम	Sikkim	100	..	100	1,637	1,636	3,273
तमिल नाडू	Tamil Nadu	31	..	31	1,792	2,917	4,709
त्रिपुरा	Tripura	1,189	..	1,189	29,805	26,582	56,387
उत्तर प्रदेश	Uttar Pradesh	34	31	65	9,276	5,979	15,255
पश्चिम बंगाल	West Bengal	162	18	180	8,305	6,371	14,676
अंडमान व निकोबार द्वीप समूह	A. & N. Islands	13	..	13	482	421	903
अरुणाचल प्रदेश	Arunachal Pradesh	42	..	42	1,371	972	2,343
चंडीगढ़	Chandigarh	33	..	33	3,015	2,410	5,425
दादरा व नगर हवेली	Dadra & Nagar Haveli	11	..	11	234	210	444
दिल्ली	Delhi	49	..	49	4,855	4,430	9,285
गोवा, दमन व दीव	Goa, Daman & Diu	319	..	319	6,889	6,365	13,254
लक्षद्वीप	Lakshadweep	17	..	17	404	369	773
मिजोरम	Mizoram
पाण्डिचेरी	Pondicherry	71	..	71	2,247	2,372	4,619
भारत	INDIA	10,281	416	10,697	3,51,871	2,92,977	6,44,848

सारणी 4—शिक्षा संस्थाओं की संख्या तथा संस्थावार नामांकन—(जारी)
TABLE IV—NUMBER OF EDUCATIONAL INSTITUTIONS AND THEIR ENROLMENT—(Contd.)

(ढ) वृत्तिक/व्यावसायिक/विशेष तथा अन्य शिक्षा के स्कूल (स्कूल स्तर)

N—Schools for Vocational/Professional/Special and Other Education (School level)

(1) कृषि तथा वन विद्या

(i) Agriculture & Forestry

राज्य/संघ शासित क्षेत्र State/Union Territory	संस्थाओं की संख्या Number of Institutions			नामांकन Enrolment			
	लडकों के लिए For Boys	लडकियों के लिए For Girls	जोड़ For All persons	लडके Boys	लडकियां Girls	जोड़ Total	
1	2	3	4	5	6	7	
आंध्र प्रदेश	Andhra Pradesh	
असम	Assam	
बिहार	Bihar	
गुजरात	Gujarat	10	1	11	693	61	754
हरियाणा	Haryana	
हिमाचल प्रदेश	Himachal Pradesh	
जम्मू और कश्मीर	Jammu & Kashmir	
कर्नाटक	Karnataka	14	..	14	429	..	429
केरल	Kerala	
मध्य प्रदेश	Madhya Pradesh	
महाराष्ट्र	Maharashtra	28	..	28	2,266	51	2,317
मणिपुर	Manipur	
मेघालय	Meghalaya	
नागालैंड	Nagaland	
उड़ीसा	Orissa	
पंजाब	Punjab	
राजस्थान	Rajasthan	
सिक्किम	Sikkim	
तमिल नाडु	Tamil Nadu	13	..	13	387	..	387
त्रिपुरा	Tripura	
उत्तर प्रदेश	Uttar Pradesh	
पश्चिम बंगाल	West Bengal	
अंडमान व निकोबार द्वीप समूह	A. & N. Islands	
अरुणाचल प्रदेश	Arunachal Pradesh	1	..	1	33	25	58
चंडीगढ़	Chandigarh	
दादरा व नगर हवेली	Dadra & Nagar Haveli	
दिल्ली	Delhi	
गोवा, दमन व दीव	Goa, Daman & Diu	
लक्षद्वीप	Lakshadweep	
मिजोरम	Mizoram	
पाण्डिचेरी	Pondicherry	
भारत	INDIA	66	1	67	3,808	137	3,945

सारणी 4—शिक्षा संस्थाओं की संख्या तथा संस्थावार नामांकन—(जारी)
TABLE IV—NUMBER OF EDUCATIONAL INSTITUTIONS AND THEIR ENROLMENT—(contd.)

(ढ) वृत्तिक/व्यावसायिक/विशेष तथा अन्य शिक्षा के स्कूल (स्कूल स्तर)—(जारी)
N—Schools for Vocational/Professional/Special and Other Education (School level)—(contd.)

(2) औषधि (परिचर्या तथा धात्री विद्या)
(ii) Medicine (Nursing and Midwifery)

राज्य/संघ शासित क्षेत्र State/Union Territory	संस्थाओं की संख्या Number of Institutions			नामांकन Enrolment		
	लड़कों के लिए For Girls	लड़कियों के लिए For Boys	जोड़ For All Persons	लड़के Boys	लड़कियां Girls	जोड़ Total
1	2	3	4	5	6	7
आंध्र प्रदेश	Andhra Pradesh
असम	Assam	..	2	2	..	24
बिहार	Bihar	..	2	2	..	90
गुजरात	Gujarat	..	21	21	..	515
हरियाणा	Haryana
हिमाचल प्रदेश	Himachal Pradesh
जम्मू और कश्मीर	Jammu & Kashmir
कर्नाटक	Karnataka	..	16	16	..	1,268
केरल	Kerala
मध्य प्रदेश	Madhya Pradesh	..	4	4	..	362
महाराष्ट्र	Maharashtra	..	23	23	..	1,078
मणिपुर	Manipur
मेघालय	Meghalaya
नागालैंड	Nagaland
उड़ीसा	Orissa
पंजाब	Punjab
राजस्थान	Rajasthan
सिक्किम	Sikkim
तमिल नाडु	Tamil Nadu
त्रिपुरा	Tripura	..	1	1	..	130
उत्तर प्रदेश	Uttar Pradesh
पश्चिम बंगाल	West Bengal	..	5	5	..	671
अंडमान व निकोबार द्वीप समूह	A. & N. Islands
अरुणाचल प्रदेश	Arunachal Pradesh	1	..	1	39	41
चंडीगढ़	Chandigarh
दादरा व नगर हवेली	Dadra & Nagar Haveli
दिल्ली	Delhi
गोवा, दमन व दीव	Goa, Daman & Diu
लक्ष्य द्वीप	Lakshadweep
मिजोरम	Mizoram	..	2	2	..	83
पांडिचेरी	Pondicherry
भारत	INDIA	1	76	77	39	4,262
						4,301

सारणी 4—शिक्षा संस्थाओं की संख्या तथा संस्थावार नामांकन—(जारी)

TABLE IV—NUMBER OF EDUCATIONAL INSTITUTIONS AND THEIR ENROLMENT—(contd.)

(इ) दृत्तिक/व्यावसायिक/विशेष तथा अन्य शिक्षा के स्कूल (स्कूल स्तर)—(जारी)

N—(x)—Other Schools for Vocational/Professional/Special and Other Education (School Level)—(contd.)

(3) शिक्षक प्रशिक्षण
(iii) Teacher Training

राज्य/संघ शासित क्षेत्र State/Union Territory	संस्थाओं की संख्या Number of Institutions			नामांकन Enrolment			
	लड़कों के लिए For Boys	लड़कियों के लिए For Girls	जोड़ For All Persons	लड़के Boys	लड़कियाँ Girls	जोड़ Total	
1	2	3	4	5	6	7	
आंध्र प्रदेश	Aandhra Pradesh	
असम	Assam	6	..	6	492	27	519
बिहार	Bihar	
गुजरात	Gujarat	40	42	82	6,593	7,468	14,061
हरियाणा	Haryana	
हिमाचल प्रदेश	Himachal Pradesh	
जम्मू और कश्मीर	Jammu & Kashmir	
कर्नाटक	Karnataka	
केरल	Kerala	
मध्य प्रदेश	Madhya Pradesh	
महाराष्ट्र	Maharashtra	6	..	6	93	622	715
मणिपुर	Manipur	
मेघालय	Meghalaya	7	1	8	195	166	361
नागालैण्ड	Nagaland	3	..	3	147	31	178
उड़ीसा	Orissa	
पंजाब	Punjab	
राजस्थान	Rajasthan	
सिक्किम	Sikkim	1	..	1	21	13	34
तमिल नाडु	Tamil Nadu	
त्रिपुरा	Tripura	
उत्तर प्रदेश	Uttar Pradesh	
पश्चिम बंगाल	West Bengal	
अंडमान व निकोबार द्वीप समूह	A. & N. Islands	
अरुणाचल प्रदेश	Arunachal Pradesh	
चंडीगढ़	Chandigarh	
दादरा व नगर हवेली	Dadra & Nagar Haveli	
दिल्ली	Delhi	
गोवा, दमन व दीव	Goa, Daman & Diu	
लक्षद्वीप	Lakshadweep	
मिजोरम	Mizoram	
पुडुचेरी	Pondicherry	
भारत	INDIA	63	43	106	7,541	8,327	15,868

सारणी 4—शिक्षा संस्थाओं की संख्या तथा संस्थावार नामांकन—(जारी)
TABLE IV—NUMBER OF EDUCATIONAL INSTITUTIONS AND THEIR ENROLMENT—(contd.)

(इ) वृत्तिक/व्यावसायिक/विशेष तथा अन्य शिक्षा के स्कूल (स्कूल-स्तर)—(जारी)

N—Schools for Vocational/Professional/Special and Other Education (School Level)—(contd.)

(4) औद्योगिक/कला तथा हस्तकला
(iv) Industrial/Arts & Crafts

राज्य/संघ शासित क्षेत्र State/Union Territory	संस्थाओं की संख्या Number of Institutions			नामांकन Enrolment			
	लड़कों के लिए For Boys	लड़कियों के लिए For Girls	जोड़ For All Persons	लड़के Boys	लड़कियां Girls	जोड़ Total	
	1	2	3	4	5	6	7
आंध्र प्रदेश	Andhra Pradesh	41	18	59	5,472	1,241	6,713
असम	Assam	2	10	12	76	227	303
बिहार	Bihar	8	11	19	583	748	1,331
गुजरात	Gujarat	240	292	532	8,945	15,590	24,535
हरियाणा	Haryana
हिमाचल प्रदेश	Himachal Pradesh	10	14	24	474	651	1,125
जम्मू और कश्मीर	Jammu & Kashmir
कर्नाटक	Karnataka	36	3	39	1,772	252	2,024
केरल	Kerala	89	32	121	17,894	3,737	21,631
मध्य प्रदेश	Madhya Pradesh	17	10	27	3,512	478	3,990
महाराष्ट्र	Maharashtra	166	643	809	25,781	24,599	50,380
मणिपुर	Manipur	23	..	23	250	215	465
मेघालय	Meghalaya
नागालैण्ड	Nagaland
उड़ीसा	Orissa
पंजाब	Punjab	3	45	48	294	2,699	2,993
राजस्थान	Rajasthan
सिक्किम	Sikkim	1	..	1	64	15	79
तमिल नाडु	Tamil Nadu	71	34	105	14,251	1,515	15,766
त्रिपुरा	Tripura	3	..	3	310	61	371
उत्तर प्रदेश	Uttar Pradesh	12	..	12	2,100	..	2,100
पश्चिम बंगाल	West Bengal	28	94	122	2,504	5,294	7,798
अंडमान व निकोबार द्वीप समूह	A. & N. Islands
अरुणाचल प्रदेश	Arunachal Pradesh	1	..	1	20	..	20
चंडीगढ़	Chandigarh
दादरा व नगर हवेली	Dadra & Nagar Haveli
दिल्ली	Delhi	2	1	3	178	84	262
गोवा, दमन व दीव	Goa, Daman & Diu	4	..	4	1,629	50	1,679
लक्षद्वीप	Lakshadweep
मिजोरम	Mizoram
पाण्डिचेरी	Pondicherry	..	1	1	..	275	275
भारत	INDIA	757	1,208	1,965	86,109	57,731	1,43,840

सारणी 4—शिक्षा संस्थाओं की संख्या तथा संस्थावार नामांकन—(जारी)
TABLE IV—NUMBER OF EDUCATIONAL INSTITUTIONS AND THEIR ENROLMENT—(contd.)

(इ) वृत्तिक/व्यावसायिक/विशेष तथा अन्य शिक्षा के स्कूल (स्कूल स्तर)—(जारी)
N—Schools for Vocational/Professional/Special and Other Education (School Level)—(contd.)

(5) संगीत तथा ललित कलाएं
(v) Music & Fine Arts

राज्य/संघ शासित क्षेत्र State/Union Territory	संस्थाओं की संख्या Number of Institutions			नामांकन Enrolment			
	लड़कों के लिए For Boys	लड़कियों के लिए For Girls	जोड़ For All Persons	लड़के Boys	लड़कियां Girls	जोड़ Total	
1	2	3	4	5	6	7	
आंध्र प्रदेश	Andhra Pradesh	27	3	30	1,298	2,370	3,668
असम	Assam	17	7	24	146	326	472
बिहार	Bihar	1	..	1	18	39	57
गुजरात	Gujarat	18	1	19	1,697	1,474	3,171
हरियाणा	Haryana
हिमाचल प्रदेश	Himachal Pradesh
जम्मू और कश्मीर	Jammu & Kashmir
कर्नाटक	Karnataka	32	..	32	1,058	1,792	2,850
केरल	Kerala	11	1	12	545	271	816
मध्य प्रदेश	Madhya Pradesh	1	3	4	24	165	189
महाराष्ट्र	Maharashtra	41	..	41	1,899	2,953	4,852
मणिपुर	Manipur	19	..	19	701	634	1,335
मेघालय	Meghalaya
नागालैण्ड	Nagaland
उड़ीसा	Orissa
पंजाब	Punjab
राजस्थान	Rajasthan	10	..	10	499	631	1,130
सिक्किम	Sikkim
तमिल नाडु	Tamil Nadu	..	1	1	..	20	20
त्रिपुरा	Tripura
उत्तर प्रदेश	Uttar Pradesh	4	2	6	207	733	940
पश्चिम बंगाल	West Bengal	16	13	29	804	2,411	3,215
अंडमान व निकोबार द्वीप समूह	A. N. Islands
अरुणाचल प्रदेश	Arunachal Pradesh
चंडीगढ़	Chandigarh
दादरा व नगर हवेली	Dadra & Nagar Haveli
दिल्ली	Delhi
गोवा, दमन व दीव	Goa, Daman & Diu	5	..	5	440	386	826
लक्षद्वीप	Lakshadweep
मिज़ोरम	Mizoram
पाँडिचेरी	Pondicherry
भारत	INDIA	202	31	233	9,336	14,205	23,541

सारणी 4—शिक्षा संस्थाओं की संख्या तथा संस्थावार नामांकन—(जारी)

TABLE IV—NUMBER OF EDUCATIONAL INSTITUTIONS AND THEIR ENROLMENT—(contd.)

(इ) वृत्तिक/व्यावसायिक/विशेष तथा अन्य शिक्षा के स्कूल (स्कूल स्तर)—(जारी)

N—Schools for Vocational/Professional/Special and Other Education (School Level)—(contd.)

(6) विकलांगों के लिए
(vi) For the Handicapped

राज्य/संघ शासित क्षेत्र State/Union Territory	संस्थाओं की संख्या Number of Institutions			नामांकन Enrolment			
	लड़कों के लिए For Boys	लड़कियों के लिए For Girls	जोड़ For all Persons	लड़के Boys	लड़कियां Girls	जोड़ Total	
1	2	3	4	5	6	7	
आंध्र प्रदेश	Andhra Pradesh	15	..	15	1,013	395	1,408
असम	Assam	5	..	5	177	107	284
बिहार	Bihar	9	..	9	352	49	401
गुजरात	Gujarat	47	3	50	2,166	1,104	3,270
हरियाणा	Haryana	5	..	5	263	46	309
हिमाचल प्रदेश	Himachal Pradesh	2	..	2	15	6	21
जम्मू और कश्मीर	Jammu & Kashmir	2	..	2	45	32	77
कर्नाटक	Karnataka	11	..	11	600	300	900
केरल	Kerala	12	..	12	833	441	1,274
मध्य प्रदेश	Madhya Pradesh	8	1	9	397	131	528
महाराष्ट्र	Maharashtra	56	..	56	2,700	966	3,666
मणिपुर	Manipur
मेघालय	Meghalaya
नागालैंड	Nagaland
उड़ीसा	Orissa
पंजाब	Punjab	7	..	7	180	44	224
राजस्थान	Rajasthan	6	..	6	289	48	337
सिक्किम	Sikkim
तमिल नाडु	Tamil Nadu	49	..	49	2,933	1,595	4,528
त्रिपुरा	Tripura	2	..	2	61	35	96
उत्तर प्रदेश	Uttar Pradesh	17	..	17	821	182	1,003
पश्चिम बंगाल	West Bengal	16	..	16	796	476	1,272
अंडमान व निकोबार द्वीप समूह	A. & N. Islands
अरुणाचल प्रदेश	Arunachal Pradesh
चंडीगढ़	Chandigarh	1	..	1	35	..	35
दादरा व नगर हवेली	Dadra & Nagar Haveli
दिल्ली	Delhi	10	3	13	673	469	1,142
गोवा, दमन व दीु	Goa, Daman & Diu
लक्षद्वीप	Lakshadweep
मिजोरम	Mizoram
पांडिचेरी	Pondicherry	2	..	2	64	21	85
भारत	INDIA	282	7	289	14,413	6,447	20,860

सारणी 4—शिक्षा संस्थाओं की संख्या तथा संस्थावार नामांकन—(जारी)

TABLE IV—NUMBER OF EDUCATIONAL INSTITUTIONS AND THEIR ENROLMENT—(Contd.)

(इ) वृत्तिक/व्यावसायिक/विशेष तथा अन्य शिक्षा के स्कूल (स्कूल स्तर)—(जारी)

N—Schools for Vocational/Professional/Special and Other Education (School level)—(contd.)

(7) सुधारालय/प्रमाणित
(vii) Reformatory/Certified

राज्य/संघ शासित क्षेत्र State/Union Territory	संस्थाओं की संख्या Number of Institutions			नामांकन Enrolment			
	लड़कों के लिए	लड़कियों के लिए	जोड़	लड़के	लड़कियाँ	जोड़	
	For Boys	For Girls	For All Persons	Boys	Girls	Total	
1	2	3	4	5	6	7	
आंध्र प्रदेश	Andhra Pradesh	10	2	12	1,668	57	1,725
असम	Assam	4	..	4	137	..	137
बिहार	Bihar	2	..	2	52	..	52
गुजरात	Gujarat	6	..	6	290	109	399
हरियाणा	Haryana	1	..	1	4	..	4
हिमाचल प्रदेश	Himachal Pradesh
जम्मू और कश्मीर	Jammu & Kashmir
कर्नाटक	Karnataka	11	7	18	1,460	749	2,209
केरल	Kerala	6	..	6	406	113	519
मध्य प्रदेश	Madhya Pradesh	3	..	3	366	..	366
महाराष्ट्र	Magharashtra	15	14	29	2,244	1,012	3,256
मणिपुर	Manipur
मेघालय	Meghalaya
नागालैंड	Nagaland
उड़ीसा	Orissa
पंजाब	Punjab	2	..	2	218	17	235
राजस्थान	Rajasthan
सिक्किम	Sikkim
तमिल नाडू	Tamil Nadu	21	..	21	3,028	634	3,662
त्रिपुरा	Tripura
उत्तर प्रदेश	Uttar Pradesh
पश्चिम बंगाल	West Bengal	2	..	2	98	..	98
अंडमान व निकोबार द्वीप समूह	A. & N. Islands
अरुणाचल प्रदेश	Arunachal Pradesh
चंडीगढ़	Chandigarh
दादरा व नगर हवेली	Dadra & Nagar Haveli
दिल्ली	Delhi	4	1	5	293	168	461
गोवा, दमन व दीव	Goa, Daman & Diu
लक्ष्य द्वीप	Lakshadweep
मिजोरम	Mizoram
पाण्डिचेरी	Pondicherry
भारत	INDIA	87	24	111	10,264	2,859	13,123

सारणी 4—शिक्षा संस्थाओं की संख्या तथा संस्थावार नामांकन—(जारी)
 TABLE IV—NUMBER OF EDUCATIONAL INSTITUTIONS AND THEIR ENROLMENT—(Contd.)

(ड) वृत्तिक/व्यावसायिक/विशेष तथा अन्य शिक्षा के स्कूल (स्कूल स्तर)—(जारी)
 N—Schools for Vocational/Professional/Special and Other Education (School level)—(contd.)

(8) प्राच्य विद्या अध्ययन
 (viii) Oriental Studies

राज्य/संघ शासित क्षेत्र State/Union Territory	संस्थाओं की संख्या Number of Institutions			नामांकन Enrolment			
	लड़कों के लिए For Boys	लड़कियों के लिए For Girls	जोड़ For All Persons	लड़के Boys	लड़कियाँ Girls	जोड़ Total	
1	2	3	4	5	6	7	
आंध्र-प्रदेश	Andhra Pradesh	15	..	15	1,182	1,297	2,479
असम	Assam	104	..	104	4,589	523	5,112
बिहार	Bihar	829	3	832	81,392	19,901	1,01,293
गुजरात	Gujarat	30	..	30	1,188	297	1,485
हरियाणा	Haryana
हिमाचल प्रदेश	Himachal Pradesh
जम्मू और कश्मीर	Jammu & Kashmir
कर्नाटक	Karnataka	265	..	265	14,896	3,300	18,196
केरल	Kerala
मध्य प्रदेश	Madhya Pradesh	102	..	102	3,707	368	4,075
महाराष्ट्र	Maharashtra	50	..	50	2,614	1,593	4,207
मणिपुर	Manipur	6	..	6	220	8	228
मेघालय	Meghalaya
नागालैंड	Nagaland
उड़ीसा	Orissa
पंजाब	Punjab
राजस्थान	Rajasthan	164	8	172	31,527	15,338	46,865
सिक्किम	Sikkim
तमिल नाडु	Tamil Nadu	18	..	18	2,654	1,576	4,230
त्रिपुरा	Tripura	49	..	49	1,096	676	1,772
उत्तर प्रदेश	Uttar Pradesh
पश्चिम बंगाल	West Bengal	921	5	926	26,815	5,497	32,312
अंडमान व निकोबार द्वीप समूह	A. & N. Islands
अरुणाचल प्रदेश	Arunachal Pradesh
चंडीगढ़	Chandigarh
दादरा व नगर हवेली	Dadra & Nagar Haveli
दिल्ली	Delhi
गोवा, दमन व दीव	Goa, Daman & Diu
लक्षद्वीप	Lakshadweep
मिजोरम	Mizoram
पाण्डिचेरी	Pondicherry
भारत	INDIA	2,553	16	2,569	1,71,880	50,374	2,22,254

सारणी 4—शिक्षा संस्थाओं की संख्या तथा संस्थावार नामांकन—(जारी)

TABLE IV—NUMBER OF EDUCATIONAL INSTITUTIONS AND THEIR ENROLMENT—(Contd.)

(द) वृत्तिक/व्यावसायिक/विशेष तथा अन्य शिक्षा के स्कूल (स्कूल स्तर)—(जारी)

N—Schools for Vocational Professional/Special and Other Education (School level)—(contd.)

(9) समाज (प्रौढ) शिक्षा
(xi) Social (Adult) Education

राज्य/संघ शासित क्षेत्र State/Union Territory	संस्थाओं की संख्या Number of Institutions			नामांकन Enrolment			
	लड़कों के लिए For Boys	लड़कियों के लिए For Girls	जोड़ For All Persons	लड़के Boys	लड़कियाँ Girls	जोड़ Total	
	1	2	3	4	5	6	7
आंध्र प्रदेश	Andhra Pradesh	4,983	1,807	6,790	1,36,428	61,739	1,98,167
असम	Assam	1,854	364	2,218	41,935	27,571	69,506
बिहार	Bihar	3,354	1,092	4,446	88,983	38,054	1,27,037
गुजरात	Gujarat	1,739	805	2,544	50,862	31,176	82,038
हरियाणा	Haryana	1,543	1,708	3,251	33,898	41,586	75,484
हिमाचल प्रदेश	Himachal Pradesh	861	..	861	9,499	10,288	19,787
जम्मू और काश्मीर	Jammu & Kashmir
कर्नाटक	Karnataka	7,116	..	71,16	1,66,518	47,370	2,13,888
केरल	Kerala
मध्य प्रदेश	Madhya Pradesh	1,430	456	1,886	46,088	12,234	58,322
महाराष्ट्र	Maharashtra	7,565	3,195	10,760	2,20,278	1,15,358	3,35,636
मणिपुर	Manipur	405	..	405	4,369	6,890	11,259
मेघालय	Meghalaya	520	..	520	6,500	4,505	11,005
नागालैंड	Nagaland	560	..	560	8,522	8,423	16,945
उड़ीसा	Orissa
पंजाब	Punjab	645	661	1,306	25,826	27,166	52,992
राजस्थान	Rajasthan	4,810	1,000	5,810	1,30,909	29,981	1,60,890
सिक्किम	Sikkim	549	..	549	10,337	6,992	17,329
तमिल नाडु	Tamil Nadu	12,507	..	12,507	1,88,065	219,362	4,07,427
त्रिपुरा	Tripura	1,311	1,302	2,613	23,358	21,918	45,276
उत्तर प्रदेश	Uttar Pradesh	5,561	1,453	7,014	1,15,226	26,371	1,41,597
पश्चिम बंगाल	West Bengal	3,929	2,089	6,018	1,11,858	58,635	1,70,493
अंडमान व निकोबार	A. N. Islands	79	35	114	2,073	1,188	3,261
अरुणाचल प्रदेश	Arunachal Pradesh	461	..	461	6,171	3,930	10,101
चंडीगढ़	Chandigarh	106	129	235	2,168	1,973	4,141
दादरा व नगर हवेली	Dadra & Nagar Haveli	50	..	50	1,301	369	1,670
दिल्ली	Delhi	294	699	993	4,341	15,343	19,684
गोवा, दमन व दिव	Goa, Daman & Diu	194	..	194	2,605	3,644	6,249
लक्षद्वीप	Lakshadweep	21	47	68	210	470	680
मिजोरम	Mizoram	285	..	285	3,729	4,780	8,509
पाण्डिचेरी	Pondicherry	394	202	596	8,825	7,395	16,220
भारत	INDIA	63,126	17,044	80,170	14,50,882	8,34,711	22,85,593

सारणी 4—शिक्षा संस्थाओं की संख्या तथा संस्थावार नामांकन—(जारी)

TABLE IV—NUMBER OF EDUCATIONAL INSTITUTIONS AND THEIR ENROLMENT—(Contd.)

(इ)—(10) वृत्तिक/व्यावसायिक/विशेष तथा अन्य शिक्षा के स्कूलों की संख्या (स्कूल स्तर)—(जारी)

N—(x)—Other Schools for Vocational/Professional/Special and Other Education (School Level)—(contd.)

राज्य/संघ शासित क्षेत्र State/Union Territory	संस्थाओं की संख्या Number of Institutions			नामांकन Enrolment			
	लड़कों के लिए For Boys	लड़कियों के लिए For Girls	जोड़ For all Persons	लड़कों Boys	लड़कियां Girls	जोड़ Total	
	2	3	4	5	6	7	
आंध्र प्रदेश	Andhra Pradesh	
असम	Assam	26	..	26	3,924	1,225	5,149
बिहार	Bihar	2	..	2	148	..	148
गुजरात	Gujarat	1	..	1	149	..	149
हरियाणा	Haryana
हिमाचल प्रदेश	Himachal Pradesh
जम्मू और काश्मीर	Jammu & Kashmir
कर्नाटक	Karnataka
केरल	Kerala
मध्य प्रदेश	Madhya Pradesh	1	..	1	48	157	205
महाराष्ट्र	Maharashtra	13	2	15	1,147	82	1,229
मणिपुर	Manipur	58	..	58	278	296	574
मेघालय	Meghalaya
नागलैंड	Nagaland
उड़ीसा	Orissa
पंजाब	Punjab
राजस्थान	Rajasthan
सिक्किम	Sikkim
तमिल नाडु	Tamil Nadu
त्रिपुरा	Tripura	1	..	1	789	236	1,025
उत्तर प्रदेश	Uttar Pradesh
पश्चिम बंगाल	West Bengal	3	1	4	841	646	1,487
अंडमान व निकोबार	A. N. Islands
अरुणाचल प्रदेश	Arunachal Pradesh
चंडीगढ़	Chandigarh
दादरा व नगर हवेली	Dadra & Nagar Haveli
दिल्ली	Delhi
गोवा, दमन व दीव	Goa, Daman & Diu
लक्षद्वीप	Lakshadweep
मिजोरम	Mizoram
पांडिचेरी	Pondicherry	4	..	4	436	..	436
भारत	INDIA	109	3	112	7,760	2,642	10,402

सारणी 4—शिक्षा संस्थाओं की संख्या तथा संस्थावार नामांकन—(जारी)

TABLE IV—NUMBER OF EDUCATIONAL INSTITUTIONS AND THEIR ENROLMENT—(contd.)

जोड़ (ढ) 1 से 10 —वृत्तिक/व्यावसायिक/विशेष तथा अन्य/शिक्षा के कुल स्कूलों की संख्या (स्कूल स्तर)—(समाप्त)

Total N i t o x—All Schools for Vocational/Profession/Special and Other Education (School level)—(concl'd.)

राज्य/संघ शासित क्षेत्र State/Union Territory	संस्थाओं की संख्या Number of Institutions			नामांकन Enrolment			
	लड़कों के लिए For Boys	लड़कियों के लिए For Girls	जोड़ For all Persons	लड़के Boys	लड़कियां Girls	जोड़ Total	
1	2	3	4	5	6	7	
आंध्र प्रदेश	Andhra Pradesh	5,091	1,830	6,921	1,47,061	67,099	2,14,160
असम	Assam	2,018	383	2,401	51,476	30,030	81,506
बिहार	Bihar	4,205	1,108	5,313	1,71,528	58,881	2,30,409
गुजरात	Gujarat	2,131	1,165	3,296	72,583	57,794	1,30,377
हरियाणा	Haryana	1,549	1,708	3,257	34,165	41,632	75,797
हिमाचल प्रदेश	Himachal Pradesh	873	14	887	9,988	10,945	20,933
जम्मू और काश्मीर	Jammu & Kashmir	2	..	2	45	32	77
कर्नाटक	Karnataka	7,485	26	7,511	1,86,733	55,031	2,41,764
केरल	Kerala	118	33	151	19,678	4,562	24,240
मध्य प्रदेश	Madhya Pradesh	1,562	474	2,036	54,142	13,895	68,037
महाराष्ट्र	Maharashtra	7,940	3,877	11,817	2,59,022	1,48,314	4,07,336
मणिपुर	Manipur	511	..	511	5,818	8,043	13,861
मेघालय	Meghalaya	527	1	528	6,695	4,671	11,366
नागालैंड	Nagaland	563	..	563	8,669	8,454	17,123
उड़ीसा	Orissa
पंजाब	Punjab	657	706	1,363	26,518	29,926	56,444
राजस्थान	Rajasthan	4,990	1,008	5,998	1,63,224	45,998	2,09,222
सिक्किम	Sikkim	551	..	551	10,422	7,020	17,442
तमिल नाडु	Tamil Nadu	12,679	35	12,714	2,11,318	2,24,702	4,36,020
त्रिपुरा	Tripura	1,366	1,303	2,669	25,614	23,056	48,670
उत्तर प्रदेश	Uttar Pradesh	5,594	1,455	7,049	1,18,354	27,286	1,45,640
पश्चिम बंगाल	West Bengal	4,915	2,207	7,122	1,43,716	73,630	2,17,346
अंडमान व निकोबार	A. N. Islands	79	35	114	2,073	1,188	3,261
अरुणाचल प्रदेश	Arunachal Pradesh	464	..	464	6,263	3,996	10,259
चंडीगढ़	Chandigarh	107	129	236	2,203	1,973	4,176
दादरा व नगर हवेली	Dadra & Nagar Haveli	50	..	50	1,301	369	1,670
दिल्ली	Delhi	310	704	1,014	5,485	16,064	21,549
गोवा, दमन व दिव	Goa, Daman & Diu	203	..	203	4,674	4,080	8,754
लक्षद्वीप	Lakshadweep	21	47	68	210	470	680
मिजोरम	Mizoram	285	2	287	3,729	4,863	8,592
पॉण्डिचेरी	Pondicherry	400	203	603	9,325	7,691	17,016
भारत	INDIA	67,246	18,453	85,699	17,62,032	9,81,695	27,43,727

सारणी शिक्षा संस्थाओं की संख्या तथा संस्थावार नामांकन—(समाप्त)
TABLE IV—NUMBER OF EDUCATIONAL INSTITUTIONS AND THEIR ENROLMENT—(concl'd.)

कुल जोड़ (ण)— : क से ढ शिक्षा संस्थाओं की कुल संख्या तथा संस्थावार नामांकन (समाप्त)
Grand Total O : A to N—Number of All Type of Educational Institutions and Their Enrolement

राज्य/संघ शासित क्षेत्र State/Union Territory	संस्थाओं की संख्या Number of Institutions			नामांकन Enrolment			
	लड़कों के लिए For Boys	लड़कियों के लिए For Girls	जोड़ For all Persons	लड़के Boys	लड़कियां Girls	जोड़ Total	
1	2	3	4	5	6	7	
आंध्र प्रदेश	Andhra Pradesh	54,337	2,661	56,998	48,96,881	30,12,635	79,09,516
असम	Assam	29,362	1,463	30,825	18,32,437	12,39,868	30,72,305
बिहार	Bihar	64,729	6,743	71,472	67,57,239	24,76,785	92,34,024
गुजरात	Gujarat	30,911	2,619	33,530	39,91,511	25,79,186	65,70,697
हरियाणा	Haryana	8,523	2,284	10,807	14,25,026	6,65,390	20,90,416
हिमाचल प्रदेश	Himachal Pradesh	8,641	106	8,747	5,23,425	3,31,795	8,55,220
जम्मू और काश्मीर	Jammu & Kashmir	6,913	3,430	10,343	5,39,852	2,86,029	8,25,881
कर्नाटक	Karnataka	47,712	1,821	49,533	40,11,601	26,01,002	66,12,603
केरल	Kerala	11,920	366	12,286	30,87,276	28,58,004	59,45,280
मध्य प्रदेश	Madhya Pradesh	66,292	6,007	72,299	49,89,524	21,56,142	71,45,666
महाराष्ट्र	Maharashtra	64,204	6,438	70,642	77,02,212	51,32,356	1,28,34,568
मणिपुर	Manipur	3,872	281	4,153	1,87,006	1,41,796	3,38,802
मेघालय	Meghalaya	5,726	42	5,768	1,75,014	1,55,020	3,30,034
नागालैंड	Nagaland	2,136	..	2,136	1,20,883	91,476	2,12,359
उड़ीसा	Orissa	47,133	529	47,662	24,29,071	13,91,105	38,20,176
पंजाब	Punjab	16,340	1,380	17,720	18,74,699	14,00,601	32,75,300
राजस्थान	Rajasthan	33,417	3,053	36,470	34,57,500	10,18,959	44,76,459
सिक्किम	Sikkim	1,052	2	1,054	44,219	29,256	73,475
तमिल नाडु	Tamil Nadu	49,203	696	49,899	56,16,042	41,78,071	97,94,113
त्रिपुरा	Tripura	4,684	1,328	6,012	2,89,474	2,18,578	5,08,052
उत्तर प्रदेश	Uttar Pradesh	85,580	12,793	98,373	1,14,14,171	40,07,862	1,54,22,033
पश्चिम बंगाल	West Bengal	57,389	4,688	62,077	60,26,936	4,27,00,03	1,02,96,939
अंडमान व निकोबार	A. N. Islands	327	36	363	25,650	19,842	45,492
अरुणाचल प्रदेश	Arunachal Pradesh	1,513	1	1,514	57,082	28,703	85,785
चंडीगढ़	Chandighr	267	139	406	52,998	36,231	89,229
दादरा व नगर हवेली	Dadra & Nagar Haveli	219	..	219	11,823	6,863	18,686
दिल्ली	Delhi	2,081	1,850	3,931	7,82,243	6,29,624	14,11,867
गोवा, दमन व दिव	Goa, Daman & Diu	1,906	14	1,920	15,7,384	1,28,146	2,85,530
लक्षद्वीप	Lakshadweep	66	49	115	7,077	5,495	12,572
मिजोरम	Mizoram	1,385	7	1,392	68,439	60,744	1,29,183
पाण्डिचेरी	Poncidherry	882	258	1,140	87,779	65,019	1,52,798
भारत	INDIA	7,08,722	61,084	7,69,806	7,26,42,474	4,12,22,586	11,38,65,060

TABLE V—NUMBER OF STUDENTS RECEIVING GENERAL EDUCATION (COLLEGIATE) BY COURSES AND STAGES

डाक्टरेट
Doctorate

राज्य/संघ शासित क्षेत्र State/Union Territory	कला Arts		विज्ञान Science		वाणिज्य Commerce		जोड़ Total (Col. 2 to 7)		
	लड़के Boys	लड़कियां Girls	लड़के Boys	लड़कियां Girls	लड़के Boys	लड़कियां Girls	लड़के Boys	लड़कियां Girls	जोड़ Total
	2	3	4	5	6	7	8	9	10
आंध्र प्रदेश	467	210	1,072	279	37	5	1,576	494	2,070
असम	7	3	4	1	11	4	15
बिहार	199	37	79	7	8	..	286	44	330
गुजरात	215	105	309	81	29	1	553	187	740
हरियाणा	120	77	124	59	29	2	273	138	411
हिमाचल प्रदेश	83	46	53	11	5	2	141	59	200
जम्मू और काश्मीर	76	92	54	40	2	1	132	133	265
कर्नाटक	305	96	10	..	315	96	411
केरल	285	173	267	107	12	..	564	280	844
मध्य प्रदेश	564	257	300	141	39	11	903	409	1,312
महाराष्ट्र	552	400	761	272	32	3	1,345	675	2,020
मणिपुर
मेघालय	16	16	66	21	82	37	119
नागालैंड
उड़ीसा	32	8	41	11	4	..	77	19	96
पंजाब	113	119	81	67	194	186	380
राजस्थान	163	170	230	98	160	89	553	357	910
सिक्किम
तमिल नाडु	725	348	774	234	29	..	1,528	582	2,110
त्रिपुरा
उत्तर प्रदेश	2,184	1,130	2,346	554	284	4	4,814	1,688	6,502
पश्चिम बंगाल	282	203	377	197	34	3	693	403	1,096
अंडमान व निकोबार
अरुणाचल प्रदेश
चंडीगढ़	236	152	183	166	35	18	454	336	790
दादरा व नगर हवेली
दिल्ली	1,559	1,164	656	262	72	11	2,287	1,437	3,724
गोवा, दमन व दिव	11	3	13	5	24	8	32
लक्षद्वीप
मिज़ोरम
पांडिचेरी
भारत	8,194	4,809	7,790	2,613	821	150	16,805	7,572	24,377

सारणी 5—पाठ्यक्रम तथा स्तर के अनुसार सामान्य (कालेज) शिक्षा के विद्यार्थियों की संख्या—(जारी)
 TABLE V—NUMBER OF STUDENTS RECEIVING GENERAL EDUCATION (COLLEGIATE) BY COURSES AND STAGES—(contd.)

राज्य/संघ शासित क्षेत्र State/Union Territory		स्नातकोत्तर Post Graduate							
		कला Arts				विज्ञान Science			
		लड़के Boys		लड़कियां Girls		लड़के Boys		लड़कियां Girls	
		प्रथम वर्ष 1st Year	द्वितीय वर्ष 2nd Year	प्रथम वर्ष 1st Year	द्वितीय वर्ष 2nd Year	प्रथम वर्ष 1st Year	द्वितीय वर्ष 2nd Year	प्रथम वर्ष 1st Year	द्वितीय वर्ष 2nd Year
1	11	12	13	14	15	16	17	18	
आंध्र प्रदेश	Andhra Pradesh	1,975	1,781	950	824	1,773	1,778	544	492
असम	Assam	614	789	439	750	418	517	101	203
बिहार	Bihar	3,011	3,106	913	948	983	1,017	155	152
गुजरात	Gujarat	1,450	685	977	554	1,190	735	369	278
हरियाणा	Haryana	1,010	649	695	566	211	198	108	94
हिमाचल प्रदेश	Himachal Pradesh	123	95	120	73	70	46	29	14
जम्मू और कश्मीर	Jammu & Kashmir	369	311	386	337	236	200	82	70
कर्नाटक	Karnataka	3,342	2,124	1,525	500	975	511	312	244
केरल	Kerala	1,061	900	1,370	1,144	917	791	788	798
मध्य प्रदेश	Madhya Pradesh	4,367	3,157	3,022	2,253	2,187	1,468	1,217	829
महाराष्ट्र	Maharashtra	6,414	3,574	2,882	2,092	1,906	1,753	798	515
मणिपुर	Manipur	68	75	63	50	29	23	19	13
मेघालय	Meghalaya	200	114	90	95	63	44	27	14
नागालैंड	Nagaland	18	11	18	5
उड़ीसा	Orissa	1,532	1,242	537	815	627	502	146	184
पंजाब	Punjab	1,909	943	1,901	1,084	217	121	153	166
राजस्थान	Rajasthan	4,933	2,615	2,360	1,486	1,091	818	347	290
सिक्किम	Sikkim
तमिल नाडु	Tamil Nadu	2,276	1,974	1,343	1,169	18,30	1,447	960	875
त्रिपुरा	Tripura	19	18	26	30	16	31	12	11
उत्तर प्रदेश	Uttar Pradesh	20,293	12,049	8,796	6,569	4,222	3,615	1,358	1,106
पश्चिम बंगाल	West Bengal	1,687	1,581	1,951	2,049	661	637	402	413
अंडमान व निकोबार	Andaman & Nicobar Islands	10	1	5	1
अरुणाचल प्रदेश	Arunachal Pradesh
चंडीगढ़	Chandigarh	506	218	449	393	64	126	40	202
दादरा व नगर हवेली	Dadra & Nagar Haveli
दिल्ली	Delhi	1,365	957	1,726	1,266	408	272	263	238
गोवा, दमन व दिव	Goa, Daman & Diu	48	40	48	60	30	35	20	12
लक्ष्य द्वीप	Lakshadweep
मिजोरम	Mizoram	35	..	4
पॉन्डिचेरी	Pondicherry	42	60	7	10	10	18	5	3
भारत	INDIA	58,677	39,069	32,603	25,123	20,134	16,703	8,255	7,216

स्नातकोत्तर—(समाप्त)
Post-Graduate (concl'd.)

राज्य/संघ प्रांत क्षेत्र State/Union Territory		वाणिज्य Commerce			
		लड़के Boys		लड़कियां Girls	
		प्रथम वर्ष 1st Year	द्वितीय वर्ष 2nd Year	प्रथम वर्ष 1st Year	द्वितीय वर्ष 2nd Year
1	19	20	21	22	
आंध्र प्रदेश	Andhra Pradesh	1,182	1,029	149	127
असम	Assam	164	239	4	3
बिहार	Bihar	242	245	4	2
गुजरात	Gujarat	1,159	423	235	104
हरियाणा	Haryana	89	80	20	10
हिमाचल प्रदेश	Himachal Pradesh	20	17	3	3
जम्मू और कश्मीर	Jammu & Kashmir	109	92	13	10
कर्नाटक	Karnataka	413	245	40	52
केरल	Kerala	308	260	114	67
मध्य प्रदेश	Madhya Pradesh	3,181	2,412	73	59
महाराष्ट्र	Maharashtra	5,442	2,914	696	274
मणिपुर	Manipur
मेघालय	Meghalaya
नागा लैंड	Nagaland	10	..	1	..
उड़ीसा	Orissa	247	233	13	11
पंजाब	Punjab	15	7	2	3
राजस्थान	Rajasthan	3,998	2,460	298	221
सिक्किम	Sikkim
तमिल नाडु	Tamil Nadu	745	566	101	65
त्रिपुरा	Tripura
उत्तर प्रदेश	Uttar Pradesh	3,930	2,737	44	42
पश्चिम बंगाल	West Bengal	891	874	38	50
अंडमान व निकोबार	Andaman & Nicobar Islands
अरुणाचल प्रदेश	Arunachal Pradesh
चंडीगढ़	Chandigarh	23	15	7	6
दादरा व नगर हवेली	Dadra & Nagar Haveli
दिल्ली	Delhi	298	184	93	95
गोवा, दमन व दिव	Goa, Daman & Diu	36	33	10	8
लक्षद्वीप	Lakshadweep
मिज़ोरम	Mizoram
पांडिचेरी	Pondicherry
भारत	INDIA	22,502	15,065	1,958	1,212

सारणी 5—पाठ्यक्रम तथा स्तर के अनुसार सामान्य (कालेज) शिक्षा के विद्यार्थियों की संख्या—(जारी)

TABLE V—NUMBER OF STUDENTS RECEIVING GENERAL EDUCATION (COLLEGIATE) BY COURSES AND STAGES—(contd.)

प्रथम डिग्री
First Degree

राज्य/संघशासित क्षेत्र State/Union Territory	कला Arts						
	लड़के Boys			लड़कियाँ Girls			
	प्रथम वर्ष 1st Year	द्वितीय वर्ष 2nd Year	तृतीय वर्ष 3rd Year	प्रथम वर्ष 1st Year	द्वितीय वर्ष 2nd Year	तृतीय वर्ष 3rd Year	
1	23	24	25	26	27	28	
आंध्र प्रदेश	Andhra Pradesh	12,726	7,587	4,810	6,440	4,644	3,348
असम	Assam	7,162	8,659	..	4,101	4,783	..
बिहार	Bihar	31,228	20,590	..	7,995	6,548	..
गुजरात	Gujarat	7,981	5,961	7,165	9,902	6,757	6,216
हरियाणा	Haryana	6,982	57,68	5,185	4,809	3,892	3,652
हिमाचल प्रदेश	Himachal Pradesh	2,431	1,551	1,074	1,107	926	602
जम्मू और कश्मीर	Jammu & Kashmir	212	1,593	1,290	576	1,770	1,417
कर्नाटक	Karnataka	19,364	21,521	21,611	10,573	5,861	5,872
केरल	Kerala	6,462	6,088	5,175	7,694	6,829	6,164
मध्य प्रदेश	Madhya Pradesh	21,763	15,463	13,004	13,074	9,420	8,175
महाराष्ट्र	Maharashtra	11,580	10,048	11,327	11,719	10,516	9,547
मणिपुर	Manipur	1,168	1,596	..	877	993	..
मेघालय	Meghalaya	915	874	..	729	715	..
नागालैंड	Nagaland	272	231	16	118	84	8
उड़ीसा	Orissa	10,764	9,684	..	3,322	2,716	..
पंजाब	Punjab	15,244	10,377	7,815	10,861	9,204	7,570
राजस्थान	Rajasthan	12,669	8,797	6,314	6,406	5,205	4,030
सिक्किम	Sikkim	22	18	..	6	9	..
तमिल नाडु	Tamil Nadu	13,276	10,733	9,235	8,681	7,434	5,862
त्रिपुरा	Tripura	804	359	15	622	330	12
उत्तर प्रदेश	Uttar Pradesh	99,590	58,179	1,339	30,840	22,471	987
पश्चिम बंगाल	West Bengal	14,027	12,096	4,990	19,684	17,534	9,615
अंडमान व निकोबार द्वीप समूह	Andaman & Nicobar Islands	5	62	29	..	35	25
अरुणाचल प्रदेश	Arunachal Pradesh	13	145	104	1	16	11
चंडीगढ़	Chandigarh	1,799	1,817	1,137	1,163	1,251	855
दादरा व नगर हवेली	Dadra & Nagar Haveli
दिल्ली	Delhi	4,400	2,918	2,364	7,616	5,075	2,278
गोवा, दमन व दीव	Goa, Daman & Diu	107	83	51	250	237	140
लक्ष्य द्वीप	Lakshadweep
मिजोरम	Mizoram	588	290	17	195	90	1
पांडिचेरी	Pondicherry	327	303	199	152	125	111
भारत	INDIA	3,03,881	2,23,391	1,04,266	1,69,513	1,35,470	76,498

सारणी 5—पाठ्यक्रम तथा स्तर के अनुसार सामान्य (कालेज) शिक्षा के विद्यार्थियों की संख्या—(जारी)
TABLE V—NUMBER OF STUDENTS RECEIVING GENERAL EDUCATION (COLLEGIATE) BY COURSES AND STAGES—(contd.)

प्रथम डिग्री—(जारी)

First Degree—(contd.)

राज्य/संघ शासित क्षेत्र State/Union Territory	विज्ञान Science						
	लड़के Boys			लड़कियां Girls			
	प्रथम वर्ष 1st Year	द्वितीय वर्ष 2nd Year	तृतीय वर्ष 3rd Year	प्रथम वर्ष 1st Year	द्वितीय वर्ष 2nd Year	तृतीय वर्ष 3rd Year	
1	29	30	31	32	33	34	
आंध्र प्रदेश	Andhra Pradesh	15,358	11,384	8,014	5,657	4,674	3,367
असम	Assam	3,431	4,005	..	636	740	13
बिहार	Bihar	20,094	13,197	..	1,858	1,546	..
गुजरात	Gujarat	4,864	3,322	3,233	1,850	1,491	1,366
हरियाणा	Haryana	2,730	1,501	1,002	696	470	368
हिमाचल प्रदेश	Himachal Pradesh	519	432	268	159	126	86
जम्मू और काश्मीर	Jammu & Kashmir	1,397	1,648	886	505	463	301
कर्नाटक	Karnataka	7,196	4,740	4,946	4,220	1,791	1,454
केरल	Kerala	7,111	6,641	6,096	7,264	6,420	5,724
मध्य प्रदेश	Madhya Pradesh	15,825	7,978	6,396	5,343	3,896	3,429
महाराष्ट्र	Maharashtra	13,198	11,719	9,182	5,077	5,176	5,606
मणिपुर	Manipur	658	679	..	251	339	..
मेघालय	Meghalaya	303	284	..	118	99	..
नागालैंड	Nagaland	54	44	..	12	7	..
उड़ीसा	Orissa	3,257	2,639	..	696	572	..
पंजाब	Punjab	4,789	1,719	1,272	1,515	926	954
राजस्थान	Rajasthan	6,040	3,917	2,708	1,557	1,067	770
सिक्किम	Sikkim	13	2	..	3
तमिल नाडु	Tamil Nadu	18,681	13,865	11,577	10,233	7,537	6,084
त्रिपुरा	Tripura	247	93	12	51	45	9
उत्तर प्रदेश	Uttar Pradesh	29,176	13,410	858	3,584	2,402	319
पश्चिम बंगाल	West Bengal	12,997	10,352	5,951	4,771	3,262	1,849
अंडमान व निकोबार द्वीप समूह	Andaman & Nicobar Islands	1	37	4	..	15	8
अरुणाचल प्रदेश	Arunachal Pradesh	..	27	15	..	4	4
चंडीगढ़	Chandigarh	1,539	541	536	429	283	469
दादरा व नगर हवेली	Dadra & Nagar Haveli
दिल्ली	Delhi	2,669	1,793	855	1,663	1,401	372
गोवा, दमन व दीव	Goa, Daman & Diu	213	187	108	147	132	99
लक्ष्य द्वीप	Lakshadweep
मिज़ोरम	Mizoram	23	11
पाण्डिचेरी	Pondicherry	223	178	179	141	136	113
भारत	INDIA	1,72,606	1,16,345	64,098	58,436	45,020	32,764

सारणी 5—पाठ्यक्रम तथा स्तर के अनुसार सामान्य (कालेज) शिक्षा के विद्यार्थियों की संख्या—(जारी)
 TABLE V—NUMBER OF STUDENTS RECEIVING GENERAL EDUCATION (COLLEGIATE) BY COURSES AND STAGES—(contd.)

प्रथम डिग्री—(जारी)
 First Degree—(contd.)

राज्य/संघ या सित क्षेत्र State/Union Territory		वाणिज्य Commerce					
		लड़के Boys			लड़कियाँ Girls		
		प्रथम वर्ष 1st Year	द्वितीय वर्ष 2nd Year	तृतीय वर्ष 3rd Year	प्रथम वर्ष 1st Year	द्वितीय वर्ष 2nd Year	तृतीय वर्ष 3rd Year
I	35	36	37	38	39	40	
आंध्र प्रदेश	Andhra Pradesh	20,685	16,409	12,197	4,719	3,701	2,494
असम	Assam	2,351	2,551	..	37	50	..
बिहार	Bihar	10,240	7,777	..	365	280	..
गुजरात	Gujarat	23,015	15,273	12,275	7,912	5,416	3,610
हरियाणा	Haryana	3,605	2,336	1,855	312	173	124
हिमाचल प्रदेश	Himachal Pradesh	337	205	137	15	9	8
जम्मू और कश्मीर	Jammu & Kashmir	244	752	406	11	29	6
कर्नाटक	Karnataka	9,803	9,924	7,479	2,439	2,283	1,373
केरल	Kerala	3,186	2,683	2,417	1,177	912	778
मध्य प्रदेश	Madhya Pradesh	16,937	11,673	9,214	758	485	411
महाराष्ट्र	Maharashtra	28,530	25,107	21,402	11,440	9,583	7,942
मणिपुर	Manipur	55	110	..	10	7	..
मेघालय	Meghalaya	176	168	..	9	12	..
नागालैंड	Nagaland	54	30	..	3	3	..
उड़ीसा	Orissa	2,852	2,408	..	101	41	..
पंजाब	Punjab	2,229	1,574	1,359	155	114	55
राजस्थान	Rajasthan	16,268	13,382	9,768	570	379	333
सिक्किम	Sikkim	22	5
तमिल नाडु	Tamil Nadu	7,202	6,439	5,766	2,341	1,374	1,088
त्रिपुरा	Tripura	421	216	4	4	4	..
उत्तर प्रदेश	Uttar Pradesh	19,337	13,578	517	105	96	14
पश्चिम बंगाल	West Bengal	22,005	20,185	6,183	2,312	1,895	515
अंडमान व निकोबार द्वीप समूह	Andaman & Nicobar Islands	6	3	..	3
अरुणाचल प्रदेश	Arunachal Pradesh
चंडीगढ़	Chandigarh	332	327	264	72	87	31
दादरा व नगर हवेली	Dadra & Nagar Haveli
दिल्ली	Delhi	6,755	5,134	3,121	1,766	1,253	463
गोवा, दमन व दीव	Goa, Daman & Diu	550	568	340	330	343	153
लक्षद्वीप	Lakshadweep
मिजोरम	Mizoram
पॉन्डिचेरी	Pondicherry	119	84	70	31	10	11
भारत	INDIA	1,97,316	1,58,901	94,774	36,997	28,539	19,409

TABLE V—NUMBER OF STUDENTS RECEIVING GENERAL EDUCATION (COLLEGIATE) BY COURSES AND STAGES—(contd.)

प्रथम डिग्री—(समाप्त)

First Degree—(concl.d.)

राज्य/संघ शासित क्षेत्र State/Union Territory	जोड़ (11 से 40 तक) Total (Col. 11 to 40)			
	लड़के Boys	लड़कियां Girls	जोड़ Total	
1	41	42	43	
आंध्र प्रदेश	Andhra Pradesh	1,18,688	42,130	1,60,818
असम	Assam	30,900	11,860	42,760
बिहार	Bihar	1,11,730	20,766	1,32,496
गुजरात	Gujarat	88,731	47,037	1,35,768
हरियाणा	Haryana	33,201	15,989	49,190
हिमाचल प्रदेश	Himachal Pradesh	7,325	3,280	10,605
जम्मू और कश्मीर	Jammu & Kashmir	9,745	5,976	15,721
कर्नाटक	Karnataka	1,14,194	38,539	1,52,733
केरल	Kerala	50,096	47,243	97,339
मध्य प्रदेश	Madhya Pradesh	1,35,025	52,444	1,87,469
महाराष्ट्र	Maharashtra	1,64,096	83,863	2,47,959
मणिपुर	Manipur	4,461	2,622	7,083
मेघालय	Meghalaya	3,141	1,908	5,049
नागालैंड	Nagaland	740	259	999
उड़ीसा	Orissa	35,987	9,154	45,141
पंजाब	Punjab	49,590	34,663	84,253
राजस्थान	Rajasthan	95,778	25,319	1,21,097
सिक्किम	Sikkim	82	18	100
तमिल नाडु	Tamil Nadu	1,05,612	55,147	1,60,759
त्रिपुरा	Tripura	2,255	1,156	3,411
उत्तर प्रदेश	Uttar Pradesh	2,82,830	78,733	3,61,563
पश्चिम बंगाल	West Bengal	1,15,117	66,340	1,81,457
अंडमान व निकोबार द्वीप समूह	Andaman & Nicobar Islands	158	92	250
अरुणाचल प्रदेश	Arunachal Pradesh	304	36	340
चंडीगढ़	Chandigarh	9,244	5,737	14,981
दादरा व नगर हवेली	Dadra & Nagar Haveli
दिल्ली	Delhi	33,493	25,568	59,061
गोवा, दमन व दीव	Goa, Daman & Diu	2,429	1,989	4,418
लक्षद्वीप	Lakshadweep
मिजोरम	Mizoram	964	290	1,254
पाण्डिचेरी	Pondicherry	1,812	855	2,667
भारत	INDIA	16,07,728	6,79,013	22,86,741

सारणी 5—पाठ्यक्रम तथा स्तर के अनुसार सामान्य (कालेज) शिक्षा के विद्यार्थियों की संख्या—(जारी)
 TABLE V—NUMBER OF STUDENTS RECEIVING GENERAL EDUCATION (COLLEGIATE) BY COURSES AND STAGES—(contd.)

डिप्लोमा
 Diploma

राज्य/संघ शासित क्षेत्र State/Union Territory	कला Arts						
	स्नातकोत्तर Post Graduate		प्रथम डिग्री First Degree		मैट्रिकोत्तर Post Matric		
	लड़के Boys	लड़कियां Girls	लड़के Boys	लड़कियां Girls	लड़के Boys	लड़कियां Girls	
1	44	45	46	47	48	49	
आंध्र प्रदेश	Andhra Pradesh	468	151
असम	Assam	21	5
बिहार	Bihar	40	..	39	6
गुजरात	Gujarat	3	2	53	16
हरियाणा	Haryana	18	5
हिमचल प्रदेश	Himachal Pradesh	..	2
जम्मू और काश्मीर	Jammu & Kashmir
कर्नाटक	Karnataka	131	19
केरल	Kerala	129	53
मध्य प्रदेश	Madhya Pradesh
महाराष्ट्र	Maharashtra	316	132	22	48
मणिपुर	Manipur
मेघालय	Meghalaya
नागालैंड	Nagaland
उड़ीसा	Orissa
पंजाब	Punjab	3	15	7
राजस्थान	Rajasthan	76	38	16	14
सिक्किम	Sikkim
तमिल नाडु	Tamil Nadu	32	19
त्रिपुरा	Tripura
उत्तर प्रदेश	Uttar Pradesh	836	104	208	96	103	10
पश्चिम बंगाल	West Bengal	29	12
अंडमान व निकोबार द्वीप समूह	Andaman & Nicobar Islands
अरुणाचल प्रदेश	Arunachal Pradesh
चंडीगढ़	Chandigarh	132	33	55	29
दादरा व नगर हवेली	Dadra & Nagar Haveli
दिल्ली	Delhi	400	96	353	144
गोवा, दमन व दीव	Goa, Daman & Diu
लक्षद्वीप	Lakshadweep
मिजोरम	Mizoram
पाण्डिचेरी	Pondicherry
भारत	INDIA	2,268	515	1,017	427	213	99

TABLE V—NUMBER OF STUDENTS RECEIVING GENERAL EDUCATION (COLLEGIATE) BY COURSES AND STAGES—(contd.)

डिप्लोमा—(जारी)
Diploma—(contd.)

राज्य/संघ शासित क्षेत्र State/Union Territory	विज्ञान Science					
	स्नातकोत्तर Post Graduate		प्रथम डिग्री First Degree		मैट्रिकोत्तर Post Matric	
	लड़के Boys	लड़कियाँ Girls	लड़के Boys	लड़कियाँ Girls	लड़के Boys	लड़कियाँ Girls
1	50	51	52	53	54	55
आंध्र प्रदेश	Andhra Pradesh
असम	Assam
बिहार	Bihar
गुजरात	Gujarat	8	31	18
हरियाणा	Haryana
हिमाचल प्रदेश	Himachal Pradesh
जम्मू और काश्मीर	Jammu & Kashmir
कर्नाटक	Karnataka
केरल	Kerala
मध्य प्रदेश	Madhya Pradesh
महाराष्ट्र	Maharashtra	3	89	27
मणिपुर	Manipur
मेघालय	Meghalaya
नागालैंड	Nagaland
उड़ीसा	Orissa
पंजाब	Punjab
राजस्थान	Rajasthan
सिक्किम	Sikkim
तमिल नाडु	Tamil Nadu
त्रिपुरा	Tripura
उत्तर प्रदेश	Uttar Pradesh
पश्चिम बंगाल	West Bengal	25	3
अंडमान व निकोबार द्वीप समूह	Andaman & Nicobar Islands
अरुणाचल प्रदेश	Aunachal Pradesh
चंडीगढ़	Chandigarh
दादरा व नगर हवेली	Dadra & Nagar Haveli
दिल्ली	Delhi	31	1	..	54	..
गोवा, दमन व दीव	Goa, Daman & Diu
लक्षद्वीप	Lakshadweep
मिजोरम	Mizoram
पांडिचेरी	Pondicherry
भारत	INDIA	64	35	3	143	45

सारणी 5—पाठ्यक्रम तथा स्तर के अनुसार सामान्य (कालेज) शिक्षा के विद्यार्थियों की संख्या—(जारी) -

TABLE V—NUMBER OF STUDENTS RECEIVING GENERAL EDUCATION (COLLEGIATE) BY COURSES AND STAGES—(Contd.)

डिप्लोमा—(समाप्त)
Diploma—(Concl'd.)

राज्य/संघ शासित क्षेत्र State/Union Territory	वाणिज्य Commerce						
	स्नातकोत्तर Post Graduate		प्रथम डिग्री First Degree		मैट्रिकोत्तर Post Matric		
	लड़के Boys	लड़कियां Girls	लड़के Boys	लड़कियां Girls	लड़के Boys	लड़कियां Girls	
1	56	57	58	59	60	61	
आंध्र प्रदेश	Andhra Pradesh
असम	Assam
बिहार	Bihar
गुजरात	Gujarat	53	71	232	49	21	3
हरियाणा	Haryana
हिमचल प्रदेश	Himachal Pradesh
जम्मू और काश्मीर	Jammu & Kashmir
कर्नाटक	Karnataka	111	1
केरल	Kerala
मध्य प्रदेश	Madhya Pradesh
महाराष्ट्र	Maharashtra	5,884	3,383
मणिपुर	Manipur
मेघालय	Meghalaya
नागालैंड	Nagaland
उड़ीसा	Orissa
पंजाब	Punjab
राजस्थान	Rajasthan
सिक्किम	Sikkim
तमिल नाडु	Tamil Nadu
त्रिपुरा	Tripura
उत्तर प्रदेश	Uttar Pradesh
पश्चिम बंगाल	West Bengal	18
अंडमान व निकोबार द्वीप समूह	Andaman & Nicobar Islands
अरुणाचल प्रदेश	Arunachal Pradesh
चंडीगढ़	Chandigarh
दादरा व नगर हवेली	Dadra & Nagar Haveli
दिल्ली	Delhi
गोवा, दमन व दीव	Goa, Daman & Diu
लक्षद्वीप	Lakshadweep
मिज़ोरम	Mizoram
पॉण्डिचेरी	Pondicherry
भारत	INDIA	71	71	232	49	6,016	3,387

११

TABLE V—NUMBER OF STUDENTS RECEIVING GENERAL EDUCATION (COLLEGIATE) BY COURSES AND STAGES—(Contd.)

		प्रमाण-पत्र Certificate					
		कला Arts					
राज्य/संघ शासित क्षेत्र State/Union Territory	1	स्नातकोत्तर Post Graduate		प्रथम डिग्री First Degree		मैट्रिकोत्तर Post Matric	
		लड़के Boys	लड़कियां Girls	लड़के Boys	लड़कियां Girls	लड़के Boys	लड़कियां Girls
		62	63	64	65	66	67
आंध्र प्रदेश	Andhra Pradesh
असम	Assam	23	9
बिहार	Bihar
गुजरात	Gujarat	1	..	327	78
हरियाणा	Haryana	28	7	180	28
हिमाचल प्रदेश	Himachal Pradesh	123	38
जम्मू और कश्मीर	Jammu & Kashmir
कर्नाटक	Karnataka	175	50	827	91
केरल	Kerala	140	35	9
मध्य प्रदेश	Madhya Pradesh	7	2
महाराष्ट्र	Maharashtra	645	224
मणिपुर	Manipur	70	45
मेघालय	Meghalaya
नागालैंड	Nagaland
उड़ीसा	Orissa
पंजाब	Punjab	158	48
राजस्थान	Rajasthan	421	331
सिक्किम	Sikkim
तमिल नाडु	Tamil Nadu	7	24	139	36
त्रिपुरा	Tripura
उत्तर प्रदेश	Uttar Pradesh	468	140
पश्चिम बंगाल	West Bengal	205	115
अंडमान व निकोबार द्वीप समूह	Andaman & Nicobar Islands
अरुणाचल प्रदेश	Arunachal Pradesh
चंडीगढ़	Chandigarh	282	79
दादरा व नगर हवेली	Dadra & Nagar Haveli
दिल्ली	Delhi	726	104	2,305	293
गोवा, दमन व दीव	Goa, Daman & Diu
लक्षद्वीप	Lakshadweep
मिजोरम	Mizoram
पांडिचेरी	Pondicherry
भारत	INDIA	1,896	522	1,190	383	4,180	872

सारणी 5—पाठ्यक्रम तथा स्तर के अनुसार सामान्य (कालेज) शिक्षा के विद्यार्थियों की संख्या—(जारी)
 TABLE V—NUMBER OF STUDENTS RECEIVING GENERAL EDUCATION (COLLEGIATE) BY COURSES AND STAGES—(contd.)

प्रमाण पत्र—(जारी)
 Certificate—(contd.)

राज्य/संघ प्रासित क्षेत्र State/Union Territory	विज्ञान Science						
	स्नातकोत्तर Post Graduate		प्रथम डिग्री First Degree		मैट्रिकोत्तर Post Matric		
	लड़के Boys	लड़कियाँ Girls	लड़के Boys	लड़कियाँ Girls	लड़के Boys	लड़कियाँ Girls	
	1	68	69	70	71	72	73
आंध्र प्रदेश	Andhra Pradesh
असम	Assam
बिहार	Bihar
गुजरात	Gujarat
हरियाणा	Haryana	50
हिमाचल प्रदेश	Himachal Pradesh	13
जम्मू और काश्मीर	Jammu & Kashmir
कर्नाटक	Karnataka	342	43
केरल	Kerala
मध्य प्रदेश	Madhya Pradesh
महाराष्ट्र	Maharashtra
मणिपुर	Manipur	156
मेघालय	Meghalaya
नागालैंड	Nagaland
उड़ीसा	Orissa
पंजाब	Punjab
राजस्थान	Rajasthan	23
सिक्किम	Sikkim
तमिल नाडु	Tamil Nadu
त्रिपुरा	Tripura
उत्तर प्रदेश	Uttar Pradesh
पश्चिम बंगाल	West Bengal	12	5
अंडमान व निकोबार द्वीप समूह	Andaman & Nagar Islands
अरुणाचल प्रदेश	Arunachal Pradesh
चंडीगढ़	Chandigarh
दादरा व नगर हवेली	Dadra & Nagar Haveli
दिल्ली	Delhi
गोवा, दमन व दीव	Goa, Daman & Diu
लक्षद्वीप	Lakshadweep
मिजोरम	Mizoram
पांडिचेरी	Pondicherry
भारत	INDIA	354	48	242

TABLE V—NUMBER OF STUDENTS RECEIVING GENERAL EDUCATION (COLLEGIATE) BY COURSES AND STAGES—(Contd.)

प्रमाण-पत्र—(जारी)
Certificate—(contd.)

राज्य/संघ शासित क्षेत्र State/Union Territory	वाणिज्य Commerce						
	स्नातकोत्तर Post Graduate		प्रथम डिग्री First Degree		मैट्रिकोत्तर Post Matric		
	लड़के Boys	लड़कियाँ Girls	लड़के Boys	लड़कियाँ Girls	लड़के Boys	लड़कियाँ Girls	
1	74	75	76	77	78	79	
आंध्र प्रदेश	Andhra Pradesh
असम	Assam
बिहार	Bihar
गुजरात	Gujarat
हरियाणा	Haryana
हिमाचल प्रदेश	Himachal Pradesh
जम्मू और काश्मीर	Jammu & Kashmir
कर्नाटक	Karnataka
केरल	Kerala
मध्य प्रदेश	Madhya Pradesh
महाराष्ट्र	Maharashtra
मणिपुर	Manipur
मेघालय	Meghalaya
नागालैंड	Nagaland
उड़ीसा	Orissa
पंजाब	Punjab
राजस्थान	Rajasthan
सिक्किम	Sikkim
तमिल नाडु	Tamil Nadu
त्रिपुरा	Tripura
उत्तर प्रदेश	Uttar Pradesh
पश्चिम बंगाल	West Bengal
अंडमान व निकोबार	Andaman & Nicobar Islands
अरुणाचल प्रदेश	Arunachal Pradesh
चंडीगढ़	Chandigarh
दादरा व नगर हवेली	Dadra & Nagar Haveli
दिल्ली	Delhi
गोवा, दमन व दीव	Goa, Daman & Diu
लक्ष्य द्वीप	Lakshadweep
मिजोरम	Mizoram
पाण्डिचेरी	Pondicherry
भारत	INDIA

सारणी 5—पाठ्यक्रम तथा स्तर के अनुसार सामान्य (कालेज) शिक्षा के विद्यार्थियों की संख्या—(समाप्त)

TABLE V—NUMBER OF STUDENTS RECEIVING GENERAL EDUCATION (COLLEGIATE) BY COURSES AND STAGES—(concl'd.)

राज्य/संघ शासित क्षेत्र State/Union Territory	डिप्लोमा/प्रमाण पत्र Diploma/Certificate			कुलजोड़; Grand Total			
	जोड़ (44 से 79 तक) Total (Col. 44 to 79)			(8 से 10, 41 से 43, 80 से 82 तक) (Col. 8 to 10, 41 to 43, 80 to 82)			
	लड़के Boys	लड़कियां Girls	जोड़ Total	लड़के Boys	लड़कियां Girls	जोड़ Total	
1	80	81	82	83	84	85	
आंध्र प्रदेश	Andhra Pradesh	468	151	619	1,20,732	42,775	1,63,507
असम	Assam	44	14	58	30,955	11,878	42,833
बिहार	Bihar	79	6	85	1,12,095	20,816	1,32,911
गुजरात	Gujarat	698	318	1,016	89,982	47,542	1,37,524
हरियाणा	Haryana	226	53	279	33,700	16,180	49,880
हिमाचल प्रदेश	Himachal Pradesh	123	40	163	7,589	3,379	10,968
जम्मू और कश्मीर	Jammu & Kashmir	9,877	6,109	15,986
कर्नाटक	Karnataka	1,586	204	1,790	1,16,095	38,839	1,54,934
केरल	Kerala	278	88	366	50,938	47,611	98,549
मध्य प्रदेश	Madhya Pradesh	7	2	9	1,35,935	52,855	1,88,790
महाराष्ट्र	Maharashtra	6,870	4,059	10,929	1,72,311	88,597	2,60,908
मणिपुर	Manipur	70	45	115	4,531	2,667	7,198
मेघालय	Meghalaya	3,223	1,945	5,168
नागालैंड	Nagaland	740	259	999
उड़ीसा	Orissa	36,064	9,173	45,237
पंजाब	Punjab	176	78	254	49,960	34,927	84,887
राजस्थान	Rajasthan	513	383	896	96,844	26,059	1,22,903
सिक्किम	Sikkim	82	18	100
तमिल नाडु	Tamil Nadu	178	79	257	1,07,318	55,808	1,63,126
त्रिपुरा	Tripura	2,255	1,156	3,411
उत्तर प्रदेश	Uttar Pradesh	1,615	350	1,965	2,89,259	80,771	3,70,030
पश्चिम बंगाल	West Bengal	289	135	424	1,16,099	66,878	1,82,977
अंडमान व निकोबार	Andaman & Nicobar Islands	158	92	250
अरुणाचल प्रदेश	Arunachal Pradesh	304	36	340
चंडीगढ़	Chandigarh	469	141	610	10,167	6,214	16,381
दादरा व नगर हवेली	Dadra & Nagar Haveli
दिल्ली	Delhi	3,815	692	4,507	39,595	27,697	67,292
गोवा, दमन व दिव	Goa, Daman & Diu	2,453	1,997	4,450
लक्षद्वीप	Lakshadweep
मिजोरम	Mizoram	964	290	1,254
पांडिचेरी	Pondicherry	1,812	855	2,667
भारत	INDIA	17,504	6,838	24,342	16,42,037	6,93,423	23,35,460

संश्लेषण 6—पाठ्यक्रम द्वारा स्तर के अनुसार व्यावसायिक (विश्वविद्यालय तथा गैर-विश्वविद्यालय) शिक्षा प्राप्त करने वाले विद्यार्थियों की संख्या
 TABLE VI—NUMBER OF STUDENTS RECEIVING PROFESSIONAL EDUCATION (UNIVERSITY & NON-UNIVERSITY)
 BY COURSES & STAGES

(क) कृषि
 (a) Agriculture

राज्य/संघशासित क्षेत्र State/Union Territory	डिग्री DEGREE						डिप्लोमा DIPLOMA			
	डाक्टरेट Doctorate		स्नातकोत्तर Post-Graduate		प्रथम डिग्री First Degree		स्नातकोत्तर Post-Graduate		प्रथम डिग्री First-Degree	
	लड़के Boys	लड़कियाँ Girls	लड़के Boys	लड़कियाँ Girls	लड़के Boys	लड़कियाँ Girls	लड़के Boys	लड़कियाँ Girls	लड़के Boys	लड़कियाँ Girls
	2	3	4	5	6	7	8	9	10	11
आंध्र प्रदेश Andhra Pradesh	51	3	212	13	1,137	226
असम Assam	68	11	416	29
बिहार Bihar	81	..	459	2	874	25
गुजरात Gujarat	119	..	322	4	1,241	2
हरियाणा Haryana	349	35	399	104	880	52	17	..
हिमाचल प्रदेश Himachal Pradesh	204	4	212	6	577	48
जम्मू और कश्मीर Jammu & Kashmir	276	18
कर्नाटक Karnataka	142	..	375	17	1,869	26	59	5
केरल Kerala	13	4	96	55	359	338
मध्य प्रदेश Madhya Pradesh	16	1	359	2	1,777	9
महाराष्ट्र Maharashtra	56	..	842	..	4,164	29	121	..
मणिपुर Manipur
मेघालय Meghalaya
नागालैंड Nagaland
उड़ीसा Orissa	143	..	568
पंजाब Punjab	243	32	359	123	1,358	76
राजस्थान Rajasthan	29	..	336	7	1,566	10
सिक्किम Sikkim
तमिल नाडु Tamil Nadu	38	..	413	12	1,336	80
त्रिपुरा Tripura
उत्तर प्रदेश Uttar Pradesh	264	3	1,925	9	11,310	112
पश्चिम बंगाल West Bengal	25	2	168	43	235
अंडमान व निकोबार द्वीप समूह A. & N. Islands
अरुणाचल प्रदेश Arunachal Pradesh
चंडीगढ़ Chandigarh
दादरा व नगर हवेली Dadra & Nagar Haveli
दिल्ली Delhi	400	35	83	23
गोवा, दमन व दीव Goa, Daman & Diu
लक्षद्वीप Lakshadweep
मिजोरम Mizoram
पॉन्डिचेरी Pondicherry
भारत INDIA	2,030	119	6,771	431	29,943	1,080	197	5

सारणी 6—पाठ्यक्रम तथा स्तर के अनुसार व्यावसायिक (विश्वविद्यालय तथा गैर-विश्वविद्यालय) शिक्षा प्राप्त करने वाले विद्यार्थियों की संख्या—(जारी)
**TABLE VI—NUMBER OF STUDENTS RECEIVING PROFESSIONAL EDUCATION (UNIVERSITY & NON-UNIVERSITY)
 BY COURSES & STAGES—(contd.)**

(क) कृषि—(समाप्त)
 (a) Agriculture—(concl'd.)

राज्य/संघ शासित क्षेत्र State/Union Territory	डिप्लोमा/DIPLOMA		प्रमाणपत्र/CERTIFICATE						जोड़		
	पेट्रिकोत्तर (डिग्री स्तर के नीचे) Post-Matric (Below Degree Level)		स्नातकोत्तर Post-Graduate		प्रथम डिग्री First Degree		पेट्रिकोत्तर (डिग्री स्तर के नीचे) Post-Matric (Below Degree Level)		TOTAL		
	लड़के Boys	लड़कियाँ Girls	लड़के Boys	लड़कियाँ Girls	लड़के Boys	लड़कियाँ Girls	लड़के Boys	लड़कियाँ Girls	लड़के Boys	लड़कियाँ Girls	जोड़ All Persons
	12	13	14	15	16	17	18	19	20	21	22
आंध्र प्रदेश Andhra Pradesh	1400	242	1642
असम Assam	100	..	584	40	624
बिहार Bihar	1414	27	1441
गुजरात Gujarat	1682	6	1688
हरियाणा Haryana	1645	191	1836
हिमाचल प्रदेश Himachal Pradesh	993	58	1051
जम्मू और कश्मीर Jammu & Kashmir	276	18	294
कर्नाटक Karnataka	90	2535	48	2583
केरल Kerala	123	8	591	405	996
मध्य प्रदेश Madhya Pradesh	2152	12	2164
महाराष्ट्र Maharashtra	1190	42	6373	71	6444
मणिपुर Manipur
मेघालय Meghalaya
नागालैंड Nagaland
उड़ीसा Orissa	62	773	..	773
पंजाब Punjab	18	1978	231	2209
राजस्थान Rajasthan	88	152	4	2171	21	2192
सिक्किम Sikkim
तमिल नाडु Tamil Nadu	109	8	1896	100	1996
त्रिपुरा Tripura
उत्तर प्रदेश Uttar Pradesh	13499	124	13623
पश्चिम बंगाल West Bengal	590	15	1018	60	1078
अंडमान व निकोबार द्वीप समूह A. & N. Islands
अरुणाचल प्रदेश Arunachal Pradesh
चंडीगढ़ Chandigarh
दादरा व नगर हवेली Dadra & Nagar Haveli
दिल्ली Delhi	483	58	541
गोवा दमन व दीव Goa, Daman & Diu
लक्ष्य द्वीप Lakshadweep
मिजोरम Mizoram
पाण्डिचेरी Pondicherry
भारत INDIA	1080	31	1442	46	41463	1712	43175

सारणी 6—पाठ्यक्रम तथा स्तर के अनुसार व्यावसायिक (विश्वविद्यालय तथा गैर-विश्वविद्यालय) शिक्षा प्राप्त करने वाले विद्यार्थियों की संख्या—(जारी)

TABLE VI—NUMBER OF STUDENTS RECEIVING PROFESSIONAL EDUCATION (UNIVERSITY & NON-UNIVERSITY)

BY COURSES & STAGES—(contd.)

(ख) व्यापार प्रबन्ध
(b) Business Management

राज्य/संघ या सित क्षेत्र State/Union Territory	डिग्री /DEGREE						डिप्लोमा /DIPLOMA				
	डॉक्टरेट Doctorate		स्नातकोत्तर Post-Graduate		प्रथम डिग्री First Degree		स्नातकोत्तर Post-Graduate		प्रथम डिग्री First-Degree		
	लड़के Boys	लड़कियाँ Girls	लड़के Boys	लड़कियाँ Girls	लड़के Boys	लड़कियाँ Girls	लड़के Boys	लड़कियाँ Girls	लड़के Boys	लड़कियाँ Girls	
	2	3	4	5	6	7	8	9	10	11	
आंध्र प्रदेश Andhra Pradesh	158	13	40
असम Assam
बिहार Bihar	276	1
गुजरात Gujarat	35	7	75	46	154	27	357	17
हरियाणा Haryana	14	..	78	5	28
हिमाचल प्रदेश Himachal Pradesh	37	12
जम्मू और कश्मीर Jammu & Kashmir	129	8
कर्नाटक Karnataka	9	1	39	2	734	75
केरल Kerala	125	40
मध्य प्रदेश Madhya Pradesh	160	25	119	4
महाराष्ट्र Maharashtra	18	..	1,517	109	2,770	..	152
मणिपुर Manipur
मेघालय Meghalaya
नागालैंड Nagaland
उड़ीसा Orissa	69	3	180
पंजाब Punjab	37	6
राजस्थान Rajasthan	484	5
सिक्किम Sikkim
तमिल नाडु Tamil Nadu	313	42	778	3	122	9
त्रिपुरा Tripura
उत्तर प्रदेश Uttar Pradesh	22	..	544	46
पश्चिम बंगाल West Bengal
अंडमान व निकोबार द्वीप समूह A. & N. Islands
अरुणाचल प्रदेश Arunachal Pradesh
चंडीगढ़ Chandigarh
दादरा व नगर हवेली Dadra & Nagar Haveli	70	8
दिल्ली Delhi	48	8	519	38	116	7
गोवा, दमन व दिव Goa, Daman & Diu
लक्षद्वीप Lakshadweep
मिजोरम Mizoram
पाण्डिचेरी Pondicherry	65	48
भारत INDIA	146	16	3,718	360	1,891	178	1,494	61	2,950	192	

सारणी 6—पाठ्यक्रम तथा स्तर के अनुसार व्यावसायिक (विश्वविद्यालय तथा गैर-विश्वविद्यालय) शिक्षा प्राप्त करने वाले विद्यार्थियों की संख्या—(जारी)
TABLE VI—NUMBER OF STUDENTS RECEIVING PROFESSIONAL EDUCATION (UNIVERSITY & NON-UNIVERSITY)
BY COURSES & STAGES—(contd.)

(ख) व्यापार प्रबन्ध—(समाप्त)
(b) Business Management—(Concl'd.)

राज्य/संघ शासित क्षेत्र State/Union Territory	डिप्लोमा/DIPLOMA				प्रमाण पत्र/CERTIFICATE				जोड़ Total		
	मट्रिकोत्तर (डिग्री स्तर के नीचे) Post-Matric (Below Degree Level)		स्नातकोत्तर Post-Graduate		प्रथम डिग्री First-Degree		मट्रिकोत्तर (डिग्री स्तर के नीचे) Post-Matric (Below Degree Level)				
	लड़के Boys	लड़कियाँ Girls	लड़के Boys	लड़कियाँ Girls	लड़के Boys	लड़कियाँ Girls	लड़के Boys	लड़कियाँ Girls	लड़के Boys	लड़कियाँ Girls	जोड़ All Persons
1	12	13	14	15	16	17	18	19	20	21	22
आंध्र प्रदेश	Andhra Pradesh	158	53	211
असम	Assam
बिहार	Bihar	276	1	277
गुजरात	Gujarat	39	8	..	660	105	765
हरियाणा	Haryana	103	66	223	71	294
हिमाचल प्रदेश	Himachal Pradesh	37	12	49
जम्मू और कश्मीर	Jammu & Kashmir	129	8	137
कर्नाटक	Karnataka	782	78	860
केरल	Kerala	125	40	165
मध्य प्रदेश	Madhya Pradesh	279	29	308
महाराष्ट्र	Maharashtra	..	84	4305	345	4650
मणिपुर	Manipur
मेघालय	Meghalaya
नागालैंड	Nagaland
उड़ीसा	Orissa	249	3	252
पंजाब	Punjab	37	6	43
राजस्थान	Rajasthan	126	610	59	674
सिक्किम	Sikkim
तमिल नाडु	Tamil Nadu	1213	54	1267
त्रिपुरा	Tripura
उत्तर प्रदेश	Uttar Pradesh	566	46	612
पश्चिम बंगाल	West Bengal
अंडमान व निकोबार द्वीप समूह	A. & N. Islands
अरुणाचल प्रदेश	Arunachal Pradesh
चंडीगढ़	Chandigarh	70	8	78
दादरा व नगर हवेली	Dadra & Nagar Haveli
दिल्ली	Delhi	22	683	75	758
गोवा, दमन व द्विज	Goa, Daman & Diu
लक्षद्वीप	Lakshadweep
मिजोरम	Mizoram
पांडिचेरी	Pondicherry	65	48	113
भारत	INDIA	103	150	..	22	39	8	126	10467	1046	11513

संख्या 6—पाठ्यक्रम ' ' स्तर के अनुसार व्यावसायिक (विश्वविद्यालय तथा गैर-विश्वविद्यालय) शिक्षा प्राप्त करने वाले विद्यार्थियों की संख्या—(जारी)
TABLE VI—NUMBER OF STUDENTS RECEIVING PROFESSIONAL EDUCATION (UNIVERSITY & NON-UNIVERSITY)
BY COURSES & STAGES—(contd.)

(ग) शिक्षा
(c) Education

राज्य/संघ शासित क्षेत्र State/Union Territory	डिग्री/DEGREE						डिप्लोमा/DIPLOMA			
	डाक्टरेट Doctorate		स्नातकोत्तर Post-Graduate		प्रथम डिग्री First Degree		स्नातकोत्तर Post-Graduate		प्रथम डिग्री First-Degree	
	लड़के Boys	लड़कियाँ Girls	लड़के Boys	लड़कियाँ Girls	लड़के Boys	लड़कियाँ Girls	लड़के Boys	लड़कियाँ Girls	लड़के Boys	लड़कियाँ Girls
	2	3	4	5	6	7	8	9	10	11
आंध्र प्रदेश Andhra Pradesh	8	2	103	100	2,362	1,618	191	83
असम Assam	704	272
बिहार Bihar	94	51	1,389	974
गुजरात Gujarat	15	10	304	98	2,497	1,852	84	41	1,110	74
हरियाणा Haryana	8	1	36	39	1,004	2,287
हिमाचल प्रदेश Himachal Pradesh	17	8	3	4
जम्मू और कश्मीर Jammu & Kashmir	37	72	366	349
कर्नाटक Karnataka	145	52	95	65	2,483	1,890
केरल Kerala	22	7	56	72	766	1,880
मध्य प्रदेश Madhya Pradesh	10	5	40	25	1,183	1,240	40
महाराष्ट्र Maharashtra	82	27	537	282	3,462	3,078	202	137
मणिपुर Manipur
मेघालय Meghalaya
नागालैंड Nagaland	110	95
उड़ीसा Orissa	51	19
पंजाब Punjab	52	34	1,500	831
राजस्थान Rajasthan	14	64	1,009	1,689
सिक्किम Sikkim	16	9	39	53	3,042	1,749
तमिल नाडू Tamil Nadu
त्रिपुरा Tripura	9	9	91	46	1,343	1,551	15	16	8	63
उत्तर प्रदेश Uttar Pradesh
पश्चिम बंगाल West Bengal	32	31	206	203	7,427	5,091	645	1,729
अंडमान व निकोबार A. & N Islands	10	2	19	135	3,766	3,633
अरुणाचल प्रदेश Arunachal Pradesh
चंडीगढ़ Chandigarh
दादर व नागर हवेली Dadra & Nagar Haveli	..	12	12	34	87	233
दिल्ली Delhi
गोवा, दमन व दिव Goa, Daman & Diu	30	19	29	11	281	378
लक्ष्य द्वीप Lakshadweep	8	5	32	64
मिजोरम Mizoram
पांडिचेरी Pondicherry	55	13
भारत INDIA	404	194	1,775	1,393	34,919	30,786	975	1,869	1,320	274

सारणी 6—पाठ्यक्रम तथा स्तर के अनुसार व्यावसायिक (विश्वविद्यालय तथा गैर-विश्वविद्यालय) शिक्षा प्राप्त करने वाले विद्यार्थियों की संख्या—(जारी)
TABLE VI—NUMBER OF STUDENTS RECEIVING PROFESSIONAL EDUCATION (UNIVERSITY & NON-UNIVERSITY)
BY COURSES / STAGES—(contd.)

(ग) शिक्षा—समाप्त
(c) Education—(concl'd.)

राज्य/संघ शासित क्षेत्र State/Union Territory	डिप्लोम/DIPLOMA		प्रमाणपत्र/CERTIFICATE								जोड़	
	मैट्रिकोत्तर (डिग्री स्तर के नीचे) Post-Matric (Below Degree Level)		स्नातकोत्तर Post-Graduate		प्रथम डिग्री First Degree		मैट्रिकोत्तर (डिग्री स्तर के नीचे) Post-Matric (Below Degree Level)		जोड़		जोड़ All Persons	
	लड़के Boys	लड़कियाँ Girls	लड़के Boys	लड़कियाँ Girls	लड़के Boys	लड़कियाँ Girls	लड़के Boys	लड़कियाँ Girls	लड़के Boys	लड़कियाँ Girls		
	1	12	13	14	15	16	17	18	19	20	21	22
आंध्र प्रदेश	Andhra Pradesh	..	112	435	203	163	223	3,262	2,341	5603
असम	Assam	49	6	2,036	444	2,789	722	3511
बिहार	Bihar	6,507	6,516	9,100	7,615	1,6715
गुजरात	Gujarat	39	22	2,939	2,023	4,962
हरियाणा	Haryana	375	787	256	762	1,679	3,876	5,555
हिमाचल प्रदेश	Himachal Pradesh	47	64	67	76	143
जम्मू और कश्मीर	Jammu & Kashmir	11	11	414	432	846
कर्नाटक	Karnataka	7,096	10,745	9,819	1,2752	2,2571
केरल	Kerala	1,701	4,695	2,545	6,654	9,199
मध्य प्रदेश	Madhya Pradesh	4,241	1,216	5,514	2,486	8,000
महाराष्ट्र	Maharashtra	5,949	9,448	10,232	1,2972	2,3204
मणिपुर	Manipur
मेघालय	Meghalaya	47	31	157	126	283
नागालैंड	Nagaland	37	5	88	24	112
उड़ीसा	Orissa	4,949	2,301	6,501	3,166	9,667
पंजाब	Punjab	1,348	1,446	2,371	3,199	5,570
राजस्थान	Rajasthan	1,793	781	4,890	2,592	7,482
सिक्किम	Sikkim
तमिल नाडू	Tamil Nadu	13	421	821	1,502	2,300	3,608	5,908
त्रिपुरा	Tripura
उत्तर प्रदेश	Uttar Pradesh	2,942	2,131	11,252	9,185	20,437
पश्चिम बंगाल	West Bengal	3,795	3,770	7,565
अंडमान व निकोबार	A.N. Islands	51	49	51	49	100
अरुणाचल प्रदेश	Arunachal Pradesh
चंडीगढ़	Chandigarh	99	279	378
दादरा व नागर हवेली	Dadra & Nager Haveli
दिल्ली	Delhi	41	707	381	1,115	1,496
गोवा, दमन व दिव	Goa, Daman & Diu	64	288	3	114	107	471	578
लक्षद्वीप	Lakshadweep
मिजोरम	Mizoram	169	95	224	108	332
पाण्डिचेरी	Pondicherry
भारत	INDIA	11,072	18,168	435	203	101	449	29,575	2,6305	80,576	79,641	16,0217

सारणी 6—पाठ्यक्रम तथा स्तर के अनुसार व्यावसायिक (विश्वविद्यालय तथा गैर-विश्वविद्यालय) शिक्षा प्राप्त करने वाले विद्यार्थियों की संख्या—(जारी)

TABLE VI—NUMBER OF STUDENTS RECEIVING PROFESSIONAL EDUCATION (UNIVERSITY & NON-UNIVERSITY)
BY COURSES & STAGES—(contd.)

(घ) इंजीनियरी/प्रौद्योगिकी तथा स्थापत्य

(d) Engineering/Technology and Architecture

राज्य/संघ शासित क्षेत्र State/Union Territory	डिग्री/DEGREE						डिप्लोमा/Diploma			
	डाक्टरेट Doctorate		स्नातकोत्तर Post-Graduate		प्रथम डिग्री First Degree		स्नातकोत्तर Post-Graduate		प्रथम डिग्री First Degree	
	लड़के Boys	लड़कियां Girls	लड़के Boys	लड़कियां Girls	लड़के Boys	लड़कियां Girls	लड़के Boys	लड़कियां Girls	लड़के Boys	लड़कियां Girls
	2	3	4	5	6	7	8	9	10	11
आंध्र प्रदेश Andhra Pradesh	51	3	658	4	9,187	271
असम Assam	8	..	1,672	45	51
बिहार Bihar	6	1	241	3	5,938	44	132
गुजरात Gujarat	39	2	197	20	8,166	318	31	3	725	41
हरियाणा Haryana	67	1	1,515	12	19
हिमाचल प्रदेश Himachal Pradesh
जम्मू और काश्मीर Jammu & Kashmir	1,256	33
कर्नाटक Karnataka	99	5	19,439	947	1,847	1	284	17
केरल Kerala	237	42	5,000	1,007
मध्य प्रदेश Madhya Pradesh	211	33	8,007	229
महाराष्ट्र Maharashtra	137	13	910	132	9,846	583	571	36
मणिपुर Manipur
मेघालय Meghalaya
नागालैण्ड Nagaland
उड़ीसा Orissa	76	9	1,801	19
पंजाब Punjab	5	..	124	11	1,676	31
राजस्थान Rajasthan	9	..	88	..	3,526	61	10	2
सिक्किम Sikkim
तमिल नाडु Tamil Nadu	506	34	1,732	94	13,405	568	6
त्रिपुरा Tripura	328	8
उत्तर प्रदेश Uttar Pradesh	382	6	1,652	97	8,937	124	233	..	82	..
पश्चिम बंगाल West Bengal	195	15	1,097	72	5,314	245	113	..
अंडमान व निकोबार A. & N. Islands
अरुणाचल प्रदेश Arunachal Pradesh
चंडीगढ़ Chandigarh	135	2	1,389	118
दादरा व नगर हवेली Dadar & Nagar Haveli
दिल्ली Delhi	665	95	794	21	2,134	182	137	15
गोवा, दमन व दीव Goa, Daman & Diu	367	3
लक्षद्वीप Lakshadweep
मिजोरम Mizoram
पॉन्डिचेरी Pondicherry
भारत INDIA	1,995	169	8,326	546	1,08,903	4,848	2,466	21	1,775	94

सारणी 6—पाठ्यक्रम तथा स्तर के अनुसार व्यावसायिक (विश्वविद्यालय तथा गैर-विश्वविद्यालय) शिक्षा प्राप्त करने वाले विद्यार्थियों की संख्या—(जारी)
TABLE VI—NUMBER OF STUDENTS RECEIVING PROFESSIONAL EDUCATIONAL (UNIVERSITY & NON-UNIVERSITY)
BY COURSES AND STAGES—(contd.)

(घ) इंजीनियरी/प्रौद्योगिकी तथा स्थापत्य—(समाप्त)
 (d) Engineering/Technology and Architecture—(concl'd.)

राज्य/संघ शासित क्षेत्र State/Union Territory	डिप्लोमा/DIPLOMA		प्रमाण-पत्र/CERTIFICATE										
	मैट्रिकोत्तर (डिग्री स्तर के नीचे) Post-Matric (Below Degree Level)		स्नातकोत्तर Post-Graduate		प्रथम डिग्री First Degree		मैट्रिकोत्तर डिग्री स्तर के नीचे Post-Matric (Below Degree level)			Total			
	लड़के Boys	लड़कियां Girls	लड़के Boys	लड़कियां Girls	लड़के Boys	लड़कियां Girls	लड़के Boys	लड़कियां Girls	लड़के Boys	लड़कियां Girls	लड़के Boys	लड़कियां Girls	जोड़ All Persons
	12	13	14	15	16	17	18	19	20	21	22		
आंध्र प्रदेश Andhra Pradesh	10,006	1,747	7,574	253	27,476	2,278	29,754		
असम Assam	2,334	34	751	52	4,816	131	4,947		
बिहार Bihar	4,014	43	2,129	29	12,460	120	12,580		
गुजरात Gujarat	21,200	1,192	119	30,477	1,576	32,053		
हरियाणा Haryana	5,067	185	3,615	1,240	10,283	1,438	11,721		
हिमाचल प्रदेश Himachal Pradesh	426	6	891	143	1,317	149	1,466		
जम्मू और कश्मीर Jammu Kashmir	980	1,342	637	3,578	670	4,248		
कर्नाटक Karnataka	17,750	1,753	39,419	2,723	42,142		
केरल Kerala	6943	1280	12,180	23,29	14,509		
मध्य प्रदेश Madhya Pradesh	10,877	230	11,026	219	3,0121	711	30,832		
महाराष्ट्र Maharashtra	35,983	1548	173	..	6,727	144	54,347	2,456	56,803		
मणिपुर Manipur	293	37	185	50	4,78	87	565		
मेघालय Meghalaya		
नागालैण्ड Nagaland	166	1	203	39	3,69	40	409		
उड़ीसा Orissa	1,495	51	1857	..	5,229	79	5,308		
पंजाब Punjab	3,668	38	5,903	1,110	11,376	1,190	12,566		
राजस्थान Rajasthan	2,167	46	4,155	7	9,955	116	10,071		
सिक्किम Sikkim		
तमिल नाडु Tamil Nadu	15,116	1621	1515	60	32,280	2,377	34,657		
त्रिपुरा Tripura	278	606	8	614		
उत्तर प्रदेश Uttar Pradesh	39,354	1909	94	..	233	..	50,967	2,136	53,103		
पश्चिम बंगाल West Bengal	16,850	301	46,865	11,402	70,434	12,035	82,469		
अंडमान व निकोबार A. & N. Islands		
अरुणाचल प्रदेश Arunachal Pradesh		
चंडीगढ़ Chandigarh	1,301	953	2,825	1,073	3,898		
दादरा व नगर हवेली D. & N. Haveli		
दिल्ली Delhi	2,451	955	5,901	1,377	12,082	2,645	14,727		
गोवा, दमन व दिव Goa, Daman & Diu	572	21	939	24	963		
लक्षद्वीप Lakshadweep		
मिजोरम Mizoram	28	..	28	..	28		
पाण्डिचेरी Pondicherry	436	21	436	21	457		
भारत INDIA	1,99,727	13,972	386	..	1,00,900	16,762	4,24,478	36,412	4,60,890		

सारणी 6—पाठ्यक्रम त्तर के अनुसार ध्यावसायिक (विश्वविद्यालय तथा गैर-विश्वविद्यालय) शिक्षा प्राप्त करने वाले विद्यार्थियों की संख्या—(जारी)

TABLE VI—NUMBER OF STUDENTS RECEIVING PROFESSIONAL EDUCATION (UNIVERSITY & NON-UNIVERSITY) BY COURSES & STAGES—(contd.)

(इ) वन विद्या

(e) Forestry

राज्य/संघ शासित क्षेत्र State/Union Territory	डिग्री/Degree						डिप्लोमा/Diploma				
	डाक्टरेट Doctorate		स्नातकोत्तर Post-Graduate		प्रथम डिग्री First Degree		स्नातकोत्तर Post-Graduate		प्रथम डिग्री First Degree		
	लड़के Boys	लड़कियां Girls	लड़के Boys	लड़कियां Girls	लड़के Boys	लड़कियां Girls	लड़के Boys	लड़कियां Girls	लड़के Boys	लड़कियां Girls	
	2	3	4	5	6	7	8	9	10	11	
आंध्र प्रदेश	Andhra Pradesh
असम	Assam
बिहार	Bihar
गुजरात	Gujarat
हरियाणा	Haryana
हिमाचल प्रदेश	Himachal Pradesh
जम्मू और कश्मीर	Jammu & Kashmir
कर्नाटक	Karnataka
केरल	Kerala
मध्य प्रदेश	Madhya Pradesh
महाराष्ट्र	Maharashtra
मणिपुर	Manipur
मेघालय	Meghalaya
नागालैंड	Nagaland
उड़ीसा	Orissa
पंजाब	Punjab
राजस्थान	Rajasthan	2	1
सिक्किम	Sikkim
तमिल नाडु	Tamil Nadu
त्रिपुरा	Tripura
उत्तर प्रदेश	Uttar Pradesh
पश्चिम बंगाल	West Bengal
अंडमान व निकोबार द्वीप समूह	A. & N. Islands
अरुणाचल प्रदेश	Arunachal Pradesh
चंडीगढ़	Chandigarh
दादरा व नागर हवेली	Dadra and Nagar Haveli
दिल्ली	Delhi
गोवा, दमन व दीव	Goa, Daman & Diu
लक्षद्वीप	Lakshadweep
मिजोरम	Mizoram
पाण्डिचेरी	Pondicherry
भारत	INDIA	2	1

सारणी 6—पाठ्यक्रम तथा स्तर के अनुसार व्यावसायिक (विश्वविद्यालय तथा गैर-विश्वविद्यालय) शिक्षा प्राप्त करने वाले विद्यार्थियों की संख्या—(जारी)
 TABLE VI—NUMBER OF STUDENTS RECEIVING PROFESSIONAL EDUCATION (UNIVERSITY & NON-UNIVERSITY)
 BY COURSES & STAGES—(contd.)

(ड) वन विद्या—(समाप्त)
 (e) Forestry—(concl'd.)

राज्य/संघ शासित क्षेत्र State/Union Territory	डिप्लोमा/Diploma				प्रमाण पत्र/Certificate						Total		
	मैट्रिकोत्तर (डिग्री स्तर के नीचे) Post-Matric (Below Degree Level)		स्नातकोत्तर Post-Graduate		प्रथम डिग्री First Degree		मैट्रिकोत्तर (डिग्री स्तर के नीचे) Post-Matric (Below Degree Level)						
	लड़के Boys	लड़कियाँ Girls	लड़के Boys	लड़कियाँ Girls	लड़के Boys	लड़कियाँ Girls	लड़के Boys	लड़कियाँ Girls	लड़के Boys	लड़कियाँ Girls	जोड़ All Persons		
	12	13	14	15	16	17	18	19	20	21	22		
आंध्र प्रदेश	Andhra Pradesh		
असम	Assam		
बिहार	Bihar		
गुजरात	Gujarat		
हरियाणा	Haryana		
हिमाचल प्रदेश	Himachal Pradesh		
जम्मू और कश्मीर	Jammu & Kashmir		
कर्नाटक	Karnataka		
केरल	Kerala		
मध्य प्रदेश	Madhya Pradesh		
महाराष्ट्र	Maharashtra		
मणिपुर	Manipur		
मेघालय	Meghalaya		
नागालैंड	Nagaland		
उड़ीसा	Orissa		
पंजाब	Punjab		
राजस्थान	Rajasthan	2	1	3		
सिक्किम	Sikkim		
तमिल नाडु	Tamil Nadu		
त्रिपुरा	Tripura		
उत्तर प्रदेश	Uttar Pradesh		
पश्चिम बंगाल	West Bengal		
अंडमान व नि० द्वीप समूह	A. & N. Islands		
अरुणाचल प्रदेश	Arunachal Pradesh		
चंडीगढ़	Chandigarh		
दादरा व नगर हवेली	Dadra and Nagar Haveli		
दिल्ली	Delhi		
गोवा, दमन व दीु	Goa, Daman & Diu		
लक्षद्वीप	Lakshadweep		
मिजोरम	Mizoram		
पाण्डिचेरी	Pondicherry		
भारत	INDIA	2	1	3		

TABLE VI—NUMB. OF STUDENTS RECEIVING PROFESSIONAL EDUCATION (UNIVERSITY / NON-UNIVERSITY)
BY COURSES & STAGES—(contd.)

(च) पत्रकारिता
(f) Journalism

राज्य/संघ शासित क्षेत्र State/Union Territory	डिग्री/Degree						डिप्लोमा/Certificate				
	डाक्टरे		स्नातकोत्तर		प्रथम डिग्री		स्नातकोत्तर		प्रथम डिग्री		
	Doctorate		Post-Graduate		First Degree		Post-Graduate		First Degree		
	लड़के Boys	लड़कियाँ Girls	लड़के Boys	लड़कियाँ Girls	लड़के Boys	लड़कियाँ Girls	लड़के Boys	लड़कियाँ Girls	लड़के Boys	लड़कियाँ Girls	
1	2	3	4	5	6	7	8	9	10	11	
आंध्र प्रदेश	Andhra Pradesh
असम	Assam	56	10
बिहार	Bihar
गुजरात	Gujarat
हरियाणा	Haryana	7	5
हिमाचल प्रदेश	Himachal Pradesh
जम्मू और कश्मीर	Jammu & Kashmir
कर्नाटक	Karnataka
केरल	Kerala	21	6	9	1
मध्य प्रदेश	Madhya Pradesh
महाराष्ट्र	Maharashtra	96	38	24	19
मणिपुर	Manipur
मेघालय	Meghalaya
नागालैंड	Nagaland
उड़ीसा	Orissa
पंजाब	Punjab	9	12
राजस्थान	Rajasthan	184	47
सिक्किम	Sikkim
तमिल नाडु	Tamil Nadu	11	8
त्रिपुरा	Tripura
उत्तर प्रदेश	Uttar Pradesh	52	5	18
पश्चिम बंगाल	West Bengal	10	..	40	41
अंडमान व निकोबार द्वीप समूह	A & N Islands
अरुणाचल प्रदेश	Arunachal Pradesh
चंडीगढ़	Chandigarh
दादरा व नगर हवेली	Dadra and Nagar Haveli
दिल्ली	Delhi
गोवा, दमन व दिव	Goa, Daman & Diu
लक्षद्वीप	Lakshadweep
मिजोरम	Mizoram
पाण्डिचेरी	Pondicherry
भारत	INDIA	42	14	213	102	226	66	56	10

सारणी 6—पाठ्यक्रम तथा स्तर के अनुसार व्यावसायिक (विश्वविद्यालय तथा गैर-विश्वविद्यालय) शिक्षा प्राप्त करने वाले विद्यार्थियों की संख्या—(जारी)
TABLE VI—NUMBER OF STUDENTS RECEIVING PROFESSIONAL EDUCATION (UNIVERSITY & NON-UNIVERSITY)
BY COURSES & STAGES—(contd.)

(च) पत्रकारिता—(समाप्त)
(f) Journalism—(concl.)

राज्य/संघ शासित क्षेत्र State/Union Territory	डिप्लोमा/Diploma				प्रमाण-पत्र/Certificate				Total			
	मैट्रिकोत्तर (डिग्री स्तर के नीचे) Post-Matric (Below Degree Level)		स्नातकोत्तर Post Graduate		प्रथम डिग्री First Degree		मैट्रिकोत्तर (डिग्री स्तर के नीचे) Post Matric (Below Degree Level)					
	लड़के Boys	लड़कियाँ Girls	लड़के Boys	लड़कियाँ Girls	लड़के Boys	लड़कियाँ Girls	लड़के Boys	लड़कियाँ Girls	लड़के Boys	लड़कियाँ Girls	जोड़ All Persons	
	12	13	14	15	16	17	18	19	20	21	22	
आंध्र प्रदेश	Andhra Pradesh	
असम	Assam	56	10	66	
बिहार	Bihar	
गुजरात	Gujarat	
हरियाणा	Haryana	7	5	12	
हिमाचल प्रदेश	Himachal Pradesh	
जम्मू और कश्मीर	Jammu & Kashmir	
कर्नाटक	Karnataka	
केरल	Kerala	30	7	37	
मध्य प्रदेश	Madhya Pradesh	
महाराष्ट्र	Maharashtra	54	8	174	65	239
मणिपुर	Manipur
मेघालय	Meghalaya
नागालैंड	Nagaland
उड़ीसा	Orissa
पंजाब	Punjab	9	12	21	
राजस्थान	Rajasthan	184	47	231	
सिक्किम	Sikkim
तमिल नाडु	Tamil Nadu	11	8	19	
त्रिपुरा	Tripura
उत्तर प्रदेश	Uttar Pradesh	70	5	75	
पश्चिम बंगाल	West Bengal	50	41	91	
अंडमान व निकोबार द्वीप समूह	A. & N. Islands
अरुणाचल प्रदेश	Arunachal Pradesh
चंडीगढ़	Chandigarh
दादरा व नगर हवेली	Dadra & Nagar Haveli
दिल्ली	Delhi
गोवा, दमन व दिव	Goa, Daman & Diu
लक्ष्य द्वीप	Lakshadweep
मिजोरम	Mizoram
पांडिचेरी	Pondicherry
भारत	INDIA	54	8	591	200	791

TABLE VI—NUMBER OF STUDENTS RECEIVING PROFESSIONAL EDUCATION (UNIVERSITY / NON-UNIVERSITY)
BY COURSES / STAGES—(contd.)

(छ) विधि
(g) Law

राज्य/संघ शासित क्षेत्र State/Union Territory	डिग्री/Degree						डिप्लोमा/Diploma				
	डाक्टरेट		स्नातकोत्तर		प्रथम डिग्री		स्नातकोत्तर		प्रथम डिग्री		
	Doctorate		Post-Graduate		First Degree		Post-Graduate		First Degree		
	लड़के Boys	लड़कियाँ Girls	लड़के Boys	लड़कियाँ Girls	लड़के Boys	लड़कियाँ Girls	लड़के Boys	लड़कियाँ Girls	लड़के Boys	लड़कियाँ Girls	
1	2	3	4	5	6	7	8	9	10	11	
आंध्र प्रदेश	Andhra Pradesh	172	15	3,417	255
असम	Assam	40	2	3,420	369
बिहार	Bihar	44	2	10,260	220
गुजरात	Gujarat	1	..	321	30	11,624	1,431	393	33	411	31
हरियाणा	Haryana	1	..	16	7	905	30
हिमाचल प्रदेश	Himachal Pradesh	284	32
जम्मू और कश्मीर	Jammu & Kashmir	431	54
कर्नाटक	Karnataka	16	..	30	6	13,254	943
केरल	Kerala	43	22	1,930	816
मध्य प्रदेश	Madhya Pradesh	1	..	156	19	15,538	1,042	40	12
महाराष्ट्र	Maharashtra	20	6	661	77	21,957	2,840	1,038	68
मणिपुर	Manipur	229	39
मेघालय	Meghalaya	547	114
नागालैंड	Nagaland	94	3
उड़ीसा	Orissa	3,607	69
पंजाब	Punjab	865	68	34	19
राजस्थान	Rajasthan	274	20	13,529	694	544	49
सिक्किम	Sikkim
तमिल नाडु	Tamil Nadu	33	2	3,397	162
त्रिपुरा	Tripura
उत्तर प्रदेश	Uttar Pradesh	32	1	449	34	44,618	1,844
पश्चिम बंगाल	West Bengal	3,606	925
अंडमान व निकोबार	A. & N. Islands
अरुणाचल प्रदेश	Arunachal Pradesh
चंडीगढ़	Chandigarh	24	11	702	57
दादरा व नगर हवेली	Dadra & Nagar Haveli
दिल्ली	Delhi	26	3	71	8	2,553	393	106	3
गोवा, दमन व दिव	Goa, Daman & Diu	752	111
लक्षद्वीप	Lakshadweep
मिजोराम	Mizoram
पांडिचेरी	Pondicherry	16	2	205	16
भारत	INDIA	97	10	2,350	257	1,57,724	12,527	1,043	85	1,523	130

समरणी 6—पाठ्यक्रम तथा स्तर के अनुसार व्यावसायिक (विश्वविद्यालय तथा गैर-विश्वविद्यालय) शिक्षा प्राप्त करने वाले विद्यार्थियों की संख्या—(जारी)
 TABLE VI—NUMBER OF STUDENTS RECEIVING PROFESSIONAL EDUCATION (UNIVERSITY / NON-UNIVERSITY)
 BY COURSES / STAGES —(contd.)

(छ) विधि—समाप्त
 (g) Law—(concl.)

राज्य/संघ शासित क्षेत्र State/Union Territory	डिप्लोमा/Diploma		प्रमाण-पत्र/Certificate						जोड़		
	मैट्रिकोत्तर (डिग्री स्तर के नीचे) Post-Matric (Below Degree Level)		स्नातकोत्तर Post-Graduate		प्रथम डिग्री First Degree		मैट्रिकोत्तर (डिग्री स्तर के नीचे) Post-Matric (Below Degree Level)		जोड़		
	लड़के Boys	लड़कियाँ Girls	लड़के Boys	लड़कियाँ Girls	लड़के Boys	लड़कियाँ Girls	लड़के Boys	लड़कियाँ Girls	लड़के Boys	लड़कियाँ Girls	जोड़ All Persons
	12	13	14	15	16	17	18	19	20	21	22
आंध्र प्रदेश	Andhra Pradesh	3,589	270	3,859
असम	Assam	3,460	371	3,831
बिहार	Bihar	10,304	222	10,526
गुजरात	Gujarat	12,750	1,525	14,275
हरियाणा	Haryana	922	37	959
हिमाचल प्रदेश	Himachal Pradesh	284	32	316
जम्मू और काश्मीर	Jammu & Kashmir	431	54	485
कर्नाटक	Karnataka	13,300	949	14,249
केरल	Kerala	1,973	838	2,811
मध्य प्रदेश	Himachal Pradesh	15,735	1,073	16,808
महाराष्ट्र	Maharashtra	23,676	2,991	26,667
मणिपुर	Manipur	229	39	268
मेघालय	Meghalaya	547	114	661
नागालैंड	Nagaland	94	3	97
उड़ीसा	Orissa	3,607	69	3,676
पंजाब	Punjab	899	87	986
राजस्थान	Rajasthan	14,347	763	15,110
सिक्किम	Sikkim
तमिल नाडु	Tamil Nadu	3,430	164	3,594
त्रिपुरा	Tripura
उत्तर प्रदेश	Uttar Pradesh	45,099	1,879	46,978
पश्चिम बंगाल	West Bengal	3,606	925	4,531
अंडमान व निकोबार	A. & N. Islands
अरुणाचल प्रदेश	Arunachal Pradesh
चंडीगढ़	Chandigarh	726	68	794
दादरा व नगर हवेली	Dadra & Nager Haveli
दिल्ली	Delhi	2,756	407	3,163
गोवा, दमन व दिव	Goa, Daman & Diu	752	111	863
लक्षद्वीप	Lakshadweep
मिजोरम	Mizoram
पांडिचेरी	Pondicherry	221	18	239
भारत	INDIA	1,62,737	13,100	1,75,746

सारणी 6--पाठ्यक्रम तथा स्तर के अनुसार व्यावसायिक (विश्वविद्यालय तथा गैर-विश्वविद्यालय) शिक्षा प्राप्त करने वाले विद्यार्थियों की संख्या--(जारी)

TABLE VI--NUMBER OF STUDENTS RECEIVING PROFESSIONAL EDUCATION (UNIVERSITY / NON-UNIVERSITY) COURSES / STAGES--(contd.):

(ज) पुस्तकालय विज्ञान

(h) Library Science

राज्य/संघ शा. सित क्षेत्र State/Union Territory	डिग्री/Degree						डिप्लोमा/Diploma				
	डॉक्टरेट Doctorate		स्नातकोत्तर Post-Graduate		प्रथम डिग्री First Degree		स्नातकोत्तर Post-Graduate		प्रथम डिग्री First Degree		
	लड़के Boys	लड़कियाँ Girls	लड़के Boys	लड़कियाँ Girls	लड़के Boys	लड़कियाँ Girls	लड़के Boys	लड़कियाँ Girls	लड़के Boys	लड़कियाँ Girls	
	2	3	4	5	6	7	8	9	10	11	
आंध्र प्रदेश	Andhra Pradesh
असम	Assam	8	2	37	32
बिहार	Bihar	70	15
गुजरात	Gujarat	22	61
हरियाणा	Haryana	10	20
हिमाचल प्रदेश	Himachal Pradesh
जम्मू और काश्मीर	Jammu & Kashmir	19	22
कर्नाटक	Karnataka	19	..	4	3	42	25
केरल	Kerala	2	4	19	23
मध्य प्रदेश	Madhya Pradesh	1	..	3	5	10	34
महाराष्ट्र	Maharashtra	1	3	3	9	113	145
मणिपुर	Manipur
मेघालय	Meghalaya
नागालैंड	Nagaland
उड़ीसा	Orissa
पंजाब	Punjab	26	27
राजस्थान	Rajasthan	13	6	67	50
सिक्किम	Sikkim
तमिल नाडु	Tamil Nadu	10	9	96	54
त्रिपुरा	Tripura
उत्तर प्रदेश	Uttar Pradesh	15	7	140	38
पश्चिम बंगाल	West Bengal	4	4	40	10
अंडमान व निकोबार द्वीप समूह	A. & N. Islands
अरुणाचल प्रदेश	Arunachal Pradesh
चंडीगढ़	Chandigarh	8	13	20	24
दादरा व नगर हवेली	Dadra & Nagar Haveli
दिल्ली	Delhi	6	1	12	9	26	39
गोवा, दमन व दिव	Goa, Daman & Diu
लक्ष्य द्वीप	Lakshadweep
मिजोरम	Mizoram
पांडिचेरी	Pondicherry
भारत	INDIA	27	4	82	71	668	582	89	37

सारणी 6—पाठ्यक्रम तथा स्तर के अनुसार व्यवसायिक (विश्वविद्यालय तथा गैर-विश्वविद्यालय) शिक्षा प्राप्त करने वाले विद्यार्थियों की संख्या—(जारी)
TABLE VI—NUMBER OF STUDENTS RECEIVING PROFESSIONAL EDUCATION (UNIVERSITY & NON-UNIVERSITY)
BY COURSES & STAGES—(contd.)

(ज) पुस्तकालय विज्ञान—(समाप्त)
(h) Library Science—(concl'd.)

राज्य/संघ शासित क्षेत्र State/Union Territory	डिप्लोमा/Diploma				प्रमाण-पत्र/Certificate				जोड़ Total			
	मैट्रिकोत्तर (डिग्री स्तर के नीचे) Post Matric (Below Degree Level)		स्नातकोत्तर Post Graduate		प्रथम डिग्री First Degree		मैट्रिकोत्तर (डिग्री स्तर के नीचे) Post Matric (Below Degree Level)		लड़के Boys	लड़कियाँ Girls	जोड़ All Persons	
	लड़के Boys	लड़कियाँ Girls	लड़के Boys	लड़कियाँ Girls	लड़के Boys	लड़कियाँ Girls	लड़के Boys	लड़कियाँ Girls				
1	12	13	14	15	16	17	18	19	20	21	22	
आंध्र प्रदेश	Andhra Pradesh	
असम	Assam	45	34	79	
बिहार	Bihar	70	15	85	
गुजरात	Gujarat	22	61	83	
हरियाणा	Haryana	48	10	68	78	
हिमाचल प्रदेश	Himachal Pradesh	
जम्मू और कश्मीर	Jammu & Kashmir	40	69	
कर्नाटक	Karnataka	10	18	29	28	93	
केरल	Kerala	21	27	48	
मध्य प्रदेश	Madhya Pradesh	14	39	53	
महाराष्ट्र	Maharashtra	12	68	129	
मणिपुर	Manipur	
मेघालय	Meghalaya	
नागालैंड	Nagaland	
उड़ीसा	Orissa	
पंजाब	Punjab	..	49	26	76	102	
राजस्थान	Rajasthan	158	97	238	153	391	
सिक्किम	Sikkim	
तमिल नाडु	Tamil Nadu	34	26	140	89	229	
त्रिपुरा	Tripura	
उत्तर प्रदेश	Uttar Pradesh	15	5	..	170	50	220	
पश्चिम बंगाल	West Bengal	44	14	58	
अंडमान व निकोबार द्वीप समूह	A. & N. Islands	
अरुणाचल प्रदेश	Arunachal Pradesh	
चंडीगढ़	Chandigarh	28	37	65	
दादरा व नगर हवेली	Dadra & Nagar Haveli	
दिल्ली	Delhi	44	49	93	
गोवा, दमन व दिव	Goa, Daman & Diu	
लक्ष्य द्वीप	Lakshadweep	
मिजोरम	Mizoram	
पांडिचेरी	Pondicherry	
भारत	INDIA	158	146	34	26	15	5	22	134	1,095	1,005	2,100

सारणी 6—पाठ्यक्रम तथा स्तर के अनुसार व्यावसायिक (विश्वविद्यालय तथा गैर-विश्वविद्यालय) शिक्षा प्राप्त करने वाले विद्यार्थियों की संख्या—(जारी)
 TABLE VI—NUMBER OF STUDENTS RECEIVING PROFESSIONAL EDUCATION (UNIVERSITY & NON-UNIVERSITY)
 BY COURSES & STAGES—(contd.)

(म) औषधि
 (i) Medicine

राज्य/संघ शासित क्षेत्र State/Union Territory	डिग्री/Degree						डिप्लोमा/Diploma			
	डाक्टरेट Doctorate		स्नातकोत्तर Post-Graduate		प्रथम डिग्री First Degree		स्नातकोत्तर Post-Graduate		प्रथम डिग्री First Degree	
	लड़के Boys	लड़कियाँ Girls	लड़के Boys	लड़कियाँ Girls	लड़के Boys	लड़कियाँ Girls	लड़के Boys	लड़कियाँ Girls	लड़के Boys	लड़कियाँ Girls
	2	3	4	5	6	7	8	9	10	11
आंध्र प्रदेश Andhra Pradesh	444	160	4,471	2,124	50	20
असम Assam	185	64	1,273	344	15	6
बिहार Bihar	2	..	361	55	13,042	1,252	144	19	1,307	47
गुजरात Gujarat	22	3	778	243	4,523	1,324	241	44	275	70
हरियाणा Haryana	100	14	1,548	479	31	11
हिमाचल प्रदेश Himachal Pradesh	6	1	11	2	558	116
जम्मू और कश्मीर Jammu & Kashmir	26	15	830	201
कर्नाटक Karnataka	1,655	359	5,968	2,082	967	168	110	6
केरल Kerala	238	86	2,519	1,973	64	38	369	404
मध्य प्रदेश Madhya Pradesh	407	88	3,660	937	48	19	58	12
महाराष्ट्र Maharashtra	17	1	791	215	11,869	4,578	409	203
मणिपुर Manipur	255	63
मेघालय Meghalaya
नागालैंड Nagaland
उड़ीसा Orissa	198	43	1,509	307
पंजाब Punjab	..	1	342	100	2,354	838	65	23
राजस्थान Rajasthan	662	127	2,836	980	27	4
सिक्किम Sikkim
तमिल नाडु Tamil Nadu	44	3	938	226	5,069	3,198	342	165
त्रिपुरा Tripura
उत्तर प्रदेश Uttar Pradesh	23	7	576	84	8,496	1,319	71	26	42	13
पश्चिम बंगाल West Bengal	110	44	279	46	5,387	530	276	75
अंडमान व निकोबार द्वीप समूह A. & N. Islands
अरुणाचल प्रदेश Arunachal Pradesh
चंडीगढ़ Chandigarh	35	26	275	56	34	20
दादरा व नगर हवेली Dadra & Nagar Haveli
दिल्ली Delhi	79	32	541	176	1,998	1,189	88	32	159	37
गोवा, दमन व दिव Goa, Daman & Diu	30	18	231	134	7	4
लक्षद्वीप Lakshadweep
मिजोरम Mizoram
पाण्डिचेरी Pondicherry	98	33	358	105	16	7
भारत INDIA	338	118	8,935	2,210	78,788	24,093	2,796	841	2,385	612

सारणी 6—पाठ्यक्रम तथा स्तर के अनुसार व्यावसायिक (विश्वविद्यालय तथा गैर-विश्वविद्यालय) शिक्षा प्राप्त करने वाले विद्यार्थियों की संख्या—(जारी)
 TABLE VI—NUMBER OF STUDENTS RECEIVING PROFESSIONAL EDUCATION (UNIVERSITY & NON UNIVERSITY)
 BY COURSES & STAGES—(contd.)

(म) औषधि—(समाप्त)
 (i) Medicine—(concl.)

राज्य/संघ शासित क्षेत्र State/Union Territory	डिप्लोमा/Diploma		प्रमाण-पत्र/Certificate						Total		
	मैट्रिकोत्तर (डिग्री स्तर के नीचे) Post-Matric (Below Degree Level)		स्नातकोत्तर Post-Graduate		प्रथम डिग्री First Degree		मैट्रिकोत्तर (डिग्री स्तर के नीचे) Post-Matric (Below Degree Level)				
	लड़के Boys	लड़कियाँ Girls	लड़के Boys	लड़कियाँ Girls	लड़के Boys	लड़कियाँ Girls	लड़के Boys	लड़कियाँ Girls	लड़के Boys	लड़कियाँ Girls	जोड़ All Persons
	12	13	14	15	16	17	18	19	20	21	22
आंध्र प्रदेश Andhra Pradesh	28	3	140	1	5,133	2,308	7,441
असम Assam	256	12	38	1,729	464	2,193
बिहार Bihar	278	2	44	100	15,178	1,475	16,653
गुजरात Gujarat	350	1,175	6,189	2,859	9,048
हरियाणा Haryana	577	916	2,256	1,420	3,676
हिमाचल प्रदेश Himachal Pradesh	575	119	694
जम्मू और कश्मीर Jammu & Kashmir	856	216	1,072
कर्नाटक Karnataka	199	78	205	21	9,104	2,714	11,818
केरल Kerala	22	32	114	128	3,326	2,661	5,987
मध्य प्रदेश Madhya Pradesh	532	116	70	17	4,775	1,189	5,964
महाराष्ट्र Maharashtra	4,480	1,187	24	7	65	5,149	17,655	11,340	28,995
मणिपुर Manipur	..	133	255	196	451
मेघालय Meghalaya
नागालैंड Nagaland
उड़ीसा Orissa	168	51	1,875	401	2,276
पंजाब Punjab	256	72	177	886	3,194	1,920	5,114
राजस्थान Rajasthan	147	10	527	811	4,199	1,932	6,131
सिक्किम Sikkim
तमिल नाडु Tamil Nadu	228	424	209	196	6,830	4,212	11,042
त्रिपुरा Tripura	78	78	..	78
उत्तर प्रदेश Uttar Pradesh	9,208	1,449	10,657
पश्चिम बंगाल West Bengal	4,482	2,970	4	26	10,538	3,691	14,229
अंडमान व निकोबार द्वीप समूह A. & N. Islands
अरुणाचल प्रदेश Arunachal Pradesh
चंडीगढ़ Chandigarh	344	102	446
दादरा व नगर हवेली Dadra & Nagar Haveli
दिल्ली Delhi	106	183	4	56	2,975	1,705	4,680
गोवा, दमन व दिव Goa, Daman & Diu	42	206	310	362	672
लक्षद्वीप Lakshadweep
मिजोरम Mizoram	52	..	52	52
पाण्डिचेरी Pondicherry	..	96	472	241	713
भारत INDIA	12,030	7,588	199	78	24	7	1,559	7,481	1,07,054	43,028	1,50,082

TABLE VI—NUMBER OF STUDENTS RECEIVING PROFESSIONAL EDUCATION (UNIVERSITY & NON-UNIVERSITY)
BY COURSES & STAGES—(contd.)

(ज) संगीत तथा नृत्य
(J) Music & Dancing

राज्य/संघ शासित क्षेत्र State/Union Territory		डिग्री/Degree						डिप्लोमा/Diploma			
		डाक्टरेट Doctorate		स्नातकोत्तर Post-Graduate		प्रथम डिग्री First-Degree		स्नातकोत्तर Post-Graduate		प्रथम डिग्री First Degree	
		लड़के Boys	लड़कियाँ Girls	लड़के Boys	लड़कियाँ Girls	लड़के Boys	लड़कियाँ Girls	लड़के Boys	लड़कियाँ Girls	लड़के Boys	लड़कियाँ Girls
1	2	3	4	5	6	7	8	9	10	11	
आंध्र प्रदेश	Andhra Pradesh	14	19	94	106
असम	Assam
बिहार	Bihar
गुजरात	Gujarat	8	2	54	33	241	276	25	2	622	398
हरियाणा	Haryana
हिमाचल प्रदेश	Himachal Pradesh	8	6	15	71
जम्मू और कश्मीर	Jammu & Kashmir	84	86
कर्नाटक	Karnataka	..	2	4	40	74	106
केरल	Kerala	15	122	51
मध्य प्रदेश	Madhya Pradesh	25	11	46	89	577	458	54	44	179	174
महाराष्ट्र	Maharashtra	..	2	1	11	29	50	19	43
मणिपुर	Manipur	36	22
मेघालय	Meghalaya
नागालैंड	Nagaland
उड़ीसा	Orissa	48	26	45	46
पंजाब	Punjab	10	84	..	20
राजस्थान	Rajasthan	2	4	35	43
सिक्किम	Sikkim
तमिल नाडु	Tamil Nadu	2	1	6	19
त्रिपुरा	Tripura	7	50	39	11
उत्तर प्रदेश	Uttar Pradesh	4	7	52	66	152	184	93	275	424	719
पश्चिम बंगाल	West Bengal	2	3	214	557	55	285	854	12,711
अंडमान व निकोबार द्वीप समूह	A. & N. Islands
अरुणाचल प्रदेश	Arunachal Pradesh
चंडीगढ़	Chandigarh	4	9	6	3
दादरा व नगर हवेली	Dadra & Nagar Haveli
दिल्ली	Delhi	14	35	18	61	13	69
गोवा, दमन व दिव	Goa, Daman & Diu	77	34
लक्षद्वीप	Lakshadweep
मिजोरम	Mizoram
पांडिचेरी	Pondicherry
भारत	INDIA	53	62	461	1,001	1,548	1,852	172	321	2,273	14,203

सारणी 6—पाठ्यक्रम तथा स्तर के अनुसार व्यावसायिक (विश्वविद्यालय तथा गैर-विश्वविद्यालय) शिक्षा प्राप्त करने वाले विद्यार्थियों की संख्या—(जारी)
TABLE VI—NUMBER OF STUDENTS RECEIVING PROFESSIONAL EDUCATION (UNIVERSITY & NON-UNIVERSITY) -
BY COURSES & STAGES—(contd.)

(ज) संगीत तथा नृत्य—(समाप्त)
 (J) Music & Dancing—(concl'd.)

राज्य/संघ शासित क्षेत्र State/Union Territory	डिप्लोमा/Diploma				प्रमाण-पत्र/Certificate				जोड़ Total		जोड़ All Persons
	मैट्रिकोत्तर (डिग्री स्तर के नीचे) Post-Matric (Below Degree Level)		स्नातकोत्तर Post-Graduate		प्रथम डिग्री First-Degree		मैट्रिकोत्तर (डिग्री स्तर के नीचे) Post-Matric				
	लड़के Boys	लड़कियाँ Girls	लड़के Boys	लड़कियाँ Girls	लड़के Boys	लड़कियाँ Girls	लड़के Boys	लड़कियाँ Girls	लड़के Boys	लड़कियाँ Girls	
आंध्र प्रदेश Andhra Pradesh	74	15	199	214	381	354	735
असम Assam
बिहार Bihar	42	14	42	14	56
गुजरात Gujarat	950	711	1,661
हरियाणा Haryana	13	6	13	6	19
हिमाचल प्रदेश Himachal Pradesh	23	77	100
जम्मू और कश्मीर Jammu & Kashmir	84	86	170
कर्नाटक Karnataka	1,472	3,006	1,550	3,154	4,704
केरल Kerala	398	486	520	552	1,072
मध्य प्रदेश Madhya Pradesh	696	606	13	18	29	106	837	1,042	2,456	2,548	5,004
महाराष्ट्र Maharashtra	1,329	896	28	3	99	103	1,505	1,108	2,613
मणिपुर Manipur	76	40	112	62	174
मेघालय Meghalaya
नागालैंड Nagaland
उड़ीसा Orissa	241	271	334	343	677
पंजाब Punjab	9	10	113	123
राजस्थान Rajasthan	25	14	75	21	137	82	219
सिक्किम Sikkim
तमिल नाडु Tamil Nadu	131	335
त्रिपुरा Tripura	118	342	103	210	242	565	807
उत्तर प्रदेश Uttar Pradesh	164	403	567
पश्चिम बंगाल West Bengal	327	222	879	1,275	2,331	15,053	17,384
अंडमान व निकोबार द्वीप समूह A. & N. Islands
अरुणाचल प्रदेश Arunachal Pradesh
चंडीगढ़ Chandigarh	121	40	131	52	183
दादरा व नगर हवेली Dadra & Nagar Haveli
दिल्ली Delhi	45	165	210
गोवा दमन व दीव Goa, Daman & Diu	77	34	111
लक्षद्वीप Lakshadweep
मिजोरम Mizoram
पांडिचेरी Pondicherry
भारत INDIA	3,337	3,010	13	18	57	109	3,918	6,157	11,832	26,733	38,565

TABLE VI—NUMBER OF STUDENTS RECEIVING PROFESSIONAL EDUCATION (UNIVERSITY & NON-UNIVERSITY)
BY COURSES & STAGES—(contd.)

(ट) प्राच्य विद्या अध्यायन
(k) Oriental Studies

राज्य/संघ शासित क्षेत्र State/Union Territory		डिग्री/DEGREE						डिप्लोमा/DIPLOMA			
		डाक्टरेट Doctorate		स्नातकोत्तर Post-Graduate		प्रथम डिग्री First-Degree		स्नातकोत्तर Post-Graduate		प्रथम डिग्री First Degree	
		लड़के Boys	लड़कियाँ Girls	लड़के Boys	लड़कियाँ Girls	लड़के Boys	लड़कियाँ Girls	लड़के Boys	लड़कियाँ Girls	लड़के Boys	लड़कियाँ Girls
		1	2	3	4	5	6	7	8	9	10
आंध्र प्रदेश	Andhra Pradesh	85	37	696	404	6	11	1,272	884
असम	Assam	19	1	4	1
बिहार	Bihar	19	..	1,550	59	4,275	331	24	..
गुजरात	Gujarat	1	36	12	9
हरियाणा	Haryana	6	..	225	66
हिमाचल प्रदेश	Himachal Pradesh	9	4	4	15	187	73
जम्मू और कश्मीर	Jammu & Kashmir	23	17
कर्नाटक	Karnataka	107	5	252	17
केरल	Kerala	637	575
मध्य प्रदेश	Madhya Pradesh	16	12	72	14	216	23	6	..	4	..
महाराष्ट्र	Maharashtra	28	1	63	9
मणिपुर	Manipur
मेघालय	Meghalaya
नागालैंड	Nagaland
उड़ीसा	Orissa	147	37	222	55
पंजाब	Punjab	3	..	31	8	193	115
राजस्थान	Rajasthan	85	9	560	6
सिक्किम	Sikkim
तमिल नाडु	Tamil Nadu	16	6	285	405	960	78
त्रिपुरा	Tripura	132	173
उत्तर प्रदेश	Uttar Pradesh	112	31	3,204	512	6,151	577	242	81	30	..
पश्चिम बंगाल	West Bengal	14	38
अंडमान व निकोबार द्वीप समूह	A. & N. Islands
अरुणाचल प्रदेश	Arunachal Pradesh
चंडीगढ़	Chandigarh
दादरा व नगर हवेली	Dadra & Nagar Haveli
दिल्ली	Delhi	240	59	255	81
गोवा, दमन व दिव	Goa, Daman & Diu
लक्षद्वीप	Lakshadweep
मिजोरम	Mizoram
पांडिचेरी	Pondicherry
भारत	INDIA	159	47	5,576	798	14,285	2,802	254	92	2,426	1,136

सारणी 6—[पाठ्यक्रम] तथा स्तर के अनुसार व्यावसायिक (विश्वविद्यालय तथा गैर-विश्वविद्यालय) शिक्षा प्राप्त करने वाले विद्यार्थियों की संख्या—(जारी)
TABLE VI—NUMBER OF STUDENTS RECEIVING PROFESSIONAL EDUCATION (UNIVERSITY & NON-UNIVERSITY)
BY COURSES & STAGES—(contd.)

(द) प्राच्य विद्या अध्ययन—(समाप्त)

(k) Oriental Studies—(concl.)

राज्य/संघ शासित क्षेत्र State/Union Territory	द्विप्लोमा/DIPLOMA				प्रमाण-पत्र/CERTIFICATE						जोड़ Total	
	मैट्रिकोत्तर (द्विग्री स्तर के नीचे) Post-Matric (Below Degree Level)		स्नातकोत्तर Post-Graduate		प्रथम द्विग्री First Degree		मैट्रिकोत्तर (द्विग्री स्तर के नीचे) Post-Matric (Below Degree Level)		जोड़			
	लड़के Boys	लड़कियाँ Girls	लड़के Boys	लड़कियाँ Girls	लड़के Boys	लड़कियाँ Girls	लड़के Boys	लड़कियाँ Girls	लड़के Boys	लड़कियाँ Girls		जोड़ All Persons
	12	13	14	15	16	17	18	19	20	21		22
आंध्र प्रदेश Andhra Pradesh	972	359	57	4	931	348	4,019	2,047	6,066	
असम Assam	46	6	30	3	99	11	110	
बिहार Bihar	2,696	324	1,255	86	9,819	800	10,619	
गुजरात Gujarat	106	5	30	21	..	170	50	220	
हरियाणा Haryana	8	157	61	396	127	523	
हिमाचल प्रदेश Himachal Pradesh	123	118	323	210	533	
जम्मू और काश्मीर Jammu & Kashmir	388	156	411	173	584	
कर्नाटक Karnataka	3,880	281	350	65	4,589	368	4,957	
केरल Kerala	637	575	1,212	
मध्य प्रदेश Madhya Pradesh	162	9	395	20	871	78	949	
महाराष्ट्र Maharashtra	33	4	85	24	209	38	247	
मणिपुर Manipur	6	6	..	6	
मेघालय Meghalaya	
नागालैंड Nagaland	
उड़ीसा Orissa	311	71	680	163	843	
पंजाब Punjab	156	44	383	167	550	
राजस्थान Rajasthan	645	15	660	
सिक्किम Sikkim	
तमिल नाडु Tamil Nadu	1,261	489	1,750	
त्रिपुरा Tripura	140	170	272	343	615	
उत्तर प्रदेश Uttar Pradesh	282	18	13,640	1,555	23,661	2,774	26,435	
पश्चिम बंगाल West Bengal	218	..	232	38	270	
अंडमान व निकोबार द्वीप समूह A. & N. Islands	
अरुणाचल प्रदेश Arunachal Pradesh	
चंडीगढ़ Chandigarh	
दादरा व नगर हवेली Dadra & Nagar Haveli	
दिल्ली Delhi	164	8	659	148	807	
गोवा, दमन व दिव Goa, Daman & Diu	
लक्षद्वीप Lakshadweep	
मिजोरम Mizoram	
पाण्डिचेरी Pondicherry	
भारत INDIA	8,573	1,162	30	..	63	4	17,976	2,573	49,342	8,614	57,956	

TABLE VI—NUMBER OF STUDENTS RECEIVING PROFESSIONAL EDUCATION (UNIVERSITY & NON-UNIVERSITY) BY COURSES & STAGES—(contd.)

(ठ) शारीरिक शिक्षा
(I) Physical Education

राज्य/संघ शासित क्षेत्र State/Union Territory	डिग्री/DEGREE						डिप्लोमा/DIPLOMA				
	डाक्टरेट Doctorate		स्नातकोत्तर Post-Graduate		प्रथम डिग्री First-Degree		स्नातकोत्तर Post-Graduate		प्रथम डिग्री First Degree		
	लड़के Boys	लड़कियां Girls	लड़के Boys	लड़कियां Girls	लड़के Boys	लड़कियां Girls	लड़के Boys	लड़कियां Girls	लड़के Boys	लड़कियां Girls	
1	2	3	4	5	6	7	8	9	10	11	
आंध्र प्रदेश	Andhra Pradesh	89	21
असम	Assam
बिहार	Bihar	91	14
गुजरात	Gujarat	103	45
हरियाणा	Haryana	22	3	97	10	17	13
हिमाचल प्रदेश	Himachal Pradesh
जम्मू और कश्मीर	Jammu & Kashmir	39	17
कर्नाटक	Karnataka	39	9	259	50
केरल	Kerala
मध्य प्रदेश	Madhya Pradesh	5	2	111	12	178	49
महाराष्ट्र	Maharashtra	50	7	770	137
मणिपुर	Manipur
मेघालय	Meghalaya
नागालैंड	Nagaland
उड़ीसा	Orissa
पंजाब	Punjab	27	24	51	36	67	18
राजस्थान	Rajasthan	47	12
सिक्किम	Sikkim
तमिल नाडु	Tamil Nadu	45	9	218	64	107	26
त्रिपुरा	Tripura	27	5
उत्तर प्रदेश	Uttar Pradesh	32	3
पश्चिम बंगाल	West Bengal	100	80
अंडमान व निकोबार द्वीप समूह	A. N. Islands
अरुणाचल प्रदेश	Arunachal Pradesh
चंडीगढ़	Chandigarh	42	19
दादरा व नगर हवेली	Dadra & Nagar Haveli
दिल्ली	Delhi
गोवा, दमन व दिव	Goa, Daman & Diu
लक्ष्य द्वीप	Lakshadweep
मिजोरम	Mizoram
पांडिचेरी	Pondicherry
भारत	INDIA	5	2	336	83	1,833	467	134	31	325	102

सारणी 6—पाठ्यक्रम तथा स्तर के अनुसार व्यावसायिक (विश्वविद्यालय तथा गैर-विश्वविद्यालय) शिक्षा प्राप्त करने वाले विद्यार्थियों की संख्या—(जारी)
TABLE VI—NUMBER OF STUDENTS RECEIVING PROFESSIONAL EDUCATION (UNIVERSITY & NON-UNIVERSITY)
BY COURSES & STAGES—(Contd.)

(ठ) शारीरिक शिक्षा—(समाप्त)

(1) Physical Education—(Concld.)

राज्य/संघ शासित क्षेत्र State/Union Territory	डिप्लोमा/Diploma		प्रमाणपत्र/CERTIFICATE								जोड़ Total	
	पॉस्ट-मैट्रिक (डिग्री स्तर के नीचे) Post-Matric (below Degree Level)		स्नातकोत्तर Post-Graduate		प्रथम डिग्री First Degree		पॉस्ट-मैट्रिक (डिग्री स्तर के नीचे) Post-Matric (Below Degree Level)				जोड़ All Persons	
	लड़के/ Boys	लड़कियाँ Girls	लड़के Boys	लड़कियाँ Girls	लड़के Boys	लड़कियाँ Girls	लड़के Boys	लड़कियाँ Girls	लड़के Boys	लड़कियाँ Girls		
	1	12	13	14	15	16	17	18	19	20	21	22
आंध्र प्रदेश Andhra Pradesh	240	60	329	81	410
असम Assam
बिहार Bihar	238	8	329	22	351
गुजरात Gujarat	229	65	124	71	456	181	637
हरियाणा Haryana	136	26	162
हिमाचल प्रदेश Himachal Pradesh
जम्मू और कश्मीर Jammu & Kashmir	39	17	56
कर्नाटक Karnataka	1,751	116	2,049	175	2,224
केरल Kerala
मध्य प्रदेश Madhya Pradesh	17	53	26	..	337	116	453
महाराष्ट्र Maharashtra	337	65	1,157	209	1,366
मणिपुर Manipur
मेघालय Meghalaya
नागालैंड Nagaland
उड़ीसा Orissa	98	7	98	7	105
पंजाब Punjab	220	27	103	119	468	224	692
राजस्थान Rajasthan	80	24	127	36	163
सिक्किम Sikkim
तमिल नाडु Tamil Nadu	12	9	275	82	357
त्रिपुरा Tripura	27	5	32
उत्तर प्रदेश Uttar Pradesh	130	24	269	53	322
पश्चिम बंगाल West Bengal	100	80	180
अंडमान व निकोबार द्वीप समूह A. & N. Islands
अरुणाचल प्रदेश Arunachal Pradesh
चंडीगढ़ Chandigarh	72	3	114	22	136
दादरा व नगर हवेली Dadra & Nagar Haveli
दिल्ली Delhi
गोवा, दमन व दिव Goa, Daman & Diu
लक्षद्वीप Lakshadweep
मिजोरम Mizoram
पांडिचेरी Pondicherry
भारत INDIA	1,041	218	2,636	433	6,310	1,336	7,646

सारणी 6—पाठ्यक्रम तृतीय स्तर के अनुसार व्यावसायिक (विश्वविद्यालय तथा गैर-विश्वविद्यालय) शिक्षा प्राप्त करने वाले विद्यार्थियों की संख्या—(जारी)
TABLE VI—NUMBER OF STUDENTS RECEIVING PROFESSIONAL EDUCATION (UNIVERSITY & NON-UNIVERSITY)
BY COURSES & STAGES—(contd.)

(ड) सामाजिक कार्य
(m) Social Work

राज्य/संघ अंतर्गत क्षेत्र State/Union Territory	डिग्री/DEGREE						डिप्लोमा/DIPLOMA				
	डॉक्टरेट Doctorate		स्नातकोत्तर Post-Graduate		प्रथम डिग्री First-Degree		स्नातकोत्तर Post-Graduate		प्रथम डिग्री First Degree		
	लड़के Boys	लड़कियाँ Girls	लड़के Boys	लड़कियाँ Girls	लड़के Boys	लड़कियाँ Girls	लड़के Boys	लड़कियाँ Girls	लड़के Boys	लड़कियाँ Girls	
	2	3	4	5	6	7	8	9	10	11	
आंध्र प्रदेश	Andhra Pradesh	54	12
असम	Assam
बिहार	Bihar
गुजरात	Gujarat	..	1	74	52	20	2
हरियाणा	Haryana
हिमाचल प्रदेश	Himachal Pradesh
जम्मू और काश्मीर	Jammu & Kashmir
कर्नाटक	Karnataka	2	5	132	146	53	26
केरल	Kerala	57	51	25	10
मध्य प्रदेश	Madhya Pradesh	85	15
महाराष्ट्र	Maharashtra	409	265	395	328
मणिपुर	Manipur
मेघालय	Meghalaya
नागालैंड	Nagaland
उड़ीसा	Orissa
पंजाब	Punjab
राजस्थान	Rajasthan	69	9
सिक्किम	Sikkim
तमिल नाडु	Tamil Nadu	146	45
त्रिपुरा	Tripura
उत्तर प्रदेश	Uttar Pradesh	23	2	97	8	100	8
पश्चिम बंगाल	West Bengal	37	22	..
अंडमान व निकोबार द्वीप समूह	A. & N. Islands
अरुणाचल प्रदेश	Arunachal Pradesh
चंडीगढ़	Chandigarh
दादरा व नगर हवेली	Dadra & Nagar Haveli
दिल्ली	Delhi	2	5	47	58
गोवा, दमन व दिव	Goa, Daman & Diu
लक्षद्वीप	Lakshadweep
मिजोरम	Mizoram
पांडिचेरी	Pondicherry
भारत	INDIA	27	13	1,116	649	539	366	145	20	22	..

सारणी 6—पाठ्यक्रम तथा स्तर के अनुसार व्यावसायिक (विश्वविद्यालय तथा गैर-विश्वविद्यालय) शिक्षा प्राप्त करने वाले विद्यार्थियों की संख्या—(जारी)
TABLE VI—NUMBER OF STUDENTS RECEIVING PROFESSIONAL EDUCATION (UNIVERSITY & NON-UNIVERSITY)
BY COURSES & STAGES—(contd.)

(ड) सामाजिक कार्य—(समाप्त)
(m) Social Work—(concl.)

राज्य/संघ शासित क्षेत्र State/Union Territory	डिप्लोमा/DIPLOMA				प्रमाणपत्र/CERTIFICATE					जोड़		
	मैट्रिकोत्तर (द्वितीय स्तर के नीचे)		स्नातकोत्तर		प्रथम डिग्री		मैट्रिकोत्तर (द्वितीय स्तर के नीचे)		जोड़			
	Post-Matric (Below Degree Level)		Post-Graduate		First Degree		Post-Matric (Below Degree Level)		Total			
	लड़के Boys	लड़कियाँ Girls	लड़के Boys	लड़कियाँ Girls	लड़के Boys	लड़कियाँ Girls	लड़के Boys	लड़कियाँ Girls	लड़के Boys	लड़कियाँ Girls	जोड़ All Persons	
1	12	13	14	15	16	17	18	19	20	21	22	
आंध्र प्रदेश	Andhra Pradesh	54	12	66
असम	Assam
बिहार	Bihar
गुजरात	Gujarat	94	55	149
हरियाणा	Haryana
हिमाचल प्रदेश	Himachal Pradesh
जम्मू और कश्मीर	Jammu & Kashmir
कर्नाटक	Karnataka	187	177	364
केरल	Kerala	82	61	143
मध्य प्रदेश	Madhya Pradesh	85	15	100
महाराष्ट्र	Maharashtra	213	135	1,017	728	1,745
मणिपुर	Manipur
मेघालय	Meghalaya
नागालैण्ड	Nagaland
उड़ीसा	Orissa
पंजाब	Punjab
राजस्थान	Rajasthan	69	9	78
सिक्किम	Sikkim
तमिल नाडु	Tamil Nadu	146	45	191
त्रिपुरा	Tripura
उत्तर प्रदेश	Uttar Pradesh	220	18	238
पश्चिम बंगाल	West Bengal	59	..	59
अंडमान व निकोबार द्वीप समूह	A. & N. Islands
अरुणाचल प्रदेश	Arunachal Pradesh
चंडीगढ़	Chandigarh
दादरा व नगर हवेली	Dadra & Nagar Haveli
दिल्ली	Delhi	49	63	112
गोवा, दमन व दिव	Goa, Daman & Diu	43	43	..	43
लक्ष्य द्वीप	Lakshadweep
मिजोरम	Mizoram
पांडिचेरी	Pondicherry
भारत	INDIA	43	213	135	2,105	1,183	3,288

TABLE VI—NUMBER OF STUDENTS RECEIVING PROFESSIONAL EDUCATION (UNIVERSITY & NON-UNIVERSITY)
BY COURSES & STAGES—(contd.)

(द) पशु चिकित्सा विज्ञान
(n) Veterinary Science

राज्य/संघ शासित क्षेत्र State/Union Territory	डिग्री /DEGREE						डिप्लोमा/DIPLOMA				
	डाक्टरेट Doctorate		स्नातकोत्तर Post-Graduate		प्रथम डिग्री First-Degree		स्नातकोत्तर Post-Graduate		प्रथम डिग्री First-Degree		
	लड़के Boys	लड़कियां Girls	लड़के Boys	लड़कियां Girls	लड़के Boys	लड़कियां Girls	लड़के Boys	लड़कियां Girls	लड़के Boys	लड़कियां Girls	
	2	3	4	5	6	7	8	9	10	11	
आंध्र प्रदेश	Andhra Pradesh	30	1	81	..	616	16
असम	Assam	29	..	264	17
बिहार	Bihar	8	..	105	..	498	26
गुजरात	Gujarat	25	..	29	..	177
हरियाणा	Haryana	44	..	40	..	307	8
हिमाचल प्रदेश	Himachal Pradesh
जम्मू और काश्मीर	Jammu & Kashmir
कर्नाटक	Karnataka	12	..	112	6	380	13
केरल	Kerala	7	3	47	7	187	43	9
मध्य प्रदेश	Madhya Pradesh	25	..	78	1	296	15
महाराष्ट्र	Maharashtra	10	1	122	2	752	44
मणिपुर	Manipur
मेघालय	Meghalaya
नागालैण्ड	Nagaland
उड़ीसा	Orissa	38	1	196	1
पंजाब	Punjab	34	..	15	2	386	5
राजस्थान	Rajasthan	5	..	33	1	290	21
सिक्किम	Sikkim
तमिल नाडु	Tamil Nadu	75	1	104	1	506	14
त्रिपुरा	Tripura
उत्तर प्रदेश	Uttar Pradesh	59	..	121	..	741	1	57
पश्चिम बंगाल	West Bengal	3	..	54
अंडमान व निकोबार द्वीप समूह	A. & N. Islands
अरुणाचल प्रदेश	Arunachal Pradesh
चंडीगढ़	Chandigarh
दादरा व नगर हवेली	Dadra & Nagar Haveli
दिल्ली	Delhi
गोवा, दमन व दिव	Goa, Daman & Diu
लक्ष्य द्वीप	Lakshadweep
मिज़ोरम	Mizoram
पाँडिचेरी	Pondicherry
भारत	INDIA	334	6	957	21	5,650	224	66

सारणी 6—पाठ्यक्रम तथा स्तर के अनुसार व्यावसायिक (विश्वविद्यालय तथा गैर-विश्वविद्यालय) शिक्षा प्राप्त करने वाले विद्यार्थियों की संख्या—(जारी)
TABLE VI—NUMBER OF STUDENTS RECEIVING PROFESSIONAL EDUCATION (UNIVERSITY & NON-UNIVERSITY)
BY COURSES & STAGES—contd.

(द) पशु चिकित्सा विज्ञान—(समाप्त)

(n) Veterinary Science—(contd.)

राज्य/संघ शासित क्षेत्र State/Union Territory	डिप्लोमा/DIPLOMA				प्रमाणपत्र/CERTIFICATE						जोड़ Total	
	मैट्रिकोत्तर (डिग्री स्तर के नीचे) Post-Matric (Below Degree Level)		स्नातकोत्तर Post-Graduate		प्रथम डिग्री First Degree		मैट्रिकोत्तर (डिग्री स्तर के नीचे) Post-Matric (Below Degree Level)					
	लड़के Boys	लड़कियाँ Girls	लड़के Boys	लड़कियाँ Girls	लड़के Boys	लड़कियाँ Girls	लड़के Boys	लड़कियाँ Girls	लड़के Boys	लड़कियाँ Girls		जोड़ All Persons
	12	13	14	15	16	17	18	19	20	21		22
आंध्र प्रदेश Andhra Pradesh	727	17	744	
असम Assam	293	17	310	
बिहार Bihar	611	26	637	
गुजरात Gujarat	231	..	231	
हरियाणा Haryana	541	8	549	
हिमाचल प्रदेश Himachal Pradesh	150	
जम्मू और कश्मीर Jammu & Kashmir	
कर्नाटक Karnataka	504	19	523	
केरल Kerala	250	53	303	
मध्य प्रदेश Madhya Pradesh	399	16	415	
महाराष्ट्र Maharashtra	884	47	931	
मणिपुर Manipur	
मेघालय Meghalaya	
नागालैंड Nagaland	
उड़ीसा Orissa	234	2	236	
पंजाब Punjab	435	7	442	
राजस्थान Rajasthan	328	22	350	
सिक्किम Sikkim	
तमिल नाडु Tamil Nadu	685	16	701	
त्रिपुरा Tripura	
उत्तर प्रदेश Uttar Pradesh	68	1	1,046	2	1,048	
पश्चिम बंगाल West Bengal	57	..	57	
अदमन व निकोबार द्वीप सं० A. & N. Islands	
अरुणाचल प्रदेश Arunachal Pradesh	
चंडीगढ़ Chandigarh	
दादरा व नगर हवेली Dadra & Nagar Haveli	
दिल्ली Delhi	
गोवा, दमन व दिव Goa, Daman & Diu	
लक्ष्य द्वीप Lakshadweep	
मिजोरम Mizoram	
पॉन्डिचेरी Pondicherry	
भारत INDIA	68	1	150	..	7,225	252	7,477	

सारणी 6—पाठ्यक्रम तथा स्तर के अनुसार व्यावसायिक (विश्वविद्यालय तथा गैर-विश्वविद्यालय) शिक्षा प्राप्त करने वाले विद्यार्थियों की संख्या—(जारी)
TABLE VI—NUMBER OF STUDENTS RECEIVING PROFESSIONAL EDUCATION (UNIVERSITY & NON-UNIVERSITY)
BY COURSES & STAGES—(Contd.)

(ग) अन्य
(o) Others

राज्य/संघ प्रशासन क्षेत्र State/Union Territory	डिग्री /DEGREE						डिप्लोमा /DIPLOMA				
	डाक्टरेट Doctorate		स्नातकोत्तर Post-Graduate		प्रथम डिग्री First Degree		स्नातकोत्तर Post-Graduate		प्रथम डिग्री First Degree		
	लड़के Boys	लड़कियां Girls	लड़के Boys	लड़कियां Girls	लड़के Boys	लड़कियां Girls	लड़के Boys	लड़कियां Girls	लड़के Boys	लड़कियां Girls	
1	2	3	4	5	6	7	8	9	10	11	
आंध्र प्रदेश	Andhra Pradesh
असम	Assam
बिहार	Bihar	135	7	32	4
गुजरात	Gujarat	79	7	629	26	81	70
हरियाणा	Haryana
हिमाचल प्रदेश	Himachal Pradesh
जम्मू और कश्मीर	Jammu & Kashmir
कर्नाटक	Karnataka	201	47
केरल	Kerala
मध्य प्रदेश	Madhya Pradesh	12	..	36	23
महाराष्ट्र	Maharashtra	95	4	106	10
मणिपुर	Manipur
मेघालय	Meghalaya
नागालैंड	Nagaland
उड़ीसा	Orissa
पंजाब	Punjab
राजस्थान	Rajasthan	289	27
सिक्किम	Sikkim
तमिल नाडु	Tamil Nadu	55	15
त्रिपुरा	Tripura
उत्तर प्रदेश	Uttar Pradesh
पश्चिम बंगाल	West Bengal	95	15	93	37	355	7	115	1	128	..
अंडमान व निकोबार द्वीप समूह	A. & N. Islands
अरुणाचल प्रदेश	Arunachal Pradesh
चंडीगढ़	Chandigarh
दादरा व नगर हवेली	Dadra & Nagar Haveli
दिल्ली	Delhi	18	16	455	562
गोवा, दमन व दिव	Goa, Daman & Diu
लक्ष द्वीप	Lakshadweep
मिजोराम	Mizoram
पाण्डिचेरी	Pondicherry
भारत	INDIA	107	15	522	134	1,629	617	404	28	347	84

सारणी 6—पाठ्यक्रम तथा स्तर के अनुसार व्यावसायिक (विश्वविद्यालय तथा गैर-विश्वविद्यालय) शिक्षा प्राप्त करने वाले विद्यार्थियों की संख्या—(जारी)
**TABLE VI—NUMBER OF STUDENTS RECEIVING PROFESSIONAL EDUCATION (UNIVERSITY & NON-UNIVERSITY)
 BY COURSES & STAGES—contd.**

(ए) अन्य—(समाप्त)
 (o) Others (concl'd.)

राज्य/संघ शासित क्षेत्र State/Union Territory	डिप्लोमा/DIPLOMA				प्रमाण-पत्र/CERTIFICATE							
	मैट्रिकोत्तर (डिग्री स्तर के नीचे) Post Matric (Below Degree Level)		स्नातकोत्तर Post-Graduate		प्रथम डिग्री First Degree		मैट्रिकोत्तर (डिग्री स्तर के नीचे) Post-Matric (Below Degree Level)		जोड़ Total			
	लड़के Boys	लड़कियां Girls	लड़के Boys	लड़कियां Girls	लड़के Boys	लड़कियां Girls	लड़के Boys	लड़कियां Girls	लड़के Boys	लड़कियां Girls	जोड़ All persons	
	12	13	14	15	16	17	18	19	20	21	22	
आंध्र प्रदेश	Andhra Pradesh	25	1,679	1,278	1,704	1,278	2,982
असम	Assam	22	..	22	22
बिहार	Bihar	149	15	90	188	406	214	620
गुजरात	Gujarat	789	103	892
हरियाणा	Haryana	240	..	240	..	240
हिमचल प्रदेश	Himachal Pradesh
जम्मू और कश्मीर	Jammu & Kashmir
कर्नाटक	Karnataka	6,743	4,515	6,944	4,562	11,506
केरल	Kerala
मध्य प्रदेश	Madhya Pradesh	48	23	71
महाराष्ट्र	Maharashtra	275	58	21	19	497	91	588
मणिपुर	Manipur
मेघालय	Meghalaya
नागालैंड	Nagaland
उड़ीसा	Orissa
पंजाब	Punjab
राजस्थान	Rajasthan	250	35	539	62	601
सिक्किम	Sikkim
तमिल नाडु	Tamil Nadu	55	15	70
त्रिपुरा	Tripura
उत्तर प्रदेश	Uttar Pradesh
पश्चिम बंगाल	West Bengal	786	60	846
अंडमान व निकोबार द्वीप समूह	A. & N. Islands
अरुणाचल प्रदेश	Arunachal Pradesh
चंडीगढ़	Chandigarh
दादरा व नगर हवेली	Dadra & Nagar Haveli
दिल्ली	Delhi	367	111	21	10	735	281	1,596	980	2,576
गोवा, दमन व दीव	Goa, Daman & Diu	4	115	1,249	73	1,253	188	1,441
लक्षद्वीप	Lakshadweep
मिजोरम	Mizoram
पांडिचेरी	Pondicherry
भारत	INDIA	820	299	21	10	11,007	6,411	14,857	7,598	22 455

सारणी 6—पाठ्यक्रम तथा के अनुसार व्यावसायिक (विश्वविद्यालय तथा गैर-विश्वविद्यालय) शिक्षा प्राप्त करने वाले विद्यार्थियों की संख्या—(समाप्त)
TABLE VI—NUMBER OF STUDENTS RECEIVING PROFESSIONAL EDUCATION (UNIVERSITY & NON-UNIVERSITY) BY COURSES & STAGES—concl'd.

जोड़—(क) से (ण)—व्यावसायिक शिक्षा के सभी पाठ्यक्रम
Total—a to o—All Professional Education Courses

राज्य/संघ शासित क्षेत्र State/Union Territory	डिग्री/DEGREE						डिप्लोमा/DIPLOMA				
	डाक्टरेट		स्नातकोत्तर		प्रथम डिग्री		स्नातकोत्तर		प्रथम डिग्री		
	लड़के	लड़कियाँ	लड़के	लड़कियाँ	लड़के	लड़कियाँ	लड़के	लड़कियाँ	लड़के	लड़कियाँ	
	Boys	Girls	Boys	Girls	Boys	Girls	Boys	Girls	Boys	Girls	
1	2	3	4	5	6	7	8	9	10	11	
आंध्र प्रदेश	Andhra Pradesh	140	9	1,913	342	22,043	4,966	247	114	1,366	1,030
असम	Assam	338	79	7,805	1,109	66	6	60	11
बिहार	Bihar	116	1	3,130	173	36,411	2,879	276	19	2,634	154
गुजरात	Gujarat	264	25	2,234	569	29,286	5,326	1,151	142	2,217	655
हरियाणा	Haryana	416	36	764	173	6,498	2,969	78	11	34	13
हिमाचल प्रदेश	Himachal Pradesh	236	17	275	45	1,621	340
जम्मू और कश्मीर	Jammu & Kashmir	63	87	3,305	775	129	8	19	22
कर्नाटक	Karnataka	345	60	2,892	710	44,807	6,200	2,814	169	453	28
केरल	Kerala	42	14	922	400	11,548	6,707	98	48	369	404
मध्य प्रदेश	Madhya Pradesh	111	31	1,604	326	31,602	4,061	267	67	281	198
महाराष्ट्र	Maharashtra	341	53	5,966	1,114	53,516	11,859	433	222	4,827	446
मणिपुर	Manipur	484	102	36	22
मेघालय	Meghalaya	657	209
नागालैंड	Nagaland	145	22
उड़ीसा	Orissa	702	150	9,448	1,328	69	3	180	..
पंजाब	Punjab	285	33	959	422	7,927	2,917	166	60
राजस्थान	Rajasthan	59	9	1,601	236	25,451	3,614	1,540	135	47	12
सिक्किम	Sikkim
तमिल नाडु	Tamil Nadu	672	47	3,852	500	26,490	6,115	485	190	974	160
त्रिपुरा	Tripura	335	58	27	5	171	184
उत्तर प्रदेश	Uttar Pradesh	953	88	8,841	1,066	88,056	9,298	1,566	2,145	578	732
पश्चिम बंगाल	West Bengal	437	81	1,887	894	19,003	5,794	391	76	1,117	12,711
अंडमान व निकोबार द्वीप समूह	A. & N. Islands
अरुणाचल प्रदेश	Arunachal Pradesh
चंडीगढ़	Chandigarh	35	38	500	144	2,238	455	70	8
दादरा व नगर हवेली	Dadra & Nagar Haveli
दिल्ली	Delhi	1,270	233	2,372	480	7,715	2,893	447	57	159	37
गोवा, दमन व दीव	Goa, Daman & Diu	38	23	1,459	346	7	4
लक्ष द्वीप	Lakshadweep
मिजोरम	Mizoram	55	13
पांडिचेरी	Pondicherry	114	35	628	169	16	7
भारत	INDIA	5,722	775	40,967	7,968	4,38,533	80,524	10,177	3,436	15,688	16,879

सारणी 6—पाठ्यक्रम तथा स्तर के अनुसार व्यावसायिक (विश्वविद्यालय तथा गैर-विश्वविद्यालय) शिक्षा प्राप्त करने वाले विद्यार्थियों की संख्या—(समाप्त)
 TABLE VI—NUMBER OF STUDENTS RECEIVING PROFESSIONAL EDUCATION (UNIVERSITY & NON-UNIVERSITY)
 BY COURSES & STAGES—(concl'd.)

जोड़—(क) से (ण) व्यावसायिक शिक्षा के सभी पाठ्यक्रम (समाप्त)
 Total—a to o—All Professional Education Courses—(concl'd.)

राज्य/संघ शासित क्षेत्र State/Union Territory	डिप्लोमा/DIPLOMA				प्रमाणपत्र/CERTIFICATE				जोड़ Total		जोड़ All Persons
	मैट्रिकोत्तर (डिग्री स्तर के नीचे) Post-Matric (Below Degree Level)		स्नातकोत्तर Post-Graduate		प्रथम डिग्री First Degree		मैट्रिकोत्तर (डिग्री स्तर के नीचे) Post-Matric (Below Degree Level)				
	लड़के Boys	लड़कियाँ Girls	लड़के Boys	लड़कियाँ Girls	लड़के Boys	लड़कियाँ Girls	लड़के Boys	लड़कियाँ Girls	लड़के Boys	लड़कियाँ Girls	
	12	13	14	15	16	17	18	19	20	21	
आंध्र प्रदेश Andhra Pradesh	11,105	2,236	435	203	57	4	10,926	2,377	48,232	11,281	59,513
असम Assam	2,636	52	49	6	2,917	559	13,871	1,822	15,693
बिहार Bihar	7,417	406	10,025	6,919	60,009	10,551	70,560
गुजरात Gujarat	21,885	2,437	30	..	197	30	145	71	57,409	9,255	66,664
हरियाणा Haryana	6,130	1,954	4,431	2,117	18,351	7,273	25,624
हिमाचल प्रदेश Himachal Pradesh	426	6	1,061	325	3,619	733	4,352
जम्मू और कश्मीर Jammu & Kashmir	1,368	156	1,363	666	6,247	1,714	7,961
कर्नाटक Karnataka	21,720	2,034	199	78	17,617	18,468	90,847	27,747	1,18,594
केरल Kerala	9,187	6,501	114	128	22,280	14,202	36,482
मध्य प्रदेश Madhya Pradesh	12,284	1,014	13	18	29	106	16,595	2,514	62,786	8,335	71,121
महाराष्ट्र Maharashtra	48,386	13,290	225	10	8,466	5,692	1,22,160	32,686	1,54,846
मणिपुर Manipur	369	210	6	..	185	50	1,080	384	1,464
मेघालय Meghalaya	47	31	704	240	944
नागालैंड Nagaland	166	1	240	44	551	67	618
उड़ीसा Orissa	1,725	102	7,456	2,650	19,580	4,233	23,813
पंजाब Punjab	4,162	186	7,687	3,614	21,186	7,232	28,418
राजस्थान Rajasthan	2,585	167	7,158	1,742	38,441	5,915	44,356
सिक्किम Sikkim
तमिल नाडु Tamil Nadu	15,584	2,388	34	26	13	421	2,660	1,977	50,764	11,824	62,588
त्रिपुरा Tripura	474	342	140	170	1,147	759	1,906
उत्तर प्रदेश Uttar Pradesh	42,578	4,058	68	1	109	5	14,003	1,579	1,56,752	18,972	1,75,724
पश्चिम बंगाल West Bengal	22,249	3,508	47,966	12,703	93,050	35,767	1,28,817
अंडमान व निकोबार द्वीप समूह A. & N. Islands	51	49	51	49	100
अरुणाचल प्रदेश Arunachal Pradesh
चंडीगढ़ Chandigarh	1,422	993	72	3	4,337	1,641	5,978
दादरा व नगर हवेली Dadra & Nagar Haveli
दिल्ली Delhi	2,965	1,956	21	32	6,804	1,722	21,753	7,410	29,163
गोवा, दमन व दीव Goa, Daman & Diu	725	630	1,252	187	3,481	1,190	4,671
लक्षद्वीप Lakshadweep
मिजोरम Mizoram	197	147	252	160	412
पाण्डिचेरी Pondicherry	436	117	1,194	328	1,522
भारत INDIA	2,37,984	44,744	800	358	685	582	1,69,578	66,504	9,20,134	2,21,770	11,41,904

सारणी 7—प्राथमिक तथा स्तर के अनुसार सामान्य (मैट्रीकोत्तर डिग्रीस्तर के नीचे) शिक्षा पाने वाले विद्यार्थियों की संख्या—(जारी)
TABLE VII—NUMBER OF STUDENTS RECEIVING GENERAL EDUCATION (POST-MATRIC BELOW DEGREE LEVEL)
BY COURSES AND STAGES—(contd.)

(क) इण्टरमीडिएट/पूर्व डिग्री/जूनियर कालेज (पुरानी पद्धति)
A—Intermediate/Pre-Degree/Junior College (Old Pattern)

राज्य/संघ शासित क्षेत्र State/Union Territory	कला/ARTS				विज्ञान/SCIENCE				
	प्रथम वर्ष 1st Year		द्वितीय वर्ष 2nd Year		प्रथम वर्ष 1st Year		द्वितीय वर्ष 2nd Year		
	लड़के Boys	लड़कियाँ Girls	लड़के Boys	लड़कियाँ Girls	लड़के Boys	लड़कियाँ Girls	लड़के Boys	लड़कियाँ Girls	
	2	3	4	5	6	7	8	9	
आंध्र प्रदेश	Anadhra Pradesh	59,195	21,515	52,919	19,825	50,254	17,564	44,789	15,535
असम	Assam	14,227	7,292	17,508	9,321	5,540	755	6,368	920
बिहार	Bihar	63,126	15,451	51,828	12,939	45,768	3,832	41,910	3,373
गुजरात	Gujarat
हरियाणा	Haryana
हिमाचल प्रदेश	Himachal Pradesh
जम्मू और कश्मीर	Jammu & Kashmir	625	119
कर्नाटक	Karnataka	12,833	7,544	11,822	6,058	17,837	6,711	14,248	4,262
केरल	Kerala	11,445	12,641	10,723	10,864	22,027	20,899	20,181	17,540
मध्य प्रदेश	Madhya Pradesh
महाराष्ट्र	Maharashtra
मणिपुर	Manipur	2,411	2,589	2,296	1,714	1,836	394	1,508	375
मेघालय	Meghalaya	1,506	1,272	1,368	1,168	750	249	672	280
नागालैंड	Nagaland	678	354	600	320	199	49	160	30
उड़ीसा	Orissa	21,774	7,402	17,614	5,717	8,703	1,366	7,872	1,198
पंजाब	Punjab
राजस्थान	Rajasthan
सिक्किम	Sikkim
तमिल नाडु	Tamil Nadu
त्रिपुरा	Tripura
उत्तर प्रदेश	Uttar Pradesh	2,82,812	58,560	2,58,772	51,473
पश्चिम बंगाल	West Bengal
अंडमान व निकोबार द्वीप स०	A. & N. Islands
अरुणाचल प्रदेश	Arunachal Pradesh
चंडीगढ़	Chandigarh
दादरा व नगर हवेली	Dadra & Nagar Haveli
दिल्ली	Delhi
गोवा, दमन व दीव	Goa, Daman & Diu
लक्षद्वीप	Lakshadweep	51	18	29	14	61	16	47	14
मिझोरम	Mizoram	1,035	516	912	592	145	25	120	24
पांडिचेरी	Pondicherry	56	58	70	51	143	68	115	66
भारत	INDIA	4,71,149	1,35,212	4,26,461	1,20,056	1,53,263	51,928	1,38,615	43,736

सारणी 7— पाठ्यक्रम तथा स्तर के अनुसार सामान्य (मैट्रिकोत्तर डिग्रीस्तर के नीचे) शिक्षा पाने वाले विद्यार्थियों की संख्या—(जारी)
TABLE VII—NUMBER OF STUDENTS RECEIVING GENERAL EDUCATION (POST-MATRIC BELOW DIGREE LEVEL)
BY COURSES & STAGES—(contd)

(क) इण्टरमीडिएट/पूर्वडिग्री/जूनियर कालेज (पुरानो पद्धति)—(समाप्त)
A—Intermediate/Pre-Degree/Junior Colleges(Old Pattern)—(concl'd).

राज्य/संघ शासित क्षेत्र State/Union Territory		वाणिज्य/COMMERCE						
		प्रथम वर्ष 1st Year		द्वितीय वर्ष 2nd Year		जोड़ (क) कालम 2 से कालम 13 तक TOTAL(A) COL. 2 TO COL.13		
		लड़के Boys	लड़कियां Girls	लड़के Boys	लड़कियां Girls	लड़के Boys	लड़कियां Girls	जोड़ All Persons
1	10	11	12	13	14	15	16	
आंध्र प्रदेश	Andhra Pradesh	2,07,157	74,439	2,81,596
असम	Assam	4,133	54	6,044	94	53,820	18,436	72,256
बिहार	Bihar	18,959	960	17,199	712	2,38,790	37,267	2,76,057
गुजरात	Gujarat
हरियाणा	Haryana
हिमाचल प्रदेश	Himachal Pradesh	625	119	744
जम्मू और कश्मीर	Jammu & Kashmir
कर्नाटक	Karnataka	10,187	2,877	8,866	2,062	75,793	29,514	1,05,307
केरल	Kerala	7,755	4,653	6,550	3,071	78,681	69,668	1,48,349
मध्य प्रदेश	Madhya Pradesh
महाराष्ट्र	Maharashtra
मणिपुर	Manipur	219	13	116	5	8,386	5,090	13,476
मेघालय	Meghalaya	327	33	348	24	4,971	3,026	7,997
नागालैंड	Nagaland	139	3	95	2	1,871	758	2,629
उड़ीसा	Orissa	4,513	90	3,593	119	64,069	15,892	79,961
पंजाब	Punjab
राजस्थान	Rajasthan
सिक्किम	Sikkim
तमिल नाडु	Tamil Nadu
त्रिपुरा	Tripura
उत्तर प्रदेश	Uttar Pradesh	5,41,584	1,10,033	6,51,617
पश्चिम बंगाल	West Bengal
अंडमान व निकोबार द्वीप सं०	A. & N. Islands
अरुणाचल प्रदेश	Arunachal Pradesh
चंडीगढ़	Chandigarh
दादरा व नगर हवेली	Dadra & Nagar Haveli
दिल्ली	Delhi
गोवा, दमन व दिव	Goa, Daman & Diu
लक्षद्वीप	Lakshadweep	188	62	250
मिज़ोरम	Mizoram	2,212	1,157	3,369
पांडिचेरी	Pondicherry	143	66	527	309	836
भारत	INDIA	46,375	8,749	42,811	6,089	12,78,674	3,65,770	16,44,444

TABLE VII—NUMB. OF STUDENTS RECEIVING GENERAL EDUCATION (POST MATRIC BELOW DEGREE LEVEL)
BY COURSES AND STAGES—(Contd.)

(ख) पूर्व विश्वविद्यालय (पुरानी पद्धति)
B—Pre-University (Old Pattern)

राज्य/संघ शासित क्षेत्र State/Union Territory		कला ARTS		विज्ञान SCIENCE		वाणिज्य COMMERCE		जोड़ (ख) कालम 17 से कालम 22 तक TOTAL (B) COL. 17 To COL. 22		
		लड़के Boys	लड़कियां Girls	लड़के Boys	लड़कियां Girls	लड़के Boys	लड़कियां Girls	लड़के Boys	लड़कियां Girls	जोड़ All Person
1		17	18	19	20	21	22	23	24	25
आंध्र प्रदेश	Andhra Pradesh
असम	Assam
बिहार	Bihar
गुजरात	Gujarat
हरियाणा	Haryana	10,879	5,282	5,963	884	4,431	338	21,273	6,504	27,777
हिमाचल प्रदेश	Himachal Pradesh	3,386	842	1,318	160	4,704	1,002	5,706
जम्मू और कश्मीर	Jammu & Kashmir	21	236	1,117	575	317	24	1,455	835	2,290
कर्नाटक	Karnataka
केरल	Kerala
मध्य प्रदेश	Madhya Pradesh
महाराष्ट्र	Maharashtra
मणिपुर	Manipur
मेघालय	Meghalaya
नागालैंड	Nagaland
उड़ीसा	Orissa
पंजाब	Punjab	16,445	9,925	6,833	1,913	1,037	68	24,315	11,906	36,221
राजस्थान	Rajasthan	919	267	357	83	1,650	14	2,926	364	3,290
सिक्किम	Sikkim
तमिल नाडु	Tamil Nadu
त्रिपुरा	Tripura
उत्तर प्रदेश	Uttar Pradesh	607	435	1,460	290	321	..	2,388	725	3,113
पश्चिम बंगाल	West Bengal
अंडमान व निकोबार	Andman & N. Islands
अरुणाचल प्रदेश	Arunachal Pradesh	47	4	47	4	51
चंडीगढ़	Chandigarh	1,478	1,041	1,541	555	1,117	198	4,136	1,794	5,930
दादरा व नगर हवेली	Dadra & Nagar Haveli
दिल्ली	Delhi	22	5	22	5	27
गोवा, दमन व दीव	Goa, Daman & Diu
लक्षद्वीप	Lakshadweep
मिजोरम	Mizoram
पांडिचेरी	Pondicherry
भारत	INDIA	33,804	18,037	18,589	4,460	8,873	642	61,266	23,139	84,405

सारणी 7—पाठ्यक्रम तथा स्तर के अनुसार सामान्य (मैट्रिकोत्तर डिग्री स्तर के नीचे) शिक्षा पाने वाले विद्यार्थियों की संख्या—(जारी)
TABLE VII—NUMBER OF STUDENTS RECEIVING GENERAL EDUCATION (POST MATRIC BELOW DEGREE LEVEL)
BY COURSES AND STAGES—(Contd.)

(ग) 10+2 (पद्धति)
C—10+2 (Pattern)

राज्य/संघ शासित क्षेत्र State/Union Territory	कला ARTS				विज्ञान SCIENCE			
	प्रथम वर्ष 1st Year		द्वितीय वर्ष 2nd Year		प्रथम वर्ष 1st Year		द्वितीय वर्ष 2nd Year	
	लड़के Boys	लड़कियां Girls	लड़के Boys	लड़कियां Girls	लड़के Boys	लड़कियां Girls	लड़के Boys	लड़कियां Girls
	26	27	28	29	30	31	32	33
आंध्र प्रदेश Andhra Pradesh	323	130	261	131	165	68	200	60
असम Assam	4,201	1,557	3,120	1,052	2,277	477	2,096	418
बिहार Bihar	487	198	391	160
गुजरात Gujarat	57,907	33,605	41,240	23,335	17,369	3,963	12,225	3,293
हरियाणा Haryana	41	55	12	5	254	144	165	93
हिमाचल प्रदेश Himachal Pradesh	79	25	60	16
जम्मू और कश्मीर Jammu & Kashmir	5,142	2,161	3,022	1,326	2,191	1,436	1,153	993
कर्नाटक Karnataka	10,309	5,199	8,598	4,344	15,456	4,534	11,375	3,237
केरल Kerala	12	10	11	12	163	36	117	28
मध्य प्रदेश Madhya Pradesh
महाराष्ट्र Maharashtra	26,633	23,709	24,590	20,186	45,674	12,822	43,248	11,572
मणिपुर Manipur	77	96	52	55	195	188	206	135
मेघालय Meghalaya
नागालैंड Nagaland
उड़ीसा Orissa
पंजाब Punjab	179	43	75	32	167	53	119	45
राजस्थान Rajasthan
सिक्किम Sikkim	61	56	53	36	141	35	108	27
तमिल नाडु Tamil Nadu	68,704	41,456	63,129	35,767
त्रिपुरा Tripura
उत्तर प्रदेश Uttar Pradesh
पश्चिम बंगाल West Bengal	46,318	41,752	38,326	37,611	37,984	13,964	32,838	10,520
अंडमान व निकोबार A. & N. Islands	287	271	159	111	132	74	120	47
अरुणाचल प्रदेश Arunachal Pradesh	350	93	206	39	234	58	124	29
चंडीगढ़ Chandigarh
दादरा व नगर हवेली Dadra & Nagar Haveli	71	26	16	15	21	4	6	4
दिल्ली Delhi	10,061	14,886	7,109	11,248	7,197	3,172	7,063	3,088
गोवा, दमन व दीव Goa, Daman & Diu	314	453	251	400	872	388	725	351
लक्ष्य द्वीप Lakshadweep
मिजोरम Mizoram
पांडिचेरी Pondicherry	237	128	243	153	803	467	729	343
INDIA	2,31,793	1,65,909	1,90,924	1,36,034	1,31,295	41,883	1,12,617	34,283

TABLE VII—NUMBER OF STUDENTS RECEIVING GENERAL EDUCATION (POST-MATRIC BELOW DEGREE LEVEL)
BY COURSES AND STAGES—(concl'd).

(ग) 10+2 (पद्धति)—(समाप्त)

C—10+2 (Pattern)—(concl'd.)

राज्य/संघ शासित क्षेत्र State/Union Territory	वाणिज्य COMMERCE				जोड़ (ग) कालम 26 से 37 तक TOTAL (C) (Col. 26 to Col. 37)			कुल जोड़ (क+ख+ग) GRAND TOTAL (A+B+C)		
	प्रथम वर्ष 1st Year		द्वितीय वर्ष 2nd Year		लड़के Boys	लड़कियां Girls	जोड़ All Persons	लड़के Boys	लड़कियां Girls	जोड़ All Persons
	लड़के Boys	लड़कियां Girls	लड़के Boys	लड़कियां Girls						
1	34	35	36	37	38	39	40	41	42	43
आंध्र प्रदेश Andhra Pradesh	100	12	51	12	1,100	413	1,513	2,08,257	74,852	2,83,109
असम Assam	315	72	282	52	12,291	3,628	15,919	66,111	22,064	88,175
बिहार Bihar	878	358	1,236	2,39,668	37,625	2,77,293
गुजरात Gujarat	1,28,741	64,196	1,92,937	1,28,741	64,196	1,92,937
हरियाणा Haryana	29	28	19	15	520	340	860	21,793	6,844	28,637
हिमाचल प्रदेश Himachal Pradesh	139	41	180	5,468	1,162	6,630
जम्मू और कश्मीर Jammu & Kashmir	637	142	226	85	12,371	6,143	18,514	13,826	6,978	20,804
कर्नाटक Karnataka	5,910	1,117	4,975	917	56,623	19,348	75,971	1,32,416	48,862	1,81,278
केरल Kerala	12	11	14	15	329	112	441	79,010	69,780	1,48,790
मध्य प्रदेश Madhya Pradesh
महाराष्ट्र Maharashtra	62,486	23,131	53,317	19,210	2,55,948	1,10,630	3,66,578	2,55,948	1,10,630	3,66,578
मणिपुर Manipur	17	547	474	1,021	8,933	5,564	14,497
मेघालय Meghalaya	4,971	3,026	7,997
नागालैंड Nagaland	1,871	758	2,629
उड़ीसा Orissa	64,069	15,892	79,961
पंजाब Punjab	8	1	11	3	559	177	736	24,874	12,083	36,957
राजस्थान Rajasthan	2,926	364	3,290
सिक्किम Sikkim	95	10	36	..	494	164	658	494	164	658
तमिल नाडु Tamil Nadu	1,31,833*	77,223*	2,09,056*	1,31,833	77,223	2,09,056
त्रिपुरा Tripura	7,157	3,715	10,872	7,157	3,715	10,872
उत्तर प्रदेश Uttar Pradesh	5,46,360	1,11,483	6,57,843
पश्चिम बंगाल West Bengal	38,995	3,017	33,304	2,445	2,27,765	1,09,309	3,37,074	2,27,765	1,09,309	3,37,074
अंडमान व निकोबार A. & N. Islands	19	..	24	..	741	503	1,244	741	503	1,244
अरुणाचल प्रदेश Arunachal Pradesh	20	4	934	223	1,157	981	227	1,208
चंडीगढ़ Chandigarh	4,136	1,794	5,930
दादरा व नगर हवेली Dadra & Nagar Haveli	114	49	163	114	49	163
दिल्ली Delhi	9,044	3,601	8,367	3,350	48,841	39,345	88,186	48,863	39,350	88,213
गोवा, दमन व दिव Goa, Daman & Diu	1,245	853	928	612	4,335	3,057	7,392	4,335	3,057	7,392
लक्षद्वीप Lakshadweep	188	62	250
मिजोरम Mizoram	2,212	1,157	3,369
पाण्डिचेरी Pondicherry	221	55	115	60	2,348	1,206	3,554	2,875	1,515	4,390
भारत INDIA	1,19,153	32,054	1,01,669	26,776	8,94,608*	4,40,654*	13,35,262*	22,36,936	8,30,288	30,67,224

*Course wise Break-up is not available

सारणी 8—कक्षाओं में सामान्य स्कूल में शिक्षा पाने वाले विद्यार्थियों की संख्या
TABLE VIII—NUMBER OF STUDENTS RECEIVING GENERAL EDUCATION IN SCHOOL CLASSES

राज्य/संघ शासित क्षेत्र State/Union Territory	पूर्व प्राथमिक Pre-Primary		कक्षा-1 Class I		कक्षा-2 Class II		कक्षा-3 Class III		
	लड़के Boys	लड़कियाँ Girls	लड़के Boys	लड़कियाँ Girls	लड़के Boys	लड़कियाँ Girls	लड़के Boys	लड़कियाँ Girls	
	2	3	4	5	6	7	8	9	
आंध्र प्रदेश	Andhra Pradesh	16,819	12,180	10,79,450	7,94,318	7,04,435	5,06,356	5,57,804	3,84,461
असम	Assam	9,023	7,989	4,70,359	3,57,603	2,10,336	1,60,656	1,80,110	1,34,022
बिहार	Bihar	9,295	4,395	17,38,952	7,84,757	9,96,628	4,28,101	8,08,702	3,38,386
गुजरात	Gujarat	54,896	48,710	7,15,659	5,34,563	5,55,650	3,88,201	5,47,258	3,72,167
हरियाणा	Haryana	1,578	1,182	2,12,069	1,23,756	1,78,872	96,343	1,60,741	80,341
हिमाचल प्रदेश	Himachal Pradesh	2,351	1,813	82,210	65,367	62,749	49,101	57,124	43,149
जम्मू और कश्मीर	Jammu & Kashmir	6,858	4,039	1,04,559	66,630	75,098	41,688	62,079	34,295
कर्नाटक	Karnataka	1,16,601	1,00,926	7,00,607	5,92,751	5,59,996	4,41,276	4,51,811	3,61,255
केरल	Kerala	5,541	5,591	3,24,409	3,10,052	3,41,757	3,23,193	3,33,968	3,14,866
मध्य प्रदेश	Madhya Pradesh	44,322	32,234	9,39,307	5,09,796	7,16,048	3,66,554	7,06,766	3,29,003
महाराष्ट्र	Maharashtra	75,446	57,739	13,55,859	11,31,678	10,71,016	8,33,764	9,19,954	6,70,258
मणिपुर	Manipur	176	92	53,525	46,772	20,048	16,326	16,891	12,198
मेघालय	Meghalaya	77,563	73,821	17,551	14,792	12,144	11,620	11,041	8,976
नागालैंड	Nagaland	41,759	32,381	15,405	10,959	12,228	9,249	9,011	7,359
उड़ीसा	Orissa	13,259	568	4,69,814	3,36,866	3,63,031	2,40,897	3,42,798	2,20,750
पंजाब	Punjab	1,816	1,234	3,25,760	2,85,433	2,47,713	2,01,937	2,14,395	1,71,422
राजस्थान	Rajasthan	31,516	26,130	12,02,008	4,14,504	3,55,826	1,06,496
सिक्किम	Sikkim	1,637	1,363	9,122	6,730	5,265	3,665	4,476	2,955
तमिल नाडु	Tamil Nadu	1,792	2,917	8,13,281	6,83,073	7,00,157	5,95,113	6,68,227	5,53,387
त्रिपुरा	Tripura	30,080	26,748	68,578	53,322	33,226	24,689	28,682	20,815
उत्तर प्रदेश	Uttar Pradesh	17,882	12,561	18,00,448	8,49,550	15,52,334	6,92,637	13,51,249	5,74,702
पश्चिम बंगाल	West Bengal	12,216	9,003	13,34,351	9,76,796	8,15,149	5,95,724	6,30,647	5,30,375
अंडमान व निकोबार द्वीप समूह	A. & N. Islands	723	634	3,946	3,554	3,037	2,654	3,070	2,556
अरुणाचल प्रदेश	Arunachal Pradesh	1,371	972	16,614	8,534	8,835	4,485	6,189	3,204
चंडीगढ़	Chandigarh	3,015	2,410	4,221	3,508	3,221	2,640	3,010	2,390
दादरा व नगर हवेली	Dadra & Nagar Haveli	234	210	1,985	1,530	1,789	1,305	2,496	1,513
दिल्ली	Delhi	23,423	23,165	80,799	76,712	74,218	67,094	73,214	62,397
गोवा, दमन व दिव	Goa, Daman & Diu	9,335	8,779	20,279	17,766	20,241	17,588	15,969	13,530
लक्षद्वीप	Lakshadweep	404	369	852	762	844	762	882	684
मिजोरम	Mizoram	21,866	20,289	6,423	5,882	5,343	4,913	4,923	4,453
पांडिचेरी	Pondicherry	2,247	2,372	8,502	7,359	7,672	6,685	9,086	7,889
भारत	INDIA	6,35,044	5,22,816	1,39,76,904	90,75,675	93,59,130	61,35,216	85,38,399	53,70,254

सारणी 8—कक्षाओं में सामान्य स्कूल में शिक्षा पाने वाले विद्यार्थियों की संख्या—(जारी)
TABLE VIII—NUMBER OF STUDENTS RECEIVING GENERAL EDUCATION IN SCHOOL CLASSES—(contd.)

राज्य/संघ शासित क्षेत्र State/Union Territory	कक्षा-4 Class IV		कक्षा-5 Class V		कक्षा-6 Class VI		कक्षा-7 Class VII		
	लड़के Boys	लड़कियां Girls	लड़के Boys	लड़कियां Girls	लड़के Boys	लड़कियां Girls	लड़के Boys	लड़कियां Girls	
1	10	11	12 ✓	13 ✓	14	15	16	17	
आंध्र प्रदेश	Andhra Pradesh	4,56,300	3,04,301	3,83,645	2,46,270	3,07,413	1,63,885	2,94,198	1,49,288
असम	Assam	1,46,610	1,06,610	1,58,863	1,02,477	1,48,053	95,979	1,19,637	72,537
बिहार	Bihar	6,36,148	2,53,311	5,30,037	1,82,160	4,22,362	1,27,615	3,42,393	94,251
गुजरात	Gujarat	4,06,918	2,63,404	3,29,077	2,03,617	2,67,148	1,62,914	2,25,925	1,36,104
हरियाणा	Haryana	1,39,415	64,656	1,32,370	58,314	1,23,552	49,846	1,20,030	40,876
हिमाचल प्रदेश	Himachal Pradesh	54,690	39,247	52,864	36,759	51,345	26,295	42,908	19,357
जम्मू और कश्मीर	Jammu & Kashmir	54,679	28,418	46,819	23,536	43,459	20,453	37,160	16,889
कर्नाटक	Karnataka	3,75,208	2,78,600	3,05,418	1,90,442	2,28,107	1,52,852	2,16,181	1,30,113
केरल	Kerala	3,39,345	3,18,702	3,16,096	2,89,573 ✓	2,89,915	2,65,012	2,82,207	2,58,561
मध्य प्रदेश	Madhya Pradesh	5,13,195	2,20,681	4,25,883	1,74,522	3,76,687	1,29,400	2,86,737	97,671
महाराष्ट्र	Maharashtra	7,26,375	5,09,029	6,67,669	4,26,613	5,56,009	3,42,002	4,83,419	2,81,320
मणिपुर	Manipur	13,985	9,562	12,592	8,963	11,562	8,253	10,628	6,959
मेघालय	Meghalaya	9,517	8,403	8,321	7,192	6,825	6,051	5,070	4,280
नागालैंड	Nagaland	7,233	5,815	6,105	4,898	5,627	4,313	4,266	2,872
उड़ीसा	Orissa	2,72,740	1,65,942	2,18,753	1,18,716	1,40,088	74,585	1,14,340	58,007
पंजाब	Punjab	1,89,457	1,49,065	1,61,589	1,23,833	1,55,623	1,02,539	1,35,933	86,827
राजस्थान	Rajasthan	3,29,750	96,717	2,65,924	78,391	2,51,221	60,295	1,98,939	46,984
सिक्किम	Sikkim	3,573	2,222	2,946	1,605	2,217	1,168	1,525	815
तमिल नाडु	Tamil Nadu	7,21,520	5,83,423	5,77,157	4,50,891	4,75,460	2,88,852	3,67,170	2,21,942
त्रिपुरा	Tripura	21,110	15,009	16,677	11,758	15,200	10,446	12,695	9,084
उत्तर प्रदेश	Uttar Pradesh	11,49,270	4,52,518	9,47,234	3,39,850	9,11,115	2,53,839	7,97,910	2,10,894
पश्चिम बंगाल	West Bengal	5,69,511	4,25,835	5,02,299	3,62,753	4,50,950	2,74,877	3,80,648	2,55,400
अंडो व निकोबार द्वीप समूह	A. & N. Islands	2,665	2,106	2,253	1,766	1,938	1,314	1,650	1,158
अरुणाचल प्रदेश	Arunachal Pradesh	4,831	2,329	3,306	1,577	2,669	1,174	1,983	833
चंडीगढ़	Chandigarh	2,940	2,410	2,867	2,005	3,289	2,308	2,910	2,221
दादरा व नगर हवेली	Dadra & Nagar Haveli	1,521	712	694	328	514	264	413	193
दिल्ली	Delhi	69,222	55,469	60,882	48,768	75,025	54,484	59,707	44,263
गोवा, दमन व दिव	Goa, Daman & Diu	13,180	11,195	14,362	11,530	12,757	10,071	11,896	9,194
लक्षद्वीप	Lakshadweep	807	623	665	521	583	398	552	262
मिज़ोरम	Mizoram	4,903	4,072	4,501	3,817	3,719	3,149	2,971	2,477
पॉन्डिचेरी	Pondicherry	8,877	7,016	8,335	6,064	7,358	5,326	6,189	4,034
भारत	INDIA	72,45,495	43,87,402	61,66,203 ✓	35,19,509 ✓	53,47,790	26,99,959	45,68,190	22,65,666

सारणी 8—कक्षाओं में सामान्य स्कूल में शिक्षा पाने वाले विद्यार्थियों की संख्या—(जारी)

TABLE VIII—NUMBER OF STUDENTS RECEIVING GENERAL EDUCATION IN SCHOOL CLASSES—(contd.)

संघ/राज्य शासित क्षेत्र State/Union Territory	कक्षा-8 Class VIII		कक्षा-9 Class IX		कक्षा-10 Class X		कक्षा-11 Class XI		
	लड़के Boys	लड़कियाँ Girls	लड़के Boys	लड़कियाँ Girls	लड़के Boys	लड़कियाँ Girls	लड़के Boys	लड़कियाँ Girls	
1	18	19	20	21	22	23	24	25	
आंध्र प्रदेश	Andhra Pradesh	2,04,172	98,517	1,97,998	86,785	1,70,040	70,557
असम	Assam	88,791	53,159	76,538	51,517	60,292	31,486
बिहार	Bihar	2,81,131	61,405	2,13,991	41,308	1,85,434	32,717
गुजरात	Gujarat	2,23,122	1,19,827	1,77,682	94,671	1,39,461	76,221
हरियाणा	Haryana	1,08,498	35,455	65,895	20,333	65,576	19,045	3,837	2,055
हिमाचल प्रदेश	Himachal Pradesh	42,690	17,762	23,316	8,545	19,531	6,706	3,604	1,210
जम्मू और काश्मीर	Jammu & Kashmir	34,099	15,151	28,550	12,154	16,497	7,943
कर्नाटक	Karnataka	2,34,544	53,158	1,59,447	71,500	1,37,590	57,650
केरल	Kerala	2,61,903	2,35,693	3,13,330	2,26,697	1,76,899	1,73,909
मध्य प्रदेश	Madhya Pradesh	2,92,705	91,186	1,85,928	54,177	1,25,528	40,080	1,23,595	35,725
महाराष्ट्र	Maharashtra	4,17,164	2,09,172	3,52,610	1,68,323	2,67,200	1,22,281
मणिपुर	Manipur	9,863	6,032	8,438	4,749	8,271	4,982
मेघालय	Meghalaya	4,248	3,777	3,994	3,654	3,147	2,572
नागालैंड	Nagaland	2,947	1,816	2,636	1,362	1,841	898
उड़ीसा	Orissa	1,40,867	57,531	89,907	34,734	71,744	26,204	70,028	26,856
पंजाब	Punjab	1,35,687	83,900	81,450	49,127	82,008	51,107	15,002	8,243
राजस्थान	Rajasthan	1,69,977	39,312	1,68,458	33,679	1,16,814	25,195	60,421	12,057
सिक्किम	Sikkim	1,420	754	643	327	397	177
तमिल नाडु	Tamil Nadu	3,05,536	1,83,072	2,62,992	1,35,735	1,82,031	92,502
त्रिपुरा	Tripura	10,510	7,262	9,526	6,526	7,017	4,233
उत्तर प्रदेश	Uttar Pradesh	6,92,552	1,85,935	5,13,999	1,01,433	5,00,891	85,519
पश्चिम बंगाल	West Bengal	2,76,669	2,08,832	2,63,212	2,07,134	2,10,750	1,26,214
अंदमान व निकोबार द्वीप सन्घ	A. & N. Islands	1,498	984	1,163	821	684	463
अरुणाचल प्रदेश	Arunachal Pradesh	1,590	638	1,250	460	896	238
चंडीगढ़	Chandigarh	2,691	1,808	2,049	1,560	1,582	1,010	360	339
दादरा व नगर हवेली	Dadra & Nagar Haveli	397	180	201	114	164	96
दिल्ली	Delhi	52,393	37,728	52,534	37,637	43,892	30,895
गोवा, दमन व दिव	Goa, Daman & Diu	11,688	8,901	8,023	6,130	4,771	3,603
लक्ष्य द्वीप	Lakshadweep	446	255	373	205	271	122
मिजोरम	Mizoram	2,608	2,199	2,300	1,949	1,647	1,074
पाण्डिचेरी	Pondicherry	5,579	3,373	4,887	2,751	3,390	1,702
भारत	INDIA	40,17,985	18,24,774	32,73,320	14,66,097	26,06,256	10,97,401	2,76,847	86,485

सारणी 8—कक्षाओं में सामान्य स्कूल में शिक्षा पाने वाले विद्यार्थियों की संख्या—(समाप्त)

TABLE VIII—NUMBER OF STUDENTS RECEIVING GENERAL EDUCATION IN SCHOOL CLASSES—(contd.)

राज्य/संघ शासित क्षेत्र State/Union Territory	कक्षा-12 Class XII		कक्षा-13 Class XIII		जोड़ Total		जोड़ Total	
	लड़के Boys	लड़कियाँ Girls	लड़के Boys	लड़कियाँ Girls	लड़के Boys	लड़कियाँ Girls		
1	26	27	28	29	30	31	32	
आंध्र प्रदेश	Andhra Pradesh	43,72,274	28,16,918	71,89,192	
असम	Assam	16,68,612	11,74,035	28,42,647	
बिहार	Bihar	61,65,073	23,48,406	85,13,479	
गुजरात	Gujarat	36,42,796	24,00,399	60,43,195	
हरियाणा	Haryana	13,12,433	5,92,202	19,04,635	
हिमाचल प्रदेश	Himachal Pradesh	4,95,382	3,15,311	8,10,693	
जम्मू और काश्मीर	Jammu & Kashmir	5,09,857	2,71,196	7,81,053	
कर्नाटक	Karnataka	34,85,510	24,30,523	59,16,033	
केरल	Kerala	29,85,370	27,21,849	57,07,219	
मध्य प्रदेश	Madhya Pradesh	47,36,701	20,81,029	68,17,730	
महाराष्ट्र	Maharashtra	68,92,721	47,52,179	1,16,44,900	
मणिपुर	Manipur	1,65,979	1,24,888	2,90,867	
मेघालय	Meghalaya	1,59,421	1,45,138	3,04,559	
नागालैंड	Nagaland	1,09,058	81,922	1,90,980	
उड़ीसा	Orissa	23,07,419	13,61,656	36,69,075	
पंजाब	Punjab	17,46,433	13,14,667	30,61,100	
राजस्थान	Rajasthan	522	122	..	31,51,376	9,39,882	40,91,258	
सिक्किम	Sikkim	33,221	21,781	55,002	
तमिल नाडु	Tamil Nadu	50,75,323	37,90,907	88,66,230	
त्रिपुरा	Tripura	2,53,301	1,89,892	4,43,193	
उत्तर प्रदेश	Uttar Pradesh	1,02,34,884	37,59,438	1,39,94,322	
पश्चिम बंगाल	West Bengal	54,46,402	39,72,943	94,19,345	
अंडमान व निकोबार द्वीप समूह	A. & N. Islands	22,627	18,010	40,637	
अरुणाचल प्रदेश	Arunachal Pradesh	49,534	24,444	73,978	
चंडीगढ़	Chandigarh	32,155	24,609	56,764	
दादरा व नगर हवेली	Dadra & Nagar Haveli	10,408	6,445	16,853	
दिल्ली	Delhi	6,65,309	5,38,612	12,03,921	
गोवा, दमन व दिव	Goa, Daman & Diu	1,42,501	1,18,287	2,60,788	
लक्षद्वीप	Lakshadweep	6,679	4,963	11,642	
मिज़ोरम	Mizoram	61,204	54,274	1,15,478	
पाण्डिचेरी	Pondicherry	72,122	54,571	1,26,693	
भारत	INDIA	522	122	6,60,12,085	3,84,51,376	10,44,63,461

सारणी 9—स्तर के अनुसार स्कूल और कालेज में शिक्षा पाने वाले विद्यार्थियों की संख्या तथा उसी वय समूह की जन संख्या से प्रतिशतता।
TABLE IX—NUMBER OF PUPILS RECEIVING SCHOOL AND COLLEGE EDUCATION BY STAGE AND PERCENTAGE
COVERAGE TO POPULATION OF CORRESPONDING AGE-GROUPS

(क) I—V कक्षाओं में
(a) In Classes I—V

राज्य/संघ प्रशासित क्षेत्र State/Union Territory	नामांकन ENROLMENT			कक्षाओं के नामांकन का उसी वर्ष समूह 6-11 की जन संख्या से प्रतिशत PERCENTAGE OF ENROLMENT IN CLASSES I-V TO POPULATION IN CORRESPONDING AGE-GROUPS 6-11			
	लड़के Boys	लड़कियाँ Girls	जोड़ Total	लड़के Boys	लड़कियाँ Girls	जोड़ Total	
1	2	3	4	5	6	7	
आंध्र प्रदेश	Andhra Pradesh	31,81,634	22,35,706	54,17,340	86.9	61.8	74.5
असम	Assam	11,66,278	8,61,368	20,27,646	78.8	62.6	71.0
बिहार	Bihar	47,10,467	19,86,715	66,97,182	89.9	40.5	66.0
गुजरात	Gujarat	25,54,562	17,61,952	43,16,514	112.3	83.2	98.3
हरियाणा	Haryana	8,23,467	4,23,410	12,46,877	87.6	51.1	70.5
हिमाचल प्रदेश	Himachal Pradesh	3,09,637	2,33,623	5,43,260	108.6	85.0	97.0
जम्मू और काश्मीर	Jammu & Kashmir	3,43,234	1,94,567	5,37,801	81.3	48.7	65.5
कर्नाटक	Karnataka	23,93,040	18,64,324	42,57,364	96.7	76.3	86.6
केरल	Kerala	16,55,575	15,56,386	32,11,961	109.9	104.5	107.2
मध्य प्रदेश	Madhya Pradesh	33,01,199	16,00,556	49,01,755	90.6	45.2	68.2
महाराष्ट्र	Maharashtra	47,40,873	35,71,342	83,12,215	114.5	92.2	103.7
मणिपुर	Manipur	1,17,041	93,821	2,10,862	125.7	103.2	114.6
मेघालय	Meghalaya	58,574	50,983	1,09,557	64.5	57.2	60.9
नागालैंड	Nagaland	49,982	38,280	88,262	103.7	83.4	93.8
उड़ीसा	Orissa	16,67,186	10,83,171	27,50,357	93.0	60.3	76.6
पंजाब	Punjab	11,38,914	9,31,690	20,70,604	104.5	96.3	100.7
राजस्थान	Rajasthan	21,53,508	6,96,108	28,49,616	86.5	30.0	59.2
सिक्किम	Sikkim	25,382	17,177	42,559	122.6	85.9	104.6
तमिल नाडु	Tamil Nadu	34,80,342	28,65,887	63,46,229	122.0	103.3	112.8
त्रिपुरा	Tripura	1,68,273	1,25,593	2,93,866	121.4	93.6	107.7
उत्तर प्रदेश	Uttar Pradesh	68,00,535	29,09,257	97,09,792	81.8	40.3	62.5
पश्चिम बंगाल	West Bengal	38,51,957	28,91,483	67,43,440	105.4	81.9	93.9
अंडो व निकोबार द्वीप समूह	A. & N. Islands	14,971	12,636	27,607	118.8	106.2	112.7
अरुणाचल प्रदेश	Arunachal Pradesh	39,775	20,129	59,904	94.5	50.7	73.2
चंडीगढ़	Chandigarh	16,259	12,953	29,212	60.4	56.8	58.8
दादरा व नगर हवेली	Dadra & Nagar Haveli	8,485	5,388	13,873	116.2	77.0	97.0
दिल्ली	Delhi	3,58,335	3,10,440	6,68,775	91.6	91.9	91.8
गोवा, दमन व दीव	Goa, Daman & Diu	84,031	71,609	1,55,640	125.2	113.8	119.7
लक्षद्वीप	Lakshadweep	4,050	3,352	7,402	150.0	124.1	137.1
मिजोरम	Mizoram	26,093	23,137	49,230	82.6	74.2	78.4
पाँडिचेरी	Pondicherry	42,472	35,013	77,485	113.9	94.4	104.1
भारत	INDIA	4,52,86,131	2,84,88,056	7,37,74,187	95.8	64.1	80.5

TABLE IX—NUMB. OF PUPILS RECEIVING SCHOOL AND COLLEGE EDUCATION BY STAGE AND PERCENTAGE COVERAGE TO POPULATION OF CORRESPONDING AGE-GROUP—(contd.)

(क) VI—VIII कक्षाओं में
(b) in Classes VI—VIII

राज्य/संघ शासित क्षेत्र State/Union Territory	नामांकन ENROLMENT			कक्षाओं के नामांकन का उसी वर्ष समूह 11-14 की जनसंख्या से प्रतिशत PERCENTAGE OF ENROLMENT IN CLASSES VI—VIII TO POPULATION IN CORRESPONDING AGE—GROUPS 11-14			
	लड़के Boys	लड़कियाँ Girls	जोड़ Total	लड़के Boys	लड़कियाँ Girls	जोड़ Total	
	1	2	3	4	5	6	7
आंध्र प्रदेश	Andhra Pradesh	8,05,783	4,11,690	12,17,473	41.8	22.3	32.3
असम	Assam	3,56,481	2,21,675	5,78,156	48.8	31.0	40.0
बिहार	Bihar	10,45,886	2,83,271	13,29,157	39.4	11.6	26.0
गुजरात	Gujarat	7,16,195	4,18,845	11,35,040	54.6	34.4	44.9
हरियाणा	Haryana	3,52,080	1,26,177	4,78,257	64.4	27.1	47.2
हिमाचल प्रदेश	Himachal Pradesh	1,36,943	63,414	2,00,357	85.9	41.0	63.8
जम्मू और काश्मीर	Jammu & Kashmir	1,14,718	52,493	1,67,211	48.7	24.2	37.0
कर्नाटक	Karnataka	6,78,832	3,36,123	10,14,955	49.5	25.4	37.7
केरल	Kerala	8,34,025	7,59,266	15,93,291	94.4	84.4	89.4
मध्य प्रदेश	Madhya Pradesh	9,56,129	3,18,257	12,74,386	48.2	17.4	33.4
महाराष्ट्र	Maharashtra	14,56,592	8,32,494	22,89,086	62.1	38.7	50.9
मणिपुर	Manipur	32,053	21,244	53,297	60.8	41.0	51.0
मेघालय	Meghalaya	16,143	14,108	30,251	31.6	28.3	30.0
नागालैंड	Nagaland	12,840	9,001	21,841	45.4	34.2	40.0
उड़ीसा	Orissa	3,95,295	1,90,123	5,85,418	41.1	20.0	30.6
पंजाब	Punjab	4,27,243	2,73,266	7,00,509	68.3	48.8	59.1
राजस्थान	Rajasthan	6,20,137	1,46,591	7,66,728	46.7	12.0	30.0
सिक्किम	Sikkim	5,162	2,737	7,899	43.7	25.1	34.8
तमिल नाडु	Tamil Nadu	11,48,166	6,93,866	18,42,032	69.4	42.9	56.3
त्रिपुरा	Tripura	38,405	26,792	65,197	48.2	34.5	41.5
उत्तर प्रदेश	Uttar Pradesh	24,01,577	6,50,668	30,52,245	56.3	18.0	38.7
पश्चिम बंगाल	West Bengal	11,08,267	7,39,109	18,47,376	53.3	37.0	45.3
अंडमान व निकोबार द्वीप समूह	A. & N. Islands	5,086	3,456	8,542	75.9	58.6	67.8
अरुणाचल प्रदेश	Arunachal Pradesh	6,242	2,645	8,887	29.0	13.4	21.5
चंडीगढ़	Chandigarh	8,890	6,337	15,227	57.4	50.7	54.4
दादरा व नगर हवेली	Dadra & Nagar Haveli	1,324	637	1,961	34.8	17.2	26.1
दिल्ली	Delhi	1,87,125	1,36,475	3,23,600	82.1	71.8	77.6
गोवा, दमन व दीव	Goa, Daman & Diu	36,341	28,166	64,507	87.4	73.3	80.6
लक्षद्वीप	Lakshadweep	1,581	915	2,496	105.4	65.4	86.1
मिजोरम	Mizoram	9,298	7,825	17,123	52.2	45.0	48.1
पाण्डिचेरी	Pondicherry	19,126	12,733	31,859	82.1	59.5	71.3
भारत	INDIA	1,39,33,965	67,90,399	2,07,24,364	54.3	28.6	41.9

सारणी 9--स्तर के अनुसार स्कूल और कॉलेजों में शिक्षा पानेवाले विद्यार्थियों की संख्या तथा उसी वय समूह की जन संख्या से प्रतिशतता--(जारी)
TABLE IX—NUMBER OF PUPILS RECEIVING SCHOOL AND COLLEGE EDUCATION BY STAGE AND PERCENTAGE
COVERAGE TO POPULATION OF CORRESPONDING AGE-GROUPS—(contd.)

(ग) कक्षा IX और उच्च कक्षाओं में
(c) In Classes IX and above

1	राज्य/संघ शासित क्षेत्र State/Union Territory	नामांकन ENROLMENT			कक्षाओं के नामांकन का उसी वय समूह 14-17 की जनसंख्या से प्रतिशत PERCENTAGE OF ENROLMENT IN CLASSES IX AND ABOVE TO POPULATION IN CORRESPONDING AGE-GROUPS 14-17		
		लड़के Boys	लड़कियां Girls	जोड़ Total	लड़के Boys	लड़कियां Girls	जोड़ Total
		2	3	4	5	6	7
आंध्र प्रदेश	Andhra Pradesh	3,69,138	1,57,755	526,893	16.7	7.4	12.1
असम	Assam	1,49,121	86,631	2,35,752	16.1	9.7	13.0
बिहार	Bihar	4,00,303	74,383	4,74,686	13.0	2.7	8.1
गुजरात	Gujarat	4,45,884	2,35,088	6,80,972	28.0	15.9	22.1
हरियाणा	Haryana	1,35,828	41,773	1,77,601	20.8	7.6	14.7
हिमाचल प्रदेश	Himachal Pradesh	46,590	16,502	63,092	24.9	8.9	17.0
जम्मू और काश्मीर	Jammu & Kashmir	57,418	26,240	83,658	20.7	10.5	15.9
कर्नाटक	Karnataka	3,53,660	1,48,498	5,02,158	21.4	9.5	15.6
केरल	Kerala	4,90,558	4,00,718	8,91,276	42.9	35.4	39.2
मध्य प्रदेश	Madhya Pradesh	4,35,051	1,29,982	5,65,033	18.4	6.2	12.7
महाराष्ट्र	Maharashtra	8,75,758	4,01,234	12,76,992	31.4	15.9	24.0
मणिपुर	Manipur	17,256	10,205	27,461	26.9	16.0	21.5
मेघालय	Meghalaya	7,141	6,226	13,367	12.0	10.6	11.3
नागालैंड	Nagaland	4,477	2,260	6,737	12.4	7.0	9.8
उड़ीसा	Orissa	2,31,679	87,794	3,19,473	20.4	7.9	14.2
पंजाब	Punjab	1,79,019	1,08,654	2,87,673	22.8	15.5	19.4
राजस्थान	Rajasthan	3,46,215	71,053	4,17,268	22.2	5.0	14.0
सिक्किम	Sikkim	1,534	668	2,202	10.2	5.0	7.8
तमिल नाडु	Tamil Nadu	5,76,856	3,05,460	8,82,316	33.3	15.0	21.8
त्रिपुरा	Tripura	23,700	14,474	38,174	25.2	15.7	20.5
उत्तर प्रदेश	Uttar Pradesh	10,14,890	1,86,952	12,01,842	20.8	4.6	13.5
पश्चिम बंगाल	West Bengal	7,01,727	4,42,657	11,44,384	27.2	18.4	22.9
अंडमान व निकोबार द्वीप समूह	A. & N. Islands	2,588	1,787	4,375	31.6	25.5	28.8
अरुणाचल प्रदेश	Arunachal Pradesh	3,080	921	4,001	12.2	4.1	8.3
चंडीगढ़	Chandigarh	3,991	2,909	6,900	18.5	17.8	18.2
दादरा व नगर हवेली	Dadra & Nagar Haveli	479	259	738	11.3	6.0	8.6
दिल्ली	Delhi	1,45,267	1,07,877	2,53,144	48.1	44.2	46.4
गोवा, दमन व दीव	Goa, Daman & Diu	17,129	12,790	29,919	33.7	26.8	30.4
लक्ष्य द्वीप	Lakshadweep	644	327	971	35.8	19.2	27.7
मिजोरम	Mizoram	3,947	3,023	6,970	17.6	13.9	15.8
पाँडिचेरी	Pondicherry	10,625	5,659	16,284	38.5	21.4	30.2
भारत	INDIA	70,51,553	30,90,759	1,01,42,312	23.1	11.1	17.3

COVERAGE TO POPULATION OF CORRESPONDING AGE-GROUPS—(concl'd.)

(घ) सामान्य कालेजीय शिक्षा पाठ्यक्रम में (कला विज्ञान तथा वाणिज्य)

(d) In Collegiate General Education Course (Arts, Science & Commerce)

कालेज की सामान्य शिक्षा के नामांकन का उसी वय समूह
17-23 की जनसंख्या से प्रतिशत
Percentage of Enrolment in College for
General Education to Population in
Corresponding Age-Group 17-23

राज्य/संघ शासित क्षेत्र State/Union Territory	नामांकन Enrolment	नामांकन			कालेज की सामान्य शिक्षा के नामांकन का उसी वय समूह 17-23 की जनसंख्या से प्रतिशत Percentage of Enrolment in College for General Education to Population in Corresponding Age-Group 17-23		
		लड़के Boys	लड़कियां Girls	जोड़ Total	लड़के Boys	लड़कियां Girls	जोड़ Total
1		2	3	4	5	6	7
आंध्र प्रदेश	Andhra Pradesh	3,27,889	1,17,214	4,45,103	11.1	4.2	7.8
असम	Assam	84,775	30,314	1,15,089	7.0	2.6	4.9
बिहार	Bihar	3,50,885	58,083	4,08,968	8.9	1.7	5.6
गुजरात	Gujarat	89,982	47,524	1,37,506	4.3	2.4	3.4
हरियाणा	Haryana	54,973	22,684	77,657	6.7	3.2	5.1
हिमाचल प्रदेश	Himachal Pradesh	12,918	4,500	17,418	5.5	1.9	3.7
जम्मू और काश्मीर	Jammu & Kashmir	11,332	6,944	18,276	3.2	2.2	2.8
कर्नाटक	Karnataka	1,91,888	68,353	2,60,241	9.1	3.4	6.3
केरल	Kerala	1,29,619	1,17,279	2,46,898	8.3	7.5	7.8
मध्य प्रदेश	Madhya Pradesh	1,35,935	52,855	1,88,790	4.5	2.0	3.3
महाराष्ट्र	Maharashtra	1,72,311	88,570	2,60,881	4.8	2.7	3.8
मणिपुर	Manipur	12,917	7,757	20,674	15.1	9.1	12.0
मेघालय	Meghalaya	8,194	4,971	13,165	11.0	6.4	8.7
नागालैंड	Nagaland	2,611	1,017	3,628	5.2	2.3	3.9
उड़ीसा	Orissa	1,00,133	25,065	1,25,198	7.0	1.8	4.4
पंजाब	Punjab	74,275	46,833	1,21,108	7.0	4.9	6.0
राजस्थान	Rajasthan	99,770	26,423	1,26,193	5.1	1.5	3.4
सिक्किम	Sikkim	82	18	100	0.4	0.1	0.3
तमिल नाडु	Tamil Nadu	1,07,402	55,808	1,63,210	4.1	2.0	3.0
त्रिपुरा	Tripura	2,255	1,156	3,411	1.9	1.0	1.4
उत्तर प्रदेश	Uttar Pradesh	8,33,231	1,91,529	10,24,760	14.0	3.7	9.3
पश्चिम बंगाल	West Bengal	1,16,099	66,878	1,82,977	3.4	2.1	2.8
अंडमान व निकोबार	A. & N. Islands	158	92	250	1.3	1.0	1.1
अरुणाचल प्रदेश	Arunachal Pradesh	351	40	391	1.0	0.1	0.6
चंडीगढ़	Chandigarh	14,303	8,008	22,311	41.3	31.7	37.2
दादरा व नगर हवेली	Dadra & Nagar Haveli
दिल्ली	Delhi	39,617	27,702	67,319	8.9	7.9	8.4
गोवा, दमन व दिव	Goa, Daman & Diu	2,453	1,997	4,450	3.4	3.1	3.4
लक्षद्वीप	Lakshadweep	188	62	250	9.1	2.8	5.8
मिजोरम	Mizoram	3,176	1,447	4,623	10.2	4.9	7.6
पांडिचेरी	Pondicherry	2,339	1,164	3,503	6.5	3.3	4.9
भारत	INDIA	29,82,061	10,82,287	40,64,348	7.6	3.0	5.4

सारणी 10--शिक्षा के प्रकार के अनुसार व्यावसायिक/वृत्तिक/विशेष तथा अन्य (स्कूल स्तर) शिक्षा पाने वाले विद्यार्थियों की संख्या
TABLE X—NUMBER OF STUDENTS RECEIVING PROFESSIONAL/VOCATIONAL/SPECIAL AND OTHER EDUCATION (SCHOOL STANDARD) BY TYPE OF EDUCATION

राज्य/संघ शासित क्षेत्र State/Union Territory	कृषि Agriculture		तकनीकी/औद्योगिक/कला तथा हस्त कला Technical/Industrial/ Arts & Crafts		नोपध (परिचर्या तथा घाती विद्या) Medicine (Nursing & Midwifery)		शिक्षक प्रशिक्षण Teacher Training	
	लड़के Boys	लड़कियां Girls	लड़के Boys	लड़कियां Girls	लड़के Boys	लड़कियां Girls	लड़के Boys	लड़कियां Girls
	2	3	4	5	6	7	8	9
आंध्र प्रदेश Andhra Pradesh	5,472	1,241
असम Assam	2,090	296	..	24
बिहार Bihar	583	748	..	207
गुजरात Gujarat	693	61	8,945	15,590	..	515	6,593	7,468
हरियाणा Haryana	4,087	1,249
हिमाचल प्रदेश Himachal Pradesh	1,427	736
जम्मू और काश्मीर Jammu & Kashmir
कर्नाटक Karnataka	429	..	1,062	84	..	1,268
केरल Kerala	17,894	3,737
मध्य प्रदेश Madhya Pradesh	3,512	478	..	362
महाराष्ट्र Maharashtra	2,266	51	4,764	23,851	..	1,078	93	622
मणिपुर Manipur	529	215
मेघालय Meghalaya	195	166
नागालैंड Nagaland	147	31
उड़ीसा Orissa
पंजाब Punjab	144	3,385	..	989
राजस्थान Rajasthan
सिक्किम Sikkim	64	15	21	13
तमिल नाडु Tamil Nadu	387	..	14,251	1,515
त्रिपुरा Tripura	310	61	..	151
उत्तर प्रदेश Uttar Pradesh	2,100
पश्चिम बंगाल West Bengal	2,504	5,294	..	671
अंडमान व निकोबार द्वीप समूह A. & N. Islands
अरुणाचल प्रदेश Arunachal Pradesh	33	25	20	..	39	41
चंडीगढ़ Chandigarh
दादरा व नगर हवेली Dadra & Nagar Haveli
दिल्ली Delhi	178	84
गोवा, दमन व दिव Goa, Daman & Diu	1,579	46
लक्षद्वीप Lakshadweep
मिजोरम Mizoram	78	83
पाण्डिचेरी Pondicherry	275
भारत INDIA	3,888	187	71,593	58,900	39	5,389	7,049	8,300

TABLE X—NUMBER OF STUDENTS RECEIVING PROFESSIONAL/VOCATIONAL/SPECIAL AND OTHER EDUCATION
(SCHOOL STANDARD) BY TYPE OF EDUCATION—(contd.)

1	राज्य/संघ शासित क्षेत्र State/Union Territory	ललित कलाएं—संगीत तथा नृत्य को लेकर Fine Arts Including Music & Dance		सुधारालय/प्रमाणित Reformatory/ Certified		विकलांगों के लिए For Handicapped		प्राच्यविद्या अध्ययन Oriental Studies	
		लड़के Boys	लड़कियां Girls	लड़के Boys	लड़कियां Girls	लड़के Boys	लड़कियां Girls	लड़के Boys	लड़कियां Girls
		10	11	12	13	14	15	16	17
आंध्र प्रदेश	Andhra Pradesh	1,298	2,370	805	40	1,013	395	1,182	1,297
असम	Assam	1,158	1,407	314	107	4,589	5,23
बिहार	Bihar	18	39	0	..	352	49	83,216	20,242
गुजरात	Gujarat	1,697	1,474	290	109	2,166	1,104	1,188	297
हरियाणा	Haryana	4	..	263	46	497	10
हिमाचल प्रदेश	Himachal Pradesh	15	6	426	180
जम्मू और काश्मीर	Jammu & Kashmir	45	32
कर्नाटक	Karnataka	1,058	1,792	1,460	749	600	300	14,896	3,300
केरल	Kerala	545	271	406	113	833	441
मध्य प्रदेश	Madhya Pradesh	24	165	366	..	397	131	3,707	368
महाराष्ट्र	Maharashtra	1,899	2,953	2,244	1,012	2,700	966	2,614	1,593
मणिपुर	Manipur	979	820	245	12
मेघालय	Meghalaya
नागालैंड	Nagaland
उड़ीसा	Orissa
पंजाब	Punjab	215	..	183	61
राजस्थान	Rajasthan	499	631	289	48	36,368	16,085
सिक्किम	Sikkim
तमिल नाडु	Tamil Nadu	..	20	3,028	634	2,933	1,595	2,654	1,576
त्रिपुरा	Tripura	61	35	1,096	676
उत्तर प्रदेश	Uttar Pradesh	207	733	821	182	70,950	10,637
पश्चिम बंगाल	West Bengal	804	2,411	98	..	796	476	26,815	5,497
अंडमान व निकोबार द्वीप समूह	A. & N. Islands
अरुणाचल प्रदेश	Arunachal Pradesh
चंडीगढ़	Chandigarh	35
दादर व नगर हवेली	Dadra & Nagar Haveli
दिल्ली	Delhi	293	168	673	469	520	161
गोवा, दमन व दिव	Goa, Daman & Diu	440	386
लक्षद्वीप	Lakshadweep
मिजोरम	Mizoram
पांडिचेरी	Pondicherry	64	21
भारत	INDIA	10,626	15,472	9,523	2,932	14,239	6,357	2,50,963	62,454

सारणी 10—शिक्षा के प्रकार के अनुसार व्यावसायिक/वृत्तिक/विशेष तथा अन्य (स्कूल स्तर) शिक्षा पाने वाले विद्यार्थियों की संख्या—(समाप्त)
TABLE X—NUMBER OF STUDENTS RECEIVING PROFESSIONAL/VOCATIONAL/SPECIAL AND OTHER EDUCATION
(SCHOOL STANDARD) BY TYPE OF EDUCATION —(concl'd.)

राज्य/संघ शासित क्षेत्र State/Union Territory	सामाजिक (प्रौढ़) शिक्षा Social (Adult) Education		अन्य Others		जोड़ Total			
	लड़के Boys	लड़कियाँ Girls	लड़के Boys	लड़कियाँ Girls	लड़के Boys	लड़कियाँ Girls	जोड़ Persons	
1	18	19	20	21	22	23	24	
आंध्र प्रदेश	Andhra Pradesh	1,09,185	53,080	863	17	1,19,818	58,440	1,78,258
असम	Assam	41,935	27,571	3,924	1,225	54,010	31,153	85,163
बिहार	Bihar	88,983	38,054	7,242	48	1,80,394	59,387	2,39,781
गुजरात	Gujarat	50,862	31,176	149	..	72,583	57,794	1,30,377
हरियाणा	Haryana	33,898	41,586	38,749	42,891	81,640
हिमाचल प्रदेश	Himachal Pradesh	9,499	10,288	11,367	11,210	22,577
जम्मू और काश्मीर	Jammu & Kashmir	45	32	77
कर्नाटक	Karnataka	1,66,518	47,370	710	168	1,86,733	55,031	2,41,764
केरल	Kerala	19,678	4,562	24,240
मध्य प्रदेश	Madhya Pradesh	460,88	12,234	48	157	54,142	13,895	68,037
महाराष्ट्र	Maharashtra	2,20,278	1,15,358	1,147	82	2,38,005	1,47,566	3,85,571
मणिपुर	Manipur	4,369	6,890	2,652	1,642	8,774	9,579	18,353
मेघालय	Meghalaya	6,500	4,505	6,695	4,671	11,366
नागालैंड	Nagaland	8,522	84,23	8,669	8,454	17,123
उड़ीसा	Orissa
पंजाब	Punjab	25,826	27,166	5,868	91	32,236	31,692	63,928
राजस्थान	Rajasthan	1,30,909	29,981	1,68,065	46,745	2,14,810
सिक्किम	Sikkim	10,337	6,992	10,422	7,020	17,442
तमिल नाडु	Tamil Nadu	1,88,065	2,19,362	2,11,318	2,24,702	4,36,020
त्रिपुरा	Tripura	23,358	21,918	789	236	25,614	23,077	48,691
उत्तर प्रदेश	Uttar Pradesh	1,15,226	46,371	1,89,304	57,923	2,47,227
पश्चिम बंगाल	West Bengal	1,11,858	58,635	841	646	1,43,716	73,630	2,17,346
अंडमान व निकोबार द्वीप समूह	A.N. Islands	2,073	1,188	2,073	1,188	3,261
अरुणाचल प्रदेश	Arunachal Pradesh	6,171	3,930	6,263	3,996	10,259
चंडीगढ़	Chandigarh	21,68	1,973	2,203	1,973	4,176
दादरा व नगर हवेली	Dadra & Nagar Haveli	1,301	369	1,301	3,69	1,670
दिल्ली	Delhi	4,341	15,343	6,005	16,225	22,230
गोवा, दमन व दीव	Goa, Daman & Diu	2,605	3,644	50	4	4,674	4,080	8,754
लक्षद्वीप	Lakshadweep	210	470	210	470	680
मिज़ोरम	Mizoram	3,729	4,780	3,807	4,863	8,670
पाण्डिचेरी	Pondicherry	8,825	7,395	436	..	9,325	7,691	17,016
भारत	INDIA	14,23,639	8,46,052	24,719	4,316	18,16,198	10,10,309	28,26,507

सारणी 11—संस्था के प्रकार के अनुसार शिक्षा संस्थाओं में शिक्षकों की संख्या तथा प्रतिशिक्षक विद्यार्थियों की औसत संख्या
TABLE XI—NUMBER OF TEACHERS IN EDUCATIONAL INSTITUTIONS BY TYPE AND AVERAGE NUMBER OF STUDENTS PER TEACHER

(क) विश्वविद्यालय
A—Universities

राज्य/संघ शासित क्षेत्र State/Union Territory	शिक्षकों की संख्या Number of Teachers			प्रति शिक्षक विद्यार्थियों की औसत संख्या Average number of students per Teacher	
	पुरुष Men	महिलाएं Women	जोड़ All Persons		
1	2	3	4	5	
आंध्र प्रदेश	Andhra Pradesh
असम	Assam	300	43	343	13
बिहार	Bihar	1,006	31	1,037	12
गुजरात	Gujarat	309	30	339	14
हरियाणा	Haryana	314	40	354	11
हिमाचल प्रदेश	Himachal Pradesh	372	21	393	4
जम्मू और कश्मीर	Jammu & Kashmir	250	28	278	12
कर्नाटक	Karnataka	2,093	245	2,338	7
केरल	Kerala	353	70	423	7
मध्य प्रदेश	Madhya Pradesh	502	64	566	22
महाराष्ट्र	Maharashtra	796	135	931	17
मणिपुर	Manipur
मेघालय	Meghalaya	117	11	128	5
नागलैंड	Nagaland
ओरिसा	Orissa	390	32	422	14
पंजाब	Punjab	398	85	483	7
राजस्थान	Rajasthan	984	254	1,238	18
सिक्किम	Sikkim
तमिल नाडु	Tamil Nadu	998	132	1,130	9
त्रिपुरा	Tripura	53	5	58	2
उत्तर प्रदेश	Uttar Pradesh	5,184	796	5,980	17
पश्चिम बंगाल	West Bengal	3,186	276	3,462	6
अंडमान व निकोबार द्वीप समूह	A. & N. Islands
आरुणाचल प्रदेश	Arunachal Pradesh
चण्डीगढ़	Chandigarh
दादरा व नगर हवेली	Dadra & Nagar Haveli
दिल्ली	Delhi	763	156	919	17
गोवा, दमन व दिवु	Goa, Daman & Diu	21	1	22	13
लक्षद्वीप	Lakshadweep
मिजोरम	Mizoram	5	1	6	6
पुदुचेरी	Pondicherry
भारत	INDIA	18,394	2,456	20,850	13

सारणी 11—संस्था के प्रकार के अनुसार शिक्षा संस्थाओं में शिक्षकों की संख्या तथा प्रति शिक्षक विद्यार्थियों की औसत संख्या—(जारी)
TABLE XI—NUMBER OF TEACHERS IN EDUCATIONAL INSTITUTIONS BY TYPE AND AVERAGE NUMBER OF STUDENTS PER TEACHER—(contd.)

(ख) विश्वविद्यालय मानी गई संस्थाएं
B—Institutions Deemed to be Universities

राज्य/संघ शासित क्षेत्र State/Union Territory	शिक्षकों की संख्या Number of Teachers			प्रति शिक्षक विद्यार्थियों की औसत संख्या Average number of students per Teacher	
	पुरुष Men	महिलाएं Women	जोड़ All Persons		
1	2	3	4	5	
आंध्र प्रदेश	Andhra Pradesh	58	24	82	12
असम	Assam
बिहार	Bihar	113	..	113	5
गुजरात	Gujarat	45	11	56	7
हरियाणा	Haryana
हिमाचल प्रदेश	Himachal Pradesh
जम्मू और कश्मीर	Jammu & Kashmir
कर्नाटक	Karnataka	397	28	425	4
केरल	Kerala
मध्य प्रदेश	Madhya Pradesh
महाराष्ट्र	Maharashtra	25	26	51	3
मणिपुर	Manipur
मेघालय	Meghalaya
नागालैण्ड	Nagaland	5	1	6	10
उड़ीसा	Orissa
पंजाब	Punjab
राजस्थान	Rajasthan	198	10	208	11
सिक्किम	Sikkim
तमिल नाडु	Tamil Nadu	61	9	70	8
त्रिपुरा	Tripura
उत्तर प्रदेश	Uttar Pradesh	41	..	41	14
पश्चिम बंगाल	West Bengal
अंडमान व निकोबार द्वीप समूह	A. & N. Islands
अरुणाचल प्रदेश	Arunachal Pradesh
चंडीगढ़	Chandigarh	457	63	520	..
दादरा व नगर हवेली	Dadra & Nagar Haveli
दिल्ली	Delhi	613	51	664	5
गोवा, दमन व दीव	Goa, Daman & Diu
लक्षद्वीप	Lakshadweep
मिजोरम	Mizoram
पाँडिचेरी	Pondicherry
भारत	TOTAL	2,013	223	2,236	5

सारणी 11—संस्था के प्रकार के अनुसार शिक्षा संस्थाओं में शिक्षकों की संख्या तथा प्रति शिक्षक विद्यार्थियों की औसत संख्या—(जारी)
TABLE XI—NUMBER OF TEACHERS IN EDUCATIONAL INSTITUTIONS BY TYPE AND AVERAGE NUMBER OF STUDENTS PER TEACHER—(contd.)

(ग) राष्ट्रीय महत्व की संस्थाएं

C—Institutions of National Importance

राज्य/संघ शासित क्षेत्र State/Union Territory	शिक्षकों की संख्या Number of Teachers			प्रति शिक्षक विद्यार्थियों की औसत संख्या Average number of students per Teacher	
	पुरुष Men	महिलाएं Women	जोड़ All Persons		
1	2	3	4	5	
आंध्र प्रदेश	Andhra Pradesh
असम	Assam
बिहार	Bihar
गुजरात	Gujarat
हरियाणा	Haryana
हिमाचल प्रदेश	Himachal Pradesh
जम्मू और कश्मीर	Jammu & Kashmir
कर्नाटक	Karnataka
केरल	Kerala
मध्य प्रदेश	Madhya Pradesh
महाराष्ट्र	Maharashtra	309	15	324	7
मणिपुर	Manipur
मेघालय	Meghalaya
नागालैंड	Nagaland
उड़ीसा	Orissa
पंजाब	Punjab
राजस्थान	Rajasthan	47	2	49	9
सिक्किम	Sikkim
तमिल नाडु	Tamil Nadu	352	6	358	7
त्रिपुरा	Tripura
उत्तर प्रदेश	Uttar Pradesh	270	8	278	7
पश्चिम बंगाल	West Bengal	648	13	661	4
अंडमान व निकोबार द्वीप समूह	A. & N. Islands
अरुणाचल प्रदेश	Arunachal Pradesh
चंडीगढ़	Chandigarh	123	51	174	2
दादरा ग नगर हवेली	Dadra & Nagar Haveli
दिल्ली	Delhi	529	75	604	5
गोवा, दमन व दिव	Goa, Daman & Diu
लक्षद्वीप	Lakshadweep
मिजोरम	Mizoram
पाँडिचेरी	Pondicherry
भारत	INDIA	2,278	170	2,448	5

सारणी 11—संस्था के प्रकार के अनुसार शिक्षा संस्थाओं में शिक्षकों की संख्या तथा प्रति शिक्षक विद्यार्थियों की औसत संख्या—(जारी)
 TABLE XI—NUMBER OF TEACHERS IN EDUCATIONAL INSTITUTIONS BY TYPE AND AVERAGE NUMBER OF STUDENTS PER TEACHER—(contd.)

(घ) अनुसंधान संस्थाएं
 D—Research Institutions

राज्य/संघ शासित क्षेत्र State/Union Territory	शिक्षकों की संख्या Number of Teachers			प्रति शिक्षक विद्यार्थियों की औसत संख्या Average number of students per Teacher	
	पुरुष Men	महिलाएं Women	जोड़ All Persons		
1	2	3	4	5	
आंध्र प्रदेश	Andhra Pradesh
असम	Assam
बिहार	Bihar	43	..	43	7
गुजरात	Gujarat	262	46	308	2
हरियाणा	Haryana
हिमाचल प्रदेश	Himachal Pradesh	5	..	5	5
जम्मू और कश्मीर	Jammu & Kashmir
कर्नाटक	Karnataka	159	9	168	1
केरल	Kerala
मध्य प्रदेश	Madhya Pradesh
महाराष्ट्र	Maharashtra	164	42	206	7
मणिपुर	Manipur
मेघालय	Meghalaya
नागालैंड	Nagaland
उड़ीसा	Orissa
पंजाब	Punjab
राजस्थान	Rajasthan
सिक्किम	Sikkim
तमिल नाडु	Tamil Nadu	11	..	11	..
त्रिपुरा	Tripura
उत्तर प्रदेश	Uttar Pradesh	153	2	155	7
पश्चिम बंगाल	West Bengal	188	16	204	..
अंडमान व निकोबार द्वीप समूह	A. & N. Islands
अरुणाचल प्रदेश	Arunachal Pradesh
चंडीगढ़	Chandigarh
दादरा व नगर हवेली	Dadra & Nagar Haveli
दिल्ली	Delhi	25	2	27	2
गोवा, दमन व दीव	Goa, Daman & Diu
लक्षद्वीप	Lakshadweep
मिजोरम	Mizoram
पाण्डिचेरी	Pondicherry
भारत	INDIA	1,010	117	1,127	3

सारणी 11—संस्था के प्रकार के अनुसार शिक्षा संस्थाओं में शिक्षकों की संख्या तथा प्रति शिक्षक विद्यार्थियों की औसत संख्या—(जारी)
TABLE XI—NUMBER OF TEACHERS IN EDUCATIONAL INSTITUTIONS BY TYPE AND AVERAGE NUMBER OF STUDENTS PER TEACHER—(contd.)

(इ) उच्च शिक्षा की संस्थाएँ
E—Institutions for Higher Education

(क) डिग्री तथा उच्च स्तर
(a) Degree Standard and above

(1) कला, विज्ञान तथा वाणिज्य
(i) Arts, Science & Commerce

राज्य/संघ शासित क्षेत्र State/Union Territory	शिक्षकों की संख्या Number of Teachers			प्रति शिक्षक विद्यार्थियों की औसत संख्या Average number of students per Teacher	
	पुरुष Men	महिलाएँ Women	जोड़ All Persons		
1	2	3	4	5	
आंध्र प्रदेश	Andhra Pradesh	9,734	2,407	12,141	21
असम	Assam	3,366	870	4,236	26
बिहार	Bihar	10,450	1,801	12,251	32
गुजरात	Gujarat	4,396	807	5,203	25
हरियाणा	Haryana	2,291	842	3,133	24
हिमाचल प्रदेश	Himachal Pradesh	543	149	692	24
जम्मू और काश्मीर	Jammu & Kashmir	831	308	1,139	13
कर्नाटक	Karnataka	6,495	1,544	8,039	28
केरल	Kerala	6,673	3,273	9,946	24
मध्य प्रदेश	Madhya Pradesh	5,131	1,258	6,389	28
महाराष्ट्र	Maharashtra	14,502	4,001	18,503	26
मणिपुर	Manipur	809	233	1,042	19
मेघालय	Meghalaya	353	151	504	24
नागालैण्ड	Nagaland	137	31	168	21
उड़ीसा	Orissa	3,509	831	4,340	23
पंजाब	Punjab	3,105	1,604	4,709	25
राजस्थान	Rajasthan	3,113	843	3,956	30
सिक्किम	Sikkim	16	1	17	5
तमिल नाडु	Tamil Nadu	8,695	3,881	12,576	12
त्रिपुरा	Tripura	305	61	366	8
उत्तर प्रदेश	Uttar Pradesh	10,123	2,264	12,387	27
पश्चिम बंगाल	West Bengal	8,157	1,852	10,009	32
अंडमान व निकोबार द्वीप समूह	A. & N. Islands	29	7	36	6
अरुणाचल प्रदेश	Arunachal Pradesh	43	2	45	8
चंडीगढ़	Chandigarh	349	282	631	29
दादरा व नगर हवेली	Dadra & Nagar Haveli
दिल्ली	Delhi	2,251	1,786	4,037	13
गोवा, दमन व दिव	Goa, Daman & Diu	297	108	405	23
मध्य प्रदेश	Lakshadweep
मिजोरम	Mizoram	108	19	127	33
पाण्डिचेरी	Pondicherry	240	84	324	8
भारत	INDIA	1,06,051	31,300	1,37,351	25

सारणी 11—संस्था के प्रकार के अनुसार शिक्षा संस्थाओं में शिक्षकों की संख्या तथा प्रति शिक्षक विद्यार्थियों की औसत संख्या—(जारी)
TABLE XI—NUMBER OF TEACHERS IN EDUCATIONAL INSTITUTIONS BY TYPE AND AVERAGE NUMBER OF STUDENTS PER TEACHER—(contd.)

(ड) उच्च शिक्षा की संस्थाएं—(जारी)
(E) Institutions for Higher Education—(contd.)

(क) डिग्री तथा उच्च स्तर—(जारी)
(a) Degree Standard and Above—(contd.)

(2) कृषि तथा वन विद्या
(ii) Agriculture and Forestry

राज्य/संघ शासित क्षेत्र State/Union Territory	शिक्षकों की संख्या Number of Teachers			प्रति शिक्षक विद्यार्थियों की औसत संख्या Average number of students per Teacher	
	पुरुष Men	महिलाएं Women	जोड़ All Persons		
1	2	3	4	5	
आंध्र प्रदेश	Andhra Pradesh	244	13	257	6
असम	Assam	79	6	85	5
बिहार	Bihar	305	..	305	3
गुजरात	Gujarat	168	1	169	9
हरियाणा	Haryana	361	19	380	4
हिमाचल प्रदेश	Himachal Pradesh	56	2	58	6
जम्मू और काश्मीर	Jammu & Kashmir	32	..	32	9
कर्नाटक	Karnataka	172	20	192	9
केरल	Kerala	130	54	184	4
मध्य प्रदेश	Madhya Pradesh	276	6	282	7
महाराष्ट्र	Maharashtra	863	9	872	6
मणिपुर	Manipur
मेघालय	Meghalaya
नागालैंड	Nagaland
उड़ीसा	Orissa	74	1	75	10
पंजाब	Punjab	330	34	364	4
राजस्थान	Rajasthan	152	3	155	8
सिक्किम	Sikkim
तमिल नाडु	Tamil Nadu	312	18	330	4
त्रिपुरा	Tripura
उत्तर प्रदेश	Uttar Pradesh	342	16	358	17
पश्चिम बंगाल	West Bengal
अंडमान व निकोबार द्वीप समूह	A. & N. Islands
अरुणाचल प्रदेश	Arunachal Pradesh
चंडीगढ़	Chandigarh
दादरा व नागर हवेली	Dadra & Nagar Haveli
दिल्ली	Delhi
गोवा, दमन व दिव	Goa, Daman & Diu
लक्षद्वीप	Lakshadweep
मिजोरम	Mizoram
पांडिचेरी	Pondicherry
भारत	INDIA	3,896	202	4,098	7

सारणी 11—संस्था के प्रकार के अनुसार शिक्षा संस्थाओं में शिक्षकों की संख्या तथा प्रति शिक्षक विद्यार्थियों की औसत संख्या—(जारी)
 TABLE XI—NUMBER OF TEACHER IN EDUCATIONAL INSTITUTIONS BY TYPE AND AVERAGE
 NUMBER OF STUDENTS PER TEACHER—(contd.)

(इ) उच्च शिक्षा की संस्थाएं—(जारी)

(E) Institutions for Higher Education—(contd.)

(क) डिग्री तथा उच्च स्तर—(जारी)

(a) Degree Standard and Above—(contd.)

(3) व्यापार प्रबन्ध

(iii) Business Management

राज्य/संघ शासित क्षेत्र State/Union Territory	शिक्षकों की संख्या Number of Teachers			प्रति शिक्षक विद्यार्थियों की औसत संख्या Average number of students per Teacher	
	पुरुष Men	महिलाएं Women	जोड़ All Persons		
1	2	3	4	5	
आंध्र प्रदेश	Andhra Pradesh
असम	Assam
बिहार	Bihar	9	..	9	17
गुजरात	Gujarat	82	1	83	4
हरियाणा	Haryana
हिमाचल प्रदेश	Himachal Pradesh
जम्मू और काश्मीर	Jammu & Kashmir
कर्नाटक	Karnataka
केरल	Kerala
मध्य प्रदेश	Madhya Pradesh
महाराष्ट्र	Maharashtra	27	2	29	48
मणिपुर	Manipur
मेघालय	Megalaya
नागालैंड	Nagaland
उड़ीसा	Orissa	13	2	15	16
पंजाब	Punjab
राजस्थान	Rajasthan
सिक्किम	Sikkim
तमिल नाडु	Tamil Nadu
त्रिपुरा	Tripura
उत्तर प्रदेश	Uttar Pradesh
पश्चिम बंगाल	West Bengal	75	1	76	1
अंडमान व निकोबार द्वीप समूह	A. & N. Islands
अरुणाचल प्रदेश	Arunachal Pradesh
चंडीगढ़	Chandigarh
दादरा व नगर हवेली	Dadra & Nagar Naveli
दिल्ली	Delhi
गोवा, दमन व दिव	Goa, Daman & Diu
लक्षद्वीप	Lakshadweep
मिजोरम	Mizoram
पांडिचेरी	Pondicherry	8	3	11	10
भारत	INDIA	214	9	223	10

सारणी 11—संस्था के प्रकार के अनुसार शिक्षा संस्थाओं में शिक्षकों की संख्या तथा प्रति शिक्षक विद्यार्थियों की औसत संख्या—(जारी)
 TABLE XI—NUMBER OF TEACHERS IN EDUCATIONAL INSTITUTIONS BY TYPE AND AVERAGE NUMBER OF STUDENTS PER TEACHER—(contd.)

(इ) उच्च शिक्षा की संस्थाएं—(जारी)

(E) Institution for Higher Education—(contd.)

(क) डिग्री तथा उच्च स्तर—(जारी)

(a) Degree Standard and Above—(contd.)

(4) शिक्षा

(iv) Education

राज्य/संघ शासित क्षेत्र State/Union Territory	शिक्षकों की संख्या Number of Teachers			प्रति शिक्षक, विद्यार्थियों की औसत संख्या Average number of students per Teacher	
	पुरुष Men	महिलाएं Women	जोड़ All Persons		
1	2	3	4	5	
आंध्र प्रदेश	Andhra Pradesh	180	71	251	16
असम	Assam	58	28	86	10
बिहार	Bihar	92	29	121	29
गुजरात	Gujarat	295	82	377	12
हरियाणा	Haryana	120	88	208	18
हिमाचल प्रदेश	Himachal Pradesh	36	19	55	1
जम्मू और काश्मीर	Jammu & Kashmir	46	16	62	9
कर्नाटक	Karnataka	325	74	399	9
केरल	Kerala	115	54	169	16
मध्य प्रदेश	Madhya Pradesh	264	56	320	7
महाराष्ट्र	Maharashtra	437	226	663	11
मणिपुर	Manipur
मेघालय	Meghalaya	7	4	11	18
नागालैण्ड	Nagaland	6	4	10	11
उड़ीसा	Orissa	128	31	159	15
पंजाब	Punjab	154	118	272	11
राजस्थान	Rajasthan	293	98	391	11
सिक्किम	Sikkim
तमिल नाडु	Tamil Nadu	128	114	242	13
त्रिपुरा	Tripura	21	..	21	..
उत्तर प्रदेश	Uttar Pradesh	133	135	268	8
पश्चिम बंगाल	West Bengal	267	92	359	13
अंडमान निकोबार द्वीप समूह	A. & N. Islands
अरुणाचल प्रदेश	Arunachal Pradesh
चंडीगढ़	Chandigarh	12	10	22	17
दादरा व नगर हवेली	Dadra & Nagar Haveli
दिल्ली	Delhi
गोवा, दमन व दीव	Goa, Daman & Diu	4	8	12	11
लक्षद्वीप	Lakshadweep
मिजोरम	Mizoram	4	1	5	13
पांडिचेरी	Pondicherry
भारत	INDIA	3,125	1,358	4,483	12

सारणी 11—संस्था के प्रकार के अनुसार शिक्षा संस्थाओं की संख्या तथा प्रति शिक्षक विद्यार्थियों की औसत संख्या—(जारी)
TABLE XI—NUMBER OF TEACHERS IN EDUCATIONAL INSTITUTIONS BY TYPE AND AVERAGE
NUMBER OF STUDENTS PER TEACHER—(contd.)

(ड) उच्च शिक्षा की संस्थाएं—(जारी)

E—Institutions for Higher Education—(contd.)

(क) डिग्री तथा उच्च स्तर—(जारी)

(a) Degree Standard and Above—(contd.)

(5) इंजीनियरिंग औद्योगिक तथा स्थापत्य

(v) Engineering Technology & Architecture

राज्य/संघ शासित क्षेत्र State/Union Territory	शिक्षकों की संख्या Number of Teachers			प्रति शिक्षक विद्यार्थियों की औसत संख्या Average number of students per Teacher	
	पुरुष Men	महिलाएं Women	जोड़ All Persons		
1	2	3	4	5	
आंध्र प्रदेश	Andhra Pradesh	1,011	23	1,034	9
असम	Assam	133	9	142	12
बिहार	Bihar	512	2	514	11
गुजरात	Gujarat	738	20	758	12
हरियाणा	Haryana	139	3	142	11
हिमाचल प्रदेश	Himachal Pradesh
जम्मू और कश्मीर	Jammu & Kashmir	116	2	118	10
कर्नाटक	Karnataka	1,048	15	1,063	17
केरल	Kerala	568	75	643	9
मध्य प्रदेश	Madhya Pradesh	650	14	664	12
महाराष्ट्र	Maharashtra	872	45	917	12
मणिपुर	Manipur
मेघालय	Meghalaya
नागालैंड	Nagaland
उड़ीसा	Orissa	203	2	205	9
पंजाब	Punjab	241	4	245	7
राजस्थान	Rajasthan	125	2	127	12
सिक्किम	Sikkim
तमिल नाडु	Tamil Nadu	1,014	38	1,052	11
त्रिपुरा	Tripura	35	..	35	9
उत्तर प्रदेश	Uttar Pradesh	227	2	229	8
पश्चिम बंगाल	West Bengal	442	4	446	9
अंडमान का निकोबार द्वीप समूह	A. & N. Islands
अरुणाचल प्रदेश	Arunachal Pradesh
चंडीगढ़	Chandigarh	137	4	141	9
दादरा व नगर हवेली	Dadra & Nagar Haveli
दिल्ली	Delhi	111	5	116	9
गोवा, दमन व दिव	Goa, Daman & Diu	36	1	37	10
लक्षद्वीप	Lakshadweep
मिजोरम	Mizoram
पाण्डिचेरी	Pondicherry
भारत	INDIA	8,358	270	8,628	11

सारणी 11—संस्था के प्रकार के अनुसार शिक्षा संस्थाओं में शिक्षकों की संख्या तथा प्रति शिक्षक विद्यार्थियों की औसत संख्या—(जारी)
TABLE XI—NUMBER OF TEACHERS IN EDUCATIONAL INSTITUTIONS BY TYPE AND AVERAGE NUMBER OF STUDENTS PER TEACHER—(contd.)

(ड) उच्च शिक्षा की संस्थाएं—(जारी)

E—Institute for Higher Education—(contd.)

(क) डिग्री तथा उच्च स्तर—(जारी)

(a) Degree Standard and Above—(contd.)

(6) पत्रकारिता

(vi) Journalism

राज्य/संघ शासित क्षेत्र State/Union Territory	शिक्षकों की संख्या Number of Teachers			प्रति शिक्षक विद्यार्थियों की औसत संख्या Average number of students per Teacher
	पुरुष Men	महिलाएं Women	जोड़ All Persons	
1	2	3	4	5
आंध्र प्रदेश	Andhra Pradesh
असम	Assam
बिहार	Bihar
गुजरात	Gujarat
हरियाणा	Haryana
हिमाचल प्रदेश	Himachal Pradesh
जम्मू और काश्मीर	Jammu & Kashmir
कर्नाटक	Karnataka
केरल	Kerala
मध्य प्रदेश	Madhya Pradesh
महाराष्ट्र	Maharashtra	7	2	9
मणिपुर	Manipur
मेघालय	Meghalaya
नागालैंड	Nagaland
उड़ीसा	Orissa
पंजाब	Punjab
राजस्थान	Rajasthan
सिक्किम	Sikkim
तमिल नाडु	Tamil Nadu
त्रिपुरा	Tripura
उत्तर प्रदेश	Uttar Pradesh
पश्चिम बंगाल	West Bengal
अंडमान व निकोबार द्वीप समूह	A. & N. Islands
अरुणाचल प्रदेश	Arunachal Pradesh
चंडीगढ़	Chandigarh
दादरा व नगर हवेली	Dadra & Nagar Haveli
दिल्ली	Delhi
गोवा, दमन व दिव	Goa, Daman & Diu
लक्ष्य द्वीप	Lakshadweep
मिजोरम	Mizoram
पाण्डिचेरी	Pondicherry
भारत	INDIA	7	2	9

सारणी 11—संस्था के प्रकार के अनुसार शिक्षा संस्थाओं में शिक्षकों की संख्या तथा प्रति शिक्षक विद्यार्थियों की औसत संख्या—(जारी)
TABLE XI—NUMBER OF TEACHERS IN EDUCATIONAL INSTITUTIONS BY TYPE AND AVERAGE
NUMBER OF STUDENTS PER TEACHER—(contd.)

(इ) उच्च शिक्षा की संस्थाएं—(जारी)

E—Institutions for Higher Education—(contd.)

(क) डिग्री तथा उच्च स्तर—(जारी)

(a) Degree Standard and Above—(contd.)

(7) विधि

(vii) Law

राज्य/संघ शासित क्षेत्र State/Union Territory	शिक्षकों की संख्या Number of Teachers			प्रति शिक्षक विद्यार्थियों की औसत संख्या Average number of students per Teacher	
	पुरुष Men	महिलाएं Women	जोड़ All Persons		
1	2	3	4	5	
आंध्र प्रदेश	Andhra Pradesh	51	3	54	54
असम	Assam	77	1	78	43
बिहार	Bihar	109	..	109	62
गुजरात	Gujarat	258	8	266	51
हरियाणा	Haryana
हिमाचल प्रदेश	Himachal Pradesh	10	..	10	31
जम्मू और कश्मीर	Jammu & Kashmir
कर्नाटक	Karnataka	296	10	306	43
केरल	Kerala	42	9	51	55
मध्य प्रदेश	Madhya Pradesh	164	1	165	57
महाराष्ट्र	Maharashtra	530	38	568	43
मणिपुर	Manipur	8	1	9	29
मेघालय	Meghalaya	9	..	9	73
नागालैंड	Nagaland	6	..	6	16
उड़ीसा	Orissa	52	2	54	68
पंजाब	Punjab
राजस्थान	Rajasthan	18	3	21	30
सिक्किम	Sikkim
तमिल नाडु	Tamil Nadu	86	3	89	37
त्रिपुरा	Tripura
उत्तर प्रदेश	Uttar Pradesh	25	1	26	181
पश्चिम बंगाल	West Bengal	34	10	44	51
अंडमान व निकोबार द्वीप समूह	A. & N. Islands
अरुणाचल प्रदेश	Arunachal Pradesh
चंडीगढ़	Chandigarh
दादरा व नगर हवेली	Dadra & Nagar Haveli
दिल्ली	Delhi
गोवा, दमन व दीव	Goa, Daman & Diu	26	..	26	33
लक्षद्वीप	Lakshadweep
मिजोरम	Mizoram
पांडिचेरी	Pondicherry	7	2	9	26
भारत	INDIA	1,808	92	1,900	49

सारणी 11—संस्था के प्रकार के अनुसार शिक्षा संस्थाओं में शिक्षकों की संख्या तथा प्रति शिक्षक विद्यार्थियों की औसत संख्या—(जारी)
TABLE XI—NUMBER OF TEACHERS IN EDUCATIONAL INSTITUTIONS BY TYPE AND AVERAGE NUMBER OF STUDENTS PER TEACHER—(contd.)

(ड) उच्च शिक्षा की संस्थाएं—(जारी)

E—Institutions for Higher Education—(contd.)

(क) डिग्री तथा उच्च स्तर—(जारी)

(a) Degree Standard and Above—(contd.)

(8) औषधि (दन्त चिकित्सा/सार्वजनिक स्वास्थ्य/परिचर्या तथा औषध-विज्ञान को छोड़कर)
(viii) Medicine (Excluding Dentistry/Public Health/Nursing & Pharmacy)

राज्य/संघ शासित क्षेत्र State/Union Territory	शिक्षकों की संख्या Number of Teachers			प्रति शिक्षक विद्यार्थियों की औसत संख्या Average number of students per Teacher	
	पुरुष Men	महिलाएं Women	जोड़ All Persons		
1	2	3	4	5	
आंध्र प्रदेश	Andhra Pradesh	1,047	328	1,375	5
असम	Assam	377	88	465	4
बिहार	Bihar	1,329	151	1,480	10
गुजरात	Gujarat	653	213	866	7
हरियाणा	Haryana	160	38	198	12
हिमाचल प्रदेश	Himachal Pradesh	90	14	104	6
जम्मू और काश्मीर	Jammu & Kashmir	220	83	303	3
कर्नाटक	Karnataka	1,371	209	1,580	5
केरल	Kerala	754	425	1,179	4
मध्य प्रदेश	Madhya Pradesh	645	185	830	6
महाराष्ट्र	Maharashtra	2,154	1,030	3,184	5
मणिपुर	Manipur	89	14	103	3
मेघालय	Meghalaya
नागालैंड	Nagaland
उड़ीसा	Orissa	429	102	531	3
पंजाब	Punjab	670	232	902	4
राजस्थान	Rajasthan	590	166	756	5
सिक्किम	Sikkim
तमिल नाडु	Tamil Nadu	1,534	573	2,107	4
त्रिपुरा	Tripura
उत्तर प्रदेश	Uttar Pradesh	665	96	761	9
पश्चिम बंगाल	West Bengal	959	73	1,032	6
अंडमान व निकोबार द्वीप समूह	A. & N. Islands
अरुणाचल प्रदेश	Arunachal Pradesh
चंडीगढ़	Chandigarh
दादरा व नगर हवेली	Dadra & Nagar Haveli
दिल्ली	Delhi	233	188	421	6
गोवा, दमन व दिव	Goa, Daman & Diu	44	36	80	4
लक्षद्वीप	Lakshadweep
मिजोरम	Mizoram
पाण्डिचेरी	Pondicherry	110	32	142	4
भारत	INDIA	14,123	4,276	18,399	5

नारणी 11—संस्था के प्रकार के अनुसार शिक्षा संस्थाओं में शिक्षकों की संख्या तथा प्रति शिक्षक विद्यार्थियों की औसत संख्या—(जारी)
TABLE XI—NUMBER OF TEACHERS IN EDUCATIONAL INSTITUTIONS BY TYPE AND AVERAGE NUMBER OF STUDENTS PER TEACHER—(contd.)

(ड) उच्च शिक्षा की संस्थाएं—(जारी)

E—Institutions for Higher Education—(contd.)

(क) डिग्री तथा उच्च स्तर—(जारी)

(a) Degree Standard and Above—(contd.)

(9) औषध विज्ञान

(ix) Pharmacy

राज्य/संघ शासित क्षेत्र State/Union Territory	शिक्षकों की संख्या Number of Teachers			प्रति शिक्षक विद्यार्थियों की औसत संख्या Average number of students per Teacher
	पुरुष Men	महिलाएं Women	जोड़ All Persons	
1	2	3	4	5
आंध्र प्रदेश	Andhra Pradesh
असम	Assam
बिहार	Bihar
गुजरात	Gujarat	56	10	66
हरियाणा	Haryana
हिमाचल प्रदेश	Himachal Pradesh
जम्मू और काश्मीर	Jammu & Kashmir
कर्नाटक	Karnataka	55	10	65
केरल	Kerala
मध्य प्रदेश	Madhya Pradesh
महाराष्ट्र	Maharashtra	60	10	70
मणिपुर	Manipur
मेघालय	Meghalaya
नागालैंड	Nagaland
उड़ीसा	Orissa
पंजाब	Punjab
राजस्थान	Rajasthan
सिक्किम	Sikkim
तमिल नाडु	Tamil Nadu
त्रिपुरा	Tripura
उत्तर प्रदेश	Uttar Pradesh
पश्चिम बंगाल	West Bengal
अंडमान व निकोबार द्वीप समूह	A. & N. Islands
अरुणाचल प्रदेश	Arunachal Pradesh
चंडीगढ़	Chandigarh
दादरा व नगर हवेली	Dadra & Nagar Haveli
दिल्ली	Delhi	24	9	33
गोवा, दमन व दिव	Goa, Daman & Diu	28	6	34
लक्ष्य द्वीप	Lakshadweep
मिजोरम	Mizoram
पॉण्डिचेरी	Pondicherry
भारत	INDIA	223	45	268
				10

सारणी 11—संस्था के प्रकार के अनुसार शिक्षा संस्थाओं में शिक्षकों की संख्या तथा प्रति शिक्षक विद्यार्थियों की औसत संख्या—(जारी)
TABLE XI—NUMBER OF TEACHERS IN EDUCATIONAL INSTITUTIONS BY TYPE AND AVERAGE NUMBER OF STUDENTS PER TEACHER—(contd.)

(ड) उच्च शिक्षा की संस्थाएं—(जारी)
E—Institutions for Higher Education—(contd.)

(क) डिग्री तथा उच्च स्तर—(जारी)
(a) Degree Standard and above—(contd.)

(10) सार्वजनिक स्वास्थ्य
(x) Public Health

राज्य/संघ शासित क्षेत्र State/Union Territory	शिक्षकों की संख्या Number of Teachers			प्रति शिक्षक विद्यार्थियों की औसत संख्या Average number of students per Teacher	
	पुरुष Men	महिलाएं Women	जोड़ All Persons		
1	2	3	4	5	
आंध्र प्रदेश	Andhra Pradesh
असम	Assam
बिहार	Bihar
गुजरात	Gujarat
हरियाणा	Haryana
हिमाचल प्रदेश	Himachal Pradesh
जम्मू और कश्मीर	Jammu & Kashmir
कर्नाटक	Karnataka	35	..	35	4
केरल	Kerala
मध्य प्रदेश	Madhya Pradesh
महाराष्ट्र	Maharashtra
मणिपुर	Manipur
मेघालय	Meghalaya
नागालैण्ड	Nagaland
उड़ीसा	Orissa
पंजाब	Punjab
राजस्थान	Rajasthan
सिक्किम	Sikkim
तमिल नाडु	Tamil Nadu
त्रिपुरा	Tripura
उत्तर प्रदेश	Uttar Pradesh
पश्चिम बंगाल	West Bengal	45	10	55	2
बंडमान व निकोबार द्वीप समूह	A. & N. Islands
अरुणाचल प्रदेश	Arunachal Pradesh
चंडीगढ़	Chandigarh
दादरा व नगर हवेली	Dadra & Nagar Haveli
दिल्ली	Delhi
गोवा, दमन व दिव	Goa, Daman & Diu
लक्षद्वीप	Lakshadweep
मिजोरम	Mizoram
पाण्डिचेरी	Pondicherry
भारत	INDIA	80	10	90	3

सारणी 11—संस्था के प्रकार के अनुसार शिक्षा संस्थाओं में शिक्षकों की संख्या तथा प्रति शिक्षक विद्यार्थियों की औसत संख्या—(जारी)
TABLE XI—NUMBER OF TEACHERS IN EDUCATIONAL INSTITUTIONS BY TYPE AND AVERAGE NUMBER OF STUDENTS PER TEACHER—(contd.)

(ड) उच्च शिक्षा की संस्थाएं—(जारी)

E—Institutions for Higher Education—(contd.)

(क) डिग्री तथा उच्च स्तर—(जारी)

(a) Degree Standard and Above—(contd.)

(11) संगीत तथा ललित कलाएं (संगीत, नृत्य तथा अन्य उपयोगी कला की शामिल हैं)

(xi) Music and Fine Arts (Including Music, Dancing and Other Applied)

राज्य/संघ शासित क्षेत्र State/Union Territory	शिक्षकों की संख्या Number of Teachers			प्रति शिक्षक विद्यार्थियों की औसत संख्या Average number of Students per Teacher	
	पुरुष Men	महिलाएं Women	जोड़ All Persons		
1	2	3	4	5	
आंध्र प्रदेश	Andhra Pradesh	22	18	40	16
असम	Assam
बिहार	Bihar	6	1	7	12
गुजरात	Gujarat	91	8	99	16
हरियाणा	Haryana
हिमाचल प्रदेश	Himachal Pradesh
जम्मू और काश्मीर	Jammu & Kashmir	48	14	62	2
कर्नाटक	Karnataka	20	15	35	4
केरल	Kerala	23	..	23	8
मध्य प्रदेश	Madhya Pradesh	165	76	241	17
महाराष्ट्र	Maharashtra	123	21	144	14
मणिपुर	Manipur	45	7	52	12
मेघालय	Meghalaya
नागालैण्ड	Nagaland
ओड़ीसा	Orissa	51	12	63	10
पंजाब	Punjab	4	9	13	9
राजस्थान	Rajasthan	4	..	4	21
सिक्किम	Sikkim
तमिल नाडु	Tamil Nadu	17	21	38	11
त्रिपुरा	Tripura	32	11	43	13
उत्तर प्रदेश	Uttar Pradesh	94	13	107	14
पश्चिम बंगाल	West Bengal	76	18	94	7
अंडमान व निकोबार द्वीप समूह	A. & N. Islands
अरुणाचल प्रदेश	Arunachal Pradesh
चंडीगढ़	Chandigarh
दादरा व नगर हवेली	Dadra & Nagar Haveli
दिल्ली	Delhi	30	1	31	6
गोवा, दमन व दिव	Goa, Daman & Diu	17	3	20	5
लक्षद्वीप	Lakshadweep
मिजोरम	Mizoram
पाण्डिचेरी	Pondicherry
भारत	INDIA	868	248	1,116	12

सारणी 11—संस्था के प्रकार के अनुसार शिक्षा संस्थाओं में शिक्षकों की संख्या तथा प्रति शिक्षक विद्यार्थियों की औसत संख्या—(जारी)
TABLE XI—NUMBER OF TEACHERS IN EDUCATIONAL INSTITUTIONS BY TYPE AND AVERAGE NUMBER OF STUDENTS PER TEACHER—(contd.)

(ड) उच्च शिक्षा की संस्थाएं—(जारी)
E—Institutions for Higher Education—(contd.)

(क) डिग्री तथा उच्च स्तर—(जारी)
(a) Degree Standard and Above—(contd.)

(12) प्राच्यविद्या अध्ययन
(xii) Oriental Studies

राज्य/संघ शासित क्षेत्र State/Union Territory	शिक्षकों की संख्या Number of Teachers			प्रति शिक्षक विद्यार्थियों की औसत संख्या Average number of students per Teacher	
	पुरुष Men	महिलाएं Women	जोड़ All Persons		
1	2	3	4	5	
आंध्र प्रदेश	Andhra Pradesh	418	56	474	12
असम	Assam	14	1	15	7
बिहार	Bihar	661	11	672	13
गुजरात	Gujarat	12	..	12	15
हरियाणा	Haryana	79	3	82	13
हिमाचल प्रदेश	Himachal Pradesh	53	7	60	18
जम्मू और कश्मीर	Jammu & Kashmir	55	41	96	14
कर्नाटक	Karnataka	174	..	174	26
केरल	Kerala	45	6	51	23
मध्य प्रदेश	Madhya Pradesh	89	12	101	9
महाराष्ट्र	Maharashtra	14	1	15	16
मणिपुर	Manipur	7	..	7	5
मेघालय	Meghalaya
नागालैण्ड	Nagaland
उड़ीसा	Orissa	65	7	72	11
पंजाब	Punjab	28	17	45	12
राजस्थान	Rajasthan	445	28	473	13
सिक्किम	Sikkim
तमिल नाडु	Tamil Nadu	125	19	144	11
त्रिपुरा	Tripura	4	..	4	153
उत्तर प्रदेश	Uttar Pradesh	7,706	646	8,352	14
पश्चिम बंगाल	West Bengal	4	..	4	13
अंडमान व निकोबार द्वीप समूह	A. & N. Islands
अरुणाचल प्रदेश	Arunachal Pradesh
चंडीगढ़	Chandigarh
दादरा व नगर हवेली	Dadra & Nagar Haveli
दिल्ली	Delhi	78	28	106	15
गोवा, दमण व दीव	Goa, Daman & Diu
लक्षद्वीप	Lakshadweep
मिजोराम	Mizoram
पाण्डिचेरी	Pondicherry
भारत	INDIA	10,076	883	10,959	14

सारणी 11--संस्था के प्रकार के अनुसार शिक्षा संस्थाओं की संख्या तथा प्रति शिक्षक विद्यार्थियों की औसत संख्या--(जारी)
TABLE XI--NUMBER OF TEACHERS IN EDUCATIONAL INSTITUTIONS BY TYPE AND AVERAGE NUMBER OF STUDENTS PER TEACHER--(contd.)

(ड) उच्च शिक्षा की संस्थाएं--(जारी)

E--Institutions for Higher Education--(contd.)

(क) डिग्री तथा उच्च स्तर--(जारी)

(a) Degree Standard and Above--(contd.)

(13) शारीरिक शिक्षा

(xiii) Physical Education

राज्य/संघ शासित क्षेत्र State/Union Territory	शिक्षकों की संख्या Number of Teachers			प्रति शिक्षक विद्यार्थियों की औसत संख्या Average number of students per Teacher	
	पुरुष Men	महिलाएं Women	जोड़ All Persons		
1	2	3	4	5	
आंध्र प्रदेश	Andhra Pradesh	24	3	27	15
असम	Assam
बिहार	Bihar	8	..	8	18
गुजरात	Gujarat	26	7	33	10
हरियाणा	Haryana	11	2	13	8
हिमाचल प्रदेश	Himachal Pradesh
जम्मू और कश्मीर	Jammu & Kashmir	9	1	10	5
कर्नाटक	Karnataka	35	6	41	14
केरल	Kerala
मध्य प्रदेश	Madhya Pradesh	28	5	33	10
महाराष्ट्र	Maharashtra	79	14	93	14
मणिपुर	Manipur
मेघालय	Meghalaya
नागालैण्ड	Nagaland
उड़ीसा	Orissa
पंजाब	Punjab	69	7	76	9
राजस्थान	Rajasthan	13	3	16	10
सिक्किम	Sikkim
तमिल नाडू	Tamil Nadu	31	5	36	8
त्रिपुरा	Tripura	4	..	4	8
उत्तर प्रदेश	Uttar Pradesh	15	7	22	10
पश्चिम बंगाल	West Bengal	7	7	14	12
अंडमान व निकोबार द्वीप समूह	A. & N. Islands
अरुणाचल प्रदेश	Arunachal Pradesh
चंडीगढ़	Chandigarh
दादरा व नगर हवेली	Dadra & Nagar Haveli
दिल्ली	Delhi
गोवा, दमन व दीव	Goa, Daman & Diu
लक्षद्वीप	Lakshadweep
मिजोरम	Mizoram
पाण्डिचेरी	Pondicherry
भारत	INDIA	359	67	426	11

सारणी 11—संस्था के प्रकार के अनुसार शिक्षा संस्थाओं में शिक्षकों की संख्या तथा प्रति शिक्षक विद्यार्थियों की औसत संख्या—(जारी)
**TABLE XI—NUMBER OF TEACHERS IN EDUCATIONAL INSTITUTIONS BY TYPE
 AND AVERAGE NUMBER OF STUDENTS PER TEACHER—(contd.)**

(इ) उच्च शिक्षा की संस्थाएं—(जारी)
 E—Institutions for Higher Education—(contd.)

(क) डिग्री तथा उच्च स्तर—(जारी)
 (a) Degree Standard and Above—(contd.)

(14) पशु चिकित्सा विज्ञान
 (xiv) Veterinary Science

राज्य/संघ शासित क्षेत्र State/Union Territory	शिक्षकों की संख्या Number of Teachers			प्रति शिक्षक विद्यार्थियों की औसत संख्या Average number of students per Teacher	
	पुरुष Men	महिलाएं Women	जोड़ All Persons		
1	2	3	4	5	
आंध्र प्रदेश	Andhra Pradesh	161	2	163	4
असम	Assam	86	..	86	3
बिहार	Bihar	131	1	132	4
गुजरात	Gujarat	42	..	42	5
हरियाणा	Haryana	94	3	97	5
हिमाचल प्रदेश	Himachal Pradesh
जम्मू और कश्मीर	Jammu & Kashmir
कर्नाटक	Karnataka	80	2	82	6
केरल	Kerala	133	17	150	2
मध्य प्रदेश	Madhya Pradesh	156	3	159	2
महाराष्ट्र	Maharashtra	135	2	137	6
मणिपुर	Manipur
मेघालय	Meghalaya
नागालैंड	Nagaland
उड़ीसा	Orissa	57	..	57	4
पंजाब	Punjab	54	1	55	8
राजस्थान	Rajasthan	73	..	73	4
सिक्किम	Sikkim
तमिल नाडु	Tamil Nadu	189	12	201	3
त्रिपुरा	Tripura
उत्तर प्रदेश	Uttar Pradesh	79	2	81	5
पश्चिम बंगाल	West Bengal
अंडमान व निकोबार द्वीप समूह	A. & N. Islands
अरुणाचल प्रदेश	Arunachal Pradesh
चंडीगढ़	Chandigarh
दादरा व नगर हवेली	Dadra & Nagar Haveli
दिल्ली	Delhi
गोवा, दमन व दीव	Goa, Daman & Diu
लक्षद्वीप	Lakshadweep
मिजोरम	Mizoram
पाण्डिचेरी	Pondicherry
भारत	INDIA	1,470	45	1,515	4

सारणी 11--संस्था के प्रकार के अनुसार शिक्षा संस्थाओं में शिक्षकों की संख्या तथा प्रति शिक्षक विद्यार्थियों की औसत संख्या—(जारी)
TABLE XI—NUMBER OF TEACHERS IN EDUCATIONAL INSTITUTIONS BY TYPE AND AVERAGE
NUMBER OF STUDENTS PER TEACHER—(contd.)

(ड) उच्च शिक्षा की संस्थाएं—(जारी)

E—Institution for Higher Education.—(contd.)

(क) डिग्री तथा उच्च स्तर—(जारी)

(a) Degree Standard and Above—(contd.)

(15) डिग्री तथा उच्च स्तर की अन्य संस्थाएं

(xv) Other Institutions of Degree Standard and above

राज्य/संघ शासित क्षेत्र State/Union Territory	शिक्षकों की संख्या Number of Teachers			प्रति शिक्षक विद्यार्थियों की औसत संख्या Average, number of students per Teacher	
	पुरुष Men	महिलाएं Women	जोड़ All Persons		
1	2	3	4	5	
आंध्र प्रदेश	Andhra Pradesh	4	29	33	7
असम	Assam	8	7	15	5
बिहार	Bihar	39	3	42	8
गुजरात	Gujarat	111	73	184	6
हरियाणा	Haryana
हिमाचल प्रदेश	Himachal Pradesh
जम्मू और कश्मीर	Jammu & Kashmir
कर्नाटक	Karnataka	88	28	116	5
केरल	Kerala
मध्य प्रदेश	Madhya Pradesh	28	18	46	7
महाराष्ट्र	Maharashtra	186	171	357	9
मणिपुर	Manipur	75	14	89	2
मेघालय	Meghalaya
नागालैंड	Nagaland
उड़ीसा	Orissa
पंजाब	Punjab	17	7	24	4
राजस्थान	Rajasthan	12	7	19	9
सिक्किम	Sikkim
तमिल नाडु	Tamil Nadu	37	37	74	11
त्रिपुरा	Tripura
उत्तर प्रदेश	Uttar Pradesh	13	2	15	9
पश्चिम बंगाल	West Bengal
अंडमान व निकोबार द्वीप समूह	A. & N. Islands
अरुणाचल प्रदेश	Arunachal Pradesh
चंडीगढ़	Chandigarh
दादरा व नगर हवेली	Dadra & Nagar Haveli
दिल्ली	Delhi	24	58	82	12
गोवा, दमन व दीव	Goa, Daman & Diu
लक्षद्वीप	Lakshadweep
मिजोरम	Mizoram
पांडिचेरी	Pondicherry
भारत	INDIA	642	454	1,096	8

सारणी 11—संस्था के प्रकार के अनुसार शिक्षा संस्थाओं में शिक्षकों की संख्या तथा प्रति शिक्षक विद्यार्थियों की औसत संख्या—(जारी)
TABLE XI—NUMBER OF TEACHERS IN EDUCATIONAL INSTITUTIONS BY TYPE AND AVERAGE NUMBER OF STUDENTS PER TEACHER—(contd.)

(ड) उच्च शिक्षा की संस्थाएं—(जारी)

E—Institutions for Higher Education—(contd.)

जोड़ (क) (1 से 15) डिग्री तथा उच्च स्तर की कुल उच्च शिक्षा संस्थाएं—(समाप्त)

Total (a) (i to xv) All Institutions of higher Education Degree Standard and above—(concl'd.)

राज्य/संघ शासित क्षेत्र State/Union Territory	शिक्षकों की संख्या Number of Teachers			प्रति शिक्षक विद्यार्थियों की औसत संख्या Average number of students per Teacher	
	पुरुष Men	महिलाएं Women	जोड़ All Persons		
1	2	3	4	5	
आंध्र प्रदेश	Andhra Pradesh	12,896	2,953	15,849	18
असम	Assam	4,198	1,010	5,208	22
बिहार	Bihar	13,642	1,999	15,641	28
गुजरात	Gujarat	6,928	1,230	8,158	21
हरियाणा	Haryana	3,255	998	4,253	20
हिमाचल प्रदेश	Himachal Pradesh	788	191	979	19
जम्मू और कश्मीर	Jammu & Kashmir	1,357	465	1,822	11
कर्नाटक	Karnataka	10,194	1,933	12,127	23
केरल	Kerala	8,483	3,913	12,396	20
मध्य प्रदेश	Madhya Pradesh	7,596	1,634	9,230	23
महाराष्ट्र	Maharashtra	19,989	5,572	25,561	22
मणिपुर	Manipur	1,033	269	1,302	16
मेघालय	Meghalaya	369	155	524	25
नागालैंड	Nagaland	149	35	184	20
उड़ीसा	Orissa	4,581	990	5,571	20
पंजाब	Punjab	4,672	2,033	6,705	19
राजस्थान	Rajasthan	4,838	1,153	5,991	23
सिक्किम	Sikkim	16	1	17	5
तमिल नाडु	Tamil Nadu	12,168	4,721	16,889	11
त्रिपुरा	Tripura	401	72	473	10
उत्तर प्रदेश	Uttar Pradesh	19,422	3,184	22,606	21
पश्चिम बंगाल	West Bengal	10,066	2,067	12,133	28
अंडमान व निकोबार द्वीप समूह	A. & N. Islands	29	7	36	6
अरुणाचल प्रदेश	Arunachal Pradesh	43	2	45	8
चंडीगढ़	Chandigarh	498	296	794	25
दादरा व नगर हवेली	Dadra & Nagar Haveli
दिल्ली	Delhi	2,751	2,075	4,826	13
गोवा, दमन व दीव	Goa, Daman & Diu	452	162	614	18
लक्षद्वीप	Lakshadweep
मिजोरम	Mizoram	112	20	132	32
पॉन्डिचेरी	Pondicherry	365	121	486	7
भारत	INDIA	1,51,291	39,261	1,90,552	21

सारणी 11—संस्था के प्रकार के अनुसार शिक्षा संस्थाओं में शिक्षकों की संख्या तथा प्रति शिक्षक विद्यार्थियों की औसत संख्या—(जारी)
TABLE XI—NUMBER OF TEACHERS IN EDUCATIONAL INSTITUTIONS BY TYPE AND AVERAGE NUMBER OF STUDENTS PER TEACHER—(contd.)

(ङ) उच्च शिक्षा की संस्थाएं—(जारी)

E—Institutions for Higher Education—(contd.)

(ख) मैट्रिकोत्तर डिप्लोमा/प्रमाणपत्र पाठ्यक्रमों में शिक्षा प्रदान करने वाली संस्थाएं (डिग्री स्तर के नीचे)

(b) Institutions Imparting Instruction in Post-Matriculation Diploma/Certificate Courses (Below Degree Level)

(1) कला, विज्ञान तथा वाणिज्य

(i) Arts, Science & Commerce

राज्य/संघ शासित क्षेत्र State/Union Territory	शिक्षकों की संख्या Number of Teachers			प्रति शिक्षक विद्यार्थियों की औसत संख्या Average number of students per Teacher
	पुरुष Men	महिलाएं Women	जोड़ All Persons	
1	2	3	4	5
आंध्र प्रदेश	Andhra Pradesh
असम	Assam
बिहार	Bihar
गुजरात	Gujarat
हरियाणा	Haryana
हिमाचल प्रदेश	Himachal Pradesh
जम्मू और कश्मीर	Jammu & Kashmir
कर्नाटक	Karnataka
केरल	Kerala
मध्य प्रदेश	Madhya Pradesh
महाराष्ट्र	Maharashtra	255	71	326
मणिपुर	Manipur
मेघालय	Meghalaya
नागालैंड	Nagaland	37	3	40
उड़ीसा	Orissa
पंजाब	Punjab
राजस्थान	Rajasthan
सिक्किम	Sikkim
तमिल नाडु	Tamil Nadu
त्रिपुरा	Tripura
उत्तर प्रदेश	Uttar Pradesh
पश्चिम बंगाल	West Bengal
अंडमान व निकोबार द्वीप समूह	A. & N. Islands
अरुणाचल प्रदेश	Arunachal Pradesh
चंडीगढ़	Chandigarh
दादरा व नगर हवेली	Dadra & Nagar Haveli
दिल्ली	Delhi
गोवा, दमन व दीव	Goa, Daman & Diu	13	..	13
लक्षद्वीप	Lakshadweep
मिजोरम	Mizoram
पांडिचेरी	Pondicherry
भारत	INDIA	305	74	379
				24

सारणी 11—संस्था के प्रकार के अनुसार शिक्षा संस्थाओं में शिक्षकों की संख्या तथा प्रति शिक्षक विद्यार्थियों की औसत संख्या— (जारी)
TABLE XI—NUMBER OF TEACHERS IN EDUCATIONAL INSTITUTIONS BY TYPE AND AVERAGE
NUMBER OF STUDENTS PER TEACHER—(contd.)

(इ) उच्च शिक्षा की संस्थाएं—(जारी)

E—Institutions for Higher Education—(contd.)

(ख) मैट्रिकोत्तर डिप्लोमा/प्रमाणपत्र पाठ्यक्रमों में शिक्षा प्रदान करने वाली संस्थाएं (डिग्री स्तर के नीचे)—(जारी)

(b) Institutions Imparting Instruction in Post-Matriculation Diploma/Certificate Courses
(Below Degree Level)—(contd.)

(2) कृषि तथा वन विद्या

(ii) Agriculture and Forestry

राज्य/संघ शासित क्षेत्र State/Union Territory	शिक्षकों की संख्या Number of Teachers			प्रति शिक्षक विद्यार्थियों की औसत संख्या Average number of students per Teacher	
	पुरुष Men	महिलाएं Women	जोड़ All Persons		
1	2	3	4	5	
आंध्र प्रदेश	Andhra Pradesh
असम	Assam	15	..	15	6
बिहार	Bihar
गुजरात	Gujarat
हरियाणा	Haryana
हिमाचल प्रदेश	Himachal Pradesh
जम्मू और कश्मीर	Jammu & Kashmir
कर्नाटक	Karnataka	25	..	25	3
केरल	Kerala	15	1	16	6
मध्य प्रदेश	Madhya Pradesh
महाराष्ट्र	Maharashtra
मणिपुर	Manipur
मेघालय	Meghalaya
नागालैंड	Nagaland
उड़ीसा	Orissa
पंजाब	Punjab
राजस्थान	Rajasthan	7	..	7	..
सिक्किम	Sikkim
तमिल नाडु	Tamil Nadu
त्रिपुरा	Tripura
उत्तर प्रदेश	Uttar Pradesh
पश्चिम बंगाल	West Bengal	87	5	92	6
अंडमान व निकोबार द्वीप समूह	A. & N. Islands
अरुणाचल प्रदेश	Arunachal Pradesh
चंडीगढ़	Chandigarh
दादरा व नगर हवेली	Dadra & Nagar Haveli
दिल्ली	Delhi
गोवा, दमन व दीव	Goa, Daman & Diu
लक्षद्वीप	Lakshadweep
मिजोरम	Mizoram
पांडिचेरी	Pondicherry
भारत	INDIA	149	6	155	5

सारणी 11—संस्था के प्रकार के अनुसार शिक्षा संस्थाओं में शिक्षकों की संख्या तथा प्रति शिक्षक विद्यार्थियों की औसत संख्या—(जारी)
TABLE XI—NUMBER OF TEACHERS IN EDUCATIONAL INSTITUTIONS BY TYPE AND AVERAGE NUMBER OF STUDENTS PER TEACHER—(contd.)

(ड) उच्च शिक्षा की संस्थाएं—(जारी)

E—Institutions for Higher Education—(contd.)

(ख) मैट्रिकोत्तर डिप्लोमा/प्रमाण-पत्र पाठ्यक्रमों में शिक्षा प्रदान करने वाली संस्थाएं (डिग्री स्तर के नीचे)—(जारी)

(b) Institutions Imparting Instruction in Post-Matriculation Diploma/Certificate Courses (Below Degree Level)—(contd.)

(3) शिक्षा
(iii) Education

राज्य/संघ शासित क्षेत्र State/Union Territory	शिक्षकों की संख्या Number of Teachers			प्रति शिक्षक विद्यार्थियों की औसत संख्या Average number of students per Teacher	
	पुरुष Men	महिलाएं Women	जोड़ All Persons		
1	2	3	4	5	
आंध्र प्रदेश]	Andhra Pradesh . . .	95	18	113	24
असम]]	Assam	220	27	247	10
बिहार	Bihar	587	287	874	14
गुजरात	Gujarat
हरियाणा	Haryana	4	1	5	9
हिमाचल प्रदेश]	Himachal Pradesh
जम्मू और कश्मीर	Jammu & Kashmir . . .	168	26	194	..
कर्नाटक	Karnataka	742	305	1,047	17
केरल]	Kerala	263	211	474	13
मध्य प्रदेश	Madhya Pradesh	457	92	549	9
महाराष्ट्र]	Maharashtra	932	516	1,448	10
मणिपुर	Manipur
मेघालय]	Meghalaya	9	5	14	5
नागालैंड	Nagaland
उड़ीसा	Orissa	365	95	460	15
पंजाब	Punjab	82	108	190	13
राजस्थान	Rajasthan	235	62	297	8
सिक्किम	Sikkim
तमिल नाडू	Tamil Nadu	144	169	313	7
त्रिपुरा	Tripura	63	23	86	..
उत्तर प्रदेश	Uttar Pradesh	819	548	1,367	3
पश्चिम बंगाल	West Bengal	192	131	323	..
अंडमान व निकोबार द्वीप समूह	A. & N. Islands	9	4	13	7
अरुणाचल प्रदेश]	Arunachal Pradesh
डीगढ़]]	Chandigash
ददरा व नगर हवेली	Dadra & Nagar Haveli
दिल्ली	Delhi	17	38	55	17
गोवा, दमन व दीव	Goa, Daman & Diu . . .	34	22	56	..
लक्षद्वीप	Lakshadweep
मिजोरम	Mizoram	23	10	33	8
पुदुचेरी	Pondicherry	67	1	68	..
भारत	INDIA	5,527	2,699	8,226	10

सारणी 11—संस्था के प्रकार के अनुसार शिक्षा संस्थाओं में शिक्षकों की संख्या तथा प्रति शिक्षक विद्यार्थियों की औसत संख्या—(जारी)
TABLE XI—NUMBER OF TEACHERS IN EDUCATIONAL INSTITUTIONS BY TYPE AND AVERAGE
NUMBER OF STUDENTS PER TEACHER—(contd.)

(ड) उच्च शिक्षा की संस्थाएं—(जारी)

E—Institutions for Higher Education—(contd.)

(ख) मॅट्रिकोत्तर डिप्लोमा/प्रमाण-पत्र पाठ्यक्रमों में शिक्षा प्रदान करने वाली संस्थाएं (डिग्री स्तर के नीचे)—(जारी)

(b) Institutions Imparting Instruction in Post-Matriculation Diploma/Certificate Courses
(Below Degree Level)—(contd.)

(4) इंजीनियरी, औद्योगिकी तथा स्थापत्य

(iv) Engineering, Technology and Architecture

राज्य/संघ शासित क्षेत्र State/Union Territory	शिक्षकों की संख्या Number of Teachers			प्रति शिक्षक विद्यार्थियों की औसत संख्या Average number of students per Teacher	
	पुरुष Men	महिलाएं Women	जोड़ All Persons		
1	2	3	4	5	
आंध्र प्रदेश	Andhra Pradesh	2,127	161	2,288	8
असम]	Assam	484	10	494	9
बिहार]	Bihar	1,432	14	1,446	9
गुजरात	Gujarat	1,557	47	1,604	13
हरियाणा	Haryana	1,242	153	1,395	10
हिमाचल प्रदेश	Himachal Pradesh	212	7	219	11
जम्मू और काश्मीर	Jammu & Kashmir	96	..	96	30
कर्नाटक	Karnataka	1,453	58	1,511	13
केरल]	Kerala	788	118	906	8
मध्य प्रदेश	Madhya Pradesh	1,760	30	1,790	12
महाराष्ट्र	Maharashtra	2,885	116	3,001	12
मणिपूर]	Manipur	75	4	79	10
मेघालय	Meghalaya
नागालैंड	Nagaland	37	3	40	10
उड़ीसा	Orissa	424	13	437	12
पंजाब	Punjab	1,596	123	1,719	10
राजस्थान	Rajasthan	632	1	633	10
सिक्किम	Sikkim
तमिल नाडु	Tamil Nadu	1,220	112	1,332	13
त्रिपुरा]	Tripura	32	..	32	8
उत्तर प्रदेश	Uttar Pradesh	4,367	168	4,535	8
पश्चिम बंगाल]	West Bengal	1,279	16	1,295	13
अंडमान व निकोबार द्वीप समूह	A. & N. Islands
अरुणाचल प्रदेश]	Arunachal Pradesh
चंडीगढ़]	Chandigarh	121	47	168	13
दादरा व नगर हवेली	Dadra & Nagar Haveli
दिल्ली]	Delhi	845	187	1,032	10
गोवा, दमन व दीव	Goa, Daman & Diu	128	7	135	14
लक्षद्वीप	Lakshadweep
मिज़ोरम	Mizoram	11	..	11	9
पाण्डिचेरी	Pondicherry	67	1	68	6
भारत	INDIA	24,870	1,396	26,266	11

सारणी 11—संस्था के प्रकार के अनुसार शिक्षा संस्थाओं में शिक्षकों की संख्या तथा प्रति शिक्षक विद्यार्थियों की औसत संख्या—(जारी)
TABLE XI—NUMBER OF TEACHERS IN EDUCATIONAL INSTITUTIONS BY TYPE AND AVERAGE NUMBER OF STUDENTS PER TEACHER—(contd.)

(ङ) उच्च शिक्षा की संस्थाएं—(जारी)

E—Institutions for Higher Education—(contd.)

(ख) मैट्रिकोत्तर डिप्लोमा/प्रमाण-पत्र पाठ्यक्रम में शिक्षा प्रदान करने वाली संस्थाएं (डिग्री स्तर के नीचे)—(जारी)

(b) Institutions Imparting Instruction in Post-Matriculation, Diploma/Certificate Courses (Below Degree Level)—(contd.)

(5) औषधि (दन्त चिकित्सा/सार्वजनिक स्वास्थ्य/परिचर्या तथा औषधविज्ञान को छोड़कर)

(v) Medicine (Excluding Dentistry/Nursing and Midwifery)

राज्य/संघ शासित क्षेत्र State/Union Territory	शिक्षकों की संख्या Number of Teachers			प्रति शिक्षक विद्यार्थियों की औसत संख्या Average number of students per Teacher
	पुरुष Men	महिलाएं Women	जोड़ All Persons	
1	2	3	4	5
आंध्र प्रदेश	Andhra Pradesh
असम	Assam
बिहार	Bihar
गुजरात	Gujarat
हरियाणा	Haryana
हिमाचल प्रदेश	Himachal Pradesh
जम्मू और कश्मीर	Jammu & Kashmir
कर्नाटक	Karnataka	18	1	19
केरल	Kerala	30	14	44
मध्य प्रदेश	Madhya Pradesh	63	1	64
महाराष्ट्र	Maharashtra	280	50	330
मणिपुर	Manipur	..	9	9
मेघालय	Meghalaya
नागालैंड	Nagaland
उड़ीसा	Orissa	31	4	35
पंजाब	Punjab
राजस्थान	Rajasthan
सिक्किम	Sikkim
तमिल नाडु	Tamil Nadu	4	2	6
त्रिपुरा	Tripura
उत्तर प्रदेश	Uttar Pradesh
पश्चिम बंगाल	West Bengal	237	65	302
अंडमान व निकोबार द्वीप समूह	A. & N. Islands
अरुणाचल प्रदेश	Arunachal Pradesh
चंडीगढ़	Chandigarh
दादरा व नगर हवेली	Dadra & Nagar Haveli
दिल्ली	Delhi	9	1	10
गोवा, दमन व दिव	Goa, Daman & Diu
लक्षद्वीप	Lakshadweep
मिजोरम	Mizoram	4	3	7
पांडिचेरी	Pondicherry
भारत	INDIA	676	150	826

सारणी 11— संस्था के प्रकार के अनुसार शिक्षा संस्थाओं में शिक्षकों की संख्या तथा प्रति शिक्षक विद्यार्थियों की औसत संख्या—(जारी)
TABLE XI—NUMBER OF TEACHERS IN EDUCATIONAL INSTITUTIONS BY TYPE AND AVERAGE NUMBER OF STUDENTS PER TEACHER—(contd.)

(इ) उच्च शिक्षा की संस्थाएं—(जारी)

E—Institutions for Higher Education—(contd.)

(ख) मैट्रिकोत्तर डिप्लोमा/प्रमाण-पत्र पाठ्यक्रमों में शिक्षा प्रदान करने वाली संस्थाएं (डिग्री स्तर के नीचे)—(जारी)

(b) Institutions Imparting Instruction in Post-Matriculation Diploma/Certificate Courses (Below Degree Level)—(contd.)

(6) औषध विज्ञान

(iv) Pharmacy

राज्य/संघ शासित क्षेत्र State/Union Territory	शिक्षकों की संख्या Number of Teachers			प्रति शिक्षक विद्यार्थियों की औसत संख्या Average number of students per Teacher	
	पुरुष Men	महिलाएं Women	जोड़ All Persons		
1	2	3	4	5	
आंध्र प्रदेश	Andhra Pradesh
असम	Assam
बिहार	Bihar	11	1	12	20
गुजरात	Gujarat
हरियाणा	Haryana
हिमाचल प्रदेश	Himachal Pradesh
जम्मू और कश्मीर	Jammu & Kashmir
कर्नाटक	Karnataka
केरल	Kerala
मध्य प्रदेश	Madhya Pradesh
महाराष्ट्र	Maharashtra	15	4	19	12
मणिपुर	Manipur
मेघालय	Meghalaya
नागालैंड	Nagaland
उड़ीसा	Orissa
पंजाब	Punjab
राजस्थान	Rajasthan
सिक्किम	Sikkim
तमिल नाडु	Tamil Nadu
त्रिपुरा	Tripura	11	1	12	6
उत्तर प्रदेश	Uttar Pradesh
पश्चिम बंगाल	West Bengal	133	..	133	3
अण्डमान व निकोबार द्वीप समूह	A. & N. Islands
अरुणाचल प्रदेश	Arunachal Pradesh
चंडीगढ़	Chandigarh
दादरा व नगर हवेली	Dadra & Nagar Haveli
दिल्ली	Delhi
गोवा, दमन व दीव	Goa, Daman & Diu
लक्षद्वीप	Lakshadweep
मिजोरम	Mizoram
पांडिचेरी	Pondicherry
भारत	INDIA	170	6	176	5

सारणी 11—संस्था के प्रकार के अनुसार शिक्षा संस्थाओं में शिक्षकों की संख्या तथा प्रति शिक्षक विद्यार्थियों की औसत संख्या—(जारी)
TABLE XI—NUMBER OF TEACHERS IN EDUCATIONAL INSTITUTIONS BY TYPE AND AVERAGE
NUMBER OF STUDENTS PER TEACHER—(contd.)

(ड) उच्च शिक्षा की संस्थाएं—(जारी)

E—Institutions for Higher Education—(contd.)

(ख) मैट्रिकोत्तर डिप्लोमा/प्रमाण-पत्र पाठ्यक्रमों में शिक्षा प्रदान करने वाली संस्थाएं (डिग्री स्तर के नीचे)—(जारी)

(b) Institutions Imparting Instruction in Post-Matriculation Diploma/Certificate Courses
(Below Degree Level)—(contd.)

(7) सार्वजनिक स्वास्थ्य

(vii) Public Health

राज्य/संघ शासित क्षेत्र State/Union Territory	शिक्षकों की संख्या Number of Teachers			प्रति शिक्षक विद्यार्थियों की औसत संख्या Average number of students per Teacher	
	पुरुष Men	महिलाएं Women	जोड़ All persons		
1	2	3	4	5	
आंध्र प्रदेश	Andhra Pradesh
असम	Assam
बिहार	Bihar	12	3	15	5
गुजरात	Gujarat
हरियाणा	Haryana
हिमाचल प्रदेश	Himachal Pradesh
जम्मू और कश्मीर	Jammu & Kashmir
कर्नाटक	Karnataka
केरल	Kerala
मध्य प्रदेश	Madhya Pradesh
महाराष्ट्र	Maharashtra
मणिपुर	Manipur
मेघालय	Meghalaya
नागालैंड	Nagaland
उड़ीसा	Orissa
पंजाब	Punjab	..	10	10	6
राजस्थान	Rajasthan	6	1	7	40
सिक्किम	Sikkim
तमिल नाडु	Tamil Nadu	..	6	6	52
त्रिपुरा	Tripura
उत्तर प्रदेश	Uttar Pradesh
पश्चिम बंगाल	West Bengal
अंडमान व निकोबार द्वीप समूह	A. & N. Islands
अरुणाचल प्रदेश	Arunachal Pradesh
चंडीगढ़	Chandigarh
दादरा व नगर हवेली	Dadra & Nagar Haveli
दिल्ली	Delhi
गोवा, दमन व दीव	Goa, Daman & Diu
लक्षद्वीप	Lakshadweep
मिज़ोरम	Mizoram
पाण्डिचेरी	Pondicherry
भारत	INDIA	18	20	38	21

सारणी 11—संस्था के प्रकार के अनुसार शिक्षा संस्थाओं में शिक्षकों की संख्या तथा प्रति शिक्षक विद्यार्थियों की औसत संख्या—(जारी)
TABLE XI—NUMBER OF TEACHERS IN EDUCATIONAL INSTITUTIONS BY TYPE AND AVERAGE NUMBER OF STUDENTS PER TEACHER—(contd.)

(ङ) उच्च शिक्षा की संस्थाएं—(जारी)

E—Institutions for Higher Education—(contd.)

(ख) मैट्रिकोत्तर डिप्लोमा/प्रमाण-पत्र पाठ्यक्रमों में शिक्षा प्रदान करने वाली संस्थाएं (डिग्री स्तर के नीचे)—(जारी)

(b) Institutions Imparting Instruction in Post-Matriculation Diploma/Certificate Courses (Below Degree Level—(contd.))

(8) संगीत तथा ललित कलाएं

(viii) Music and Fine Arts

राज्य/संघ शासित क्षेत्र State/Union Territory	शिक्षकों की संख्या Number of Teachers			प्रति शिक्षक विद्यार्थियों की औसत संख्या Average number of students per Teacher	
	पुरुष Men	महिलाएं Women	जोड़ All Persons		
1	2	3	4	5	
आंध्र प्रदेश	Andhra Pradesh
असम	Assam
बिहार	Bihar	7	..	7	6
गुजरात	Gujarat
हरियाणा	Haryana
हिमाचल प्रदेश	Himachal Pradesh
जम्मू और कश्मीर	Jammu & Kashmir
कर्नाटक	Karnataka	123	76	199	22
केरल	Kerala	43	41	84	10
मध्य प्रदेश	Madhya Pradesh	17	1	18	15
महाराष्ट्र	Maharashtra	16	5	21	21
मणिपुर	Manipur
मेघालय	Meghalaya
नागालैंड	Nagaland
उड़ीसा	Orissa
पंजाब	Punjab
राजस्थान	Rajasthan	9	..	9	15
सिक्किम	Sikkim
तमिल नाडु	Tamil Nadu	1	28	29	7
त्रिपुरा	Tripura
उत्तर प्रदेश	Uttar Pradesh
पश्चिम बंगाल	West Bengal	260	423	683	19
अंडमान व निकोबार द्वीप समूह	A. & N. Islands
अरुणाचल प्रदेश	Arunachal Pradesh
चंडीगढ़	Chandigarh	15	1	16	10
दादरा व नगर हवेली	Dadra & Nagar Haveli
दिल्ली	Delhi	4	2	6	10
गोवा, दमन व दीव	Goa, Daman & Diu
लक्षद्वीप	Lakshadweep
मिजोरम	Mizoram
पाण्डिचेरी	Pondicherry
भारत	INDIA	495	577	1,072	18

सारणी 11—संस्था के प्रकार के अनुसार शिक्षा संस्थाओं में शिक्षकों की संख्या तथा प्रति शिक्षक विद्यार्थियों की औसत संख्या—(जारी)
TABLE XI—NUMBER OF TEACHERS IN EDUCATIONAL INSTITUTIONS BY TYPE AND AVERAGE
NUMBER OF STUDENTS PER TEACHER—(contd.)

(इ) उच्च शिक्षा की संस्थाएं—(जारी)

E—Institutions for Higher Education—(contd.)

(ख) मैट्रिकोत्तर डिप्लोमा/प्रमाण-पत्र पाठ्यक्रमों में शिक्षा प्रदान करने वाली संस्थाएं (डिग्री स्तर के नीचे)—(जारी)

(b) Institutions Imparting Instruction in Post-Matriculation Diploma/Certificate Courses
(Below Degree Level)—(contd.)

(9) प्राच्य विद्या अध्ययन

(ix) Oriental Studies

राज्य/संघ शासित क्षेत्र State/Union Territory	शिक्षकों की संख्या Number of Teachers			प्रति शिक्षक विद्यार्थियों की औसत संख्या Average number of students per Teacher	
	पुरुष Men	महिलाएं Women	जोड़ All Persons		
1	2	3	4	5	
आंध्र प्रदेश	Andhra Pradesh
असम	Assam
बिहार	Bihar	160	..	160	16
गुजरात	Gujarat
हरियाणा	Haryana
हिमाचल प्रदेश	Himachal Pradesh
जम्मू और कश्मीर	Jammu & Kashmir
कर्नाटक	Karnataka	22	4	26	15
केरल	Kerala
मध्य प्रदेश	Madhya Pradesh
महाराष्ट्र	Maharashtra
मणिपुर	Manipur
मेघालय	Meghalaya
नागालैंड	Nagaland
उड़ीसा	Orissa
पंजाब	Punjab
राजस्थान	Rajasthan
सिक्किम	Sikkim
तमिल नाडु	Tamil Nadu
त्रिपुरा	Tripura
उत्तर प्रदेश	Uttar Pradesh
पश्चिम बंगाल	West Bengal	21	..	21	10
अंडमान व निकोबार	A. & N. Islands
अरुणाचल प्रदेश	Arunachal Pradesh
चंडीगढ़	Chandigarh
दादरा व नगर हवेली	Dadra & Nagar Haveli
दिल्ली]	Delhi
गोवा, दमन व दीव	Goa, Daman & Diu
लक्षद्वीप	Lakshadweep
मिजोरम	Mizoram
पाण्डिचेरी	Pondicherry
भारत	INDIA	203	4	207	15

सारणी 11—संस्था प्रकार के अनुसार शिक्षा संस्थाओं में शिक्षकों की संख्या तथा प्रति शिक्षक विद्यार्थियों की औसत संख्या—(जारी)
TABLE XI—NUMBER OF TEACHERS IN EDUCATIONAL INSTITUTIONS BY TYPE AND AVERAGE NUMBER OF STUDENTS PER TEACHER—(contd.)

(ङ) उच्च शिक्षा की संस्थाएं—(जारी)

E—Institutions for Higher Education—(contd.)

(ख) मैट्रिकोत्तर डिप्लोमा/प्रमाण-पत्र पाठ्यक्रमों में शिक्षा प्रदान करने वाली संस्थाएं (डिग्री स्तर के नीचे)—(जारी)

(b) Institutions Imparting Instruction in Post-Matriculation Diploma/Certificate Courses (Below Degree Level)—(Contd.)

(10) शारीरिक शिक्षा

(x) Physical Education

राज्य/संघ शासित क्षेत्र State/Union Territory	शिक्षकों की संख्या Number of Teachers			प्रति शिक्षक विद्यार्थियों की औसत संख्या Average number of students per Teachers	
	पुरुष Men	महिलाएं Women	जोड़ All persons		
1	2	3	4	5	
आंध्र प्रदेश	Andhra Pradesh
असम	Assam
बिहार	Bihar	11	..	11	18
गुजरात	Gujarat	28	3	31	9
हरियाणा	Haryana
हिमाचल प्रदेश	Himachal Pradesh
जम्मू और कश्मीर]	Jammu & Kashmir
कर्नाटक	Karnataka	51	8	59	26
केरल	Kerala
मध्य प्रदेश	Madhya Pradesh	15	2	17	5
महाराष्ट्र]	Maharashtra
मणिपुर]	Manipur
मेघालय]	Meghalaya
नागालैंड	Nagaland
उड़ीसा	Orissa	5	..	5	21
पंजाब	Punjab
राजस्थान	Rajasthan
सिक्किम	Sikkim
तमिल नाडु	Tamil Nadu
त्रिपुरा	Tripura
उत्तर प्रदेश	Uttar Pradesh	7	..	7	7
पश्चिम बंगाल	West Bengal
अंडमान व निकोबार	A. & N. Islands
अरुणाचल प्रदेश]	Arunachal Pradesh
चंडीगढ़	Chandigarh
दादरा व नगर हवेली	Dadra & Nagar Haveli
दिल्ली	Delhi
गोवा, दमन व दीव	Goa, Daman & Diu
लक्षद्वीप	Lakshadweep
मिजोरम	Mizoram
पाण्डिचेरी	Pondicherry
भारत	INDIA	117	13	130	17

सारणी 11—संस्था के प्रकार के अनुसार शिक्षा संस्थाओं में शिक्षकों की संख्या तथा प्रति शिक्षक विद्यार्थियों की औसत संख्या—(जारी)
TABLE XI—NUMBER OF TEACHERS IN EDUCATIONAL INSTITUTIONS BY TYPE AND AVERAGE
NUMBER OF STUDENTS PER TEACHER—(contd.)

(ड) उच्च शिक्षा की संस्थाएं—(जारी)

E— Institutions for Higher Education—(contd.)

(ख) मैट्रिकोत्तर डिप्लोमा/प्रमाण-पत्र पाठ्यक्रमों में शिक्षा प्रदान करने वाली कुल शिक्षा संस्थाएं (डिग्री स्तर के नीचे)—(जारी)

(b) Institutions Imparting Instruction in Post-Matriculation Diploma/Certificate Courses
(below Degree level)—(contd.)

(11) पशु चिकित्सा विज्ञान

(xi) Veterinary Science

राज्य/संघ शासित क्षेत्र State/Union Territory	शिक्षकों की संख्या Number of Teachers			प्रति शिक्षक विद्यार्थियों की औसत संख्या Average number of students per Teacher	
	पुरुष Men	महिलाएं Women	जोड़ All Persons		
1	2	3	4	5	
आंध्र प्रदेश	Andhra Pradesh
असम	Assam
बिहार	Bihar
गुजरात	Gujarat
हरियाणा	Haryana
हिमाचल प्रदेश	Himachal Pradesh
जम्मू और कश्मीर	Jammu & Kashmir
कर्नाटक	Karnataka
केरल	Kerala
मध्य प्रदेश	Madhya Pradesh
महाराष्ट्र	Maharashtra
मणिपुर	Manipur
मेघालय	Meghalaya
नागालैंड	Nagaland
उड़ीसा	Orissa
पंजाब	Punjab
राजस्थान	Rajasthan
सिक्किम	Sikkim
तमिल नाडु	Tamil Nadu
त्रिपुरा	Tripura
उत्तर प्रदेश	Uttar Pradesh
पश्चिम बंगाल	West Bengal
अंडमान व निकोबार	A. & N. Islands
अरुणाचल प्रदेश	Arunachal Pradesh
चंडीगढ़	Chandigarh
दादरा व नगर हवेली	Dadra & Nagar Haveli
दिल्ली	Delhi
गोवा, दमन व दिव	Goa, Daman & Diu
लक्षद्वीप	Lakshadweep
मिजोराम	Mizoram
पुडुचेरी	Pondicherry
भारत	INDIA

सारणी 11—संस्था के प्रकार के अनुसार शिक्षा संस्थाओं में शिक्षकों की संख्या तथा प्रति शिक्षक विद्यार्थियों की औसत संख्या—(जारी)
TABLE XI—NUMBER OF TEACHERS IN EDUCATIONAL INSTITUTIONS BY TYPE AND AVERAGE NUMBER OF STUDENTS PER TEACHER—(contd.)

(इ) उच्च शिक्षा की संस्थाएं—(जारी)

E—Institutions for Higher Education—(contd.)

(ख) (12) मैट्रिकोत्तर डिप्लोमा/प्रमाण-पत्र पाठ्यक्रमों में शिक्षा प्रदान करने वाली अन्य शिक्षा संस्थाएं (डिग्री स्तर के नीचे)—(जारी)

(b) (xii) Other Institutions Imparting Instruction in Post-Matriculation Diploma/Certificate Courses (Below Degree Level)@—(contd.)

राज्य/संघ शासित क्षेत्र State/Union Territory	शिक्षकों की संख्या Number of Teachers			प्रति शिक्षक विद्यार्थियों की औसत संख्या Average number of students per Teacher	
	पुरुष Men	महिलाएं Women	जोड़ All Persons		
1	2	3	4	5	
आंध्र प्रदेश	Andhra Pradesh	..	15	15	19
असम	Assam
बिहार	Bihar	..	11	11	19
गुजरात	Gujarat	9	53	62	18
हरियाणा	Haryana	12	28	40	22
हिमाचल प्रदेश	Himachal Pradesh
जम्मू और कश्मीर	Jammu & Kashmir	172	28	200	..
कर्नाटक	Karnataka	180	33	213	45
केरल	Kerala
मध्य प्रदेश	Madhya Pradesh
महाराष्ट्र	Maharashtra	35	191	226	22
मणिपुर	Manipur	..	9	9	14
मेघालय	Meghalaya
नागालैंड	Nagaland
उड़ीसा	Orissa
पंजाब	Punjab	2	67	69	17
राजस्थान	Rajasthan	75	25	100	10
सिक्किम	Sikkim
तमिल नाडु	Tamil Nadu
त्रिपुरा	Tripura
उत्तर प्रदेश	Uttar Pradesh
पश्चिम बंगाल	West Bengal	530	60	590	108
अंडमान व निकोबार	A. & N. Islands
अरुणाचल प्रदेश	Arunachal Pradesh
चंडीगढ़	Chandigarh
दादरा व नगर हवेली	Dadra & Nagar Haveli
दिल्ली	Delhi	46	10	56	25
गोवा, दमन व दिव	Goa, Daman & Diu	13	16	29	7
लक्षद्वीप	Lakshadweep
मिजोरम	Mizoram	4	3	7	7
पाण्डिचेरी	Pondicherry	..	6	6	16
भारत	INDIA	1,078	555	1,633	52

सारणी 11—संस्था के प्रकार के अनुसार शिक्षा संस्थाओं में शिक्षकों की संख्या तथा प्रति शिक्षक विद्यार्थियों की औसत संख्या—(जारी)
TABLE XI—NUMBER OF TEACHERS IN EDUCATIONAL INSTITUTIONS BY TYPE AND AVERAGE NUMBER OF STUDENTS PER TEACHER—(contd.)

(इ) उच्च शिक्षा की संस्थाएं—(जारी)

E—Institutions for Higher Education—(contd.)

जोड़ (ख) मैट्रिकोत्तर डिप्लोमा/प्रमाण पत्र पाठ्यक्रमों में शिक्षा प्रदान करने वाली कुल शिक्षा संस्थाएं (द्वितीय स्तर के नीचे)—(समाप्त)
Total (b) All Institutions Imparting Instruction in Post-Matriculation Diploma/Certificate Courses (Below Degree Level)—(concl.)

राज्य/संघ शासित क्षेत्र State/Union Territory	शिक्षकों की संख्या Number of Teachers			प्रति शिक्षक विद्यार्थियों की औसत संख्या Average number of students per Teacher	
	पुरुष Men	महिलाएं Women	जोड़ All Persons		
	1	2	3		4
आंध्र प्रदेश	Andhra Pradesh	2,222	194	2,416	9
असम	Assam	719	37	756	9
बिहार	Bihar	2,220	316	2,536	11
गुजरात	Gujarat	1,594	103	1,697	14
हरियाणा	Haryana	1,258	182	1,440	10
हिमाचल प्रदेश	Himachal Pradesh	212	7	219	11
जम्मू और कश्मीर	Jammu & Kashmir	436	54	490	6
कर्नाटक	Karnataka	2,614	485	3,099	17
केरल	Kerala	1,139	385	1,524	10
मध्य प्रदेश	Madhya Pradesh	2,312	126	2,438	11
महाराष्ट्र	Maharashtra	4,418	953	5,371	13
मणिपुर	Manipur	75	22	97	10
मेघालय	Meghalaya	9	5	14	5
नागालैण्ड	Nagaland	74	6	80	5
उड़ीसा	Orissa	825	112	937	14
पंजाब	Punjab	1,680	308	1,988	10
राजस्थान	Rajasthan	964	89	1,053	10
सिक्किम	Sikkim
तमिल नाडु	Tamil Nadu	1,369	317	1,686	12
त्रिपुरा	Tripura	106	24	130	2
उत्तर प्रदेश	Uttar Pradesh	5,193	716	5,909	7
पश्चिम बंगाल	West Bengal	2,739	700	3,439	28
अंडमान व निकोबार द्वीप समूह	A. & N. Islands	9	4	13	7
अरुणाचल प्रदेश	Arunachal Pradesh
चंडीगढ़	Chandigarh	136	48	184	13
दादरा व नगर हवेली	Dadra & Nagar Haveli
दिल्ली	Delhi	921	238	1,159	11
गोवा, दमन व दीव	Goa, Daman & Diu	188	45	233	9
लक्षद्वीप	Lakshadweep
मिजोरम	Mizoram	42	16	58	7
पाण्डिचेरी	Pondicherry	134	8	142	3
भारत	INDIA	33,608	5,500	39,108	12

सारणी 11—संस्था के प्रकार के अनुसार शिक्षा संस्थाओं में शिक्षकों की संख्या तथा प्रति शिक्षक विद्यार्थियों की औसत संख्या—(जारी)
TABLE XI—NUMBER OF TEACHERS IN EDUCATIONAL INSTITUTIONS BY TYPE AND AVERAGE NUMBER OF STUDENTS PER TEACHER—(contd.)

(इ) उच्च शिक्षा की संस्थाएं—(समाप्त)

E—Institutions for Higher Education—(concl'd.)

जोड़—(क) + (ख) उच्च शिक्षा की कुल शिक्षा संस्थाएं (डिग्री, उच्च तथा डिग्री स्तर के नीचे)

Total—(a+b) All Institution of Institutions for Higher Education (Degree Standard and above and Below Degree Level)

राज्य/संघ शासित क्षेत्र State/Union Territory	शिक्षकों की संख्या Number of Teachers			प्रति शिक्षक विद्यार्थियों की औसत संख्या Average number of students per Teacher	
	पुरुष Men	महिलाएं Women	जोड़ All Persons		
1	2	3	4	5	
आंध्र प्रदेश	Andhra Pradesh	15,118	3,147	18,265	17
असम	Assam	4,917	1,047	5,964	21
बिहार	Bihar	15,862	2,315	18,177	25
गुजरात	Gujarat	8,522	1,333	9,855	20
हरियाणा	Haryana	4,513	1,180	5,693	18
हिमाचल प्रदेश	Himachal Pradesh	1,000	198	1,198	18
जम्मू और कश्मीर	Jammu & Kashmir	1,793	519	2,312	10
कर्नाटक	Karnataka	12,808	2,418	15,226	22
केरल	Kerala	9,622	4,298	13,920	19
मध्य प्रदेश	Madhya Pradesh	9,908	1,760	11,668	21
महाराष्ट्र	Maharashtra	24,407	6,525	30,932	20
मणिपुर	Manipur	1,108	291	1,399	16
मेघालय	Meghalaya	378	160	538	24
नागालैंड	Nagaland	223	41	264	15
ओड़ीशा	Orissa	5,406	1,102	6,508	19
पंजाब	Punjab	6,352	2,341	8,693	17
राजस्थान	Rajasthan	5,802	1,242	7,044	21
सिक्किम	Sikkim	16	1	17	5
तमिल नाडु	Tamil Nadu	13,537	5,038	18,575	11
त्रिपुरा	Tripura	507	96	603	8
उत्तर प्रदेश	Uttar Pradesh	24,615	3,900	28,515	18
पश्चिम बंगाल	West Bengal	12,805	2,767	15,572	28
अंडमान व निकोबार द्वीप समूह	A. & N. Islands	38	11	49	7
अरुणाचल प्रदेश	Arunachal Pradesh	43	2	45	8
चंडीगढ़	Chandigarh	634	344	978	23
दादरा व नगर हवेली	Dadra & Nagar Haveli
दिल्ली	Delhi	3,672	2,313	5,985	12
गोवा, दमन व दीव	Goa, Daman & Diu	640	207	847	16
लक्षद्वीप	Lakshadweep
मिजोरम	Mizoram	154	36	190	24
पोंडिचेरी	Pondicherry	499	129	628	6
भारत	INDIA	1,84,899	44,761	2,29,660	19

सारणी 11—संस्था के प्रकार के अनुसार शिक्षा संस्थाओं में शिक्षकों की संख्या तथा प्रति शिक्षक विद्यार्थियों की औसत संख्या—(जारी)
TABLE XI—NUMBER OF TEACHERS IN EDUCATIONAL INSTITUTIONS BY TYPE AND AVERAGE NUMBER OF STUDENTS PER TEACHER—(contd.)

(च) इण्टर मीडिएट और/अथवा माध्यमिक बोर्ड
F—Board of Intermediate and/or Secondary Education

राज्य/संघ शासित क्षेत्र State/Union Territory	शिक्षकों की संख्या Number of Teachers			प्रति शिक्षक विद्यार्थियों की औसत संख्या Average number of students per Teacher	
	पुरुष Men	महिलाएं Women	जोड़ All Persons		
1	2	3	4	5	
आंध्र प्रदेश	Andhra Pradesh
असम	Assam
बिहार	Bihar
गुजरात	Gujarat
हरियाणा	Haryana
हिमाचल प्रदेश	Himachal Pradesh
जम्मू और कश्मीर	Jammu & Kashmir
कर्नाटक	Karnataka
केरल	Kerala
मध्य प्रदेश	Madhya Pradesh
महाराष्ट्र	Maharashtra
मणिपुर	Manipur
मेघालय	Meghalaya
नागालैंड	Nagaland
उड़ीसा	Orissa
पंजाब	Punjab
राजस्थान	Rajasthan
सिक्किम	Sikkim
तमिल नाडु	Tamil Nadu
त्रिपुरा	Tripura
उत्तर प्रदेश	Uttar Pradesh
पश्चिम बंगाल	West Bengal
अंडमान व निकोबार द्वीप समूह	A. & N. Islands
अरुणाचल प्रदेश	Arunachal Pradesh
चंडीगढ़	Chandigarh
दादरा व नगर हवेली	Dadra & Nagar Haveli
दिल्ली	Delhi
गोवा, दमन और दीव	Goa, Daman & Diu
लक्षद्वीप	Lakshadweep
मिजोरम	Mizoram
पाण्डिचेरी	Pondicherry
भारत	INDIA

सारणी 11—संख्या के प्रकार के अनुसार शिक्षा संस्थाओं में शिक्षकों की संख्या तथा प्रति शिक्षक विद्यार्थियों की औसत संख्या—(जारी)
TABLE XI—NUMBER OF TEACHERS IN EDUCATIONAL INSTITUTIONS BY TYPE AND AVERAGE NUMBER OF STUDENTS PER TEACHER—(contd.)

(छ) इण्टरमीडिएट/पूर्व डिग्री कालेज/जूनियर कालेज (पुरानी पध्दति)
G—Intermediate/Pre-Degree/Junior Colleges (Old pattern)

राज्य/संघ शासित क्षेत्र State/Union Territory	शिक्षकों की संख्या Number of Teachers			प्रति शिक्षक विद्यार्थियों की औसत संख्या Average number of students per Teacher	
	पुरुष Men	महिलाएं Women	जोड़ All Persons		
1	2	3	4	5	
आंध्र प्रदेश	Andhra Pradesh	9,631	2,764	12,395	30
असम	Assam
बिहार	Bihar	75	18	93	29
गुजरात	Gujarat
हरियाणा	Haryana
हिमाचल प्रदेश	Himachal Pradesh
जम्मू और कश्मीर	Jammu & Kashmir
कर्नाटक	Karnataka	594	211	805	27
केरल	Kerala	97	27	124	31
मध्य प्रदेश	Madhya Pradesh
महाराष्ट्र	Maharashtra
मणिपुर	Manipur	2	1	3	39
मेघालय	Meghalaya
नागालैंड	Nagaland
उड़ीसा	Orissa	749	72	821	19
पंजाब	Punjab
राजस्थान	Rajasthan
सिक्किम	Sikkim
तमिल नाडु	Tamil Nadu
त्रिपुरा	Tripura
उत्तर प्रदेश	Uttar Pradesh
पश्चिम बंगाल	West Bengal
अंडमान व निकोबार द्विप समूह	A. & N. Islands
अरुणाचल प्रदेश	Arunachal Pradesh
चंडीगढ़	Chandigarh
दादरा व नगर हवेली	Dadra & Nagar Haveli
दिल्ली	Delhi
गोवा, दमन व दीव	Goa, Daman & Diu
लक्ष्य द्वीप	Lakshadweep	14	2	16	15
मिजोरम	Mizoram	12	8	20	17
पाण्डिचेरी	Pondicherry	20	9	29	28
भारत	INDIA	11,194	3,112	14,306	30

सारणी 11—संस्था के प्रकार के अनुसार शिक्षा संस्थाओं में शिक्षकों की संख्या तथा प्रति शिक्षक विद्यार्थियों की औसत संख्या—(जारी)
TABLE XI—NUMBER OF TEACHERS IN EDUCATIONAL INSTITUTIONS BY TYPE AND AVERAGE NUMBER OF STUDENTS PER TEACHER—(contd.)

(ज) उच्चतर माध्यमिक स्कूल (10+2 पद्धति)

H—Higher Secondary Schools (10+2) pattern

(1) शैक्षिक पाठ्यचर्याओं वाले उच्चतर माध्यमिक स्कूल

(i) Higher Secondary Schools with Academic Stream

राज्य/संघ शासित क्षेत्र State/Union Territory	शिक्षकों की संख्या Number of Teachers			प्रति शिक्षक विद्यार्थियों की औसत संख्या Average number of students per Teacher	
	पुरुष Men	महिलाएं Women	जोड़ All Persons		
1	2	3	4	5	
आंध्र प्रदेश	Andhra Pradesh	673	1,095	1,768	25
असम	Assam	4,760	797	5,557	19
बिहार	Bihar	485	173	658	23
गुजरात	Gujarat	18,017	5,204	23,221	28
हरियाणा	Haryana	129	135	264	21
हिमाचल प्रदेश	Himachal Pradesh	53	28	81	22
जम्मू और काश्मीर	Jammu & Kashmir	2,008	948	2,956	16
कर्नाटक	Karnataka	6,586	1,167	7,753	32
केरल	Kerala
मध्य प्रदेश	Madhya Pradesh
महाराष्ट्र	Maharashtra	19,702	7,578	27,280	30
मणिपुर	Manipur	302	72	374	19
मेघालय	Meghalaya
नागालैंड	Nagaland
उड़ीसा	Orissa
पंजाब	Punjab	299	268	567	21
राजस्थान	Rajasthan	408	173	581	23
सिक्किम	Sikkim	177	140	317	18
तमिल नाडु	Tamil Nadu	34,330	19,513	53,843	27
त्रिपुरा	Tripura	1,705	719	2,424	20
उत्तर प्रदेश	Uttar Pradesh
पश्चिम बंगाल	West Bengal
अंडमान व निकोबार	A. & N. Islands	273	109	382	20
अरुणाचल प्रदेश	Arunachal Pradesh	91	13	104	25
चंडीगढ़	Chandigarh
दादरा व नगर हवेली	Dadra & Nagar Haveli	44	7	51	20
दिल्ली	Delhi	8,874	11,004	19,878	23
गोवा, दमन व दिव	Goa, Daman & Diu	102	40	142	14
लक्षद्वीप	Lakshadweep
मिजोरम	Mizoram
पांडिचेरी	Pondicherry	367	90	457	27
भारत	INDIA	99,385	49,273	1,48,658	31

सारणी —11 संख्या के प्रकार के अनुसार शिक्षा संस्थाओं में शिक्षकों की संख्या तथा प्रति शिक्षक विद्यार्थियों की औसत संख्या—(जारी)
TABLE XI—NUMBER OF TEACHERS IN EDUCATIONAL INSTITUTIONS BY TYPE AND AVERAGE NUMBER OF STUDENTS PER TEACHER—(contd.)

(ज) उच्चतर माध्यमिक स्कूल (10+2 पद्धति)—(जारी)

H—Higher Secondary Schools (10+2 Pattern)—(contd.)

(2) व्यावसायिक पाठ्यचर्याओं वाले उच्चतर माध्यमिक स्कूल

(ii) Higher Secondary Schools with Vocational Streams

राज्य/संघ शासित क्षेत्र State/Union Territory	शिक्षकों की संख्या Number of Teachers			प्रति शिक्षक विद्यार्थियों की औसत संख्या Average number of students per Teacher	
	पुरुष Men	महिलाएं Women	जोड़ All Persons		
1	2	3	4	5	
आंध्र प्रदेश	Andhra Pradesh
असम	Assam
बिहार	Bihar
गुजरात	Gujarat
हरियाणा	Haryana
हिमाचल प्रदेश	Himachal Pradesh
जम्मू और काश्मीर	Jammu & Kashmir
कर्णाटक	Karnataka
केरल	Kerala
मध्य प्रदेश	Madhya Pradesh
महाराष्ट्र	Maharashtra
मणिपुर	Manipur
मेघालय	Meghalaya
नागालैण्ड	Nagaland
उड़ीसा	Orissa
पंजाब	Punjab
राजस्थान	Rajasthan
सिक्किम	Sikkim
तमिळ नाडु	Tamil Nadu
त्रिपुरा	Tripura
उत्तर प्रदेश	Uttar Pradesh
पश्चिम बंगाल	West Bengal
अंडमान व निकोबार	A. & N. Islands
अरुणाचल प्रदेश	Arunachal Pradesh
चंडीगढ़	Chandigarh
दादरा व नगर हवेली	Dadra & Nagar Haveli
दिल्ली	Delhi	2,371	2,483	4,854	24
गोवा, दमन व दीव	Goa, Daman & Diu
लक्षद्वीप	Lakshadweep
मिजोरम	Mizoram
पॉण्डिचेरी	Pondicherry	17	..	17	12
भारत	INDIA	2,388	2,483	4,871	24

सारणी 11—संस्था के प्रकार के अनुसार शिक्षा संस्थाओं की संख्या तथा प्रति शिक्षक विद्यार्थियों की औसत संख्या—(जारी)

TABLE XI—NUMBER OF TEACHERS IN EDUCATIONAL INSTITUTIONS BY TYPE AND AVERAGE NUMBER OF STUDENTS PER TEACHER—(contd.)

(ज) उच्चतर माध्यमिक स्कूल (10+2 पद्धति)—जारी

H—Higher Secondary Schools (10+2 Pattern)—(contd.)

(3) शैक्षिक तथा व्यावसायिक पाठ्यचर्याओं वाले उच्चतर माध्यमिक स्कूल

(iii) Higher Secondary Schools with Academic and Vocational Streams

राज्य/संघ शासित क्षत्र State/Union Territory	शिक्षकों की संख्या Number of Teachers			प्रति शिक्षक विद्यार्थियों की औसत संख्या Average number of students per Teacher	
	पुरुष Men	महिलाएं Women	जोड़ All Persons		
1	2	3	4	5	
आंध्र प्रदेश	Andhra Pradesh
असम	Assam
बिहार	Bihar
गुजरात	Gujarat
हरियाणा	Haryana
हिमाचल प्रदेश	Himachal Pradesh
जम्मू और काश्मीर	Jammu & Kashmir
कर्नाटक	Karnataka
केरल	Kerala
मध्य प्रदेश	Madhya Pradesh
महाराष्ट्र	Maharashtra
मणिपुर	Manipur
मेघालय	Meghalaya
नागालैंड	Nagaland
उड़ीसा	Orissa
पंजाब	Punjab
राजस्थान	Rajasthan
सिक्किम	Sikkim
तमिल नाडु	Tamil Nadu
त्रिपुरा	Tripura
उत्तर प्रदेश	Uttar Pradesh
पश्चिम बंगाल	West Bengal	19,746	5,134	24,880	..
अंडमान व निकोबार	A. & N. Islands	13	27	40	14
अरुणाचल प्रदेश	Arunachal Pradesh	185	27	212	20
चंडीगढ़	Chandigarh
दादरा व नगर हवेली	Dadra & Nagar Haveli
दिल्ली	Delhi	291	394	685	22
गोवा, दमन व दीव	Goa, Daman & Diu
लक्ष्य द्वीप	Lakshadweep
मिजोरम	Mizoram
पाण्डीचेरी	Pondicherry	84	59	143	21
भारत	INDIA	20,319	5,641	25,960	..

सारणी 11—संस्था के प्रकार के अनुसार शिक्षा संस्थाओं में शिक्षकों की संख्या तथा प्रति शिक्षक विद्यार्थियों की औसत संख्या—(जारी)
TABLE XI—NUMBER OF TEACHERS IN EDUCATIONAL INSTITUTIONS BY TYPE AND AVERAGE NUMBER OF STUDENTS PER TEACHERS (contd.)

जोड़-ज—(1 से 3) उच्चतर माध्यमिक स्कूलों (10+2 पद्धति) की कुल संख्या—(समाप्त)
Total H—(i to iii) Total Number of Higher Secondary Schools (10+2 Pattern)—(concl.)

राज्य/संघ शासित क्षेत्र State/Union Territory	शिक्षकों की संख्या Number of Teachers			प्रति शिक्षक विद्यार्थियों की औसत संख्या Average number of students per Teacher	
	पुरुष Men	महिलाएं Women	जोड़ All Persons		
1	2	3	4	5	
आंध्र प्रदेश	Andhra Pradesh	673	1,095	1,768	25
असम	Assam	4,760	797	5,557	19
बिहार	Bihar	485	173	658	23
गुजरात	Gujarat	18,017	5,204	23,221	28
हरियाणा	Haryana	129	135	264	21
हिमाचल प्रदेश	Himachal Pradesh	53	28	81	22
जम्मू और काश्मीर	Jammu & Kashmir	2,008	948	2,956	16
कर्नाटक	Karnataka	6,586	1,167	7,753	32
केरल	Kerala
मध्य प्रदेश	Madhya Pradesh
महाराष्ट्र	Maharashtra	19,702	7,578	27,280	30
मणिपुर	Manipur	302	72	374	19
मेघालय	Meghalaya
नागालैण्ड	Nagaland
उड़ीसा	Orissa
पंजाब	Punjab	299	268	567	21
राजस्थान	Rajasthan	408	173	581	23
सिक्किम	Sikkim	177	140	317	18
तमिल नाडु	Tamil Nadu	34,330	19,513	53,843	27
त्रिपुरा	Tripura	1,705	719	2,424	20
उत्तर प्रदेश	Uttar Pradesh
पश्चिम बंगाल	West Bengal	19,746	5,134	24,880	21
अंडमान व निकोबार	A. & N. Islands	286	136	422	19
अरुणाचल प्रदेश	Arunachal Pradesh	276	40	316	22
चंडीगढ़	Chandigarh
दादरा और नगर हवेली	Dadra & Nagar Haveli	44	7	51	20
दिल्ली	Delhi	11,536	13,881	25,417	24
गोवा, दमन व दीव	Goa, Daman & Diu	102	40	142	14
लक्षद्वीप	Lakshadweep
मिजोरम	Mizoram
पाण्डिचेरी	Pondicherry	468	149	617	25
भारत	INDIA	1,22,092	57,397	1,79,489	26

सारणी 11—संस्था के प्रकार के अनुसार शिक्षा संस्थाओं में शिक्षकों की संख्या तथा प्रति शिक्षक विद्यार्थियों की औसत संख्या—(जारी)
TABLE XI—NUMBER OF TEACHERS IN EDUCATIONAL INSTITUTIONS BY TYPE AND AVERAGE NUMBER OF STUDENTS PER TEACHER—(Contd.)

(अ) उच्चतर माध्यमिक स्कूल (पुरानी पद्धति)
I—Higher Secondary Schools (Old Pattern)

राज्य/संघ शासित क्षेत्र State/Union Territory	शिक्षकों की संख्या Number of Teachers			प्रति शिक्षक विद्यार्थियों की औसत संख्या Average Number of students per Teacher	
	पुरुष Men	महिलाएं Women	जोड़ All Persons		
1	2	3	4	5	
आंध्र प्रदेश	Andhra Pradesh
असम	Assam	28	4	32	18
बिहार	Bihar
गुजरात	Gujarat
हरियाणा	Haryana	2,194	1,249	3,443	29
हिमाचल प्रदेश	Himachal Pradesh	1,383	696	2,079	20
जम्मू और कश्मीर	Jammu & Kashmir
कर्नाटक	Karnataka
केरल	Kerala	415	750	1,165	..
मध्य प्रदेश	Madhya Pradesh	26,814	7,631	34,445	24
महाराष्ट्र	Maharashtra
मणिपुर	Manipur
मेघालय	Meghalaya
नागालैंड	Nagaland
उड़ीसा	Orissa
पंजाब	Punjab	4,911	3,650	8,561	25
राजस्थान	Rajasthan	11,824	3,084	14,908	23
सिक्किम	Sikkim
तमिल नाडु	Tamil Nadu
त्रिपुरा	Tripura
उत्तर प्रदेश	Uttar Pradesh	72,320	15,166	87,486	28
पश्चिम बंगाल	West Bengal
अंदमान व निकोबार द्वीप समूह	A. & N. Islands
अरुणाचल प्रदेश	Arunachal Pradesh
चंडीगढ़	Chandigarh	143	489	632	13
दादरा व नागर हवेली	Dadra & Nagar Haveli
दिल्ली	Delhi
गोवा, दमन व दिव	Goa, Daman & Diu
लक्षद्वीप	Lakshadweep
मिजोरम	Mizoram
पॉण्डिचेरी	Pondicherry
भारत	INDIA	1,20,032	32,719	1,52,751	27

सारणी 11—संस्था के प्रकार के अनुसार शिक्षा संस्थाओं में शिक्षकों की संख्या तथा प्रति शिक्षक विद्यार्थियों की औसत संख्या—(जारी)
TABLE XI—NUMBER OF TEACHER IN EDUCATIONAL INSTITUTIONS BY TYPE AND AVERAGE NUMBER OF STUDENTS PER TEACHER—(Contd.)

(अ) उच्च/उत्तर बुनियादी स्कूल
(J)—High/Post Basic Schools

राज्य/संघ शासित क्षेत्र State/Union Territory	शिक्षकों की संख्या Number of Teachers			प्रति शिक्षक विद्यार्थियों की औसत संख्या Average number of students Per teachers	
	पुरुष Men	महिलाएं Women	जोड़ All Persons		
1	2	3	4	5	
आंध्र प्रदेश	Andhra Pradesh	44,534	14,115	58,649	27
असम	Assam	16,484	3,025	19,509	24
बिहार	Bihar	32,829	3,586	36,415	30
गुजरात	Gujarat	12,760	2,455	15,215	24
हरियाणा	Haryana	19,615	8,503	28,118	32
हिमाचल प्रदेश	Himachal Pradesh	4,855	1,580	6,435	23
जम्मू और कश्मीर	Jammu & Kashmir	8,002	3,910	11,912	18
कर्नाटक	Karnataka	17,583	5,283	22,866	23
केरल	Kerala	33,304	39,053	72,357	30
मध्य प्रदेश	Madhya Pradesh
महाराष्ट्र	Maharashtra	62,140	24,645	86,785	28
मणिपुर	Manipur	2,707	569	3,276	22
मेघालय	Meghalaya	1,176	924	2,100	23
नागालैंड	Nagaland	1,219	477	1,696	23
उड़ीसा	Orissa	22,207	4,000	26,207	12
पंजाब	Punjab	18,536	11,580	30,116	23
राजस्थान	Rajasthan	20,240	4,099	24,339	21
सिक्किम	Sikkim	365	239	604	23
तमिल नाडु	Tamil Nadu	21,404	11,023	32,427	23
त्रिपुरा	Tripura	1,943	631	2,574	22
उत्तर प्रदेश	Uttar Pradesh	23,797	4,581	28,373	32
पश्चिम बंगाल	West Bengal	45,016	16,237	61,253	36
अंडमान व निकोबार द्वीप समूह	A. & N. & Islands	144	107	251	21
अरुणाचल प्रदेश	Arunachal Pradesh	374	57	431	21
चंडीगढ़	Chandigarh	319	631	950	30
दादरा व नगर हवेली	Dadra & Nagar Haveli	14	2	16	15
दिल्ली	Delhi
गोवा, दमन व दिव	Goa, Daman & Diu	2,328	2,235	4,563	28
लक्ष द्वीप	Lakshadweep	177	54	231	18
मिजोरम	Mizoram	747	113	860	20
पाँडिचेरी	Pondicherry	896	460	1,356	27
भारत	INDIA	4,15,715	1,64,174	5,79,889	28

सारणी 11—संस्था के प्रकार के अनुसार शिक्षा संस्थाओं में शिक्षकों की संख्या तथा प्रति शिक्षक विद्यार्थियों की औसत संख्या—(जारी)
TABLE XI—NUMBER OF TEACHERS IN EDUCATIONAL INSTITUTIONS BY TYPE AND AVERAGE NUMBER OF STUDENTS PER TEACHER—(Contd.)

(क) मिडिल/वरिष्ठ बुनियादी स्कूल
K—Middle/Senior Basic Schools

राज्य/संघ शासित क्षेत्र State/Union Territory	शिक्षकों की संख्या Number of Teachers			प्रति शिक्षक विद्यार्थियों की औसत संख्या Average number of students per Teacher	
	पुरुष Men	महिलाएं Women	जोड़ All Persons		
1	2	3	4	5	
आंध्र प्रदेश	Andhra Pradesh	24,928	10,496	35,424	38
असम	Assam	20,504	3,560	24,064	23
बिहार	Bihar	69,892	13,607	83,499	34
गुजरात	Gujarat	63,134	43,687	1,06,821	38
हरियाणा	Haryana	5,882	2,851	8,733	33
हिमाचल प्रदेश	Himachal Pradesh	4,429	886	5,315	14
जम्मू और काश्मीर	Jammu & Kashmir	8,779	4,449	13,228	19
कर्नाटक	Karnataka	51,674	25,103	76,777	45
केरल	Kerala	24,276	26,352	50,628	32
मध्य प्रदेश	Madhya Pradesh	44,536	11,728	56,264	27
महाराष्ट्र	Maharashtra	85,385	35,600	1,20,985	36
मणिपुर	Manipur	2,714	445	3,159	16
मेघालय	Meghalaya	1,317	651	1,968	17
नागालैंड	Nagaland	2,271	561	2,832	13
उड़ीसा	Orissa	27,991	2,732	30,723	19
पंजाब	Punjab	6,067	4,359	10,426	17
राजस्थान	Rajasthan	34,457	9,020	43,477	28
सिक्किम	Sikkim	355	117	472	20
तमिल नाडु	Tamil Nadu	36,647	32,859	69,506	35
त्रिपुरा	Tripura	2,331	773	3,104	27
उत्तर प्रदेश	Uttar Pradesh	58,775	14,326	73,101	24
पश्चिम बंगाल	West Bengal	15,969	4,788	20,757	44
इमान व निकोबार द्वीप समूह	A. & N. Islands	346	279	625	18
अरुणाचल प्रदेश	Arunachal Pradesh	706	103	809	19
चंडीगढ़	Chandigarh	43	299	342	30
दादरा व नागर हवेली	Dadra & Nagar Haveli	114	109	223	32
दिल्ली	Delhi	1,692	2,373	4,065	24
गोवा, दमन व दीव	Goa, Daman & Diu	650	512	1,162	30
लक्षद्वीप	Lakshadweep	44	27	71	28
मिजोरम	Mizoram	1,418	260	1,678	14
पांडिचेरी	Pondicherry	865	424	1,289	30
भारत	INDIA	5,98,191	2,53,336	8,51,527	33

सारणी 11—संस्था के प्रकार के अनुसार शिक्षा संस्थाओं में शिक्षकों की संख्या तथा प्रति शिक्षक विद्यार्थियों की औसत संख्या—(जारी)
TABLE XI—NUMBER OF TEACHERS IN EDUCATIONAL INSTITUTIONS BY TYPE AND AVERAGE NUMBER OF STUDENTS PER TEACHER—(Contd.)

(ठ) प्राथमिक/बुनियादी स्कूल
L—Primary/Junior Basic Schools

राज्य/संघ शासित क्षेत्र State/Union Territory	शिक्षकों की संख्या Number of Teachers			प्रति शिक्षक विद्यार्थियों की औसत संख्या Average number of students per Teacher	
	पुरुष Men	महिलाएं Women	जोड़ All Persons		
1	2	3	4	5	
आंध्र प्रदेश	Andhra Pradesh . . .	59,461	21,492	80,953	50
असम	Assam	37,682	9,460	47,142	35
बिहार	Bihar	94,169	17,003	1,11,172	40
गुजरात	Gujarat	15,314	7,787	23,101	41
हरियाणा	Haryana	10,493	4,587	15,080	39
हिमाचल प्रदेश	Himachal Pradesh . . .	9,873	4,851	14,724	36
जम्मू और कश्मीर	Jammu & Kashmir . . .	6,482	4,177	10,659	25
कर्नाटक	Karnataka	27,402	6,661	34,063	43
केरल	Kerala	24,349	28,100	52,449	34
मध्य प्रदेश	Madhya Pradesh . . .	96,348	21,523	1,17,871	37
महाराष्ट्र	Maharashtra	67,056	34,029	1,01,085	39
मणिपुर	Manipur	8,097	1,098	9,195	17
मेघालय	Meghalaya	3,984	2,313	6,297	29
नागालैंड	Nagaland	4,044	1,429	5,473	20
उड़ीसा	Orissa	73,349	7,570	80,919	33
पंजाब	Punjab	22,665	25,237	47,902	40
राजस्थान	Rajasthan	37,251	10,394	47,645	40
सिक्किम	Sikkim	855	251	1,106	21
तमिल नाडु	Tamil Nadu	69,574	43,214	1,12,788	39
त्रिपुरा	Tripura	3,534	1,170	4,704	43
उत्तर प्रदेश	Uttar Pradesh	2,03,712	44,042	2,47,754	37
पश्चिम बंगाल	West Bengal	1,32,488	32,990	1,65,478	35
अंडमान व निकोबार द्वीप समूह	A. & N. Islands	482	232	714	21
अरुणाचल प्रदेश	Arunachal Pradesh . . .	1,257	181	1,438	28
चंडीगढ़	Chandigarh	70	400	470	20
दादरा व नगर हवेली	Dadra & Nagar Haveli . .	118	41	159	50
दिल्ली	Delhi	7,296	8,975	16,271	35
गोवा, दमन व दिव	Goa, Daman & Diu . . .	1,480	1,403	2,883	28
लक्षद्वीप	Lakshadweep	92	38	130	34
मिज़ोरम	Mizoram	1,494	909	2,403	30
पाण्डिचेरी	Pondicherry	804	385	1,189	28
भारत	INDIA	10,21,275	3,41,942	13,63,217	38

सारणी 11—संस्था के प्रकार के अनुसार शिक्षा संस्थाओं में शिक्षकों की संख्या तथा प्रति शिक्षक विद्यार्थियों की औसत संख्या—(जारी)
TABLE XI—NUMBER OF TEACHERS IN EDUCATIONAL INSTITUTIONS BY TYPE AND AVERAGE
NUMBER OF STUDENTS PER TEACHER—(contd.)

(ड) पूर्व-प्राथमिक/पूर्व-बुनियादी स्कूल
M—Pre-Primary/Pre-Basic Schools

राज्य/संघ शासित क्षेत्र State/Union Territory	शिक्षकों की संख्या Number of Teachers			प्रति शिक्षक विद्यार्थियों की औसत संख्या Average number of students per Teacher	
	पुरुष Men	महिलाएं Women	जोड़ All Persons		
1	2	3	4	5	
आंध्र प्रदेश	Andhra Pradesh	9	133	142	50
असम	Assam	10	316	326	38
बिहार	Bihar	6	14	20	19
गुजरात	Gujarat	112	2,267	2,379	43
हरियाणा	Haryana	2	34	36	33
हिमाचल प्रदेश	Himachal Pradesh	..	19	19	32
जम्मू और काश्मीर	Jammu & Kashmir
कर्नाटक	Karnataka	70	2,645	2,715	80
केरल	Kerala	..	326	326	34
मध्य प्रदेश	Madhya Pradesh	75	982	1,057	38
महाराष्ट्र	Maharashtra	77	1,570	1,647	39
मणिपुर	Manipur	..	4	4	13
मेघालय	Meghalaya	182	604	786	44
नागालैण्ड	Nagaland
उड़ीसा	Orissa	1,067	79	1,146	12
पंजाब	Punjab	2	4	6	25
राजस्थान	Rajasthan	39	151	190	29
सिक्किम	Sikkim	..	100	100	32
तमिल नाडु	Tamil Nadu	2	109	111	42
त्रिपुरा	Tripura	381	1,311	1,692	33
उत्तर प्रदेश	Uttar Pradesh	69	490	559	27
पश्चिम बंगाल	West Bengal	87	432	519	28
अंडमान व निकोबार द्वीप समूह	A. & N. Islands	..	30	30	30
अरुणाचल प्रदेश	Arunachal Pradesh	12	44	56	41
चंडीगढ़	Chandigarh
दादरा व नागर हवेली	Dadra & Nagar Haveli	..	13	13	34
दिल्ली	Delhi	..	200	200	46
गोवा, दमन व दीव	Goa, Daman & Diu	..	319	319	41
लक्ष्य द्वीप	Lakshadweep	..	30	30	25
मिजोरम	Mizoram
पांडिचेरी	Pondicherry	5	102	107	43
भारत	INDIA	2,207	12,328	14,535	44

सारणी 11—संख्या के प्रकार के अनुसार शिक्षा संस्थाओं में शिक्षकों की संख्या तथा प्रति शिक्षक विद्यार्थियों की औसत संख्या—(जारी)
TABLE XI—NUMBER OF TEACHERS IN EDUCATIONAL INSTITUTIONS BY TYPE AND AVERAGE NUMBER OF STUDENTS PER TEACHER—(contd.)

(ढ) वृत्तिक/व्यावसायिक/विशेष तथा अन्य शिक्षा के स्कूल (स्कूल स्तर)
N—Schools for Vocational/Professional/Special and Other Education (School Level)

(1) कृषि तथा वन विद्या
(i) Agriculture & Forestry

राज्य/संघ शासित क्षेत्र State/Union Territory	शिक्षकों की संख्या Number of Teachers			प्रति शिक्षक विद्यार्थियों की औसत संख्या Average number of students per Teacher	
	पुरुष Men	महिलाएं Women	जोड़ All Persons		
1	2	3	4	5	
आंध्र प्रदेश	Andhra Pradesh
असम	Assam
बिहार	Bihar
गुजरात	Gujarat	40	6	46	16
हरियाणा	Haryana
हिमाचल प्रदेश	Himachal Pradesh
जम्मू और कश्मीर	Jammu & Kashmir
कर्नाटक	Karnataka	56	..	56	7
केरल	Kerala
मध्य प्रदेश	Madhya Pradesh
महाराष्ट्र	Maharashtra	127	..	127	18
मणिपुर	Manipur
मेघालय	Meghalaya
नागालैंड	Nagaland
उड़ीसा	Orissa
पंजाब	Punjab
राजस्थान	Rajasthan
सिक्किम	Sikkim
तमिल नाडु	Tamil Nadu	13	..	13	29
त्रिपुरा	Tripura
उत्तर प्रदेश	Uttar Pradesh
पश्चिम बंगाल	West Bengal
अंडमान व निकोबार द्वीपसमूह	A. & N. Islands
अरुणाचल प्रदेश	Arunachal Pradesh	8	2	10	5
चंडीगढ़	Chandigarh
दादरा व नागर हवेली	Dadra & Nagar Haveli
दिल्ली	Delhi
गोवा, दमन व दीव	Goa, Daman & Diu
लक्षद्वीप	Lakshadweep
मिजोरम	Mizoram
पाण्डिचेरी	Pondicherry
भारत	INDIA	244	8	252	15

सारणी 11—संस्था के प्रकार के अनुसार शिक्षा संस्थाओं में शिक्षकों की संख्या तथा प्रति शिक्षक विद्यार्थियों की औसत संख्या—(जारी)
 TABLE XI—NUMBER OF TEACHERS IN EDUCATIONAL INSTITUTIONS BY TYPE AND AVERAGE
 NUMBER OF STUDENTS PER TEACHER—(contd.)

(इ) वृत्तिक/व्यवसायिक/विशेष तथा अन्य शिक्षा के स्कूल (स्कूल स्तर)—(जारी)

N—Schools for Vocational/Professional/Special and Other Education (School level)—(contd.)

(2) औषधि (परिचर्या तथा धात्री विद्या)

(ii) Medicine (Nursing & Midwifery)

राज्य/संघ शासित क्षेत्र State/Union Territory	शिक्षकों की संख्या Number of Teachers			प्रति शिक्षक विद्यार्थियों की औसत संख्या Average number of students per Teachers	
	पुरुष Men	महिलाएं Women	जोड़ All Persons		
1	2	3	4	5	
आंध्र प्रदेश	Andhra Pradesh	—	...
असम	Assam	..	4	4	6
बिहार	Bihar	2	4	6	15
गुजरात	Gujarat	7	26	33	15
हरियाणा	Haryana
हिमाचल प्रदेश	Himachal Pradesh
जम्मू और कश्मीर	Jammu & Kashmir
कर्नाटक	Karnataka	44	51	95	13
केरल	Kerala
मध्य प्रदेश	Madhya Pradesh	..	19	19	19
महाराष्ट्र	Maharashtra	13	105	118	9
मणिपुर	Manipur
मेघालय	Meghalya
नागालैंड	Nagaland
उड़ीसा	Orissa
पंजाब	Punjab
राजस्थान	Rajasthan
सिक्किम	Sikkim
तमिल नाडु	Tamil Nadu
त्रिपुरा	Tripura	..	8	8	16
उत्तर प्रदेश	Uttar Pradesh
पश्चिम बंगाल	West Bengal	6	23	29	23
अंडमान व निकोबार द्वीपसमूह	A. & N. Islands
अरुणाचल प्रदेश	Arunachal Pradesh	1	1	2	40
चंडीगढ़	Chandigarh
दादरा व नागर हवेली	Dadra & Nagar Haveli
दिल्ली	Delhi
गोवा, दमन व दिव	Goa, Daman & Diu
लक्ष्य द्वीप	Lakshadweep
मिजोरम	Mizoram	5	8	13	6
पांडिचेरी	Pondicherry
भारत	INDIA	78	249	327	13

सारणी 11—संस्था के प्रकार के अनुसार शिक्षा संस्थाओं में शिक्षकों की संख्या तथा प्रति शिक्षक विद्यार्थियों की औसत संख्या—(जारी)
TABLE XI—NUMBER OF TEACHERS IN EDUCATIONAL INSTITUTIONS BY TYPE AND AVERAGE NUMBER OF STUDENTS PER TEACHER—(contd.)

(इ) वृत्तिक/व्यावसायिक/विशेष तथा अन्य शिक्षा के स्कूल (स्कूल स्तर)—(जारी)
N—Schools for Vocational/Professional/Special and Other Education (School level)—(contd.)

(3) शिक्षक प्रशिक्षण
(iii) Teacher Training

राज्य/संघ शासित क्षेत्र State/Union Territory	शिक्षकों की संख्या Number of Teachers			प्रति शिक्षक विद्यार्थियों की औसत संख्या Average number of students per Teacher	
	पुरुष Men	महिलाएं Women	जोड़ All Persons		
1	2	3	4	5	
आंध्र प्रदेश	Andhra Pradesh	558	58	616	..
असम	Assam	91	1	92	5
बिहार	Bihar
गुजरात	Gujarat	563	289	852	16
हरियाणा	Haryana
हिमाचल प्रदेश	Himachal Pradesh
जम्मू और कश्मीर	Jammu & Kashmir
कर्नाटक	Karnataka
केरल	Kerala
मध्य प्रदेश	Madhya Pradesh
महाराष्ट्र	Maharashtra	20	29	49	14
मणिपुर	Manipur
मेघालय	Meghalaya	18	30	48	7
नागालैंड	Nagaland	20	2	22	8
उड़ीसा	Orissa
पंजाब	Punjab
राजस्थान	Rajasthan
सिक्किम	Sikkim	5	1	6	5
तमिल नाडु	Tamil Nadu
त्रिपुरा	Tripura	49	..	49	..
उत्तर प्रदेश	Uttar Pradesh
पश्चिम बंगाल	West Bengal
अंडमान व निकोबार द्वीप समूह	A. & N. Islands
अरुणाचल प्रदेश	Arunachal Pradesh
चंडीगढ़	Chandigarh
दादरा व नागर हवेली	Dadra & Nagar Haveli
दिल्ली	Delhi
गोवा, दमन व दीव	Goa, Daman & Diu
लक्ष्य द्वीप	Lakshadweep	—
मिजोरम	Mizoram
पांडिचेरी	Pondicherry
भारत	INDIA	1,324	410	1,734	9

सारणी 11—संस्था के प्रकार के अनुसार शिक्षा संस्थाओं में शिक्षकों की संख्या तथा प्रति शिक्षक विद्यार्थियों की औसत संख्या—(जारी)
TABLE XI—NUMBER OF TEACHERS IN EDUCATIONAL INSTITUTIONS BY TYPE AND AVERAGE NUMBER OF STUDENTS PER TEACHER—(Contd.)

(ढ) वृत्तिक/व्यावसायिक विशेष तथा अन्य शिक्षा के स्कूल (स्कूल स्तर)—(जारी)

N—Schools for Vocational/Professional/Special and Other Education (School level)—(Contd.)

(4) औद्योगिक कला तथा हस्तकला

(iv) Industrial Arts & Crafts

राज्य/संघ शासित क्षेत्र State/Union Territory	शिक्षकों की संख्या Number of Teachers			प्रति शिक्षक विद्यार्थियों की औसत संख्या Average number of students per Teacher	
	पुरुष Men	महिलाएं Women	जोड़ All Persons		
1	2	3	4	5	
आंध्र प्रदेश	Andhra Pradesh
असम	Assam	33	11	44	6
बिहार	Bihar	55	57	112	11
गुजरात	Gujarat	634	707	1,341	18
हरियाणा	Haryana
हिमाचल प्रदेश	Himachal Pradesh	71	31	102	11
जम्मू और कश्मीर	Jammu & Kashmir
कर्नाटक	Karnataka	257	19	276	7
केरल	Kerala	1,541	259	1,800	12
मध्य प्रदेश	Madhya Pradesh	354	40	394	10
महाराष्ट्र	Maharashtra	1,676	1,059	2,735	18
मणिपुर	Manipur	59	3	62	7
मेघालय	Meghalaya
नागालैण्ड	Nagaland
उड़ीसा	Orissa
पंजाब	Punjab
राजस्थान	Rajasthan
सिक्किम	Sikkim	10	2	12	6
तमिल नाडु	Tamil Nadu	1,404	79	1,483	10
त्रिपुरा	Tripura
उत्तर प्रदेश	Uttar Pradesh	230	..	230	9
पश्चिम बंगाल	West Bengal	309	329	638	12
अंडमान व निकोबार द्वीप समूह	A. & N. Islands
अरुणाचल प्रदेश	Arunachal Pradesh
चंडीगढ़	Chandigarh
दादरा व नगर हवेली	Dadra & Nagar Haveli
दिल्ली	Delhi	9	4	13	20
गोवा, दमन व दीव	Goa, Daman & Diu	44	1	45	37
लक्ष्य द्वीप	Lakshadweep
मिजोरम	Mizoram
पोंडिचेरी	Pondicherry	..	7	7	39
भारत	INDIA	6,686	2,608	9,294	15

सारणी 11—संस्था के प्रकार के अनुसार शिक्षा संस्थाओं में शिक्षकों की संख्या तथा प्रति शिक्षक विद्यार्थियों की औसत संख्या—(जारी)
TABLE XI—NUMBER OF TEACHERS IN EDUCATIONAL INSTITUTIONS BY TYPE AND AVERAGE NUMBER OF STUDENTS PER TEACHER—(Contd.)

(ढ) वृत्तिक/व्यावसायिक विशेष तथा अन्य शिक्षा के स्कूल (स्कूल स्तर)—(जारी)

N—Schools for Vocational/Professional/Special and Other Education (School level)—(contd.)

(5) संगीत तथा ललित कलाएं

(v) Music and Fine Arts

राज्य/संघ शासित क्षेत्र State/Union Territory	शिक्षकों की संख्या Number of Teachers			प्रति शिक्षक विद्यार्थियों की औसत संख्या Average number of students per Teacher	
	पुरुष Men	महिलाएं Women	जोड़ All Persons		
1	2	3	4	5	
आंध्र प्रदेश	Andhra Pradesh	112	66	178	20
असम	Assam	86	31	117	4
बिहार	Bihar	5	..	5	11
गुजरात	Gujarat	63	15	78	40
हरियाणा	Haryana
हिमाचल प्रदेश]	Himachal Pradesh
जम्मू और काश्मीर	Jammu & Kashmir
कर्नाटक	Karnataka	60	30	90	31
केरल	Kerala	65	12	77	10
मध्य प्रदेश	Madhya Pradesh	6	5	11	17
महाराष्ट्र	Maharashtra	185	52	237	20
मणिपुर	Manipur	63	10	73	18
मेघालय	Meghalaya
नागालैण्ड	Nagaland
उड़ीसा	Orissa
पंजाब	Punjab
राजस्थान	Rajasthan	73	22	95	11
सिक्किम	Sikkim
तमिल नाडु	Tamil Nadu	1	1	2	10
त्रिपुरा	Tripura
उत्तर प्रदेश	Uttar Pradesh	21	21	42	22
पश्चिम बंगाल	West Bengal	154	94	248	12
अंडमान व निकोबार द्वीपसमूह	A. & N. Islands
अरुणाचल प्रदेश]	Arunachal Pradesh
चंडीगढ़	Chandigarh
दादरा व नगर हवेली	Dadra & Nagar Haveli
दिल्ली	Delhi
गोवा, दमन व दीव	Goa Daman & Diu	26	12	38	21
लक्षद्वीप	Lakshadweep
मिजोरम	Mizoram
पाण्डिचेरी	Pondicherry
भारत	INDIA	920	371	1,291	18

सारणी 11—संख्या के प्रकार के अनुसार शिक्षा संस्थाओं में शिक्षकों की संख्या तथा प्रति शिक्षक विद्यार्थियों की औसत संख्या—(जारी)
TABLE XI—NUMBER OF TEACHERS IN EDUCATIONAL INSTITUTIONS BY TYPE AND AVERAGE NUMBER OF STUDENTS PER TEACHER—(contd.)

(ड) वृत्तिक/व्यावसायिक/विशेष तथा अन्य शिक्षा के स्कूल (स्कूल स्तर)—(जारी)

N—Schools for Vocational/Professional/Special and Other Education (School level)—(contd.)

(6) विकलांगों के लिए

(vi) For the Handicapped

राज्य/संघ शासित क्षेत्र State/Union Territory	शिक्षकों की संख्या Number of Teachers			प्रति शिक्षक विद्यार्थियों की औसत संख्या Average Number of students per Teacher	
	पुरुष Men	महिलाएं Women	जोड़ All Persons		
1	2	3	4	5	
आंध्र प्रदेश	Andhra Pradesh	94	65	159	9
असम	Assam	22	13	35	8
बिहार	Bihar	44	8	52	7
गुजरात	Gujarat	245	105	350	9
हरियाणा	Haryana	37	5	42	7
हिमाचल प्रदेश	Himachal Pradesh	..	3	3	7
जम्मू और कश्मीर	Jammu & Kashmir	8	..	8	9
कर्नाटक	Karnataka	61	50	111	8
केरल	Kerala	96	96	192	6
मध्य प्रदेश	Madhya Pradesh	39	18	57	9
महाराष्ट्र	Maharashtra	218	256	474	7
मणिपुर	Manipur
मेघालय	Meghalaya
नागालैण्ड	Nagaland
उड़ीसा	Orissa
पंजाब	Punjab	27	11	38	5
राजस्थान	Rajasthan	48	11	59	5
सिक्किम	Sikkim
तमिल नाडु	Tamil Nadu	167	273	440	10
त्रिपुरा	Tripura	11	12	23	4
उत्तर प्रदेश	Uttar Pradesh	97	27	124	8
पश्चिम बंगाल	West Bengal	113	91	204	6
अंडमान व निकोबार द्वीप समूह	A. & N. Islands
अरुणाचल प्रदेश	Arunachal Pradesh
चंडीगढ़	Chandigarh	1	5	6	5
दादरा व नगर हवेली	Dadra & Nagar Haveli
दिल्ली	Delhi	62	38	100	11
गोवा, दमन व दीव	Goa, Daman & Diu
लक्षद्वीप	Lakshadweep
मिजोरम	Mizoram
पाण्डिचेरी	Pondicherry	3	2	5	17
भारत	INDIA	1,393	1,089	2,482	8

अंश कालिक अध्यापक

*Part-time teachers

सारणी 11—संस्था के प्रकार के अनुसार शिक्षा संस्थाओं में शिक्षकों की संख्या तथा प्रति शिक्षक विद्यार्थियों की औसत संख्या—(जारी)
TABLE XI—NUMBER OF TEACHERS IN EDUCATIONAL INSTITUTIONS BY TYPE AND AVERAGE NUMBER OF STUDENTS PER TEACHER—(contd.)

(६) वृत्तिक/व्यावसायिक/विशेष तथा अन्य शिक्षा के स्कूल (स्कूल स्तर)—(जारी)

N—Schools for Vocational/Professional/Special and Other Educations (School level)—(contd.)

(7) सुधारालय/प्रमाणित

(vii) Reformatory/Certified

राज्य/संघ शासित क्षेत्र State/Union Territory	शिक्षकों की संख्या Number of Teachers			प्रति शिक्षक विद्यार्थियों की औसत संख्या Average number of students per Teacher	
	पुरुष Men	महिलाएं Women	जोड़ All Presons		
1	2	3	4	5	
आंध्र प्रदेश	Andhra Pradesh	28	3	31	55
असम	Assam	3	2	5	27
बिहार	Bihar	8	..	8	6
गुजरात	Gujarat	10	8	18	22
हरियाणा	Haryana	2	..	2	2
हिमाचल प्रदेश	Himachal Pradesh
जम्मू और कश्मीर	Jammu & Kashmir
कर्नाटक	Karnataka	55	28	83	26
केरल	Kerala	22	14	36	14
मध्य प्रदेश	Madhya Pradesh	13	..	13	28
महाराष्ट्र	Maharashtra	66	90	156	20
मणिपुर	Manipur
मेघालय	Meghalaya
नागालैण्ड	Nagaland
उड़ीसा	Orissa
पंजाब	Punjab	11	1	12	19
राजस्थान	Rajasthan
सिक्किम	Sikkim
तमिल नाडु	Tamil Nadu	137	82	219	16
त्रिपुरा	Tripura
उत्तर प्रदेश	Uttar Pradesh
पश्चिम बंगाल	West Bengal	9	1	10	9
अंडमान व निकोबार द्वीप समूह	A. & N. Islands
अरुणाचल प्रदेश	Arunachal Pradesh
चंडीगढ़	Chandigarh
दादरा व नगर हवेली	Dadra & Nagar Haveli
दिल्ली	Delhi	7	15	22	20
गोवा, दमन व दीव	Goa, Daman & Diu
लक्ष्य द्वीप	Lakshadweep
मिजोराम	Mizoram
पॉण्डिचेरी	Pondicherry
भारत	INDIA	371	244	615	21

सारणी 11—संस्था के प्रकार के अनुसार शिक्षा संस्थाओं में शिक्षकों की संख्या तथा प्रतिशिक्षक विद्यार्थियों की औसत संख्या—(जारी)
TABLE XI—NUMBER OF TEACHERS IN EDUCATIONAL INSTITUTIONS BY TYPE AND AVERAGE NUMBER OF STUDENTS PER TEACHER—(contd.)

(ढ) वृत्तिक/व्यावसायिक/विशेष तथा अन्य शिक्षा के स्कूल (स्कूल स्तर)—(जारी)

N—Schools for Vocational/Professional/Special and Other Education (School level)—(contd.)

(8) प्राच्यविद्या अध्ययन

(viii) Oriental Studies

राज्य/संघ शासित क्षेत्र State/Union Territory	शिक्षकों की संख्या Number of Teachers			प्रति शिक्षक विद्यार्थियों की औसत संख्या Average number of Students per Teacher	
	पुरुष Men	महिलाएं Women	जोड़ All Persons		
1	2	3	4	5	
आंध्र प्रदेश	Andhra Pradesh	44	24	68	36
असम	Assam	504	9	513	9
बिहार	Bihar	4,229	20	4,249	23
गुजरात	Gujarat	91	4	95	15
हरियाणा	Haryana
हिमाचल प्रदेश	Himachal Pradesh
जम्मू और कश्मीर	Jammu & Kashmir
कर्नाटक	Karnataka	1,020	62	1,082	16
केरल	Kerala
मध्य प्रदेश	Madhya Pradesh	280	3	283	14
महाराष्ट्र	Maharashtra	150	24	174	24
मणिपुर	Manipur	15	..	15	15
मेघालय	Meghalaya
नागालैंड	Nagaland
उड़ीसा	Orissa
पंजाब	Punjab
राजस्थान	Rajasthan	1,120	510	1,630	28
सिक्किम	Sikkim
तमिल नाडू	Tamil Nadu	173	53	226	18
त्रिपुरा	Tripura	79	..	79	22
उत्तर प्रदेश	Uttar Pradesh
पश्चिम बंगाल	West Bengal	1,961	62	2,023	15
अंडमान व निकोबार द्वीप समूह	A. & N. Islands
अरुणाचल प्रदेश	Arunachal Pradesh
चंडीगढ़	Chandigarh
दादरा व नागर हवेली	Dadra & Nagar Haveli
दिल्ली	Delhi
गोवा, दमन व दीव	Goa, Daman & Diu
लक्षद्वीप	Lakshadweep
मिजोरम	Mizoram
पाण्डिचेरी	Pondicherry
भारत	INDIA	9,666	771	10,437	21

सारणी 11—संस्था के प्रकार के अनुसार शिक्षा संस्थाओं में शिक्षकों की संख्या तथा प्रतिशिक्षक विद्यार्थियों की औसत संख्या—(जारी)
TABLE XI—NUMBER OF TEACHERS IN EDUCATIONAL INSTITUTIONS BY TYPE AND AVERAGE NUMBER OF STUDENTS PER TEACHER—(contd.)

(ड) वृत्तिक/व्यावसायिक/विशेष तथा अन्य शिक्षा के स्कूल (स्कूल स्तर)—(जारी)

N—Schools for Vocational/Professional/Special/and Other Education (School level)—(contd.)

(9) समाज (प्रौढ) शिक्षा

(ix) Social (Adult) Education

राज्य/संघ शासित क्षेत्र State/Union Territory	शिक्षकों की संख्या Number of Teachers			प्रति शिक्षक विद्यार्थियों की औसत संख्या Average number of students per Teacher	
	पुरुष Men	महिलाएं Women	जोड़ All Persons		
1	2	3	4	5	
आंध्र प्रदेश	Andhra Pradesh	4,884	1,906	6,790	29
असम	Assam	1,697	521	2,218	31
बिहार	Bihar	3,307	1,199	4,506	28
गुजरात	Gujarat	2,297	735	3,032	27
हरियाणा	Haryana	1,376	1,851	3,227	23
हिमाचल प्रदेश	Himachal Pradesh	759	98	857	23
जम्मू और कश्मीर	Jammu & Kashmir
कर्नाटक	Karnataka	7,116	..	7,116	30
केरल	Kerala
मध्य प्रदेश	Madhya Pradesh	405	68	473	123
महाराष्ट्र	Maharashtra	8,378	2,160	10,538	31
मणिपुर	Manipur	307	98	405	27
मेघालय	Meghalaya	302	218	520	21
नागालैंड	Nagaland	510	50	560	30
उड़ीसा	Orissa
पंजाब	Punjab	598	640	1,238	42
राजस्थान	Rajasthan	4,810	1,000	5,810	27
सिक्किम	Sikkim	605	12	617	28
तमिल नाडू	Tamil Nadu	6,456	6,051	12,507	32
त्रिपुरा	Tripura	1,197	1,469	2,666	16
उत्तर प्रदेश	Uttar Pradesh	5,076	1,619	6,695	21
पश्चिम बंगाल	West Bengal	4,509	2,393	6,902	24
अंडमान व निकोबार द्वीप समूह	A. & N. Islands	108	41	149	21
अरुणाचल प्रदेश	Arunachal Pradesh
चंडीगढ़	Chandigarh	106	129	235	17
दादरा व नागर हवेली	Dadra & Nagar Haveli	7	2	9	185
दिल्ली	Delhi	..	61	61	322
गोवा, दमन व दीव	Goa, Daman & Diu	132	62	194	32
लक्ष्य द्वीप	Lakshadweep	21	47	68	10
मिजोरम	Mizoram	257	29	286	29
पाण्डिचेरी	Pondicherry	293	194	487	33
भारत	INDIA	55,513	22,653	78,166	29

सारणी 11--संस्था के प्रकार के अनुसार शिक्षा संस्थाओं में शिक्षकों की संख्या तथा प्रतिशिक्षक विद्यार्थियों की औसत संख्या--(जारी)
TABLE XI--NUMBER OF TEACHERS IN EDUCATIONAL INSTITUTIONS BY TYPE AND AVERAGE NUMBER OF STUDENTS PER TEACHER--(contd.)

(द) वृत्तिक/व्यावसायिक/विशेष तथा अन्य शिक्षा के स्कूल (स्कूल स्तर)--(जारी)

N--(1)--Schools for Vocational/Professional/Special and Other Education (School level)--(contd.)

(10) वृत्तिक/व्यावसायिक/विशेष तथा अन्य शिक्षा के अन्य स्कूलों की संख्या--(स्कूल स्तर)

(x) Number of Other Schools for Vocational/Professional/Special and Other Education (School level)

राज्य/संघ शासित क्षेत्र State/Union Territory	शिक्षकों की संख्या Number of Teachers			प्रति शिक्षक विद्यार्थियों की औसत संख्या Average number of students per Teacher	
	पुरुष Men	महिलाएं Women	जोड़ All Persons		
1	2	3	4	5	
आंध्र प्रदेश	Andhra Pradesh
असम	Assam	115	15	130	39
बिहार	Bihar	12	..	12	12
गुजरात	Gujarat	15	..	15	9
हरियाणा	Haryana
हिमाचल प्रदेश	Himachal Pradesh
जम्मू और कश्मीर	Jammu & Kashmir
कर्नाटक	Karnataka
केरल	Kerala;
मध्य प्रदेश	Madhya Pradesh	5	10	15	13
महाराष्ट्र	Maharashtra	56	1	57	21
मणिपुर	Manipur	138	16	154	3
मेघालय	Meghalaya
नागालैंड	Nagaland
उड़ीसा	Orissa
पंजाब	Punjab	75	191	266	..
राजस्थान	Rajasthan
सिक्किम	Sikkim
तमिल नाडु	Tamil Nadu
त्रिपुरा	Tripura	28	1	29	35
उत्तर प्रदेश	Uttar Pradesh
पश्चिम बंगाल	West Bengal	41	19	60	24
अंदमान व निकोबार द्वीप समूह	Andman & Nikobar Islands.
अरुणाचल प्रदेश	Arunachal Pradesh
चंडीगढ़	Chandigarh
दादरा व नगर हवेली	Dadra & Nagar Haveli
दिल्ली	Delhi
गोवा, दमन व दीव	Goa, Daman & Diu
लक्षद्वीप	Lakshadweep
मिजोरम	Mizoram
पाण्डिचेरी	Pondicherry	25	1	26	16
भारत	INDIA	510	254	764	13

सारणी 11--संस्था के प्रकार के अनुसार शिक्षा संस्थाओं में शिक्षकों की संख्या तथा प्रति शिक्षक विद्यार्थियों की औसत संख्या--(जारी)
TABLE XI--NUMBER OF TEACHERS IN EDUCATIONAL INSTITUTIONS BY TYPE AND AVERAGE NUMBER OF STUDENTS PER TEACHERS--(contd.)

जोड़ (ढ) (1 से 10)--वृत्तिक/व्यवसायिक/विशेष तथा अन्य शिक्षा के कुल स्कूलों की संख्या (स्कूल स्तर)--(समाप्त)
Total N (i to x)--Number of Schools for Vocational/Professional/Special and Other Education (School level)--(concl.)

राज्य/संघ शासित क्षेत्र State/Union Territory	शिक्षकों की संख्या Number of Teachers			प्रति शिक्षक विद्यार्थियों की औसत संख्या Average Number of students per Teacher	
	पुरुष Men	महिलाएँ Women	जोड़ All Persons		
1	2	3	4	5	
आंध्र प्रदेश	Andhra Pradesh	5,720	2,122	7,842	27
असम	Assam	2,551	607	3,158	25
बिहार	Bihar	7,662	1,288	8,950	25
गुजरात	Gujarat	3,965	1,895	5,860	22
हरियाणा	Haryana	1,415	1,856	3,271	23
हिमाचल प्रदेश	Himachal Pradesh	830	132	962	21
जम्मू और कश्मीर	Jammu & Kashmir	8	..	8	9
कर्नाटक	Karnataka	8,669	240	8,909	27
केरल	Kerala	1,724	381	2,105	11
मध्य प्रदेश	Madhya Pradesh	1,102	163	1,265	53
महाराष्ट्र	Maharashtra	10,889	3,776	14,665	27
मणिपुर	Manipur	582	127	709	19
मेघालय	Meghalaya	320	248	568	20
नागालैंड	Nagaland	530	52	582	29
उड़ीसा	Orissa
पंजाब	Punjab	711	843	1,554	36
राजस्थान	Rajasthan	6,051	1,543	7,594	27
सिक्किम	Sikkim	620	15	635	27
तमिल नाडु	Tamil Nadu	8,351	6,539	14,890	29
त्रिपुरा	Tripura	1,364	1,490	2,854	17
उत्तर प्रदेश	Uttar Pradesh	5,424	1,667	7,091	20
पश्चिम बंगाल	West Bengal	7,102	3,012	10,114	21
अंडमान व निकोबार द्वीप समूह	Andaman & Nikobar Islands	108	41	149	21
अरुणाचल प्रदेश	Arunachal Pradesh	9	3	12	..
चंडीगढ़	Chandigarh	107	134	241	17
दादरा व नगर हवेली	Dadra & Nagar Haveli	7	2	9	..
दिल्ली	Delhi	78	118	196	..
गोवा, दमन व दीव	Goa, Daman & Diu	202	75	277	31
लक्षद्वीप	Lakshadweep	21	47	68	10
मिजोरम	Mizoram	262	37	299	28
पांडिचेरी	Pondicherry	321	204	525	32
भारत	INDIA	76,705	28,657	1,05,362	26

सारणी 11—संस्था के प्रकार के अनुसार शिक्षण संस्थाओं में शिक्षकों की संख्या तथा प्रति शिक्षक विद्यार्थियों की औसत संख्या—(समाप्त)
 TABLE XI—NUMBER OF TEACHERS IN EDUCATIONAL INSTITUTIONS BY TYPE AND AVERAGE NUMBER OF STUDENTS PER TEACHER—(concl'd.)

कुल जोड़ (ण)—शिक्षा संस्थाओं की कुल संख्या
 Grand Total (O)—Number of all Types of Educational Institutions

राज्य/संघ शासित क्षेत्र State/Union Territory	शिक्षकों की संख्या Number of Teachers			प्रति शिक्षक विद्यार्थियों की औसत संख्या Average number of students per Teacher	
	पुरुष Men	महिलाएं Women	जोड़ All Persons		
1	2	3	4	5	
आंध्र प्रदेश	Andhra Pradesh	1,60,132	55,388	2,15,520	37
असम	Assam	87,236	18,859	1,06,095	28
बिहार	Bihar	2,22,142	38,035	2,60,177	35
गुजरात	Gujarat	1,22,440	64,715	1,87,155	35
हरियाणा	Haryana	44,557	20,435	64,992	32
हिमाचल प्रदेश	Himachal Pradesh	22,800	8,411	31,211	27
जम्मू और काश्मीर	Jammu & Kashmir	27,322	14,031	41,353	19
कर्नाटक	Karantaka	1,28,035	44,010	1,72,045	38
केरल	Kerala	94,140	99,357	1,93,497	30
मध्य प्रदेश	Madhaya Pradesh	1,79,285	43,851	2,23,136	32
महाराष्ट्र	Maharashtra	2,70,950	1,13,941	3,84,891	33
मणिपुर	Manipur	15,512	2,607	18,119	18
मेघालय	Meghalaya	7,474	4,911	12,385	26
नागालैण्ड	Nagaland	8,292	2,561	10,853	19
उड़ीसा	Orissa	1,31,159	15,587	1,46,746	26
पंजाब	Punjab	59,941	48,367	1,08,308	30
राजस्थान	Rajasthan	1,17,301	29,972	1,47,273	30
सिक्किम	Sikkim	2,388	863	3,251	22
तमिल नाडु	Tamil Nadu	1,85,267	1,18,442	3,03,709	32
त्रिपुरा	Tripura	11,818	6,195	18,013	28
उत्तर प्रदेश	Uttar Pradesh	3,94,360	84,978	4,79,338	32
पश्चिम बंगाल	West Bengal	2,37,235	65,665	3,02,900	33
इंडमन व निकोबार द्वीप समूह	Andman & Nicobar Islands	1,404	836	2,240	20
अरुणाचल प्रदेश	Arunachal Pradesh	2,677	430	3,107	27
चंडीगढ़	Chandigarh	1,896	2,411	4,307	20
दादरा व नागर हवेली	Dadra & Nagar Haveli	297	174	471	39
दिल्ली	Delhi	26,204	28,144	54,348	25
गोवा, दमन व दीव	Goa, Daman & Diu	5,423	4,792	10,215	27
लक्षद्वीप	Lakshadweep	348	198	546	23
मिजोराम	Mizoram	4,092	1,364	5,456	23
पॉण्डिचेरी	Pondicherry	3,878	1,862	5,740	26
भारत	INDIA	25,76,005	9,41,392	35,17,397	32

सारणी 12—इन्टरमीडिएट कालेज/पूर्व डिग्री/जूनियर कालेजों से सम्बद्ध स्कूल कक्षाओं में प्रशिक्षित तथा अप्रशिक्षित शिक्षकों की संख्या
 TABLE XII—NUMBER OF TRAINED AND UNTRAINED TEACHERS IN SCHOOL CLASSES ATTACHED TO INTERMEDIATE COLLEGES/PRE-DEGREE/JUNIOR COLLEGES

राज्य/संघ शासित क्षेत्र State/Union Territory	शिक्षकों की संख्या Number of Teachers						
	प्रशिक्षित Trained			अप्रशिक्षित Untrained			
	पुरुष Men	महिलाएं Women	जोड़ All Persons	पुरुष Men	महिलाएं Women	जोड़ All Persons	
1	2	3	4	5	6	7	
आंध्र प्रदेश	Andhra Pradesh	4,730	1,611	6,341	31	10	41
असम	Assam
बिहार	Bihar
गुजरात	Gujarat
हरियाणा	Haryana
हिमाचल प्रदेश	Himachal Pradesh
जम्मू और काश्मीर	Jammu & Kashmir
कर्नाटक	Karnataka	594	211	805
केरल	Kerala	97	27	124
मध्य प्रदेश	Madhya Pradesh
महाराष्ट्र	Maharashtra
मणिपुर	Manipur
मेघालय	Meghalaya
नागालैण्ड	Nagaland
उड़ीसा	Orissa
पंजाब	Punjab
राजस्थान	Rajasthan
सिक्किम	Sikkim
तमिल नाडु	Tamil Nadu
उत्तर प्रदेश	Uttar Pradesh
पश्चिम बंगाल	West Bengal
अंडमान व निकोबार द्वीप समूह	Andaman and Nicobar Islands
अरुणाचल प्रदेश	Arunachal Pradesh
चंडीगढ़	Chandigarh
दादरा व नगर हवेली	Dadra and Nagar Haveli
दिल्ली	Delhi
गोवा, दमन व दिवु	Goa, Daman & Diu
लक्षद्वीप	Lakshadweep
मिजोराम	Mizoram
पॉण्डिचेरी	Pondicherry	20	9	29
भारत	INDIA	5,441	1,858	7,299	31	10	41

सारणी 12—इन्टरमीडिएट कालेज/पूर्व डिग्री/जूनियर कालेजों से सम्बद्ध स्कूल कक्षाओं में प्रशिक्षित तथा अप्रशिक्षित शिक्षकों की संख्या (समाप्त)
TABLE XII—NUMBER OF TRAINED AND UNTRAINED TEACHERS IN SCHOOL CLASSES ATTACHED TO INTERMEDIATE COLLEGES/PRE-DEGREE/JUNIOR COLLEGES—(Concl'd.)

राज्य/संघ राज्य क्षेत्र State/Union Territory	जोड़ Total			प्रशिक्षित शिक्षकों का कुल शिक्षकों से प्रतिशत Percentage of Trained Teachers to Total number of Teachers			महिला शिक्षकों का कुल शिक्षकों से प्रतिशत Percentage of Women Teachers to Total Number of Teachers	प्रशिक्षित महिला शिक्षकों का कुल प्रशिक्षित शिक्षकों से प्रतिशत Percentage of Women Trained Teachers to total Number of Trained Teachers	
	पुरुष Men	महिलाएं Women	जोड़ All Persons	पुरुष Men	महिलाएं Women	जोड़ All Persons			
1	8	9	10	11	12	13	14	15	
आंध्र प्रदेश	Andhra Pradesh	4,761	1,621	6,382	99.3	99.3	99.3	25.4	25.4
असम	Assam
बिहार	Bihar
गुजरात	Gujarat
हरियाणा	Haryana
हिमाचल प्रदेश	Himachal Pradesh
जम्मू और काश्मीर	Jammu & Kashmir
कर्नाटक	Karnataka	594	211	805	100.0	100.0	100.0	26.2	26.2
केरल	Kerala	97	27	124	100.0	100.0	100.0	21.8	21.8
मध्य प्रदेश	Madhya Pradesh
महाराष्ट्र	Maharashtra
मणिपुर	Manipur
मेघालय	Meghalaya
नागालैंड	Nagaland
उड़ीसा	Orissa
पंजाब	Punjab
राजस्थान	Rajasthan
सिक्किम	Sikkim
तमिल नाडु	Tamil Nadu
त्रिपुरा	Tripura
उत्तर प्रदेश	Uttar Pradesh
पश्चिम बंगाल	West Bengal
अंडमान व निकोबार द्वीप समूह	A. & N. Islands
अरुणाचल प्रदेश	Arunachal Pradesh
चंडीगढ़	Chandigarh
दादरा व नगर हवेली	Dadra & Nagar Haveli
दिल्ली	Delhi
गोवा, दमन व दीव	Goa, Daman & Diu
लक्षद्वीप	Lakshadweep
मिजोरम	Mizoram
पाण्डिचेरी	Pondicherry	20	9	29	100.00	100.0	100.0	19.6	19.6
भारत	INDIA	5,472	1,868	7,340	99.4	99.4	99.4	25.4	25.4

सारणी 13—उच्चतर माध्यमिक (10+2 पद्धति) के स्कूलों में प्रशिक्षित तथा अप्रशिक्षित अध्यापकों की संख्या
TABLE XIII—NUMBER OF TRAINED & UNTRAINED TEACHERS IN HIGHER SECONDARY SCHOOLS
(10+2 PATTERN)

राज्य/संघ शासित क्षेत्र State/Union Territory	शिक्षकों की संख्या Number of Teachers						
	प्रशिक्षित Trained			अप्रशिक्षित Untrained			
	पुरुष Men	महिलाएं Women	जोड़ All Persons	पुरुष Men	महिलाएं Women	जोड़ All Persons	
1	2	3	4	5	6	7	
आंध्र प्रदेश	Andhra Pradesh	582	946	1,528	91	149	240
असम	Assam	1,258	211	1,469	3,502	586	4,088
बिहार	Bihar	444	160	604	41	13	54
गुजरात	Gujarat	16,988	4,869	21,857	1,029	335	1,364
हरियाणा	Haryana	127	135	262	2	..	2
हिमाचल प्रदेश	Himachal Pradesh	50	28	78	3	..	3
जम्मू और काश्मीर	Jammu & Kashmir	1,403	750	2,153	605	198	803
कर्नाटक	Karnataka	5,140	910	6,050	1,446	257	1,703
केरल	Kerala
मध्य प्रदेश	Madhya Pradesh
महाराष्ट्र	Maharashtra	17,946	7,134	25,080	1,756	444	2,200
मणिपुर	Manipur	280	32	312	22	40	62
मेघालय	Meghalaya
नागालैण्ड	Nagaland
उड़ीसा	Orissa
पंजाब	Punjab	299	262	561	..	6	6
राजस्थान	Rajasthan	394	173	567	14	..	14
सिक्किम	Sikkim	68	48	116	109	92	201
तमिल नाडु	Tamil Nadu	33,555	18,633	52,188	775	880	1,655
त्रिपुरा	Tripura	1,283	539	1,822	422	180	602
उत्तर प्रदेश	Uttar Pradesh
पश्चिम बंगाल	West Bengal	13,567	3,761	17,328	6,179	1,373	7,552
अंडमान व निकोबार द्वीप समूह	Andaman & Nicobar Islands	281	131	412	5	5	10
अरुणाचल प्रदेश	Arunachal Pradesh	167	13	180	109	27	136
चंडीगढ़	Chandigarh
दादरा व नगर हवेली	Dadra & Nagar Haveli	41	6	47	3	1	4
दिल्ली	Delhi	11,179	13,487	24,666	357	394	751
गोवा, दमन व दिव	Goa, Daman & Diu	83	26	109	19	14	33
लक्षद्वीप	Lakshadweep
मिजोरम	Mizoram
पांडिचेरी	Pondicherry	468	149	617
भारत	INDIA	1,05,603	52,403	1,58,006	16,489	4,994	21,483

सारणी 13¹ उच्चतर माध्यमिक (10+2 पद्धति) के स्कूलों में प्रशिक्षित तथा अप्रशिक्षित अध्यापकों की संख्या—(समाप्त)
TABLE XIII—NUMBER OF TRAINED & UNTRAINED TEACHERS IN HIGHER SECONDARY SCHOOLS
(10+2 PATTERN)—(concl'd.)

राज्य/संघ शासित क्षेत्र State/Union Territory	जोड़ Total			प्रशिक्षित शिक्षकों का कुल शिक्षकों से प्रतिशत Percentage of Trained Teachers to Total number of Teachers			महिला शिक्षकों का कुल शिक्षकों से प्रतिशत Percentage of Women Teachers to Total number of Teachers	प्रशिक्षित महिला शिक्षकों का कुल शिक्षकों से प्रतिशत Percentage of Women Trained Teachers to total number of Trained Teachers
	पुरुष Men	महिलाएं Women	जोड़ All Persons	पुरुष Men	महिलाएं Women	जोड़ All Person	14	15
आंध्र प्रदेश	673	1,095	1,768	86.4	86.3	86.4	61.9	61.9
असम	4,760	797	5,557	26.4	26.4	26.4	14.3	14.4
बिहार	485	173	658	91.5	92.4	91.7	26.3	26.5
गुजरात	18,017	5,204	23,221	94.2	93.5	94.1	22.4	22.3
हरियाणा	129	135	264	98.4	100.0	99.2	51.1	51.5
हिमाचल प्रदेश	53	28	81	94.3	100.0	96.2	34.6	35.9
जम्मू और काश्मीर	2,008	948	2,956	69.8	79.1	72.8	32.1	34.8
कर्नाटक	6,586	1,167	7,753	78.0	78.0	78.0	15.1	15.0
केरल
मध्य प्रदेश
महाराष्ट्र	19,702	7,578	27,280	91.1	94.1	91.1	27.8	28.4
मणिपुर	302	72	374	92.7	44.4	83.4	19.3	10.3
मेघालय
नागालैण्ड
उड़ीसा
पंजाब	299	268	567	100.0	97.8	99.0	47.3	46.7
राजस्थान	408	173	581	96.6	100.0	97.6	29.8	30.5
सिक्किम	177	140	317	38.4	34.3	36.6	44.2	41.4
तमिल नाडु	34,330	19,513	53,843	97.7	95.5	96.9	36.2	35.7
त्रिपुरा	1,705	719	2,424	75.2	75.0	75.2	29.7	29.6
उत्तर प्रदेश
पश्चिम बंगाल	19,746	5,134	24,880	68.7	73.3	69.6	20.6	21.7
अंडमान व निकोबार द्वीप समूह	286	136	422	98.3	96.3	97.6	32.2	31.8
अरुणाचल प्रदेश	276	40	316	60.5	32.5	59.7	12.7	7.2
चंडीगढ़
दादरा व नागर हवेली	44	7	51	93.2	85.7	92.2	13.7	12.8
दिल्ली	11,536	13,881	25,417	97.0	97.2	97.0	54.6	54.7
गोवा, दमन व दिव	102	40	142	76.0	77.8	76.8	44.4	45.0
लक्षद्वीप
मिजोरम
पाण्डिचेरी	468	149	617	100.0	100.0	100.0	24.8	24.8
भारत	1,22,092	57,397	1,79,489	86.5	91.3	88.0	32.0	33.2

सारणी 14--उच्चतर माध्यमिक (पुरानी पद्धति) के स्कूलों में प्रशिक्षित तथा अप्रशिक्षित अध्यापकों की संख्या
TABLE XIV—NUMBER OF TRAINED & UNTRAINED TEACHERS IN HIGHER SECONDARY SCHOOLS
(OLD PATTERN)

राज्य/संघ शासित क्षेत्र State/Union Territory	शिक्षकों की संख्या Number of Teachers					
	प्रशिक्षित Trained			अप्रशिक्षित Untrained		
	पुरुष Men	महिलाएं Women	जोड़ All Persons	पुरुष Men	महिलाएं Women	जोड़ All Persons
1	2	3	4	5	6	7
आंध्र प्रदेश	Andhra Pradesh
असम	Assam	8	2	10	20	22
बिहार	Bihar
गुजरात	Gujarat
हरियाणा	Haryana	2,174	1,242	3,416	20	7
हिमाचल प्रदेश	Himachal Pradesh	1,341	679	2,020	42	17
जम्मू और काश्मीर	Jammu & Kashmir
कर्नाटक	Karnataka
केरल	Kerala	415	750	1,165
मध्य प्रदेश	Madhya Pradesh	22,057	6,523	28,580	4,757	1,108
महाराष्ट्र	Maharashtra
मणिपुर	Manipur
मेघालय	Meghalaya
नागालैंड	Nagaland
उड़ीसा	Orissa
पंजाब	Punjab	4,895	3,629	8,524	16	21
राजस्थान	Rajasthan	11,397	2,847	14,244	427	237
सिक्किम	Sikkim
तमिल नाडू	Tamil Nadu
त्रिपुरा	Tripura
उत्तर प्रदेश	Uttar Pradesh	68,085	14,290	82,375	4,235	876
पश्चिम बंगाल	West Bengal
अंडमान व निकोबार द्वीप समूह	Andaman, & Nicobar Islands
अरुणाचल प्रदेश	Arunachal Pradesh
चंडीगढ़	Chandigarh *	462	1,120	1,582
दादरा व नगर हवेली	Dadra & Nagar Haveli
दिल्ली	Delhi
गोवा, दमन व दीव	Goa, Daman & Diu
लक्षद्वीप	Lakshadweep
मिजोरम	Mizoram
पांडिचेरी	Pondicherry
भारत	INDIA	1,10,834	31,082	1,41,916	9,517	2,268
						11,785

*Includes High/Post Basic Teachers also

सारणी 14- उच्चतर माध्यमिक (पुरानी पद्धति) के स्कूलों में प्रशिक्षित तथा अप्रशिक्षित अध्यापकों की संख्या—(समाप्त)
TABLE XIV—NUMBER OF TRAINED & UNTRAINED TEACHERS IN HIGHER SECONDARY SCHOOLS (OLD PATTERN)—(Concl'd.)

राज्य/संघ शासित क्षेत्र State/Union Territory	जोड़ Total			प्रशिक्षित शिक्षकों का कुल शिक्षकों से प्रतिशत Percentage of Trained Teachers to Total number of Teachers			महिला शिक्षकों का कुल शिक्षकों से प्रतिशत Percentage of Women Teachers to Total number of Teachers	प्रशिक्षित महिला शिक्षकों का कुल प्रशिक्षित शिक्षकों से प्रतिशत Percentage of Women Trained Teachers to total number of Trained Teachers
	पुरुष Men	महिलाएं Women	जोड़ All Persons	पुरुष Men	महिलाएं Women	जोड़ All Persons		
1	8	9	10	11	12	13	14	15
आंध्र प्रदेश .	Andhra Pradesh
असम	Assam	28	4	32	28.6	50.0	31.3	12.5
बिहार	Bihar
गुजरात	Gujarat
हरियाणा	Haryana	2,194	1,249	3,443	99.1	99.4	99.2	36.3
हिमाचल प्रदेश	Himachal Pradesh	1,383	696	2,079	99.0	97.6	97.2	33.5
जम्मू और काश्मीर	Jammu & Kashmir
कर्णाटक	Karnataka
केरल	Kerala	415	750	1,165	100.0	100.0	100.0	64.4
मध्य प्रदेश	Madhya Pradesh	26,814	7,631	34,445	82.3	85.5	83.0	22.2
महाराष्ट्र	Maharashtra
मणिपुर	Manipur
मेघालय	Meghalaya
नागालैंड	Nagaland
उड़ीसा	Orissa
पंजाब	Punjab	4,911	3,650	8,561	94.7	99.4	99.6	42.6
राजस्थान	Rajasthan	11,824	3,084	14,908	96.4	92.3	95.5	20.7
सिक्किम	Sikkim
तमिल नाडू	Tamil Nadu
त्रिपुरा	Tripura
उत्तर प्रदेश	Uttar Pradesh	72,320	15,166	87,486	94.1	94.2	94.2	17.3
पश्चिम बंगाल	West Bengal
अंडमान व निकोबार द्वीप समूह	A. & N. Islands
अरुणाचल प्रदेश	Arunachal Pradesh
चंडीगढ़	Chandigarh	462	1,120	1,582	100.0	100.0	100.0	70.8
दादरा व नगर हवेली	Dadra & Nagar Haveli
दिल्ली	Delhi
गोवा, दमन व दिव	Goa, Daman & Diu
लक्षद्वीप	Lakshadweep
मिजोरम	Mizoram
पाण्डिचेरी	Pondicherry
भारत	INDIA	1,20,351	33,350	1,53,701	92.1	93.2	92.3	21.7

सारणी 15—उच्च/उत्तर बुनियादी के स्कूलों में प्रशिक्षित तथा अप्रशिक्षित अध्यापकों की संख्या
TABLE XV—NUMBER OF TRAINED & UNTRAINED TEACHERS IN HIGH/POST-BASIC SCHOOLS

राज्य/संघ शासित क्षेत्र State/Union Territory	शिक्षकों की संख्या Number of Teachers						
	प्रशिक्षित Trained			अप्रशिक्षित Untrained			
	पुरुष Men	महिलाएं Women	जोड़ All Persons	पुरुष Men	महिलाएं Women	जोड़ All Persons	
1	2	3	4	5	6	7	
आंध्र प्रदेश	Andhra Pradesh	43,610	13,749	57,359	924	366	1,290
असम	Assam	4,361	689	5,050	12,123	2,336	14,459
बिहार	Bihar	30,043	3,292	33,335	2,786	294	3,080
गुजरात	Gujarat	12,594	2,410	15,004	166	45	211
हरियाणा	Haryana	19,546	8,404	27,950	69	99	168
हिमाचल प्रदेश	Himachal Pradesh	4,776	1,513	6,289	79	67	146
जम्मू और कश्मीर	Jammu & Kashmir	6,604	2,796	9,400	1,398	1,114	2,512
कर्नाटक	Karnataka	16,081	4,790	20,871	1,502	493	1,995
केरल	Kerala	32,790	38,346	71,136	514	707	1,221
मध्य प्रदेश	Madhya Pradesh
महाराष्ट्र	Maharashtra	59,148	23,637	82,785	2,992	1,008	4,000
मणिपुर	Manipur	993	114	1,107	1,714	455	2,169
मेघालय	Meghalaya	267	324	591	909	600	1,509
नागालैंड	Nagaland	409	114	523	810	363	1,173
उड़ीसा	Orissa	15,496	3,259	18,755	6,711	741	7,452
पंजाब	Punjab	18,422	11,458	29,880	114	122	236
राजस्थान	Rajasthan	19,877	3,899	23,776	363	200	563
सिक्किम	Sikkim	172	100	272	193	139	332
तमिल नाडू	Tamil Nadu	21,343	10,711	32,054	61	312	373
त्रिपुरा	Tripura	991	420	1,411	952	211	1,163
उत्तर प्रदेश	Uttar Pradesh	23,161	4,279	27,440	636	302	938
पश्चिम बंगाल	West Bengal	28,220	10,664	38,884	16,796	5,573	22,369
अंडमान व निकोबार द्वीप समूह	A. & N. Islands	134	95	229	10	12	22
अरुणाचल प्रदेश	Arunachal Pradesh	204	28	232	170	29	199
चंडीगढ़	Chandigarh
दादरा व नगर हवेली	Dadra & Nagar Haveli	14	2	16
दिल्ली	Delhi
गोवा, दमन व दिव	Goa, Daman & Diu	1,840	1,542	3,382	488	693	1,181
लक्षद्वीप	Lakshadweep	160	53	213	17	1	18
मिजोरम	Mizoram	173	42	215	574	71	645
पाण्डिचेरी	Pondicherry	896	460	1,356
भारत]	INDIA	3,62,325	1,47,190	5,09,515	53,071	16,353	69,424

सारणी 15—उच्च/उत्तर बुनियादी के स्कूलों में प्रशिक्षित तथा अप्रशिक्षित अध्यापकों की संख्या—(समाप्त)

TABLE XV—NUMBER OF TRAINED & UNTRAINED TEACHERS IN HIGH/POST-BASIC SCHOOLS—(Concl'd.)

राज्य/संघ शासित क्षेत्र State/Union Territory	जोड़ Total	प्रशिक्षित शिक्षकों का कुल शिक्षकों से प्रतिशत Percentage of Trained Teachers to Total number of Teachers			महिला शिक्षकों का कुल शिक्षकों से प्रतिशत Percentage of Women Teachers to Total number of Teachers	शिक्षित महिला शिक्षकों का कुल प्रशिक्षित शिक्षकों से प्रतिशत Percentage of Women Trained Teachers to total number of Trained Teachers			
		पुरुष Men	महिलाएं Women	जोड़ All Persons					
1	8	9	10	11	12	13	14	15	
आंध्र प्रदेश	Andhra Pradesh	44,534	14,115	58,649	97.9	97.4	97.8	24.1	24.0
असम	Assam	16,484	3,025	19,509	26.5	22.8	25.9	15.5	13.6
बिहार	Bihar	32,829	3,586	36,415	91.5	91.8	91.5	9.8	9.9
गुजरात	Gujarat	12,760	2,455	15,215	98.7	98.2	98.6	16.1	16.1
हरियाणा	Haryana	19,615	8,503	28,118	99.6	98.8	99.4	30.2	30.1
हिमाचल प्रदेश	Himachal Pradesh	4,855	1,580	6,435	98.4	95.8	97.7	24.6	24.1
जम्मू और काश्मीर	Jammu & Kashmir	8,002	3,910	11,912	82.5	71.5	78.9	32.8	29.7
कर्नाटक	Karnataka	17,583	5,283	22,866	91.5	90.7	91.3	23.1	22.9
केरल	Kerala	33,304	39,053	72,357	98.5	98.2	98.3	54.0	53.9
मध्य प्रदेश	Madhya Pradesh
महाराष्ट्र	Maharashtra	62,140	24,645	86,785	95.2	96.0	95.4	28.4	28.6
मणिपुर	Manipur	2,707	569	3,276	36.7	20.0	33.8	17.4	10.3
मेघालय	Meghalaya	1,176	924	2,100	22.7	35.1	28.1	44.0	54.8
नागालैंड	Nagaland	1,219	477	1,696	23.6	23.9	30.3	28.1	21.8
उड़ीसा	Orissa	22,207	4,000	26,207	89.8	81.5	71.6	15.3	17.4
पंजाब	Punjab	18,536	11,580	30,116	99.4	98.9	99.2	38.5	38.3
राजस्थान	Rajasthan	20,240	4,099	24,339	98.2	95.1	97.7	16.8	16.4
सिक्किम	Sikkim	365	239	604	47.1	41.8	45.0	39.6	36.8
तमिऴ नाडू	Tamil Nadu	21,404	11,023	32,427	99.7	97.2	98.2	34.0	33.4
त्रिपुरा	Tripura	1,943	631	2,574	51.0	66.6	59.8	24.5	29.8
उत्तर प्रदेश	Uttar Pradesh	23,797	4,581	28,378	97.3	93.4	96.7	16.1	15.6
पश्चिम बंगाल	West Bengal	45,016	16,237	61,253	62.7	68.7	63.5	26.5	27.4
अंडमान व निकोबार द्वीप समूह	Andaman & Nicobar Islands	144	107	251	93.1	83.8	91.2	42.6	41.5
अरुणाचल प्रदेश	Arunachal Pradesh	374	57	431	55.0	49.1	53.8	13.2	12.1
चंडीगढ़	Chandigarh
दादरा व नगर हवेली	Dadra & Nagar Haveli	14	2	16	100.0	100.0	100.0	12.5	12.5
दिल्ली	Delhi
गोवा, दमन व दीव	Goa, Daman & Diu	2,328	2,235	4,563	79.0	69.1	74.1	49.0	45.6
लक्ष्य द्वीप	Lakshadweep	177	54	231	90.4	98.1	92.2	23.4	24.9
मिजोरम	Mizoram	747	113	860	23.2	37.2	25.0	13.1	19.5
पांडिचेरी	Pondicherry	896	460	1,356	100.0	100.0	100.0	33.9	33.9
भारत	INDIA	4,15,396	1,63,543	5,78,939	87.2	90.0	88.0	28.2	28.9

सारणी 16—मिडिल/बिगिण्ड सुनयाबा क सुकुला न प्रारासकत तथा अप्रारासकत अध्यापका का सख्या
TABLE XVI—NUMBER OF TRAINED AND UNTRAINED TEACHERS IN MIDDLE/SENIOR BASIC SCHOOLS

राज्य/संघ शासित क्षेत्र State/Union Territory	शिक्षकों की संख्या Number of Teachers					
	प्रशिक्षित Trained			अप्रशिक्षित Untrained		
	पुरुष Men	महिलाएं Women	जोड़ All Persons	पुरुष Men	महिलाएं Women	जोड़ All Persons
1	2	3	4	5	6	7
आंध्र प्रदेश	24,441	10,123	34,564	487	373	860
असम	6,100	1,111	7,211	14,404	2,449	16,853
बिहार	66,049	12,533	78,582	3,843	1,074	4,917
गुजरात	61,890	41,453	1,03,343	1,244	2,234	3,478
हरियाणा	5,876	2,835	8,711	6	16	22
हिमाचल प्रदेश	4,376	883	5,259	53	3	56
जम्मू और कश्मीर	7,255	3,322	10,577	1,524	1,127	2,651
कर्नाटक	46,203	22,783	68,986	5,471	2,320	7,791
केरल	22,944	24,999	47,943	1,332	1,353	2,685
मध्य प्रदेश	38,630	9,019	47,649	5,906	2,709	8,615
महाराष्ट्र	79,344	32,313	1,11,657	6,041	3,287	9,328
मणिपुर	1,304	178	1,482	1,410	267	1,677
मेघालय	243	155	398	1,074	496	1,570
नागालैण्ड	575	109	684	1,696	452	2,148
उड़ीसा	16,739	2,242	18,981	11,252	490	11,742
पंजाब	6,053	4,281	10,334	14	78	92
राजस्थान	33,628	8,072	41,700	829	948	1,777
सिक्किम	184	66	250	171	51	222
तमिल नाडु	36,647	32,859	69,506
त्रिपुरा	1,428	441	1,869	903	332	1,235
उत्तर प्रदेश	55,602	13,478	69,080	3,173	848	4,021
पश्चिम बंगाल	8,786	2,706	11,492	7,183	2,082	9,265
अंडमान व निकोबार द्वीप समूह	324	263	587	22	16	38
अरुणाचल प्रदेश	320	41	361	386	62	448
चंडीगढ़	43	299	342
दादर व नगर हवेली	108	104	212	6	5	11
दिल्ली	1,682	2,298	3,980	10	75	85
गोवा, दमन व दीव	602	446	1,048	48	66	114
लक्षद्वीप	38	21	59	6	6	12
मिजोरम	515	106	621	903	154	1,057
पाण्डिचेरी	865	424	1,289
भारत	5,28,794	2,29,963	7,58,757	69,357	23,373	92,770

सारणी 16—मिडिल/वरिष्ठ बुनियादी के स्कूलों में प्रशिक्षित तथा अप्रशिक्षित अध्यापकों की संख्या—(समाप्त)
TABLE XVI—NUMBER OF TRAINED AND UNTRAINED TEACHERS IN MIDDLE/SENIOR BASIC SCHOOLS—(concl'd.)

राज्य/संघ शासित क्षेत्र State/Union Territory	जोड़ Total			प्रशिक्षित शिक्षकों का कुल शिक्षकों से प्रतिशत Percentage of Trained Teachers to Total number of Teachers			महिला शिक्षकों का कुल शिक्षकों से प्रतिशत Percentage of Women Teachers to Total number of Teachers	प्रशिक्षित महिला शिक्षकों का कुल प्रशिक्षित शिक्षकों से प्रतिशत Percentage of Women Trained Teachers to total number of Trained Teachers	
	पुरुष Men	महिलाएं Women	जोड़ All Persons	पुरुष Men	महिलाएं Women	जोड़ All Persons	14	15	
1	8	9	10	11	12	13	14	15	
आंध्र प्रदेश	Andhra Pradesh	24,928	10,496	35,424	98.9	96.4	97.6	29.6	29.3
असम	Assam	20,504	3,560	24,064	29.8	31.2	30.1	14.8	15.4
बिहार	Bihar	69,892	13,607	83,499	94.5	92.1	94.1	16.3	15.9
गुजरात	Gujarat	63,134	43,687	1,06,821	98.0	94.9	96.7	40.9	40.1
हरियाणा	Haryana	5,882	2,851	8,733	99.9	99.4	99.7	32.6	32.5
हिमाचल प्रदेश	Himachal Pradesh	4,429	886	5,315	98.8	99.7	98.9	16.7	16.8
जम्मू और काश्मीर	Jammu & Kashmir	8,779	4,449	13,228	82.6	74.7	80.1	33.6	31.4
कर्नाटक	Karnataka	51,674	25,103	76,777	89.4	91.1	89.9	32.7	33.0
केरल	Kerala	24,276	26,352	50,628	94.5	94.9	94.7	52.0	52.1
मध्य प्रदेश	Madhya Pradesh	44,536	11,728	56,264	86.7	76.9	84.7	20.8	18.9
महाराष्ट्र	Maharashtra	85,385	35,600	1,20,985	92.9	90.8	92.8	29.4	28.9
मणिपुर	Manipur	2,714	445	3,159	48.4	40.0	47.0	14.1	12.0
मेघालय	Meghalaya	1,317	651	1,968	18.5	23.8	20.2	33.1	38.9
नागालैण्ड	Nagaland	2,271	561	2,832	28.3	19.4	24.2	19.8	15.9
उड़ीसा	Orissa	27,991	2,732	30,723	59.8	82.1	61.8	8.9	11.8
पंजाब	Punjab	6,067	4,359	10,426	99.8	98.2	99.1	41.8	41.4
राजस्थान	Rajasthan	34,457	9,020	43,477	97.6	89.5	95.9	20.7	19.4
सिक्किम	Sikkim	355	117	472	51.8	56.4	52.9	25.8	26.4
तमिल नाडू	Tamil Nadu	36,647	32,859	69,506	100.0	100.0	100.0	44.3	47.3
त्रिपुरा	Tripura	2,331	773	3,104	61.3	57.1	60.2	24.9	23.6
उत्तर प्रदेश	Uttar Pradesh	58,775	14,326	73,101	94.6	94.1	94.5	19.6	19.5
पश्चिम बंगाल	West Bengal	15,969	4,788	20,757	55.0	56.5	55.3	23.1	23.5
अंडमान व निकोबार द्वीप समूह	Andaman & Nicobar Islands	346	279	625	93.6	94.3	93.9	44.6	44.8
अरुणाचल प्रदेश	Arunachal Pradesh	706	103	809	45.3	39.8	44.6	12.7	11.4
चंडीगढ़	Chandigarh	43	299	342	100.0	100.0	100.0	87.4	87.4
दादरा व नगर हवेली	Dadra & Nagar Haveli	114	109	223	94.7	95.4	95.1	48.9	49.1
दिल्ली	Delhi	1,692	2,373	4,065	99.4	96.8	97.9	58.4	57.7
गोवा, दमन व दीव	Goa, Daman & Diu	650	512	1,162	92.6	87.1	90.2	44.1	42.6
लक्षद्वीप	Lakshadweep	44	27	71	86.4	77.8	83.1	38.0	35.6
मिज़ोरम	Mizoram	1,418	260	1,678	36.3	40.7	37.0	15.5	17.1
पाण्डिचेरी	Pondicherry	865	424	1,289	100.0	100.0	100.0	32.9	32.9
भारत	INDIA	5,98,191	2,53,346	8,51,527	88.4	90.8	89.1	29.8	30.3

सारणी 17—प्राथमिक/कनिष्ठ बुनियादी के स्कूलों में प्रशिक्षित तथा अप्रशिक्षित अध्यापकों की संख्या
TABLE XVII—NUMBER OF TRAINED AND UNTRAINED TEACHERS IN PRIMARY/JUNIOR BASIC SCHOOLS

राज्य/संघ शासित क्षेत्र State/Union Territory	शिक्षकों की संख्या Number of Teachers						
	प्रशिक्षित Trained			अप्रशिक्षित Untrained			
	पुरुष Men	महिलाएं Women	जोड़ All Persons	पुरुष Men	महिलाएं Women	जोड़ All Persons	
1	2	3	4	5	6	7	
आंध्र प्रदेश	Andhra Pradesh	58,849	21,162	80,011	612	330	942
असम	Assam	26,349	5,820	32,169	11,333	3,640	14,973
बिहार	Bihar	88,398	15,002	1,03,400	5,771	2,001	7,772
गुजरात	Gujarat	15,072	7,231	22,303	242	556	798
हरियाणा	Haryana	10,488	4,586	15,074	5	1	6
हिमाचल प्रदेश	Himachal Pradesh	9,810	4,815	14,625	63	36	99
जम्मू और काश्मीर	Jammu & Kashmir	4,815	3,214	8,029	1,667	963	2,630
कर्नाटक	Karnataka	24,272	5,647	29,919	3,130	1,014	4,144
केरल	Kerala	23,325	27,662	50,987	1,024	438	1,462
मध्य प्रदेश	Madhya Pradesh	83,192	17,151	1,00,343	13,156	4,372	17,528
महाराष्ट्र	Maharashtra	59,886	30,474	90,360	7,170	3,555	10,725
मणिपुर	Manipur	5,283	613	5,896	2,814	485	3,299
मेघालय	Meghalaya	1,777	1,023	2,800	2,207	1,290	3,497
नागालैण्ड	Nagaland	1,778	457	2,235	2,266	972	3,238
उड़ीसा	Orissa	58,077	5,645	63,722	15,272	1,925	17,197
पंजाब	Punjab	22,631	25,016	47,647	34	221	255
राजस्थान	Rajasthan	35,603	7,346	42,949	1,648	3,048	4,696
सिक्किम	Sikkim	436	83	519	419	168	587
तामिल नाडू	Tamil Nadu	69,574	43,214	1,12,788
त्रिपुरा	Tripura	2,122	948	3,070	1,412	222	1,634
उत्तर प्रदेश	Uttar Pradesh	1,99,305	41,324	2,40,629	4,407	2,718	7,125
पश्चिम बंगाल	West Bengal	70,961	16,117	87,078	61,527	16,873	78,400
अण्डमान व निकोबार द्वीप समूह	Andaman & Nicobar Islands	463	205	668	19	27	46
अरुणाचल प्रदेश	Arunachal Pradesh	590	55	645	667	126	793
चंडीगढ़	Chandigarh	70	400	470
दादरा व नगर हवेली	Dadra & Nagar Haveli	108	41	149	10	..	10
दिल्ली	Delhi	72,96	8,975	16,271
गोवा, दमन व दीव	Goa, Daman & Diu	1,381	1,245	2,626	99	158	257
लक्षद्वीप	Lakshadweep	80	29	109	12	9	21
मिजोरम	Mizoram	973	419	1,392	521	490	1,011
पांडिचेरी	Pondicherry	804	385	1,189
भारत	INDIA	8,83,768	2,96,304	11,80,072	1,37,507	45,638	1,83,145

सारणी 17—प्राथमिक/कनिष्ठ बुनियादी के स्कूलों में प्रशिक्षित तथा अप्रशिक्षित अध्यापकों की संख्या—(समाप्त)

TABLE XVII—NUMBER OF TRAINED AND UNTRAINED TEACHERS IN PRIMARY/JUNIOR BASIC SCHOOLS—(concl'd.)

राज्य/संघ शासित क्षेत्र State/Union Territory	जोड़ Total			प्रशिक्षित शिक्षकों का कुल शिक्षकों से प्रतिशत Percentage of Trained Teachers to total number of Teachers			महिला शिक्षकों का कुल शिक्षकों से प्रतिशत Percentage of Women Teachers to Total number of Teachers	प्रशिक्षित महिला शिक्षकों का कुल शिक्षकों से प्रतिशत Percentage of Women Trained Teachers to total number of Trained Teachers
	पुरुष Men	महिलाएं Women	जोड़ All Persons	पुरुष Men	महिलाएं Women	जोड़ All Persons		
1	8	9	10	11	12	13	14	15
आंध्र प्रदेश Andhra Pradesh	59,461	21,492	80,953	99.1	98.5	98.8	26.5	26.4
असम Assam	37,682	9,460	47,142	70.1	61.5	68.2	20.1	18.1
बिहार Bihar	94,169	17,003	111,172	93.3	88.2	93.0	15.3	14.5
गुजरात Gujarat	15,314	7,787	23,101	98.4	92.8	96.5	33.7	32.4
हरियाणा Haryana	10,493	4,587	15,080	100.0	100.0	100.0	30.4	30.4
हिमाचल प्रदेश Himachal Pradesh	9,873	4,851	14,724	99.4	99.3	99.3	32.9	32.9
जम्मू और काश्मीर Jammu & Kashmir	6,482	4,177	10,659	74.3	77.1	75.3	39.2	40.0
कर्नाटक Karnataka	27,402	6,661	34,063	88.6	85.1	87.6	19.6	18.9
केरल Kerala	24,349	28,100	52,449	95.8	98.4	97.2	53.6	54.3
मध्य प्रदेश Madhya Pradesh	96,348	21,523	1,17,871	86.3	79.7	85.1	18.3	17.1
महाराष्ट्र Maharashtra	67,056	34,029	1,01,085	89.3	89.6	89.3	33.7	33.7
मणिपुर Manipur	8,097	1,098	9,195	65.2	55.8	64.1	11.9	10.4
मेघालय Meghalaya	3,984	2,313	6,297	44.6	44.2	44.5	36.7	36.5
नागालैण्ड Nagaland	4,044	1,429	5,473	43.9	31.9	40.8	26.1	20.4
उड़ीसा Orissa	73,349	7,570	80,919	79.2	74.6	78.7	9.4	8.9
पंजाब Punjab	22,665	25,237	47,902	99.8	99.1	99.5	52.7	52.5
राजस्थान Rajasthan	37,251	10,394	47,645	95.6	70.6	90.1	21.8	17.1
सिक्किम Sikkim	855	251	1,106	60.9	33.1	46.9	22.7	16.0
तमिल नाडु Tamil Nadu	69,574	43,214	1,12,788	100.0	100.0	100.0	38.3	38.3
त्रिपुरा Tripura	3,534	1,170	4,704	60.0	81.0	65.3	24.9	30.9
उत्तर प्रदेश Uttar Pradesh	2,03,712	44,042	2,47,754	97.8	93.8	97.1	17.8	17.2
पश्चिम बंगाल West Bengal	1,32,488	32,990	1,65,478	53.6	48.9	52.6	19.9	18.5
अंदमान व निकोबार द्वीप समूह Andaman Nicobar Islands	482	232	714	96.1	88.3	93.5	32.5	30.7
अरुणाचल प्रदेश Arunachal Pradesh	1,257	181	1,438	46.9	30.4	44.9	12.6	8.5
चंडीगढ़ Chandigarh	70	400	470	100.0	100.0	100.0	85.1	85.1
दादरा व नगर हवेली Dadra & Nagar Haveli	118	41	159	91.5	100.0	93.7	25.8	27.5
दिल्ली Delhi	7,296	8,975	16,271	100.0	100.0	100.0	55.2	55.2
गोवा, दमन व दिव Goa Daman & Diu	1,480	1,403	2,883	93.3	88.7	91.1	48.7	47.4
लक्षद्वीप Lakshadweep	92	38	130	86.9	76.3	83.8	29.2	26.6
मिजोरम Mizoram	1,494	909	2,403	65.1	46.1	57.9	37.8	30.1
पाण्डिचेरी Pondicherry	804	385	1,189	100.0	100.0	100.0	32.4	32.4
भारत INDIA	10,21,275	3,41,942	13,63,217	86.5	86.7	86.6	25.1	25.1

सारणी 18—पूर्व प्राथमिक/पूर्व बुनियादी के स्तरों में प्रशिक्षित तथा अप्रशिक्षित अध्यापकों की संख्या
TABLE XVIII—NUMBER OF TRAINED AND UNTRAINED TEACHERS IN PRE-PRIAMRY/PRE-BASIC SCHOOLS

राज्य/संघ शासित क्षेत्र State/Union Territory		शिक्षकों की संख्या Number of Teachers					
		प्रशिक्षित Trained			अप्रशिक्षित Untrained		
		पुरुष Men	महिलाएं Women	जोड़ All Persons	पुरुष Men	महिलाएं Women	जोड़ All Persons
1	2	3	4	5	6	7	
आंध्र प्रदेश	Andhra Pradesh	9	93	102	0	40	40
असम	Assam	0	167	167	10	149	159
बिहार	Bihar	5	14	19	1	0	1
गुजरात	Gujarat	101	1,711	1,812	11	556	567
हरियाणा	Hayrana	2	34	36
हिमाचल प्रदेश	Himachal Pradesh	..	19	19
जम्मू और काश्मीर	Jammu & Kashmir
कर्नाटक	Karnataka	40	2,583	2,623	30	62	92
केरल	Kerala	..	326	326	0
मध्य प्रदेश	Madhya Pradesh	34	486	520	41	496	537
महाराष्ट्र	Maharashtra	52	1,151	1,203	25	419	444
मणिपुर	Manipur	..	4	4
मेघालय	Meghalaya	12	36	48	170	568	738
नागालैण्ड	Nagaland
उड़ीसा	Orissa	1,067	79	1,146
पंजाब	Punjab	2	4	6
राजस्थान	Rajasthan	33	128	161	6	23	29
सिक्किम	Sikkim	..	65	65	..	35	35
तमिल नाडू	Tamil Nadu	2	109	111
त्रिपुरा	Tripura	211	704	915	170	607	777
उत्तर प्रदेश	Uttar Pradesh	69	411	480	..	79	79
पश्चिम बंगाल	West Bengal	60	352	412	27	80	107
अंडमान व निकोबार द्वीप समूह	Andaman Nicobar Islands	..	6	6	..	24	24
अरुणाचल प्रदेश	Arunachal Pradesh	5	16	21	7	28	35
चंडीगढ़	Chandigarh
दादरा व नगर हवेली	Dadra & Nagar Haveli	..	13	13
दिल्ली	Delhi	..	200	200
गोवा, दमन व दिव	Goa, daman & Diu	..	129	129	..	190	190
लक्ष्य द्वीप	Lakshadweep	..	27	27	..	3	3
मिजोरम	Mizoram
पांडिचेरी	Pondicherry	..	82	82	5	20	25
भारत	INDIA	637	8,870	9,507	1,570	3,458	5,028

सारणी 18—पूर्व-प्राथमिक/पूर्व-बुनियादी के स्कूलों में प्रशिक्षित तथा अप्रशिक्षित अध्यापकों की संख्या—(समाप्त)
TABLE XVIII—NUMBER OF TRAINED & UNTRAINED TEACHERS IN PRE-PRIMARY/PRE-BASIC SCHOOLS—(concl'd).

राज्य/संघ शासित क्षेत्र State/Union Territory	जोड़ Total			प्रशिक्षित शिक्षकों की कुल शिक्षकों से प्रतिशत Percentage of Trained Teachers to Total number of Teachers			महिला शिक्षकों का कुल शिक्षकों से प्रतिशत Percentage of Women Teachers to Total number of Teachers	प्रशिक्षित महिला शिक्षकों का कुल प्रशिक्षित शिक्षकों से प्रतिशत Percentage of Women Trained Teachers to total number of Trained Teachers	
	पुरुष Men	महिलाएं Women	जोड़ All Persons	पुरुष Men	महिलाएं Women	जोड़ All Persons	14	15	
1	8	9	10	11	12	13	14	15	
आंध्र प्रदेश	Andhra Pradesh	9	133	142	100.0	69.9	71.8	93.7	91.2
असम	Assam	10	316	326	..	52.8	51.2	96.9	100.0
बिहार	Bihar	6	14	20	83.3	100.0	95.0	70.0	73.7
गुजरात	Gujarat	112	2,267	2,379	92.2	75.5	76.2	95.3	94.4
हरियाणा	Haryana	2	34	36	100.0	100.0	100.0	94.4	94.4
हिमाचल प्रदेश	Himachal Pradesh	..	19	19	100.0	100.0	100.0	100.0	100.0
जम्मू और काश्मीर	Jammu & Kashmir
कर्नाटक	Karnataka	70	2,645	2,715	57.1	97.7	96.6	94.7	98.5
केरल	Kerala	..	326	326	..	100.0	100.0	100.0	100.0
मध्य प्रदेश	Madhya Pradesh	75	982	1,057	45.3	49.5	49.2	92.9	93.5
महाराष्ट्र	Maharashtra	77	1,570	1,647	67.5	73.3	73.0	95.3	95.7
मणिपुर	Manipur	..	4	4	..	100.0	100.0	100.0	100.0
मेघालय	Meghalaya	182	604	786	6.6	6.1	6.1	76.8	75.0
नागालैण्ड	Nagaland
उड़ीसा	Orissa	1,067	79	1,146	6.9	..
पंजाब	Punjab	2	4	6	100.0	100.0	100.0	66.7	66.7
राजस्थान	Rajasthan	39	151	190	84.6	84.0	84.7	79.5	79.5
सिक्किम	Sikkim	..	100	100	..	65.0	65.0	100.0	100.0
तमिल नाडु	Tamil Nadu	2	109	111	100.0	100.0	100.0	98.2	98.2
त्रिपुरा	Tripura	381	1,311	1,692	55.4	53.7	54.1	77.5	76.9
उत्तर प्रदेश	Uttar Pradesh	69	490	559	100.0	83.9	85.9	87.7	85.6
पश्चिम बंगाल	West Bengal	87	432	519	69.0	81.5	79.4	83.2	85.4
अंडमान व निकोबार द्वीप समूह	Andaman & Nicobar Islands	..	30	30	..	20.0	20.0	100.0	100.0
अरुणाचल प्रदेश	Arunachal Pradesh	12	44	56	41.7	36.4	37.5	78.6	76.2
चंडीगढ़	Chandigarh
दादरा व नगर हवेली	Dadra & Nagar Haveli	..	13	13	..	100.0	100.0	100.0	100.0
दिल्ली	Delhi	..	200	200	..	100.0	100.0	100.0	100.0
गोवा, दमन व दिव	Goa, Daman & Diu	..	319	319	..	40.4	40.4	100.0	100.0
लक्ष द्वीप	Lakshadweep	..	30	30	..	90.0	90.0	100.0	100.0
मिज़ोरम	Mizoram
पाण्डिचेरी	Pondicherry	5	102	107	..	67.2	64.6	96.1	100.0
भारत	INDIA	2,207	12,328	14,535	28.9	72.0	65.4	84.8	93.3

सारणी 19—ग्रामीण क्षेत्रों में शिक्षा
TABLE XIX—EDUCATION IN RURAL AREAS

(क) विश्वविद्यालय
A—Universities

राज्य/संघ शासित क्षेत्र State/Union Territory	शिक्षा संस्थाओं की संख्या Number of Institutions	नामांकन Enrolment		
		लड़के Boys	लड़कियां Girls	जोड़ Total
1	2	3	4	5
आंध्र प्रदेश	Andhra Pradesh
असम	Assam
बिहार	Bihar	1	2	415
गुजरात	Gujarat
हरियाणा	Haryana
हिमाचल प्रदेश	Himachal Pradesh
जम्मू और कश्मीर	Jammu & Kashmir
कर्नाटक	Karnataka
केरल	Kerala
मध्य प्रदेश	Madhya Pradesh
महाराष्ट्र	Maharashtra
मणिपुर	Manipur
मेघालय	Meghalaya
नागालैंड	Nagaland
उड़ीसा	Orissa
पंजाब	Punjab
राजस्थान	Rajasthan
सिक्किम	Sikkim
तमिल नाडू	Tamil Nadu	1	897	7,334
त्रिपुरा	Tripura
उत्तर प्रदेश	Uttar Pradesh
पश्चिम बंगाल	West Bengal	1	859	1,526
अंदमान व निकोबार द्वीप सन्तुह	A. & N. Islands
अरुणाचल प्रदेश	Arunachal Pradesh
चंडीगढ़	Chandigarh
दादरा व नागर हवेली	Dadra & Nagar Haveli
दिल्ली	Delhi
गोवा, दमन व दीव	Goa, Daman & Diu
लक्षद्वीप	Lakshadweep
मिजोरम	Mizoram
पांडिचेरी	Pondicherry
भारत	INDIA	3	7,517	9,275

सारणी 19—ग्रामीण क्षेत्रों में शिक्षा—(जारी)
TABLE XIX—EDUCATION IN RURAL AREAS—(cont.d.)

(ख) विश्वविद्यालय मानी गई संस्थाएं
B—Institutions Deemed to be Universities

राज्य/संघ शासित क्षेत्र State/Union Territory	शिक्षा संस्थाओं की संख्या Number of Institutions	नामांकन Enrolment		
		लड़के Boys	लड़कियां Girls	जोड़ Total
1	2	3	4	5
आंध्र प्रदेश	Andhra Pradesh
असम	Assam
बिहार	Bihar
गुजरात	Gujarat
हरियाणा	Haryana
हिमाचल प्रदेश	Himachal Pradesh
जम्मू और काश्मीर	Jammu & Kashmir
कर्नाटक	Karnataka
केरल	Kerala
मध्य प्रदेश	Madhya Pradesh
महाराष्ट्र	Maharashtra
मणिपुर	Manipur
मेघालय	Meghalaya
नागालैण्ड	Nagaland
उड़ीसा	Orissa
पंजाब	Punjab
राजस्थान	Rajasthan
सिक्किम	Sikkim
तमिल नाडु	Tamil Nadu	1	493	583
त्रिपुरा	Tripura
उत्तर प्रदेश	Uttar Pradesh
पश्चिम बंगाल	West Bengal
अंडमान व निकोबार	A. & N. Islands
अरुणाचल प्रदेश	Arunachal Pradesh
चंडीगढ़	Chandigarh
दादरा व नागर हवेली	Dadra & Nagar Haveli
दिल्ली	Delhi
गोवा, दमन व दिव	Goa, Daman & Diu
लक्षद्वीप	Lakshadweep
मिजोरम	Mizoram
पांडिचेरी	Pondicherry
भारत	INDIA	1	493	583

सारणी 19—ग्रामीण क्षेत्रों में शिक्षा—(जारी)
TABLE XIX—EDUCATION IN RURAL AREAS—(contd.)

(ग) राष्ट्रीय महत्त्व की संस्थाएं
C—Institutions of National Importance

राज्य/संघ शासित क्षेत्र State/Union Territory	शिक्षा संस्थाओं की संख्या Number of Institutions	नामांकन Enrolment		
		लड़के Boys	लड़कियां Girls	जोड़ Total
1	2	3	4	5
आंध्र प्रदेश	Andhra Pradesh
असम	Assam
बिहार	Bihar
गुजरात	Gujarat
हरियाणा	Haryana
हिमाचल प्रदेश	Himachal Pradesh
जम्मू और काश्मीर	Jammu & Kashmir
कर्नाटक	Karnataka
केरला	Kerala
मध्य प्रदेश	Madhya Pradesh
महाराष्ट्र	Maharashtra
मणिपुर	Manipur
मेघालय	Meghalaya
नागालैण्ड	Nagaland
उड़ीसा	Orissa
पंजाब	Punjab
राजस्थान	Rajasthan
सिक्किम	Sikkim
तमिल नाडु	Tamil Nadu
त्रिपुरा	Tripura
उत्तर प्रदेश	Uttar Pradesh
पश्चिम बंगाल	West Bengal
अंडमान व निकोबार	A. & N. Islands
अरुणाचल प्रदेश	Arunachal Pradesh
चंडीगढ़	Chandigarh
दादरा व नगर हवेली	Dadra & Nagar Haveli
दिल्ली	Delhi
गोवा, दमन व दिव	Goa, Daman & Diu
लक्षद्वीप	Lakshadweep
मिजोरम	Mizoram
पाण्डिचेरी	Pondicherry
भारत	INDIA

सारणी 19—ग्रामीण क्षेत्रों में शिक्षा—(जारी)
TABLE XIX—EDUCATION IN RURAL AREAS—(contd.)

(घ) अनुसंधान संस्थाएं
D—Research Institutions

राज्य/संघ शासित क्षेत्र State/Union Territory	शिक्षा संस्थाओं की संख्या Number of Institutions	नामांकन Enrolment		
		लड़के Boys	लड़कियां Girls	जोड़ Total
1	2	3	4	5
आंध्र प्रदेश	Andhra Pradesh
असम	Assam
बिहार	Bihar	2	8	130
गुजरात	Gujarat
हरियाणा	Haryana
हिमाचल प्रदेश	Himachal Pradesh
जम्मू और काश्मीर	Jammu & Kashmir
कर्नाटक	Karnataka
केरल	Kerala
मध्य प्रदेश	Madhya Pradesh
महाराष्ट्र	Maharashtra
मणिपुर	Manipur
मेघालय	Meghalaya
नागालैण्ड	Nagaland
उड़ीसा	Orissa
पंजाब	Punjab
राजस्थान	Rajasthan
सिक्किम	Sikkim
तमिल नाडु	Tamil Nadu
त्रिपुरा	Tripura
उत्तर प्रदेश	Uttar Pradesh
पश्चिम बंगाल	West Bengal
अंडमान व निकोबार	A. & N. Islands
आसल प्रदेश	Arunachal Pradesh
चंडीगढ़	Chandigarh
दादरा व नगर हवेली	Dadra & Nagar Haveli
दिल्ली	Delhi
गोवा, दमन व दिव	Goa, Daman & Diu
लक्षद्वीप	Lakshadweep
मिजोरम	Mizoram
पुडुचेरी	Pondicherry
भारत	INDIA	2	122	8
				130

सारणी 19—ग्रामीण क्षेत्रों में शिक्षा—(जारी)
TABLE XIX—EDUCATION IN RURAL AREAS—(contd.)

(ड) उच्च शिक्षा की संस्थाएं

E—Institutions of Higher Education

(क) डिग्री तथा उच्च स्तर,

(a) Degree Standard and Above

(1) कला, विज्ञान तथा वाणिज्य

(i) Arts, Science and Commerce

राज्य/संघ शासित क्षेत्र State/Union Territory	शिक्षा संस्थाओं की संख्या Number of Institutions	नामांकन Enrolment			
		लड़के Boys	लड़कियां Girls	जोड़ Total	
1	2	3	4	5	
आंध्र प्रदेश	Andhra Pradesh	25	9,934	1,927	11,861
असम	Assam	66	27,431	9,626	37,057
बिहार	Bihar	112	87,021	4,114	91,135
गुजरात	Gujarat	7	1,437	522	1,959
हरियाणा	Haryana	25	6,606	1,304	7,910
हिमाचल प्रदेश	Himachal Pradesh	5	1,482	358	1,840
जम्मू और काश्मीर	Jammu & Kashmir
कर्नाटक	Karnataka	69	44,496	10,606	55,102
केरल	Kerala	77	51,216	48,667	99,883
मध्य प्रदेश	Madhya Pradesh	20	4,382	656	5,038
महाराष्ट्र	Maharashtra	49	22,834	4,353	27,187
मणिपुर	Manipur	10	4,515	2,303	6,818
मेघालय	Meghalaya	4	595	174	769
नागालैण्ड	Nagaland	5	507	236	743
उड़ीसा	Orissa	24	14,485	2,315	16,800
पंजाब	Punjab	58	15,053	5,955	21,008
राजस्थान	Rajasthan	10	2,549	1,071	3,620
सिक्किम	Sikkim
तमिल नाडु	Tamil Nadu	61	27,085	7,280	34,365
त्रिपुरा	Tripura
उत्तर प्रदेश	Uttar Pradesh	135	74,536	6,042	80,578
पश्चिम बंगाल	West Bengal	74	39,045	12,535	51,580
अंडमान व निकोबार द्वीप समूह	A. & N. Islands
अरुणाचल प्रदेश	Arunachal Pradesh
चंडीगढ़	Chandigarh
दादरा व नागर हवेली	Dadra & Nagar Haveli
दिल्ली	Delhi	1	971	51	1,022
गोवा, दमन व दिव	Goa, Daman & Diu	1	..	477	477
लक्षद्वीप	Lakshadweep
मिजोरम	Mizoram
पाण्डिचेरी	Pondicherry
भारत	INDIA	838	4,36,180	1,20,572	5,56,752

सारणी 19—ग्रामीण क्षेत्रों में शिक्षा—(जारी)
TABLE XIX—EDUCATION IN RURAL AREAS—(contd.)

(ड) उच्च शिक्षा की संस्थाएं—(जारी)
E—Institutions for Higher Education—(contd.)

(क) डिग्री तथा उच्च स्तर—(जारी)
(a)—Degree Standard and Above—(contd.)

(2) कृषि तथा वन विद्या
(ii) Agriculture and Forestry

राज्य/संघ शासित क्षेत्र State/Union Territory	शिक्षा संस्थाओं की संख्या Number of Institutions	नामांकन Enrolment			
		लड़के Boys	लड़कियां Girls	जोड़ Total	
1	2	3	4	5	
आंध्र प्रदेश	Andhra Pradesh	
असम	Assam	1	466	31	497
बिहार	Bihar	1	465	10	475
गुजरात	Gujarat
हरियाणा	Haryana	1	81	..	81
हिमाचल प्रदेश	Himachal Pradesh	1	334	22	356
जम्मू और काश्मीर	Jammu & Kashmir
कर्नाटक	Karnataka
केरल	Kerala	3	468	397	865
मध्य प्रदेश	Madhya Pradesh
महाराष्ट्र	Maharashtra
मणिपुर	Manipur
मेघालय	Meghalaya
नागालैंड	Nagaland
उड़ीसा	Orissa
पंजाब	Punjab
राजस्थान	Rajasthan
सिक्किम	Sikkim
तमिल नाडू	Tamil Nadu	2	499	56	555
त्रिपुरा	Tripura
उत्तर प्रदेश	Uttar Pradesh	3	2,193	45	2,238
पश्चिम बंगाल	West Bengal
अंडमान व निकोबार द्वीप समूह	A. & N. Islands
अरुणाचल प्रदेश	Arunachal Pradesh
चंडीगढ़	Chandigarh
दादरा, नगर हवेली	Dadra & Nagar Haveli
दिल्ली	Delhi
गोवा, दमन व दीव	Goa, Daman & Diu
लक्षद्वीप	Lakshadweep
मिजोराम	Mizoram
पॉण्डिचेरी	Pondicherry
भारत	INDIA	12	4,506	561	5,067

सारणी 19—ग्रामीण क्षेत्रों में शिक्षा—(जारी)
TABLE XIX—EDUCATION IN RURAL AREAS—(contd.)

(ङ) उच्च शिक्षा की संस्थाएं—(जारी)
E—Institutions for Higher Education—(contd.)

(क) डिग्री तथा उच्च स्तर—(जारी)
(a) Degree Standard and Above—(contd.)

(3) व्यापार
(iii) Business Management

राज्य/संघ शासित क्षेत्र State/Union Territory	शिक्षा संस्थाओं की संख्या Number of Institutions	नामांकन Enrolment		
		लड़के Boys	लड़कियाँ Girls	जोड़ Total
1	2	3	4	5
आंध्र प्रदेश	Andhra Pradesh
असम	Assam
बिहार	Bihar
गुजरात	Gujarat
हरियाणा	Haryana
हिमाचल प्रदेश	Himachal Pradesh
जम्मू और काश्मीर	Jammu & Kashmir
कर्नाटक	Karnataka
केरल	Kerala
मध्य प्रदेश	Madhya Pradesh
महाराष्ट्र	Maharashtra
मणिपुर	Manipur
मेघालय	Meghalaya
नागालैंड	Nagaland
उड़ीसा	Orrissa
पंजाब	Punjab
राजस्थान	Rajasthan
सिक्किम	Sikkim
तमिल नाडु	Tamil Nadu
त्रिपुरा	Tripura
उत्तर प्रदेश	Uttar Pradesh
पश्चिम बंगाल	West Bengal
अंदमान व निकोबार द्वीप समूह	A. & N. Islands
अरुणाचल प्रदेश	Arunachal Pradesh
चंडीगढ़	Chandigarh
दादरा व नगर हवेली	Dadra & Nagar Haveli
दिल्ली	Delhi
गोवा, दमन व दीव	Goa, Daman & Diu
लक्षद्वीप	Lakshadweep
मिजोरम	Mizoram
पांडिचेरी	Pondicherry
भारत	INDIA

सारणी 19—ग्रामीण क्षेत्रों में शिक्षा—(जारी)
TABLE XIX—EDUCATION IN RURAL AREAS—(contd.)

(ड) उच्च शिक्षा की संस्थाएं—(जारी)
E—Institutions for Higher Education—(contd.)

(क) डिग्री तथा उच्च स्तर—(जारी)
(a) Degree Standard and above—(contd.)

(4) शिक्षा
(iv) Education

राज्य/संघ शासित क्षेत्र State/Union Territory	शिक्षा संस्थाओं की संख्या Number of Institutions	नामांकन Enrolment		
		लड़के Boys	लड़कियां Girls	कुल Total
1	2	3	4	5
आंध्र प्रदेश	Andhra Pradesh
असम	Assam	1	75	18
बिहार	Bihar	1	769	58
गुजरात	Gujarat	3	119	96
हरियाणा	Haryana	2	32	271
हिमाचल प्रदेश	Himachal Pradesh
जम्मू और काश्मीर	Jammu & Kashmir
कर्नाटक	Karnataka	5	802	472
केरल	Kerala	6	198	610
मध्य प्रदेश	Madhya Pradesh
महाराष्ट्र	Maharashtra	2	229	33
मणिपुर	Manipur
मेघालय	Meghalaya
नागालैंड	Nagaland
उड़ीसा	Orissa
पंजाब	Punjab	3	96	361
राजस्थान	Rajasthan	6	521	479
सिक्किम	Sikkim
तमिल नाडु	Tamil Nadu	4	307	178
त्रिपुरा	Tripura
उत्तर प्रदेश	Uttar Pradesh
पश्चिम बंगाल	West Bengal	6	533	245
अंडमान व निकोबार द्वीप समूह	A. & N. Islands
अरुणाचल प्रदेश	Arunachal Pradesh
चंडीगढ़	Chandigarh
दादरा व नगर हवेली	Dadra & Nagar Haveli
दिल्ली	Delhi
गोवा, दमन व दीव	Goa, Daman & Diu
लक्षद्वीप	Lakshadweep
मिजोरम	Mizoram
	Pondicherry
भारत	INDIA	39	3,681	2,821
				6,502

सारणी 19—ग्रामीण क्षेत्रों में शिक्षा—(जारी)
TABLE XIX—EDUCATION IN RURAL AREAS—(contd.)

(ड) उच्च शिक्षा की संस्थाएँ—(जारी)
E—Institutions for Higher Education—(contd.)

(क) डिग्री तथा उच्च स्तर—(जारी)
(a) Degree Standard and above—(contd.)

(5) इंजीनियरी, औद्योगिकी तथा स्थापत्य
(v) Engineering, Technology and Architecture

राज्य/संघ शासित क्षेत्र State/Union Territory	शिक्षा संस्थाओं की संख्या Number of Institutions	नामांकन Enrolment			
		लड़के Boys	लड़कियाँ Girls	जोड़ Total	
1	2	3	4	5	
आंध्र प्रदेश	Andhra Pradesh	
असम	Assam	2	860	11	871
बिहार	Bihar	2	1,636	33	1,669
गुजरात	Gujarat
हरियाणा	Haryana
हिमाचल प्रदेश	Himachal Pradesh
जम्मू और कश्मीर	Jammu & Kashmir
कर्नाटक	Karnataka
केरल	Kerala	5	4,360	875	5,235
मध्य प्रदेश	Madhya Pradesh
महाराष्ट्र	Maharashtra
मणिपुर	Manipur
मेघालय	Meghalaya
नागालैंड	Nagaland
उड़ीसा	Orissa
पंजाब	Punjab	1	696	11	707
राजस्थान	Rajasthan
सिक्किम	Sikkim
तमिल नाडु	Tamil Nadu	3	2,876	47	2,923
त्रिपुरा	Tripura	1	328	8	336
उत्तर प्रदेश	Uttar Pradesh
पश्चिम बंगाल	West Bengal	1	587	..	587
अंडमान व निकोबार द्वीप समूह	A. & N. Islands
अरुणाचल प्रदेश	Arunachal Pradesh
चंडीगढ़	Chandigarh
दादरा व नगर हवेली	Dadra & Nagar Haveli
दिल्ली	Delhi
गोवा, दमन व दीव	Goa, Daman & Diu	1	367	3	370
लक्ष द्वीप	Lakshadweep
मिजोरम	Mizoram
पांडिचेरी	Pondicherry
भारत	INDIA	16	11,710	988	12,698

सारणी 19—ग्रामीण क्षेत्रों में शिक्षा—(जारी)
TABLE XIX—EDUCATION IN RURAL AREAS—(contd.)

(ड) उच्च शिक्षा की संस्थाएँ—(जारी)

E—Institutions for Higher Education—(contd.)

(क) डिग्री तथा उच्च स्तर—(जारी)

(a) Degree Standard and Above—(contd.)

(6) पत्रकारिता

(vi) Journalism

राज्य/संघ शासित क्षेत्र State/Union Territory	शिक्षा संस्थाओं की संख्या Number of Institutions	नामांकन Enrolment		
		लड़के Boys	लड़कियाँ Girls	जोड़ Total
1	2	3	4	5
आंध्र प्रदेश	Andhra Pradesh
असम	Assam
बिहार	Bihar
गुजरात	Gujarat
हरियाणा	Haryana
हिमाचल प्रदेश	Himachal Pradesh
जम्मू और काश्मीर	Jammu & Kashmir
कर्नाटक	Karnataka
केरल	Kerala
मध्य प्रदेश	Madhya Pradesh
महाराष्ट्र	Maharashtra
मणिपुर	Manipur
मेघालय	Meghalaya
नागालैंड	Nagaland
उड़ीसा	Orissa
पंजाब	Punjab
राजस्थान	Rajasthan
सिक्किम	Sikkim
तमिल नाडु	Tamil Nadu
त्रिपुरा	Tripura
उत्तर प्रदेश	Uttar Pradesh
पश्चिम बंगाल	West Bengal
अंडमान व निकोबार द्वीप समूह	A. & N. Islands
अरुणाचल प्रदेश	Arunachal Pradesh
चंडीगढ़	Chandigarh
दादरा व नगर हवेली	Dadra & Nagar Haveli
दिल्ली	Delhi
गोवा, दमन व दीव	Goa, Daman & Diu
लक्षद्वीप	Lakshadweep
मिजोरम	Mizoram
पाण्डिचेरी	Pondicherry
भारत	INDIA

सारणी 19—ग्रामीण क्षेत्रों में शिक्षा—(जारी)
TABLE XIX—EDUCATION IN RURAL AREAS—(contd.)

(ड) उच्च शिक्षा की संस्थाएँ—(जारी)
E—Institutions for Higher Education—(contd.)

(क) डिग्री तथा उच्च स्तर—(जारी)
(a) Degree Standard and Above—(contd.)

(7) विधि
(vii) Law

राज्य/संघ शासित क्षेत्र State/Union Territory	शिक्षा संस्थाओं की संख्या Number of Institutions	वार्षिक Enrolment			
		लड़के Boys	लड़कियाँ Girls	जोड़ Total	
1	2	3	4	5	
आंध्र प्रदेश	Andhra Pradesh	
असम]	Assam	77	3,462	324	3,786
बिहार	Bihar	743	71,612	16,530	88,142
गुजरात	Gujarat	2	88	1	89
हरियाणा	Haryana
हिमाचल प्रदेश	Himachal Pradesh
जम्मू और कश्मीर	Jammu & Kashmir
कर्नाटक	Karnataka
केरल	Kerala
मध्य प्रदेश	Madhya Pradesh	49	1,623	51	1,674
महाराष्ट्र	Maharashtra	4	242	115	357
मणिपुर	Manipur	5	188	..	188
मेघालय	Meghalaya
नागालैंड	Nagaland
उड़ीसा	Orissa
पंजाब	Punjab
राजस्थान	Rajasthan	47	7,421	1,613	9,034
सिक्किम	Sikkim
तमिल नाडु	Tamil Nadu	1	..	362	362
त्रिपुरा	Tripura	34	992	602	1,594
उत्तर प्रदेश	Uttar Pradesh
पश्चिम बंगाल]	West Bengal	667	20,742	3,810	24,552
अंडमान व निकोबार द्वीप समूह	A. & N. Islands
अरुणाचल प्रदेश	Arunachal Pradesh
चंडीगढ़	Chandigarh
दादरा व नगर हवेली	Dadra & Nagar Haveli
दिल्ली	Delhi
गोवा, दमन व दीव	Goa, Daman & Diu
लक्षद्वीप	Lakshadweep
मिजोरम	Mizoram
पाण्डिचेरी	Pondicherry	300	6,275	2,490	8,765
भारत	INDIA	1,929	1,12,645	25,898	1,38,543

सारणी 19—ग्रामीण क्षेत्रों में शिक्षा—(जारी)
TABLE XIX—EDUCATION IN RURAL AREAS—(contd.)

(ड) उच्च शिक्षा की संस्थाएँ—(जारी)
E—Institutions for Higher Education—(contd.)

(क) डिग्री तथा उच्च स्तर—(जारी)
(a) Degree Standard and Above—(contd.)

(8) औषधि (दन्त चिकित्सा/सार्वजनिक स्वास्थ्य/परिचर्या तथा औषधिविज्ञान को छोड़कर)
(viii) Medicine (Excluding Public Health, Dentistry, Nursing, Midwifery and Pharmacy)

राज्य/संघ शासित क्षेत्र State/Union Territory	शिक्षा संस्थाओं की संख्या Number of Institutions	वार्ताकष Enrolment		
		लड़के Boys	लड़कियाँ Girls	जोड़ Total
1	2	3	4	5
आंध्र प्रदेश	Andhra Pradesh
असम	Assam
बिहार	Bihar	3	1,368	70
गुजरात	Gujarat	1	142	2
हरियाणा	Haryana	2	736	300
हिमाचल प्रदेश	Himachal Pradesh	1	292	48
जम्मू और कश्मीर	Jammu & Kashmir
कर्नाटक	Karnataka	2	87	3
केरल	Kerala	6	934	781
मध्य प्रदेश	Madhya Pradesh
महाराष्ट्र	Maharashtra	1	1,102	8
मणिपुर	Manipur
मेघालय	Meghalaya
नागालैंड	Nagaland
उड़ीसा	Orissa
पंजाब	Punjab
राजस्थान	Rajasthan
सिक्किम	Sikkim
तमिल नाडु	Tamil Nadu	1	325	186
त्रिपुरा	Tripura
उत्तर प्रदेश	Uttar Pradesh	1	165	10
पश्चिम बंगाल	West Bengal	1	214	37
अंडमान व निकोबार द्वीप समूह	A. & N. Islands
अरुणाचल प्रदेश	Arunachal Pradesh
चंडीगढ़	Chandigarh
दादरा व नगर हवेली	Dadra & Nagar Haveli
दिल्ली	Delhi
गोवा, दमन व दीव	Goa, Daman & Diu
लक्षद्वीप	Lakshadweep
मिजोरम	Mizoram
पाण्डिचेरी	Pondicherry
भारत	INDIA	19	5,365	1,445
				6,810

सारणी 19—ग्रामीण क्षेत्रों में शिक्षा—(जारी)
TABLE XIX—EDUCATION IN RURAL AREAS—(contd.)

(ङ) उच्च शिक्षा की संस्थाएं—(जारी)
E—Institutions for Higher Education—(contd.)

(क) डिग्री तथा उच्च स्तर—(जारी)
(a) Degree Standard and Above—(contd.)

(9) औषध विज्ञान
(ix) Pharmacy

राज्य/संघ शासित क्षेत्र State/Union Territory	शिक्षा संस्थाओं की संख्या Number of Institutions	नामोक्त Enrolment		जोड़ Total
		लड़के Boys	लड़कियां Girls	
1	2	3	4	5
आंध्र प्रदेश	Andhra Pradesh
असम	Assam
बिहार	Bihar
गुजरात	Gujarat
हरियाणा	Haryana
हिमाचल प्रदेश	Himachal Pradesh
जम्मू और कश्मीर	Jammu & Kashmir
कर्नाटक	Karnataka	1	15	15
केरल	Kerala
मध्य प्रदेश	Madhya Pradesh
महाराष्ट्र	Maharashtra
मणिपुर	Manipur
मेघालय	Meghalaya
नागालैंड	Nagaland
उड़ीसा	Orissa
पंजाब	Punjab
राजस्थान	Rajasthan
सिक्किम	Sikkim
तमिल नाडु	Tamil Nadu
त्रिपुरा	Tripura
उत्तर प्रदेश	Uttar Pradesh
पश्चिम बंगाल	West Bengal
अंडमान व निकोबार द्वीप समूह	A. & N. Islands
अरुणाचल प्रदेश	Arunachal Pradesh
चंडीगढ़	Chandigarh
दादरा व नगर हवेली	Dadra & Nagar Haveli
दिल्ली	Delhi
गोवा, दमण व दीव	Goa, Daman & Diu
लक्षद्वीप	Lakshadweep
मिजोरम	Mizoram
पांडिचेरी	Pondicherry
भारत	INDIA	1	15	15

सारणी 19—ग्रामीण क्षेत्रों में शिक्षा—(जारी)
TABLE XIX—EDUCATION IN RURAL AREAS—(contd.)

(ड) उच्च शिक्षा की संस्थाएं—(जारी)
E—Institutions for Higher Education—(contd.)

(क) डिग्री तथा उच्च स्तर—(जारी)
(a) Degree Standard and Above—(contd.)

(10) सार्वजनिक स्वास्थ्य
(x) Public Health

राज्य/संघ शासित क्षेत्र State/Union Territory	शिक्षा संस्थाओं की संख्या Number of Institutions	नामांकन Enrolment		
		लड़के Boys	लड़कियां Girls	जोड़ Total
1	2	3	4	5
आंध्र प्रदेश	Andhra Pradesh
असम	Assam
बिहार	Bihar
गुजरात	Gujarat
हरियाणा	Haryana
हिमाचल प्रदेश	Himachal Pradesh
जम्मू और कश्मीर	Jammu & Kashmir
कर्नाटक	Karnataka
केरल	Kerala
मध्य प्रदेश	Madhya Pradesh
महाराष्ट्र	Maharashtra
मणिपुर	Manipur
मेघालय	Meghalaya
नागालैंड	Nagaland
उड़ीसा	Orissa
पंजाब	Punjab
राजस्थान	Rajasthan
सिक्किम	Sikkim
तमिल नाडु	Tamil Nadu
त्रिपुरा	Tripura
उत्तर प्रदेश	Uttar Pradesh
पश्चिम बंगाल	West Bengal
अंडमान व निकोबार द्वीप समूह	A. & N. Islands
अरुणाचल प्रदेश	Arunachal Pradesh
चंडीगढ़	Chandigarh
दादरा व नगर हवेली	Dadra & Nagar Haveli
दिल्ली	Delhi
गोवा, दमन व दीव	Goa, Daman & Diu
लक्षद्वीप	Lakshadweep
मिजोरम	Mizoram
पांडिचेरी	Pondicherry
भारत	INDIA

सारणी 19—ग्रामीण क्षेत्रों में शिक्षा—(जारी)
TABLE XIX—EDUCATION IN RURAL AREAS—(contd.)

(ड) उच्च शिक्षा की संस्थाएँ—(जारी)

E—Institutions for Higher Education—(contd.)

(क) डिग्री तथा उच्च स्तर—(जारी)

(a) Degree Standard and Above—(contd.)

(11) संगीत तथा ललित कलाएं (संगीत नृत्य तथा अन्य उपयोगी कला भी शामिल हैं)
(xi) Music and Fine Arts (Including Music Dancing and Other Applied Arts)

राज्य/संघ शासित क्षेत्र State/Union Territory	शिक्षा संस्थाओं की संख्या Number of Institutions	नामांकन Enrolment		
		लड़के Boys	लड़कियाँ Girls	जोड़ Total
1	2	3	4	5
आंध्र प्रदेश	Andhra Pradesh
असम	Assam
बिहार	Bihar
गुजरात	Gujarat
हरियाणा	Haryana
हिमाचल प्रदेश	Himachal Pradesh
जम्मू और काश्मीर	Jammu & Kashmir
कर्नाटक	Karnataka
केरल	Kerala
मध्य प्रदेश	Madhya Pradesh
महाराष्ट्र	Maharashtra
मणिपुर	Manipur	1	40	109
मेघालय	Meghalaya
नागालैंड	Nagaland
उड़ीसा	Orissa
पंजाब	Punjab
राजस्थान	Rajasthan
सिक्किम	Sikkim
तमिल नाडु	Tamil Nadu
त्रिपुरा	Tripura
उत्तर प्रदेश	Uttar Pradesh
पश्चिम बंगाल	West Bengal
अंडमान व निकोबार द्वीप समूह	A. & N. Islands
अरुणाचल प्रदेश	Arunachal Pradesh
चंडीगढ़	Chandigarh
दादरा व नगर हवेली	Dadra & Nagar Haveli
दिल्ली	Delhi
गोवा, दमन व दिव	Goa, Daman & Diu
लक्ष्य द्वीप	Lakshadweep
मिजोरम	Mizoram
पाण्डिचेरी	Pondicherry
भारत	INDIA	1	40	109

सारणी 19—ग्रामीण क्षेत्रों में शिक्षा—(जारी)
TABLE XIX—EDUCATION IN RURAL AREAS—(contd.)

(ड) उच्च शिक्षा की संस्थाएँ—(जारी)
E—Institutions for Higher Education—(contd.)

(क) डिग्री तथा उच्च स्तर—(जारी)
(a) Degree Standard and Above—(contd.)

(12) प्राच्य विद्या अध्ययन
(xii) Oriental Studies

राज्य/संघ शासित क्षेत्र State/Union Territory	शिक्षा संस्थाओं की संख्या Number of Institutions	नामांकन Enrolment			
		लड़के Boys	लड़कियाँ Girls	जोड़ Total	
1	2	3	4	5	
आंध्र प्रदेश	Andhra Pradesh	14	885	285	1,170
असम	Assam
बिहार	Bihar	..	5 148	528	5,676
गुजरात	Gujarat
हरियाणा	Haryana	7	516	15	531
हिमाचल प्रदेश	Himachal Pradesh	5	173	38	211
जम्मू और काश्मीर	Jammu & Kashmir	1	75	0	75
कर्नाटक	Karnataka	3	187	14	201
केरल	Kerala	7	637	575	1,212
मध्य प्रदेश	Madhya Pradesh	4	470	25	495
महाराष्ट्र	Maharashtra
मणिपुर	Manipur
मेघालय	Meghalaya
नागालैंड	Nagaland
उड़ीसा	Orissa	1	121	11	132
पंजाब	Punjab
राजस्थान	Rajasthan	4	1 449	233	1,682
सिक्किम	Sikkim
तमिल नाडु	Tamil Nadu	6	599	305	904
त्रिपुरा	Tripura
उत्तर प्रदेश	Uttar Pradesh	824	57,070	3,505	60,575
पश्चिम बंगाल	West Bengal
अंडमान व निकोबार द्वीप समूह	A. & N. Islands
अरुणाचल प्रदेश	Arunachal Pradesh
चंडीगढ़	Chandigarh
दादरा व नगर हवेली	Dadra & Nagar Haveli
दिल्ली	Delhi	4	255	191	446
गोवा, दमन व दिव	Goa, Daman & Diu
लक्षद्वीप	Lakshadweep
मिजोरम	Mizoram
पांडिचेरी	Pondicherry
भारत	INDIA	880	67,585	5,725	73,310

सारणी 19—ग्रामीण क्षेत्रों में शिक्षा—(जारी)
TABLE XIX—EDUCATION IN RURAL AREAS—(contd.)

(ड) उच्च शिक्षा की संस्थाएं—(जारी)
E—Institutions for Higher Education—(contd.)

(क) डिग्री तथा उच्च स्तर—(जारी)
(a) Degree Standard and Above—(contd.)

(13) शारीरिक शिक्षा
(xiii) Physical Education

राज्य/संघ शासित क्षेत्र State/Union Territory	शिक्षा संस्थाओं की संख्या Number of Institutions	नामांकन Enrolment			
		लड़के Boys	लड़कियां Girls	जोड़ Total	
1	2	3	4	5	
आंध्र प्रदेश	Andhra Pradesh	1	92	33	125
असम]	Assam
बिहार]	Bihar
गुजरात]	Gujarat
हरियाणा	Haryana
हिमाचल प्रदेश	Himachal Pradesh
जम्मू और काश्मीर	Jammu & Kashmir
कर्नाटक	Karnataka
केरल]	Kerala
मध्य प्रदेश	Madhya Pradesh
महाराष्ट्र	Maharashtra
मणिपुर	Manipur
मेघालय	Meghalaya
नागालैंड	Nagaland
उड़ीसा	Orissa
पंजाब	Punjab	1	61	66	127
राजस्थान	Rajasthan
सिक्किम	Sikkim
तमिल नाडु	Tamil Nadu	2	102	..	102
त्रिपुरा	Tripura	1	27	5	32
उत्तर प्रदेश	Uttar Pradesh
पश्चिम बंगाल	West Bengal	1	100	20	120
अंडमान व निकोबार द्वीप समूह	A. & N. Islands
अरुणाचल प्रदेश]	Arunachal Pradesh
चंडीगढ़	Chandigarh
दादरा व नगर हवेली	Dadra & Nagar Haveli
दिल्ली]	Delhi
गोवा, दमन व दिव	Goa, Daman & Diu
लक्षद्वीप	Lakshadweep
मिजोरम	Mizoram
पॉन्डिचेरी	Pondicherry
भारत	INDIA	6	382	124	506

सारणी 19—ग्रामीण क्षेत्रों में शिक्षा—(जारी)
TABLE XIX—EDUCATION IN RURAL AREAS—(contd.)

(ड) उच्च शिक्षा की संस्थाएं—(जारी)
E—Institutions for Higher Education—(contd.)

(क) डिग्री तथा उच्च स्तर—(जारी)
(a) Degree Standard and Above—(contd.)

(14) पशु चिकित्सा विज्ञान
(xiv) Veterinary Science

राज्य/संघ राज्य क्षेत्र State/Union Territory	शिक्षा संस्थाओं की संख्या Number of Institutions	नामांकन Enrolment		
		लड़के Boys	लड़कियाँ Girls	जोड़ Total
1	2	3	4	5
आंध्र प्रदेश	Andhra Pradesh
असम	Assam
बिहार	Bihar
गुजरात	Gujarat
हरियाणा	Haryana
हिमाचल प्रदेश	Himachal Pradesh
जम्मू और कश्मीर	Jammu & Kashmir
कर्नाटक	Karnataka
केरल	Kerala	1	53	303
मध्य प्रदेश	Madhya Pradesh
महाराष्ट्र	Maharashtra
मणिपुर	Manipur
मेघालय	Meghalaya
नागालैंड	Nagaland
उड़ीसा	Orissa
पंजाब	Punjab
राजस्थान	Rajasthan
सिक्किम	Sikkim
तमिल नाडु	Tamil Nadu
त्रिपुरा	Tripura
उत्तर प्रदेश	Uttar Pradesh
पश्चिम बंगाल	West Bengal
अंदमान व निकोबार द्वीप समूह	A. & N. Islands
अरुणाचल प्रदेश	Arunachal Pradesh
चंडीगढ़	Chandigarh
दादरा व नगर हवेली	Dadra & Nagar Haveli
दिल्ली	Delhi
गोवा, दमन व दिव	Goa, Daman & Diu
लक्षद्वीप	Lakshadweep
मिजोरम	Mizoram
पाण्डिचेरी	Pondicherry
भारत	INDIA	1	250	303

सारणी 19—ग्रामीण क्षेत्रों में शिक्षा—(जारी)
TABLE XIX—EDUCATION IN RURAL AREAS—(contd.)

(ङ) उच्च शिक्षा की संस्थाएं—(जारी)

E—Institutions for Higher Education—(contd.)

(क) डिग्री तथा उच्च स्तर—(जारी)

(a) Degree Standard and Above—(contd.)

(15) डिग्री तथा उच्च स्तर की अन्य संस्थाएं (सामाजिक कार्य/समाज सेवा/ग्रामीण कालेज/सहकारिता/परिचर्या तथा दन्त चिकित्सा) आदि शामिल है

(xv) Other Institutions for Degree Standard and above (Including Social Work/Social Service/Compounding/Nursing/Rural Colleges and Dentistry etc.)

राज्य/संघ शासित क्षेत्र State/Union Territory	शिक्षा संस्थाओं की संख्या Number of Institutions	नामांकन Enrolment			
		लड़के Boys	लड़कियां Girls	जोड़ Total	
1	2	3	4	5	
आंध्र प्रदेश	Andhra Pradesh
असम	Assam
बिहार	Bihar	1	163	..	163
गुजरात	Gujarat	4	629	26	655
हरियाणा	Haryana
हिमाचल प्रदेश	Himachal Pradesh
जम्मू और कश्मीर	Jammu & Kashmir
कर्नाटक	Karnataka
केरल	Kerala
मध्य प्रदेश	Madhya Pradesh
महाराष्ट्र	Maharashtra
मणिपुर	Manipur	21	567	239	806
मेघालय	Meghalaya	1	166	1	167
नागालैण्ड	Nagaland
उड़ीसा	Orissa
पंजाब	Punjab
राजस्थान	Rajasthan
सिक्किम	Sikkim
तमिल नाडु	Tamil Nadu
त्रिपुरा	Tripura
उत्तर प्रदेश	Uttar Pradesh
पश्चिम बंगाल	West Bengal
अंडमान व निकोबार द्वीप समूह	A. & N. Islands
अरुणाचल प्रदेश	Arunachal Pradesh
चंडीगढ़	Chandigarh
दादरा व नगर हवेली	Dadra & Nagar Haveli
दिल्ली	Delhi
गोवा, दमन और दीव	Goa, Daman & Diu
लक्षद्वीप	Lakshadweep
मिजोरम	Mizoram
पाण्डिचेरी	Pondicherry
भारत	INDIA	27	1,525	266	1,791

सारणी 19—ग्रामीण क्षेत्रों में शिक्षा—(जारी)
TABLE XIX—EDUCATION IN RURAL AREAS—(contd.)

(ढ) उच्च शिक्षा की संस्थाएं—(जारी)

E—Institutions for Higher Education—(contd.)

(क) डिग्री तथा उच्च स्तर—(समाप्त)

(a) Degree Standard and above—(concl'd.)

जोड़—(क) (1 से 15 तक) डिग्री तथा उच्चस्तर की कुल उच्च शिक्षा संस्थाएं
Total—(a) (i to xv) All Institutions of Higher Education of Degree Standard and above

राज्य/संघ शासित क्षेत्र State/Union Territory	शिक्षा संस्थाओं की संख्या Number of Institutions	नामांकन Enrolment			
		लड़के Boys	लड़कियां Girls	जोड़ Total	
1	2	3	4	5	
आंध्र प्रदेश	Andhra Pradesh	40	10,911	2,245	13,156
असम	Assam	147	32,294	10,010	42,304
बिहार	Bihar	863	1,68,182	21,343	1,89,525
गुजरात	Gujarat	17	2,415	647	3,062
हरियाणा	Haryana	37	7,971	1,890	9,861
हिमाचल प्रदेश	Himachal Pradesh	12	2,281	466	2,747
जम्मू और कश्मीर	Jammu & Kashmir	1	75	..	75
कर्नाटक	Karnataka	80	45,587	11,095	56,682
केरल	Kerala	105	58,063	51,958	1,10,021
मध्य प्रदेश	Madhya Pradesh	73	6,475	732	7,207
महाराष्ट्र	Maharashtra	56	24,407	4,509	28,916
मणिपुर	Manipur	37	5,310	2,611	7,921
मेघालय	Meghalaya	5	761	175	936
नागालैंड	Nagaland	5	507	236	743
उड़ीसा	Orissa	25	14,606	2,326	16,932
पंजाब	Punjab	63	15,906	6,393	22,299
राजस्थान	Rajasthan	67	11,940	3,396	15,336
सिक्किम	Sikkim
तमिल नाडु	Tamil Nadu	80	31,793	8,414	40,207
त्रिपुरा	Tripura	36	1,347	615	1,962
उत्तर प्रदेश	Uttar Pradesh	963	1,33,964	9,602	1,43,566
पश्चिम बंगाल	West Bengal	750	61,221	16,647	77,868
अंडमान व निकोबार द्वीप समूह	A. & N. Islands
अरुणाचल प्रदेश	Arunachal Pradesh
चंडीगढ़	Chandigarh
दादरा व नगर हवेली	Dadra & Nagar Haveli
दिल्ली	Delhi	5	1,226	242	1,468
गोवा, दमन व दीव	Goa, Daman & Diu	2	367	480	847
लक्षद्वीप	Lakshadweep
मिजोरम	Mizoram
पाण्डिचेरी	Pondicherry	300	6,275	2,490	8,765
भारत	INDIA	3,769	6,43,884	1,58,522	8,02,406

सारणी 19—ग्रामीण क्षेत्रों में शिक्षा—(जारी)
TABLE XIX—EDUCATION IN RURAL AREAS—(contd.)

(ङ) उच्च शिक्षा की संस्थाएं—(जारी)

E—Institutions for Higher Education—(contd.)

(ख) मैट्रिकोत्तर डिप्लोमा/प्रमाण-पत्र पाठ्यक्रमों में शिक्षा प्रदान करने वाली संस्थाएं (डिग्री स्तर के नीचे)

(b) Institutions Imparting Instructions in Post-Matriculation Diploma/Certificate Courses
(Below Degree Level)

(1) कला, विज्ञान तथा वाणिज्य

(i) Arts, Science and Commerce

राज्य/संघ शासित क्षेत्र State/Union Territory	शिक्षा संस्थाओं की संख्या Number of Institutions	नामांकन Enrolment		
		लड़के Boys	लड़कियां Girls	जोड़ Total
1	2	3	4	5
आंध्र प्रदेश	Andhra Pradesh
असम	Assam
बिहार	Bihar
गुजरात	Gujarat
हरियाणा	Haryana
हिमाचल प्रदेश	Himachal Pradesh
जम्मू और कश्मीर	Jammu & Kashmir
कर्नाटक	Karnataka
केरल	Kerala
मध्य प्रदेश	Madhya Pradesh
महाराष्ट्र	Maharashtra
मणिपुर	Manipur
मेघालय	Meghalaya
नागालैंड	Nagaland
उड़ीसा	Orissa
पंजाब	Punjab
राजस्थान	Rajasthan
सिक्किम	Sikkim
तमिल नाडु	Tamil Nadu
त्रिपुरा	Tripura
उत्तर प्रदेश	Uttar Pradesh
पश्चिम बंगाल	West Bengal
अंदमान व निकोबार द्वीप समूह	Andman & Nikobar Islands
अरुणाचल प्रदेश	Arunachal Pradesh
चंडीगढ़	Chandigarh
दादरा व नगर हवेली	Dadra & Nagar Haveli
दिल्ली	Delhi
गोवा, दमन व दीव	Goa, Daman & Diu
लक्षद्वीप	Lakshadweep
मिजोरम	Mizoram
पांडिचेरी	Pondicherry
भारत	INDIA

सारणी 19—ग्रामीण क्षेत्रों में शिक्षा—(जारी)
TABLE XIX—EDUCATION IN RURAL AREAS—(contd.)

(इ) उच्च शिक्षा की संस्थाएं—(जारी)

E—Institutions for Higher Education—(contd.)

(ख) मैट्रिकोत्तर डिप्लोमा/प्रमाण-पत्र पाठ्यक्रमों में शिक्षा प्रदान करने वाली संस्थाएं (डिग्री स्तर के नीचे)
(b) Institutions Imparting Instructions in Post-Matriculation Diploma/Certificate Courses (Below Degree Level)—(contd.)

(2) कृषि तथा वन विद्या

(ii) Agriculture and Forestry

राज्य/संघ शासित क्षेत्र State/Union Territory	शिक्षा संस्थाओं की संख्या Number of Institutions	नामांकन Enrolment			
		लड़के Boys	लड़कियां Girls	जोड़ Total	
1	2	3	4	5	
आंध्र प्रदेश	Andhra Pradesh
असम	Assam	1	40	..	40
बिहार	Bihar
गुजरात	Gujarat
हरियाणा	Haryana
हिमाचल प्रदेश	Himachal Pradesh
जम्मू और कश्मीर	Jammu & Kashmir
कर्नाटक	Karnatak
केरल	Kerala	1	123	8	131
मध्य प्रदेश	Madhya Pradesh
महाराष्ट्र	Maharashtra
मणिपुर	Manipur
मेघालय	Meghalaya
नागालैंड	Nagaland
उड़ीसा	Orissa
पंजाब	Punjab
राजस्थान	Rajasthan	1	152	4	156
सिक्किम	Sikkim
तमिल नाडु	Tamil Nadu
त्रिपुरा	Tripura
उत्तर प्रदेश	Uttar Pradesh
पश्चिम बंगाल	West Bengal	6	531	14	545
अंडमान व निकोबार द्वीप समूह	Andman & Nikibar Islands
अरुणाचल प्रदेश	Arunachal Pradesh
चंडीगढ़	Chandigarh
दादरा व नगर हवेली	Dadra & Nagar Haveli
दिल्ली	Delhi
गोवा, दमन व दीव	Goa, Daman & Diu
लक्षद्वीप	Lakshadweep
मिजोराम	Mizoram
पांडिचेरी	Pondicherry
भारत	INDIA	9	846	26	872

सारणी 19—ग्रामीण क्षेत्रों में शिक्षा—(जारी)
TABLE XIX—EDUCATION IN RURAL AREAS—(contd.)

(इ) उच्च शिक्षा की संस्थाएं—(जारी)

E—Institutions for Higher Education—(contd.)

(ख) मैट्रिकोत्तर डिप्लोमा/प्रमाण-पत्र पाठ्यक्रमों में शिक्षा प्रदान करने वाली संस्थाएं (डिग्री स्तर के नीचे)—(जारी)

(b) Institutions Imparting Instructions in Post-Matriculation Diploma/Certificate Courses
(Below Degree Level)—(contd.)

(3) शिक्षा

(iii) Education

राज्य/संघ शासित क्षेत्र State/Union Territory	शिक्षा संस्थाओं की संख्या Number of Institutions	नामांकन Enrolment			
		लड़के Boys	लड़कियां Girls	जोड़ Total	
1	2	3	4	5	
आंध्र प्रदेश	Andhra Pradesh	2	271	157	428
असम	Assam	20	1,198	284	1,482
बिहार	Bihar	53	5,168	1,589	6,757
गुजरात	Gujarat
हरियाणा	Haryana
हिमाचल प्रदेश	Himachal Pradesh
जम्मू और काश्मीर	Jammu & Kashmir
कर्नाटक	Karnataka	17	2,131	1,373	3,504
केरल	Kerala	55	1,021	2,499	3,520
मध्य प्रदेश	Madhya Pradesh	1	215	118	333
महाराष्ट्र	Maharashtra	21	1,104	709	1,813
मणिपुर	Manipur
मेघालय	Meghalaya	1	20	27	47
नागालैंड	Nagaland
उड़ीसा	Orissa	39	3,014	954	3,968
पंजाब	Punjab	2	69	113	182
राजस्थान	Rajasthan	7	451	99	550
सिक्किम	Sikkim
तमिल नाडु	Tamil Nadu	19	200	215	415
त्रिपुरा	Tripura	1	71	..	71
उत्तर प्रदेश	Uttar Pradesh	31	1,318	123	1,441
पश्चिम बंगाल	West Bengal	35
अंडमान व निकोबार द्वीप समूह	Andaman & Nicobar Islands
अरुणाचल प्रदेश	Arunachal Pradesh
चंडीगढ़	Chandigarh
दादरा व नगर हवेली	Dadra & Nagar Haveli
दिल्ली	Delhi
गोवा, दमन व दिव	Goa, Daman & Diu
लक्षद्वीप	Lakshadweep
मिजोरम	Mizoram
पांडिचेरी	Pondichery
भारत	INDIA	304	16,251	8,260	24,511

सारणी 19—ग्रामीण क्षेत्रों में शिक्षा—(जारी)
TABLE XIX—EDUCATION IN RURAL AREAS—(contd.)

(इ) उच्च शिक्षा की संस्थाएं—(जारी)

E—Institutions for Higher Education—(contd.)

(ख) मैट्रिकोत्तर डिप्लोमा/प्रमाण-पत्र पाठ्यक्रमों में शिक्षा प्रदान करने वाली संस्थाएं (डिग्री स्तर के नीचे)—(जारी)

(b)—Institutions Imparting Instructions in Post-Matriculation/Diploma/Certificate Courses
(Below Degree Level)—(Contd.)

(4) इंजीनियरी, प्रौद्योगिकी तथा स्थापत्य

(iv) Engineering, Technology and Architecture

राज्य/संघ शासित क्षेत्र State/Union Territory	शिक्षा संस्थाओं की संख्या Number of Institutions	नामांकन Enrolment			
		लड़के Boys	लड़कियां Girls	जोड़ Total	
1	2	3	4	5	
आंध्र प्रदेश	Andhra Pradesh
असम	Assam	4	1,233	21	1,254
बिहार	Bihar	14	2,960	..	2,960
गुजरात	Gujarat	4	811	78	889
हरियाणा	Haryana	16	746	365	1,111
हिमाचल प्रदेश	Himachal Pradesh	2	530	72	602
जम्मू और कश्मीर	Jammu & Kashmir
कर्नाटक	Karnataka
केरल	Kerala	6	2,599	230	2,829
मध्य प्रदेश	Madhya Pradesh	1	258	6	264
महाराष्ट्र	Maharashtra	4	307	2	309
मणिपुर	Manipur	7	757	87	844
मेघालय	Meghalaya
नागालैंड	Nagaland	1	166	1	167
उड़ीसा	Orissa	3	854	..	854
पंजाब	Punjab	18	3,116	294	3,410
राजस्थान	Rajasthan	1	111	..	111
सिक्किम	Sikkim
तमिल नाडु	Tamil Nadu	12	3,743	18	3,761
त्रिपुरा	Tripura	1	278	..	278
उत्तर प्रदेश	Uttar Pradesh	6	1,280	30	1,310
पश्चिम बंगाल	West Bengal	7	1,656	80	1,736
अंडमान व निकोबार द्वीप समूह	Andaman & Nicobar Islands
अरुणाचल प्रदेश	Arunachal Pradesh
चंडीगढ़	Chandigarh
दादरा, नगर हवेली	Dadra & Nagar Haveli
दिल्ली	Delhi
गोवा, दमन व दिव	Goa, Daman & Diu	2	673	5	678
लक्षद्वीप	Lakshadweep
मिजोरम	Mizoram
पुडुचेरी	Pondicherry
एकूट	INDIA	109	22,078	1,289	23,376

सारणी 19—ग्रामीण क्षेत्रों में शिक्षा—(जारी)
TABLE XIX—EDUCATION IN RURAL AREAS—(contd.)

(ड)—उच्च शिक्षा की संस्थाएँ—(जारी)

E—Institutions for Higher Education—(contd.)

(ख) मैट्रिकोत्तर डिप्लोमा/प्रमाण-पत्र पाठ्यक्रमों में शिक्षा प्रदान करने वाली संस्थाएँ (डिग्री स्तर के नीचे)—(जारी)

(b) Institutions Imparting Instructions in Post-Matriculations Diploma/Certificate Courses
(Below Degree Level)—(contd.)

(5) औषधि (दंत चिकित्सा, सार्वजनिक स्वास्थ्य, परिचर्या तथा औषध-विज्ञान को छोड़कर)

(v) Medicine (Excluding Dentistry, Nursing, Midwifery and Compounding)

राज्य/संघ शासित क्षेत्र State/Union Territory	शिक्षा संस्थाओं की संख्या Number of Institutions	नामोंकन Enrolment		
		लड़के Boys	लड़कियाँ Girls	जोड़ Total
1	2	3	4	5
आंध्र प्रदेश	Andhra Pradesh
असम	Assam
बिहार	Bihar
गुजरात	Gujarat
हरियाणा	Haryana
हिमाचल प्रदेश	Himachal Pradesh
जम्मू और कश्मीर	Jammu & Kashmir
कर्नाटक	Karnataka
केरल	Kerala	3	369	404
मध्य प्रदेश	Madhya Pradesh
महाराष्ट्र	Maharashtra	2	349	19
मणिपुर	Manipur
मेघालय	Meghalaya
नागालैंड	Nagaland
उड़ीसा	Orissa
पंजाब	Punjab
राजस्थान	Rajasthan
सिक्किम	Sikkim
तमिल नाडु	Tamil Nadu
त्रिपुरा	Tripura
उत्तर प्रदेश	Uttar Pradesh
पश्चिम बंगाल	West Bengal	2	425	18
अंडमान व निकोबार द्वीप समूह	Andaman & Nicobar Islands
अरुणाचल प्रदेश	Arunachal Pradesh
चंडीगढ़	Chandigarh
दादरा व नगर हवेली	Dadra & Nagar Haveli
दिल्ली	Delhi
गोवा, दमन व दिव	Goa, Dam an & Diu
लक्षद्वीप	Lakshadweep
मिजोरम	Mizoram
पॉण्डिचेरी	Pondicherry
भारत	INDIA	7	1,143	441
				1,584

सारणी 19—ग्रामीण क्षेत्रों में शिक्षा—(जारी)
TABLE XIX—EDUCATION IN RURAL AREAS—(contd.)

(इ)—उच्च शिक्षा की संस्थाएं—(जारी)

E—Institutions for Higher Education—(contd.)

(ख) मैट्रिकोत्तर डिप्लोमा/प्रमाण-पत्र पाठ्यक्रमों में शिक्षा प्रदान करने वाली संस्थाएं (डिग्री स्तर के नीचे)—(जारी)
(b) Institutions Imparting Instructions in Post-Matriculations Diploma/Certificate Courses
(Below Degree Level)—(contd.)

(6) औषधि विज्ञान

(vi) Pharmacy

राज्य/संघ शासित क्षेत्र State/Union Territory	शिक्षा संस्थाओं की संख्या Number of Institutions	नामांकन Enrolment		
		लड़के, Boys	लड़कियां Girls	जोड़ Total
1	2	3	4	5
आंध्र प्रदेश	Andhra Pradesh
असम	Assam
बिहार	Bihar
गुजरात	Gujarat
हरियाणा	Haryana
हिमाचल प्रदेश	Himachal Pradesh
जम्मू और कश्मीर	Jammu & Kashmir
कर्नाटक	Karnataka
केरल	Kerala
मध्य प्रदेश	Madhya Pradesh
महाराष्ट्र	Maharashtra
मणिपुर	Manipur
मेघालय	Meghalaya
नागालैंड	Nagaland
उड़ीसा	Orissa
पंजाब	Punjab
राजस्थान	Rajasthan
सिक्किम	Sikkim
तमिल नाडू	Tamil Nadu
त्रिपुरा	Tripura
उत्तर प्रदेश	Uttar Pradesh
पश्चिम बंगाल	West Bengal
अंडमान व निकोबार द्वीप समूह	Andaman & Nicobar Islands.
अरुणाचल प्रदेश	Arunachal Pradesh
चंडीगढ़	Chandigarh
दादरा व नागर हवेली	Dadra & Nagar Haveli
दिल्ली	Delhi
गोवा, दमन व दीव	Goa, Daman & Diu
लक्षद्वीप	Lakshadweep
मिज़ोरम	Mizoram
पॉन्डिचेरी	Pondicherry
भारत	INDIA

सारणी 19—ग्रामीण क्षेत्रों में शिक्षा—(जारी)
TABLE XIX—EDUCATION IN RURAL AREAS—(contd.)

(ड) उच्च शिक्षा की संख्याएं—(जारी)

E—Institutions for Higher Education—(contd.)

(ख) मैट्रिकोत्तर डिप्लोमा/प्रमाण-पत्र पाठ्यक्रमों में शिक्षा प्रदान करने वाली संस्थाएं (डिग्री स्तर के नीचे)—(जारी)

(b) Institutions Imparting Instruction in Post-Matriculation Diploma/Certificate Courses (Below Degree Level)—(contd.)

(7) सार्वजनिक स्वास्थ्य

(vii) Public Health

राज्य/संघ शासित क्षेत्र State/Union Territory	शिक्षा संस्थाओं की संख्या Number of Institutions	नामांकन Enrolment		
		लड़के Boys	लड़कियां Girls	जोड़ Total
1	2	3	4	5
आंध्र प्रदेश	Andhra Pradesh
असम	Assam
बिहार	Bihar
गुजरात	Gujarat
हरियाणा	Haryana
हिमाचल प्रदेश	Himachal Pradesh
जम्मू और काश्मीर	Jammu & Kashmir
कर्नाटक	Karnataka
केरल	Kerala
मध्य प्रदेश	Madhya Pradesh
महाराष्ट्र	Maharashtra
मणिपुर	Manipur
मेघालय	Meghalaya
नागालैंड	Nagaland
उड़ीसा	Orissa
पंजाब	Punjab
राजस्थान	Rajasthan
सिक्किम	Sikkim
तमिल नाडु	Tamil Nadu
त्रिपुरा	Tripura
उत्तर प्रदेश	Uttar Pradesh
पश्चिम बंगाल	West Bengal
अंडमान व निकोबार द्वीप समूह	Andman & Nicobar Islands
अरुणाचल प्रदेश	Arunachal Pradesh
चंडीगढ़	Chandigarh
दादरा व नगर हवेली	Dadra & Nagar Haveli
दिल्ली	Delhi
गोवा, दमन व दिव	Goa, Daman & Diu
लक्षद्वीप	Lakshadweep
मिजोरम	Mizoram
पाण्डिचेरी	Pondicherry
भारत	INDIA

सारणी 19—ग्रामीण क्षेत्रों में शिक्षा—(जारी)
TABLE XIX—EDUCATION IN RURAL AREAS—(contd.)

(क) उच्च शिक्षा की संस्थाएं—(जारी)

(E) Institutions for Higher Education—(contd.)

(ख) मैट्रिकोस्तर डिप्लोमा/प्रमाण-पत्र कार्यक्रमों में शिक्षा प्रदान करने वाली संस्थाएं (डिग्री स्तर के नीचे)—(जारी)

(b) Institutions Imparting Instruction in Post-Matriculation Diploma/Certificate Courses (Below Degree Level)—(contd.)

(8) संगीत तथा ललित कलाएं (संगीत, नृत्य तथा अन्य उपयोगी कला भी शामिल है)

(viii) Music and Fine Arts (Including Music, Dancing and Other Applied Arts)

राज्य/संघ शासित क्षेत्र State/Union Territory	शिक्षा संस्थाओं की संख्या Number of Institutions	नामांकन Enrolment		
		लड़के Boys	लड़कियां Girls	जोड़ Total
1	2	3	4	5
आंध्र प्रदेश	Andhra Pradesh
असम	Assam
बिहार	Bihar
गुजरात	Gujarat
हरियाणा	Haryana
हिमाचल प्रदेश	Himachal Pradesh
जम्मू और काश्मीर	Jammu & Kashmir
कर्नाटक	Karnataka
केरल	Kerala
मध्य प्रदेश	Madhya Pradesh
महाराष्ट्र	Maharashtra
मणिपुर	Manipur
मेघालय	Meghalaya
नागालैंड	Nagaland
उड़ीसा	Orissa
पंजाब	Punjab
राजस्थान	Rajasthan
सिक्किम	Sikkim
तमिल नाडु	Tamil Nadu
त्रिपुरा	Tripura
उत्तर प्रदेश	Uttar Pradesh
पश्चिम बंगाल	West Bengal	10	176	1,880
अंडमान व निकोबार द्वीप समूह	Andman & Nikobar Islands
अरुणाचल प्रदेश	Arunachal Pradesh
चंडीगढ़	Chandigarh
दादरा व नगर हवेली	Dadra & Nagar Haveli
दिल्ली	Delhi
गोवा, दमन व दीव	Goa, Daman & Diu
लक्षद्वीप	Lakshadweep
मिजोरम	Mizoram
पॉण्डिचेरी	Pondicherry
भारत	INDIA	10	176	1,880

सारणी 19—ग्रामीण क्षेत्रों में शिक्षा—(जारी)
TABLE XIX—EDUCATION IN RURAL AREAS—(contd.)

(इ) उच्च शिक्षा की संस्थाएं—(जारी)

E—Institutions for Higher Education—(contd.)

(ख) मैट्रिकोत्तर डिप्लोमा/प्रमाण-पत्र पाठ्यक्रमों में शिक्षा प्रदान करने वाली संस्थाएं (द्वितीय स्तर के नीचे)—(जारी)

(b) Institutions Imparting Instruction in Post-Matriculation Diploma/Certificate Courses
(Below Degree Level)—(contd.)

(9) प्राच्य विद्या अध्ययन

(ix) Oriental studies.

राज्य/संघ शासित क्षेत्र State/Union Territory	शिक्षा संस्थाओं की संख्या Number of Institutions	नामांकन Enrolment		
		लड़के Boys	लड़कियां Girls	जोड़ Total
1	2	3	4	5
आंध्र प्रदेश	Andhra Pradesh
असम	Assam
बिहार	Bihar	26	1476	1,697
गुजरात	Gujarat
हरियाणा	Haryana
हिमाचल प्रदेश	Himachal Pradesh
जम्मू और काश्मीर	Jammu & Kashmir
कर्नाटक	Karnataka
केरल	Kerala
मध्य प्रदेश	Madhya Pradesh
महाराष्ट्र	Maharashtra
मणिपुर	Manipur
मेघालय	Meghalaya
नागालैंड	Nagaland
उड़ीसा	Orissa
पंजाब	Punjab
राजस्थान	Rajasthan
सिक्किम	Sikkim
तमिल नाडु	Tamil Nadu
त्रिपुरा	Tripura
उत्तर प्रदेश	Uttar Pradesh
पश्चिम बंगाल	West Bengal
अंडमान व निकोबार द्वीप समूह	Andaman & Nicobar Islands
अरुणाचल प्रदेश	Arunachal Pradesh
चंडीगढ़	Chandigarh
दादरा व नागर हवेली	Dadra & Nagar Haveli
दिल्ली	Delhi
गोवा, दमन व दिव	Goa, Daman & Diu
लक्षद्वीप	Lakshadweep
मिजोरम	Mizoram
पॉण्डिचेरी	Pondicherry
भारत	INDIA	26	1,476	221
				1,697

सारणी 19—ग्रामीण क्षेत्रों में शिक्षा—(जारी)
TABLE XIX—EDUCATION IN RURAL AREAS—(contd.)

(ङ) उच्च शिक्षा की संस्थाएं—(जारी)
E—Institutions for Higher Education—(contd.)

(ख) मैट्रिकोत्तर डिप्लोमा/प्रमाण-पत्र पाठ्यक्रमों में शिक्षा प्रदान करने वाली संस्थाएं (डिग्री स्तर के नीचे)—(जारी)
(b) Institutions Imparting Instructions in Post-Matriculation Diploma/Certificate Courses
(Below Degree Level)—(contd.)

(10) शारीरिक शिक्षा
(x) Physical Education

राज्य/संघ शासित क्षेत्र State/Union Territory	शिक्षा संस्थाओं की संख्या Number of Institutions	नामांकन Enrolment		
		लड़के Boys	लड़कियां Girls	बोड़ Total
1	2	3	4	5
आंध्र प्रदेश	Andhra Pradesh
असम	Assam
बिहार	Bihar
गुजरात	Gujarat	2	65	120
हरियाणा	Haryana
हिमाचल प्रदेश	Himachal Pradesh
जम्मू और कश्मीर	Jammu & Kashmir
कर्नाटक	Karnataka	12	492	492
केरल	Kerala
मध्य प्रदेश	Madhya Pradesh
महाराष्ट्र	Maharashtra
मणिपुर	Manipur
मेघालय	Meghalaya
नागालैंड	Nagaland
उड़ीसा	Orissa
पंजाब	Punjab
राजस्थान	Rajasthan
सिक्किम	Sikkim
तमिल नाडु	Tamil Nadu
त्रिपुरा	Tripura
उत्तर प्रदेश	Uttar Pradesh	1	49	49
पश्चिम बंगाल	West Bengal
अंडमान व निकोबार द्वीप समूह	Andaman & Nicobar Islands
अरुणाचल प्रदेश	Arunachal Pradesh
चंडीगढ़	Chandigarh
दादरा व नागर हवेली	Dadra & Nagar Haveli
दिल्ली	Delhi
गोवा, दमन व दिव	Goa, Daman & Diu
लक्षद्वीप	Lakshadweep
मिजोरम	Mizoram
पाण्डिचेरी	Pondicherry
भारत	INDIA	15	596	661

सूचकांक 19—ग्रामीण क्षेत्रों में शिक्षा—(जारी)
TABLE XIX—EDUCATION IN RURAL AREAS—(contd.)

(क) उच्च शिक्षा की संस्थाएँ—(जारी)

E—Institutions for Higher Education—(contd.)

(ख) मैट्रिकोलेट डिप्लोमा/प्रमाण-पत्र पाठ्यक्रमों में शिक्षा प्रदान करने वाली संस्थाएँ (द्वितीय स्तर के क्षेत्र) —(जारी)

(b) Institutions Imparting Instructions in Post-Matriculation Diploma/Certificate Courses
(Below Degree Level)—(contd.)

(11) पशु चिकित्सा विज्ञान

(ix) Veterinary Science

राज्य/संघ शासित क्षेत्र State/Union Territory	शिक्षा संस्थाओं की संख्या Number of Institutions	नामांकन Enrolment		
		लड़के Boys	लड़कियाँ Girls	कुल Total
1	2	3	4	5
आंध्र प्रदेश	Andhra Pradesh
असम	Assam
बिहार	Bihar
गुजरात	Gujarat
हरियाणा	Haryana
हिमाचल प्रदेश	Himachal Pradesh
जम्मू और कश्मीर	Jammu & Kashmir
कर्नाटक	Karnataka
केरल	Kerala
मध्य प्रदेश	Madhya Pradesh
महाराष्ट्र	Maharashtra
मणिपुर	Manipur
मेघालय	Meghalaya
नागालैंड	Nagaland
उड़ीसा	Orissa
पंजाब	Punjab
राजस्थान	Rajasthan
सिक्किम	Sikkim
तमिल नाडु	Tamil Nadu
त्रिपुरा	Tripura
उत्तर प्रदेश	Uttar Pradesh
पश्चिम बंगाल	West Bengal
अंडमान व निकोबार द्वीप समूह	Andaman & Nicobar Islands
अरुणाचल प्रदेश	Arunachal Pradesh
चंडीगढ़	Chandigarh
दादरा व नगर हवेली	Dadra & Nagar Haveli
दिल्ली	Delhi
गोवा, दमन व दिव	Goa, Daman & Diu
लक्षद्वीप	Lakshadweep
मिजोरम	Mizoram
पॉण्डिचेरी	Pondicherry
भारत	INDIA

सारणी 19—ग्रामीण क्षेत्रों में शिक्षा—(जारी)
TABLE XIX—EDUCATION IN RURAL AREAS—(contd.)

(इ) उच्च शिक्षा की संस्थाएं—(जारी)
E—Institutions for Higher Education—(contd.)

(ख) 12—मैट्रिकोत्तर डिप्लोमा/प्रमाण-पत्र पाठ्यक्रमों में शिक्षा प्रदान करने वाली अन्य शिक्षा संस्थाएं (डिग्री स्तर के नीचे)—(जारी)
(b)(xii) Other Institutions Imparting Instructions in Post-Matriculation Diploma/Certificate Courses
(Below Degree Level)—(contd.)

राज्य/संघ शासित क्षेत्र State/Union Territory	शिक्षा संस्थाओं की संख्या Number of Institutions	नामांकन Enrolment		
		लड़के Boys	लड़कियाँ Girls	जोड़ Total
1	2	3	4	5
आंध्र प्रदेश	Andhra Pradesh
असम	Assam
बिहार	Bihar
गुजरात	Gujarat
हरियाणा	Haryana
हिमाचल प्रदेश	Himachal Pradesh
जम्मू और कश्मीर	Jammu & Kashmir	2	7	33
कर्नाटक	Karnataka
केरल	Kerala
मध्य प्रदेश	Madhya Pradesh
महाराष्ट्र	Maharashtra
मणिपुर	Manipur
मेघालय	Meghalaya
नागालैंड	Nagaland
उड़ीसा	Orissa
पंजाब	Punjab	1	8	8
राजस्थान	Rajasthan
सिक्किम	Sikkim
तमिल नाडु	Tamil Nadu
त्रिपुरा	Tripura
उत्तर प्रदेश	Uttar Pradesh
पश्चिम बंगाल	West Bengal	13	402	1,854
अंडमान व निकोबार द्वीप समूह	Andaman & Nikobar Islands
अरुणाचल प्रदेश	Arunachal Pradesh
चंडीगढ़	Chandigarh
दादरा व नगर हवेली	Dadra & Nagar Haveli
दिल्ली	Delhi
गोवा, दमन व दीव	Goa, Daman & Diu	1	43	43
लक्षद्वीप	Lakshadweep
मिजोरम	Mizoram
पाँडिचेरी	Pondicherry
भारत	INDIA	17	1,521	417
				1,938

सारणी 19—ग्रामीण क्षेत्रों में शिक्षा—(जारी)
TABLE XIX—EDUCATION IN RURAL AREAS—(contd.)

जोड़ (इ)—उच्च शिक्षा की संस्थाएं—(जारी)
Total E—Institutions for Higher Education—(contd.)

जोड़ (ख) (1 से 12 तक)—मैट्रिकोत्तर डिप्लोमा/प्रमाण-पत्र-पाठ्यक्रमों में शिक्षा प्रदान करने वाली कुल शिक्षा संस्थाएं (डिग्री स्तर के नीचे)
Total (b)(i to xii)—Number of Institutions Imparting Instructions in Post-Matriculation Diploma Certificate Courses (Below Degree Level)

राज्य/संघ शासित क्षेत्र State/Union Territory	शिक्षा संस्थाओं की संख्या Number of Institutions	नामांकन Enrolment			
		लड़के Boys	लड़कियाँ Girls	जोड़ Total	
1	2	3	4	5	
आंध्र प्रदेश	Andhra Pradesh	2	271	157	428
असम	Assam	25	2,471	305	2,776
बिहार	Bihar	93	9,604	1,810	11,414
गुजरात	Gujarat	6	866	143	1,009
हरियाणा	Haryana	16	746	365	1,111
हिमाचल प्रदेश	Himachal Pradesh	2	530	72	602
जम्मू और कश्मीर	Jammu & Kashmir	2	26	7	33
कर्नाटक	Karnataka	29	2,623	1,373	3,996
केरल	Kerala	65	4,112	3,141	7,253
मध्य प्रदेश	Madhya Pradesh	2	473	124	597
महाराष्ट्र	Maharashtra	27	1,760	730	2,490
मणिपुर	Manipur	7	757	87	844
मेघालय	Meghalaya	1	20	27	47
नागालैंड	Nagaland	1	166	1	167
उड़ीसा	Orissa	42	3,868	954	4,822
पंजाब	Punjab	21	3,185	415	3,600
राजस्थान	Rajasthan	9	714	103	817
सिक्किम	Sikkim
तमिल नाडु	Tamil Nadu	31	3,943	233	4,176
त्रिपुरा	Tripura	2	349	..	349
उत्तर प्रदेश	Uttar Pradesh	38	2,647	153	2,800
पश्चिम बंगाल	West Bengal	73	4,240	2,394	6,634
अंडमान व निकोबार द्वीप समूह	Andaman & Nikobar Islands
अरुणाचल प्रदेश	Arunachal Pradesh
चंडीगढ़	Chandigarh
दादरा व नगर हवेली	Dadra & Nagar Haveli
दिल्ली	Delhi
गोवा, दमन व दिव	Goa, Daman & Diu	3	716	5	721
लक्षद्वीप	Lakshadweep
मिज़ोरम	Mizoram
पाण्डिचेरी	Pondicherry
भारत	INDIA	497	44,087	12,599	56,686

सारणी 19—ग्रामीण क्षेत्रों में शिक्षा—(जारी)
TABLE XIX—EDUCATION IN RURAL AREAS—(contd.)

जोड़ (ङ)—उच्च शिक्षा की संस्थाएं—(समाप्त)
Total E—Number of Institutions for Higher Education—(contd.)

जोड़ (क+ख)—उच्च शिक्षा की कुल शिक्षा संस्थाएं (डिग्री, उच्च तथा डिग्री स्तर के नीचे)—(समाप्त)
Total (a+b)—Number of Institutions for Higher Education (Degree Standard and above & Below Degree Level)—(concl'd.)

राज्य/संघ शासित क्षेत्र State/Union Territory	शिक्षा संस्थाओं की संख्या Number of Institutions	नामांकन Enrolment			
		लड़के Boys	लड़कियां Girls	जोड़ Total	
1	2	3	4	5	
आंध्र प्रदेश	Andhra Pradesh	40	10,911	2,245	13,156
असम	Assam	172	34,765	10,315	45,080
बिहार	Bihar	956	1,77,786	23,153	2,00,939
गुजरात	Gujarat	23	3,281	790	4,071
हरियाणा	Haryana	53	8,717	2,255	10,972
हिमाचल प्रदेश	Himachal Pradesh	14	2,811	538	3,349
जम्मू और कश्मीर	Jammu & Kashmir	3	101	7	108
कर्नाटक	Karnataka	109	48,210	12,468	60,678
केरल	Kerala	170	62,175	55,099	1,17,274
मध्य प्रदेश	Madhya Pradesh	75	6,948	856	7,804
महाराष्ट्र	Maharashtra	83	26,167	5,239	31,406
मणिपुर	Manipur	44	6,067	2,698	8,765
मेघालय	Meghalaya	6	781	202	983
नागालैंड	Naga land	6	673	237	910
उड़ीसा	Orissa	67	18,474	3,280	21,754
पंजाब	Punjab	84	19,091	6,808	25,899
राजस्थान	Rajasthan	76	12,654	3,499	16,153
सिक्किम	Sikkim
तमिल नाडु	Tamil Nadu	111	35,736	8,647	44,383
त्रिपुरा	Tripura	38	1,696	615	2,311
उत्तर प्रदेश	Uttar Pradesh	1,001	1,36,611	9,755	1,46,366
पश्चिम बंगाल	West Bengal	823	65,461	19,041	84,502
अंडमान व निकोबार द्वीप समूह	Andaman & Nicobar Islands
अरुणाचल प्रदेश	Arunachal Pradesh
चंडीगढ़	Chandigarh
दादरा व नगर हवेली	Dadra & Nagar Haveli
दिल्ली	Delhi	5	1,226	242	1,468
गोवा, दमन व दीव	Goa, Daman & Diu	5	1,083	485	1,568
लक्षद्वीप	Lakshadweep
मिजोरम	Mizoram
पाँडिचेरी	Pondicherry	300	6,275	2,490	8,765
भारत	INDIA	4,264	6,87,700	1,70,964	8,58,664

सारणी 19—ग्रामीण क्षेत्रों में शिक्षा—(जारी)
TABLE XIX—EDUCATION IN RURAL AREAS—(contd.)

(च) इण्टरमीडिएट और/अथवा माध्यमिक बोर्ड
F—Board of Intermediate and/or Secondary Education

राज्य/संघ शासित क्षेत्र State/Union Territory	शिक्षा संस्थाओं की संख्या Number of Institutions	नामांकन Enrolment		
		लड़के Boys	लड़कियाँ Girls	जोड़ Total
1	2	3	4	5
आंध्र प्रदेश	Andhra Pradesh
असम	Assam
बिहार	Bihar
गुजरात	Gujarat
हरियाणा	Haryana
हिमाचल प्रदेश	Himachal Pradesh
जम्मू और काश्मीर	Jammu & Kashmir
कर्नाटक	Karnataka
केरल	Kerala
मध्य प्रदेश	Madhya Pradesh
महाराष्ट्र	Maharashtra
मणिपुर	Manipur
मेघालय	Meghalaya
नागालैंड	Nagaland
ओड़ीसा	Orissa
पंजाब	Punjab
राजस्थान	Rajasthan
सिक्किम	Sikkim
तमिल नाडु	Tamil Nadu
त्रिपुरा	Tripura
उत्तर प्रदेश	Uttar Pradesh
पश्चिम बंगाल	West Bengal
अंडमान व निकोबार द्वीप समूह	Andaman & Nicobar Islands
अरुणाचल प्रदेश	Arunachal Pradesh
चंडीगढ़	Chandigarh
दादरा व नगर हवेली	Dadra & Nagar Haveli
दिल्ली	Delhi
गोवा, दमन व दिव	Goa, Daman & Diu
लक्षद्वीप	Lakshadweep
मिज़ोरम	Mizoram
पाँडिचेरी	Pondicherry
भारत	INDIA

सारणी 19—ग्रामीण क्षेत्रों में शिक्षा—(कार्य)
TABLE XIX—EDUCATION IN RURAL AREAS—(contd.)

(छ) इण्टरमीडिएट/पूर्व डिग्री कालेज/जूनियर कालेज (पुरानी पद्धति)
G—Intermediate/Pre-Degree/Junior Colleges (Old Pattern)

राज्य/संघ शासित क्षेत्र State/Union Territory	शिक्षा संस्थाओं की संख्या Number of Institutions	नामांकन Enrolment			
		लड़के, Boys	लड़कियाँ Girls	जोड़ Total	
1	2	3	4	5	
आंध्र प्रदेश	Andhra Pradesh	142	99,935	20,325	1,20,260
असम	Assam
बिहार	Bihar	5	1,098	74	1,172
गुजरात	Gujarat
हरियाणा	Haryana
हिमाचल प्रदेश	Himachal Pradesh
जम्मू और कश्मीर	Jammu & Kashmir
कर्नाटक	Karnataka	19	2,820	583	3,403
केरल	Kerala	9	1,651	2,196	3,847
मध्य प्रदेश	Madhya Pradesh
महाराष्ट्र	Maharashtra
मणिपुर	Manipur	1	88	30	118
मेघालय	Meghalaya
नागालैंड	Nagaland
उड़ीसा	Orissa	64	12,988	1,504	14,492
पंजाब	Punjab
राजस्थान	Rajasthan
सिक्किम	Sikkim
तमिल नाडु	Tamil Nadu
त्रिपुरा	Tripura
उत्तर प्रदेश	Uttar Pradesh
पश्चिम बंगाल	West Bengal
अंडमान व निकोबार द्वीप समूह	Andaman & Nicobar Islands
अरुणाचल प्रदेश	Arunachal Pradesh
चंडीगढ़	Chandigarh
दादरा व नगर हवेली	Dadra & Nagar Haveli
दिल्ली	Delhi
गोवा, दमन व दिव	Goa, Daman & Diu
लक्षद्वीप	Lakshadweep	1	188	62	250
मिजोरम	Mizoram
पाण्डिचेरी	Pondicherry
भारत	INDIA	241	1,18,768	24,774	1,43,542

सारणी 19—ग्रामीण क्षेत्रों में शिक्षा—(जारी)
TABLE XIX—EDUCATION IN RURAL AREAS—(contd.)

(ज) उच्चतर माध्यमिक स्कूल (10+2 पद्धति)

H—Higher Secondary Schools (10+2 Pattern)

(1) शैक्षिक पाठ्यचर्याओं वाले उच्चतर माध्यमिक स्कूल

(i) Higher Secondary Schools with Academic Streams

राज्य/संघ शासित क्षेत्र State/Union Territory	शिक्षा संस्थाओं की संख्या Number of Institutions	नामांकन Enrolment			
		लड़के Boys	लड़कियाँ Girls	जोड़ Total	
1	2	3	4	5	
आंध्र प्रदेश	Andhra Pradesh	16	9,242	5,027	14,269
असम	Assam	92	46,439	13,395	59,834
बिहार	Bihar	7	4,584	2,014	6,598
गुजरात	Gujarat	388	1,39,884	59,975	1,99,859
हरियाणा	Haryana	2	992	156	1,148
हिमाचल प्रदेश	Himachal Pradesh	1	319	9	328
जम्मू और काश्मीर	Jammu & Kashmir	28	5,333	1,602	6,935
कर्नाटक	Karnataka
केरल	Kerala
मध्य प्रदेश	Madhya Pradesh
महाराष्ट्र	Maharashtra	317	1,81,646	69,100	2,50,746
मणिपुर	Manipur	6	1,286	1,237	2,523
मेघालय	Meghalaya
नागालैण्ड	Nagaland
ओड़ीसा	Orissa
पंजाब	Punjab	1	642	499	1,141
राजस्थान	Rajasthan
सिक्किम	Sikkim	2	778	374	1,152
तमिल नाडु	Tamil Nadu	493	2,94,330	1,35,033	4,29,363
त्रिपुरा	Tripura	27	12,653	7,230	19,883
उत्तर प्रदेश	Uttar Pradesh
पश्चिम बंगाल	West Bengal
अंडमान व निकोबार द्वीप समूह	Andaman & Nicobar Islands	8	2,570	1,608	4,178
अरुणाचल प्रदेश	Arunachal Pradesh	5	1,410	598	2,008
चंडीगढ़	Chandigarh
दादरा व नगर हवेली	Dadra & Nagar Haveli	2	703	362	1,065
दिल्ली	Delhi	49	22,598	10,304	32,902
गोवा, दमन व दिव	Goa, Daman & Diu	3	435	220	655
लक्षद्वीप	Lakshadweep
मिजोरम	Mizoram
पाण्डिचेरी	Pondicherry	3	897	648	1,545
भारत	INDIA	1,450	7,26,741	3,09,391	10,36,132

सारणी 19—ग्रामीण क्षेत्रों में शिक्षा—(जारी)
TABLE XIX—EDUCATION IN RURAL AREAS—(contd.)

(ज) उच्चतर माध्यमिक स्कूल (10+2 पद्धति)—(जारी)

H—Higher Secondary Schools (10+2 Pattern)—(contd.)

(2) व्यावसायिक पाठ्यचर्याओं वाले उच्चतर माध्यमिक स्कूल

(ii) Higher Secondary Schools with Vocational Streams

राज्य/संघ शासित क्षेत्र State/Union Territory	शिक्षा संस्थाओं की संख्या Number of Institutions	नामांकन Enrolment		
		लड़के Boys	लड़कियां Girls	जोड़ Total
1	2	3	4	5
आंध्र प्रदेश	Andhra Pradesh
असम	Assam
बिहार	Bihar
गुजरात	Gujarat
हरियाणा	Haryana
हिमाचल प्रदेश	Himachal Pradesh
जम्मू और कश्मीर	Jammu & Kashmir
कर्नाटक	Karnataka
केरल	Kerala
मध्य प्रदेश	Madhya Pradesh
महाराष्ट्र	Maharashtra
मणिपुर	Manipur
मेघालय	Meghalaya
नागालैंड	Nagaland
उड़ीसा	Orissa
पंजाब	Punjab
राजस्थान	Rajasthan
सिक्किम	Sikkim
तमिल नाडु	Tamil Nadu
त्रिपुरा	Tripura
उत्तर प्रदेश	Uttar Pradesh
पश्चिम बंगाल	West Bengal
अंडमान व निकोबार द्वीप समूह	Andaman & Nicobar Islands
अरुणाचल प्रदेश	Arunachal Pradesh
चंडीगढ़	Chandigarh
दादरा व नगर हवेली	Dadra & Nagar Haveli
दिल्ली	Delhi	36	10,199	15,868
गोवा, दमन व दिव	Goa, Daman & Diu
लक्ष्य द्वीप	Lakshadweep
मिजोरम	Mizoram
पॉन्डिचेरी	Pondicherry
भारत	INDIA	36	10,199	15,868

सारणी 19—ग्रामीण क्षेत्रों में शिक्षा—(जारी)
TABLE XIX—EDUCATION IN RURAL AREAS—(contd.)

(ज) उच्चतर माध्यमिक स्कूल (10+2 पद्धति)—(जारी)

H—Higher Secondary Schools (10+2 Pattern)—(contd.)

(3) शैक्षिक तथा व्यावसायिक पाठ्यचर्याओं वाले उच्चतर माध्यमिक स्कूल
(iii) Higher Secondary Schools with Academic and Vocational Stream

राज्य/संघ शासित क्षेत्र State/Union Territory	शिक्षा संस्थाओं की संख्या Number of Institutions	नामांकन Enrolment			
		लड़के Boys	लड़कियाँ Girls	जोड़ Total	
1	2	3	4	5	
आंध्र प्रदेश	Andhra Pradesh	
असम	Assam	
बिहार	Bihar	
गुजरात	Gujarat	
हरियाणा	Haryana	
हिमाचल प्रदेश	Himachal Pradesh	
जम्मू और कश्मीर	Jammu & Kashmir	
कर्नाटक	Karnataka	
केरल	Kerala	
मध्य प्रदेश	Madhya Pradesh	
महाराष्ट्र	Maharashtra	
मणिपुर	Manipur	
मेघालय	Meghalaya	
नागालैंड	Nagaland	
उड़ीसा	Orissa	
पंजाब	Punjab	
राजस्थान	Rajasthan	
सिक्किम	Sikkim	
तमिल नाडु	Tamil Nadu	
त्रिपुरा	Tripura	
उत्तर प्रदेश	Uttar Pradesh	
पश्चिम बंगाल	West Bengal	542	1,70,056	50,672	2,20,728
अंडमान व निकोबार द्वीप समूह	A. N. Islands
अरुणाचल प्रदेश	Arunachal Pradesh	3	937	330	1,267
चंडीगढ़	Chandigarh
दादरा व नगर हवेली	Dadra & Nagar Haveli
दिल्ली	Delhi
गोवा, दमन और दीव	Goa, Daman & Diu
लक्षद्वीप	Lakshadweep
मिजोरम	Mizoram
पांडिचेरी	Pondicherry	3	2,134	403	2,537
भारत	INDIA	548	1,73,127	51,405	2,24,532

सारणी 19—ग्रामीण क्षेत्रों में शिक्षा—(जारी)
TABLE XIX—EDUCATION IN RURAL AREAS—(contd.)

जोड़ (ज)—(i से iii)—उच्चतर माध्यमिक स्कूलों (10+2 पद्धति) की कुल संख्या—(समाप्त)
Table H—(i to iii)—Number of Higher Secondary Schools (10+2) Pattern—(concl.)

राज्य/संघ शासित क्षेत्र State/Union Territory	शिक्षा संस्थानों की संख्या Number of Institutions	नामांकन Enrolment			
		लड़के Boys	लड़कियाँ Girls	जोड़ Total	
1	2	3	4	5	
आंध्र प्रदेश	Andhra Pradesh	16	9,242	5,027	14,269
असम	Assam	92	46,439	13,395	59,834
बिहार	Bihar	7	4,584	2,014	6,598
गुजरात	Gujarat	388	1,39,884	59,975	1,99,859
हरियाणा	Haryana	2	992	156	1,148
हिमाचल प्रदेश	Himachal Pradesh	1	319	9	328
जम्मू और कश्मीर	Jammu & Kashmir	28	5,333	1,602	6,935
कर्नाटक	Karnataka
केरल	Kerala
मध्य प्रदेश	Madhya Pradesh
महाराष्ट्र	Maharashtra	317	1,81,646	69,100	2,50,746
मणिपुर	Manipur	6	1,286	1,237	2,523
मेघालय	Meghalaya
नागालैंड	Nagaland
उड़ीसा	Orissa
पंजाब	Punjab	1	642	499	1,141
राजस्थान	Rajasthan
सिक्किम	Sikkim	2	778	374	1,152
तमिळुनाडु	Tamil Nadu	493	2,94,330	1,35,033	4,29,363
त्रिपुरा	Tripura	27	12,653	7,230	19,883
उत्तर प्रदेश	Uttar Pradesh
पश्चिम बंगाल	West Bengal	542	1,70,056	50,672	2,20,728
अंडमान व निकोबार द्वीप समूह	A. & N. Islands	8	2,570	1,608	4,178
अरुणाचल प्रदेश	Arunachal Pradesh	8	2,347	928	3,275
चंडीगढ़	Chandigrh
दादरा व नगर हवेली	Dadra & Nagar Haveli	2	703	362	1,065
दिल्ली	Delhi	85	32,797	15,973	48,770
गोवा, दमन व दीव	Goa, Daman & Diu	3	435	220	655
लक्षद्वीप	Lakshadweep
मिजोरम	Mizoarm
पांडिचेरी	Pondicherry	6	3,031	1,051	4,082
भारत	INDIA	2,034	9,10,067	3,66,465	12,76,532

सारणी 19—ग्रामीण क्षेत्रों में शिक्षा—(जारी)
TABLE XIX—EDUCATION IN RURAL AREAS—(contd.)

(अ) उच्चतर माध्यमिक स्कूल (पुरानी पद्धति)
I—Higher Secondary Schools (Old Pattern)

राज्य/संघ शासित क्षेत्र State/Union Territory	शिक्षा संस्थाओं की संख्या Number of Institutions	नामांकन Enrolment		
		लड़के Boys	लड़कियाँ Girls	जोड़ Total
1	2	3	4	5
आंध्र प्रदेश	Andhra Pradesh
असम	Assam	1	579	4
बिहार	Bihar
गुजरात	Gujarat
हरियाणा	Haryana	27	21,936	2,555
हिमाचल प्रदेश	Himachal Pradesh	52	19,570	7,056
जम्मू और काश्मीर	Jammu & Kashmir
कर्नाटक	Karnataka	35	38,468	12,245
केरल	Kerala	17	5,429	2,952
मध्य प्रदेश	Madhya Pradesh	1,257	2,69,725	35,579
महाराष्ट्र	Maharashtra
मणिपुर	Manipur
मेघालय	Meghalaya
नागालैंड	Nagaland
उड़ीसा	Orissa
पंजाब	Punjab	61	24,782	8,317
राजस्थान	Rajasthan	173	81,077	4,586
सिक्किम	Sikkim
तमिल नाडु	Tamil Nadu
त्रिपुरा	Tripura
उत्तर प्रदेश	Uttar Pradesh	1,687	10,73,776	1,07,453
पश्चिम बंगाल	West Bengal
अंडमान व निकोबार द्वीप समूह	A. & N. Islands
अरुणाचल प्रदेश	Arunachal Pradesh
चंडीगढ़	Chandigarh
दादरा व नगर हवेली	Dadra & Nagar Haveli
दिल्ली	Delhi
गोवा, दमन व दीव	Goa, Daman & Diu
लक्षद्वीप	Lakshadweep
मिजोरम	Mizoram
पांडिचेरी	Pondicherry
भारत	INDIA	3,310	15,35,342	1,80,747
				17,16,089

सारणी 19—ग्रामीण क्षेत्रों में शिक्षा—(जारी)
TABLE XIX—EDUCATION IN RURAL AREAS—(contd.)

(अ) उच्च/उत्तर बुनियादी स्कूल
J—High/Post Basic Schools

राज्य/संघ शासित क्षेत्र State/Union Territory	शिक्षा संस्थाओं की संख्या Number of Institutions	नामांकन Enrolment			
		लड़के Boys	लड़कियाँ Girls	जोड़ Total	
1	2	3	4	5	
आंध्र प्रदेश	Andhra Pradesh	2,811	6,07,742	2,44,217	8,51,959
असम	Assam	1,509	2,35,927	1,22,044	3,57,971
बिहार	Bihar	2,622	6,72,078	92,610	7,64,688
गुजरात	Gujarat	1,731	1,74,222	75,217	2,49,439
हरियाणा	Haryana	1,083	5,14,517	1,79,158	6,93,675
हिमाचल प्रदेश	Himachal Pradesh	528	91,543	35,205	1,26,748
जम्मू और काश्मीर	Jammu & Kashmir	516	97,247	21,502	1,18,749
कर्नाटक	Karnataka	1,240	1,54,146	55,529	2,09,675
केरल	Kerala	1,547	8,72,600	8,38,382	1,71,0982
मध्य प्रदेश	Madhya Pradesh	..	—	—	—
महाराष्ट्र	Maharashtra	3,308	81,9705	3,25,794	11,45,499
मणिपुर	Manipur	220	31,164	20,288	51,452
मेघालय	Meghalaya	112	8,278	5,679	13,957
नागालैंड	Nagaland	79	10,417	7,450	17,867
उड़ीसा	Orissa	2,181	1 76,763	95,333	2,72,096
पंजाब	Punjab	1,519	3,00,318	1,63,034	4,63,352
राजस्थान	Rajasthan	1,564	3,31,211	36,984	3,68,195
सिक्किम	Sikkim	24	6,548	3,491	10,039
तमिल नाडु	Tamil Nadu	1,587	3,11,413	1,46,704	4,58,117
त्रिपुरा	Tripura	124	31,222	18,975	50,197
उत्तर प्रदेश	Uttar Pradesh	1,707	5,62,888	73,959	6,36,847
पश्चिम बंगाल	West Bengal	2,703	7,17,110	3,35,790	10,52,900
अंडमान व निकोबार द्वीप समूह	A. & N. Islands	7	1,331	886	2,217
अरुणाचल प्रदेश	Arunachal Pradesh	29	5,887	3,155	9,042
चंडीगढ़	Chandigarh	9	1,410	809	2,219
दादर व नगर हवेली	Dadra & Nagar Haveli	2	173	77	250
दिल्ली	Delhi	..	—	—	—
गोवा, दमन व दीव	Goa, Daman & Diu	175	46,863	36,513	83,376
लक्षद्वीप	Lakshadweep	8	2,911	1,453	4,364
मिजोरम	Mizoram	109	6,632	4,825	11,457
पाण्डिचेरी	Pondicherry	29	9,534	6,151	15,685
भारत	INDIA	29,083	68,01,800	29,51,214	97,53,014

सारणी 19—ग्रामीण क्षेत्रों में शिक्षा—(जारी)
TABLE XIX—EDUCATION IN RURAL AREAS—(contd.)

(द) मिडिल/वरिष्ठ बुनियादी स्कूल
K—Middle/Senior Basic Schools

राज्य/संघ शासित क्षेत्र State/Union Territory	शिक्षा संस्थाओं की संख्या Number of Institutions	नामांकन Enrolment			
		लड़के Boys	लड़कियाँ Girls	जोड़ Total	
1	2	3	4	5	
आंध्र प्रदेश	Andhra Pradesh	3,710	5,92,175	3,24,672	9,16,847
असम	Assam	3,800	2,89,239	1,91,443	4,80,682
बिहार	Bihar	9,825	17,71,409	6,01,362	23,72,771
गुजरात	Gujarat	11,168	17,83,334	11,23,236	29,06,570
हरियाणा	Haryana	794	1,98,116	82,551	2,80,667
हिमाचल प्रदेश	Himachal Pradesh	1,007	52,518	23,567	76,085
जम्मू और कश्मीर	Jammu & Kashmir	1,674	1,24,861	46,376	1,71,237
कर्नाटक	Karnataka	6,111	6,58,688	95,029	7,53,717
केरल	Kerala	2,500	7,72,500	7,02,500	14,75,000
मध्य प्रदेश	Madhya Pradesh	8,104	8,18,321	2,08,641	10,26,962
महाराष्ट्र	Maharashtra	12,850	18,11,566	12,22,669	30,34,235
मणिपुर	Manipur	390	24,475	18,049	42,524
मेघालय	Meghalaya	390	14,615	11,881	26,496
नागालैंड	Nagaland	285	19,421	15,029	34,450
ओड़ीसा	Orissa	6,875	3,89,667	1,89,942	5,79,609
पंजाब	Punjab	1,366	90,011	56,413	1,46,424
राजस्थान	Rajasthan	4,145	6,93,831	1,61,149	8,54,980
सिक्किम	Sikkim	40	4,996	2,835	7,831
तमिल नाडु	Tamil Nadu	4,396	8,93,388	6,36,031	15,29,419
त्रिपुरा	Tripura	269	41,768	31,201	72,969
उत्तर प्रदेश	Uttar Pradesh	11,322	10,79,813	2,40,972	13,20,785
पश्चिम बंगाल	West Bengal	2,578	3,51,100	1,94,296	5,45,396
अंडमान व निकोबार द्वीप समूह	A. & N. Islands	29	4,551	3,522	8,073
अरुणाचल प्रदेश	Arunachal Pradesh	115	10,087	4,819	14,906
चंडीगढ़	Chandigarh	9	2,010	1,501	3,511
दादरा व नगर हवेली	Dadra & Nagar Haveli	24	4,431	2,782	7,213
दिल्ली	Delhi	47	7,064	2,092	9,156
गोवा, दमण व दीु	Goa, Daman & Diu	126	15,007	12,661	27,668
लक्षद्वीप	Lakshadweep	4	715	1,327	2,042
मिजोरम	Mizoram	242	10,997	8,285	19,282
पाण्डिचेरी	Pondicherry	54	12,673	7,528	20,201
भारत	INDIA	94,249	1,25,43,347	62,24,361	1,87,67,708

सारणी 19—ग्रामीण क्षेत्रों में शिक्षा—(जारी)
TABLE XIX—EDUCATION IN RURAL AREAS—(contd.)

(ठ) प्राथमिक/कनिष्ठ बुनियादी स्कूल
L—Primary/Junior Basic Schools

राज्य/संघ शासित क्षेत्र State/Union Territory	शिक्षा संस्थाओं की संख्या Number of Institutions	नामांकन Enrolment			
		लड़के Boys	लड़कियाँ Girls	जोड़ Total	
1	2	3	4	5	
आंध्र प्रदेश	Andhra Pradesh	37,946	20,15,612	13,87,674	34,03,286
असम	Assam	20,821	8,73,017	6,38,741	15,11,758
बिहार	Bihar	48,872	29,13,620	11,75,133	40,88,753
गुजरात	Gujarat	10,062	4,09,095	2,44,964	6,54,059
हरियाणा	Haryana	4,565	3,26,503	1,73,338	4,99,841
हिमाचल प्रदेश	Himachal Pradesh	5,907	2,89,580	2,15,924	5,05,504
जम्मू और कश्मीर	Jammu & Kashmir	6,592	1,32,507	75,811	2,08,318
कर्नाटक	Karnataka	19,699	6,04,319	4,42,111	10,46,430
केरल	Kerala	5,964	7,99,176	7,63,392	15,62,568
मध्य प्रदेश	Madhya Pradesh	52,436	22,77,441	9,72,520	32,49,961
महाराष्ट्र	Maharashtra	31,202	14,64,041	10,65,665	25,29,706
मणिपुर	Manipur	2,750	81,995	61,162	1,43,157
मेघालय	Meghalaya	3,628	94,069	85,900	1,79,969
नागालैण्ड	Nagaland	1,106	60,309	46,683	1,06,992
उड़ीसा	Orissa	30,819	13,80,204	8,27,432	22,07,636
पंजाब	Punjab	11,295	9,92,428	7,40,105	17,32,533
राजस्थान	Rajasthan	20,069	12,13,742	2,67,404	14,81,146
सिक्किम	Sikkim	313	13,175	8,758	21,933
तमिल नाडु	Tamil Nadu	23,930	17,83,154	14,00,368	31,83,522
त्रिपुरा	Tripura	1,570	1,07,030	76,916	1,83,946
उत्तर प्रदेश	Uttar Pradesh	64,021	55,42,098	24,60,219	80,02,317
पश्चिम बंगाल	West Bengal	37,870	26,73,651	16,48,640	43,22,291
अंडमान व निकोबार द्वीप समूह	Andaman & Nicobar Islands	166	7,265	6,268	13,533
अरुणाचल प्रदेश	Arunachal Pradesh	799	26,059	11,953	38,012
चण्डीगढ़	Chandigarh	12	1,210	1,121	2,331
दादरा व नगर हवेली	Dadra & Nagar Haveli	130	4,981	3,063	8,044
दिल्ली	Delhi	356	52,369	34,030	86,399
गोवा, दमन व दीव	Goa, Daman & Diu	856	40,532	33,577	74,109
लक्षद्वीप	Lakshadweep	17	2,649	1,814	4,463
मिजोरम	Mizoram	582	33,721	29,301	63,022
पोंडिचेरी	Pondicherry	217	13,004	10,428	23,432
भारत	INDIA	4,44,572	2,62,28,556	1,49,10,415	4,11,38,971

सारणी 19—ग्रामीण क्षेत्रों में शिक्षा—(जारी)
TABLE XIX—EDUCATION IN RURAL AREAS—(contd.)

(ड)—पूर्व प्राथमिक/पूर्व बुनियादी स्कूल
M—Pre-Primary/Pre-Basic Schools

राज्य/संघ शासित क्षेत्र State/Union Territory	शिक्षा संस्थाओं की संख्या Number of Institutions	नामांकन Enrolment			
		लड़के Boys	लड़कियाँ Girls	जोड़ Total	
1	2	3	4	5	
आंध्र प्रदेश	Andhra Pradesh	108	2,842	2,690	5,532
असम	Assam	195	4,087	3,430	7,517
बिहार	Bihar	1	36	35	71
गुजरात	Gujarat	895	33,630	30,758	64,388
हरियाणा	Haryana	12	289	226	515
हिमाचल प्रदेश	Himachal Pradesh	1	11	11	22
जम्मू और काश्मीर	Jammu & Kashmir
कर्नाटक	Karnataka	532	19,650	13,100	32,750
केरल	Kerala	158	3,928	3,868	7,796
मध्य प्रदेश	Madhya Pradesh	160	4,250	4,035	8,285
महाराष्ट्र	Maharashtra	174	5,902	5,188	11,090
मणिपुर	Manipur
मेघालय	Meghalaya	495	14,269	11,929	26,198
नागालैंड	Nagaland
उड़ीसा	Orissa	1,049	1,067	79	1,146
पंजाब	Punjab	1	30	30	60
राजस्थान	Rajasthan	3	163	123	286
सिक्किम	Sikkim	97	1,588	1,322	2,910
तमिल नाडु	Tamil Nadu	1	34	32	66
त्रिपुरा	Tripura	1,164	29,133	25,931	55,064
उत्तर प्रदेश	Uttar Pradesh
पश्चिम बंगाल	West Bengal	156	4,651	3,534	8,185
अंडमान व निकोबार द्वीप समूह	Andaman & Nicobar Islands	4	93	75	168
अरुणाचल प्रदेश	Arunachal Pradesh	34	831	704	1,535
चंडीगढ़	Chandigarh	15	321	210	531
दादरा व नगर हवेली	Dadra & Nagar Haveli	11	234	210	444
दिल्ली	Delhi
गोवा, दमन व दीव	Goa, Daman & Diu	243	5,570	5,345	10,915
लक्षद्वीप	Lakshadweep	17	404	369	773
मिजोरम	Mizoram
पाण्डिचेरी	Pondicherry	28	604	534	1,138
भारत	INDIA	5,554	1,33,617	1,13,768	2,47,385

सारणी 19—ग्रामीण क्षेत्रों में शिक्षा—(जारी)

TABLE XIX—EDUCATION IN RURAL AREAS—(contd.)

(ढ) वृत्तिक/व्यावसायिक/विशेष तथा अन्य शिक्षा के स्कूल (स्कूल स्तर)

N—Schools for Vocational/Professional/Special and Other Education (School level)

(1) कृषि तथा वन विद्या

(i) Agriculture & Forestry

राज्य/संघ शासित क्षेत्र State/Union Territory	शिक्षा संस्थाओं की संख्या Number of Institutions	नामांकन Enrolment		
		लड़के Boys	लड़कियाँ Girls	जोड़ Total
1	2	3	4	5
आंध्र प्रदेश	Andhra Pradesh
असम	Assam
बिहार	Bihar
गुजरात	Gujarat	5	373	373
हरियाणा	Haryana
हिमाचल प्रदेश	Himachal Pradesh
जम्मू और कश्मीर	Jammu & Kashmir
कर्नाटक	Karnataka	8	390	390
केरल	Kerala
मध्य प्रदेश	Madhya Pradesh
महाराष्ट्र	Maharashtra	12	700	726
मणिपुर	Manipur
मेघालय	Meghalaya
नागालैंड	Nagaland
उड़ीसा	Orissa
पंजाब	Punjab
राजस्थान	Rajasthan
सिक्किम	Sikkim
तमिल न्नाडु	Tamil Nadu	13	387	387
त्रिपुरा	Tripura
उत्तर प्रदेश	Uttar Pradesh
पश्चिम बंगाल	West Bengal
अंडमान व निकोबार द्वीप समूह	Andaman & Nicobar Islands
अरुणाचल प्रदेश	Arunachal Pradesh
चंडीगढ़	Chandigarh
दादरा का नगर हवेली	Dadra & Nagar Haveli
दिल्ली	Delhi
गोवा, दमन व दीव	Goa, Daman & Diu
लक्षद्वीप	Lakshadweep
मिजोरम	Mizoram
पांडिचेरी	Pondicherry
भारत	INDIA	38	1,850	1,876

सारणी 19—ग्रामीण क्षेत्रों में शिक्षा—(जारी)
TABLE XIX—EDUCATION IN RURAL AREAS—(contd.)

(द) वृत्तिक/व्यावसायिक/विशेष तथा अन्य शिक्षा के स्कूल (स्कूल स्तर)—(जारी)
N—Schools for Vocational/Professional/Special and Other Education (School Level)—(contd.)

(2) औषधि (परिचर्या तथा घाची विद्या)
(ii) Medicine (Nursing & Midwifery)

राज्य/संघ शासित क्षेत्र State/Union Territory	शिक्षा संस्थाओं की संख्या Number of Institutions	नामांकन Enrolment		
		लड़के Boys	लड़कियाँ Girls	जोड़ Total
1	2	3	4	5
आंध्र प्रदेश	Andhra Pradesh
असम	Assam
बिहार	Bihar
गुजरात	Gujarat
हरियाणा	Haryana
हिमाचल प्रदेश	Himachal Pradesh
जम्मू और काश्मीर	Jammu & Kashmir
कर्नाटक	Karnataka
केरल	Kerala
मध्य प्रदेश	Madhya Pradesh
महाराष्ट्र	Maharashtra
मणिपुर	Manipur
मेघालय	Meghalaya
नागालैंड	Nagaland
उड़ीसा	Orissa
पंजाब	Punjab
राजस्थान	Rajasthan
सिक्किम	Sikkim
तमिल नाडु	Tamil Nadu
त्रिपुरा	Tripura
उत्तर प्रदेश	Uttar Pradesh
पश्चिम बंगाल	West Bengal
अंडमान व निकोबार द्वीप समूह	Andaman & Nicobar Islands
अरुणाचल प्रदेश	Arunachal Pradesh
चंडीगढ़	Chandigarh
दादरा व नगर हवेली	Dadra & Nagar Haveli
दिल्ली	Delhi
गोवा, दमन व दीव	Goa, Daman & Diu
लक्षद्वीप	Lakshadweep
मिजोरम	Mizoram
पांडिचेरी	Pondicherry
भारत	INDIA

सारणी 19—ग्रामीण क्षेत्रों में शिक्षा—(जारी)
TABLE XIX—EDUCATION IN RURAL AREAS—(contd.)

(इ) वृत्तिक/व्यावसायिक/विशेष तथा अन्य शिक्षा के स्कूल (स्कूल स्तर)—(जारी)
N--Schools for Vocational/Professional/Special and Other Education (School Level)—(contd.)

(3) शिक्षक प्रशिक्षण
(iii) Teacher Training

राज्य/संघ शासित क्षेत्र State/Union Territory	शिक्षा संस्थाओं की संख्या Number of Institutions	नामांकन Enrolment			
		लड़के Boys	लड़कियाँ Girls	जोड़ Total	
1	2	3	4	5	
आंध्र प्रदेश	Andhra Pradesh	9	426	175	601
असम	Assam	2	78	..	78
बिहार	Bihar
गुजरात	Gujarat	25	2,492	1,847	4,339
हरियाणा	Haryana
हिमाचल प्रदेश	Himachal Pradesh
जम्मू और कश्मीर	Jammu & Kashmir
कर्नाटक	Karnataka
केरल	Kerala
मध्य प्रदेश	Madhya Pradesh
महाराष्ट्र	Maharashtra
मणिपुर	Manipur
मेघालय	Meghalaya	2	46	50	96
नागालैंड	Nagaland	2	87	12	99
उड़ीसा	Orissa
पंजाब	Punjab
राजस्थान	Rajasthan
सिक्किम	Sikkim
तमिलनाडु	Tamil Nadu
त्रिपुरा	Tripura	1	33	30	63
उत्तर प्रदेश	Uttar Pradesh
पश्चिम बंगाल	West Bengal
अंडमान व निकोबार द्वीप समूह	Andaman & Nicobar Islands
अरुणाचल प्रदेश	Arunachal Pradesh
चंडीगढ़	Chandigarh
दादरा व नगर हवेली	Dadra & Nagar Haveli
दिल्ली	Delhi
गोवा, दमन व दीव	Goa, Daman & Diu	1	50	4	54
लक्षद्वीप	Lakshadweep
मिज़ोरम	Mizoram
पॉन्डिचेरी	Pondicherry
भारत	INDIA	42	3,212	2,118	5,330

सारणी 19—ग्रामीण क्षेत्रों में शिक्षा—(जारी)
TABLE XIX—EDUCATION IN RURAL AREAS—(contd.)

(इ) वृत्तिक/व्यावसायिक/विशेष तथा अन्य शिक्षा के स्कूल (स्कूल स्तर)—(जारी)

N—Schools for Vocational/Professional/Special and Other Education (School level)—(contd.)

(4) औद्योगिक/कला तथा हस्तकला
(iv) Industrial/Arts and Crafts

राज्य/संघ शासित क्षेत्र State/Union Territory	शिक्षा संस्थाओं की संख्या Number of Institutions	नामांकन Enrolment		
		लड़के Boys	लड़कियाँ Girls	जोड़ Total
1	2	3	4	5
आंध्र प्रदेश	Andhra Pradesh
असम	Assam	5	1	94
बिहार	Bihar	2	155	2
गुजरात	Gujarat	173	2,551	3,660
हरियाणा	Haryana
हिमाचल प्रदेश	Himachal Pradesh	4	15	56
जम्मू और काश्मीर	Jammu & Kashmir
कर्नाटक	Karnataka	4	288	84
केरल	Kerala	77	11,394	2,110
मध्य प्रदेश	Madhya Pradesh
महाराष्ट्र	Maharashtra	1	266	..
मणिपुर	Manipur	23	250	215
मेघालय	Meghalaya
नागालैंड	Nagaland
उड़ीसा	Orissa
पंजाब	Punjab	10	..	535
राजस्थान	Rajasthan
सिक्किम	Sikkim
तमिल नाडु	Tamil Nadu	28	3,520	388
त्रिपुरा	Tripura
उत्तर प्रदेश	Uttar Pradesh
पश्चिम बंगाल	West Bengal	25	847	714
अंडमान व निकोबार द्वीप समूह	Andama & Nicobar Islands
अरुणाचल प्रदेश	Arunachal Pradesh	1	20	..
चंडीगढ़	Chandigarh
दादरा व नगर हवेली	Dadra & Nagar Haveli
दिल्ली	Delhi
गोवा, दमन व दिव	Goa, Daman & Diu
लक्षद्वीप	Lakshadweep
मिजोरम	Mizoram
पाण्डिचेरी	Pondicherry
भारत	INDIA	353	19,307	7,858
				27,165

सारणी 19—ग्रामीण क्षेत्रों में शिक्षा—(जारी)
TABLE XIX—EDUCATION IN RURAL AREAS—(contd.)

(६) वृत्तिक/व्यावसायिक/विशेष तथा अन्य शिक्षा के स्कूल (स्कूल स्तर)—(जारी)
N— Schools for Vocational/Professional/Special and Other Education (School level)—(contd.)

(5) संगीत तथा ललित कलाएं
(v) Music and Fine Arts

राज्य/संघ शासित क्षेत्र State/Union Territory	शिक्षा संस्थाओं की संख्या Number of Institutions	नामांकन Enrolment			
		लड़के Boys	लड़कियां Girls	जोड़ Total	
1	2	3	4	5	
आंध्र प्रदेश	Andhra Pradesh	7	168	415	583
असम	Assam	5	145	87	232
बिहार	Bihar
गुजरात	Gujarat
हरियाणा	Haryana
हिमाचल प्रदेश	Himachal Pradesh
जम्मू अंडीर काश्मीर	Jammu & Kashmir
कर्नाटक	Karnataka	6	256	128	384
केरल	Kerala	5	218	83	301
मध्य प्रदेश	Madhya Pradesh
महाराष्ट्र	Maharashtra	3	142	256	398
मणिपुर	Manipur	14	526	484	1,010
मेघालय	Meghalaya
नागालैंड	Nagaland
उड़ीसा	Orissa
पंजाब	Punjab
राजस्थान	Rajasthan
सिक्किम	Sikkim
तमिल नाडु	Tamil Nadu
त्रिपुरा	Tripura
उत्तर प्रदेश	Uttar Pradesh
पश्चिम बंगाल	West Bengal	5	115	51	166
अंडमान व निकोबार द्वीप समूह	Andaman & Nicobar Islands
अरुणाचल प्रदेश	Arunachal Pradesh
चंडीगढ़	Chandigarh
दादरा व नगर हवेली	Dadra & Nagar Haveli
दिल्ली	Delhi
गोवा, दमन व दीव	Goa, Daman & Diu
लक्षद्वीप	Lakshadweep
मिजोरम	Mizoram
पॉन्डिचेरी	Pondicherry
भारत	INDIA	45	1,570	1,504	3,074

सारणी 19—ग्रामीण क्षेत्रों में शिक्षा—(जारी)

TABLE XIX—EDUCATION IN RURAL AREAS—(contd.)

(द) वृत्तिक/व्यावसायिक/विशेष तथा अन्य शिक्षा के स्कूल (स्कूल स्तर)—(जारी)

N—Schools for Vocational/Professional/Special and Other Education (School level)—(contd.)

(6) विकलांगों के लिए

(vi) For the Handicapped

राज्य/संघ शासित क्षेत्र State/Union Territory	शिक्षा संस्थाओं की संख्या Number of Institutions	नामांकन Enrolment		
		लड़के Boys	लड़कियां Girls	जोड़ Total
1	2	3	4	5
आंध्र प्रदेश	Andhra Pradesh
असम	Assam	1	41	26
बिहार	Bihar	1	28	..
गुजरात	Gujarat	4	282	124
हरियाणा	Haryana	1	46	46
हिमाचल प्रदेश	Himachal Pradesh
जम्मू और काश्मीर	Jammu & Kashmir
कर्नाटक	Karnataka	1	10	3
केरल	Kerala	7	280	219
मध्य प्रदेश	Madhya Pradesh
महाराष्ट्र	Maharashtra	3	126	24
मणिपुर	Manipur
मेघालय	Meghalaya
नागालैंड	Nagaland
उड़ीसा	Orissa
पंजाब	Punjab
राजस्थान	Rajasthan
सिक्किम	Sikkim
तमिल नाडु	Tamil Nadu	9	506	267
त्रिपुरा	Tripura	1	35	18
उत्तर प्रदेश	Uttar Pradesh
पश्चिम बंगाल	West Bengal	2	26	12
अंडमान व निकोबार द्वीप समूह	Andaman Nicobar Islands
अरुणाचल प्रदेश	Arunachal Pradesh
चंडीगढ़	Chandigarh
दादरा व नगर हवेली	Dadra & Nagar Haveli
दिल्ली	Delhi
गोवा, दमन व दीव	Goa, Daman Diu
लक्षद्वीप	Lakshadweep
मिजोरम	Mizoram
पांडिचेरी	Pondicherry	2	64	21
भारत	INDIA	32	1,444	760
				2,204

सारणी 19—ग्रामीण क्षेत्रों में शिक्षा—(जारी)

TABLE XIX—EDUCATION IN RURAL AREAS—(contd.)

(क) वृत्तिक/व्यावसायिक/विशेष तथा अन्य शिक्षा के स्कूल (स्कूल स्तर)—(जारी)

N—Schools for Vocational/Professional/Special and Other Education (School level)—(contd.)

(7) सुधारालय/प्रमाणित

(vii) Reformatory/Certified

राज्य/संघ शासित क्षेत्र State/Union Territory	शिक्षा संस्थाओं की संख्या Number of Institutions	नामांकन Enrolment		
		लड़के Boys	लड़कियाँ Girls	योग Total
1	2	3	4	5
आंध्र प्रदेश	Andhra Pradesh
असम	Assam
बिहार	Bihar
गुजरात	Gujarat
हरियाणा	Haryana
हिमाचल प्रदेश	Himachal Pradesh
जम्मू और कश्मीर	Jammu & Kashmir
कर्नाटक	Karnataka
केरल	Kerala	2	219	219
मध्य प्रदेश	Madhya Pradesh
महाराष्ट्र	Maharashtra	2	308	308
मणिपुर	Manipur
मेघालय	Meghalaya
नागालैंड	Nagaland
उड़ीसा	Orissa
पंजाब	Punjab
राजस्थान	Rajasthan
सिक्किम	Sikkim
तमिल नाडु	Tamil Nadu	1	196	196
त्रिपुरा	Tripura
उत्तर प्रदेश	Uttar Pradesh
पश्चिम बंगाल	West Bengal
अंडमान व निकोबार द्वीप समूह	Andaman Nicobar Islands
अरुणाचल प्रदेश	Arunachal Pradesh
चंडीगढ़	Chandigarh
दादरा व नगर हवेली	Dadra & Nagar Haveli
दिल्ली	Delhi
गोवा, दमन व दिव	Goa, Daman & Diu
लक्ष्य द्वीप	Lakshadweep
मिजोरम	Mizoram
पाँडिचेरी	Pondicherry
भारत	INDIA	5	723	723

सारणी 19—ग्रामीण क्षेत्रों में शिक्षा—(जारी)

TABLE XIX—EDUCATION IN RURAL AREAS—(contd.)

(इ) वृत्तिक/व्यावसायिक/विशेष तथा अन्य शिक्षा के स्कूल (स्कूल स्तर)—(जारी)

N—Schools for Vocational/Professional/Special and Other Education (School level)—(contd.)

(8) प्राच्य विद्या अध्ययन

(viii) Oriental Studies

राज्य/संघ शासित क्षेत्र State/Union Territory	शिक्षा संस्थाओं की संख्या Number of Institutions	नायांकन Enrolment		
		लड़के Boys	लड़कियाँ Girls	जोड़ Total
1	2	3	4	5
आंध्र प्रदेश	Andhra Pradesh
असम	Assam
बिहार	Bihar
गुजरात	Gujarat
हरियाणा	Haryana
हिमाचल प्रदेश	Himachal Pradesh
जम्मू और कश्मीर	Jammu & Kashmir
कर्नाटक	Karnataka
केरल	Kerala
मध्य प्रदेश	Madhya Pradesh
महाराष्ट्र	Maharashtra
मणिपुर	Manipur
मेघालय	Meghalaya
नागालैंड	Nagaland
उड़ीसा	Orissa
पंजाब	Punjab
राजस्थान	Rajasthan
सिक्किम	Sikkim
तमिल नाडु	Tamil Nadu
त्रिपुरा	Tripura
उत्तर प्रदेश	Uttar Pradesh
पश्चिम बंगाल	West Bengal
अंडमान व निकोबार द्वीप समूह	Andaman Nicobar Islands
अरुणाचल प्रदेश	Arunachal Pradesh
चंडीगढ़	Chandigarh
दादरा व नगर हवेली	Dadra & Nagar Haveli
दिल्ली	Delhi
गोवा, दमन व दीव	Goa, Damán & Diu
लक्षद्वीप	Lakshadweep
मिजोरम	Mizoram
पाण्डिचेरी	Pondicherry
भारत	INDIA

सारणी 19—ग्रामीण क्षेत्रों में शिक्षा—(जारी)
TABLE XIX—EDUCATION IN RURAL AREAS—(contd.)

(ढ) वृत्तिक/व्यावसायिक/विशेष तथा अन्य शिक्षा के स्कूल (स्कूल स्तर)—(जारी)
N— Schools for Vocational/Professional/Special and Other Education (School level)—(contd.)

(9) समाज (प्रौढ़) शिक्षा
(ix) Social (Adult) Education

राज्य/संघ शासित क्षेत्र State/Union Territory	शिक्षा संस्थाओं की संख्या Number of Institutions	नामांकन Enrolment			
		लड़के Boys	लड़कियाँ Girls	जोड़ Total	
1	2	3	4	5	
आंध्र प्रदेश	Andhra Pradesh	6,290	1,30,609	51,854	1,82,463
असम	Assam	2,218	41,935	27,571	69,506
बिहार	Bihar	4,446	88,983	38,054	1,27,037
गुजरात	Gujarat	2,278	49,551	23,947	73,498
हरियाणा	Harayana	2,903	31,385	34,020	65,405
हिमाचल प्रदेश	Himachal Pradesh	861	9,499	10,288	19,787
जम्मू और कश्मीर	Jammu & Kashmir
कर्नाटक	Karnataka	6,300	1,26,955	46,150	1,73,105
केरल	Kerala
मध्य प्रदेश	Madhya Pradesh	1,796	37,797	9,614	47,411
महाराष्ट्र	Maharashtra	6,876	1,92,662	95,884	2,88,546
मणिपुर	Manipur	391	4,224	6,613	10,837
मेघालय	Meghalaya	520	6,500	4,505	11,005
नागालैंड	Nagaland	560	8,522	8,423	16,945
उड़ीसा	Orissa
पंजाब	Punjab	1,306	25,826	27,166	52,992
राजस्थान	Rajasthan	5,488	1,24,453	26,560	1,51,013
सिक्किम	Sikkim	541	10,177	6,927	17,104
तमिल नाडु	Tamil Nadu	12,102	1,82,839	2,11,946	3,94,785
त्रिपुरा	Tripura	2,549	23,238	20,964	44,202
उत्तर प्रदेश	Uttar Pradesh	6,494	1,14,090	45,366	1,59,456
पश्चिम बंगाल	West Bengal	4,679	1,03,338	53,844	1,57,182
अंडमान व निकोबार द्वीप समूह	A. & N. Islands	140	1,991	1,133	3,124
अरुणाचल प्रदेश	Arunachal Pradesh	461	6,171	3,930	10,101
चंडीगढ़	Chandigarh	111	618	769	1,387
दादरा व नगर हवेली	Dadra & Nagar Haveli	50	1,301	369	1,670
दिल्ली	Delhi	319	1,211	7,003	8,214
गोवा, दमन व दिव	Goa, Daman & Diu	194	2,605	3,644	6,249
लक्षद्वीप	Lakshadweep	68	210	470	680
मिज़ोरम	Mizoram	280	3,602	4,634	8,236
पॉन्डिचेरी	Pondicherry	4	436	.	436
भारत	INDIA	70,225	13,30,728	7,71,648	21,02,376

सारणी 19—ग्रामीण क्षेत्रों में शिक्षा—(जारी)

TABLE XIX—EDUCATION IN RURAL AREAS—(contd.)

(ड) वृत्तिक/व्यावसायिक/विशेष तथा अन्य शिक्षा के स्कूल (स्कूल स्तर)—(जारी)

N—Schools for Vocational/Professional/Special and Other Education (School level)—(contd.)

(10) अन्य वृत्तिक/व्यावसायिक/विशेष तथा अन्य शिक्षा के स्कूल की संख्या (स्कूल स्तर)

(x) Other Schools for Vocational/Professional/Special and Other Education (School level)

राज्य/संघ शासित क्षेत्र State/Union Territory	शिक्षा संस्थानों की संख्या Number of Institutions	नामांकन Enrolment		
		लड़के Boys	लड़कियाँ Girls	जोड़ Total
1	2	3	4	5
आंध्र प्रदेश	Andhra Pradesh
असम	Assam	2	323	105
बिहार	Bihar
गुजरात	Gujarat	1	149	..
हरियाणा	Haryana
हिमाचल प्रदेश	Himachal Pradesh
जम्मू और काश्मीर	Jammu & Kashmir
कर्नाटक	Karnataka
केरल	Kerala
मध्य प्रदेश	Madhya Pradesh
महाराष्ट्र	Maharashtra
मणिपुर	Manipur	54	1,797	1,327
मेघालय	Meghalaya
नागालैंड	Nagaland
उड़ीसा	Orissa
पंजाब	Punjab	10	..	535
राजस्थान	Rajasthan
सिक्किम	Sikkim
तमिल नाडु	Tamil Nadu
त्रिपुरा	Tripura
उत्तर प्रदेश	Uttar Pradesh
पश्चिम बंगाल	West Bengal	2	78	108
अंडमान व निकोबार द्वीप समूह	A. & N. Islands
अरुणाचल प्रदेश	Arunachal Pradesh
चंडीगढ़	Chandigrh
दादरा व नगर हवेली	Dadra & Nagar Haveli
दिल्ली	Delhi
गोवा, दमन व दिव	Goa, Daman & Diu
लक्षद्वीप	Lakshadweep
मिजोरम	Mizoram
पांडिचेरी	Pondicherry	4	436	..
भारत	INDIA	73	2,783	2,075
				4,858

सारणी 19—ग्रामीण क्षेत्रों में शिक्षा—(जारी)

TABLE XIX—EDUCATION IN RURAL AREAS—(contd.)

(द) वृत्तिक/व्यावसायिक/विशेष तथा अन्य शिक्षा के स्कूल (स्कूल स्तर)—(समाप्त)

N—Schools for Vocational/Professional/Special and Others Education (School level)—(concl.)

जोड़ (द)—(1 से 10 तक) वृत्तिक/व्यावसायिक/विशेष तथा अन्य शिक्षा के कुल स्कूलों की संख्या (स्कूल स्तर)—(समाप्त)

Total N—(i to x) Number of Schools for Vocational/Professional/Special and other Education (School level)—(concl.)

राज्य/संघ शासित क्षेत्र State/Union Territory	शिक्षा संस्थाओं की संख्या Number of Institutions	नामांकन Enrolment			
		लड़के Boys	लड़कियां Girls	जोड़ Total	
1	2	3	4	5	
आंध्र प्रदेश	Andhra Pradesh	6,306	1,31,203	52,444	1,83,647
असम	Assam	2,233	42,523	27,883	70,406
बिहार	Bihar	4,449	89,166	38,056	1,27,222
गुजरात	Gujarat	2,486	55,398	29,578	84,976
हरियाणा	Harayana	2,904	31,431	34,066	65,497
हिमाचल प्रदेश	Himachal Pradesh	865	9,514	10,344	19,858
जम्मू और काश्मीर	Jammu & Kashmir
कर्नाटक	Karnataka	6,319	1,27,899	46,365	1,74,264
केरल	Kerala	91	12,111	2,412	14,523
मध्य प्रदेश	Madhya Pradesh	1,796	37,797	9,614	47,411
महाराष्ट्र	Maharashtra	6,897	1,94,204	96,190	2,90,394
मणिपुर	Manipur	482	6,797	8,639	15,436
मेघालय	Meghalaya	522	6,546	4,555	11,101
नागालैंड	Nagaland	562	8,609	8,435	17,044
उड़ीसा	Orissa
पंजाब	Punjab	1,326	25,826	28,236	54,062
राजस्थान	Rajasthan	5,488	1,24,453	26,560	1,51,013
सिक्किम	Sikkim	541	10,177	6,927	17,104
तमिल नाडु	Tamil Nadu	12,153	1,87,448	2,12,601	4,00,049
त्रिपुरा	Tripura	2,551	23,306	21,012	44,318
उत्तर प्रदेश	Uttar Pradesh	6,494	1,14,090	45,366	1,59,456
पश्चिम बंगाल	West Bengal	4,713	1,04,404	54,729	1,59,133
अंडमान व निकोबार द्वीप समूह	A. & N. Islands	140	1,991	1,133	3,124
अरुणाचल प्रदेश	Arunachal Pradesh	462	6,191	3,930	10,121
चंडीगढ़	Chandigarh	111	618	769	1,387
दादरा व नगर हवेली	Dadra & Nagar Haveli	50	1,301	369	1,670
दिल्ली	Delhi	319	1,211	7,003	82,14
गोवा, दमन व दिव	Goa, Daman & Diu	195	2,655	3,648	6,303
लक्ष द्वीप	Lakshadweep	68	210	470	680
मिजोरम	Mizoram	280	3,602	4,634	8,236
पांडिचेरी	Pondicherry	10	936	21	957
भारत	INDIA	70,813	13,61,617	7,85,989	21,47,606



राज्य/संघ शासित क्षेत्र State/Union Territory	शिक्षा संस्थाओं की संख्या Number of Institutions	नामांकन Enrolment			
		लड़के Boys	लड़कियां Girls	जोड़ Total	
1	2	3	4	5	
आंध्र प्रदेश	Andhra Pradesh	51,081	34,69,933	20,39,451	55,09,384
असम	Assam	28,823	15,26,576	10,07,255	25,33,831
बिहार	Bihar	66,740	56,30,312	19,32,447	75,62,759
गुजरात	Gujarat	26,753	25,98,844	15,64,518	41,63,362
हरियाणा	Harayana	9,440	11,02,501	4,74,305	15,76,806
हिमाचल प्रदेश	Himachal Pradesh	8,375	4,65,866	2,92,654	7,58,520
जम्मू और काश्मीर	Jammu & Kashmir	8,813	3,60,049	1,45,298	5,05,347
कर्नाटक	Karnatka	34,064	16,54,200	6,77,430	23,31,630
केरल	Kerala	10,456	25,29,570	23,70,801	49,00,371
मध्य प्रदेश	Madhya Pradesh	63,828	34,14,482	12,31,245	46,45,727
महाराष्ट्र	Maharashtra	54,831	45,03,231	27,89,845	72,93,076
मणिपुर	Manipur	3,893	1,51,872	1,12,103	2,63,975
मेघालय	Meghalaya	5,153	1,38,558	1,20,146	2,58,704
नागालैंड	Nagaland	2,038	99,429	77,634	1,77,263
उड़ीसा	Orissa	41,055	19,79,163	11,17,570	30,96,733
पंजाब	Punjab	15,653	14,53,128	10,03,442	24,56,570
राजस्थान	Rajasthan	31,518	24,57,131	5,00,305	29,57,436
सिक्किम	Sikkim	1,017	37,262	23,707	60,969
तमिल नाडु	Tamil Nadu	42,673	35,12,433	25,40,403	60,52,836
त्रिपुरा	Tripura	5,743	2,46,808	1,81,880	4,28,688
उत्तर प्रदेश	Uttar Pradesh	86,232	85,09,276	29,37,724	1,14,47,000
पश्चिम बंगाल	West Bengal	49,386	40,87,100	23,07,561	63,94,661
अंडमान व निकोबार द्वीप समूह	A. & N. Islands	354	17,801	13,492	31,293
अरुणाचल प्रदेश	Arunachal Pradesh	1,447	51,402	25,489	76,891
चंडीगढ़	Chandigarh	156	5,569	4,410	9,979
दादरा व नगर हवेली	Dadra & Nagar Haveli	219	11,823	6,863	18,686
दिल्ली	Delhi	812	94,667	59,340	1,54,007
गोवा, दमन व दिव	Goa, Daman & Diu	1,603	1,12,145	92,449	2,04,594
लक्षद्वीप	Lakshadweep	115	7,077	5,495	12,572
मिजोरम	Mizoram	1,213	54,952	47,045	1,01,997
पांडिचेरी	Pondicherry	644	46,057	28,203	74,260
भारत	INDIA	6,54,128	5,03,29,217	2,57,30,710	7,60,59,927