

भारत  
में  
शिक्षा

Education  
in  
India  
1985-86

-54  
370-217  
2010-E

खण्ड-1(सी)  
VOL:-1(C)



सत्यमेव जयते

भारत सरकार  
मानव संसाधन विकास मंत्रालय  
शिक्षा विभाग  
नई दिल्ली

GOVERNMENT OF INDIA  
MINISTRY OF HUMAN RESOURCE DEVELOPMENT  
DEPARTMENT OF EDUCATION  
NEW DELHI

E R R A T A 1985-86 - Vol. I (C)

Page No.	Items/State	Col. No.	<u>Printed as</u>				<u>Read as</u>			
11.	College for General Edn.									
	i. Arts, Science & Comm.	3, 5, 7	( 3413	3113	640	4053 )	( 3425	642	3467	)
	ii. Professional Edn.	3, 5, 7	( 1443		90	1533 )	( 1431	88	1519	)
12.	College for General Edn.									
	i. Arts, Science & Comm.	8, 9, 12	( 23		0.57	1026 )	( 37	0.92	1029	)
	ii. Professional Edn.	8, 9, 11, 12	( 84	5.80	5.87	129 )	( 70	4.83	5.79	126 )
24.	Colleges for General Edn.	3	(			)				
	i. Arts, Science & Comm.	3	(	4053		)	(	4067		)
24.	ii. Colleges for Proff. Edn	3	(	1533		)	(	1519		)
45.	Kerala	6	(	-		)	(	8		)
100.	Uttar Pradesh	20, 21, 22	( 12722	605	13327	)	( 53239	2593	55832	)
00.	INDIA	20, 21, 22	( 451477	43237	494711	)	( 491994	45222	537216	)
17.	Delhi	3	( 46			)	( 63			)
54.	Meghalaya	2, 3, 4, 5	( -	-	-	)	( 365	262	527	26 )
54.	INDIA	2, 3, 4	( 128278	42975	171253	)	( 128643	43137	171780	)
55.	Meghalaya	2, 3, 4, 5	( 365	162	527	26 )	( -	-	-	- )
55.	INDIA	2, 3, 4, 5	( 4622	551	5173	9 )	( 4257	389	4646	7 )
59.	Assam	2, 3, 4, 5	( 437	79	516	4 )	( 85	1	86	47 )
59.	INDIA	2, 3, 4, 5	( 2538	268	2806	43 )	( 2186	180	2376	51 )
60.	Assam	2, 3, 4, 5	( -	-	-	- )	( 437	79	516	4 )
60.	INDIA	2, 3, 4, 5	( 12494	4110	16604	5 )	( 12931	4189	17120	5 )
76.	Uttar Pradesh	2, 3, 4, 5	( -	-	-	- )	( 4436	188	4624	9 )

Page No.	Items/State	Col. No.	Printed as				Read as			
176.	INDIA	2,3,4,5	( 24636	1958	26594	12 )	( 29072	2146	31218	12 )
191.	Uttar Pradesh	2,3,4,5	( 8	56	64	5 )	( 4444	244	4688	9 )
191.	India	2,3,4,5	( 32926	6451	39377	14 )	( 37362	6639	44001	14 )
192.	Uttar Pradesh	2,3,4,5	( 12285	2812	15097	27 )	( 16721	3000	19721	23 )
192.	INDIA	2,3,4,5	( 206840	58815	265655	22 )	( 211276	59003	279279	22 )
193.	Uttar Pradesh	2,3,4,5	( 18594	3549	22143	23 )	( 23030	3737	26767	21 )
193.	INDIA	2,3,4,5	( 239365	63762	303127	212 )	( 243801	63950	307751	21 )
198.	Meghalaya	2,3,4,5	( -	-	-	- )	( 3	445	265	710 )
198.	INDIA	2,3,4,5	( 1026	621401	212212	833613 )	( 1029	621846	212477	834323 )
199.	Meghalaya	2,3,4,5	( 3	445	265	710 )	( -	-	-	- )
199.	INDIA	2,3,4,5	( 19	6293	1050	7343 )	( 16	5840	785	6633 )
220.	Uttar Pradesh	2,3,4,5	( -	-	-	- )	( 7	1695	52	1747 )
220.	INDIA	2,3,4,5	( 138	24638	1980	26618 )	( 145	26333	2032	28365 )
235.	Uttar Pradesh	2,3,4,5	( 1	50	-	50 )	( 8	1745	52	1797 )
235.	INDIA	2,3,4,5	( 566	49609	18459	68068 )	( 573	51304	18511	69815 )
236.	Uttar Pradesh	2,3,4,5	( 160	77768	9601	87369 )	( 167	79463	9653	89116 )
238.	INDIA	2,3,4,5	( 1837	717324	243534	960858 )	( 1844	719019	243586	962605 )
237.	Uttar Pradesh	2,3,4,5	( 163	90667	12441	103108 )	( 170	92362	12493	104855 )
237.	INDIA	2,3,4,5	( 1852	737543	249540	987083 )	( 1859	739248	249592	988840 )

भारत में  
शिक्षा  
EDUCATION  
IN  
INDIA

खण्ड I—[C]  
VOL. I—[C]

1985-86



सत्यमेव जयते

NIEPA DC



D06455

भारत सरकार  
मानव संसाधन विकास मंत्रालय  
शिक्षा विभाग

नई दिल्ली

GOVERNMENT OF INDIA  
MINISTRY OF HUMAN RESOURCE DEVELOPMENT  
DEPARTMENT OF EDUCATION  
NEW DELHI

## प्राक्कथन

“भारत में शिक्षा” नामक प्रकाशन, शिक्षा विभाग, मानव संसाधन विकास मंत्रालय द्वारा प्रति वर्ष प्रकाशित किया जाता है। इस प्रकाशन में अखिल भारतीय एवं राज्य स्तर के शिक्षा संबंधी आंकड़े विस्तृत रूप में निहित होते हैं।

यह प्रकाशन तीन खण्डों में प्रकाशित होता है। खण्ड-1 एवं 2 में क्रमशः संख्यापरक एवं वित्तीय आंकड़े समाविष्ट होते हैं जबकि खण्ड-3 परीक्षा परिणामों से संबंधित होता है। वर्ष 1984-85 से पूर्व खंड-1 में स्कूल एवं कालिज दोनों से ही संबंधित आंकड़े विपणित जाते थे। लेकिन वर्ष 1984-85 के बाद इस खंड को खंड 1 (एस) एवं खंड-1 (सी) के रूप में दो खंडों में विभक्त कर विद्ययया गया है जिसमें से खंड-1 (एस) स्कूली शिक्षा से संबंधित गणितीय आंकड़े प्रदर्शित करता है तथा खंड-1 (सी) कालिज एवं उच्चतर शिक्षा संबंधी संख्या पर आंकड़े दर्शाता है। खंड-1 (सी) का प्रस्तुत प्रकाशन, वर्ष 1985-86 से संबंधित है जिसमें केवल उच्चतर शिक्षा से संबंधित संस्थाओं, पंजीयन एवं अध्यापकों के संबंध में संख्यापरक आंकड़ों से संबंधित सूचना शामिल है।

यह प्रकाशन दो खंडों में विभक्त है। प्रथम खंड में अखिल भारतीय स्तर पर शिक्षा उच्च से संबंधित महत्वपूर्ण सांख्यिकी के के साथ-साथ महत्वपूर्ण शैक्षणिक आंकड़ों का सांख्यिकीय व्याख्याओं को प्रदर्शित करने वाले प्रकाशनों के उद्धरण निहित हैं। दूसरे खंड में राज्यों एवं संघ शासित राज्यों के शिक्षा निदेशकों द्वारा प्रदत्त जानकारी के आधार पर राज्यवार बनाई गई विस्तृत सांख्यिकीय सूचियां समाहित हैं जो संस्थाओं, नामांकन एवं अध्यापकों जैसे विश्वविद्यालय एवं कालिज शिक्षा के विभिन्न पहलुओं की जानकारी प्रदान करती हैं जिसके लिए अपेक्षित सूचना राज्यों और संघ शासित प्रदेशों के शिक्षा निदेशकों से निर्धारित प्रपत्र ई एस-1 में प्राप्त की गई थी।

विश्वास किया जाता है कि यह प्रकाशन शिक्षा एवं उससे संबंधित क्षेत्रों के बारे में शिक्षा संबंधी योजनाओं के संचालकों एवं नीति निर्धारकों के साथ-साथ शोध करने वालों के लिए भी उपयोगी सिद्ध होगा। प्रस्तुत प्रकाशन हेतु अपेक्षित जानकारी प्रदाता करने में राज्यों/संघ शासित राज्यों के प्रशासकों द्वारा इस विभाग को दिए गए सहयोग के लिए मैं कृतज्ञता पूर्वक धन्यवाद ज्ञापित करता हूं। मैं नेशनल इन्फार्मेटिक्स सेंटर को भी धन्यवाद देता हूं जिन्होंने आंकड़ों के संगणकीकृत व्यवस्थापन के लिए आवश्यक साफ्टवेयर तैयार कर उसे विकसित किया।

मैं सांख्यिकीय एकक के परियोजना कर्मचारीगणों की भी प्रशंसा करता हूं जिन्होंने कम्प्यूटर आउटपुट के संग्रहण, छानबीन, प्रमाणीकरण आंकड़ों की शुद्धि एवं इस पाण्डुलिपि के प्रस्तुत स्वरूप के निर्माण में टीम भावना के साथ एकजुट हो कर कार्य किया।

इसके साथ ही प्रस्तुत प्रकाशन को अधिक उन्नत बनाने हेतु सुझावों का स्वागत है जो इस विभाग को भेजे जा सकते हैं।

नई दिल्ली

दिनांक : मई, 1990

372-954021  
1.11.85-T

एस.पी. तुली

संयुक्त सचिव

मानव संसाधन विकास मंत्रालय

शिक्षा विभाग

भारत सरकार, नई दिल्ली-11 1

372-954021  
1.11.85-T  
D-6455  
25-10-91

## P R E F A C E

The publication, "Education in India" is brought out annually by the Ministry of Human Resource Development, Department of Education. This publication contains the details of educational statistics for All India basis and for states as well.

The publication is brought out in three volumes. Volume I and Volume II contain numerical and financial data respectively and Volume III relates to the examination results. Prior to the year 1984-85, Volume II was covering the data for schools as well as for colleges. But from the year 1984-85, this volume has been bifurcated into two i.e. Volume I (S) covering the numerical data on school education and Volume I (C) covering the numerical data on college education and higher education. This publication Volume I(C) is for 1985-86 for numerical data covering the information pertaining to institutions, enrolment and teachers relating only to Higher Education.

The publication is divided into two parts. Part I contains abstracts of the publication giving statistical interpretations of important educational data alongwith key statistics on Higher Education at all India level. Part II comprises of detailed state-wise statistical tables relating, to various aspects of University & College Education namely, institutions, enrolment and teachers for which the requisite information was obtained from the offices of Directors of Education of the States and Union Territories.

It is believed that this publication will be useful to the education planners and policy makers in the field of education and allied sectors, as well as for those engaged in research.

I would like to place on record my grateful thanks for the cooperation extended by the States/Union Territory Administrations to this Department in Supplying the required information for this publication. My thanks are also due to the National Informatics Centre who have designed and developed the necessary software for computerised processing of the data.

I would also like to place on record my appreciation to the project staff of statistical Unit for their team efforts to undertake the job of collection, scrutiny, validation of Computer out-put, data Correction and preparing this manuscript in its present form.

Further suggestions for improving the publication are welcome and may be sent to this Department.

S. P. TULI  
*Joint Secretary*  
Ministry of Human Resource Development  
Department of Education  
Government of India  
New Delhi-110001.

New Delhi

Dated : May, 1990

परियोजना स्टाफ  
PROJECT STAFF

I. सांख्यिकी एकक/STATISTICS UNIT

श्री जयराम सिंह SHRI JAI RAM SINGH	उप-शिक्षा सलाहकार (योजना) Deputy Education Adviser (Planning)
श्री एस. सी. सैड्डी SHRI S.C. SEDDEY	उप निदेशक Deputy Director
श्री शरणजीत सिंह SHRI SHARANJIT SINGH	सहायक निदेशक Assistant Director
श्री पी. एन. गुप्ता SHRI P.N. GUPTA	सहायक शिक्षा अधिकारी Assistant Education Officer
श्री एस. एस. मलकानी SHRI S.S. MALKANI	सहायक शिक्षा अधिकारी Assistant Education Officer
श्री केशव दत्त SHRI KESHAV DUTT	वरिष्ठ अन्वेषक Senior Investigator
श्री सुभाष चन्द्र SHRI SUBHASH CHANDER	वरिष्ठ अन्वेषक Senior Investigator
श्री एस. एन. ठुकराल SHRI S.N. THUKRAL	वरिष्ठ अन्वेषक Senior Investigator
श्री कालीचरण SHRI KALICHARAN	वरिष्ठ अन्वेषक Senior Investigator
श्री राजेन्द्र प्रसाद SHRI RAJENDRA PRASAD	सांख्यिकी सहायक Statistical Assistant
श्री अविनाश चन्द्र SHRI AVINASH CHANDRA	सांख्यिकी सहायक Statistical Assistant
कुमारी रेनू बालिया Km. RENU WALIA	संगणक Computer
श्री आई. डी. प्रसाद SHRI I.D. PRASAD	संगणक Computer

II. संगणक एकक/CMIS UNIT

डा. पी. सी. अग्रवाल Dr. P.C. AGGARWAL	वरिष्ठ विश्लेषक Senior System Analyst
श्री सुभाष चन्द्र SHRI SUBHASH CHANDER	कार्यक्रमवद्धक Programmer
श्री वी. नागराजन SHRI V. NAGRAJAN	वर्ड प्रोसेसर ऑपरेटर Word Processor Operator
श्रीमती पुष्पा विष्ट SMT. PUSHPA VISHT	पंच ऑपरेटर Key Punch Operator

विषय-सूची  
CONTENTS

	पृष्ठ PAGE
दृष्टांत सूची LIST OF ILLUSTRATIONS.	vii
व्याख्या EXPLANATIONS	viii—ix

अध्याय-I  
PART - I

सारांश—सांख्यिकी विश्लेषण ABSTRACT—Statistical Analysis	2—7
--	-----

चुनिदा सांख्यिकी सारणियां  
SELECTED STATISTICAL TABLES

सारणी 1.01—शिक्षा के किस्म के अनुसार संस्थाओं की संख्या। TABLE 1.01—Number of Institutions by Type of Education	11—12
सारणी 1.02—शिक्षा संस्थाओं में किस्मवार छात्रों की संख्या। TABLE 1.02—Number of Pupil in Institutions by Type of Education	14
सारणी 1.03—निर्देशित स्तरों के अनुसार छात्रों की संख्या। TABLE 1.03—Number of Pupil by Stages of Instructions	15—18
सारणी 1.04—किस्मवार संस्थाओं में शिक्षकों की संख्या। TABLE 1.04—Number of Teachers by Type of Institutions	19—20

अध्याय-II  
PART - II

सांख्यिकीय सारणियां  
STATISTICAL TABLES

सारणी 1—आवश्यक गणनाओं पर एक दृष्टि TABLE I—Useful Computations at a Glance	23
सारणी 2—शिक्षा सांख्यिकी का सारांश। TABLE II—Abstract of Educational Statistics	24—25
सारणी 3—शिक्षा संस्थाओं की संख्या तथा संस्थावार नामांकन। TABLE III—Number of Educational Institutions and their Enrolment	26—69
सारणी 4—पाठ्यक्रम तथा स्तर के अनुसार सामान्य (कालेज) शिक्षा के विद्यार्थियों की संख्या। TABLE IV—Number of Students Receiving General Education (Collegiate) by Courses and Stages	70—84



सारणी 5—पाठ्यक्रम तथा स्तर के अनुसार व्यावसायिक (विश्वविद्यालय तथा गैर-विश्वविद्यालय) शिक्षा प्राप्त करने वाले विद्यार्थियों की संख्या

TABLE V—Number of Students Receiving Professional (University & Non-University) Education by Courses and Stages. . . . . 85—148

सारणी 6—स्तर के अनुसार कालेजों में सामान्य शिक्षा पाने वाले विद्यार्थियों की संख्या तथा उसी समूह की जनसंख्या में प्रतिशतता।

TABLE VI—Number of Pupils Receiving General Collegiate Education by Stage and Percentage Coverage to Population of Corresponding Age-Groups. . . . . 149

सारणी 7—संख्या के प्रकार के अनुसार शिक्षा संस्थाओं में शिक्षकों की संख्या तथा प्रति शिक्षक विद्यार्थियों की औसत संख्या।

TABLE VII—Number of Teachers in Educational Institutions by Type and Pupil Teacher Ratio . . . . . 150—193

सारणी 8—ग्रामीण क्षेत्रों में शिक्षा।

TABLE VIII—Education in Rural Areas. . . . . 194—237

दृष्टांत सूची  
LIST OF ILLUSTRATIONS

समुख पृष्ठ  
Facing Page

1.. विभिन्न प्रकार की संस्थाओं की संख्या। 1.. Number of Institutions by type . . . . .	11
2.. प्रकार के अनुसार संस्थाओं के छात्रों की संख्या। 2.. Number of Pupil in Institutions by type . . . . .	13
3.. शिक्षा स्तरों के अनुसार छात्रों की संख्या (सामान्य शिक्षा) 3.. Number of Pupil by Stages of Education . . . . . (General Education)	15
4.. सामान्य शिक्षा में नामांकन का (विषय अनुसार) विभाजन 4.. Distribution of Enrolment (By Subjects) in General Education . . . . .	16
5.. शिक्षा स्तरों के अनुसार छात्रों की संख्या (व्यावसायिक/तकनीकी शिक्षा) 5.. Number of Pupil by Stages of Education . . . . . (Professional/Technical Education)	17
6.. व्यावसायिक शिक्षा में नामांकन का (विषय अनुसार) विभाजन 6.. Distribution of Enrolment (By Subjects) in Professional Education . . . . .	23
7.. विभिन्न प्रकार की संस्थाओं में शिक्षकों की संख्या। 7.. Number of Teachers by Type of Institutions . . . . .	19

व्याख्या

1. **शैक्षिक वर्ष**—समता की दृष्टि से शैक्षिक वर्ष को वित्तीय वर्ष के अनुरूप लिया गया है वस्तुतः 1 अप्रैल, 1985 से 31 मार्च, 1986 तक इस प्रकाशन में दिये गये संख्यात्मक आंकड़े वही हैं जो कि शैक्षिक वर्ष 1985-86 के सितम्बर, 1985 की 30वीं तारीख को हैं।
2. **मान्यता प्राप्त संस्थाएँ**—समस्त सांख्यिकी केवल मान्यता प्राप्त संस्थाओं के सन्दर्भ में हैं। मान्यता प्राप्त संस्थाएँ वे हैं जिनमें अध्यापार्थ पाठ्यक्रम, न्याय द्वारा संचालित विश्वविद्यालय अथवा माध्यमिक तथा इंटरमिडिएट शिक्षा बोर्ड से मान्यता प्राप्त अथवा विहित पाठ्यक्रम के अनुसार हो और जो, इनमें किसी एक या अधिक प्राधिकरणों की यथास्थिति इस बात की संतुष्टि प्रदान कर सकें कि उन्होंने कार्य क्षमता का उचित मानक प्राप्त कर लिया है। जो निरीक्षण के लिए सदा प्रस्तुत है और जिनके विद्यार्थी सरकार, विश्वविद्यालय, बोर्ड या अन्य नियुक्त एजेंसी द्वारा प्रचलित सार्वजनिक परीक्षा तथा परीक्षाओं में प्रवेश के लिये सामान्यतया वरणीय हैं।
3. **सरकार**—इसमें केन्द्रीय तथा राज्य सरकारें, दोनों ही शामिल हैं जब तक किसी अन्य व्यवस्था का उल्लेख न हो।
4. **स्थानीय निकाय**—इनमें जिला स्कूल, बोर्ड, नगरपालिका स्कूल बोर्ड, कन्टोनमेंट बोर्ड, टाउन एरिया कमेटीज, पंजायत समितियां तथा जिला परिषदें आदि शामिल हैं।
5. **शारीरिक शिक्षा के विद्यालय**—इनमें व्यायाम-शालायें शामिल नहीं हैं।
6. **लड़कों की संस्थाएँ**—इस प्रकाशन की सांख्यिकी हेतु, लड़कों की संस्थाओं से तात्पर्य उन संस्थाओं से है, जिनमें न केवल लड़के शिक्षार्जन करते हैं, अपितु सह-शिक्षा-संस्थाएँ भी शामिल हैं।
7. **लड़कियों की संस्थाएँ**—लड़कियों की संस्था वह है, जिसमें केवल लड़कियों को ही प्रवेश मिलता है। इसके अतिरिक्त, ऐसी संस्थाएँ भी लड़कियों की संस्थाएँ मानी जाएंगी, जो यद्यपि मुख्य रूप से लड़कियों के लिए ही है, तथापि उनमें एक निश्चित आयु-सीमा तक लड़कों को भी प्रवेश मिलता है।
8. **संस्थाओं का प्रकारवार नामांकन**—संस्थाओं के प्रकारवार नामांकन से तात्पर्य शिक्षा संस्था के कुल विद्यार्थियों की संख्या से है चाहे उसमें कितने ही अन्य विषय क्यों न पढ़ाये जाते हों।
9. **पाठ्यक्रम/स्तर के अनुसार नामांकन**—पाठ्यक्रम/स्तर के अनुसार नामांकन से तात्पर्य विभिन्न पाठ्यक्रमों के स्तरानुसार नामांकन को एकत्रित करके देने में है, चाहे वे पाठ्यक्रम किसी भी संस्था में क्यों न पढ़ाये जाते हों।

## EXPLANATIONS

1. **Academic Year**—For the sake of uniformity, the academic year is taken to coincide with the financial year i.e. from 1st April, 1985 to 31st March, 1986. THE NUMERICAL DATA 1985-86 GIVEN IN THIS PUBLICATION IS AS ON 30TH SEPTEMBER, 1985.
2. **Recognised Institutions**—All statistics relate to recognised institutions only. The recognised institutions are those in which the course of study followed is that which is prescribed or recognised by the Government (Central or State) or by a University or by a Board of Secondary and for Intermediate Education Constituted by and which satisfy one or more of these authorities as the case may be in respect of reasonable standard of efficiency. They are open to inspection and their students are ordinarily eligible for admission to public examinations and tests held by the Government or the University or the Board or any authorised agency.
3. **Government**—Includes both Central and State Governments, unless otherwise provided for.
4. **Local Bodies**—Include District School Boards, Municipal School Boards, Cantonment Boards Town Area Committees, Panchayat Samities, Zila Parishads etc.
5. **Schools for Physical Education**—Exclude Gymnasia.
6. **Institution for Boys**—For the purpose of reporting statistics in this publication an institution for “boys” stands not only for an institution in which only boys are admitted but also includes co-educational institution.
7. **Institution for Girls**—An institution for girls is one which is open to girls only. An institution which is meant mainly for girls but which also admits boys up to a certain age has also been treated as an institution for girls.
8. **Enrolment by type of Institution**—Means total number of students studying in an educational institution as a whole irrespective of other different levels of courses being taught in that institution.
9. **Enrolment by stage level courses**—Means enrolment in different levels/stage of various courses irrespective of the type of institutions in which these courses are being run.



---

पहला भाग  
PART—I

---

**सारांश**  
**सांख्यिकी विश्लेषण**

**1. संस्थाएं**

उच्च शिक्षा की सभी संस्थाओं की कुल संख्या वर्ष 1984-85 में 8674 से बढ़कर, वर्ष 1985-86 में 8972 हो गई। विश्वविद्यालयों की संख्या वर्ष 1984-85 में 124 से बढ़कर वर्ष 1985-86 में 126 हो गई। सामान्य शिक्षा कालेजों (डिग्री स्तर या उससे ऊपर) की संख्या 1984-85 में 4030 से बढ़कर 1985-86 में 4053 हो गई जो वर्ष के दौरान 0.6 प्रतिशत की वृद्धि प्रदर्शित करती है।

बालिकाओं के लिए उच्च शिक्षा संस्थाओं की कुल संख्या वर्ष 1984-85 में 1226 से बढ़कर वर्ष 1985-86 में 1252 हो गई। कुल संस्थाओं में से लड़कियों के लिए उच्च शिक्षा संस्थाओं की संख्या 13.95 है। सामान्य शिक्षा कालेजों (डिग्री स्तर या उससे ऊपर) के मामले में यह प्रतिशतता 15.79 व्यावसायिक शिक्षा कालेजों (डिग्री स्तर या उससे ऊपर) की 5.87 और मैट्रिकोत्तर डिप्लोमा/प्रमाण पत्र प्रदान करने वाली व्यावसायिक शिक्षा संस्थाओं की 17.8 प्रतिशत थी।

आलोच्य वर्ष के दौरान, ग्रामीण क्षेत्रों में स्थित उच्च शिक्षा संस्थाओं की कुल संख्या 1852 थी, जिसमें 116 कालेज प्राच्य अध्ययन के थे। ग्रामीण क्षेत्रों में स्थित उच्च शिक्षा कालेजों की सदृश प्रतिशतता कुल कालेजों की तुलना में 20.64 थी। मैट्रिकोत्तर स्तर पर डिप्लोमा/प्रमाण-पत्र प्रदान करने वाले प्राच्य अध्ययन कालेजों की प्रतिशतता अधिकतम (63.4) थी। ग्रामीण क्षेत्रों में स्थित सामान्य शिक्षा कालेजों (डिग्री-स्तर) की प्रतिशतता 25.31 थी।

**विभिन्न प्रकार की संस्थाओं में नामांकन**

सारणी 1.02 में वर्ष 1985-86 तथा पूर्व वर्ष 1984-85 के दौरान संस्थाओं की किस्म के अनुसार होने वाला नामांकन प्रदर्शित है। वर्ष 1985-86 में छात्रों की कुल संख्या अर्थात् उच्च शिक्षा प्रदान करने वाली सभी तरह की संस्थाओं में कुल नामांकन जिसमें स्कूल स्तर की सम्बद्ध कक्षाओं में नामांकन भी शामिल है, 63,41,761 है। इसमें से महिला छात्रों की संख्या 18,87,913 थी जो कुल नामांकन का 29.77 है। ग्रामीण क्षेत्रों में उच्च शिक्षा संस्थाओं में कुल नामांकन 9,87,083 (15.7) है।

उच्च शिक्षा संस्थाओं में वर्ष 1984-85 में नामांकन 60,87,807 था जो वर्ष 1985-86 में बढ़कर 63,41,761 हो गया जो वर्ष के दौरान 2,53,954 (4.17%) नामांकनों की वृद्धि प्रदर्शित करता है।

**3. शिक्षण स्तर के अनुसार नामांकन**

सारणी 1.03 में वर्ष 1984-85 और 1985-86 के दौरान शिक्षण स्तर के अनुसार उच्च शिक्षा में नामांकन दर्शाया गया है। कुल नामांकन जो 1984-85 में 42,88,451 था, आलोच्य वर्ष के दौरान बढ़कर 44,76,274 हो गया जो कि 4.4% की वृद्धि सूचित करता है।

सारणी 1.03 से निम्नलिखित निष्कर्ष प्राप्त किए जा सकते हैं

**I. (क) सामान्य शिक्षा (डिग्री स्तर या उससे ऊपर)**

(i) डाक्टरेट और एम. फिल. :—कला विषयों में डाक्टरेट और एम. फिल. स्तर पर कुल नामांकन वर्ष 1984-85 में 15020 से बढ़कर वर्ष 1985-86 में 15481 हो गया जो कि 3.1% की वृद्धि का सूचक है। विज्ञान विषयों में नामांकन 9719 से बढ़कर 9733 हो गया जो 0.1% की आंशिक वृद्धि है, परन्तु वाणिज्य विषयों में कुल नामांकन 1612 से घटकर 1482 हो गया और इसमें 8.0% कमी हुई। कला, विज्ञान और वाणिज्य तीनों विषयों के पी.एच.डी./एम. फिल. पाठ्यक्रमों में कुल नामांकन वर्ष 1984-85 में 26351 से बढ़कर वर्ष 1985-86 में 26696 हो गया, जो 1.3% की कुल वृद्धि सूचित करता है। फिर भी ऐसा देखने में आया है कि कला, विज्ञान और वाणिज्य विषयों में डाक्टरेट स्तर पर कुल नामांकन वर्ष 1984-85 में 20356 से घटकर वर्ष 1985-86 में 19812 हो गया। 1984-85 में द्वारा एम.फिल. पाठ्यक्रम प्रारम्भ किए जाने का परिणाम था जिससे एम.फिल. पाठ्यक्रमों में कुल वर्ष हास की यह प्रवृत्ति करे राज्यों में 5,995 से बढ़कर, वर्ष 1985-86 में 6884 हो गया और इसने पी.एच.डी. में सीधे प्रवेश पर प्रतिकूल प्रभाव डाला।

(ii) पोस्ट ग्रेजुएट : वर्ष 1984-85 के दौरान कला विषयों में पोस्ट ग्रेजुएट स्तर पर कुल नामांकन 183102 से बढ़कर वर्ष 1985-86 में 193353 हो गया (5.6% की वृद्धि) है, विज्ञान विषयों में 67902 से बढ़कर 70827 हो गया जो (4.3% की वृद्धि) है, वाणिज्य विषयों में 55913 से बढ़कर 61010 हो गया (9.1% की वृद्धि) है। कला, विज्ञान और वाणिज्य विषयों में पोस्ट ग्रेजुएट स्तर पर कुल नामांकन वर्ष 1984-85 में 306917 से बढ़कर वर्ष 1985-86 में 325190 हो गया, जो कि आलोच्य वर्ष के दौरान 5.95% की वृद्धि का सूचक है।

**ABSTRACTS**  
Statistical Analysis

## 11. INSTITUTIONS

Total number of institutions for Higher Education increased from 8,674 in 1984-85 to 8,972 in 1985-86. Number of universities increased from 124 in 1984-85 to 126 in 1985-86. Number of colleges of General Education (Degree standard and above) increased from 4,030 in 1984-85 to 4,053 in 1985-86, showing an increase of 0.6% during the year.

Total number of institutions for girls increased from 1,226 in 1984-85 to 1,252 in 1985-86. Percentage of institutions for girls to total number of institutions worked out to 13.95%. This percentage was 15.79% for colleges of general education (degree standard and above), 5.87% for colleges of professional education (degree standard and above) and 17.8% for institutions imparting instructions at the Post-matric Diploma/Certificate level in Professional Education.

During the year under report, total number of institutions for Higher Education located in *rural areas* was 1,852 including 116 colleges for Oriental Studies. Percentage of colleges located in Rural areas to the total number of colleges for Higher Education was 20.64%. The percentage was the highest (63.4%) for colleges of Oriental Studies imparting instructions at post-matric Diploma/Certificate level. Percentage of Colleges for General Education (degree level) located in rural areas was 25.31%.

## 22. ENROLMENT BY TYPE OF INSTITUTIONS

Table 1.02 indicates enrolment according to type of institutions for the year 1985-86 and the previous year 1984-85. Total number of pupils i.e. total enrolment for all types of institutions of Higher Education (including enrolment of attached classes of School Level) was 63,41,761 in 1985-86. The number of female students was 18,87,913 constituting 29.77% of the total enrolment. Enrolment in Rural Institutions for higher education was 9,87,083 (15.7%).

Total enrolment in institutions of Higher Education increased from 60,87,807 in 1984-85 to 63,41,761 in 1985-86, showing an increase of 2,53,954 (4.17%) during the year.

## 33. ENROLMENT BY LEVEL OF INSTRUCTIONS

Table 1.03 indicates the enrolment in Higher Education according to level of Instructions for the year 1985-86 and the previous year 1984-85. Total enrolment increased from 42,88,451 in 1984-85 to 44,76,274, showing an increase of 4.4%. The following observations have been made from Table 1.03:—

### I. A. General Education (Degree and above Level)

(i) *Doctorate and M.Phil* :—Total enrolment at Doctorate and M.Phil level, in Arts increased from 15,020 in 1984-85 to 15,481 in 1985-86, showing an increase of 3.1%. In science courses, there was a marginal increase from 9,719 to 9,733, showing an increase of 0.1% and but in Commerce, there was a decrease in enrolment from 1,612 to 1,482 (8.0%). Total enrolment in Ph.D./M.Phil courses in Arts, Science and Commerce disciplines increased from 26,351 in 1984-85 to 26,696 in 1985-86 indicating an overall increase of 1.3%. However, it has been noted that total enrolment at the doctorate level in Arts, Science and Commerce decreased from 20,356 in 1984-85 to 19,812 in 1985-86. This declining trend is due to the introduction of M.Phil courses in various States for which the enrolment increased from 5,995 in 1984-85 to 6,884 in 1985-86, which adversely effected the direct entry to Ph.D.

(ii) *Post-graduate* :—Enrolment at the Post-graduate level in Arts group increased from 1,83,102 in 1984-85 to 1,93,353 in 1985-86 (5.6% increase), in Science courses, it increased from 67,902 to 70,827 (4.3% increase) and in Commerce, it increased from 55,913 to 61,010 (9.1% increase). Total enrolment in Arts, Science and Commerce at the P.G. level increased from 3,06,917 in 1984-85 to 3,25,190 in 1985-86, showing an overall trend of increase of 5.95% during the year.



(iii) प्रथम डिग्री स्तर : कला विषयों में प्रथम डिग्री स्तर (ग्रेजुएट) के पाठ्यक्रमों में वर्ष 1984-85 हेतु नामांकन 1316242 से बढ़कर, वर्ष 1985-86 में 1384871 हो गया जो कि 5.2% की वृद्धि सूचित करता है। विज्ञान पाठ्यक्रमों में यह वर्ष 1984-85 में 636940 से बढ़कर वर्ष 1985-86 में 657737 हो गया जो 3.2% की वृद्धि का सूचक है। वाणिज्य विषयों में यह नामांकन वर्ष 1984-85 में 720345 से बढ़कर 744463 हो गया अर्थात् इसमें 3.3% की वृद्धि हुई। कला, विज्ञान और वाणिज्य विषयों के पाठ्यक्रमों में प्रथम डिग्री स्तर पर कुल नामांकन वर्ष 1984-85 में 2673527 से बढ़कर वर्ष 1985-86 में 2787071 हो गया जो कि 4.2% की वृद्धि सूचित करता है।

#### (iv) डिप्लोमा/प्रमाण पत्र

डिग्री स्तर या उससे ऊपरी स्तर के (डिप्लोमा) प्रमाण पत्र पाठ्यक्रमों में नामांकन, वर्ष 1984-85 में 10321 से घटकर वर्ष 1984-85 में 9605 हो गया जो कि वर्ष के दौरान 6.9% की कमी है।

सामान्य शिक्षा पाठ्यक्रम के लिए डिग्री या उससे ऊपर के स्तर पर कुल नामांकन वर्ष 1984-85 में 30.17 लाख से बढ़कर वर्ष 1985-86 में 31.49 लाख हो गया जो कि वर्ष के दौरान 4.4% की वृद्धि सूचित करता है।

#### (ख) सामान्य शिक्षा-मैट्रिकोत्तर (डिग्री स्तर से नीचे)

सामान्य शिक्षा के मैट्रिकोत्तर स्तर पाठ्यक्रम हेतु (डिग्री स्तर से नीचे) नामांकन, वर्ष 1984-85 में 11029 से आंशिक रूप से घटकर वर्ष 1985-86 में 10812 हो गया।

#### (i) व्यावसायिक शिक्षा :

कालेज एवं उससे उच्च शिक्षा और व्यावसायिक पाठ्यक्रमों में कुल नामांकन वर्ष 1984-85 में 12.15 लाख से बढ़कर वर्ष 1985-86 में 12.73 लाख हो गया। डाक्टरेट स्तर पर, यह वृद्धि 6.6% थी जबकि पोस्ट ग्रेजुएट और प्रथम डिग्री स्तर पर नामांकन में क्रमशः 2.8% और 4.3% की वृद्धि हुई। डिप्लोमा/प्रमाण-पत्र स्तर पर नामांकन में 5.5% की वृद्धि हुई।

#### (iii) अन्य शिक्षा (प्राच्य अध्ययन)

प्राच्य अध्ययन पाठ्यक्रमों में कुल नामांकन वर्ष 1984-85 में 45531 से घटकर वर्ष 1985-86 में 43418 हो गया जो कि 4.6% की कमी सूचित करता है।

#### 4. कुल नामांकन में महिला नामांकन की प्रतिशतता :

उच्च शिक्षा हेतु कुल नामांकन में महिला नामांकन की प्रतिशतता वर्ष 1984-85 में 29.3% से बढ़कर वर्ष 1985-86 में 30.0% हो गई। सामान्य शिक्षा पाठ्यक्रमों (डिग्री स्तर या उससे ऊपर) में छात्राओं की प्रतिशतता वर्ष 1984-85 में 33.0% से बढ़कर वर्ष 1985-86 में 33.6% हो गई जबकि व्यावसायिक शिक्षा पाठ्यक्रमों में यह प्रतिशतता 20.4% से बढ़कर 21.3% हो गई जो एक स्वस्थ प्रवृत्ति का सूचक है।

#### 5. शिक्षण के स्तर के अनुसार महिला नामांकन

छात्राओं की कुल संख्या 1341630 में से 1060418 अर्थात् 79.0% ने सामान्य शिक्षा के कला, विज्ञान एवं वाणिज्य विषयों हेतु नामांकन करवाया।

छात्राओं के कुल नामांकन का 70.0% (कला 41.7% विज्ञान 15.8% और वाणिज्य 12.5%) पहली डिग्री ग्रेजुएट स्तर के पाठ्यक्रमों हेतु प्रदर्शित था और 7.91% पोस्ट ग्रेजुएट स्तर के पाठ्यक्रमों हेतु दर्शाया गया था। एम. फिल तथा डाक्टरेट पाठ्यक्रमों का भाग नगण्य (0.7%) था।

व्यावसायिक शिक्षा हेतु नामांकन कराने वाली छात्राओं (जिसमें प्राच्य विद्या अध्ययन शामिल है) की संख्या 281212 थी जो कुल महिला छात्रों का 21.0% है। इसमें से मैट्रिक के पश्चात् किए जाने वाले डिप्लोमा/प्रमाणपत्र तथा पहली डिग्री स्तर हेतु होने वाले नामांकन क्रमशः 10.5% तथा 8.2% थे। व्यावसायिक शिक्षा में पोस्ट ग्रेजुएट तथा शोध पाठ्यक्रमों हेतु नामांकन कराने वाली तथा छात्राएं केवल 0.8% थीं।

18-23 वर्ष के आय समूह वाली कुल जनसंख्या का कालिज स्तर (केवल सामान्य शिक्षा) पर होने वाले कुल नामांकन के प्रतिशत को कालेज स्तर पर होने वाले नामांकन के अनुपात के रूप में भी परिभाषित किया जाता है जो पूरे देश में केवल 3.5% पाया गया है।

देश में महिला विद्यार्थियों का तुलनात्मक अनुपात 2.5% है जो उच्च शिक्षा के क्षेत्र में दो विभिन्न लिंगों के बीच भारी अंतर का सूचक है।

राज्यों के अंतर्गत नामांकन का सर्वोच्च अनुपात (4.97%) कर्नाटक में पाया गया है और निम्नतम (0.60) सिक्किम में।

संघ शासित राज्यों में नामांकन सर्वोच्च अनुपात (21.58%) चंडीगढ़ में पाया जाता है और निम्नतम (1.22%) अरुणाचल प्रदेश है।

- (iii) *First Degree Level* :—Enrolment at the first degree (graduate) level courses in Arts increased from 13,16,242 in 1984-85 to 13,84,871 in 1985-86. Indicating an increase of 5.2%. In Science courses, it increased from 6,36,940 to 6,57,737 indicating an increase of 3.2%. In Commerce, the enrolment increased from 7,20,345 in 1984-85 to 7,44,463 i.e. an increase of 3.3%. Total combined enrolment for Arts, Science and Commerce courses, at the first degree level, increased from 26,73,527 in 1984-85 to 27,87,071 in 1985-86. Showing an increase of 4.2%.
- (iv) *Diploma/Certificate* :—In Diploma/Certificate of degree and above level the enrolment decreased from 10,321 in 1984-85 to 9,605 in 1985-86 (6.9%) during the year.

*Total enrolment in General Education courses (degree level and above) increased from 30.17 lakhs in 1984-85 to 31.49 in 1985-86, indicating an increase of 4.4% during the year.*

#### BB. *General Education—Post-matric (below degree level)*

Enrolment in General Education—Post matric courses (below degree) decreased marginally from 11,029 in 1984-85 to 10,812 in 1985-86.

#### III. *Professional Education* :—

Total enrolment in college and higher Education and Professional courses increased from 12.15 lakhs in 1984-85 to 12.73 lakhs in 1985-86. At the doctorate level, the increase was of the order of 6.6% whereas the increase was of 2.8% and 4.3% at the post-graduate and first degree levels respectively. There was an increase of 5.5% in enrolment at Diploma/Certificate level.

#### IIII. *Other Education (Oriental Studies)*

Total enrolment in Oriental Studies courses decreased from 45,531 in 1984-85 to 43,418 in 1985-86 which accounts for (4.6%).

#### 4.4. PERCENTAGE OF WOMEN ENROLMENT TO TOTAL ENROLMENT

Percentage of women enrolment to total enrolment for higher education increased from 29.3% in 1984-85 to 30.0% in 1985-86. For General Education courses (degree standard and above), the percentage of female students increased from 33.0% in 1984-85 to 33.6% in 1985-86 whereas for professional education courses, the percentage increased from 20.4% to 21.3% indicating a healthier trend.

#### 5.5. WOMEN ENROLMENT ACCORDING TO LEVEL OF INSTRUCTIONS

Out of a total 13,41,630 female students, 10,60,418 i.e. 79.0% were enrolled in General Education i.e. Arts, Science and Commerce courses.

First degree (graduate) level courses accounted for 70.0% (Arts 41.7%, Science 15.8% and Commerce 12.5%) and post-graduate level courses accounted for 7.91% of the total girls enrolment. Share of M.Phil & Doctorate courses was insignificant (less than 0.7%).

Number of girls students enrolled for Professional Education courses (including Oriental Studies) were 2,81,212 forming 21.0% of total female students. Out of this, share of post-matric Diploma/Certificate level and first degree level courses was 10.5% and 8.2% respectively. Only 0.8% girls were enrolled for the Post-graduate and research courses in professional education.

Percentage of total enrolment at the college level (general education only) to the total population in the age group 18-23 years, is also defined as enrolment ratio at the college stage and is found to be 3.5% for the country as a whole.

The corresponding ratio for female students works out to be 2.5% in the country, showing remarkable disparities between two sexes in the field of Higher Education.

Among the States, the enrolment ratio is found to be the highest in case of Karnataka (4.97%) and the lowest (00.60) in case of Sikkim.

Among the UTs, the highest enrolment ratio is found to be for Chandigarh (21.58%) and lowest of 1.22% for Arunachal Pradesh.

ऐसे राज्य एवं संघ शासित राज्य जिनमें कुल नामांकन का अनुपात अखिल भारतीय स्तर से कम है, इस प्रकार है :--आंध्र प्रदेश, असम, बिहार, हिमाचल प्रदेश, जम्मू और कश्मीर, मध्य प्रदेश, मेघालय, नागालैंड, उड़ीसा, राजस्थान, सिक्किम, तमिलनाडु, त्रिपुरा, उत्तर प्रदेश, अण्डमान और निकोबार द्वीपसमूह, अरुणाचल प्रदेश और मिजोरम ।

राज्यों में छात्राओं में संबन्ध के नामांकन का अनुपात सर्वोच्च (4.39%) पंजाब में और निम्नतम (0.44%) सिक्किम में पाया जाता है । संघ शासित राज्यों में छात्राओं के मामले में नामांकन का सर्वोच्च अनुपात (21.92%) चण्डीगढ़ में और निम्नतम (0.28%) सिक्किम में पाया गया है ।

एक रोचक तथ्य यह है कि केरल चण्डीगढ़ और गोवा, दमन और दीव में लड़कियों के नामांकन का अनुपात लड़कों की तुलना में अधिक है जो कि एक अपेक्षाकृत स्वस्थ प्रवृत्ति का द्योतक है ।

2. अध्यापक :--वर्ष 1985-86 के दौरान देश में उच्चतर शिक्षा के लिए मान्यता प्राप्त सभी प्रकार की संस्थाओं में अध्यापकों की कुल संख्या 3.031 लाख थी जिसमें से 0.638 लाख महिलाएं थीं जो कुल अध्यापकों की संख्या का 21.03% है सभी प्रकार की संस्थाओं में अध्यापिकाओं एवं अध्यापकों की कुल संख्या का विस्तृत विश्लेषण तालिका संख्या 1.04 में प्रदर्शित है ।

विभिन्न प्रकार की संस्थाओं में अध्यापिकाओं की प्रतिशतता पर्याप्त रूप से भिन्न-भिन्न है । डिग्री स्तर और उससे ऊपर की सामान्य शिक्षा (कला, विज्ञान और वाणिज्य) प्रदान करने वाले कालेजों में अध्यापिकाओं का प्रतिशत सर्वोच्च (25.09%) पाया गया है । और उससे कम (17.47%) डिग्री स्तर और उससे ऊपर की व्यावसायिक शिक्षा प्रदान करने वाले कालेजों में पाया गया है । मैट्रिक के बाद और डिग्री स्तर से नीचे की व्यावसायिक शिक्षा के क्षेत्र में डिप्लोमा/प्रमाणपत्र प्रदान करने वाले कालेजों में 16.45% विश्वविद्यालयों में 13.51% और शोध संस्थानों में 13.95% है ।

शिक्षा के विभिन्न स्तरों पर प्रदान की जा रही शिक्षा की कोटि को मापने का मोटा आधार प्रति अध्यापक के पास विद्यमान विद्यार्थियों की औसत संख्या है जिसे छात्र और अध्यापक के अनुपात के रूप में परिभाषित किया गया है । उच्चतर शिक्षा के क्षेत्र में विद्यमान सभी प्रकार की संस्थाओं में विद्यार्थी-अध्यापक का अनुपात 21:1 है उच्चतर शिक्षा की विभिन्न प्रकार की संस्थाओं में अध्यापक-विद्यार्थी का यह अनुपात भिन्न-भिन्न है । डिग्री स्तर तक तथा इससे ऊपर की सामान्य शिक्षा (कला, विज्ञान और वाणिज्य) प्रदान करने वाले कालेजों में विद्यार्थी-अध्यापक का अधिकतम अनुपात 28:1 है । जबकि, शोध संस्थाओं में यह 3:1 के रूप में न्यूनतम है । अन्य प्रकार की संस्थाओं में विद्यार्थी-अध्यापक का यह अनुपात 5:1 से लेकर 19:1 के बीच भिन्न-भिन्न है ।

जैसा कि सूची viii से स्पष्ट है विद्यार्थी-अध्यापक का यह अनुपात विभिन्न राज्यों/संघ शासित राज्यों में भिन्न-भिन्न है । विद्यार्थी-अध्यापक का सर्वोच्च अनुपात (31:1) बिहार में पाया जाता है और तत्पश्चात् क्रम से पं. बंगाल (27:1), असम, महाराष्ट्र, मेघालय और उत्तर प्रदेश (23:1), गुजरात मध्य प्रदेश और राजस्थान (22:1) आते हैं । दूसरी ओर विद्यार्थी-अध्यापक का यह अनुपात उड़ीसा और पाण्डिचेरी में निम्नतम (11:1) और उससे कुछ अधिक क्रमशः जम्मू और कश्मीर (12.:1) तमिलनाडु (13:1) में है । अन्य राज्यों एवं संघ शासित राज्यों में विद्यार्थी-अध्यापक का अनुपात 15:1 और 20:1 है ।

States and UTs for which gross enrolment ratio is less than that of All India level are:—Andhra Pradesh, Assam, Bihar, Himachal Pradesh, Jammu & Kashmir, Madhya Pradesh, Meghalaya, Nagaland, Orissa, Rajasthan, Sikkim, Tamil Nadu, Tripura, Uttar Pradesh, A & N Islands, Arunachal Pradesh and Mizoram.

Among the States, enrolment ratio in case of girls is found to be the highest for Punjab (4.39%) and the lowest 0.44 for Sikkim. Among the UTs the highest enrolment ratio for girls is noted in case of Chandigarh (21.92%) and the lowest of 0.28% in Arunachal Pradesh.

It is interesting to note that in case of Kerala, Chandigarh and Goa, Daman and Diu the enrolment rates for girls are more than that of boys implying a healthier trend.

## 7. TEACHERS

Total number of teachers in all types of recognised institutions for higher education in the country was 3.031 lakhs during 1985-86, of which 0.638 lakhs were women forming 21.03% of the total number of teachers. The detailed break-up of total number of teachers and women teachers by type of institutions is shown in Table 1.04.

Percentage of women teachers varies considerably among different types of institutions. The percentage of women teachers is found to be the highest (25.09) for Colleges for General Education (Arts, Science and Commerce) imparting instructions for courses of degree standard and above, followed by the colleges for professional Education of degree standard and above 17.47%, Colleges for Professional Education offering post-matric Diploma/Certificate below degree level 16.45%, Universities 13.51% and Research Institutions 13.95%.

*Pupil-Teacher Ratio* defined as the average number of students per teacher is a crude index to measure the quality of education being imparted at different levels of education. Pupil-Teacher Ratio for all types of Institutions for higher education is 21 : 1. Pupil Teacher Ratio varies among different types of Institutions for higher education. Pupil-Teacher Ratio is the maximum 28 : 1 for colleges of general education (Arts, Science and Commerce) imparting instruction for degree standard and above the lowest, 3 : 1 for research institutions. For other types, the Pupil-Teacher Ratio varies between 5 : 1 to 19 : 1.

Pupil-Teacher Ratio also varies among different States/UTs as indicated in Table VII. Pupil-Teacher Ratio is found to be the highest (31 : 1) for Bihar; followed by West Bengal (27 : 1), Assam, Maharashtra, Meghalaya and Uttar Pradesh (23 : 1), Gujarat, Madhya Pradesh and Rajasthan (22 : 1). On the other side, the PTR is found to be the lowest (11 : 1) for Orissa and Pondicherry followed by Jammu & Kashmir (12 : 1), Tamil Nadu (13 : 1). For all other States and UTs the Pupil-Teacher Ratio varies between 15 : 1 and 20 : 1.

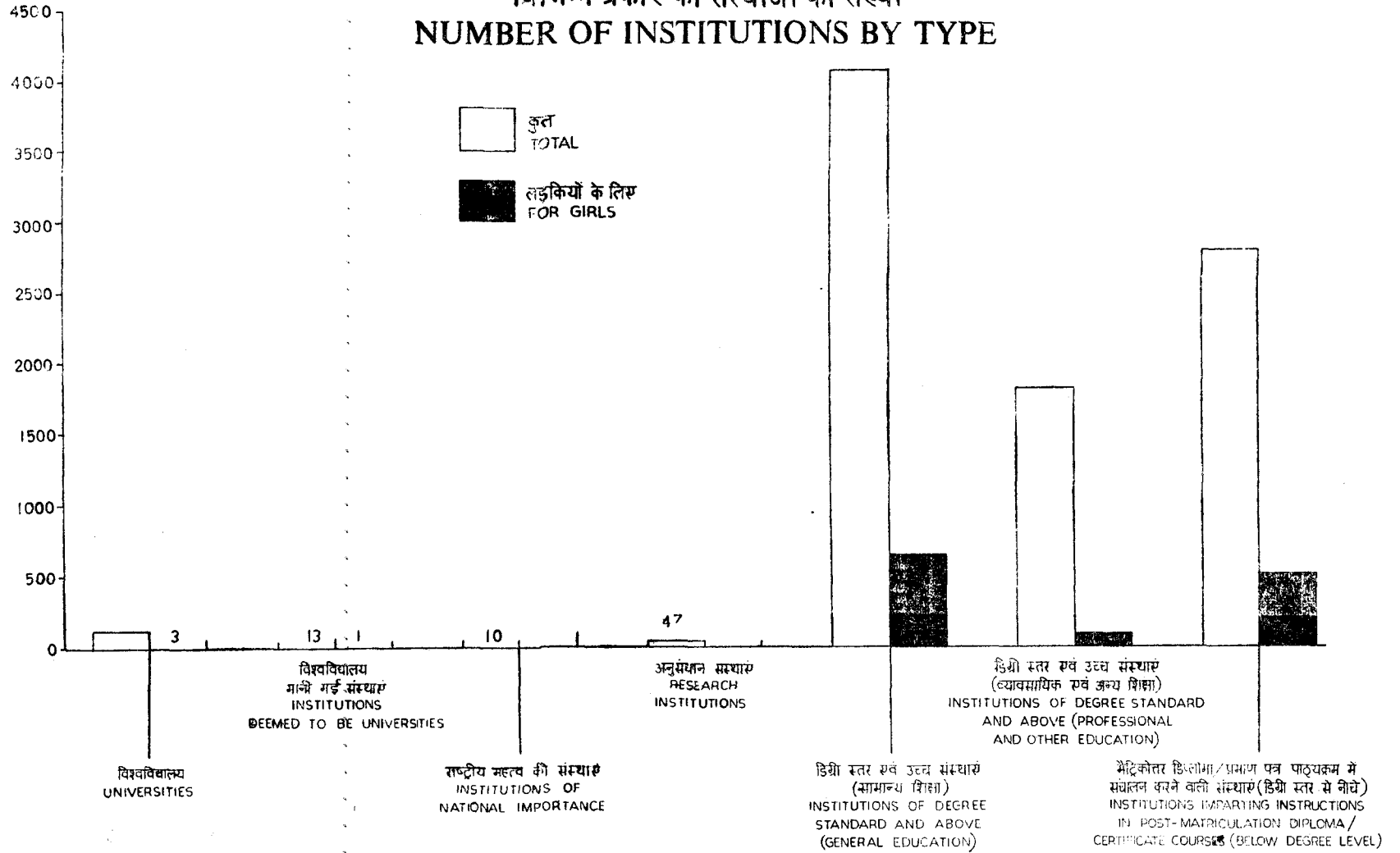


---

**चुनिन्दा सांख्यिकी सारणियां**  
**SELECTED STATISTICAL TABLES**

---

## विभिन्न प्रकार की संस्थाओं की संख्या NUMBER OF INSTITUTIONS BY TYPE



सारणी 1.01—शिक्षा के किस्म के अनुसार संस्थाओं की संख्या

TABLE 1.01—NUMBER OF INSTITUTIONS BY TYPE OF EDUCATION

संस्थाओं में छात्र की संख्या  
Number of Pupils in Institutions

संस्था के प्रकार Type of Institutions	1	लड़कों के लिए For Boys		लड़कियों के लिए For Girls		जोड़ Total	
		1984-85	1985-86	1984-85	1985-86	1984-85	1985-86
		2	3	4	5	6	7
क. विश्वविद्यालय	A. Universities . . . . .	121	123	3	3	124	126
ख. विश्वविद्यालय मानी गई संस्थाएँ	B. Institutions deemed to be Universities . . . . .	12	12	1	1	13	13
ग. राष्ट्रीय महत्व की संस्थाएँ	C. Institutions of National Importance . . . . .	10	10	...	...	10	10
घ. अनुसन्धान संस्थाएँ	D. Research Institutions . . . . .	46	47	...	...	46	47
5. उच्च शिक्षा की संस्थाएँ—	E. Institutions for Higher Education:						
(अ) डिग्री स्तर तथा उत्तर डिग्री स्तर	(a) Degree Standard and above :—						
सामान्य शिक्षा के कालेज (कला, विज्ञान तथा वाणिज्य)	Colleges for General Education (Arts, Science & Commerce) . . . . .	3393	3413	637	640	4030	4053
व्यावसायिक शिक्षा के कालेज	Colleges for professional Education . . . . .	1361	1443	88	90	1449	1533
अन्य शिक्षा के कालेज (प्राच्य विद्या अध्ययन)	Colleges for other Education (Oriental Studies) . . . . .	275	276	8	8	283	284
जोड़ इ (अ)	Total E (a) . . . . .	5029	5132	733	738	5762	5870
(ब) मैट्रिकोत्तर डिप्लोमा/प्रमाण पत्र पाठ्यक्रमों में शिक्षा प्रदान करने वाली संस्थाएँ (डिग्री स्तर के नीचे)	(b) Institutions Imparting Instructions in Post-Matriculation Diploma/Cert. courses (Below degree level) . . . . .						
व्यावसायिक शिक्षा के कालेज	Colleges for Professional Education . . . . .	2189	2355	489	510	2678	2865
अन्य शिक्षा के कालेज (प्राच्य विद्या अध्ययन)	Colleges for Other Education (Oriental Studies) . . . . .	41	41	...	...	41	41
जोड़ इ (ब)	Total E (a) . . . . .	2230	2396	489	510	2719	2906
जोड़ इ (अ+ब)	Total E (a + b) . . . . .	7259	7528	1222	1248	8481	8776
कुल जोड़ (क से इ)	GRAND TOTAL (A to E) . . . . .	7448	7720	1226	1252	8674	8972



सारणी 1.01—शिक्षा के किस्म के अनुसार संस्थाओं की संख्या --(समाप्त)  
**TABLE 1.01 —NUMBER OF INSTITUTIONS BY TYPE OF EDUCATION—(concd.)**

संस्था के प्रकार Type of Institutions		वृद्धि (+) या कमी (--)	सड़कियों की संस्थाओं की कुल संस्थानों से प्रतिशतता	ग्रामीण क्षेत्रों में संस्थाओं की संख्या	ग्रामीण क्षेत्रों में शिक्षा संस्थाओं का प्रतिशत कुल शिक्षा संस्थाओं से	Increase (+) or Decrease (-)		Percentage of Institutions for Girls to Total Number of Institutions		Number of Insti- tutions in Rural Areas 1985-86		Percentage of Institutions in Rural areas to Total Number of Institutions	
						संख्या Number	प्रतिशत Percentage	1984-85	1985-86	1985-86	1985-86	1985-86	1985-86
1		8	9	10	11	12	13						
क. विश्वविद्यालय	A. Universities . . . . .	2	1.61	2.42	2.38	10	7.94						
ख. विश्वविद्यालय मानी गई संस्थाएं	B. Institution deemed to be Universities . . . . .	...	...	7.69	7.69	3	23.08						
ग. राष्ट्रीय महत्व की संस्थाएं	C. Institutions of National Importance . . . . .	...	...	...	...	...	...						
घ. अनुसन्धान संस्थाएं	D. Research Institutions . . . . .	1	2.17	...	...	2	4.26						
ड. उच्च शिक्षा की संस्थाएं	E. Institutions for Higher Education :												
(अ) डिग्री स्तर तथा उत्तर डिग्री स्तर	(a) Degree Standard and above :—												
सामान्य शिक्षा के कालेज- (कला विज्ञान तथा वाणिज्य)	Colleges for General Education (Arts, Science & Commerce) . . . . .	23	0.57	15.81	15.79	1026	25.31						
व्यावसायिक शिक्षा के कालेज	Colleges for Professional Education- . . . . .	84	5.80	6.07	5.87	129	8.41						
अन्य शिक्षा के कालेज (प्राच्यविद्या अध्ययन)	Colleges for other Education (Oriental Studies) . . . . .	1	0.35	2.83	2.82	116	40.85						
जोड़ ड (अ)	TOTAL E (a) . . . . .	108	1.87	12.72	12.57	1271	21.65						
(ब) मैट्रिकोत्तर डिप्लोमा प्रमाणपत्र पाठ्यक्रमों में शिक्षा प्रदान करने वाली संस्थाएं (डिग्री स्तर के नीचे)	(b) Institutions Imparting Instructions in Post- Matriculation Diploma/Certificate courses (Below degree level)												
व्यावसायिक शिक्षा के कालेज	Colleges for Professional Education . . . . .	187	6.98	18.26	17.80	540	18.84						
अन्य शिक्षा के कालेज (प्राच्य विद्या अध्ययन)	i Colleges for other Education (Oriental Studies) . . . . .	...	...	...	...	...	63.41						
जोड़ ड (ब)	TOTAL E (b) . . . . .	187	6.88	17.98	17.55	26	19.47						
जोड़ ड (अ + ब)	TOTAL E (a + b) . . . . .	295	3.48	14.41	14.22	1837	20.93						
कुल जोड़ (क से ड)	GRAND TOTAL (A to E) . . . . .	298	3.44	14.13	13.95	1852	20.64						



## प्रकार के अनुसार शिक्षा संस्थाओं में छात्रों की संख्या NUMBER OF PUPIL IN INSTITUTIONS BY TYPE

लाखों में IN LAKHS

6

5

4

3

2

1

0



कुल TOTAL



लड़कियाँ GIRLS

4789846

1532735

623

विश्वविद्यालय  
UNIVERSITIES

विश्वविद्यालय  
माने गई संस्थाएं  
INSTITUTIONS  
DEEMED TO BE UNIVERSITIES

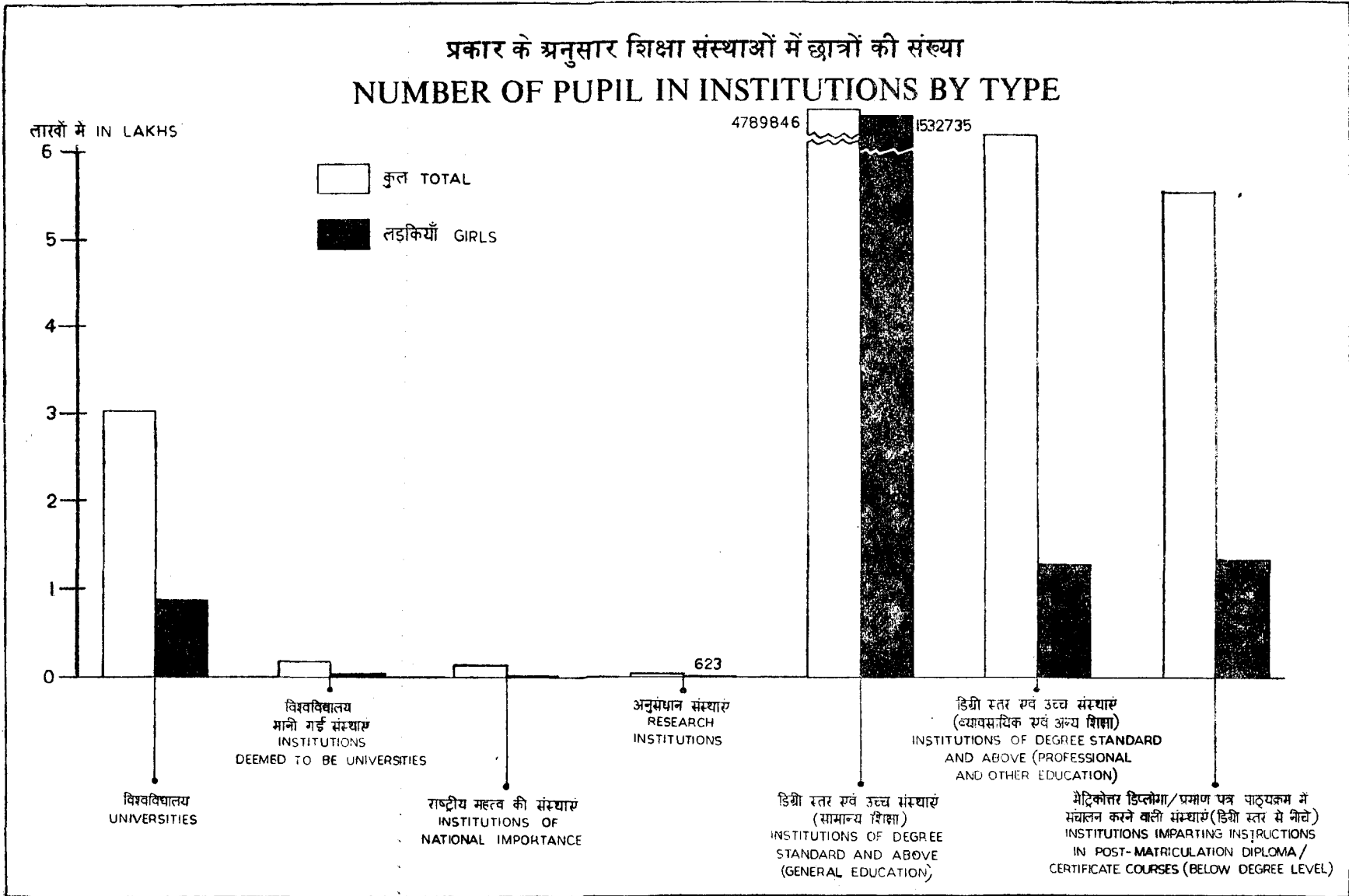
राष्ट्रीय महत्व की संस्थाएं  
INSTITUTIONS OF  
NATIONAL IMPORTANCE

अनुसंधान संस्थाएं  
RESEARCH  
INSTITUTIONS

डिग्री स्तर एवं उच्च संस्थाएं  
(सामान्य शिक्षा)  
INSTITUTIONS OF DEGREE  
STANDARD AND ABOVE  
(GENERAL EDUCATION)

डिग्री स्तर एवं उच्च संस्थाएं  
(व्यावसायिक एवं अन्य शिक्षा)  
INSTITUTIONS OF DEGREE STANDARD  
AND ABOVE (PROFESSIONAL  
AND OTHER EDUCATION)

मैट्रिकोत्तर डिप्लोमा/प्रमाण पत्र पाठ्यक्रम में  
संचालन करने वाली संस्थाएं (डिग्री स्तर से नीचे)  
INSTITUTIONS IMPARTING INSTRUCTIONS  
IN POST-MATRICULATION DIPLOMA/  
CERTIFICATE COURSES (BELOW DEGREE LEVEL)



## सारणी 1.02—संस्थाओं में कित्वाचार छात्रों की संख्या

TABLE 1.02—NUMBER OF PUPIL IN INSTITUTIONS BY TYPE

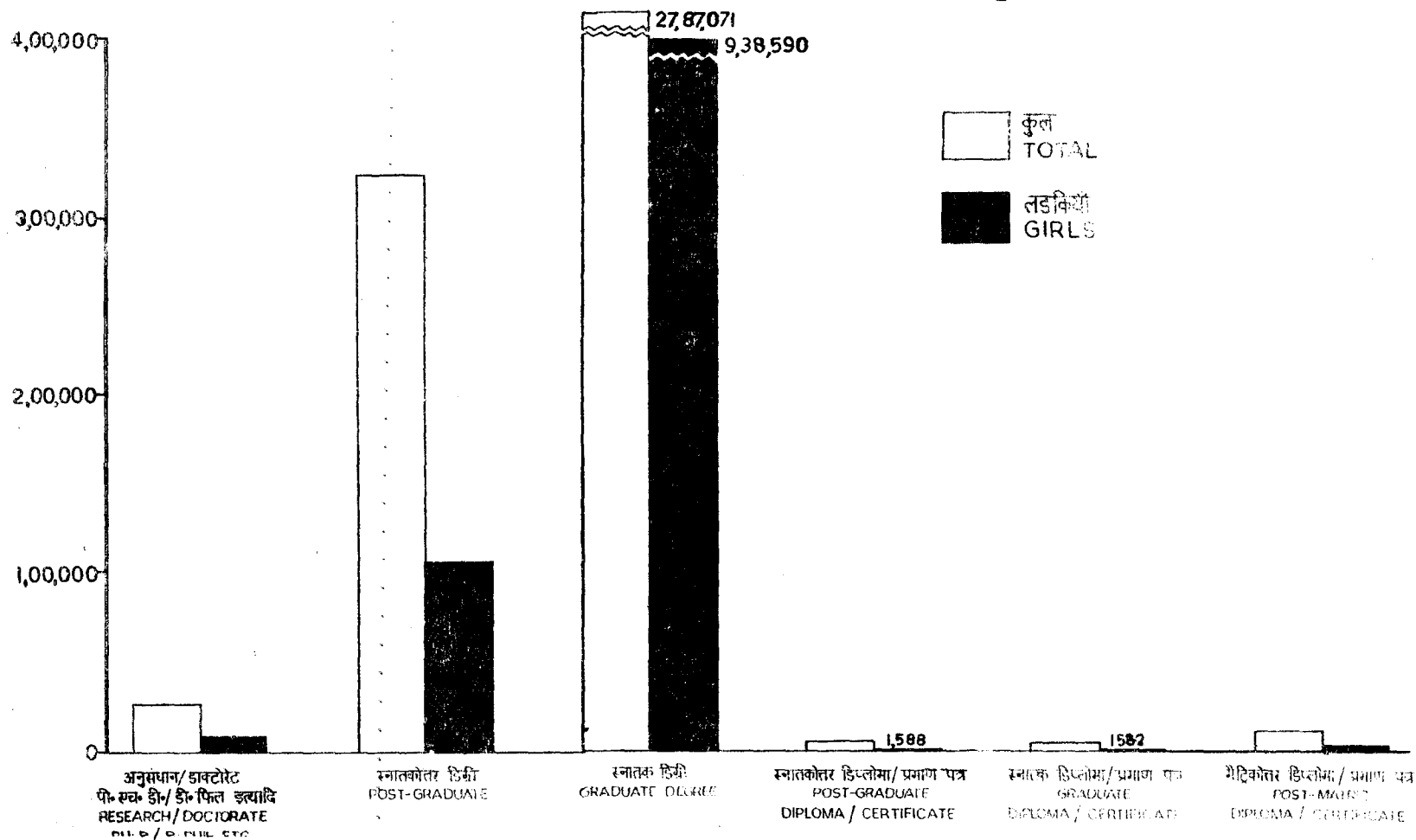
संस्था के प्रकार Type of Institutions	संस्थाओं में छात्रों की संख्या Number of Pupil in Institutions						वृद्धि (+) या कमी (—) Increase (+) or Decrease (—)		
	लड़के Boys		लड़कियां Girls		जोड़ Total		संख्या Number	प्रतिशत Percentage	
	1984-85	1985-86	1984-85	1985-86	1984-85	1985-86			
	1	2	3	4	5	6	7	8	9
क. विश्वविद्यालय	A. Universities	208571	221655	71439	80863	280010	302518	22508	8.04
ख. विश्वविद्यालय माना गई संस्थाएं	B. Institutions deemed to be Universities	12008	12429	4403	4784	16411	17213	802	4.89
ग. राष्ट्रीय महत्व की संस्थाएं	C. Institutions of National Importance	12413	12431	1230	1429	13643	13860	217	1.59
घ. अनुसन्धान संस्थाएं	D. Research Institutions	3197	3257	629	623	3826	3880	54	1.41
ड. उच्च शिक्षा की संस्थाएं -	E. Institutions for Higher Education:-								
(अ) डिग्री स्तर तथा उत्तर डिग्री स्तर	(a) Degree Standard and Above:-								
सामान्य शिक्षा के कालेज- (कला, विज्ञान तथा वाणिज्य)	Colleges for General Education (Arts, Science & Commerce)	3156923	3257111	1459586	1532735	4616509	4789846	173337	3.75
व्यावसायिक शिक्षा के कालेज	Colleges for Professional Education	426855	451925	104490	118584	531345	570509	39164	7.37
अन्य शिक्षा के कालेज (प्राच्यविद्या अध्ययन)	Colleges for Other Education (Oriental Studies)	38532	36687	11679	11701	50211	48388	-1823	-3.63
जोड़ ड (अ)	TOTAL E (a)	3622310	3745723	1575755	1663020	5198065	5408743	210678	4.05
(ब) मैट्रिकोत्तर डिप्लोमा/प्रमाणपत्र पाठ्यक्रमों में शिक्षा प्रदान करने वाली संस्थाएं (डिग्री स्तर के नीचे)	(b) Institutions Imparting Instructions in Post-Matriculation Diploma/ Certificate courses, (Below degree level)								
व्यावसायिक शिक्षा के कालेज	Colleges for Professional Education	444467	455179	128147	136841	572614	592020	19406	3.38
अन्य शिक्षा के कालेज (प्राच्यविद्या अध्ययन)	Colleges for other Education (Oriental Studies)	2927	3174	311	353	3238	3527	289	8.93
जोड़ ड (ब)	TOTAL E (b)	447394	458353	128458	137194	575852	595547	19695	3.42
जोड़ ड (अ + ब)	TOTAL E (a + b)	4069704	4204076	1704213	1800214	5773917	6004290	230373	3.99
कुल जोड़ (क से ड)	GRAND TOTAL (A to E)	4305893	4453848	1781914	1887913	6087807	6341761	253954	4.17

सारणी 1.02— संस्थाओं में किस्मवार छात्रों की संख्या—(समाप्त)  
TABLE 1.02—NUMBER OF PUPIL IN INSTITUTIONS BY TYPE—(Concl'd.)

संस्था के प्रकार Type of Institutions	ग्रामीण क्षेत्रों में छात्रों की संख्या Number of Pupil in Institutions in Rural Areas			ग्रामीण क्षेत्रों की शिक्षा संस्थाओं का कुल शिक्षा संस्थाओं से प्रतिशत Percentage of Pupil in Institutions in Rural Areas to Total Number of Pupil in All Institutions			
	लड़के Boys	लड़कियाँ Girls	जोड़ Total	लड़के Boys	लड़कियाँ Girls	जोड़ Total	
	10	11	12	13	14	15	
क. विश्वविद्यालय	A. Universities	18999	4631	23630	8.57	5.73	7.81
ख. विश्वविद्यालय माने गई संस्थाएँ	B. Institutions deemed to be Universities	973	1346	2319	7.83	28.14	13.47
ग. राष्ट्रीय महत्व की संस्थाएँ	C. Institutions for National Importance	...	...	...	...	...	...
घ. अनुसंधान संस्थाएँ	D. Research Institutions	247	29	276	7.58	4.65	7.11
ङ. उच्च शिक्षा की संस्थाएँ—	E. Institutions of Higher Education:—						
(अ) डिग्री स्तर तथा उत्तर डिग्री स्तर	(a) Degree Standard and Above :—						
सामान्य शिक्षा के कालेज (कला विज्ञान तथा वाणिज्य)	Colleges for General Education (Arts, Science & Commerce)	621846	212477	834323	19.0	13.86	17.42
व्यावसायिक शिक्षा के कालेज	Colleges for Professional Education	31810	8263	40073	7.04	6.97	7.02
अन्य शिक्षा के कालेज (प्राञ्चविद्या अध्ययन)	Colleges for other Education (Oriental Studies)	14059	4335	18394	38.32	37.05	38.01
जोड़ ङ (अ)	TOTAL E (a)	667715	225075	892790	17.83	13.53	16.51
व. मैट्रिकोत्तर डिप्लोमा/प्रमाणपत्र पाठ्यक्रमों में शिक्षा प्रदान करने वाली संस्थाएँ (डिग्री स्तरके नीचे)	(b) Institutions Imparting Instructions in F Matriculation Diploma/Cert. courses (Below degree level)						
व्यावसायिक शिक्षा के कालेज	Colleges for Professional Education	49429	18328	67757	10.86	13.39	11.45
अन्य शिक्षा कालेज (प्राञ्चविद्या अध्ययन)	Colleges for Other Education (Oriental Studies)	1875	183	2058	59.07	51.84	58.35
जोड़ ङ (ब)	TOTAL E (b)	51304	18511	69815	11.19	13.49	11.72
जोड़ ङ (अ + ब)	TOTAL E (a + b)	719019	243586	962605	17.11	13.53	16.03
कुल जोड़ (क से ङ)	GRAND TOTAL (A to E)	739248	249592	988840	16.60	13.22	15.59

# शिक्षा स्तरों के अनुसार छात्रों की संख्या [सामान्य शिक्षा]

## NUMBER OF PUPIL BY STAGES OF EDUCATION [GENERAL EDUCATION]



सारणी 1. 03—निर्देशित स्तरों के अनुसार छात्रों की संख्या

TABLE 1.03—NUMBER OF PUPIL BY STAGES OF INSTRUCTIONS

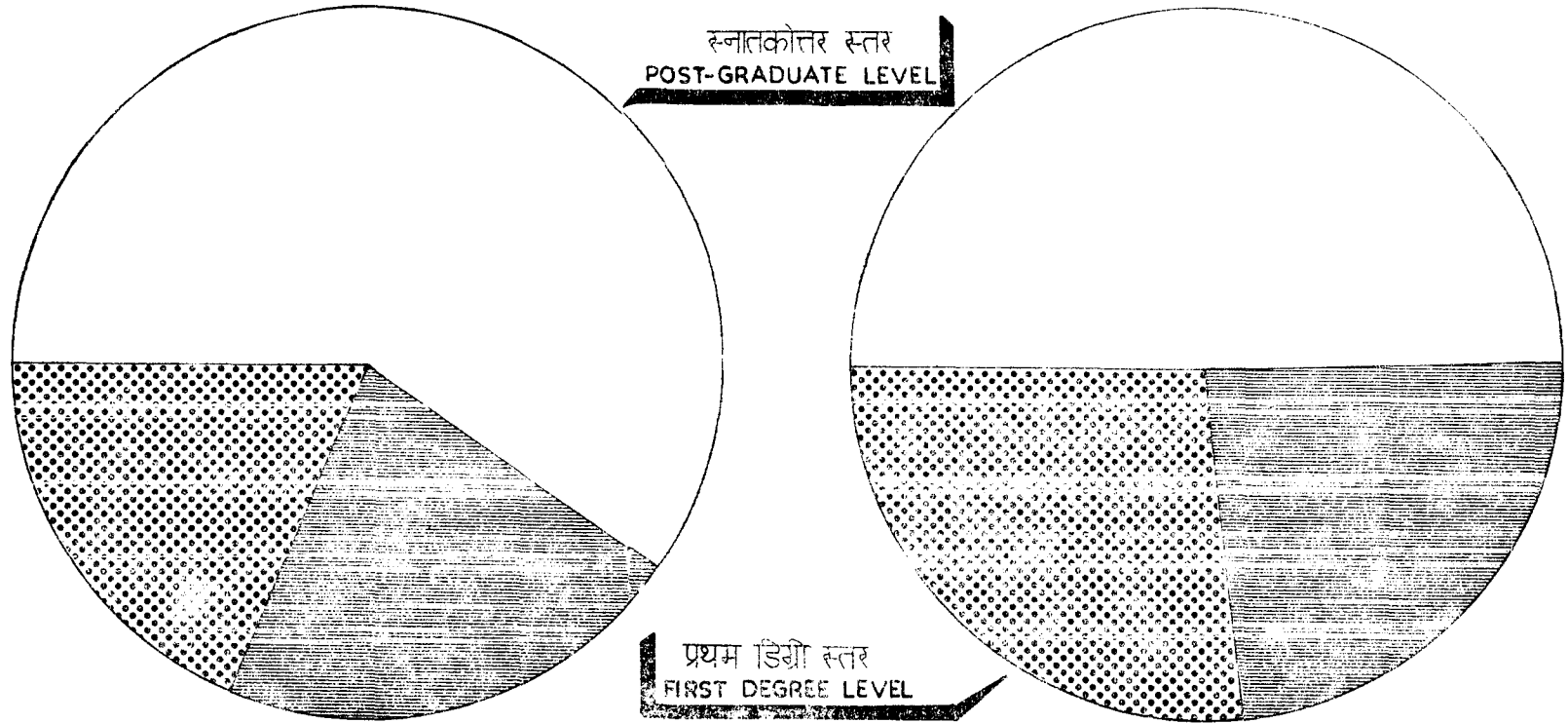
निर्देशित स्तर Stage of Instruction		छात्रों की संख्या/Number of Pupil			
		लड़के Boys		लड़कियाँ Girls	
		1984-85	1985-86	1984-85	1985-86
1		2	3	4	5
क. सामान्य शिक्षा	A. General Education				
(अ) डाक्टरेट शिक्षा	(Degree & Above Standard)				
कला	(a) Doctorate level				
विज्ञान	Arts	7312	7105	4115	4079
वाणिज्य	Science	5474	5335	2254	2274
जोड़	Commerce	1049	888	152	131
	Total	13835	13328	6521	6484
(ब) एम. फिल	(b) M. Phil				
कला	Arts	1913	2151	1680	2146
विज्ञान	Science	1276	1301	715	823
वाणिज्य	Commerce	301	318	110	145
जोड़	Total	3490	3770	2505	3114
(स) स्नातकोत्तर	(c) Post-Graduate				
एम. ए.	M.A.	114348	120290	68754	73063
एम. एस. सी.	M.Sc.	44969	46428	22933	24399
एम. काम.	M. Com.	49179	52336	6734	8674
जोड़	Total	208496	219054	98421	106136
(द) प्रथम डिग्री	(d) First Degree				
बी. ए.	B.A.	783208	825746	533034	559125
बी. एस. सी.	B.Sc.	438392	446296	198548	211441
बी. काम.	B. Com.	567031	576439	153314	168024
जोड़	Total	1788631	1848481	884896	938590
(य) डिप्लोमा प्रमाण-पत्र	(e) Diploma/Certificate				
(1) कला	(I) Arts				
स्नातकोत्तर	Post-Graduate	3851	3318	1503	1492
प्रथम डिग्री	First degree	2813	2917	1184	1217
जोड़	Total	6664	6235	2687	2709
(2) विज्ञान	(II) Science				
स्नातकोत्तर	Post-Graduate	382	98	106	36
प्रथम डिग्री	First degree	70	45	275	365
जोड़	Total	452	143	381	401
(3) वाणिज्य	(III) Commerce				
स्नातकोत्तर	Post-Graduate	96	57	41	60
प्रथम डिग्री	First degree	..	..	..	..
जोड़	Total	96	57	41	60
जोड़ (य) (1 से 3)	Total e (I—III)	7212	6435	3109	3170
जोड़ (सामान्य शिक्षा)	TOTAL (A) General Education	2021664	2091068	995452	1057494

सारणी 1.03—निर्देशित स्तरों के अनुसार छात्रों की संख्या—(जारी)  
**TABLE 1.03—NUMBER OF PUPIL BY STAGES OF INSTRUCTIONS—(Contd.)**

निर्देशित स्तर Stage of Instructions	छात्रों की संख्या/Number of Pupil				
	जोड़ Total		वृद्धि (+) या कमी (—) Increase (+) or Decrease (—)		
	1984-85	1985-86	संख्या Number	प्रतिशतता %age	
1	6	7	8	9	
<b>क. सामान्य शिक्षा</b>	<b>A. General Education</b>				
(अ) डाक्टरेट स्तर	<b>(a) Doctorate level</b>				
कला	Arts	11427	11184	—243	—2.13
विज्ञान	Science	7728	7609	—119	—1.54
वाणिज्य	Commerce	1201	1019	—182	—15.15
जोड़	Total	20356	19812	—544	—2.67
(ब) एम. फिल	<b>(b) M. Phil</b>				
कला	Arts	3593	4297	704	19.59
विज्ञान	Science	1991	2124	133	6.68
वाणिज्य	Commerce	411	463	52	12.65
जोड़	Total	5995	6884	889	14.83
(स) स्नातकोत्तर	<b>(c) Post Graduate</b>				
एम. ए.	M.A.	183102	193353	10251	5.60
एम. एससी.	M.Sc.	67902	70827	2925	4.31
एम. काम.	M. Com.	55913	61010	5097	9.12
जोड़	Total	306917	325190	18273	5.95
(द) प्रथम डिग्री	<b>(d) First Degree</b>				
बी. ए.	B.A.	1316242	1384871	68629	5.21
बी. एससी.	B.Sc.	636940	657737	20797	3.26
बी. काम.	B. Com.	720345	744463	24118	3.34
जोड़	Total	2673527	2787071	113544	4.24
(य) डिप्लोमा/प्रमाण-पत्र	<b>* (e) Diploma/Certificate</b>				
(1) कला	<b>(I) Arts</b>				
स्नातकोत्तर	Post-Graduate	5354	4810	—544	—10.16
प्रथम डिग्री	First degree	3997	4134	137	3.43
जोड़	Total	9351	8944	—407	—4.35
(2) विज्ञान	<b>(II) Science</b>				
स्नातकोत्तर	Post-Graduate	488	134	—354	—72.54
प्रथम डिग्री	First degree	345	410	65	18.84
जोड़	Total	833	544	—289	34.69
(3) वाणिज्य	<b>(III) Commerce</b>				
स्नातकोत्तर	Post Graduate	137	117	—20	—14.60
प्रथम डिग्री	First degree	..	..	..	..
जोड़	Total	137	117	—20	—17.09
(जोड़ य (1 से 3))	<b>Total e (I—III)</b>	<b>10321</b>	<b>9605</b>	<b>—716</b>	<b>—6.94</b>
जोड़ (सामान्य शिक्षा)	<b>TOTAL (A) General Education</b>	<b>3017116</b>	<b>3148562</b>	<b>131446</b>	<b>4.35</b>




सामान्य शिक्षा में नामांकन का (विषय अनुसार) विभाजन  
 DISTRIBUTION OF ENROLMENT (BY SUBJECTS) IN GENERAL EDUCATION



कला  
ARTS



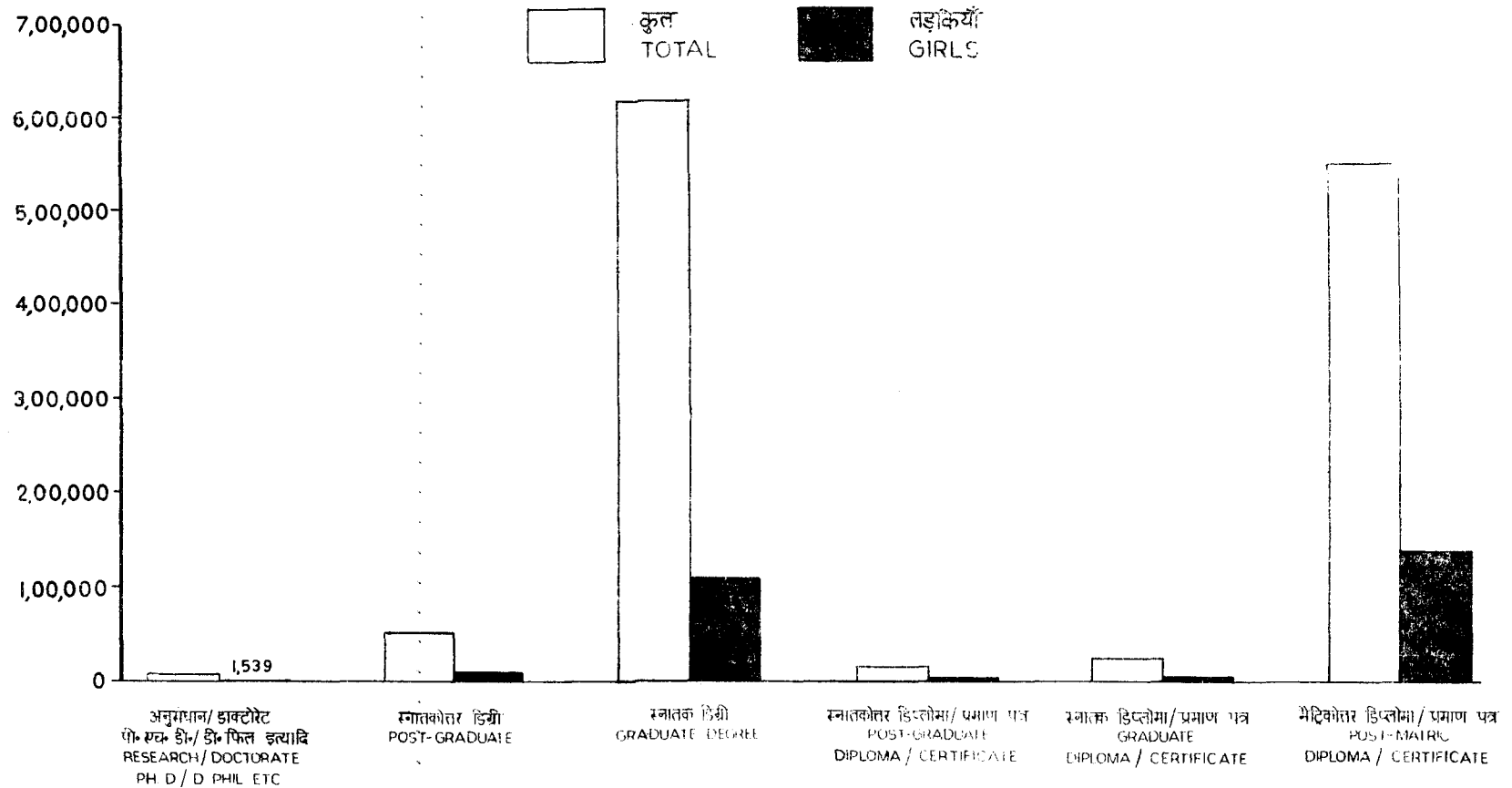
विज्ञान  
SCIENCE



वाणिज्य  
COMMERCE

# शिक्षा स्तरों के अनुसार छात्रों की संख्या [व्यावसायिक/तकनीकी शिक्षा]

## NUMBER OF PUPIL BY STAGES OF EDUCATION [PROFESSIONAL / TECHNICAL EDUCATION]



सारणी 103—निर्देशित स्तरों के अनुसार विद्यार्थियों की संख्या—(जारी)  
 TABLE 1.03—NUMBER OF PUPIL BY STAGES OF INSTRUCTION--(contd.)

निर्देशित स्तर Stages of Instruction	छात्रों की संख्या Number of Pupil				
	लड़के Boys		लड़कियाँ Girls		
	1984-85	1985-86	1984-85	1985-86	
1	2	3	4	5	
(ख) सामान्य शिक्षा— (डिग्री स्तर के नीचे) मैट्रिकोत्तर डिप्लोमा/प्रमाणपत्र	B. General Education— (Below Degree Level) Post-Matric Diploma/Certificates				
कला	Arts . . . . .	4913	4698	824	1030
विज्ञान	Science . . . . .	63	65	103	181
वाणिज्य	Commerce . . . . .	3290	3125	1836	1713
जोड़ (ख)	Total (B) . . . . .	8266	7888	2763	2924
(ग) व्यावसायिक शिक्षा— डाक्टोरेट स्नातकोत्तर प्रथम डिग्री	C. Professional Education— Doctorate . . . . . Post Graduate . . . . . First-degree . . . . .				
	Doctorate . . . . .	6267	6423	1199	1539
	Post Graduate . . . . .	43058	43840	9020	9690
	First-degree . . . . .	491876	509736	102421	110186
(4) डिप्लोमा/प्रमाणपत्र— स्नातकोत्तर प्रथम डिग्री मैट्रिकोत्तर जोड़ (4) जोड़ (ग)	(iv) Diploma/Certificate— Post Graduate . . . . . First degree . . . . . Post-matric . . . . . Total (iv). . . . . Total (C) . . . . .				
	Post Graduate . . . . .	10756	11161	3918	4188
	First degree . . . . .	20534	20602	4937	5174
	Post-matric . . . . .	393913	451161	126876	142287
	Total (iv). . . . .	425203	482924	135731	151649
	Total (C) . . . . .	966404	1042923	248371	273064
(घ) अन्य शिक्षा (प्राच्य विद्या अध्ययन)	D. Other Education (oriental studies)				
		35431	33282	10100	10136
जोड़ (क+ख+ग+घ)	TOTAL (A+B+C+D)	3031765	3175161	1256686	1343618

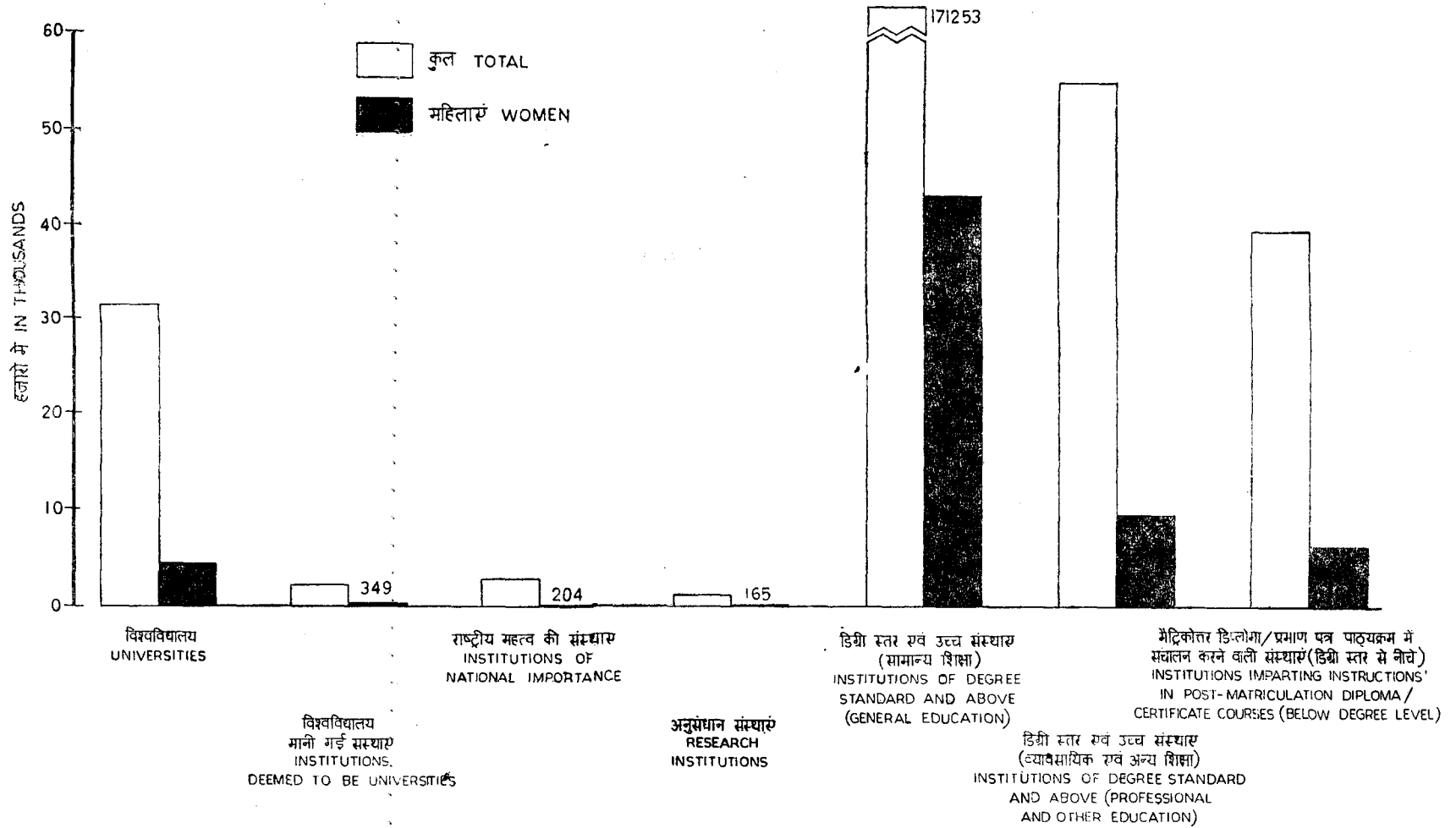
सारणी 1.03—निर्देशित स्तरों के अनुसार विद्यार्थियों की संख्या—(समाप्त)  
TABLE 1.03—NUMBER OF PUPIL BY STAGES OF INSTRUCTION (concl'd.)

निर्देशित स्तर Stage of Instruction	विद्यार्थियों की संख्या Number of Pupils		वृद्धि (+) या कमी (—) Increase (+) Or Decrease (—)		
	जोड़ Total		संख्या Number	प्रतिशत Percentage	
	1984-85	1985-86			
1	6	7	8	9	
(ख) सामान्य शिक्षा— (डिग्री स्तर के नीचे) मैट्रिकोत्तर डिप्लोमा/प्रमाणपत्र—	B. General Education— (Below Degree Level) Post-Matric Diploma/Certificate—				
कला	Arts . . . . .	5737	5728	—9	—0.16
विज्ञान	Science . . . . .	166	246	80	48.19
वाणिज्य	Commerce . . . . .	5126	4838	—288	—5.62
जोड़ (ख)	Total (B) . . . . .	11029	10812	—217	—1.97
(ग) व्यावसायिक शिक्षा—	C. Professional Education—				
डाक्टोरेट	Doctorate . . . . .	7466	7962	496	6.64
स्नातकोत्तर	Post-Graduate . . . . .	52078	53530	1452	2.78
प्रथम डिग्री	First-degree . . . . .	594297	619922	25625	4.31
(4) डिप्लोमा/प्रमाणपत्र—	(iv) Diploma/Certificate—				
स्नातकोत्तर	Post-Graduate . . . . .	14674	15349	675	4.60
प्रथम डिग्री	First-degree . . . . .	25471	25776	305	1.20
मैट्रिकोत्तर	Post-Matric . . . . .	520789	593448	72659	14.00
जोड़ (4)	Total (iv) . . . . .	560934	634573	73639	13.13
जोड़ (ग)	Total (C) . . . . .	1214775	1315987	101212	8.33
घ. अन्य शिक्षा (प्राच्यविद्या अध्ययन)	D. Other Education (oriental studies)				
		45531	43418	— 2113	— 4.64
कुल जोड़ (क+ख+ग+घ)	TOTAL (A+B+C+D)	4288451	4518779	230328	5.37

NOTE:- Figures in Table 1.03 & 1.02 do not tally as figures reported under table 1.02 include the enrollment in attached school classes. in Intermediate/Jr. Colleges/PUC/10+2 pattern.



विभिन्न प्रकार की संस्थाओं में शिक्षकों की संख्या  
 NUMBER OF TEACHERS BY TYPE OF INSTITUTIONS



सारणी 1.04—किस्मवार संस्थाओं में शिक्षकों की संख्या

TABLE 1.04—NUMBER OF TEACHERS BY TYPE OF INSTITUTIONS

संस्था के प्रकार Type of Institutions	शिक्षकों की संख्या Number of Teachers						
	पुरुष Men		महिलाएं Women		जोड़ Total		
	1984-85	1985-86	1984-85	1985-86	1984-85	1985-86	
1	2	3	4	5	6	7	
क. विश्वविद्यालय शिक्षण विभाग	A. University Teaching Department	26117	27080	3995	4229	30112	31309
ख. विश्वविद्यालय मानी गई संस्थाएं	B. Institutions Deemed to be Universities	1786	1801	323	349	2109	2150
ग. राष्ट्रीय महत्व की संस्थाएं	C. Institutions of National Importance	2384	2626	197	204	2581	2830
घ. अनुसंधान संस्थाएं	D. Research Institutions	1007	1018	160	165	1167	1183
ङ. उच्चतर शिक्षा संस्थाएं : -	E. Institutions of Higher Education :-						
(अ) डिग्री एवं उच्च डिग्री स्तर	(a) Degree Standard and Above :-						
सामान्य शिक्षा के कालेज (कला, विज्ञान तथा वाणिज्य)	Colleges for General Education (Arts, Science & Commerce)	125955	128643	41034	43137	166989	171780
व्यावसायिक शिक्षा के कालेज	Colleges for Professional Education	40741	42512	8255	8912	48996	51424
अन्य शिक्षा के कालेज (प्राच्य विद्या अध्ययन)	Colleges for Other Education (Oriental Studies)	2853	2759	303	315	3156	3074
जोड़ ङ. (अ)	Total E (a)	169549	173914	49592	52364	219141	226278
(ब) मैट्रिकोत्तर डिप्लोमा/प्रमाणपत्र पाठ्यक्रमों में शिक्षा प्रदान करने वाली संस्थाएं (डिग्री स्तर के नीचे)	(b) Institutions Imparting Instructions in Post-Matriculation Diploma/Certificate courses (Below degree level)						
व्यावसायिक शिक्षा के कालेज	Colleges for Professional Education	36170	37181	6284	6635	42454	43816
अन्य शिक्षा के कालेज (प्राच्य विद्या अध्ययन)	Colleges for other Education (Oriental Studies)	176	181	4	4	180	185
जोड़ (ङ) (ब)	Total E (b)	36346	37362	6288	6639	42634	44001
जोड़ ङ (अ + ब)	Total E (a + b)	205895	211276	55880	59003	261775	270279
कुल जोड़ (क से ङ)	Grand Total (A to E)	237189	243801	60555	63950	297744	307751

सारणी 1.4—कि स्मवर संस्थाओं में शिक्षकों की संख्या  
TABLE 1.4—NUMBER OF TEACHER BY TYPE OF INSTITUTIONS

संस्था के प्रकार Type of Institutions	शिक्षकों की संख्या Number of Teachers						
	वृद्धि (+) या कमी (—) Increase (+) or Decrease (—)		शिक्षक/छात्र अनुपात Teacher/Pupil Ratio		महिला शिक्षकों का कुल शिक्षकों से प्रतिशत Percentage of Women Teachers to Total Number of Teacher		
	संख्या Number	प्रतिशत Percentage	1984-85	1985-86	1984-85	1985-86	
	8	9	10	11	12	13	
क. विश्वविद्यालय शिक्षण विभाग	A. University Teaching Department	1197	3.98	9	10	13.27	13.51
ख. विश्वविद्यालय मानी गई संस्थाएँ	B. Institutions Deemed to be Universities	41	1.94	8	8	15.32	16.23
ग. राष्ट्रीय महत्व की संस्थाएँ	C. Institutions of National Importance	249	9.65	5	5	7.63	7.21
घ. अनुसंधान संस्थाएँ	D. Research Institutions	16	1.37	3	3	13.71	13.95
ङ. उच्चतर शिक्षा संस्थाएँ -	E. Institutions of Higher Education :-						
(अ) डिग्री एवं उच्च डिग्री स्तर सामान्य शिक्षा के कालेज (कला, विज्ञान तथा वाणिज्य)	(a) Degree Standard and Above :- Colleges for General Education (Arts, Science, & Commerce)	4791	2.87	28	28	24.57	25.11
व्यावसायिक शिक्षा के कालेज	Colleges for Professional Education	2428	5.00	11	12	16.85	17.33
अन्य शिक्षा के कालेज (प्राच्य विद्या अध्ययन)	Colleges for other Education (Oriental Studies)	- 82	- 2.60	16	16	9.60	10.25
जोड़ें (अ)	Total E (a)	7137	3.26	24	24	22.63	23.14
(ब) मैट्रिकोत्तर डिप्लोमा/प्रमाणपत्र पाठ्यक्रमों में शिक्षा प्रदान करने वाली संस्थाएँ (डिग्री स्तर के नीचे)	(b) Institutions Imparting Instructions in Post-Matriculation Diploma/Cert. courses. (Below degree level)						
व्यावसायिक शिक्षा के कालेज	Colleges for Professional Education	1362	3.21	13	14	14.80	15.14
अन्य शिक्षा के कालेज (प्राच्य विद्या अध्ययन)	Colleges for other Education (Oriental Studies)	5	2.78	18	19	2.22	2.16
जोड़ें (ब)	Total E(b)—	1367	3.21	14	14	14.74	16.09
जोड़ें (अ+ब)	Total E(a+b)	8504	3.25	22	22	21.34	21.83
कुल योग (क से ङ)	Grand Total (A to E)	10007	3.36	20	21	20.33	20.78



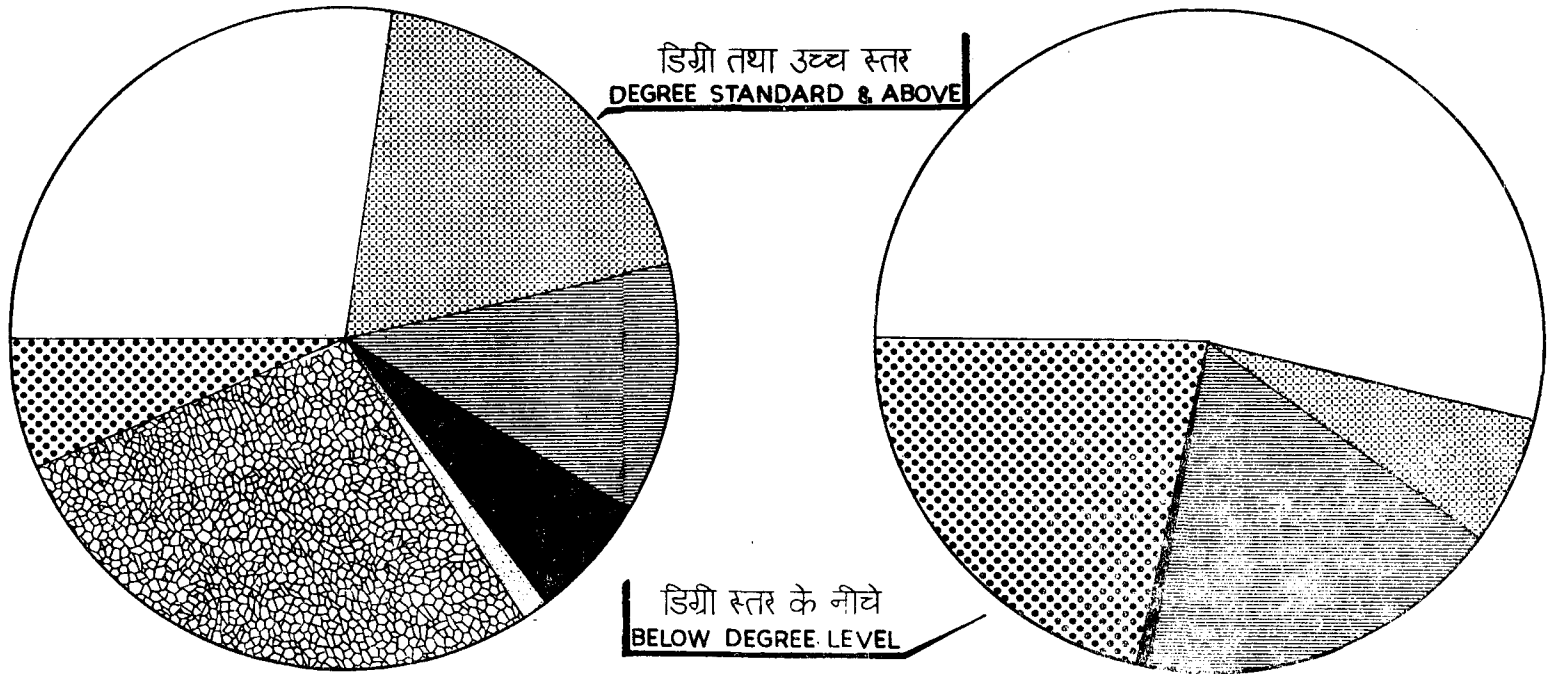
---

**दूसरा भाग—सांख्यिकीय सारणियां**  
**PART II—STATISTICAL TABLES**

---

# व्यावसायिक शिक्षा में नामांकन का (विषय अनुसार) विभाजन

## DISTRIBUTION OF ENROLMENT (BY SUBJECTS) IN PROFESSIONAL EDUCATION



सारणी—1 आवश्यक गणनाओं पर एक दृष्टि  
TABLE—I USEFUL COMPUTATIONS AT A GLANCE

कुल क्षेत्रफल वर्ग कि० मी० में Total Area in Km <sup>2</sup> .	32,87,732*
कुल अनुमानित जनसंख्या (1000 में)—1985 Total Projected Population (in 000's)—1985	7,61,070
शिक्षक विद्यार्थियों का अनुपात (डिग्री स्तर) Teacher Pupil Ratio (Degree level) :	
(क) कला, विज्ञान एवं वाणिज्य (a) Arts, Science & Commerce	1 : 28
(ख) इंजीनियरी, प्रौद्योगिकी तथा स्थापत्य (b) Engg. Tech. & Architecture	1 : 13
(ग) शिक्षा (c) Education	1 : 13
(घ) पशु चिकित्सा विज्ञान (d) Veterinary Science	1 : 5

विश्वविद्यालय स्तर पर नामांकन (सामान्य शिक्षा)  
ENROLMENT AT UNIVERSITY STAGE (GENERAL EDUCATION)

वर्ष Year	नामांकन (लाखों में) Enrolment (in lakhs)			नामांकन की वर्ष 18--23 के वर्ग समूह की जनसंख्या से प्रतिशतता Percentage of Enrolment in population of 18-23 Years Age-Groups		
	लड़के Boys	लड़कियां Girls	जोड़ Total	लड़के Boys	लड़कियां Girls	जोड़ Total
1985-86	20.99	10.60	31.59	4.54	2.51	3.57
1984-85	20.30	9.98	30.28	4.53	2.42	3.53

\*पाकिस्तान और चीन के अवैध कब्जे के अन्तर्गत क्षेत्र भी शामिल हैं।

\*Include area under illegal occupation of Pakistan & China.

सारणी 2—शिक्षा संख्यिकी का सारांश  
TABLE II—ABSTRACT OF EDUCATIONAL STATISTICS

संस्था के प्रकार Type of Institution	नामांकन Enrolment					
	संस्थाओं की संख्या Number of Institutions		1984-85			
	1984-85	1985-86	लड़के Boys	लड़कियाँ Girls	जोड़ Total	
1	2	3	4	5	6	
क. विश्वविद्यालय	A. Universities	124	126	208571	71439	280010
ख. विश्वविद्यालय मानी गई संस्थाएं	B. Institutions Deemed to be Universities	13	13	12008	4403	16411
ग. राष्ट्रीय महत्व की संस्थाएं	C. Institutions of National Importance	10	10	12413	1230	13643
घ. अनुसंधान संस्थाएं	D. Research Institutions	46	47	3197	629	3826
ड. उच्च शिक्षा की संस्थाएं	E. Institutions for Higher Education :—					
(अ) डिग्री एवं उच्च डिग्री स्तर	(a) Degree Standard and Above					
सामान्य शिक्षा के कालेज (कला, विज्ञान तथा वाणिज्य)	Colleges for General Education (Arts, Science, & Commerce)	4030	4053	3156923	1459586	4616509
व्यावसायिक शिक्षा के कालेज	Colleges for Professional Education	1449	1533	426855	104490	531345
अन्य शिक्षा के कालेज (प्राच्य विद्या अध्ययन)	Colleges for other Education (Oriental Studies)	283	284	38532	11679	50211
जोड़ ड (अ)	Total E (a)	5762	5870	3622310	1575755	5198065
(ब) मैट्रिकोत्तर डिप्लोमा/प्रमाणपत्र पाठ्यक्रमों में शिक्षा प्रदान करने वाली संस्थाएं (डिग्री स्तर के नीचे)	(b) Institutions Imparting Instructions in Post-Matriculation Diploma/Certification courses. (Below degree level)					
व्यावसायिक शिक्षा के कालेज	Colleges for Professional Education	2678	2865	444467	128147	572614
अन्य शिक्षा के कालेज (प्राच्य विद्या अध्ययन)	Colleges for other Education (Oriental Studies)	41	41	2927	311	3238
जोड़ ड (ब)	Total E(b)	2719	2906	447394	128458	575852
जोड़ ड (अ+ब)	Total E (a+b)	8481	8776	4069704	1704213	5773917
कुल जोड़ [क से ड]	Grand Total [A to E]	8674	8972	4305893	1781914	6087807

**सारणी २—शिक्षा सांख्यिकी का सारांश—(समाप्त)**  
**TABLE II—ABSTRACT OF EDUCATIONAL STATISTICS—(Concl'd.)**

संस्था के प्रकार Type of Institutions	नामांकन Enrolment			शिक्षकों की संख्या Number of Teachers						
	1985-86			1984-85			1985-86			
	लड़के Boys	लड़कियां Girls	जोड़ Total	पुरुष Men	महिलाएं Women	जोड़ Total	पुरुष Men	महिलाएं Women	जोड़ Total	
1	7	8	9	10	11	12	13	14	15	
क. विश्वविद्यालय	A. Universities	221655	80863	302518	26117	3995	30112	27080	4229	31309
ख. विश्वविद्यालय मानी गई संस्थाएं	B. Institutions Deemed to be Universities	12429	4784	17213	1786	323	2109	1801	349	2150
ग. राष्ट्रीय महत्व की संस्थाएं	C. Institutions of National Importance	12431	1429	13860	2384	197	2581	2626	204	2830
घ. अनुसंधान संस्थाएं	D. Research Institutions	3257	623	3880	1007	160	1167	1018	165	1183
ङ. उच्च शिक्षा की संस्थाएं —	E. Institutions for Higher Education :—									
(अ) डिग्री स्तर एवं उच्च डिग्री स्तर	(a) Degree Standard and Above :—									
सामान्य शिक्षा के कालेज (कला, विज्ञान तथा वाणिज्य)	Colleges for General Education (Arts, Science, & Commerce)	3257111	1532735	4789846	125955	41034	166989	<b>128643</b>	<b>43137</b>	<b>171780</b>
व्यावसायिक शिक्षा के कालेज	Colleges for Professional Education	451925	118584	570509	40741	8255	48996	<b>42512</b>	<b>8912</b>	<b>51424</b>
अन्य शिक्षा के कालेज (प्राच्य विद्या अध्ययन)	Colleges for Other Education (Oriental Studies)	36687	11701	48388	2853	303	3156	<b>2759</b>	<b>315</b>	<b>3074</b>
जोड़ ङ (अ)	Total E (a)	3745723	1663020	5408743	169549	49592	219141	<b>173914</b>	<b>52364</b>	<b>22627</b>
(ब) मैट्रिकोत्तर डिप्लोमा/प्रमाणपत्र पाठ्यक्रमों में शिक्षा प्रदान करने वाली संस्थाएं (डिग्री स्तर के नीचे)	(b) Institutions Imparting Instructions in Post-Matriculation Diploma/Cert. course. (Below degree level)									
व्यावसायिक शिक्षा के कालेज	Colleges for Professional Education	455179	136841	592020	36170	6284	42454	<b>37181</b>	<b>6635</b>	<b>43816</b>
अन्य शिक्षा के कालेज (प्राच्य विद्या अध्ययन)	Colleges for other Education (Oriental Studies)	3174	353	3527	176	4	180	<b>181</b>	<b>4</b>	<b>185</b>
जोड़ ङ (ब)	Total E(b)—	458353	137194	595547	36346	6288	42634	<b>37362</b>	<b>6639</b>	<b>44001</b>
जोड़ ङ (अ+ब)	Total E (a+b)	4204076	1800214	6004290	205895	55880	261775	<b>21276</b>	<b>59003</b>	<b>270277</b>
जोड़ (क ङ ङ)	Grand Total (A to E)	4453848	1887913	6341761	237189	60555	297744	<b>243801</b>	<b>63950</b>	<b>307751</b>

सारणी 3—शिक्षा संस्थाओं की संख्या तथा संस्थावार नामांकन  
**TABLE III—NUMBER OF EDUCATIONAL INSTITUTIONS AND THEIR ENROLMENT**  
**(क) विश्वविद्यालय**  
**A-Universities**

राज्य/संघ शासित क्षेत्र State/Union Territory	संस्थाओं की संख्या Number of Institutions			नामांकन Enrolment			
	लड़कों के लिए	लड़कियों के लिए	जोड़	लड़के	लड़कियाँ	जोड़	
	For Boys	For Girls	For all Persons	Boys	Girls	Total	
1	2	3	4	5	6	7	
आंध्र प्रदेश	Audhra Pradesh	12	1	13	..	..	..
असम	Assam	3	..	3	2,863	1,355	4,218
बिहार	Bihar	9	..	9	12,129	3,583	15,712
गुजरात	Gujarat	8	..	8	3,499	1,708	5,207
हरियाणा	Haryana	3	..	3	2,732	1,520	4,252
हिमाचल प्रदेश	Himachal Pradesh	2	..	2	2,081	800	2,881
जम्मू और कश्मीर	Jammu & Kashmir	2	..	2	2,537	1,602	4,139
कर्नाटक	Karnataka	6	..	6	20,175	5,486	25,661
केरल	Kerala	5	..	5	2,678	1,751	4,429
मध्य प्रदेश	Madhya Pradesh	11	..	11	8,588	3,767	12,355
महाराष्ट्र	Maharashtra	10	1	11	10,972	5,161	16,133
मणिपुर	Manipur	1	..	1	660	405	1,065
मेघालय	Meghalaya	1	..	1	462	351	813
नागालैंड	Nagaland	..	..	..	..	..	..
ओड़ीसा	Orissa	4	..	4	5,889	2,005	7,894
पंजाब	Punjab	3	..	3	2,762	1,755	4,517
राजस्थान	Rajasthan	3	..	3	22,050	8,318	30,368
सिक्किम	Sikkim	..	..	..	..	..	..
तमिल नाडु	Tamil Nadu	8	1	9	11,881	3,077	14,958
त्रिपुरा	Tripura	1	..	1	143	69	212
उत्तर प्रदेश	Uttar Pradesh	19	..	19	76,029	20,709	96,738
पश्चिम बंगाल	West Bengal	9	..	9	17,384	10,541	27,925
अंडमान व निकोबार द्वीप समूह	A. & N. Islands	..	..	..	..	..	..
अरुणाचल प्रदेश	Arunachal Pradesh	..	..	..	..	..	..
चंडीगढ़	Chandigarh	1	..	1	3,070	2,196	5,266
दादरा व नागर हवेली	D. & N. Haveli	..	..	..	..	..	..
दिल्ली	Delhi	2	..	2	12,910	4,560	17,470
गोवा, दमन व दीु	Goa, Daman & Diu	..	..	..	151	140	291
लक्षद्वीप	Lakshadweep	..	..	..	..	..	..
मिजोरम	Mizoram	..	..	..	10	4	14
पोंडिचेरी	Pondic herry	..	..	..	..	..	..
भारत	INDIA	123	3	126	221,655	80,863	302,518

## सारणी 3—शिक्षा संस्थाओं की संख्या तथा संस्थावार नामांकन—(जारी)

TABLE III—NUMBER OF EDUCATIONAL INSTITUTIONS AND THEIR ENROLMENT—(contd.)

(ख) विश्वविद्यालय मानी गई संस्थाएं

## B—Institutions Deemed to be Universities

राज्य/संघ शासित क्षेत्र State/Union Territory	संस्थाओं की संख्या Number of Institutions			नामांकन Enrolment			
	लड़कों के लिए For Boys	लड़कियों के लिए For Girls	जोड़ For All Persons	लड़के Boys	लड़कियां Girls	जोड़ Total	
	1	2	3	4	5	6	7
आंध्र प्रदेश	Andhra Pradesh	1	..	1	1,008	641	1,649
असम	Assam	..	..	..	..	..	..
बिहार	Bihar	1	..	1	404	7	411
गुजरात	Gujarat	1	..	1	533	161	694
हरियाणा	Haryana	..	..	..	..	..	..
हिमाचल प्रदेश	Himachal Pradesh	..	..	..	..	..	..
जम्मू और कश्मीर	Jammu & Kashmir	..	..	..	..	..	..
कर्नाटक	Karnataka	1	..	1	2,168	..	2,168
केरल	Kerala	..	..	..	..	..	..
मध्य प्रदेश	Madhya Pradesh	..	..	..	..	..	..
महाराष्ट्र	Maharashtra	1	..	1	144	150	294
मणिपुर	Manipur	..	..	..	..	..	..
मेघालय	Meghalaya	..	..	..	..	..	..
नागालैंड	Nagaland	..	..	..	..	..	..
ओड़ीसा	Orissa	..	..	..	..	..	..
पंजाब	Punjab	..	..	..	..	..	..
राजस्थान	Rajasthan	1	1	2	2,156	1,133	3,289
सिक्किम	Sikkim	..	..	..	..	..	..
तमिल नाडु	Tamil Nadu	1	..	1	488	205	693
त्रिपुरा	Tripura	..	..	..	..	..	..
उत्तर प्रदेश	Uttar Pradesh	2	..	2	1,050	966	2,016
पश्चिम बंगाल	West Bengal	..	..	..	..	..	..
अंडमान व निकोबार द्वीप समूह	A.&N. Islands	..	..	..	..	..	..
अरुणाचल प्रदेश	Arunachal Pradesh	..	..	..	..	..	..
चंडीगढ़	Chandigarh	..	..	..	..	..	..
दादरा व नगर हवेली	D.&N. Haveli	..	..	..	..	..	..
दिल्ली	Delhi	3	..	3	4,478	1,521	5,999
गोवा, दमन व दीव	Goa, Daman & Diu	..	..	..	..	..	..
लक्षद्वीप	Lakshadweep	..	..	..	..	..	..
मिजोरम	Mizoram	..	..	..	..	..	..
पाण्डिचेरी	Pondicherry	..	..	..	..	..	..
भारत	INDIA	12	1	13	12,429	4,784	17,213

## सारणी 3—शिक्षा संस्थानों की संख्या तथा संस्थावार नामांकन—(जारी)

TABLE III—NUMBER OF EDUCATIONAL INSTITUTIONS AND THEIR ENROLMENT—(contd.)

(ग) राष्ट्रीय महत्व की संस्थाएँ

C—Institutions of National Importance

राज्य/संघ शासित क्षेत्र State/Union Territory	संस्थाओं की संख्या Number of Institutions			नामांकन Enrolment		
	लड़कों के लिए For Boys	लड़कियों के लिए For Girls	जोड़ For All Persons	लड़के Boys	लड़कियाँ Girls	जोड़ Total
1	2	3	4	5	6	7
आंध्र प्रदेश	Andhra Pradesh	..	..	..	..	..
असम	Assam	..	..	..	..	..
बिहार	Bihar	..	..	..	..	..
गुजरात	Gujarat	..	..	..	..	..
हरियाणा	Haryana	..	..	..	..	..
हिमाचल प्रदेश	Himachal Pradesh	..	..	..	..	..
जम्मू और कश्मीर	Jammu & Kashmir	..	..	..	..	..
कर्नाटक	Karnataka	..	..	..	..	..
केरल	Kerala	..	..	..	..	..
मध्य प्रदेश	Madhya Pradesh	..	..	..	..	..
महाराष्ट्र	Maharashtra	1	..	1	1,740	119
मणिपुर	Manipur	..	..	..	..	..
मेघालय	Meghalaya	..	..	..	..	..
नागालैंड	Nagaland	..	..	..	..	..
उड़ीसा	Orissa	..	..	..	..	..
पंजाब	Punjab	..	..	..	..	..
राजस्थान	Rajasthan	1	..	1	325	51
सिक्किम	Sikkim	..	..	..	..	..
तमिलनाडु	Tamil Nadu	2	..	2	2,266	211
त्रिपुरा	Tripura	..	..	..	..	..
उत्तर प्रदेश	Uttar Pradesh	1	..	1	1,718	115
पश्चिम बंगाल	West Bengal	2	..	2	2,806	218
अंडमान व निकोबार द्वीप समूह	A.&N. Islands	..	..	..	..	..
अरुणाचल प्रदेश	Arunachal Pradesh	..	..	..	..	..
चंडीगढ़	Chandigarh	1	..	1	468	113
दादरा व नगर हवेली	D.&N. Haveli	..	..	..	..	..
दिल्ली	Delhi	2	..	2	3,108	602
गोवा, दमन व दीप	Goa, Daman & Diu	..	..	..	..	..
लक्षद्वीप	Lakshadweep	..	..	..	..	..
मिजोरम	Mirzoam	..	..	..	..	..
पाण्डिचेरी	Pondicherry	..	..	..	..	..
भारत	INDIA	10	..	10	12,431	1,429
						13,860



## सारणी 3—शिक्षा संस्थाओं की संख्या तथा संस्थावार नामांकन—(जारी)

TABLE III—NUMBER OF EDUCATIONAL INSTITUTIONS AND THEIR ENROLMENT—(contd.)

अनुसंधान संस्थाएं  
D--Research Institutions

राज्य/संघ शासित क्षेत्र State/Union Territory	संस्थाओं की संख्या Number of Institutions			नामांकन Enrolment		
	लड़कों के लिए	लड़कियों के लिए	जोड़	लड़के	लड़कियां	जोड़
	For Boys	For Girls	For All Persons	Boys	Girls	Total
1	2	3	4	5	6	7
आंध्र प्रदेश	Andhra Pradesh	..	..	..	..	..
असम	Assam	..	..	..	..	..
बिहार	Bihar	4	..	4	399	36
गुजरात	Gujarat	11	..	11	572	204
हरियाणा	Haryana	..	..	..	..	..
हिमाचल प्रदेश	Himachal Pradesh	1	..	1	45	12
जम्मू और कश्मीर	Jammu & Kashmir	..	..	..	..	..
कर्नाटक	Karnataka	2	..	2	376	51
केरल	Kerala	..	..	..	..	..
मध्य प्रदेश	Madhya Pradesh	..	..	..	..	..
महाराष्ट्र	Maharashtra	19	..	19	333	199
मणिपुर	Manipur	..	..	..	..	..
मेघालय	Meghalaya	..	..	..	..	..
नागालैंड	Nagaland	..	..	..	..	..
उड़ीसा	Orissa	..	..	..	..	..
पंजाब	Punjab	..	..	..	..	..
राजस्थान	Rajasthan	..	..	..	..	..
सिक्किम	Sikkim	..	..	..	..	..
तमिल नाडु	Tamil Nadu	1	..	1	5	1
त्रिपुरा	Tripura	..	..	..	..	..
उत्तर प्रदेश	Uttar Pradesh	2	..	2	1,235	8
पश्चिम बंगाल	West Bengal	6	..	6	253	102
अंडमान व निकोबार द्वीप समूह	A. & N. Islands	..	..	..	..	..
अरुणाचल प्रदेश	Arunachal Pradesh	..	..	..	..	..
चंडीगढ़	Chandigarh	..	..	..	..	..
दादरा व नगर हवेली	D.&N. Haveli	..	..	..	..	..
दिल्ली	Delhi	1	..	1	39	10
गोवा, दमन व दीु	Goa, Daman & Diu	..	..	..	..	..
लक्षद्वीप	Lakshadweep	..	..	..	..	..
मिज़ोरम	Mizoram	..	..	..	..	..
पाँडिचेरी	Pondicherry	..	..	..	..	..
भारत	INDIA	47	..	47	3,257	623

सारणी 3—शिक्षा संस्थाओं की संख्या तथा संस्थावार नामांकन—(जारी)  
TABLE III—NUMBER OF EDUCATIONAL INSTITUTIONS AND THEIR ENROLMENT—(contd.)

(इ) उच्च शिक्षा की संस्थाएँ—(जारी)

E—Institutions for Higher Education—(contd.)

(क) डिग्री तथा उच्च स्तर

(a)—Degree Standard and Above

(1) कला, विज्ञान तथा वाणिज्य

(i)—Arts, Science & Commerce

राज्य/संघ शासित क्षेत्र State/Union Territory	संस्थाओं की संख्या Number of Institutions			नामांकन Enrolment			
	लड़कों के लिए	लड़कियों के लिए	जोड़	लड़के	लड़कियाँ	जोड़	
	For Boys	For Girls	For All Persons	Boys	Girls	Total	
1	2	3	4	5	6	7	
आंध्र प्रदेश	Andhra Pradesh	322	62	384	208,507	91,164	299,671
असम	Assam	143	16	159	100,700	44,732	144,932
बिहार	Bihar	291	51	342	539,340	104,828	644,168
गुजरात	Gujarat	189	22	211	107,553	68,478	1,76,031
हरियाणा	Haryana	83	27	110	72,769	33,196	105,965
हिमाचल प्रदेश	Himachal Pradesh	30	4	34	21,476	6,874	28,350
जम्मू और कश्मीर	Jammu & Kashmir	16	7	23	11,591	8,498	20,089
कर्नाटक	Karnataka	343	27	370	327,577	145,470	473,047
केरल	Kerala	111	18	129	160,426	167,574	328,000
मध्य प्रदेश	Madhya Pradesh	243	52	295	163,321	74,523	237,844
महाराष्ट्र	Maharashtra	488	33	521	498,650	241,022	739,672
मणिपुर	Manipur	21	2	23	13,830	9,030	22,860
मेघालय	Meghalaya	12	2	14	8,467	5,425	13,892
नागालैंड	Nagaland	11	..	11	3,678	1,706	53,84
उड़ीसा	Orissa	152	24	176	35,784	11,865	47,649
पंजाब	Punjab	113	53	166	83,528	61,004	144,532
राजस्थान	Rajasthan	106	30	136	107,095	27,992	135,087
सिक्किम	Sikkim	1	..	1	259	106	365
तमिलनाडु	Tamil Nadu	136	57	193	117,450	75,124	192,574
त्रिपुरा	Tripura	8	1	9	5,516	2,894	8,410
उत्तर प्रदेश	Uttar Pradesh	306	81	387	296,927	89,791	386,718
पश्चिम बंगाल	West Bengal	233	46	279	301,894	205,822	507,716
अंडमान व निकोबार द्वीप समूह	A.&N. Islands	1	..	1	606	344	950
अरुणाचल प्रदेश	Arunachal Pradesh	2	..	2	941	129	1070
चंडीगढ़	Chandigarh	6	6	12	12,295	8,852	21,147
दादरा व नगर हवेली	D.&N. Haveli	..	..	..	..	..	..
दिल्ली	Delhi	35	17	52	52,980	41,384	94,364
गोवा, दमन व दीव	Goa, Daman & Diu	8	1	9	6,886	7,001	13,887
लक्षद्वीप	Lakshadweep	..	..	..	..	..	..
मिजोरम	Mizoram	10	1	11	3,070	1,611	4,681
पाण्डिचेरी	Pondicherry	5	2	7	2,962	1,721	4,683
भारत	INDIA	3,425	642	4067	32,65,578	15,38,160	48,03,738

सारणी 3—शिक्षा संस्थाओं की संख्या तथा संस्थावार नामांकन—(जारी)  
TABLE III—NUMBER OF EDUCATIONAL INSTITUTIONS AND THEIR ENROLMENT—(Contd.)

(ड.) उच्च शिक्षा की संस्थाएं (जारी)

E—Institutions for Higher Education—(Contd.)

(क) डिग्री तथा उच्च स्तर—(जारी)

(a)—Degree Standard and Above—(Contd.)

(2) कृषि तथा वन विद्या

(ii) Agriculture & Forestry

राज्य/संघ शासित क्षेत्र State/Union Territory	संस्थाओं की संख्या Number of Institutions			नामांकन Enrolment			
	लड़कों के लिए	लड़कियों के लिए	जोड़	लड़के	लड़कियां	जोड़	
	For Boys	For Girls	For All Persons	Boys	Girls	Total	
1	2	3	4	5	6	7	
आंध्र प्रदेश	Andhra Pradesh	3	..	3	1,549	620	2,169
असम	Assam	1	..	1	487	46	533
बिहार	Bihar	4	..	4	675	61	736
गुजरात	Gujarat	7	..	7	1,695	28	1,723
हरियाणा	Haryana	4	..	4	1,575	116	1,691
हिमाचल प्रदेश	Himachal Pradesh	1	..	1	380	18	398
जम्मू और कश्मीर	Jammu & Kashmir	1	..	1	275	37	312
कर्नाटक	Karnataka	2	..	2	1,895	98	1,993
केरल	Kerala	3	..	3	756	442	1,198
मध्य प्रदेश	Madhya Pradesh	10	..	10	2,591	235	2,816
महाराष्ट्र	Maharashtra	13	..	13	5,213	167	5,380
मणिपुर	Manipur	1	..	1	95	16	111
मेघालय	Meghalaya	..	..	..	..	..	..
नागालैंड	Nagaland	1	..	1	131	26	157
उड़ीसा	Orissa	2	..	2	1,022	..	1,022
पंजाब	Punjab	2	..	2	1,413	250	1,663
राजस्थान	Rajasthan	2	..	2	878	14	892
सिक्किम	Sikkim	..	..	..	..	..	..
तमिल नाडु	Tami Nadu	5	..	5	1,046	531	1,577
त्रिपुरा	Tripura	..	..	..	..	..	..
उत्तर प्रदेश	Uttar Pradesh	8	..	8	5,732	272	6,004
पश्चिम बंगाल	West Bengal	..	..	..	..	..	..
अंडमान व निकोबार द्वीप समूह	A.&N. Islands	..	..	..	..	..	..
अरुणाचल प्रदेश	Arunachal Pradesh	..	..	..	..	..	..
चंडीगढ़	Chandigarh	..	..	..	..	..	..
दादरा व नगर हवेली	D.& N. Haveli	..	..	..	..	..	..
दिल्ली	Delhi	..	..	..	..	..	..
गोवा, दमन व दीव	Goa, Daman & Diu	..	..	..	..	..	..
लक्षद्वीप	Lakshadweep	..	..	..	..	..	..
मिज़ोरम	Mizoram	..	..	..	..	..	..
पाण्डिचेरी	Pondicherry	..	..	..	..	..	..
भारत	INDIA	70	..	70	27,408	2,967	30,375

सारणी 3— शिक्षा संस्थाओं की संख्या तथा संस्थावार नामांकन— (जारी)  
TABLE III—NUMBER OF EDUCATIONAL INSTITUTIONS AND THEIR ENROLMENT—(Contd.)

(ड.) उच्च शिक्षा की संस्थाएँ—(जारी)

E—Institutions for Higher Education—(Contd.)

(क) डिग्री तथा उच्च स्तर—(जारी)

(a)—Degree Standard and Above—(Contd.)

(3) व्यापार प्रबन्ध

(iii) Business Management

राज्य/संघ शासित क्षेत्र State/Union Territory	संस्थाओं की संख्या Number of Institutions			नामांकन Enrolment		
	लड़कों के लिए For Boys	लड़कियों के लिए For Girls	जोड़ For All Persons	लड़के Boys	लड़कियाँ Girls	जोड़ Total
1	2	3	4	5	6	7
आंध्र प्रदेश	Andhra Pradesh	..	..	..	..	..
असम	Assam	..	..	..	..	..
बिहार	Bihar	2	..	2	585	21
गुजरात	Gujarat	2	..	2	347	38
हरियाणा	Haryana	..	..	..	..	..
हिमाचल प्रदेश	Himachal Pradesh	..	..	..	..	..
जम्मू और कश्मीर	Jammu & Kashmir	..	..	..	..	..
कर्नाटक	Karnataka	..	..	..	..	..
केरल	Kerala	..	..	..	..	..
मध्य प्रदेश]	Madhya Pradesh	..	..	..	..	..
महाराष्ट्र	Maharashtra	10	..	10	3,443	403
मणिपुर	Manipur	..	..	..	..	..
मेघालय	Meghalaya	..	..	..	..	..
नागालैंड	Nagaland	..	..	..	..	..
उड़ीसा	Orissa	2	..	2	305	7
पंजाब	Punjab	..	..	..	..	..
राजस्थान	Rajasthan	..	..	..	..	..
सिक्किम	Sikkim	..	..	..	..	..
तमिलनाडु	Tamil Nadu	..	..	..	..	..
त्रिपुरा	Tripura	..	..	..	..	..
उत्तर प्रदेश	Uttar Pradesh	..	..	..	..	..
पश्चिम बंगाल	West Bengal	1	..	1	242	35
अंडमान व निकोबार द्वीप समूह	A & N. Islands	..	..	..	..	..
अरुणाचल प्रदेश	Arunachal Pradesh	..	..	..	..	..
चंडीगढ़	Chandigarh	..	..	..	..	..
दादरा व नगर हवेली	D & N- Haveli	..	..	..	..	..
दिल्ली	Delhi	..	..	..	..	..
गोवा, दमन व दीव	Goa, Daman & Diu	..	..	..	..	..
लक्षद्वीप	Lakshadweep	..	..	..	..	..
मिज़ोरम	Mizoram	..	..	..	..	..
पांडिचेरी	Pondicherry	1	..	1	221	161
भारत	INDIA	18	..	18	5143	665
						5,808

सारणी 3—शिक्षा संस्थाओं की संख्या तथा संस्थावार नामांकन—(जारी)  
TABLE III—NUMBER OF EDUCATIONAL INSTITUTIONS AND THEIR ENROLMENT—(Contd.)

(ड.) उच्च शिक्षा की संस्थाएं (जारी)

E—Institutions for Higher Education—(Contd.)

(क) डिग्री तथा उच्च स्तर—(जारी)

(a)—Degree Standard and Above—(Contd.)

(4) शिक्षा

(iv) Education

राज्य/संघ शासित क्षेत्र State/Union Territory	संस्थाओं की संख्या Number of Institutions			नामांकन Enrolment			
	लड़कों के लिए For Boys	लड़कियों के लिए For Girls	जोड़ For All Persons	लड़के Boys	लड़कियां Girls	जोड़ Total	
	1	2	3	4	5	6	7
आंध्र प्रदेश	Andhra Pradesh	36	8	44	3,999	2,903	6,902
असम	Assam	8	...	8	771	354	1,125
बिहार	Bihar	12	3	15	1,304	881	2,185
गुजरात	Gujarat	36	2	38	2,895	1,950	4,845
हरियाणा	Haryana	15	3	18	1,580	1,694	3,274
हिमाचल प्रदेश	Himachal Pradesh	2	...	2	98	4	102
जम्मू और कश्मीर	Jammu & Kashmir	3	...	3	379	457	836
कर्नाटक	Karnataka	49	1	50	2,598	1,826	4,424
केरल	Kerala	17	2	19	1,063	2,255	3,318
मध्य प्रदेश	Madhya Pradesh	18	1	19	1,932	1,159	3,091
महाराष्ट्र	Maharashtra	60	4	64	6,727	3,901	10,628
मणिपुर	Manipur	...	...	...	...	...	...
मेघालय	Meghalaya	1	...	1	196	163	359
नागालैंड	Nagaland	1	...	1	77	30	107
ओडिशा	Orissa	31	2	33	3,188	930	4,118
पंजाब	Punjab	12	6	18	807	2,503	3,310
राजस्थान	Rajasthan	26	7	33	3,784	1,929	5,713
सिक्किम	Sikkim	...	...	...	...	...	...
तमिल नाडु	Tamil Nadu	12	10	22	1,242	1,626	2,868
त्रिपुरा	Tripura	...	...	...	...	...	...
उत्तर प्रदेश	Uttar Pradesh	10	4	14	782	752	1,534
पश्चिम बंगाल	West Bengal	22	3	25	3,715	2,383	6,098
अंडमान व निकोबार द्वीप समूह	A.&N. Islands	1	...	1	20	30	50
अरुणाचल प्रदेश	Arunachal Pradesh	...	...	...	...	...	...
चंडीगढ़	Chandigarh	1	1	2	59	443	502
दादरा व नगर हवेली	D.&N. Haveli	...	...	...	...	...	...
दिल्ली	Delhi	...	...	...	...	...	...
गोवा, दमन व दीव	Goa, Daman & Diu	1	...	1	51	143	194
लक्षद्वीप	Lakshadweep	...	...	...	...	...	...
मिजोरम	Mizoram	1	...	1	85	15	100
पाँडिचेरी	Pondicherry	...	...	...	...	...	...
भारत	INDIA	375	57	432	37,352	28,331	65,683

सारणी 3—शिक्षा संस्थाओं की संख्या तथा संस्थावार नामांकन—(जारी)  
**TABLE III—NUMBER OF EDUCATIONAL INSTITUTIONS AND THEIR ENROLMENT—(Contd.)**

(ड.) उच्च शिक्षा की संस्थाएँ— (जारी)

**E—Institutions for Higher Education—(Contd.)**

(क) डिग्री तथा उच्च स्तर—(जारी)

(a) Degree Standard and Above..(Contd.)

(5) इंजीनियरी, औद्योगिकी तथा स्थापत्य

(v) *Engineering, Technology and Architecture*

राज्य/संघ शासित क्षेत्र State/Union Territory	संस्थाओं की संख्या Number of Institutions			नामांकन Enrolment			
	लड़कों के लिए For Boys	लड़कियों के लिए For Girls	जोड़ For All Persons	लड़के Boys	लड़कियाँ Girls	जोड़ Total	
1	2	3	4	5	6	7	
आंध्र प्रदेश	Andhra Pradesh	24	...	24	17,364	948	18,312
असम	Assam	3	...	3	2,202	105	2,307
बिहार	Bihar	6	...	6	5,940	243	6,183
गुजरात	Gujarat	10	...	10	9,905	854	10,759
हरियाणा	Haryana	2	...	2	1,701	34	1,735
हिमाचल प्रदेश	Himachal Pradesh	...	...	...	...	...	...
जम्मू और कश्मीर	Jammu & Kashmir	1	...	1	1,673	66	1,739
कर्नाटक	Karnataka	44	...	44	29,092	1,115	30,207
केरल	Kerala	6	...	6	7,603	1,991	9,594
मध्य प्रदेश	Madhya Pradesh	11	...	11	9,769	480	10,249
महाराष्ट्र	Maharashtra	69	2	71	28,034	1,987	30,021
मणिपुर	Manipur	...	...	...	...	...	...
मेघालय	Meghalaya	...	...	...	...	...	...
नागालैंड	Nagaland	...	...	...	...	...	...
उड़ीसा	Orissa	5	...	5	2,224	43	2,267
पंजाब	Punjab	3	...	3	1,881	80	1,961
राजस्थान	Rajasthan	3	...	3	2,442	32	2,474
सिक्किम	Sikkim	...	...	...	...	...	...
तमिल नाडु	Tamil Nadu	39	...	39	18,453	3,600	22,053
त्रिपुरा	Tripura	1	...	1	376	39	415
उत्तर प्रदेश	Uttar Pradesh	3	...	3	1,792	29	1,821
पश्चिम बंगाल	West Bengal	10	...	10	4,560	148	4,708
अंडमान व निकोबार द्वीप समूह	A.&N. Islands	...	...	...	...	...	...
अरुणाचल प्रदेश	Arunachal Pradesh	...	...	...	...	...	...
चंडीगढ़	Chandigarh	2	...	2	1,188	137	1,325
दादरा व नगर हवेली	D.&N. Haveli	...	...	...	...	...	...
दिल्ली	Delhi	2	...	2	1,234	145	1,379
गोवा, दमन व दीव	Goa, Daman & Diu	2	...	2	420	20	440
लक्षद्वीप	Lakshadweep	...	...	...	...	...	...
मिजोरम	Mizoram	...	...	...	...	...	...
पाण्डिचेरी	Pondichery	...	...	...	...	...	...
भारत	INDIA	246	2	248	147,853	12,096	159,949

सारणी 3—शिक्षा संस्थाओं की संख्या तथा संस्थावार नामांकन—(जारी)  
TABLE III—NUMBER OF EDUCATIONAL INSTITUTIONS AND THEIR ENROLMENT—(Contd.)

इ—उच्च शिक्षाकी संस्थाएं—(जारी)

E—Institutions for Higher Education—(Contd.)

(क) डिग्री तथा उच्च स्तर

(a)—Degree Standard and Above—(Contd.)

(6) विधि

(vi) Law

D-6455  
25-10-91

राज्य/संघ शासित क्षेत्र State/Union Territory	संस्थाओं की संख्या Number of Institutions			नामांकन Enrolment			
	लड़कों के लिए	लड़कियों के लिए	जोड़	लड़के	लड़कियां	जोड़	
	For Boys	For Girls	For All Persons	Boys	Girls	Total	
1	2	3	4	5	6	7	
आंध्र प्रदेश	Andhra Pradesh	9	...	9	6,740	605	7,345
असम	Assam	9	...	9	3,529	512	4,041
बिहार	Bihar	11	...	11	11,652	657	12,309
गुजरात	Gujarat	27	...	27	15,612	3,563	19,175
हरियाणा	Haryana	...	...	...	...	...	...
हिमाचल प्रदेश	Himachal Pradesh	...	...	...	...	...	...
जम्मू और कश्मीर	Jammu & Kashmir	...	...	...	...	...	...
कर्नाटक	Karnataka	34	...	34	17,865	1,158	19,023
केरल	Kerala	4	...	4	2,393	860	3,253
मध्य प्रदेश	Madhya Pradesh	25	...	25	9,247	984	10,231
महाराष्ट्र	Maharashtra	35	...	35	19,507	4,235	23,742
मणिपुर	Manipur	1	...	1	546	151	697
मेघालय	Meghalaya	1	...	1	766	139	905
नागालैण्ड	Nagaland	2	...	2	209	44	253
उड़ीसा	Orissa	14	...	14	8,198	320	8,518
पंजाब	Punjab	...	...	...	...	...	...
राजस्थान	Rajasthan	3	...	3	126	3	129
सिक्किम	Sikkim	1	...	1	99	21	120
तमिलनाडु	Tamil Nadu	4	...	4	3,341	566	3,907
त्रिपुरा	Tripura	...	...	...	...	...	...
उत्तर प्रदेश	Uttar Pradesh	1	...	1	2,524	142	2,666
पश्चिम बंगाल	West Bengal	4	...	4	3,114	1,056	4,170
अंडमान व निकोबार द्वीप समूह	A.&N. Islands	...	...	...	...	...	...
अरुणाचल प्रदेश	Arunachal Pradesh	...	...	...	...	...	...
चंडीगढ़	Chandigarh	...	...	...	...	...	...
दादरा व नगर हवेली	D.&N. Haveli	...	...	...	...	...	...
दिल्ली	Delhi	...	...	...	...	...	...
गोवा, दमन व दीव	Goa, Daman & Diu	2	...	2	492	142	634
लक्षद्वीप	Lakshadweep	...	...	...	...	...	...
मिजोरम	Mizoram	...	...	...	...	...	...
पांडिचेरी	Pondicherry	1	...	1	344	39	383
भारत	INDIA	188	...	188	106,304	15,197	121,501

सारणी 3—शिक्षा संस्थाओं की संख्या तथा संस्थावार नामांकन—(जारी)  
TABLE III—NUMBER OF EDUCATIONAL INSTITUTIONS AND THEIR ENROLMENT—(Contd.)

(ड.) उच्च शिक्षा की संस्थाएं—(जारी)

E—Institutions for Higher Education—(Contd.)

(क) डिग्री तथा उच्च स्तर—(जारी)

(a)—Degree Standard and Above—(Contd.)

(7) औषधि—(1) एलोपैथी

(vii) Medicine—(i) Allopathy

राज्य/संघ शासित क्षेत्र State/Union Territory	संस्थाओं की संख्या Number of Institutions			नामांकन Enrolment			
	लड़कों के लिए For Boys	लड़कियों के लिए For Girls	जोड़ For All Persons	लड़के Boys	लड़कियाँ Girls	जोड़ Total	
1	2	3	4	5	6	7	
आंध्र प्रदेश	Andhra Pradesh	9	...	9	4,565	2,400	6,965
असम	Assam	3	...	3	1520	535	2,055
बिहार	Bihar	10	..	10	3195	900	4,095
गुजरात	Gujarat	5	..	5	3573	1,002	4,576
हरियाणा	Haryana	1	..	1	878	262	1,140
हिमाचल प्रदेश	Himachal Pradesh	1	..	1	298	73	371
जम्मू और कश्मीर	Jammu & Kashmir	2	..	2	811	299	1,110
कर्नाटक	Karnataka	12	..	12	5,272	1,945	7,217
केरल	Kerala	5	..	5	3,631	2,434	6,115
मध्य प्रदेश	Madhya Pradesh	6	..	6	3,523	1,392	4,915
महाराष्ट्र	Maharashtra	16	..	16	7,516	4,436	11,952
मणिपुर	Manipur	1	..	1	282	106	388
मेघालय	Meghalaya	..	..	..	..	..	..
नागालैंड	Nagaland	..	..	..	..	..	..
ओड़ीसा	Orissa	..	..	..	..	..	..
पंजाब	Punjab	5	..	5	2,450	1,072	3,522
राजस्थान	Rajasthan	5	..	5	2,607	1,380	3,987
सिक्किम	Sikkim	..	..	..	..	..	..
तमिलनाडु	Tamil Nadu	12	..	12	6,369	4,382	10,751
त्रिपुरा	Tripura	..	..	..	..	..	..
उत्तर प्रदेश	Uttar Pradesh	8	..	8	4,184	982	5,166
पश्चिम बंगाल	West Bengal	10	..	10	2,798	625	3,423
अंडमान व निकोबार द्वीप समूह	A.&N. Islands	..	..	..	..	..	..
अरुणाचल प्रदेश	Arunachal Pradesh	..	..	..	..	..	..
चंडीगढ़	Chandigarh	..	..	..	..	..	..
दादरा व नगर हवेली	D.&N. Haveli	..	..	..	..	..	..
दिल्ली	Delhi	3	1	4	1,414	14,76	28,90
गोवा, दमन व दीव	Goa, Daman & Diu	1	..	1	248	180	428
लक्षद्वीप	Lakshadweep	..	..	..	..	..	..
मिज़ोरम	Mizoram	..	..	..	..	..	..
पाण्डिचेरी	Pondicherry	1	..	1	450	162	612
भारत	INDIA	116	1	117	55,584	26,094	81,678



सारणी 3—शिक्षा संस्थाओं की संख्या तथा संस्थावार नामांकन—(जारी)  
TABLE III—NUMBER OF EDUCATIONAL INSTITUTIONS AND THEIR ENROLMENT—(Contd.)

(क) उच्च शिक्षा की संस्थाएँ—(जारी)  
E—Institutions for Higher Education—(Contd.)

(क) डिग्री तथा उच्च स्तर—(जारी)  
(a)—Degree Standard and Above—(Contd.)

(7) औषधि—(2) आयुर्वेद एवं यूनानी  
(vii) Medicine—(ii) Ayurveda & Unani

राज्य/संघ शासित क्षेत्र State/Union Territory	संस्थाओं की संख्या Number of Institutions			नामांकन Enrolment			
	लड़कों के लिए For Boys	लड़कियों के लिए For Girls	जोड़ For All persons	लड़के Boys	लड़कियाँ Girls	जोड़ Total	
1	2	3	4	5	6	7	
आन्ध्र प्रदेश	Andhra Pradesh	6	...	6	869	351	1,220
असम	Assam	1	...	1	148	8	156
बिहार	Bihar	14	...	14	3,439	124	3,563
गुजरात	Gujarat	8	1	9	733	585	1,318
हरियाणा	Haryana	3	1	4	880	668	1,548
हिमाचल प्रदेश	Himachal Pradesh	1	...	1	194	67	261
जम्मू और कश्मीर	Jammu & Kashmir	...	...	...	...	...	...
कर्नाटक	Karnataka	8	...	8	920	295	1,215
केरल	Kerala	4	...	4	433	393	826
मध्य प्रदेश	Madhya Pradesh	17	...	17	766	167	933
महाराष्ट्र	Maharashtra	22	...	22	3,800	2,345	6,145
मणिपुर	Manipur	...	...	...	...	...	...
मेघालय	Meghalaya	...	...	...	...	...	...
नागालैंड	Nagaland	...	...	...	...	...	...
उड़ीसा	Orissa	3	...	3	1446	326	1772
पंजाब	Punjab	3	...	3	508	272	780
राजस्थान	Rajasthan	2	...	2	706	44	750
सिक्किम	Sikkim	...	...	...	...	...	...
तमिल न्नाडु	Tamil Nadu	1	...	1	321	287	608
त्रिपुरा	Tripura	...	...	...	...	...	...
उत्तर प्रदेश	Uttar Pradesh	10	...	10	1,682	292	1,974
पश्चिम बंगाल	West Bengal	2	...	2	232	25	257
अंडमान व निकोबार द्वीप समूह	A.&N. Islands	...	...	...	...	...	...
अरुणाचल प्रदेश	Arunachal Pradesh	...	...	...	...	...	...
चंडीगढ़	Chandigarh	...	...	...	...	...	...
दादरा व नगर हवेली	D.&N. Haveli	...	...	...	...	...	...
दिल्ली	Delhi	2	...	2	334	121	455
गोवा, दमन व दीव	Goa, Daman & Diu	...	...	...	...	...	...
लक्षद्वीप	Lakshadweep	...	...	...	...	...	...
मिजोरम	Mizoram	...	...	...	...	...	...
पाण्डिचेरी	Pondicherry	...	...	...	...	...	...
भारत	INDIA	107	2	109	17,411	6,370	2,3781

सारणी 3—शिक्षा संस्थाओं की संख्या तथा संस्थावार नामांकन—(जारी)  
TABLE III—NUMBER OF EDUCATIONAL INSTITUTIONS AND THEIR ENROLMENT—(Contd.)

(ड) उच्च शिक्षा की संस्थाएं—(जारी)

E—Institutions for Higher Education—(Contd.)

(क) डिग्री तथा उच्च स्तर—(जारी)

(a)—Degree Standard and Above—(Contd.)

(7) औषधि—(3) होम्योपैथी

(vii) Medicine—(iii) Homoeopathy

राज्य/संघ शासित क्षेत्र State/Union Territory	संस्थाओं की संख्या Number of Institutions			नामांकन Enrolment			
	लड़कों के लिए For Boys	लड़कियों के लिए For Girls	जोड़ For All Persons	लड़के Boys	लड़कियां Girls	जोड़ Total	
	2	3	4	5	6	7	
आंध्र प्रदेश	Andhra Pradesh	3	...	3	533	281	814
असम	Assam	...	...	...	...	...	...
बिहार	Bihar	26	...	26	5,668	461	6,129
गुजरात	Gujarat	3	...	3	549	159	708
हरियाणा	Haryana	...	...	...	...	...	...
हिमाचल प्रदेश	Himachal Pradesh	...	...	...	...	...	...
जम्मू और कश्मीर	Jammu & Kashmir	...	...	...	...	...	...
कर्नाटक	Karnataka	4	...	4	898	140	1,038
केरल	Kerala	3	...	3	445	512	957
मध्य प्रदेश	Madhya Pradesh	...	...	...	..	..	...
महाराष्ट्र	Maharashtra	5	...	5	337	532	869
मणिपुर	Manipur	...	...	...	...	...	...
मेघालय	Meghalaya	...	...	...	...	...	...
नागालैंड	Nagaland	...	...	...	...	...	...
उड़ीसा	Orissa	4	...	4	642	85	727
पंजाब	Punjab	...	...	...	...	...	...
राजस्थान	Rajasthan	...	...	...	...	...	...
सिक्किम	Sikkim	...	...	...	...	...	...
तमिल नाडु	Tamil Nadu	...	...	...	...	...	...
त्रिपुरा	Tripura	...	...	...	...	...	...
उत्तर प्रदेश	Uttar Pradesh	10	...	10	3,042	122	3,164
पश्चिम बंगाल	West Bengal	4	...	4	1,489	191	1,680
अंडमान व निकोबार द्वीप समूह	A. & N. Islands	...	...	...	...	...	...
अरुणाचल प्रदेश	Arunachal Pradesh	...	...	...	...	...	...
चंडीगढ़	Chandigarh	...	...	...	...	...	...
दादरा व नगर हवेली	D.&N. Haveli	...	...	...	...	...	...
दिल्ली	D. lhi	...	...	...	...	...	...
गोवा, दमन व दीव	Goa, Daman & Diu	...	...	...	...	...	...
लक्षद्वीप	Lakshadweep	...	...	...	...	...	...
मिजोरम	Mizoram	...	...	...	...	...	...
पाण्डिचेरी	Pondichery	...	...	...	...	...	...
भारत	INDIA	62	...	62	13,603	2,483	16,086

## सारणी 3—शिक्षा संस्थाओं की संख्या तथा संस्थावार नामांकन— (जारी)

TABLE III—NUMBER OF EDUCATIONAL INSTITUTIONS AND THEIR ENROLMENT—(Contd.)

(ड) उच्च शिक्षा की संस्थाएँ—(जारी)

E—Institutions for Higher Education—(Contd.)

(क) डिग्री तथा उच्च स्तर—(जारी)

(a) Degree Standard and Above—(Contd.)

(7) औषधि—(4) दन्त चिकित्सा

(vii) Medicine—(iv) Dentistry

राज्य/संघ शासित क्षेत्र State/Union Territory	संस्थाओं की संख्या Number of Institutions			नामांकन Enrolment		
	लड़कों के लिए For Boys	लड़कियों के लिए For Girls	जोड़ For All Persons	लड़के Boys	लड़कियाँ Girls	जोड़ Total
1	2	3	4	5	6	7
आन्ध्र प्रदेश	Andhra Pradesh	...	...	...	...	...
असम]	Assam	...	...	...	...	...
बिहार	Bihar	1	...	1	36	56
गुजरात]	Gujarat	1	...	1	55	274
हरियाणा	Haryana	...	...	...	...	...
हिमाचल प्रदेश	Himachal Pradesh	...	...	...	...	...
जम्मू और कश्मीर	Jammu & Kashmir	...	...	...	...	...
कर्नाटक	Karnataka	3	...	3	349	511
केरल	Kerala	...	...	...	...	...
मध्य प्रदेश	Madhya Pradesh	1	...	1	58	82
महाराष्ट्र	Maharashtra	4	...	4	493	1103
मणिपुर	Manipur	...	...	...	...	...
मेघालय	Meghalaya	...	...	...	...	...
नागालैंड	Nagaland	...	...	...	...	...
उड़ीसा	Orissa	4	...	4	380	466
पंजाब	Punjab	1	...	1	74	124
राजस्थान	Rajasthan	...	...	...	...	...
सिक्किम	Sikkim	...	...	...	...	...
तमिल नाडु	Tamil Nadu	1	...	1	158	258
त्रिपुरा	Tripura	...	...	...	...	...
उत्तर प्रदेश	Uttar Pradesh	...	...	...	...	...
पश्चिम बंगाल	West Bengal	1	...	1	142	203
अंडमान व निकोबार द्वीप समूह	A. & N. Islands	...	...	...	...	...
अरुणाचल प्रदेश	Arunachal Pradesh	...	...	...	...	...
चंडीगढ़	Chandigarh	...	...	...	...	...
दादरा व नगर हवेली	D. & N. Haveli	...	...	...	...	...
दिल्ली	Delhi	...	...	...	...	...
गोवा, दमन व दीव	Goa, Daman & Diu	1	...	1	33	105
लक्षद्वीप	Lakshadweep	...	...	...	...	...
मिज़ोरम	Mizoram	...	...	...	...	...
पाण्डिचेरी	Pondichery	...	...	...	...	...
भारत	INDIA.	18	...	18	1778	3182

सारणी 3—शिक्षा संस्थाओं की संख्या तथा संस्थावार नामांकन—(जारी)  
TABLE III—NUMBER OF EDUCATIONAL INSTITUTIONS AND THEIR ENROLMENT—(Contd.)

(ड) उच्च शिक्षा की संस्थाएँ—(जारी)

E—Institutions for Higher Education—(Contd.)

(क) डिग्री तथा उच्च स्तर—(जारी)

(a) Degree Standard and Above—(Contd.)

(7) औषधि— (5) परिचर्या

(vii) Medicine—(v) Nursing

राज्य/संघ शासित क्षेत्र State/Union Territory	संस्थाओं की संख्या Number of Institutions			नामांकन Enrolment			
	लड़कों के लिए For Boys	लड़कियों के लिए For Girls	जोड़ For All Persons	लड़के Boys	लड़कियाँ Girls	जोड़ Total	
	1	2	3	4	5	6	7
आंध्र प्रदेश	Andhra Pradesh	..	3	3	..	289	289
असम	Assam	..	1	1	..	103	103
बिहार	Bihar	..	..	..	..	..	..
गुजरात	Gujarat	..	1	1	7	29	36
हरियाणा	Haryana	..	..	..	..	..	..
हिमाचल प्रदेश	Himachal Pradesh	..	..	..	..	..	..
जम्मू और कश्मीर	Jammu & Kashmir	..	..	..	..	..	..
कर्नाटक	Karnataka	..	1	1	69	96	165
केरल	Kerala	..	..	..	..	..	..
मध्य प्रदेश	Madhya Pradesh	..	1	1	..	102	102
महाराष्ट्र	Maharashtra	..	3	3	26	501	527
मणिपुर	Manipur	..	..	..	..	..	..
मेघालय	Meghalaya	..	..	..	..	..	..
नागालैंड	Nagaland	..	..	..	..	..	..
उड़ीसा	Orissa	..	..	..	..	..	..
पंजाब	Punjab	..	..	..	..	..	..
राजस्थान	Rajasthan	1	..	1	16	133	149
सिक्किम	Sikkim	..	..	..	..	..	..
तमिलनाडु	Tamil Nadu	..	1	1	12	391	403
त्रिपुरा	Tripura	..	..	..	..	..	..
उत्तर प्रदेश	Uttar Pradesh	..	..	..	..	..	..
पश्चिम बंगाल	West Bengal	..	1	1	..	113	113
अंडमान व निकोबार द्वीप समूह	A. & N. Islands	..	..	..	..	..	..
अरुणाचल प्रदेश	Arunachal Pradesh	..	..	..	..	..	..
चंडीगढ़	Chandigarh	..	..	..	..	..	..
दादरा व नगर हवेली	D. & N. Haveli	..	..	..	..	..	..
दिल्ली	Delhi	..	1	1	4	240	244
गोवा, दमन व दीव	Goa, Daman & Diu	..	..	..	..	..	..
लक्षद्वीप	Lakshadweep	..	..	..	..	..	..
मिज़ोरम	Mizoram	..	..	..	..	..	..
पाँडिचेरी	Pondicherry	..	..	..	..	..	..
भारत	INDIA	1	13	14	134	1997	2131

सारणी 3—शिक्षा संस्थाओं की संख्या तथा संस्थावार नामांकन—(जारी)  
TABLE III—NUMBER OF EDUCATIONAL INSTITUTIONS AND THEIR ENROLMENT—(contd.)

(इ) उच्च शिक्षा की संस्थाएँ—(जारी)  
E—Institutions for Higher Education—(contd.)

(क) डिग्री तथा उच्च स्तर—(जारी)  
(a) Degree Standard and Above—(contd.)

(7) औषधि—(6) औषधि विलान  
(vii) Medicine—(vi) Pharmacy

राज्य/संघ शासित क्षेत्र State/Union Territory	संस्थाओं की संख्या Number of Institutions			नामांकन Enrolment		
	लड़कों के लिए For Boys	लड़कियों के लिए For Girls	जोड़ For All Persons	लड़के Boys	लड़कियाँ Girls	जोड़ Total
1	2	3	4	5	6	7
आंध्र प्रदेश	Andhra Pradesh	..	..	..	..	..
असम	Assam	..	..	..	..	..
बिहार	Bihar	..	..	..	..	..
गुजरात	Gujarat	5	..	5	752	969
हरियाणा	Haryana	..	..	..	..	..
हिमाचल प्रदेश	Himachal Pradesh	..	..	..	..	..
जम्मू और कश्मीर	Jammu & Kashmir	..	..	..	..	..
कर्नाटक	Karnataka	17	..	17	1976	2261
केरल	Kerala	..	..	..	..	..
मध्य प्रदेश	Madhya Pradesh	..	..	..	..	..
महाराष्ट्र	Maharashtra	7	1	8	817	1273
मणिपुर	Manipur	..	..	..	..	..
मेघालय	Meghalaya	..	..	..	..	..
नागालैंड	Nagaland	..	..	..	..	..
उड़ीसा	Orissa	..	..	..	..	..
पंजाब	Punjab	..	..	..	..	..
राजस्थान	Rajasthan	..	..	..	..	..
सिक्किम	Sikkim	..	..	..	..	..
तमिलनाडु	Tamil Nadu	..	..	..	..	..
त्रिपुरा	Tripura	..	..	..	..	..
उत्तर प्रदेश	Uttar Pradesh	..	..	..	..	..
पश्चिम बंगाल	West Bengal	..	..	..	..	..
अंडमन व निकोबार द्वीप समूह	A. & N. Islands	..	..	..	..	..
अरुणाचल प्रदेश	Arunachal Pradesh	..	..	..	..	..
चंडीगढ़	Chandigarh	..	..	..	..	..
दादरा और नगर हवेली	D. & N. Haveli	..	..	..	..	..
दिल्ली	Delhi	2	..	2	296	429
गोवा, दमन व दीव	Goa, Daman & Diu	1	..	1	83	159
लक्षा द्वीप	Lakshadweep	..	..	..	..	..
मिजोरम	Mizoram	..	..	..	..	..
पाण्डिचेरी	Pondicherry	..	..	..	..	..
भारत	INDIA	32	1	33	3924	5091

सारणी 3—शिक्षा संस्थानों की संख्या तथा संस्थावार नामांकन—(जारी)  
TABLE III—NUMBER OF EDUCATIONAL INSTITUTIONS AND THEIR ENROLMENT—(contd.)

(इ) उच्च शिक्षा की संस्थाएँ—(जारी)

E—Institutions for Higher Education—(contd.)

(क) डिग्री तथा उच्च स्तर—(जारी)

(a)—Degree Standard and Above—(contd.)

(8) सार्वजनिक स्वास्थ्य

(viii)—Public Health

राज्य/संघ शासित क्षेत्र State/Union Territory	संस्थाओं की संख्या Number of Institutions			नामांकन Enrolment			
	लड़कों के लिए For Boys	लड़कियों के लिए For Girls	जोड़ For All Persons	लड़के Boys	लड़कियाँ Girls	जोड़ Total	
	1	2	3	4	5	6	7
आंध्र प्रदेश	Andhra Pradesh	..	..	..	..	..	..
असम	Assam	..	..	..	..	..	..
बिहार	Bihar	..	..	..	..	..	..
गुजरात	Gujarat	1	..	1	3	19	22
हरियाणा	Haryana	..	..	..	..	..	..
हिमाचल प्रदेश	Himachal Pradesh	..	..	..	..	..	..
जम्मू और कश्मीर	Jammu & Kashmir	..	..	..	..	..	..
कर्नाटक	Karnataka	1	..	1	149	53	202
केरल	Kerala	..	..	..	..	..	..
मध्य प्रदेश	Madhya Pradesh	..	..	..	..	..	..
महाराष्ट्र	Maharashtra	..	..	..	..	..	..
मणिपुर	Manipur	..	..	..	..	..	..
मेघालय	Meghalaya	..	..	..	..	..	..
नागालैंड	Nagaland	..	..	..	..	..	..
उड़ीसा	Orissa	..	..	..	..	..	..
पंजाब	Punjab	..	..	..	..	..	..
राजस्थान	Rajasthan	..	..	..	..	..	..
सिक्किम	Sikkim	..	..	..	..	..	..
तमिलनाडु	Tamil Nadu	..	..	..	..	..	..
त्रिपुरा	Tripura	..	..	..	..	..	..
उत्तर प्रदेश	Uttar Pradesh	..	..	..	..	..	..
पश्चिम बंगाल	West Bengal	1	..	1	156	83	239
अंडमान व निकोबार द्वीप समूह	A. & N. Islands	..	..	..	..	..	..
अरुणाचल प्रदेश	Arunachal Pradesh	..	..	..	..	..	..
चंडीगढ़	Chandigarh	..	..	..	..	..	..
दादरा व नगर हवेली	D. & N. Haveli	..	..	..	..	..	..
दिल्ली	Delhi	..	..	..	..	..	..
गोवा, दमन व दीव	Goa, Daman & Diu	..	..	..	..	..	..
लक्षद्वीप	Lakshadweep	..	..	..	..	..	..
मिज़ोरम	Mizoram	..	..	..	..	..	..
पाण्डिचेरी	Pondicherry	..	..	..	..	..	..
भारत	INDIA	3	..	3	308	155	463

सारणी 3—शिक्षा संस्थाओं की संख्या तथा संस्थावार नामांकन—(जारी)  
TABLE III—NUMBER OF EDUCATIONAL INSTITUTIONS AND THEIR ENROLMENT (contd.)

(इ.) उच्च शिक्षा की संस्थाएं—(जारी)

E—Institutions for Higher Education —(contd.)

(क) डिग्री तथा उच्च स्तर—(जारी)

(a) Degree Standard and Above (Contd.)

(9) संगीत तथा ललित कलाएं

(ix) Music & Fine Arts

राज्य/संघ शासित क्षेत्र State/Union Territory	संस्थाओं की संख्या Number of Institutions			नामांकन Enrolment			
	लड़कों की लिए For Boys	लड़कियों के लिए For Girls	जोड़ For All Persons	लड़के Boys	लड़कियां Girls	जोड़ Total	
1	2	3	4	5	6	7	
आंध्र प्रदेश	Andhra Pradesh	3	...	3	472	609	1081
असम	Assam	...	...	...	...	...	...
बिहार	Bihar	1	...	1	98	22	120
गुजरात	Gujarat	2	...	2	605	528	1133
हरियाणा	Haryana	...	...	...	...	...	...
हिमाचल प्रदेश	Himachal Pradesh	...	...	...	...	...	...
जम्मू और कश्मीर	Jammu & Kashmir	2	...	2	89	105	194
कर्नाटक	Karnataka	2	...	2	96	124	220
केरल	Kerala	1	...	1	145	90	235
मध्य प्रदेश	Madhya Pradesh	29	1	30	2291	2596	4887
महाराष्ट्र	Maharashtra	7	1	8	1653	1088	2741
मणिपुर	Manipur	4	...	4	441	246	687
मेघालय	Meghalaya	...	...	...	...	...	...
नागालैंड	Nagaland	...	...	...	...	...	...
उड़ीसा	Orissa	2	...	2	425	255	680
पंजाब	Punjab	1	...	1	12	214	226
राजस्थान	Rajasthan	3	...	3	247	187	434
सिक्किम	Sikkim	...	...	...	...	...	...
तमिल नाडु	Tamil Nadu	2	...	2	214	314	528
त्रिपुरा	Tripura	2	...	2	156	574	730
उत्तर प्रदेश	Uttar Pradesh	2	3	5	672	1284	1956
पश्चिम बंगाल	West Bengal	4	...	4	376	732	1108
अंडमान व निकोबार द्वीप समूह	A. & N. Islands	...	...	...	...	...	...
अरुणाचल प्रदेश	Arunachal Pradesh	...	...	...	...	...	...
चंडीगढ़	Chandigarh	1	...	1	115	59	174
दादरा व नागर हवेली	D. & N. Haveli	...	...	...	...	...	...
दिल्ली	Delhi	1	...	1	120	142	262
गोवा, दमन व दीप	Goa, Daman & Diu	1	...	1	89	57	146
लक्षद्वीप	Lakshadweep	...	...	...	...	...	...
मिजोरम	Mizoram	...	...	...	...	...	...
पाण्डिचेरी	Pondichery	...	...	...	...	...	...
भारत	INDIA	70	5	75	8316	9226	17542

## सारणी 3—शिक्षा संस्थाओं की संख्या तथा संस्थावार नामांकन—(जारी)

TABLE III—NUMBER OF EDUCATIONAL INSTITUTIONS AND THEIR ENROLMENT—(contd.)

(इ.) उच्च शिक्षा की संस्थाएँ—(जारी)

E—Institutions for Higher Education—(contd.)

(क) डिग्री तथा उच्च स्तर—(जारी)

(a) Degree Standard and Above—(Contd.)

(10) प्राच्य विद्या अध्ययन

(x) Oriental Studies

राज्य/संघ शासित क्षेत्र State/Union Territory	संस्थाओं की संख्या Number of Institutions			नामांकन Enrolment			
	लड़कों के लिए For Boys	लड़कियों के लिए For Girls	जोड़ For All Persons	लड़के Boys	लड़कियाँ Girls	गोड़ Total	
1	2	3	4	5	6	7	
आंध्र प्रदेश	Andhra Pradesh	49	4	53	4147	1874	6021
असम	Assam	2	..	2	108	8	116
बिहार	Bihar	84	...	84	14285	3589	17874
गुजरात	Gujarat	1	...	1	162	2	164
हरियाणा	Haryana	15	..	15	1327	609	1936
हिमाचल प्रदेश	Himachal Pradesh	9	..	9	613	528	1141
जम्मू और कश्मीर	Jammu & Kashmir	6	2	8	495	210	705
कर्नाटक	Karnataka	8	...	8	4485	336	4821
केरल	Kerala	7	1	8	627	989	1616
मध्य प्रदेश	Madhya Pradesh	13	...	13	832	75	907
महाराष्ट्र	Maharashtra	4	...	4	298	32	330
मणिपुर	Manipur	2	...	2	78	28	106
मेघालय	Meghalaya	...	...	...	...	...	...
नागालैंड	Nagaland	...	...	...	...	...	..
उड़ीसा	Orissa	7	...	7	762	178	940
पंजाब	Punjab	3	...	3	292	185	477
राजस्थान	Rajasthan	35	...	35	5185	1536	6721
सिक्किम	Sikkim	...	...	..	...	...	...
तमिलनाडु	Tamil Nadu	15	...	15	928	562	1490
त्रिपुरा	Tripura	1	...	1	261	367	628
उत्तर प्रदेश	Uttar Pradesh	3	...	3	452	102	554
पश्चिम बंगाल	West Bengal	1	...	1	19	23	42
अंडमान व निकोबार द्वीप समूह	A. & N. Islands	...	...	...	...	...	...
अरुणाचल प्रदेश	Arunachal Pradesh	...	...	...	...	...	...
चंडीगढ़	Chandigarh	...	...	...	...	...	...
दादरा व नागर हवेली	D. & N. Haveli	...	...	...	...	...	...
दिल्ली	Delhi	11	1	12	1331	468	1799
गोवा, दमन व दीव	Goa, Daman & Diu	...	...	...	...	...	...
लक्षद्वीप	Lakshadweep	...	...	...	...	...	...
मिजोरम	Mizoram	...	...	...	...	...	...
पाण्डिचेरी	Pondicherry	...	...	...	...	...	...
भारत	INDIA	276	8	284	36687	11701	48388



सारणी 3--शिक्षा संस्थाओं की संख्या तथा संस्थावार नामांकन--(जारी)  
TABLE III--NUMBER OF EDUCATIONAL INSTITUTIONS AND THEIR ENROLMENT--(contd.)

(ड.) उच्च शिक्षा की संस्थाएं--(जारी)

E--Institutions for Higher Education--(Contd.)

(क) डिग्री तथा उच्च स्तर--(जारी)

(a) Degree Standard and Above (Contd.)

(11) शारीरिक शिक्षा

(xi) Physical Education

राज्य/संघ शासित क्षेत्र State/Union Territory	संस्थाओं की संख्या Number of Institutions			नामांकन Enrolment			
	लड़कों के लिए For Boys	लड़कियों के लिए For Girls	जोड़ For All Persons	लड़के Boys	लड़कियां Girls	जोड़ Total	
1	2	3	4	5	6	7	
आंध्र प्रदेश	Andhra Pradesh	2	...	2	307	77	384
असम	Assam	...	...	...	...	...	...
बिहार	Bihar	2	...	2	265	32	297
गुजरात	Gujarat	2	2	4	229	204	433
हरियाणा	Haryana	1	...	1	114	11	125
हिमाचल प्रदेश	Himachal Pradesh	...	...	...	...	...	...
जम्मू और कश्मीर	Jammu & Kashmir	1	...	1	43	23	66
कर्नाटक	Karnataka	8	...	8	679	156	835
केरल	Kerala	1	...	1	25	...	33
मध्य प्रदेश	Madhya Pradesh	1	...	1	396	108	504
महाराष्ट्र	Maharashtra	13	...	13	2530	307	2837
मणिपुर	Manipur	...	...	...	...	...	...
मेघालय	Meghalaya	...	...	...	...	...	...
नागालैंड	Nagaland	...	...	...	...	...	...
उड़ीसा	Orissa	...	...	...	...	...	...
पंजाब	Punjab	3	..	3	631	241	872
राजस्थान	Rajasthan	1	...	1	127	40	167
सिक्किम	Sikkim	..	..	..	..	..	..
तमिल नाडु	Tamil Nadu	3	..	3	194	98	292
त्रिपुरा	Tripura	1	..	1	7	4	11
उत्तर प्रदेश	Uttar Pradesh	2	1	3	272	65	337
पश्चिम बंगाल	West Bengal	1	1	2	100	90	190
अंडमान व निकोबार द्वीप समूह	A. & N. Islands	...	...	...	...	...	...
अरुणाचल प्रदेश	Arunachal Pradesh	...	...	...	...	...	...
चंडीगढ़	Chandigarh	...	...	...	...	...	...
दादरा व नागर हवेली	D. & N. Haveli	...	...	...	...	...	...
दिल्ली	Delhi	...	...	...	...	...	...
गोवा, दमन व दीव	Goa, Daman & Diu	...	...	...	...	...	...
लक्षद्वीप	Lakshadweep	...	...	...	...	...	...
मिज़ोरम	Mizoram	...	...	...	...	...	...
पाण्डिचेरी	Pondichery	...	...	...	...	...	...
भारत	INDIA	42	4	46	5919	1464	7383

सारणी 3—शिक्षा संस्थाओं की संख्या तथा संस्थावार नामांकन—(जारी)  
TABLE III—NUMBER OF EDUCATIONAL INSTITUTIONS AND THEIR ENROLMENT—(contd.)

(ड) —उच्च शिक्षा की संस्थाएं—(जारी)

(E)—Institutions for Higher Education—(Contd.)

(क) डिग्री तथा उच्च स्तर

(a) Degree Standard and Above—(Contd.)

(11) सामाजिक कार्य

(ix) Social Work

राज्य/संघ शासित क्षेत्र State/Union Territory	संस्थाओं की संख्या Number of Institutions			नामांकन Enrolment			
	लड़कों के लिए	लड़कियों के लिए	जोड़	लड़के	लड़कियां	जोड़	
	For Boys	For Girls	For All Persons	Boys	Girls	Total	
1	2	3	4	5	6	7	
आंध्र प्रदेश	Andhra Pradesh	1	..	1	84	18	102
असम	Assam	..	..	..	..	..	..
बिहार	Bihar	..	..	..	..	..	..
गुजरात	Gujarat	1	..	1	41	28	69
हरियाणा	Haryana	..	..	..	..	..	..
हिमाचल प्रदेश	Himachal Pradesh	..	..	..	..	..	..
जम्मू और कश्मीर	Jammu & Kashmir	..	..	..	..	..	..
कर्नाटक	Karnataka	1	..	1	182	246	428
केरल	Kerala	..	..	..	..	..	..
मध्य प्रदेश	Madhya Pradesh	2	..	2	73	22	95
महाराष्ट्र	Maharashtra	9	..	9	942	618	1560
मणिपुर	Manipur	..	..	..	..	..	..
मेघालय	Meghalaya	..	..	..	..	..	..
नागालैंड	Nagaland	..	..	..	..	..	..
ओड़ीसा	Orissa	..	..	..	..	..	..
पंजाब	Punjab	..	..	..	..	..	..
राजस्थान	Rajasthan	1	..	1	66	9	75
सिक्किम	Sikkim	..	..	..	..	..	..
तमिलनाडु	Tamil Nadu	2	..	2	178	47	225
त्रिपुरा	Tripura	..	..	..	..	..	..
उत्तर प्रदेश	Uttar Pradesh	1	..	1	117	19	136
पश्चिम बंगाल	West Bengal	1	..	1	343	17	360
अंडमान व निकोबार द्वीप समूह	A & N Islands	..	..	..	..	..	..
अरुणाचल प्रदेश	Arunachal Pradesh	..	..	..	..	..	..
चंडीगढ़	Chandigarh	..	..	..	..	..	..
दादरा व नगर हवेली	D & N Haveli	..	..	..	..	..	..
दिल्ली	Delhi	..	..	..	..	..	..
गोवा, दमन व दीव	Goa, Daman & Diu	..	..	..	..	..	..
लक्ष्य द्वीप	Lakshadweep	..	..	..	..	..	..
मिजोरम	Mizoram	..	..	..	..	..	..
पॉन्डिचेरी	Pondicherry	..	..	..	..	..	..
भारत	All India	19	..	19	2026	1024	3050

सारणी 3—शिक्षा संस्थाओं की संख्या तथा संस्थावार नामांकन—(जारी)  
TABLE III—NUMBER OF EDUCATIONAL INSTITUTIONS AND THEIR ENROLMENT—(contd.)

(ड.) उच्च शिक्षा की संस्थाएं—(जारी)

E—Institutions for Higher Education—(contd.)

(क) डिग्री तथा उच्च स्तर—(जारी)

(a) Degree Standard and Above—(Contd.)

(12) पशु चिकित्सा विज्ञान

(xii) Veterinary Science

राज्य/संघ शासित क्षेत्र State/Union Territory	संस्थाओं की संख्या Number of Institutions			नामांकन Enrolment			
	लड़कों के लिए For Boys	लड़कियों के लिए For Girls	जोड़ For All Persons	लड़के Boys	लड़कियां Girls	जोड़ Total	
1	2	3	4	5	6	7	
आंध्र प्रदेश	Andhra Pradesh	2	..	2	755	84	839
असम	Assam	1	..	1	533	70	603
बिहार	Bihar	2	..	2	413	21	434
गुजरात	Gujarat	2	..	2	377	6	383
हरियाणा	Haryana	2	..	2	515	26	541
हिमाचल प्रदेश	Himachal Pradesh	..	..	..	..	..	..
जम्मू और कश्मीर	Jammu & Kashmir	..	..	..	..	..	..
कर्नाटक	Karnataka	1	..	1	570	38	608
केरल	Kerala	1	..	1	388	99	487
मध्य प्रदेश	Madhya Pradesh	2	..	2	441	36	477
महाराष्ट्र	Maharashtra	3	..	3	1131	54	1185
मणिपुर	Manipur	..	..	..	..	..	..
मेघालय	Meghalaya	..	..	..	..	..	..
नागालैण्ड	Nalagand	..	..	..	..	..	..
उड़ीसा	Orissa	1	..	1	355	6	361
पंजाब	Punjab	1	..	1	421	33	454
राजस्थान	Rajasthan	1	..	1	362	32	394
सिक्किम	Sikkim	..	..	..	..	..	..
तमिलनाडु	Tamil Nadu	1	..	1	585	97	682
त्रिपुरा	Tripura	..	..	..	..	..	..
उत्तर प्रदेश	Uttar Pradesh	2	..	2	452	2	454
पश्चिम बंगाल	West Bengal	..	..	..	..	..	..
अंडमान व निकोबार द्वीप समूह	A. & N. Islands	..	..	..	..	..	..
अरुणाचल प्रदेश	Arunachal Pradesh	..	..	..	..	..	..
चंडीगढ़	Chandigarh	..	..	..	..	..	..
दादरा व नागर हवेली	D. & N. Haveli	..	..	..	..	..	..
दिल्ली	Delhi	..	..	..	..	..	..
गोवा, दमन व दीप	Goa Daman & Diu	..	..	..	..	..	..
लक्षद्वीप	Lakshadweep	..	..	..	..	..	..
मिजोरम	Mizoram	..	..	..	..	..	..
पाण्डिचेरी	Pondicherry	..	..	..	..	..	..
भारत	INDIA	22	..	22	7298*	604	7902

## सारणी 3—शिक्षा संस्थाओं की संख्या तथा संस्थावार नामांकन—(जारी)

TABLE III—NUMBER OF EDUCATIONAL INSTITUTIONS AND THEIR ENROLMENT—(contd.)

(ड.) उच्च शिक्षा की संस्थाएँ—(जारी)

E—Institutions for Higher Education—(contd.)

(क) डिग्री तथा उच्च स्तर—(जारी)

(a) Degree Standard and Above—(Contd.)

(13) डिग्री तथा उच्च स्तर को अन्य संस्थाएँ

(xiii) Other Institutions of Degree Standard and above

राज्य/संघ शासित क्षेत्र State/Union Territory	संस्थाओं की संख्या Number of Institutions			नामांकन Enrolment			
	लड़कों के लिए For Boys	लड़कियों के लिए For Girls	जोड़ For All Persons	लड़के Boys	लड़कियाँ Girls	जोड़ Total	
1	2	3	4	5	6	7	
आंध्र प्रदेश	Andhra Pradesh	1	..	1	34	46	80
असम	Assam	..	..	..	..	..	..
बिहार	Bihar	5	..	5	317	124	441
गुजरात	Gujarat	5	..	5	781	116	897
हरियाणा	Haryana	..	..	..	..	..	..
हिमाचल प्रदेश	Himachal Pradesh	..	..	..	..	..	..
जम्मू और कश्मीर	Jammu & Kashmir	..	..	..	..	..	..
कर्नाटक	Karnataka	3	..	3	206	52	258
केरल	Kerala	1	..	1	106	40	146
मध्य प्रदेश	Madhya Pradesh	1	..	1	106	24	130
महाराष्ट्र	Maharashtra	5	1	6	550	234	784
मणिपुर	Manipur	18	..	18	77	102	179
मेघालय	Meghalaya	..	..	..	..	..	..
नागालैंड	Nagaland	..	..	..	..	..	..
उड़ीसा	Orissa	1	..	1	60	2	62
पंजाब	Punjab	..	..	..	..	..	..
राजस्थान	Rajasthan	..	..	..	..	..	..
सिक्किम	Sikkim	..	..	..	..	..	..
तमिलनाडु	Tamil Nadu	..	..	..	..	..	..
त्रिपुरा	Tripura	..	..	..	..	..	..
उत्तर प्रदेश	Uttar Pradesh	..	..	..	..	..	..
पश्चिम बंगाल	West Bengal	..	2	2	..	646	646
अंडमान व निकोबार द्वीप समूह	A <sup>nd</sup> & N. Islands	..	..	..	..	..	..
अरुणाचल प्रदेश	Arunachal Pradesh	..	..	..	..	..	..
चंडीगढ़	Chandigarh	..	..	..	..	..	..
दादरा व नगर हवेली	D. & N. Haveli	..	..	..	..	..	..
दिल्ली	Delhi	2	..	2	860	529	1389
गोवा, दमन व दीव	Goa Daman & Diu	..	..	..	..	..	..
लक्षद्वीप	Lakshadweep	..	..	..	..	..	..
मिज़ोरम	Mizoram	..	..	..	..	..	..
पॉन्डिचेरी	Pondicherry	..	..	..	..	..	..
भारत	INDIA	42	3	45	3097	1915	5012

सारणी 3—शिक्षा संस्थाओं की संख्या तथा संस्थावार नामांकन—(जारी)  
TABLE III—NUMBER OF EDUCATIONAL INSTITUTIONS AND THEIR ENROLMENT —(contd.)

(ड) उच्च शिक्षा की संस्थाएं—(जारी)  
E—Institutions for Higher Education—(contd.)

जोड़ (क) (1 से 13)—डिग्री तथा उच्च स्तर की कुल संस्थाएं—(समाप्त)  
Total (a) (i to xiii) —All Institutions of Degree Standard and above—(Concl'd.)

राज्य/संघ शासित क्षेत्र State/Union Territory	संस्थाओं की संख्या Number of Institutions			नामांकन Enrolment			
	लड़कों के लिए For Boys	लड़कियों के लिए For Girls	जोड़ For All Persons	लड़के Boys	लड़कियां Girls	जोड़ Total	
1	2	3	4	5	6	7	
आंध्र प्रदेश	Andhra Pradesh	470	77	547	2,49,925	1,02,269	3,52,194
असम	Assam	171	17	188	1,09,498	46,473	1,55,971
बिहार	Bihar	471	54	525	5,87,212	1,11,984	6,99,196
गुजरात	Gujarat	307	28	335	1,45,874	78,026	2,23,900
हरियाणा	Haryana	126	31	157	81,339	36,616	1,17,955
हिमाचल प्रदेश	Himachal Pradesh	44	4	48	23,059	7,564	30,623
जम्मू और कश्मीर	Jammu & Kashmir	32	9	41	15,356	9,695	25,051
कर्नाटक	Karnataka	540	29	569	3,94,878	1,53,595	5,48,473
केरल	Kerala	164	21	185	1,78,041	1,77,737	3,55,778
मध्य प्रदेश	Madhya Pradesh	379	55	434	1,95,346	81,917	2,77,263
महाराष्ट्र	Maharashtra	770	45	815	5,81,667	2,62,928	8,44,595
मणिपुर	Manipur	48	2	50	15,349	9,679	25,028
मेघालय	Meghalaya	14	2	16	9,429	5,727	15,156
नागालैंड	Nagaland	15	..	15	4,095	1,806	5,901
उड़ीसा	Orissa	228	26	254	54,791	14,103	68,894
पंजाब	Punjab	147	59	206	92,017	65,904	1,57,921
राजस्थान	Rajasthan	189	37	226	1,23,641	33,331	1,56,97
सिक्किम	Sikkim	2	..	2	358	127	485
तमिल नाडु	Tamil Nadu	233	68	301	1,50,491	87,725	2,38,216
त्रिपुरा	Tripura	13	1	14	6,316	3,878	10,194
उत्तर प्रदेश	Uttar Pradesh	366	89	455	3,18,630	93,854	4,12,484
पश्चिम बंगाल	West Bengal	295	53	348	3,19,180	2,12,050	5,31,230
अंडमन व निकोबार द्वीप समूह	A. & N. Islands	2	..	2	626	374	1,000
अरुणाचल प्रदेश	Arunachal Pradesh	2	..	2	941	129	1,070
चंडीगढ़	Chandigarh	10	7	17	13,557	9,491	23,148
दादरा व नगर हवेली	D. & N. Haveli	..	..	..	..	..	..
दिल्ली	Delhi	58	20	78	58,573	44,638	1,03,211
गोवा, दमन व दीप	Goa, Daman & Diu	17	1	18	8,302	7,691	15,993
लक्ष्य द्वीप	Lakshadweep	..	..	..	..	..	..
मिजोरम	Mizoram	11	1	12	3,155	1,626	4,781
पांडिचेरी	Pondicherry	8	2	10	3,977	2,083	6,060
भारत	INDIA	5,132	738	5,870	37,45,723	16,63,020	54,08,743

सारणी 3—शिक्षा संस्थाओं की संख्या तथा संस्थावार नामांकन—(जारी)  
TABLE III—NUMBER OF EDUCATIONAL INSTITUTIONS AND THEIR ENROLMENT—(Contd.)

(इ) उच्च शिक्षा की संस्थाएँ—(जारी)

E—Institutions for Higher Education—(Contd.)

(ख) मैट्रिकोत्तर डिप्लोमा/प्रमाण-पत्र पाठ्यक्रम में शिक्षा प्रदान करने वाली संस्थाएँ (डिग्री स्तर के नीचे)—(जारी)

(b) Institutions Imparting Instructions in Post-Matriculation Diploma/Certificate Courses  
(Below Degree Level)—(Contd.)

(1) कृषि तथा वनविद्या

(i) Agriculture and Forestry

राज्य/संघ शासित क्षेत्र State/Union Territory	संस्थाओं की संख्या Number of Institutions			नामांकन Enrolment		
	लड़कों के लिए For Boys	लड़कियों के लिए For Girls	जोड़ For all Persons	लड़के Boys	लड़कियाँ Girls	जोड़ Total
1	2	3	4	5	6	7
आंध्र प्रदेश	Andhra Pradesh	..	..	..	..	..
असम	Assam	1	..	1	40	40
बिहार	Bihar	..	..	..	..	..
गुजरात	Gujarat	..	..	..	..	..
हरियाणा	Haryana	..	..	..	..	..
हिमाचल प्रदेश	Himachal Pradesh	..	..	..	..	..
जम्मू और कश्मीर	Jammu & Kashmir	..	..	..	..	..
कर्नाटक	Karnataka	1	..	1	110	110
केरल	Kerala	1	..	1	193	193
मध्य प्रदेश	Madhya Pradesh	..	..	..	..	..
महाराष्ट्र	Maharashtra	..	..	..	..	..
मणिपुर	Manipur	..	..	..	..	..
मेघालय	Meghalaya	..	..	..	..	..
नागालैंड	Nagaland	..	..	..	..	..
उड़ीसा	Orissa	..	..	..	..	..
पंजाब	Punjab	..	..	..	..	..
राजस्थान	Rajasthan	1	..	1	1342	674
सिक्किम	Sikkim	..	..	..	..	..
तमिलनाडु	Tamil Nadu	..	..	..	..	..
त्रिपुरा	Tripura	..	..	..	..	..
उत्तर प्रदेश	Uttar Pradesh	..	..	..	..	..
पश्चिम बंगाल	West Bengal	7	..	7	552	11
अंडमान व निकोबार द्वीप समूह	A. & N. Islands	..	..	..	..	..
अरुणाचल प्रदेश	Arunachal Pradesh	..	..	..	..	..
चंडीगढ़	Chandigarh	..	..	..	..	..
दादरा व नागर हवेली	D. & N. Haveli	..	..	..	..	..
दिल्ली	Delhi	..	..	..	..	..
गोवा, दमन व दीव	Goa, Daman & Diu	..	..	..	..	..
लक्षद्वीप	Lakshadweep	..	..	..	..	..
मिजोरम	Mizoram	..	..	..	..	..
पांडिचेरी	Pondicherry	..	..	..	..	..
भारत	INDIA	11	..	11	2,237	685
						29,22

## सारणी 3—शिक्षा संस्थाओं की संख्या तथा संस्थावार नामांकन—(जारी)

TABLE III. NUMBER OF EDUCATIONAL INSTITUTIONS AND THEIR ENROLMENT..(Contd.)

(ड) उच्च शिक्षा की संस्थाएं—(जारी)

E—Institutions for Higher Education..(Contd.)

(ख) मैट्रिकोत्तर डिप्लोमा/प्रमाण-पत्र पाठ्यक्रमों में शिक्षा प्रदान करने वाली संस्थाएं (डिग्री स्तर के नीचे)—(जारी)

(b) Institutions Imparting Instructions in Post-Matriculation Diploma/Certificate Courses  
(Below Degree Level)—(contd.)

(2) शिक्षा

(ii) Education

राज्य/संघ शासित क्षेत्र State/Union Territory	संस्थाओं की संख्या Number of Institutions			नामांकन Enrolment			
	लड़कों के लिए For Boys	लड़कियों के लिए For Girls	जोड़ For All Persons	लड़के Boys	लड़कियां Girls	जोड़ Total	
1	2	3	4	5	6	7	
आंध्र प्रदेश	Andhra Pradesh	23	...	23	1,829	1,844	3,673
असम	Assam	27	6	33	2,60	540	2,800
बिहार	Bihar	60	34	94	2,147	2,775	4,922
गुजरात	Gujarat	...	...	...	...	...	...
हरियाणा	Haryana	...	...	...	...	...	...
हिमाचल प्रदेश	Himachal Pradesh	...	...	...	...	...	...
जम्मू और कश्मीर	Jammu & Kashmir	13	...	13	295	151	446
कर्नाटक	Karnataka	76	48	124	8,356	12,313	20,669
केरल	Kerala	76	17	93	1,689	5,467	7,156
मध्य प्रदेश	Madhya Pradesh	41	7	48	4,197	993	5,190
महाराष्ट्र	Maharashtra	269	39	308	14,767	13,129	27,896
मणिपुर	Manipur	...	...	...	...	...	...
मेघालय	Meghalaya	2	...	2	60	43	103
नागालैंड	Nagaland	...	...	...	...	...	...
ओडिसा	Orissa	54	16	70	4,595	2,015	6,610
पंजाब	Punjab	13	6	19	242	1260	1,502
राजस्थान	Rajasthan	23	8	31	3,643	1,393	5,036
सिक्किम	Sikkim	...	...	...	...	...	...
तमिलनाडु	Tamil Nadu	31	48	79	1,977	3,486	5,463
त्रिपुरा	Tripura	...	...	...	...	...	...
उत्तर प्रदेश	Uttar Pradesh	1	5	6	14	242	256
पश्चिम बंगाल	West Bengal	47	15	62	2,833	917	3,750
अंडमान व निकोबार द्वीप समूह	A. & N. Islands	1	...	1	61	65	126
अरुणाचल प्रदेश	Arunachal Pradesh	...	...	...	...	...	...
चंडीगढ़	Chandigarh	...	...	...	...	...	...
दादरा व नागर हवेली	D. & N. Haveli	...	...	...	...	...	...
दिल्ली	Delhi	...	5	5	130	1,170	1,300
गोवा, दमन व दीव	Goa, Daman & Diu	4	...	4	103	528	631
लक्षद्वीप	Lakshadweep	...	...	...	...	...	...
मिजोरम	Mizoram	2	...	2	297	151	448
पॉन्डिचेरी	Pondicherry	...	...	...	...	...	...
भारत	INDIA	763	254	1017	49,495	48,482	97,977

सारणी — 3 शिक्षा संस्थाओं की संख्या तथा संस्थावार नामांकन—(जारी)  
TABLE III—NUMBER OF EDUCATIONAL INSTITUTIONS AND THEIR ENROLMENT—(Contd.)

(ङ) उच्च शिक्षा की संस्थाएं—(जारी)

E—Institutions for Higher Education—(Contd.)

(ख) मैट्रिकोत्तर डिप्लोमा/प्रमाण-पत्र पाठ्यक्रमों में शिक्षा प्रदान करने वाली संस्थाएं (डिग्री स्तर के नीचे)—(जारी)

(b) Institutions Imparting Instructions in Post-Matriculation Diploma/Certificate Courses

(Below Degree Level)—(Contd.)

(3) इंजीनियरी, प्रौद्योगिकी तथा स्थापत्य

(iii) Engineering, Technology and Architecture

राज्य/संघशासित क्षेत्र State/Union Territory	संस्थाओं की संख्या Number of Institutions			नामांकन Enrolment			
	लड़कों के लिए For Boys	लड़कियों के लिए For Girls	जोड़ For All Persons	लड़के Boys	लड़कियाँ Girls	जोड़ Total	
1	2	3	4	5	6	7	
आंध्र प्रदेश	Andhra Pradesh	104	13	117	26,684	3,588	30,272
असम	Assam	16	1	17	5,659	285	5,944
बिहार	Bihar	44	3	47	15,241	348	15,589
गुजरात	Gujarat	22	2	24	13,475	1,667	15,142
हरियाणा	Haryana	77	25	102	9,688	2,833	12,521
हिमाचल प्रदेश	Himachal Pradesh	18	2	20	2,503	536	30,39
जम्मू और कश्मीर	Jammu & Kashmir	2	...	2	1,040	5	1,045
कर्नाटक	Karnataka	97	5	102	23,546	2,073	25,619
केरल	Kerala	23	3	26	7,760	1,798	9,558
मध्य प्रदेश	Madhya Pradesh	74	1	75	24,245	1,018	25,263
महाराष्ट्र	Maharashtra	178	4	182	48,690	2,571	51,261
मणिपुर	Manipur	7	...	7	887	117	1,004
मेघालय	Meghalaya	...	...	...	...	...	...
नागालैंड	Nagaland	1	...	1	214	6	220
उड़ीसा	Orissa	16	...	16	5,140	40	5,180
पंजाब	Punjab	57	10	67	15,946	2,400	18,346
राजस्थान	Rajasthan	41	3	44	7,427	2099	9,526
सिक्किम	Sikkim	...	...	...	...	...	...
तमिल नाडु	Tamil Nadu	119	12	131	46,001	6,508	52,509
त्रिपुरा	Tripura	1	...	1	144	...	144
उत्तर प्रदेश	Uttar Pradesh	115	5	120	40,517	1,988	42,505
पश्चिम बंगाल	West Bengal	45	1	46	17,881	315	18,206
अंडमान व निकोबार द्वीप समूह	A. & N. Islands	1	...	1	33	23	56
अरुणाचल प्रदेश	Arunachal Pradesh	...	...	...	...	...	...
चंडीगढ़	Chandigarh	2	2	4	1232	926	2,158
दादरा व नागर हवेली	D. & N. Haveli	...	...	...	...	...	...
दिल्ली	Delhi	13	4	17	8,138	2,795	10,933
गोवा, दमन व दीव	Goa, Daman & Diu	16	...	16	3,865	392	4,257
लक्ष द्वीप	Lakshadweep	...	...	...	...	...	...
मिजोरम	Mizoram	2	...	2	248	41	289
पाण्डिचेरी	Pondicherry	1	...	1	389	141	530
भारत	INDIA	1,092	96	1,188	3,26,593	34,523	3,61,116



सारणी 3—शिक्षा संस्थाओं की संख्या तथा संस्थावार नामांकन—(जारी)  
TABLE III—NUMBER OF EDUCATIONAL INSTITUTIONS AND THEIR ENROLMENT—(Contd.)

(इ) उच्च शिक्षा की संस्थाएं—(जारी)

E—Institutions for Higher Education—(Contd.)

(ख) मैट्रिकोत्तर डिप्लोमा/प्रमाणपत्र पाठ्यक्रमों में शिक्षा प्रदान करने वाली संस्थाएं (डिग्री स्तर के नीचे)—(जारी)

(b) Institutions Imparting Instructions in Post-Matriculation Diploma/Certificate Courses  
(Below Degree Level)—(contd.)

(4) औषधि—(1) एलोपैथी

(iv) Medicine (i)—Allopathy

राज्य/संघ शामिल क्षेत्र State/Union Territory	संस्थाओं के संख्या Number of Institutions			नामांकन Enrolment		
	लड़कों के लिए For Boys	लड़कियों के लिए For Girls	जोड़ For All Persons	लड़के Boys	लड़कियाँ Girls	जोड़ Total
1	2	3	4	5	6	7
आंध्र प्रदेश	Andhra Pradesh	...	...	...	...	...
असम	Assam	...	...	...	...	...
बिहार	Bihar	...	...	...	...	...
गुजरात	Gujarat	...	...	...	...	...
हरियाणा	Haryana	...	...	...	...	...
हिमाचल प्रदेश	Himachal Pradesh	...	...	...	...	...
जम्मू और कश्मीर	Jammu & Kashmir	...	...	...	...	...
कर्नाटक	Karnataka	...	...	...	...	...
केरल	Kerala	...	...	...	...	...
मध्य प्रदेश	Madhya Pradesh	...	...	...	...	...
महाराष्ट्र	Maharashtra	...	...	...	...	...
मणिपुर	Manipur	...	...	...	...	...
मेघालय	Meghalaya	...	...	...	...	...
नागा लैंड	Nagaland	...	...	...	...	...
उड़ीसा	Orissa	...	...	...	...	...
पंजाब	Punjab	...	...	...	...	...
राजस्थान	Rajasthan	...	...	...	...	...
सिक्किम	Sikkim	...	...	...	...	...
तमिलनाडु	Tamil Nadu	...	...	...	...	...
त्रिपुरा	Tripura	...	...	...	...	...
उत्तर प्रदेश	Uttar Pradesh	...	...	...	...	...
पश्चिम बंगाल	West Bengal	...	...	...	...	...
अंडमान व निकोबार द्वीप समूह	A. & N. Islands	...	...	...	...	...
अरुणाचल प्रदेश	Arunachal Pradesh	...	...	...	...	...
चंडीगढ़	Chandigarh	...	...	...	...	...
दादरा व नागर हवेली	D. & N. Haveli	...	...	...	...	...
दिल्ली	Delhi	...	...	...	...	...
गोवा, दमन व दीव	Goa, Daman & Diu	...	...	...	...	...
लक्षद्वीप	Lakshadweep	...	...	...	...	...
मिजोरम	Mizoram	...	...	...	...	...
पांडिचेरी	Pondicherry	...	...	...	...	...
भारत	ALL INDIA	...	...	...	...	...

सारणी 3—शिक्षा संस्थाओं की संख्या तथा संस्थावार नामांकन—(जारी)  
TABLE III—NUMBER OF EDUCATIONAL INSTITUTIONS AND THEIR ENROLMENT—(contd.)

(ड) उच्च शिक्षा की संस्थाएं—(जारी)

E—Institutions for Higher Education—(contd.)

(ख) मॅट्रिकोत्तर डिप्लोमा/प्रमाण-पत्र पाठ्यक्रमों में शिक्षा प्रदान करने वाली संस्थाएं (डिग्री स्तर के नीचे)—(जारी)

(b) Institutions Imparting Instructions in Post-Matriculation Diploma/Certificate Courses  
(Below Degree Level)—(contd.)

(4) औषधि (2) आयुर्वेदिक एवं यूनानी

(iv) Medicine—(ii) Ayurvedic & Unani

राज्य/संघ शासित क्षेत्र State/Union Territory	संस्थाओं की संख्या Number of Institutions			नामांकन Enrolment		
	लड़कों के लिए For Boys	लड़कियों के लिए For Girls	जोड़ For All Persons	लड़के Boys	लड़कियां Girls	जोड़ Total
1	2	3	4	5	6	7
आंध्र प्रदेश	Andhra Pradesh	...	...	...	..	..
असम	Assam	...	...	...	...	...
बिहार	Bihar	...	...	...	...	...
गुजरात	Gujarat	...	...	...	...	...
हरियाणा	Haryana	...	...	...	...	...
हिमाचल प्रदेश	Himachal Pradesh	...	...	...	...	...
जम्मू और कश्मीर	Jammu & Kashmir	...	...	...	...	...
कर्नाटक	Karnataka	...	...	...	...	...
केरल	Kerala	...	...	...	...	...
मध्य प्रदेश	Madhya Pradesh	...	...	...	...	...
महाराष्ट्र	Maharashtra	...	...	...	...	...
मणिपुर	Manipur	...	...	...	...	...
मेघालय	Meghalaya	...	...	...	...	...
नागालैण्ड	Nagaland	...	...	...	...	...
उड़ीसा	Orissa	...	...	...	...	...
पंजाब	Punjab	...	...	...	...	...
राजस्थान	Rajasthan	...	...	...	...	...
सिक्किम	Sikkim	...	...	...	...	...
तमिलनाडु	Tamil Nadu	1	...	1	60	19
त्रिपुरा	Tripura	...	...	...	...	...
उत्तर प्रदेश	Uttar Pradesh	...	...	...	...	...
पश्चिम बंगाल	West Bengal	5	...	5	242	26
अंडमान व निकोबार द्वीप समूह	A. & N. Islands	...	...	...	...	...
अरुणाचल प्रदेश	Arunachal Pradesh	...	...	...	...	...
चंडीगढ़	Chandigarh	...	...	...	...	...
दादरा व नागर हवेली	D. & N. Haveli	...	...	...	...	...
दिल्ली	Delhi	...	...	...	...	...
गोवा, दमन व दीव	Goa, Daman & Diu	...	...	...	...	...
लक्षद्वीप	Lakshadweep	...	...	...	...	...
मिजोरम	Mizoram	...	...	...	...	...
पांडिचेरी	Pondichery	...	...	...	...	...
भारत	INDIA	6	...	6	302	45
						347

तारणी 3—शिक्षा संस्थाओं की संख्या तथा संस्थावार नामांकन—(जारी)  
TABLE III—NUMBER OF EDUCATIONAL INSTITUTIONS AND THEIR ENROLMENT—(contd.)

(इ) उच्च शिक्षा का संस्थाएं—(जारी)

E—Institutions for Higher Education—(Contd.)

(ख) मॅट्रिकोत्तर डिप्लोमा/प्रमाण-पत्र पाठ्यक्रमों में शिक्षा प्रदान करने वाली संस्थाएं (डिग्री स्तर के तंत्र) —(जारी)

(b) Institutions Imparting Instructions in Post-Matriculation Diploma/Certificate Courses  
(Below Degree Level)—(contd.)

(4) औषधि (3) होमियोपैथी  
(iv) Medicine (iii) Homoeopathy

राज्य/संघ शासित क्षेत्र State/Union Territory	संस्थाओं की संख्या Number of Institutions			नामांकन Enrolment		
	लड़कों के लिए For Boys	लड़कियों के लिए For Girls	जोड़ For All Persons	लड़के Boys	लड़कियां Girls	जोड़ Total
1	2	3	4	5	6	7
आंध्र प्रदेश	Andhra Pradesh	..	..	..	..	..
असम	Assam	..	..	..	..	..
बिहार	Bihar	..	..	..	..	..
गुजरात	Gujarat	..	..	..	..	..
हरियाणा	Haryana	..	..	..	..	..
हिमाचल प्रदेश	Himachal Pradesh	..	..	..	..	..
जम्मू और कश्मीर	Jammu & Kashmir	..	..	..	..	..
कर्नाटक	Karnataka	1	..	1	201	29
केरल	Kerala	1	..	1	93	151
मध्य प्रदेश	Madhya Pradesh	13	..	13	423	79
महाराष्ट्र	Maharashtra	25	..	25	2584	795
मणिपुर	Manipur	..	..	..	..	..
मेघालय	Meghalaya	..	..	..	..	..
नागा लैण्ड	Nagaland	..	..	..	..	..
उड़ीसा	Orissa	..	..	..	..	..
पंजाब	Punjab	..	..	..	..	..
राजस्थान	Rajasthan	..	..	..	..	..
सिक्किम	Sikkim	..	..	..	..	..
तमिलनाडु	Tamil Nadu	..	..	..	..	..
त्रिपुरा	Tripura	..	..	..	..	..
उत्तर प्रदेश	Uttar Pradesh	..	..	..	..	..
पश्चिम बंगाल	West Bengal	5	..	5	3375	337
अंडमान व निकोबार द्वीप समूह	A. & N. Islands	..	..	..	..	..
अरुणाचल प्रदेश	Arunachal Pradesh	..	..	..	..	..
चंडीगढ़	Chandigarh	..	..	..	..	..
दादरा व नागर हवेली	D. & N. Haveli	..	..	..	..	..
दिल्ली	Delhi	..	1	1	78	183
गोवा, दमन व दीव	Goa, Daman & Diu	..	..	..	..	..
लक्षद्वीप	Lakshadweep	..	..	..	..	..
मिजोरम	Mizoram	..	..	..	..	..
पॉण्डिच्चेरी	Pondicherry	..	..	..	..	..
भारत	INDIA	45	1	46	6754	1574
						8328

सारणी ३—शिक्षा संस्थाओं की संख्या तथा संस्थावार नामांकन—(जारी)  
TABLE III—NUMBER OF EDUCATIONAL INSTITUTIONS AND THEIR ENROLMENT—(Contd.)

(इ) उच्च शिक्षा की संस्थाएँ—(जारी)

E—Institutions for Higher Education—(Contd.)

(ख) मॅट्रिकोत्तर डिप्लोमा/प्रमाण-पत्र पाठ्यक्रमों में शिक्षा प्रदान करने वाली संस्थाएँ (डिग्री स्तर के नीचे)—(जारी)

(b) Institutions Imparting Instructions in Post-Matriculation Diploma/Certificate Courses

(Below Degree Level)—(contd.)

(4) औषधि (4) दन्त चिकित्सा

(iv) Medicine—(iv) Dentistry

राज्य/संघ शासित क्षेत्र State/Union Territory	संस्थाओं की संख्या Number of Institutions			नामांकन Enrolment		
	लड़कों के लिए	लड़कियों के लिए	जोड़	लड़के	लड़कियाँ	जोड़
	For Boys	For Girls	For All Persons	Boys	Girls	Total
1	2	3	4	5	6	7
आंध्र प्रदेश	Andhra Pradesh	..	..	..	..	..
असम	Assam	..	..	..	..	..
बिहार	Bihar	..	..	..	..	..
गुजरात	Gujarat	..	..	..	..	..
हरियाणा	Haryana	..	..	..	..	..
हिमाचल प्रदेश	Himachal Pradesh	..	..	..	..	..
जम्मू और कश्मीर	Jammu & Kashmir	..	..	..	..	..
कर्नाटक	Karnataka	..	..	..	..	..
केरल	Kerala	..	..	..	..	..
मध्य प्रदेश	Madhya Pradesh	..	..	..	..	..
महाराष्ट्र	Maharashtra	..	..	..	..	..
मणिपुर	Manipur	..	..	..	..	..
मेघालय	Meghalaya	..	..	..	..	..
नागालैण्ड	Nagaland	..	..	..	..	..
उड़ीसा	Orissa	..	..	..	..	..
पंजाब	Punjab	..	..	..	..	..
राजस्थान	Rajasthan	..	..	..	..	..
सिक्किम	Sikkim	..	..	..	..	..
तमिलनाडु	Tamil Nadu	..	..	..	..	..
त्रिपुरा	Tripura	..	..	..	..	..
उत्तर प्रदेश	Uttar Pradesh	..	..	..	..	..
पश्चिम बंगाल	West Bengal	..	..	..	..	..
अंडमान व निकोबार द्वीप समूह	A. & N. Islands	..	..	..	..	..
अरुणाचल प्रदेश	Arunachal Pradesh	..	..	..	..	..
चंडीगढ़	Chandigarh	..	..	..	..	..
दादरा व नागर हवेली	D. & N. Haveli	..	..	..	..	..
दिल्ली	Delhi	..	..	..	..	..
गोवा, दमन व दीव	Goa, Daman & Diu	..	..	..	..	..
लक्षद्वीप	Lakshadweep	..	..	..	..	..
मिजोरम	Mizoram	..	..	..	..	..
पांडिचेरी	Pondicherry	..	..	..	..	..
भारत	INDIA	..	..	..	..	..

सारणी 3—शिक्षा संस्थाओं की संख्या तथा संस्थावार नामांकन—(जारी)  
TABLE III—NUMBER OF EDUCATIONAL INSTITUTIONS AND THEIR ENROLMENT—(Contd.)

(ड) उच्च शिक्षा की संस्थाएँ—(जारी)

E—Institutions for Higher Education—(Contd.)

(ख) मैट्रिकोत्तर डिप्लोमा/ब्रमाण-पत्र पाठ्यक्रमों में शिक्षा प्रदान करने वाली संस्थाएँ (डिग्री स्तर के नीचे)—(जारी)

(b) Institutions Imparting Instructions in Post-Matriculation Diploma/Certificate Courses

(Below Degree Level)—(contd.)

(4) औषधि (5) परिचर्या एवं धात्री विद्या

(iv) Medicine—(v) Nursing & Midwifery

राज्य/संघ शासित क्षेत्र State/Union Territory	संस्थाओं की संख्या Number of Institutions			नामांकन Enrolment			
	लड़कों के लिए For Boys	लड़कियों के लिए For Girls	जोड़ For All Persons	लड़के Boys	लड़कियाँ Girls	जोड़ Total	
1	2	3	4	5	6	7	
आंध्र प्रदेश	Andhra Pradesh	..	..	..	..	..	
असम	Assam	..	..	..	..	..	
बिहार	Bihar	..	8	8	658	658	
गुजरात	Gujarat	12	..	12	1,185	1,350	
हरियाणा	Haryana	2	9	11	64	1,244	
हिमाचल प्रदेश	Himachal Pradesh	..	..	..	..	..	
जम्मू और कश्मीर	Jammu & Kashmir	..	..	..	..	..	
कर्नाटक	Karnataka	..	..	..	..	..	
केरल	Kerala	..	..	..	..	..	
मध्य प्रदेश	Madhya Pradesh	..	..	..	..	..	
महाराष्ट्र	Maharashtra	..	56	56	5,414	5,430	
मणिपुर	Manipur	..	1	1	59	59	
मेघालय	Meghalaya	..	..	..	..	..	
नागालैंड	Nagaland	..	..	..	..	..	
उड़ीसा	Orissa	..	..	..	..	..	
पंजाब	Punjab	2	5	7	1,144	1,167	
राजस्थान	Rajasthan	10	4	14	700	1,338	
सिक्किम	Sikkim	..	..	..	..	..	
तमिलनाडु	Tamil Nadu	..	..	..	..	..	
त्रिपुरा	Tripura	..	3	3	286	286	
उत्तर प्रदेश	Uttar Pradesh	..	..	..	..	..	
पश्चिम बंगाल	West Bengal	..	17	17	2,735	2,735	
अंडमान व निकोबार द्वीप समूह	A. & N. Islands	..	..	..	..	..	
अरुणाचल प्रदेश	Arunachal Pradesh	..	..	..	..	..	
चंडीगढ़	Chandigarh	..	..	..	..	..	
दादरा व नागर हवेली	D. & N. Haveli	..	..	..	..	..	
दिल्ली	Delhi	..	..	..	..	..	
गोवा, दमन व दीव	Goa, Daman & Diu	1	..	1	20	200	
लक्ष द्वीप	Lakshadweep	..	..	..	..	..	
मिजोरम	Mizoram	..	1	1	68	68	
पोंडिच्चेरी	Pondicherry	..	1	1	183	183	
भारत	INDIA	27	105	132	1,018	13,700	14,718

सारणी 3—शिक्षा संस्थाओं की संख्या तथा संस्थावार नामांकन—(जारी)  
TABLE III—NUMBER OF EDUCATIONAL INSTITUTIONS AND THEIR ENROLMENT—(Contd.)

(ड) उच्च शिक्षा की संस्थाएं (जारी)

E—Institutions for Higher Education—(Contd.)

ख—मैट्रिक स्तर डिप्लोमा/प्रमाणपत्र पाठ्यक्रमों में शिक्षा प्रदान करने वाली संस्थाएं—(जारी)

B—Institutions Imparting Instruction in Post Matriculation Diploma/Certificate Courses—(Contd.)

(4) औषधि (6) औषधि मिश्रण

(iv) Medicine (vi) Compounding

राज्य/संघ शासित क्षेत्र State/Union Territory	संस्थाओं की संख्या Number of Institutions			नामांकन Enrolment		
	लड़कों के लिए For Boys	लड़कियों के लिए For Girls	जोड़ For All Persons	लड़के Boys	लड़कियां Girls	जोड़ Total
	2	3	4	5	6	7
आंध्र प्रदेश	Andhra Pradesh	..	..	..	..	..
असम	Assam	..	..	..	..	..
बिहार	Bihar	..	..	..	..	..
गुजरात	Gujarat	..	..	..	..	..
हरियाणा	Haryana	..	..	..	..	..
हिमाचल प्रदेश	Himachal Pradesh	..	..	..	..	..
जम्मू और कश्मीर	Jammu & Kashmir	..	..	..	..	..
कर्नाटक	Karnataka	..	..	..	..	..
केरल	Kerala	..	..	..	..	..
मध्य प्रदेश	Madhya Pradesh	..	..	..	..	..
महाराष्ट्र	Maharashtra	..	..	..	..	..
मणिपुर	Manipur	..	..	..	..	..
मेघालय	Meghalaya	..	..	..	..	..
नागालैंड	Nagaland	..	..	..	..	..
उड़ीसा	Orissa	..	..	..	..	..
पंजाब	Punjab	..	..	..	..	..
राजस्थान	Rajasthan	..	..	..	..	..
सिक्किम	Sikkim	..	..	..	..	..
तमिल नाडु	Tamil Nadu	..	..	..	..	..
त्रिपुरा	Tripura	..	..	..	..	..
उत्तर प्रदेश	Uttar Pradesh	..	..	..	..	..
पश्चिम बंगाल	West Bengal	..	..	..	..	..
अंडमान व निकोबार द्वीप समूह	A & N Islands	..	..	..	..	..
अरुणाचल प्रदेश	Arunachal Pradesh	..	..	..	..	..
चंडीगढ़	Chandigarh	..	..	..	..	..
दादरा व नागर हवेली	D & N Haveli	..	..	..	..	..
दिल्ली	Delhi	..	..	..	..	..
गोवा, दमन व द्वीप	Coa, Daman & Diu	..	..	..	..	..
लक्ष द्वीप	Lakshadweep	..	..	..	..	..
मिजोरम	Mizoram	..	..	..	..	..
पाण्डिचेरी	Pondicherry	..	..	..	..	..
भारत	INDIA	..	..	..	..	..

सारणी 3—शिक्षा संस्थाओं की संख्या तथा संस्थावार नामांकन—(जारी)  
TABLE UI—NUMBER OF EDUCATIONAL INSTITUTIONS AND THEIR ENROLMENT—(Contd.)

(ड) उच्च शिक्षा के संस्थाएं—(जारी)

E—Institutions for Higher Education—(Contd.)

(ख) सेंट्रिकोत्तर डिप्लोमा/प्रमाणपत्र पाठ्यक्रमों में शिक्षा प्रदान करने वाली संस्थाएं (उच्च स्तर के नीचे)—(जारी)

(b) Institutions Imparting Instructions in Post-Matriculation Diploma/Certificate Course  
(Below Degree Level)—(Contd.)

(5) औषधि विज्ञान

(v) Pharmacy

राज्य/संघ शामिल क्षेत्र State/Union Territory	संस्थाओं की संख्या Number of Institutions			नामांकन Enrolment		
	लड़कों के लिए For Boys	लड़कियों के लिए For Girls	जोड़ For All Persons	लड़के Boys	लड़कियाँ Girls	जोड़ Total
1	2	3	4	5	6	7
आंध्र प्रदेश	Andhra Pradesh	..	..	..	..	..
असम	Assam	..	..	..	..	..
बिहार	Bihar	1	..	1	431	431
गुजरात	Gujarat	..	..	..	..	..
हरियाणा	Haryana	..	..	..	..	..
हिमाचल प्रदेश	Himachal Pradesh	..	..	..	..	..
जम्मू और कश्मीर	Jammu & Kashmir	..	..	..	..	..
कर्नाटक	Karnataka	..	..	..	..	..
केरल	Kerala	..	..	..	..	..
मध्य प्रदेश	Madhya Pradesh	..	..	..	..	..
महाराष्ट्र	Maharashtra	26	..	26	2,813	3,120
मणिपुर	Manipur	..	..	..	..	..
मेघालय	Meghalaya	..	..	..	..	..
नागालैंड	Nagaland	..	..	..	..	..
उड़ीसा	Orissa	..	..	..	..	..
पंजाब	Punjab	..	..	..	..	..
राजस्थान	Rajasthan	..	..	..	..	..
सिक्किम	Sikkim	..	..	..	..	..
तमिलनाडु	Tamil Nadu	..	..	..	..	..
त्रिपुरा	Tripura	1	..	1	89	97
उत्तर प्रदेश	Uttar Pradesh	..	..	..	..	..
पश्चिम बंगाल	West Bengal	10	..	10	520	540
अंडमान व निकोबार द्वीप समूह	A. & N. Islands	..	..	..	..	..
अरुणाचल प्रदेश	Arunachal Pradesh	..	..	..	..	..
चंडीगढ़	Chandigarh	..	..	..	..	..
दादरा व नगर हवेली	D. & N. Haveli	..	..	..	..	..
दिल्ली	Delhi	..	..	..	..	..
गोवा, दमन व दीव	Goa, Daman & Diu	..	..	..	..	..
लक्षद्वीप	Lakshadweep	..	..	..	..	..
मिज़ोरम	Mizoram	..	..	..	..	..
पाण्डिचेरी	Pondicherry	..	..	..	..	..
भारत	INDIA	38	..	38	3,853	4,188

## सारणी 3—शिक्षा संस्थाओं की संख्या तथा संस्थावार नामांकन—(जारी)

TABLE III—NUMBER OF EDUCATIONAL INSTITUTIONS AND THEIR ENROLMENT—(Contd.)

(ड) उच्च शिक्षा की संस्थाएँ—(जारी)

E—Institutions for Higher Education—(Contd.)

(ख) मैट्रिकोत्तर डिप्लोमा/प्रमाण-पत्र पाठ्यक्रमों में शिक्षा प्रदान करने वाली संस्थाएँ (डिग्री स्तर के नीचे)—(जारी)

(b) Institutions Imparting Instructions in Post-Matriculation Diploma/Certificate Courses

(Below Degree Level)—(Contd.)

(6) सार्वजनिक स्वास्थ्य

(vi) Public Health

राज्य/संघ शासित क्षेत्र Stat./Union Territory	संस्थाओं की संख्या Number of Institutions			नामांकन Enrolment		
	लड़कों के लिए For Boys	लड़कियों के लिए For Girls	जोड़ For All Persons	लड़के Boys	लड़कियाँ Girls	जोड़ Total
1	2	3	4	5	6	7
आंध्र प्रदेश	Andhra Pradesh	...	...	...	...	...
असम	Assam	...	...	...	...	...
बिहार	Bihar	1	...	1	53	1
गुजरात	Gujarat	...	...	...	...	...
हरियाणा	Haryana	...	...	...	...	...
हिमाचल प्रदेश	Himachal Pradesh	...	...	...	...	...
जम्मू और कश्मीर	Jammu & Kashmir	...	...	...	...	...
कर्नाटक	Karnataka	...	...	...	...	...
केरल	Kerala	...	...	...	...	...
मध्य प्रदेश	Madhya Pradesh	...	...	...	...	...
महाराष्ट्र	Maharashtra	...	...	...	...	...
मणिपुर	Manipur	...	...	...	...	...
मेघालय	Meghalaya	...	...	...	...	...
नागालैण्ड	Nagaland	...	...	...	...	...
उड़ीसा	Orissa	...	...	...	...	...
पंजाब	Punjab	...	7	7	..	458
राजस्थान	Rajasthan	1	...	1	270	25
सिक्किम	Sikkim	...	...	...	...	...
तमिल नाडु	Tamil Nadu	...	10	10	...	2,283
त्रिपुरा	Tripura	...	...	...	...	...
उत्तर प्रदेश	Uttar Pradesh	...	...	...	...	...
पश्चिम बंगाल	West Bengal	...	...	...	...	...
अंडमान व निकोबार द्वीप समूह	A. & N. Islands	...	...	...	...	...
अरुणाचल प्रदेश	Arunachal Pradesh	...	...	...	...	...
चंडीगढ़	Chandigarh	...	...	...	...	...
दादरा व नागर हवेली	D. & N. Haveli	...	...	...	...	...
दिल्ली	Delhi	...	1	1	...	55
गोवा, दमन व दीव	Goa, Daman & Diu	...	...	...	...	...
लक्षद्वीप	Lakshadweep	...	...	...	...	...
मिजोरम	Mizoram	...	...	...	...	...
पाण्डिचेरी	Pondicherry	...	...	...	...	...
भारत	INDIA	2	18	20	328	2,822
						3,150



सारणी 3—शिक्षा संस्थाओं की संख्या तथा संस्थावार नामांकन—(जारी)  
TABLE III—NUMBER OF EDUCATIONAL INSTITUTIONS AND THEIR ENROLMENT—(Contd.)

(इ) उच्च शिक्षा की संस्थाएं—(जारी)

C—Institutions for Higher Education (Contd.)

(ख) मैट्रिकोत्तर डिप्लोमा/प्रमाण-पत्र पाठ्यक्रमों में शिक्षा प्रदान करने वाली संस्थाएं (डिग्री स्तर के नीचे)—(जारी)

(b) Institutions Imparting Instructions in Post-Matriculation Diploma/Certificate Courses

(Below Degree Level)—(Contd.)

(7) संगीत तथा ललित कलाएं

(vii) Music & Fine Arts

राज्य/संघ शासित क्षेत्र State/Union Territory	संस्थाओं की संख्या Number of Institutions			नामांकन Enrolment		
	लड़कों के लिए For Boys	लड़कियों के लिए For Girls	जोड़ For All Persons	लड़के Boys	लड़कियां Girls	जोड़ Total
1	2	3	4	5	6	7
आंध्र प्रदेश	Andhra Pradesh	...	...	...	...	...
असम	Assam	...	...	...	...	...
बिहार	Bihar	1	...	1	26	32
गुजरात	Gujarat	...	...	...	...	...
हरियाणा	Haryana	...	...	...	...	...
हिमाचल प्रदेश	Himachal Pradesh	...	...	...	...	...
जम्मू और कश्मीर	Jammu & Kashmir	...	...	...	...	...
कर्नाटक	Karnataka	56	2	58	1,832	3,112
केरल	Kerala	3	...	3	644	567
मध्य प्रदेश	Madhya Pradesh	6	...	6	205	131
महाराष्ट्र	Maharashtra	10	...	10	467	177
मणिपुर	Manipur	...	...	...	...	...
मेघालय	Meghalaya	...	...	...	...	...
नागालैण्ड	Nagaland	...	...	...	...	...
उड़ीसा	Orissa	1	...	1	90	65
पंजाब	Punjab	...	...	...	...	...
राजस्थान	Rajasthan	...	...	...	...	...
सिक्किम	Sikkim	...	...	...	...	...
तमिलनाडु	Tamil Nadu	...	2	2	40	200
त्रिपुरा	Tripura	...	...	...	...	...
उत्तर प्रदेश	Uttar Pradesh	...	...	...	...	...
पश्चिम बंगाल	West Bengal	49	...	49	954	13,212
अंडमान व निकोबार द्वीप समूह	A. & N. Islands	...	...	...	...	...
अरुणाचल प्रदेश	Arunachal Pradesh	...	...	...	...	...
चंडीगढ़	Chandigarh	...	...	...	...	...
दादरा व नागर हवेली	D. & N. Haveli	...	...	...	...	...
दिल्ली	Delhi	2	...	2	66	32
गोवा, दमन व दीव	Goa, Daman & Diu	...	...	...	...	...
लक्षद्वीप	Lakshadweep	...	...	...	...	...
मिजोरम	Mizoram	...	...	...	...	...
पॉन्डिचेरी	Pondicherry	...	...	...	...	...
भारत	INDIA	128	4	132	4,324	17,528
						21,852

सारणी 3—शिक्षण संस्थाओं की संख्या तथा संस्थावार नामांकन —(जारी)  
TABLE III—NUMBER OF EDUCATIONAL INSTITUTIONS AND THEIR ENROLMENT—(Contd.)

(ड) उच्च शिक्षण की संस्थाएँ—(जारी)

E—Institutions for Higher Education—(Contd.)

(ख) मैट्रिकोत्तर डिप्लोमा/प्रमाण-पत्र पाठ्यक्रमों में शिक्षण प्रदान करने वाली संस्थाएँ (डिग्री स्तर के नीचे)—(जारी)  
(b) Institutions Imparting Instructions in Post-Matriculation Diploma/Certificate Courses

(Below Degree Level)—(Contd.)

(8) प्राच्य विद्या अध्ययन

(viii) Oriental Studies

राज्य/संघ शासित क्षेत्र State/Union Territory	संस्थाओं की संख्या Number of Institutions			नामांकन Enrolment		
	लड़कों के लिए For Boys	लड़कियों के लिए For Girls	जोड़ For All Persons	लड़के Boys	लड़कियाँ Girls	जोड़ Total
1	2	3	4	5	6	7
आंध्र प्रदेश	Andhra Pradesh	..	..	..	..	..
असम	Assam	..	..	..	..	..
बिहार	Bihar	34	..	34	2,530	2,781
गुजरात	Gujarat	..	..	..	..	..
हरियाणा	Haryana	..	..	..	..	..
हिमाचल प्रदेश	Himachal Pradesh	..	..	..	..	..
जम्मू और कश्मीर	Jammu & Kashmir	..	..	..	..	..
कर्नाटक	Karnataka	6	..	6	416	508
केरल	Kerala	..	..	..	..	..
मध्य प्रदेश	Madhya Pradesh	..	..	..	..	..
महाराष्ट्र	Maharashtra	..	..	..	..	..
मणिपुर	Manipur	..	..	..	..	..
मेघालय	Meghalaya	..	..	..	..	..
नागालैण्ड	Nagaland	..	..	..	..	..
उड़ीसा	Orissa	..	..	..	..	..
पंजाब	Punjab	..	..	..	..	..
राजस्थान	Rajasthan	..	..	..	..	..
सिक्किम	Sikkim	..	..	..	..	..
तमिलनाडु	Tamil Nadu	..	..	..	..	..
त्रिपुरा	Tripura	..	..	..	..	..
उत्तर प्रदेश	Uttar Pradesh	..	..	..	..	..
पश्चिम बंगाल	West Bengal	1	..	1	238	238
अंडमान व निकोबार द्वीप समूह	A. & N. Islands	..	..	..	..	..
अरुणाचल प्रदेश	Arunachal Pradesh	..	..	..	..	..
चंडीगढ़	Chandigarh	..	..	..	..	..
दादरा व नागर हवेली	D. & N. Haveli	..	..	..	..	..
दिल्ली	Delhi	..	..	..	..	..
गोवा दमन व दीव	Goa, Daman & Diu	..	..	..	..	..
लक्षद्वीप	Lakshadweep	..	..	..	..	..
मिजोरम	Mizoram	..	..	..	..	..
पॉण्डिचेरी	Pondicherry	..	..	..	..	..
भारत	INDIA	41	..	41	3,174	3,527

सारणी 3—शिक्षा संस्थाओं की संख्या तथा संस्थावार नामांकन —(जारी)  
TABLE III—NUMBER OF EDUCATIONAL INSTITUTIONS AND THEIR ENROLMENT—(Contd.)

(ड) उच्च शिक्षा की संस्थाएं—(जारी)

E—Institutions for Higher Education—(Contd.)

(ख) मैट्रिकोत्तर डिप्लोमा/प्रमाण-पत्र पाठ्यक्रमों में शिक्षा प्रदान करने वाली संस्थाएं (डिग्री स्तर के नीचे)—(जारी)

(b) Institutions Imparting Instructions in Post-Matriculation Diploma/Certificate Courses  
(Below Degree Level)—(Contd.)

(9) शारीरिक शिक्षा

(ix) Physical Education

राज्य/संघ शासित क्षेत्र State/Union Territory	संस्थाओं की संख्या Number of Institutions			नामांकन Enrolment		
	लड़कों के लिए For Boys	लड़कियों के लिए For Girls	जोड़ For All Persons	लड़के Boys	लड़कियां Girls	जोड़ Total
	2	3	4	5	6	7
आंध्र प्रदेश	Andhra Pradesh	..	..	..	..	..
असम	Assam	..	..	..	..	..
बिहार	Bihar	..	..	..	..	..
गुजरात	Gujarat	3	..	3	1,35	1,35
हरियाणा	Haryana	..	..	..	..	..
हिमाचल प्रदेश	Himachal Pradesh	..	..	..	..	..
जम्मू और कश्मीर	Jammu & Kashmir	..	..	..	..	..
कर्नाटक	Karnataka	20	..	20	16,40	89
केरल	Kerala	..	..	..	..	..
मध्य प्रदेश	Madhya Pradesh	2	..	2	1,29	21
महाराष्ट्र	Maharashtra	..	..	..	..	..
मणिपुर	Manipur	..	..	..	..	..
मेघालय	Meghalaya	..	..	..	..	..
नागालैंड	Nagaland	..	..	..	..	..
उड़ीसा	Orissa	2	..	2	2,43	35
पंजाब	Punjab	..	..	..	..	..
राजस्थान	Rajasthan	..	..	..	..	..
सिक्किम	Sikkim	..	..	..	..	..
तमिल नाडु	Tamil Nadu	..	..	..	..	..
त्रिपुरा	Tripura	..	..	..	..	..
उत्तर प्रदेश	Uttar Pradesh	1	..	1	50	..
पश्चिम बंगाल	West Bengal	..	..	..	..	..
अंडमान व निकोबार द्वीप समूह	A. & N. Islands	..	..	..	..	..
अरुणाचल प्रदेश	Arunachal Pradesh	..	..	..	..	..
चंडीगढ़	Chandigarh	..	..	..	..	..
दादरा व नागर हवेली	D. & N. Haveli	..	..	..	..	..
दिल्ली	Delhi	..	..	..	..	..
गोवा, दमन व दीव	Goa, Daman & Diu	..	..	..	..	..
लक्षद्वीप	Lakshadweep	..	..	..	..	..
मिजोरम	Mizoram	..	..	..	..	..
पांडिचेरी	Pondicherry	..	..	..	..	..
भारत	INDIA	28	..	28	21,97	1,45

सारणी 3—शिक्षा संस्थाओं की संख्या तथा संस्थावार नामांकन—(जारी)

TABLE III—NUMBER OF EDUCATIONAL INSTITUTIONS AND THEIR ENROLMENT—(Contd.)

(ड) उच्च शिक्षा की संस्थाएँ—(जारी)

E—Institutions for Higher Education—(Contd.)

(ख) मैट्रिकोत्तर डिप्लोमा/प्रमाण-पत्र पाठ्यक्रमों में शिक्षा प्रदान करने वाली संस्थाएँ (डिग्री स्तर के नीचे)—(जारी)

(b)—Institutions Imparting Instructions in Post Matriculation Diploma/Certificate Courses  
(Below Degree Level)—(Contd.)

(10) सामाजिक कार्य/समाज सेवा

(x) Social Work/Social Service

राज्य/संघ शासित क्षेत्र State/Union Territory	संस्थाओं की संख्या Number of Institutions			नामांकन Enrolment		
	लड़कों के लिए For Boys	लड़कियों के लिए For Girls	जोड़ For All Persons	लड़के Boys	लड़कियाँ Girls	जोड़ Total
1	2	3	4	5	6	7
आंध्र प्रदेश	Andhra Pradesh	..	..	..	..	..
असम	Assam	1	..	1	60	60
बिहार	Bihar	..	..	..	..	..
गुजरात	Gujarat	..	..	..	..	..
हरियाणा	Haryana	..	..	..	..	..
हिमाचल प्रदेश	Himachal Pradesh	..	..	..	..	..
जम्मू और कश्मीर	Jammu & Kashmir	..	..	..	..	..
कर्नाटक	Karnataka	..	..	..	..	..
केरल	Kerala	..	..	..	..	..
मध्य प्रदेश	Madhya Pradesh	..	..	..	..	..
महाराष्ट्र	Maharashtra	..	..	..	..	..
मणिपुर	Manipur	..	..	..	..	..
मेघालय	Meghalaya	..	..	..	..	..
नागालैंड	Nagaland	..	..	..	..	..
उड़ीसा	Orissa	..	..	..	..	..
पंजाब	Punjab	..	..	..	..	..
राजस्थान	Rajasthan	..	..	..	..	..
सिक्किम	Sikkim	..	..	..	..	..
तमिलनाडु	Tamil Nadu	..	..	..	..	..
त्रिपुरा	Tripura	..	..	..	..	..
उत्तर प्रदेश	Uttar Pradesh	..	..	..	..	..
पश्चिम बंगाल	West Bengal	..	..	..	..	..
अंडमान व निकोबार द्वीप समूह	A. & N. Islands	..	..	..	..	..
अरुणाचल प्रदेश	Arunachal Pradesh	..	..	..	..	..
चंडीगढ़	Chandigarh	..	..	..	..	..
दादरा व नागर हवेली	D. & N. Haveli	..	..	..	..	..
दिल्ली	Delhi	..	..	..	..	..
गोवा, दमन व दीव	Goa, Daman & Diu	..	..	..	..	..
लक्ष द्वीप	Lakshadweep	..	..	..	..	..
मिजोरम	Mizoram	..	..	..	..	..
पांडिचेरी	Pondicherry	..	..	..	..	..
भारत	INDIA	1	..	1	60	60

सारणी 3—शिक्षा संस्थाओं की संख्या तथा संस्थावार नामांकन—(जारी)  
TABLE III—NUMBER OF EDUCATIONAL INSTITUTIONS AND THEIR ENROLMENT—(Contd.)

(ड) उच्च शिक्षा की संस्थाएँ—(जारी)

E—Institutions for Higher Education—(Contd.)

(ख) मॅट्रिकोत्तर डिप्लोमा/प्रमाण-पत्र पाठ्यक्रमों में शिक्षा प्रदान करने वाली संस्थाएँ (डिग्री स्तर के नीचे)

(b)—Institutions Imparting Instructions in Post-Matriculation Diploma/Certificate Courses

(Below Degree Level—(Contd.)

(11) पशु चिकित्सा विज्ञान

(xi) Veterinary Science

राज्य/संघ शासित क्षेत्र State/Union Territory	संस्थाओं की संख्या Number of Institutions			नामांकन Enrolment		
	लड़कों के लिए For Boys	लड़कियों के लिए For Girls	जोड़ For All Persons	लड़के Boys	लड़कियाँ Girls	जोड़ Total
1	2	3	4	5	6	7
आंध्र प्रदेश	Andhra Pradesh	..	..	..	..	..
असम	Assam	..	..	..	..	..
बिहार	Bihar	..	..	..	..	..
गुजरात	Gujarat	..	..	..	..	..
हरियाणा	Haryana	..	..	..	..	..
हिमाचल प्रदेश	Himachal Pradesh	..	..	..	..	..
जम्मू और कश्मीर	Jammu & Kashmir	..	..	..	..	..
कर्नाटक	Karnataka	..	..	..	..	..
केरल	Kerala	..	..	..	..	..
मध्य प्रदेश	Madhya Pradesh	..	..	..	..	..
महाराष्ट्र	Maharashtra	..	..	..	..	..
मणिपुर	Manipur	..	..	..	..	..
मेघालय	Meghalaya	..	..	..	..	..
नागालैंड	Nagaland	..	..	..	..	..
उड़ीसा	Orissa	..	..	..	..	..
पंजाब	Punjab	..	..	..	..	..
राजस्थान	Rajasthan	..	..	..	..	..
सिक्किम	Sikkim	..	..	..	..	..
तमिल नाडु	Tamil Nadu	..	..	..	..	..
त्रिपुरा	Tripura	..	..	..	..	..
उत्तर प्रदेश	Uttar Pradesh	..	..	..	..	..
पश्चिम बंगाल	West Bengal	..	..	..	..	..
अंडमान व निकोबार द्वीप समूह	A. & N. Islands	..	..	..	..	..
अरुणाचल प्रदेश	Arunachal Pradesh	..	..	..	..	..
चंडीगढ़	Chandigarh	..	..	..	..	..
दादरा व नागर हवेली	D. & N. Haevli	..	..	..	..	..
दिल्ली	Delhi	..	..	..	..	..
गोवा, दमन व दीव	Goa, Daman & Diu	..	..	..	..	..
लक्षद्वीप	Lakshadweep	..	..	..	..	..
मिजोरम	Mizoram	..	..	..	..	..
पाँडिचेरी	Pondicherry	..	..	..	..	..
भारत	INDIA	..	..	..	..	..

## सारणी 3—शिक्षा संस्थाओं की संख्या तथा संस्थावार नामांकन—(जारी)

## TABLE III—NUMBER OF EDUCATIONAL INSTITUTIONS AND THEIR ENROLMENT—(Contd.)

## (ड) उच्च शिक्षा की संस्थाएं—(जारी)

## E—Institutions for Higher Education—(Contd.)

## (ख) मैट्रिकोत्तर डिप्लोमा/प्रमाण-पत्र पाठ्यक्रमों में शिक्षा प्रदान करने वाली संस्थाएं (डिग्री स्तर के नीचे)—(जारी)

## Total (b)—All Institutions Imparting Instructions in Post-Matriculation Diploma/Certificate Courses (Below Degree Level)—(Conld.)

## (10) मैट्रिकोत्तर डिप्लोमा/प्रमाण-पत्र पाठ्यक्रमों में शिक्षा प्रदान करने वाली अन्य संस्थाएं (डिग्री स्तर के नीचे)

## (x) Other Institutions Imparting Instructions in Post-Matriculation Diploma/Certificate Courses (Below Degree Level)

राज्य संघ/शासित क्षेत्र State/Union Territory	संस्थाओं की संख्या Number Of Institutions			नामांकन Enrolment			
	लड़कों के लिए For Boys	लड़कियों के लिए For Girls	जोड़ For All Persons	लड़के Boys	लड़कियां Girls	जोड़ Total	
2	2	3	4	5	6	7	
आंध्र प्रदेश	Andhra Pradesh	15	29	44	881	1,963	2,844
असम	Assam	..	..	..	..	..	..
बिहार	Bihar	..	..	..	..	..	..
गुजरात	Gujarat	..	..	..	..	..	..
हरियाणा	Haryana	1	..	1	135	..	135
हिमाचल प्रदेश	Himachal Pradesh	..	..	..	..	..	..
जम्मू और कश्मीर	Jammu & Kashmir	20	..	20	1,462	810	2,272
कर्नाटक	Karnataka	14	..	14	1,268	356	1,624
केरल	Kerala	..	..	..	..	..	..
मध्य प्रदेश	Madhya Pradesh	..	..	..	..	..	..
महाराष्ट्र	Maharashtra	2	..	2	122	47	169
मणिपुर	Manipur	..	..	..	..	..	..
मेघालय	Meghalaya	..	..	..	..	..	..
नागालैंड	Nagaland	..	..	..	..	..	..
उड़ीसा	Orissa	2	3	5	244	337	581
पंजाब	Punjab	..	..	..	..	..	..
राजस्थान	Rajasthan	2	..	2	280	23	303
सिक्किम	Sikkim	..	..	..	..	..	..
तमिल नाडु	Tamil Nadu	..	..	..	..	..	..
त्रिपुरा	Tripura	4	..	4	297	54	351
उत्तर प्रदेश	Uttar Pradesh	..	..	..	..	..	..
पश्चिम बंगाल	West Bengal	151	..	151	52,400	13,111	65,511
अंडमान व निकोबार द्वीप समूह	A & N. Islands	..	..	..	..	..	..
अरुणाचल प्रदेश	Arunachal Pradesh	..	..	..	..	..	..
चंडीगढ़	Chandigarh	..	..	..	..	..	..
दादरा व नागर हवेली	D. & N Haveli	..	..	..	..	..	..
दिल्ली	Delhi	3	..	3	929	3,611	1,230
गोवा, दमन व दीव	Goa, Daman & Diu	..	..	..	..	..	..
लक्षद्वीप	Lakshadweep	..	..	..	..	..	..
मिजोरम	Mizoram	..	..	..	..	..	..
पाण्डिचेरी	Pondicherry	..	..	..	..	..	..
भारत	INDIA	214	32	2,46	58,018	17,002	75,020

सारणी 3—शिक्षा संस्थाओं की संख्या तथा संस्थावार नामांकन —(जारी)  
TABLE III—NUMBER OF EDUCATIONAL INSTITUTIONS AND THEIR ENROLMENT—(Contd.)

(ड) उच्च शिक्षा की संस्थाएं —(जारी)

E—Institutions for Higher Education—(Contd.)

जोड़ (ख) (1 से 12)—द्वि-कोतर डिप्लोमा/प्रमाण-पत्र पाठ्यक्रमों में शिक्षा प्रदान करने वाली कुल संस्थाएं  
(डिग्री स्तर के नीचे)—(समाप्त)

Total(b) (i to xii)—All Institutions Imparting Instructions in Post-Matriculation Diploma/Certificate Courses  
(Below Degree Level)—(Concl'd.)

राज्य/संघ शासित क्षेत्र State/Union Territory	संस्थाओं की संख्या Number of Institutions			नामांकन Enrolment			
	लड़कों के लिए For Boys	लड़कियों के लिए For Girl	जोड़ For All Persons	लड़के Boys	लड़कियां Girls	जोड़ Total	
1	2	3	4	5	6	7	
आंध्र प्रदेश	Andhra Pradesh	1,42	42	184	29,394	7,395	36,789
असम	Assam	45	7	52	8,019	825	8,844
बिहार	Bihar	141	45	186	20,423	4,075	24,498
गुजरात	Gujarat	37	2	39	13,805	2,822	16,627
हरियाणा	Haryana	80	34	114	9,887	4,013	13,900
हिमाचल प्रदेश	Himachal Pradesh	18	2	20	2,503	536	3,039
जम्मू और कश्मीर	Jammu & Kashmir	35	..	35	2,797	966	3,763
कर्नाटक	Karnataka	271	55	326	37,369	18,064	55,433
केरल	Kerala	104	20	124	10,379	7,983	18,362
मध्य प्रदेश	Madhya Pradesh	136	8	144	29,199	2,242	31,441
महाराष्ट्र	Maharashtra	510	99	609	69,459	22,440	91,899
मणिपुर	Manipur	7	1	8	887	176	1,063
मेघालय	Meghalaya	2	..	2	60	43	103
नागालैंड	Nagaland	1	..	1	214	6	220
उड़ीसा	Orissa	75	19	94	10,312	2,492	12,804
पंजाब	Punjab	72	28	100	16,211	5,262	21,473
राजस्थान	Rajasthan	78	15	93	13,662	4,852	18,514
सिक्किम	Sikkim	..	..	..	..	..	..
तमिल नाडु	Tamil Nadu	151	72	223	48,078	12,496	60,574
त्रिपुरा	Tripura	6	3	9	530	348	878
उत्तर प्रदेश	Uttar Pradesh	117	10	127	40,581	2,230	42,811
पश्चिम बंगाल	West Bengal	320	33	353	78,995	30,694	109,689
अंडमान व निकोबार द्वीप समूह	A. & N. Islands	2	..	2	94	88	182
अरुणाचल प्रदेश	Arunachal Pradesh	..	..	..	..	..	..
चंडीगढ़	Chandigarh	2	2	4	1,232	926	2,158
दादरा व नागर हवेली	D. & N. Haveli	..	..	..	..	..	..
दिल्ली	Delhi	18	11	29	9,341	4,536	13,877
गोवा, दमन व दीव	Goa, Daman & Diu	21	..	21	3,988	1,100	5,088
लक्षद्वीप	Lakshadweep	..	..	..	..	..	..
मिजोरम	Mizoram	4	1	5	545	260	805
पांडिचेरी	Pondicherry	1	1	2	389	324	713
भारत	INDIA	2,396	510	2,906	4,58,353	1,37,194	5,95,547

सारणी 3—शिक्षा संस्थाओं की संख्या तथा संस्थावार नामांकन—(जारी)  
TABLE III—NUMBER OF EDUCATIONAL INSTITUTIONS AND THEIR ENROLMENT—(Contc.)

(ड) उच्च शिक्षा की संस्थाएँ—(समाप्त)

E—Institutions for Higher Education—(Concl'd.)

जोड़ ड—(क+ख) उच्च शिक्षा की कुल संस्थाएँ—(डिग्री, उच्च तथा डिग्री स्तर के नीचे)—(समाप्त)  
Total E—(a + b)—Number of Institutions for Higher Education (Degree, Standard & above and Below Degree Level)—(Concl'd.)

राज्य/संघ शासित क्षेत्र State/Union Territory	संस्थाओं की संख्या Number of Institutions			नामांकन Enrolment			
	लड़कों के लिए	लड़कियों के लिए	जोड़	लड़के	लड़कियाँ	जोड़	
	For Boys	For Girls	For All Persons	Boys	Girls	Total	
1	2	3	4	5	6	7	
आंध्र प्रदेश	Andhra Pradesh	612	119	731	2,79,319	1,09,664	388,983
असम	Assam	216	24	240	1,17,517	47,298	1,54,815
बिहार	Bihar	612	99	711	6,07,635	1,16,059	7,23,694
गुजरात	Gujarat	344	30	374	1,59,679	80,848	2,40,527
हरियाणा	Haryana	206	65	271	91,226	40,629	1,31,855
हिमाचल प्रदेश	Himachal Pradesh	62	6	68	25,562	8,100	33,662
जम्मू और कश्मीर	Jammu & Kashmir	67	9	76	18,153	10,661	28,814
कर्नाटक	Karnataka	811	84	895	4,32,247	1,71,659	6,03,906
केरल	Kerala	268	41	309	1,88,420	1,85,720	3,74,140
मध्य प्रदेश	Madhya Pradesh	515	63	578	2,24,545	84,159	3,08,704
महाराष्ट्र	Maharashtra	1,280	144	1,424	6,51,126	2,85,368	9,36,494
मणिपुर	Manipur	55	3	58	16,236	9,855	26,091
मेघालय	Meghalaya	16	2	18	9,489	5,770	15,259
नागालैंड	Nagaland	16	..	16	4,309	1,812	6,121
उड़ीसा	Orissa	303	45	348	65,103	16,595	81,698
पंजाब	Punjab	219	87	306	1,08,228	71,166	1,79,394
राजस्थान	Rajasthan	267	52	319	1,37,303	38,183	1,75,486
सिक्किम	Sikkim	2	..	2	358	127	485
तमिलनाडु	Tamil Nadu	384	140	524	1,98,569	100,221	2,98,790
त्रिपुरा	Tripura	19	4	23	6,846	4,226	11,072
उत्तर प्रदेश	Uttar Pradesh	483	99	582	3,59,211	96,084	4,55,295
पश्चिम बंगाल	West Bengal	615	86	701	3,98,175	2,42,744	6,40,919
अंडमान व निकोबार द्वीप समूह	A & N Islands	4	..	4	720	452	1,182
अरुणाचल प्रदेश	Arunachal Pradesh	2	..	2	941	129	10,70
चंडीगढ़	Chandigarh	12	9	21	14,889	10,417	25,306
दादरा व नागर हवेली	D. & N. Haveli	..	..	..	..	..	..
दिल्ली	Delhi	76	31	107	67,914	49,174	1,17,088
गोवा, दमन व दीव	Goa, Daman & Diu	38	1	39	12,290	8,791	21,081
लक्षद्वीप	Lakshadweep	..	..	..	..	..	..
मिजोरम	Mizoram	15	2	17	3,700	1,886	5,586
पाण्डिचेरी	Pondicherry	9	3	12	4,366	2,407	6,773
भारत	INDIA	7,528	1,248	8,776	42,04,076	18,00,214	60,04,290



सारणी 3—शिक्षा संस्थाओं की संख्या तथा संस्थावार नामांकन—(समाप्त)

TABLE III—NUMBER OF EDUCATIONAL INSTITUTIONS AND THEIR ENROLMENT—(Concl'd.)

कुल जोड़ (च)—(क से इ) शिक्षा संस्थाओं उच्च शिक्षा की कुल संख्या तथा संस्थावार नामांकन—(समाप्त)  
 Grand Total F—(A to E) Number of All Type of Educational Institutions (Higher Education) and Their Enrolment—(Concl'd.)

राज्य संघ शासित क्षेत्र State/Union Territory	संस्थाओं की संख्या Number of Institutions			नामांकन Enrolment			
	लड़कों के लिए	लड़कियों के लिए	जोड़	लड़के	लड़कियां	जोड़	
	For Boys	For Girls	For All Persons	Boys	Girls	Total	
1	2	3	4	5	6	7	
आंध्र प्रदेश	Andhra Pradesh	625	120	745	2,80,327	1,10,305	3,90,632
असम	Assam	219	24	243	1,20,380	48,653	1,69,033
बिहार	Bihar	626	99	725	6,20,567	1,19,685	7,40,252
गुजरात	Gujarat	364	30	394	1,64,283	82,921	2,47,204
हरियाणा	Haryana	209	65	274	93,958	42,149	1,36,107
हिमाचल प्रदेश	Himachal Pradesh	65	6	71	27,688	8,912	36,600
जम्मू और कश्मीर	Jammu & Kashmir	69	9	78	20,690	12,263	32,953
कर्नाटक	Karnataka	820	84	904	4,54,966	1,77,196	6,32,162
केरल	Kerala	273	41	314	1,91,098	1,87,471	3,78,569
मध्य प्रदेश	Madhya Pradesh	526	63	589	2,33,133	87,926	3,21,059
महाराष्ट्र	Maharashtra	1,311	145	1,456	6,64,315	2,90,997	9,55,312
मणिपुर	Manipur	56	3	59	16,896	10,260	27,156
मेघालय	Meghalaya	17	2	19	9,951	6,121	16,072
नागालैंड	Nagaland	16	..	16	4,309	1,812	6,121
उड़ीसा	Orissa	307	45	352	70,992	18,600	89,592
पंजाब	Punjab	222	87	309	1,10,990	72,921	1,83,911
राजस्थान	Rajasthan	272	53	325	1,61,834	47,685	2,09,519
सिक्किम	Sikkim	2	..	2	358	127	485
तमिलनाडु	Tamil Nadu	396	141	537	2,13,209	1,03,715	3,16,924
त्रिपुरा	Tripura	20	4	24	6,989	4,295	11,284
उत्तर प्रदेश	Uttar Pradesh	507	99	606	4,39,243	1,17,882	5,57,125
पश्चिम बंगाल	West Bengal	632	86	718	4,18,618	2,53,605	6,72,223
अंडमान व निकोबार द्वीप समूह	A. & N. Islands	4	..	4	720	462	1,182
अरुणाचल प्रदेश	Arunachal Pradesh	2	..	2	941	129	1,070
चंडीगढ़	Chandigarh	14	9	23	18,427	12,726	31,153
दादरा व नगर हवेली	D. & N. Haveli	..	..	..	..	..	..
दिल्ली	Delhi	84	31	115	88,449	55,867	1,44,316
गोवा, दमन व दीव	Goa, Daman & Diu	38	1	39	12,441	8,931	21,372
लक्षद्वीप	Lakshadweep	..	..	..	..	..	..
मिजोरम	Mizoram	15	2	17	3,710	1,890	5,600
पाण्डिचेरी	Pondicherry	9	3	12	4,366	2,407	6,773
भारत	INDIA	7,720	1,252	8,972	44,53,848	18,87,913	63,41,761

सारणी 4—पाठ्यक्रम तथा स्तर के अनुसार सामान्य (कालेज) शिक्षा के विद्यार्थियों की संख्या  
TABLE IV—NUMBER OF STUDENTS RECEIVING GENERAL EDUCATION (COLLEGIATE) BY COURSES AND STAGES

राज्य/संघ शासित क्षेत्र State/Union Territory		डाक्टरेट Doctorate								
		कला Arts		विज्ञान Science		वाणिज्य Commerce		जोड़ (कालम 2 से 7) Total (Col. 2 to 7)		
		लड़के Boys	लड़कियां Girls	लड़के Boys	लड़कियां Girls	लड़के Boys	लड़कियां Girls	लड़के Boys	लड़कियां Girls	जोड़ Total
1	2	3	4	5	6	7	8	9	1	
आंध्र प्रदेश	Andhra Pradesh	204	105	271	45	67	7	542	157	699
असम	Assam	65	37	66	18	3	..	134	55	189
बिहार	Bihar	417	119	167	30	14	..	598	149	747
गुजरात	Gujarat	203	119	238	82	35	8	476	209	685
हरियाणा	Haryana	81	52	73	32	14	..	168	84	252
हिमाचल प्रदेश	Himachal Pradesh	102	58	86	28	..	..	188	86	274
जम्मू और कश्मीर	Jammu & Kashmir	32	43	46	14	2	1	80	58	138
कर्नाटक	Karnataka	359	106	37	19	14	..	410	125	535
केरल	Kerala	295	212	241	198	31	6	567	416	983
मध्य प्रदेश	Madhya Pradesh	342	323	315	186	114	7	771	516	1287
महाराष्ट्र	Maharashtra	535	409	378	163	18	2	931	574	1,505
मणिपुर	Manipur	137	35	64	30	1	..	202	65	267
मेघालय	Meghalaya	12	6	17	8	..	..	29	14	43
नागालैंड	Nagaland	..	..	..	..	..	..	..	..	..
उड़ीसा	Orissa	56	25	32	21	20	2	108	48	156
पंजाब	Punjab	30	21	43	51	..	..	73	72	145
राजस्थान	Rajasthan	102	115	157	128	104	20	363	263	626
सिक्किम	Sikkim	..	..	..	..	..	..	..	..	..
तमिल नाडु	Tamil Nadu	308	230	225	84	36	22	569	336	905
त्रिपुरा	Tripura	..	..	..	..	..	..	..	..	..
उत्तर प्रदेश	Uttar Pradesh	2,349	1,055	1,528	455	338	49	4,215	1,559	5,774
पश्चिम बंगाल	West Bengal	239	189	330	108	18	1	587	298	885
अंडमान व निकोबार द्वीप समूह	A. & N. Islands	..	..	..	..	..	..	..	..	..
अरुणाचल प्रदेश	Arunachal Pradesh	..	..	..	..	..	..	..	..	..
चंडीगढ़	Chandigarh	70	82	128	121	..	..	198	203	401
दादरा व नागर हवेली	D. & N. Haveli	..	..	..	..	..	..	..	..	..
दिल्ली	Delhi	1,143	731	877	450	59	6	1,079	1,187	3,266
गोवा दमन व दीव	Goa, Daman & Diu	24	7	16	3	..	..	40	10	50
लक्षद्वीप	Lakshadweep	..	..	..	..	..	..	..	..	..
मिजोरम	Mizoram	..	..	..	..	..	..	..	..	..
पांडिचेरी	Pondicherry	..	..	..	..	..	..	..	..	..
भारत	INDIA	7,105	4,079	5,335	2,274	888	131	13,328	6,484	19,812

TABLE IV—NUMBER OF STUDENTS RECEIVING GENERAL EDUCATION (COLLEGIATE) BY COURSES AND STAGES—(contd.)

राज्य/संघ शासित क्षेत्र State/Union Territory		एम. फिल M. Phil								
		कला Arts		विज्ञान Science		वैशेष्य Commerce		मौड़ (कालम 11 से 16) Total (Col. 11 to 16)		
		लड़के Boys	लड़कियाँ Girls	लड़के Boys	लड़कियाँ Girls	लड़के Boys	लड़कियाँ Girls	लड़के Boys	लड़कियाँ Girls	मौड़ Total
1	11	12	13	14	15	16	17	18	19	
आंध्र प्रदेश	Andhra Pradesh	275	165	177	68	33	15	465	248	713
असम	Assam	3	2	3	3	..	..	6	5	11
बिहार	Bihar	..	..	..	..	..	..	..	..	..
गुजरात	Gujarat	50	28	14	5	6	1	70	34	104
हरियाणा	Haryana	57	93	41	23	17	10	115	126	241
हिमाचल प्रदेश	Himachal Pradesh	28	51	29	22	..	..	57	73	130
जम्मू और कश्मीर	Jammu & Kashmir	57	63	37	36	10	2	104	101	205
कर्नाटक	Karnataka	8	3	3	2	2	..	13	5	18
केरल	Kerala	57	34	36	25	4	3	97	72	169
मध्य प्रदेश	Madhya Pradesh	58	11	52	16	10	..	120	27	147
महाराष्ट्र	Maharashtra	354	425	490	233	80	15	924	673	1,597
मणिपुर	Manipur	36	37	4	4	..	..	80	41	121
मेघालय	Meghalaya	26	21	6	3	..	..	32	24	56
नागालैंड	Nagaland	..	..	..	..	..	..	..	..	..
उड़ीसा	Orissa	13	5	8	3	4	2	25	10	35
पंजाब	Punjab	95	164	49	73	9	1	153	258	411
राजस्थान	Rajasthan	62	98	14	5	54	7	130	110	240
सिक्किम	Sikkim	..	..	..	..	..	..	..	..	..
तमिल नाडु	Tamil Nadu	481	421	246	167	72	46	799	634	1,433
त्रिपुरा	Tripura	10	2	11	1	..	..	21	3	24
उत्तर प्रदेश	Uttar Pradesh	..	..	..	..	..	..	..	..	..
पश्चिम बंगाल	West Bengal	16	19	5	4	..	..	21	23	44
अंडमान व निकोबार द्वीप समूह	A. & N. Islands	..	..	..	..	..	..	..	..	..
अरुणाचल प्रदेश	Arunachal Pradesh	..	..	..	..	..	..	..	..	..
चण्डीगढ़	Chandigarh	57	96	38	76	..	..	95	172	267
दारा व नगर हवेली	D. & N. Haveli	..	..	..	..	..	..	..	..	..
दिल्ली	Delhi	408	388	38	44	17	43	463	475	938
गोवा, दमन व दीव	Goa, Daman & Diu	..	..	..	..	..	..	..	..	..
लक्षद्वीप	Lakshadweep	..	..	..	..	..	..	..	..	..
मिजोरम	Mizoram	..	..	..	..	..	..	..	..	..
पाण्डिचेरी	Pondicherry	..	..	..	..	..	..	..	..	..
भारत	INDIA	2,151	2,146	1,301	823	318	145	3,770	3,114	6,884

सारणी 4—पाठ्यक्रम तथा स्तर के अनुसार सामान्य (कालेज) शिक्षा के विद्यार्थियों की संख्या—(जारी)

TABLE IV.. NUMBER OF STUDENTS RECEIVING GENERAL EDUCATION (COLLEGIATE) BY COURSES AND STAGES—(contd.)

स्नातकोत्तर  
Post-Graduate

राज्य/संघ शासित क्षेत्र State/Union Territory		कला Arts				विज्ञान Science			
		लड़के Boys		लड़कियां Girls		लड़के Boys		लड़कियां Girls	
		प्रथम वर्ष Ist Year	द्वितीय वर्ष 2nd Year	प्रथम वर्ष Ist Year	द्वितीय वर्ष 2nd Years	प्रथम वर्ष Ist Year	द्वितीय वर्ष 2nd Year	प्रथम वर्ष Ist years	द्वितीय वर्ष 2nd Year
		20	21	22	23	24	25	26	27
आंध्र प्रदेश	Andhra Pradesh	2,848	2,960	1,074	1,073	1,788	1,773	684	624
असम	Assam	777	575	508	448	454	399	221	170
बिहार	Bihar	4,020	3,888	1,422	1,346	1,103	1,078	295	263
गुजरात	Gujarat	1,946	852	1,914	851	1,142	725	494	335
हरियाणा	Haryana	1,211	563	1,015	787	255	200	182	158
हिमाचल प्रदेश	Himachal Pradesh	257	156	179	139	95	71	34	32
जम्मू और कश्मीर	Jammu & Kashmir	367	327	448	371	285	240	107	93
कर्नाटक	Karnataka	3,516	3,394	1,620	1,540	1,045	988	348	304
केरल	Kerala	1,480	1,474	1,416	1,417	1,135	1,131	1,360	1,292
मध्य प्रदेश	Madhya Pradesh	6,490	3,725	5,372	3,526	3,546	2,343	2,581	1,821
महाराष्ट्र	Maharashtra	6,054	2,192	3,563	1,941	2,243	2,049	1,422	1,354
मणिपुर	Manipur	113	104	105	83	113	72	54	41
मेघालय	Meghalaya	83	201	82	177	41	67	26	28
नागालैंड	Nagaland	..	..	..	..	..	..	..	..
उड़ीसा	Orissa	1,843	1,760	652	585	819	748	325	312
पंजाब	Punjab	2,009	797	2,407	1,312	307	187	296	201
राजस्थान	Rajasthan	6,337	3,751	3,208	2,058	1,119	764	517	422
सिक्किम	Sikkim	..	..	..	..	..	..	..	..
तमिलनाडु	Tamil Nadu	2,700	2,662	1,677	1,635	2,761	2,613	1,689	1,517
त्रिपुरा	Tripura	35	40	18	23	29	18	17	8
उत्तर प्रदेश	Uttar Pradesh	26,785	14,882	10,228	8,394	6,145	3,390	1,397	1,195
पश्चिम बंगाल	West Bengal	1,932	1,758	2,422	2,173	10,88	993	601	581
अंडमान और निकोबार द्वीप समूह	A. & N. Islands	13	7	11	8	..	..	..	..
अरुणाचल प्रदेश	Arunachal Pradesh	35	1	2	..	..	..	..	..
चंडीगढ़	Chandigarh	465	186	476	358	150	61	182	88
दादरा, नगवाव और दमन	D. & N. Haveli	..	..	..	..	..	..	..	..
दिल्ली	Delhi	1,604	937	1,667	1,137	457	278	371	316
गोवा, दमन व दीव	Goa, Daman & Diu	39	36	40	48	32	22	35	23
लक्षद्वीप	Lakshadweep	..	..	..	..	..	..	..	..
पुद्दुचेरी	Puducherry	..	10	..	4	..	..	..	..
पॉन्डिचेरी	Pondicherry	50	43	26	12	35	21	29	14
भारत	INDIA	73,009	47,281	41,552	31,511	25,187	20,241	13,207	11,192

सारणी 4—पाठ्यक्रम तथा स्तर के अनुसार सामान्य (कालेज) शिक्षा के विद्यार्थियों की संख्या—(जारी)

TABLE IV—NUMBER OF STUDENTS RECEIVING GENERAL EDUCATION (COLLEGIATE) BY COURSES AND STAGES—(contd.)

स्नातकोत्तर—(समाप्त)  
Post-Graduate—(Concl'd.)

1	राज्य / संघ शासित क्षेत्र State/Union Territory	वाणिज्य Commerce				जोड़ (कालम 20 से 31) Total (C. i. 20 to 31)		
		लड़के Boys		लड़कियाँ Girls		लड़के Boys	लड़कियाँ Girls	जोड़ Total
		प्रथम वर्ष 1st year	द्वितीय वर्ष 2nd year	प्रथम वर्ष 1st year	द्वितीय वर्ष 2nd year			
28	29	30	31	32	35	34		
आंध्र प्रदेश	Andhra Pradesh	1,054	1,108	201	166	11,536	3,822	15,358
असम	Assam	195	182	7	4	2,583	1,358	3,941
बिहार	Bihar	333	324	20	12	10,746	3,353	14,104
गुजरात	Gujarat	2,285	906	871	444	7,856	4,909	12,765
हरियाणा	Haryana	69	52	55	44	2,350	2,241	4,591
हिमाचल प्रदेश	Himachal Pradesh	55	40	17	14	674	415	1,089
जम्मू और कश्मीर	Jammu & Kashmir	111	90	27	13	1,420	1,659	2,479
कर्नाटक	Karnataka	465	378	69	46	9,786	3,927	13,713
केरल	Kerala	527	522	245	243	6,269	5,913	12,182
मध्य प्रदेश	Madhya Pradesh	5,469	3,507	272	210	25,085	13,782	38,867
महाराष्ट्र	Maharashtra	9,292	4,122	1,422	997	25,952	10,699	36,651
मणिपुर	Manipur	12	4	9	2	418	299	717
मेघालय	Meghalaya	..	9	..	..	401	313	714
नागालैंड	Nagaland	..	..	..	..	..	..	..
उड़ीसा	Orissa	300	286	41	32	5,756	1,947	7,703
पंजाब	Punjab	71	53	23	17	3,424	4,316	7,740
राजस्थान	Rajasthan	4,769	2,908	923	538	19,648	7,871	27,319
सिक्किम	Sikkim	..	..	..	..	..	..	..
तमिल नाडु	Tamil Nadu	1,134	1,128	366	353	12,993	7,242	20,240
त्रिपुरा	Tripura	..	..	..	..	122	66	188
उत्तर प्रदेश	Uttar Pradesh	4,801	3,005	146	96	59,008	21,456	80,464
पश्चिम बंगाल	West Bengal	1,030	1,001	54	48	7,802	5,879	13,681
अंडमान व निकोबार द्वीप समूह	A. & N. Islands	..	..	..	..	20	19	39
अरुणाचल प्रदेश	Arunachal Pradesh	..	..	..	..	36	2	38
चंडीगढ़	Chandigarh	20	15	10	9	897	1,123	2,020
दादरा व नगर हवेली	D. & N. Haveli	..	..	..	..	..	..	..
दिल्ली	Delhi	476	146	383	178	3898	4,052	7,950
गोवा, दमन व दीव	Goa, Daman & Diu	34	32	20	15	195	181	376
लक्षद्वीप	Lakshadweep	..	..	..	..	..	..	..
मिजोरम	Mizoram	..	..	..	..	10	4	14
पांडिचेरी	Pondicherry	15	..	2	..	164	83	247
भारत	INDIA	32,518	19,818	5,188	3,486	2,19,054	1,06,136	3,25,190

सारणी 4—पाठ्यक्रम तथा स्तर के अनुसार सामान्य (कालेज) शिक्षा के दिद्यार्थियों की संख्या--(जारी)  
 TABLE IV—NUMBER OF STUDENTS RECEIVING GENERAL EDUCATION (COLLEGIATE) BY COURSES AND STAGES—(Contd.)

प्रथम डिग्री  
 First Degree

राज्य/संघ शासित क्षेत्र State/Union Territory	1	कला Arts					
		लड़के Boys			लड़कियां Girls		
		प्रथम वर्ष 1st year	द्वितीय वर्ष 2nd year	तृतीय वर्ष 3rd year	प्रथम वर्ष 1st year	द्वितीय वर्ष 2nd year	तृतीय वर्ष 3rd year
		35	36	37	38	39	40
आंध्र प्रदेश	Andhra Pradesh	18,047	17,930	12,250	8,306	8,640	6,183
असम	Assam	10,808	8,497	..	7,116	6,045	..
बिहार	Bihar	54,585	42,072	2,932	16,251	12,531	801
गुजरात	Gujarat	11,696	10,292	8,371	12,755	10,192	8,567
हरियाणा	Haryana	12,986	7,735	6,330	7,332	5,387	4,712
हिमाचल प्रदेश	Himachal Pradesh	4,005	2,406	1,125	1,537	1,053	45
जम्मू और कश्मीर	Jammu & Kashmir	20	2,091	1,609	369	2,709	2,228
कर्नाटक	Karnataka	30,295	25,793	22,443	16,020	13,380	7,246
केरल	Kerala	6,878	6,877	6,871	7,914	7,911	7,887
मध्य प्रदेश	Madhya Pradesh	24,069	16,088	11,028	16,837	12,417	9,912
महाराष्ट्र	Maharashtra	25,247	19,149	12,768	19,090	15,916	12,402
मणिपुर	Manipur	1,317	2,028	..	836	1,532	..
मेघालय	Meghalaya	1,000	903	83	765	740	139
नागालैंड	Nagaland	462	521	21	225	245	27
उड़ीसा	Orissa	10,734	11,302	..	4,929	4,926	..
पंजाब	Punjab	19,044	11,273	7,744	14,593	11,536	9,233
राजस्थान	Rajasthan	12,234	9,503	7,081	6,583	6,036	5,037
सिक्किम	Sikkim	55	85	2	36	45	1
तमिलनाडु	Tamil Nadu	12,158	11,367	10,672	9,125	8,701	8,315
त्रिपुरा	Tripura	1,116	1,391	166	991	1,304	208
उत्तर प्रदेश	Uttar Pradesh	94,144	64,807	1,198	37,114	30,255	750
पश्चिम बंगाल	West Bengal	31,962	19,814	5,793	48,292	31,467	11,431
अंडमान व निकोबार द्वीप समूह	A. & N. Islands	..	437	57	..	249	24
अरुणाचल प्रदेश	Arunachal Pradesh	37	563	134	7	76	17
चंडीगढ़	Chandigarh	1,564	1,489	1,178	1,340	1,602	1,290
दादरा नगहार हवेली	D. & N. Haveli	..	..	..	..	..	..
दिल्ली	Delhi	11,497	7,234	5,796	10,866	8,547	7,322
गोवा, दमन व दीव	Goa, Daman & Diu	216	146	90	467	287	249
लक्षद्वीप	Lakshadweep	..	..	..	..	..	..
मिजोरम	Mizoram	429	553	55	222	304	22
पाण्डिचेरी	Pondicherry	338	293	271	208	191	170
भारत	INDIA	3,97,053	3,02,699	1,25,994	2,50,062	2,04,240	1,04,823

संलग्न 4—पाठ्यक्रम तथा स्तर के अनुसार सामान्य (कालिज) शिक्षा के विद्यार्थियों की संख्या—(आर.टी.)  
**TABLE IV—NUMBER OF STUDENTS RECEIVING GENERAL EDUCATION (COLLEGIATE) BY COURSES AND STAGES—(contd.)**

प्रथम डिग्री—(आर.टी.)  
**First Degree—(contd.)**

राज्य / संघ शासित क्षेत्र State/Union Territory	विज्ञान Science						
	लड़के Boy			लड़कियाँ Girls			
	प्रथम वर्ष 1st year	द्वितीय वर्ष 2nd year	तृतीय वर्ष 3rd year	प्रथम वर्ष 1st year	द्वितीय वर्ष 2nd year	तृतीय वर्ष 3rd year	
	41	42	43	44	45	46	
आंध्र प्रदेश	Andhra Pradesh	15,543	13,143	9,743	6,821	6,304	5,035
असम	Assam	4,23	3,473	..	999	748	20
बिहार	Bihar	22,380	21,035	1728	3,214	2,928	20
गुजरात	Gujarat	5,363	4,867	4,617	2,695	2,054	1,884
हरियाणा	Haryana	3,338	2,245	1,438	1,009	945	709
हिमाचल प्रदेश	Himachal Pradesh	442	811	460	168	260	154
जम्मू व कश्मीर	Jamm & Kashmir	660	2,819	1,687	525	961	658
कर्नाटक	Karnataka	13,660	7,510	5,202	10,578	5,489	2,357
केरल	Kerala	7,497	7,463	7,743	9,385	9,380	8,658
मध्य प्रदेश	Medhy Pradesh	20,911	9,904	6,954	8,312	6,030	4,488
महाराष्ट्र	Maharashtra	17,230	14,128	10,714	8,107	7,629	5,477
मणिपुर	Manipur	741	710	..	352	441	..
मेघालय	Meghalaya	395	334	40	135	121	45
नागालैंड	Nagaland	61	53	14	22	7	6
उड़ीसा	Oriss	4,035	4,027	..	862	900	..
पंजाब	Punjab	6,564	2,046	1,338	2,435	1,472	1,196
राजस्थान	Rajasthan	10,935	7,420	4,290	2,347	2,295	1,471
सिक्किम	Sikkim	32	30	..	9	8	..
तमिल नाडु	Tamil Nadu	17,461	16,390	15,866	11,086	10,887	10,419
त्रिपुरा	Tripura	442	376	88	147	128	61
उत्तर प्रदेश	Uttar Pradesh	30,120	15,405	847	5,829	3,914	341
पश्चिम बंगाल	West Bengal	24,010	17,085	6,539	13,262	5,309	3,937
अंडमान और निकोबार द्वीप समूह	A. & N. Islands	..	71	2	..	32	10
अरुणाचल प्रदेश	Arunachal Pradesh	..	63	7	..	10	..
चंडीगढ़	Chandigarh	1,421	521	262	551	360	201
दादरा व नगर हवेली	D. & N. Haveli	..	..	..	..	..	..
दिल्ली	Delhi	3,090	1,869	1,482	2,129	1,704	1,400
गोवा, दमन और दीव	Goa, Daman & Diu	269	171	134	251	180	176
लक्षद्वीप	Lakshadweep	..	..	..	..	..	..
मिजोरम	Mizoram	59	33	3	15	6	..
पाण्डिचेरी	Pondicherry	272	244	240	206	177	158
भारत	INDIA	2,11,117	1,54,241	80,938	91,451	70,969	49,081

सारणी 4—पाठ्यक्रम तथा स्तर के अनुसार सामान्य (कालेज) शिक्षा के विद्यार्थियों की संख्या --(जारी)  
 TABLE IV—NUMBER OF STUDENTS RECEIVING GENERAL EDUCATION (COLLEGIATE) BY COURSES AND STAGES—(contd.)

प्रथम डिग्री—(जारी)  
 First Degree—(contd.)

राज्य/संघ शासित क्षेत्र State/Union Territory	वाणिज्य Commerce						
	लड़के Boys			लड़कियाँ Girls			
	प्रथम वर्ष 1st year	द्वितीय वर्ष 2nd year	तृतीय वर्ष 3rd year	प्रथम वर्ष 1st year	द्वितीय वर्ष 2nd year	तृतीय वर्ष 3rd year	
1	47	48	49	50	51	52	
आंध्र प्रदेश	Andhra Pradesh	17,987	18,674	14,173	5,752	6,187	4,842
असम	Assam	2,431	2,032	..	143	102	..
बिहार	Bihar	12,484	10,658	138	972	580	..
गुजरात	Gujarat	17,698	20,673	18,223	9,156	9,447	7,740
हरियाणा	Haryana	4,164	2,656	2,053	924	652	454
हिमाचल प्रदेश	Himachal Pradesh	549	303	102	60	30	17
जम्मू और कश्मीर	Jammu & Kashmir	85	1,145	943	37	267	196
कर्नाटक	Karnataka	15,028	13,499	11,853	9,395	8,238	7,992
केरल	Kerala	3,819	3,747	3,686	1,795	1,780	1,738
मध्य प्रदेश	Madhya Pradesh	19,954	14,822	11,319	1,630	1,306	941
महाराष्ट्र	Maharashtra	49,712	39,986	32,075	22,270	16,645	14,486
मणिपुर	Manipur	70	74	..	28	26	..
मेघालय	Meghalaya	186	183	11	19	21	..
नागालैण्ड	Nagaland	41	84	3	4	3	..
उड़ीसा	Orissa	2,796	3,124	..	122	125	..
पंजाब	Punjab	3,445	2,125	1,390	568	373	237
राजस्थान	Rajasthan	19,796	16,022	11,977	1,738	1,605	1,094
सिक्किम	Sikkim	27	28	..	1	3	..
तमिलनाडु	Tamil Nadu	7,854	7,129	6,990	3,810	3,478	3,148
त्रिपुरा	Tripura	880	987	70	28	20	2
उत्तर प्रदेश	Uttar Pradesh	20,734	16,159	746	440	238	17
पश्चिम बंगाल	West Bengal	31,447	23,213	7,965	3,798	2,041	602
अंडमान और निकोबार द्वीपसमूह	A. & N. Islands	5	11	3	3	4	3
अरुणाचल प्रदेश	Arunachal Pradesh	..	23	2	..	1	..
चंडीगढ़	Chandigarh	352	375	390	139	144	90
दादरा व नगर हवेली	D. & N. Haveli	..	..	..	..	..	..
दिल्ली	Delhi	8,102	6,998	5,785	2,477	2,275	1,926
गोवा, दमन व दीव	Goa, Daman & Diu	804	483	485	630	441	365
लक्षद्वीप	Lakshadweep	..	..	..	..	..	..
मिजोरम	Mizoram	45	30	..	19	2	..
पांडिचेरी	Pondicherry	120	107	92	59	46	37
भारत	INDIA	2,40,615	2,05,350	1,30,474	66,017	56,680	45,927



सारणी 4—पाठ्यक्रम तथा स्तर के अनुसार सामान्य (कालेज) शिक्षा के विद्यार्थियों की संख्या—(जारी)

TABLE IV—NUMBER OF STUDENTS RECEIVING GENERAL EDUCATION (COLLEGIATE BY) COURSES & STAGES—(contd.)

प्रथम डिग्री—(समाप्त)  
First Degree—(contd)

राज्य / संघ शासित क्षेत्र State/Union Territory	जोड़ प्रथम डिग्री (कालम 35 से 52 तक) Total First Degree (Col. 35 to 52)			
	लड़के Boys	लड़कियां Girls	जोड़ Total	
1	53	54	55	
आंध्र प्रदेश	Andhra Pradesh . . . . .	1,37,490	58,075	1,95,565
असम	Assam . . . . .	31,478	15,173	46,651
बिहार	Bihar . . . . .	1,67,512	37,527	2,05,039
गुजरात	Gujarat . . . . .	1,01,735	64,520	1,66,255
हरियाणा	Haryana . . . . .	42,945	22,134	65,079
हिमाचल प्रदेश	Himachal Pradesh . . . . .	10,203	3,924	14,127
जम्मू और कश्मीर	Jammu & Kashmir . . . . .	11,130	8,001	19,131
कर्नाटक	Karnataka . . . . .	1,45,288	80,689	2,25,977
केरल	Kerala . . . . .	54,576	56,443	1,11,024
मध्य प्रदेश	Madhya Pradesh . . . . .	1,35,049	61,883	1,96,932
महाराष्ट्र	Maharashtra . . . . .	2,20,949	1,22,222	3,43,171
मणिपुर	Manipur . . . . .	4,947	3,215	8,162
मेघालय	Meghalaya . . . . .	3,215	1,984	5,199
नागालैण्ड	Nagaland . . . . .	1,260	542	1,802
उड़ीसा	Orissa . . . . .	36,018	11,864	47,882
पंजाब	Punjab . . . . .	54,974	41,648	96,622
राजस्थान	Rajasthan . . . . .	99,263	28,196	1,27,459
सिक्किम	Sikkim . . . . .	259	106	365
तमिलनाडु	Tamil Nadu . . . . .	1,05,917	68,969	1,74,886
त्रिपुरा	Tripura . . . . .	5,516	2,894	8,410
उत्तर प्रदेश	Uttar Pradesh . . . . .	2,44,160	78,898	3,23,058
पश्चिम बंगाल	West Bengal . . . . .	1,67,738	1,19,989	2,87,727
अंडमान व निकोबार द्वीप समूह	A. & N. Islands . . . . .	586	325	911
अरुणाचल प्रदेश	Arunachal Pradesh . . . . .	829	113	942
चंडीगढ़	Chandigarh . . . . .	7,559	5,717	13,276
दादरा व नागर हवेली	D. & N. Haveli . . . . .	..	..	..
दिल्ली	Delhi . . . . .	51,903	38,646	90,549
गोवा, दमन व दीव	Goa, Daman & Diu . . . . .	2,798	3,046	5,844
लक्षद्वीप	Lakshadweep . . . . .	..	..	..
मिजोरम	Mizoram . . . . .	1,207	590	1,797
पाण्डिचेरी	Pondicherry . . . . .	1,977	1,252	3,229
भारत	INDIA	18,48,481	9,38,590	27,87,071

सारणी 4—पाठ्यक्रम तथा स्तर के अनुसार सामान्य (कालेज) शिक्षा के विद्यार्थियों की संख्या—(जारी)

TABLE IV—NUMBER OF STUDENTS RECEIVING GENERAL EDUCATION (COLLEGIATE) BY COURSES AND STAGES (contd.)

राज्य/संघ शासित क्षेत्र State/Union Territory		डिप्लोमा Diploma					
		स्नातकोत्तर Post-Graduate		प्रथम डिग्री First-Degree		मैट्रिकोत्तर Post-Matric	
		लड़के Boys	लड़कियाँ Girls	लड़के Boys	लड़कियाँ Girls	लड़के Boys	लड़कियाँ Girls
		1	56	57	58	59	60
आंध्र प्रदेश	Andhra Pradesh	302	185	..	..	..	..
असम	Assam	..	..	..	..	..	..
बिहार	Bihar	45	..	76	5	..	..
गुजरात	Gujarat	4	5	28	19	..	..
हरियाणा	Haryana	52	38	15	..	20	5
हिमाचल प्रदेश	Himachal Pradesh	47	26	80	10	..	..
जम्मू और कश्मीर	Jammu & Kashmir	56	24	..	..	..	..
कर्नाटक	Karnataka	537	131	63	18	3	..
केरल	Kerala	97	39	19	9	..	..
मध्य प्रदेश	Madhya Pradesh	..	..	..	..	..	..
महाराष्ट्र	Maharashtra	..	..	427	308	..	..
मणिपुर	Manipur	..	..	..	..	..	..
मेघालय	Meghalaya	..	..	..	..	..	..
नागालैंड	Nagaland	..	..	..	..	..	..
ओरिस्सा	Orissa	..	..	..	..	..	..
पंजाब	Punjab	..	..	3	..	9	30
राजस्थान	Rajasthan	124	49	..	..	7	3
सिक्किम	Sikkim	..	..	..	..	..	..
तमिलनाडु	Tamil Nadu	17	7	..	..	..	..
त्रिपुरा	Tripura	..	..	..	..	..	..
उत्तर प्रदेश	Uttar Pradesh	456	190	308	160	158	63
पश्चिम बंगाल	West Bengal	42	25	..	..	..	..
दक्षिण अंडमन, निकोबार द्वीप समूह	A. & N. Islands	..	..	..	..	..	..
अरुणाचल प्रदेश	Arunachal Pradesh	..	..	..	..	..	..
चंडीगढ़	Chandigarh	32	40	174	51	..	..
दिल्ली	D. & N. Haveli	..	..	..	..	..	..
दिल्ली	Delhi	326	76	..	..	450	173
दीव, दमन व दीव	Gen. Daman & Diu	..	..	..	..	..	..
लक्षद्वीप	Lakshadweep	..	..	..	..	..	..
मिजोरम	Mizoram	..	..	..	..	..	..
पुदुचेरी	Pondicherry	..	..	..	..	..	..
भारत	INDIA	1,947	836	1,193	577	697	274

## सारणी 4—पाठ्यक्रम तथा स्तर के अनुसार सामान्य (कालेज) शिक्षा के विद्यार्थियों की संख्या—(जारी)

TABLE IV—NUMBER OF STUDENTS RECEIVING GENERAL EDUCATION (COLLEGIATE) BY COURSES AND STAGES—(contd.)

डिप्लोमा—(जारी)  
Diploma—(contd.)

राज्य/संघ शासित क्षेत्र State/Union Territory	1	विज्ञान Science					
		स्नातकोत्तर Post Graduate		प्रथम डिग्री First Degree		मैट्रिकोत्तर Post Matric	
		लड़के Boys	लड़कियाँ Girls	लड़के Boys	लड़कियाँ Girls	लड़के Boys	लड़कियाँ Girls
		62	63	64	65	66	67
आंध्र प्रदेश	Andhra Pradesh	..	..	..	..	..	..
असम	Assam	..	..	..	..	..	..
बिहार	Bihar	..	..	..	..	..	..
गुजरात	Gujarat	13	17	16	225	..	32
हरियाणा	Haryana	..	..	..	..	..	..
हिमाचल प्रदेश	Himachal Pradesh	..	..	..	..	..	..
जम्मू और कश्मीर	Jammu & Kashmir	..	..	..	..	..	..
कर्नाटक	Karnataka	..	..	..	..	65	18
केरल	Kerala	..	..	..	..	..	..
मध्य प्रदेश	Madhya Pradesh	..	..	..	..	..	..
महाराष्ट्र	Maharashtra	..	..	29	54	..	103
मणिपुर	Manipur	..	..	..	..	..	..
मेघालय	Meghalaya	..	..	..	..	..	..
नागालैण्ड	Nagaland	..	..	..	..	..	..
उड़ीसा	Orissa	..	..	..	..	..	..
पंजाब	Punjab	..	..	..	..	..	..
राजस्थान	Rajasthan	..	..	..	..	..	..
सिक्किम	Sikkim	..	..	..	..	..	..
तमिलनाडु	Tamil Nadu	..	..	..	..	..	..
त्रिपुरा	Tripura	..	..	..	..	..	..
उत्तर प्रदेश	Uttar Pradesh	..	..	..	..	..	..
पश्चिमी बंगाल	West Bengal	29	4	..	..	..	..
अंडमान व निकोबार द्वीपसमूह	A. & N. Islands	..	..	..	..	..	..
अरुणाचल प्रदेश	Arunachal Pradesh	..	..	..	..	..	..
चंडीगढ़	Chandigarh	..	..	..	..	..	..
दादरा व नागर हवेली	D. & N. Haveli	..	..	..	..	..	..
दिल्ली	Delhi	21	2	..	42	..	..
गोवा, दमन और दीव	Goa, Daman & Diu	..	..	..	..	..	..
लक्षद्वीप	Lakshadweep	..	..	..	..	..	..
मिजोरम	Mizoram	..	..	..	..	..	..
पाण्डिचेरी	Pondicherry	..	..	..	..	..	..
भारत	INDIA	63	23	45	321	65	153

सारणी 4—पाठ्यक्रम तथा स्तर के अनुसार सामान्य (कालेज) शिक्षा के विद्यार्थियों की संख्या—(झारी)

TABLE IV—NUMBER OF STUDENTS RECEIVING GENERAL EDUCATION (COLLEGIATE) BY COURSES AND STAGES—(contd.)

डिप्लोमा— (समाप्त)  
Diploma—(conclid.)

राज्य/संघ शासित क्षेत्र State/Union Territory	वाणिज्य Commerce						
	स्नातकोत्तर Post-Graduate		प्रथम डिग्री First-Degree		मैट्रिकोत्तर Post-Matric		
	लड़के Boys	लड़कियां Girls	लड़के Boys	लड़कियां Girls	लड़के Boys	लड़कियां Girls	
1	68	69	70	71	72	73	
आंध्र प्रदेश	Andhra Pradesh	..	..	..	..	..	..
असम	Assam	..	..	..	..	..	..
बिहार	Bihar	..	..	..	..	..	..
गुजरात	Gujarat	37	60	..	..	..	..
हरियाणा	Haryana	..	..	..	..	..	..
हिमाचल प्रदेश	Himachal Pradesh	..	..	..	..	..	..
जम्मू और कश्मीर	Jammu & Kashmir	..	..	..	..	..	..
कर्नाटक	Karnataka	..	..	..	..	..	..
केरल	Kerala	..	..	..	..	138	86
मध्य प्रदेश	Madhya Pradesh	..	..	..	..	..	..
महाराष्ट्र	Maharashtra	..	..	..	..	2,987	1,627
मणिपुर	Manipur	..	..	..	..	..	..
मेघालय	Meghalaya	..	..	..	..	..	..
मैसूर	Nagaland	..	..	..	..	..	..
नाड़ीसा	Orissa	..	..	..	..	..	..
उज्जाइन	Punjab	..	..	..	..	..	..
राजस्थान	Rajasthan	..	..	..	..	..	..
सिक्किम	Sikkim	..	..	..	..	..	..
तमिलनाडु	Tamil Nadu	..	..	..	..	..	..
त्रिपुरा	Tripura	..	..	..	..	..	..
उत्तर प्रदेश	Uttar Pradesh	..	..	..	..	..	..
पश्चिमी बंगाल	West Bengal	20	..	..	..	..	..
अंडमान व निकोबार द्वीप समूह	A. & N. Islands	..	..	..	..	..	..
अरुणाचल प्रदेश	Arunachal Pradesh	..	..	..	..	..	..
चंडीगढ़	Chandigarh	..	..	..	..	..	..
दादरा व नागर हवेली	D. & N. Haveli	..	..	..	..	..	..
दिल्ली	Delhi	..	..	..	..	..	..
गोवा, दमन व दीव	Goa, Daman & Diu	..	..	..	..	..	..
लक्षद्वीप	Lakshadweep	..	..	..	..	..	..
मिजोरम	Mizoram	..	..	..	..	..	..
पांडिचेरी	Pondicherry	..	..	..	..	..	..
भारत	INDIA	57	60	..	..	3,125	1,713

सारणी 4—पाठ्यक्रम तथा स्तर के अनुसार सामान्य (कालेज) शिक्षा के विद्यार्थियों की संख्या—(जारी)  
 TABLE IV—NUMBER OF STUDENTS RECEIVING GENERAL EDUCATION (COLLEGIATE) BY COURSES AND STAGES—(contd.)

प्रमाण-पत्र  
 Certificate

1	राज्य/संघशासित क्षेत्र State/Union Territory	कला Arts					
		स्नातकोत्तर Post-Graduate		प्रथम डिग्री First-Degree		मैट्रिकोत्तर Post-Matric	
		लड़के Boys	लड़कियाँ Girls	लड़के Boys	लड़कियाँ Girls	लड़के Boys	लड़कियाँ Girls
		74	75	76	77	78	79
आन्ध्र प्रदेश	Andhra Pradesh	..	..	..	..	..	..
असम	Assam	10	2	..	..	..	..
बिहार	Bihar	..	..	..	..	..	..
गुजरात	Gujarat	..	..	148	76	..	..
हरियाणा	Haryana	..	..	..	..	126	33
हिमाचल प्रदेश	Himachal Pradesh	110	43	..	..	..	..
जम्मू और कश्मीर	Jammu & Kashmir	..	..	..	..	..	..
कर्नाटक	Karnataka	25	6	70	8	107	25
केरल	Kerala	97	28	24	3	..	..
मध्य प्रदेश	Madhya Pradesh	..	..	..	..	10	3
महाराष्ट्र	Maharashtra	..	..	1,145	452	..	..
मणिपुर	Manipur	..	..	35	22	..	..
मेघालय	Meghalaya	..	..	..	..	..	..
नागालैंड	Nagaland	..	..	..	..	..	..
उड़ीसा	Orissa	..	..	..	..	..	..
पंजाब	Punjab	..	..	..	..	63	31
राजस्थान	Rajasthan	..	..	..	..	221	66
सिक्किम	Sikkim	..	..	..	..	..	..
तमिलनाडु	Tamil Nadu	31	42	..	..	..	..
त्रिपुरा	Tripura	..	..	..	..	..	..
उत्तर प्रदेश	Uttar Pradesh	245	317	..	..	..	..
पश्चिम बंगाल	West Bengal	379	125	..	..	..	..
अंडमान व निकोबार द्वीप समूह	A. & N. Islands	..	..	..	..	..	..
अरुणाचल प्रदेश	Arunachal Pradesh	..	..	..	..	..	..
चंडीगढ़	Chandigarh	..	..	302	79	..	..
दादरा व नागर हवेली	D. & N. Haveli	..	..	..	..	..	..
दिल्ली	Delhi	484	93	..	..	3,474	598
गोवा, दमन व दिव	Goa, Daman & Diu	..	..	..	..	..	..
लक्ष द्वीप	Lakshadweep	..	..	..	..	..	..
मिजोरम	Mizoram	..	..	..	..	..	..
पाण्डिचेरी	Pondicherry	..	..	..	..	..	..
भारत	INDIA	1,381	656	1,724	640	4,001	756

सारणी 4—पाठ्यक्रम तथा स्तर के अनुसार सामान्य (कॉलेज) शिक्षा के विद्यार्थियों की संख्या—(जारी)

TABLE IV—NUMBER OF STUDENTS RECEIVING GENERAL EDUCATION (COLLEGIATE) BY COURSES AND STAGES—(contd.)

प्रमाण-पत्र—(जारी)  
Certificate—(contd.)

राज्य/संघ शासित क्षेत्र State/Union Territory		विज्ञान Science					
		स्नातकोत्तर Post-Graduate		प्रथम डिग्री First-Degree		मैट्रिकोत्तर Post-Matric	
		लड़के Boys	लड़कियां Girls	लड़के Boys	लड़कियां Girls	लड़के Boys	लड़कियां Girls
1		80	81	82	83	84	85
आंध्र प्रदेश	Andhra Pradesh	...	...	...	...	...	...
असम	Assam	...	...	...	...	...	...
बिहार	Bihar	...	...	...	...	...	...
गुजरात	Gujarat	...	...	...	...	...	...
हरियाणा	Haryana	...	...	...	...	...	...
हिमाचल प्रदेश	Himachal Pradesh	...	...	...	...	...	...
जम्मू व कश्मीर	Jammu & Kashmir	...	...	...	...	...	...
कर्नाटक	Karnataka	16	9	...	...	...	...
केरल	Kerala	...	...	...	...	...	...
मध्य प्रदेश	Madhya Pradesh	...	...	...	...	...	...
महाराष्ट्र	Maharashtra	...	...	...	44	...	...
मणिपुर	Manipur	...	...	...	...	...	...
मेघालय	Meghalaya	...	...	...	...	...	...
नागालैंड	Nagaland	...	...	...	...	...	...
उड़ीसा	Orissa	...	...	...	...	...	...
पंजाब	Punjab	...	...	...	...	...	28
राजस्थान	Rajasthan	...	...	...	...	...	...
सिक्किम	Sikkim	...	...	...	...	...	...
तमिलनाडु	Tamil Nadu	...	...	...	...	...	...
त्रिपुरा	Tripura	...	...	...	...	...	...
उत्तर प्रदेश	Uttar Pradesh	...	...	...	...	...	...
पश्चिम बंगाल	West Bengal	19	4	...	...	...	...
अंडमान व निकोबार द्वीप समूह	A. & N. Islands	...	...	...	...	...	...
अरुणाचल प्रदेश	Arunachal Pradesh	...	...	...	...	...	...
चंडीगढ़	Chandigarh	...	...	...	...	...	...
दादरा व नगर हवेली	D. & N. Haveli	...	...	...	...	...	...
दिल्ली	Delhi	...	...	...	...	...	...
गोवा, दमन व दीव	Goa, Daman & Diu	...	...	...	...	...	...
लक्षद्वीप	Lakshadweep	...	...	...	...	...	...
मिजोरम	Mizoram	...	...	...	...	...	...
पांडिचेरी	Pondicherry	...	...	...	...	...	...
भारत	India	35	13	...	44	...	28

सारणी 4—पाठ्यक्रम तथा स्तर के अनुसार सामान्य (कालेज) शिक्षा के विद्यार्थियों की संख्या—(जारी)

TABLE IV—NUMBER OF STUDENTS RECEIVING GENERAL EDUCATION (COLLEGIATE) BY COURSES AND STAGES—(contd.)

प्रमाण-पत्र—(जारी)  
Certificate—(Contd.)

राज्य/संघ शासित क्षेत्र State/Union Territory	वाणिज्य Commerice					
	स्नातकोत्तर Post-Graduate		प्रथम डिग्री First-Degree		मैट्रिकोत्तर Post-Matric	
	लड़के Boys	लड़कियां Girls	लड़के Boys	लड़कियां Girls	लड़के Boys	लड़कियां Girls
1	86	87	88	89	90	91
आंध्र प्रदेश	Andhra Pradesh	...	...	...	...	...
असम	Assam	...	...	...	...	...
बिहार	Bihar	...	...	...	...	...
गुजरात	Gujarat	...	...	...	...	...
हरियाणा	Haryana	...	...	...	...	...
हिमाचल प्रदेश	Himachal Pradesh	...	...	...	...	...
जम्मू और कश्मीर	Jammu & Kashmir	...	...	...	...	...
कर्नाटक	Karnataka	...	...	...	...	...
केरल	Kerala	...	...	...	...	...
मध्य प्रदेश	Madhya Pradesh	...	...	...	...	...
महाराष्ट्र	Maharashtra	...	...	...	...	...
मणिपुर	Manipur	...	...	...	...	...
मेघालय	Meghalaya	...	...	...	...	...
नागालैंड	Nagaland	...	...	...	...	...
उड़ीसा	Orissa	...	...	...	...	...
पंजाब	Punjab	...	...	...	...	...
राजस्थान	Rajasthan	...	...	...	...	...
सिक्किम	Sikkim	...	...	...	...	...
तमिलनाडु	Tamil Nadu	...	...	...	...	...
त्रिपुरा	Tripura	...	...	...	...	...
उत्तर प्रदेश	Uttar Pradesh	...	...	...	...	...
पश्चिम बंगाल	West Bengal	...	...	...	...	...
अंडमान व निकोबार द्वीप समूह	A. & N. Islands	...	...	...	...	...
अरुणाचल प्रदेश	Arunachal Pradesh	...	...	...	...	...
चंडीगढ़	Chandigarh	...	...	...	...	...
दादरा व नागर हवेली	D. & N. Haveli	...	...	...	...	...
दिल्ली	Delhi	...	...	...	...	...
गोवा, दमन व दीव	Goa, Daman & Diu	...	...	...	...	...
लक्षद्वीप	Lakshadweep	...	...	...	...	...
मिजोरम	Mizoram	...	...	...	...	...
पाण्डिचेरी	Pondichery	...	...	...	...	...
भारत	INDIA	...	...	...	...	...

सारणी 4—पाठ्यक्रम तथा स्तर के अनुसार सामान्य (कालेज) शिक्षा के विद्यार्थियों की संख्या— (समाप्त)

TABLE IV—NUMBER OF STUDENTS RECEIVING GENERAL EDUCATION (COLLEGIATE) BY COURSES AND STAGES—(concl'd.)

राज्य/संघ शासित क्षेत्र State/Union Territory	डिप्लोमा/प्रमाण-पत्र Diploma/Certificate			कुल जोड़ Grand Total		
	जोड़ (56 से 91 तक) Total (Col. 56 to 91)			8 से 10, 17 से 19, 32 से 34, 53 से 55, 92 से 94 (Col. 8 to 10, 17 to 19, 32 to 34, 53 to 55, 92 to 94)		
	लड़के Boys	लड़कियाँ Girls	जोड़ Total	लड़के Boys	लड़कियाँ Girls	जोड़ Total
1	92	93	94	95	96	97
आंध्र प्रदेश	302	186	488	150,355	62,488	2,12,843
असम	10	2	12	34,211	16,593	50,804
बिहार	121	5	126	1,78,977	41,039	2,20,016
गुजरात	246	434	680	1,10,383	70,106	1,80,489
हरियाणा	213	76	289	45,791	24,661	70,452
हिमाचल प्रदेश	237	79	316	11,359	4,577	15,936
जम्मू और काश्मीर	56	24	80	12,790	9,243	22,033
कर्नाटक	686	215	901	1,56,183	84,961	2,41,144
केरल	375	162	537	61,884	63,011	1,24,895
मध्य प्रदेश	10	3	13	1,61,035	76,211	2,37,246
महाराष्ट्र	4,588	2,588	7,176	2,53,344	1,36,756	3,90,100
मणिपुर	35	22	57	5,642	3,642	9,284
मेघालय	...	...	...	3,677	2,335	6,012
नागालैण्ड	...	...	...	1,260	542	1,802
उड़ीसा	...	...	...	41,907	13,869	55,776
पंजाब	125	89	214	58,749	46,383	1,05,132
राजस्थान	352	118	470	1,19,756	36,358	1,56,114
सिक्किम	...	...	...	759	106	365
तमिलनाडु	48	49	97	1,20,331	77,230	1,97,561
त्रिपुरा	...	...	...	5,659	2,963	8,622
उत्तर प्रदेश	1,167	730	1,897	3,08,550	1,02,643	4,11,193
पश्चिम बंगाल	489	158	647	1,76,637	1,26,347	3,02,984
अंडमान और निकोबार द्वीप समूह	...	...	...	606	344	950
अरुणाचल प्रदेश	...	...	...	865	115	980
चंडीगढ़	508	170	678	9,257	7,385	16,642
दादरा व नागर हवेली	...	...	...	...	...	...
दिल्ली	4,755	984	5,739	63,098	45,344	1,08,442
गोवा, दमन और दीव	...	...	...	3,033	3,237	6,270
लक्षद्वीप	...	...	...	...	...	...
मिजोरम	...	...	...	1,217	594	1,811
पाण्डिचेरी	...	...	...	2,141	1,335	3,476
<b>भारत</b>	<b>14,323</b>	<b>6,094</b>	<b>20,417</b>	<b>20,98,956</b>	<b>10,60,418</b>	<b>31,59,374</b>



सारणी 5 पाठ्यक्रम तथा स्तर के अनुसार व्यावसायिक (विश्वविद्यालय तथा गैर-विश्वविद्यालय) शिक्षा प्राप्त करने वाले विद्यार्थियों की संख्या  
**TABLE V—NUMBER OF STUDENTS RECEIVING PROFESSIONAL EDUCATION (UNIVERSITY & NON-UNIVERSITY)  
 BY COURSES & STAGES**

(क) कृषि  
 (a) Agriculture

राज्य/संघ शासित क्षेत्र State/Union Territory		द्वितीय DEGREE					
		डाक्टरेट Doctorate		स्नातकोत्तर Post-Graduate		प्रथम द्वितीय First-Degree	
		लड़के Boys	लड़कियां Girls	लड़के Boys	लड़कियां Girls	लड़के Boys	लड़कियां Girls
		2	3	4	5	6	7
आंध्र प्रदेश	Andhra Pradesh	73	3	327	84	1,149	533
असम	Assam	...	...	34	9	453	37
बिहार	Bihar	66	...	280	56	481	9
गुजरात	Gujarat	27	...	180	4	1,488	24
हरियाणा	Haryana	231	48	317	43	1,027	25
हिमाचल प्रदेश	Himachal Pradesh	233	3	262	22	569	39
जम्मू और कश्मीर	Jammu & Kashmir	...	...	...	...	275	37
कर्नाटक	Karnataka	148	...	418	22	1,467	72
केरल	Kerala	23	12	85	94	648	336
मध्य प्रदेश	Madhya Pradesh	84	1	759	201	1,748	23
महाराष्ट्र	Maharashtra	138	...	980	10	4,333	174
मणिपुर	Manipur	...	...	...	...	95	16
मेघालय	Meghalaya	...	...	...	...	...	...
नागा लैण्ड	Nagaland	...	...	...	...	93	16
उड़ीसा	Orissa	...	...	150	...	872	...
पंजाब	Punjab	188	41	285	126	1,219	52
राजस्थान	Rajasthan	34	3	306	10	1,414	1
सिक्किम	Sikkim	...	...	...	...	...	...
तमिलनाडु	Tamil Nadu	93	1	408	53	1,302	565
त्रिपुरा	Tripura	...	...	...	...	...	...
उत्तर प्रदेश	Uttar Pradesh	367	8	1,920	26	11,498	98
पश्चिम बंगाल	West Bengal	20	4	347	10	689	14
अंडमान और निकोबार द्वीपसमूह	A. & N. Islands	...	...	...	...	...	...
अरुणाचल प्रदेश	Arunachal Pradesh	...	...	...	...	...	...
चंडीगढ़	Chandigarh	...	...	...	...	...	...
दादरा व नगर हवेली	D. & N. Haveli	...	...	...	...	...	...
दिल्ली	Delhi	350	73	122	40	...	...
गोवा, दामन व दीव	Goa, Daman & Diu	...	...	...	...	...	...
लक्षद्वीप	Lakshadweep	...	...	...	...	...	...
मिजोरम	Mizoram	...	...	...	...	...	...
पांडिचेरी	Pondicherry	...	...	...	...	...	...
भारत	INDIA	2,075	197	7,180	810	30,820	2,071

सारणी 5—पाठ्यक्रम तथा स्तर के अनुसार व्यावसायिक (विश्वविद्यालय तथा गैर-विश्वविद्यालय) शिक्षा प्राप्त करने वाले विद्यार्थियों की संख्या—(जारी)  
 TABLE V—NUMBER OF STUDENTS RECEIVING PROFESSIONAL EDUCATION (UNIVERSITY & NON-UNIVERSITY)  
 BY COURSES & STAGES—(contd.)

(क) कृषि—(जारी)

(a) Agriculture—(Contd.)

राज्य/संघ शासित क्षेत्र State/Union Territory	डिप्लोमा/Diploma						
	स्नातकोत्तर Post-Graduate		प्रथम-डिग्री First-Degree		मैट्रिकोत्तर (डिग्री स्तर के नीचे) Post-Matric (Below Degree Lev.)		
	लड़के Boys	लड़कियाँ Girls	लड़के Boys	लड़कियाँ Girls	लड़के Boys	लड़कियाँ Girls	
1	8	9	10	11	12	13	
आंध्र प्रदेश	Andhra Pradesh	..	..	..	..	..	..
असम	Assam	..	..	..	..	..	..
बिहार	Bihar	..	..	..	..	..	..
गुजरात	Gujarat	..	..	..	..	..	..
हरियाणा	Haryana	..	..	..	..	..	..
हिमाचल प्रदेश	Himachal Pradesh	..	..	..	..	..	..
जम्मू और कश्मीर	Jammu & Kashmir	..	..	..	..	..	..
कर्नाटक	Karnataka	10	2	8	6	110	..
केरल	Kerala	..	..	..	..	193	..
मध्य प्रदेश	Madhya Pradesh	..	..	..	..	..	..
महाराष्ट्र	Maharashtra	..	..	93	..	..	..
मणिपुर	Manipur	..	..	..	..	..	..
मेघालय	Meghalaya	..	..	..	..	..	..
नागालैण्ड	Nagaland	..	..	..	..	..	..
उड़ीसा	Orissa	..	..	..	..	..	..
पंजाब	Punjab	..	..	..	..	55	..
राजस्थान	Rajasthan	..	..	..	..	..	..
सिक्किम	Sikkim	..	..	..	..	..	..
तमिलनाडु	Tamil Nadu	..	..	..	..	106	22
त्रिपुरा	Tripura	..	..	..	..	..	..
उत्तर प्रदेश	Uttar Pradesh	..	..	..	..	..	..
पश्चिम बंगाल	West Bengal	..	..	..	..	552	11
अंडमान और निकोबार द्वीप समूह	A. & N. Islands	..	..	..	..	..	..
अरुणाचल प्रदेश	Arunachal Pradesh	..	..	..	..	..	..
चंडीगढ़	Chandigarh	..	..	..	..	..	..
दादरा व नगर हवेली	D. & N. Haveli	..	..	..	..	..	..
दिल्ली	Delhi	..	..	..	..	..	..
गोवा, दमन व दीव	Goa, Daman & Diu	..	..	..	..	..	..
लक्षद्वीप	Lakshadweep	..	..	..	..	..	..
मिजोरम	Mizoram	..	..	..	..	..	..
पांडिचेरी	Pondicherry	..	..	..	..	..	..
भारत	INDIA	10	2	101	6	1016	33

सारणी-5 पाठ्यक्रम तथा स्तर के अनुसार व्यावसायिक (विश्वविद्यालय तथा गैर-विश्वविद्यालय) शिक्षा प्राप्त करने वाले विद्यार्थियों की संख्या—(जारी)  
 TABLE V—NUMBER OF STUDENTS RECEIVING PROFESSIONAL EDUCATION (UNIVERSITY & NON-UNIVERSITY)  
 BY COURSES & STAGES—(contd.)

(क)—कृषि (जारी)  
 (a) Agriculture—(contd.)

राज्य/संघ शासित क्षेत्र State/Union Territory	प्रमाण-पत्र CERTIFICATE						
	स्नातकोत्तर Post-Graduate		प्रथम डिग्री First-Degree		मैट्रिकोत्तर (डिग्री स्तर के नीचे) Post-Matric (Below Degree Level)		
	लड़के Boys	लड़कियां Girls	लड़के Boys	लड़कियां Girls	लड़के Boys	लड़कियां Girls	
1	14	15	16	17	18	19	
आंध्र प्रदेश	Andhra Pradesh	..	..	..	..	..	..
असम	Assam	..	..	..	..	115	..
बिहार	Bihar	..	..	..	..	..	..
गुजरात	Gujarat	..	..	..	..	..	..
हरियाणा	Haryana	..	..	..	..	..	..
हिमाचल	Himachal Pradesh	..	..	..	..	..	..
जम्मू और कश्मीर	Jammu & Kashmir	..	..	..	..	..	..
कर्नाटक	Karnataka	..	..	..	..	..	..
केरल	Kerala	..	..	..	..	..	..
मध्य प्रदेश	Madhya Pradesh	..	..	..	..	..	..
महाराष्ट्र	Maharashtra	..	..	..	..	..	..
मणिपुर	Manipur	..	..	..	..	..	..
मेघालय	Meghalaya	..	..	..	..	..	..
नागालैंड	Nagaland	..	..	..	..	38	10
उड़ीसा	Orissa	..	..	..	..	..	..
पंजाब	Punjab	..	..	..	..	80	..
राजस्थान	Rajasthan	..	..	..	..	1342	674
सिक्किम	Sikkim	..	..	..	..	..	..
तमिलनाडु	Tamil Nadu	..	..	..	..	..	..
त्रिपुरा	Tripura	..	..	..	..	..	..
उत्तर प्रदेश	Uttar Pradesh	..	..	..	..	..	..
पश्चिम बंगाल	West Bengal	..	..	..	..	..	..
अंडमान और निकोबार द्वीप समूह	A. & N Islands	..	..	..	..	..	..
अरुणाचल प्रदेश	Arunachal Pradesh	..	..	..	..	..	..
चंडीगढ़	Chandigarh	..	..	..	..	..	..
दादरा व नगर हवेली	D. & N. Haveli	..	..	..	..	..	..
दिल्ली	Delhi	..	..	..	..	..	..
गोआ, दमन और दीव	Goa, Daman & Diu	..	..	..	..	..	..
लक्षद्वीप	Lakshadweep	..	..	..	..	..	..
मिजोरम	Mizoram	..	..	..	..	..	..
पाँचिचेरी	Pondicherry	..	..	..	..	..	..
भारत	INDIA	..	..	..	..	1575	684

सारणी 5—पाठ्यक्रम तथा स्तर के अनुसार व्यावसायिक (विश्वविद्यालय तथा गैर-विश्व विद्यालय) शिक्षा प्राप्त करने वाले विद्यार्थियों की संख्या—(जारी)  
 TABLE V—NUMBER OF STUDENTS RECEIVING PROFESSIONAL EDUCATION (UNIVERSITY & NON-UNIVERSITY)  
 BY COURSES AND STAGES—(Contd.)

(क) कृषि—(समाप्त)  
 (a) Agriculture—(Concl.)

राज्य/संघ शासित क्षेत्र State/Union Territory	जोड़ TOTAL		
	लड़के Boys	लड़कियां Girls	जोड़ All Persons
1	20	21	22
आंध्र प्रदेश	1,549	620	2,169
असम	602	46	648
बिहार	827	65	892
गुजरात	1,695	28	1,723
हरियाणा	1,575	116	1,691
हिमाचल प्रदेश	1,064	64	1,128
जम्मू और कश्मीर	275	37	312
कर्नाटक	2,161	102	2,263
केरल	949	442	1,391
मध्य प्रदेश	2,591	225	2,816
महाराष्ट्र	5,544	184	5,728
मणिपुर	95	16	111
मेघालय	..	..	..
नागालैण्ड	131	26	157
उड़ीसा	1,022	..	1,022
पंजाब	1,827	219	2,046
राजस्थान	3,096	688	3,784
सिक्किम	..	..	..
तमिलनाडु	1,909	641	2,550
त्रिपुरा	..	..	..
उत्तर प्रदेश	13,785	132	13,917
पश्चिम बंगाल	1,608	39	1,647
अंडमान और निकोबार द्वीप समूह	..	..	..
अरुणाचल प्रदेश	..	..	..
चंडीगढ़	..	..	..
दादरा व नगर हवेली	..	..	..
दिल्ली	472	113	585
गोवा, दमन और द्वि	..	..	..
लक्षद्वीप	..	..	..
मिजोरम	..	..	..
पॉण्डिचेरी	..	..	..
भारत	42,777	3,803	46,580

सारणी ५—पेशेवर तथा स्तर के अनुसार व्यावसायिक (विश्वविद्यालय तथा गैर-विश्वविद्यालय) शिक्षा प्राप्त करने वाले विद्यार्थियों की संख्या—(जारी)  
**TABLE V—NUMBER OF STUDENTS RECEIVING PROFESSIONAL EDUCATION (UNIVERSITY & NON-UNIVERSITY)**  
**BY COURSES AND STAGES—(contd.)**

(ख) व्यापार प्रबन्ध  
**(b) Business Management**

राज्य/संघ शासित क्षेत्र State/Union Territory		डिग्री DEGREE					
		डॉक्टरेट Doctorate		स्नातकोत्तर Post-Graduate		प्रथम डिग्री First-Degree	
		लड़के Boys	लड़कियाँ Girls	लड़के Boys	लड़कियाँ Girls	लड़के Boys	लड़कियाँ Girls
		1	2	3	4	5	6
आन्ध्र प्रदेश	Andhra Pradesh	..	..	505	51	..	..
असम	Assam	..	..	17	13	..	..
बिहार	Bihar	..	..	559	25	..	..
गुजरात	Gujarat	..	..	177	38	375	65
हरियाणा	Haryana	..	..	73	11	..	..
हिमाचल प्रदेश	Himachal Pradesh	40	11	52	14	..	..
जम्मू और कश्मीर	Jammu & Kashmir	..	..	..	..	..	..
कर्नाटक	Karnataka	13	2	44	6	789	97
केरल	Kerala	..	..	127	30	..	..
मध्य प्रदेश	Madhya Pradesh	..	..	30	..	..	..
महाराष्ट्र	Maharashtra	50	8	3,118	268	..	..
मणिपुर	Manipur	..	..	..	..	..	..
मेघालय	Meghalaya	..	..	..	..	..	..
नागालैण्ड	Nagaland	..	..	..	..	..	..
उड़ीसा	Orissa	..	..	98	3	214	4
पंजाब	Punjab	..	..	146	33	..	..
राजस्थान	Rajasthan	..	..	..	..	..	..
सिक्किम	Sikkim	..	..	..	..	..	..
तमिलनाडु	Tamil Nadn.	1	..	321	27	1,132	18
त्रिपुरा	Tripura	..	..	..	..	..	..
उत्तर प्रदेश	Uttar Pradesh	85	15	515	65	..	..
पश्चिम बंगाल	West Bengal	1	..	52	8	197	18
अंडमान व निकोबार द्वीप समूह	A. & N. Islands	..	..	..	..	..	..
अरुणाचल प्रदेश	Arunachal Pradesh	..	..	..	..	..	..
चंडीगढ़	Chandigarh	..	..	22	6	..	..
दादरा व नगर हवेली	D. & N. Haveli	..	..	..	..	..	..
दिल्ली	Delhi	34	10	452	27	..	..
गोवा दमन व दीव	Goa, Daman & Diu	..	..	..	..	..	..
लक्षद्वीप	Lakshadweep	..	..	..	..	..	..
मिजोरम	Mizoram	..	..	..	..	..	..
पाण्डिचेरी	Pondicherry	..	..	..	..	35	30
भारत	INDIA	224	46	6,308	625	2,742	232

सारणी 5—पाठ्यक्रम तथा स्तर के अनुसार व्यावसायिक (विश्वविद्यालय तथा गैर-विश्वविद्यालय) शिक्षा प्राप्त करने वाले विद्यार्थियों की संख्या — (जारी)  
**TABLE V—NUMBER OF STUDENTS RECEIVING PROFESSIONAL EDUCATION BY COURSES AND STAGES—(contd.)** Y & NON-UNIVERSITY

(ख) व्यापार प्रबन्ध—(जारी)

(b) Business Management—(contd.)

राज्य/संघ शासित क्षेत्र State/Union Territory	डिप्लोमा DIPLOMA						
	स्नातकोत्तर Post-Graduate		प्रथम डिग्री First Degree		मैट्रिकोत्तर (डिग्री स्तर के नीचे) Post-Matric (Below Degree Level)		
	लड़के Boys	लड़कियाँ Girls	लड़के Boys	लड़कियाँ Girls	लड़के Boys	लड़कियाँ Girls	
1	8	9	10	11	12	13	
आन्ध्र प्रदेश	Andhra Pradesh	...	...	...	...	...	...
असम	Assam	...	...	...	...	...	...
बिहार	Bihar	137	5	...	...	...	...
गुजरात	Gujarat	308	31	92	5	...	...
हरियाणा	Haryana	32	...	...	...	102	29
हिमाचल प्रदेश	Himachal Pradesh	...	...	...	...	...	...
जम्मू और कश्मीर	Jammu & Kashmir	...	...	171	14	...	...
कर्नाटक	Karnataka	...	...	...	...	...	...
केरल	Kerala	...	...	...	...	...	...
मध्य प्रदेश	Madhya Pradesh	...	...	...	...	...	...
महाराष्ट्र	Maharashtra	...	...	3,494	526	...	...
मणिपुर	Manipur	...	...	...	...	...	...
मेघालय	Meghalaya	...	...	...	...	...	...
नागालैण्ड	Nagaland	...	...	...	...	...	...
उड़ीसा	Orissa	...	...	...	...	...	...
पंजाब	Punjab	...	...	116	5	...	...
राजस्थान	Rajasthan	168	30	...	...	...	...
सिक्किम	Sikkim	...	...	...	...	...	...
तमिलनाडु	Tamil Nadu	55	2	...	...	...	...
त्रिपुरा	Tripura	...	...	...	...	...	...
उत्तर प्रदेश	Uttar Pradesh	...	...	...	...	...	...
पश्चिम बंगाल	West Bengal	...	...	242	35	...	...
अंडमान व निकोबार द्वीप समूह	A. & N. Islands	...	...	...	...	...	...
अरुणाचल प्रदेश	Arunachal Pradesh	...	...	...	...	...	...
चंडीगढ़	Chandigarh	...	...	...	...	...	...
दादरा व नगर हवेली	D. & N. Haveli	...	...	...	...	...	...
दिल्ली	Delhi	116	3	...	...	...	...
गोवा, दमन व दीव	Goa, Daman & Diu	...	...	...	...	...	...
लक्षद्वीप	Lakshadweep	...	...	...	...	...	...
मिजोरम	Mizoram	...	...	...	...	...	...
पाण्डिचेरी	Pondicherry	...	...	...	...	...	...
भारत	INDIA	816	71	4,115	585	102	29

सारणी 5—पाठ्यक्रम तथा स्तर के अनुसार व्यावसायिक (विश्वविद्यालय तथा गैर-विश्वविद्यालय) शिक्षा प्राप्त करने वाले विद्यार्थियों की संख्या—(जारी)

TABLE V—NUMBER OF STUDENTS RECEIVING PROFESSIONAL EDUCATION (UNIVERSITY & NON-UNIVERSITY) BY COURSES AND STAGES—(contd.)

(ख) व्यापार प्रबंध—(जारी)

(b) Business Management—(contd.)

1	राज्य/संघ शासित क्षेत्र State/Union Territory	प्रमाण-पत्र CERTIFICATE					
		स्नातकोत्तर Post-Graduate		प्रथम डिग्री First-Degree		मैट्रिकोत्तर (डिग्री स्तर के नीचे) Post-Matric (Below Degree Level)	
		लड़के Boys	लड़कियाँ Girls	लड़के Boys	लड़कियाँ Girls	लड़के Boys	लड़कियाँ Girls
		14	15	16	17	18	19
आन्ध्रप्रदेश	Andhra Pradesh	...	...	...	...	...	...
असम	Assam	...	...	...	...	...	...
बिहार	Bihar	...	...	...	...	...	...
गुजरात	Gujarat	...	...	...	...	...	...
हरियाणा	Haryana	...	...	...	...	...	...
हिमाचल प्रदेश	Himachal Pradesh	...	...	...	...	...	...
जम्मू और कश्मीर	Jammu & Kashmir	...	...	...	...	...	...
कर्नाटक	Karnataka	...	...	...	...	...	...
केरल	Kerala	...	...	...	...	...	...
मध्य प्रदेश	Madhya Pradesh	...	...	...	...	...	...
महाराष्ट्र	Maharashtra	...	...	33	6	...	...
मणिपुर	Manipur	...	...	...	...	...	...
मेघालय	Meghalaya	...	...	...	...	...	...
नागालैण्ड	Nagaland	...	...	...	...	...	...
उड़ीसा	Orissa	...	...	...	...	...	...
पंजाब	Punjab	...	...	...	...	...	...
राजस्थान	Rajasthan	...	...	...	...	...	...
सिक्किम	Sikkim	...	...	...	...	...	...
तमिलनाडु	Tamil Nadu	...	...	...	...	...	...
त्रिपुरा	Tripura	...	...	...	...	...	...
उत्तर प्रदेश	Uttar Pradesh	...	...	...	...	...	...
पश्चिम बंगाल	West Bengal	...	...	...	...	...	...
अंडमान व निकोबार	A. & N. Islands	...	...	...	...	...	...
अरुणाचल प्रदेश	Arunachal Pradesh	...	...	...	...	...	...
चंडीगढ़	Chandigarh	...	...	...	...	...	...
दादरा व नागर हवेली	D. & N. Haveli	...	...	...	...	...	...
दिल्ली	Delhi	...	21	...	...	...	...
गोवा, दमन व दीव	Goa, Daman & Diu	...	...	...	...	...	...
लक्षद्वीप	Lakshadweep	...	...	...	...	...	...
मिज़ोरम	Mizoram	...	...	...	...	...	...
पोंडिचेरी	Pondicherry	...	...	...	...	...	...
भारत	INDIA	...	21	33	6	...	...

सारणी 5—पाठ्यक्रम तथा स्तर के अनुसार व्यावसायिक (विश्वविद्यालय तथा चैर-विश्वविद्यालय) शिक्षा प्राप्त करने वाले विद्यार्थियों की संख्या—(जारी)  
**TABLE V—NUMBER OF STUDENTS RECEIVING PROFESSIONAL EDUCATION (UNIVERSITY & NON-UNIVERSITY)**  
**BY COURSES AND STAGES—(contd.)**

(ब) व्यापार प्रबन्ध—(समाप्त)  
**(b) Business Management—(contd.)**

राज्य/संघ शासित क्षेत्र State/Union Territory	जोड़ TOTAL		
	लड़के Boys	लड़कियां Girls	जोड़ All Persons
1	20	21	22
आन्ध्र प्रदेश	505	51	556
असम	17	13	30
बिहार	696	30	726
गुजरात	952	139	1,091
हरियाणा	207	40	247
हिमाचल प्रदेश	92	25	117
जम्मू और कश्मीर	171	14	185
कर्नाटक	846	105	951
केरल	127	30	157
मध्य प्रदेश	30	...	30
महाराष्ट्र	6,695	808	7,503
मणिपुर	...	...	...
मेघालय	...	...	...
नागालैण्ड	...	...	...
उड़ीसा	312	7	319
पंजाब	262	38	300
राजस्थान	168	30	198
सिक्किम	...	...	...
तमिलनाडु	1,509	47	1,556
त्रिपुरा	...	...	...
उत्तर प्रदेश	600	80	680
पश्चिम बंगाल	492	61	553
अंडमान और निकोबार द्वीप समूह	...	...	...
चंडीगढ़	...	...	...
अरुणाचल प्रदेश	...	...	...
चण्डीगढ़	22	6	28
दादरा व नगर हवेली	...	...	...
दिल्ली	602	61	663
गोवा, दमन व दीव	...	...	...
लक्षद्वीप	...	...	...
मिजोरम	...	...	...
पुच्छिम बंगाल	35	30	65
भारत	14,340	1,615	15,955



सारणी 5—पाठ्यक्रम तथा स्तर के अनुसार व्यावसायिक (विश्वविद्यालय तथा गैर-विश्वविद्यालय) शिक्षा प्राप्त करने वाले विद्यार्थियों की संख्या—(जारी)

TABLE V—NUMBER OF STUDENTS RECEIVING PROFESSIONAL EDUCATION (UNIVERSITY & NON-UNIVERSITY)

BY COURSES & STAGES—(contd.)

(ग) शिक्षा  
(c) Education

राज्य/संघ शासित क्षेत्र State/Union Territory	डिग्री DEGREE						
	डाक्टरेट Doctorate		स्नातकोत्तर Post-Graduate		प्रथम डिग्री First-Degree		
	लड़के Boys	लड़कियां Girls	लड़के Boys	लड़कियां Girls	लड़के Boy	लड़कियां Girls.	
1	2	3	4	5	6	7	
आंध्र प्रदेश	Andhra Pradesh	23	33	150	97	3,610	2,583
असम	Assam	..	..	..	..	797	358
बिहार	Bihar	..	..	116	69	1,027	847
गुजरात	Gujarat	83	31	397	190	2,651	1,774
हरियाणा	Haryana	7	3	57	71	1,574	1,645
हिमाचल प्रदेश	Himachal Pradesh	27	15	4	13	101	41
जम्मू और कश्मीर	Jammu & Kashmir	7	7	40	120	500	517
कर्नाटक	Karnataka	185	61	127	80	3,006	2,070
केरल	Kerala	22	18	60	82	981	2,155
मध्य प्रदेश	Madhya Pradesh	1	3	52	35	1,689	2,247
महाराष्ट्र	Maharashtra	132	93	741	404	6,150	3,572
मणिपुर	Manipur	..	..	..	..	..	..
मेघालय	Meghalaya	..	..	..	..	196	163
नागालैण्ड	Nagaland	..	..	..	..	34	20
उड़ीसा	Orissa	..	..	98	40	3,090	890
पंजाब	Punjab	3	8	18	104	754	2,336
राजस्थान	Rajasthan	15	16	32	65	4,022	1,923
सिक्किम	Sikkim	..	..	..	..	..	..
तमिलनाडु	Tamil Nadu	14	13	64	50	1,467	1,549
त्रिपुरा	Tripura	..	..	..	..	..	..
उत्तर प्रदेश	Uttar Pradesh	87	55	165	286	7,395	5,385
पश्चिम बंगाल	West Bengal	20	8	270	170	4,325	4,021
अंडमान और निकोबार द्वीप समूह	A. & N. Islands	..	..	..	..	20	30
अरुणाचल प्रदेश	Arunachal Pradesh	..	..	..	..	..	..
चंडीगढ़	Chandigarh	..	..	..	..	59	443
दादरा व नागर हवेली	D&N Haveli	..	..	..	..	..	..
दिल्ली	Delhi	32	29	30	37	248	478
गोवा, दमन व दीव	Goa, Daman & Diu	..	..	11	4	26	78
लक्षद्वीप	Lakshadweep	..	..	..	..	..	..
मिजोरम	Mizoram	..	..	..	..	85	15
पाँडिचेरी	Pondicherry	..	..	..	..	..	..
भारत	INDIA	658	393	2,432	1,917	4,3807	35,140

सारणी 5—पाठ्यक्रम तथा स्तर के अनुसार व्यावसायिक (विश्वविद्यालय तथा गैर-विश्वविद्यालय) शिक्षा प्राप्त करने वाले विद्यार्थियों की संख्या—(जारी)  
 TABLE V—NUMBER OF STUDENTS RECEIVING PROFESSIONAL EDUCATION (UNIVERSITY & NON-UNIVERSITY)  
 BY COURSES & STAGES—(contd.)

(ग) शिक्षा—(जारी)  
 (c) Education—(contd.)

राज्य/संघ शासित क्षेत्र State/Union Territory	डिप्लोमा Diploma						
	स्नातकोत्तर Post-Graduate		प्रथम डिग्री First-Degree		मैट्रिकोत्तर (डिग्री स्तर के नीचे) Post-Matric (Below Degree level)		
	लड़के Boys	लड़कियाँ Girls	लड़के Boys	लड़कियाँ Girls	लड़के Boys	लड़कियाँ Girls	
1	8	9	10	11	12	13	
आन्ध्र प्रदेश	Andhra Pradesh	768	489	64	43	..	..
असम	Assam	..	..	..	..	..	..
बिहार	Bihar	..	..	221	5	..	..
गुजरात	Gujarat	20	24	84	35	..	..
हरियाणा	Haryana	..	..	..	..	..	..
हिमाचल प्रदेश	Himachal Pradesh	..	..	..	..	..	..
जम्मू और कश्मीर	Jammu & Kashmir	..	..	..	..	..	..
कर्नाटक	Karnataka	..	..	..	..	..	..
केरल	Kerala	..	..	..	..	..	..
मध्य प्रदेश	Madhya Pradesh	42	6	..	..	60	402
महाराष्ट्र	Maharashtra	..	..	..	..	14,767	13,129
मणिपुर	Manipur	..	..	..	..	..	..
मेघालय	Meghalaya	..	..	..	..	..	..
नागालैण्ड	Nagaland	..	..	..	..	..	..
उड़ीसा	Orissa	..	..	..	..	..	..
पंजाब	Punjab	..	..	..	..	242	216
राजस्थान	Rajasthan	..	..	..	..	..	..
सिक्किम	Sikkim	..	..	..	..	..	..
तमिलनाडु	Tamil Nadu	..	..	8	40	..	..
त्रिपुरा	Tripura	..	..	..	..	..	..
उत्तर प्रदेश	Uttar Pradesh	421	607	232	445	..	..
पश्चिम बंगाल	West Bengal	..	..	188	64	2,833	917
अंडमान और निकोबार द्वीप समूह	A.&N. Islands	..	..	..	..	..	..
अरुणाचल प्रदेश	Arunachal Pradesh	..	..	..	..	..	..
चंडीगढ़	Chandigarh	4	36	..	..	..	..
दादर व नागर हवेली	D.&N. Haveli	..	..	..	..	..	..
दिल्ली	Delhi	..	..	..	..	74	1,002
गोवा, दमन व दीव	Goa, Daman & Diu	..	..	..	..	106	374
लक्षद्वीप	Lakshadweep	..	..	..	..	..	..
मिजोरम	Mizoram	..	..	..	..	..	..
पांडिचेरी	Pondicherry	..	..	..	..	..	..
भारत	INDIA	1,255	1,162	797	632	18,082	16,040

सारणी 5—पाठ्यक्रम तथा स्तर के अनुसार व्यावसायिक (विश्वविद्यालय तथा गैर-विश्वविद्यालय) शिक्षा प्राप्त करने वाले विद्यार्थियों की संख्या—(जारी)  
 TABLE V—NUMBER OF STUDENTS RECEIVING PROFESSIONAL EDUCATION (UNIVERSITY & NON-UNIVERSITY)  
 BY COURSES & STAGES—(contd.)

(ग) शिक्षा—(जारी)  
 (c) Education—(contd.)

1	राज्य/संघ शासित क्षेत्र State/Union Territory	प्रमाण-पत्र Certificate					
		स्नातकोत्तर Post-Graduate		प्रथम डिग्री First-Degree		मैट्रिकोत्तर (डिग्री स्तर के नीचे) Post-Matric (Below Degree level)	
		लड़के Boys	लड़कियां Girls	लड़के Boys	लड़कियां Girls	लड़के Boys	लड़कियां Girls
		14	15	16	17	18	19
आंध्र प्रदेश	Andhra Pradesh	131	42	..	..	2,103	2,154
असम	Assam	..	..	..	..	2,260	540
बिहार	Bihar	..	..	..	..	2,147	2,775
गुजरात	Gujarat	..	..	..	..	..	..
हरियाणा	Haryana	..	..	..	..	..	..
हिमाचल प्रदेश	Himachal Pradesh	..	..	..	..	..	..
जम्मू और काश्मीर	Jammu & Kashmir	..	..	..	..	295	151
कर्नाटक	Karnataka	..	..	..	..	8,356	12,313
केरल	Kerala	..	..	..	..	1,689	5,467
मध्य प्रदेश	Madhya Pradesh	..	..	..	..	4,160	1,040
महाराष्ट्र	Maharashtra	..	..	..	..	..	..
मणिपुर	Manipur	..	..	..	..	..	..
मेघालय	Meghalaya	..	..	..	..	60	43
नागालैंड	Nagaland	..	..	..	..	43	10
उड़ीसा	Orissa	..	..	..	..	4,595	2,015
पंजाब	Punjab	..	..	..	..	51	387
राजस्थान	Rajasthan	..	..	..	..	3,643	1,393
सिक्किम	Sikkim	..	..	..	..	..	..
तमिलनाडु	Tamil Nadu	..	..	..	..	1,997	3,609
त्रिपुरा	Tripura	..	..	..	..	..	..
उत्तर प्रदेश	Uttar Pradesh	..	..	..	..	..	..
पश्चिम बंगाल	West Bengal	..	..	..	..	..	..
ब्रिडमान व निकोबार द्वीप समूह	A.&N. Islands	..	..	..	..	61	65
अरुणाचल प्रदेश	Arunachal Pradesh	..	..	..	..	..	..
चंडीगढ़	Chandigarh	..	..	..	..	..	..
दादरा व नगर हवेली	D.&N. Haveli	..	..	..	..	..	..
दिल्ली	Delhi	..	..	..	..	..	..
गोवा, दमन व द्वीप	Goa, Daman & Diu	..	..	..	..	11	215
लक्षद्वीप	Lakshadweep	..	..	..	..	..	..
मिजोरम	Mizoram	..	..	..	..	297	151
पॉण्डिचेरी	Pondicherry	..	..	..	..	..	..
भारत	INDIA	131	42	..	..	31,763	32,328

सारणी 5—पाठ्यक्रम तथा स्तर के अनुसार व्यावसायिक (विश्वविद्यालय तथा गैर-विश्वविद्यालय) शिक्षा प्राप्त करने वाले विद्यार्थियों की संख्या—(जारी)  
 TABLE V—NUMBER OF STUDENTS RECEIVING PROFESSIONAL EDUCATION (UNIVERSITY & NON-UNIVERSITY)  
 BY COURSES & STAGES—(contd.)

(ग) शिक्षा—(समाप्त)  
 (c) Education—(Concl'd.)

राज्य/संघ शासित क्षेत्र Stat./Union Territory	जोड़ TOTAL			
	लड़के Boys	लड़कियां Girls	जोड़ All Persons	
1	20	21	22	
आंध्र प्रदेश	Andhra Pradesh	6,849	5,441	12,290
असम	Assam	3,057	893	3,955
बिहार	Bihar	3,511	3,696	7,207
गुजरात	Gujarat	3,235	2,054	5,289
हरियाणा	Haryana	1,638	1,719	3,357
हिमाचल प्रदेश	Himachal Pradesh	132	69	201
जम्मू और कश्मीर	Jammu & Kashmir	842	795	1,637
कर्नाटक	Karnataka	11,674	14,524	26,198
केरल	Kerala	2,752	7,722	10,474
मध्य प्रदेश	Madhya Pradesh	6,004	37,33	9,737
महाराष्ट्र	Maharashtra	21,790	17,198	38,988
मणिपुर	Manipur	...	...	...
मेघालय	Meghalaya	256	206	462
नागालैंड	Nagaland	77	30	107
उड़ीसा	Orissa	7,783	2,945	10,728
पंजाब	Punjab	1,068	3,051	4,119
राजस्थान	Rajasthan	7,712	3,397	11,109
सिक्किम	Sikkim	...	...	...
तमिल नाडु	Tamil Nadu	3,550	5,261	8,811
त्रिपुरा	Tripura	...	...	...
उत्तर प्रदेश	Uttar Pradesh	8,300	6,778	15,078
पश्चिम बंगाल	West Bengal	7,636	5,180	12,816
अंडमान व निकोबार द्वीप समूह	A.&N. Islands	81	95	176
अरुणाचल प्रदेश	Arunachal Pradesh	...	...	...
चंडीगढ़	Chandigarh	63	479	542
दादरा व नगर हवेली	D.&N. Haveli	...	...	...
दिल्ली	Delhi	384	1,546	1,930
गोवा, दमन व दीव	Goa, Daman & Diu	154	671	825
लक्षद्वीप	Lakshadweep	...	...	...
मिजोरम	Mizoram	382	166	548
पाण्डिचेरी	Pondicherry	...	...	...
भारत	INDIA	98,930	87,654	1,86,584

सारणी 5—पाठ्यक्रम तथा स्तर के अनुसार व्यावसायिक (विश्वविद्यालय तथा गैर-विश्वविद्यालय) शिक्षा प्राप्त करने वाले विद्यार्थियों की संख्या—(जारी)  
 TABLE V—NUMBER OF STUDENTS RECEIVING PROFESSIONAL EDUCATION (UNIVERSITY & NON-UNIVERSITY)  
 BY COURSES & STAGES—(contd.)

(घ) इंजीनियरी, प्रौद्योगिकी तथा स्थापत्य  
 (d) Engineering, Technology and Architecture

राज्य/संघ शासित क्षेत्र State/Union Territory	डिग्री DEGREE						
	डाक्टरेट Doctorate		स्नातकोत्तर Post-Graduate		प्रथम-डिग्री First-Degree		
	लड़के Boys	लड़कियां Girls	लड़के Boys	लड़कियां Girls	लड़के Boys	लड़कियां Girls	
1	2	3	4	5	6	7	
आंध्र प्रदेश	Andhra Pradesh	34	2	625	49	16,439	874
असम	Assam	...	...	...	...	2,202	105
बिहार	Bihar	..	..	325	29	6,021	212
गुजरात	Gujarat	7	1	315	51	8,333	697
हरियाणा	Haryana	3	...	74	4	1,622	30
हिमाचल प्रदेश	Himachal Pradesh	...	...	...	...	...	...
जम्मू और कश्मीर	Jammu & Kashmir	...	...	...	...	1,673	66
कर्नाटक	Karnataka	...	...	675	37	35,528	1,806
केरल	Kerala	...	...	395	155	7,208	1,836
मध्य प्रदेश	Madhya Pradesh	...	...	341	9	9,310	471
महाराष्ट्र	Maharashtra	183	23	1,265	113	23,474	1,333
मणिपुर	Manipur	...	...	...	...	...	...
मेघालय	Meghalaya	...	...	...	...	...	...
नागालैंड	Nagaland	...	...	...	...	...	...
उड़ीसा	Orissa	...	...	98	14	2,126	29
पंजाब	Punjab	8	1	235	15	1,732	75
राजस्थान	Rajasthan	26	4	139	1	4,610	127
सिक्किम	Sikkim	...	...	...	...	...	...
तमिलनाडु	Tamil Nadu	879	184	2,334	329	23,530	3,890
त्रिपुरा	Tripura	...	...	...	...	376	39
उत्तर प्रदेश	Uttar Pradesh	161	38	1,075	58	9,566	300
पश्चिम बंगाल	West Bengal	278	26	1,203	104	6,853	390
अंडमन व निकोबार द्वीप समूह	A.&N. Islands	...	...	...	...	...	...
अरुणाचल प्रदेश	Arunachal Pradesh	...	...	...	...	...	...
चंडीगढ़	Chandigarh	...	...	..	..	1,414	177
दादरा व नगर हवेली	D.&N. Haveli	...	...	...	...	...	...
दिल्ली	Delhi	628	126	1,100	113	2,826	246
गोवा, दमन व दीव	Goa, Daman & Diu	..	..	..	..	420	20
लक्षद्वीप	Lakshadweep	...	...	...	...	...	...
मिज़ोरम	Mizoram	...	...	...	...	...	...
पाण्डिचेरी	Pondicherry	...	...	...	...	...	...
भारत	INDIA	2,207	405	10,199	1,081	1,65,263	12,723

सारणी 5—पाठ्यक्रम तथा स्तर के अनुसार व्यावसायिक (विश्वविद्यालय तथा गैर-विश्वविद्यालय) शिक्षा प्राप्त करने वाले विद्यार्थियों की संख्या—(जारी)

TABLE V—NUMBER OF STUDENTS RECEIVING PROFESSIONAL EDUCATION (UNIVERSITY & NON-UNIVERSITY) BY COURSES & STAGES—(contd.)

(घ) इंजीनियरी/प्रौद्योगिकी तथा स्थापत्य—(जारी)  
(d) Engineering/Technology and Architecture—(contd.)

राज्य/संघ शासित क्षेत्र State/Union Territory	डिप्लोमा DIPLOMA						
	स्नातकोत्तर Post-Graduate		प्रथम डिग्री First-Degree		मैट्रिकोत्तर (डिग्री स्तर के नीचे) Post-Matric (Below Degree Level)		
	लड़के Boys	लड़कियां Girls	लड़के Boys	लड़कियां Girls	लड़के Boys	लड़कियां Girls	
1	8	9	10	11	12	13	
आंध्र प्रदेश	Andhra Pradesh	...	...	...	...	15,735	2,791
असम	Assam	50	1	...	...	2,836	120
बिहार	Bihar	5	...	...	...	4,667	66
गुजरात	Gujarat	182	17	1,114	115	13,371	1,644
हरियाणा	Haryana	40	10	...	...	5,248	146
हिमाचल प्रदेश	Himachal Pradesh	...	...	...	...	510	52
जम्मू और कश्मीर	Jammu & Kashmir	13	...	...	...	1,030	5
कर्नाटक	Karnataka	53	4	136	68	23,546	2,073
केरल	Kerala	...	...	...	...	7,760	1,798
मध्य प्रदेश	Madhya Pradesh	...	...	...	...	11,556	349
महाराष्ट्र	Maharashtra	94	61	1,861	120	51,221	2,774
मणिपुर	Manipur	...	...	...	...	484	62
मेघालय	Meghalaya	...	...	...	...	...	...
नागालैंड	Nagaland	...	...	...	...	214	6
उड़ीसा	Orissa	...	...	...	...	2,563	32
पंजाब	Punjab	11	3	103	35	3,969	57
राजस्थान	Rajasthan	...	...	...	...	2,852	1,953
सिक्किम	Sikkim	...	...	...	...	...	...
तमिलनाडु	Tamil Nadu	156	50	...	...	43,795	6,399
त्रिपुरा	Tripura	...	...	...	...	144	...
उत्तर प्रदेश	Uttar Pradesh	239	...	92	...	1,496	209
पश्चिम बंगाल	West Bengal	104	2	608	...	17,881	325
अंडमान व निकोबार द्वीप समूह	A.&N. Islands	...	...	...	...	33	23
अरुणाचल प्रदेश	Arunachal Pradesh	...	...	...	...	...	...
चंडीगढ़	Chandigarh	...	...	...	...	705	469
दादरा व नगर हवेली	D.&N. Haveli	...	...	...	...	...	...
दिल्ली	Delhi	80	42	23	...	2,305	1,283
गोवा, दमन व दीप	Goa, Daman & Diu	...	...	...	...	606	111
लक्षद्वीप	Lakshadweep	...	...	...	...	...	...
मिजोरम	Mizoram	...	...	...	...	179	25
पांडिचेरी	Pondicherry	...	...	...	...	389	141
भारत	INDIA	1,027	190	3937	338	2,15,095	22,913

सारणी 5—पाठ्यक्रम तथा स्तर के अनुसार व्यावसायिक (विश्वविद्यालय तथा गैर-विश्वविद्यालय) शिक्षा प्राप्त करने वाले विद्यार्थियों की संख्या—(जारी)  
**TABLE V—NUMBER OF STUDENTS RECEIVING PROFESSIONAL EDUCATION (UNIVERSITY & NON-UNIVERSITY)  
 BY COURSES & STAGES—(contd.)**

(घ) इंजीनियरी/प्रौद्योगिकी तथा स्थापत्य—(जारी)  
 (d) Engineering/Technology and Architecture—(contd.)

राज्य/संघ शासित क्षेत्र State/ Union Territory	1	प्रमाण-पत्र CERTIFICATE					
		स्नातकोत्तर Post-Graduate		प्रथम डिग्री First-Degree		मैट्रिकोत्तर (डिग्री स्तर के नीचे) Pos-Matric (Below Degree Level)	
		लड़के Boys	लड़कियां Girls	लड़के Boys	लड़कियां Girls	लड़के Boys	लड़कियां Girls
		14	15	16	17	18	19
आंध्र प्रदेश	Andhra Pradesh	...	...	...	...	11,215	820
असम	Assam	...	...	...	...	577	41
बिहार	Bihar	...	...	...	...	2,857	189
गुजरात	Gujarat	...	...	95	...	...	...
हरियाणा	Haryana	...	...	...	...	...	23
हिमाचल प्रदेश	Himachal Pradesh	...	...	...	...	580	322
जम्मू और काश्मीर	Jammu & Kashmir	...	...	...	...	1,462	310
कर्नाटक	Karnataka	...	...	...	...	...	...
केरल	Kerala	...	...	...	...	...	...
मध्य प्रदेश	Madhya Pradesh	...	...	...	...	12,689	669
महाराष्ट्र	Maharashtra	...	...	...	...	57	...
मणिपुर	Manipur	...	...	...	...	217	55
मिजोरम	Mizoram	...	...	...	...	...	...
नागालैंड	Nagaland	...	...	...	...	...	...
ओडिशा	Orissa	...	...	...	...	2,579	8
पंजाब	Punjab	3	...	...	...	4,568	140
राजस्थान	Rajasthan	...	...	...	...	4,575	146
सिक्किम	Sikkim	...	...	...	...	...	...
तमिल नाडु	Tamil Nadu	...	...	...	...	2,206	109
त्रिपुरा	Tripura	...	...	...	...	...	...
उत्तर प्रदेश	Uttar Pradesh	...	...	93	...	...	...
पश्चिम बंगाल	West Bengal	...	...	...	...	...	...
अंडमान व निकोबार द्वीप समूह	A & N. Islands	...	...	...	...	...	...
अरुणाचल प्रदेश	Arunachal Pradesh	...	...	...	...	...	...
चंडीगढ़	Chandigarh	...	...	...	...	527	457
दादरा व नगर हवेली	D.&N. Haveli	...	...	...	...	...	...
दिल्ली	Delhi	...	...	...	...	6,190	1514
गोवा, दमन व दीव	Goa, Daman & Diu	...	...	...	...	3,259	281
लक्षद्वीप	Lakshadweep	...	...	...	...	...	...
मिजोरम	Mizoram	...	...	...	...	...	...
पॉण्डिचेरी	Pondicherry	...	...	...	...	...	...
भारत	INDIA	3	...	188	...	53,558	5,584

सारणी 5—पाठ्यक्रम तथा स्तर के अनुसार व्यावसायिक (विश्वविद्यालय तथा गैर-विश्वविद्यालय) शिक्षा प्राप्त करने वाले विद्यार्थियों की संख्या—(जारी)  
TABLE V—NUMBER OF STUDENTS RECEIVING PROFESSIONAL EDUCATION (UNIVERSITY & NON-UNIVERSITY)  
BY COURSES & STAGES—(contd.)

(घ) इंजीनियरी/प्रौद्योगिकी तथा स्थापत्य—(समाप्त)  
(d) Engineering/Technology and Architecture—(Concl'd.)

1	राज्य/संघ शासित क्षेत्र State/Union Territory	जोड़ TOTAL		
		लड़के Boys	लड़कियां Girls	जोड़ All Persons
		20	21	22
आंध्र प्रदेश	Andhra Pradesh	44,048	4,536	48,584
असम	Assam	5,665	267	5,932
बिहार	Bihar	13,875	496	14,371
गुजरात	Gujarat	23,417	2,525	25,942
हरियाणा	Haryana	6,987	213	7,200
हिमाचल प्रदेश	Himachal Pradesh	1,090	374	1,464
जम्मू और कश्मीर	Jammu & Kashmir	4,178	881	5,059
कर्नाटक	Karnataka	59,938	3,988	63,926
केरल	Kerala	15,363	3,789	19,152
मध्य प्रदेश	Madhya Pradesh	33,896	1,498	35,394
महाराष्ट्र	Maharashtra	78,155	4,424	82,579
मणिपुर	Manipur	701	117	818
मेघालय	Meghalaya	..	..	..
नागालैंड	Nagaland	214	6	220
उड़ीसा	Orissa	7,366	83	7,449
पंजाब	Punjab	10,629	326	10,955
राजस्थान	Rajasthan	12,202	2,231	14,433
सिक्किम	Sikkim	..	..	..
तमिल नाडु	Tamil Nadu	72,900	10,961	83,861
त्रिपुरा	Tripura	520	39	559
उत्तर प्रदेश	Uttar Pradesh	12,722	605	13,327
पश्चिम बंगाल	West Bengal	26,927	847	27,774
अंडमान व निकोबार द्वीप समूह	A.&N. Islands	33	23	56
अरुणाचल प्रदेश	Arunachal Pradesh	..	..	..
चंडीगढ़	Chandigarh	2,646	1,103	3,749
दादरा व नागर हवेली	D.&N. Haveli	..	..	..
दिल्ली	Delhi	13,152	3,324	16,476
दीवा, दमन व दीव	G a. Daman & Diu	42,85	412	4,697
लक्षद्वीप	Lakshadweep	..	..	..
मिज़ोरम	Mizoram	179	25	204
पाण्डिचेरी	Pondicherry	389	141	530
भारत	INDIA	45,1477	43,231	4,94,711



सारणी 5—पाठ्यक्रम तालिका के अनुसार व्यावसायिक (विश्वविद्यालय तथा गैर-विश्वविद्यालय) शिक्षा प्राप्त करने वाले विद्यार्थियों की संख्या—(जारी)

TABLE V - NUMBER OF STUDENTS RECEIVING PROFESSIONAL EDUCATION (UNIVERSITY & NON-UNIVERSITY) BY COURSES & STAGES—(contd.)

(ड) वन विद्या  
(e) Forestry

राज्य/संघ शासित क्षेत्र State/Union Territory	डिग्री DEGREE					
	डॉक्टरेट Doctorate		स्नातकोत्तर Post-Graduate		प्रथम डिग्री First-Degree	
	लड़के Boys	लड़कियाँ Girls	लड़के Boys	लड़कियाँ Girls	लड़के Boys	लड़कियाँ Girls
1	2	3	4	5	6	7
आंध्र प्रदेश	Andhra Pradesh	..	..	..	..	..
असम	Assam	..	..	..	..	..
बिहार	Bihar	..	..	..	63	..
गुजरात	Gujarat	..	..	..	..	..
हरियाणा	Haryana	..	..	..	..	..
हिमाचल प्रदेश	Himachal Pradesh	..	..	..	..	..
जम्मू और कश्मीर	Jammu & Kashmir	..	..	..	..	..
कर्नाटक	Karnataka	..	..	..	..	..
केरल	Kerala	..	..	..	..	..
मध्य प्रदेश	Madhya Pradesh	..	..	..	..	..
महाराष्ट्र	Maharashtra	..	..	..	..	..
मणिपुर	Manipur	..	..	..	..	..
मेघालय	Meghalaya	..	..	..	..	..
नागालैंड	Nagaland	..	..	..	..	..
उड़ीसा	Orissa	..	..	..	..	..
पंजाब	Punjab	..	..	..	..	..
राजस्थान	Rajasthan	..	..	..	..	..
सिक्किम	Sikkim	..	..	..	..	..
तमिल नाडु	Tamil Nadu	..	..	..	..	..
त्रिपुरा	Tripura	..	..	..	..	..
उत्तर प्रदेश	Uttar Pradesh	..	..	..	..	..
पश्चिम बंगाल	West Bengal	..	..	..	..	..
अंडमान व निकोबार द्वीप समूह	A.&N. Islands	..	..	..	..	..
अरुणाचल प्रदेश	Arunachal Pradesh	..	..	..	..	..
चंडीगढ़	Chandigarh	..	..	..	..	..
दादरा व नगर हवेली	D.&N. Haveli	..	..	..	..	..
दिल्ली	Delhi	..	..	..	..	..
गोवा, दमन व दीव	Goa, Daman & Diu	..	..	..	..	..
लक्षद्वीप	Lakshadweep	..	..	..	..	..
मिज़ोरम	Mizoram	..	..	..	..	..
पाण्डिचेरी	Pondicherry	..	..	..	..	..
भारत	INDIA	..	..	..	63	..

सारणी 5—पाठ्यक्रम तथा स्तर के अनुसार व्यावसायिक (विश्वविद्यालय तथा गैर-विश्वविद्यालय) शिक्षा प्राप्त करने वाले विद्यार्थियों की संख्या—(जारी)  
 TABLE V—NUMBER OF STUDENTS RECEIVING PROFESSIONAL EDUCATION (UNIVERSITY & NON-UNIVERSITY)  
 BY COURSES & STAGES—(contd.)

(इ) वन विद्या—(जारी)  
 (e) Forestry—(Contd.)

राज्य/संघ शासित क्षेत्र State/Union Territory	डिप्लोमा DIPLOMA					
	स्नातकोत्तर Post-Graduate		प्रथम डिग्री First-Degree		मैट्रिकोत्तर (डिग्री स्तर के नीचे) Post-Matric (Below Degree level)	
	लड़के Boys	लड़कियां Girls	लड़के Boys	लड़कियां Girls	लड़के Boys	लड़कियां Girls
1	8	9	10	11	12	13
आंध्र प्रदेश	Andhra Pradesh	..	..	..	..	..
असम	Assam	..	..	..	..	..
बिहार	Bihar	..	..	..	..	..
गुजरात	Gujarat	..	..	..	..	..
हरियाणा	Haryana	..	..	..	..	..
हिमाचल प्रदेश	Himachal Pradesh	..	..	..	..	..
जम्मू और कश्मीर	Jammu & Kashmir	..	..	..	..	..
कर्नाटक	Karnataka	..	..	..	..	..
केरल	Kerala	..	..	..	..	..
मध्य प्रदेश	Madhya Pradesh	..	..	..	..	..
महाराष्ट्र	Maharashtra	..	..	..	..	..
मणिपुर	Manipur	..	..	..	..	..
मेघालय	Meghalaya	..	..	..	..	..
नागालैंड	Nagaland	..	..	..	..	..
उड़ीसा	Orissa	..	..	..	..	..
पंजाब	Punjab	..	..	..	..	..
राजस्थान	Rajasthan	..	..	..	..	..
सिक्किम	Sikkim	..	..	..	..	..
तमिलनाडु	Tamil Nadu	..	..	..	..	..
त्रिपुरा	Tripura	..	..	..	..	..
उत्तर प्रदेश	Uttar Pradesh	..	..	..	..	..
पश्चिम बंगाल	West Bengal	..	..	..	..	..
अंडमान व निकोबार द्वीप समूह	A.&N. Islands	..	..	..	..	..
अरुणाचल प्रदेश	Arunachal Pradesh	..	..	..	..	..
चंडीगढ़	Chandigarh	..	..	..	..	..
दादरा व नगर हवेली	D.&N. Haveli	..	..	..	..	..
दिल्ली	Delhi	..	..	..	..	..
गोवा, दमन व दीव	Goa, Daman & Diu	..	..	..	..	..
लक्षद्वीप	Lakshadweep	..	..	..	..	..
मिजोरम	Mizoram	..	..	..	..	..
पॉण्डिचेरी	Pondicherry	..	..	..	..	..
भारत	INDIA	..	..	..	..	..

सारणी 5—पाठ्यक्रम तथा स्तर के अनुसार व्यावसायिक (विश्वविद्यालय तथा गैर-विश्वविद्यालय) शिक्षा प्राप्त करने वाले विद्यार्थियों की संख्या—(जारी)

TABLE V—NUMBER OF STUDENTS RECEIVING PROFESSIONAL EDUCATION (UNIVERSITY & NON-UNIVERSITY)

BY COURSES & STAGES—(Contd.)

(इ) वन विद्या—(जारी)

(e) Forestry—(Contd.)

राज्य/संघ शासित क्षेत्र State/Union Territory	प्रमाण-पत्र CERTIFICATE					
	स्नातकोत्तर Post-Graduate		प्रथम डिग्री First-Degree		मैट्रिकोत्तर (डीग्री स्तर के नीचे) Post-Matric (Below Degree Level)	
	लड़के Boys	लड़कियां Girls	लड़के Boys	लड़कियां Girls	लड़के Boys	लड़कियां Girls
1	14	15	16	17	18	19
आंध्र प्रदेश	Andhra Pradesh	..	..	..	..	..
असम	Assam	..	..	..	..	..
बिहार	Bihar	..	..	..	..	..
गुजरात	Gujarat	..	..	..	..	..
हरियाणा	Haryana	..	..	..	..	..
हिमाचल प्रदेश	Himachal Pradesh	..	..	..	..	..
जम्मू और कश्मीर	Jammu & Kashmir	..	..	..	..	..
कर्नाटक	Karnataka	..	..	..	..	..
केरल	Kerala	..	..	..	..	..
मध्य प्रदेश	Madhya Pradesh	..	..	..	..	..
महाराष्ट्र	Maharashtra	..	..	..	..	..
मणिपुर	Manipur	..	..	..	..	..
मेघालय	Meghalaya	..	..	..	..	..
नागालैंड	Nagaland	..	..	..	..	..
ओडिशा	Orissa	..	..	..	..	..
पंजाब	Punjab	..	..	..	..	..
राजस्थान	Rajasthan	..	..	..	..	..
सिक्किम	Sikkim	..	..	..	..	..
तमिलनाडु	Tamil Nadu	..	..	..	..	..
त्रिपुरा	Tripura	..	..	..	..	..
उत्तर प्रदेश	Uttar Pradesh	..	..	..	..	..
पश्चिम बंगाल	West Bengal	..	..	..	..	..
अंडमान व निकोबार द्वीपसमूह	A.&N. Islands	..	..	..	..	..
अरुणाचल प्रदेश	Arunachal Pradesh	..	..	..	..	..
चंडीगढ़	Chandigarh	..	..	..	..	..
दादरा व नगर हवेली	D.&N. Haveli	..	..	..	..	..
दिल्ली	Delhi	..	..	..	..	..
गोवा, दमन व दीव	Goa, Daman & Diu	..	..	..	..	..
लक्षद्वीप	Lakshadweep	..	..	..	..	..
मिजोरम	Mizoram	..	..	..	..	..
पांडिचेरी	Pondicherry	..	..	..	..	..
भारत	INDIA	..	..	..	..	..

सारणी 5—पाठ्यक्रम तथा स्तर के अनुसार व्यावसायिक (विश्वविद्यालय तथा गैर-विश्वविद्यालय) शिक्षा प्राप्त करने वाले विद्यार्थियों की संख्या—(जारी)  
 TABLE V—NUMBER OF STUDENTS RECEIVING PROFESSIONAL EDUCATION (UNIVERSITY & NON-UNIVERSITY)  
 BY COURSES & STAGES—(Contd.)

(इ) वन विद्या—(समाप्त)  
 (e) Forestry—(Concl'd.)

राज्य/संघ शासित क्षेत्र State/Union Territory	बोर्ड TOTAL		
	लड़के Boys	लड़कियां Girls	बोर्ड All Persons
1	20	21	22
आंध्र प्रदेश	..	..	..
असम	..	..	..
बिहार	63	..	63
गुजरात	..	..	..
हरियाणा	..	..	..
हिमाचल प्रदेश	..	..	..
जम्मू और कश्मीर	..	..	..
कर्नाटक	..	..	..
केरल	..	..	..
मध्य प्रदेश	..	..	..
महाराष्ट्र	..	..	..
मणिपुर	..	..	..
मेघालय	..	..	..
नागालैंड	..	..	..
ओडिसा	..	..	..
पंजाब	..	..	..
राजस्थान	..	..	..
सिक्किम	..	..	..
तमिल नाडु	..	..	..
त्रिपुरा	..	..	..
उत्तर प्रदेश	..	..	..
पश्चिम बंगाल	..	..	..
अंडमान व निकोबार द्वीप समूह	..	..	..
अरुणाचल प्रदेश	..	..	..
चंडीगढ़	..	..	..
दक्षिण व नागौर हवेली	..	..	..
दिल्ली	..	..	..
गोवा, दमन व दीव	..	..	..
लक्षद्वीप	..	..	..
मिजोरम	..	..	..
पाण्डिचेरी	..	..	..
भारत	63	..	63

सारणी 5—पाठ्यक्रम तथा स्तर के अनुसार व्यावसायिक (विश्वविद्यालय तथा गैर-विश्वविद्यालय) शिक्षा प्राप्त करने वाले विद्यार्थियों की संख्या—(जारी)  
 TABLE V—NUMBER OF STUDENTS RECEIVING PROFESSIONAL EDUCATION (UNIVERSITY & NON-UNIVERSITY)  
 BY COURSES & STAGES—(contd.)

(ब) पत्रकारिता  
 (f) Journalism

राज्य/संघ शासित क्षेत्र State/Union Territory	डिग्री DEGREE					
	डाक्टरेट Doctorate		स्नातकोत्तर Post-Graduate		प्रथम डिग्री First-Degree	
	लड़के Boys	लड़कियाँ Girls	लड़के Boys	लड़कियाँ Girls	लड़के Boys	लड़कियाँ Girls
1	2	3	4	5	6	7
आंध्र प्रदेश	Andhra Pradesh	...	...	...	...	21
असम	Assam	...	...	...	...	...
बिहार	Bihar	...	...	...	...	...
गुजरात	Gujarat	...	...	...	...	...
हरियाणा	Haryana	...	...	...	...	...
हिमाचल प्रदेश	Himachal Pradesh	...	...	...	...	...
जम्मू और कश्मीर	Jammu & Kashmir	...	...	...	...	...
कर्नाटक	Karnataka	...	...	...	...	...
केरल	Kerala	1	...	45	11	15
महाराष्ट्र	Mahya Pradesh	...	...	...	...	...
महाराष्ट्र	Maharashtra	...	...	14	3	53
मणिपुर	Manipur	...	...	...	119	...
मेघालय	Meghalaya	...	...	...	...	...
नागालैंड	Nagaland	...	...	...	...	...
ओडिसा	Orissa	...	...	...	...	...
पंजाब	Punjab	...	...	...	18	19
राजस्थान	Rajasthan	...	...	...	...	...
सिक्किम	Sikkim	...	...	...	...	...
तमिल नाडु	Tamil Nadu	1	3	10	3	...
त्रिपुरा	Tripura	...	...	...	...	...
उत्तर प्रदेश	Uttar Pradesh	...	...	...	90	20
पश्चिम बंगाल	West Bengal	...	...	32	20	49
अंडमान व निकोबार द्वीप समूह	A. & N. Islands	...	...	...	43	...
अरुणाचल प्रदेश	Arunachal Pradesh	...	...	...	...	...
चंडीगढ़	Chandigarh	...	...	...	...	...
दादरा व नगर हवेली	D. & N. Haveli	...	...	...	...	...
दिल्ली	Delhi	...	...	...	...	...
गोवा, दमन व दीव	Goa, Daman & Diu	...	...	...	...	...
लक्षद्वीप	Lakshadweep	...	...	...	...	...
मिजोरम	Mizoram	...	...	...	...	...
पॉन्डिचेरी	Pondicherry	...	...	...	...	...
भारत	INDIA	2	3	101	37	177

सारणी 5—पाठ्यक्रम तथा स्तर के अनुसार व्यावसायिक (विश्वविद्यालय तथा गैर-विश्वविद्यालय) शिक्षा प्राप्त करने वाले विद्यार्थियों की संख्या—(जारी)  
 TABLE V—NUMBER OF STUDENTS RECEIVING PROFESSIONAL EDUCATION (UNIVERSITY & NON-UNIVERSITY)  
 BY COURSES & STAGES—(contd.)

(च) पत्रकारिता—(जारी)

(f) Journalism—(contd.)

राज्य/संघ शासित क्षेत्र State/Union Territory	डिप्लोमा DIPLOMA					
	स्नातकोत्तर Post-Graduate		प्रथम डिग्री First-Degree		मैट्रिकोत्तर (डिग्री स्तर के नीचे) Post-Matric (Below Degree level)	
	लड़के Boys	लड़कियां Girls	लड़के Boys	लड़कियां Girls	लड़के Boys	लड़कियां Girls
1	8	9	10	11	12	13
आंध्र प्रदेश	Andhra Pradesh	...	...	...	...	...
असम	Assam	...	...	5	2	...
बिहार	Bihar	...	...	...	...	...
गुजरात	Gujarat	...	...	89	11	...
हरियाणा	Haryana	...	...	...	...	...
हिमाचल प्रदेश	Himachal Pradesh	...	...	...	...	...
जम्मू और कश्मीर	Jammu & Kashmir	...	...	...	...	...
कर्नाटक	Karnataka	...	...	73	25	...
केरल	Kerala	...	...	...	...	...
मध्य प्रदेश	Madhya Pradesh	...	...	...	...	...
महाराष्ट्र	Maharashtra	...	...	...	...	...
मणिपुर	Manipur	...	...	...	...	...
मेघालय	Meghalaya	...	...	...	...	...
नागालैण्ड	Nagaland	...	...	...	...	...
उड़ीसा	Orissa	...	...	...	...	...
पंजाब	Punjab	...	...	...	...	...
राजस्थान	Rajasthan	27	65	...	...	...
सिक्किम	Sikkim	...	...	...	...	...
तमिलनाडु	Tamil Nadu	...	...	...	...	...
त्रिपुरा	Tripura	...	...	...	...	...
उत्तर प्रदेश	Uttar Pradesh	8	3	...	...	...
पश्चिम बंगाल	West Bengal	...	...	...	...	...
अंडमान व निकोबार द्वीप समूह	A. & N. Islands	...	...	...	...	...
अरुणाचल प्रदेश	Arunachal Pradesh	...	...	...	...	...
चंडीगढ़	Chandigarh	...	...	...	...	...
दादरा व नगर हवेली	D. & N. Haveli	...	...	...	...	...
दिल्ली	Delhi	...	...	...	...	...
गोवा, दमन व दीव	Goa, Daman & Diu	...	...	...	...	...
लक्षद्वीप	Lakshadweep	...	...	...	...	...
मिजोरम	Mizoram	...	...	...	...	...
पॉण्डिचेरी	Pondicherry	...	...	...	...	...
भारत	INDIA	233	68	167	38	...

सारणी 5—पाठ्यक्रम तथा स्तर के अनुसार व्यावसायिक (विश्वविद्यालय तथा गैर-विश्वविद्यालय) शिक्षा प्राप्त करने वाले विद्यार्थियों की संख्या—(जारी)  
 TABLE V—NUMBER OF STUDENTS RECEIVING PROFESSIONAL EDUCATION (UNIVERSITY & NON-UNIVERSITY)  
 BY COURSES & STAGES—(contd.)

(च) पत्रकारिता—(जारी)  
 (f) Journalism—(contd.)

1	राज्य/संघ शासित क्षेत्र State/Union Territory	प्रमाण-पत्र CERTIFICATE					
		स्नातकोत्तर Post-Graduate		प्रथम डिग्री First-Degree		मैट्रिकोत्तर (डिग्री स्तर के नीचे) Post-Matric (Below Degree Level)	
		लड़के Boys	लड़कियाँ Girls	लड़के Boys	लड़कियाँ Girls	लड़के Boys	लड़कियाँ Girls
		14	15	16	17	18	19
आंध्र प्रदेश	Andhra Pradesh	...	...	...	...	...	...
असम	Assam	...	...	...	...	...	...
बिहार	Bihar	...	...	...	...	...	...
गुजरात	Gujarat	...	...	...	...	...	...
हरियाणा	Haryana	...	...	...	...	...	...
हिमाचल प्रदेश	Himachal Pradesh	...	...	...	...	...	...
जम्मू और कश्मीर	Jammu & Kashmir	...	...	...	...	...	...
कर्नाटक	Karnataka	...	...	...	...	...	...
केरल	Kerala	...	...	...	...	...	...
मध्य प्रदेश	Madhya Pradesh	...	...	...	...	...	...
महाराष्ट्र	Maharashtra	...	...	60	16	...	...
मणिपुर	Manipur	...	...	...	...	...	...
मेघालय	Meghalaya	...	...	...	...	...	...
नागालैण्ड	Nagaland	...	...	...	...	...	...
उड़ीसा	Orissa	...	...	...	...	...	...
पंजाब	Punjab	...	...	...	...	...	...
राजस्थान	Rajasthan	...	...	...	...	...	...
सिक्किम	Sikkim	...	...	...	...	...	...
तमिलनाडु	Tamil Nadu	...	...	...	...	...	...
त्रिपुरा	Tripura	...	...	...	...	...	...
उत्तर प्रदेश	Uttar Pradesh	...	...	...	...	...	...
पश्चिम बंगाल	West Bengal	...	...	...	...	...	...
बंदमान व निकोबार द्वीप समूह	A. & N. Islands	...	...	...	...	...	...
अरुणाचल प्रदेश	Arunachal Pradesh	...	...	...	...	...	...
चंडीगढ़	Chandigarh	...	...	...	...	...	...
दादरा व नगर हवेली	D. & N. Haveli	...	...	...	...	...	...
दिल्ली	Delhi	...	...	...	...	...	...
गोवा, दमन व दीव	Goa, Daman & Diu	...	...	...	...	...	...
लक्षद्वीप	Lakshadweep	...	...	...	...	...	...
मिजोरम	Mizoram	...	...	...	...	...	...
पाँडिचेरी	Pondicherry	...	...	...	...	...	...
भारत	INDIA	...	...	60	16	...	...

सारणी 5—पाठ्यक्रम तथा स्तर के अनुसार व्यावसायिक (विश्वविद्यालय तथा गैर-विश्वविद्यालय) शिक्षा प्राप्त करने वाले विद्यार्थियों की संख्या—(जारी)  
TABLE V—NUMBER OF STUDENTS RECEIVING PROFESSIONAL EDUCATION (UNIVERSITY & NON-UNIVERSITY)  
BY COURSES & STAGES—(contd.)

(च) पत्रकारिता—(समाप्त)  
(f) Journalism—(concl.)

राज्य/संघ यासित क्षेत्र State/Union Territory	जोड़ Total			
	लड़के Boys	लड़कियाँ Girls	जोड़ All Persons	
	20	21	22	
आंध्र प्रदेश	Andhra Pradesh	...	21	21
असम	Assam	5	2	7
बिहार	Bihar	...	...	...
गुजरात	Gujarat	89	11	100
हरियाणा	Haryana	...	...	...
हिमाचल प्रदेश	Himachal Pradesh	...	...	...
जम्मू और कश्मीर	Jammu & Kashmir	...	...	...
कर्नाटक	Karnataka	73	25	98
केरल	Kerala	66	26	92
मध्य प्रदेश	Madhya Pradesh	...	...	...
महाराष्ट्र	Maharashtra	193	72	265
मणिपुर	Manipur	...	...	...
मेघालय	Meghalaya	...	...	...
नागालैंड	Nagaland	...	...	...
उड़ीसा	Orissa	...	...	...
पंजाब	Punjab	18	19	37
राजस्थान	Rajasthan	225	65	290
सिक्किम	Sikkim	...	...	...
तमिलनाडु	Tamil Nadu	11	6	17
त्रिपुरा	Tripura	...	...	...
उत्तर प्रदेश	Uttar Pradesh	98	23	121
पश्चिम बंगाल	West Bengal	75	69	144
अंडमान व निकोबार द्वीप समूह	A. & N. Islands	...	...	...
अरुणाचल प्रदेश	Arunachal Pradesh	...	...	...
चंडीगढ़	Chandigarh	...	...	...
दादरा व नागर हवेली	D. & N. Haveli	...	...	...
दिल्ली	Delhi	...	...	...
गोवा, दमन व दीप	Goa, Daman & Diu	...	...	...
लक्षद्वीप	Lakshadweep	...	...	...
मिजोरम	Mizoram	...	...	...
पाण्डिचेरी	Pondicherry	...	...	...
भारत	INDIA	853	339	21,192



सारणी 5—पाठ्यक्रम तथा स्तर के अनुसार व्यावसायिक (विश्वविद्यालय तथा गैर-विश्वविद्यालय) शिक्षा प्राप्त करने वाले विद्यार्थियों की संख्या—(भारत)  
 TABLE V—NUMBER OF STUDENTS RECEIVING PROFESSIONAL EDUCATION (UNIVERSITY & NON-UNIVERSITY)  
 BY COURSES & STAGES—(contd.)

(छ) विधि  
 (g) Law

राज्य/संघ शासित क्षेत्र State/Union Territory	डिग्री DEGREE						
	डॉक्टोरेट Doctorate		स्नातकोत्तर Post-G. a. C. uate		प्रथम डिग्री First-Degree		
	लड़के Boys	लड़कियां Girls	लड़के Boys	लड़कियां Girls	लड़के Boys	लड़कियां Girls	
1	2	3	4	5	6	7	
आंध्र प्रदेश	Andhra Pradesh	...	...	142	11	7,782	761
असम	Assam	...	...	68	2	4,053	581
बिहार	Bihar	...	...	108	6	15,876	714
गुजरात	Gujarat	...	...	413	66	14,304	3,346
हरियाणा	Haryana	...	...	24	2	637	39
हिमाचल प्रदेश	Himachal Pradesh	15	2	...	...	...	...
जम्मू और कश्मीर	Jammu & Kashmir	...	...	7	3	601	155
कर्नाटक	Karnataka	24	...	42	6	21,614	1,403
केरल	Kerala	9	8	96	37	2,288	815
मध्य प्रदेश	Madhya Pradesh	1	...	226	38	19,866	1,610
महाराष्ट्र	Maharashtra	48	9	1,023	162	19,398	4,200
मणिपुर	Manipur	...	...	...	...	546	151
मेघालय	Meghalaya	...	...	...	...	766	139
नागालैंड	Nagaland	...	...	...	...	209	44
ओड़ीसा	Orissa	...	...	73	3	8,125	317
पंजाब	Punjab	...	...	17	1	894	114
राजस्थान	Rajasthan	...	...	118	11	5,818	470
सिक्किम	Sikkim	...	...	...	...	99	21
तमिलनाडु	Tamil Nadu	...	...	123	15	3,218	551
त्रिपुरा	Tripura	...	...	...	...	...	...
उत्तर प्रदेश	Uttar Pradesh	52	4	188	32	39,305	1,965
पश्चिम बंगाल	West Bengal	2	...	22	4	4,525	1,223
अंडमान व निकोबार	A. & N. Islands	...	...	...	...	...	...
अरुणाचल प्रदेश	Arunachal Pradesh	...	...	...	...	...	...
चंडीगढ़	Chandigarh	...	...	13	19	717	99
दादरा व नगर हवेली	D. & N. Haveli	...	...	...	...	...	...
दिल्ली	Delhi	47	9	86	19	2,801	352
गोवा, दमन व दीव	Goa, Daman & Diu	...	...	...	...	492	143
लक्षद्वीप	Lakshdeep	...	...	...	...	...	...
मिजोरम	Mizoram	...	...	...	...	...	...
पाण्डिचेरी	Pondicherry	...	...	13	10	321	29
भारत	INDIA	198	32	2,802	447	1,74,225	19,241

सारणी 5—पाठ्यक्रम तथा स्तर के अनुसार व्यावसायिक (विश्वविद्यालय तथा गैर-विश्वविद्यालय) शिक्षा प्राप्त करने वाले विद्यार्थियों की संख्या—(जारी)  
 TABLE V—NUMBER OF STUDENTS RECEIVING PROFESSIONAL EDUCATION (UNIVERSITY & NON-UNIVERSITY)  
 BY COURSES & STAGES—(contd.)

(छ) विधि—(जारी)

(g) Law—(contd.)

राज्य/संघ शासित क्षेत्र State/Union Territory	डिप्लोमा DIPLOMA					
	स्नातकोत्तर Post-Graduate		प्रथम-डिग्री First-Degree		मैट्रिकोत्तर (डिग्री स्तर के नीचे) Post-Matric (Below Degree level)	
	लड़के Boys	लड़कियाँ Girls	लड़के Boys	लड़कियाँ Girls	लड़के Boys	लड़कियाँ Girls
1	8	9	10	11	12	13
आंध्र प्रदेश	Andhra Pradesh	...	...	...	...	...
असम	Assam	...	...	...	...	...
बिहार	Bihar	...	...	...	...	...
गुजरात	Gujarat	392	124	617	50	...
हरियाणा	Haryana	...	...	...	...	...
हिमाचल प्रदेश	Himachal Pradesh	351	63	...	...	...
जम्मू और कश्मीर	Jammu & Kashmir	...	...	...	...	...
कर्नाटक	Karnataka	...	...	81	20	...
केरल	Kerala	...	...	...	...	...
मध्य प्रदेश	Madhya Pradesh	...	...	...	...	...
महाराष्ट्र	Maharashtra	...	...	1,043	138	...
मणिपुर	Manipur	...	...	...	...	...
मेघालय	Meghalaya	...	...	...	...	...
नागालैंड	Nagaland	...	...	...	...	...
ओड़ीसा	Orissa	...	...	...	...	...
पंजाब	Punjab	...	...	18	2	...
राजस्थान	Rajasthan	744	52	...	...	...
सिक्किम	Sikkim	...	...	...	...	...
तमिल नाडु	Tamil Nadu	...	...	...	...	...
त्रिपुरा	Tripura	...	...	...	...	...
उत्तर प्रदेश	Uttar Pradesh	...	...	...	...	...
पश्चिम बंगाल	West Bengal	...	...	...	...	...
अंडमान व निकोबार द्वीप समूह	A. & N. Islands	...	...	...	...	...
अरुणाचल प्रदेश	Arunachal Pradesh	...	...	...	...	...
चंडीगढ़	Chandigarh	...	...	...	...	...
दादरा व नगर हवेली	D. & N. Haveli	...	...	...	...	...
दिल्ली	Delhi	123	7	...	...	...
गोवा, दमन व दीव	Goa, Daman & Diu	...	...	...	...	...
लक्ष द्वीप	Lakshadweep	...	...	...	...	...
मिजोरम	Mizoram	...	...	...	...	...
पाण्डिचेरी	Pondicherry	10	...	...	...	...
भारत	INDIA	1,620	246	1,759	210	...

सारणी 5—पाठ्यक्रम तथा स्तर के अनुसार व्यावसायिक (विश्वविद्यालय तथा गैर-विश्वविद्यालय) शिक्षा प्राप्त करने वाले विद्यार्थियों की संख्या—(जारी)

TABLE V—NUMBER OF STUDENTS RECEIVING PROFESSIONAL EDUCATION (UNIVERSITY & NON-UNIVERSITY)

BY COURSES & STAGES—(contd.)

(छ) विधि—(जारी)

(g) Law—(contd.)

1	राज्य/संघ शामिल क्षेत्र State/Union Territory	प्रमाण-पत्र CERTIFICATE					
		स्नातकोत्तर Post-Graduate		प्रथम-डिग्री First-Degree		मैट्रिकोत्तर (डिग्री स्तर के नीचे) Post-Matric (Below Degree Level)	
		लड़के Boys	लड़कियां Girls	लड़के Boys	लड़कियां Girls	लड़के Boys	लड़कियां Girls
		14	15	16	17	18	19
आंध्र प्रदेश	Andhra Pradesh	...	...	...	...	...	...
असम	Assam	...	...	...	...	...	...
बिहार	Bihar	...	...	...	...	...	...
गुजरात	Gujarat	...	...	...	...	...	...
हरियाणा	Haryana	...	...	...	...	...	...
हिमाचल प्रदेश	Himachal Pradesh	...	...	...	...	...	...
जम्मू और कश्मीर	Jammu & Kashmir	...	...	...	...	...	...
कर्नाटक	Karnataka	...	...	...	...	...	...
केरल	Kerala	...	...	...	...	...	...
मध्य प्रदेश	Madhya Pradesh	...	...	...	...	...	...
महाराष्ट्र	Maharashtra	...	...	...	...	...	...
मणिपुर	Manipur	...	...	...	...	...	...
मेघालय	Meghalaya	...	...	...	...	...	...
नागालैंड	Nagaland	...	...	...	...	...	...
उड़ीसा	Orissa	...	...	...	...	...	...
पंजाब	Punjab	...	...	...	...	...	...
राजस्थान	Rajasthan	...	...	...	...	...	...
सिक्किम	Sikkim	...	...	...	...	...	...
तमिल नाडु	Tamil Nadu	...	...	...	...	...	...
त्रिपुरा	Tripura	...	...	...	...	...	...
उत्तर प्रदेश	Uttar Pradesh	...	...	...	...	...	...
पश्चिम बंगाल	West Bengal	...	...	...	...	...	...
अंडमान व निकोबार द्वीप समूह	A. & N. Islands	...	...	...	...	...	...
अरुणाचल प्रदेश	Arunachal Pradesh	...	...	...	...	...	...
चंडीगढ़	Chandigarh	...	...	...	...	...	...
दादरा व नगर हवेली	D. & N. Haveli	...	...	...	...	...	...
दिल्ली	Delhi	...	...	...	...	...	...
गोवा, दमन व द्वीप	Goa, Daman & Diu	...	...	...	...	...	...
लक्षद्वीप	Lakshadweep	...	...	...	...	...	...
मिजोरम	Mizoram	...	...	...	...	...	...
पांडिचेरी	Pondicherry	...	...	...	...	...	...
भारत	INDIA	...	...	...	...	...	...

सारणी 5—पाठ्यक्रम तथा स्तर के अनुसार व्यावसायिक (विश्वविद्यालय तथा गैर-विश्वविद्यालय) शिक्षा प्राप्त करने वाले विद्यार्थियों की संख्या—(जारी)  
TABLE V—NUMBER OF STUDENTS RECEIVING PROFESSIONAL EDUCATION (UNIVERSITY & NON-UNIVERSITY)  
BY COURSES & STAGES—(contd.)

(छ) विधि—(समाप्त)  
(g) Law—(concl.)

राज्य/संघ शासित क्षेत्र State/Union Territory	जोड़ TOTAL			
	लड़के Boys	लड़कियाँ Girls	जोड़ All Persons	
1	20	21	22	
आंध्र प्रदेश	Andhra Pradesh	7,924	772	8,696
असम	Assam	4,121	583	4,704
बिहार	Bihar	15,984	720	16,704
गुजरात	Gujarat	15,726	3,586	19,312
हरियाणा	Haryana	631	41	672
हिमाचल प्रदेश	Himachal Pradesh	366	65	431
जम्मू और कश्मीर	Jammu & Kashmir	608	158	766
कर्नाटक	Karnataka	21,761	1,429	23,190
केरल	Kerala	2,393	860	3,253
मध्य प्रदेश	Madhya Pradesh	20,093	1,648	21,741
महाराष्ट्र	Maharashtra	21,512	4,509	26,021
मणिपुर	Manipur	546	151	697
मेघालय	Meghalaya	766	139	905
नागालैंड	Nagaland	209	44	253
उड़ीसा	Orissa	8,198	320	8,518
पंजाब	Punjab	929	117	1,046
राजस्थान	Rajasthan	6,680	533	7,213
सिक्किम	Sikkim	99	21	120
तमिलनाडु	Tamil Nadu	3,341	566	3,907
त्रिपुरा	Tripura	..	..	..
उत्तर प्रदेश	Uttar Pradesh	39,545	2,001	41,546
पश्चिम बंगाल	West Bengal	4,549	1,227	5,776
अंडमान व निकोबार द्वीप समूह	A. & N. Islands	..	..	..
अरुणाचल प्रदेश	Arunachal Pradesh	..	..	..
चंडीगढ़	Chandigarh	730	118	848
दादरा व नगर हवेली	D. & N. Haveli	..	..	..
दिल्ली	Delhi	3,057	387	3,444
गोवा दमन व दीव	Goa, Daman & Diu	492	142	634
लक्षद्वीप	Lakshadweep	..	..	..
मिजोरम	Mizoram	..	..	..
पाण्डिचेरी	Pondicherry	344	39	383
भारत	INDIA	1,80,604	20,176	2,00,780

सारणी 5—पठ्यक्रम तथा स्तर के अनुसार व्यावसायिक (विश्वविद्यालय तथा गैर-विश्वविद्यालय) शिक्षा प्राप्त करने वाले विद्यार्थियों की संख्या—(गारी)

TABLE V—NUMBER OF STUDENTS RECEIVING PROFESSIONAL EDUCATION (UNIVERSITY & NON-UNIVERSITY) BY COURSES & STAGES—(contd.)

(ज) पुस्तकालय विज्ञान  
(h) Library Science

राज्य/संघ शासित क्षेत्र State/Union Territory	डिग्री DEGREE						
	डाक्टरेट Doctorate		स्नातकोत्तर Post-Graduate		प्रथम-डिग्री First-Degree		
	लड़के Boys	लड़कियाँ Girls	लड़के Boys	लड़कियाँ Girls	लड़के Boys	लड़कियाँ Girls	
1	2	3	4	5	6	7	
आन्ध्र प्रदेश	Andhra Pradesh	..	..	7	4	54	16
असम	Assam	..	..	..	..	3	3
बिहार	Bihar	..	..	..	..	..	..
गुजरात	Gujarat	..	..	..	..	39	51
हरियाणा	Haryana	..	..	..	..	30	..
हिमाचल प्रदेश	Himachal Pradesh	..	..	..	..	..	..
जम्मू और कश्मीर	Jammu & Kashmr	..	..	9	7	31	30
कर्नाटक	Karnataka	18	..	11	10	46	30
केरल	Kerala	6	2	30	28	21	22
मध्य प्रदेश	Madhya Pradesh	..	..	3	2	90	48
महाराष्ट्र	Maharashtra	..	..	26	18	141	118
मणिपुर	Manipur	..	..	..	..	..	..
मेघालय	Meghalaya	..	..	..	..	..	..
नागलैण्ड	Nagaland	..	..	..	..	..	..
उड़ीसा	Orissa	..	..	..	..	..	..
पंजाब	Punjab	..	..	3	4	7	14
राजस्थान	Rajasthan	..	..	..	..	..	..
सिक्किम	Sikkim	..	..	..	..	..	..
तमिल नाडु	Tamil Nadu	..	..	8	10	89	53
त्रिपुरा	Tripura	..	..	..	..	..	..
उत्तर प्रदेश	Uttar Pradesh	..	..	12	7	95	22
पश्चिम बंगाल	West Bengal	..	..	25	7	125	45
अंडमान निकोबार द्वीप समूह	A. & N. Islands	..	..	..	..	..	..
अरुणाचल प्रदेश	Arunachal Pradesh	..	..	..	..	..	..
चंडीगढ़	Chandigarh	..	..	5	9	9	27
दादरा व नागर हवेली	D. & N. Haveli	..	..	..	..	..	..
दिल्ली	Delhi	..	..	11	17	21	39
गोवा, दमन व दीव	Goa, Daman & Diu	..	..	..	..	..	..
लक्षद्वीप	Lakshadweep	..	..	..	..	..	..
मिज़ोरम	Mizoram	..	..	..	..	..	..
पाण्डिचेरी	Pondicherry	..	..	..	..	..	..
भारत	INDIA	24	2	150	123	801	518

सारणी 5—पाठ्यक्रम तथा स्तर के अनुसार व्यावसायिक (विश्वविद्यालय तथा गैर-विश्वविद्यालय) शिक्षा प्राप्त करने वाले विद्यार्थियों की संख्या—(जारी)  
 TABLE V—NUMBER OF STUDENTS RECEIVING PROFESSIONAL EDUCATION (UNIVERSITY & NON-UNIVERSITY)  
 BY COURSES & STAGES—(contd.)

(ज) पुस्तकालय विज्ञान—(जारी)

(h) Library Science—(contd.)

राज्य/संघ शासित क्षेत्र State/Union Territory	डिप्लोमा DIPLOMA					
	स्नातकोत्तर Post-Graduate		प्रथम-द्विती First-Degree		मैट्रिकोत्तर (द्विती स्तर के नीचे) Post Matric (Below Degree Level)	
	लड़के Boys	लड़कियाँ Girls	लड़के Boys	लड़कियाँ Girls	लड़के Boys	लड़कियाँ Girls
1	8	9	10	11	12	13
आंध्र प्रदेश	Andhra Pradesh	..	..	..	..	..
असम	Assam	..	..	..	..	..
बिहार	Bihar	..	..	117	36	..
गुजरात	Gujarat	..	..	..	..	..
हरियाणा	Haryana	..	..	..	..	..
हिमाचल प्रदेश	Himachal Pradesh	..	..	..	..	..
जम्मू और कश्मीर	Jammu & Kashmir	..	..	..	..	..
कर्नाटक	Karnataka	..	..	..	..	..
केरल	Kerala	..	..	..	..	..
मध्य प्रदेश	Madhya Pradesh	..	..	..	..	..
महाराष्ट्र	Maharashtra	..	..	..	..	..
मणिपुर	Manipur	..	..	..	..	..
मेघालय	Meghalaya	..	..	..	..	..
नागालैंड	Nagaland	..	..	..	..	..
उड़ीसा	Orissa	..	..	..	..	..
पंजाब	Punjab	..	..	..	..	53
राजस्थान	Rajasthan	7	8	357	132	..
सिक्किम	Sikkim	..	..	..	..	..
तमिलनाडु	Tamil Nadu	..	..	..	..	..
त्रिपुरा	Tripura	..	..	..	..	..
उत्तर प्रदेश	Uttar Pradesh	..	..	..	..	..
पश्चिम बंगाल	West Bengal	..	..	..	..	..
अंडमान व निकोबार द्वीप समूह	A. & N. Islands	..	..	..	..	..
अरुणाचल प्रदेश	Arunachal Pradesh	..	..	..	..	..
चंडीगढ़	Chandigarh	..	..	..	..	..
दादरा व नगर हवेली	D. & N. Haveli	..	..	..	..	..
दिल्ली	Delhi	..	..	..	..	..
गोवा, दमन व दीव	Goa, Daman & Diu	..	..	..	..	..
लक्षद्वीप	Lakshadweep	..	..	..	..	..
मिजोरम	Mizoram	..	..	..	..	..
पॉण्डिचेरी	Pondicherry	..	..	..	..	..
भारत	INDIA	7	8	474	168	53

सारणी 5—पाठ्यक्रम तथा स्तर के अनुसार व्यावसायिक (विश्वविद्यालय तथा गैर-विश्वविद्यालय) शिक्षा प्राप्त करने वाले विद्यार्थियों की संख्या—(जारी)  
**TABLE V—NUMBER OF STUDENTS RECEIVING PROFESSIONAL EDUCATION (UNIVERSITY & NON-UNIVERSITY)**  
**BY COURSES & STAGES—(contd.)**

(ज) पुस्तकालय विज्ञान—(जारी)

(h) Library Science—(contd.)

राज्य/संघ शासित क्षेत्र State/Union Territory	प्रमाण-पत्र CERTIFICATE						
	स्नातकोत्तर Post-Graduate		प्रथम-डिग्री First-Degree		मैट्रिकोत्तर (डिग्री स्तर के नीचे) Post-Matric (Below Degree Level)		
	लड़के Boys	लड़कियाँ Girls	लड़के Boys	लड़कियाँ Girls	लड़के Boys	लड़कियाँ Girls	
1	14	15	16	17	18	19	
आन्ध्र प्रदेश	Andhra Pradesh	..	..	..	..	..	..
असम	Assam	..	..	..	..	..	..
बिहार	Bihar	..	..	..	..	..	..
गुजरात	Gujarat	..	..	..	..	..	..
हरियाणा	Haryana	..	..	..	..	..	..
हिमाचल प्रदेश	Himachal Pradesh	..	..	..	..	..	..
जम्मू व कश्मीर	Jammu & Kashmir	..	..	..	..	8	24
कर्नाटक	Karnataka	..	..	..	..	..	..
केरल	Kerala	..	..	..	..	..	..
मध्य प्रदेश	Madhya Pradesh	..	..	..	..	..	..
महाराष्ट्र	Maharashtra	..	..	..	..	..	..
मणिपुर	Manipur	..	..	..	..	..	..
मेघालय	Meghalaya	..	..	..	..	..	..
नागालैण्ड	Nagaland	..	..	..	..	..	..
उड़ीसा	Orissa	..	..	..	..	..	..
पंजाब	Punjab	..	..	..	..	..	..
राजस्थान	Rajasthan	..	..	..	..	308	99
सिक्किम	Sikkim	..	..	..	..	..	..
तमिलनाडु	Tamil Nadu	..	..	..	..	..	..
त्रिपुरा	Tripura	..	..	..	..	..	..
उत्तर प्रदेश	Uttar Pradesh	..	..	..	..	..	..
पश्चिम बंगाल	West Bengal	..	..	..	..	..	..
अंडमान व निकोबार द्वीप समूह	A. & N. Islands	..	..	..	..	..	..
अरुणाचल प्रदेश	Arunachal Pradesh	..	..	..	..	..	..
चण्डीगढ़	Chandigarh	..	..	..	..	..	..
दादरा नागर हवेली	D. & N. Haveli	..	..	..	..	..	..
दिल्ली	Delhi	..	..	..	..	..	..
गोवा, दमन व दीव	Goa, Daman & Diu	..	..	..	..	..	..
लक्षद्वीप	Lakshadweep	..	..	..	..	..	..
मिज़ोरम	Mizoram	..	..	..	..	..	..
पाण्डिचेरी	Pondicherry	..	..	..	..	..	..
भारत	INDIA	..	..	..	..	316	123

सारणी 5—पाठ्यक्रम तथा स्तर के अनुसार व्यवसायिक (विश्वविद्यालय तथा गैर-विश्वविद्यालय) शिक्षा प्राप्त करने वाले विद्यार्थियों की संख्या—(जारी)  
TABLE V—NUMBER OF STUDENTS RECEIVING PROFESSIONAL EDUCATION (UNIVERSITY & NON-UNIVERSITY)  
BY COURSES & STAGES—(contd.)

(ख) पुस्तकालय विज्ञान (समाप्त)  
(h) Library Science—(contd.)

राज्य/संघ शासित क्षेत्र State/Union Territory	1	बाह Total		
		लड़के Boys	लड़कियां Girls	बाह All Persons
		20	21	22
आन्ध्र प्रदेश	Andhra Pradesh	61	20	81
असम	Assam	3	3	6
बिहार	Bihar	117	36	153
गुजरात	Gujarat	39	51	90
हरियाणा	Haryana	30	..	30
हिमाचल प्रदेश	Himachal Pradesh	..	..	..
जम्मू और कश्मीर	Jammu & Kashmir	48	61	109
कर्नाटक	Karnataka	75	40	115
केरल	Kerala	57	52	109
मध्य प्रदेश	Madhya Pradesh	93	50	143
महाराष्ट्र	Maharashtra	167	136	303
मणिपुर	Manipur	..	..	..
मेघालय	Meghalaya	..	..	..
नागालैण्ड	Nagaland	..	..	..
उड़ीसा	Orissa	..	..	..
पंजाब	Punjab	10	71	81
राजस्थान	Rajasthan	672	239	911
सिक्किम	Sikkim	..	..	..
तमिल नाडु	Tamil Nadu	97	63	160
त्रिपुरा	Tripura	..	..	..
उत्तर प्रदेश	Uttar Pradesh	107	29	136
पश्चिम बंगाल	West Bengal	150	52	202
अंडमान व निकोबार द्वीप समूह	A. & N. Islands	..	..	..
अरुणाचल प्रदेश	Arunachal Pradesh	..	..	..
चण्डीगढ़	Chandigarh	14	36	50
दादरा व नागर हवेली	D. & N. Haveli	..	..	..
दिल्ली	Delhi	32	56	88
गोवा, दमन व दीव	Goa' Daman & Diu	..	..	..
लक्षद्वीप	Lakshadweep	..	..	..
मिज़ोरम	Mizoram	..	..	..
पाँडिचेरी	Pondicherry	..	..	..
भारत	INDIA	1,712	993	2,707



सारणी 5—पाठ्यक्रम तथा स्तर के अनुसार व्यावसायिक (विश्वविद्यालय तथा गैर-विश्वविद्यालय) शिक्षा प्राप्त करने वाले विद्यार्थियों की संख्या—(जारी)  
 TABLE V—NUMBER OF STUDENTS RECEIVING PROFESSIONAL EDUCATION UNIVERSITY & NON-UNIVERSITY BY COURSES AND STAGES (Contd.)

(स) प्रौषधि  
 (i) Medicine

राज्य/संघ शासित क्षेत्र State/Union Territory	1	डिग्री Degree					
		डॉक्टरेट Doctorate		स्नातकोत्तर Post-Graduate		प्रथम डिग्री First-Degree	
		लड़के Boys	लड़कियां Girls	लड़के Boys	लड़कियां Girls	लड़के Boys	लड़कियां Girls
	2	3	4	5	6	7	
आन्ध्र प्रदेश	Andhra Pradesh	..	..	865	208	4573	2968
असम	Assam	..	..	69	10	1369	600
बिहार	Bihar	2	3	425	42	7753	1125
गुजरात	Gujarat	..	..	1040	237	4079	1811
हरियाणा	Haryana	2	..	106	19	1343	873
हिमाचल प्रदेश	Himachal Pradesh	..	..	..	..	492	140
जम्मू और कश्मीर	Jammu & Kashmir	..	..	78	40	733	259
कर्नाटक	Karnataka	..	..	1783	423	7885	2683
केरल	Kerala	..	..	409	156	3749	2996
मध्य प्रदेश	Madhya Pradesh	79	17	643	169	3559	1416
महाराष्ट्र	Maharashtra	66	50	1207	550	11167	7668
मणिपुर	Manipur	..	..	..	..	382	106
मेघालय	Meghalaya	..	..	..	..	..	..
नागालैण्ड	Nagaland	..	..	..	..	..	..
उड़ीसा	Orissa	..	..	201	45	2267	488
पंजाब	Punjab	..	..	393	72	2146	1169
राजस्थान	Rajasthan	..	..	411	136	3243	1472
सिक्किम	Sikkim	..	..	..	..	..	..
तमिल नाडु	Tamil Nadu	103	12	910	264	5476	4485
त्रिपुरा	Tripura	..	..	..	..	..	..
उत्तर प्रदेश	Uttar Pradesh	48	47	749	125	9153	1418
पश्चिम बंगाल	West Bengal	10	1	379	54	3850	866
अ. व. नि. द्वीप समूह	A. & N. Islands	..	..	..	..	..	..
अरुणाचल प्रदेश	Arunachal Pradesh	..	..	..	..	..	..
चण्डीगढ़	Chandigarh	38	44	439	95	99	58
दादरा व नागर हवेली	D. & N. Haveli	..	..	..	..	..	..
दिल्ली	Delhi	117	46	639	328	1911	1674
गोवा, दमन दीव	Goa, Daman & Diu	..	..	82	41	230	241
लक्षद्वीप	Lakshadweep	..	..	..	..	..	..
मिज़ोरम	Mizoram	..	..	..	..	..	..
पाण्डिचेरी	Pondicherry	..	..	87	20	350	124
भारत	INDIA	465	237	10915	3034	75709	34640

सारणी 5—पाठ्यक्रम तथा स्तर के अनुसार व्यावसायिक (विश्वविद्यालय तथा गैर-विश्वविद्यालय) शिक्षा प्राप्त करने वाले विद्यार्थियों की संख्या—(जारी)  
**TABLE V—NUMBER OF STUDENTS RECEIVING PROFESSIONAL EDUCATION (UNIVERSITY & NON-UNIVERSITY)**  
**BY COURSES & STAGES—(contd.)**

(इ) औषधि—(जारी)

(i) Medicine—(contd.)

राज्य/संघ शासित क्षेत्र State/Union Territory		डिप्लोमा Diploma					
		स्नातकोत्तर Post Graduate		प्रथम डिग्री First-Degree		मैट्रिकोत्तर (डिग्री स्तर के नीचे) Post-Matric (Below Degree Level)	
		लड़के Boys	लड़कियां Girls	लड़के Boys	लड़कियां Girls	लड़के Boys	लड़कियां Girls
		8	9	10	11	12	13
आन्ध्र प्रदेश	Andhra Pradesh	321	105	..	..	90	28
असम	Assam	21	4	13	3	196	4
बिहार	Bihar	187	43	3997	296	431	..
गुजरात	Gujarat	240	95	518	150	425	1189
हरियाणा	Haryana	21	21	..	..	123	7
हिमाचल प्रदेश	Himachal Pradesh	..	..	..	..	..	..
जम्मू और कश्मीर	Jammu & Kashmir	..	..	..	..	..	..
कर्नाटक	Karnataka	1191	220	337	162	..	..
केरल	Kerala	201	78	..	..	146	191
मध्य प्रदेश	Madhya Pradesh	38	15	274	55	468	123
महाराष्ट्र	Maharashtra	198	123	450	378	5413	6531
मणिपुर	Manipur	..	..	..	..	..	59
मेघालय	Meghalaya	..	..	..	..	..	..
नागालैंड	Nagaland	..	..	..	..	..	..
उड़ीसा	Orissa	..	..	..	..	..	..
पंजाब	Punjab	131	37	52	12	207	1137
राजस्थान	Rajasthan	..	..	55	2	..	..
सिक्किम	Sikkim	..	..	..	..	..	..
तमिलनाडु	Tamil Nadu	538	247	..	..	93	109
त्रिपुरा	Tripura	..	..	..	..	80	293
उत्तर प्रदेश	Uttar Pradesh	97	38	53	20	..	..
पश्चिम बंगाल	West Bengal	576	123	117	10	3989	3142
अंडमान व निकोबार द्वीप समूह	A. & N. Islands	..	..	..	..	..	..
अरुणाचल प्रदेश	Arunachal Pradesh	..	..	..	..	..	..
चंडीगढ़	Chandigarh	..	..	..	..	..	..
दादरा व नगर हवेली	D. & N. Haveli	..	..	..	..	..	..
दिल्ली	Delhi	82	34	94	28	78	238
दीवा दमन व दीव	Goa, Daman & Diu	7	11	..	..	65	215
लक्षद्वीप	Lakshadweep	..	..	..	..	..	..
मिजोरम	Mizoram	..	..	..	..	..	..
पाण्डिचेरी	Pondicherry	13	18	..	..	..	183
भारत	INDIA	3862	1212	5950	1116	11804	13449

सारणी 5—पाठ्यक्रम तथा स्तर के अनुसार व्यावसायिक (विश्वविद्यालय तथा गैर-विश्वविद्यालय) शिक्षा प्राप्त करने वाले विद्यार्थियों की संख्या—(जारी)  
TABLE V—NUMBER OF STUDENTS RECEIVING PROFESSIONAL EDUCATION (UNIVERSITY & NON-UNIVERSITY)  
BY COURSES & STAGES—(contd.)

(स) औषधि—(जारी)  
(i) Medicine—(contd.)

राज्य/संघ शासित क्षेत्र State/Union Territory	प्रमाण-पत्र/ CERTIFICATE						
	स्नातकोत्तर Post-Graduate		प्रथम डिग्री First-Degree		मैट्रिकोत्तर (डिग्री स्तर के नीचे) Post-Matric (Below Degree Level)		
	लड़के Boys	लड़कियाँ Girls	लड़के Boys	लड़कियाँ Girls	लड़के Boys	लड़कियाँ Girls	
1	14	15	16	17	18	19	
आंध्र प्रदेश	Andhra Pradesh	..	..	..	..	249	35
असम	Assam	..	..	..	..	..	25
बिहार	Bihar	..	..	..	..	58	659
गुजरात	Gujarat	..	..	..	..	..	..
हरियाणा	Haryana	..	..	..	..	227	1190
हिमाचल प्रदेश	Himachal Pradesh	..	..	..	..	..	..
जम्मू और कश्मीर	Jammu & Kashmir	..	..	..	..	..	..
कर्नाटक	Karnataka	215	100	..	..	1287	33
केरल	Kerala	..	..	..	..	97	119
मध्य प्रदेश	Madhya Pradesh	..	..	..	..	..	..
महाराष्ट्र	Maharashtra	..	..	72	75	..	..
मणिपुर	Manipur	..	..	..	..	..	..
मेघालय	Meghalaya	..	..	..	..	..	..
नागालैंड	Nagaland	..	..	..	..	..	..
उड़ीसा	Orissa	..	..	..	..	..	..
पंजाब	Punjab	..	..	..	..	161	658
राजस्थान	Rajasthan	..	..	..	..	970	663
सिक्किम	Sikkim	..	..	..	..	..	..
तमिल नाडु	Tamil Nadu	..	..	..	..	139	2471
त्रिपुरा	Tripura	..	..	..	..	..	..
उत्तर प्रदेश	Uttar Pradesh	..	..	..	..	..	..
पश्चिम बंगाल	West Bengal	..	..	..	..	..	9
अंडमान व निकोबार द्वीप समूह	A. & N. Islands	..	..	..	..	..	..
अरुणाचल प्रदेश	Arunachal Pradesh	..	..	..	..	..	..
चंडीगढ़	Chandigarh	..	..	..	..	..	..
दादरा व नगर हवेली	D. & N. Haveli	..	..	..	..	..	..
दिल्ली	Delhi	..	..	..	..	2	274
गोवा, दमन व दीव	Goa Daman & Diu	..	..	..	..	..	..
लक्षद्वीप	Lakshadweep	..	..	..	..	..	..
मिजोरम	Mizoram	..	..	..	..	..	68
पाण्डिचेरी	Pondicherry	..	..	..	..	..	..
भारत	INDIA	215	100	72	75	3190	6204

सारणी 5—पाठ्यक्रम तथा स्तर के अनुसार व्यावसायिक (विश्वविद्यालय तथा गैर-विश्वविद्यालय) शिक्षा प्राप्त करने वाले विद्यार्थियों की संख्या—(जारी)  
 TABLE V—NUMBER OF STUDENTS RECEIVING PROFESSIONAL EDUCATION (UNIVERSITY & NON-UNIVERSITY)  
 BY COURSES & STAGES—(contd.)

(इ) श्रौषधि—(समाप्त)  
 (i) Medicine—(Concl'd.)

राज्य/संघ शासित क्षेत्र State/Union Territory	जोड़ TOTAL		
	लड़के Boys	लड़कियाँ Girls	जोड़ All Persons
1	20	21	22
आंध्र प्रदेश	6,098	3,344	9,442
असम	1,668	646	2,314
बिहार	12,853	2,168	15,021
गुजरात	6,302	3,482	9,784
हरियाणा	1,822	2,110	3,932
हिमाचल प्रदेश	492	140	632
जम्मू और कश्मीर	811	299	1,110
कर्नाटक	12,688	3,621	16,309
केरल	4,602	3,540	8,142
मध्य प्रदेश	5,061	1,795	6,856
महाराष्ट्र	18,573	15,375	33,948
मणिपुर	283	165	447
मेघालय	..	..	..
नागालैंड	..	..	..
उड़ीसा	2,468	533	3,001
पंजाब	3,090	3,085	6,175
राजस्थान	4,679	2,273	6,952
सिक्किम	..	..	..
तमिलनाडु	7,259	7,588	14,847
त्रिपुरा	10	293	373
उत्तर प्रदेश	10,100	1,648	11,748
पश्चिम बंगाल	8,921	4,205	13,126
अंडमान व निकोबार द्वीप समूह	..	..	..
अरुणाचल प्रदेश	..	..	..
चंडीगढ़	576	197	773
दिल्ली	..	..	..
दिल्ली	2,923	2,639	5,562
दिल्ली	384	508	892
गोवा, दमन व दीव	..	..	..
लक्षद्वीप	..	68	68
मिज़ोरम	..	..	..
पॉन्डिचेरी	450	345	795
भारत	1,12,182	60,077	1,72,259

सारणी 5—पाठ्यक्रम तथा स्तर के अनुसार व्यावसायिक (विश्वविद्यालय तथा गैर-विश्वविद्यालय) शिक्षा प्राप्त करने वाले विद्यार्थियों की संख्या—(जारी)  
**TABLE V—NUMBER OF STUDENTS RECEIVING PROFESSIONAL EDUCATION (UNIVERSITY & NON-UNIVERSITY) BY COURSES & STAGES—(contd.)**

(क) संगीत तथा नृत्य  
 (j) Music & Dancing

राज्य/संघ शासित क्षेत्र State/Union Territory	1	डिग्री DEGREE					
		डाक्टरेट Doctorate		स्नातकोत्तर Post-Graduate		प्रथम डिग्री First Degree	
		लड़के Boys	लड़कियाँ Girls	लड़के Boys	लड़कियाँ Girls	लड़के Boys	लड़कियाँ Girls
	2	3	4	5	6	7	
आंध्र प्रदेश	Andhra Pradesh	..	..	..	..	11	9
असम	Assam	..	..	..	..	..	..
बिहार	Bihar	..	..	..	..	..	..
गुजरात	Gujarat	8	12	50	39	137	170
हरियाणा	Haryana	6	24	2	33	..	..
हिमाचल प्रदेश	Himachal Pradesh	6	10	10	16	21	80
जम्मू और कश्मीर	Jammu & Kashmir	..	..	..	..	89	105
कर्नाटक	Karnataka	..	..	8	51	89	110
केरल	Kerala	..	..	..	20	145	167
मध्य प्रदेश	Madhya Pradesh	31	56	131	235	702	470
महाराष्ट्र	Maharashtra	1	2	44	21	600	261
मणिपुर	Manipur	..	..	..	..	..	..
मेघालय	Meghalaya	..	..	..	..	..	..
नागालैंड	Nagaland	..	..	..	..	..	..
ओड़ीसा	Orissa	..	..	..	..	425	255
पंजाब	Punjab	..	..	12	85	..	102
राजस्थान	Rajasthan	..	..	..	..	147	151
सिक्किम	Sikkim	..	..	..	..	..	..
तमिलनाडु	Tamil Nadu	..	..	..	..	..	..
त्रिपुरा	Tripura	..	..	..	..	13	114
उत्तर प्रदेश	Uttar Pradesh	..	3	40	10	154	175
पश्चिम बंगाल	West Bengal	26	13	34	60	172	158
अंडमान व निकोबार द्वीप समूह	A. & N. Islands	..	..	..	..	..	..
अरुणाचल प्रदेश	Arunachal Pradesh	..	..	..	..	..	..
चंडीगढ़	Chandigarh	..	..	15	5	..	..
दादरा व नगर हवेली	D. & N. Haveli	..	..	..	..	..	..
दिल्ली	Delhi	19	53	1	44	8	72
गोवा, दमन व दीप	Goa, Daman & Diu	..	..	..	..	89	57
लक्ष्य द्वीप	Lakshadweep	..	..	..	..	..	..
मिजोरम	Mizoram	..	..	..	..	..	..
पाण्डिचेरी	Pondicherry	..	..	..	..	..	..
भारत	INDIA	97	173	347	619	2,802	2,456

सांख्यिकी 5-1-1981 प्रकृत तथा स्तर के अनुसार व्यावसायिक (विश्वविद्यालय तथा गैर-विश्वविद्यालय) शिक्षा प्राप्त करने वाले विद्यार्थियों की संख्या—(जारी)  
 TABLE V—NUMBER OF STUDENTS RECEIVING PROFESSIONAL EDUCATION (UNIVERSITY & NON-UNIVERSITY)  
 BY COURSES & STAGES—(contd.)

(न) संगीत तथा नृत्य—(जारी)

(J) Music & Dancing—(contd.)

राज्य/संघ शासित क्षेत्र State/Union Territory	डिप्लोमा DIPLOMA						
	स्नातकोत्तर Post-Graduate		प्रथम डिग्री First-Degree		मैट्रिकोत्तर (डिग्री स्तर के नीचे) Post-Matric (Below Degree level)		
	लड़के Boys	लड़कियाँ Girls	लड़के Boys	लड़कियाँ Girls	लड़के Boys	लड़कियाँ Girls	
1	8	9	10	11	12	13	
आंध्र प्रदेश	Andhra Pradesh	..	..	12	28	73	104
असम	Assam	..	..	..	..	..	..
बिहार	Bihar	..	..	14	31	19	9
गुजरात	Gujarat	22	7	408	304	..	..
हरियाणा	Haryana	..	..	..	..	..	..
हिमाचल प्रदेश	Himachal Pradesh	..	..	..	..	..	..
जम्मू और कश्मीर	Jammu & Kashmir	..	..	..	..	..	..
कर्नाटक	Karnataka	..	..	41	16	..	..
केरल	Kerala	..	..	..	..	644	567
मध्य प्रदेश	Madhya Pradesh	35	25	196	217	512	460
महाराष्ट्र	Maharashtra	..	..	35	43	1,347	869
मणिपुर	Manipur	..	..	95	52	96	53
मेघालय	Meghalaya	..	..	..	..	..	..
नागालैंड	Nagaland	..	..	..	..	..	..
उड़ीसा	Orissa	..	..	..	..	90	65
पंजाब	Punjab	..	..	..	..	..	..
राजस्थान	Rajasthan	52	25	..	..	..	..
सिक्किम	Sikkim	..	..	..	..	..	..
तमिलनाडु	Tamil Nadu	..	..	7	4	86	13
त्रिपुरा	Tripura	..	..	53	13	..	..
उत्तर प्रदेश	Uttar Pradesh	35	74	78	182	144	320
पश्चिम बंगाल	West Bengal	..	..	..	..	1,158	13,836
अंडमान व निकोबार द्वीप समूह	A. & N. Islands	..	..	..	..	..	..
अरुणाचल प्रदेश	Arunachal Pradesh	..	..	..	..	..	..
चंडीगढ़	Chandigarh	..	..	..	..	115	59
दादरा व नागर हवेली	D. & N. Haveli	..	..	..	..	..	..
दिल्ली	Delhi	..	..	..	..	..	..
गोवा, दमन व दीु	Goa, Daman & Diu	..	..	..	..	..	..
लक्ष्य द्वीप	Lakshadweep	..	..	..	..	..	..
मिजोरम	Mizoram	..	..	..	..	..	..
पॉण्डीचेरी	Pondicherry	..	..	..	..	..	..
भारत	INDIA	144	131	939	890	4,284	16,405

सारणी 5—पाठ्यक्रम तथा स्तर के अनुसार व्यावसायिक (विश्वविद्यालय तथा गैर-विश्वविद्यालय) शिक्षा प्राप्त करने वाले विद्यार्थियों की संख्या—(जारी)  
TABLE V—NUMBER OF STUDENTS RECEIVING PROFESSIONAL EDUCATION (UNIVERSITY & NON-UNIVERSITY)  
BY COURSES & STAGES—(contd.)

(अ) संगीत तथा नृत्य—(जारी)

(J) Music & Dancing—(contd.)

राज्य/संघ शासित क्षेत्र State/Union Territory	1	प्रमाण-पत्र CERTIFICATE					
		स्नातकोत्तर Post-Graduate		प्रथम डिग्री First-Degree		मैट्रिकोत्तर (डिग्री स्तर के नीचे) Post-Matric (Below Degree Level)	
		लड़के Boys	लड़कियाँ Girls	लड़के Boys	लड़कियाँ Girls	लड़के Boys	लड़कियाँ Girls
		14	15	16	17	18	19
आंध्र प्रदेश	Andhra Pradesh	..	..	..	..	376	468
असम	Assam	..	..	..	..	..	..
बिहार	Bihar	..	..	..	..	..	..
गुजरात	Gujarat	..	..	..	..	..	..
हरियाणा	Haryana	..	..	..	..	7	3
हिमाचल प्रदेश	Himachal Pradesh	..	..	..	..	..	..
जम्मू और कश्मीर	Jammu & Kashmir	..	..	..	..	..	..
कर्नाटक	Karnataka	..	..	..	..	1,832	3,112
केरल	Kerala	..	..	..	..	..	..
मध्य प्रदेश	Madhya Pradesh	63	103	217	339	506	742
महाराष्ट्र	Maharashtra	..	..	..	..	223	96
मणिपुर	Manipur	..	..	..	..	..	..
मेघालय	Meghalaya	..	..	..	..	..	..
नागालैंड	Nagaland	..	..	..	..	..	..
उड़ीसा	Orissa	..	..	..	..	..	..
पंजाब	Punjab	..	..	..	..	..	27
राजस्थान	Rajasthan	..	..	..	..	..	..
सिक्किम	Sikkim	..	..	..	..	..	..
तमिलनाडु	Tamil Nadu	..	..	..	..	254	514
त्रिपुरा	Tripura	..	..	..	..	90	447
उत्तर प्रदेश	Uttar Pradesh	365	550	..	..	..	..
पश्चिम बंगाल	West Bengal	..	..	..	..	..	..
अंडमान व निकोबार द्वीप समूह	A. & N. Islands	..	..	..	..	..	..
अरुणाचल प्रदेश	Arunachal Pradesh	..	..	..	..	..	..
चंडीगढ़	Chandigarh	..	..	..	..	..	..
दादरा व नगर हवेली	D. & N. Haveli	..	..	..	..	..	..
दिल्ली	Delhi	..	..	..	..	..	..
गोवा, दमन व दीप	Goa, Daman & Diu	..	..	..	..	..	..
लक्षद्वीप	Lakshadweep	..	..	..	..	..	..
मिजोरम	Mizoram	..	..	..	..	..	..
पांडिचरी	Pondicherry	..	..	..	..	..	..
भारत	INDIA	428	653	217	339	3,288	5,409

सारणी 5—पाठ्यक्रम तथा स्तर के अनुसार व्यावसायिक (विश्वविद्यालय तथा गैर-विश्वविद्यालय) शिक्षा प्राप्त करने वाले विद्यार्थियों की संख्या—(जारी)  
**TABLE V—NUMBER OF STUDENTS RECEIVING PROFESSIONAL EDUCATION (UNIVERSITY & NON-UNIVERSITY)**  
**BY COURSES & STAGES—(contd.)**

(ट) संगीत तथा नृत्य—(समाप्त)  
 (J) Music & Dancing (concl'd.)

राज्य/संघ शासित क्षेत्र State/Union Territory	जोड़ TOTAL		
	लड़के Boys	लड़कियाँ Girls	जोड़ All Persons
1	20	21	22
आंध्र प्रदेश	472	609	1,081
असम	..	..	..
बिहार	33	40	73
गुजरात	625	532	1,157
हरियाणा	15	60	75
हिमाचल प्रदेश	37	106	143
जम्मू और कश्मीर	89	105	194
कर्नाटक	1,970	3,289	5,259
केरल	789	754	1,543
मध्य प्रदेश	2,393	2,647	5,040
महाराष्ट्र	2,250	1,292	3,542
मणिपुर	191	105	296
मेघालय	..	..	..
नागालैण्ड	..	..	..
उड़ीसा	515	320	835
पंजाब	12	214	226
राजस्थान	199	176	375
सिक्किम	..	..	..
तमिलनाडु	347	531	878
त्रिपुरा	156	574	730
उत्तर प्रदेश	816	1,314	2,130
पश्चिम बंगाल	1,390	14,117	15,507
अंडमान व निकोबार द्वीप समूह	..	..	..
अरुणाचल प्रदेश	..	..	..
चंडीगढ़	130	64	194
दादरा व नगर हवेली	..	..	..
दिल्ली	28	169	197
गोवा, दमन और दीव	89	57	146
लक्षद्वीप	..	..	..
मिजोरम	..	..	..
पांडिचेरी	..	..	..
भारत	12,546	27,075	39,621



सारणी 5—पाठ्यक्रम तथा स्तर के अनुसार व्यावसायिक (विश्वविद्यालय तथा गैर-विश्वविद्यालय) शिक्षा प्राप्त करने वाले विद्यार्थियों की संख्या—(जारी)  
 TABLE V—NUMBER OF STUDENTS RECEIVING PROFESSIONAL EDUCATION (UNIVERSITY & NON-UNIVERSITY)  
 BY COURSES & STAGES—(contd.)

(ट) प्राच्य विद्या अध्ययन  
 (k) Oriental Studies

राज्य/संघ शासित क्षेत्र State/Union Territory	डिग्री DEGREE						
	डाक्टरेट Doctorate		प्रथम डिग्री Post-Graduate		मैट्रिकोत्तर (डिग्री स्तर के नीचे) First Degree		
	लड़के Boys	लड़कियां Girls	लड़के Boys	लड़कियां Girls	लड़के Boys	लड़कियां Girls	
1	2	3	4	5	6	7	
आन्ध्र प्रदेश	Andhra Pradesh	22	1	132	65	1,786	1,140
असम	Assam	..	..	..	..	71	7
बिहार	Bihar	66	4	634	30	6794	1,807
गुजरात	Gujarat	2	..	8	..	35	43
हरियाणा	Haryana	..	..	16	14	434	431
हिमाचल प्रदेश	Himachal Pradesh	22	19	16	..	..	..
जम्मू और कश्मीर	Jammu & Kashmir	..	..	..	..	50	42
कर्नाटक	Karnataka	..	..	120	9	290	23
केरल	Kerala	..	..	..	..	627	989
मध्य प्रदेश	Madhya Pradesh	..	..	59	26	291	42
महाराष्ट्र	Maharashtra	..	..	52	12	80	3
मणिपुर	Manipur	..	..	..	..	..	..
मेघालय	Meghalaya	..	..	..	..	..	..
नागालैण्ड	Nagaland	..	..	..	..	..	..
उड़ीसा	Orissa	..	..	106	58	298	46
पंजाब	Punjab	37	11	27	14	175	66
राजस्थान	Rajasthan	..	..	168	5	597	14
सिक्किम	Sikkim	..	..	..	..	..	..
तमिल नाडु	Tamil Nadu	2	1	36	79	190	284
त्रिपुरा	Tripura	..	..	..	..	23	23
उत्तर प्रदेश	Uttar Pradesh	82	30	72	22	112	27
पश्चिम बंगाल	West Bengal	..	..	..	..	19	23
अंड व नि० द्वीप समूह	A. & N. Islands	..	..	..	..	..	..
अरुणाचल प्रदेश	Arunachal Pradesh	..	..	..	..	..	..
चण्डीगढ़	Chandigarh	..	..	..	..	..	..
दादरा, व नागर हवेली	D. & N. Haveli	..	..	..	..	..	..
दिल्ली	Delhi	78	20	251	55	254	124
गोवा, दमन व दीव	Goa, Daman & Diu	..	..	..	..	..	..
लक्षद्वीप	Lakshadweep	..	..	..	..	..	..
मिजोरम	Mizoram	..	..	..	..	..	..
पॉण्डिचेरी	Pondicherry	..	..	..	..	..	..
भारत	INDIA	31	86	1,697	389	12,126	5,133

सारणी 5—पाठ्यक्रम तथा स्तर के अनुसार व्यावसायिक (विश्वविद्यालय तथा गैर-विश्वविद्यालय) शिक्षा प्राप्त करने वाले विद्यार्थियों की संख्या—(जारी)  
 TABLE V—NUMBER OF STUDENTS RECEIVING PROFESSIONAL EDUCATION (UNIVERSITY & NON-UNIVERSITY)  
 BY COURSES & STAGES—(contd.)

(ट) प्राच्य विद्या अध्ययन—(जारी)

(क) Oriental Studies—(contd.)

राज्य/मंच शासित क्षेत्र State/Union Territory	डिप्लोमा DIPLOMA						
	स्नातकोत्तर Post-Graduate		प्रथम डिग्री First-Degree		मैट्रिकोत्तर ( डिग्री स्तर के नीचे ) Post-Matric (Below Degree level)		
	लड़के Boys	लड़कियां Girls	लड़के Boys	लड़कियां Girls	लड़के Boys	लड़कियां Girls	
1		8	9	10	11	12	13
आन्ध्र प्रदेश	Andhra Pradesh	..	..	..	..	1,618	481
असम	Assam	..	..	..	..	..	..
बिहार	Bihar	..	..	26	4	6,909	1,755
गुजरात	Gujarat	..	..	84	..	..	..
हरियाणा	Haryana	..	..	..	..	..	..
हिमाचल प्रदेश	Himachal Pradesh	..	..	..	..	..	..
जम्मू और कश्मीर	Jammu & Kashmir	..	..	..	..	445	168
कर्नाटक	Karnataka	..	..	..	..	4,485	336
केरल	Kerala	..	..	..	..	..	..
मध्य प्रदेश	Madhya Pradesh	9	5	13	3	61	..
महाराष्ट्र	Maharashtra	..	..	11	..	69	5
मणिपुर	Manipur	..	..	..	..	..	..
मेघालय	Meghalaya	..	..	..	..	..	..
नागालैण्ड	Nagaland	..	..	..	..	..	..
ओडिसा	Orissa	..	..	..	..	..	..
पंजाब	Punjab	..	..	..	..	..	..
राजस्थान	Rajasthan	..	..	..	..	..	..
सिक्किम	Sikkim	..	..	..	..	..	..
तमिल नाडु	Tamil Nadu	..	..	..	..	..	..
त्रिपुरा	Tripura	..	..	..	..	..	..
उत्तर प्रदेश	Uttar Pradesh	14	..	38	7	254	12
पश्चिम बंगाल	West Bengal	..	..	..	..	128	..
अ० व० नि० द्वीपसमूह	A. & N. Islands	..	..	..	..	..	..
अरुणाचल प्रदेश	Arunachal Pradesh	..	..	..	..	..	..
चण्डीगढ़	Chandigarh	..	..	..	..	..	..
दादरा, नं. नागर हवेली	D. & N. Haveli	..	..	..	..	..	..
दिल्ली	Delhi	..	..	..	..	..	..
गोवा, दमन व दीव	Goa, Daman & Diu	..	..	..	..	..	..
लक्षद्वीप	Lakshadweep	..	..	..	..	..	..
मिज़ोरम	Mizoram	..	..	..	..	..	..
पॉण्डिचेरी	Pondicherry	..	..	..	..	..	..
भारत	INDIA	23	5	172	14	13,969	2,757

सारणी 5—पाठ्यक्रम तथा स्तर के अनुसार व्यावसायिक (विश्वविद्यालय तथा गैर-विश्वविद्यालय) शिक्षा प्राप्त करने वाले विद्यार्थियों की संख्या—(जारी)  
 TABLE V—NUMBER OF STUDENTS RECEIVING PROFESSIONAL EDUCATION (UNIVERSITY & NON-UNIVERSITY)  
 BY COURSES & STAGES—(contd.)

(ट) प्राच्य विद्या अध्ययन—(जारी)  
 (k) Oriental Studies—(contd.)

राज्य/संघ शासित क्षेत्र State/Union Territory	प्रमाण-पत्र CERTIFICATE					
	स्नातकोत्तर Post-Graduate		प्रथम डिग्री First-Degree		मैट्रिकोत्तर (डिग्री स्तर के नीचे) Post-Matric (Below Degree Level)	
	लड़के Boys	लड़कियाँ Girls	लड़के Boys	लड़कियाँ Girls	लड़के Boys	लड़कियाँ Girls
	14	15	16	17	18	19
आन्ध्र प्रदेश Andhra Pradesh	...	...	...	...	589	187
असम Assam	...	...	...	...	37	1
बिहार Bihar	...	...	...	...	811	99
गुजरात Gujarat	...	...	...	...	55	...
हरियाणा Haryana	...	...	...	...	290	151
हिमाचल प्रदेश Himachal Pradesh	42	17	317	182	254	329
जम्मू और कश्मीर Jammu & Kashmir	...	...	...	...	...	...
कर्नाटक Karnataka	...	...	...	...	416	92
केरल Kerala	...	...	...	...	...	...
मध्य प्रदेश Madhya Pradesh	...	...	25	...	374	...
महाराष्ट्र Maharashtra	...	...	...	...	86	1
मणिपुर Manipur	...	...	22	9	...	...
मेघालय Meghalaya	...	...	...	...	...	...
नागालैण्ड Nagaland	...	...	...	...	...	...
उड़ीसा Orissa	...	...	...	...	358	74
पंजाब Punjab	...	...	...	...	60	15
राजस्थान Rajasthan	...	...	...	...	...	...
सिक्किम Sikkim	...	...	...	...	...	...
तमिल नाडु Tamil Nadu	...	...	...	...	705	202
त्रिपुरा Tripura	...	...	...	...	238	344
उत्तर प्रदेश Uttar Pradesh	...	...	63	28	...	...
पश्चिम बंगाल West Bengal	...	...	...	...	110	...
अ० व० नि० द्वीप समूह A, & N. Islands	...	...	...	...	...	...
अरुणाचल प्रदेश Arunachal Pradesh	...	...	...	...	...	...
चण्डीगढ़ Chandigarh	...	...	...	...	...	...
दादरा, नागर हवेली D. & N. Haveli	...	...	...	...	...	...
दिल्ली Delhi	...	...	...	...	132	10
गोवा, दमन दीव Goa, Daman & Diu	...	...	...	...	...	...
लक्षद्वीप Lakshadweep	...	...	...	...	...	...
मिज़ोरम Mizoram	...	...	...	...	...	...
पाँडिचेरी Pondicherry	...	...	...	...	...	...
भारत INDIA	42	17	427	219	4,515	1,516

सारणी 5—पाठ्यक्रम तथा स्तर के अनुसार व्यावसायिक (विश्वविद्यालय तथा गैर-विश्वविद्यालय) शिक्षा प्राप्त करने वाले विद्यार्थियों की संख्या—(जारी)  
**TABLE V—NUMBER OF STUDENTS RECEIVING PROFESSIONAL EDUCATION (UNIVERSITY & NON-UNIVERSITY)**  
**BY COURSES & STAGES—(contd.)**

(ट) प्राच्य विद्या अध्ययन (समाप्त)  
 (k) Oriental Studies (Concl'd.)

राज्य/संघ शासित क्षेत्र State/Union Territory	जोड़ TOTAL		
	लड़के Boys	लड़कियाँ Girls	जोड़ All Persons
1	20	21	22
आन्ध्र प्रदेश	4,147	1,874	6,021
असम	108	8	116
बिहार	15,240	3,699	18,939
गुजरात	184	43	227
हरियाणा	740	582	1,322
हिमाचल प्रदेश	651	561	1,214
जम्मू और कश्मीर	495	210	705
कर्नाटक	5,311	460	5,771
केरल	627	989	1,616
मध्य प्रदेश	832	75	907
महाराष्ट्र	298	32	330
मणिपुर	22	9	31
मेघालय	...	...	...
नागालैण्ड	...	...	...
उड़ीसा	762	178	940
पंजाब	299	106	405
राजस्थान	765	19	784
सिक्किम	...	...	...
तमिल नाडु	933	566	1,499
त्रिपुरा	261	367	628
उत्तर प्रदेश	635	126	761
पश्चिम बंगाल	257	23	280
अ० नि० द्वीप समूह	...	...	...
अरुणाचल प्रदेश	...	...	...
चण्डीगढ़	...	...	...
दादरा, व नागर हवेली	...	...	...
दिल्ली	715	209	924
गोवा, दमन व दीव	...	...	...
लक्षद्वीप	...	...	...
मिजोरम	...	...	...
पुडुचेरी	...	...	...
भारत	33,282	10,136	43,418

सारणी 5—पाठ्यक्रम तथा स्तर के अनुसार व्यावसायिक (विश्वविद्यालय तथा गैर-विश्वविद्यालय) शिक्षा प्राप्त करने वाले विद्यार्थियों की संख्या—(जारी)  
 TABLE V—NUMBER OF STUDENTS RECEIVING PROFESSIONAL EDUCATION (UNIVERSITY & NON-UNIVERSITY)  
 BY COURSES & STAGES—(contd.)

(ड) शारीरिक शिक्षा  
 (I) Physical Education

राज्य/संघ शासित क्षेत्र State/Union Territory	डिग्री DEGREE						
	डाक्टरेट Doctorate		स्नातकोत्तर Post-Graduate		प्रथम डिग्री First-Degree		
	लड़के Boys	लड़कियाँ Girls	लड़के Boys	लड़कियाँ Girls	लड़के Boys	लड़कियाँ Girls	
1	2	3	4	5	6	7	
आंध्र प्रदेश	Andhra Pradesh	...	...	...	...	69	15
असम	Assam	...	...	...	...	...	...
बिहार	Bihar	...	...	...	...	...	...
गुजरात	Gujarat	...	...	...	...	...	...
हरियाणा	Haryana	2	...	59	25	106	8
हिमाचल प्रदेश	Himachal Pradesh	...	...	...	...	...	...
जम्मू और कश्मीर	Jammu & Kashmir	...	...	...	...	31	10
कर्नाटक	Karnataka	8	3	69	14	356	85
केरल	Kerala	...	...	...	...	25	8
मध्य प्रदेश	Madhya Pradesh	...	...	22	14	59	19
महाराष्ट्र	Maharashtra	...	...	253	33	2,357	283
मणिपुर	Manipur	...	...	...	...	...	...
मेघालय	Meghalaya	...	...	...	...	...	...
नागालैण्ड	Nagaland	...	...	...	...	...	...
उड़ीसा	Orissa	...	...	...	...	...	...
पंजाब	Punjab	...	...	40	33	120	52
राजस्थान	Rajasthan	...	...	...	...	50	15
सिक्किम	Sikkim	...	...	...	...	...	...
तमिलनाडु	Tamil Nadu	...	...	85	32	133	73
त्रिपुरा	Tripura	...	...	...	...	...	...
उत्तर प्रदेश	Uttar Pradesh	...	...	...	...	...	...
पश्चिम बंगाल	West Bengal	...	...	...	...	340	115
अंडमान व निकोबार द्वीप समूह	A. & N. Islands	...	...	...	...	...	...
अरुणाचल प्रदेश	Arunachal Pradesh	...	...	...	...	...	...
चंडीगढ़	Chandigarh	...	...	24	15	...	...
दादरा व नगर हवेली	D. & N. Haveli	...	...	...	...	...	...
दिल्ली	Delhi	...	...	...	...	...	...
गोवा, दमन व दीव	Goa, Daman & Diu	...	...	...	...	...	...
लक्षद्वीप	Lakshadweep	...	...	...	...	...	...
मिजोरम	Mizoram	...	...	...	...	...	...
पांडिचेरी	Pondicherry	...	...	...	...	...	...
भारत	INDIA	10	3	552	166	3,646	683

सारणी 5—पाठ्यक्रम तथा स्तर के अनुसार व्यावसायिक (विश्वविद्यालय तथा गैर-विश्वविद्यालय) शिक्षा प्राप्त करने वाले विद्यार्थियों की संख्या—(जारी)  
**TABLE V—NUMBER OF STUDENTS RECEIVING PROFESSIONAL EDUCATION (UNIVERSITY & NON-UNIVERSITY)**  
**BY COURSES & STAGES—(contd.)**

(क) शारीरिक शिक्षा—(जारी)  
 (I) Physical Education—(contd.)

राज्य/संघ शासित क्षेत्र State/Union Territory	डिप्लोमा Diploma						
	स्नातकोत्तर Post-Graduate		प्रथम डिग्री First-Degree		मैट्रिकोत्तर (डिग्री स्तर के नीचे) Post-Matric (Below Degree Level)		
	लड़के Boys	लड़कियां Girls	लड़के Boys	लड़कियां Girls	लड़के Boys	लड़कियां Girls	
1	8	9	10	11	12	13	
आंध्र प्रदेश	Andhra Pradesh	..	..	..	..	238	62
असम	Assam	..	..	..	..	..	..
बिहार	Bihar	..	..	142	12	123	20
गुजरात	Gujarat	..	..	100	63	..	..
हरियाणा	Haryana	..	..	..	..	..	..
हिमाचल प्रदेश	Himachal Pradesh	..	..	..	..	..	..
जम्मू और काश्मीर	Jammu & Kashmir	..	..	..	..	..	..
कर्नाटक	Karnataka	..	..	..	..	..	..
केरल	Kerala	..	..	..	..	..	..
मध्य प्रदेश	Madhya Pradesh	..	..	221	56	129	21
महाराष्ट्र	Maharashtra	..	..	..	..	14	1
मणिपुर	Manipur	..	..	..	..	..	..
मेघालय	Meghalaya	..	..	..	..	..	..
नागालैण्ड	Nagaland	..	..	..	..	..	..
उड़ीसा	Orissa	..	..	..	..	..	..
पंजाब	Punjab	..	..	61	28	300	54
राजस्थान	Rajasthan	..	..	..	..	..	..
सिक्किम	Sikkim	..	..	..	..	..	..
तमिलनाडु	Tamil Nadu	..	..	..	..	..	..
त्रिपुरा	Tripura	7	4	..	..	..	..
उत्तर प्रदेश	Uttar Pradesh	..	..	298	75	..	..
पश्चिम बंगाल	West Bengal	100	90	..	..	..	..
अ० और नि० द्वीप समूह	A. & N. Islands	..	..	..	..	..	..
अरुणाचल प्रदेश	Arunachal Pradesh	..	..	..	..	..	..
चंडीगढ़	Chandigarh	..	..	..	..	..	..
दादरा व नगर हवेली	D. & N. Haveli	..	..	..	..	..	..
दिल्ली	Delhi	..	..	..	..	..	..
गोवा दमन व दीव	Goa, Daman & Diu	..	..	..	..	..	..
लक्षद्वीप	Lakshadweep	..	..	..	..	..	..
मिजोरम	Mizoram	..	..	..	..	..	..
पाण्डिचेरी	Pondicherry	..	..	..	..	..	..
भारत	INDIA	107	94	822	234	804	158

सारणी 5—पाठ्यक्रम तथा स्तर के अनुसार व्यावसायिक (विश्वविद्यालय तथा गैर-विश्वविद्यालय) शिक्षा प्राप्त करने वाले विद्यार्थियों की संख्या—(जारी)  
 TABLE V—NUMBER OF STUDENTS RECEIVING PROFESSIONAL EDUCATION (UNIVERSITY & NON-UNIVERSITY)  
 BY COURSES & STAGES—(contd.)

(ठ) शारीरिक शिक्षा—(जारी)

(I) Physical Education—(contd.)

1	राज्य / संघ शासित क्षेत्र State/Union Territory	प्रमाणपत्र Certificate					
		स्नातकोत्तर Post-Graduate		प्रथम डिग्री First-Degree		मैट्रिकोत्तर (डिग्री स्तर के नीचे) Post-Matric (Below Degree Level)	
		लड़के Boys	लड़कियाँ Girls	लड़के Boys	लड़कियाँ Girls	लड़के Boys	लड़कियाँ Girls
		14	15	16	17	18	19
आंध्र प्रदेश	Andhra Pradesh	..	..	..	..	..	..
असम	Assam	..	..	..	..	..	..
बिहार	Bihar	..	..	..	..	..	..
गुजरात	Gujarat	..	..	..	..	264	141
हरियाणा	Haryana	..	..	..	..	..	..
हिमाचल प्रदेश	Himachal Pradesh	..	..	..	..	..	..
जम्मू और कश्मीर	Jammu & Kashmir	..	..	..	..	12	13
कर्नाटक	Karnataka	..	..	..	..	1,901	199
केरल	Kerala	..	..	..	..	..	..
मध्य प्रदेश	Madhya Pradesh	..	..	..	..	64	..
महाराष्ट्र	Maharashtra	..	..	..	..	..	..
मणिपुर	Manipur	..	..	..	..	..	..
मेघालय	Meghalaya	..	..	..	..	..	..
नागालैण्ड	Nagaland	..	..	..	..	..	..
उड़ीसा	Orissa	..	..	..	..	..	..
पंजाब	Punjab	..	..	..	..	123	91
राजस्थान	Rajasthan	..	..	..	..	77	25
सिक्किम	Sikkim	..	..	..	..	..	..
तमिलनाडु	Tamil Nadu	..	..	..	..	41	6
त्रिपुरा	Tripura	..	..	..	..	..	..
उत्तर प्रदेश	Uttar Pradesh	..	..	..	..	78	14
पश्चिम बंगाल	West Bengal	..	..	..	..	..	..
अंडमान और निकोबार द्वीप समूह	A. & N. Islands	..	..	..	..	..	..
अरुणाचल प्रदेश	Arunachal Pradesh	..	..	..	..	..	..
चंडीगढ़	Chandigarh	..	..	..	..	..	..
दादरा व नागर हवेली	D. & N. Haveli	..	..	..	..	..	..
दिल्ली	Delhi	..	..	..	..	..	..
गोवा, दमन और दीव	Goa' Daman & Diu	..	..	..	..	..	..
लक्षद्वीप	Lakshadweep	..	..	..	..	..	..
मिजोरम	Mizoram	..	..	..	..	..	..
पॉण्डिचेरी	Pondicherry	..	..	..	..	..	..
भारत	INDIA	..	..	..	..	2,560	489

सारणी 5—पाठ्यक्रम तथा स्तर के अनुसार व्यावसायिक (विश्वविद्यालय तथा गैर-विश्वविद्यालय) शिक्षा प्राप्त करने वाले विद्यार्थियों की संख्या—(जारी)  
TABLE V—NUMBER OF STUDENTS RECEIVING PROFESSIONAL EDUCATION (UNIVERSITY & NON-UNIVERSITY)  
BY COURSES & STAGES—(contd.)

(ठ) शारीरिक शिक्षा—(समाप्त)  
(I) Physical Education—(concl.)

राज्य /संघ शासित क्षेत्र State/Union Territory	जोड़ Total		
	लड़के Boys	लड़कियां Girls	जोड़ All Persons
1	20	21	22
आंध्र प्रदेश	307	77	384
असम	..	..	..
बिहार	265	32	297
गुजरात	364	204	568
हरियाणा	167	33	200
हिमाचल प्रदेश	..	..	..
जम्मू और कश्मीर	43	23	66
कर्नाटक	2,334	301	2,635
केरल	25	8	33
मध्य प्रदेश	495	110	605
महाराष्ट्र	2,624	317	2,941
मणिपुर	..	..	..
मेघालय	..	..	..
नागालैंड	..	..	..
उड़ीसा	..	..	..
पंजाब	644	258	902
राजस्थान	127	40	167
सिक्किम	..	..	..
तमिलनाडु	259	111	370
त्रिपुरा	7	4	11
उत्तर प्रदेश	376	89	465
पश्चिम बंगाल	440	205	645
अंडमान और निकोबार द्वीप समूह	..	..	..
अरुणाचल प्रदेश	..	..	..
चंडीगढ़	24	15	39
दादरा व नगर हवेली	..	..	..
दिल्ली	..	..	..
गोवा, दमन व दीव	..	..	..
लक्षद्वीप	..	..	..
मिज़ोरम	..	..	..
पॉन्डिचेरी	..	..	..
भारत	8,501	1,827	10,328



सारणा 5--पाठ्यक्रम तथा स्तर के अनुसार व्यावसायिक (विश्वविद्यालय तथा गैर-विश्वविद्यालय) शिक्षा प्राप्त करने वाले विद्यार्थियों की संख्या --(जारी)  
 TABLE V--NUMBER OF STUDENTS RECEIVING PROFESSIONAL EDUCATION (UNIVERSITY & NON-UNIVERSITY)  
 BY COURSES & STAGES--(contd.)

(ड) सामाजिक कार्य  
 (m) Social Work

राज्य/संघ शासित क्षेत्र State/Union Territory	डिग्री DEGREE						
	डाक्टरेट Doctorate		स्नातकोत्तर Post-Graduate		प्रथम डिग्री First-Degree		
	लड़के Boys	लड़कियाँ Grls	लड़के Boys	लड़कियाँ Grls	लड़के Boys	लड़कियाँ Grls	
1	2	3	4	5	6	7	
आंध्र प्रदेश	Andhra Pradesh	..	..	15	6	69	12
असम	Assam	..	..	..	..	..	..
बिहार	Bihar	..	..	..	..	..	..
गुजरात	Gujarat	..	..	73	34	..	..
हरियाणा	Haryana	..	..	..	..	..	..
हिमाचल प्रदेश	Himachal Pradesh	..	..	..	..	..	..
जम्मू और कश्मीर	Jammu & Kashmir	..	..	..	..	..	..
कर्नाटक	Karnataka	5	6	185	225	78	46
केरल	Kerala	..	..	60	42	..	..
मध्य प्रदेश	Madhya Pradesh	..	..	73	22	..	..
महाराष्ट्र	Maharashtra	..	..	552	207	306	169
मणिपुर	Manipur	..	..	..	..	..	..
मेघालय	Meghalaya	..	..	..	..	..	..
नागालैंड	Nagaland	..	..	..	..	..	..
उड़ीसा	Orissa	..	..	..	..	..	..
पंजाब	Punjab	..	..	..	..	..	..
राजस्थान	Rajasthan	..	..	66	9	..	..
सिक्किम	Sikkim	..	..	..	..	..	..
तमिलनाडु	Tamil Nadu	..	..	118	46	..	..
त्रिपुरा	Tripura	..	..	..	..	..	..
उत्तर प्रदेश	Uttar Pradesh	25	7	97	14	..	..
पश्चिम बंगाल	West Bengal	..	..	255	12	..	..
अंडमान व निकोबार द्वीप समूह	A. & N. Islands	..	..	..	..	..	..
अरुणाचल प्रदेश	Arunachal Pradesh	..	..	..	..	..	..
चंडीगढ़	Chandigarh	..	..	..	..	..	..
दादरा व नगर हवेली	D. & N. Haveli	..	..	..	..	..	..
दिल्ली	Delhi	3	3	36	63	..	..
गोवा, दमन व दीव	Goa, Daman & Diu	..	..	..	..	..	..
लक्षद्वीप	Lakshadweep	..	..	..	..	..	..
मिजोरम	Mizoram	..	..	..	..	..	..
पांडिचेरी	Pondicherry	..	..	..	..	..	..
भारत	INDIA	33	16	1,530	675	453	227

सारणी 5—पाठ्यक्रम तथा स्तर के अनुसार व्यावसायिक (विश्वविद्यालय तथा गैर-विश्वविद्यालय) शिक्षा प्राप्त करने वाले विद्यार्थियों की संख्या—(जारी)  
 TABLE V—NUMBER OF STUDENTS RECEIVING PROFESSIONAL EDUCATION (UNIVERSITY & NON-UNIVERSITY)  
 BY COURSES & STAGES—(contd.)

(ङ) सामाजिक कार्य—(जारी)

(m) Social Work—(contd.)

राज्य/संघ शासित क्षेत्र State/Union Territory	डिप्लोमा DIPLOMA					
	स्नातकोत्तर Post-Graduate		प्रथम डिग्री First-Degree		मैट्रिकोत्तर (डिग्री स्तर के नीचे) Post-Matric (Below Degree level)	
	लड़के Boys	लड़कियाँ Girls	लड़के Boys	लड़कियाँ Girls	लड़के Boys	लड़कियाँ Girls
1	8	9	10	11	12	13
आंध्र प्रदेश	Andhra Pradesh	..	..	..	..	..
असम	Assam	..	..	..	..	..
बिहार	Bihar	..	..	..	..	..
गुजरात	Gujarat	4	..	..	..	..
हरियाणा	Haryana	..	..	..	..	..
हिमाचल प्रदेश	Himachal Pradesh	..	..	..	..	..
जम्मू और कश्मीर	Jammu & Kashmir	..	..	..	..	..
कर्नाटक	Karnataka	..	..	..	..	..
केरल	Kerala	..	..	..	..	..
मध्य प्रदेश	Madhya Pradesh	..	..	..	..	..
महाराष्ट्र	Maharashtra	..	..	32	78	..
मणिपुर	Manipur	..	..	..	..	..
मेघालय	Meghalaya	..	..	..	..	..
नागालैण्ड	Nagaland	..	..	..	..	..
उड़ीसा	Orissa	..	..	..	..	..
पंजाब	Punjab	..	..	..	..	..
राजस्थान	Rajasthan	..	..	..	..	..
सिक्किम	Sikkim	..	..	..	..	..
तमिलनाडु	Tamil Nadu	60	1	..	..	..
त्रिपुरा	Tripura	..	..	..	..	..
उत्तर प्रदेश	Uttar Pradesh	..	..	..	..	..
पश्चिम बंगाल	West Bengal	146	1	..	..	..
अंडमान और निकोबार द्वीप समूह	A. & N. Islands	..	..	..	..	..
अरुणाचल प्रदेश	Arunachal Pradesh	..	..	..	..	..
चंडीगढ़	Chandigarh	..	..	..	..	..
दादरा व नगर हवेली	D. & N. Haveli	..	..	..	..	..
दिल्ली	Delhi	..	..	..	..	..
गोवा, दमन व दीव	Goa, Daman & Diu	..	..	..	..	52
लक्षद्वीप	Lakshadweep	..	..	..	..	..
मिजोरम	Mizoram	..	..	..	..	..
पाण्डिचेरी	Pondicherry	..	..	..	..	..
भारत	INDIA	210	2	32	78	52

सारणी 5 पाठ्यक्रम तथा स्तर के अनुसार व्यावसायिक (विश्वविद्यालय तथा गैर-विश्वविद्यालय) शिक्षा प्राप्त करने वाले विद्यार्थियों की संख्या—(जारी)  
 TABLE V—NUMBER OF STUDENTS RECEIVING PROFESSIONAL EDUCATION (UNIVERSITY & NON-UNIVERSITY)  
 BY COURSES & STAGES—(contd.)

(ड) सामाजिक कार्य—(जारी)

(m) Social Work—(contd.)

राज्य/संघ शामिल प्रदेश State/Union Territory	प्रमाणपत्र CERTIFICATE					
	स्नातकोत्तर Post-Graduate		प्रथम डिग्री First-Degree		मैट्रिकोत्तर (डिग्री स्तर के नीचे) Post-Matric (Below Degree Level)	
	लड़के Boys	लड़कियाँ Girls	लड़के Boys	लड़कियाँ Girls	लड़के Boys	लड़कियाँ Girls
1	14	15	16	17	18	19
आंध्र प्रदेश	Andhra Pradesh	..	..	..	..	..
असम	Assam	..	..	..	60	..
बिहार	Bihar	..	..	..	..	..
गुजरात	Gujarat	..	..	..	..	..
हरियाणा	Haryana	..	..	..	..	..
हिमाचल प्रदेश	Himachal Pradesh	..	..	..	..	..
जम्मू और कश्मीर	Jammu & Kashmir	..	..	..	..	..
कर्नाटक	Karnataka	..	..	..	..	..
केरल	Kerala	..	..	..	..	..
मध्य प्रदेश	Madhya Pradesh	..	..	..	..	..
महाराष्ट्र	Maharashtra	..	..	33	72	..
मणिपुर	Manipur	..	..	..	..	..
मेघालय	Meghalaya	..	..	..	..	..
नागालैण्ड	Nagaland	..	..	..	..	..
उड़ीसा	Orissa	..	..	..	..	..
पंजाब	Punjab	..	..	..	..	..
राजस्थान	Rajasthan	..	..	..	..	..
सिक्किम	Sikkim	..	..	..	..	..
तमिलनाडु	Tamil Nadu	..	..	..	..	..
त्रिपुरा	Tripura	..	..	..	..	..
उत्तर प्रदेश	Uttar Pradesh	..	..	..	..	..
पश्चिम बंगाल	West Bengal	..	..	..	..	..
अंडमान व निकोबार द्वीप समूह	A. & N. Islands	..	..	..	..	..
अरुणाचल प्रदेश	Arunachal Pradesh	..	..	..	..	..
चंडीगढ़	Chandigarh	..	..	..	..	..
दादरा व नगर हवेली	D. & N. Haveli	..	..	..	..	..
दिल्ली	Delhi	..	..	..	..	..
गोवा, दमन व दीव	Goa, Daman & Diu	..	..	..	..	..
लक्षद्वीप	Lakshadweep	..	..	..	..	..
मिजोरम	Mizoram	..	..	..	..	..
पांडिचेरी	Pondicherry	..	..	..	..	..
भारत	INDIA	..	..	33	72	60

सारणी 5—पाठ्यक्रम तथा स्तर के अनुसार व्यावसायिक (विश्वविद्यालय तथा गैर-विश्वविद्यालय) शिक्षा प्राप्त करने वाले विद्यार्थियों की संख्या—(जारी)  
TABLE V—NUMBER OF STUDENTS RECEIVING PROFESSIONAL EDUCATION (UNIVERSITY & NON-UNIVERSITY)  
BY COURSES & STAGES—(contd.)

(ड) सामाजिक कार्य—(समाप्त)  
(m) Social Work—(concl'd)

राज्य/संघ शासित क्षेत्र State/Union Territory	जोड़ Total			
	लड़के Boys	लड़कियाँ Girls	जोड़ All Persons	
1	20	21	22	
आंध्र प्रदेश	Andhra Pradesh	84	18	102
असम	Assam	60	...	60
बिहार	Bihar	...	...	...
गुजरात	Gujarat	77	34	111
हरियाणा	Haryana	...	...	...
हिमाचल प्रदेश	Himachal Pradesh	...	...	...
जम्मू और कश्मीर	Jammu & Kashmir	...	...	...
कर्नाटक	Karnataka	268	277	545
केरल	Kerala	60	42	102
मध्य प्रदेश	Madhya Pradesh	73	22	95
महाराष्ट्र	Maharashtra	923	521	1,444
मणिपुर	Manipur	...	...	...
मेघालय	Meghalaya	...	...	...
नागालैण्ड	Nagaland	...	...	...
उड़ीसा	Orissa	...	...	...
पंजाब	Punjab	...	...	...
राजस्थान	Rajasthan	66	9	75
सिक्किम	Sikkim	...	...	...
तमिलनाडु	Tamil Nadu	178	47	225
त्रिपुरा	Tripura	...	...	...
उत्तर प्रदेश	Uttar Pradesh	122	21	143
पश्चिम बंगाल	West Bengal	401	13	414
अंडमान और निकोबार द्वीप समूह	A. & N. Islands	...	...	...
अरुणाचल प्रदेश	Assam	...	...	...
चंडीगढ़	Chandigarh	...	...	...
दार्जिलिंग नगर क्षेत्र	D. & N. Haveli	...	...	...
दिल्ली	Delhi	39	66	105
गोवा, दमन व दीव	Goa, Daman & Diu	...	...	...
लक्षद्वीप	Lakshadweep	...	...	...
मिज़ोरम	Mizoram	...	...	...
पॉण्डिचेरी	Pondichery	...	...	...
भारत	INDIA	2,351	1,070	3,421

सारणी 5—अध्यक्रम तृतीय स्तर के अनुसार व्यावसायिक (विश्वविद्यालय तथा गैर-विश्वविद्यालय) शिक्षा प्राप्त करने वाले विद्यार्थियों का सख्या—(जारा)  
 TABLE V—NUMBER OF STUDENTS RECEIVING PROFESSIONAL EDUCATION (UNIVERSITY & NON-UNIVERSITY)  
 BY COURSES & STAGES—(contd.)

(ड) पशु चिकित्सा विज्ञान  
 (n) Veterinary Science

राज्य/संघ शासित क्षेत्र State/Union Territory		डिग्री Degree					
		डॉक्टरेट Doctorate		स्नातकोत्तर Post-Graduate		प्रथम डिग्री First-Degree	
		लड़के Boys	लड़कियाँ Girls	लड़के Boys	लड़कियाँ Girls	लड़के Boys	लड़कियाँ Girls
1	2	3	4	5	6	7	
आंध्र प्रदेश	Andhra Pradesh	19	1	124	7	612	76
असम	Assam	9	...	31	3	493	67
बिहार	Bihar	48	...	57	4	421	22
गुजरात	Gujarat	21	...	29	...	327	6
हरियाणा	Haryana	73	1	72	5	310	20
हिमाचल प्रदेश	Himachal Pradesh	...	...	...	...	...	...
जम्मू और कश्मीर	Jammu & Kashmir	...	...	...	...	...	...
कर्नाटक	Karnataka	13	...	143	16	414	22
केरल	Kerala	8	...	52	3	328	96
मध्य प्रदेश	Madhya Pradesh	28	4	43	3	370	29
महाराष्ट्र	Maharashtra	...	...	80	14	1070	40
मणिपुर	Manipur	...	...	...	...	...	...
मेघालय	Mizhalaya	...	...	...	...	...	...
नेपाल	Nagaland	...	...	...	...	...	...
उड़ीसा	Orissa	...	...	68	...	287	6
पंजाब	Punjab	9	...	29	4	383	29
राजस्थान	Rajasthan	8	...	20	6	334	26
सिक्किम	Sikkim	...	...	...	...	...	...
तमिल नाडु	Tamil Nadu	48	2	39	6	498	89
त्रिपुरा	Tripura	...	...	...	...	...	...
उत्तर प्रदेश	Uttar Pradesh	73	...	145	3	755	8
पश्चिम बंगाल	West Bengal	...	...	79	...	397	17
अंडमान और निकोबार द्वीप समूह	A. & N. Islands	...	...	...	...	...	...
अरुणाचल प्रदेश	Arunachal Pradesh	...	...	...	...	...	...
चंडीगढ़	Chandigarh	...	...	...	...	...	...
द. द. व नगर हवेली	D. & N. Haveli	...	...	...	...	...	...
दिल्ली	Delhi	...	...	...	...	...	...
गोवा, दमन व दीव	Goa, Daman & Diu	...	...	...	...	...	...
लक्षद्वीप	Lakshadweep	...	...	...	...	...	...
मिजोरम	Mizoram	...	...	...	...	...	...
पांडिचेरी	Pondicherry	...	...	...	...	...	...
भारत	INDIA	357	8	1,011	74	6,999	553

सारणी 5—पाठ्यक्रम तथा स्तर के अनुसार व्यावसायिक (विश्वविद्यालय तथा गैर-विश्वविद्यालय) शिक्षा प्राप्त करने वाले विद्यार्थियों की संख्या—(जारी)  
 TABLE V—NUMBER OF STUDENTS RECEIVING PROFESSIONAL EDUCATION (UNIVERSITY & NON-UNIVERSITY)  
 BY COURSES & STAGES—(contd.)

(ढ) पशु चिकित्सा विज्ञान—(जारी)  
 (n) Veterinary Science—(contd.)

राज्य/गण शासित क्षेत्र State/Union Territory	डिप्लोमा Diploma						
	स्नातकोत्तर Post-Graduate		प्रथम डिग्री First-Degree		मैट्रिकोत्तर (डिग्री स्तर के नीचे) Post-Metric (Below Degree level)		
	लड़के Boys	लड़कियां Girls	लड़के Boys	लड़कियां Girls	लड़के Boys	लड़कियां Girls	
1	8	9	10	11	12	13	
आंध्र प्रदेश	Anhra Pradesh	...	...	...	...	...	...
असम	Assam	...	...	...	...	...	...
बिहार	Bihar	...	...	...	153	21	...
गुजरात	Gujarat	...	...	...	...	...	...
हरियाणा	Haryana	...	...	...	...	...	...
हिमाचल प्रदेश	Himachal Pradesh	...	...	...	...	...	...
जम्मू और कश्मीर	Jammu & Kashmir	...	...	...	...	...	...
कर्नाटक	Karnataka	...	...	...	...	...	...
केरल	Kerala	...	...	...	...	...	...
मध्य प्रदेश	Madhya Pradesh	...	...	...	...	...	...
महाराष्ट्र	Maharashtra	...	...	...	...	...	...
मणिपुर	Manipur	...	...	...	...	...	...
मेघालय	Meghalaya	...	...	...	...	...	...
नागालैण्ड	Nagaland	...	...	...	...	...	...
उड़ीसा	Orissa	...	...	...	...	...	...
पंजाब	Punjab	...	...	...	...	...	...
राजस्थान	Rajasthan	...	...	...	...	...	...
सिक्किम	Sikkim	...	...	...	...	...	...
तमिलनाडु	Tamil Nadu	...	...	...	...	...	...
त्रिपुरा	Tripura	...	...	...	...	...	...
उत्तर प्रदेश	Uttar Pradesh	72	...	...	...	...	...
पश्चिम बंगाल	West Bengal	...	...	...	...	...	...
अंडमान और निकोबार द्वीप समूह	A. & N. Islands	...	...	...	...	...	...
अरुणाचल प्रदेश	Arunachal Pradesh	...	...	...	...	...	...
चंडीगढ़	Chandigarh	...	...	...	...	...	...
दादरा, नगर हवेली	D. & N. Haveli	...	...	...	...	...	...
दिल्ली	Delhi	...	...	...	...	...	...
गोवा, दमन व दीव	Goa, Daman & Diu	...	...	...	...	...	...
लक्षद्वीप	Lakshadweep	...	...	...	...	...	...
मिजोरम	Mizoram	...	...	...	...	...	...
पॉण्डिचेरी	Pondichery	...	...	...	...	...	...
भारत	INDIA	72	...	...	...	153	21

सारणी 5—पाठ्यक्रम तथा स्तर के अनुसार व्यावसायिक (विश्वविद्यालय तथा गैर-विश्वविद्यालय) शिक्षा प्राप्त करने वाले विद्यार्थियों की संख्या—(जारी)  
**TABLE V—NUMBER OF STUDENTS RECEIVING PROFESSIONAL EDUCATION (UNIVERSITY & NON-UNIVERSITY)**  
**BY COURSES & STAGES—(contd.)**

(द) पशु चिकित्सा विज्ञान—(जारी)  
 (n) Veterinary Science—(contd.)

राज्य/संघ शासितक्षेत्र State/Union Territory	प्रमाण-पत्र Certificate					
	स्नातकोत्तर Post-Graduate		प्रथम डिग्री First-Degree		मैट्रिकोत्तर (डिग्री स्तर के नीचे) Post-Matric (Below Degree Level)	
	लड़के Boys	लड़कियां Girls	लड़के Boys	लड़कियां Girls	लड़के Boys	लड़कियां Girls
1	14	15	16	17	18	19
आंध्र प्रदेश	Andhra Pradesh	...	...	...	...	...
असम	Assam	...	...	...	...	...
बिहार	Bihar	...	...	...	...	...
गुजरात	Gujarat	...	...	...	...	...
हरियाणा	Haryana	...	...	...	60	...
हिमाचल प्रदेश	Himachal Pradesh	...	...	...	...	...
जम्मू और कश्मीर	Jammu & Kashmir	...	...	...	...	...
कर्नाटक	Karnataka	...	...	...	...	...
केरल	Kerala	...	...	...	...	...
मध्य प्रदेश	Madhya Pradesh	...	...	...	...	...
महाराष्ट्र	Maharashtra	...	...	...	...	...
मणिपुर	Manipur	...	...	...	...	...
मेघालय	Meghalaya	...	...	...	...	...
नागालैण्ड	Nagaland	...	...	...	...	...
ओडिशा	Orissa	...	...	...	...	...
पंजाब	Punjab	...	...	...	...	...
राजस्थान	Rajasthan	...	...	...	...	...
सिक्किम	Sikkim	...	...	...	...	...
तमिलनाडु	Tamil Nadu	...	...	...	...	...
त्रिपुरा	Tripura	...	...	...	...	...
उत्तर प्रदेश	Uttar Pradesh	67	...	...	...	...
पश्चिम बंगाल	West Bengal	...	...	...	...	...
अंडमान और निकोबार द्वीपसमूह	A. & N. Islands	...	...	...	...	...
अरुणाचल प्रदेश	Arunachal Pradesh	...	...	...	...	...
चंडीगढ़	Chandigarh	...	...	...	...	...
दादरा, नगर हवेली	D. & N. Haveli	...	...	...	...	...
दिल्ली	Delhi	...	...	...	...	...
गोवा, दमन व दीव	Goa, Daman & Diu	...	...	...	...	...
लक्षद्वीप	Lakshadweep	...	...	...	...	...
मिजोरम	Mizoram	...	...	...	...	...
पाण्डिचेरी	Pondichery	...	...	...	...	...
भारत	INDIA	67	...	...	60	...

सारणी 5—पाठ्यक्रम तथा स्तर के अनुसार व्यावसायिक (विश्वविद्यालय तथा गैर-विश्वविद्यालय) शिक्षा प्राप्त करने वाले विद्यार्थियों की संख्या—(जारी)  
 TABLE V—NUMBER OF STUDENTS RECEIVING PROFESSIONAL EDUCATION (UNIVERSITY & NON-UNIVERSITY)  
 BY COURSES & STAGES—(contd.)

(इ) पशु चिकित्सा विज्ञान — (समाप्त)  
 (n) Veterinary Science—(concl'd.)

राज्य/संघ शासित क्षेत्र State/Union Territory	जोड़ Total			
	लड़के Boys	लड़कियाँ Girls	जोड़ All Persons	
1	20	21	22	
आन्ध्र प्रदेश	Andhra Pradesh	755	84	839
असम	Assam	533	70	603
बिहार	Bihar	679	47	726
गुजरात	Gujarat	377	6	383
हरियाणा	Haryana	515	26	541
हिमाचल प्रदेश	Himachal Pradesh	..	..	..
जम्मू और कश्मीर	Jammu & Kashmir	..	..	..
कर्नाटक	Karnataka	570	38	608
केरल	Kerala	388	99	487
मध्य प्रदेश	Madhya Pradesh	441	36	477
महाराष्ट्र	Maharashtra	1,150	54	1,204
मणिपुर	Manipur	..	..	..
मेघालय	Meghalaya	..	..	..
नागालैण्ड	Nagaland	..	..	..
उड़ीसा	Orissa	355	6	361
पंजाब	Punjab	421	33	454
राजस्थान	Rajasthan	362	32	394
सिक्किम	Sikkim	..	..	..
तमिलनाडु	Tamil Nadu	585	97	682
त्रिपुरा	Tripura	..	..	..
उत्तर प्रदेश	Uttar Pradesh	1,112	11	1,123
पश्चिम बंगाल	West Bengal	476	17	493
अंडमान और निकोबार द्वीपसमूह	A. & N. Islands	..	..	..
अरुणाचल प्रदेश	Arunachal Pradesh	..	..	..
चंडीगढ़	Chandigarh	..	..	..
दादरा व नगर हवेली	D. & N. Haveli	..	..	..
दिल्ली	Delhi	..	..	..
गोवा, दमन व दीव	Goa, Daman & Diu	..	..	..
लक्षद्वीप	Laksadweep	..	..	..
मिजोरम	Mizoram	..	..	..
पाँचिक्केरी	Pondicherry	..	..	..
भारत	INDIA	8,719	656	9,375



सारणी 5—पाठ्यक्रम तथा स्तर के अनुसार व्यावसायिक (विश्वविद्यालय तथा गैर-विश्वविद्यालय) शिक्षा प्राप्त करने वाले विद्यार्थियों की संख्या—(जारी)  
 TABLE V—NUMBER OF STUDENTS RECEIVING PROFESSIONAL EDUCATION (UNIVERSITY & NON-UNIVERSITY)  
 BY COURSES & STAGES—(contd.)

(ण) अन्य  
 (o) Others

राज्य/संघ शासित क्षेत्र State/Union Territory	डिग्री Degree						
	डॉक्टरेट Dectorate		स्नातकोत्तर Post-Graduate		प्रथम डिग्री First-Degree		
	लड़के Boys	लड़कियाँ Girls	लड़के Boys	लड़कियाँ Girls	लड़के Boys	लड़कियाँ Girls	
1	2	3	4	5	6	7	
आंध्र प्रदेश	Andhra Pradesh	..	..	..	..	..	..
असम	Assam	..	..	..	..	..	..
बिहार	Bihar	..	..	..	..	77	71
गुजरात	Gujarat	2	..	35	4	698	33
हरियाणा	Haryana	..	..	..	..	..	..
हिमाचल प्रदेश	Himachal Pradesh	..	..	..	..	..	..
जम्मू और कश्मीर	Jammu & Kashmir	..	..	..	..	..	..
कर्नाटक	Karnataka	..	..	..	..	..	..
केरल	Kerala	..	..	..	..	..	..
मध्य प्रदेश	Madhya Pradesh	..	..	22	..	74	24
महाराष्ट्र	Maharashtra	..	..	96	6	..	..
मणिपुर	Manipur	..	..	..	..	..	..
मेघालय	Meghalaya	..	..	..	..	..	..
नागालैण्ड	Nagaland	..	..	..	..	..	..
ओड़ीसा	Orissa	..	..	..	..	60	2
पंजाब	Punjab	..	..	..	..	..	..
राजस्थान	Rajasthan	..	..	..	..	100	36
सिक्किम	Sikkim	..	..	..	..	..	..
तमिलनाडु	Tamil Nadu	..	..	..	..	..	..
त्रिपुरा	Tripura	..	..	..	..	..	..
उत्तर प्रदेश	Uttar Pradesh	..	..	..	..	..	..
पश्चिम बंगाल	West Bengal	49	22	127	65	53	608
अंडमान और निकोबार द्वीपसमूह	A. & N. Islands	..	..	..	..	..	..
अरुणाचल प्रदेश	Arunachal Pradesh	..	..	..	..	..	..
चंडीगढ़	Chandigarh	..	..	..	..	..	..
दादरा, नगर हवेली	D. & N. Haveli	..	..	..	..	..	..
दिल्ली	Delhi	22	2	33	7	1054	751
गोवा, दमन व दीव	Goa, Daman & Diu	..	..	..	..	..	..
लक्षद्वीप	Lakshadweep	..	..	..	..	..	..
मिज़ोरम	Mizoram	..	..	..	..	..	..
पाण्डिचेरी	Pondicherry	..	..	..	..	..	..
भारत	INDIA	73	24	313	82	2116	1525

सारणी 5—पाठ्यक्रम तथा स्तर के अनुसार व्यावसायिक (विश्वविद्यालय तथा गैर-विश्वविद्यालय) शिक्षा प्राप्त करने वाले विद्यार्थियों की संख्या—(जारी)  
 TABLE V—NUMBER OF STUDENTS RECEIVING PROFESSIONAL EDUCATION (UNIVERSITY & NON-UNIVERSITY)  
 BY COURSES & STAGES—(contd.)

(ग) अन्य  
 (o) Others

1	राज्य/संघ शासित क्षेत्र State/Union Territory	डिप्लोमा Diploma						
		स्नातकोत्तर Post-Graduate		प्रथम डिग्री First-Degree		मैट्रिकोत्तर (डिग्री स्तर के नीचे) Post-Matric (Below -Degree level)		
		लड़के Boys	लड़कियां Girls	लड़के Boys	लड़कियां Girls	लड़के Boys	लड़कियां Girls	
		8	9	10	11	12	13	
	आंध्र प्रदेश	Andhra Pradesh	..	..	34	46	..	135
	असम	Assam	..	..	..	..	..	..
	बिहार	Bihar	..	..	..	..	98	22
	गुजरात	Gujarat	..	..	83	83	..	..
	हरियाणा	Haryana	..	..	..	..	..	..
	हिमाचल प्रदेश	Himachal Pradesh	..	..	..	..	..	..
	जम्मू और कश्मीर	Jammu & Kashmir	..	..	..	..	..	..
	कर्नाटक	Karnataka	..	..	..	..	..	..
	केरल	Kerala	..	..	106	40	..	..
	मध्य प्रदेश	Madhya Pradesh	..	..	..	..	..	..
	महाराष्ट्र	Maharashtra	..	..	492	178	40	37
	मणिपुर	Manipur	..	..	..	..	..	..
	मेघालय	Meghalaya	..	..	..	..	..	..
	न. गालैण्ड	Nagaland	..	..	..	..	..	..
	उड़ीसा	Orissa	..	..	..	..	244	337
	पंजाब	Punjab	..	..	..	..	24	77
	राजस्थान	Rajasthan	325	19	..	..	..	..
	सिक्किम	Sikkim	..	..	..	..	..	..
	तमिलनाडु	Tamil Nadu	..	..	..	..	..	..
	त्रिपुरा	Tripura	..	..	..	..	..	..
	उत्तर प्रदेश	Uttar Pradesh	..	..	167	18	..	..
	पश्चिम बंगाल	West Bengal	338	46	24	2	..	..
	अंडमान और निकोबार द्वीपसमूह	A. & N. Islands	..	..	..	..	..	..
	अरुणाचल प्रदेश	Arunachal Pradesh	..	..	..	..	..	..
	चंडीगढ़	Chandigarh	..	..	..	..	..	..
	दादरा न.वा.ग. हवेली	D. & N. Haveli	..	..	..	..	..	..
	दिल्ली	Delhi	1	1	..	4	440	138
	गोवा, दमन व दीव	Goa, Daman & Diu	..	..	..	..	..	..
	लक्षद्वीप	Lakshadweep	..	..	..	..	..	..
	मिजोरम	Mizoram	..	..	..	..	..	..
	पाण्डिचेरी	Pondicherry	..	..	..	..	..	..
कुल	INDIA		664	66	906	371	846	746

सारणी 5- पाठ्यक्रम तथा स्तर के अनुसार व्यावसायिक (विश्वविद्यालय तथा गैर-विश्वविद्यालय) शिक्षा प्राप्त करने वाले विद्यार्थियों की संख्या--(जारी)  
 TABLE V--NUMBER OF STUDENTS RECEIVING PROFESSIONAL EDUCATION (UNIVERSITY & NON-UNIVERSITY)  
 BY COURSES & STAGES--(contd.)

(ण) अन्य--(जारी)  
 (o) Others--(contd.)

1	राज्यांशक जातित क्षेत्र State/Union Territory	प्रमाणपत्र Certificate					
		स्नातकोत्तर Post-Graduate		प्रथम डिग्री First-Degree		मैट्रिकोत्तर (डिग्री स्तर के नीचे) Post-Matric (Below Degree Level)	
		लड़के Boys	लड़कियां Girls	लड़के Boys	लड़कियां Girls	लड़के Boys	लड़कियां Girls
		14	15	16	17	18	19
आंध्र प्रदेश	Andhra Pradesh	..	..	..	..	..	180
असम	Assam	..	..	..	..	108	71
बिहार	Bihar	..	..	..	..	..	..
गुजरात	Gujarat	..	..	..	..	..	..
हरियाणा	Haryana	..	..	..	..	135	36
हिमाचल प्रदेश	Himachal Pradesh	..	..	..	..	..	..
जम्मू और कश्मीर	Jammu & Kashmir	..	..	..	..	..	..
कर्नाटक	Karnataka	..	..	..	..	7,208	4,966
केरल	Kerala	..	..	..	..	..	..
मध्य प्रदेश	Madhya Pradesh	..	..	..	..	..	..
महाराष्ट्र	Maharashtra	..	..	..	..	30	..
मणिपुर	Manipur	..	..	..	..	..	..
मेघालय	Meghalaya	..	..	..	..	..	..
नागालैण्ड	Nagaland	..	..	..	..	..	..
उड़ीसा	Orissa	..	..	..	..	..	..
पंजाब	Punjab	..	..	..	..	1050	971
राजस्थान	Rajasthan	..	..	..	..	280	23
सिक्किम	Sikkim	..	..	..	..	..	..
तमिलनाडु	Tamil Nadu	..	..	..	..	..	..
त्रिपुरा	Tripura	..	..	..	..	123	25
उत्तर प्रदेश	Uttar Pradesh	..	..	..	..	..	..
पश्चिम बंगाल	West Bengal	290	120	..	..	52,400	13,111
अंडमान और निकोबार द्वीप समूह	A. & N. Islands	..	..	..	..	..	..
अरुणाचल प्रदेश	Arunachal Pradesh	..	..	..	..	..	..
चंडीगढ़	Chandigarh	..	..	..	..	..	..
दादरा व नगर हवेली	D. & N. Haveli	..	..	..	..	..	..
दिल्ली	Delhi	..	..	..	..	743	338
गोवा, दमन व दीव	Goa, Daman & Diu	..	..	..	..	..	..
लक्षद्वीप	Lakshadweep	..	..	..	..	..	..
मिजोरम	Mizoram	..	..	..	..	6	10
पांडिचेरी	Pondicherry	..	..	..	..	..	..
भारत	INDIA	290	120	..	..	62,083	19,631

सारणी 5—पाठ्यक्रम तथा स्तर के अनुसार व्यावसायिक (विश्वविद्यालय तथा गैर-विश्वविद्यालय) शिक्षा प्राप्त करने वाले विद्यार्थियों की संख्या—(जारी)  
TABLE V—NUMBER OF STUDENTS RECEIVING PROFESSIONAL EDUCATION (UNIVERSITY & NON-UNIVERSITY)  
BY COURSES & STAGES—(contd.)

(ण) अन्य—(समाप्त)  
(o) Others —(concl.)

राज्य/संघ शासित क्षेत्र State/Union Territory	जोड़ Total		
	लड़के Boys	लड़कियाँ Girls	जोड़ All Persons
1	20	21	22
आंध्र प्रदेश	34	361	395
असम	108	71	179
बिहार	175	93	268
गुजरात	818	120	938
हरियाणा	135	36	171
हिमाचल प्रदेश	..	..	..
जम्मू और कश्मीर	..	..	..
कर्नाटक	7,208	4,966	12,174
केरल	106	40	146
मध्य प्रदेश	96	24	120
महाराष्ट्र	658	221	879
मणिपुर	..	..	..
मेघालय	..	..	..
नागालैण्ड	..	..	..
उड़ीसा	304	339	643
पंजाब	1074	1048	2,122
राजस्थान	705	78	783
सिक्किम	..	..	..
तमिलनाडु	..	..	..
त्रिपुरा	123	25	148
उत्तर प्रदेश	167	18	185
पश्चिम बंगाल	53,281	13,974	67,255
अंडमान और निकोबार द्वीप समूह	..	..	..
अरुणाचल प्रदेश	..	..	..
चंडीगढ़	..	..	..
दादरा व नगर हवेली	..	..	..
दिल्ली	2,293	1,141	3,434
गोवा, दमन व दीव	..	..	..
लक्षद्वीप	..	..	..
मिजोरम	6	10	16
पांडिचेरी	..	..	..
भारत	67,291	22,565	89,856

सारणी 5—पाठ्यक्रम तथा स्तर, के अनुसार व्यावसायिक (विश्वविद्यालय तथा गैर-विश्वविद्यालय) शिक्षा प्राप्त करने वाले विद्यार्थियों की संख्या—(समाप्त)  
**TABLE V—NUMBER OF STUDENTS RECEIVING PROFESSIONAL EDUCATION (UNIVERSITY & NON-UNIVERSITY)  
 BY COURSES & STAGES—(concl'd.)**

जोड़—(क से ण)—व्यावसायिक शिक्षा के सभी पाठ्यक्रम  
 Total —(a to o)—All Professional Education Courses

राज्य/संघ शासित क्षेत्र State/Union Territory	डिग्री Degree					
	डॉक्टरेट Doctorate		स्नातकोत्तर Post-Graduate		प्रथम डिग्री First-Degree	
	लड़के Boys	लड़कियाँ Girls	लड़के Boys	लड़कियाँ Girls	लड़के Boys	लड़कियाँ Girls
1	2	3	4	5	6	7
आन्ध्र प्रदेश Andhra Pradesh	171	40	2,892	582	36,154	9,008
असम Assam	9	..	219	37	9,441	1,758
बिहार Bihar	182	7	2,504	261	38,513	4,807
गुजरात Gujarat	150	44	2,717	663	32,466	8,020
हरियाणा Haryana	324	76	800	213	7,053	3,071
हिमाचल प्रदेश Himachal Pradesh	343	60	344	79	1,183	300
जम्मू और कश्मीर Jammu & Kashmir	7	7	134	170	3,983	1,221
कर्नाटक Karnataka	414	72	3,625	899	71,562	8,447
केरल Kerala	69	40	1,359	658	16,040	9,435
मध्य प्रदेश Madhya Pradesh	224	81	2,404	754	37,758	6,398
महाराष्ट्र Maharashtra	618	185	9,451	1816	69,195	17,874
मणिपुर Manipur	..	..	..	..	923	273
मेघालय Meghalaya	..	..	..	..	962	302
नागालैण्ड Nagaland	..	..	..	..	336	80
उड़ीसा Orissa	..	..	892	163	17,764	2,037
पंजाब Punjab	245	61	1,205	491	7,448	4,028
राजस्थान Rajasthan	83	23	1,260	243	20,335	4,235
सिक्किम Sikkim	..	..	..	..	99	21
तमिल नाडु Tamil Nadu	1,141	216	4,456	914	37,035	11,557
त्रिपुरा Tripura	..	..	..	..	412	176
उत्तर प्रदेश Uttar Pradesh	980	207	4,978	648	78,123	9,418
पश्चिम बंगाल West Bengal	406	74	2,825	514	21,588	7,547
अ० व नि० द्वीपसमूह A. & N. Islands	..	..	..	..	20	30
अरुणाचल प्रदेश Arunachal Pradesh	..	..	..	..	..	..
चाण्डीगढ़ Chandigarh	38	44	518	149	2,298	804
दादरा, नागर हवेली D. & N. Haveli	..	..	..	..	..	..
दिल्ली Delhi	1,330	388	2,761	750	9,123	3736
गोवा, दमन व दीव Goa, Daman & Diu	..	..	93	45	1,257	538
लक्षद्वीप Lakshadweep	..	..	..	..	..	..
मिज़ोरम Mizoram	..	..	..	..	85	15
पाण्डिचेरी Pondicherry	..	..	100	30	706	183
भारत INDIA	6,734	1,625	45,537	10,079	5,21,862	1,15,319

सारणी 5—पाठ्यक्रम तथा स्तर के अनुसार व्यावसायिक (विश्वविद्यालय तथा गैर-विश्वविद्यालय) शिक्षा प्राप्त करने वाले विद्यार्थियों की संख्या—(समाप्त)  
**TABLE V—NUMBER OF STUDENTS RECEIVING PROFESSIONAL EDUCATION (UNIVERSITY & NON-UNIVERSITY)**  
**BY COURSES & STAGES—(concl'd.)**

जोड़—(क से ण)—व्यावसायिक शिक्षा के सभी पाठ्यक्रम—(समाप्त)  
**Total—(a to o)—All Professional Education Courses—(concl'd.)**

राज्य/संघ शासित क्षेत्र State/Union Territory	डिप्लोमा Diploma						
	स्नातकोत्तर Post-Graduate		प्रथम डिग्री First-Degree		मैट्रिकोत्तर (डिग्री स्तर के नीचे) Post-Matric (Below Degree level)		
	लड़के Boys	लड़कियाँ Girls	लड़के Boys	लड़कियाँ Girls	लड़के Boys	लड़कियाँ Girls	
	8	9	10	11	12	13	
आंध्र प्रदेश	Andhra Pradesh	1089	594	110	117	17,754	3,601
असम	Assam	71	5	18	5	3,032	124
बिहार	Bihar	329	48	4,517	384	12,400	1,893
गुजरात	Gujarat	1,168	298	3,189	816	13,796	2,833
हरियाणा	Haryana	93	31	...	...	5,473	182
हिमाचल प्रदेश	Himachal Pradesh	351	63	...	...	510	52
जम्मू और कश्मीर	Jammu & Kashmir	13	...	171	14	1,475	173
कर्नाटक	Karnataka	1,254	226	666	297	28,141	24,09
केरल	Kerala	201	78	106	40	8,743	2,556
मध्य प्रदेश	Madhya Pradesh	124	51	704	331	12,786	1,355
महाराष्ट्र	Maharashtra	292	184	7,511	1,461	72,871	23,246
मणिपुर	Manipur	...	...	95	52	580	174
मेघालय	Meghalaya	...	...	...	...	...	...
नागालैण्ड	Nagaland	...	...	...	...	214	6
उड़ीसा	Orissa	...	...	...	...	2,897	434
पंजाब	Punjab	142	40	350	82	4,797	1594
राजस्थान	Rajasthan	1,521	199	412	134	2,852	1953
सिक्किम	Sikkim	...	...	...	...	...	...
तमिल नाडू	Tamil Nadu	809	300	15	44	44,080	6,543
त्रिपुरा	Tripura	7	4	53	13	224	293
उत्तर प्रदेश	Uttar Pradesh	886	722	958	747	1,894	541
पश्चिम बंगाल	West Bengal	1264	262	1,179	111	26,541	18,281
अ. व. नि. द्वीपसमूह	A. & N. Islands	...	...	...	...	33	3
अरुणाचल प्रदेश	Arunachal Pradesh	...	...	...	...	...	...
चण्डीगढ़	Chandigarh	4	36	...	...	820	528
दादर नगर व हवेली	D. & N. Haveli	...	...	...	...	...	...
दिल्ली	Delhi	402	87	117	32	2,897	2,661
गोवा, दमन व दीव	Goa, Daman & Diu	7	11	...	...	777	700
लक्षद्वीप	Lakshadweep	...	...	...	...	...	...
मिजोरम	Mizoram	...	...	...	...	179	25
पाण्डिचेरी	Pondicherry	23	18	...	...	389	324
भारत	INDIA	10,050	3257	20,171	4,680	2,66,155	72,604

सारणी 5—पाठ्यक्रम तथा स्तर के अनुसार व्यावसायिक (विश्वविद्यालय तथा गैर-विश्वविद्यालय) शिक्षा प्राप्त करने वाले विद्यार्थियों की संख्या—(समाप्त)  
**TABLE V—NUMBER OF STUDENTS RECEIVING PROFESSIONAL EDUCATION (UNIVERSITY & NON-UNIVERSITY)**  
**BY COURSES & STAGES—(concl.d.)**

जोड़—(क से ए)—व्यावसायिक शिक्षा के सभी पाठ्यक्रम—(जारी)  
**Total—(a to o)—All Professional Education Courses—(contd.)**

राज्य/संघ शासित क्षेत्र State/Union Territory	1	प्रमाण-पत्र Certificate					
		स्नातकोत्तर Post-Graduate		प्रथम डिग्री First-Degree		मैट्रिकोत्तर (डिग्री स्तर के नीचे) Post-Matric (Below Degree Level)	
		लड़के Boys	लड़कियाँ Girls	लड़के Boys	लड़कियाँ Girls	लड़के Boys	लड़कियाँ Girls
		14	15	16	17	18	19
आन्ध्र प्रदेश	Andhra Pradesh	131	42	...	...	14,532	3,844
असम	Assam	...	...	...	...	3,157	678
बिहार	Bihar	...	...	...	...	5,873	2,722
गुजरात	Gujarat	...	...	95	...	319	141
हरियाणा	Haryana	...	...	...	...	719	1,493
हिमाचल प्रदेश	Himachal Pradesh	42	17	317	182	834	651
जम्मू और कश्मीर	Jammu & Kashmir	...	...	...	...	1,777	998
कर्नाटक	Karnataka	215	100	...	...	21,000	20,715
केरल	Kerala	...	...	...	...	1,786	5,586
मध्य प्रदेश	Madhya Pradesh	63	103	242	339	17,793	2,451
महाराष्ट्र	Maharashtra	...	...	198	169	396	108
मणिपुर	Manipur	...	...	22	9	217	55
मेघालय	Meghalaya	...	...	...	...	60	43
नागालैण्ड	Nagaland	...	...	...	...	81	20
उड़ीसा	Orissa	...	...	...	...	7,532	2,097
पंजाब	Punjab	3	...	...	...	6,093	2,289
राजस्थान	Rajasthan	...	...	...	...	11,195	3,023
सिक्किम	Sikkim	...	...	...	...	...	...
तमिल नाडु	Tamil Nadu	...	...	...	...	5,342	6,911
त्रिपुरा	Tripura	...	...	...	...	451	816
उत्तर प्रदेश	Uttar Pradesh	432	550	156	28	78	14
पश्चिम बंगाल	West Bengal	290	120	...	...	52,510	13,120
अ० व नि० द्वीपसमूह	A. & N. Islands	...	...	...	...	61	65
अरुणाचल प्रदेश	Arunachal Pradesh	...	...	...	...	...	...
चण्डीगढ़	Chandigarh	...	...	...	...	527	457
दादरा, व नगर हवेली	D. & N. Haveli	...	...	...	...	...	...
दिल्ली	Delhi	...	21	...	...	7,067	2,036
गोवा, दमन व दीव	Goa, Daman & Diu	...	...	...	...	3,270	496
लक्षद्वीप	Lakshadweep	...	...	...	...	...	...
मिज़ोरम	Mizoram	...	...	...	...	303	229
पाण्डिचेरी	Pondicherry	...	...	...	...	...	...
भारत	INDIA	1,176	953	1,030	727	1,62,973	71,963

सारणी 5—पाठ्यक्रम तथा स्तर के अनुसार व्यावसायिक (विश्वविद्यालय तथा गैर-विश्वविद्यालय) शिक्षा प्राप्त करने वाले विद्यार्थियों की संख्या—(समाप्त)  
**TABLE V—NUMBER OF STUDENTS RECEIVING PROFESSIONAL EDUCATION (UNIVERSITY & NON-UNIVERSITY)  
 BY COURSES & STAGES—(concl.d.)**

जोड़—(क से (ण)—व्यावसायिक शिक्षा के सभी पाठ्यक्रम—(समाप्त)  
**Total—(a to o)—All Professional Education Courses—(concl.d.)**

राज्य/संघ शासित क्षेत्र State/Union Territory	जोड़ Total			
	लड़के Boys	लड़कियाँ Girls	जोड़ All Persons	
1	20	21	22	
आन्ध्र प्रदेश	Andhra Pradesh	72,833	17,828	90,661
असम	Assam	15,947	2,607	18,554
बिहार	Bihar	64,318	11,122	75,440
गुजरात	Gujarat	53,900	12,815	66,715
हरियाणा	Haryana	14,462	4,976	19,438
हिमाचल प्रदेश	Himachal Pradesh	3,924	1,404	5,328
जम्मू और कश्मीर	Jammu & Kashmir	7,560	2,583	10,143
कर्नाटक	Karnataka	1,26,877	23,165	1,60,042
केरल	Kerala	28,304	18,393	46,697
मध्य प्रदेश	Madhya Pradesh	72,098	11,863	83,961
महाराष्ट्र	Maharashtra	1,60,532	45,143	2,05,675
मणिपुर	Manipur	1,837	563	2,400
मेघालय	Meghalaya	1,022	345	1,367
नागालैण्ड	Nagaland	631	106	737
उड़ीसा	Orissa	29,085	4,731	33,816
पंजाब	Punjab	20,283	8,585	28,868
राजस्थान	Rajasthan	37,658	9,810	47,468
सिक्किम	Sikkim	99	21	120
तमिल नाडु	Tamil Nadu	92,878	26,485	1,19,363
त्रिपुरा	Tripura	1,147	1,302	2,449
उत्तर प्रदेश	Uttar Pradesh	88,485	12,875	1,01,360
पश्चिम बंगाल	West Bengal	1,06,603	40,029	1,46,632
अ० व० नि० द्वीपसमूह	A. & N. Islands	114	118	232
अरुणाचल प्रदेश	Arunachal Pradesh	...	...	...
चण्डीगढ़	Chandigarh	4,205	2,018	6,223
दादरा व नगर हवेली	D. & N. Haveli	...	...	...
दिल्ली	Delhi	23,697	9,711	33,408
गोवा दमन दीव	Goa, Daman & Diu	5,404	1,790	7,194
लक्षद्वीप	Lakshadweep	...	...	...
मिज़ोरम	Mizoram	567	269	836
पाण्डिचेरी	Pondicherry	1,218	555	1,773
भारत	INDIA	10,35,688	2,81,212	13,16,900



सारणी 6—स्तर के अनुसार कालेजों में सामान्य शिक्षा पाने वाले विद्यार्थियों की संख्या तथा उसी वर्ग समूह की जन संख्या से प्रतिशतता  
 TABLE VI—NUMBER OF PUPILS RECEIVING COLLEGIATE GENERAL EDUCATION BY STAGE AND PERCENTAGE  
 COVERAGE TO POPULATION OF CORRESPONDING AGE-GROUPS

राज्य/संघ शासित क्षेत्र State/Union Territory	नामांकन Enrolment	कालेज की सामान्य शिक्षा के नामांकन का उसी वर्ग समूह 18-23 की जनसंख्या से प्रतिशत Percentage of Enrolment in Colleges for General Education to Population, in Corresponding Age-Group 18-23					
		लड़के Boys	लड़कियाँ Girls	जोड़ Total			
1		2	3	4	5	6	7
आन्ध्र प्रदेश	Andhra Pradesh	1,50,355	62,488	2,12,843	4.49	1.93	3.23
असम	Assam	34,211	16,593	50,804	2.47	1.23	1.87
बिहार	Bihar	1,78,977	41,039	2,20,016	3.87	0.98	2.50
गुजरात	Gujarat	1,10,383	70,106	1,80,489	4.61	3.14	3.90
हरियाणा	Haryana	45,791	24,661	70,452	4.60	2.95	3.85
हिमचल प्रदेश	Himachal Pradesh	11,359	4,577	15,936	4.06	1.61	2.85
जम्मू और कश्मीर	Jammu & Kashmir	12,790	9,243	22,033	3.01	2.44	2.76
कर्नाटक	Karnataka	1,56,183	84,961	2,41,144	6.27	3.60	4.97
केरल	Kerala	61,884	63,011	1,24,895	3.61	3.69	3.65
मध्य प्रदेश	Madhya Pradesh	1,61,035	76,211	2,37,246	4.53	2.42	3.54
महाराष्ट्र	Maharashtra	2,53,344	1,36,756	3,90,100	5.93	3.54	4.80
मणिपुर	Manipur	5,642	3,642	9,284	5.79	3.72	4.80
मेघालय	Meghalaya	3,677	2,335	6,012	4.03	2.54	3.34
नागालैण्ड	Nagaland	1,260	542	1,802	1.71	0.90	1.43
उड़ीसा	Orissa	41,907	13,869	55,776	2.45	0.82	1.65
पंजाब	Punjab	58,749	46,383	1,05,132	4.99	4.35	4.71
राजस्थान	Rajasthan	1,19,756	36,358	1,56,114	5.08	1.69	3.46
सिक्किम	Sikkim	259	106	365	0.73	0.44	0.60
तमिलनाडु	Tamil Nadu	1,20,331	77,230	1,97,563	3.94	2.55	3.25
त्रिपुरा	Tripura	5,659	2,963	8,622	3.80	2.02	2.95
उत्तर प्रदेश	Uttar Pradesh	3,08,550	1,02,643	4,11,193	4.23	1.68	3.07
पश्चिम बंगाल	West Bengal	1,76,637	1,26,347	3,02,984	4.56	3.51	4.06
अ० व नि० द्वीपसमूह	A. & N. Islands	606	344	950	4.08	2.25	3.21
अरुणाचल प्रदेश	Arunachal Pradesh	865	115	980	2.05	0.28	1.22
चण्डीगढ़	Chandigarh	9,257	7,385	16,642	21.10	21.92	21.58
दादरा, नगर हवेली	D. & N. Haveli	...	...	...	...	...	...
दिल्ली	Delhi	63,098	45,344	1,08,442	11.38	10.29	10.91
गोवा, दमन, व दीव	Goa, Daman & Diu	3,033	3,237	6,270	3.76	4.26	4.00
लक्षद्वीप	Lakshadweep	...	...	...	...	...	...
मिज़ोरम	Mizoram	1,217	594	1,811	2.94	1.30	2.28
पाण्डिचेरी	Pondichery	2,141	1,335	3,476	4.84	7.52	4.02
भारत	INDIA	20,98,956	10,60,418	31,59,374	4.54	2.51	3.57

सारणी 7—संस्था के प्रकार के अनुसार शिक्षा संस्थाओं में शिक्षकों की संख्या तथा प्रति शिक्षक विद्यार्थियों की औसत संख्या  
TABLE VII—NUMBER OF TEACHERS IN EDUCATIONAL INSTITUTIONS BY TYPE AND PUPIL  
TEACHER RATIO

(क) विश्वविद्यालय  
A—Universities

राज्य / संघ शासित क्षेत्र State/Union Territory	शिक्षकों की संख्या Number of Teachers			प्रतिशिक्षक विद्यार्थियों की औसत संख्या Average Number of Students Per Teacher	
	पुरुष Men	महिलाएं Women	जोड़ All Persons		
1	2	3	4	5	
आंध्र प्रदेश	Andhra Pradesh	..	..	..	..
असम	Assam	326	69	395	11
बिहार	Bihar	1,103	52	1,155	14
गुजरात	Gujarat	405	47	452	12
हरियाणा	Haryana	477	97	574	7
हिमाचल प्रदेश	Himachal Pradesh	460	38	498	6
जम्मू और कश्मीर	Jammu & Kashmir	273	39	312	13
कर्नाटक	Karnataka	8,048	1,627	9,675	3
केरल	Kerala	450	96	546	8
मध्य प्रदेश	Madhya Pradesh	558	76	634	19
महाराष्ट्र	Maharashtra	877	157	1,034	16
मणिपुर	Manipur	117	10	127	8
मेघालय	Meghalaya	132	13	145	6
नागालैंड	Nagaland	..	..	..	..
उड़ीसा	Orissa	316	42	358	22
पंजाब	Punjab	474	95	569	8
राजस्थान	Rajasthan	972	236	1,208	25
सिक्किम	Sikkim	..	..	..	..
तमिल नाडु	Tamil Nadu	1,499	187	1,686	9
त्रिपुरा	Tripura	70	3	73	9
उत्तर प्रदेश	Uttar Pradesh	5,765	676	6,441	15
पश्चिम बंगाल	West Bengal	3,487	407	3,894	7
अंडमान व निकोबार द्वीप समूह	A. & N. Islands	..	..	..	..
अरुणाचल प्रदेश	Arunachal Pradesh	..	..	..	..
चंडीगढ़	Chandigarh	459	97	556	9
दादरा व नगर हवेली	D. & N. Haveli	..	..	..	..
दिल्ली	Delhi	827	162	989	18
गोवा, दमन व दीव	Goa, Daman & Diu	23	1	24	12
लक्षद्वीप	Lakshadweep	..	..	..	..
मिजोरम	Mizoram	12	2	14	1
पाण्डिचेरी	Pondicherry	..	..	..	..
भारत	INDIA	27,080	4,229	31,309	10

सारणी 7—संस्था के प्रकार के अनुसार शिक्षा संस्थाओं में शिक्षकों की संख्या तथा प्रति शिक्षक विद्यार्थियों की औसत संख्या—(जारी)  
**TABLE VII—NUMBER OF TEACHERS IN EDUCATIONAL INSTITUTIONS BY TYPE AND PUPIL  
 TEACHER RATIO—(contd.)**

(ख) विश्वविद्यालय मानी गई संस्थाएं

B—Institutions deemed to be Universities

राज्य/संघ शासित क्षेत्र State/Union Territory	शिक्षकों की संख्या Number of Teachers			प्रतिशिक्षक विद्यार्थियों की औसत संख्या Average Number of Students Per Teacher	
	पुरुष Men	महिलाएं Women	जोड़ All Persons		
1	2	3	4	5	
आंध्र प्रदेश	Andhra Pradesh	55	22	77	21
असम	Assam	..	..	..	..
बिहार	Bihar	117	1	118	3
गुजरात	Gujarat	51	13	64	11
हरियाणा	Haryana	..	..	..	..
हिमाचल प्रदेश	Himachal Pradesh	..	..	..	..
जम्मू और काश्मीर	Jammu & Kashmir	..	..	..	..
कर्नाटक	Karnataka	440	38	478	5
केरल	Kerala	..	..	..	..
मध्य प्रदेश	Madhya Pradesh	..	..	..	..
महाराष्ट्र	Maharashtra	34	34	68	4
मणिपुर	Manipur	..	..	..	..
मेघालय	Meghalaya	..	..	..	..
नागालैंड	Nagaland	..	..	..	..
उड़ीसा	Orissa	..	..	..	..
पंजाब	Punjab	..	..	..	..
राजस्थान	Rajasthan	232	75	307	11
सिक्किम	Sikkim	..	..	..	..
तमिलनाडु	Tamil Nadu	100	15	115	6
त्रिपुरा	Tripura	..	..	..	..
उत्तर प्रदेश	Uttar Pradesh	111	50	161	13
पश्चिम बंगाल	West Bengal	..	..	..	4
अंडमान व निकोबार द्वीप समूह	A. & N. Islands	..	..	..	..
अरुणाचल प्रदेश	Arunachal Pradesh	..	..	..	..
चंडीगढ़	Chandigarh	..	..	..	..
दादरा व नगर हवेली	D. & N. Haveli	..	..	..	..
दिल्ली	Delhi	661	101	762	8
गोवा, दमन व दीव	Goa, Daman & Diu	..	..	..	..
लक्षद्वीप	Lakshadweep	..	..	..	..
मिजोरम	Mizoram	..	..	..	..
पांडिचेरी	Pondicherry	..	..	..	..
भारत	INDIA	1,801	349	21,50	8

सारणी 7—संस्था के प्रकार के अनुसार शिक्षा संस्थाओं में शिक्षकों की संख्या तथा प्रति शिक्षक विद्यार्थियों की औसत संख्या—(जारी)  
TABLE VII—NUMBER OF TEACHERS IN EDUCATIONAL INSTITUTIONS BY TYPE AND PUPIL  
TEACHER RATIO—(contd.)

(ग) राष्ट्रीय महत्व की संस्थाएँ  
C—Institutions of National Importance

राज्य/संघ शासित क्षेत्र State/Union Territory	शिक्षकों की संख्या Number of Teachers			प्रति शिक्षक विद्यार्थियों की औसत संख्या Average Number of Students Per Teacher	
	पुरुष Men	महिलाएँ Women	जोड़ All Persons		
1	2	3	4	5	
आंध्र प्रदेश	Andhra Pradesh	..	..	..	..
असम	Assam	..	..	..	..
बिहार	Bihar	..	..	..	4
गुजरात	Gujarat	..	..	..	10
हरियाणा	Haryana	..	..	..	..
हिमाचल प्रदेश	Himachal Pradesh	..	..	..	..
जम्मू और कश्मीर	Jammu & Kashmir	..	..	..	..
कर्नाटक	Karnataka	..	..	..	..
केरल	Kerala	..	..	..	..
मध्य प्रदेश	Madhya Pradesh	..	..	..	..
महाराष्ट्र	Maharashtra	322	17	339	5
मणिपुर	Manipur	..	..	..	..
मेघालय	Meghalaya	..	..	..	..
नागालैंड	Nagaland	..	..	..	..
उड़ीसा	Orissa	..	..	..	..
पंजाब	Punjab	..	..	..	..
राजस्थान	Rajasthan	50	2	52	7
सिक्किम	Sikkim	..	..	..	..
तमिलनाडु	Tamil Nadu	395	11	406	6
त्रिपुरा	Tripura	..	..	..	..
उत्तर प्रदेश	Uttar Pradesh	282	9	291	6
पश्चिम बंगाल	West Bengal	716	17	733	4
अंडमान व निकोबार द्वीप समूह	A. & N. Islands	..	..	..	..
अरुणाचल प्रदेश	Arunachal Pradesh	..	..	..	..
चंडीगढ़	Chandigarh	139	42	181	3
दादरा व नगर हवेली	D. & N. Haveli	..	..	..	..
दिल्ली	Delhi	722	106	828	4
गोवा, दमन व दीव	Goa, Daman & Diu	..	..	..	..
लक्षद्वीप	Lakshadweep	..	..	..	..
मिजोरम	Mizoram	..	..	..	..
पाण्डिचेरी	Pondicherry	..	..	..	..
भारत	INDIA	2,626	204	2,830	5

सारणी 7—संस्था के प्रकार के अनुसार शिक्षा संस्थाओं में शिक्षकों की संख्या तथा प्रति शिक्षक विद्यार्थियों की औसत संख्या—(जारी)  
TABLE VII—NUMBER OF TEACHERS IN EDUCATIONAL INSTITUTIONS BY TYPE AND PUPIL  
TEACHER RATIO—(contd.)

(घ) अनुसंधान संस्थाएँ  
D—Research Institutions

राज्य/संघ शासित क्षेत्र State/Union Territory	शिक्षकों की संख्या Number of Teachers			प्रति शिक्षक विद्यार्थियों की औसत संख्या Average Number of Students per Teacher
	पुरुष Men	महिलाएँ Women	जोड़ All Persons	
1	2	3	4	5
आंध्र प्रदेश	Andhra Pradesh	..	..	..
असम	Assam	..	..	..
बिहार	Bihar	39	..	39
गुजरात	Gujarat	233	55	288
हरियाणः	Haryana	..	..	..
हिम.चल प्रदेश	Himachal Pradesh	..	..	..
जम्मू और कश्मीर	Jammu & Kashmir	..	..	..
कर्नाटक	Karnataka	185	11	196
केरल	Kerala	..	..	..
मध्य प्रदेश	Madhya Pradesh	..	..	..
महाराष्ट्र	Maharashtra	189	47	236
मणिपुर	Manipur	..	..	..
मेघालय	Meghalaya	..	..	..
नागालैण्ड	Nagaland	..	..	..
उड़ीसा	Orissa	..	..	..
पंजाब	Punjab	..	..	..
राजस्थान	Rajasthan	..	..	..
सिक्किम	Sikkim	..	..	..
तमिलनाडु	Tamil Nadu	14	..	14
त्रिपुरा	Tripura	..	..	..
उत्तर प्रदेश	Uttar Pradesh	151	2	153
पश्चिम बंगाल	West Bengal	207	50	257
अंडमान व निकोबार द्वीप समूह	A. & N. Islands	..	..	..
अरुणाचल प्रदेश	Arunachal Pradesh	..	..	..
चंडीगढ़	Chandigarh	..	..	..
दादरा व नगर हवेली	D. & N. Haveli	..	..	..
दिल्ली	Delhi	..	..	..
गोवा, दमन व दीव	Goa, Daman & Diu	..	..	..
लक्षद्वीप	Lakshadweep	..	..	..
मिजोरम	Mizoram	..	..	..
पॉण्डिचेरी	Pondicherry	..	..	..
भारत	INDIA	1018	165	1183

सारणी 7—संस्था के प्रकार के अनुसार शिक्षा संस्थाओं में शिक्षकों की संख्या तथा प्रति शिक्षक विद्यार्थियों की औसत संख्या—(जारी)  
TABLE VII—NUMBER OF TEACHERS IN EDUCATIONAL INSTITUTIONS BY TYPE AND PUPIL  
TEACHER RATIO—(contd.)

(ड) उच्च शिक्षा की संस्थाएं

E—Institutions for Higher Education

(क) डिग्री तथा उच्च स्तर

(a) Degree Standard and Above

(1) कला, विज्ञान तथा वाणिज्य

(i) Arts, Science &amp; Commerce

राज्य/संघ शासित क्षेत्र State/Union Territory	शिक्षकों की संख्या Number of Teachers			प्रति शिक्षक विद्यार्थियों की औसत संख्या Average Number of Students Per Teacher	
	पुरुष Men	महिलाएं Women	जोड़ All Persons		
1	2	3	4	5	
आंध्र प्रदेश	Andhra Pradesh	11,225	3,016	14,241	21
असम	Assam	3,895	1,217	5,112	28
बिहार	Bihar	13,631	2,464	16,095	41
गुजरात	Gujarat	4,856	1,075	5,931	30
हरियाणा	Haryana	2,756	1,344	4,100	26
हिमाचल प्रदेश	Himachal Pradesh	654	199	853	33
जम्मू और कश्मीर	Jammu & Kashmir	871	340	1,211	17
कर्नाटक	Karnataka	11,872	2,496	14,368	33
केरल	Kerala	8,280	4,493	12,773	26
मध्य प्रदेश	Madhya Pradesh	5,970	2,216	8,186	29
महाराष्ट्र	Maharashtra	18,503	5,828	24,331	30
मणिपुर	Manipur	799	285	1,084	21
मेघालय	Meghalaya	...	..	..	..
नागालैंड	Nagaland	178	67	245	22
उड़ीसा	Orissa	4,405	975	5,380	9
पंजाब	Punjab	3,201	2,054	5,255	28
राजस्थान	Rajasthan	3,685	1,241	4,926	27
सिक्किम	Sikkim	18	6	24	15
तमिलनाडु	Tamil Nadu	9,389	4,537	13,926	14
त्रिपुरा	Tripura	329	73	402	21
उत्तर प्रदेश	Uttar Pradesh	10,244	2,458	12,702	30
पश्चिम बंगाल	West Bengal	9,987	3,771	13,758	37
अंडमान व निकोबार द्वीप समूह	A. & N. Islands	33	10	43	22
अरुणाचल प्रदेश	Arunachal Pradesh	65	5	70	15
चंडीगढ़	Chandigarh	393	432	825	26
दादरा व नगर हवेली	D. & N. Haveli	..	..	..	..
दिल्ली	Delhi	2,238	2,094	4,332	22
गोवा, दमन व दीव	Goa, Daman & Diu	337	151	488	28
लक्षद्वीप	Lakshadweep	..	..	..	..
मिजोरम	Mizoram	198	42	240	20
पाण्डिचेरी	Pondicherry	266	86	352	13
भारत	INDIA	1,28,278	42,975	1,71,253	23

सारणी 7—संस्था के प्रकार के अनुसार शिक्षा संस्थानों में शिक्षकों की संख्या तथा प्रति शिक्षक विद्यार्थियों की औसत संख्या—(जारी)  
TABLE VII—NUMBER OF TEACHERS IN EDUCATIONAL INSTITUTIONS BY TYPE AND PUPIL  
TEACHER RATIO—(contd.)

(ड.) उच्च शिक्षा की संस्थाएँ—(जारी)

E—Institutions for Higher Education—(contd.)

(क) डिग्री तथा उच्च स्तर—(जारी)

(a) Degree Standard and Above—(contd.)

(2) कृषि तथा वन विद्या

(ii) Agriculture and Forestry

राज्य/संघ शासित क्षेत्र State/Union Territory	शिक्षकों की संख्या Number of Teachers			प्रति शिक्षक विद्यार्थियों की औसत संख्या Average Number of Students per Teacher	
	पुरुष Men	महिलाएँ Women	जोड़ All Persons		
1	2	3	4	5	
आंध्र प्रदेश	Andhra Pradesh	241	18	259	8
असम	Assam	85	8	93	6
बिहार	Bihar	398	3	401	2
गुजरात	Gujarat	229	7	236	7
हरियाणा	Haryana	372	32	404	4
हिमाचल प्रदेश	Himachal Pradesh	15	..	15	27
जम्मू और कश्मीर	Jammu & Kashmir	37	1	38	8
कर्नाटक	Karnataka	128	24	152	13
केरल	Kerala	285	155	440	3
मध्य प्रदेश	Madhya Pradesh	287	16	303	9
महाराष्ट्र	Maharashtra	845	8	853	6
मणिपुर	Manipur	23	5	28	4
मेघालय	Meghalaya	365	162	527	26
नागालैण्ड	Nagaland	26	1	27	6
उड़ीसा	Orissa	75	1	76	13
पंजाब	Punjab	317	44	361	5
राजस्थान	Rajasthan	118	2	120	7
सिक्किम	Sikkim	..	..	..	..
तमिलनाडु	Tamil Nadu	426	42	468	3
त्रिपुरा	Tripura	..	..	..	..
उत्तर प्रदेश	Uttar Pradesh	350	22	372	16
पश्चिम बंगाल	West Bengal	..	..	..	..
अंडमान व निकोबार द्वीप समूह	A. & N. Islands	..	..	..	..
अरुणाचल प्रदेश	Arunachal Pradesh	..	..	..	..
चंडीगढ़	Chandigarh	..	..	..	..
दादरा व नगर हवेली	D. & N. Haveli	..	..	..	..
दिल्ली	Delhi	..	..	..	..
गोवा, दमन व दीव	Goa, Daman & Diu	..	..	..	..
लक्षद्वीप	Lakshadweep	..	..	..	..
मिजोरम	Mizoram	..	..	..	..
पांडिचेरी	Pondicherry	..	..	..	..
भारत	INDIA	4,622	551	5,173	9

सारणी 7—संस्था के प्रकार के अनुसार शिक्षा संस्थाओं में शिक्षकों की संख्या तथा प्रति शिक्षक विद्यार्थियों की औसत संख्या —(जारी)  
TABLE VII—NUMBER OF TEACHERS IN EDUCATIONAL INSTITUTIONS BY TYPE AND PUPIL  
TEACHER RATIO—(contd.)

(इ.) उच्च शिक्षा की संस्थाएँ—(जारी)

E—Institutions for Higher Education—(contd.)

(क) डिग्री तथा उच्च स्तर—(जारी)

(a) Degree Standard and Above—(contd.)

(3) व्यापार प्रबन्ध

(iii) Business Management

राज्य/संघ शासित क्षेत्र State/Union Territory	शिक्षकों की संख्या Number of Teachers			प्रति शिक्षक विद्यार्थियों की औसत संख्या Average Number of Students per Teacher	
	पुरुष Men	महिलाएँ Women	जोड़ All Persons		
1	2	3	4	5	
आंध्र प्रदेश	Andhra Pradesh	..	..	..	..
असम	Assam	..	..	..	..
बिहार	Bihar	23	1	24	25
गुजरात	Gujarat	79	5	84	5
हरियाणा	Haryana	..	..	..	..
हिमाचल प्रदेश	Himachal Pradesh	..	..	..	..
जम्मू और कश्मीर	Jammu & Kashmir	..	..	..	..
कर्नाटक	Karnataka	..	..	..	..
केरल	Kerala	..	..	..	..
मध्य प्रदेश	Madhya Pradesh	..	..	..	..
महाराष्ट्र	Maharashtra	126	11	137	28
मणिपुर	Manipur	..	..	..	..
मेघालय	Meghalaya	..	..	..	..
नागालैंड	Nagaland	..	..	..	..
उड़ीसा	Orissa	20	2	22	14
पंजाब	Punjab	..	..	..	..
राजस्थान	Rajasthan	..	..	..	..
सिक्किम	Sikkim	..	..	..	..
तमिलनाडु	Tamil Nadu	..	..	..	..
त्रिपुरा	Tripura	..	..	..	..
उत्तर प्रदेश	Uttar Pradesh	..	..	..	..
पश्चिम बंगाल	West Bengal	50	2	52	5
अंडमान व निकोबार द्वीप समूह	A. & N. Islands	..	..	..	..
अरुणाचल प्रदेश	Arunachal Pradesh	..	..	..	..
चंडीगढ़	Chandigarh	..	..	..	..
दादरा व नगर हवेली	D. & N. Haveli	..	..	..	..
दिल्ली	Delhi	..	..	..	..
गोवा, दमन व दीव	Goa, Daman & Diu	..	..	..	..
लक्षद्वीप	Lakshadweep	..	..	..	..
मिजोरम	Mizoram	..	..	..	..
पाण्डिचेरी	Pondicherry	8	4	12	32
भारत	INDIA	306	25	331	18



सारणी 7—संस्था के प्रकार के अनुसार शिक्षा संस्थाओं में शिक्षकों की संख्या तथा प्रति शिक्षक विद्यार्थियों की औसत संख्या—(जारी)  
TABLE VII—NUMBER OF TEACHERS IN EDUCATIONAL INSTITUTIONS BY TYPE AND PUPIL  
TEACHER RATIO—(contd.)

(ड.) उच्च शिक्षा की संस्थाएं—(जारी)

E—Institution for Higher Education—(contd.)

(क) डिग्री तथा उच्च स्तर—(जारी)

(a) Degree Standard and Above—(contd.)

(4) शिक्षा

(iv) Education

राज्य/संघ शासित क्षेत्र State/Union Territory	शिक्षकों की संख्या Number of Teachers			प्रतिशिक्षक विद्यार्थियों की औसत संख्या Average Number of Students per Teacher	
	पुरुष Men	महिलाएं Women	जोड़ All Persons		
1	2	3	4	5	
आंध्र प्रदेश	Andhra Pradesh	259	125	384	18
असम	Assam	54	19	73	15
बिहार	Bihar	81	29	110	20
गुजरात	Gujarat	316	85	401	12
हरियाणा	Haryana	40	18	58	56
हिमाचल प्रदेश	Himachal Pradesh	21	9	30	3
जम्मू और कश्मीर	Jammu & Kashmir	48	24	72	12
कर्नाटक	Karnataka	485	77	562	8
केरल	Kerala	119	68	187	18
मध्य प्रदेश	Madhya Pradesh	269	66	335	9
महाराष्ट्र	Maharashtra	523	243	766	14
मणिपुर	Manipur	..	..	..	..
मेघालय	Meghalaya	12	6	18	20
नागालैण्ड	Nagaland	2	8	10	11
उड़ीसा	Orissa	213	47	260	16
पंजाब	Punjab	144	128	272	12
राजस्थान	Rajasthan	331	130	461	12
सिक्किम	Sikkim	..	..	..	..
तमिलनाडु	Tamil Nadu	117	118	235	12
त्रिपुरा	Tripura	..	..	..	..
उत्तर प्रदेश	Uttar Pradesh	125	95	220	7
पश्चिम बंगाल	West Bengal	262	143	405	15
अंडमान व निकोबार द्वीप समूह	A. & N. Islands	2	..	2	25
अरुणाचल प्रदेश	Arunachal Pradesh	..	..	..	..
चंडीगढ़	Chandigarh	13	27	40	13
दादरा व नगर हवेली	D. & N. Haveli	..	..	..	..
दिल्ली	Delhi	..	..	..	..
गोवा, दमन व दीव	Goa, Daman & Diu	6	9	15	13
लक्षद्वीप	Lakshadweep	..	..	..	..
मिजोरम	Mizoram	4	7	11	9
पाण्डिचेरी	Pondicherry	..	..	..	..
भारत	INDIA	3,446	1,481	4,927	13

सारणी 7—संस्था के प्रकार के अनुसार शिक्षा संस्थाओं में शिक्षकों की संख्या तथा प्रति शिक्षक विद्यार्थियों की औसत संख्या—(जारी)

TABLE VII—NUMBER OF TEACHERS IN EDUCATIONAL INSTITUTIONS BY TYPE AND PUPIL TEACHER RATIO—(contd.)

(इ) उच्च शिक्षा की संस्थाएं—(जारी)

E—Institutions for Higher Education—(contd.)

(क) डिग्री तथा उच्च स्तर—(जारी)

(a) Degree Standard and Above—(contd.)

(5) इंजीनियरिंग, औद्योगिक तथा स्थापत्य

(v) Engineering, Technology & Architecture

राज्य / संघ शासित क्षेत्र State/Union Territory	शिक्षकों की संख्या Number of Teachers			प्रति शिक्षक विद्यार्थियों की औसत संख्या Average Number of Students per Teacher
	पुरुष Men	महिलाएं Women	जोड़ All Persons	
1	2	3	4	5
आंध्र प्रदेश	1,506	62	1568	12
असम	173	18	191	12
बिहार	567	7	574	11
गुजरात	825	38	863	12
हरियाणा	189	6	195	9
हिमाचल प्रदेश	..	..	..	..
जम्मू और कश्मीर	115	3	118	15
कर्नाटक	1,568	42	1610	19
केरल	738	190	928	10
मध्य प्रदेश	709	29	738	14
महाराष्ट्र	1,968	193	2161	14
मणिपुर	..	..	..	..
मेघालय	..	..	..	..
नागालैंड	..	..	..	..
उड़ीसा	240	2	242	9
पंजाब	218	3	221	9
राजस्थान	196	7	203	12
सिक्किम	..	..	..	..
तमिलनाडु	1,070	130	1200	18
त्रिपुरा	37	1	38	11
उत्तर प्रदेश	213	7	220	8
पश्चिम बंगाल	544	10	554	8
अंडमान व निकोबार द्वीप समूह	..	..	..	..
अरुणाचल प्रदेश	..	..	..	..
चंडीगढ़	147	9	156	8
दादरा व नगर हवेली	..	..	..	..
दिल्ली	106	5	111	12
गोवा, दमन व दीप	39	3	42	10
लक्षद्वीप	..	..	..	..
मिज़ोरम	..	..	..	..
पांडिचेरी	..	..	..	..
भारत	11,168	765	11,933	13

सारणी 7—संस्था के प्रकार के अनुसार शिक्षा संस्थाओं में शिक्षकों की संख्या तथा प्रति शिक्षक विद्यार्थियों की संख्या—(जारी)  
TABLE VII—NUMBER OF TEACHERS IN EDUCATIONAL INSTITUTIONS BY TYPE AND PUPIL  
TEACHER RATIO—(contd.)

(ड.) उच्च शिक्षा की संस्थाएँ—(जारी)

E—Institutions for Higher Education—(contd.)

(क) डिग्री तथा उच्च स्तर—(जारी)

(a) Degree Standard and Above—(contd.)

(6) विधि

(vi) Law

राज्य/संघ शासित क्षेत्र State/Union Territory	शिक्षकों की संख्या Number of Teachers			प्रति शिक्षक विद्यार्थियों की औसत संख्या Average Number of Students per Teacher	
	पुरुष Men	महिलाएँ Women	जोड़ All Persons		
1	2	3	4	5	
आंध्र प्रदेश	Andhra Pradesh	86	7	93	79
असम	Assam	437	79	516	4
बिहार	Bihar	180	3	183	67
गुजरात	Gujarat	241	12	253	76
हरियाणा	Haryana	..	..	..	..
हिमाचल प्रदेश	Himachal Pradesh	..	..	..	..
जम्मू और कश्मीर	Jammu & Kashmir	..	..	..	..
कर्नाटक	Karnataka	386	9	395	48
केरल	Kerala	48	9	57	57
मध्य प्रदेश	Madhya P. adesh	200	7	207	49
महाराष्ट्र	Maharashtra	546	98	644	37
मणिपुर	Manipur	12	1	13	54
मेघालय	Meghalaya	9	..	9	101
नागालैंड	Nagaland	9	3	12	21
उड़ीसा	Orissa	161	8	169	50
पंजाब	Punjab	..	..	..	..
राजस्थान	Rajasthan	29	..	29	4
सिक्किम	Sikkim	8	..	8	15
तमिलनाडु	Tamil Nadu	89	12	101	39
त्रिपुरा	Tripura	..	..	..	..
उत्तर प्रदेश	Uttar Pradesh	26	1	27	99
पश्चिम बंगाल	West Bengal	43	17	60	70
अंडमान व निकोबार द्वीप समूह	A. & N. Islands	..	..	..	..
अरुणाचल प्रदेश	Arunachal Pradesh	..	..	..	..
चंडीगढ़	Chandigarh	..	..	..	..
दादरा व नगर हवेली	D. & N. Haveli	..	..	..	..
दिल्ली	Delhi	..	..	..	..
गोवा, दमन व दीप	Goa, Daman & Diu	17	..	17	37
लक्षद्वीप	Lakshadweep	..	..	..	..
मिजोरम	Mizoram	..	..	..	..
पाण्डिचेरी	Pondicherry	11	2	13	29
भारत	INDIA	2,538	268	2,806	43

सारणी 7—संस्था के प्रकार के अनुसार शिक्षा संस्थाओं में शिक्षकों की संख्या तथा प्रति शिक्षक विद्यार्थियों की औसत संख्या — (जारी)  
 TABLE VII—NUMBER OF TEACHERS IN EDUCATIONAL INSTITUTIONS BY TYPE AND PUPIL  
 TEACHER RATIO—(Contd.)

(ड.) उच्च शिक्षा की संस्थाएं—(जारी)

E.—Institutions for Higher Education—(Contd.)

(क) डिग्री तथा उच्च स्तर—(जारी)

(a) Degree Standard and Above—(Contd.)

(7) औषधि—(1) एलोपैथी

(vii) Medicine—(i) Allopathy

राज्य / संघ शासित क्षेत्र State/Union Territory	शिक्षकों की संख्या Number of Teachers			प्रति शिक्षक विद्यार्थियों की औसत संख्या Average Number of Students per Teacher	
	पुरुष Men	महिलाएं Women	जोड़ All persons		
1	2	3	4	5	
आंध्र प्रदेश	Andhra Pradesh	1,145	305	1,450	5
असम	Assam	..	..	..	..
बिहार	Bihar	894	145	1,039	4
गुजरात	Gujarat	536	202	738	6
हरियाणा	Haryana	218	62	280	4
हिमाचल प्रदेश	Himachal Pradesh	55	13	68	5
जम्मू और कश्मीर	Jammu & Kashmir	257	85	342	3
कर्नाटक	Karnataka	1,299	213	1,512	5
केरल	Kerala	1,024	450	1,474	4
मध्य प्रदेश	Madhya Pradesh	485	134	619	8
महाराष्ट्र	Maharashtra	1,446	802	2,248	5
मणिपुर	Manipur	139	43	182	2
मेघालय	Meghalaya	..	..	..	..
नागालैंड	Nagaland	..	..	..	..
उड़ीसा	Orissa	..	..	..	..
पंजाब	Punjab	762	269	1,031	3
राजस्थान	Rajasthan	494	183	677	6
सिक्किम	Sikkim	..	..	..	..
तमिल नाडु	Tamil Nadu	1,719	695	2,414	4
त्रिपुरा	Tripura	..	..	..	..
उत्तर प्रदेश	Uttar Pradesh	599	98	697	7
पश्चिम बंगाल	West Bengal	979	112	1,091	3
अंडमान व निकोबार द्वीप समूह	A. & N. Islands	..	..	..	..
अरुणाचल प्रदेश	Arunachal Pradesh	..	..	..	..
चंडीगढ़	Chandigarh	..	..	..	..
दादरा व नगर हवेली	D. & N Haveli	..	..	..	..
दिल्ली	Delhi	280	228	508	6
गोवा, दमन व दीव	Goa, Daman & Diu	51	35	85	5
लक्षद्वीप	Lakshadweep	..	..	..	..
मिज़ोरम	Mizoram	..	..	..	..
पांडिचेरी	Pondichery	112	36	148	4
भारत	INDIA	12,494	4,110	16,604	5

सारणी 7—संस्था के प्रकार के अनुसार शिक्षा संस्थानों में शिक्षकों की संख्या तथा प्रति शिक्षक विद्यार्थियों की औसत संख्या—(जारी)  
TABLE VII—NUMBER OF TEACHERS IN EDUCATIONAL INSTITUTIONS BY TYPE AND PUPIL  
TEACHER RATIO—(contd.)

(इ) उच्च शिक्षा की संस्थाएं—(जारी)

E—Institutions for Higher Education—(contd.)

(क) डिग्री तथा उच्च स्तर—(जारी)

(a) Degree Standard and Above—(contd.)

(7) औषधि—(2) आयुर्वेद तथा यूनानी

(vii) Medicine—(ii) Ayurveda &amp; Unani

राज्य / संघ शासित क्षेत्र State/Union Territory	शिक्षकों की संख्या Number of Teachers			प्रति शिक्षक विद्यार्थियों की औसत संख्या Average Number of Students Per Teacher	
	पुरुष Men	महिलाएँ Women	जोड़ All Persons		
1	2	3	4	5	
आंध्र प्रदेश	Andhra Pradesh	117	22	139	9
असम	Assam	21	4	25	6
बिहार	Bihar	299	13	312	11
गुजरात	Gujarat	179	78	257	5
हरियाणा	Haryana	51	13	64	24
हिमाचल प्रदेश	Himachal Pradesh	24	2	26	10
जम्मू और कश्मीर	Jammu & Kashmir	..	..	..	..
कर्नाटक	Karnataka	143	25	168	7
केरल	Kerala	98	58	156	5
मध्य प्रदेश	Madhya Pradesh	147	12	159	6
महाराष्ट्र	Maharashtra	497	102	599	10
मणिपुर	Manipur	..	..	..	..
मिजोरम	Mizoram	..	..	..	..
नागालैंड	Nagaland	..	..	..	..
उड़ीसा	Orissa	405	97	502	4
पंजाब	Punjab	68	5	73	11
राजस्थान	Rajasthan	36	2	38	20
सिक्किम	Sikkim	..	..	..	..
तमिलनाडु	Tamil Nadu	36	15	51	12
त्रिपुरा	Tripura	..	..	..	..
उत्तर प्रदेश	Uttar Pradesh	14	21	235	8
पश्चिम बंगाल	West Bengal	31	4	35	7
अंडमान व निकोबार द्वीप समूह	A. & N. Islands	..	..	..	..
अरुणाचल प्रदेश	Arunachal Pradesh	..	..	..	..
चंडीगढ़	Chandigarh	..	..	..	..
दादरा व नगर हवेली	D. & N. Haveli	..	..	..	..
दिल्ली	Delhi	47	7	54	8
गोवा दमन व दीव	Goa, Daman & Diu	..	..	..	..
लक्षद्वीप	Lakshadweep	..	..	..	..
मिजोरम	Mizoram	..	..	..	..
पुदुचेरी	Pondicherry	..	..	..	..
भारत	INDIA	2,413	430	2,893	8

सारणी 7—संस्था क प्रकार के अनुसार शिक्षा संस्थाओं में शिक्षकों की संख्या तथा प्रति शिक्षक विद्यार्थियों की औसत संख्या — (जारी)  
TABLE VII—NUMBER OF TEACHERS IN EDUCATIONAL INSTITUTIONS BY TYPE AND PUPIL  
TEACHER RATIO—(contd.)

(ड.) उच्च शिक्षा की संस्थाएँ—(जारी)  
E—Institutions for Higher Education—(contd.)

(क) डिग्री तथा उच्च स्तर (जारी)  
(a) Degree Standard and Above—(contd.)

(7) औषधि—(3) होमियोपैथी  
(vii) Medicine—(iii) Homoeopathy

राज्य/संघ शासित क्षेत्र State/Union Territory	शिक्षकों की संख्या Number of Teachers			प्रति शिक्षक विद्यार्थियों की औसत संख्या Average Number of Students per Teacher	
	पुरुष Men	महिलाएँ Women	जोड़ All Persons		
1	2	3	4	5	
आंध्र प्रदेश	Andhra Pradesh	57	8	65	13
असम	Assam	..	..	..	..
बिहार	Bihar	492	26	518	12
गुजरात	Gujarat	54	10	64	11
हरियाणा	Haryana	..	..	..	..
हिमाचल प्रदेश	Himachal Pradesh	..	..	..	..
जम्मू और कश्मीर	Jammu & Kashmir	..	..	..	..
कर्नाटक	Karnataka	81	9	90	12
केरल	Kerala	35	23	58	17
मध्य प्रदेश	Madhya Pradesh	..	..	..	..
महाराष्ट्र	Maharashtra	103	23	126	7
मणिपुर	Manipur	..	..	..	..
मेघालय	Meghalaya	..	..	..	..
नागालैण्ड	Nagaland	..	..	..	..
उड़ीसा	Orissa	74	8	82	9
पंजाब	Punjab	..	..	..	..
राजस्थान	Rajasthan	..	..	..	..
सिक्किम	Sikkim	..	..	..	..
तमिलनाडु	Tamil Nadu	..	..	..	..
त्रिपुरा	Tripura	..	..	..	..
उत्तर प्रदेश	Uttar Pradesh	142	5	147	22
पश्चिम बंगाल	West Bengal	186	17	203	8
अंडमान व निकोबार द्वीप समूह	A. & N. Islands	..	..	..	..
अरुणाचल प्रदेश	Arunachal Pradesh	..	..	..	..
चंडीगढ़	Chandigarh	..	..	..	..
दादरा व नगर हवेली	D. & N. Haveli	..	..	..	..
दिल्ली	Delhi	..	..	..	..
गोवा दमन व दीव	Goa, Daman & Diu	..	..	..	..
लक्षद्वीप	Lakshadweep	..	..	..	..
मिज़ोरम	Mizoram	..	..	..	..
पाण्डिचेरी	Pondicherry	..	..	..	..
भारत	INDIA	1,224	129	1,353	12

सारणी 7—संस्था के प्रकार के अनुसार शिक्षा संस्थाओं में शिक्षकों की संख्या तथा प्रति शिक्षक विद्यार्थियों का औसत संख्या—(जारी)  
TABLE VII—NUMBER OF TEACHERS IN EDUCATIONAL INSTITUTIONS BY TYPE AND PUPIL  
TEACHER RATIO—(contd.)

(ड) उच्च शिक्षा की संस्थाएं (जारी)

E—Institutions for Higher Education—(contd.)

(क) डिग्री तथा उच्च स्तर—(जारी)

(a) Degree Standard and Above—(contd.)

(7) औषधि—(4) दंत चिकित्सा

(vii) Medicine—(iv) Dentistry

राज्य / संघ शासित क्षेत्र State/Union Territory	शिक्षकों की संख्या Number of Teachers			प्रतिशिक्षक विद्यार्थियों की औसत संख्या Average Number of Students per Teacher	
	पुरुष Men	महिलाएं Women	जोड़ All Persons		
1	2	3	4	5	
आंध्र प्रदेश	Andhra Pradesh	..	..	..	..
असम	Assam	..	..	..	..
बिहार	Bihar	12	1	13	4
गुजरात	Gujarat	39	8	47	6
हरियाणा	Haryana	..	..	..	..
हिमाचल प्रदेश	Himachal Pradesh	..	..	..	..
जम्मू और कश्मीर	Jammu & Kashmir	..	..	..	..
कर्नाटक	Karnataka	63	20	83	6
केरल	Kerala	..	..	..	..
मध्य प्रदेश	Madhya Pradesh	16	2	18	5
महाराष्ट्र	Maharashtra	167	86	253	4
मणिपुर	Manipur	..	..	..	..
मेघालय	Meghalaya	..	..	..	..
नागालैण्ड	Nagaland	..	..	..	..
उड़ीसा	Orissa	65	5	70	7
पंजाब	Punjab	17	11	28	4
राजस्थान	Rajasthan	..	..	..	..
सिक्किम	Sikkim	..	..	..	..
तमिल नाडु	Tamil Nadu	29	4	33	8
त्रिपुरा	Tripura	..	..	..	..
उत्तर प्रदेश	Uttar Pradesh	..	..	..	..
पश्चिम बंगाल	West Bengal	35	2	37	5
अंडमान व निकोबार द्वीप समूह	A. & N. Islands	..	..	..	..
अरुणाचल प्रदेश	Arunachal Pradesh	..	..	..	..
चंडीगढ़	Chandigarh	..	..	..	..
दादरा व नगर हवेली	D. & N. Haveli	..	..	..	..
दिल्ली	Delhi	..	..	..	..
गोवा, दमन व दीव	Goa, Daman & Diu	14	1	15	7
लक्षद्वीप	Lakshadweep	..	..	..	..
मिज़ोरम	Mizoram	..	..	..	..
पाण्डिचेरी	Pondicherry	..	..	..	..
भारत	INDIA	457	140	597	5

सारणी 7—संस्था के प्रकार के अनुसार शिक्षा संस्थानों में शिक्षकों की संख्या तथा प्रति शिक्षक विद्यार्थियों की औसत संख्या—(जारी)  
TABLE VII—NUMBER OF TEACHERS IN EDUCATIONAL INSTITUTIONS BY TYPE AND PUPIL  
TEACHER RATIO—(contd.)

(ड) उच्च शिक्षा की संस्थाएँ—(जारी)  
E—Institutions for Higher Education—(contd.)

(क) डिग्री तथा उच्च स्तर—(जारी)  
(a) Degree Standard and Above—(contd.)

(7) औषधि—(5) परिचर्या  
(vii) Medicine—(v) Nursing

राज्य / संघ शासित क्षेत्र State/Union Territory	1	शिक्षकों की संख्या Number of Teachers			प्रतिशिक्षक विद्यार्थियों की औसत संख्या Average Number of Students per Teacher
		पुरुष Men	महिलाएँ Women	जोड़ All Persons	
आंध्र प्रदेश	Andhra Pradesh	..	44	44	7
असम	Assam	1	19	20	5
बिहार	Bihar	..	..	..	..
गुजरात	Gujarat	1	17	18	2
हरियाणा	Haryana	..	..	..	..
हिमाचल प्रदेश	Himachal Pradesh	..	..	..	..
जम्मू और कश्मीर	Jammu & Kashmir	..	..	..	..
कर्नाटक	Karnataka	..	15	15	11
केरल	Kerala	..	..	..	..
मध्य प्रदेश	Madhya Pradesh	..	19	19	5
महाराष्ट्र	Maharashtra	1	58	59	9
मणिपुर	Manipur	..	..	..	..
मेघालय	Meghalaya	..	..	..	..
नागालैंड	Nagaland	..	..	..	..
उड़ीसा	Orissa	..	..	..	..
पंजाब	Punjab	..	..	..	..
राजस्थान	Rajasthan	3	6	9	17
सिक्किम	Sikkim	..	..	..	..
तमिल नाडु	Tamil Nadu	3	31	34	12
त्रिपुरा	Tripura	..	..	..	..
उत्तर प्रदेश	Uttar Pradesh	..	..	..	..
पश्चिम बंगाल	West Bengal	..	24	24	5
अंडमान व निकोबार द्वीप समूह	A. & N. Islands	..	..	..	..
अरुणाचल प्रदेश	Arunachal Pradesh	..	..	..	..
चंडीगढ़	Chandigarh	..	..	..	:
दादरा व नागर हवेली	D. & N. Haveli	..	..	..	..
दिल्ली	Delhi	4	43	47	5
गोवा, दमन व दीव	Goa, Daman & Diu	..	..	..	..
लक्षद्वीप	Lakshadweep	..	..	..	..
मिजोरम	Mizoram	..	..	..	..
पाण्डिचेरी	Pondicherry	..	..	..	..
भारत	INDIA	13	276	289	7



सारणी 7—संख्या के प्रकार के अनुसार शिक्षा संस्थाओं में शिक्षकों की संख्या तथा प्रति शिक्षक विद्यार्थियों की औसत संख्या—(जारी)  
TABLE VII—NUMBER OF TEACHERS IN EDUCATIONAL INSTITUTIONS BY TYPE AND PUPIL  
TEACHER RATIO—(contd.)

(ड.) उच्च शिक्षा की संस्थाएँ—(जारी)

E—Institutions for Higher Education—(contd.)

(क) डिग्री तथा उच्च स्तर—(जारी)

(a) Degree Standard and Above—(contd.)

(7) औषधि—(6) औषधि विज्ञान

(vii) Medicine—(vi) Pharmacy

राज्य/संघ शासित क्षेत्र State/Union Territory	शिक्षकों की संख्या Number of Teachers			प्रतिशिक्षक विद्यार्थियों की औसत संख्या Average Number of Students per Teacher	
	पुरुष Men	महिलाएँ Women	जोड़ All Persons		
1	2	3	4	5	
आंध्र प्रदेश	Andhra Pradesh	..	..	..	..
असम	Assam	..	..	..	..
बिहार	Bihar	..	..	..	..
गुजरात	Gujarat	65	12	77	13
हरियाणा	Haryana	..	..	..	..
हिमाचल प्रदेश	Himachal Pradesh	..	..	..	..
जम्मू और कश्मीर	Jammu & Kashmir	..	..	..	..
कर्नाटक	Karnataka	236	39	275	8
केरल	Kerala	..	..	..	..
मध्य प्रदेश	Madhya Pradesh	..	..	..	..
महाराष्ट्र	Maharashtra	74	24	98	13
मणिपुर	Manipur	..	..	..	..
मेघालय	Meghalaya	..	..	..	..
नागालैंड	Nagaland	..	..	..	..
उड़ीसा	Orissa	..	..	..	..
पंजाब	Punjab	..	..	..	..
राजस्थान	Rajasthan	..	..	..	..
सिक्किम	Sikkim	..	..	..	..
तमिलनाडु	Tamil Nadu	..	..	..	..
त्रिपुरा	Tripura	..	..	..	..
उत्तर प्रदेश	Uttar Pradesh	..	..	..	..
पश्चिम बंगाल	West Bengal	..	..	..	..
अंडमान व निकोबार द्वीप समूह	A. & N. Islands	..	..	..	..
अरुणाचल प्रदेश	Arunachal Pradesh	..	..	..	..
चंडीगढ़	Chandigarh	..	..	..	..
दादरा व नगर हवेली	D. & N. Haveli	..	..	..	..
दिल्ली	Delhi	26	11	37	12
गोवा, दमन व दीव	Goa, Daman & Diu	13	4	17	9
लक्षद्वीप	Lakshadweep	..	..	..	..
मिज़ोरम	Mizoram	..	..	..	..
पाण्डिचेरी	Pondicherry	..	..	..	..
भारत	INDIA	414	90	504	10

सारणी 7—संस्था के प्रकार के अनुसार शिक्षा संस्थाओं में शिक्षकों की संख्या तथा प्रति शिक्षक विद्यार्थियों की औसत संख्या—(जारी)  
TABLE VII—NUMBER OF TEACHERS IN EDUCATIONAL INSTITUTIONS BY TYPE AND PUPIL  
TEACHER RATIO—(contd.)

(ड.) उच्च शिक्षा की संस्थाएँ—(जारी)  
E—Institutions for Higher Education—(contd.)

(क) डिग्री तथा उच्च स्तर—(जारी)  
(a) Degree Standard and Above—(contd.)

(8) सार्वजनिक स्वास्थ्य  
(viii) Public Health

राज्य / संघ शासित क्षेत्र State/Union Territory	शिक्षकों की संख्या Number of Teachers			प्रतिशिक्षक विद्यार्थियों की औसत संख्या Average Number of Students per Teacher	
	पुरुष Men	महिलाएँ Women	जोड़ All Persons		
1	2	3	4	5	
आंध्र प्रदेश	Andhra Pradesh	..	..	..	..
असम	Assam	..	..	..	..
बिहार	Bihar	..	..	..	..
गुजरात	Gujarat	9	2	11	2
हरियाणा	Haryana	..	..	..	..
हिमाचल प्रदेश	Himachal Pradesh	..	..	..	..
जम्मू और कश्मीर	Jammu & Kashmir	..	..	..	..
कर्नाटक	Karnataka	40	..	40	5
केरल	Kerala	..	..	..	..
मध्य प्रदेश	Madhya Pradesh	..	..	..	..
महाराष्ट्र	Maharashtra	..	..	..	..
मणिपुर	Manipur	..	..	..	..
मेघालय	Meghalaya	..	..	..	..
नागालैंड	Nagland	..	..	..	..
उड़ीसा	Orissa	..	..	..	..
पंजाब	Punjab	..	..	..	..
राजस्थान	Rajasthan	..	..	..	..
सिक्किम	Sikkim	..	..	..	..
तमिलनाडु	Tamil Nadu	..	..	..	..
त्रिपुरा	Tripura	..	..	..	..
उत्तर प्रदेश	Uttar Pradesh	..	..	..	..
पश्चिम बंगाल	West Bengal	40	14	54	4
अंडमान व निकोबार द्वीप समूह	A. & N. Islands	..	..	..	..
अरुणाचल प्रदेश	Arunachal Pradesh	..	..	..	..
चंडीगढ़	Chandigarh	..	..	..	..
दादरा व नगर हवेली	D. & N. Haveli	..	..	..	..
दिल्ली	Delhi	..	..	..	..
गोवा, दमन व दीव	Goa, Daman & Diu	..	..	..	..
लक्षद्वीप	Lakshadweep	..	..	..	..
मिजोरम	Mizoram	..	..	..	..
पाण्डिचेरी	Pondicherry	..	..	..	..
भारत	INDIA	89	16	105	4

सारणी 7—संस्था के प्रकार के अनुसार शिक्षा संस्थानों में शिक्षकों की संख्या तथा प्रति शिक्षक विद्यार्थियों की औसत संख्या—(जारी)  
TABLE VII—NUMBER OF TEACHERS IN EDUCATIONAL INSTITUTIONS BY TYPE AND PUPIL  
TEACHER RATIO—(contd.)

(ड.) उच्च शिक्षा की संस्थाएँ—(जारी)

E—Institutions for Higher Education—(contd.)

(क) डिग्री तथा उच्च स्तर—(जारी)

(a) Degree Standard and Above—(contd.)

(9) संगीत तथा ललित कलाएँ (संगीत, नृत्य तथा अन्य उपयोगी कला भी शामिल हैं)

(ix) Music and Fine Arts (Including Music, Dancing and Other Applied)

राज्य संघ शासित क्षेत्र State/Union Territory	शिक्षकों की संख्या Number of Teachers			प्रति शिक्षक विद्यार्थियों की औसत संख्या Average Number of Students per Teacher	
	पुरुष Men	महिलाएँ Women	जोड़ All Persons		
1	2	3	4	5	
आंध्र प्रदेश	Andhra Pradesh	41	22	63	17
असम	Assam	..	..	..	..
बिहार	Bihar	5	..	5	24
गुजरात	Gujarat	73	9	82	14
हरियाणा	Haryana	..	..	..	..
हिमाचल प्रदेश	Himachal Pradesh	..	..	..	..
जम्मू और कश्मीर	Jammu & Kashmir	52	17	69	3
कर्नाटक	Karnataka	25	17	42	5
केरल	Kerala	23	..	23	10
मध्य प्रदेश	Madhya Pradesh	189	69	258	19
महाराष्ट्र	Maharashtra	157	26	183	15
मणिपुर	Manipur	64	16	80	9
मेघालय	Meghalaya	..	..	..	..
नागालैंड	Nagaland	..	..	..	..
उड़ीसा	Orissa	45	12	57	12
पंजाब	Punjab	12	21	33	7
राजस्थान	Rajasthan	23	6	29	15
सिक्किम	Sikkim	..	..	..	..
तमिलनाडु	Tamil Nadu	24	30	54	10
त्रिपुरा	Tripura	34	12	46	16
उत्तर प्रदेश	Uttar Pradesh	91	16	107	18
पश्चिम बंगाल	West Bengal	74	21	95	12
अंडमान व निकोबार द्वीप समूह	A. & N. Islands	..	..	..	..
अरुणाचल प्रदेश	Arunachal Pradesh	..	..	..	..
चंडीगढ़	Chandigarh	..	..	..	..
दादरा व नगर हवेली	D. & N. Haveli	..	..	..	..
दिल्ली	Delhi	25	1	26	10
गोवा, दमन व दीव	Goa, Daman & Diu	16	5	21	7
लक्षद्वीप	Lakshadweep	..	..	..	..
मिजोरम	Mizoram	..	..	..	..
पांडिचेरी	Pondicherry	..	..	..	..
भारत	INDIA	973	300	1,273	14

सारणी 7—संख्या के प्रकार के अनुसार शिक्षा संस्थाओं में शिक्षकों की संख्या तथा प्रति शिक्षक विद्यार्थियों का औसत संख्या—(जारी)  
TABLE VII—NUMBER OF TEACHERS IN EDUCATIONAL INSTITUTIONS BY TYPE AND PUPIL  
TEACHER RATIO—(contd.)

(ड.) उच्च शिक्षा की संस्थाएं—(जारी)

E—Institutions for Higher Education—(contd.)

(क) डिग्री तथा उच्च स्तर—(जारी)

(a) Degree Standard and Above—(contd.)

(10) प्राञ्च विद्या अध्ययन

(x) Oriental Studies

राज्य/संघ शासित क्षेत्र State/Union Territory	शिक्षकों की संख्या Number of Teachers			प्रति शिक्षक विद्यार्थियों की औसत संख्या Average Number of Students per Teacher	
	पुरुष Men	महिलाएं Women	जोड़ All Persons		
1	2	3	4	5	
आंध्र प्रदेश	Andhra Pradesh	372	79	451	13
असम	Assam	11	2	13	9
बिहार	Bihar	900	22	922	19
गुजरात	Gujarat	17	..	17	10
हरियाणा	Haryana	101	9	110	18
हिमाचल प्रदेश	Himachal Pradesh	62	7	69	17
जम्मू और कश्मीर	Jammu & Kashmir	68	8	76	9
कर्नाटक	Karnataka	192	3	195	25
केरल	Kerala	62	23	85	19
मध्य प्रदेश	Madhya Pradesh	103	18	121	7
महाराष्ट्र	Maharashtra	12	1	13	25
मणिपुर	Manipur	14	..	14	8
मेघालय	Meghalaya	..	..	..	..
नागालैंड	Nagaland	..	..	..	..
उड़ीसा	Orissa	72	9	81	12
पंजाब	Punjab	28	17	45	11
राजस्थान	Rajasthan	393	30	423	16
सिक्किम	Sikkim	..	..	..	..
तमिलनाडु	Tamil Nadu	148	23	171	9
त्रिपुरा	Tripura	4	1	5	126
उत्तर प्रदेश	Uttar Pradesh	100	23	123	5
पश्चिम बंगाल	West Bengal	4	..	4	11
अंडमान व निकोबार द्वीप समूह	A. & N. Islands	..	..	..	..
अरुणाचल प्रदेश	Arunachal Pradesh	..	..	..	..
चंडीगढ़	Chandigarh	..	..	..	..
दादरा व नगर हवेली	D. & N. Haveli	..	..	..	..
दिल्ली	Delhi	96	40	136	13
गोवा दमन व दीव	Goa, Daman & Diu	..	..	..	..
लक्षद्वीप	Lakshadweep	..	..	..	..
मिजोरम	Mizoram	..	..	..	..
पाण्डिचेरी	Pondicherry	..	..	..	..
भारत	INDIA	2,759	315	3,074	16

सारणी 7—संस्था के प्रकार के अनुसार शिक्षा संस्थाओं में शिक्षकों की संख्या तथा प्रति शिक्षक विद्यार्थियों की औसत संख्या—(जारी)  
TABLE VII—NUMBER OF TEACHERS IN EDUCATIONAL INSTITUTIONS BY TYPE AND PUPIL  
TEACHER RATIO—(contd.)

(ड.) उच्च शिक्षा की संस्थाएं—(जारी)

E—Institutions for Higher Education—(contd.)

(क) डिग्री तथा उच्च स्तर—(जारी)

(a) Degree Standard and Above—(contd.)

(11) शारीरिक शिक्षा

(xi) Physical Education

राज्य/संघ शासित क्षेत्र State/Union Territory	शिक्षकों की संख्या Number of Teachers			प्रति शिक्षक विद्यार्थियों की औसत संख्या Average Number of Students per Teacher	
	पुरुष Men	महिलाएं Women	जोड़ All Persons		
1	2	3	4	5	
आंध्र प्रदेश	Andhra Pradesh	25	3	28	14
असम	Assam	...	...	...	...
बिहार	Bihar	19	...	19	16
गुजरात	Gujarat	26	16	42	10
हरियाणा	Haryana	13	..	13	10
हिमाचल प्रदेश	Himachal Pradesh	...	...	...	...
जम्मू और कश्मीर	Jammu & Kashmir	8	2	10	7
कर्नाटक	Karnataka	49	8	57	15
केरल	Kerala	7	1	8	4
मध्य प्रदेश	Madhya Pradesh	46	5	51	10
महाराष्ट्र	Maharashtra	149	21	170	17
मणिपुर	Manipur	...	...	...	...
मेघालय	Meghalaya	...	...	...	...
नागालैंड	Nagaland	...	...	...	...
उड़ीसा	Orissa	...	...	...	...
पंजाब	Punjab	81	12	93	9
राजस्थान	Rajasthan	9	2	11	15
सिक्किम	Sikkim	..	..	..	..
तमिलनाडु	Tamil Nadu	19	7	26	11
त्रिपुरा	Tripura	4	...	4	3
उत्तर प्रदेश	Uttar Pradesh	15	8	23	15
पश्चिम बंगाल	West Bengal	7	6	13	15
अंडमान व निकोबार द्वीप समूह	A. & N. Islands	...	...	...	...
अरुणाचल प्रदेश	Arunachal Pradesh	...	...	...	...
चंडीगढ़	Chandigarh	...	...	...	...
दादरा व नगर हवेली	D & N Haveli	...	...	...	...
दिल्ली	Delhi	...	...	...	...
गोवा, दमन व दीव	Goa, Daman & Diu	...	...	...	...
लक्षद्वीप	Lakshadweep	...	...	...	...
मिजोरम	Mizoram	...	...	...	...
पॉण्डिचेरी	Pondicherry	...	...	..	..
भारत	INDIA	477	91	568	13

सारणी 7—संस्था के प्रकार के अनुसार शिक्षा संस्थाओं में शिक्षकों की संख्या तथा प्रति शिक्षक विद्यार्थियों की औसत संख्या—(जारी)  
TABLE VII—NUMBER OF TEACHERS IN EDUCATIONAL INSTITUTIONS BY TYPE AND PUPIL  
TEACHER RATIO (contd.)

(ड.) उच्च शिक्षा की संस्थाएँ—(जारी)  
E—Institutions for Higher Education—(contd.)

(क) डिग्री तथा उच्च स्तर—(जारी)  
(a) Degree Standard and Above (contd.)

(12) सामाजिक कार्य  
(xi) Social Work

राज्य/संघ शासित क्षेत्र Stat./Union Territory	शिक्षकों की संख्या Number of Teachers			प्रति शिक्षक विद्यार्थियों की औसत संख्या Average Number of Students per Teacher	
	पुरुष Men	महिलाएँ Women	जोड़ All Persons		
1	2	3	4	5	
आंध्र प्रदेश	4	6	10	10	
असम	...	...	...	...	
बिहार	...	...	...	...	
गुजरात	6	7	13	5	
हरियाणा	...	...	...	...	
हिमाचल प्रदेश	...	...	...	...	
जम्मू और कश्मीर	...	...	...	...	
कर्नाटक	15	23	38	11	
केरल	...	...	...	...	
मध्य प्रदेश	3	2	5	19	
महाराष्ट्र	70	62	132	12	
मणिपुर	...	...	...	...	
मेघालय	...	...	...	...	
नागालैण्ड	...	...	...	...	
उड़ीसा	...	...	...	...	
पंजाब	...	...	...	...	
राजस्थान	8	2	10	8	
सिक्किम	...	...	...	...	
तमिल नाडु	14	5	19	12	
त्रिपुरा	...	...	...	...	
उत्तर प्रदेश	13	2	15	9	
पश्चिम बंगाल	12	1	13	28	
अंडमान व निकोबार द्वीप समूह	...	...	...	...	
अरुणाचल प्रदेश	...	...	...	...	
चंडीगढ़	...	...	...	...	
दादरा व नगर हवेली	...	...	...	...	
दिल्ली	...	...	...	...	
गोवा, दमन व दीव	...	...	...	...	
लक्षद्वीप	...	...	...	...	
मिजोरम	...	...	...	...	
पाण्डिचेरी	...	...	...	...	
भारत	INDIA	145	110	255	14

सारणी 7—संस्था के प्रकार के अनुसार शिक्षा संस्थाओं में शिक्षकों की संख्या तथा प्रति शिक्षक विद्यार्थियों की औसत संख्या—(जारी)  
TABLE VII—NUMBER OF TEACHERS IN EDUCATIONAL INSTITUTIONS BY TYPE AND PUPIL  
TEACHER RATIO—(contd.)

(ड.) उच्च शिक्षा की संस्थाएँ—(जारी)

E—Institutions for Higher Education—(contd.)

(क) डिग्री तथा उच्च स्तर—(जारी)

(a) Degree Standard and Above—(contd.)

(13) पशु चिकित्सा विज्ञान

(xiii) Veterinary Science

राज्य/संघ शासित क्षेत्र State/Union Territory	शिक्षकों की संख्या Number of Teachers			प्रति शिक्षक विद्यार्थियों की औसत संख्या Average Number of Students per Teacher
	पुरुष Men	महिलाएँ Women	जीए All Persons	
1	2	3	4	5
आंध्र प्रदेश	157	4	161	5
असम	105	3	108	6
बिहार	143	1	144	3
गुजरात	56	3	59	6
हरियाणा	121	4	125	4
हिमाचल प्रदेश	...	...	...	...
जम्मू और कश्मीर	...	...	...	...
कर्नाटक	87	4	91	7
केरल	138	22	160	3
मध्य प्रदेश	143	2	145	3
महाराष्ट्र	170	4	174	7
मणिपुर	...	...	...	...
मेघालय	...	...	...	...
नागालैंड	...	...	...	...
उड़ीसा	48	..	48	8
पंजाब	52	...	52	9
राजस्थान	63	1	64	6
सिक्किम	...	...	...	...
तमिलनाडु	185	12	197	3
त्रिपुरा	...	...	...	...
उत्तर प्रदेश	145	...	145	3
पश्चिम बंगाल	...	...	...	...
अंडमान व निकोबार द्वीप समूह	...	...	...	...
अरुणाचल प्रदेश	...	...	...	...
चंडीगढ़	...	...	...	...
दादरा व नगर हवेली	...	...	...	...
दिल्ली	...	...	...	...
गोवा दमन व दीव	...	...	...	...
लक्षद्वीप	...	...	...	...
मिजोरम	...	...	...	...
पॉण्डिचेरी	...	...	...	...
भारत	1,613	60	1,673	5

सारणी 7—संस्था के प्रकार के अनुसार शिक्षा संस्थाओं में शिक्षकों की संख्या तथा प्रति शिक्षक विद्यार्थियों की औसत संख्या—(जारी)  
TABLE VII—NUMBER OF TEACHERS IN EDUCATIONAL INSTITUTIONS BY TYPE AND PUPIL  
TEACHER RATIO—(contd.)

(ड.) उच्च शिक्षा की संस्थाएँ—(जारी)

E—Institutions for Higher Education—(contd.)

(क) डिग्री तथा उच्च स्तर—(जारी)

(a)—Degree Standard and Above—(contd.)

(14) डिग्री तथा उच्च स्तर की अन्य संस्थाएँ

(xiv) Other Institutions of Degree Standard and Above

राज्य/संघ शासित क्षेत्र State/Union Territory	शिक्षकों की संख्या Number of Teachers			प्रति शिक्षक विद्यार्थियों की औसत संख्या Average Number of Students per Teacher	
	पुरुष Men	महिलाएँ Women	जोड़ All Persons		
1	2	3	4	5	
आंध्र प्रदेश	Andhra Pradesh	5	2	7	11
असम	Assam	..	..	..	..
बिहार	Bihar	41	16	57	8
गुजरात	Gujarat	88	9	97	9
हरियाणा	Haryana	..	..	..	..
हिमाचल प्रदेश	Himachal Pradesh	..	..	..	..
जम्मू और कश्मीर	Jammu & Kashmir	..	..	..	..
कर्नाटक	Karnataka	105	5	110	2
केरल	Kerala	8	3	11	13
मध्य प्रदेश	Madhya Pradesh	12	..	12	11
महाराष्ट्र	Maharashtra	46	34	80	10
मणिपुर	Manipur	61	27	88	2
मेघालय	Meghalaya	..	..	..	..
नागालैंड	Nagaland	..	..	..	..
उड़ीसा	Orissa	5	2	7	9
पंजाब	Punjab	..	..	..	..
राजस्थान	Rajasthan	..	..	..	..
सिक्किम	Sikkim	..	..	..	..
तमिल नाडु	Tamil Nadu	..	..	..	..
त्रिपुरा	Tripura	..	..	..	..
उत्तर प्रदेश	Uttar Pradesh	..	..	..	..
पश्चिम बंगाल	West Bengal	5	59	64	10
अंडमान व निकोबार द्वीप समूह	A & N Islands	..	..	..	..
अरुणाचल प्रदेश	Arunachal Pradesh	..	..	..	..
चंडीगढ़	Chandigarh	..	..	..	..
दादरा व नगर हवेली	D & N Haveli	..	..	..	..
दिल्ली	Delhi	24	24	48	29
गोवा, दमन व दीु	Goa, Daman & Diu	..	..	..	..
लक्षद्वीप	Lakshadweep	..	..	..	..
मिजोरम	Mizoram	..	..	..	..
पॉण्डिचेरी	Pondicherry	..	..	..	..
भारत	INDIA	400	181	581	9



सारणी 7—संस्था के प्रकार के अनुसार शिक्षा संस्थाओं में शिक्षकों की संख्या तथा प्रतिशिक्षक विद्यार्थियों की औसत संख्या—(जारी)  
TABLE VII—NUMBER OF TEACHERS IN EDUCATIONAL INSTITUTIONS BY TYPE AND PUPIL  
TEACHER RATIO—(contd.)

(ड.) उच्च शिक्षा की संस्थाएँ—(जारी)

E—Institutions for Higher Education—(contd.)

जोड़ (क) (1 से 14) डिग्री तथा उच्च स्तर की कुल शिक्षा संस्थाएँ—(समाप्त)

Total (a) (i to xiv) All Institutions of Higher Education Degree Standard and Above—(concl'd.)

राज्य /संघ प्रांतिक क्षेत्र State/Union Territory	शिक्षकों की संख्या Number of Teachers			प्रति शिक्षक विद्यार्थियों की औसत संख्या Average Number of Students Per Teacher	
	पुरुष Men	महिलाएँ Women	सभी All Persons		
1	2	3	4	5	
आन्ध्र प्रदेश	Andhra Pradesh	15,240	3,723	18,963	19
असम	Assam	4,867	1,370	6,237	25
बिहार	Bihar	17,685	2,731	20,416	34
गुजरात	Gujarat	7,695	1,595	9,290	24
हरियाणा	Haryana	3,861	1,488	5,349	22
हिमाचल प्रदेश	Himachal Pradesh	831	230	1,061	29
जम्मू और कश्मीर	Jammu & Kashmir	1,456	480	1,936	13
कर्नाटक	Karnataka	16,774	3,029	19,803	28
केरल	Kerala	10,865	5,495	16,360	22
मध्य प्रदेश	Madhya Pradesh	8,579	2,597	11,176	25
महाराष्ट्र	Maharashtra	25,403	7,624	33,027	26
मणिपुर	Manipur	1,112	377	1,489	17
मेघालय	Meghalaya	386	168	554	27
नागालैंड	Nagaland	215	79	294	20
उड़ीसा	Orissa	5,828	1,168	6,996	10
पंजाब	Punjab	4,900	2,564	7,464	21
राजस्थान	Rajasthan	5,388	1,612	7,000	22
सिक्किम	Sikkim	26	6	32	15
तमिल नाडु	Tamil Nadu	13,268	5,661	18,929	13
त्रिपुरा	Tripura	408	87	495	21
उत्तर प्रदेश	Uttar Pradesh	12,277	2,756	15,033	27
पश्चिम बंगाल	West Bengal	12,259	4,203	16,462	32
अंडमान व निकोबार	A & N Islands	35	10	45	22
अरुणाचल प्रदेश	Arunachal Pradesh	65	5	70	15
चंडीगढ़	Chandigarh	553	468	1,021	23
दादरा व नगरहवेली	D & N Haveli	...	...	...	...
दिल्ली	Delhi	2,846	2,453	5,299	19
गोवा, दमन व दीव	Goa, Daman & Diu	493	208	701	23
लक्षद्वीप	Lakshadweep	...	...	...	...
मिजोरम	Mizoram	202	49	251	19
पाण्डिचेरी	Pondicherry	397	128	525	12
भारत	INDIA	1,73,914	52,364	2,26,278	24

सारणी 7—संस्था के प्रकार के अनुसार शिक्षा संस्थाओं में शिक्षकों की संख्या तथा प्रति शिक्षक विद्यार्थियों की औसत संख्या—(जारी)  
TABLE VII—NUMBER OF TEACHERS IN EDUCATIONAL INSTITUTIONS BY TYPE AND PUPIL-TEACHER RATIO—(contd.)

(ड.) उच्च शिक्षा की संस्थाएँ—(जारी)

E—Institutions for Higher Education—(contd.)

(ख) मॅट्रिकोत्तर डिप्लोमा/प्रमाण पत्र पाठ्यक्रमों में शिक्षा प्रदान करने वाली संस्थाएँ (डिग्री स्तर के नीचे)—(जारी)

(b) Institutions Imparting Instructions in Post-Matriculation Diploma/Certificate Courses (Below Degree Level)—(contd.)

(1) कृषि तथा वन विद्या

(i) Agriculture and Forestry

राज्य/संघ शासित क्षेत्र State/Union Territory	शिक्षकों की संख्या Number of Teachers			प्रति शिक्षक विद्यार्थियों की औसत संख्या Average Number of Students per Teacher	
	पुरुष Men	महिलाएँ Women	सब All Persons		
1	2	3	4	5	
आंध्र प्रदेश	Andhra Pradesh	...	...	...	...
असम	Assam	7	...	7	6
बिहार	Bihar	...	...	...	...
गुजरात	Gujarat	...	...	...	...
हरियाणा	Haryana	...	...	...	...
हिमाचल प्रदेश	Himachal Pradesh	...	...	...	...
जम्मू और कश्मीर	Jammu & Kashmir	...	...	...	...
कर्नाटक	Karnataka	27	...	27	4
केरल	Kerala	13	3	16	2
मध्य प्रदेश	Madhya Pradesh	...	...	...	...
महाराष्ट्र	Maharashtra	...	...	...	...
मणिपुर	Manipur	...	...	...	...
मेघालय	Meghalaya	...	...	...	...
नागालैंड	Nagaland	...	...	...	...
ओरिसा	Orissa	...	...	...	...
पंजाब	Punjab	...	...	...	...
राजस्थान	Rajasthan	10	16	26	78
सिक्किम	Sikkim	...	...	...	...
तमिल नाडु	Tamil Nadu	...	...	...	...
त्रिपुरा	Tripura	...	...	...	...
उत्तर प्रदेश	Uttar Pradesh	...	...	...	...
पश्चिम बंगाल	West Bengal	83	4	87	6
अंडमान व निकोबार द्वीपसमूह	A & N Islands	...	...	...	...
अरुणाचल प्रदेश	Arunachal Pradesh	...	...	...	...
चंडीगढ़	Chandigarh	...	...	...	...
दादरा व नगर हवेली	D & N Haveli	...	...	...	...
दिल्ली	Delhi	...	...	...	...
गोवा, दमन व दीव	Goa, Daman & Diu	...	...	...	...
लक्षद्वीप	Lakshadweep	...	...	...	...
मिजोरम	Mizoram	...	...	...	...
पॉण्डिचेरी	Pondicherry	...	...	...	...
भारत	INDIA	140	23	163	19

सारणी 7—संस्था के प्रकार के अनुसार शिक्षा संस्थाओं में शिक्षकों की संख्या तथा प्रति शिक्षक विद्यार्थियों की औसत संख्या—(जारी)  
TABLE VII—NUMBER OF TEACHERS IN EDUCATIONAL INSTITUTIONS BY TYPE AND PUPIL  
TEACHER RATIO—(contd.)

(ड.) उच्च शिक्षा की संस्थाएं—(जारी)

E—Institutions for Higher Education—(contd.)

(ख) मैट्रिकोत्तर डिप्लोमा/प्रमाण पत्र पाठ्यक्रमों में शिक्षा प्रदान करने वाली संस्थाएं (डिग्री स्तर के नीचे)—(जारी)

(b) Institutions Imparting Instructions in Post-Matriculation Diploma/Certificate Courses  
(Below Degree Level)—(contd.)

(2) शिक्षा  
(ii) Education

राज्य/संघ शासित क्षेत्र State/Union Territory	शिक्षकों की संख्या Number of Teachers			प्रति शिक्षक विद्यार्थियों की औसत संख्या Average Number of Students per Teacher	
	पुरुष Men	महिलाएं Women	जोड़ All Persons		
1	2	3	4	5	
आंध्र प्रदेश	Andhra Pradesh	92	12	104	35
असम	Assam	226	63	289	10
बिहार	Bihar	433	290	723	7
गुजरात	Gujarat	..	..	..	..
हरियाणा	Haryana	..	..	..	..
हिमाचल प्रदेश	Himachal Pradesh	..	..	..	..
जम्मू और कश्मीर	Jammu & Kashmir	206	40	246	2
कर्नाटक	Karnataka	793	322	1,115	19
केरल	Kerala	228	213	441	16
मध्य प्रदेश	Madhya Pradesh	503	119	622	8
महाराष्ट्र	Maharashtra	1,316	740	2,056	14
मणिपुर	Manipur	..	..	..	..
मेघालय	Meghalaya	9	6	15	7
नागालैंड	Nagaland	..	..	..	..
उड़ीसा	Orissa	362	112	474	14
पंजाब	Punjab	101	99	200	8
राजस्थान	Rajasthan	240	76	316	16
सिक्किम	Sikkim	..	..	..	..
तमिलनाडु	Tamil Nadu	152	192	344	16
त्रिपुरा	Tripura	..	..	..	..
उत्तर प्रदेश	Uttar Pradesh	2	56	58	4
पश्चिम बंगाल	West Bengal	201	134	335	11
अंडमान व निकोबार द्वीप समूह	A & N Islands	8	9	17	7
अरुणाचल प्रदेश	Arunachal Pradesh	..	..	..	..
चंडीगढ़	Chandigarh	..	..	..	..
दिल्ली व नगर देवली	D & N Haveli	..	..	..	..
दिल्ली	Delhi	26	45	71	18
गोवा, दमन व दीव	Goa, Daman & Diu	31	16	47	13
लक्षद्वीप	Lakshadweep	..	..	..	0
मिजोरम	Mizoram	28	10	38	12
पाण्डिचेरी	Pondicherry	..	..	..	..
भारत	INDIA	4,957	2,554	7,511	13

सारणी 7—संख्या के प्रकार के अनुसार शिक्षा संस्थाओं में शिक्षकों की संख्या तथा प्रति शिक्षक विद्यार्थियों की औसत संख्या—(जारी)  
TABLE VII—NUMBER OF TEACHERS IN EDUCATIONAL INSTITUTIONS BY TYPE AND PUPIL  
TEACHER RATIO—(contd.)

(इ.) उच्च शिक्षा की संस्थाएँ—(जारी)

E—Institutions for Higher Education—(contd.)

(ख) मॅट्रिकोत्तर डिप्लोमा/प्रमाण-पत्र पाठ्यक्रमों में शिक्षा प्रदान करने वाली संस्थाएँ (डिग्री स्तर के नीचे)—(जारी)

(b) Institutions Imparting Instruction in Post-Matriculation Diploma/Certificate Courses  
(Below Degree Level)—(contd.)

(3) इंजीनियरी, औद्योगिकी तथा स्थापत्य

(iii) Engineering, Technology and Architecture

राज्य/संघ शासित क्षेत्र State/Union Territory	शिक्षकों की संख्या Number of Teachers			प्रति शिक्षक विद्यार्थियों की औसत संख्या Average Number of Students per Teacher	
	पुरुष Men	महिलाएँ Women	जोड़ All Persons		
1	2	3	4	5	
आन्ध्र प्रदेश	Andhra Pradesh	2,854	269	3,123	10
असम	Assam	498	18	516	12
बिहार	Bihar	1,390	19	1,409	11
गुजरात	Gujarat	934	35	969	16
हरियाणा	Haryana	1,739	217	1,956	6
हिमाचल प्रदेश	Himachal Pradesh	262	18	280	11
जम्मू और कश्मीर	Jammu & Kashmir	104	..	104	10
कर्नाटक	Karnataka	1,756	76	1,832	14
केरल	Kerala	930	173	1,103	9
मध्य प्रदेश	Madhya Pradesh	1,977	79	2,056	12
महाराष्ट्र	Maharashtra	4,157	157	4,314	12
मणिपुर	Manipur	72	6	78	13
मेघालय	Meghalaya	..	..	..	..
नागालैंड	Nagaland	11	..	11	20
उड़ीसा	Orissa	388	4	392	13
पंजाब	Punjab	1,606	133	1,739	11
राजस्थान	Rajasthan	684	33	717	13
सिक्किम	Sikkim	..	..	..	..
तमिल नाडु	Tamil Nadu	2,628	456	3,084	17
त्रिपुरा	Tripura	25	..	25	6
उत्तर प्रदेश	Uttar Pradesh	..	..	..	..
पश्चिम बंगाल	West Bengal	1,261	20	1,281	14
अंडमान व निकोबार	A & N Islands	3	..	3	19
अरुणाचल प्रदेश	Arunachal Pradesh	..	..	..	..
चंडीगढ़	Chandigarh	130	49	179	12
दादरा व नगर हवेली	D & N Haveli	..	..	..	..
दिल्ली	Delhi	835	163	993	11
गोवा, दमन व दीव	Goa, Daman & Diu	305	31	336	13
लक्षद्वीप	Lakshadweep	..	..	..	..
मिज़ोरम	Mizoram	23	1	24	12
पाँडिचेरी	Pondicherry	64	1	65	8
भारत	INDIA	24,636	1,958	26,594	12

सारणी 7—संस्था के प्रकार के अनुसार शिक्षा संस्थाओं में शिक्षकों की संख्या तथा प्रति शिक्षक विद्यार्थियों की औसत संख्या—(जारी)  
TABLE VII—NUMBER OF TEACHERS IN EDUCATIONAL INSTITUTIONS BY TYPE AND PUPIL  
TEACHER RATIO—(contd.)

(ड.) उच्च शिक्षा की संस्थाएँ—(जारी)

E—Institutions for Higher Education—(contd.)

(ख) मॅट्रिकोत्तर डिप्लोमा/प्रमाण-पत्र पाठ्यक्रमों में शिक्षा प्रदान करने वाली संस्थाएँ (डिग्री स्तर के नीचे)—(जारी)

(b) Institutions Imparting Instructions in Post-Matriculation Diploma/Certificate Courses  
(Below Degree Level) (Contd.)

(4) औषधि—(1) एलोपैथी

(iv) Medicine—(i) Allopathy

राज्य / संघ शासित क्षेत्र State/Union Territory	शिक्षकों की संख्या Number of Teachers			प्रति शिक्षक विद्यार्थियों की औसत संख्या Average Number of Students per Teacher
	पुरुष Men	महिलाएँ Women	जोड़ All Persons	
1	2	3	4	
आंध्र प्रदेश	Andhra Pradesh	...	...	...
असम	Assam	...	...	...
बिहार	Bihar	...	...	...
गुजरात	Gujarat	...	...	...
हरियाणा	Haryana	...	...	...
हिमाचल प्रदेश	Himachal Pradesh	...	...	...
जम्मू और कश्मीर	Jammu & Kashmir	...	...	...
कर्नाटक	Karnataka	...	...	...
केरल	Kerala	...	...	...
मध्य प्रदेश	Madhya Pradesh	...	...	...
महाराष्ट्र	Maharashtra	...	...	...
मणिपुर	Manipur	...	...	...
मेघालय	Meghalaya	...	...	...
नागालैण्ड	Nagaland	...	...	...
उड़ीसा	Orissa	...	...	...
पंजाब	Punjab	...	...	...
राजस्थान	Rajasthan	...	...	...
सिक्किम	Sikkim	...	...	...
तमिळनाडु	Tamil Nadu	...	...	...
त्रिपुरा	Tripura	...	...	...
उत्तर प्रदेश	Uttar Pradesh	...	...	...
पश्चिम बंगाल	West Bengal	...	...	...
अंडमान व निकोबार द्वीप समूह	A & N Islands	...	...	...
अरुणाचल प्रदेश	Arunachal Pradesh	...	...	...
चंडीगढ़	Chandigarh	...	...	...
दादरा व नगर हवेली	D & N Haveli	...	...	...
दिल्ली	Delhi	...	...	...
गोवा, दमन व दीव	Goa, Daman & Diu	...	...	...
लक्षद्वीप	Lakshadweep	...	...	...
मिज़ोरम	Mizoram	...	...	...
पॉन्डिचेरी	Pondicherry	...	...	...
भारत	INDIA	...	...	...

सारणी 7—संस्था के प्रकार के अनुसार शिक्षा संस्थाओं में शिक्षकों की संख्या तथा प्रति शिक्षक विद्यार्थियों की औसत संख्या—(जारी)  
TABLE VII—NUMBER OF TEACHERS IN EDUCATIONAL INSTITUTIONS BY TYPE AND PUPIL  
TEACHER RATIO—(contd.)

(ड.) उच्च शिक्षा की संस्थाएँ—(जारी)

E—Institutions for Higher Education—(contd.)

(ख) मॅट्रिकोत्तर डिप्लोमा/प्रमाण-पत्र पाठ्यक्रमों में शिक्षा प्रदान करने वाली संस्थाएँ (डिग्री स्तर के नीचे)—(जारी)

(b) Institutions Imparting Instruction in Post-Matriculation Diploma/Certificate Courses  
(Below Degree Level)—(contd.)

(4) औषधि—(2) आयुर्वेद तथा यूनानी

(iv) Medicine—(i) Ayurveda Unani

राज्य /संघ शासित क्षेत्र State/Union Territory	शिक्षकों की संख्या Number of Teachers			प्रति शिक्षक विद्यार्थियों की औसत संख्या Average Number of Students per Teacher	
	पुरुष Men	महिलाएँ Women	जोड़ All Persons		
1	2	3	4	5	
आंध्र प्रदेश	Andhra Pradesh	...	...	...	...
असम	Assam	...	...	...	...
बिहार	Bihar	...	...	...	...
गुजरात	Gujarat	...	...	...	...
हरियाणा	Haryana	...	...	...	...
हिमाचल प्रदेश	Himachal Pradesh	...	...	...	...
जम्मू और कश्मीर	Jammu & Kashmir	...	...	...	...
कर्नाटक	Karnataka	...	...	...	...
केरल	Kerala	...	...	...	...
मध्य प्रदेश	Madhya Pradesh	...	...	...	...
महाराष्ट्र	Maharashtra	...	...	...	...
मणिपुर	Manipur	...	...	...	...
मेघालय	Meghalaya	...	...	...	...
नागालैंड	Nagaland	...	...	...	...
उड़ीसा	Orissa	...	...	...	...
पंजाब	Punjab	...	...	...	...
राजस्थान	Rajasthan	...	...	...	...
सिक्किम	Sikkim	...	...	...	...
तमिलनाडु	Tamil Nadu	10	4	14	6
त्रिपुरा	Tripura	...	...	...	...
उत्तर प्रदेश	Uttar Pradesh	...	...	...	...
पश्चिम बंगाल	West Bengal	33	1	34	8
अंडमान व निकोबार द्वीप समूह	A. & N. Islands	...	...	...	...
अरुणाचल प्रदेश	Arunachal Pradesh	...	...	...	...
चंडीगढ़	Chandigarh	...	...	...	...
दादरा व नगर हवेली	D. & N. Haveli	...	...	...	...
दिल्ली	Delhi	...	...	...	...
गोवा, दमन व दीप	Goa, Daman & Diu	...	...	...	...
लक्षद्वीप	Lakshadweep	...	...	...	...
मिजोरम	Mizoram	...	...	...	...
पाण्डिचेरी	Pondicherry	...	...	...	...
भारत	INDIA	43	5	48	7

सारणी 7—संस्था के प्रकार के अनुसार शिक्षा संस्थाओं में शिक्षकों की संख्या तथा प्रति शिक्षक विद्यार्थियों की औसत संख्या — (जारी)  
TABLE VII—NUMBER OF TEACHERS IN EDUCATIONAL INSTITUTIONS BY TYPE AND PUPIL  
TEACHER RATIO—(contd.)

(ड.) उच्च शिक्षा की संस्थाएं—(जारी)

E—Institutions for Higher Education—(contd.)

(ख) मैट्रिकोत्तर डिप्लोमा/प्रमाण-पत्र पाठ्यक्रम में शिक्षा प्रदान करने वाली संस्थाएं (डिग्री स्तर के नीचे)—(जारी)

(b) Institutions Imparting Instructions in Post-Matriculation, Diploma/Certificate Courses  
(Below Degree Level)—(contd.)

(4) औषधि—(3) होमियोपैथी

(iv) Medicine—(iii) Homoeopathy

राज्य / संघ शासित क्षेत्र State/Union Territory	शिक्षकों की संख्या Number of Teachers			प्रति शिक्षक विद्यार्थियों की औसत संख्या Average Number of Students per Teacher
	पुरुष Men	महिलाएं Women	जोड़ All Persons	
1	2	3	4	5
आंध्र प्रदेश	Andhra Pradesh	...	...	...
असम	Assam	...	...	...
बिहार	Bihar	...	...	...
गुजरात	Gujarat	...	...	...
हरियाणा	Haryana	...	...	...
हिमाचल प्रदेश	Himachal Pradesh	...	...	...
जम्मू और कश्मीर	Jammu & Kashmir	...	...	...
कर्नाटक	Karnataka	18	1	19
केरल	Kerala	13	1	14
मध्य प्रदेश	Madhya Pradesh	67	5	72
महाराष्ट्र	Maharashtra	268	62	330
मणिपुर	Manipur	...	...	...
मेघालय	Meghalaya	...	...	...
नागालैण्ड	Nagaland	...	...	...
उड़ीसा	Orissa	...	...	...
पंजाब	Punjab	...	...	...
राजस्थान	Rajasthan	...	...	...
सिक्किम	Sikkim	...	...	...
तमिलनाडु	Tamil Nadu	...	...	...
त्रिपुरा	Tripura	...	...	...
उत्तर प्रदेश	Uttar Pradesh	...	...	...
पश्चिम बंगाल	West Bengal	117	4	121
अंडमान और निकोबार द्वीपसमूह	A. & N. Islands	...	...	...
अरुणाचल प्रदेश	Arunachal Pradesh	...	...	...
चंडीगढ़	Chandigarh	...	...	...
दादरा व नगर हवेली	D. & N. Haveli	...	...	...
दिल्ली	Delhi	27	8	35
गोवा, दमन व दीव	Goa, Daman & Diu	...	...	...
लक्षद्वीप	Lakshadweep	...	...	...
मिजोरम	Mizoram	...	...	...
पाण्डिचेरी	Pondicherry	...	...	...
भारत	INDIA	510	81	591
				14

सारणी 7—संस्था के प्रकार के अनुसार शिक्षा संस्थाओं में शिक्षकों की संख्या तथा प्रति शिक्षक विद्यार्थियों की औसत संख्या—(जारी)  
TABLE VII—NUMBER OF TEACHERS IN EDUCATIONAL INSTITUTIONS BY TYPE AND PUPIL  
TEACHER RATIO—(contd.)

(ड.) उच्च शिक्षा की संस्थाएं—(जारी)

E—Institutions for Higher Education—(contd.)

(ख) मॅट्रिकोत्तर डिप्लोमा/प्रमाण-पत्र पाठ्यक्रमों में शिक्षा प्रदान करने वाली संस्थाएं (डिग्री स्तर के नीचे)—(जारी)

(b) Institutions Imparting Instructions in Post-Matriculation Diploma/Certificate Courses  
(Below Degree Level)—(contd.)

(4) औषधि—(4) दन्त चिकित्सा

(iv) Medicine—(iv) Dentistry

राज्य/संघ शासित क्षेत्र State/Union Territory	शिक्षकों की संख्या Number of Teachers			प्रति शिक्षक विद्यार्थियों की औसत संख्या Average Number of Students per Teacher
	पुरुष Men	महिलाएं Women	जोड़ All Persons	
1	2	3	4	5
आंध्र प्रदेश	Andhra Pradesh	...	...	...
असम	Assam	...	...	...
बिहार	Bihar	...	...	...
गुजरात	Gujarat	...	...	...
हरियाणा	Haryana	...	...	...
हिमाचल प्रदेश	Himachal Pradesh	...	...	...
जम्मू और कश्मीर	Jammu & Kashmir	...	...	...
कर्नाटक	Karnataka	...	...	...
केरल	Kerala	...	...	...
मध्य प्रदेश	Madhya Pradesh	...	...	...
महाराष्ट्र	Maharashtra	...	...	...
मणिपुर	Manipur	...	...	...
मेघालय	Meghalaya	...	...	...
नागालैण्ड	Nagaland	...	...	...
उड़ीसा	Orissa	...	...	...
पंजाब	Punjab	...	...	...
राजस्थान	Rajasthan	...	...	...
सिक्किम	Sikkim	...	...	...
तमिलनाडु	Tamil Nadu	...	...	...
त्रिपुरा	Tripura	...	...	...
उत्तर प्रदेश	Uttar Pradesh	...	...	...
पश्चिम बंगाल	West Bengal	...	...	...
अंडमान और निकोबार द्वीपसमूह	A. & N. Islands	...	...	...
अरुणाचल प्रदेश	Arunachal Pradesh	...	...	...
चंडीगढ़	Chandigarh	...	...	...
दादरा व नगर हवेली	D. & N. Haveli	...	...	...
दिल्ली	Delhi	...	...	...
गोवा; दमन व दीव	Goa, Daman & Diu	...	...	...
लक्षद्वीप	Lakshadweep	...	...	...
मिजोरम	Mizoram	...	...	...
पांडिचेरी	Pondicherry	...	...	...
भारत	INDIA	...	...	...



सारणी 7—संस्था के प्रकार के अनुसार शिक्षा संस्थाओं में शिक्षकों की संख्या तथा प्रति शिक्षक विद्यार्थियों की औसत संख्या—(जारी)  
TABLE VII—NUMBER OF TEACHERS IN EDUCATIONAL INSTITUTIONS BY TYPE AND PUPIL  
TEACHER RATIO—(contd.)

(ड.) उच्च शिक्षा की संस्थाएँ—(जारी)

E—Institutions for Higher Education—(contd.)

(ख) मैट्रिकोत्तर डिप्लोमा/प्रमाण-पत्र पाठ्यक्रमों में शिक्षा प्रदान करने वाली संस्थाएँ (डिग्री स्तर के नीचे)—(जारी)

(b) Institutions Imparting Instruction in Post-Matriculation Diploma/Certificate Courses  
(Below Degree Level)—(contd.)

(4) औषधि—(5) परिचर्या/घात्रो विद्या

(iv) Medicine—(v) Nursing/Midwifery

राज्य / संघ शासित क्षेत्र State/Union Territory	शिक्षकों की संख्या Number of Teachers			प्रति शिक्षक विद्यार्थियों की औसत संख्या Average Number of Students per Teacher	
	पुरुष Men	महिलाएँ Women	जोड़ All Persons		
1	2	3	4	5	
आंध्र प्रदेश	Andhra Pradesh	...	...	...	...
असम	Assam	...	...	...	...
बिहार	Bihar	3	33	36	18
गुजरात	Gujarat	18	70	88	15
हरियाणा	Haryana	16	83	99	13
हिमाचल प्रदेश	Himachal Pradesh	...	...	...	...
जम्मू और कश्मीर	Jammu & Kashmir	...	...	...	...
कर्नाटक	Karnataka	...	...	...	...
केरल	Kerala	...	...	...	...
मध्य प्रदेश	Madhya Pradesh	...	...	...	...
महाराष्ट्र	Maharashtra	39	245	284	19
मणिपुर	Manipur	...	12	12	5
मेघालय	Meghalaya	...	...	...	...
नागालैण्ड	Nagaland	...	...	...	...
उड़ीसा	Orissa	...	...	...	...
पंजाब	Punjab	5	59	64	18
राजस्थान	Rajasthan	25	40	65	21
सिक्किम	Sikkim	...	...	...	...
तमिलनाडु	Tamil Nadu	...	...	...	...
त्रिपुरा	Tripura	1	19	20	14
उत्तर प्रदेश	Uttar Pradesh	...	...	...	...
पश्चिम बंगाल	West Bengal	98	70	168	16
अंडमान व निकोबार द्वीप समूह	A. & N. Islands	...	...	...	...
अरुणाचल प्रदेश	Arunachal Pradesh	...	...	...	...
चंडीगढ़	Chandigarh	...	...	...	...
दादरा व नगर हवेली	D. & N. Haveli	...	...	...	...
दिल्ली	Delhi	...	...	...	...
गोवा, दमन व दीव	Goa, Daman & Diu	...	16	16	13
लक्षद्वीप	Lakshadweep	...	...	...	...
मिजोरम	Mizoram	8	2	10	7
पांडिचेरी	Pondicherry	...	9	9	20
भारत	INDIA	213	658	871	17

सारणी 7—संस्था के प्रकार के अनुसार शिक्षा संस्थाओं में शिक्षकों की संख्या तथा प्रति शिक्षक विद्यार्थियों की औसत संख्या—(जारी)  
TABLE VII—NUMBER OF TEACHERS IN EDUCATIONAL INSTITUTIONS BY TYPE AND PUPIL  
TEACHER RATIO—(contd.)

(इ) उच्च शिक्षा की संस्थाएँ—(जारी)

E—Institutions for Higher Education—(contd.)

(ख) मैट्रिकोत्तर डिप्लोमा/प्रमाण-पत्र पाठ्यक्रमों में शिक्षा प्रदान करने वाली शिक्षा संस्थाएँ (डिग्री स्तर के नीचे)—(जारी)

(b) Institutions Imparting Instructions in Post-Matriculation Diploma/Certificate Courses  
(Below Degree Level)—(contd.)

(4) औषधि—(6) औषध मिश्रण

(iv) Medicine—(vi) Compounding

राज्य/संघ शासित क्षेत्र State/Union Territory	शिक्षकों की संख्या Number of Teachers			प्रति शिक्षक विद्यार्थियों की औसत संख्या Average Number of Students per Teacher
	पुरुष Men	महिलाएँ Women	जोड़ All Persons	
1	2	3	4	5
आंध्र प्रदेश	Andhra Pradesh	...	...	...
असम	Assam	...	...	...
बिहार	Bihar	...	...	...
गुजरात	Gujarat	...	...	...
हरियाणा	Haryana	...	...	...
हिमाचल प्रदेश	Himachal Pradesh	...	...	...
जम्मू और कश्मीर	Jammu & Kashmir	...	...	...
कर्नाटक	Karnataka	...	...	...
केरल	Kerala	...	...	...
मध्य प्रदेश	Madhya Pradesh	...	...	...
महाराष्ट्र	Maharashtra	...	...	...
मणिपुर	Manipur	...	...	...
मेघालय	Meghalaya	...	...	...
नागालैण्ड	Nagaland	...	...	...
उड़ीसा	Orissa	...	...	...
पंजाब	Punjab	...	...	...
राजस्थान	Rajasthan	...	...	...
सिक्किम	Sikkim	...	...	...
तमिलनाडु	Tamil Nadu	...	...	...
त्रिपुरा	Tripura	...	...	...
उत्तर प्रदेश	Uttar Pradesh	...	...	...
पश्चिम बंगाल	West Bengal	...	...	...
अंडमान और निकोबार द्वीपसमूह	A. & N. Islands	...	...	...
अरुणाचल प्रदेश	Arunachal Pradesh	...	...	...
चंडीगढ़	Chandigarh	...	...	...
दादरा व नगर हवेली	D. & N. Haveli	...	...	...
दिल्ली	Delhi	...	...	...
गोवा, दमन व दीव	Goa, Daman & Diu	...	...	...
लक्षद्वीप	Lakshadweep	...	...	...
मिजोरम	Mizoram	...	...	...
पाण्डिचेरी	Pondicherry	...	...	...
भारत	INDIA	...	...	...

सारणी 7—संस्था के प्रकार के अनुसार शिक्षा संस्थाओं में शिक्षकों की संख्या तथा प्रति शिक्षक विद्यार्थियों की औसत संख्या—(जारी)  
**TABLE VII—NUMBER OF TEACHERS IN EDUCATIONAL INSTITUTIONS BY TYPE AND PUPIL  
 TEACHER RATIO—(contd.)**

(क) उच्च शिक्षा की संस्थाएँ—(जारी)  
**E—Institutions for Higher Education—(contd.)**

(ख) मैट्रिकोत्तर डिप्लोमा/प्रमाण-पत्र पाठ्यक्रमों में शिक्षा प्रदान करने वाली संस्थाएँ (डिग्री स्तर के नीचे)—(जारी)  
**(b) Institutions Imparting Instruction in Post-Matriculation Diploma/Certificate Courses  
 (Below Degree Level)—(contd.)**

(5) औषध विज्ञान  
 (v) Pharmacy

राज्य/संघ शासित क्षेत्र State/Union Territory	शिक्षकों की संख्या Number of Teachers			प्रति शिक्षक विद्यार्थियों की औसत संख्या Average Number of Students per Teacher	
	पुरुष Men	महिलाएँ Women	जोड़ All Persons		
1	2	3	4	5	
आंध्र प्रदेश	...	...	...	...	
असम	...	...	...	...	
बिहार	10	1	11	39	
गुजरात	...	...	...	...	
हरियाणा	...	...	...	...	
हिमाचल प्रदेश	...	...	...	...	
जम्मू और कश्मीर	...	...	...	...	
कर्नाटक	...	...	...	...	
केरल	...	...	...	...	
मध्य प्रदेश	...	...	...	...	
महाराष्ट्र	181	31	212	15	
मणिपुर	...	...	...	...	
मेघालय	...	...	...	...	
नागालैण्ड	...	...	...	...	
उड़ीसा	...	...	...	...	
पंजाब	...	...	...	...	
राजस्थान	...	...	...	...	
सिक्किम	...	...	...	...	
तमिलनाडु	...	...	...	...	
त्रिपुरा	4	...	4	24	
उत्तर प्रदेश	...	...	...	...	
पश्चिम बंगाल	135	...	135	4	
श्रीलंका और निकोबार द्वीप समूह	...	...	...	...	
अरुणाचल प्रदेश	...	...	...	...	
चंडीगढ़	...	...	...	...	
दादरा व नगर हवेली	...	...	...	...	
दिल्ली	...	...	...	...	
गोवा, दमन व दीव	...	...	...	...	
लक्षद्वीप	...	...	...	...	
मिजोरम	...	...	...	...	
पाण्डिचेरी	...	...	...	...	
भारत	INDIA	330	32	362	12

सारणी 7—संस्था के प्रकार के अनुसार शिक्षा संस्थाओं में शिक्षकों की संख्या तथा प्रति शिक्षक विद्यार्थियों की औसत संख्या—(जारी)  
TABLE VII—NUMBER OF TEACHERS IN EDUCATIONAL INSTITUTIONS BY TYPE AND PUPIL  
TEACHER RATIO—(contd.)

(इ) उच्च शिक्षा की संस्थाएं—(जारी)

E—Institutions for Higher Education—(contd.)

(ख) मैट्रिकोत्तर डिप्लोमा/प्रमाण-पत्र पाठ्यक्रमों में शिक्षा प्रदान करने वाली संस्थाएं (डिग्री स्तर के नीचे)—(जारी)

(b) Institutions Imparting Instruction in Post-Matriculation Diploma/Certificate Courses  
(Below Degree Level)—(contd.)

(6) सार्वजनिक स्वास्थ्य

(vi) Public Health

राज्य/संघ शासित क्षेत्र Stat./Union Territory	शिक्षकों की संख्या Number of Teachers			प्रति शिक्षक विद्यार्थियों की औसत संख्या Average Numbers of Students per Teacher	
	पुरुष Men	महिलाएं Women	जोड़ All Persons		
1	2	3	4	5	
आंध्र प्रदेश	...	...	...	...	
असम	...	...	...	...	
बिहार	12	1	13	5	
गुजरात	...	...	...	...	
हरियाणा	...	...	...	...	
हिमाचल प्रदेश	...	...	...	...	
जम्मू और कश्मीर	...	...	...	...	
कर्नाटक	...	...	...	...	
केरल	...	...	...	...	
मध्य प्रदेश	...	...	...	...	
महाराष्ट्र	...	...	...	...	
मणिपुर	...	...	...	...	
मेघालय	...	...	...	...	
नागालैंड	...	...	...	...	
उड़ीसा	...	...	...	...	
पंजाब	2	37	39	12	
राजस्थान	6	1	7	42	
सिक्किम	...	...	...	...	
तमिलनाडु	...	131	131	17	
त्रिपुरा	...	...	...	...	
उत्तर प्रदेश	...	...	...	...	
पश्चिम बंगाल	...	...	...	...	
अंडमान व निकोबार द्वीपसमूह	...	...	...	...	
अरुणाचल प्रदेश	...	...	...	...	
चंडीगढ़	...	...	...	...	
दादरा व नगर हवेली	...	...	...	...	
दिल्ली	...	...	...	...	
गोवा, दमन व दीव	...	...	...	...	
लक्षद्वीप	...	...	...	...	
मिजोरम	...	...	...	...	
पाण्डिचेरी	...	...	...	...	
भारत	INDIA	20	170	190	17

सारणी 7—संस्था के प्रकार के अनुसार शिक्षा संस्थाओं में शिक्षकों की संख्या तथा प्रति शिक्षक विद्यार्थियों की औसत संख्या—(जारी)  
TABLE VII—NUMBER OF TEACHERS IN EDUCATIONAL INSTITUTIONS BY TYPE AND PUPIL  
TEACHER RATIO—(contd.)

(इ) उच्च शिक्षा की संस्थाएँ—(जारी)

E—Institutions for Higher Education—(contd.)

(ख) मैट्रिकोत्तर डिप्लोमा/प्रमाण-पत्र पाठ्यक्रमों में शिक्षा प्रदान करने वाली संस्थाएँ (डिग्री स्तर के नीचे) —(जारी)  
(b) Institutions Imparting Instructions in Post-Matriculation Diploma/Certificate Courses  
(Below Degree Level)—(contd.)

(7) संगीत तथा ललित कलाएँ

(vii) Music and Fine Arts

राज्य/संघ शासित क्षेत्र State/Union Territory	शिक्षकों की संख्या Number of Teachers			प्रति शिक्षक विद्यार्थियों की औसत संख्या Average Number of Students per Teacher	
	पुरुष Men	महिलाएँ Women	जाड़ All Persons		
1	2	3	4	5	
आन्ध्र प्रदेश	Andhra Pradesh	...	...	...	...
असम	Assam	...	...	...	...
बिहार	Bihar	6	..	6	10
गुजरात	Gujarat	...	...	...	...
हरियाणा	Haryana	...	...	...	...
हिमाचल प्रदेश	Himachal Pradesh	...	...	...	...
जम्मू और कश्मीर	Jammu & Kashmir	...	...	...	...
कर्नाटक	Karnataka	138	80	218	23
केरल	Kerala	64	48	112	11
मध्य प्रदेश	Madhya Pradesh	15	...	15	22
महाराष्ट्र	Maharashtra	30	8	38	17
मणिपुर	Manipur	...	...	...	...
मेघालय	Meghalaya	...	...	...	...
नागालैंड	Nagaland	...	...	...	...
उड़ीसा	Orissa	6	1	7	22
पंजाब	Punjab	...	...	...	...
राजस्थान	Rajasthan	...	...	...	...
सिक्किम	Sikkim	...	...	...	...
तमिलनाडु	Tamil Nadu	17	29	46	5
त्रिपुरा	Tripura	...	...	...	...
उत्तर प्रदेश	Uttar Pradesh	...	...	...	...
पश्चिम बंगाल	West Bengal	275	428	703	20
अंडमान व निकोबार द्वीप समूह	A.&N. Islands	...	...	...	...
अरुणाचल प्रदेश	Arunachal Pradesh	...	...	...	...
चंडीगढ़	Chandigarh	...	...	...	...
दादरा व नगर हवेली	D.&N. Haveli	...	...	...	...
दिल्ली	Delhi	6	1	7	14
गोवा, दमन व दीव	Goa, Daman & Diu	...	...	...	...
लक्षद्वीप	Lakshadweep	...	...	...	...
मिजोरम	Mizoram	...	...	...	...
पाण्डिचेरी	Pondicherry	...	...	...	...
भारत	INDIA	557	595	1152	19

सारणी 7—संस्था के प्रकार के अनुसार शिक्षा संस्थाओं में शिक्षकों की संख्या तथा प्रति शिक्षक विद्यार्थियों की औसत संख्या—(जारी)  
TABLE VII—NUMBER OF TEACHERS IN EDUCATIONAL INSTITUTIONS BY TYPE AND PUPIL  
TEACHER RATIO—(contd.)

(ड) उच्च शिक्षा की संस्थाएं—(जारी)

E—Institutions for Higher Education—(contd.)

(ख) मॅट्रिकोत्तर डिप्लोमा/प्रमाण-पत्र पाठ्यक्रमों में शिक्षा प्रदान करने वाली संस्थाएं (डिग्री स्तर के नीचे)—(जारी)

(b) Institutions Imparting Instructions in Post-Matriculation Diploma/Certificate Courses  
(Below Degree Level)—(contd.)

(8) प्राच्य विद्या अध्ययन

(viii) Oriental Studies

राज्य/संघ शासित क्षेत्र State/Union Territory	शिक्षकों की संख्या Number of Teachers			प्रति शिक्षक विद्यार्थियों की औसत संख्या Average Number of Students per Teacher
	पुरुष Men	महिलाएं Women	जोड़ All Persons	
1	2	3	4	5
आंध्र प्रदेश	Andhra Pradesh	...	...	...
असम	Assam	...	...	...
बिहार	Bihar	142	...	142
गुजरात	Gujarat	...	...	...
हरियाणा	Haryana	...	...	...
हिमाचल प्रदेश	Himachal Pradesh	...	...	...
जम्मू और कश्मीर	Jammu & Kashmir	...	...	...
कर्नाटक	Karnataka	23	4	27
केरल	Kerala	...	...	...
मध्य प्रदेश	Madhya Pradesh	...	...	...
महाराष्ट्र	Maharashtra	...	...	...
मणिपुर	Manipur	...	...	...
मेघालय	Meghalaya	...	...	...
नागालैंड	Nagaland	...	...	...
उड़ीसा	Orissa	...	...	...
पंजाब	Punjab	...	...	...
राजस्थान	Rajasthan	...	...	...
सिक्किम	Sikkim	...	...	...
तमिल नाडु	Tamil Nadu	...	...	...
त्रिपुरा	Tripura	...	...	...
उत्तर प्रदेश	Uttar Pradesh	...	...	...
पश्चिम बंगाल	West Bengal	16	...	16
अंडमान व निकोबार द्वीप समूह	A.&N Island	...	...	...
अरुणचल प्रदेश	Arunachal Pradesh	...	...	...
चंडीगढ़	Chandigarh	...	...	...
दरभंगा नगर हवेली	D.&N. Haveli	...	...	...
दिल्ली	Delhi	...	...	...
गोवा, दमन व दीव	Goa, Daman & Diu	...	...	...
लक्षद्वीप	Lakshadweep	...	...	...
मिजोरम	Mizoram	...	...	...
पाण्डिचेरी	Pondicherry	...	...	...
भारत	INDIA	181	4	185
				19

सारणी 7—संस्था के प्रकार के अनुसार शिक्षा संस्थानों में शिक्षकों की संख्या तथा प्रति शिक्षक विद्यार्थियों की औसत संख्या—(जारी)  
**TABLE VII—NUMBER OF TEACHERS IN EDUCATIONAL INSTITUTIONS BY TYPE AND PUPIL  
 TEACHER RATIO—(contd.)**

(ड) उच्च शिक्षा की संस्थाएँ—(जारी)

E—Institutions for Higher Education—(contd.)

(ख) मैट्रिकोत्तर डिप्लोमा/प्रमाण-पत्र पाठ्यक्रमों में शिक्षा प्रदान करने वाली संस्थाएँ (डिग्री स्तर के नीचे)—(जारी)

(b) Institutions Imparting Instruction in Post-Matriculation Diploma/Certificate Courses

(Below Degree Level)—(Contd.)

(9) शारीरिक शिक्षा

(ix) Physical Education

राज्य / संघ शासित क्षेत्र State/Union Territory	शिक्षकों की संख्या Number of Teachers			प्रतिशिक्षक विद्यार्थियों की औसत संख्या Average Number of Students per Teacher
	पुरुष Men	महिलाएँ Women	जड़ All Persons	
1	2	3	4	5
आंध्र प्रदेश	Andhra Pradesh	...	...	...
असम	Assam	...	...	...
बिहार	Bihar	...	...	...
गुजरात	Gujarat	17	1	18
हरियाणा	Haryana	...	...	...
हिमाचल प्रदेश	Himachal Pradesh	...	...	...
जम्मू और कश्मीर	Jammu & Kashmir	...	...	...
कर्नाटक	Karnataka	69	5	74
केरल	Kerala	...	...	...
मध्य प्रदेश	Madhya Pradesh	16	1	17
महाराष्ट्र	Maharashtra	...	...	...
मणिपुर	Manipur	...	...	...
मेघालय	Meghalaya	...	...	...
नागालैंड	Nagaland	...	...	...
उड़ीसा	Orissa	12	3	15
पंजाब	Punjab	...	...	...
राजस्थान	Rajasthan	...	...	...
सिक्किम	Sikkim	...	...	...
तमिलनाडु	Tamil Nadu	...	...	...
त्रिपुरा	Tripura	...	...	...
उत्तर प्रदेश	Uttar Pradesh	6	...	6
पश्चिम बंगाल	West Bengal	...	...	...
अंडमान व निकोबार द्वीप समूह	A.&N. Islands	...	...	...
अरुणाचल प्रदेश	Arunachal Pradesh	...	...	...
चंडीगढ़	Chandigarh	...	...	...
दादरा एवं नगर हवेली	D.&N. Haveli	...	...	...
दिल्ली	Delhi	...	...	...
गोवा, दमन व दीव	Goa, Daman & Diu	...	...	...
लक्षद्वीप	Lakshadweep	...	...	...
मिजोरम	Mizoram	...	...	...
पांडिचेरी	Pondicherry	...	...	...
भारत	INDIA	120	10	130
				18

सारणी 7—संस्था के प्रकार के अनुसार शिक्षा संस्थाओं में शिक्षकों की संख्या तथा प्रति शिक्षक विद्यार्थियों की औसत संख्या—(जारी)  
TABLE VII—NUMBER OF TEACHERS IN EDUCATIONAL INSTITUTIONS BY TYPE AND PUPIL  
TEACHER RATIO—(contd.)

(इ) उच्च शिक्षा की संस्थाएं—(जारी)

E—Institutions for Higher Education—(contd.)

(ख) मॅट्रिकोत्तर डिप्लोमा/प्रमाण-पत्र पाठ्यक्रमों में शिक्षा प्रदान करने वाली संस्थाएं (डिग्री स्तर के नीचे)—(जारी)

(b) Institutions Imparting Instructions in Post-Matriculation Diploma/Certificate Courses  
(Below Degree Level—(contd.)

(10) सामाजिक कार्य/समाज सेवा

(x) Social work/Social Service

राज्य / संघ शासित क्षेत्र State/Union Territory	शिक्षकों की संख्या Number of Teachers			प्रतिशिक्षक विद्यार्थियों की औसत संख्या Average Number of Students per Teacher
	पुरुष Men	महिलाएं Women	जोड़ All Persons	
1	2	3	4	5
आंध्र प्रदेश	...	...	...	...
असम	8	...	8	8
बिहार	...	...	...	...
गुजरात	...	...	...	...
हरियाणा	...	...	...	...
हिमाचल प्रदेश	...	...	...	...
जम्मू और काश्मीर	...	...	...	...
कर्नाटक	...	...	...	...
केरल	...	...	...	...
मध्य प्रदेश	...	...	...	...
महाराष्ट्र	...	...	...	...
मणिपुर	...	...	...	...
मेघालय	...	...	...	...
नागालैंड	...	...	...	...
उड़ीसा	...	...	...	...
पंजाब	...	...	...	...
राजस्थान	...	...	...	...
सिक्किम	...	...	...	...
तमिलनाडु	...	...	...	...
त्रिपुरा	...	...	...	...
उत्तर प्रदेश	...	...	...	...
पश्चिम बंगाल	...	...	...	...
अंडमान व निकोबार द्वीप समूह	...	...	...	...
अरुणाचल प्रदेश	...	...	...	...
चंडीगढ़	...	...	...	...
दादरा व नगर हवेली	...	...	...	...
दिल्ली	...	...	...	...
गोवा, दमन व दीव	...	...	...	...
लक्षद्वीप	...	...	...	...
मिजोरम	...	...	...	...
पाण्डिचेरी	...	...	...	...
भारत	INDIA	8	...	8



सारणी 7—संस्था के प्रकार के अनुसार शिक्षा संस्थाओं में शिक्षकों की संख्या तथा प्रति शिक्षक विद्यार्थियों की औसत संख्या—(जारी)  
TABLE VII—NUMBER OF TEACHERS IN EDUCATIONAL INSTITUTIONS BY TYPE AND PUPIL  
TEACHER RATIO—(contd.)

(इ) उच्च शिक्षा की संस्थाएं—(जारी)

E—Institutions for Higher Education—(contd.)

(ख) मॅट्रिकोत्तर डिप्लोमा/प्रमाणपत्र पाठ्यक्रमों में शिक्षा प्रदान करने वाली कुल शिक्षा संस्थाएं (डिग्री स्तर के नीचे)—(जारी)

(b) Institutions Imparting Instruction in Post-Matriculation Diploma/Certificate Courses  
(Below Degree Level)—(contd.)

(11) पशु चिकित्सा विज्ञान

(xi) Veterinary Science

राज्य/मंत्र शासित क्षेत्र State/Union Territory	शिक्षकों की संख्या Number of Teachers			प्रतिशिक्षक विद्यार्थियों की औसत संख्या Average Number of Students per Teacher
	पुरुष Men	महिलाएं Women	जोड़ All persons	
1	2	3	4	5
आन्ध्र प्रदेश	Andhra Pradesh	..	..	..
असम	Assam	..	..	..
बिहार	Bihar	..	..	..
गुजरात	Gujarat	..	..	..
हरियाणा	Haryana	..	..	..
हिमाचल प्रदेश	Himachal Pradesh	..	..	..
जम्मू और कश्मीर	Jammu & Kashmir	..	..	..
कर्नाटक	Karnataka	..	..	..
केरल	Kerala	..	..	..
मध्य प्रदेश	Madhya Pradesh	..	..	..
महाराष्ट्र	Maharashtra	..	..	..
मणिपुर	Manipur	..	..	..
मेघालय	Meghalaya	..	..	..
नागालैंड	Nagaland	..	..	..
उड़ीसा	Orissa	..	..	..
पंजाब	Punjab	..	..	..
राजस्थान	Rajasthan	..	..	..
सिक्किम	Sikkim	..	..	..
तमिल नाडु	Tamil Nadu	..	..	..
त्रिपुरा	Tripura	..	..	..
उत्तर प्रदेश	Uttar Pradesh	..	..	..
पश्चिम बंगाल	West Bengal	..	..	..
अंडमान व निकोबार द्वीप समूह	A.&N. Islands	..	..	..
अरुणाचल प्रदेश	Arunachal Pradesh	..	..	..
चंडीगढ़	Chandigarh	..	..	..
दादरा व नगर हवेली	D.&N. Haveli	..	..	..
दिल्ली	Delhi	..	..	..
गोवा, दमन व दीव	Goa, Daman & Diu	..	..	..
लक्षद्वीप	Lakshadweep	..	..	..
मिजोरम	Mizoram	..	..	..
पाण्डिचेरी	Pondicherry	..	..	..
भारत	INDIA	..	..	..

सारणी 7—संस्था के प्रकार के अनुसार शिक्षा संस्थाओं में शिक्षकों की संख्या तथा प्रति शिक्षक विद्यार्थियों की औसत संख्या—(जारी)  
TABLE VII—NUMBER OF TEACHERS IN EDUCATIONAL INSTITUTIONS BY TYPE AND PUPIL  
TEACHER RATIO—(contd.)

(इ) उच्च शिक्षा की संस्थाएं—(जारी)  
E—Institutions for Higher Education—(contd.)

(ख) (12) मैट्रिकोत्तर डिप्लोमा/प्रमाण-पत्र पाठ्यक्रमों में शिक्षा प्रदान करने वाली अन्य शिक्षा संस्थाएं (डिग्री स्तर के नीचे)—(जारी)  
(b)(xii)—Other Institutions Imparting Instructions in Post-Matriculation Diploma/Certificate Courses  
(Below Degree Level)—(Contd.)

राज्य/संघ शासित क्षेत्र State/Union Territory	शिक्षकों की संख्या Number of Teachers			प्रति शिक्षक विद्यार्थियों की औसत संख्या Average Number of Students per Teacher	
	पुरुष Men	महिलाएं Women	जोड़ All Persons		
1	2	3	4	5	
आंध्र प्रदेश	Andhra Pradesh	106	196	302	9
असम	Assam	..	..	..	..
बिहार	Bihar	..	..	..	..
गुजरात	Gujarat	..	..	..	..
हरियाणा	Haryana	6	..	6	23
हिमाचल प्रदेश	Himachal Pradesh	..	..	..	..
जम्मू और कश्मीर	Jammu & Kashmir	216	41	257	9
कर्नाटक	Karnataka	57	5	62	26
केरल	Kerala	..	..	..	..
मध्य प्रदेश	Madhya Pradesh	..	..	..	..
महाराष्ट्र	Maharashtra	31	1	32	5
मणिपुर	Manipur	..	..	..	..
मेघालय	Meghalaya	..	..	..	..
नागालैण्ड	Nagaland	..	..	..	..
उड़ीसा	Orissa	43	18	61	10
पंजाब	Punjab	..	..	..	..
राजस्थान	Rajasthan	21	2	23	13
सिक्किम	Sikkim	..	..	..	..
तमिलनाडु	Tamil Nadu	..	..	..	..
त्रिपुरा	Tripura	47	2	49	7
उत्तर प्रदेश	Uttar Pradesh	..	..	..	..
पश्चिम बंगाल	West Bengal	634	86	720	91
अंडमान और निकोबार द्वीप समूह	A.&N. Islands	..	..	..	..
अरुणाचल प्रदेश	Arunachal Pradesh	..	..	..	..
चंडीगढ़	Chandigarh	..	..	..	..
दादरा व नगर हवेली	D.&N. Haveli	..	..	..	..
दिल्ली	Delhi	50	10	60	21
गोवा, दमन व दीव	Goa, Daman & Diu	..	..	..	..
लक्षद्वीप	Lakshadweep	..	..	..	..
मिजोरम	Mizoram	..	..	..	..
पाण्डिचेरी	Pondicherry	..	..	..	..
भारत	INDIA	1,211	361	1,572	48

सारणी 7—संस्था के प्रकार के अनुसार शिक्षा संस्थाओं में शिक्षकों की संख्या तथा प्रति शिक्षक विद्यार्थियों की औसत संख्या—(जारी)  
TABLE VII—NUMBER OF TEACHERS IN EDUCATIONAL INSTITUTIONS BY TYPE AND PUPIL  
TEACHER RATIO—(contd.)

(इ) उच्च शिक्षा की संस्थाएँ—(जारी)

E—Institutions for Higher Education—(contd.)

जोड़—(ख) (1 से 12) मैट्रिकोत्तर डिप्लोमा/प्रमाणपत्र पाठ्यक्रमों में शिक्षा प्रदान करने वाली कुल शिक्षा संस्थाएँ  
(डिग्री स्तर के नीचे)—(समाप्त)

Total (b) (i to xii)—All Institutions Imparting Instruction in Post-Matriculation Diploma/Certificate Courses  
(Below Degree Level)—(concl'd.)

राज्य/संघ शासित क्षेत्र State/Union Territory	शिक्षकों की संख्या Number of Teachers			प्रति शिक्षक विद्यार्थियों की औसत संख्या Average Number of Students per Teacher	
	पुरुष Men	महिलाएँ Women	जोड़ AH Persons		
1	2	3	4	5	
आंध्र प्रदेश	Andhra Pradesh	3,052	477	3,529	10
असम	Assam	739	81	820	11
बिहार	Bihar	1,996	344	2,340	10
गुजरात	Gujarat	969	106	1,075	15
हरियाणा	Haryana	1,761	300	2,061	7
हिमाचल प्रदेश	Himachal Pradesh	262	18	280	11
जम्मू और कश्मीर	Jammu & Kashmir	526	81	607	6
कर्नाटक	Karnataka	2,881	493	3,374	16
केरल	Kerala	1,248	438	1,686	11
मध्य प्रदेश	Madhya Pradesh	2,578	204	2,782	11
महाराष्ट्र	Maharashtra	6,022	1,244	7,266	12
मणिपुर	Manipur	72	18	90	12
मेघालय	Meghalaya	9	6	15	7
नागालैण्ड	Nagaland	11	0	11	20
उड़ीसा	Orissa	811	138	949	13
पंजाब	Punjab	1,714	328	2,042	11
राजस्थान	Rajasthan	986	168	1,154	16
सिक्किम	Sikkim	..	..	..	..
तमिलनाडु	Tamil Nadu	2,907	812	3,619	17
त्रिपुरा	Tripura	77	21	98	9
उत्तर प्रदेश	Uttar Pradesh	8	56	64	5
पश्चिम बंगाल	West Bengal	2,853	747	3,600	30
अंडमान और निकोबार द्वीपसमूह	A.&N. Islands	11	9	20	9
अरुणाचल प्रदेश	Arunachal Pradesh	..	..	..	..
चंडीगढ़	Chandigarh	130	49	179	12
दादरा और नगर हवेली	D.&N. Haveli	..	..	..	..
दिल्ली	Delhi	944	227	1,171	12
गोवा, दमन व दीव	Goa, Daman & Diu	336	63	399	13
लक्षद्वीप	Lakshadweep	..	..	..	..
मिज़ोरम	Mizoram	59	13	72	11
पॉण्डिचेरी	Pondicherry	64	10	74	10
भारत	INDIA	32,926	6,451	39,377	14

सारणी 7—संस्था के प्रकार के अनुसार शिक्षा संस्थाओं में शिक्षकों की संख्या तथा प्रति शिक्षक विद्यार्थियों की औसत संख्या—(जारी)  
TABLE VII—NUMBER OF TEACHERS IN EDUCATIONAL INSTITUTIONS BY TYPE AND PUPIL  
TEACHER RATIO—(contd.)

(ड) उच्च शिक्षा की संस्थाएं—(समाप्त)

E—Institutions for Higher Education—(concl'd.)

जोड़ ड—(क + ख) उच्च शिक्षा की कुल शिक्षा संस्थाएं (डिग्री, उच्च तथा डिग्री स्तर के नीचे) (समाप्त)

Total—(a + b) All Institutions for Higher Education (Degree Standard and above and Below Degree Level)—(concl'd.)

राज्य/संघ शासित क्षेत्र State//Union Territory	शिक्षकों की संख्या Number of Teachers			प्रति शिक्षक विद्यार्थियों की औसत संख्या Average Number of Students per Teacher	
	पुरुष Men	महिलाएं Women	जोड़ All Persons		
1	2	3	4	5	
आंध्र प्रदेश	Andhra Pradesh	18292	4200	22492	17
असम	Assam	5606	1451	7057	23
बिहार	Bihar	19681	3075	22756	32
गुजरात	Gujarat	8664	1701	10365	23
हरियाणा	Haryana	5622	1788	7410	18
हिमाचल प्रदेश	Himachal Pradesh	1093	248	1341	25
जम्मू और काश्मीर	Jammu & Kashmir	1982	561	2543	11
कर्नाटक	Karnataka	19655	3522	23177	26
केरल	Kerala	12113	5933	18046	21
मध्य प्रदेश	Madhya Pradesh	11157	2801	13958	22
महाराष्ट्र	Maharashtra	31425	8868	40293	23
मणिपुर	Manipur	1184	395	1579	17
मेघालय	Meghalaya	395	174	569	27
नागालैंड	Nagaland	226	79	305	20
उड़ीसा	Orissa	6639	1306	7945	10
पंजाब	Punjab	6614	2892	9506	19
राजस्थान	Rajasthan	6374	1780	8154	22
सिक्किम	Sikkim	26	6	32	15
तमिलनाडु	Tamil Nadu	16075	6473	22548	13
त्रिपुरा	Tripura	485	108	593	19
उत्तर प्रदेश	Uttar Pradesh	12285	2812	15097	27
पश्चिम बंगाल	West Bengal	15112	4950	20062	32
अंडमान व निकोबार द्वीप समूह	A.&N. Islands	46	19	65	18
अरुणाचल प्रदेश	Arunachal Pradesh	65	5	70	15
चंडीगढ़	Chandigarh	683	517	1200	21
दादरा व नगर हवेली	D.&N. Haveli	..	..	..	..
दिल्ली	Delhi	3790	2680	6470	18
गोवा, दमन व दीव	Goa, Daman & Diu	829	271	1100	19
लक्षद्वीप	Lakshadweep	..	..	..	..
मिजोरम	Mizoram	261	62	323	17
पाण्डिचेरी	Pondicherry	461	138	599	11
भारत	INDIA	2,06,840	58,815	2,65,655	22

सारणी 7—संस्था के प्रकार के अनुसार शिक्षा संस्थाओं में शिक्षकों की संख्या तथा प्रति शिक्षक विद्यार्थियों की औसत संख्या—(समाप्त)  
TABLE VII—NUMBER OF TEACHERS IN EDUCATIONAL INSTITUTIONS BY TYPE AND PUPIL  
TEACHER RATIO—(concl'd.)

कुल जोड़ (ण)—शिक्षा संस्थाओं की कुल संख्या  
Grand Total (O)—Number of all Types of Educational Institutions

राज्य/संघ शासित क्षेत्र State/Union Territory	शिक्षकों की संख्या Number of Teachers			प्रति शिक्षक विद्यार्थियों को औसत संख्या Average Number of Students per Teacher	
	पुरुष Men	महिलाएँ Women	जोड़ All Persons		
1	2	3	4	5	
आंध्र प्रदेश	Andhra Pradesh	18347	4222	22569	17
असम	Assam	5932	1520	7452	23
बिहार	Bihar	20940	3128	24068	31
गुजरात	Gujarat	9353	1816	11169	22
हरियाणा	Haryana	6099	1885	7984	17
हिमाचल प्रदेश	Himachal Pradesh	1553	286	1839	20
जम्मू और कश्मीर	Jammu & Kashmir	2255	600	2855	12
कर्नाटक	Karnataka	28328	5198	33526	19
केरल	Kerala	12563	6029	18592	20
मध्य प्रदेश	Madhya Pradesh	11715	2877	14592	22
महाराष्ट्र	Maharashtra	32847	9123	41970	23
मणिपुर	Manipur	1301	405	1706	16
मेघालय	Meghalaya	527	187	714	23
नागालैण्ड	Nagaland	226	79	305	20
उड़ीसा	Orissa	6955	1348	8303	11
पंजाब	Punjab	7088	2987	10075	18
राजस्थान	Rajasthan	7628	2093	9721	22
सिक्किम	Sikkim	26	6	32	15
तमिल नाडु	Tamil Nadu	18083	6686	24769	13
त्रिपुरा	Tripura	505	111	616	18
उत्तर प्रदेश	Uttar Pradesh	18594	3549	22143	23
पश्चिम बंगाल	West Bengal	19522	5424	24946	27
अंडमान व निकोबार द्वीप समूह	A.&N. Islands	46	19	65	18
अरुणाचल प्रदेश	Arunachal Pradesh	65	5	70	15
चंडीगढ़	Chandigarh	1281	656	1937	16
दादरा और नागर हवेली	D.&N. Haveli	..	..	..	..
दिल्ली	Delhi	6000	3049	9049	16
गोवा दमन व दीप	Goa, Daman & Diu	852	272	1124	19
लक्षद्वीप	Lakshadweep	..	..	..	..
मिजोरम	Mizoram	273	64	337	17
पॉण्डिचेरी	Pondicherry	461	138	599	11
भारत	INDIA	239365	63762	303127	212

सारणी 8--ग्रामीण क्षेत्रों में शिक्षा  
TABLE VIII—EDUCATION IN RURAL AREAS

(क) विश्वविद्यालय  
A—Universities

राज्य/संघ शासित क्षेत्र State/Union Territory	संस्थाओं की संख्या Number of Institutions	नामांकन Enrolment			
		लड़के Boys	लड़कियाँ Girls	जोड़ Total	
1	2	3	4	5	
आंध्र प्रदेश	Andhra Pradesh	...	...	...	
असम	Assam	2	730	429	1,159
बिहार	Bihar	...	...	...	
गुजरात	Gujarat	...	...	...	
हरियाणा	Haryana	...	...	...	
हिमाचल प्रदेश	Himachal Pradesh	...	...	...	
जम्मू और काश्मीर	Jammu & Kashmir	...	...	...	
कर्नाटक	Karnataka	...	...	...	
केरल	Kerala	...	...	...	
मध्य प्रदेश	Madhya Pradesh	...	...	...	
महाराष्ट्र	Maharashtra	...	...	...	
मणिपुर	Manipur	1	660	405	1065
मेघालय	Meghalaya	...	...	...	
नागालैंड	Nagaland	...	...	...	
उड़ीसा	Orissa	...	...	...	
पंजाब	Punjab	...	...	...	
राजस्थान	Rajasthan	...	...	...	
सिक्किम	Sikkim	...	...	...	
तमिलनाडु	Tamil Nadu	4	5,021	1,115	6,136
त्रिपुरा	Tripura	...	...	...	
उत्तर प्रदेश	Uttar Pradesh	2	12,420	2,638	15,058
पश्चिम बंगाल	West Bengal	1	168	44	212
बंडमान व निकोबार द्वीप समूह	A.&N. Islands	...	...	...	
अरुणाचल प्रदेश	Arunachal Pradesh	...	...	...	
चंडीगढ़	Chandigarh	...	...	...	
दादरा व नगर हवेली	D.&N. Haveli	...	...	...	
दिल्ली	Delhi	...	...	...	
गोवा, दमन व दीव	Goa, Daman & Diu	...	...	...	
लक्षद्वीप	Lakshadweep	...	...	...	
मिजोरम	Mizoram	...	...	...	
पांडिचेरी	Pondicherry	...	...	...	
भारत	INDIA	10	18,999	4,631	23,630

सारणी 8—ग्रामीण क्षेत्रों में शिक्षा—(जारी)  
TABLE VIII—EDUCATION IN RURAL AREAS—(contd.)

(ख) विश्वविद्यालय मानी गई संस्थाएं  
B—Institutions Deemed to be Universities

राज्य/संघ शासित क्षेत्र State/Union Territory	संस्थाओं की संख्या Number of Institutions	नामांकन Enrolment		
		लड़के Boys	लड़कियां Girls	जोड़ Total
1	2	3	4	5
आंध्र प्रदेश	Andhra Pradesh	...	...	...
असम	Assam	...	...	...
बिहार	Bihar	...	...	...
गुजरात	Gujarat	...	...	...
हरियाणा	Haryana	...	...	...
हिमाचल प्रदेश	Himachal Pradesh	...	...	...
जम्मू और कश्मीर	Jammu & Kashmir	...	...	...
कर्नाटक	Karnataka	...	...	...
केरल	Kerala	...	...	...
मध्य प्रदेश	Madhya Pradesh	...	...	...
महाराष्ट्र	Maharashtra	...	...	...
मणिपुर	Manipur	...	...	...
मेघालय	Meghalaya	...	...	...
नागालैंड	Nagaland	...	...	...
उड़ीसा	Orissa	...	...	...
पंजाब	Punjab	...	...	...
राजस्थान	Rajasthan	1	6	939
सिक्किम	Sikkim	...	...	...
तमिलनाडु	Tamil Nadu	1	488	205
त्रिपुरा	Tripura	...	...	...
उत्तर प्रदेश	Uttar Pradesh	1	479	202
पश्चिम बंगाल	West Bengal	...	...	...
अंडमान व निकोबार द्वीप समूह	A.&N. Islands	...	...	...
अरुणाचल प्रदेश	Arunachal Pradesh	...	...	...
चंडीगढ़	Chandigarh	...	...	...
दादरा व नगर हवेली	D.&N. Haveli	...	...	...
दिल्ली	Delhi	...	...	...
गोवा, दमन व दीु	Goa, Daman & Diu	...	...	...
लक्ष द्वीप	Lakshadweep	...	...	...
मिजोरम	Mizoram	...	...	...
पांडिचेरी	Pondicherry	...	...	...
भारत	INDIA	3	973	1,346
				2,319

सारणी 8—ग्रामीण क्षेत्रों में शिक्षा—(जारी)  
TABLE VIII—EDUCATION IN RURAL AREAS—(contd.)

(ग) राष्ट्रीय महत्व की संस्थाएं  
C—Institutions of National Importance

राज्य/संघ शासित क्षेत्र State/Union Territory	संस्थाओं की संख्या Number of Institutions	नामांकन Enrolment		
		लड़के Boys	लड़कियां Girls	मोड़ Total
1	2	3	4	5
आंध्र प्रदेश	Andhra Pradesh	...	...	...
असम	Assam	...	...	...
बिहार	Bihar	...	...	...
गुजरात	Gujarat	...	...	...
हरियाणा	Haryana	...	...	...
हिमाचल प्रदेश	Himachal Pradesh	...	...	...
जम्मू और कश्मीर	Jammu & Kashmir	...	...	...
कर्नाटक	Karnataka	...	...	...
केरल	Kerala	...	...	...
मध्य प्रदेश	Madhya Pradesh	...	...	...
महाराष्ट्र	Maharashtra	...	...	...
मणिपुर	Manipur	...	...	...
मेघालय	Meghalaya	...	...	...
नागालैंड	Nagaland	...	...	...
उड़ीसा	Orissa	...	...	...
पंजाब	Punjab	...	...	...
राजस्थान	Rajasthan	...	...	...
सिक्किम	Sikkim	...	...	...
तमिलनाडु	Tamil Nadu	...	...	...
त्रिपुरा	Tripura	...	...	...
उत्तर प्रदेश	Uttar Pradesh	...	...	...
पश्चिम बंगाल	West Bengal	...	...	...
अंडमान व निकोबार द्वीप समूह	A.&N. Islands	...	...	...
अरुणाचल प्रदेश	Arunachal Pradesh	...	...	...
चंडीगढ़	Chandigarh	...	...	...
दादरा व नगर हवेली	D.&N. Haveli	...	...	...
दिल्ली	Delhi	...	...	...
गोवा, दमन व दीव	Goa, Daman & Diu	...	...	...
लक्षद्वीप	Lakshadweep	...	...	...
मिजोरम	Mizoram	...	...	...
पोण्डिचेरी	Pondicherry	...	...	...
भारत	INDIA	...	...	...



सारणी 8—ग्रामीण क्षेत्रों में शिक्षा—(जारी)  
TABLE VIII—EDUCATION IN RURAL AREAS—(contd.)

(ब) अनुसंधान संस्थाएँ  
D—Research Institutions

राज्य/संघ शासित क्षेत्र State/Union Territory	संस्थाओं की संख्या Number of Institutions	नामांकन Enrolment		
		लड़के Boys	लड़कियाँ Girls	जोड़ Total
1	2	3	4	5
आंध्र प्रदेश	Andhra Pradesh . . . . .	..	..	..
असम	Assam . . . . .	..	..	..
बिहार	Bihar . . . . .	2	247	29
गुजरात	Gujarat . . . . .	..	..	..
हरियाणा	Haryana . . . . .	..	..	..
हिमाचल प्रदेश	Himachal Pradesh . . . . .	..	..	..
जम्मू और कश्मीर	Jammu & Kashmir . . . . .	..	..	..
कर्नाटक	Karnataka . . . . .	..	..	..
केरल	Kerala . . . . .	..	..	..
मध्य प्रदेश	Madhya Pradesh . . . . .	..	..	..
महाराष्ट्र	Maharashtra . . . . .	..	..	..
मणिपुर	Manipur . . . . .	..	..	..
मेघालय	Meghalaya . . . . .	..	..	..
नागालैंड	Nagaland . . . . .	..	..	..
उड़ीसा	Orissa . . . . .	..	..	..
पंजाब	Punjab . . . . .	..	..	..
राजस्थान	Rajasthan . . . . .	..	..	..
सिक्किम	Sikkim . . . . .	..	..	..
तमिलनाडु	Tamil Nadu . . . . .	..	..	..
त्रिपुरा	Tripura . . . . .	..	..	..
उत्तर प्रदेश	Uttar pradesh . . . . .	..	..	..
पश्चिम बंगाल	West Bengal . . . . .	..	..	..
अंडमान व निकोबार द्वीप समूह	A. & N. Isalnds . . . . .	..	..	..
अरुणाचल प्रदेश	Arunachal Pradesh . . . . .	..	..	..
चंडीगढ़	Chandigarh . . . . .	..	..	..
दादरा व नगर हवेली	D. & N. Haveli . . . . .	..	..	..
दिल्ली	Delhi . . . . .	..	..	..
गोवा, दमन व दीव	Goa, Daman & Diu . . . . .	..	..	..
लक्षद्वीप	Lakshadweep . . . . .	..	..	..
मिजोरम	Mizoram . . . . .	..	..	..
पांडिचेरी	Pondichery . . . . .	..	..	..
भारत	INDIA . . . . .	2	247	29

सारणी 8—ग्रामीण क्षेत्रों में शिक्षा—(जारी)  
TABLE VIII—EDUCATION IN RURAL AREAS—(contd.)

(ड) उच्च शिक्षा की संस्थाएं—(जारी)  
E—Institutions for Higher Education—(contd.)

(क) डिग्री तथा उच्च स्तर—(जारी)  
(a) Degree Standard and Above—(contd.)

(1) कला, विज्ञान तथा वाणिज्य  
(i) Arts, Science and Commerce

राज्य/संघ शासित क्षेत्र State/Union Territory	संस्थाओं की संख्या Number of Institutions	नामांकन Enrolment			
		लड़के Boys	लड़कियां Girls	जोड़ Total	
1	2	3	4	5	
आंध्र प्रदेश	Andhra Pradesh	49	15,093	3,133	18,226
असम	Assam	87	39,129	15,425	54,554
बिहार	Bihar	119	147,202	12,599	1,59,801
गुजरात	Gujarat	8	2,220	884	3,104
हरियाणा	Haryana	32	11,543	1,943	13,486
हिमाचल प्रदेश	Himachal Pradesh	8	3,542	807	4,349
जम्मू और कश्मीर	Jammu & Kashmir	..	...	...	...
कर्नाटक	Karnataka	77	47,925	13,677	61,602
केरल	Kerala	79	83,482	82,691	1,66,173
मध्य प्रदेश	Madhya Pradesh	24	5,023	1,733	6,756
महाराष्ट्र	Maharashtra	68	41,928	8,939	50,867
मणिपुर	Manipur	9	4,778	2,768	7,546
मेघालय	Meghalaya	..	..	..	..
नागालैंड	Nagaland	1	275	225	500
उड़ीसा	Orissa	66	15,905	2,802	18,707
पंजाब	Punjab	59	19,895	8,856	28,751
राजस्थान	Rajasthan	9	3,133	504	3,637
सिक्किम	Sikkim	..	..	...	...
तमिलनाडु	Tamil Nadu	82	46,030	20,208	66,238
त्रिपुरा	Tripura	..	..	...	...
उत्तर प्रदेश	Uttar Pradesh	153	74,125	9,411	83,536
पश्चिम बंगाल	West Bengal	93	58,440	24,503	82,943
अंडमान व निकोबार द्वीप समूह	A. & N. Islands	..	..	..	..
अरुणाचल प्रदेश	Arunachal Pradesh	..	..	...	...
चंडीगढ़	Chandigarh	..	..	...	...
दादरा व नगर हवेली	D. & N. Haveli	..	..	...	...
दिल्ली	Delhi	1	1,684	118	1,802
गोवा, दमन व दीव	Goa, Daman & Diu	1	..	948	948
लक्ष द्वीप	Lakshadweep	..	..	...	...
मिजोरम	Mizoram	1	49	38	87
पांडिचेरी	Pondicherry	..	..	...	...
भारत	INDIA	1,026	6,21,401	2,12,212	8,33,613

सारणी 8—ग्रामीण क्षेत्रों में शिक्षा—(जारी)  
TABLE VIII—EDUCATION IN RURAL AREAS—(contd.)

(इ) उच्च शिक्षा की संस्थाएँ—(जारी)  
E—Institutions for Higher Education—(contd.)

(क) डिग्री तथा उच्च स्तर—(जारी)  
(a) Degree Standard and Above—(contd.)

(2) कृषि तथा वन विद्या  
(ii) Agriculture and Forestry

राज्य/संघ शासित क्षेत्र State/Union Territory	संस्थाओं की संख्या Number of Institutions	तामिकन Enrolment			
		लड़के Boys	लड़कियाँ Girls	कुल Total	
1	2	3	4	5	
आंध्र प्रदेश	Andhra Pradesh	...	...	...	
असम	Assam	1	487	46	533
बिहार	Bihar	2	359	5	364
गुजरात	Gujarat	...	...	...	
हरियाणा	Haryana	1	205	...	205
हिमाचल प्रदेश	Himachal Pradesh	1	380	18	398
जम्मू और काश्मीर	Jammu & Kashmir	...	...	...	
कर्नाटक	Karnataka	...	...	...	
केरल	Kerala	3	756	442	1,198
मध्य प्रदेश	Madhya Pradesh	...	...	...	
महाराष्ट्र	Maharashtra	...	...	...	
मणिपुर	Manipur	1	95	16	111
मेघालय	Meghalaya	3	445	265	710
नागालैंड	Nagaland	1	131	26	157
उड़ीसा	Orissa	...	...	...	
पंजाब	Punjab	...	...	...	
राजस्थान	Rajasthan	...	...	...	
सिक्किम	Sikkim	...	...	...	
तमिल नाडु	Tamil Nadu	3	547	179	726
त्रिपुरा	Tripura	...	...	...	
उत्तर प्रदेश	Uttar Pradesh	3	2,888	53	2,941
पश्चिम बंगाल	West Bengal	...	...	...	
अंडमान व निकोबार द्वीप समूह	A. & N. Islands	...	...	...	
अरुणाचल प्रदेश	Arunachal Pradesh	...	...	...	
चंडीगढ़	Chandigarh	...	...	...	
दादरा व नगर हवेली	D. & N. Haveli	...	...	...	
दिल्ली	Delhi	...	...	...	
गोवा, दमन व दीव	Goa, Daman & Diu	...	...	...	
लक्षद्वीप	Lakshadweep	...	...	...	
मिजोरम	Mizoram	...	...	...	
पाण्डिचेरी	Pondicherry	...	...	...	
भारत	INDIA	19	6,293	1,050	7,343

सारणी 8—प्राचीन क्षेत्रों में शिक्षा—(जारी)  
TABLE VIII—EDUCATION IN RURAL AREAS—(contd.)

(इ) उच्च शिक्षा की संस्थाएँ—(जारी)  
E—Institutions for Higher Education—(contd.)

(क) डिग्री तथा उच्च स्तर—(जारी)  
(a) Degree Standard and Above —(contd.)

(3) व्यापार प्रबन्ध  
(iii) Business Management

राज्य/संघ प्रांतिक क्षेत्र State/Union Territory	संस्थाओं की संख्या Number of Institutions	नामांकन Enrolment		
		लड़के Boys	लड़कियाँ Girls	जोड़ Total
1	2	3	4	5
आंध्र प्रदेश	Andhra Pradesh	...	...	...
असम	Assam	...	...	...
बिहार	Bihar	...	...	...
गुजरात	Gujarat	...	...	...
हरियाणा	Haryana	...	...	...
हिमाचल प्रदेश	Himachal Pradesh	...	...	...
जम्मू और कश्मीर	Jammu & Kashmir	...	...	...
कर्नाटक	Karnataka	...	...	...
केरल	Kerala	...	...	...
मध्य प्रदेश	Madhya Pradesh	...	...	...
महाराष्ट्र	Maharashtra	...	...	...
मणिपुर	Manipur	...	...	...
मेघालय	Meghalaya	...	...	...
नागालैण्ड	Nagaland	...	...	...
ओडिशा	Orissa	...	...	...
पंजाब	Punjab	...	...	...
राजस्थान	Rajasthan	...	...	...
सिक्किम	Sikkim	...	...	...
तमिल नाडु	Tamil Nadu	...	...	...
त्रिपुरा	Tripura	...	...	...
उत्तर प्रदेश	Uttar Pradesh	...	...	...
पश्चिम बंगाल	West Bengal	...	...	...
अंडमान व निकोबार द्वीप समूह	A. & N. Islands	...	...	...
अरुणाचल प्रदेश	Arunachal Pradesh	...	...	...
चंडीगढ़	Chandigarh	...	...	...
शाहदरा व नगर हवेली	D. & N. Haveli	...	...	...
दिल्ली	Delhi	...	...	...
गोवा, दमन व दीव	Goa, Daman & Diu	...	...	...
लक्षद्वीप	Lakshadweep	...	...	...
मिजोरम	Mizoram	...	...	...
पाण्डिचेरी	Pondicherry	...	...	...
भारत	INDIA	...	...	...

सारणी 8—ग्रामीण क्षेत्रों में शिक्षा—(जारी)  
TABLE VIII—EDUCATION IN RURAL AREAS—(contd.)

(इ) उच्च शिक्षा की संस्थाएं—(जारी)  
E—Institutions for Higher EducationM(contd.)

(क) डिग्री तथा उच्च स्तर—(जारी)  
(a) Degree Standard and Above—(Contd.)

(4) शिक्षा  
(iv) Education

राज्य/संघ शासित क्षेत्र State/Union Territory	संस्थाओं की संख्या Number of Institutions	नामांकन Enrolment			
		लड़के Boys	लड़कियाँ Girls	जोड़ Total	
1	2	3	4	5	
आंध्र प्रदेश	Andhra Pradesh	...	...	...	
असम	Assam	1	62	17	79
बिहार	Bihar	2	86	120	206
गुजरात	Gujarat	3	144	77	221
हरियाणा	Haryana	3	238	202	440
हिमाचल प्रदेश	Himachal Pradesh	...	...	...	
जम्मू और कश्मीर	Jammu & Kashmir	...	...	...	
कर्नाटक	Karnataka	6	893	527	1,420
केरल	Kerala	6	450	840	1,290
मध्य प्रदेश	Madhya Pradesh	...	...	...	
महाराष्ट्र	Maharashtra	3	347	90	437
मणिपुर	Manipur	...	...	...	
मेघालय	Meghalaya	...	...	...	
नागालैंड	Nagaland	...	...	...	
उड़ीसा	Orissa	...	...	...	
पंजाब	Punjab	3	112	456	568
राजस्थान	Rajasthan	3	417	208	625
सिक्किम	Sikkim	...	...	...	
तमिल नाडु	Tamil Nadu	6	501	193	694
त्रिपुरा	Tripura	...	...	...	
उत्तर प्रदेश	Uttar Pradesh	...	...	...	
पश्चिम बंगाल	West Bengal	4	541	298	839
अंडमान व निकोबार द्वीप समूह	A. & N. Islands	...	...	...	
अरुणाचल प्रदेश	Arunachal Pradesh	...	...	...	
चंडीगढ़	Chandigarh	...	...	...	
दादरा व नगर हवेली	D. & N. Haveli	...	...	...	
दिल्ली	Delhi	...	...	...	
गोवा, दमन व दीप	Goa, Daman & Diu	...	...	...	
लक्षद्वीप	Lakshadweep	...	...	...	
मिजोरम	Mizoram	...	...	...	
पाण्डिचेरी	Pondicherry	...	...	...	
भारत	INDIA	40	3,791	3,028	6,819

सारणी 8—ग्रामीण क्षेत्रों में शिक्षा—(जारी)  
TABLE VIII—EDUCATION IN RURAL AREAS—(contd.)

(इ) उच्च शिक्षा की संस्थाएं—(जारी)  
E—Institutions for Higher Education—(contd.)

(क) डिग्री तथा उच्च स्तर—(जारी)  
(a) Degree Standard and above—(contd.)

(5) इंजीनियरी, औद्योगिकी तथा स्थापत्य  
(v) Engineering, Technology and Architecture

राज्य/संघ शासित क्षेत्र State/Union Territory	संस्थाओं की संख्या Number of Institutions	नामांकन Enrolment			
		लड़के Boys	लड़कियां Girls	जोड़ Total	
1	2	3	4	5	
आंध्र प्रदेश	Andhra Pradesh	...	...	...	
असम	Assam	2	1,269	15	1,284
बिहार	Bihar	2	3,050	134	3,184
गुजरात	Gujarat	...	...	...	
हरियाणा	Haryana	...	...	...	
हिमाचल प्रदेश	Himachal Pradesh	...	...	...	
जम्मू और कश्मीर	Jammu & Kashmir	...	...	...	
कर्नाटक	Karnataka	...	...	...	
केरल	Kerala	5	6,168	1,375	7,543
मध्य प्रदेश	Madhya Pradesh	...	...	...	
महाराष्ट्र	Maharashtra	...	...	...	
मणिपुर	Manipur	...	...	...	
मेघालय	Meghalaya	...	...	...	
नागालैंड	Nagaland	...	...	...	
ओड़ीशा	Orissa	...	...	...	
पंजाब	Punjab	1	796	24	820
राजस्थान	Rajasthan	...	...	...	
सिक्किम	Sikkim	...	...	...	
तमिल नाडु	Tamil Nadu	10	3,798	164	3,962
त्रिपुरा	Tripura	1	376	39	415
उत्तर प्रदेश	Uttar Pradesh	...	...	...	
पश्चिम बंगाल	West Bengal	...	...	...	
अंडमान व निकोबार द्वीप समूह	A. & N. Islands	...	...	...	
अरुणाचल प्रदेश	Arunachal Pradesh	...	...	...	
चंडीगढ़	Chandigarh	...	...	...	
दादरा व नगर हवेली	D. & N. Haveli	...	...	...	
दिल्ली	Delhi	...	...	...	
गोवा, दमन व दीव	Goa, Daman & Diu	1	395	20	415
लक्षद्वीप	Lakshadweep	...	...	...	
मिजोरम	Mizoram	...	...	...	
पाण्डिचेरी	Pondichery	...	...	...	
भारत	INDIA	22	15,852	1,771	17,623

सारणी 8—ग्रामीण क्षेत्रों में शिक्षा—(जारी)  
TABLE VIII—EDUCATION IN RURAL AREAS—(contd.)

(इ) उच्च शिक्षा की संस्थाएं—(जारी)  
E—Institutions for Higher Education—(contd.)

(क) डिग्री तथा उच्च स्तर—(जारी)  
(a) Degree Standard and Above—(contd.)

(6) विधि  
(vi) Law

राज्य/संघ शासित क्षेत्र State/Union Territory	संस्थाओं की संख्या Number of Institutions	नामांकन Enrolment		
		लड़के Boys	लड़कियां Girls	जोड़ Total
1	2	3	4	5
आंध्र प्रदेश	Andhra Pradesh	..	..	..
असम	Assam	..	..	..
बिहार	Bihar	1	351	12
गुजरात	Gujarat	..	..	..
हरियाणा	Haryana	..	..	..
हिमाचल प्रदेश	Himachal Pradesh	..	..	..
जम्मू और कश्मीर	Jammu & Kashmir	..	..	..
कर्नाटक	Karnataka	..	..	..
केरल	Kerala	..	..	..
मध्य प्रदेश	Madhya Pradesh	..	..	..
महाराष्ट्र	Maharashtra	..	..	..
मणिपुर	Manipur	..	..	..
मेघालय	Meghalaya	..	..	..
नागालैण्ड	Nagaland	..	..	..
छड़ीसा	Orissa	..	..	..
पंजाब	Punjab	..	..	..
राजस्थान	Rajasthan	..	..	..
सिक्किम	Sikkim	..	..	..
तमिल नाडु	Tamil Nadu	..	..	..
त्रिपुरा	Tripura	..	..	..
उत्तर प्रदेश	Uttar Pradesh	..	..	..
पश्चिम बंगाल	West Bengal	..	..	..
अंडमान व निकोबार द्वीप समूह	A. & N. Islands	..	..	..
अरुणाचल प्रदेश	Arunachal Pradesh	..	..	..
चंडीगढ़	Chandigarh	..	..	..
दादरा व नगर हवेली	D. & N. Haveli	..	..	..
दिल्ली	Delhi	..	..	..
गोवा, दमन व दीव	Goa, Daman & Diu	..	..	..
लक्ष्य द्वीप	Lakshadweep	..	..	..
मिजोरम	Mizoram	..	..	..
पांडिचेरी	Pondicherry	..	..	..
भारत	INDIA	1	351	12
				363

सारणी 8—ग्रामीण क्षेत्रों में शिक्षा—(जारी)  
TABLE VIII—EDUCATION IN RURAL AREAS—(contd.)

(ङ) उच्च शिक्षा की संस्थाएँ—(जारी)  
E—Institutions for Higher Education—(contd.)

(क) डिग्री तथा उच्च स्तर—(जारी)  
(a) Degree Standard and Above..(contd.)

(7) औषधि—एलोपैथी  
(vii) Medicine—Allopathy

राज्य/संघ शासित क्षेत्र State/Union Territory	संस्थाओं की संख्या Number of Institutions	नामांकन Enrolment		
		सड़के Boys	लड़कियाँ Girls	जोड़ Total
1	2	3	4	5
आंध्र प्रदेश	Andhra Pradesh	..	..	..
असम	Assam	..	..	..
बिहार	Bihar	..	..	..
गुजरात	Gujarat	..	..	..
हरियाणा	Haryana	..	..	..
हिमाचल प्रदेश	Himachal Pradesh	..	..	..
जम्मू और कश्मीर	Jammu & Kashmir	..	..	..
कर्नाटक	Karnataka	1	23	25
केरल	Kerala	2	769	478
मध्य प्रदेश	Madhya Pradesh	..	..	..
महाराष्ट्र	Maharashtra	..	..	..
मणिपुर	Manipur	..	..	..
मिजोरम	Mizoram	..	..	..
मेघालय	Meghalaya	..	..	..
नागालैंड	Nagaland	..	..	..
उड़ीसा	Orissa	..	..	..
पंजाब	Punjab	..	..	..
राजस्थान	Rajasthan	..	..	..
सिक्किम	Sikkim	..	..	..
तमिल नाडु	Tamil Nadu	2	652	314
त्रिपुरा	Tripura	..	..	..
उत्तर प्रदेश	Uttar Pradesh	1	482	123
पश्चिम बंगाल	West Bengal	..	..	..
अंडमान व निकोबार द्वीप समूह	A. & N. Islands	..	..	..
अरुणाचल प्रदेश	Arunachal Pradesh	..	..	..
चंडीगढ़	Chandigarh	..	..	..
दादरा व नगर हवेली	D. & N. Haveli	..	..	..
दिल्ली	Delhi	..	..	..
गोवा, दमन व दीव	Goa, Daman & Diu	..	..	..
लक्षद्वीप	Lakshadweep	..	..	..
मिजोरम	Mizoram	..	..	..
पांडिचेरी	Pondicherry	..	..	..
भारत	INDIA	6	1,926	917
				2,843



सारणी 8—ग्रामीण क्षेत्रों में शिक्षा—(जारी)  
TABLE VIII—EDUCATION IN RURAL AREAS—(contd.)

(इ) उच्च शिक्षा की संस्थाएँ—(जारी)  
E—Institutions for Higher Education—(contd.)

(क) डिग्री तथा उच्च स्तर—(जारी)  
(a) Degree Standard and Above—(contd.)

(7) औषधि— आयुर्वेद तथा यूनानी  
(vii) Medicine—Ayurveda & Unani

राज्य/संघ प्रासित क्षेत्र State/Union Territory	संस्थाओं की संख्या Number of Institutions	नार्गकन Enrolment		
		लड़के Boys	लड़कियाँ Girls	जोड़ Total
1	2	3	4	5
आंध्र प्रदेश	Andhra Pradesh	..	..	..
असम	Assam	..	..	..
बिहार	Bihar	1	196	2
गुजरात	Gujarat	..	..	..
हरियाणा	Haryana	2	478	539
हिमाचल प्रदेश	Himachal Pradesh	1	194	67
जम्मू और कश्मीर	Jammu & Kashmir	..	..	..
कर्नाटक	Karnataka	1	93	..
केरल	Kerala	3	289	258
मध्य प्रदेश	Madhya Pradesh	..	..	..
महाराष्ट्र	Maharashtra	1	133	28
मणिपुर	Manipur	..	..	..
मेघालय	Meghalaya	..	..	..
नागालैण्ड	Nagaland	..	..	..
उड़ीसा	Orissa	..	..	..
पंजाब	Punjab	..	..	..
राजस्थान	Rajasthan	..	..	..
सिक्किम	Sikkim	..	..	..
तमिल नाडु	Tamil Nadu	..	..	..
त्रिपुरा	Tripura	..	..	..
उत्तर प्रदेश	Uttar Pradesh	..	167	11
पश्चिम बंगाल	West Bengal	..	..	..
अंडमान व निकोबार द्वीप समूह	A&N Islands	..	..	..
अरुणाचल प्रदेश	Arunachal Pradesh	..	..	..
चंडीगढ़	Chandigarh	..	..	..
दादरा और नागर हवेली	D&N Haveli	..	..	..
दिल्ली	Delhi	..	..	..
गोवा, दमन व दीव	Goa, Daman & Diu	..	..	..
लक्षद्वीप	Lakshadweep	..	..	..
मिजोरम	Mizoram	..	..	..
पांडिचेरी	Pondicherry	..	..	..
भारत	INDIA	10	1,550	905

सारणी 8—ग्रामीण क्षेत्रों में शिक्षा—(जारी)  
TABLE VIII—EDUCATION IN RURAL AREAS—(contd.)

(ड) उच्च शिक्षा की संस्थाएँ—(जारी)  
E—Institutions for Higher Education—(contd.)

(क) डिग्री तथा उच्च स्तर—(जारी)  
(a) Degree Standard and Above—(contd.)

(7) औषधि—होमियोपैथी  
(vii) Medicine—Homoeopathy

राज्य/संघ शासित क्षेत्र State/Union Territory	संस्थाओं की संख्या Number of Institutions	नामांकन Enrolment		
		लड़के Boys	लड़कियाँ Girls	जोड़ Total
1	2	3	4	5
आंध्र प्रदेश	Andhra Pradesh	..	..	..
असम	Assam	..	..	..
बिहार	Bihar	3	450	28
गुजरात	Gujarat	..	..	..
हरियाणा	Haryana	..	..	..
हिमाचल प्रदेश	Himachal Pradesh	..	..	..
जम्मू और कश्मीर	Jammu & Kashmir	..	..	..
कर्नाटक	Karnataka	..	..	..
केरल	Kerala	2	300	348
मध्य प्रदेश	Madhya Pradesh	..	..	..
महाराष्ट्र	Maharashtra	..	..	..
मणिपुर	Manipur	..	..	..
मेघालय	Meghalaya	..	..	..
नागालैण्ड	Nagaland	..	..	..
उड़ीसा	Orissa	..	..	..
पंजाब	Punjab	..	..	..
राजस्थान	Rajasthan	..	..	..
सिक्किम	Sikkim	..	..	..
तमिल नाडु	Tamil Nadu	..	..	..
त्रिपुरा	Tripura	..	..	..
उत्तर प्रदेश	Uttar Pradesh	1	56	3
पश्चिम बंगाल	West Bengal	..	..	..
अंडमान व निकोबार द्वीप समूह	A.&N. Islands	..	..	..
अरुणाचल प्रदेश	Arunachal Pradesh	..	..	..
चंडीगढ़	Chandigarh	..	..	..
दादरा व नगर हवेली	D.&N. Haveli	..	..	..
दिल्ली	Delhi	..	..	..
गोवा, दमन व दीव	Goa, Daman & Diu	..	..	..
लक्षद्वीप	Lakshadweep	..	..	..
मिजोरम	Mizoram	..	..	..
पाण्डिचरी	Pondicherry	?	..	..
भारत	INDIA	6	806	379
				1185

सारणी 8—ग्रामीण क्षेत्रों में शिक्षा—(जारी)  
TABLE VIII—EDUCATION IN RURAL AREAS—(contd.)

(ड) उच्च शिक्षा की संस्थाएँ—(जारी)  
E—Institutions for Higher Education—(contd.)

(क) डिग्री तथा उच्च स्तर—(जारी)  
(a) Degree Standard and Above—(contd.)

(7) औषधि—दन्त चिकित्सा  
(vii) Medicine—Dentistry

राज्य/संघ शासित क्षेत्र State/Union Territory	संस्थाओं की संख्या of Institutions	नामांकन Enrolment			
		लड़के Boys	लड़कियाँ Girls	जोड़ Total	
1	2	3	4	5	
आंध्र प्रदेश	Andhra Pradesh	..	..	..	
असम	Assam	..	..	..	
बिहार	Bihar	..	..	..	
गुजरात	Gujarat	..	..	..	
हरियाणा	Haryana	..	..	..	
हिमाचल प्रदेश	Himachal Pradesh	..	..	..	
जम्मू और कश्मीर	Jammu & Kashmir	..	..	..	
कर्नाटक	Karnataka	..	..	..	
केरल	Kerala	..	..	..	
मध्य प्रदेश	Madhya Pradesh	..	..	..	
महाराष्ट्र	Maharashtra	..	..	..	
मणिपुर	Manipur	..	..	..	
मेघालय	Meghalaya	..	..	..	
नागालैंड	Nagaland	..	..	..	
ओड़ीसा	Orissa	..	..	..	
पंजाब	Punjab	..	..	..	
राजस्थान	Rajasthan	..	..	..	
सिक्किम	Sikkim	..	..	..	
तमिल नाडु	Tamil Nadu	..	..	..	
त्रिपुरा	Tripura	..	..	..	
उत्तर प्रदेश	Uttar Pradesh	..	..	..	
पश्चिम बंगाल	West Bengal	..	..	..	
अंडमान व निकोबार द्वीप समूह	A.&N. Islands	..	..	..	
अरुणाचल प्रदेश	Arunachal Pradesh	..	..	..	
चंडीगढ़	Chandigarh	..	..	..	
दादरा व नगर हवेली	D.&N. Haveli	..	..	..	
दिल्ली	Delhi	..	..	..	
गोवा, दमन व दीव	Goa, Daman & Diu	1	33	105	
लक्षद्वीप	Lakshadweep	..	..	..	
मिजोरम	Mizoram	..	..	..	
पाण्डिचेरी	Pondicherry	..	..	..	
भारत	INDIA		33	72	105

सारणी 8—ग्रामीण क्षेत्रों में शिक्षा—(जारी)  
TABLE VIII—EDUCATION IN RURAL AREAS—(contd.)

(ड) उच्च शिक्षा की संस्थाएं—(जारी)  
E—Institutions for Higher Education—(contd.)

(क) डिग्री तथा उच्च स्तर—(जारी)  
(a) Degree Standard and Above—(contd.)

(7) औषधि—परिचर्या  
(vii) Medicine—Nursing

राज्य/संघ प्राप्त क्षेत्र State/Union Territory	संस्थाओं की संख्या Number of Institutions	नामांकन Enrolment		
		लड़के Boys	लड़कियां Girls	जोड़ Total
1	2	3	4	5
आंध्र प्रदेश	Andhra Pradesh	..	..	..
असम	Assam	..	..	..
बिहार	Bihar	..	..	..
गुजरात	Gujarat	..	..	..
हरियाणा	Haryana	..	..	..
हिमाचल प्रदेश	Himachal Pradesh	..	..	..
जम्मू और कश्मीर	Jammu & Kashmir	..	..	..
कर्नाटक	Karnataka	..	..	..
केरल	Kerala	..	..	..
मध्य प्रदेश	Madhya Pradesh	..	..	..
महाराष्ट्र	Maharashtra	..	..	..
मणिपुर	Manipur	..	..	..
मेघालय	Meghalaya	..	..	..
नागालैण्ड	Nagaland	..	..	..
उड़ीसा	Orisaa	..	..	..
पंजाब	Punjab	..	..	..
राजस्थान	Rajasthan	..	..	..
सिक्किम	Sikkim	..	..	..
तमिल नाडु	Tamil Nadu.	..	..	..
त्रिपुरा	Tripura	..	..	..
उत्तर प्रदेश	Uttar Pradesh	..	..	..
पश्चिम बंगाल	West Bengal	..	..	..
अंडमान व निकोबार द्वीप समूह	A.&N. Islands	..	..	..
अरुणाचल प्रदेश	Arunachal Pradesh	..	..	..
चेडीगढ़	Chandigarh	..	..	..
दादरा और नगर हवेली	D.&N. Haveli	..	..	..
दिल्ली	Delhi	..	..	..
गोवा, दमन व दीव	Goa, Daman & Diu	..	..	..
लक्षद्वीप	Lakshadweep	..	..	..
मिजोरम	Mizoram	..	..	..
पांडिचेरी	Pondicherry	..	..	..
भारत	INDIA	..	..	..

सारणी 8—ग्रामीण क्षेत्रों में शिक्षा—(जारी)  
TABLE VIII—EDUCATION IN RURAL AREAS—(contd.)

(ड) उच्च शिक्षा की संस्थाएँ—(जारी)  
E—Institutions for Higher Education—(contd.)

(क) डिग्री तथा उच्च स्तर—(जारी)  
(a) Degree Standard and Above—(contd.)

(8) औषधि विज्ञान  
(vii) Pharmacy

राज्य/संघ शासित क्षेत्र State/Union Territory	संस्थाओं की संख्या Number of Institutions <sup>s</sup>	नामांकन Enrolment		
		लड़के Boys	लड़कियाँ Girls	जोड़ Total
1	2	3	4	5
आंध्र प्रदेश	Andhra Pradesh	..	..	..
असम	Assam	..	..	..
बिहार	Bihar	..	..	..
गुजरात	Gujarat	..	..	..
हरियाणा	Haryana	..	..	..
हिमाचल प्रदेश	Himachal Pradesh	..	..	..
जम्मू और कश्मीर	Jammu & Kashmir	..	..	..
कर्नाटक	Karnataka	1	29	29
केरल	Kerala	..	..	..
मध्य प्रदेश	Madhya Pradesh	..	..	..
महाराष्ट्र	Maharashtra	..	..	..
मणिपुर	Manipur	..	..	..
मेघालय	Meghalaya	..	..	..
नागालैंड	Nagaland	..	..	..
उड़ीसा	Orissa	..	..	..
पंजाब	Punjab	..	..	..
राजस्थान	Rajasthan	..	..	..
सिक्किम	Sikkim	..	..	..
तमिल नाडु	Tamil Nadu	..	..	..
त्रिपुरा	Tripura	..	..	..
उत्तर प्रदेश	Uttar Pradesh	..	..	..
पश्चिम बंगाल	West Bengal	..	..	..
अंडमान व निकोबार द्वीप समूह	A.&N. Islands	..	..	..
अरुणाचल प्रदेश	Arunachal Pradesh	..	..	..
चंडीगढ़	Chandigarh	..	..	..
दादरा व नगर हवेली	D.&N. Haveli	..	..	..
दिल्ली	Delhi	..	..	..
गोवा, दमन व दीप	Goa, Daman & Diu	..	..	..
लक्ष द्वीप	Lakshadweep	..	..	..
मिजोरम	Mizoram	..	..	..
पाण्डिचेरी	Pondicherry	..	..	..
भारत	INDIA	1	29	29

सारणी 8—ग्रामीण क्षेत्रों में शिक्षा—(जारी)  
TABLE VIII—EDUCATION IN RURAL AREAS—(contd.)

(इ) उच्च शिक्षा की संस्थाएँ—(जारी)  
E—Institutions for Higher Education—(contd.)

(क) डिग्री तथा उच्च स्तर—(जारी)  
(a) Degree Standard and Above—(contd.)

(9) संगीत तथा ललित कलाएं (संगीत नृत्य तथा अन्य उपयोगी कला भी शामिल है)  
(ix) Music and Fine Arts (Including Music Dancing and Other Applied Arts)

राज्य/संघ शासित क्षेत्र State/Union Territory	संस्थाओं की संख्या Number of Institutions	नामांकन Enrolment		
		लड़के Boys	लड़कियां Girls	जोड़ Total
1	2	3	4	5
आंध्र प्रदेश	Andhra Pradesh	..	..	..
असम	Assam	..	..	..
बिहार	Bihar	..	..	..
गुजरात	Gujarat	..	..	..
हरियाणा	Haryana	..	..	..
हिमाचल प्रदेश	Himachal Pradesh	..	..	..
जम्मू और कश्मीर	Jammu & Kashmir	..	..	..
कर्नाटक	Karnataka	..	..	..
केरल	Kerala	..	..	..
मध्य प्रदेश	Madhya Pradesh	..	..	..
महाराष्ट्र	Maharashtra	..	..	..
मणिपुर	Manipur	..	..	..
मेघालय	Meghalaya	..	..	..
नागालैंड	Nagaland	..	..	..
उड़ीसा	Orissa	..	..	..
पंजाब	Punjab	..	..	..
राजस्थान	Rajasthan	..	..	..
सिक्किम	Sikkim	..	..	..
तमिल नाडु	Tamil Nadu	..	..	..
त्रिपुरा	Tripura	..	..	..
उत्तर प्रदेश	Uttar Pradesh	..	..	..
पश्चिम बंगाल	West Bengal	..	..	..
अंडमान व निकोबार द्वीप समूह	A.&N. Islands	..	..	..
अरुणाचल प्रदेश	Arunachal Pradesh	..	..	..
चंडीगढ़	Chandigarh	..	..	..
दादरा व नागर हवेली	D.&N. Haveli	..	..	..
दिल्ली	Delhi	..	..	..
गोवा, दमन व दीव	Goa, Daman & Diu	..	..	..
लक्ष द्वीप	Lakshadweep	..	..	..
मिज़ोरम	Mizoram	..	..	..
पाण्डिचेरी	Pondicherry	..	..	..
भारत	INDIA	..	..	..

सारणी 8—ग्रामीण क्षेत्रों में शिक्षा—(जारी)  
TABLE VIII—EDUCATION IN RURAL AREAS | (contd.)

(इ) उच्च शिक्षा की संस्थाएं—(जारी)  
E—Institutions for Higher Education—(contd.)

(क) डिग्री तथा उच्च स्तर—(जारी)  
(a) Degree Standard and Above—(contd.)

(10) सार्वजनिक स्वास्थ्य  
(X) Public Health

राज्य/संघ शासित क्षेत्र State/Union Territory	संस्थाओं की संख्या Number of Institutions	नामांकन Enrolment		
		लड़के Boys	लड़कियां Girls	जोड़ Total
1	2	3	4	5
आंध्र प्रदेश	Andhra Pradesh	..	..	..
असम	Assam	..	..	..
बिहार	Bihar	..	..	..
गुजरात	Gujarat	..	..	..
हरियाणा	Haryana	..	..	..
हिमाचल प्रदेश	Himachal Pradesh	..	..	..
जम्मू और कश्मीर	Jammu & Kashmir	..	..	..
कर्नाटक	Karnataka	..	..	..
केरल	Kerala	..	..	..
मध्य प्रदेश	Madhya Pradesh	..	..	..
महाराष्ट्र	Maharashtra	..	..	..
मणिपुर	Manipur	..	..	..
मेघालय	Meghalaya	..	..	..
नागालैंड	Nagaland	..	..	..
उड़ीसा	Orissa	..	..	..
पंजाब	Punjab	..	..	..
राजस्थान	Rajasthan	..	..	..
सिक्किम	Sikkim	..	..	..
तमिलनाडु	Tamil Nadu	..	..	..
त्रिपुरा	Tripura	..	..	..
उत्तर प्रदेश	Uttar Pradesh	?	..	..
पश्चिम बंगाल	West Bengal	..	..	..
अंदमान व निकोबार द्वीप समूह	A.&N. Islands	..	..	..
अरुणाचल प्रदेश	Arunachal Pradesh	..	..	..
चंडीगढ़	Chandigarh	..	..	..
दादरा व नगर हवेली	D.&N. Haveli	..	..	..
दिल्ली	Delhi	..	..	..
गोवा, दमन व दीव	Goa, Daman & Diu	..	..	..
लक्षद्वीप	Lakshadweep	..	..	..
मिजोरम	Mizoram	..	..	..
पॉन्डिचेरी	Pondicherry	..	..	..
भारत	INDIA	..	..	..

सारणी 8—ग्रामीण क्षेत्रों में शिक्षा—(जारी)  
TABLE VIII—EDUCATION IN RURAL AREAS—(contd.)

(ड) उच्च शिक्षा की संस्थाएँ—(जारी)  
E—Institutions for Higher Education—(contd.)

(क) डिग्री तथा उच्च स्तर—(जारी)  
(a) Degree Standard and Above—(contd.)

(11) प्राच्य विद्या अध्ययन  
(XI) Oriental Studies

राज्य/संघ शासित क्षेत्र State/Union Territory	संस्थाओं की संख्या Number of Institutions	नामांकन Enrolment			
		लड़के Boys	लड़कियाँ Girls	जोड़ Total	
1	2	3	4	5	
आंध्र प्रदेश	Andhra Pradesh . . . . .	14	825	239	1064
असम	Assam . . . . .	..	..	..	..
बिहार	Bihar . . . . .	61	9437	2453	11890
गुजरात	Gujarat . . . . .	..	..	..	..
हरियाणा	Haryana . . . . .	7	796	25	821
हिमाचल प्रदेश	Himachal Pradesh . . . . .	4	127	34	161
जम्मू और कश्मीर	Jammu & Kashmir . . . . .	..	..	..	..
कर्नाटक	Karnataka . . . . .	3	216	25	241
केरल	Kerala . . . . .	7	527	789	1316
मध्य प्रदेश	Madhya Pradesh . . . . .	1	63	2	65
महाराष्ट्र	Maharashtra . . . . .	..	..	..	..
मणिपुर	Manipur . . . . .	..	..	..	..
मेघालय	Meghalaya . . . . .	..	..	..	..
नागालैंड	Nagaland . . . . .	..	..	..	..
ओड़ीसा	Orissa . . . . .	1	96	2	98
पंजाब	Punjab . . . . .	..	..	..	..
राजस्थान	Rajasthan . . . . .	6	1334	162	1496
सिक्किम	Sikkim . . . . .	..	..	..	..
तमिल नाडु	Tamil Nadu . . . . .	8	448	439	887
त्रिपुरा	Tripura . . . . .	..	..	..	..
उत्तर प्रदेश	Uttar Pradesh . . . . .	..	..	..	..
पश्चिम बंगाल	West Bengal . . . . .	..	..	..	..
अंडमान व निकोबार दीप समूह	A.&N. Islands . . . . .	..	..	..	..
अरुणाचल प्रदेश	Arunachal Pradesh . . . . .	..	..	..	..
चंडीगढ़	Chandigarh . . . . .	..	..	..	..
दादरा व नगर हवेली	D.&N. Haveli . . . . .	..	..	..	..
दिल्ली	Delhi . . . . .	4	190	165	355
गोवा, दमन व दीव	Goa, Daman & Diu . . . . .	..	..	..	..
लक्षद्वीप	Lakshadweep . . . . .	..	..	..	..
मिजोरम	Mizoram . . . . .	..	..	..	..
पुडुचेरी	Pondicherry . . . . .	..	..	..	..
भारत	INDIA . . . . .	116	14,059	4,335	18,394



सारणी 8—ग्रामीण क्षेत्रों में शिक्षा—(जारी)  
TABLE VIII—EDUCATION IN RURAL AREAS—(contd.)

(ङ) उच्च शिक्षा की संस्थाएँ—(जारी)  
E—Institutions for Higher Education—(contd.)

(क) डिग्री तथा उच्च स्तर—(जारी)  
(a) Degree Standard and Above—(contd.)

(12) शारीरिक शिक्षा  
(XII) Physical Education

राज्य/संघ शासित क्षेत्र State/Union Territory	संस्थाओं की संख्या Number of Institutions	नामांकन Enrolment			
		लड़के Boys	लड़कियाँ Girls	जोड़ Total	
1	2	3	4	5	
आंध्र प्रदेश	Andhra Pradesh . . . . .	1	100	24	124
असम	Assam . . . . .	..	..	..	..
बिहार	Bihar . . . . .	..	..	..	..
गुजरात	Gujarat . . . . .	..	..	..	..
हरियाणा	Haryana . . . . .	..	..	..	..
हिमाचल प्रदेश	Himachal Pradesh . . . . .	..	..	..	..
जम्मू और कश्मीर	Jammu & Kashmir . . . . .	..	..	..	..
कर्नाटक	Karnataka . . . . .	..	..	..	..
केरल	Kerala . . . . .	1	25	8	33
मध्य प्रदेश	Mahdya Pradesh . . . . .	..	..	..	..
महाराष्ट्र	Maharashtra . . . . .	..	..	..	..
मणिपुर	Manipur . . . . .	..	..	..	..
मेघालय	Meghalaya . . . . .	..	..	..	..
नागालैंड	Nagaland . . . . .	..	..	..	..
उड़ीसा	Orissa . . . . .	..	..	..	..
पंजाब	Punjab . . . . .	1	81	69	150
राजस्थान	Rajasthan . . . . .	..	..	..	..
सिक्किम	Sikkim . . . . .	..	..	..	..
तमिलनाडु	Tamil Nadu . . . . .	1	99	..	99
त्रिपुरा	Tripura . . . . .	1	7	4	11
उत्तर प्रदेश	Uttar Pradesh . . . . .	..	..	..	..
पश्चिम बंगाल	West Bengal . . . . .	..	..	..	..
अंडमान व निकोबार द्वीप समूह	A.&N. Islands . . . . .	..	..	..	..
अरुणाचल प्रदेश	Arunachal Pradesh . . . . .	..	..	..	..
चंडीगढ़	Chandigarh . . . . .	..	..	..	..
दादरा व नगर हवेली	D.&N. Haveli . . . . .	..	..	..	..
दिल्ली	Delhi . . . . .	..	..	..	..
गोवा, दमन व दीव	Goa, Daman & Diu . . . . .	..	..	..	..
लक्ष्य द्वीप	Lakshadweep . . . . .	..	..	..	..
मिजोरम	Mizoram . . . . .	..	..	..	..
पांडिचेरी ]	Pondicherry . . . . .	..	..	..	..
भारत	INDIA . . . . .	5	312	105	417

सारणी 8—ग्रामीण क्षेत्रों में शिक्षा—(जारी)  
TABLE VIII—EDUCATION IN RURAL AREAS—(contd.)

(ड) उच्च शिक्षा की संस्थाएँ—(जारी)  
E—Institutions for Higher Education—(contd.)

(क) डिग्री तथा उच्च स्तर—(जारी)  
(a) Degree Standard and Above—(contd.)

(13) सामाजिक कार्य  
(XIII) Social Work

राज्य/संघ शासित क्षेत्र State/Union Territory	संस्थाओं की संख्या Number of Institution	नामांकन Enrolment		
		लड़के Boys	लड़कियाँ Girls	जोड़ Total
1	2	3	4	5
आंध्र प्रदेश	Andhra Pradesh	..	..	..
असम	Assam	..	..	..
बिहार	Bihar	..	..	..
गुजरात	Gujarat	..	..	..
हरियाणा	Haryana	..	..	..
हिमाचल प्रदेश	Himachal Pradesh	..	..	..
जम्मू और कश्मीर	Jammu & Kashmir	..	..	..
कर्नाटक	Karnataka	..	..	..
केरल	Kerala	..	..	..
मध्य प्रदेश	Madhya Pradesh	..	..	..
महाराष्ट्र	Maharashtra	..	..	..
मणिपुर	Manipur	..	..	..
मेघालय	Mehalaya	..	..	..
नागालैंड	Nagaland	..	..	..
उड़ीसा	Orissa	..	..	..
पंजाब	Punjab	..	..	..
राजस्थान	Rajasthan	..	..	..
सिक्किम	Sikkim	..	..	..
तमिल नाडु	Tamil Nadu	..	..	..
त्रिपुरा	Tripura	..	..	..
उत्तर प्रदेश	Uttar Pradesh	..	..	..
पश्चिम बंगाल	West Bengal	..	..	..
अंदमान व निकोबार द्वीप समूह	A.&N. Islands	..	..	..
अरुणाचल प्रदेश	Arunachal Pradesh	..	..	..
चंडीगढ़	Chandigarh	..	..	..
दादरा व नगर हवेली	D.&N. Haveli	..	..	..
दिल्ली	Delhi	..	..	..
गोवा, दमन व दीव	Goa, Daman & Diu	..	..	..
लक्ष्य द्वीप	Lakshadweep	..	..	..
मिजोरम	Mizoram	..	..	..
पांडिचेरी	Pondicherry	..	..	..
भारत	INDIA	..	..	..

सारणी 8--ग्रामीण क्षेत्रों में शिक्षा -- (जारी)  
TABLE VIII—EDUCATION IN RURAL AREAS—(contd.)

(इ) उच्च शिक्षा की संस्थाएँ-- (जारी)  
E—Institutions for Higher Education —(contd.)

(क) डिग्री तथा उच्च स्तर-- (जारी)  
(a) Degree Standard and Above—(contd.)

(14) पशु चिकित्सा विज्ञान  
(xiv) Veterinary Science

राज्य/संघ शासित क्षेत्र State/Union Territory	संस्थाओं की संख्या Number of Insti- tutions	नामांकन Enrolment		
		लड़के Boys	लड़कियाँ Girls	जोड़ Total
1	2	3	4	5
आंध्र प्रदेश	Andhra Pradesh	..	..	..
असम	Assam	..	..	..
बिहार	Bihar	..	..	..
गुजरात	Gujarat	..	..	..
हरियाणा	Haryana	..	..	..
हिमाचल प्रदेश	Himachal Pradesh	..	..	..
जम्मू और कश्मीर	Jammu & Kashmir	..	..	..
कर्नाटक	Karnataka	..	..	..
केरल	Kerala	1	388	99
मध्य प्रदेश	Madhya Pradesh	..	..	..
महाराष्ट्र	Maharashtra	..	..	..
मणिपुर	Manipur	..	..	..
मेघालय	Meghalaya	..	..	..
नागालैंड	Nagaland	..	..	..
उड़ीसा	Orissa	..	..	..
पंजाब	Punjab	..	..	..
राजस्थान	Rajasthan	..	..	..
सिक्किम	Sikkim	..	..	..
तमिलनाडु	Tamil Nadu	..	..	..
त्रिपुरा	Tripura	..	..	..
उत्तर प्रदेश	Uttar Pradesh	..	..	..
पश्चिम बंगाल	West Bengal	..	..	..
अंडमान व निकोबार द्वीप समूह	A. & N. Islands	..	..	..
अरुणाचल प्रदेश	Arunachal Pradesh	..	..	..
चंडीगढ़	Chandigarh	..	..	..
दादरा व नगर हवेली	D. & N. Haveli	..	..	..
दिल्ली	Delhi	..	..	..
गोवा, दमन व दीव	Goa, Daman & Diu	..	..	..
लक्षद्वीप	Lakshadweep	..	..	..
मिजोरम	Mizoram	..	..	..
पाण्डिचेरी	Pondicherry	..	..	..
भारत	INDIA	1	388	99

सारणी 8—ग्रामीण क्षेत्रों में शिक्षा—(जारी)  
TABLE VIII—EDUCATION IN RURAL AREAS—(contd.)

(ङ) उच्च शिक्षा की संस्थाएं—(जारी)  
E—Institutions for Higher Education—(contd.)

(क) डिग्री तथा उच्च स्तर—(जारी)  
(a) Degree Standard and Above—(contd.)

(15) डिग्री तथा उच्च स्तर की अन्य संस्थाएं  
(xv) Other Institutions for Degree Standard and above

राज्य/संघ शासित क्षेत्र State/Union Territory	संस्थाओं की संख्या of Insti- tutions	नामांकन Enrolment		
		लड़के Boys	लड़कियां Girls	जोड़ Total
1	2	3	4	5
आंध्र प्रदेश	Andhra Pradesh	..	..	..
असम	Assam	..	..	..
बिहार	Bihar	2	182	100
गुजरात	Gujarat	4	698	33
हरियाणा	Haryana	..	..	..
हिमाचल प्रदेश	Himachal Pradesh	..	..	..
जम्मू और कश्मीर	Jammu & Kashmir	..	..	..
कर्नाटक	Karnataka	..	..	..
केरल	Kerala	..	..	..
मध्य प्रदेश	Madhya Pradesh	..	..	..
महाराष्ट्र	Maharashtra	..	..	..
मणिपुर	Manipur	11	44	57
मेघालय	Meghalaya	..	..	..
नागालैंड	Nagaland	..	..	..
उड़ीसा	Orissa	..	..	..
पंजाब	Punjab	..	..	..
राजस्थान	Rajasthan	..	..	..
सिक्किम	Sikkim	..	..	..
तमिलनाडु	Tamil Nadu	..	..	..
त्रिपुरा	Tripura	..	..	..
उत्तर प्रदेश	Uttar Pradesh	..	..	..
पश्चिम बंगाल	West tBengal	..	..	..
अंडमान व निकोबार द्वीप समूह	A. & N. Islands	..	..	..
अरुणाचल प्रदेश	Arunachal Pradesh	..	..	..
चंडीगढ़	Chandigarh	..	..	..
दादरा व नगर हवेली	D. & N. Haveli	..	..	..
दिल्ली	Delhi	..	..	..
गोवा, दमन व दीप	Goa, Daman & Diu	..	..	..
लक्षद्वीप	Lakshadweep	..	..	..
मिज़ोरम	Mizoram	..	..	..
पांडिचेरी	Pondicherry	..	..	..
भारत	INDIA	17	924	190
				1114

सारणी 8—ग्रामीण क्षेत्रों में शिक्षा—(जारी)  
TABLE VIII—EDUCATION IN RURAL AREAS—(contd.)

(ङ) उच्च शिक्षा की संस्थाएँ—(जारी)

E—Institutions for Higher Education—(contd.)

(क) डिग्री तथा उच्च स्तर—(समाप्त)

(a) Degree Standard and above—(concl.)

जोड़—(क) (1 से 15) डिग्री तथा उच्च स्तर की कुल उच्च शिक्षा संस्थाएँ

Total—(a)(i to xv) All Institutions of Higher Education of Degree Standard and above

राज्य/संघ शासित क्षेत्र State/Union Territory	संस्थाओं की संख्या Number of Institutions	नामांकन Enrolment			
		लड़के Boys	लड़कियाँ Girls	जोड़ Total	
1	2	3	4	5	
आंध्र प्रदेश	Andhra Pradesh	64	16018	3396	19414
असम	Assam	91	40947	15503	56450
बिहार	Bihar	193	161313	15453	176766
गुजरात	Gujarat	15	3062	994	4056
हरियाणा	Haryana	45	13260	2709	15969
हिमाचल प्रदेश	Himachal Pradesh	14	4243	926	5169
जम्मू और कश्मीर	Jammu & Kashmir	..	..	..	..
कर्नाटक	Karnataka	89	49179	14231	63410
केरल	Kerala	109	93154	87328	180482
मध्य प्रदेश	Madhya Pradesh	25	5086	1735	6821
महाराष्ट्र	Maharashtra	72	42408	9057	51465
मणिपुर	Manipur	21	4917	2841	7758
मेघालय	Meghalaya	3	445	265	710
नागालैंड	Nagaland	2	406	251	657
उड़ीसा	Orissa	67	16001	2804	18805
पंजाब	Punjab	64	20884	9405	30289
राजस्थान	Rajasthan	18	4884	874	5758
सिक्किम	Sikkim	..	..	..	..
तमिलनाडु	Tamil Nadu	112	52075	21497	73572
त्रिपुरा	Tripura	2	383	43	426
उत्तर प्रदेश	Uttar Pradesh	159	77718	9601	87319
पश्चिम बंगाल	West Bengal	97	58981	24801	83782
अंडमान व निकोबार द्वीप समूह	A. & N. Islands	..	..	..	..
अरुणाचल प्रदेश	Arunachal Pradesh	..	..	..	..
चंडीगढ़	Chandigarh	..	..	..	..
दादरा व नगर हवेली	D. & N. Haveli	..	..	..	..
दिल्ली	Delhi	5	1874	283	2157
गोवा, दमन व दीप	Goa, Daman & Diu	3	428	1040	1468
लक्षद्वीप	Lakshadweep	..	..	..	..
मिजोरम	Mizoram	1	49	38	87
पाण्डिचेरी	Pondicherry	..	..	..	..
<b>भारत</b>	<b>INDIA</b>	<b>1271</b>	<b>6,67,715</b>	<b>2,25,075</b>	<b>8,92,790</b>

सारणी 8—ग्रामीण क्षेत्रों में शिक्षा—(जारी)  
TABLE VIII—EDUCATION IN RURAL AREAS—(contd.)

(इ) उच्च शिक्षा की संस्थाएँ—(जारी)  
E—Institutions for Higher Education—(contd.)

(ख) मैट्रिकोत्तर डिप्लोमा/प्रमाण-पत्र पाठ्यक्रमों में शिक्षा प्रदान करने वाली संस्थाएँ (डिग्री स्तर के नीचे)  
(b) Institutions Imparting Instructions in Post-Matriculation Diploma/Certificate Courses  
(Below Degree Level—(contd.))

(1) कृषि तथा वन विद्या  
(i) Agriculture and Forestry

राज्य/संघ शासित क्षेत्र State/Union Territory	संस्थाओं की संख्या Number of Institutions	नामांकन Enrolment		
		लड़के Boys	लड़कियाँ Girls	जोड़ Total
1	2	3	4	5
आंध्र प्रदेश	Andhra Pradesh	...	...	...
असम	Assam	1	40	40
बिहार	Bihar	...	...	...
गुजरात	Gujarat	...	...	...
हरियाणा	Haryana	...	...	...
हिमाचल प्रदेश	Himachal Pradesh	...	...	...
जम्मू और कश्मीर	Jammu & Kashmir	...	...	...
कर्नाटक	Karnataka	...	...	...
केरल	Kerala	1	193	193
मध्य प्रदेश	Madhya Pradesh	...	...	...
महाराष्ट्र	Maharashtra	...	...	...
मणिपुर	Manipur	...	...	...
मेघालय	Meghalaya	...	...	...
नागालैंड	Nagaland	...	...	...
उड़ीसा	Orissa	...	...	...
पंजाब	Punjab	...	...	...
राजस्थान	Rajasthan	1	1342	674
सिक्किम	Sikkim	...	...	...
तमिलनाडु	Tamil Nadu	...	...	...
त्रिपुरा	Tripura	...	...	...
उत्तर प्रदेश	Uttar Pradesh	...	...	...
पश्चिम बंगाल	West Bengal	5	513	15
अंडमान व निकोबार द्वीप समूह	A. & N. Islands	...	...	...
अरुणाचल प्रदेश	Arunachal Pradesh	...	...	...
चंडीगढ़	Chandigarh	...	...	...
दादरा और नगर हवेली	D. & N. Haveli	...	...	...
दिल्ली	Delhi	...	...	...
गोवा, दमन व दीव	Goa, Daman & Diu	...	...	...
लक्षद्वीप	Lakshadweep	...	...	...
मिजोरम	Mizoram	...	...	...
पाण्डिचेरी	Pondicherry	...	...	...
भारत	INDIA	8	2088	689
				2777

सारणी 8—ग्रामीण क्षेत्रों में शिक्षा—(जारी)  
TABLE VIII—EDUCATION IN RURAL AREAS—(contd.)

(इ) उच्च शिक्षा की संस्थाएँ—(जारी)  
E—Institutions for Higher Education—(contd.)

(ख) मैट्रिकोत्तर डिप्लोमा/प्रमाण-पत्र पाठ्यक्रमों में शिक्षा प्रदान करने वाली संस्थाएँ (डिग्री स्तर के नीचे)—(जारी)  
(b) Institutions Imparting Instructions in Post-Matriculation Diploma /Certificate Course  
(Below Degree Level)—(contd.)

(2) शिक्षा  
(ii) Education

राज्य/संघ शासित क्षेत्र State/Union Territory	संस्थाओं की संख्या Number of Institutions	नामांकन Enrolment			
		लड़कें Boys	लड़कियाँ Girls	जोड़ Total	
1	2	3	4	5	
आंध्र प्रदेश	Andhra Pradesh	2	149	150	299
असम	Assam	22	1447	302	1749
बिहार	Bihar	49	1407	721	2128
गुजरात	Gujarat	...	...	...	...
हरियाणा	Haryana	...	...	...	...
हिमाचल प्रदेश	Himachal Pradesh	...	...	...	...
जम्मू और कश्मीर	Jammu & Kashmir	...	...	...	...
कर्नाटक	Karnataka	19	2401	1441	3842
केरल	Kerala	55	974	3366	4340
मध्य प्रदेश	Madhya Pradesh	...	...	...	...
महाराष्ट्र	Maharashtra	68	3695	2850	6545
मणिपुर	Manipur	...	...	...	...
मेघालय	Meghalaya	...	...	...	...
नागालैंड	Nagaland	...	...	...	...
उड़ीसा	Orissa	39	2552	876	3428
पंजाब	Punjab	2	..	...	...
राजस्थान	Rajasthan	7	1055	99	1154
सिक्किम	Sikkim	...	...	...	...
तमिल नाडु	Tamil Nadu	19	592	546	1138
त्रिपुरा	Tripura	...	...	...	...
उत्तर प्रदेश	Uttar Pradesh	...	...	...	...
पश्चिम बंगाल	West Bengal	35	1477	630	2107
अंडमान व निकोबार द्वीप समूह	A. & N. Islands	...	...	...	...
अरुणाचल प्रदेश	Arunachal Pradesh	...	...	...	...
चंडीगढ़	Chandigarh	...	...	...	...
दादरा व नागर हवेली	D. & N. Haveli	...	...	...	...
दिल्ली	Delhi	...	...	...	...
गोवा दमन व दीव	Goa, Daman & Diu	2	35	316	351
लक्षद्वीप	Lakshadweep	...	...	...	...
मिजोरम	Mizoram	...	...	...	...
पॉण्डिचेरी	Pondichery	...	...	...	...
भारत	INDIA	319	15784	11297	27081

सारणी 8—ग्रामीण क्षेत्रों में शिक्षा—(जारी)  
TABLE VIII—EDUCATION IN RURAL AREAS—(contd.)

(इ) उच्च शिक्षा की संस्थाएँ—(जारी)

E—Institutions for Higher Education—(contd.)

(ख) द्वैतिकोत्तर डिप्लोमा/प्रमाण-पत्र पाठ्यक्रमों में शिक्षा प्रदान करने वाली संस्थाएँ (डिग्री स्तर के नीचे)—(जारी)

(b) Institutions Imparting Instructions in Post-Matriculation Diploma/Certificate Courses  
(Below Degree Level)—(contd.)

(3) इंजीनियरी, प्रौद्योगिकी तथा स्थापत्य

(iii) Engineering, Technology and Architecture

राज्य/संघ शासित क्षेत्र State/Union Territory	संस्थाओं की संख्या Number of Institutions	नामांकन Enrolment			
		लड़के Boys	लड़कियाँ Girls	जोड़ Total	
1	2	3	4	5	
आंध्र प्रदेश	Andhra Pradesh	...	...	...	
असम	Assam	4	843	40	883
बिहार	Bihar	10	2411	...	2411
गुजरात	Gujarat	...	...	...	...
हरियाणा	Haryana	32	1375	211	1586
हिमाचल प्रदेश	Himachal Pradesh	4	606	97	703
जम्मू और कश्मीर	Jammu & Kashmir	...	...	...	...
कर्नाटक	Karnataka	...	...	...	...
केरल	Kerala	10	3560	767	4327
मध्य प्रदेश	Madhya Pradesh	...	...	...	...
महाराष्ट्र	Maharashtra	4	583	8	591
मणिपुर	Manipur	4	840	97	937
मेघालय	Meghalaya	...	...	...	...
नागालैंड	Nagaland	1	214	6	220
उड़ीसा	Orissa	...	...	...	...
पंजाब	Punjab	18	3058	375	3433
राजस्थान	Rajasthan	2	104	..	104
सिक्किम	Sikkim	...	...	...	...
तमिलनाडु	Tamil Nadu	37	7358	147	7505
त्रिपुरा	Tripura	1	144	...	144
उत्तर प्रदेश	Uttar Pradesh	...	..	..	..
पश्चिम बंगाल	West Bengal	6	1669	85	1754
अंडमान व निकोबार द्वीपसमूह	A.&N. Islands	...	...	...	...
अरुणाचल प्रदेश	Arunachal Pradesh	...	...	...	...
चंडीगढ़	Chandigarh	...	...	...	...
दादरा व नगर हवेली	D. & N. Haveli	...	...	...	...
दिल्ली	Delhi	...	...	...	...
गोवा, दमन व दीव	Goa, Daman & Diu	5	1873	147	2020
लक्षद्वीप	Lakshadweep	...	...	...	...
मिजोरम	Mizoram	...	...	...	...
पाण्डिचेरी	Pondichery	...	...	...	...
भारत	INDIA	138	24638	1980	26618



सारणी 8--ग्रामीण क्षेत्रों में शिक्षा--(जारी)  
TABLE VIII--EDUCATION IN RURAL AREAS--(contd.)

(इ) उच्च शिक्षा की संस्थाएँ--(जारी)  
E--Institutions for Higher Education--(contd.)

(ख) अंतिमोत्तर डिप्लोमा/प्रमाण-पत्र पाठ्यक्रमों में शिक्षा प्रदान करने वाली संस्थाएँ (डिग्री स्तर के नीचे)--(जारी)  
(b) Institutions Imparting Instructions in Post-Matriculation Diploma/Certificate Course  
(Below Degree Level)--(contd.)

(4) औषधि-एलोपैथी  
(iv) Medicine--Allopathy

राज्य/संघ शासित क्षेत्र State Union Territory	संस्थाओं की संख्या Number of Institutions	नामांकन Enrolment		
		लड़के Boys	लड़कियाँ Girls	कुल Total
1	2	3	4	5
आन्ध्र प्रदेश	Andhra Pradesh	..	..	..
असम	Assam	..	..	..
बिहार	Bihar	..	..	..
गुजरात	Gujarat	..	..	..
हरियाणा	Haryana	..	..	..
हिमाचल प्रदेश	Himachal Pradesh	..	..	..
जम्मू और कश्मीर	Jammu & Kashmir	..	..	..
कर्नाटक	Karnataka	..	..	..
केरल	Kerala	..	..	..
मध्य प्रदेश	Madhya Pradesh	..	..	..
महाराष्ट्र	Maharashtra	..	..	..
मणिपुर	Manipur	..	..	..
मेघालय	Meghalaya	..	..	..
नागालैंड	Nagaland	..	..	..
उड़ीसा	Orissa	..	..	..
पंजाब	Punjab	..	..	..
राजस्थान	Rajasthan	..	..	..
सिक्किम	Sikkim	..	..	..
तमिलनाडु	Tamil Nadu	..	..	..
त्रिपुरा	Tripura	..	..	..
उत्तर प्रदेश	Uttar Pradesh	..	..	..
पश्चिम बंगाल	West Bengal	..	..	..
अंडमान और निकोबार द्वीप समूह	A. & N. Islands	..	..	..
अरुणाचल प्रदेश	Arunachal Pradesh	..	..	..
चंडीगढ़	Chandigarh	..	..	..
दादरा व नगर हवेली	D. & N. Haveli	..	..	..
दिल्ली	Delhi	..	..	..
गोवा, दमन व दीव	Goa, Daman & Diu	..	..	..
लक्षद्वीप	Lakshadweep	..	..	..
मिजोरम	Mizoram	..	..	..
पाण्डिचेरी	Pondicherry	..	..	..
भारत	INDIA	..	..	..

सारणी 8—ग्रामीण क्षेत्रों में शिक्षा—(जारी)  
TABLE VIII—EDUCATION IN RURAL AREAS—(contd.)

(इ) उच्च शिक्षा की संस्थाएं—(जारी)  
E—Institutions for Higher Education—(contd.)

(ख) मैट्रिकोत्तर डिप्लोमा/प्रमाण-पत्र पाठ्यक्रमों में शिक्षा प्रदान करने वाली संस्थाएं (डिग्री स्तर के नीचे)—(जारी)  
(b) Institutions Imparting Instructions in Post-Matriculation Diploma/Certificate Courses  
(Below Degree Level)—(contd.)

(5) औषधि—आयुर्वेद तथा यूनानी  
(v) Medicine—Ayurveda and Unani

राज्य/संघ शासित क्षेत्र State/Union Territory	संस्थाओं की संख्या Number of Institutions	नामांकन Enrolment		
		लड़के Boys	लड़कियां Girls	जोड़ Total
1	2	3	4	5
आंध्र प्रदेश	Andhra Pradesh	...	...	...
असम	Assam	...	...	...
बिहार	Bihar	...	...	...
गुजरात	Gujarat	...	...	...
हरियाणा	Haryana	...	...	...
हिमाचल प्रदेश	Himachal Pradesh	...	...	...
जम्मू और कश्मीर	Jammu & Kashmir	...	...	...
कर्नाटक	Karnataka	...	...	...
केरल	Kerala	...	...	...
मध्य प्रदेश	Madhya Pradesh	...	...	...
महाराष्ट्र	Maharashtra	...	...	...
मणिपुर	Manipur	...	...	...
मेघालय	Meghalaya	...	...	...
नागालैण्ड	Nagaland	...	...	...
उड़ीसा	Orissa	...	...	...
पंजाब	Punjab	...	...	...
राजस्थान	Rajasthan	...	...	...
सिक्किम	Sikkim	...	...	...
तमिलनाडु	Tamil Nadu	...	...	...
त्रिपुरा	Tripura	...	...	...
उत्तर प्रदेश	Uttar Pradesh	...	...	...
पश्चिम बंगाल	West Bengal	1	60	4
अंडमान और निकोबार द्वीपसमूह	A. & N. Islands	...	...	...
अरुणाचल प्रदेश	Arunachal Pradesh	...	...	...
चंडीगढ़	Chandigarh	...	...	...
दादरा व नगर हवेली	D. & N. Haveli	...	...	...
दिल्ली	Delhi	...	...	...
गोवा, दमन व दीव	Goa, Daman & Diu	...	...	...
लक्षद्वीप	Lakshadweep	...	...	...
मिज़ोरम	Mizoram	...	...	...
पाण्डिचेरी	Pondicherry	...	...	...
भारत	INDIA	1	60	4

सारणी 8—ग्रामीण क्षेत्रों में शिक्षा—(जारी)  
TABLE VIII—EDUCATION IN RURAL AREAS—(contd.)

(इ) उच्च शिक्षा की संस्थाएँ—(जारी)  
E—Institutions for Higher Education—(contd.)

(ख) मैट्रिकोत्तर डिप्लोमा/प्रमाण-पत्र पाठ्यक्रमों में शिक्षा प्रदान करने वाली संस्थाएँ (डिग्री स्तर के नीचे)—(जारी)  
(b) Institutions Imparting Instructions in Post-Matriculation Diploma/Certificate Courses  
(Below Degree Level)—(contd.)

(6) औषधि—होमियोपैथी  
(vi) Medicine—Homoeopathy

राज्य/संघ शासित क्षेत्र State/Union Territory	संस्थाओं की संख्या Number of Institutions	नामिकन Enrolment		
		लड़के Boys	लड़कियाँ Girls	जोड़ Total
1	2	3	4	5
आंध्र प्रदेश	Andhra Pradesh	...	...	...
असम	Assam	...	...	...
बिहार	Bihar	...	...	...
गुजरात	Gujarat	...	...	...
हरियाणा	Haryana	...	...	...
हिमाचल प्रदेश	Himachal Pradesh	...	...	...
जम्मू और कश्मीर	Jammu & Kashmir	...	...	...
कर्नाटक	Karnataka	...	...	...
केरल	Kerala	1	93	151
मध्य प्रदेश	Madhya Pradesh	...	...	...
महाराष्ट्र	Maharashtra	2	227	11
मणिपुर	Manipur	...	...	...
मेघालय	Meghalaya	...	...	...
नागालैण्ड	Nagaland	...	...	...
उड़ीसा	Orissa	...	...	...
पंजाब	Punjab	...	...	...
राजस्थान	Rajasthan	...	...	...
सिक्किम	Sikkim	...	...	...
तमिलनाडु	Tamil Nadu	...	...	...
त्रिपुरा	Tripura	...	...	...
उत्तर प्रदेश	Uttar Pradesh	...	...	...
पश्चिम बंगाल	West Bengal	1	393	28
अंडमान और निकोबार द्वीप समूह	A.&N. Islands	...	...	...
अरुणाचल प्रदेश	Arunachal Pradesh	...	...	...
चंडीगढ़	Chandigarh	...	...	...
दादरा व नगर हवेली	D.&N. Haveli	...	...	...
दिल्ली	Delhi	...	...	...
गोवा, दमन व दीव	Goa, Daman & Diu	...	...	...
लक्षद्वीप	Lakshadweep	...	...	...
मिजोरम	Mizoram	...	...	...
पाण्डिचेरी	Pondicherry	...	...	...
भारत	INDIA	4	713	190

सारणी 8—ग्रामीण क्षेत्रों में शिक्षा—(जारी)  
TABLE VIII—EDUCATION IN RURAL AREAS—(contd.)

(इ) उच्च शिक्षा की संस्थाएँ—(जारी)  
E—Institutions for Higher Education—(contd.)

(ख) मैट्रिकोत्तर डिप्लोमा/प्रमाण-पत्र पाठ्यक्रमों में शिक्षा प्रदान करने वाली संस्थाएँ (डिग्री स्तर के नीचे)—(जारी)  
(b) Institutions Imparting Instructions in Post-Matriculation Diploma/Certificate Courses  
(Below Degree Level)—(contd.)

(7) औषधि-दन्तचिकित्सा  
(vii) Medicine—Dentistry

राज्य/संघ शासित क्षेत्र State/Union Territory	संस्थाओं की संख्या Number of Institutions	नामांकन Enrolment		
		लड़के Boys	लड़कियाँ Girls	जोड़ Total
1	2	3	4	5
आंध्र प्रदेश	Andhra Pradesh	...	...	...
असम	Assam	..	...	...
बिहार	Bihar	...	...	...
गुजरात	Gujarat	...	...	...
हरियाणा	Haryana	...	...	...
हिमाचल प्रदेश	Himachal Pradesh	...	...	...
जम्मू और कश्मीर	Jammu & Kashmir	...	...	...
कर्नाटक	Karnataka	...	...	...
केरल	Kerala	...	...	...
मध्य प्रदेश	Madhya Pradesh	...	...	...
महाराष्ट्र	Maharashtra	...	...	...
मणिपुर	Manipur	...	...	...
मेघालय	Meghalaya	...	...	...
नागालैंड	Nagaland	...	...	...
उड़ीसा	Orissa	...	...	...
पंजाब	Punjab	...	...	...
राजस्थान	Rajasthan	...	...	...
सिक्किम	Sikkim	...	...	...
तमिलनाडु	Tamil Nadu	...	...	...
त्रिपुरा	Tripura	...	...	...
उत्तर प्रदेश	Uttar Pradesh	...	...	...
पश्चिम बंगाल	West Bengal	...	...	...
अंडमान व निकोबार द्वीप समूह	A. & N. Islands	...	...	...
अरुणाचल प्रदेश	Arunachal Pradesh	...	...	...
चंडीगढ़	Chandigarh	...	...	...
दादरा व नगर हवेली	D. & N. Haveli	...	...	...
दिल्ली	Delhi	...	...	...
गोवा, दमन द्वीप	Goa, Daman & Diu	...	...	...
लक्षद्वीप	Lakshadweep	...	...	...
मिजोरम	Mizoram	...	...	...
पॉण्डिचेरी	Pondicherry	...	...	...
भारत	INDIA	...	...	...

सारणी 8—ग्रामीण क्षेत्रों में शिक्षा—(जारी)  
TABLE VIII—EDUCATION IN RURAL AREAS—(contd.)

(इ) उच्च शिक्षा की संस्थाएं—(जारी)

E—Institutions for Higher Education—(contd.)

(ख) मैट्रिकोत्तर डिप्लोमा/प्रमाण-पत्र पाठ्यक्रमों में शिक्षा प्रदान करने वाली संस्थाएं (डिग्री स्तर से नीचे) —(जारी)

(b) Institutions Imparting Instructions in Post-Matriculation Diploma/Certificate Courses  
(Below Degree Level)—(Contd.)

(8) औषधि—परिचर्या/धात्री विज्ञान

(viii) Medicine—Nursing/Midwifery

राज्य/संघ शासित क्षेत्र State/Union Territory	संस्थाओं की संख्या Number of Institutions	नामांकन Enrolement		
		लड़के Boys	लड़कियां Girls	जोड़ Total
1	2	3	4	5
आंध्र प्रदेश	Andhra Pradesh	...	...	...
असम	Assam	...	...	...
बिहार	Bihar	...	...	...
गुजरात	Gujarat	...	...	...
हरियाणा	Haryana	...	...	...
हिमाचल प्रदेश	Jammu & Kashmir	...	...	...
जम्मू और कश्मीर	Himachal Pradesh	...	...	...
कर्नाटक	Karnataka	...	...	...
केरल	Kerala	...	...	...
मध्य प्रदेश	Madhya Pradesh	...	...	...
महाराष्ट्र	Maharashtra	...	...	...
मणिपुर	Manipur	...	...	...
मेघालय	Meghalaya	...	...	...
नागालैंड	Nagaland	...	...	...
उड़ीसा	Orissa	...	...	...
पंजाब	Punjab	...	...	...
राजस्थान	Rajasthan	...	...	...
सिक्किम	Sikkim	...	...	...
तमिलनाडु	Tamil Nadu	...	...	...
त्रिपुरा	Tripura	...	...	...
उत्तर प्रदेश	Uttar Pradesh	...	...	...
पश्चिम बंगाल	West Bengal	...	...	...
अंडमान व निकोबार द्वीप समूह	A.&N. Islands	...	...	...
अरुणाचल प्रदेश	Arunachal Pradesh	...	...	...
चंडीगढ़	Chandigarh	...	...	...
दादरा और नगर हवेली	D.&N. Haveli	...	...	...
दिल्ली	Delhi	...	...	...
गोवा, दमन व दीव	Goa, Daman & Diu	...	...	...
लक्षद्वीप	Lakshadweep	...	...	...
मिजोरम	Mizoram	...	...	...
पाण्डिचेरी	Pondicherry	...	...	...
भारत	INDIA	...	...	...

सारणी 8—ग्रामीण क्षेत्रों में शिक्षा—(जारी)  
TABLE VIII—EDUCATION IN RURAL AREAS—(contd.)

(इ) उच्च शिक्षा की संस्थाएँ—(जारी)  
E—Institutions for Higher Education—(contd.)

(ख) मैट्रिकोत्तर डिप्लोमा/प्रमाण-पत्र पाठ्यक्रमों में शिक्षा प्रदान करने वाली संस्थाएँ (डिग्री स्तर के नीचे)—(जारी)  
(b) Institutions Imparting Instructions in Post-Matriculation Diploma/Certificate Courses  
(Below Degree Level)—(contd.)

(9) औषधि—औषधि मिश्रण  
(ix) Medicine—Compounding

राज्य/संघ शासित क्षेत्र State/Union Territory	संस्थाओं की संख्या Number of Institu- tions	नामांकन Enrolement		
		लड़के Boys	लड़कियाँ Girls	जोड़ Total
1	2	3	4	5
आंध्र प्रदेश	Andhra Pradesh	..	..	..
असम	Assam	..	..	..
बिहार	Bihar	..	..	..
गुजरात	Gujarat	..	..	..
हरियाणा	Haryana	..	..	..
हिमाचल प्रदेश	Himachal Pradesh	..	..	..
जम्मू और कश्मीर	Jammu & Kashmir	..	..	..
कर्नाटक	Karnataka	..	..	..
केरल	Kerala	..	..	..
मध्य प्रदेश	Madhya Pradesh	..	..	..
महाराष्ट्र	Maharashtra	..	..	..
मणिपुर	Manipur	..	..	..
मेघालय	Meghalaya	..	..	..
नागालैण्ड	Nagaland	..	..	..
उड़ीसा	Orissa	..	..	..
पंजाब	Punjab	..	..	..
राजस्थान	Rajasthan	..	..	..
सिक्किम	Sikkim	..	..	..
तमिलनाडू	Tamil Nadu	..	..	..
त्रिपुरा	Tripura	..	..	..
उत्तर प्रदेश	Uttar Pradesh	..	..	..
पश्चिम बंगाल	West Bengal	..	..	..
अंडमान और निकोबार द्वीपसमूह	A.&N. Islands	..	..	..
अरुणाचल प्रदेश	Arunachal Pradesh	..	..	..
चंडीगढ़	Chandigarh	..	..	..
दादरा व नगर हवेली	D.&N. Haveli	..	..	..
दिल्ली	Delhi	..	..	..
गोवा, दमन व दीव	Goa, Daman & Diu	..	..	..
लक्षद्वीप	Lakshadweep	..	..	..
मिजोरम	Mizoram	..	..	..
पाँचिचेरी	Pondicherry	..	..	..
भारत	INDIA	..	..	..

सारणी 8—ग्रामीण क्षेत्रों में शिक्षा—(जारी)  
TABLE VIII—EDUCATION IN RURAL AREAS—(contd.)

(इ) उच्च शिक्षा की संस्थाएँ—(जारी)

E—Institutions for Higher Education—(contd.)

(ख) मैट्रिकोत्तर/डिप्लोमा/प्रमाण-पत्र पाठ्यक्रमों में शिक्षा प्रदान करने वाली संस्थाएँ (द्वितीय स्तर के नीचे)—(जारी)

(b) Institutions Imparting Instructions in Post-Matriculation Diploma/Certificate Courses  
(Below Degree Level)—(contd.)

(10) औषधि विज्ञान

(X) Pharmacy

राज्य/संघ शासित क्षेत्र State/Union Territory	संस्थाओं की संख्या Number of Institu- tions	नामांकन Enrolment		
		लड़के Boys	लड़कियाँ Girls	जोड़ Total
1	2	3	4	5
आन्ध्र प्रदेश	Andhra Pradesh	..	..	..
असम	Assam	..	..	..
बिहार	Bihar	..	..	..
गुजरात	Gujarat	..	..	..
हृत्विषाणा	Haryana	..	..	..
हिमाचल प्रदेश	Himachal Pradesh	..	..	..
जम्मू और कश्मीर	Jammu & Kashmir	..	..	..
कर्नाटक	Karnataka	..	..	..
केरल	Kerala	..	..	..
मध्य प्रदेश	Madhya Pradesh	..	..	..
महाराष्ट्र	Maharashtra	..	..	..
मणिपुर	Manipur	..	..	..
मेघालय	Meghalaya	..	..	..
नागालैंड	Nagaland	..	..	..
उड़ीसा	Orissa	..	..	..
पंजाब	Punjab	..	..	..
राजस्थान	Rajasthan	..	..	..
सिक्किम	Sikkim	..	..	..
तमिलनाडु	Tamil Nadu	..	..	..
त्रिपुरा	Tripura	..	..	..
उत्तर प्रदेश	Uttar Pradesh	..	..	..
पश्चिम बंगाल	West Bengal	..	..	..
अंडमान व निकोबार द्वीप समूह	A.&N. Islands	..	..	..
अरुणाचल प्रदेश	Arunachal Pradesh	..	..	..
चंडीगढ़	Chandigarh	..	..	..
दादरा व नागर हवेली	D. & N. Haveli	..	..	..
दिल्ली	Delhi	..	..	..
गोवा, दमन व दीव	Goa, Daman & Diu	..	..	..
लक्षद्वीप	Lakshadweep	..	..	..
मिजोरम	Mizoram	..	..	..
पॉन्डिचेरी	Pondicherry	..	..	..
भारत	INDIA	..	..	..

सारणी 8—ग्रामीण क्षेत्रों में शिक्षा—(जारी)  
TABLE VIII—EDUCATION IN RURAL AREAS—(contd.)

(क) उच्च शिक्षा की संस्थाएँ—(जारी)  
E—Institutions for Higher Education—(contd.)

(ख) मैट्रिकोत्तर डिप्लोमा/प्रमाण-पत्र पाठ्यक्रमों में शिक्षा प्रदान करने वाली संस्थाएँ (डिग्री स्तर के नीचे)—(जारी)  
(b) Institutions Imparting Instructions in Post-Matriculation Diploma/Certificate Courses  
(Below Degree Level)—(contd.)

(11) सार्वजनिक स्वास्थ्य  
(XI) Public Health

राज्य/संघ शासित क्षेत्र State/Union Territory	संस्थाओं की संख्या Number of Institutions	नामांकन Enrolment		
		लड़के Boys	लड़कियाँ Girls	जोड़ Total
1	2	3	4	5
आंध्र प्रदेश	Andhra Pradesh	..	..	..
असम	Assam	..	..	..
बिहार	Bihar	..	..	..
गुजरात	Gujarat	..	..	..
हरियाणा	Haryana	..	..	..
हिमाचल प्रदेश	Himachal Pradesh	..	..	..
जम्मू और कश्मीर	Jammu & Kashmir	..	..	..
कर्नाटक	Karnataka	..	..	..
केरल	Kerala	..	..	..
मध्य प्रदेश	Madhya Pradesh	..	..	..
महाराष्ट्र	Maharashtra	..	..	..
मणिपुर	Manipur	..	..	..
मेघालय	Meghalaya	..	..	..
नागालैण्ड	Nagaland	..	..	..
उड़ीसा	Orissa	..	..	..
पंजाब	Punjab	1	10	10
राजस्थान	Rajasthan	..	..	..
सिक्किम	Sikkim	..	..	..
तमिलनाडु	Tamil Nadu	..	..	..
त्रिपुरा	Tripura	..	..	..
उत्तर प्रदेश	Uttar Pradesh	..	..	..
पश्चिम बंगाल	West Bengal	..	..	..
अंडमान और निकोबार द्वीपसमूह	A.&N. Islands	..	..	..
अरुणाचल प्रदेश	Arunachal Pradesh	..	..	..
चंडीगढ़	Chandigarh	..	..	..
दादरा व नगर हवेली	D.&N. Haveli	..	..	..
दिल्ली	Delhi	..	..	..
गोवा, दमन व दीव	Goa, Daman & Diu	..	..	..
लक्षद्वीप	Lakshadweep	..	..	..
मिजोरम	Mizoram	..	..	..
पाण्डिचेरी	Pondicherry	..	..	..
भारत	INDIA	1	10	10



सारणी 8—ग्रामीण क्षेत्रों में शिक्षा—(जारी)  
TABLE VIII—EDUCATION IN RURAL AREAS—(contd.)

(इ) उच्च शिक्षा की संस्थाएँ—(जारी)

E—Institutions for Higher Education—(contd.)

(ख) मैट्रिकोत्तर डिप्लोमा/प्रमाण-पत्र पाठ्यक्रमों में शिक्षा प्रदान करने वाली संस्थाएँ (डिग्री स्तर के नीचे)—(जारी)

(b) Institutions Imparting Instructions in Post-Matriculation Diploma/Certificate Courses  
(Below Degree Level)—(contd.)

(12) संगीत तथा ललित कलाएँ (संगीत, नृत्य तथा अन्य उपयोगी कला भी शामिल हैं)

(XII) Music and Fine Arts (Including Music, Dancing and Other Applied Arts)

राज्य/संघ शासित क्षेत्र State/Union Territory	संस्थाओं की संख्या Number of Institutions	नामांकन Enrolment		
		लड़के Boys	लड़कियाँ Girls	जोड़ Total
1	2	3	4	5
आंध्र प्रदेश	Andhra Pradesh	..	..	..
असम	Assam	..	..	..
बिहार	Bihar	..	..	..
गुजरात	Gujarat	..	..	..
हरियाणा	Haryana	..	..	..
हिमाचल प्रदेश	Himachal Pradesh	..	..	..
जम्मू और कश्मीर	Jammu & Kashmir	..	..	..
कर्नाटक	Karnataka	..	..	..
केरल	Kerala	..	..	..
मध्य प्रदेश	Madhya Pradesh	..	..	..
महाराष्ट्र	Maharashtra	..	..	..
मणिपुर	Manipur	..	..	..
मेघालय	Meghalaya	..	..	..
नागालैण्ड	Nagaland	..	..	..
उड़ीसा	Orissa	..	..	..
पंजाब	Punjab	..	..	..
राजस्थान	Rajasthan	..	..	..
सिक्किम	Sikkim	..	..	..
तमिलनाडु	Tamil Nadu	..	..	..
त्रिपुरा	Tripura	..	..	..
उत्तर प्रदेश	Uttar Pradesh	..	..	..
पश्चिम बंगाल	West Bengal	10	199	2181
अंडमान और निकोबार द्वीपसमूह	A.&N. Islands	..	..	..
अरुणाचल प्रदेश	Arunachal Pradesh	..	..	..
चंडीगढ़	Chandigarh	..	..	..
दादरा व नगर हवेली	D.&N. Haveli	..	..	..
दिल्ली	Delhi	..	..	..
गोवा, दमन व दीव	Goa, Daman & Diu	..	..	..
लक्षद्वीप	Lakshadweep	..	..	..
मिजोरम	Mizoram	..	..	..
पाण्डिचेरी	Pondicherry	..	..	..
भारत	INDIA	10	199	2181

सारणी 8—ग्रामीण क्षेत्रों में शिक्षा—(जारी)  
TABLE VIII—EDUCATION IN RURAL AREAS—(contd.)

(इ) उच्च शिक्षा की संस्थाएं—(जारी)

E—Institutions for Higher Education—(contd.)

(ख) मॅट्रिकोस्तर डिप्लोमा/प्रमाण-पत्र पाठ्यक्रमों में शिक्षा प्रदान करने वाली संस्थाएं (डिग्री स्तर के नीचे)—(जारी)

(b) Institutions Imparting Instructions in Post-Matriculation Diploma/Certificate Courses (Below Degree Level)—(contd.)

(13) प्राच्य विद्या अध्ययन  
(XIII) Oriental Studies

राज्य/संघ का सित्त क्षेत्र State/Union Territory	संस्थाओं की संख्या Number of Institutions	नामांकन Enrolment		
		लड़के Boys	लड़कियां Girls	जोड़ Total
1	2	3	4	5
आंध्र प्रदेश	Andhra Pradesh	..	..	..
असम	Assam	..	..	..
बिहार	Bihar	26	1875	2058
गुजरात	Gujarat	..	..	..
हरियाणा	Haryana	..	..	..
हिमाचल प्रदेश	Himachal Pradesh	..	..	..
जम्मू और कश्मीर	Jammu & Kashmir	..	..	..
कर्नाटक	Karnataka	..	..	..
केरल	Kerala	..	..	..
मध्य प्रदेश	Madhya Pradesh	..	..	..
महाराष्ट्र	Maharashtra	..	..	..
मणिपुर	Manipur	..	..	..
मेघालय	Meghalaya	..	..	..
नागालैण्ड	Nagaland	..	..	..
उड़ीसा	Orissa	..	..	..
पंजाब	Punjab	..	..	..
राजस्थान	Rajasthan	..	..	..
सिक्किम	Sikkim	..	..	..
तमिलनाडु	Tamil Nadu	..	..	..
त्रिपुरा	Tripura	..	..	..
उत्तर प्रदेश	Uttar Pradesh	..	..	..
पश्चिम बंगाल	West Bengal	..	..	..
अंडमान और निकोबार द्वीप समूह	A.&N. Islands	..	..	..
अरुणाचल प्रदेश	Arunachal Pradesh	..	..	..
चंडीगढ़	Chandigarh	..	..	..
दादरा व नगर हवेली	D.&N. Haveli	..	..	..
दिल्ली	Delhi	..	..	..
गोवा, दमन व दीव	Goa, Daman & Diu	..	..	..
लक्षद्वीप	Lahshadweep	..	..	..
मिजोरम	Mizoram	..	..	..
पॉण्डिचेरी	Pondicherry	..	..	..
भारत	INDIA	26	1875	2058

सारणी 8—ग्रामीणक्षेत्रों में शिक्षा—(जारी)  
TABLE VIII—EDUCATION IN RURAL AREAS—(contd.)

(इ) उच्च शिक्षा की संस्थाएँ—(जारी)  
(E)—Institutions for Higher Education—(contd.)

(ख) मॅट्रिकोत्तर/डिप्लोमा/प्रमाण-पत्र पाठ्यक्रमों में शिक्षा प्रदान करने वाली संस्थाएँ (डिग्री स्तर के नीचे)—(जारी)  
(b) Institutions Imparting Instructions in Post-Matriculation Diploma/Certificate Courses  
(Below Degree Level)—(contd.)

(14) शारीरिक शिक्षा  
(xiv) Physical Education

राज्य/संघ शासित क्षेत्र State/Union Territory	संस्थाओं की संख्या Number of Institutions	नामांकन Enrolment		
		लड़के Boys	लड़कियाँ Girls	जोड़ Total
1	2	3	4	5
आंध्र प्रदेश	Andhra Pradesh	..	..	..
असम	Assam	..	..	..
बिहार	Bihar	..	..	..
गुजरात	Gujarat	1	32	32
हरियाणा	Haryana	..	..	..
हिमाचल प्रदेश	Himachal Pradesh	..	..	..
जम्मू और कश्मीर	Jammu & Kashmir	..	..	..
कर्नाटक	Karnataka	12	513	513
केरल	Kerala	..	..	..
मध्य प्रदेश	Madhya Pradesh	..	..	..
महाराष्ट्र	Maharashtra	..	..	..
मणिपुर	Manipur	..	..	..
मेघालय	Meghalaya	..	..	..
नागालैण्ड	Nagaland	..	..	..
उड़ीसा	Orissa	..	..	..
पंजाब	Punjab	..	..	..
राजस्थान	Rajasthan	..	..	..
सिक्किम	Sikkim	..	..	..
तमिलनाडु	Tamil Nadu	..	..	..
त्रिपुरा	Tripura	..	..	..
उत्तर प्रदेश	Uttar Pradesh	1	50	50
पश्चिम बंगाल	West Bengal	..	..	..
अंडमान और निकोबार द्वीपसमूह	A.&N. Islands	..	..	..
अरुणाचल प्रदेश	Arunachal Pradesh	..	..	..
चंडीगढ़	Chandigarh	..	..	..
दादरा व नगर हवेली	D.&N. Haveli	..	..	..
दिल्ली	Delhi	..	..	..
गोवा, दमन व दीव	Goa, Daman & Diu	..	..	..
लक्षद्वीप	Lakshadweep	..	..	..
मिज़ोरम	Mizoram	..	..	..
पांडिचेरी	Pondicherry	..	..	..
भारत	INDIA	14	595	595

सारणी 8—ग्रामीण क्षेत्रों में शिक्षा—(जारी)  
TABLE VIII—EDUCATION IN RURAL AREAS—(contd.)

(ङ) उच्च शिक्षा की संस्थाएँ—(जारी)  
(E)—Institutions for Higher Education—(contd.)

(ख) मैट्रिकोत्तर डिप्लोमा/प्रमाण-पत्र पाठ्यक्रमों में शिक्षा प्रदान करने वाली संस्थाएँ (डिग्री स्तर के नीचे)—(जारी)  
(b) Institutions Imparting Instructions in Post-Matriculation Diploma/Certificate Courses  
( Below Degree Level)—(contd.)

(15) सामाजिक कार्य/समाज सेवा  
(xv) Social Work/Social Service

राज्य/संघ शासित क्षेत्र State/Union Territory	संस्थाओं की संख्या Number of Institutions	नामांकन Enrolment		
		लड़के Boys	लड़कियाँ Girls	जोड़ Total
1	2	3	4	5
आंध्र प्रदेश	Andhra Pradesh	..	..	..
असम	Assam	..	..	..
बिहार	Bihar	..	..	..
गुजरात	Gujarat	..	..	..
हरियाणा	Haryana	..	..	..
हिमाचल प्रदेश	Himachal Pradesh	..	..	..
जम्मू और कश्मीर	Jammu & Kashmir	..	..	..
कर्नाटक	Karnataka	..	..	..
केरल	Kerala	..	..	..
मध्य प्रदेश	Madhya Pradesh	..	..	..
महाराष्ट्र	Maharashtra	..	..	..
मणिपुर	Manipur	..	..	..
मेघालय	Meqhalaya	..	..	..
नागालैण्ड	Nagaland	..	..	..
उड़ीसा	Orissa	..	..	..
पंजाब	Punjab	..	..	..
राजस्थान	Rajasthan	..	..	..
सिक्किम	Sikkim	..	..	..
तमिलनाडु	Tamil Nadu	..	..	..
त्रिपुरा	Tripura	..	..	..
उत्तर प्रदेश	Uttar Pradesh	..	..	..
पश्चिम बंगाल	West Bengal	..	..	..
अंडमान और निकोबार द्वीप समूह	A.&N. Islands	..	..	..
अरुणाचल प्रदेश	Arunachal Pradesh	..	..	..
चंडीगढ़	Chandigarh	..	..	..
दादरा व नगर हवेली	D.&N. Haveli	..	..	..
दिल्ली	Delhi	..	..	..
गोवा, दमन व दीव	Goa, Daman & Diu	..	..	..
लक्षद्वीप	Lakshadweep	..	..	..
मिज़ोरम	Mizoram	..	..	..
पॉन्डिचेरी	Pondicherry	..	..	..
भारत	INDIA	..	..	..

सारणी 8--प्रामाण क्षेत्रों में शिक्षा—(जारी)  
TABLE VIII—EDUCATION IN RURAL AREAS—(contd.)

(ङ) उच्च शिक्षा की संस्थाएँ—(जारी)  
E—Institutions for Higher Education—(contd.)

(ख) मैट्रिकोत्तर डिप्लोमा/प्रमाण-पत्र पाठ्यक्रमों में शिक्षा प्रदान करने वाली संस्थाएँ (डिग्री स्तर के नीचे)—(जारी)  
(b) Institutions Imparting Instructions in Post-Matriculation Diploma/Certificate Courses  
(Below Degree Level)—(contd.)

(16) पशु चिकित्सा विज्ञान  
(xvi) Veterinary Science

राज्य/संघ शासित क्षेत्र State/Union Territory	संस्थाओं की संख्या Number of Institutions	नामांकन Enrolment		
		लड़के Boys	लड़कियाँ Girls	जोड़ Total
1	2	3	4	5
आंध्र प्रदेश	Andhra Pradesh	..	..	..
असम	Assam	..	..	..
बिहार	Bihar	..	..	..
गुजरात	Gujarat	..	..	..
हरियाणा	Haryana	..	..	..
हिमाचल प्रदेश	Himachal Pradesh	..	..	..
जम्मू और कश्मीर	Jammu & Kashmir	..	..	..
कर्नाटक	Karnataka	..	..	..
केरल	Kerala	..	..	..
मध्य प्रदेश	Madhya Pradesh	..	..	..
महाराष्ट्र	Maharashtra	..	..	..
मणिपुर	Manipur	..	..	..
मेघालय	Meghalaya	..	..	..
नागालैण्ड	Nagaland	..	..	..
उड़ीसा	Orissa	..	..	..
पंजाब	Punjab	..	..	..
राजस्थान	Rajasthan	..	..	..
सिक्किम	Sikkim	..	..	..
तमिलनाडु	Tamil Nadu	..	..	..
त्रिपुरा	Tripura	..	..	..
उत्तर प्रदेश	Uttar Pradesh	..	..	..
पश्चिम बंगाल	West Bengal	..	..	..
अंडमान और निकोबार द्वीपसमूह	A.&N. Islands	..	..	..
अरुणाचल प्रदेश	Arunachal Pradesh	..	..	..
चंडीगढ़	Chandigarh	..	..	..
दादरा व नगर हवेली	D.&N. Haveli	..	..	..
दिल्ली	Delhi	..	..	..
गोवा, दमन व दीव	Goa, Daman & Diu	..	..	..
लक्षद्वीप	Lakshadweep	..	..	..
मिज़ोरम	Mizoram	..	..	..
पाण्डिचेरी	Pondicherry	..	..	..
भारत	INDIA	..	..	..

सारणी 8—ग्रामीण क्षेत्रों में शिक्षा--(जारी)  
TABLE VIII—EDUCATION IN RURAL AREAS—(contd.)

(ङ) उच्च शिक्षा की संस्थाएं--(जारी)  
(E) Institutions for Higher Education—(contd.)

(ख) (17) मैट्रिकोत्तर डिप्लोमा/प्रमाणपत्र पाठ्यक्रमों में शिक्षा प्रदान करने वाली संस्थाएं (डिग्री स्तर के नीचे)--(जारी)  
(b) (xvii) Other Institutions Imparting Instructions in Post-Matriculation Diploma/Certificate Courses (Below Degree Level)—(contd.)

राज्य/संघ शासित क्षेत्र State/Union Territory	संस्थाओं की संख्या Number of Institutions	नामांकन Enrolment			
		लड़के Boys	लड़कियां Girls	जोड़ Total	
1	2	3	4	5	
आंध्र प्रदेश	Andhra Pradesh	10	215	364	579
असम	Assam	..	..	..	..
बिहार	Bihar	..	..	..	..
गुजरात	Gujarat	..	..	..	..
हरियाणा	Haryana	..	..	..	..
हिमाचल प्रदेश	Himachal Pradesh	..	..	..	..
जम्मू और कश्मीर	Jammu & Kashmir	3	87	48	135
कर्नाटक	Karnataka	..	..	..	..
केरल	Kerala	..	..	..	..
मध्य प्रदेश	Madhya Pradesh	..	..	..	..
महाराष्ट्र	Maharashtra	..	..	..	..
मणिपुर	Manipur	..	..	..	..
मेघालय	Meghalaya	..	..	..	..
नागालैण्ड	Nagaland	..	..	..	..
उड़ीसा	Orissa	..	..	..	..
पंजाब	Punjab	..	..	..	..
राजस्थान	Rajasthan	..	..	..	..
सिक्किम	Sikkim	..	..	..	..
तमिलनाडु	Tamil Nadu	..	..	..	..
त्रिपुरा	Tripura	1	34	14	48
उत्तर प्रदेश	Uttar Pradesh	..	..	..	..
पश्चिम बंगाल	West Bengal	31	3321	1698	5019
अंडमान और निकोबार द्वीपसमूह	A. & N. Islands	..	..	..	..
अरुणाचल प्रदेश	Arunachal Pradesh	..	..	..	..
चंडीगढ़	Chandigarh	..	..	..	..
दादरा व नगर हवेली	D. & N. Haveli	..	..	..	..
दिल्ली	Delhi	..	..	..	..
गोवा, दमन व दीव	Goa, Daman & Diu	..	..	..	..
लक्षद्वीप	Lakshadweep	..	..	..	..
मिज़ोरम	Mizoram	..	..	..	..
पॉण्डिचेरी	Pondicherry	..	..	..	..
भारत	INDIA	45	3657	2124	5781

सारणी 8—ग्रामीण क्षेत्रों में शिक्षा — (जारी)  
TABLE VIII—EDUCATION IN RURAL AREAS—(contd.)

जोड़ (ङ)—उच्च शिक्षा की संस्थाएँ—(जारी)  
Total E—Institutions for Higher Education—(contd.)

जोड़ (ख) (1 से 17 तक)—मैट्रिकोत्तर डिप्लोमा/प्रमाण-पत्र पाठ्यक्रमों में शिक्षा प्रदान करने वाली कुल शिक्षा संस्थाएँ  
(डिग्री स्तर के नीचे)—(समाप्त)

Total(b)(i to xvii)—All Institutions Imparting Instructions in Post-Matriculation Diploma/  
Certificate Course (Below Degree Level)—(concl'd.)

राज्य/संघ शासित क्षेत्र State/Union Territory	संस्थाओं की संख्या Number of Institutions	नामांकन Enrolment			
		लड़के Boys	लड़कियाँ Girls	जोड़ Total	
1	2	3	4	5	
आन्ध्र प्रदेश	Andhra Pradesh	12	364	514	878
असम	Assam	27	2,330	342	2,672
बिहार	Bihar	85	5,693	904	65,97
गुजरात	Gujarat	1	32	..	32
हरियाणा	Haryana	32	1,375	211	1,586
हिमाचल प्रदेश	Himachal Pradesh	4	606	97	703
जम्मू और कश्मीर	Jammu & Kashmir	3	87	48	135
कर्नाटक	Karnataka	31	2,914	1,441	4,355
केरल	Kerala	67	4,820	4,284	9,104
मध्य प्रदेश	Madhya Pradesh	..	..	..	..
महाराष्ट्र	Maharashtra	74	4,505	2,869	7,374
मणिपुर	Manipur	4	840	97	937
मेघालय	Meghalaya	..	..	..	..
नागालैण्ड	Nagaland	1	214	6	220
उड़ीसा	Orissa	39	2,552	876	3,428
पंजाब	Punjab	21	3,058	385	3,443
राजस्थान	Rajasthan	10	2,501	773	3,274
सिक्किम	Sikkim	..	..	..	..
तमिलनाडु	Tamil Nadu	56	7,950	693	8,643
त्रिपुरा	Tripura	2	178	14	192
उत्तर प्रदेश	Uttar Pradesh	1	50	..	50
पश्चिम बंगाल	West Bengal	89	7,632	4,442	12,074
अंडमान और निकोबार द्वीपसमूह	A.&N. Islands	..	..	..	..
अरुणाचल प्रदेश	Arunachal Pradesh	..	..	..	..
चंडीगढ़	Chandigarh	..	..	..	..
दादरा व नगर हवेली	D.&N. Haveli	..	..	..	..
दिल्ली	Delhi	..	..	..	..
गोवा, दमन व दीव	Goa, Daman & Diu	7	1,908	463	2,371
लक्षद्वीप	Lakshadweep	..	..	..	..
मिजोरम	Mizoram	..	..	..	..
पाण्डिचेरी	Pondicherry	..	..	..	..
भारत	INDIA	566	49,609	18,459	68,068

सारणी 8—ग्रामीण क्षेत्रों में शिक्षा—(जारी)  
TABLE VIII—EDUCATION IN RURAL AREAS—(contd.)

जोड़ (ङ)—उच्च शिक्षा की संस्थाएं—(जारी)  
Total E—Number of Institutions for Higher Education—(contd.)

जोड़ ड (क + ख)—उच्च शिक्षा को कुल शिक्षा संस्थाएं (डिग्री स्तर, उच्च तथा डिग्री स्तर के नीचे)—(जारी)  
Total E—(a + b)—Number of Institutions for Higher Education (Degree Standard and above & Below Degree Level)—(contd.)

राज्य/संघ शासित क्षेत्र State/Union Territory	संस्थाओं की संख्या Number of Institutions	नामांकन Enrolment			
		लड़के Boys	लड़कियाँ Girls	जो जोड़ Total	
1	2	3	4	5	
आंध्र प्रदेश	Andhra Pradesh	76	16,382	3,910	20 20,292
असम	Assam	118	43,277	15,845	5 59 59,122
बिहार	Bihar	278	167,006	16,357	18 83 183,363
गुजरात	Gujarat	16	3,094	994	4 4,088
हरियाणा	Haryana	77	14,635	2,920	1 17 17,555
हिमाचल प्रदेश	Himachal Pradesh	18	4,849	1,023	5 5,872
जम्मू और कश्मीर	Jammu & Kashmir	3	87	48	13
कर्नाटक	Karnataka	120	52,093	15,672	6 67 67,765
केरल	Kerala	176	97,974	91,612	18 189 189,586
मध्य प्रदेश	Madhya Pradesh	25	5,086	1,735	6 6,821
महाराष्ट्र	Maharashtra	146	46,913	11,926	5 58 58,839
मणिपुर	Manipur	25	5,757	2,938	8 8,695
मेघालय	Meghalaya	3	445	265	710
नागालैंड	Nagaland	3	620	257	877
उड़ीसा	Orissa	106	18,553	3,680	2 2 22,233
पंजाब	Punjab	85	23,942	9,790	3 3 33,732
राजस्थान	Rajasthan	28	7,385	1,647	9 9 9,032
सिक्किम	Sikkim	..	..	..	..
तमिल नाडु	Tamil Nadu	168	60,025	22,190	8 8 82,215
त्रिपुरा	Tripura	4	561	57	618
उत्तर प्रदेश	Uttar Pradesh	160	77,768	9,601	8 8 87,369
पश्चिम बंगाल	West Bengal	186	66,613	29,243	9 9 95,856
अंडमान व निकोबार द्वीप समूह	A. & N. Islands	..	..	..	..
अरुणाचल प्रदेश	Arunachal Pradesh	..	..	..	..
चंडीगढ़	Chandigarh	..	..	..	..
दादरा व नागर हवेली	D&N Haveli	..	..	..	..
दिल्ली	Delhi	5	1,874	283	2,157
गोवा, दमन व दीव	Goa, Daman & Diu	10	2,336	1,503	3,839
लक्षद्वीप	Lakshadweep	..	..	..	..
मिजोरम	Mizoram	1	49	38	87
पोंडिचेरी	Pondicherry	..	..	..	..
भारत	INDIA	1,837	717,324	243,534	9 9 960,858



सारणी 8—ग्रामीण क्षेत्रों में शिक्षा—(समाप्त)  
TABLE VIII—EDUCATION IN RURAL AREAS—(concl'd.)

कुल जोड़ ज—(क से ढ)—उच्च शिक्षा संस्थाओं की कुल संख्या (समाप्त)

Grand Total O—(A to N)—Number of All Type of Educational Institutions For Higher Education—(concl'd).

राज्य/संघ शासित क्षेत्र State/Union Territory	संस्थाओं की संख्या Number of Institutions	नामांकन Enrolment			
		लड़के Boys	लड़कियां Girls	जोड़ Total	
1	2	3	4	5	
आंध्र प्रदेश	Andhra Pradesh	76	16,382	3,910	20,292
असम	Assam	120	44,007	16,274	60,281
बिहार	Bihar	280	167,253	16,386	183,639
गुजरात	Gujarat	16	3,094	994	4,088
हरियाणा	Haryana	77	14,635	2,920	17,555
हिमाचल प्रदेश	Himachal Pradesh	18	4,849	1,023	5,872
जम्मू और कश्मीर	Jammu & Kashmir	3	87	48	135
कर्नाटक	Karnataka	120	52,093	15,672	67,765
केरल	Kerala	176	97,974	91,612	189,586
मध्य प्रदेश	Madhya Pradesh	25	5,086	1,735	6,821
महाराष्ट्र	Maharashtra	146	46,913	11,926	58,839
मणिपुर	Manipur	26	6,417	3,343	9,760
मेघालय	Meghalaya	3	445	265	710
नागालैंड	Nagaland	3	620	257	877
उड़ीसा	Orissa	106	18,553	3,680	22,233
पंजाब	Punjab	85	23,942	9,790	33,732
राजस्थान	Rajasthan	29	7,391	2,586	9,977
सिक्किम	Sikkim	..	..	..	..
तमिलनाडु	Tamil Nadu	173	65,534	23,510	89,044
त्रिपुरा	Tripura	4	561	57	618
उत्तर प्रदेश	Uttar Pradesh	163	90,667	12,441	103,108
पश्चिम बंगाल	West Bengal	187	66,781	29,287	96,068
अंडमान व निकोबार द्वीप समूह	A.&N. Islands	..	..	..	..
अरुणाचल प्रदेश	Arunachal Pradesh	..	..	..	..
चण्डीगढ़	Chandigarh	..	..	..	..
दादरा व नगर हवेली	D.&N. Haveli	..	..	..	..
दिल्ली	Delhi	5	1,874	283	2,157
गोवा, दमन व दीव	Goa, Daman & Diu	10	2,336	1,503	3,839
लक्षद्वीप	Lakshadweep	..	..	..	..
मिजोरम	Mizoram	1	49	38	87
पाण्डिचेरी	Pondicherry	..	..	..	..
भारत	INDIA	1,852	737,543	249,540	987,083

NIEPA DC



D06455