

भारत में शिक्षा
**EDUCATION
IN INDIA**

1986-87

खण्ड-1(एम) VOL-1(S)



भारत सरकार
मानव संसाधन विकास मंत्रालय
शिक्षा विभाग

GOVERNMENT OF INDIA
MINISTRY OF HUMAN RESOURCE DEVELOPMENT
DEPARTMENT OF EDUCATION

Department of Education
Education in India 1986-87 Vol.I(S)

ERRATA

<u>Page No.</u>	<u>Col. No.</u>	<u>Printed as</u>	<u>Read as</u>
28	3	6, 66, 34, 658	3, 66, 34, 658
33	III	1, 58, 85, 305	1, 53, 85, 305
33	III	1, 65, 90, 089	1, 65, 99, 089
35	9	97.77	27.77
35	9	24.03	94.03
44	15	12, 007	1007
75	2	63501	63051
75	6	33, 85, 989	33, 35, 989
75	3	1, 46, 839	1, 46, 831
75	5	86, 06, 664	86, 60, 664
75	5	2, 08, 865	2, 08, 365
76	5	11, 886	11, 866
76	6	61131	61311
79	23	4661	4616
79	25	3, 83, 995	3, 83, 993
82	40	16621	16421
84	84	16347	14347
91	93	15619	15624
91	93	6, 65, 176	6, 65, 675
91	93	66	3494
91	93	23, 53, 562	1720817
91	94	8154	8250
91	94	200291	200542
91	94	50	2839
91	94	11, 25, 240	7, 92, 667
91	95	865167	866217
91	95	116	6313
91	95	3478802	2513494
91	96	13, 75, 541	8, 91, 804
91	97	5, 64, 355	3, 73, 048
91	98	19, 39, 896	12, 64, 852
91	99	9, 05, 960	6, 10, 069
91	100	369052	264596
91	101	12, 75, 012	874565
96	39	3, 62, 276	3, 62, 273
96	40	851364	851361
98	57	2277438	2277435
98	58	5121691	5121628
101	85	6807	6809
102	93	585257	585147
102	93	45908	45980
106	150	1661	66
132	5	13	18
190	4	51.87	52.87
200	6	87.18	98.18

प्रस्तावना

“भारत में शिक्षा” मानव संसाधन विकास मंत्रालय के शिक्षा विभाग द्वारा वार्षिक रूप से प्रकाशित की जाती है। इस प्रकाशन में अखिल भारतीय तथा राज्यवार आंकड़े तथा देश में शैक्षिक कार्यकलापों का संक्षिप्त सर्वेक्षण निहित है।

यह प्रकाशन चार खण्डों में प्रकाशित किया जाता है—खण्ड I (एस.) में स्कूली शिक्षा के संख्यात्मक आंकड़े निहित हैं, खण्ड-1 (सी) में कालेज शिक्षा के संख्यात्मक आंकड़े निहित हैं, खण्ड-II में वित्तीय आंकड़े तथा खण्ड-III में मैट्रिक तथा उच्चतर/स्तरों के परीक्षा परिणाम हैं। वर्तमान प्रकाशन I (एस.) वर्ष 1986-87 से सम्बन्धित है।

यह पूरा प्रकाशन दो भागों में विभाजित है। भाग-I में एक उद्धरण और वर्ष 1986-87 के दौरान केन्द्र तथा राज्यों में शिक्षा के क्षेत्र में विकासों के सामान्य सर्वेक्षण निहित हैं। भाग-II में प्रपत्र ई.एस.-I (एस.) के माध्यम से राज्यों तथा संघ शासित क्षेत्रों से एकत्र की गई सूचना के आधार पर सांख्यिकी सारणियां शामिल हैं।

आशा की जाती है कि यह प्रकाशन शैक्षिक आयोजकों तथा नीति निर्धारकों तथा अनुसंधान और विकास में लगे हुए व्यक्तियों के लिए उपयोगी होगा।

मैं राज्य/संघ शासित क्षेत्र के प्रशासकों, सांख्यिकी एकांकों के अधिकारियों तथा कर्मचारियों और सी.एम.आई.एस. एकक का उनके द्वारा किए गए उन प्रयासों के लिए धन्यवाद करना चाहूंगा जिन्होंने इस प्रकाशन में योगदान किया है। हमें सांख्यिकी प्रकाशनों को प्रकाशित करने में समय-अन्तराल को कम करने में अभी काफी लम्बी दूरी तय करनी है और समय अन्तराल को कम करने के सतत प्रयास जारी रहेंगे।

इसके अतिरिक्त प्रकाशन में सुधार लाने के लिए किसी भी प्रकार के सुझावों का स्वागत है और वे अधोहस्ताक्षरी को भेजे जा सकते हैं।

नई दिल्ली
दिनांक अप्रैल, 1991

(डा. आर. वी. वेद्यनाथ अय्यर)
संयुक्त-सचिव
भारत सरकार
मानव संसाधन विकास मंत्रालय
शिक्षा विभाग
नई दिल्ली

LIBRARY & DOCUMENTATION CENTRE
National Institute of Educational
Planning and Administration,
17-B, Connaught Place, New Delhi-110016
DOC. No. D-7184
Date 3-9-92

PREFACE

'Education in India' is brought out annually by the Department of Education, Ministry of Human Resource Development. This publication contains All India and statewise statistics, as well as a brief survey of the educational activities in the country.

The publication is brought out in four volumes—Vol. I(S) containing the numerical data of school education, Vol. I(C) the numerical data of college education, Vol. II the financial data and Volume III examination results of matriculation and higher levels. The present publication Vol. I(S) relates to the year 1986-87.

The entire publication is divided into two parts. Part-I contains an abstract and a general survey of the developments in the field of education at the Centre and in States during the year 1986-87. Part-II comprises state-wise statistical tables based on the information collected from the States and Union Territories through forms ES-I(S).

It is noted that the publication will be useful for educational planners and policy makers as well as to those engaged in research and development.

I would like to thank the State/Union Territory Administrations, the officers and staff of Statistical Unit and of the CMIS Unit for their efforts which contributed to this publication. We still have a long way to go to reduce the time gap in bringing out the statistical publications and our constant endeavour would be to reduce the time gap.

Further suggestions if any for improving the publication are welcomed and may be sent to the undersigned.

(Dr. R.V. Vaidyanatha Ayyar)
Joint Secretary
Government of India
Ministry of Human Resource
Development
Department of Education
New Delhi

New Delhi
Dated April, 1991

परियोजना स्टाफ
PROJECT STAFF

I.

सांख्यिकी एकक/Statistics Unit

श्री जयराम सिंह
Shri Jai Ram Singh

उप शिक्षा सलाहकार (योजना)
Deputy Education Adviser (Plg.)

श्री एस.सी. सेड्डी
Shri S.C. Seddey

उप निदेशक
Deputy Director

श्री एस. एस. मलकानी
Shri S.S. Malkani

सहायक शिक्षा अधिकारी
Assistant Education Officer

श्री काली चरण
Shri Kali Charan

सांख्यिकी सहायक
Statistical Assistant

श्री एस. श्रीवास्तवा
Shri S. Srivastava

सांख्यिकी सहायक
Statistical Assistant

श्री राज कुमार
Shri Raj Kumar

सांख्यिकी सहायक
Statistical Assistant

II. संगणक एकक/CMIS Unit

श्री पी.सी. अग्रवाल
Dr. P.C. Agarwal

वरिष्ठ विश्लेषक
Senior Systems Analyst

श्री कृष्ण कुमार
Shri Krishan Kumar

कार्यक्रम वर्डक
Programmer

श्री वी. नागराजन
Shri V. Nagarajan

वर्ड प्रोसेसर ऑपरेटर
Word Processor Operator

श्रीमती आशा खुराना
Smt. Asha Khurana

पंच ऑपरेटर
Key Punch Operator

विषय सूची
CONTENTS

	पृष्ठ PAGE
दृष्टांत सूची LIST OF ILLUSTRATIONS	(vii)
स्पष्टीकरण EXPLANATIONS	(viii—ix)

अध्याय - 1
PART-I

सारांश—सांख्यिकी विश्लेषण ABSTRACT—Statistical Analysis	1—7
सामान्य सर्वेक्षण GENERAL SURVEY	8—21
चुनिदा सांख्यिकी सारणियां : SELECTED STATISTICAL TABLES :	
सारणी 1.01—विभिन्न प्रकार की संस्थाओं की संख्या Table 1.01—Number of Institutions by Types	25—26
सारणी 1.02—चुनी गई शिक्षा संस्थाओं की प्रबन्धानुसार संख्या Table 1.02—Number of Selected Educational Institutions by Management	27
सारणी 1.03—विभिन्न प्रकार की संस्थाओं में छात्रों की संख्या Table 1.03—Number of Pupils in Institutions by Types	28—29
सारणी 1.04—निर्देशित स्तरों के अनुसार छात्रों की संख्या Table 1.04—Number of Pupils by Stages of Instructions	30—31
सारणी 1.05—भारत में स्कूल नामांकन की स्तर-वार व लिंग-वार वृद्धि Table 1.05—Stage-wise and Sex-wise Growth of School Enrolment in India	32
सारणी 1.06—वर्ष 1977-78 और 1986-87 के दौरान स्कूल कक्षा (1 से 10) में छात्रप्रवाह और उन्हें स्कूलों में रोके रखने का अनुपात Table 1.06—Students Flow in School Classes (I to X) and Retention Ratio during period 1977-78 to 1986-87	33
सारणी 1.07—सकल नामांकन अनुपात स्तर-वार Table 1.07—Gross Enrolment Ratio Stage-wise	34
सारणी 1.08—विभिन्न प्रकार की संस्थाओं के अनुसार अध्यापकों की संख्या Table 1.08—Number of Teachers by Type of Institutions	35
सारणी 1.09—भारत में विभिन्न प्रकार के स्कूलों के शिक्षकों की संख्या में वृद्धि Table 1.09—Growth of Number of Teachers in different Types of Schools in India	36
सारणी 1.10—सामान्य शिक्षा में औसत शिक्षक छात्र अनुपात Table 1.10—Average Teacher-Pupil Ratio in School for General Education	37

अध्याय - 2
PART-II

सांख्यिकीय सारणियां
STATISTICAL TABLES

सारणी 1—आवश्यक गणनाओं पर एक दृष्टि Table I—Useful Computation at a Glance	41—42
--	-------

	पृष्ठ PAGE
सारणी 2—शिक्षा सांख्यिकी का सारांश Table II —Abstract of Educational Statistics	43—44
सारणी 3—चुनी हुई संस्थाओं की प्रबंधानुसार संख्या Table III —Number of Selected Educational Institutions by Management	45—50
सारणी 4—शिक्षा संस्थाओं की संख्या तथा संख्यावार नामांकन Table IV —Number of Educational Institutions and their Enrolment	51—75
सारणी 5—पाठ्यक्रम तथा स्तर के अनुसार सामान्य मैट्रिकोत्तर (डिग्री स्तर के नीचे) शिक्षा वाले विद्यार्थियों की संख्या Table V —Number of Students Receiving General Education of Post-Matric (below Degree Level) by Courses & Stages	76—91
सारणी 6—कुल नामांकन, स्कूल कक्षाओं में आवर्तक और नामांकन में आवर्तकों का प्रतिशत Table VI —Total Enrolment, Repeaters in School Classes and Percentage of Repeaters to Enrolment	92—107
सारणी 7—स्तर के अनुसार स्कूल में शिक्षा पाने वाले विद्यार्थियों की संख्या, अनुमानित उसी वय समूह की जनसंख्या एवं प्रतिशत Table VII —Number of pupils Receiving School Education by Stage, estimated Corresponding Age-Groups Population and Percentage Coverage	108—110
सारणी 8—शिक्षा के प्रकार के अनुसार व्यावसायिक, वृत्तिक, विशेष तथा अन्य (स्कूल स्तर) शिक्षा पाने वाले विद्यार्थियों की संख्या Table VIII—Number of Students Receiving Professional, Vocational, Special and Other Education (School Standard) by Type of Education	111—113
सारणी 9—संस्था के प्रकार के अनुसार शिक्षा संस्थाओं में शिक्षकों की संख्या तथा प्रति शिक्षक विद्यार्थियों की औसत संख्या Table IX —Number of Teachers in Educational Institutions by Type and Average Number of Students per Teacher	114—138
सारणी 10—उच्चतर माध्यमिक (10+2 पद्धति) के स्कूलों में प्रशिक्षित तथा अप्रशिक्षित अध्यापकों की संख्या Table X —Number of Trained and Untrained Teachers in Higher Secondary Schools (10+2 Pattern)	139—140
सारणी 11—उच्चतर माध्यमिक (पुरानी पद्धति) स्कूलों में प्रशिक्षित तथा अप्रशिक्षित अध्यापकों की संख्या Table XI —Number of Trained and Untrained Teachers in Higher Secondary Schools (Old Pattern)	141—142
सारणी 12—उच्च/उच्चतर बुनियादी स्कूलों में प्रशिक्षित तथा अप्रशिक्षित अध्यापकों की संख्या Table XII —Number of Trained and Untrained Teachers in High/Post Basic Schools	143—144
सारणी 13—मिडिल/वरिष्ठ बुनियादी स्कूलों में प्रशिक्षित तथा अप्रशिक्षित अध्यापकों की संख्या Table XIII—Number of Trained and Untrained Teachers in Middle/Senior Basic Schools	145—146
सारणी 14—प्राथमिक/कनिष्ठ बुनियादी स्कूलों में प्रशिक्षित तथा अप्रशिक्षित अध्यापकों की संख्या Table XIV—Number of Trained and Untrained Teachers in Primary/Junior Basic Schools	147—148
सारणी 15—पूर्व प्राथमिक/पूर्व बुनियादी स्कूलों में प्रशिक्षित तथा अप्रशिक्षित अध्यापकों की संख्या Table XV —Number of Trained and Untrained Teachers in Pre-Primary/Pre-Basic Schools	149—150
सारणी 16—ग्रामीण क्षेत्रों में शिक्षा Table XVI—Education in Rural Areas	151—200

द्रष्टांत सूची
LIST OF ILLUSTRATIONS

सम्मुख पृष्ठ
Facing Page

1. प्रकारानुसार संस्थाओं की संख्या Number of Institutions by Types	25
2. चुनी गई शिक्षा संस्थाओं में प्रबन्धानुसार संख्या Number of Selected Educational Institutions by Management	27
3. संस्थाओं में प्रकारानुसार छात्रों की संख्या Number of Pupils in Institutions by Types	29
4. निर्देशित स्तरों के अनुसार छात्रों की संख्या Number of Pupils by stages of Instructions	31
5. स्कूल कक्षयों (1 से 10 तक) में छात्र प्रवाह Students Flow in School Classes (I to X)	33
6. प्राथमिक स्तर पर (कक्षाएं 1 से 5) वार्षिक नामांकन वृद्धि Annual Enrolment Growth at Primary stage (Classes I to V)	34
7. मिडिल स्तर पर (कक्षाएं 6 से 8) वार्षिक नामांकन वृद्धि Annual Enrolment Growth at Middle stage (Classes VI to VIII)	34
8. उच्च/उच्चतर माध्यमिक स्तर इण्टरमीडिएट/पूर्व डिग्री शासित (कक्षाएं 9 से 12) में वार्षिक नामांकन वृद्धि Annual Enrolment Growth at High/Hr. Secondary/Sr. Secondary stage Including Inter- mediate/Pre-degree (Classes IX to XII)	34
9. संस्थाओं में प्रकारानुसार शिक्षकों की संख्या Number of Teachers by Type of Institutions	35
10. सामान्य शिक्षा के स्कूल में औसत शिक्षक छात्र अनुपात Average Teacher-Pupil Ratio In schools for General Education	37

व्याख्या

1. **शैक्षिक वर्ष**—समता की दृष्टि से शैक्षिक वर्ष को वित्तीय वर्ष के अनुरूप लिया गया है वस्तुतः 1 अप्रैल, 1985 से 31 मार्च, 1986 तक इस प्रकाशन में दिये गये संख्यात्मक आंकड़े वही हैं जो कि शैक्षिक वर्ष 1985-86 के सितम्बर, 1985 की 30वीं तारीख को है।
2. **मान्यता-प्राप्त संस्थाएं**—समस्त सांख्यिकी केवल मान्यता प्राप्त संस्थाओं के संदर्भ में है मान्यता-प्राप्त संस्थाएँ वे हैं जिनमें अध्यापनार्थ पाठ्यक्रम, न्याय द्वारा संचालित विश्वविद्यालय अथवा माध्यमिक तथा इन्टरमीडिएट शिक्षा बोर्ड से मान्यता-प्राप्त अथवा विहित पाठ्यक्रम के अनुसार हो और जो, इनमें किसी एक या अधिक प्राधिकरणों की यथास्थिति इस बात की संतुष्टि प्रदान कर सके कि उन्होंने कार्य क्षमता का उचित मानक प्राप्त कर लिया है। जो निरीक्षण के लिए सदा प्रस्तुत है और जिनके विद्यार्थी सरकार, विश्वविद्यालय, बोर्ड या अन्य नियुक्त एजेंसी द्वारा प्रचलित सार्वजनिक परीक्षा तथा परीक्षणों में प्रवेश के लिये सामान्यतया वरणीय है।
3. **सरकार**—इसमें केन्द्रीय तथा राज्य सरकारें, दोनों ही शामिल हैं जब तक किसी अन्य व्यवस्था का उल्लेख न हो।
4. **स्थानीय निकाय**—इनमें जिला स्कूल बोर्ड, नगरपालिका स्कूल बोर्ड, केन्टोनमेंट बोर्ड, टाउन एरिया कमेटीज, पंचायत समितियां तथा जिला परिषद आदि शामिल हैं।
5. **पूर्व प्राथमिक विद्यालय/श्रेणियां**—इनमें नर्सरी, शिशु विद्यालय, बाल बिहार, तथा इसी प्रकार के समस्त विद्यालय/श्रेणियां शामिल हैं।
6. **उच्चतर माध्यमिक विद्यालय (10 + 2 पद्धति)**—ये विद्यालय हैं जिनसे उत्तीर्ण होकर विद्यार्थी विश्वविद्यालय के स्नातक श्रेणियों में प्रवेश पा सकते हैं।
7. **प्राच्य विद्या अध्ययन के विद्यालय**—इनमें टोज, मदरसे, अरबी, संस्कृत अथवा वैदिक विद्यालय, संस्कृत पाठ्यशालाएं तथा इसी प्रकार के अन्य विद्यालय शामिल हैं।
8. **शारीरिक शिक्षा के विद्यालय**—इनमें व्यायाम-शालायें शामिल नहीं हैं।
9. **लड़कों की संस्थाएं**—इस प्रकाशन की सांख्यिकी हेतु, लड़कों की संस्थाओं से तात्पर्य उन संस्थाओं से है, जिनमें न केवल लड़के शिक्षार्जन करते हैं अपितु सह-शिक्षा संस्थाएँ भी शामिल हैं।
10. **लड़कियों की संस्थाएं**—लड़कियों की संस्था वह है, जिसमें केवल लड़कियों को ही प्रवेश मिलता है। इसके अतिरिक्त ऐसी संस्थाएँ भी लड़कियों की संस्थाएं मानी जाएंगी, जो यद्यपि मुख्य रूप से लड़कियों के लिए ही हैं, तथापि उनमें एक निश्चित आयु सीमा तक लड़कों को भी प्रवेश मिलता है।
11. **संस्थाओं का प्रकारवार नामांकन**—संस्थाओं के प्रकारवार नामांकन से तात्पर्य, शिक्षा संस्था के कुल विद्यार्थियों की संख्या से है, चाहे उसमें कितने ही अन्य विषय क्यों न पढ़ाये जाते हों।
12. **पाठ्यक्रम/स्तर के अनुसार नामांकन**—पाठ्यक्रम/स्तर के अनुसार नामांकन से तात्पर्य विभिन्न पाठ्यक्रमों के स्तरानुसार नामांकन को एकत्रित करके देने में है, चाहे वे पाठ्यक्रम किसी भी संस्था में क्यों न पढ़ाये जाते हों।

EXPLANATIONS

1. **Academic Year**—For the sake of uniformity, the academic year is taken to coincide with the financial year i.e. from 1st April, 1985 to 31st March, 1986. THE NUMERICAL DATA 1985-86 GIVEN IN THIS PUBLICATION IS AS ON 30th SEPTEMBER, 1985.
2. **Recognised Institutions**—All statistics relate to recognised institutions only. The recognised institutions are those in which the course of study followed is that which is prescribed or recognised by the Government (Central or State) or by a University or by a Board of Secondary and or Intermediate Education Constituted by and which satisfy one or more of these authorities as the case may be in respect of reasonable standard of efficiency. They are open to inspection and their students are ordinarily eligible for admission to public examinations and tests held by the Government or the University or the Board or any authorised agency.
3. **Government**—Includes both Central and State Governments, unless otherwise provided for.
4. **Local Bodies**—Includes District School Boards, Municipal School Boards, Cantonment Boards, Town Area Committees, Panchayat Samities, Zila Parishads etc.
5. **Pre-Primary School Classes**—Include all Nursery, Infants, Kindergarden and other such schools/classes.
6. **Higher Secondary Schools (10+2 Pattern)**—Are those schools after passing out from which, the students can be admitted in degree classes of Universities.
7. **Schools for Oriental Education**—Includes Tols, Madarsas, Arabic, Sanskrit and Vedic Schools, Sanskrit Shalas and other such schools.
8. **Schools for Physical Education**—Exclude Gymnasias.
9. **Institution for Boys**—For the purpose of reporting statistics in this publication an institution for “boys” stands not only for an institution in which only boys are admitted but also includes co-educational institutions.
10. **Institution for Girls**—An institution for girls is one which is open to girls only. An institution which is meant mainly for girls but which also admits boys up to a certain age has also been treated as an institution for girls.
11. **Enrolment by type of Institution**—Means total number of students studying in an educational institution as a whole irrespective of other different levels of courses being taught in that institution.
12. **Enrolment by stage/level courses**—Means enrolment in different levels/stage of various courses irrespective of the type of institutions in which these courses are being run.

पहला भाग
PART-I

सारांश-सांख्यिकी विश्लेषण

क—अखिल भारतीय प्रवृत्ति

1. संस्थाएं

सभी प्रकार के स्कूलों की संख्या जो 1985-86 में 941666 थी वह 1986-1987 में 994221 तक बढ़ गई। स्कूलों की 7 श्रेणियां हैं: प्राथमिक/जूनियर बेसिक स्कूल (530728), पूर्व-मैट्रिक डिप्लोमा/प्रमाणपत्र (242292) मिडिल/सीनियर बेसिक स्कूल (138030) उच्च/उच्चतर बुनियादी स्कूल (51278) पूर्व प्राथमिक/पूर्व बुनियादी स्कूल (14490) उच्चतर माध्यमिक स्कूल (10+2) (13189) उच्चतर माध्यमिक स्कूल (पुरानी पद्धति) (4172)

87 प्रतिशत स्कूल ग्रामीण क्षेत्रों में स्थित हैं। पूर्व-मैट्रिक/डिप्लोमा/प्रमाण पत्र पाठ्यक्रम प्रदान करने वाली संस्थाओं की 44.23 प्रतिशतता उच्चतर माध्यमिक स्कूलों (10+2) की 95.44 प्रतिशतता से भिन्न है।

146831 स्कूल अथवा प्रतिशतता के मामले में 14.76 प्रतिशत मात्र लड़कियों का पोषण करते हैं। मात्र लड़कियों का पोषण करने वाले स्कूलों की प्रतिशतता, जो प्राथमिक/जूनियर बेसिक स्कूलों के लिए 3.58 प्रतिशत है, पूर्व मैट्रिक डिप्लोमा/प्रमाणपत्र पाठ्यक्रम प्रदान कराने वाली संस्थाओं से 43.49 प्रतिशत तक भिन्न-भिन्न है।

वर्ष 1985-86 से 1986-87 तक एक वर्ष की अवधि में अधिक स्कूलों की संख्या 5.6 प्रतिशत स्कूलों तक बढ़ गई थी। विशेष रूप से लड़कियों के स्कूलों में 33.7 प्रतिशत की उच्चतर विकास दर स्थापित की। माध्यमिक शिक्षा के व्यावसायिकरण में प्रगति तीव्र बढ़ोतरी में प्रतिबिम्बित होती है जिसमें (44.7) स्कूलों की संख्या व्यावसायिक पाठ्यक्रम प्रदान करती है। पुरानी पद्धति से 10+2 पाठ्यचर्या में परिवर्तन उच्चतर माध्यमिक स्कूल (पुरानी) पद्धति की नकारात्मक विकास दर को प्रतिबिम्बित करता है। कुल मिलाकर, 38.08 प्रतिशत स्कूलों का प्रबंध सरकार द्वारा 46.52 प्रतिशत का प्रबंध स्थानीय निकायों द्वारा तथा 15.40 प्रतिशत प्रबंध निजी निकायों द्वारा किया गया था। लिंग तथा प्रबंध द्वारा विभिन्न श्रेणियों की संस्थाओं के ब्यौरे सारणी 1.01 और 1.04 में दिए गए थे। संस्थाओं की विभिन्न श्रेणियों का विकास इस प्रकार है:—

सभी प्रकार: 994221

लड़कियां: 146831

स्कूल का प्रकार	संख्या	प्रतिशत विकास
उच्चतर माध्यमिक (10+2)	13189	9.08
उच्चतर माध्यमिक (पुरानी पद्धति)	4172	(—)3.4
उच्च/उच्चतर बेसिक	51278	3.70
मिडिल/उ. बेसिक	138030	2.36
पूर्व-प्राथमिक/पूर्व-बेसिक	14490	3.86
प्राथमिक/जूनियर बेसिक	530728	0.35
पूर्व-मैट्रिक डिप्लोमा/प्रमाणपत्र	242292	22.29

2. नामांकन

वर्ष 1986-87 में सभी प्रकार के स्कूलों में नामांकन में 137.1 मिलियन से 138.2 मिलियन तक वृद्धि हुई। वर्ष के दौरान लड़कियों के नामांकन में 52.8 मिलियन से 54.2 मिलियन तक वृद्धि हुई/श्रेणीवार ब्यौरे सारणी 1.03 में दर्शाए गए हैं नामांकन ने प्राथमिक जूनियर/बेसिक स्कूलों के अतिरिक्त सभी श्रेणियों की वृद्धि को दर्शाया है। प्राथमिक/जूनियर बेसिक स्कूलों में नामांकन में ह्रास अनुमानतः कुछ राज्यों द्वारा असमानता: निम्न दाखिले संबंधी दी गयी रिपोर्ट के कारण हुआ है।

ग्रामीण स्कूलों में नामांकन 97.2 मिलियन अथवा कुल नामांकन का 77.1 प्रतिशत था। पूर्व मैट्रिक पाठ्यक्रमों में शिक्षा प्रदान करने वाली ग्रामीण संस्थाओं में नामांकन सबसे अधिक है। जिनमें प्रौढ़ शिक्षा केन्द्र (88.8%) के अनुसरण में प्राथमिक/जूनियर बेसिक स्कूलों (79.7%), मिडिल/उच्च बेसिक स्कूल (66.9%) और उच्च/उच्चतर बेसिक स्कूल (62.6%) शामिल हैं। शहरी क्षेत्रों की अपेक्षा ग्रामीण क्षेत्रों में लड़कियों का नामांकन कम है। ग्रामीण स्कूलों में लड़कियों का कुल लड़कियों के मात्र 66.3% के लिए नामांकन पाया गया है। जबकि लड़कों के लिए सदृश प्रतिशतता 72.4% की अधिकता पर है।

ABSTRACT—STATISTICAL ANALYSIS

A. ALL INDIA TRENDS

1. INSTITUTIONS

The number of schools of all types increased from 9,41,666 in 1985-86 to 9,94,221 in 1986-87. There are 7 categories of schools; Primary/Junior Basic Schools (530728), Pre-matric Diploma/Certificates (242292), Middle/Senior Basic Schools (138030), High/Post-basic Schools (51278), Pre-primary/Pre-basic Schools (14490) Higher Secondary Schools (10+2) (13189), Higher Secondary Schools (Old Pattern) (4172).

87% of the schools are located in rural areas. The percentage vary from 44.23% for institutions offering Pre-matric Diploma/Certificate courses to 95.44% for Higher Secondary Schools (10+2).

146831 schools or in percentage terms 14.7%, cater exclusively to girls. The percentage of schools catering exclusively to girls vary from 3.58% for Primary/Junior Basic Schools to 43.49% for institutions offering Pre-matric Diploma/Certificate courses.

Over the one year period from 1985-86 to 1986-87, the number of schools had increased by 5.6%. Schools exclusively catering to girls registered higher growth rate of (33.7%). The progress in vocationalisation of secondary education is reflected in the sharp increase, by 44.7% in the number of schools offering vocational stream. The shift away from the old pattern to 10+2 stream is reflected in the negative growth rate of Higher Secondary School (Old) pattern. In aggregate terms (38.08%) of schools were managed by government, (46.52%) by local bodies and (15.40%) by private bodies. Details of institutions of different categories by sex and management are given under Table 1.01 & 1.04. The growth of different categories of institutions is as follows :—

All types: 994221
Girls : 146831

Type of School	Number	% Growth
Higher Secondary (10+2)	13189	9.08
Higher Secondary (old pattern)	4172	(--)-3.4
High/Post Basic	51278	3.70
Middle/Senior Basic	138030	2.36
Pre-Primary/Pre-Basic	14490	3.86
Primary/Junior Basic	530728	0.35
Pre-matric Diploma/Certificate	242292	22.29

2. ENROLMENT

Enrolment in schools of all types increased from 137.1 millions in 1985-86 to 138.2 millions in 1986-87. Enrolment of girls increased from 52.8 millions to 54.2 millions, during the year. Categories-wise details are shown in Table 1.03. Enrolment has shown an increase for all the categories of institutions say primary/Jr. basic schools. The decline in enrolment in primary/Jr. basic schools is presumably due to reporting of an abnormally lower enrolment figures by a few states.

Enrolment in rural schools was 97.2 millions or in percentage terms 77.1% of the total enrolment. Rural enrolment is the highest in institutions imparting instructions in pre-matric courses (including adult education centres) (88.8%) followed by primary/Jr. basic schools (79.7%), middle/senior basic schools (66.9%) and High/post basic schools (62.6%). Fewer girls are enrolled in rural areas than in urban areas. Girls in rural schools account for only 66.3% of total girls enrolled while the corresponding percentage for boys is higher at 72.4.

स्कूल के स्तर में वृद्धि के साथ-साथ लिग-वार असमानताओं में वृद्धि पाई गई है। उदाहरणार्थ, कुल लड़कियों के नामांकन (ग्रामीण/शहरी) में ग्रामीण उच्चतर माध्यमिक स्कूलों (10 + 2) में लड़कियों के नामांकन की प्रतिशतता लड़कों के 41.3 प्रतिशत की प्रतिशतता के सदृश के मुकाबले में 26.2 प्रतिशत थी। स्कूलों की विभिन्न श्रेणियों के लिए नामांकन के ब्यारे सारणी 1.03 में दिए गए हैं।

सभी प्रकार के स्कूल स्तरीय पाठ्यक्रमों अर्थात् इंटरमीडिएट तक पूर्व प्राइमरी स्तर/पूर्व डिग्री/उच्चतर माध्यमिक की 10 + 2 पद्धति और कालेजों में संलग्न स्कूली कक्षाओं सहित दाखिलों में बहुत कम अर्थात् 132.7 मिलियन से 132.8 मिलियन की ही वृद्धि हुई है। कक्षा I—V तक के प्राइमरी स्तर से प्रथम स्तर तक के दाखिले में 1985-86 में 87.4 मिलियन से 1986-87 में 87.2 मिलियन की बहुत कम कमी हुई है। मिडिल स्तर में कक्षाएं VI से VIII तक में इस अवधि के दौरान दाखिले में 27.3 मिलियन से 27.5 मिलियन की बहुत थोड़ी वृद्धि हुई है। कक्षाएं IX—XII उच्च/उच्चतर माध्यमिक स्तर तक (इंटरमीडिएट सहित) में भी 16.4 मिलियन से 16.7 मिलियन की बहुत कम बढ़ोतरी पाई गई।

गुजरात में कार्यरत 600 तकनीकी स्कूलों के संबंध में अपेक्षित सूचना के उपलब्ध न होने के कारण पूर्व मैट्रिक पाठ्यक्रमों को छोड़कर सभी स्तरों के पाठ्यक्रमों के लिए वर्ष के दौरान सभी स्तरों में लड़कियों की मात्र बढ़ोतरी हुई है।

प्राइमरी स्तर तक (कक्षाएं I—V) में लड़कियों के भाग में 40.7% तक की सीमा थी। मिडिल (कक्षाएं VI—VIII) और माध्यमिक/उच्चतर माध्यमिक स्तरों (कक्षाएं IX—XII) में वर्ष 1986-87 के दौरान लड़कियों का भाग क्रमशः 31.0 और 31.4 था। स्कूल पाठ्यक्रमों के बढ़े हुए स्तरों सहित लड़कियों के भाग में कमी का कारण है पढ़ाई बीच में छोड़कर चले जाना। ब्यारे सारणी 1.04 में दिए गए हैं। वर्ष 1986-87 के दौरान छः राज्यों/संघ शासित प्रदेशों ने आवर्तकों की सूचना नहीं भेजी थी। तदनुसार इस प्रकाशन में प्रतिवेदित आंकड़ों में ये शामिल नहीं हैं लेकिन अखिल भारतीय तुलनात्मक मिलान को सुकर बनाने के लिए यह समझा गया है कि इन राज्यों में कोई भी आवर्तक नहीं है तथापि जो एक सही तस्वीर नहीं हो सकती है। कक्षा I—V में दाखिल छात्रों में से केवल 4.10% छात्र आवर्तक हैं। VI—VIII तक कक्षाओं में आवर्तकों की प्रतिशतता कुछ अधिक अर्थात् 5.21 है। IX एवं X की कक्षाओं में आवर्तकों की प्रतिशतता क्रमशः 5.93 और 5.46 है। क्रमशः 6—11, 11—14 और 14—18 आयु वर्ष की जनसंख्या के अनुरूप में कक्षा I—V, VI—VIII और IX—XII में दाखिले की प्रतिशतता अनुपात, 6—11, 11—14, 14—18 आयु वर्ग की जनसंख्या में शामिल प्रतिशतता तैयार की गई है। ये प्रतिशतता अनुपात जनसंख्या औसत से संबंधित आयु वर्गों के लिए सकल दाखिले औसत की शर्तों के अनुरूप है।

6—11 आयु वर्ग का कुल दाखिला औसत 95.3 थी और वर्ष 1986—87 के दौरान 11—14 आयु और 14—18 आयु के लिए ये औसत तैयार की गई जो क्रमशः 48.2% और 24.0% है। लड़कियों के लिए ये औसत बहुत कम अर्थात् 79.8% (6—11 आयु) 34.7% (11—14 आयु) और 15.6% (14—18) है।

3. शिक्षक :—सभी प्रकार के स्कूलों में कार्यरत शिक्षकों की संख्या में 1985—86 में 38.4 लाख से 1986-87 में 39.8 लाख की वृद्धि हुई। महिला शिक्षकों की संख्या 12.1 लाख या प्रतिशतता के रूप में 30.6% थी। संस्थाओं की विभिन्न श्रेणियों के लिए महिला शिक्षकों की प्रतिशतता बहुत अधिक है। यह उल्लेख करना बहुत रुचिकर है कि मिडिल/सीनियर बेसिक स्कूलों में महिला शिक्षकों की प्रतिशतता अधिक है। (32.20%) और हाई/उच्चतर बेसिक स्कूलों में प्राइमरी/जूनियर बेसिक स्कूलों (27.77%) के भाग की तुलना में (31.96%) है। यह अस्तिनिहित है कि बहुत से प्राइमरी स्कूलों में एक भी महिला शिक्षक नहीं है। ब्यारे, सारणी 1.08 में देखे जा सकते हैं।

(ख) राज्यों में प्रवृत्तियां

संस्था, दाखिले और शिक्षकों के संबंध में विस्तृत विघटन के राज्यवार ब्यारे इस प्रकाशन के भाग II की सारणी I से XVI में दिए गए हैं। अन्तः राज्यीय तुलना और शिक्षा क्षेत्र में क्षेत्रीय विषमताओं पर प्रकाश डालने के लिए निम्नलिखित सूचनाएँ तैयार की गई हैं :—

- (i) आवर्तकों की प्रतिशतता।
- (ii) 6—11, 11—14 और 14—18 आयु वर्ग के बच्चों की कवरेज संबंधी प्रतिशतता या कुल दाखिला औसत।
- (iii) महिला शिक्षकों की प्रतिशतता।
- (iv) प्रशिक्षित शिक्षकों की प्रतिशतता।
- (v) "शिक्षक छात्र औसत" या प्रत्येक शिक्षक के लिए छात्रों की औसत संख्या।
- (vi) आवर्तकों की प्रतिशतता : प्राइमरी स्कूलों में आवर्तकों की प्रतिशतता (I—V) दादर और नगर हवेली में सबसे अधिक (31.0% और इसके बाद हरियाणा में 23.9%) पाई गई है। मिडिल क्लास (V—VIII) में आवर्तकों की प्रतिशतता सबसे अधिक हिमाचल प्रदेश में (23.2%) और इसके बाद सिक्किम में (22.8%) नाट की गई है। आवर्तकों

Sex wise disparities are found to increase with the increase in the level of school. For example, percentage of girls enrolment in rural higher secondary schools (10+2) to total girls enrolment (rural/urban) was 26.2 as against the corresponding percentage of 41.3 of boys. Details of enrolment for different categories of schools are given in table 1.03.

Enrolment in schools level courses of all types i.e. from pre-primary stage up to intermediate/pre-degree/10+2 pattern of higher secondary including school classes attached with the colleges increased marginally from 132.7 millions to 132.8 million. Enrolment at the first level of the primary stage consisting of classes I—V declined marginally from 87.4 millions in 1985-86 to 87.2 millions in 1986-87. At the middle stage consisting of classes VI—VIII, the enrolment increased marginally from 27.3 million to 27.5 million during the same period. The increase was also found marginal at the high/higher secondary stage (including intermediate) consisting of classes IX—XII from 16.4 million to 16.7 millions.

Share of girls increased at all stages during the year for courses which however seems to be on account of non-availability of the requisite information in respect of 600 technical schools functioning in Gujarat.

At the primary stage (classes I—V), the girls share was to the extent of 40.7%. In middle classes (VI—VIII) and the secondary/higher secondary stages classes (IX—XII), the girls share was 31.0% and 31.4% respectively during the year 1986-87. The decreasing share of girls with increasing levels of school courses is on account of higher drop out rate among girls. Details are given in table 1.04. Information on repeaters was not supplied by six States/UTs during the year 1986-87. Accordingly the figures reported in this publication exclude them, but to facilitate all India comparison, it has been presumed that there are no repeaters in these States which may however not be the correct picture. Of the students enrolled in classes I—V, only 4.10% had been repeaters. Percentage of repeaters in classes VI—VIII was slightly higher at 5.21. In classes IX & X also the percentage of repeaters was 5.03 and 5.46 respectively.

Coverage of population for the age groups 6—11 years, 11—14 years and 14—18 years have been worked out as the percentage ratio of the enrolment in classes I—V, VI—VIII and IX—XII to the corresponding age group population of 6—11 years, 11—14 years and 14—18 years respectively. These percentage ratios are termed as gross enrolment ratios for the respective age groups for population.

Gross enrolment ratios for the age group 6—11 years was 95.3% for the 11—14 years and 14—18 years, these ratios work out to be 48.2% and 24.0% respectively during 1986-87. For girls, these ratios are much lower at 79.8% (6—11 yrs), 34.7% (11—14 yrs) & 15.6% (14—18 yrs).

3. Teachers:—The number of teachers working in schools of all types increased from 38.4 lakh in 1985-86 to 30.8 lakhs in 1986-87. The number of women teachers was 12.1 lakh or in percentage times 30.6. Percentage of women teachers vary considerably for different categories of institutions. It is quite interesting to note that share of women teachers is higher in middle/Sr. basic schools (32.28%) and high/post basic schools (31.96%) as compared to their share in primary/jr. basic schools (27.77%). This implies that large number of primary schools do not have even a single lady teacher. Details may be seen in table 1.08.

B. Trends in States

Statewise details of Institutions, Enrolment and teachers with their detailed break up are given in Table I to XVI of Part II of this publication. For inter-state comparison, following indicators have been worked out to highlight regional disparities in Education Sector.

(i) Percentage of repeaters.

(ii) 'Gross Enrolment Ratios' or Percentage Coverage of children in the age groups 6—11, 11—14 & 14—18 yrs.

(iii) Percentage of Women Teachers.

(iv) Percentage of Trained Teachers.

(v) 'Teacher-Pupil Ratio' or Average number of students per teacher.

(vi) **Percentage of Repeaters :** Percentage of repeaters in primary classes (I—V) is found to be the highest (31.0) in Dadra and Nagar Haveli followed by Haryana (23.9). Percentage of repeaters in Middle classes (VI—VIII) are reported to be the highest in Himachal Pradesh (23.2) followed by Sikkim (22.8). Percentage of repeaters in

उच्चतर माध्यमिक (9 और उससे ऊपर) की प्रतिशतता सबसे अधिक लक्षद्वीप में (52%) और इसके बाद हिमाचल प्रदेश में (23%) है। राज्यवार ब्यौरे सारणी 6 में दिए गए हैं।

(2) **समग्र नामांकन अनुपात** :—6 से 11 वर्ष की उम्र वाले बच्चों की (कवरेज) व्याप्ति संबंधी प्रतिशतता तथा कुल नामांकन अनुपात लक्षद्वीप में सबसे अधिक (174.29%) है और यह न्यूनतम चंडीगढ़ में (64.36%) है। लेकिन चंडीगढ़ का यह न्यूनतम आंकड़ा तथ्यपरक नहीं है बल्कि ऐसा संघ क्षेत्र चंडीगढ़ में चल रहे स्कूलों में से बहुत काफी स्कूलों के मान्यताप्राप्त न होने के कारण है। इस समय का लड़कियों के लिए कुल नामांकन अनुपात एक बार फिर लक्षद्वीप में ही सबसे अधिक (187.43%) पाया गया तथा यह न्यूनतम राजस्थान में (48.09%) है।

11 से 14 वर्ष के उम्र वाले बच्चों की (कवरेज) व्याप्ति प्रतिशतता गोवा, दमन और दीव में सबसे अधिक (102.40%) तथा सबसे कम बिहार में (29.32%) है जबकि अखिल भारतीय स्तर पर यह 48.19% है। लड़कियों के लिए यह अनुपात केरल में सबसे अधिक (94.02%) तथा बिहार में सबसे कम (15.16%) है जबकि अखिल भारतीय स्तर पर यह 34.66% है। 14 से 18 वर्ष की उम्र वाले बच्चों का समग्र नामांकन अनुपात सबसे अधिक दिल्ली में (46.29%) तथा सबसे कम बिहार में (6.00%) पाया गया जबकि अखिल भारतीय स्तर पर यह 15.55% है। विभिन्न आयु वर्ग के बच्चों के (कवरेज) व्याप्ति की प्रतिशतता का राज्यवार ब्यौरे सारणी 7-क, ख, ग में दिया गया है।

(3) **महिला शिक्षकों का प्रतिशत** :—माध्यमिक/सीनियर बेसिक स्कूलों में महिला शिक्षकों का प्रतिशत चंडीगढ़ में सबसे अधिक (91.84) तथा उड़ीसा में सबसे कम (16.26) पाया गया जबकि इस समय अखिल भारतीय स्तर पर यह 27.77 है। माध्यमिक/सीनियर बेसिक स्कूलों में भी चंडीगढ़ में ही महिला शिक्षकों का सबसे अधिक प्रतिशत (88.13) है और न्यूनतम (13.02) उड़ीसा में से जबकि अखिल भारतीय स्तर पर यह 32.20% है। हाई/उत्तर बेसिक स्कूलों में महिला शिक्षकों का सबसे अधिक प्रतिशत केरल में 59.12 है तथा न्यूनतम बिहार में 11.02 है जबकि अखिल भारतीय स्तर पर यह 3.9% है। शिक्षकों का राज्यवार विवरण सारणी X में दिया गया है।

(4) **प्रशिक्षित शिक्षकों का प्रतिशत** :—माध्यमिक/सीनियर बेसिक स्कूलों में प्रशिक्षित शिक्षकों के प्रतिशत में बहुत ही अंतर है। यह तमिलनाडु और चंडीगढ़ में 100% है जबकि अरुणाचल प्रदेश में यह मात्र 40.2% है। माध्यमिक/सीनियर बेसिक स्कूलों में यह अंतर और भी ज्यादा है। एक बार फिर तमिलनाडु और चंडीगढ़ में यह अधिकतम (100.00%) है और असम में न्यूनतम (29.37%) है। तीन संघ शासित क्षेत्रों यथा चंडीगढ़, दादर और नगर हवेली तथा पांडिचेरी में हाई/उत्तर बेसिक स्कूलों में प्रशिक्षित शिक्षक 100% है और यह 'मेधालय' में न्यूनतम (28.19%) है। राज्यवार विवरण सारणी XII में दिया गया है।

(5) **शिक्षक शिक्षार्थी अनुपात** :—प्रति शिक्षक छात्रों की औसत संख्या जिसे शिक्षक-शिक्षार्थी अनुपात भी कहा जाता है, में राज्यवार और संस्थाओं के विभिन्न स्तरों पर काफी विषमताएं हैं। प्राइमरी/जूनियर बेसिक स्कूलों में शिक्षक-शिक्षार्थी अनुपात आंध्र प्रदेश में सबसे अधिक (49) पाया गया जबकि सिक्किम और लक्षद्वीप में न्यूनतम 17-17 पाया गया। माध्यमिक/सीनियर बेसिक स्कूलों में शिक्षक-शिक्षार्थी अनुपात कर्नाटक में अधिकतम 47 है और मिजोरम में न्यूनतम (14) है। हाई/उत्तर बेसिक स्कूलों में शिक्षक-शिक्षार्थी अनुपात पं. बंगाल में अधिकतम (38) है और मिजोरम में न्यूनतम (15) है। भिन्न-भिन्न श्रेणी की संस्थाओं में इस अनुपात का राज्यवार विवरण सारणी IX में दिया गया है।

(ग) वर्ष 1970-71 से 1986-87 के दौरान शिक्षक और शिक्षार्थियों में वृद्धि

सारणी 1.05 में वर्ष 1970-71 और 1980-81 से 1986-87 तक का नामांकन और लिंग और कक्षा संबंधी दाखिले का समयबद्ध आंकड़ा और इसके ब्यौरे सारणी में दिया गया है। बच्चों को कक्षा में बनाये रखने संबंधी जानकारी हेतु सारणी 1.06 तैयार की गई है। इसमें वर्ष 1970-71 से 1986-87 तक की अवधि के दौरान 1 से 10 तक बच्चों को कक्षा में बनाये रखने के लिए छात्रों का कक्षावार अनुपात दिया गया है। इस सारणी से निम्नलिखित महत्वपूर्ण निष्कर्ष निकाले जा सकते हैं :—

—कक्षा I में नामांकित किए गए 100 छात्रों में से केवल 78 छात्र कक्षा II में तथा 48 छात्र कक्षा 5 में पहुंचते हैं।

—केवल 37 छात्र कक्षा VIII में तथा 24 छात्र कक्षा X में पहुंचते हैं।

सारणी 1.07 में वर्ष 1970-71 तथा 1980-81 से 1986-87 तक का 6--11, 11--14 और 14--18 वर्ष के उम्र में आने वाली छात्र जनसंख्या का कुल नामांकन अनुपात दिया गया है।

सारणी 1.09 में स्कूलों के विभिन्न स्तरों पर होने वाले लिंगवार ह्रास सहित उपर्युक्त अवधि में शिक्षकों की संख्या में हुई वृद्धि दर्शायी गयी है।

higher secondary (IX and above) is the highest in Lakshadweep (52) followed by Himachal Pradesh (23). Statewise details are given in Table VI.

(ii) **Gross Enrolment Ratio** :—Percentage coverage of children in the age group 6—11 years, i.e., the gross enrolment ratio is the highest in Lakshadweep (174.29) and the lowest in Chandigarh (64.36). A low figure for Chandigarh is, however, not factual but on account of large number of unrecognised schools functioning in the Union Territory of Chandigarh. For girls, the corresponding gross enrolment ratio is again found to be the highest for Lakshadweep (187.43) and the lowest in Rajasthan (48.09).

Percentage coverage of children in the age group 11—14 years is the highest in Goa, Daman and Diu (102.40) and the lowest in Bihar (29.32) as against 48.19 at the All India level. For girls the ratio is the highest in Kerala (94.02) and the lowest in Bihar (15.16) as against 34.66 at the All India level.

Gross enrolment ratio for children in the age group 14—18 years is the highest in Delhi (48.09%) and the lowest in Madhya Pradesh (14.40%) as against the corresponding ratio of 23.97% at the All India level. For girls, the ratio is found to be the highest in Delhi (46.20%) and the lowest in Bihar (6.00%) against the All India ratio of 15.55. Statewise details of percentage of coverage of children for the different age groups are given in Table VII (a), (b) and (c).

(iii) **Percentage of Women Teachers** :—Percentage of women teachers in Primary/Junior Basic Schools is found to be the highest in Chandigarh (91.84) and the lowest in Orissa (16.26) as against the corresponding percentage of 27.77 at the All India level. In Middle/Senior Basic School, the percentage of women teachers is again found to be the highest in Chandigarh (88.13) and the lowest in Orissa (13.02) as against the All India percentage of 32.20%. Percentage of women teachers in High/Post Basic Schools is the highest in Kerala (59.12) and the lowest in Bihar (11.02) as against the All India percentage of 39.1. Statewise details of teachers are given in Table X.

(iv) **Percentage of trained teachers** :—Percentage of trained teachers in Primary/Jr. Basic Schools varies from as high as 100 in Tamilnadu and Chandigarh to as low as 40.2 in Arunachal Pradesh. In Middle/Sr. Basic Schools, the percentage of trained teachers had a much higher variation. It was the highest (100) against for Tamilnadu and Chandigarh and the lowest in Assam (29.37). Thereof the Union Territories, viz., Chandigarh, Dadra & Nagar Haveli and Pondicherry had 100% trained teachers in High/Post Basic Schools, and the lowest in Meghalaya (28.19). Statewise details are given in Table XII.

(v) **Teacher Pupil Ratio** :—Average number of students per teacher also termed 'Teacher-Pupil Ratio' varies considerably from State to State and for different categories of institutions. Teacher-Pupil ratio in Primary/Junior Basic Schools is found to be the highest in Andhra Pradesh (49) and the lowest in Sikkim and Lakshadweep (17 each). In Middle/Sr. Basic Schools, the Teacher-Pupil Ratio is the highest in Karnataka (47) and the lowest in Mizoram (14). The Teacher-Pupil Ratio in High/Post Basic Schools is the highest in West Bengal (38) and the lowest in Mizoram (15). Statewise details for different categories of Institutions are given in Table IX.

C. Growth of Enrolment of Pupils and Teachers during 1970-71 to 1986-87

Time series data on enrolment and its break-up by sex & stage for the years 1970-71 and from 1980-81 upto 1986-87 are given in Table 1.05.

To have an idea of retention, Table 1.06 has been constructed. It gives the Classwise retention ratios from class I upto class X covering the period 1970-71 to 1986-87. Important conclusion which can be derived from this Table are:—

—Out of every 100 students enrolled in class I only 78 reach class II and 48 reach class V only 37 reach class VIII and 24 reach class X.

Gross Enrolment Ratios for the 6—11, 11—14 & 14—18 yrs. age group population for the years 1970-71, and from 1980-81 upto 1986-87 are given in Table 1.07.

Teachers Growth for the said period with sexwise breakup for different categories of schools are presented in Table 1.09.

नई शिक्षा नीति

शिक्षा संबंधी राष्ट्रीय नीति मई, 1986 में संसद द्वारा अनुमोदित की गई थी। एक विस्तृत योजना तैयार की गई थी तथा यह भी अगस्त, 1986 में संसद द्वारा अनुमोदित की गई थी। वर्ष 1987-88 के लिए शिक्षा विभाग की वार्षिक योजना वर्ष-1986-87 में 352 करोड़ रु. के मुकाबले में 825.00 करोड़ रु. के परिवर्धन के साथ तैयार की गई है। राष्ट्रीय शिक्षा नीति, (1986) के अनुसरण में अनेक नये कार्यक्रमों को योजना में शामिल किया गया है। प्रारम्भिक शिक्षा और प्रौढ़ शिक्षा को सर्वसुलभ बनाने से संबंधित 20 सूत्रीय कार्यक्रम के सूत्र 16 का अनुसरण आलोच्य वर्ष के दौरान जारी रहा।

गैर-औपचारिक शिक्षा :

संवैधानिक उद्देश्यों को पूरा करने में प्रारम्भिक शिक्षा को सर्वसुलभ बनाने के लक्ष्य को प्राप्त करने हेतु प्रारम्भिक आयु वर्ग के बच्चों के लिए गैर-औपचारिक शिक्षा औपचारिक स्कूली शिक्षा की वैकल्पिक सहायक पद्धति के रूप में विकसित की जा रही है। मुख्य बल तथा आच्छादन की अधिकतम सीमा शैक्षिक रूप से 9 पिछड़े राज्यों पर दी जा रही है जिन्हें 9-14 आयु वर्ग के बच्चों के लिए केन्द्रीय प्रायोजित योजना के अन्तर्गत विशेष केन्द्रीय सहायता मिल रही है।

योजना की लागत केन्द्र तथा राज्य सरकारों द्वारा समान रूप से वहन की जाती है। मुख्य रूप से इस योजना का उद्देश्य गैर-औपचारिक शिक्षा के कार्रवाई कार्यक्रम के शैक्षिक निवेशों को सुदृढ़ करना और दाखिल न किए गए तथा स्कूल न जाने वाले, बच्चों दोनों प्रकार के बच्चों को शामिल करने के लिए, अनिवार्य संस्थागत आधार पर ढांचे उपलब्ध कराना है। वर्ष के दौरान, इस प्रयोजनार्थ 712 लाख रु. का कुल अनुदान संस्वीकृत किया गया था।

प्रारम्भिक शिक्षा को सर्वसुलभ बनाना :

राष्ट्रीय शिक्षा नीति, 1986 में प्रारम्भिक शिक्षा को सर्वसुलभ बनाने को अबाधित प्राथमिकता दी गई है। यह पारित किया गया था कि समूचे देश में सभी स्तरों पर निचले स्तर पर प्रयुक्त तथा सूक्ष्म आयोजना पर आधारित अतिसावधानीपूर्वक तैयार की गई नीतियों की व्यवस्था, प्राथमिक स्कूलों में बच्चों को रोके रखने को सुनिश्चित करने के लिए अपनाया जाएगा। यह सुनिश्चित किया जाएगा कि जो बच्चे 1990 तक लगभग 11 वर्ष पूरे कर लेते हैं, वे गैर औपचारिक धारा के जरिए स्कूल शिक्षा के पांच वर्ष अथवा इसके समकक्ष पूरा कर लेंगे। इसी प्रकार 1995 तक, सभी बच्चों को 14 वर्ष की आयु तक निःशुल्क तथा अनिवार्य शिक्षा प्रदान की जाएगी। अतः नीति प्राथमिक स्कूलों में अनिवार्य सुविधाओं की व्यवस्था करने की आवश्यकता को निर्धारित करती है जिसमें कम से कम दो पर्याप्त बड़े कमरे, अनिवार्य खिलौने, श्याम पट्ट, नक्शे, चार्ट और अन्य अध्ययन सामग्रियां शामिल हैं। प्रत्येक स्कूल में कम से कम दो अध्यापकों को कार्य करना चाहिए जिसमें से एक महिला अध्यापक होनी चाहिए। आपरेशन ब्लैक बोर्ड नामक एक चरणबद्ध अभियान में समूचे देश के प्राथमिक स्कूलों में सुधार लाने के कार्य को आरंभ किए जाने की नीति में परिकल्पना की गई है। यह नीति बिना स्कूलों की बस्तियों के बच्चों के लिए स्कूल बीच में छोड़ जाने वाले बच्चों के लिए गैर औपचारिक शिक्षा के बृहत तथा व्यवस्थित कार्यक्रम तथा काम करने वाले बच्चों और उन लड़कियों के लिए भी बनाई गई थी जो सारे दिन के स्कूलों में नहीं जा सकतीं। शैक्षिक रूप से पिछड़े हुए 9 राज्यों में प्राथमिक स्कूलों में वर्ष 1983-84 के दौरान इसे लागू कर दिया गया था। वित्तीय वर्ष 1986-87 में, राज्यों को 8000 महिला अध्यापकों की नियुक्ति के लिए 200 लाख रु. संस्वीकृत किए गए थे।

शैक्षिक प्रौद्योगिकी कार्यक्रम :

शैक्षिक प्रौद्योगिकी कार्यक्रम का लक्ष्य शिक्षा में मात्रात्मक सुधार को पूरा करना तथा इनसैट के माध्यम से दूरदर्शन की सुविधाओं का उपयोग करने के उद्देश्य से रेडियो और टी. वी. सहित समेकित शैक्षिक प्रौद्योगिकी के प्रयोग के जरिए शिक्षा तक की पहुंच को बढ़ाना है। शैक्षिक दूरदर्शन (टी. वी.) सेवा सप्ताह के 5 दिवसों के लिए प्रत्येक दिवस की प्रातः में उपलब्ध करा दी गई थी। साप्ताहिक कार्यक्रमों को तैयार करने में कामिकों के प्रशिक्षण तथा तकनीकी संचालनों के लिए भी अनेक कार्यक्रमलाप सी. आई. ई. टी. द्वारा आयोजित किए गए थे। शैक्षिक प्रौद्योगिकी कार्यक्रम को सुदृढ़ बनाने के लिए यू. एन. डी. पी. से भी सहायता मांगी गई थी।

GENERAL SURVEY

New Education Policy

The national policy on education was approved by the Parliament in May 1986. A detailed Action Plan was drawn up and the same was approved by Parliament in August 1986. The Annual Plan of the Department of Education for the year 1987-88 has been prepared with an outlay of Rs. 825.00 crores as against Rs. 352 crores in the year 1986-87. Several new programmes have been included in the plan in accordance with the National Policy of Education (1986). Monitoring of point No. 16 of 20 point programme relating to universalisation of elementary education and adult education was continued during the year under report.

Non-formal Education.—

To achieve the Goal of universalisation of Elementary Education in fulfilment of the constitutional objective, non-formal education for the elementary age-group children is being developed as an alternative supportive system of formal schooling. The main thrust and maximum extent of coverage is in nine educationally backward states which are receiving special central assistance under a centrally sponsored scheme for 9—14 age-group children.

The cost of the scheme equally shared by centre and State Governments. This scheme basically aims at providing the institutional infrastructure necessary both for coverage of non-enrolled and non-attending children and strengthening the academic inputs of the action programme of non-formal education. During the year, a total grant of Rs. 712 lakhs was sanctioned for the purpose.

Universalisation of Elementary Education :

The National Education Policy, 1986 gives an unqualified priority to the Universalisation of Elementary Education. It was resolved that an array of meticulously formulated strategies based on micro-planning and applied at the grass root level all over the country would be adopted to ensure children retention in the primary schools. This effort was fully coordinated with the network of non-formal education. It would be ensured that all children who attain the age of about 11 years by 1990 will have had five years of schooling or its equivalent through the non-formal stream. Likewise by 1995, all children would be provided free and compulsory education upto 14 years of age. Therefore, the policy stipulates the need to make provision of essential facilities in primary schools including at least two reasonably large rooms, the necessary toys, blackboards, maps, charts and other learning materials. At least two teachers one of whom a woman should work in every school. A phased drive called Operation Blackboard envisaged in the policy to be undertaken to improve primary schools all over the country. The policy was also made for a large and systematic programme of non-formal education for school drop-outs for children from habitations without schools, working children and girls who cannot attend whole day schools. In primary schools in the 9 educationally backward states. This was put into operation during 1983-84. In the financial year 1986-87, a total grant of Rs. 200 lakhs were sanctioned to the States for appointment of 8000 lady teachers.

Educational Technology Programme

Educational Technology Programme aimed to bring about a quantitative improvement in education and widen access to education through the integrated use of instructional technology including radio & T.V. in order to utilise television facilities through INSAT, the educational T.V. service was made available in the morning each day for 5 days a week. A number of activities for training of personnel in the preparation of software programmes and also for technical operations were organised by the CIET. Assistance from UNDP also sought for strengthening of the educational technology programme.

स्कूली पाठ्य-पुस्तकों की समीक्षा

राज्य सरकारों से राष्ट्रीय एकता के दृष्टिकोण से इतिहास और भाषाओं को पाठ्यपुस्तकों के मूल्यांकन को आरंभ करने का अनुरोध किया गया था। राष्ट्रीय शैक्षणिक अनुसंधान और प्रशिक्षण परिषद् ने कार्यक्रम को समन्वित किया। इसने पाठ्यपुस्तकों के मूल्यांकन के लिए मार्गदर्शी रूपरेखाएं भी तैयार कीं। पाठ्यपुस्तकों के मूल्यांकन के लिए एक क्रियाविधि भी विकसित की गई थी। विभिन्न मार्गदर्शी रूपरेखाओं और क्रियाविधि के विकास के लिए राज्यों के विशेषज्ञों से सलाह ली गई थी। ये मार्गदर्शी रूपरेखाएं सभी राज्यों और संघ शासित क्षेत्रों को भेज दी गई थीं। पाठ्यपुस्तकों से आपत्तिजनक सामग्री को निकाल दिया गया था। स्कूलों में संशोधित पाठ्यपुस्तकों लागू कर दी गई थीं।

शिक्षा में मूल्यान्मुख

मूल्यों के कटाव के संदर्भ में, सभी स्तरों पर शिक्षा में मूल्यान्मुख की आवश्यकता के लिए अनुरोध किया गया था। सरकार ने पाठ्यचर्या तथा पाठ्यतर (कुरिकुलर तथा एक्स्ट्रा कुरिकुलर) कार्यकलापों के जरिए छात्रों के चरित्र निर्माण पर अधिक बल दिया। सरकारी तथा गैर-सरकारी दोनों प्रकार के संगठनों के माध्यम से नैतिक शिक्षा मन में बैठाने के लिए विभिन्न कदम उठाए गए हैं।

वर्ष 1986-87 के दौरान, राष्ट्रीय शैक्षणिक अनुसंधान और प्रशिक्षण परिषद् ने नियोजित जनसंख्या विकास के बारे में स्कूल जाने वाले बच्चों में जागरूकता पैदा करने के उद्देश्य से जनसंख्या शिक्षा में पाठ्यक्रम विकसित करने के लिए 22 राज्यों और संघ शासित क्षेत्रों का शैक्षिक मार्गदर्शन किया।

यह निर्णय लिया गया था कि जन संचार चैनलों का उपयोग, बिस्तृत रूप से किया जाना चाहिए और इसे पूर्व सेवा शिक्षक प्रशिक्षण का अभिन्न भाग बनाया जाना चाहिए। पर्यावरण संबंधी शिक्षा, स्वास्थ्य शिक्षा, महिलाओं का उत्थान जैसे निवेशों की जनसंख्या शिक्षा संबंधी पाठ-विषयक सामग्रियों में निगमित किया जाना चाहिए।

विकलांग बच्चों के लिए समेकित शिक्षा

विकलांग बच्चों के लिए समेकित शिक्षा की केन्द्रीय प्रायोजित योजना के अन्तर्गत, क्रियान्वयन-एजेंसियों को स्कूलों में सुविधाएं सृजित करने के लिए शत प्रतिशत वित्तीय सहायता उपलब्ध कराई गई थी जिससे कि शारीरिक रूप से विकलांग बच्चों की कतिपय श्रेणियों को अन्य सामान्य बच्चों के साथ अध्ययन करने के योग्य बनाया जा सके।

नवोदय विद्यालय

सातवीं पंचवर्षीय योजना के दौरान देश के प्रत्येक जिले में एक विद्यालय की दर से प्रतिभाशाली बच्चों को अपनी पूरी सामर्थ्य विकसित करने के अवसर प्रदान करने, स्कूल सुधार की प्रक्रिया को सुकर बनाने तथा राष्ट्रीय एकता को बढ़ावा देने के उद्देश्य से, नवोदय विद्यालय नामक आवासीय स्कूलों की स्थापना की गई थी। नवोदय विद्यालयों में शिक्षक, जिसमें भोजन, तथा आवास और वरिष्ठों, पाठ्यपुस्तकों, लेखन सामग्री, घर से आने तथा घर तक जाने का रेल तथा बस का किराया आदि, सभी छात्रों के लिए नि:शुल्क होगा।

नवोदय विद्यालय समिति नामक एक स्वायत्त संगठन (सोसाइटीज पंजीकरण अधिनियम के अन्तर्गत पंजीकृत) की स्थापना भारत सरकार से प्राप्त होने वाले कोषों से इन विद्यालयों की स्थापना करने तथा उन्हें चलाने के लिए की गई थी।

तकनीकी शिक्षा

तकनीकी शिक्षा पद्धति देश के आर्थिक विकास के लिए पर्याप्त संख्या में प्रशिक्षित जन शक्ति प्रदान करने के लिए है। प्रौद्योगिकी में आधुनिक विकास की आवश्यकताओं की देखभाल करने से संबंधित कार्यक्रमों को संशोधित कर दिया गया है और प्रशिक्षण को विविध बना दिया गया है। आलोच्य वर्ष के लिए, उभरते हुए क्षेत्रों के विषयों को शामिल करते हुए डिग्री और डिप्लोमा के प्रत्येक पाठ्यक्रम के लिए 1000 और छात्रों के लिए प्रशिक्षण की सुविधाओं को अनुमोदित कर दिया गया है। डिग्री स्तर की सभी संस्थाओं में संगणक संबंधी सुविधाएं सृजित कर दी गई हैं और इनका विस्तार और चुनिन्दा पालिटेक्निकों में कर दिया गया है। इसके अतिरिक्त, आलोच्य वर्ष के दौरान, संसूचनात्मक (इंफारमेटिक्स) तार संचार संबंधी (टेलीमेटिक्स), शिक्षा प्रौद्योगिकी, राबोटिक्स जन संसाधन प्रबंध, ऊर्जा अध्ययनों आदि के विकास हेतु विशेष बल दिया जा रहा है।

प्रौढ़ शिक्षा

राष्ट्रीय शिक्षा नीति में विशेष रूप से 15-35 आयु वर्ग में निरक्षरता उन्मूलन की परिकल्पना की गई है। इसके लक्ष्यों को प्राप्त करने के लिए प्रौढ़ शिक्षा के सुव्यवस्थित कार्यक्रम को आरंभ करने के लिए महत्वपूर्ण कार्य नीतियों में वर्तमान कार्यक्रमों का पुनर्गठन, राष्ट्रीय लक्ष्यों और विकासशील कार्यक्रमों के साथ संबंध, विज्ञान तथा प्रौद्योगिकी के अनुप्रयोग, जन कार्यात्मक साक्षरता

Review of School Textbooks

The State Governments were requested to undertake the evaluation of textbooks of History and Languages from the standpoint of National Integration. The NCERT coordinated the programme. It also prepared guidelines for evaluation of the textbooks. A procedure for evaluation of textbooks was also developed. For the development of guidelines and the procedure, the advice of experts from various states was taken. The guidelines were sent to all states and UTs. The objectionable material was removed from text books. The revised text books were introduced in the schools.

Value Orientation in Education

In the context of the erosion of values that has taken place, the need for value orientation in Education at all levels was urged. Government laid greater emphasis on building up of character of students through curricular and extra-curricular activities. Various steps have been taken to inculcate moral education both through Government and non-Government organisations.

During 1986-87, NCERT provided academic guidance to 22 States and UTs to develop syllabi in population education in order to create awareness in school-going children about unplanned population growth.

It was decided that mass communication channels should be utilized more extensively and made an integral part of pre-service teacher training. Inputs like environmental education, health education, upliftment of women should be incorporated into textual materials on population education.

Integrated Education for disabled children

Under the centrally sponsored scheme of integrated education for the disabled children, hundred per cent financial assistance was provided to the implementing agencies, for creating facilities in schools so that certain categories of the physically handicapped children may be enabled to study along with the other normal children.

Navodaya Vidyalayas

It has been decided to set up residential schools named Navodaya Vidyalayas, at the rate of one in each district of the country during the 7th Five Year Plan, with the objective of providing opportunities to the talented children to develop their full potential, to facilitate the progress of schools improvement and to promote national integration. Education in Navodaya Vidyalayas including boarding and lodging, as well as the expenses of uniforms, textbooks, stationary, rail and bus fare from and to the home etc. would be free for all students.

An autonomous organisation (registered under Societies Registration Act) known as Navodaya Vidyalaya Samiti was set up to establish and run these vidyalayas with the funds coming from the Government of India.

Technical Education

Technical Education system is to produce trained manpower in adequate numbers for the economic development of the country. Training have been diversified and programmes modified to take care of the needs of the modern development in technology. For the year under report, facilities of training for another 1000 students each for degree and diploma courses covering subjects of emerging areas, have been approved, computing facilities have been created in all degree level institutions and have been further extended to selected polytechnics. Apart from this, the area of informatics, telematics, education technology, micro-electronics, robotics, water resource management, energy studies etc. are receiving special attention for development during the year under report.

Adult Education

The National Policy on Education 1986 envisages eradication of illiteracy particularly in the age group of 15-35. Major strategies to launch a systematic programme of adult education to achieve the objective include reorganisation of the existing programmes, linkages with national goals and developmental programmes, application of science and technology, launching mass functional literacy programme, and multi-dimensional programme of

कार्यक्रम शुरू करना और एक गतिशील संरचना के तहत सतत शिक्षा का बहु-आयामी कार्यक्रम शामिल है। सरकार ने स्वैच्छिक आधार पर कार्यत्मीक साक्षरता कार्यक्रम में विश्वविद्यालयों/कालेजों में तीन लाख रा. से. योजना तथा गैर रा. से. यो. के छात्रों को सम्मिलित किया।

पुस्तक प्रोन्नति

राष्ट्रीय शिक्षा नीति 1986, के अनुसरण में इस मंत्रालय ने उचित मूल्य पर अच्छी पुस्तकों के प्रकाशन, पठन अभिरुचि को प्रोन्नत करने, समाज के सभी वर्गों तक पुस्तकें पहुंचाने और भारतीय लेखकों में रचनात्मक लेखन को प्रोत्साहन देने पर विशेष बल दिया।

भाषाओं का प्रचार-प्रसार और विकास]

सरकार की नीति श्रेष्ठ, आधुनिक अंग्रेजी और जनजातीय भाषाओं, सभी भारतीय भाषाओं के विकास, प्रचार और प्रसार को प्रोत्साहन देने की है। इस वर्ष के दौरान त्रिभाषा सूत्र के कार्यान्वयन को सुकर बनाने के लिए शिक्षकों के प्रशिक्षण विश्वविद्यालय स्तर पर ऐसी पाठ्य पुस्तकें तैयार करना जिनसे अंग्रेजी से क्षेत्रीय भाषा में शिक्षण माध्यम लेते समय सुविधा हो और भाषा शिक्षण के प्रणाली विज्ञान में अनुसंधान पर बल दिया।

जनजातीय, श्रेष्ठ और आधुनिक भारतीय भाषाओं को प्रोन्नत करने के उद्देश्य से पुस्तकें, शब्दकोशों, अनुसंधान और शिक्षण सामग्री के साथ-साथ शिक्षकों के प्रशिक्षण के लिए कई योजनाएं विभिन्न भाषा संस्थानों द्वारा कार्यान्वित की गयीं जिन्हें या तो अधीनस्थ कार्यालयों अथवा स्वायत्त संगठनों ने स्थापित किया था।

शैक्षिक आंकड़े

आलोच्य वर्ष के दौरान शैक्षिक आंकड़ों पर 13 प्रकाशनों का प्रकाशन किया गया। राज्य शिक्षा विभागों में कार्यरत सांख्यिकीय कार्मिकों के प्रशिक्षण के वास्ते तीन केन्द्रों अर्थात् पटना, भोपाल और बंगलौर में शैक्षिक आंकड़ों पर क्षेत्रीय प्रशिक्षण कार्यक्रमों का आयोजन किया गया। उत्तर प्रदेश में शैक्षिक आंकड़ों के संगणकीकरण पर प्रायोगिक परियोजना को वर्ष के दौरान पूरा किया गया।

वार्षिक प्रगति रिपोर्ट—1986-87

1. आंध्र प्रदेश

2000 एकल शिक्षक वाले स्कूलों को दो शिक्षकों वाले स्कूलों में परिवर्तित करने के लिए वर्ष 1986-87 में 2000 एस.जी. वी.टी. पदों की संस्वीकृति दी गयी। जनजातीय कल्याण विभाग के निदेशक ने आठ समेकित जनजातीय विकास वाले क्षेत्रों में 2090 स्कूल रहित बस्तियों का पता लगाया। वर्ष 1986-87 के दौरान 1000 एस.जी. वी.टी. पदों का सृजन करके जिनसे 1000 स्कूल शुरू किए गए।

7120 गैर औपचारिक शिक्षा केन्द्रों को खोला गया और उनका पर्यवेक्षण करने के लिए 142 पर्यवेक्षकों को नियुक्त किया गया। वर्ष 1986-87 में, सरकार ने 159 जिला परिषद् हाई स्कूलों तथा 54 सरकारी हाई स्कूलों को विज्ञान उपकरण तथा फर्नीचर के लिए निधियां संस्वीकृत कीं। सरकार ने यह निर्णय लिया कि राज्य के 345 स्कूलों में (प्रत्येक जिले में 15 स्कूल और प्रत्येक स्कूल में तीन पाठ्यक्रम) नौ व्यावसायिक पाठ्यक्रम शुरू किए जायेंगे। कोश कीट पालन और बड़ईगिरी नामक दो अतिरिक्त पाठ्यक्रमों को आरंभ किया गया। समुद्रपार विकास प्रशासन, यू.के. सरकार ने आन्ध्र प्रदेश के चुनिन्दा जिलों में प्राथमिक स्कूल भवनों के निर्माण और इन्हीं स्कूलों में शिक्षकों के लिए सेवारत प्रशिक्षण कार्यक्रम संचालित करने के लिए एक मिलियन डालर की वित्तीय सहायता प्रदान की।

2. असम

एक सतत द्राफी अर्थात् कृष्ण कान्ता हान्दीजियू मेमोरियल को राज्य के उस स्कूल में शुरू किया जायेगा, जो अनुशासन, समयबद्धता, परिणाम, रख-रखाव और स्कूल पुस्तकालय के प्रयोग, शिक्षण स्टाफ के निष्पादन और स्कूल में समाज सेवा की सह-भागिता के मामले में सभी स्कूलों में सर्वोत्तम माना जायेगा।

आलोच्य वर्ष के दौरान संगणक इंजीनियरी, इलेक्ट्रॉनिक्स और संचार, ड्राफ्ट मैन शिप में विभिन्न संस्थानों में कुछ नए पाठ्यक्रम आरंभ किए गए।

continuing education under a dynamic management structure. The Government launched a programme by involving three lakh NSS and non-NSS students in the Universities/Colleges in programme of functional literacy on a voluntary basis.

Book Promotion

In pursuance of the National Policy on Education—1986, this Ministry laid special emphasis on production of quality books at moderate prices, promoting reading habit, making books accessible to all segments of population and encouraging creative writing among Indian authors.

Propagation & Development of Languages

The Government's policy encourages the development, promotion and propagation of all Indian languages including classical, modern, English and tribal. The emphasis during this year was on training of teachers for facilitating the implementation of the three language formula, production of University level textbooks with a view to facilitating the switch over from English to Regional languages as media of instructions and research in the methodology of language teaching.

With a view to promoting and developing tribal, classical and modern Indian languages a number of schemes for preparation/publication of books, dictionaries, research and instructional material as well as training of teachers were implemented through various language institutions which were set up either as subordinate offices or autonomous organisations.

Educational Statistics

During the course of the year under report, 13 publications on educational statistics were brought out. Regional Training Programmes in educational statistics were conducted at three centres namely Patna, Bhopal and Bangalore for the training of the statistical personnel working in State Education Departments.

The Pilot Project on computerisation of educational statistics in U.P. was completed during the year. This project has provided very encouraging results.

ANNUAL PROGRESS REPORT FOR—1986-87

1. ANDHRA PRADESH

2000 SGBT posts of teachers were sanctioned in the year 1986-87 to convert 2000 single teachers school into two teachers schools. The Director of tribal welfare department has identified 2090 schoolless habitation in 8 integrated tribal development area districts. Out of which 1000 new schools were opened during 1986-87 by creating 1000 SGBT posts.

7120 non-formal education centres were opened with the appointment of 142 supervisors for supervising them. In the year 1986-87, Government has sanctioned funds for science apparatus and furniture to 159 Zilla Parishad High Schools and 54 govt. High schools. Govt. has decided to introduce 9 vocational courses in 345 schools of the State (15 schools in each district and 3 courses in each school). Two more additional courses namely sericulture and carpentry were introduced. The overseas Development Administrator, Govt. of U.K. extended financial assistance to a tune of £ 1 million to provide assistance for the construction of primary school buildings in selected Districts of Andhra Pradesh and to conduct inservice training programmes for the teachers of these schools.

2. ASSAM

A running trophy viz. Krishna Kanta Handique Memorial has been instituted from the year to the school of the state which will be adjudged best amongst all such schools in the matter of discipline, punctuality, result, maintenance and use of school's library, performance of teaching staff and involvement of the school in the social services etc.

A few new courses viz. computer engineering, Electronic and communication, Draughtmanship were introduced at different Institutes in the year under report.

3. गुजरात

राज्य के माध्यमिक स्कूलों में शारीरिक शिक्षा को अन्य विषयों की तरह एक अनिवार्य विषय का स्तर दिया गया। छात्रों को, खेल और प्रतियोगिताओं, स्काउटिंग, गाइडिंग, चिकित्सा जांच, रा.से.यो., शारीरिक स्वस्थता कार्यक्रमों आदि में भाग लेने के लिए प्रोत्साहित किया गया।

छात्रों को उनकी पढ़ाई पूरी करने के लिए उसके परिवार की आय और अर्हताओं के आधार पर 20 प्रकार के ऋण और छात्रवृत्तियां प्रदान की गयीं। संस्कृत शिक्षा प्रदान करने के लिए 93 पाठशालाएं चल रही हैं।

4. गोवा

आलोच्य वर्ष के दौरान, सामान्य शिक्षा के लिए एक नवोदय स्कूल तथा दो नए कालेज शुरू किए गए। प्रारंभिक शिक्षा को सर्वसुलभ बनाने को लागू करने के लिए सरकार ने कदम उठाए हैं। अनुसूचित जाति की लड़कियों के अभिभावकों को वित्तीय प्रोत्साहन दिए जाते हैं जो प्रारंभिक शिक्षा को आगे बढ़ाना चाहते हैं।

नई शिक्षा नीति के कार्यान्वयन के लिए सरकार पूर्ण तथा तत्पर है। माध्यमिक स्कूल शिक्षकों के लिए भौतिकी में विश्व वस्तु एवं प्रणाली विज्ञान में प्रशिक्षण संबंधी कार्यक्रम का आयोजन किया गया। माध्यमिक और उच्चतर माध्यमिक बोर्ड, गोवा ने राष्ट्रीय पाठ्यचर्या कार्य ढांचे के संदर्भ में संशोधित पाठ्यचर्या के तहत पाठ्य पुस्तकें तैयार करना और प्रकाशित करना आरंभ कर दिया है।

स्कूली शिक्षा के व्यावसायिकरण के संबंध में, 19 विषयों की एक सूची अनुमोदित की गयी और छः संस्थानों में विपणन, विक्रय, कला, प्रबंध और अन्य छोटे उद्योगों को आरंभ किया गया।

वर्ष के दौरान, राष्ट्रीय शैक्षिक अनुसंधान और प्रशिक्षण परिषद् के सहयोग से व्यावसायिक शिक्षा की समीक्षा की गयी और एक सेमिनार आयोजित किया गया। इस सेमिनार में यह निर्णय लिया गया कि रोजगार के तरीकों में व्यावसायिक शिक्षा के लक्ष्य को पूरा करें और विश्वविद्यालयों की ओर बढ़ने वाली अनावश्यक भीड़ को कम किया जाए। व्यावसायिक पाठ्यक्रमों को आरंभ करने के लिए 8 + और + 2 स्तर पर रूपरेखा तैयार की गयी। वर्ष 1986-87 में व्यावसायिकरण के कार्यान्वयन का अध्ययन करने के लिए दो अध्ययन दलों में आन्ध्र प्रदेश और कर्नाटक राज्यों का दौरा किया।

प्रौढ़ शिक्षा के क्षेत्र में वर्ष 1986-87 के दौरान सामान्य शिक्षा हेतु 10 कालेजों में से दो कालेजों ने "निरक्षरता के उन्मूलन के लिए राष्ट्रीय कार्यक्रम" को कार्यान्वित किया।

5. हरियाणा

1. प्रारंभिक शिक्षा को सर्वसुलभ बनाने के अन्तर्गत राज्य में 100 प्राथमिक स्कूल शुरू किए गए।
2. प्राथमिक स्कूलों में कक्षा 1 से 8 तक सभी छात्रों तथा अनुसूचित जाति की छात्राओं के लिए कक्षा 10 तक निःशुल्क शिक्षा।
3. 160 स्कूलों और 107 कालेज में शिक्षा की 10 + 2 पद्धति कार्यान्वित की गयी।
4. राज्य में दो नवोदय विद्यालय खोले गए।

6. हिमाचल प्रदेश

वर्ष के दौरान कुल 150 अतिरिक्त प्राइमरी स्कूल, 65 मिडिल स्कूल खोले गए। 19 जिला पुस्तकालय सहित सोलन में केन्द्रीय राज्य पुस्तकालय ने ग्रन्थयेंताओं और पाठकों को विशिष्ट सेवा प्रदान की। विभिन्न स्कूलों में प्रशिक्षित शिक्षकों की बढ़ती हुई मांग को पूरा करने के लिए वर्ष के दौरान एक शिक्षक प्रशिक्षण कालेज खोला गया। अन्य प्रशिक्षित कालेजों में अतिरिक्त 540 सीटें सृजित की गईं।

राज्य के विभिन्न जिलों में छह शारीरिक शिक्षा केन्द्र खोले गए।

7. कर्नाटक

20-सूत्री कार्यक्रम और न्यूनतम आवश्यकता कार्यक्रम के अन्तर्गत शिक्षा की कोटि में सुधार करने के लिए प्रयास किए गए थे।

1. बचपन से ही बच्चों में स्कूल जाने की आदत को मन में बैठाने के लिए वर्ष 1986-87 के दौरान 200 पूर्व-प्राइमरी केन्द्र संविकृत किए गए थे।

3. GUJARAT

In secondary schools of the state, physical education was given the status of a compulsory subject like other subjects. Pupils were encouraged to take part in games & competitions, scouting, guiding, medical check-ups, NSS, physical fitness activities etc.

On the basis of qualifications and income of the family 20 types of loans and scholarships were granted to the students to complete their higher education.

4. GOA

During the year under report, one Navodaya school and two new colleges for general education were started. The govt. has taken steps to bring about universalisation of elementary education. Monetary incentives are given to the parents of S.C. girl students who would like to pursue their elementary education.

The govt. was fully geared to enforce the implementation of the new education policy. Training programme was conducted in content-cum-methodology courses in physics for secondary school teachers. The Board of secondary and higher secondary education, Goa, has undertaken the preparation and publication of text books under the revised curriculum in the context of National curriculum frame work.

Regarding vocationalisation of school education, a list of 19 subjects were approved and Six institutions introduced marketing, salesmanship, management and other small industries.

During the year, the pattern of vocational education was reviewed in collaboration with the N.C.E.R.T. and a seminar was organised. The Seminar decided the objectives of vocational education in terms of ways of employment and to decrease the mad rush to the university. A blue print of programme of action for introducing vocational courses was drawn up at 8+ and +2 stage. Two study teams visited the states of Karnataka and Andhra Pradesh to study the implementation of vocationalisation, in the year 1986-87.

In the field of Adult Education, out of 10 colleges for General education during 1986-87, 2 colleges implemented the 'National programme for eradication of illiteracy'.

5. HARYANA

100 primary schools have been started in state under the universalisation of elementary education.

Free education in govt. primary schools for the children from I to VIII for all students and up to Xth standard for S.C. girl students.

10+2 system of education was implemented in 160 schools and 107 colleges.

Two Navodaya Vidyalaya were opened in the state.

6. HIMACHAL PRADESH

A total of 150 additional primary and 65 middle schools were opened during the year.

Central State Library at Solan alongwith 19 distt. libraries rendered remarkable service to the scholars and readers. In order to fulfil the rising demand for trained teachers in different schools, our teacher's training college was opened during the year. In addition, 540 seats have been additionally created in other training colleges.

Six physical education centres were opened in 6 different districts of the state.

7. KARNATAKA

Under 20-points programme and minimum needs programme, efforts were made to improve the quality of education.

During 1986-87, 200 pre-primary centres were sanctioned in order to inculcate the school going habit in children from an early age.

2. हाई स्कूलों को प्रारंभ करने के लिए 26 गैर सरकारी स्कूलों को अनुमति प्रदान करते हुए माध्यमिक स्कूलों में सुविधाएं प्रदान की गयी हैं। वर्ष 1986-87 के दौरान दो निजी हाई स्कूल, मिश्रित जूनियर कालेजों में स्तरोन्नत किए गए थे।

3. पूर्व व्यावसायिक प्रशिक्षण केन्द्र प्रारंभ किए गए थे।

4. वर्ष के दौरान छः संस्थाओं को गैर-सहायता प्राप्त संगीत संस्थाओं के रूप में प्रारंभ करने की अनुमति प्रदान की गई है।

8. मध्य प्रदेश

आलोच्य वर्ष के दौरान पुराने उच्चतर माध्यमिक स्कूलों को सीनियर माध्यमिक स्कूलों के रूप में स्तरोन्नत किया गया था। 'आपरेशन ब्लेक बोर्ड योजना' ग्रामीण प्राइमरी स्कूल में प्रारंभ की गई है। प्राइमरी स्तर पर निःशुल्क पुस्तकों के लिए प्रावधान बनाए गए हैं। राज्य के ग्रामीण क्षेत्रों में 7 नवोदय विद्यालय खोले गए थे।

9. मणिपुर

आलोच्य वर्ष के दौरान पर्वतीय क्षेत्रों के बिना स्कूल वाले गांवों में 110 प्राइमरी स्कूल प्रारंभ किए गए थे और एक प्राइमरी स्कूल को निकट के जूनियर हाई स्कूल में सम्मिलित किया गया था। माध्यमिक शिक्षा मणिपुर बोर्ड द्वारा 15 निजी हाई स्कूलों को मान्यता प्रदान की गई थी।

10. मेघालय

आलोच्य वर्ष के दौरान अतिरिक्त 21 हाई स्कूल, 55 एम.ई. स्कूल और 40 पूर्व प्राइमरी स्कूल खोले गए थे। प्रारंभिक शिक्षा के क्षेत्र में विद्यमान स्कूलों और अधिक सुविधाएं जैसे निःशुल्क पाठ्य पुस्तकें, गरीब छात्रों को निःशुल्क वर्दी, पुस्तक बैंक, योग्य छात्रों को बजीफा और पाठ्यसत्र कार्यक्रमलाप आदि प्रदान किए गए थे।

11. मिशोरम

वर्ष 1986-87 में राज्य द्वारा दस प्राइमरी स्कूल खोले गए थे और एक मिडिल स्कूल का प्रांतीयकरण किया गया था।

16 मिडिल स्कूलों और एक हाई स्कूल को स्तरोन्नत किया गया था।

12. नागालैण्ड

राष्ट्रीय शिक्षा नीति, 1986 के अनुसरण में प्रारंभिक शिक्षा की पद्धति की पुनः संरचना निम्नलिखित रूप से की गई थी :—

(क) कक्षा 1 से 5 तक 'लोअर प्राइमरी स्कूल'

(ख) कक्षा 6 से 7 तक उच्च प्राइमरी स्कूल (चरणबद्ध तरीके में कक्षा 5 तक सभी सरकारी प्राइमरी स्कूलों का स्तरोन्नत किया जा रहा था।

प्रारंभिक शिक्षा को सर्वसुलभ बनाने को सुकर बनाने के लिए वर्ष 1986-87 के दौरान कुछेक निम्नलिखित महत्वपूर्ण उपाय प्रारंभ किए गए थे।

(क) शैक्षिक रूप से पिछड़े क्षेत्रों के बच्चों को निःशुल्क पाठ्य पुस्तकें प्रदान की गई थी।

(ख) प्रारंभिक स्कूल स्तर के लड़कों को 200 बज्जके और लड़कियों को 200 विशेष बज्जके प्रदान किए गए थे।

(ग) प्राइमरी एवं मिडिल स्कूल भवनों का निर्माण।

(घ) नए भर्ती किए गए प्राइमरी शिक्षकों के लिए तीन महीने की अनिवार्य पूर्व सेवा प्रशिक्षण आयोजित किया गया था।

विज्ञान शिक्षा को स्तरोन्नत करना

1. वर्ष 1986-87 के दौरान ग्यारह नए सृजनात्मक क्षमता वाले केन्द्र खोले गए थे।

प्रौद्योगिकी शिक्षा

इस कार्यक्रम के अंतर्गत हाई और मिडिल स्कूलों, जनसंचार माध्यम अर्थात् रेडियों रिसेवर और आकाशवाणी के जरिए रेडियों कार्यक्रम आयोजित करने सहित संबंधी सुविधाएं प्रदान किए गए थे। वर्ष 1984 से प्रत्येक स्कूल में स्थापित दो संगणक पद्धति सहित, पांच स्कूलों को संगणक साक्षरता कार्यक्रम के अंतर्गत लाया गया था।

वर्ष 1986-87 के दौरान परियोजना के अंतर्गत तीन अतिरिक्त स्कूल लाए गए थे।

शिक्षकों के कल्याण के लिए वर्ष के दौरान 37 शिक्षकों की वित्तीय सहायता प्रदान की गई थी। वर्ष 1986-87 में प्रारंभिक और माध्यमिक स्तर के 54 शिक्षकों को जिला और राज्य पुरस्कार प्रदान किए गए थे।

Secondary schooling facilities have been expended by permitting 26 non-government schools to start high schools. Two private high schools were upgraded into composite junior colleges during 1986-87.

Pre-vocational training centres were started.

During the year six institutions have been permitted to start as unaided Music institutions.

8. MADHYA PRADESH

In the year under report old Higher Secondary schools were upgraded into Senior Secondary School, 'Operation Black Board Scheme' has been introduced into rural primary school. Provisions has been made for free books at primary level. 7 Navodaya Schools were opened in the rural areas of the state.

9. MANIPUR

During the year under report 110 primary schools were opened in the schoolless villages of Hill areas and one primary school was amalgamated to a nearby Junior High School. 15 private High Schools were given recognition by the Board of secondary education, Manipur.

10. MEGHALAYA

During the year under report, additional 21 High Schools, 55 M.E. schools and 40 pre-primary were opened. In the field of Elementary Education, more facilities were provided to the existing schools such as free text books, free uniforms to poor students, Book banks, scholarships, stipends and extra curricular activities etc. to the deserving students.

11. MIZORAM

In the year 1986-87, ten primary schools were opened by the state govt. and one middle school was provincialised.

16 middle schools and one high school were upgraded.

12. NAGALAND

In pursuance of National Policy on Education 1986, a restructuring of elementary school pattern was done as follows :—

(a) Lower primary schools from class I to V.

(b) Upper primary schools from class VI to VII.

All the govt. primary schools were being upgraded upto class V in a phased manners.

A few following important measures were introduced during 1986-87 for facilitating universalisation of elementary education :

(a) Free text books to pupils of educationally backward areas.

(b) 200 stipends for boys and 200 special stipends for girls of the elementary school stage were awarded.

(c) construction of primary & Middle school buildings.

(d) Three months compulsory pre-service training of newly recruited primary teachers was conducted.

Promotion of Science Education

1. Eleven new creativeability centres were opened in High Schools during 1986-87.

Education Technology

Under this programme, High and Middle schools were provided with Mass media facilities viz. radio-receivers and organising radio programmes through All India Radio. Five schools were brought under computer literary programme, with two computer systems installed in each school since 1984.

Three additional schools were brought under the project during 1986-87.

For the welfare of teachers, 37 teachers were given financial assistance during the year. 54 teachers of elementary and secondary level were given district and state awards during 1986-87.

13. राजस्थान

प्रारंभिक शिक्षा को सर्वसुलभ बनाने के कार्यक्रम को प्रभावी रूप से कार्यान्वित करने के लिए निम्नलिखित प्रमुख कार्यवाही आरंभ की गई है।

एकल शिक्षक वाले स्कूल को दोहरे शिक्षक वाले स्कूल बनाने के लिए जूनियर शिक्षकों के 1937 पदों का सृजन किया गया था।

3.32 लाख की लक्ष्य संख्या के अ. ज./अ.ज. जा. के छात्रों को निःशुल्क लेखन सामग्री और वर्दियों प्रदान की गई थी।

ग्रामीण क्षेत्र में, स्कूल नियमित रूप से उपस्थित होने के लिए भत्ते के रूप में 11,000 छात्राओं को अधिकतम उपस्थिति छात्रावृत्ति प्रदान की गई थी।

आलोच्य वर्ष के दौरान 493 प्राइमरी स्कूल आरंभ किए गए थे।

राज्य के सभी उच्चतर मिडिल स्कूलों में 10+2 शिक्षा पद्धति आरंभ की गई थी। राज्य में 5 नवोदय विद्यालयों ने "हमारा शिक्षक प्रशिक्षण" नामक कार्यक्रम आरंभ किया है।

14. तमिलनाडु

प्रारंभिक शिक्षा के प्रभावी विकास के लिए जुलाई 1986 में प्रारंभिक शिक्षा की एक पृथक निवेशिका का सृजन किया गया था।

15. त्रिपुरा

निम्नलिखित प्रेरणादायक कार्यक्रम आरंभ किए गए :—

कक्षा 1 के अ. ज. एवं अ. ज. जा. के छात्रों के लिए निःशुल्क पाठ्य पुस्तके प्रदान करना ;

कक्षा 1 से 5 में पढ़ने वाले छात्रों के लिए पुस्तके प्रदान करना।

कक्षा III से VIII में पढ़ने वाली अ. जा. / अ.ज. जा. की कन्या छात्रों के लिए वर्दी मुहैया करना।

कक्षा II से VIII में पढ़ने वाली अ. जा. / अ. ज. जा. छात्राओं के लिए उपस्थिति छात्र वृत्तियां।

हरिजन छात्रों के लिए विशेष बजोफा

हरिजन छात्रों के लिए विशेष बजोफा

वर्ष के दौरान, पाठ्य पुस्तके खरीदने के लिए मिडिल स्तर तक पढ़ने वाले आर्थिक रूप से कमजोर छात्रों को वित्तीय सहायता देने की योजना कार्यान्वित की गई थी।

विकलांग बच्चों की समेकित शिक्षा योजना के अंतर्गत सामान्य स्कूलों में विकलांग बच्चों में शैक्षिक सुविधाओं का विस्तार करने के लिए राज्य सरकार ने सक्रियता से विचार किया।

16. पश्चिम बंगाल

कार्यान्वयन कार्यक्रम के अंतर्गत सरकारी माध्यमिक स्कूलों में प्राथमिक कक्षाओं के विकास के लिए दो लाख रुपये का सांकेतिक प्रावधान किया गया था।

अध्यापकों के लिए उपलब्ध सुविधाओं, प्रशिक्षण कार्यक्रम में सुधार करने के लिए प्रशिक्षण कार्यक्रम कनिष्ठ बेसिक प्रशिक्षण संस्थानों में दाखिला क्षमता को बढ़ाने के लिए आठ लाख रुपये का प्रावधान किया गया था।

11—14 आयु वर्ग तथा 14—16 साल के बच्चों के अध्यापन तथा शैक्षिक सुविधाओं के लिए प्रयास किए गए हैं।

विशेष शिक्षा कार्यक्रम में समूचे राज्य में प्रौढ़ शिक्षा केन्द्र तथा प्रौढ़ उच्च स्कूलों को स्थापना के लिए 82 लाख रुपये का प्रावधान किया गया था इस प्रावधान के अतिरिक्त नव साक्षर प्रौढ़ों के लिये पाठन सामग्री के प्रकाशन के लिए प्रावधान किए गए।

13. RAJASTHAN

In order to implement the programme of the universalisation of elementary education effectively, following main actions have been taken.

1937 posts of Junior teachers were created to make single-teacher school into double-teacher school.

Free stationery and uniforms were provided to a target number of 3.32 lakh SC/ST students.

In rural area, 11000 girls students were awarded maximum attendance scholarship' as an incentive to attend school regularly.

493 primary schools were started during the year under report.

10+2 system of education was introduced in all the upper middle schools of the state. 5 Novodaya Vidyalaya have been started in the state. Our teacher's training.

14. TAMIL NADU

For the effective development of elementary education a separate directory of elementary education was created in July, 1986.

15. TRIPURA

Following incentive programmes had been introduced Free Text Books of the ST & SC students of class I.

Book grants to the students reading in class I to V.

Supply of dresses to SC/ST girl students reading in class III to VIII.

Attendance scholarships to ST/SC girls reading in class II to VIII.

The scheme of giving financial assistance to economically weak students studying at the middle stage towards purchase of text books were implemented during the year.

The state govt. actively considered to extend the educational facilities to disabled children in normal schools under the scheme of Integrated Education for Disabled children.

16. WEST BENGAL

Under implementation programme, a token provision of Rs. 2.00 lakhs was made for development of the primary Sections in the govt. secondary schools.

In order to improve the facilities available for teachers, training programme, a provision of Rs. 8.00 lakhs was made to raise the intake capacity of the Junior basic Training Institutes

Efforts have been made to expand the teaching and educational facilities for children of age group 11-14 and of 14-16 years.

In the special education programme, a provision of Rs. 82.00 lakh was made for the establishment of adult education centre and adult high schools throughout the state. In addition to this provisions were made toward publication of reading materials for literate adults.

17. अण्डमान और निकोबार द्वीप समूह

आलोच्य वर्ष के दौरान 5 नये प्राथमिक स्कूल खोले गए, 3 मौजूदा प्राथमिक स्कूलों को मिडिल स्कूलों के स्तर तक 4 मिडिल स्कूलों को माध्यमिक स्कूलों के स्तर तक तथा 3 माध्यमिक स्कूलों को उच्च माध्यमिक स्कूलों के स्तर तक पदोन्नति किया गया। प्राथमिक शिक्षा को सर्वसुलभ बनाने के कार्यक्रम के अन्तर्गत प्रारम्भिक मंच पर 4000 अतिरिक्त नामांकन के लक्ष्य को पूरी तरह से प्राप्त कर लिया गया है।

अध्यापक प्रशिक्षण कार्यक्रम के अन्तर्गत पूर्व प्राथमिक स्कूल अध्यापकों के लिए मौजूदा अध्यापक प्रशिक्षण संस्थानों में पूर्व सेवा प्रशिक्षण शुरू किया गया है।

समीक्षाधीन वर्ष में, पालिटैक्निक में रसायन प्रयोगशाला स्थापित की गई।

18. चण्डीगढ़ संघ राज्य क्षेत्र

संघ राज्य क्षेत्र में 10 और गैर औपचारिक शिक्षा केन्द्र खोले जा रहे हैं। इन केन्द्रों में छात्रों को धीरे-धीरे शिक्षा की औपचारिक पद्धति से प्रशिक्षित किया जाता है।

राज्य शिक्षा संस्थान चण्डीगढ़ में एक राज्य सामाजिक विज्ञान स्रोत केन्द्र स्थापित किया गया है।

19. दादरा व नागर हवेली

सभी उच्च स्कूलों तथा उच्चतर माध्यमिक स्कूलों में सामान्य विषयों के साथ-साथ व्यावसायिक, चित्रकारी, सिलाई, तकनीकी तथा कृषि विषयों की भी पेशकश की गई।

नई शिक्षा नीति, 1986, के कार्यान्वयन के लिए, एक राज्य स्तर की कार्यकारी समिति गठित की गई है। प्राथमिक/माध्यमिक/माध्यमिक स्कूलों के अध्यापकों के लिए जन प्रशिक्षण कार्यक्रमों का आयोजन किया गया।

वहां प्रशासन द्वारा चलाए गये 10 सामाजिक कल्याण छात्रावास थे जिनमें अनुसूचित जाति, अनुसूचितजनजाति तथा आर्थिक रूप से पिछड़े वर्ग के छात्रों को मुफ्त खाने तथा ठहरने की व्यवस्था है।

वर्ष 1986 तक, 60 प्रौढ़ केन्द्र तथा 100 प्रौढ़ महिला शिक्षा केन्द्र शुरू किए गये थे।

20. बिस्ली

आलोच्य वर्ष के दौरान, 16 नये मिडिल स्कूल खोले गए, 22 प्राथमिक एवं 21 मिडिल स्कूल माध्यम तथा उच्च माध्यमिक स्कूल के स्तर तक क्रमशः पदोन्नत किए गए।

पत्राचार द्वारा शैक्षिक सुविधाएं देने के विचार से एक पत्राचार विद्यालय स्थापित किया गया।

ग्रामीण क्षेत्रों में, कृषि पशु पालन इत्यादि क्षेत्रों में उनकी दक्षता में सुधार करने के लिए ग्रामीण कार्यात्मक साक्षरता परि-योजना कृषि के आधार पर चलाई जा रही है।

21. लक्षद्वीप

द्वीप सामाजिक शिक्षा कार्यक्रम के अन्तर्गत द्वीप के लोगों में राष्ट्रीय भाषा को बढ़ावा मिलता है।

22. पांडिचेरी

शिक्षा विभाग के संपूर्ण नियंत्रण के अन्तर्गत एक पृथक "कला व संस्कृति" निदेशालय को प्रायोजित करने का फैसला किया गया है। इस संघ शासित राज्य के प्रत्येक समुदाय में मिनी बाल भवन की स्थापना के साथ मनोरंजन सुविधाओं को और प्रोत्साहन मिला है।

वर्ष 1986-87 के दौरान प्रारंभिक शिक्षा के अन्तर्गत जो लक्ष्य निर्धारित किया गया था, 50 अतिरिक्त कक्षाएं 25 अगली उच्चतर कक्षाएं खोली गईं तथा 29 एकल अध्यापक स्कूल दो अध्यापक वाले स्कूलों में बदले गए। मुफ्त लेखन सामग्री तथा बर्तियां आपूर्ति कार्यक्रम के अन्तर्गत 27,415 गरीब बच्चों को शामिल किया गया।

117. ANDAMAN & NICOBAR ISLANDS

During the year under report 5 new primary schools were opened, 3 existing primary schools were upgraded to the status of middle schools, 4 middle schools to the status of secondary schools and 3 secondary schools into senior secondary schools.

Under the universalisation of elementary education the target of 4000 additional enrolment at elementary stage has been fully achieved.

The pre-service training to pre-primary school teachers has started in the existing teacher's training Institute under the teachers training programme.

In the year under report, a chemistry laboratory was set up in the polytechnic.

118. U.T. OF CHANDIGARH

Ten more non-formal education centres were being opened in U.T. Students in these centres are trained to the formal system of education gradually.

A state 'Social Science resource centre' has been established in the state Institute of Education Chandigarh.

119. DADRA & NAGAR HAVELI

Along with general courses, vocational, drawing, tailoring, technical as well as agricultural subjects were introduced in all High Schools and Higher Secondary Schools.

For the implementation of new education policy, 1986 a state level working committee was constituted. Mass training programmes for teachers of primary/middle/secondary schools were arranged.

There were 10 social welfare hostels being run by the Administration, where SC/ST as well as economically backward class students are being provided with free boarding and lodging.

Till 1986, 60 adult education centres and 100 adult women education centres were started.

220. DELHI

During the year under report 16 new middle schools were opened, 22 primary and 21 middle schools were upgraded upto middle and Sr. Secondary level respectively.

A Patrachar Vidyalaya was established with a view to extend educational facilities through correspondance.

In rural areas, rural functional literacy project was being run with agriculture bias in order to improve their skill in the field of agriculture, animal husbandry etc.

221. LAKSHADWEEP

Islands under social Education programme promote the National Language among the Island public. At present 10 such centres are functioning in the Island.

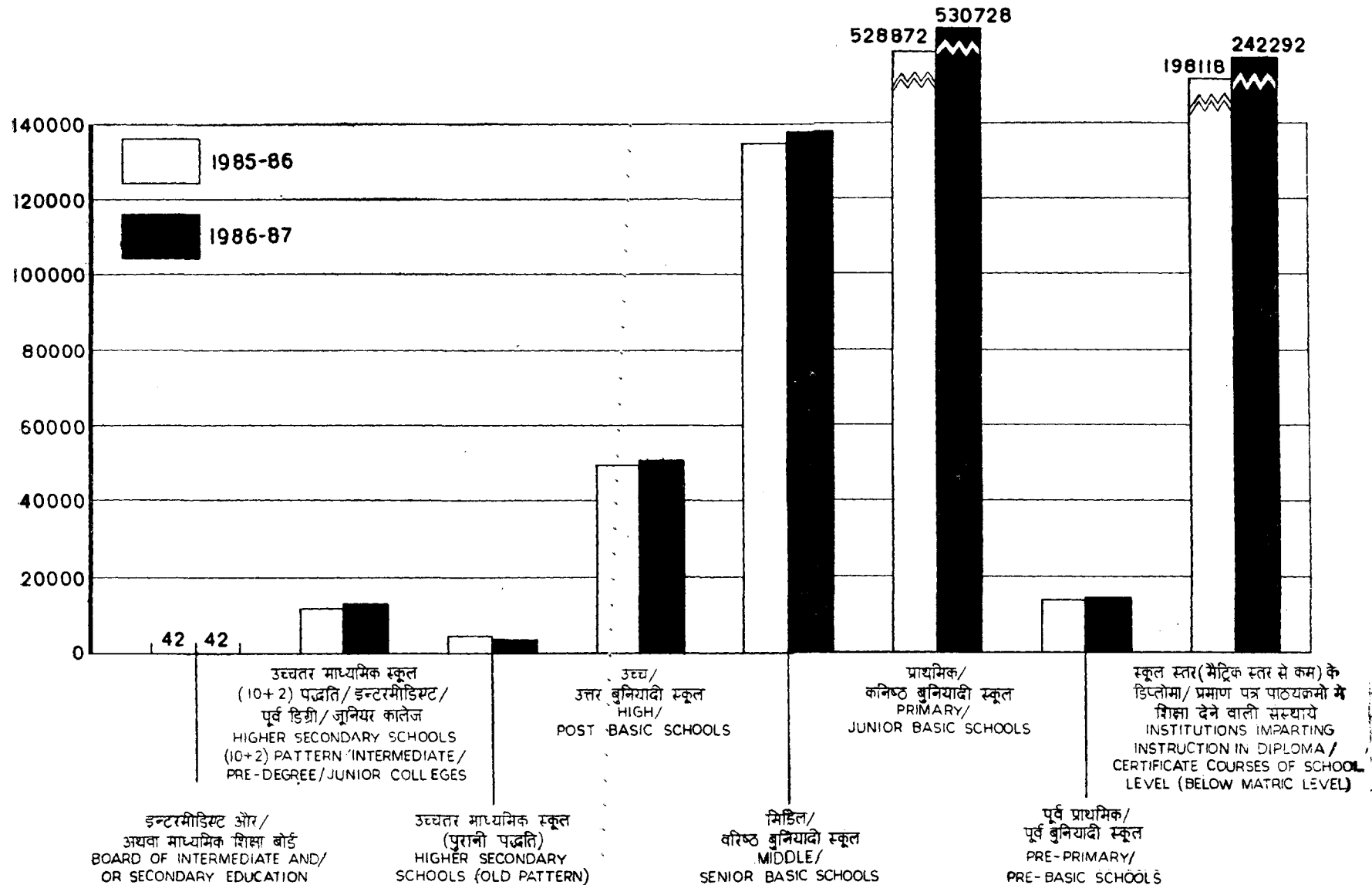
222. PONDICHERRY

It was decided to organise a separate Directorate of "Arts & Culture" under the overall control of the Department of Education. Recreational facilities received further impetus with the setting up of a Mini Bal Bhawan in each commune of this U.T.

Under Elementary Education during 1986-87 as targeted 50 additional classes, 25 next higher standards were opened and 29 single-teacher schools have been converted into double teacher schools. 27,415 poor children were covered under free supply of stationaries and uniforms.

चुनिन्दा सांख्यिकी सारणियां
SELECTED STATISTICAL TABLES

प्रकारानुसार संस्थाओं की संख्या NUMBER OF INSTITUTIONS BY TYPE



सारणी 1.01—किस्मवार संस्थाओं की संख्या
TABLE 1.01—NUMBER OF INSTITUTIONS BY TYPES

संस्थाओं के प्रकार Type of Institutions	संस्थाओं की संख्या Number of Institutions						
	लड़कों के लिए For Boys		लड़कियों के लिए For Girls		जोड़ Total		
	1985-86	1986-87	1985-86	1986-87	1985-86	1986-87	
1	2	3	4	5	6	7	
क. इंटरमीडिएट और/अथवा माध्यमिक बोर्ड	A. Boards of Intermediate and/or Secondary Education	41	41	1	1	42	42
ख. उच्चतर माध्यमिक स्कूल (10+2 पद्धति)	B. Higher Secondary Schools (10+2)						
1. शैक्षिक पाठ्यचर्याओं वाले उच्चतर माध्यमिक स्कूल	(i) With Academic Stream*	9,040	9,823	1,336	1,436	10,376	11,259
2. व्यावसायिक पाठ्यचर्याओं वाले उच्चतर माध्यमिक स्कूल	(ii) With Vocational Stream	27	100	7	7	34	107
3. शैक्षिक तथा व्यावसायिक पाठ्यचर्याओं वाले उच्चतर माध्यमिक स्कूल	(iii) With Vocational and Academic Stream	1,349	1,465	332	358	1,681	1,823
जोड़ ख (1 से 3) उच्चतर माध्यमिक स्कूल (10+2 पद्धति)	Total B(i to iii) Higher Secondary Schools (10+2) Pattern	10,416	11,388	1,675	1,801	12,091	13,189
(ग) उच्चतर माध्यमिक स्कूल (पुरानी पद्धति)	C. Higher Secondary Schools (Old Pattern)	3,578	3,519	728	653	4,306	4,172
(घ) उच्च/उत्तर बुनियादी स्कूल	D. High/Post Basic Schools	43,580	45,188	5,860	6,090	49,440	51,278
(ङ) मिडिल/वरिष्ठ बुनियादी स्कूल	E. Middle/Sr. Basic School	1,23,054	1,26,181	11,792	11,849	1,34,846	1,38,030
(च) प्राथमिक/कनिष्ठ बुनियादी स्कूल	F. Primary/Jr. Basic Schools	5,06,265	510,286	22,607	20,442	5,28,872	5,30,728
(छ) पूर्व प्राथमिक/पूर्व-बुनियादी स्कूल	G. Pre-primary/Pre-Basic Schools	13,354	13,876	597	614	13,951	14,490
II स्कूल स्तर (मैट्रिक स्तर से कम) के डिप्लोमा/प्रमाण-पत्र पाठ्यक्रमों में शिक्षा देने वाले कुल संस्थाएं	II. All Institution imparting instructions in Diploma/certificate courses of school level (Below Matric level)	1,31,595	1,36,911	66,523	1,05,381	1,98,118	2,42,292
कुल जोड़ (क + ख + ग + घ + ङ + च + छ + II)	Total (A+B+C+D+E+F+G+II)	8,31,883	8,47,390	1,09,783	1,46,831	9,41,666	9,94,221

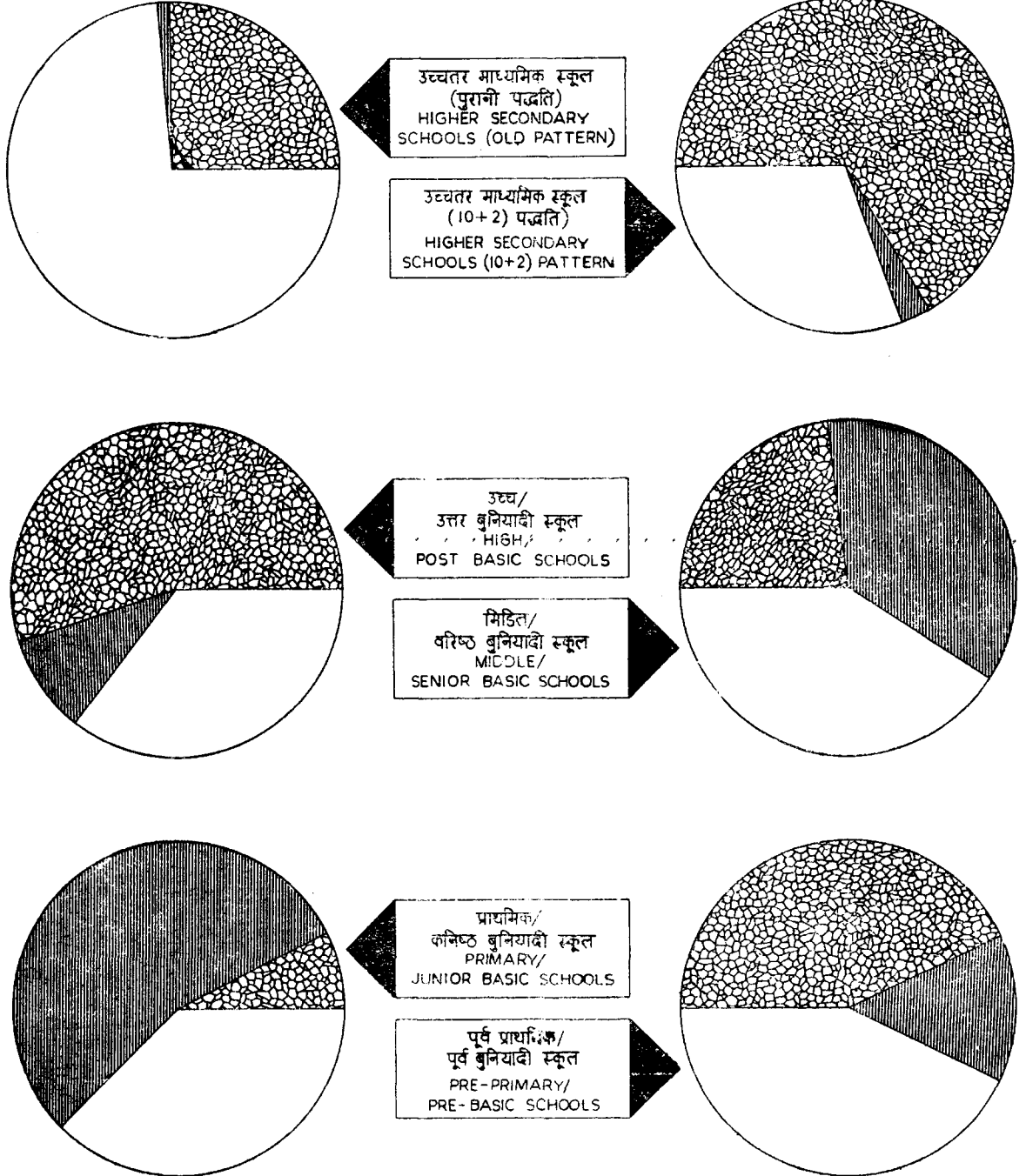
चुनी गई शिक्षा संस्थाओं में प्रबन्धानुसार संख्या

NUMBER OF SELECTED EDUCATIONAL INSTITUTIONS BY MANAGEMENT

सरकार
GOVERNMENT

स्थानीय निकाय
LOCAL BODIES

निजी निकाय (सहायता प्राप्त/ गैर सहायता प्राप्त)
PRIVATE BODIES (AIDED/UNAIDED)



सारणी 1.02—चुनी गई शिक्षा संस्थाओं में प्रबन्धानुसार संख्या

TABLE 1.02—NUMBER OF SELECTED EDUCATIONAL INSTITUTIONS BY MANAGEMENT

संस्था के प्रकार Type of Institutions	द्वारा प्रबंधित संस्थाएं Institutions Management by					जोड़ Total
	सरकार Government	स्थानीय निकाय Local Bodies	विश्वविद्यालय University	निजी निकाय Private Bodies		
				सहायता प्राप्त/गैर Aided/Unaided	सहायता प्राप्त Aided	
1	2	3	4	5	6	
उच्चतर माध्यमिक स्कूल (पुरानी पद्धति)	Higher Secondary Schools (Old Pattern)	3074 (73.68)	46 (1.1)	—	1052 (25.22)	4172 (100.0)
उच्चतर माध्यमिक स्कूल (10+2 पद्धति)	Higher Secondary Schools (10+2 Pattern)	3726 (30.43)	335 (2.74)	8 (0.06)	8175 (66.77)	12244 (100.0)
उच्च/उत्तर बुनियादी स्कूल	High/Post Basic Schools	18221 (35.53)	4912 (9.6)	2 (0.0)	28143 (54.88)	51278 (100.0)
मिडिल/वरिष्ठ बुनियादी स्कूल	Middle/Senior Basic Schools	56283 (40.78)	49996 (36.27)	—	31751 (23.00)	138030 (100.0)
प्राथमिक/कनिष्ठ बुनियादी स्कूल	Primary/Junior Basic Schools	198418 (37.39)	291977 (55.01)	—	40333 (7.6)	530728 (100.0)
पूर्व-प्राथमिक/पूर्व बुनियादी स्कूल	Pre-Primary/Pre-Basic Schools	6212 (42.87)	2051 (14.15)	—	6227 (42.07)	144490 (100.0)

टिप्पण : लघु कोष्ठक के आंकड़े कुल संस्थाओं की प्रतिशतता दर्शाते हैं।

Note : Figures in Parentheses indicate Percentage to total number of Institutions.

सारणी 1.03—संस्थाओं में किस्मवार छात्रों की संख्या
TABLE 1.03—NUMBER OF PUPILS IN INSTITUTIONS BY TYPE

संस्था के प्रकार Type of Institutions	छात्रों की संख्या Number of Pupils						वृद्धि (+) या कमी (—) Increase(+) or Decrease(—)		
	लड़के Boys		लड़कियां Girls		जोड़ Total		Number Percentage		
	1985-86	1986-87	1985-86	1986-87	1985-86	1986-87	8	9	
क. इण्टरमीडिएट और अथवा माध्यमिक ब	A. Boards of Intermediate and or Secondary Education								
(ख) उच्चतर माध्यमिक स्कूल (10+2)	B. Higher Secondary Schools (10+2)								
1. शैक्षिक पाठ्यचर्याओं वाले उच्चतर माध्यमिक स्कूल	62,57,351	64,73,745	27,32,695	29,47,833	89,90,046	94,21,578	4,31,532	4.8	
2. व्यवसायिक पाठ्यचर्याओं वाले उच्चतर माध्यमिक स्कूल	16,689	20,708	7,083	9,780	23,772	30,488	6,716	28.25	
3. शैक्षिक तथा व्यावसायिक पाठ्यचर्याओं वाले उच्चतर माध्यमिक स्कूल	11,94,806	12,83,096	785,5,87	8,29,019	19,53,393	21,12,115	1,58,722	8.13	
जोड़ (ख) (1 से 3) 10+2 पद्धति	Total B(i to iii) Higher Secondary Schools (10+2) Stream								
	74,68,846	77,77,549	34,98,365	37,86,632	109,67,211	115,64,181	5,96,970	(+)15.44	
ग. उच्चतर माध्यमिक स्कूल (पुरानी पद्धति)	C. Higher Secondary Schools (Old Pattern)								
घ. उच्चतर बुनियादी स्कूल	D. High/Post Basic Schools								
ङ. मिडिल/वरिष्ठ/बुनियादी स्कूल	E. Middle. Sr. Basic Schools								
च. प्राथमिक/कनिष्ठ/बुनियादी स्कूल	F. Primary/Jr. Basic Schools								
छ. पूर्व प्राथमिक/पूर्वबुनियादी स्कूल	G. Pre-primary/Pre-Basic Schools								
II. स्कूल स्तर (मैट्रिक स्तर के नीचे) डिप्लोमा प्रमाणपत्र पाठ्यक्रमों में शिक्षा देने वाले संस्थाएं	H. All institutions imparting instructions in Diploma/certificate courses of school level (Below Matric level)								
जोड़ (क+ख+ग+घ)+ङ+च+छ--II)	Total (A+B+C+D+E+F+G+H)								
	8,42,30,173	8,45,60,477	5,28,49,937	5,41,89,591	13,70,80,110	13,87,50,068	16,69,958	+1.22	

**असम, पश्चिम बंगाल और उड़ीसा में नामांकन में कमी का कारण पंचम अखिल भारतीय सर्वेक्षण जिसमें वर्ष 1986-87 के दौरान नामांकन में भारी कमी पाई गई

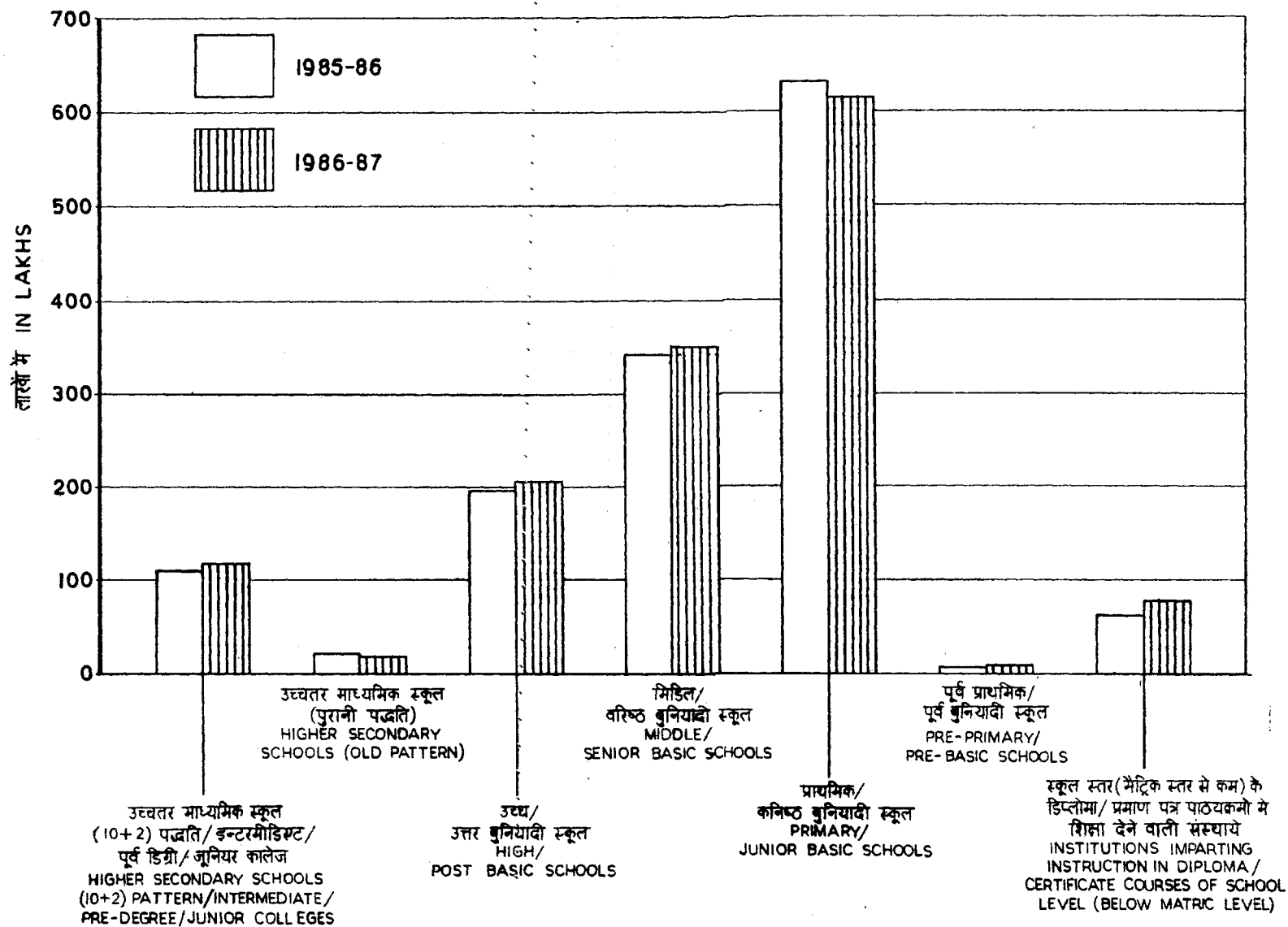
* सामान्य शिक्षा के कालेज इण्टरमीडिएट/पूर्व डिग्री का नामांकन शामिल है।

**Decrease is due adoption of V All India Survey figures where in major declining in enrolment has been reported during the year 1986-87 in case of West Bengal, Assam and Orissa.

*Include Enrolment for colleges of General Education of Intermediate/Pre-degree level.

संस्थाओं में प्रकारानुसार छात्रों की संख्या

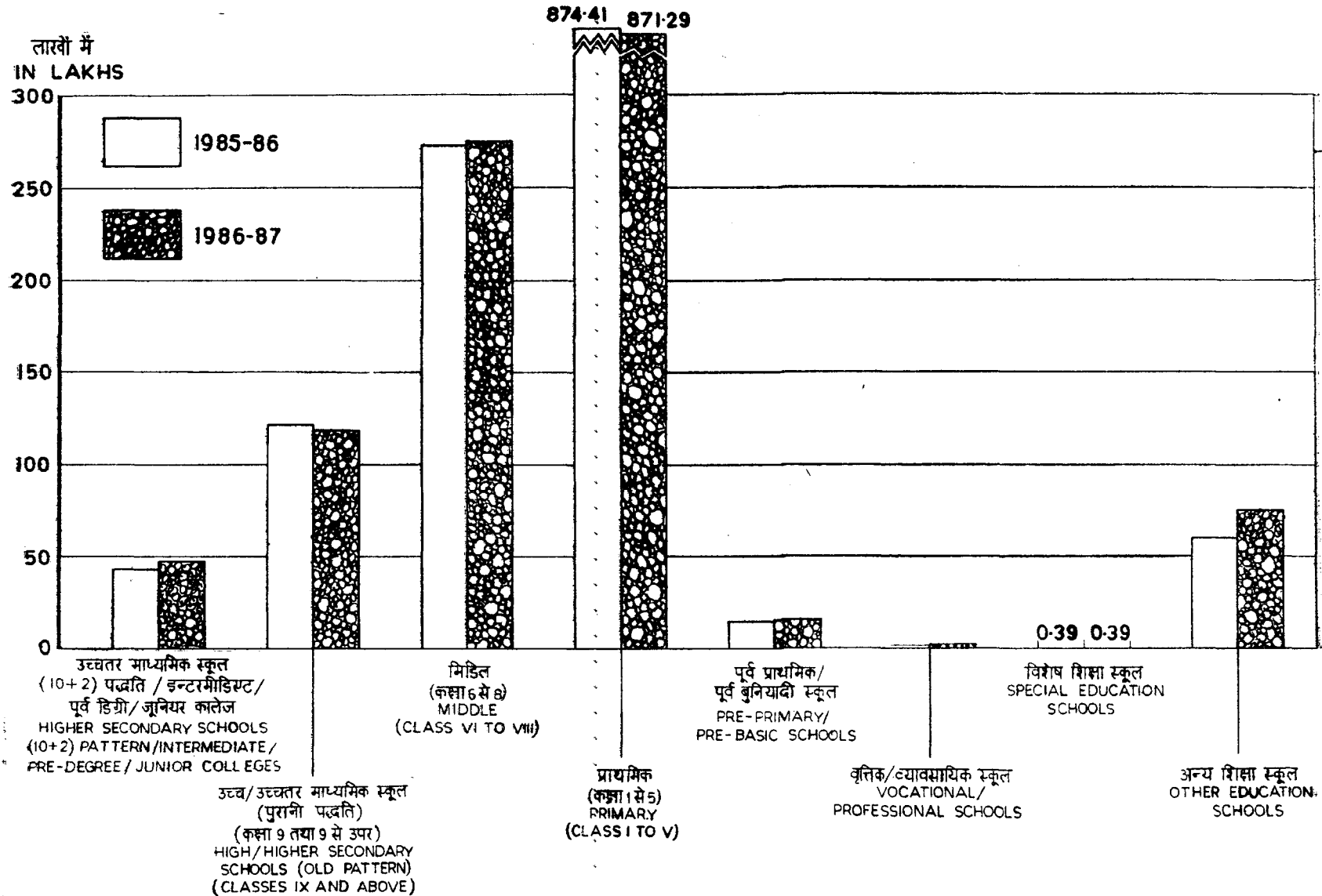
NUMBER OF PUPILS IN INSTITUTIONS BY TYPE



सारणी 1.03—संस्थाओं में किस्मवार छात्रों की संख्या—(समाप्त)
TABLE 1.03—NUMBER OF PUPILS IN INSTITUTIONS BY TYPES—(Concl'd.)

संस्था के प्रकार Type of Institutions		वर्ष 1986-87 ग्रामीण क्षेत्रों में छात्रों की संख्या Number of Pupils in Institutions in Rural Areas 1986-87			ग्रामीण क्षेत्रों की संस्थाओं का प्रतिशत कुल संस्थाओं से Percentage of Pupils in Institutions in Rural Areas to Total Number of Pupils in All Institutions.		
		लड़के Boys	लड़कियां Girls	जोड़ Total	लड़के Boys	लड़कियां Girls	जोड़ Total
		10	11	12	13	14	15
क. इन्टरमीडिएट और अथवा माध्यमिक बोर्ड	A. Boards of Intermediate and or Secondary Education						
ख. उच्चतर माध्यमिक स्कूल (10+2 पद्धति)	B. Higher Secondary Schools (10+2)						
1. शैक्षिक पाठ्यचर्याओं वाले उच्चतर माध्यमिक स्कूल	(i) With Academic Stream	26,85,503	7,61,678	34,47,181	41.48	25.84	36.59
2. व्यावसायिक पाठ्यचर्याओं वाले उच्चतर माध्यमिक स्कूल	(ii) With Vocational Stream	5,088	3,580	8,618	24.57	36.09	28.27
3. शैक्षिक तथा व्यावसायिक पाठ्यचर्याओं वाले उच्चतर माध्यमिक स्कूल	(iii) With Vocational and Academic Stream	5,23,433	2,29,173	7,52,606	40.79	27.64	35.63
जोड़ (ख) (1 से 3) 10+2 पद्धति	Total B(i to iii)—Higher Secondary Schools (10+2 Pattern)	32,14,024	9,94,431	42,08,405	41.32	26.26	36.39
ग. उच्चतर माध्यमिक स्कूल (पुरानी पद्धति)	C. Higher Secondary Schools (Old Pattern)	5,56,301	66,385	6,22,686	42.23	16.34	36.13
घ. उच्च/उत्तर बुनियादी स्कूल	D. High/Post Basic Schools	86,69,290	41,83,429	1,28,52,719	67.14	54.98	62.63
ङ. मिडिल/वरिष्ठ बुनियादी स्कूल	E. Middle./Sr. Basic Schools	1,53,29,920	80,69,562	2,33,99,482	71.51	59.68	66.93
च. प्राथमिक/वरिष्ठ बुनियादी स्कूल	F. Primary/Jr. Basic Schools	2,98,05,797	1,09,71,469	4,88,77,266	81.36	66.93	79.73
छ. पूर्व प्राथमिक/पूर्व-बुनियादी स्कूल	G. Pre-Primary/Pre-Basic Schools	1,92,734	1,63,075	3,55,309	39.07	38.41	38.76
II. स्कूलस्तर (मैट्रिक स्तर के नीचे) डिप्लोमा प्रमाण पत्र पाठ्यक्रमों में शिक्षा देने वाली संस्थाएँ	II. All institution imparting instructions in Diploma/certificate courses of school level (Below Matric level)	34,92,067	3,39,7871	68,89,938	87.59	90.04	88.79
कुल जोड़ (क + ख + ग + घ + ङ + च + छ + II)	Total (A+B+C+D+E+F+G+II)	6,12,60,133	3,59,46,172	9,72,06,305	72.44	66.33	70.05

निर्देशित स्तरों के अनुसार छात्रों की संख्या NUMBER OF PUPILS BY STAGES OF INSTRUCTIONS



सारणी 1.04—निर्देशित स्तरों के अनुसार छात्रों की संख्या (समाप्त)
TABLE 1.04—NUMBER OF PUPILS BY STAGES OF INSTRUCTIONS—(Concl'd)

स्कूल स्तर
(School Level)

निर्देशित स्तर Stage of Instructions	वृद्धि (+) या कमी (---) Increase (+) Decrease(---)		लड़कियों की संख्या का प्रतिशत कुल विद्यार्थियों से Percentage of Girls to the Total Number of Students		
	संख्या Number	प्रतिशत Percentage	1985-86	1986-87	
	1	8	9	10	
क. सामान्य (स्कूल) शिक्षा	A. General (School) Education				
(क) 10+2 पद्धति (कला, विज्ञान, वाणिज्य एवं व्यावसायिक)	(a) 10+2 Pattern (Arts, Science Commerce & Vocational) (Including Intermediate/Pre degree/Pre University Course)	(+)4,40,137	(+)10.18	30.18	31.08
(ख) उच्च/उच्चतर माध्यमिक (पुरानी पद्धति) (9 से ऊपर)	(b) High/Higher Secondary (old) Pattern (IX and above)	(---)2,85,160	(---)2.34**	30.68	31.44
(ग) मिडिल (6 से 8)	(c) Middle (VI to VIII)	(+)1,80,999	(+)0.66	35.06	35.00
(घ) प्राथमिक (1 से 5)	(d) Primary (I to V)	(-)3,11,290	(-)0.36**	40.25	40.68
(ङ) पूर्व-प्राथमिक/पूर्व-बेसिक	(e) Pre-Primary/Pre-Basic	(+)79,027	(+)5.54	45.57	45.5. 74
जोड़: क (क से ङ) स्कूल स्तर	A. Total General Education (a to e)	(+)1,03,710	(+)0.08	38.03	38.39
ख. वृत्तिक/व्यावसायिक पाठ्यक्रम	B. Vocational/Professional courses	(-)36,850	(+)15.98	43.00	34.67*
ग. विशेष शिक्षा (स्कूल स्तर)	C. Special Education	(-)134	(-)0.34	28.5	28.94
घ. अन्य शिक्षा (स्कूल स्तर)	D. Other Education	(+)15,43,837	(+)25.91	47.42	49.05
कुल जोड़ (क+ख+ग+घ)	GRAND TOTAL (A+B+C+D)	(+)16,84,623	(+)1.21	38.44	38.95

** असम, पश्चिम बंगाल और उड़ीसा में नामांकन में कमी का कारण पंचम अखिल भारतीय सर्वेक्षण के आंकड़ों को अपनाया गया जिसमें वर्ष 1986-87 के दौरान भारी कमी आई गई ।
**Decrease is due to adoption of V All India Survey enrolment figures by Assam, W.B. and Orissa. Wherein a major decline has been noted during 1986-87.

सारणी 1.05—भारत में स्कूल नामांकन की स्तरवार व लिंगवार वृद्धि
TABLE 1.05—STAGE-WISE AND SEX-WISE GROWTH OF SCHOOL ENROLMENT IN INDIA

वर्ष Year	1970-71 से 1986-87 1970-71 TO 1986-87								
	प्राथमिक कक्षाएँ (1 से 5) Primary Classes (I—V)			मिडिल कक्षाएँ (6 से 8) Middle Classes (VI—VIII)			उच्च/उच्चतर माध्यमिक (इण्टरमीडिएट शामिल) कक्षाएँ (9 से 12) High/Hr. Sec/Sr. Sec. Including Intermediate Classes IX—XII		
	लड़के Boys	लड़कियाँ Girls	जोड़ Total	लड़के Boys	लड़कियाँ Girls	जोड़ Total	लड़के Boys	लड़कियाँ Girls	जोड़ Total
1	2	3	4	5	6	7	8	9	10
1970-71	3,57,29,221	2,13,06,220 (37.35)	5,70,45,441	94,25,697	38,89,473 (29.21)	1,33,15,170	48,71,864	17,08,077 (25.96)	65,79,94
1980-81	4,52,86,131	2,84,88,056 (38.62)	7,37,74,187	1,39,33,965	67,90,399 (32.76)	2,07,24,364	75,93,137	32,00,792 (29.65)	1,07,93,929
1981-82	4,67,11,178	2,93,94,730 (38.62)	7,61,05,908	1,46,94,510	72,49,678 (33.04)	2,19,44,188	79,81,263	32,06,190 (28.66)	1,11,87,453
1982-83	4,85,71,935	3,09,35,010 (38.91)	7,95,06,945	1,56,63,172	79,67,913 (33.72)	2,36,31,085	81,28,551	34,59,853 (29.86)	1,15,88,404
1983-84	5,03,59,270	3,22,30,918 (39.03)	8,25,90,188	1,66,42,612	85,51,897 (33.94)	2,51,94,509	84,41,690	37,24,135 (30.61)	11,21,65,825
1984-85	5,19,21,906	3,37,33,885 (39.38)	8,56,55,791	1,72,16,351	89,99,218 (34.33)	2,62,15,569	1,08,07,155	46,69,983 (30.17)	1,54,77,138
1985-86	5,22,46,774	3,51,93,740 (40.25)	8,74,40,514	1,77,36,098	95,73,757 (35.06)	2,73,09,835	1,14,56,807	50,40,718 (30.55)	1,64,97,525
1986-87	5,17,27,701	3,54,90,961 (40.69)	8,72,18,662	1,78,83,479	96,32,143 (35.01)	2,75,15,622	1,14,45,901	52,29,861 (31.36)	1,66,75,762

टिप्पणी: लघु कोष्ठक के आंकड़े कुल नामांकन की तुलना में लड़कियों की प्रतिशतता दर्शाते हैं।

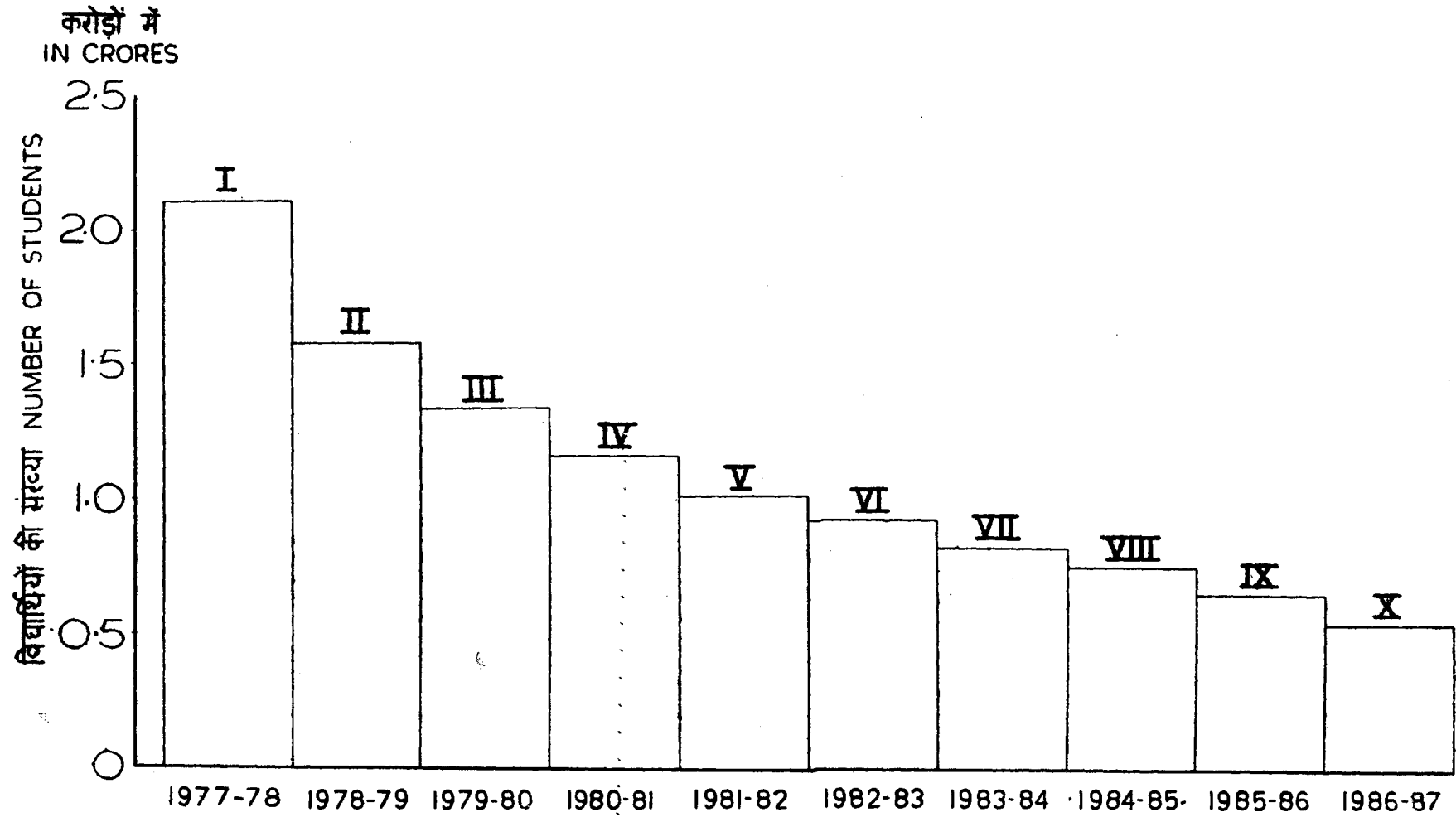
Note: Figures in paranthesis indicate percentage of Girls enrolment to total enrolment.

सारणी 1.05—भारत में स्कूल नामांकन की स्तरवार व लिंगवार वृद्धि
TABLE 1.05—STAGE-WISE AND SEX-WISE GROWTH OF SCHOOL ENROLMENT IN INDIA

वर्ष Year	1970-71 से 1986-87 1970-71 TO 1986-87								
	प्राथमिक कक्षाएँ (1 से 5) Primary Classes (I—V)			मिडिल कक्षाएँ (6 से 8) Middle Classes (VI—VIII)			उच्च/उच्चतर माध्यमिक कक्षाएँ (9 से 12) (इंटरमीडिएट शामिल) High/Hr. Sec/Sr. Sec. Including Intermediate Classes IX—XII		
	लड़के Boys	लड़कियाँ Girls	जोड़ Total	लड़के Boys	लड़कियाँ Girls	जोड़ Total	लड़के Boys	लड़कियाँ Girls	जोड़ Total
1	2	3	4	5	6	7	8	9	10
1970-71	3,57,29,221	2,13,06,220 (37.35)	5,70,45,441	94,25,697	38,89,473 (29.21)	1,33,15,170	48,71,864	17,08,077 (25.96)	65,79,94
1980-81	4,52,86,131	2,84,88,056 (38.62)	7,37,74,187	1,39,33,965	67,90,399 (32.76)	2,07,24,364	75,93,137	32,00,792 (29.65)	1,07,93,929
1981-82	4,67,11,178	2,93,94,730 (38.62)	7,61,05,908	1,46,94,510	72,49,678 (33.04)	2,19,44,188	79,81,263	32,06,190 (28.66)	1,11,87,453
1982-83	4,85,71,935	3,09,35,010 (38.91)	7,95,06,945	1,56,63,172	79,67,913 (33.72)	2,36,31,085	81,28,551	34,59,853 (29.86)	1,15,88,404
1983-84	5,03,59,270	3,22,30,918 (39.03)	8,25,90,188	1,66,42,612	85,51,897 (33.94)	2,51,94,509	84,41,690	37,24,135 (30.61)	11,21,65,825
1984-85	5,19,21,906	3,37,33,885 (39.38)	8,56,55,791	1,72,16,351	89,99,218 (34.33)	2,62,15,569	1,08,07,155	46,69,983 (30.17)	1,54,77,138
1985-86	5,22,46,774	3,51,93,740 (40.25)	8,74,40,514	1,77,36,098	95,73,757 (35.06)	2,73,09,835	1,14,56,807	50,40,718 (30.55)	1,64,97,525
1986-87	5,17,27,701	3,54,90,961 (40.69)	8,72,18,662	1,78,83,479	96,32,143 (35.01)	2,75,15,622	1,14,45,901	52,29,861 (31.36)	1,66,75,762

टिप्पणी: लघु कोष्ठक के आंकड़े कुल नामांकन की तुलना में लड़कियों की प्रतिशतता दर्शाते हैं।
Note : Figures in paranthesis indicate percentage of Girls enrolment to total enrolment.

स्कूल कक्षायें (I से X तक) में छात्र प्रवाह
STUDENTS FLOW IN SCHOOL CLASSES (I TO X)



सारणी 1.06—वर्ष 1977-78 से 1986-87 के दौरान स्कूल कक्षाएँ (1 से 10) और शेष बचे रहने का अनुपात
TABLE 1.06—STUDENTS FLOW IN SCHOOL CLASSES (I TO X) AND RETENTION RATIO
DURING PERIOD 1977-78 TO 1986-87

वर्ष Year	I	II	III	IV	V	VI	VII	VIII	IX	X
1977-78 . . .	2,11,27,331 (100.00)									
1978-79 . . .	2,16,39,468 (100.00)	1,58,35,232 (75.95)								
1979-80 . . .	2,15,93,833 (100.00)	1,67,45,185 (77.38)	1,34,13,416 (63.48)							
1980-81 . . .	2,30,52,579 (100.00)	1,54,94,346 (71.75)	1,39,08,653 (64.26)	1,16,32,897 (55.01)						
1981-82 . . .	2,21,65,341 (100.00)	1,75,33,893 (76.01)	1,41,80,938 (65.67)	1,20,65,551 (55.76)	1,01,60,185 (48.01)					
1982-83 . . .	2,49,79,601 (100.00)	1,66,52,910 (66.66)	1,47,52,065 (63.99)	1,24,72,872 (57.76)	1,06,49,947 (49.21)	92,56,046 (43.81)				
1983-84 . . .	2,55,52,180 (100.00)	1,74,65,661 (69.92)	1,58,85,305 (69.41)	1,30,35,935 (56.55)	1,11,51,109 (51.64)	98,21,115 (45.33)	82,77,809 (39.18)			
1984-85 . . .	2,39,16,348 (100.00)	2,02,34,611 (79.19)	1,62,48,180 (65.05)	1,36,41,699 (61.55)	1,16,14,953 (50.38)	1,01,04,922 (46.80)	80,76,887 (39.64)	75,33,760 (35.65)		
1985-86 . . .	2,60,30,667 (100.00)	1,83,05,727 (76.54)	1,65,90,089 (64.96)	1,44,21,482 (57.73)	1,20,83,549 (54.52)	1,04,55,579 (45.36)	89,71,349 (41.54)	78,82,927 (36.43)	65,30,687 (30.91)	
1986-87 . . .	2,34,22,880 (100.00)	2,04,09,086 (78.41)	1,66,12,384 (69.60)	1,42,81,182 (59.71)	1,24,02,789 (48.53)	1,05,67,326 (47.67)	89,94,999 (39.02)	79,28,529 (36.72)	64,86,161 (29.97)	51,70,046 (24.47)

नोट : लघुकोष्ठक के प्रांकड़े संबंधित आधार वर्ष की कक्षा I के अनुरूप नामांकन की प्रतिशतता को दर्शाते हैं। (शेष अनुपात)
Note: Figure in parentheses is indicate percentage to the enrolment in class I of the relevant base year. (Retention Ratios)

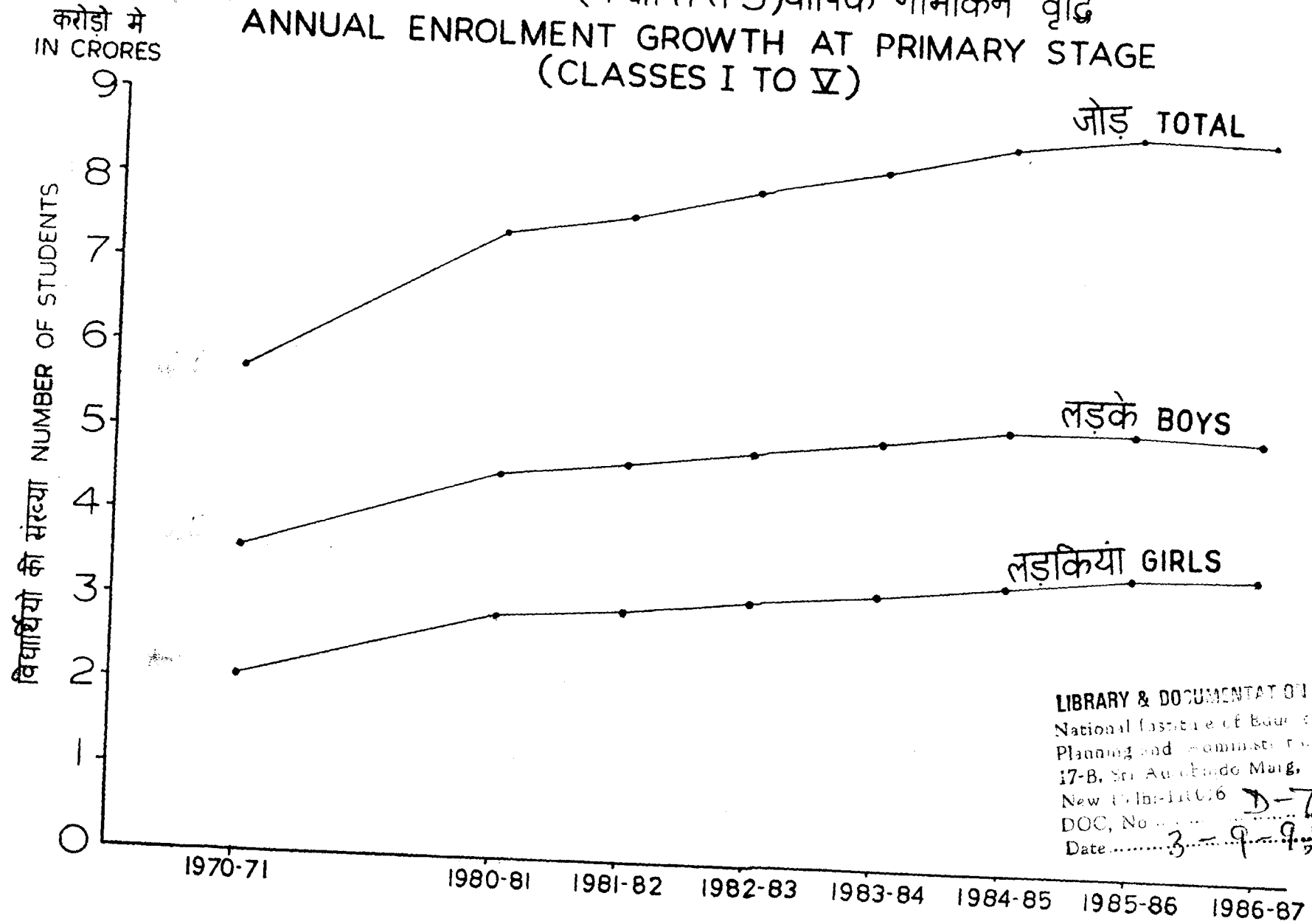
सारणी 1.07—सकल नामांकन अनुपात स्तरवार
TABLE 1.07—GROSS ENROLMENT RATIO STAGE WISE

वर्ष Year	प्राथमिक (1 से 5) Primary—I to V (6 से 11) (6—11 Yrs.)			मिडिल (6 से 8) Middle VI to VIII (11 से 14 वर्ष) (11—14 Yrs.)			उच्च/उच्चतर माध्यमिक/माध्यमिक 9-10/11 High/Hr. Sec./Sr. Secondary IX-X/XI (14 से 18) (14—18 Yrs.)		
	लड़के Boys	लड़कियां Girls	जोड़ Total	लड़के Boys	लड़कियां Girls	जोड़ Total	लड़के Boys	लड़कियां Girls	जोड़ Total
1	2	3	4	5	6	7	8	9	10
1970-71	192.6	59.1	76.4	46.5	20.8	34.2	27.1	10.2	19.0
1980-81	95.8	64.1	80.5	54.3	28.6	41.9	34.2	15.4	25.2
1981-82	98.9	66.2	83.1	56.0	29.7	43.3	24.8	11.5	18.4
1982-83	103.0	69.7	86.8	58.3	31.8	45.5	25.1	11.6	18.6
1983-84	106.9	72.6	90.2	60.6	33.2	47.3	25.4	12.1	19.0
1984-85	110.28	75.95	93.62	61.32	34.05	48.1	21.66	14.73	23.51
1985-86	111.68	79.24	95.62	61.83	35.34	48.96	32.72	15.45	24.39
1986-87	109.99	79.81	95.33	61.01	34.66	48.19	30.84	15.55	23.97

नोट : सकल नामांकन अनुपात :- क्रमशः 6-11, 11-14 और 14-18 आयु वर्गों की जन संख्या के अनुरूप में I-V, VI-VIII और IX-XII में दाखिले की प्रतिशतता।

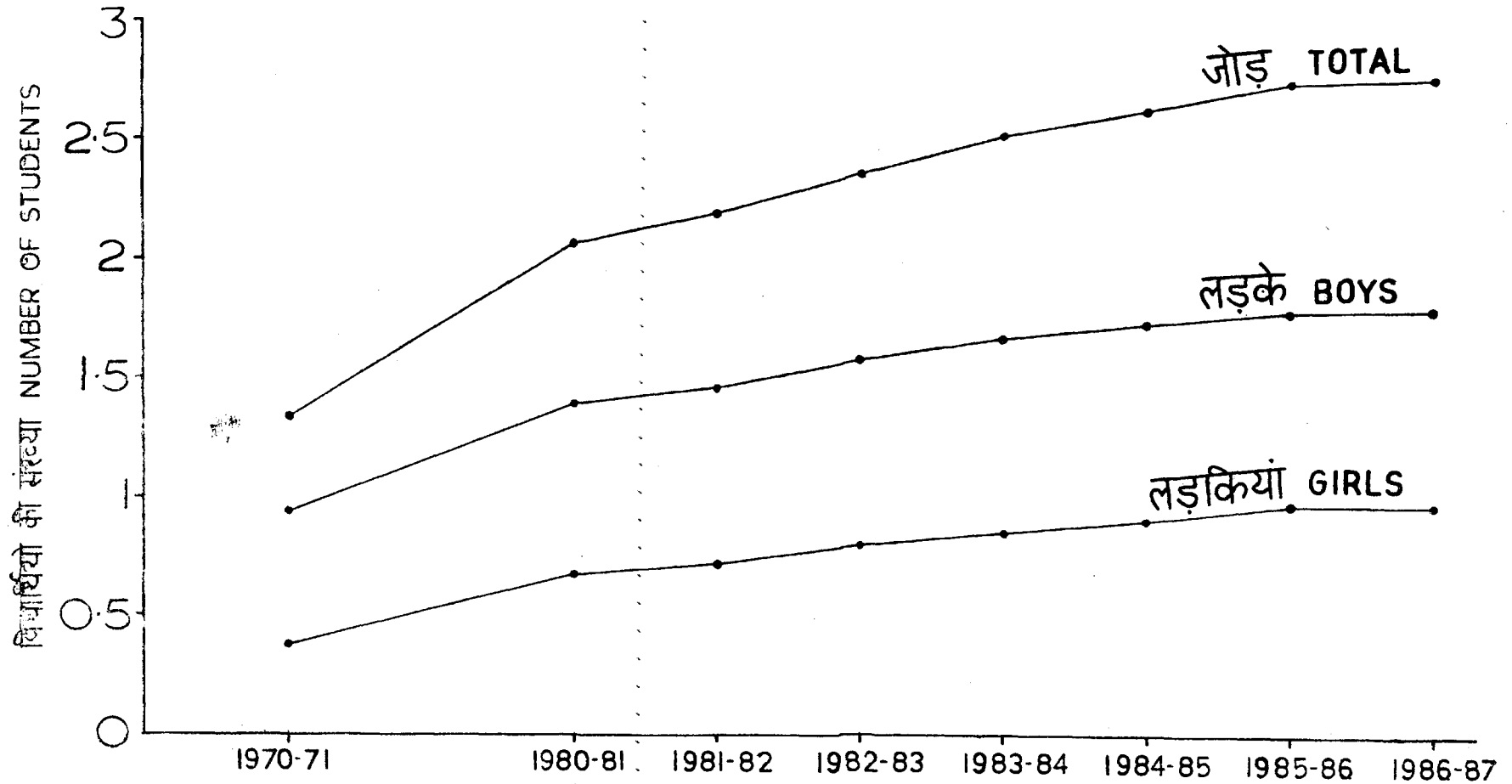
Note: Gross Enrolment Ratio is defined as the percentage ratio of the enrolment in classes I to V, VI to VIII and IX to XII to the corresponding age group population of 6—11, 11—14 and 14—18 years respectively.

प्राथमिक स्तर पर (कक्षाये। से 5) वार्षिक नामांकन वृद्धि
 ANNUAL ENROLMENT GROWTH AT PRIMARY STAGE
 (CLASSES I TO V)



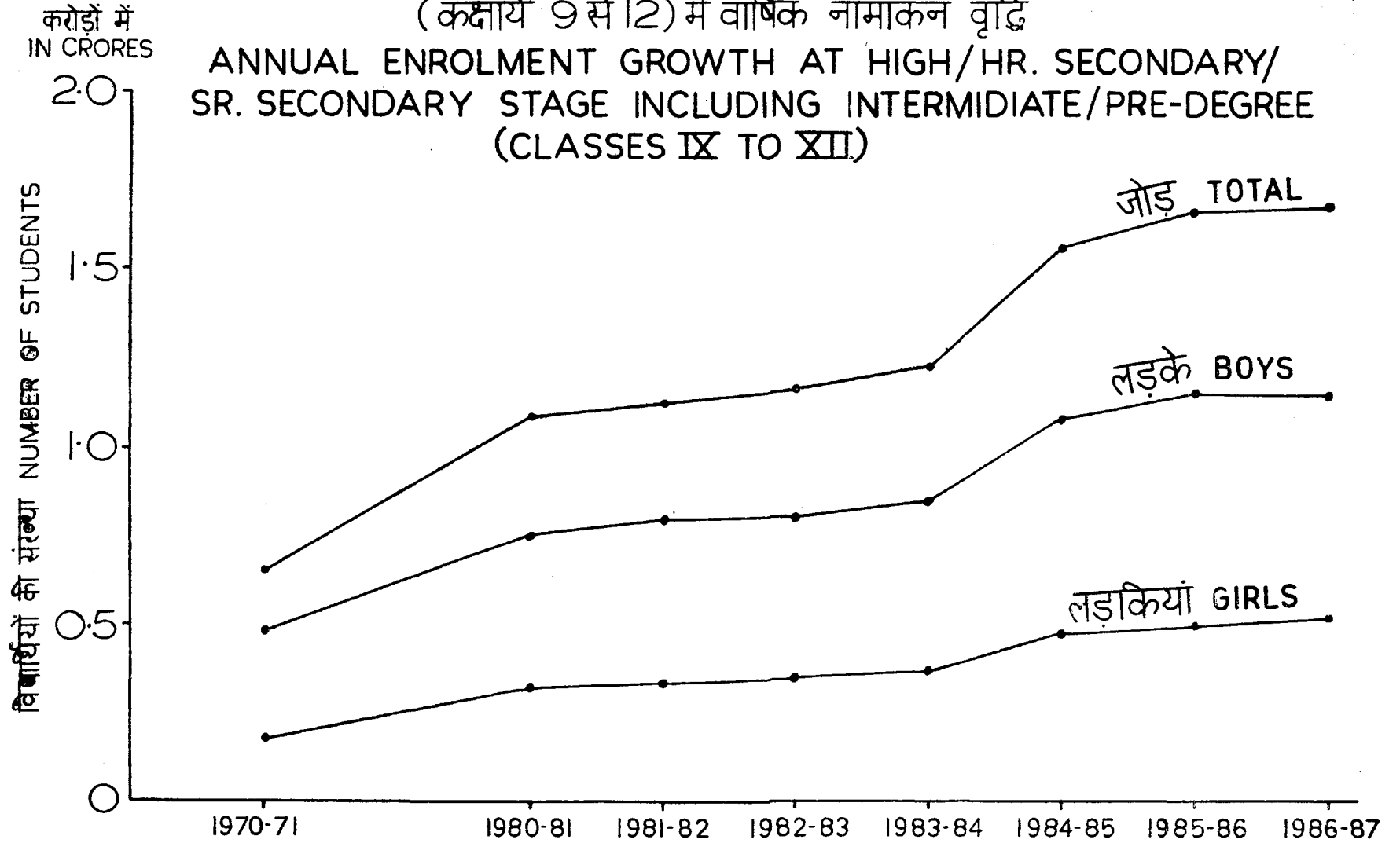
मिडिल स्तर पर (कक्षाये 6 से 8) वार्षिक नामांकन वृद्धि
ANNUAL ENROLMENT GROWTH AT MIDDLE STAGE
(CLASSES VI TO VIII)

करोडो मे
IN CRORES



उच्च/उच्चतर माध्यमिक स्तर इण्टरमीडिएट/पूर्व डिग्री शामिल
(कक्षाएँ 9 से 12) में वार्षिक नामांकन वृद्धि

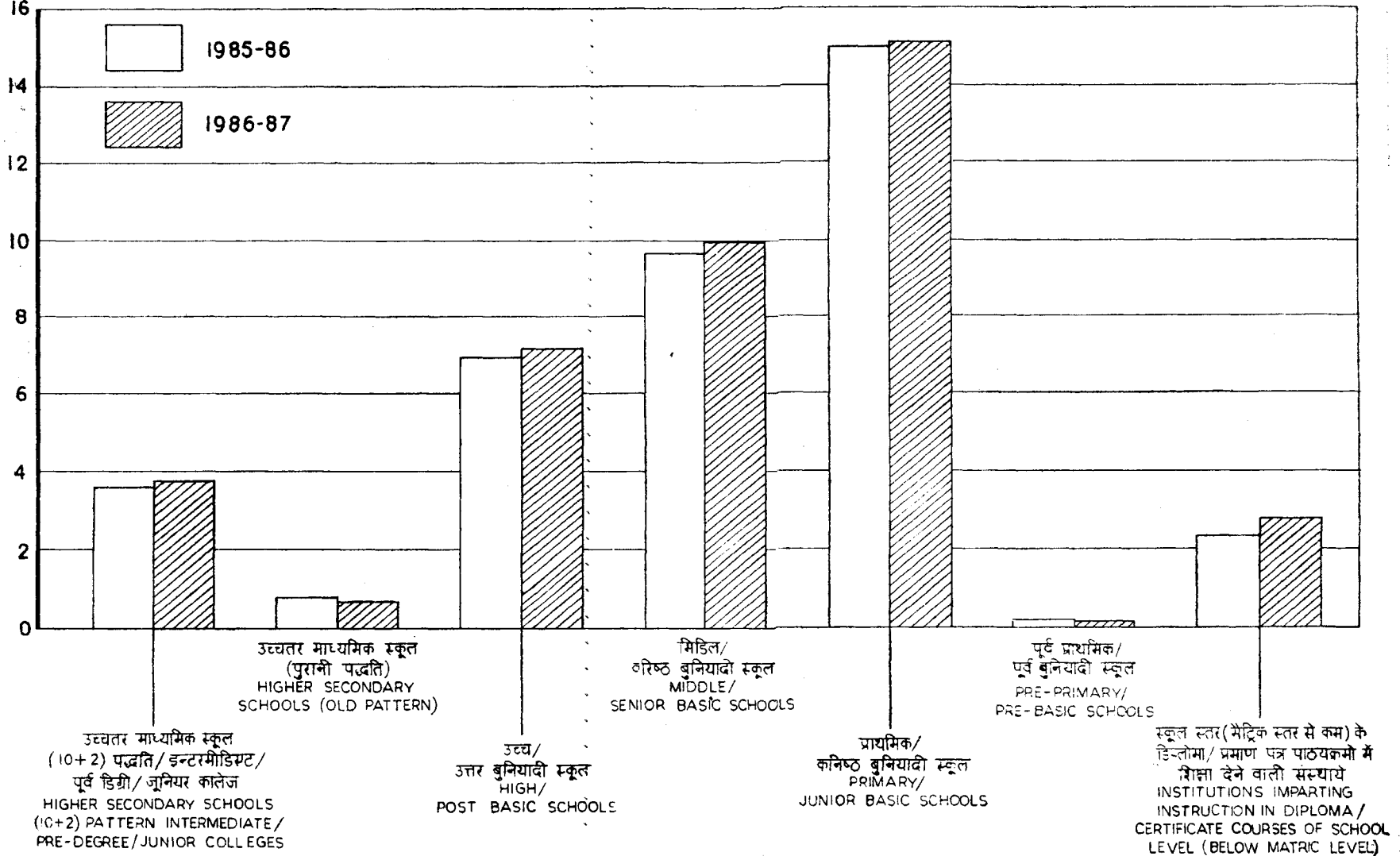
ANNUAL ENROLMENT GROWTH AT HIGH/HR. SECONDARY/
SR. SECONDARY STAGE INCLUDING INTERMEDIATE/PRE-DEGREE
(CLASSES IX TO XII)



संस्थाओं में प्रकारानुसार शिक्षकों की संख्या

NUMBER OF TEACHERS BY TYPE OF INSTITUTIONS

लाखों में
IN LAKHS



सारणी 1.08—प्रकारानुसार संस्थाओं में शिक्षकों की संख्या
TABLE 1.08—NUMBER OF TEACHERS BY TYPE OF INSTITUTIONS

संस्था के प्रकार Type of Institution	शिक्षकों की संख्या Number of Teachers						महिला शिक्षकों का कुल शिक्षकों से प्रतिशत Percentage of Women Teachers to total number of Teachers		
	पुरुष Men		महिलाएं Women		जोड़ Total		1985-86	1986-87	
	1985-86	1986-87	1985-86	1986-87	1985-86	1986-87			
1	2	3	4	5	6	7	8	9	
क. इंटरमीडिएट और/अथवा माध्यमिक बोर्ड	A. Boards of Intermediate and/or Secondary Education								
ख. उच्चतर माध्यमिक स्कूल (10+2 पद्धति) --	B. Higher Secondary Schools (10+2)								
1. शैक्षिक पाठ्यचर्याओं वाले उच्चतर माध्यमिक स्कूल			(i) With Academic Stream*						
2. व्यावसायिक पाठ्यचर्याओं वाले उच्चतर माध्यमिक स्कूल			(ii) With Vocational Stream						
3. शैक्षिक तथा व्यावसायिक पाठ्यचर्याओं वाले उच्चतर माध्यमिक स्कूल			(iii) With Vocational and Academic Stream						
जोड़ ख (1 से 3) 10+2 पद्धति	Total B(i to iii) Higher Secondary Schools (10+2) Pattern								
ग. उच्चतर माध्यमिक स्कूल (पुरानी पद्धति)	C. Higher Secondary Schools (Old Pattern)								
घ. उच्च/उत्तर बुनियादी स्कूल	D. High/Post Basic Schools								
ड. मिडिल/वरिष्ठ बुनियादी स्कूल	E. Middle Sr. Basic Schools								
च. प्राथमिक/कनिष्ठ बुनियादी स्कूल	F. Primary/Jr. Basic Schools								
छ. पूर्व प्राथमिक/पूर्व बुनियादी स्कूल	G. Pre-primary/Pre-Basic Schools								
II. स्कूल स्तर (मैट्रिक स्तर के कम) के डिप्लोमा/प्रमाण-पत्र में शिक्षा देने वाली कुल संस्थाएं	II. All institutions imparting instructions in Diploma/certificate courses of school level (Below Matric level)								
*कुल जोड़ (क + ख + ग + घ + ङ + च + छ + II)	Total (A+B+C+D+E+F+G+II)								

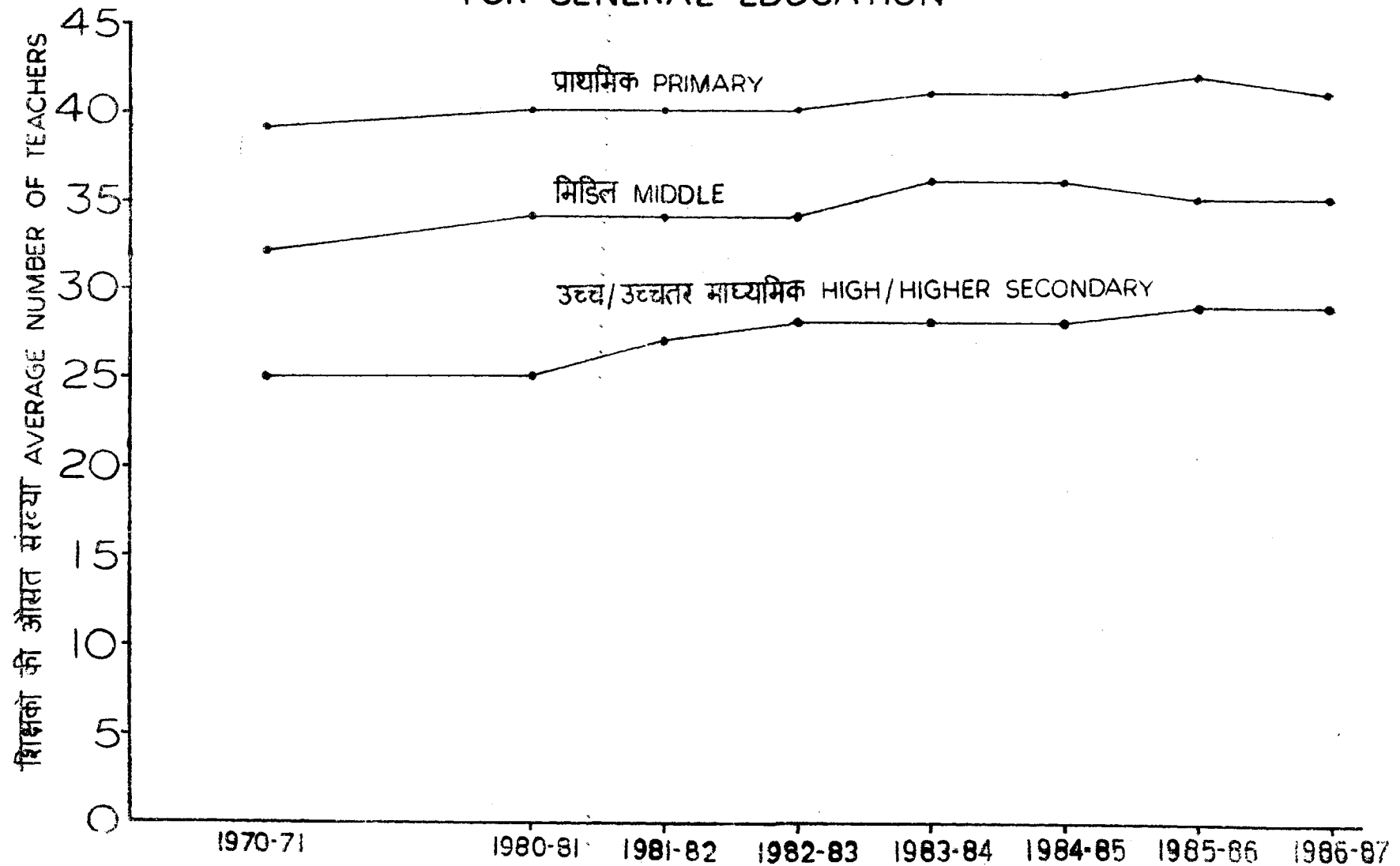
इंटरमीडियेट/पूर्व डिग्री कालेज शामिल है।

*Include Intermediate/Pre-degree colleges.

सारणी 1.09—भारत में विभिन्न प्रकार के स्कूलों के शिक्षकों की संख्या में वृद्धि
 TABLE 1.09—GROWTH OF NUMBER OF TEACHERS IN DIFFERENT TYPES OF SCHOOLS
 IN INDIA

वर्ष Year	प्राथमिक स्कूल Primary Schools			मिडिल स्कूल Middle Schools			उच्च/उच्चतर माध्यमिक/व० मा० इंटरमीडिएट कालेज शामिल High/Hr. Sec/Sr. Sec. Including Intermediate Colleges		
	जोड़ Total	महिलाएं Women	महिला शिक्षकों का कुल शिक्षकों से प्रतिशत %age of Female to Total	जोड़ Total	महिलाएं Women	महिला शिक्षकों का कुल शिक्षकों से प्रतिशत %age of Female to Total	जोड़ Total	महिलाएं Women	महिला शिक्षकों का कुल शिक्षकों से प्रतिशत %age of Female to Total
1	2	3	4	5	6	7	8	9	10
1970-71	10,59,950	2,24,610	21.19	6,37,569	1,74,506	27.37	6,29,200	1,55,424	24.70
1980-81	13,63,217	3,41,942	25.08	8,51,517	2,53,326	29.75	9,12,129	2,54,220	27.88
1981-82	14,43,686	3,50,488	24.28	8,63,454	2,62,091	30.35	9,58,675	2,72,346	28.41
1982-83	14,23,639	3,60,677	25.33	8,82,506	2,71,110	30.72	10,11,451	2,90,992	28.77
1983-84	14,44,582	3,71,358	25.70	8,94,785	2,78,727	31.15	10,46,304	3,06,278	29.27
1984-85	14,85,305	3,87,412	26.08	9,27,623	2,92,924	31.58	10,86,589	3,21,518	29.59
1985-86	14,95,812	4,01,644	26.85	9,68,348	3,05,140	31.51	11,31,505	3,38,802	29.94
1986-87	15,11,162	4,19,660	27.77	9,96,671	3,20,888	32.20	11,57,188	3,50,966	30.33

सामान्य शिक्षा के स्कूल में औसत शिक्षक छात्र अनुपात
AVERAGE TEACHER PUPIL RATIO IN SCHOOLS
FOR GENERAL EDUCATION



सारणी 1.10—सामान्य स्कूलों में औसत शिक्षक विद्यार्थी अनुपात

TABLE 1.10—AVERAGE TEACHER-PUPIL RATIO IN SCHOOLS FOR GENERAL EDUCATION

वर्ष Year	प्राथमिक Primary	मिडिल Middle	उच्च/उच्चतर माध्यमिक High/Hr. Sec.
1970-71	39	32	25
1980-81	40	34	25
1981-82	40	34	27
1982-83	40	34	28
1983-84	41	36	28
1984-85	41	36	28
1985-86	42	35	29
1986-87	41	35	29

दूसरा भाग—सांख्यिकीय सारणी
PART II—STATISTICAL TABLES

सारणी 1—आवश्यक गणनाओं पर एक दृष्टि
TABLE 1—USEFUL COMPUTATIONS AT A GLANCE

1. कुल क्षेत्रफल वर्ग कि. मी. में	(i) Total Areas in Km 2	32,87,732*			
2. कुल अनुमानित जनसंख्या (1000 में) 1986 में	(ii) Total Population (in 000's) in 1986	7,76,595			
3. शिक्षक विद्यार्थी अनुपात—	(iii) Teacher Pupil Ratio in				
(क) प्राथमिक/कनिष्ठ बुनियादी स्कूलों में	(a) Primary/Junior Schools	1.41			
(ख) मिडिल/वरिष्ठ बुनियादी स्कूलों में	(b) Middle/Senior Basic Schools	1.35			
(ग) उच्च/उत्तर बुनियादी स्कूलों में	(c) High/Post Basic Schools	1.29			
(घ) उच्चतर माध्यमिक स्कूल (पुरानी पद्धति)	(d) Higher Secondary Schools (Old Pattern)	1.24			
(ङ) उच्चतर माध्यमिक स्कूल (10+2) पद्धति	(e) Higher Secondary Schools (10+2 Pattern)	1.31			
(च) इंटरमीडिएट/पूर्व-डिग्री/जूनियर कालेज	(f) Intermediate/Pre-Degree/Jr. Colleges	1.30			
4. (क) सामान्य स्कूलों में शिक्षक :—	(iv) (A) Teacher in Schools for General Education				
		पुरुष Men	महिलाएं Women	जोड़ All Persons	महिला शिक्षकों का प्रतिशत % of Women Teachers
(क) प्राथमिक/कनिष्ठ बुनियादी स्कूल	(a) Primary/Jr. Basic Schools	10,91,502	4,19,660	15,11,162	27.77
(ख) मिडिल/वरिष्ठ बुनियादी स्कूल	(b) Middle/Senior Basic Schools	6,75,783	3,20,888	9,96,671	32.20
(ग) उच्च/उत्तर बुनियादी स्कूल	(c) High/Post Basic Schools	4,85,276	2,27,975	7,13,251	31.96
(घ) उच्चतर/माध्यमिक स्कूल (पुरानी पद्धति)	(d) Higher Secondary Schools (Old Pattern)	54,800	16,060	70,860	22.66
(ङ) उच्चतर माध्यमिक स्कूल (10+2) पद्धति	(e) Higher Secondary Schools (10+2 Pattern)	2,51,458	1,02,753	3,54,211	29.01
(च) इंटरमीडिएट/पूर्व डिग्री/जूनियर कालेज	(f) Intermediate/Pre-Degree/Jr. College	14,688	4,178	18,866	22.15
5. (ख) प्रशिक्षित शिक्षकों का प्रतिशत	(v) (B) Percentage of Trained Teachers in				
		पुरुष Men	महिलाएं Women	जोड़ All Persons	
(क) प्राथमिक/कनिष्ठ बुनियादी स्कूलों में	(a) Primary/Junior Basic Schools	85.17	85.76	85.33	
(ख) मिडिल/वरिष्ठ बुनियादी स्कूलों में	(b) Middle/Senior Basic Schools	88.34	89.55	88.73	
(ग) उच्च/उत्तर बुनियादी स्कूलों में	(c) High/Post Basic Schools	89.20	91.94	90.08	
(घ) उच्चतर माध्यमिक स्कूलों में (पुरानी पद्धति)	(d) Higher Secondary Schools (Old Pattern)	97.38	91.73	96.08	
(ङ) उच्चतर माध्यमिक स्कूलों में (10+2 पद्धति)	(e) Higher Secondary Schools (10+2 Patter)	88.68	91.15	89.38	

सारणी 1—आवश्यक गणनाओं पर एक दृष्टि—(समाप्त)
TABLE 1—USEFUL COMPUTATIONS AT A GLANCE—(Concl'd.)

6. कक्षाओं में नामांकन (vi) Enrolment in Classes— कक्षाएं Classes	नामांकन (लाखों में) Enrolment (in lakhs)	नामांकन का उसी वय समूह की जनसंख्या से प्रतिशत Percentage of Enrolment in the Popu- lation of Corresponding age group						कुल संख्या से लड़कियों की संख्या का प्रतिशत %age of Girls Stu- dent to Total
		लड़के			लड़कियां			Total
		Boys	Girls	Total	Boys	Girls	Total	
1	2	3	4	5	6	7	8	
(6—11 वर्ष वय समूह)	I—V (Age-group 6—11 years)**	516.83 (522.47)	354.46 (351.94)	871.29 (874.41)	169.99 (111.08)	79.81 (79.24)	95.38 (95.62)	40.71 (40.2)
(11—14 वर्ष वय समूह)	VI- VIII (Age-group 11- 14 years)	178.70 (177.36)	96.21 (95.74)	274.91 (273.10)	61.01 (61.83)	34.66 (35.34)	48.19 (48.96)	34.91 (35.1)
(14—18 वर्ष वय समूह)	IX and above (Age-group 14- 18 years)£	114.34 (114.57)	52.19 (50.41)	166.53 (164.98)	30.84 (32.72)	15.55 (15.45)	23.97 (24.39)	31.14 (30.0)

*पाकिस्तान तथा चीन के अवैध कब्जे के अन्तर्गत क्षेत्र भी शामिल है।

*Includes Area under illegal occupation of Pakistan and China

@लघु कोटक के आंकड़े वर्ष 1985-86 से सम्बन्धित है

@ Figures in Parenthesis relates to 1985-86

£10+2 पद्धति, इण्टरमीडिएट और पूर्व विश्वविद्यालय शामिल है

£Includes 10+2 Pattern Intermediate and Pre-University.

**असम, पश्चिम बंगाल तथा उड़ीसा में नामांकन में कमी का कारण पंचम अखिल भारतीय सर्वेक्षण के आंकड़ों का अपनाना जाना है।

**Decrease in enrolment is due to adoption of V All India Survey figures in case of Assam, West Bengal and Orissa.

सारणी 2—शिक्षा सांख्यिकी का सारांश
TABLE II—ABSTRACT OF EDUCATIONAL STATISTICS
सामान्य और व्यावसायिक विशेष तथा अन्य शिक्षा के स्कूल
School For General & Professional/Special & Other Education

संस्था के प्रकार Type of Institutions	संस्थाओं की संख्या Number of Institutions		नामांकन Enrolment			
	1985-86	1986-87	1985-86			
			लड़के Boys	लड़कियाँ Girls	जोड़ Total	
1	2	3	4	5	6	
क. इन्टरमीडिएट और/अथवा माध्यमिक बोर्ड	A. Boards of Intermediate and/or Secondary Education	42	42	—	—	—
ख. उच्चतर माध्यमिक स्कूल पूर्व डिग्री शामिल (10+2) पद्धति इन्टरमीडियट	B. Higher Secondary Schools (10+2) Including Intermediate Pre degree college	12,091	13,189	74,68,846	34,98,365	1,09,67,211
ग. उच्चतर माध्यमिक स्कूल (पुरानो पद्धति)	C. Higher Secondary Schools (Old Pattern)	4,306	4,172	15,05,556	5,23,768	20,29,324
घ. उच्च/उत्तर बुनियादी स्कूल	D. High/Post Basic Schools	49,440	51,278	1,24,56,407	73,91,222	1,98,47,629
ङ. मिडिल/वरिष्ठ बुनियादी स्कूल	E. Middle./Sr. Basic Schools	1,34,846	1,38,030	2,10,68,662	1,31,67,984	3,42,36,646
च. प्राथमिक/कनिष्ठ बुनियादी स्कूल	F. Primary/Jr. Basic Schools	5,28,872	5,30,728	3,80,04,580	2,49,49,010	6,29,53,590
(छ) पूर्व-प्राथमिक/पूर्व-बुनियादी स्कूल	G. Pre-primary/Pre-Basic Schools	13,951	14,490	4,64,068	3,92,448	8,56,516
जोड़ I (क) से (छ)	Total I (A+B+C+D+E+F+G)	7,43,548	7,51,929	8,09,68,119	4,99,22,797	13,08,90,916
II डिप्लोमा प्रमाण पत्र पाठ्यक्रम में शिक्षा पाने वाली संस्थाएं	II. Institutions Imparting Instruction in Diploma/Certificate courses of school level					
(मैट्रिक स्तर से नीचे) --	(a) Agriculture & Forestry	67	75	5,173	134	5,307
(क) कृषि तथा वन विद्या	(b) Medicine (Nursing & Midwifery)	64	54*	—	4,030	4,030
(ख) औषध (परिचर्या एवं धात्रीविद्या)	(c) Teacher Teaining	224	221	9,796	8,698	18,494
(ग) अध्यापक प्रशिक्षण	(d) Industrial/Arts & Crafts	2,219	1,988	74,456	63,252	1,37,708
(च) औद्योगिक/कला तथा हस्तकला	(e) Music & Fine Arts	188	156	9,161	12,622	21,783
(ङ) संगीत तथा ललित कलाएं	(f) Handicapped	301	305	19,020	7,161	26,181
(च) विकलांग	(g) Reformatory/Certified	110	112	9,021	4,017	13,038
(छ) सुधारालय/प्रमाणित	(h) Oriental Studies	4,265	4,294	3,39,019	98,868	4,37,887
(ज) प्राच्य विद्या अध्ययन	(i) Social (Adult Education)	1,90,566	2,34,954	27,87,394	27,25,000	55,12,394
(झ) समाज (प्रौढ़) शिक्षा	(j) Others	114	133	9,014	3,358	12,372
(ञ) अन्य	Total II	1,98,118	2,42,292	32,62,054	29,27,140	61,89,194
जोड़ II	GRAND TOTAL (I to II)	9,41,666	9,94,221	8,42,30,173	5,28,49,937	13,70,80,110
कुल जोड़ (I+II)						

महाराष्ट्र में 8 संस्थाएं कालेज के रूप में दर्शायी गई हैं मिजोरम में 1 संस्था क्रमोन्नत कर दी गई है बिहार में 1 संस्था बंद हो गई है।

* 8 Institution in Maharashtra have been reported as colleges. 1 Institution on Mizoram have been upgrated 1 Institutions in Bihar was closed down.

सारणी 2—शिक्षा सांख्यिकी का सारांश—(समाप्त)
TABLE II—ABSTRACT OF EDUCATIONAL STATISTICS—(Concl'd.)
 सामान्य और व्यावसायिक विशेष तथा अन्य शिक्षा के स्कूल—(समाप्त)
Schools For General & Professional/Special & Other Education—(Concl'd.)

संस्था के प्रकार Type of Institutions	नामांकन/Enrolment 1986-87			शिक्षक/Teacher 1985-86			शिक्षक/Teacher 1986-87			
	लड़के Boys	लड़कियां Girls	जोड़ Total	पुरुष Men	महिलाएं Women	जोड़ Total	पुरुष Men	महिलाएं Women	जोड़ Total	
1	7	8	9	10	11	12	13	14	15	
क. इंटरमीडिएट और/अथवा माध्यमिक बोर्ड	A. Boards of Intermediate and/or Secondary Education.	—	—	—	—	—	—	—	—	
(ख) उच्चतर माध्यमिक स्कूल (10+2 पद्धति)	B. Higher Secondary Schools (10+2) including Intermediate Pre degree college	77,77,549	37,86,632	1,15,64,181	2,60,117	99,211	3,59,328	2,66,146	1,06,931	3,73,077
(ग) उच्चतर माध्यमिक स्कूल (पुरानी पद्धति)	C. Higher Secondary School (Old Pattern)	13,17,463	4,06,185	17,23,648	58,343	20,727	79,070	54,800	16,060	70,860
(घ) उच्च/उत्तर बुनियादी स्कूल	D. High/Post Basic Schools	1,29,12,936	76,08,388	2,05,21,324	4,74,243	2,18,864	6,93,107	4,85,276	2,27,975	7,13,251
(ङ) मिडिल/वरिष्ठ बुनियादी स्कूल	E. Middle./Sr. Basic Schools	2,14,37,938	1,35,21,541	3,49,59,499	6,63,208	3,05,140	9,68,348	6,75,783	3,20,888	9,96,671
(च) प्राथमिक/कनिष्ठ बुनियादी स्कूल	F. Primary/Jr. Basic Schools	3,66,34,658	2,46,68,653	6,13,03,311	10,94,168	4,01,644	14,95,812	10,91,502	4,19,660	15,11,162
(छ) पूर्व प्राथमिक/पूर्व बुनियादी स्कूल	G. Pre-primary/Pre-Basic Schools	4,93,293	4,24,573	9,17,866	1,407	18,925	20,332	1,180	18,596	19,779
जोड़ (क से छ)	Total (A+B+C+D+E+F+G)	8,05,73,837	5,04,15,972	13,09,89,829	25,51,486	10,64,511	36,15,997	25,74,687	11,10,110	36,84,797
II डिप्लोमा/प्रमाण पत्र पाठ्यक्रम में शिक्षा पाने वाली संस्थाएँ (मैट्रिक स्तर से नीचे)---	II. Institutions Imparting Instruction in Diploma/Certificate courses of School level									
(क) कृषि तथा वन विद्या	(a) Agriculture & Forestry	4,955	242	5,197	296	6	302	316	12	328
(ख) औषध (परिचर्या एवं धात्री विद्या)	(b) Medicine (Nursing & Midwifery)	—	3,650	3,650	69	286	355	66	274	340
(ग) अध्यापक प्रशिक्षण	(c) Teacher Training	9,839	7,988	17,827	1,639	987	2,626	1,593	891	2,484
(घ) औद्योगिक/कला तथा हस्तकला	(d) Industrial/Arts & Crafts	1,09,185	57,324	1,66,509	6,664	3,192	9,856	7,071	3,212	10,283
(ङ) संगीत तथा ललित कलाएं	(e) Music & Fine Arts	7,793	10,643	18,436	784	340	1,124	702	305	12,007
(च) विकलांग	(f) Handicapped	19,126	7,252	26,378	1,598	1,313	2,911	1,604	1,341	2,945
(छ) सुधारालय/प्रमाणित	(g) Reformatory/Certified	8,648	4,059	12,707	332	221	553	333	253	586
(ज) प्राच्य विद्या अध्ययन	(h) Oriental Studies	3,52,198	1,03,353	4,55,551	20,316	1,819	22,135	20,480	1,879	22,359
(झ) समाज (प्रौढ़ शिक्षा)	(i) Social (Adult Education)	34,63,676	35,75,494	70,39,170	1,13,283	72,518	1,85,801	1,41,004	95,789	2,36,793
(ञ) अन्य	(j) Others	11,200	3,614	14,814	587	75	662	743	87	830
जोड़ II	Total II	39,86,620	37,73,619	77,60,239	1,45,568	80,757	2,26,325	1,73,912	1,04,043	2,77,955
कुल जोड़ (I से II)	GRAND TOTAL (I to II)	8,45,60,457	5,41,89,591	13,87,50,068	2,697,054	11,45,268	38,42,322	27,48,599	12,14,153	39,62,752

सारणी 3—चुनी गई संस्थाओं की प्रबन्धानुसार संख्या

TABLE III—NUMBER OF SELECTED EDUCATIONAL INSTITUTIONS BY MANAGEMENT

सामान्य शिक्षा के स्कूल

Schools for General Education

(क) उच्चतर माध्यमिक (10+2 पद्धति) स्कूल

(a) Higher Secondary (10+2 Pattern) Schools

राज्य/संघ शासित क्षेत्र State/Union Territory	द्वारा प्रबन्धित संस्था Institutions Managed by							जोड़ Total	सरकार द्वारा प्रबन्धित संस्थाओं का जोड़ से % %age of Institutions managed by Govt. to Total
	सरकार Govern- ment	निकाय Local bodies	विश्व विद्यालय University	निजी निकाय Private Body		जोड़ Total	जोड़ से % %age of Institutions managed by Govt. to Total		
				सहायता प्राप्त Aided	गैर सहायता प्राप्त Unaided				
1	2	3	4	5	6	7	8		
आंध्र प्रदेश	Andhra Pradesh	12	0	0	0	36	48	25.00	
असम	Assam	362	0	0	1	2	365	99.18	
बिहार	Bihar	164	0	0	6	11	181	90.61	
गुजरात	Gujarat	78	87	0	1,058	18	1,241	6.29	
हरियाणा	Haryana	146	0	1	26	7	180	81.11	
हिमाचल प्रदेश	Himachal Pradesh	111	0	0	5	3	119	93.28	
जम्मू और काश्मीर	Jammu & Kashmir	160	0	0	13	7	180	88.89	
कर्नाटक	Karnataka	463	9	0	514	108	1,094	42.32	
केरल	Kerala	79	0	0	0	7	86	91.86	
मध्य प्रदेश	Madhya Pradesh	0	0	0	0	0	0	0.0	
महाराष्ट्र	Maharashtra	3	11	0	1,125	71	1,342	2.46	
मणिपुर	Manipur	10	0	0	0	0	10	100.00	
मेघालय	Meghalaya	1	0	0	0	0	1	100.00	
नागालैंड	Nagaland	0	0	0	0	0	0	0.0	
उड़ीसा	Orissa	0	0	0	0	0	0	0.0	
पंजाब	Punjab	155	1	7	107	10	280	55.36	
राजस्थान	Rajasthan	24	0	0	0	0	24	100.00	
सिक्किम	Sikkim	12	0	0	1	0	13	92.31	
तमिलनाडु	Tamil Nadu	771	62	0	678	167	1,678	45.95	
त्रिपुरा	Tripura	78	0	0	21	1	100	78.00	
उत्तर प्रदेश	Uttar Pradesh	502	57	0	2,770	44	3,373	14.88	
पश्चिम बंगाल	West Bengal	41	1	0	1,088	32	1,162	3.53	
अंडमान व निकोबार द्वीप समूह	A. & N. Islands	26	0	0	1	0	27	96.30	
अरुणाचल प्रदेश	Arunachal Pradesh	29	0	0	2	0	31	93.55	
चंडीगढ़	Chandigarh	7	0	0	1	0	8	87.50	
दादरा व नागर हवेली	Dadra & Nagar Haveli	3	0	0	0	0	3	100.00	
दिल्ली	Delhi	436	5	0	138	84	663	65.76	
गोवा दमन व दीव	Goa, Daman & Diu	8	0	0	7	0	15	53.33	
लक्षद्वीप	Lakshadweep	0	0	0	0	0	0	0.0	
मिजोरम	Mizoram	0	0	0	0	0	0	0.0	
पाण्डिचेरी	Pondicherry	15	0	0	3	2	20	75.00	
भारत	INDIA	3,726	335	8	7,565	610	12,244	30.43	

सारणी 3—चुनी गई संस्थाओं की प्रबन्धानुसार संख्या—(जारी)
TABLE III—NUMBER OF SELECTED EDUCATIONAL INSTITUTIONS BY MANAGEMENT—(Contd.)

सामान्य शिक्षार्थ विद्यालय
Schools for General Education

(ख) उच्चतर माध्यमिक स्कूल (पुरानी पद्धति)
(b) Higher Secondary School (Old Pattern)

राज्य/संघ शासित क्षेत्र State/Union Territory	द्वारा प्रबन्धित संस्थाएँ Institutions Managed by							संस्थाओं का जोड़ से % %age of institutions managed by Govt. to Total
	सरकार Government	स्थानीय निकाय Local Bodies	विश्व-विद्यालय University	निजी निकाय Private Bodies		जोड़ Total	जोड़ का % %age	
				सहायता प्राप्त Aided	गैर सहायता प्राप्त Unaided			
1	2	3	4	5	6	7	8	
आंध्र प्रदेश	0	0	0	0	0	0	0	0.0
असम	0	0	0	0	0	0	0	0.0
बिहार	0	0	0	0	0	0	0	0.0
गुजरात	0	0	0	0	0	0	0	0.0
हरियाणा	0	0	0	0	0	0	0	0.0
हिमाचल प्रदेश	0	0	0	0	0	0	0	0.0
जम्मू और काश्मीर	0	0	0	0	0	0	0	0.0
कर्नाटक	0	0	0	0	0	0	0	0.0
केरल	2	0	0	0	19	21	9.52	
मध्य प्रदेश	2,401	46	0	419	417	3,283	73.13	
महाराष्ट्र	0	0	0	0	0	0	0	0.0
मणिपुर	0	0	0	0	0	0	0	0.0
मेघालय	0	0	0	0	0	0	0	0.0
नागालैंड	0	0	0	0	0	0	0	0.0
उड़ीसा	0	0	0	0	0	0	0	0.0
पंजाब	0	0	0	0	0	0	0	0.0
राजस्थान	671	0	0	173	24	868	77.30	
सिक्किम	0	0	0	0	0	0	0	0.0
तमिलनाडु	0	0	0	0	0	0	0	0.0
त्रिपुरा	0	0	0	0	0	0	0	0.0
उत्तर प्रदेश	0	0	0	0	0	0	0	0.0
पश्चिम बंगाल	0	0	0	0	0	0	0	0.0
अंडमान व निकोबार द्वीप समूह	0	0	0	0	0	0	0	0.0
अरुणाचल प्रदेश	0	0	0	0	0	0	0	0.0
चंडीगढ़	0	0	0	0	0	0	0	0.0
दादरा व नगर हवेली	0	0	0	0	0	0	0	0.0
दिल्ली		0	0	0	0	0	0	0.0
गोवा दमन व दीव	0	0	0	0	0	0	0	0.0
लक्षद्वीप	0	0	0	0	0	0	0	0.0
मिजोरम	0	0	0	0	0	0	0	0.0
पांडिचेरी	0	0	0	0	0	0	0	0.0
भारत	3,074	46	0	592	460	4,172	73.68	

सारणी 3—चुनी हुई संस्थाओं की प्रबन्धानुसार संख्या—(जारी)

TABLE III—NUMBER OF SELECTED EDUCATIONAL INSTITUTIONS BY MANAGEMENT—(Contd.)

सामान्य शिक्षार्थ विद्यालय—(जारी)

School for General Education—(Contd.)

(ग) उच्च/उत्तर बुनियादी स्कूल

(c) High/Post Basic Schools

राज्य/संघ शासित क्षेत्र State/Union Territory	द्वारा प्रबन्धित संस्थाएँ Institutions Managed by						जोड़ Total	सरकार द्वारा प्रबंधित संस्थाओं का जोड़ से % %age of institutions Managed by Government to Total
	सरकार Govern- ment	स्थानीय निकाय Local bodies	विश्व- विद्यालय Univer- sity	निजी निकाय Private Bodies		जोड़ Total		
				सहायता प्राप्त Aided	गैर सहायता प्राप्त Unaided			
1	2	3	4	5	6	7	8	
आंध्र प्रदेश	Andhra Pradesh	408	3,767	0	586	273	5,034	8.10
असम	Assam	1,464	13	0	717	36	2,230	65.65
बिहार	Bihar	3,323	0	0	186	47	3,556	93.45
गुजरात	Gujarat	28	236	0	3,030	30	3,324	0.84
हरियाणा	Haryana	1,606	0	0	235	58	1,899	84.57
हिमाचल प्रदेश	Himachal Pradesh	702	1	0	62	36	801	87.64
जम्मू और कश्मीर	Jammu & Kashmir	749	0	0	69	28	846	88.53
कर्नाटक	Karnataka	1,189	30	0	1,770	970	3,959	30.03
केरल	Kerala	938	18	0	1,365	109	2,430	38.60
मध्य प्रदेश	Madhya Pradesh	0	0	0	0	0	0	0.0
महाराष्ट्र	Maharashtra	93	654	0	4,309	2,019	7,075	1.31
मणिपुर	Manipur	201	0	0	65	97	363	55.37
मेघालय	Meghalaya	18	0	0	260	10	288	6.25
नागालैंड	Nagaland	64	0	0	46	1	111	57.66
उड़ीसा	Orissa	551	66	2	2,234	1,152	4,005	13.76
पंजाब	Punjab	1,873	1	0	276	122	2,272	82.44
राजस्थान	Rajasthan	2,026	0	0	96	44	2,166	93.54
सिक्किम	Sikkim	53	0	0	1	0	54	98.15
तमिलनाडू	Tamil Nadu	1,783	80	0	448	377	2,688	66.33
त्रिपुरा	Tripura	271	0	0	7	2	280	96.79
उत्तर प्रदेश	Uttar Pradesh	449	43	0	1,617	376	2,485	18.07
पश्चिम बंगाल	West Bengal	24	3	0	4,391	65	4,483	0.54
अंडमान व निकोबार द्वीप समूह	A. & N. Islands	21	0	0	0	2	23	91.30
अरुणाचल प्रदेश	Arunachal Pradesh	47	0	0	3	0	50	94.00
चंडीगढ़	Chandigarh	37	0	0	5	9	51	72.55
दादरा एवं नगर हवेली	Dadra & Nagar Haveli	3	0	0	1	0	4	75.00
दिल्ली	Delhi	173	0	0	34	52	259	66.80
गोवा, दमन व दीव	Goa, Daman & Diu	50	0	0	255	8	313	15.97
लक्षद्वीप	Lakshadweep	9	0	0	0	0	9	100.00
मिजोरम	Mizoram	14	0	0	130	10	154	9.09
पॉण्डिचेरी	Pondicherry	54	0	0	8	4	66	81.82
भारत	INDIA	18,221	4,912	2	22,206	5,937	51,278	35.53

सारणी 3—चुनी गई संस्थाओं की प्रबंधानुसार संख्या—(जारी)
TABLE III—NUMBER OF SELECTED EDUCATIONAL INSTITUTIONS BY MANAGEMENT—(Contd.)

सामान्य शिक्षार्थ विद्यालय—(जारी)
Schools for General Education—(Contd.)

(घ) मिडिल/वरिष्ठ बुनियादी—स्कूल
(d) Middle/Senior Basic Schools

राज्य/संघ शासित क्षेत्र State/Union Territory	द्वारा प्रबन्धित संस्थाएं Institutions Managed by						सरकार द्वारा प्रबंधित संस्थाओं का जोड़ से % Institutions Managed by Government to Total	
	सरकार Govern- ment	स्थानीय निकाय Local bodies	विश्व- विद्यालय Univer- sity	निजी निकाय Private Bodies		जोड़ Total		
				सहायता प्राप्त Aided	गैर सहायता प्राप्त Unaided			
1	2	3	4	5	6	7	8	
आंध्र प्रदेश	Andhra Pradesh	331	4,481	0	418	417	5,647	5.86
असम	Assam	4,597	19	0	357	18	4,991	92.11
बिहार	Bihar	11,735	0	0	353	72	12,160	96.50
गुजरात	Gujarat	62	14,054	0	831	1,126	16,073	0.39
हरियाणा	Haryana	1,091	0	0	26	44	1,161	93.97
हिमाचल प्रदेश	Himachal Pradesh	976	2	0	28	14	1,020	95.69
जम्मू और कश्मीर	Jammu & Kashmir	2,097	0	0	38	61	2,196	95.49
कर्नाटक	Karnataka	12,614	0	0	1,413	763	14,790	85.29
केरल	Kerala	926	28	0	1,861	69	2,884	32.11
मध्य प्रदेश	Madhya Pradesh	10,159	968	0	358	1,205	12,690	80.06
महाराष्ट्र	Maharashtra	316	15,731	0	535	345	16,927	1.87
मणिपुर	Manipur	285	0	0	103	48	436	65.37
मेघालय	Meghalaya	58	0	0	610	9	677	8.57
नागालैंड	Nagaland	224	0	0	83	36	343	65.31
उड़ीसा	Orissa	408	1,944	0	5,116	960	8,428	4.84
पंजाब	Punjab	1,341	0	0	37	66	1,444	92.87
राजस्थान	Rajasthan	7,278	0	0	232	639	8,149	89.31
सिक्किम	Sikkim	121	0	0	1	0	122	99.18
तमिलनाडु	Tamil Nadu	231	3,490	0	1,943	1	5,665	4.08
त्रिपुरा	Tripura	413	0	0	5	1	419	98.57
उत्तर प्रदेश	Uttar Pradesh	249	9,268	0	1,660	6,158	17,335	1.44
पश्चिम बंगाल	West Bengal	7	1	0	3,119	0	3,127	0.22
अंडमान व निकोबार द्वीप समूह	A. & N. Island	40	0	0		0	40	100.00
अरुणाचल प्रदेश	Arunachal Pradesh	179	0	0	4	0	183	97.81
चंडीगढ़	Chandigarh	11	0	0	0	22	33	33.33
दादरा न नगर हवेली	Dadra & Nagar Haveli	32	0	0	2	2	36	88.89
दिल्ली	Delhi	215	10	0	28	113	366	58.74
गोवा, दमन दीव	Goa, Daman & Diu	119	0		13	7	139	85.61
लक्ष्य द्वीप	Lakshadweep	4	0	0	0	0	4	100.00
मिजोरम	Mizoram	82	0	0	313	48	443	18.51
पॉण्डिचेरी	Pondicherry	82	0	0	4	16	102	80.39
भारत	INDIA	56,283	49,996	0	19,491	12,260	1,38,030	41.78

सारणी 3—चुनी गई संस्थाओं की प्रबन्धानुसार संख्या—(जारी)

TABLE III—NUMBER OF SELECTED EDUCATIONAL INSTITUTIONS BY MANAGEMENT—(Contd.)

सामान्य शिक्षार्थ विद्यालय—(जारी)
Schools for General Education—(Contd.)(ड.) प्राथमिक/कनिष्ठ बुनियादी—स्कूल
(e) Primary/Junior Basic—Schools

राज्य/संघ शासित क्षेत्र State/Union Territory	सरकार Government	स्थानीय निकाय Local bodies	विश्व- विद्यालय Univer- sity	निजी निकाय Private Bodies		सरकार द्वारा प्रतिबंधित संस्थाओं जोड़ का जोड़ से % Total % age of Institutions Managed by Govt. to Total	7	8
				सहायता प्राप्त Aided	गैर सहायता प्राप्त Unaided			
1	2	3	4	5	6	7	8	
आंध्र प्रदेश	Andhra Pradesh	1,134	40,614	0	1,965	640	44,353	2.56
असम	Assam	24,018	1,479	0	37	359	25,873	92.83
बिहार	Bihar	50,844	0	0	536	26	51,406	98.91
गुजरात	Gujarat	51	12,106	0	120	375	12,652	0.40
हरियाणा	Haryana	4,764	4	0	56	25	4,849	98.25
हिमाचल प्रदेश	Himachal Pradesh	6,854	3	0	19	28	6,904	99.28
जम्मू और कश्मीर	Jammu & Kashmir	7,375	0	0	72	19	7,466	98.78
कर्नाटक	Karnataka	23,090	0	0	470	583	24,143	95.64
केरल	Kerala	2,608	68	0	4,011	141	6,828	38.20
मध्य प्रदेश	Madhya Pradesh	51,470	9,540	0	1,134	2,066	64,210	80.16
महाराष्ट्र	Maharashtra	95	35,340	0	1,290	1,214	37,939	0.25
मणिपुर	Manipur	1,935	0	0	434	388	2,757	70.18
मेघालय	Meghalaya	6	2,856	0	1,005	262	4,129	0.15
नागालैंड	Nagaland	1,129	0	0	17	124	1,270	88.90
उड़ीसा	Orissa	1,806	27,844	0	3,832	777	34,259	5.27
पंजाब	Punjab	12,145	12	0	73	92	12,322	98.56
राजस्थान	Rajasthan	1,820	24,883	0	290	1,146	2,8139	6.47
सिक्किम	Sikkim	468	0	0	0	0	468	100.00
तमिलनाडु	Tamil Nadu	1,463	22,737	0	5,061	7	29,268	5.00
त्रिपुरा	Tripura	1,908	0	0	19	0	1,927	99.01
उत्तर प्रदेश	Uttar Pradesh	86	69,663	0	689	5,126	75,564	0.11
पश्चिम बंगाल	West Bengal	17	43,201	0	5,232	6	48,456	0.04
अंडमान व निकोबार द्वीप समूह	A. & N. Island	180	0	0	0	4	184	97.83
अरुणाचल प्रदेश	Arunachal Pradesh	944	0	0	12	0	956	98.74
चंडीगढ़	Chandigarh	25	0	0	0	10	35	71.43
दादरा व नागर हवेली	Dadra & Nagar Haveli	112	0	0	12	0	124	90.32
दिल्ली	Delhi	0	1,627	0	58	153	1,838	0.0
गोवा, दमन व डीव	Goa, Daman & Diu	968	0	0	10	36	1,014	95.46
लक्ष्य द्वीप	Lakshadweep	19	0	0	0	0	19	100.00
मिजोरम	Mizoram	813	0	0	122	90	1,025	79.32
पॉन्डिचेरी	Pondicherry	211	0	0	0	75	351	77.21
भारत	INDIA	1,98,418	2,91,977	0	26,581	13,752	5,30,728	37.39

सारणी 3—चुनी गई संस्थाओं की प्रबन्धानुसार संख्या—(समाप्त)

TABLE III—NUMBER OF SELECTED EDUCATIONAL INSTITUTIONS BY MANAGEMENT—(Concl'd.)

सामान्य शिक्षार्थ विद्यालय—(समाप्त)

Schools for General Education—(Concl'd.)

(च) पूर्व प्राथमिक/पूर्व बुनियादी—स्कूल

(f) Pre-primary/Pre-Basic—Schools

राज्य/संघ शासित क्षेत्र State/Union Territory	द्वारा प्रबन्धित संस्थाएं Institutions Managed by						सरकार द्वारा प्रबन्धित संस्थाओं का जोड़ से प्रतिशत %age of Institutions Managed by Govt. to Total	
	सरकार Govern- ment	स्थानीय निकाय Local bodies	विश्वविद्यालय Univer- sity	निजी निकाय Private Bodies		जीड़ Total		
				सहायता प्राप्त Aided	गैर सहायता प्राप्त Unaided			
आंध्र प्रदेश	Andhra Pradesh	5	19	0	3	7	34	14.71
असम	Assam	450	13	0	19	0	482	93.36
बिहार	Bihar	1	0	0	2	0	3	33.33
गुजरात	Gujarat	0	552	0	1,507	200	2,259	0.0
हरियाणा	Haryana	27	0	0	0	0	27	100.00
हिमाचल प्रदेश	Himachal Pradesh	10	0	0	0	0	10	100.00
जम्मू और कश्मीर	Jammu & Kashmir	0	0	0	0	0	0	0.0
कर्नाटक	Karnataka	2,518	1,176	0	705	820	5,219	48.25
केरल	Kerala	30	0	0	121	55	206	14.56
मध्य प्रदेश	Madhya Pradesh	248	100	0	123	270	741	33.47
महाराष्ट्र	Maharashtra	20	130	0	376	250	776	2.58
मणिपुर	Manipur	1	0	0	0	0	1	100.00
मेघालय	Meghalaya	0	0	0	74	1,046	1,120	0.0
नागालैंड	Nagaland	0	0	0	0	0	0	0.0
उड़ीसा	Orissa	0	0	0	0	0	0	0.0
पंजाब	Punjab	2	0	0	0	0	2	100.00
राजस्थान	Rajasthan	20	0	0	11	1	32	62.50
सिक्किम	Sikkim	328	0	0	0	0	328	100.00
तमिल नाडु	Tamil Nadu	2	1	0	22	1	26	7.69
त्रिपुरा	Tripura	2,197	0	0	226	0	2,423	90.67
उत्तर प्रदेश	Uttar Pradesh	1	5	0	20	7	33	3.03
पश्चिम बंगाल	West Bengal	5	4	0	242	0	251	1.99
अंडमान व निकोबार द्वीप समूह	A. & N. Islands	3	0	0	0	15	18	16.67
अरुणाचल प्रदेश	Arunachal Pradesh	231	0	0	0	0	231	100.00
चंडीगढ़	Chandigarh	50	0	0	0	37	87	57.47
दादरा व नागर हवेली	Dadra & Nagar Haveli	0	0	0	0	0	0	0.0
दिल्ली	Delhi	0	51	0	0	0	51	0.0
गोवा, दमन दीव	Goa, Daman & Diu	0	0	0	0	0	0	0.0
लक्षद्वीप	Lakshadweep	20	0	0	0	0	20	100.00
मिज़ोरम	Mizoram	0	0	0	0	0	0	0.0
पाण्डिचेरी	Pondicherry	43	0	0	0	67	110	39.09
भारत	INDIA	6,212	2,051	0	3,451	2,776	14,490	42.87

सारणी 4—शिक्षा संस्थाओं की संख्या तथा संस्थावार नामांकन—(जारी)

TABLE IV—NUMBER OF EDUCATIONAL INSTITUTIONS AND THEIR ENROLMENT—(Contd.)

(क) इन्टरमीडिएट/पूर्व डिग्री/जूनियर कालेज (पुरानी पद्धति)
A—Intermediate/Pre-Degree/Junior Colleges ((Old Pattern))

राज्य/संघ शासित क्षेत्र State/Union Territory	संस्थाओं की संख्या Number of Institutions			नामांकन Enrolment			
	लड़कों के लिए For Boys	लड़कियों के लिए For Girls	जोड़ For all Persons	लड़के Boys	लड़कियाँ Girls	जोड़ Total	
1	2	3	4	5	6	7	
आंध्र प्रदेश	Andhra Pradesh	556	80	636	3,22,062	1,37,172	4,59,234*
असम	Assam	2	0	2	105	6	111
बिहार	Bihar	1	1	2	51	55	106
गुजरात	Gujarat	0	0	0	0	0	0
हरियाणा	Haryana	0	0	0	0	0	0
हिमाचल प्रदेश	Himachal Pradesh	0	0	0	0	0	0
जम्मू और कश्मीर	Jammu & Kashmir	0	0	0	0	0	0
कर्नाटक	Karnataka	39	0	39	5,940	4,610	10,550
केरल	Kerala	42	3	45	11,667	11,425	23,092
मध्य प्रदेश	Madhya Pradesh	0	2	2	0	153	153
महाराष्ट्र	Maharashtra	47	3	50	3,232	1,709	4,941
मणिपुर	Manipur	5	0	5	1,214	797	2,011
मेघालय	Meghalaya	0	0	0	0	0	0
नागालैंड	Nagaland	3	0	3	196	57	253
उड़ीसा	Orissa	144	13	157	99,939	38,962	1,38,901
पंजाब	Punjab	0	0	0	0	0	0
राजस्थान	Rajasthan	0	0	0	0	0	0
सिक्किम	Sikkim	0	0	0	0	0	0
तमिलनाडु	Tamil Nadu	0	0	0	0	0	0
त्रिपुरा	Tripura	0	0	0	0	0	0
उत्तर प्रदेश	Uttar Pradesh	0	0	0	0	0	0
पश्चिम बंगाल	West Bengal	0	0	0	0	0	0
अंडमान व निकोबार द्वीप समूह	A. & N. Islands	0	0	0	0	0	0
अरुणाचल प्रदेश	Arunachal Pradesh	0	0	0	0	0	0
चंडीगढ़	Chandigarh	0	0	0	0	0	0
दादरा व नागर हवेली	Dadra & Nagar Haveli	0	0	0	0	0	0
दिल्ली	Delhi	0	0	0	0	0	0
गोवा, दमन व दीप	Goa, Daman & Diu	0	0	0	0	0	0
लक्ष्य द्वीप	Lakshadweep	2	0	2	332	130	462
मिजोरम	Mizoram	1	0	1	42	27	69
पांडिचेरी	Pondicherry	1	0	1	214	106	320
भारत	INDIA	843	102	945*	4,44,994	1,95,209	6,40,203

*उत्तर प्रदेश में 3373 इन्टरमीडिएट कालिजों को इस वर्ष हायर सेकेंडरी (10+2) में दर्शाया गया है।

कर्नाटक में 39 इन्टरमीडिएट कालिजों को इस वर्ष हायर सेकेंडरी (10+2) में दर्शाया गया है।

असम में 4 इन्टरमीडिएट कालिजों को इस वर्ष हायर सेकेंडरी (10+2) में दर्शाया गया है।

*3373 intermediate colleges of UP have now been shown as Hr. Secondary (10+2)

39 Intermediate Colleges of Karnataka have been shown as Hr. Secondary (10+2)

4 Intermediate Colleges of Assam have been shown as Hr. Secondary (10+2)

*आंकड़े अनुमानित हैं

*Figures are estimated

सारणी 3--बुनी गई संस्थाओं की प्रबन्धानुसार संख्या--(समाप्त)

TABLE III--NUMBER OF SELECTED EDUCATIONAL INSTITUTIONS BY MANAGEMENT--(Concl'd.)

सामान्य शिक्षार्थ विद्यालय--(समाप्त)

Schools for General Education--(Concl'd.)

(च) पूर्व प्राथमिक/पूर्व बुनियादी--स्कूल

(f) Pre-primary/Pre-Basic--Schools

राज्य/संघ शासित क्षेत्र State/Union Territory	द्वारा प्रबन्धित संस्थाएं Institutions Managed by						सरकार द्वारा प्रबन्धित संस्थाओं का जोड़ से प्रतिशत %age of Institutions Managed by Govt. to Total	
	सरकार Govern- ment	स्थानीय निकाय Local bodies	विश्वविद्यालय Univer- sity	निजी निकाय Private Bodies		जीड़ Total		
				सहायता प्राप्त Aided	गैर सहायता प्राप्त Unaided			
1	2	3	4	5	6	7	8	
आंध्र प्रदेश	Andhra Pradesh	5	19	0	3	7	34	14.71
असम	Assam	450	13	0	19	0	482	93.36
बिहार	Bihar	1	0	0	2	0	3	33.33
गुजरात	Gujarat	0	552	0	1,507	200	2,259	0.0
हरियाणा	Haryana	27	0	0	0	0	27	100.00
हिमाचल प्रदेश	Himachal Pradesh	10	0	0	0	0	10	100.00
जम्मू और कश्मीर	Jammu & Kashmir	0	0	0	0	0	0	0.0
कर्नाटक	Karnataka	2,518	1,176	0	705	820	5,219	48.25
केरल	Kerala	30	0	0	121	55	206	14.56
मध्य प्रदेश	Madhya Pradesh	248	100	0	123	270	741	33.47
महाराष्ट्र	Maharashtra	20	130	0	376	250	776	2.58
मणिपुर	Manipur	1	0	0	0	0	1	100.00
मेघालय	Meghalaya	0	0	0	74	1,046	1,120	0.0
नागालैंड	Nagaland	0	0	0	0	0	0	0.0
उड़ीसा	Orissa	0	0	0	0	0	0	0.0
पंजाब	Punjab	2	0	0	0	0	2	100.00
राजस्थान	Rajasthan	20	0	0	11	1	32	62.50
सिक्किम	Sikkim	328	0	0	0	0	328	100.00
तमिल नाडु	Tamil Nadu	2	1	0	22	1	26	7.69
त्रिपुरा	Tripura	2,197	0	0	226	0	2,423	90.67
उत्तर प्रदेश	Uttar Pradesh	1	5	0	20	7	33	3.03
पश्चिम बंगाल	West Bengal	5	4	0	242	0	251	1.99
अंडमान व निकोबार द्वीप समूह	A. & N. Islands	3	0	0	0	15	18	16.67
अरुणाचल प्रदेश	Arunachal Pradesh	231	0	0	0	0	231	100.00
चंडीगढ़	Chandigarh	50	0	0	0	37	87	57.47
दादरा व नागर हवेली	Dadra & Nagar Haveli	0	0	0	0	0	0	0.0
दिल्ली	Delhi	0	51	0	0	0	51	0.0
गोवा, दमन दीव	Goa, Daman & Diu	0	0	0	0	0	0	0.0
लक्ष्य द्वीप	Lakshadweep	20	0	0	0	0	20	100.00
मिजोरम	Mizoram	0	0	0	0	0	0	0.0
पाण्डिचेरी	Pondicherry	43	0	0	0	67	110	39.09
भारत	INDIA	6,212	2,051	0	3,451	2,776	14,490	42.87

सारणी 4—शिक्षा संस्थाओं की संख्या तथा संस्थावार नामांकन—(जारी)

TABLE IV—NUMBER OF EDUCATIONAL INSTITUTIONS AND THEIR ENROLMENT—(Contd.)

(क) इन्टरमीडिएट/पूर्व डिग्री/जूनियर कालेज (पुरानी पद्धति)
A—Intermediate/Pre-Degree/Junior Colleges ((Old Pattern))

राज्य/संघ शासित क्षेत्र State/Union Territory	संस्थाओं की संख्या Number of Institutions			नामांकन Enrolment			
	लड़कों के लिए For Boys	लड़कियों के लिए For Girls	जोड़ For all Persons	लड़के Boys	लड़कियां Girls	जोड़ Total	
1	2	3	4	5	6	7	
आंध्र प्रदेश	Andhra Pradesh	556	80	636	3,22,062	1,37,172	4,59,234*
असम	Assam	2	0	2	105	6	111
बिहार	Bihar	1	1	2	51	55	106
गुजरात	Gujarat	0	0	0	0	0	0
हरियाणा	Haryana	0	0	0	0	0	0
हिमाचल प्रदेश	Himachal Pradesh	0	0	0	0	0	0
जम्मू और कश्मीर	Jammu & Kashmir	0	0	0	0	0	0
कर्नाटक	Karnataka	39	0	39	5,940	4,610	10,550
केरल	Kerala	42	3	45	11,667	11,425	23,092
मध्य प्रदेश	Madhya Pradesh	0	2	2	0	153	153
महाराष्ट्र	Maharashtra	47	3	50	3,232	1,709	4,941
मणिपुर	Manipur	5	0	5	1,214	797	2,011
मेघालय	Meghalaya	0	0	0	0	0	0
नागालैंड	Nagaland	3	0	3	196	57	253
उड़ीसा	Orissa	144	13	157	99,939	38,962	1,38,901
पंजाब	Punjab	0	0	0	0	0	0
राजस्थान	Rajasthan	0	0	0	0	0	0
सिक्किम	Sikkim	0	0	0	0	0	0
तमिलनाडु	Tamil Nadu	0	0	0	0	0	0
त्रिपुरा	Tripura	0	0	0	0	0	0
उत्तर प्रदेश	Uttar Pradesh	0	0	0	0	0	0
पश्चिम बंगाल	West Bengal	0	0	0	0	0	0
अंडमान व निकोबार द्वीप समूह	A. & N. Islands	0	0	0	0	0	0
अरुणाचल प्रदेश	Arunachal Pradesh	0	0	0	0	0	0
चंडीगढ़	Chandigarh	0	0	0	0	0	0
दादरा व नागर हवेली	Dadra & Nagar Haveli	0	0	0	0	0	0
दिल्ली	Delhi	0	0	0	0	0	0
गोवा, दमन व दीप	Goa, Daman & Diu	0	0	0	0	0	0
लक्ष्य द्वीप	Lakshadweep	2	0	2	332	130	462
मिजोरम	Mizoram	1	0	1	42	27	69
पांडिचेरी	Pondicherry	1	0	1	214	106	320
भारत	INDIA	843	102	945*	4,44,994	1,95,209	6,40,203

*उत्तर प्रदेश में 3373 इन्टरमीडिएट कालेजों को इस वर्ष हायर सेकेंडरी (10+2) में दर्शाया गया है।

कर्नाटक में 39 इन्टरमीडिएट कालेजों को इस वर्ष हायर सेकेंडरी (10+2) में दर्शाया गया है।

असम में 4 इन्टरमीडिएट कालेजों को इस वर्ष हायर सेकेंडरी (10+2) में दर्शाया गया है।

*3373 intermediate colleges of UP have now been shown as Hr. Secondary (10+2)

39 Intermediate Colleges of Karnataka have been shown as Hr. Secondary (10+2)

4 Intermediate Colleges of Assam have been shown as Hr. Secondary (10+2)

*आंकड़े अनुमानित हैं

*Figures are estimated

सारणी 4—शिक्षा संस्थाओं की संख्या तथा संस्थावार नामांकन—(जारी)

TABLE IV—NUMBER OF EDUCATIONAL INSTITUTIONS AND THEIR ENROLMENT—(Contd.)

(ख) इन्टरमीडिएट और/अथवा माध्यमिक बोर्ड

B—Boards of Intermediate and/or Secondary Education

राज्य/संघ शासित क्षेत्र State/Union Territory	संस्थाओं की संख्या Number of Institutions			नामांकन Enrolment		
	लड़कों के लिए For Boys	लड़कियों के लिए For Girls	जोड़ For all Persons	लड़के Boys	लड़कियां Girls	जोड़ Total
1	2	3	4	5	6	7
आंध्र प्रदेश	Andhra Pradesh	2	0	2	0	0
असम	Assam	2	0	2	0	0
बिहार	Bihar	6	1	7	0	0
गुजरात	Gujarat	1	0	1	0	0
हरियाणा	Haryana	1	0	1	0	0
हिमाचल प्रदेश	Himachal Pradesh	1	0	1	0	0
जम्मू और कश्मीर	Jammu & Kashmir	1	0	1	0	0
कर्नाटक	Karnataka	2	0	2	0	0
केरल	Kerala	1	0	1	0	0
मध्य प्रदेश	Madhya Pradesh	2	0	2	0	0
महाराष्ट्र	Maharashtra	4	0	4	0	0
मणिपुर	Manipur	1	0	1	0	0
मेघालय	Meghalaya	1	0	1	0	0
नागालैंड	Nagaland	1	0	1	0	0
उड़ीसा	Orissa	1	0	1	0	0
पंजाब	Punjab	1	0	1	0	0
राजस्थान	Rajasthan	2	0	2	0	0
सिक्किम	Sikkim	0	0	0	0	0
तमिल नाडु	Tamil Nadu	5	0	5	0	0
त्रिपुरा	Tripura	1	0	1	0	0
उत्तर प्रदेश	Uttar Pradesh	1	0	1	0	0
पश्चिम बंगाल	West Bengal	2	0	2	0	0
अंडमान व निकोबार द्वीप समूह	A. & N. Islands	0	0	0	0	0
अरुणाचल प्रदेश	Arunachal Pradesh	0	0	0	0	0
चंडीगढ़	Chandigarh	0	0	0	0	0
दादरा व नागर हवेली	Dadra & Nagar Haveli	0	0	0	0	0
दिल्ली	Delhi	1	0	1	0	0
गोवा, दमन व दीव	Goa, Daman & Diu	1	0	1	0	0
लक्ष्य द्वीप	Lakshadweep	0	0	0	0	0
मिजोरम	Mizoram	0	0	0	0	0
पाण्डिचेरी	Pondicherry	0	0	0	0	0
भारत	INDIA	41	1	42	0	0

सारणी 4—शिक्षा संस्थाओं की संख्या तथा संस्थावार नामांकन—(जारी)
TABLE IV—NUMBER OF EDUCATIONAL INSTITUTIONS AND THEIR ENROLMENT—(Contd.)

ग—सामान्य शिक्षा के स्कूल
C—Schools for General Education

(क) उच्चतर माध्यमिक स्कूल (10 + 2 पद्धति)
(a) Higher Secondary Schools (10 + 2 Pattern)

(1) शैक्षिक पाठ्यचर्याओं वाले उच्चतर माध्यमिक स्कूल
(i) Higher Secondary Schools with Academic Streams

राज्य/संघ शासित क्षेत्र State/Union Territory	संस्थाओं की संख्या Number of Institutions			नामांकन Enrolment		
	लड़कों के लिए For Boys	लड़कियों के लिए For Girls	जोड़ For All Persons	लड़के Boys	लड़कियाँ Girls	जोड़ Total
1	2	3	4	5	6	7
आंध्र प्रदेश	44	4	48	35,013	21,627	56,640
असम	347	18	365	1,60,960	62,437	2,23,397
बिहार	160	21	181	1,48,779	40,474	1,89,253
गुजरात	991	129	1,120	4,63,198	2,68,115	7,31,213
हरियाणा	157	23	180	1,18,904	41,181	1,60,085
हिमाचल प्रदेश	118	1	119	46,841	27,324	74,165
जम्मू और काश्मीर	150	30	180	57,584	32,792	90,376
कर्नाटक	1,025	69	1,094	3,01,765	1,99,194	5,00,959
केरल	13	0	13	7,455	4,516	11,971
मध्य प्रदेश	0	0	0	0	0	0
महाराष्ट्र	1,270	72	1,342	9,94,386	5,25,428	15,19,814
मणिपुर	9	1	10	3,927	1,747	5,674
मेघालय	1	0	1	662	513	1,175
नागालैण्ड	0	0	0	0	0	0
उड़ीसा	0	0	0	0	0	0
पंजाब	218	62	280	1,57,161	94,773	2,51,934
राजस्थान	24	0	24	14,332	7,539	21,871
सिक्किम	12	0	12	5,298	2,909	8,207
तमिलनाडु	0	0	0	0	0	0
त्रिपुरा	87	13	100	47,170	32,949	80,119
उत्तर प्रदेश	2,880	493	3,373	24,87,579	7,83,239	32,70,818
पश्चिम बंगाल	996	166	1,162	5,91,424	2,83,401	8,74,825
अंडमान व निकोबार द्वीप समूह	26	0	26	11,730	8,840	20,570
अरुणाचल प्रदेश	31	0	31	9,075	5,918	14,993
चंडीगढ़	5	3	8	4,714	3,612	8,326
दादरा व नागर हवेली	3	0	3	1,221	811	2,032
दिल्ली	389	225	614	3,45,822	2,94,017	6,39,839
गोवा, दमन व दीप	15	0	15	3,767	2,304	6,071
लक्षद्वीप	0	0	0	0	0	0
मिजोरम	0	0	0	0	0	0
पांडिचेरी	9	4	13	9,984	7,064	17,048
भारत	8,980	1,334	10,314	60,28,751	27,52,624	87,81,375

सारणी 4—शिक्षा संस्थाओं की संख्या तथा संस्थावार नामांकन—(जारी)
TABLE IV—NUMBER OF EDUCATIONAL INSTITUTIONS AND THEIR ENROLMENT—(Contd.)

ग—सामान्य शिक्षा के स्कूल—जारी
C—Schools for General Education—(Contd.)

(क) उच्चतर माध्यमिक स्कूल (10 + 2 पद्धति)—(जारी)
(a) Higher Secondary Schools (10+2 Pattern)—(Contd.)

(2) व्यावसायिक पाठ्यचर्याओं वाले उच्चतर माध्यमिक स्कूल
(ii) Higher Secondary Schools with Vocational Streams

राज्य/संघ शासित क्षेत्र State/Union Territory	संस्थाओं की संख्या Number of Institutions			नामांकन Enrolment			
	लड़कों के लिए For Boys	लड़कियों के लिए For Girls	जोड़ For All Persons	लड़के Boys	लड़कियां Girls	जोड़ Total	
1	2	3	4	5	6	7	
आंध्र प्रदेश	0	0	0	0	0	0	
असम	0	0	0	0	0	0	
बिहार	0	0	0	0	0	0	
गुजरात	26	7	33	17,039	7,636	24,675	
हरियाणा	0	0	0	0	0	0	
हिमाचल प्रदेश	0	0	0	0	0	0	
जम्मू और कश्मीर	0	0	0	0	0	0	
कर्नाटक	0	0	0	0	0	00	
केरल	73	0	73	3,490	2,144	5,634	
मध्य प्रदेश	0	0	0	0	0	0	
महाराष्ट्र	0	0	0	0	0	0	
मणिपुर	0	0	0	0	0	0	
मेघालय	0	0	0	0	0	0	
नागालैण्ड	0	0	0	0	0	0	
उड़ीसा	0	0	0	0	0	0	
पंजाब	0	0	0	0	0	0	
राजस्थान	0	0	0	0	0	0	
सिक्किम	0	0	0	0	0	0	
तमिलनाडु	0	0	0	0	0	0	
त्रिपुरा	0	0	0	0	0	0	
उत्तर प्रदेश	0	0	0	0	0	0	
पश्चिम बंगाल	0	0	0	0	0	0	
अंडमान व निकोबार द्वीप समूह	0	0	0	0	0	0	
अरुणाचल प्रदेश	0	0	0	0	0	0	
चंडीगढ़	0	0	0	0	0	0	
दादरा व नागर हवेली	0	0	0	0	0	0	
दिल्ली	0	0	0	0	0	0	
गोवा, दमन व दीप	0	0	0	0	0	0	
लक्ष्य द्वीप	0	0	0	0	0	0	
मिजोरम	0	0	0	0	0	0	
पांडिचेरी	1	0	1	179	0	179	
भारत	INDIA	100	7	107	20,708	9,780	30,488

सारणी 4—शिक्षा संस्थाओं की संख्या तथा संस्थावार नामांकन—(जारी)
TABLE IV—NUMBER OF EDUCATIONAL INSTITUTIONS AND THEIR ENROLMENT—(contd.)

ग—सामान्य शिक्षा के स्कूल—(जारी)
C—Schools for General Education— (contd.)

(क) उच्चतर माध्यमिक स्कूल (10 + 2 पद्धति) —(जारी)
(a) Higher Secondary Schools (10 + 2 Pattern)—(contd.)

(3) शैक्षिक तथा व्यावसायिक पाठ्यचर्याओं वाले उच्चतर माध्यमिक स्कूल
(iii) Higher Secondary Schools with Academic & Vocational Stream

राज्य/संघ शासित क्षेत्र State/Union Territory	संस्थाओं की संख्या Number of Institutions			नामांकन Enrolment			
	लड़कों के लिए For Boys	लड़कियों के लिए For Girls	जोड़ For All Persons	लड़के Boys	लड़कियां Girls	जोड़ Total	
	2	3	4	5	6	7	
आंध्र प्रदेश	Andhra Pradesh	0	0	0	0	0	
असम	Assam	0	0	0	0	0	
बिहार	Bihar	0	0	0	0	0	
गुजरात	Gujarat	75	13	88	37,345	29,279	66,624
हरियाणा	Haryana	0	0	0	0	0	
हिमाचल प्रदेश	Himachal Pradesh	0	0	0	0	0	
जम्मू और काश्मीर	Jammu & Kashmir	0	0	0	0	0	
कर्नाटक	Karnataka	0	0	0	0	0	
केरल	Kerala	0	0	0	0	0	
मध्य प्रदेश	Madhya Pradesh	0	0	0	0	0	
महाराष्ट्र	Maharashtra	0	0	0	0	0	
मणिपुर	Manipur	0	0	0	0	0	
मेघालय	Meghalaya	0	0	0	0	0	
नागालैण्ड	Nagaland	0	0	0	0	0	
उड़ीसा	Orissa	0	0	0	0	0	
पंजाब	Punjab	0	0	0	0	0	
राजस्थान	Rajasthan	0	0	0	0	0	
सिक्किम	Sikkim	0	1	1	0	1,006	1,006
तमिलनाडु	Tamil Nadu	1,362	316	1,678	12,16,956	7,73,823	19,90,779
त्रिपुरा	Tripura	0	0	0	0	0	0
उत्तर प्रदेश	Uttar Pradesh	0	0	0	0	0	0
पश्चिम बंगाल	West Bengal	0	0	0	0	0	0
अंडमान व निकोबार द्वीप समूह	A. & N. Islands	0	1	1	0	533	533
अरुणाचल प्रदेश	Arunachal Pradesh	0	0	0	0	0	0
चंडीगढ़	Chandigarh	0	0	0	0	0	0
दादरा व नागर हवेली	Dadra & Nagar Haveli	0	0	0	0	0	0
दिल्ली	Delhi	23	26	49	24,142	22,629	46,771
गोवा, दमन व दीव	Goa, Daman & Diu	0	0	0	0	0	0
लक्षद्वीप	Lakshadweep	0	0	0	0	0	0
मिजोरम	Mizoram	0	0	0	0	0	0
पांडिचेरी	Pondicherry	5	1	6	4,653	1,749	6,402
भारत	INDIA	1,465	358	1,823	12,83,096	8,29,019	21,12,115

सारणी 4—शिक्षा संस्थाओं की संख्या तथा संस्थावार नामांकन—(जारी)
TABLE IV—NUMBER OF EDUCATIONAL INSTITUTIONS AND THEIR ENROLMENT—(contd.)

ग—सामान्य शिक्षा के स्कूल—(जारी)

C—Schools for General Education—(Contd.)

जोड़ (क) (1 से 3)—उच्चतर माध्यमिक स्कूल (10 + 2 पद्धति)—(समाप्त)

Total (a)—(i to iii)—Higher Secondary Schools (10 + 2 Pattern)—(Concl.)

राज्य/संघ शासित क्षेत्र State/Union Territory	संस्थाओं की संख्या Number of Institutions			नामांकन Enrolment			
	लड़कों के लिए For Boys	लड़कियों के लिए For Girls	जोड़ For All Persons	लड़के Boys	लड़कियां Girls	जोड़ Total	
1	2	3	4	5	6	7	
आन्ध्र प्रदेश	Andhra Pradesh	44	4	48	35,013	21,627	56,640
असम	Assam	347	18	365	1,60,960	62,437	2,23,397
बिहार	Bihar	160	21	181	1,48,779	40,474	1,89,253
गुजरात	Gujarat	1,092	149	1,241	5,17,582	3,04,930	8,22,512
हरियाणा	Haryana	157	23	180	1,18,904	41,181	1,60,085
हिमाचल प्रदेश	Himachal Pradesh	118	1	119	46,841	27,324	74,165
जम्मू और काश्मीर	Jammu & Kashmir	150	30	180	57,584	32,792	90,376
कर्नाटक	Karnataka	1,025	69	1,094	3,01,765	1,99,194	5,00,959
केरल	Kerala	86	0	86	10,945	6,660	17,605
मध्य प्रदेश	Madhya Pradesh	0	0	0	0	0	0
महाराष्ट्र	Maharashtra	1,270	72	1,342	9,94,386	5,25,428	15,19,814
मणिपुर	Manipur	9	1	10	3,927	1,747	5,674
मेघालय	Meghalaya	1	0	1	662	513	1,175
नागालैण्ड	Nagaland	0	0	0	0	0	0
उड़ीसा	Orissa	0	0	0	0	0	0
पंजाब	Punjab	218	62	280	1,57,161	94,773	2,51,934
राजस्थान	Rajasthan	24	0	24	14,332	7,539	21,871
सिक्किम	Sikkim	12	1	13	5,298	3,915	9,213
तमिलनाडु	Tamil Nadu	1,362	316	1,678	12,16,956	7,73,823	19,90,779
त्रिपुरा	Tripura	87	13	100	47,170	32,949	80,119
उत्तर प्रदेश	Uttar Pradesh	2,880	493	3,373	24,87,579	7,83,239	32,70,818
पश्चिम बंगाल	West Bengal	996	166	1,162	5,91,424	2,83,401	8,74,825
अंडमान व निकोबार द्वीप समूह	A. & N. Islands	26	1	27	11,730	9,373	21,103
अरुणाचल प्रदेश	Arunachal Pradesh	31	0	31	9,075	5,918	14,993
चंडीगढ़	Chandigarh	5	3	8	4,714	3,612	8,326
दादरा व नागर हवेली	Dadra & Nagar Haveli	3	0	3	1,221	811	2,032
दिल्ली	Delhi	412	251	663	3,69,964	3,16,646	6,86,610
गोवा, दमन व दीव	Goa, Daman & Diu	15	0	15	3,767	2,304	6,071
लक्षद्वीप	Lakshadweep	0	0	0	0	0	0
मिजोरम	Mizoram	0	0	0	0	0	0
पाण्डिचेरी	Pondicherry	15	5	20	14,816	8,813	23,629
भारत	INDIA	10,545	1,699	12,244	73,32,555	35,91,423	1,09,23,978

सारणी 4—शिक्षा संस्थाओं की संख्या तथा संस्थावार नामांकन—(जारी)
TABLE IV—NUMBER OF EDUCATIONAL INSTITUTIONS AND THEIR ENROLMENT—(contd.)

ग—सामान्य शिक्षा के स्कूल—(जारी)
C—Schools for General Education—(Contd.)

(ख) उच्चतर माध्यमिक स्कूल (पुरानी पद्धति)
(b)—Higher Secondary Schools (Old Pattern)

राज्य/संघ शासित क्षेत्र State/Union Territory	संस्थाओं की संख्या Number of Institutions			नामांकन Enrolment			
	लड़कों के लिए For Boys	लड़कियों के लिए For Girls	जोड़ For All Persons	लड़के Boys	लड़कियाँ Girls	जोड़ Total	
1	2	3	4	5	6	7	
आंध्र प्रदेश	Andhra Pradesh	0	0	0	0	0	0
असम	Assam	0	0	0	0	0	0
बिहार	Bihar	0	0	0	0	0	0
गुजरात	Gujarat	0	0	0	0	0	0
हरियाणा	Haryana	0	0	0	0	0	0
हिमाचल प्रदेश	Himachal Pradesh	0	0	0	0	0	0
जम्मू और कश्मीर	Jammu & Kashmir	0	0	0	0	0	0
कर्नाटक	Karnataka	0	0	0	0	0	90
केरल	Kerala	17	4	21	7,256	8,083	15,339
मध्य प्रदेश	Madhya Pradesh	2,778	505	3,283	8,31,868	2,68,794	11,00,662
महाराष्ट्र	Maharashtra	0	0	0	0	0	0
मणिपुर	Manipur	0	0	0	0	0	0
मेघालय	Meghalaya	0	0	0	0	0	0
नागालैण्ड	Nagaland	0	0	0	0	0	0
उड़ीसा	Orissa	0	0	0	0	0	0
पंजाब	Punjab	0	0	0	0	0	0
राजस्थान	Rajasthan	724	144	868	4,78,339	1,29,308	6,07,647
सिक्किम	Sikkim	0	0	0	0	0	0
तमिलनाडु	Tamil Nadu	0	0	0	0	0	0
त्रिपुरा	Tripura	0	0	0	0	0	0
उत्तर प्रदेश	Uttar Pradesh	0	0	0	0	0	0
पश्चिम बंगाल	West Bengal	0	0	0	0	0	0
अंडमान व निकोबार द्वीप समूह	A. & N. Islands	0	0	0	0	0	0
अरुणाचल प्रदेश	Arunachal Pradesh	0	0	0	0	0	0
चंडीगढ़	Chandigarh	0	0	0	0	0	0
दादरा व नागर हवेली	Dadra & Nagar Haveli	0	0	0	0	0	0
दिल्ली	Delhi	0	0	0	0	0	0
गोवा, दमन व दीव	Goa, Daman & Diu	0	0	0	0	0	0
लक्षद्वीप	Lakshadweep	0	0	0	0	0	0
मिजोरम	Mizoram	0	0	0	0	0	0
पाण्डिचेरी	Pondicherry	0	0	0	0	0	0
भारत	INDIA	3,519	653	4,172	13,17,463	4,06,185	17,23,648

सारणी 4—शिक्षा संस्थाओं की संख्या तथा संस्थावार नामांकन—(जारी)
TABLE IV—NUMBER OF EDUCATIONAL INSTITUTIONS AND THEIR ENROLMENT—(contd.)

ग—सामान्य शिक्षा के स्कूल—(जारी)
C—Schools for General Education—(Contd.)

(ग) उच्च/उत्तर बुनियादी स्कूल
(c)—High/Post Basic Schools

राज्य संघ शासित क्षेत्र State/Union Territory	संस्थाओं की संख्या Number of Institutions			नामांकन Enrolment			
	लड़कों के लिए For Boys	लड़कियों के लिए For Girls	जोड़ For All persons	लड़के Boys	लड़कियाँ Girls	जोड़ Total	
1	2	3	4	5	6	7	
आंध्र प्रदेश	Andhra Pradesh	4,625	409	5,034	12,30,064	7,71,222	20,01,286
असम	Assam	1,903	327	2,230	3,68,284	2,70,198	6,38,482
बिहार	Bihar	3,141	415	3,556	11,04,382	2,86,652	13,91,034
गुजरात	Gujarat	3,117	207	3,324	3,51,451	1,83,127	5,34,578
हरियाणा	Haryana	1,604	295	1,899	7,98,210	4,12,665	12,10,875
हिमाचल प्रदेश	Himachal Pradesh	760	41	801	1,54,548	94,066	2,48,614
जम्मू और कश्मीर	Jammu & Kashmir	674	172	846	1,73,059	96,527	2,69,586
कर्नाटक	Karnataka	3,295	664	3,959	5,51,070	2,33,667	7,84,737
केरल	Kerala	2,194	236	2,430	12,51,549	12,24,898	24,76,447
मध्य प्रदेश	Madhya Pradesh	0	0	0	0	0	0
महाराष्ट्र	Maharashtra	6,679	466	7,075	20,87,630	12,65,103	33,52,733
मणिपुर	Manipur	323	40	363	54,832	47,549	1,02,381
मेघालय	Meghalaya	268	20	288	31,833	29,385	61,218
नागालैण्ड	Nagaland	111	0	111	25,505	23,618	49,123
उड़ीसा	Orissa	3,583	422	4,005	5,30,521	2,13,173	7,43,694
पंजाब	Punjab	1,962	310	2,272	4,90,726	3,73,174	8,36,900
राजस्थान	Rajasthan	1,839	327	2,166	4,37,920	1,25,516	5,63,436
सिक्किम	Sikkim	53	1	54	13,300	10,266	23,566
तमिलनाडु	Tamil Nadu	2,377	311	2,688	6,85,223	5,12,948	11,98,171
त्रिपुरा	Tripura	265	15	280	63,730	48,253	1,11,983
उत्तर प्रदेश	Uttar Pradesh	2,160	325	2,485	8,32,040	2,81,314	11,13,354
पश्चिम बंगाल	West Bengal	3,500	983	4,483	14,08,153	9,02,836	23,10,989
अंडमान व निकोबार द्वीप समूह	A. & N. Islands	23	0	23	7,141	5,930	13,071
अरुणाचल प्रदेश	Arunachal Pradesh	49	1	50	10,201	6,226	16,427
चंडीगढ़	Chandigarh	45	6	51	24,717	21,958	46,675
दादरा व नागर हवेली	Dadra & Nagar Haveli	4	0	4	547	312	859
दिल्ली	Delhi	191	68	259	99,245	63,497	1,62,742
गोवा, दमन व दीव	Goa, Daman & Diu	302	11	313	93,220	77,764	1,70,984
लक्षद्वीप	Lakshadweep	9	0	9	2,979	1,783	4,762
मिजोरम	Mizoram	152	2	154	8,621	7,631	16,252
पांडिचेरी	Pondicherry	50	16	66	22,235	17,130	39,365
भारत	INDIA	45,188	6,090	51,278	1,29,12,936	76,08,388	2,05,21,324

सारणी 4—शिक्षा संस्थाओं की संख्या तथा संस्थावार नामांकन—(जारी)
TABLE IV—NUMBER OF EDUCATIONAL INSTITUTIONS AND THEIR ENROLMENT—(contd.)

ग—सामान्य शिक्षा के स्कूल—(जारी)
C—School for General Education—(Contd.)

(घ) मिडिल/वरिष्ठ बुनियादी स्कूल
(d) Middle/Senior Basic Schools

राज्य/संघ शासित क्षेत्र State/Union Territory	संस्थाओं की संख्या Number of Institutions			नामांकन Enrolment			
	लड़कों के लिए For Boys	लड़कियों के लिए For Girls	जोड़ For All Persons	लड़के Boys	लड़कियाँ Girls	जोड़ Total	
1	2	3	4	5	6	7	
आन्ध्र प्रदेश	Andhra Pradesh	5,573	74	5,647	9,93,220	6,48,438	16,41,658
असम	Assam	4,672	319	4,991	4,24,087	3,08,888	7,32,975
बिहार	Bihar	11,123	1,037	12,160	26,18,946	11,47,544	37,66,490
गुजरात	Gujarat	14,960	1,113	16,073	28,97,918	21,09,723	50,07,641
हरियाणा	Haryana	1,030	131	1,161	2,42,238	1,58,770	4,01,008
हिमाचल प्रदेश	Himachal Pradesh	1,003	17	1,020	67,142	45,205	1,12,347
जम्मू और कश्मीर	Jammu & Kashmir	1,676	520	2,196	2,53,392	1,33,610	3,87,002
कर्नाटक	Karnataka	13,670	1,120	14,790	24,15,749	18,81,927	42,97,676
केरल	Kerala	2,864	20	2,884	8,09,310	7,61,872	15,71,182
मध्य प्रदेश	Madhya Pradesh	11,410	1,280	12,690	15,91,306	6,16,583	22,07,889
महाराष्ट्र	Maharashtra	16,088	839	16,927	28,58,020	22,91,193	51,49,213
मणिपुर	Manipur	412	24	436	39,311	28,961	68,272
मेघालय	Meghalaya	673	4	677	25,523	23,305	48,828
नागालैण्ड	Nagaland	343	0	343	35,785	33,137	68,922
उड़ीसा	Orissa	8,356	72	8,428	5,38,198	3,20,843	8,59,041
पंजाब	Punjab	1,389	55	1,444	1,02,179	74,023	1,76,202
राजस्थान	Rajasthan	7,131	1,018	8,149	14,74,154	5,03,802	19,77,956
सिक्किम	Sikkim	122	0	122	12,852	9,706	22,558
तमिलनाडु	Tamil Nadu	5,660	5	5,665	16,17,326	12,92,369	29,09,695
त्रिपुरा	Tripura	410	9	419	56,693	46,152	1,02,845
उत्तर प्रदेश	Uttar Pradesh	13,780	3,555	17,335	17,61,169	6,26,828	23,87,997
पश्चिम बंगाल	West Bengal	2,587	540	3,127	4,33,711	3,36,033	7,69,744
अंडमान व निकोबार द्वीप समूह	A. & N. Island	40	0	40	7,263	6,000	13,263
अरुणाचल प्रदेश	Arunachal Pradesh	182	1	183	14,945	9,789	24,734
चंडीगढ़	Chandigarh	33	0	33	5,853	4,463	10,316
दादरा व नागर हवेली	Dadra & Nagar Haveli	36	0	36	6,291	4,251	10,542
दिल्ली	Delhi	285	81	366	74,154	44,618	1,18,772
गोवा, दमन व दीव	Goa, Daman & Diu	139	0	139	14,822	12,771	27,593
लक्षद्वीप	Lakshadweep	2	2	4	1,091	1,538	2,629
मिजोरम	Mizoram	442	1	443	18,930	17,620	36,550
पाण्डिचेरी	Pondicherry	90	12	102	26,380	21,579	47,959
भारत	INDIA	1,26,181	11,849	1,38,030	2,14,37,958	1,35,21,541	3,49,59,499

सारणी 4—शिक्षा संस्थाओं की संख्या तथा संस्थावार नामांकन—(जारी)
TABLE IV—NUMBER OF EDUCATIONAL INSTITUTIONS AND THEIR ENROLMENT—(contd.)

ग—सामान्य शिक्षा के स्कूल—(जारी)
C—Schools for General Education—(Contd.)

(ड.) प्राथमिक/कनिष्ठ बुनियादी स्कूल
(e)—Primary/Junior Basic Schools

राज्य/संघ शासित क्षेत्र State/Union Territory	संस्थाओं की संख्या Number of Institutions			नामांकन Enrolment			
	लड़कों के लिए For Boys	लड़कियों के लिए For Girls	जोड़ For All Persons	लड़के Boys	लड़कियां Girls	जोड़ Total	
1	2	3	4	5	6	7	
आंध्र प्रदेश	Andhra Pradesh	44,061	292	44,353	27,01,721	20,21,447	47,23,168*
असम	Assam	25,711	162	25,873*	12,60,387	10,49,815	23,10,202*
बिहार	Bihar	47,258	4,148	51,406	37,05,166	18,14,544	55,19,710
गुजरात	Gujarat	12,477	175	12,652	6,33,484	4,75,381	11,08,865
हरियाणा	Haryana	4,322	527	4,849	3,87,785	3,06,657	6,94,442
हिमाचल प्रदेश	Himachal Pradesh	6,881	23	6,904	3,41,629	2,86,526	6,28,155
जम्मू और कश्मीर	Jammu & Kashmir	5,513	1,953	7,466	2,28,027	1,59,115	3,87,142
कर्नाटक	Karnataka	23,436	707	24,143	9,69,527	7,67,884	17,37,411
केरल	Kerala	6,783	45	6,828	8,56,535	8,13,293	16,69,828
मध्य प्रदेश	Madhya Pradesh	59,903	4,307	64,210	41,20,558	26,02,517	67,23,075
महाराष्ट्र	Maharashtra	36,665	1,274	37,939	23,99,488	20,30,145	44,29,633
मणिपुर	Manipur	2,673	84	2,757	96,589	80,804	1,77,393
मेघालय	Meghalaya	4,124	5	4,129	1,20,125	1,11,403	2,31,528
नागालैंड	Nagaland	1,270	0	1,270	76,502	70,843	1,47,345
उड़ीसा	Orissa	34,093	166	34,259**	18,12,179	12,74,063	30,86,242**
पंजाब	Punjab	12,158	164	12,322	9,87,982	8,32,979	18,20,961
राजस्थान	Rajasthan	26,650	1,489	28,139	20,54,116	7,97,006	28,51,122
सिक्किम	Sikkim	468	0	468	17,875	13,955	31,830
तमिलनाडु	Tamil Nadu	29,268	0	29,268	28,09,367	23,67,986	51,77,353
त्रिपुरा	Tripura	1,927	0	1,927	1,30,842	1,03,175	2,34,017
उत्तर प्रदेश	Uttar Pradesh	71,822	3,742	75,564	71,93,344	26,92,408	1,08,85,752
पश्चिम बंगाल	West Bengal	48,093	363	48,456*	31,99,324	25,26,322	57,25,646
अंडमान व निकोबार द्वीप समूह	A. & N. Island	184	0	184	7,615	6,661	14,276
अरुणाचल प्रदेश	Arunachal Pradesh	955	1	956	36,114	23,077	59,191
चंडीगढ़	Chandigarh	35	0	35	5,279	4,417	9,696
दादरा व नागर हवेली	Dadra & Nagar Haveli	124	0	124	4,053	2,641	6,694
दिल्ली	Delhi	1,042	796	1,838	3,60,333	3,26,369	6,86,702
गोवा, दमन व दीव	Goa, Daman & Diu	1,014	0	1,014	42,604	39,006	81,610
लक्षद्वीप	Lakshadweep	19	0	19	2,758	2,328	5,086
मिजोरम	Mizoram	1,024	1	1,025	47,315	42,086	89,401
पाण्डिचेरी	Pondicherry	333	18	351	26,035	23,800	49,835
भारत	INDIA	5,10,286	20,442	5,30,728	3,66,34,658	2,46,68,653	6,13,03,311

सारणी 4—शिक्षा संस्थाओं की संख्या तथा संस्थावार नामांकन—(जारी)
TABLE IV—NUMBER OF EDUCATIONAL INSTITUTIONS AND THEIR ENROLMENT—(contd.)

ग—सामान्य शिक्षा के स्कूल—(जारी)
C—Schools for General Education—(Contd.)

(च) पूर्व-प्राथमिक/पूर्व बुनियादी स्कूल
(f) Pre-Primary/Pre-Basic Schools

राज्य/संघ शासित क्षेत्र State/Union Territory	संस्थाओं की संख्या Number of Institutions			नामांकन Enrolment			
	लड़कों के लिए For Boys	लड़कियों के लिए For Girls	जोड़ For All Persons	लड़के Boys	लड़कियां Girls	जोड़ Total	
1	2	3	4	5	6	7	
आंध्र प्रदेश	Andhra Pradesh	34	0	34	1,305	1,139	2,444
असम	Assam	464	18	482	8,901	7,133	16,034
बिहार	Bihar	3	0	3	143	81	224
गुजरात	Gujarat	2,259	0	2,259	76,950	61,725	1,38,675
हरियाणा	Haryana	27	0	27	1,078	621	1,699
हिमाचल प्रदेश	Himachal Pradesh	10	0	10	282	264	546
जम्मू और कश्मीर	Jammu & Kashmir	0	0	0	0	0	0
कर्नाटक	Karnataka	5,219	0	5,219	1,73,053	1,48,707	3,21,760
केरल	Kerala	206	0	206	6,514	6,902	13,416
मध्य प्रदेश	Madhya Pradesh	234	507	741	38,636	28,578	67,214
महाराष्ट्र	Maharashtra	776	0	776	47,621	39,027	86,648
मणिपुर	Manipur	1	0	1	32	20	52
मेघालय	Meghalaya	1,120	0	1,120	22,703	2,2648	45,351
नागालैंड	Nagaland	0	0	0	0	0	0
उड़ीसा	Orissa	0	0	0	0	0	0
पंजाब	Punjab	2	0	2	26	22	48
राजस्थान	Rajasthan	13	19	32	4,581	3,049	7,630
सिक्किम	Sikkim	328	0	328	4,784	4,189	8,973
तमिलनाडु	Tamil Nadu	26	0	26	2,023	2,625	4,648
त्रिपुरा	Tripura	2,423	0	2,423	69,095	64,948	1,34,043
उत्तर प्रदेश	Uttar Pradesh	13	20	33	4,056	4,652	8,708
पश्चिम बंगाल	West Bengal	221	30	251	15,672	14,310	29,982
अंडमान व निकोबार द्वीप समूह	A. & N. Islands	18	0	18	828	702	1,530
अरुणाचल प्रदेश	Arunachal Pradesh	231	0	231	4,307	3,627	7,934
चंडीगढ़	Chandigarh	87	0	87	3,229	2,820	6,049
दादरा व नागर हवेली	Dadra & Nagar Haveli	0	0	0	0	0	0
दिल्ली	Delhi	31	20	51	3,511	3,356	6,867
गोवा, दमन व दीव	Goa, Daman & Diu	0	0	0	0	0	0
लक्षद्वीप	Lakshadweep	20	0	20	631	673	1,304
मिजोरम	Mizoram	0	0	0	0	0	0
पांडिचेरी	Pondicherry	110	0	110	3,332	2,755	6,087
भारत	INDIA	13,376	614	14,490	4,93,293	4,24,573	9,17,866

सारणी 4—शिक्षा संस्थाओं की संख्या तथा संस्थावार नामांकन—(जारी)
TABLE IV—NUMBER OF EDUCATIONAL INSTITUTIONS AND THEIR ENROLMENT—(contd.)

जोड़ ग—(क से च)—सामान्य शिक्षा के कुल स्कूल—(समाप्त)
Total C (a to f)—All Schools for General Education—(Concl'd.)

राज्य/संघ प्रासित क्षेत्र State/Union Territory	संस्थाओं की संख्या Number of Institutions			नामांकन Enrolment			
	लड़कों के लिए For Boys	लड़कियों के लिए For Girls	जोड़ For All Persons	लड़के Boys	लड़कियाँ Girls	जोड़ Total	
	1	2	3	4	5	6	7
आंध्र प्रदेश	Andhra Pradesh	54,337	779	55,116	49,61,323	34,63,873	84 25,196
असम	Assam	33,097	844	33,941	22,22,619	16,98,471	39,21,090
बिहार	Bihar	61,685	5,621	67,306	75,77,416	32,89,295	1 08,66,711
गुजरात	Gujarat	33,905	1,644	35,549	44,77,385	31,34,886	76,12,271
हरियाणा	Haryana	7,140	976	8,116	15,48,215	9,19,894	24,68,109
हिमाचल प्रदेश	Himachal Pradesh	8,772	82	8,854	6,10 442	4,53,385	10,63,827
जम्मू और कश्मीर	Jammu & Kashmir	8,013	2,675	10,688	7,12,062	4,22,044	11,34,106
कर्नाटक	Karnataka	46,645	2,560	49,205	44,11,164	32,31,379	76,42,543
केरल	Kerala	12,150	305	12,455	29,42,109	28,21,708	57,63,817
मध्य प्रदेश	Madhya Pradesh	74,325	6,599	80,924	65,82,368	35,16,472	1,00,98,840
महाराष्ट्र	Maharashtra	61,408	2,651	64,059	83,87,145	61,50,896	1,45,38,041
मणिपुर	Manipur	3,418	149	3,567	1,94,691	1,59,081	3,53,772
मेघालय	Meghalaya	6,186	29	6,215	2 00,846	1,87,254	3,88,100
नागालैण्ड	Nagaland	1,724	0	1,724	1,37,792	1,27,598	2,65,390
उड़ीसा	Orissa	46,032	660	46,692	28,80,898	18,08,079	46,88,977
पंजाब	Punjab	15,729	591	16,320	17,38,074	13,74,971	31,13,045
राजस्थान	Rajasthan	36,381	2,997	39,378	44,63,442	15,66,220	60,29,662
सिक्किम	Sikkim	983	2	985	54,109	42,031	96,140
तमिलनाडु	Tamil Nadu	38,693	632	39,325	63 30,895	49,49,751	1,12,80,646
त्रिपुरा	Tripura	5,112	37	5,149	3,67,530	2,95,477	6,63,007
उत्तर प्रदेश	Uttar Pradesh	90,655	8,135	98,790	1,22,78,188	53,88,441	1,76,66,629
पश्चिम बंगाल	West Bengal	55,397	2,082	57,479	56,48 284	40,62,902	97,11,186
अंडमान व निकोबार द्वीप समूह	A. & N. Island	291	1	292	34,577	28,666	63,243
अरुणाचल प्रदेश	Arunachal Pradesh	1,448	3	1,451	74,642	48,637	1,23,279
चंडीगढ़	Chandigarh	205	9	214	43,792	37,270	81,062
दादरा व नागर हवेली	Dadra & Nagar Haveli	167	0	167	12,112	8,015	20,127
दिल्ली	Delhi	1,961	1,216	3,177	9,07,207	7,54,486	16,61,693
गोवा दमन व दीव	Goa, Daman & Diu	1,470	11	1,481	1,54,413	1,31,845	2,86,258
लक्षदीप	Lakshadweep	50	2	52	7,459	6,322	13,781
मिजोरम	Mizoram	1,618	4	1,622	74,866	67,337	1,42,203
पांडिचेरी	Pondicherry	598	51	649	92,798	74,077	1,66,875
भारत	INDIA	7,09,595	41,347	7,50,942	8,01,28,863	5,02,20,763	13,03,49,626

सारणी 4—शिक्षा संस्थाओं की संख्या तथा संस्थावार नामांकन—(जारी)

TABLE IV—NUMBER OF EDUCATIONAL INSTITUTIONS AND THEIR ENROLMENT—(Contd.)

घ—स्कूल स्तर (मैट्रिक स्तर से कम) के डिप्लोमा/प्रमाणपत्र पाठ्यक्रमों में शिक्षा देने वाली संस्थाएं

D—Institutions Imparting Instruction in Diploma/Certificate Courses of School Level (Below Matric Level)

(क) कृषि तथा वन विद्या

(s) Agriculture & Forestry

राज्य/संघ शासित क्षेत्र State/Union Territory	संस्थाओं की संख्या Number of Institutions			नामांकन Enrolment			
	लड़कों के लिए	लड़कियों के लिए	जोड़	लड़के	लड़कियां	जोड़	
	For Boys	For Girls	For All Persons	Boys	Girls	Total	
1	2	3	4	5	6	7	
आन्ध्र प्रदेश	Andhra Pradesh	0	0	0	0	0	0
असम	Assam	0	0	0	0	0	0
बिहार	Bihar	0	0	0	0	0	0
गुजरात	Gujarat	14	1	15	567	63	630
हरियाणा	Haryana	0	0	0	0	0	0
हिमाचल प्रदेश	Himachal Pradesh	0	0	0	0	0	0
जम्मू और कश्मीर	Jammu & Kashmir	0	0	0	0	0	0
कर्नाटक	Karnataka	21	0	21	798	0	798
केरल	Kerala	0	0	0	0	0	0
मध्य प्रदेश	Madhya Pradesh	0	0	0	0	0	0
महाराष्ट्र	Maharashtra	27	0	27	3290	179	3469
मणिपुर	Manipur	0	0	0	0	0	0
मेघालय	Meghalaya	0	0	0	0	0	0
नागालैंड	Nagaland	0	0	0	0	0	0
उड़ीसा	Orissa	0	0	0	0	0	0
पंजाब	Punjab	0	0	0	0	0	0
राजस्थान	Rajasthan	0	0	0	0	0	0
सिक्किम	Sikkim	0	0	0	0	0	0
तमिलनाडु	Tamil Nadu	12	0	12	300	0	300
त्रिपुरा	Tripura	0	0	0	0	0	0
उत्तर प्रदेश	Uttar Pradesh	0	0	0	0	0	0
पश्चिम बंगाल	West Bengal	0	0	0	0	0	0
अंडमान व निकोबार द्वीप समूह	A. & N. Island	0	0	0	0	0	0
अरुणाचल प्रदेश	Arunachal Pradesh	0	0	0	0	0	0
चंडीगढ़	Chandigarh	0	0	0	0	0	0
दादरा और नगर हवेली	Dadra & Nagar Haveli	0	0	0	0	0	0
दिल्ली	Delhi	0	0	0	0	0	0
गोवा, दमन व दीव	Goa, Daman & Diu	0	0	0	0	0	0
लक्षद्वीप	Lakshadweep	0	0	0	0	0	0
मिजोरम	Mizoram	0	0	0	0	0	0
पांडिचेरी	Pondicherry	0	0	0	0	0	0
भारत	INDIA	74	1	75	4955	242	5,197

सारणी 4--शिक्षा संस्थाओं की संख्या तथा संस्थावार नामांकन--(जारी)

TABLE IV--NUMBER OF EDUCATIONAL INSTITUTIONS AND THEIR ENROLMENT-- (Contd.)

घ--स्कूल स्तर (मैट्रिक स्तर से कम) के डिप्लोमा प्रमाणपत्र पाठ्यक्रमों में शिक्षा देने वाली संस्थाएं--(जारी)

D--Institutions Imparting Instruction of Diploma/Certificate Courses of School Level (Below Matric Level)-- (Contd.)

(ख) औषधि (परिचर्या तथा धात्री विद्या)

(b) Medicine (Nursing and Midwifery)

राज्य/संघ शासित क्षेत्र State/Union Territory	संस्थाओं की संख्या Number of Institutions			नामांकन Enrolment		
	लड़कों के लिए For Boys	लड़कियों के लिए For Girls	जोड़ For All Persons	लड़के Boys	लड़कियां Girls	जोड़ Total
1	2	3	4	5	6	7
आंध्र प्रदेश	Andhra Pradesh	0	0	0	0	0
असम	Assam	0	2	2	0	28
बिहार	Bihar	0	2	2	0	89
गुजरात	Gujarat	0	24	24	0	912
हरियाणा	Haryana	0	0	0	0	0
हिमाचल प्रदेश	Himachal Pradesh	0	0	0	0	0
जम्मू और कश्मीर	Jammu & Kashmir	0	0	0	0	0
कर्नाटक	Karnataka	0	16	16	0	1442
केरल	Kerala	0	0	0	0	0
मध्य प्रदेश	Madhya Pradesh	0	4	4	0	349
महाराष्ट्र	Maharashtra	0	0	0	0	0
मणिपुर	Manipur	0	0	0	0	0
मेघालय	Meghalaya	0	0	0	0	0
नागालैंड	Nagaland	0	0	0	0	0
उड़ीसा	Orissa	0	0	0	0	0
पंजाब	Punjab	0	0	0	0	0
राजस्थान	Rajasthan	0	0	0	0	0
सिक्किम	Sikkim	0	0	0	0	0
तमिलनाडु	Tamil Nadu	0	0	0	0	0
त्रिपुरा	Tripura	0	0	0	0	0
उत्तर प्रदेश	Uttar Pradesh	0	0	0	0	0
पश्चिम बंगाल	West Bengal	0	6	6	0	830
अंडमान व निकोबार द्वीप समूह	A. & N. Islands	0	0	0	0	0
अरुणाचल प्रदेश	Arunachal Pradesh	0	0	0	0	0
चंडीगढ़	Chandigarh	0	0	0	0	0
दादरा व नागर हवेली	Dadra & Nagar Haveli	0	0	0	0	0
दिल्ली	Delhi	0	0	0	0	0
गोवा, दमन व दीव	Goa, Daman & Diu	0	0	0	0	0
लक्षद्वीप	Lakshadweep	0	0	0	0	0
मिजोरम	Mizoram	0	0	0	0	0
पांडिचेरी	Pondicherry	0	0	0	0	0
भारत	INDIA	0	54	54	0	3650

सारणी 4—शिक्षा संस्थानों की संख्या तथा संस्थावार नामांकन—(जारी)

TABLE IV—NUMBER OF EDUCATIONAL INSTITUTIONS AND THEIR ENROLMENT—(Contd.)

घ—स्कूल स्तर (मैट्रिक स्तर से कम) के डिप्लोमा/प्रमाणपत्र पाठ्यक्रमों में शिक्षा देने वाली संस्थाएँ—(जारी)

D—Institution of Imparting Instruction in Diploma/Certificate Courses of School Level (Below Matric Level)—(Contd.)

(ग) शिक्षक प्रशिक्षण
(c) Teacher Training

राज्य/संघ शासित क्षेत्र State/Union Territory	संस्थाओं की संख्या Number of Institutions			नामांकन Enrolment			
	लड़कों के लिए For Boys	लड़कियों के लिए For Girls	जोड़ For All Persons	लड़के Boys	लड़कियाँ Girls	जोड़ Total	
	1	2	3	4	5	6	7
आंध्र प्रदेश	Andhra Pradesh	0	0	0	0	0	0
असम	Assam	0	0	0	0	0	0
बिहार	Bihar	0	0	0	0	0	0
गुजरात	Gujarat	47	42	89	6695	5,282	12,077
हरियाणा	Haryana	0	0	0	0	0	0
हिमाचल प्रदेश	Himachal Pradesh	0	0	0	0	0	0
जम्मू और कश्मीर	Jammu & Kashmir	0	0	0	0	0	0
कर्नाटक	Karnataka	0	0	0	0	0	0
केरल	Kerala	0	0	0	0	0	0
मध्य प्रदेश	Madhya Pradesh	0	0	0	0	0	0
महाराष्ट्र	Maharashtra	5	1	6	43	543	586
मणिपुर	Manipur	0	0	0	0	0	0
मेघालय	Meghalaya	7	1	8	269	251	520
नागालैंड	Nagaland	3	0	3	72	28	100
उड़ीसा	Orissa	0	0	0	0	0	0
पंजाब	Punjab	0	0	0	0	0	0
राजस्थान	Rajasthan	0	0	0	0	0	0
सिक्किम	Sikkim	1	0	1	56	25	81
तमिलनाडु	Tamil Nadu	0	0	0	0	0	0
त्रिपुरा	Tripura	0	0	0	0	0	0
उत्तर प्रदेश	Uttar Pradesh	62	52	114	2604	1859	4463
पश्चिम बंगाल	West Bengal	0	0	0	0	0	0
अंडमान व निकोबार द्वीप समूह	A. & N. Island	0	0	0	0	0	0
अरुणाचल प्रदेश	Arunachal Pradesh	0	0	0	0	0	0
चंडीगढ़	Chandigarh	0	0	0	0	0	0
दादरा और नगर हवेली	Dadra & Nagar Haveli	0	0	0	0	0	0
दिल्ली	Delhi	0	0	0	0	0	0
गोवा, दमन व दीव	Goa, Daman & Diu	0	0	0	0	0	0
लक्षद्वीप	Lakshadweep	0	0	0	0	0	0
मिजोरम	Mizoram	0	0	0	0	0	0
पाण्डिचेरी	Pondicherry	0	0	0	0	0	0
भारत	INDIA	125	96	221	9839	7988	17827

सारणी 4—शिक्षा संस्थाओं की संख्या तथा संस्थावार नामांकन--(जारी)

TABLE IV—NUMBER OF EDUCATIONAL INSTITUTIONS AND THEIR ENROLMENT--(Contd.)

घ—स्कूल स्तर (मैट्रिक से कम) के डिप्लोमा/प्रमाणपत्र पठ्यक्रमों में शिक्षा देने वाली संस्थाएं--(जारी)

D—Institutions Imparting Instruction in Diploma/Certificate Courses of School Level (Below Matric Level)--(Contd.)

(घ) औद्योगिक कला तथा हस्तकला
(d) Industrial Arts & Crafts

राज्य/संघ शासित क्षेत्र State/Union Territory	संस्थाओं की संख्या Number of Institutions			नामांकन Enrolment		
	लड़कों के लिए For Boys	लड़कियों के लिए For Girls	जोड़ For All Persons	लड़के Boys	लड़कियां Girls	जोड़ Total
1	2	3	4	5	6	7
आंध्र प्रदेश	Andhra Pradesh	0	0	0	0	0
असम	Assam	2	11	13	93	255
बिहार	Bihar	7	10	17	553	680
गुजरात	Gujarat	119	262	381	7,234	12,015
हरियाणा	Haryana	0	0	0	0	0
हिमाचल प्रदेश	Himachal Pradesh	3	13	16	129	555
जम्मू और कश्मीर	Jammu & Kashmir	0	0	0	0	0
कर्नाटक	Karnataka	32	0	32	1,195	1,963
केरल	Kerala	94	57	151	19,686	5,382
मध्य प्रदेश	Madhya Pradesh	17	10	27	2,899	1,055
महाराष्ट्र	Maharashtra	512	425	937	46,803	22,317
मणिपुर	Manipur	19	0	19	85	325
मेघालय	Meghalaya	0	0	0	0	0
नागालैंड	Nagaland	1	0	1	248	55
उड़ीसा	Orissa	0	0	0	0	0
पंजाब	Punjab	3	36	39	364	2,095
राजस्थान	Rajasthan	0	0	0	0	0
सिक्किम	Sikkim	1	0	1	82	0
तमिलनाडु	Tamil Nadu	132	42	174	20,430	3,114
त्रिपुरा	Tripura	0	0	0	0	0
उत्तर प्रदेश	Uttar Pradesh	12	0	12	2,405	0
पश्चिम बंगाल	West Bengal	39	121	160	5,204	6,957
अंडमान व निकोबार द्वीप समूह	A. & N. Islands	0	0	0	0	0
अरुणाचल प्रदेश	Arunachal Pradesh	0	0	0	0	0
चंडीगढ़	Chandigarh	0	0	0	0	0
दादरा व नगर हवेली	Dadra & Nagar Haveli	0	0	0	0	0
दिल्ली	Delhi	2	1	3	169	144
गोवा, दमन व दीप	Goa, Daman & Diu	4	0	4	1,606	132
लक्षद्वीप	Lakshadweep	0	0	0	0	0
मिजोरम	Mizoram	0	0	0	0	0
पांडिचेरी	Pondicherry	0	1	1	0	280
भारत	INDIA	999	989	1,988	1,09,185	57,324

सारणी 4—शिक्षा संस्थाओं की संख्या तथा संस्थावार नामांकन—(जारी)

TABLE IV—NUMBER OF EDUCATIONAL INSTITUTIONS AND THEIR ENROLMENT—(Contd.)

घ—स्कूल स्तर (मैट्रिक स्तर से कम) के डिप्लोमा/प्रमाणपत्र पाठ्यक्रमों में शिक्षा देने वाली संस्थाएँ—(जारी)

D—Institutions Imparting Instruction in Diploma/Certificate Courses of School Level (Below Matric Level)—(Contd.)

(ड.) संगीत तथा ललित कलाएँ

(e) Music & Fine Arts

राज्य/संघ शासित क्षेत्र State/Union Territory	संस्थाओं की संख्या Number of Institutions			नामांकन Enrolment		
	लड़कों के लिए For Boys	लड़कियों के लिए For Girls	जोड़ For All Persons	लड़के Boys	लड़कियाँ Girls	जोड़ Total
	2	3	4	5	6	7
आंध्र प्रदेश	0	0	0	0	0	0
असम	18	7	25	1,449	1,385	2,834
बिहार	1	0	1	12	63	75
गुजरात	16	1	17	1,207	992	2,199
हरियाणा	0	0	0	0	0	0
हिमाचल प्रदेश	0	0	0	0	0	0
जम्मू और कश्मीर	0	0	0	0	0	0
कर्नाटक	0	0	0	0	0	0
केरल	11	1	12	826	331	1,157
मध्य प्रदेश	2	3	5	153	213	366
महाराष्ट्र	41	1	42	1,879	2,970	4,849
मणिपुर	0	0	0	0	0	0
मेघालय	0	0	0	0	0	0
नागालैंड	0	0	0	0	0	0
उड़ीसा	0	0	0	0	0	0
पंजाब	0	0	0	0	0	0
राजस्थान	9	0	9	428	575	1,003
सिक्किम	0	0	0	0	0	0
तमिलनाडु	0	1	1	0	25	25
त्रिपुरा	0	0	0	0	0	0
उत्तर प्रदेश	4	2	6	285	825	1,110
पश्चिम बंगाल	17	16	33	1,082	2,822	3,904
अंडमान व निकोबार द्वीप समूह	0	0	0	0	0	0
अरुणाचल प्रदेश	0	0	0	0	0	0
चंडीगढ़	0	0	0	0	0	0
दादरा व नगर हवेली	0	0	0	0	0	0
दिल्ली	0	0	0	0	0	0
गोवा, दमन व दीव	5	0	5	472	442	914
लक्षद्वीप	0	0	0	0	0	0
मिज़ोरम	0	0	0	0	0	0
पाण्डिचेरी	0	0	0	0	0	0
भारत	124	32	156	7,793	10,643	18,436

सारणी 4—शिक्षा संस्थानों की संख्या तथा संस्थावार नामांकन—(जारी)
TABLE IV—NUMBER OF EDUCATIONAL INSTITUTIONS AND THEIR ENROLMENT— (contd.)

घ—स्कूल स्तर (मैट्रिक स्तर से कम) के डिप्लोमा/प्रनाग-पत्र पाठ्यक्रमों में
शिक्षा देने वाली संस्थाएँ—(जारी)

D—Institutions Imparting Instruction in Diploma/Certificate Courses of School Level (Below Matric Level)—(Contd.)

(च) विकलांगों के लिए
(f) for the Handicapped

राज्य/संघ शासित क्षेत्र State/Union Territory	संस्थाओं की संख्या Number of Institutions			नामांकन Enrolment			
	लड़कों के लिए For Boys	लड़कियों के लिए For Girls	जोड़ For All Persons	लड़के Boys	लड़कियाँ Girls	जोड़ Total	
1	2	3	4	5	6	7	
आन्ध्र प्रदेश	Andhra Pradesh	16	1	17	1,351	506	1,857
असम	Assam	5	0	5	219	145	364
बिहार	Bihar	10	0	10	381	54	435
गुजरात	Gujarat	47	4	51	2,713	1,143	3,856
हरियाणा	Haryana	6	0	6	356	98	454
हिमाचल प्रदेश	Himachal Pradesh	2	0	2	11	12	23
जम्मू और कश्मीर	Jammu & Kashmir	2	0	2	80	0	80
कर्नाटक	Karnataka	11	0	11	802	380	1,182
केरल	Kerala	15	0	15	1,115	701	1,816
मध्य प्रदेश	Madhya Pradesh	8	1	9	660	146	806
महाराष्ट्र	Maharashtra	57	0	57	3,022	1,277	4,299
मणिपुर	Manipur	2	0	2	69	29	98
मेघालय	Meghalaya	0	0	0	0	0	0
नागालैंड	Nagaland	0	0	0	0	0	0
उड़ीसा	Orissa	0	0	0	0	0	0
पंजाब	Punjab	7	0	7	232	84	316
राजस्थान	Rajasthan	8	0	8	469	108	577
सिक्किम	Sikkim	0	0	0	0	0	0
तमिल नाडु	Tamil Nadu	49	0	49	4,819	1,279	6,098
त्रिपुरा	Tripura	2	1	3	58	28	86
उत्तर प्रदेश	Uttar Pradesh	17	0	17	1,035	282	1,317
पश्चिम बंगाल	West Bengal	18	0	18	845	535	1,380
अंडमान व निकोबार द्वीप समूह	A. & N. Islands	0	0	0	0	0	0
अरुणाचल प्रदेश	Arunachal Pradesh	0	0	0	0	0	0
चंडीगढ़	Chandigarh	1	0	1	55	0	55
दादरा व नगर हवेली	Dadra & Nagar Haveli	0	0	0	0	0	0
दिल्ली	Delhi	10	3	13	761	401	1,162
गोवा, दमन व दीप	Goa, Daman & Diu	0	0	0	0	0	0
लक्षद्वीप	Lakshadweep	0	0	0	0	0	0
मिजोरम	Mizoram	0	0	0	0	0	0
पांडिचेरी	Pondicherry	2	0	2	73	44	117
भारत	INDIA	295	10	305	19,126	7,252	26,378

सारणी 4--शिक्षा संस्थाओं की संख्या तथा संस्थावार नामांकन--(जारी)
TABLE IV--NUMBER OF EDUCATIONAL INSTITUTIONS AND THEIR ENROLMENT-- (Contd.)

घ--स्कूल स्तर (मैट्रिक स्तर से कम) के डिप्लोमा/प्रमाण-पत्र पाठ्यक्रमों में
शिक्षा देने वाली संस्थाएं--(जारी)

D--Institutions Imparting Instruction in Diploma/Certificate Courses of School Level
(Below Matric Level)-- (Contd.)

(छ) सुधारालय/प्रमाणित
(g) Reformatory/Certified

राज्य/संघ शामिल क्षेत्र State/Union Territory	संस्थाओं की संख्या Number of Institutions			नामांकन Enrolment			
	लड़कों के लिए For Boys	लड़कियों के लिए For Girls	जोड़ For All Persons	लड़के Boys	लड़कियां Girls	जोड़ Total	
	2	3	4	5	6	7	
आन्ध्र प्रदेश	Andhra Pradesh	11	2	13	1,627	44	1,671
असम	Assam	4	0	4	122	0	122
बिहार	Bihar	1	0	1	0	0	0
गुजरात	Gujarat	4	2	6	374	93	467
हरियाणा	Haryana	1	0	1	1	0	1
हिमाचल प्रदेश	Himachal Pradesh	0	0	0	0	0	0
जम्मू और कश्मीर	Jammu & Kashmir	0	0	0	0	0	0
कर्नाटक	Karnataka	11	7	18	1,895	1,240	3,135
केरल	Kerala	6	0	6	328	131	459
मध्य प्रदेश	Madhya Pradesh	3	0	3	228	0	228
महाराष्ट्र	Maharashtra	19	11	30	1,724	1,460	3,184
मणिपुर	Manipur	0	0	0	0	0	0
मेघालय	Meghalaya	0	0	0	0	0	0
नागालैंड	Nagaland	0	0	0	0	0	0
उड़ीसा	Orissa	0	0	0	0	0	0
पंजाब	Punjab	1	1	2	218	15	233
राजस्थान	Rajasthan	0	0	0	0	0	0
सिक्किम	Sikkim	0	0	0	0	0	0
तमिलनाडु	Tamil Nadu	18	4	22	1,802	911	2,713
त्रिपुरा	Tripura	0	0	0	0	0	0
उत्तर प्रदेश	Uttar Pradesh	0	0	0	0	0	0
पश्चिम बंगाल	West Bengal	1	0	1	104	0	104
अंडमान व निकोबार द्वीप समूह	A. & N. Islands	0	0	0	0	0	0
अरुणाचल प्रदेश	Arunachal Pradesh	0	0	0	0	0	0
चंडीगढ़	Chandigarh	0	0	0	0	0	0
दादरा व नगर हवेली	Dadra & Nagar Haveli	0	0	0	0	0	0
दिल्ली	Delhi	3	2	5	225	165	390
गोवा, दमन व दीव	Goa, Daman & Diu	0	0	0	0	0	0
लक्षद्वीप	Lakshadweep	0	0	0	0	0	0
मिज़ोरम	Mizoram	0	0	0	0	0	0
पांडिचेरी	Pondicherry	0	0	0	0	0	0
भारत	INDIA	83	29	112	8,648	4,059	12,707

सारणी 4—शिक्षा संस्थानों की संख्या तथा संस्थावार नामांकन—(जारी)

TABLE IV—NUMBER OF EDUCATIONAL INSTITUTIONS AND THEIR ENROLMENT— (Contd.)

घ—स्कूल स्तर (मैट्रिक स्तर से कम) के डिप्लोमा/प्रनागवत्र पाठ्यक्रमों में शिक्षा देने वाली संस्थाएं—(जारी)

D—Institutions Imparting Instruction in Diploma/Certificate Courses of School Level (Below Matric Level)— (Contd.)

(ज) प्राच्य विद्या अध्ययन

(h) Oriental Studies

राज्य/संघ शासित क्षेत्र State/Union Territory	संस्थानों की संख्या Number of Institutions			नामांकन Enrolment			
	लड़कों के लिए For Boys	लड़कियों के लिए For Girls	जोड़ For All Persons	लड़के Boys	लड़कियां Girls	जोड़ Total	
1	2	3	4	5	6	7	
आंध्र प्रदेश	Andhra Pradesh	20	0	20	867	1,082	1,949
असम	Assam	112	0	112	6,152	773	6,925
बिहार	Bihar	907	4	911	1,07,491	34,889	1,42,380
गुजरात	Gujarat	43	0	43	1,753	168	1,921
हरियाणा	Haryana	0	0	0	0	0	0
हिमाचल प्रदेश	Himachal Pradesh	1	0	1	82	13	95
जम्मू और कश्मीर	Jammu & Kashmir	0	0	0	0	0	0
कर्नाटक	Karnataka	278	0	278	22,565	9,153	31,718
केरल	Kerala	0	0	0	0	0	0
मध्य प्रदेश	Madhya Pradesh	109	0	109	3,511	336	3,847
महाराष्ट्र	Maharashtra	50	1	51	2,791	2,114	4,905
मणिपुर	Manipur	18	0	18	304	174	478
मेघालय	Meghalaya	0	0	0	0	0	0
नागालैंड	Nagaland	0	0	0	0	0	0
उड़ीसा	Orissa	0	0	0	0	0	0
पंजाब	Punjab	0	0	0	0	0	0
राजस्थान	Rajasthan	292	15	307	52,574	22,429	75,003
सिक्किम	Sikkim	0	0	0	0	0	0
तमिलनाडु	Tamil Nadu	17	2	19	3,877	1,913	5,790
त्रिपुरा	Tripura	57	0	57	2,452	1,703	4,155
उत्तर प्रदेश	Uttar Pradesh	1,242	46	1,288	1,13,922	18,325	1,32,247
पश्चिम बंगाल	West Bengal	1,072	8	1,080	33,857	10,281	44,138
अंडमान व निकोबार द्वीप समूह	A. & N. Islands	0	0	0	0	0	0
अरुणाचल प्रदेश	Arunachal Pradesh	0	0	0	0	0	0
चंडीगढ़	Chandigarh	0	0	0	0	0	0
दादरा व नगर हवेली	Dadra & Nagar Haveli	0	0	0	0	0	0
दिल्ली	Delhi	0	0	0	0	0	0
गोवा, दमन व दीप	Goa, Daman & Diu	0	0	0	0	0	0
लक्षद्वीप	Lakshadweep	0	0	0	0	0	0
मिज़ोरम	Mizoram	0	0	0	0	0	0
पांडिचेरी	Pondicherry	0	0	0	0	0	0
भारत	INDIA	4,218	76	4,294	3,52,198	1,03,353	4,55,551

सारणी 4—शिक्षा संस्थाओं की संख्या तथा संस्थावार नामांकन—(जारी)

TABLE IV—NUMBER OF EDUCATIONAL INSTITUTIONS AND THEIR ENROLMENT— (Contd.)

घ—स्कूल स्तर (मैट्रिक स्तर से कम) के डिप्लोमा/प्रमाणपत्र पाठ्यक्रमों में शिक्षा देने वाली संस्थाएं—(जारी)

D—Institutions Imparting Instruction in Diploma/Certificate Courses of School Level (Below Matric Level)— (Contd.)

(स) समाज (प्रौढ़) शिक्षा

(i) Social (Adult) Education

राज्य/संघ शासित क्षेत्र State/Union Territory	संस्थाओं की संख्या Number of Institutions			नामांकन Enrolment			
	लड़कों के लिए For Boys	लड़कियों के लिए For Girls	जोड़ For All Persons	लड़के Boys	लड़कियाँ Girls	जोड़ Total	
	2	3	4	5	6	7	
आंध्र प्रदेश	Andhra Pradesh	8,109	3,926	12,035	2,18,515	1,40,648	3,59,163
असम	Assam	5,089	3,618	8,707	1,38,792	1,26,829	2,65,621
बिहार	Bihar	20,691	31,000	51,691	8,71,270	6,67,266	15,38,536
गुजरात	Gujarat	6,259	5,855	12,114	1,94,890	1,80,435	3,75,325
हरियाणा	Haryana	1,483	4,516	5,999	38,000	1,42,000	1,80,000
हिमाचल प्रदेश	Himachal Pradesh	1,235	415	1,650	13,331	27,596	40,927
जम्मू और कश्मीर	Jammu & Kashmir	0	0	0	0	0	0
कर्नाटक	Karnataka	17,498	0	17,498	3,21,065	2,05,921	5,26,986
केरल	Kerala	0	0	0	0	0	0
मध्य प्रदेश	Madhya Pradesh	5,337	3,773	9,110	1,94,124	1,16,910	3,11,034
महाराष्ट्र	Maharashtra	14,341	6,153	20,494	2,10,707	4,00,837	6,11,544
मणिपुर	Manipur	1,120	78	1,198	11,690	16,013	27,703
मेघालय	Meghalaya	1,300	0	1,300	21,069	14,667	35,736
नागालैंड	Nagaland	750	0	750	10,168	10,355	20,523
उड़ीसा	Orissa	0	0	0	0	0	0
पंजाब	Punjab	477	2,560	3,037	21,794	1,05,826	1,27,620
राजस्थान	Rajasthan	7,529	5,094	12,623	2,12,443	1,69,912	3,82,355
सिक्किम	Sikkim	796	156	952	6,534	6,179	12,713
तमिलनाडु	Tamil Nadu	3,583	18,412	21,995	92,771	6,10,754	7,03,525
त्रिपुरा	Tripura	1,193	1,367	2,560	19,811	22,176	41,987
उत्तर प्रदेश	Uttar Pradesh	17,532	8,452	25,984	3,72,516	3,04,484	6,77,000
पश्चिम बंगाल	West Bengal	13,361	5,260	18,621	4,33,091	1,89,803	6,22,394
अंडमान व निकोबार द्वीप समूह	A. & N. Islands	131	161	292	2,418	3,119	5,537
अरुणाचल प्रदेश	Arunachal Pradesh	853	7	860	17,521	14,168	31,689
चंडीगढ़	Chandigarh	104	157	261	2,549	2,959	5,508
दादरा व नगर हवेली	Dadra & Nagar Haveli	50	100	150	1,406	3,094	4,500
दिल्ली	Delhi	663	2,773	3,436	19,684	72,854	92,538
गोवा, दमन व दीव	Goa, Daman & Diu	427	0	427	2,367	4,881	7,248
लक्षद्वीप	Lakshadweep	30	30	60	400	400	800
मिजोरम	Mizoram	500	0	500	6,008	5,428	11,436
पाण्डिचेरी	Pondicherry	424	226	650	8,742	10,480	19,222
भारत	INDIA	1,30,865	1,04,089	2,34,954	34,63,676	35,75,494	70,39,170

सारणी 4—शिक्षा संस्थाओं की संख्या तथा संस्थावार नामांकन—(जारी)

TABLE IV—NUMBER OF EDUCATIONAL INSTITUTIONS AND THEIR ENROLMENT— (contd.)

घ—स्कूल स्तर (मैट्रिक स्तर से कम) के डिप्लोमा/प्रमाणपत्र पाठ्यक्रमों में शिक्षा देने वाली संस्थाएँ—(जारी)

D—Institutions Imparting Instruction in Diploma/Certificate Courses of School Level (Below Matric Level)

(ज) अन्य

(j) Other (Jr. Technical)

राज्य/संघ शासित क्षेत्र State/Union Territory	संस्थाओं की संख्या Number of Institutions			नामांकन Enrolment			
	लड़कों के लिए For Boys	लड़कियों के लिए For Girls	जोड़ For All Persons	लड़के Boys	लड़कियाँ Girls	जोड़ Total	
	2	3	4	5	6	7	
आंध्र प्रदेश	Andhra Pradesh	0	0	0	0	0	0
असम	Assam	4	0	4	546	16	562
बिहार	Bihar	2	0	2	82	0	82
गुजरात	Gujarat	0	0	0	0	0	0
हरियाणा	Haryana	0	0	0	0	0	0
हिमाचल प्रदेश	Himachal Pradesh	3	0	3	99	0	99
जम्मू और कश्मीर	Jammu & Kashmir	0	0	0	0	0	0
कर्नाटक	Karnataka	17	2	19	19,13	102	2,015
केरल	Kerala	0	0	0	0	0	0
मध्य प्रदेश	Madhya Pradesh	0	0	0	0	0	0
महाराष्ट्र	Maharashtra	1	1	2	28	36	64
मणिपुर	Manipur	37	0	37	287	291	578
मेघालय	Meghalaya	0	0	0	0	0	0
नागालैंड	Nagaland	1	0	1	33	12	45
उड़ीसा	Orissa	0	0	0	0	0	0
पंजाब	Punjab	0	0	0	0	0	0
राजस्थान	Rajasthan	0	0	0	0	0	0
सिक्किम	Sikkim	0	0	0	0	0	0
तमिलनाडु	Tamil Nadu	0	0	0	0	0	0
त्रिपुरा	Tripura	3	0	3	1,943	740	2,683
उत्तर प्रदेश	Uttar Pradesh	0	0	0	0	0	0
पश्चिम बंगाल	West Bengal	0	1	1	0	60	60
अंडमान व निकोबार द्वीप समूह	A. & N. Islands	0	0	0	0	0	0
अरुणाचल प्रदेश	Arunachal Pradesh	0	0	0	0	0	0
चंडीगढ़	Chandigarh	0	0	0	0	0	0
दादरा व नगर हवेली	Dadra & Nagar Haveli	0	0	0	0	0	0
दिल्ली	Delhi	0	0	0	0	0	0
गोवा, दमन व दीव	Goa, Daman & Diu	0	0	0	0	0	0
लक्ष्य द्वीप	Lakshadweep	0	0	0	0	0	0
मिजोरम	Mizoram	0	0	0	0	0	0
पांडिचेरी	Pondicherry	0	0	0	0	0	0
भारत	INDIA	68	4	72	4,931	1,257	6,188

सारणी 4—शिक्षा संस्थाओं की संख्या तथा संस्थावार नामांकन—(जारी)

TABLE IV—NUMBER OF EDUCATIONAL INSTITUTIONS AND THEIR ENROLMENT— (Contd.)

घ—स्कूल स्तर (मैट्रिक स्तर से कम) के डिप्लोमा/प्रमाणपत्र पाठ्यक्रमों में शिक्षा देने वाली संस्थाएं—(जारी)

D-- Institutions Imparting Instructions in Diploma/Certificate Courses of School Level (Below Matric Level) (Contd.)

(ट) अन्य (वाणिज्य)

(k) Others (Commercial)

राज्य/संघ शामिल क्षेत्र State/Union Territory	संस्थाओं की संख्या Number of Institutions			नामांकन Enrolment			
	लड़कों के लिए For Boys	लड़कियों के लिए For Girls	जोड़ For All Persons	लड़के Boys	लड़कियां Girls	जोड़ Total	
	1	2	3	4	5	6	7
आंध्र प्रदेश	Andhra Pradesh	0	0	0	0	0	0
असम	Assam	32	0	32	4,544	1,563	6,107
बिहार	Bihar	1	0	1	71	0	71
गुजरात	Gujarat	0	0	0	0	0	0
हरियाणा	Haryana	0	0	0	0	0	0
हिमाचल प्रदेश	Himachal Pradesh	0	0	0	0	0	0
जम्मू और कश्मीर	Jammu & Kashmir	0	0	0	0	0	0
कर्नाटक	Karnataka	24	1	25	769	180	949
केरल	Kerala	0	0	0	0	0	0
मध्य प्रदेश	Madhya Pradesh	0	0	0	0	0	0
महाराष्ट्र	Maharashtra	0	0	0	0	0	0
मणिपुर	Manipur	1	0	1	25	34	59
मेघालय	Meghalaya	0	0	0	0	0	0
नागालैंड	Nagaland	0	0	0	0	0	0
उड़ीसा	Orissa	0	0	0	0	0	0
पंजाब	Punjab	0	0	0	0	0	0
राजस्थान	Rajasthan	0	0	0	0	0	0
सिक्किम	Sikkim	0	0	0	0	0	0
तमिलनाडु	Tamil Nadu	0	0	0	0	0	0
त्रिपुरा	Tripura	0	0	0	0	0	0
उत्तर प्रदेश	Uttar Pradesh	0	0	0	0	0	0
पश्चिम बंगाल	West Bengal	2	0	2	860	580	1,440
अंडमन व निकोबार द्वीप समूह	A. & N. Islands	0	0	0	0	0	0
अरुणाचल प्रदेश	Arunachal Pradesh	0	0	0	0	0	0
चंडीगढ़	Chandigarh	0	0	0	0	0	0
दादरा व नगर हवेली	Dadra & Nagar Haveli	0	0	0	0	0	0
दिल्ली	Delhi	0	0	0	0	0	0
गोवा, दमन व दीव	Goa, Daman & Diu	0	0	0	0	0	0
लक्षद्वीप	Lakshadweep	0	0	0	0	0	0
मिजोरम	Mizoram	0	0	0	0	0	0
पाण्डिचेरी	Pondicherry	0	0	0	0	0	0
भारत	INDIA	60	1	61	6,269	2,357	8,626

सारणी 4—शिक्षा संस्थाओं की संख्या तथा संस्थावार नामांकन—(जारी)

TABLE IV—NUMBER OF EDUCATIONAL INSTITUTIONS AND THEIR ENROLMENT—(Contd.)

घ—स्कूल स्तर (मैट्रिक स्तर से कम) के डिप्लोमा/प्रमाणपत्र पाठ्यक्रमों में शिक्षा देने वाली संस्थाएँ—(समाप्त)

D—All Institutions Imparting Instruction in Diploma/Certificate Courses of School Level (Below Matric Level)(Concl'd)

जोड़-घ—क से ट—(समाप्त)
Total—D—(a to k)—Concl'd.)

राज्य/संघ शासित क्षेत्र State/Union Territory	संस्थाओं की संख्या Number of Institutions			नामांकन Enrolment			
	लड़कों के लिए For Boys	लड़कियों के लिए For Girls	जोड़ For All Persons	लड़के Boys	लड़कियाँ Girls	जोड़ Total	
1	2	3	4	5	6	7	
आंध्र प्रदेश	Andhra Pradesh	8,156	3,929	12,085	2,22,360	1,42,280	3,64,640
असम	Assam	5,266	3,638	8,904	1,51,917	1,30,994	2,82,911
बिहार	Bihar	21,620	31,016	52,636	9,79,860	7,03,041	16,82,901
गुजरात	Gujarat	6,549	6,191	12,740	2,15,533	2,01,103	4,16,636
हरियाणा	Haryana	1,490	4,516	6,006	38,357	1,42,098	1,80,455
हिमाचल प्रदेश	Himachal Pradesh	1,244	428	1,672	13,652	28,176	41,828
जम्मू और कश्मीर	Jammu & Kashmir	2	0	2	80	0	80
कर्नाटक	Karnataka	17,892	26	17,918	3,51,002	2,20,381	5,71,383
केरल	Kerala	126	58	184	21,955	6,545	28,500
मध्य प्रदेश	Madhya Pradesh	5,476	3,791	9,267	2,01,575	1,19,009	3,20,584
महाराष्ट्र	Maharashtra	15,053	6,593	21,646	2,70,287	4,31,733	7,02,020
मणिपुर	Manipur	1,197	78	1,275	12,460	16,866	29,326
मेघालय	Meghalaya	1,307	1	13,08	21,338	14,918	36,256
नागालैंड	Nagaland	755	0	755	10,521	10,450	20,971
उड़ीसा	Orissa	0	0	0	0	0	0
पंजाब	Punjab	488	2,597	3,085	22,608	1,08,020	1,30,628
राजस्थान	Rajasthan	7,838	5,109	12,947	2,65,914	1,93,024	4,58,938
सिक्किम	Sikkim	798	156	954	6,672	6,204	12,876
तमिलनाडु	Tamil Nadu	3,811	18,461	22,272	1,23,999	6,17,996	7,41,995
त्रिपुरा	Tripura	1,255	1,368	2,623	24,264	24,647	48,911
उत्तर प्रदेश	Uttar Pradesh	18,869	8,552	27,421	4,92,767	3,25,775	8,18,542
पश्चिम बंगाल	West Bengal	14,510	5,412	19,922	4,75,043	2,11,368	6,86,411
अंडमान और निकोबार द्वीप समूह	A. & N. Island	131	161	292	2,418	3,119	5,537
अरुणाचल प्रदेश	Arunachal Pradesh	853	7	860	17,521	14,168	31,689
चंडीगढ़	Chandigarh	105	157	262	2,604	2,959	5,563
दादरा व नगर हवेली	Dadra & Nagar Haveli	50	100	150	1,406	3,094	4,500
दिल्ली	Delhi	678	2,779	3,457	20,839	73,564	94,403
गोवा, दमन व दीव	Goa, Daman & Diu	436	0	436	4,445	5,455	99,00
लक्ष्य द्वीप	Lakshadweep	30	30	60	400	400	800
मिजोरम	Mizoram	500	0	500	6,008	5,428	11,436
पाण्डिचेरी	Pondicherry	426	227	653	8,815	10,804	19,619
भारत	INDIA	1,36,911	1,05,381	2,42,292	39,86,620	37,73,619	77,60,239

सारणी 4—शिक्षा संस्थाओं की संख्या तथा संस्थावार नामांकन—(समाप्त)

TABLE IV—NUMBER OF EDUCATIONAL INSTITUTIONS AND THEIR ENROLMENT—(Concl'd.)

कुल जोड़ (क + ख + ग + घ)—शिक्षा संस्थाओं की कुल संख्या तथा संस्थावार नामांकन—(समाप्त)

Grand Total (A + B + C + D)—Number of All Type of Educational Institutions and Their Enrolment—(Concl'd.)

राज्य/संघ शासित क्षेत्र State/Union Territory	संस्थाओं की संख्या Number of Institutions			नामांकन Enrolment			
	लड़कों के लिए For Boys	लड़कियों के लिए For Girls	जोड़ For All Persons	लड़के Boys	लड़कियां Girls	जोड़ Total	
1	2	3	4	5	6	7	
आंध्र प्रदेश	Andhra Pradesh	63,501	4,788	67,839	55,05,745	37,43,325	92,49,070
असम	Assam	38,367	4,482	42,849	23,74,641	18,29,471	42,04,112
बिहार	Bihar	83,312	36,639	1,19,951	85,57,327	39,92,391	1,25,49,718
गुजरात	Gujarat	40,455	7,835	48,290	46,92,918	33,85,989	80,28,907
हरियाणा	Haryana	8,631	5,492	14,123	15,80,572	10,61,992	26,48,564
हिमाचल प्रदेश	Himachal Pradesh	10,017	510	10,527	6,24,094	4,81,561	11,05,655
जम्मू और कश्मीर	Jammu & Kashmir	8,016	2,675	10,691	7,12,142	4,22,044	11,34,186
कर्नाटक	Karnataka	64,578	2,586	67,164	47,68,106	34,56,370	82,24,476
केरल	Kerala	12,319	366	12,685	29,75,731	28,39,678	58,15,409
मध्य प्रदेश	Madhya Pradesh	79,803	10,392	90,195	67,83,943	3,635,634	1,04,19,577
महाराष्ट्र	Maharashtra	76,512	9,247	85,759	86,06,664	6,58,338	1,52,45,002
मणिपुर	Manipur	4,621	227	4,848	2,08,865	1,76,744	3,85,109
मेघालय	Meghalaya	7,494	30	7,524	2,22,184	2,02,172	4,24,356
नागालैंड	Nagaland	2,483	0	2,483	1,48,509	1,38,105	2,86,614
उड़ीसा	Orissa	46,177	673	46,850	29,80,837	18,47,041	48,27,878
पंजाब	Punjab	16,218	3,188	19,406	17,60,682	14,82,991	32,43,673
राजस्थान	Rajasthan	44,221	8,106	52,327	47,29,356	17,59,244	64,88,600
सिक्किम	Sikkim	1,781	158	1,939	60,781	48,235	1,09,016
तमिलनाडु	Tamil Nadu	42,509	19,093	61,602	64,54,894	55,67,747	1,20,22,641
त्रिपुरा	Tripura	6,368	1,405	7,773	3,91,794	3,20,124	7,11,918
उत्तर प्रदेश	Uttar Pradesh	1,09,525	16,687	1,26,212	1,27,70,955	57,14,216	1,84,85,171
पश्चिम बंगाल	West Bengal	69,909	7,494	77,403	61,23,327	42,74,270	1,03,97,597
अंडमान व निकोबार द्वीप समूह	A. & N. Islands	422	162	584	36,995	31,785	68,780
अरुणाचल प्रदेश	Arunachal Pradesh	2,301	10	2,311	92,163	62,805	1,54,968
चंडीगढ़	Chandigarh	310	166	476	46,396	40,229	86,625
दादरा व नागर हवेली	Dadra & Nagar Haveli	217	100	317	13,518	11,109	24,627
दिल्ली	Delhi	2,640	3,995	6,635	9,28,046	8,28,050	17,56,096
गोवा, दमन व दीव	Goa, Daman & Diu	1,907	11	1,918	1,58,858	1,37,300	2,96,158
लक्षद्वीप	Lakshdweep	82	32	114	8,191	6,852	15,043
मिजोरम	Mizoram	2,119	4	2,123	80,916	72,792	1,53,708
पांडिचेरी	Pondicherry	1,025	278	1,303	1,01,827	84,987	1,86,814
भारत	INDIA	8,47,390	1,46,839	9,94,221	8,45,60,477	5,41,89,591	13,87,50,068

सारणी 5—पाठ्यक्रम तथा स्तर के अनुसार सामान्य (सेंट्रिकोत्तर डिग्रीस्तर के नीचे) शिक्षा पाने वाले विद्यार्थियों की संख्या --(जा री)
TABLE V—NUMBER OF STUDENTS RECEIVING GENERAL EDUCATION (POST-MATRIC BELOW DEGREE LEVEL)
BY COURSES AND STAGES—(contd.)

(क) इन्टरमीडिएट/पूर्व डिग्री/जूनियर कालेज (पुरानी पद्धति)
A—Intermediate/Pre-Degree/Junior Colleges (Old Pattern)

1	राज्य/संघ शासित क्षेत्र State/Union Territory	कला/Art						
		लड़के Boys		लड़कियां Girls		जोड़ Total		
		प्रथम वर्ष 1st year	द्वितीय वर्ष 2nd year	प्रथम वर्ष 1st year	द्वितीय वर्ष 2nd year	लड़के Boys	लड़कियां Girls	जोड़ Total
		3	4	4	5	6	7	8
आंध्र प्रदेश	Andhra Pradesh	75,477	69,039	32,019	29,270	1,44,516	61,289	2,05,805
असम	Assam	18,185	19,006	12,178	12,458	37,191	24,636	61,827
बिहार	Bihar	88,016	99,321	23,212	25,612	1,87,337	48,824	2,36,161
गुजरात	Gujarat
हरियाणा	Haryana	17,535	9,960	6,835	5,631	27,495	12,466	39,961
हिमाचल प्रदेश	Himachal Pradesh
जम्मू और कश्मीर	Jammu & Kashmir
कर्नाटक	Karnataka	35,677	31,523	17,363	11,886	67,200	29,229	96,429
केरल	Kerala	18,012	17,850	19,899	19,700	35,862	39,599	75,461
मध्य प्रदेश	Madhya Pradesh
महाराष्ट्र	Maharashtra	35,782	37,145	23,636	22,042	72,927	45,678	1,18,605
मणिपुर	Manipur	3,087	3,175	2,906	2,909	6,262	5,815	12,077
मेघालय	Meghalaya	1,620	1,484	1,400	1,268	3,104	2,668	5,772
नागालैंड	Nagaland	1,112	906	789	556	2,018	1,345	3,363
उड़ीसा	Orissa	30,703	30,608	19,071	14,976	611,31	34,047	95,358
पंजाब	Punjab
राजस्थान	Rajasthan
सिक्किम	Sikkim
तमिलनाडु	Tamil Nadu
त्रिपुरा	Tripura
उत्तर प्रदेश	Uttar Pradesh
पश्चिम बंगाल	West Bengal	30,570	23,293	33,991	30,003	53,863	63,994	1,17,857
अंडमान व निकोबार द्वीप समूह	A. & N. Islands
अरुणाचल प्रदेश	Arunachal Pradesh
चंडीगढ़	Chandigarh
दादरा व नगर हवेली	Dadra & Nagar Haveli
दिल्ली	Delhi	80	40	40	24	120	64	184
गोवा, दमन व दीव	Goa, Daman & Diu	507	260	779	636	767	1,415	2,182
लक्ष्य द्वीप	Lakshadweep	84	53	19	23	137	42	179
मिजोरम	Mizoram	802	746	616	583	1,548	1,199	2,747
पाण्डिचरी	Pondicherry	17	16	13	19	33	32	65
भारत	INDIA	3,57,266	3,44,425	1,94,766	1,77,576	7,01,691	3,72,342	10,74,033

सारणी 5—पाठ्यक्रम तथा स्तर के अनुसार सामान्य (मैट्रिकोत्तर डिग्री स्तर के नीचे) शिक्षा पाने वाले विद्यार्थियों की संख्या—(जारी)

TABLE V—NUMBER OF STUDENTS RECEIVING GENERAL EDUCATION (POST-MATRIC BELOW DEGREE LEVEL) BY COURSES AND STAGE—(contd.)

(क) इण्टरमीडिएट/पूर्व डिग्री/जूनियर कालेज (पुरानी पद्धति)—(जारी)

A—Intermediate/Pre-Degree/Junior College (Old Pattern)—(contd.)

(ख) विज्ञान
(b) Science

राज्य/संघ शासित क्षेत्र State/Union Territory		लड़के Boys		लड़कियां Girls		जोड़ Total		
		प्रथम वर्ष 1st year	द्वितीय वर्ष 2nd year	प्रथम वर्ष 1st year	द्वितीय वर्ष 2nd year	लड़के Boys	लड़कियां Girls	जोड़ Total
		9	10	11	12	13	14	15
आंध्र प्रदेश	Andhra Pradesh	67,803	59,523	27,046	23,816	1,27,326	50,862	1,78,188
असम	Assam	5,926	6,880	1,291	1,298	12,806	2,589	15,395
बिहार	Bihar	47,272	54,923	5,609	6,002	1,02,195	11,611	1,13,806
गुजरात	Gujarat
हरियाणा	Haryana	5,946	3,844	1,434	1,077	9,790	2,511	12,301
हिमाचल प्रदेश	Himachal Pradesh
जम्मू और कश्मीर	Jammu & Kashmir
कर्नाटक	Karnataka	33,600	30,630	12,908	8,247	64,230	21,155	85,385
केरल	Kerala	31,957	30,850	30,325	29,602	62,807	59,927	1,22,734
मध्य प्रदेश	Madhya Pradesh
महाराष्ट्र	Maharashtra	35,709	30,902	12,092	11,054	66,611	23,146	89,757
मणिपुर	Manipur	1,724	1,954	641	821	3,678	1,462	5,140
मेघालय	Meghalaya	788	713	356	335	1,501	691	2,192
नागालैंड	Nagaland	374	296	74	76	670	150	820
उड़ीसा	Orissa	13,027	10,864	2,267	1,858	23,891	4,125	28,016
पंजाब	Punjab
राजस्थान	Rajasthan
सिक्किम	Sikkim
तमिलनाडु	Tamil Nadu
त्रिपुरा	Tripura
उत्तर प्रदेश	Uttar Pradesh
पश्चिम बंगाल	West Bengal	18,679	13,855	10,113	6,722	32,534	16,835	49,369
अंडमान व निकोबार द्वीप समूह	A. & N. Island
अरुणाचल प्रदेश	Arunachal Pradesh
चंडीगढ़	Chandigarh
दादरा व नगर हवेली	Dadra & Nagar Haveli
दिल्ली	Delhi	63	45	5	8	108	13	121
गोवा, दमन व दीव	Goa, Daman & Diu	746	597	499	477	1,343	976	2,319
लक्षद्वीप	Lakshadweep	48	40	31	22	88	53	141
मिजोरम	Mizoram	213	120	49	43	333	92	425
पाण्डिचेरी	Pondicherry	56	56	17	24	112	41	153
भारत	INDIA	2,63,931	2,46,092	1,04,757	91,482	5,10,023	1,96,239	7,06,262

सारणी 5—पाठ्यक्रम तथा स्तर के अनुसार सामान्य (मैट्रिकोत्तर डिग्री स्तर के नीचे) शिक्षा पाने वाले विद्यार्थियों की संख्या—(जारी)
**TABLE—NUMBER OF STUDENTS RECEIVING GENERAL EDUCATION (POST-MATRIC BELOW DEGREE LEVEL)
 BY COURSES AND STAGES—(contd.)**

(क) इण्टरमीडिएट/पूर्व डिग्री/जूनियर कालेज (पुरानी पद्धति)—(जारी)
A—Intermediate/Pre-Degree/Junior College (Old Pattern)—(contd.)

राज्य/संघ शासित क्षेत्र State/Union Territory		(ग) वाणिज्य (c) Commerce						
		लड़के Boys		लड़कियाँ Girls		जोड़ Total		
		प्रथम वर्ष 1st year	द्वितीय वर्ष 2nd year	प्रथम वर्ष 1st year	द्वितीय वर्ष 2nd year	लड़के Boys	लड़कियाँ Girls	जोड़ Total
1	16	17	18	19	20	21	22	
आंध्र प्रदेश	Andhra Pradesh
असम	Assam	4,696	5,162	395	284	9,858	679	10,537
बिहार	Bihar	19,411	21,771	1,294	1,255	41,182	2,549	43,731
गुजरात	Gujarat
हरियाणा	Haryana	5,379	3,423	1,300	928	8,802	2,228	11,030
हिमाचल प्रदेश	Himachal Pradesh
जम्मू और कश्मीर	Jammu & Kashmir
कर्नाटक	Karnataka	24,575	21,841	8,982	4,314	46,416	13,296	59,712
केरल	Kerala	14,999	14,661	15,682	15,653	29,660	31,335	60,995
मध्य प्रदेश	Madhya Pradesh
महाराष्ट्र	Maharashtra	53,527	52,040	23,596	21,262	1,05,567	44,858	1,50,425
मणिपुर	Manipur	353	355	190	134	708	324	1,032
मेघालय	Meghalaya	350	367	56	50	717	106	823
नागालैंड	Nagaland	214	123	18	7	337	25	362
उड़ीसा	Orissa	7,123	7,614	553	237	14,737	790	15,527
पंजाब	Punjab
राजस्थान	Rajasthan
सिक्किम	Sikkim
तमिलनाडु	Tamil Nadu
त्रिपुरा	Tripura
उत्तर प्रदेश	Uttar Pradesh
पश्चिम बंगाल	West Bengal	26,812	24,154	4,933	2,125	50,966	7,058	58,024
अंडमान व निकोबार द्वीप समूह	A. & N. Islands
अरुणाचल प्रदेश	Arunachal Pradesh
चंडीगढ़	Chandigarh
दादरा व नगर हवेली	Dadra & Nagar Haveli
दिल्ली	Delhi	78	47	8	5	125	13	138
गोंया, दमन व दीव	Goa, Daman & Diu	1,403	1,103	938	1,144	2,506	2,082	4,588
लक्षद्वीप	Lakshadweep	53	54	18	17	107	35	142
मिजोरम	Mizoram	121	99	35	16	220	51	271
पाण्डिचेरी	Pondicherry	34	35	17	16	69	33	102
भारत	INDIA	1,59,128	1,52,849	58,015	47,447	3,11,977	1,05,462	4,17,439

सारणी 5—पाठ्यक्रमों तथा स्तर के अनुसार सामान्य (मैट्रिकोत्तर डिग्रीस्तर के नीचे) शिक्षा पाने वाले विद्यार्थियों की संख्या—(जारी)
TABLE V—NUMBER OF STUDENTS RECEIVING GENERAL EDUCATION (POST-MATRIC BELOW DEGREE LEVEL)
BY COURSES AND STAGES—(contd.)

(क) इण्टरमिडिएट/पूर्व डिग्री/जूनियर कलेज (पुरानी पद्धति)—(समाप्त)

A—Intermediate/Pre-Degree/Junior Colleges (Old Pattern)—(concl'd.)

राज्य/संघ शासित क्षेत्र State/Union Territory	जोड़ क (क+ख+ग) Total A (a+b+c)			
	लड़के Boys	लड़कियाँ Girls	जोड़ Total	
1	23	24	25	
आंध्र प्रदेश	Andhra Pradesh	2,71,842	1,12,151	3,83,995
असम	Assam	59,855	27,904	87,759
बिहार	Bihar	3,30,714	62,984	3,93,698
गुजरात	Gujarat
हरियाणा	Haryana	46,087	17,205	63,292
हिमाचल प्रदेश	Himachal Pradesh
जम्मू और कश्मीर	Jammu & Kashmir
कर्नाटक	Karnataka	1,77,846	63,680	2,41,526
केरल	Kerala	1,28,329	1,30,861	2,59,190
मध्य प्रदेश	Madhya Pradesh
महाराष्ट्र	Maharashtra	2,45,105	1,13,682	3,58,787
मणिपुर	Manipur	10,648	7,601	18,249
मेघालय	Meghalaya	5,322	3,465	8,787
नागालैंड	Nagaland	3,025	1,520	4,545
उड़ीसा	Orissa	99,939	38,962	1,38,901
पंजाब	Punjab
राजस्थान	Rajasthan
सिक्किम	Sikkim
तमिलनाडु	Tamil Nadu
त्रिपुरा	Tripura
उत्तर प्रदेश	Uttar Pradesh
पश्चिम बंगाल	West Bengal	1,37,363	87,887	2,25,250
अंडमान व निकोबार द्वीप समूह	A. & N. Islands
अरुणाचल प्रदेश	Arunachal Pradesh
चांडीगढ़	Chandigarh
दादरा व नगर हवेली	Dadra & Nagar Haveli
दिल्ली	Delhi	353	90	443
गोवा, दमन व दीव	Goa, Daman & Diu	4,661	4,473	9,089
लक्षद्वीप	Lakshadweep	332	130	462
मिजोरम	Mizoram	2,101	1,342	3,443
पांडिचेरी	Pondicherry	214	106	320
भारत	INDIA	15,23,691	6,74,043	21,97,734

सारणी 5—पाठ्यक्रम तथा स्तर के अनुसार सामान्य (मैट्रिकोत्तर डिग्री स्तर के नीचे) शिक्षा पाने वाले विद्यार्थियों की संख्या—(जारी)
TABLE V—NUMBER OF STUDENTS RECEIVING GENERAL EDUCATION (POST-MATRIC BELOW DEGREE LEVEL)
BY COURSES AND STAGES—(contd.)

(ख) पूर्व विश्वविद्यालय (पुरानी पद्धति) (जारी)

B—Pre-University (Old Pattern)—(contd.)

राज्य/संघ शामिल क्षेत्र State/Union Territory		(क) कला (a) Arts			(ख) विज्ञान (b) Science		
		लड़के Boys	लड़कियां Girls	जोड़ Total	लड़के Boys	लड़कियां Girls	जोड़ Total
		26	27	28	29	30	31
आंध्र प्रदेश	Andhra Pradesh
असम	Assam
बिहार	Bihar
गुजरात	Gujarat
हरियाणा	Haryana
हिमाचल प्रदेश	Himachal Pradesh
जम्मू और कश्मीर	Jammu & Kashmir	5	96	101	197	179	376
कर्नाटक	Karnataka
केरल	Kerala
मध्य प्रदेश	Madhya Pradesh
महाराष्ट्र	Maharashtra
मणिपुर	Manipur
मेघालय	Meghalaya
नागालैंड	Nagaland
उड़ीसा	Orissa
पंजाब	Punjab
राजस्थान	Rajasthan
सिक्किम	Sikkim
तमिलनाडु	Tamil Nadu
त्रिपुरा	Tripura
उत्तर प्रदेश	Uttar Pradesh	499	251	750	854	140	994
पश्चिम बंगाल	West Bengal
अंडमान व निकोबार द्वीप समूह	A. & N. Island
अरुणाचल प्रदेश	Arunachal Pradesh
चेडीगढ़	Chandigarh	3,428	2,789	6,217	1,987	898	2,885
दादरा व नगर हवेली	Dadra & Nagar Haveli
दिल्ली	Delhi
गोवा दमन व दीव	Goa, Daman & Diu
लक्षद्वीप	Lakshadweep
मिजोरम	Mizoram
पाण्डिचेरी	Pondicherry
भारत	INDIA	3,932	3,136	7,068	3,038	1,217	4,255

सारणी 5—पाठ्यक्रम तथा स्तर के अनुसार सामान्य (मैट्रिकोत्तर डिग्री के स्तर के नीचे) शिक्षा पाने वाले विद्यार्थियों की संख्या—(जारी)
 TABLE V—NUMBER OF STUDENTS RECEIVING GENERAL EDUCATION (POST-MATRIC BELOW DEGREE LEVEL)
 COURSES AND STAGES—(contd.)

(ख) पूर्व विश्वविद्यालय (पुरानी पद्धति)—(समाप्त)

B. Pre-University (Old Pattern)—(concl'd.)

राज्य/मिथ शामिल क्षेत्र State/Union Territory	1	(ग) वाणिज्य (c) Commerce			जोड़ ख (क+ख+ग) Total B (a+b+c)		
		लड़के Boys	लड़कियों Girls	जोड़ Total	लड़के Boys	लड़कियां Girls	जोड़ Total
		32	33	34	35	36	37
आंध्र प्रदेश	Andhra Pradesh
असम	Assam
बिहार	Bihar
गुजरात	Gujarat
हरियाणा	Haryana
हिमाचल प्रदेश	Himachal Pradesh
जम्मू और कश्मीर	Jammu & Kashmir	32	1	33	234	276	510
कर्नाटक	Karnataka
केरल	Kerala
मध्य प्रदेश	Madhya Pradesh
महाराष्ट्र	Maharashtra
मणिपुर	Manipur
मेघालय	Meghalaya
नागालैंड	Nagaland
उड़ीसा	Orissa
पंजाब	Punjab
राजस्थान	Rajasthan
सिक्किम	Sikkim
तमिलनाडु	Tamil Nadu
त्रिपुरा	Tripura
उत्तर प्रदेश	Uttar Pradesh	355	3	358	1,708	394	2,102
पश्चिम बंगाल	W. st Bengal
अंडमान व निकोबार द्वीप समूह	A. & N. Island
अरुणाचल प्रदेश	Arunachal Pradesh
चंडीगढ़	Chandigarh	343	245	588	5,758	3,932	9,690
दादरा व नागर हवेली	Dadra & Nagar Haveli
दिल्ली	Delhi
गोवा, दमन व दीव	Goa, Daman & Diu
लक्ष्य द्वीप	Lakshadweep
मिजोरम	Mizoram
पांडिचेरी	Ponicherry
भारत	INDIA	730	249	979	7,700	4,602	12,302

सारणी 5—पाठ्यक्रम तथा स्तर के अनुसार सामान्य (मैट्रिकोत्तर डिग्री स्तर के नीचे) शिक्षा पाने के वाले विद्यार्थियों की संख्या—(जारी)

TABLE V—NUMBER OF STUDENTS RECEIVING GENERAL EDUCATION (POST-MATRIC BELOW DEGREE LEVEL)
BY COURSES AND STAGES—(contd.)

(ग)—उच्चतर माध्यमिक स्कूल (10+2 पद्धति) —(जारी)
C—Higher Secondary School (10+2 Pattern)—(contd.)

राज्य/संघ शासित क्षेत्र State/Union Territory		(क) कला (a) Arts						
		लड़के Boys		लड़कियां Girls		जोड़ Total		
		प्रथम वर्ष 1st year	द्वितीय वर्ष 2nd year	प्रथम वर्ष 1st year	द्वितीय वर्ष 2nd year	लड़के B oys	लड़कियां Girls	जोड़ Total
1		38	39	40	41	42	43	44
आंध्र प्रदेश	Andhra Pradesh	401	402	169	157	803	326	1,129
असम	Assam	14,510	11,652	5,733	5,175	26,162	10,908	37,070
बिहार	Bihar	5,696	4,747	1,886	1,548	10,443	3,434	13,877
गुजरात	Gujarat
हरियाणा	Haryana	9,843	4,038	4,723	2,665	13,881	7,388	21,269
हिमाचल प्रदेश	Himachal Pradesh	9,397	91	3,047	24	9,488	3,071	12,559
जम्मू और कश्मीर	Jammu & Kashmir	9,236	6,383	4,661	3,493	15,619	8,154	23,773
कर्नाटक	Karnataka	25,420	22,198	17,746	13,498	47,618	31,244	78,862
केरल	Kerala	39	38	28	28	77	56	133
मध्य प्रदेश	Madhya Pradesh
महाराष्ट्र	Maharashtra	22,428	19,593	16,091	13,334	42,021	29,425	71,446
मणिपुर	Manipur	69	60	63	53	129	116	245
मेघालय	Meghalaya	40	23	29	19	63	48	111
नागालैंड	Nagaland
उड़ीसा	Orissa
पंजाब	Punjab	32,035	150	21,061	100	32,185	21,161	53,346
राजस्थान	Rajasthan	287	232	193	176	519	369	888
सिक्किम	Sikkim	225	204	81	116	429	197	626
तमिलनाडु	Tamil Nadu	20,353	15,814	9,468	9,354	36,167	18,822	54,989
त्रिपुरा	Tripura	5,083	3,779	2,943	1,828	8,862	4,771	13,633
उत्तर प्रदेश	Uttar Pradesh	3,71,028	2,91,148	1,05,046	95,245	6,65,176	2,02,291	8,65,467
पश्चिम बंगाल	West Bengal	37,164	35,339	21,341	18,222	72,503	39,563	1,12,066
अंडमान व निकोबार द्वीप समूह	A. & N. Islands	725	619	561	480	1,344	1,041	2,385
अरुणाचल प्रदेश	Arunachal Pradesh	505	669	186	253	1,174	439	1,613
चंडीगढ़	Chandigarh	251	215	410	135	466	545	1,011
दादरा व नागर हवेली	Dadra & Nagar Haveli	39	27	28	22	66	50	116
दिल्ली	Delhi	14,042	14,708	16,621	18,099	28,750	34,520	63,270
गोवा, दमन व दीव	Goa, Daman & Diu	427	319	414	376	746	790	1,536
लक्ष्य द्वीप	Lakshadweep
मिजोरम	Mizoram
पांडिचेरी	Pondicherry	321	182	276	184	503	460	963
भारत	INDIA	5,79,564	4,35,630	2,32,605	1,84,584	10,15,194	4,17,189	14,32,383

सारणी 5—पाठ्यक्रम तथा स्तर के अनुसार सामान्य (मैट्रिकोत्तर डिग्री के नीचे) शिक्षा पाने वाले विद्यार्थियों की संख्या—(जारी)

TABLE V—NUMBER OF STUDENTS RECEIVING GENERAL EDUCATION (POST-MATRIC BELOW DEGREE LEVEL)
BY COURSES AND STAGES—(contd.)

ग—उच्चतर माध्यमिक स्कूल (10+2) पद्धति—(जारी)

C—Higher Secondary Schools (10+2 Pattern)—(contd.)

राज्य/संघ शासित क्षेत्र State/Union Territory		(ख) विज्ञान (b) Science						
		लड़के Boys		लड़कियां Girls		जोड़ Total		
		प्रथम वर्ष 1st year	द्वितीय वर्ष 2nd year	प्रथम वर्ष 1st year	द्वितीय वर्ष 2nd year	लड़के Boys	लड़कियां Girls	जोड़ Total
1	45	46	47	48	49	50	51	
आंध्र प्रदेश	Andhra Pradesh	211	212	116	110	423	226	649
असम	Assam	7,222	5,770	2,801	2,245	12,992	5,046	18,038
बिहार	Bihar	2,688	2,044	789	403	4,732	1,192	5,924
गुजरात	Gujarat	21,420	20,119	8,513	7,425	41,539	15,938	57,477
हरियाणा	Haryana	2,964	1,571	829	750	4,535	1,579	6,114
हिमाचल प्रदेश	Himachal Pradesh	4,377	40	1,338	10	4,417	1,348	5,765
जम्मू और कश्मीर	Jammu & Kashmir	7,487	5,369	3,674	2,131	12,856	5,805	18,661
कर्नाटक	Karnataka	27,983	25,680	15,194	10,264	53,663	25,458	79,121
केरल	Kerala	303	30	174	135	533	309	842
मध्य प्रदेश	Madhya Pradesh
महाराष्ट्र	Maharashtra	25,231	20,952	6,802	5,695	46,183	12,497	58,680
मणिपुर	Manipur	280	173	55	51	453	106	559
मेघालय	Meghalaya
नागालैंड	Nagaland
उड़ीसा	Orissa
पंजाब	Punjab	10,965	144	4,940	120	11,109	5,060	16,169
राजस्थान	Rajasthan	507	295	160	116	802	276	1,078
सिक्किम	Sikkim	163	160	55	75	323	130	453
तमिलनाडु	Tamil Nadu	56,802	48,366	32,465	31,491	1,05,168	63,956	1,69,124
त्रिपुरा	Tripura
उत्तर प्रदेश	Uttar Pradesh
पश्चिम बंगाल	West Bengal	31,893	26,628	14,460	11,961	58,521	26,421	84,942
अंडमान व निकोबार द्वीप समूह	A. & N. Islands	297	233	150	148	530	298	828
अरुणाचल प्रदेश	Arunachal Pradesh	334	397	86	137	731	223	954
चंडीगढ़	Chandigarh
दादरा व नागर हवेली	Dadra & Nagar Haveli	53	30	19	17	83	36	119
दिल्ली	Delhi	8,617	8,159	4,289	3,799	16,776	8,088	24,864
गोवा, दमन व दीव	Goa, Daman & Diu	303	224	110	70	527	180	707
लक्षद्वीप	Lakshadweep
मिज़ोरम	Mizoram
पॉण्डिचेरी	Pondicherry	1,091	756	835	585	1,847	1,420	3,267
भारत	INDIA	2,11,191	1,67,552	97,854	77,738	3,78,743	1,75,592	5,54,335

सारणी 5—पाठ्यक्रम तथा स्तर के अनुसार सामान्य (मैट्रिकोत्तर डिग्री स्तर के नीचे) शिक्षा पाने वाले विद्यार्थियों की संख्या—(जारी)
TABLE V—NUMBER OF STUDENS RECEIVING GENERAL EDUCATION (POST-MATRIC BELOW DEGREE LEVEL)
BY COURSES AND STAGES—(contd.)

ग—उच्चतर माध्यमिक स्कूल (10+2) पद्धति—(जारी)
C—Higher Secondary (10+2 Pattern)—(contd.)

राज्य/संघ शासित क्षेत्र State/Union Territory	(ग) वाणिज्य (c) Commerce							
	लड़के Boys		लड़कियाँ Girls		जोड़ Total		जोड़ Total	
	प्रथम वर्ष 1st year	द्वितीय वर्ष 2nd year	प्रथम वर्ष 1st year	द्वितीय वर्ष 2nd year	लड़के Boys	लड़कियाँ Girls		
1	52	53	54	55	56	57	58	
आंध्र प्रदेश	Andhra Pradesh	82	84	26	23	166	49	215
असम	Assam	1,965	1,569	1,056	637	3,534	1,693	5,227
बिहार	Bihar	181	172	12	13	353	25	378
गुजरात	Gujarat	51,175	43,287	33,767	27,812	94,462	61,579	1,56,041
हरियाणा	Haryana	2,896	1,425	410	277	4,321	687	5,008
हिमाचल प्रदेश	Himachal Pradesh	367	4	98	2	371	100	471
जम्मू और कश्मीर	Jammu & Kashmir	1,851	1,506	861	549	3,357	1,410	4,767
कर्नाटक	Karnataka	20,806	16,035	9,876	3,103	36,841	12,979	49,820
केरल	Kerala	29	29	22	12	58	34	92
मध्य प्रदेश	Madhya Pradesh
महाराष्ट्र	Maharashtra	33,809	27,215	16,347	15,071	61,024	29,418	90,442
मणिपुर	Manipur	29	27	1	1	56	2	58
मेघालय	Meghalaya
नागालैंड	Nagaland
उड़ीसा	Orissa
पंजाब	Punjab	3,229	36	1,385	23	3,265	1,408	4,673
राजस्थान	Rajasthan	244	93	81	52	337	133	470
सिक्किम	Sikkim	39	44	9	11	83	20	103
तमिलनाडु	Tamil Nadu	16,996	12,327	11,114	10,332	29,323	21,446	50,769
त्रिपुरा	Tripura
उत्तर प्रदेश	Uttar Pradesh
पश्चिम बंगाल	West Bengal	20,889	18,144	8,883	7,682	39,033	16,565	55,598
अंडमान व निकोबार द्वीप समूह	A. & N. Island
अरुणाचल प्रदेश	Arunachal Pradesh	10	3	13	..	13
चंडीगढ़	Chandigarh
दादरा व नगर हवेली	Dadra & Nagar Haveli	78	41	44	35	119	79	198
दिल्ली	Delhi	9,886	8,895	5,430	4,884	18,781	10,314	29,095
गोवा, दमन व दीव	Goa, Daman & Diu	767	470	357	258	1,237	615	1,852
लक्षद्वीप	Lakshadweep
मिजोरम	Mizoram
पॉण्डिचेरी	Pondicherry	418	210	220	109	628	329	957
भारत	INDIA	1,65,746	1,31,616	89,999	68,886	2,97,362	1,58,885	4,56,247

सारणी 5—पाठ्यक्रम तथा स्तर के अनुसार सामान्य (मैट्रिकोत्तर डिग्री के नीचे) शिक्षा पाने वाले विद्यार्थियों की संख्या—(जारी)
TABLE V—NUMBER OF STUDENTS RECEIVING GENERAL EDUCATION (POST-MATRIC BLOW DEGREE LEVEL)

ग—उच्चतर माध्यमिक स्कूल (10 + 2) पद्धति—(जारी)

C—Higher Secondary (10 + 2 Pattern)—(Contd.)

1	राज्य/संघ शासित क्षेत्र State/Union Territory	(घ) व्यावसायिक (d) Vocational						
		लड़कें Boys		लड़कियां Girls		जोड़ Total		
		प्रथम वर्ष 1st year	द्वितीय वर्ष 2nd year	प्रथम वर्ष 1st year	द्वितीय वर्ष 2nd year	लड़कें Boys	लड़कियां Girls	जोड़ Total
		59	60	61	62	63	64	65
आंध्र प्रदेश	Andhra Pradesh
असम	Assam
बिहार	Bihar
गुजरात	Gujarat	1,748	1,645	1,700	889	3,393	2,589	5,982
हरियाणा	Haryana
हिमाचल प्रदेश	Himachal Pradesh
जम्मू और कश्मीर	Jammu & Kashmir
कर्नाटक	Karnataka
केरल	Kerala	3,490	..	2,144	..	3,490	2,144	5,634
मध्य प्रदेश	Madhya Pradesh
महाराष्ट्र	Maharashtra	3,327	2,928	105	106	6,255	211	6,466
मणिपुर	Manipur
मेघालय	Meghalaya
नागालैंड	Nagaland
उड़ीसा	Orissa
पंजाब	Punjab	180	..	127	..	180	127	307
राजस्थान	Rajasthan
सिक्किम	Sikkim	5	5	5
तमिलनाडु	Tamil Nadu	23,423	20,456	26,973	15,928	43,879	42,901	86,780
त्रिपुरा	Tripura
उत्तर प्रदेश	Uttar Pradesh
पश्चिम बंगाल	West Bengal	1,674	997	917	856	2,671	1,773	4,444
अंडमान व निकोबार द्वीप समूह	A. & N. Islands
अरुणाचल प्रदेश	Arunachal Pradesh
चंडीगढ़	Chandigarh
दादरा व नागर हवेली	Dadra & Nagar Haveli
दिल्ली	Delhi	443	414	449	388	857	837	1,694
गोवा, दमन व दीव	Goa, Daman & Diu
लक्षद्वीप	Lakshadweep
मिजोरम	Mizoram
पांडिचेरी	Pondicherry	274	193	99	62	467	161	628
भारत	INDIA	34,559	26,633	32,519	18,229	61,192	50,748	1,11,940

सारणी 5—पाठ्यक्रम तथा स्तर के अनुसार सामान्य (मैट्रिकोत्तर डिग्री के नीचे) शिक्षा पाने वाले विद्यार्थियों की संख्या—(जारी)
TABLE V—NUMBER OF STUDENTS RECEIVING GENERAL EDUCATION (POST-MATRIC BELOW DEGREE LEVEL)
BY COURSES AND STAGES—(contd.)

ग—उच्चतर माध्यमिक स्कूल (10+2 पद्धति)—(समाप्त)

C—Higher Secondary School —(10+2 Pattern)—(concl'd.)

राज्य/संघ शासित क्षेत्र State/Union Territory	कुल जोड़ ग (क+ख+ग+घ) Total C (a+b+c+d)			
	लड़के Boys	लड़कियां Girls	जोड़ Total	
1	66	67	68	
आंध्र प्रदेश	Andhra Pradesh	1,392	601	1,993
असम	Assam	42,688	17,647	60,335
बिहार	Bihar	15,528	4,651	20,179
गुजरात	Gujarat	1,39,394	80,106	2,19,500
हरियाणा	Haryana	22,737	9,654	32,391
हिमाचल प्रदेश	Himachal Pradesh	14,276	4,519	18,795
जम्मू और कश्मीर	Jammu & Kashmir	31,832	15,369	47,201
कर्नाटक	Karnataka	1,38,122	69,681	2,07,803
केरल	Kerala	4,158	2,543	6,701
मध्य प्रदेश	Madhya Pradesh
महाराष्ट्र	Maharashtra	1,55,483	71,551	2,27,034
मणिपुर	Manipur	638	224	862
मेघालय	Meghalaya	63	48	111
नागालैण्ड	Nagaland
उड़ीसा	Orissa
पंजाब	Punjab	46,739	27,756	74,495
राजस्थान	Rajasthan	1,658	778	2,436
सिक्किम	Sikkim	835	352	1,187
तमिलनाडू	Tamil Nadu	2,14,537	1,47,125	3,61,662
त्रिपुरा	Tripura	8,862	4,771	13,633
उत्तर प्रदेश	Uttar Pradesh	6,65,176	2,00,291	8,65,467
पश्चिम बंगाल	West Bengal	1,72,728	84,322	2,57,050
अंडमान व निकोबार द्वीप समूह	A. & N. Island	1,874	1,339	3,213
अरुणाचल प्रदेश	Arunachal Pradesh	1,918	662	2,580
चण्डीगढ़	Chandigarh	466	545	1,011
दादरा व नगर हवेली	Dadra & Nagar Haveli	268	165	433
दिल्ली	Delhi	65,164	53,759	1,18,923
गोवा, दमन व दीव	Goa, Daman & Diu	2,510	1,585	4,095
लक्षद्वीप	Lakshadweep
मिजोरम	Mizoram
पांडिचेरी	Pondicherry	3,445	2,370	5,815
भारत	INDIA	17,52,491	8,02,414	25,54,905

TABLE V--NUMBER OF STUDENTS RECEIVING GENERAL EDUCATION (POST MATRIC BELOW DEGREE LEVEL) BY COURSES AND STAGES--(contd.)

कलम 38 से 41 में शामिल व्यावसायिक पाठ्यक्रमों में विद्यार्थियों को संख्यां
Number of Students having Vocational Courses included in Columns--38 to 41

ग--उच्चतर माध्यमिक (10 + 2 पद्धति)--(जारी)

C--Higher Secondary School (10 + 2 Pattern)--(contd.)

राज्य/संघ शामिल क्षेत्र State/Union Territory	(क कला (a) Arts)						
	लड़के Boys		लड़कियां Girls		जोड़ Total		
	प्रथम वर्ष 1st year	द्वितीय वर्ष 2nd year	प्रथम वर्ष 1st year	द्वितीय वर्ष 2nd year	लड़के Boys	लड़कियां Girls	जोड़ Total
1	69	70	71	72	73	74	75
आंध्र प्रदेश	Andhra Pradesh
असम	Assam
बिहार	Bihar	12	8	5	2	20	7
गुजरात	Gujarat
हरियाणा	Haryana
हिमाचल प्रदेश	Himachal Pradesh
जम्मू और कश्मीर	Jammu & Kashmir
कर्नाटक	Karnataka
केरल	Kerala
मध्य प्रदेश	Madhya Pradesh
महाराष्ट्र	Maharashtra
मणिपुर	Manipur
मेघालय	Meghalaya
नागालैण्ड	Nagaland
उड़ीसा	Orissa
पंजाब	Punjab
राजस्थान	Rajasthan
सिक्किम	Sikkim
तमिलनाडू	Tamil Nadu
त्रिपुरा	Tripura
उत्तर प्रदेश	Uttar Pradesh
पश्चिम बंगाल	West Bengal
अंडमान व निकोबार द्वीप समूह	A. & N. Islands	21	11	..	32
अरुणाचल प्रदेश	Arunachal Pradesh
चंडीगढ़	Chandigarh
दादरा व नगर हवेली	Dađar & Nagar Haveli
दिल्ली	Delhi	915	921	1,457	1,711	1,836	3,168
गोवा, दमन व दीव	Goa, Daman & Diu
लक्षद्वीप	Lakshadweep
मिजोरम	Mizoram
पांडिचेरी	Pondicherry
भारत	INDIA	927	929	1,483	1,724	1,856	3,207

सारणी 5—पाठ्यक्रम तथा स्तर के अनुसार सामान्य (मैट्रिकोत्तर डिग्री स्तर के नीचे) शिक्षा पाने वाले विद्यार्थियों की संख्या—(जारी)
TABLE V—NUMBER OF STUDENTS RECEIVING GENERAL EDUCATION (POST-MATRIC BELOW DEGREE LEVEL)
BY COURSES AND STAGES—(contd.)

कालम 45 से 48 में शामिल व्यवसायिक पाठ्यक्रमों में विद्यार्थियों की संख्या
Number of Students Having Vocational Courses included in Columns—45 to 48

ग—उच्चतर माध्यमिक (10+2 पद्धति—(जारी)
C—Higher Secondary (10+2 Pattern)—(contd.)

राज्य/संघ शासित क्षेत्र State/Union Territory	(ख) विज्ञान (b) Science							
	लड़के Boys		लड़कियां Girls		जोड़ Total			
	प्रथम वर्ष 1st year	द्वितीय वर्ष 2nd year	प्रथम वर्ष 1st year	द्वितीय वर्ष 2nd year	लड़के Boys	लड़कियां Girls	जोड़ Total	
1	76	77	78	79	80	81	82	
आंध्र प्रदेश	Andhra Pradesh	
असम	Assam	
बिहार	Bihar	9	5	2	1	14	3	17
गुजरात	Gujarat	200	109	27	11	309	38	347
हरियाणा	Haryana
हिमाचल प्रदेश	Himachal Pradesh
जम्मू और कश्मीर	Jammu & Kashmir
कर्नाटक	Karnataka
केरल	Kerala
मध्य प्रदेश	Madhya Pradesh
महाराष्ट्र	Maharashtra
मणिपुर	Manipur
मेघालय	Meghalaya
नागालैण्ड	Nagaland
उड़ीसा	Orissa
पंजाब	Punjab
राजस्थान	Rajasthan
सिक्किम	Sikkim
तमिलनाडु	Tamil Nadu
त्रिपुरा	Tripura
उत्तर प्रदेश	Uttar Pradesh
पश्चिम बंगाल	West Bengal
अंडमान व निकोबार द्वीप समूह	A. & N. Islands
अरुणाचल प्रदेश	Arunachal Pradesh
चंडीगढ़	Chandigarh
दादरा व नागर हवेली	Daara & Nagar Haveli
दिल्ली	Delhi	632	712	303	306	1,344	609	1,953
गोवा, दमन व दीव	Goa, Daman & Diu
लक्षद्वीप	Lakshadweep
मिजोरम	Mizoram
पाण्डिचेरी	Pondicherry
INDIA	INDIA	841	826	332	318	1,667	650	2,317

सारणी 5—पाठ्यक्रम तथा स्तर के अनुसार सामान्य (मैट्रिकोत्तर डिग्री स्तर के नीचे) शिक्षा पाने वाले विद्यार्थियों की संख्या — (जारी)
 TABLE V—NUMBER OF STUDENTS RECEIVING GENERAL EDUCATION (POST-MATRIC BELOW DEGREE LEVEL)
 BY COURSES AND STAGES—(contd.)

कालम 52 से 55 में शामिल व्यावसायिक पाठ्यक्रमों में विद्यार्थियों की संख्या
 Number of Students having Vocational Courses included in Columns 52 to 55
 ग—उच्चतर माध्यमिक (10 + 2पद्धति)—(जारी)
 C—Higher Secondary (10 + 2 Pattern)—(contd.)

राज्य/संघ शासित क्षेत्र State/Union Territory		(ग) वाणिज्य (C) Commerce						
		लड़के Boys		लड़कियाँ Girls		जोड़ Total		
		प्रथम वर्ष 1st year	द्वितीय वर्ष 2nd year	प्रथम वर्ष 1st year	द्वितीय वर्ष 2nd year	लड़के Boys	लड़कियाँ Girls	जोड़ Total
		83	84	85	86	87	88	89
आंध्र प्रदेश	Andhra Pradesh
असम	Assam
बिहार	Bihar	4	3	7	..	7
गुजरात	Gujarat	677	568	454	442	1,245	896	2,141
हरियाणा	Haryana
हिमाचल प्रदेश	Himachal Pradesh
जम्मू और कश्मीर	Jammu & Kashmir
कर्नाटक	Karnataka
केरल	Kerala
मध्य प्रदेश	Madhya Pradesh
महाराष्ट्र	Maharashtra
मणिपुर	Manipur
मेघालय	Meghalaya
नागालैण्ड	Nagaland
उड़ीसा	Orissa
पंजाब	Punjab
राजस्थान	Rajasthan
सिक्किम	Sikkim
तमिलनाडु	Tamil Nadu
त्रिपुरा	Tripura
उत्तर प्रदेश	Uttar Pradesh
पश्चिम बंगाल	West Bengal
बंद्धान व निकोबार द्वीप समूह	A. & N. Islands
अरुणाचल प्रदेश	Arunachal Pradesh
चंडीगढ़	Chandigarh
दादरा व नगर हवेली	Dadra & Nagar Haveli
दिल्ली	Delhi	830	786	399	428	1,616	827	2,443
गोवा, दमन व दीव	Goa, Daman & Diu
लक्ष्य द्वीप	Lakshadweep
मिजोरम	Mizoram
पांडिचेरी	Pondicherry
भारत	INDIA	1,511	1,357	853	870	2,868	1,723	4,591

सारणी 5--पाठ्यक्रम तथा स्तर के अनुसार सामान्य (मैट्रिकोत्तर डिग्री स्तर के नीचे) शिक्षा पाने वाले विद्यार्थियों की संख्या--(जारी)
TABLE V--NUMBER OF STUDENTS RECEIVING GENERAL EDUCATION (POST-MATRIC BELOW DEGREE LEVEL)

BY COURSES & STAGES--(contd.)

कालम 66 से 68 में शामिल व्यावसायिक पाठ्यक्रमों में विद्यार्थियों की संख्या
Number of Students having Vocational Courses included in Column 66 to 68

ग--उच्चतर माध्यमिक (10+2 पद्धति)--(जारी)
C--Higher Secondary (10+2 Pattern)--(contd.)

राज्य/संघ शासित क्षेत्र State/Union Territory	जोड़ ग--(क+ख+ग+घ) Total C--(a+b+c+d)		
	लड़के Boys	लड़कियाँ Girls	जोड़ Total
I	90	91	92
आंध्र प्रदेश	Andhra Pradesh
असम	Assam
बिहार	Bihar	441	10
गुजरात	Gujarat	4,947	3,523
हरियाणा	Haryana
हिमाचल प्रदेश	Himachal Pradesh
जम्मू और कश्मीर	Jammu & Kashmir
कर्नाटक	Karnataka
केरल	Kerala	3,490	2,144
मध्य प्रदेश	Madhya Pradesh
महाराष्ट्र	Maharashtra	6,255	211
मणिपुर	Manipur
मेघालय	Meghalaya
नागालैण्ड	Nagaland
उड़ीसा	Orissa
पंजाब	Punjab	180	127
राजस्थान	Rajasthan
सिक्किम	Sikkim
तमिलनाडु	Tamil Nadu	43,879	42,901
त्रिपुरा	Tripura
उत्तर प्रदेश	Uttar Pradesh
पश्चिम बंगाल	West Bengal	2,671	1,773
अंडमान व निकोबार द्वीप समूह	A. & N. Islands	..	32
अरुणाचल प्रदेश	Arunachal Pradesh
चंडीगढ़	Chandigarh
दादरा व नगर हवेली	Dara & Nagar Haveli
दिल्ली	Delhi	5,653	5,441
गोवा, दमन व दीव	Goa, Daman & Diu
लक्ष्य द्वीप	Lakshadweep
मिजोरम	Mizoram
पांडिचेरी	Pondicherry	467	161
भारत	INDIA	67,583	56,323
			1,23,906

सारणी 5—पाठ्यक्रम तथा स्तर के अनुसार सामान्य (मैट्रिकोत्तर डिग्री स्तर के नीचे) शिक्षा पाने वाले विद्यार्थियों की संख्या—(समाप्त)
 TABLE V—NUMBER OF STUDENTS RECEIVING GENERAL EDUCATION (POST-MATRIC BELOW DEGREE LEVEL)
 BY COURSES AND STAGES —(contd.)

राज्य/संघ शासित क्षेत्र State/Union Territory	I	कुल जोड़ (क+ख+ग) Grand Total (A+B+C)								
		कला Arts			विज्ञान Science			वाणिज्य Commerce		
		लड़के Boys	लड़कियां Girls	जोड़ Total	लड़के Boys	लड़कियां Girls	जोड़ Total	लड़के Boys	लड़कियां Girls	जोड़ Total
93	94	95	96	97	98	99	100	101		
आंध्र प्रदेश	Andhra Pradesh	1,45,319	61,615	2,06,934	1,27,749	51,088	1,78,837	166	49	215
असम	Assam	63,353	35,544	98,897	25,798	7,635	33,433	13,392	2,372	15,764
बिहार	Bihar	1,97,780	52,258	2,50,038	1,06,927	12,803	1,19,730	41,535	2,574	44,109
गुजरात	Gujarat	41,539	15,938	57,477	94,462	61,579	1,56,041
हरियाणा	Haryana	41,376	19,854	61,230	14,325	4,090	18,415	13,123	2,915	16,038
हिमाचल प्रदेश	Himachal Pradesh	9,488	3,071	12,559	4,417	1,348	5,765	371	100	471
जम्मू और कश्मीर	Jammu & Kashmir	15,619	8,154	23,773	13,053	5,984	19,037	3,389	1,411	4,800
कर्नाटक	Karnataka	1,14,818	60,473	1,75,291	1,17,893	46,613	1,64,506	83,257	26,275	1,09,532
केरल	Kerala	35,939	39,655	75,594	63,340	60,236	1,23,576	29,718	31,369	61,087
मध्य प्रदेश	Madhya Pradesh
महाराष्ट्र	Maharashtra	1,14,948	75,103	1,90,051	1,12,794	35,643	1,48,437	1,66,591	74,276	2,40,867
मणिपुर	Manipur	6,391	5,931	12,322	4,131	1,568	5,699	764	326	1,090
मेघालय	Meghalaya	3,167	2,716	5,883	1,501	691	2,192	717	106	823
नागालैण्ड	Nagaland	2,018	1,345	3,363	670	150	820	337	25	362
उड़ीसा	Orissa	61,311	34,047	95,358	23,891	4,125	28,016	14,737	790	15,527
पंजाब	Punjab	32,185	21,161	53,346	11,109	5,060	16,169	3,265	1,408	4,673
राजस्थान	Rajasthan	519	369	888	802	276	1,078	337	133	470
सिक्किम	Sikkim	429	197	626	323	130	453	83	20	103
तमिलनाडु	Tamil Nadu	36,167	18,822	54,989	1,05,168	63,956	1,69,124	29,323	21,446	50,769
त्रिपुरा	Tripura	8,862	4,771	13,633
उत्तर प्रदेश	Uttar Pradesh	6,65,176	2,00,291	8,65,467	854	140	994	355	3	358
पश्चिम बंगाल	West Bengal	1,26,366	1,03,557	2,29,923	91,055	43,256	1,34,311	89,999	23,623	1,13,622
अण्डमान व निकोबार द्वीप समूह	A. & N. Island	1,344	1,041	2,385	530	298	828
अरुणाचल प्रदेश	Arunachal Pradesh	1,174	439	1,613	731	223	954	13	..	13
चंडीगढ़	Chandigarh	466	545	1,011	1,987	898	2,885	343	245	588
दादरा व नागर हवेली	Dadra & Nagar Haveli	66	50	116	83	36	119	119	79	198
दिल्ली	Delhi	28,870	34,584	63,454	16,884	8,101	24,985	18,906	10,327	29,233
गोवा, दमन व दीव	Goa, Daman & Diu	1,513	2,205	3,718	1,870	1,156	3,026	3,743	2,697	6,440
लक्षद्वीप	Lakshadweep	137	42	179	88	53	141	107	35	142
मिजोरम	Mizoram	1,548	1,199	2,747	333	92	425	220	51	271
पांडिचेरी	Pondicherry	536	492	1,028	1,959	1,461	3,420	697	362	1,059
भारत	INDIA	23,53,562	11,25,240	34,78,802	13,75,541	5,64,355	19,39,896	9,05,960	3,69,052	12,75,012

सारणी 6—कुल नामांकन, स्कूल कक्षाओं में आवर्तक और नामांकन में आवर्तकों का प्रतिशत
 TABLE VI--TOTAL ENROLMENT, REPEATERS IN SCHOOL CLASSES AND PERCENTAGE OF REPEATERS TO ENROLMENT

पूर्व-प्राथमिक
 Pre-Primary

राज्य/संघ शासित क्षेत्र State/Union Territory	नामांकन Enrolment			आवर्तक Repeaters			नामांकन से आवर्तकों का प्रतिशत Percentage of Repeaters to Enrolment			
	लड़के Boys	लड़कियाँ Girls	जोड़ Total	लड़के Boys	लड़कियाँ Girls	जोड़ Total	लड़के Boys	लड़कियाँ Girls	जोड़ Total	
	2	3	4	5	6	7	8	9	10	
आंध्र प्रदेश	Andhra Pradesh	7,629	6,243	13,872
असम	Assam	8,901	7,133	16,034
बिहार	Bihar	20,742	9,460	30,202	2,834	2,075	4,909	13.66	21.93	16.25
गुजरात	Gujarat	76,950	61,725	1,38,675
हरियाणा	Haryana	3,340	2,589	5,929
हिमाचल प्रदेश	Himachal Pradesh	3,529	2,720	6,249	48	20	68	1.36	0.74	1.09
जम्मू और कश्मीर	Jammu & Kashmir	8,402	6,200	14,602
कर्नाटक	Karnataka	1,73,053	1,48,707	3,21,760
केरल	Kerala	6,514	6,902	13,416
मध्य प्रदेश	Madhya Pradesh	59,744	43,635	1,03,379
महाराष्ट्र	Maharashtra	82,570	66,650	1,49,220
मणिपुर	Manipur	246	124	370	94	55	149	38.21	44.35	40.27
मेघालय	Meghalaya	97,897	94,514	1,92,411	12,665	11,815	24,480	12.94	12.50	12.72
नागालैण्ड	Nagaland	37,461	35,897	73,358
उड़ीसा	Orissa
पंजाब	Punjab	6,158	4,617	10,775	23	19	42	0.37	0.41	0.39
राजस्थान	Rajasthan	58,893	44,009	1,02,902	1,123	348	1,471	1.91	0.79	1.43
सिक्किम	Sikkim	4,784	4,189	8,973	1,609	1,280	2,889	33.63	30.56	32.20
तमिलनाडु	Tamil Nadu	2,023	2,625	4,648
त्रिपुरा	Tripura	69,095	64,948	1,34,043
उत्तर प्रदेश	Uttar Pradesh	31,997	21,622	53,619	171	210	381	0.53	0.97	0.71
पश्चिम बंगाल	West Bengal	15,744	14,369	30,113
अंडमान व निकोबार द्वीप समूह	A. & N. Islands	1,277	1,111	2,388
अरुणाचल प्रदेश	Arunachal Pradesh	4,307	3,627	7,934
चंडीगढ़	Chandigarh	3,229	2,820	6,049
दादरा व नगर हवेली	Dadra & Nagar Haveli
दिल्ली	Delhi	28,318	28,694	57,012	330	404	734	1.17	1.41	1.29
गोवा, दमन व दीव	Goa, Daman & Diu
लक्षद्वीप	Lakshadweep	631	673	1,304
मिजोरम	Mizoram
पाण्डिचेरी	Pondicherry	3,407	2,804	6,211
भारत	INDIA	8,16,841	6,88,607	15,05,448	18,897	16,226	35,123	2.31	2.36	2.33

सारणी 6—कुल नामांकन, स्कूल कक्षाओं में आवर्तक और नामांकन में आवर्तकों का प्रतिशत—(जारी)
 TABLE VI--TOTAL ENROLMENT, REPEATERS IN SCHOOL CLASSES AND PERCENTAGE OF REPEATERS TO ENROLMENT--(Contd.)

कक्षा 1
 Class I

राज्य/संघ शासित क्षेत्र State/Union Territory	नामांकन Enrolment			आवर्तक Repeaters			नामांकन में आवर्तकों का प्रतिशत Percentage of Repeaters to Enrolment			
	लड़के Boys	लड़कियाँ Girls	जोड़ Total	लड़के Boys	लड़कियाँ Girls	जोड़ Total	लड़के Boys	लड़कियाँ Girls	जोड़ Total	
	11	12	13	14	15	16	17	18	19	
आंध्र प्रदेश	Andhra Pradesh	11,80,002	9,34,224	21,14,226
असम	Assam	5,01,646	4,40,963	9,42,609	25,553	11,400	36,953	5.09	2.59	3.92
बिहार	Bihar	19,68,812	10,06,042	29,74,854	2,15,779	1,12,582	3,28,361	10.96	11.19	11.04
गुजरात	Gujarat	8,00,463	6,55,949	14,56,412	2,62,241	2,27,476	4,89,717	32.76	34.68	33.62
हरियाणा	Haryana	2,07,488	1,61,482	3,68,970
हिमाचल प्रदेश	Himachal Pradesh	86,752	75,180	1,61,932	12,752	10,783	23,535	14.70	14.34	14.53
जम्मू और कश्मीर	Jammu & Kashmir	1,12,642	77,560	1,90,202
कर्नाटक	Karnataka	7,40,137	6,75,921	14,16,058	14,527	12,312	26,839	1.96	1.82	1.90
केरल	Kerala	3,14,838	3,02,937	6,17,775	963	602	1,565	0.31	0.20	0.25
मध्य प्रदेश	Madhya Pradesh	10,30,675	7,13,242	17,43,917
महाराष्ट्र	Maharashtra	12,96,428	11,50,317	24,46,745
मणिपुर	Manipur	60,283	52,487	1,12,770	21,144	19,321	40,465	35.07	36.81	35.88
मेघालय	Meghalaya	19,171	17,137	36,308	1,658	1,663	3,321	8.65	9.70	9.15
नागालैण्ड	Nagaland	16,425	16,226	32,651
उड़ीसा	Orissa	5,79,547	3,93,605	9,73,152	26,461	19,755	46,216	4.57	5.02	4.75
पंजाब	Punjab	2,37,970	2,06,120	4,44,090	13,901	11,079	24,980	5.84	5.38	5.62
राजस्थान	Rajasthan
सिक्किम	Sikkim	13,286	10,359	23,645	3,412	2,286	5,698	25.68	22.07	24.10
तमिलनाडु	Tamil Nadu	9,44,935	8,17,261	17,62,196
त्रिपुरा	Tripura	66,096	55,412	1,21,508
उत्तर प्रदेश	Uttar Pradesh	17,59,262	9,60,039	27,19,301
पश्चिम बंगाल	West Bengal	13,49,886	10,69,268	24,19,154
अंडमान व निकोबार द्वीप समूह	A. & N. Islands	4,036	3,629	7,665	475	431	906	11.77	11.88	11.82
अरुणाचल प्रदेश	Arunachal Pradesh	18,863	13,340	32,203
चंडीगढ़	Chandigarh	5,083	4,314	9,397
दादरा और नगर हवेली	Dadra & Nagar Haveli	2,103	1,631	3,734	473	435	908	22.49	26.67	24.32
दिल्ली	Delhi	1,06,232	98,703	2,04,935	4,888	6,112	11,000	4.60	6.19	5.37
गोवा, दमन और दीव	Goa, Daman & Diu	16,930	15,438	32,368	1,149	1,224	2,373	6.79	7.93	7.33
लक्षद्वीप	Lakshadweep	1,047	989	2,036	68	94	162	6.49	9.50	7.96
मिजोरम	Mizoram	17,832	15,681	33,513	318	285	603	1.78	1.82	1.80
पांडिचेरी	Pondicherry	9,976	8,578	18,554
भारत	INDIA	1,34,68,846	99,54,034	2,34,22,880	6,05,762	4,37,840	10,34,602	4.50	4.40	4.42

सारणी 6—कुल नामांकन, स्कूल कक्षाओं में आवर्तक और नामांकन में आवर्तकों का प्रतिशत—(जारी)

TABLE VI--TOTAL ENROLMENT, REPEATERS IN SCHOOL CLASSES AND PERCENTAGE OF REPEATERS TO ENROLMENT--(Contd.)

कक्षा 2
Class II

राज्य/संघ शासित क्षेत्र State/Union Territory	नामांकन Enrolment			आवर्तक Repeaters			नामांकन में आवर्तकों का प्रतिशत Percentage of Repeaters to Enrolment			
	लड़के Boys	लड़कियां Girls	जोड़ Total	लड़के Boys	लड़कियां Girls	जोड़ Total	लड़के Boys	लड़कियां Girls	जोड़ Total	
	20	21	22	23	24	25	26	27	28	
आंध्र प्रदेश	Andhra Pradesh	7,47,482	5,91,037	13,38,519
असम	Assam	3,30,858	2,57,579	5,88,437	16,024	7,044	23,068	4.84	2.73	3.92
बिहार	Bihar	11,68,359	5,76,203	17,44,562	75,437	43,338	1,18,775	6.46	7.52	6.81
गुजरात	Gujarat	5,88,122	4,58,293	10,46,415	1,21,226	98,412	2,19,638	20.61	21.47	20.99
हरियाणा	Haryana	1,92,843	1,45,659	3,38,502
हिमाचल प्रदेश	Himachal Pradesh	70,055	61,505	1,31,560	9,248	7,825	17,073	13.20	12.72	12.98
जम्मू और कश्मीर	Jammu & Kashmir	87,942	57,750	1,45,692
कर्नाटक	Karnataka	7,00,436	5,67,850	12,68,286	14,109	10,916	25,025	2.01	1.92	1.97
केरल	Kerala	3,54,508	3,34,118	6,88,626	44,188	37,633	81,821	12.46	11.26	11.88
मध्य प्रदेश	Madhya Pradesh	9,17,825	6,26,921	15,44,746
महाराष्ट्र	Maharashtra	10,93,804	9,35,723	20,29,527
मणिपुर	Manipur	20,876	17,962	38,838	1,105	1,971	3,076	5.29	10.97	7.92
मेघालय	Meghalaya	13,399	12,945	26,344	1,126	1,223	2,349	8.40	9.45	8.92
नागालैण्ड	Nagaland	15,578	14,913	30,491
उड़ीसा	Orissa	4,67,693	3,18,989	7,86,682	17,083	11,921	29,004	3.65	3.74	3.69
पंजाब	Punjab	2,47,076	2,12,599	4,59,675	15,869	12,396	28,265	6.42	5.83	6.15
राजस्थान	Rajasthan	17,08,347	7,65,237	24,73,584	28,266	11,098	39,364	1.65	1.45	1.59
सिक्किम	Sikkim	8,197	6,433	14,630	1,620	1,355	2,975	19.76	21.06	20.33
तमिलनाडु	Tamil Nadu	8,23,821	7,13,023	15,36,844
त्रिपुरा	Tripura	38,576	30,507	69,083
उत्तर प्रदेश	Uttar Pradesh	15,97,118	8,62,308	24,59,426
पश्चिम बंगाल	West Bengal	7,64,578	5,98,536	13,63,114
अंडमान और निकोबार द्वीप समूह	A. & N. Islands	3,910	3,458	7,368	277	205	482	7.08	5.93	6.54
अरुणाचल प्रदेश	Arunachal Pradesh	11,532	7,693	19,225
चंडीगढ़	Chandigarh	4,680	4,166	8,846
दादरा व नगर हवेली	Dadra & Nagar Haveli	1,663	1,345	3,008	402	352	754	24.17	26.17	25.07
दिल्ली	Delhi	93,329	84,531	1,77,860	3,989	4,432	8,421	4.27	5.24	4.73
गोवा, दमन व दीव	Goa, Daman & Diu	15,786	14,300	30,086	794	829	1,623	5.03	5.80	5.39
लक्षद्वीप	Lakshadweep	851	817	1,668	106	87	193	12.46	10.65	11.57
मिजोरम	Mizoram	10,710	9,391	20,101	145	148	293	1.35	1.58	1.46
पांडिचेरी	Pondicherry	9,828	8,413	18,241
भारत	INDIA	1,21,19,782	83,00,204	2,04,09,986	3,51,014	2,51,185	6,02,199	2.90	3.03	2.95

सारणी 6—कुल नामांकन, स्कूल कक्षाओं में आवर्तक और नामांकन में आवर्तकों का प्रतिशत—(जारी)
TABLE VI-- TOTAL ENROLMENT, REPEATERS IN SCHOOL CLASSES AND PERCENTAGE OF REPEATERS TO ENROLMENT-- (Contd.)

कक्षा 3
Class III

राज्य/संघ शासित क्षेत्र State/Union Territory	नामांकन Enrolment	आवर्तक Repeaters			नामांकन में आवर्तकों का प्रतिशत Percentage of repeaters to enrolment					
		लड़के Boys	लड़कियां Girls	जोड़ Total	लड़के Boys	लड़कियां Girls	जोड़ Total			
		29	30	31	32	33	34	35	36	37
आंध्र प्रदेश	Andhra Pradesh	6,10,575	4,63,977	10,74,552	4.38	3.34	3.92
असम	Assam	2,67,274	2,11,532	4,77,806	11,700	7,070	18,770	5.05	6.07	5.38
बिहार	Bihar	9,26,076	4,42,339	13,68,415	46,773	26,865	73,638	22.54	22.52	22.53
गुजरात	Gujarat	5,69,366	4,17,203	9,86,569	1,28,344	93,935	2,22,279	9.73	8.95	9.41
हरियाणा	Haryana	1,90,668	1,32,988	3,23,656	18,548	11,900	30,448	13.08	12.57	12.85
हिमाचल प्रदेश	Himachal Pradesh	65,992	55,321	1,21,313	8,633	6,952	15,585
जम्मू और कश्मीर	Jammu & Kashmir	82,994	51,014	1,34,008	2.03	1.96	2.00
कर्नाटक	Karnataka	5,54,472	4,24,215	9,78,687	11,236	8,304	19,540	13.06	11.75	12.42
केरल	Kerala	3,41,341	3,20,209	6,61,550	44,563	37,629	82,192	1.97	2.12	2.03
मध्य प्रदेश	Madhya Pradesh	9,34,002	5,90,716	15,24,718	18,356	12,538	30,894
महाराष्ट्र	Maharashtra	10,48,464	8,68,927	19,17,391	5.40	4.57	5.02
मणिपुर	Manipur	18,335	15,302	33,637	990	699	1,689	8.10	8.75	8.41
मेघालय	Meghalaya	13,254	12,023	25,277	1,073	1,052	2,125
नागालण्ड	Nagaland	13,936	13,486	27,422	5.17	4.94	5.07
उड़ीसा	Orissa	4,10,661	2,86,918	6,97,579	21,220	14,160	35,380	7.07	6.18	6.67
पंजाब	Punjab	2,26,443	1,89,543	4,15,986	16,016	11,716	27,732	1.96	1.97	1.97
राजस्थान	Rajasthan	4,60,442	1,63,150	6,23,592	9,043	3,211	12,254	24.75	19.73	22.44
सिक्किम	Sikkim	6,389	5,428	11,817	1,581	1,071	2,652
तमिलनाडु	Tamil Nadu	7,52,504	6,44,430	13,96,934
त्रिपुरा	Tripura	38,171	30,214	68,385
उत्तर प्रदेश	Uttar Pradesh	15,21,993	7,96,793	23,18,786
पश्चिम बंगाल	West Bengal	6,50,988	5,04,601	11,55,589
अंडमान और निकोबार द्वीप समूह	A. & N. Islands	3,590	3,284	6,874	219	208	427	6.10	6.33	6.21
अरुणाचल प्रदेश	Arunachal Pradesh	8,967	6,141	15,108
चंडीगढ़	Chandigarh	4,520	3,756	8,276
दादरा व नगर हवेली	Dadra & Nagar Haveli	1,890	1,240	3,130	610	488	1,098	32.28	39.35	35.08
दिल्ली	Delhi	84,005	75,449	1,59,454	4,060	4,219	8,279	4.83	5.59	5.19
गोवा, दमन व दीव	Goa, Daman & Diu	17,955	16,344	34,299	1,236	1,093	2,329	6.88	6.69	6.79
लक्षद्वीप	Lakshadweep	832	724	1,556	100	95	195	12.02	13.12	12.53
मिजोरम	Mizoram	10,082	9,264	19,346	112	92	204	1.11	0.99	1.05
पांडिचेरी	Pondicherry	10,184	9,488	19,672
भारत	INDIA	98,46,365	67,66,019	1,66,12,384	3,44,413	2,43,297	5,87,710	3.50	3.60	3.54

सारणी 6—कुल नामांकन, स्कूल कक्षाओं में आवर्तक और नामांकन में आवर्तकों का प्रतिशत—(जारी)
 TABLE VI—TOTAL ENROLMENT, REPEATERS IN SCHOOL CLASSES AND PERCENTAGE OF REPEATERS TO ENROLMENT--(Contd.)

कक्षा 4
 Class IV

1	राज्य/संघ शासित क्षेत्र State/Union Territory	नामांकन Enrolment			आवर्तक Repeaters			नामांकन में आवर्तकों का प्रतिशत Percentage of repeaters to enrolment		
		लड़के Boys	लड़कियां Girls	जोड़ Total	लड़के Boys	लड़कियां Girls	जोड़ Total	लड़के Boys	लड़कियां Girls	जोड़ Total
		38	39	40	41	42	43	44	45	46
आंध्र प्रदेश	Andhra Pradesh	5,25,912	3,84,655	9,10,567
असम	Assam	2,13,762	1,66,510	3,80,272	9,553	5,354	14,907	4.47	3.22	3.92
बिहार	Bihar	7,71,376	3,48,673	11,20,049	32,876	17,750	50,626	4.26	5.09	4.52
गुजरात	Gujarat	4,76,984	3,32,440	8,09,424	91,244	60,492	1,51,736	19.13	18.20	18.75
हरियाणा	Haryana	1,72,583	1,12,001	2,84,584	16,854	8,674	25,528	9.77	7.74	8.97
हिमाचल प्रदेश	Himachal Pradesh	66,156	53,945	1,20,101	8,702	6,426	15,128	13.15	11.91	12.60
जम्मू और कश्मीर	Jammu & Kashmir	73,512	43,630	1,17,142
कर्नाटक	Karnataka	4,89,088	3,62,276	8,51,364	10,109	7,159	17,268	2.07	1.98	2.03
केरल	Kerala	3,24,342	3,06,759	6,31,101	43,513	36,459	79,972	13.42	11.89	12.67
मध्य प्रदेश	Madhya Pradesh	8,28,146	4,61,854	12,90,000	46,700	11,814	58,514	5.64	2.56	4.54
महाराष्ट्र	Maharashtra	8,90,820	6,93,929	15,84,749
मणिपुर	Manipur	16,830	13,768	30,598	1,048	676	1,724	6.23	4.91	5.63
मेघालय	Meghalaya	12,862	11,975	24,837	1,295	1,040	2,335	10.06	8.68	9.40
नागालैण्ड	Nagaland	13,489	12,366	25,855	813	666	1,479	6.03	5.39	5.72
उड़ीसा	Orissa	3,29,245	2,15,477	5,44,722	14,606	8,600	23,206	4.44	3.99	4.26
पंजाब	Punjab	2,06,299	1,68,593	3,74,892	11,828	8,351	20,179	5.73	4.95	5.38
राजस्थान	Rajasthan	4,27,870	1,42,433	5,70,303	1,127	2,924	14,051	2.60	2.05	2.46
सिक्किम	Sikkim	4,708	3,708	8,416	1,147	645	1,792	24.36	17.39	21.29
तमिलनाडु	Tamil Nadu	7,54,137	6,28,597	13,82,734	49,940	41,738	91,678	6.62	6.64	6.63
त्रिपुरा	Tripura	32,925	25,280	58,205
उत्तर प्रदेश	Uttar Pradesh	12,88,248	6,47,357	19,35,605	69,936	31,422	1,01,358	5.43	4.85	5.24
पश्चिम बंगाल	West Bengal	5,52,499	4,21,255	9,73,754
अंडमान व निकोबार द्वीप समूह	A. & N. Islands	3,743	3,088	6,831	321	241	562	8.58	7.80	8.23
अरुणाचल प्रदेश	Arunachal Pradesh	7,167	4,606	11,773
चंडीगढ़	Chandigarh	4,475	3,753	8,228
दादरा व नगर हवेली	Dadra & Nagar Haveli	1,669	971	2,640	668	403	1,071	40.02	41.50	40.57
दिल्ली	Delhi	82,192	69,226	1,51,418	4,862	3,675	8,537	5.92	5.31	5.64
गोवा, दमन व दीप	Goa, Daman & Diu	17,962	15,634	33,596	1,461	1,328	2,789	8.13	8.49	8.30
लक्षद्वीप	Lakshadweep	946	747	1,693	125	75	200	13.21	10.04	11.81
मिजोरम	Mizoram	8,691	7,750	16,441	53	37	90	0.61	0.48	0.55
पांडिचेरी	Pondicherry	10,027	9,264	19,291	84	56	140	0.84	0.60	0.73
भारत	INDIA	86,08,665	56,72,517	1,42,81,182	4,28,865	2,56,005	6,84,870	4.98	4.51	4.80

TABLE VI—TOTAL ENROLMENT REPEATERS IN SCHOOL CLASSES AND PERCENTAGE OF REPEATERS TO ENROLMENT—(Contd.)

राज्य/संघ शासित क्षेत्र State/Union Territory	नामांकन Enrolment			आवर्तक Repeaters			नामांकन में आवर्तकों का प्रतिशत Percentage of repeaters to enrolment			
	लड़के Boys	लड़कियां Girls	जोड़ Total	लड़के Boys	लड़के Girls	जोड़ Total	लड़के Boys	लड़कियां Girls	जोड़ Total	
	47	48	49	50	51	52	53	54	55	
आंध्र प्रदेश	Andhra Pradesh	4,90,398	3,22,599	8,12,997
असम	Assam	2,01,111	1,35,726	3,36,837	9,060	5,203	14,263	4.50	3.83	4.23
बिहार	Bihar	6,70,701	2,78,473	9,49,174	31,123	15,307	46,430	4.64	5.50	4.89
गुजरात	Gujarat	4,33,728	2,90,360	7,24,088	74,610	42,433	1,17,043	17.20	14.61	16.16
हरियाणा	Haryana	1,57,416	95,413	2,52,829	14,851	7,771	22,622	9.43	8.14	8.95
हिमाचल प्रदेश	Himachal Pradesh	60,030	48,558	1,08,588	5,080	3,435	8,515	8.46	7.07	7.84
जम्मू और कश्मीर	Jammu & Kashmir	66,053	40,657	1,06,710
कर्नाटक	Karnataka	3,60,120	2,47,176	6,07,296	7,514	6,036	13,550	2.09	2.44	2.23
केरल	Kerala	3,22,878	3,03,852	6,26,730	46,943	37,687	84,630	14.54	12.40	13.50
मध्य प्रदेश	Madhya Pradesh	7,13,281	3,47,347	10,60,628	33,125	18,474	51,599	4.64	5.32	4.8
महाराष्ट्र	Maharashtra	8,54,855	6,09,892	14,64,747
मणिपुर	Manipur	15,339	12,532	27,871	1,660	1,240	2,900	10.82	9.89	10.41
मेघालय	Meghalaya	12,771	10,267	23,038	1,290	1,020	2,310	10.10	9.93	10.03
नागालैण्ड	Nagaland	12,304	11,509	23,813	994	768	1,762	8.08	6.67	7.40
उड़ीसा	Orissa	2,63,610	1,75,157	4,38,767	10,070	6,751	16,821	3.82	3.85	3.83
पंजाब	Punjab	1,65,451	1,36,503	3,01,954	2,702	1,766	4,468	1.63	1.29	1.48
राजस्थान	Rajasthan	3,67,713	1,16,237	4,83,950	6,735	1,901	8,636	1.83	1.64	1.78
सिक्किम	Sikkim	4,017	3,098	7,115	1,189	803	1,992	29.60	25.92	28.00
तमिलनाडु	Tamil Nadu	6,88,065	5,61,332	12,49,397	40,742	33,113	73,855	5.92	5.90	5.91
त्रिपुरा	Tripura	26,476	21,112	47,588
उत्तर प्रदेश	Uttar Pradesh	10,87,452	5,05,126	15,92,578	18,536	9,936	28,472	1.70	1.97	1.79
पश्चिम बंगाल	West Bengal	5,47,710	3,75,199	9,22,909
अंडमान व नकोबार द्वीप समूह	A. & N. Islands	3,465	2,907	6,372	244	213	457	7.04	7.33	7.17
अरुणाचल प्रदेश	Arunachal Pradesh	5,996	3,724	9,720
चंडीगढ़	Chandigarh	4,115	3,548	7,663	220	146	366	5.35	4.11	4.78
दादरा व नगर हवेली	Dadra & Nagar Haveli	1,282	693	1,975	438	215	653	34.17	31.02	33.06
दिल्ली	Delhi	77,150	63,005	1,40,155	2,091	1,292	3,383	2.71	2.05	2.41
गोवा, दमन व दीप	Goa, Daman & Diu	17,923	15,590	33,513	2,258	2,081	4,339	12.60	13.35	12.95
लक्षद्वीप	Lakshadweep	754	659	1,413	130	75	205	17.24	11.38	14.51
मिजोरम	Mizoram	7,511	7,019	14,530	103	80	183	1.37	1.14	1.26
पाण्डिचेरी	Pondicherry	9,816	8,028	17,844	95	113	208	0.97	1.41	1.17
भारत	INDIA	76,49,491	47,53,298	1,24,02,789	3,11,803	1,97,859	5,09,662	4.08	4.16	4.10

सारणी 6—कुल नामांकन, स्कूल कक्षाओं में आवर्तकों और नामांकन में आवर्तकों का प्रतिशत—(जारी)
 TABLE VI—TOTAL ENROLMENT, REPEATERS IN SCHOOL CLASSES AND PERCENTAGE OF REPEATERS TO ENROLMENT—(Contd.)

जोड़ : कक्षा 1 से 5 (कालम 11 से 55)
 Total Classes : I to V (Col. 11 to 55)

राज्य/संघ शामिल क्षेत्र State/Union Territory	नामांकन Enrolment			आवर्तक Repeaters			नामांकन में आवर्तकों का प्रतिशत Percentage of repeaters to enrolment		
	लड़के Boys	लड़कियाँ Girls	जोड़ Total	लड़के Boys	लड़कियाँ Girls	जोड़ Total	लड़के Boys	लड़कियाँ Girls	जोड़ Total
	56	57	58	59	60	61	62	63	64
आंध्र प्रदेश	35,54,369	26,96,492	62,50,861
असम	15,14,651	12,12,310	27,26,961	71,890	36,071	1,07,961	4.75	2.98	3.96
बिहार	55,05,324	26,51,730	81,57,054	4,01,988	2,15,842	6,17,830	7.30	8.14	7.57
गुजरात	28,68,663	21,54,245	50,22,908	6,77,665	5,22,748	12,00,413	23.62	24.27	23.90
हरियाणा	9,20,998	6,47,543	15,68,541	50,253	28,345	78,598	5.46	4.38	5.01
हिमाचल प्रदेश	3,48,985	2,94,569	6,43,494	44,415	35,421	79,836	12.73	12.03	12.41
जम्मू और कश्मीर	4,23,143	2,70,511	6,93,754
कर्नाटक	28,44,253	22,77,438	51,21,691	57,495	44,727	1,02,222	2.02	1.96	2.00
केरल	16,57,907	15,67,875	32,25,782	1,80,170	1,50,010	3,30,180	10.87	9.57	10.24
मध्य प्रदेश	44,23,929	27,40,080	71,64,009	98,181	42,826	1,41,007	2.22	1.56	1.97
महाराष्ट्र	51,84,371	42,58,788	94,43,159
मणिपुर	1,31,663	1,12,051	2,43,714	25,947	23,907	49,854	19.71	21.34	20.46
मेघालय	71,457	64,347	1,35,804	6,442	5,998	12,440	9.02	9.32	9.16
नागालैंड	71,732	68,500	1,40,232	1,807	1,434	3,241	2.52	2.09	2.31
ओरिशा	20,50,756	13,90,146	34,40,902	89,440	61,187	1,50,627	4.36	4.40	4.38
पंजाब	10,83,239	9,13,358	19,96,597	60,316	45,308	1,05,624	5.57	4.96	5.29
राजस्थान	29,64,372	11,87,057	41,51,429	55,171	19,134	74,305	1.86	1.61	1.79
सिक्किम	36,597	29,026	65,623	8,949	6,160	15,109	24.45	21.22	23.02
तमिलनाडु	39,63,462	33,64,643	73,28,105	90,682	74,851	1,65,533	2.29	2.22	2.26
त्रिपुरा	2,02,244	1,62,525	3,64,769
उत्तर प्रदेश	72,54,073	37,71,623	1,10,25,696	88,472	41,358	1,29,830	1.2	1.10	1.18
पश्चिम बंगाल	38,65,661	29,68,859	68,34,520
अंडमान व निकोबार द्वीप समूह	18,744	16,366	35,110	1,536	1,298	2,834	8.19	7.93	8.07
अरुणाचल प्रदेश	52,525	35,504	88,029
चंडीगढ़	22,873	19,537	42,410	220	146	366	0.96	0.75	0.86
दादरा व नगर हवेली	8,607	5,880	14,487	2,591	1,893	4,484	30.10	32.19	30.95
दिल्ली	4,42,908	3,90,914	8,33,822	19,890	19,730	39,620	4.49	5.05	4.75
गोवा, दमन व दीव	86,556	77,306	1,63,862	6,898	6,555	13,453	7.97	8.48	8.21
लक्षद्वीप	4,430	3,936	8,366	529	426	955	11.94	10.82	11.42
मिजोरम	54,826	49,105	1,03,931	731	642	1,373	1.33	1.31	1.32
पाण्डिचेरी	49,831	43,771	93,602	179	169	348	0.36	0.39	0.37
भारत	5,16,83,340	3,96,00,710	9,12,84,050	1,48,19,577	1,19,80,606	2,68,00,183	3.95	3.91	3.93

सारणी 6—कुल नामांकन, स्कूल कक्षाओं में आवर्तक और नामांकन में आवर्तकों का प्रतिशत—(जारी)
 TABLE VI—TOTAL ENROLMENT, REPEATERS IN SCHOOL CLASSES AND PERCENTAGE OF REPEATERS TO ENROLMENT—(Contd.)

कक्षा 6
 Class VI

राज्य/संघ शासित क्षेत्र State/Union Territory	नामांकन Enrolment			आवर्तक Repeaters			नामांकन में आवर्तकों का प्रतिशत Percentage of Repeaters to Enrolment			
	लड़के Boys	लड़कियाँ Girls	जोड़ Total	लड़के Boys	लड़कियाँ Girls	जोड़ Total	लड़के Boys	लड़कियाँ Girls	जोड़ Total	
	65	66	67	68	69	70	71	72	73	
आंध्र प्रदेश	Andhra Pradesh	4,01,971	2,31,488	6,33,459
असम	Assam	1,56,724	1,13,036	2,69,760	6,500	4,075	10,575	4.15	3.61	3.92
बिहार	Bihar	5,52,110	2,01,010	7,53,120	19,421	9,394	28,815	3.52	4.67	3.83
गुजरात	Gujarat	3,54,437	2,31,327	5,85,764	41,573	23,156	64,729	11.73	10.01	11.05
हरियाणा	Haryana	1,61,607	79,590	2,41,197	15,581	6,856	22,437	9.64	8.61	9.30
हिमाचल प्रदेश	Himachal Pradesh	63,666	45,017	1,08,683	12,763	8,126	20,889	20.05	18.05	19.22
जम्मू और कश्मीर	Jamm & Kashmir	69,067	36,149	1,05,216
कर्नाटक	Karnataka	3,39,246	2,05,181	5,44,427	5,813	4,714	10,527	1.71	2.30	1.93
केरल	Kerala	3,08,812	2,93,175	6,01,987	43,846	35,262	79,108	14.20	12.03	13.14
मध्य प्रदेश	Madhya Pradesh	5,70,869	2,25,769	7,96,638	14,265	6,946	21,211	2.50	3.08	2.66
महाराष्ट्र	Maharashtra	7,48,148	5,10,846	12,58,994
मणिपुर	Manipur	13,575	10,737	24,312	1,700	1,443	3,143	12.52	13.44	12.93
मेघालय	Meghalaya	9,760	9,287	19,047	1,129	954	2,083	11.57	10.27	10.94
नागालैण्ड	Nagaland	7,322	6,298	13,620	482	385	867	6.58	6.11	6.37
उड़ीसा	Orissa	2,05,683	1,15,833	3,21,516	6,760	3,978	10,738	3.29	3.43	3.34
पंजाब	Punjab	1,66,498	1,21,234	2,87,732	12,282	7,170	19,452	7.38	5.91	6.76
राजस्थान	Rajasthan	3,80,875	93,787	4,74,662	18,402	2,913	21,315	4.83	3.11	4.49
सिक्किम	Sikkim	3,468	2,586	6,054	724	515	1,239	20.88	19.91	20.47
तमिलनाडु	Tamil Nadu	6,36,898	4,32,900	10,69,798	42,923	33,058	75,981	6.74	7.64	7.10
त्रिपुरा	Tripura	25,405	18,736	44,141
उत्तर प्रदेश	Uttar Pradesh	10,42,535	3,84,828	14,27,363	63,295	20,928	84,223	6.07	5.44	5.90
पश्चिम बंगाल	West Bengal	4,35,438	2,84,024	7,19,462
अंडमान व निकोबार द्वीप समूह	A. & N. Islands	3,502	2,868	6,370	470	323	793	13.42	11.26	12.45
अरुणाचल प्रदेश	Arunachal Pradesh	4,262	2,636	6,898
चंडीगढ़	Chandigarh	4,595	3,613	8,208	505	338	843	10.99	9.36	10.27
दादरा व नगर हवेली	Dadra & Nagar Haveli	922	527	1,449	242	86	328	26.25	16.32	22.64
दिल्ली	Delhi	99,822	77,667	1,77,489	18,494	13,750	32,244	18.53	17.70	18.17
गोवा, दमन व दीव	Goa, Daman & Diu	16,057	13,402	29,459	2,317	2,144	4,461	14.43	16.00	15.14
लक्षद्वीप	Lakshadweep	626	481	1,107	140	70	210	22.36	14.55	18.97
मिज़ोरम	Mizoram	6,216	5,842	12,058	89	80	169	1.43	1.37	1.40
पाण्डिचरी	Pondicherry	9,880	7,456	17,336	67	171	238	0.68	2.29	1.37
भारत	INDIA	67,99,996	37,67,330	1,05,67,326	3,29,783	1,86,835	5,16,618	4.85	4.96	4.89

सारणी 6-कुल नामांकन स्कूल कक्षाओं में आवर्तक और नामांकन में आवर्तकों का प्रतिशत (जारी)
 TABLE VI. TOTAL ENROLMENT, REPEATERS IN SCHOOL CLASSES AND PERCENTAGE OF REPEATERS TO ENROLMENT..(Contd.)

कक्षा 7
 Class VII

राज्य/संघ शासित क्षेत्र State/Union Territory	नामांकन Enrolment			आवर्तक Repeaters			नामांकन में आवर्तकों का प्रतिशत Percentage of Repeaters to Enrolment		
	लड़के Boys	लड़कियां Girls	जोड़ Total	लड़के Boys	लड़कियां Girls	जोड़ Total	लड़के Boys	लड़कियां Girls	जोड़ Total
	74	75	76	77	78	79	80	81	82
आंध्र प्रदेश Andhra Pradesh	3,72,809	2,12,072	5,84,881
असम Assam	1,48,970	1,05,464	2,54,434	5,360	3,302	8,662	3.60	3.13	3.40
बिहार Bihar	4,65,742	1,58,516	6,24,258	15,605	7,352	22,957	3.35	4.64	3.68
गुजरात Gujarat	3,08,302	1,99,532	5,07,834	19,936	10,955	30,891	6.47	5.49	6.08
हारियाणा Haryana	1,38,859	64,354	2,03,213	14,873	6,469	21,342	10.71	10.05	10.50
हिमाचल प्रदेश Himachal Pradesh	56,094	37,170	93,264	10,128	6,150	16,278	18.06	16.55	17.45
जम्मू और कश्मीर Jammu & Kashmir	57,254	31,386	88,640
कर्नाटक Karnataka	2,69,216	1,67,192	4,36,408	8,016	6,314	14,330	2.98	3.78	3.28
केरल Kerala	2,89,611	2,79,747	5,69,358	43,274	37,509	80,783	14.94	13.41	14.19
मध्य प्रदेश Madhya Pradesh	4,50,393	1,74,968	6,25,361	22,834	4,515	27,349	5.07	2.58	4.37
महाराष्ट्र Maharashtra	6,61,362	4,26,448	10,87,810
माणिपुर Manipur	13,404	10,084	23,488	1,834	1,202	3,036	13.68	11.92	12.93
मेघालय Meghalaya	6,587	5,537	12,124	498	491	989	7.56	8.86	8.16
नागालैण्ड Nagaland	6,867	5,744	12,611	369	274	643	5.37	4.77	5.10
उड़ीसा Orissa	1,79,561	98,612	2,78,173	7,566	3,717	11,283	4.21	3.77	4.06
पंजाब Punjab	1,43,893	1,03,810	2,47,703	11,334	6,607	17,941	7.88	6.36	7.24
राजस्थान Rajasthan	2,94,206	72,709	3,66,915	10,601	2,129	12,730	3.60	2.93	3.47
सिक्किम Sikkim	2,946	2,154	5,100	529	440	969	17.96	20.43	19.00
तमिलनाडु Tamil Nadu	4,93,236	3,43,826	8,37,062	32,043	22,045	54,088	6.50	6.41	6.46
त्रिपुरा Tripura	20,661	14,970	35,631
उत्तर प्रदेश Uttar Pradesh	9,43,208	3,43,563	12,86,771	49,556	15,622	65,178	5.25	4.55	5.07
पश्चिम बंगाल West Bengal	3,74,558	2,26,015	6,00,573
अंडमान और निकोबार द्वीपसमूह A. & N. Island	37,93	2,214	5,007	302	212	514	10.81	9.58	10.27
अरुणाचल प्रदेश Arunachal Pradesh	3,012	2,192	5,204
चंडीगढ़ Chandigarh	3,928	3,264	7,192	407	315	722	10.36	9.65	10.04
दादरा व नगर हवेली Dadra & Nagar Haveli	815	485	1,300	155	80	235	19.02	16.49	18.08
दिल्ली Delhi	80,098	62,494	1,42,592	9,659	7,577	17,236	12.06	12.12	12.09
गोवा, दमन व दीव Goa, Daman & Diu	14,531	11,840	26,371	1,956	1,807	3,763	13.46	15.26	14.27
लक्षद्वीप Lakshadweep	579	383	962	118	42	160	20.38	10.97	16.63
मिजोरम Mizoram	5,203	4,759	9,962	77	57	134	1.48	1.20	1.35
पॉण्डिचेरी Pondicherry	8,714	6,083	14,797	149	95	244	1.71	1.56	1.65
भारत INDIA	58,17,412	31,77,587	89,94,999	2,67,179	1,45,278	4,12,457	4.59	4.57	4.58

सारणी--6 कुल नामांकन, स्कूल कक्षाओं में आवर्तक और नामांकन में आवर्तकों का प्रतिशत--(जारी)

TABLE VI--TOTAL ENROLMENT REPEATERS IN SCHOOL CLASSES AND PERCENTAGE OF REPEATERS TO ENROLMENT--(contd.)

कक्षा 8
Class VIII

राज्य/संघ शासित क्षेत्र State/Union Territory	नामांकन Enrolment			आवर्तक Repeaters			नामांकन में आवर्तकों का प्रतिशत Percentage of Repeaters to Enrolment			
	लड़के Boys	लड़कियाँ Girls	जोड़ Total	लड़के Boys	लड़कियाँ Girls	जोड़ Total	लड़के Boys	लड़कियाँ Girls	जोड़ Total	
	83	84	85	86	87	88	89	90	91	
आंध्र प्रदेश	Andhra Pradesh	2,70,868	1,41,687	4,12,555
असम	Assam	1,34,578	93,134	2,27,712	4,064	2,328	6,392	3.02	2.50	2.81
बिहार	Bihar	3,94,404	1,17,370	5,11,774	13,668	5,992	19,660	3.47	5.11	3.84
गुजरात	Gujarat	2,97,905	1,67,410	4,65,315	29,822	14,200	44,022	10.01	8.48	9.46
हरियाणा	Haryana	1,39,319	56,669	1,95,988	22,860	7,289	30,149	16.41	12.86	15.38
हिमाचल प्रदेश	Himachal Pradesh	61,622	37,949	99,571	20,713	11,956	32,669	33.61	31.51	32.81
जम्मू और कश्मीर	Jammu & Kashmir	53,373	26,327	79,700
कर्नाटक	Karnataka	2,27,951	1,35,073	3,63,024	8,314	6,004	14,318	3.65	4.45	3.94
केरल	Kerala	2,71,974	2,61,171	5,33,145	41,683	35,946	77,629	15.33	13.76	14.56
मध्य प्रदेश	Madhya Pradesh	4,74,431	1,59,809	6,34,240	9,007	3,499	12,506	1.90	2.19	1.97
महाराष्ट्र	Maharashtra	6,06,513	3,34,039	9,40,552
मणिपुर	Manipur	11,975	8,689	20,664	1,730	1,834	3,564	14.45	21.11	17.25
मेघालय	Meghalaya	5,768	5,215	10,983	373	398	771	6.47	7.63	7.02
नागालैंड	Nagaland	5,710	4,359	10,069	355	242	597	6.22	5.55	5.93
उड़ीसा	Orissa	1,67,602	83,570	2,48,172	5,146	1,824	6,970	3.07	2.26	2.81
पंजाब	Punjab	1,28,597	90,702	2,19,299	9,418	4,794	14,212	7.32	5.29	6.48
राजस्थान	Rajasthan	2,55,878	61,207	3,17,085	8,809	1,815	10,624	3.44	2.97	3.35
सिक्किम	Sikkim	2,823	2,133	4,956	848	614	1,462	30.04	28.79	29.50
तमिल नाडु	Tamil Nadu	4,17,376	2,91,779	7,09,155	29,183	18,212	47,395	6.99	6.24	6.68
त्रिपुरा	Tripura	16,983	12,274	29,257
उत्तर प्रदेश	Uttar Pradesh	8,73,943	3,03,882	11,77,825	55,263	14,922	70,185	6.32	4.91	5.96
पश्चिम बंगाल	West Bengal	3,26,369	2,03,684	5,30,053
अंडमान और निकोबार द्वीपसमूह	A. & N. Islands	2,451	1,868	4,319	277	208	485	11.30	11.13	11.23
अरुणाचल प्रदेश	Arunachal Pradesh	3,405	1,777	5,182
चंडीगढ़	Chandigarh	3,677	3,132	6,807	637	513	1,150	17.32	16.38	16.89
दादरा व नगर हवेली	Dadra & Nagar Haveli	606	400	1,006	56	40	96	9.24	10.00	9.54
दिल्ली	Delhi	69,197	52,556	1,21,753	5,285	4,402	9,687	7.64	8.38	7.96
गोवा, दमन व दीव	Goa, Daman & Diu	15,218	12,098	27,316	2,038	1,987	4,025	13.39	16.42	14.73
लक्षद्वीप	Lakshadweep	469	365	834	58	50	108	12.37	13.70	12.95
मिज़ोरम	Mizoram	3,325	3,177	6,502	116	129	245	3.49	4.06	3.77
पांडिचेरी	Pondicherry	8,483	5,231	13,714	190	82	272	2.24	1.57	1.98
भारत	INDIA	52,52,793	26,75,736	79,28,529	2,69,913	1,39,280	4,09,193	5.14	5.21	5.16

सारणी 6—कुल नामांकन, स्कूल कक्षाओं में आवर्तकों और नामांकन में आवर्तकों का प्रतिशत—(जारी)
 TABLE VI—TOTAL ENROLMENT, REPEATERS IN SCHOOL CLASSES AND PERCENTAGE OF REPEATERS TO ENROLMENT—(Contd.)

जोड़—कक्षा 6 से 8 (कालम 65 से 91)
 Total—Classes VI to VIII (Col. 65 to 91)

राज्य/संघ शासित क्षेत्र State/Union Territory	नामांकन Enrolment			आवर्तक Repeaters			नामांकन में आवर्तकों का प्रतिशत Percentage of repeaters to enrolment		
	लड़के Boys	लड़कियाँ Girls	जोड़ Total	लड़के Boys	लड़कियाँ Girls	जोड़ Total	लड़के Boys	लड़कियाँ Girls	जोड़ Total
	92	93	94	95	96	97	98	99	10
आंध्र प्रदेश Andhra Pradesh	10,45,648	5,85,257	16,30,895
असम Assam	4,40,272	3,11,634	7,51,906	15,924	9,705	25,629	3.62	3.11	3.41
बिहार Bihar	14,12,236	4,76,896	18,89,152	48,694	22,738	71,432	3.45	4.77	3.78
गुजरात Gujarat	9,60,644	5,98,269	15,58,913	91,331	48,311	1,39,642	9.51	8.08	8.96
हरियाणा Haryana	4,39,785	2,00,613	6,40,398	53,314	20,614	73,928	12.12	10.28	11.54
हिमाचल प्रदेश Himachal Pradesh	1,81,382	1,20,136	3,01,518	43,604	26,232	69,836	24.04	21.84	23.16
जम्मू और कश्मीर Jammu & Kashmir	1,79,694	93,862	2,73,556
कर्नाटक Karnataka	8,36,413	5,07,446	13,43,859	22,143	17,032	39,175	2.65	3.36	2.92
केरल Kerala	8,70,397	8,34,093	17,04,490	1,28,803	1,08,717	2,37,520	14.80	13.03	13.93
मध्य प्रदेश Madhya Pradesh	14,95,693	5,60,546	20,56,239	46,106	14,960	61,066	3.08	2.67	2.97
महाराष्ट्र Maharashtra	20,16,023	12,71,333	32,87,356
मणिपुर Manipur	38,954	29,510	68,464	5,264	4,479	9,743	13.51	15.18	14.23
मेघालय Meghalaya	22,115	20,039	42,154	2,000	1,843	3,843	9.04	9.20	9.12
नागालैण्ड Nagaland	19,899	16,401	36,300	1,206	901	2,107	6.06	5.49	5.80
उड़ीसा Orissa	5,52,846	2,95,015	8,47,861	19,472	9,519	28,991	3.52	3.23	3.42
पंजाब Punjab	4,38,988	3,15,746	7,54,734	33,034	18,571	51,605	7.53	5.88	6.84
राजस्थान Rajasthan	9,30,959	2,27,703	11,58,662	37,812	6,857	44,669	4.06	3.01	3.86
सिक्किम Sikkim	9,237	6,873	16,110	2,101	1,569	3,670	22.75	22.83	22.78
तमिलनाडु Tamil Nadu	15,47,510	10,68,505	26,16,015	1,04,149	73,315	1,77,464	6.73	6.86	6.78
त्रिपुरा Tripura	63,049	45,908	1,09,029
उत्तर प्रदेश Uttar Pradesh	28,59,686	10,32,273	38,91,959	1,68,114	51,472	2,19,586	5.88	4.99	5.64
पश्चिम बंगाल West Bengal	11,36,365	7,13,723	18,50,088
अंडमान व निकोबार द्वीप समूह A. & N. Islands	8,746	6,950	15,696	1,049	743	1,792	11.99	10.69	11.42
अरुणाचल प्रदेश Arunachal Pradesh	10,679	6,605	17,284
चंडीगढ़ Chandigarh	12,200	10,009	22,209	1,549	1,166	2,715	12.70	11.65	12.22
दादरा व नगर हवेली Dadra & Nagar Haveli	2,343	1,412	3,755	453	206	659	19.33	14.59	17.55
दिल्ली Delhi	2,49,117	1,92,717	4,41,834	33,438	25,729	59,167	13.42	13.35	13.39
गोवा, दमन व दीव Goa, Daman & Diu	45,806	37,340	83,146	6,311	5,938	12,249	13.78	15.90	14.73
लक्षद्वीप Lakshadweep	1,674	1,229	2,903	316	162	478	18.88	13.18	16.47
मिजोरम Mizoram	14,744	13,778	28,522	282	266	548	1.91	1.93	1.92
पाण्डिचेरी Pondicherry	27,077	18,770	45,847	406	348	754	1.50	1.85	1.64
भारत INDIA	1,78,70,291	96,29,653	2,74,99,854	8,66,875	4,71,393	13,38,268	4.85	4.90	4.87

सारणी 6—कुल नामांकन, स्कूल कक्षाओं में आवर्तक और नामांकन में आवर्तकों का प्रतिशत—(जारी)
TABLE VI—TOTAL ENROLMENT, REPEATERS IN SCHOOL CLASSES AND PERCENTAGE OF REPEATERS TO ENROLMENT—(Contd.)

कक्षा 9
Class IX

राज्य/संघ शासित क्षेत्र State/Union Territory	नामांकन Enrolment	आवर्तक Repeaters			नामांकन में आवर्तकों का प्रतिशत Percentage of repeaters to enrolment					
		लड़के Boys	लड़कियाँ Girls	जोड़ Total	लड़के Boys	लड़कियाँ Girls	जोड़ Total			
		101	102	103	104	105	106	107	108	109
आंध्र प्रदेश Andhra Pradesh	2,35,262	1,19,165	3,54,427
असम Assam	1,22,003	84,390	2,06,393	3,367	2,725	6,092	2.76	3.23	2.95	
बिहार Bihar	3,34,150	80,985	4,15,135	9,136	3,370	12,686	2.79	4.16	3.06	
गुजरात Gujart	2,42,534	1,35,516	3,78,050	22,802	12,826	35,628	9.40	9.46	9.42	
हरियाणा Haryana	78,822	30,936	1,09,758	5,893	2,008	7,901	7.48	6.49	7.20	
हिमाचल प्रदेश Himachal Pradesh	32,325	16,144	48,469	5,114	2,051	7,165	15.82	12.70	14.78	
जम्मू और काश्मीर Jammu & Kashmir	40,909	22,303	63,212	
कर्नाटक Karnataka	2,20,851	1,29,007	3,49,858	7,204	4,640	11,844	3.26	3.60	3.39	
केरल Kerala	2,46,025	2,44,752	4,90,777	42,343	38,646	80,989	17.21	15.79	16.50	
मध्य प्रदेश Madhya Pradesh	2,70,646	75,791	3,46,437	9,488	3,196	12,684	3.51	4.22	3.66	
महाराष्ट्र Maharashtra	5,41,327	2,80,569	8,21,896	
मणिपुर Manipur	11,304	8,273	19,577	356	679	1,035	3.15	8.21	5.29	
मेघालय Meghalaya	5,070	4,597	9,667	347	318	665	6.84	6.92	6.88	
नागालैण्ड Nagaland	4,688	3,906	8,594	213	160	373	4.54	4.10	4.34	
ओडिशा Orissa	1,51,983	68,228	2,20,211	5,285	1,669	6,954	3.48	2.45	3.16	
पंजाब Punjab	1,00,668	69,192	1,69,860	5,505	2,883	8,388	5.47	4.17	4.94	
राजस्थान Rajasthan	2,43,728	50,170	2,93,898	14,879	1,763	16,642	6.10	3.51	5.66	
सिक्किम Sikkim	1,468	972	2,440	240	126	366	16.35	12.96	15.00	
तमिलनाडु Tamil Nadu	3,63,419	2,16,825	5,80,244	24,565	16,127	40,692	6.76	7.44	7.01	
त्रिपुरा Tripura	14,792	10,542	25,334	
उत्तर प्रदेश Uttar Pradesh	7,61,112	1,93,641	9,54,753	93,671	14,632	1,08,303	12.31	7.56	11.34	
पश्चिम बंगाल West Bengal	2,71,494	1,71,079	4,42,573	
अंडमान व निकोबार द्वीप समूह A. & N. Islands	2,424	1,791	4,215	452	269	721	18.65	15.02	17.11	
अरुणाचल प्रदेश Arunachal Pradesh	2,619	1,293	3,822	
चंडीगढ़ Chandigarh	3,810	2,432	5,242	307	178	485	10.93	7.32	9.25	
दादरा व नागर हवेली Dadra & Nagar Hav. li	503	311	814	21	7	28	4.17	2.25	3.44	
दिल्ली Delhi	71,270	51,133	1,22,353	11,501	8,147	19,648	16.15	15.93	16.06	
गोवा, दमन व दीव Goa, Daman & Diu	12,072	9,536	21,608	2,272	2,048	4,320	18.82	21.48	19.99	
लक्षद्वीप Lakshadw. ep	401	278	679	100	70	170	24.94	25.18	25.04	
मिजोरम Mizoram	2,953	2,553	5,506	132	126	258	4.47	4.94	4.69	
पांडिचेरी Pondicherry	6,183	4,176	10,359	344	330	674	5.56	7.90	6.51	
भारत INDIA	43,95,765	20,90,396	64,86,161	2,65,717	1,18,994	3,84,711	6.04	5.69	5.93	

सारणी 6—कुल नामांकन, स्कूल कक्षाओं में आवर्तक और नामांकन में आवर्तकों का प्रतिशत—(जारी)

TABLE VI—TOTAL ENROLMENT, REPEATERS IN SCHOOL CLASSES AND PERCENTAGE OF REPEATERS TO ENROLMENT—(Contd.)

कक्षा 10

Class X

I	राज्य/संघ शासित क्षेत्र State/Union Territory	नामांकन Enrolment			आवर्तक Repeaters			नामांकन में आवर्तकों का प्रतिशत Percentage of repeaters to enrolment		
		लड़के Boys	लड़कियां Girls	जोड़ Total	लड़के Boys	लड़कियां Girls	जोड़ Total	लड़के Boys	लड़कियां Girls	जोड़ Total
		110	111	112	113	114	115	116	117	118
आंध्र प्रदेश	Andhra Pradesh	2,27,525	1,12,148	3,39,673
असम	Assam	94,104	65,357	1,59,461	2,597	2,111	4,708	2.76	3.23	2.95
बिहार	Bihar	2,89,416	65,573	3,54,989	6,209	2,508	8,717	2.15	3.82	2.46
गुजरात	Gujarat	1,89,200	1,05,025	2,94,225	5,676	2,730	8,406	3.00	2.60	2.86
हरियाणा	Haryana	82,729	28,523	1,11,252	9,474	1,828	11,302	11.45	6.41	10.16
हिमाचल प्रदेश	Himachal Pradesh	35,189	17,338	52,427	11,190	4,836	16,026	31.80	28.05	30.57
जम्मू और कश्मीर	Jammu & Kashmir	28,082	13,699	41,781
कर्नाटक	Karnataka	1,98,618	99,100	2,97,718
केरल	Kerala	1,57,108	1,65,543	3,22,651	239	205	444	0.15	0.12	0.14
मध्य प्रदेश	Madhya Pradesh	2,45,272	67,021	3,12,293	5,412	1,515	6,927	2.21	2.26	2.22
महाराष्ट्र	Maharashtra	4,07,371	2,02,002	6,09,373
मणिपुर	Manipur	11,886	8,899	20,785	2,340	2,000	4,340	19.69	22.47	20.88
मेघालय	Meghalaya	4,244	3,709	7,953	340	343	683	8.01	9.25	8.59
नागालैण्ड	Nagaland	4,012	2,894	6,906	163	105	268	4.06	3.63	3.88
ओड़ीशा	Orissa	1,25,313	54,690	1,80,003	2,275	769	3,042	1.81	1.41	1.69
पंजाब	Punjab	86,674	59,307	1,46,081	4,288	2,822	7,110	4.95	4.75	4.87
राजस्थान	Rajasthan	1,68,392	37,972	2,05,464	12,407	1,548	13,955	7.37	4.18	6.79
सिक्किम	Sikkim	1,188	619	1,807	28	17	45	2.36	2.75	2.49
तमिलनाडु	Tamil Nadu	2,39,944	1,50,028	3,89,972	7,522	4,906	12,428	3.13	3.27	3.19
त्रिपुरा	Tripura	9,483	6,711	16,199
उत्तर प्रदेश	Uttar Pradesh	7,06,144	1,68,991	8,75,135	1,54,272	17,002	1,71,274	21.85	10.06	19.57
पश्चिम बंगाल	West Bengal	1,87,086	1,11,288	2,98,374
अंडमान व निकोबार द्वीप समूह	A. & N. Islands	1,512	1,109	2,621	72	25	97	4.76	2.25	3.70
अरुणाचल प्रदेश	Arunachal Pradesh	2,594	1,036	3,630
चंडीगढ़	Chandigarh	2,214	1,927	4,141	299	257	556	13.50	13.34	13.43
दादरा नागर हवेली	Dadra & Nagar Haveli	391	247	638
दिल्ली	Delhi	51,341	37,861	89,202	6,810	3,577	10,387	13.26	9.45	11.64
गोवा, दमन दीव	Goa, Daman & Diu	7,469	6,078	13,547
लक्षद्वीप	Lakshadweep	323	206	529	304	154	458	94.12	74.76	86.58
मिजोरम	Mizoram	2,343	1,901	4,244	211	158	369	9.01	8.31	8.69
पांडिचेरी	Pondicherry	4,213	2,769	6,972	220	327	547	5.23	11.81	7.85
भारत	INDIA ^a	35,71,375	15,98,671	51,70,046	2,32,346	49,743	2,82,089	6.51	3.11	5.46

सारणी 6—कुल नामांकन, स्कूल कक्षाओं में आवर्तक और नामांकन में आवर्तकों का प्रतिशत—(जारी)

TABLE VI—TOTAL ENROLMENT, REPEATERS IN SCHOOL CLASSES AND PERCENTAGE OF REPEATERS TO ENROLMENT—(Contd.)

कक्षा 11
Class XI

राज्य/संघ शासित क्षेत्र State Union Territory	नामांकन Enrolment			आवर्तक Repeaters			नामांकन में आवर्तकों का प्रतिशत Percentage of repeaters to enrolment		
	लड़के Boys	लड़कियाँ Girls	जोड़ Total	लड़के Boys	लड़कियाँ Girls	जोड़ Total	लड़के Boys	लड़कियाँ Girls	जोड़ Total
1	119	120	121	122	123	124	125	126	127
आंध्र प्रदेश
असम
बिहार
गुजरात
हरियाणा
हिमाचल प्रदेश
जम्मू और कश्मीर
कर्नाटक
केरल
मध्य प्रदेश
महाराष्ट्र
मणिपुर
मेघालय
नागालैण्ड
उड़ीसा
पंजाब
राजस्थान	95,440	19,431	1,14,871	5,601	6,33	6,234	5.87	3.26	5.43
सिक्किम
तमिलनाडु
त्रिपुरा
उत्तर प्रदेश
पश्चिम बंगाल
अंडमान व निकोबार द्वीप समूह
अरुणाचल प्रदेश
चंडीगढ़
दादरा व नगर हवेली
दिल्ली
गोवा, दमन व दीव
लक्षद्वीप
मिजोरम
पॉण्डिचेरी
भारत	1,82,524	48,830	2,31,354	10,506	1,973	12,479	5.76	4.04	5.39

सारणी 6—कुल नामांकन स्कूल, कक्षाओं में आवर्तक और नामांकन में आवर्तकों का प्रतिशत—(जारी)

TABLE VI—TOTAL ENROLMENT, REPEATERS IN SCHOOL CLASSES AND PERCENTAGE OF REPEATERS TO ENROLMENT—(Contd.)

जोड़ कक्षा 9 तथा ऊपर (कालम 101 से 136)
Total Class IX and above (Col. 101 to 136)

राज्य/संघ शासित क्षेत्र State/Union Territory	नामांकन Enrolment	आवर्तक Repeaters			नामांकन में आवर्तकों का प्रतिशत Percentage of Repeaters to Enrolment					
		लड़के Boys	लड़कियां Girls	जोड़ Total	लड़के Boys	लड़कियां Girls	जोड़ Total			
		146	147	148	149	150	151	152	153	154
आंध्र प्रदेश Andhra Pradesh	4,62,787	2,31,313	6,94,100
असम Assam	2,16,107	1,49,747	3,65,854	5,964	4,836	10,800	2.76	3.23	2.95	
बिहार Bihar	6,23,566	1,46,558	7,70,124	15,525	5,878	21,403	2.49	4.01	2.78	
गुजरात Gujarat	4,31,734	2,40,541	6,72,275	28,478	15,556	44,034	6.60	6.47	6.55	
हरियाणा Haryana	1,61,551	59,459	2,21,010	15,367	3,836	19,203	9.51	6.45	8.69	
हिमाचल प्रदेश Himachal Pradesh	67,514	33,382	1,00,896	16,304	6,887	23,191	24.15	20.63	22.99	
जम्मू और कश्मीर Jammu & Kashmir	68,991	36,092	1,04,993	
कर्नाटक Karnataka	4,19,469	2,28,107	6,47,576	7,204	4,640	11,844	1.72	2.03	1.83	
केरल Kerala	4,03,133	4,10,295	8,13,428	4,582	38,851	81,433	10.56	9.47	10.01	
मध्य प्रदेश Madhya Pradesh	6,03,002	1,72,211	7,75,213	19,805	6,051	25,856	3.28	3.51	3.34	
महाराष्ट्र Maharashtra	9,48,698	4,82,571	14,31,269	
मणिपुर Manipur	23,190	17,172	40,362	2,696	2,679	5,375	11.63	15.60	13.32	
मेघालय Meghalaya	9,314	8,306	17,620	687	1,661	1,348	7.37	7.95	7.65	
नागालैण्ड Nagaland	8,700	6,800	15,500	376	265	641	4.32	3.90	4.14	
उड़ीसा Orissa	2,77,296	1,22,918	4,00,214	7,558	2,438	9,996	2.73	1.98	2.50	
पंजाब Punjab	1,87,342	1,28,599	3,15,941	9,793	5,705	15,498	5.23	4.44	4.91	
राजस्था Rajasthan	5,07,560	1,06,673	6,14,233	32,887	3,944	36,831	6.48	3.70	6.00	
सिक्किम Sikkim	2,656	1,591	4,247	268	143	411	10.09	8.99	9.68	
तमिलनाडु Tamil Nadu	6,03,363	3,66,853	9,70,216	32,087	21,033	53,120	5.32	5.73	5.48	
त्रिपुरा Tripura	24,280	17,253	41,533	
उत्तर प्रदेश Uttar Pradesh	14,67,256	3,62,632	18,29,888	2,47,943	31,634	2,79,577	16.90	8.72	15.28	
पश्चिम बंगाल West Bengal	4,58,580	2,82,367	7,40,947	
अण्डमान व निकोबार द्वीप समूह A. & N. Islands	3,936	2,900	6,836	524	294	818	13.31	10.14	11.97	
अरुणाचल प्रदेश Arunachal Pradesh	5,213	2,239	7,452	
चंडीगढ़ Chandigarh	5,024	4,359	9,383	606	435	1,041	12.06	9.98	11.09	
दादरा व नगर हवेली Dadra & Nagar Haveli	894	558	1,452	21	7	28	2.35	1.25	1.93	
दिल्ली Delhi	1,22,561	88,994	2,11,555	18,311	11,724	30,035	14.94	13.17	14.20	
गोवा, दमन व दीव Goa, Daman & Diu	19,541	15,614	35,155	2,272	2,048	4,320	11.63	13.12	12.29	
लक्षद्वीप Lakshadweep	724	484	1,208	404	224	628	55.80	46.28	51.99	
मिजोरम Mizoram	5,296	4,454	9,750	343	284	627	6.48	6.38	6.43	
पाण्डिचेरी Pondicherry	10,386	6,945	17,331	564	657	1,221	5.43	9.46	7.05	
भारत INDIA	81,49,664	37,37,897	1,18,87,561	5,08,569	1,70,710	6,79,279	6.24	4.57	5.71	

सारणी 6—कुल नामांकन, स्कूल कक्षाओं में आवर्तक और नामांकन में आवर्तकों का प्रतिशत—(समाप्त)

TABLE VI—TOTAL ENROLMENT, REPEATERS IN SCHOOL CLASSES AND PERCENTAGE OF REPEATERS TO ENROLMENT—(Contd.)

कुल जोड़ कक्षा पूर्व-प्राथमिक से कक्षा 12 तक
Grand Total Classes : Pre-Primary to XII

राज्य/संघ शासित क्षेत्र State/Union Territory	नामांकन Enrolment			आवर्तक Repeaters			नामांकन में आवर्तकों का प्रतिशत Percentage of repeaters to enrolment			
	लड़के Boys	लड़कियां Girls	जोड़ Total	लड़के Boys	लड़कियां Girls	जोड़ Total	लड़के Boys	लड़कियां Girls	जोड़ Tot	
	146	147	148	149	150	151	152	153	154	
आन्ध्र प्रदेश	Andhra Pradesh	50,70,433	35,19,295	85,89,728
असम	Assam	21,79,931	16,80,824	38,60,755	93,778	50,612	1,44,390	4.36	3.01	3.74
बिहार	Bihar	75,61,838	32,84,644	1,08,46,532	4,69,041	2,46,533	7,15,574	6.20	7.51	6.60
गुजरात	Gujarat	43,37,991	30,54,780	73,92,771	7,97,474	5,86,615	3,84,089	18.38	19.20	18.72
हरियाणा	Haryana	15,35,674	9,10,204	24,35,878	1,18,934	52,795	1,71,729	7.80	5.80	7.05
हिमाचल प्रदेश	Himachal Pradesh	6,01,410	4,50,747	10,52,157	1,04,371	68,560	1,72,931	17.35	15.21	16.44
जम्मू और कश्मीर	Jammu & Kashmir	6,80,230	4,06,675	10,86,905
कर्नाटक	Karnataka	42,73,188	31,61,698	74,34,886	86,842	66,399	1,53,241	2.03	2.10	2.06
केरल	Kerala	29,37,951	28,19,165	57,57,116	3,51,555	2,97,578	6,49,133	11.97	10.56	11.28
मध्य प्रदेश	Madhya Pradesh	65,82,368	35,16,472	1,00,98,840	1,64,092	63,837	2,27,929	2.49	1.82	2.26
महाराष्ट्र	Maharashtra	82,31,662	60,79,342	1,43,11,004
मणिपुर	Manipur	1,94,053	1,58,857	3,52,910	34,001	31,120	65,121	17.52	19.59	18.45
मेघालय	Meghalaya	2,00,783	1,87,206	3,87,989	21,794	20,317	42,111	10.85	10.85	10.85
नागालैण्ड	Nagaland	1,37,792	1,27,598	2,65,390	3,389	2,600	5,989	2.46	2.04	2.26
उड़ीसा	Orissa	28,80,898	18,08,079	46,88,977	1,16,470	73,144	1,89,614	4.04	4.05	4.04
पंजाब	Punjab	17,15,727	13,62,329	30,78,047	1,03,166	69,603	1,72,769	6.01	5.11	5.61
राजस्थान	Rajasthan	44,61,784	15,65,442	60,27,226	1,26,993	30,283	1,57,276	2.85	1.93	2.61
सिक्किम	Sikkim	53,274	41,679	94,953	12,927	9,152	22,079	24.27	21.96	23.25
तमिलनाडु	Tamil Nadu	61,16,358	48,02,626	1,09,18,984	2,26,918	1,69,199	3,96,117	3.71	3.52	3.63
त्रिपुरा	Tripura	3,58,668	2,90,706	6,49,374
उत्तर प्रदेश	Uttar Pradesh	1,16,13,012	51,88,150	1,68,01,162	5,04,700	1,24,674	6,29,374	4.35	2.40	3.75
पश्चिम बंगाल	West Bengal	54,76,350	39,79,318	94,55,668
अंडमान और निकोबार द्वीप समूह	A. & N. Islands	32,703	27,327	60,030	3,109	2,335	5,444	9.51	8.54	9.07
अरुणाचल प्रदेश	Arunachal Pradesh	72,724	47,975	1,20,699
चंडीगढ़	Chandigarh	43,326	36,725	80,051	2,375	1,747	4,122	5.48	4.76	5.15
दादरा व नगर हवेली	Dadra & Nagar Haveli	11,844	7,850	19,694	3,065	2,106	5,171	25.88	26.83	26.26
दिल्ली	Delhi	8,42,904	7,01,319	15,44,223	71,969	57,587	1,29,556	8.54	8.21	8.39
गोवा, दमन व दीव	Goa, Daman & Diu	1,51,903	1,30,260	2,82,163	15,481	14,541	30,022	10.19	11.16	10.64
लक्षद्वीप	Lakshadweep	7,459	6,322	13,781	1,249	812	2,061	16.74	12.84	14.96
मिज़ोरम	Mizoram	74,866	67,337	1,42,203	1,356	1,192	2,548	1.81	1.77	1.79
पाण्डिचेरी	Pondicherry	90,701	72,290	1,62,991	1,149	1,174	2,323	1.27	1.62	1.43
भारत	INDIA	7,85,19,855	4,94,93,232	12,80,13,087	34,36,198	20,44,515	54,80,713	4.38	4.13	4.28

सारणी 7—स्तर के अनुसार स्कूल में शिक्षा पाने वाले विद्यार्थियों की संख्या तथा उसी वय समूह की जनसंख्या तथा प्रतिशतता—(जारी)
 TABLE VII—NUMBER OF PUPILS RECEIVING SCHOOL EDUCATION BY STAGE, POPULATION OF CORRESPONDING AGE-GROUPS AND PERCENTAGE COVERAGE—(Contd.)

(क) स्कूल कक्षाएं 1 से 5 में नामांकित एवं 6 से 11 आयु वर्ग के स्कूल जाने वाले बच्चों की अनुमानित समन्वय जनसंख्या एवं नामांकन से जनसंख्या का औसत
 (a) Enrolment in School Classes I to V, Estimated Population of the School Going Children in the Age Group 6—11 Years and the Corresponding Enrolment Ratio

राज्य/संघ शासित क्षेत्र State/Union Territory	कक्षा 1 से 5 में नामांकन Enrolment in Classes I to V			6-11 आयु वर्ग की अनुमानित जनसंख्या (संकड़ों में) Estimated population ('00) in the Age group 6—11 years			कक्षा 1 से 5 का कुल नामांकन अनु- Gross Enrolment Ratio in Classes I to V		
	लड़के Boys	लड़कियां Girls	जोड़ Total	लड़के Boys	लड़कियां Girls	जोड़ Total	लड़के Boys	लड़कियां Girls	जोड़ Total
	2	3	4	5	6	7	8	9	10
आंध्र प्रदेश Andhra Pradesh	35,54,369	26,96,492	62,50,861	32,771	32,215	64,986	108.46	83.70	96.19
असम Assam	15,14,651	12,12,310	27,26,961	16,295	15,176	31,471	92.95	79.88	86.65
बिहार Bihar	55,05,324	26,51,730	81,57,054	48,040	48,164	96,204	114.60	55.06	84.79
गुजरात Gujarat	28,68,663	21,54,245	50,22,908	22,733	21,925	44,658	126.19	98.26	112.47
हरियाणा Haryana	9,20,998	6,47,543	15,68,541	9,497	8,715	18,212	96.98	74.30	86.13
हिमाचल प्रदेश Himachal Pradesh	3,48,985	2,94,509	6,43,494	2,959	2,862	5,821	117.94	102.90	110.55
जम्मू और कश्मीर Jammu & Kashmir	4,23,143	2,70,611	6,93,754	8,716	4,348	13,064	48.55	62.24	53.10
कर्नाटक Karnataka	28,44,253	22,77,438	51,21,691	25,172	24,740	49,912	112.99	92.05	102.61
केरल Kerala	16,57,907	15,67,875	32,25,782	14,930	14,452	29,382	111.05	108.49	109.79
मध्य प्रदेश Madhya Pradesh	44,23,929	27,40,080	71,64,009	36,378	34,443	70,821	121.61	79.55	101.16
महाराष्ट्र Maharashtra	51,84,371	42,58,788	94,43,159	40,175	38,671	78,846	129.04	110.13	119.77
मणिपुर Manipur	1,31,663	1,12,051	2,43,714	979	951	1,930	134.49	117.82	126.28
मेघालय Meghalaya	71,457	64,347	1,35,804	1,046	1,060	2,106	68.31	60.70	64.48
नागालैण्ड Nagaland	71,732	68,500	1,40,232	596	579	1,175	120.36	118.31	119.35
उड़ीसा Orissa	20,50,756	13,90,146	34,40,902	17,245	17,163	34,408	118.92	81.00	100.00
पंजाब Punjab	10,83,239	9,13,358	19,96,597	11,066	9,803	20,869	97.89	93.17	95.67
राजस्थान Rajasthan	29,64,372	11,87,057	41,51,429	26,230	24,684	51,014	112.59	48.09	81.38
सिक्किम Sikkim	36,597	29,026	65,623	261	254	515	140.22	114.28	127.42
तमिलनाडु Tamil Nadu	39,63,462	33,64,643	73,28,105	27,887	26,833	54,720	142.13	125.39	133.92
त्रिपुरा Tripura	2,02,244	1,62,525	3,64,769	1,326	1,294	2,620	152.52	125.60	139.22
उत्तर प्रदेश Uttar Pradesh	72,54,073	37,71,623	1,10,25,696	84,171	74,946	1,59,117	86.18	50.32	69.29
पश्चिम बंगाल West Bengal	38,65,661	29,68,859	68,34,520	34,072	34,365	68,437	113.46	86.39	99.87
अंडमान व निकोबार द्वीप समूह A. & N. Island	18,744	16,366	35,110	174	167	341	107.72	98.00	102.96
अरुणाचल प्रदेश Arunachal Pradesh	52,525	35,504	88,029	487	481	968	107.85	73.81	90.94
चंडीगढ़ Chandigarh	22,873	19,537	42,410	347	312	659	65.92	62.62	64.36
दादरा व नागर हवेली Dadra & Nagar Haveli	8,607	5,880	14,487	85	76	161	101.26	77.37	89.98
दिल्ली Delhi	4,42,908	3,90,914	8,33,822	4,756	4,115	8,871	93.13	95.00	93.99
गोवा, दमन व दीु Goa, Daman & Diu	86,556	77,306	1,63,862	611	611	1,222	141.66	126.52	134.09
लक्षद्वीप Lakshadweep	4,430	3,936	8,366	27	21	48	164.07	187.43	174.29
मिज़ोरम Mizoram	54,826	49,105	1,03,931	376	348	724	145.81	141.11	143.55
पांडिचेरी Pondicherry	49,831	43,771	93,602	373	365	738	133.60	119.92	126.83
भारत INDIA	5,16,83,149	3,54,46,072	8,71,29,221	4,69,881	4,44,139	9,14,020	109.99	79.81	95.33

सारणी 7—स्तर के अनुसार स्कूल में शिक्षा पाने वाले विद्यार्थियों की संख्या तथा उसी वय समूह की अनुमानित जनसंख्या तथा प्रतिशतता—(जारी)
TABLE VII—NUMBER OF PUPILS RECEIVING SCHOOL EDUCATION BY STAGE, ESTIMATED CORRESPONDING AGE-GROUPS POPULATION AND PERCENTAGE COVERAGE—(Contd.)

(ख) स्कूल कक्षाएं 6 से 8 में नामांकन, एवं 11-14 आयु वर्ग के स्कूल जाने वाले बच्चों की अनुमानित समन्वय जनसंख्याएं एवं नामांकन से जनसंख्या का औसत
(b) Enrolment in School Classes VI to VIII, Estimated Population of the School Going Children in the Age Group 11-14 Years and the Corresponding Enrolment Ratio

राज्य/संघ शासित क्षेत्र State/Union Territory	कक्षा 6 से 8 में नामांकन Enrolment in Classes VI to VIII			11-14 वर्ष आयु वर्ग की अनुमानित जनसंख्या (सैकड़ों में) Estimated Population ('00) in the age Group 11-14 years			कक्षा 6 से 8 का कुल नामांकन अनुमान Gross Enrolment Ratio in Classes VI to VIII			
	लड़के Boys	लड़कियां Girls	जोड़ Total	लड़के Boys	लड़कियां Girls	जोड़ Total	लड़के Boys	लड़कियां Girls	जोड़ Total	
1	2	3	4	5	6	7	8	9	10	
आंध्र प्रदेश	Andhra Pradesh	10,45,648	5,85,247	16,30,895	22,961	23,076	46,037	45.54	25.36	35.43
असम	Assam	4,40,272	3,11,634	7,51,906	9,495	8,677	18,172	46.37	35.91	41.38
बिहार	Bihar	14,12,256	4,76,896	18,89,152	32,956	31,467	64,423	42.85	15.16	29.32
गुजरात	Gujarat	9,60,644	5,98,269	15,58,913	13,703	12,824	26,527	70.10	46.65	58.77
हरियाणा	Haryana	4,39,785	2,00,613	6,40,398	5,706	5,081	10,787	77.07	39.48	59.37
हिमाचल प्रदेश	Himachal Pradesh	1,81,382	1,20,136	3,01,518	1,726	1,672	3,398	105.09	71.85	88.73
जम्मू और कश्मीर	Jammu & Kashmir	1,79,694	93,862	2,73,556	2,606	2,473	5,079	68.95	37.95	53.86
कर्नाटक	Karnataka	8,36,413	5,07,446	13,43,859	15,217	15,210	30,427	54.97	33.36	44.17
केरल	Kerala	8,70,397	8,34,093	17,04,490	9,071	8,871	17,942	95.95	94.02	95.00
मध्य प्रदेश	Madhya Pradesh	14,95,693	5,60,546	20,56,239	22,466	22,358	44,824	66.58	25.07	45.87
महाराष्ट्र	Maharashtra	20,16,023	12,71,333	32,87,356	25,660	24,231	49,891	78.57	52.47	65.89
मणिपुर	Manipur	38,954	29,510	68,464	569	548	1,117	68.46	53.85	61.29
मेघालय	Meghalaya	22,115	20,039	42,154	553	559	1,112	39.99	35.85	37.91
नागालैण्ड	Nagaland	19,899	16,401	36,300	355	341	696	56.05	48.10	52.16
उड़ीसा	Orissa	5,52,846	2,95,015	8,47,861	11,131	11,173	22,304	49.67	26.40	38.01
पंजाब	Punjab	4,38,988	3,15,746	7,54,734	6,635	5,857	12,492	66.16	53.91	60.42
राजस्थान	Rajasthan	9,30,959	2,27,703	11,58,662	15,507	14,536	30,043	60.03	15.66	38.57
सिक्किम	Sikkim	9,237	6,873	16,110	142	133	275	65.05	51.68	58.58
तमिल नाडु	Tamil Nadu	15,47,510	10,68,505	26,16,015	17,179	16,694	33,873	90.08	64.01	77.23
त्रिपुरा	Tripura	63,049	45,980	1,09,029	874	848	1,722	72.14	54.22	63.32
उत्तर प्रदेश	Uttar Pradesh	28,59,686	10,32,273	38,91,959	51,854	45,736	97,590	55.15	22.57	39.88
पश्चिम बंगाल	West Bengal	11,36,365	7,13,723	18,50,088	22,233	21,425	43,658	51.11	33.31	42.38
अंडमान व निकोबार द्वीप समूह	A. & N. Island	8,746	6,950	15,696	91	89	180	96.11	78.09	87.20
अरुणाचल प्रदेश	Arunachal Pradesh	10,679	6,605	17,284	275	258	533	38.83	25.60	32.43
चंडीगढ़	Chandigarh	12,200	10,009	22,209	203	173	376	60.10	57.86	59.07
दादरा व नागर हवेली	Dadra & Nagar Haveli	2,343	1,412	3,755	50	43	93	46.86	32.84	40.38
दिल्ली	Delhi	2,49,117	1,92,117	4,41,834	2,808	2,345	5,153	88.72	82.18	85.74
गोवा, दमन व दीव	Goa, Daman & Diu	45,806	37,340	83,146	416	396	812	110.11	94.29	102.40
लक्षद्वीप	Lakshadweep	1,674	1,229	2,903	15	14	29	111.60	87.79	100.10
मिज़ोरम	Mizoram	14,744	13,778	28,522	220	216	436	67.02	63.79	65.42
पाण्डिचेरी	Pondicherry	27,077	18,770	45,847	227	232	459	119.28	80.91	99.88
भारत	INDIA	1,78,70,201	96,20,653	2,74,90,854	2,92,904	2,77,556	5,70,460	61.01	34.66	48.19

सारणी 7—स्तर के अनुसार स्कूल में शिक्षा पाने वाले विद्यार्थियों की संख्या तथा उसी वय समूह की जनसंख्या तथा प्रतिशतता (समाप्त)
TABLE VII—NUMBER OF PUPILS RECEIVING SCHOOL EDUCATION BY STAGE, POPULATION OF CORRESPONDING AGE-GROUPS AND PERCENTAGE COVERAGE (Contd.)

(ग) स्कूल कक्षाएं 9 और उच्च कक्षाओं में नामांकन, एवं 14-18 आयु वर्ग के स्कूल जाने वाले बच्चों की अनुमानित समवय जनसंख्या एवं नामांकन से जनसंख्या का औसत

(c) Enrolment in School Classes IX and above, Estimated Population of the School Going Children in the Age Group 14—18 years and the Corresponding Enrolment Ratio

राज्य/संघ शासित क्षेत्र State/Union Territory	स्कूल में नामांकन कक्षा 9 तथा ऊपर Enrolment in School Classes IX & above			14 से 18 आयु वर्ग की अनुमानित जनसंख्या (सैकड़ों में) Estimated Population ('00) In the group 14—18 years			कक्षा 6 से 8 का कुल नामांकन अनुपात Gross Enrolment Ratio in School Classes 6—8 and above			
	लड़के Boys	लड़कियां Girls	जोड़ Total	लड़के Boys	लड़कियां Girls	जोड़ Total	लड़के Boys	लड़कियां Girls	जोड़ Total	
	1	2	3	4	5	6	7	8	9	10
आंध्र प्रदेश	Andhra Pradesh	7,36,021	3,44,065	10,80,086	27,404	26,675	54,079	26.86	12.90	19.97
असम	Assam	3,18,650	1,95,298	5,13,948	10,477	10,072	20,549	30.41	19.39	25.01
बिहार	Bihar	9,69,808	2,14,193	11,84,001	37,911	35,686	73,597	25.58	6.00	16.09
गुजरात	Gujarat	5,71,128	3,20,647	8,91,775	17,850	16,631	34,481	32.00	19.28	25.86
हरियाणा	Haryana	2,30,375	86,318	3,16,693	7,514	6,464	13,978	30.66	13.35	22.66
हिमाचल प्रदेश	Himachal Pradesh	81,790	37,901	1,19,691	2,181	2,122	4,303	37.50	17.86	27.82
जम्मू और कश्मीर	Jammu & Kashmir	1,01,057	51,647	1,52,704	3,285	3,039	6,324	30.76	16.99	24.15
कर्नाटक	Karnataka	7,35,437	3,61,468	10,96,905	19,000	18,632	37,632	38.71	19.40	29.15
केरल	Kerala	5,35,620	5,43,699	10,79,319	11,862	12,057	23,919	45.15	45.09	45.12
मध्य प्रदेश	Madhya Pradesh	6,03,002	1,72,211	7,75,213	27,632	26,206	53,838	21.82	6.57	14.40
महाराष्ट्र	Maharashtra	13,49,286	6,67,804	20,17,090	32,896	30,430	63,326	41.02	21.95	31.85
मणिपुर	Manipur	34,476	24,997	59,473	720	702	1,422	47.88	35.61	41.82
मेघालय	Meghalaya	14,699	11,819	26,518	702	710	1,412	20.94	16.65	18.78
नागालैण्ड	Nagaland	11,725	8,320	20,045	456	420	876	25.71	19.81	22.88
उड़ीसा	Orissa	3,77,235	1,61,880	5,39,115	13,490	13,425	26,915	27.96	12.06	20.03
पंजाब	Punjab	2,34,081	1,56,355	3,90,436	8,520	7,627	16,147	27.47	20.50	24.18
राजस्थान	Rajasthan	5,09,218	1,07,451	6,16,669	18,720	17,355	36,075	27.20	6.19	17.09
सिक्किम	Sikkim	3,491	1,943	5,434	187	169	356	18.67	11.50	15.26
तामिल नाडु	Tamil Nadu	8,17,900	5,13,978	13,31,878	22,433	21,880	44,313	36.46	23.49	30.06
त्रिपुरा	Tripura	33,142	22,024	55,166	1,146	1,097	2,243	28.92	20.08	24.59
उत्तर प्रदेश	Uttar Pradesh	21,34,140	5,63,317	26,97,457	60,439	52,154	1,12,593	35.31	10.80	23.96
पश्चिम बंगाल	West Bengal	7,68,671	4,54,576	12,23,247	28,448	27,244	55,692	27.02	16.69	21.96
अंडमान व निकोबार द्वीप समूह	A. & N. Island	5,810	4,239	10,049	112	94	206	51.88	45.10	48.78
अरुणाचल प्रदेश	Arunachal Pradesh	7,131	2,901	10,032	313	287	600	22.78	10.11	16.72
चंडीगढ़	Chandigarh	11,248	8,836	20,084	282	223	505	39.89	39.62	39.77
दादरा व नागर हवेली	Dadra & Nagar Haveli	1,162	723	1,885	55	55	110	21.13	13.15	17.14
दिल्ली	Delhi	1,88,078	1,42,843	3,30,921	3,796	3,086	6,882	49.55	46.29	48.09
गोवा, दमन व दीव	Goa, Daman & Diu	26,667	21,672	48,339	580	543	1,123	45.98	39.91	43.04
लक्ष्य द्वीप	Lakshadweep	1,056	614	1,670	18	17	35	58.67	36.12	47.71
मिजोरम	Mizoram	7,397	5,796	13,193	296	284	580	24.99	20.41	22.75
पांडिचेरी	Pondicherry	14,045	9,421	23,466	317	313	630	44.31	30.10	37.25
भारत	INDIA	1,14,33,546	52,18,956	1,66,52,502	3,59,042	3,35,699	6,94,741	30.84	15.55	23.97

सारणी 8—शिक्षा के स्तर के अनुसार व्यावसायिक/वृत्तिक/विशेष तथा अन्य (स्कूल स्तर) शिक्षा पाने वाले विद्यार्थियों की संख्या—(जारी)
 TABLE VIII—NUMBER OF STUDENTS RECEIVING PROFESSIONAL/VOCATIONAL/SPECIAL AND OTHER EDUCATION—(Contd.)
 (SCHOOL STANDARD) BY STAGE OF EDUCATION

राज्य/संघ शासित क्षेत्र State/Union Territory	कृषि Agriculture	तकनीकी/औद्योगिक कला तथा हस्त कला Technical/Industrial/ Art & Craft		शोध (परिचर्या तथा घाती विद्या) Medicine (Nursing & Midwifery)		शिक्षक प्रशिक्षण Teacher Training			
		लड़के Boys	लड़कियां Girls	लड़के Boys	लड़कियां Girls	लड़के Boys	लड़कियां Girls		
		1	2	3	4	5	6	7	8
आंध्र प्रदेश	Andhra Pradesh	384	2,551
असम	Assam	2,147	310	..	28
बिहार	Bihar	7,750	756	..	89
गुजरात	Gujarat	567	63	7,234	12,015	..	912	6,795	5,282
हरियाणा	Haryana	12,721	3,645	436	221
हिमाचल प्रदेश	Himachal Pradesh	1,251	790
जम्मू और कश्मीर	Jammu & Kashmir
कर्नाटक	Karnataka	798	..	1,195	1,963	..	1,442
केरल	Kerala	19,686	5,382
मध्य प्रदेश	Madhya Pradesh	2,899	1,055	..	349
महाराष्ट्र	Maharashtra	3,290	179	46,803	22,317	43	543
मणिपुर	Manipur	298	326
मेघालय	Meghalaya	269	251
नागालैण्ड	Nagaland	248	55	72	28
उड़ीसा	Orissa
पंजाब	Punjab	6,544	3,893
राजस्थान	Rajasthan
सिक्किम	Sikkim	82	56	25
तमिल नाडु	Tamil Nadu	300	..	20,430	3,114
त्रिपुरा	Tripura	175	31
उत्तर प्रदेश	Uttar Pradesh	2,405	2,604	1,859
पश्चिम बंगाल	West Bengal	5,204	6,957	..	830
अंडमान व निकोबार द्वीप समूह	A. & N. Islands
अरुणाचल प्रदेश	Arunachal Pradesh
चंडीगढ़	Chandigarh
दादरा व नागर हवेली	Dadra & Nagar Haveli
दिल्ली	Delhi	169	144
गोवा, दमन व दीव	Goa, Daman & Diu	1,606	132
लक्षद्वीप	Lakshadweep
मिजोरम	Mizoram	52	8
पाण्डिचेरी	Pondicherry	280
भारत	INDIA	4,955	242	1,39,283	65,724	..	3,650	10,275	8,209

सारणी 8—शिक्षा के प्रकार के अनुसार व्यावसायिक/वृत्तिक/विशेष तथा अन्य (स्कूल स्तर) शिक्षा पाने वाले विद्यार्थियों की संख्या—(जारी)
TABLE VIII—NUMBER OF STUDENTS RECEIVING PROFESSIONAL/VOCATIONAL/SPECIAL AND OTHER EDUCATION
(SCHOOL STANDARD) BY TYPE OF COURSE—(Contd.)

राज्य/संघ शासित क्षेत्र State/Union Territory	ललित कलाएं—संगीत तथा नृत्य को लेकर Fine Arts Including Music & Dance		सुधारालय प्रमाणित Reformatory/ Certified		विकलांगों के लिए For Handicapped		प्राच्य विद्या अध्ययन Oriental Studies		
	लड़के Boys	लड़कियां Girls	लड़के Boys	लड़कियां Girls	लड़के Boys	लड़कियां Girls	लड़के Boys	लड़कियां Girls	
	10	11	12	13	14	15	16	17	
आंध्र प्रदेश	Andhra Pradesh	1,627	44	1,351	506	867	1,082
असम	Assam	1,449	1,385	122	..	219	145	6,152	773
बिहार	Bihar	12	63	381	54	1,09,476	35,071
गुजरात	Gujarat	1,027	992	374	93	2,713	1,143	1,753	168
हरियाणा	Haryana	1	..	356	98
हिमाचल प्रदेश	Himachal Pradesh	11	12	82	13
जम्मू और कश्मीर	Jammu & Kashmir	80
कर्नाटक	Karnataka	1,895	1,240	802	380	22,565	9,153
केरल	Kerala	826	331	328	131	1,115	701
मध्य प्रदेश	Madhya Pradesh	153	213	228	..	660	146	3,511	336
महाराष्ट्र	Maharashtra	1,879	2,970	1,724	1,460	3,022	1,277	2,791	2,114
मणिपुर	Manipur	233	138	69	29	351	192
मेघालय	Meghalaya
नागालैण्ड	Nagaland
उड़ीसा	Orissa
पंजाब	Punjab	218	15	232	84
राजस्थान	Rajasthan	428	575	469	108	57,033	23,655
सिक्किम	Sikkim
तमिलनाडु	Tamil Nadu	..	25	1,802	911	4,819	1,279	3,877	1,913
त्रिपुरा	Tripura	58	28	2,452	1,703
उत्तर प्रदेश	Uttar Pradesh	285	825	1,035	282	1,13,922	18,325
पश्चिम बंगाल	West Bengal	1,082	2,822	104	..	845	535	33,857	10,281
अंडमान व निकोबार द्वीप समूह	A. & N. Island
अरुणाचल प्रदेश	Arunachal Pradesh
चंडीगढ़	Chandigarh	55
दादरा व नगर हवेली	Dadra & Nagar Haveli
दिल्ली	Delhi	225	165	761	401
गोवा, दमन व दीु	Goa, Daman & Diu	472	442
लक्षद्वीप	Lakshadweep
मिजोरम	Mizoram
पाण्डिचेरी	Pondicherry	73	44
भारत	INDIA	8,026	10,781	8,648	4,059	19,126	7,252	3,58,689	1,04,779

सारणी 8—शिक्षा के प्रकार के अनुसार वयावृत्तिक/वृत्तिक/विशेष तथा अन्य (स्कूल स्तर) शिक्षा पाने वाले विद्यार्थियों की संख्या—(समाप्त)
TABLE VIII—NUMBER OF STUDENTS RECEIVING PROFESSIONAL/VOCATIONAL/SPECIAL AND OTHER EDUCATION (SCHOOL STANDARD) BY TYPE OF EDUCATION—(concl'd.)

राज्य/संघ शासित क्षेत्र State/Union Territory	सामाजिक प्रौढ़ शिक्षा Social (Adult) Education		अन्य Others		जोड़ Total			
	लड़के Boys	लड़कियां Girls	लड़के Boys	लड़कियां Girls	लड़के Boys	लड़कियां Girls	जोड़ All Persons	
	18	19	20	21	22	23	24	
आंध्र प्रदेश	Andhra Pradesh	2,18,515	1,40,648	2,22,744	1,44,831	3,67,575
असम	Assam	1,38,792	1,26,829	5,090	1,579	1,53,971	1,31,049	2,85,020
बिहार	Bihar	8,71,270	6,67,266	225	28	9,89,114	7,03,327	16,92,441
गुजरात	Gujarat	1,94,890	1,80,435	2,15,533	2,01,103	4,16,636
हरियाणा	Haryana	38,000	1,42,000	51,514	1,45,964	1,97,478
हिमाचल प्रदेश	Himachal Pradesh	13,331	27,566	99	..	14,774	28,411	43,185
जम्मू और कश्मीर	Jammu & Kashmir	80	..	80
कर्नाटक	Karnataka	3,21,065	2,05,921	2,682	282	3,51,002	2,20,381	5,71,383
केरल	Kerala	21,955	6,545	28,500
मध्य प्रदेश	Madhya Pradesh	1,94,124	1,16,910	2,01,575	1,19,009	3,20,584
महाराष्ट्र	Maharashtra	2,10,707	4,00,837	28	36	2,70,287	4,31,733	7,02,020
मणिपुर	Manipur	11,690	16,013	697	713	13,338	17,411	30,749
मेघालय	Meghalaya	21,069	14,667	21,338	14,918	36,256
नागालैण्ड	Nagaland	10,168	10,355	33	12	10,521	10,450	20,971
उड़ीसा	Orissa
पंजाब	Punjab	21,794	1,05,826	28,788	1,09,818	1,38,606
राजस्थान	Rajasthan	2,12,443	1,69,912	2,70,373	1,94,250	4,64,623
सिक्किम	Sikkim	6,534	6,179	6,672	6,204	12,876
तमिलनाडु	Tamil Nadu	92,771	6,10,754	1,23,999	6,17,996	7,41,995
त्रिपुरा	Tripura	19,811	22,176	1,943	740	24,439	24,678	49,117
उत्तर प्रदेश	Uttar Pradesh	3,72,516	3,04,484	4,92,767	3,25,775	8,18,542
पश्चिम बंगाल	West Bengal	4,33,091	1,89,303	860	640	4,75,043	2,11,368	6,86,411
अंडमान व निकोबार द्वीप समूह	A. & N. Islands	2,418	3,119	2,418	3,119	5,537
अरुणाचल प्रदेश	Arunachal Pradesh	17,521	14,168	17,521	14,168	31,689
चंडीगढ़	Chandigarh	2,549	2,959	2,604	2,959	5,563
दादरा व नगर हवेली	Dadra & Nagar Haveli	1,406	3,094	1,406	3,094	4,500
दिल्ली	Delhi	19,839	72,899	21,489	73,689	95,178
गोवा, दमन व दीप	Goa, Daman & Diu	2,367	4,881	4,445	5,455	9,900
लक्ष द्वीप	Lakshadweep	400	400	400	400	800
मिज़ोरम	Mizoram	6,008	5,428	6,060	5,436	11,496
पांडिचेरी	Pondicherry	8,742	10,480	4,815	10,804	19,619
भारत	INDIA	34,63,831	35,75,539	11,657	4,030	40,24,985	37,84,345	78,09,330

सारणी 9—संस्था के प्रकार के अनुसार शिक्षा संस्थाओं में शिक्षकों की संख्या तथा प्रतिशिक्षक विद्यार्थियों की औसत संख्या—(जारी)
TABLE IX—NUMBER OF TEACHERS IN EDUCATIONAL INSTITUTIONS BY TYPE AND AVERAGE NUMBER OF STUDENTS PER TEACHER—(Contd.)

(छ) इण्टरमीडिएट/पूर्व डिग्री कालेज/जूनियर कालेज (पुरानी पद्धति)
A—Intermediate/Pre-Degree/Junior Colleges (Old pattern)

राज्य/संघ साहित क्षेत्र State/Union Territory	शिक्षकों की संख्या Number of Teachers			प्रति शिक्षक विद्यार्थियों की औसत संख्या	
	पुरुष Men	महिलाएं Women	जोड़ All Persons	Average number of students per Teacher	
1	2	3	4	5	
आंध्र प्रदेश	Andhra Pradesh	12,134	3,221	15,355	30
असम	Assam	17	9	26	4
बिहार	Bihar	33	6	39	3
गुजरात	Gujarat	0	0	0	0
हरियाणा	Haryana	0	0	0	0
हिमाचल प्रदेश	Himachal Pradesh	0	0	0	0
जम्मू और कश्मीर	Jammu & Kashmir	0	0	0	0
कर्नाटक	Karnataka	135	33	168	63
केरल	Kerala	576	234	810	29
मध्य प्रदेश	Madhya Pradesh	0	15	15	10
महाराष्ट्र	Maharashtra	209	60	269	18
मणिपुर	Manipur	108	58	166	12
मेघालय	Meghalaya	0	0	0	0
नागालैण्ड	Nagaland	16	5	21	12
उड़ीसा	Orissa	1,412	531	1,943	71
पंजाब	Punjab	0	0	0	0
राजस्थान	Rajasthan	0	0	0	0
सिक्किम	Sikkim	0	0	0	0
तमिलनाडु	Tamil Nadu	0	0	0	0
त्रिपुरा	Tripura	0	0	0	0
उत्तर प्रदेश	Uttar Pradesh	0	0	0	0
पश्चिम बंगाल	West Bengal	0	0	0	0
अंडमान व निकोबार द्वीप समूह	A & N Islands	0	0	0	0
अरुणाचल प्रदेश	Arunachal Pradesh	0	0	0	0
चंडीगढ़	Chandigarh	0	0	0	0
दादरा व नगर हवेली	Dadra & Nagar Haveli	0	0	0	0
दिल्ली	Delhi	0	0	0	0
गोवा, दमन व दीु	Goa, Daman & Diu	0	0	0	0
लक्षद्वीप	Lakshadweep	27	2	29	16
मिजोरम	Mizoram	7	1	8	9
पांडिचेरी	Pondicherry	14	3	17	19
भारत	INDIA	14,688	4,178	18,866	34

सारणी 9--संस्था के प्रकार के अनुसार शिक्षा संस्थाओं में शिक्षकों की संख्या तथा प्रतिशिक्षक विद्यार्थियों की औसत संख्या--(जारी)

TABLE IX—NUMBER OF TEACHERS IN EDUCATIONAL INSTITUTIONS BY TYPE AND AVERAGE NUMBER OF STUDENTS PER TEACHER—(Contd.)

इण्टरमीडिएट और/अथवा माध्यमिक बोर्ड

B—Board of Intermediate and/or Secondary Education

राज्य/संघ शासित क्षेत्र State/Union Territory	शिक्षकों की संख्या Number of Teachers			प्रतिशिक्षक विद्यार्थियों की औसत संख्या Average number of students per Teacher	
	पुरुष Men	महिलाएं Women	जोड़ All Persons		
1	2	3	4	5	
आंध्र प्रदेश	Andhra Pradesh	0	0	0	0
असम	Assam	0	0	0	0
बिहार	Bihar	0	0	0	0
गुजरात	Gujarat	0	0	0	0
हरियाणा	Haryana	0	0	0	0
हिमाचल प्रदेश	Himachal Pradesh	0	0	0	0
जम्मू और कश्मीर	Jammu & Kashmir	0	0	0	0
कर्नाटक	Karnataka	0	0	0	0
केरल	Kerala	0	0	0	0
मध्य प्रदेश	Madhya Pradesh	0	0	0	0
महाराष्ट्र	Maharashtra	0	0	0	0
मणिपुर	Manipur	0	0	0	0
मेघालय	Meghalaya	0	0	0	0
नागालैण्ड	Nagaland	0	0	0	0
उड़ीसा	Orissa	0	0	0	0
पंजाब	Punjab	0	0	0	0
राजस्थान	Rajasthan	0	0	0	0
सिक्किम	Sikkim	0	0	0	0
तमिलनाडु	Tamil Nadu	0	0	0	0
त्रिपुरा	Tripura	0	0	0	0
उत्तर प्रदेश	Uttar Pradesh	0	0	0	0
पश्चिम बंगाल	West Bengal	0	0	0	0
अंडमान व निकोबार द्वीप समूह	A. & N. Islands	0	0	0	0
अरुणाचल प्रदेश	Arunachal Pradesh	0	0	0	0
चंडीगढ़	Chandigarh	0	0	0	0
दादरा व नगर हवेली	Dadra & Nagar Haveli	0	0	0	0
दिल्ली	Delhi	0	0	0	0
गोवा, दमन व दीप	Goa, Daman & Diu	0	0	0	0
लक्षद्वीप	Lakshadweep	0	0	0	0
मिजोरम	Mizoram	0	0	0	0
पांडिचेरी	Pondicherry	0	0	0	0
भारत	INDIA	0	0	0	0

सारणी 9—संस्था के प्रकार के अनुसार शिक्षा संस्थाओं की संख्या तथा प्रति शिक्षक विद्यार्थियों की औसत संख्या—(जारी)
TABLE IX—NUMBER OF TEACHERS IN EDUCATIONAL INSTITUTIONS BY TYPE AND AVERAGE NUMBER OF STUDENTS PER TEACHER

ग—सामान्य शिक्षा के स्कूल—(जारी)
C—School For General Education—(contd.)

(क) उच्चतर माध्यमिक स्कूल 10 + 2 पद्धति
(a) Higher Secondary School (10+2) pattern

(1) शैक्षिक पाठ्यचर्याओं वाले उच्चतर माध्यमिक स्कूल
(i) Higher Secondary Schools with Academic Stream

राज्य/संघ शासित क्षेत्र State/Union Territory	शिक्षकों की संख्या Number of Teachers			प्रति शिक्षक विद्यार्थियों की औसत संख्या Average	
	पुरुष Men	महिलाएं Women	जोड़ All Persons	Number of Students per Teacher	
1	2	3	4	5	
आंध्र प्रदेश	Andhra Pradesh	684	1,436	2,120	27
असम	Assam	8,641	2,177	10,818	21
बिहार	Bihar	3,734	1,477	5,211	36
गुजरात	Gujarat	20,334	5,819	26,153	28
हरियाणा	Haryana	3,658	2,493	6,151	26
हिमाचल प्रदेश	Himachal Pradesh	2,271	1,055	3,326	22
जम्मू और कश्मीर	Jammu & Kashmir	3,391	1,311	4,702	19
कर्नाटक	Karnataka	13,438	2,494	15,932	31
केरल	Kerala	198	373	571	21
मध्य प्रदेश	Madhya Pradesh	0	0	0	0
महाराष्ट्र	Maharashtra	33,576	12,830	46,406	33
मणिपुर	Manipur	244	111	355	16
मेघालय	Meghalaya	35	27	62	19
नागालैंड	Nagaland	0	0	0	0
उड़ीसा	Orissa	0	0	0	0
पंजाब	Punjab	5,335	4,407	9,742	26
राजस्थान	Rajasthan	622	408	1,030	21
सिक्किम	Sikkim	349	200	549	15
तमिलनाडु	Tamil Nadu	0	0	0	0
त्रिपुरा	Tripura	2,506	1,108	3,614	22
उत्तर प्रदेश	Uttar Pradesh	72,156	13,302	85,458	38
पश्चिम बंगाल	West Bengal	22,794	6,415	29,209	30
अंडमान व निकोबार द्वीप समूह	A. & N. Islands	571	343	914	23
अरुणाचल प्रदेश	Arunachal Pradesh	745	130	875	17
चंडीगढ़	Chandigarh	120	249	369	23
दादरा व नगर हवेली	Dadra & Nagar Haveli	67	20	87	23
दिल्ली	Delhi	10,598	15,611	26,209	24
गोवा, दमन व दीव	Goa, Daman & Diu	185	72	257	24
लक्षद्वीप	Lakshadweep	0	0	0	0
मिजोरम	Mizoram	0	0	0	0
पाण्डिचेरी	Pondicherry	318	168	486	35
भारत	INDIA	2,06,570	74,036	2,80,606	31

सारणी 9—संस्था के प्रकार के अनुसार शिक्षा संस्थाओं में शिक्षकों की संख्या तथा प्रति शिक्षक विद्यार्थियों की औसत संख्या—(जारी)
TABLE IX—NUMBER OF TEACHERS IN EDUCATIONAL INSTITUTIONS BY TYPE AND AVERAGE
NUMBER OF STUDENTS PER TEACHER—(contd.)

ग—सामान्य शिक्षा के स्कूल—(जारी)

C—School For General Education—(contd.)

(क) उच्चतर माध्यमिक स्कूल (10+2 पद्धति)—जारी

(a) Higher Secondary School (10+2 Pattern)—(contd.)

(2) व्यावसायिक पाठ्यचर्याओं वाले उच्चतर माध्यमिक स्कूल

(ii) Higher Secondary Schools with Vocational Streams

राज्य/संघ शासित क्षेत्र State/Union Territory	शिक्षकों की संख्या Number of Teachers			प्रति शिक्षक विद्यार्थियों की औसत संख्या Average Number of Students per Teacher	
	पुरुष Men	महिलाएं Women	जोड़ All Persons		
1	2	3	4	5	
आंध्र प्रदेश	Andhra Pradesh	0	0	0	0
असम	Assam	0	0	0	0
बिहार	Bihar	0	0	0	0
गुजरात	Gujarat	757	234	991	25
हरियाणा	Haryana	0	0	0	0
हिमाचल प्रदेश	Himachal Pradesh	0	0	0	0
जम्मू और कश्मीर	Jammu & Kashmir	0	0	0	0
कर्नाटक	Karnataka	0	0	0	0
केरल	Kerala	367	113	480	12
मध्य प्रदेश	Madhya Pradesh	0	0	0	0
महाराष्ट्र	Maharashtra	0	0	0	0
मणिपुर	Manipur	0	0	0	0
मेघालय	Meghalaya	0	0	0	0
नागालैण्ड	Nagaland	0	0	0	0
उड़ीसा	Orissa	0	0	0	0
पंजाब	Punjab	0	0	0	0
राजस्थान	Rajasthan	0	0	0	0
सिक्किम	Sikkim	0	0	0	0
तमिलनाडु	Tamil Nadu	0	0	0	0
त्रिपुरा	Tripura	0	0	0	0
उत्तर प्रदेश	Uttar Pradesh	0	0	0	0
पश्चिम बंगाल	West Bengal	0	0	0	0
अंडमान व निकोबार द्वीप समूह	A. & N. Islands	0	0	0	0
अरुणाचल प्रदेश	Arunachal Pradesh	0	0	0	0
चंडीगढ़	Chandigarh	0	0	0	0
दादरा व नगर हवेली	Dadra & Nagar Haveli	0	0	0	0
दिल्ली	Delhi	0	0	0	0
गोवा, दमन व दीव	Goa, Daman & Diu	0	0	0	0
लक्षद्वीप	Lakshadweep	0	0	0	0
मिजोरम	Mizoram	0	0	0	0
पांडिचेरी	Pondicherry	28	0	28	6
भारत	INDIA	1,152	347	1,499	2)

सारणी 9—संस्था के प्रकार के अनुसार शिक्षा संस्थानों की संख्या तथा प्रति शिक्षक विद्यार्थियों की औसत संख्या—(जारी)
TABLE IX—NUMBER OF TEACHERS IN EDUCATIONAL INSTITUTIONS BY TYPE AND AVERAGE NUMBER OF STUDENTS PER TEACHER—(contd.)

ग—सामान्य शिक्षा के स्कूल—(जारी)

C—School For General Education—(contd.)

(ग) उच्चतर माध्यमिक स्कूल (10+2 पद्धति)—(जारी)

(c) Higher Secondary Schools (10+2 Pattern)—(contd.)

(3) शैक्षिक तथा व्यावसायिक पाठ्यचर्याओं वाले उच्चतर माध्यमिक स्कूल
 (iii) Higher Secondary Schools with Academic and Vocational Streams

राज्य/संघ शासित क्षेत्र State/Union Territory	शिक्षकों की संख्या Number of Teacher			प्रति शिक्षक विद्यार्थियों की औसत संख्या Average number of Students per Teacher	
	पुरुष Men	महिलाएं Women	जोड़ All Persons	4	5
1	2	3	4	5	
आंध्र प्रदेश	Andhra Pradesh	0	0	0	0
असम	Assam	0	0	0	0
बिहार	Bihar	0	0	0	0
गुजरात	Gujarat	1,587	745	2,332	29
हरियाणा	Haryana	0	0	0	0
हिमाचल प्रदेश	Himachal Pradesh	0	0	0	0
जम्मू और काश्मीर	Jammu & Kashmir	0	0	0	0
कर्नाटक	Karnataka	0	0	0	0
केरल	Kerala	0	0	0	0
मध्य प्रदेश	Madhya Pradesh	0	0	0	0
महाराष्ट्र	Maharashtra	0	0	0	0
मणिपुर	Manipur	0	0	0	0
मेघालय	Meghalaya	0	0	0	0
नागालैण्ड	Nagaland	0	0	0	0
उड़ीसा	Orissa	0	0	0	0
पंजाब	Punjab	0	0	0	0
राजस्थान	Rajasthan	0	0	0	0
सिक्किम	Sikkim	8	39	47	21
तमिलनाडु	Tamil Nadu	41,042	26,431	67,473	30
त्रिपुरा	Triपुरa	0	0	0	0
उत्तर प्रदेश	Uttar Pradesh	0	0	0	0
पश्चिम बंगाल	West Bengal	0	0	0	0
अंडमान व निकोबार द्वीप समूह	A. & N. Islands	17	21	38	14
अरुणाचल प्रदेश	Arunachal Pradesh	0	0	0	0
चंडीगढ़	Chandigarh	0	0	0	0
दादरा व नगर हवेली	Dadra & Nagar Haveli	0	0	0	0
दिल्ली	Delhi	945	1,062	2,007	23
गोवा, दमन व दीव	Goa, Daman & Diu	0	0	0	0
लक्षद्वीप	Lakshadweep	0	0	0	0
मिजोरम	Mizoram	0	0	0	0
पांडिचेरी	Pondicherry	137	72	209	31
भारत	INDIA	43,736	28,370	72,106	29

सारणी 9—संस्था के प्रकार के अनुसार शिक्षा संस्थाओं में शिक्षकों की संख्या तथा प्रति शिक्षक विद्यार्थियों की औसत संख्या—(जारी)
TABLE IX—NUMBER OF TEACHERS IN EDUCATIONAL INSTITUTIONS BY TYPE AND AVERAGE
NUMBER OF STUDENTS PER TEACHER—(contd.)

ग—सामान्य शिक्षा के स्कूल—(जारी)
 C—School For General Education—(contd.)

जोड़ (क)—(1 से 3) उच्चतर माध्यमिक स्कूलों (10+2 पद्धति) की कुल संख्या—(समाप्त)
 Total (a)—(i to iii) Total Number of Higher Secondary Schools (10+2 Pattern)—(concl'd.)

राज्य/संघ शासित क्षेत्र State/Union Territory	शिक्षकों की संख्या Number of Teacher			प्रति शिक्षक विद्यार्थियों की औसत संख्या Average number of Students per Teacher	
	पुरुष Men	महिलाएं Women	जोड़ All Persons		
1	2	3	4	5	
आंध्र प्रदेश	Andhra Pradesh	684	1,436	2,120	27
असम	Assam	8,641	2,177	10,818	21
बिहार	Bihar	3,734	1,477	5,211	36
गुजरात	Gujarat	22,678	6,798	29,476	28
हरियाणा	Haryana	3,658	2,493	6,151	26
हिमाचल प्रदेश	Himachal Pradesh	2,271	1,055	3,326	22
जम्मू और कश्मीर	Jammu & Kashmir	3,391	1,311	4,702	19
कर्नाटक	Karnataka	13,438	2,494	15,932	31
केरल	Kerala	565	486	1,051	17
मध्य प्रदेश	Madhya Pradesh	0	0	0	0
महाराष्ट्र	Maharashtra	33,576	12,830	46,406	33
मणिपुर	Manipur	244	111	355	16
मेघालय	Meghalaya	35	27	62	19
नागालैण्ड	Nagaland	0	0	0	0
उड़ीसा	Orissa	0	0	0	0
पंजाब	Punjab	5,335	4,407	9,742	26
राजस्थान	Rajasthan	622	408	1,030	21
सिक्किम	Sikkim	357	239	596	15
तमिल नाडु	Tamil Nadu	41,042	26,431	67,473	30
त्रिपुरा	Tripura	2,506	1,108	3,614	22
उत्तर प्रदेश	Uttar Pradesh	72,156	13,302	85,458	38
पश्चिम बंगाल	West Bengal	22,794	6,415	29,209	30
अन्डमान व निकोबार द्वीप समूह	A. & N. Islands	588	364	952	22
अरुणाचल प्रदेश	Arunachal Pradesh	745	130	875	17
चंडीगढ़	Chandigarh	120	249	369	23
दादरा व नगर हवेली	Dadra & Nagar Haveli	67	20	87	23
दिल्ली	Delhi	11,543	16,673	28,216	24
गोवा, दमन व दीव	Goa, Daman & Diu	185	72	257	24
लक्षद्वीप	Lakshadweep	0	0	0	0
मिजोरम	Mizoram	0	0	0	0
पाण्डिचेरी	Pondicherry	483	240	723	33
भारत	INDIA	2,51,458	1,02,753	3,54,211	31

सारणी 9—संख्या के प्रकार के अनुसार शिक्षा संस्थाओं में शिक्षकों की संख्या तथा प्रति शिक्षक विद्यार्थियों की औसत संख्या—(जारी)
TABLE IX—NUMBER OF TEACHERS IN EDUCATIONAL INSTITUTIONS BY TYPE AND AVERAGE NUMBER OF STUDENTS PER TEACHER—(Contd.)

ग—सामान्य शिक्षा के स्कूल — (जारी)
C—Schools for General Education—(Contd.)
(ख) उच्चतर माध्यमिक स्कूल (पुरानी पद्धति)
(b) Higher Secondary School (Old Pattern)

राज्य/संघ शासित क्षेत्र State/Union Territory	शिक्षकों की संख्या Number of Teachers			प्रति शिक्षक विद्यार्थियों की औसत संख्या Average number of Students per Teacher	
	पुरुष Men	महिलाएं Women	जोड़ All Persons		
1	2	3	4	5	
आंध्र प्रदेश	Andhra Pradesh	0	0	0	0
असम	Assam	0	0	0	0
बिहार	Bihar	0	0	0	0
गुजरात	Gujarat	0	0	0	0
हरियाणा	Haryana	0	0	0	0
हिमाचल प्रदेश	Himachal Pradesh	0	0	0	0
जम्मू और कश्मीर	Jammu & Kashmir	0	0	0	0
कर्नाटक	Karnataka	0	0	0	0
केरल	Kerala	161	522	683	22
मध्य प्रदेश	Madhya Pradesh	34,565	10,213	44,778	25
महाराष्ट्र	Maharashtra	0	0	0	0
मणिपुर	Manipur	0	0	0	0
मेघालय	Meghalaya	0	0	0	0
नागालैण्ड	Nagaland	0	0	0	0
उड़ीसा	Orissa	0	0	0	0
पंजाब	Punjab	0	0	0	0
राजस्थान	Rajasthan	20,074	5,325	25,399	24
सिक्किम	Sikkim	0	0	0	0
तमिलनाडु	Tamil Nadu	0	0	0	0
त्रिपुरा	Tripura	0	0	0	0
उत्तर प्रदेश	Uttar Pradesh	0	0	0	0
पश्चिम बंगाल	West Bengal	0	0	0	0
अंडमान व निकोबार द्वीप समूह	A. & N. Islands	0	0	0	0
अरुणाचल प्रदेश	Arunachal Pradesh	0	0	0	0
चंडीगढ़	Chandigarh	0	0	0	0
दादरा व नगर हवेली	Dadra & Nagar Haveli	0	0	0	0
दिल्ली	Delhi	0	0	0	0
गोवा, दमन व दीव	Goa, Daman & Diu	0	0	0	0
लक्षद्वीप	Lakshadweep	0	0	0	0
मिजोरम	Mizoram	0	0	0	0
पांडिचेरी	Pondicherry	0	0	0	0
भारत	INDIA	54,800	16,060	70,860	24

सारणी 9—संख्या के प्रकार के अनुसार शिक्षा संस्थाओं में शिक्षकों की संख्या तथा प्रति शिक्षक विद्यार्थियों की औसत संख्या—(जारी)
TABLE IX—NUMBER OF TEACHERS IN EDUCATIONAL INSTITUTIONS BY TYPE AND AVERAGE
NUMBER OF STUDENTS PER TEACHER—(Contd.)

ग—सामान्य शिक्षा के स्कूल—(जारी)
C—Schools for General Education—(Contd.)

(ग) उच्चतर बुनियादी स्कूल
C—High Post Basic Schools

राज्य/संघ शासित क्षेत्र State/Union Territory	शिक्षकों की संख्या Number of Teachers			प्रति शिक्षक विद्यार्थियों की औसत संख्या Average	
	पुरुष Men	महिलाएं Women	जोड़ All Persons	number of Students per Teacher	
1	2	3	4	5	
आंध्र प्रदेश	Andhra Pradesh	47,488	20,856	68,344	29
असम	Assam	19,040	4,884	23,924	27
बिहार	Bihar	35,773	4,431	40,204	35
गुजरात	Gujarat	15,583	2,933	18,516	29
हरियाणा	Haryana	24,069	14,813	38,882	31
हिमाचल प्रदेश	Himachal Pradesh	6,098	2,479	8,577	29
जम्मू और कश्मीर	Jammu & Kashmir	9,132	4,557	13,689	20
कर्नाटक	Karnataka	23,648	7,696	31,344	25
केरल	Kerala	36,602	52,937	89,539	28
मध्य प्रदेश	Madhya Pradesh	0	0	0	0
महाराष्ट्र	Maharashtra	74,949	34,129	1,09,078	31
मणिपुर	Manipur	3,964	1,517	5,481	19
मेघालय	Meghalaya	1,406	1,402	2,808	22
नागालैण्ड	Nagaland	1,672	757	2,429	20
उड़ीसा	Orissa	29,942	6,181	36,123	21
पंजाब	Punjab	20,472	15,637	36,109	24
राजस्थान	Rajasthan	22,346	5,540	27,886	20
सिक्किम	Sikkim	774	472	1,246	19
तमिलनाडु	Tamil Nadu	24,169	15,890	40,059	30
त्रिपुरा	Tripura	3,326	1,110	4,436	25
उत्तर प्रदेश	Uttar Pradesh	30,801	5,234	36,035	31
पश्चिम बंगाल	West Bengal	45,039	15,600	60,639	38
अंडमान व निकोबार द्वीप समूह	A. & N. Islands	277	289	566	23
अरुणाचल प्रदेश	Arunachal Pradesh	572	122	694	24
चंडीगढ़	Chandigarh	406	1,514	1,920	24
दादरा व नगर हवेली	Dadra & Nagar Haveli	31	8	39	22
दिल्ली	Delhi	2,882	3,141	6,023	27
गोवा, दमन व दीव	Goa, Daman & Diu	2,736	3,048	5,784	30
लक्षद्वीप	Lakshadweep	235	65	300	16
मिजोरम	Mizoram	917	193	1,110	15
पांडिचेरी	Pondicherry	927	540	1,467	27
भारत	INDIA	4,85,276	2,27,975	7,13,251	29

सारणी ९—संस्था के प्रकार के अनुसार शिक्षा संस्थाओं में शिक्षकों की संख्या तथा प्रति शिक्षक विद्यार्थियों की औसत संख्या—(जारी)
TABLE IX—NUMBER OF TEACHERS IN EDUCATIONAL INSTITUTIONS BY TYPE AND AVERAGE NUMBER OF STUDENTS PER TEACHER—(Contd.)

ग—सामान्य शिक्षा के स्कूल—(जारी)
 C—School For General Education—(Contd.)

(घ) मिडिल/वरिष्ठ बुनियादी स्कूल
 (d)—Middle/Senior Basic Schools

राज्य/संघ शासित क्षेत्र State/Union Territory	शिक्षकों की संख्या Number of Teachers			प्रति शिक्षक विद्यार्थियों की औसत संख्या Average number of Students per Teacher	
	पुरुष Men	महिलाएँ Women	जोड़ All Persons		
1	2	3	4	5	
आंध्र प्रदेश	Andhra Pradesh	26,601	12,852	39,453	42
असम	Assam	23,862	5,649	29,511	25
बिहार	Bihar	75,123	16,137	91,260	41
गुजरात	Gujarat	69,520	57,231	1,26,721	40
हरियाणा	Haryana	6,488	4,415	10,903	37
हिमाचल प्रदेश	Himachal Pradesh	4,514	1,118	5,632	20
जम्मू और कश्मीर	Jammu & Kashmir	11,367	5,644	17,011	23
कर्नाटक	Karnataka	59,365	32,334	91,699	47
केरल	Kerala	20,595	29,825	50,420	31
मध्य प्रदेश	Madhya Pradesh	54,151	170,76	71,227	31
महाराष्ट्र	Maharashtra	88,229	48,467	1,36,696	38
मणिपुर	Manipur	2,848	801	3,649	19
मेघालय	Meghalaya	1,835	996	2,831	17
नागालैण्ड	Nagaland	2,560	685	3,245	21
उड़ीसा	Orissa	30,061	4,499	34,560	25
पंजाब	Punjab	5,769	4,226	9,995	18
राजस्थान	Rajasthan	50,746	15,698	66,444	30
सिक्किम	Sikkim	1,011	456	1,467	15
तमिलनाडु	Tamil Nadu	33,872	32,003	65,875	44
त्रिपुरा	Tripura	2,839	827	3,666	28
उत्तर प्रदेश	Uttar Pradesh	79,246	19,122	98,368	24
पश्चिम बंगाल	West Bengal	18,015	4,935	22,950	34
अंडमान व निकोबार द्वीप समूह	A. & N. Islands	396	310	706	19
अरुणाचल प्रदेश	Arunachal Pradesh	1,047	228	1,275	19
चंडीगढ़	Chandigarh	61	453	514	20
दादरा व नगर हवेली	Dadra & Nagar Haveli	162	174	336	31
दिल्ली	Delhi	1,888	2,973	4,861	24
गोवा, दमन व दीव	Goa, Daman & Diu	538	628	1,166	24
लक्षद्वीप	Lakshadweep	60	52	112	23
मिजोरम	Mizoram	2,091	484	2,575	14
पांडिचेरी	Pondicherry	923	620	1,543	31
भारत	INDIA	6,75,783	3,20,888	9,96,671	35

सारणी 9—संस्था के प्रकार के अनुसार शिक्षा संस्थाओं में शिक्षकों की संख्या तथा प्रति शिक्षक विद्यार्थियों की औसत संख्या—(जारी)
TABLE IX—NUMBER OF TEACHERS IN EDUCATIONAL INSTITUTIONS BY TYPE AND AVERAGE
NUMBER OF STUDENTS PER TEACHER—(Contd.)

ग—सामान्य शिक्षा के स्कूल—(जारी)
C—School For General Education—(Contd.)
(ड.) प्राथमिक/बनियादी स्कूल
(e) Primary/Junior Basic Schools

राज्य/संघ शासित क्षेत्र State/Union Territory	शिक्षकों की संख्या Number of Teachers			प्रति शिक्षक विद्यार्थियों की औसत संख्या Average	
	पुरुष Men	महिलाएं Women	जोड़ All Persons	number of Students per Teacher	
1	2	3	4	5	
आंध्र प्रदेश	Andhra Pradesh	69,227	26,975	96,202	49
असम	Assam	41,606	13,407	55,913	41
बिहार	Bihar	93,377	18,607	1,11,984	49
गुजरात	Gujarat	17,364	10,341	27,705	40
हरियाणा	Haryana	9,351	6,565	15,916	44
हिमाचल प्रदेश	Himachal Pradesh	10,674	5,897	16,571	38
जम्मू और कश्मीर	Jammu & Kashmir	7,835	5,369	13,204	29
कर्नाटक	Karnataka	43,585	12,005	55,590	31
केरल	Kerala	19,810	30,717	50,527	33
मध्य प्रदेश	Madhya Pradesh	1,24,804	34,308	1,59,112	42
महाराष्ट्र	Maharashtra	71,688	42,303	1,13,991	39
मणिपुर	Manipur	6,877	1,876	8,753	20
मेघालय	Meghalaya	4,061	2,446	6,507	36
नागालैण्ड	Nagaland	4,742	1,755	6,497	23
उड़ीसा	Orissa	64,467	12,516	76,983	40
पंजाब	Punjab	21,866	25,400	47,266	39
राजस्थान	Rajasthan	47,344	15,467	62,811	45
सिक्किम	Sikkim	1,397	510	1,907	17
तमिलनाडु	Tamil Nadu	72,047	45,274	1,17,321	44
त्रिपुरा	Tripura	5,809	1,625	7,434	31
उत्तर प्रदेश	Uttar Pradesh	2,05,974	55,654	2,61,628	42
पश्चिम बंगाल	West Bengal	1,32,927	34,145	1,67,072	34
अंडमान व निकोबार द्वीप समूह	A. & N. Islands	441	232	673	21
अरुणाचल प्रदेश	Arunchal Pradesh	1,559	327	1,886	31
चंडीगढ़	Chandigarh	28	315	343	28
दादरा व नगर हवेली	Dadra & Nagar Haveli	109	67	176	38
दिल्ली	Delhi	7,905	10,510	18,415	37
गोवा, दमन दीव	Goa, Daman & Diu	1,308	1,772	3,080	26
लक्षद्वीप	Lakshadweep	208	99	307	17
मिजोरम	Mizoram	2,050	1,660	3,710	24
पांडिचेरी	Pondicherry	1,062	616	1,678	30
भारत	INDIA	10,91,502	4,19,660	15,11,162	41

सारणी 9—संस्था के प्रकार के अनुसार शिक्षा संस्थाओं में शिक्षकों की संख्या तथा प्रति शिक्षक विद्यार्थियों की औसत संख्या—(जारी)
TABLE IX—NUMBER OF TEACHERS IN EDUCATIONAL INSTITUTIONS BY TYPE AND AVERAGE
NUMBER OF STUDENTS PER TEACHER—(Contd.)

ग—सामान्य शिक्षा के स्कूल—(जारी)
C—School for General Education—(Contd.)

(च) पूर्व-प्राथमिक/पूर्व-बुनियादी स्कूल
(f)—Pre-Primary/Pre-Basic Schools

राज्य/संघ शासित क्षेत्र State/Union Territory	शिक्षकों की संख्या Number of Teacher			प्रति शिक्षक विद्यार्थियों की औसत संख्या Average number of Students per Teacher	
	पुरुष Men	महिलाएं Women	जोड़ All Persons		
1	2	3	4	5	
आंध्र प्रदेश	Andhra Pradesh	8	56	64	38
असम	Assam	1	481	482	33
बिहार	Bihar	3	6	9	25
गुजरात	Gujarat	107	3,200	3,307	42
हरियाणा	Haryana	4	33	37	46
हिमाचल प्रदेश	Himachal Pradesh	0	20	20	27
जम्मू और कश्मीर	Jammu & Kashmir	0	0	0	0
कर्नाटक	Karnataka	110	6,520	6,630	49
केरल	Kerala	0	442	442	30
मध्य प्रदेश	Madhya Pradesh	146	1,423	1,569	43
महाराष्ट्र	Maharashtra	68	1,992	2,060	42
मणिपुर	Manipur	0	4	4	13
मेघालय	Meghalaya	292	828	1,120	40
नागालैण्ड	Nagaland	0	0	0	0
उड़ीसा	Orissa	0	0	0	0
पंजाब	Punjab	2	4	6	8
राजस्थान	Rajasthan	42	244	286	27
सिक्किम	Sikkim	0	328	328	27
तमिलनाडु	Tamil Nadu	1	121	122	38
त्रिपुरा	Tripura	12	1,321	1,333	101
उत्तर प्रदेश	Uttar Pradesh	20	232	252	35
पश्चिम बंगाल	West Bengal	217	544	761	39
अंडमान व निकोबार द्वीप समूह	A. & N. Islands	8	38	46	33
अरुणाचल प्रदेश	Arunachal Pradesh	100	131	231	34
चंडीगढ़	Chandigarh	0	156	156	39
दादरा व नगर हवेली	Dadra & Nagar Haveli	0	0	0	0
दिल्ली	Delhi	39	295	334	21
गोवा, दमन व दीव	Goa, Daman & Diu	0	0	0	0
लक्षद्वीप	Lakshadweep	0	32	32	41
मिजोरम	Mizoram	0	0	0	0
पाण्डिचेरी	Pondicherry	0	145	145	42
भारत	INDIA	1,180	18,596	19,776	46

सारणी 9—संस्था के प्रकार के अनुसार शिक्षा संस्थाओं में शिक्षकों की संख्या तथा प्रति शिक्षक विद्यार्थियों की औसत संख्या—(जारी)
TABLE IX—NUMBER OF TEACHERS IN EDUCATIONAL INSTITUTIONS BY TYPE AND AVERAGE NUMBER OF STUDENTS PER TEACHER—(Contd.)

जोड़ ग (क से च)—सामान्य शिक्षा के स्कूल—(समाप्त)
Total C (a to f)—Schools for General Education—(Contd.)

राज्य/संघ शासित क्षेत्र State/Union Territory	शिक्षकों की संख्या Number of Teacher			प्रति शिक्षक विद्यार्थियों की संख्या Average number of Students per Teacher	
	पुरुष Men	महिलाएं Women	जोड़ All Persons		
1	2	3	4	5	
आन्ध्र प्रदेश	Andhra Pradesh	1,44,008	62,175	2,06,183	41
असम	Assam	93,150	27,498	1,20,648	33
बिहार	Bihar	2,08,010	40,658	2,48,668	44
गुजरात	Gujarat	1,25,252	80,473	2,05,725	37
हरियाणा	Haryana	43,570	28,319	71,889	34
हिमाचल प्रदेश	Himachal Pradesh	23,557	10,569	34,126	31
जम्मू और कश्मीर	Jammu & Kashmir	31,725	16,881	48,606	23
कर्नाटक	Karnataka	1,40,146	61,049	2,01,195	38
केरल	Kerala	77,733	1,14,929	1,92,662	30
मध्य प्रदेश	Madhya Pradesh	2,13,666	63,020	2,76,686	36
महाराष्ट्र	Maharashtra	2,68,510	1,39,721	4,08,231	36
मणिपुर	Manipur	13,933	4,309	18,242	19
मेघालय	Meghalaya	7,629	5,699	13,328	29
नागालैंड	Nagaland	8,974	3,197	12,171	22
उड़ीसा	Orissa	1,24,470	23,196	1,47,666	32
पंजाब	Punjab	53,444	49,674	1,03,118	30
राजस्थान	Rajasthan	1,41,174	42,682	1,83,856	33
सिक्किम	Sikkim	3,539	2,005	5,544	17
तमिलनाडु	Tamil Nadu	1,71,131	1,19,719	2,90,850	39
त्रिपुरा	Tripura	14,492	5,991	20,483	32
उत्तर प्रदेश	Uttar Pradesh	3,88,197	93,544	4,81,741	37
पश्चिम बंगाल	West Bengal	2,18,992	616,639	2,80,631	35
अंडमान व निकोबार द्वीप समूह	A. & N. Islands	1,710	1,233	2,943	21
अरुणाचल प्रदेश	Arunachal Pradesh	4,023	938	4,961	25
चंडीगढ़	Chandigarh	615	2,687	3,302	25
दादरा व नगर हवेली	Dadra & Nagar Haveli	369	269	638	32
दिल्ली	Delhi	24,257	33,592	57,849	29
गोवा, दमन व दीव	Goa, Daman & Diu	4,767	5,520	10,287	28
लक्षद्वीप	Lakshadweep	503	248	751	18
मिजोरम	Mizoram	5,058	2,337	7,395	19
पांडिचेरी	Pondicherry	3,395	2,161	5,556	30
भारत	INDIA	25,59,999	11,05,932	36,65,931	36

सारणी 9—संस्था के अनुसार शिक्षा संस्थाओं की संख्या तथा प्रति शिक्षक विद्यार्थियों की औसत संख्या—(जारी)
TABLE IX—NUMBER OF TEACHERS IN EDUCATIONAL INSTITUTIONS BY TYPE AND AVERAGE
NUMBER OF STUDENTS PER TEACHER—(Contd.)

घ—स्कूल स्तर (मैट्रिक स्तर से कम) के डिप्लोमा प्रमाण-पत्र पाठ्यक्रमों में शिक्षा देने वाली संस्थाएं
D—Institutions Imparting Instruction in Diploma/Certificate Courses of School Level
(Below Matric Level)

(क) कृषि तथा वन विद्या
(a) Agricultural & Forestry

राज्य/संघ शासित क्षेत्र State/Union Territory	शिक्षकों की संख्या Number of Teachers			प्रति शिक्षक विद्यार्थियों की औसत Average Number of Students p.r Teacher	
	पुरुष Men	महिलाएं Women	जोड़ All persons		
1	2	3	4	5	
आन्ध्र प्रदेश	Andhra Pradesh	0	0	0	0
असम	Assam	0	0	0	0
बिहार	Bihar	0	0	0	0
गुजरात	Gujarat	91	9	100	6
हरियाणा	Haryana	0	0	0	0
हिमाचल प्रदेश	Himachal Pradesh	0	0	0	0
जम्मू और कश्मीर	Jammu & Kashmir	0	0	0	0
कर्नाटक	Karnataka	96	0	96	8
केरल	Kerala	0	0	0	0
मध्य प्रदेश	Madhya Pradesh	0	0	0	0
महाराष्ट्र	Maharashtra	117	3	120	29
मणिपुर	Manipur	0	0	0	0
मेघालय	Meghalaya	0	0	0	0
नागालैण्ड	Nagaland	0	0	0	0
उड़ीसा	Orissa	0	0	0	0
पंजाब	Punjab	0	0	0	0
राजस्थान	Rajasthan	0	0	0	0
सिक्किम	Sikkim	0	0	0	0
तमिलनाडु	Tamil Nadu	12	0	12	25
त्रिपुरा	Tripura	0	0	0	0
उत्तर प्रदेश	Uttar Pradesh	0	0	0	0
पश्चिम बंगाल	West Bengal	0	0	0	0
अंडमान व निकोबार द्वीप समूह	A. & N. Islands	0	0	0	0
अरुणाचल प्रदेश	Arunachal Pradesh	0	0	0	0
चंडीगढ़	Chandigarh	0	0	0	0
दादरा व नगर हवेली	Dadra & Nagar Haveli	0	0	0	0
दिल्ली	Delhi	0	0	0	0
गोवा, दमन व दीव	Goa, Daman & Diu	0	0	0	0
लक्षद्वीप	Lakshadweep	0	0	0	0
मिजोरम	Mizoram	0	0	0	0
पांडिचेरी	Pondicherry	0	0	0	0
भारत	INDIA	316	12	328	16

सारणी 9—संस्था के प्रकार के अनुसार शिक्षा संस्थाओं में शिक्षकों की संख्या तथा प्रति शिक्षक विद्यार्थियों की औसत संख्या— (जारी)

TABLE IX—NUMBER OF TEACHERS IN EDUCATIONAL INSTITUTIONS BY TYPE AND AVERAGE NUMBER OF STUDENTS PER TEACHER—(Contd.)

घ—स्कूल स्तर (मैट्रिक स्तर से कम) के डिप्लोमा/प्रमाणपत्र पाठ्यक्रमों में शिक्षा देने वाली संस्थाएं—(जारी)

D—Institutions Imparting Instructions in Diploma/Certificate Courses of School Level (Below Matric Level)—(Contd.)

(ख) औषधि (परिचर्या तथा धात्री विद्या)
(b) Medical (Nursing & Midwifery)

राज्य/संघ शासित क्षेत्र State/Union Territory	शिक्षकों की संख्या Number of Teachers			प्रति शिक्षक विद्यार्थियों की औसत Average number of Students per Teacher
	पुरुष Men	महिलाएं Women	जोड़ All Persons	
1	2	3	4	5
आंध्र प्रदेश	0	0	0	0
असम	3	4	7	4
बिहार	0	7	7	13
गुजरात	26	102	128	7
हरियाणा	0	0	0	0
हिमाचल प्रदेश	0	0	0	0
जम्मू और कश्मीर	0	0	0	0
कर्नाटक	27	105	132	11
केरल	0	0	0	0
मध्य प्रदेश	0	28	28	12
महाराष्ट्र	0	0	0	0
मणिपुर	0	0	0	0
मेघालय	0	0	0	0
नागालैण्ड	0	0	0	0
उड़ीसा	0	0	0	0
पंजाब	0	0	0	0
राजस्थान	0	0	0	0
सिक्किम	0	0	0	0
तमिलनाडु	0	0	0	0
त्रिपुरा	0	0	0	0
उत्तर प्रदेश	0	0	0	0
पश्चिम बंगाल	10	28	38	22
अंडमान व निकोबार द्वीप समूह	0	0	0	0
अरुणाचल प्रदेश	0	0	0	0
चंडीगढ़	0	0	0	0
दादरा व नागर हवेली	0	0	0	0
दिल्ली	0	0	0	0
गोवा, दमन व दीव	0	0	0	0
लक्षद्वीप	0	0	0	0
मिजोरम	0	0	0	0
पांडिचेरी	0	0	0	0
भारत	66	274	340	11

सारणी 9—संस्था के प्रकार के अनुसार शिक्षा संस्थाओं में शिक्षकों की संख्या तथा प्रति शिक्षक विद्यार्थियों की औसत संख्या—(जारी)
TABLE IX—NUMBER OF TEACHERS IN EDUCATIONAL INSTITUTIONS BY TYPE AND AVERAGE NUMBER OF STUDENTS PER TEACHER—(Contd.)

घ—स्कूल स्तर (मैट्रिक स्तर से कम) के डिप्लोमा/प्रमाण-पत्र पाठ्यक्रमों में शिक्षा देने वाली संस्थाएं—(जारी)

D —Institutions Imparting Instructions in Diploma /Certificate Courses of School Level (Below Matric Level)—(Contd.)

(ग) शिक्षक प्रशिक्षण
(C) Teacher Training

राज्य/संघ शासित क्षेत्र State/Union Territory	शिक्षकों की संख्या Number of Teachers			प्रति शिक्षक विद्यार्थियों की औसत संख्या Average Number of Student per Teacher	
	पुरुष Men	महिलाएं Women	जोड़ All Persons		
1	2	3	4	5	
आन्ध्र प्रदेश	Andhra Pradesh	0	0	0	0
असम	Assam	0	0	0	0
बिहार	Bihar	0	0	0	0
गुजरात	Gujarat	674	277	951	13
हरियाणा	Haryana	0	0	0	0
हिमाचल प्रदेश	Himachal Pradesh	0	0	0	0
जम्मू और कश्मीर	Jammu & Kashmir	0	0	0	0
कर्नाटक	Karnataka	0	0	0	0
केरल	Kerala	0	0	0	0
मध्य प्रदेश	Madhya Pradesh	0	0	0	0
महाराष्ट्र	Maharashtra	15	31	46	13
मणिपुर	Manipur	0	0	0	0
मेघालय	Meghalaya	18	30	48	11
नागालैण्ड	Nagaland	19	3	22	5
उड़ीसा	Orissa	0	0	0	0
पंजाब	Punjab	0	0	0	0
राजस्थान	Rajasthan	0	0	0	0
सिक्किम	Sikkim	4	3	7	12
तमिलनाडु	Tamil Nadu	0	0	0	0
त्रिपुरा	Tripura	0	0	0	0
उत्तर प्रदेश	Uttar Pradesh	863	547	1,410	3
पश्चिम बंगाल	West Bengal	0	0	0	0
अंडमान व निकोबार द्वीप समूह	A. & N. Islands	0	0	0	0
अरुणाचल प्रदेश	Arunachal Pradesh	0	0	0	0
चंडीगढ़	Chandigarh	0	0	0	0
दादरा व नगर हवेली	Dadra & Nagar Haveli	0	0	0	0
दिल्ली	Delhi	0	0	0	0
गोवा, दमन व दीव	Goa, Daman & Diu	0	0	0	0
लक्षद्वीप	Lakshadweep	0	0	0	0
मिजोरम	Mizoram	0	0	0	0
पांडिचेरी	Pondicherry	0	0	0	0
भारत	INDIA	1,593	891	2,484	7

सारणी 9—संस्था के प्रकार के अनुसार शिक्षा संस्थाओं में शिक्षकों की संख्या तथा प्रति शिक्षक विद्यार्थियों की औसत संख्या—(जारी)
TABLE IX—NUMBER OF TEACHERS IN EDUCATIONAL INSTITUTIONS BY TYPE AND AVERAGE
NUMBER OF STUDENTS PER TEACHER—(Contd.)

घ—स्कूल स्तर (मैट्रिक स्तर से कम) के डिप्लोमा/प्रमाण-पत्र पाठ्यक्रमों में शिक्षा देने वाली संस्थाएं—(जारी)

D—Institutions Imparting Instructions in Diploma /Certificate Courses of School Level (Below Matric Level)—(Contd.)

(घ) औद्योगिक/कला तथा हस्तकला
 (d) Industrial/Arts & Crafts

राज्य/संघ शासित क्षेत्र State/Union Territory	शिक्षकों की संख्या Number of Teachers			प्रति शिक्षक विद्यार्थियों की औसत संख्या Average Number of Students per Teacher	
	पुरुष Men	महिलाएं Women	जोड़ All Persons		
1	2	3	4	5	
आंध्र प्रदेश	Andhra Pradesh	0	0	0	0
असम	Assam	41	13	54	6
बिहार	Bihar	53	46	99	12
गुजरात	Gujarat	605	639	1,244	15
हरियाणा	Haryana	0	0	0	0
हिमाचल प्रदेश	Himachal Pradesh	26	40	66	10
जम्मू और कश्मीर	Jammu & Kashmir	0	0	0	0
कर्नाटक	Karnataka	71	39	110	29
केरल	Kerala	1,629	377	2,006	12
मध्य प्रदेश	Madhya Pradesh	340	43	383	10
महाराष्ट्र	Maharashtra	1,793	1,241	3,034	23
मणिपुर	Manipur	54	58	112	4
मेघालय	Meghalaya	0	0	0	0
नागालैंड	Nagaland	32	3	35	9
उड़ीसा	Orissa	0	0	0	0
पंजाब	Punjab	62	152	214	11
राजस्थान	Rajasthan	0	0	0	0
सिक्किम	Sikkim	8	0	8	10
तमिलनाडु	Tamil Nadu	1,690	252	1,942	12
त्रिपुरा	Tripura	0	0	0	0
उत्तर प्रदेश	Uttar Pradesh	230	0	230	10
पश्चिम बंगाल	West Bengal	391	297	688	18
अंडमान व निकोबार द्वीप समूह	A. & N. Islands	0	0	0	0
अरुणाचल प्रदेश	Arunachal Pradesh	0	0	0	0
चंडीगढ़	Chandigarh	0	0	0	0
दादरा व नगर हवेली	Dadra & Nagar Haveli	0	0	0	0
दिल्ली	Delhi	11	3	14	22
गोवा, दमन व दीव	Goa, Daman & Diu	35	1	36	48
लक्षद्वीप	Lakshadweep	0	0	0	0
मिजोरम	Mizoram	0	0	0	0
पाण्डिचेरी	Pondicherry	8	8	8	35
भारत	INDIA	7,071	3,212	10,283	16

सारणी 9—संस्था के प्रकार के अनुसार शिक्षा संस्थाओं में शिक्षकों की संख्या तथा प्रति शिक्षक विद्यार्थियों की औसत संख्या—जारी
TABLE IX—NUMBER OF TEACHERS IN EDUCATIONAL INSTITUTIONS BY TYPE AND AVERAGE
NUMBER OF STUDENTS PER TEACHER—(Contd.)

घ—स्कूल स्तर (मैट्रिक स्तर से कम) के डिप्लोमा/प्रमाण-पत्र पाठ्यक्रमों में शिक्षा देने वाली संस्थाएं—(जारी)
D—Institutions Imparting Instructions in Diploma/Certificate Courses of School Level (Below Matric Level)—(Contd.)

(ड.) संगीत तथा ललितकलाएं
(e) Music and Fine Arts

राज्य/संघ शासित क्षेत्र State/Union Territory	शिक्षकों की संख्या Number of Teachers			प्रति शिक्षक विद्यार्थियों की औसत संख्या Average Number of Students per Teacher	
	पुरुष Men	महिलाएं Women	जोड़ All Persons		
1	2	3	4	5	
आंध्र प्रदेश	Andhra Pradesh	0	0	0	0
असम	Assam	109	45	154	18
बिहार	Bihar	4	1	5	15
गुजरात	Gujarat	54	17	71	31
हरियाणा	Haryana	0	0	0	0
हिमाचल प्रदेश	Himachal Pradesh	0	0	0	0
जम्मू और कश्मीर	Jammu & Kashmir	0	0	0	0
कर्नाटक	Karnataka	0	0	0	0
केरल	Kerala	89	21	110	11
मध्य प्रदेश	Madhya Pradesh	7	5	12	31
महाराष्ट्र	Maharashtra	159	50	209	23
मणिपुर	Manipur	0	0	0	0
मेघालय	Meghalaya	0	0	0	0
नागालैंड	Nagaland	0	0	0	0
उड़ीसा	Orissa	0	0	0	0
पंजाब	Punjab	0	0	0	0
राजस्थान	Rajasthan	58	23	81	12
सिक्किम	Sikkim	0	0	0	0
तमिलनाडु	Tamil Nadu	1	0	1	25
त्रिपुरा	Tripura	0	0	0	0
उत्तर प्रदेश	Uttar Pradesh	27	25	52	21
पश्चिम बंगाल	West Bengal	165	106	271	14
अंडमान व निकोबार द्वीप समूह	A. & N. Islands	0	0	0	0
अरुणाचल प्रदेश	Arunachal Pradesh	0	0	0	0
चंडीगढ़	Chandigarh	0	0	0	0
दादरा व नगर हवेली	Dadra & Nagar Haveli	0	0	0	0
दिल्ली	Delhi	0	0	0	0
गोवा, दमन व द्वीप	Goa, Daman & Diu	29	12	41	22
लक्ष्य द्वीप	Lakshadweep	0	0	0	0
मिजोरम	Mizoram	0	0	0	0
पांडिचेरी	Pondicherry	0	0	0	0
भारत	INDIA	702	305	1,007	18

सारणी 9—संस्था के प्रकार के अनुसार शिक्षा संस्थाओं में शिक्षकों की संख्या तथा प्रति शिक्षक विद्यार्थियों की औसत संख्या—(जारी)
TABLE IX—NUMBER OF TEACHERS IN EDUCATIONAL INSTITUTIONS BY TYPE AND AVERAGE NUMBER OF STUDENTS PER TEACHER—(Contd.)

घ—स्कूल स्तर (मैट्रिक स्तर से कम) के डिप्लोमा/प्रमाण-पत्र पाठ्यक्रमों में शिक्षा देने वाली संस्थाएँ—(जारी)
D—Institutions Imparting Instructions in Diploma/Certificate Courses of School Level (Below Matric Level)—(Contd.)

(च) विकलांगों के लिए
 (f) For the Handicapped

राज्य/संघ शासित क्षेत्र State/Union Territory	शिक्षकों की संख्या Number of Teachers			प्रति शिक्षक विद्यार्थियों की औसत संख्या Average Number of Students per Teacher	
	पुरुष Men	महिलाएं Women	जोड़ All Persons		
1	2	3	4	5	
आंध्र प्रदेश	Andhra Pradesh	114	70	184	10
असम	Assam	31	19	50	7
बिहार	Bihar	48	10	58	8
गुजरात	Gujarat	261	141	402	10
हरियाणा	Haryana	45	12	57	8
हिमाचल प्रदेश	Himachal Pradesh	0	3	3	8
जम्मू और कश्मीर	Jammu & Kashmir	6	0	6	13
कर्नाटक	Karnataka	68	62	130	9
केरल	Kerala	108	134	242	8
मध्य प्रदेश	Madhya Pradesh	44	18	62	13
महाराष्ट्र	Maharashtra	210	317	527	8
मणिपुर	Manipur	12	16	28	4
मेघालय	Meghalaya	0	0	0	0
नागालैंड	Nagaland	0	0	0	0
उड़ीसा	Orissa	0	0	0	0
पंजाब	Punjab	27	12	39	8
राजस्थान	Rajasthan	57	20	77	7
सिक्किम	Sikkim	0	0	0	0
तमिलनाडु	Tamil Nadu	251	344	595	10
त्रिपुरा	Tripura	17	14	31	3
उत्तर प्रदेश	Uttar Pradesh	94	26	120	11
पश्चिम बंगाल	West Bengal	137	72	209	7
अंडमान व निकोबार द्वीप समूह	A. & N. Islands	0	0	0	0
अरुणाचल प्रदेश	Arunachal Pradesh	0	0	0	0
चंडीगढ़	Chandigarh	1	8	9	6
दादरा व नगर हवेली	Dadra & Nagar Haveli	0	0	0	0
दिल्ली	Delhi	71	39	110	11
गोवा दमन व दीव	Goa, Daman & Diu	0	0	0	0
लक्षद्वीप	Lakshadweep	0	0	0	0
मिजोरम	Mizoram	0	0	0	0
पाण्डिचेरी	Pondicherry	2	4	6	20
भारत	INDIA	1,604	1,341	2,945	9

सारणी 9—संस्था के प्रकार के अनुसार शिक्षा संस्थाओं में शिक्षकों की संख्या तथा प्रति शिक्षक विद्यार्थियों की औसत संख्या—(जारी)
TABLE IX—NUMBER OF TEACHERS IN EDUCATIONAL INSTITUTIONS BY TYPE AND AVERAGE
NUMBER OF STUDENTS PER TEACHERS—(Contd.)

घ—स्कूल स्तर (मैट्रिक स्तर से कम) के डिप्लोमा/प्रमाण-पत्र पाठ्यक्रमों में शिक्षा देने वाली संस्थाएं—(जारी)

D—Institutions Imparting Instructions in Diploma/Certificate Courses of School Level (Below Matric Level)—(Contd.)

(छ) सुधारालय/प्रमाणित
(g) Reformatory/Certified

राज्य/संघ शासित क्षेत्र State/Union Territory	शिक्षकों की संख्या Number of Teachers			प्रति शिक्षक विद्यार्थियों की औसत संख्या Average number Students per Teacher	
	पुरुष Men	महिलाएं Women	जोड़ All Persons		
1	2	3	4	5	
आंध्र प्रदेश	Andhra Pradesh	28	8	36	46
असम	Assam	4	0	4	31
बिहार	Bihar	6	0	6	0
गुजरात	Gujarat	13	10	23	20
हरियाणा	Haryana	2	0	2	1
हिमाचल प्रदेश	Himachal Pradesh	0	0	0	0
जम्मू और कश्मीर	Jammu & Kashmir	0	0	0	0
कर्नाटक	Karnataka	71	29	100	31
केरल	Kerala	20	15	35	13
मध्य प्रदेश	Madhya Pradesh	11	1	12	19
महाराष्ट्र	Maharashtra	51	68	119	27
मणिपुर	Manipur	0	0	0	0
मेघालय	Meghalaya	0	0	0	0
नागालैंड	Nagaland	0	0	0	0
उड़ीसा	Orissa	0	0	0	0
पंजाब	Punjab	12	1	13	13
राजस्थान	Rajasthan	0	0	0	0
सिक्किम	Sikkim	0	0	0	0
तमिलनाडु	Tamil Nadu	104	111	215	13
त्रिपुरा	Tripura	0	0	0	0
उत्तर प्रदेश	Uttar Pradesh	0	0	0	0
पश्चिम बंगाल	West Bengal	7	0	7	15
अंदमान व निकोबार द्वीप समूह	A. & N. Islands	0	0	0	0
अरुणाचल प्रदेश	Arunchal Pradesh	0	0	0	0
चंडीगढ़	Chandigarh	0	0	0	0
दादरा व नगर हवेली	Dadra & Nagar Haveli	0	0	0	0
दिल्ली	Delhi	4	10	14	28
गोवा, दमन व दीव	Goa, Daman & Diu	0	0	0	0
लक्षद्वीप	Lakshadweep	0	0	0	0
मिजोरम	Mizoram	0	0	0	0
पाण्डिचेरी	Pondicherry	0	0	0	0
भारत	INDIA	333	253	586	22

सारणी 9—संस्था के प्रकार क अनुसार शिक्षा संस्थाओं में शिक्षकों की संख्या तथा प्रति शिक्षक विद्यार्थियों की औसत संख्या—(जारी)
TABLE IX—NUMBER OF TEACHERS IN EDUCATIONAL INSTITUTIONS BY TYPE AND AVERAGE
NUMBER OF STUDENTS PER TEACHER—(Contd.)

घ—स्कूल स्तर (मैट्रिक स्तर से कम) के डिप्लोमा/प्रमाण-पत्र पाठ्यक्रमों में शिक्षा देने वाली संस्थाएं
D—Institutions imparting Instructions in Diploma/Certificate Courses of School Level (Below Matric Level)—(Contd.)

(ज) प्राच्यविद्या अध्ययन
(h) Oriental Studies

राज्य/ संघ शासित क्षेत्र State/Union Territory	शिक्षकों की संख्या Number of Teachers			प्रति शिक्षक विद्यार्थियों की औसत संख्या Average Number of Students per Teacher	
	पुरुष Men	महिलाएं Women	जोड़ All Persons		
1	2	3	4	5	
आंध्र प्रदेश	Andhra Pradesh	4	32	36	54
असम	Assam	589	5	594	12
बिहार	Bihar	5,195	64	5,259	27
गुजरात	Gujarat	127	17	144	13
हरियाणा	Haryana	0	0	0	0
हिमाचल प्रदेश	Himachal Pradesh	7	4	11	9
जम्मू और कश्मीर	Jammu & Kashmir	0	0	0	0
कर्नाटक	Karnataka	1,380	75	1,455	22
केरल	Kerala	0	0	0	0
मध्य प्रदेश	Madhya Pradesh	273	8	281	14
महाराष्ट्र	Maharashtra	161	34	195	25
मणिपुर	Manipur	32	1	33	14
मेघालय	Meghalaya	0	0	0	0
नागालैंड	Nagaland	0	0	0	0
उड़ीसा	Orissa	0	0	0	0
पंजाब	Punjab	0	0	0	0
राजस्थान	Rajasthan	1,808	617	2,425	31
सिक्किम	Sikkim	0	0	0	0
तमिलनाडु	Tamil Nadu	178	75	253	23
त्रिपुरा	Tripura	72	0	72	58
उत्तर प्रदेश	Uttar Pradesh	8,413	812	9,225	14
पश्चिम बंगाल	West Bengal	2,421	135	2,376	19
अंडमान व निकोबार द्वीप समूह	A. & N. Islands	0	0	0	0
अरुणाचल प्रदेश	Arunachal Pradesh	0	0	0	0
चंडीगढ़	Chandigarh	0	0	0	0
दादरा व नगर हवेली	Dadra & Nagar Haveli	0	0	0	0
दिल्ली	Delhi	0	0	0	0
गोवा, दमन दीव	Goa, Daman & Diu	0	0	0	0
लक्ष्य द्वीप	Lakshadweep	0	0	0	0
मिजोरम	Mizoram	0	0	0	0
पांडिचेरी	Pondicherry	0	0	0	0
भारत	INDIA	20,480	1,879	22,359	20

सारणी 9—संस्था के प्रकार के अनुसार शिक्षा संस्थाओं में शिक्षकों की संख्या तथा प्रति शिक्षक विद्यार्थियों की औसत संख्या—(जारी)
TABLE IX—NUMBER OF TEACHERS IN EDUCATIONAL INSTITUTIONS BY TYPE AND AVERAGE
NUMBER OF STUDENTS PER TEACHER—(contd.)

घ—स्कूल स्तर (मैट्रिक स्तर से कम) के डिप्लोमा/प्रमाणपत्र पाठ्यक्रमों में शिक्षा देने वाली संस्थाएं—(जारी)

D | Institutions Imparting Instructions in Diploma/Certificate Courses of School Level (Below Matric Level)—(contd.)

(अ) समाज (प्रौढ़) शिक्षा
(i) Social (Adult) Education

राज्य/संघ शासित क्षेत्र State/Union Territory	शिक्षकों की संख्या Number of Teachers			प्रति शिक्षक विद्यार्थियों की औसत संख्या Average Number of Students per Teacher	
	पुरुष Men	महिलाएं Women	जोड़ All Person		
1	2	3	4	5	
आंध्र प्रदेश	Andhra Pradesh	7,327	4,708	12,035	30
असम	Assam	5,278	3,429	8,707	31
बिहार	Bihar	33,600	18,361	51,961	30
गुजरात	Gujarat	7,295	4,810	12,105	31
हरियाणा	Haryana	1,483	4,516	5,999	30
हिमाचल प्रदेश	Himachal Pradesh	1,225	415	1,640	25
जम्मू और कश्मीर	Jammu & Kashmir	0	0	0	0
कर्नाटक	Karnataka	17,498	0	17,498	30
केरल	Kerala	0	0	0	0
मध्य प्रदेश	Madhya Pradesh	869	583	1,452	214
महाराष्ट्र	Maharashtra	9,541	11,551	21,092	29
मणिपुर	Manipur	605	593	1,198	23
मेघालय	Meghalaya	964	336	1,300	27
नागालैण्ड	Nagaland	620	130	750	27
उड़ीसा	Orissa	0	0	0	0
पंजाब	Punjab	477	2,560	3,037	42
राजस्थान	Rajasthan	7,529	5,094	12,623	30
सिक्किम	Sikkim	778	174	952	13
तमिल नाडु	Tamil Nadu	4,076	17,880	21,956	32
त्रिपुरा	Tripura	1,211	1,408	2,619	16
उत्तर प्रदेश	Uttar Pradesh	17,532	8,452	25,984	26
पश्चिम बंगाल	West Bengal	21,385	7,037	28,422	22
अंडमान व निकोबार द्वीप समूह	A. & N. Islands	79	161	240	23
अरुणाचल प्रदेश	Arunachal Pradesh	0	0	0	0
चंडीगढ़	Chandigarh	0	0	0	0
दादरा व नगर हवेली	Dadra & Nagar Haveli	50	100	150	30
दिल्ली	Delhi	663	2,773	3,436	27
गोवा दमन व दीव	Goa, Daman & Diu	170	257	427	17
लक्षद्वीप	Lakshadweep	30	30	60	13
मिजोरम	Mizoram	398	102	500	23
पाण्डिचेरी	Pondicherry	321	329	650	30
भारत	INDIA	1,41,004	95,789	2,36,693	30

सारणी 9—संस्था के प्रकार के अनुसार शिक्षा संस्थाओं में शिक्षकों की संख्या तथा प्रति शिक्षक विद्यार्थियों की औसत संख्या—(जारी)
TABLE IX—NUMBER OF TEACHERS IN EDUCATIONAL INSTITUTIONS BY TYPE AND AVERAGE NUMBER OF STUDENTS PER TEACHER—(contd.)

घ—स्कूल स्तर (मैट्रिक स्तर से कम) के डिप्लोमा/प्रमाणपत्र पाठ्यक्रमों में शिक्षा देने वाली संस्थाएं—(जारी)
D—Institutions Imparting Instructions in Diploma/Certificate Course of School Level (Below Matric Level)—(contd.)

(ज) अन्य
 (j) Others

राज्य/संघ शासित क्षेत्र State/Union Territory	शिक्षकों की संख्या Number of Teachers			प्रति शिक्षक विद्यार्थियों की औसत संख्या Average Number of Students per Teacher	
	पुरुष Men	महिलाएं Women	जोड़ All Persons		
1	2	3	4	5	
आंध्र प्रदेश	Andhra Pradesh	0	0	0	0
असम	Assam	71	1	72	8
बिहार	Bihar	9	0	9	9
गुजरात	Gujarat	0	0	0	0
हरियाणा	Haryana	0	0	0	0
हिमाचल प्रदेश	Himachal Pradesh	15	3	18	6
जम्मू और कश्मीर	Jammu & Kashmir	0	0	0	0
कर्नाटक	Karnataka	147	13	160	13
केरल	Kerala	0	0	0	0
मध्य प्रदेश	Madhya Pradesh	0	0	0	0
महाराष्ट्र	Maharashtra	3	2	5	13
मणिपुर	Manipur	132	17	149	4
मेघालय	Meghalaya	0	0	0	0
नागालैंड	Nagaland	3	2	5	9
उड़ीसा	Orissa	0	0	0	0
पंजाब	Punjab	0	0	0	0
राजस्थान	Rajasthan	0	0	0	0
सिक्किम	Sikkim	0	0	0	0
तमिलनाडु	Tamil Nadu	0	0	0	0
त्रिपुरा	Tripura	62	5	67	40
उत्तर प्रदेश	Uttar Pradesh	0	0	0	0
पश्चिम बंगाल	West Bengal	0	1	1	60
अंडमान व निकोबार द्वीप समूह	A. & N. Islands	0	0	0	0
अरुणाचल प्रदेश	Arunachal Pradesh	0	0	0	0
चंडीगढ़	Chandigarh	0	0	0	0
दादरा व नगर हवेली	Dadra & Nagar Haveli	0	0	0	0
दिल्ली	Delhi	0	0	0	0
गोवा दमन व द्वीव	Goa, Daman & Diu	0	0	0	0
लक्ष्य दीप	Kakshadweep	0	0	0	0
मिजोरम	Mizoram	0	0	0	0
पांडिचेरी	Pondicherry	0	0	0	0
भारत	INDIA	442	44	486	10

सारणी 9—संस्था के प्रकार के अनुसार शिक्षा संस्थाओं में शिक्षकों की संख्या तथा प्रति शिक्षक विद्यार्थियों की औसत संख्या

TABLE IX—NUMBER OF TEACHERS IN EDUCATIONAL INSTITUTIONS BY TYPE AND AVERAGE NUMBER OF STUDENTS PER TEACHER—(contd.)

घ—स्कूल स्तर (मैट्रिक स्तर से कम) के डिप्लोमा/प्रमाण-पत्र पाठ्यक्रमों में शिक्षा देने वाले संस्थाएं—(जारी)

D—Institutions Imparting Instructions in Diploma/Certificate Courses of School Level (Below Matric Level)—(contd.)

(क) अन्य (वाणिज्य)
(K) Others (Commercial)

राज्य/संघ शासित क्षेत्र State/Union Territory	शिक्षकों की संख्या Number of Teachers			प्रति शिक्षक विद्यार्थियों की औसत संख्या Average Number of Students per Teacher	
	पुरुष Men	महिलाएं Women	जोड़ All Persons		
1	2	3	4	5	
आंध्र प्रदेश	Andhra Pradesh	0	0	0	0
असम	Assam	121	23	144	42
बिहार	Bihar	1	0	1	71
गुजरात	Gujarat	0	0	0	0
हरियाणा	Haryana	0	0	0	0
हिमाचल प्रदेश	Himchal Pradesh	0	0	0	0
जम्मू और कश्मीर	Jammu & Kashmir	0	0	0	0
कर्नाटक	Karnataka	170	12	182	5
केरल	Kerala	0	0	0	0
मध्य प्रदेश	Madhya Pradesh	0	0	0	0
महाराष्ट्र	Maharashtra	0	0	0	0
मणिपुर	Manipur	4	0	4	15
मेघालय	Meghalaya	0	0	0	0
नागालैण्ड	Nagaland	0	0	0	0
उड़ीसा	Orissa	0	0	0	0
पंजाब	Punjab	0	0	0	0
राजस्थान	Rajasthan	0	0	0	0
सिक्किम	Sikkim	0	0	0	0
तमिलनाडु	Tamil Nadu	0	0	0	0
त्रिपुरा	Tripura	0	0	0	0
उत्तर प्रदेश	Uttar Pradesh	0	0	0	0
पश्चिम बंगाल	West Bengal	5	8	13	111
अंडमान व निकोबार द्वीप समूह	A. & N. Islands	0	0	0	0
अरुणाचल प्रदेश	Arunachal Pradesh	0	0	0	0
चंडीगढ़	Chandigarh	0	0	0	0
दादरा व नगर हवेली	Dadra & Nagar Haveli	0	0	0	0
दिल्ली	Delhi	0	0	0	0
गोवा, दमन व दीव	Goa, Daman & Diu	0	0	0	0
लक्ष्य द्वीप	Lakshadweep	0	0	0	0
मिजोरम	Mizoram	0	0	0	0
पांडिचेरी	Pondicherry	0	0	0	0
भारत	INDIA	301	43	344	25

सारणी 9—संस्था के प्रकार के अनुसार शिक्षा संस्थाओं में शिक्षकों की संख्या तथा प्रति शिक्षक विद्यार्थियों की औसत संख्या—(जारी)
TABLE IX—NUMBER OF TEACHERS IN EDUCATIONAL INSTITUTIONS BY TYPE AND AVERAGE
NUMBER OF STUDENTS PER TEACHER—(Contd.)

घ—स्कूल स्तर (मैट्रिक स्तर से कम) के डिप्लोमा/प्रमाण-पत्र पाठ्यक्रमों में शिक्षा देने वाली कुल संस्थाएं—(समाप्त)
D—All Institutions Imparting Instructions in Diploma/Certificate Courses of School Level

(Below Matric Level)—(Concl'd.)

(कुल जोड़ घ- (क से अ)—(समाप्त)

All Total D-(a to k)—(Concl'd.)

राज्य/संघ शासित क्षेत्र State/Union Territory	शिक्षकों की संख्या Number of Teachers			प्रति शिक्षक विद्यार्थियों की औसत संख्या Average Number of Students per Teacher	
	पुरुष Men	महिलाएं Women	जोड़ All Persons		
1	2	3	4	5	
आंध्र प्रदेश	Andhra Pradesh	7,473	4,818	12,291	30
असम	Assam	6,247	3,539	9,786	29
बिहार	Bihar	38,916	18,489	57,405	29
गुजरात	Gujarat	9,146	6,022	15,168	27
हरियाणा	Haryana	1,530	4,528	6,058	30
हिमाचल प्रदेश	Himachal Pradesh	1,273	465	1,738	24
जम्मू और कश्मीर	Jammu & Kashmir	6	0	6	13
कर्नाटक	Karnataka	19,528	335	19,863	29
केरल	Kerala	1,846	547	2,393	12
मध्य प्रदेश	Madhya Pradesh	1,544	686	2,230	N.A.
महाराष्ट्र	Maharashtra	12,050	13,297	25,347	28
मणिपुर	Manipur	839	685	1,524	19
मेघालय	Meghalaya	982	366	1,348	27
नागालैण्ड	Nagaland	674	138	812	26
उड़ीसा	Orissa	0	0	0	0
पंजाब	Punjab	578	2,725	3,303	40
राजस्थान	Rajasthan	9,452	5,754	15,206	30
सिक्किम	Sikkim	790	177	967	13
तमिलनाडु	Tamil Nadu	6,312	18,662	24,974	30
त्रिपुरा	Tripura	1,362	1,427	2,789	18
उत्तर प्रदेश	Uttar Pradesh	27,159	9,862	37,021	22
पश्चिम बंगाल	West Bengal	24,341	7,684	32,025	21
अंडमान व निकोबार द्वीप समूह	A & N. Islands	79	161	240	23
अरुणाचल प्रदेश	Arunachal Pradesh	0	0	0	0
चंडीगढ़	Chandigarh	1	8	9	N.A.
दादरा व नगर हवेली	Dadra & Nagar Haveli	50	100	150	30
दिल्ली	Delhi	749	2,825	3,574	26
गोवा, दमन व दीव	Goa, Daman & Diu	234	270	504	20
लक्ष्य द्वीप	Lakshadweep	30	30	60	13
मिजोरम	Mizoram	398	102	500	23
पांडिचेरी	Pondicherry	323	341	664	30
भारत	INDIA	1,73,912	1,04,043	2,77,955	28

सारणी 9—संख्या के प्रकार के अनुसार शिक्षण संस्थाओं में शिक्षकों की संख्या तथा प्रति शिक्षक विद्यार्थियों की औसत संख्या—(समाप्त)
TABLE IX—NUMBER OF TEACHERS IN EDUCATIONAL INSTITUTIONS BY TYPE AND AVERAGE NUMBER OF STUDENTS PER TEACHER—(Concl'd.)

कुल जोड़ (क + ख + ग + घ)—शिक्षा संस्थाओं की कुल संख्या—(समाप्त)
Grand Total (A+B+C+D)—Number of All Types of Educational Institutions—(Concl'd.)

राज्य/संघ शासित क्षेत्र State/Union Territory	शिक्षकों की संख्या Number of Teachers			प्रति शिक्षक विद्यार्थियों की औसत संख्या Average Number of Students per Teacher	
	पुरुष Men	महिलाएं Women	जोड़ All Persons		
1	2	3	4	5	
आंध्र प्रदेश	Andhra Pradesh	1,63,615	70,214	2,33,829	41
असम	Assam	99,414	31,046	1,30,460	32
बिहार	Bihar	2,46,959	59,153	3,06,112	41
गुजरात	Gujarat	1,34,398	86,495	2,20,893	36
हरियाणा	Haryana	45,100	32,847	77,947	34
हिमाचल प्रदेश	Himachal Pradesh	24,830	11,034	35,864	31
जम्मू और कश्मीर	Jammu & Kashmir	31,731	16,881	48,612	23
कर्नाटक	Karnataka	1,59,809	61,417	2,21,226	37
केरल	Kerala	80,155	1,15,710	1,95,865	30
मध्य प्रदेश	Madhya Pradesh	2,15,210	63,721	2,78,931	37
महाराष्ट्र	Maharashtra	2,80,769	1,53,078	4,33,847	35
मणिपुर	Manipur	14,880	5,052	19,932	19
मेघालय	Meghalaya	8,611	6,065	14,676	29
नागालैण्ड	Nagaland	9,664	3,340	13,004	22
उड़ीसा	Orissa	1,25,882	23,727	1,49,609	32
पंजाब	Punjab	54,022	52,399	1,06,421	30
राजस्थान	Rajasthan	1,50,626	48,436	1,99,062	33
सिक्किम	Sikkim	4,329	2,182	6,511	17
तमिलनाडु	Tamil Nadu	1,77,443	1,38,381	3,15,824	38
त्रिपुरा	Tripura	15,854	7,418	23,272	31
उत्तर प्रदेश	Uttar Pradesh	4,15,356	1,03,406	5,18,762	36
पश्चिम बंगाल	West Bengal	2,43,333	69,323	3,12,656	33
अंडमान व निकोबार द्वीप समूह	A. & N. Islands	1,789	1,394	3,183	22
अरुणाचल प्रदेश	Arunachal Pradesh	4,023	938	4,961	31
चंडीगढ़	Chandigarh	616	2,695	3,311	26
दादरा व नागर हवेली	Dadra & Nagar Haveli	419	369	788	31
दिल्ली	Delhi	25,006	36,417	61,423	29
गोवा, दमन व दीव	Goa, Daman & Diu	5,001	5,790	10,791	27
लक्षद्वीप	Lakshadweep	560	280	840	18
मिजोरम	Mizoram	5,463	2,440	7,903	19
पांडिचेरी	Pondicherry	3,732	2,505	6,237	30
भारत	INDIA	27,48,599	12,14,153	39,62,252	35

सारणी 10—उच्चतर माध्यमिक (10+2) पद्धति के स्कूलों में प्रशिक्षित तथा अप्रशिक्षित अध्यापकों की संख्या
 TABLE X—NUMBER OF TRAINED & UNTRAINED TEACHERS IN HIGHER SECONDARY SCHOOLS (10+2 PATTERN)

राज्य/संघ आसित क्षेत्र State/Union Territory	किसकों की संख्या Number of Teachers						
	प्रशिक्षित /Trained			अप्रशिक्षित /Untrained			
	पुरुष Men	महिलाएं Women	जोड़ All Persons	पुरुष Men	महिलाएं Women	जोड़ All Persons	
1	2	3	4	5	6	7	
आंध्र प्रदेश	Andhra Pradesh	649	1,306	1,955	35	130	165
असम	Assam	1,945	491	2,436	6,696	1,686	8,382
बिहार	Bihar	3,627	1,407	5,034	107	70	177
गुजरात	Gujarat	22,401	6,712	29,113	277	86	363
हरियाणा	Haryana	3,612	2,424	6,036	46	69	115
हिमाचल प्रदेश	Himachal Pradesh	2,181	1,008	3,195	84	47	131
जम्मू और कश्मीर	Jammu & Kashmir	2,589	1,065	3,654	802	246	1,048
कर्नाटक	Karnataka	11,732	1,958	13,690	1,706	536	2,242
केरल	Kerala	544	434	978	21	52	73
मध्य प्रदेश	Madhya Pradesh	28,496	8,332	36,828	6,069	1,881	7,950
महाराष्ट्र	Maharashtra	32,053	12,335	44,388	1,523	495	2,018
मणिपुर	Manipur	156	45	201	88	66	154
मेघालय	Meghalaya	15	17	32	20	10	30
नागालैण्ड	Nagaland
उड़ीसा	Orissa
पंजाब	Punjab	5,321	4,391	9,712	14	16	30
राजस्थान	Rajasthan	610	403	1,013	12	5	17
सिक्किम	Sikkim	142	109	251	215	130	345
तमिलनाडु	Tamil Nadu	40,748	25,621	66,369	294	810	1,104
त्रिपुरा	Tripura	1,690	733	2,423	816	375	1,191
उत्तर प्रदेश	Uttar Pradesh	66,016	12,661	78,767	6,050	641	6,691
पश्चिम बंगाल	West Bengal	15,835	4,227	20,062	6,959	2,188	9,147
अंडमान व निकोबार द्वीप समूह	A & N Islands	566	346	912	22	18	40
अरुणाचल प्रदेश	Arunachal Pradesh	406	46	452	339	84	423
चंडीगढ़	Chandigarh
दादरा व नगर हवेली	Dadra & Nagar Haveli	65	20	85	2	..	2
दिल्ली	Delhi	11,412	16,353	27,765	131	320	451
गोवा दमन व दीव	Goa, Daman & Diu	149	54	203	36	18	54
लक्ष्य द्वीप	Lakshadweep
मिजोरम	Mizoram
पांडिचेरी	Pondicherry	483	240	723
भारत	INDIA	2,53,533	1,02,738	3,56,277	32,364	9,979	42,343

सार 10--उच्चतर माध्यमिक (10+2) पद्धति के स्कूलों में प्रशिक्षित तथा अप्रशिक्षित अध्यापकों की संख्या (समाप्त)
 TABLE X—NUMBER OF TRAINED & UNTRAINED TEACHERS IN HIGHER SECONDARY SCHOOL (10+2 PATTERN)—(concl'd.)

राज्य/संघ शासित क्षेत्र State/Union Territory	शिक्षकों की संख्या Number of Teachers						महिला शिक्षकों का कुल	प्रशिक्षित शिक्षकों का कुल	महिला शिक्षकों से प्रशिक्षित शिक्षकों
	जोड़ Total	प्रशिक्षित शिक्षकों का कुल			शिक्षकों से प्रतिशत			प्रतिशत	से प्रतिशत
		पुरुष Men	महिलाएं Women	जोड़ All Persons	पुरुष Men	महिलाएं Women	जोड़ All Persons	Percentage of Women Teachers to total	Percentage of Women Trained Teachers to Total Number
1	8	9	10	11	12	13	14	15	
आंध्र प्रदेश	Andhra Pradesh	684	1,436	2,120	94.88	90.95	92.22	67.14	61.60
असम	Assam	8,641	2,177	10,818	22.51	22.55	22.52	20.12	4.54
बिहार	Bihar	3,734	1,477	5,211	97.13	95.26	96.60	28.34	27.00
गुजरात	Gujarat	22,678	6,798	29,476	98.78	98.73	98.77	23.06	22.77
हरियाणा	Haryana	3,658	2,493	6,151	98.74	97.23	98.13	40.53	39.41
हिमाचल प्रदेश	Himachal Pradesh	2,271	1,055	3,326	96.04	95.55	96.06	31.72	30.31
जम्मू और कश्मीर	Jammu & Kashmir	3,391	1,311	4,702	76.35	81.24	77.71	27.88	22.65
कर्नाटक	Karnataka	13,438	2,494	15,932	87.30	78.51	85.93	15.65	12.29
केरल	Kerala	565	486	1,051	96.28	89.30	93.05	46.24	41.29
मध्य प्रदेश	Madhya Pradesh	34,565	10,213	44,778	82.44	81.58	82.25	22.81	18.61
महाराष्ट्र	Maharashtra	33,576	12,830	46,406	95.46	96.14	95.65	27.65	26.58
मणिपुर	Manipur	244	111	355	63.93	40.54	56.62	31.27	12.68
मेघालय	Meghalaya	35	27	62	42.86	62.96	51.61	43.55	27.42
नागालैण्ड	Nagaland
उड़ीसा	Orissa
पंजाब	Punjab	5,335	4,407	9,742	99.74	99.64	99.69	45.24	45.07
राजस्थान	Rajasthan	622	408	1,030	98.07	98.77	98.35	39.61	39.13
सिक्किम	Sikkim	357	239	596	39.78	45.61	42.11	40.10	18.29
तमिलनाडु	Tamil Nadu	41,042	26,431	67,473	99.28	96.94	98.36	39.17	37.97
त्रिपुरा	Tripara	2,506	1,108	3,614	6.44	66.16	67.04	30.66	20.28
उत्तर प्रदेश	Uttar Pradesh	72,156	13,302	85,458	91.62	95.18	92.17	15.57	14.82
पश्चिम बंगाल	West Bengal	22,794	6,415	29,209	69.47	65.89	68.68	21.96	14.47
अंडमान व निकोबार द्वीप समूह	A. & N. Islands	588	364	952	96.26	95.05	95.80	38.24	36.34
अरुणाचल प्रदेश	Arunachal Pradesh	745	130	875	54.50	35.38	51.66	14.86	5.26
चंडीगढ़	Chandigarh
दादरा व नागर हवेली	Dadra & Nagar Haveli	67	20	87	97.01	100.00	97.70	22.99	22.99
दिल्ली	Delhi	11,543	16,673	28,216	98.87	98.08	94.40	59.09	57.96
गोवा, दमन व दीव	Goa, Daman & Diu	185	72	257	80.54	75.00	78.99	28.02	21.01
लक्षद्वीप	Lakshadweep
मिजोरम	Mizoram
पॉन्डिचेरी	Pondicherry	483	240	723	100.00	100.00	100.00	33.20	33.20
भारत	INDIA	2,85,903	1,12,717	3,98,620	88.68	91.15	89.38	28.28	25.77

TABLE XI—NUMBER OF TRAINED AND UNTRAINED TEACHERS IN HIGHER SECONDARY SCHOOLS (OLD PATTERN)

राज्य/संघ शासित क्षेत्र State/Union Territory		शिक्षकों की संख्या Number of Teachers					
		प्रशिक्षित Trained			अप्रशिक्षित Untrained		
		पुरुष Men	महिलाएं Women	जोड़ All Persons	पुरुष Men	महिलाएं Women	जोड़ All Persons
1	2	3	4	5	6	7	
आंध्र प्रदेश	Andhra Pradesh
असम	Assam
बिहार	Bihar
गुजरात	Gujarat
हरियाणा	Haryana
हिमाचल प्रदेश	Himachal Pradesh
जम्मू और कश्मीर	Jammu & Kashmir
कर्नाटक	Karnataka
केरल	Kerala	129	466	595	32	56	88
मध्य प्रदेश	Madhya Pradesh
महाराष्ट्र	Maharashtra
मणिपुर	Manipur
मेघालय	Meghalaya
नागालैण्ड	Nagaland
उड़ीसा	Orissa
पंजाब	Punjab
राजस्थान	Rajasthan	19,573	4,877	24,450	501	448	949
सिक्किम	Sikkim
तमिलनाडु	Tamil Nadu
त्रिपुरा	Tripura
उत्तर प्रदेश	Uttar Pradesh
पश्चिम बंगाल	West Bengal
अंडमान व निकोबार	A. & N. Island
अरुणाचल प्रदेश	Arunachal Pradesh
चंडीगढ़	Chandigarh	120	249	369
दादरा व नगर हवेली	Dadra & Nagar Haveli
दिल्ली	Delhi
गोवा, दमन व दीव	Goa, Daman & Diu
लक्षद्वीप	Lakshadweep
मिजोरम	Mizoram
पाण्डिचेरी	Pondicherry
भारत	INDIA	19,822	5,592	25,414	533	504	1,037

सारणी 11—उच्चतर माध्यमिक (पुरानी पद्धति) के स्कूलों में प्रशिक्षित तथा अप्रशिक्षित अध्यापकों की संख्या—(समाप्त)
 TABLE XI—NUMBER OF TRAINED & UNTRAINED TEACHERS IN HIGHER SECONDARY SCHOOL (OLD PATTERN)—(Con)

राज्य/संघ शासित क्षेत्र State/Union Territory	शिक्षकों की संख्या Number of Teachers							प्रशिक्षित महिला शिक्षकों का कुल प्रशिक्षित शिक्षकों से प्रतिशत Percentage of Women Trained Teacher to total Number of Trained Teachers	
	जोड़ Total	प्रशिक्षित शिक्षकों की कुल शिक्षकों से प्रतिशत Percentage of Trained Teachers to Total Number of Teachers			महिला शिक्षकों का कुल शिक्षकों से प्रतिशत Percentage of Women Teachers to Total Number of Teachers				
		पुरुष Men	महिलाएं Women	जोड़ All Persons	पुरुष Men	महिलाएं Women	जोड़ All Persons		
									14
1	8	9	10	11	12	13	14	15	
आंध्र प्रदेश	Andhra Pradesh	
असम	Assam	
बिहार	Bihar	
गुजरात	Gujarat	
हरियाणा	Haryana	
हिमाचल प्रदेश	Himachal Pradesh	
जम्मू और कश्मीर	Jammu & Kashmir	
कर्नाटक	Karnataka	
केरल	Keerala	161	522	683	80.12	89.27	87.12	76.43	68.23
मध्य प्रदेश	Madhya Pradesh	
महाराष्ट्र	Maharashtra	
मणिपुर	Manipur	
मेघालय	Meghalaya	
नागालैण्ड	Nagalana	
उड़ीसा	Orissa	
पंजाब	Punjab	
राजस्थान	Rajasthan	20,074	5,325	25,399	97.50	91.59	96.26	20.97	19.20
सिक्किम	Sikkim	
तमिलनाडु	Tamil Nadu	
त्रिपुरा	Tripura	
उत्तर प्रदेश	Uttar Pradesh	
पश्चिम बंगाल	West Bengal	
अंडमान व निकोबार द्वीप समूह	A. & N. Islands	
अरुणाचल प्रदेश	Arunachal Pradesh	
चंडीगढ़	Chandigarh	120	249	369	100.00	100.00	100.00	67.48	67.48
दादरा व नगर हवेली	Dadra & Nagar Haveli	
दिल्ली	Delhi	
गोवा, दमन व दीव	Goa, Daman & Diu	
लक्षद्वीप	Lakshadweep	
मिजोरम	Mizoram	
पांडिचेरी	Pondicherry	
INDIA		20,155	6,106	26,451	97.38	91.73	96.08	23.05	21.14

TABLE XII—NUMBER OF TRAINED & UNTRAINED TEACHERS IN HIGH/POST-BASIC SCHOOLS

राज्य/संघ शासित क्षेत्र State/Union Territory		शिक्षकों की संख्या Number of Teachers					
		प्रशिक्षित Trained			अप्रशिक्षित Untrained		
		पुरुष Men	महिलाएं Women	जोड़ All Persons	पुरुष Men	महिलाएं Women	जोड़ All Persons
1	2	3	4	5	6	7	
आंध्र प्रदेश	Andhra Pradesh	46,890	20,537	67,427	598	319	917
असम	Assam	5,847	1,500	7,347	13,193	3,384	16,577
बिहार	Bihar	34,299	4,188	38,487	1,474	243	1,717
गुजरात	Gujarat	15,472	2,916	18,388	111	17	128
हरियाणा	Haryana	23,953	14,695	38,648	116	118	234
हिमाचल प्रदेश	Himachal Pradesh	6,041	2,452	8,493	57	27	84
जम्मू और कश्मीर	Jammu & Kashmir	6,967	3,414	10,381	2,165	1,143	3,308
कर्नाटक	Karnataka	22,932	6,794	29,726	716	902	1,618
केरल	Kerala	36,156	52,290	88,446	446	647	1,093
मध्य प्रदेश	Madhya Pradesh
महाराष्ट्र	Maharashtra	69,956	32,180	1,02,136	4,993	1,949	6,942
मणिपुर	Manipur	1,222	323	1,545	2,742	1,194	3,936
मेघालय	Meghalaya	338	568	906	1,068	834	1,902
नागालैण्ड	Nagaland	520	157	677	1,152	600	1,752
उड़ीसा	Orissa	22,663	5,277	27,940	7,279	904	8,183
पंजाब	Punjab	20,384	1 5,411	35,795	88	226	314
राजस्थान	Rajasthan	21,832	5,098	26,930	514	442	956
सिक्किम	Sikkim	325	202	527	449	270	719
तमिलनाडु	Tamil Nadu	24,137	15,802	39,939	32	88	120
त्रिपुरा	Tripura	1,164	462	1,626	2,162	648	2,810
उत्तर प्रदेश	Uttar Pradesh	29,903	4,903	34,806	898	331	1,229
पश्चिम बंगाल	West Bengal	34,184	12,386	46,570	10,855	3,214	14,069
अंडमान व निकोबार द्वीप समूह	A. & N. Islands	264	272	536	13	17	30
अरुणाचल प्रदेश	Arunachal Pradesh	229	47	276	343	75	418
चंडीगढ़	Chandigarh	406	1,514	1,920
दादरा और नागर हवेली	Dadra & Nagar Haveli	31	8	39
दिल्ली	Delhi	2,849	3,039	5,942	33	48	81
गोवा, दमन व दीव	Goa, Daman & Diu	2,363	2,413	4,776	373	635	1,008
लक्षद्वीप	Lakshadweep	230	62	292	5	3	8
मिज़ोरम	Mizoram	399	88	487	518	105	623
पाण्डिचेरी	Pondicherry	927	540	1,467
भारत	INDIA	4,32,883	2,09,592	6,42,475	52,393	18,383	70,776

सारणी 12—उच्च/उत्तर बुनियादी के स्कूलों में प्रशिक्षित तथा अप्रशिक्षित अध्यापकों की संख्या—(समाप्त)
TABLE XII—NUMBER OF TRAINED & UNTRAINED TEACHERS IN HIGH/POST-BASIC SCHOOLS —(Concl'd.)

राज्य/संघ प्रासित क्षेत्र State/Union Territory	शिक्षकों की संख्या Number of Teachers						महिला शिक्षकों का कुल शिक्षकों से प्रतिशत	प्रशिक्षित महिला शिक्षकों का कुल प्रशिक्षित शिक्षकों से प्रतिशत	
	जोड़ Total			प्रशिक्षित शिक्षकों का कुल शिक्षकों से प्रतिशत Percentage of Trained Teachers to Total Number of Teachers			Percentage of Women teachers to Total Number of Teachers	Percentage of Women Trained Teachers to total Number of Trained Teachers	
	पुरुष Men	महिलाएं Women	जोड़ All Persons	पुरुष Men	महिलाएं Women	जोड़ All Persons			
1	2	3	4	5	6	7	8	9	
आंध्र प्रदेश	Andhra Pradesh	47,488	20,856	68,344	98.74	98.47	98.66	30.52	50.05
असम	Assam	19,040	4,884	23,924	30.71	30.71	30.71	20.41	6.27
बिहार	Bihar	35,773	4,431	40,204	95.88	94.52	95.73	11.02	10.42
गुजरात	Gujarat	15,583	2,933	18,516	99.29	99.42	99.31	15.84	15.75
हरियाणा	Haryana	24,069	14,813	38,882	99.52	99.20	99.40	38.10	37.79
हिमाचल प्रदेश	Himachal Pradesh	6,098	2,479	8,577	99.07	98.91	99.02	28.90	28.59
जम्मू और कश्मीर	Jammu & Kashmir	9,132	4,557	13,689	76.29	74.92	75.83	33.29	24.94
कर्नाटक	Karnataka	23,648	7,696	31,344	96.97	88.28	94.84	24.55	21.68
केरल	Kerala	36,602	52,937	89,539	98.78	98.78	98.78	59.12	58.40
मध्य प्रदेश	Madhya Pradesh
महाराष्ट्र	Maharashtra	74,949	34,129	1,09,078	93.34	94.29	93.64	31.29	29.50
मणिपुर	Manipur	3,964	1,517	5,481	30.83	21.29	28.19	27.68	5.89
मेघालय	Meghalaya	1,406	1,402	2,808	24.04	40.51	32.26	49.93	20.23
नागालैण्ड	Nagaland	1,672	757	2,429	31.10	20.74	27.87	31.17	6.46
उड़ीसा	Orissa	29,942	6,181	36,123	75.69	85.37	77.35	17.11	14.61
पंजाब	Punjab	20,472	15,637	36,109	99.57	98.55	99.13	43.30	42.68
राजस्थान	Rajasthan	22,346	5,540	27,886	97.70	92.02	96.57	19.87	18.28
सिक्किम	Sikkim	774	472	1,246	41.99	42.80	42.30	37.88	16.21
तमिलनाडु	Tamil Nadu	24,169	15,890	40,059	99.87	99.45	99.70	39.67	39.45
त्रिपुरा	Tripura	3,326	1,110	4,436	35.00	41.62	35.65	25.02	10.41
उत्तर प्रदेश	Uttar Pradesh	30,801	5,234	36,035	97.08	93.68	96.59	14.52	13.61
पश्चिम बंगाल	West Bengal	45,039	15,600	60,639	75.90	79.40	76.80	25.73	20.43
अंडमान व निकोबार द्वीप समूह	A. & N. Islands	277	289	566	95.31	94.12	94.70	51.06	48.06
अरुणाचल प्रदेश	Arunachal Pradesh	572	122	694	40.03	38.52	39.77	17.58	6.77
चंडीगढ़	Chandigarh	406	1,514	1,920	100.00	100.00	100.00	78.85	78.85
दादरा व नगर हवेली	Dadra & Nagar Haveli	31	8	39	100.00	100.00	100.00	20.51	20.51
दिल्ली	Delhi	2,882	3,141	6,023	98.85	98.47	98.66	52.15	51.35
गोवा, दमन व दीव	Goa, Daman & Diu	2,736	3,048	5,784	86.37	79.17	82.57	52.70	41.72
लक्षद्वीप	Lakshadweep	235	65	300	97.87	85.38	97.33	21.67	20.67
मिज़ोरम	Mizoram	917	193	1,110	43.51	45.60	43.87	17.39	7.93
पोंडिचेरी	Pondicherry	927	540	1,467	100.00	100.00	100.00	36.81	36.81

सारणी 13 —मिडिल/वरिष्ठ बुनियादी के स्कूलों में प्रशिक्षित तथा अप्रशिक्षित अध्यापकों की संख्या
TABLE XIII—NUMBER OF TRAINED AND UNTRAINED TEACHERS IN MIDDLE/SENIOR BASIC SCHOOLS

राज्य/संघ शासित क्षेत्र State/Union Territory	शिक्षकों की संख्या Number of Teachers						
	प्रशिक्षित Trained			अप्रशिक्षित Untrained			
	पुरुष Men	महिलाएं Women	जोड़ All Persons	पुरुष Men	महिलाएं Women	जोड़ All Persons	
1	2	3	4	5	6	7	
आंध्र प्रदेश	Andhra Pradesh	25,707	12,415	38,122	894	437	1,331
असम	Assam	7,008	1,659	8,667	16,854	3,990	20,844
बिहार	Bihar	71,478	15,102	86,580	3,645	1,035	4,680
गुजरात	Gujarat	68,448	54,765	1,23,213	1,072	2,436	3,508
हरियाणा	Haryana	6,464	4,330	10,794	24	85	109
हिमाचल प्रदेश	Himachal Pradesh	4,413	1,057	5,470	101	61	162
जम्मू और कश्मीर	Jammu & Kashmir	8,484	4,073	12,557	2,883	1,571	4,454
कर्नाटक	Karnataka	56,549	29,698	86,247	2,816	2,636	5,452
केरल	Kerala	18,591	27,677	46,268	2,004	2,148	4,152
मध्य प्रदेश	Madhya Pradesh	52,814	11,408	54,222	11,337	5,668	17,005
महाराष्ट्र	Maharashtra	83,346	45,522	1,28,868	4,883	2,945	7,828
मणिपुर	Manipur	1,521	346	1,867	1,327	455	1,782
मेघालय	Meghalaya	320	216	536	1,515	780	2,295
नेपाल	Nagaland	690	141	831	1,870	544	2,414
उड़ीसा	Orissa	23,665	4,078	27,743	6,396	421	6,817
पंजाब	Punjab	5,752	4,049	9,801	17	177	194
राजस्थान	Rajasthan	48,600	13,087	61,687	2,146	2,611	4,757
राजस्थान	Sikkim	405	168	573	606	288	894
सिक्किम	Tamil Nadu	33,872	32,003	65,875
तमिलनाडु	Tripura	1,117	463	1,580	1,722	364	2,086
त्रिपुरा	Uttar Pradesh	72,318	16,664	88,982	6,928	2,458	9,386
उत्तर प्रदेश	West Bengal	10,088	3,059	13,147	7,927	1,876	9,803
पश्चिम बंगाल	A. & N. Island	374	300	674	22	10	32
अंडमान व निकोबार द्वीप समूह	Arunachal Pradesh	390	103	493	657	125	782
अरुणाचल प्रदेश	Chandigarh	61	453	514
चंडीगढ़	Dadra & Nagar Haveli	162	173	335	..	1	1
दादरा व नगर हवेली	Delhi	1,875	2,880	4,755	13	93	106
दिल्ली	Goa, Daman & Diu	494	576	1,070	44	52	96
गोवा, दमन व दीव	Lakshadweep	48	49	97	12	3	15
लक्षद्वीप	Mizoram	1,028	233	1,261	1,063	251	1,314
मिजोरम	Pondicherry	923	618	1,541	..	2	2
पांडिचेरी	INDIA	5,97,005	2,87,365	8,84,370	78,778	33,523	1,12,301
भारत							

सारणी 13—मिडिल/वरिष्ठ बुनियादी के स्कूलों में प्रशिक्षित तथा अप्रशिक्षित अध्यापकों की संख्या—(समाप्त)
 TABLE XIII—NUMBER OF TRAINED AND UNTRAINED TEACHERS IN MIDDLE/SENIOR BASIC SCHOOLS—(Concl'd.)

राज्य/संघ शासित क्षेत्र State/Union Territory	शिक्षकों की संख्या Number of Teachers									महिला शिक्षकों का कुल शिक्षकों से प्रतिशत Percentage of Women Teachers to Total Number of Teachers	प्रशिक्षित महिला शिक्षकों का कुल प्रशिक्षित शिक्षकों से प्रतिशत Percentage of Women Trained Teachers to total number of Trained Teachers
	जोड़ Total			प्रशिक्षित शिक्षकों का कुल शिक्षकों से प्रतिशत Percentage of Trained Teachers to Total Number of Teachers			प्रतिशत Percentage	प्रतिशत Percentage			
	पुरुष Men	महिलाएं Women	जोड़ All Persons	पुरुष Men	महिलाएं Women	जोड़ All Persons					
							11	12	13		
1	8	9	10	11	12	13	14	15			
आंध्र प्रदेश	Andhra Pradesh	26,601	12,852	39,453	96.64	96.60	96.63	32.58	31.47		
असम	Assam	23,862	5,649	29,511	29.37	29.37	29.37	19.14	5.62		
बिहार	Bihar	75,123	16,137	91,260	95.15	93.59	94.87	17.68	16.55		
गुजरात	Gujarat	69,520	57,201	1,26,721	98.46	95.74	97.23	45.14	43.22		
हरियाणा	Haryana	6,488	4,415	10,903	99.63	98.07	99.00	40.49	39.71		
महाराष्ट्र	Himachal Pradesh	4,514	1,118	5,632	97.76	94.54	97.12	19.85	18.77		
जम्मू और कश्मीर	Jammu & Kashmir	11,367	5,644	17,011	74.64	72.17	73.82	33.18	23.94		
कर्नाटक	Karnataka	59,365	32,334	91,699	95.26	91.85	94.05	35.26	32.39		
केरल	Kerala	20,595	29,825	50,420	90.27	92.80	91.77	59.15	54.89		
मध्य प्रदेश	Madhya Pradesh	54,151	17,076	71,227	79.06	66.81	76.13	23.97	16.02		
महाराष्ट्र	Maharashtra	88,229	48,467	1,36,696	94.47	93.32	94.27	35.46	33.30		
मणिपुर	Manipur	2,848	801	3,649	53.41	43.20	51.16	21.95	9.48		
मेघालय	Meghalaya	1,835	996	2,831	17.44	21.69	18.93	35.18	7.63		
नागालैण्ड	Nagaland	2,560	685	3,245	26.95	20.58	25.61	21.11	4.35		
उड़ीसा	Orissa	30,061	4,499	34,560	78.72	90.64	80.27	13.02	11.80		
पंजाब	Punjab	5,769	4,226	9,995	99.71	95.81	98.06	42.28	40.51		
राजस्थान	Rajasthan	50,746	15,698	66,444	95.77	83.37	92.84	23.63	19.70		
सिक्किम	Sikkim	1,011	456	1,467	40.06	36.84	39.06	31.08	11.45		
तमिलनाडु	Tamil Nadu	33,872	32,003	65,875	100.00	100.00	100.00	48.58	48.58		
त्रिपुरा	Tripura	2,839	827	3,666	39.34	55.99	43.10	22.56	12.63		
उत्तर प्रदेश	Uttar Pradesh	79,246	19,122	98,368	91.26	87.15	90.46	19.44	16.94		
पश्चिम बंगाल	West Bengal	18,015	4,935	22,950	56.00	61.99	57.29	21.50	13.33		
अंडमान व निकोबार द्वीप समूह	A. & N. Island	396	310	706	94.44	96.77	95.47	43.91	42.49		
अरुणाचल प्रदेश	Arunachal Pradesh	1,047	228	1,275	37.25	45.18	38.67	17.88	8.08		
चंडीगढ़	Chandigarh	61	453	514	100.00	100.00	100.00	88.13	88.13		
दादरा व नगर हवेली	Dadra & Nagar Haveli	162	174	336	100.00	99.43	99.70	51.79	51.49		
दिल्ली	Delhi	1,888	2,973	4,861	99.31	96.87	97.82	61.16	59.25		
गोवा, दमन व दीव	Goa, Daman & Diu	538	628	1,166	91.82	91.72	91.77	53.86	49.40		
लक्षद्वीप	Lakshadweep	60	52	112	80.00	94.23	86.61	46.42	43.75		
मिज़ोरम	Mizoram	2,091	484	2,575	49.16	48.14	48.97	18.80	9.05		
पांडिचेरी	Pondicherry	923	620	1,543	100.00	99.68	99.87	40.18	40.05		
भारत	INDIA	6,75,783	3,20,888	9,96,671	88.34	89.55	88.73	32.20	28.83		

सारणी 14—प्राथमिक/कनिष्ठ बुनियादी के स्कूलों में प्रशिक्षित तथा अप्रशिक्षित अध्यापकों की संख्या
TABLE XIV—NUMBER OF TRAINED AND UNTRAINED TEACHERS IN PRIMARY/JUNIOR BASIC SCHOOLS

राज्य/संघ शासित क्षेत्र State/Union Territory	शिक्षकों की संख्या Number of Teachers					
	प्रशिक्षित शिक्षक Trained Teachers			अशिक्षित शिक्षक Untrained Teachers		
	पुरुष Men	महिलाएं Women	जोड़ All Persons	पुरुष Men	महिलाएं Women	जोड़ All Persons
1	2	3	4	5	6	7
आंध्र प्रदेश	66,692	26,305	92,997	2,535	670	3,205
असम	26,157	8,995	35,152	15,449	5,312	20,761
बिहार	88,071	17,207	1,05,278	5,306	1,400	6,706
गुजरात	17,132	9,903	27,035	232	438	670
हरियाणा	9,350	6,558	15,908	1	7	8
हिमाचल प्रदेश	10,262	5,761	16,023	412	136	548
जम्मू और कश्मीर	5,766	3,778	9,544	2,069	1,591	3,660
कर्नाटक	41,725	10,211	51,936	1,860	1,794	3,654
केरल	18,458	30,224	48,682	1,352	493	1,845
मध्य प्रदेश	90,237	22,265	1,12,502	34,567	12,043	46,610
महाराष्ट्र	65,517	39,365	1,04,832	6,171	2,938	9,159
मणिपुर	4,577	843	5,420	1,300	1,033	3,333
मेघालय	1,810	1,110	2,920	2,251	1,336	3,587
नागालैण्ड	2,030	737	2,767	2,712	1,018	3,730
ओरिसा	57,052	11,116	68,168	7,415	1,400	8,815
पंजाब	21,830	25,101	46,931	36	299	335
राजस्थान	41,961	11,619	53,580	5,383	3,848	9,231
सिक्किम	748	262	1,010	649	248	897
तमिलनाडु	72,047	45,274	1,17,321	—	—	—
त्रिपुरा	2,096	967	3,063	3,713	658	4,371
उत्तर प्रदेश	1,98,789	49,469	2,48,258	7,185	6,185	13,370
पश्चिम बंगाल	74,443	18,716	93,159	58,484	15,429	73,913
अंडमान व निकोबार द्वीप समूह	426	215	641	15	17	32
अरुणाचल प्रदेश	668	100	768	891	227	1,118
चंडीगढ़	28	315	343	—	—	—
दादरा व नगर हवेली	108	67	175	1	—	1
दिल्ली	7,905	10,488	18,393	—	22	22
गोवा, दमन व दीव	1,257	1,580	2,837	51	192	243
लक्ष्य द्वीप	200	96	296	9	3	11
मिजोरम	1,210	624	1,834	840	1,036	1,876
पांडिचेरी	1,058	611	1,669	4	5	9
भारत	9,29,610	3,59,882	12,89,442	1,61,892	59,778	2,21,720
INDIA						

सारणी 14—प्राथमिक कनिष्ठ बुनियादी के स्कूलों में प्रशिक्षित तथा अप्रशिक्षित अध्यापकों की संख्या—(समाप्त)
 TABLE XIV—NUMBER OF TRAINED AND UNTRAINED TEACHERS IN PRIMARY/JUNIOR BASIC SCHOOLS—(Concl'd.)

राज्य/संघ शासित क्षेत्र State/Union Territory	शिक्षकों की संख्या Number of Teachers						महिला शिक्षकों का कुल शिक्षकों से प्रतिशत	प्रशिक्षित महिला शिक्षकों का कुल प्रशिक्षित शिक्षकों से प्रतिशत	
	जोड़ Total			प्रशिक्षित शिक्षकों का कुल शिक्षकों से प्रतिशत Percentage of Trained Teachers to Total Number of Teachers			Percentage of Women Teachers to Total Number of Teachers	Percentage of Women Trained Teachers to Total Number of Trained Teachers	
	पुरुष Men	महिलाएं Women	जोड़ All Persons	पुरुष Men	महिलाएं Women	जोड़ All Persons			
	1	8	9	10	11	12	13	14	15
आंध्र प्रदेश	Andhra Pradesh	69,227	26,975	96,202	96.34	97.52	96.67	28.04	27.34
असम	Assam	41,606	14,307	55,913	62.87	62.87	62.87	25.59	16.09
बिहार	Bihar	93,377	17,607	1,11,984	94.32	92.48	94.01	16.62	15.37
गुजरात	Gujarat	17,364	10,341	27,705	98.66	95.76	97.58	37.33	35.74
हरियाणा	Haryana	9,351	6,565	15,916	99.99	99.89	99.95	41.25	41.20
हिमाचल प्रदेश	Himachal Pradesh	10,674	5,897	16,571	96.14	97.69	96.69	35.59	34.77
जम्मू और कश्मीर	Jammu & Kashmir	7,835	5,369	13,204	73.59	70.37	72.28	40.66	27.61
कर्नाटक	Karnataka	43,585	12,005	55,590	95.73	85.06	93.43	21.60	18.37
केरल	Kerala	19,810	30,717	50,527	93.18	98.40	96.35	60.79	69.82
मध्य प्रदेश	Madhya Pradesh	1,24,804	34,308	1,59,112	72.30	64.90	70.71	21.56	13.99
महाराष्ट्र	Maharashtra	71,688	42,303	1,13,991	91.39	93.05	91.97	37.11	34.53
मणिपुर	Manipur	6,877	1,876	8,753	66.56	44.94	61.92	21.43	9.63
मेघालय	Meghalaya	4,061	2,446	6,507	44.57	45.38	44.87	37.59	17.06
नागालैण्ड	Nagaland	4,742	1,755	6,497	42.81	41.99	42.59	27.01	11.34
उड़ीसा	Orissa	64,467	12,516	76,983	88.50	88.81	88.55	16.26	14.44
पंजाब	Punjab	21,866	25,400	47,266	99.84	98.82	99.29	53.70	53.11
राजस्थान	Rajasthan	47,344	15,467	62,811	88.63	75.12	85.30	24.62	18.50
सिक्किम	Sikkim	1,397	510	1,907	53.54	51.37	52.96	26.74	13.74
तमिलनाडु	Tamil Nadu	72,047	45,274	1,17,321	100.00	100.00	100.00	38.59	38.59
त्रिपुरा	Tripura	5,809	1,625	7,434	36.08	59.51	41.20	21.86	13.01
उत्तर प्रदेश	Uttar Pradesh	2,05,974	5,56,54	2,61,628	96.51	88.89	94.89	21.27	18.91
पश्चिम बंगाल	West Bengal	1,32,927	34,145	1,67,072	56.00	54.81	55.76	20.44	11.20
अण्डमान व निकोबार द्वीप समूह	A. & N. Island	441	232	673	96.60	92.67	95.25	34.47	31.59
अरुणाचल प्रदेश	Arunachal Pradesh	1,559	327	1,886	42.85	30.58	40.72	17.34	5.30
चंडीगढ़	Chandigarh	28	315	343	100.00	100.00	100.00	91.84	91.84
दादरा व नगर हवेली	Dadra & Nagar Haveli	109	67	176	99.08	100.00	99.43	38.07	38.07
दिल्ली	Delhi	7,905	10,510	18,415	100.00	99.79	99.88	57.07	56.95
गोवा, दमन व दीव	Goa, Daman & Diu	1,308	1,772	3,080	96.10	89.16	92.11	57.53	51.30
लक्षद्वीप	Lakshadweep	208	99	307	96.15	96.97	96.42	32.25	31.27
मिजोरम	Mizoram	2,050	1,660	3,710	59.02	37.59	49.43	44.74	16.82
पांडिचेरी	Pondicherry	1,062	616	1,678	99.62	99.19	99.46	36.71	36.41
भारत	INDIA	10,91,502	4,19,660	15,11,162	85.17	85.76	85.33	27.77	23.81

सारणी 15—पूर्व प्राथमिक/पूर्व बुनियादी के स्कूलों में प्रशिक्षित तथा अप्रशिक्षित अध्यापकों की संख्या—(समाप्त)
TABLE XV—NUMBER OF TRAINED AND UNTRAINED TEACHERS IN PRE-PRIMARY/PRE-BASIC SCHOOLS—(Concl'd)

राज्य/संघ शासित क्षेत्र State/Union Territory		शिक्षकों की संख्या Number of Teachers					
		प्रशिक्षित Trained			अप्रशिक्षित Untrained		
		पुरुष Men	महिलाएं Women	जोड़ All Persons	पुरुष Men	महिलाएं Women	जोड़ All Persons
1	2	3	4	5	6	7	
आंध्र प्रदेश	Andhra Pradesh	8	53	61	..	3	3
असम	Assam	..	188	188	1	293	294
बिहार	Bihar	3	6	9
गुजरात	Gujarat	91	2,763	2,854	16	437	453
हरियाणा	Haryana	4	33	37
हिमाचल प्रदेश	Himachal Pradesh	..	20	20
जम्मू और कश्मीर	Jammu & Kashmir
कर्नाटक	Karnataka	110	6,520	6,630
केरल	Kerala	..	442	442
मध्य प्रदेश	Madhya Pradesh	42	737	779	104	686	790
महाराष्ट्र	Maharashtra	55	1,539	1,594	13	453	466
मणिपुर	Manipur	..	4	4
मेघालय	Meghalaya	30	48	78	262	780	1,042
नागालैण्ड	Nagaland
उड़ीसा	Orissa
पंजाब	Punjab	2	4	6
राजस्थान	Rajasthan	42	231	273	..	13	13
सिक्किम	Sikkim	..	170	170	..	158	158
तमिलनाडु	Tamil Nadu	1	121	122
त्रिपुरा	Tripura	3	1,077	1,080	9	244	253
उत्तर प्रदेश	Uttar Pradesh	15	224	239	5	8	13
पश्चिम बंगाल	West Bengal	93	297	490	124	147	271
अंडमान व निकोबार द्वीप समूह	A. & N. Islands	..	7	7	8	31	39
अरुणाचल प्रदेश	Arunachal Pradesh	19	35	54	81	96	177
चंडीगढ़	Chandigarh	..	156	156
दादरा व नगर हवेली	Dadra & Nagar Haveli
दिल्ली	Delhi	39	295	334
गोवा दमन व दीव	Goa, Daman & Diu
लक्ष्य द्वीप	Lakshadweep	..	32	32
मिजोरम	Mizoram
पांडिचेरी	Pondicherry	..	142	142	..	3	3
भारत	INDIA	557	15,244	15,801	623	3,352	3,975

सारणी 15—पूर्व प्राथमिक/पूर्व बुनियादी के स्कूलों में प्रशिक्षित तथा अप्रशिक्षित अध्यापकों की संख्या—(समाप्त)
TABLE XV—NUMBER OF TRAINED AND UNTRAINED TEACHERS IN PRE-PRIMARY/PRE-BASIC SCHOOLS—(Concl'd.)

राज्य/संघ शासित क्षेत्र State/Union Territory	शिक्षकों की संख्या Number of Teachers						महिला शिक्षकों का कुल प्रतिशत Percentage of Women Teachers to Total	प्रशिक्षित शिक्षकों का कुल प्रतिशत Percentage of Trained Teachers to Total	महिला शिक्षकों का कुल प्रतिशत Percentage of Women Trained Teachers to total number of Trained Teachers
	जोड़ Total			प्रशिक्षित शिक्षकों का कुल प्रतिशत Percentage of Trained Teachers to Total Number of Teachers					
	पुरुष Men	महिलाएं Women	जोड़ All Persons	पुरुष Men	महिलाएं Women	जोड़ All Persons			
	1	8	9	10	11	12			
आंध्र प्रदेश	Andhra Pradesh	8	56	64	100.00	94.64	95.31	87.50	82.81
असम	Assam	1	481	482	0.00	39.90	39.00	99.79	39.00
बिहार	Bihar	3	6	9	100.00	100.00	100.00	66.67	66.67
गुजरात	Gujarat	107	3,200	3,307	85.05	86.34	86.30	96.76	83.55
हरियाणा	Haryana	4	33	37	100.00	100.00	100.00	89.19	89.19
हिमाचल प्रदेश	Himachal Pradesh	0	20	20	..	100.00	100.00	100.00	100.00
जम्मू और कश्मीर	Jammu & Kashmir
कर्नाटक	Karnataka	110	6,520	6,630	100.00	100.00	100.00	98.34	98.34
केरल	Kerala	442	0	442	0.00	..	100.00	0.00	100.00
मध्य प्रदेश	Madhya Pradesh	146	1,423	1,569	28.77	51.79	49.65	90.69	46.97
महाराष्ट्र	Maharashtra	68	1,992	2,060	80.88	77.26	77.38	96.70	94.71
मणिपुर	Manipur	0	4	4	..	100.00	100.00	100.00	100.00
मेघालय	Meghalaya	292	828	1,120	10.27	5.80	6.96	73.93	4.29
नागालैण्ड	Nagaland
उड़ीसा	Orissa
पंजाब	Punjab	2	4	6	100.00	100.00	100.00	66.67	66.67
राजस्थान	Rajasthan	42	244	286	100.00	94.67	95.45	85.31	80.77
सिक्किम	Sikkim	0	328	328	..	51.83	51.83	100.00	51.83
तमिल नाडु	Tamil Nadu	1	121	122	100.00	100.00	100.00	99.18	99.18
त्रिपुरा	Tripura	12	1,321	1,333	25.00	81.53	81.02	99.10	80.80
उत्तर प्रदेश	Uttar Pradesh	20	232	252	75.00	96.55	94.84	92.06	88.89
पश्चिम बंगाल	West Bengal	217	544	761	42.86	72.98	64.39	71.48	52.17
अंडमान व निकोबार द्वीप समूह	A. & N. Islands	8	38	46	0.00	18.42	15.22	82.61	15.22
अरुणाचल प्रदेश	Arunachal Pradesh	100	131	231	19.00	26.72	23.38	56.71	15.15
चंडीगढ़	Chandigarh	0	156	156	..	100.00	100.00	100.00	100.00
दादरा व नागर हवेली	Dadra & Nagar Haveli
दिल्ली	Delhi	39	295	334	100.00	100.00	100.00	88.32	88.32
गोवा दमन व दीव	Goa, Daman & Diu
लक्षद्वीप	Lakshadweep	0	32	32	..	100.00	100.00	100.00	100.00
मिजोरम	Mizoram
पांडिचेरी	Pondicherry	0	145	145	..	97.93	97.93	100.00	97.93
भारत	INDIA	1,622	18,154	19,776	34.34	83.97	79.90	91.80	77.08

सारणी 16—ग्रामीण क्षेत्रों में शिक्षा

TABLE XVI—EDUCATION IN RURAL AREAS

(क) इण्टरमीडिएट/पूर्व डिग्री/जूनियर कालेज (पुरानी पद्धति)

A—Intermediate/Pre-degree/Junior Colleges (Old Pattern)

राज्य/संघ शासित क्षेत्र State/Union Territory	संस्थाओं की संख्या Number of Institutions	नामांकन Enrolment			
		लड़के Boys	लड़कियाँ Girls	जोड़ Total	
1	2	3	4		
आंध्र प्रदेश	Andhra Pradesh	270	57,321	13,847	71,168*
असम	Assam
बिहार	Bihar
गुजरात	Gujarat
हरियाणा	Haryana
हिमाचल प्रदेश	Himachal Pradesh
जम्मू और कश्मीर	Jammu & Kashmir
कर्नाटक	Karnataka
केरल	Kerala	37	10,299	8,979	19,278
मध्य प्रदेश	Madhya Pradesh
महाराष्ट्र	Manaaashtra
मणिपुर	Manipur	5	1,214	797	2,011
मेघालय	Meghalaya
नागालैण्ड	Nagaland	2	176	51	227
उड़ीसा	Orissa	145	19,125	6,145	25,270
पंजाब	Punjab
राजस्थान	Rajasthan
सिक्किम	Sikkim
तमिलनाडु	Tamil Nadu
त्रिपुरा	Tripura
उत्तर प्रदेश	Uttar Pradesh
पश्चिम बंगाल	West Bengal
अंडमान व निकोबार द्वीप समूह	A & N Islands
अरुणाचल प्रदेश	Arunachal Pradesh
चंडीगढ़	Chandigarh
दादरा व नगर हवेली	Dadra & Nagar Haveli
दिल्ली	Delhi
गोवा, दमन व दीव	Goa, Daman & Diu
लक्षद्वीप	Lakshadweep	1	139	41	180
मिजोरम	Mizoram	1	42	27	69
पाण्डिचेरी	Pondicherry
भारत	INDIA	461	88,316	29,887	1,182,03

*Figures are estimated.

सारणी 16—ग्रामीण क्षेत्रों में शिक्षा—(जारी)
TABLE XVI—EDUCATION IN RURAL AREAS—(Contd.)

(क) इण्टरमीडिएट/पूर्व डिग्री/जूनियर कालेज (पुरानी पद्धति)
A—Intermediate Pre-degree/Junior College (Old Pattern)

राज्य/संघ शासित क्षेत्र State/Union Territory	ग्रामीण क्षेत्र के संस्थाओं का प्रतिशत Percentage of Institutions in rural Area	ग्रामीण क्षेत्र के नामांकन का प्रतिशत Percentage of Enrolment in Rural Area			
		लड़के Boys	लड़कियाँ Girls	जोड़ Total	
1	6	7	8	9	
आंध्र प्रदेश	Andhra Pradesh	42.45	18.74	11.05	16.61
असम	Assam
बिहार	Bihar
गुजरात	Gujarat
हरियाणा	Haryana
हिमाचल प्रदेश	Himachal Pradesh
जम्मू और कश्मीर	Jammu & Kashmir
कर्नाटक	Karnataka
केरल	Kerala	82.22	88.27	78.59	83.48
मध्य प्रदेश	Madhya Pradesh
महाराष्ट्र	Maharashtra
मणिपुर	Manipur	100.00	100.00	100.00	100.00
मेघालय	Meghalaya
नागालैण्ड	Nagaland	66.67	89.80	89.47	89.72
उड़ीसा	Orissa	92.36	19.14	15.77	18.19
पंजाब	Punjab
राजस्थान	Rajasthan
सिक्किम	Sikkim
तमिलनाडु	Tamil Nadu
त्रिपुरा	Tripura
उत्तर प्रदेश	Uttar Pradesh
पश्चिम बंगाल	West Bengal
अंडमान व निकोबार द्वीप समूह	A&N Islands
अरुणाचल प्रदेश	Arunachal Pradesh
चंडीगढ़	Chandigarh
दादरा व नगर हवेली	Dadra & Nagar Haveli
दिल्ली	Delhi
गोवा, दमन व दीव	Goa, Daman & Diu
लक्ष्य द्वीप	Lakshadweep	50.00	41.87	31.54	38.96
मिजोरम	Mizoram	100.00	100.00	100.00	100.00
पांडिचेरी	Pondicherry
भारत	INDIA	50.88	19.85	15.31	18.46

सारणी 16—ग्रामीण क्षेत्रों में शिक्षा—(जारी)
TABLE XVI—EDUCATION IN RURAL AREAS—(Contd.)

ख—इन्टरमीडिएट और/अथवा माध्यमिक बोर्ड
B—Boards of Intermediate and/or Secondary Education

राज्य/संघ शासित क्षेत्र State/Union Territory	संस्थाओं की संख्या Number of Institutions	नामांकन Enrolment		
		लड़के Boys	लड़कियां Girls	जोड़ Total
1	2	3	4	5
आंध्र प्रदेश	Andhra Pradesh
असम	Assam
बिहार	Bihar
गुजरात	Gujarat
हरियाणा	Haryana
हिमाचल प्रदेश	Himachal Pradesh
जम्मू और कश्मीर	Jammu & Kashmir
कर्नाटक	Karnataka
केरल	Kerala
मध्य प्रदेश	Madhya Pradesh
महाराष्ट्र	Maharashtra
मणिपुर	Manipur
मेघालय	Meghalaya
नागालैण्ड	Nagaland
उड़ीसा	Orissa
पंजाब	Punjab
राजस्थान	Rajasthan
सिक्किम	Sikkim
तमिलनाडु	Tamil Nadu
त्रिपुरा	Tripura
उत्तर प्रदेश	Uttar Pradesh
पश्चिम बंगाल	West Bengal
अंडमान व निकोबार द्वीप समूह	A&N Islands
अरुणाचल प्रदेश	Arunachal Pradesh
चंडीगढ़	Chandigarh
दादरा व नगर हवेली	Dadra & Nagar Haveli
दिल्ली	Delhi
गोवा, दमन व दीव	Goa, Daman & Diu
लक्ष द्वीप	Lakshadweep
मिजोरम	Mizoram
पाण्डिचेरी	Pondicherry
भारत	INDIA	1

सारणी 16—ग्रामीण क्षेत्रों में शिक्षा—(जारी)
TABLE XVI—EDUCATION IN RURAL AREAS—(Contd.)

ख—इण्टरमीडिएट और/अथवा माध्यमिक बोर्ड—(समाप्त)
B—Boards of Intermediate and/or Secondary Education—(concl.)

राज्य/संघ शासित क्षेत्र State/Union Territory	संस्थाओं की संख्या	ग्रामीण क्षेत्र के नामांकन का प्रतिशत Percentage of Enrol			
		Percentage of Institutions	लड़के Boys	लड़कियाँ Girls	जोड़ Total
1	6	7	8	9	
आंध्र प्रदेश	Andhra Pradesh
असम	Assam
बिहार	Bihar
गुजरात	Gujarat
हरियाणा	Haryana
हिमाचल प्रदेश	Himachal Pradesh
जम्मू और कश्मीर	Jammu & Kashmir
कर्नाटक	Karnataka
केरल	Kerala
मध्य प्रदेश	Madhya Pradesh
महाराष्ट्र	Maharashtra
मणिपुर	Manipur
मेघालय	Meghalaya
नागालैण्ड	Nagaland
उड़ीसा	Orissa
पंजाब	Punjab
राजस्थान	Rajasthan
सिक्किम	Sikkim
तमिल नाडु	Tamil Nadu
त्रिपुरा	Tripura
उत्तर प्रदेश	Uttar Pradesh
पश्चिम बंगाल	West Bengal
अंडमान व निकोबार द्वीप समूह	A&N Islands
अरुणाचल प्रदेश	Arunachal Pradesh
चंडीगढ़	Chandigarh
दादरा व नगर हवेली	Dadra & Nagar Haveli
दिल्ली	Delhi
गोवा, दमन व दीव	Goa, Daman & Diu
लक्षद्वीप	Lakshdweep
मिजोरम	Mizoram
पांडिचेरी	Pondichery
भारत	INDIA

सारणी 16—ग्रामीण क्षेत्रों में शिक्षा—(जारी)
TABLE XVI—EDUCATION IN RURAL AREAS—(contd.)

ग—सामान्य शिक्षा के स्कूल

C—School For General Education

(क) उच्चतर माध्यमिक स्कूल (10 + 2 पद्धति)

(a)—Higher Secondary Schools (10 + 2 Pattern)

(1) शैक्षिक पाठ्यचर्याओं वाले उच्चतर माध्यमिक स्कूल

(i) Higher Secondary Schools with Academic Streams

राज्य/संघ शासित क्षेत्र State/Union Territory	शिक्षा संस्थाओं की संख्या Number of Institutions	नामांकन Enrolment			
		लड़के Boys	लड़कियाँ Girls	जोड़ Total	
1	2	3	4	5	
आंध्र प्रदेश	Andhra Pradesh	5	3,037	1,629	4,666
असम	Assam	256	86,632	37,424	1,24,056
बिहार	Bihar	26	15,841	4,299	20,140
गुजरात	Gujarat	512	1,82,984	77,223	2,60,207
हरियाणा	Haryana	74	41,913	6,183	48,096
हिमाचल प्रदेश	Himachal Pradesh	78	25,780	15,323	41,103
जम्मू और कश्मीर	Jammu & Kashmir	84	22,965	4,048	27,013
कर्नाटक	Karnataka	126	55,988	16,934	72,922
केरल	Kerala	5	2,266	828	3,094
मध्य प्रदेश	Madhya Pradesh
महाराष्ट्र	Maharashtra	644	3,49,166	1,52,374	5,01,540
मणिपुर	Manipur	1	381	..	381
मेघालय	Meghalaya
नागालैण्ड	Nagaland
उड़ीसा	Orissa
पंजाब	Punjab	91	30,680	12,054	42,734
राजस्थान	Rajasthan	2	1,042	673	1,715
सिक्किम	Sikkim	7	2,771	1,746	4,517
तमिल नाडु	Tamil Nadu
त्रिपुरा	Tripura	60	27,184	17,239	44,423
उत्तर प्रदेश	Uttar Pradesh	1,837	14,50,372	2,64,215	17,14,587
पश्चिम बंगाल	West Bengal	579	2,55,211	88,859	3,44,070
अंडमान व निकोबार द्वीप समूह	A. & N. Islands	17	6,357	5,003	11,360
अरुणाचल प्रदेश	Arunachal Pradesh	23	6,388	4,117	10,505
चंडीगढ़	Chandigarh	2	1,109	930	2,039
दादरा और नागर हवेली	Dadra & Nagar Haveli	2	478	315	793
दिल्ली	Delhi	61	25,423	18,604	44,027
गोवा दमन व द्वीप	Goa, Daman & Diu	6	1,161	742	1,903
लक्ष्य द्वीप	Lakshadweep
मिजोरम	Mizoram
पांडिचेरी	Pondicherry	4	2,058	1,029	3,087
भारत	INDIA	4,502	25,97,187	7,31,791	33,28,978

सारणी 16—ग्रामीण क्षेत्रों में शिक्षा—(जारी)
TABLE XVI—EDUCATION RURAL AREAS—(contd.)

ग—सामान्य शिक्षा के स्कूल—(जारी)
C—Schools For General Education—(contd.)

(क) उच्चतर माध्यमिक स्कूल (10+2 पद्धति)—(जारी)
(A)—Higher Secondary School (10+2 Pattern)—(contd.)
(1) शैक्षिक पाठ्यचर्याओं वाले उच्चतर माध्यमिक स्कूल—(समाप्त)
(i) Higher Secondary Schools with Academic Stream—(concl'd.)

राज्य/संघ शासित क्षेत्र State/Union Territory	ग्रामीण क्षेत्र की संस्थाओं का प्रतिशत Percentage of Institutions in Rural Areas	ग्रामीण क्षेत्र के नामांकन का प्रतिशत Percentage of Enrolment in Rural Area			
		लड़के Boys	लड़कियां Girls	जोड़ Total	
1	6	7	8	9	
आंध्र प्रदेश	Andhra Pradesh	10.42	8.67	7.53	8.24
असम	Assam	70.14	53.82	59.94	55.53
बिहार	Bihar	14.36	10.65	10.62	10.64
गुजरात	Gujarat	45.71	39.50	28.81	35.59
हरियाणा	Haryana	41.11	35.25	15.01	30.04
हिमाचल	Himachal Pradesh	65.55	55.04	56.08	55.42
जम्मू और कश्मीर	Jammu & Kashmir	46.67	39.88	12.34	29.89
कर्नाटक	Karnataka	11.52	18.55	8.50	14.56
केरल	Kerala	38.46	30.40	18.33	25.85
मध्य प्रदेश	Madhya Pradesh
महाराष्ट्र	Maharashtra	47.99	35.11	29.00	33.00
मणिपुर	Manipur	10.00	9.70	..	6.71
मेघालय	Meghalaya
नागालैण्ड	Nagaland
उड़ीसा	Orissa
पंजाब	Punjab	32.50	19.52	12.72	16.96
राजस्थान	Rajasthan	8.33	7.27	8.93	7.84
सिक्किम	Sikkim	58.33	52.30	60.02	55.04
तमिलनाडु	Tamil Nadu
त्रिपुरा	Tripura	60.00	57.63	52.32	55.45
उत्तर प्रदेश	Uttar Pradesh	54.46	58.30	33.73	52.42
पश्चिम बंगाल	West Bengal	49.83	43.15	31.35	39.33
अंडमान व निकोबार द्वीप समूह	A. & N. Islands	65.38	54.19	56.60	55.23
अरुणाचल प्रदेश	Arunachal Pradesh	74.19	70.39	69.57	70.07
चंडीगढ़	Chandigarh	25.00	23.53	25.75	24.49
दादरा व नागर हवेली	Dadra & Nagar Haveli	66.67	39.15	38.84	39.03
दिल्ली	Delhi	9.93	7.35	6.33	6.88
गोवा, दमन व दीव	Goa, Daman & Diu	40.00	30.82	32.20	31.35
लक्षद्वीप	Lakshadweep
मिजोरम	Mizoram
पाण्डिचेरी	Pondicherry	30.77	20.61	14.57	18.11
भारत	INDIA	43.65	43.08	26.59	37.91

सारणी 16—ग्रामीण क्षेत्रों में शिक्षा—(जारी)
TABLE XVI—EDUCATION IN RURAL AREAS—(contd.)

ग—सामान्य शिक्षा के स्कूल—(जारी)
C—Schools For General Education—(contd.)

- (क) उच्चतर माध्यमिक स्कूल (10+2 पद्धति)—(जारी)
(a) Higher Secondary Schools (10+2 Pattern)—(contd.)
(2) व्यावसायिक पाठ्यचर्याओं वाले उच्चतर माध्यमिक स्कूल—(समाप्त)
(ii) Higher Secondary Schools with Vocational Streams

राज्य/संघ शासित क्षेत्र State/Union Territory	संस्थाओं की संख्या Number of Institutions	नामांकन Enrolment		
		लड़के Boys	लड़कियां Girls	जोड़ Total
1	2	3	4	5
आंध्र प्रदेश	Andhra Pradesh
असम	Assam
बिहार	Bihar
गुजरात	Gujarat	15	2,156	1,589
हरियाणा	Haryana
हिमाचल प्रदेश	Himachal Pradesh
जम्मू और कश्मीर	Jammu & Kashmir
कर्नाटक	Karnataka
केरल	Kerala	65	2,932	1,941
मध्य प्रदेश	Madhya Pradesh
महाराष्ट्र	Maharashtra
मणिपुर	Manipur
मेघालय	Meghalaya
नागालैण्ड	Nagaland
उड़ीसा	Orissa
पंजाब	Punjab
राजस्थान	Rajasthan
सिक्किम	Sikkim
तमिलनाडु	Tamil Nadu
त्रिपुरा	Tripura
उत्तर प्रदेश	Uttar Pradesh
पश्चिम बंगाल	West Bengal
अंडमान व निकोबार द्वीप समूह	A. & N. Islands
अरुणाचल प्रदेश	Arunachal Pradesh
चंडीगढ़	Chandigarh
दादरा व नागर हवेली	Dadra & Nagar Haveli
दिल्ली	Delhi
गोवा, दमन व दीव	Goa, Daman & Diu
लक्षद्वीप	Lakshadweep
मिजोरम	Mizoram
पांडिचेरी	Pondicherry
भारत	INDIA	80	5,088	3,530
				8,618

सारणी 16—ग्रामीण क्षेत्रों में शिक्षा—(जारी)
TABLE XVI—EDUCATION IN RURAL AREAS—(contd.)

ग—सामान्य शिक्षा के स्कूल—(जारी)
C—Schools For General Education—(contd.)

(क) उच्चतर माध्यमिक स्कूल (10 + 2 पद्धति)—(जारी)
(a) Higher Secondary Schools (10+2 Pattern)—(contd.)

(2) व्यावसायिक पाठ्यचर्याओं वाले उच्चतर माध्यमिक स्कूल (समाप्त)
(ii) Higher Secondary Schools with Vocational Streams—(concl.)

राज्य/संघ शासित क्षेत्र State/Union Territory	ग्रामीण क्षेत्र की संस्थाओं से प्रतिशत Percentage of Institutions in rural area	ग्रामीण क्षेत्र के नामांकन का प्रतिशत Percentage of enrolment in rural area		
		लड़के Boys	लड़कियाँ Girls	जोड़ Total
1	2	3	4	5
आंध्र प्रदेश	Andhra Pradesh
असम	Assam
बिहार	Bihar
गुजरात	Gujarat	45.45	12.65	20.81
हरियाणा	Haryana
हिमाचल प्रदेश	Hmiachal Pradesh
जम्मू और कश्मीर	Jammu & Kashmir
कर्नाटक	Karnataka
केरल	Kerala	89.04	84.01	90.53
मध्य प्रदेश	Madhya Pradesh
महाराष्ट्र	Maharashtra
मणिपुर	Manipur
मेघालय	Meghalaya
नागालैण्ड	Nagaland
उड़ीसा	Orissa
पंजाब	Punjab
राजस्थान	Rajasthan
सिक्किम	Sikkim
तमिल नाडु	Tamil Nadu
त्रिपुरा	Tripura
उत्तर प्रदेश	Uttar Pradesh
पश्चिम बंगाल	West Bengal
अंडमान व निकोबार द्वीप समूह	A. & N. Islands
अरुणचल प्रदेश	Arunachal Pradesh
चंडीगढ़	Chandigarh
दादरा और नागर हवेली	Dadra & Nagar Haveli
दिल्ली	Delhi
गोवा दमन व दीव	Goa, Daman & Diu
लक्षद्वीप	Lakshadweep
मिजोरम	Mizoram
पाँडिचेरी	Pondicherry
भारत	INDIA	74.77	24.57	36.09
				28.27

सारणी 16—ग्रामीण क्षेत्रों में शिक्षा—(जारी)
TABLE XVI—EDUCATION IN RURAL AREAS—(contd.)

ग—सामान्य शिक्षा के स्कूल—(जारी)
C—Schools For General Education—(contd.)

(क) उच्चतर माध्यमिक स्कूल (10 + 2 पद्धति)—(जारी)
(a) Higher Secondary Schools (10+2 Pattern)—(contd.)

(3) शैक्षिक तथा व्यावसायिक पाठ्यचर्याओं वाले उच्चतर माध्यमिक स्कूल
(iii) Higher Secondary Schools with Academic and Vocational Stream

राज्य/संघ शासित क्षेत्र State/Union Territory	शिक्षा संस्थाओं की संख्या Number of Institutions	नामांकन Enrolment		
		लड़के Boys	लड़कियाँ Girls	जोड़ Total
1	2	3	4	5
आंध्र प्रदेश	Andhra Pradesh
असम	Assam
बिहार	Bihar
गुजरात	Gujarat	39	13,851	24,015
हरियाणा	Haryana
हिमाचल प्रदेश	Himachal Pradesh
जम्मू और कश्मीर	Jammu & Kashmir
कर्नाटक	Karnataka
केरल	Kerala
मध्य प्रदेश	Madhya Pradesh
महाराष्ट्र	Maharashtra
मणिपुर	Manipur
मेघालय	Meghalaya *
नागालैंड	Nagaland
उड़ीसा	Orissa
पंजाब	Punjab
राजस्थान	Rajasthan
सिक्किम	Sikkim
तमिलनाडु	Tamil Nadu	734	5,03,427	7,20,168
त्रिपुरा	Tripura *
उत्तर प्रदेश	Uttar Pradesh
पश्चिम बंगाल	West Bengal
अंडमान व निकोबार दीप समूह	A. & N. Islands
अरुणाचल प्रदेश	Arunachal Pradesh
चंडीगढ़	Chandigarh
दादरा व नागर हवेली	Dadra & Nagar Haveli
दिल्ली	Delhi	7	4,134	5,690
गोवा, दमन व दीव	Goa, Daman & Diu
लक्षद्वीप	Lakshadweep
मिजोरम	Mizoram
पोंडिचेरी	Pondicherry	3	2,021	2,733
भारत	INDIA	783	5,23,433	7,52,606

सारणी-16—ग्रामीण क्षेत्रों में शिक्षा—(जारी)
TABLE XVI--EDUCATION IN RURAL AREAS--(contd.)

ग—सामान्य शिक्षा के स्कूल—(जारी)
C—Schools For General Education—(contd.)

(क) उच्चतर माध्यमिक स्कूल (10 + 2 (पद्धति)—(जारी)
(a) Higher Secondary Schools (10+2 Pattern)—(contd.)

(3) शैक्षिक तथा व्यवसायिक पाठ्य चर्चाओं वाले उच्चतर माध्यमिक स्कूल—(समाप्त)
(iii) Higher Secondary Schools with Academic and Vocational Stream—(concl'd.)

राज्य/संघ शासित क्षेत्र State/Union Territory	ग्रामीण क्षेत्र के संस्थाओं का प्रतिशत Percentage of Institutions in Rural Area	ग्रामीण क्षेत्र के नामांकन का प्रतिशत Percentage of Enrolment in Rural Area		
		लड़के Boys	लड़कियाँ Girls	जोड़ Total
1	6	7	8	9
आंध्र प्रदेश	Andhra Pradesh
असम	Assam
बिहार	Bihar
गुजरात	Gujarat	44.32	37.09	36.05
हरियाणा	Haryana
हिमाचल प्रदेश	Himachal Pradesh
जम्मू और कश्मीर	Jammu & Kashmir
कर्नाटक	Karnataka
केरल	Kerala
मध्य प्रदेश	Madhya Pradesh
महाराष्ट्र	Maharashtra
मणिपुर	Manipur
मेघालय	Meghalaya
नागालैंड	Nagaland
उड़ीसा	Orissa
पंजाब	Punjab
राजस्थान	Rajasthan
सिक्किम	Sikkim
तमिलनाडु	Tamil Nadu	43.74	41.37	36.18
त्रिपुरा	Tripura
उत्तर प्रदेश	Uttar Pradesh
पश्चिम बंगाल	West Bengal
अंडमान व निकोबार द्वीप समूह	A. & N. Islands
अरुणाचल प्रदेश	Arunachal Pradesh
चंडीगढ़	Chandigarh
दादरा व नगर हवेली	Dadra & Nagar Haveli
दिल्ली	Delhi	14.29	17.12	12.17
गोवा, दमन व दीव	Goa, Daman & Diu
लक्ष द्वीप	Lakshadweep
मिजोरम	Mizoram
पांडिचेरी	Pondicherry	50.00	43.43	42.69
भारत	INDIA	42.95	40.79	35.63

सारणी 16—ग्रामीण क्षेत्रों में शिक्षा—(जारी)
TABLE XVI—EDUCATION IN RURAL AREAS—(contd.)

ग—सामान्य शिक्षा के स्कूल—(जारी)
C—Schools For General Education—(contd.)

जोड़ ग : (क)—(1 से 3)—उच्चतर माध्यमिक स्कूलों (10+2 पद्धति) की कुल संख्या—(समाप्त)
Total C—(a)—(i to iii)—Number of Higher Secondary Schools (10+2 Pattern)—(concl'd.)

राज्य संघ शासित क्षेत्र State/Union Territory	संस्थाओं की संख्या Number of Institutions	नामांकन Enrolment			
		लड़के Boys	लड़कियां Girls	जोड़ Total	
1	2	3	4	5	
आंध्र प्रदेश	Andhra Pradesh	5	3,037	1,629	4,666
असम	Assam	256	86,632	37,424	1,24,056
बिहार	Bihar	26	15,841	4,299	20,140
गुजरात	Gujarat	566	1,98,991	88,976	2,87,967
हारयाणा	Haryana	74	41,913	6,183	48,096
हिमाचल प्रदेश	Himachal Pradesh	78	25,780	15,323	41,103
जम्मू और कश्मीर	Jammu & Kashmir	84	22,965	4,048	27,013
कर्नाटक	Karnataka	126	55,988	16,934	72,922
केरल	Kerala	70	5,198	2,769	7,967
मध्य प्रदेश	Madhya Pradesh
महाराष्ट्र	Maharashtra	644	3,49,166	1,52,374	5,01,540
मणिपुर	Manipur	1	381	..	381
मेघालय	Meghalaya
नागालैंड	Nagaland
उड़ीसा	Orissa
पंजाब	Punjab	91	30,680	12,054	42,734
राजस्थान	Rajasthan	2	10,42	673	1,715
सिक्किम	Sikkim	7	2,771	1,746	4,517
तमिलनाडु	Tamil Nadu	734	5,03,427	2,16,741	7,20,168
त्रिपुरा	Tripura	60	27,184	17,239	44,233
उत्तर प्रदेश	Uttar Pradesh	1 837	14,50,372	2,64,215	17,14,587
पश्चिम बंगाल	West Bengal	579	2,55,211	88,859	3,44,070
अंडमान व निकोबार द्वीप समूह	A. & N. Islands	17	6,357	5,003	11,360
अरुणाचल प्रदेश	Arunachal Pradesh	23	6,388	4,117	10,505
चंडीगढ़	Chandigarh	2	1,109	930	2,039
दादरा व नागार हवेली	Dadra & Nagar Haveli	2	478	315	793
दिल्ली	Delhi	68	29,557	20,160	49,717
गोवा, दमन व दीु	Goa, Daman & Diu	6	1,161	742	1,903
लक्षद्वीप	Lakshadweep
मिजोरम	Mizoram
पाण्डिचेरी	Pondicherry	7	4,079	1,741	5,820
भारत	INDIA	5,365	31,25,708	9,64,494	40,90,202

सारणी 16—ग्रामीण क्षेत्रों में शिक्षा—(जारी)
TABLE XVI—EDUCATION IN RURAL AREAS—(contd.)

ग—सामान्य शिक्षा के स्कूल—(जारी)
C—Schools For General Education—(contd.)

नोट ग(क)—(1 से 3)—उच्चतर माध्यमिक स्कूलों (10+2 पैटर्न) की कुल संख्या—(समाप्त)
Total C—(a) (i to iii)—Number of Higher Secondary Schools (10+2 Pattern)—(concl'd.)

राज्य संघ शासित क्षेत्र State/Union Territory	ग्रामीण क्षेत्र में संस्थाओं का प्रतिशत Percentage of Institutions in Rural Area	ग्रामीण क्षेत्र के नामांकन का प्रतिशत Percentage of Enrolment in Rural Area			
		लड़के Boys	लड़कियाँ Girls	जोड़ Total	
1	6	7	8	9	
आंध्र प्रदेश	Andhra Pradesh	10.42	8.67	0.00	0.00
असम	Assam	63.20	45.76	0.03	0.04
बिहार	Bihar	48.32	30.60	0.04	0.05
गुजरात	Gujarat	46.49	35.31	0.12	0.15
हरियाणा	Haryana	46.00	35.30	0.12	0.17
हिमाचल प्रदेश	Himachal Pradesh	47.09	36.20	0.14	0.18
जम्मू और कश्मीर	Jammu & Kashmir	47.06	36.40	0.14	0.19
कर्नाटक	Karnataka	35.65	32.52	0.16	0.22
केरल	Kerala	36.78	32.63	0.16	0.22
मध्य प्रदेश	Madhya Pradesh	36.78	32.63	0.16	0.22
महाराष्ट्र	Maharashtra	39.89	33.66	0.29	0.39
मणिपुर	Manipur	39.83	33.63	0.29	0.39
मेघालय	Meghalaya	39.82	33.62	0.29	0.39
नागालैण्ड	Nagaland	39.82	33.62	0.29	0.39
उड़ीसा	Orissa	39.82	33.62	0.29	0.39
पंजाब	Punjab	39.42	32.75	0.30	0.40
राजस्थान	Rajasthan	39.27	32.61	0.30	0.40
सिक्किम	Sikkim	39.31	32.65	0.30	0.41
तमिल नाडु	Tamil Nadu	40.40	35.45	0.49	0.65
त्रिपुरा	Tripura	40.68	35.72	0.51	0.66
उत्तर प्रदेश	Uttar Pradesh	45.19	44.60	0.73	1.23
पश्चिम बंगाल	West Bengal	45.66	44.48	0.81	1.35
अंडमान व निकोबार द्वीप समूह	A. & N. Islands	45.70	44.49	0.81	1.35
अरुणचल प्रदेश	Arunachal Pradesh	45.77	44.53	0.82	1.35
चंडीगढ़	Chandigarh	45.76	44.51	0.82	1.35
दादरा व नगर हवेली	Dadra & Nagar Haveli	45.76	44.51	0.82	1.35
दिल्ली	Delhi	43.84	42.66	0.83	1.37
गोवा, दमन व दीव	Goa, Daman & Diu	43.83	42.66	0.83	1.37
लक्षद्वीप	Lakshadweep	43.83	42.66	0.83	1.37
मिजोरम	Mizoram	43.83	42.66	0.83	1.37
पांडिचेरी	Pondicherry	43.82	42.63	0.84	1.37
भारत	INDIA	43.17	40.57	26.86	37.44

सारणी 16—ग्रामीण क्षेत्रों में शिक्षा—(जारी)
TABLE XVI—EDUCATION IN RURAL AREAS—(contd.)

ग—सामान्य शिक्षा के स्कूल—(जारी)
C—Schools For General Education—(contd.)

(क) उच्चतर माध्यमिक स्कूल (पुरानी पद्धति)
(b)—Higher Secondary Schools (Old Pattern)

राज्य/संघ शासित क्षेत्र State/Union Territory	संस्थाओं की संख्या Number of Institutions	नियमांकन Enrolment		
		लड़के Boys	लड़कियां Girls	जोड़ Total
1	2	3	4	5
आंध्र प्रदेश	Andhra Pradesh
असम	Assam
बिहार	Bihar
गुजरात	Gujarat
हरियाणा	Haryana
हिमाचल प्रदेश	Himachal Pradesh
जम्मू और कश्मीर	Jammu & Kashmir
कर्नाटक	Karnataka
केरल	Kerala	11	4,321	2,486
मध्य प्रदेश	Madhya Pradesh	1,805	3,73,514	52,669
महाराष्ट्र	Maharashtra
मणिपुर	Manipur
मेघालय	Meghalaya
नागालैण्ड	Nagaland
उड़ीसा	Orissa
पंजाब	Punjab
राजस्थान	Rajasthan	382	1,78,466	11,230
सिक्किम	Sikkim
तमिल नाडू	Tamil Nadu
त्रिपुरा	Tripura
उत्तर प्रदेश	Uttar Pradesh
पश्चिम बंगाल	West Bengal
अंडमान व निकोबार द्वीप समूह	A. & N. Islands
अरुणाचल प्रदेश	Arunachal Pradesh
चंडीगढ़	Chandigarh
दादरा और नगर हवेली	Dadra & Nagar Haveli
दिल्ली	Delhi
गोवा, दमन व दीव	Goa, Daman & Diu
लक्षद्वीप	Lakshadweep
मिजोरम	Mizoram
पाण्डिचेरी	Pondicherry
भारत	INDIA	2,198	5,56,301	66,385
				6,22,686

सारणी 16—ग्रामीण क्षेत्रों में शिक्षा—(जारी) :
TABLE XVI—EDUCATION IN RURAL AREAS—(contd.)

ग—सामान्य शिक्षण के स्कूल—(जारी)

C—Schools For General Education—(contd.)

(ख) उच्चतर माध्यमिक स्कूल (पुरानी पद्धति)—(समाप्त)

(b) Higher Secondary Schools (Old Pattern)—(concl'd.)

राज्य/संघ शासित क्षेत्र State/Union Territory	ग्रामीण क्षेत्र में संस्थाओं का प्रतिशत Percentage of Institutions in in Rural Area	ग्रामीण क्षेत्रों के नामांकन का प्रतिशत Percentage of Enrolment In Rural Area			
		लड़के Boys	लड़कियां Girls	जोड़ Total	
1	6	7	8	9	
आंध्र प्रदेश	Andhra Pradesh	
असम	Assam	
बिहार	Bihar	
गुजरात	Gujarat	
हरियाणा	Haryana	
हिमाचल प्रदेश	Himachal Pradesh	
जम्मू और कश्मीर	Jammu & Kashmir	
कर्नाटक	Karnataka	
केरल	Kerala	52.38	59.55	30.76	44.38
मध्य प्रदेश	Madhya Pradesh	54.98	44.90	19.59	38.72
महाराष्ट्र	Maharashtra
मणिपुर	Manipur
मेघालय	Meghalaya
नागालैण्ड	Nagaland
उड़ीसा	Orissa
पंजाब	Punjab
राजस्थान	Rajasthan	44.01	37.31	8.68	31.22
सिक्किम	Sikkim
तमिल नाडु	Tamil Nadu
त्रिपुरा	Tripura
उत्तर प्रदेश	Uttar Pradesh
पश्चिम बंगाल	West Bengal
अंडमान व निकोबार द्वीप समूह	A. & N. Islands
अरुणाचल प्रदेश	Arunachal Pradesh
चंडीगढ़	Chandigarh
दादरा व नगर हवेली	Dadra & Nagar Haveli
दिल्ली	Delhi
गोवा, दमन व दीव	Goa, Daman & Diu
लक्ष्य द्वीप	Lakshdweep
मिजोरम	Mizoram
पाण्डिचेरी	Pondicherry
भारत	INDIA	52.68	42.23	16.34	36.13

सारणी 16—ग्रामीण क्षेत्रों में शिक्षा—(जारी)
TABLE XVI—EDUCATION IN RURAL AREAS—(contd.)

ग—सामान्य शिक्षा के स्कूल—(जारी)
C—Schools for General Education—(Contd.)

(ग)—उच्च/उत्तर बुनियादी स्कूल
(c)—High/Post Basic Schools

राज्य/संघ शासित क्षेत्र State/Union Territory	शिक्षा संस्थाओं की संख्या Number of Institutions	नामांकन Enrolment			
		लड़के Boys	लड़कियाँ Girls	जोड़ Total	
1	2	3	4	5	
आंध्र प्रदेश	Andhra Pradesh	3,632	7,69,894	3,68,381	11,38,275
असम	Assam	1,889	2,82,052	1,98,689	4,80,741
बिहार	Bihar	2,889	8,20,233	1,55,767	9,76,000
गुजरात	Gujarat	2,594	2,95,011	1,30,169	4,25,180
हरियाणा	Haryana	1,473	6,85,374	2,87,206	9,72,580
हिमाचल प्रदेश	Himachal Pradesh	714	1,40,258	75,471	2,15,729
जम्मू और कश्मीर	Jammu & Kashmir	643	1,37,318	32,131	1,69,449
कर्नाटक	Karnataka	1,442	3,24,685	93,696	4,18,381
केरल	Kerala	1,757	10,27,726	9,82,387	20,10,113
मध्य प्रदेश	Madhya Pradesh
महाराष्ट्र	Maharashtra	4,528	11,07,697	4,68,088	15,75,786
मणिपुर	Manipur	229	26,738	22,977	49,715
मेघालय	Meghalaya	139	10,635	7,455	18,090
नागालैण्ड	Nagaland	71	17,573	16,247	33,820
उड़ीसा	Orissa	3,267	3,83,016	1,53,811	5,36,827
पंजाब	Punjab	1,782	3,29,108	2,02,234	5,31,342
राजस्थान	Rajasthan	1,779	3,56,441	47,518	4,03,959
सिक्किम	Sikkim	48	10,095	7,250	17,345
तमिल नाडु	Tamil Nadu	1,847	4,58,056	2,72,736	7,30,792
त्रिपुरा	Tripura	258	57,776	4,154	99,230
उत्तर प्रदेश	Uttar Pradesh	1,833	6,12,017	1,45,077	7,57,094
पश्चिम बंगाल	West Bengal	3,028	7,18,043	3,99,863	11,17,906
अंडमान व निकोबार द्वीप समूह	A. & N. Islands	19	5,124	4,164	9,288
अरुणाचल प्रदेश	Arunachal Pradesh	48	9,383	6,457	15,840
चंडीगढ़	Chandigarh	11	4,448	3,957	8,405
दादरा और नागर हवेली	Dadra & Nagar Haveli	4	547	312	859
दिल्ली	Delhi	36	11,191	6,773	17,964
गोवा, दमन व दीव	Goa, Daman & Diu	204	52,295	42,231	94,526
लक्ष्य द्वीप	Lakshadweep	6	1,922	1,026	2,948
मिजोरम	Mizoram	115	4,914	3,686	8,600
पाण्डिचेरी	Pondicherry	31	9,720	6,216	15,936
भारत	INDIA	36,316	86,69,290	41,83,429	1,28,52,719

सारणी 16—ग्रामीण क्षेत्रों में शिक्षा—(जारी)
TABLE XVI—EDUCATION IN RURAL AREAS—(contd.)

ग—सामान्य शिक्षा के स्कूल—(जारी)
C—Schools for General Education—(contd.)

(ग)—उच्च उत्तर बुनियादी स्कूल (समाप्त)
(c)—High/Post Basic Schools—(concl'd)

राज्य/संघ शासित क्षेत्र State/Union Territory	ग्रामीण संस्थाओं का प्रतिशत Percentage of Institution in rural area	ग्रामीण क्षेत्रों के नामांकन का प्रतिशत Percentage of Enrolment in Rural Area			
		लड़के Boys	लड़कियाँ Girls	जोड़ Total	
1	6	7	8	9	
आंध्र प्रदेश	Andhra Pradesh	72.15	62.59	47.77	56.88
असम	Assam	84.71	76.59	73.53	75.29
बिहार	Bihar	81.24	74.27	54.34	70.16
गुजरात	Gujarat	78.04	83.94	71.08	79.54
हरियाणा	Haryana	77.57	85.86	69.60	80.32
हिमाचल प्रदेश	Himachal Pradesh	89.14	90.75	80.23	86.77
जम्मू और कश्मीर	Jammu & Kashmir	76.00	79.35	33.29	62.86
कर्नाटक	Karnataka	36.42	58.92	40.10	53.31
केरल	Kerala	72.30	82.12	80.20	81.17
मध्य प्रदेश	Madhya Pradesh
महाराष्ट्र	Maharashtra	64.00	53.06	37.00	47.00
मणिपुर	Manipur	63.09	48.76	48.32	48.56
मेघालय	Meghalaya	48.26	33.41	25.37	29.55
नागालैण्ड	Nagaland	63.96	68.90	68.79	68.85
उड़ीसा	Orissa	81.57	72.20	72.15	72.18
पंजाब	Punjab	78.43	67.07	54.19	61.51
राजस्थान	Rajasthan	82.13	81.39	37.86	71.70
सिक्किम	Sikkim	88.89	75.90	70.62	73.60
तमिलनाडु	Tamil Nadu	68.71	66.85	53.17	60.99
त्रिपुरा	Tripura	92.14	90.66	85.91	88.61
उत्तर प्रदेश	Uttar Pradesh	73.76	73.56	51.57	68.00
पश्चिम बंगाल	West Bengal	67.54	50.99	44.29	48.37
अंडमान व निकोबार दीप समूह	A. & N. Islands	82.61	71.75	70.22	71.06
अरुणाचल प्रदेश	Arunachal Pradesh	96.00	91.98	103.71	96.43
चंडीगढ़	Chandigarh	21.57	18.00	18.02	18.01
दादरा और नगर हवेली	Dadra & Nagar Haveli	100.00	100.00	100.00	100.00
दिल्ली	Delhi	13.90	11.28	10.67	11.04
गोवा दमन व दीव	Goa, Daman & Diu	65.18	56.10	54.31	55.28
लक्षद्वीप	Lakshadweep	66.67	64.52	57.54	61.91
मिजोरम	Mizoram	74.68	57.00	48.30	52.92
पाण्डिचेरी	Pondicherry	46.97	43.71	36.29	40.48
भारत	INDIA	70.82	67.14	54.98	62.63

सारणी 16—ग्रामीण क्षेत्रों में शिक्षा—(जारी)
TABLE XVI—EDUCATION IN RURAL AREAS—(contd.)

ग—सामान्य शिक्षा के स्कूल—(जारी)
C—Schools for General Education—(contd.)

(घ) मिडिल/बरिष्ठ बुनियादी स्कूल
(d)—Middle/Senior Basic Schools

राज्य/संघ शासित क्षेत्र State/Union Territory	संस्थाओं की संख्या Number of Institutions	नामांकन Enrolment			
		लड़के Boys	लड़कियाँ Girls	जोड़ Total	
1	2	3	4	5	
आंध्र प्रदेश	Andhra Pradesh	4,343	7,14,236	4,29,755	11,43,991
असम	Assam	4,546	3,82,334	2,60,973	6,43,307
बिहार	Bihar	10,429	21,95,149	8,56,554	30,51,703
गुजरात	Gujarat	12,914	20,03,300	13,79,800	33,83,100
हरियाणा	Haryana	1,066	2,27,400	1,44,803	3,72,203
हिमाचल प्रदेश	Himachal Pradesh	981	59,632	41,035	1,00,667
जम्मू और कश्मीर	Jammu & Kashmir	1,806	1,45,092	69,972	2,15,064
कर्नाटक	Karnataka	10,316	11,14,106	1,50,912	12,65,018
केरल	Kerala	2,511	7,21,812	6,85,085	14,07,097
मध्य प्रदेश	Madhya Pradesh	9,471	10,68,642	3,03,236	13,71,878
महाराष्ट्र	Maharashtra	13,841	19,93,809	15,17,677	35,11,486
मणिपुर	Manipur	361	31,219	22,675	53,894
मेघालय	Meghalaya	501	19,905	16,640	36,545
नागालैण्ड	Nagaland	310	30,570	28,288	58,858
उड़ीसा	Orissa	7,037	4,41,933	2,50,659	6,92,592
पंजाब	Punjab	1,309	78,138	53,266	1,31,404
राजस्थान	Rajasthan	6,587	11,21,077	3,16,537	14,37,614
सिक्किम	Sikkim	117	11,867	8,883	20,750
तमिलनाडु	Tamil Nadu	4,553	10,61,695	7,97,159	18,58,854
त्रिपुरा	Tripura	399	53,446	43,310	96,756
उत्तर प्रदेश	Uttar Pradesh	13,962	14,45,266	4,47,351	18,92,617
पश्चिम बंगाल	West Bengal	2,539	3,36,491	1,01,075	5,27,566
अंडमान व निकोबार द्वीप समूह	A. & N. Islands	36	5,399	4,455	9,854
अरुणाचल प्रदेश	Arunachal Pradesh	175	14,011	8,579	22,590
चंडीगढ़	Chandigarh	5	946	618	1,564
दादरा व नगर हवेली	Dadra & Nagar Haveli	32	4,949	3,179	8,128
दिल्ली	Delhi	36	5,760	2,101	7,861
गोवा डमन व दीु	Goa, Daman & Diu	126	12,785	10,960	23,745
लक्षदीप	Lakshadweep	2	145	783	928
मिजोरम	Mizoram	361	13,377	11,977	25,354
पाण्डिचेरी	Pondicherry	53	15,421	11,065	26,486
भारत	INDIA	1,10,625	1,53,29,920	80,69,562	2,33,99,482

साहस्यी 10—ग्रामीण क्षेत्रों में शिक्षा—(जारी)
TABLE XA3—EDUCATION IN RURAL AREAS—(contd.)

ग—सामान्य शिक्षा के स्कूल—(जारी)
C—Schools for General Education—(contd.)

(घ) मिडिल/सिनिअर बुसिबेसि स्कूल (समाप्त)
(d) —Middle/Senior Basic Schools—(concl'd.)

राज्य/संघ शामिल क्षेत्र State/Union Territory	ग्रामीण संस्थाओं का प्रतिशत Percentage of Institutions in rural area	ग्रामीण क्षेत्र के नामांकन का प्रतिशत Percentage of Enrolment in rural area			
		लड़के Boys	लड़कियाँ Girls	जोड़ Total	
1	6	7	8	9	
आन्ध्र प्रदेश	Andhra Pradesh	76.91	71.91	66.28	69.69
असम	Assam	91.08	90.15	84.49	87.77
बिहार	Bihar	85.76	83.82	74.64	81.02
गुजरात	Gujarat	80.35	69.13	65.40	67.56
हरियाणा	Haryana	91.82	93.87	91.20	92.82
हिमाचल प्रदेश	Himachal Pradesh	96.18	88.81	90.78	89.60
जम्मू और कश्मीर	Jammu & Kashmir	82.24	57.26	52.37	55.57
कर्नाटक	Karnataka	69.75	46.12	8.02	29.43
केरल	Kerala	87.07	89.19	89.95	89.56
मध्य प्रदेश	Madhya Pradesh	74.63	67.16	49.18	62.14
महाराष्ट्र	Maharashtra	81.77	69.76	66.24	68.19
मणिपुर	Manipur	82.80	79.42	78.29	78.94
मेघालय	Meghalaya	74.00	77.99	71.40	74.84
नागालैंड	Nagaland	90.38	85.43	85.37	85.40
ओडिशा	Orissa	83.50	82.11	78.13	80.62
पंजाब	Punjab	90.65	76.47	71.96	74.58
राजस्थान	Rajasthan	80.83	76.05	62.83	72.68
सिक्किम	Sikkim	95.90	92.34	91.52	91.99
तमिलनाडु	Tamil Nadu	78.61	65.65	61.68	63.88
त्रिपुरा	Tripura	95.23	94.27	93.84	94.08
उत्तर प्रदेश	Uttar Pradesh	80.54	82.06	71.37	79.26
पश्चिम बंगाल	West Bengal	81.20	77.58	56.86	68.54
अंडमान व निकोबार द्वीप समूह	A & N. Islands	90.00	74.34	74.25	74.30
अरुणाचल प्रदेश	Arunachal Pradesh	95.63	93.80	87.64	91.36
चंडीगढ़	Chandigarh	15.15	16.16	13.85	15.16
दादरा व नगर हवेली	Dadra & Nagar Haveli	88.89	78.67	74.78	77.10
दिल्ली	Delhi	9.84	7.77	4.71	6.62
गोवा, दमन व दीव	Goa, Daman & Diu	90.65	86.26	85.82	86.05
लक्षद्वीप	Lakshadweep	50.00	13.29	50.91	35.30
मिजोरम	Mizoram	81.49	70.67	67.97	69.37
पोंडिचेरी	Pondicherry	51.96	58.46	51.78	55.23
भारत	INDIA	80.15	71.51	59.68	66.93

सारणी 16—ग्रामीण क्षेत्रों में शिक्षा—(जारी)
TABLE XVI—EDUCATION IN RURAL AREAS—(contd.)

ग—सामान्य शिक्षा के स्कूल—(जारी)
C—Schools for General Education—(contd.)

(ख) प्राथमिक/कनिष्ठ बुनियादी स्कूल
(e) Primary/Junior Basic Schools

राज्य/संघ शासित क्षेत्र State/Union Territory	शिक्षा संस्थाओं की संख्या Number of institutions	नामांकन Enrolment			
		इके Boys	लड़कियाँ Girls	जोड़ Total	
1	2	3	4	5	
आंध्र प्रदेश	Andhra Pradesh	40,801	22,27,795	16,24,862	38,52,657
असम	Assam	24,316	11,43,440	8,82,234	20,25,674
बिहार	Bihar	43,907	34,07,220	16,00,083	50,07,303
गुजरात	Gujarat	11,412	4,40,500	3,12,000	7,52,500
हरियाणा	Haryana	4,413	2,69,396	2,36,314	5,05,710
हिमाचल प्रदेश	Himachal Pradesh	6,717	3,17,096	2,68,285	5,85,381
जम्मू और कश्मीर	Jammu & Kashmir	6,912	1,62,980	97,672	2,60,652
कर्नाटक	Karnataka	20,538	6,85,246	5,68,361	12,53,607
केरल	Kerala	5,963	7,61,080	7,19,011	14,80,091
मध्य प्रदेश	Madhya Pradesh	56,324	31,73,196	17,68,073	49,41,269
महाराष्ट्र	Maharashtra	33,231	15,08,390	12,53,780	27,62,170
मणिपुर	Manipur	2,397	76,712	63,586	1,40,298
मेघालय	Meghalaya	3,668	95,225	86,840	1,82,065
नागालैंड	Nagaland	1,233	65,027	60,570	1,25,597
उड़ीसा	Orissa	29,968	15,27,368	10,07,105	25,34,473
पंजाब	Punjab	11,309	8,45,194	6,94,507	15,33,701
राजस्थान	Rajasthan	25,093	16,96,691	5,66,806	22,63,497
सिक्किम	Sikkim	476	17,048	13,274	30,322
तमिलनाडु	Tamil Nadu	25,719	23,19,300	19,00,973	42,20,273
त्रिपुरा	Tripura	1,869	1,23,181	95,702	2,18,883
उत्तर प्रदेश	Uttar Pradesh	66,346	58,51,410	28,65,819	87,17,229
पश्चिम बंगाल	West Bengal	40,724	92,01,651	22,24,077	51,25,728
अंडमान व निकोबार द्वीप समूह	A. & N. Islands	177	6,712	5,931	12,643
अरुणाचल प्रदेश	Arunachal Pradesh	936	34,613	20,793	55,406
चंडीगढ़	Chandigarh	15	2,168	1,822	3,990
दादरा व नगर हवेली	Dadra & Nagar Haveli	121	3,908	2,508	6,416
दिल्ली	Delhi	331	59,065	55,280	1,14,345
गोवा, दमन व दीव	Goa, Daman & Diu	868	31,038	28,649	59,687
लक्षद्वीप	Lakshadweep	14	1,806	1,451	3,257
मिजोरम	Mizoram	840	37,506	32,574	70,080
पाण्डिचेरी	Pondicherry	191	13,835	12,527	26,362
भारत	INDIA	4,71,829	2,98,05,797	1,90,71,469	4,88,77,266

सारणी 16—ग्रामीण क्षेत्रों में शिक्षा—(जारी)
TABLE XVI—EDUCATION IN RURAL AREAS—(contd.)

ग—सामान्य शिक्षा के स्कूल—(जारी)
C—Schools for General Education—(contd.)

(इ) प्राथमिक/ कनिष्ठ बुनियादी स्कूल (समाप्त)
(e)—Primary/Junior Basic Schools—(concl'd.)

राज्य/संघ शासित क्षेत्र State/Union Territory	ग्रामीण संस्थाओं का प्रतिशत Percentage of Institutions in rural area	ग्रामीण क्षेत्र के नामांकन का प्रतिशत Percentage of Enrolment in rural area			
		लड़के Boys	लड़कियाँ Girls	जोड़ Total	
1	6	7	8	9	
आन्ध्र प्रदेश	Andhra Pradesh	91.99	82.46	80.38	81.57
असम	Assam	93.98	90.72	84.04	87.69
बिहार	Bihar	95.14	91.96	88.18	90.72
गुजरात	Gujarat	90.20	69.54	65.63	67.86
हरियाणा	Haryana	91.01	69.47	77.06	77.82
हिमाचल प्रदेश	Himachal Pradesh	97.29	92.82	93.63	93.19
जम्मू और कश्मीर	Jammu & Kashmir	92.58	71.47	61.39	67.33
कर्नाटक	Karnataka	85.97	70.68	74.02	72.15
केरल	Kerala	87.33	88.86	88.41	88.64
मध्य प्रदेश	Madhya Pradesh	87.72	77.01	67.94	73.50
महाराष्ट्र	Maharashtra	87.59	62.86	61.76	62.36
मणिपुर	Manipur	86.94	79.42	78.69	79.09
मेघालय	Meghalaya	88.84	79.27	77.95	78.64
नागालैण्ड	Nagaland	97.09	85.00	85.50	85.24
उड़ीसा	Orissa	87.47	84.28	79.05	82.12
पंजाब	Punjab	91.78	85.55	83.38	84.55
राजस्थान	Rajasthan	89.18	82.60	71.12	79.39
सिक्किम	Sikkim	101.71	95.37	95.12	95.26
तमिलनाडु	Tamil Nadu	87.87	82.56	80.28	81.51
त्रिपुरा	Tripura	96.99	94.14	92.76	93.53
उत्तर प्रदेश	Uttar Pradesh	87.80	81.34	77.61	80.08
पश्चिम बंगाल	West Bengal	84.04	90.70	88.04	89.52
अंडमान व निकोबार द्वीप समूह	A. & N. Islands	96.20	88.14	89.04	88.56
अरुणाचल प्रदेश	Arunachal Pradesh	97.91	95.84	90.10	93.61
चंडीगढ़	Chandigarh	42.86	41.07	41.25	41.15
दादरा व नगर हवेली	Dadra & Nagar Haveli	97.58	96.42	94.96	95.85
दिल्ली	Delhi	18.01	16.39	16.04	16.65
गोवा, दमन व दीव	Goa, Daman & Diu	85.60	72.85	73.45	73.14
लक्षद्वीप	Lakshadweep	73.68	65.48	62.33	64.04
मिजोरम	Mizoram	81.95	79.27	77.40	78.39
पांडिचेरी	Pondicherry	54.42	53.14	52.63	52.90
भारत	INDIA	88.90	81.36	77.31	79.73

सारणी 16—ग्रामीण क्षेत्रों में शिक्षा—(जारी)
TABLE XVI—EDUCATION IN RURAL AREAS—(Contd.)

ग—सामान्य शिक्षा के स्कूल—(जारी)
C—Schools For General Education—(Contd.)

(च) पूर्व प्राथमिक/पूर्व बुनियादी स्कूल
(f) Pre-Primary/Pre-Basic School

राज्य/संघ शासित क्षेत्र State/Union Territory	शिक्षा संस्थाओं की संख्या Number of Institutions	नामांकन Enrolment			
		लड़के Boys	लड़कियाँ Girls	जोड़ Total	
1	2	3	4	5	
आन्ध्र प्रदेश	Andhra Pradesh	21	533	726	1,259
असम	Assam	288	6,052	4,506	10,558
बिहार	Bihar	1	35	25	60
गुजरात	Gujarat	1,543	41,041	32,993	74,034
हरियाणा	Haryana	10	208	137	345
हिमाचल प्रदेश	Himachal Pradesh	1	7	12	19
जम्मू और कश्मीर	Jammu & Kashmir
कर्नाटक	Karnataka	618	23,146	15,010	38,156
केरल	Kerala	160	4,077	4,551	8,628
मध्य प्रदेश	Madhya Pradesh	271	7,794	6,600	14,394
महाराष्ट्र	Maharashtra	207	6,105	5,314	11,419
मणिपुर	Manipur
मेघालय	Meghalaya	810	20,948	16,791	37,739
नागालैंड	Nagaland
उड़ीसा	Orissa
पंजाब	Punjab	1
राजस्थान	Rajasthan	3	53	51	104
सिक्किम	Sikkim	322	3,889	3,337	7,226
तमिलनाडु	Tamil Nadu	1	41	35	76
त्रिपुरा	Tripura	2,396	63,396	64,156	1,32,552
उत्तर प्रदेश	Uttar Pradesh
पश्चिम बंगाल	West Bengal	86	4,518	3,489	8,007
अंडमान व निकोबार द्वीप समूह	A. & N. Islands	5	172	156	328
अरुणाचल प्रदेश	Arunachal Pradesh	214	3,636	3,242	6,878
चंडीगढ़	Chandigarh	23	674	572	1,246
दादरा व नगर हवेली	Dadra & Nagar Haveli
दिल्ली	Delhi
गोवा, दमन दीव	Goa, Daman & Diu
लक्षद्वीप	Lakshadweep	14	388	386	774
मिज़ोरम	Mizoram
पांडिचेरी	Pondicherry	39	1,021	986	2,007
भारत	INDIA	7,034	1,92,734	1,63,075	3,55,809

सारणी 16—ग्रामीण क्षेत्रों में शिक्षा—(जारी)
TABLE XVI—EDUCATION IN RURAL AREAS—(Contd.)

ग—सामान्य शिक्षा के स्कूल—(जारी)
C—Schools for General Education—(Contd.)

(च) पूर्व प्राथमिक/पूर्व बुनियादी स्कूल (समाप्त)
(F) Pre-Primary/Pre-Basic Schools—(Concl'd.)

राज्य/संघ शासित क्षेत्र State/Union Territory	ग्रामीण क्षेत्र में संस्थाओं क प्रतिशत Percentage of Institutions in Rural Areas	ग्रामीण क्षेत्रों के नामांकन का प्रतिशत Percentage of Enrolment in Rural Areas			
		लड़के Boys	लड़कियां Girls	जोड़ Total	
1	6	7	8	9	
आंध्र प्रदेश	Andhra Pradesh	61.76	40.84	63.74	51.51
असम	Assam	59.75	67.90	63.17	65.85
बिहार	Bihar	33.33	24.48	30.86	26.79
गुजरात	Gujarat	68.30	53.38	53.45	53.39
हरियाणा	Haryana	37.04	19.29	22.06	20.31
हिमाचल प्रदेश	Himachal Pradesh	10.00	2.48	4.55	3.48
जम्मू और कश्मीर	Jammu & Kashmir
कर्नाटक	Karnataka	11.84	13.38	10.09	11.86
केरल	Kerala	77.67	62.59	65.94	64.31
मध्य प्रदेश	Madhya Pradesh	36.57	20.17	23.09	21.42
महाराष्ट्र	Maharashtra	26.68	12.82	13.62	13.18
मणिपुर	Manipur
मेघालय	Meghalaya	72.32	92.27	74.14	83.22
नागालैण्ड	Nagaland
उड़ीसा	Orissa
पंजाब	Punjab	50.00
राजस्थान	Rajasthan	9.38	1.16	1.67	1.36
सिक्किम	Sikkim	98.17	81.29	79.66	80.58
तमिलनाडु	Tamil Nadu	3.85	2.03	1.33	1.64
त्रिपुरा	Tripura	98.89	98.99	98.78	98.89
उत्तर प्रदेश	Uttar Pradesh
पश्चिम बंगाल	West Bengal	34.26	28.88	24.38	26.71
अंडमान व निकोबार द्वीप समूह	A. & N. Islands	27.78	20.77	22.22	21.44
अरुणाचल प्रदेश	Arunachal Pradesh	92.64	84.42	89.39	86.69
चण्डीगढ़	Chandigarh	26.44	20.87	20.28	20.60
दादरा व नगर हवेली	Dadra & Nagar Haveli
दिल्ली	Delhi
गोवा, दमन व दीव	Goa Daman & Diu
लक्षद्वीप	Lakshadweep	70.00	61.49	57.36	59.36
मिजोरम	Mizoram
पॉण्डिचेरी	Pondicherry	35.45	30.64	35.79	32.97
भारत	INDIA	48.54	39.07	38.41	38.76

सारणी 16—ग्रामीण क्षेत्रों में शिक्षा—(जारी)
TABLE XVI—EDUCATION IN RURAL AREAS—(Contd.)

जोड़ ग—(क से च)—सामान्य शिक्षा के स्कूल—(समाप्त)
Total C—(a to f)—Schools for General Education—(Concl'd.)

राज्य/संघ शासित क्षेत्र State/Union Territory	ग्रामीण क्षेत्रों में संस्थाओं का प्रतिशत Percentage of Institutions in Rural Area	ग्रामीण क्षेत्र के नामांकन का प्रतिशत Percentage of Enrolment in Rural Areas			
		लड़के Boys	लड़कियाँ Girls	जोड़ Total	
1	2	3	4	5	
आन्ध्र प्रदेश	Andhra Pradesh	48,802	37,15,495	24,25,353	61,40,848
असम	Assam	31,295	19,00,510	13,83,826	32,84,336
बिहार	Bihar	62,252	64,38,478	26,16,728	90,55,206
गुजरात	Gujarat	29,029	29,78,843	19,43,938	49,22,781
हरियाणा	Haryana	7,036	12,24,291	6,74,643	18,98,934
हिमाचल प्रदेश	Himachal Pradesh	8,491	5,42,773	4,00,126	9,42,899
जम्मू और कश्मीर	Jammu & Kashmir	9,445	4,68,355	2,03,823	6,72,178
कर्नाटक	Karnataka	33,040	22,03,171	8,44,913	30,48,084
केरल	Kerala	10,472	25,24,214	23,96,489	49,20,703
मध्य प्रदेश	Madhya Pradesh	67,871	46,23,146	21,30,578	67,53,724
महाराष्ट्र	Maharashtra	52,451	49,65,167	33,97,233	83,62,400
मणिपुर	Manipur	2,988	1,35,050	1,09,238	2,44,288
मेघालय	Meghalaya	5,118	1,46,713	1,27,726	2,74,439
नागालैण्ड	Nagaland	1,614	1,13,170	1,05,105	2,18,275
उड़ीसा	Orissa	40,272	23,52,317	14,11,575	37,63,892
पंजाब	Punjab	14,492	12,83,120	9,62,061	22,45,181
राजस्थान	Rajasthan	33,846	33,53,770	9,42,815	42,96,585
सिक्किम	Sikkim	970	45,670	34,490	80,160
तमिलनाडु	Tamil Nadu	32,754	43,42,519	31,87,644	75,30,163
त्रिपुरा	Tripura	4,982	3,29,983	2,61,861	5,91,844
उत्तर प्रदेश	Uttar Pradesh	83,978	93,59,065	37,22,462	1,30,81,527
पश्चिम बंगाल	West Bengal	46,956	42,15,914	29,07,363	71,23,277
अंडमन व निकोबार द्वीप समूह	A. & N. Islands	254	23,764	19,709	43,473
अरुणाचल प्रदेश	Arunachal Pradesh	1,396	68,039	43,188	1,11,227
चंडीगढ़	Chandigarh	56	9,345	7,899	17,244
दादरा व नागर हवेली	Dadra & Nagar Haveli	159	9,882	6,314	16,196
दिल्ली	Delhi	471	1,05,573	84,314	1,89,887
गोवा, दमन व दीव	Goa, Daman & Diu	1,204	97,279	82,582	1,79,861
लक्षद्वीप	Lakshadweep	36	4,261	3,646	7,907
मिजोरम	Mizoram	1,316	55,797	48,237	1,04,034
पांडिचेरी	Pondicherry	321	44,076	32,535	76,611
भारत	INDIA	6,33,367	5,76,79,750	3,25,18,414	9,01,98,564

सारणी 16—ग्रामीण क्षेत्रों में शिक्षा—(जारी)
TABLE XVI—EDUCATION IN RURAL AREAS—(Contd.)

जोड़ ग—(क से च)—सामान्य शिक्षा के स्कूल—(समाप्त)
Total C—(a to f)—Schools for General Education—(Conclid.)

राज्य/संघ शासित क्षेत्र State/Union Territory	ग्रामीण क्षेत्रों में संस्थाओं का प्रतिशत Percentage of Institutions in Rural Areas	ग्रामीण क्षेत्र के नामांकन का प्रतिशत Percentage of Enrolment in Rural Area			
		लड़के Boys	लड़कियाँ Girls	मोड़ Total	
1	2	3	4	5	
आन्ध्र प्रदेश	Andhra Pradesh	88.54	74.89	2.04	2.00
असम	Assam	89.94	78.17	3.16	3.03
बिहार	Bihar	91.04	81.66	5.19	5.74
गुजरात	Gujarat	89.30	78.14	6.59	7.10
हरियाणा	Haryana	89.19	78.21	7.07	7.62
हिमाचल प्रदेश	Himachal Pradesh	89.48	78.52	7.36	7.88
जम्मू और काश्मीर	Jammu & Kashmir	89.42	78.11	7.49	8.05
कर्नाटक	Karnataka	85.35	73.42	7.95	8.76
केरल	Kerala	85.29	74.66	9.56	10.03
मध्य प्रदेश	Madhya Pradesh	84.97	73.85	10.86	11.64
महाराष्ट्र	Maharashtra	84.51	71.08	12.75	13.43
मणिपुर	Manipur	84.50	71.08	12.81	13.48
मेघालय	Meghalaya	84.47	71.09	12.88	13.54
नागालैण्ड	Nagaland	84.51	71.12	12.94	13.59
उड़ीसा	Orissa	84.68	71.75	13.75	14.42
पंजाब	Punjab	84.81	71.83	14.27	14.89
राजस्थान	Rajasthan	84.89	72.10	14.75	15.77
सिक्किम	Sikkim	84.92	72.11	14.77	15.79
तमिलनाडु	Tamil Nadu	84.81	71.78	16.35	17.23
त्रिपुरा	Tripura	84.91	71.85	16.49	17.35
उत्तर प्रदेश	Uttar Pradesh	84.93	72.59	18.26	19.75
पश्चिम बंगाल	West Bengal	84.68	72.78	19.58	20.97
अंडमान व निकोबार द्वीप समूह	A. & N. Islands	84.68	72.73	19.58	20.98
अरुणाचल प्रदेश	Arunachal Pradesh	84.70	72.75	19.61	21.00
चंडीगढ़	Chandigarh	84.68	72.72	19.61	21.00
दादरा व नागर हवेली	Dadra & Nagar Haveli	84.68	72.72	19.61	21.00
दिल्ली	Delhi	84.39	72.03	19.57	20.96
गोवा, दमन व दीव	Goa, Daman & Diu	84.38	72.01	19.60	20.99
लक्षद्वीप	Lakshadweep	84.38	72.01	19.61	20.99
मिजोरम	Mizoram	84.37	72.01	19.63	21.02
पोंडिचेरी	Pondicherry	84.34	71.98	19.64	21.02
भारत	INDIA	85.02	71.98	64.75	69.20

सारणी 16--ग्रामीण क्षेत्रों में शिक्षा—(जारी)
TABLE XVI—EDUCATION IN RURAL AREAS—(Contd.)

घ—स्कूल स्तर (मैट्रिक स्तर से कम) के डिप्लोमा/प्रमाणपत्र पाठ्यक्रमों में शिक्षा देने वाली संस्थाएँ
D—Institutions Imparting Instruction in Diploma/Certificate Courses of School Level (Below Matric Level)

(क) कृषि तथा वन विद्या
(a) Agriculture and Forestry

राज्य/संघ शासित क्षेत्र State/Union Territory	शिक्षा संस्थाओं की संख्या Number of Institutions	नामांकन Enrolment			
		लड़के Boys	लड़कियाँ Girls	जोड़ Total	
1	2	3	4	5	
आंध्र प्रदेश	Andhra Pradesh	
असम	Assam	
बिहार	Bihar	
गुजरात	Gujarat	4	304	304	
हरियाणा	Haryana	
हिमाचल प्रदेश	Himachal Pradesh	
जम्मू और कश्मीर	Jammu & Kashmir	
कर्नाटक	Karnataka	8	286	286	
केरल	Kerala	
मध्य प्रदेश	Madhya Pradesh	
महाराष्ट्र	Maharashtra	12	741	831	
मणिपुर	Manipur	
मेघालय	Meghalaya	
नागालैण्ड	Nagaland	
उड़ीसा	Orissa	
पंजाब	Punjab	
राजस्थान	Rajasthan	
सिक्किम	Sikkim	
तमिलनाडु	Tamil Nadu	9	225	225	
त्रिपुरा	Tripura	
उत्तर प्रदेश	Uttar Pradesh	
पश्चिम बंगाल	West Bengal	
अंडमान व निकोबार द्वीप समूह	A. & N. Islands	
अरुणाचल प्रदेश	Arunachal Pradesh	
चंडीगढ़	Chandigarh	
दादरा व नगर हवेली	Dadra & Nagar Haveli	
दिल्ली	Delhi	
गोवा, दमन व दीव	Goa, Daman & Diu	
द्वीप	Lakshadweep	
मिजोरम	Mizoram	
पॉण्डिचेरी	Pondicherry	
भारत	INDIA	33	1,556	90	1,646

सारणी 16—ग्रामीण क्षेत्रों में शिक्षा—(जारी)
TABLE XVI—EDUCATION IN RURAL AREAS—(Contd.)

घ—स्कूल स्तर (मैट्रिक स्तर से कम) के डिप्लोमा/प्रमाणपत्र पाठ्यक्रमों में शिक्षा देने वाली संस्थाएं—(जारी)
D—Institutions Imparting Instruction in Diploma/Certificate Courses of School Level (Below Matric Level)—(Contd.)

(क) कृषि तथा वन विद्या—(समाप्त)
(a) Agriculture and Forestry—(Concl'd.)

राज्य/संघ शासित क्षेत्र Stat /Union Territory	ग्रामीण क्षेत्र में संस्थाओं का प्रतिशत Percentage of Institutions in Rural Areas	ग्रामीण क्षेत्रों में नामांकन का प्रतिशत Percentage of Enrolment in Rural Areas		
		लड़के Boys	लड़कियां Girls	जोड़ Total
1	2	3	4	5
आंध्र प्रदेश	Andhra Pradesh
असम	Assam
बिहार	Bihar
गुजरात	Gujarat	26.67	53.62	48.25
हरियाणा	Haryana
हिमाचल प्रदेश	Himachal Pradesh
जम्मू और कश्मीर	Jammu & Kashmir
कर्नाटक	Karnataka	38.10	35.84	35.84
केरल	Kerala
मध्य प्रदेश	Madhya Pradesh
महाराष्ट्र	Maharashtra	44.44	22.52	50.28
मणिपुर	Manipur
मेघालय	Meghalaya
नागालैण्ड	Nagaland
उड़ीसा	Orissa
पंजाब	Punjab
राजस्थान	Rajasthan
सिक्किम	Sikkim
तमिलनाडु	Tamil Nadu	75.00	75.00	75.00
त्रिपुरा	Tripura
उत्तर प्रदेश	Uttar Pradesh
पश्चिम बंगाल	West Bengal
अंडमान व निकोबार द्वीप समूह	A. & N. Islands
अरुणाचल प्रदेश	Arunachal Pradesh
चंडीगढ़	Chandigarh
दादरा व नागर हवेली	Dadra & Nagar Haveli
दिल्ली	Delhi
गोवा, दमन व द्वीप	Goa, Daman & Diu
लक्षद्वीप	Lakshadweep
मिजोरम	Mizoram
पांडिचेरी	Pondicherry
भारत	INDIA	44.00	31.40	37.19

सारणी 16—ग्रामीण क्षेत्रों में शिक्षा—(जारी)
TABLE XVI—EDUCATION IN RURAL AREAS—(Contd.)

घ—स्कूल स्तर (मैट्रिक स्तर से कम) के डिप्लोमा/प्रमाणपत्र पाठ्यक्रमों में शिक्षा देने वाली संस्थाएँ—जारी
D—Institutions Imparting Instruction in Diploma/Certificate Courses of School Level (Below Matric Level)—(Contd.)

(ख) औषधि (परिचर्या तथा घाची विद्या)
(b) Medicine (Nursing and Midwifery)

राज्य संघ शासित क्षेत्र State/Union Territory	शिक्षा संस्थाओं की संख्या Number of Institutions	नामांकन Enrolment		
		लड़के Boys	लड़कियाँ Girls	जोड़ Total
1	2	3	4	5
आंध्र प्रदेश	Andhra Pradesh
असम	Assam
बिहार	Bihar
गुजरात	Gujarat
हरियाणा	Haryana
हिमाचल प्रदेश	Himachal Pradesh
जम्मू और कश्मीर	Jammu & Kashmir
कर्नाटक	Karnataka
केरल	Kerala
मध्य प्रदेश	Machya Pradesh
महाराष्ट्र	Maharashtra
मणिपुर	Manipur
मेघालय	Meghalaya
नागालैण्ड	Nagaland
उड़ीसा	Orissa
पंजाब	Punjab
राजस्थान	Rajasthan
सिक्किम	Sikkim
तमिलनाडु	Tamil Nadu
त्रिपुरा	Tripura
उत्तर प्रदेश	Uttar Pradesh
पश्चिम बंगाल	West Bengal
अंडमान व निकोबार द्वीप समूह	A. & N. Islands
अरुणाचल प्रदेश	Arunachal Pradesh
चंडीगढ़	Chandigarh
दादरा व नगर हवेली	Dadra & Nagar Haveli
दिल्ली	Delhi
गोवा, दमन व दीव	Goa, Daman & Diu
लक्षद्वीप	Lakshadweep
मिज़ोरम	Mizoram
पाँडिचेरी	Pondicherry
भारत	INDIA

सारणी 16—ग्रामीण क्षेत्रों में शिक्षा—(जारी)
TABLE XVI—EDUCATION IN RURAL AREAS—(Contd.)

घ—स्कूल स्तर (मैट्रिक स्तर से कम) के डिप्लोमा/प्रमाणपत्र पाठ्यक्रमों में शिक्षा देने वाली संस्थाएं—(जारी)
D—Institutions Imparting Instruction in Diploma/Certificate Courses of School Level (Below Matric Level)—(Contd.)

(ख) औषधि (परिचर्या तथा घाची विद्या)—(समाप्त)
(b) Medicine (Nursing and Midwifery)—(Concl'd.)

राज्य/संघ शासित क्षेत्र State/Union Territory	ग्रामीण क्षेत्र की संस्थाओं का प्रतिशत Percentage of Institutions in rural area	ग्रामीण क्षेत्रों के नामांकन का प्रतिशत Percentage of Enrolment in rural area		
		लड़के Boys	लड़कियां Girls	जोड़ Total
1	2	3	4	5
आंध्र प्रदेश	Andhra Pradesh
असम	Assam
बिहार	Bihar
गुजरात	Gujarat
हरियाणा	Haryana
हिमाचल प्रदेश	Himachal Pradesh
जम्मू और कश्मीर	Jammu & Kashmir
कर्नाटक	Karnataka
केरल	Kerala
मध्य प्रदेश	Madhya Pradesh
महाराष्ट्र	Maharashtra
मणिपुर	Manipur
मेघालय	Meghalaya
नागालैण्ड	Nagaland
उड़ीसा	Orissa
पंजाब	Punjab
राजस्थान	Rajasthan
सिक्किम	Sikkim
तमिलनाडु	Tamil Nadu
त्रिपुरा	Tripura
उत्तर प्रदेश	Uttar Pradesh
पश्चिम बंगाल	West Bengal
अंडमान व निकोबार द्वीप समूह	Andaman & Nicobar Islands
अरुणाचल प्रदेश	Arunachal Pradesh
चंडीगढ़	Chandigarh
दादरा व नगर हवेली	Dadra & Nagar Haveli
दिल्ली	Delhi
गोवा, दमन व दीव	Goa, Daman & Diu
लक्षद्वीप	Lakshadweep
मिजोरम	Mizoram
पांडिचेरी	Pondicherry
भारत	INDIA

सारणी 16—ग्रामीण क्षेत्रों में शिक्षा—(जारी)
TABLE XVI—EDUCATION IN RURAL AREAS—(Contd.)

घ—स्कूल स्तर (मैट्रिक स्तर से कम) के डिप्लोमा/प्रमाणपत्र पाठ्यक्रमों में शिक्षा देने वाली संस्थाएं—(जारी)

D—Institutions Imparting Instruction in Diploma/Certificate Courses of School Level (Below Matric Level)—(Contd.)

(ग) शिक्षक प्रशिक्षण
(c) Teacher Training

राज्य/संघ शासित क्षेत्र State/Union Territory	शिक्षा संस्थाओं की संख्या Number of Institutions	नामांकन Enrolment			
		लड़के Boys	लड़कियां Girls	जोड़ Total	
1	2	3	4	5	
आंध्र प्रदेश	Andhra Pradesh	
असम	Assam	
बिहार	Bihar	
गुजरात	Gujarat	
हरियाणा	Himachal Pradesh	
हिमाचल प्रदेश	Gujarat	28	2,390	1,411	3,801
जम्मू और कश्मीर	Jammu & Kashmir	
कर्नाटक	Karnataka	
केरल	Kerala	
मध्य प्रदेश	Madhya Pradesh	
महाराष्ट्र	Maharashtra	
मणिपुर	Manipur	
मेघालय	Meghalaya	2	76	70	146
नागालैण्ड	Nagaland	1	23	10	33
उड़ीसा	Orissa	
पंजाब	Punjab	
राजस्थान	Rajasthan	
सिक्किम	Sikkim	
तमिलनाडु	Tamil Nadu	
त्रिपुरा	Tripura	
उत्तर प्रदेश	Uttar Pradesh	33	1,350	100	1,450
पश्चिम बंगाल	West Bengal	
अंडमान व निकोबार द्वीप समूह	A. & N. Islands	
अरुणाचल प्रदेश	Arunachal Pradesh	
चंडीगढ़	Chandigarh	
दादरा व नगर हवेली	Dadra & Nagar Haveli	
दिल्ली	Delhi	
गोवा दमन व दीप	Goa, Daman & Diu	
लक्षद्वीप	Lakshadweep	
मिजोरम	Mizoram	
पाण्डिचेरी	Pondicherry	
भारत	INDIA	64	3,839	1,591	5,430

सारणी 16—ग्रामीण क्षेत्रों में शिक्षा—(जारी)
TABLE XVI—EDUCATION IN RURAL AREAS—(Contd.)

घ—स्कूल स्तर (मैट्रिक स्तर से कम) के डिप्लोमा/प्रमाणपत्र पाठ्यक्रमों में शिक्षा देने वाली संस्थाएं—(जारी)

D—Institutions Imparting Instruction in Diploma/Certificate Courses of School Level (Below Matric Level)—(Contd.)

(ग) शिक्षक प्रशिक्षण—(समाप्त)
(c) Teacher Training—(Concl'd.)

1	राज्य/संघ शासित क्षेत्र State/Union Territory	ग्रामीण क्षेत्रों में संस्थाओं का प्रतिशत Percentage of Institutions in rural Areas	ग्रामीण क्षेत्र के नामांकन का प्रतिशत Percentage of enrolment in rural area		
			लड़के Boys	लड़कियां Girls	जोड़ Total
1		6	7	8	9
आन्ध्र प्रदेश	Andhra Pradesh
असम	Assam
बिहार	Bihar
गुजरात	Gujarat	31.46	35.17	26.71	31.47
हरियाणा	Haryana
हिमाचल प्रदेश	Himachal Pradesh
जम्मू और कश्मीर	Jammu & Kashmir
कर्नाटक	Karnataka
केरल	Kerala
मध्य प्रदेश	Madhya Pradesh
महाराष्ट्र	Maharashtra
मणिपुर	Manipur
मेघालय	Meghalaya	25.00	28.25	27.89	28.08
नागालैंड	Nagaland	33.33	31.94	35.71	33.00
उड़ीसा	Orissa
पंजाब	Punjab
राजस्थान	Rajasthan
सिक्किम	Sikkim
तमिलनाडु	Tamil Nadu
त्रिपुरा	Tripura
उत्तर प्रदेश	Uttar Pradesh	28.95	51.84	5.38	32.49
पश्चिम बंगाल	West Bengal
अंडमान व निकोबार दीप समूह	A. & N. Islands
अरुणाचल प्रदेश	Arunachal Pradesh
चंडीगढ़	Chandigarh
दादरा व नगर हवेली	Dadra & Nagar Haveli
दिल्ली	Delhi
गोवा, दमन व दीव	Goa, Daman & Diu
लक्षद्वीप	Lakshadweep
मिजोरम	Mizoram
पांडिचेरी	Pondicherry
भारत	India	28.96	39.02	19.92	30.46

सारणी 16—ग्रामीण क्षेत्रों में शिक्षा—(जारी)
TABLE XVI—EDUCATION IN RURAL AREAS—(Contd.)

घ—स्कूल स्तर (मैट्रिक स्तर से कम) के डिप्लोमा/प्रमाणपत्र पाठ्यक्रमों में शिक्षा देने वाली संस्थाएं—(जारी)
D—Institutions Imparting Instruction in Diploma/Certificate Courses of School Level (Below Matric Level)—(Contd.)

(घ) औद्योगिक कला तथा हस्तकला
(d) Industrial Arts and Crafts

राज्य/संघ शासित क्षेत्र State/Union Territory	शिक्षा संस्थाओं की संख्या Number of Institutions	नामांकन Enrolment		
		लड़के Boys	लड़कियां Girls	जोड़ Total
1	2	3	4	5
आंध्र प्रदेश	Andhra Pradesh
असम	Assam	5	119	119
बिहार	Bihar	2	152	155
गुजरात	Gujarat	146	1,885	3,889
हरियाणा	Haryana
हिमाचल प्रदेश	Himachal Pradesh	2	44	44
जम्मू और कश्मीर	Jammu & Kashmir
कर्नाटक	Karnataka	6	290	165
केरल	Kerala	90	14,213	3,203
मध्य प्रदेश	Madhya Pradesh	19
महाराष्ट्र	Maharashtra	165	575	4,025
मणिपुर	Manipur	9	14	150
मेघालय	Meghalaya
नागालैंड	Nagaland
उड़ीसा	Orissa
पंजाब	Punjab	6	341	341
राजस्थान	Rajasthan
सिक्किम	Sikkim
तमिलनाडु	Tamil Nadu	73	7,456	1,569
त्रिपुरा	Tripura
उत्तर प्रदेश	Uttar Pradesh
पश्चिम बंगाल	West Bengal	30	1,041	785
अंडमान व निकोबार दीप समूह	A. & N. Islands
अरुणाचल प्रदेश	Arunachal Pradesh
चंडीगढ़	Chandigarh
दादरा व नगर हवेली	Dadra & Nagar Haveli
दिल्ली	Delhi
गोवा, दमन व दीव	Goa, Daman & Diu	1	11	11
लक्षद्वीप	Lakshdweep
मिजोरम	Mizoram
पाण्डिचेरी	Pondicherry
भारत	INDIA	535	25,637	14,293
				39,930

सारणी 16—ग्रामीण क्षेत्रों में शिक्षा—(जारी)
TABLE XVI—EDUCATION IN RURAL AREAS—(Contd.)

घ—स्कूल स्तर (मैट्रिक स्तर से कम) के डिप्लोमा/प्रमाणपत्र पाठ्यक्रमों में शिक्षा देने वाली संस्थाएँ—(जारी)
D—Institutions Imparting Instruction in Diploma/Certificate Courses of School Level (Below Matric Level)—(Contd.)

(घ) औद्योगिक कला तथा हस्तकला—(समाप्त)
(d) Industrial Arts and Crafts—(Concl'd.)

राज्य/संघ शासित क्षेत्र State/Union Territory	ग्रामीण क्षेत्र की संख्याओं का प्रतिशत Percentage of Institutions in rural area	ग्रामीण क्षेत्र के नामांकन का प्रतिशत Percentage of enrolment in rural area		
		लड़के Boys	लड़कियाँ Girls	जड़ Total
1	6	7	8	9
आन्ध्र प्रदेश	Andhra Pradesh
असम	Assam	38.46	..	46.67
बिहार	Bihar	11.76	27.49	0.44
गुजरात	Gujarat	38.32	26.06	32.37
हरियाणा	Haryana
हिमाचल प्रदेश	Himachal Pradesh	12.50	..	7.93
जम्मू और कश्मीर	Jammu & Kashmir
कर्नाटक	Karnataka	18.75	24.27	8.41
केरल	Kerala	59.60	72.20	59.51
मध्य प्रदेश	Madhya Pradesh
महाराष्ट्र	Maharashtra	17.61	1.23	18.04
मणिपुर	Manipur	47.37	16.47	46.15
मेघालय	Meghalaya
नागालैंड	Nagaland
उड़ीसा	Orissa
पंजाब	Punjab	15.38	..	16.28
राजस्थान	Rajasthan
सिक्किम	Sikkim
तमिल नाडु	Tamil Nadu	41.95	36.50	50.39
त्रिपुरा	Tripura
उत्तर प्रदेश	Uttar Pradesh
पश्चिम बंगाल	West Bengal	18.75	20.00	11.28
अंडमान व निकोबार	A. & N. Islands
अरुणाचल प्रदेश	Arunachal Pradesh
चंडीगढ़	Chandigarh
दादरा व नागर हवेली	Dadra & Nagar Haveli
दिल्ली	Delhi
गोवा, दमन व दीव	Goa, Daman & Diu	25.00	0.68	..
लक्षद्वीप	Lakshadweep
मिजोरम	Mizoram
पाण्डिचेरी	Pondicherry
भारत	India	26.91	23.48	24.93
				23.89

सारणी 16—ग्रामीण क्षेत्रों में शिक्षा—(जारी)
TABLE XVI—EDUCATION IN RURAL AREAS—(Contd.)

घ-स्कूल स्तर (मैट्रिक स्तर से कम) के डिप्लोमा/प्रमाणपत्र पाठ्यक्रम में शिक्षा देने वाली संस्थाएं—(जारी)
D—Institutions Imparting Instruction in Diploma/Certificate Courses of School Level (Below Matric Level)—(Contd.)

(ड) संगीत तथा ललित कलाएं
(e) Music and Fine Arts

राज्य/संघ शासित क्षेत्र State/Union Territory	शिक्षा संस्थाओं की संख्या Number of Institutions	नामांकन Enrolment		
		लड़के Boys	लड़कियां Girls	जोड़ Total
1	2	3	4	5
आन्ध्र प्रदेश	Andhra Pradesh
असम	Assam	5	216	155
बिहार	Bihar
गुजरात	Gujarat
हरियाणा	Haryana
हिमाचल प्रदेश	Himachal Pradesh
जम्मू और कश्मीर	Jammu & Kashmir
कर्नाटक	Karnataka
केरल	Kerala	5	347	104
मध्य प्रदेश	Madhya Pradesh
महाराष्ट्र	Maharashtra	3	58	114
मणिपुर	Manipur
मेघालय	Meghalaya
नागालैंड	Nagaland
उड़ीसा	Orissa
पंजाब	Punjab
राजस्थान	Rajasthan
सिक्किम	Sikkim
तमिलनाडु	Tamil Nadu
त्रिपुरा	Tripura
उत्तर प्रदेश	Uttar Pradesh
पश्चिम बंगाल	West Bengal	3	86	62
अंडमान व निकोबार दीप समूह	A. & N. Islands
अरुणाचल प्रदेश	Arunachal Pradesh
चंडीगढ़	Chandigarh
दादरा व नागर हवेली	Dadra & Nagar Haveli
दिल्ली	Delhi
गोवा, दमन व दीप	Goa, Daman & Diu
लक्षद्वीप	Lakshadweep
मिजोरम	Mizoram
पाण्डिचेरी	Pondicherry
भारत	India	16	707	435
				1,142

सारणी 16—ग्रामीण क्षेत्रों में शिक्षा—(जारी)
TABLE XVI—EDUCATION IN RURAL AREAS—(Contd.)

घ—स्कूल स्तर (मैट्रिक स्तर से कम) के डिप्लोमा/प्रमाणपत्र पाठ्यक्रमों में शिक्षा देने वाली संस्थाएं—(जारी)
D—Institutions Imparting Instruction in Diploma/Certificate Courses of School Level (Below Matric Level)—(Contd.)

(ङ) संगीत तथा ललित कलाएं—(समाप्त)
(e) Music and Fine Arts—(concl'd.)

राज्य/संघ शासित क्षेत्र State/Union Territory	ग्रामीण क्षेत्र की संस्थाओं का प्रतिशत Percentage of Institutions in rural area	ग्रामीण क्षेत्र के नामांकन का प्रतिशत Percentage of enrolment in rural area		
		लड़के Boys	लड़कियां Girls	जोड़ Total
1	2	3	4	5
आन्ध्र प्रदेश	Andhra Pradesh
असम	Assam	20.00	14.91	11.19
बिहार	Bihar
गुजरात	Gujarat
हरियाणा	Haryana
हिमाचल प्रदेश	Himachal Pradesh
जम्मू व कश्मीर	Jammu & Kashmir
कर्नाटक	Karnataka
केरल	Kerala	41.67	42.01	31.42
मध्य प्रदेश	Madhya Pradesh
महाराष्ट्र	Maharashtra	7.14	3.09	3.84
मणिपुर	Manipur
मेघालय	Meghalaya
नागालैण्ड	Nagaland
उड़ीसा	Orissa
पंजाब	Punjab
राजस्थान	Rajasthan
सिक्किम	Sikkim
तमिलनाडु	Tamil Nadu
त्रिपुरा	Tripura
उत्तर प्रदेश	Uttar Pradesh
पश्चिम बंगाल	West Bengal	9.09	7.95	2.20
अंडमान व निकोबार दीप समूह	A. & N. Islands
अरुणाचल प्रदेश	Arunachal Pradesh
चंडीगढ़	Chandigarh
दादरा व नगर हवेली	Dadra & Nagar Haveli
दिल्ली	Delhi
गोवा दमन और दीव	Goa, Daman & Diu
लक्षद्वीप	Lakshadweep
मिजोरम	Mizoram
पांडिचेरी	Pondicherry
भारत	India	10.26	9.07	4.09

सारणी 16—ग्रामीण क्षेत्रों में शिक्षा—(जारी)
TABLE XVI—EDUCATION IN RURAL AREAS—(Contd.)

ध—स्कूल स्तर (मैट्रिक स्तर से कम) के डिप्लोमा/प्रमाणपत्र पाठ्यक्रमों में शिक्षा देने वाली संस्थाएँ—(जारी)
D—Institutions Imparting Instruction in Diploma/Certificate Courses of School Level (Below Matric Level)—(Contd.)

(च) विकलांगों के लिए
(f) For the Handicapped

राज्य/संघ शासित क्षेत्र State/Union Territory	शिक्षा संस्थाओं की संख्या Number of Institution:	नामांकन Enrolment			
		लड़के Boys	लड़कियाँ Girls	जोड़ Total	
1	2	3	4	5	
आंध्र प्रदेश	Andhra Pradesh	
असम	Assam	1	46	30	76
बिहार	Bihar	
गुजरात	Gujarat	3	323	152	475
हरियाणा	Haryana	1	65	57	122
हिमाचल प्रदेश	Himachal Pradesh	
जम्मू और कश्मीर	Jammu & Kashmir	
कर्नाटक	Karnataka	1	20	8	28
केरल	Kerala	10	627	403	1,030
मध्य प्रदेश	Madhya Pradesh	
महाराष्ट्र	Maharashtra	3	96	30	126
मणिपुर	Manipur	2	69	29	98
मेघालय	Meghalaya	
नागालैण्ड	Nagaland	
उड़ीसा	Orissa	
पंजाब	Punjab	
राजस्थान	Rajasthan	
सिक्किम	Sikkim	
तमिलनाडु	Tamil Nadu	9	762	330	1,092
त्रिपुरा	Tripura	2	40	7	47
उत्तर प्रदेश	Uttar Pradesh	
पश्चिम बंगाल	West Bengal	2	47	31	78
अंडमान व निकोबार द्वीप समूह	A. & N. Islands	
अरुणाचल प्रदेश	Arunachal Pradesh	
चंडीगढ़	Chandigarh	
दादरा व नगर हवेली	Dadra & Nagar Haveli	
दिल्ली	Delhi	
गोवा, दमन व दीव	Goa, Daman & Diu	
लक्षद्वीप	Lakshdweep	
मिजोरम	Mizoram	
पांडिचेरी	Pondicherry	
भारत	India	34	2,095	7,077	3,172

सारणी 16—ग्रामीण क्षेत्रों में शिक्षा—(जारी)
TABLE XVI—EDUCATION IN RURAL AREAS—(Contd.)

(घ) स्कूल स्तर (मैट्रिक स्तर से कम) के डिप्लोमा/प्रमाणपत्र पाठ्यक्रमों में शिक्षा देने वाली संस्थाएं—(जारी)

D—Institutions Imparting Instruction in Diploma/Certificate Courses of School Level (Below Matric Level)—(Contd.)

(च) विकलांगों के लिए—(समाप्त)
(f) For the Handicapped—(Conld.)

राज्य/संघ शासित क्षेत्र State/Union Territory	ग्रामीण क्षेत्रों की संस्थाओं का प्रतिशत Percentage of Institutions in Rural Area	ग्रामीण क्षेत्र में नामांकन का प्रतिशत Percentage of Enrolment in Rural Area		
		लड़के Boys	लड़कियां Girls	जोड़ Total
1	6	7	8	9
आंध्र प्रदेश	Andhra Pradesh
असम	Assam	20.00	21.00	20.69
बिहार	Bihar
गुजरात	Gujarat	5.88	11.91	12.29
हरियाणा	Haryana	16.67	18.26	26.87
हिमाचल प्रदेश	Himachal Pradesh
जम्मू और कश्मीर	Jammu & Kashmir
कर्नाटक	Karnataka	9.09	2.49	2.37
केरल	Kerala	66.67	56.23	56.72
मध्य प्रदेश	Madhya Pradesh
महाराष्ट्र	Maharashtra	5.26	3.18	2.93
मणिपुर	Manipur	100.00	100.00	100.00
मेघालय	Meghalaya
नागालैण्ड	Nagaland
उड़ीसा	Orissa
पंजाब	Punjab
राजस्थान	Rajasthan
सिक्किम	Sikkim
तमिलनाडु	Tamil Nadu	18.37	15.81	17.91
त्रिपुरा	Tripura	66.67	68.97	54.65
उत्तर प्रदेश	Uttar Pradesh
पश्चिम बंगाल	West Bengal	11.11	5.56	5.79
अंडमान और निकोबार द्वीप समूह	A. & N. Islands
अरुणाचल प्रदेश	Arunachal Pradesh
चंडीगढ़	Chandigarh
दादरा व नागर हवेली	Dadra & Nagar Haveli
दिल्ली	Delhi
गोवा, दमन व दीव	Goa, Daman & Diu
लक्षद्वीप	Lakshdweep
मिजोरम	Mizoram
पांडिचेरी	Pondicherry
भारत	INDIA	11.81	10.95	14.85

सारणी 16—ग्रामीण क्षेत्रों में शिक्षा—(जारी)
TABLE XVI—EDUCATION IN RURAL AREAS—(Contd.)

घ—स्कूल स्तर (मैट्रिक स्तर से कम) के डिप्लोमा/प्रमाणपत्र पाठ्यक्रमों में शिक्षा देने वाली संस्थाएं—(जारी)

D—Institutions Imparting Instruction in Diploma/Certificate Courses of School Level (Below Matric Level)—(Contd.)

(छ) सुधारालय/प्रमाणित
(g) Reformatory/Certified

राज्य/संघ शासित क्षेत्र State/Union Territory	संस्थाओं की संख्या Number of Institutions	नामांकन Enrolment		
		लड़के Boys	लड़कियां Girls	जोड़ Total
1	2	3	4	5
आंध्र प्रदेश	Andhra Pradesh
असम	Assam
बिहार	Bihar
गुजरात	Gujarat
हरियाणा	Haryana
हिमाचल प्रदेश	Himachal Pradesh
जम्मू और कश्मीर	Jammu & Kashmir
कर्नाटक	Karnataka
केरल	Kerala	2	153	153
मध्य प्रदेश	Madhya Pradesh
महाराष्ट्र	Maharashtra	2	103	103
मणिपुर	Manipur
मेघालय	Meghalaya
नागालैण्ड	Nagaland
उड़ीसा	Orissa
पंजाब	Punjab
राजस्थान	Rajasthan
सिक्किम	Sikkim
तमिलनाडु	Tamil Nadu	1	185	185
त्रिपुरा	Tripura
उत्तर प्रदेश	Uttar Pradesh
पश्चिम बंगाल	West Bengal
अंडमान व निकोबार द्वीप समूह	A. & N. Islands
अरुणाचल प्रदेश	Arunachal Pradesh
चंडीगढ़	Chandigarh
दादरा व नगर हवेली	Dadra & Nagar Haveli
दिल्ली	Delhi
गोवा दमन व दीव	Goa, Daman & Diu
लक्षद्वीप	Lakshdweep
मिजोरम	Mizoram
पांडिचेरी	Pondicherry
भारत	INDIA	5	441	441

सारणी 16—ग्रामीण क्षेत्रों में शिक्षा—(जारी)
TABLE XVI—EDUCATION IN RURAL AREAS—(Contd.)

घ—स्कूल स्तर (मैट्रिक स्तर से कम) के डिप्लोमा प्रमाणपत्र पाठ्यक्रम में शिक्षा देने वाली संस्थाएं—(जारी)

D—Institutions Imparting Instruction in Diploma/Certificate Courses of School Level (Below Matric Level)—(Contd.)

(छ) सुधारालय/प्रमाणित—(समाप्त)
(g) Reformatory/Certified—(Contd.)

राज्य/संघ शासित क्षेत्र State/Union Territory	ग्रामीण क्षेत्र की संस्थाओं की प्रतिशत Percentage of Institutions in Rural Area	ग्रामीण क्षेत्र के नामांकन का प्रतिशत Percentage of Enrolment in Rural Area		
		लड़के Boys	लड़कियां Girls	जोड़ Total
1	2	3	4	5
आंध्र प्रदेश	Andhra Pradesh
असम	Assam
बिहार	Bihar
गुजरात	Gujarat
हरियाणा	Haryana
हिमाचल प्रदेश	Himachal Pradesh
जम्मू और कश्मीर	Jammu & Kashmir
कर्नाटक	Karnataka
केरल	Kerala	33.33	46.65	33.33
मध्य प्रदेश	Madhya Pradesh
महाराष्ट्र	Maharashtra	6.67	5.97	3.23
मणिपुर	Manipur
मेघालय	Meghalaya
नागालैण्ड	Nagaland
उड़ीसा	Orissa
पंजाब	Punjab
राजस्थान	Rajasthan
सिक्किम	Sikkim
तमिलनाडु	Tamil Nadu	4.55	10.27	6.82
त्रिपुरा	Tripura
उत्तर प्रदेश	Uttar Pradesh
पश्चिम बंगाल	West Bengal
अंडमान व निकोबार द्वीप समूह	A. & N. Islands
अरुणाचल प्रदेश	Arunachal Pradesh
चंडीगढ़	Chandigarh
दादरा व नगर हवेली	Dadra & Nagar Haveli
दिल्ली	Delhi
गोवा दमन व दीव	Goa, Daman & Diu
लक्षद्वीप	Lakshadweep
मिजोरम	Mizoram
पाण्डिचेरी	Pondicherry
भारत	INDIA	4.31	5.10	3.47

सारणी 16—ग्रामीण क्षेत्रों में शिक्षा—(जारी)
TABLE XVI—EDUCATION IN RURAL AREAS—(Contd.)

घ—स्कूल स्तर (मैट्रिक स्तर से कम) के डिप्लोमा/प्रमाणपत्र पाठ्यक्रमों में शिक्षा देने वाली संस्थाएं—(जारी)

D—Institutions Imparting Instruction in Diploma/Certificate Courses of School Level (Below Matric Level)—(Contd.)

(ज) प्राच्य विद्या अध्ययन
(h) Oriental Studies

राज्य/संघ शासित क्षेत्र State/Union Territory	संस्थाओं की संख्या Number of Institutions	नामांकन Enrolment			
		लड़के Boys	लड़कियां Girls	जोड़ Total	
1	2	3	4	5	
आंध्र प्रदेश	Andhra Pradesh	
असम	Assam	78	4,593	459	5,052
बिहार	Bihar	806	89,567	26,401	1,15,968
गुजरात	Gujarat	6	305	1	306
हरियाणा	Haryana
हिमाचल प्रदेश	Himachal Pradesh	1	82	13	95
जम्मू और कश्मीर	Jammu & Kashmir
कर्नाटक	Karnataka
केरल	Kerala
मध्य प्रदेश	Madhya Pradesh	55	1,255	40	1,295
महाराष्ट्र	Maharashtra	1	23	..	23
मणिपुर	Manipur	8	140	48	188
मेघालय	Meghalaya
नागालैंड	Nagaland
उड़ीसा	Orissa
पंजाब	Punjab
राजस्थान	Rajasthan	179	28,970	11,633	40,603
सिक्किम	Sikkim
तमिलनाडु	Tamil Nadu	1	..	445	445
त्रिपुरा	Tripura	43	2,287	1,503	3,790
उत्तर प्रदेश	Uttar Pradesh	858	60,795	3,705	64,500
पश्चिम बंगाल	West Bengal	831	23,201	5,273	28,474
अंडमान व निकोबार द्वीपसमूह	A. & N. Islands
अरुणाचल प्रदेश	Arunachal Pradesh
चंडीगढ़	Chandigarh
दादरा नागर हवेली	Dadra & Nagar Haveli
दिल्ली	Delhi
गोवा दमन व दीव	Goa, Daman & Diu
लक्षदीप	Lakshadweep
मिजोरम	Mizoram
पांडिचेरी	Pondicherry
भारत	INDIA	2,867	2,11,214	49,321	2,60,735

सारणी 16—ग्रामीण क्षेत्रों में शिक्षा—(जारी)
TABLE XVI—EDUCATION IN RURAL AREAS—(Contd.)

घ—स्कूल स्तर (मैट्रिक स्तर से कम) के डिप्लोमा/प्रमाणपत्र पाठ्यक्रमों में शिक्षा देने वाली संस्थाएँ—(जारी)
D—Institutions Imparting Instruction in Diploma/Certificate Courses of School Level (Below Matric Level)—(Contd.)

(ज) प्राच्यविधा अध्ययन—(समाप्त)
(h) Oriental Studies—(Concl'd.)

राज्य/संघ शासित क्षेत्र State/Union Territory	ग्रामीण क्षेत्र की संस्थाओं का प्रतिशत Percentage of Insti- tutions in rural Areas	ग्रामीण क्षेत्र का नामांकन का प्रतिशत Percentage of Enrolment in Rural Area		
		लड़के Boys	लड़कियाँ Girls	जोड़ Total
1	2	3	4	5
आंध्र प्रदेश	Andhra Pradesh
असम	Assam	69.64	74.66	59.38
बिहार	Bihar	88.47	83.33	75.67
गुजरात	Gujarat	13.95	17.40	0.60
हरियाणा	Haryana
हिमाचल प्रदेश	Himachal Pradesh	100	100.00	100.00
जम्मू और कश्मीर	Jammu & Kashmir
कर्नाटक	Karnataka
केरल	Kerala
मध्य प्रदेश	Madhya Pradesh	50.46	35.74	11.90
महाराष्ट्र	Maharashtra	1.96	0.82	..
मणिपुर	Manipur	44.44	46.05	27.59
मेघालय	Meqhalaya
नागालैंड	Nagaland
उड़ीसा	Orissa
पंजाब	Punjab
राजस्थान	Rajasthan	58.31	55.10	51.87
सिक्किम	Sikkim
तमिलनाडु	Tamil Nadu	5.26	..	23.26
त्रिपुरा	Tripura	75.44	93.27	88.26
उत्तर प्रदेश	Uttar Pradesh	66.61	53.37	20.22
पश्चिम बंगाल	West Bengal	76.94	68.53	51.29
अंडमान व निकोबार द्वीप समूह	A. & N. Islands
अरुणाचल प्रदेश	Arunchal Pradesh
चंडीगढ़	Chandigarh
दादरा व नगर हवेली	Dadra & Nagar Haveli
दिल्ली	Delhi
गोवा, दमन द्वीप	Goa, Daman & Diu
लक्षद्वीप	Lakshadweep
मिजोरम	Mizoram
पाण्डिचेरी	Pondicherry
भारत	INDIA	66.88	59.97	47.91
				57.24

सारणी 16—ग्रामीण क्षेत्रों में शिक्षा—(जारी)
TABLE XVI—EDUCATION IN RURAL AREAS—(Contd.)

घ—स्कूल स्तर (मैट्रिक स्तर से कम) के डिप्लोमा/प्रमाणपत्र पाठ्यक्रमों में शिक्षा देने वाली संस्थाएँ—(जारी)
D—Institutions Imparting Instruction in Diploma/Certificate Courses of School Level (Below Matric Level)—(Contd.)

(अ) समाज (प्रौढ़) शिक्षा
(i) Social (Adult) Education

राज्य/संघ शासित क्षेत्र State/Union Territory	संस्थाओं की संख्या Number of Institutions	नामांकन Enrolment			
		लड़कें Boys	लड़कियाँ Girls	जोड़ Total	
1	2	3	4	5	
आंध्र प्रदेश	Andhra Pradesh	11,675	216,506	130,503	347,009
असम	Assam	8,707	1,38,792	1,26,829	2,65,621
बिहार	Bihar	50,998	8,59,605	6,58,144	15,17,749
गुजरात	Gujarat	11,853	1,85,930	1,75,930	3,61,860
हरियाणा	Haryana	5,592	34,600	1,38,400	1,73,000
हिमाचल प्रदेश	Himachal Pradesh	1,640	13,331	27,596	40,927
जम्मू और कश्मीर	Jammu & Kashmir
कर्नाटक	Karnataka	16,270	2,87,770	1,19,885	4,07,655
केरल	Kerala
मध्य प्रदेश	Madhya Pradesh	9,110	1,94,124	1,16,910	3,11,034
महाराष्ट्र	Maharashtra	19,473	2,10,503	4,00,001	6,10,504
मणिपुर	Manipur	1,021	10,323	13,167	23,490
मेघालय	Meghalaya	1,300	21,069	14,667	35,736
नागालैंड	Nagaland	750	10,168	10,355	20,523
उड़ीसा	Orissa
पंजाब	Punjab	3,022	20,095	99,895	1,19,990
राजस्थान	Rajasthan	12,119	2,08,063	1,58,744	3,66,807
सिक्किम	Sikkim	932	6,279	5,841	12,120
तमिलनाडु	Tamil Nadu	21,215	92,156	5,86,069	6,78,225
त्रिपुरा	Tripura	2,497	19,744	21,367	41,111
उत्तर प्रदेश	Uttar Pradesh	25,728	3,61,528	2,94,516	6,56,044
पश्चिम बंगाल	West Bengal	20,665	3,17,350	1,84,983	5,02,333
अंडमान व निकोबार द्वीप समूह	A. & N. Islands	292	2,418	3,119	5,537
अरुणाचल प्रदेश	Arunachal Pradesh	860	17,521	14,168	31,689
चंडीगढ़	Chandigarh
दादरा व नगर हवेली	Dadra & Nagar Haveli	150	1,406	3,094	4,500
दिल्ली	Delhi	300	1,410	7,590	9,000
गोवा, दमन व दीव	Goa, Daman & Diu	427	2,367	4,881	7,248
लक्षद्वीप	Lakshadweep	40	300	300	600
मिजोरम	Mizoram	481	5,798	5,258	11,056
पाण्डिचेरी	Pondicherry	531	6,021	8,137	14,158
भारत	INDIA	2,27,648	32,45,177	33,30,39	65,75,526

(सारणी 16—ग्रामीण क्षेत्रों में शिक्षा—(जारी)
TABLE XVI—EDUCATION IN RURAL AREAS—(Contd.)

ध—स्कूल स्तर (मैट्रिक स्तर से कम) के डिप्लोमा/प्रमाणपत्र पाठ्यक्रमों में शिक्षा देने वाली संस्थाएँ—(जारी)
D—Institutions Imparting Instruction in Diploma/Certificate Courses of School Level (Below Matric Level)—(Contd.)

(स) समाज (प्रौढ़) शिक्षा—(समाप्त)
(i) Social (Adult) Education—(Concl'd.)

राज्य/संघ शासित क्षेत्र State/Union Territory	ग्रामीण संस्थाओं का प्रतिशत Percentage of Institutions in Rural Areas	ग्रामीण क्षेत्रों के नामांकन का प्रतिशत Percentage of Enrolment in Rural Areas			
		लड़के Boys	लड़कियाँ Girls	जोड़ Total	
1	2	3	4	5	
आंध्र प्रदेश	Andhra Pradesh	97.01	99.08	92.79	96.62
आसम	Assam	100.00	100.00	100.00	100.00
बिहार	Bihar	98.66	98.66	98.63	98.65
गुजरात	Gujarat	97.85	95.40	97.50	96.41
हरियाणा	Haryana	93.22	91.05	97.46	96.11
हिमाचल प्रदेश	Himachal Pradesh	99.39	100.00	100.00	100.00
जम्मू और कश्मीर	Jammu & Kashmir
कर्नाटक	Karnataka	92.98	89.68	58.22	77.36
केरल	Kerala
मध्य प्रदेश	Madhya Pradesh	100.00	100.00	100.00	100.00
महाराष्ट्र	Maharashtra	95.02	99.90	99.79	99.83
मणिपुर	Manipur	85.23	88.31	82.23	84.79
मेघालय	Meghalaya	100.00	100.00	100.00	100.00
नागालैंड	Nagaland	100.00	100.00	100.00	100.00
उड़ीसा	Orissa
पंजाब	Punjab	99.51	92.20	94.40	94.02
राजस्थान	Rajasthan	96.01	97.94	93.43	95.93
सिक्किम	Sikkim	97.90	96.10	94.53	95.34
तमिलनाडु	Tamil Nadu	96.45	99.34	95.96	96.40
त्रिपुरा	Tripura	97.54	99.66	96.35	97.91
उत्तर प्रदेश	Uttar Pradesh	99.01	97.05	96.73	96.90
पश्चिम बंगाल	West Bengal	110.98	73.28	97.72	80.71
अंडमान व निकोबार द्वीप समूह	A. & N. Islands	100.00	100.00	100.00	100.00
अरुणाचल प्रदेश	Arunachal Pradesh	100.00	100.00	100.00	100.00
चंडीगढ़	Chandigarh
दादरा व नगर हवेली	Dadra & Nagar Haveli	100.00	100.00	100.00	100.00
दिल्ली	Delhi	8.73	7.16	10.42	9.73
गोवा, दमन व दीव	Goa, Daman & Diu	100.00	100.00	100.00	100.00
लक्षद्वीप	Lakshadweep	66.67	75.00	75.00	75.00
मिजोरम	Mizoram	96.20	96.50	96.87	96.68
पांडिचेरी	Pondicherry	81.69	68.87	77.64	73.66
भारत	INDIA	96.89	93.69	93.14	93.41

सारणी 16—ग्रामीण क्षेत्रों में शिक्षा—(जारी)
TABLE XVI—EDUCATION IN RURAL AREAS—(Contd.)

(घ)—रकूल स्तर (मैट्रिक स्तर से कम) के डिप्लोमा/प्रमाण-पत्र पाठ्यक्रमों में शिक्षा देने वाली सस्थाएं—(जारी)

D—Institution Imparting Instruction in Diploma/Certificate Courses of School Level (Below Matric Level)—(Contd.)

(ज) अन्य—(कनिष्ठ प्रौद्योगिक)

(j) Others—(Jr. Technical)

राज्य/संघ शासित क्षेत्र State/Union Territory	संस्थाओं की संख्या Number of Institutions	नामांकन Enrolment		
		लड़के Boys	लड़कियां Girls	जोड़ Total
1	2	3	4	5
आंध्र प्रदेश	Andhra Pradesh
असम	Assam	1	83	83
बिहार	Bihar
गुजरात	Gujarat
हरियाणा	Haryana
हिमाचल प्रदेश	Himachal Pradesh	1	19	19
जम्मू और काश्मीर	Jammu & Kashmir
कर्नाटक	Karnataka	6	475	475
केरल	Kerala
मध्य प्रदेश	Madhya Pradesh
महाराष्ट्र	Maharashtra
मणिपुर	Manipur	28	219	388
मेघालय	Meghalaya
नागालैण्ड	Nagaland
उड़ीसा	Orissa
पंजाब	Punjab
राजस्थान	Rajasthan
सिक्किम	Sikkim
तमिलनाडु	Tamil Nadu
त्रिपुरा	Tripura
उत्तर प्रदेश	Uttar Pradesh
पश्चिम बंगाल	West Bengal	1	60	60
अंडमान व निकोबार द्वीप समूह	A. & N. Islands
अरुणाचल प्रदेश	Arunachal Pradesh
चंडीगढ़	Chandigarh
दादरा व नगर हवेली	Dadra & Nagar Haveli
दिल्ली	Delhi
गोवा, दमन व दीव	Goa, Daman & Diu
लक्षद्वीप	Lakshadweep
मिजोरम	Mizoram
पांडिचेरी	Pondicherry
भारत	INDIA	37	796	1025

सारणी 16—ग्रामीण क्षेत्रों में शिक्षा —(जारी)
TABLE XVI—EDUCATION IN RURAL AREAS—(Contd.)

घ—स्कूल स्तर (मैट्रिक स्तर से कम) के डिप्लोमा/प्रमाण पत्र पाठ्यक्रम में शिक्षा देने वाली सस्थाएँ—(जारी)
D—Institutions Imparting Instruction in Diploma/Certificate Courses of School Level (Below Matric Level)—(Contd.)

(ज) अन्य (कनिष्ठ प्रौद्योगिक)—(समाप्त)
(j) Others (Jr. Technical)—(Concl'd.)

राज्य/संघ शासित क्षेत्र State/Union Territory	ग्रामीण क्षेत्र की संस्थाओं का प्रतिशत Percentage of Institutions in Rural Area	ग्रामीण क्षेत्र के नामांकन का प्रतिशत Percentage of Enrolment in Rural Area		
		लड़के Boys	लड़कियाँ Girls	जोड़ Total
1	6	7	8	9
आंध्र प्रदेश	Anndhra Pradesh
असम	Assam	25.00	15.20	14.77
बिहार	Bihar
गुजरात	Gujarat
हरियाणा	Haryana
हिमाचल प्रदेश	Himachal Pradesh	33.33	19.19	19.19
जम्मू और कश्मीर	Jammu & Kashmir
कर्नाटक	Karnataka	31.58	24.83	23.57
केरल	Kerala
मध्य प्रदेश	Madhya Pradesh
महाराष्ट्र	Maharashtra
मणिपुर	Manipur	75.68	76.31	58.08
मेघालय	Meghalaya
नामालैण्ड	Nagaland
उड़ीसा	Orissa
पंजाब	Punjab
राजस्थान	Rajasthan
सिक्किम	Sikkim
तमिलनाडु	Tamil Nadu
त्रिपुरा	Tripura
उत्तर प्रदेश	Uttar Pradesh
पश्चिम बंगाल	West Bengal	100.00	..	100.00
अंडमान व निकोबार द्वीप समूह	A. & N. Islands
अरुणाचल प्रदेश	Arunachal Pradesh
चंडीगढ़	Chandigarh
दादरा व नगर हवेली	Dadra & Nagar Haveli
दिल्ली	Delhi
गोवा, दमन व दीव	Goa, Daman & Diu
लक्षद्वीप	Lakshadweep
मिजोरम	Mizoram
पाण्डिचेरी	Pondicherry
भारत	INDIA	51.39	16.14	18.22
				16.56

सारणी 16—ग्रामीण क्षेत्रों में शिक्षा—(जारी)
TABLE XVI—EDUCATION IN RURAL AREAS—(Contd.)

(घ) स्कूल स्तर (मैट्रिक स्तर से कम) के डिप्लोमा/प्रमाणपत्र पाठ्यक्रमों में शिक्षा देने वाली संस्थाएँ—(जारी)
D—Institution Imparting Instruction in Diploma/Certificate Courses of School Level (Below Matric Level)—(Contd.)

(ज) अन्य (वाणिज्यिक)
(k) Others (Commercial)

राज्य/संघ शासित क्षेत्र State/Union Territory	संस्थाओं की संख्या Number of Institutions	नामांकन Enrolment		
		लड़के Boys	लड़कियाँ Girls	जोड़ Total
1	2	3	4	5
आंध्र प्रदेश	Andhra Pradesh
असम	Assam	4	601	887
बिहार	Bihar
गुजरात	Gujarat
हरियाणा	Haryana
हिमाचल प्रदेश	Himachal Pradesh
जम्मू और कश्मीर	Jammu & Kashmir
कर्नाटक	Karnataka
केरल	Kerala
मध्य प्रदेश	Madhya Pradesh
महाराष्ट्र	Maharashtra
मणिपुर	Manipur
मेघालय	Meghalaya
नागालैण्ड	Nagaland
उड़ीसा	Orissa
पंजाब	Punjab
राजस्थान	Rajasthan
सिक्किम	Sikkim
तमिलनाडु	Tamil Nadu
त्रिपुरा	Tripura
उत्तर प्रदेश	Uttar Pradesh
पश्चिम बंगाल	West Bengal
अंडमान व निकोबार द्वीप समूह	A. & N. Islands
अरुणाचल प्रदेश	Arunachal Pradesh
चंडीगढ़	Chandigarh
दादरा व नगर हवेली	Dadra & Nagar Haveli
दिल्ली	Delhi
गोवा, दमन व दीव	Goa, Daman & Diu
लक्षद्वीप	Lakshadweep
मिजोरम	Mizoram
पॉन्डिचेरी	Pondicherry
भारत	INDIA	4	601	887

सारणी 16—ग्रामीण क्षेत्रों में शिक्षा—(जारी)
TABLE XVI—EDUCATION IN RURAL AREA —(Contd.)

घ—स्कूल स्तर (मैट्रिक स्तर से कम) के डिप्लोमा/प्रमाणपत्र पाठ्यक्रमों में शिक्षा देने वाली संस्थाएं—(जारी)
D—Institutions Imparting Instruction in Diploma/Certificate Courses of School Level (Below Matric Level)—(Contd.)

(ज) अन्य—वाणिज्यिक (समाप्त)
(j) Others (Commercial)—(concl'd.)

राज्य/संघ शासित क्षेत्र State/Union Territory	ग्रामीण क्षेत्र की संस्थाओं का प्रतिशत Percentage of Institutions in Rural Area	ग्रामीण क्षेत्रों के नामांकन का प्रतिशत Percentage of enrolment in Rural Area		
		लड़के Boys	लड़कियों Girls	जोड़ Total
1	6	7	8	9
आन्ध्र प्रदेश	Andhra Pradesh
असम	Assam	12.50	13.23	14.52
बिहार	Bihar
गुजरात	Gujarat
हरियाणा	Haryana
हिमाचल प्रदेश	Himachal Pradesh
जम्मू और कश्मीर	Jammu & Kashmit
कर्नाटक	Karna taka
केरल	Kerala
मध्य प्रदेश	Madhya Pradesh
महाराष्ट्र	Maharashtra
मणिपुर	Manipur
मेघालय	Meghalaya
नागालैंड	Nagaland
उड़ीसा	Orissa
पंजाब	Punjab
राजस्थान	Rajasthan
सिक्किम	Sikkim
तमिलनाडु	Tamil Nadu
त्रिपुरा	Tripura
उत्तर प्रदेश	Uttar Pradesh
पश्चिम बंगाल	West Bengal
अंडमान व निकोबार द्वीप समूह	A. & N Islands
अरुणाचल प्रदेश	Arunachal Pradesh
चंडीगढ़	Chandigarh
दादरा व नगर हवेली	Dadra & Nagar Haveli
दिल्ली	Delhi
गोवा, दमन व दीव	Goa, Daman & Diu
लक्ष्य द्वीप	Lakshadweep
मिजोरम	Mizoram
पांडिचेरी	Pondicherry
भारत	INDIA	6.56	9.59	10.29

सारणी 16—ग्रामीण क्षेत्रों में शिक्षा—(जारी)
TABLE XVI—EDUCATION IN RURAL AREAS—(Contd.)

घ—स्कूल स्तर (मैट्रिक स्तर से कम) के डिप्लोमा/प्रमाणपत्र पाठ्यक्रमों में शिक्षा देने वाली कुल संस्थाएं—(समाप्त)

D—All Institutions Imparting Instruction in Diploma/Certificate Courses of School Level (Below Matric Level)—(Concl'd.)

जोड़ घ—(क से ज)

Total D—(a to j)

राज्य/संघ शासित क्षेत्र State/Union Territory	शिक्षण संस्थाओं की संख्या Number of Institutions	नामांकन Enrolment			
		लड़के Boys	लड़कियां Girls	जोड़ Total	
1	2	3	4	5	
आंध्र प्रदेश	Andhra Pradesh	11,675	2,16,506	1,30,503	3,47,009
असम	Assam	8,801	1,44,331	1,27,878	2,72,209
बिहार	Bihar	51,806	9,49,324	6,84,548	16,33,872
गुजरात	Gujarat	12,040	1,91,137	1,81,383	3,72,520
हरियाणा	Haryana	5,593	34,665	1,38,457	1,73,122
हिमाचल प्रदेश	Himachal Pradesh	1,644	13,432	27,653	41,085
जम्मू और कश्मीर	Jammu & Kashmir
कर्नाटक	Karnataka	16,291	2,88,841	1,20,058	4,08,899
केरल	Kerala	107	15,340	3,710	19,050
मध्य प्रदेश	Madhya Pradesh	9,165	1,95,379	1,16,950	3,12,329
महाराष्ट्र	Maharashtra	19,659	2,12,099	4,04,260	6,16,359
मणिपुर	Manipur	1,068	10,765	13,563	24,328
मेघालय	Meghalaya	1,302	21,145	14,737	35,882
नागालैंड	Nagaland	751	10,191	10,365	20,556
उड़ीसा	Orissa
पंजाब	Punjab	3,028	20,095	1,00,236	1,20,331
राजस्थान	Rajasthan	12,298	2,37,033	1,70,377	4,07,410
सिक्किम	Sikkim	932	6,279	5,841	12,120
तमिलनाडु	Tamil Nadu	21,308	1,00,784	5,88,413	6,89,197
त्रिपुरा	Tripura	2,542	22,071	22,877	44,948
उत्तर प्रदेश	Uttar Pradesh	26,619	4,23,673	2,98,321	7,21,994
पश्चिम बंगाल	West Bengal	21,532	3,41,725	1,91,194	5,32,919
अंडमन व निकोबार दीप समूह	A. & N. Islands	292	2,418	3,119	5,537
अरुणाचल प्रदेश	Arunachal Pradesh	860	17,521	14,168	31,689
चंडीगढ़	Chandigarh
दादरा व नगर हवेली	Dadra & Nagar Haveli	150	1,406	3,094	4,500
दिल्ली	Delhi	300	1,410	7,590	9,000
गोवा, दमन व दीव	Goa, Daman & Diu	428	2,378	4,881	7,259
लक्षद्वीप	Lakshadweep	40	300	300	600
मिजोरम	Mizoram	481	5,798	5,258	11,056
पॉन्डिचेरी	Pondicherry	531	6,021	8,137	14,158
भारत	INDIA	2,31,243	34,92,067	33,97,871	68,89,938

सारणी 16—ग्रामीण क्षेत्रों में शिक्षा—(जारी)
TABLE XVI—EDUCATION IN RURAL AREAS—(Contd.)

घ—स्कूल स्तर (मैट्रिक स्तर से कम) के डिप्लोमा/प्रमाणपत्र पाठ्यक्रमों में शिक्षा देने वाली कुल संस्थाएं—(जारी)
D—All Institutions Imparting Instructions in Diploma/Certificate Courses of School Level
(Below Matric Level)—(contd)

जोड़ घ—(क से ज)—(समाप्त)
Total D—(a to j)—(Concl.)

राज्य/संघ शासित क्षेत्र State/Union Territory	ग्रामीण क्षेत्र के संस्थाओं का प्रतिशत Percentage of Institutions in Rural Area	ग्रामीण क्षेत्रों के नामांकन का प्रतिशत Percentage of Enrolment in Rural Area			
		लड़के Boys	लड़कियां Girls	जोड़ Total	
1	6	7	8	9	
आन्ध्र प्रदेश	Andhra Pradesh	96.61	97.37	0.08	0.08
असम	Assam	97.56	96.41	0.16	0.14
बिहार	Bihar	98.18	96.75	0.57	0.52
गुजरात	Gujarat	97.63	95.64	0.67	0.61
हरियाणा	Haryana	97.34	95.52	0.76	0.65
हिमाचल प्रदेश	Himachal Pradesh	97.36	95.54	0.77	0.66
जम्मू और कश्मीर	Jammu & Kashmir	97.36	95.54	0.77	0.66
कर्नाटक	Karnataka	96.33	93.18	0.84	0.75
केरल	Kerala	96.26	92.92	0.85	0.76
मध्य प्रदेश	Madhya Pradesh	96.46	93.29	0.92	0.83
महाराष्ट्र	Maharashtra	95.61	91.67	1.15	0.97
मणिपुर	Manipur	95.51	91.64	1.16	0.97
मेघालय	Meghalaya	95.54	91.70	1.17	0.98
नागालैंड	Nagaland	95.56	91.73	1.18	0.99
उड़ीसा	Orissa	95.56	91.73	1.18	0.99
पंजाब	Punjab	95.62	91.70	1.24	1.01
राजस्थान	Rajasthan	95.57	91.46	1.34	1.11
सिक्किम	Sikkim	95.58	91.46	1.34	1.11
तमिलनाडु	Tamil Nadu	95.59	91.03	1.68	1.27
त्रिपुरा	Tripura	95.61	91.03	1.70	1.28
उत्तर प्रदेश	Uttar Pradesh	95.79	90.31	1.87	1.44
पश्चिम बंगाल	West Bengal	96.83	88.08	1.98	1.56
अंडमान व निकोबार द्वीप समूह	A. & N. Islands	96.84	88.09	1.98	1.56
अरुणाचल प्रदेश	Arunachal Pradesh	96.85	88.14	1.99	1.57
चंडीगढ़	Chandigarh	96.74	88.09	1.99	1.57
दादरा व नगर हवेली	Dadra & Nagar Haveli	96.74	88.09	1.99	1.57
दिल्ली	Delhi	95.48	87.66	2.00	1.57
गोवा, दमन व दीव	Goa, Daman & Diu	95.48	87.63	2.00	1.57
लक्षद्वीप	Lakshadweep	95.48	87.62	2.00	1.57
मिजोरम	Mizoram	95.48	87.64	2.00	1.57
पाण्डिचेरी	Pondicherry	95.44	87.59	2.01	1.58
भारत	INDIA	96.09	87.59	90.04	88.79

सारणी 16—ग्रामीण क्षेत्रों में शिक्षा—(समाप्त)
TABLE XVI—EDUCATION IN RURAL AREAS—(Concl'd.)

कुल जोड़—(क + ख + ग + घ)—शिक्षा संस्थानों की कुल संख्या—(समाप्त)
Grand Total (A + B + C + D)—Number of All Types of Educational Institutions—(Concl'd.)

राज्य/संघ शासित क्षेत्र State/Union Territory	संस्थाओं की संख्या Number of Institutions	नामांकन Enrolment			
		लड़के Boys	लड़कियाँ Girls	जोड़ Total	
1	2	3	4	5	
आंध्र प्रदेश	Andhra Pradesh	60,747	39,89,322	25,69,703	65,59,025
असम	Assam	40,096	20,44,841	15,11,704	35,56,545
बिहार	Bihar	1,14,058	73,87,802	33,01,276	1,06,89,078
गुजरात	Gujarat	41,069	31,69,980	21,25,321	52,95,301
हरियाणा	Haryana	12,629	12,58,956	8,13,100	20,72,056
हिमाचल प्रदेश	Himachal Pradesh	10,135	5,56,205	4,27,779	9,83,984
जम्मू और कश्मीर	Jammu & Kashmir	9,445	4,68,355	2,03,823	6,72,178
कर्नाटक	Karnataka	49,331	24,92,012	9,64,971	34,56,983
केरल	Kerala	10,616	25,49,853	24,09,178	49,59,031
मध्य प्रदेश	Madhya Pradesh	77,036	43,18,525	22,47,528	70,66,053
महाराष्ट्र	Maharashtra	72,410	51,77,266	38,01,493	89,78,759
मणिपुर	Manipur	4,061	1,47,029	1,23,598	2,70,627
मेघालय	Meghalaya	6,420	1,67,858	1,42,463	3,10,321
नागालैंड	Nagaland	2,367	1,23,537	1,15,521	2,39,058
उड़ीसा	Orissa	40,417	23,71,442	14,17,720	37,89,162
पंजाब	Punjab	17,520	13,03,215	10,62,297	23,65,512
राजस्थान	Rajasthan	46,144	35,90,803	11,13,192	47,03,995
सिक्किम	Sikkim	1,902	51,949	40,331	92,280
तमिलनाडु	Tamil Nadu	54,062	44,43,303	37,76,057	82,19,360
त्रिपुरा	Tripura	7,524	3,52,054	2,84,738	6,36,792
उत्तर प्रदेश	Uttar Pradesh	1,10,597	97,82,738	40,20,783	1,38,03,521
पश्चिम बंगाल	West Bengal	68,488	45,57,639	30,98,557	76,56,196
अंडमान एवं निकोबार द्वीप समूह	A. & N. Islands	546	26,182	22,828	49,010
अरुणाचल प्रदेश	Arunachal Pradesh	2,256	85,560	57,356	1,42,916
चंडीगढ़	Chandigarh	56	9,345	7,899	17,244
दादरा व नगर हवेली	Dadra & Nagar Haveli	309	11,288	9,408	20,696
दिल्ली	Delhi	771	1,06,983	91,904	1,98,887
गोवा, दमन व दीव	Goa, Daman & Diu	1,633	99,657	87,463	1,87,120
लक्षद्वीप	Lakshadweep	77	4,700	3,987	8,687
मिजोरम	Mizoram	1,798	61,637	53,522	1,15,159
पाण्डिचेरी	Pondicherry	852	50,097	40,672	90,769
भारत	INDIA	8,65,072	6,12,60,133	3,59,46,172	9,72,06,305

सारणी 16—ग्रामीण क्षेत्रों में शिक्षा—(समाप्त)
TABLE XVI—EDUCATION IN RURAL AREAS—(Concl'd.)

कुल जोड़ (क + ख + ग + घ)—शिक्षा संस्थाओं की कुल संख्या—(समाप्त)
Grand Total (A+B+C+D)—Number of All Type of Educational Institutions—(Concl'd.)

राज्य/संघ शासित क्षेत्र State/Union Territory	ग्रामीण क्षेत्र की संस्थाओं का प्रतिशत Percentage of Institutions in Rural Area	ग्रामीण क्षेत्रों के नामांकन क. प्रतिशत Percentage of Enrolment in Rural Area			
		लड़के Boys	लड़कियाँ Girls	जोड़ Total	
1	6	7	8	9	
आंध्र प्रदेश	Andhra Pradesh	89.55	72.00	1.49	1.47
असम	Assam	91.11	76.22	2.33	2.25
बिहार	Bihar	93.18	81.47	4.13	4.50
गुजरात	Gujarat	91.77	78.38	5.22	5.55
हरियाणा	Haryana	91.66	78.45	5.63	5.95
हिमाचल प्रदेश	Himachal Pradesh	91.82	78.74	5.85	6.14
जम्मू और कश्मीर	Jammu & Kashmir	91.70	78.35	5.95	6.27
कर्नाटक	Karnataka	88.49	74.06	6.35	6.88
केरल	Kerala	88.34	75.15	7.52	7.81
मध्य प्रदेश	Madhya Pradesh	87.79	74.42	8.54	9.06
महाराष्ट्र	Maharashtra	87.24	71.74	10.15	10.53
मणिपुर	Manipur	87.21	71.74	10.20	10.58
मेघालय	Meghalaya	87.18	71.75	10.26	10.63
नागालैंड	Nagaland	87.22	71.79	10.31	10.67
उड़ीसा	Orissa	87.15	72.25	10.92	11.30
पंजाब	Punjab	87.24	72.30	11.36	11.68
राजस्थान	Rajasthan	87.31	72.60	11.80	12.42
सिक्किम	Sikkim	87.34	72.62	11.82	12.44
तमिलनाडु	Tamil Nadu	87.37	72.23	13.29	13.67
त्रिपुरा	Tripura	87.47	72.34	13.40	13.77
उत्तर प्रदेश	Uttar Pradesh	87.49	73.05	14.90	15.77
पश्चिम बंगाल	West Bengal	87.57	73.15	16.00	16.82
अंडमान व निकोबार द्वीप समूह	A. & N. Islands	87.57	73.15	16.01	16.83
अरुणाचल प्रदेश	Arunachal Pradesh	87.60	73.17	16.03	16.85
चंडीगढ़	Chandigarh	87.56	73.14	16.04	16.85
दादरा व नगर हवेली	Dadra & Nagar Haveli	87.56	73.14	16.04	16.85
दिल्ली	Delhi	87.05	72.46	16.02	16.84
गोवा, दमन व दीव	Goa, Daman & Diu	87.05	72.45	16.05	16.86
लक्ष द्वीप	Lakshadweep	87.05	72.44	16.05	16.86
मिजोरम	Mizoram	87.04	72.45	16.07	16.88
पांडिचेरी	Pondicherry	87.01	72.42	16.08	16.89
भारत	INDIA	87.72	72.45	66.33	70.06