

भारत में शिक्षा  
EDUCATION  
IN  
INDIA

खण्ड II  
VOL. II

1983-84



भारत सरकार  
मानव संसाधन विकास मंत्रालय  
शिक्षा विभाग  
GOVERNMENT OF INDIA  
MINISTRY OF HUMAN RESOURCE DEVELOPMENT  
DEPARTMENT OF EDUCATION  
1990

## प्रस्तावना

“भारत में शिक्षा” एक वार्षिक प्रकाशन है, जो मानव संसाधन विकास मंत्रालय के शिक्षा विभाग द्वारा प्रकाशित किया जाता है। उक्त प्रकाशन तीन खण्डों में है, खण्ड-I में संख्यात्मक आंकड़े हैं, खण्ड-II में वित्त-सम्बन्धी आंकड़े हैं और खण्ड-III में परीक्षा-परिणाम के आंकड़े हैं। यह अंक वर्ष 1983-84 से सम्बन्धित है और देश में मान्यता प्राप्त शैक्षिक संस्थाओं की सभी श्रेणियों से सम्बन्धित ब्यौरेवार वित्तीय सांख्यिकी है।

आशा है कि यह प्रकाशन शैक्षिक आयोजना बनाने वाले तथा शिक्षा के क्षेत्र में तथा सम्बद्ध क्षेत्रों में नीति-निर्धारकों और इसके अतिरिक्त शैक्षिक अनुसंधान के वित्तीय पहलू का अध्ययन करने में रुचि रखने वालों के लिए उपयोगी होगा।

प्रकाशन को यथा संभव सही बनाने का हर प्रयास किया गया है। तथापि अनजाने में हुई त्रुटियाँ यदि कहीं हों, में सुधार करने तथा उन्हें सही करने के लिए सुझाव सहर्ष स्वीकार किए जायेंगे और उन पर सावधानी पूर्वक विचार किया जाएगा।

इस प्रकाशन के लिए प्रेषित आंकड़ा सप्लाई करने में इस विभाग को राज्यों/संघ शासित प्रशासनों द्वारा दिए गए सहयोग के लिए अपने कृतज्ञता पूर्वक धन्यवाद को रिकार्ड करना चाहूंगा।

हम यह अवश्य महसूस करते हैं कि प्रकाशन में समय अन्तराल को कम करने की पर्याप्त गुंजाइश तथा आवश्यकता इसके लिए आंकड़े एकत्र करना तथा उन्हें संकलित किए जाने की गति को बढ़ाए जाने की आवश्यकता है। हमारी संघ शासित क्षेत्रों के प्रशासनों से यह अनुरोध है कि आंकड़े एकत्र करने और उन्हें संकलित किए जाने को उच्च प्राथमिकता दे दें, समय अन्तराल को कम करने के प्रयासों में अपना-अपना सहयोग दें।

मैं इस प्रकाशन को प्रकाशित करने में सांख्यिकी तथा सी० एम० आई० एस० के परियोजना कर्मचारियों द्वारा किए गए प्रयासों के लिए अपने आभार को भी रिकार्ड कर लेना चाहूंगा।

(डा० आर० बी० वैद्यनाथ अय्यंगर)  
संयुक्त सचिव (आयोजनात्मक)  
मानव संसाधन विकास मंत्रालय  
शिक्षा विभाग  
भारत सरकार  
नई दिल्ली-110001

नई दिल्ली, दिसम्बर, 1990

LIBRARY & DOCUMENTATION CENTRE  
National Institute of Educational  
Planning and Administration  
17-B, Sector 16, Connaught Place,  
New Delhi-110016  
DOC, No. 7157  
Date 12-7-92

## **P R E F A C E**

"Education in India" is an annual publication brought out by the Department of Education, Ministry of Human Resource Development. The said publication is in three Volumes, Volume-I containing the numerical data, Volume-II containing financial data and Volume-III covering the examination results. This issue pertains to the year 1983-84 and contains detailed financial statistics relating to all categories of recognised educational institutions in the country.

It is hoped that this publication will be useful to Educational planners and policy makers in the field of education and allied sectors as well as those interested in studying of financial aspect of educational research.

Every care has been taken to make the publication as accurate as possible. However, suggestions for improvement and corrections of inadvertent errors, if any, will be gratefully received and carefully considered.

We would like to place on record our grateful thanks for the co-operation extended by the States/UT Administrations to this Department in supplying the required data for this publication.

We do realise that there is considerable scope and need to reduce the time lag in publication. To speed it up it would be necessary to accelerate the pace of data collection and compilation. We would appeal all the States/UT Administration to bestow their co-operation in the efforts to reduce the time lag, by giving data collection and compilation a higher priority.

I would also like to place on record my appreciation for the efforts made by the project staff of statistics and CMIS units in bring-out this publication.

New Delhi, December, 1990.

**(DR. R.V. VAIDYANATHA AYYAR)**  
**JOINT SECRETARY (PLANNING)**  
**MINISTRY OF HUMAN RESOURCE**  
**DEVELOPMENT**  
**DEPARTMENT OF EDUCATION**  
**GOVERNMENT OF INDIA**  
**NEW DELHI-110001.**

परियोजना स्टाफ  
PROJECT STAFF

1. सांख्यिकी एकक  
1. STATISTICS UNIT

श्री जय राम सिंह  
SHRI JAI RAM SINGH

उप-शिक्षा सलाहकार  
Deputy Education Adviser

श्री एस०सी० सेड्डी  
SHRI S.C. SEDDEY

उप निदेशक  
Deputy Director

श्री पी०एन० गुप्ता  
SHRI P.N. GUPTA

सहायक शिक्षा अधिकारी  
Assistant Education Officer

श्री केशव दत्त  
SHRI KESHAV DUTT

वरिष्ठ अन्वेषक  
Senior Investigator

श्री राजेन्द्र प्रसाद  
SHRI RAJENDRA PRASAD

सांख्यिकी सहायक  
Statistical Assistant

श्री अविनाश चन्द्र  
SHRI AVINASH CHANDRA

सांख्यिकी सहायक  
Statistical Assistant

श्री जे०सी० शाह  
SHRI J.C. SHAH  
श्री अरुण कृष्ण शर्मा  
SHRI ARUN KRISHNA SHARMA

कलाकार  
Artist Gr. I  
कलाकार  
Artist

संगणक एकक  
2. CMIS UNIT

डा० पी सी० अग्रवाल  
Dr. P.C. AGGARWAL

वरिष्ठ विश्लेषक  
Senior System Analyst

श्री कृष्ण कुमार  
SHRI KRISHAN KUMAR

कार्यक्रमवर्द्धक  
Programmer

श्री वी० नागराजन  
SHRI V. NAGRAJAN

वर्ड प्रोसेसर ऑपरेटर  
Word Processor Operator

श्रीमति पुष्पा विष्ट  
SMT. PUSHPA VISHT

पंच ऑपरेटर  
Key Punch Operator



## विषय सूची CONTENTS.

	पृष्ठ PAGE
दृष्टान्त सूची LIST OF ILLUSTRATIONS	VIII
स्पष्टीकरण EXPLANATIONS	IX-X
<b>भाग I—सामान्य सर्वेक्षण</b> <b>PART I—GENERAL SURVEY</b>	3
सारणी 1.01—प्रकारानुसार शिक्षा संस्थाओं की आय TABLE 1.01—Income by type of Educational Institutions	17
सारणी 1.02—शिक्षा संस्थाओं के प्रकारानुसार सरकारी कोष से आय (केन्द्रीय एवं राज्य) TABLE 1.02—Income from Government Funds (Central & States) by Type of Educational Institutions	21
सारणी 1.03—स्रोतानुसार सभी शिक्षा संस्थाओं की आय TABLE 1.03—Income by Source for all Type of Educational Institutions	25
सारणी 1.04—प्रकारानुसार शिक्षा संस्थाओं पर व्यय TABLE 1.04—Expenditure by type of Educational Institutions	26
सारणी 1.05—मदोंनुसार सभी शिक्षा संस्थाओं पर व्यय TABLE 1.05—Expenditure on all Educational Institutions By Objects	30
<b>भाग II—सांख्यिकीय सारणियां</b> <b>PART II—STATISTICAL TABLES</b>	
सारणी 1—आवश्यक गणनाओं पर एक दृष्टि TABLE I—Useful Computations at a Glance	33
सारणी 2—शिक्षा संस्थाओं पर उनके स्रोतों एवं प्रकारानुसार आवर्ती आय TABLE II—Item-wise Recurring Income by Sources on Educational Institutions by Type	34
सारणी 3—स्रोत एवं प्रकारानुसार संस्थाओं की (अनावर्ती) आय TABLE III—Income (Non-Recurring) By Sources and Type of Institutions	91
सारणी 4—शैक्षिक संस्थाओं के प्रकारानुसार (आवर्ती एवं अनावर्ती) कुल आय TABLE IV—Total Income (Recurring & Non-Recurring) By Type of Institutions.	148
सारणी 5—मद एवं प्रकारानुसार संस्थाओं का आवर्ती व्यय TABLE V—Recurring Expenditure by Item and Type of Institutions.	205
सारणी 6—संस्था के प्रकार एवं मदानुसार अनावर्ती व्यय TABLE VI—Non-Recurring Expenditure by Item and Type of Institutions	319
सारणी 7—संस्थावार कुल व्यय (आवर्ती एवं अनावर्ती) TABLE VII—Total Expenditure (Recurring & Non-Recurring) by Type of Institutions	376
सारणी 8—राज्य/संघ शासितवार स्रोतों के अनुसार निदेशालय तथा निरीक्षणालय की कुल आय/आवर्ती TABLE VIII—Income (Recurring) by Sources to the Directorate & Inspectorate by States/UTs	433

सारणी 9—राज्य/संघ शासितवार स्रोतों के अनुसार निरीक्षणालय की आय (अनावर्ती)

TABLE IX—Income (Non-Recurring) by Sources to the Directorate and Inspectorate by States/UTs

सारणी 10—राज्य/संघ शासितवार निदेशालय तथा निरीक्षणालय की कुल आय (आवर्ती एवं अनावर्ती)

TABLE X—Total Income (Recurring and Non-Recurring) to the Directorate and Inspectorate by States/UTs

सारणी 11—राज्य/संघ शासितवार मदों के अनुसार निदेशालय तथा निरीक्षणालय का व्यय (आवर्ती)

TABLE XI—Expenditure (Recurring) by Item of the Directorate and Inspectorate by States/UTs.

सारणी 12—राज्य/संघ शासितवार स्रोतों के अनुसार निदेशालय तथा निरीक्षणालय के व्यय (अनावर्ती)

TABLE XII—(Expenditure)/Non-Recurring by Item of Directorate and Inspectorate by States/UTs.

सारणी 13—राज्य/संघ शासितवार निदेशालय तथा निरीक्षणालय पर कुल व्यय (आवर्ती एवं अनावर्ती)

TABLE XIII—Total Expenditure (Recurring and Non-Recurring) on Directorate and Inspectorate by States/UTs.

सारणी 14—राज्य/संघ शासितवार प्रौढ़ शिक्षा पर कुल आय और व्यय (आवर्ती एवं अनावर्ती)

TABLE XIV—Total Income and Expenditure (Recurring and Non-Recurring) on Social (Adult) Education Schools by States/UTs.

दृष्टान्त सूची  
LIST OF ILLUSTRATIONS

1.	शिक्षा संस्थाओं की प्रकारानुसार आय । Income by type of Educational Institutions	17
2.	शिक्षा संस्थाओं की स्रोतानुसार कुल आय । Total Income to Educational Institutions by Sources	24
3.	शिक्षा संस्थाओं की कुल आय का स्रोतानुसार अंशदान Percentage Share of total Income to Educational Institutions by Sources	25
4.	शिक्षा संस्थाओं पर प्रकारानुसार व्यय । Expenditure by Type of Educational Institutions	26
5.	मदों के अनुसार शिक्षा संस्थाओं पर व्यय । Expenditure on Educational Institutions by Objects	28
6.	शिक्षा संस्थाओं पर प्रकारानुसार व्यय Expenditure of Educational Institutions by Type	29
7.	शिक्षा संस्थाओं पर व्यय का विभिन्न मदों का अंशदान Percentage Share of Expenditure on different items	30

## स्पष्टीकरण

1. संदर्भ की तारीख :—दिए गए वित्तीय आंकड़े 31 मार्च, 1984 को समाप्त होने वाले वर्ष से सम्बन्धित हैं।
2. आय और व्यय :—वित्तीय वर्ष, अर्थात्, पहली अप्रैल, 1983 से 31 मार्च, 1984 तक की अवधि से सम्बन्धित प्रत्येक वर्ष के आय और व्यय।
3. आय का अर्थ :—संस्था की प्राप्तियों से है।
4. आवर्ती आय :—वह आय है जो प्रत्येक वर्ष विभिन्न स्रोतों से प्राप्त होती है।
5. अनावर्ती आय :—आय का वह भाग है जो आवर्ती आय के अतिरिक्त है।
6. खर्च :—वित्तीय वर्ष के दौरान संस्था द्वारा की गई सभी अदायगियां, खर्च हैं।
7. आवर्ती खर्च :—वह है जिसे किसी शैक्षिक संस्था की चलाने के लिए प्रत्येक वर्ष वहन किया जाता है। मोटे तौर पर कहा जा सकता है, कि इसमें स्टाफ के वेतन, फुटकर खर्च, उपस्कर फर्नीचर के अनुरक्षण, छात्रवृत्तियों, वजीफों, तथा अभ्यास व्यय, प्रयोगशालाओं, छात्रावास खर्च (भोजन के अलावा), खेल तथा खेलकूद, निदेशन, निरीक्षण आदि पर होने वाला खर्च शामिल है।
8. अनावर्ती खर्च :—शैक्षिक खर्च का वह भाग है जो आवर्ती खर्च के अतिरिक्त है। मोटे तौर पर कहा जा सकता है कि इसमें भवनों (अनुरक्षण के अलावा) उपकरणों, पुस्तकालयों आदि पर होने वाला खर्च शामिल है।

## EXPLANATIONS

1. **Date of Reference**—Financial data reported is for the year ending on 31st March, 1984.
2. **Income and Expenditure**—Relates to financial year i.e. to the period 1st April, 1983 to 31st March, 1984.
3. **Income means**—the receipt of the institutions.
4. **Recurring Income**—is that which is received every year from sources.
5. **Non-Recurring Income**—is that of the income which is other than the recurring income.
6. **Expenditure**—All payments made by an institution strictly during the financial year constitute its expenditure.
7. **Recurring Expenditure**—is that which is incurred every year for running an educational institution. Broadly speaking, it includes expenditure on salaries of staff, contingencies, recurring expenditure on equipment, maintenance of furniture, scholarships, stipends and other financial concessions, hostel charges (except messing) games and sports, direction, inspection etc.
8. **Non-Recurring Expenditure**—is that part of the educational expenditure which is other than the recurring expenditure. Broadly speaking, it covers expenditure on buildings (other than maintenance), equipments, libraries etc.



## भाग 1

### बीध

इस प्रकृशन के प्रयोजनार्थ आय का सम्बन्ध सरकार (केन्द्रीय तथा राज्य) विश्वविद्यालयों तथा स्थानीय निकायों से प्राप्त और शिक्षा गुल्कों, अधयनिधियों और अन्य स्रोतों से प्राप्त राशि से हैं।

सभी मान्यता प्राप्त शैक्षिक संस्थाओं की कुल आय, जो 1982-83 में 5011.16 करोड़ रुपये थी, वर्ष 1983-84 में बढ़कर 5698.12 करोड़ रुपये हो गई और यह 687 करोड़ रुपये अथवा 13.7 प्रतिशत की वृद्धि को दर्शाती है। आवर्ती आय 5428.32 करोड़ रुपये (95.26 प्रतिशत) हुई तथा 269.80 करोड़ रुपये (4.74 प्रतिशत) का शेष अनावर्ती आय था। वर्ष 1982-83 के लिए तदनुसूची आंकड़े क्रमशः 4758.50 रु० (94.94 प्रतिशत) तथा 252.66 रुपये (5.06 प्रतिशत) थे। संस्थान की विभिन्न श्रेणियों के लिए आय आवर्ती और अनावर्ती के ब्यौरे सारणी 1.01 में दिए गए हैं। संस्थाओं (अनुसंधान संस्थाओं की छोड़कर) की सभी श्रेणियों के लिए कुल आय में आवर्ती आय की प्रतिशतता 85.0 प्रतिशत से अधिक रही है। अनुसंधान संस्थाओं के लिए आवर्ती आय के लिए प्रतिशतता 80.5 प्रतिशत रही है। विश्वविद्यालयों, विश्वविद्यालय समझी जाने वाली संस्थाओं तथा राष्ट्रीय महत्व की संस्थाओं के लिए प्रतिशतता 84.9 प्रतिशत से 93.0 प्रतिशत के बीच भिन्न-भिन्न अन्य सभी श्रेणियों के लिए 90.0 प्रतिशत से अधिक है। 98.5 प्रतिशत जो सबसे अधिक प्रतिशतता है, वह प्राथमिक/कनिष्ठ बेसिक स्कूलों से सम्बन्धित है। संस्थाओं की विभिन्न श्रेणियों के ब्यौरे सारणी 1.01 में दिए गए हैं।

संस्थाओं की विभिन्न श्रेणियों की कुल आवर्ती आय सम्बन्धी प्रतिशतता वितरण के विश्लेषण से पता चलता है कि प्राथमिक स्कूलों ने 24.3 की कम प्रतिशतता प्राप्त की पूर्व-प्राथमिक/पूर्व बेसिक स्कूलों की सबसे कम 0.2 प्रतिशत थी। संस्थाओं की विभिन्न श्रेणियों के लिए प्रतिशतताएं 1982-83 से 1983-84 के दौरान किसी महत्वपूर्ण परिवर्तन को नहीं दर्शाती हैं जो सारणी 1.01 के कालम 11 और 16 देखे जा सकते हैं।

अनावर्ती आय के मामले में, उच्चतम तथा दूसरे नम्बर पर उच्चतम प्रतिशतता का हिस्सा क्रमशः 24.5 प्रतिशत और 25.5 प्रतिशत के हिस्से के साथ विश्वविद्यालयों तथा उच्चतर शिक्षा की संस्थाओं का होता है। उच्च-उत्तर-बेसिक स्कूलों के लिए, यह प्रतिशतता 11.0 है जो उच्चतर माध्यमिक स्कूलों (10+2 पद्धति) (8.3 प्रतिशत) प्राथमिक/कनिष्ठबेसिक स्कूलों (7.6 प्रतिशत), मिडिल/सोनियर बेसिक स्कूलों (6.5 प्रतिशत) और उत्तर मैट्रिक डिप्लोमा/प्रमाण पत्र (डिग्री से कम) संस्थान (5.1 प्रतिशत) है राष्ट्रीय महत्व की संस्थाओं के लिए 4.1 प्रतिशत है। अन्य सभी श्रेणियों की संस्थाओं के लिए, प्रतिशतता 4.0 प्रतिशत से कम है। पिछले वर्ष 1982-83 की तुलना में अनावर्ती आय की प्रतिशतता, विश्वविद्यालय समझी जाने वाली संस्थाओं को छोड़कर, जिनके लिए यह 1.7 प्रतिशत से घटकर 0.9 प्रतिशत हो गयीं, सभी श्रेणियों के लिए कुछ घट-बढ़ को दर्शाती है जिसे सारणी 1.01 के कालम 5 और 6 में देखा जा सकता है।

सभी श्रेणियों की संस्थाओं के लिए सरकारी निधियों से आय के आंकड़े सारणी 1.02 में देखे जा सकते हैं। यहां तक कि सरकारी निधियों में परिकलित किए गए, वर्ष 1982-83 में 3968.82 करोड़ रुपये के मुकाबले में वर्ष 1983-84 में 4520.05 करोड़ रु० हुए जो 551.23 करोड़ रुपये अथवा 13.9 प्रतिशत की वृद्धि को दर्शाता है। सारणी के कालम 2 से 13 तक यह देखा जा सकता है कि सरकारी निधियों से आवर्ती व्यय का बड़ा हिस्सा स्कूल स्तर के हिस्से से जाता है जबकि अनावर्ती आय के मामले में बड़ा हिस्सा विश्वविद्यालयों/उच्चतर शिक्षा की संस्थाओं के हिस्से में जाता है।

सभी स्रोतों से, सभी प्रकार की शैक्षिक संस्थाओं के लिए 5698.12 करोड़ रुपये की कुल आय का ब्यौरा सारणी 1.03 में दिया गया है जो आवर्ती तथा अनावर्ती आय के लिए अलग ब्यौरे भी प्रदान करते हैं। आवर्ती आय के मामले में, सरकार का हिस्सा 80.2 प्रतिशत (राज्य सरकारों का 76.0 प्रतिशत तथा केन्द्रीय सरकार का 4.2 प्रतिशत है) जो शिक्षा-शुल्कों (7.9 प्रतिशत) और स्थानीय निकायों (5.7 प्रतिशत) द्वारा प्राप्त किया जाता है अनावर्ती आय का मुख्य हिस्से का योगदान भी सरकार, राज्य सरकार का हिस्सा 42.8 प्रतिशत तथा केन्द्रीय सरकार का हिस्सा 18.8 प्रतिशत द्वारा किया गया था। 5698.12 करोड़ रुपये की कुल आय में से 94.9 प्रतिशत आवर्ती आय तथा 5.1 प्रतिशत अनावर्ती आय के लिए होता है।

---

पहला भाग—सामान्य सर्वेक्षण  
PART I—GENERAL SURVEY

---



## PART I—GENERAL SURVEY

### PART-I -Abstract

#### Income

Income, for the purpose of this publication, relates to the amounts received from Government (Central and States), Universities and local bodies as well as those received from fees, endowments and other sources. Income of an institution could be recurring as well as non-recurring.

The total income of all recognised educational institutions put together increased from Rs. 5011.16 crores in 1982-83, to Rs.5698.12 crores in 1983-84, showing an increase of Rs. 687 crores or 13.7 per cent. The recurring income constituted Rs. 5428.32 crores (95.26 per cent) and the balance of Rs. 269.80 crores (4.74 per cent) was non-recurring income. The corresponding figures for 1982-83 were Rs. 4758.50 (94.94 per cent) and Rs. 252.66 (5.06 per cent) respectively. The details of income, recurring and non-recurring, for various categories of institutions are given in table 1.01.

The percentage of recurring income to total income for all the categories of institutions (except Research Institutions) has been more than 85.0%. For research institutions, the percentage of recurring income has been 80.5%. For Universities, Institutions Deemed to be Universities and Institutions of National Importance, the percentage varies between 84.9% to 93.0%. For all other categories, it is more than 90.0%. The highest percentage of 98.5 per cent pertains to Primary/Junior Basic Schools. Details for different categories of institutions are given in table 1.01.

Analysis of percentage distribution of total recurring income of the different categories of institutions reveals that primary schools accounted for the largest percentage share of 24.3, while the lowest percentage of 0.2 was for pre-primary/pre-basic schools. These percentages for different categories of institutions do not show any significant change during 1982-83 to 1983-84 as could be seen from columns 11 and 16 of table 1.01.

In case of non-recurring income, the highest and second highest percentage share goes to universities and Institutions for higher education (degree standard and above) with shares of 24.5 per cent and 25.5 per cent respectively. For High Post-Basic Schools, this percentage is 11.0 followed by Higher Secondary Schools (10+2 Pattern)(8.3%) primary/Junior Basic Schools (7.6%), Middle/Sr. Basic Schools (6.5%) Institute of Post-Matric Diploma/Certificate (Below Degree) (5.1%) Institutions of National Importance (4.1%). For all other categories of Institutions, the percentage is less than 4.0%. The percentage of non-recurring income as compared to the previous year 1982-83 shows little fluctuation for all categories, except institutions deemed to be universities for which it decreased from 1.7% to 0.91% as could be seen from columns 5 and 6 of the Table 1.01.

Details of income from Government funds for all categories of institutions are given in table 1.02. Government funds accounted for as much as Rs. 4520.0 crores in 1983-84 as against Rs. 3963.82 crores in 1982-83 showing an increase of Rs. 551.23 crores or 13.9 per cent. From columns 2 to 13 of table 1.02, it could be observed that major share of the recurring income from Government funds goes to school level institutions while in the case of non-recurring income, the major share goes to Universities/institutions of higher education.

The break-up of total income of Rs. 5698.12 crores for all types of educational institutions from all sources is given in table 1.03 which also gives separate details for recurring and non-recurring income as well. In the case of recurring income, the share of the Government is to the extent of 80.2 per cent (76.0 per cent of State Governments and 4.2 per cent of Central Government), followed by fees (7.9 per cent) and local bodies (5.7 per cent). The major share of non-recurring income was also contributed by the Government (the state Government's share being 42.8 per cent and the Central Government's share being 18.8 per cent). Of the total income of Rs.5698.12 crores 94.9 per cent account for recurring income and 5.1% is non-recurring income.

## व्यय

सभी प्रकार की संस्थाओं के लिए शिक्षा पर कुल व्यय (आवर्ती तथा अनावर्ती) जो 1982-83 में 4912.17 करोड़ रुपए था 1983-84 में 5523.82 करोड़ रुपए तक बढ़ गया जो 611.25 करोड़ रुपए अथवा 12.5 प्रतिशत की वृद्धि को दर्शाता है। निदेशालय तथा निरीक्षणालय पर व्यय सहित कुल राशि 4974 करोड़ रुपए के पिछले वर्षों के आंकड़े की तुलना में 5611 करोड़ रुपए आता है। सभी प्रकार की मान्यता-प्राप्त संस्थाओं (निदेशालय तथा निरीक्षणालय पर व्यय को छोड़कर) पर 5524 करोड़ रुपए के कुल व्यय में से 5270 करोड़ रुपए आवर्ती स्वरूप (95.4 प्रतिशत) का था जबकि 254 करोड़ रुपए की शेष राशि अनावर्ती स्वरूप की थी जो मान्यता प्राप्त संस्थाओं की विभिन्न श्रेणियों के अनुसार (आवर्ती तथा अनावर्ती) कुल व्यय का 4.6 प्रतिशत बनती है तथा जिसे सारणी 1.04 में दर्शाया गया है।

मान्यता प्राप्त संस्थाओं पर कुल आवर्ती व्यय में से मुख्य भाग उच्च स्कूलों (18.2 प्रतिशत), मिडिल स्कूलों में (17.3 प्रतिशत), उच्चतर शिक्षा डिग्री स्तर तथा इससे ऊपर की संस्थाओं, उच्चतर माध्यमिक स्कूलों पुरानी तथा नई पद्धति और इण्टरमीडिएट/पूर्व-डिग्री/कनिष्ठ कालेजों (13.1 प्रतिशत) और विश्वविद्यालयों (6.4 प्रतिशत) के अनुसरण में प्राथमिक स्कूलों (24.5 प्रतिशत) पर व्यय किया गया था संस्थाओं की अन्य श्रेणियों के मामले में, आवर्ती व्यय, उनकी प्रतिशतता का हिस्सा 3 प्रतिशत से कम पाया गया।

अनावर्ती व्यय के लिए, विश्वविद्यालयों (22.0 प्रतिशत), उच्चतर माध्यमिक स्कूलों (10+2 पद्धति)/इण्टरमीडिएट/पूर्व कनिष्ठ कालेजों (12.4 प्रतिशत) (10.8 प्रतिशत) प्राथमिक स्कूलों (10.5 प्रतिशत) मिडिल-स्कूलों (7.7 प्रतिशत) का अनुसरण करते हुए, डिग्री स्तरों तथा इससे ऊपर का उच्चतर शिक्षा की संस्थाओं के मामले में था। संस्थाओं की अन्य श्रेणियों के मामले में अनावर्ती व्यय 5 प्रतिशत से कम था।

प्रभारों के शीर्षों द्वारा आवर्ती तथा अनावर्ती व्यय के ब्यौरे सारणी 1.05 में दिए गए हैं। यह देखेंगे कि अध्यापन कर्मचारियों का वेतनमान कुल आवर्ती व्यय (75.2 प्रतिशत) का लगभग 3/4 बनता है जबकि गैर अध्यापन कर्मचारियों के कुल वेतनमान का हिस्सा कुल आवर्ती व्यय (10.09 प्रतिशत का 1/10) है।

आवर्ती व्यय का केवल 2.7 प्रतिशत ही वृत्तिका, छात्रवृत्तियां और अन्य वित्तीय रियायतों, भवनों के रखरखाव पर 1.3 प्रतिशत, 1.2 प्रतिशत उाकरणों, रसायन और उद्योग्य भंडारों पर तथा 6.5 प्रतिशत अन्य मदों पर बहन किया जाता है। शेष मदों में प्रत्येक से 1.0 प्रतिशत से कम आवर्ती व्यय आंका गया। यह नोट किया जाना काफी रुचिकर है कि प्राथमिक स्कूलों के लिए आवर्ती व्यय (98.0 प्रतिशत) शिक्षण स्टाफ के वेतन पर बहन किया गया। मिडिल स्कूलों के समरूप प्रतिशत अंश 97.9 प्रतिशत है और अनुसंधान संस्थानों के मामले में यह बहुत कम (84.4 प्रतिशत) और विश्वविद्यालयों के मामले में (85.8 प्रतिशत) है। क्रमशः तालिका V-एल, V-के, V-डी और V-ए।

तालिका V(O) में राज्यवार आंकड़ों के विश्लेषण से यह पता चलता है कि सभी प्रकार के संस्थानों का शिक्षण स्टाफ के वेतन पर खर्च कुल आवर्ती खर्च का प्रतिशतता अखिल भारतीय प्रतिशतता 75.19 प्रतिशत के मुकाबले चंडीगढ़ हेतु न्यूनतम 46.67 प्रतिशत और नागालैंड के लिए उच्चतम 84.14 प्रतिशत तक थी। वे राज्य/संघ शासित प्रदेश, जिनकी प्रतिशतता 75.19 प्रतिशत से अधिक है, वे हैं हिमाचल प्रदेश (80.91 प्रतिशत) असम (80.93 प्रतिशत), बिहार (82.03 प्रतिशत) हरियाणा (77.03 प्रतिशत), जम्मू और कश्मीर (79.80 प्रतिशत), कर्नाटक (78.5 प्रतिशत), केरल (79.5 प्रतिशत), मध्य प्रदेश (79.78 प्रतिशत), मणिपुर (82.21 प्रतिशत) नागालैंड (84.14 प्रतिशत), उड़ीसा (78.83 प्रतिशत), पंजाब (75.92 प्रतिशत), सिक्किम (79.92 प्रतिशत), तमिलनाडु (36.87 प्रतिशत), त्रिपुरा (78.2 प्रतिशत), अण्डमान और निकोबार द्वीप समूह (80.47 प्रतिशत), दादरा और नागर हवेली (76.28 प्रतिशत), और मिजोरम (80.3 प्रतिशत)। वे राज्य/संघ शासित प्रदेश जिनकी प्रतिशतता अखिल भारतीय प्रतिशतता 75.19 प्रतिशत से कम है, वे हैं : आंध्र प्रदेश, (74.44 प्रतिशत) गुजरात (74.93 प्रतिशत), महाराष्ट्र (74.55 प्रतिशत), मेघालय (68.02 प्रतिशत), राजस्थान (74.82 प्रतिशत), उत्तर प्रदेश (70.65 प्रतिशत), पश्चिम बंगाल (72.60 प्रतिशत), अरुणाचल प्रदेश (52.86 प्रतिशत), चंडीगढ़ (46.67 प्रतिशत), दिल्ली (59.98 प्रतिशत), गोवा दमन और दीव (67.19 प्रतिशत), लक्षद्वीप (57.15 प्रतिशत), और पांडिचेरी (62.91 प्रतिशत)।

जहां तक अनावर्ती व्यय का संबंध है, मुख्य अंश भवन (43.0 प्रतिशत) तथा इसके पश्चात् अन्य मदों (27.0 प्रतिशत), उपस्करों (15.7 प्रतिशत), पुस्तकालयों (7.3 प्रतिशत) और फर्नीचर (7.1 प्रतिशत) पर बहन किया जाता है। तालिका V(O) से यह निष्कर्ष भी निकाला जा सकता है कि 43.03 प्रतिशत की अखिल भारतीय

## Expenditure

The total expenditure (recurring as well as non-recurring) on education for all types of institutions (excluding out of State Directorates and Inspectorates) increased from Rs. 4912.17 crores in 1982-83 to Rs. 5523.82 crores in 1983-84 showing an increase of Rs. 611.65 crores or 12.5 per cent. The total amount including expenditure on Directorate and Inspectorate comes to Rs. 5611 crores as compared to the previous years figure of Rs. 4974 crores. Of the total expenditure of Rs. 5524 crores on all types of recognised institutions (excluding that on Directorate and Inspectorate), Rs. 52270 crores was of recurring type (95.4%) while the remaining amount of Rs. 254 crores was of non-recurring type constituting 4.6 per cent of the total expenditure (recurring and non-recurring) according to various categories of recognised institutions has been shown in table 1.04.

Of the total recurring expenditure on the recognised educational institutions, the major portion was spent on primary schools (24.5 per cent) followed by high schools (18.2 per cent), middle schools (17.3 per cent), institutions of higher education-degree standard and above (14.2 per cent), higher secondary schools-old and new pattern and intermediate/Pre-Degree/Junior Colleges (13.1 per cent) and universities (6.4 per cent). In case of other categories of institutions, recurring expenditure, their percentage share is found to be less than 3 per cent.

As for the non-recurring expenditure, the highest percentage share was in the case of institutions of higher education of degree standard and above (23.2 per cent), followed by universities (22.0 per cent), higher secondary schools (10+2 pattern/Intermediate/Pre-Degree/Junior Colleges) 12.4 per cent, High Schools (10.8 per cent), Primary schools (10.5 per cent), Middle Schools (7.7 per cent). In the case of other categories of institutions, the non-recurring expenditure is less than 5 per cent.

Details of recurring and non-recurring expenditure by heads of charges are given in table 1.05. It will be seen that Salaries of the teaching staff account for about 3/4th of the total recurring expenditure (75.2 per cent), while the share of the salaries of the non-teaching staff is 1/10th of the total recurring expenditure (10.9 per cent). Only 2.7 per cent of the recurring expenditure is incurred on stipends, scholarships and other financial concessions, 1.3 per cent on maintenance of buildings, 1.2 per cent on apparatus, chemicals and consumable stores and 6.5 per cent on other items. The remaining items, each accounted for less than 1.0 per cent of the recurring expenditure. It is interesting to note that for primary schools, the major share of recurring expenditure (98.0%) is on salaries of Teaching Staff. The corresponding percentage share for Middle Schools is 97.9% and much less in the case of Research Institutions (84.4%) and Universities (85.8%), (Table V-L, V-K, V-D and V-A respectively).

Further analysis of State-wise figures in Table V(o) reveals that the percentage of recurring expenditure on salaries of Teaching Staff to total recurring expenditure for all types of institutions varies from the lowest of 46.67% for Chandigarh (UT) to the Highest of 84.14% for Nagaland against the All India percentage of 75.19%, States/UT's for which percentage is more than 75.19% are Himachal Pradesh (80.91%), Assam (80.93%), Bihar (82.03%), Jharkhand (77.03%), J & K (79.02%), Karnataka (78.5%), Kerala (79.5%), M.P. (79.78%), Manipur (82.21%), Nagaland (84.14%), Orissa (78.83%), Punjab (75.92%), Sikkim (79.92%), Tamil Nadu (76.87%), Tripura (78.2%), West Bengal & N Islands (80.47%), Dadra & Nagar Haveli (76.28%), and Mizoram (80.3%). States/UT's for which the percentage is less than the All India percentage of 75.19% are: Andhra Pradesh (74.44%), Gujarat (74.93%), Maharashtra (74.55%), Meghalaya (68.02%), Rajasthan (74.82%), Uttar Pradesh (70.65%), West Bengal (72.60%), Jharkhand (52.86%), Chandigarh (46.67%), Delhi (59.98%), Goa, Daman & Diu (67.19%), Lakshadweep (7.15%) and Pondicherry (62.91%).

So far as the non-recurring expenditure is concerned, the major share is incurred on buildings (43.0%). Next in order are other items (27.0%), equipments (15.7%), Libraries (7.3%) and furniture (7.1%). It can also be concluded from table VI (0) that the percentage share of non-recurring expenditure on Buildings to total non-recurring expenditure varies from 10.74% for Maharashtra to 94.76% for A & N Islands as compared to the All India percentage of 43.03%

प्रतिशतता की तुलना में कुल अनावर्ती खर्च के मुकाबले भवनों पर अनावर्ती व्यय का प्रतिशत अंश महाराष्ट्र के लिए 10.74 प्रतिशत और अण्डमान और निकोबार द्वीप समूह के लिए 94.76 प्रतिशत था। ऐसे राज्य/संघ शासित प्रदेश, जिनके लिए प्रतिशतता अंश 43.03 प्रतिशत से अधिक हैं वे हैं: असम (67.34 प्रतिशत), बिहार (52.19 प्रतिशत), जम्मू और कश्मीर (57.35 प्रतिशत), मणिपुर (66.81 प्रतिशत), मेघालय (62.66 प्रतिशत), उड़ीसा (46.04 प्रतिशत), पंजाब (59.30 प्रतिशत), राजस्थान (45.27 प्रतिशत), सिक्किम (85.07 प्रतिशत), तमिलनाडु (47.0 प्रतिशत) त्रिपुरा (57.27 प्रतिशत), उत्तर प्रदेश (46.53 प्रतिशत), अण्डमान और निकोबार द्वीप समूह (94.76 प्रतिशत) अरुणाचल प्रदेश (86.76 प्रतिशत), दिल्ली (70.43 प्रतिशत) गोवा, दमन और दीव (64.25 प्रतिशत) और मिजोरम (63.89 प्रतिशत), जबकि अखिल भारतीय प्रतिशतता की 43.03 प्रतिशत से कम वाले राज्य ये हैं: आंध्र प्रदेश (41.85 प्रतिशत) गुजरात (20.21 प्रतिशत), हरियाणा (34.32 प्रतिशत), हिमाचल प्रदेश (36.53 प्रतिशत) कर्नाटक (32.91 प्रतिशत), केरल (39.21 प्रतिशत), मध्य प्रदेश (34.68 प्रतिशत), महाराष्ट्र (10.74 प्रतिशत), नागालैंड (42.66 प्रतिशत), पश्चिम बंगाल (38.66 प्रतिशत) चण्डीगढ़ (18.38 प्रतिशत) दादरा और नागर हवेली (40.03 प्रतिशत) लक्षद्वीप (33.97 प्रतिशत), और पांडिचेरी (32.19 प्रतिशत)।

भारत में शिक्षा पर वित्त के बारे में कुछ उपयोगी परिकल्पनों को तैयार किया गया और भाग 11 की तालिका 1 के भीतर इसे दर्शाया गया। इस तालिका से निम्नलिखित निष्कर्ष निकाले जा सकते हैं:—

- (क) आलोच्य वर्ष के दौरान औसत प्रतिव्यक्ति लागत (कुल व्यय ÷ कुल जनसंख्या के रूप में यथापरिभाषित), पिछले वर्ष में 67.2 रुपए की तुलना में 75.6 रुपए थी।
- (ख) सामान्य शिक्षा के लिए स्कूलों के संबंध में आवर्ती व्यय के आधार पर प्रतिछात्र वार्षिक लागत आलोच्य वर्ष के दौरान प्राथमिक स्कूलों के लिए 217.06 रुपए मिडिल स्कूलों के लिए 285.10 रुपए तथा हाई/हायर सैकेण्डरी स्कूलों के लिए 552.24 रुपए निर्धारित की गयी। पिछले वर्ष के समरूप आंकड़े, क्रमशः 198.69, 264.12 और 439.29 थे। उच्चतर शिक्षा के लिए (कला, विज्ञान और वाणिज्य की डिग्री स्तर तथा इससे अधिक) प्रतिछात्र वार्षिक लागत 1104.6 रुपए तथा डिग्री स्तर और इससे आगे व्यावसायिक शिक्षा के कालेजों के लिए 2993.00 रुपए थी जबकि वर्ष 1982-83 में यह क्रमशः 1041.65 रुपए तथा 2978.89 रुपए थी।
- (ग) प्रति शिक्षक औसत वार्षिक वेतन प्राथमिक स्कूलों के लिए 8920.9 रुपए, मिडिल स्कूलों के लिए 10196.5 रुपए, उच्च/उच्चतर माध्यमिक स्कूलों के लिए 15558.1 रुपए, कला, विज्ञान और वाणिज्य कालेजों (डिग्री स्तर और इससे अधिक) के लिए 30087.8 रुपए और डिग्री स्तर तथा इससे अधिक के व्यावसायिक शिक्षा कालेजों के लिए 44142.42 रु० आंका गया जो कि पिछले वर्ष में क्रमशः 8134.2 रुपए, 9305.2 रुपए, 14376.2 रुपए, 29492.9 रुपए और 40755.4 रुपए के मुकाबले में था।
- (घ) आलोच्य वर्ष के दौरान शिक्षा पर कुल बजट 47927.79 करोड़ रुपए में यह 5454.47 करोड़ रुपए है जोकि वर्ष 1982-83 के 43996.18 करोड़ रुपये के कुल बजट से 4761.79 करोड़ रुपये के मुकाबले में था।
- (ङ) शिक्षा पर होने वाला कुल व्यय सकल राष्ट्रीय उत्पाद (1984) का 3.4 प्रतिशत था।

#### वर्ष 1950-51 से 1983-84 के दौरान प्रवृत्तियाँ

वर्ष 1950-51 से 1983-84 की अवधि के दौरान विवरण संख्या में सभी प्रकार के संस्थानों के एक साथ रखकर विभिन्न स्रोतों से आय की प्रवृत्तियों को दर्शाया गया है। इससे यह देखा जा सकता है कि शिक्षा शुल्क और स्थानीय निकायों के शिक्षा-शुल्कों के बाद सभी प्रकार की शैक्षिक संस्थाओं के लिए आय का मुख्य स्रोत सरकारी निधि है। जबकि सभी स्रोतों अर्थात् सरकारी निधियों, स्थानीय निकाय निधियों, विश्वविद्यालयों निधियों, शिक्षा शुल्कों तथा अक्षय निधि तथा अन्य स्रोतों में निरन्तर वृद्धि नोट की गयी है अतः वर्ष 1950-51 से वर्ष 1983-84 की अवधि के दौरान इनकी प्रतिशतता के अंश में महत्वपूर्ण परिवर्तन आया है जैसाकि विवरण संख्या 2 से स्पष्ट है।

“विवरण संख्या 2 से यह देखा जा सकता है कि वर्ष 1950-51 से वर्ष 1983-84 में सरकारी निधियों के अंश में क्रमशः 57.06 प्रतिशत से 81.51 प्रतिशत की वृद्धि हुई है। यह जानना भी अत्यंत रुचिकर है कि इसी अवधि के दौरान शिक्षा शुल्क का अंश 20.39 प्रतिशत से काफी कम 7.50 प्रतिशत तक चला गया। अक्षय निधि और अन्य स्रोतों के अंश में वर्ष 1950-51 से वर्ष 1983-84 तक क्रमशः 11.62 प्रतिशत से 3.78 प्रतिशत तक की महत्वपूर्ण कमी आयी है। इनसे यह भी स्पष्ट हो जाता है कि देशभर में सभी प्रकार के शैक्षिक कार्यक्रम के लिए सरकार ही मुख्य वित्त पोषक एजेंसी है। उक्त अवधि के दौरान स्थानीय निकायों के अंश की प्रतिशतता में 10.9 प्रतिशत से 5.6 प्रतिशत की कमी आयी है।

“विभिन्न प्रकार के शैक्षिक कार्यक्रमों को चलाने के लिए सरकारी निधियों के अंश में उत्तरोत्तर वृद्धि के मुख्य कारण ये हैं:—(क) भारत में उच्च आर्थिक सहायता प्राप्त उच्चतर शिक्षा कार्यक्रम और अधिकांश का सरकारी निधियों के माध्यम से वित्त पोषक, (ख) अधिकांशतः सभी राज्यों में कक्षा VIII तक स्कूली स्तर पर शिक्षा निःशुल्क कर दिया जाना तथा कुछ राज्यों कक्षा X तक शिक्षा निःशुल्क कर दिया जाना।

States/UT's for which the percentage share is more than 43.03% are Assam (67.34%), Bihar (52.19%), J & K (57.35%), Manipur (66.81%), Meghalaya (62.66%), Orissa (46.04%), Punjab (59.38%), Rajasthan (45.27%), Sikkim (85.07%), Tamil Nadu (47.0%), Tripura (57.27%), Uttar Pradesh (46.53%), A & N Islands (94.76%), Arunachal Pradesh (86.76%), Delhi (70.43%), Goa Daman & Diu (64.25%), and Mizoram (63.89%). States wherein percentage share is less than All India percentage of 43.03 are Andhra Pradesh (41.85%), Gujarat (20.21%), Haryana (34.32%), Himachal Pradesh (36.53%), Karnataka (32.91%), Kerala (39.21%), M.P. (34.68%), Maharashtra (110.74%), Nagaland (42.66%), West Bengal (38.66%), Chandigarh (18.38%), Dadra & Nagar Haveli (40.03%), Lakshadweep (33.97%), and Pondicherry (32.19%).

Some useful computations about education financing in India have been worked out and reported under table I of Part II.

The following observations can be made from this table.

- (a) The average annual cost per capital\* is Rs. 75.6 during the year under report as compared to Rs. 67.2 in the previous year.
- (b) The average annual cost per pupil on the basis of Recurring Expenditure relating to schools for general education works out to Rs. 217.06 for primary schools, Rs. 285.1 for middle schools and Rs. 552.24 for high/higher secondary schools during the year under report. The corresponding figures for the previous year were 198.69, 264.12 and 493.29 respectively. For higher education, the average cost per pupil is Rs. 1104.6 for colleges of general education (Arts, Science and Commerce of degree standard and above) and Rs. 2993.00 for colleges of professional education of degree standard and above as against Rs. 1041.65 and 2978.89 respectively in 1982-83.
- (c) The average annual salary per teacher works out to Rs. 8920.9 for primary schools, Rs. 10196.5 for middle schools, Rs. 15558.1 for high/higher secondary schools, Rs. 30087.8 for Arts, Science and Commerce Colleges (degree standard and above) and Rs. 44142.4 colleges of professional education of degree level and above as against Rs. 8134.2, Rs. 9305.2, Rs. 14376.2, Rs. 29492.9 and Rs. 40755.4 respectively for the previous year.
- (d) The total budget for the education is Rs. 5454.47 crores out of the total budget of Rs. 47927.79 crores during the year under report as against Rs. 4761.79 crores out of the total budget of Rs. 43996.18 crores in 1982-83.
- (e) Total Govt. expenditure on education formed nearly 3.4 percent of GNP (1984).

#### Trends during 1950-51 to 1983-84.

Statement No.1 depicts the trends in income from different sources for all types of Institutions put together during the period 1950-51 to 1983-84. It may be seen that Government fund is the major source of income for Educational Institutions of all types followed by fees and local bodies fees. While a consistent increase is noted from all the sources namely Government funds, local bodies fund, university funds, fees and endowment and other sources, the percentage share of these have changed considerably during the period 1950-51 to 1983-84 as may be evident from Statement No. 2.

It may be seen from Statement No.2 that the share of Government Funds has increased from 57.06% in 1950-51 to 81.51% in 1983-84. It is also interesting to observe that the share of fees has gone down considerably from 20.39% to as low as 7.50% during the same period. The share of endowment and other sources has also declined considerably from 11.62% in 1950-51 to 3.78% in 1983-84. From these, it may be inferred that Government is the main Funding Agency for all types of educational programmes in the country.. The percentage share of local bodies funds has also declined from 10.9% to 5.6% during the said period.

The main reasons for increasing share of Government funds for running of various types of Educational Programmes are:- (a) highly subsidized higher education programmes & mostly financed through Govt. funds in India; (b) school level education has been made free upto Class VIII in almost

\*defined as Total expenditure % Total Population.

(ग) ग्रामीण क्षेत्रों में बड़ी संख्या में सरकारी स्कूल खोले गए हैं, (घ) निजी स्कूलों के प्रबंधकों उनके बढ़ते हुए खर्च को पूरा करने के लिए निजी संस्थाओं को दिये जाने वाले अनुदान को सरकार द्वारा लचीला बनाया गया है।

निःसन्देह, स्वतन्त्रता प्राप्त के बाद बड़ी संख्या में निजी स्कूल (अंग्रेजी माध्यम) खोले गए हैं परन्तु इनमें से अधिकांश बड़े शहरों तथा कस्बों में स्थित हैं जो केवल मध्यम वर्ग के अभिभावकों की लगातार बढ़ती हुई आकांक्षाओं की आवश्यकताओं को पूरा करते हैं जो इस प्रकार के स्कूलों में उच्च शिक्षा शुल्क अदायगी नहीं कर सकते हैं ऐसे कई स्कूल मान्यता प्राप्त नहीं हैं और ये शैक्षिक आंकड़ों के संग्रह की वर्तमान पद्धति के अंतर्गत नहीं हैं जिसके परिणामस्वरूप इन अमान्यता प्राप्त स्कूलों के संबंध में आय/व्यय के आंकड़े इस प्रकाशन में शामिल नहीं हैं।

विवरण संख्या 3 वर्ष 1950-51 से वर्ष 1983-84 की अवधि के दौरान पूरे देश में चुनिन्दा किस्म के संस्थानों के लिए कुल आवर्ती व्यय की वृद्धि को दर्शाता है। इससे यह पता चलता है कि सभी प्रकार के संस्थानों के लिए निर्दिष्ट अवधि के दौरान कुल आवर्ती व्यय में महत्वपूर्ण वृद्धि हुई है। प्राथमिक स्कूलों पर वर्ष 1983-84 में कुल व्यय 36 करोड़ रु० से बढ़कर 1289 करोड़ रु० (35 गुणा से भी अधिक) हो गया जबकि मिडिल स्कूलों के संबंध में यह 7.7 करोड़ से बढ़कर 912 करोड़ रु० (अर्थात् 118 गुणा) हो गया। उच्च/उच्चतर माध्यमिक स्कूलों पर वर्ष 1983-84 में 23 करोड़ रु० से 1646 करोड़ रु० (अर्थात् 52 गुणा) प्रभाव पूर्ण वृद्धि हुई। यह नोट किया जाना भी रुचिकर है कि वर्ष 1964-65 तक उच्च/उच्चतर माध्यमिक स्कूलों पर होने वाला व्यय प्राथमिक स्कूलों पर होने वाले व्यय से कम था परन्तु तत्पश्चात् उच्च/उच्चतर माध्यमिक स्कूलों पर होने वाला व्यय प्राथमिक स्कूलों पर होने वाले व्यय से अधिक पाया गया। माध्यमिक शिक्षा के भरपूर विस्तार तथा प्राथमिक शिक्षा के मुकाबले में इसकी बढ़ती हुई लागत ही इसका सुस्पष्ट कारण है। अन्य प्रकार के संस्थानों अर्थात् सामान्य शिक्षा (डिग्री) और स्नातकोत्तर कालेजों में (तथा व्यावसायिक तथा तकनीकी कालेजों के निरन्तर वृद्धि की प्रवृत्ति में कई गुणा बढ़ोतरी हुई है जिनके बारे में विवरण संख्या 3 में देखा जा सकता है।

all the States and even upto Class X in some of the States: (c) large number of Government schools have been opened in rural areas; and (d) Grants to private institutions by the Government have also been liberalized to enable the private schools management to meet the increasing expenditure.

No doubt large number of private schools (mostly English medium) have been opened since Independence but most of these are located in big cities and towns only to cater to the needs of ever rising ambition of middle class parents who can afford to pay high fees for such types of Schools. Many of such schools are unrecognised and are not covered under the existing system of collection of Educational Statistics as a result of which income/expenditure in respect of these unrecognised schools is not covered in the figures reported in this publication.

Statement No.3 depicts the growth of total recurring expenditure for selected types of institutions for the country as a whole during the period 1950-51 to 1983-84. It may be seen that for all types of institutions, the total recurring expenditure has increased considerably during the given period. On primary schools, the expenditure increased from Rs. 36 crores to Rs. 1289 crores in 1983-84 (i.e. more than 35 times) whereas the same increased from Rs. 7.7 crores to Rs. 912 crores in respect of middle schools (i.e. 118 times). The expenditure on High/Higher Secondary Schools has shown an impressive increase from Rs. 23 crores to Rs. 1646 crores in 1983-84 (i.e. 52 times). It may be interesting to note that upto the year 1964-65 expenditure on High/Higher Secondary Schools used to be less than the expenditure incurred on primary schools but thereafter the expenditure on High/Higher Secondary Schools is found to be more than the expenditure incurred on primary schools. The reason is quite obvious because of tremendous expansion of secondary education and its increasing cost in comparison to primary education. The increasing trends for other type of institutions namely general education (degree & post-graduate colleges) and professional and technical colleges has also increased several fold for which the details may be seen in the Statement No. 3.

## विवरण सं० 1

स्त्रोत द्वारा सभी प्रकार के शैक्षिक संस्थाओं की कुल आय अखिल भारतीय,  
(आवर्ती एवं अनावर्ती)

(आंकड़े हजारों में)

वर्ष	सरकारी निधियां	स्थानीय निकाय निधियां	विश्वविद्यालय निधियां	शुल्क	दान एवं अन्य स्रोत	कुल
1950-51	652678	124987	—	233272	132885	1143822
1960-61	2340914	224914	—	590258	287714	3443801
1961-62	2718365	261906	—	656069	327220	3963560
1962-63	3024765	296435	—	737658	358619	4417477
1963-64	3344934	289710	—	823577	382864	4841084
1964-65	3724499	312051	60631	885565	362327	5345074
1965-66	4374519	388733	63190	979356	414439	6220237
1966-67	4955648	384828	63761	1095016	479535	6978788
1967-68	5831116	447554	75517	1171533	587335	8113056
1968-69	6580391	431452	111247	1264863	595735	8983688
1969-70	7638760	375703	1123973	1341672	623656	10103764
1970-71	8459499	484925	152162	1432370	653905	11182861
1971-72	9387190	*	*	*	*	12374807
1972-73	10511501	*	*	*	*	13737794
1973-74	12040932	655499	211713	1718341	823039	15449524
1974-75	12817687	*	*	*	*	18072865
1975-76	16523063	*	*	*	*	21047030
1976-77	17438122	1940979	254083	2280273	1189207	23102664
1977-78	20279633	1910772	312761	2417396	1182109	26102671
1978-79	23589380	1777830	409583	2571318	1294120	29642231
1979-80	26220951	1620829	425275	2825775	1368306	32461136
1980-81	30772393	1773291	514312	3090208	1516928	37667132
1981-82	35097051	2192798	698126	3443991	1765085	43197051
1982-83	40725864	2676401	838663	3,87,40,61	1996657	50,11,16,46
1983-84	46443305	3195042	916285	4273312	2153299	56981243

\*उपलब्ध नहीं है।

टिप्पणी : आंकड़े हजारों में होने के कारण कुल जोड़ नहीं मिल सकता।



## Statement No. 1

Total Income (Recurring & Non-Recurring) of all types of Educational Institutions by Source:  
All India

(Figures in thousands of Rupees)

Year	Government Funds	Local Body Funds	University Funds	Fees	Endowment and other Sources	Total
1	2	3	4	5	6	7
1950-51	652678	1249837	—	233272	132885	1143822
1960-61	2340914	224914	—	590258	287714	3443801
1961-62	2718365	2619006	—	656069	327220	3963560
1962-63	3024765	2964435	—	737658	358619	4417477
1963-64	3344934	2897710	—	823577	382864	4841084
1964-65	3724499	31200511	60631	885565	362327	5345074
1965-66	4374519	3887733	63190	979356	414439	6220237
1966-67	4955648	38488288	63761	1095016	479535	6978788
1967-68	5831116	44755544	75517	1171533	587335	8113056
1968-69	6580391	43144522	111247	1264863	595735	8983688
1969-70	7638760	37577033	123973	1341672	623656	10103764
1970-71	8459499	4849125	152162	1432370	653905	11182861
1971-72	9387190	N.A.	N.A.	N.A.	N.A.	12374807
1972-73	10511501	N.A.	N.A.	N.A.	N.A.	13737794
1973-74	12040932	6554599	211713	1718341	823039	15449524
1974-75	12817687	N.A.	N.A.	N.A.	N.A.	18072865
1975-76	16523063	N.A.	N.A.	N.A.	N.A.	21047030
1976-77	17438122	19409779	254083	2280273	1189207	23102664
1977-78	20279633	19107772	312761	2417396	1182109	26102671
1978-79	23589380	17778310	409583	2571318	1294120	29642231
1979-80	26220951	16208229	425275	2825775	1368306	32461136
1980-81	30772393	17732991	514312	3090208	1516928	37667132
1981-82	35097051	21927998	698126	3443991	1765085	43197051
1982-83	50111646	26764011	838663	3874061	1996657	50111646
1983-84	46443305	3195042	916285	4273312	2153299	56981243

N..A. =Not Available

Note: Totals do not tally due to rounding of figures.

वर्ष 1950-51 से 1983-84 के दौरान, स्वतंत्र द्वारा सशर्त श्रमिक, संस्थाओं की कुल आय (आवर्त एवं अनावर्त) की प्रतिशतवत्ता विवरण, अखिल भारतीय

वर्ष	सरकारी निधि	स्थानीय निकाश की निधि	विश्वविद्यालय निधि	शुल्क	दान एवं अन्य स्वतंत्र	कुल
1950-51	57.06	10.93	—	20.39	11.62	100.00
1960-61	67.97	6.53	—	17.14	8.35	100.00
1961-62	68.58	6.61	—	16.55	8.26	100.00
1962-63	68.47	6.71	—	16.70	8.12	100.00
1963-64	69.09	5.98	—	17.01	7.91	100.00
1964-65	69.68	5.84	1.13	16.57	6.78	100.00
1965-66	70.33	6.25	1.02	15.74	6.66	100.00
1966-67	71.01	5.51	0.91	15.69	6.87	100.00
1967-68	71.87	5.52	0.93	14.44	7.24	100.00
1968-69	73.25	4.80	1.24	14.08	6.63	100.00
1969-70	75.60	3.72	1.23	13.28	6.17	100.00
1970-71	75.65	4.34	1.36	12.81	5.85	100.00
1971-72	75.86	बर्तमान नहीं है	बर्तमान नहीं है	बर्तमान नहीं है	बर्तमान नहीं है	100.00
1972-73	76.52	बर्तमान नहीं है	बर्तमान नहीं है	बर्तमान नहीं है	बर्तमान नहीं है	100.00
1973-74	77.94	4.24	1.37	11.12	5.33	100.00
1974-75	70.92	बर्तमान नहीं है	बर्तमान नहीं है	बर्तमान नहीं है	बर्तमान नहीं है	100.00
1975-76	78.51	बर्तमान नहीं है	बर्तमान नहीं है	बर्तमान नहीं है	बर्तमान नहीं है	100.00
1976-77	75.48	8.40	1.10	9.87	5.15	100.00
1977-78	77.69	7.32	1.20	9.26	4.53	100.00
1978-79	79.58	6.00	1.38	8.67	4.37	100.00
1979-80	80.78	4.99	1.31	8.71	4.22	100.00
1980-81	81.70	4.71	1.37	8.20	4.03	100.00
1981-82	81.25	5.08	1.62	7.97	4.09	100.00
1982-83	81.29	5.36	1.68	7.68	3.99	100.00
1983-84	81.51	5.61	1.61	7.50	3.78	100.00

1 2 3 4 5 6 77

## Statement No. 2

Percentage Distribution of total Income (Recurring + Non-Recurring) of all educational Institutions by source: during 1950-51 to 1983-84—All India.

Year	Government Funds	Local Body Funds	University Funds	Fees	Endowment and other Sources	Total
1	2	3	4	5	6	7
19950-51	57.06	10.93	—	20.39	11.62	100.00
19960-61	67.97	6.53	—	17.14	8.35	100.00
19961-62	68.58	6.61	—	16.55	8.26	100.00
19962-63	68.47	6.71	—	16.70	8.12	100.00
19963-64	69.09	5.98	—	17.01	7.91	100.00
19964-65	69.68	5.84	1.13	16.57	6.78	100.00
19965-66	70.33	6.25	1.02	15.74	6.66	100.00
19966-67	71.01	5.51	0.91	15.69	6.87	100.00
19967-68	71.87	5.52	0.93	14.44	7.24	100.00
19968-69	73.25	4.80	1.24	14.08	6.63	100.00
19969-70	75.60	3.72	1.23	13.28	6.17	100.00
19970-71	75.65	4.34	1.36	12.81	5.85	100.00
19971-72	75.86	N.A.	N.A.	N.A.	N.A.	100.00
19972-73	76.52	N.A.	N.A.	N.A.	N.A.	100.00
19973-74	77.94	4.24	1.37	11.12	5.33	100.00
19974-75	70.92	N.A.	N.A.	N.A.	N.A.	100.00
19975-76	78.51	N.A.	N.A.	N.A.	N.A.	100.00
19976-77	75.48	8.40	1.10	9.87	5.15	100.00
19977-78	77.69	7.32	1.20	9.26	4.53	100.00
19978-79	79.58	6.00	1.38	8.67	4.37	100.00
19979-80	80.78	4.99	1.31	8.71	4.22	100.00
19980-81	81.70	4.71	1.37	8.20	4.03	100.00
19981-82	81.25	5.08	1.62	7.97	4.09	100.00
19982-83	81.29	5.36	1.68	7.68	3.99	100.00
19983-84	81.51	5.61	1.61	7.50	3.78	100.00

विवरण 3

Statement No. 3

सारणी 5.2 संस्थाओं के व्यय के अनुसार कुल प्रत्यक्ष आवृत्तियों का वृद्धि-अखिल भारतीय-1950-51 से 1983-84

TABLE NO. 5.2 GROWTH OF TOTAL DIRECT/RECURRING EXPENDITURE BY TYPE OF INSTITUTIONS—ALL INDIA—1950-51 TO 1983-84.

(आकड़े हजारों में)

(Figures in Thousands of Rs.)

वर्ष Year	प्राथमिक स्कूल	मिडिल स्कूल	उच्च/उच्चतर माध्यमिक स्कूल	सामान्य शिक्षा केवल डिग्री एवं स्नातकोत्तर स्तर	इंजीनियरी तकनीकी एवं वास्तुकला	व्यवसायिक शिक्षा ( डिग्री एवं उच्चतर डिग्री स्तर ) Professional Education (Degree & P.G. Standard			
	Primary School	Middle School	High/Higher Sec. Schools	General Edu. Degree & P.G. stan- dard only	Engg. Tech. & Archi- tecture	चिकित्सा एलोपैथी Medicines (Allopathy)	कृषि वन विद्या Agriculture & Forestry	पशु विज्ञान Veterinary Science	शिक्षक प्रशिक्षण कॉलेज Teachers Training Colleges
1	2	3	4	5	6	7	8	9	10
1950-51	364843	76990	230450	64552	11153	14907	4529	4373	3547
1960-61	734461	429220	689117	303546	45579	59011	14178	6511	21514
1961-62	826691	488418	791185	229864	55097	68769	15310	7690	25765
1962-63	928935	555091	915418	254378	66400	79265	17320	8593	33293
1963-64	990089	613327	1055446	284134	76934	91364+	18043	9700	36215
1964-65	1087130	718423	1173371	326358	78425	91806+	22904	10622	21244
1965-66	1287231	642827	1376926	373065	80543	113445+	26356	12577	27291
1966-67	1444559	965787	1613793	450101	..	..	..	..	33255
1967-68	1705502	1148096	1926187	545396	..	..	..	..	36973
1968-69	1862679	1319250	2179762	675948@	..	..	..	..	42082
1969-70	2089720	1528669	2436275	788550@	..	..	..	..	42982
1970-71	2345663	1709368	2700001	941832@	..	..	..	..	48162
1971-72	2579875	1884691	3005661	1098430@	372620@	272375@	67134@	39861@	139854@
1972-73	2898625	2104733	3316478	1226083@	406702@	297941@	79397@	41069@	147427@
1973-74	3316858	2441963	3878611	1343381@	..	..	..	..	66083
1974-75	3848572	2926359	4369965	1547329@	513448@	379003@	111635@	51448@	188265@
1975-76	4463148	3409672	4935622	1756385@	553176@	432978@	117871@	54028@	188071@
1976-77	5374525	4069124	6193623	2398817@	279503	506302	109686	61966	104700
1977-78	5901932	4324089	6951441	2335165	300614	546526	116619	72081	109579
1978-79	6549863	4707451	7671846	2724272	316830	621002	139360	109835	119675
1979-80	7156249	5287051	8636327	2951784	348111	679824	178298	83086	122489
1980-81	8384658	5478173	10121802	2402235	415485	768138	209593	102161	112345
1981-82	9716133	6826234	12121665	3844844	477911	933772	216314	112017	152944
1982-83	11319083	8030570	13585591	4335845	644936	934427	233678	122632	181152
1983-84	12886963	9123632	16457858	4861292	602304	1064567	260402	135123	190243

14

\*चिकित्सा में दन्त चिकित्सा परिचर्या और औषध विज्ञान एवं जन स्वास्थ्य शामिल नहीं है।

@डिग्री, स्नातकोत्तर एवं डिग्री स्तर से नीचे के संस्थाओं से सम्बंधित आंकड़े शामिल हैं।

परिचर्या, दन्तचिकित्सा सार्वजनिक स्वास्थ्य एवं औषध विज्ञान शामिल हैं।

\*Medicine excludes Dentistry, Nursing, Pharmacy & Public Health.

@Data relates to Degree, Post-Graduate and Under-Graduate Standard Institutions.

+Includes Nursing, Dentistry, Public Health & Pharmacy.

---

---

सारण्यां  
**TABLES**

---

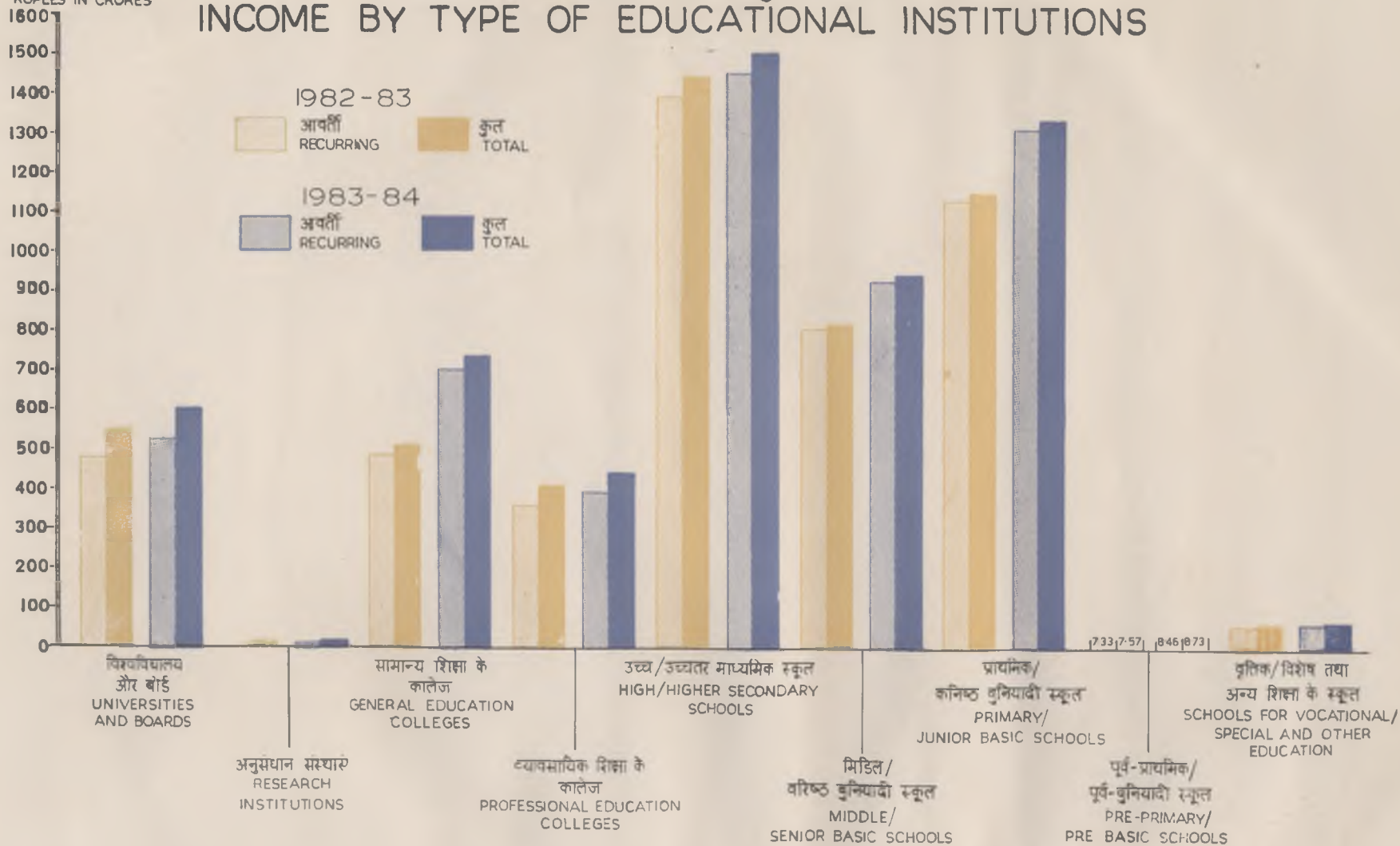
---





## शिक्षा संस्थाओं की प्रकारानुसार आय INCOME BY TYPE OF EDUCATIONAL INSTITUTIONS

रुपये करोड़ों में  
RUPEES IN CRORES





## सारणी 1.01 प्रकारानुसार शिक्षा संस्थानों की आय

TABLE 1.01—INCOME BY TYPE OF EDUCATIONAL INSTITUTIONS

(Rupees in Thousands)

संस्थाओं के प्रकार Type of Institutions	आय INCOME						वृद्धि (+) या कमी (-) Increase (+) or Decrease (-)		
	आवर्ती Recurring		अनावर्ती Non- Recurring		जोड़ Total		राशि Amount	प्रतिशत Percentage	
	1982-83	1983-84	1982-83	1983-84	1982-83	1983-84			
	2	3	4	5	6	7	8	9	
विश्वविद्यालय विश्वविद्यालय मानी गई संस्थाएं राष्ट्रीय महत्व की संस्थाएं	Universities Institutions Deemed to be Universities Institutions of National Importance	3 40,76,06 30,70,64 53,96,91	3,71 53,50 33,16,46 66,46,35	55,79,10 4,19,88 9,35,56	66,15,43 2,48,79 11,00,57	3 96 55,16 34 90 52 63,32,47	4 37,68 93 35 65 25 77,46,92	+41,13,77 +74 73 14,14 45	10.4 2.1 22.3
इंटरमीडिएट और/अथवा माध्यमिक बोर्ड	Board of Intermediate and/or secondary Education	59,58,76	60,50,83	199 51	1,30,24	61,58,27	61 81 07	+22,80	0.4
अनुसंधान संस्थाएं उच्च शिक्षा की संस्थाएं—	Research Institutions Institutions of Higher Education	11,62,74	15,82,30	4,96,32	3 82,08	16 59 06	19,64,38	+3 05,32	18.4
(क) डिग्री तथा उच्च डिग्री स्तर	(a) Degree Standard and above	6,85,17,43	7 65 86 72	63,92 79	68,83 41	7,49,10,22	8,34,70,13	+85,59,91	11.4
(ख) मैट्रिकोत्तर डिप्लोमा प्रमाणपर पाठ्यक्रमों में शिक्षा प्रदान करने वाली संस्थाएं (डिग्री स्तर के नीचे)	(b) Institution Impart- ing Institution Post- Matric Diploma/Certi- ficate Courses (Below Degree Level)	1,13,69,91	1,21,65,77	12,74,04	13,84,23	1,26,43,95	1,35,50,00	+9,06,05	7.2
(ग) इंटरमीडिएट/पूर्व-डिग्री/ जूनियर कॉलेज (पुरानी पद्धति) सामान्य शिक्षा के स्कूल—	(c) Intermediate /Pre- Degree/Junior Colleges (Old Pattern) Schools for General Education—	47,07,62	2,13,88,03	2,39,80	6,27,20	49,47,42	2,20,15,23	+1,70,67,81	345.0
(क) उच्चतर माध्यमिक स्कूल (10+2 पद्धति)	(a) Higher Secondary School (10+2 pattern)	3,10,51,14	3,67,60,62	23,73,54	22,27,95	3,34,24,68	3,89,88,57	+55,63,89	16.6

	1	2	3	4	5	6	7	8	9
(ख) उच्चतर माध्यमिक स्कूल (पुरानी पद्धति)	(b) Higher Secondary School (Old Pattern)	2,52,35,05	1,26,52,61	5,25,72	2,70,98	2,57,60,77	1,29,23,59	-1,28,37,18	-49.8
(ग) उच्च/उच्चतर बुनियादी स्कूल	(c) High/Post-Basic Schools	8,37,57,79	9,65,02,38	27,36,15	29,62,78	8,64,93,94	9,94,65,16	+1,29,71,22	15.0
(घ) मिडिल/वरिष्ठ बुनियादी स्कूल	(d) Middle Senior Basic School	8,10,43,10	9,29,96,40	15,93,46	17,56,59	8,26,36,56	9,47,52,99	1,21,16,43	14.7
(ङ) प्राथमिक/कनिष्ठ बुनियादी स्कूल	(e) Primary/Junior Basic Schools	11,41,58,24	13,19,84,79	20,58,89	20,39,83	11,62,17,13	13,40,24,62	+1,78,07,49	15.3
(च) प्राथमिक/पूर्व-बुनियादी स्कूल	(f) Pre-Primary/Pre-Basic Schools	7,33,01	8,46,28	24,23	26,29	7,57,24	8,72,57	+1,15,31	15.2
वृत्तिक/व्यावसायिक/विशेष तथा अन्य शिक्षा के स्कूल	School for Vocational Professional/special & Other Education	56,11,61	61,99,32	4,17,46	3,23,70	60,29,07	65,23,02	4,93,95	8.2
कुल जोड़	Grand Total	47,58,80,01	54,38,98,38	2,52,46,45	2,69,80,07	50,11,16,46	56,98,12,43	6,86,95,97	13.7

Abnormal increase/decrease in the total income against intermediate/Pre-degree/Junior Colleges and Higher Secondary (Old Pattern) during 1983-84 is due to mis-reporting of Intermediate Colleges/Pre-degree/Junior Colleges against Higher Secondary (Old Pattern) schools during 1982-83.

सारणी 1.01—प्रकारानुसार शिक्षा संस्थाओं की आय—(जारी)  
TABLE 1.01—INCOME BY TYPE OF EDUCATIONAL INSTITUTIONS—(Contd.)

(Rupees in Thousands)

संस्थाओं के प्रकार Type of Institutions	आय INCOME							
	आवर्ती आय का कुल आय से प्रतिशत Percentage of Recurring Income to Total Income	प्रकारानुसार शिक्षा संस्थाओं का कुल आय से प्रतिशत Percentage to Total Income on all Types of Educational Institutions						
		आवर्ती Recurring		अनावर्ती Non-Recurring		जोड़ Total		
		1982-83	1983-84	1982-83	1983-84	1982-83	1983-84	
1	10	11	12	13	14	15	16	
विश्वविद्यालय	Universities	84.9	7.2	6.8	22.1	24.5	7.9	7.7
विश्वविद्यालय मानी गई संस्थाएं	Institutions deemed to be Universities	93.0	0.6	0.6	1.7	0.9	0.7	0.6
राष्ट्रीय महत्व की संस्थाएं	Institutions of National Importance	85.8	1.1	1.2	3.7	4.1	1.3	1.4
इंटरमीडिएट और अथवा माध्यमिक बोर्ड	Board of Intermediate and/or Secondary Education	97.9	1.3	1.1	0.8	0.5	1.2	1.1
अनुसंधान संस्थाएं	Research Institutions	80.5	0.2	0.3	2.0	1.4	0.3	0.3
उच्च शिक्षा का संस्थाएं—	Institution for Higher Education—							
(क) डिग्री तथा उच्च डिग्री स्तर	(a) Degree standard and above	91.8	14.4	14.1	25.3	25.5	14.9	14.6
(ख) मैट्रिकोत्तर डिप्लोमा/ प्रमाणपत्र पाठ्यक्रमों में शिक्षा प्रदान करने वाली संस्थाएं (डिग्री स्तर के नीचे)	(b) Institution Imparting Instructions in Post-Matriculation Diploma/ Certificate Courses (Below Degree Level)	89.8	2.4	2.2	5.0	5.1	2.5	2.4
(ग) इंटरमीडिएट/पूर्व डिग्री जूनियर कालेज (पुरानी पद्धति)	(c) Intermediate/Pre-Degree/Junior Colleges (Old Pattern)	97.2	1.0	3.9	0.9	2.3	1.0	3.9
सामान्य शिक्षा के स्कूल—	School of General Education—							
(क) उच्चतर माध्यमिक शिक्षा के स्कूल (10+2 पद्धति)	(a) Higher Secondary School (10+2 Pattern)	94.3	6.5	6.8	9.4	8.3	6.7	6.8

सारणी 1.01—प्रकारानुसार शिक्षा संस्थानों की आय (जारी)  
TABLE 1.01—INCOME BY TYPE OF EDUCATION INSTITUTIONS—(Contd)

(रुपए हजार में)  
(Rupees in Thousands)

1	10	11	12	13	14	15	16
(ख) उच्चतर माध्यमिक स्कूल (पुरानी पद्धति)	(b) Higher Secondary School (Old Pattern)	97.9	5.3	2.3	2.1	1.0	2.3
(ग) उच्च/उत्तर बुनियादी स्कूल	(c) High/Post Basic Schools	97.0	17.6	17.8	10.8	11.0	17.5
(घ) मिडिल/वरिष्ठ बुनियादी स्कूल	(d) Middle/Senior Basic School	98.1	17.0	17.1	6.3	6.5	16.6
(ङ) प्राथमिक/पूर्व-बुनियादी स्कूल	(e) Primary/Junior Basic Schools	98.5	24.0	24.3	8.1	7.6	23.5
पूर्व-प्राथमिक / पूर्व-बुनियादी स्कूल	(f) Pre-Primary/Pre-Basic Schools	97.0	0.2	0.2	0.1	0.1	0.2
वृद्धिक/व्यावसायिक/विशेष तथा अन्य शिक्षा के स्कूल	Schools for Vocational/Professional/Special & other Education	95.0	1.2	1.1	1.7	1.2	1.1
कुल जोड़	Grand Total	95.3	100.0	100.0	100.0	100.0	100.0

सारणी 1.02—शिक्षा संस्थाओं का प्रकारानुसार सरकारी कोष (केन्द्रीय एवं राज्य) से आय  
TABLE 1.02—INCOME FROM GOVERNMENT FUNDS (CENTRAL AND STATES) BY TYPE OF EDUCATIONAL INSTITUTIONS

(रुपये हजारों में)  
(Rupees in thousands)

संस्था के प्रकार Type of institutions	सरकार के कोष से आय Income from Government Funds								
	1982-83				1983-84				
	आवर्ती Recurring		अनावर्ती Non-Recurring		जोड़ Total		आवर्ती Recurring		
	राशि Amount	सभी शिक्षा संस्थाओं पर कुल आय का प्रतिशत	राशि Amount	सभी शिक्षा संस्थाओं पर कुल आय का प्रतिशत	राशि Amount	सभी शिक्षा संस्थाओं पर कुल आय का प्रतिशत	राशि Amount	सभी शिक्षा संस्थाओं पर कुल आय का प्रतिशत	
	Percentage to total in- come on all type of educational institutions		Percentage to total in- come on all type of educational institutions		Percentage to total in- come on all type of educational institutions		Percentage to total in- come on all type of educational institutions		
1	2	3	4	5	6	7	8	9	
विश्वविद्यालय	University	1,85,07,77	4.9	28,75,34	17.9	2,13,83,11	5.4	2,06,92,27	4.8
विश्वविद्यालय मानी गई संस्थाएं	Institutions Deemed to be Universities	14,08,49	0.4	2,60,87	1.6	16,69,36	0.4	15,44,18	0.4
राष्ट्रीय महत्व की संस्थाएं	Institutions of National Importance	46,44,00	1.2	9,22,46	5.7	55,66,46	1.4	60,85,69	1.4
इंटरमीडिएट और/अथवा माध्यमिक बोर्ड	Board of Intermediate and or Secondary Education	15,14,73	0.4	1,47,11	0.9	16,61,84	0.4	8,45,58	0.2
अनुसंधान संस्थाएं	Research Institutions	10,74,66	0.3	4,87,39	3.0	15,62,05	0.4	14,19,79	0.3
उच्च शिक्षा की संस्थाएं—	Institutions of Higher Education—								
(क) डिग्री तथा उच्च डिग्री स्तर	(a) Degree Standard and above	4,66,33,37	12.2	35,03,49	21.8	5,01,36,86	12.6	5,24,24,34	12.0
(ख) मैट्रिकोत्तर डिप्लोमा / प्रमाणपत्र पाठ्यक्रमों में शिक्षा प्रदान करने वाली संस्थाएं (डिग्री स्तर के नीचे)	(b) Institutions Imparting Instruction in Post Matriculation Diploma/Certificate Courses (Below degree Level).	99,12,73	2.6	9,62,80	6.0	1,08,75,53	2.7	1,04,13,26	2.4

सारणी 102—शिक्षा संस्थाओं का प्रकारानुसार सरकारी कोष (केन्द्रीय एवं राज्य) से आय—(जारी)  
**TABLE 1.02—INCOME FROM GOVERNMENT FUNDS (CENTRAL AND STATES BY) TYPE OF EDUCATIONAL INSTITUTIONS—contd**

		(रुपये हजारों में) (Rupees in Thousands)							
1	2	3	4	5	6	7	8	9	
(ग) इन्टरमीडिएट/पूर्व-डिग्री जूनियर कालेज (पुरानी पद्धति) सामान्य शिक्षा के स्कूल—	(c) Intermediate/Pre-degree Junior Colleges (Old Pattern) School of General Education—	38,67,06	1.0	82,32	0.5	39,49,38	1.0	1,62,05,93	3.7
(क) उच्चतर माध्यमिक स्कूल (10+2 पद्धति)	(a) Higher Secondary School (10+2) Pattern	2,53,78,40	6.7	18,59,25	11.5	2,72,37,65	6.9	2,97,57,64	6.8
(ख) उच्चतर माध्यमिक स्कूल (पुरानी पद्धति)	(b) Higher Secondary School (Old Pattern)	2,00,06,67	5.2	4,03,89	2.5	2,04,10,56	5.1	1,11,47,64	2.6
(ग) उच्च/उत्तर बुनियादी स्कूल	(c) High/Post-Basic Schools	7,17,33,64	18.8	15,47,62	9.6	7,32,81,26	18.5	8,33,61,16	19.1
(घ) मिडिल/वरिष्ठ बुनियादी स्कूल	(d) Middle/Senior Basic Schools	7,07,56,10	18.6	12,41,70	7.7	7,19,97,80	18.1	8,04,34,94	18.5
(ङ) प्राथमिक/कनिष्ठ बुनियादी स्कूल	(e) Primary/Junior Basic Schools	10,01,99,16	26.3	16,01,34	9.9	10,18,00,50	25.7	1,51,72,84	26.5
(च) पूर्व प्राथमिक/पूर्व-बुनियादी स्कूल	(f) Pre-Primary/Pre-Basic Schools	2,75,24	0.1	13,31	0.1	2,88,55	0.1	3,63,72	0.1
वृत्तिक/व्यावसायिक/विशेष तथा अन्य शिक्षा के स्कूल	School for Vocational/ Professional/Special & other Education	48,65,54	1.3	1,95,28	1.2	50,60,82	1.3	55,20,73	1.3
<b>Grand Total</b>		<b>1,99,82,72</b>	<b>100.0</b>	<b>1,61,04,17</b>	<b>100.0</b>	<b>39,68,81,73</b>	<b>100.0</b>	<b>43,53,89,71</b>	<b>100.0</b>

सारणी 1.02—शिक्षा संस्थाओं का प्रकारानुसार सरकारी कोष (केन्द्रीय एवं राज्य) से आय—(जारी)

TABLE 1.02—INCOME FROM GOVERNMENT FUNDS (CENTRAL AND STATES) BY TYPE OF EDUCATIONAL INSTITUTIONS—(Contd.)

(रुपये हजारों में)

(Rupees in Thousands)

संस्थाओं के प्रकार Type of Institutions-	सरकारी कोष से आय Income from Govt. Funds											
	1983-84						वृद्धि (+) या कमी (—) Increase (+) or Decrease (—)					
	अनावर्ती Now-Recurring			जोड़ Total			आवर्ती Recurring		अनावर्ती Non-Recurring		जोड़ Total	
	राशि Amount	सभी शिक्षा संस्थाओं पर कुल आय का प्रतिशत Percentage to total income on all type of Edu- cational Insti- tutions	राशि Amount	सभी शिक्षा संस्थाओं पर कुल आय का प्रतिशत Percentage to total income on all type of Edu- cational Insti- tutions	राशि Amount	प्रतिशत Percent- age	राशि Amount	प्रतिशत Percent- age	राशि Amount	प्रतिशत Percent- age	राशि Amount	प्रतिशत Percent- age
	1	10	11	12	13	14	15	16	17	18	19	
विश्वविद्यालय	Universities	30,66,74	18.5	2,37,59,01	5.3	21,84,50	11.8	1,91,40	6.7	23,75,90	11.1	
विश्वविद्यालय मानी गई संस्थाएं	Institutions Deemed to be Universities	-										
राष्ट्रीय महत्व की संस्थाएं	Institutions of National Importance	21,04	0.1	15,65,22	0.3	1,35,69	9.6	-2,39,83	-91.9	-1,04,14	-6.2	
इन्टरमीडिएट और/अथवा माध्यमिक बोर्ड	Board of Intermediate and/or Secondary - Education	70,78,65	6.5	71,64,34	1.6	14,41,69	31.0	1,56,19	16.9	15,97,88	28.7	
अनुसंधान संस्थाएं	Research Institutions	72,51	0.4	9,18,09	0.2	-6,69,15	-44.2	-74,60	-50.7	-7,43,75	-44.8	
उच्च शिक्षा की संस्थाएं— (क) डिग्री स्तर तथा उच्च डिग्री स्तर	Institutions of Higher Education— (a) Degree Stan- dards and above	3,71,85	2.2	17,91,64	0.4	3,45,13	32.1	-1,15,54	-23.7	2,29,59	14.7	
		37,68,24	22.7	5,61,92,58	124	57,90,97	12.4	2,64,75	7.6	60,55,72	12.1	

सारणी 1.2— शिक्षा संस्थाओं को प्रकारानुसार सरकारी कोष (केन्द्रीय एवं राज्य) से प्राय  
TABLE 1.02—INCOME FROM GOVERNMENT FUNDS (CENTRAL AND STATES) BY TYPE OF EDUCATIONAL INSTITUTIONS

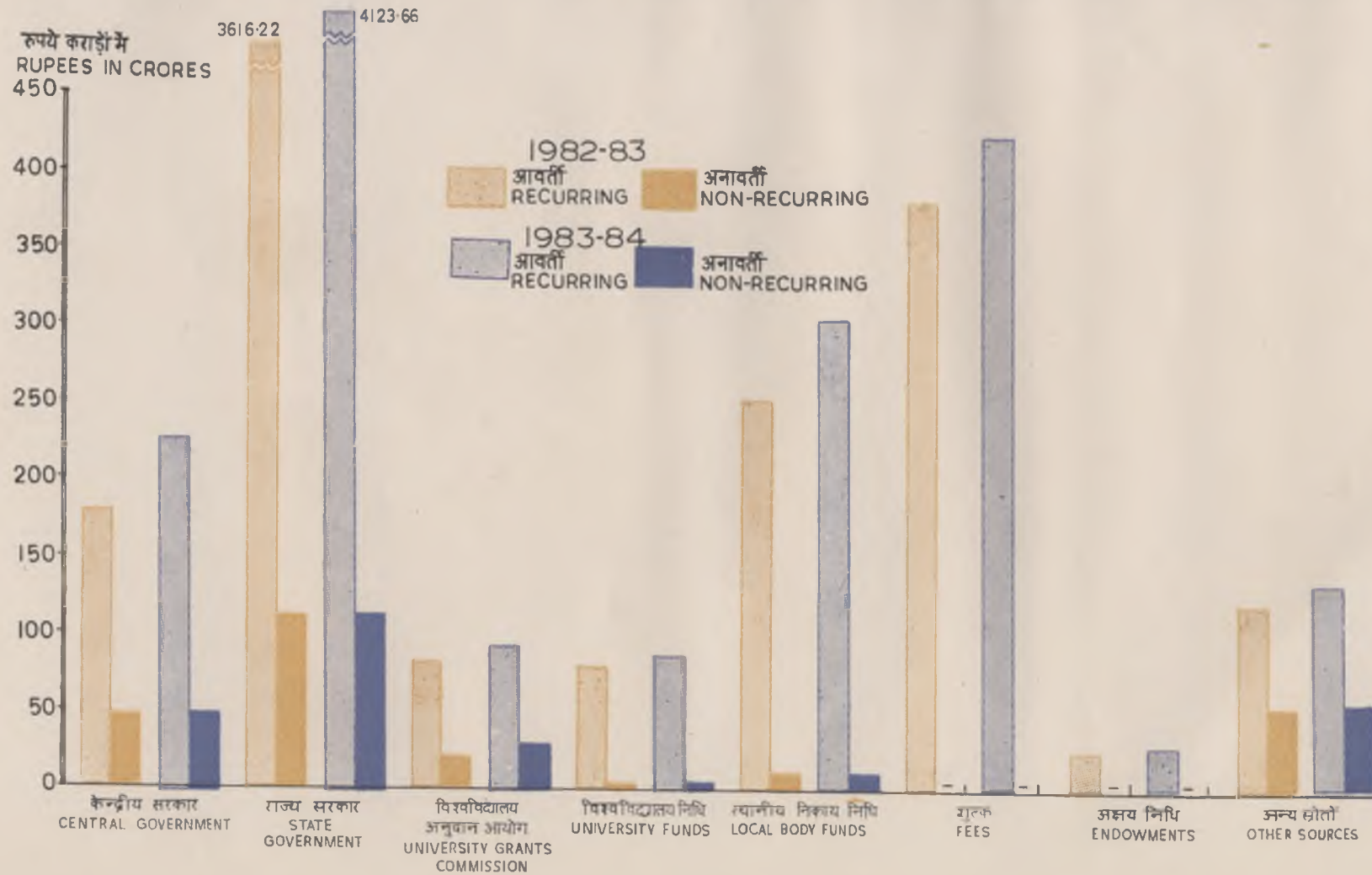
(रुपये हजारों में)  
(Rupees in Thousands)

		10	11	12	13	14	15	16	17	18	19
(ब) मॅट्रिकोत्तर डिप्लोमा/प्रमाणपत्र पाठ्यक्रमों में शिक्षा प्रदान करने वाली संस्थाएं (डिग्री स्तर के नीचे)	(b) Institutions Imparting Instructions in Post-Matriculation Diploma/Certificate Courses (Below degree Level)	10,16,95	6.1	1,14,30,21	2.5	5,00,53	5.0	54.15	5.6	5,54,68	5.1
(ग) इन्टरमीडिएट/पूर्व-डिग्री जूनियर कालेज (पुरानी पद्धति)	(c) Intermediate/Pre-degree/Junior Colleges (Old)	4,29,07	2.6	1,66,35,00	3.7	1,23,38,87	319.1	3,46,75	421.2	1,26,85,62	321.2@
सामान्य शिक्षा के स्कूल—	School of General Education—										
(क) उच्चतर माध्यमिक स्कूल (10+2) पद्धति	(a) Higher Secondary School (10+2) Pattern	15,94,50	9.6	3,13,52,14	6.9	43,79,24	17.3	-2,64,75	-14.2	41,14,49	15.1
(ख) उच्चतर माध्यमिक स्कूल (पुरानी पद्धति)	(b) Higher Secondary School (Old Pattern)	1,86,12	1.1	1,13,33,76	2.5	-88,59,03	-44.3	-2,17,77	-53.9	-90,76,80	-44.5@
(ग) उच्च/उत्तर बुनियादी स्कूल	(c) High/Post-Basic Schools	16,61,88	10.0	8,50,23,04	18.8	1,16,27,52	16.2	1,14,26	7.4	1,17,41,78	16.0
(घ) मिडिल/वरिष्ठ बुनियादी स्कूल	(d) Middle/Senior Basic Schools	14,02,50	8.4	8,18,37,44	18.1	96,78,84	13.7	1,60,80	12.9	98,39,64	13.7
(ङ) प्राथमिक/कनिष्ठबुनियादी स्कूल	(e) Primary/ Junior Basic Schools	17,15,08	10.3	11,68,87,92	25.9	1,49,37,68	14.9	1,13,74	7.1	1,50,87,42	14.8
(च) पूर्व-प्राथमिक/पूर्व-बुनियादीस्कूल	(f) Pre-Primary /Pre-Basic Schools	15,16	0.1	3,78,88	0.1	88,48	32.1	1,85	13.9	90,33	31.3
वृत्तिक/व्यावसायिक/विशेष तथा अन्य शिक्षा के स्कूल	Schools for Vocational/Professional/Special & Other Education	2,14,77	1.3	57,35,50	1.3	6,55,19	13.5	19,49	10.0	6,74,68	13.3
<b>कुल जोड़</b>	<b>Grand Total</b>	<b>1,66,15,06</b>	<b>100.0</b>	<b>45,20,04,77</b>	<b>100.00</b>	<b>5,46,12,15</b>	<b>14.3</b>	<b>5,10,89</b>	<b>3.2</b>	<b>55,12,304</b>	<b>13.9</b>



# शिक्षा संस्थाओं की स्रोतानुसार कुल आय

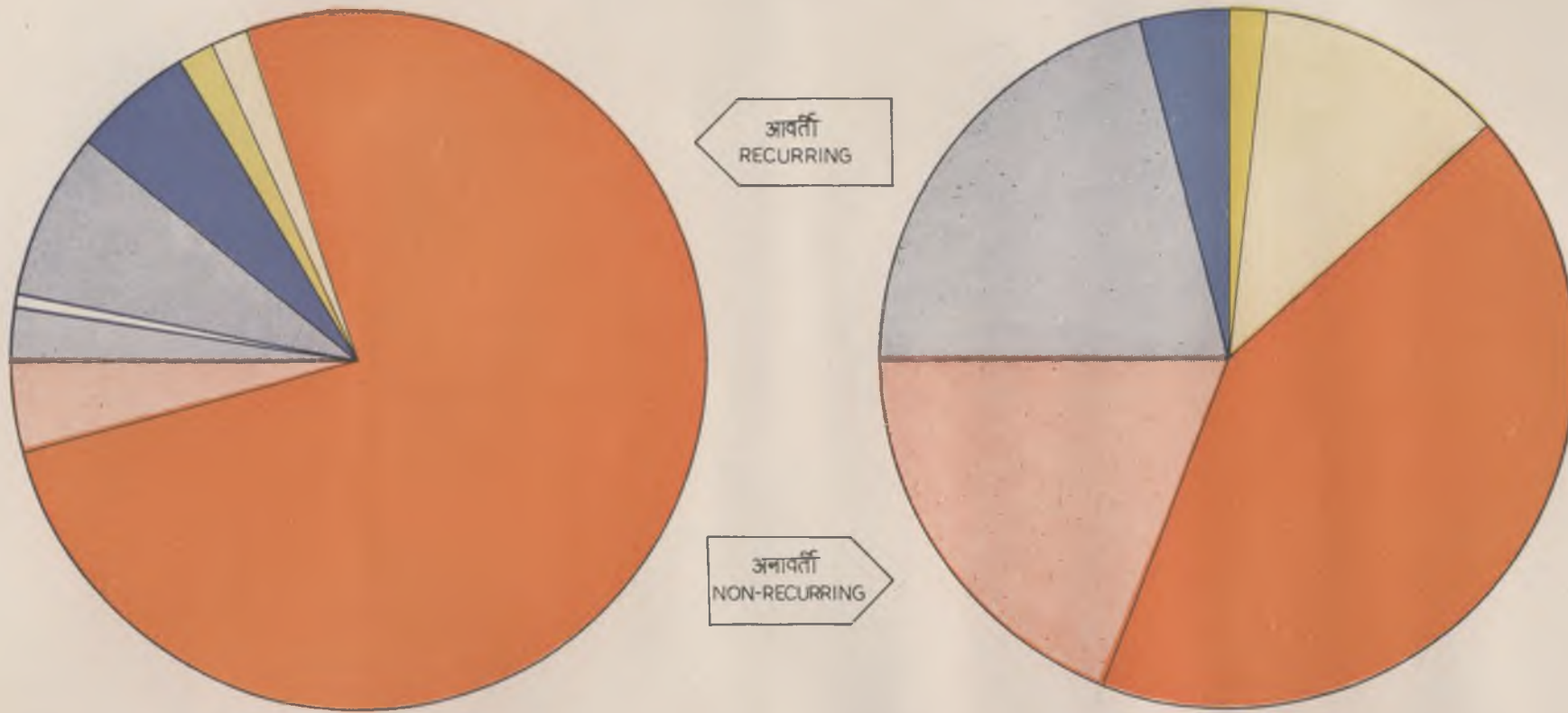
## TOTAL INCOME TO EDUCATIONAL INSTITUTIONS BY SOURCES















# शिक्षा संस्थाओं की कुल आय का स्रोतानुसार अंशदान PERCENTAGE SHARE OF TOTAL INCOME TO EDUCATIONAL INSTITUTIONS BY SOURCES



- |   |   |   |   |   |   |   |   |
|---|---|---|---|---|---|---|---|
|  |  |  |  |  |  |  |  |
| केन्द्रीय सरकार<br>CENTRAL GOVERNMENT   | राज्य सरकार<br>STATE GOVERNMENT   | विश्वविद्यालय अनुदान आयोग<br>UNIVERSITY GRANTS<br>COMMISSION                        | विश्वविद्यालय निधि<br>UNIVERSITY FUNDS  | स्थानीय निकाय निधि<br>LOCAL BODY FUNDS  | शुल्क<br>FEES   | असय निधि<br>ENDOWMENT   | अन्य स्रोत<br>OTHER SOURCES   |



सारणी 1.03—स्रोतानुसार सभी शिक्षा संस्थाओं की आय  
TABLES 1-03—INCOME BY SOURCE FOR ALL TYPE OF EDUCATIONAL INSTITUTIONS

(रुपये हजारों में)  
(Rupees in Thousands)

स्रोत Source	कुल आय Total Income								
	1982-83		1983-84		वृद्धि (+) या कमी (-) Increase (+) or Decrease (-)		कुल आय से प्रतिशत Percentage to total Income		
	राशि	सभी स्रोतों द्वारा कुल आय का प्रतिशत	राशि	सभी स्रोतों द्वारा कुल आय का प्रतिशत	राशि	प्रतिशत	1982-83	1983-84	
	Amount	%age to total income in all Sources	Amount	%age to total income in all Sources	Amount	Percent- age			
1	2	3	4	5	6	7	8	9	
आवर्ती—	<b>Recurring—</b>								
केन्द्रीय सरकार	1,79,39,57	3.8	2,30,23,95	4.2	50,84,38	28.3	3.6	4.0	
राज्य सरकार	36,28,37,99	76.2	41,23,65,76	76.0	4,95,27,77	13.7	72.4	72.4	
विश्वविद्यालय अनुदान आयोग	82,40,53	1.7	93,09,09	1.7	10,68,56	13.0	1.6	1.6	
विश्वविद्यालय निधि	79,27,55	1.7	86,63,85	1.6	7,36,30	9.3	1.6	1.5	
स्थानीय निकाय निधि	2,55,69,63	5.4	3,07,91,25	5.7	52,21,62	20.4	5.1	5.4	
शुल्क	3,87,40,61	8.1	4,27,33,12	7.9	39,92,51	10.3	7.7	7.5	
अक्षयनिधि	24,03,70	0.5	27,95,44	0.5	3,91,74	16.3	0.5	0.5	
अन्य स्रोत	1,21,90,43	2.5	1,31,49,90	2.4	9,59,47	7.9	2.4	2.3	
जोड़ (आवर्ती)	<b>47,58,50,01</b>	<b>100.0</b>	<b>54,28,32,36</b>	<b>100.0</b>	<b>6,69,82,35</b>	<b>14.1</b>	<b>94.9</b>	<b>95.3</b>	
अनावर्ती—	<b>Non-Recurring—</b>								
केन्द्रीय सरकार	47,92,21	19.0	50,77,51	18.8	2,85,30	6.0	1.0	0.9	
राज्य सरकार	1,13,11,96	44.8	1,15,37,55	42.8	2,25,59	2.0	2.3	2.0	
विश्वविद्यालय अनुदान आयोग	21,36,38	8.5	31,19,19	11.6	9,82,81	46.0	0.4	0.5	
विश्वविद्यालय निधि	4,59,08	1.8	4,99,00	1.8	39,92	8.7	0.1	0.1	
स्थानीय निकाय निधि	11,94,38	4.7	11,59,17	4.3	-35,21	-2.9	0.2	0.2	
अन्य स्रोत	53,72,44	21.2	55,87,65	20.7	21,5,21	4.0	1.1	1.0	
जोड़ (अनावर्ती)	<b>2,52,66,45</b>	<b>100.0</b>	<b>2,69,80,07</b>	<b>100.0</b>	<b>17,13,62</b>	<b>6.8</b>	<b>5.1</b>	<b>4.7</b>	
कुल जोड़ (आवर्ती एवं अनावर्ती)	<b>50,11,16,46</b>		<b>56,98,12,43</b>		<b>6,86,95,97</b>	<b>13.7</b>	<b>100.0</b>	<b>100.0</b>	
	<b>(Recurring &amp; Non-Recurring)</b>								

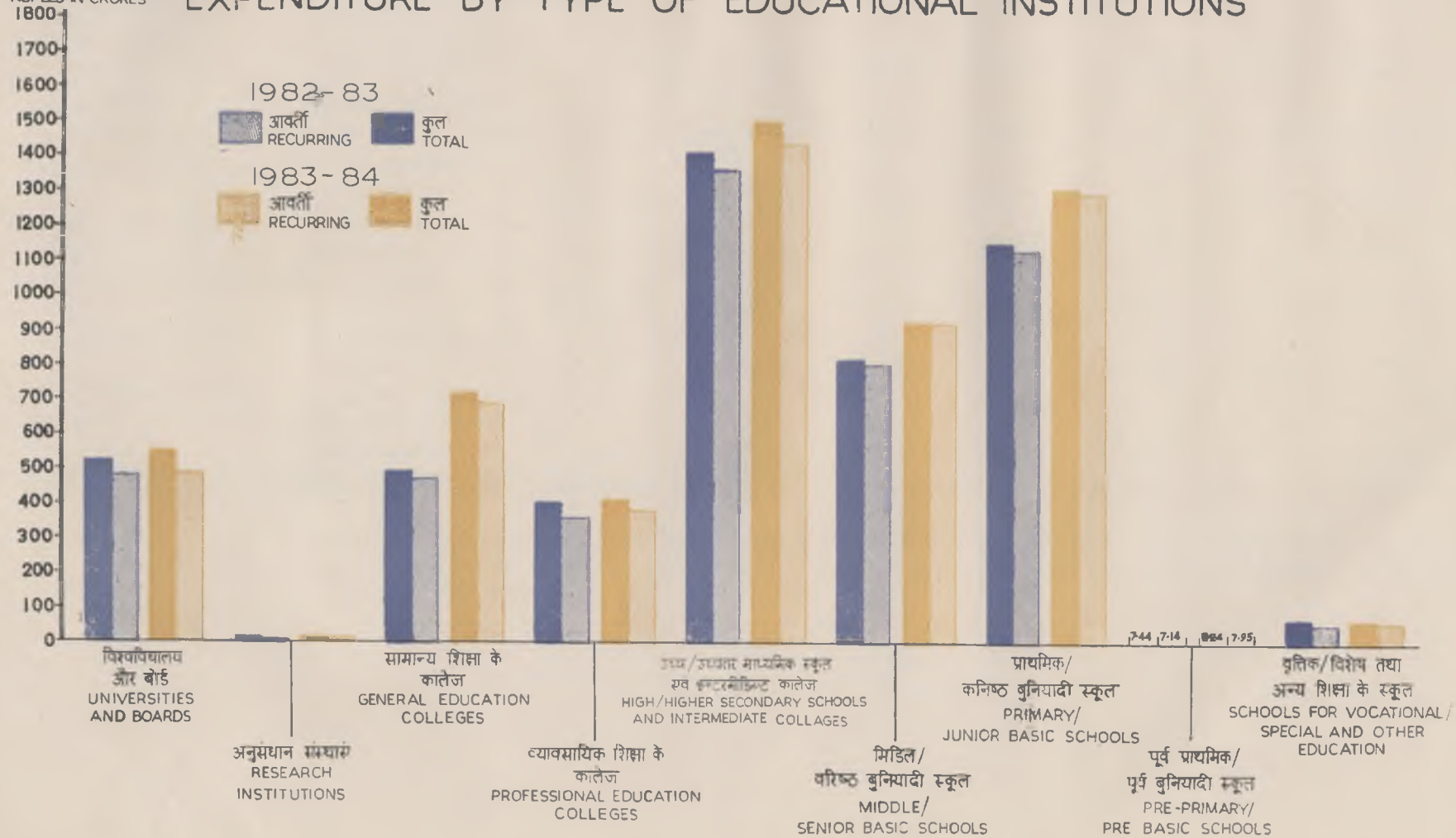
सारणी 1.04—प्रकारानुसार शिक्षा संस्थाओं पर व्यय  
TABLE 1-04—EXPENDITURE BY TYPE OF EDUCATIONAL INSTITUTIONS

(रुपये हजारों में)  
(Rupees in Thousands)

संस्थाओं के प्रकार Type of Institutions	व्यय Expenditure						वृद्धि (+) या कमी (-) Increase (+) or Decrease (-)		
	आवर्ती Recurring		अनावर्ती Non-Recurring		जोड़ Total		राशि Amount	प्रतिशत Per-centage	
	1982-83	1983-84	1982-83	1983-84	1982-83	1983-84			
	1	2	3	4	5	6	7	8	9
विश्वविद्यालय	Universities . . . . .	3,24,12,43	3,36,78,81	51,91,82	55,92,24	3,76,04,25	3,92,71,05	16,66,80	4.4
विश्वविद्यालय मानी गई संस्थाएं	Institutions deemed to be Universities . . . . .	24,94,63	27,09,65	4,29,73	2,24,02	29,24,36	29,33,67	9,31	0.3
राष्ट्रीय महत्व की संस्थाएं	Institutions of National Importance . . . . .	53,89,04	63,70,04	9,16,14	10,73,24	63,05,18	74,43,28	11,38,10	18.1
इंटरमीडिएट और/अथवा माध्यमिक बोर्ड	Board of Intermediate and/or Secondary Education . . . . .	53,00,24	51,70,96	3,50,95	2,72,58	56,51,19	54,43,54	-2,07,65	-3.7
अनुसंधान संस्थाएं	Research Institutions . . . . .	11,43,63	15,95,95	4,00,98	2,95,67	15,44,61	18,91,62	3,47,01	22.5
उच्च शिक्षा की संस्थाएं—	Institutions of Higher Education—								
(क) डिग्री स्तर तथा उच्च डिग्री स्तर	(a) Degree Standard and above . . . . .	6,77,73,93	7,46,59,18	58,28,43	58,95,99	7,36,02,36	8,05,55,17	69,52,81	9.4
(ख) मैट्रिकोत्तर डिप्लोमा/प्रमाणपत्र पाठ्यक्रमों में शिक्षा प्रदान करने वाली संस्थाएं (डिग्री स्तर के नीचे)	(b) Institutions Imparting Instructions in Post-Matriculation Diploma/Certificate Courses (Below degree Level)	1,11,68,15	1,12,27,39	12,09,08	11,91,93	1,23,77,23	1,24,19,32	42.09	0.3
(ग) इंटरमीडिएट/पूर्व-डिग्री/जूनियर कालेज (पुरानी पद्धति)	(c) Intermediate Pre-degree/Junior Colleges (Old Pattern) . . . . .	41,38,47	2,04,41,08	1,95,97	3,76,52	43,34,44	2,08,17,60	1,64,83,16	380.3@

# शिक्षा संस्थाओं पर प्रकारानुसार व्यय EXPENDITURE BY TYPE OF EDUCATIONAL INSTITUTIONS

रुपये करोड़ों में  
RUPEES IN CRORES







सारणी 1.04—प्रकारानुसार शिक्षा संस्थाओं पर व्यय—(जारी)

TABLE 1.04—EXPENDITURE BY TYPE OF EDUCATIONAL INSTITUTIONS—(Contd.)

(रुपये हजारों में)

(Rupees in Thousands)

	1	2	3	4	5	6	7	8	9
सामान्य शिक्षा के स्कूल—	School of General Education—								
(क) उच्चतर माध्यमिक स्कूल (10+2 पद्धति)	(a) Higher Secondary School (10+2 Pattern)	3,04,66,20	3,61,01,09	24,61,95	25,15,64	3,29,28,15	3,86,16,73	56,88,58	17.3
(ख) उच्चतर माध्यमिक स्कूल (पुरानी पद्धति)	(b) Higher Secondary School (Old Pattern)	2,33,64,07	1,23,54,07	2,93,69	2,47,23	2,36,57,76	1,26,01,30	<del>1,10,56,46</del>	<del>46.7</del> @
(ग) उच्च/उत्तर बुनियादी स्कूल	(c) High/post-Basic Schools . . . . .	8,20,25,64	9,56,82,34	24,62,03	27,35,65	8,44,87,67	9,84,17,99	1,39,30,32	16.5
(घ) मिडिल/वरिष्ठ बुनियादी स्कूल	(d) Middle/Senior Basic Schools . . . . .	8,03,05,70	9,12,36,32	18,13,22	19,43,21	8,21,18,92	9,31,79,53	1,10,60,61	13.5
(ङ) प्राथमिक/कनिष्ठ बुनियादी स्कूल	(e) Primary/Junior Basic Schools . . . . .	11,31,90,83	12,88,69,63	26,10,32	26,63,83	11,58,01,15	13,15,33,46	1,57,32,31	13.6
(च) प्राथमिक/पूर्व-बुनियादी स्कूल	(f) Pre-Primary/Pre-Basic Schools . . . . .	7,14,16	7,94,58	29,80	29,31	7,43,96	8,23,89	79,93	10.7
वृत्तिक/व्यावसायिक/विशेष तथा अन्य शिक्षा के स्कूल	Schools for Vocational/Professional/Special & Other Education . . . . .	61,55,83	61,00,02	9,80,10	3,34,11	71,35,93	64,34,13	—7,01,80	—9.8
<b>कुल</b>	<b>Total</b>	<b>46,60,42,95</b>	<b>52,69,91,11</b>	<b>2,5174,21</b>	<b>2,53,91,17</b>	<b>49,12,17,16</b>	<b>55,23,82,28</b>	<b>6,11,65,12</b>	<b>12.5</b>

@Abnormal Increase/decrease in the total expenditure against Intermediate /Pre-Degree/Junior Colleges during 1983-84 in due to mis-reporting of expenditure data of 3117 Intermediate/Pre-Degree/Junior Colleges in the expenditure against Higher Secondary (Old Pattern).

सारणी 1.04—प्रकारानुसार शिक्षा संस्थाओं पर व्यय—(समाप्त)  
TABLE 1.04—EXPENDITURE BY TYPE OF EDUCATIONAL INSTITUTIONS—(concl.d.)

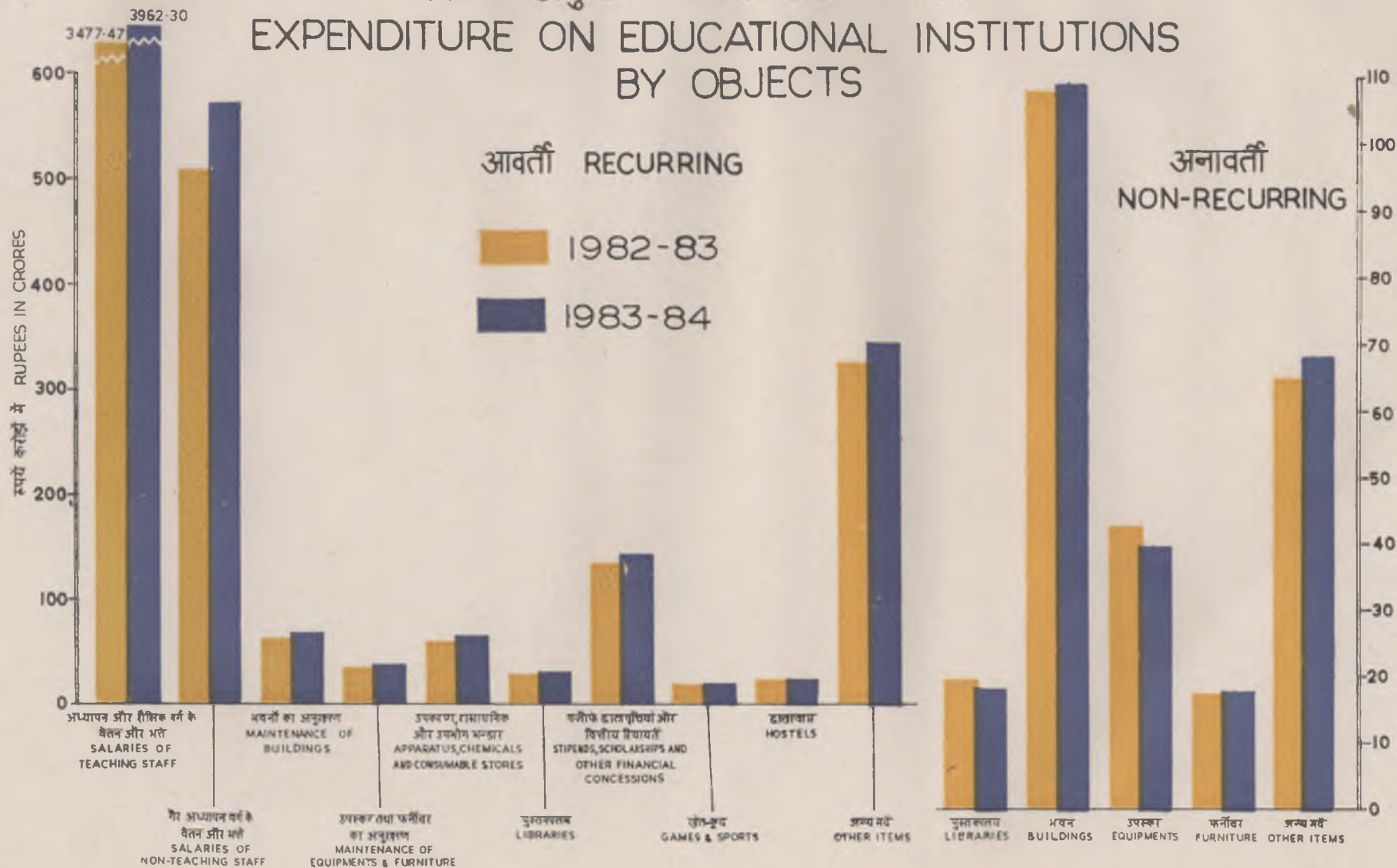
(रुपये हजारों में)  
(Rupees in Thousands)

प्रकारानुसार शिक्षा संस्थाओं का कुल व्यय से प्रतिशत  
Percentage to total Expenditure on All Type of Educational Institution

संस्था के प्रकार Type of Institutions	भावर्ती व्यय का कुल व्यय से प्रतिशत Percentage of Recurring Expenditure to total Expenditure	अनावर्ती						
		आवर्ती		अनावर्ती		जोड़		
		Recurring	Recurring	Non-Recurring	Non-Recurring	Total	Total	
		1982-83	1983-84	1982-83	1983-84	1982-83	1983-84	
1	10	11	12	13	14	15	16	
विश्वविद्यालय	Universities . . . . .	33.8	7.0	6.4	20.6	22.0	7.7	7.1
विश्वविद्यालय मानी गई संस्थाएं	Institutions deemed to be Universities . . . . .	32.4	0.5	0.5	1.7	0.9	0.6	0.5
राष्ट्रीय महत्व की संस्थाएं	Institutions of National Importance . . . . .	33.6	1.2	1.2	3.6	4.2	1.3	1.3
इंटरमीडिएट और/अथवा माध्यमिक बोर्डे	Board of Intermediate and/or Secondary Education . . . . .	33.0	1.1	1.0	1.4	1.1	1.2	1.0
अनुसंधान संस्थाएं	Research Institutions . . . . .	34.4	0.2	0.3	1.6	1.2	0.3	0.3
उच्च शिक्षा की संस्थाएं—	<b>Institutions of Higher Education—</b>							
(क) डिग्री तथा उच्च डिग्री स्तर	(a) Degree Standard and above . . . . .	32.7	14.5	14.2	23.2	23.2	15.0	14.6
(ख) मैट्रिकोत्तर डिप्लोमा/ प्रमाणपत्र पाठ्यक्रम में शिक्षा प्रदान करने वाली संस्थाएं (डिग्री स्तर के नीचे)	(b) Institutions Imparting Instructions in Post-Matriculation Diploma/Certificate Courses (Below Degree Level) . . . . .	30.4	2.4	2.1	4.8	4.7	2.5	2.2
(ग) इंटरमीडिएट/पूर्व-डिग्री जूनियर कालेज (पुरानी पद्धति)	(c) Intermediate Pre-Degree/Junior Colleges (Old Pattern) . . . . .	30.0	0.9	3.9	0.8	1.5	0.9	3.8

# मदों के अनुसार शिक्षा संस्थाओं पर व्यय

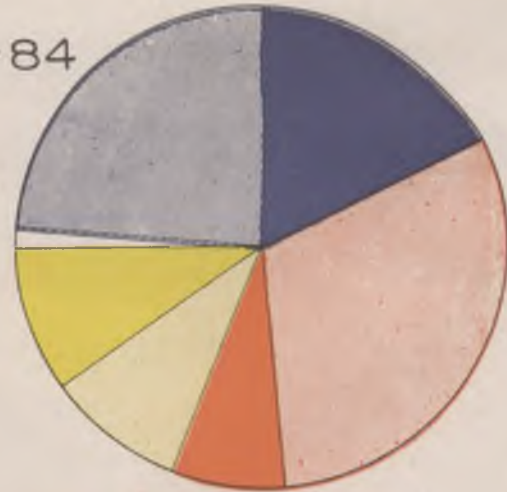
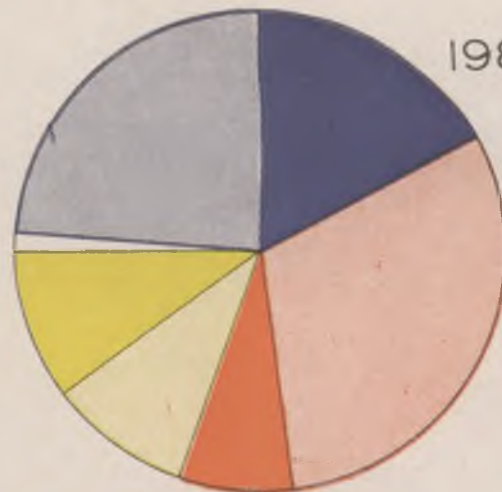
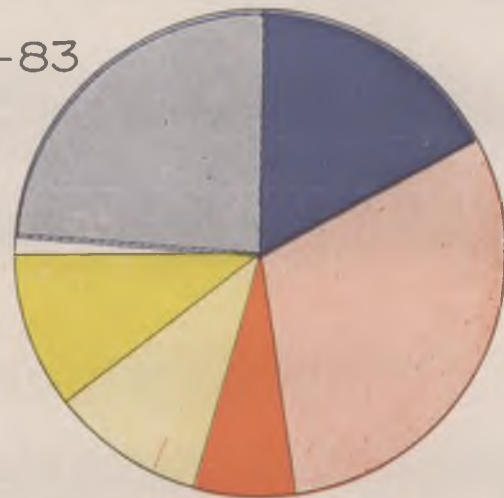
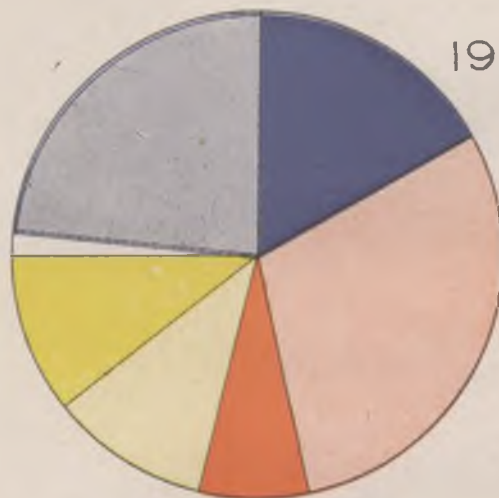
## EXPENDITURE ON EDUCATIONAL INSTITUTIONS BY OBJECTS





## शिक्षा संस्थाओं पर प्रकारानुसार व्यय EXPENDITURE ON EDUCATIONAL INSTITUTIONS BY TYPE


कुल TOTAL


आवर्ती RECURRING




  
विश्वविद्यालय  
और बोर्ड  
UNIVERSITIES  
AND BOARDS


  
सामान्य शिक्षा के कालेज  
एवं अनुसंधान संस्थान  
COLLEGES FOR  
GENERAL EDUCATION AND  
RESEARCH INSTITUTIONS

  
व्यावसायिक शिक्षा के कालेज  
एवं इन्टरमीडिएट कालेज  
PROFESSIONAL EDUCATION COLLEGES  
AND INTERMEDIATE COLLEGES

  
उच्च/उच्चतर माध्यमिक स्कूल  
HIGH/HIGHER SECONDARY  
SCHOOLS

  
मिडिल/वरिष्ठ बुनियादी स्कूल  
MIDDLE/SENIOR-BASIC  
SCHOOLS

  
प्राथमिक/कनिष्ठ बुनियादी स्कूल  
PRIMARY/JUNIOR BASIC  
SCHOOLS

  
वृत्तिक/विशेष व अन्य शिक्षा के स्कूल  
एवं पूर्व प्राथमिक/पूर्व बुनियादी स्कूल  
SCHOOLS FOR VOCATIONAL/  
SPECIAL AND OTHER EDUCATION/  
PRE-PRIMARY/PRE-BASIC SCHOOLS

सारणी 1.04—प्रकारानुसार शिक्षा संस्थाओं पर व्यय—(समाप्त)  
TABLE 1.04—EXPENDITURE BY TYPE OF EDUCATIONAL INSTITUTIONS—(Concl'd)

		(रुपये हजारों में) (Rupees in Thousands)						
1		10	11	12	13	14	15	16
सामान्य शिक्षा के स्कूल—	<b>School for General Education—</b>							
(क) उच्चतर माध्यमिक स्कूल (10+2 पद्धति)	(a) Higher Secondary School . . . . . (10+2) Pattern	93.5	6.5	6.9	9.8	9.9	6.7	7.0
(ख) उच्चतर माध्यमिक स्कूल (पुरानी पद्धति)	(b) Higher Secondary School . . . . . (Old Pattern)	98.0	5.0	2.3	1.2	1.0	4.8	2.3
(ग) उच्च/उत्तर बुनियादी स्कूल	(c) High/Post Basic Schools . . . . .	97.2	17.6	18.2	9.8	10.8	17.2	17.8
(घ) मिडिल उच्च/बुनियादी स्कूल	(d) Middle/Senior Basic School . . . . .	97.9	17.2	17.3	7.2	7.7	16.7	16.9
(ङ) प्राथमिक/कनिष्ठ बुनियादी स्कूल	(e) Primary/Junior Basic Schools . . . . .	98.0	24.3	24.5	10.4	10.5	23.6	23.8
(च) पूर्व प्राथमिक/पूर्व-बुनियादी स्कूल	(f) Pre-Primary/Pre-Basic Schools . . . . .	96.4	0.2	0.2	0.1	0.1	0.2	0.1
वृत्तिक/व्यावसायिक/विशेष तथा अन्य शिक्षा के स्कूल	School for vocational/Professional Special other Education. . . . .	94.8	1.3	1.2	3.9	1.3	1.5	1.2
कुल जोड़	<b>Grand Total . . . . .</b>	<b>95.4</b>	<b>100.0</b>	<b>100.0</b>	<b>100.0</b>	<b>100.0</b>	<b>100.0</b>	<b>100.0</b>

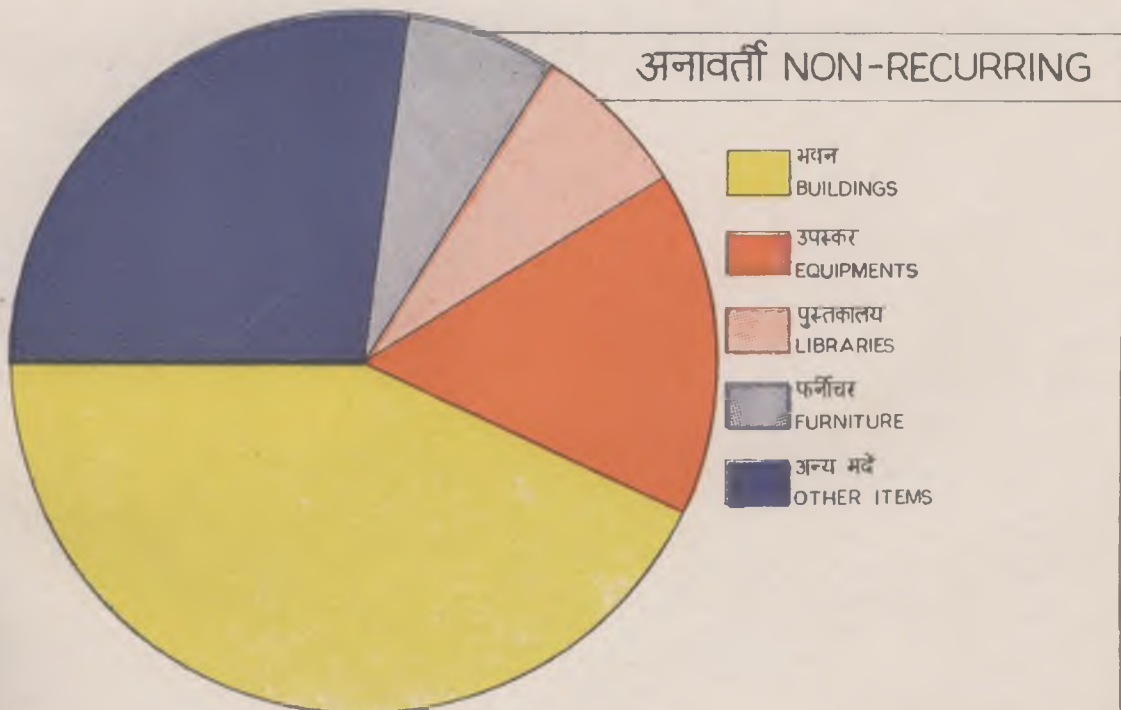
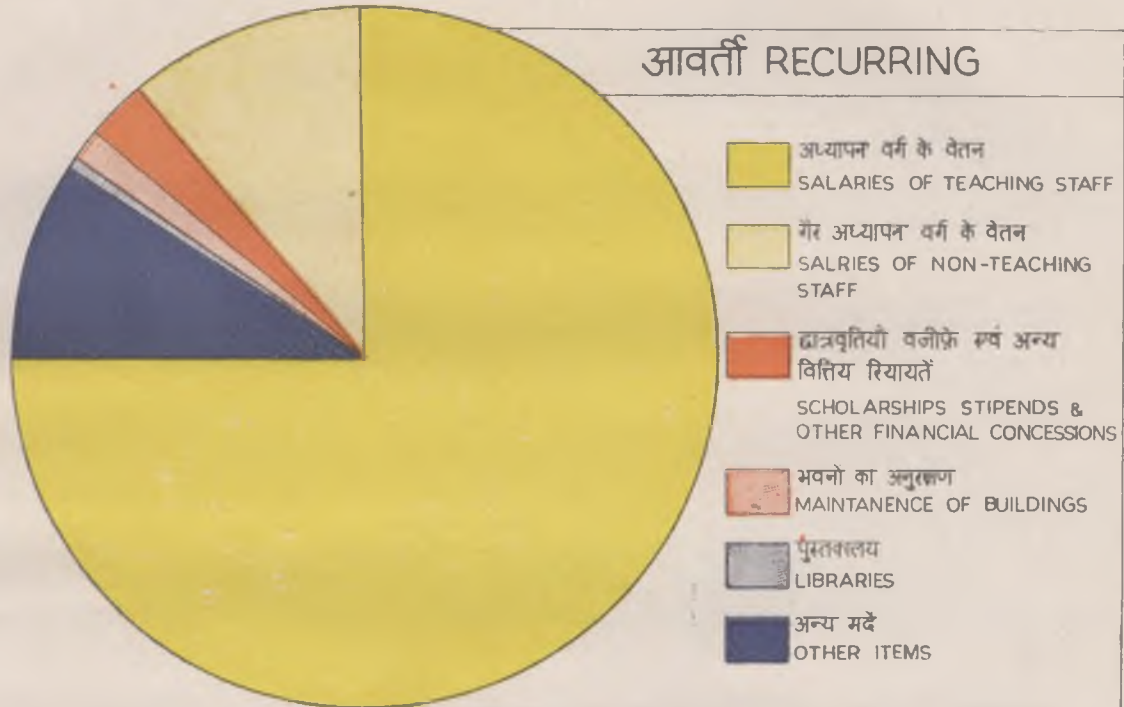
सारणी 1.05—मर्दानुसार सभी शिक्षा संस्थाओं पर व्यय  
TABLE 1.05—EXPENDITURE ON ALL EDUCATIONAL INSTITUTIONS BY OBJECTS

(रुपये हजारों में)  
(Rupees in Thousands)

	व्यय Expenditure							
	1982-83		1983-84		वृद्धि (±) या कमी(—) Increase (+) or Decrease (—)		कुल व्यय का प्रतिशत Percentage to Total Expenditure	
	राशि Amount	प्रतिशत Percentage	राशि Amount	प्रतिशत Percentage	राशि Amount	प्रतिशत Percentage	1982-83	1983-84
	1	2	3	4	5	6	7	8
आवर्ती— अध्ययन और शिक्षक वर्ग के वेतन और भत्ते	<b>Recurring— Salaries &amp; Allowances of Teaching and Academic Staff</b>							
गैर-अध्ययन वर्ग के वेतन और भत्ते	34,77,47,09	74.6	39,62,30,14	75.2	4,84,83,05	13.9	70.8	71.7
भवनों का अनुरक्षण	<b>Salaries of Non-Teaching Staff</b>							
उपस्कर तथा फर्नीचर का अनुरक्षण	5,08,55,63	10.9	5,73,93,30	10.9	65,37,67	12.9	10.4	10.4
उपकरण, भंडार	<b>Maintenance of Buildings</b>							
पुस्तकालय	61,49,61	1.3	68,97,54	1.3	7,47,93	12.2	1.3	1.2
वजीफे छात्रवृत्तियां और वित्तीय रियायतें	<b>Maintenance of Equipment &amp; Furniture</b>							
खेल-कूद	33,64,85	0.7	38,00,55	0.7	4,35,70	12.9	0.7	0.7
छात्रावास	<b>Apparatus Chemical-Consumable Store</b>							
अन्य मदें	57,94,25	1.2	65,62,66	1.2	7,68,41	13.3	1.2	1.2
जोड़ (आवर्ती)	<b>Libraries</b>							
अनावर्ती— पुस्तकालय	27,40,90	0.6	30,62,31	0.6	3,21,41	11.7	0.6	0.6
भवन	<b>Stipends Scholarship &amp; Other Financial-Concession</b>							
उपस्कर	1,32,40,87	2.8	1,43,84,19	2.7	11,43,32	8.6	2.7	2.6
फर्नीचर	<b>Games and Sports</b>							
अन्य मदें	16,76,77	0.4	17,15,80	0.3	39,03	2.3	0.3	0.3
जोड़ (अनावर्ती)	<b>Hostels</b>							
कुल जोड़ (आवर्ती एवं अनावर्ती)	21,58,30	0.6	24,96,67	0.5	3,38,37	15.7	0.4	0.5
	<b>Other Items</b>							
	3,23,14,68	6.9	3,44,47,95	6.6	21,33,27	6.6	6.6	6.2
	<b>Total (Recurring)</b>							
	46,60,42,95	100.0	52,69,91,11	100.0	6,09,48,16	13.1	94.9	95.4
	<b>Non-Recurring—</b>							
	<b>Libraries</b>							
	19,45,70	7.7	18,43,97	7.3	—1,01,73	—5.2	0.4	0.3
	<b>Building</b>							
	1,07,77,29	42.8	1,09,26,98	43.0	1,49,69	1.4	2.2	2.0
	<b>Equipment</b>							
	42,52,38	16.9	39,78,01	15.7	—2,74,37	—6.5	0.9	0.7
	<b>Furniture</b>							
	17,10,52	6.8	17,96,92	7.0	86,40	5.1	0.3	0.3
	<b>Other Items</b>							
	64,88,32	25.8	68,45,29	27.0	3,56,97	5.5	1.3	1.3
	<b>Total (Non-Recurring)</b>							
	2,51,74,21	100.0	2,53,91,17	100.0	2,16,96	0.9	5.1	4.6
	<b>Grand Total</b>							
	49,12,17,16		55,23,82,28		6,11,65,12	12.5	100.0	100.0
	<b>(Recurring + Non-Recurring)</b>							



# शिक्षा संस्थाओं पर व्यय का विभिन्न मदों का अंशदान PERCENTAGE SHARE OF EXPENDITURE ON DIFFERENT ITEMS







---

दूसरा भाग—सांख्यिकीय सारणियां  
**PART—II—STATISTICAL TABLES**

---



सारणी 1—आवश्यक गणनाओं पर एक दृष्टि  
TABLE 1—USEFUL COMPUTATIONS AT A GLANCE

कुल अनुमानित जनसंख्या (हजारों में)	Total Estimated Population (in 000's) 1984	73,07,06
शिक्षा पर कुल व्यय (लाखों में)	Total Expenditure on Education (in lakhs)	55,23,82
राष्ट्रीय उत्पादन का शिक्षा संस्थानों पर प्रतिशत व्यय	Percentage of Expenditure of Educational Institutions to GNP (1983)	3.4
प्रति व्यक्ति खर्च (जनसंख्यावार)	Cost per capita (by population)	75.6

खर्च प्रति विद्यार्थी शिक्षक  
Cost per Pupil/Teachers

		प्रतिवर्ष प्रति विद्यार्थी खर्च		प्रतिवर्ष प्रति शिक्षक खर्च	
		Average annual cost per pupil		Average annual cost per Teacher	
		1982-83	1983-84	1982-83	1983-84
(क) प्राथमिक/कनिष्ठ बुनियादी स्कूल	(a) Primary/Junior Basic Schools	198.69	217.1	8134.2	8920.9
(ख) मिडिल/वरिष्ठ बुनियादी स्कूल	(b) Middle/Senior Basic Schools	264.12	285.98	9305.2	10196.5
(ग) उच्च/उच्चतर बुनियादी स्कूल	(c) High/Higher Secondary Schools	493.29	552.24	14376.2	15558.1
सामान्य शिक्षा के कालेज कला, विज्ञान एवं वाणिज्य के कालेज (डिग्री तथा उच्च स्तर)	Colleges for General Education Arts, Science & Commerce (Degree Standard and above)	1041.65	1104.58	29492.9	30087.8
(ङ) व्यावसायिक कालेज (डिग्री तथा उच्च स्तर)	Colleges for Professional Education : (Degree Standard and above)	2978.89	2993.00	40755.4	44142.4
(च) सामाजिक (पौढ़) शिक्षा	(f) Social (Adult) Education	85.2	59.7	2696.0	1792.9

बजट व्यय  
Budget Expenditure

(रुपये करोड़ों में)  
(Rupees in Crores£)

		1982-83			1983-84		
		कुल बजट	शिक्षा के लिए बजट	कुल बजट का प्रतिशत	कुल बजट	शिक्षा के लिए बजट	कुल बजट का प्रतिशत
		Total Budget	Budget for Education	Percentage to total Budget	Total Budget	Budget for Education	Percentage to total Budget
राज्य	State	40836.18	4459.21	21.3	24588.79	5101.74	20.8
केन्द्रीय	Central	2497.00	302.58	1.3	23339.00	352.73@	1.5@
जोड़	Total	43333.18	4761.79	10.8	47927.79*	5454.47*	11.4

@ Figures relates to 1983-84 (R.E.)

£ Source : Analysis of Budgeted Expenditure on Education.

\* Excludes Railways and Post & Telegraphs.

सारणी 2—शिक्षा संस्थाओं पर उनके स्रोतों एवं प्रकारानुसार आवर्ती आय—(जारी)  
TABLE II—ITEM-WISE RECURRING INCOME BY SOURCES ON EDUCATIONAL INSTITUTIONS BY TYPE —(Contd.)

(क)—विश्वविद्यालय

(रुपये हजारों में)

A—University

(Rupees in Thousands)

राज्य/संघ शासित क्षेत्र State/Union Territory	केन्द्रीय सरकार Central Govt.	राज्य सरकार State Govt.	वि०अनु०आ० U.G.C.	विश्व विद्यालय University	स्थानीय निकाय Local Bodies	शुल्क Fees	अक्षय निधि Endow- ments	अन्य स्रोत Other Sources	जोड़ Total	
1	2	3	4	5	6	7	8	9	10	
आंध्र प्रदेश	Andhra Pradesh	3,99,91	27,95,90	3,11,74	4,82,63	30,71	5,40,66	8,95	3,69,75	49,40,25
असम	Assam	53,66	3,73,13	..	3,92	..	1,30,54	5,74	46,26	6,13,25
बिहार	Bihar	1,30,65	44,95,35	1,51,24	..	..	5,64,68	..	42,83	53,84,75
गुजरात	Gujarat	14,67	6,03,29	55,83	84,55	..	1,93,13	2,04	64,77	10,18,28
हaryana	Haryana	1,23	3,82,98	84,20	..	..	1,20,99	97	95,06	6,85,43
हिमाचल प्रदेश	Himachal Pradesh	..	1,90,00	..	..	..	55,19	..	10,06	2,55,25
जम्मू और काश्मीर	Jammu & Kashmir	..	2,79,41	11,21	21,08	..	47,10	..	..	3,58,80
कर्नाटक	Karnataka	3,92,75	7,84,14	1,13,66	76,01	..	60,69	11,83	3,21,05	17,60,13
केरल	Kerala	82,35	3,90,65	69,56	58,95	..	3,52,03	30	55,45	10,09,29
मध्य प्रदेश	Madhya Pradesh	3,31	3,44,51	8,68	46,85	55	3,08,42	5,36	87,42	8,05,10
महाराष्ट्र	Maharashtra	81,61	8,99,28	55,81	..	4,23	5,64,93	21,72	57,30	16,84,88
माणपुर	Manipur	..	55,00	..	..	..	16,89	..	44	72,33
मेघालय	Meghalaya	..	..	1,92,00	..	..	19,86	5	5,28	2,17,19
नागालैण्ड	Nagaland	..	..	..	..	..	..	..	..	..
उड़ीसा	Orissa	25,38	2,80,80	31,37	17,16	70	2,09,30	2,08	16,10	5,82,89
पंजाब	Punjab	60,00	8,43,74	58,23	70,64	..	1,76,11	80	15	12,09,67
राजस्थान	Rajasthan	..	6,15,74	43,76	..	..	1,98,02	..	40,34	8,97,86
सिक्किम	Sikkim	..	..	..	..	..	..	..	..	..
तमिलनाडु	Tamil Nadu	2,58,83	9,43,54	1,86,81	2,01,16	..	6,35,90	15,17	7,30,05	29,71,46
त्रिपुरा	Tripura	..	15,10	..	..	..	23	..	2,79	18,12
उत्तर प्रदेश	Uttar Pradesh	9,00,67	17,68,19	20,50,22	4,58,62	1,47	4,34,74	19,75	6,93,10	63,26,76
पश्चिम बंगाल	West Bengal	3,38,09	12,17,11	8,05,13	11,00,21	..	2,08,78	25,02	1,51,05	38,45,39
अंड० व नि० द्वीप समूह	A. & N. Island	..	..	..	..	..	..	..	..	..
अरुणाचल प्रदेश	Arunachal Pradesh	..	..	..	..	..	..	..	..	..
चंडीगढ़	Chandigarh	6,36,57	..	7,92	77,24	..	38,70	..	41,73	8,02,16
दादर व नागर हवेली	Dadar & Nagar Haveli	..	..	..	..	..	..	..	..	..
दिल्ली	Delhi	..	15,78	13,62,63	74	..	1,28,76	..	1,52,22	16,60,13
गोवा, दमन व दीव	Goa, Daman & Diu	..	17,53	10	..	..	2,14	..	..	19,77
लक्षद्वीप	Lakshadweep	..	..	..	..	..	..	..	..	..
मिजोरम	Mizoram	..	1,42	..	12,17	..	28	..	49	14,36
पाण्डिचेरी	Pondicherry	..	..	..	..	..	..	..	..	..
भारत	INDIA	33,79,68	1,73,12,59	56,00,10	27,11,93	37,66	50,08,07	1,19,78	29,83,69	3,71,53,50

सारणी 2—शिक्षा संस्थाओं पर उनके स्रोतों एवं प्रकारानुसार आवृत्तियों का व्यय—(जारी)

FORM & DOCUMENTATION CENTRE

TABLE II—ITEM-WISE RECURRING INCOME BY SOURCES ON EDUCATIONAL INSTITUTIONS BY TYPE—(Contd.)

Ministry of Education

Department of Administration

B-1, Kirti Bhawan Marg

Phone No. 110016

DC, No. 13-7-92

राज्य/संघ शासित क्षेत्र  
State/Union Territory

(ख) विश्वविद्यालय माने गई संस्थाएं

B—Institution Deemed to be Universities

(रुपये हजारों में)

(Rupees in Thousands)

1	2	3	4	5	6	7	8	9	10
राज्य/संघ शासित क्षेत्र State/Union Territory	केन्द्रीय सरकार Central Govt.	राज्य सरकार State Govt.	वि०अनु०आ० U.G.C.	विश्व-विद्यालय University	स्थानीय निकाय Local Bodies	शुल्क Fees	अक्षय निधि Endowments	अन्य स्रोत Other Sources	जोड़ Total
आंध्र प्रदेश	..	..	80,32	5	..	1,78	..	6,17	88,32
असम	..	..	..	..	..	..	..	..	..
बिहार	..	..	1,44,36	..	..	6,62	..	..	..
गुजरात	..	4,03	51,73	62	..	1,10	..	12,21	1,63,19
हरियाणा	..	..	..	..	..	..	..	..	57,48
हिमाचल प्रदेश	..	..	..	..	..	..	..	..	..
जम्मू और काश्मीर	..	..	..	..	..	..	..	..	..
कर्नाटक	2,41,04	1,55	3,19,17	..	..	6,51,25	3,81	68,61	12,85,43
केरल	..	..	..	..	..	..	..	..	..
मध्य प्रदेश	..	..	..	..	..	..	..	..	..
महाराष्ट्र	..	87	37,00	..	4,28	86	..	36	43,37
मणिपुर	..	..	..	..	..	..	..	..	..
मेघालय	..	..	..	..	..	..	..	..	..
नागालैण्ड	..	..	..	..	..	..	..	..	..
उड़ीसा	..	..	..	..	..	..	..	..	..
पंजाब	..	..	..	..	..	..	..	..	..
राजस्थान	..	..	52	74,70	9,03	60,56	29	1,22	1,46,32
सिक्किम	..	..	..	..	..	..	..	..	..
तमिलनाडु	3,00	..	42,46	..	..	4,97	..	..	50,43
त्रिपुरा	..	..	..	..	..	..	..	..	..
उत्तर प्रदेश	..	37,50	28,77	..	50	7,79	16	3,11	77,83
पश्चिम बंगाल	..	..	..	..	..	..	..	..	..
अंड० व नि० द्वीप समूह	..	..	..	..	..	..	..	..	..
अरुणाचल प्रदेश	..	..	..	..	..	..	..	..	..
चंडीगढ़	..	..	..	..	..	..	..	..	..
दादर व नागर हवेली	..	..	..	..	..	..	..	..	..
दिल्ली	12,56,04	15	1,01,45	..	..	8,83	30	37,32	14,04,09
गोवा, दमन व दीव	..	..	..	..	..	..	..	..	..
लक्षद्वीप	..	..	..	..	..	..	..	..	..
मिजोरम	..	..	..	..	..	..	..	..	..
पांडिचेरी	..	..	..	..	..	..	..	..	..
भारत	15,00,08	44,10	8,05,78	75,37	13,81	7,43,76	4,56	1,29,00	33,16,46

सारणी 2—शिक्षा संस्थाओं पर उनके स्रोतों एवं प्रकारानुसार आवर्ती आय—(शारी)

TABLE II—ITEM-WISE RECURRING INCOME BY SOURCES ON EDUCATIONAL INSTITUTIONS BYTYPE—(Contd).

(ग) राष्ट्रीय महत्त्व की संस्थाएँ

(रुपये हजारों में)

C—Institutions of National Importance

(Rupees in Thousands)

राज्य/संघ शासित क्षेत्र State/Union Territory	केन्द्रीय सरकार Central Govt.	राज्य सरकार State Govt.	वि०अनु०आ० U.G.C.	विश्व विद्यालय University	स्थानीय निकाय Local Bodies	शुल्क Fees	अक्षय निधि Endow- ments	अन्य स्रोत Other Sources	जोड़ Total
1	2	3	4	5	6	7	8	9	10
आंध्र प्रदेश	Andhra Pradesh	..	..	..	..	..	..	..	..
असम	Assam	..	..	..	..	..	..	..	..
बिहार	Bihar	..	..	..	..	..	..	..	..
गुजरात	Gujarat	..	..	..	..	..	..	..	..
हरियाणा	Haryana	..	..	..	..	..	..	..	..
हिमाचल प्रदेश	Himachal Pradesh	..	..	..	..	..	..	..	..
जम्मू और कश्मीर	Jamm u & Kashmir	..	..	..	..	..	..	..	..
कर्नाटक	Karnataka	..	..	..	..	..	..	..	..
केरल	Kerala	..	..	..	..	..	..	..	..
मध्य प्रदेश	Madhya Pradesh	..	..	..	..	..	..	..	..
महाराष्ट्र	Maharashtra	7,19,40	..	..	..	10,98	3,59	95,31	8,29,28
मणिपुर	Manipur	..	..	..	..	..	..	..	..
मेघालय	Meghalaya	..	..	..	..	..	..	..	..
नागालैण्ड	Nagaland	..	..	..	..	..	..	..	..
उड़ीसा	Orissa	..	..	..	..	..	..	..	..
पंजाब	Punjab	..	..	..	..	..	..	..	..
राजस्थान	Rajasthan	18,00	19,80	..	..	1,02	..	..	38,82
सिक्किम	Sikkim	..	..	..	..	..	..	..	..
तमिलनाडु	Tamil Nadu	5,63,74	..	..	..	9,85	..	1,60,67	7,34,26
त्रिपुरा	Tripura	..	..	..	..	..	..	..	..
उत्तर प्रदेश	Uttar Pradesh	5,82,63	..	..	..	5,85	..	64,58	6,53,06
पश्चिम बंगाल	West Bengal	10,18,85	..	..	..	22,76	28,00	34,30	11,03,91
अंड० व नि० द्वीप समूह	A. & N. Islands	..	..	..	..	..	..	..	..
अरुणाचल प्रदेश	Arunachal Pradesh	..	..	..	..	..	..	..	..
चंडीगढ़	Chandigarh	11,62,00	23,20	..	..	10,20	..	..	11,95,40
दादर व नागर हवेली	Dadar & Nagar Haveli	..	..	..	..	..	..	..	..
दिल्ली	Delhi	19,72,07	6,00	4,62	1	77,52	66	30,74	20,91,62
गोवा, दमन व दीव	Goa, Daman & Diu	..	..	..	..	..	..	..	..
लक्षद्वीप	Lakshadweep	..	..	..	..	..	..	..	..
मिजोरम	Mizoram	..	..	..	..	..	..	..	..
पांडिचेरी	Pondicherry	..	..	..	..	..	..	..	..
भारत	INDIA	60,36,69	49,00	4,62	1	1,38,18	32,25	3,85,60	66,46,35

सारणी 2—शिक्षा संस्थाओं पर उनके स्रोतों एवं प्रकारानुसार आवर्ती आय—(जारी)

TABLE II—ITEM-WISE RECURRING INCOME BY SOURCES ON EDUCATIONAL INSTITUTIONS BY TYPE (Contd.)

(घ) अनुसंधान संस्थाएं

D—Research Institutions

(रुपये हजारों में)

(Rupees in Thousands)

राज्य/संघ शासित क्षेत्र State/Union Territory	केन्द्रीय सरकार Central Govt.	राज्य सरकार State Govt.	वि०अनु०आ० University Grants Commission	विश्व- विद्यालय University	स्थानीय निकाय Local Bodies	शुल्क Fees	अक्षय निधि Endow- ments	अन्य स्रोत Other Sources	जोड़ Total	
1	2	3	4	5	6	7	8	9	10	
आंध्र प्रदेश	Andhra Pradesh	..	..	..	..	..	..	..	..	
असम	Assam	..	..	..	..	..	..	..	..	
बिहार	Bihar	67	23,66	..	7	..	..	..	..	
गुजरात	Gujarat	2,55,17	2,96,54	18	..	82,14	1,97	4,97	17	
हरियाणा	Haryana	..	..	..	..	..	..	11,90	6,52,87	
हिमाचल प्रदेश	Himachal Pradesh	..	..	..	..	..	..	..	..	
जम्मू और काश्मीर	Jammu & Kashmir	..	..	..	..	..	..	..	..	
कर्नाटक	Karnataka	60,06	..	..	..	..	31	..	..	
केरल	Kerala	..	..	..	..	..	..	..	6 6	
मध्य प्रदेश	Mahya Pradesh	..	..	..	..	..	..	..	..	
महाराष्ट्र	Maharashtra	1,86,46	36,92	2,69	8,13	11,44	1,04	2,29	8,48	
मणिपुर	Manipur	..	..	..	..	..	..	..	2,57,45	
मेघालय	Meghalaya	..	..	..	..	..	..	..	..	
नागालैण्ड	Nagaland	..	..	..	..	..	..	..	..	
उड़ीसा	Orissa	..	..	..	..	..	..	..	..	
पंजाब	Punjab	..	..	..	..	..	..	..	..	
राजस्थान	Rajasthan	..	..	..	..	..	..	..	..	
सिक्किम	Sikkim	..	..	..	..	..	..	..	..	
तमिलनाडु	Tamil Nadu	7,00	5,00	..	..	..	..	..	..	
त्रिपुरा	Tripura	..	..	..	..	..	..	3	12,03	
उत्तर प्रदेश	Uttar Pradesh	3,22	94,98	..	..	..	..	..	..	
पश्चिम बंगाल	West Bengal	2,98,03	20,15	..	41	..	5,17	..	1,03,37	
अंड० व नि० द्वीप समूह	A. & N. Islands	..	..	..	..	..	..	19,15	3,37,74	
अरुणाचल प्रदेश	Arunachal Pradesh	..	..	..	..	..	..	..	..	
चंडीगढ़	Chandigarh	..	..	..	..	..	..	..	..	
दादर व नागर हवेली	Dadar & Nagar Haveli	..	..	..	..	..	..	..	..	
दिल्ली	Delhi	1,31,93	..	..	..	..	..	..	..	
गोवा, दमन व दीव	Goa, Daman & Diu	..	..	..	..	87	..	1,10	1,33,90	
लक्षद्वीप	Lakshadweep	..	..	..	..	..	..	..	..	
मिजोरम	Mizoram	..	..	..	..	..	..	..	..	
पांडिचेरी	Pondicherry	..	..	..	..	..	..	..	..	
भारत	INDIA	9,42,54	4,77,25	2,87	8,61	93,58	9,36	7,26	40,83	15,82,30

सारणी 2—शिक्षा संस्थाओं पर उनके स्रोतों एवं प्रकारानुसार प्राप्तियाँ—(जारी)  
**TABLE H—ITEM-WISE RECURRING INCOME BY SOURCES ON EDUCATIONAL INSTITUTIONS BY TYPE—(Contd.)**

(इ) उच्च शिक्षा की संस्थाएँ  
**E—Institutions for Higher Education**

(क) डिग्री तथा उच्च स्तर  
**(a) Degree Standard and above**

(i) कला, विज्ञान तथा वाणिज्य  
**(i) Arts, Science and Commerce**

(रुपये हजारों में)

(Rupees in Thousands)

राज्य/संघशासित क्षेत्र State/Union Territory	केन्द्रीय सरकार Central Govt.	राज्य सरकार State Govt.	वि०अनु०आ० U.G.C.	विश्व- विद्यालय University	स्थानीय निकाय Local Bodies	शुल्क Fees	अक्षय निधि Endow- ments	अन्य स्रोत Other Sources	जोड़ Total
1	2	3	4	5	6	7	8	9	10
आंध्र प्रदेश	1,64,90	32,10,32	73,32	1,30	2,09	6,18,24	16,10	3,14,65	44,00,92
असम	3,64	10,86,35	11,03	12,69	1,30	3,30,97	5,71	30,43	14,82,12
बिहार	5,43	2,70,40	18,75	34,72,32	..	7,80,32	..	1,04,16	46,51,38
गुजरात	3,65	16,13,21	1,83	80	34	6,54,48	17	6,57	22,81,05
हरियाणा	10,14	6,97,85	12,17	52,14	2,97	4,31,07	16,28	90,75	13,13,37
हिमाचल प्रदेश	..	1,96,81	1	6,62	..	41,79	..	10,67	2,55,90
जम्मू और काश्मीर	50	3,89,37	5,22	..	..	12,25	8,02	16,53	4,31,89
कर्नाटक	1,13,89	12,31,55	1,38,56	42,39	46,39	3,09,11	13,51	1,36,25	20,31,65
केरल	48,35	23,95,69	90,70	22,18	24,18	4,94,96	1,71	69,49	31,47,26
मध्य प्रदेश	6,39	20,25,19	47,70	8,31	3,62	2,57,02	16,02	31,05	23,95,30
महाराष्ट्र	10,64	55,54,32	71,17	16,59	73,45	15,48,59	10,68	64,48	73,49,92
मणिपुर	..	3,50,05	8,60	16	..	21,99	..	2,10	3,82,90
मेघालय	9,36	84,18	42	..	..	29,29	..	7,72	1,30,97
नागालैण्ड	..	..	..	..	..	..	..	..	..
ओरिशा	1,91	10,84,24	35,81	4,65	64,85	1,96,30	5,25	1,03,35	14,96,36
उड़ीसा	33	12,47,79	3,44	11,60	6,76	5,32,65	11,01	43,84	18,57,42
पंजाब	3,21	9,91,74	4,02	1,69,94	19,95	1,04,21	..	87,28	13,80,35
राजस्थान	4,80	5,00	..	..	..	19	..	..	9,99
सिक्किम	34,02	25,12,21	30,60	2,14	..	7,64,23	51,22	1,15,95	35,10,37
तमिलनाडु	..	1,27,74	12,82	..	..	70,39	..	22	1,41,17
त्रिपुरा	..	34,50,32	56,72	20,33	40,31	7,91,38	36,17	1,83,53	45,78,76
उत्तर प्रदेश	82,17	24,85,70	85,57	17,20	3,22	6,23,99	5,38	35,99	33,39,22
पश्चिम बंगाल	24,92	..	..	..	..	92	..	..	25,84
अंडो व नि० द्वीप समूह	34,32	..	..	..	..	69	..	..	35,01
अरुणाचल प्रदेश	11	1,92,37	48	..	..	61,50	1,65	17,50	2,73,61
चंडीगढ़	..	..	..	..	..	..	..	..	..
दादर व नागर हवेली	74	3,45	17,49,14	2,74	..	2,40,28	11,64	19,43	20,27,42
दिल्ली	..	74,27	..	..	..	18,20	..	3,11	95,58
गोवा, दमन व दीव	..	..	..	..	..	..	..	..	..
लक्षद्वीप	..	69,48	..	30,46	5,52	13,27	..	88	1,19,61
मिजोरम	13,40	59,57	37	..	..	6,23	..	13,46	93,03
पांडिचेरी	..	..	..	..	..	..	..	..	..
<b>INDIA</b>	<b>5,76,82</b>	<b>3,14,09,17</b>	<b>24,48,45</b>	<b>38,94,56</b>	<b>2,94,95</b>	<b>88,94,51</b>	<b>2,10,523</b>	<b>15,09,39</b>	<b>4,92,38,37</b>



सारणी 2—शिक्षा संस्थाओं पर उक्त २ तः एवं प्रकारानुसार आवर्ती आय—(जारी)  
**TABLE II—ITEM-WISE RECURRING IN COME BY SOURCES ON EDUCATIONAL INSTITUTIONS BY TYPE—(Contd.)**

(इ) उच्च शिक्षा की संस्थाएँ—(जारी)

E—Institutions for Higher Education—(Contd.)

(क) डिग्री तथा उच्च स्तर—(जारी)

(a) Degree Standard and Above—(Contd.)

(2) कृषि तथा वन विद्या

(ii) Agriculture and Forestry

(रुपय हजारों में)

(Rupees in Thousands)

राज्य संघ शासित क्षेत्र State/Union Territory	केन्द्रीय सरकार Central Govt.	राज्य सरकार State Govt.	वि० अनु० आ० U.G.C.	विश्व- विद्यालय University	स्थानीय निकाय Local Bodies	शुल्क Fees	अक्षय निधि Endow- ments	अन्य स्रोत Other Sources	जोड़ Total	
1	2	3	4	5	6	7	8	9	10	
आंध्र प्रदेश	Andhra Pradesh	3,50	46,72	..	1,11,03	..	6,20	..	1,67,45	
असम	Assam	..	3,51,75	1,00	..	..	1,00	4,65	3,58,40	
बिहार	Bihar	30	1,43,77	..	73,77	..	2,45	1,60	2,21,89	
गुजरात	Gujarat	2,00	56,61	30,52	33,06	..	5,91	11,05	1,39,15	
हरियाणा	Haryana	24,53	93,15	7,00	..	32	7,28	22	1,32,50	
हिमाचल प्रदेश	Himachal Pradesh	..	..	N.A.	..	..	..	..	..	
जम्मू और काश्मीर	Jammu & Kashmir	..	31,64	..	..	..	91	..	32,55	
कर्नाटक	Karnataka	69,19	43,06	15,75	80,30	..	31,88	1,00,15	3,40,33	
केरल	Kerala	4,40	85,01	..	..	2,70	5,43	16,49	1,14,03	
मध्य प्रदेश	Madhya Pradesh	11	26,87	17,15	54,69	..	6,49	17,62	1,22,93	
महाराष्ट्र	Maharashtra	3,61	3,76,08	..	3,20,40	26,90	23,05	2	7,75,47	
मणिपुर	Manipur	..	..	..	..	..	..	..	..	
मेघालय	Meghalaya	..	..	..	..	..	..	..	..	
नागालैण्ड	Nagaland	..	..	..	..	..	..	..	..	
उड़ीसा	Orissa	..	15,05	..	..	..	3,50	42	19,54	
पंजाब	Punjab	9,61	1,70,66	87	14	..	13,66	1	1,94,95	
राजस्थान	Rajasthan	..	3,57	..	1,26,38	..	2,91	4,73	1,37,59	
सिक्किम	Sikkim	..	..	..	..	..	..	..	..	
तमिलनाडु	Tamil Nadu	..	..	..	1,50,00	..	9,45	15,43	1,74,88	
त्रिपुरा	Tripura	..	..	..	..	..	..	..	..	
उत्तर प्रदेश	Uttar Pradesh	..	1,16,98	24	..	..	15,64	6,80	1,48,88	
पश्चिम बंगाल	West Bengal	..	..	..	..	..	..	..	..	
अंड व नि० द्वीप समूह	A. & N. Islands	..	..	..	..	..	..	..	..	
अरुणाचल प्रदेश	Arunachal Pradesh	..	..	..	..	..	..	..	..	
चंडीगढ़	Chandigarh	..	..	..	..	..	..	..	..	
दादर व नागर हवेली	Dadra & Nagar Haveli	..	..	..	..	..	..	..	..	
दिल्ली	Delhi	..	..	..	..	..	..	..	..	
गोवा, दमन व दीव	Goa, Daman & Diu	..	..	..	..	..	..	..	..	
लक्षद्वीप	Lakshadweep	..	..	..	..	..	..	..	..	
मिजोरम	Mizoram	..	..	..	..	..	..	..	..	
पॉण्डिचेरी	Pondicherry	..	..	..	..	..	..	..	..	
भारत	INDIA	1,17,25	15,60,92	72,53	9,49,77	29,92	1,35,76	7,24	2,07,15	30,80,54

सारणी 2—शिक्षा संस्थाओं पर उनके स्रोतों एवं प्रकारानुसार प्राप्त की आय—(जारी)  
TABLE H—ITEM-WISE RECURRING INCOME BY SOURCES ON EDUCATIONAL INSTITUTIONS BY TYPE—(Contd.)

(इ) उच्च शिक्षा की संस्थाएँ—(जारी)  
E—Institutions for Higher Education—(Contd.)

(क) डिग्री तथा उच्च स्तर —(जारी)  
(a) Degree Standard and Above—(Contd.)

(3) व्यापार प्रबन्ध  
(iii) Business Management

(रुपय हजारों में)  
(Rupees in Thousands)

राज्य संघ शासित क्षेत्र State/Union Territory	केन्द्रीय सरकार Central Govt.	राज्य सरकार State Govt.	वि०अनु०आ० U.G.C.	विश्व- विद्यालय University	स्थानीय निकाय Local Bodies	शुल्क Fees	अक्षय निधि Endow- ments	अन्य स्रोत Other Sources	जोड़ Total
1	2	3	4	5	6	7	8	9	10
आंध्र प्रदेश	..	..	..	..	..	..	..	..	..
असम	..	..	..	..	..	..	..	..	..
बिहार	1,00	21,93	..	..	..	7,98	..	8,58	39,49
गुजरात	1,54,69	..	..	..	..	3,55	99	..	1,59,23
हरियाणा	..	..	..	..	..	..	..	..	..
हिमाचल प्रदेश	..	..	..	..	..	..	..	..	..
जम्मू और काश्मीर	..	..	..	..	..	..	..	..	..
कर्नाटक	..	..	..	..	..	..	..	..	..
केरल	..	..	..	..	..	..	..	..	..
मध्य प्रदेश	..	..	..	..	..	..	..	..	..
महाराष्ट्र	..	..	..	..	..	52,30	..	55	52,85
मणिपुर	..	..	..	..	..	..	..	..	..
मेघालय	..	..	..	..	..	..	..	..	..
नागालैण्ड	..	..	..	..	..	..	..	..	..
उड़ीसा	..	5,48	..	..	..	2,33	..	..	7,81
पंजाब	..	..	..	..	..	..	..	..	..
राजस्थान	..	..	..	..	..	..	..	..	..
सिक्किम	..	..	..	..	..	..	..	..	..
तमिलनाडु	..	..	..	..	..	..	..	..	..
त्रिपुरा	..	..	..	..	..	..	..	..	..
उत्तर प्रदेश	..	..	..	..	..	..	..	..	..
पश्चिम बंगाल	98,03	..	..	..	..	1,72	..	24,31	1,24,06
अंडो व नि० द्वीप समूह	..	..	..	..	..	..	..	..	..
अरुणाचल प्रदेश	..	..	..	..	..	..	..	..	..
चंडीगढ़	..	..	..	..	..	..	..	..	..
दादर व नागर हवेली	..	..	..	..	..	..	..	..	..
दिल्ली	..	..	..	..	..	..	..	..	..
गोवा, दमन व दीव	..	..	..	..	..	..	..	..	..
लक्षद्वीप	..	..	..	..	..	..	..	..	..
मिजोरम	..	..	..	..	..	..	..	..	..
पाण्डिचेरी	9,60	..	..	..	10,90	21	2,08	..	22,19
भारत	2,62,72	27,41	..	..	10,90	68,09	3,07	33,44	4,05,63

TABLE II—ITEM-WISE RECURRING INCOME BY SOURCES OF EDUCATIONAL INSTITUTIONS BY TYPE—(Contd.)

(इ) उच्च शिक्षा की संस्थाएं—(जारी)  
E—Institutions for Higher Education—(Contd.)  
(क) डिग्री तथा उच्च स्तर—(जारी)  
(a) Degree Standard and Above—(Contd.)

(4) शिक्षा  
(iv) Education

(रुपये हजारों में)

(Rupees in Thousands)

राज्य संघ शासित क्षेत्र State/Union Territory	केन्द्रीय सरकार Central Govt.	राज्य सरकार State Govt.	वि०अनु०भा० U.G.C.	विश्व- विद्यालय University	स्थानीय निकाय Local Bodies	शुल्क Fees	अक्षय निधि Endow- ments	अन्य स्रोत Other Sources	जोड़ Total	
1	2	3	4	5	6	7	8	9	10	
आंध्र प्रदेश	Andhra Pradesh	14,51	75,42	..	8,42	22,47	1,11	2,93	1,24,86	
असम	Assam	..	17,51	..	..	4,95	..	31	22,77	
बिहार	Bihar	..	29,89	..	6,99	52	2,78	1,05	41,23	
गुजरात	Gujarat	..	1,24,83	..	..	25,58	1	1,02	1,51,44	
हरियाणा	Haryana	..	35,24	..	4	19,72	62	3,39	59,02	
हिमाचल प्रदेश	Himachal Pradesh	..	..	..	..	..	..	..	..	
जम्मू और काश्मीर	Jammu & Kashmir	..	34,25	..	..	2,82	3,29	51	40,87	
कर्नाटक	Karnataka	81,18	49,23	76	95	3,53	17,13	2,31	1,34,48	
केरल	Kerala	41	49,40	33	25	3,03	13,63	..	3,65	
मध्य प्रदेश	Madhya Pradesh	39,51	1,44,23	..	..	4,60	..	10	1,88,44	
महाराष्ट्र	Maharashtra	28	2,29,01	57	15	78	28,93	69	2,20	
मणिपुर	Manipur	..	..	..	..	..	..	..	..	
मेघालय	Meghalaya	..	1,20	..	..	1,61	..	..	2,81	
नागालैण्ड	Nagaland	..	..	..	..	..	..	..	..	
उड़ीसा	Orissa	4,51	34,46	..	..	12,63	21,93	..	73,53	
पंजाब	Punjab	..	74,41	14	..	2	25,55	21	1,90	
राजस्थान	Rajasthan	32,64	38,21	..	..	28	51,38	2,43	5,40	
सिक्किम	Sikkim	..	..	..	..	..	..	..	..	
तमिलनाडु	Tamil Nadu	72	1,05,60	23	2	..	17,19	3,12	3,43	
त्रिपुरा	Tripura	..	26,75	..	..	..	..	..	26,75	
उत्तर प्रदेश	Uttar Pradesh	..	55,07	25	..	1	2,63	30	63	
पश्चिम बंगाल	West Bengal	25,50	1,32,80	..	..	..	25,16	74	27,02	
अंडो व नि० द्वीप समूह	A. & N. Island.	1,73	..	..	..	..	19	..	1,92	
अरुणाचल प्रदेश	Arunachal Pradesh	..	..	..	..	..	..	..	..	
चंडीगढ़	Chandigarh	11,12	..	..	..	2,93	1,64	1	15,70	
दादर व नागर हवेली	Dadar & Nagar Haveli	..	..	..	..	..	..	..	..	
दिल्ली	Delhi	..	..	..	..	..	..	..	..	
गोवा, दमन व दीव	Goa, Daman & Diu	..	5,89	..	..	..	58	..	1	
लक्षद्वीप	Lakshadweep	..	..	..	..	..	..	..	..	
मिजोरम	Mizoram	..	5,65	..	..	..	..	..	5,65	
पांडिचेरी	Pondicherry	..	..	..	..	..	..	..	..	
भारत	INDIA	2,12,11	12,69,05	2,28	16,82	23,22	2,88,21	17,62	1,88,03	20,17,34

सारणी 2—शिक्षा संस्थाओं पर उनके स्रोतों एवं प्रकारानुसार आय—( जारी )  
LE II—ITEM-WISE RECEIVING INCOME BY SOURCES ON EDUCATIONAL INSTITUTIONS BY TYPE—(Contd.)

(ड) उच्च शिक्षा संस्थाएँ—( जारी )  
E—Institutions for Higher Education—(Contd.)

(क) डिग्री तथा उच्चस्तर—( जारी )  
(a) Degree Standard and Above—(Contd.)

(5) इंजीनियरी, औद्योगिकी तथा स्थापत्य  
(v) Engineering, Technology and Architecture

(रुपये हजारों में)  
(Rupees in Thousands)

राज्य/संघ शासित क्षेत्र State/Union Territory	केन्द्रीय सरकार Central Govt.	राज्य सरकार State Govt.	वि०अनु०आ० U.G.C.	स्थानीय विद्यालय University	स्थानीय निकाय Local Bodies	शुल्क Fees	वक्षय निधि Endow- ments	अन्य स्रोत Other Sources	जोड़ Total	
1	2	3	4	5	6	7	8	9	10	
आंध्र प्रदेश	Andhra Pradesh	95,39	1,72,47	1,48,65	1,65,80	59,40	2,42,55	..	22,11	9,06,37
असम	Assam	22,65	1,00,56	..	..	..	7,62	..	..	1,30,83
बिहार	Bihar	54,12	2,29,37	2,00	2,05	..	35,61	78,79	5,07	4,07,01
गुजरात	Gujarat	40,19	3,33,53	..	..	..	62,58	..	10,02	4,46,32
हरियाणा	Haryana	46,03	42,90	36	..	3	14,76	..	13,16	1,17,24
हिमाचल प्रदेश	Himachal Pradesh	..	..	..	..	..	..	..	..	..
जम्मू और कश्मीर	Jammu & Kashmir	60,37	52,30	..	..	..	13,39	..	2,59	1,28,65
कर्नाटक	Karnataka	45,66	1,96,53	54,18	21,78	37,72	1,30,62	7,68	41,68	5,35,85
केरल	Kerala	68,09	2,09,77	3,50	87	..	31,11	..	6,06	3,19,40
मध्य प्रदेश	Madhya Pradesh	48,16	2,55,05	..	..	..	24,30	..	4,25	3,31,76
महाराष्ट्र	Maharashtra	75,98	5,56,21	..	12,34	11,33	2,05,08	3,90	7,77	8,72,61
मणिपुर	Manipur	..	..	..	..	..	..	..	..	..
मेघालय	Meghalaya	..	..	..	..	..	..	..	..	..
नागालैण्ड	Nagaland	..	..	..	..	..	..	..	..	..
उड़ीसा	Orissa	47,69	82,25	..	20	..	7,46	..	15,76	1,53,36
पंजाब	Punjab	18,95	1,10,59	20	3,50	..	13,18	2,00	6,68	1,55,10
राजस्थान	Rajasthan	36,75	35,62	..	40,27	..	8,09	5	2,97	1,23,75
सिक्किम	Sikkim	..	..	..	..	..	..	..	..	..
तमिलनाडु	Tamil Nadu	77,02	4,50,72	32,20	..	..	98,38	7,01	60,37	7,25,70
त्रिपुरा	Tripura	..	27,84	..	..	..	70	..	..	28,54
उत्तर प्रदेश	Uttar Pradesh	24,93	1,34,62	..	..	..	11,59	..	1,73	1,72,87
पश्चिम बंगाल	West Bengal	84,14	3,12,71	..	..	..	29,86	7	47	4,27,25
अंडम व निकोबार द्वीप समूह	A. & N. Islands	..	..	..	..	..	..	..	..	..
अरुणाचल प्रदेश	Arunachal Pradesh	..	..	..	..	..	..	..	..	..
चंडीगढ़	Chandigarh	4,05,37	..	..	..	..	8,19	..	..	4,13,56
दादर व नागर हवेली	Dadar & Nagar Haveli	..	..	..	..	..	..	..	..	..
दिल्ली	Delhi	..	1,02,53	..	3	..	4,09	3	8	1,06,76
गोवा, दमन व दीव	Goa, Daman & Diu	..	33,65	..	..	..	3,30	..	..	36,95
लक्षद्वीप	Lakshadweep	..	..	..	..	..	..	..	..	..
मिजोरम	Mizoram	..	..	..	..	..	..	..	..	..
पॉण्डिचेरी	Pondicherry	..	..	..	..	..	..	..	..	..
			2,41,39,22	2,41,09	2,46,84	1,08,48	9,52,46	99,53	2,00,77	65,39,88

सारणी 2—शिक्षा संस्थाओं पर उनके स्रोतों एवं प्रकारानुसार आवर्ती आय—(जारी)  
**TABLE II—ITEM-WISE RECURRING INCOME BY SOURCES ON EDUCATIONAL INSTITUTIONS BY TYPE—(Contd.)**

(ड) उच्च शिक्षा की संस्थाएँ—(जारी)  
**E—Institutions for Higher Educations—(Contd.)**

(क) डिग्री तथा उच्च स्तर—(जारी)  
**(a) Degree Standard and Above—(Contd.)**

(6) पत्रकारिता  
**(vi) Journalism**

(रुपये हजारों में)  
**(Rupees in Thousands)**

राज्य/संघ शासित क्षेत्र State/Union Territory	केन्द्रीय सरकार Central Govt.	राज्य सरकार State Govt.	वि०अनु०मा० U.G.C.	विश्व- विद्यालय University	स्थानीय निकाय Local Bodies	शुल्क Fees	अन्य निधि Endow- ment	अन्य स्रोत Other Sources	जोड़ Total
1	2	3	4	5	6	7	8	9	10
आंध्र प्रदेश	Andhra Pradesh	..	..	..	..	..	..	..	..
असम	Assam	..	..	..	..	..	..	..	..
बिहार	Bihar	..	..	..	..	..	..	..	..
गुजरात	Gujarat	..	..	..	..	..	..	..	..
हरियाणा	Haryana	..	..	..	..	..	..	..	..
हिमाचल प्रदेश	Himachal Pradesh	..	..	..	..	..	..	..	..
जम्मू और कश्मीर	Jammu & Kashmir	..	..	..	..	..	..	..	..
कर्नाटक	Karnataka	..	..	..	..	..	..	..	..
केरल	Kerala	..	..	..	..	..	..	..	..
मध्य प्रदेश	Madhya Pradesh	..	..	..	..	..	..	..	..
महाराष्ट्र	Maharashtra	..	..	..	..	49	..	..	49
मणिपुर	Manipur	..	..	..	..	..	..	..	..
मेघालय	Meghalaya	..	..	..	..	..	..	..	..
नागालैण्ड	Nagaland	..	..	..	..	..	..	..	..
उड़ीसा	Orissa	..	..	..	..	..	..	..	..
पंजाब	Punjab	..	..	..	..	..	..	..	..
राजस्थान	Rajasthan	..	..	..	..	..	..	..	..
सिक्किम	Sikkim	..	..	..	..	..	..	..	..
तमिलनाडु	Tamil Nadu	..	..	..	..	..	..	..	..
त्रिपुरा	Tripura	..	..	..	..	..	..	..	..
उत्तर प्रदेश	Uttar Pradesh	..	..	..	..	..	..	..	..
पश्चिम बंगाल	West Bengal	..	..	..	..	..	..	..	..
अंडमन व निकोबार द्वीप समूह	A. & N. Islands	..	..	..	..	..	..	..	..
अरुणाचल प्रदेश	Arunachal Pradesh	..	..	..	..	..	..	..	..
चंडीगढ़	Chandigarh	..	..	..	..	..	..	..	..
दादर व नागर हवेली	Dadra & Nagar Haveli	..	..	..	..	..	..	..	..
दिल्ली	Delhi	..	..	..	..	..	..	..	..
गोवा, दमन व दीव	Goa, Daman & Diu	..	..	..	..	..	..	..	..
लक्षद्वीप	Lakshadweep	..	..	..	..	..	..	..	..
मिजोरम	Mizoram	..	..	..	..	..	..	..	..
पांडिचेरी	Pondicherry	..	..	..	..	..	..	..	..
भारत	INDIA	..	..	..	..	49	..	..	49

सारणी 2—शिक्षा संस्थाओं पर उनके स्रोतों एवं प्रकारानुसार आवृत्तों का व्यय—(जारी)  
TABLE II—ITEM-WISE RECURRING INCOME BY SOURCES ON EDUCATIONAL INSTITUTIONS BY TYPE—(Contd.)

(इ) उच्च शिक्षा की संस्थाएँ—(जारी)  
E—Institutions for Higher Education—(Contd.)

(क) डिग्री तथा उच्च स्तर—(जारी)  
(a) Degree Standard and Above—(Contd.)

(7) विधि  
(vii) Law

(रुपये हजारों में)  
(Rupees in Thousands)

राज्य/संघ शासित क्षेत्र State/Union Territory	केन्द्रीय सरकार Central Govt.	राज्य सरकार State Govt.	वि०अनु०आ० U.G.C.	विश्व- विद्यालय University	स्थानीय निकाय Local Bodies	शुल्क Fees	मन्थ निधि Endow- ments	अन्य स्रोत Other Sources	जोड़ Total	
1	2	3	4	5	6	7	8	9	10	
आंध्र प्रदेश	Andhra Pradesh	8,79	13,64	..	16,02	..	32,49	..	47	71,41
असम	Assam	..	4,49	..	..	..	8,69	30	1,43	14,91
बिहार	Bihar	..	1,28	..	8,21	..	30,87	1,89	3,24	45,49
गुजरात	Gujarat	2,27	7,45	..	..	..	63,58	..	22	73,52
हरियाणा	Haryana	..	..	..	..	..	..	..	..	..
हिमाचल प्रदेश	Himachal Pradesh	..	..	..	..	..	..	..	..	..
जम्मू और काश्मीर	Jammu & Kashmir	..	..	..	..	..	..	..	..	..
कर्नाटक	Karnataka	2,18	10,76	3,39	3,40	5	20,37	2,18	9,95	52,28
केरल	Kerala	8	15,50	30	18	45	7,67	1	63	24,82
मध्य प्रदेश	Madhya Pradesh	..	87	1,50	2	..	27,94	89	83	32,05
महाराष्ट्र	Maharashtra	..	9,98	..	1,76	13	1,00,14	2,49	2,57	1,17,07
मणिपुर	Manipur	..	1,90	..	..	..	84	..	2	2,76
मेघालय	Meghalaya	..	..	..	N. A.	..	..	..	..	..
नागालैण्ड	Nagaland	..	..	..	..	..	..	..	..	..
उड़ीसा	Orissa	..	77	16	16,25	1,55	10,39	38	14	29,64
पंजाब	Punjab	..	..	..	..	..	..	..	..	..
राजस्थान	Rajasthan	..	..	2,11	7,81	45	89	..	..	11,26
सिक्किम	Sikkim	2,35	..	..	..	..	27	..	..	2,62
तमिलनाडु	Tamil Nadu	..	20,19	..	..	..	7,37	..	6,28	33,84
त्रिपुरा	Tripura	..	..	..	..	..	..	..	..	..
उत्तर प्रदेश	Uttar Pradesh	..	12,31	..	..	..	10,15	..	..	22,46
पश्चिम बंगाल	West Bengal	..	..	..	90	..	6,92	..	15	7,97
अंड० व नि० द्वीप समूह	A & N Islands	..	..	..	..	..	..	..	..	..
अरुणाचल प्रदेश	Arunchal Pradesh	..	..	..	..	..	..	..	..	..
चंडीगढ़	Chandigarh	..	..	..	..	..	..	..	..	..
दादर व नागर हवेली	Dadra & Nagar Haveli	..	..	..	..	..	..	..	..	..
दिल्ली	Delhi	..	..	..	..	..	..	..	..	..
गोवा, दमन व दीव	Goa, Daman & Diu	..	5,95	..	..	..	2,54	..	23	8,72
लक्षद्वीप	Lakshadweep	..	..	..	..	..	..	..	..	..
मिजोरम	Mizoram	..	..	..	..	..	..	..	..	..
पांडिचेरी	Pondicherry	..	7,34	..	..	..	1,34	..	..	8,68
(INDIA)		15,67	1,12,43	7,46	54,55	2,63	3,32,46	8,14	26,16	5,59,50

सारणी 2—शिक्षा संस्थाओं पर उनके स्रोतों एवं प्रकारानुसार आय—(जारी)  
 TABLE II—ITEM-WISE RECURRING INCOME BY SOURCES ON EDUCATIONAL INSTITUTIONS BY TYPE—(Contd.)

(इ) उच्च शिक्षा की संस्थाएं—(जारी)  
 E—Institutions for Higher Education—(Contd.)

(क) डिग्री तथा उच्च स्तर—(जारी)  
 (a) Degree Standard and Above—(Contd.)

(8) औषधि  
 (viii) Medicine

(रुपये हजारों में)  
 (Rupees in Thousands)

राज्य/संघ शासित क्षेत्र State/Union Territory	केन्द्रीय सरकार Central Govt.	राज्य सरकार State Govt.	वि०अनु०आ० U.G.C.	विश्व- विद्यालय University	स्थानीय निकाय Local Bodies	शुल्क Fees	अक्षय निधि Endow- ments	अन्य स्रोत Other Sources	जोड़ Total
1	2	3	4	5	6	7	8	9	10
आंध्र प्रदेश	99,88	7,56,08	..	..	..	56,75	..	5,88	9,18,59
असम	..	3,12,94	..	..	..	5,56	..	85	3,19,35
बिहार	89,45	4,72,62	..	73	..	57,25	5,80	12,66	6,38,51
गुजरात	..	5,16,07	..	..	23,68	29,95	12	1,35	5,71,17
हरियाणा	1,39	3,53,74	..	..	..	22,78	25	3,19	3,81,35
हिमाचल प्रदेश	..	1,56,62	..	..	..	3,39	..	..	1,60,01
जम्मू और काश्मीर	1,16	2,03,10	..	..	..	11,32	..	..	2,15,58
कर्नाटक	53,32	2,56,14	17,51	5	1,96	90,90	99	2,49,52	6,70,39
केरल	50,60	4,37,22	7,20	29	6,25	38,71	1	6,95	5,47,23
मध्य प्रदेश	1,54	3,84,77	..	..	..	19,90	..	36	4,06,57
महाराष्ट्र	47,00	8,79,04	..	..	2,36,91	77,10	18	7,48	12,47,71
मणिपुर	..	..	..	..	..	1,25	..	83,45	84,70
मेघालय	..	..	..	..	..	..	..	..	..
नागालैण्ड	..	..	..	..	..	..	..	..	..
उड़ीसा	49,89	68,90	..	33	1,02	10,35	..	52,29	1,82,78
पंजाब	..	2,73,70	..	23	..	64,39	4,92	42,09	3,85,33
राजस्थान	6,75	5,25,59	..	..	..	13,44	..	27	5,46,05
सिक्किम	..	..	..	..	..	..	..	..	..
तमिलनाडु	1,76	8,25,16	40	..	..	80,32	18,92	14,18	9,40,74
त्रिपुरा	..	..	..	..	..	..	..	..	..
उत्तर प्रदेश	..	5,16,52	..	5	1,20	29,36	28	9,34	5,56,75
पश्चिम बंगाल	..	5,39,35	..	..	..	25,29	6	2,85	5,67,55
अंड० व नि० द्वीप समूह	..	..	..	..	..	..	..	..	..
अरुणाचल प्रदेश	..	..	..	..	..	..	..	..	..
चंडीगढ़	..	..	..	..	..	..	..	..	..
दादर व नागर हवेली	..	..	..	..	..	..	..	..	..
दिल्ली	3,53,17	2,79,13	..	1	..	17,05	2,87	5,75	6,57,98
गोवा, दमन व दीव	..	3,35,40	..	..	..	9,23	..	7,70	3,52,33
लक्षद्वीप	..	..	..	..	..	..	..	..	..
मिजोरम	..	..	..	..	..	..	..	..	..
पांडिचेरी	3,74,78	30	..	..	..	19,40	..	..	3,94,48
भारत	11,30,69	80,92,39	25,11	1,69	2,71,02	6,83,69	34,40	5,06,16	1,07,45,15

सारणी 2—शिक्षा संस्थाओं पर उनके स्रोतों एवं प्रकारानुसार आवर्ती आय—(जारी)  
TABLE II—ITEM-WISE RECURRING INCOME BY SOURCES ON EDUCATIONAL INSTITUTIONS BY TYPE—(Contd.)

(इ) उच्च शिक्षा की संस्थाएं—(जारी)  
E—Institutions for Higher Education—(Contd.)

(क) डिग्री तथा उच्च स्तर—(जारी)  
(a) Degree Standard and Above—(Contd.)

(9) औषध विज्ञान  
(ix) Pharmacy

(रुपये हजारों में)  
(Rupees in Thousands)

राज्य/संघ शासित क्षेत्र State/Union Territory	केन्द्रीय सरकार Central Govt.	राज्य सरकार State Govt.	वि०अनु०आ० U.G.C.	विश्व- विद्यालय University	स्थानीय निकाय Local Bodies	शुल्क Fees	अभय निधि Endow- ments	अन्य स्रोत Other Sources	जोड़ Total	
1	2	3	4	5	6	7	8	9	10	
आंध्र प्रदेश	Andhra Pradesh	..	..	..	..	..	..	..	..	
असम	Assam	..	..	..	..	..	..	..	..	
बिहार	Bihar	..	..	..	..	..	..	..	..	
गुजरात	Gujarat	3,15	20,12	..	..	4,78	..	30	28,35	
हरियाणा	Haryana	..	..	..	..	..	..	..	..	
हिमाचल प्रदेश	Himachal Pradesh	..	..	..	..	..	..	..	..	
जम्मू और कश्मीर	Jammu & Kashmir	..	..	..	..	..	..	..	..	
कर्नाटक	Karnatak	..	25,33	..	5	17,60	13	2,55	45,66	
केरल	Kerala	..	..	..	..	..	..	..	..	
मध्य प्रदेश	Madhya Pradesh	..	..	..	..	..	..	..	..	
महाराष्ट्र	Maharashtra	..	30,92	..	3,65	6,26	1	69	44,82	
मणिपुर	Manipur	..	..	..	..	..	..	..	..	
मेघालय	Meghalaya	..	..	..	..	..	..	..	..	
नागालैण्ड	Nagaland	..	..	..	..	..	..	..	..	
उड़ीसा	Orissa	..	..	..	..	..	..	..	..	
पंजाब	Punjab	..	..	..	..	..	..	..	..	
राजस्थान	Rajasthan	..	..	..	..	..	..	..	..	
सिक्किम	Sikkim	..	..	..	..	..	..	..	..	
तमिलनाडु	Tamil Nadu	..	..	..	..	..	..	..	..	
त्रिपुरा	Tripura	..	..	..	..	..	..	..	..	
उत्तर प्रदेश	Uttar Pradesh	..	..	..	..	..	..	..	..	
पश्चिम बंगाल	West Bengal	..	..	..	..	..	..	..	..	
अंड० व नि० द्वीप समूह	A & N Islands	..	..	..	..	..	..	..	..	
अरुणाचल प्रदेश	Arunachal Pradesh	..	..	..	..	..	..	..	..	
चंडीगढ़	Chandigarh	..	..	..	..	..	..	..	..	
दादर व नागर हवेली	Dadar & Nagar Haveli	..	..	..	..	..	..	..	..	
दिल्ली	Delhi	..	16,07	..	..	48	2	12	16,69	
गोवा, दमन व दीव	Goa, Daman & Diu	..	14,96	..	..	88	..	..	15,84	
लक्षद्वीप	Lakshadweep	..	..	..	..	..	..	..	..	
मिजोरम	Mizoram	..	..	..	..	..	..	..	..	
पाण्डिचेरी	Pondicherry	..	..	..	..	..	..	..	..	
भारत	INDIA	3,15	1,07,40	..	3,70	3,29	30,00	16	3,66	1,51,36



सांख्यिक 2—शिक्षा संस्थाओं पर उनके स्रोतों एवं प्रकारानुसार आवर्ती आय—(जारी)  
TABLE II—ITEM-WISE RECURRING INCOME BY SOURCES ON EDUCATIONAL INSTITUTIONS BY TYPE (Contd.)

(ड) उच्च शिक्षा की संस्थाएँ—(जारी)

E—Institutions for Higher Education (Contd.)

(क) डिग्री तथा उच्च स्तर—(जारी)

(a) Degree Standard and Above—(Contd.)

(10) सार्वजनिक स्वास्थ्य

(x) Public Health

(रुपये हजारों में)

(Rupees in Thousands)

राज्य/संघ शासित क्षेत्र State/Union Territory	केन्द्रीय सरकार Central Govt.	राज्य सरकार State Govt.	वि०अनु०आ० U.G.C.	विश्व- विद्यालय University	स्थानीय निकाय Local Bodies	शुल्क Fees	अक्षय निधि Endow- ments	अन्य स्रोत Other Sources	जोड़ Total
1	2	3	4	5	6	7	8	9	10
आंध्र प्रदेश	Andhra Pradesh	..	..	..	..	..	..	..	..
असम	Assam	..	..	..	..	..	..	..	..
बिहार	Bihar	..	..	..	..	..	..	..	..
गुजरात	Gujarat	..	..	..	..	..	..	..	..
हरियाणा	Haryana	..	..	..	..	..	..	..	..
हिमाचल प्रदेश	Himachal Pradesh	..	..	..	..	..	..	..	..
जम्मू और काश्मीर	Jammu & Kashmir	..	..	..	..	..	..	..	..
कर्नाटक	Karnataka	89,79	1,11,85	..	..	30	..	2,60	2,04,54
केरल	Kerala	..	..	..	..	..	..	..	..
मध्य प्रदेश	Madhya Pradesh	..	..	..	..	..	..	..	..
महाराष्ट्र	Maharashtra	..	..	..	..	..	..	..	..
मणिपुर	Manipur	..	..	..	..	..	..	..	..
मेघालय	Meghalaya	..	..	..	..	..	..	..	..
नागालैण्ड	Nagaland	..	..	..	..	..	..	..	..
उड़ीसा	Orissa	..	..	..	..	..	..	..	..
पंजाब	Punjab	..	..	..	..	..	..	..	..
राजस्थान	Rajasthan	..	..	..	..	..	..	..	..
सिक्किम	Sikkim	..	..	..	..	..	..	..	..
तमिलनाडु	Tamil Nadu	..	..	..	..	..	..	..	..
त्रिपुरा	Tripura	..	..	..	..	..	..	..	..
उत्तर प्रदेश	Uttar Pradesh	..	..	..	..	..	..	..	..
पश्चिम बंगाल	West Bengal	93,12	..	..	..	88	..	1,06	95,06
अंड० व नि० द्वीप समूह	A & N Islands	..	..	..	..	..	..	..	..
अरुणाचल प्रदेश	Arunachal Pradesh	..	..	..	..	..	..	..	..
चंडीगढ़	Chandigarh	..	..	..	..	..	..	..	..
दादर व नागर हवेली	Dadar & Nagar Haveli	..	..	..	..	..	..	..	..
दिल्ली	Delhi	..	..	..	..	..	..	..	..
गोवा, दमन व दीव	Goa, Daman & Diu	..	..	..	..	..	..	..	..
लक्षद्वीप	Lakshadweep	..	..	..	..	..	..	..	..
मिजोरम	Mizoram	..	..	..	..	..	..	..	..
पाण्डिचेरी	Pondicherry	..	..	..	..	..	..	..	..
भारत	INDIA	1,82,91	1,11,85	..	..	1,18	..	3,66	2,99,60

सारणी 2—शिक्षा संस्थाओं पर उनके स्रोतों एवं प्रकारानुसार आवर्ती आय—(जारी)  
TABLE II—ITEM-WISE RECURRING INCOME BY SOURCES ON EDUCATIONAL INSTITUTIONS BY TYPE—(Contd.)

(इ) उच्च शिक्षा की संस्थाएं—(जारी)

E—Institutions for Higher Education—(Contd.)

(क) डिग्री तथा उच्चस्तर—(जारी)

(a) Degree Standard and Above—(Contd.)

(11) संगीत तथा ललित कलाएं

(xi) Music and Fine Arts

(रुपये हजारों में)

(Rupees in Thousands)

राज्य/संघ शासित क्षेत्र State/Union Territory	केंद्रीय सरकार Central Govt.	राज्य सरकार State Govt.	वि०अनु०आ० U.G.C.	विश्व- विद्यालय University	स्थानीय निकाय Local Bodies	शुल्क Fees	अक्षय निधि Endow- ments	अन्य स्रोत Others Sources	जोड़ Total	
1	2	3	4	5	6	7	8	9	10	
आंध्र प्रदेश	Andhra Pradesh	4,17	..	..	10,83	8	..	60	15,68	
असम	Assam	..	..	..	..	..	..	..	..	
बिहार	Bihar	..	..	4,61	..	10	..	..	4,71	
गुजरात	Gujarat	3	..	30,40	..	2,07	13	1	32,64	
हरियाणा	Haryana	..	..	..	..	..	..	..	..	
हिमाचल प्रदेश	Himachal Pradesh	..	..	..	..	..	..	..	..	
जम्मू व कश्मीर	Jammu & Kashmir	14,78	..	..	..	68	..	..	15,46	
कर्नाटक	Karnataka	7,44	..	..	..	19	8	14	7,85	
केरल	Kerala	5,11	..	..	..	30	..	10	5,51	
मध्य प्रदेश	Madhya Pradesh	2,71	23,40	..	1	1,47	96	1,20	29,75	
महाराष्ट्र	Maharashtra	..	35,33	..	2	6,90	..	29	42,54	
मणिपुर	Manipur	10,19	2,27	..	..	14	..	24	12,84	
मेघालय	Meghalaya	..	..	..	..	..	..	..	..	
नागालैण्ड	Nagaland	..	..	..	..	..	..	..	..	
उड़ीसा	Orissa	1,26	3,95	..	26	1,88	..	..	7,35	
पंजाब	Punjab	..	2,07	..	..	1,17	..	2	3,26	
राजस्थान	Rajasthan	..	3,64	..	..	8	..	..	3,72	
सिक्किम	Sikkim	..	..	..	..	..	..	..	..	
तामिलनाडु	Tamil Nadu	..	8,52	..	..	45	..	..	8,97	
त्रिपुरा	Tripura	..	6,00	..	..	42	..	..	6,42	
उत्तर प्रदेश	Uttar Pradesh	..	16,61	..	2,14	3,10	..	29	22,14	
पश्चिम बंगाल	West Bengal	..	6,42	..	..	1,04	..	..	7,46	
अ० व नि० द्वीप समूह	A. & N. Islands	..	..	..	..	..	..	..	..	
अरुणाचल प्रदेश	Arunachal Pradesh	..	..	..	..	..	..	..	..	
चंडीगढ़	Chandigarh	10,68	..	..	..	12	..	..	10,80	
दादर व नागर हवेली	Dadar & Nagar Haveli	..	..	..	..	..	..	..	..	
दिल्ली	Delhi	..	20,10	..	..	43	..	..	20,53	
गोवा दमन व दीव	Goa, Daman & Diu	..	8,40	..	..	47	..	..	8,87	
लक्षद्वीप	Lakshadweep	..	..	..	..	..	..	..	..	
मिजोरम	Mizoram	..	..	..	..	..	..	..	..	
पाण्डिचेरी	Pondicherry	..	..	..	..	..	..	..	..	
INDIA	..	24,84	1,68,24	..	35,01	13,26	21,09	1,17	2,89	2,66,50

TABLE II—ITEM-WISE CURRING INCOME BY SOURCES ON EDUCATIONAL INSTITUTIONS BY TYPE—(Contd.)

(इ) उच्च शिक्षा की संस्थाएँ—(जारी)

E—Institutions for Higher Education—(Contd.)

(क) डिग्री तथा उच्च स्तर—(जारी)

(a) Degree Standard and Above—(contd.)

(12) प्राच्य विद्या अध्ययन

(xii) Oriental Studies

(रुपये हजारों में)

(Rupees in Thousands)

राज्य/संघ शासित क्षेत्र State/Union Territory	केन्द्रीय सरकार Central Govt.	राज्य सरकार State Govt.	वि०अनु०भा० U.G.C.	विश्व- विद्यालय University	स्थानीय निकाय Local Bodies	शुल्क Fees	अन्वय निधि Endow- ments	अन्य स्रोत Other Sources	जोड़ Total
1	2	3	4	5	6	7	8	9	10
आंध्र प्रदेश	Andhra Pradesh	16,18	1,40,63	..	2	1,87	1,21	82	1,75,82
असम	Assam	..	6,62	..	..	..	..	..	6,62
बिहार	Bihar	..	12,92	43	74,71	..	..	..	87,03
गुजरात	Gujarat	..	3,90	..	..	..	58	2,07	99,74
हरियाणा	Haryana	4,47	1,12	..	..	..	..	..	3,90
हिमाचल प्रदेश	Himachal Pradesh	32	10,25	..	..	55	3,40	83	16,56
जम्मू व कश्मीर	Jammu & Kashmir	8,62	2,14	..	..	..	7	..	12,49
कर्नाटक	Karnataka	4	55,99	54	..	..	85	90	13,46
केरल	Kerala	15	11,33	..	4	5,28	46	..	65,65
मध्य प्रदेश	Madhya Pradesh	..	23,17	..	..	51	..	2	12,75
महाराष्ट्र	Maharashtra	4	18	1	..	43	17	48	25,07
मणिपुर	Manipur	..	87	..	..	..	34	..	85
मेघालय	Meghalaya	..	..	..	..	..	..	..	87
नागालैण्ड	Nagaland	..	..	..	..	..	..	..	..
उड़ीसा	Orissa	13,10	8,30	..	..	..	..	..	..
पंजाब	Punjab	..	8,04	..	..	..	8	..	21,48
राजस्थान	Rajasthan	36	66,62	..	..	..	23	..	8,30
सिक्किम	Sikkim	..	..	..	..	34	4,65	10,77	94,51
तामिलनाडु	Tamil Nadu	2,14	17,40	41	..	..	..	..	..
त्रिपुरा	Tripura	..	78	..	..	..	1,24	8,85	36,19
उत्तर प्रदेश	Uttar Pradesh	62,73	92,27	..	3,29	10,99	3,60	11,99	78
पश्चिम बंगाल	West Bengal	..	1,19	..	..	..	6	14,25	1,99,12
अंड० व नि० द्वीप समूह	A & N Islands	..	..	..	..	..	..	..	1,25
अरुणाचल प्रदेश	Arunachal Pradesh	..	..	..	..	..	..	..	..
चंडीगढ़	Chandigarh	..	..	..	..	..	..	..	..
दादर व नागर हवेली	Dadra & Nagar Haveli	..	..	..	..	..	..	..	..
दिल्ली	Delhi	22,59	15,03	..	..	1,00	3,94	1,81	46,09
गोवा, दमन व दीव	Goa, Daman & Diu	..	..	..	..	..	..	..	..
लक्षद्वीप	Lakshadweep	..	..	..	..	..	..	..	..
मिजोरम	Mizoram	..	..	..	..	..	..	..	..
पाण्डिचेरी	Pondicherry	..	..	..	..	..	..	..	..
भारत	INDIA	1,30,74	4,78,75	1,39	78,06	20,97	20,88	38,54	8,41,50

सारणी 2—शिक्षा संस्थाओं पर उनके स्रोतों एवं प्रकारानुसार आयतों का प्रारंभ—(जारी)  
TABLE II—ITEM WISE RECURRING INCOME BY SOURCES ON EDUCATIONAL INSTITUTIONS BY TYPE—(Contd.)

(ड) उच्च शिक्षा की संस्थाएँ—(जारी)

E—Institutions for Higher Education—(Contd.)

(क) डिग्री तथा उच्च स्तर—(जारी)

(a) Degree Standard and Above—(Contd.)

(13) शारीरिक शिक्षा

(xiii) Physical Education

(रुपये हजारों में)

(Rupees in Thousands)

राज्य/संघशासित क्षेत्र State/Union Territory	केन्द्रीय सरकार Central Govt.	राज्य सरकार State Govt.	वि०अनु०का० U.G.C.	विश्व- विद्यालय University	स्थानीय निकाय Local Bodies	शुल्क Fees	अभय निधि Endow- ments	अन्य स्रोत Others Sources	जोड़ Total	
1	2	3	4	5	6	7	8	9	10	
आंध्र प्रदेश	Andhra Pradesh	1,26	11,69	..	..	44	..	18	13,57	
असम	Assam	..	..	..	..	..	..	..	..	
बिहार	Bihar	..	4,10	..	..	..	..	..	4,10	
गुजरात	Gujarat	..	11,19	..	..	1,33	..	4	12,56	
हरियाणा	Haryana	..	12,82	..	..	33	..	..	13,15	
हिमाचल प्रदेश	Himachal Pradesh	..	..	..	..	..	..	..	..	
जम्मू व कश्मीर	Jammu & Kashmir	..	10,82	..	..	55	..	..	11,37	
कर्नाटक	Karnataka	..	1,74	..	4,99	1,40	..	13	8,26	
केरल	Kerala	..	..	..	..	..	..	..	..	
मध्य प्रदेश	Madhya Pradesh	31,06	..	..	..	1,76	..	97	33,79	
महाराष्ट्र	Maharashtra	..	11,14	..	..	80	10,01	11	22,43	
मणिपुर	Manipur	..	..	..	..	..	..	..	..	
मेघालय	Meghalaya	..	..	..	..	..	..	..	..	
नागालैण्ड	Nagaland	..	..	..	..	..	..	..	..	
उड़ीसा	Orissa	..	..	..	..	..	..	..	..	
पंजाब	Punjab	..	13,14	..	5	4,09	..	66	17,94	
राजस्थान	Rajasthan	..	4,32	..	..	35	..	..	4,67	
सिक्किम	Sikkim	..	..	..	..	..	..	..	..	
तमिलनाडु	Tamil Nadu	..	12,96	..	..	2,35	72	66	16,69	
त्रिपुरा	Tripura	..	3,58	..	..	..	..	..	3,58	
उत्तर प्रदेश	Uttar Pradesh	..	7,88	..	..	4	17	19	8,28	
पश्चिम बंगाल	West Bengal	..	7,49	..	..	13	..	..	7,62	
अंड० व नि० द्वीप समूह	A. & N. Islands	..	..	..	..	..	..	..	..	
अरुणाचल प्रदेश	Arunachal Pradesh	..	..	..	..	..	..	..	..	
चंडीगढ़	Chandigarh	..	..	..	..	..	..	..	..	
दादर व नागर हवेली	Dadra & Nagar Haveli	..	..	..	..	..	..	..	..	
दिल्ली	Delhi	..	..	..	..	..	..	..	..	
गोवा, दमन व दीव	Goa, Daman & Diu	..	..	..	..	..	..	..	..	
लक्षद्वीप	Lakshadweep	..	..	..	..	..	..	..	..	
मिजोरम	Mizoram	..	..	..	..	..	..	..	..	
पांडिचेरी	Pondicherry	..	..	..	..	..	..	..	..	
					5,04	84	22,91	83	3,20	1,78,01

प्रकाशिका 2—शिक्षा संस्थाओं पर उनके स्रोतों एवं प्रकारानुसार प्राप्तता प्रायः—(जारी)  
**TABLE II— ITEM-WISE RECURRING INCOME BY SOURCES ON EDUCATIONAL INSTITUTIONS BY TYPE—(Contd.)**  
 (क) उच्च शिक्षा की संस्थाएँ—(जारी)

E—Institutions for Higher Education—(Contd.)

(क) डिग्री तथा उच्च स्तर—(जारी)

(a) Degree Standard and Above—(Contd.)

(14) पशु चिकित्सा विज्ञान

(xiv) Veterinary Science

(रुपये हजारों में)  
(Rupees in Thousands)

राज्य/संघशासित क्षेत्र State/Union Territory	केन्द्रीय सरकार Central Govt.	राज्य सरकार State Govt.	वि०अनु०आ० U.G.C.	विश्व- विद्यालय University	स्थानीय निकाय Local Bodies	शुल्क Fees	अक्षय निधि Endow- ments	अन्य स्रोत Other Sources	जोड़ Total	
1	2	3	4	5	6	7	8	9	10	
आंध्र प्रदेश	Andhra Pradesh	6,25	65,03	..	53,96	..	2,26	..	1,24	1,28,74
असम	Assam	..	18,00	79	..	..	96	..	7,60	27,35
बिहार	Bihar	..	93,50	..	45,12	..	1,61	..	..	1,40,23
गुजरात	Gujarat	..	13,60	..	21,41	..	1,38	..	..	36,39
हरियाणा	Haryana	..	90,75	2,54	..	..	8,47	..	3,86	1,05,62
हिमाचल प्रदेश	Himachal Pradesh	..	..	..	..	..	..	..	..	..
जम्मू व कश्मीर	Jammu & Kashmir	..	..	..	..	..	..	..	..	..
कर्नाटक	Karnataka	..	31,71	..	..	..	1,56	..	8,18	41,45
केरल	Kerala	4,65	65,36	3,52	..	..	1,68	..	9,08	84,29
मध्य प्रदेश	Madhya Pradesh	..	..	..	74,56	..	1,40	..	..	75,96
महाराष्ट्र	Maharashtra	..	97,81	..	29,77	..	2,56	7,21	31,50	1,68,85
मणिपुर	Manipur	..	..	..	..	..	..	..	..	..
मेघालय	Meghalaya	..	..	..	..	..	..	..	..	..
नागालैण्ड	Nagaland	..	..	..	..	..	..	..	..	..
उड़ीसा	Orissa	..	1,48	..	..	..	1,88	2,28	10,05	15,69
पंजाब	Punjab	..	56,17	..	..	..	2,54	..	..	58,71
राजस्थान	Rajasthan	..	49,21	4,84	7,48	..	1,73	..	13	63,39
सिक्किम	Sikkim	..	..	..	..	..	..	..	..	..
तमिलनाडु	Tamil Nadu	..	..	..	94,85	..	4,43	..	..	99,28
त्रिपुरा	Tripura	..	..	..	..	..	..	..	..	..
उत्तर प्रदेश	Uttar Pradesh	3,90,45	22,10	..	..	..	1,40	..	63,56	4,77,51
पश्चिम बंगाल	West Bengal	..	..	..	..	..	..	..	..	..
अंड० व नि० द्वीप समूह	A. & N. Island	..	..	..	..	..	..	..	..	..
अरुणाचल प्रदेश	Arunachal Pradesh	..	..	..	..	..	..	..	..	..
चंडीगढ़	Chandigarh	..	..	..	..	..	..	..	..	..
दादर व नागर हवेली	Dadra & Nagar Haveli	..	..	..	..	..	..	..	..	..
दिल्ली	Delhi	..	..	..	..	..	..	..	..	..
गोवा, दमन व दीव	Goa, Daman & Diu	..	..	..	..	..	..	..	..	..
लक्षद्वीप	Lakshadweep	..	..	..	..	..	..	..	..	..
मिजोरम	Mizoram	..	..	..	..	..	..	..	..	..
पाण्डिचेरी	Pondicherry	..	..	..	..	..	..	..	..	..
<b>भारत</b>	<b>INDIA</b>	<b>4,01,35</b>	<b>6,04,72</b>	<b>11,69</b>	<b>3,27,15</b>	<b>..</b>	<b>33,86</b>	<b>9,49</b>	<b>1,35,20</b>	<b>15,23,46</b>

सारणी 2—शिक्षा संस्थाओं पर उनके स्रोतों एवं प्रकारानुसार आय—(जारी)  
**TABLE II—ITEM-WISE RECURRING INCOME BY SOURCES ON EDUCATIONAL INSTITUTIONS BY TYPE—(Contd.)**

(ङ) उच्च शिक्षा की संस्थाएं—(जारी)  
**E—Institutions for Higher Education—(Contd.)**

(क) डिग्री तथा उच्च स्तर—(जारी)  
**(a) Degree Standard and Above—(Contd.)**

(15) डिग्री तथा उच्च स्तर की अन्य संस्थाएं  
**(xv) Other Institutions of Degree Standard and Above**

(रुपये हजारों में)  
**(Rupees in Thousands)**

राज्य/संघ शासित क्षेत्र State/Union Territory	केन्द्रीय सरकार Central Govt.	राज्य सरकार State Govt.	वि०अनु०वा० U.G.C.	विश्व- विद्यालय University	स्थानीय निकाय Local Bodies	शुल्क Fees	अक्षय निधि Endow- ments	अन्य स्रोत Other Sources	कुल Total	
1	2	3	4	5	6	7	8	9	10	
आंध्र प्रदेश	Andhra Pradesh	29,44	..	..	..	40	..	..	29,84	
असम	Assam	8,56	..	..	..	21	..	..	8,77	
बिहार	Bihar	68	24,82	..	..	59	..	1,76	27,85	
गुजरात	Gujarat	61,42	52,06	4	..	3,29	..	20,63	1,37,44	
हरियाणा	Haryana	..	..	..	..	..	..	..	..	
हिमाचल प्रदेश	Himachal Pradesh	..	..	..	..	..	..	..	..	
जम्मू और कश्मीर	Jammu & Kashmir	..	..	..	..	..	..	..	..	
कर्नाटक	Karnataka	29,48	10,68	10	26,77	1	3,19	9,32	79,55	
केरल	Kerala	..	..	..	..	..	..	..	..	
मध्य प्रदेश	Madhya Pradesh	..	21,00	..	..	2,02	..	42	23,44	
महाराष्ट्र	Maharashtra	3,66	1,90,36	..	8	8,61	16,06	17	2,19,13	
मणिपुर	Manipur	53	..	..	..	4	..	25	82	
मेघालय	Meghalaya	..	..	..	..	..	..	..	..	
नागालैण्ड	Nagaland	..	..	..	..	..	..	..	..	
उड़ीसा	Orissa	..	..	..	..	..	..	..	..	
पंजाब	Punjab	..	26,29	..	..	1,12	..	66	28,07	
राजस्थान	Rajasthan	50	14,41	..	..	35	..	7	15,33	
सिक्किम	Sikkim	..	..	..	..	..	..	..	..	
तमिलनाडु	Tamil Nadu	14	34,58	..	..	4,91	12	16,08	55,83	
त्रिपुरा	Tripura	..	..	..	..	..	..	..	..	
उत्तर प्रदेश	Uttar Pradesh	..	..	5,55	..	77	21	66	7,19	
पश्चिम बंगाल	West Bengal	3,07	32,08	..	..	6,65	..	20	42,00	
अंड० व नि० द्वीप समूह	A. & N. Islands	..	..	..	..	..	..	..	..	
अरुणाचल प्रदेश	Arunachal Pradesh	..	..	..	..	..	..	..	..	
चंडीगढ़	Chandigarh	..	..	..	..	..	..	..	..	
दादर व नागर हवेली	Dadra & Nagar Haveli	..	..	..	..	..	..	..	..	
दिल्ली	Delhi	36,00	16	15,60	1	3,88	5	3	55,73	
गोवा, दमन व दीव	Goa, Daman & Diu	..	7,94	..	..	44	..	2	8,40	
लक्षद्वीप	Lakshadweep	..	..	..	..	..	..	..	..	
मिजोरम	Mizoram	..	..	..	..	..	..	..	..	
पाण्डिचेरी	Pondicherry	..	..	..	..	..	..	..	..	
भारत	INDIA	1,35,48	4,52,38	21,29	26,86	8,62	43,92	55	50,29	7,39,39

**TABLE II—ITEM-WISE RECURRING INCOME BY SOURCES ON EDUCATIONAL INSTITUTIONS BY TYPE—(Contd.)**

(ड) उच्च शिक्षा की संस्थाएँ—(जारी)

E—Institutions for Higher Education—(Contd.)

(क) डिग्री तथा उच्च स्तर—(जारी)

(a) Degree Standard and Above—(Contd.)

जोड़—(क) डिग्री तथा उच्च स्तर की कुल शिक्षा संस्थाएँ (समाप्त)

(रुपये हजारों में)

Total—(a) All Institutions of Higher Education of Degree Standard and above—(Concl'd.) (Rupees in Thousands)

राज्य/संघ शासित क्षेत्र State/Union Territory	केन्द्रीय सरकार Central Govt.	राज्य सरकार State Govt.	वि०अनु०भा० U.G.C.	विश्व- विद्यालय University	स्थानीय निकाय Local Bodies	शुल्क Fees	असय निधि Endow- ments	अन्य स्रोत Other Sources	जोड़ Total	
1	2	3	4	5	6	7	8	9	10	
आंध्र प्रदेश	Andhra Pradesh	4,10,66	45,25,61	2,21,97	3,56,55	74,19	9,83,09	18,03	3,63,15	69,53,25
असम	Assam	26,29	19,06,78	12,82	12,69	1,30	3,59,96	6,01	45,27	23,71,12
बिहार	Bihar	1,50,98	13,04,60	21,18	36,88,51	..	9,17,88	91,33	1,47,15	63,21,63
गुजरात	Gujarat	2,67,37	27,52,60	32,39	85,67	24,02	8,58,48	1,42	51,21	40,73,16
हरियाणा	Haryana	86,56	13,27,57	22,07	52,18	3,88	5,07,81	17,98	1,20,76	21,38,81
हिमाचल प्रदेश	Himachal Pradesh	32	3,63,68	1	6,62	..	45,25	..	12,52	4,28,40
जम्मू और कश्मीर	Jammu & Kashmir	70,65	7,38,40	5,22	..	..	42,77	12,21	20,58	8,89,83
कर्नाटक	Karnataka	4,84,73	20,32,01	2,30,79	1,80,72	94,94	6,24,71	26,88	6,98,25	43,73,03
केरल	Kerala	1,76,73	32,74,39	1,05,55	23,77	37,12	5,93,49	1,75	1,13,19	43,25,99
मध्य प्रदेश	Madhya Pradesh	1,29,48	29,04,55	66,35	1,37,58	4,06	3,47,07	18,35	57,62	36,65,06
महाराष्ट्र	Maharashtra	1,41,21	79,70,38	71,75	3,84,74	3,62,22	20,77,81	25,46	1,43,78	1,11,77,35
मणिपुर	Manipur	10,72	3,55,09	8,60	16	..	24,26	..	86,06	4,84,89
मेघालय	Meghalaya	9,36	85,38	42	..	..	30,90	..	7,72	1,33,78
नागालैण्ड	Nagaland	..	..	..	..	..	..	..	..	..
उड़ीसा	Orissa	1,18,36	13,04,88	35,97	21,43	80,31	2,56,10	8,33	1,82,16	20,07,54
पंजाब	Punjab	28,89	19,82,86	4,65	15,52	6,78	6,58,58	18,14	95,89	28,11,31
राजस्थान	Rajasthan	80,21	17,32,93	10,97	3,51,88	21,02	1,88,08	13,25	1,12,62	25,10,96
सिक्किम	Sikkim	7,15	5,00	..	..	..	46	..	..	12,61
तमिलनाडू	Tamil Nadu	1,15,80	39,87,34	63,84	2,47,01	..	9,90,32	89,96	2,38,53	57,32,80
त्रिपुरा	Tripura	..	1,92,69	2,82	..	..	11,51	..	22	2,07,24
उत्तर प्रदेश	Uttar Pradesh	4,78,11	44,24,68	62,76	23,67	54,69	8,69,79	55,75	2,83,40	62,52,85
पश्चिम बंगाल	West Bengal	3,86,03	35,17,74	85,57	18,10	3,22	7,21,70	6,25	92,05	48,30,66
अंड० व नि० द्वीप समूह	A. & N. Islands	26,65	..	..	..	..	1,11	..	..	27,76
अरुणाचल प्रदेश	Arunachal Pradesh	34,32	..	..	..	..	69	..	..	35,01
चंडीगढ़	Chandigarh	4,27,28	1,92,37	48	..	2,93	71,45	1,66	17,50	7,13,67
दादर व नागर हवेली	Dadra & Nagar Haveli	..	..	..	..	..	..	..	..	..
दिल्ली	Delhi	4,12,50	4,36,47	17,64,74	2,79	1,00	2,70,15	16,42	27,13	29,31,20
गोवा, दमन व दीव	Goa, Daman & Diu	..	4,86,46	..	..	..	35,64	..	11,07	5,33,17
लक्षद्वीप	Lakshadweep	..	..	..	..	..	..	..	..	..
मिजोरम	Mizoram	..	75,13	..	30,46	5,52	13,27	..	88	1,25,26
पाण्डिचेरी	Pondicherry	3,97,18	67,21	37	..	10,90	27,18	2,08	13,46	5,18,38
<b>भारत</b>	<b>INDIA</b>	<b>44,77,54</b>	<b>4,79,46,80</b>	<b>28,31,29</b>	<b>56,40,05</b>	<b>7,88,10</b>	<b>1,15,29,51</b>	<b>4,31,26</b>	<b>29,42,17</b>	<b>7,65,86,72</b>

सारणी 2—शिक्षा संस्थाओं पर उनके स्रोतों एवं प्रकारानुसार आवर्ती आय—(जारी)  
**TABLE II—ITEM-WISE RECURRING INCOME BY SOURCES ON EDUCATIONAL INSTITUTIONS BY TYPE—(Contd.)**

(इ) उच्च शिक्षा की संस्थाएँ—(जारी)

E—Institutions for Higher Education—(Contd.)

(ख) मैट्रिकोत्तर डिप्लोमा/प्रमाण-पत्र पाठ्यक्रमों में शिक्षा प्रदान करने वाली संस्थाएँ (डिग्री स्तर के नीचे)

(b) Institutions Imparting Instructions in Post-Matriculation Diploma/Certificate Courses (Below Degree Level)

(1) कला, विज्ञान तथा वाणिज्य

(i) Arts, Science and Commerce

(रुपये हजारों में)

(Rupees in Thousands)

राज्य/संघ शासित क्षेत्र State/Union Territory	केन्द्रीय सरकार Central Govt.	राज्य सरकार State Govt.	वि०अनु०आ० U.G.C.	विश्व- विद्यालय University	स्थानीय निकाय Local Bodies	शुल्क Fees	अदाय निधि Endow- ments	अन्य स्रोत Other Sources	जोड़ Total
1	2	3	4	5	6	7	8	9	10
आंध्र प्रदेश	Andhra Pradesh	..	..	..	..	..	..	..	..
असम	Assam	..	..	..	..	..	..	..	..
बिहार	Bihar	..	..	..	..	..	..	..	..
गुजरात	Gujarat	..	..	..	..	..	..	..	..
हरियाणा	Haryana	..	..	..	..	..	..	..	..
हिमाचल प्रदेश	Himachal Pradesh	..	..	..	..	..	..	..	..
जम्मू और कश्मीर	Jammu & Kashmir	..	..	..	..	..	..	..	..
कर्नाटक	Karnataka	..	..	..	..	..	..	..	..
केरल	Kerala	..	..	..	..	..	..	..	..
मध्य प्रदेश	Madhya Pradesh	..	..	..	..	..	..	..	..
महाराष्ट्र	Maharashtra	..	25	..	20	9,99	..	91	11,35
मणिपुर	Manipur	..	..	..	..	..	..	..	..
मेघालय	Meghalaya	..	..	..	..	..	..	..	..
नागालैण्ड	Nagaland	..	..	..	..	..	..	..	..
उड़ीसा	Orissa	..	..	..	..	..	..	..	..
पंजाब	Punjab	..	..	..	..	..	..	..	..
राजस्थान	Rajasthan	..	..	..	..	..	..	..	..
सिक्किम	Sikkim	..	..	..	..	..	..	..	..
तमिलनाडु	Tamil Nadu	..	..	..	..	..	..	..	..
त्रिपुरा	Tripura	..	..	..	..	..	..	..	..
उत्तर प्रदेश	Uttar Pradesh	..	..	..	..	..	..	..	..
पश्चिम बंगाल	West Bengal	..	..	..	..	..	..	..	..
अ० व नि० द्वीप समूह	A. & N. Islands	..	..	..	..	..	..	..	..
अरुणाचल प्रदेश	Arunachal Pradesh	..	..	..	..	..	..	..	..
चंडीगढ़	Chandigarh	..	..	..	..	..	..	..	..
दादर व नागर हवेली	Dadra & Nagar Haveli	..	..	..	..	..	..	..	..
दिल्ली	Delhi	..	..	..	..	..	..	..	..
गोवा, दमन व दीव	Goa, Daman & Diu	..	..	..	..	..	..	..	..
लक्षद्वीप	Lakshadweep	..	..	..	..	..	..	..	..
मिजोरम	Mizoram	..	..	..	..	..	..	..	..
पाण्डिचेरी	Pondicherry	..	..	..	..	..	..	..	..
			25		20	9,99	..	91	11,35



TABLE II—ITEM-WISE RECURRING INCOME BY SOURCES ON EDUCATIONAL INSTITUTIONS BY TYPE—(Contd.)

(इ) उच्च शिक्षा की संस्थाएँ—(जारी)

E—Institutions for Higher Education—(Contd.)

(ख) मैट्रिकोत्तर डिप्लोमा/प्रमाण-पत्र पाठ्यक्रमों में शिक्षा प्रदान करने वाली संस्थाएँ (डिग्री स्तर के नीचे)—(जारी)

(b) Institutions Imparting Instructions in Post-Matriculation Diploma/Certificate Courses (Below Degree Level)—(Contd.)

(2) कृषि तथा वन

(ii) Agriculture and Forestry

(रुपये हजारों में)

(Rupees in Thousands)

राज्य/संघ शासित क्षेत्र State/Union Territory	केन्द्रीय सरकार Central Govt.	राज्य सरकार State Govt.	वि.अनु.आ.० U.G.C.	विश्व-विद्यालय University	स्थानीय निकाय Local Bodies	शुल्क Fees	अक्षय निधि Endowments	अन्य स्रोत Other Sources	जोड़ Total
1	2	3	4	5	6	7	8	9	10
आंध्र प्रदेश	..	..	..	..	..	..	..	..	..
असम	..	1,24	..	..	..	..	..	..	1,24
बिहार	..	..	..	..	..	..	..	..	..
गुजरात	..	..	..	..	..	..	..	..	..
हरियाणा	..	..	..	..	..	..	..	..	..
हिमाचल प्रदेश	..	..	..	..	..	..	..	..	..
जम्मू और कश्मीर	..	..	..	..	..	..	..	..	..
कर्नाटक	..	..	..	9,28	..	11	..	5	9,44
केरल	..	7,70	..	..	..	53	..	1,56	9,79
मध्य प्रदेश	..	..	..	..	..	..	..	..	..
महाराष्ट्र	..	..	..	..	..	..	..	..	..
मणिपुर	..	..	..	..	..	..	..	..	..
मेघालय	..	..	..	..	..	..	..	..	..
नागालैण्ड	..	..	..	..	..	..	..	..	..
उड़ीसा	..	..	..	..	..	..	..	..	..
पंजाब	..	..	..	..	..	..	..	..	..
राजस्थान	..	1,21	..	..	..	..	41	34	1,96
सिक्किम	..	..	..	..	..	..	..	..	..
तमिलनाडु	..	..	..	..	..	..	..	..	..
त्रिपुरा	..	..	..	..	..	..	..	..	..
उत्तर प्रदेश	..	..	..	..	..	..	..	..	..
पश्चिम बंगाल	..	34,82	..	..	..	4	..	72	35,58
अंड० व नि० द्वीप समूह	..	..	..	..	..	..	..	..	..
अरुणाचल प्रदेश	..	..	..	..	..	..	..	..	..
चंडीगढ़	..	..	..	..	..	..	..	..	..
दादर व नागर हवेली	..	..	..	..	..	..	..	..	..
दिल्ली	..	..	..	..	..	..	..	..	..
गोवा, दमन व दीव	..	..	..	..	..	..	..	..	..
लक्षद्वीप	..	..	..	..	..	..	..	..	..
मिजोरम	..	..	..	..	..	..	..	..	..
पाण्डिचेरी	..	..	..	..	..	..	..	..	..
भारत	..	44,97	..	9,28	..	68	41	2,67	58,01

सारणी 2—शिक्षा संस्थाओं पर उनके स्रोतों एवं प्रकारानुसार आय—(जारी)  
TABLE II—ITEM-WISE RECURRING INCOME BY SOURCES ON EDUCATIONAL INSTITUTIONS BY TYPE—(Contd.)

(इ) उच्च शिक्षा की संस्थाएं—(जारी)

E—Institutions for Higher Education—Contd.

(ख) मेट्रिकोत्तर डिप्लोमा/प्रमाण-पत्र पाठ्यक्रमों में शिक्षा प्रदान करने वाली संस्थाएं (डिग्री स्तर के नीचे)—(जारी)

(b)—Institution Imparting Instructions in Post-Matriculation Diploma/Certificate Courses (Below Degree Level)—Contd.

(3) शिक्षा

(iii) Education

(रुपये हजारों में)

(Rupees in Thousands)

राज्य/संघ शासित क्षेत्र State/Union Territory	केन्द्रीय सरकार Central Govt.	राज्य सरकार State Govt.	वि०अनु०भा० U.G.C.	विश्व- विद्यालय University	स्थानीय निकाय Local Bodies	शुल्क Fees	अक्षय निधि Endow- ments	अन्य स्रोत Other Sources	जोड़ Total
1	2	3	4	5	6	7	8	9	10
आंध्र प्रदेश	..	38,98	..	..	..	83	..	..	39,81
असम	..	1,26,94	..	..	..	33	..	24	1,27,51
बिहार	..	2,66,38	..	..	..	7,84	..	1,51	2,75,73
गुजरात	..	..	..	..	..	..	..	..	..
हरियाणा	..	..	..	..	..	..	..	..	..
हिमाचल प्रदेश	..	..	..	..	..	..	..	..	..
जम्मू और कश्मीर	..	73,30	..	..	..	17	..	2	73,49
कर्नाटक	..	1,37,13	2	..	1,44	1,93,24	1,07	2,96	3,35,86
केरल	..	1,16,50	..	..	10	4,73	3	97	1,22,33
मध्य प्रदेश	..	4,49,94	..	..	..	93	..	28	4,51,15
महाराष्ट्र	2,64	2,52,02	..	..	40,47	17,86	34	5,53	3,18,86
मणिपुर	..	..	..	..	..	..	..	..	..
मेघालय	..	9,25	..	..	..	..	..	..	9,25
नागालैण्ड	..	..	..	..	..	..	..	..	..
उड़ीसा	16	1,05,89	..	..	..	1,41	..	2	1,07,48
पंजाब	..	51,43	..	..	..	2,10	1	93	54,47
राजस्थान	..	1,07,40	..	..	..	6,56	..	2,02	1,15,98
सिक्किम	..	..	..	..	..	..	..	..	..
तमिलनाडु	..	54,52	..	..	..	2,25	4,87	5,99	67,63
त्रिपुरा	..	..	..	..	..	..	..	..	..
उत्तर प्रदेश	..	3,88,47	16	..	..	4,65	2	1,11	3,94,41
पश्चिम बंगाल	..	70,22	..	..	2,75	1,14	..	..	74,11
अंडो व नि० द्वीप समूह	8,77	..	..	..	..	..	..	..	8,77
अरुणाचल प्रदेश	..	..	..	..	..	..	..	..	..
चंडीगढ़	..	..	..	..	..	..	..	..	..
दादर व नागर हवेली	..	..	..	..	..	..	..	..	..
दिल्ली	..	10,82	..	..	..	4,73	14	62	16,31
गोवा, दमन व दीव	..	5,94	..	..	..	3,06	..	24	9,24
लक्षद्वीप	..	..	..	..	..	..	..	..	..
मिजोरम	..	15,39	..	..	..	..	..	..	15,39
पाण्डिचेरी	..	..	..	..	..	..	..	..	..
	11,57	10,10,52	18	..	44,76	2,51,83	6,48	22,44	26,17,78

**RECURRING INCOME BY SOURCES ON EDUCATIONAL INSTITUTIONS BY TYPE (Contd.)**  
**(ड) उच्च शिक्षा की संस्थाएँ—(जारी)**

**E—Institutions for Higher Education—(Contd.)**

**(ख) मैट्रिकोत्तर डिप्लोमा/प्रमाण-पत्र पाठ्यक्रमों में शिक्षा प्रदान करने वाली संस्थाएँ (डिग्री स्तर से नीचे)—(जारी)**

**(b) Institutions Imparting Instructions in Post-Matriculation Diploma/Certificate Courses (Below Degree Level)—(Contd.)**

**(4) इंजीनियरी, प्रौद्योगिकी तथा स्थापत्य**  
**(iv) Engineering, Technology and Architecture**

(रुपये हजारों में)  
 (Rupees in Thousand)

राज्य/संघ शासित क्षेत्र State/Union Territory	केन्द्रीय सरकार Central Govt.	राज्य- सरकार State Govt.	वि०अनु०वा० U.G.C.	विश्व- विद्यालय University	स्थानीय निकाय Local Bodies	शुल्क Fees	अक्षय निधि Endow- ments	अन्य स्रोत Other Sources	जोड़ Total
1	2	3	4	5	6	7	8	9	10
आंध्र प्रदेश	33,01	6,26,08	..	..	18,75	72,92	..	17,00	7,67,76
असम	1,50	1,45,48	..	..	..	3,76	..	3	1,50,77
बिहार	..	4,59,27	..	..	..	5,24	..	88	4,65,39
गुजरात	2,82	7,39,10	53,63	..	70	41,20	41	1,99	8,39,85
हरियाणा	..	4,79,66	..	..	3,90	51,82	4	22,09	5,57,51
हिमाचल प्रदेश	..	89,03	..	..	..	4	..	..	89,07
जम्मू व कश्मीर	..	1,05,95	..	..	..	2,38	..	6	1,08,39
कर्नाटक	6,63	5,23,67	..	..	18,33	26,64	39	12,02	5,87,68
केरल	..	1,79,59	..	..	..	22,16	..	8,79	2,10,54
मध्य प्रदेश	2,50,20	5,12,98	..	..	..	14,33	..	8,14	7,85,65
महाराष्ट्र	..	..	..	..	N.A.	..	..	..	..
मणिपुर	..	44,01	..	..	..	50	..	3	44,54
मेघालय	..	..	..	..	..	..	..	..	..
नेपाल	..	..	..	..	..	..	..	..	..
नागालैण्ड	..	..	..	..	..	7,48	..	..	71,20
ओरिशा	22	63,50	..	..	..	11,48	60	3,97	5,80,40
पंजाब	25,57	5,38,78	..	..	..	6,76	11,30	1,35	3,10,52
राजस्थान	..	2,91,11	..	..	..	..	..	..	..
सिक्किम	..	..	..	..	..	..	..	..	..
तमिलनाडु	30,58	4,33,13	5,74	82	9,62	1,02,83	14,85	4,19,12	10,16,69
त्रिपुरा	..	35,06	..	..	..	18	..	..	35,24
उत्तर प्रदेश	..	6,14,46	..	..	..	59,54	3,87	84,74	7,62,61
पश्चिम बंगाल	..	5,35,02	..	..	..	33,90	..	1,91	5,70,83
अंडमं व निकोबार द्वीप समूह	..	..	..	..	..	..	..	..	..
अरुणाचल प्रदेश	..	..	..	..	..	..	..	..	..
चंडीगढ़	..	..	..	..	N.A.	..	..	..	..
दादर व नागर हवेली	..	..	..	..	..	..	..	..	..
दिल्ली	9,00	3,24,37	..	..	..	16,45	1,38	1,22	3,52,42
गोवा, दमन व दीव	..	59,56	..	..	..	1,82	..	..	61,38
लक्षद्वीप	..	..	..	..	..	..	..	..	..
मिजोरम	..	19,58	..	..	..	4	..	..	19,62
पॉण्डिचेरी	..	13,93	..	..	..	86	..	..	14,79
<b>भारत</b>	<b>3,59,53</b>	<b>68,35,32</b>	<b>59,37</b>	<b>82</b>	<b>51,30</b>	<b>4,82,33</b>	<b>32,84</b>	<b>5,83,34</b>	<b>84,02,85</b>

सारणी 2—शिक्षा संस्थानों पर उनके स्रोतों एवं प्रकारानुसार आवर्ती आय—(जारी)  
TABLE II—ITEM-WISE RECURRING INCOME BY SOURCES ON EDUCATIONAL INSTITUTIONS BY TYPE—(Contd.)

(इ) उच्च शिक्षा की संस्थाएं—(जारी)

E—Institutions for Higher Education—(Contd.)

(ख) मैट्रिकोत्तर डिप्लोमा/प्रमाण-पत्र पाठ्यक्रमों में शिक्षा प्रदान करने वाली संस्थाएं (द्वितीय स्तर के निचे)—(जारी)

(b) Institution Imparting Instructions in Post-Matriculation Diploma/Certificate Courses (Below Degree Level)—(contd.)

(5) औषधि  
(v) Medicine

(रुपये हजारों में)  
(Rupees in Thousands)

राज्य/संघ शासित क्षेत्र State/Union Territory	केन्द्रीय सरकार Central Govt.	राज्य सरकार State Govt.	वि०अनु०वा० U.G.C.	विश्व- विद्यालय University	स्थानीय निकाय Local Bodies	शुल्क Fees	अक्षय निधि Endow- ments	अन्य स्रोत Other Sources	जोड़ Total
1	2	3	4	5	6	7	8	9	10
आंध्र प्रदेश	Andhra Pradesh	..	..	..	..	..	..	..	..
असम	Assam	..	..	..	..	..	..	..	..
बिहार	Bihar	..	..	..	..	..	..	..	..
गुजरात	Gujarat	..	..	..	..	..	..	..	..
हरियाणा	Haryana	..	..	..	..	..	..	..	..
हिमाचल प्रदेश	Himachal Pradesh	..	..	..	..	..	..	..	..
जम्मू और काश्मीर	Jammu & Kashmir	..	..	..	..	..	..	..	..
कर्नाटक	Karnataka	..	2,22	..	..	76	..	10	3,08
केरल	Kerala	..	3,17	..	..	69	..	18	4,04
मध्य प्रदेश	Madhya Pradesh	..	..	..	..	3,39	22	31	3,92
महाराष्ट्र	Maharashtra	45	..	..	43	31,97	2,01	10,33	45,19
मणिपुर	Manipur	..	..	..	..	..	..	..	..
मेघालय	Meghalaya	..	..	..	..	..	..	..	..
नागालैण्ड	Nagaland	..	..	..	..	..	..	..	..
उड़ीसा	Orissa	..	..	..	..	..	..	..	..
पंजाब	Punjab	..	..	..	..	..	..	..	..
राजस्थान	Rajasthan	..	..	..	..	..	..	..	..
सिक्किम	Sikkim	..	..	..	..	..	..	..	..
तमिलनाडु	Tamil Nadu	..	..	..	..	48	..	33	81
त्रिपुरा	Tripura	..	..	..	..	..	..	..	..
उत्तर प्रदेश	Uttar Pradesh	..	..	..	..	..	..	..	..
पश्चिम बंगाल	West Bengal	..	6,45	..	..	11,01	2	25	17,73
अंड० व नि० द्वीप समूह	A. & N. Islands	..	..	..	..	..	..	..	..
अरुणाचल प्रदेश	Arunachal Pradesh	..	..	..	..	..	..	..	..
चंडीगढ़	Chandigarh	..	..	..	..	..	..	..	..
दादर व नागर हवेली	Dadar & Nagar Haveli	..	..	..	..	..	..	..	..
दिल्ली	Delhi	..	17,66	..	..	82	..	2	18,50
गोवा, दमन व दीव	Goa, Daman & Diu	..	..	..	..	..	..	..	..
लक्षद्वीप	Lakshadweep	..	..	..	..	..	..	..	..
मिजोरम	Mizoram	..	..	..	..	..	..	..	..
पुण्डिचेरी	Pondicherry	..	..	..	..	..	..	..	..
					43	49,12	2,25	11,52	93,27

TABLE II—ITEM-WISE RECURRING INCOME BY SOURCES ON EDUCATIONAL INSTITUTIONS BY TYPE—(Contd.)

(इ) उच्च शिक्षा की संस्थाएँ—(जारी)

E—Institutions for Higher Education—(Contd.)

(ख) मैट्रिकोलेर डिप्लोमा/प्रमाण-पत्र पाठ्यक्रमों में शिक्षा प्रदान करने वाली संस्थाएँ (डिग्री स्तर के नीचे)—(जारी)

(b) Institutions Imparting Instructions in Post-Matriculation Diploma/Certificate Courses (Below Degree Level—(contd.))

(6) औषधि विज्ञान

(vi) Pharmacy

(रुपये हजारों में)

(Rupees in Thousands)

राज्य/संघ शासित क्षेत्र State/Union Territory	केन्द्रीय सरकार Central Govt.	राज्य सरकार State Govt.	वि०अनु०आ० U.G.C.	विश्व- विद्यालय University	स्थानीय निकाय Local Bodies	शुल्क Fees	अक्षय निधि Endow- ments	अन्य स्रोत Other Sources	जोड़ Total
1	2	3	4	5	6	7	8	9	10
आंध्र प्रदेश	..	..	..	..	..	..	..	..	..
असम	..	..	..	..	..	..	..	..	..
बिहार	..	4,21	..	..	..	20	..	..	4,41
गुजरात	..	..	..	..	..	..	..	..	..
हरियाणा	..	..	..	..	..	..	..	..	..
हिमाचल प्रदेश	..	..	..	..	..	..	..	..	..
जम्मू और काश्मीर	..	..	..	..	..	..	..	..	..
कर्नाटक	..	..	..	..	..	..	..	..	..
केरल	..	..	..	..	..	..	..	..	..
मध्य प्रदेश	..	..	..	..	..	..	..	..	..
महाराष्ट्र	..	..	..	..	..	..	..	..	..
मणिपुर	..	..	..	..	..	..	..	..	..
मेघालय	..	..	..	..	..	..	..	..	..
नागालैण्ड	..	..	..	..	..	..	..	..	..
उड़ीसा	..	..	..	..	..	..	..	..	..
पंजाब	..	..	..	..	..	..	..	..	..
राजस्थान	..	..	..	..	..	..	..	..	..
सिक्किम	..	..	..	..	..	..	..	..	..
तमिलनाडु	..	..	..	..	..	..	..	..	..
त्रिपुरा	..	4,53	..	..	..	7	..	..	4,60
उत्तर प्रदेश	..	..	..	..	..	..	..	..	..
पश्चिम बंगाल	..	5,90	..	..	..	29	..	..	6,19
अ० व नि० द्वीप समूह	..	..	..	..	..	..	..	..	..
अरुणाचल प्रदेश	..	..	..	..	..	..	..	..	..
चंडीगढ़	..	..	..	..	..	..	..	..	..
दादर व नागर हवेली	..	..	..	..	..	..	..	..	..
दिल्ली	..	..	..	..	..	..	..	..	..
गोवा, दमन व दीव	..	..	..	..	..	..	..	..	..
लक्षद्वीप	..	..	..	..	..	..	..	..	..
मिजोरम	..	..	..	..	..	..	..	..	..
पॉन्डिचेरी	..	..	..	..	..	..	..	..	..
भारत	..	14,64	..	..	..	56	..	..	15,20

सारणी 2—शिक्षा संस्थाओं पर उनके स्रोतों एवं प्रकारानुसार आय—(जारी)  
TABLE II—ITEM-WISE RECURRING INCOME BY SOURCES ON EDUCATIONAL INSTITUTIONS BY TYPE—(Contd.)

(इ) उच्च शिक्षा की संस्थाएं—(जारी)

E—Institutions for Higher Education—(Contd.)

(ख) मैट्रिकोत्तर डिप्लोमा/प्रमाण-पत्र पाठकों में शिक्षा प्रदान करने वाली संस्थाएं (डिग्री स्तर के नीचे)—(जारी)

(b) Institutions Imparting Instructions in Post-Matriculation Diploma/Certificate Courses (Below Degree Level)—(Contd.)

(7) सार्वजनिक स्वास्थ्य

(vii) Public Health

(रुपये हजारों में)

(Rupees in Thousands)

राज्य/संघ शासित क्षेत्र State/Union Territory	केंद्रीय सरकार Central Govt.	राज्य सरकार State Govt.	वि०अनु०आ० U.G.C.	विश्व- विद्यालय University	स्थानीय निकाय Local Bodies	शुल्क Fees	असय निधि Endow- ments	अन्य स्रोत Other Sources	जोड़ Total
1	2	3	4	5	6	7	8	9	10
आंध्र प्रदेश	..	..	..	..	..	..	..	..	..
असम	..	..	..	..	..	..	..	..	..
बिहार	..	5,07	..	..	..	3	..	..	5,10
गुजरात	..	..	..	..	..	..	..	..	..
हरियाणा	..	..	..	..	..	..	..	..	..
हिमाचल प्रदेश	..	..	..	..	..	..	..	..	..
जम्मू और कश्मीर	..	..	..	..	..	..	..	..	..
कर्नाटक	..	..	..	..	..	..	..	..	..
केरल	..	..	..	..	..	..	..	..	..
मध्य प्रदेश	..	..	..	..	..	..	..	..	..
महाराष्ट्र	..	..	..	..	..	..	..	..	..
मणिपुर	..	..	..	..	..	..	..	..	..
मेघालय	..	..	..	..	..	..	..	..	..
नागालैण्ड	..	..	..	..	..	..	..	..	..
उड़ीसा	..	..	..	..	..	..	..	..	..
पंजाब	..	..	..	..	..	..	..	..	..
राजस्थान	..	11,24	..	..	..	..	..	..	11,24
सिक्किम	..	..	..	..	..	..	..	..	..
तमिलनाडु	..	37,99	..	..	..	..	..	..	37,99
त्रिपुरा	..	..	..	..	..	..	..	..	..
उत्तर प्रदेश	..	..	..	..	..	..	..	..	..
पश्चिम बंगाल	..	..	..	..	..	..	..	..	..
अंड० व नि० द्वीप समूह	..	..	..	..	..	..	..	..	..
अरुणाचल प्रदेश	..	..	..	..	..	..	..	..	..
चंडीगढ़	..	..	..	..	..	..	..	..	..
दादर व नागर हवेली	..	..	..	..	..	..	..	..	..
दिल्ली	7,30	..	..	..	..	..	..	..	7,30
गोवा, दमन व दीव	..	..	..	..	..	..	..	..	..
लक्षद्वीप	..	..	..	..	..	..	..	..	..
मिजोरम	..	..	..	..	..	..	..	..	..
पाण्डिचेरी	..	..	..	..	..	..	..	..	..
						3	..	..	61,63

सारणी 2—शिक्षा संस्थाओं पर उनके स्रोतों एवं प्रकारानुसार आय—(जारी)  
 TABLE II—ITEM-WISE RECURRING INCOME BY SOURCES ON EDUCATIONAL INSTITUTIONS BY TYPE—(Contd.)

(ड) उच्च शिक्षा की संस्थाएँ—(जारी)

E—Institutions for Higher Education—(Contd.)

(ख) मैट्रिकुलेशन डिप्लोमा/प्रमाण-पत्र पाठ्यक्रमों में शिक्षा प्रदान करने वाली संस्थाएँ (डिग्री स्तर के नीचे)—(जारी)

(b) Institution Imparting Instructions in Post-Matriculation Diploma/Certificate Courses (Below Degree Level)—(Contd.)

(8) संगीत तथा सलित कलाएँ  
 (viii) Music and Fine Arts

(रुपये हजारों में)  
 (Rupees in Thousands)

राज्य/संघ शासित क्षेत्र State/Union Territory	केन्द्रीय सरकार Central Govt.	राज्य सरकार State Govt.	वि०अनु०वा० U.G.C.	विश्व- विद्यालय University	स्थानीय निकाय Local Bodies	कुल Fees	वसुध निधि Endow- ments	अन्य स्रोत Other Sources	जोड़ Total
1	2	3	4	5	6	7	8	9	10
आंध्र प्रदेश Andhra Pradesh	..	..	..	..	..	..	..	..	..
असम Assam	..	..	..	..	..	..	..	..	..
बिहार Bihar	..	..	..	..	..	8	..	2	10
गुजरात Gujarat	..	..	..	..	..	..	..	..	..
हरियाणा Haryana	..	..	..	..	..	..	..	..	..
हिमाचल प्रदेश Himachal Pradesh	..	..	..	..	..	..	..	..	..
जम्मू और कश्मीर Jammu & Kashmir	..	..	..	..	..	..	..	..	..
कर्नाटक Karnataka	2,70	43,27	..	..	2,16	1,44	8	5,14	54,79
केरल Kerala	..	14,95	..	..	..	50	..	39	15,84
मध्य प्रदेश Madhya Pradesh	..	17,16	..	..	47	1,16	25	51	19,55
महाराष्ट्र Maharashtra	..	..	..	..	N.A.	..	..	..	..
मणिपुर Manipur	..	..	..	..	..	..	..	..	..
मेघालय Meghalaya	..	..	..	..	..	..	..	..	..
नागालैंड Nagaland	..	..	..	..	..	..	..	..	..
ओरिशा Orissa	..	..	..	..	N.A.	..	..	..	..
पंजाब Punjab	..	..	..	..	..	..	..	..	..
राजस्थान Rajasthan	..	..	..	..	..	..	..	..	..
सिक्किम Sikkim	..	..	..	..	..	..	..	..	..
तमिलनाडु Tamil Nadu	1,45	70	..	..	..	49	40	28	3,32
त्रिपुरा Tripura	..	..	..	..	..	..	..	..	..
उत्तर प्रदेश Uttar Pradesh	..	..	..	..	..	..	..	..	..
पश्चिम बंगाल West Bengal	..	13	..	..	7	3,20	15	97	4,52
अंड० व नि० द्वीप समूह A. & N. Islands	..	..	..	..	..	..	..	..	..
अरुणाचल प्रदेश Arunachal Pradesh	..	..	..	..	..	..	..	..	..
चण्डीगढ़ Chandigarh	..	..	..	..	N.A.	..	..	..	..
दादर व नागर हवेली Dadra & Nagar Haveli	..	..	..	..	..	..	..	..	..
दिल्ली Delhi	..	2,12	..	..	..	45	..	..	2,57
गोवा, दमन व दीव Goa, Daman & Diu	..	..	..	..	..	..	..	..	..
लक्षद्वीप Lakshadweep	..	..	..	..	..	..	..	..	..
मिजोरम Mizoram	..	..	..	..	..	..	..	..	..
पाण्डिचेरी Pondicherry	..	..	..	..	..	..	..	..	..
भारत INDIA	4,15	78,33	..	..	2,70	7,32	88	7,31	1,00,69

सारणी 2—शिक्षा संस्थाओं पर उनके स्रोतों एवं प्रकारानुसार आय—(जारी)  
TABLE II—ITEM-WISE RECURRING INCOME BY SOURCES ON EDUCATIONAL INSTITUTIONS BY TYPE—(Contd.)

(इ) उच्च शिक्षा की संस्थाएं—(जारी)

E—Institutions for Higher Education—(Contd.)

(ख) मैट्रिकोत्तर डिप्लोमा/प्रमाण-पत्र पाठ्यक्रमों में शिक्षा प्रदान करने वाली संस्थाएं (द्वितीय स्तर के नीचे)—(जारी)

(b)—Institution Imparting Instructions in Post Matriculation Diploma/Certificate Courses (Below Degree Level)—(Contd.)

(9) प्राच्य विद्या अध्ययन

(रुपये हजारों में)

(ix) Oriental Studies

Rupees in Thousands

राज्य/संघ शासित क्षेत्र State/Union Territory	केन्द्रीय सरकार Central Govt.	राज्य सरकार State Govt.	वि०अनु०आ० U.G.C.	विश्व- विद्यालय University	स्थानीय निकाय Local Bodies	शुल्क Fees	असय निधि Endow- ments	अन्य स्रोत Other Sources	जोड़ Total
1	2	3	4	5	6	7	8	9	10
आंध्र प्रदेश	Andhra Pradesh	..	..	..	..	..	..	..	..
असम	Assam	..	..	..	..	..	..	..	..
बिहार	Bihar	..	4,51	..	77	..	17	2	5,47
गुजरात	Gujarat	..	..	..	..	..	..	..	..
हरियाणा	Haryana	..	..	..	..	..	..	..	..
हिमाचल प्रदेश	Himachal Pradesh	..	..	..	..	..	..	..	..
जम्मू और कश्मीर	Jammu & Kashmir	..	..	..	..	..	..	..	..
कर्नाटक	Karnataka	..	8,19	..	..	4	..	9	8,32
केरल	Kerala	..	..	..	..	..	..	..	..
मध्य प्रदेश	Madhya Pradesh	..	..	..	..	..	..	..	..
महाराष्ट्र	Maharashtra	..	..	..	..	..	..	..	..
मणिपुर	Manipur	..	..	..	..	..	..	..	..
मेघालय	Meghalaya	..	..	..	..	..	..	..	..
नागालैण्ड	Nagaland	..	..	..	..	..	..	..	..
उड़ीसा	Orissa	..	..	..	..	..	..	..	..
पंजाब	Punjab	..	..	..	..	..	..	..	..
राजस्थान	Rajasthan	..	..	..	..	..	..	..	..
सिक्किम	Sikkim	..	..	..	..	..	..	..	..
तमिलनाडु	Tamil Nadu	..	..	..	..	..	..	..	..
त्रिपुरा	Tripura	..	..	..	..	..	..	..	..
उत्तर प्रदेश	Uttar Pradesh	..	..	..	..	..	..	..	..
पश्चिम बंगाल	West Bengal	..	3,40	..	..	12	..	..	3,52
अंडो व नि० द्वीप समूह	A. & N. Islands	..	..	..	..	..	..	..	..
अरुणाचल प्रदेश	Arunachal Pradesh	..	..	..	..	..	..	..	..
चंडीगढ़	Chandigarh	..	..	..	..	..	..	..	..
दादर व नागर हवेली	Dadar & Nagar Haveli	..	..	..	..	..	..	..	..
दिल्ली	Delhi	..	..	..	..	..	..	..	..
गोवा, दमन व दीव	Goa, Daman & Diu	..	..	..	..	..	..	..	..
लक्षद्वीप	Lakshadweep	..	..	..	..	..	..	..	..
मिजोरम	Mizoram	..	..	..	..	..	..	..	..
पाण्डिचेरी	Pondicherry	..	..	..	..	..	..	..	..
		16,10	..	77	..	16	17	11	17,31



TABLE II—ITEM-WISE RECURRING INCOME BY SOURCES ON EDUCATIONAL INSTITUTIONS BY TYPE—(Contd.)

(इ) उच्च शिक्षा की संस्थाएँ—(जारी)

E—Institutions for Higher Education—(Contd.)

(ख) मैट्रिकोत्तर डिप्लोमा/प्रमाण-पत्र पाठ्यक्रमों में शिक्षा प्रदान करने वाली संस्थाएँ (डिग्री स्तर के नीचे)—(जारी)

(b) Institution Imparting Instructions in Post-Matriculation Diploma/Certificate Courses (Below Degree Level)

(10) शारीरिक शिक्षा

(x) Physical Education

(रुपये हजारों में)

(Rupees in Thousands)

राज्य/संघ शासित क्षेत्र State/Union Territory	केन्द्रीय सरकार Central Govt.	राज्य सरकार State Govt.	वि०अनु०आ० U.G.C.	विश्व- विद्यालय University	स्थानीय निकाय Local Bodies	शुल्क Fees	अक्षय निधि Endow- ments	अन्य श्रोत Other Sources	जोड़ Total
1	2	3	4	5	6	7	8	9	10
आंध्र प्रदेश	Andhra Pradesh	..	..	..	..	..	..	..	..
असम	Assam	..	..	..	..	..	..	..	..
बिहार	Bihar	..	..	..	..	2,03	..	16	2,19
गुजरात	Gujarat	..	7,74	..	1	1,27	18	41	9,61
हरियाणा	Haryana	..	..	..	..	..	..	..	..
हिमाचल प्रदेश	Himachal Pradesh	..	..	..	..	..	..	..	..
जम्मू व काश्मीर	Jammu & Kashmir	..	..	..	..	..	..	..	..
कर्नाटक	Karnataka	1,02	1,26	4	..	93	..	78	4,03
केरल	Kerala	..	..	..	..	..	..	..	..
मध्य प्रदेश	Madhya Pradesh	..	7,56	..	..	14	..	14	7,84
महाराष्ट्र	Maharashtra	..	..	..	..	..	..	..	..
मणिपुर	Manipur	..	..	..	..	..	..	..	..
मेघालय	Meghalaya	..	..	..	..	..	..	..	..
नागालैण्ड	Nagaland	..	..	..	..	..	..	..	..
उड़ीसा	Orissa	79	1,27	..	..	..	..	..	2,06
पंजाब	Punjab	1,75,00	..	..	..	1,26	..	..	1,76,26
राजस्थान	Rajasthan	..	..	..	..	..	..	..	..
सिक्किम	Sikkim	..	..	..	..	..	..	..	..
तमिलनाडु	Tamil Nadu	..	..	..	..	..	..	..	..
त्रिपुरा	Tripura	..	..	..	..	..	..	..	..
उत्तर प्रदेश	Uttar Pradesh	..	80	..	..	12	..	..	92
पश्चिम बंगाल	West Bengal	..	..	..	..	..	..	..	..
अंड० व नि० द्वीप समूह	A. & N. Islands	..	..	..	..	..	..	..	..
अरुणाचल प्रदेश	Arunachal Pradesh	..	..	..	..	..	..	..	..
चंडीगढ़	Chandigarh	..	..	..	..	..	..	..	..
दादर व नागर हवेली	Dadar & Nagar Haveli	..	..	..	..	..	..	..	..
दिल्ली	Delhi	..	..	..	..	..	..	..	..
गोवा दमन व दीव	Goa, Daman & Diu	..	..	..	..	..	..	..	..
लक्षद्वीप	Lakshadweep	..	..	..	..	..	..	..	..
मिजोरम	Mizoram	..	..	..	..	..	..	..	..
पाण्डिचेरी	Pondicherry	..	..	..	..	..	..	..	..
भारत	INDIA	1,76,01	18,63	4	..	5,75	18	1,49	2, 02,91

सारणी 2—शिक्षा संस्थाओं पर उनके स्रोतों एवं प्रकारानुसार आय—(जारी)  
 TABLE II—ITEM-WISE RECURRING INCOME BY SOURCES ON EDUCATIONAL INSTITUTIONS BY TYPE—(Contd.)  
 (ख) उच्च शिक्षा की संस्थाएँ—(जारी)

E—Institutions for Higher Education—(Contd.)

(ख) मैट्रिकोलेर डिप्लोमा/प्रमाण-पत्र पाठ्यक्रमों में शिक्षा प्रदान करने वाली संस्थाएँ (डिग्री स्तर के नीचे)—(जारी)  
 (b)—Institution Imparting Instructions in Post-Matriculation Diploma/Certificate Courses (Below Degree Level)—(Contd.)

(11) पशु चिकित्सा विज्ञान  
 (xi) Veterinary Science

(रुपये हजारों में)

(Rupees in Thousands)

राज्य/संघ शासित क्षेत्र State/Union Territory	केन्द्रीय सरकार Central Govt.	राज्य सरकार State Govt.	वि०अनु०वा० U.G.C.	विश्व- विद्यालय University	स्थानीय निकाय Local Bodies	शुल्क Fees	अन्वय निधि Endow- ments	अन्य स्रोत Other Sources	जोड़ Total
1	2	3	4	5	6	7	8	9	10
आंध्र प्रदेश	Andhra Pradesh	..	..	..	..	..	..	..	..
असम	Assam	..	..	..	..	..	..	..	..
बिहार	Bihar	..	..	..	..	..	..	..	..
गुजरात	Gujarat	..	..	..	..	..	..	..	..
हरियाणा	Haryana	..	..	..	..	..	..	..	..
हिमाचल प्रदेश	Himachal Pradesh	..	..	..	..	..	..	..	..
जम्मू व कश्मीर	Jammu & Kashmir	..	..	..	..	..	..	..	..
कर्नाटक	Karnataka	..	..	..	..	..	..	..	..
केरल	Kerala	..	..	..	..	..	..	..	..
मध्य प्रदेश	Madhya Pradesh	..	..	..	..	..	..	..	..
महाराष्ट्र	Maharashtra	..	..	..	..	..	..	..	..
मणिपुर	Manipur	..	..	..	..	..	..	..	..
मेघालय	Meghalaya	..	..	..	..	..	..	..	..
नागालैण्ड	Nagaland	..	..	..	..	..	..	..	..
उड़ीसा	Orissa	..	..	..	..	..	..	..	..
पंजाब	Punjab	..	..	..	..	..	..	..	..
राजस्थान	Rajasthan	..	..	..	..	..	..	..	..
सिक्किम	Sikkim	..	..	..	..	..	..	..	..
तमिलनाडू	Tamil Nadu	..	..	..	..	..	..	..	..
त्रिपुरा	Tripura	..	..	..	..	..	..	..	..
उत्तर प्रदेश	Uttar Pradesh	..	..	..	..	..	..	..	..
पश्चिम बंगाल	West Bengal	..	..	..	..	..	..	..	..
अंड० व नि० द्वीप समूह	A. & N. Islands	..	..	..	..	..	..	..	..
अरुणाचल प्रदेश	Arunachal Pradesh	..	..	..	..	..	..	..	..
चंडीगढ़	Chandigarh	..	..	..	..	..	..	..	..
दादर व नागर हवेली	Dadar & Nagar Haveli	..	..	..	..	..	..	..	..
दिल्ली	Delhi	..	..	..	..	..	..	..	..
गोवा दमन व दीव	Goa, Daman & Diu	..	..	..	..	..	..	..	..
लक्षद्वीप	Lakshadweep	..	..	..	..	..	..	..	..
मिजोरम	Mizoram	..	..	..	..	..	..	..	..
पाण्डिचेरी	Pondicherry	..	..	..	..	..	..	..	..

(इ) उच्च शिक्षा की संस्थाएँ—(जारी)

E—Institutions for Higher Education—(Contd.)

(ख) (12) मैट्रिकोत्तर डिप्लोमा/प्रमाण-पत्र पाठ्यक्रमों में शिक्षा प्रदान करने वाली अन्य संस्थाएँ (डिग्री स्तर के नीचे)—(जारी)

(b) (xii) Others Institutions Imparting Instruction in Post-Matriculation Diploma/Certificate Courses (Below Degree Level)—(Contd.)

(रुपये हजारों में)

(Rupees in Thousands)

राज्य/संघ शासित क्षेत्र State/Union Territory	केन्द्रीय सरकार Central Govt.	राज्य सरकार State Govt.	वि०अनु०आ० U.G.C.	विश्व विद्यालय University	स्थानीय निकाय Local Bodies	शुल्क Fees	भक्षय निधि Endow- ments	अन्य स्रोत Other Sources	जोड़ Total	
1	2	3	4	5	6	7	8	9	10	
आंध्र प्रदेश	Andhra Pradesh	..	..	..	..	..	..	..	..	
असम	Assam	..	1,79	..	..	..	..	..	1,79	
बिहार	Bihar	..	15,98	..	..	..	..	..	15,98	
गुजरात	Gujarat	..	42,29	..	74	45	15	..	43,63	
हरियाणा	Haryana	1,64	16,24	..	..	6,16	..	2,38	26,42	
हिमाचल प्रदेश	Himachal Pradesh	..	..	..	..	..	..	..	..	
जम्मू और काश्मीर	Jammu & Kashmir	..	..	..	—N.A.—	..	..	..	..	
कर्नाटक	Karnataka	..	5,34	..	54	7,25	19	2,11	15,43	
केरल	Kerala	..	..	..	..	..	..	..	..	
मध्य प्रदेश	Madhya Pradesh	..	..	..	..	..	..	..	..	
महाराष्ट्र	Maharashtra	1,48,76	24,33	..	..	10	..	..	1,73,19	
मणिपुर	Manipur	..	7,87	..	..	..	..	..	7,87	
मेघालय	Meghalaya	..	..	..	..	..	..	..	..	
नागालैण्ड	Nagaland	..	..	..	..	..	..	..	..	
उड़ीसा	Orissa	..	..	..	—N.A.—	..	..	..	..	
पंजाब	Punjab	9,79	25,78	..	..	7,02	1,20	8,65	52,44	
राजस्थान	Rajasthan	..	38,44	..	..	1,20	..	1,86	41,50	
सिक्किम	Sikkim	..	..	..	..	..	..	..	..	
तमिलनाडू	Tamil Nadu	..	..	..	..	..	..	..	..	
त्रिपुरा	Tripura	..	4,89	..	..	..	..	..	4,89	
उत्तर प्रदेश	Uttar Pradesh	..	..	..	..	..	..	..	..	
पश्चिम बंगाल	West Bengal	..	85,59	..	..	37,18	5,95	2,39	1,31,11	
अंड० व नि० द्वीप समूह	A. & N. Island	..	..	..	..	..	..	..	..	
अरुणाचल प्रदेश	Arunachal Pradesh	..	..	..	..	..	..	..	..	
चंडीगढ़	Chandigarh	..	..	..	..	..	..	..	..	
दादर व नागर हवेली	Dadar & Nagar Haveli	..	..	..	..	..	..	..	..	
दिल्ली	Delhi	19,83	15,83	..	..	5,18	..	6,18	47,02	
गोवा, दमन व दीव	Goa, Daman & Diu	..	8,39	..	..	15	..	2,96	11,50	
लक्षद्वीप	Lakshadweep	..	..	..	..	..	..	..	..	
मिजोरम	Mizoram	2,88	1,42	..	1,04	77	..	..	6,11	
पांडिचेरी	Pondicherry	..	5,81	..	..	5	..	3	5,89	
भारत	INDIA	1,82,90	2,99,99	..	..	2,32	65,51	7,49	26,56	5,84,77

सारणी 2—शिक्षा संस्थाओं पर उनके स्रोतों एवं प्रकारानुसार प्राप्तियाँ—(जारी)  
TABLE II—ITEM-WISE RECURRING INCOME BY SOURCES ON EDUCATIONAL INSTITUTIONS BY TYPE—(Contd.)

(ड) उच्च शिक्षा की संस्थाएँ—(जारी)

E—Institutions for Higher Education—(Contd.)

जोड़ (ख)—मैट्रिकोत्तर डिप्लोमा/प्रमाण-पत्र पाठ्यक्रमों में शिक्षा प्रदान करने वाली कुल संस्थाएँ (डिग्री स्तर के नीचे)—(समाप्त)  
Total (b)—All Institutions Imparting Instructions in Post-Matriculation Diploma/Certificate Courses (Below Degree Level)—(Concl'd.)

(रुपये हजारों में)  
(Rupees in Thousands)

राज्य संघ शासित क्षेत्र State/Union Territory	केन्द्रीय सरकार Central Govt.	राज्य सरकार State Govt.	वि०अनु०जा० U.G.C.	विश्व विद्यालय University	स्थानीय निकाय Local Bodies	शुल्क Fees	असय निधि Endow- ments	अन्य स्रोत Other Sources	जोड़ Total		
1	2	3	4	5	6	7	8	9	10		
आंध्र प्रदेश	Andhra Pradesh	33,01	6,65,06	..	..	18,75	73,75	..	17,00	8,07,57	
असम	Assam	1,50	2,75,45	..	..	..	4,09	..	27	2,81,31	
बिहार	Bihar	..	7,55,42	..	77	..	15,42	17	2,59	7,74,37	
गुजरात	Gujarat	2,82	7,89,13	53,63	..	1,45	42,92	74	2,40	8,93,09	
हरियाणा	Haryana	1,64	4,95,90	..	..	3,90	57,98	4	24,47	5,83,93	
हिमाचल प्रदेश	Himachal Pradesh	..	89,03	..	..	..	4	..	..	89,07	
जम्मू व कश्मीर	Jammu & Kashmir	..	1,79,25	..	..	..	2,55	..	8	1,81,88	
कर्नाटक	Karnataka	10,35	7,21,08	6	9,28	22,47	2,30,41	1,73	23,25	10,18,63	
केरल	Kerala	..	3,21,91	..	..	10	28,61	3	11,89	3,62,54	
मध्य प्रदेश	Madhya Pradesh	2,50,20	9,87,64	..	..	47	19,95	47	9,38	12,68,11	
महाराष्ट्र	Maharashtra	1,51,85	2,76,60	..	..	41,10	59,92	2,35	16,77	5,48,59	
मणिपुर	Manipur	..	51,88	..	..	..	50	..	3	52,41	
मेघालय	Meghalaya	..	9,25	..	..	..	..	..	..	9,25	
नागालैंड	Nagaland	..	..	..	..	..	..	..	..	..	
उड़ीसा	Orissa	1,17	1,70,66	..	..	..	8,89	..	2	1,80,74	
पंजाब	Punjab	2,10,36	6,15,99	..	..	..	21,86	1,81	13,55	8,63,57	
राजस्थान	Rajasthan	..	4,49,40	..	..	..	14,52	11,71	5,57	4,81,20	
सिक्किम	Sikkim	..	..	..	..	..	..	..	..	..	
तमिलनाडू	Tamil Nadu	32,03	5,26,34	5,74	82	9,62	1,06,05	20,12	4,25,72	11,26,44	
त्रिपुरा	Tripura	..	44,48	..	..	..	25	..	..	44,73	
उत्तर प्रदेश	Uttar Pradesh	..	10,03,73	16	..	..	64,31	3,89	85,85	11,57,94	
पश्चिम बंगाल	West Bengal	..	7,41,53	..	..	2,82	86,88	6,12	6,24	8,43,59	
अंडम व निकोबार द्वीप समूह	A. & N. Island	8,77	..	..	..	..	..	..	..	8,77	
अरुणाचल प्रदेश	Arunachal Pradesh	..	..	..	..	..	..	..	..	..	
चंडीगढ़	Chandigarh	..	..	..	..	..	..	..	..	..	
दादर व नागर हवेली	Dadar & Nagar Haveli	..	..	..	..	..	..	..	..	..	
दिल्ली	Delhi	36,13	3,70,80	..	..	..	27,63	1,52	8,04	4,44,12	
गोवा दमन व दीव	Goa, Daman & Diu	..	73,89	..	..	..	5,03	..	3,20	82,12	
लक्षद्वीप	Lakshadweep	..	..	..	..	..	..	..	..	..	
मिजोरम	Mizoram	2,88	36,39	..	..	1,04	81	..	..	41,12	
पाण्डिचेरी	Pondicherry	..	19,74	..	..	..	91	..	3	20,68	
						5910.87	1.01.72	8.73.28	50.70	6,56,35	1,21,65

TABLE II—ITEM-WISE RECURRING INCOME BY SOURCES ON EDUCATIONAL INSTITUTIONS BY TYPE—(Contd.)

जोड़ इ (क+ख)—उच्च शिक्षा की कुल शिक्षा संस्थाएँ (डिग्री; उच्च तथा डिग्री स्तर के नीचे)—(समाप्त)  
Total E—(A+B) All Institutions for Higher Education (Degree Standard and Above and below Level)—(Concl'd.)

(रुहये हजारों में)  
(Rupees in Thousands)

राज्य/संघ शासित क्षेत्र State/Union Territory	केन्द्रीय सरकार Central Govt.	राज्य सरकार State Govt.	वि०अनु०भा० U.G.C.	विश्व- विद्यालय University	स्थानीय निकाय Local Bodies	शुल्क Fees	अध्य निधि Envolv- ments	अन्य स्रोत w- Sources	जोड़ Total	
1	2	3	4	5	6	7	8	9	10	
आंध्र प्रदेश	Andhra Pradesh	4,43,67	51,90,67	2,21,97	3,56,55	92,94	10,56,84	18,03	3,80,15	77,60,82
असम	Assam	27,79	21,82,23	12,82	12,69	1,30	3,64,05	6,01	45,54	26,52,43
बिहार	Bihar	1,50,98	20,60,02	21,18	36,89,28	..	9,33,30	91,50	1,49,74	70,96,00
गुजरात	Gujarat	2,70,19	35,41,73	86,02	85,67	25,47	9,01,40	2,16	53,61	49,66,25
हरियाणा	Haryana	88,20	18,23,47	22,07	52,18	7,78	5,65,79	18,02	1,45,23	27,22,74
हिमाचल प्रदेश	Himachal Pradesh	32	4,52,71	1	6,62	..	45,29	..	12,52	5,17,47
जम्मू व कश्मीर	Jammu & Kashmir	70,65	9,17,65	5,22	..	..	45,32	12,21	20,66	10,71,71
कर्नाटक	Karnataka	4,95,08	27,53,09	2,30,85	1,90,00	1,17,41	8,55,12	28,61	7,21,50	53,91,66
केरल	Kerala	1,76,73	35,96,30	1,05,55	23,77	37,22	6,22,10	1,78	1,25,08	46,88,53
मध्य प्रदेश	Madhya Pradesh	3,79,68	38,92,19	66,35	1,37,58	4,53	3,67,02	18,82	67,00	49,33,17
महाराष्ट्र	Maharashtra	2,93,06	82,46,98	71,75	3,84,74	4,03,32	21,37,73	27,81	1,60,55	1,17,25,94
मणिपुर	Manipur	10,72	4,06,97	8,60	16	..	24,76	..	86,09	5,37,30
मेघालय	Meghalaya	9,36	94,63	42	..	..	30,90	..	7,72	1,43,03
नागालैण्ड	Nagaland	..	..	..	..	..	..	..	..	..
ओरीसा	Orissa	1,19,53	14,75,54	35,97	21,43	80,31	2,64,99	8,33	1,82,18	21,88,28
पंजाब	Punjab	2,39,25	25,98,85	4,65	15,52	6,78	6,80,44	19,95	1,09,44	36,74,88
राजस्थान	Rajasthan	80,21	21,82,33	10,97	3,51,88	21,02	2,02,60	24,96	1,18,19	29,92,16
सिक्किम	Sikkim	7,15	5,00	..	..	..	46	..	..	12,61
तामिलनाडु	Tamil Nadu	1,47,83	45,13,68	69,58	2,47,83	9,62	10,96,37	1,10,08	6,64,25	68,59,24
त्रिपुरा	Tripura	..	2,37,17	2,82	..	..	11,76	..	22	2,51,97
उत्तर प्रदेश	Uttar Pradesh	4,78,11	54,28,41	62,92	23,67	54,69	9,34,10	59,64	3,69,25	74,10,79
पश्चिम बंगाल	West Bengal	3,86,03	42,59,27	85,57	18,10	6,04	8,08,58	12,37	98,29	56,74,25
अंड० व नि० द्वीप समूह	A. & N. Islands	35,42	..	..	..	..	1,11	..	..	36,53
अरुणाचल प्रदेश	Arunachal Pradesh	34,32	..	..	..	..	69	..	..	35,01
चंडीगढ़	Chandigarh	4,27,28	1,92,37	48	..	2,93	71,45	1,66	17,50	7,13,67
दादर व नागर हवेली	Dadar & Nagar Haveli	..	..	..	..	..	..	..	..	..
दिल्ली	Delhi	4,48,63	8,07,27	17,64,74	2,79	1,00	2,97,78	17,94	35,17	33,75,32
गोवा दमन व दीव	Goa, Daman & Diu	..	5,60,35	..	..	..	40,67	..	14,27	6,15,29
लक्षद्वीप	Lakshadweep	..	..	..	..	..	..	..	..	..
मिजोरम	Mizoram	2,88	1,11,52	..	30,46	6,56	14,08	..	88	1,66,38
पाण्डिचेरी	Pondicherry	3,97,18	86,95	37	..	10,90	28,09	2,08	13,49	5,39,06
भारत	INDIA	52,20,25	5,76,17,35	28,90,88	56,50,92	8,89,82	1,24,02,79	4,8,196	35,98,52	8,87,52,49

सारणी 2—शिक्षा संस्थाओं पर उनके स्रोतों एवं प्रकारानुसार आय—(जारी)  
TABLE II—ITEM-WISE RECURRING INCOME BY SOURCES ON EDUCATIONAL INSTITUTIONS BY TYPE—(Contd.)

(च) इन्टरमीडिएट और/अथवा माध्यमिक बोर्ड  
F-Boards of Intermediate and/or Secondary Education

राज्य/संघ शासित क्षेत्र State/Union Territory	केन्द्रीय	राज्य	वि०अनु०आ०	विश्व-	स्थानीय	शुल्क	अक्षय	अन्य	जोड़
	सरकार Central Govt.	सरकार State Govt.	U.G.C.	विद्यालय University	निकाय Local Bodies	Fees	निधि Endow- ments	स्रोत Other Sources	Total
1	2	3	4	5	6	7	8	9	10
आंध्र प्रदेश	..	1,79,48	..	..	..	3,17,70	..	..	4,97,18
असम	..	..	..	..	..	1,30,61	..	..	1,30,61
बिहार	..	20,13	..	..	..	5,32,42	70,44	38,49	6,61,48
गुजरात	..	..	..	..	..	2,28,02	..	23,51	2,51,53
हरियाणा	..	..	..	..	..	1,68,48	..	66,46	2,34,94
हिमाचल प्रदेश	..	2,00	..	..	..	76,13	..	42,99	1,21,12
जम्मू और कश्मीर	..	1,50	..	..	..	46,60	..	..	48,10
कर्नाटक	..	1,27,21	..	..	..	..	..	..	1,27,21
केरल	..	2,11,90	..	..	..	..	..	50,71	2,62,61
मध्य प्रदेश	..	..	..	..	..	4,41,12	..	..	4,41,12
महाराष्ट्र	..	..	..	..	..	5,11,48	..	1,52,45	6,63,93
मणिपुर	..	..	..	..	..	29,23	..	2,78	32,01
मेघालय	..	13,98	..	..	..	8,54	..	..	22,52
नागालैण्ड	..	5,31	..	..	..	..	..	..	5,31
उड़ीसा	..	..	..	..	— A —	..	..	..	..
पंजा	..	..	..	..	..	2,40,45	..	4,28,66	6,69,11
राजस्थान	..	..	..	..	..	1,92,28	..	86,41	2,78,69
सिक्किम	..	..	..	..	..	..	..	..	..
तमिलनाडु	..	1,71,99	..	..	..	1,41,11	..	..	3,13,10
त्रिपुरा	..	..	..	..	..	14,29	..	..	14,29
उत्तर प्रदेश	..	67,32	..	..	..	4,81,64	..	1,78,43	7,27,39
पश्चिम बंगाल	..	6,26	..	..	..	2,48,57	18,86	15,35	2,89,04
अंड० व नि० द्वीप समूह	..	..	..	..	..	..	..	..	..
अरुणाचल प्रदेश	..	..	..	..	..	..	..	..	..
चंडीगढ़	..	..	..	..	..	..	..	..	..
दादर व नागर हवेली	..	..	..	..	..	..	..	..	..
दिल्ली	38,50	..	..	..	..	2,07,87	..	..	2,46,37
गोवा, दमन व दीव	..	..	..	..	..	12,27	..	90	13,17
लक्षद्वीप	..	..	..	..	..	..	..	..	..
मिजोरम	..	..	..	..	..	..	..	..	..
पाँडिचेरी	..	..	..	..	..	..	..	..	..
INDIA	38.50	8.07.08	..	..	..	40,28,81	89,30	10,87,14	60,50,8

सारणी 2—शिक्षा संस्थाओं पर उनके स्रोतों एवं प्रकारानुसार प्राप्त आय—(जारी)  
TABLE II—ITEM-WISE RECURRING INCOME BY SOURCES ON EDUCATIONAL INSTITUTIONS BY TYPE—Contd.

(छ) इन्टरमीडिएट/पूर्व डिग्री/जूनियर कालेज (पुरानी पद्धति)  
G—Intermediate/Pre-Degree /Junior Colleges (Old Pattern)

(रुपये हजारों में)  
(Rupees in Thousands)

राज्य/संघ शासित क्षेत्र State/Union Territory	केन्द्रीय सरकार Central Govt.	राज्य सरकार State Govt.	वि०अनु०आ० U.G.C.	विश्व विद्यालय University	स्थानीय निकाय Local Bodies	शुल्क Fees	अध्यय निधि Endow- ments	अन्य स्रोत Other Sources	जोड़ Total	
1	2	3	4	5	6	7	8	9	10	
आंध्र प्रदेश	Andhra Pradesh	88,74	27,89,44	..	..	2,29	3,17,72	3,10	1,98,78	34,00,07
असम	Assam	..	1,67	..	..	1,48	2,72	2	61	6,50
बिहार	Bihar	..	10,30	..	..	..	1,21	..	..	11,51
गुजरात	Gujarat	..	..	..	..	..	..	..	..	..
हरियाणा	Haryana	..	..	..	..	..	..	..	..	..
हिमाचल प्रदेश	Himachal Pradesh	..	..	..	..	..	..	..	..	..
जम्मू और कश्मीर	Jammu & Kashmir	..	..	..	..	..	..	..	..	..
कर्नाटक	Karnataka	12,06	12,54,20	2,55	15,58	37,50	1,72,16	2,55	1,42,70	16,39,30
केरल	Kerala	25,87	89,99	..	..	..	26,78	..	3,80	1,46,44
मध्य प्रदेश	Madhya Pradesh	..	..	..	..	..	..	..	..	..
महाराष्ट्र	Maharashtra	..	..	..	..	..	..	..	..	..
मणिपुर	Manipur	..	..	..	..	..	3,94	..	6,21	10,15
मेघालय	Meghalaya	..	..	..	..	..	..	..	..	..
नागालैण्ड	Nagaland	..	..	..	..	..	..	..	..	..
उड़ीसा	Orissa	..	..	..	..	..	..	..	..	..
पंजाब	Punjab	..	..	..	..	..	..	..	..	..
राजस्थान	Rajasthan	..	..	..	..	..	..	..	..	..
सिक्किम	Sikkim	..	..	..	..	..	..	..	..	..
तमिलनाडु	Tamil Nadu	..	..	..	..	..	..	..	..	..
त्रिपुरा	Tripura	..	..	..	..	..	..	..	..	..
उत्तर प्रदेश	Uttar Pradesh	71,14	1,18,09,18	..	..	7,22,13	30,80,72	1,06,47	3,29,74	1,61,19,38
पश्चिम बंगाल	West Bengal	..	..	..	..	..	..	..	..	..
अंड० व नि० द्वीप समूह	A. & N. Islands	..	..	..	..	..	..	..	..	..
अरुणाचल प्रदेश	Arunachal Pradesh	..	..	..	..	..	..	..	..	..
चंडीगढ़	Chandigarh	..	..	..	..	..	..	..	..	..
दादर व नागर हवेली	Dadar & Nagar Haveli	..	..	..	..	..	..	..	..	..
दिल्ली	Delhi	..	..	..	..	..	..	..	..	..
गोवा दमन व दीव	Goa, Daman & Diu	..	..	..	..	..	..	..	..	..
लक्षद्वीप	Lakshadweep	43,93	..	..	..	..	..	..	..	43,93
मिजोरम	Mizoram	..	3,77	..	..	69	43	..	..	4,89
पांडिचेरी	Pondicherry	..	5,64	..	..	..	22	..	..	5,86
भारत	INDIA	2,41,74	1,59,64,19	2,55	15,58	7,64,09	36,05,90	1,12,14	6,81,84	2,13,88,03

@ पिछले वर्ष इन्टरमिडिएट कालेज के अगेंकड़े उच्चतर माध्यमिक स्कूल (पुरानी पद्धति) के समाने दिखाये गये थे।

@ Last year Intermediate Colleges have showing against Hr. Secondary Schools (Old Pattern).

सारणी 2—शिक्षा संस्थाओं पर उनके स्रोतों एवं प्रकारानुसार प्राप्तियाँ—(जारी)  
TABLE II—ITEM-WISE RECURRING INCOME BY SOURCES ON EDUCATIONAL INSTITUTIONS BY TYPE—(Contd.)

(ज) उच्चतर माध्यमिक स्कूल (10+2 पद्धति)  
H—Higher Secondary Schools (10 + 2) Pattern—(Contd.)

(1) शैक्षिक पाठ्यचर्याओं वाले उच्चतर माध्यमिक स्कूल  
(i) Higher Secondary Schools with Academic Streams

(रुपये हजारों में)  
(Rupees in Thousands)

राज्य/संघ शासित क्षेत्र State/Union Territory	केन्द्रीय सरकार Central Govt.	राज्य सरकार State Govt.	वि०अनु०आ० U.G.C.	विश्व- विद्यालय University	स्थानीय निकाय Local Bodies	शुल्क Fees	भक्ष्य निधि Endow- ments	अन्य स्रोत Other Sources	जोड़ Total	
1	2	3	4	5	6	7	8	9	10	
आंध्र प्रदेश	Andhra Pradesh	1,23,36	30,10	..	..	3,42,05	..	22,56	5,18,07	
असम	Assam	11,94	7,69,91	..	..	6	27,61	1,33	8,22,00	
बिहार	Bihar	1,42,92	24,37	..	..	69,83	11	10,73	2,47,96	
गुजरात	Gujarat	42,89	56,26,34	..	..	9,29	4,60,10	16,12	61,89,18	
हरियाणा	Haryana	47,32	66,54	..	..	74,65	..	9,28	1,97,79	
हिमाचल प्रदेश	Himachal Pradesh	25,09	..	..	..	8,95	..	2,66	36,70	
जम्मू और काश्मीर	Jammu & Kashmir	37,58	4,98,18	..	..	4,99	2,10	4,29	5,47,14	
कर्नाटक	Karnataka	..	..	..	..	..	..	..	..	
केरल	Kerala	..	..	..	..	..	..	..	..	
मध्य प्रदेश	Madhya Pradesh	..	..	..	..	..	..	..	..	
महाराष्ट्र	Maharashtra	1,78,23	40,08,11	..	..	10,47,37	4,96,83	26,58	63,06	58,20,18
मणिपुर	Manipur	9,60	58,01	..	..	1,65	..	13	69,39	
मेघालय	Meghalaya	..	..	..	..	..	..	..	..	
नागालैण्ड	Nagaland	..	..	..	..	..	..	..	..	
उड़ीसा	Orissa	..	..	..	..	..	..	..	..	
पंजाब	Punjab	76,08	16,45	..	..	57	1,31,79	9,42	2,34,31	
राजस्थान	Rajasthan	1,73,41	7,69	..	..	..	36,60	..	30	2,18,00
सिक्किम	Sikkim	1,01,67	1,30,12	..	..	..	..	..	2,31,79	
तमिलनाडु	Tamil Nadu	..	..	..	..	..	..	..	..	
त्रिपुरा	Tripura	8,82	5,64,01	..	..	..	6,75	..	1,52	5,81,10
उत्तर प्रदेश	Uttar Pradesh	..	..	..	..	..	..	..	..	
पश्चिम बंगाल	West Bengal	28,64	35,26,47	..	..	63	3,46,13	44,87	72,28	40,19,02
अंड० व नि० द्वीप समूह	A & N Islands	1,09,52	..	..	..	..	32	..	..	1,09,84
अरुणाचल प्रदेश	Arunachal Pradesh	92,96	..	..	..	..	..	..	..	92,96
चंडीगढ़	Chandigarh	..	..	..	..	..	..	..	..	
दादर व नागर हवेली	Dadra & Nagar Haveli	5,95	..	..	..	..	..	..	..	5,95
दिल्ली	Delhi	2,25,49	44,15,83	..	..	58,35	18,33,55	14,11	1,17,59	66,64,92
गोवा, दमन व दीव	Goa, Daman & Diu	..	43,13	..	..	..	11,27	..	1,87	56,27
लक्षद्वीप	Lakshadweep	..	..	..	..	..	..	..	..	
मिजोरम	Mizoram	..	..	..	..	..	..	..	..	
पांडिचेरी	Pondicherry	..	7,42	..	..	..	1,20	4	..	8,66
भारत	INDIA	14,41,47	1,97,92,68	..	..	11,16,27	38,54,27	1,05,26	3,61,28	2,66,71,23



संरणी 2—शिक्षा संस्थाओं पर उनके स्रोतों एवं प्रकारानुसार प्राप्त आय—(जारी)  
**TABLE II—ITEM-WISE RECURRING INCOME BY SOURCES ON EDUCATIONAL INSTITUTIONS BY TYPE—(Contd.)**

(ज) उच्चतर माध्यमिक स्कूल (10+2 पैटर्न)—(जारी)

H—Higher Secondary Schools (10+2 Pattern)—(Contd.)

(2) व्यावसायिक पाठ्यचर्याओं वाले उच्चतर माध्यमिक स्कूल—(जारी)

(ii) Higher Secondary Schools in the Vocational Streams—(Contd.)

(रुपये हजारों में)

(Rupees in Thousands)

राज्य/संघ शासित क्षेत्र State/Union Territory	केन्द्रीय सरकार Central Govt.	राज्य सरकार Local Govt.	वि०अनु०भा० U.G.C.	विश्व विद्यालय University	स्थानीय निकाय Local Bodies	शुल्क Fees	अन्वय निधि Endow- ments	अन्य स्रोत Other Sources	जोड़ Total
1	2	3	4	5	6	7	8	9	10
आंध्र प्रदेश	Andhra Pradesh	..	..	..	..	..	..	..	..
असम	Assam	..	..	..	..	..	..	..	..
बिहार	Bihar	..	..	..	..	..	..	..	..
गुजरात	Gujarat	..	..	..	..	..	..	..	..
हरियाणा	Haryana	..	..	..	..	..	..	..	..
हिमाचल प्रदेश	Himachal Pradesh	..	..	..	..	..	..	..	..
जम्मू और कश्मीर	Jammu & Kashmir	..	..	..	..	..	..	..	..
कर्नाटक	Karnataka	..	..	..	..	..	..	..	..
केरल	Kerala	..	..	..	..	..	..	..	..
मध्य प्रदेश	Madhya Pradesh	..	..	..	..	..	..	..	..
महाराष्ट्र	Maharashtra	..	..	..	..	..	..	..	..
मणिपुर	Manipur	..	..	..	..	..	..	..	..
मेघालय	Meghalaya	..	..	..	..	..	..	..	..
नागालैण्ड	Nagaland	..	..	..	..	..	..	..	..
उड़ीसा	Orissa	..	..	..	..	..	..	..	..
पंजाब	Punjab	..	..	..	..	..	..	..	..
राजस्थान	Rajasthan	..	..	..	..	..	..	..	..
सिक्किम	Sikkim	..	..	..	..	..	..	..	..
तमिलनाडू	Tamil Nadu	..	..	..	..	..	..	..	..
त्रिपुरा	Tripura	..	..	..	..	..	..	..	..
उत्तर प्रदेश	Uttar Pradesh	..	..	..	..	..	..	..	..
पश्चिम बंगाल	West Bengal	..	..	..	..	..	..	..	..
अंड० व नि० द्वीप समूह	A. & N. Islands	..	..	..	..	..	..	..	..
अरुणाचल प्रदेश	Arunachal Pradesh	..	..	..	..	..	..	..	..
चंडीगढ़	Chandigarh	..	..	..	..	..	..	..	..
दादर व नागर हवेली	Dadar & Nagar Haveli	..	..	..	..	..	..	..	..
दिल्ली	Delhi	5,16	10,23,49	..	..	2,25,49	3,02	1	12,57,17
गोवा, दमन व दीव	Goa, Daman & Diu	..	..	..	..	..	..	..	..
लक्षद्वीप	Lakshadweep	..	..	..	..	..	..	..	..
मिजोरम	Mim	..	..	..	..	..	..	..	..
पांडिचेरी	Pondicherry	..	1,40	..	..	63	..	..	2,03
भारत	INDIA	5,16	10,24,89	..	..	2,26,12	3,02	1	12,59,2

सारणी 2—शिक्षा संस्थाओं पर उनके स्रोतों एवं प्रकारानुसार आवृत्तों का अर्थ—(जारी)  
TABLE II—ITEM-WISE RECURRING INCOME BY SOURCE S ON EDUCATIONAL INSTITUTIONS BY TYRE—(Contd.)

(ज) उच्चतर माध्यमिक स्कूल (10+2 पद्धति)—(जारी)  
H—Higher Secondary School (10+2 Pattern)—(Contd.)

(3) शैक्षिक तथा व्यावसायिक पाठ्यचर्याओं वाले उच्चतर माध्यमिक स्कूल—(जारी) (रुपये हजारों में)  
(iii) Higher Secondary Schools with Academic and Vocational Streams—(Contd.) (Rupees in Thousands)

राज्य/संघ शासित क्षेत्र State/Union Territory	केन्द्रीय सरकार Central Govt.	राज्य सरकार State Govt.	बि०अनु०आ० U.G.C.	विश्व- विद्यालय University	स्थानीय निकाय Local Bodies	शुल्क Fees	अक्षय निधि Endow- ments	अन्य स्रोत Other Sources	जोड़ Total
1	2	3	4	5	6	7	8	9	10
आंध्र प्रदेश	Andhra Pradesh	..	..	..	..	..	..	..	..
असम	Assam	..	..	..	..	..	..	..	..
बिहार	Bihar	..	..	..	..	..	..	..	..
गुजरात	Gujarat	..	..	..	..	..	..	..	..
हरियाणा	Haryana	..	..	..	..	..	..	..	..
हिमाचल प्रदेश	Himachal Pradesh	..	..	..	..	..	..	..	..
जम्मू और कश्मीर	Jammu & Kashmir	..	..	..	..	..	..	..	..
कर्नाटक	Karnataka	..	..	..	..	..	..	..	..
केरल	Kerala	..	..	..	..	..	..	..	..
मध्य प्रदेश	Madhya Pradesh	..	..	..	..	..	..	..	..
महाराष्ट्र	Maharashtra	..	..	..	..	..	..	..	..
मणिपुर	Manipur	..	..	..	..	..	..	..	..
मेघालय	Meghalaya	..	..	..	..	..	..	..	..
नागालैण्ड	Nagaland	..	..	..	..	..	..	..	..
उड़ीसा	Orissa	..	..	..	..	..	..	..	..
पंजाब	Punjab	..	..	..	..	..	..	..	..
राजस्थान	Rajasthan	..	..	..	..	..	..	..	..
सिक्किम	Sikkim	..	..	..	..	..	..	..	..
तमिलनाडु	Tamil Nadu	1,70,02	71,59,94	..	2,96,90	8,27,46	29,88	1,50,75	86,34,95
त्रिपुरा	Tripura	..	..	..	..	..	..	..	..
उत्तर प्रदेश	Uttar Pradesh	..	..	..	..	..	..	..	..
पश्चिम बंगाल	West Bengal	..	..	..	..	..	..	..	..
अंड० व नि० द्वीप समूह	A. & N. Islands	..	..	..	..	..	..	..	..
अरुणाचल प्रदेश	Arunachal Pradesh	24,91	..	..	..	..	..	..	24,91
चंडीगढ़	Chandigarh	..	..	..	..	..	..	..	..
दादर व नागर हवेली	Dadra & Nagar Haveli	..	..	..	..	..	..	..	..
दिल्ली	Delhi	..	1,33,58	..	..	29,17	46	1,96	1,65,17
गोवा, दमन व दीव	Goa, Daman & Diu	..	..	..	..	..	..	..	..
लक्षद्वीप	Lakshadweep	..	..	..	..	..	..	..	..
मिजोरम	Mizoram	..	..	..	..	..	..	..	..
पाण्डिचेरी	Pondicherry	..	4,99	..	..	14	3	..	5,16
भारत	INDIA	1,94,93	72,98,51	..	2,96,90	8,56,77	30,37	1,52,71	88,30,19

रणा-2-शिक्षण संस्थाओं पर उनके आता एवं प्रकाशनुसार आवृत्तों काय—(जारी)  
**TABLE II—ITEM-WISE RECURRING INCOME BY SOURCES ON EDUCATIONAL INSTITUTIONS BY TYPE—(Contd.)**

जोड़ (ज)—(1 से 3) उच्चतर माध्यमिक स्कूल (10+2 पैटर्न)—(समाप्त)

Total H—(i to iii)—All Higher Secondary Schools (10 + 2 Pattern)—(Concl.)

(रुपये हजारों में)  
(Rupees in Thousands)

राज्य/संघ शासित क्षेत्र State/Union Territory	केन्द्रीय सरकार Central Govt.	राज्य सरकार State Govt.	वि०अनु०भा० U.G.C.	विश्व-विद्यालय University	स्थानीय निकाय Local Bodies	शूलक Fees	अक्षय निधि Endowments	अन्य स्रोत Other Sources	जोड़ Total
1	2	3	4	5	6	7	8	9	10
आंध्र प्रदेश Andhra Pradesh	1,23,36	30,10	..	..	..	3,42,05	..	22,56	5,18,07
असम Assam	11,94	7,69,91	..	..	6	27,61	1,33	11,15	8,22,00
बिहार Bihar	1,42,92	24,37	..	..	..	69,83	11	10,73	2,47,96
गुजरात Gujarat	42,89	56,26,34	..	..	9,29	4,60,10	16,12	34,44	61,89,18
हरियाणा Haryana	47,32	66,54	..	..	..	74,65	..	9,28	1,97,79
हिमाचल प्रदेश Himachal Pradesh	25,09	..	..	..	..	8,95	..	2,66	36,70
जम्मू और कश्मीर Jammu & Kashmir	37,58	4,98,18	..	..	..	4,99	2,10	4,29	5,47,14
कर्नाटक Karnataka	..	..	..	..	..	..	..	..	..
केरल Kerala	..	..	..	..	..	..	..	..	..
मध्य प्रदेश Madhya Pradesh	..	..	..	..	..	..	..	..	..
महाराष्ट्र Maharashtra	1,78,23	40,08,11	..	..	10,47,37	4,96,83	26,58	63,06	58,20,18
मणिपुर Manipur	9,60	58,01	..	..	..	1,65	..	13	69,39
मेघालय Meghalaya	..	..	..	..	..	..	..	..	..
नागालैण्ड Nagaland	..	..	..	..	..	..	..	..	..
उड़ीसा Orissa	..	..	..	..	..	..	..	..	..
पंजाब Punjab	76,08	16,45	..	..	57	1,31,79	..	9,42	2,34,31
राजस्थान Rajasthan	1,73,41	7,69	..	..	..	36,60	..	30	2,18,00
सिक्किम Sikkim	1,01,67	1,30,12	..	..	..	..	..	..	2,31,79
तमिलनाडु Tamil Nadu	1,70,02	71,59,94	..	..	2,96,90	8,27,46	29,88	1,50,75	86,34,95
त्रिपुरा Tripura	8,82	5,64,01	..	..	..	6,75	..	1,52	5,81,10
उत्तर प्रदेश Uttar Pradesh	..	..	..	..	..	..	..	..	..
पश्चिम बंगाल West Bengal	28,64	35,26,47	..	..	63	3,46,13	44,87	72,28	40,19,02
अंड० व नि० द्वीप समूह A. & N. Island	1,09,52	..	..	..	..	32	..	..	1,09,84
अरुणाचल प्रदेश Arunachal Pradesh	1,17,87	..	..	..	..	..	..	..	1,17,87
चंडीगढ़ Chandigarh	..	..	..	..	..	..	..	..	..
दादर व नागर हवेली Dadar & Nagar Haveli	5,95	..	..	..	..	..	..	..	5,95
दिल्ली Delhi	2,30,65	55,72,90	..	..	58,35	20,88,21	17,59	1,19,56	80,87,26
गोवा, दमन व दीव Goa, Daman & Diu	..	43,13	..	..	..	11,27	..	1,87	56,27
लक्षद्वीप Lakshadweep	..	..	..	..	..	..	..	..	..
मिजोरम Mizoram	..	..	..	..	..	..	..	..	..
पांडिचेरी Pondicherry	..	13,81	..	..	..	1,97	7	..	15,85
भारत INDIA	16,41,56	2,81,46,08	..	..	14,13,17	49,37,16	1,38,65	5,14,00	3,67,60,62

सारणी 2—शिक्षा संस्थाओं पर उनके स्रोतों एवं प्रकारानुसार आय—(जारी)  
TABLE II—ITEM-WISE RECURRING INCOME BY SOURCES ON EDUCATIONAL INSTITUTIONS BY TYPE—(Contd.)

(अ) उच्चतर माध्यमिक स्कूल (पुरानी पद्धति)

I—Higher Secondary Schools (Old pattern)

(रुपये हजारों में)

(Rupees in Thousands)

राज्य/संघशासित क्षेत्र State/Union Territory	केन्द्रीय सरकार Central Govt.	राज्य सरकार State Govt.	वि०अनु०आ० U.G.C.	विश्व- विद्यालय University	स्थानीय निकाय Local Bodies	शुल्क Fees	असय निधि Endow- ments	अन्य स्रोत Other Sources	जोड़ Total	
1	2	3	4	5	6	7	8	9	10	
आंध्र प्रदेश	Andhra Pradesh	..	..	..	..	..	..	..	..	
असम	Assam	..	..	..	..	..	..	..	..	
बिहार	Bihar	..	..	..	..	..	..	..	..	
गुजरात	Gujarat	..	..	..	..	..	..	..	..	
हरियाणा	Haryana	..	5,66,03	..	1,76	86,57	60	12,97	6,67,93	
हिमाचल प्रदेश	Himachal Pradesh	20,00	4,08,63	..	..	1,78	..	1,35	4,31,76	
जम्मू और कश्मीर	Jammu & Kashmir	..	..	..	..	..	..	..	..	
कर्नाटक	Karnataka	..	..	..	..	..	..	..	..	
केरल	Kerala	35,80	52,10	..	4,25	1,08,71	7	7,71	2,08,64	
मध्य प्रदेश	Madhya Pradesh	3,53,77	58,42,51	..	47,21	4,39,57	37,29	1,20,23	68,40,58	
महाराष्ट्र	Maharashtra	..	..	..	..	..	..	..	..	
मणिपुर	Manipur	..	..	..	..	..	..	..	..	
मेघालय	Meghalaya	..	..	..	..	..	..	..	..	
नागालैण्ड	Nagaland	..	..	..	..	..	..	..	..	
उड़ीसा	Orissa	..	..	..	..	..	..	..	..	
पंजाब	Punjab	12,20	13,73,15	..	6,21	17,69	1,59,41	1,27	45,59	
राजस्थान	Rajasthan	1,68	24,49,29	..	..	6,21	2,81,62	54,78	58,34	
सिक्किम	Sikkim	..	..	..	..	..	..	..	..	
तमिलनाडु	Tamil Nadu	..	..	..	..	..	..	..	..	
त्रिपुरा	Tripura	..	..	..	..	..	..	..	..	
उत्तर प्रदेश	Uttar Pradesh	..	..	..	..	..	..	..	..	
पश्चिम बंगाल	West Bengal	..	..	..	..	..	..	..	..	
अंड० व नि० द्वीप समूह	A. & N. Islands	..	..	..	..	..	..	..	..	
अरुणाचल प्रदेश	Arunachal Pradesh	..	..	..	..	..	..	..	..	
चंडीगढ़	Chandigarh	32,48	..	..	..	3,78	..	..	36,26	
दादर व नागर हवेली	Dadar & Nagar Haveli	..	..	..	..	..	..	..	..	
दिल्ली	Delhi	..	..	..	..	..	..	..	..	
गोवा दमन व दीव	Goa, Daman & Diu	..	..	..	..	..	..	..	..	
लक्षद्वीप	Lakshadweep	..	..	..	..	..	..	..	..	
मिजोरम	Mizoram	..	..	..	..	..	..	..	..	
पॉण्डिचेरी	Pondicherry	..	..	..	..	..	..	..	..	
INDIA		4,55,93	1,06,91,71	..	6,21	77,12	10,81,44	94,01	2,46,19	1,26,52,61

TABLE II—ITEM-WISE RECURRING INCOME BY SOURCES ON EDUCATIONAL INSTITUTIONS BY TYPE—(Contd.)

(अ) उच्च/उत्तर बुनियादी स्कूल

J—High/Post-Basic Schools

(रुपये हजारों में)

(Rupees in Thousands)

राज्य/संघशासित क्षेत्र State/Union Territory	केन्द्रीय सरकार Central Govt.	राज्य सरकार State Govt.	वि०अनु०आ० U.G.C.	विश्व- विद्यालय University	स्थानीय निकाय Local Bodies	शुल्क Fees	अक्षय निधि Endow- ments	अन्य स्रोत Others Sources	जोड़ Total
1	2	3	4	5	6	7	8	9	10
आंध्र प्रदेश	51,19	90,59,42	..	..	4,52	5,39,72	20,15	1,20,69	97,95,69
असम	33,81	17,23,40	..	..	8,45	56,30	10,51	46,64	18,79,11
बिहार	64,50	67,23,84	..	..	..	2,99,83	8,38	88,81	71,85,36
गुजरात	8,21	30,40,75	..	..	34,45	64,95	35,39	36,63	32,20,38
हरियाणा	15,02	42,63,15	..	..	7,67	5,30,94	22,53	54,41	48,93,72
हिमाचल प्रदेश	14,15	13,30,29	..	..	8,29	1,35,47	3,20	31,89	15,23,29
जम्मू और काश्मीर	32,06	15,32,92	..	..	..	35,55	3,32	10,88	16,14,73
कर्नाटक	14,85	51,65,38	1,06	27,85	1,37,66	1,84,88	9,65	3,95,40	59,36,73
केरल	..	84,51,70	..	..	26,90	2,03,22	..	58,30	87,42,76
मध्य प्रदेश	..	..	..	..	..	..	..	..	..
महाराष्ट्र	58,06	1,10,51,12	..	..	37,83,24	10,90,58	73,20	1,78,08	1,62,34,28
मणिपुर	..	5,63,27	..	..	..	21,52	..	4,60	5,89,39
मेघालय	12,40	1,81,60	..	..	..	31,96	97	3,02	2,29,95
नागालैण्ड	..	2,72,43	..	..	..	70,92	..	..	3,43,35
उड़ीसा	1,04,12	21,74,83	97	2,69	4,32,63	1,80,56	28,07	1,83,63	31,07,50
पंजाब	34,30	61,94,67	..	5,22	5,44	5,75,18	4,81	1,45,11	69,64,73
राजस्थान	34,08	27,53,39	..	..	4,21	1,16,93	30,41	55,85	29,94,87
सिक्किम	..	..	..	N.A.	..	..	..	..	..
तमिलनाडू	52,84	41,80,98	..	..	1,94,99	4,47,19	15,83	52,04	49,43,87
त्रिपुरा	..	4,91,52	..	..	..	3,24	..	92	4,95,68
उत्तर प्रदेश	4,87	30,41,53	..	..	1,45,06	8,32,78	1,07,28	1,28,22	42,59,74
पश्चिम बंगाल	12,60	93,55,95	..	80	1,02	5,67,32	1,43,38	1,00,71	1,01,81,78
अंड० व नि० द्वीप समूह	26,08	..	..	..	..	4,02	..	..	30,10
अरुणाचल प्रदेश	1,75,42	..	..	..	..	..	..	..	1,75,42
चंडीगढ़	74,98	..	..	..	..	20,84	..	..	95,82
दादर व नागर हवेली	10,45	..	..	..	..	..	..	2,09	12,54
दिल्ली	..	..	..	..	..	..	..	..	..
गोवा दमन व दीव	..	6,23,36	..	..	2,06	18,13	1,40	8,05	6,53,00
लक्ष द्वीप	56,54	..	..	..	..	..	..	..	56,54
मिजोरम	..	1,29,79	..	..	1,66	7,90	63	2,64	1,42,62
पांडिचेरी	3,11	1,62,23	..	..	..	29,58	4,42	9	1,99,43
भारत	8,93,64	8,24,67,52	2,03	36,56	47,98,25	60,69,51	5,26,17	17,08,70	9,65,02,38

सारणी 2—शिक्षा संस्थाओं पर उनके स्रोतों एवं प्रकारानुसार आकर्षित आय—(जारी)  
TABLE II—ITEM-WISE RECURRING INCOME BY SOURCES ON EDUCATIONAL INSTITUTIONS BY TYPE—(Contd.)

(ट) मिडिल/सिनिअर बुनियादी स्कूल  
K—Middle/Senior Basic Schools

(रुपये हजारों में)

(Rupees in Thousands)

राज्य/संघ शासित क्षेत्र State/Union Territory	केन्द्रीय सरकार Central Govt.	राज्य सरकार State Govt.	वि० अनु०शा० U.G.C.	विश्व- विद्यालय University	स्थानीय निकाय Local Bodies	शुल्क Fees	अक्षय निधि Endow- ments	अन्य स्रोत Other Sources	जोड़ Total
1	2	3	4	5	6	7	8	9	10
आंध्र प्रदेश	14,70	45,42,07	..	..	..	2,08,70	2,55	82,59	48,50,61
असम	..	14,57,55	..	..	2,44	27,07	2,97	11,05	15,01,08
बिहार	25,23	86,79,34	..	..	..	5,81	64	38,91	87,49,93
गुजरात	3,86	1,01,42,64	..	..	12,93,66	11,26,32	61,18	1,55,80	1,27,83,43
हरियाणा	..	11,42,24	..	..	18	67,72	1,15	10,27	12,21,56
हिमाचल प्रदेश	2,60	8,44,01	..	..	76	1,65	2,50	1,85	8,53,37
जम्मू और कश्मीर	27,99	13,41,28	..	..	..	1,82	1,47	2,20	13,74,76
कर्नाटक	50,26	1,03,78,03	..	..	21,84	1,48,17	8,29	4,28	1,06,10,87
केरल	..	40,55,32	..	..	2,50	34,17	68	21,11	41,13,78
मध्य प्रदेश	69,48	57,28,57	..	..	10,89	2,71,51	38,81	1,08,12	62,27,38
महाराष्ट्र	22,85	88,89,08	..	..	54,13,70	3,62,17	3,29,46	1,32,86	1,51,50,12
मणिपुर	..	3,37,07	..	..	..	4,38	..	3,61	3,45,06
मेघालय	3,12	1,15,03	..	..	..	11,47	68	6,07	1,36,37
नागालैंड	..	3,65,21	..	..	..	42,51	..	..	4,07,72
उड़ीसा	75,54	20,60,60	3	24	1,36,21	28,67	8,21	22,87	23,32,37
पंजाब	4,66	13,18,93	..	..	29	49,30	1,61	29,74	14,04,53
राजस्थान	7,00	46,00,92	..	..	3,81	1,29,97	44,25	66,35	48,52,30
सिक्किम	31,92	57,40	..	..	..	..	..	..	89,32
तमिलनाडु	5,48	52,67,77	..	..	3,13,83	8,96	16,42	8,12	56,20,58
त्रिपुरा	..	4,27,98	..	..	..	4,44	..	64	4,33,06
उत्तर प्रदेश	..	42,45,88	..	..	7,41,77	2,66,09	62,32	98,57	54,14,63
पश्चिम बंगाल	..	24,70,27	..	..	8,59	66,25	18,79	74,14	26,38,04
अंड० व लि० द्वीप समूह	1,15,37	..	..	..	..	..	..	..	1,15,37
अरुणाचल प्रदेश	2,45,13	..	..	..	..	..	..	..	2,45,13
चंडीगढ़	32,36	..	..	..	..	4,23	..	..	36,59
दादर व नागर हवेली	28,63	..	..	..	..	62	..	5,29	34,54
दिल्ली	..	7,53,96	..	..	52,65	1,67,25	2,92	18,22	9,95,00
गोवा, दमन व दीव	..	82,57	..	..	32	35	..	46	83,70
लक्षद्वीप	19,63	..	..	..	..	..	..	..	19,63
मिजोरम	..	2,44,69	..	..	10	4,25	2,97	7	2,52,08
पाण्डिचेरी	..	1,00,72	..	..	..	2,37	40	..	1,03,49
INDIA	7.85,81	7,96,49,13	3	24	80,03 51	30,46,22	6,08,27	9,03,19	9,29,96,40

TABLE II—ITEM-WISE RECURRING INCOME BY SOURCES ON EDUCATIONAL INSTITUTIONS BY TYPE—(Contd.)

राज्य/संघ शासित क्षेत्र State/Union Territory	(ठ) प्राथमिक/कनिष्ठ बुनियादी स्कूल L—Primary/Junior Basic Schools									(रुपये हजारों में) (Rupees in Thousands)
	केन्द्रीय सरकार Central Govt.	राज्य सरकार State Govt.	वि०अनु०आ० University Grants Commission	विश्व विद्यालय University	स्थानीय निकाय Local Bodies	शुल्क Fees	अक्षय निधि Endowments	अन्य स्रोत Other Sources	जोड़ Total	
1	2	3	4	5	6	7	8	9	10	
आंध्र प्रदेश	Andhra Pradesh	5,62	99,76,45	..	..	3,03	1,25,53	2,03	55,80	1,01,68,46
असम	Assam	68	46,00,54	..	..	7,76	..	4,01	1,23	46,14,22
बिहार	Bihar	17,50	1,02,43,67	..	..	..	22	28	4,45	1,02,66,12
गुजरात	Gujarat	8,37	28,37,04	..	..	5,50,14	1,24,03	13,77	18,77	35,52,12
हरियाणा	Haryana	1,61	17,22,17	..	..	5,70	22,85	71	3,70	17,56,74
हिमाचल प्रदेश	Himachal Pradesh	..	21,69,65	..	..	..	..	..	..	21,69,65
जम्मू और कश्मीर	Jammu & Kashmir	..	11,55,14	..	..	..	1,58	80	1,10	11,58,62
कर्नाटक	Karnataka	49	38,26,64	..	..	4,50	18,77	6,42	8,36	38,65,18
केरल	Kerala	..	37,09,96	..	..	1,77	3,89	56	12,59	37,28,77
मध्य प्रदेश	Madhya Pradesh	2,03,63	1,14,90,58	..	..	17,78	1,22,39	33,35	1,10,39	1,19,78,12
महाराष्ट्र	Maharashtra	20,71	80,58,64	..	..	49,07,94	3,28,33	2,98,68	6,22	1,36,20,52
मणिपुर	Manipur	..	8,35,13	..	..	..	2,69	..	5,15	8,42,97
मेघालय	Meghalaya	..	3,11,30	..	..	5,03	14	6	1,78	3,18,31
नागालैण्ड	Nagaland	..	6,89,10	..	..	..	33,46	..	..	7,22,56
उड़ीसा	Orissa	16,78	43,52,32	7	62,13	8,80,58	4,50	3,43	16,69	53,36,50
पंजाब	Punjab	8,26	61,34,86	..	..	8,73	36,50	..	10,28	61,98,63
राजस्थान	Rajasthan	28,41	31,51,43	..	..	8,38,28	77,31	43,69	66,38	42,05,50
सिक्किम	Sikkim	57,40	87,14	..	..	..	..	..	..	1,44,54
तमिलनाडु	Tamil Nadu	6,63	97,22,42	..	..	9,67,78	8,73	8,90	18,52	1,07,32,98
त्रिपुरा	Tripura	..	8,05,57	..	..	..	3,92	..	17	8,09,66
उत्तर प्रदेश	Uttar Pradesh	11,96	1,43,76,50	..	..	31,47,05	58,96	11,69	1,68,01	1,77,74,17
पश्चिम बंगाल	West Bengal	..	1,29,09,76	..	..	1,67,18	1,58,48	9,04	20,65	1,32,65,11
अंड० व नि० द्वीप समूह	A. & N. Island	1,81,05	..	..	..	..	30	..	..	1,81,35
अरुणाचल प्रदेश	Arunachal Pradesh	3,35,56	..	..	..	..	..	..	..	3,35,56
चंडीगढ़	Chandigarh	45,20	..	..	..	..	3,31	..	..	48,51
दादर व नागर हवेली	Dadar & Nagar Haveli	20,00	..	..	..	..	..	..	3,99	23,99
दिल्ली	Delhi	2,00	15,81	..	..	29,81,78	84,26	10,81	42,26	31,36,92
गोवा, दमन व दीव	Goa, Daman & Diu	..	5,28,31	..	..	6	5,09	..	2	5,33,48
लक्षद्वीप	Lakshadweep	37,27	..	..	..	..	..	..	..	37,27
मिजोरम	Mizoram	..	3,53,59	..	..	..	34	11	..	3,54,04
पाण्डिचेरी	Pondicherry	..	99,99	..	..	..	49	3,64	10	1,04,22
भारत	INDIA	10,09,13	11,41,63,71	7	62,13	1,44,95,09	12,26,07	4,51,98	5,76,661	13,19,84,79

सारणी 2—शिक्षा संस्थाओं पर उनके स्रोतों एवं प्रकारानुसार प्राप्त आय—(जारी)  
 TABLE II—ITEM-WISE RECURRING INCOME BY SOURCES ON EDUCATIONAL INSTITUTIONS BY TYPE—(Contd.)

(रुपये हजारों में)  
(Rupees in Thousands)

(ड) पूर्व प्राथमिक/पूर्व बुनियादी स्कूल  
M—Pre-Primary/Pre-Basic Schools

राज्य/संघ शासित क्षेत्र State/Union Territory	केन्द्रीय सरकार Central Govt.	राज्य सरकार State Govt.	वि०अनु०आ० U. G. C.	विश्व विद्यालय University	स्थानीय निकाय Local Bodies	शुल्क Fees	अक्षय निधि Endowments	अन्य स्रोत Other Sources	जोड़ Total
1	2	3	4	5	6	7	8	6	10
आंध्र प्रदेश	..	8,82	..	..	73	50	..	1,09	11,14
असम	..	23,27	..	..	54	5	5	7	23,98
बिहार	..	21	..	..	..	46	3	2	72
गुजरात	..	44,95	..	..	89,82	47,04	30,34	9,44	2,21,59
हरियाणा	..	6,11	..	..	..	16	..	1	6,28
हिमाचल प्रदेश	..	3,47	..	..	..	..	..	..	3,47
जम्मू और कश्मीर	..	..	..	..	..	..	..	..	..
कर्नाटक	..	23,49	..	..	..	58,36	..	20,31	1,02,16
केरल	24	20,15	..	..	34	6,41	..	2,62	29,76
मध्य प्रदेश	81	31,63	..	..	9,47	13,44	4,87	8,41	68,63
महाराष्ट्र	85	10,52	..	..	8,51	78,10	4,22	12,90	1,15,10
मणिपुर	..	65	..	..	..	2	..	..	67
मेघालय	..	7,44	..	..	2	36	..	1,08	8,90
नागालैण्ड	..	..	..	..	..	..	..	..	..
उड़ीसा	..	..	..	..	..	6	..	..	1,06
पंजाब	..	1,00	..	..	..	..	..	..	1,06
राजस्थान	..	11,13	..	..	3	3,04	..	43	14,63
सिक्किम	5,30	6,53	..	..	..	..	..	..	11,83
तमिलनाडु	..	5,93	..	..	..	2,69	2	60	9,24
त्रिपुरा	17,21	26,48	..	..	..	..	..	..	43,69
उत्तर प्रदेश	..	6,63	..	..	5,21	5,23	6	16	17,29
पश्चिम बंगाल	..	50,26	..	..	..	3,49	42	80	54,97
अंड० व नि० द्वीप समूह	1,00	..	..	..	..	41	..	..	1,41
अरुणाचल प्रदेश	11,43	..	..	..	..	..	..	..	11,43
चंडीगढ़	4,22	..	..	..	..	30	..	..	4,52
दादर व नागर हवेली	1,75	..	..	..	..	..	..	..	1,75
दिल्ली	..	..	..	..	47,87	1,03	..	..	48,90
गोवा, दमन व दीव	..	..	..	..	..	..	..	..	..
लक्षद्वीप	23,38	..	..	..	..	..	..	..	23,38
मिजोरम	..	..	..	..	..	..	..	..	..
पांडिचेरी	..	8,86	..	..	..	83	9	..	9,78
भारत	66,19	2,97,53	..	..	1,62,54	2,21,98	40,10	57,94	8,46,28



शिक्षण सस्थाया पर उनक जात एव प्रकरानुसार आवर्ती आय—(जारी)  
**TABLE II—ITEM-WISE RECURRING INCOME BY SOURCES ON EDUCATIONAL INSTITUTIONS BY TYPE—(Contd.)**

—वृत्तिक/व्यवसायिक/विशेष तथा अन्य शिक्षण के स्कूल (स्कूल स्तर)

N—Schools for Vocational/Professional/Special and Other Education (School Level)

		(1) कृषि तथा वन विद्या (i) Agriculture and Forestry								(रुपये हजारों में) (Rupees in Thousands)	
राज्य/संघ शासित क्षेत्र State/Union Territory	केन्द्रीय सरकार Central Govt.	राज्य सरकार State Govt.	वि०अनु०आ० U.G.C.	विश्व विद्यालय University Grants	स्थानीय निकाय Local Bodies	शुल्क Fees	अक्षय निधि Endowment	अन्य स्रोत Other Sources	जोड़ Total		
1	2	3	4	5	6	7	8	9	10		
आंध्र प्रदेश	Andhra Pradesh	..	..	..	..	..	..	..	..	..	
असम	Assam	..	..	..	..	..	..	..	..	..	
बिहार	Bihar	..	..	..	..	..	..	..	..	..	
गुजरात	Gujarat	..	..	..	..	..	..	..	..	..	
हरियाणा	Haryana	..	..	..	..	..	..	..	..	..	
हिमाचल प्रदेश	Himachal Pradesh	..	..	..	..	N.A.	..	..	..	..	
जम्मू और कश्मीर	Jammu & Kashmir	..	..	..	..	..	..	..	..	..	
कर्नाटक	Karnataka	..	30,49	..	..	57	..	1,59	32,65	..	
केरल	Kerala	..	..	..	..	..	..	..	..	..	
मध्य प्रदेश	Madhya Pradesh	..	..	..	..	..	..	..	..	..	
महाराष्ट्र	Maharashtra	20	66	..	94,72	37	56	34,11	1,30,62	73	
मणिपुर	Manipur	..	..	..	..	..	..	..	..	..	
मेघालय	Meghalaya	..	..	..	..	..	..	..	..	..	
नागालैण्ड	Nagaland	..	..	..	..	..	..	..	..	..	
उड़ीसा	Orissa	..	..	..	..	..	..	..	..	..	
पंजाब	Punjab	..	..	..	..	..	..	..	..	..	
राजस्थान	Rajasthan	..	..	..	..	..	..	..	..	..	
सिक्किम	Sikkim	..	..	..	..	..	..	..	..	..	
तमिलनाडु	Tamil Nadu	..	7,31	..	..	..	..	..	7,31	..	
त्रिपुरा	Tripura	..	..	..	..	..	..	..	..	..	
उत्तर प्रदेश	Uttar Pradesh	..	..	..	..	..	..	..	..	..	
पश्चिम बंगाल	West Bengal	..	..	..	..	..	..	..	..	..	
अंड० व नि० द्वीप समूह	A. & N. Islands	..	..	..	..	..	..	..	..	..	
अरुणाचल प्रदेश	Arunachal Pradesh	..	..	..	..	..	..	..	..	..	
चंडीगढ़	Chandigarh	..	..	..	..	..	..	..	..	..	
दादर व नागर हवेली	Dadar & Nagar Haveli	..	..	..	..	..	..	..	..	..	
दिल्ली	Delhi	..	..	..	..	..	..	..	..	..	
गोवा, दमन व दीव	Goa, Daman & Diu	..	..	..	..	..	..	..	..	..	
लक्षद्वीप	Lakshadweep	..	..	..	..	..	..	..	..	..	
मिजोरम	Mizoram	..	..	..	..	..	..	..	..	..	
पाण्डिचेरी	Pondicherry	..	..	..	..	..	..	..	..	..	
भारत	INDIA	20	38,46	..	94,72	37	1,13	35,70	1 7058	..	

सारणी 2—शिक्षा संस्थाओं पर उनके स्रोतों एवं प्रकारानुसार आवृत्तों काय—(जारी)  
TABLE II—ITEM-WISE RECURRING INCOME BY SOURCES ON EDUCATIONAL INSTITUTIONS BY TYPE—(Contd.)

द्व—वृत्तियक/ध्यवसायिक/विशेष तथा अन्य शिक्षा के स्कूल (स्कूल स्तर)—(जारी)  
N—Schools for Vocational/Professional/Special and Other Education (School Level)—(Contd.)

(2) औषधि (परिचर्या तथा धात्री विद्या)  
(ii) Medicine (Nursing and Midwifery)

(रुपये हजारों में)  
(Rupees in Thousands)

राज्य/संघ शासित क्षेत्र State/Union Territory	केन्द्रीय सरकार Central Govt.	राज्य सरकार State Govt.	वि०अनु०आ० U.G.C.	विश्व- विद्यालय University	स्थानीय निकाय Local Bodies	शुल्क Fees	वसय निधि Endow- ments	अन्य स्रोत Other Sources	जोड़ Total
1	2	3	4	5	6	7	8	9	10
आंध्र प्रदेश	Andhra Pradesh	..	..	..	..	..	..	..	..
असम	Assam	..	..	..	..	..	..	21	87
बिहार	Bihar	..	..	..	..	..	..	..	3,24
गुजरात	Gujarat	..	..	..	N.A.	..	..	..	..
हरियाणा	Haryana	..	..	..	..	..	..	..	..
हिमाचल प्रदेश	Himachal Pradesh	..	..	..	..	..	..	..	..
जम्मू और कश्मीर	Jammu & Kashmir	..	..	..	..	..	..	..	..
कर्नाटक	Karnataka	..	..	..	..	..	..	..	32,57
केरल	Kerala	..	..	..	..	..	..	..	..
मध्य प्रदेश	Madhya Pradesh	..	..	..	..	..	..	..	11,14
महाराष्ट्र	Maharashtra	..	..	..	..	..	..	..	7,13
मणिपुर	Manipur	..	..	..	..	..	..	..	..
मेघालय	Meghalaya	..	..	..	..	..	..	..	..
नागालैण्ड	Nagaland	..	..	..	..	..	..	..	..
उड़ीसा	Orissa	..	..	..	..	..	..	..	..
पंजाब	Punjab	..	..	..	..	..	..	..	..
राजस्थान	Rajasthan	..	..	..	..	..	..	..	..
सिक्किम	Sikkim	..	..	..	..	..	..	..	..
तमिलनाडु	Tamil Nadu	..	..	..	..	..	..	..	..
त्रिपुरा	Tripura	..	..	..	..	..	..	..	..
उत्तर प्रदेश	Uttar Pradesh	..	..	..	..	..	..	..	..
पश्चिम बंगाल	West Bengal	..	..	..	..	..	..	..	13,24
अंड० व नि० द्वीप समूह	A. & N. Islands	..	..	..	..	..	..	..	..
अरुणाचल प्रदेश	Arunachal Pradesh	..	..	..	..	..	..	..	..
चंडीगढ़	Chandigarh	..	..	..	..	..	..	..	..
दादरा व नागर हवेली	Dadara & Nagar Haveli	..	..	..	..	..	..	..	..
दिल्ली	Delhi	..	..	..	..	..	..	..	..
गोवा दमन व दीव	Goa, Daman & Diu	..	..	..	..	..	..	..	..
लक्षद्वीप	Lakshadweep	..	..	..	..	..	..	..	..
मिजोरम	Mizoram	..	..	..	..	65	43	..	4,05
पांडिचेरी	Pondicherry	..	..	..	..	..	..	..	..
TOTAL	..	70,95	..	..	65	43	..	21	72.24

श्रेणी 2—शिक्षा संस्थाओं पर उम्मेदों एवं प्रकारानुसार आवृत्तियाँ (जारी)  
TABLE II—ITEM-WISE RECURRING INCOME BY SOURCES ON EDUCATIONAL INSTITUTIONS BY TYPE—(Contd.)

द्वि-वृत्तिक/व्यवसायिक/विशेष तथा अन्य शिक्षा के स्कूल —(जारी)  
N—Schools for Vocational/Professional/Special and Other Education (School Level)—(Contd.)

(3) शिक्षक प्रशिक्षण  
(iii) Teacher Training

(रुपये हजारों में)  
(Rupees in thousands)

राज्य/संघ शासित क्षेत्र State/Union Territory	केन्द्रीय सरकार Central Govt.	राज्य सरकार State Govt.	वि० अनु० आ० U.G.C.	विश्व- विद्यालय University	स्थानीय निकाय Local Bodies	शुल्क Fees	असय निधि Endow- ments	अन्य स्रोत Other Sources	जोड़ Total
1	2	3	4	5	6	7	8	9	10
आंध्र प्रदेश	Andhra Pradesh	..	..	..	..	..	..	..	..
असम	Assam	..	..	..	..	..	..	..	..
बिहार	Bihar	..	..	..	..	..	..	..	..
गुजरात	Gujarat	..	..	..	N.A.	..	..	..	..
हरियाणा	Haryana	..	..	..	..	..	..	..	..
हिमाचल प्रदेश	Himachal Pradesh	..	..	..	N.A.	..	..	..	..
जम्मू और कश्मीर	Jammu & Kashmir	..	..	..	..	..	..	..	..
कर्नाटक	Karnataka	..	..	..	..	..	..	..	..
केरल	Kerala	..	..	..	..	..	..	..	..
मध्य प्रदेश	Madhya Pradesh	..	..	..	..	..	..	..	..
महाराष्ट्र	Maharashtra	..	4,19	..	..	1,14	..	4	5,37
मणिपुर	Manipur	..	..	..	..	..	..	..	..
मेघालय	Meghalaya	..	23,34	..	..	..	95	68	24,97
नागालैण्ड	Nagaland	..	13,52	..	..	..	..	..	13,52
उड़ीसा	Orissa	..	..	..	..	..	..	..	..
पंजाब	Punjab	..	..	..	..	..	..	..	..
राजस्थान	Rajasthan	..	..	..	..	..	..	..	..
सिक्किम	Sikkim	10,11	..	..	..	..	..	..	10,11
तमिलनाडु	Tamilnadu	..	..	..	..	..	..	..	..
त्रिपुरा	Tripura	..	..	..	..	..	..	..	..
उत्तर प्रदेश	Uttar Pradesh	..	..	..	..	..	..	..	..
पश्चिम बंगाल	West Bengal	..	..	..	..	..	..	..	..
अंड० व नि० द्वीप समूह	A. & N. Islands	..	..	..	..	..	..	..	..
अरुणाचल प्रदेश	Arunachal Pradesh	..	..	..	..	..	..	..	..
चंडीगढ़	Chandigarh	..	..	..	..	..	..	..	..
दादर व नागर हवेली	Dadra & Nagar Haveli	..	..	..	..	..	..	..	..
दिल्ली	Delhi	..	..	..	..	..	..	..	..
गोवा, दमन व दीव	Goa, Daman & Diu	..	..	..	..	..	..	..	..
लक्षद्वीप	Lakshadweep	..	..	..	..	..	..	..	..
मिजोरम	Mizoram	..	..	..	..	..	..	..	..
प.डिचेरी	Pondicherry	..	..	..	..	..	..	..	..
भारत	INDIA	10,11	41,05	..	..	1,14	95	72	5397

सारणी 2—शिक्षा संस्थाओं पर उनके स्रोतों एवं प्रकारानुसार प्राप्त आय—(जारी)  
TABLE II—ITEM-WISE RECURRING INCOME BY SOURCES ON EDUCATIONAL INSTITUTIONS BY TYPE—(Contd.)

दृ—वृत्तिक/व्यवसायिक/विशेष तथा अन्य शिक्षा के स्कूल (स्कूल स्तर)—(जारी)  
N—Schools for Vocational/Professional/Special and Other Education (School Level)—(Contd.)

		(रुपये हजारों में) (iv) औद्योगिक/कला तथा हस्तकला (Rupees in Thousands)								
राज्य/संघशासित क्षेत्र State/Union Territory	केन्द्रीय सरकार Central Govt.	राज्य सरकार State Govt.	वि०अनु०आ० U.G.C.	विश्व- विद्यालय University	स्थानीय निकाय Local Bodies	शुल्क Fees	अक्षय निधि Endow- ment	अन्य स्रोत Other Sources	जोड़ Total	
1	2	3	4	5	6	7	8	9	10	
आंध्र प्रदेश	Andhra Pradesh	68	44,68	..	..	3,99	9,75	4,31	3,49	66,90
असम	Assam	..	16,33	..	..	..	2,47	..	28	19,08
बिहार	Bihar	58	10,56	..	..	27	26	32	3,48	15,47
गुजरात	Gujarat	..	..	..	..	..	..	..	..	..
हरियाणा	Haryana	..	..	..	..	..	..	..	..	..
हिमाचल प्रदेश	Himachal Pradesh	..	31,72	..	..	..	..	..	..	31,72
जम्मू और कश्मीर	Jammu & Kashmir	..	..	..	..	..	..	..	..	..
कर्नाटक	Karnataka	..	36,28	..	..	..	14	..	17	36,59
केरल	Kerala	7,98	3,47,36	..	..	13	35,69	..	12,80	4,03,96
मध्य प्रदेश	Madhya Pradesh	28	95,78	..	..	1	99	42	15	97,63
महाराष्ट्र	Maharashtra	1,10	1,95,72	..	..	6,77	50,74	12	11,71	2,66,16
मणिपुर	Manipur	..	10,71	..	..	..	..	..	..	10,71
मेघालय	Meghalaya	..	..	..	..	..	..	..	..	..
नागालैण्ड	Nagaland	..	..	..	..	..	..	..	..	..
उड़ीसा	Orissa	..	..	..	..	..	..	..	..	..
पंजाब	Punjab	..	58,90	..	..	87	19	60	2,28	62,84
राजस्थान	Rajasthan	..	..	..	..	..	..	..	..	..
सिक्किम	Sikkim	..	..	..	..	..	..	..	..	..
तमिलनाडु	Tamil Nadu	1,97	4,09,28	..	..	87	21,39	11,56	27,55	4,72,62
त्रिपुरा	Tripura	..	..	..	..	..	..	..	..	..
उत्तर प्रदेश	Uttar Pradesh	..	34,41	..	..	..	1,44	..	6	35,91
पश्चिम बंगाल	West Bengal	..	80,47	..	..	..	8,24	3,03	5,95	97,69
अंड० व नि० द्वीप समूह	A. & N. Islands	..	..	..	..	..	..	..	..	..
अरुणाचल प्रदेश	Arunachal Pradesh	..	..	..	..	..	..	..	..	..
चंडीगढ़	Chandigarh	..	..	..	..	..	..	..	..	..
दादर व नागर हवेली	Dadra & Nagar Haveli	..	..	..	..	..	..	..	..	..
दिल्ली	Delhi,	..	3,05	..	..	..	3	..	46	3,54
गोवा दमन व दीव	Goa, Daman & Diu	..	18,97	..	..	..	1,70	..	12	20,79
लक्षद्वीप	Lakshadweep	..	..	..	..	..	..	..	..	..
मिजोरम	Mizoram	..	..	..	..	..	..	..	..	..
पाण्डिचेरी	Pondicherry	..	7,50	..	..	..	36	3	..	7,89
भारत	INDIA	12,59	14,01,72	..	..	12,91	1,33,39	20,39	68,50	16,49,50

TABLE II—ITEM-WISE RECURRING INCOME BY SOURCES ON EDUCATIONAL INSTITUTIONS BY TYPE—(Contd.)

६—वृत्तिक/व्यावसायिक/विशेष तथा अन्य शिक्षा के स्कूल—(जारी)  
N—Schools for Vocational/Professional/Special and Other Education—(Contd.)

(5) संगीत तथा ललित कलाएं

(v) Music and Fine Arts

(रुपये हजारों में)

(Rupees in Thousands)

राज्य/संघ शासित क्षेत्र State/Union Territory	केन्द्रीय सरकार Central Govt.	राज्य सरकार State Govt.	वि०अनु०भा० U.G.C.	विश्व- विद्यालयक University	स्थानीय निकाय Local Bodies	शुल्क Fees	अक्षय निधि Endow- ments	अन्य स्रोत Other Sources	जोड़ Total	
1	2	3	4	5	6	7	8	9	10	
आंध्र प्रदेश	Andhra Pradesh	..	..	..	..	..	..	..	..	
असम	Assam	..	1,22	..	..	18	65	..	25	2,30
बिहार	Bihar	..	..	..	..	3	..	..	7	10
गुजरात	Gujarat	..	..	..	..	..	..	..	..	..
हरियाणा	Haryana	..	..	..	..	..	..	..	..	..
हिमाचल प्रदेश	Himachal Pradesh	..	..	..	..	..	..	..	..	..
जम्मू और काश्मीर	Jammu & Kashmir	..	..	..	..	..	..	..	..	..
कर्नाटक	Karnataka	..	2,97	..	..	2,20	1,83	26	6,44	13,70
केरल	Kerala	..	10,35	..	..	13	92	2	2,30	13,72
मध्य प्रदेश	Madhya Pradesh	..	5,64	..	..	2	..	..	3	5,69
महाराष्ट्र	Maharashtra	..	1,50	..	..	18	79	3	1,62	4,12
मणिपुर	Manipur	..	28	..	..	..	..	..	1,82	2,10
मेघालय	Meghalaya	..	..	..	..	..	..	..	..	..
नागालैण्ड	Nagaland	..	..	..	..	..	..	..	..	..
उड़ीसा	Orissa	..	..	..	..	..	..	..	..	..
पंजाब	Punjab	..	..	..	..	..	..	..	..	..
राजस्थान	Rajasthan	..	9,89	..	..	56	52	1,15	25	12,37
सिक्किम	Sikkim	..	..	..	..	..	..	..	..	..
तमिलनाडु	Tamil Nadu	..	..	..	..	1	3	..	..	4
त्रिपुरा	Tripura	..	..	..	..	..	..	..	..	..
उत्तर प्रदेश	Uttar Pradesh	..	76	..	..	23	1,22	..	1	2,22
पश्चिम बंगाल	West Bengal	..	2,11	..	..	1	3,49	56	91	7,08
अंड० व नि० द्वीप समूह	A. & N. Islands	..	..	..	..	..	..	..	..	..
अरुणाचल प्रदेश	Arunachal Pradesh	..	..	..	..	..	..	..	..	..
चंडीगढ़	Chandigarh	..	..	..	..	..	..	..	..	..
दादर व नागर हवेली	Dadra & Nagar Haveli	..	..	..	..	..	..	..	..	..
दिल्ली	Delhi	..	..	..	..	..	..	..	..	..
गोवा, दमन व दीव	Goa, Daman & Diu	..	3,36	..	..	..	1,54	..	66	5,56
लक्ष द्वीप	Lakshadweep	..	..	..	..	..	..	..	..	..
मिजोरम	Mizoram	..	..	..	..	..	..	..	..	..
पाण्डिचेरी	Pondicherry	..	..	..	..	..	..	..	..	..
भारत	INDIA	..	38,08	..	..	3,49	11,02	2,05	14,36	69,00

सारणी 2—शिक्षण संस्थाओं पर उनके स्रोतों एवं प्रकारानुसार प्राप्तियाँ—(जारी)  
TABLE II—ITEM-WISE RECURRING INCOME BY SOURCES ON EDUCATIONAL INSTITUTIONS BY TYPE—(Contd.)

(ढ़) वृत्तिक/व्यवसायिक/विशेष तथा अन्य शिक्षण के स्कूल (स्कूल स्तर)—(जारी)  
N—School for Vocational/Professional/Special and Other Education (School Level)—(Contd.)

(6) विकलांगों के लिए  
(vi) For the Handicapped

(रुपये हजारों में)

(Rupees in Thousands)

राज्य/संघ शासित क्षेत्र State/Union Territory	केन्द्रीय सरकार Central Govt.	राज्य सरकार State Govt.	वि०अनु०आ० U.G.C.	लिखत विद्यालय University	स्थानीय निकाय Local Bodies	शुल्क Fees	अक्षय निधि Endow- ments	अन्य स्रोत Other Sources	जोड़ Total	
1	2	3	4	5	6	7	8	9	10	
आंध्र प्रदेश	Andhra Pradesh	26,30	..	..	..	..	..	5,07	31,37	
असम	Assam	67	3,60	..	..	..	..	3	4,30	
बिहार	Bihar	18	10,37	..	..	4	6	2,56	13,21	
गुजरात	Gujarat	81	93,08	..	73	96	4,45	4,66	1,04,69	
हरियाणा	Haryana	5	14,10	..	..	66	..	1,46	16,27	
हिमाचल प्रदेश	Himachal Pradesh	..	80	..	..	..	..	..	80	
जम्मू और काश्मीर	Jammu & Kashmir	..	1,66	..	..	..	..	20	1,86	
कर्नाटक	Karnataka	..	16,89	..	..	99	..	1,15	19,03	
केरल	Kerala	..	25,37	..	9	6,55	..	9,70	41,71	
मध्य प्रदेश	Madhya Pradesh	..	29,62	..	..	27	77	19	30,85	
महाराष्ट्र	Maharashtra	26,34	56,09	..	14,29	4,45	8,55	18,26	1,27,98	
मणिपुर	Manipur	..	..	..	..	..	..	..	..	
मेघालय	Meghalaya	..	..	..	..	..	..	..	..	
नागालैण्ड	Nagaland	..	..	..	..	..	..	..	..	
उड़ीसा	Orissa	..	..	..	..	..	..	..	..	
पंजाब	Punjab	26	4,98	..	12	12	52	5,98	11,98	
राजस्थान	Rajasthan	..	16,08	..	56	30	42	13	17,49	
सिक्किम	Sikkim	..	..	..	..	..	..	..	..	
तमिलनाडु	Tamil Nadu	..	21,33	..	..	40	24	1,17	23,14	
त्रिपुरा	Tripura	..	10,04	..	..	..	..	..	10,04	
उत्तर प्रदेश	Uttar Pradesh	..	15,75	..	..	25	..	50	16,50	
पश्चिम बंगाल	West Bengal	..	24,94	..	25	2,65	24	3,05	31,13	
अंड० व नि० द्वीप समूह	A. & N. Islands	..	..	..	..	..	..	..	..	
अरुणाचल प्रदेश	Arunachal Pradesh	..	..	..	..	..	..	..	..	
चंडीगढ़	Chandigarh	1,90	..	..	..	15	..	13	2,18	
दादर व नागर हवेली	Dadra & Nagar Haveli	..	..	..	..	..	..	..	..	
दिल्ली	Delhi	30,33	21,61	..	60	84	3,66	7,37	64,41	
गोवा दमन व दीव	Goa, Daman & Diu	..	..	..	..	..	..	..	..	
लक्षद्वीप	Lakshadweep	..	..	..	..	..	..	..	..	
मिजोरम	Mizoram	..	..	..	..	..	..	..	..	
पाण्डिचेरी	Pondicherry	..	1,36	..	..	..	..	..	1,36	
<b>INDIA</b>		<b>60,54</b>	<b>3,93,97</b>	..	..	<b>16,64</b>	<b>18,63</b>	<b>18,91</b>	<b>61,61</b>	<b>5,70,30</b>

TABLE II—ITEM-WISE RECURRING INCOME BY SOURCES ON EDUCATIONAL INSTITUTIONS BY TYPE—(Contd.)

(४) वृत्तिक/व्यावसायिक/विशेष तथा अन्य शिक्षा के स्कूल (स्कूल स्तर)—(जारी)

N—Schools for Vocational/Professional/Special and Other Education (School Level)—(Contd.)

(7) सुधारालय/प्रमाणित

(vii) Reformatory/Certified

(रुपये हजारों में)

(Rupees in Thousands)

राज्य/संघ शासित क्षेत्र State/Union Territory	केन्द्रीय सरकार Central Govt.	राज्य सरकार State Govt.	वि०अनु०आ० U.G.C.	विश्व- विद्यालय University	स्थानीय निकाय Local Bodies	शुल्क Fees	अक्षय निधि Endow- ments	अन्य स्रोत Other Sources	जोड़ Total	
1	2	3	4	5	6	7	8	9	10	
आंध्र प्रदेश	Andhra Pradesh	14,36	..	..	..	..	..	..	14,36	
असम	Assam	34	..	..	..	..	..	..	34	
बिहार	Bihar	1,90	..	..	..	..	..	..	1,90	
गुजरात	Gujarat	26,04	..	..	..	..	..	..	26,04	
हरियाणा	Haryana	1,53	..	..	..	..	..	..	1,53	
हिमाचल प्रदेश	Himachal Pradesh	..	..	..	..	..	..	..	..	
जम्मू और कश्मीर	Jammu & Kashmir	..	..	..	..	..	..	..	..	
कर्नाटक	Karnataka	43,82	..	..	..	23	..	4,16	48,21	
केरल	Kerala	15,67	..	..	..	4	..	..	15,71	
मध्य प्रदेश	Madhya Pradesh	10,94	..	..	..	..	..	..	10,94	
महाराष्ट्र	Maharashtra	29,84	..	..	2,49	..	1	12	32,46	
मणिपुर	Manipur	..	..	..	..	..	..	..	..	
मेघालय	Meghalaya	..	..	..	..	..	..	..	..	
नागालैण्ड	Nagaland	..	..	..	..	..	..	..	..	
उड़ीसा	Orissa	..	..	..	..	..	..	..	..	
पंजाब	Punjab	4,42	..	..	..	..	..	..	4,42	
राजस्थान	Rajasthan	..	..	..	..	..	..	..	..	
सिक्किम	Sikkim	..	..	..	..	..	..	..	..	
तमिलनाडु	Tamil Nadu	52,76	..	..	..	..	..	8	52,84	
त्रिपुरा	Tripura	..	..	..	..	..	..	..	..	
उत्तर प्रदेश	Uttar Pradesh	..	..	..	..	..	..	..	..	
पश्चिम बंगाल	West Bengal	24	..	..	..	..	..	..	24	
अंड० व नि० द्वीप समूह	A. & N. Islands	..	..	..	..	..	..	..	..	
अरुणाचल प्रदेश	Arunachal Pradesh	..	..	..	..	..	..	..	..	
चंडीगढ़	Chandigarh	..	..	..	..	..	..	..	..	
दादर व नागर हवेली	Dadra & Nagar Haveli	..	..	..	..	..	..	..	..	
दिल्ली	Delhi	27	7,40	..	25	9	26	2,11	10,38	
गोवा, दमन व दीव	Goa, Daman & Diu	..	..	..	..	..	..	..	..	
लक्षद्वीप	Lakshadweep	..	..	..	..	..	..	..	..	
मिजोरम	Mizoram	..	..	..	..	..	..	..	..	
पाण्डिचेरी	Pondicherry	..	..	..	..	..	..	..	..	
भारत	INDIA	27	2,09,26	..	..	2,74	36	27	6,47	2,19,37

सारणी 2—शिक्षा संस्थाओं पर उनके स्रोतों एवं मदानुसार आवृत्तों काय—(जारी)  
TABLE II—ITEM-WISE RECURRING INCOME BY SOURCES ON EDUCATIONAL INSTITUTIONS BY TYPE—(Contd.)

(इ) वृत्तिक/व्यवसायिक/विशेष तथा अन्य शिक्षा के स्कूल (स्कूल स्तर)—(जारी)  
N—Schools for Vocational/Professional/Special and Other Education (School Level)—(Contd.)

		(8) प्राच्य विद्या अध्ययन (viii) Oriental Studies							(रुपये हजारों में) (Rupees in Thousands)	
राज्य/संघ शासित क्षेत्र State/Union Territory	केन्द्रीय सरकार Central Govt.	राज्य सरकार State Govt.	वि०अनु०आ० U.G.C.	विश्व-विद्यालय University	स्थानीय निकाय Local Bodies	शुल्क Fees	अक्षय निधि Endowments	अन्य स्रोत Other Sources	जोड़ Total	
1	2	3	4	5	6	7	8	9	10	
आंध्र प्रदेश	Andhra Pradesh	7	2,21	..	..	13	..	1,11	3,52	
असम	Assam	..	37,07	..	..	33	12	25	37,77	
बिहार	Bihar	..	1,85,91	..	1,56	34	5,18	9,64	2,02,63	
गुजरात	Gujarat	10	9,09	..	..	22	1	3,26	48	13,16
हरियाणा	Haryana	..	..	..	..	..	..	..	..	
हिमाचल प्रदेश	Himachal Pradesh	..	..	..	..	..	..	..	..	
जम्मू और कश्मीर	Jammu & Kashmir	..	..	..	..	..	..	..	..	
कर्नाटक	Karnataka	47	4,40	..	..	40	4	..	5,31	
केरल	Kerala	..	..	..	..	..	..	..	..	
मध्य प्रदेश	Madhya Pradesh	32	18,47	..	..	34	1	1,03	1,76	21,93
महाराष्ट्र	Maharashtra	31	2,86	..	1	1,43	8	20	3,94	8,83
मणिपुर	Manipur	..	6	..	..	..	..	18	24	
मेघालय	Meghalaya	..	..	..	..	..	..	..	..	
नागालैण्ड	Nagaland	..	..	..	..	..	..	..	..	
उड़ीसा	Orissa	..	..	..	..	..	..	..	..	
पंजाब	Punjab	..	..	..	..	..	..	..	..	
राजस्थान	Rajasthan	1,15	1,01,53	16	..	88	35,00	34,50	26,43	1,99,65
सिक्किम	Sikkim	..	..	..	..	..	..	..	..	
तमिलनाडु	Tamil Nadu	..	19,90	..	..	71	23	57	21,41	
त्रिपुरा	Tripura	..	1,04	..	..	..	..	..	1,04	
उत्तर प्रदेश	Uttar Pradesh	..	..	..	..	..	..	..	..	
पश्चिम बंगाल	West Bengal	..	1,23,46	..	..	26	10,88	1,82	3,64	1,40,06
अंडो व नि० द्वीप समूह	A. & N. Islands	..	..	..	..	..	..	..	..	
अरुणाचल प्रदेश	Arunachal Pradesh	..	..	..	..	..	..	..	..	
चंडीगढ़	Chandigarh	..	..	..	..	..	..	..	..	
दादर व नागर हवेली	Dadra & Nagar Haveli	..	..	..	..	..	..	..	..	
दिल्ली	Delhi	..	..	..	..	..	..	..	..	
गोवा, दमन व दीव	Goa, Daman & Diu	..	..	..	..	..	..	..	..	
लक्षद्वीप	Lakshadweep	..	..	..	..	..	..	..	..	
मिजोरम	Mizoram	..	..	..	..	..	..	..	..	
पांडिचेरी	Pondicherry	..	..	..	..	..	..	..	..	
भारत	INDIA	2,42	5,06,00	16	1,57	3,53	47,53	46,34	48,00	6,55,55



TABLE II—ITEM-WISE RECURRING INCOME BY SOURCES ON EDUCATIONAL INSTITUTIONS BY TYPE—(Contd.)

(इ) वृत्तिक/व्यवसायिक/विशेष तथा अन्य शिक्षा के स्कूल (स्कूल स्तर)—(जारी)

N—Schools for Vocational/Professional/Special and Other Education (School Level)—(Contd.)

(9) समाज (प्रौढ़) शिक्षा

(रुपये हजारों में)

(ix) Social (Adult) Education

(Rupees in Thousands)

राज्यसंघ शासित क्षेत्र State/Union Territory	केन्द्रीय सरकार Central Govt.	राज्य सरकार State Govt.	वि०अनु०आ० U.G.C.	विश्व विद्यालय University	स्थानीय निकाय Local Bodies	शुल्क Fees	अक्षय निधि Endow- ments	अन्य स्रोत Other Sources	जोड़ Total	
1	2	3	4	5	6	7	8	9	10	
आंध्र प्रदेश	Andhra Pradesh	1,73,64	1,17,09	..	..	..	..	..	2,90,73	
असम	Assam	4,16	22,79	..	..	..	..	..	26,95	
बिहार	Bihar	1,14,43	2,80,14	..	..	..	..	..	3,94,57	
गुजरात	Gujarat	1,18,72	34,19	..	..	..	..	..	1,52,91	
हरियाणा	Haryana	..	..	..	..	..	..	..	..	
हिमाचल प्रदेश	Himachal Pradesh	14,05	11,49	..	..	..	..	..	25,54	
जम्मू और कश्मीर	Jammu & Kashmir	..	..	..	..	..	..	..	..	
कर्नाटक	Karnataka	..	2,21,07	..	..	..	..	..	2,21,07	
केरल	Kerala	..	..	..	..	..	..	..	..	
मध्य प्रदेश	Madhya Pradesh	46	44,76	..	..	..	..	2	45,24	
महाराष्ट्र	Maharashtra	2,01,51	43,45	..	..	..	..	..	2,44,96	
मणिपुर	Manipur	..	2,14	..	..	..	..	..	2,14	
मेघालय	Meghalaya	..	9,24	..	..	..	..	..	9,24	
नागालैण्ड	Nagaland	21,00	12,52	..	..	..	..	..	33,52	
उड़ीसा	Orissa	..	..	..	..	..	..	..	..	
पंजाब	Punjab	23,37	29,23	..	..	..	..	..	52,60	
राजस्थान	Rajasthan	..	3,32,80	..	..	..	..	..	3,32,80	
सिक्किम	Sikkim	18,14	..	..	..	..	..	..	18,14	
तमिलनाडू	Tamil Nadu	..	2,70,31	..	..	..	..	..	2,70,31	
त्रिपुरा	Tripura	4,03	1,34,97	..	..	..	..	..	1,39,00	
उत्तर प्रदेश	Uttar Pradesh	..	49,81	..	..	7	..	..	49,88	
पश्चिम बंगाल	West Bengal	..	2,02,76	..	..	..	10	77	2,05,86	
अंड० व लि० द्वीप समूह	A. & N. Islands	4,95	..	..	..	..	..	..	4,95	
अरुणाचल प्रदेश	Arunachal Pradesh	7,03	..	..	..	..	..	..	7,03	
चंडीगढ़	Chandigarh	..	4,92	..	..	..	..	..	6,28	
दादर व नागर हवेली	Dadra & Nagar Haveli	2,50	..	..	..	..	..	..	2,50	
दिल्ली	Delhi	..	43,05	..	..	..	..	..	43,05	
गोवा, दमन व दीव	Goa, Daman & Diu	..	5,37	..	..	..	..	..	5,37	
लक्षद्वीप	Lakshadweep	51	..	..	..	..	..	..	51	
मिजोरम	Mizoram	3,50	4,90	..	..	..	..	..	8,40	
पाण्डिचेरी	Pondicherry	6,00	3,44	..	..	..	..	..	9,44	
भारत	INDIA	7,19,36	18,80,44	..	..	2,23	7	10	79	26,02,99

सारणी 2—शिक्षा संस्थाओं पर उनके स्रोतों एवं प्रकारानुसार प्राप्तियाँ—(जारी)  
TABLE II—ITEM-WISE RECURRING INCOME BY SOURCES ON EDUCATIONAL INSTITUTIONS BY TYPE—(Contd.)

(क) (10) वृत्तिक/व्यवसायिक/विशेष तथा अन्य शिक्षा के अन्य स्कूल (स्कूल स्तर)—(जारी)  
N—Schools for Vocational/Professional/Special and Other Education (School Level)—(Contd.)

(रुपये हजारों में)  
(Rupees in Thousands)

राज्य/संघ शासित क्षेत्र State/Union Territory	केन्द्रीय सरकार Central Govt.	राज्य सरकार State Govt.	वि०अनु०वा० U.G.C.	विश्व विद्यालय University	स्थानीय निकाय Local Bodies	शुल्क Fees	असय निधि Endow- ments	अन्य स्रोत Other Sources	जोड़ Total
1	2	3	4	5	6	7	8	9	10
आंध्र प्रदेश	..	..	..	..	..	..	..	..	..
असम	..	..	..	..	..	..	..	..	..
बिहार	..	..	2,32	..	..	..	..	..	2,32
गुजरात	6,22	..	..	..	..	..	..	..	6,22
हरियाणा	..	..	..	..	..	..	..	..	..
हिमाचल प्रदेश	..	..	..	..	N.A.	..	..	..	..
जम्मू और कश्मीर	..	..	..	..	..	..	..	..	..
कर्नाटक	..	60,66	..	..	..	8	..	12	60,86
केरल	..	..	..	..	..	..	..	..	..
मध्य प्रदेश	..	..	..	..	..	..	..	..	..
महाराष्ट्र	..	..	3	..	5	5	..	..	13
मणिपुर	50	1,37	..	..	..	4	..	17	2,08
मेघालय	..	..	..	..	..	..	..	..	..
नागालैंड	..	52,60	..	..	..	..	..	..	52,60
ओरिसा	..	..	..	..	..	..	..	..	..
पंजाब	..	..	..	..	..	..	..	..	..
राजस्थान	..	..	..	..	..	..	..	..	..
सिक्किम	..	..	..	..	..	..	..	..	..
तमिलनाडु	..	..	..	..	..	..	..	..	..
त्रिपुरा	..	6,65	..	..	..	..	..	..	6,65
उत्तर प्रदेश	..	..	..	..	..	..	..	..	..
पश्चिम बंगाल	..	4,96	..	..	..	..	..	..	4,96
अंड० व नि० द्वीप समूह	..	..	..	..	..	..	..	..	..
अरुणाचल प्रदेश	..	..	..	..	..	..	..	..	..
चंडीगढ़	..	..	..	..	..	..	..	..	..
दादर व नागर हवेली	..	..	..	..	..	..	..	..	..
दिल्ली	..	..	..	..	..	..	..	..	..
गोवा, दमन व दीव	..	..	..	..	..	..	..	..	..
लक्षद्वीप	..	..	..	..	..	..	..	..	..
मिजोरम	..	..	..	..	..	..	..	..	..
पु.चेरी	..	..	..	..	..	..	..	..	..
	4,72	7,21,60	..	..	5	17	..	29	1,35,82

TABLE II—ITEM-WISE RECURRING INCOME BY SOURCES ON EDUCATIONAL INSTITUTIONS BY TYPE—(Contd.)

जोड़ (इ) (1 से 10) वृत्तिक/व्यावसायिक/वैशेष तथा अन्य शिक्षा के कुल स्कूल (स्कूल स्तर)—(समाप्त)  
Total (N) (I to X)—All Schools for Vocational/Professional/Special and other Educational (School Level)—(Concl'd.)

(रुपये हजारों में)  
(Rupees in Thousands)

राज्य/संघ शासित State/Union Territory	केन्द्रीय सरकार Central Govt.	राज्य सरकार State Govt.	वि०अनु०आ० U.G.C.	विश्व- विद्यालय University	स्थानीय निकाय Local Bodies	शुल्क Fees	अक्षय निधि Endow- ments	अन्य स्रोत Other Sources	जोड़ Total	
1	2	3	4	5	6	7	8	9	10	
आंध्र प्रदेश	Andhra Pradesh	1,74,39	2,04,64	..	..	3,99	9,88	4,31	9,67	4,06,88
असम	Assam	4,83	82,01	..	..	18	3,45	12	1,02	91,61
बिहार	Bihar	1,15,19	4,94,44	..	1,56	27	67	5,56	15,75	6,33,44
गुजरात	Gujarat	1,25,85	1,62,40	..	..	95	97	7,71	5,14	3,03,02
हरियाणा	Haryana	5	15,63	..	..	..	66	..	1,46	17,80
हिमाचल प्रदेश	Himachal Pradesh	14,05	44,01	..	..	..	..	..	..	58,06
जम्मू और कश्मीर	Jammu & Kashmir	..	1,66	..	..	..	..	..	20	1,86
कर्नाटक	Karnataka	47	4,49,15	..	..	2,60	3,88	26	13,63	4,69,99
केरल	Kerala	7,98	3,98,75	..	..	35	43,20	2	24,80	4,75,10
मध्य प्रदेश	Madhya Pradesh	1,06	2,16,35	..	..	35	1,29	2,22	2,15	2,23,42
महाराष्ट्र	Maharashtra	2,29,46	3,41,47	..	94,73	25,58	57,81	8,91	69,80	8,27,76
मणिपुर	Manipur	50	14,56	..	..	..	4	..	2,17	17,27
मेघालय	Meghalaya	..	32,58	..	..	..	..	95	68	34,21
नागालैण्ड	Nagaland	21,00	78,64	..	..	..	..	..	..	99,64
उड़ीसा	Orissa	..	..	..	..	..	..	..	..	..
पंजाब	Punjab	23,63	97,53	..	..	99	31	1,12	8,26	1,31,84
राजस्थान	Rajasthan	1,15	4,60,30	16	..	2,00	35,82	36,07	26,81	5,62,31
सिक्किम	Sikkim	28,25	..	..	..	..	..	..	..	28,25
तमिलनाडू	Tamil Nadu	1,97	7,80,89	..	..	87	22,51	12,06	29,37	8,47,67
त्रिपुरा	Tripura	4,03	1,52,70	..	..	..	..	..	..	1,56,73
उत्तर प्रदेश	Uttar Pradesh	..	1,00,73	..	..	23	2,98	..	57	1,04,51
पश्चिम बंगाल	West Bengal	..	4,52,18	..	..	2,75	25,26	5,75	14,32	5,00,26
फ्रैंड० व नि० द्वीप समूह	A. & N. Islands	4,95	..	..	..	..	..	..	..	4,95
अरुणाचल प्रदेश	Arunachal Pradesh	7,03	..	..	..	..	..	..	..	7,03
चंडीगढ़	Chandigarh	3,26	4,92	..	..	..	15	..	13	8,46
दादर व नागर हवेली	Dadra & Nagar Haveli	2,50	..	..	..	..	..	..	..	2,50
दिल्ली	Delhi	30,60	75,11	..	..	85	96	3,92	9,94	1,21,38
गोवा, दमन व दीव	Goa, Daman & Diu	..	27,70	..	..	..	3,24	..	78	31,72
लक्षद्वीप	Lakshadweep	51	..	..	..	..	..	..	..	51
मिजोरम	Mizoram	3,50	7,87	..	..	65	43	..	..	12,45
पांडिचेरी	Pondicherry	6,00	12,30	..	..	..	36	3	..	1869
भारत	INDIA	8,12,21	47,08,52	16	96,29	42,61	2,13,87	89,01	2,36,65	61,99,32

सारणी 2—शिक्षा संस्थानों पर उनके स्रोतों एवं प्रकारानुसार आवृत्तियाँ—(समाप्त)  
TABLE II—ITEM-WISE RECURRING INCOME BY SOURCES ON EDUCATIONAL INSTITUTIONS BY TYPE—(Conld.)

ण—कुल जोड़ क से ढ—शिक्षा संस्थानों की कुल संख्या  
Grand Total O (A to N) All Type of Educational Institutions

(रुपये हजारों में)  
(Rupees in Thousands)

राज्य/संघ शासित क्षेत्र State/Union Territory	केन्द्रीय सरकार Central Govt.	राज्य सरकार State Govt.	वि०अनु०वि० U.G.C.	विश्व विद्यालय University	स्थानीय निकाय Local Bodies	शुल्क Fees	अक्षय निधि Endow- ments	अन्य स्रोत Other Sources	जोड़ Total
1	2	3	4	5	6	7	8	9	10
आंध्र प्रदेश	13,01,58	3,47,76,99	6,14,03	8,39,23	1,38,21	34,61,08	59,12	12,47,25	4,24,37,49
असम	1,32,71	1,12,13,71	12,82	16,61	22,21	7,42,40	30,76	1,63,57	1,23,34,79
बिहार	6,47,64	3,27,75,33	3,16,78	36,90,91	27	24,15,05	1,76,94	4,02,11	4,04,25,03
गुजरात	7,29,21	2,62,99,71	1,93,76	1,70,84	20,85,89	31,49,03	1,73,68	4,14,01	3,32,16,13
हरियाणा	1,53,43	99,88,32	1,06,27	52,18	23,09	16,38,81	43,98	3,98,85	1,24,04,93
हिमाचल प्रदेश	76,21	54,44,77	1	6,62	9,05	3,24,46	5,70	1,03,32	59,70,14
जम्मू व कश्मीर	1,68,28	57,27,74	16,43	21,08	..	1,82,96	19,90	39,33	61,75,72
कर्नाटक	12,67,06	2,47,62,88	6,67,29	3,09,44	3,21,51	21,53,59	71,42	16,95,84	3,12,49,03
केरल	3,28,97	2,09,76,82	1,75,11	82,72	73,33	14,00,51	6,05	3,62,17	2,34,05,68
मध्य प्रदेश	10,11,74	2,75,46,34	75,03	1,84,43	90,78	19,64,76	1,40,72	5,03,72	3,15,17,52
महाराष्ट्र	17,90,69	4,15,42,99	1,67,25	4,87,60	1,56,09,61	56,40,84	7,96,46	9,37,37	6,69,72,81
मणिपुर	20,82	22,70,66	8,60	16	..	1,05,12	..	1,11,18	25,16,54
मेघालय	24,88	7,56,56	1,92,42	..	5,05	1,03,23	2,71	25,63	11,10,48
नागालैण्ड	21,00	14,10,69	..	..	..	1,46,89	..	..	15,78,58
उड़ीसा	3,41,35	1,03,44,09	68,41	1,03,65	15,30,43	6,88,02	50,12	4,21,47	1,35,47,54
पंजाब	4,58,38	1,85,79,18	62,88	97,59	40,49	20,49,55	29,56	7,86,65	2,21,04,28
राजस्थान	3,43,94	1,62,52,02	55,41	4,26,58	8,84,59	13,35,77	2,34,45	5,20,62	2,00,53,38
सिक्किम	2,31,69	2,86,19	..	..	..	46	..	..	5,18,34
तामिलनाडु	12,17,34	3,27,52,14	2,98,85	4,48,99	17,83,99	32,05,74	2,08,36	18,14,40	4,17,29,81
त्रिपुरा	30,06	27,20,53	2,82	..	..	44,63	..	6,26	28,04,30
उत्तर प्रदेश	20,52,60	4,09,76,85	21,41,91	4,82,29	48,18,11	61,16,05	3,67,37	20,33,74	5,89,88,92
पश्चिम बंगाल	20,82,24	3,42,67,68	8,90,70	11,19,52	1,86,21	24,55,62	3,06,50	6,01,04	4,19,09,51
अंड० व नि० द्वीप समूह	4,73,39	..	..	..	..	6,16	..	..	4,79,55
अरुणाचल प्रदेश	9,26,76	..	..	..	..	69	..	..	9,27,45
चंडीगढ़	24,18,35	2,20,49	8,40	77,24	2,93	1,52,96	1,66	59,36	29,41,39
दादर व नागर हवेली	69,28	..	..	..	..	62	..	11,37	81,27
दिल्ली	41,10,42	72,46,98	32,33,44	3,54	31,42,50	30,63,34	54,14	4,46,53	2,13,00,89
गोवा दमन व दीव	..	18,82,95	10	..	2,44	93,16	1,40	26,35	0,06,40
लक्षद्वीप	1,81,26	..	..	..	..	..	..	..	81,26
मिजोरम	6,38	8,52,65	..	42,63	9,66	27,71	3,71	4,08	9,46,82
पाण्डिचेरी	4,06,29	4,90,50	37	..	10,90	63,91	10,73	13,68	9,96,38
भारत	2,30,23,95	41,23,65,76	93,09,09	86,63,85	3,07,91,25	4,27,33,12	27,95,44	1,31,49,90	54,28,32,3

TABLE INCOME (NON-RECURRING) BY SOURCES AND TYPE OF INSTITUTIONS

(क) विश्वविद्यालय

A—Universities

(रुपये हजारों में)

(Rupees in Thousands)

राज्य/संघशासित क्षेत्र State/Union Territory	केन्द्रीय सरकार Central Govt.	राज्य सरकार State Govt.	वि०अनु०आ० University Grants Commission	विश्व- विद्यालय University	स्थानीय निकाय Local Bodies	अन्य स्रोत Other Sources	जोड़ Total	
1	2	3	4	5	6	7	8	
आंध्र प्रदेश	Andhra Pradesh	2,00,30	79,66	2,17,81	13,01	..	4,49,40	9,60,18
असम	Assam	59,54	57,06	22,87	..	..	93	1,40,40
बिहार	Bihar	9,91	4,37,06	1,35,59	39,09	..	6,07	6,27,72
गुजरात	Gujarat	4,73	93,10	50,99	..	..	61,80	2,10,62
हरियाणा	Haryana	..	55,00	..	1,08,80	..	..	1,63,80
हिमाचल प्रदेश	Himachal Pradesh	15,46	13,66	46,76	..	..	4,30	80,18
जम्मू व कश्मीर	Jammu & Kashmir	75	1,41,54	50,70	..	..	..	1,92,99
कर्नाटक	Karnataka	..	1,06,66	49,63	31,38	..	57,19	2,44,86
केरल	Kerala	81,18	54,12	77,89	..	..	16,84	2,30,03
मध्य प्रदेश	Madhya Pradesh	96	12,34	96,36	41	..	31,56	1,41,63
महाराष्ट्र	Maharashtra	1,54,42	32,66	2,58,73	..	..	6,00	4,51,81
मणिपुर	Manipur	2,06	54,99	52,79	..	..	80	1,10,64
मेघालय	Meghalaya	29,57	26,24	1,26,83	..	..	37,67	2,20,31
नागालैण्ड	Nagaland	..	..	..	..	..	..	..
उड़ीसा	Orissa	3,85	87,41	51,40	..	9,60	7,96	1,60,22
पंजाब	Punjab	14,00	21,15	19,33	..	..	14,20	68,68
राजस्थान	Rajasthan	..	39,38	23,18	..	..	..	62,56
सिक्किम	Sikkim	..	..	..	..	..	..	..
तमिलनाडु	Tamil Nadu	1,80,51	2,05,67	82,84	..	..	4,18	4,73,20
त्रिपुरा	Tripura	..	14	..	..	..	..	14
उत्तर प्रदेश	Uttar Pradesh	1,95,08	3,54,04	3,87,35	17,22	2,93	1,09,24	10,65,86
पश्चिम बंगाल	West Bengal	45,75	1,72,70	92,55	..	25	2,20,11	5,31,36
अंड० व नि० द्वीप समूह	A. & N. Islands	..	..	..	..	..	..	..
अरुणाचल प्रदेश	Arunachal Pradesh	..	..	..	..	..	..	..
चंडीगढ़	Chandigarh	17,05	7,04	1,70,27	..	..	30,76	2,25,12
दादर व नागर हवेली	Dadra & Nagar Haveli	..	..	..	..	..	..	..
दिल्ली	Delhi	..	..	2,53,12	..	..	..	2,53,12
गोवा दमन व दीव	Goa, Daman & Diu	..	..	..	..	..	..	..
लक्ष द्वीप	Lakshadweep	..	..	..	..	..	..	..
मिजोरम	Mizoram	..	..	..	..	..	..	..
पाण्डिचेरी	Pondicherry	..	..	..	..	..	..	..
भारत	INDIA	10,15,12	20,51,62	22,66,99	2,09,91	12,78	10,59,01	66,15,43

सारणी 3—स्रोत एवं प्रकारानुसार संस्थाओं की (प्राप्त) आय—(जारी)  
TABLE III—INCOME (NON-RECURRING) BY SOURCES AND TYPE OF INSTITUTIONS—(Contd.)

(ब) विश्वविद्यालय मानी गई संस्थाएं  
B—Institutions Deemed to be Universities

(रुपये हजारों में)  
(Rupees in Thousands)

राज्य/संघशासित क्षेत्र State/Union Territory	केन्द्रीय सरकार Central Govt.	राज्य सरकार State Govt.	वि०अनु० आ० University Grants Commission	विश्व- विद्यालय University	स्थानीय निकाय Local Bodies	अन्य स्रोत Other Sources	कुल Total
1	2	3	4	5	6	7	8
आंध्र प्रदेश	Andhra Pradesh	..	16,85	..	..	..	16,85
असम	Assam	..	..	..	..	..	..
बिहार	Bihar	..	14,00	..	..	70,18	84,18
गुजरात	Gujarat	..	7,04	..	..	..	7,04
हरियाणा	Haryana	..	..	..	..	..	..
हिमाचल प्रदेश	Himachal Pradesh	..	..	..	..	..	..
जम्मू और कश्मीर	Jammu & Kashmir	..	..	..	..	..	..
कर्नाटक	Karnataka	..	..	31,58	..	32,55	64,13
केरल	Kerala	..	..	..	..	..	..
मध्य प्रदेश	Madhya Pradesh	..	..	..	..	..	..
महाराष्ट्र	Maharashtra	..	7,00	..	..	..	7,00
मणिपुर	Manipur	..	..	..	..	..	..
मेघालय	Meghalaya	..	..	..	..	..	..
नागालैण्ड	Nagaland	..	..	..	..	..	..
उड़ीसा	Orissa	..	..	..	..	..	..
पंजाब	Punjab	..	..	..	..	..	..
राजस्थान	Rajasthan	..	8,54	5,26	..	..	13,80
सिक्किम	Sikkim	..	..	..	..	..	..
तमिलनाडु	Tamil Nadu	..	2,60	..	..	..	2,60
त्रिपुरा	Tripura	..	..	..	..	..	..
उत्तर प्रदेश	Uttar Pradesh	45	4,44	26,92	..	60	32,41
पश्चिम बंगाल	West Bengal	..	..	..	..	..	..
अंड० व नि० द्वीप समूह	A. & N. Island	..	..	..	..	..	..
अरुणाचल प्रदेश	Arunachal Pradesh	..	..	..	..	..	..
चंडीगढ़	Chandigarh	..	..	..	..	..	..
दादर व नागर हवेली	Dadra & Nagar Haveli	..	..	..	..	..	..
दिल्ली	Delhi	16,15	4,63	..	..	..	20,78
गोवा दमन व दीव	Goa, Daman & Diu	..	..	..	..	..	..
लक्षद्वीप	Lakshadweep	..	..	..	..	..	..
मिजोरम	Mizoram	..	..	..	..	..	..
पुदुचेरी	Pondicherry	..	..	..	..	..	..
			4,44	27,52	36,84	1,03,33	2,48,79

सारणी 3—स्रोत एवं प्रकारानुसार संस्थाओं की (प्रनावर्ती) आय—(जारी)  
 TABLE III—INCOME (NON-RECURRING) BY SOURCES AND TYPE OF INSTITUTIONS—(Contd.)

(ग) राष्ट्रीय महत्व की संस्थाएं  
 C—Institutions of National Importance

(रुपये हजारों में)  
 (Rupees in Thousands)

राज्य/संघ शासित क्षेत्र State/Union Territory	केन्द्रीय सरकार Central Govt.	राज्य सरकार State Govt.	वि०अनु०मा० University Grants Commission	विश्व- विद्यालय University	स्थानीय निकाय Local Bodies	अन्य स्रोत Other Sources	जोड़ Total
1	2	3	4	5	6	7	8
आंध्र प्रदेश Andhra Pradesh	..	..	..	..	..	..	..
असम Assam	..	..	..	..	..	..	..
बिहार Bihar	..	..	..	..	..	..	..
गुजरात Gujarat	..	..	..	..	..	..	..
हरियाणा Haryana	..	..	..	..	..	..	..
हिमाचल प्रदेश Himachal Pradesh	..	..	..	..	..	..	..
जम्मू व कश्मीर Jammu & Kashmir	..	..	..	..	..	..	..
कर्नाटक Karnataka	..	..	..	..	..	..	..
केरल Kerala	..	..	..	..	..	..	..
मध्य प्रदेश Madhya Pradesh	..	..	..	..	..	..	..
महाराष्ट्र Maharashtra	2,18,00	..	..	..	..	..	2,18,00
मणिपुर Manipur	..	..	..	..	..	..	..
मेघालय Meghalaya	..	..	..	..	..	..	..
नागालैण्ड Nagaland	..	..	..	..	..	..	..
उड़ीसा Orissa	..	..	..	..	..	..	..
पंजाब Punjab	..	..	..	..	..	..	..
राजस्थान Rajasthan	84,01	..	..	..	..	..	84,01
सिक्किम Sikkim	..	..	..	..	..	..	..
तमिलनडु Tamil Nadu	1,97,45	..	..	..	..	..	1,97,45
त्रिपुरा Tripura	..	..	..	..	..	..	..
उत्तर प्रदेश Uttar Pradesh	1,33,55	..	..	..	..	13,01	1,46,56
पश्चिम बंगाल West Bengal	1,85,46	..	..	..	..	..	1,85,46
अंड० व नि० द्वीप समूह A. & N. Islands	..	..	..	..	..	..	..
अरुणाचल प्रदेश Arunachal Pradesh	..	..	..	..	..	..	..
चंडीगढ़ Chandigarh	..	..	..	..	..	8,91	8,91
दादर व नागर हवेली Dadar & Nagar Haveli	..	..	..	..	..	..	..
दिल्ली Delhi	2,60,18	..	..	..	..	..	2,60,18
गोवा, दमन व दीव Goa, Daman & Diu	..	..	..	..	..	..	..
लक्षद्वीप Lakshadweep	..	..	..	..	..	..	..
मिजोरम Mizoram	..	..	..	..	..	..	..
पाण्डिचेरी Pondicherry	..	..	..	..	..	..	..
भारत INDIA	10,78,65	..	..	..	..	21,92	11,00,57

सारणी 3—स्रोत एवं प्रकारानुसार संस्थाओं को (अनावर्ती) आय—(जारी)  
TABLE III—INCOME (NON-RECURRING) BY SOURCES AND TYPE OF INSTITUTIONS—(Contd.)

(घ) अनुसंधान संस्थाएं  
D—Research Institutions

(रुपये हजारों में)  
(Rupees in Thousands)

राज्य/संघ शासित क्षेत्र State/Union Territory	केन्द्रीय सरकार Central Govt.	राज्य सरकार State Govt.	वि०अनु० आ० University Grants Commission	विश्व विद्यालय University	स्थानीय निकाय Local Bodies	अन्य स्रोत Other Sources	जोड़ Total
1	2	3	4	5	6	7	8
आंध्र प्रदेश	Andhra Pradesh	..	..	..	..	..	..
असम	Assam	..	..	..	..	..	..
बिहार	Bihar	..	50	..	..	..	50
गुजरात	Gujarat	37,84	15	..	..	3,92	41,91
हरियाणा	Haryana	..	..	..	..	..	..
हिमाचल प्रदेश	Himachal Pradesh	..	..	..	..	..	..
जम्मू व कश्मीर	Jammu & Kashmir	..	..	..	..	..	..
कर्नाटक	Karnataka	53,62	..	..	..	..	53,62
केरल	Kerala	..	..	..	..	..	..
मध्य प्रदेश	Madhya Pradesh	..	..	..	..	..	..
महाराष्ट्र	Maharashtra	1,07,94	..	35	4	46	1,08,79
मणिपुर	Manipur	..	..	..	..	..	..
मेघालय	Meghalaya	..	..	..	..	..	..
नागालैण्ड	Nagaland	..	..	..	..	..	..
उड़ीसा	Orissa	..	..	..	..	..	..
पंजाब	Punjab	..	..	..	..	..	..
राजस्थान	Rajasthan	..	..	..	..	..	..
सिक्किम	Sikkim	..	..	..	..	..	..
तमिलनाडु	Tamil Nadu	..	..	..	..	..	..
त्रिपुरा	Tripura	..	..	..	..	..	..
उत्तर प्रदेश	Uttar Pradesh	10,00	17,66	..	..	90	28,56
पश्चिम बंगाल	West Bengal	98,99	22,72	..	..	4,56	1,26,27
अंड० व नि० द्वीप समूह	A. & N. Islands	..	..	..	..	..	..
अरुणाचल प्रदेश	Arunachal Pradesh	..	..	..	..	..	..
चंडीगढ़	Chandigarh	..	..	..	..	..	..
दादर व नागर हवेली	Dadar & Nagar Haveli	..	..	..	..	..	..
दिल्ली	Delhi	22,43	..	..	..	..	22,43
गोवा, दमन व दीव	Goa, Daman & Diu	..	..	..	..	..	..
लक्षद्वीप	Lakshadweep	..	..	..	..	..	..
मिजोरम	Mizoram	..	..	..	..	..	..
पुच्छोत्तरी	Pondicherry	..	..	..	..	..	..
भारत	INDIA	3,30,82	41,03	35	4	9,84	3,82,08



TABLE III—INCOME (NON-RECURRING) BY SOURCES AND TYPE OF INSTITUTIONS—(Contd).

(इ) उच्च शिक्षा की संस्थाएँ  
E—Institutions for Higher Education

(क) डिग्री तथा उच्च स्तर  
(a) Degree Standard and Above

(1) कला, विज्ञान तथा वाणिज्य  
(i) Arts, Science and Commerce

(रुपये हजारों में)  
(Rupees in Thousands)

राज्य/संघ शासित क्षेत्र State/Union Territory	केन्द्रीय सरकार Central Govt.	राज्य सरकार State Govt.	वि० अनु० आ० U.G.C.	विश्व- विद्यालय University	स्थानीय निकाय Local Bodies	अन्य स्रोत Other Sources	जोड़ Total	
1	2	3	4	5	6	7	8	
आंध्र प्रदेश	Andhra Pradesh	1,68	41,74	61,88	15,17	..	65,50	1,85,97
असम	Assam	5,58	47,15	23,25	2,15	..	38,90	1,17,03
बिहार	Bihar	1,73	1,32,96	56,03	57,67	..	1,08,62	3,57,01
गुजरात	Gujarat	..	9,25	21,23	15	..	1,01,75	1,32,38
हरियाणा	Haryana	11	41,17	20,92	1,47	66	60,05	1,24,38
हिमाचल प्रदेश	Himachal Pradesh	..	5,42	..	42	6	2,32	8,22
जम्मू और कश्मीर	Jammu & Kashmir	..	5,37	3,99	..	..	26,48	35,84
कर्नाटक	Karnataka	8,50	65,78	53,91	15,69	..	1,08,86	2,52,74
केरल	Kerala	6,84	27,57	56,39	5,88	5,81	23,83	1,26,32
मध्य प्रदेश	Madhya Pradesh	..	46,93	22,31	62	43	9,64	79,93
महाराष्ट्र	Maharashtra	6,53	82,79	81,14	4,38	2,46	3,17,50	4,94,80
मणिपुर	Manipur	..	10,38	9,85	..	..	1,81	22,04
मेघालय	Meghalaya	..	9,44	2,24	11	..	16,21	28,00
नागालैण्ड	Nagaland	..	..	..	..	..	..	..
उड़ीसा	Orissa	27	66,37	9,26	2,91	24,56	31,27	1,34,64
पंजाब	Punjab	4,77	49,97	19,23	43	17,91	50,85	1,43,16
राजस्थान	Rajasthan	..	58,47	8,32	2,06	8,58	..	77,43
सिक्किम	Sikkim	16,50	..	..	..	..	..	16,50
तमिल नाडु	Tamil Nadu	2,91	18,64	34,25	3,56	..	31,46	90,82
त्रिपुरा	Tripura	..	18,34	69	..	..	..	19,03
उत्तर प्रदेश	Uttar Pradesh	13,72	56,15	60,16	6,27	4,82	26,17	1,67,29
पश्चिम बंगाल	West Bengal	16,09	1,15,86	45,16	1,03	5,98	1,42,00	3,26,12
अंड० व नि० द्वीप समूह	A. & N. Islands.	7,30	..	..	..	..	..	7,30
अरुणाचल प्रदेश	Arunachal Pradesh	12,63	..	..	..	..	..	12,63
चंडीगढ़	Chandigarh	20	8,12	35	11,62	1	1,92	22,22
दादर व नागर हवेली	Dadar & Nagar Haveli	..	..	..	..	..	..	..
दिल्ली	Delhi	..	..	21,49	..	..	..	21,49
गोवा, दमन व दीव	Goa, Daman & Diu	..	84	5	..	..	2,25	3,14
लक्षद्वीप	Lakshadweep	..	..	..	..	..	..	..
मिजोरम	Mizoram	..	1,92	..	27	1,60	35	4,14
पांडिचेरी	Pondicherry	2,41	6,83	..	..	..	92	10,16
भारत	INDIA	1,07,77	9,27,46	6,12,10	1,31,86	72,88	11,68,66	30,20,73

सारणी 3—स्रोत एवं प्रकारानुसार संस्थाओं की (प्रभावती) आय—(जारी)  
TABLE III—INCOME (NON-RECURRING) BY SOURCES AND TYPE OF INSTITUTIONS—(Contd.)

(क) उच्च शिक्षा की संस्थाएँ—(जारी)  
E—Institutions for Higher Education—(Contd.)

(क) डिग्री तथा उच्च स्तर—(जारी)  
(a) Degree Standard and Above—(Contd.)

(2) कृषि तथा वन  
(ii) Agriculture and Forestry

(रुपये हजारों में)  
(Rupees in Thousands)

राज्य/संघ शासित क्षेत्र State/Union Territory	केन्द्रीय सरकार Central Govt.	राज्य सरकार State Govt.	वि०अनु०वा० U.G.C.	विश्व- विद्यालय University	स्थानीय निकाय Local Bodies	अन्य स्रोत Other Sources	जोड़ Total
1	2	3	4	5	6	7	8
आंध्र प्रदेश	Andhra Pradesh	..	..	..	..	..	..
असम	Assam	..	..	..	..	..	..
बिहार	Bihar	1,56	22	..	..	..	1,78
गुजरात	Gujarat	..	13,20	..	3,92	3,91	21,03
हरियाणा	Haryana	83	3,89	..	..	126	5,98
हिमाचल प्रदेश	Himachal Pradesh	..	..	..	..	..	..
जम्मू और कश्मीर	Jammu & Kashmir	..	24,63	..	..	..	24,63
कर्नाटक	Karnataka	34,20	..	4,59	..	..	38,79
केरल	Kerala	..	4,30	..	21	2,10	6,61
मध्य प्रदेश	Madhya Pradesh	..	45	12,93	..	..	13,38
महाराष्ट्र	Maharashtra	..	1,60	1,24	..	80	3,64
मणिपुर	Manipur	..	..	..	..	..	..
मेघालय	Meghalaya	..	..	..	..	..	..
नागालैण्ड	Nagaland	..	..	..	..	..	..
उड़ीसा	Orissa	..	11,81	..	..	1,26	13,07
पंजाब	Punjab	3,17	14,41	..	..	..	17,58
राजस्थान	Rajasthan	..	..	18,05	..	..	18,05
सिक्किम	Sikkim	..	..	..	..	..	..
तमिलनाडु	Tamil Nadu	..	..	18,04	..	..	18,04
त्रिपुरा	Tripura	..	..	..	..	..	..
उत्तर प्रदेश	Uttar Pradesh	3,40	3,46	57	..	9	7,52
पश्चिम बंगाल	West Bengal	..	..	..	..	..	..
अंडो व नि० द्वीप समूह	A. & N. Islands	..	..	..	..	..	..
अरुणाचल प्रदेश	Arunachal Pradesh	..	..	..	..	..	..
चंडीगढ़	Chandigarh	..	..	..	..	..	..
दादर व नागर हवेली	Dadar & Nagar Haveli	..	..	..	..	..	..
दिल्ली	Delhi	..	..	..	..	..	..
गोवा, दमन व दीव	Goa, Daman & Diu	..	..	..	..	..	..
केरल	Lakshadweep	..	..	..	..	..	..
मिजोरम	Mizoram	..	..	..	..	..	..
पाँडिचेरी	Pondicherry	..	..	..	..	..	..
		77,97	57	58,77	21	9,42	1,90,10

TABLE III—INCURRENCE (NON-RECURRING) BY SOURCES AND TYPE OF INSTITUTIONS—(Contd.)

(इ) उच्च शिक्षा की संस्थाएँ—(जारी)  
E—Institutions for Higher Education—(Contd.)  
(क) डिग्री तथा उच्च स्तर—(जारी)  
(a) Degree Standard and Above—(Contd.)

(3) व्यापार प्रबन्ध  
(iii) Business Management

(रुपये हजारों में)  
(Rupees in Thousands)

राज्य/संघ शासित क्षेत्र State/Union Territory	केन्द्रीय सरकार Central Govt.	राज्य सरकार State Govt.	वि०अनु०शा० U.G.C.	विश्व- विद्यालय University	स्थानीय निकाय Local Bodies	अन्य स्रोत Other Sources	जोड़ Total
1	2	3	4	5	6	7	8
आंध्र प्रदेश	Andhra Pradesh	..	..	..	..	..	..
असम	Assam	..	..	..	..	..	..
बिहार	Bihar	..	80	..	..	..	80
गुजरात	Gujarat	43,49	..	..	..	1,37,08	1,80,57
हरियाणा	Haryana	..	..	..	..	..	..
हिमाचल प्रदेश	Himachal Pradesh	..	..	..	..	..	..
जम्मू और कश्मीर	Jammu & Kashmir	..	..	..	..	..	..
कर्नाटक	Karnataka	..	..	..	..	..	..
केरल	Kerala	..	..	..	..	..	..
मध्य प्रदेश	Madhya Pradesh	..	..	..	..	..	..
महाराष्ट्र	Maharashtra	..	..	..	..	4,25	4,25
मणिपुर	Manipur	..	..	..	..	..	..
मेघालय	Meghalaya	..	..	..	..	..	..
नागालैण्ड	Nagaland	..	..	..	..	..	..
उड़ीसा	Orissa	59	..	..	..	..	59
पंजाब	Punjab	..	..	..	..	..	..
राजस्थान	Rajasthan	..	..	..	..	..	..
सिक्किम	Sikkim	..	..	..	..	..	..
तमिलनाडु	Tamil Nadu	..	..	..	..	..	..
त्रिपुरा	Tripura	..	..	..	..	..	..
उत्तर प्रदेश	Uttar Pradesh	..	..	..	..	..	..
पश्चिम बंगाल	West Bengal	66,77	..	..	..	7,11	73,88
अंड० व नि० द्वीप समूह	A. & N. Islands	..	..	..	..	..	..
अरुणाचल प्रदेश	Arunachal Pradesh	..	..	..	..	..	..
चंडीगढ़	Chandigarh	..	..	..	..	..	..
दादर व नागर हवेली	Dadar & Nagar Haveli	..	..	..	..	..	..
दिल्ली	Delhi	..	..	..	..	..	..
गोवा दमल व द्वीव	Goa, Daman & Diu	..	..	..	..	..	..
लक्षद्वीप	Lakshadweep	..	..	..	..	..	..
मिज़ोरम	Mizoram	..	..	..	..	..	..
पाण्डिचेरी	Pondicherry	..	85	..	..	..	85
भारत	INDIA	1,11,70	80	..	..	1,48,44	2,60,94

सारणी 3—स्रोत एवं प्रकारानुसार संस्थाओं की (अनावर्ती) आय—(जारी)  
TABLE III—INCOME (NON-RECURRING) BY SOURCES AND TYPE OF INSTITUTIONS (Contd.)

(इ) उच्च शिक्षा की संस्थाएँ—(जारी)  
E—Institutions for Higher Education—(Contd.)

(क) डिग्री तथा उच्च स्तर—(जारी)  
(a) Degree Standard and Above—(Contd.)

(4) शिक्षा  
(iv) Education

(रुपये हजारों में)  
(Rupees in Thousands)

राज्य/संघ शासित क्षेत्र State/Union Territory	केन्द्रीय सरकार Central Govt.	राज्य सरकार State Govt.	वि०अनु०आ० U.G.C.	विश्व- विद्यालय University	स्थानीय निकाय Local Bodies	अन्य स्रोत Other Sources	जोड़ Total
1	2	3	4	5	6	7	8
आंध्र प्रदेश	Andhra Pradesh	2,60	10	..	..	5,39	8,09
असम	Assam	84	..	..	..	..	84
बिहार	Bihar	15	..	6	..	36	57
गुजरात	Gujarat	9	72	1	..	9,61	10,43
हरियाणा	Haryana	12	14	..	..	4,62	4,88
हिमाचल प्रदेश	Himachal Pradesh	..	..	..	..	..	..
जम्मू और कश्मीर	Jammu & Kashmir	..	..	..	..	31	3,46
कर्नाटक	Karnataka	6,94	29	..	7,49	10,25	24,97
केरल	Kerala	37	10	3	5	33	88
मध्य प्रदेश	Madhya Pradesh	75	42	..	..	..	1,17
महाराष्ट्र	Maharashtra	4,72	32	73	8,84	..	14,61
मणिपुर	Manipur	..	..	..	..	..	..
मेघालय	Meghalaya	..	34	..	..	..	34
नागालैण्ड	Nagaland	..	..	..	..	..	..
उड़ीसा	Orissa	..	50	..	..	2,91	3,41
पंजाब	Punjab	25	25	53	1	5,55	6,64
राजस्थान	Rajasthan	1,08	..	..	7	1,36	2,51
सिक्किम	Sikkim	..	..	..	..	..	..
तमिलनाडु	Tamil Nadu	..	20	64	..	47	1,31
त्रिपुरा	Tripura	..	22	..	..	..	22
उत्तर प्रदेश	Uttar Pradesh	..	..	..	..	37	37
पश्चिम बंगाल	West Bengal	11,96	1,70	..	..	2,84	16,50
अंड० व नि० द्वीप समूह	A. & N. Islands	..	..	..	..	..	..
अरुणाचल प्रदेश	Arunachal Pradesh	..	..	..	..	..	..
चंडीगढ़	Chandigarh	..	..	..	..	..	..
दादर व नागर हवेली	Dadar & Nagar Haveli	..	..	..	..	..	..
दिल्ली	Delhi	..	..	..	..	..	..
गोवा, दमन व दीव	Goa, Daman & Diu	..	78	..	..	..	78
लक्षद्वीप	Lakshadweep	..	..	..	..	..	..
मिजोरम	Mizoram	..	20	..	..	..	20
पांडिचेरी	Pondicherry	..	..	..	..	..	..
INDIA	13,29	23,14	4,04	84	16,50	44,37	102,18

TABLE III—INCOME (NON-RECURRING) BY SOURCES AND TYPE OF INSTITUTIONS—(Contd.)

(ड) उच्च शिक्षा की संस्थाएँ—(जारी)  
E—Institutions for Higher Education—(Contd.)  
(क) डिग्री तथा उच्च स्तर—(जारी)  
(a) Degree Standard and Above—(Contd.)  
(5) इंजीनियरी, औद्योगिकी तथा स्थापत्य  
(v) Engineering, Technology and Architecture

(रुपये हजारों में)  
(Rupees in Thousands)

राज्य/संघ शासित क्षेत्र State/Union Territory	केन्द्रीय सरकार Central Govt.	राज्य सरकार State Govt.	वि०अनु०आ० U.G.C.	विश्व- विद्यालय University	स्थानीय निकाय Local Bodies	अन्य स्रोत Other Sources	जोड़ Total
1	2	3	4	5	6	7	8
आंध्र प्रदेश	Andhra Pradesh	24,35	1,60,12	..	..	59,04	2,43,51
असम	Assam	1,13,48	10,17	..	..	..	1,23,65
बिहार	Bihar	41,70	15,05	..	..	..	56,75
गुजरात	Gujarat	..	41,85	..	..	82	42,67
हरियाणा	Haryana	15,25	2,00	..	..	68	17,93
हिमाचल प्रदेश	Himachal Pradesh	..	..	..	..	..	..
जम्मू और कश्मीर	Jammu & Kashmir	22,76	10,62	..	..	..	33,38
कर्नाटक	Karnataka	37,37	40,74	84	1,64	7,31	1,27,52
केरल	Kerala	25,82	8,30	5,50	..	7,75	47,37
मध्य प्रदेश	Madhya Pradesh	16,50	24,21	..	..	..	40,71
महाराष्ट्र	Maharashtra	31,92	52,34	..	..	73,13	1,73,89
मणिपुर	Manipur	..	..	..	..	..	..
मेघालय	Meghalaya	..	..	..	..	..	..
नागालैण्ड	Nagaland	..	..	..	..	..	..
उड़ीसा	Orissa	25,45	4,30	..	..	3,05	8,30
पंजाब	Punjab	37,91	5,35	..	..	6,11	49,37
राजस्थान	Rajasthan	10,06	3,18	..	..	..	13,24
सिक्किम	Sikkim	..	..	..	..	..	..
तमिलनाडु	Tamil Nadu	79,44	72,11	1,03,05	..	..	15,64
त्रिपुरा	Tripura	1,34	1,16	..	..	..	2,50
उत्तर प्रदेश	Uttar Pradesh	33,20	21,40	..	..	1	54,61
पश्चिम बंगाल	West Bengal	55,35	35,55	..	..	50	72
अंड० व नि० द्वीप समूह	A. & N. Islands.	..	..	..	..	..	92,12
अरुणाचल प्रदेश	Arunachal Pradesh	..	..	..	..	..	..
चंडीगढ़	Chandigarh	..	..	..	..	..	..
दादर व नागर हवेली	Dadar & Nagar Haveli	..	..	..	..	3,65	3,65
दिल्ली	Delhi	..	8,77	..	..	..	..
गोवा, दमन व दीव	Goa, Daman & Diu	..	23,00	..	..	..	8,77
लक्षद्वीप	Lakshadweep	..	..	..	..	..	23,00
मिजोरम	Mizoram	..	..	..	..	..	..
पॉण्डिचेरी	Pondicherry	..	..	..	..	..	..
भारत	INDIA	5,71,90	5,40,22	1,09,39	1,64	83,99	1,58,84
							14,65,98

सारणी 3—स्रोत एवं प्रकारानुसार संस्थाओं की (अनावर्ती) आय—(जारी)  
TABLE III—INCOME (NON-RECURRING) BY SOURCES AND TYPE OF INSTITUTIONS—(Contd.)

(इ) उच्च शिक्षा की संस्थाएं—(जारी)  
E—Institutions for Higher Education—(Contd.)

(क) डिग्री तथा उच्च स्तर—(जारी)  
(a) Degree Standard and Above—(Contd)

(6) पत्रकारिता  
(vi) Journalism

(रुपये हजारों में)  
(Rupees in Thousands)

राज्य/संघ शासित क्षेत्र State/Union Territory	केन्द्रीय सरकार Central Govt.	राज्य सरकार State Govt.	वि०अनु०आ० U.G.C.	विश्व- विद्यालय University	स्थानीय निकाय Local Bodies	अन्य स्रोत Other Sources	जोड़ Total
1	2	3	4	5	6	7	8
आंध्र प्रदेश	Andhra Pradesh	..	..	..	..	..	..
असम	Assam	..	..	..	..	..	..
बिहार	Bihar	..	..	..	..	..	..
गुजरात	Gujarat	..	..	..	..	..	..
हरियाणा	Haryana	..	..	..	..	..	..
हिमाचल प्रदेश	Himachal Pradesh	..	..	..	..	..	..
जम्मू और काश्मीर	Jammu & Kashmir	..	..	..	..	..	..
कर्नाटक	Karnataka	..	..	..	..	..	..
केरल	Kerala	..	..	..	..	..	..
मध्य प्रदेश	Madhya Pradesh	..	..	..	..	..	..
महाराष्ट्र	Maharashtra	..	..	..	..	..	..
मणिपुर	Manipur	..	..	..	..	..	..
मेघालय	Meghalaya	..	..	..	..	..	..
नागालैण्ड	Nagaland	..	..	..	..	..	..
उड़ीसा	Orissa	..	..	..	..	..	..
पंजाब	Punjab	..	..	..	..	..	..
राजस्थान	Rajasthan	..	..	..	..	..	..
सिक्किम	Sikkim	..	..	..	..	..	..
तमिलनाडु	Tamil Nadu	..	..	..	..	..	..
त्रिपुरा	Tripura	..	..	..	..	..	..
उत्तर प्रदेश	Uttar Pradesh	..	..	..	..	..	..
पश्चिम बंगाल	West Bengal	..	..	..	..	..	..
अंड० व नि० द्वीप समूह	A. & N. Islands	..	..	..	..	..	..
अरुणाचल प्रदेश	Arunachal Pradesh	..	..	..	..	..	..
चण्डीगढ़	Chandigarh	..	..	..	..	..	..
दादर व नागर हवेली	Dadar & Nagar Haveli	..	..	..	..	..	..
दिल्ली	Delhi	..	..	..	..	..	..
गोवा, दमन व दीव	Goa, Daman & Diu	..	..	..	..	..	..
मणिपुर	Lakshadweep	..	..	..	..	..	..
मिजोरम	Mizoram	..	..	..	..	..	..
पण्डिचेरी	Pondicherry	..	..	..	..	..	..

सारणी 3—स्रोत एवं प्रकारानुसार संस्थाओं का (अनावृता) आय—(जारी)  
TABLE III—INCOME (NON-RECURRING) BY SOURCES AND TYPE OF INSTITUTIONS—(Contd.)

(ड) उच्च शिक्षा की संस्थाएँ—(जारी)  
E—Institutions for Higher Education

(क) डिग्री तथा उच्च स्तर—(जारी)  
(a) Degree Standard and Above (Contd.)

(7) विधि  
(vii) Law

(रुपये हजारों में)  
(Rupees in Thousands)

राज्य/संघ शासित क्षेत्र State/Union Territory	केन्द्रीय सरकार Central Govt.	राज्य सरकार State Govt.	वि०अनु०आ० U.G.C.	विश्व- विद्यालय University	स्थानीय निकाय Local Bodies	अन्य स्रोत Other Sources	जोड़ Total
1	2	3	4	5	6	7	8
आंध्र प्रदेश	..	..	..	..	..	1,65	1,65
असम	..	1,82	..	..	..	59	2,41
बिहार	..	50	..	5	..	11	66
गुजरात	..	10	..	..	..	4,36	4,46
हरियाणा	..	..	..	..	..	..	..
हिमाचल प्रदेश	..	..	..	..	..	..	..
जम्मू और कश्मीर	..	..	..	..	..	..	..
कर्नाटक	1,48	7,35	31	40	..	81	10,35
केरल	..	1,23	26	..	..	70	2,19
मध्य प्रदेश	..	..	49	..	..	2,14	2,63
महाराष्ट्र	..	..	..	78	..	5,98	6,76
मणिपुर	..	11	..	..	..	..	11
मेघालय	..	..	..	..	..	..	..
नागालैण्ड	..	..	..	..	..	..	..
उड़ीसा	..	56	2	..	..	2,20	2,78
पंजाब	..	..	..	..	..	..	..
राजस्थान	..	1,25	..	..	..	35	1,60
सिक्किम	65	..	..	..	..	..	65
तमिलनाडू	..	98	..	..	..	..	98
त्रिपुरा	..	..	..	..	..	..	..
उत्तर प्रदेश	..	3,61	..	..	..	..	3,61
पश्चिम बंगाल	..	..	..	..	..	..	..
अंडे० व नि० द्वीप समूह	..	..	..	..	..	..	..
अरुणाचल प्रदेश	..	..	..	..	..	..	..
चंडीगढ़	..	..	..	..	..	..	..
दादर व नागर हवेली	..	..	..	..	..	..	..
दिल्ली	..	..	..	..	..	..	..
गोवा, दमन व दीव	..	..	..	..	..	..	..
लक्षद्वीप	..	..	..	..	..	..	..
मिजोरम	..	..	..	..	..	..	..
पाण्डिचेरी	1,72	..	..	..	..	2	1,74
भारत	3,85	17,51	1,08	1,23	..	18,91	42,58

सारणी 3—स्रोत एवं प्रकारानुसार संस्थाओं की (अनावर्ती) आय—(जारी)  
TABLE III—INCOME (NON-RECURRING) BY SOURCES AND TYPE OF INSTITUTIONS—(Contd.)

(ड) उच्च शिक्षा की संस्थाएँ—(जारी)  
E—Institutions for Higher Education—(Contd.)

(क) डिग्री तथा उच्च स्तर—(जारी)  
(a) Degree Standard and Above—(Contd.)

(8) औषधि\*  
(viii) Medicine\*

(रुपये हजारों में)  
(Rupees in Thousands)

राज्य/संघ शासित क्षेत्र State/Union Territory	केन्द्रीय सरकार Central Govt.	राज्य सरकार State Govt.	वि०अनु०बा० U.G.C.	विश्व विद्यालय University	स्थानीय निकाय Local Bodies	अन्य स्रोत Other Sources	जोड़ Total
1	2	3	4	5	6	7	8
आंध्र प्रदेश	Andhra Pradesh	66	..	..	..	7,78	8,44
असम	Assam	..	..	..	..	..	..
बिहार	Bihar	86	10,30	..	..	1,32	12,48
गुजरात	Gujarat	..	7,12	..	..	9,68	16,80
हरियाणा	Haryana	3,60	1,81,00	..	..	40	1,85,00
हिमाचल प्रदेश	Himachal Pradesh	..	78,41	..	..	..	78,41
जम्मू और कश्मीर	Jammu & Kashmir	..	81,70	..	..	..	81,70
कर्नाटक	Karnataka	18,36	33,37	8	3	48	83,94
केरल	Kerala	3,24	62,68	5,10	..	..	23,09
मध्य प्रदेश	Madhya Pradesh	..	54,60	..	..	32	54,92
महाराष्ट्र	Maharashtra	2,60	14,48	..	..	3,55	20,63
मणिपुर	Manipur	..	..	..	..	1,02,69	1,02,69
मेघालय	Meghalaya	..	..	..	..	..	..
नागालैण्ड	Nagaland	..	..	..	..	..	..
उड़ीसा	Orissa	..	23,25	..	8,30	..	31,55
पंजाब	Punjab	..	37,25	..	..	56,50	93,75
राजस्थान	Rajasthan	25	72,85	..	..	..	73,10
सिक्किम	Sikkim	..	..	..	..	..	..
तमिलनाडु	Tamil Nadu	..	11,86	..	..	42	12,28
त्रिपुरा	Tripura	..	..	..	..	..	..
उत्तर प्रदेश	Uttar Pradesh	..	12,48	..	..	14,13	26,61
पश्चिम बंगाल	West Bengal	..	16,30	..	..	..	16,30
अंड० व नि० द्वीप समूह	A. & N. Islands.	..	..	..	..	..	..
अरुणाचल प्रदेश	Arunachal Pradesh	..	..	..	..	..	..
चंडीगढ़	Chandigarh	..	..	..	..	..	..
दादर व नागर हवेली	Dadar & Nagar Haveli	..	..	..	..	..	..
दिल्ली	Delhi	30,08	9,64	..	..	..	39,72
गोवा, दमन व दीव	Goa, Daman & Diu	..	76,20	..	..	..	76,20
लक्षद्वीप	Lakshadweep	..	..	..	..	..	..
मिजोरम	Mizoram	..	..	..	..	..	..
पांडिचेरी	Pondicherry	33,96	..	..	..	..	33,96
भारत	INDIA	92,95	7,84,15	5,18	3	8,78	3,03,82
							11,94,91

\* (दन्त चिकित्सा, सार्वजनिक स्वास्थ्य, धातुविद्या तथा औषध विज्ञान शामिल नहीं है)



TABLE III—INCOME (NON-RECURRING) BY SOURCES AND TYPE OF INSTITUTIONS—(Contd.)

(इ) उच्च शिक्षा की संस्थाएँ—(जारी)  
E—Institutions for Higher Education—(Contd.)  
(क) डिग्री तथा उच्च स्तर—(जारी)  
(a) Degree Standard and Above—(Contd.)

(9) औषध विज्ञान  
(ix) Pharmacy

(रुपये हजारों में)  
(Rupees in thousands)

राज्य/संघ शासित क्षेत्र State/Union Territory	केन्द्रीय सरकार Central Govt.	राज्य सरकार State Govt.	वि०अनु०आ० U.G.C.	विश्व- विद्यालय University	स्थानीय निकाय Local Bodies	अन्य स्रोत Other Sources	जोड़ Total
1	2	3	4	5	6	7	8
आंध्र प्रदेश	Andhra Pradesh	..	..	..	..	..	..
असम	Assam	..	..	..	..	..	..
बिहार	Bihar	..	..	..	..	..	..
गुजरात	Gujarat	..	75	..	..	6,83	7,58
हरियाणा	Haryana	..	..	..	..	..	..
हिमाचल प्रदेश	Himachal Pradesh	..	..	..	..	..	..
जम्मू और कश्मीर	Jammu & Kashmir	..	..	..	..	..	..
कर्नाटक	Karnataka	..	9,25	..	..	14,81	24,06
केरल	Kerala	..	..	..	..	..	..
मध्य प्रदेश	Madhya Pradesh	..	..	..	..	..	..
महाराष्ट्र	Maharashtra	..	3,82	..	1,67	..	5,49
मणिपुर	Manipur	..	..	..	..	..	..
मेघालय	Meghalaya	..	..	..	..	..	..
नागालैंड	Nagaland	..	..	..	..	..	..
उड़ीसा	Orissa	..	..	..	..	..	..
पंजाब	Punjab	..	..	..	..	..	..
राजस्थान	Rajasthan	..	..	..	..	..	..
सिक्किम	Sikkim	..	..	..	..	..	..
तमिलनाडू	Tamil Nadu	..	..	..	..	..	..
त्रिपुरा	Tripura	..	..	..	..	..	..
उत्तर प्रदेश	Uttar Pradesh	..	..	..	..	..	..
पश्चिम बंगाल	West Bengal	..	..	..	..	..	..
अंड० व नि० द्वीप समूह	A. & N. Islands.	..	..	..	..	..	..
अरुणाचल प्रदेश	Arunachal Pradesh	..	..	..	..	..	..
चंडीगढ़	Chandigarh	..	..	..	..	..	..
दादर व नागर हवेली	Dadar & Nagar Haveli	..	..	..	..	..	..
दिल्ली	Delhi	..	1,96	..	..	..	1,96
गोवा, दमन व दीव	Goa, Daman & Diu	..	3,22	..	..	..	3,22
लक्षद्वीप	Lakshadweep	..	..	..	..	..	..
मिजोरम	Mizoram	..	..	..	..	..	..
पाण्डिचेरी	Pondicherry	..	..	..	..	..	..
भारत	INDIA	..	19,00	..	1,67	21,64	42,31

सारणी 3—स्रोत एवं प्रकारानुसार संस्थाओं की (अनावर्ती) आय—(जारी)  
TABLE III—INCOME (NON-RECURRING) (BY SOURCES AND TYPE OF INSTITUTIONS—(Contd.)

(ड) उच्च शिक्षा की संस्थाएँ—(जारी)  
E—Institutions for Higher Education—(Contd.)

(क) डिग्री तथा उच्च स्तर—(जारी)  
(a) Degree Standard and Above—(Contd.)

(10) सार्वजनिक स्वास्थ्य  
(x) Public Health

(रुपये हजारों में)  
(Rupees in thousands)

राज्य संघ शासित क्षेत्र State/Union Territory	केन्द्रीय सरकार Central Govt.	राज्य सरकार State Govt.	वि०अनु०वा० U.G.C.	विश्व- विद्यालय University	स्थानीय निकाय Local Bodies	अन्य स्रोत Other Sources	जोड़ Total
1	2	3	4	5	6	7	8
आंध्र प्रदेश	Andhra Pradesh	..	..	..	..	..	..
असम	Assam	..	..	..	..	..	..
बिहार	Bihar	..	..	..	..	..	..
गुजरात	Gujarat	..	..	..	..	..	..
हरियाणा	Haryana	..	..	..	..	..	..
हिमाचल प्रदेश	Himachal Pradesh	..	..	..	..	..	..
जम्मू और कश्मीर	Jammu & Kashmir	..	..	..	..	..	..
कर्नाटक	Karnataka	1,37,85	30,86	..	..	31,15	1,99,86
केरल	Kerala	..	..	..	..	..	..
मध्य प्रदेश	Madhya Pradesh	..	..	..	..	..	..
महाराष्ट्र	Maharashtra	..	..	..	..	..	..
मणिपुर	Manipur	..	..	..	..	..	..
मेघालय	Meghalaya	..	..	..	..	..	..
नागालैण्ड	Nagaland	..	..	..	..	..	..
उड़ीसा	Orissa	..	..	..	..	..	..
पंजाब	Punjab	..	..	..	..	..	..
राजस्थान	Rajasthan	..	..	..	..	..	..
सिक्किम	Sikkim	..	..	..	..	..	..
तमिलनाडु	Tamil Nadu	..	..	..	..	..	..
त्रिपुरा	Tripura	..	..	..	..	..	..
उत्तर प्रदेश	Uttar Pradesh	..	..	..	..	..	..
पश्चिम बंगाल	West Bengal	..	..	..	..	..	..
अंडो व नि० द्वीप समूह	A. & N. Islands	..	..	..	..	..	..
अरुणाचल प्रदेश	Arunachal Pradesh	..	..	..	..	..	..
चंडीगढ़	Chandigarh	..	..	..	..	..	..
दादर व नागर हवेली	Dadar & Nagar Haveli	..	..	..	..	..	..
दिल्ली	Delhi	..	..	..	..	..	..
गोवा, दमन व डीव	Goa, Daman & Diu	..	..	..	..	..	..
लक्षद्वीप	Lakshadweep	..	..	..	..	..	..
मिजोरम	Mizoram	..	..	..	..	..	..
पाण्डिचेरी	Pondicherry	..	..	..	..	..	..
		1,37,85	30,86	..	..	31,15	1,99,86

TABLE III—INCOME (NON-RECURRING) BY SOURCES AND TYPE OF INSTITUTIONS—(Contd.)

(क) उच्च शिक्षा की संस्थाएँ—(जारी)  
E—Institutions for Higher Education—(Contd.)  
(ख) डिग्री तथा उच्च स्तर—(जारी)  
(a) Degree Standard and Above

(11) संगीत तथा सलित कलाएँ (संगीत, नृत्य तथा व्यावहारिक कला शामिल हैं)  
(xi) Music and Fine Arts (including Music, Dancing and Other Applied Arts) (रुपये हजारों में)  
(Rupees in Thousands)

राज्य/संघ शासित क्षेत्र State/Union Territory	केंद्रीय सरकार Central Govt.	राज्य सरकार State Govt.	वि०अनु०दा० U.G.C.	विश्व- विद्यालय University	स्थानीय विकाय Local Bodies	अन्य स्रोत Other Sources	जोड़ Total
1	2	3	4	5	6	7	8
आंध्र प्रदेश	..	..	..	..	..	..	..
असम	..	..	..	..	..	..	..
बिहार	..	..	..	..	..	..	..
गुजरात	..	..	..	..	..	..	..
हरियाणा	..	..	..	..	..	..	..
हिमाचल प्रदेश	..	..	..	..	..	..	..
जम्मू और कश्मीर	..	..	..	..	..	..	..
कर्नाटक	..	..	..	..	..	26	26
केरल	..	93	..	..	..	..	93
मध्य प्रदेश	..	7	..	..	5	8	20
महाराष्ट्र	..	69	..	..	..	..	69
मणिपुर	3	1,04	..	..	..	44	1,51
मेघालय	..	..	..	..	..	..	..
नागालैण्ड	..	..	..	..	..	..	..
ओड़ीसा	1,05	..	..	..	..	2,01	3,06
पंजाब	10	23	..	..	..	71	1,04
राजस्थान	..	54	..	..	7	..	61
सिक्किम	..	..	..	..	..	..	..
तमिलनाडु	..	..	..	..	..	..	..
त्रिपुरा	..	56	..	..	..	..	56
उत्तर प्रदेश	..	..	..	..	..	11	11
पश्चिम बंगाल	..	..	..	..	..	26	26
अंड० व नि० द्वीप समूह	..	..	..	..	..	..	..
अरुणाचल प्रदेश	..	..	..	..	..	..	..
चंडीगढ़	..	..	..	..	..	..	..
दादर व नागर हवेली	..	..	..	..	..	..	..
दिल्ली	..	..	..	..	..	..	..
गोवा, दमन व दीव	..	..	..	..	..	..	..
लक्षद्वीप	..	..	..	..	..	..	..
मिजोरम	..	..	..	..	..	..	..
पाण्डिचेरी	..	..	..	..	..	..	..
भारत	1,18	4,06	..	..	1.2	3,87	9,23

सारणी 3—स्रोत एवं प्रकारानुसार संस्थाओं की (प्रनावर्ती) आय—(जारी)  
TABLE III—INCOME (NON-RECURRING) BY SOURCES AND TYPE OF INSTITUTIONS—(Contd.)

(क) उच्च शिक्षा की संस्थाएँ—(जारी)  
E—Institutions for Higher Education—(Contd.)

(ख) डिग्री तथा उच्च स्तर—(जारी)  
(a) Degree Standard and Above—(Contd.)

(12) प्राच्य विद्या अध्ययन  
(xii) Oriental Studies

(रुपये हजारों में)  
(Rupees in Thousands)

राज्य/संघ शासित क्षेत्र State/Union Territory	केन्द्रीय सरकार Central Govt.	राज्य सरकार State Govt.	वि०अनु०आ० U.G.C.	विश्व- विद्यालय University	स्थानीय निकाय Local Bodies	अन्य स्रोत Other Sources	जोड़ Total
1	2	3	4	5	6	7	8
आंध्र प्रदेश	6,69	11	..	..	..	3,81	10,61
असम	..	48	..	..	..	15	63
बिहार	..	17	3	21	..	67	1,08
गुजरात	..	30	..	..	..	..	30
हरियाणा	2	48	2	..	..	54	1,06
हिमाचल प्रदेश	2	46	..	..	..	4	52
जम्मू और कश्मीर	..	..	..	..	..	3	3
कर्नाटक	..	87	..	..	..	..	87
केरल	..	..	..	..	6	10	16
मध्य प्रदेश	..	15	..	..	..	..	15
महाराष्ट्र	..	..	..	..	..	46	46
मणिपुर	..	..	..	..	..	..	..
मेघालय	..	..	..	..	..	..	..
नागालैण्ड	..	..	..	..	..	..	..
उड़ीसा	..	55	..	..	3	..	58
पंजाब	..	..	..	..	..	..	..
राजस्थान	9	49	..	..	3	20	81
सिक्किम	..	..	..	..	..	..	..
तमिलनाडु	..	22	..	..	..	15	37
त्रिपुरा	..	..	..	..	..	..	..
उत्तर प्रदेश	27,27	16,62	1,90	..	2,83	1,54	50,16
पश्चिम बंगाल	12	..	..	..	..	45	57
अंड० व नि० द्वीप समूह	..	..	..	..	..	..	..
अरुणाचल प्रदेश	..	..	..	..	..	..	..
चंडीगढ़	..	..	..	..	..	..	..
दादर व नागर हवेली	..	..	..	..	..	..	..
दिल्ली	16,80	4	..	..	..	..	16,84
गोवा, दमन व दीव	..	..	..	..	..	..	..
लक्षद्वीप	..	..	..	..	..	..	..
मिजोरम	..	..	..	..	..	..	..
पांडिचेरी	..	..	..	..	..	..	..
INDIA	51,01	20,94	1,95	21	2,95	8,14	85,20

(ङ) उच्च शिक्षा की संस्थाएँ—(जारी)  
**E—Institutions for Higher Education**  
 (फ) डिग्री तथा उच्च स्तर—(जारी)  
**(a) Degree Standard and Above**  
 (13) शारीरिक शिक्षा  
 (xiii) Physical Education

(रुपये हजारों में)  
 (Rupees in Thousands)

राज्य/संघ शासित क्षेत्र State/Union Territory	केन्द्रीय सरकार Central Govt.	राज्य सरकार State Govt.	वि०अनु०आ० U.G.C.	विश्व- विद्यालय University	स्थानीय निकाय Local Bodies	अन्य स्रोत Other Sources	जोड़ Total
1	2	3	4	5	6	7	8
आंध्र प्रदेश	Andhra Pradesh	..	..	..	..	..	..
असम	Assam	..	..	..	..	..	..
बिहार	Bihar	..	..	..	..	..	..
गुजरात	Gujarat	..	..	..	..	1,39	1,39
हरियाणा	Haryana	..	..	..	..	..	..
हिमाचल प्रदेश	Himachal Pradesh	..	..	..	..	..	..
जम्मू और कश्मीर	Jammu & Kashmir	..	..	..	..	..	..
कर्नाटक	Karnataka	..	67	1,37	..	21	2,25
केरल	Kerala	..	..	..	..	..	..
मध्य प्रदेश	Madhya Pradesh	17,35	..	..	..	..	17,35
महाराष्ट्र	Maharashtra	1,49	5	26	..	7,91	9,71
मणिपुर	Manipur	..	..	..	..	..	..
मेघालय	Meghalaya	..	..	..	..	..	..
नागालैण्ड	Nagaland	..	..	..	..	..	..
उड़ीसा	Orissa	..	..	..	..	..	..
पंजाब	Punjab	..	..	58	..	30	88
राजस्थान	Rajasthan	..	..	..	..	..	50
सिक्किम	Sikkim	..	..	..	..	..	..
तमिलनाडु	Tamil Nadu	1,72	..	..	..	10	1,82
त्रिपुरा	Tripura	..	8	..	..	..	8
उत्तर प्रदेश	Uttar Pradesh	..	..	91	..	17	1,08
पश्चिम बंगाल	West Bengal	..	..	1,42	..	..	1,42
अंड० व नि० द्वीप समूह	A. & N. Islands	..	..	..	..	..	..
अरुणाचल प्रदेश	Arunachal Pradesh	..	..	..	..	..	..
चंडीगढ़	Chandigarh	..	..	..	..	..	..
दादर व नागर हवेली	Dadra & Nagar Haveli	..	..	..	..	..	..
दिल्ली	Delhi	..	..	..	..	..	..
गोवा, दमन व दीव	Goa, Daman & Diu	..	..	..	..	..	..
लक्षद्वीप	Lakshadweep	..	..	..	..	..	..
मिज़ोरम	Mizoram	..	..	..	..	..	..
पाण्डिचेरी	Pondicherry	..	..	..	..	..	..
भारत	INDIA	20,56	3,63	84	1,37	10,08	36,48

सारणी 3—स्रोत एवं प्रकारानुसार संस्थानों की (अभावर्ती) आय—(जारी)  
TABLE III—INCOME (NON-RECURRING) BY SOURCES AND TYPE OF INSTITUTIONS—(Contd.)

(ड) उच्च शिक्षा की संस्थाएँ—(जारी)  
E—Institutions for Higher Education—(Contd.)

(क) डिग्री तथा उच्च स्तर—(जारी)  
(a) Degree Standard and Above—(Contd.)

(14) पशु चिकित्सा विज्ञान  
(xiv) Veterinary Science

(रुपये हजारों में)  
(Rupees in Thousands)

राज्य/संघ शासित क्षेत्र State/Union Territory	केन्द्रीय सरकार Central Govt.	राज्य सरकार State Govt.	वि०ब०नु०जा० U.G.C.	विश्व- विद्यालय University	स्थानीय निकाय Local Bodies	अन्य स्रोत Other Sources	कुल Total
I	2	3	4	5	6	7	8
आंध्र प्रदेश	2,00	..	..	6,23	..	..	8,23
असम	..	..	..	..	..	..	..
बिहार	..	..	..	..	..	..	..
गुजरात	..	6,92	..	..	..	..	6,92
हरियाणा	..	..	..	..	..	..	..
हिमाचल प्रदेश	..	..	..	..	..	..	..
जम्मू और कश्मीर	..	..	..	..	..	..	..
कर्नाटक	..	1,29	..	29	..	10	1,68
केरल	..	..	..	..	10	2,93	3,03
मध्य प्रदेश	..	..	..	4,17	..	..	4,17
महाराष्ट्र	..	8,79	..	..	..	..	8,79
मणिपुर	..	..	..	..	..	..	..
मेघालय	..	..	..	..	..	..	..
नागालैण्ड	..	..	..	..	..	..	..
उड़ीसा	..	3,14	..	..	..	..	3,14
पंजाब	..	90	..	..	..	..	90
राजस्थान	..	..	12,30	..	..	..	12,30
सिक्किम	..	..	..	..	..	..	..
तमिलनाडु	..	..	..	20,84	..	..	20,84
त्रिपुरा	..	..	..	..	..	..	..
उत्तर प्रदेश	..	..	..	..	..	..	..
पश्चिम बंगाल	..	..	..	..	..	..	..
अंड० व नि० द्वीप समूह	..	..	..	..	..	..	..
अरुणाचल प्रदेश	..	..	..	..	..	..	..
चंडीगढ़	..	..	..	..	..	..	..
दादर व नागर हवेली	..	..	..	..	..	..	..
दिल्ली	..	..	..	..	..	..	..
गोवा, दमन व दीव	..	..	..	..	..	..	..
लक्षद्वीप	..	..	..	..	..	..	..
मिजोरम	..	..	..	..	..	..	..
पाण्डिचेरी	..	..	..	..	..	..	..
INDIA	2,00	21,04	12,30	31,53	10	3,03	70,00

TABLE III—INCOME (NON-RECURRING) BY SOURCES AND TYPE OF INSTITUTIONS—(Contd.)

(इ) उच्च शिक्षा की संस्थाएँ—(जारी)

E—Institutions for Higher Education

(फ) डिग्री तथा उच्च स्तर—(जारी)

(a)—Degree Standard and Above—(Contd.)

(15) डिग्री तथा उच्च स्तर की अन्य संस्थाएँ

(xv) Other Institutions of Degree Standard and Above

(रुपये हजारों में)

(Rupees in Thousands)

राज्य/संघ शासित क्षेत्र State/Union Territory	केन्द्रीय सरकार Central Govt.	राज्य सरकार State Govt.	वि०अनु०मा० U.G.C.	विश्व- विद्यालय [University	स्थानीय निकाय Local Bodies	अन्य स्रोत Other Sources	मोड़ Total	
1	2	3	4	5	6	7	8	
आंध्र प्रदेश	Andhra Pradesh	1,90	..	..	..	..	1,90	
असम	Assam	3,04	..	..	..	..	3,04	
बिहार	Bihar	..	..	..	..	1,57	1,57	
गुजरात	Gujarat	1,10,99	2,72	..	..	6,54	1,20,25	
हरियाणा	Haryana	..	..	..	..	..	..	
हिमाचल प्रदेश	Himachal Pradesh	..	..	..	..	..	..	
जम्मू और कश्मीर	Jammu & Kashmir	..	..	..	..	..	..	
कर्नाटक	Karnataka	..	9,48	4,14	12	1,05	14,79	
केरल	Kerala	..	..	..	..	..	..	
मध्य प्रदेश	Madhya Pradesh	..	10	61	..	6	77	
महाराष्ट्र	Maharashtra	12	81	4,27	1	3,15	8,36	
मणिपुर	Manipur	..	..	..	..	..	..	
मेघालय	Meghalaya	..	..	..	..	..	..	
नागालैण्ड	Nagaland	..	..	..	..	..	..	
उड़ीसा	Orissa	..	..	..	..	..	..	
पंजाब	Punjab	..	..	..	..	..	..	
राजस्थान	Rajasthan	..	4	..	..	31	35	
सिक्किम	Sikkim	..	..	..	..	..	..	
तमिलनाडु	Tamil Nadu	..	7,78	..	..	30	8,08	
त्रिपुरा	Tripura	..	..	..	..	..	..	
उत्तर प्रदेश	Uttar Pradesh	26	..	..	..	..	26	
पश्चिम बंगाल	West Bengal	..	1,55	..	..	..	1,55	
अंड० व नि० द्वीप समूह	A. & N. Islands.	..	..	..	..	..	..	
अरुणाचल प्रदेश	Arunachal Pradesh	..	..	..	..	..	..	
चंडीगढ़	Chandigarh	..	..	..	..	..	..	
दादर व नागर हवेली	Dadra & Nagar Haveli	..	..	..	..	..	..	
दिल्ली	Delhi	1,45	..	54	..	..	1,99	
गोवा, दमन व दीव	Goa, Daman & Diu	..	..	..	..	..	..	
लक्षद्वीप	Lakshadweep	..	..	..	..	..	..	
मिजोरम	Mizoram	..	..	..	..	..	..	
पांडिचेरी	Pondicherry	..	..	..	..	..	..	
भारत	INDIA	1,15,86	24,38	1,15	8,41	13	12,98	1,62,91

सारणी 3—स्रोत एवं प्रकारानुसार संस्थाओं की (प्रत्यावर्ती) आय—(जारी)  
TABLE III—INCOME (NON-RECURRING) BY SOURCES AND TYPE OF INSTITUTIONS—(Contd.)

(इ) उच्च शिक्षा की संस्थाएं—(जारी)  
E—Institutions for Higher Education—(contd.)  
जोड़ (क) 1 से 15—डिग्री तथा उच्च स्तर की कुल शिक्षा संस्थाएं—(समाप्त)  
Total (a) (I to XV) All Institution of Degree Standard and Above—(contd.)

(रुपये हजारों में)  
(Rupees in Thousands)

राज्य/संघ प्रासित क्षेत्र State/Union Territory	केन्द्रीय सरकार Central Govt.	राज्य सरकार State Govt.	वि०अनु०भा० U.G.C.	विश्व- विद्यालय University	स्थानीय निकाय Local Bodies	अन्य स्रोत Other Sources	जोड़ Total	
1	2	3	4	5	6	7	8	
आंध्र प्रदेश	Andhra Pradesh	34,72	2,07,13	61,98	21,40	..	1,43,17	4,68,40
असम	Assam	1,22,10	60,46	23,25	2,15	..	39,64	2,47,60
बिहार	Bihar	45,85	1,60,15	56,06	57,99	..	1,12,65	4,32,70
गुजरात	Gujarat	1,54,48	82,30	21,95	4,08	..	2,81,97	5,44,78
हरियाणा	Haryana	19,81	2,28,66	21,08	1,47	66	67,55	3,39,23
हिमाचल प्रदेश	Himachal Pradesh	2	84,29	..	42	6	2,36	87,15
जम्मू और कश्मीर	Jammu & Kashmir	22,76	1,25,47	3,99	..	..	26,82	1,79,04
कर्नाटक	Karnataka	2,37,76	2,06,60	55,43	28,15	15,40	2,91,06	8,34,40
केरल	Kerala	35,90	1,05,38	67,35	5,91	6,23	60,83	2,81,60
मध्य प्रदेश	Madhya Pradesh	33,85	1,27,26	23,83	17,72	48	12,24	2,15,38
महाराष्ट्र	Maharashtra	42,66	1,70,09	81,72	13,07	84,44	3,60,10	7,52,08
मणिपुर	Manipur	3	11,53	9,85	..	..	1,04,94	1,26,35
मेघालय	Meghalaya	..	9,78	2,24	11	..	16,21	28,34
नागालैंड	Nagaland	..	..	..	..	..	..	..
उड़ीसा	Orissa	27,36	1,10,48	9,28	2,91	35,94	47,95	2,33,92
पंजाब	Punjab	46,20	1,08,36	20,34	44	17,96	1,20,02	3,13,32
राजस्थान	Rajasthan	11,48	1,37,32	20,62	20,11	8,75	2,22	2,00,50
सिक्किम	Sikkim	17,15	..	..	..	..	..	17,15
तमिलनाडू	Tamil Nadu	84,07	1,11,79	1,37,94	42,44	..	48,54	4,24,78
त्रिपुरा	Tripura	1,34	20,36	69	..	..	..	2239
उत्तर प्रदेश	Uttar Pradesh	77,85	1,14,63	62,63	6,27	7,65	42,59	3,11,62
पश्चिम बंगाल	West Bengal	1,50,29	1,72,38	45,16	1,03	6,48	1,53,38	5,28,72
अंड० व नि० द्वीप समूह	A. & N. Islands	7,30	..	..	..	..	..	7,30
अरुणाचल प्रदेश	Arunachal Pradesh	12,63	..	..	..	..	..	12,63
चंडीगढ़	Chandigarh	20	8,12	35	11,62	1	5,57	25,87
दादर व नागर हवेली	Dadra & Nagar Haveli	..	..	..	..	..	..	..
दिल्ली	Delhi	48,33	20,41	22,03	..	..	..	90,77
गोवा, दमन व दीव	Goa, Daman & Diu	..	1,03,26	83	..	..	2,25	1,06,34
लक्षद्वीप	Lakshadweep	..	..	..	..	..	..	..
मिजोरम	Mizoram	..	2,12	..	27	1,60	35	4,34
पाण्डिचेरी	Pondicherry	38,94	8,83	..	..	..	94	46,71
भारत	INDIA	12,73,08	24,95,16	7,48,60	2,37,56	1,85,66	19,43,35	68,83,41



TABLE III—INCOME (NON-RECURRING) BY SOURCES AND TYPE OF INSTITUTIONS—(Contd.)

(ड) उच्च शिक्षा की संस्थाएँ—(आरी)

E—Institutions for Higher Education—(Contd.)

(ख) मैट्रिकोत्तर डिप्लोमा/प्रमाण-पत्र पाठ्यक्रमों में शिक्षा प्रदान करने वाली संस्थाएँ (डिग्री स्तर के नीचे)

(b) Institutions Imparting Instruction in Post-Matriculation Diploma/Certificate Courses (Below Degree Level)

(1) कला, विज्ञान तथा वाणिज्य

(i) Arts, Science and Commerce

(रुपये हजारों में)

(Rupees in Thousands)

राज्य/संघ शासित क्षेत्र State/Union Territory	केन्द्रीय सरकार Central Govt.	राज्य सरकार State Govt.	वि०अनु०मा० U.G.C.	विश्व- विद्यालय University	स्थानीय निकाय Local Bodies	अन्य स्रोत Other Sources	जोड़ Total
1	2	3	4	5	6	7	8
आंध्र प्रदेश	Andhra Pradesh	..	..	..	..	..	..
असम	Assam	..	..	..	..	..	..
बिहार	Bihar	..	..	..	..	..	..
गुजरात	Gujarat	..	..	..	..	..	..
हरियाणा	Haryana	..	..	..	..	..	..
हिमाचल प्रदेश	Himachal Pradesh	..	..	..	..	..	..
जम्मू और कश्मीर	Jammu & Kashmir	..	..	..	..	..	..
कर्नाटक	Karnataka	..	..	..	..	..	..
केरल	Kerala	..	..	..	..	..	..
मध्य प्रदेश	Madhya Pradesh	..	..	..	..	..	..
महाराष्ट्र	Maharashtra	..	..	..	..	..	..
मणिपुर	Manipur	..	..	..	..	..	..
मेघालय	Meghalaya	..	..	..	..	..	..
नागालैण्ड	Nagaland	..	..	..	..	..	..
उड़ीसा	Orissa	..	..	..	..	..	..
पंजाब	Punjab	..	..	..	..	..	..
राजस्थान	Rajasthan	..	..	..	..	..	..
सिक्किम	Sikkim	..	..	..	..	..	..
तमिलनाडु	Tamil Nadu	..	..	..	..	..	..
त्रिपुरा	Tripura	..	..	..	..	..	..
उत्तर प्रदेश	Uttar Pradesh	..	..	..	..	..	..
पश्चिम बंगाल	West Bengal	..	..	..	..	..	..
अंड० व नि० द्वीप समूह	A. & N. Islands	..	..	..	..	..	..
अरुणाचल प्रदेश	Arunachal Pradesh	..	..	..	..	..	..
चंडीगढ़	Chandigarh	..	..	..	..	..	..
दादर व नागर हवेली	Dadra & Nagar Haveli	..	..	..	..	..	..
दिल्ली	Delhi	..	..	..	..	..	..
गोवा, दमन व दीव	Goa, Daman & Diu	..	..	..	..	..	..
लक्षद्वीप	Lakshadweep	..	..	..	..	..	..
मिजोरम	Mizoram	..	..	..	..	..	..
पांडिचेरी	Pondicherry	..	..	..	..	..	..
भारत	INDIA	..	..	..	..	..	..

सारणी 3—स्रोत एवं प्रकारानुसार संस्थाओं की (अनापूर्ति) आय—(जारी)  
TABLE III—INCOME (NON-RECURRING) BY SOURCES AND TYPE OF INSTITUTIONS—(Contd.)

(इ) उच्च शिक्षा की संस्थाएँ—(जारी)

E—Institutions for Higher Education—(Contd.)

(ख) मैट्रिकोत्तर डिप्लोमा/प्रमाण-पत्र पाठ्यक्रमों में शिक्षा प्रदान करने वाली संस्थाएँ (डिग्री स्तर के नीचे)—(जारी)

(b)—Institutions Imparting Instruction in Post-Matriculation Diploma/Certificate Courses (Below Degree Level)—(Contd.)

(2) कृषि तथा वन

(रुपये हजारों में)

(ii) Agriculture and Forestry

(Rupees in Thousands)

राज्य/संघ,शासित क्षेत्र State/Union Territory	केन्द्रीय सरकार Central Govt.	राज्य सरकार State Govt.	वि०अनु०मा० U.G.C.	विश्व- विद्यालय University	स्थानीय विकाय Local Bodies	अन्य स्रोत Other Sources	कुल Total
1	2	3	4	5	6	7	8
आंध्र प्रदेश Andhra Pradesh	..	..	..	..	..	..	..
असम Assam	..	1	..	..	..	1	2
बिहार Bihar	..	..	..	..	..	..	..
गुजरात Gujarat	..	..	..	..	..	..	..
हरियाणा Haryana	..	..	..	..	..	..	..
हिमाचल प्रदेश Himachal Pradesh	..	..	..	..	..	..	..
जम्मू और कश्मीर Jammu & Kashmir	..	..	..	..	..	..	..
कर्नाटक Karnataka	..	..	..	2,59	46	2,39	5,44
केरल Kerala	..	38	..	..	..	22	60
मध्य प्रदेश Madhya Pradesh	..	..	..	..	..	..	..
महाराष्ट्र Maharashtra	..	..	..	..	..	..	..
मणिपुर Manipur	..	..	..	..	..	..	..
मेघालय Meghalaya	..	..	..	..	..	..	..
नागालैण्ड Nagaland	..	..	..	..	..	..	..
उड़ीसा Orissa	..	..	..	..	..	..	..
पंजाब Punjab	..	..	..	..	..	..	..
राजस्थान Rajasthan	..	..	..	..	..	..	..
सिक्किम Sikkim	..	..	..	..	..	..	..
तमिलनाडु Tamil Nadu	..	..	..	..	..	..	..
त्रिपुरा Tripura	..	..	..	..	..	..	..
उत्तर प्रदेश Uttar Pradesh	..	..	..	..	..	..	..
पश्चिमी बंगाल West Bengal	..	1,58	..	..	..	68	2,26
अंड० व वि० द्वीप समूह A. & N. Islands	..	..	..	..	..	..	..
अरुणाचल प्रदेश Arunachal Pradesh	..	..	..	..	..	..	..
चंडीगढ़ Chandigarh	..	..	..	..	..	..	..
दादर व नागर हवेली Dadra & Nagar Haveli	..	..	..	..	..	..	..
दिल्ली Delhi	..	..	..	..	..	..	..
गोवा, दमन व दीव Goa, Daman & Diu	..	..	..	..	..	..	..
लक्षद्वीप Lakshadweep	..	..	..	..	..	..	..
मिजोरम Mizoram	..	..	..	..	..	..	..
पॉन्डिचेरी Pondicherry	..	..	..	..	..	..	..

TABLE III—INCOME (NON-RECURRING) BY SOURCES AND TYPE OF INSTITUTIONS—(Contd.)

(इ) उच्च शिक्षा की संस्थाएँ—(जारी)

E—Institutions for Higher Education—(Contd.)

(ख) मैट्रिकोत्तर डिप्लोमा/प्रमाण-पत्र पाठ्यक्रमों में शिक्षा प्रदान करने वाली संस्थाएँ (डिग्री स्तर के नीचे)—(जारी)

(b) Institutions Imparting Instruction in Post-Matriculation Diploma/Certificate Courses (Below Degree Level)—(Contd.)

(3) शिक्षा

(iii) Education

(रुपये हजारों में)

(Rupees in Thousands)

राज्य/संघ शासित क्षेत्र State/Union Territory	केन्द्रीय सरकार Central Govt.	राज्य सरकार State Govt.	वि०अनु०आ० U.G.C.	विश्व- विद्यालय University	स्थानीय निकाय Local Bodies	अन्य स्रोत Other Sources	जोड़ Total
1	2	3	4	5	6	7	8
आंध्र प्रदेश	Andhra Pradesh	..	..	..	..	3	3
असम	Assam	..	2,01	..	..	1	2,02
बिहार	Bihar	..	5,74	..	..	19	5,93
गुजरात	Gujarat	..	..	..	..	..	..
हरियाणा	Haryana	..	..	..	..	..	..
हिमाचल प्रदेश	Himachal Pradesh	..	..	..	..	..	..
जम्मू और कश्मीर	Jammu & Kashmir	..	3,91	..	..	..	3,91
कर्नाटक	Karnataka	..	6,68	..	7	..	6,75
केरल	Kerala	..	73	..	9	51	1,33
मध्य प्रदेश	Madhya Pradesh	..	1,20	..	..	..	1,20
महाराष्ट्र	Maharashtra	1,28	8,41	..	2,57	14,04	26,30
मणिपुर	Manipur	..	..	..	..	..	..
मेघालय	Meghalaya	..	1,12	..	..	..	1,12
नागालैण्ड	Nagaland	..	..	..	..	..	..
उड़ीसा	Orissa	..	3,69	..	..	48	4,17
पंजाब	Punjab	..	1	..	..	28	29
राजस्थान	Rajasthan	..	..	..	..	..	..
सिक्किम	Sikkim	..	..	..	..	..	..
तमिलनाडु	Tamil Nadu	..	62	..	..	72	1,34
त्रिपुरा	Tripura	..	..	..	..	..	..
उत्तर प्रदेश	Uttar Pradesh	..	5,29	..	..	84	6,13
पश्चिम बंगाल	West Bengal	..	98	..	..	78	1,76
फ्रैंडो व नि० द्वीप समूह	A. & N. Islands	..	..	..	..	..	..
अरुणाचल प्रदेश	Arunachal Pradesh	..	..	..	..	..	..
चंडीगढ़	Chandigarh	..	..	..	..	..	..
दादर व नागर हवेली	Dadra & Nagar Haveli	..	..	..	..	..	..
दिल्ली	Delhi	..	..	..	..	9	9
गोवा, दमन व दीव	Goa, Daman & Diu	..	5	..	..	..	5
लक्षद्वीप	Lakshadweep	..	..	..	..	..	..
मिजोरम	Mizoram	..	1,91	..	..	..	1,91
पांडिचेरी	Pondicherry	..	..	..	..	..	..
भारत	INDIA	1,28	42,35	..	2,73	17,97	64,33

सारणी 3—स्रोत एवं प्रकारानुसार संस्थाओं की (अनाकर्षी) आय—(जारी)  
TABLE III—INCOME (NON-RECURRING) BY SOURCES AND TYPE OF INSTITUTIONS—(Contd.)

(इ) उच्च शिक्षा की संस्थाएं—(जारी)

E—Institutions for Higher Education—(Contd.)

(ख) मैट्रिकोत्तर डिप्लोमा/प्रमाण-पत्र पाठ्यक्रमों में शिक्षा प्रदान करने वाली संस्थाएं (डिग्री स्तर के नीचे)—(जारी)

(b) Institutions Imparting Instruction in Post-Matriculation Diploma/Certificate Courses (Below Degree Level)—(Contd.)

(4) इंजिनियरी, प्रौद्योगिकी तथा स्थापत्य

(iv) Engineering, Technology and Agriculture

(रुपये हजारों में)

(Rupees in Thousands)

राज्य/संघ शासित क्षेत्र State/Union Territory	केंद्रीय सरकार Central Govt.	राज्य सरकार State Govt.	वि०अनु०वा० U.G.C.	विश्व- विद्यालय University	स्थानीय निकाय Local Bodies	अन्य स्रोत Other Sources	जोड़ Total	
1	2	3	4	5	6	7	8	
आंध्र प्रदेश	Andhra Pradesh	39,49	..	60	..	10,56	50,65	
असम	Assam	24	14,04	..	..	1	14,29	
बिहार	Bihar	..	27,66	..	..	..	27,66	
गुजरात	Gujarat	2,71	1,63,06	..	65	2,09	1,68,51	
हरियाणा	Haryana	..	49,24	..	1,38	1,17	51,79	
हिमाचल प्रदेश	Himachal Pradesh	..	24,18	..	..	..	24,18	
जम्मू और कश्मीर	Jammu & Kashmir	..	21,10	..	..	..	21,10	
कर्नाटक	Karnataka	3,34	52,95	..	2,18	2,88	61,35	
केरल	Kerala	3,46	11,04	..	..	4,08	18,58	
मध्य प्रदेश	Madhya Pradesh	..	6,50	2	..	..	6,52	
महाराष्ट्र	Maharashtra	..	..	..	..	..	..	
मणिपुर	Manipur	..	15,58	..	..	..	15,58	
मेघालय	Meghalaya	..	..	..	..	..	..	
नागालैण्ड	Nagaland	..	..	..	..	..	..	
उड़ीसा	Orissa	1,85	85	..	..	..	2,70	
पंजाब	Punjab	8,19	9,71	..	..	5,08	22,98	
राजस्थान	Rajasthan	6,00	1,77	..	..	52	8,29	
सिक्किम	Sikkim	..	..	..	..	..	..	
तमिलनाडु	Tamil Nadu	17,77	1,17,62	..	..	2,91,51	4,26,90	
त्रिपुरा	Tripura	12	44	..	..	..	56	
उत्तर प्रदेश	Uttar Pradesh	..	7,82	..	..	..	7,82	
पश्चिम बंगाल	West Bengal	..	37,86	..	..	2,10	39,96	
अंड० व नि० द्वीप समूह	A. & N. Islands	..	..	..	..	..	..	
अरुणाचल प्रदेश	Arunachal Pradesh	..	..	..	..	..	..	
चंडीगढ़	Chandigarh	..	..	..	..	..	..	
दादर व नागर हवेली	Dadra & Nagar Haveli	..	..	..	..	..	..	
दिल्ली	Delhi	..	23,67	..	..	21	23,88	
गोवा, दमन व डीव	Goa, Daman & Diu	..	..	..	..	..	..	
लक्षद्वीप	Lakshadweep	..	..	..	..	..	..	
मिजोरम	Mizoram	1,00	11,22	..	..	..	12,22	
पांडिचेरी	Pondicherry	..	4,37	..	..	..	4,37	
			4,40,17	2	60	4,21	3,20,21	10,09,89

TABLE III—INCOME (NON-RECURRING) BY SOURCES AND TYPE OF INSTITUTIONS—(Contd.)

(इ) उच्च शिक्षा की संस्थाएं—(जारी)

E—Institutions for Higher Education—(Contd.)

(ख) मैट्रिकोत्तर डिप्लोमा/प्रमाण-पत्र पाठ्यक्रमों में शिक्षा प्रदान करने वाली संस्थाएं (डिग्री स्तर के नीचे)—(जारी)  
(b) Institutions Imparting Instruction in Post-Matriculation Diploma/Certificate Courses (Below Degree Level)—(Contd.)

(5) औषधि (दन्त चिकित्सा और परिचर्या, घाती विद्या और औषध मिश्रण शामिल नहीं हैं)

(v) Medicine (Excluding Dentistry, Nursing, Midwifery and Compounding)

(रुपये हजारों में)

(Rupees in Thousands)

राज्य/संघशासित क्षेत्र State/Union Territory	केन्द्रीय सरकार Central Govt.	राज्य सरकार State Govt.	वि० अनु०आ० U.G.C.	विश्व- विद्यालय University	स्थानीय निकाय Local Bodies	अन्य स्रोत Other Sources	जोड़ Total
1	2	3	4	5	6	7	8
आंध्र प्रदेश	Andhra Pradesh	..	..	..	..	..	..
असम	Assam	..	..	..	..	..	..
बिहार	Bihar	..	..	..	..	..	..
गुजरात	Gujarat	..	..	..	..	..	..
हरियाणा	Haryana	..	..	..	..	..	..
हिमाचल प्रदेश	Himachal Pradesh	..	..	..	..	..	..
जम्मू और कश्मीर	Jammu & Kashmir	..	..	..	..	..	..
कर्नाटक	Karnataka	..	22	..	..	..	22
केरल	Kerala	..	2,13	..	..	1,09	3,22
मध्य प्रदेश	Madhya Pradesh	..	..	..	..	39	39
महाराष्ट्र	Maharashtra	1,13	79	..	..	92	2,84
मणिपुर	Manipur	..	..	..	..	..	..
मेघालय	Meghalaya	..	..	..	..	..	..
नागालैण्ड	Nagaland	..	..	..	..	..	..
उड़ीसा	Orissa	..	..	..	..	..	..
पंजाब	Punjab	..	..	..	..	..	..
राजस्थान	Rajasthan	..	..	..	..	..	..
सिक्किम	Sikkim	..	..	..	..	..	..
तमिलनाडु	Tamil Nadu	..	..	..	..	..	..
त्रिपुरा	Tripura	..	..	..	..	..	..
उत्तर प्रदेश	Uttar Pradesh	..	..	..	..	..	..
पश्चिम बंगाल	West Bengal	..	8,51	..	..	..	..
अंड० व नि० द्वीप समूह	A. & N. Island	..	..	..	..	4,15	12,66
अरुणाचल प्रदेश	Arunachal Pradesh	..	..	..	..	..	..
चंडीगढ़	Chandigarh	..	..	..	..	..	..
दादर व नागर हवेली	Dadra & Nagar Haveli	..	..	..	..	..	..
दिल्ली	Delhi	..	1,79	..	..	..	..
गोवा, दमन व दीव	Goa, Daman & Diu	..	..	..	..	..	1,79
लक्षद्वीप	Lakshadweep	..	..	..	..	..	..
मिजोरम	Mizoram	..	..	..	..	..	..
पांडिचेरी	Pondicherry	..	..	..	..	..	..
भारत	INDIA	1,13	13,44	..	..	6,55	21,12

सारणी 3—स्रोत एवं प्रकारानुसार संस्थाओं की (अनावर्ती) आय—(जारी)  
TABLE III—INCOME (NON-RECURRING) BY SOURCES AND TYPE OF INSTITUTIONS (Contd.)

(इ) उच्च शिक्षा की संस्थाएं—(जारी)

E—Institutions for Higher Education—(contd.)

(ख) मैट्रिकोत्तर डिप्लोमा/प्रमाणपत्र पाठ्यक्रमों में शिक्षा प्रदान करने वाली संस्थाएं (डिग्री स्तर के नीचे)—(जारी)  
(b) Institutions Imparting Instruction in Post-Matriculation Diploma Certificate Courses (Below Degree Level

(6) औषधि विज्ञान

(vi) Pharmacy

(रुपये हजारों में)

(Rupees in Thousands)

राज्य/संघ शासित क्षेत्र State/Union Territory	केन्द्रीय सरकार Central Govt.	राज्य सरकार State Govt.	वि०अनु०आ० U.G.C.	विश्व- विद्यालय University	स्थानीय निकाय Local Bodies	अन्य स्रोत Other Sources	जोड़ Total
1	2	3	4	5	6	7	8
आंध्र प्रदेश	Andhra Pradesh	..	..	..	..	..	..
असम	Assam	..	..	..	..	..	..
बिहार	Bihar	..	..	..	..	..	..
गुजरात	Gujarat	..	..	..	..	..	..
हरियाणा	Haryana	..	..	..	..	..	..
हिमाचल प्रदेश	Himachal Pradesh	..	..	..	..	..	..
जम्मू और कश्मीर	Jammu & Kashmir	..	..	..	..	..	..
कर्नाटक	Karnataka	..	..	..	..	..	..
केरल	Kerala	..	..	..	..	..	..
मध्य प्रदेश	Madhya Pradesh	..	..	..	..	..	..
महाराष्ट्र	Maharashtra	..	..	..	..	..	..
मणिपुर	Manipur	..	..	..	..	..	..
मेघालय	Meghalaya	..	..	..	..	..	..
नागालैण्ड	Nagaland	..	..	..	..	..	..
उड़ीसा	Orissa	..	..	..	..	..	..
पंजाब	Punjab	..	..	..	..	..	..
राजस्थान	Rajasthan	..	..	..	..	..	..
सिक्किम	Sikkim	..	..	..	..	..	..
तमिलनाडु	Tamil Nadu	..	..	..	..	..	..
त्रिपुरा	Tripura	..	14	..	..	..	14
उत्तर प्रदेश	Uttar Pradesh	..	..	..	..	..	..
पश्चिमी बंगाल	West Bengal	..	..	..	..	..	..
अ० व नि० द्वीप समूह	A. & N. Island	..	..	..	..	..	..
अरुणाचल प्रदेश	Arunachal Pradesh	..	..	..	..	..	..
चंडीगढ़	Chandigarh	..	..	..	..	..	..
दादर व नागर हवेली	Dadra & Nagar Haveli	..	..	..	..	..	..
दिल्ली	Delhi	..	..	..	..	..	..
गोवा, दमन व दीव	Goa, Daman & Diu	..	..	..	..	..	..
लक्षद्वीप	Lakshadweep	..	..	..	..	..	..
मिजोरम	Mizoram	..	..	..	..	..	..
पाण्डिचेरी	Pondicherry	..	..	..	..	..	..
भारत	INDIA	..	14	..	..	..	14

(इ) उच्च शिक्षा की संस्थाएँ—(जारी)

(E) Institutions for Higher Education—(Contd.)

(ख) मैट्रिकोत्तर डिप्लोमा/प्रमाण-पत्र पाठ्यक्रमों में शिक्षा प्रदान करने वाली संस्थाएँ (डिग्री स्तर के नीचे)—(जारी)

(b) Institutions Imparting Instruction in Post-Matriculation Diploma/Certificate Courses (Below Degree Level)—(Contd.)

(7) सार्वजनिक स्वास्थ्य

(vii) Public Health

(रुपये हजारों में)

(Rupees in Thousands)

राज्य/संघ शासित क्षेत्र State/Union Territory	केन्द्रीय सरकार Central Govt.	राज्य सरकार State Govt.	वि०अनु०आ० U.G.C.	विश्व- विद्यालय University	स्थानीय निकाय Local Bodies	अन्य स्रोत Other Sources	जोड़ Total
1	2	3	4	5	6	7	8
आंध्र प्रदेश	Andhra Pradesh						
असम	Assam						
बिहार	Bihar						
गुजरात	Gujarat						
हरियाणा	Haryana						
हिमाचल प्रदेश	Himachal Pradesh						
जम्मू और कश्मीर	Jammu & Kashmir						
कर्नाटक	Karnataka						
केरल	Kerala						
मध्य प्रदेश	Madhya Pradesh						
महाराष्ट्र	Maharashtra						
मणिपुर	Manipur						
मेघालय	Meghalaya						
नागालैण्ड	Nagaland						
उड़ीसा	Orissa						
पंजाब	Punjab						
राजस्थान	Rajasthan						
सिक्किम	Sikkim						
तमिलनाडु	Tamil Nadu						
त्रिपुरा	Tripura						
उत्तर प्रदेश	Uttar Pradesh						
पश्चिम बंगाल	West Bengal						
अंड० व नि० द्वीप समूह	A & N Island						
अरुणाचल प्रदेश	Arunachal Pradesh						
चंडीगढ़	Chandigarh						
दादर व नागर हवेली	Dadar & Nagar Haveli						
दिल्ली	Delhi						
गोवा, दमन व दीव	Goa, Daman & Diu						
लक्षद्वीप	Lakshadweep						
मिजोरम	Mizoram						
पाण्डिचेरी	Pondicherry						
भारत	INDIA						

सारणी 3—स्रोत एवं प्रकारानुसार संस्थाओं की (अनावर्ती) आय—(जारी)  
TABLE III—INCOME (NON-RECURRING) BY SOURCES AND TYPE OF INSTITUTIONS—(Contd.)

(इ) उच्च शिक्षा की संस्थाएँ—(जारी)

(E) Institutions for Higher Education—(Contd.)

(ख) मैट्रिकोत्तर डिप्लोमा/प्रमाण-पत्र पाठ्यक्रमों में शिक्षा प्रदान करने वाली संस्थाएँ (डिग्री स्तर के नीचे)—(जारी)

(b) Institutions Imparting Instruction in Post-Matriculation Diploma/Certificate Courses (Below Degree Level)—(Contd.)

(8) संगीत तथा ललित कला  
(viii) Music and Fine Arts

(रुपये हजारों में)

(Rupees in Thousands)

राज्य/संघ शासित क्षेत्र State/Union Territory	केन्द्रीय सरकार Central Govt.	राज्य सरकार State Govt.	वि०अनु०भा० U.G.C.	विश्व- विद्यालय University	स्थानीय निकाय Local Bodies	अन्य स्रोत Other Sources	जोड़ Total
1	2	3	4	5	6	7	8
आंध्र प्रदेश	Andhra Pradesh	..	..	..	..	..	..
असम	Assam	..	..	..	..	..	..
बिहार	Bihar	..	80	..	..	..	80
गुजरात	Gujarat	..	..	..	..	..	..
हरियाणा	Haryana	..	..	..	..	..	..
हिमाचल प्रदेश	Himachal Pradesh	..	..	..	..	..	..
जम्मू और कश्मीर	Jammu & Kashmir	..	..	..	..	..	..
कर्नाटक	Karnataka	..	46	2	..	32	1,10
केरल	Kerala	..	26	..	..	8	34
मध्य प्रदेश	Madhya Pradesh	..	10	..	4	8	47
महाराष्ट्र	Maharashtra	..	..	..	..	..	..
मणिपुर	Manipur	..	..	..	..	..	..
मेघालय	Meghalaya	..	..	..	..	..	..
नागालैण्ड	Nagaland	..	..	..	..	..	..
उड़ीसा	Orissa	..	..	..	..	..	..
पंजाब	Punjab	..	..	..	..	..	..
राजस्थान	Rajasthan	..	..	..	..	..	..
सिक्किम	Sikkim	..	..	..	..	..	..
तमिलनाडु	Tamil Nadu	..	..	..	..	..	..
उत्तर प्रदेश	Tripura	..	..	..	..	..	..
बिहार	Uttar Pradesh	..	..	..	..	..	..
पश्चिम बंगाल	West Bengal	..	9	..	..	40	49
अंड० व नि० द्वीप समूह	A & N Island	..	..	..	..	..	..
अरुणाचल प्रदेश	Arunachal Pradesh	..	..	..	..	..	..
चंडीगढ़	Chandigarh	..	..	..	..	..	..
दादर व नागर हवेली	Dadar & Nagar Haveli	..	..	..	..	..	..
दिल्ली	Delhi	..	31	..	..	..	31
गोवा, दमन व दीव	Goa, Daman & Diu	..	..	..	..	..	..
लक्षद्वीप	Lakshadweep	..	..	..	..	..	..
मिजोरम	Mizoram	..	..	..	..	..	..
पाण्डिचेरी	Pondicherry	..	..	..	..	..	..
भारत	INDIA	..	2.02	2	4	40	1.00



TABLE III—INCOME (NON-RECURRING) BY SOURCES AND TYPE OF INSTITUTIONS—(Contd.)

(इ) उच्च शिक्षा की संस्थाएँ—(जारी)

(E) Institutions for Higher Education—(Contd.)

(ख) मॅट्रिकोत्तर डिप्लोमा/प्रमाण-पत्र पाठ्यक्रमों में शिक्षा प्रदान करने वाली संस्थाएँ (डिग्री स्तर के नीचे)—(जारी)

(b) Institutions Imparting Instruction in Post-Matriculation Diploma/Certificate Courses (Below Degree Level)—(Contd.)

(9) प्राच्य विद्या अध्ययन

(ix) Oriental Studies

(रुपये हजारों में)  
(Rupees in Thousands)

राज्य/संघ शासित क्षेत्र State/Union Territory	केन्द्रीय सरकार Central Govt.	राज्य सरकार State Govt.	वि०अनु०आ० U.G.C.	विश्व- विद्यालय University	स्थानीय निकाय Local Bodies	अन्य स्रोत Other Sources	जोड़ Total
1	2	3	4	5	6	7	8
आंध्र प्रदेश	Andhra Pradesh	..	..	..	..	..	..
असम	Assam	..	..	..	..	..	..
बिहार	Bihar	..	18	..	..	13	31
गुजरात	Gujarat	..	..	..	..	..	..
हरियाणा	Haryana	..	..	..	..	..	..
हिमाचल प्रदेश	Himachal Pradesh	..	..	..	..	..	..
जम्मू और कश्मीर	Jammu & Kashmir	..	..	..	..	..	..
कर्नाटक	Karnataka	..	21	..	..	..	21
केरल	Kerala	..	..	..	..	..	..
मध्य प्रदेश	Madhya Pradesh	..	..	..	..	..	..
महाराष्ट्र	Maharashtra	..	..	..	..	..	..
मणिपुर	Manipur	..	..	..	..	..	..
मेघालय	Meghalaya	..	..	..	..	..	..
नागालैण्ड	Nagaland	..	..	..	..	..	..
उड़ीसा	Orissa	..	..	..	..	..	..
पंजाब	Punjab	..	..	..	..	..	..
राजस्थान	Rajasthan	..	..	..	..	..	..
सिक्किम	Sikkim	..	..	..	..	..	..
तमिलनाडु	Tamil Nadu	..	..	..	..	..	..
त्रिपुरा	Tripura	..	..	..	..	..	..
उत्तर प्रदेश	Uttar Pradesh	..	..	..	..	..	..
पश्चिम बंगाल	West Bengal	..	5	..	..	7	12
अंडम व निकोबरी द्वीप समूह	A & N Island	..	..	..	..	..	..
अरुणाचल प्रदेश	Arunachal Pradesh	..	..	..	..	..	..
चंडीगढ़	Chandigarh	..	..	..	..	..	..
दादर व नागर हवेली	Dadar & Nagar Haveli	..	..	..	..	..	..
दिल्ली	Delhi	..	..	..	..	..	..
गोवा, दमन व दीव	Goa, Daman & Diu	..	..	..	..	..	..
लक्षद्वीप	Lakshadweep	..	..	..	..	..	..
मिजोरम	Mizoram	..	..	..	..	..	..
पाण्डिचेरी	Pondicherry	..	..	..	..	..	..
भारत	INDIA	..	44	..	..	20	64

सारणी 3—स्रोत एवं प्रकारानुसार संस्थाओं की (अनावर्ती) आय—(जारी)  
TABLE III—INCOME (NON-RECURRING) BY SOURCES AND TYPE OF INSTITUTIONS—(Contd.)

(इ) उच्च शिक्षा की संस्थाएं—(जारी)  
(E) Institution for Higher Education—(Contd.)

(ख) मैट्रिकोत्तर डिप्लोमा/प्रमाण-पत्र पाठ्यक्रमों में शिक्षा प्रदान करने वाली संस्थाएं (डिग्री स्तर के नीचे)—(जारी)  
(b) Institutions Imparting Instruction in Post-Matriculation Diploma/Certificate Courses (Below Degree Level)—(Contd.)

(10) शारीरिक शिक्षा  
(x) Physical Education

(रुपये हजारों में)

(Rupees in Thousands)

राज्य/संघ शासित क्षेत्र State/Union Territory	केन्द्रीय सरकार Central Govt.	राज्य सरकार State Govt.	वि०अनु०बा० U.G.C.	विश्व- विद्यालय University	स्थानीय निकाय Local Bodies	अन्य स्रोत Other Sources	जोड़ Total
1	2	3	4	5	6	7	8
आंध्र प्रदेश	Andhra Pradesh	..	..	..	..	..	..
असम	Assam	..	..	..	..	..	..
बिहार	Bihar	..	..	..	..	..	..
गुजरात	Gujarat	..	..	..	35	2,44	2,79
हरियाणा	Haryana	..	..	..	..	..	..
हिमाचल प्रदेश	Himachal Pradesh	..	..	..	..	..	..
जम्मू और कश्मीर	Jammu & Kashmir	..	..	..	..	..	..
कर्नाटक	Karnataka	..	1	..	..	50	51
केरल	Kerala	..	..	..	..	..	..
मध्य प्रदेश	Madhya Pradesh	..	70	..	..	..	70
महाराष्ट्र	Maharashtra	..	..	..	..	..	..
मणिपुर	Manipur	..	..	..	..	..	..
मेघालय	Meghalaya	..	..	..	..	..	..
नागालैण्ड	Nagaland	..	..	..	..	..	..
उड़ीसा	Orissa	..	40	..	..	..	40
पंजाब	Punjab	2,59,00	..	..	..	..	2,59,00
राजस्थान	Rajasthan	..	..	..	..	..	..
सिक्किम	Sikkim	..	..	..	..	..	..
तमिलनाडु	Tamil Nadu	..	..	..	..	..	..
त्रिपुरा	Tripura	..	..	..	..	..	..
उत्तर प्रदेश	Uttar Pradesh	..	..	..	..	..	..
पश्चिम बंगाल	West Bengal	..	..	..	..	..	..
अंड० व नि० द्वीप समूह	A. & N. Islands	..	..	..	..	..	..
अरुणाचल प्रदेश	Arunachal Pradesh	..	..	..	..	..	..
चंडीगढ़	Chandigarh	..	..	..	..	..	..
दादर व नागर हवेली	Dadar & Nagar Haveli	..	..	..	..	..	..
दिल्ली	Delhi	..	..	..	..	..	..
गोवा, दमन व दीव	Goa, Daman & Diu	..	..	..	..	..	..
लक्षद्वीप	Lakshadweep	..	..	..	..	..	..
मिजोरम	Mizoram	..	..	..	..	..	..
पांडिचेरी	Pondicherry	..	..	..	..	..	..

TABLE III—INCOME (NON-RECURRING) BY SOURCES AND TYPE OF INSTITUTIONS—(Contd.)

(इ) उच्च शिक्षा की संस्थाएँ—(जारी)

(E) Institutions of Higher Education—(Contd.)

(ख) मैट्रिकोत्तर डिप्लोमा/प्रमाण-पत्र पाठ्यक्रमों में शिक्षा प्रदान करने वाली संस्थाएँ (डिग्री स्तर के नीचे)—(जारी)

(b) Institutions Imparting Instruction in Post-Matriculation Diploma/Certificate Courses (Below Degree Level)—(Contd.)

(11) पशु चिकित्सा विज्ञान

(xi) Veterinary Science

(रुपय हजारों में)

(Rupees in Thousands)

राज्य/संघशासित क्षेत्र State/Union Territory	केन्द्रीय सरकार Central Govt.	राज्य सरकार State Govt.	वि०उ०वि० U.G.C.	विश्व- विद्यालय University	स्थानीय निकाय Local Bodies	अन्य स्रोत Other Sources	मोड़ Total
1	2	3	4	5	6	7	8
आंध्र प्रदेश	Andhra Pradesh	..	..	..	..	..	..
असम	Assam	..	..	..	..	..	..
बिहार	Bihar	..	..	..	..	..	..
गुजरात	Gujarat	..	..	..	..	..	..
हरियाणा	Haryana	..	..	..	..	..	..
हिमाचल प्रदेश	Himachal Pradesh	..	..	..	..	..	..
जम्मू और कश्मीर	Jammu & Kashmir	..	..	..	..	..	..
कर्नाटक	Karnataka	..	..	..	..	..	..
केरल	Kerala	..	..	..	..	..	..
मध्य प्रदेश	Madhya Pradesh	..	..	..	..	..	..
महाराष्ट्र	Maharashtra	..	..	..	..	..	..
मणिपुर	Manipur	..	..	..	..	..	..
मेघालय	Meghalaya	..	..	..	..	..	..
नागालैण्ड	Nagaland	..	..	..	..	..	..
उड़ीसा	Orissa	..	..	..	..	..	..
पंजाब	Punjab	..	..	..	..	..	..
राजस्थान	Rajasthan	..	..	..	..	..	..
सिक्किम	Sikkim	..	..	..	..	..	..
तमिलनाडु	Tamil Nadu	..	..	..	..	..	..
त्रिपुरा	Tripura	..	..	..	..	..	..
उत्तर प्रदेश	Uttar Pradesh	..	..	..	..	..	..
पश्चिम बंगाल	West Bengal	..	..	..	..	..	..
अंड० व नि० द्वीप समूह	A. & N. Island	..	..	..	..	..	..
अरुणाचल प्रदेश	Arunachal Pradesh	..	..	..	..	..	..
चंडीगढ़	Chandigarh	..	..	..	..	..	..
दादर व नागर हवेली	Dadar & Nagar Haveli	..	..	..	..	..	..
दिल्ली	Delhi	..	..	..	..	..	..
गोवा, दमन व दीव	Goa, Daman & Diu	..	..	..	..	..	..
लक्षद्वीप	Lakshadweep	..	..	..	..	..	..
मिजोरम	Mizoram	..	..	..	..	..	..
पाण्डिचेरी	Pondicherry	..	..	..	..	..	..
भारत	INDIA	..	..	..	..	..	..

सारणी 3—श्रोत एवं प्रकारानुसार संस्थाओं की (अन्यथा) आय—(जारी)  
TABLE III—INCOME (NON-RECURRING) BY SOURCES AND TYPE OF INSTITUTIONS—(Contd.)

(अ) उच्च शिक्षा की संस्थाएं—(जारी)

E—Institution for Higher Education—(Contd.)

(ख) मैट्रिकोत्तर डिप्लोमा/प्रमाण-पत्र पाठ्यक्रमों में शिक्षा प्रदान करने वाली संस्थाएं (डिग्री स्तर के नीचे)—(जारी)  
(b) Institutions Imparting Instruction in Post-Matriculation Diploma Certificate (Below Degree Level)—(Contd.)

(12) मैट्रिकोत्तर डिप्लोमा/प्रमाण-पत्र पाठ्यक्रमों में शिक्षा प्रदान करने वाली अन्य संस्थाएं (डिग्री स्तर के नीचे) (हजार रुपये में)  
(xii) Other Institutions Imparting Instruction in Post-Matriculation Diploma/Certificate Courses (Below Degree Level) (Rupees in Thousands)

राज्य/संघ शासित क्षेत्र State/Union Territory	केंद्रीय सरकार Central Govt.	राज्य सरकार State Govt.	वि०बन्० U.G.C.	विश्व- विद्यालय University	स्थानीय निकाय Local Bodies	अन्य श्रोत Other Sources	कुल Total
1	2	3	4	5	6	7	8
आंध्र प्रदेश	Andhra Pradesh	..	..	..	..	..	..
असम	Assam	..	..	..	..	29	69
बिहार	Bihar	..	40	..	..	..	..
गुजरात	Gujarat	..	..	..	..	8	4,13
हरियाणा	Haryana	..	4,05	..	..	..	..
हिमाचल प्रदेश	Himachal Pradesh	..	..	..	..	..	..
जम्मू और कश्मीर	Jammu & Kashmir ]	..	..	..	..	52	1,09
कर्नाटक	Karnataka	..	10	..	..	..	..
केरल	Kerala ]	..	..	..	..	..	..
मध्य प्रदेश	Madhya Pradesh]	..	..	..	..	..	..
महाराष्ट्र	Maharashtra ]	..	..	..	..	..	12
मणिपुर	Manipur	..	12	..	..	..	..
मेघालय	Meghalaya	..	..	..	..	..	..
नागालैण्ड	Nagaland	..	..	..	..	..	..
उड़ीसा	Orissa	..	..	..	..	..	..
पंजाब	Punjab	..	..	..	..	..	..
राजस्थान	Rajasthan	..	..	..	..	..	..
सिक्किम	Sikkim	..	..	..	..	..	..
तमिलनाडु	Tamil Nadu	..	..	..	..	..	78
त्रिपुरा	Tripura	..	78	..	..	..	..
उत्तर प्रदेश	Uttar Pradesh	..	..	..	..	2,10	2,10
पश्चिम बंगाल	West Bengal	..	..	..	..	..	..
अंड० व नि० द्वीप समूह	A. & N. Island	..	..	..	..	..	..
अरुणाचल प्रदेश	Arunachal Pradesh	..	..	..	..	..	..
चंडीगढ़	Chandigarh	..	..	..	..	..	..
दादर व नागर हवेली	Dadar & Nagar Haveli	..	..	..	..	..	2,75
दिल्ली	Delhi	1,57	1,18	..	..	..	20
गोवा, दमन व दीव	Goa, Daman & Diu	..	..	..	..	..	..
लक्षद्वीप	Lakshadweep	..	..	..	..	..	..
मिजोरम	Mizoram	..	..	..	..	..	..
पॉण्डिचेरी	Pondicherry	..	1,02	..	..	..	1,02
						2,10	12,88

(E) Institutions for Higher Education—(Contd.)

जोड़ (ख) — (1 से 12) — मैट्रिकोलेर डिप्लोमा/प्रमाण-पत्र पाठ्यक्रमों में शिक्षा प्रदान करने वाली कुल संस्थाएँ (डिग्री स्तर के नीचे) — (समाप्त)  
Table (b) — (i to xii) — All Institutions Imparting Instructions in Post-Matriculation Diploma/Certificate Courses (Below Degree Level) — (Concl'd.)

राज्य/संघ शासित क्षेत्र State/Union Territory	केन्द्रीय	राज्य	वि०अनु०जी०	विश्व-	स्थानीय	अन्य	जोड़ Total
	सरकार Central Govt.	सरकार State Govt.	U.G.C.	विद्यालय University	निकाय Local Bodies	स्रोत Other Sources	
1	2	3	4	5	6	7	8
आंध्र प्रदेश	..	39,49	..	60	..	10,59	50,68
असम	24	16,06	..	..	..	3	16,33
बिहार	..	34,78	..	..	..	61	35,39
गुजरात	2,71	1,63,06	..	..	1,00	4,53	1,71,30
हरियाणा	..	53,29	..	..	1,38	1,25	55,92
हिमाचल प्रदेश	..	24,18	..	..	..	..	24,18
जम्मू और कश्मीर	..	25,01	..	..	..	..	25,01
कर्नाटक	3,34	60,63	2	2,59	3,50	6,59	76,67
केरल	3,46	14,54	..	..	9	5,98	24,07
मध्य प्रदेश	..	8,50	2	4	8	64	9,28
महाराष्ट्र	2,41	9,29	..	..	2,57	14,96	29,14
मणिपुर	::	15,70	::	::	..	..	15,70
मेघालय	..	1,12	..	..	..	..	1,12
नागालैंड	..	..	..	..	..	..	..
उड़ीसा	1,85	4,94	..	..	..	48	7,27
पंजाब	2,67,19	9,72	..	..	..	5,36	2,82,27
राजस्थान	6,00	1,77	..	..	..	52	8,29
सिक्किम	..	..	..	..	..	..	..
तमिलनाडु	17,77	1,18,24	..	..	..	2,92,23	4,28,24
त्रिपुरा	12	1,36	..	..	..	..	1,48
उत्तर प्रदेश	..	13,11	..	..	..	84	13,95
पश्चिम बंगाल	..	49,07	..	..	..	10,28	59,35
अंडो व नि० द्वीप समूह	..	..	..	..	..	..	..
अरुणाचल प्रदेश	..	..	..	..	..	..	..
चंडीगढ़	..	..	..	..	..	..	..
दादर व नागर हवेली	..	..	..	..	..	..	..
दिल्ली	1,57	26,95	..	..	..	30	28,82
गोवा, दमन व दीव	..	5	..	..	..	20	25
लक्षद्वीप	..	..	..	..	..	..	..
मिजोरम	100	13,13	..	..	..	..	14,13
पांडिचेरी	..	5,39	..	..	..	..	5,39
भारत	3,97,66	7,09,29	4	3,23	8,62	3,55,39	1,3,84,23

सारणी 3—स्रोत एवं प्रकारानुसार संस्थाओं की (अनावर्ती) आय—(जारी)  
 TABLE II—INCOME (NON-RECURRING) BY SOURCES AND TYPE OF INSTITUTIONS—(Contd.)

(इ) उच्च शिक्षा की संस्थाएं—(समाप्त)

(E) Institutions For Higher Education—(Concl.)

जोड़ (इ)—(क+ख) उच्च शिक्षा की कुल संस्थाएं—(द्विती, उच्च तथा द्विती स्तर के बीच)—(समाप्त)  
 Total E (a + b)—All Institutions For Higher Education (Degree Standard and Above and Below Degree Level)—(Concl.)

(रुपए हजारों में)  
 (Rupees in Thousands)

राज्य/संघ शासित क्षेत्र State/Union Territory	केंद्रीय सरकार Central Govt.	राज्य सरकार State Govt.	वि०नमु०का० U.G.C.	विश्व- विद्यालय University	स्थानीय निकाय Local Bodies	अन्य स्रोत Other sources	जोड़ Total
1	2	3	4	5	6	7	8
आंध्र प्रदेश	Andhra Pradesh	34,72	2,46,62	61,98	22,00	1,53,76	5,19,08
असम	Assam	1,22,34	76,52	23,25	2,15	39,67	2,63,93
बिहार	Bihar	45,85	1,94,93	56,06	57,99	1,13,26	4,68,09
गुजरात	Gujarat	1,57,19	2,45,36	21,95	4,08	1,00	2,86,50
हरियाणा	Haryana	19,81	2,81,95	21,08	1,47	2,04	68,80
हिमाचल प्रदेश	Himachal Pradesh	2	1,08,47	..	42	6	2,36
जम्मू और कश्मीर	Jammu & Kashmir	22,76	1,50,48	3,99	..	..	26,82
कर्नाटक	Karnataka	2,41,10	2,67,23	55,45	30,74	18,90	2,97,65
केरल	Kerala	39,36	1,19,92	67,35	5,91	6,32	66,81
मध्य प्रदेश	Madhya Pradesh	33,85	1,35,76	23,85	17,76	56	12,88
महाराष्ट्र	Maharashtra	45,07	1,79,29	81,72	13,07	87,01	3,75,06
मणिपुर	Manipur	3	27,23	9,85	..	..	1,04,94
मेघालय	Meghalaya	..	10,90	2,24	11	..	16,21
नागालैण्ड	Nagaland	..	..	..	..	..	..
उड़ीसा	Orissa	29,21	1,15,42	9,28	2,91	35,94	48,43
पंजाब	Punjab	3,13,39	1,18,08	20,34	44	17,96	1,25,38
राजस्थान	Rajasthan	17,48	1,39,09	20,62	20,11	8,75	2,74
सिक्किम	Sikkim	17,15	..	..	..	..	..
तमिलनाडु	Tamil Nadu	1,01,84	2,30,03	1,37,94	42,44	..	3,40,77
त्रिपुरा	Tripura	1,46	21,72	69	..	..	23,87
उत्तर प्रदेश	Uttar Pradesh	77,85	1,27,74	62,63	6,27	7,65	43,43
पश्चिम बंगाल	West Bengal	1,50,29	2,21,45	45,16	1,03	6,48	1,63,66
अंडो व नि० द्वीप समूह	A & N Island	7,30	..	..	..	..	..
अरुणाचल प्रदेश	Arunachal Pradesh	12,63	..	..	..	..	..
चंडीगढ़	Chandigarh	20	8,12	35	11,62	4	5,57
दादर व नागर हवेली	Dadar & Nagar Haveli	..	..	..	..	..	..
दिल्ली	Delhi	49,90	47,36	22,03	..	..	30
गोवा, दमन व दीव	Goa, Daman & Diu	..	1,03,31	83	..	..	2,45
लक्षद्वीप	Lakshadweep	..	..	..	..	..	..
मिजोरम	Mizoram	1,00	15,25	..	27	1,60	35
पुद्दुचेरी	Puducherry	38,94	12,22	..	..	..	94

TABLE III—INCOME (NON-RECURRING) BY SOURCES AND TYPE OF INSTITUTIONS—(Contd.)

(ब) इन्टरमीडिएट और/अथवा माध्यमिक, शिक्षा बोर्ड  
(F) Board of Intermediate and/or Secondary Education

(रुपये हजारों में)  
(Rupees in Thousands)

राज्य/संघ शासित क्षेत्र State/Union Territory	केन्द्रीय सरकार Central Govt.	राज्य सरकार State Govt.	वि०अनु०आ० University Grants Commission	विश्व- विद्यालय University	स्थानीय निकाय Local Bodies	अन्य स्रोत Other Sources	जोड़ Total
1	2	3	4	5	6	7	8
आंध्र प्रदेश	Andhra Pradesh	27,33	..	..	..	..	27,33
असम	Assam	1,50	..	..	..	..	1,50
बिहार	Bihar	..	..	..	..	..	..
गुजरात	Gujarat	..	..	..	..	..	..
हरियाणा	Haryana	..	..	..	..	..	..
हिमाचल प्रदेश	Himachal Pradesh	4,00	..	..	..	7,61	11,61
जम्मू और कश्मीर	Jammu & Kashmir	..	..	..	..	..	..
कर्नाटक	Karnataka	..	..	..	..	..	..
केरल	Kerala	..	..	..	..	..	..
मध्य प्रदेश	Madhya Pradesh	..	..	..	..	45,99	45,99
महाराष्ट्र	Maharashtra	..	..	..	..	..	..
मणिपुर	Manipur	..	..	..	..	3,61	3,61
मेघालय	Meghalaya	..	12,00	..	..	..	12,00
नागालैंड	Nagaland	..	..	..	..	..	..
उड़ीसा	Orissa	..	..	..	..	..	..
पंजाब	Punjab	..	..	..	..	..	..
राजस्थान	Rajasthan	..	..	..	..	..	..
सिक्किम	Sikkim	..	..	..	..	..	..
तमिलनाडु	Tamil Nadu	..	..	..	..	..	..
त्रिपुरा	Tripura	..	..	..	..	..	..
उत्तर प्रदेश	Uttar Pradesh	..	..	..	..	..	..
पश्चिम बंगाल	West Bengal	..	8,16	..	..	52	8,68
अंड० व नि० द्वीप समूह	A. & N. Island	..	..	..	..	..	..
अरुणाचल प्रदेश	Arunachal Pradesh	..	..	..	..	..	..
चंडीगढ़	Chandigarh	..	..	..	..	..	..
दादर व नागर हवेली	Dadar & Nagar Haveli	..	..	..	..	..	..
दिल्ली	Delhi	19,52	..	..	..	..	19,52
गोवा दमन व दीव	Goa, Daman & Diu	..	..	..	..	..	..
लक्षद्वीप	Lakshadweep	..	..	..	..	..	..
मिजोरम	Mizoram	..	..	..	..	..	..
पाण्डिचेरी	Pondicherry	..	..	..	..	..	..
भारत	INDIA	19,52	52,99	..	..	57,73	1,30,24

सारणी 3—स्रोत एवं प्रकारानुसारि संस्थाओं की (अनावर्ती) आय—(जारी)  
TABLE III—INCOME (NON-RECURRING) BY SOURCES AND TYPE OF INSTITUTIONS—(Contd.)

(छ) इन्टरमीडिएट/पूर्व डिग्री/जूनियर कॉलेज (पुरानी पद्धति)  
(G) Intermediate/Pre-degree/Junior Colleges (Old Pattern)

(रुपय हजारों में)  
(Rupees in Thousands)

राज्य/संघ शासित क्षेत्र State/Union Territory	केन्द्रीय सरकार Central Govt.	राज्य सरकार State Govt.	वि०अनु०आ० University Grants Commission	विश्व- विद्यालय University	स्थानीय निकाय Local Bodies	अन्य स्रोत Other Sources	जोड़ Total
1	2	3	4	5	6	7	8
आंध्र प्रदेश	Andhra Pradesh	6,66	49,54	..	..	85,75	1,41,95
असम	Assam	..	60	..	..	2,33	2,93
बिहार	Bihar	..	3	..	64	84	1,51
गुजरात	Gujarat	..	..	..	..	..	..
हरियाणा	Haryana	..	..	..	..	..	..
हिमाचल प्रदेश	Himachal Pradesh	..	..	..	..	..	..
जम्मू और कश्मीर	Jammu & Kashmir	..	..	..	..	..	..
कर्नाटक	Karnataka	1,81	37,01	..	57	3,44	42,03
केरल	Kerala	..	16,68	..	..	2,62	17,90
मध्य प्रदेश	Madhya Pradesh	..	..	..	..	..	..
महाराष्ट्र	Maharashtra	..	..	..	..	..	..
मणिपुर	Manipur	..	2	..	3	1,59	1,64
मेघालय	Meghalaya	..	..	..	..	..	..
नागालैण्ड	Nagaland	..	..	..	..	..	..
उड़ीसा	Orissa	..	..	..	..	..	..
पंजाब	Punjab	..	..	..	..	..	..
राजस्थान	Rajasthan	..	..	..	..	..	..
सिक्किम	Sikkim	..	..	..	..	..	..
तमिलनाडु	Tamil Nadu	..	..	..	..	..	..
त्रिपुरा	Tripura	..	..	..	..	..	..
उत्तर प्रदेश	Uttar Pradesh	5,14	3,03,56	..	..	3,42	36,97
पश्चिम बंगाल	West Bengal	..	..	..	..	..	..
अंड० व नि० द्वीप समूह	A. & N. Island	..	..	..	..	..	..
अरुणाचल प्रदेश	Arunachal Pradesh	..	..	..	..	..	..
चंडीगढ़	Chandigarh	..	..	..	..	..	..
दादर व नागर हवेली	Dadar & Nagar Haveli	..	..	..	..	..	..
दिल्ली	Delhi	..	..	..	..	..	..
गोवा, दमन व दीव	Goa, Daman & Diu	..	..	..	..	..	..
लक्षद्वीप	Lakshadweep	5,16	..	..	..	..	5,16
मिजोरम	Mizoram	..	1,11	..	..	..	1,11
पाण्डिचेरी	Pondicherry	..	1,75	..	..	..	1,75
			4,10,30		1,24	9,48	1,87,41
							6,27,20

158



TABLE III—INCOME (NON-RECURRING) BY SOURCES AND TYPE OF INSTITUTIONS—(Contd.)

(ज) उच्चतर माध्यमिक स्कूल (10+2 पैटर्न)  
(H) Higher Secondary Schools (10+2) Pattern

(1) व्यावसायिक पाठ्यक्रमों वाले उच्चतर माध्यमिक स्कूल  
(i) Higher Secondary Schools with Academic Stream

(रुपये हजारों में)  
(Rupees in Thousands)

राज्य/संघ शासित क्षेत्र State/Union Territory	केन्द्रीय सरकार Central Govt.	राज्य सरकार State Govt.	वि०अनु०आ० University Grants Commission	विश्व- विद्यालय University	स्थानीय निकाय Local Bodies	अन्य स्रोत Other Sources	जोड़ Total	
1	2	3	4	5	6	7	8	
आंध्र प्रदेश	Andhra Pradesh	2,76	13	..	..	6,52	9,41	
असम	Assam	56	60,89	..	..	3,78	65,23	
बिहार	Bihar	6,33	3,40	..	..	2,41	12,14	
गुजरात	Gujarat	2,50	1,29,41	..	91	47,87	2,04,27	
हरियाणा	Haryana	2,87	..	..	..	..	2,87	
हिमाचल प्रदेश	Himachal Pradesh	66	56	..	..	..	1,22	
जम्मू और कश्मीर	Jammu & Kashmir	..	45,75	..	..	..	45,75	
कर्नाटक	Karnataka	..	..	..	..	..	..	
केरल	Kerala	..	..	..	..	..	..	
मध्य प्रदेश	Madhya Pradesh	..	..	..	..	..	..	
महाराष्ट्र	Maharashtra	2,96	72,38	..	1,25,88	60,62	2,61,84	
मणिपुर	Manipur	2,71	4,50	..	..	33	7,54	
मेघालय	Meghalaya	..	..	..	..	..	..	
नागालैंड	Nagaland	..	..	..	..	..	..	
उड़ीसा	Orissa	..	..	..	..	..	..	
पंजाब	Punjab	11,75	..	..	..	4,87	16,62	
राजस्थान	Rajasthan	9,07	..	..	..	53	9,60	
सिक्किम	Sikkim	41,45	3,75	..	..	..	45,20	
तमिलनाडु	Tamil Nadu	..	..	..	..	..	..	
त्रिपुरा	Tripura	29	54,55	..	..	32	55,16	
उत्तर प्रदेश	Uttar Pradesh	..	..	..	..	..	..	
पश्चिम बंगाल	West Bengal	..	1,60,16	..	57	44,61	2,05,34	
अंड० व नि० द्वीप समूह	A. & N. Island	65,80	..	..	..	..	65,80	
अरुणाचल प्रदेश	Arunachal Pradesh	41,04	..	..	..	..	41,04	
चंडीगढ़	Chandigarh	..	..	..	..	..	..	
दादर व नागर हवेली	Dadar & Nagar Haveli	2,45	..	..	..	..	2,45	
दिल्ली	Delhi	49,04	7,36,86	..	32	76,94	8,63,16	
गोवा, दमन व दीव	Goa, Daman & Diu	..	..	..	..	..	..	
लक्षद्वीप	Lakshadweep	..	..	..	..	..	..	
मिजोरम	Mizoram	..	..	..	..	..	..	
पांडिचेरी	Pondicherry	..	99	..	..	6	1,05	
भारत	INDIA	2,42,24	12,73,33	..	91	1,74,64	4,05,26	20,96,38

सारणी 3—स्रोत एवं प्रकारानुसार संस्थाओं की (अनावर्ती) आय—(जारी)  
TABLE III—INCOME (NON-RECURRING) BY SOURCES AND TYPE OF INSTITUTIONS—(Contd.)

(ज)—उच्चतर माध्यमिक स्कूल (10+2 पद्धति)—(जारी)  
H—Higher Secondary Schools (10+2 Pattern)—(Contd.)

(2) व्यावसायिक पाठ्यक्रमों वाले उच्चतर माध्यमिक स्कूल  
(ii) Higher Secondary Schools with Vocational Stream

(रुपय हजारों में)  
(Rupees in Thousands)

राज्य/भंड प्रशासित क्षेत्र State/Union Territory	केन्द्रीय सरकार Central Govt.	राज्य सरकार State Govt.	वि०अनु०का० University Grants	विश्व- विद्यालय University	स्थानीय निकाय Local Bodies	अन्य स्रोत Other Sources	जोड़ Total
1	2	3	4	5	6	7	8
आंध्र प्रदेश	Andhra Pradesh	..	..	..	..	..	..
असम	Assam	..	..	..	..	..	..
बिहार	Bihar	..	..	..	..	..	..
गुजरात	Gujarat	..	..	..	..	..	..
हरियाणा	Haryana	..	..	..	..	..	..
हिमाचल प्रदेश	Himachal Pradesh	..	..	..	..	..	..
जम्मू और कश्मीर	Jammu & Kashmir	..	..	..	..	..	..
कर्नाटक	Karnataka	..	..	..	..	..	..
केरल	Kerala	..	..	..	..	..	..
मध्य प्रदेश	Madhya Pradesh	..	..	..	..	..	..
महाराष्ट्र	Maharashtra	..	..	..	..	..	..
मणिपुर	Manipur	..	..	..	..	..	..
मेघालय	Meghalaya	..	..	..	..	..	..
नागालैण्ड	Nagaland	..	..	..	..	..	..
उड़ीसा	Orissa	..	..	..	..	..	..
पंजाब	Punjab	..	..	..	..	..	..
राजस्थान	Rajasthan	..	..	..	..	..	..
सिक्किम	Sikkim	..	..	..	..	..	..
तमिलनाडु	Tamil Nadu	..	..	..	..	..	..
त्रिपुरा	Tripura	..	..	..	..	..	..
उत्तर प्रदेश	Uttar Pradesh	..	..	..	..	..	..
पश्चिम बंगाल	West Bengal	..	..	..	..	..	..
अंड० व नि० द्वीप समूह	A. & N. Island	..	..	..	..	..	..
अरुणाचल प्रदेश	Arunachal Pradesh	..	..	..	..	..	..
चंडीगढ़	Chandigarh	..	..	..	..	..	..
दादर व नागर हवेली	Dadar & Nagar Haveli	..	..	..	..	..	..
दिल्ली	Delhi	1	17,78	..	..	4,18	21,97
गोवा, दमन व दीव	Goa, Daman & Diu	..	..	..	..	..	..
लक्षद्वीप	Lakshadweep	..	..	..	..	..	..
मिजोरम	Mizoram	..	..	..	..	..	..
पुदुचेरी	Pondicherry	..	41	..	..	..	41
						4,18	22,38

TABLE III—INCOME (NON-RECURRING) BY SOURCES AND TYPE OF INSTITUTIONS (Contd.)

(ज)—उच्चतर माध्यमिक स्कूल (10+2 पद्धति)—(जारी)

H—Higher Secondary Schools (10+2 pattern) (Contd.)

(3) शैक्षिक तथा व्यावसायिक पाठ्यक्रमों वाले उच्चतर माध्यमिक स्कूल

(रुपये हजारों में)

(iii) Higher Secondary Schools with Academic and Vocational Stream

(Rupees in Thousands)

राज्य/संघ शासित क्षेत्र State/Union Territory	केन्द्रीय सरकार Central Govt.	राज्य सरकार State Govt.	वि०मनु०आ० U.G.C.	विश्व- विद्यालय University	स्थानीय निकाय Local Bodies	अन्य स्रोत Other Sources	जोड़ Total
1	2	3	4	5	6	7	8
आंध्र प्रदेश	Andhra Pradesh	..	..	..	..	..	..
असम	Assam	..	..	..	..	..	..
बिहार	Bihar	..	..	..	..	..	..
गुजरात	Gujarat	..	..	..	..	..	..
हरियाणा	Haryana	..	..	..	..	..	..
हिमाचल प्रदेश	Himachal Pradesh	..	..	..	..	..	..
जम्मू और कश्मीर	Jammu & Kashmir	..	..	..	..	..	..
कर्नाटक	Karnataka	..	..	..	..	..	..
केरल	Kerala	..	..	..	..	..	..
मध्य प्रदेश	Madhya Pradesh	..	..	..	..	..	..
महाराष्ट्र	Maharashtra	..	..	..	..	..	..
मणिपुर	Manipur	..	..	..	..	..	..
मेघालय	Meghalaya	..	..	..	..	..	..
नागालैण्ड	Nagaland	..	..	..	..	..	..
उड़ीसा	Orissa	..	..	..	..	..	..
पंजाब	Punjab	..	..	..	..	..	..
राजस्थान	Rajasthan	..	..	..	..	..	..
सिक्किम	Sikkim	..	..	..	..	..	..
तमिलनाडु	Tamil Nadu	1,45	54,58	..	6,39	41,91	1,04,33
त्रिपुरा	Tripura	..	..	..	..	..	..
उत्तर प्रदेश	Uttar Pradesh	..	..	..	..	..	..
पश्चिम बंगाल	West Bengal	..	..	..	..	..	..
अंडो व नि० द्वीप समूह	A. & N. Islands	..	..	..	..	..	..
अरुणाचल प्रदेश	Arunachal Pradesh	1,99	..	..	..	..	1,99
चंडीगढ़	Chandigarh	..	..	..	..	..	..
दादर व नागर हवेली	Dadra & Nagar Haveli	..	..	..	..	..	..
दिल्ली	Delhi	..	1,09	..	..	16	1,25
गोवा, दमन व दीव	Goa, Daman & Diu	..	..	..	..	..	..
लक्षद्वीप	Lakshadweep	..	..	..	..	..	..
मिजोरम	Mizoram	..	..	..	..	..	..
पाण्डिचेरी	Pondicherry	..	1,62	..	..	..	1,62
भारत	INDIA	3,44	57,29	..	6,39	42,07	1,09,19

सारणी 3—स्रोत एवं प्रकारानुसार संस्थाओं की (अनावर्ती) आय—(जारी)  
TABLE III—INCOME (NON-RECURRING) BY SOURCES AND TYPE OF INSTITUTIONS (Contd.)

जोड़ ज—(1 से 3) उच्चतर माध्यमिक स्कूल (10+2 पद्धति)—(समाप्त)  
Total H—(i to iii)—All Higher Secondary Schools (10+2 pattern)—(Concl'd.)

राज्य/संघ शासित क्षेत्र State/Union Territory	केन्द्रीय	राज्य	वि०अनु०	विश्व-	स्थानीय	अन्य	जोड़
	सरकार Central Govt.	सरकार State Govt.	आ० University Grants Commission	विद्यालय University	निकाय Local Bodies	स्रोत Other Sources	Total
1	2	3	4	5	6	7	8
आंध्र प्रदेश	2,76	13	..	..	..	6,52	9,41
असम	56	60,89	..	..	..	3,78	65,23
बिहार	6,33	3,40	..	..	..	2,41	12,14
गुजरात	2,50	1,29,41	..	91	47,87	2,04,27	3,84,96
हरियाणा	2,87	..	..	..	..	..	2,87
हिमाचल प्रदेश	66	56	..	..	..	..	1,22
जम्मू और कश्मीर	..	45,75	..	..	..	..	45,75
कर्नाटक	..	..	..	..	..	..	..
केरल	..	..	..	..	..	..	..
मध्य प्रदेश	..	..	..	..	..	..	..
महाराष्ट्र	2,96	72,38	..	..	1,25,88	60,62	2,61,84
मणिपुर	2,71	4,50	..	..	..	33	7,54
मेघालय	..	..	..	..	..	..	..
नागालैण्ड	..	..	..	..	..	..	..
उड़ीसा	..	..	..	..	..	..	..
पंजाब	11,75	..	..	..	..	4,87	16,62
राजस्थान	9,07	..	..	..	..	53	9,60
सिक्किम	41,45	3,75	..	..	..	..	45,20
तमिलनाडू	1,45	54,58	..	..	6,39	41,91	1,04,33
त्रिपुरा	29	54,55	..	..	..	32	55,16
उत्तर प्रदेश	..	..	..	..	..	..	..
पश्चिम बंगाल	..	1,60,16	..	..	57	44,61	2,05,34
फ्रेंडो व नि० द्वीप समूह	65,80	..	..	..	..	..	65,80
अरुणाचल प्रदेश	43,03	..	..	..	..	..	43,03
चंडीगढ़	..	..	..	..	..	..	..
दादर व नागर हवेली	2,45	..	..	..	..	..	2,45
दिल्ली	49,05	7,55,73	..	..	32	81,28	8,86,38
गोवा, दमन व दीव	..	..	..	..	..	..	..
लक्षद्वीप	..	..	..	..	..	..	..
मिजोरम	..	..	..	..	..	..	..
पॉन्डिचेरी	..	3,02	..	..	..	6	3,08
			91	1,81,03	4,51,51	22,27,95	

## (अ)—उच्चतर माध्यमिक स्कूल (पुरानी पद्धति)

(रुपये हजारों में)

## I—Higher Secondary Schools (Old Pattern)

(Rupees in Thousands)

राज्य/संघ शासित क्षेत्र State/Union Territory	केन्द्रीय सरकार Central Govt.	राज्य सरकार State Govt.	वि०अनु०आ० University Grants Commission	विश्व- विद्यालय University	स्थानीय निकाय Local Bodies	अन्य स्रोत Other Sources	जोड़ Total
1	2	3	4	5	6	7	8
आंध्र प्रदेश	Andhra Pradesh	..	..	..	..	..	..
असम	Assam	..	..	..	..	..	..
बिहार	Bihar	..	..	..	..	..	..
गुजरात	Gujarat	..	..	..	..	..	..
हरियाणा	Haryana	..	74	..	..	1,82	2,56
हिमाचल प्रदेश	Himachal Pradesh	..	83	..	1	..	84
जम्मू और कश्मीर	Jammu & Kashmir	..	..	..	..	..	..
कर्नाटक	Karnataka	..	..	..	..	..	..
केरल	Kerala	4,50	..	..	2,59	37,02	44,11
मध्य प्रदेश	Madhya Pradesh	62,14	77,35	..	6,40	26,31	1,72,20
महाराष्ट्र	Maharashtra	..	..	..	..	..	..
मणिपुर	Manipur	..	..	..	..	..	..
मेघालय	Meghalaya	..	..	..	..	..	..
नागालैण्ड	Nagaland	..	..	..	..	..	..
उड़ीसा	Orissa	..	..	..	..	..	..
पंजाब	Punjab	..	5,92	..	..	8,10	14,02
राजस्थान	Rajasthan	48	34,16	..	28	2,33	37,25
सिक्किम	Sikkim	..	..	..	..	..	..
तमिलनाडु	Tamil Nadu	..	..	..	..	..	..
त्रिपुरा	Tripura	..	..	..	..	..	..
उत्तर प्रदेश	Uttar Pradesh	..	..	..	..	..	..
पश्चिम बंगाल	West Bengal	..	..	..	..	..	..
अंड० व नि० द्वीप समूह	A. & N. Island	..	..	..	..	..	..
अरुणाचल प्रदेश	Arunachal Pradesh	..	..	..	..	..	..
चंडीगढ़	Chandigarh	..	..	..	..	..	..
दादर व नागर हवेली	Dadar & Nagar Haveli	..	..	..	..	..	..
दिल्ली	Delhi	..	..	..	..	..	..
गोवा दमन व दीव	Goa, Daman & Diu	..	..	..	..	..	..
लक्षद्वीप	Lakshadweep	..	..	..	..	..	..
मिजोरम	Mizoram	..	..	..	..	..	..
पांडिचेरी	Pondicherry	..	..	..	..	..	..
भारत	INDIA	67,12	1,19,00	..	9,28	75,58	2,70,98

सारणी 3—स्रोत एवं प्रकारानुसार संस्थाओं की (अनावर्ती) आय—(जारी)  
TABLE III—INCOME (NON-RECURRING BY SOURCES AND TYPE OF INSTITUTIONS (Contd.)

(अ) — उच्च/उच्चतर बुनियादी स्कूल  
J—High/Post Basic Schools

(रुपये हजारों में)  
(Rupees in Thousands)

राज्य/संघ शासित क्षेत्र State/Union Territory	केन्द्रीय सरकार Central Govt.	राज्य सरकार State Govt.	वि०अनु०का० University Grants Commission	विश्व- विद्यालय University	स्थानीय निकाय Loca- Bodies	अन्य स्रोत Other Sources	कुल Total	
1	2	3	4	5	6	7	8	
आंध्र प्रदेश	Andhra Pradesh	3,69	61,07	..	..	65	19,62	85,03
असम	Assam	1,88	90,49	..	..	3,35	35,42	1,31,14
बिहार	Bihar	2,59	1,26,39	..	..	..	41,22	1,70,20
गुजरात	Gujarat	92	82,37	70	..	30,70	1,27,66	2,42,35
हरियाणा	Haryana	1,84	30,37	..	..	54	1,53	34,28
हिमाचल प्रदेश	Himachal Pradesh	46	8,61	..	..	69	8,11	17,87
जम्मू और कश्मीर	Jammu & Kashmir	..	93,53	..	..	..	13,31	1,06,84
कर्नाटक	Karnataka	8,19	1,39,17	13,48	5,43	7,93	85,17	2,59,37
केरल	Kerala	..	28,93	..	..	16,76	84,41	1,30,10
मध्य प्रदेश	Madhya Pradesh	..	..	..	..	..	..	..
महाराष्ट्र	Maharashtra	11,10	1,03,59	..	..	3,21,24	1,37,36	5,73,29
मणिपुर	Manipur	..	28,63	..	..	..	3,30	31,93
मेघालय	Meghalaya	1,75	30,97	..	..	..	4,49	37,21
नागालैण्ड	Nagaland	..	..	..	..	..	9,11	9,11
उड़ीसा	Orissa	2,29	51,21	1,08	99	25,30	42,99	1,23,86
पंजाब	Punjab	7,48	77,67	..	..	5	43,53	1,28,73
राजस्थान	Rajasthan	..	29,82	..	..	3	3,91	33,76
सिक्किम	Sikkim	..	..	..	..	..	..	..
तमिलनाडु	Tamil Nadu	2,35	16,57	..	..	64	48,80	68,36
त्रिपुरा	Tripura	..	48,48	..	..	..	18	48,66
उत्तर प्रदेश	Uttar Pradesh	72	63,80	..	..	2,26	13,30	80,08
पश्चिमी बंगाल	West Bengal	..	3,16,67	..	..	2,15	1,25,98	4,44,80
अंड० व नि० द्वीप समूह	A. & N. Islands.	30,50	..	..	..	..	..	30,50
अरुणाचल प्रदेश	Arunachal Pradesh	86,43	..	..	..	..	..	86,43
चंडीगढ़	Chandigarh	..	..	..	..	..	..	..
दादर व नागर हवेली	Dadra & Nagar Haveli	4,63	..	..	..	..	..	4,63
दिल्ली	Delhi	..	1	..	..	..	..	..
गोवा, दमन व द्वीब	Goa, Daman & Diu	..	21,99	..	..	9	10,54	32,62
लक्षद्वीप	Lakshadweep	6,68	..	..	..	..	..	6,68
मिजोरम	Mizoram	..	12,04	..	..	21	54	12,79
पाण्डिचेरी	Pondicherry	2,10	23,91	..	..	..	6,15	32,16
<b>भारत</b>	<b>INDIA</b>	<b>1,75,60</b>	<b>14,86,28</b>	<b>15,26</b>	<b>6,42</b>	<b>4,12,59</b>	<b>8,66,63</b>	<b>29,62,78</b>

TABLE-III—INCOME (NON-RECURRING) BY SOURCES AND TYPE OF INSTITUTIONS—(Contd.)

(ट) मिडिल/वरिष्ठ बुनियादी स्कूल  
K-Middle/Senior Basic Schools

(रुपयै हजारों में)  
(Rupees in Thousands)

राज्य/संघ शासित क्षेत्र State/Union Territory	केन्द्रीय सरकार Central Govt.	राज्य सरकार State Govt.	वि०अनु०आ० University Grants Commission	विश्व- विद्यालय University	स्थानीय निकाय Local Bodies	अन्य स्रोत Other Sources	जोड़ Total	
1	2	3	4	5	6	7	8	
आंध्र प्रदेश	Andhra Pradesh	20,83	..	..	..	8,00	28,83	
असम	Assam	..	74,87	..	92	13,16	88,95	
बिहार	Bihar	62	1,15,27	..	1	6,57	1,22,47	
गुजरात	Gujarat	90	1,10,13	..	36,02	25,61	1,72,66	
हरियाणा	Haryana	..	5,21	..	1,01	22	6,44	
हिमाचल प्रदेश	Himachal Pradesh	..	1,57	..	..	..	1,57	
जम्मू और कश्मीर	Jammu & Kashmir	..	54,89	..	..	3,56	58,45	
कर्नाटक	Karnataka	58	21,70	..	1,97	39,53	63,78	
केरल	Kerala	..	25,81	..	3,12	14,07	43,00	
मध्य प्रदेश	Madhya Pradesh	7,23	51,19	..	57	17,12	76,11	
महाराष्ट्र	Maharashtra	2,16	50,01	..	32,28	18,34	1,02,79	
मणिपुर	Manipur	..	9,10	..	..	1,63	10,73	
मेघालय	Meghalaya	38	26,06	..	..	7,86	34,30	
नागालैंड	Nagaland	..	..	..	..	4,74	4,74	
ओरिशा	Orissa	1,27	32,02	36	12	5,40	53,11	
पंजाब	Punjab	71	8,28	..	5	4,80	13,84	
राजस्थान	Rajasthan	99	18,39	..	1,07	19,12	39,57	
सिक्किम	Sikkim	64,80	1,70	..	..	..	66,50	
तमिलनाडु	Tamil Nadu	..	89,22	..	2,13	8,51	99,86	
त्रिपुरा	Tripura	..	29,82	..	..	14	29,96	
उत्तर प्रदेश	Uttar Pradesh	..	3,27,58	..	17,96	13,21	3,58,75	
पश्चिम बंगाल	West Bengal	..	44,75	..	2,21	23,62	70,58	
अं० व नि० द्वीप समूह	A. & N. Island	45,68	..	..	..	..	45,68	
अरुणाचल प्रदेश	Arunachal Pradesh	1,06,34	..	..	..	..	1,06,34	
चंडीगढ़	Chandigarh	..	..	..	..	..	..	
दादर व नागर हवेली	Dadar & Nagar Haveli	15,42	..	..	..	..	15,42	
दिल्ली	Delhi	..	8,04	..	74	2,69	11,47	
गोवा, दमन व दीव	Goa, Daman & Diu	..	2,82	..	42	42	3,66	
लक्षद्वीप	Lakshadweep	1,57	..	..	..	..	1,57	
मिजोरम	Mizoram	..	3,24	..	11	..	3,35	
पाण्डिचेरी	Pondichery	..	21,35	..	..	76	22,11	
भारत	INDIA	2,48,65	11,53,85	36	2,09	1,43,55	2,08,09	17,56,59

सारणी 3—स्रोत एवं प्रकारानुसार संस्थाओं की (अनावर्ती) आय—(जारी)  
TABLE III—INCOME (NON-RECURRING) BY SOURCES AND TYPE OF INSTITUTIONS (Contd.)

(उ) प्राथमिक/कनिष्ठ बुनियादी स्कूल  
L—Primary/Junior Basic School

(रुपये हजारों में)  
(Rupees in Thousands)

राज्य/संघ शासित क्षेत्र State/Union Territory	केन्द्रीय सरकार Central Govt.	राज्य सरकार State Govt.	वि०अनु०मा० University Grants Commission	विश्व- विद्यालय University	स्थानीय निकाय Local Bodies	अन्य स्रोत Other Sources	जोड़ Total
1	2	3	4	5	6	7	8
आंध्र प्रदेश	7	62,16	..	..	1,80	91	64,94
असम	..	2,26,78	..	..	22	3,65	2,30,65
बिहार	5	1,40,07	..	..	1	2,65	1,42,78
गुजरात	70	14,21	..	..	8,12	9,34	32,37
हरियाणा	..	3,14	..	..	..	..	3,14
हिमाचल प्रदेश	..	6,41	..	..	..	..	6,41
जम्मू और कश्मीर	..	39,65	..	..	..	5,79	45,44
कर्नाटक	15	5,94	..	..	1,39	4,28	11,76
केरल	..	11,04	..	..	81	8,35	20,20
मध्य प्रदेश	18,47	60,43	..	..	46	20,16	99,52
महाराष्ट्र	1,96	45,34	..	..	29,26	16,62	93,18
मणिपुर	..	76,85	..	..	..	2,26	79,11
मेघालय	..	11,44	..	..	..	18	11,62
नागालैण्ड	..	..	..	..	..	4,50	4,50
उड़ीसा	2,28	1,15,71	1	65	8,85	25,68	1,53,18
पंजाब	17	92,34	..	..	11	5,09	97,71
राजस्थान	20	10,18	..	..	10,03	4,44	24,85
सिक्किम	26,50	1,85	..	..	..	..	28,35
तमिलनाडु	..	1,65,33	..	..	16,99	10,21	1,92,53
त्रिपुरा	..	19,76	..	..	..	2	19,78
उत्तर प्रदेश	..	59,93	..	..	47,63	3,12	1,10,68
पश्चिम बंगाल	..	2,80,63	..	..	9,68	12,02	3,02,33
अंड० व नि० द्वीप समूह	50,60	..	..	..	..	..	50,60
अरुणाचल प्रदेश	1,10,48	..	..	..	..	..	1,10,48
चंडीगढ़	..	..	..	..	..	..	..
दादर व नागर हवेली	11,16	..	..	..	..	..	..
दिल्ली	..	..	..	..	48,60	..	48,60
गोवा, दमन व दीव	..	3,11	..	..	..	36	3,47
लक्षद्वीप	3,14	..	..	..	..	..	3,14
मिजोरम	..	12,75	..	..	..	..	12,75
पांडिचेरी	..	24,10	..	..	..	..	24,10
भारत	2,25,93	14,89,15	1	65	1,83,96	1,40,13	20,39,83



प्रस्ताव 3—आत एवं प्रकारानुसार संस्थाओं की (अनावर्ती) आय—(जारी)  
**TABLE III—INCOME (NON-RECURRING) BY SOURCES AND TYPE OF INSTITUTIONS—(Contd.)**

(ड) पूर्व-प्राथमिक/पूर्वबुनियादी स्कूल

M—Pre-Primary/Pre-Basic Schools

(रुपये हजारों में)

(Rupees in Thousands)

राज्य/संघ शासित क्षेत्र State/Union Territory	केन्द्रीय सरकार Central Govt.	राज्य सरकार State Govt.	वि०अनु०आ० University Grants Commission	विश्व- विद्यालय University	स्थानीय निकाय Local Bodies	अन्य स्रोत Other Sources	जोड़ Total
1	2	3	4	5	6	7	8
आंध्र प्रदेश	Andhra Pradesh	7	..	..	..	..	7
असम	Assam	20	..	..	36	12	68
बिहार	Bihar	..	..	..	..	..	..
गुजरात	Gujarat	..	..	..	1,43	1,39	2,82
हरियाणा	Haryana	1	..	..	..	..	1
हिमाचल प्रदेश	Himachal Pradesh	1	..	..	..	..	1
जम्मू और कश्मीर	Jammu & Kashmir	..	..	..	..	..	..
कर्नाटक	Karnataka	..	..	..	..	..	..
केरल	Kerala	28	..	..	14	80	1,22
मध्य प्रदेश	Madhya Pradesh	57	..	..	59	57	1,73
महाराष्ट्र	Maharashtra	15	12	..	2	2,72	3,01
मणिपुर	Manipur	..	..	..	..	..	..
मेघालय	Meghalaya	..	1,40	..	..	1,15	2,55
नागालैण्ड	Nagaland	..	..	..	..	..	..
उड़ीसा	Orissa	..	..	..	..	..	..
पंजाब	Punjab	..	..	..	..	..	..
राजस्थान	Rajasthan	..	..	..	..	3	3
सिक्किम	Sikkim	2,29	..	..	..	..	2,29
तमिलनाडु	Tamil Nadu	..	62	..	..	72	1,34
त्रिपुरा	Tripura	2,51	44	..	..	..	2,95
उत्तर प्रदेश	Uttar Pradesh	..	..	..	11	..	11
पश्चिम बंगाल	West Bengal	..	1,38	..	3	18	1,59
अंड० व नि० द्वीप समूह	A. & N. Island	..	..	..	..	..	..
अरुणाचल प्रदेश	Arunachal Pradesh	1,06	..	..	..	..	1,06
चंडीगढ़	Chandigarh	..	..	..	..	..	..
दादर व नागर हवेली	Dadar & Nagar Haveli	30	..	..	..	..	30
दिल्ली	Delhi	..	..	..	70	..	70
गोवा, दमन व दीव	Goa, Daman & Diu	..	..	..	..	..	..
लक्षद्वीप	Lakshadweep	1,57	..	..	..	..	1,57
मिजोरम	Mizoram	..	..	..	..	..	..
पांडिचेरी	Pondicherry	..	2,18	..	..	7	2,25
भारत	INDIA	7,88	7,28	..	3,38	7,75	26,29

सारणी 3— स्रोत एवं प्रकारानुसार संस्थानों की (अनावर्ती) आय—(जारी)  
TABLE III—INCOME (NON-RECURRING) BY SOURCES AND TYPE OF INSTITUTIONS (Contd.)

(ड) वृत्तिका/व्यावसायिक/विशेष तथा अन्य शिक्षा के स्कूल (स्कूल स्तर)  
N—Schools for Vocational/Professional/Special and Other Education (School Level)

(1) कृषि तथा वन  
(i) Agriculture and Forestry

(रुपये हजारों में)

(Rupees in Thousands)

राज्य/संघ शासित क्षेत्र State/Union Territory	केन्द्रीय सरकार Central Govt.	राज्य सरकार State Govt.	वि०मनु०भा० University Grants Commission	विश्व- विद्यालय University	स्थानीय निकाय Local Bodies	अन्य स्रोत Others Sources	कुल Total
1	2	3	4	5	6	7	8
आंध्र प्रदेश	Andhra Pradesh	..	..	..	..	..	..
असम	Assam	..	..	..	..	..	..
बिहार	Bihar	..	..	..	..	..	..
गुजरात	Gujarat	..	..	..	..	..	..
हरियाणा	Haryana	..	..	..	..	..	..
हिमाचल प्रदेश	Himachal Pradesh	..	..	..	..	..	..
जम्मू और कश्मीर	Jammu & Kashmir	..	..	..	..	..	..
कर्नाटक	Karnataka	..	3,67	..	..	..	3,67
केरल	Kerala	..	..	..	..	..	..
मध्य प्रदेश	Madhya Pradesh	..	..	..	..	..	..
महाराष्ट्र	Maharashtra	..	..	11	..	..	11
मणिपुर	Manipur	..	..	..	..	..	..
मेघालय	Meghalaya	..	..	..	..	..	..
नागालैंड	Nagaland	..	..	..	..	..	..
उड़ीसा	Orissa	..	..	..	..	..	..
पंजाब	Punjab	..	..	..	..	..	..
राजस्थान	Rajasthan	..	..	..	..	..	..
सिक्किम	Sikkim	..	..	..	..	..	..
तमिलनाडु	Tamil Nadu	..	..	..	..	..	..
त्रिपुरा	Tripura	..	..	..	..	..	..
उत्तर प्रदेश	Uttar Pradesh	..	..	..	..	..	..
पश्चिम बंगाल	West Bengal	..	..	..	..	..	..
अंड० व नि० द्वीप समूह	A. & N. Island	..	..	..	..	..	..
अरुणाचल प्रदेश	Arunachal Pradesh	..	..	..	..	..	..
चंडीगढ़	Chandigarh	..	..	..	..	..	..
दादर व नागर हवेली	Dadar & Nagar Haveli	..	..	..	..	..	..
दिल्ली	Delhi	..	..	..	..	..	..
गोवा दमन व दीव	Goa, Daman & Diu	..	..	..	..	..	..
लक्षद्वीप	Lakshadweep	..	..	..	..	..	..
मिजोरम	Mizoram	..	..	..	..	..	..
पाण्डिचेरी	Pondicherry	..	..	..	..	..	..
INDIA		2,67	..	11	..	..	3,78

## TABLE III.—INCOME (NON-RECURRING) BY SOURCES AND TYPE OF INSTITUTIONS—(Contd.)

(ड) वृत्तिक/व्यावसायिक/विशेष तथा अन्य शिक्षा के स्कूल (स्कूल स्तर) — (जाड़ी)

N—Schools for Vocational/Professional/Special and Other Education (School Level)—(Contd.)

(2) औषधि (परिचर्या तथा धात्री विज्ञान)  
(ii) Medicine (Nursing and Midwifery)(रुपये हजारों में)  
(Rupees in Thousands)

राज्य/संघ शासित क्षेत्र State/Union Territory	केन्द्रीय सरकार Central Govt.	राज्य सरकार State Govt.	वि०अनु०आ० University Grants Commission	विश्व- विद्यालय University	स्थानीय निकाय Local Bodies	अन्य स्रोत other Sources	जोड़ Total
1	2	3	4	5	6	7	8
आंध्र प्रदेश	Andhra Pradesh	..	..	..	..	..	..
असम	Assam	..	..	..	..	..	..
बिहार	Bihar	..	5	..	..	..	..
गुजरात	Gujarat	..	..	..	..	..	5
हरियाणा	Haryana	..	..	..	..	..	..
हिमाचल प्रदेश	Himachal Pradesh	..	..	..	..	..	..
जम्मू और कश्मीर	Jammu & Kashmir	..	..	..	..	..	..
कर्नाटक	Karnataka	..	30	..	..	..	..
केरल	Kerala	..	..	..	..	..	30
मध्य प्रदेश	Madhya Pradesh	..	1,08	..	..	..	..
महाराष्ट्र	Maharashtra	..	..	..	..	..	1,08
मणिपुर	Manipur	..	..	..	..	..	..
मेघालय	Meghalaya	..	..	..	..	..	..
नागालैण्ड	Nagaland	..	..	..	..	..	..
उड़ीसा	Orissa	..	..	..	..	..	..
पंजाब	Punjab	..	..	..	..	..	..
राजस्थान	Rajasthan	..	..	..	..	..	..
सिक्किम	Sikkim	..	..	..	..	..	..
तमिलनाडु	Tamil Nadu	..	..	..	..	..	..
त्रिपुरा	Tripura	..	..	..	..	..	..
उत्तर प्रदेश	Uttar Pradesh	..	..	..	..	..	..
पश्चिम बंगाल	West Bengal	..	..	..	..	..	..
अंड० व नि० द्वीप समूह	A. & N. Island	..	..	..	..	..	..
अरुणाचल प्रदेश	Arunachal Pradesh	..	..	..	..	..	..
चंडीगढ़	Chandigarh	..	..	..	..	..	..
दादर व नागर हवेली	Dadra & Nagar Haveli	..	..	..	..	..	..
दिल्ली	Delhi	..	..	..	..	..	..
गोवा, दमन व दीव	Goa, Daman & Diu	..	..	..	..	..	..
लक्षदीप	Lakshadweep	..	..	..	..	..	..
मिजोरम	Mizoram	..	..	..	..	..	..
पाण्डिचेरी	Pondicherry	..	..	..	..	..	..
भारत	INDIA	..	1,43	..	..	..	1,43

सारणी 3—स्रोत एवं प्रकारानुसार संस्थाओं की (अनावर्ती) आय—(जारी)  
TABLE III—INCOME (NON-RECURRING) BY SOURCES AND TYPE OF INSTITUTIONS—(Contd.)

(इ) वृत्तिक/व्यावसायिक/विशेष तथा अन्य शिक्षा के स्कूल (स्कूल स्तर)—(जारी)  
N—Schools for Vocational/Professional/Special and Other Education (School Level)—(Contd.)

(3) शिक्षक प्रशिक्षण  
(iii) Teacher Training

(रुपये हजारों में)  
(Rupees in Thousands)

राज्य/संघ शासित क्षेत्र State/Union Territory	केन्द्रीय सरकार Central Govt.	राज्य सरकार State Govt.	वि०अनु०आ० University Grants Commission	विश्व- विद्यालय University	स्थानीय निकाय Local Bodies	अन्य स्रोत Other Sources	जोड़ Total
1	2	3	4	5	6	7	8
आंध्र प्रदेश	Andhra Pradesh	..	..	..	..	..	..
असम	Assam	..	..	..	..	..	..
बिहार	Bihar	..	..	..	..	..	..
गुजरात	Gujarat	..	..	..	..	..	..
हरियाणा	Haryana	..	..	..	..	..	..
हिमाचल प्रदेश	Himachal Pradesh	..	..	..	..	..	..
जम्मू और कश्मीर	Jammu & Kashmir	..	..	..	..	..	..
कर्नाटक	Karnataka	..	..	..	..	..	..
केरल	Kerala	..	..	..	..	..	..
मध्य प्रदेश	Madhya Pradesh	..	..	..	..	..	..
महाराष्ट्र	Maharashtra	..	13	..	..	78	91
मणिपुर	Manipur	..	..	..	..	..	..
मेघालय	Meghalaya	..	2,00	..	..	9	2,09
नागालैण्ड	Nagaland	..	..	..	..	..	..
उड़ीसा	Orissa	..	..	..	..	..	..
पंजाब	Punjab	..	..	..	..	..	..
राजस्थान	Rajasthan	..	..	..	..	..	..
सिक्किम	Sikkim	1,10	..	..	..	..	1,10
तमिलनाडु	Tamil Nadu	..	..	..	..	..	..
त्रिपुरा	Tripura	..	..	..	..	..	..
उत्तर प्रदेश	Uttar Pradesh	..	..	..	..	..	..
पश्चिम बंगाल	West Bengal	..	..	..	..	..	..
अंड० व नि० द्वीप समूह	A. & N. Islands	..	..	..	..	..	..
अरुणाचल प्रदेश	Arunachal Pradesh	..	..	..	..	..	..
चंडीगढ़	Chandigarh	..	..	..	..	..	..
दादर व नागर हवेली	Dadra & Nagar Haveli	..	..	..	..	..	..
दिल्ली	Delhi	..	..	..	..	..	..
गोवा दमन व दीव	Goa, Daman & Diu	..	..	..	..	..	..
लक्षद्वीप	Lakshadweep	..	..	..	..	..	..
मिजोरम	Mizoram	..	..	..	..	..	..
पाण्डिचेरी	Pondicherry	..	..	..	..	..	..

सारणी 3—श्रुति एवं प्रकारानुसार सत्याभवा की (प्रनावर्ता) प्राय—(जारी)  
TABLE III—INCOME (NON-RECURRING) BY SOURCES AND TYPE OF INSTITUTIONS (Contd.)

(ड) वृत्तिक/व्यावसायिक/विशेष तथा अन्य शिक्षा के स्कूल (स्कूल स्तर)—(जारी)  
N—Schools of Vocational/Professional/Special and Other Education (School Level)—(Contd.)

(4) औद्योगिक/कला तथा हस्त कला  
(iv) Industrial/Arts and Crafts

(रुपये हजारों में)  
(Rupees in Thousands)

राज्य/संघ शासित क्षेत्र State/Union Territory	केन्द्रीय सरकार Central Govt.	राज्य सरकार State Govt.	वि० अनु० आ० University Grants Commission	विश्व- विद्यालय University	स्थानीय विकाय Local Bodies	अन्य स्रोत Other Sources	जोड़ Total
1	2	3	4	5	6	7	8
आंध्र प्रदेश	Andhra Pradesh	17	..	..	..	1	18
असम	Assam	1,58	..	..	..	2	1,60
बिहार	Bihar	11	..	..	..	..	11
गुजरात	Gujarat	..	..	..	..	..	..
हरियाणा	Haryana	..	..	..	..	..	..
हिमाचल प्रदेश	Himachal Pradesh	1,92	..	..	..	..	1,92
जम्मू और कश्मीर	Jammu & Kashmir	..	..	..	..	..	..
कर्नाटक	Karnataka	72	..	..	..	..	72
केरल	Kerala	84	6,40	..	30	26,25	33,79
मध्य प्रदेश	Madhya Pradesh	..	4,25	..	..	..	4,25
महाराष्ट्र	Maharashtra	..	43,48	..	14	3,35	46,97
मणिपुर	Manipur	..	..	..	..	..	..
मेघालय	Meghalaya	..	..	..	..	..	..
नागालैण्ड	Nagaland	..	..	..	..	..	..
उड़ीसा	Orissa	..	..	..	..	..	..
पंजाब	Punjab	..	30	..	..	..	30
राजस्थान	Rajasthan	..	..	..	..	..	..
सिक्किम	Sikkim	..	..	..	..	..	..
तमिलनाडु	Tamil Nadu	19	14,87	..	3,31	17,97	36,34
त्रिपुरा	Tripura	..	..	..	..	..	..
उत्तर प्रदेश	Uttar Pradesh	..	2,38	..	..	..	2,38
पश्चिम बंगाल	West Bengal	..	2,80	..	..	6,63	9,43
अंडो व नि० द्वीप समूह	A. & N. Island	..	..	..	..	..	..
अरुणाचल प्रदेश	Arunachal Pradesh	..	..	..	..	..	..
चंडीगढ़	Chandigarh	..	..	..	..	..	..
दादर व नागर हवेली	Dadra & Nagar Haveli	..	..	..	..	..	..
दिल्ली	Delhi	..	..	..	..	..	..
गोवा दमन व द्वीप	Goa, Daman & Diu	..	1,39	..	..	..	1,39
लक्षद्वीप	Lakshadweep	..	..	..	..	..	..
मिजोरम	Mizoram	..	..	..	..	..	..
पाण्डिचेरी	Pondicherry	..	..	..	..	2	2
भारत	INDIA	1,03	80,37	..	3,75	54,25	1,39,40

सारणी 3—स्रोत एवं प्रकारानुसार संख्याओं की (अनावर्ती) भाग—(जारी)  
TABLE III—INCOME (NON-RECURRING) BY SOURCES AND TYPE OF INSTITUTIONS—(Contd.)

(इ) वृत्तिक/व्यवसायिक/विशेष तथा अन्य शिक्षा के स्कूल (स्कूल स्तर)—(जारी)  
N—Schools for Vocational/Professional/Special and Other Education (School Level)—(Contd.)

(5) संगीत तथा ललित कला

(१) Music and Fine Arts

(रुपये हजारों में)  
(Rupees in Thousands)

राज्य/संघ शासित क्षेत्र State/Union Territory	केन्द्रीय सरकार Central Govt.	राज्य सरकार State Govt.	विश्वविद्यालय अनुदान आयोग University Grants Commission	विश्वविद्यालय University	स्थानीय निकाय Local Bodies	अन्य स्रोत other Sources	जोड़ Total	
1	2	3	4	5	6	7	8	
आंध्र प्रदेश	Andhra Pradesh	..	..	..	..	..	..	
असम	Assam	..	..	..	..	..	..	
बिहार	Bihar	..	11	..	..	18	29	
गुजरात	Gujarat	..	..	..	..	..	..	
हरियाणा	Haryana	..	..	..	..	..	..	
हिमाचल प्रदेश	Himachal Pradesh	..	..	..	..	..	..	
जम्मू और कश्मीर	Jammu & Kashmir	..	..	..	..	..	..	
कर्नाटक	Karnataka	..	..	..	..	..	..	
केरल	Kerala	..	..	..	4	29	33	
मध्य प्रदेश	Madhya Pradesh	..	79	..	..	30	109	
महाराष्ट्र	Maharashtra	..	32	..	..	..	32	
मणिपुर	Manipur	..	9	..	..	..	9	
मेघालय	Meghalaya	..	..	..	..	..	..	
नागालैण्ड	Nagaland	..	..	..	..	..	..	
उड़ीसा	Orissa	..	..	..	..	..	..	
पंजाब	Punjab	..	..	..	..	..	..	
राजस्थान	Rajasthan	..	..	..	..	..	..	
सिक्किम	Sikkim	20	1,33	..	..	82	2,35	
तमिलनाडु	Tamil Nadu	..	..	..	..	..	..	
त्रिपुरा	Tripura	..	..	..	..	..	..	
उत्तर प्रदेश	Uttar Pradesh	..	..	..	..	..	..	
पश्चिम बंगाल	West Bengal	..	..	..	6	..	6	
अंड० व नि० द्वीप समूह	A. & N. Island	..	..	..	..	4	4	
अरुणाचल प्रदेश	Arunachal Pradesh	..	..	..	..	..	..	
चंडीगढ़	Chandigarh	..	..	..	..	..	..	
दादर व नागर हवेली	Dadra & Nagar Haveli	..	..	..	..	..	..	
दिल्ली	Delhi	..	..	..	..	..	..	
गोवा, दमन व दीव	Goa, Daman & Diu	..	..	..	..	..	..	
उत्तर प्रदेश	Lakshadweep	..	..	..	..	..	..	
मिज़ोरम	Mizoram	..	..	..	..	..	..	
पांडिचेरी	Pondicherry	..	..	..	..	..	..	
भारत	INDIA	20	2,64	..	..	10	1,63	4,57

TABLE III—INCOME (NON-RECURRING) BY SOURCES AND TYPE OF INSTITUTIONS—(Contd)

(ठ) वृत्तिक/व्यावसायिक/विशेष तथा अन्य शिक्षा के स्कूल (स्कूल स्तर)—(जारी)

N—Schools for Vocational/Professional/Special and Other Education (School Level)—(Contd.)

(6) विकलांगों के लिए

(vi) For the Handicapped

(रुपये हजारों में)

(Rupees in Thousands)

राज्य/संघ शासित क्षेत्र State/Union Territory	केन्द्रीय सरकार Central Govt.	राज्य सरकार State Govt.	वि०अनु०जा० University Grants Commission	विश्व- विद्यालय University	स्थानीय निकाय Local Bodies	अन्य स्रोत Other Sources	जोड़ Total
1	2	3	4	5	6	7	8
आंध्र प्रदेश	Andhra Pradesh	7	..	..	..	25	32
असम	Assam	77	71	..	..	3	1,51
बिहार	Bihar	..	..	..	..	..	..
गुजरात	Gujarat	3,49	4,02	..	4,33	13,97	25,81
हरियाणा	Haryana	..	9,62	..	..	62	10,24
हिमाचल प्रदेश	Himachal Pradesh	..	..	..	..	..	..
जम्मू और कश्मीर	Jammu & Kashmir	..	..	..	..	..	..
कर्नाटक	Karnataka	..	..	..	..	3,09	3,09
केरल	Kerala	..	77	..	..	1,38	2,15
मध्य प्रदेश	Madhya Pradesh	..	5	..	..	..	5
महाराष्ट्र	Maharashtra	12	3,17	..	..	5,58	8,87
मणिपुर	Manipur	..	..	..	..	..	..
मेघालय	Meghalaya	..	..	..	..	..	..
नागालैण्ड	Nagaland	..	..	..	..	..	..
उड़ीसा	Orissa	..	..	..	..	..	..
पंजाब	Punjab	..	..	..	..	..	..
राजस्थान	Rajasthan	..	5	..	7	45	57
सिक्किम	Sikkim	..	..	..	..	..	..
तमिलनाडु	Tamil Nadu	..	33	..	..	..	33
त्रिपुरा	Tripura	..	22	..	..	..	22
उत्तर प्रदेश	Uttar Pradesh	..	8	..	2	..	10
पश्चिम बंगाल	West Bengal	..	1,08	..	..	44	1,52
अंड० व नि० द्वीप समूह	A. & N. Islands	..	..	..	..	..	..
अरुणाचल प्रदेश	Arunachal Pradesh	..	..	..	..	..	..
चंडीगढ़	Chandigarh	..	..	..	..	..	..
दादर व नागर हवेली	Dadra & Nagar Haveli	..	..	..	..	..	..
दिल्ली	Delhi	7,51	5	..	..	..	7,56
गोवा दमन व दीव	Goa, Daman & Diu	..	..	..	..	..	..
लक्षद्वीप	Lakshadweep	..	..	..	..	..	..
मिजोरम	Mizoram	..	..	..	..	..	..
पाण्डिचेरी	Pondicherry	..	32	..	..	..	32
भारत	INDIA	11,89	20,54	..	4,42	25,81	62,66

सारणी: 3—स्रोत एवं प्रकारानुसार संस्थाओं की (अनावर्ती) आय—(जारी)  
TABLE III—INCOME (NON-RECURRING) BY SOURCES AND TYPE OF INSTITUTIONS—(Contd.)

(इ) वृत्तिक/व्यावसायिक/विशेष तथा अन्य शिक्षा के स्कूल (स्कूल स्तर)—(जारी)

N—Schools for Vocational/Professional/Special and Other Education (School Level)—(Contd.)

(7) सुधारालय/प्रमाणित

(vii) Reformatory/Certified

(रुपये हजारों में)

(Rupees in Thousands)

राज्य/संघ शासित क्षेत्र State/Union Territory	केन्द्रीय सरकार Central Govt.	राज्य सरकार State Govt.	वि०अनु०आ० University Grants Commission	विश्व- विद्यालय University	स्थानीय निकाय Local Bodies	अन्य स्रोत Other Sources	जोड़ Total
1	2	3	4	5	6	7	8
आंध्र प्रदेश	Andhra Pradesh	42	..	..	..	..	42
असम	Assam	..	..	..	..	..	..
बिहार	Bihar	..	..	..	..	..	..
गुजरात	Gujarat	..	..	..	..	..	..
हरियाणा	Haryana	..	..	..	..	..	..
हिमाचल प्रदेश	Himachal Pradesh	..	..	..	..	..	..
जम्मू और कश्मीर	Jammu & Kashmir	..	..	..	..	..	..
कर्नाटक	Karnataka	9,54	..	..	..	..	9,54
केरल	Kerala	5	..	..	..	2	7
मध्य प्रदेश	Madhya Pradesh	..	..	..	..	..	..
महाराष्ट्र	Maharashtra	..	..	..	..	5	5
मणिपुर	Manipur	..	..	..	..	..	..
मेघालय	Meghalaya	..	..	..	..	..	..
नागालैण्ड	Nagaland	..	..	..	..	..	..
उड़ीसा	Orissa	..	..	..	..	..	..
पंजाब	Punjab	..	..	..	..	..	..
राजस्थान	Rajasthan	..	..	..	..	..	..
सिक्किम	Sikkim	..	..	..	..	..	..
तमिलनाडु	Tamil Nadu	2,00	..	..	..	..	2,00
त्रिपुरा	Tripura	..	..	..	..	..	..
उत्तर प्रदेश	Uttar Pradesh	..	..	..	..	..	..
पश्चिम बंगाल	West Bengal	..	..	..	..	..	..
अंड० व नि० द्वीप समूह	A. & N. Islands	..	..	..	..	..	..
अरुणाचल प्रदेश	Arunachal Pradesh	..	..	..	..	..	..
चंडीगढ़	Chandigarh	..	..	..	..	..	..
दादर व नागर हवेली	Dadra & Nagar Haveli	..	..	..	..	..	..
दिल्ली	Delhi	13	..	..	..	..	13
गोवा दमन व दीव	Goa, Daman & Diu	..	..	..	..	..	..
लक्षद्वीप	Lakshadweep	..	..	..	..	..	..
मिजोरम	Mizoram	..	..	..	..	..	..
पांडिचेरी	Pondicherry	..	..	..	..	..	..
			12.14			7	12.21



TABLE III—INCOME (NON-RECURRING) BY SOURCES AND TYPE OF INSTITUTIONS—(Contd.)

(४) वृत्तिक/व्यावसायिक/विशेष तथा अन्य शिक्षा के स्कूल (स्कूल स्तर) = (जारी)

N—Schools for Vocational /Professional/Special and Other Education (School Level)—(Contd.)

राज्य/संघशासित क्षेत्र State/Union Territory	(8) प्राच्य विद्या अध्ययन (viii) Oriental Studies		(रुपये हजारों में) (Rupees in Thousands)				
	केन्द्रीय सरकार Central Govt.	राज्य सरकार State Govt.	वि०अनु०आ० University Grants Commission	विश्व- विद्यालय University	स्थानीय निकाय Local Bodies	अन्य स्रोत Other Sources	जोड़ Total
1	2	3	4	5	6	7	8
आंध्र प्रदेश	Andhra Pradesh	..	..	..	..	..	..
असम	Assam	..	62	..	..	15	77
बिहार	Bihar	5	4,09	..	..	3,67	7,81
गुजरात	Gujarat	..	..	..	..	3,60	3,60
हरियाणा	Haryana	..	..	..	..	..	..
हिमाचल प्रदेश	Himachal Pradesh	..	..	..	..	..	..
जम्मू व कश्मीर	Jammu & Kashmir	..	..	..	..	..	..
कर्नाटक	Karnataka	..	..	..	35	..	35
केरल	Kerala	..	..	..	..	..	..
मध्य प्रदेश	Madhya Pradesh	4	5	..	..	36	45
महाराष्ट्र	Maharashtra	..	..	..	..	5	5
मणिपुर	Manipur	..	..	..	..	..	..
मेघालय	Meghalaya	..	..	..	..	..	..
नागालैण्ड	Nagaland	..	..	..	..	..	..
उड़ीसा	Orissa	..	..	..	..	..	..
पंजाब	Punjab	..	..	..	..	..	..
राजस्थान	Rajasthan	33	73	..	22	4,96	6,24
सिक्किम	Sikkim	..	..	..	..	..	..
तमिलनाडु	Tamil Nadu	..	1	..	..	3	4
त्रिपुरा	Tripura	..	..	..	..	..	..
उत्तर प्रदेश	Uttar Pradesh	..	..	..	..	..	..
पश्चिम बंगाल	West Bengal	..	2,55	..	..	2,46	5,01
अंड० व नि० द्वीप समूह	A. & N. Islands	..	..	..	..	..	..
अरुणाचल प्रदेश	Arunachal Pradesh	..	..	..	..	..	..
चंडीगढ़	Chandigarh	..	..	..	..	..	..
दादर व नागर हवेली	Dadra & Nagar Haveli	..	..	..	..	..	..
दिल्ली	Delhi	..	..	..	..	..	..
गोवा दमन व दीव	Goa, Daman & Diu	..	..	..	..	..	..
लक्षद्वीप	Lakshadweep	..	..	..	..	..	..
मिजोरम	Mizoram	..	..	..	..	..	..
पांडिचेरी	Pondicherry	..	..	..	..	..	..
भारत	INDIA	42	8,05	..	57	15,28	24,32

सारणी 3—स्रोत एवं प्रकारानुसार संस्थाओं की (प्रनावर्ती) आय—(जारी)  
TABLE III—INCOME (NON-RECURRING) BY SOURCES AND TYPE OF INSTITUTIONS—(Contd.)

(ड) वृत्तिक/व्यावसायिक/विशेष तथा अन्य शिक्षा के स्कूल (स्कूल स्तर)—(जारी)  
N—Schools for Vocational/Professional/Special and Other Education (School Level)—(Contd.)

राज्य/संघ शासित क्षेत्र State/Union Territory	(9) समाज (प्रौढ़) शिक्षा (ix) Social (Adult) Education						(रुपये हजारों में) (Rupees in Thousands)
	केन्द्रीय सरकार Central Govt.	राज्य सरकार State Govt.	वि०अनु०आ० University Grants Commission	विश्व- विद्यालय University	स्थानीय निकाय Local Bodies	अन्य स्रोत Other Sources	जोड़ Total
1	2	3	4	5	6	7	8
आंध्र प्रदेश	Andhra Pradesh	2,47	11,52	..	..	..	13,99
असम	Assam	..	32	..	..	..	3
बिहार	Bihar	..	..	..	..	..	..
गुजरात	Gujarat	..	..	..	..	..	..
हरियाणा	Haryana	..	..	..	..	..	..
हिमाचल प्रदेश	Himachal Pradesh	..	..	..	..	..	..
जम्मू व कश्मीर	Jammu & Kashmir	..	..	..	..	..	..
कर्नाटक	Karnataka	..	..	..	..	..	..
केरल	Kerala	..	..	..	..	..	..
मध्य प्रदेश	Madhya Pradesh	..	1	..	..	..	1
महाराष्ट्र	Maharashtra	..	..	..	..	..	..
मणिपुर	Manipur	..	..	..	..	..	..
मेघालय	Meghalaya	18,59	9,50	..	..	..	28,09
नागालैण्ड	Nagaland	..	..	..	..	..	..
उड़ीसा	Orissa	..	..	..	..	..	..
पंजाब	Punjab	..	..	..	..	..	..
राजस्थान	Rajasthan	..	..	..	..	..	..
सिक्किम	Sikkim	..	..	..	..	..	..
तमिलनाडु	Tamil Nadu	..	4,58	..	..	..	4,58
त्रिपुरा	Tripura	..	2,98	..	..	..	2,98
उत्तर प्रदेश	Uttar Pradesh	..	2,70	..	..	..	2,70
पश्चिम बंगाल	West Bengal	..	3,72	..	..	1,25	4,97
अंड० व नि० द्वीप समूह	A. & N. Islands	25	..	..	..	..	25
अरुणाचल प्रदेश	Arunachal Pradesh	5,92	..	..	..	..	5,92
चंडीगढ़	Chandigarh	..	..	..	..	..	..
दादर व नागर हवेली	Dadra & Nagar Haveli	69	..	..	..	..	69
दिल्ली	Delhi	..	..	..	..	..	..
गोवा दमन व दीव	Goa, Daman & Diu	..	96	..	..	..	96
लक्षद्वीप	Lakshadweep	1,39	..	..	..	..	1,39
मिजोरम	Mizoram	2,47	..	..	..	..	2,47
पांडिचेरी	Pondicherry	..	25	..	..	..	25

TABLE III—INCOME (NON-RECURRING) BY SOURCES AND TYPE OF INSTITUTIONS—(Contd.)

(इ) वृत्तिक/व्यावसायिक/विशेष तथा अन्य शिक्षा के स्कूल (स्कूल स्तर)—(जारी)  
N—Schools for Vocational/Professional/Special and Other Education (School Level)—(Contd.)

(रुपये हजारों में)  
(Rupees in Thousands)

राज्य/संघ शासित क्षेत्र State/Union Territory	केन्द्रीय सरकार Central Govt.	राज्य सरकार State Govt.	वि०अनु०आ० University Grants Commission	विश्व- विद्यालय University	स्थानीय निकाय Local Bodies	अन्य स्रोत Other Sources	जोड़ Total
1	2	3	4	5	6	7	8
आंध्र प्रदेश	Andhra Pradesh	..	..	..	..	..	..
असम	Assam	..	..	..	..	..	..
बिहार	Bihar	..	13	..	..	..	13
गुजरात	Gujarat	..	..	..	..	..	..
हरियाणा	Haryana	..	..	..	..	..	..
हिमाचल प्रदेश	Himachal Pradesh	..	..	..	..	..	..
जम्मू और कश्मीर	Jammu & Kashmir	..	..	..	..	..	..
कर्नाटक	Karnataka	..	40	..	..	..	40
केरल	Kerala	..	..	..	..	..	..
मध्य प्रदेश	Madhya Pradesh	..	..	..	..	..	..
महाराष्ट्र	Maharashtra	..	..	..	..	82	82
मणिपुर	Manipur	..	..	..	..	..	..
मेघालय	Meghalaya	..	..	..	..	..	..
नागालैण्ड	Nagaland	..	..	..	..	..	..
उड़ीसा	Orissa	..	..	..	..	..	..
पंजाब	Punjab	..	..	..	..	..	..
राजस्थान	Rajasthan	..	..	..	..	..	..
सिक्किम	Sikkim	..	..	..	..	..	..
तमिलनाडु	Tamil Nadu	..	..	..	..	..	..
त्रिपुरा	Tripura	..	31	..	..	..	31
उत्तर प्रदेश	Uttar Pradesh	..	..	..	..	..	..
पश्चिम बंगाल	West Bengal	..	..	..	..	..	..
अंड० व नि० द्वीप समूह	A. & N. Islands	..	..	..	..	..	..
अरुणाचल प्रदेश	Arunachal Pradesh	..	..	..	..	..	..
चण्डीगढ़	Chandigarh	..	..	..	..	..	..
दादर व नागर हवेली	Dadra & Nagar Haveli	..	..	..	..	..	..
दिल्ली	Delhi	..	..	..	..	..	..
गोवा, दमन व दीव	Goa, Daman & Diu	..	..	..	..	..	..
लक्षद्वीप	Lakshadweep	..	..	..	..	..	..
मिजोरम	Mizoram	..	..	..	..	..	..
पाण्डिचेरी	Pondicherry	..	..	..	..	..	..
भारत	INDIA	..	84	..	..	82	1,66

सारणी 3—स्रोत एवं प्रकारानुसार संस्थानों की (अनावर्ती) आय—(जारी)  
TABLE III—INCOME (NON-RECURRING) AND TYPE OF INSTITUTIONS—(Contd.)

जोड़ (ठ) (1 से 10) वृत्तिक/व्यावसायिक/विशेष तथा अन्य शिक्षा के कुल स्कूल (स्कूल स्तर)—(समाप्त)  
Total N—(i to x)—All Schools for Vocational/Professional/Special and Other Education (School Level)—(Concl'd.)

		(रुपये हजारों में) (Rupees in Thousands)						जोड़
राज्य/संघ, श्रासित क्षेत्र State/Union Territory	केन्द्रीय सरकार Central Govt.	राज्य सरकार State Govt.	वि०अनु०जा० University Grants Commission	विश्व- विद्यालय University	स्थानीय निकाय Local Bodies	अन्य स्रोत Other Sources	Total	
1	2	3	4	5	6	7	8	
आंध्र प्रदेश	Andhra Pradesh	2,47	12,18	..	..	26	14,91	
असम	Assam	77	3,34	..	..	38	4,49	
बिहार	Bihar	5	4,38	..	..	3,67	8,10	
गुजरात	Gujarat	3,49	4,02	..	4,33	17,57	29,41	
हरियाणा	Haryana	..	9,62	..	..	62	10,24	
हिमाचल प्रदेश	Himachal Pradesh	..	1,92	..	..	..	1,92	
जम्मू व कश्मीर	Jammu & Kashmir	..	..	..	..	..	..	
कर्नाटक	Karnataka	..	14,63	..	..	39	18,40	
केरल	Kerala	84	8,01	..	..	30	37,10	
मध्य प्रदेश	Madhya Pradesh	4	5,76	..	..	36	6,16	
महाराष्ट्र	Maharashtra	12	46,87	..	11	14	57,87	
मणिपुर	Manipur	..	..	..	..	..	..	
मेघालय	Meghalaya	18,59	11,50	..	..	9	30,18	
नागालैण्ड	Nagaland	..	..	..	..	..	..	
उड़ीसा	Orissa	..	..	..	..	..	..	
पंजाब	Punjab	..	30	..	..	..	30	
राजस्थान	Rajasthan	53	2,11	..	..	29	9,16	
सिक्किम	Sikkim	1,10	..	..	..	..	1,10	
तमिलनाडु	Tamil Nadu	19	21,79	..	..	3,31	43,29	
त्रिपुरा	Tripura	..	3,51	..	..	..	3,51	
उत्तर प्रदेश	Uttar Pradesh	..	5,16	..	..	8	5,24	
पश्चिम बंगाल	West Bengal	..	10,15	..	..	..	20,97	
अंड० व नि० द्वीप समूह	A. & N. Island	25	..	..	..	..	25	
अरुणाचल प्रदेश	Arunachal Pradesh	5,92	..	..	..	..	5,92	
चंडीगढ़	Chandigarh	..	..	..	..	..	..	
दादर व नागर हवेली	Dadra & Nagar Haveli	69	..	..	..	..	69	
दिल्ली	Delhi	7,51	18	..	..	..	7,69	
गोवा, दमन व दीव	Goa, Daman & Diu	..	2,35	..	..	..	2,35	
लक्षद्वीप	Lakshadweep	1,39	..	..	..	..	1,39	
मिजोरम	Mizoram	2,47	..	..	..	..	2,47	
पॉन्डिचेरी	Pondicherry	..	57	..	..	2	59	
			1,68,35	..	11	8,84	99,98	3,23,70

TABLE III—INCOME (NON-RECURRING) BY SOURCES AND TYPE OF INSTITUTIONS—(Concl'd.)

कुल जोड़ (अ)--(क से ढ)--कुल शिक्षा संस्थाएं--(समाप्त)  
Grand Total O—(A to N)—All type of Educational Institutions—(Concl'd.)

राज्य/संघ शासित क्षेत्र State/Union Territory	केन्द्रीय सरकार Central Govt.	राज्य सरकार State Govt.	वि०अनु०वा० University Grants Commission	विश्व- विद्यालय University	स्थानीय निकाय Local Bodies	(रुपये हजारों में) (Rupees in Thousands)		
						अन्य स्रोत Other Sources	जोड़ Total	
1	2	3	4	5	6	7	8	
आंध्र प्रदेश	Andhra Pradesh	2,50,67	5,59,59	2,96,64	35,01	2,45	7,24,22	18,68,58
असम	Assam	1,85,09	5,92,25	46,12	2,15	4,85	99,44	9,29,90
बिहार	Bihar	65,40	10,22,03	2,05,65	97,72	2	2,46,87	16,37,69
गुजरात	Gujarat	2,08,27	6,78,75	80,68	4,99	1,29,47	7,38,06	18,40,22
हरियाणा	Haryana	24,52	3,86,04	21,08	1,10,27	3,59	72,99	6,18,49
हिमाचल प्रदेश	Himachal Pradesh	16,60	1,46,04	46,76	42	76	22,38	2,32,96
जम्मू व कश्मीर	Jammu & Kashmir	23,51	5,25,84	54,69	..	..	49,48	6,53,52
कर्नाटक	Karnataka	3,05,45	5,92,34	1,18,56	1,01,67	71,58	5,22,25	17,11,85
केरल	Kerala	1,25,88	2,64,79	1,45,24	5,91	32,66	2,74,15	8,48,63
मध्य प्रदेश	Madhya Pradesh	1,22,69	3,43,40	1,20,21	18,17	8,58	1,54,95	7,68,00
महाराष्ट्र	Maharashtra	5,43,88	5,30,26	3,47,80	13,22	5,95,83	6,27,81	26,58,80
मणिपुर	Manipur	4,80	2,01,32	62,64	3	..	1,18,46	3,87,25
मेघालय	Meghalaya	50,29	1,30,51	1,29,07	11	..	67,65	3,77,63
नागालैण्ड	Nagaland	..	..	..	..	..	18,35	18,35
उड़ीसा	Orissa	38,90	4,01,77	62,13	4,67	85,09	1,39,00	7,31,56
पंजाब	Punjab	3,47,50	3,23,74	39,67	44	18,17	2,05,97	9,35,49
राजस्थान	Rajasthan	1,12,76	2,73,13	52,34	25,37	20,45	39,33	5,23,38
सिक्किम	Sikkim	1,53,29	7,30	..	..	..	..	1,60,59
तमिलनाडु	Tamil Nadu	4,83,79	7,83,81	2,23,38	42,44	29,46	4,73,10	20,35,98
त्रिपुरा	Tripura	4,26	1,78,42	69	..	..	66	1,84,03
उत्तर प्रदेश	Uttar Pradesh	4,22,79	12,63,91	4,76,90	23,49	82,04	2,33,78	25,02,91
पश्चिम बंगाल	West Bengal	4,80,49	12,38,77	1,37,71	1,03	21,37	6,06,08	24,85,45
अंड० व नि० द्वीप समूह	A. & N. Islands	2,00,13	..	..	..	..	..	2,00,13
अरुणाचल प्रदेश	Arunachal Pradesh	3,65,89	..	..	..	..	..	3,65,89
चंडीगढ़	Chandigarh	17,25	15,16	1,70,62	11,62	1	45,24	2,59,90
दादर व नागर हवेली	Dadra & Nagar Haveli	34,65	..	..	..	..	..	34,65
दिल्ली	Delhi	4,24,74	8,11,31	2,79,78	..	50,36	84,27	16,50,46
गोवा, दमन व दीव	Goa, Daman & Diu	..	1,33,58	83	..	51	13,77	1,48,69
लक्षद्वीप	Lakshadweep	19,51	..	..	..	..	..	19,51
मिजोरम	Mizoram	3,47	44,39	..	27	1,92	89	50,94
पाण्डिचेरी	Pondicherry	41,04	89,10	..	..	..	8,50	1,38,64
भारत	INDIA	50,77,51	1,15,37,55	31,19,19	4,99,00	11,59,17	55,87,65	2,69,80,07

सारणी 4—शैक्षिक संस्थाओं के प्रकार के अनुसार (आवर्ती तथा अनावर्ती) कुल आय  
TABLE IV—TOTAL INCOME (RECURRING & NON-RECURRING)  
BY TYPE OF INSTITUTIONS

(क)—विश्वविद्यालय  
A—Universities

(रुपये हजारों में)  
(Rupees in Thousands)

राज्य संघ शासित क्षेत्र State/Union Territory	कुल आय Total Income			आवर्ती आय का कुल आय से प्रतिशत Percentage of Recurring Income to Total Income	
	आवर्ती Recurring	अनावर्ती Non- Recurring	कुल जोड़ Grand Total		
1	2	3	4	5	
आंध्र प्रदेश	Andhra Pradesh	49,40,25	9,60,18	59,00,43	83.7
असम	Assam	6,13,25	1,40,40	7,53,65	81.4
बिहार	Bihar	53,84,75	6,27,72	60,12,47	89.6
गुजरात	Gujarat	10,18,28	2,10,62	12,28,90	82.9
हरियाणा	Haryana	6,85,43	1,63,80	8,49,23	80.7
हिमाचल प्रदेश	Himachal Pradesh	2,55,25	80,18	3,35,43	76.1
जम्मू और कश्मीर	Jammu & Kashmir	3,58,80	1,92,99	5,51,79	65.0
कर्नाटक	Karnataka	17,60,13	2,44,86	20,04,99	87.8
केरल	Kerala	10,09,29	2,30,03	12,39,32	81.4
मध्य प्रदेश	Madhya Pradesh	8,05,10	1,41,63	9,46,73	85.0
महाराष्ट्र	Maharashtra	16,84,88	4,51,81	21,36,69	78.9
मणिपुर	Manipur	72,33	1,10,64	1,82,97	39.5
मेघालय	Meghalaya	2,17,19	2,20,31	4,37,50	49.6
नागालैण्ड	Nagaland	..	..	..	..
उड़ीसा	Orissa	5,82,89	1,60,22	7,43,11	78.4
पंजाब	Punjab	12,09,67	68,68	12,78,35	94.6
राजस्थान	Rajasthan	8,97,86	62,56	9,60,42	93.5
सिक्किम	Sikkim	..	..	..	..
तमिलनाडु	Tamil Nadu	29,71,46	4,73,20	34,44,66	86.3
त्रिपुरा	Tripura	18,12	14	18,26	99.2
उत्तर प्रदेश	Uttar Pradesh	63,26,76	10,65,86	73,92,62	85.6
पश्चिम बंगाल	West Bengal	38,45,39	5,31,36	43,76,75	87.0
अंडो व नि० द्वीप समूह	Andaman & Nicobar Islands	..	..	..	..
अरुणाचल प्रदेश	Arunachal Pradesh	..	..	..	..
चंडीगढ़	Chandigarh	8,02,16	2,25,12	10,27,28	78.1
दादर व नागर हवेली	Dadar & Nagar Haveli	..	..	..	..
दिल्ली	Delhi	16,60,13	2,53,12	19,13,25	86.8
गोवा, दमन व दीव	Goa, Daman & Diu	19,77	..	19,77	100.0
लक्षद्वीप	Lakshadweep	..	..	..	..
मिजोरम	Mizoram	14,36	..	14,36	100.0
पांडिचेरी	Pondicherry	..	..	..	..
भारत	INDIA	3,71,53,50	66,15,43	4,37,68,93	84.9

सारणी 4—शैक्षिक संस्थाओं के प्रकार के अनुसार (आवर्ती तथा अनावर्ती) कुल आय—(जारी)  
TABLE IV—TOTAL INCOME (RECURRING & NON-RECURRING)  
BY TYPE OF INSTITUTIONS—(contd.)

(ख) विश्वविद्यालय मानी गई संस्थाएं  
B—Institutions deemed to be Universities

(रुपये हजारों में)  
(Rupees in Thousands)

राज्य/संघ शासित क्षेत्र State/Union Territory	कुल आय Total Income			आवर्ती आय का कुल आय से प्रतिशत Percentage of Recurring Income to Total Income	
	आवर्ती Recurring	अनावर्ती Non- Recurring	कुल जोड़ Grand Total		
1	2	3	4	5	
आंध्र प्रदेश	Andhra Pradesh	88,32	16,85	1,05,17	84.0
असम	Assam	..	..	..	..
बिहार	Bihar	1,63,19	84,18	2,47,37	66.0
गुजरात	Gujarat	57,48	7,04	64,52	89.1
हरियाणा	Haryana	..	..	..	..
हिमाचल प्रदेश	Himachal Pradesh	..	..	..	..
जम्मू और कश्मीर	Jammu & Kashmir	..	..	..	..
कर्नाटक	Karnataka	12,85,43	64,13	13,49,56	95.2
केरल	Kerala	..	..	..	..
मध्य प्रदेश	Madhya Pradesh	..	..	..	..
महाराष्ट्र	Maharashtra	43,37	7,00	50,37	86.1
मणिपुर	Manipur	..	..	..	..
मेघालय	Meghalaya	..	..	..	..
नागालैण्ड	Nagaland	..	..	..	..
उड़ीसा	Orissa	..	..	..	..
पंजाब	Punjab	..	..	..	..
राजस्थान	Rajasthan	1,46,32	13,80	1,60,12	91.4
सिक्किम	Sikkim	..	..	..	..
तमिलनाडु	Tamil Nadu	50,43	2,60	53,03	95.1
त्रिपुरा	Tripura	..	..	..	..
उत्तर प्रदेश	Uttar Pradesh	77,83	32,41	1,10,24	70.6
पश्चिमी बंगाल	West Bengal	..	..	..	..
अंडम व निकोबार द्वीप समूह	Andaman & Nicobar Islands	..	..	..	..
अरुणाचल प्रदेश	Arunachal Pradesh	..	..	..	..
चंडीगढ़	Chandigarh	..	..	..	..
दादर व नागर हवेली	Dadra & Nagar Haveli	..	..	..	..
दिल्ली	Delhi	14,04,09	20,78	14,24,87	98.5
गोवा, दमन व दीव	Goa, Daman & Diu	..	..	..	..
लक्षद्वीप	Lakshadweep	..	..	..	..
मिजोरम	Mizoram	..	..	..	..
पाण्डिचेरी	Pondicherry	..	..	..	..
भारत	INDIA	33,16,46	2,48,79	35,65,25	93.0

सारणी 4—शैक्षिक संस्थाओं के प्रकार के अनुसार (आवर्ती तथा अनावर्ती) कुल आय—(जारी)

TABLE IV—TOTAL INCOME (RECURRING & NON-RECURRING)  
BY TYPE OF INSTITUTIONS—(contd.)

(ग) राष्ट्रीय महत्व की संस्थाएं  
C—Institutions of National Importance

(रुपये हजारों में)  
(Rupees in Thousands)

राज्य/संघ शासित क्षेत्र State/Union Territory	कुल आय Total Income				
	आवर्ती Recurring	अनावर्ती Non- Recurring	कुल जोड़ Grand Total	आवर्ती आय का कुल से प्रतिशत Percentage of Recurring Income to Total Income	
1	2	3	4	5	
आंध्र प्रदेश	Andhra Pradesh . . . . .	..	..	..	
असम	Assam . . . . .	..	..	..	
बिहार	Bihar . . . . .	..	..	..	
गुजरात	Gujarat . . . . .	..	..	..	
हरियाणा	Haryana . . . . .	..	..	..	
हिमाचल प्रदेश	Himachal Pradesh . . . . .	..	..	..	
जम्मू और कश्मीर	Jammu & Kashmir . . . . .	..	..	..	
कर्नाटक	Karnataka . . . . .	..	..	..	
केरल	Kerala . . . . .	..	..	..	
मध्य प्रदेश	Madhya Pradesh . . . . .	..	..	..	
महाराष्ट्र	Maharashtra . . . . .	8,29,28	2,18,00	10,47,28	79.2
मणिपुर	Manipur . . . . .	..	..	..	
मेघालय	Meghalaya . . . . .	..	..	..	
नागालैण्ड	Nagaland . . . . .	..	..	..	
उड़ीसा	Orissa . . . . .	..	..	..	
पंजाब	Punjab . . . . .	..	..	..	
राजस्थान	Rajasthan . . . . .	38,82	84,01	1,22,83	31.6
सिक्किम	Sikkim . . . . .	..	..	..	
तमिलनाडु	Tamil Nadu . . . . .	7,34,26	1,97,45	9,31,71	78.8
त्रिपुरा	Tripura . . . . .	..	..	..	
उत्तर प्रदेश	Uttar Pradesh . . . . .	6,53,06	1,46,56	7,99,62	81.7
पश्चिम बंगाल	West Bengal . . . . .	11,03,91	1,85,46	12,89,37	85.6
अंडो व नि० द्वीप समूह	Andaman & Nicobar Islands . . . . .	..	..	..	
अरुणाचल प्रदेश	Arunachal Pradesh . . . . .	..	..	..	
चंडीगढ़	Chandigarh . . . . .	11,95,40	8,91	12,04,31	99.3
दादर व नागर हवेली	Dadra & Nagar Haveli . . . . .	..	..	..	
दिल्ली	Delhi . . . . .	20,91,62	2,60,18	23,51,80	89.9
गोवा, दमन व दीव	Goa, Daman & Diu . . . . .	..	..	..	
लक्षद्वीप	Lakshadweep . . . . .	..	..	..	
मिजोरम	Mizoram . . . . .	..	..	..	
पाण्डिचेरी	Pondicherry . . . . .	..	..	..	
भारत	INDIA . . . . .	66,46,35	17,00,57	77,46,92	85.8



सारणी 4—शैक्षिक संस्थाओं के प्रकार के अनुसार (आवर्ती तथा अनावर्ती) कुल आय—(जारी)  
TABLE IV—TOTAL INCOME (RECURRING & NON-RECURRING)  
BY TYPE OF INSTITUTIONS—(Contd.)

(घ) अनुसंधान संस्थाएं  
D—Research Institutions

(रुपये हजारों में)  
(Rupees in Thousands)

राज्य/संघ शासित क्षेत्र State/Union Territory	कुल आय Total Income				
	आवर्ती Recurring	अनावर्ती Non- Recurring	कुल जोड़ Grand Total	आवर्ती आय का कुल आय से प्रतिशत Percentage of Recurring Income to Total Income	
1	2	3	4	5	
आंध्र प्रदेश	Andhra Pradesh . . . . .	..	..	..	..
असम	Assam . . . . .	..	..	..	..
बिहार	Bihar . . . . .	24,57	50	25,07	98.0
गुजरात	Gujarat . . . . .	6,52,87	41,91	6,94,78	94.0
हरियाणा	Haryana . . . . .	..	..	..	..
हिमाचल प्रदेश	Himachal Pradesh . . . . .	..	..	..	..
जम्मू और कश्मीर	Jammu & Kashmir . . . . .	..	..	..	..
कर्नाटक	Karnataka . . . . .	60,37	53,62	1,13,99	53.0
केरल	Kerala . . . . .	..	..	..	..
मध्य प्रदेश	Madhya Pradesh . . . . .	..	..	..	..
महाराष्ट्र	Maharashtra . . . . .	2,57,45	1,08,79	3,66,24	70.3
मणिपुर	Manipur . . . . .	..	..	..	..
मेघालय	Meghalaya . . . . .	..	..	..	..
नागालैण्ड	Nagaland . . . . .	..	..	..	..
उड़ीसा	Orissa . . . . .	..	..	..	..
पंजाब	Punjab . . . . .	..	..	..	..
राजस्थान	Rajasthan . . . . .	..	..	..	..
सिक्किम	Sikkim . . . . .	..	..	..	..
तमिलनाडु	Tamil Nadu . . . . .	12,03	..	12,03	100.0
त्रिपुरा	Tripura . . . . .	..	..	..	..
उत्तर प्रदेश	Uttar Pradesh . . . . .	1,03,37	28,56	1,31,93	78.4
पश्चिम बंगाल	West Bengal . . . . .	3,37,74	1,26,27	4,64,01	72.8
अंडम व नि० द्वीप समूह	Andaman & Nicobar Islands . . . . .	..	..	..	..
अरुणाचल प्रदेश	Arunachal Pradesh . . . . .	..	..	..	..
चंडीगढ़	Chandigarh . . . . .	..	..	..	..
दादर व नागर हवेली	Dadra & Nagar Haveli . . . . .	..	..	..	..
दिल्ली	Delhi . . . . .	1,33,90	22,43	1,56,33	85.7
गोवा, दमन व दीव	Goa, Daman & Diu . . . . .	..	..	..	..
लक्षद्वीप	Lakshadweep . . . . .	..	..	..	..
मिजोरम	Mizoram . . . . .	..	..	..	..
पाण्डिचेरी	Pondicherry . . . . .	..	..	..	..
भारत	INDIA . . . . .	15,82,30	3,82,08	19,64,38	80.5

सारणी 4—शैक्षिक संस्थाओं के प्रकार के अनुसार (आवर्ती तथा अनावर्ती) कुल आय—(जारी)  
TABLE IV—TOTAL INCOME (RECURRING & NON-RECURRING)  
BY TYPE OF INSTITUTIONS—(contd.)

(इ) उच्च शिक्षा की संस्थाएं  
E—Institutions for Higher Education

(क) डिग्री तथा उच्च स्तर  
(a) Degree Standard and Above

(1) कला, विज्ञान तथा वाणिज्य  
(i) Art, Science and Commerce

(रुपये हजारों में)  
(Rupees in Thousands)

राज्य/संघ शासित क्षेत्र State/Union Territory	कुल आय Total Income			आवर्ती आय का कुल आय से प्रतिशत Percentage of Recurring Income to Total Income	
	आवर्ती Recurring	अनावर्ती Non- Recurring	कुल जोड़ Grand Total		
1	2	3	4	5	
आंध्र प्रदेश	Andhra Pradesh . . . . .	44,00,92	1,85,97	45,86,89	95.9
असम	Assam . . . . .	14,82,12	1,17,03	15,99,15	92.7
बिहार	Bihar . . . . .	46,51,38	3,57,01	50,08,39	92.9
गुजरात	Gujarat . . . . .	22,81,05	1,32,38	24,13,43	94.5
हरियाणा	Haryana . . . . .	13,13,37	1,24,38	14,37,75	91.3
हिमाचल प्रदेश	Himachal Pradesh . . . . .	2,55,90	8,22	2,64,12	96.9
जम्मू और कश्मीर	Jammu & Kashmir . . . . .	4,31,89	35,84	4,67,73	92.3
कर्नाटक	Karnataka . . . . .	20,31,65	2,52,74	22,84,39	88.9
केरल	Kerala . . . . .	31,47,26	1,26,32	32,73,58	96.1
मध्य प्रदेश	Madhya Pradesh . . . . .	23,95,30	79,93	24,75,23	96.8
महाराष्ट्र	Maharashtra . . . . .	73,49,92	4,94,80	78,44,72	93.7
मणिपुर	Manipur . . . . .	3,82,90	22,04	4,04,94	94.6
मेघालय	Meghalaya . . . . .	1,30,97	28,00	1,58,97	82.4
नागालैण्ड	Nagaland . . . . .	..	..	..	..
उड़ीसा	Orissa . . . . .	14,96,36	1,34,64	16,31,00	91.7
पंजाब	Punjab . . . . .	18,57,42	1,43,16	20,00,58	92.8
राजस्थान	Rajasthan . . . . .	13,80,35	77,43	14,57,78	94.7
सिक्किम	Sikkim . . . . .	9,99	16,50	26,49	37.7
तमिलनाडु	Tamil Nadu . . . . .	35,10,37	90,82	36,01,19	97.5
त्रिपुरा	Tripura . . . . .	1,41,17	19,03	1,60,20	88.1
उत्तर प्रदेश	Uttar Pradesh . . . . .	45,78,76	1,67,29	47,46,05	96.5
पश्चिम बंगाल	West Bengal . . . . .	33,39,22	3,26,12	36,65,34	91.1
अंडो व निकोबार द्वीप समूह	Andaman & Nicobar Islands . . . . .	25,84	7,30	33,14	78.0
अरुणाचल प्रदेश	Arunachal Pradesh . . . . .	35,01	12,63	47,64	73.5
चंडीगढ़	Chandigarh . . . . .	2,73,61	22,22	2,95,83	92.5
दादर व नागर हवेली	Dadra & Nagar Haveli . . . . .	..	..	..	..
दिल्ली	Delhi . . . . .	20,27,42	21,49	20,48,91	99.0
गोवा, दमन व दीव	Goa, Daman & Diu . . . . .	95,58	3,14	98,72	96.8
लक्षद्वीप	Lakshadweep . . . . .	..	..	..	..
मिजोरम	Mizoram . . . . .	1,19,61	4,14	1,23,75	96.7
पांडिचेरी	Pondicherry . . . . .	93,03	10,16	1,03,19	90.2
भारत	INDIA . . . . .	4,92,38,37	30,20,73	5,22,59,10	94.2

सारणी 4—शैक्षिक संस्थाओं के प्रकार के अनुसार (आवर्ती तथा अनावर्ती) कुल आय—(जारी)  
TABLE IV—TOTAL INCOME (RECURRING & NON-RECURRING)  
BY TYPE OF INSTITUTIONS—(contd.)

(इ)—उच्च शिक्षा की संस्थाएं—(जारी)

E—Institutions for Higher Education—(contd.)

(क) डिग्री तथा उच्च स्तर—(जारी)

(a) Degree Standard and Above—(contd.)

(2) कृषि तथा वन विद्या

(ii) Agriculture and Forestry

(रुपये हजारों में)  
(Rupees in Thousands)

राज्य/संघ शासित क्षेत्र State/Union Territory	कुल आय Total Income				
	आवर्ती Recurring	अनावर्ती Non- Recurring	कुल जोड़ Grand Total	आवर्ती आय का कुल आय से प्रतिशत Percentage of Recurring Income to Total Income	
1	2	3	4	5	
आंध्र प्रदेश	Andhra Pradesh	1,67,45	..	1,67,45	100.0
असम	Assam	3,58,40	..	3,58,40	100.0
बिहार	Bihar	2,21,89	1,78	2,23,67	99.2
गुजरात	Gujarat	1,39,15	21,03	1,60,18	86.9
हरियाणा	Haryana	1,32,50	5,98	1,38,48	95.7
हिमाचल प्रदेश	Himachal Pradesh	..	..	..	..
जम्मू और कश्मीर	Jammu & Kashmir	32,55	24,63	57,18	56.9
कर्नाटक	Karnataka	3,40,33	38,79	3,79,12	89.8
केरल	Kerala	1,14,03	6,61	1,20,64	94.5
मध्य प्रदेश	Madhya Pradesh	1,22,93	13,38	1,36,31	90.2
महाराष्ट्र	Maharashtra	7,75,47	3,64	7,79,11	99.5
मणिपुर	Manipur	..	..	..	..
मेघालय	Meghalaya	..	..	..	..
नागालैण्ड	Nagaland	..	..	..	..
उड़ीसा	Orissa	19,54	13,07	32,61	59.9
पंजाब	Punjab	1,94,95	17,58	2,12,53	91.7
राजस्थान	Rajasthan	1,37,59	18,05	1,55,64	88.4
सिक्किम	Sikkim	..	..	..	..
तमिलनाडु	Tamil Nadu	1,74,88	18,04	1,92,92	90.6
त्रिपुरा	Tripura	..	..	..	..
उत्तर प्रदेश	Uttar Pradesh	1,48,88	7,52	1,56,40	95.2
पश्चिम बंगाल	West Bengal	..	..	..	..
अंडो व नि. द्वीप समूह	A. & N. Islands	..	..	..	..
अरुणाचल प्रदेश	Arunachal Pradesh	..	..	..	..
चंडीगढ़	Chandigarh	..	..	..	..
दादर व नागर हवेली	Dadra & Nagar Haveli	..	..	..	..
दिल्ली	Delhi	..	..	..	..
गोवा, दमन व दीव	Goa, Daman & Diu	..	..	..	..
लक्षद्वीप	Lakshadweep	..	..	..	..
मिजोरम	Mizoram	..	..	..	..
पांडिचेरी	Pondicherry	..	..	..	..
भारत	INDIA	30,80,54	1,90,10	32,70,64	94.2

सारणी 4—शैक्षिक संस्थाओं के प्रकार के अनुसार (आवर्ती तथा अनावर्ती) कुल आय—(जारी)

TABLE IV—TOTAL INCOME (RECURRING & NON-RECURRING)  
BY TYPE OF INSTITUTIONS—(contd.)

(ड)—उच्च शिक्षा की संस्थाएँ—(जारी)

E—Institutions of Higher Education—(contd.)

(क) डिग्री तथा उच्च स्तर—(जारी)

(a) Degree Standard and Above—(contd.)

(3) व्यापार प्रबन्ध

(iii) Business Management

(रुपये हजारों में)

(Rupees in Thousands)

राज्य/संघ शासित क्षेत्र State/Union Territory	कुल आय Total Income			
	आवर्ती Recurring	अनावर्ती Non- Recurring	कुल जोड़ Grand Total	आवर्ती आय का कुल आय से प्रतिशत Percentage of Recurring Income to Total Income
1	2	3	4	5
आंध्र प्रदेश	Andhra Pradesh.	..	..	..
असम	Assam	..	..	..
बिहार	Bihar	39,49	80	40,29
गुजरात	Gujarat	1,59,23	1,80,57	3,39,80
हरियाणा	Haryana	..	..	..
हिमाचल प्रदेश	Himachal Pradesh	..	..	..
जम्मू और कश्मीर	Jammu & Kashmir	..	..	..
कर्नाटक	Karnataka	..	..	..
केरल	Kerala	..	..	..
मध्य प्रदेश	Madhya Pradesh	..	..	..
महाराष्ट्र	Maharashtra	52,85	4,25	57,10
मणिपुर	Manipur	..	..	..
मेघालय	Meghalaya	..	..	..
नागालैण्ड	Nagaland	..	..	..
उड़ीसा	Orissa	7,81	59	8,40
पंजाब	Punjab	..	..	..
राजस्थान	Rajasthan	..	..	..
सिक्किम	Sikkim	..	..	..
तमिलनाडु	Tamil Nadu	..	..	..
त्रिपुरा	Tripura	..	..	..
उत्तर प्रदेश	Uttar Pradesh	..	..	..
पश्चिम बंगाल	West Bengal	1,24,06	73,88	1,97,94
अंड० व नि० द्वीप समूह	Andaman & Nicobar Islands	..	..	..
अरुणाचल प्रदेश	Arunachal Pradesh	..	..	..
चंडीगढ़	Chandigarh	..	..	..
दादर व नागर हवेली	Dadra & Nagar Haveli	..	..	..
दिल्ली	Delhi	..	..	..
गोवा, दमन व दीव	Goa, Daman & Diu	..	..	..
लक्षद्वीप	Lakshadweep	..	..	..
मिजोरम	Mizoram	..	..	..
पांडिचेरी	Pondicherry	22,19	85	23,04
भारत	INDIA	4,05,63	2,60,94	6,66,57

सारणी 4—शैक्षिक संस्थाओं के प्रकार के अनुसार (आवर्ती तथा अनावर्ती) कुल आय—(जारी)

TABLE IV—TOTAL INCOME (RECURRING & NON-RECURRING)  
BY TYPE OF INSTITUTIONS—(contd.)

(इ)—उच्च शिक्षा की संस्थाएँ—(जारी)

E—Institutions for Higher Educations—(contd.)

(क) डिग्री तथा उच्च स्तर—(जारी)

(a)—Degree Standard and Above—(contd.)

(4) शिक्षा  
(iv) Education

(रुपये हजारों में)

(Rupees in Thousands)

राज्य/संघ शासित क्षेत्र State/Union Territory	कुल आय Total Income			आवर्ती आय का कुल आय से प्रतिशत Percentage of Recurring Income to Total Income	
	आवर्ती Recurring	अनावर्ती Non- Recurring	कुल जोड़ Grand Total		
1	2	3	4	5	
आंध्र प्रदेश	Andhra Pradesh . . . . .	1,24,86	8,09	1,32,95	93.9
असम	Assam . . . . .	22,77	84	23,61	96.4
बिहार	Bihar . . . . .	41,23	57	41,80	98.6
गुजरात	Gujarat . . . . .	1,51,44	10,43	1,61,87	93.6
हरियाणा	Haryana . . . . .	59,02	4,88	63,90	92.4
हिमाचल प्रदेश	Himachal Pradesh . . . . .	..	..	..	..
जम्मू और कश्मीर	Jammu & Kashmir . . . . .	40,87	3,46	44,33	92.2
कर्नाटक	Karnataka . . . . .	2,89,57	24,97	3,14,54	92.1
केरल	Kerala . . . . .	70,70	88	71,58	98.8
मध्य प्रदेश	Madhya Pradesh . . . . .	1,88,44	1,17	1,89,61	99.4
महाराष्ट्र	Maharashtra . . . . .	2,62,61	14,61	2,77,22	94.7
मणिपुर	Manipur . . . . .	..	..	..	..
मेघालय	Meghalaya . . . . .	2,81	34	3,15	89.2
नागालैण्ड	Nagaland . . . . .	..	..	..	..
उड़ीसा	Orissa . . . . .	73,53	3,41	76,94	95.6
पंजाब	Punjab . . . . .	1,02,23	6,64	1,08,87	93.9
राजस्थान	Rajasthan . . . . .	1,30,34	2,51	1,32,85	98.1
सिक्किम	Sikkim . . . . .	..	..	..	..
तमिलनाडु	Tamil Nadu . . . . .	1,30,31	1,31	1,31,62	99.0
त्रिपुरा	Tripura . . . . .	26.75	22	26,97	99.2
उत्तर प्रदेश	Uttar Pradesh . . . . .	58,89	37	59,26	99.4
पश्चिम बंगाल	West Bengal . . . . .	2,11,22	16,50	2,27,72	92.8
अंडो व नि० द्वीप समूह	Andaman & Nicobar Islands . . . . .	1,92	..	1,92	100.0
अरुणाचल प्रदेश	Arunachal Pradesh . . . . .	..	..	..	..
चंडीगढ़	Chandigarh . . . . .	15,70	..	15,70	100.0
दादर व नागर हवेली	Dadra & Nagar Haveli . . . . .	..	..	..	..
दिल्ली	Delhi . . . . .	..	..	..	..
गोवा, दमन व दीव	Goa, Daman & Diu . . . . .	6,48	78	7,26	89.3
लक्षद्वीप	Lakshadweep . . . . .	..	..	..	..
मिजोरम	Mizoram . . . . .	5,65	20	5,85	96.6
पाण्डिचेरी	Pondicherry . . . . .	..	..	..	..
भारत	INDIA . . . . .	20,17,34	1,02,18	21,19,52	95.2

सारणी 4—शैक्षिक संस्थाओं के प्रकार के अनुसार (आवर्ती तथा अनावर्ती) कुल आय—(जारी)  
TABLE IV—TOTAL INCOME (RECURRING & NON-RECURRING) BY  
TYPE OF INSTITUTIONS—(Contd.)

(इ) उच्च शिक्षा की संस्थाएँ—(जारी)

E—Institutions for Higher Education—(contd.)

(क) डिग्री तथा उच्च स्तर—(जारी)

(a) Degree Standard and Above (contd.)

(5) इंजीनियरी, औद्योगिकी तथा स्थापत्य

(रुपये हजारों में)

(v) Engineering, Technology and Architecture

(Rupees in Thousands)

राज्य/संघ शासित क्षेत्र State/Union Territory	कुल आय Total Income			
	आवर्ती Recurring	अनावर्ती Non- Recurring	कुल जोड़ Grand Total	आवर्ती आय का कुल आय से प्रतिशत Percentage of Recurring Income to Total Income
1	2	3	4	5
आंध्र प्रदेश	9,06,37	2,43,51	11,49,88	78.8
असम	1,30,83	1,23,65	2,54,48	51.4
बिहार	4,07,01	56,75	4,63,76	87.8
गुजरात	4,46,32	42,67	4,88,99	91.3
हरियाणा	1,17,24	17,93	1,35,17	86.7
हिमाचल प्रदेश	..	..	..	..
जम्मू और कश्मीर	1,28,65	33,38	1,62,03	79.4
कर्नाटक	5,35,85	1,27,52	6,63,37	80.8
केरल	3,19,40	47,37	3,66,77	87.1
मध्य प्रदेश	3,31,76	40,71	3,72,47	89.1
महाराष्ट्र	8,72,61	1,73,89	10,46,50	83.4
मणिपुर	..	..	..	..
मेघालय	..	..	..	..
नागालैण्ड	..	..	..	..
उड़ीसा	1,53,36	41,10	1,94,46	78.9
पंजाब	1,55,10	49,37	2,04,47	75.9
राजस्थान	1,23,75	13,24	1,36,99	90.3
सिक्किम	..	..	..	..
तमिलनाडु	7,25,70	2,70,24	9,95,94	72.9
त्रिपुरा	28,54	2,50	31,04	91.9
उत्तर प्रदेश	1,72,87	54,61	2,27,48	76.0
पश्चिम बंगाल	4,27,25	92,12	5,19,37	82.3
अंड० व नि० द्वीप समूह	..	..	..	..
अरुणाचल प्रदेश	..	..	..	..
चंडीगढ़	4,13,56	3,65	4,17,21	99.1
दादर व नागर हवेली	..	..	..	..
दिल्ली	1,06,76	8,77	1,15,53	92.4
गोवा, दमन व दीव	36,95	23,00	59,95	61.6
लक्षद्वीप	..	..	..	..
मिजोरम	..	..	..	..
पाण्डिचेरी	..	..	..	..
भारत	65,39,88	14,65,98	80,05,86	81.7

सारणी 4—शैक्षिक संस्थाओं के प्रकार के अनुसार (आवर्ती तथा अनावर्ती) कुल आय—(जारी)  
TABLE IV—TOTAL INCOME (RECURRING & NON-RECURRING) BY  
TYPE OF INSTITUTIONS—(Contd.)

(ड)—उच्च शिक्षा की संस्थाएँ—(जारी)

E—Institutions for Higher Education (contd.)

(क) डिग्री तथा उच्च स्तर—(जारी)

(a) Degree Standard and Above—(contd.)

(6) पत्रकारिता

(vi) Journalism

(रुपये हजारों में)

(Rupees in Thousands)

राज्य/संघ शासित क्षेत्र State/Union Territory	कुल आय Total Income				आवर्ती आय का कुल आय से प्रतिशत Percentage of Recurring Income to Total Income
	आवर्ती Recurring	अनावर्ती Non- Recurring	कुल जोड़ Grand Total	आवर्ती आय का कुल आय से प्रतिशत Percentage of Recurring Income to Total Income	
1	2	3	4	5	
आंध्र प्रदेश	Andhra Pradesh	..	..	..	..
असम	Assam	..	..	..	..
बिहार	Bihar	..	..	..	..
गुजरात	Gujarat	..	..	..	..
हरियाणा	Haryana	..	..	..	..
हिमाचल प्रदेश	Himachal Pradesh	..	..	..	..
जम्मू और कश्मीर	Jammu & Kashmir	..	..	..	..
कर्नाटक	Karnataka	..	..	..	..
केरल	Kerala	..	..	..	..
मध्य प्रदेश	Madhya Pradesh	..	..	..	..
महाराष्ट्र	Maharashtra	49	..	49	100.0
मणिपुर	Manipur	..	..	..	..
मेघालय	Meghalaya	..	..	..	..
नागाण्ड	Nagaland	..	..	..	..
उड़ीसा	Orissa	..	..	..	..
पंजाब	Punjab	..	..	..	..
राजस्थान	Rajasthan	..	..	..	..
सिक्किम	Sikkim	..	..	..	..
तमिलनाडु	Tamil Nadu	..	..	..	..
त्रिपुरा	Tripura	..	..	..	..
उत्तर प्रदेश	Uttar Pradesh	..	..	..	..
पश्चिम बंगाल	West Bengal	..	..	..	..
अंडो व नि० द्वीप समूह	A & N Islands	..	..	..	..
अरुणाचल प्रदेश	Arunachal Pradesh	..	..	..	..
चंडीगढ़	Chandigarh	..	..	..	..
दादर व नागर हवेली	Dadra & Nagar Haveli	..	..	..	..
दिल्ली	Delhi	..	..	..	..
गोवा, दमन व दीव	Goa, Daman & Diu	..	..	..	..
लक्षद्वीप	Lakshadweep	..	..	..	..
मिजोरम	Mizoram	..	..	..	..
पाण्डिचेरी	Pondicherry	..	..	..	..
भारत	INDIA	49	..	49	100.0

सारणी 4—शैक्षिक संस्थाओं के प्रकार के अनुसार (आवर्ती तथा अनावर्ती) कुल आय—(जारी)  
TABLE IV—TOTAL INCOME (RECURRING & NON RECURRING) BY TYPE OF INSTITUTIONS—(Contd.)

(इ) उच्च शिक्षा की संस्थाएं—(जारी)

E—Institutions for Higher Education—(Contd.)

(क) डिग्री तथा उच्च स्तर—(जारी)

(2)—Degree Standard and Above—(Contd.)

(7) विधि

(vii) Law

(रुपये हजारों में)

(Rupees in Thousands)

राज्य/संघ शासित क्षेत्र State/Union Territory	कुल आय Total Income				
	आवर्ती Recurring	अनावर्ती Non- Recurring	कुल जोड़ Grand Total	आवर्ती आय का कुल आय से प्रतिशत %age of Recurring Income to Total Income	
1	2	3	4	5	
आंध्र प्रदेश	Andhra Pradesh	71,41	1,65	73,06	97.7
असम	Assam	14,91	2,41	17,32	86.1
बिहार	Bihar	45,49	66	46,15	98.6
गुजरात	Gujarat	73,52	4,46	77,98	94.3
हरियाणा	Haryana	..	..	..	..
हिमाचल प्रदेश	Himachal Pradesh	..	..	..	..
जम्मू और कश्मीर	Jammu & Kashmir	..	..	..	..
कर्नाटक	Karnataka	52,28	10,35	62,63	83.5
केरल	Kerala	24,82	2,19	27,01	91.9
मध्य प्रदेश	Madhya Pradesh	32,05	2,63	34,68	92.4
महाराष्ट्र	Maharashtra	1,17,07	6,76	1,23,83	94.5
मणिपुर	Manipur	2,76	11	2,87	96.2
मेघालय	Meghalaya	..	..	..	..
नागालैण्ड	Nagaland	..	..	..	..
उड़ीसा	Orissa	29,64	2,78	32,42	91.4
पंजाब	Punjab	..	..	..	..
राजस्थान	Rajasthan	11,26	1,60	12,86	87.6
सिक्किम	Sikkim	2,62	65	3,27	80.1
तमिलनाडू	Tamil Nadu	33,84	98	34,82	97.2
त्रिपुरा	Tripura	..	..	..	..
उत्तर प्रदेश	Uttar Pradesh	22,46	3,61	26,07	86.2
पश्चिम बंगाल	West Bengal	7,97	..	7,97	100.0
अंडमान व निकोबार द्वीप समूह	A & N Island	..	..	..	..
अरुणाचल प्रदेश	Arunachal Pradesh	..	..	..	..
चंडीगढ़	Chandigarh	..	..	..	..
दादर व नागर हवेली	Dadar & Nagar Haveli	..	..	..	..
दिल्ली	Delhi	..	..	..	..
गोवा, दमन व दीव	Goa, Daman & Diu	8,72	..	8,72	100.0
लक्षद्वीप	Lakshadweep	..	..	..	..
मिजोरम	Mizoram	..	..	..	..
पाण्डिचेरी	Pondicherry	8,68	1,74	10,42	83.3
भारत	INDIA	5,59,50	42,58	6,02,08	92.9



सारणी 4—शैक्षिक संस्थाओं के प्रकार के अनुसार (आवर्ती तथा अनावर्ती) कुल आय—(जारी)  
TABLE IV—TOTAL INCOME (RECURRING & NON-RECURRING) BY  
TYPE OF INSTITUTIONS (Contd.)

(ड) उच्च शिक्षा की संस्थाएं—(जारी)  
E—Institutions for Higher Education (Contd.)

(क)—डिग्री तथा उच्च स्तर—(जारी)  
(a) Degree Standard and Above (Contd.)

(8) औषधि (दंत चिकित्सा और परिचर्या शामिल नहीं है)  
(viii) Medicine (Excluding Dentistry Public Health)

(रुपये हजारों में)  
(Rupees in Thousands)

राज्य/संघ शासित क्षेत्र State/Union Territory	कुल आय Total Income			आवर्ती आय का कुल आय से प्रतिशत %age of Recurring Income to Total Income	
	आवर्ती Recurring	अनावर्ती Non- Recurring	कुल जोड़ Grand Total		
1	2	3	4	5	
आंध्र प्रदेश	Andhra Pradesh	9,18,59	8,44	9,27,03	99.1
असम	Assam	3,19,35	..	3,19,35	100.0
बिहार	Bihar	6,38,51	12,48	6,50,99	98.1
गुजरात	Gujarat	5,71,17	16,80	5,87,97	97.1
हरियाणा	Haryana	3,81,35	1,85,00	5,66,35	67.3
हिमाचल प्रदेश	Himachal Pradesh	1,60,01	78,41	2,38,42	67.1
जम्मू और कश्मीर	Jammu & Kashmir	2,15,58	81,70	2,97,28	72.5
कर्नाटक	Karnataka	6,70,39	1,36,26	8,06,65	83.1
केरल	Kerala	5,47,23	94,11	6,41,34	85.3
मध्य प्रदेश	Madhya Pradesh	4,06,57	54,92	4,61,49	88.1
महाराष्ट्र	Maharashtra	12,47,71	20,63	12,68,34	98.4
मणिपुर	Manipur	84,70	1,02,69	1,87,39	45.2
मेघालय	Meghalaya	..	..	..	..
नागालैण्ड	Nagaland	..	..	..	..
ओडिसा	Orissa	1,82,78	31,55	2,14,33	85.3
पंजाब	Punjab	3,85,33	93,75	4,79,08	80.4
राजस्थान	Rajasthan	5,46,05	73,10	6,19,15	88.2
सिक्किम	Sikkim	..	..	..	..
तमिलनाडू	Tamil Nadu	9,40,74	12,28	9,53,02	98.7
त्रिपुरा	Tripura	..	..	..	..
उत्तर प्रदेश	Uttar Pradesh	5,56,75	26,61	5,83,36	95.4
पश्चिम बंगाल	West Bengal	5,67,55	16,30	5,83,85	97.2
अंडमान व नि० द्वीप समूह	A & N Island	..	..	..	..
अरुणाचल प्रदेश	Arunchal Pradesh	..	..	..	..
चंडीगढ़	Chandigarh	..	..	..	..
दादर व नागर हवेली	Dadar & Nagar Haveli	..	..	..	..
दिल्ली	Delhi	6,57,98	39,72	6,97,70	94.3
गोवा, दमन व दीव	Goa, Daman & Diu	3,52,33	76,20	4,28,53	82.2
लक्षद्वीप	Lakshadweep	..	..	..	..
मिजोरम	Mizoram	..	..	..	..
पुडुचेरी	Pondicherry	3,94,48	33,96	4,28,44	92.1
भारत	INDIA	1,07,45,15	11,94,91	1,19,40,06	90.0

सारणी 4—शैक्षिक संस्थाओं के प्रकार के अनुसार (आवर्ती तथा अनावर्ती) कुल आय—(जारी)  
TABLE IV—TOTAL INCOME (RECURRING & NON-RECURRING) BY  
TYPE OF INSTITUTIONS—(Contd.)

(इ) उच्च शिक्षा की संस्थाएँ—(जारी)

E—Institutions for Higher Education—(Contd.)

(क) डिग्री तथा उच्च स्तर—(जारी)

(a) Degree Standard and Above—(Contd.)

(9) औषध विज्ञान

(ix) Pharmacy

(रुपये हजारों में)

(Rupees in Thousands)

राज्य/संघ शासित क्षेत्र State/Union Territory	कुल आय Total Income			आवर्ती आय का कुल आय से प्रतिशत %age of Recurring Income to Total Income
	आवर्ती Recurring	अनावर्ती Non- Recurring	कुल जोड़ Grand Total	
1	2	3	4	5
आंध्र प्रदेश	Andhra Pradesh	..	..	..
असम	Assam	..	..	..
बिहार	Bihar	..	..	..
गुजरात	Gujarat	28,35	7,58	35,93
हरियाणा	Haryana	..	..	..
हिमाचल प्रदेश	Himachal Pradesh	..	..	..
जम्मू और कश्मीर	Jammu & Kashmir	..	..	..
कर्नाटक	Karnataka	45,66	24,06	69,72
केरल	Kerala	..	..	..
मध्य प्रदेश	Madhya Pradesh	..	..	..
महाराष्ट्र	Maharashtra	44,82	5,49	5,031
मणिपुर	Manipur	..	..	..
मेघालय	Meghalaya	..	..	..
नागालैण्ड	Nagaland	..	..	..
उड़ीसा	Orissa	..	..	..
पंजाब	Punjab	..	..	..
राजस्थान	Rajasthan	..	..	..
सिक्किम	Sikkim	..	..	..
तमिलनाडू	Tamil Nadu	..	..	..
त्रिपुरा	Tripura	..	..	..
उत्तर प्रदेश	Uttar Pradesh	..	..	..
पश्चिम बंगाल	West Bengal	..	..	..
अंड० व नि० द्वीप समूह	A & N Island	..	..	..
अरुणाचल प्रदेश	Arunachal Pradesh	..	..	..
चंडीगढ़	Chandigarh	..	..	..
दादर व नागर हवेली	Dadar & Nagar Haveli	..	..	..
दिल्ली	Delhi	16,69	1,96	18,65
गोवा, दमन व दीव	Goa, Daman & Diu	15,84	3,22	19,06
लक्षद्वीप	Lakshadweep	..	..	..
मिजोरम	Mizoram	..	..	..
पांडिचेरी	Pondicherry	..	..	..
भारत	INDIA	1,51,36	42,31	1,93,67
				78.2

सारणी 4—शैक्षिक संस्थाओं के प्रकार के अनुसार (आवर्ती तथा अनावर्ती) कुल आय—(जारी)

TABLE IV—TOTAL INCOME (RECURRING & NON-RECURRING) BY

TYPE OF INSTITUTIONS—(Contd.)

(ङ) उच्च शिक्षा की संस्थाएं—(जारी)

E—Institutions for Higher Education—(Contd.)

(क) डिग्री तथा उच्च स्तर—(जारी)

(a) Degree Standard and Above—(Contd.)

(10) सार्वजनिक स्वास्थ्य

(x) Public Health

(रुपये हजारों में)

(Rupees in Thousands)

राज्य/संघ शासित क्षेत्र State/Union Territory	कुल आय Total Income				
	आवर्ती Recurring	अनावर्ती Non-Recurring	कुल जोड़ Grand Total	आवर्ती आय का कुल आय से प्रतिशत %age of Recurring Income to Total Income	
1	2	3	4	5	
आंध्र प्रदेश	Andhra Pradesh	..	..	..	
असम	Assam	..	..	..	
बिहार	Bihar	..	..	..	
गुजरात	Gujarat	..	..	..	
हरियाणा	Haryana	..	..	..	
हिमाचल प्रदेश	Himachal Pradesh	..	..	..	
जम्मू और कश्मीर	Jammu & Kashmir	..	..	..	
कर्नाटक	Karnataka	2,04,54	1,99,86	4,04,40	50.6
केरल	Kerala	..	..	..	
मध्य प्रदेश	Madhya Pradesh	..	..	..	
महाराष्ट्र	Maharashtra	..	..	..	
मणिपुर	Maniupr	..	..	..	
मेघालय	Meghalaya	..	..	..	
नागालैण्ड	Nagaland	..	..	..	
उड़ीसा	Orissa	..	..	..	
पंजाब	Punjab	..	..	..	
राजस्थान	Rajasthan	..	..	..	
सिक्किम	Sikkim	..	..	..	
तमिलनाडू	Tamil Nadu	..	..	..	
त्रिपुरा	Tripura	..	..	..	
उत्तर प्रदेश	Uttar Pradesh	..	..	..	
पश्चिम बंगाल	West Bengal	95,06	..	95,06	100.0
अंडमान व निकोबार द्वीप समूह	A & N Island	..	..	..	
अरुणाचल प्रदेश	Arunachal Pradesh	..	..	..	
चंडीगढ़	Chandigarh	..	..	..	
दादरा व नागर हवेली	Dadra & Nagar Haveli	..	..	..	
दिल्ली	Delhi	..	..	..	
गोवा, दमन व दीव	Goa, Daman & Diu	..	..	..	
लक्षद्वीप	Lakshadweep	..	..	..	
मिजोरम	Mizoram	..	..	..	
पॉण्डिचेरी	Pondicherry	..	..	..	
भारत	INDIA	2,99,60	1,99,86	4,99,46	60.0

सारणी 4—शैक्षिक संस्थाओं के प्रकार के अनुसार (आवर्ती तथा अनावर्ती) कुल आय—(जारी)

TABLE IV—TOTAL INCOME (RECURRING & NON-RECURRING) BY TYPE OF INSTITUTIONS—(Contd.)

(ड) उच्च शिक्षा की संस्थाएँ —(जारी)

E—Institutions for Higher Education—(Contd.)

(क) डिग्री तथा उच्च स्तर—(जारी)

(a) Degree Standard and Above—(Contd.)

(11) संगीत तथा संलित कलाएँ (संगीत, नृत्य तथा व्यावहारिक कला शामिल हैं)

(xi) Music & Fine Arts (including Music, Dancing and other Applied Arts)

(रुपये हजारों में)

(Rupees in Thousands)

राज्य/संघ शासित क्षेत्र State/Union Territory	कुल आय Total Income				
	आवर्ती Recurring	अनावर्ती Non-Recurring	कुल जोड़ Grand Total	आवर्ती आय का कुल आय से प्रतिशत %age of Recurring Income to Total Income	
1	2	3	4	5	
आन्ध्र प्रदेश	Andhra Pradesh	15,68	..	15,68	100.0
असम	Assam	..	..	..	..
बिहार	Bihar	4,71	..	4,71	100.0
गुजरात	Gujarat	32,64	..	32,64	100.0
हरियाणा	Haryana	..	..	..	..
हिमाचल प्रदेश	Himachal Pradesh	..	..	..	..
जम्मू और कश्मीर	Jammu & Kashmir	15,46	..	15,46	100.0
कर्नाटक	Karnataka	7,85	26	8,11	96.8
केरल	Kerala	5,51	93	6,44	85.6
मध्य प्रदेश	Madhya Pradesh	29,75	20	29,95	99.3
महाराष्ट्र	Maharashtra	42,54	69	43,23	98.4
मणिपुर	Manipur	12,84	1,51	14,35	89.5
मेघालय	Meghalaya	..	..	..	..
नागालैण्ड	Nagaland	..	..	..	..
ओड़ीसा	Orissa	7,35	3,06	10,41	70.6
पंजाब	Punjab	3,26	1,04	4,30	75.8
राजस्थान	Rajasthan	3,72	61	4,33	85.9
सिक्किम	Sikkim	..	..	..	..
तमिलनाडू	Tamil Nadu	8,97	..	8,97	100.0
त्रिपुरा	Tripura	6,42	56	6,98	92.0
उत्तर प्रदेश	Uttar Pradesh	22,14	11	22,25	99.5
पश्चिम बंगाल	West Bengal	7,46	26	7,72	96.6
अंडो व नि० द्वीप समूह	A & N Island	..	..	..	..
अरुणाचल प्रदेश	Arunachal Pradesh	..	..	..	..
चंडीगढ़	Chandigarh	10,80	..	10,80	100.0
दादर व नागर हवेली	Dadra & Nagar Haveli	..	..	..	..
दिल्ली	Delhi	20,53	..	20,53	100.0
गोवा, दमन व दीव	Goa, Daman & Diu	8,87	..	8,87	100.0
लक्षद्वीप	Lakshadweep	..	..	..	..
मिजोरम	Mizoram	..	..	..	..
पॉन्डिचेरी	Pondicherry	..	..	..	..
भारत	INDIA	2,66,50	9,23	2,75,73	96.7

सारणी 4—शैक्षिक संस्थाओं के प्रकार के अनुसार (आवर्ती तथा अनावर्ती) कुल आय—(जारी)

TABLE IV—TOTAL INCOME (RECURRING & NON-RECURRING) BY TYPE OF INSTITUTIONS (Contd.)

(इ) उच्च शिक्षा की संस्थाएं—(जारी)

E—Institutions for Higher Education (Contd.)

(क) डिग्री तथा उच्च स्तर—(जारी)

(a) Degree Standard and Above—(Contd.)

(12) प्राच्य विद्या अध्ययन

(xii) Oriental Studies

(रुपये हजारों में)

(Rupees in Thousands)

राज्य/संघ शासित क्षेत्र State/Union Territory	कुल आय Total Income				आवर्ती आय का कुल आय से प्रतिशत %age of Recurring Income to Total Income
	आवर्ती Recurring	अनावर्ती Non-Recurring	कुल जोड़ Grand Total		
1	2	3	4	5	
आंध्र प्रदेश	Andhra Pradesh	1,75,82	10,61	1,86,43	94.3
असम	Assam	6,62	63	7,25	91.3
बिहार	Bihar	99,74	1,08	1,00,82	98.9
गुजरात	Gujarat	3,90	30	4,20	92.9
हरियाणा	Haryana	16,56	1,06	17,62	94.0
हिमाचल प्रदेश	Himachal Pradesh	12,49	52	13,01	96.0
जम्मू और कश्मीर	Jammu & Kashmir	13,46	3	13,49	99.8
कर्नाटक	Karnataka	65,65	87	66,52	98.7
केरल	Kerala	12,75	16	12,91	98.8
मध्य प्रदेश	Madhya Pradesh	25,07	15	25,22	99.4
महाराष्ट्र	Maharashtra	85	46	1,31	64.9
मणिपुर	Manipur	87	..	87	100.0
मेघालय	Meghalaya	..	..	..	..
नागालैण्ड	Nagaland	..	..	..	..
उड़ीसा	Orissa	21,48	58	22,06	97.4
पंजाब	Punjab	8,30	..	8,30	100.0
राजस्थान	Rajasthan	94,51	81	95,32	99.2
सिक्किम	Sikkim	..	..	..	..
तमिलनाडु	Tamil Nadu	36,19	37	36,56	99.0
त्रिपुरा	Tripura	78	..	78	100.0
उत्तर प्रदेश	Uttar Pradesh	1,99,12	50,16	2,49,28	79.9
पश्चिम बंगाल	West Bengal	1,25	57	..	68.7
अंड० व नि० द्वीप समूह	A & N Island	..	..	..	..
अरुणाचल प्रदेश	Arunchal Pradesh	..	..	..	..
चंडीगढ़	Chandigarh	..	..	..	..
दादर व नागर हवेली	Dadar & Nagar Haveli	..	..	..	..
दिल्ली	Delhi	46,09	..	62,93	73.2
गोवा, दमन व दीव	Goa, Daman & Diu	..	..	..	..
लक्षद्वीप	Lakshadweep	..	..	..	..
मिजोरम	Mizoram	..	..	..	..
पाण्डिचेरी	Pondicherry	..	..	..	..
भारत	INDIA	84150	85,20	9,26,70	90.8

सारणी 4—शैक्षिक संस्थाओं के प्रकार के अनुसार (आवर्ती तथा अनावर्ती) कुल आय—(जारी)  
TABLE IV—TOTAL INCOME (RECURRING & NON-RECURRING BY TYPE OF INSTITUTION—(Contd)

(ड) उच्च शिक्षा की संस्थाएँ—(जारी)

E—Institutions for Higher Education (Contd.)

(क) डिग्री तथा उच्च स्तर—(जारी)

(a)—Degree Standard and Above (Contd.)

(13) शारीरिक शिक्षा

(xiii) Physical Education

(रुपये हजारों में)

(Rupee in Thousands)

राज्य/संघ शासित क्षेत्र State/Union Territory	कुल आय Total Income				
	आवर्ती Recurring	अनावर्ती Non-Recurring	कुल जोड़ Grand Total	आवर्ती आय का कुल आय से प्रतिशत %age of Recurring Income to Total Income	
1	2	3	4	5	
आंध्र प्रदेश	Andhra Pradesh	13,57	..	13,57	100.0
असम	Assam	..	..	..	..
बिहार	Bihar	4,10	..	4,10	100.0
गुजरात	Gujarat	12,56	1,39	13,95	90.0
हरियाणा	Haryana	13,15	..	13,15	100.0
हिमाचल प्रदेश	Himachal Pradesh	..	..	..	..
जम्मू और कश्मीर	Jammu & Kashmir	11,37	..	11,37	100.0
कर्नाटक	Karnataka	8,26	2,25	10,51	78.6
केरल	Kerala	..	..	..	..
मध्य प्रदेश	Madhya Pradesh	33,79	17,35	51,14	66.1
महाराष्ट्र	Maharashtra	22,43	9,71	32,14	69.8
मणिपुर	Manipur	..	..	..	..
मेघालय	Meghalaya	..	..	..	..
नागालैण्ड	Nagaland	..	..	..	..
उड़ीसा	Orissa	..	..	..	..
पंजाब	Punjab	17,94	88	18,82	95.3
राजस्थान	Rajasthan	4,67	50	5,17	90.3
सिक्किम	Sikkim	..	..	..	..
तमिलनाडु	Tamil Nadu	16,69	1,82	18,51	90.2
त्रिपुरा	Tripura	3,58	8	3,66	97.8
उत्तर प्रदेश	Uttar Pradesh	8,28	1,08	9,36	88.5
पश्चिम बंगाल	West Bengal	7,62	1,42	9,04	84.3
अंडमान व निकोबार द्वीप समूह	A & N Island	..	..	..	..
अरुणाचल प्रदेश	Arunachal Pradesh	..	..	..	..
चंडीगढ़	Chandigarh	..	..	..	..
दादर व नागर हवेली	DiU & Nagar Haveli	..	..	..	..
दिल्ली	Delhi	..	..	..	..
गोवा दमन और दीव	Goa, Daman & Diu	..	..	..	..
लक्षद्वीप	Lakshadweep	..	..	..	..
मिजोरम	Mizoram	..	..	..	..
पाण्डिचेरी	Pondicherry	..	..	..	..
भारत	INDIA	1,78,01	36,48	2,14,49	83.0

सारणी 4—शैक्षिक संस्थाओं के प्रकार के अनुसार (आवर्ती तथा अनावर्ती) कुल आय—(जारी)  
TABLE IV—TOTAL INCOME (RECURRING AND NON RECURRING) BY TYPE OF INSTITUTIONS—(Contd.)

(इ) उच्च शिक्षा की संस्थाएं—(जारी)  
E—Institutions for Higher Education

(क) डिग्री तथा उच्च स्तर—(जारी)  
(a)—Degree Standard and Above

(14) पशु चिकित्सा विज्ञान  
(xiv)—veterinary Science

(रुपये हजारों में)  
(Rupees in Thousands)

राज्य/संघ शासित क्षेत्र State/Union Territory	कुल आय Total Income				
	आवर्ती Recurring	अनावर्ती Non-Recurring	कुल जोड़ Grand Total	आवर्ती आय का कुल आय से प्रतिशत %age of Recurring Income to Total Income	
1	2	3	4	5	
आंध्र प्रदेश	Andhra Pradesh	1,28,74	8,23	1,36,97	94.0
असम	Assam	27,35	..	27,35	100.0
बिहार	Bihar	1,40,23	..	1,40,23	100.0
गुजरात	Gujarat	36,39	6,92	43,31	84.0
हरियाणा	Haryana	1,05,62	..	1,05,62	100.0
हिमाचल प्रदेश	Himachal Pradesh	..	..	..	..
जम्मू और कश्मीर	Jammu & Kashmir	..	..	..	..
कर्नाटक	Karnataka	41,45	1,68	43,13	96.1
केरल	Kerala	84,29	3,03	87,32	96.5
मध्य प्रदेश	Madhya Pradesh	75,96	4,17	80,13	94.8
महाराष्ट्र	Maharashtra	1,68,85	8,79	1,77,64	95.1
मणिपुर	Manipur	..	..	..	..
मेघालय	Meghalaya	..	..	..	..
नागालैण्ड	Nagaland	..	..	..	..
उड़ीसा	Orissa	15,69	3,14	18,83	83.3
पंजाब	Punjab	58,71	90	59,61	98.5
राजस्थान	Rajasthan	63,39	12,30	75,69	83.7
सिक्किम	Sikkim	..	..	..	..
तमिलनाडु	Tamil Nadu	99,28	20,84	1,20,12	82.7
त्रिपुरा	Tripura	..	..	..	..
उत्तर प्रदेश	Uttar Pradesh	4,77,51	..	4,77,51	100.0
पश्चिम बंगाल	West Bengal	..	..	..	..
अंड० व नि० द्वीप समूह	A & N Island	..	..	..	..
अरुणाचल प्रदेश	Arunachal Pradesh	..	..	..	..
चंडीगढ़	Chandigarh	..	..	..	..
दादर व नागर हवेली	Dadar & Nagar Haveli	..	..	..	..
दिल्ली	Delhi	..	..	..	..
गोवा दमन व दीव	Goa, Daman & Diu	..	..	..	..
लक्षद्वीप	Lakshadweep	..	..	..	..
मिजोरम	Mizoram	..	..	..	..
पांडिचेरी	Pondicherry	..	..	..	..
भारत	INDIA	15,23,46	70,00	15,93,46	95.6

सारणी 4—शैक्षिक संस्थाओं के प्रकार के अनुसार (अनावर्ती तथा अनावर्ती) कुल आय—(जारी)

TABLE IV—TOTAL INCOME (RECURRING & NON-RECURRING) BY TYPE OF INSTITUTIONS—(Contd.)

(ड) उच्च शिक्षण की संस्थाएँ—(जारी)

E—Institutions for Higher Education—(Contd.)

(क) डिग्री तथा उच्च स्तर—(जारी)

(a)—Degree Standard and Above—(Contd.)

(15) डिग्री स्तर उच्च स्तर की अन्य संस्थाएँ

(xv) Other Institutions of Degree Standard & above

(रुपए हजारों में)

(Rupees in Thousands)

राज्य/संघ शासित क्षेत्र State/Union Territory	कुल आय Total Income				
	आवर्ती Recurring	अनावर्ती Non- Recurring	कुल जोड़ Grand Total	आवर्ती आय का कुल आय से प्रतिशत %age of Recurring Income to Total Income	
1	2	3	4	5	
आंध्र प्रदेश	Andhra Pradesh	29,84	1,90	31,74	94.0
असम	Assam	8,77	3,04	11,81	74.3
बिहार	Bihar	27,85	1,57	29,42	94.7
गुजरात	Gujarat	1,37,44	1,20,25	2,57,69	53.3
हरियाणा	Haryana	..	..	..	..
हिमाचल प्रदेश	Himachal Pradesh	..	..	..	..
जम्मू और कश्मीर	Jammu & Kashmir	..	..	..	..
कर्नाटक	Karnataka	79,55	14,79	94,34	84.3
केरल	Kerala	..	..	..	..
मध्य प्रदेश	Madhya Pradesh	23,44	77	24,21	96.8
महाराष्ट्र	Maharashtra	2,19,13	8,36	2,27,49	96.3
मणिपुर	Manipur	82	..	82	100.0
मेघालय	Meghalaya	..	..	..	..
नागालैण्ड	Nagaland	..	..	..	..
ओरिशा	Orissa	..	..	..	..
पंजाब	Punjab	28,07	..	28,07	100.0
राजस्थान	Rajasthan	15,33	35	15,68	97.8
सिक्किम	Sikkim	..	..	..	..
तमिलनाडु	Tamil Nadu	55,83	8,08	63,91	87.4
त्रिपुरा	Tripura	..	..	..	..
उत्तर प्रदेश	Uttar Pradesh	7,19	26	7,45	96.5
पश्चिम बंगाल	West Bengal	42,00	1,55	43,55	96.4
अंडो व नि० द्वीप समूह	A. & N. Island	..	..	..	..
अरुणाचल प्रदेश	Arunachal Pradesh	..	..	..	..
चंडीगढ़	Chandigarh	..	..	..	..
दादर व नागर हवेली	Dadar & Nagar Haveli	..	..	..	..
दिल्ली	Delhi	55,73	1,99	57,72	96.6
गोवा, दमन व दीव	Goa, Daman & Diu	8,40	..	8,40	100.0
लक्षद्वीप	Lakshadweep	..	..	..	..
मिजोरम	Mizoram	..	..	..	..
पॉण्डिचेरी	Pondicherry	..	..	..	..
भारत	INDIA	7,39,39	1,62,91	9,02,30	81.9



सारणी 4—शैक्षिक संस्थाओं के प्रकार के अनुसार (आवर्ती तथा अनावर्ती) कुल आय—(जारी)  
TABLE IV—TOTAL INCOME (RECURRING & NON-RECURRING) BY TYPE OF INSTITUTIONS—(Contd.)

इ—उच्च शिक्षा की संस्थाएँ—(जारी)

E—Institutions for Higher Secondary Education—(Contd.)

जोड़ (क) (1 से 15)—डिग्री तथा उच्च डिग्री स्तर की कुल संस्थाएँ—(समाप्त)

Total (a) (i to xv)—All Institutions of Degree Standard and Above (Conclud.)

(रुपये हजारों में)

(Rupees in Thousand)

राज्य/संघ शासित क्षेत्र State/Union Territory	कुल आय Total Income	कुल आय Total Income			आवर्ती आय का कुल आय से प्रतिशत %age of Recurring Income to Total Income
		आवर्ती Recurring	अनावर्ती Non- Recurring	कुल जोड़ Grand Total	
1	2	3	4	5	
आंध्र प्रदेश	Andhra Pradesh	69,53,25	4,68,40	74,21,65	93.7
असम	Assam	23,71,12	2,47,60	26,18,72	90.5
बिहार	Bihar	63,21,63	4,32,70	67,54,33	93.6
गुजरात	Gujarat	40,73,16	5,44,78	46,17,94	88.2
हरियाणा	Haryana	21,38,81	3,39,23	24,78,04	86.3
हिमाचल प्रदेश	Himachal Pradesh	4,28,40	87,15	5,15,55	83.1
जम्मू और कश्मीर	Jammu & Kashmir	8,89,83	1,79,04	10,68,87	83.2
कर्नाटक	Karnataka	43,73,03	8,34,40	52,07,43	84.0
केरल	Kerala	43,25,99	2,81,60	46,07,59	93.9
मध्य प्रदेश	Madhya Pradesh	36,65,06	2,15,38	38,80,44	94.4
महाराष्ट्र	Maharashtra	1,11,77,35	7,52,08	1,19,29,43	93.7
मणिपुर	Manipur	4,84,89	1,26,35	6,11,24	79.3
मेघालय	Meghalaya	1,33,78	28,34	1,62,12	82.5
नागालैण्ड	Nagaland	..	..	..	..
उड़ीसा	Orissa	20,07,54	2,33,92	22,41,46	89.6
पंजाब	Punjab	28,11,31	3,13,32	31,24,63	90.0
राजस्थान	Rajasthan	25,10,96	2,00,50	27,11,46	92.6
सिक्किम	Sikkim	12,61	17,15	29,76	42.4
तमिलनाडु	Tamil Nadu	57,32,80	4,24,78	61,57,58	93.1
त्रिपुरा	Tripura	2,07,24	22,39	2,29,63	90.2
उत्तर प्रदेश	Uttar Pradesh	62,52,85	3,11,62	65,64,47	95.3
पश्चिम बंगाल	West Bengal	48,30,66	5,28,72	53,59,38	90.1
अंडो व नि० द्वीप समूह	A. & N. Islands	27,76	7,30	35,06	79.2
अरुणाचल प्रदेश	Arunachal Pradesh	35,01	12,63	47,64	73.5
चंडीगढ़	Chandigarh	7,13,67	25.87	7.39,54	96.5
दादर व नागर हवेली	Dadra & Nagar Haveli	..	..	..	..
दिल्ली	Delhi	29,31,20	90,77	30,21,97	97.0
गोवा दमन व दीव	Goa, Daman & Diu	5,33,17	1,06,34	6,39,51	83.4
लक्षद्वीप	Lakshadweep	..	..	..	..
मिजोरम	Mizoram	1,25,26	4,34	1,29,60	96.7
पांडिचेरी	Pondicherry	5,18,38	46,71	5,65,09	91.7
भारत	INDIA	7,65,86,72	68,83,41	8,34,70,13	91.8

सारणी 4—शैक्षिक संस्थाओं के प्रकार के अनुसार (आवर्ती तथा अनावर्ती) कुल आय—(जारी)  
TABLE IV—TOTAL INCOME (RECURRING & NON-RECURRING) BY TYPE OF INSTITUTIONS—(Contd.)

ड—उच्च शिक्षा की संस्थाएं (जारी)

E—Institutions for Higher Education—(Contd.)

(ब) मैट्रिकोत्तर डिप्लोमा प्रमाण-पत्र पाठ्यक्रमों में शिक्षा प्रदान करने वाली संस्थाएं (डिग्री स्तर के नीचे)

(b) Institutions Imparting Instructions in Post-Matriculation Diploma/Certificate Course  
(Below Degree Level)

(1) कल्प विज्ञान तथा वाणिज्य

(रुपये हजारों में)

(i) Arts, Science and Commerce

(Rupees in Thousands)

राज्य/संघ शासित क्षेत्र State/Union Territory	कुल आय Total Income			आवर्ती आय का कुल आय से प्रतिशत %age of Recurring Income to Total Income
	आवर्ती Recurring	अनावर्ती Non- Recurring	कुल जोड़ Grand Total	
1	2	3	4	5
आंध्र प्रदेश	Andhra Pradesh	..	..	..
असम	Assam	..	..	..
बिहार	Bihar	..	..	..
गुजरात	Gujarat	..	..	..
हरियाणा	Haryana	..	..	..
हिमाचल प्रदेश	Himachal Pradesh	..	..	..
जम्मू और कश्मीर	Jammu & Kashmir	..	..	..
कर्नाटक	Karnataka	..	..	..
केरल	Ker la	..	..	..
मध्य प्रदेश	Madhya Pradesh	..	..	..
महाराष्ट्र	Maharashtra	11,35	..	100.0
मणिपुर	Manipur	..	..	..
मेघालय	Meghalaya	..	..	..
नागालैण्ड	Nagaland	..	..	..
उड़ीसा	Orissa	..	..	..
पंजाब	Punjab	..	..	..
राजस्थान	Rajasthan	..	..	..
सिक्किम	Sikkim	..	..	..
तमिलनाडू	Tamil Nadu	..	..	..
त्रिपुरा	Tripura	..	..	..
उत्तर प्रदेश	Uttar Pradesh	..	..	..
पश्चिम बंगाल	West Bengal	..	..	..
अंडो व नि० द्वीप समूह	A. & N. Islands	..	..	..
अरुणाचल प्रदेश	Arunachal Pradesh	..	..	..
चंडीगढ़	Chandigarh	..	..	..
दादर व नागर हवेली	Dadra & Nagar Haveli	..	..	..
दिल्ली	Delhi	..	..	..
गोवा, दमन व दीव	Goa, Daman & Diu	..	..	..
लक्षद्वीप	Lakshadweep	..	..	..
मिजोरम	Mizoram	..	..	..
पांडिचेरी	Pondicherry	..	..	..
भारत	INDIA	11,35	..	100.00

सारणी 4—शैक्षिक संस्थाओं के प्रकार के अनुसार (आवर्ती तथा अनावर्ती) कुल आय—(जारी)  
TABLE IV—TOTAL INCOME (RECURRING & NON-RECURRING) BY TYPE OF INSTITUTIONS—(Contd.)

ड—उच्च शिक्षा की संस्थाएँ—(जारी)

E.—Institutions for Higher Education—(Contd.)

(ख) मैट्रिकोत्तर डिप्लोमा प्रमाण-पत्र पाठ्यक्रमों में शिक्षा प्रदान करने वाली संस्थाएँ (डिग्री स्तर के नीचे)—(जारी)

(b) Institutions imparting Instructions in Post-Matriculation Diploma/Certificate Courses  
(Below Degree Level)—(Contd.)

(2) कृषि तथा वन

(i) Agriculture and Forestry

(रुपये हजारों में)  
(Rupees in Thousands)

राज्य/संघ शासित क्षेत्र State/Union Territory	कुल आय Total Income				
	आवर्ती Recurring	अनावर्ती Non-Recurring	कुल जोड़ Grand Total	आवर्ती आय का कुल आय से प्रतिशत Recurring Income to Total Income	
1	2	3	4	5	
आंध्र प्रदेश	Andhra Pradesh	..	..	..	
असम	Assam	124	2	1,26	98.4
बिहार	Bihar	..	..	..	
गुजरात	Gujarat	..	..	..	
हरियाणा	Haryana	..	..	..	
हिमाचल प्रदेश	Himachal Pradesh	..	..	..	
जम्मू और कश्मीर	Jammu & Kashmir	..	..	..	
कर्नाटक	Karnataka	9,44	5,44	14,88	63.4
केरल	Kerala	9,79	60	10,39	94.2
मध्य प्रदेश	Madhya Pradesh	..	..	..	
महाराष्ट्र	Maharashtra	..	..	..	
मणिपुर	Manipur	..	..	..	
मेघालय	Meghalaya	..	..	..	
नागालैण्ड	Nagaland	..	..	..	
उड़ीसा	Orissa	..	..	..	
पंजाब	Punjab	..	..	..	
राजस्थान	Rajasthan	1,96	..	1,96	100.0
सिक्किम	Sikkim	..	..	..	
तमिलनाडु	Tamil Nadu	..	..	..	
त्रिपुरा	Tripura	..	..	..	
उत्तर प्रदेश	Uttar Pradesh	..	..	..	
पश्चिम बंगाल	West Bengal	35,58	2,26	37,84	94.0
अंड व नि० द्वीप समूह	A. & N. Islands	..	..	..	
अरुणाचल प्रदेश	Arunachal Pradesh	..	..	..	
चंडीगढ़	Chandigarh	..	..	..	
दादरा व नागर हवेली	Dadra & Nagar Haveli	..	..	..	
दिल्ली	Delhi	..	..	..	
गोवा, दमन व दीव	Goa, Daman & Diu	..	..	..	
लक्षद्वीप	Lakshadweep	..	..	..	
मिजोरम	Mizoram	..	..	..	
पाण्डिचेरी	Pondicherry	..	..	..	
भारत	TOTAL	58,01	8,32	66,33	87.5

सारणी 4—शैक्षिक संस्थाओं के प्रकार के अनुसार (आवर्ती तथा अनावर्ती) कुल आय—(जारी)  
TABLE IV—TOTAL INCOME (RECURRING & NON-RECURRING) BY TYPE OF INSTITUTIONS (Contd.)

(इ)—उच्च शिक्षा की संस्थाएँ—(जारी)

E—Institutions for Higher Education—(Contd.)

(ख) मीट्रिकोत्तर डिप्लोमा प्रमाण-पत्र पाठ्यक्रमों में शिक्षा प्रदान करने वाली संस्थाएँ (डिग्री स्तर के नीचे)—(जारी)

(b) Institutions imparting Instructions in Post-Matriculation Diploma/Certificate Courses, (Below Degree Level)—(Contd.)

(3) शिक्षा

(iii) Education

(रुपये हजारों में)

(Rupees in Thousands)

राज्य/संघ शासित क्षेत्र State/Union Territory	कुल आय Total Income				
	आवर्ती Recurring	अनावर्ती Non-Recurring	कुल जोड़ Grand Total	आवर्ती आय का कुल आय से प्रतिशत %age of Recurring Income to Total Income	
1	2	3	4	5	
आंध्र प्रदेश	Andhra Pradesh	39,81	3	39,84	99.9
असम	Assam	1,27,51	2,02	1,29,53	98.4
बिहार	Bihar	2,75,73	5,93	2,81,66	97.9
गुजरात	Gujarat	..	..	..	..
हरियाणा	Haryana	..	..	..	..
हिमाचल प्रदेश	Himachal Pradesh	..	..	..	..
जम्मू और कश्मीर	Jammu & Kashmir	73,49	3,91	77,40	94.9
कर्नाटक	Karnataka	3,35,86	6,75	3,42,61	98.0
केरल	Kerala	1,22,33	1,33	1,23,66	98.9
मध्य प्रदेश	Madhya Pradesh	4,51,15	1,20	4,52,35	99.7
महाराष्ट्र	Maharashtra	3,18,86	26,30	3,45,16	92.4
मणिपुर	Manipur	..	..	..	..
मेघालय	Meghalaya	9,25	1,12	10,37	89.2
नागालैण्ड	Nagaland	..	..	..	..
उड़ीसा	Orissa	1,07,48	4,17	1,11,65	96.3
पंजाब	Punjab	54,47	29	54,76	99.5
राजस्थान	Rajasthan	1,15,98	..	1,15,98	100.0
सिक्किम	Sikkim	..	..	..	..
तमिलनाडु	Tamil Nadu	67,63	1,34	68,97	98.1
त्रिपुरा	Tripura	..	..	..	..
उत्तर प्रदेश	Uttar Pradesh	3,94,41	6,13	4,00,54	98.5
पश्चिमी बंगाल	West Bengal	74,11	1,76	75,87	97.7
अंडो व नि० द्वीप समूह	A. & N. Islands	8,77	..	8,77	100.0
अरुणाचल प्रदेश	Arunachal Pradesh	..	..	..	..
चंडीगढ़	Chandigarh	..	..	..	..
दादरा व नागर हवेली	Dadra & Nagar Haveli	..	..	..	..
दिल्ली	Delhi	16,31	9	16,40	99.5
गोवा, दमन व दीव	Goa, Daman & Diu	9,24	5	9,29	99.5
लक्षद्वीप	Lakshadweep	..	..	..	..
मिजोरम	Mizoram	15,39	1,91	17,30	89.0
पांडिचेरी	Pondicherry	..	..	..	..
भारत	INDIA	26,17,78	64,33	26,82,11	97.6

सारणी 4—शैक्षिक संस्थाओं के प्रकार के अनुसार (आवर्ती तथा अनावर्ती) कुल आय—(जारी)  
TABLE IV—TOTAL INCOME (RECURRING & NON-RECURRING) BY TYPE OF INSTITUTIONS (Contd.)

ड—उच्च शिक्षा की संस्थाएं—(जारी)

E—Institutions for Higher Education—(Contd.)

(ख) मैट्रिकोत्तर डिप्लोमा/प्रमाणपत्र पाठ्यक्रमों में शिक्षा प्रदान करने वाली संस्थाएं (डिग्री स्तर के नीचे)—जारी

(b) Institutions imparting Instructions, in Post-Matriculation Diploma/Certificate Courses (Below Degree Level)—(Contd.)

(4) इंजीनियरी, प्रौद्योगिकी तथा स्थापत्य

(रुपये हजारों में)

(iv) Engineering, Technology & Architecture

(Rupees in Thousands)

राज्य/संघ शासित क्षेत्र State/Union Territory	कुल आय Total Income				
	आवर्ती Recurring	अनावर्ती Non-Recurring	कुल जोड़ Grand Total	आवर्ती आय का कुल आय से प्रतिशत % age of Recurring Income to Total Income	
1	2	3	4	5	
आंध्र प्रदेश	Andhra Pradesh	7,67,76	50,65	8,18,41	93.8
असम	Assam	1,50,77	14,29	1,65,06	91.3
बिहार	Bihar	4,65,39	27,66	4,93,05	94.4
गुजरात	Gujarat	8,39,85	1,68,51	10,08,36	83.3
हरियाणा	Haryana	5,57,51	51,79	6,09,30	91.5
हिमाचल प्रदेश	Himachal Pradesh	89,07	24,18	1,13,25	78.6
जम्मू और कश्मीर	Jammu & Kashmir	1,08,39	21,10	1,29,49	83.7
कर्नाटक	Karnataka	5,87,68	61,35	6,49,03	90.5
केरल	Kerala	2,10,54	18,58	2,29,12	91.9
मध्य प्रदेश	Madhya Pradesh	7,85,65	6,52	7,92,17	99.2
महाराष्ट्र	Maharashtra	..	..	..	..
मणिपुर	Manipur	44,54	15,58	60,12	74.1
मेघालय	Meghalaya	..	..	..	..
नागालैण्ड	Nagaland	..	..	..	..
उड़ीसा	Orissa	71,20	2,70	73,90	96.3
पंजाब	Punjab	5,80,40	22,98	6,03,38	96.2
राजस्थान	Rajasthan	3,10,52	8,29	3,18,81	97.4
सिक्किम	Sikkim	..	..	..	..
तमिलनाडु	Tamil Nadu	10,16,69	4,26,90	14,43,59	70.4
त्रिपुरा	Tripura	35,24	56	35,80	98.4
उत्तर प्रदेश	Uttar Pradesh	7,62,61	7,82	7,70,43	99.0
पश्चिम बंगाल	West Bengal	5,70,83	39,96	6,10,79	93.5
अंडो व नि० द्वीप समूह	A. & N. Islands	..	..	..	..
अरुणाचल प्रदेश	Arunachal Pradesh	..	..	..	..
चंडीगढ़	Chandigarh	..	..	..	..
दादरा व नागर हवेली	Dadra & Nagar Haveli	..	..	..	..
दिल्ली	Delhi	3,52,42	23,88	3,76,30	93.7
गोवा, दमन व दीव	Goa, Daman & Diu	61,38	..	61,38	100.0
लक्षद्वीप	Lakshadweep	..	..	..	..
मिजोरम	Mizoram	19,62	12,22	31,84	61.6
पांडिचेरी	Pondicherry	14,79	4,37	19,16	77.2
भारत	INDIA	84,02,85	10,09,89	94,12,74	89.3

सारणी 4—शैक्षिक संस्थाओं के प्रकार के अनुसार (आवर्ती तथा अनावर्ती) कुल आय—(जारी)  
TABLE IV—TOTAL INCOME (RECURRING & NON-RECURRING) BY TYPE OF INSTITUTIONS—(Contd.)

ड—उच्च शिक्षा की संस्थाएँ—(जारी)  
E—Institutions for Higher Education—(Contd.)

(ख) मैट्रिकोत्तर डिप्लोमा/प्रमाण-पत्र पाठ्यक्रमों में शिक्षा प्रदान करने वाली संस्थाएँ (डिग्री स्तर से नीचे)—(जारी)  
(b) Institutions Imparting Instructions in Post-Matriculation Diploma Certificate Courses (Below Degree Level)—(Contd.)

(5) औषधि (दन्त चिकित्सा और परिचर्या धात्रिविद्या और औषधिमिश्रण शामिल हैं) (रुपये हजारों में)  
(v) Medicine (Including Dentistry, Mid-wifery and Compounding) (Rupees in Thousands)

राज्य/संघ शासित क्षेत्र State/Union Territory	कुल आय Total Income			
	आवर्ती Recurring	अनावर्ती Non- Recurring	कुल जोड़ Grand Total	आवर्ती आय का कुल आय से प्रतिशत %age of Recurring Income to Total Income
1	2	3	4	5
आंध्र प्रदेश	Andhra Pradesh	..	..	..
असम	Assam	..	..	..
बिहार	Bihar	..	..	..
गुजरात	Gujarat	..	..	..
हरियाणा	Haryana	..	..	..
हिमाचल प्रदेश	Himachal Pradesh	..	..	..
जम्मू और कश्मीर	Jammu & Kashmir	..	..	..
कर्नाटक	Karnataka	3,08	22	3,30
केरल	Kerala	4,04	3,22	7,26
मध्य प्रदेश	Madhya Pradesh	3,92	39	4,31
महाराष्ट्र	Maharashtra	45,19	2,84	48,03
मणिपुर	Manipur	..	..	..
मेघालय	Meghalaya	..	..	..
नागालैण्ड	Nagaland	..	..	..
उड़ीसा	Orissa	..	..	..
पंजाब	Punjab	..	..	..
राजस्थान	Rajasthan	..	..	..
सिक्किम	Sikkim	..	..	..
तमिलनाडू	Tamil Nadu	81	..	81
त्रिपुरा	Tripura	..	..	..
उत्तर प्रदेश	Uttar Pradesh	..	..	..
पश्चिम बंगाल	West Bengal	17,73	12,66	30,39
अंड० व नि० द्वीप समूह	A. & N. Islands	..	..	..
अरुणाचल प्रदेश	Arunachal Pradesh	..	..	..
चंडीगढ़	Chandigarh	..	..	..
दादरा व नागर हवेली	Dadra & Nagar Haveli	..	..	..
दिल्ली	Delhi	18,50	1,79	20,29
गोवा दमन व दीव	Goa, Daman & Diu	..	..	..
लक्षद्वीप	Lakshadweep	..	..	..
मिजोरम	Mizoram	..	..	..
पाण्डिचेरी	Pondicherry	..	..	..
भारत	INDIA	93,27	21,12	1,14,39
				81.5

सारणी 4—शैक्षिक संस्थाओं के प्रकार के अनुसार (आवर्ती तथा अनावर्ती) कुल आय—(जारी)  
TABLE IV—TOTAL INCOME (RECURRING & NON-RECURRING) BY TYPE OF INSTITUTIONS—(Contd.)

इ—उच्च शिक्षा की संस्थाएं—(जारी)

E—Institutions for Higher Education—(Contd.)

(ख) मैट्रिकोत्तर डिप्लोमा/प्रमाण-पत्र पाठ्यक्रमों में शिक्षा प्रदान करने वाली संस्थाएं (डिग्री स्तर के नीचे)—(जारी)

(b) Institutions imparting Instructions in Post-Matriculation Diploma/Certificate Courses (Below Degree Level)—(Contd.)

(6) औषधि विज्ञान

(vi) Pharmacy

(रुपये हजारों में)

(Rupees in Thousands)

राज्य/संघ शासित क्षेत्र State/Union Territory	कुल आय Total Income			
	आवर्ती Recurring	अनावर्ती Non-Recurring	कुल जोड़ Grand Total	आवर्ती आय का कुल आय से प्रतिशत %age of Recurring Income to Total Income
1	2	3	4	5
आंध्र प्रदेश	Andhra Pradesh	..	..	..
असम	Assam	..	..	..
बिहार	Bihar	4,41	..	4,41
गुजरात	Gujarat	..	..	..
हरियाणा	Haryana	..	..	..
हिमाचल प्रदेश	Himachal Pradesh	..	..	..
जम्मू और कश्मीर	Jammu & Kashmir	..	..	..
कर्नाटक	Karnataka	..	..	..
केरल	Kerala	..	..	..
मध्य प्रदेश	Madhya Pradesh	..	..	..
महाराष्ट्र	Maharashtra	..	..	..
मणिपुर	Manipur	..	..	..
मेघालय	Meghalaya	..	..	..
नागालैण्ड	Nagaland	..	..	..
उड़ीसा	Orissa	..	..	..
पंजाब	Punjab	..	..	..
राजस्थान	Rajasthan	..	..	..
सिक्किम	Sikkim	..	..	..
तमिलनाडु	Tamil Nadu	..	..	..
त्रिपुरा	Tripura	4,60	14	4,74
उत्तर प्रदेश	Uttar Pradesh	..	..	..
पश्चिम बंगाल	West Bengal	6,19	..	6,19
अंड० व नि० द्वीप समूह	A. & N. Islands	..	..	..
अरुणाचल प्रदेश	Arunachal Pradesh	..	..	..
चंडीगढ़	Chandigarh	..	..	..
दादरा व नागर हवेली	Dadra & Nagar Haveli	..	..	..
दिल्ली	Delhi	..	..	..
गोवा, दमन व दीव	Goa, Daman & Diu	..	..	..
लक्षद्वीप	Lakshadweep	..	..	..
मिजोरम	Mizoram	..	..	..
पाण्डिचेरी	Pondicherry	..	..	..
भारत	INDIA	15,20	14	15,34
				99.1

सारणी 4--शैक्षिक संस्थाओं के प्रकार के अनुसार (आवर्ती तथा अनावर्ती) कुल आय--(जारी)  
TABLE IV--TOTAL INCOME (RECURRING & NON-RECURRING) BY TYPE OF INSTITUTIONS YEAR 1983-84--(Contd.)

ड--उच्च शिक्षा की संस्थाएं--(जारी)

E--Institutions for Higher Education--(Contd.)

(ख) मैट्रिकोत्तर डिप्लोमा/प्रमाण-पत्र पाठ्यक्रमों में शिक्षा प्रदान करने वाली संस्थाएं (डिग्री स्तर के नीचे)--(जारी)

(b) Institutions imparting Instructions in Post-Matriculation Diploma/Certificate Courses (Below Degree Level)--(Contd.)

(7) सार्वजनिक स्वास्थ्य

(vii) Public Health

(रुपये हजारों में)

(Rupees in Thousands)

राज्य/संघ शासित क्षेत्र   State/Union Territory	कुल आय Total Income				
	आवर्ती Recurring	अनावर्ती Non- Recurring	कुल जोड़ Grand Total	आवर्ती का से प्रतिशत %age of Recurring Income to Total Income	आय कुल आय प्रतिशत of Total Income
1	2	3	4	5	5
आंध्र प्रदेश	Andhra Pradesh	..	..	..	..
असम	Assam	..	..	..	..
बिहार	Bihar	5,10	..	5,10	100.0
गुजरात	Gujarat	..	..	..	..
हरियाणा	Haryana	..	..	..	..
हिमाचल प्रदेश	Himachal Pradesh	..	..	..	..
जम्मू और कश्मीर	Jammu & Kashmir	..	..	..	..
कर्नाटक	Karnataka	..	..	..	..
केरल	Kerala	..	..	..	..
मध्य प्रदेश	Madhya Pradesh	..	..	..	..
महाराष्ट्र	Maharashtra	..	..	..	..
मणिपुर	Manipur	..	..	..	..
मेघालय	Meghalaya	..	..	..	..
नागलैण्ड	Nagaland	..	..	..	..
उड़ीसा	Orissa	..	..	..	..
पंजाब	Punjab	..	..	..	..
राजस्थान	Rajasthan	11,24	..	11,24	100.0
सिक्किम	Sikkim	..	..	..	..
तमिलनाडु	Tamil Nadu	37,99	..	37,99	100.0
त्रिपुरा	Tripura	..	..	..	..
उत्तर प्रदेश	Uttar Pradesh	..	..	..	..
पश्चिम बंगाल	West Bengal	..	..	..	..
अंडो व नि० द्वीप समूह	A. & N. Islands	..	..	..	..
अरुणाचल प्रदेश	Arunachal Pradesh	..	..	..	..
चंडीगढ़	Chandigarh	..	..	..	..
दादरा व नागर हवेली	Dadra & Nagar Haveli	..	..	..	..
दिल्ली	Delhi	7,30	..	7,30	100.0
गोवा, दमन व दीव	Goa, Daman & Diu	..	..	..	..
लक्षद्वीप	Lakshadweep	..	..	..	..
मिजोरम	Mizoram	..	..	..	..
पोडिचेरी	Pondicherry	..	..	..	..
भारत	INDIA	61,63	..	61,63	100.00



सारणी 4—शैक्षिक संस्थाओं के प्रकार के अनुसार (आवर्ती तथा अनावर्ती) कुल आय—(जारी)  
TABLE IV—TOTAL INCOME (RECURRING & NON-RECURRING) BY TYPE OF INSTITUTIONS—(Contd.)

ड—उच्च शिक्षा की संस्थाएं—(जारी)

E—Institutions for Higher Education—(Contd.)

(ख) मॅट्रिकोत्तर डिप्लोम./प्रमाण-पत्र पाठ्यक्रमों में शिक्षा प्रदान करने वाली संस्थाएं (डिग्री स्तर के नीचे)—(जारी)

(b)—Institutions imparting Instructions in Post-Matriculation Diploma/Certificate Courses (Below Degree Level)—(Contd.)

(8) संगीत तथा ललित कलाएं

(रुपये हजारों में)

(viii) Music and Fine Arts

(Rupees in Thousands)

राज्य/संघशासित क्षेत्र State/Union Territory	कुल आय Total Income				
	आवर्ती Recurring	अनावर्ती Non-Recurring	कुल जोड़ Grand Total	आवर्ती आय का कुल आय से प्रतिशत %age of Recurring Income to Total Income	
1	2	3	4	5	
आंध्र प्रदेश	Andhra Pradesh	..	..	..	..
असम	Assam	..	..	..	..
बिहार	Bihar	10	80	90	11.1
गुजरात	Gujarat	..	..	..	..
हरियाणा	Haryana	..	..	..	..
हिमाचल प्रदेश	Himachal Pradesh	..	..	..	..
जम्मू और कश्मीर	Jammu & Kashmir	..	..	..	..
कर्नाटक	Karnataka	54.79	1.10	55.89	98.0
केरल	Kerala	15.84	34	16.18	97.9
मध्य प्रदेश	Madhya Pradesh	19.55	47	20.02	97.7
महाराष्ट्र	Maharashtra	..	..	..	..
मणिपुर	Manipur	..	..	..	..
मेघालय	Meghalaya	..	..	..	..
नागालैण्ड	Nagaland	..	..	..	..
उड़ीसा	Orissa	..	..	..	..
पंजाब	Punjab	..	..	..	..
राजस्थान	Rajasthan	..	..	..	..
सिक्किम	Sikkim	..	..	..	..
तमिलनाडु	Tamil Nadu	3.32	..	3.32	100.0
त्रिपुरा	Tripura	..	..	..	..
उत्तर प्रदेश	Uttar Pradesh	..	..	..	..
पश्चिम बंगाल	West Bengal	4.52	49	5.01	90.2
अंडो व नि० द्वीप समूह	A. & N. Islands	..	..	..	..
अरुणाचल प्रदेश	Arunachal Pradesh	..	..	..	..
चंडीगढ़	Chandigarh	..	..	..	..
दादरा व नागर हवेली	Dadra & Nagar Haveli	..	..	..	..
दिल्ली	Delhi	2.57	31	2.88	89.2
गोवा दमन व दीव	Goa, Daman & Diu	..	..	..	..
लक्षद्वीप	Lakshadweep	..	..	..	..
मिजोरम	Mizoram	..	..	..	..
पांडिचेरी	Pondicherry	..	..	..	..
भारत	TOTAL	1,00.69	3.51	1,04.20	96.6

सारणी 4—शैक्षिक संस्थाओं के प्रकार के अनुसार (आवर्ती तथा अनावर्ती) कुल आय—(जारी)  
TABLE IV—TOTAL INCOME (RECURRING & NON-RECURRING) BY TYPE OF INSTITUTIONS—(Contd.)

ड—उच्च शिक्षा की संस्थाएँ—(जारी)

E—Institutions for Higher Education—(Contd.)

(ख) मैट्रिकोत्तर डिप्लोमा/प्रमाण-पत्र पाठ्यक्रमों में शिक्षा प्रदान करने वाली संस्थाएँ (डिग्री स्तर के नीचे)—(जारी)

(b) Institutions imparting Instructions in Post-Matriculation Diploma/Certificate Courses (Below Degree Level)—(Contd.)

(9) प्राच्य विद्या अध्ययन

(रुपये हजारों में)

(ix) Oriental Studies

(Rupees in Thousands)

राज्य/संघ शासित क्षेत्र State/Union Territory	कुल आय Total Income			
	आवर्ती Recurring	अनावर्ती Non- Recurring	कुल जोड़ Grand Total	आवर्ती आय का कुल आय से प्रतिशत %age of Recurring Income to Total Income
1	2	3	4	5
आंध्र प्रदेश	Andhra Pradesh	..	..	..
असम	Assam	..	..	..
बिहार	Bihar	5,47	31	5,78
गुजरात	Gujarat	..	..	..
हरियाणा	Haryana	..	..	..
हिमाचल प्रदेश	Himachal Pradesh	..	..	..
जम्मू और कश्मीर	Jammu & Kashmir	..	..	..
कर्नाटक	Karnataka	8,32	21	8,53
केरल	Kerala	..	..	..
मध्य प्रदेश	Madhya Pradesh	..	..	..
महाराष्ट्र	Maharashtra	..	..	..
मणिपुर	Manipur	..	..	..
मेघालय	Meghalaya	..	..	..
नागालैण्ड	Nagaland	..	..	..
उड़ीसा	Orissa	..	..	..
पंजाब	Punjab	..	..	..
राजस्थान	Rajasthan	..	..	..
सिक्किम	Sikkim	..	..	..
तमिलनाडु	Tamil Nadu	..	..	..
त्रिपुरा	Tripura	..	..	..
उत्तर प्रदेश	Uttar Pradesh	..	..	..
पश्चिम बंगाल	West Bengal	3,52	12	3,64
अंड० व नि० द्वीप समूह	A. & N. Islands	..	..	..
अरुणाचल प्रदेश	Arunachal Pradesh	..	..	..
चंडीगढ़	Chandigarh	..	..	..
दादरा व नागर हवेली	Dadra & Nagar Haveli	..	..	..
दिल्ली	Delhi	..	..	..
गोवा, दमन व दीव	Goa, Daman & Diu	..	..	..
लक्षद्वीप	Lakshadweep	..	..	..
मिजोरम	Mizoram	..	..	..
पांडिचेरी	Pondicherry	..	..	..
भारत	TOTAL	17,31	64	17,95
				96.4

सारणी 4—शैक्षिक संस्थाओं के प्रकार के अनुसार (आवर्ती तथा अनावर्ती) कुल आय—(जारी)

TABLE IV—TOTAL INCOME (RECURRING & NON-RECURRING) BY TYPE OF INSTITUTIONS (Contd.)

इ—उच्च शिक्षा की संस्थाएँ—(जारी)

E—Institutions for Higher Education—(Contd.)

(ख) मॉट्रिकुलेशन डिप्लोमा/प्रमाण-पत्र पाठ्यक्रमों में शिक्षा प्रदान करने वाली संस्थाएँ (द्वितीय स्तर के नीचे)—(जारी)

(b) Institutions imparting Instructions in Post-Matriculation Diploma/Certificate Courses (Below Degree Level)—(Contd.)

(10) शारीरिक शिक्षा

(x) Physical Education

(रुपये हजारों में)

(Rupees in Thousands)

राज्य/संघ शासित क्षेत्र State/Union Territory	कुल आय Total Income				
	आवर्ती Recurring	अनावर्ती Non-Recurring	कुल जोड़ Grand Total	आवर्ती आय का कुल आय से प्रतिशत %age of Recurring Income to Total Income	
1	2	3	4	5	
आंध्र प्रदेश	Andhra Pradesh	..	..	..	
असम	Assam	..	..	..	
बिहार	Bihar	2,19	..	100.0	
गुजरात	Gujarat	9,61	2,79	77.5	
हरियाणा	Haryana	..	..	..	
हिमाचल प्रदेश	Himachal Pradesh	..	..	..	
जम्मू और कश्मीर	Jammu & Kashmir	..	..	..	
कर्नाटक	Karnataka	4,03	51	88.8	
केरल	Kerala	..	..	..	
मध्य प्रदेश	Madhya Pradesh	7,84	70	91.8	
महाराष्ट्र	Maharashtra	..	..	..	
मणिपुर	Manipur	..	..	..	
मेघालय	Meghalaya	..	..	..	
नागालैण्ड	Nagaland	..	..	..	
ओड़ीसा	Orissa	2,06	40	83.7	
पंजाब	Punjab	1,76,26	2,59,00	40.5	
राजस्थान	Rajasthan	..	..	..	
सिक्किम	Sikkim	..	..	..	
तमिलनाडु	Tamil Nadu	..	..	..	
त्रिपुरा	Tripura	..	..	..	
उत्तर प्रदेश	Uttar Pradesh	92	..	100.0	
पश्चिम बंगाल	West Bengal	..	..	..	
इंडो व नि. द्वीप समूह	A. & N. Islands	..	..	..	
अरुणाचल प्रदेश	Arunachal Pradesh	..	..	..	
चंडीगढ़	Chandigarh	..	..	..	
ददरा व नागर हवेली	Dadra & Nagar Haveli	..	..	..	
दिल्ली	Delhi	..	..	..	
गोवा, दमन व दीव	Goa, Daman & Diu	..	..	..	
लक्षद्वीप	Lakshadweep	..	..	..	
मिजोरम	Mizoram	..	..	..	
पुडुचेरी	Pondicherry	..	..	..	
भारत	INDIA	2,02,91	2,63,40	4,66,31	43.5

सारणी 4—शैक्षिक संस्थाओं के प्रकार के अनुसार (भावर्ती तथा अनावर्ती) कुल आय—(जारी)  
TABLE IV—TOTAL INCOME (RECURRING & NON-RECURRING) BY  
TYPE OF INSTITUTIONS—(Contd.)

इ—उच्च शिक्षा की संस्थाएँ—(जारी)

E—Institutions for Higher Education—(Contd.)

(ख) मैट्रिकोत्तर डिप्लोमा/प्रमाण-पत्र पाठ्यक्रमों में शिक्षा प्रदान करने वाली संस्थाएँ (डिग्री स्तर के नीचे)—(जारी)

(b) Institutions imparting Instructions in Post/Matriculation Diploma/Certificate Courses (Below Degree Level)—(Contd.)

(11) पशु चिकित्सा विज्ञान

(रुपये हजारों में)

(xi) Veterinary Science

(Rupees in Thousands)

राज्य/संघ शासित क्षेत्र State/Union Territory	कुल आय Total Income			भावर्ती आय का कुल आय से प्रतिशत %age of Recurring Income to Total Income
	भावर्ती Recurring	अनावर्ती Non-Recurring	कुल जोड़ Grand Total	
1	2	3	4	5
आंध्र प्रदेश	Andhra Pradesh	..	..	..
असम	Assam	..	..	..
बिहार	Bihar	..	..	..
गुजरात	Gujarat	..	..	..
हरियाणा	Haryana	..	..	..
हिमाचल प्रदेश	Himachal Pradesh	..	..	..
जम्मू और कश्मीर	Jammu & Kashmir	..	..	..
कर्नाटक	Karnataka	..	..	..
केरल	Kerala	..	..	..
मध्य प्रदेश	Madhya Pradesh	..	..	..
महाराष्ट्र	Maharashtra	..	..	..
मणिपुर	Manipur	..	..	..
मेघालय	Meghalaya	..	..	..
नागालैण्ड	Nagaland	..	..	..
उड़ीसा	Orissa	..	..	..
पंजाब	Punjab	..	..	..
राजस्थान	Rajasthan	..	..	..
सिक्किम	Sikkim	..	..	..
तमिलनाडु	Tamil Nadu	..	..	..
त्रिपुरा	Tripura	..	..	..
उत्तर प्रदेश	Uttar Pradesh	..	..	..
पश्चिम बंगाल	West Bengal	..	..	..
अंड० व नि० द्वीप समूह	A. & N. Islands	..	..	..
अरुणाचल प्रदेश	Arunachal Pradesh	..	..	..
चंडीगढ़	Chandigarh	..	..	..
दादरा व नागर हवेली	Dadra & Nagar Haveli	..	..	..
दिल्ली	Delhi	..	..	..
गोवा, दमन व दीव	Goa, Daman & Diu	..	..	..
लक्षद्वीप	Lakshadweep	..	..	..
मिजोरम	Mizoram	..	..	..
पाण्डिचेरी	Pondicherry	..	..	..
भारत	INDIA	..	..	..

सारणी 4—शैक्षिक संस्थाओं के प्रकार के अनुसार (आवर्ती तथा अनावर्ती) कुल आय—(जारी)  
TABLE IV—TOTAL INCOME (RECURRING & NON-RECURRING) BY  
TYPE OF INSTITUTIONS—(Contd.)

ड—उच्च शिक्षा की संस्थाएँ—(जारी)

E—Institutions for Higher Education—(Contd.)

(ख) मैट्रिकोत्तर डिप्लोमा/प्रमाण-पत्र पाठ्यक्रमों में शिक्षा प्रदान करने वाली संस्थाएँ (डिग्री स्तर के नीचे)—(जारी)

(b) Institutions imparting Instruction in Post-Matriculation Diploma/Certificate Courses  
(Below Degree Level)—(Contd.)

(12) मैट्रिकोत्तर डिप्लोमा/प्रमाण-पत्र पाठ्यक्रमों में शिक्षा प्रदान करने वाली अन्य संस्थाएँ

(xii) Other Institutions Imparting Instruction in Post-Matriculation Diploma/Certificate Courses (रुपये हजारों में)  
(Rupees in Thousands)

राज्य/संघ क्षेत्र शासित State/Union Territory	कुल आय Total Income			आवर्ती आय का कुल आय से प्रतिशत %age of Recurring Income to Total Income
	आवर्ती Recurring	अनावर्ती Non- Recurring	कुल जोड़ Grand Total	
1	2	3	4	5
आंध्र प्रदेश	Andhra Pradesh	..	..	..
असम	Assam	1,79	..	100.0
बिहार	Bihar	15,98	69	95.9
गुजरात	Gujarat	43,63	..	100.0
हरियाणा	Haryana	26,42	4,13	86.5
हिमाचल प्रदेश	Himachal Pradesh	..	..	..
जम्मू और कश्मीर	Jammu & Kashmir	..	..	..
कर्नाटक	Karnataka	15,43	1,09	93.4
केरल	Kerala	..	..	..
मध्य प्रदेश	Madhya Pradesh	..	..	..
महाराष्ट्र	Maharashtra	1,73,19	..	100.0
मणिपुर	Manipur	7,87	12	98.5
मेघालय	Meghalaya	..	..	..
नागालैण्ड	Nagaland	..	..	..
उड़ीसा	Orissa	..	..	..
पंजाब	Punjab	52,44	..	100.0
राजस्थान	Rajasthan	41,50	..	100.0
सिक्किम	Sikkim	..	..	..
तमिलनाडु	Tamil Nadu	..	..	..
त्रिपुरा	Tripura	4,89	78	86.2
उत्तर प्रदेश	Uttar Pradesh	..	..	..
पश्चिम बंगाल	West Bengal	1,31,11	2,10	98.4
अंडो व नि० द्वीप समूह	A. & N. Islands	..	..	..
अरुणाचल प्रदेश	Arunchal Pradesh	..	..	..
चंडीगढ़	Chandigarh	..	..	..
दादरा व नागर हवेली	Dadra & Nagar Haveli	..	..	..
दिल्ली	Delhi	47,02	2,75	94.5
गोवा, दमन व दीव	Goa, Daman & Diu	11,50	20	98.3
लक्षद्वीप	Lakshadweep	..	..	..
मिजोरम	Mizoram	6,11	..	100.0
पोंडिचेरी	Pondicherry	5,89	1,02	85.2
भारत	INDIA	5,84,77	12,88	97.8

सारणी 4—शैक्षिक संस्थाओं के प्रकार के अनुसार (आवर्ती तथा अनावर्ती) कुल आय—(जारी)

TABLE IV—TOTAL INCOME (RECURRING & NON-RECURRING) BY  
TYPE OF INSTITUTIONS—(Contd.)

इ—उच्च शिक्षा की संस्थाएं—(जारी)

E—Institutions for Higher Education—(Contd.)

जोड़ (ख) (1 से 12) मैट्रिकोत्तर डिप्लोमा/पाठ्यक्रमों में शिक्षा प्रमाणपत्र प्रदान करने वाली कुल संस्थाएं  
(द्वितीय स्तर के नीचे)—(समाप्त)

Total (b) (i to xii) All Institutions Imparting Instructions in Post-Matriculation  
Diploma/Certificate Courses (Below Degree Level)—(Conclid.)

(रुपये हजारों में)

(Rupees in Thousands)

राज्य/संघ शासित क्षेत्र State/Union Territory	कुल आय Total Income			आवर्ती आय का कुल आय से प्रतिशत %age of Recurring Income to Total Income	
	आवर्ती Recurring	अनावर्ती Non- Recurring	कुल जोड़ Grand Total		
1	2	3	4	5	
आंध्र प्रदेश	Andhra Pradesh	8,07,57	50,68	8,58,25	94.1
असम	Assam	2,81,31	16,33	2,97,64	94.5
बिहार	Bihar	7,74,37	35,39	8,09,76	95.6
गुजरात	Gujarat	8,93,09	1,71,30	10,64,39	83.9
हरियाणा	Haryana	5,83,93	55,92	6,39,85	91.3
हिमाचल प्रदेश	Himachal Pradesh	89,07	24,18	1,13,25	78.6
जम्मू और कश्मीर	Jammu & Kashmir	1,81,88	25,01	2,06,89	87.9
कर्नाटक	Karnataka	10,18,63	76,67	10,95,30	93.0
केरल	Kerala	3,62,54	24,07	3,86,61	93.8
मध्य प्रदेश	Madhya Pradesh	12,68,11	9,28	12,77,39	99.3
महाराष्ट्र	Maharashtra	5,48,59	29,14	5,77,73	95.0
मणिपुर	Manipur	52,41	15,70	68,11	76.9
मेघालय	Meghalaya	9,25	1,12	10,37	89.2
नागालैण्ड	Nagaland	..	..	..	..
उड़ीसा	Orissa	1,80,74	7,27	1,88,01	96.1
पंजाब	Punjab	8,63,57	2,82,27	11,45,84	75.4
राजस्थान	Rajasthan	4,81,20	8,29	4,89,49	98.3
सिक्किम	Sikkim	..	..	..	..
तमिलनाडु	Tamil Nadu	11,26,44	4,28,24	15,54,68	72.5
त्रिपुरा	Tripura	44,73	1,48	46,21	96.8
उत्तर प्रदेश	Uttar Pradesh	11,57,94	13,95	11,71,89	98.8
पश्चिम बंगाल	West Bengal	8,43,59	59,35	9,02,94	93.4
अंडो व नि० द्वीप समूह	A. & N. Islands	8,77	..	8,77	100.0
अरुणाचल प्रदेश	Arunachal Pradesh	..	..	..	..
चंडीगढ़	Chandigarh	..	..	..	..
दादर व नागर हवेली	Dadar & Nagar Haveli	..	..	..	..
दिल्ली	Delhi	4,44,12	28,82	4,72,94	93.9
गोवा, दमन व दीव	Goa, Daman & Diu	82,12	25	82,37	99.7
लक्षद्वीप	Lakshadweep	..	..	..	..
मिजोरम	Mizoram	41,12	14,13	55,25	74.4
पाण्डिचेरी	Pondicherry	20,68	5,39	26,07	79.3
भारत	INDIA	1,21,65,77	13,84,23	1,35,50,00	89.1

सारणी 4--शैक्षिक संस्थाओं के प्रकार के अनुसार (आवर्ती तथा अनावर्ती) कुल आय--(जारी)

TABLE IV--TOTAL INCOME (RECURRING & NON-RECURRING) BY TYPE OF INSTITUTIONS--(Contd.)

(ड)--उच्च शिक्षा की संस्थाएं--(समाप्त)

E--Institution for Higher Education--(Concl'd.)

जोड़ (ड) (क+ख)--उच्च शिक्षा की संस्थाएं (डिग्री, उच्च तथा डिग्री स्तर के नीचे)--(समाप्त)

Total E (a + b)--All Institutions for Higher Education (Degree Standard and above and below Degree Level)--(Concl'd.)

(रुपये हजारों में)

(Rupees in Thousands)

राज्य/संघ शासित क्षेत्र State/Union Territory	कुल आय Total Income			आवर्ती आय का कुल आय से प्रतिशत %age of Recurring Income to Total Income	
	आवर्ती Recurring	अनावर्ती Non- Recurring	कुल जोड़ Grand Total		
1	2	3	4	5	
आंध्र प्रदेश	Andhra Pradesh	77,60,82	5,19,08	82,79,90	93.7
असम	Assam	26,52,43	2,63,93	29,16,36	91.0
बिहार	Bihar	70,96,00	4,68,09	75,64,09	93.8
गुजरात	Gujarat	49,66,25	7,16,08	56,82,33	87.4
हरियाणा	Haryana	27,22,74	3,95,15	31,17,89	87.3
हिमाचल प्रदेश	Himachal Pradesh	5,17,47	1,11,33	6,28,80	82.3
जम्मू और कश्मीर	Jammu & Kashmir	10,71,71	2,04,05	12,75,76	84.0
कर्नाटक	Karnataka	53,91,66	9,11,07	63,02,73	85.5
केरल	Kerala	46,88,53	3,05,67	49,94,20	93.9
मध्य प्रदेश	Madhya Pradesh	49,33,17	2,24,66	51,57,83	95.6
महाराष्ट्र	Maharashtra	1,17,25,94	7,81,22	1,25,07,16	93.8
मणिपुर	Manipur	5,37,30	1,42,05	6,79,35	79.1
मेघालय	Meghalaya	1,43,03	29,46	1,72,49	82.9
नागालैण्ड	Nagaland	..	..	..	..
उड़ीसा	Orissa	21,88,28	2,41,19	24,29,47	90.1
पंजाब	Punjab	36,74,88	5,95,59	42,70,47	86.1
राजस्थान	Rajasthan	29,92,16	2,08,79	32,00,95	93.5
सिक्किम	Sikkim	12,61	17,15	29,76	42.4
तमिलनाडु	Tamil Nadu	68,59,24	8,53,02	77,12,26	88.9
त्रिपुरा	Tripura	2,51,97	23,87	2,75,84	91.3
उत्तर प्रदेश	Uttar Pradesh	74,10,79	3,25,57	77,36,36	95.8
पश्चिम बंगाल	West Bengal	56,74,25	5,88,07	62,62,32	90.6
अंडो व नि० द्वीप समूह	A. & N. Islands	36,53	7,30	43,83	83.3
अरुणाचल प्रदेश	Arunachal Pradesh	35,01	12,63	47,64	73.5
चंडीगढ़	Chandigarh	7,13,67	25,87	7,39,54	96.5
दादर व नागर हवेली	Dadar & Nagar Haveli	..	..	..	..
दिल्ली	Delhi	33,75,32	1,19,59	34,94,91	96.6
गोवा, दमन व दीव	Goa, Daman & Diu	6,15,29	1,06,59	7,21,88	85.2
लक्षद्वीप	Lakshadweep	..	..	..	..
मिजोरम	Mizoram	1,66,38	18,47	1,84,85	90.0
पाण्डिचेरी	Pondicherry	5,39,06	52,10	5,91,16	91.2
भारत	INDIA	8,87,52,49	82,67,64	9,70,20,13	91.5

सारणी 4—शैक्षिक संस्थाओं के प्रकार के अनुसार ((आवर्ती तथा अनावर्ती) कुल आय--(जारी)  
TABLE IV—TOTAL INCOME (RECURRING & NON-RECURRING) BY TYPE OF INSTI-  
TUTIONS—(Contd.)

(च) इन्टरमीडिएट और/अथवा माध्यमिक बोर्ड  
F—Board of Intermediate and/or Secondary Education

(रुपये हजारों में)  
(Rupees in Thousands)

राज्य/संघ शासित क्षेत्र State/Union Territory	कुल आय Total Income			आवर्ती आय का कुल आय से प्रतिशत % age of Recurring Income to Total Income	
	आवर्ती Recurring	अनावर्ती Non- Recurring	कुल जोड़ Grand Total		
1	2	3	4	5	
आंध्र प्रदेश	Andhra Pradesh	4,97,18	27,33	5,24,51	94.8
असम	Assam	1,30,61	1,50	1,32,11	98.9
बिहार	Bihar	6,61,48	..	6,61,48	100.0
गुजरात	Gujarat	2,51,53	..	2,51,53	100.0
हरियाणा	Haryana	2,34,94	..	2,34,94	100.0
हिमाचल प्रदेश	Himachal Pradesh	1,21,12	11,61	1,32,73	91.3
जम्मू और कश्मीर	Jammu & Kashmir	48,10	..	48,10	100.0
कर्नाटक	Karnataka	1,27,21	..	1,27,21	100.0
केरल	Kerala	2,62,61	..	2,62,61	100.0
मध्य प्रदेश	Madhya Pradesh	4,41,12	45,99	4,87,11	90.6
महाराष्ट्र	Maharashtra	6,63,93	..	6,63,93	100.0
मणिपुर	Manipur	32,01	3,61	35,62	89.9
मेघालय	Meghalaya	22,52	12,00	34,52	65.2
नागालैण्ड	Nagaland	5,31	..	5,31	100.0
उड़ीसा	Orissa	..	..	..	..
पंजाब	Punjab	6,69,11	..	6,69,11	100.0
राजस्थान	Rajasthan	2,78,69	..	2,78,69	100.0
सिक्किम	Sikkim	..	..	..	..
तमिलनाडु	Tamil Nadu	3,13,10	..	3,13,10	100.0
त्रिपुरा	Tripura	14,29	..	14,29	100.0
उत्तर प्रदेश	Uttar Pradesh	7,27,39	..	7,27,39	100.0
पश्चिम बंगाल	West Bengal	2,89,04	8,68	2,97,72	97.1
अंड० व नि० द्वीप समूह	A. & N. Islands	..	..	..	..
अरुणाचल प्रदेश	Arunachal Pradesh	..	..	..	..
चंडीगढ़	Chandigarh	..	..	..	..
दादर व नागर हवेली	Dadar & Nagar Haveli	..	..	..	..
दिल्ली	Delhi	2,46,37	19,52	2,65,89	92.7
गोवा, दमन व दीव	Goa, Daman & Diu	13,17	..	13,17	100.0
लक्षद्वीप	Lakshadweep	..	..	..	..
मिजोरम	Mizoram	..	..	..	..
पाण्डिचेरी	Pondicherry	..	..	..	..
भारत	INDIA	60,50,83	1,30,24	61,81,07	97.9



सारणी 4—शैक्षिक संस्थाओं के प्रकार के अनुसार (आवर्ती तथा अनावर्ती) कुल आय—(जारी)  
TABLE IV—TOTAL INCOME (RECURRING & NON-RECURRING) BY  
TYPE OF INSTITUTIONS—(Contd.)

(छ) इन्टरमीडिएट/पूर्व डिग्री/जूनियर कालेज (पुरानी पद्धति)  
G—Intermediate/Pfe-Degree/Junior Colleges (Old Pattern)

(रुपये हजारों में)  
(Rupees in Thousands)

राज्य/संघ शासित क्षेत्र State/Union Territory	कुल आय Total Income				
	आवर्ती Recurring	अनावर्ती Non- Recurring	कुल जोड़ Grand Total	आवर्ती आय का कुल आय से प्रतिशत %age of Recurring Income to Total Income	
1	2	3	4	5	
आंध्र प्रदेश	Andhra Pradesh	34,00,07	1,41,95	35,42,02	96.0
असम	Assam	6,50	2,93	9,43	68.9
बिहार	Bihar	11,51	1,51	13,02	88.4
गुजरात	Gujarat	..	..	..	..
हरियाणा	Haryana	..	..	..	..
हिमाचल प्रदेश	Himachal Pradesh	..	..	..	..
जम्मू और कश्मीर	Jammu & Kashmir	..	..	..	..
कर्नाटक	Karnataka	16,39,30	84,86	17,24,16	95.1
केरल	Kerala	1,46,44	37,20	1,83,64	79.7
मध्य प्रदेश	Madhya Pradesh	..	..	..	..
महाराष्ट्र	Maharashtra	..	..	..	..
मणिपुर	Manipur	10,15	1,64	11,79	86.1
मेघालय	Meghalaya	..	..	..	..
नागालैण्ड	Nagaland	..	..	..	..
उड़ीसा	Orissa	..	..	..	..
पंजाब	Punjab	..	..	..	..
राजस्थान	Rajasthan	..	..	..	..
सिक्किम	Sikkim	..	..	..	..
तमिलनाडु	Tamil Nadu	..	..	..	..
त्रिपुरा	Tripura	..	..	..	..
उत्तर प्रदेश	Uttar Pradesh	1,61,19,38	3,49,09	1,64,68,47	97.9
पश्चिम बंगाल	West Bengal	..	..	..	..
अंड० व नि० द्वीप समूह	A. & N. Islands	..	..	..	..
अरुणाचल प्रदेश	Arunachal Pradesh	..	..	..	..
चंडीगढ़	Chandigarh	..	..	..	..
दादर व नागर हवेली	Dadar & Nagar Haveli	..	..	..	..
दिल्ली	Delhi	..	..	..	..
गोवा, दमन व दीव	Goa, Daman & Diu	..	..	..	..
लक्षद्वीप	Lakshadweep	43,93	5,16	49,09	89.5
मिजोरम	Mizoram	4,89	1,11	6,00	81.5
पाण्डिचेरी	Pondicherry	5,86	1,75	7,61	77.0
भारत	INDIA	2,13,88,03	6,27,20	2,20,15,23	97.2

सारणी 4—शैक्षिक संस्थाओं के प्रकार के अनुसार (आवर्ती तथा अनावर्ती) कुल आय—(आर०)  
TABLE IV—TOTAL INCOME (RECURRING & NON-RECURRING) BY TYPE OF INSTITUTIONS—(Contd.)

(ज) उच्चतर माध्यमिक स्कूल (10+2) पद्धति

H—Higher Secondary Schools(10+2) Pattern

(1) शैक्षिक पाठ्यचर्याओं वाले उच्चतर माध्यमिक स्कूल  
Higher Secondary Schools with Academic Stream

(रुपये हजारों में)

(Rupees in Thousands)

राज्य/संघ शासित क्षेत्र State/Union Territory	कुल आय Total Income			आवर्ती आय का कुल आय से प्रतिशत %age of Recurring Income to total Income	
	आवर्ती Recurring	अनावर्ती Non- Recurring	कुल जोड़ Grand Total		
1	2	3	4	5	
आंध्र प्रदेश	Andhra Pradesh	5,18,07	9,41	5,27,48	98.2
असम	Assam	8,22,00	65,23	8,87,23	92.6
बिहार	Bihar	2,47,96	12,14	2,60,10	95.3
गुजरात	Gujarat	61,89,18	3,84,96	65,74,14	94.1
हरियाणा	Haryana	1,97,79	2,87	2,00,66	98.6
हिमाचल प्रदेश	Himachal Pradesh	36,70	1,22	37,92	96.8
जम्मू और कश्मीर	Jammu & Kashmir	5,47,14	45,75	5,92,89	92.3
कर्नाटक	Karnataka	..	..	..	..
केरल	Kerala	..	..	..	..
मध्य प्रदेश	Madhya Pradesh	..	..	..	..
महाराष्ट्र	Maharashtra	58,20,18	2,61,84	60,82,02	95.7
मणिपुर	Manipur	69,39	7,54	76,93	90.2
मेघालय	Meghalaya	..	..	..	..
नागालैण्ड	Nagaland	..	..	..	..
उड़ीसा	Orissa	..	..	..	..
पंजाब	Punjab	2,34,31	16,62	2,50,93	93.4
राजस्थान	Rajasthan	2,18,00	9,60	2,27,60	95.8
सिक्किम	Sikkim	2,31,79	45,20	2,76,99	83.7
तमिलनाडु	Tamil Nadu	..	..	..	..
त्रिपुरा	Tripura	5,81,10	55,16	6,36,26	91.3
उत्तर प्रदेश	Uttar Pradesh	..	..	..	..
पश्चिम बंगाल	West Bengal	40,19,02	2,05,34	42,24,36	95.1
अंड० व नि० द्वीप समूह	A. & N. Islands	1,09,84	65,80	1,75,64	62.5
अरुणाचल प्रदेश	Arunachal Pradesh	92,96	41,04	1,34,00	69.4
चंडीगढ़	Chandigarh	..	..	..	..
दादर व नागर हवेली	Dadar & Nagar Haveli	5,95	2,45	8,40	70.8
दिल्ली	Delhi	66,64,92	8,63,16	75,28,08	88.5
गोवा, दमन व दीव	Goa, Daman & Diu	56,27	..	56,27	100.0
लक्षद्वीप	Lakshadweep	..	..	..	..
मिजोरम	Mizoram	..	..	..	..
पाण्डिचेरी	Pondicherry	8,66	1,05	9,71	89.2
भारत	INDIA	2,66,71,23	20,96,38	2,87,67,61	92.7

सारणी 4—शैक्षिक संस्थाओं के प्रकार के अनुसार (आवर्ती तथा अनावर्ती) कुल आय—(जारी)  
TABLE IV—TOTAL INCOME (RECURRING & NON-RECURRING) BY TYPE OF INSTITUTIONS—(Contd.)

(ज) उच्चतर माध्यमिक स्कूल (10+2 पद्धति)—(जारी)

H—Higher Secondary Schools (10+2 Pattern)—(Contd.)

(2) व्यावसायिक पाठ्यचर्याओं वाले उच्चतर माध्यमिक स्कूल

(ii) Higher Secondary Schools with Vocational Stream

(रुपये हजारों में)

(Rupees in Thousands)

राज्य/संघ शासित क्षेत्र State/Union Territory	कुल आय Total Income			आवर्ती आय का कुल आय से प्रतिशत %age of Recurring Income to Total Income	
	आवर्ती Recurring	अनावर्ती Non- Recurring	कुल जोड़ Grand Total		
1	2	3	4	5	
आंध्र प्रदेश	Andhra Pradesh	..	..	..	..
असम	Assam	..	..	..	..
बिहार	Bihar	..	..	..	..
गुजरात	Gujarat	..	..	..	..
हरियाणा	Haryana	..	..	..	..
हिमाचल प्रदेश	Himachal Pradesh	..	..	..	..
जम्मू और कश्मीर	Jammu & Kashmir	..	..	..	..
कर्नाटक	Karnataka	..	..	..	..
केरला	Kerala	..	..	..	..
मध्य प्रदेश	Madhya Pradesh	..	..	..	..
महाराष्ट्र	Maharashtra	..	..	..	..
मणिपुर	Manipur	..	..	..	..
मेघालय	Meghalaya	..	..	..	..
नागालैण्ड	Nagaland	..	..	..	..
उड़ीसा	Orissa	..	..	..	..
पंजाब	Punjab	..	..	..	..
राजस्थान	Rajasthan	..	..	..	..
सिक्किम	Sikkim	..	..	..	..
तमिलनाडू	Tamil Nadu	..	..	..	..
त्रिपुरा	Tripura	..	..	..	..
उत्तर प्रदेश	Uttar Pradesh	..	..	..	..
पश्चिम बंगाल	West Bengal	..	..	..	..
अंडो व नि० द्वीप समूह	A. & N. Islands	..	..	..	..
अरुणाचल प्रदेश	Arunachal Pradesh	..	..	..	..
चंडीगढ़	Chandigarh	..	..	..	..
दादर व नागर हवेली	Dadar & Nagar Haveli	..	..	..	..
दिल्ली	Delhi	12,57,17	21,97	12,79,14	98.3
गोवा, दमन व दीव	Goa, Daman & Diu	..	..	..	..
लक्षद्वीप	Lakshadweep	..	..	..	..
मिजोरम	Mizoram	..	..	..	..
पांडिचेरी	Pondicherry	2,03	41	2,44	83.2
भारत	INDIA	12,59,20	22,38	12,81,58	98.3

सारणी 4—शैक्षिक संस्थानों के प्रकार के अनुसार (आवर्ती तथा अनावर्ती) कुल आय—(जारी)  
TABLE IV—TOTAL INCOME (RECURRING & NON-RECURRING) BY TYPE OF INSTITUTIONS—(Contd.)

(ज) उच्चतर माध्यमिक स्कूल (10+2 पद्धति)—(जारी)

H—Higher Secondary Schools (10+2 Pattern)—(Contd.)

(3) शैक्षिक तथा व्यावसायिक पाठ्यक्रमों वाले उच्चतर माध्यमिक स्कूल

(iii) Higher Secondary Schools with Academic & Vocational Streams

(रुपये हजारों में)

(Rupees in Thousands)

राज्य/संघ शासित क्षेत्र State/Union Territory	कुल आय Total Income				
	आवर्ती Recurring	अनावर्ती Non- Recurring	कुल जोड़ Grand Total	आवर्ती का कुल आय से प्रतिशत %age to Recurring Income to Total Income	
1	2	3	4	5	
आंध्र प्रदेश	Andhra Pradesh	..	..	..	..
असम	Assam	..	..	..	..
बिहार	Bihar	..	..	..	..
गुजरात	Gujarat	..	..	..	..
हरियाणा	Haryana	..	..	..	..
हिमाचल प्रदेश	Himachal Pradesh	..	..	..	..
जम्मू और कश्मीर	Jammu & Kashmir	..	..	..	..
कर्नाटक	Karnataka	..	..	..	..
केरल	Kerala	..	..	..	..
मध्य प्रदेश	Madhya Pradesh	..	..	..	..
महाराष्ट्र	Maharashtra	..	..	..	..
मणिपुर	Manipur	..	..	..	..
मेघालय	Meghalaya	..	..	..	..
नागालैण्ड	Nagaland	..	..	..	..
उड़ीसा	Orissa	..	..	..	..
पंजाब	Punjab	..	..	..	..
राजस्थान	Rajasthan	..	..	..	..
सिक्किम	Sikkim	..	..	..	..
तमिलनाडू	Tamil Nadu	86,34,95	1,04,33	87,39,28	98.8
त्रिपुरा	Tripura	..	..	..	..
उत्तर प्रदेश	Uttar Pradesh	..	..	..	..
पश्चिम बंगाल	West Bengal	..	..	..	..
अंडे व नि. द्वीप समूह	A. & N. Islands	..	..	..	..
अरुणाचल प्रदेश	Arunachal Pradesh	24,91	1,99	26,90	92.6
चंडीगढ़	Chandigarh	..	..	..	..
दादर व नागर हवेली	Dadara & Nagar Haveli	..	..	..	..
दिल्ली	Delhi	1,65,17	1,25	1,66,42	99.2
गोवा, दमन व दीव	Goa, Daman & Diu	..	..	..	..
लक्षद्वीप	Lakshadweep	..	..	..	..
मिजोरम	Mizoram	..	..	..	..
पाण्डिचेरी	Pondicherry	5,16	1,62	6,78	76.1
भारत	INDIA	88,30,19	1,09,19	89,39,38	98.8

सारणी 4—शैक्षिक संस्थाओं के प्रकार के अनुसार (आवर्ती तथा अनावर्ती) कुल आय—(जारी)  
TABLE IV—TOTAL INCOME (RECURRING & NON-RECURRING) BY TYPE OF INSTITUTIONS—(Contd.)

जोड़ ज—(1 से 3)—उच्चतर माध्यमिक स्कूल (10+2 पद्धति)—(समाप्त)  
Total H—(i to iii) All Higher Secondary Schools (10+2 Pattern)—(Concl'd.)

(रुपये हजारों में)  
(Rupees in Thousands)

राज्य/संघ शासित क्षेत्र State/Union Territory	कुल आय Total Income			आवर्ती आय का कुल आय से प्रतिशत %age of Recurring Income to Total Income	
	आवर्ती Recurring	अनावर्ती Non- Recurring	कुल जोड़ Grand Total		
1	2	3	4	5	
आंध्र प्रदेश	Andhra Pradesh	5,18,07	9,41	5,27,48	98.2
असम	Assam	8,22,00	65,23	8,87,23	92.6
बिहार	Bihar	2,47,96	12,14	2,60,10	95.3
गुजरात	Gujarat	61,89,18	3,84,96	65,74,14	94.1
हरियाणा	Haryana	1,97,79	2,87	2,00,66	98.6
हिमाचल प्रदेश	Himachal Pradesh	36,70	1,22	37,92	96.8
जम्मू और कश्मीर	Jammu & Kashmir	5,47,14	45,75	5,92,89	92.3
कर्नाटक	Karnataka	..	..	..	..
केरल	Kerala	..	..	..	..
मध्य प्रदेश	Madhya Pradesh	..	..	..	..
महाराष्ट्र	Maharashtra	58,20,18	2,61,84	60,82,02	95.7
मणिपुर	Manipur	69,39	7,54	76,93	90.2
मेघालय	Meghalaya	..	..	..	..
नागालैण्ड	Nagaland	..	..	..	..
उड़ीसा	Orissa	..	..	..	..
पंजाब	Punjab	2,34,31	16,62	2,50,93	93.4
राजस्थान	Rajasthan	2,18,00	9,60	2,27,60	95.8
सिक्किम	Sikkim	2,31,79	45,20	2,76,99	83.7
तमिलनाडू	Tamil Nadu	86,34,95	1,04,33	87,39,28	98.8
त्रिपुरा	Tripura	5,81,10	55,16	6,36,26	91.3
उत्तर प्रदेश	Uttar Pradesh	..	..	..	..
पश्चिम बंगाल	West Bengal	40,19,02	2,05,34	42,24,36	95.1
अंडो व नि. द्वीप समूह	A. & N. Island	1,09,84	65,80	1,75,64	62.5
अरुणाचल प्रदेश	Arunachal Pradesh	1,17,87	43,03	1,60,90	73.3
चंडीगढ़	Chandigarh	..	..	..	..
दादर व नागर हवेली	Dadar & Nagar Haveli	5,95	2,45	8,40	70.8
दिल्ली	Delhi	80,87,26	8,86,38	89,73,64	90.1
गोवा, दमन व दीव	Goa, Daman & Diu	56,27	..	56,27	100.0
लक्ष द्वीप	Lakshadweep	..	..	..	..
मिजोरम	Mizoram	..	..	..	..
पांडिचेरी	Pondicherry	15,85	3,08	18,93	83.7
भारत	TOTAL	3,67,60,62	22,27,95	3,89,88,57	94.3

सारणी 4—शैक्षिक संस्थाओं के प्रकार के अनुसार (आवर्ती तथा अनावर्ती) कुल आय—(जारी)

TABLE IV—TOTAL INCOME (RECURRING & NON-RECURRING) BY TYPE OF INSTITUTIONS—(Contd.)

(अ) उच्चतर माध्यमिक स्कूल (पुरानी पद्धति)

I—Higher Secondary Schools (Old Pattern)

(रुपये हजारों में)  
(Rupees in Thousands)

राज्य/संघ शासित क्षेत्र State/Union Territory	कुल आय Total Income				आवर्ती आय का कुल आय से प्रतिशत %age of Recurring Income to Total Income
	आवर्ती Recurring	अनावर्ती Non- Recurring	कुल जोड़ Grand Total		
1	2	3	4	5	
आंध्र प्रदेश	Andhra Pradesh	..	..	..	..
असम	Assam	..	..	..	..
बिहार	Bihar	..	..	..	..
गुजरात	Gujarat	..	..	..	..
हरियाणा	Haryana	6,67,93	2,56	6,70,49	99.6
हिमाचल प्रदेश	Himachal Pradesh	4,31,76	84	4,32,60	99.8
जम्मू और कश्मीर	Jammu & Kashmir	..	..	..	..
कर्नाटक	Karnataka	..	..	..	..
केरल	Kerala	2,08,64	44,11	2,52,75	82.5
मध्य प्रदेश	Madhya Pradesh	68,40,58	1,72,20	70,12,78	97.5
महाराष्ट्र	Maharashtra	..	..	..	..
मणिपुर	Manipur	..	..	..	..
मेघालय	Meghalaya	..	..	..	..
नागालैण्ड	Nagaland	..	..	..	..
उड़ीसा	Orissa	..	..	..	..
पंजाब	Punjab	16,15,52	14,02	16,29,54	99.1
राजस्थान	Rajasthan	28,51,92	37,25	28,89,17	98.7
सिक्किम	Sikkim	..	..	..	..
तमिलनाडु	Tamil Nadu	..	..	..	..
त्रिपुरा	Tripura	..	..	..	..
उत्तर प्रदेश	Uttar Pradesh	..	..	..	..
पश्चिम बंगाल	West Bengal	..	..	..	..
अंडो व नि० द्वीप समूह	A. & N. Islands	..	..	..	..
अरुणाचल प्रदेश	Arunachal Pradesh	..	..	..	..
चंडीगढ़	Chandigarh	36,26	..	36,26	100.0
दादर व नागर हवेली	Dadra & Nagar Haveli	..	..	..	..
दिल्ली	Delhi	..	..	..	..
गोवा, दमन व दीव	Goa, Daman & Diu	..	..	..	..
लक्षद्वीप	Lakshadweep	..	..	..	..
मिजोरम	Mizoram	..	..	..	..
पाण्डिचेरी	Pondicherry	..	..	..	..
भारत	TOTAL	1,26,52,61	2,70,98	1,29,23,59	17.9

सारणी 4—शैक्षिक संस्थानों के प्रकार के अनुसार (आवर्ती तथा अनावर्ती) कुल आय—(जारी)  
TABLE IV—TOTAL INCOME (RECURRING & NON-RECURRING) BY TYPE  
OF INSTITUTIONS—(Contd.)

(ज) उच्च/उत्तर बुनियादी स्कूल

J—High/Post Basic Schools

(रुपये हजारों में)  
(Rupees in Thousands)

राज्य/संघ शासित क्षेत्र State/Union Territory	कुल आय Total Income				
	आवर्ती Recurring	अनावर्ती Non- Recurring	कुल जोड़ Grand Total	आवर्ती आय का कुल आय से प्रतिशत %age to Recurring Income to Total Income	
1	2	3	4	5	
आंध्र प्रदेश	Andhra Pradesh	97,95,69	85,03	98,80,72	99.1
असम	Assam	18,79,11	1,31,14	20,10,25	93.5
बिहार	Bihar	71,85,36	1,70,20	73,55,56	97.7
गुजरात	Gujarat	32,20,38	2,42,35	34,62,73	93.0
हरियाणा	Haryana	48,93,72	34,28	49,28,00	99.3
हिमाचल प्रदेश	Himachal Pradesh	15,23,29	17,87	15,41,16	98.8
जम्मू और कश्मीर	Jammu & Kashmir	16,14,73	1,06,84	17,21,57	93.8
कर्नाटक	Karnataka	59,36,73	2,59,37	61,96,10	95.8
केरल	Kerala	87,42,76	1,30,10	88,72,86	98.5
मध्य प्रदेश	Madhya Pradesh	..	..	..	..
महाराष्ट्र	Maharashtra	1,62,34,28	5,73,29	1,68,07,57	96.6
मणिपुर	Manipur	5,89,39	31,93	6,21,32	94.9
मेघालय	Meghalaya	2,29,95	37,21	2,67,16	86.1
नागालैण्ड	Nagaland	3,43,35	9,11	3,52,46	97.4
उड़ीसा	Orissa	31,07,50	1,23,86	32,31,36	96.2
पंजाब	Punjab	69,64,73	1,28,73	70,93,46	98.2
राजस्थान	Rajasthan	29,94,87	33,76	30,28,63	98.9
सिक्किम	Sikkim	..	..	..	..
तमिलनाडु	Tamil Nadu	49,43,87	68,36	50,12,23	98.6
त्रिपुरा	Tripura	4,95,68	48,66	5,44,34	91.1
उत्तर प्रदेश	Uttar Pradesh	42,59,74	80,08	43,39,82	98.2
पश्चिम बंगाल	West Bengal	1,01,81,78	4,44,80	1,06,26,58	95.8
अंडमान व निकोबार द्वीप समूह	A. & N. Islands	30,10	30,50	60,60	49.7
अरुणाचल प्रदेश	Arunachal Pradesh	1,75,42	86,43	2,61,85	67.0
चंडीगढ़	Chandigarh	95,82	..	95,82	100.0
दादर व नागर हवेली	Dadra & Nagar Haveli	12,54	4,63	17,17	73.0
दिल्ली	Delhi	..	..	..	..
गोवा, दमन व दीव	Goa, Daman & Diu	6,53,00	32,62	6,85,62	95.2
लक्षद्वीप	Lakshadweep	56,54	6,68	63,22	89.4
मिजोरम	Mizoram	1,42,62	12,79	1,55,41	91.8
पाण्डिचेरी	Pondicherry	1,99,43	32,16	2,31,59	86.1
भारत	TOTAL	9,65,02,38	29,62,78	9,94,65,16	97.0

सारणी 4—शैक्षिक संस्थाओं के प्रकार के अनुसार (आवर्ती तथा अनावर्ती) कुल आय—(जारी)  
 TABLE IV—TOTAL INCOME (RECURRING & NON-RECURRING) BY TYPE  
 OF INSTITUTIONS YEAR : 1983-84—(Contd.)

(क) मिडिल/वरिष्ठ बुनियादी स्कूल  
 K—Middle/Senior Basic Schools

(रुपये हजारों में)  
 (Rupees in Thousands)

राज्य/संघ शासित क्षेत्र State/Union Territory	कुल आय Total Income			आवर्ती आय का कुल आय से प्रतिशत %age of Recurring Income to Total Income	
	आवर्ती Recurring	अनावर्ती Non- Recurring	कुल जोड़ Grand Total		
1	2	3	4	5	
आंध्र प्रदेश	Andhra Pradesh . . . . .	48,50,61	28,83	48,79,44	99.4
असम	Assam . . . . .	15,01,08	88,95	15,90,03	94.4
बिहार	Bihar . . . . .	87,49,93	1,22,47	88,72,40	98.6
गुजरात	Gujarat . . . . .	1,27,83,43	1,72,66	1,29,56,09	98.7
हरियाणा	Haryana . . . . .	12,21,56	6,44	12,28,00	99.5
हिमाचल प्रदेश	Himachal Pradesh . . . . .	8,53,37	1,57	8,54,94	99.8
जम्मू और कश्मीर	Jammu & Kashmir . . . . .	13,74,76	58,45	14,33,21	95.9
कर्नाटक	Karnataka . . . . .	1,06,10,87	63,78	1,06,74,65	99.4
केरल	Kerala . . . . .	41,13,78	43,00	41,56,78	99.0
मध्य प्रदेश	Madhya Pradesh . . . . .	62,27,38	76,11	63,03,49	98.8
महाराष्ट्र	Maharashtra . . . . .	1,51,50,12	1,02,79	1,52,52,91	99.3
मणिपुर	Manipur . . . . .	3,45,06	10,73	3,55,79	97.0
मेघालय	Meghalaya . . . . .	1,36,37	34,30	1,70,67	79.9
नागालैण्ड	Nagaland . . . . .	4,07,72	4,74	4,12,46	98.9
उड़ीसा	Orissa . . . . .	23,32,37	53,11	23,85,48	97.8
पंजाब	Punjab . . . . .	14,04,53	13,84	14,18,37	99.0
राजस्थान	Rajasthan . . . . .	48,52,30	39,57	48,91,87	99.2
सिक्किम	Sikkim . . . . .	89,32	66,50	1,55,82	57.3
तमिलनाडु	Tamil Nadu . . . . .	56,20,58	99,86	57,20,44	98.3
त्रिपुरा	Tripura . . . . .	4,33,06	29,96	4,63,02	93.5
उत्तर प्रदेश	Uttar Pradesh . . . . .	54,14,63	3,58,75	57,73,38	93.8
पश्चिम बंगाल	West Bengal . . . . .	26,38,04	70,58	27,08,62	97.4
अंडो व नि० द्वीप समूह	Andaman & Nicobar Islands . . . . .	1,15,37	45,68	1,61,05	71.6
अरुणाचल प्रदेश	Arunachal Pradesh . . . . .	2,45,13	1,06,34	3,51,47	69.7
चण्डीगढ़	Chandigarh . . . . .	36,59	..	36,59	100.0
दादर व नागर हवेली	Dadra and Nagar Haveli . . . . .	34,54	15,42	49,96	69.1
दिल्ली	Delhi . . . . .	9,95,00	11,47	10,06,47	98.9
गोवा दमन व दीव	Goa, Daman & Diu . . . . .	83,70	3,66	87,36	95.8
लक्षद्वीप	Lakshadweep . . . . .	19,63	1,57	21,20	92.6
मिजोरम	Mizoram . . . . .	2,52,08	3,35	2,55,43	98.7
पाण्डिचेरी	Pondicherry . . . . .	1,03,49	22,11	1,25,60	82.4
भारत	INDIA . . . . .	9,29,96,40	17,56,59	9,47,52,99	98.1



सारणी 4--शैक्षिक संस्थाओं के प्रकार के अनुसार (आवर्ती तथा अनावर्ती) कुल आय--(जारी)

TABLE IV--TOTAL INCOME (RECURRING & NON-RECURRING) BY TYPE OF INSTITUTIONS YEAR : 1983-84--(Contd.)

(ठ)--प्राथमिक/कनिष्ठ बुनियादी स्कूल  
I--Primary/Basic Schools

(रुपये हजारों में)  
(Rupees in Thousands)

राज्य/संघ शासित क्षेत्र State/Union Territory	कुल आय Total Income				
	आवर्ती Recurring	अनावर्ती Non- Recurring	कुल योग Grand Total	आवर्ती आय का कुल आय से प्रतिशत %age of Recurring Income to Total Income	
1	2	3	4	5	
आंध्र प्रदेश	Andhra Pradesh . . . . .	1,01,68,46	64,94	1,02,33,40	99.4
असम	Assam . . . . .	46,14,22	2,30,65	48,44,87	95.2
बिहार	Bihar . . . . .	1,02,66,12	1,42,78	1,04,08,90	98.6
गुजरात	Gujarat . . . . .	35,52,12	32,37	35,84,49	99.1
हरियाणा	Haryana . . . . .	17,56,74	3,14	17,59,88	99.8
हिमाचल प्रदेश	Himachal Pradesh . . . . .	21,69,65	6,41	21,76,06	99.7
जम्मू व कश्मीर	Jammu & Kashmir . . . . .	11,58,62	45,44	12,04,06	96.2
कर्नाटक	Karnataka . . . . .	38,65,18	11,76	38,76,94	99.7
केरल	Kerala . . . . .	37,28,77	20,20	37,48,97	99.5
मध्य प्रदेश	Madhya Pradesh . . . . .	1,19,78,12	99,52	1,20,77,64	99.2
महाराष्ट्र	Maharashtra . . . . .	1,36,20,52	93,18	1,37,13,70	99.3
मणिपुर	Manipur . . . . .	8,42,97	79,11	9,22,08	91.4
मेघालय	Meghalaya . . . . .	3,18,31	11,62	3,29,93	96.5
नागालैण्ड	Nagaland . . . . .	7,22,56	4,50	7,27,06	99.4
उड़ीसा	Orissa . . . . .	53,36,50	1,53,18	54,89,68	97.2
पंजाब	Punjab . . . . .	61,98,63	97,71	62,96,34	98.4
राजस्थान	Rajasthan . . . . .	42,05,50	24,85	42,30,35	99.4
सिक्किम	Sikkim . . . . .	1,44,54	28,35	1,72,89	83.6
तमिलनाडू	Tamil Nadu . . . . .	1,07,32,98	1,92,53	1,09,25,51	98.2
त्रिपुरा	Tripura . . . . .	8,09,66	19,78	8,29,44	97.6
उत्तर प्रदेश	Uttar Pradesh . . . . .	1,77,74,17	1,10,68	1,78,84,85	93.4
पश्चिम बंगाल	West Bengal . . . . .	1,32,65,11	3,02,33	1,35,67,44	97.8
अंडो व नि० द्वीप समूह	A, & N. Islands . . . . .	1,81,35	50,60	2,31,95	78.2
अरुणाचल प्रदेश	Arunachal Pradesh . . . . .	3,35,56	1,10,48	4,46,04	75.2
चंडीगढ़	Chandigarh . . . . .	48,51	..	48,51	100.0
दादर व नागर हवेली	Dadra & Nagar Haveli . . . . .	23,99	11,16	35,15	68.3
दिल्ली	Delhi . . . . .	31,36,92	48,60	31,85,52	98.5
गोवा दमन व दीव	Goa, Daman & Diu . . . . .	5,33,48	3,47	5,36,95	99.4
लक्षद्वीप	Lakshadweep . . . . .	37,27	3,14	40,41	92.2
मिजोरम	Mizoram . . . . .	3,54,04	12,75	3,66,79	96.5
पाण्डिचेरी	Pondicherry . . . . .	1,04,22	24,60	1,28,82	80.9
भारत	INDIA . . . . .	13,19,84,79	20,39,83	13,40,24,62	98.5

सारणी 4—शैक्षिक संस्थाओं के प्रकार के अनुसार (आवर्ती तथा अनावर्ती) कुल आय—(जारी)  
TABLE IV—TOTAL INCOME (RECURRING & NON-RECURRING) BY TYPE  
OF INSTITUTIONS—(Contd.)

(ठ)—पूर्व प्राथमिक/पूर्व बुनियादी स्कूल  
M—Pre-Primary/Pre-Basic Schools

(रुपये हजारों में)  
(Rupees in Thousands)

राज्य/संघ शासित क्षेत्र State/Union Territory	कुल आय Total Income			आवर्ती आय का कुल आय से प्रतिशत %age of Recurring Income to Total Income	
	आवर्ती Recurring	अनावर्ती Non- Recurring	कुल जोड़ Grand Total		
1	2	3	4	5	
आंध्र प्रदेश	Andhra Pradesh . . . . .	11,14	7	11,21	99.4
असम	Assam . . . . .	23,98	68	24,66	97.2
बिहार	Bihar . . . . .	72	..	72	100.0
गुजरात	Gujarat . . . . .	2,21,59	2,82	2,24,41	98.7
हरियाणा	Haryana . . . . .	6,28	1	6,29	99.8
हिमाचल प्रदेश	Himachal Pradesh . . . . .	3,47	1	3,48	99.7
जम्मू व कश्मीर	Jammu & Kashmir . . . . .	..	..	..	..
कर्नाटक	Karnataka . . . . .	1,02,16	..	1,02,16	100.0
केरल	Kerala . . . . .	29,76	1,22	30,98	96.1
मध्य प्रदेश	Madhya Pradesh . . . . .	68,63	1,73	70,36	97.5
महाराष्ट्र	Maharashtra . . . . .	1,15,10	3,01	1,18,11	97.5
मणिपुर	Manipur . . . . .	67	..	67	100.0
मेघालय	Meghalaya . . . . .	8,90	2,55	11,45	77.7
नागालैण्ड	Nagaland . . . . .	..	..	..	..
उड़ीसा	Orissa . . . . .	..	..	..	..
पंजाब	Punjab . . . . .	1,06	..	1,06	100.0
राजस्थान	Rajasthan . . . . .	14,63	3	14,66	99.8
सिक्किम	Sikkim . . . . .	11,83	2,29	14,12	83.8
तमिलनाडू	Tamil Nadu . . . . .	9,24	1,34	10,58	87.3
त्रिपुरा	Tripura . . . . .	43,69	2,95	46,64	93.7
उत्तर प्रदेश	Uttar Pradesh . . . . .	17,29	11	17,40	99.4
पश्चिम बंगाल	West Bengal . . . . .	54,97	1,59	56,56	97.2
अंडो व नि० द्वीप समूह	A. & N. Islands . . . . .	1,41	..	1,41	100.0
अरुणाचल प्रदेश	Arunachal Pradesh . . . . .	11,43	1,06	12,49	91.5
चंडीगढ़	Chandigarh . . . . .	4,52	..	4,52	100.0
दादर व नागर हवेली	Dadra & Nagar Haveli . . . . .	1,75	30	2,05	85.4
दिल्ली	Delhi . . . . .	48,90	70	49,60	98.6
गोवा दमन व दीव	Goa, Daman & Diu . . . . .	..	..	..	..
लक्षद्वीप	Lakshadweep . . . . .	23,38	1,57	24,95	93.7
मिजोरम	Mizoram . . . . .	..	..	..	..
पाण्डिचेरी	Pondicherry . . . . .	9,78	2,25	12,03	81.3
भारत	INDIA . . . . .	8,46,28	26,29	8,72,57	97.0

सारणी 4--शैक्षिक संस्थानों के प्रकार के अनुसार (आवर्ती तथा अनावर्ती) कुल आय--(जारी)  
TABLE IV--TOTAL INCOME (RECURRING & NON-RECURRING)  
BY TYPE OF INSTITUTIONS--(Contd.)

(द)--वृत्तिक/व्यावसायिक/विशेष तथा अन्य शिक्षा के स्कूल (स्कूल स्तर)  
N--Schools for Vocational/Professional/Special and Other Education (School -Level)

(1) कृषि तथा वन  
(i) Agriculture and Forestry

(रुपये हजारों में)  
(Rupees in Thousands)

राज्य/संघशासित क्षेत्र State/Union Territory	कुल आय Total Income			आवर्ती आय का कुल आय से प्रतिशत %age of Recurring Income to Total Income
	आवर्ती Recurring	अनावर्ती Non- Recurring	कुल जोड़ Total	
1	2	3	4	5
आंध्र प्रदेश	Andhra Pradesh	..	..	..
असम	Assam	..	..	..
बिहार	Bihar	..	..	..
गुजरात	Gujarat	..	..	..
हरियाणा	Haryana	..	..	..
हिमाचल प्रदेश	Himachal Pradesh	..	..	..
जम्मू व कश्मीर	Jammu & Kashmir	..	..	..
कर्नाटक	Karnataka	32,65	3,67	36,32
केरल	Kerala	..	..	..
मध्य प्रदेश	Madhya Pradesh	..	..	..
महाराष्ट्र	Maharashtra	1,30,62	11	1,30,73
मणिपुर	Manipur	..	..	..
मेघालय	Meghalaya	..	..	..
नागालैण्ड	Nagaland	..	..	..
उड़ीसा	Orissa	..	..	..
पंजाब	Punjab	..	..	..
राजस्थान	Rajasthan	..	..	..
सिक्किम	Sikkim	..	..	..
तामिलनाडु	Tamil Nadu	7,31	..	7,31
त्रिपुरा	Tripura	..	..	..
उत्तर प्रदेश	Uttar Pradesh	..	..	..
पश्चिम बंगाल	West Bengal	..	..	..
अंडो व नि० द्वीप समूह	A. & N. Islands	..	..	..
अरुणाचल प्रदेश	Arunachal Pradesh	..	..	..
चंडीगढ़	Chandigarh	..	..	..
दादर व नागर हवेली	Dadra & Nagar Haveli	..	..	..
दिल्ली	Delhi	..	..	..
गोवा दमन व दीव	Goa, Daman & Diu	..	..	..
लक्षद्वीप	Lakshadweep	..	..	..
मिजोरम	Mizoram	..	..	..
पांडिचेरी	Pondicherry	..	..	..
भारत	INDIA	1,70,58	3,78	1,74,36
				97.8

सारणी 4—शैक्षिक संस्थाओं के प्रकार के अनुसार (आवर्ती तथा अनावर्ती) कुल आय—(जारी)  
TABLE IV—TOTAL INCOME (RECURRING & NON-RECURRING) BY TYPE OF  
INSTITUTIONS YEAR 1983-84—(Contd.)

(द)—वृत्तिक/व्यावसायिक/विशेष तथा अन्य शिक्षा के स्कूल (स्कूल स्तर)—(जारी)  
N—Schools for Vocational/Professional/Special and Other Education (School Level)—(Contd.)

(2) औषधि (परिचर्या तथा धात्री विद्या)  
(ii) Medicine (Nursing and Midwifery)

(रुपये हजारों में)  
(Rupees in Thousands)

राज्य/संघ शासित क्षेत्र State/Union Territory	कुल आय Total Income			
	आवर्ती Recurring	अनावर्ती Non- Recurring	कुल जोड़ Grand Total	आवर्ती आय का कुल आय से प्रतिशत %age of Recurring Income to Total Income
1	2	3	4	5
आंध्र प्रदेश	Andhra Pradesh	..	..	..
असम	Assam	87	87	100.0
बिहार	Bihar	3,24	5	3,29
गुजरात	Gujarat	..	..	..
हरियाणा]	Haryana	..	..	..
हिमाचल प्रदेश	Himachal Pradesh	..	..	..
जम्मू व कश्मीर	Jammu & Kashmir	..	..	..
कर्नाटक	Karnataka	32,57	30	32,87
केरल	Kerala	..	..	..
मध्य प्रदेश	Madhya Pradesh	11,14	1,08	12,22
महाराष्ट्र	Maharashtra	7,13	..	7,13
मणिपुर	Manipur	..	..	..
मेघालय	Meghalaya	..	..	..
नागालैण्ड	Nagaland	..	..	..
उड़ीसा	Orissa	..	..	..
पंजाब	Punjab	..	..	..
राजस्थान	Rajasthan	..	..	..
सिक्किम	Sikkim	..	..	..
तमिलनाडू	Tamil Nadu	..	..	..
त्रिपुरा	Tripura	..	..	..
उत्तर प्रदेश	Uttar Pradesh	..	..	..
पश्चिम बंगाल	West Bengal	13,24	..	13,24
अंड० व नि० द्वीप समूह	Andaman & Nicobar Islands	..	..	..
अरुणाचल प्रदेश	Arunachal Pradesh	..	..	..
चंडीगढ़	Chandigarh	..	..	..
दादर व नागर हवेली	Dadra & Nagar Haveli	..	..	..
दिल्ली	Delhi,	..	..	..
गोवा दमन व दीव	Goa, Daman & Diu	..	..	..
लक्षद्वीप	Lakshadweep	..	..	..
मिजोरम	Mizoram	4,05	..	4,05
पांडिचेरी	Pondicherry	..	..	..
भारत	INDIA	72,24	1,43	73,67
				98.1

सारणी 4—शैक्षिक संस्थाओं के प्रकार के अनुसार (आवर्ती तथा अनावर्ती) कुल आय—(जारी)  
**TABLE IV—TOTAL INCOME (RECURRING & NON-RECURRING) BY TYPE OF INSTITUTIONS—(Contd.)**  
 (ढ)—वृत्तिक/व्यावसायिक/विशेष तथा अन्य शिक्षा के स्कूल (स्कूल स्तर)—(जारी)  
 N.—Schools for Vocational/Professional/Special and Other Education (School Level)—(Contd.)

(3) शिक्षक प्रशिक्षण  
 (iii) Teacher Training

(रुपये हजारों में)  
 (Rupees in Thousands)

राज्य/संघ शासित क्षेत्र State/Union Territory	Total Income			
	आवर्ती Recurring	अनावर्ती Non- Recurring	कुल जोड़ Grand Total	आवर्ती आय का कुल आय से प्रतिशत %age of Recurring Income to Total Income
1	2	3	4	5
आंध्र प्रदेश	Andhra Pradesh	..	..	..
असम	Assam	..	..	..
बिहार	Bihar	..	..	..
गुजरात	Gujarat	..	..	..
हरियाणा	Haryana	..	..	..
हिमाचल प्रदेश	Himachal Pradesh	..	..	..
जम्मू व कश्मीर	Jammu & Kashmir	..	..	..
कर्नाटक	Karnataka	..	..	..
केरल	Kerala	..	..	..
मध्य प्रदेश	Madhya Pradesh	..	..	..
महाराष्ट्र	Maharashtra	5,37	91	6,28
मणिपुर	Manipur	..	..	..
मेघालय	Meghalaya	24,97	2,09	27,06
नागालैण्ड	Nagaland	13,52	..	13,52
उड़ीसा	Orissa	..	..	..
पंजाब	Punjab	..	..	..
राजस्थान	Rajasthan	..	..	..
सिक्किम	Sikkim	10,11	1,10	11,21
तामिलनाडू	Tamil Nadu	..	..	..
त्रिपुरा	Tripura	..	..	..
उत्तर प्रदेश	Uttar Pradesh	..	..	..
पश्चिम बंगाल	West Bengal	..	..	..
अंडो व निओ द्वीप समूह	Andaman & Nicobar Islands	..	..	..
अरुणाचल प्रदेश	Arunachal Pradesh	..	..	..
चंडीगढ़	Chandigarh	..	..	..
दादर व नागर हवेली	Dadra & Nagar Haveli	..	..	..
दिल्ली	Delhi	..	..	..
गोवा दमन व दीव	Goa, Daman & Diu	..	..	..
लक्षद्वीप	Lakshadweep	..	..	..
मिजोरम	Mizoram	..	..	..
पाण्डिचेरी	Pondicherry	..	..	..
भारत	INDIA	53,97	4,10	58,07
				92.9

सारणी 4--शैक्षिक संस्थाओं के प्रकार के अनुसार (आवर्ती तथा अनावर्ती) कुल आय--(जारी)  
 TABLE IV--TOTAL INCOME (RECURRING & NON-RECURRING) BY TYPE OF INSTITUTIONS--(Contd.)  
 (द)--वृत्तिक/व्यावसायिक/विशेष तथा अन्य शिक्षा के स्कूल (स्कूल स्तर)--(जारी)  
 N--Schools for Vocational/Professional/Special and Other Education (School Level)--(Contd.)

(4) औद्योगिक/कला तथा हस्तकला  
 (iv) Industrial/Arts & Crafts

(रुपये हजारों में)  
 Rupees in Thousands

राज्य/त्संघ शासित क्षेत्र State/Union Territory	कुल आय Total Income			%age of Recurring income to Total Income	
	आवर्ती Recurring	अनावर्ती Non- Recurring	कुल जोड़ Grand Total		
1	2	3	4	5	
आंध्र प्रदेश	Andhra Pradesh . . . . .	66,90	18	67,08	99.7
असम	Assam . . . . .	19,08	1,60	20,68	92.3
बिहार	Bihar . . . . .	15,47	11	15,58	99.3
गुजरात	Gujarat . . . . .	..	..	..	..
हरियाणा	Haryana . . . . .	..	..	..	..
हिमाचल प्रदेश	Himachal Pradesh . . . . .	31,72	1,92	33,64	94.3
जम्मू व कश्मीर	Jammu & Kashmir . . . . .	..	..	..	..
कर्नाटक	Karnataka . . . . .	36,59	72	37,31	98.1
केरल	Kerala . . . . .	4,03,96	33,79	4,37,75	92.3
मध्य प्रदेश	Madhya Pradesh. . . . .	97,63	4,25	1,01,88	95.8
महाराष्ट्र	Maharashtra . . . . .	2,66,16	46,97	3,13,13	85.0
मणिपुर	Manipur . . . . .	10,71	..	10,71	100.0
मेघालय	Meghalaya . . . . .	..	..	..	..
नागालैण्ड	Nagaland . . . . .	..	..	..	..
उड़ीसा	Orissa . . . . .	..	..	..	..
पंजाब	Punjab . . . . .	62,84	30	63,14	99.5
राजस्थान	Rajasthan . . . . .	..	..	..	..
सिक्किम	Sikkim . . . . .	..	..	..	..
तामिलनाडू	Tamil Nadu . . . . .	4,72,62	36,34	5,08,96	92.9
त्रिपुरा	Tripura . . . . .	..	..	..	..
उत्तर प्रदेश	Uttar Pradesh . . . . .	35,91	2,38	38,29	93.8
पश्चिम बंगाल	West Bengal . . . . .	97,69	9,43	1,07,12	91.2
अंड० व नि० द्वीप समूह	Andaman & Nicobar Islands	..	..	..	..
अरुणाचल प्रदेश	Arunachal Pradesh . . . . .	..	..	..	..
चंडीगढ़	Chandigarh . . . . .	..	..	..	..
दादर व नागर हवेली	Dara & Nagar Haveli . . . . .	..	..	..	..
दिल्ली	Delhi . . . . .	3,54	..	3,54	100.0
गोवा दमन व दीव	Goa, Daman & Diu . . . . .	20,79	1,39	22,18	93.7
लक्षद्वीप	Lakshadweep . . . . .	..	..	..	..
मिजोरम	Mizoram . . . . .	..	..	..	..
पाण्डिचेरी	Pondicherry . . . . .	7,89	2	7,91	99.7
भारत	INDIA . . . . .	16,49,50	1,39,40	17,88,90	92.2

सारणी 4—शैक्षिक संस्थाओं के प्रकार के अनुसार (आवर्ती तथा अनावर्ती) कुल आय—(जारी)

TABLE IV—TOTAL INCOME (RECURRING & NON-RECURRING) BY TYPE OF INSTITUTIONS—(Contd.)

(ड) एतिह/व्यावसायिक/विशेष तथा आन्य शिका के स्कूल (स्कूल स्तर)—(जारी)

N—Schools for Vocational/Professional/Special and Other Education (School Level)—Contd.)

(5) संगीत तथा ललित कलाएं

(v) Music & Fine Arts

(रुपये हजारों में)  
(Rupees in Thousands)

राज्य/संघ शासित क्षेत्र State/Union Territory	कुल आय Total Income			आवर्ती आय का कुल आय से प्रतिशत %age of Recurring Income to Total Income	
	आवर्ती Recurring	अनावर्ती Non- Recurring	कुल योग Total		
1	2	3	4	5	
आंध्र प्रदेश	Andhra Pradesh . . . . .	..	..	..	
असम	Assam . . . . .	2,30	29	2,59	88.8
बिहार	Bihar . . . . .	10	..	10	100.0
गुजरात	Gujarat . . . . .	..	..	..	..
हरियाणा	Haryana . . . . .	..	..	..	..
हिमाचल प्रदेश	Himachal Pradesh . . . . .	..	..	..	..
जम्मू व कश्मीर	Jammu & Kashmir . . . . .	..	..	..	..
कर्नाटक	Karnataka . . . . .	13,70	33	14,03	97.6
केरल	Kerala . . . . .	13,72	1,09	14,81	92.6
मध्य प्रदेश	Madhya Pradesh . . . . .	5,69	32	6,01	94.7
महाराष्ट्र	Maharashtra . . . . .	4,12	9	4,21	97.9
मणिपुर	Manipur . . . . .	2,10	..	2,10	100.0
मेघालय	Meghalaya . . . . .	..	..	..	..
नागालण्ड	Nagaland . . . . .	..	..	..	..
उड़ीसा	Orissa . . . . .	..	..	..	..
पंजाब	Punjab . . . . .	..	..	..	..
राजस्थान	Rajasthan . . . . .	12,37	2,35	14,72	84.0
सिक्किम	Sikkim . . . . .	..	..	..	..
तमिलनाडू	Tamil Nadu . . . . .	4	..	4	100.0
त्रिपुरा	Tripura . . . . .	..	..	..	..
उत्तर प्रदेश	Uttar Pradesh . . . . .	2,22	6	2,28	97.4
पश्चिम बंगाल	West Bengal . . . . .	7,08	4	7,12	99.4
अंड० व नि० द्वीप समूह	Andaman & Nicobar Islands . . . . .	..	..	..	..
अरुणाचल प्रदेश	Arunachal Pradesh . . . . .	..	..	..	..
चंडीगढ़	Chandigarh . . . . .	..	..	..	..
दादर व नागर हवेली	Dadra & Nagar Haveli . . . . .	..	..	..	..
दिल्ली	Delhi . . . . .	..	..	..	..
गोवा दमन व दीव	Goa, Daman & Diu . . . . .	5,56	..	5,56	100.0
लक्षद्वीप	Lakshadweep . . . . .	..	..	..	..
मिजोरम	Mizoram . . . . .	..	..	..	..
पाण्डिचेरी	Pondicherry . . . . .	..	..	..	..
भारत	INDIA . . . . .	69,00	4,57	73,57	93.8

सारणी 4--शैक्षिक संस्थाओं के प्रकार के अनुसार (आवर्ती तथा अनावर्ती) कुल आय--(जारी)

TABLE IV--TOTAL INCOME (RECURRING & NON-RECURRING) BY TYPE OF INSTITUTION--(Contd.)

(ढ) वृत्तिक, व्यावसायिक, विशेष तथा अन्य शिक्षा के स्कूल (स्कूल स्तर)--(जारी)

N--Schools for Vocational/ Professional Special and Other Education (School Level) (Contd.)

(6) विकलांगों के लिए

(vi) For the Handicapped

		(रुपये हजारों में) (Rupees in Thousandis)			
		कुल आय Total Income			
राज्य/संघ शासित क्षेत्र State/Union Territory	1	आवर्ती Recurring	अनावर्ती Non- Recurring	कुल जोड़ Grand Total	आवर्ती आय का कुल आय से प्रतिशत % of Recurring Income to Total Income
		2	3	4	5
आन्ध्र प्रदेश	Andhra Pradesh	31.37	32	31.69	99.0
असम	Assam	4.30	1.51	5.81	74.0
बिहार	Bihar	13.21	..	13.21	100.0
गुजरात	Gujarat	1,04.69	25.81	1,30.50	80.2
हरियाणा	Haryana	16.27	10.24	26.51	61.4
हिमाचल प्रदेश	Himachal Pradesh	80	..	80	100.0
जम्मू व कश्मीर	Jammu & Kashmir	1.86	..	1.86	100.0
कर्नाटक	Karnataka	19.03	3.09	22.12	86.0
केरल	Kerala	41.71	2.15	43.86	95.1
मध्य प्रदेश	Madhya Pradesh	30.85	5	30.90	99.8
महाराष्ट्र	Maharashtra	1,27.98	8.87	1,36.85	93.5
मणिपुर	Manipur	..	..	..	..
मेघालय	Meghalaya	..	..	..	..
नागालैण्ड	Nagaland	..	..	..	..
उड़ीसा	Orissa	..	..	..	..
पंजाब	Punjab	11.98	..	11.98	100.0
राजस्थान	Rajasthan	17.49	57	18.06	96.8
सिक्किम	Sikkim	..	..	..	..
तामिलनाडू	Tamil Nadu	23.14	33	23.47	98.6
त्रिपुरा	Tripura	10.64	22	10.26	97.9
उत्तर प्रदेश	Uttar Pradesh	16.50	10	16.60	99.4
पश्चिम बंगाल	West Bengal	31.13	1.52	32.65	95.3
अं० व नि० द्वीप समूह	A. & N. Island	..	..	..	..
अरुणाचल प्रदेश	Arunachal Pradesh	..	..	..	..
चंडीगढ़	Chandigarh	2.18	..	2.18	100.0
दादर व नागर हवेली	Dadra & Nagar Haveli	..	..	..	..
दिल्ली	Delhi	64.41	7.56	71.97	89.5
गोवा दमन व द्वीप	Goa, Daman & Diu	..	..	..	..
लक्षद्वीप	Lakshadweep	..	..	..	..
मिजोरम	Mizoram	..	..	..	..
पाण्डिचेरी	Pondicherry	1.36	32	1.68	81.0
भारत	INDIA	5,70.30	62.66	6,32.96	90.1



सारणी 4—शैक्षिक संस्थाओं के प्रकार के अनुसार (आवर्ती तथा अनावर्ती) कुल आय—(जारी)

TABLE IV—TOTAL INCOME (RECURRING & NON-RECURRING) BY TYPE OF INSTITUTIONS (Contd.)

(ड) वृत्तिक, व्यावसायिक, विशेष तथा अन्य शिक्षा के स्कूल (स्कूल स्तर)—(जारी)

N—Schools for Vocational/Professional/Special and Other Education (School Level) —(Contd.)

(7) सुधारालय/प्रमाणित

(viii) Reformatory/Certified

(रुपये हजारों में)

(Rupees in Thousands)

राज्य/संघ शासित क्षेत्र State/Union Territory	कुल आय Total Income				
	आवर्ती Recurring	अनावर्ती Non- Recurring	कुल योग Grand Total	आवर्ती आय का कुल आय से प्रतिशत %age of Recurring Income to Total Income	
1	2	3	4	5	
आंध्र प्रदेश	Andhra Pradesh	14,36	42	14,78	97.2
असम	Assam	34	..	34	100.0
बिहार	Bihar	1,90	..	1,90	100.0
गुजरात	Gujarat	26,04	..	26,04	100.0
हरियाणा	Haryana	1,53	..	1,53	100.0
हिमाचल प्रदेश	Himachal Pradesh	..	..	..	..
जम्मू और कश्मीर	Jammu & Kashmir	..	..	..	..
कर्नाटक	Karnataka	48,21	9,54	57,75	83.5
केरल	Kerala	15,71	7	15,78	99.6
मध्य प्रदेश	Madhya Pradesh	10,94	..	10,94	100.0
महाराष्ट्र	Maharashtra	32,46	5	32,51	99.8
मणिपुर	Manipur	..	..	..	..
मेघालय	Meghalaya	..	..	..	..
नागालैण्ड	Nagaland	..	..	..	..
उड़ीसा	Orissa	..	..	..	..
पंजाब	Punjab	4,42	..	4,42	100.0
राजस्थान	Rajasthan	..	..	..	..
सिक्किम	Sikkim	..	..	..	..
तमिलनाडु	Tamil Nadu	52,84	2,00	54,84	96.4
त्रिपुरा	Tripura	..	..	..	..
उत्तर प्रदेश	Uttar Pradesh	..	..	..	..
पश्चिम बंगाल	West Bengal	24	..	24	100.0
अंडो व नि० द्वीप समूह	A. & N. Island	..	..	..	..
अरुणाचल प्रदेश	Arunachal Pradesh	..	..	..	..
चंडीगढ़	Chandigarh	..	..	..	..
दादर व नागर हवेली	Dadra & Nagar Haveli	..	..	..	..
दिल्ली	Delhi	10,38	13	10,51	98.8
गोवा दमन व दीव	Goa, Daman & Diu	..	..	..	..
लक्षद्वीप	Lakshadweep	..	..	..	..
मिजोरम	Mizoram	..	..	..	..
पाण्डिचेरी	Pondicherry	..	..	..	..
भारत	INDIA	2,19,37	12,21	2,31,58	94.7

सारणी 4—शैक्षिक संस्थाओं के प्रकार के अनुसार (आवर्ती तथा अनावर्ती) कुल आय—(जारी)  
TABLE IV—TOTAL INCOME (RECURRING & NON-RECURRING) BY TYPE OF INSTITUTIONS—(Contd.)

(ड)—वृत्तिक/व्यावसायिक/विशेष तथा अन्य शिक्षा के स्कूल (स्कूल स्तर)—(जारी)  
N—Schools for Vocational/Professional/Special and Other Education (School Level)—(contd.)

(8) प्राच्य विद्या अध्ययन  
(viii) Oriental Studies

(रुपये हजारों में)  
(Rupees in Thousands)

राज्य/संघ शासित क्षेत्र State/Union Territory	कुल आय Total Income				
	आवर्ती Recurring	अनावर्ती Non- Recurring	कुल जोड़ Grand Total	आवर्ती आय का कुल आय से प्रतिशत %age of Recurring Income to Total Income	
1	2	3	4	5	
आंध्र प्रदेश	Andhra Pradesh	3,52	..	3,52	100.0
असम	Assam	37,77	77	38,54	98.0
बिहार	Bihar	2,02,63	7,81	2,10,44	96.3
गुजरात	Gujarat	13,16	3,60	16,76	78.5
हरियाणा	Haryana	..	..	..	..
हिमाचल प्रदेश	Himachal Pradesh	..	..	..	..
जम्मू और कश्मीर	Jammu & Kashmir	..	..	..	..
कर्नाटक	Karnataka	5,31	35	5,66	93.8
केरल	Kerala	..	..	..	..
मध्य प्रदेश	Madhya Pradesh	21,93	45	22,38	98.0
महाराष्ट्र	Maharashtra	8,83	5	8,88	99.4
मणिपुर	Manipur	24	..	24	100.0
मेघालय	Meghalaya	..	..	..	..
नागालैण्ड	Nagaland	..	..	..	..
उड़ीसा	Orissa	..	..	..	..
पंजाब	Punjab	..	..	..	..
राजस्थान	Rajasthan	1,99,65	6,24	2,05,89	97.0
सिक्किम	Sikkim	..	..	..	..
तमिलनाडु	Tamil Nadu	21,41	4	21,45	99.8
त्रिपुरा	Tripura	1,04	..	1,04	100.0
उत्तर प्रदेश	Uttar Pradesh	..	..	..	..
पश्चिम बंगाल	West Bengal	1,40,06	5,01	1,45,07	96.5
अ. व. नि. द्वीप समूह	A. & N. Island	..	..	..	..
अरुणाचल प्रदेश	Arunachal Pradesh	..	..	..	..
चंडीगढ़	Chandigarh	..	..	..	..
दादर व नागर हवेली	Dadar & Nagar Haveli	..	..	..	..
दिल्ली	Delhi	..	..	..	..
गोवा दमन व दीव	Goa, Daman & Diu	..	..	..	..
लक्षद्वीप	Lakshadweep	..	..	..	..
मिजोरम	Mizoram	..	..	..	..
पाण्डिचेरी	Pondicherry	..	..	..	..
भारत	INDIA	6,55,55	24,32	6,79,87	96.4

सारणी 4—शैक्षिक संस्थाओं के प्रकार के अनुसार (आवर्ती तथा अनावर्ती) कुल आय—(जारी)  
TABLE IV—TOTAL INCOME (RECURRING & NON-RECURRING) BY TYPE OF INSTITUTIONS—(Contd.)

(ढ)—वृत्तिक/व्यावसायिक/विशेष तथा अन्य शिक्षा के स्कूल (स्कूल स्तर)—(जारी)

N—Schools for Vocational/Professional/Special and Other Education (School Level)—(Contd.)

(9) समाज (प्रौढ़) शिक्षा

(ix) Social (Adult) Education

(रुपये हजारों में)

(Rupees in Thousands)

राज्य/संघ शासित क्षेत्र State/Union Territory	कुल आय Total Income			
	आवर्ती Recurring	अनावर्ती Non-Recurring	कुल जोड़ Grand Total	आवर्ती आय का कुल आय से प्रतिशत %age of Recurring Income to Total Income
1	2	3	4	5
आंध्र प्रदेश	2,90,73	13,99	3,04,72	95.4
असम	26,95	32	27,27	98.8
बिहार	3,94,57	..	3,94,57	100.0
गुजरात	1,52,91	..	1,52,91	100.0
हरियाणा	..	..	..	..
हिमाचल प्रदेश	25,54	..	25,54	100.0
जम्मू और कश्मीर	..	..	..	..
कर्नाटक	2,21,07	..	2,21,07	100.0
केरल	..	..	..	..
मध्य प्रदेश	45,24	1	45,25	100.0
महाराष्ट्र	2,44,96	..	2,44,96	100.0
मणिपुर	2,14	..	2,14	100.0
मेघालय	9,24	28,09	37,33	24.8
नागालैण्ड	33,52	..	33,52	100.0
उड़ीसा	..	..	..	..
पंजाब	52,60	..	52,60	100.0
राजस्थान	3,32,80	..	3,32,80	100.0
सिक्किम	18,14	..	18,14	100.0
तमिऴनाडु	2,70,31	4,58	2,74,89	98.3
त्रिपुरा	1,39,00	2,98	1,41,98	97.9
उत्तर प्रदेश	49,88	2,70	52,58	94.9
पश्चिम बंगाल	2,05,86	4,97	2,10,83	97.6
अंडमान व निकोबार द्वीप समूह	4,95	25	5,20	95.2
अरुणाचल प्रदेश	7,03	5,92	12,95	54.3
चंडीगढ़	6,28	..	6,28	100.0
दादर व नागर हवेली	2,50	69	3,19	78.4
दिल्ली	43,05	..	43,05	100.0
गोवा दमन व दीव	5,37	96	6,33	84.8
लक्षद्वीप	51	1,39	1,90	26.8
मिजोरम	8,40	2,47	10,87	77.3
पुडुचेरी	9,44	25	9,69	97.4
भारत	26,02,99	69,57	26,72,56	97.4

सारणी 4—शैक्षिक संस्थाओं के प्रकार के अनुसार (आवर्ती तथा अनावर्ती) कुल आय—(जारी)  
TABLE IV—TOTAL INCOME (RECURRING & NON-RECURRING) BY TYPE OF INSTITUTIONS—(Contd.)

(ड)-(10)-वृत्ति/व्यावसायिक/विशेष तथा अन्य शिक्षा के अन्य स्कूलों की संख्या (स्कूल स्तर)  
(मैट्रिक स्तर के नीचे)—(जारी)

N—(x) Other Schools for Vocational/Professional/Special and Other Education (School Level) (Below Matric Level)—(Contd.)

(रुपये हजारों में)  
(Rupees in Thousands)

राज्य/संघ शासित क्षेत्र State/Union Territory	कुल आय Total Income				
	आवर्ती Recurring	अनावर्ती Non- Recurring	कुल जोड़ Grand Total	आवर्ती आय का कुल आय से प्रतिशत %age of Recurring Income to Total Income	
1	2	3	4	5	
आंध्र प्रदेश	Andhra Pradesh	..	..	..	..
असम	Assam	..	..	..	..
बिहार	Bihar	2,32	13	2,45	94.7
गुजरात	Gujarat	6,22	..	6,22	100.0
हरियाणा	Haryana	..	..	..	..
हिमाचल प्रदेश	Himachal Pradesh	..	..	..	..
जम्मू और कश्मीर	Jammu & Kashmir	..	..	..	..
कर्नाटक	Karnataka	60,86	40	61,26	99.
केरल	Kerala	..	..	..	..
मध्य प्रदेश	Madhya Pradesh	..	..	..	..
महाराष्ट्र	Maharashtra	13	82	95	13.7
मणिपुर	Manipur	2,08	..	2,08	100.0
मेघालय	Meghalaya	..	..	..	..
नागालैण्ड	Nagaland	52,60	..	52,60	100.0
उड़ीसा	Orissa	..	..	..	..
पंजाब	Punjab	..	..	..	..
राजस्थान	Rajasthan	..	..	..	..
सिक्किम	Sikkim	..	..	..	..
तमिलनाडु	Tamil Nadu	..	..	..	..
त्रिपुरा	Tripura	6,65	31	6,96	95.5
उत्तर प्रदेश	Uttar Pradesh	..	..	..	..
पश्चिम बंगाल	West Bengal	4,96	..	4,96	100.0
अंडो व नि. द्वीप समूह.	A. & N. Island	..	..	..	..
अरुणाचल प्रदेश	Arunachal Pradesh	..	..	..	..
चण्डीगढ़	Chandigarh	..	..	..	..
दादर व नागर हवेली	Dadar & Nagar Haveli	..	..	..	..
दिल्ली	Delhi	..	..	..	..
गोवा दमन व दीव	Goa, Daman & Diu	..	..	..	..
लक्षद्वीप	Lakshadweep	..	..	..	..
मिजोरम	Mizoram	..	..	..	..
पांडिचेरी	Pondicherry	..	..	..	..
भारत	INDIA	1,35,82	1,66	1,37,48	98.8

सारणी 4—शैक्षिक संस्थाओं के प्रकार के अनुसार (आवर्ती तथा अनावर्ती) कुल आय—(जारी)  
TABLE IV—TOTAL INCOME (RECURRING & NON-RECURRING BY TYPE OF INSTITUTIONS—(Contd.)

जोड़ (द) (1 से 10) वृत्तिक/व्यवसायिक विशेष तथा अन्य शिक्षा के कुल स्कूलों की संख्या (स्कूल स्तर)  
(मैट्रिक स्तर के नीचे)--(समाप्त)

Total No. (i to x)--All Schools for Vocational/Professional/Special and Other Education  
(School Level) Below Matric Level—(Contd.)

(रुपये हजारों में)  
(Rupees in Thousands)

राज्य /संघ शासित क्षेत्र State Union Territory	कुल आय Total Income			आवर्ती आय का कुल आय से प्रतिशत %age of Recurring Income to Total Income	
	आवर्ती Recurring	अनावर्ती Non- Recurring	कुल जोड़ Grand Total		
1	2	3	4	5	
आंध्र प्रदेश	Andhra Pradesh	4,06,88	14,91	4,21,79	96.5
असम	Assam	91,61	4,49	96,10	95.3
बिहार	Bihar	6,33,44	8,10	6,41,54	98.7
गुजरात	Gujarat	3,03,02	29,41	3,32,43	91.2
हरियाणा	Haryana	17,80	10,24	28,04	63.5
हिमाचल प्रदेश	Himachal Pradesh	58,06	1,92	59,98	96.8
जम्मू और कश्मीर	Jammu & Kashmir	1,86	..	1,86	100.0
कर्नाटक	Karnataka	4,69,99	18,40	4,88,39	96.2
केरल	Kerala	4,75,10	37,10	5,12,20	92.8
मध्य प्रदेश	Madhya Pradesh	2,23,42	6,16	2,29,58	97.3
महाराष्ट्र	Maharashtra	8,27,76	57,87	8,85,63	93.5
मणिपुर	Manipur	17,27	..	17,27	100.0
मेघालय	Meghalaya	34,21	30,18	64,39	53.1
नागालैण्ड	Nagaland	99,64	..	99,64	100.0
उड़ीसा	Orissa	..	..	..	..
पंजाब	Punjab	1,31,84	30	1,32,14	99.8
राजस्थान	Rajasthan	5,62,31	9,16	5,71,47	98.4
सिक्किम	Sikkim	28,25	1,10	29,35	96.3
तमिलनाडू	Tamil Nadu	8,47,67	43,29	8,90,96	95.1
त्रिपुरा	Tripura	1,56,73	3,51	1,60,24	97.8
उत्तर प्रदेश	Uttar Pradesh	1,04,51	5,24	1,09,75	95.2
पश्चिम बंगाल	West Bengal	5,00,26	20,97	5,21,23	96.0
अंडमान व निकोबार द्वीप समूह	A. & N. Island	4,95	25	5,20	95.2
अरुणाचल प्रदेश	Arunachal Pradesh	7,03	5,92	12,95	54.3
चंडीगढ़	Chandigarh	8,46	..	8,46	100.0
दादर व नागर हवेली	Dadra & Nagar Haveli	2,50	69	3,19	78.4
दिल्ली	Delhi	1,21,38	7,69	1,29,07	94.0
गोवा दमन व दीव	Goa, Daman & Diu	31,72	2,35	34,07	93.1
लक्षद्वीप	Lakshadweep	51	1,39	1,90	26.8
मिजोरम	Mizoram	12,45	2,47	14,92	83.4
पाण्डिचेरी	Pondicherry	18,69	59	19,28	96.9
भारत	INDIA	61,99,32	3,23,70	65,23,02	95.0

सारणी 4—शैक्षिक संस्थानों के प्रकार के अनुसार (आवर्ती तथा अनावर्ती) कुल आय—(समाप्त)  
TABLE IV—TOTAL INCOME (RECURRING & NON-RECURRING BY TYPE OF INSTITUTIONS—(Contd.)

कुल जोड़ (ण) (क से छ)—शिक्षा संस्थानों की कुल संख्या—(समाप्त)  
Grand Total (O) All Type of Educational Institutions (Concl'd.)

(रुपये हजारों में)  
(Rupees in Thousands)

राज्य/संघ शासित क्षेत्र State/Union Territory	कुल आय Total Income				
	आवर्ती Recurring	अनावर्ती Non-Recurring	कुल जोड़ Grand Total	आवर्ती आय का कुल आय से प्रतिशत %age of Recurring Income to Total Income	
1	2	3	4	5	
आंध्र प्रदेश	Andhra Pradesh	4,24,37,49	18,68,58	4,43,06,07	95.8
असम	Assam	1,23,34,79	9,29,90	1,32,64,69	93.0
बिहार	Bihar	4,04,25,03	16,37,69	4,20,62,72	96.1
गुजरात	Gujarat	3,32,16,13	18,40,22	3,50,56,35	94.8
हरियाणा	Haryana	1,24,04,93	6,18,49	1,30,23,42	95.3
हिमाचल प्रदेश	Himachal Pradesh	59,70,14	2,32,96	62,03,10	96.2
जम्मू और कश्मीर	Jammu & Kashmir	61,75,72	6,53,52	68,29,24	90.4
कर्नाटक	Karnataka	3,12,49,03	17,11,85	3,29,60,88	94.8
केरल	Kerala	2,34,05,68	8,48,63	2,42,54,31	96.5
मध्य प्रदेश	Madhya Pradesh	3,15,17,52	7,68,00	3,22,85,52	97.6
महाराष्ट्र	Maharashtra	6,69,72,81	26,58,80	6,96,31,61	96.2
मणिपुर	Manipur	25,16,54	3,87,25	29,03,79	86.7
मेघालय	Meghalaya	11,10,48	3,77,63	14,88,11	74.6
नागालैण्ड	Nagaland	15,78,58	18,35	15,96,93	98.9
उड़ीसा	Orissa	1,35,47,54	7,31,56	1,42,79,10	94.9
पंजाब	Punjab	2,21,04,28	9,35,49	2,30,39,77	95.9
राजस्थान	Rajasthan	2,00,53,38	5,23,38	2,05,76,76	97.5
सिक्किम	Sikkim	5,18,34	1,60,59	6,78,93	76.3
तमिलनाडु	Tamil Nadu	4,17,29,81	20,35,98	4,37,65,79	95.3
त्रिपुरा	Tripura	28,04,30	1,84,03	29,88,33	93.8
उत्तर प्रदेश	Uttar Pradesh	5,89,88,92	25,02,91	6,14,91,83	95.9
पश्चिम बंगाल	West Bengal	4,19,09,51	24,85,45	4,43,94,96	94.4
अंडो व नि० द्वीप समूह	A. & N. Island	4,79,55	2,00,13	6,79,68	70.6
अरुणाचल प्रदेश	Arunachal Pradesh	9,27,45	3,65,89	12,93,34	71.7
चण्डीगढ़	Chandigarh	29,41,39	2,59,90	32,01,29	91.9
दादर व नागर हवेली	Dadar & Nagar Haveli	81,27	34,65	1,15,92	70.1
दिल्ली	Delhi	2,13,00,89	16,50,46	2,29,51,35	92.8
गोवा दमन व दीव	Goa, Daman & Diu	20,06,40	1,48,69	21,55,09	93.1
लक्षद्वीप	Lakshadweep	1,81,26	19,51	2,00,77	90.3
मिजोरम	Mizoram	9,46,82	50,94	9,97,76	94.9
पाण्डिचेरी	Pondicherry	9,96,38	1,38,64	11,35,02	87.8
भारत	INDIA	54,28,32,36	2,69,80,07	56,98,12,43	95.3

सारणी—5 मद एवं प्रकारानुसार संस्थानों का आवर्ती व्यय  
TABLE V—RECURRING EXPENDITURE BY ITEM AND TYPE OF INSTITUTIONS

(क) विश्वविद्यालय  
A—Universities

(रुपये हजारों में)  
(Rupees in Thousands)

राज्य/संघ शासित क्षेत्र State/Union Territory	अध्यापन और शैक्षिक वर्ग के वेतन और भत्ते Salaries & Allow- ances of Teaching & Acade- mic Staff	गैर अध्यापन वर्ग के वेतन और भत्ते Salaries & Allow- ance of Non- Teaching Staff	भवनों का अनुरक्षण Maintenance of Buildings	उपस्कर और फर्नीचर का अनुरक्षण Maintenance of Equip- ments and Furniture	उपकरण, रासायनिक और उपयोग मंडार Appara- tus, Chem- icals & Consum- able Stores	
1	2	3	4	5	6	
आंध्र प्रदेश	Andhra Pradesh . . . . .	14,24,09	12,31,92	49,78	42,48	1,27,66
असम	Assam . . . . .	1,62,95	2,63,16	21,63	—	37,28
बिहार	Bihar . . . . .	17,36,28	4,92,25	74,91	37,71	1,87,00
गुजरात	Gujarat . . . . .	1,38,13	3,09,98	45,27	3,35	28,78
हरियाणा	Haryana . . . . .	48,71	32,21	9,23	26	4,17
हिमाचल प्रदेश	Himachal Pradesh . . . . .	58,35	1,06,83	12	5,50	1,92
जम्मू और कश्मीर	Jammu & Kashmir . . . . .	1,15,83	1,04,85	15,70	13,92	13,47
कर्नाटक	Kernataka . . . . .	6,43,07	3,32,67	6,52	89,68	23,97
केरल	Kerala . . . . .	1,76,90	2,87,94	22,18	16,76	15,03
मध्य प्रदेश	Madhya Pradesh . . . . .	1,66,69	2,69,93	21,74	2,58	10,92
महाराष्ट्र	Maharashtra . . . . .	3,24,23	5,51,48	6,60	1,00,51	7,45
मणिपुर	Manipur . . . . .	28,91	12,76	3,58	1,66	2,44
मेघालय	Meghalaya . . . . .	48,78	51,27	60	—	—
नागालैण्ड	Nagaland . . . . .	—	—	—	—	—
उड़ीसा	Orissa . . . . .	1,45,45	97,87	26,68	21,61	41,90
पंजाब	Punjab . . . . .	3,59,58	2,20,89	20,19	8,08	16,02
राजस्थान	Rajasthan . . . . .	3,49,88	2,99,43	28,11	8,04	1,78
सिक्किम	Sikkim . . . . .	—	—	—	—	—
तमिलनाडू	Tamil Nadu . . . . .	7,28,96	4,48,11	1,39,91	10,39	2,09,86
त्रिपुरा	Tripura . . . . .	7,18	5,55	9	51	76
उत्तर प्रदेश	Uttar Pradesh . . . . .	18,61,78	13,82,40	1,45,35	51,48	5,53,35
पश्चिम बंगाल	West Bengal . . . . .	14,70,31	11,15,16	1,78,16	12,78	87,38
अंडम व निकोबरी द्वीप समूह	A & N Islands . . . . .	—	—	—	—	—
अरुणाचल प्रदेश	Arunachal Pradesh . . . . .	—	—	—	—	—
चण्डीगढ़	Chandigarh . . . . .	2,99,55	2,43,41	23,14	8,49	4,84
दादर व नागर हवेली	Dadar & Nagar Haveli . . . . .	—	—	—	—	—
दिल्ली	Delhi . . . . .	3,87,26	4,06,19	1,46,70	9,80	23,95
गोवा दमन व दीव	Goa, Daman & Diu . . . . .	8,01	4,82	71	12	98
लक्षद्वीप	Lakshadweep . . . . .	—	—	—	—	—
मिजोरम	Mizoram . . . . .	2,89	3,70	2,55	89	1,95
पांडिचेरी	Pondicherry . . . . .	—	—	—	—	—
भारत	INDIA . . . . .	1,06,93,77	82,74,78	9,89,45	4,46,60	14,02,86

सारणी 5—मद एवं प्रकारानुसार संस्थाओं का आवर्ती व्यय—(जारी)  
TABLE V—RECURRING EXPENDITURE BY ITEM AND TYPE OF INSTITUTIONS—(Contd.)

(क) विश्वविद्यालय (समाप्त)

A—Universities—(Concl'd.)

		(रुपये हजारों में) (Rupees in Thousands)					
राज्य/संघ शासित क्षेत्र State/Union Territory	पुस्तकालय Libraries	वजीफे छात्रवृत्तियां और अन्य वित्तीय रियायतें Stipends Scholar- ships and Other Financial Concessions	खेल-कुद Games & Sports	छात्रावास Hostels	अन्य मदें Other Items	जोड़ आवर्ती Total (Recurring)	
1	7	8	9	10	11	12	
आंध्र प्रदेश	Andhra Pradesh . . . . .	1,17,51	2,30,44	10,10	1,05,94	10,40,19	43,80,11
असम	Assam . . . . .	23,47	10,14	2,32	25,50	1,61,89	7,08,34
बिहार	Bihar . . . . .	39,76	1,00,75	25,47	20,56	4,43,38	31,58,07
गुजरात	Gujarat . . . . .	57,27	17,82	20,05	35,69	4,22,83	10,79,17
हरियाणा	Haryana . . . . .	4,24	7,38	65	3,38	10,77	1,21,00
हिमाचल प्रदेश	Himachal Pradesh . . . . .	39	6,87	1,95	6,27	74,65	2,62,85
जम्मू और कश्मीर	Jammu & Kashmir . . . . .	14,90	17,53	3,11	4,36	55,13	3,58,80
कर्नाटक	Karnataka . . . . .	—	17,49	—	3,55	6,13,64	17,30,59
केरल	Kerala . . . . .	45,03	37,13	7,08	6,34	3,71,11	9,85,50
मध्य प्रदेश	Madhya Pradesh . . . . .	15,93	50,36	11,40	5,07	3,52,19	9,06,81
महाराष्ट्र	Maharashtra . . . . .	25,79	84,66	11,68	3,11	5,25,37	16,40,88
मणिपुर	Manipur . . . . .	2,37	1,84	1,59	32	25,61	81,08
मेघालय	Meghalaya . . . . .	27,86	7,19	2,09	5,21	72,76	2,15,76
नागालैण्ड	Nagaland . . . . .	—	—	—	—	—	—
उड़ीसा	Orissa . . . . .	4,28	82,20	1,72	15,41	1,45,76	5,82,88
पंजाब	Punjab . . . . .	66,80	19,01	5,88	9,73	2,80,10	10,06,28
राजस्थान	Rajasthan . . . . .	1,83	5,78	7,36	15,74	1,56,94	8,74,89
सिक्किम	Sikkim . . . . .	—	—	—	—	—	—
तमिलनाडू	Tamil Nadu . . . . .	64,32	72,19	5,42	3,17	13,30,61	30,12,94
त्रिपुरा	Tripura . . . . .	6	31	—	17	1,72	16,35
उत्तर प्रदेश	Uttar Pradesh . . . . .	1,21,10	1,68,35	13,34	70,91	17,57,89	61,25,95
पश्चिम बंगाल	West Bengal . . . . .	32,17	72,62	12,85	1,17,19	7,46,77	38,45,39
अंडो व नि० द्वीप समूह	A & N Islands . . . . .	—	—	—	—	—	—
अरुणाचल प्रदेश	Arunachal Pradesh . . . . .	—	—	—	—	—	—
चण्डीगढ़	Chandigarh . . . . .	23,77	45,71	47	13,13	2,29,38	8,91,89
दादर व नागर हवेली	Dadar & Nagar Haveli . . . . .	—	—	—	—	—	—
दिल्ली	Delhi . . . . .	34,56	96,09	2,45	34,16	5,18,97	16,60,13
गोवा दमन व दीव	Goa, Daman & Diu . . . . .	3,68	5	—	—	1,35	19,72
लक्षद्वीप	Lakshadweep . . . . .	—	—	—	—	—	—
मिजोरम	Mizoram . . . . .	—	1,45	—	—	—	13,43
पाण्डिचेरी	Pondicherry . . . . .	—	—	—	—	—	—
भारत	INDIA . . . . .	7,27,09	11,53,36	1,46,98	5,04,91	93,39,01	3,36,78,81



सारणी 5—मद एवं प्रकारानुसार संस्थाओं का आवर्ती व्यय—(जारी)  
TABLE V—RECURRING EXPENDITURE BY ITEM AND TYPE OF INSTITUTIONS—(Contd.)

(ख) विश्व विद्यालय मानी गई संस्थाएं  
B—Institutions Deemed to be Universities

राज्य/संघ शासित क्षेत्र State/Union Territory	(रुपय हजारों में) (Rupees in Thousands)					
	अध्यापन और शैक्षिक वर्ग के वेतन और भत्ते Salaries & Allow- ances of Teaching & Academic Staff	गैर-अध्यापन वर्ग के वेतन और भत्ते Salaries & Allow- ances of Non- Teaching Staff	भवनों का अनुरक्षण Main- tenance of Buildings	उपस्कर और फर्नीचर का अनुरक्षण Main- tenance of Equip- ments and Furniture	उपकरण, रासायनिक और उपभोग भंडार Appra- tus Chem- icals & Consum- able Stores	
1	2	3	4	5	6	
आंध्र प्रदेश	Andhra Pradesh . . .	18,50	26,54	2,02	—	1,45
असम	Assam . . . . .	—	—	—	—	—
बिहार	Bihar . . . . .	31,05	8,41	10,67	—	—
गुजरात	Gujarat . . . . .	18,20	10,82	2,20	—	1
हरियाणा	Haryana . . . . .	—	—	—	—	—
हिमाचल प्रदेश	Himachal Pradesh . . .	—	—	—	—	—
जम्मू और कश्मीर	Jammu & Kashmir . . .	—	—	—	—	—
कर्नाटक	Karnataka . . . . .	4,23,01	5,99	—	—	1,08,24
केरल	Kerala . . . . .	—	—	—	—	—
मध्य प्रदेश	Madhya Pradesh . . . .	—	—	—	—	—
महाराष्ट्र	Maharashtra . . . . .	11,83	14,75	94	2,39	—
मणिपुर	Manipur . . . . .	—	—	—	—	—
मेघालय	Meghalaya . . . . .	—	—	—	—	—
नागालैण्ड	Nagaland . . . . .	—	—	—	—	—
उड़ीसा	Orissa . . . . .	—	—	—	—	—
पंजाब	Punjab . . . . .	—	—	—	—	—
राजस्थान	Rajasthan . . . . .	57,28	28,64	4,76	8,17	20,81
सिक्किम	Sikkim . . . . .	—	—	—	—	—
तमिलनाडू	Tamil Nadu . . . . .	14,64	11,26	1,17	17	48
त्रिपुरा	Tripura . . . . .	—	—	—	—	—
उत्तर प्रदेश	Uttar Pradesh . . . . .	38,15	19,85	88	43	1,24
पश्चिम बंगाल	West Bengal . . . . .	—	—	—	—	—
अंडां व नि० द्वीप समूह	A & N Islands . . . . .	—	—	—	—	—
अरुणाचल प्रदेश	Arunachal Pradesh . . .	—	—	—	—	—
चंडीगढ़	Chandigarh . . . . .	—	—	—	—	—
दादर व नागर हवेली	Dadar & Nagar Haveli . .	—	—	—	—	—
दिल्ली	Delhi . . . . .	3,05,39	4,22,25	73,92	5,66	65.52
गोवा दमन व दीव	Goa, Daman & Diu . . .	—	—	—	—	—
लक्षद्वीप	Lakshadweep . . . . .	—	—	—	—	—
मिजोरम	Mizoram . . . . .	—	—	—	—	—
पांडिचेरी	Pondicherry . . . . .	—	—	—	—	—
भारत	INDIA . . . . .	9,18,05	5,48,51	96,56	16,82	1,97.75

सारणी 5—मद एव प्रकारानुसार संस्थाओं का आवर्ती व्यय—(जारी)  
TABLE V—RECURRING EXPENDITURE BY ITEM AND TYPE OF INSTITUTIONS—(Contd.)

(ख) विश्वविद्यालय मानी गई संस्थाएं—(समाप्त)  
B—Institutions Deemed to be Universities—(Concl'd.)

(रुपये हजारों में)  
(Rupees in Thousands)

राज्य/ संघ शासित क्षेत्र State/Union Territory	पुस्तकालय Libraries	वजीफे, छात्रवक्तियां और अन्य वित्तीय रियायतें Stipends Scholar- Ships and Other Financial Concession	खेल-कूद Games & Sports	छात्रावास Hostels	अन्य मदें Other Items	जोड़ आवर्ती Total Recurring	
1		7	8	9	10	11	12
आंध्र प्रदेश	Andhra Pradesh .	36	4,08	4	26	21,94	7,5,1
असम	Assam . . . . .	—	—	—	—	—	—
बिहार	Bihar . . . . .	3,93	9,87	90	36	98,87	1,64,06
गुजरात	Gujarat . . . . .	5,74	3,04	—	—	10,00	5,0,01
हरियाणा	Haryana . . . . .	—	—	—	—	—	—
हिमाचल प्रदेश	Himachal Pradesh .	—	—	—	—	—	—
जम्मू व कश्मीर	Jammu & Kashmir .	—	—	—	—	—	—
कर्नाटक	Karnataka . . . . .	—	35,98	1,44	11,47	1,26,99	7,13,12
केरल	Kerala . . . . .	—	—	—	—	—	—
मध्य प्रदेश	Madhya Pradesh . .	—	—	—	—	—	—
महाराष्ट्र	Maharashtra . . . .	1,84	52	—	—	11,12	4,3,39
मणिपुर	Manipur . . . . .	—	—	—	—	—	—
मेघालय	Meghalaya . . . . .	—	—	—	—	—	—
नागालैण्ड	Nagaland . . . . .	—	—	—	—	—	—
उड़ीसा	Orissa . . . . .	—	—	—	—	—	—
पंजाब	Punjab . . . . .	—	—	—	—	—	—
राजस्थान	Rajasthan . . . . .	4,79	8,07	74	3,30	9,75	1,46,31
सिक्किम	Sikkim . . . . .	—	—	—	—	—	—
तामिलनाडू	Tamil Nadu . . . . .	10	3,80	38	1,10	16,73	49,83
त्रिपुरा	Tripura . . . . .	—	—	—	—	—	—
उत्तर प्रदेश	Uttar Pradesh . . . .	93	30	37	—	1,49	63,64
पश्चिम बंगाल	West Bengal . . . . .	—	—	—	—	—	—
अंड० व नि० द्वीप समूह	A & N Islands . . . .	—	—	—	—	—	—
अरुणाचल प्रदेश	Arunachal Pradesh . .	—	—	—	—	—	—
चंडीगढ़	Chandigarh . . . . .	—	—	—	—	—	—
दादर व नागर हवेली	Dadar & Nagar Haveli	—	—	—	—	—	—
दिल्ली	Delhi . . . . .	31,00	74,39	1,29	1,71	4,22,97	14,04,10
गोवा दमन व दीव	Goa, Daman & Diu	—	—	—	—	—	—
लक्ष द्वीप	Lakshadweep . . . . .	—	—	—	—	—	—
मिजोरम	Mizoram . . . . .	—	—	—	—	—	—
पांडिचेरी	Pondicherry . . . . .	—	—	—	—	—	—
भारत	INDIA . . . . .	48,69	1,40,05	5,16	18,20	7,19,86	27,09,65

## सारणी 5—मद एवं प्रकारानुसार संस्थाओं का आवर्ती व्यय—(आरी)

TABLE V—RECURRING EXPENDITURE BY ITEM AND TYPE OF INSTITUTIONS (Contd.)

(ग) राष्ट्रीय महत्व की संस्थाएं

C—Institutions of National Importance

राज्य/संघ शासित क्षेत्र State/Union Territory	(रुपये हजारों में) (Rupees in Thousands)					
	अध्यापन और शैक्षिक वर्ग के वेतन और भत्ते Salaries & Allowan- ces of Teach- ing & Academic Staff	गैर-अध्यापन वर्ग के वेतन और भत्ते Salaries & Allowan- ces of Non- Teaching Staff	भवनों का अनुरक्षण Maintenance of Buildings	उपस्कर तथा फर्नीचर का अनुरक्षण Maintenance of Equip- ments of Furniture	उपकरण, रासायनिक और उपभोग भंडार Apparatus Chemicals & Consu- mable Stores	
1	2	3	4	5	6	
आंध्र प्रदेश	Andhra Pradesh	..	..	..	..	
असम	Assam	..	..	..	..	
बिहार	Bihar	..	..	..	..	
गुजरात	Gujarat	..	..	..	..	
हरियाणा	Haryana	..	..	..	..	
हिमाचल प्रदेश	Himachal Pradesh	..	..	..	..	
जम्मू व कश्मीर	Jammu & Kashmir	..	..	..	..	
कर्नाटक	Karnataka	..	..	..	..	
केरल	Kerala	..	..	..	..	
मध्य प्रदेश	Madhya Pradesh	..	..	..	..	
महाराष्ट्र	Maharashtra	1,39,46	1,03,41	1,82,37	11,91	60,72
मणिपुर	Manipur	..	..	..	..	..
मेघालय	Meghalaya	..	..	..	..	..
नागालैण्ड	Nagaland	..	..	..	..	..
उड़ीसा	Orissa	..	..	..	..	..
पंजाब	Punjab	..	..	..	..	..
राजस्थान	Rajasthan	23,88	11,94	..	..	1,71
सिक्किम	Sikkim	..	..	..	..	..
तामिलनाडू	Tamil Nadu	1,43,58	2,18,56	37,32	43,56	45,43
त्रिपुरा	Tripura	..	..	..	..	..
उत्तर प्रदेश	Uttar Pradesh	1,87,39	1,11,78	28,67	26,50	84,95
पश्चिम बंगाल	West Bengal	2,97,46	3,10,25	33,83	5,88	53,81
अंड० व नि० द्वीप समूह	A. & N Islands	..	..	..	..	..
अरुणाचल प्रदेश	Arunachal Pradesh	..	..	..	..	..
चंडीगढ़	Chandigarh	4,72,96	56,09	96,82	97,95	1,81,26
दादर व नागर हवेली	Dadar & Nagar Haveli	..	..	..	..	..
दिल्ली	Delhi	5,45,29	3,69,11	1,11,78	1,90,15	3,87,18
गोवा दमन व दीव	Goa, Daman & Diu	..	..	..	..	..
लक्ष द्वीप	Lakshadweep	..	..	..	..	..
मिजोरम	Mizoram	..	..	..	..	..
पांडिचेरी	Pondicherry	..	..	..	..	..
भारत	INDIA	18,10,02	11,81,14	4,90,79	3,75,95	8,15,06



## सारणी 5—मद एवं प्रकारानुसार संस्थाओं का आवर्ती व्यय—(जारी)

TABLE V—RECURRING EXPENDITURE BY ITEM AND TYPE OF INSTITUTIONS (Contd.)

(घ) अनुसंधान संस्थाएं  
D—Research Institutions(रुपय हजारों में)  
(Rupees in Thousands)

राज्य/संघ शासित क्षेत्र State/Union Territory	अध्यापन और शैक्षिक वर्ग के वेतन और भत्ते Salaries & Allow- ances of Teaching & Academic Staff	गैर-अध्यापन वर्ग के वेतन और भत्ते Salaries & Allow- ances of Non- Teaching Staff	भवनों का अनुक्षण Main- tenance of Buildings	उपस्कर और फर्नीचर का अनुक्षण Main- tenance of Equip- ments & Furniture	उपकरण, रासायनिक और उपसौग भंडार Appara- tus Chem- icals & Con- sumable Stores
1	2	3	4	5	6
आंध्र प्रदेश	Andhra Pradesh	..	..	..	..
असम	Assam	..	..	..	..
बिहार	Bihar	7,12	6,73	..	..
गुजरात	Gujarat	1,52,56	1,88,20	6,25	1,28
हरियाणा	Haryana	..	..	..	..
हिमाचल प्रदेश	Himachal Pradesh	..	..	N.A.	..
जम्मू व कश्मीर	Jammu & Kashmir	..	..	..	..
कर्नाटक	Karnataka	36,81	..	..	7,36
केरल	Kerala	..	..	..	..
मध्य प्रदेश	Madhya Pradesh	..	..	..	..
महाराष्ट्र	Maharashtra	1,27,40	37,61	8,44	6,08
मणिपुर	Manipur	..	..	..	..
मेघालय	Meghalaya	..	..	..	..
नागालैण्ड	Nagaland	..	..	..	..
उड़ीसा	Orissa	..	..	..	..
पंजाब	Punjab	..	..	..	..
राजस्थान	Rajasthan	..	..	..	..
सिक्किम	Sikkim	..	..	..	..
तमिलनाडू	Tamil Nadu	3,75	1,98	9	..
त्रिपुरा	Tripura	..	..	..	..
उत्तर प्रदेश	Uttar Pradesh	60,46	26,96	7,74	1,00
पश्चिम बंगाल	West Bengal	1,57,13	53,39	2,99	2,75
अंडमान व निकोबार द्वीप समूह	A & N Islands	..	..	..	..
अरुणाचल प्रदेश	Arunachal Pradesh	..	..	..	..
चंडीगढ़	Chandigarh	..	..	..	..
दादर व नागर हवेली	Dadar & Nagar Haveli	..	..	..	..
दिल्ली	Delhi	..	93,40	81	48
गोवा दमन व दीव	Goa, Daman & Diu	..	..	..	..
लक्षद्वीप	Lakshadweep	..	..	..	..
मिजोरम	Mizoram	..	..	..	..
पॉन्डिचेरी	Pondicherry	..	..	..	..
भारत	INDIA	5,45,23	4,08,27	26,32	18,95
					1,22,49

सारणी 5—मद एवं प्रकारानुसार संस्थाओं का आवर्ती व्यय—(जारी)  
TABLE V—RECURRING EXPENDITURE BY ITEM AND TYPE OF INSTITUTIONS—(Contd.)

(घ) अनुसंधान संस्थाएं (समाप्त)  
D—Research Institutions—(Concl'd.)

		(रुपये हजारों में) (Rupees in Thousands)					
राज्य/संघ शासित क्षेत्र State/Union Territory	पुस्तकालय Libraries	वर्जीफ, छात्रवृत्तियां और अन्य वित्तीय रियायतें Stipends, Scholarships and Other Financial Concessions	खेल-कूद Games & Sports	छात्रावास Hostels	अन्य इदें Other Items	जोड़ आवर्ती Total Recurring	
1	7	8	9	10	11	12	
आंध्र प्रदेश	Andhra Pradesh	..	..	..	..	..	
असम	Assam	..	..	..	..	..	
बिहार	Bihar	..	1,08	..	3,05	17,98	
गुजरात	Gujarat	2,03	3	..	2,71,25	6,44,79	
हरियाणा	Haryana	..	..	..	..	..	
हिमाचल प्रदेश	Himachal Pradesh	..	..	N.A.	..	..	
जम्मू और कश्मीर	Jammu & Kashmir	..	..	..	..	..	
कर्नाटक	Karnataka	..	29	..	..	58,70	
केरल	Kerala	..	..	..	..	..	
मध्य प्रदेश	Madhya Pradesh	..	..	..	..	..	
महाराष्ट्र	Maharashtra	12,49	4,12	3	50,27	2,76,86	
मणिपुर	Manipur	..	..	..	..	..	
मेघालय	Meghalaya	..	..	..	..	..	
नागालैण्ड	Nagaland	..	..	..	..	..	
उड़ीसा	Orissa	..	..	..	..	..	
पंजाब	Punjab	..	..	..	..	..	
राजस्थान	Rajasthan	..	..	..	..	..	
सिक्किम	Sikkim	..	..	..	..	..	
तामिलनाडू	Tamil Nadu	5,20	2,48	..	96	14,46	
त्रिपुरा	Tripura	..	..	..	..	..	
उत्तर प्रदेश	Uttar Pradesh	1,36	4,40	..	3,33	1,11,54	
पश्चिम बंगाल	West Bengal	11,18	16,35	6	9	46,01	
अंड० व नि० द्वीप समूह	A. & N. Islands	..	..	..	..	..	
अरुणाचल प्रदेश	Arunachal Pradesh	..	..	..	..	..	
चंडीगढ़	Chandigarh	..	..	..	..	..	
दादर व नागर हवेली	Dadra & Nagar Haveli	..	..	..	..	..	
दिल्ली	Delhi	16	2,20	..	36,27	1,33,89	
गोवा दमन व दीव	Goa, Daman & Diu	..	..	..	..	..	
लक्ष द्वीप	Lakshadweep	..	..	..	..	..	
मिजोरम	Mizoram	..	..	..	..	..	
पांडिचेरी	Pondicherry	..	..	..	..	..	
भारत	INDIA	32,42	30,95	9	9	4,11,14	15,95,94

## सारणी 5—मव एवं प्रकारानुसार संस्थाओं का आवर्ती व्यय—(जारी)

TABLE V—RECURRING EXPENDITURE BY ITEM AND TYPE OF INSTITUTIONS—(Contd.)

(ड) (क) उच्च शिक्षा की संस्थाएं (डिग्री तथा उच्च स्तर)

E—(a) Institutions for Higher Education (Degree Standard and above)

(1) कला विज्ञान तथा वाणिज्य

(i) Arts, Science and Commerce)

(रुपय हजारों में)

(Rupees in Thousands)

राज्य/संघ शासित क्षेत्र State/Union Territory	अध्यापन और शैक्षिक वर्ग के वेतन और भत्ते Salaries & Allowances of Teaching & Acade- mic Staff	गैर-अध्यापन वर्ग के वेतन और भत्ते Salaries & Allowances of Non- Teaching Staff	भवनों का अनुरक्षण Maintenance of Buildings	उपस्कर और फर्नीचर का अनुरक्षण Main- tenance of Equip- ment & Furniture	उपकरण रासायनिक और उपभोग भंडार Appara- tus. & Consum- able Stores	
1	2	3	4	5	6	
आंध्र प्रदेश	Andhra Pradesh . . . . .	26,98,02	6,98,80	48,20	27,89	1,16,83
असम	Assam . . . . .	8,52,30	1,84,23	14,82	4,00	17,38
बिहार	Bihar . . . . .	30,43,27	7,63,18	70,96	48,39	1,53,64
गुजरात	Gujarat . . . . .	14,22,84	4,72,01	28,67	4,05	44,50
हरियाणा	Haryana . . . . .	8,85,11	2,11,33	11,60	11,19	16,85
हिमाचल प्रदेश	Himachal Pradesh . . . . .	1,79,09	46,43	61	74	3,24
जम्मू और कश्मीर	Jammu & Kashmir . . . . .	2,69,71	88,27	6,03	4,30	15,86
कर्नाटक	Karnataka . . . . .	12,29,53	3,54,85	3,79	20,74	12,83
केरल	Kerala . . . . .	18,23,47	3,80,31	20,58	14,47	34,42
मध्य प्रदेश	Madhya Pradesh . . . . .	14,61,92	4,34,27	15,58	11,59	51,91
महाराष्ट्र	Maharashtra . . . . .	45,29,41	14,70,73	1,76,44	55,15	1,67,23
मणिपुर	Manipur . . . . .	2,35,99	79,41	6,54	2,59	3,24
मेघालय	Meghalaya . . . . .	74,11	12,82	95	24	2,28
नागालैण्ड	Nagaland . . . . .	..	..	..	..	..
उड़ीसा	Orissa . . . . .	9,97,63	2,71,61	25,64	12,25	14,80
पंजाब	Punjab . . . . .	12,03,25	3,27,47	13,24	5,69	21,36
राजस्थान	Rajasthan . . . . .	7,99,38	3,13,46	7,46	5,18	54,52
सिक्किम	Sikkim . . . . .	4,41	1,05	..	..	..
तमिलनाडू	Tamil Nadu . . . . .	21,70,69	3,74,93	22,37	11,52	1,17,02
त्रिपुरा	Tripura . . . . .	68,21	34,01	31	49	1,13
उत्तर प्रदेश	Uttar Pradesh . . . . .	27,00,18	11,01,51	74,51	30,94	80,24
पश्चिम बंगाल	West Bengal . . . . .	17,47,02	6,31,65	21,00	10,71	55,25
अंडो व नि० द्वीप समूह	A. & N. Islands . . . . .	10,17	5,92	..	..	60
अरुणाचल प्रदेश	Arunachal Pradesh . . . . .	15,88	6,31	30	29	1,42
चण्डीगढ़	Chandigarh . . . . .	1,90,65	48,17	1,38	71	4,81
दादर व नागर हवेली	Dadra & Nagar Haveli . . . . .	..	..	..	..	..
दिल्ली	Delhi . . . . .	13,37,53	2,99,98	9,57	7,10	23,84
गोवा दमन व दीव	Goa, Daman & Diu . . . . .	56,91	14,10	4,05	58	2,55
लक्षद्वीप	Lakshadweep . . . . .	..	..	..	..	..
मिज़ोरम	Mizoram . . . . .	44,40	10,00	38	25	1,28
पांडिचेरी	Pondicherry . . . . .	60,87	14,83	89	87	3,31
भारत	INDIA . . . . .	3,01,11,95	86,51,64	5,85,87	2,91,92	10,22,34

सारणी 5—मद एवं प्रकारानुसार संस्थाओं का आवर्ती व्यय—(जारी)  
TABLE V—RECURRING EXPENDITURE BY ITEMS AND TYPE OF INSTITUTIONS—(Contd.)

(डं)—(क) उच्च शिक्षा की संस्थाएं (डिग्री तथा उच्च स्तर)—(जारी)  
E—(a) Institutions for Higher Education (Degree Standard and above)—(Contd.)

(1) कला विज्ञान तथा वाणिज्य (समाप्त)

(i) Arts, Science & Commerce (Concl'd.)

(रुपये हजारों में)  
(Rupees in Thousands)

राज्य/संघ शासित क्षेत्र State/Union Territory	पुस्तकालय Libraries	वजीफे, छात्र वृत्तियां और वित्तीय रियायतें Stipends Scholar- ships and other Financial Con- cessions	खेल-कूद Games & Sports	छात्रावास Hostels	अन्य मदें Other Items	जोड़ आवर्ती Total Recur- ring	
1	7	8	9	10	11	12	
आंध्र प्रदेश	Andhra Pradesh	77,92	4,80,46	35,68	50,32	1,16,16	43,50,28
असम	Assam	9,57	1,78,71	12,79	9,15	64,40	13,47,35
बिहार	Bihar	48,31	1,26,85	24,69	11,59	2,15,66	45,06,54
गुजरात	Gujarat	33,99	1,31,80	8,73	6,91	2,10,53	23,64,03
हरियाणा	Haryana	56,65	70,88	20,19	10,26	64,12	13,58,18
हिमाचल प्रदेश	Himachal Pradesh	1,10	15,39	1,18	5,42	4,75	2,57,95
जम्मू और कश्मीर	Jammu & Kashmir	4,85	14,05	8,02	5,35	15,47	4,31,91
कर्नाटक	Karnataka	..	1,84,22	8,21	5,26	72,83	18,92,26
केरल	Kerala	14,88	5,42,27	22,31	16,17	1,58,99	30,27,87
मध्य प्रदेश	Madhya Pradesh	21,16	83,50	20,73	6,07	1,79,67	22,86,40
महाराष्ट्र	Maharashtra	1,10,13	35,39	1,10,90	16,47	7,31,26	74,03,11
मणिपुर	Manipur	1,37	30,87	92	64	21,34	3,82,91
मेघालय	Meghalaya	94	26,11	8,17	2,25	1,52	1,29,39
नागालैण्ड	Nagaland	..	..	..	..	..	..
उड़ीसा	Orissa	6,90	56,96	5,83	1,75	1,02,99	14,96,36
पंजाब	Punjab	63,01	1,08,22	26,25	15,67	1,07,08	18,91,24
राजस्थान	Rajasthan	32,93	1,31,51	3,82	65	..	13,48,91
सिक्किम	Sikkim	..	75	..	..	2,54	8,75
तमिलनाडू	Tamil Nadu	38,68	3,60,51	33,48	59,67	2,09,49	33,98,36
त्रिपुरा	Tripura	74	28,16	54	47	7,11	1,41,17
उत्तर प्रदेश	Uttar Pradesh	77,21	3,43,53	62,87	22,15	1,21,32	46,14,46
पश्चिम बंगाल	West Bengal	1,80,55	1,91,12	8,04	25,09	4,68,79	33,39,22
अंड० व नि० द्वीप समूह	A. & N. Islands	26	5	8	33	2,15	19,56
अरुणाचल प्रदेश	Arunachal Pradesh	41	6,71	1,21	49	1,98	35,00
चंडीगढ़	Chandigarh	5,10	1,92	47	2,92	1,47	2,57,60
दादर व नागर हवेली	Dadra & Nagar Haveli	..	..	..	..	..	..
दिल्ली	Delhi	86,97	43,72	19,92	29,86	1,68,92	20,27,41
गोवा दमन व दीव	Goa, Daman & Diu	2,79	39	88	16	8,06	90,47
लक्ष द्वीप	Lakshadweep	..	..	..	..	..	..
मिजोरम	Mizoram	79	45,70	2	53	9,83	1,13,18
पांडिचेरी	Pondicherry	2,30	3,35	31	40	5,92	93,05
भारत	INDIA	8,79,51	32,43,10	4,46,24	3,06,00	30,74,35	4,86,12,9



सारणी 5—मद एवं प्रकारानुसार संस्थाओं का आवर्ती व्यय—(जारी)  
TABLE V—RECURRING EXPENDITURE BY ITEM AND TYPE OF INSTITUTIONS

(ड)—(क) उच्च शिक्षा की संस्थाएं (डिग्री तथा उच्च स्तर);—(जारी)

E—(a) Institutions for Higher Education (Degree Standard and above)—(Contd.)

(2) कृषि तथा वन

(ii) Agriculture and Forestry

(रुपये हजारों में)  
(Rupees in Thousands)

राज्य/संघ शासित क्षेत्र State/Union Territory	अध्यापन और शैक्षिक वर्ग के वेतन और भत्ते Salaries & Allow- ances of Teaching & Academic Staff	गैर-अध्यापन वर्ग के वेतन और भत्ते Salaries & Allow- ances of Non- Teaching Staff	भवनों का अनुरक्षण Maintenance of Buildings	उपस्कर और फर्नीचर का अनुरक्षण Main- tenance Equip- ments & Furniture	उपकरण, रासायनिक और उपभोग भंडार Apparatus & Consu- mable Stores	
1	2	3	4	5	6	
आंध्र प्रदेश	Andhra Pradesh . . .	61,18	59,05	80	15	13,82
असम	Assam . . . . .	30,23	44,74	..	..	23,60
बिहार	Bihar . . . . .	24,26	1,11,58	26,25	1,25	8,98
गुजरात	Gujarat . . . . .	39,78	52,79	..	1,04	3,15
हरियाणा	Haryana . . . . .	84,99	16,55	..	54	3,48
हिमाचल प्रदेश	Himachal Pradesh . . .			N.A.		
जम्मू और कश्मीर	Jammu & Kashmir . . .	10,51	13,79	44	99	80
कर्नाटक	Karnataka . . . . .	1,95,52	34,35	1,53	5,70	5,47
केरल	Kerala . . . . .	60,13	29,15	21	2,61	1,21
मध्य प्रदेश	Madhya Pradesh . . .	51,97	23,11	8,72	1,30	2,53
महाराष्ट्र	Maharashtra . . . . .	3,86,58	1,50,56	2,96	7,30	33,15
मणिपुर	Manipur . . . . .	..	..	..	..	..
मेघालय	Meghalaya . . . . .	..	..	..	..	..
नागालैण्ड	Nagaland . . . . .	..	..	..	..	..
उड़ीसा	Orissa . . . . .	10,38	5,99	..	2,25	..
पंजाब	Punjab . . . . .	99,48	40,01	3	1,45	5,08
राजस्थान	Rajasthan . . . . .	38,00	47,92	2,17	6,65	7,98
सिक्किम	Sikkim . . . . .	..	..	..	..	..
तमिलनाडू	Tamil Nadu . . . . .	62,37	43,28	1,60	3,23	8,85
त्रिपुरा	Tripura . . . . .	..	..	..	..	..
उत्तर प्रदेश	Uttar Pradesh . . . . .	85,41	31,18	53	1,05	1,82
पश्चिम बंगाल	West Bengal . . . . .	..	..	..	..	..
अंडो व नि० द्वीप समूह	A. & N. Islands . . . .	..	..	..	..	..
अरुणाचल प्रदेश	Arunachal Pradesh . . .	..	..	..	..	..
चंडीगढ़	Chandigarh . . . . .	..	..	..	..	..
दादर व नागर हवेली	Dadra & Nagar Haveli . .	..	..	..	..	..
दिल्ली	Delhi . . . . .	..	..	..	..	..
गोवा दमन व दीव	Goa, Daman & Diu . . .	..	..	..	..	..
लक्षद्वीप	Lakshadweep . . . . .	..	..	..	..	..
मिजोरम	Mizoram . . . . .	..	..	..	..	..
पाण्डिचेरी	Pondicherry . . . . .	..	..	..	..	..
भारत	INDIA . . . . .	12,40,79	7,04,05	45,24	35,51	1,19,92

सारणी 5—मद एवं प्रकारानुसार संस्थाओं का आवर्ती व्यय—(जारी)  
**TABLE V—RECURRING EXPENDITURE BY ITEM AND TYPE OF INSTITUTIONS**  
 (ड) (क) उच्च शिक्षा की संस्थाएं (डिग्री तथा उच्च स्तर)—(जारी)  
**E—(a)—Institutions for Higher Education (Degree Standard and above)—(Contd.)**  
 (2) कृषि तथा वन (समाप्त)  
 (ii) Agriculture and Forestry (Concl'd.)

(रुपये हजारों में)  
 (Rupees in Thousands)

राज्य/संघ शासित क्षेत्र State/Union Territory	पुस्तकालय Libraries	वजीफे छात्रवृत्तियां— श्रीर अन्य वित्तीय रियायतें Stipends Scholar- ships and other Financial Conces- sions	खेल-कूद Games & Sports	छात्रावास Hostels	अन्य मदें Other Items	जोड़ Total Recurr- ing	
1	7	8	9	10	11	12	
आंध्र प्रदेश	Andhra Pradesh . . . . .	3,20	16,14	..	10	8,75	1,63,1 <sup>9</sup>
असम	Assam . . . . .	..	1,40	..	..	..	99,97
बिहार	Bihar . . . . .	96	1,64	42	6,44	4,54	1,86,32
गुजरात	Gujarat . . . . .	4,19	9,68	..	1,13	35,53	1,47,29
हरियाणा	Haryana . . . . .	21	10,72	..	..	5,73	1,22,22
हिमाचल प्रदेश	Himachal Pradesh . . . . .			N.A.			
जम्मू और कश्मीर	Jammu & Kashmir . . . . .	48	95	17	55	3,87	32,55
कर्नाटक	Karnataka . . . . .	..	18,13	..	1,04	77,49	3,39,23
केरल	Kerala . . . . .	2,46	2,62	48	49	9,73	1,09,09
मध्य प्रदेश	Madhya Pradesh . . . . .	76	3,58	62	68	7,62	1,00,89
महाराष्ट्र	Maharashtra . . . . .	2,85	6,94	1,62	1,79	1,04,05	6,97,80
मणिपुर	Manipur . . . . .	..	..	..	..	..	..
मेघालय	Meghalaya . . . . .	..	..	..	..	..	..
नागालैण्ड	Nagaland . . . . .	..	..	..	..	..	..
उड़ीसा	Orissa . . . . .	..	..	..	..	91	19,53
पंजाब	Punjab . . . . .	30	7,79	..	1,91	20,75	1,76,80
राजस्थान	Rajasthan . . . . .	38	1,63	27	90	..	1,05,90
सिक्किम	Sikkim . . . . .	..	..	..	..	..	..
तमिलनाडू	Tamil Nadu . . . . .	3,17	1,37	53	1,08	28,12	1,53,60
त्रिपुरा	Tripura . . . . .	..	..	..	..	..	..
उत्तर प्रदेश	Uttar Pradesh . . . . .	1,71	20,79	2,39	1,17	3,59	1,49,64
पश्चिम बंगाल	West Bengal . . . . .	..	..	..	..	..	..
अंडो व० नि० द्वीप समूह	A. & N. Islands . . . . .	..	..	..	..	..	..
अरुणाचल प्रदेश	Arunachal Pradesh . . . . .	..	..	..	..	..	..
चण्डीगढ़	Chandigarh . . . . .	..	..	..	..	..	..
दादर व नागर हवेली	Dadra & Nagar Haveli . . . . .	..	..	..	..	..	..
दिल्ली	Delhi . . . . .	..	..	..	..	..	..
गोवा दमन व दीव	Goa, Daman & Diu . . . . .	..	..	..	..	..	..
लक्ष द्वीप	Lakshadweep . . . . .	..	..	..	..	..	..
मिजोरम	Mizoram . . . . .	..	..	..	..	..	..
पांडिचेरी	Pondicherry . . . . .	..	..	..	..	..	..
भारत	INDIA . . . . .	20,67	1,03,38	6,50	17,28	3,10,68	26,04,02

सारणी 5--मद एवं प्रकारानुसार संस्थाओं का आवर्ती व्यय--(जारी)  
TABLE —V—RECURRING EXPENDITURE BY ITEM AND TYPE OF INSTITUTIONS—(contd.)

(ड) (क) उच्च शिक्षा की संस्थाएँ (डिग्री तथा उच्च स्तर)--जारी  
E—(a) Institutions for Higher Education (Degree Standard and above)—(Contd.)

(3) व्यापार प्रबन्ध  
(iii) Business Management

(रुपये हजारों में)  
(Rupees in Thousands)

राज्य/संघ शासित क्षेत्र State/Union Territory	अध्यापन और शैक्षिक वर्ग के वेतन और भत्ते Salaries & Allowan- ces of Teaching & Academic Staff	गैर अध्यापन वर्ग के वेतन और भत्ते Salaries & Allowan- ces of Non- Teaching Staff	भवनों का अनुरक्षण Main- tenance of Buildings	उपस्कर तथा फर्नीचर का अनुरक्षण Main- tenance of Equip- ment & Furniture	उपकरण, रासायनिक और उपभोग भंडार Apparatus, Chem- icals Consu- mable Stores	
1	2	3	4	5	6	
आंध्र प्रदेश	Andhra Pradesh	..	..	..	..	
असम	Assam	..	..	..	..	
बिहार	Bihar	9,78	6,31	11	1,32	
गुजरात	Gujarat	41,23	96,20	1,36	1,22	
हरियाणा	Haryana	..	..	..	..	
हिमाचल प्रदेश	Himachal Pradesh	..	..	..	..	
जम्मू और कश्मीर	Jammu & Kashmir	..	..	..	..	
कर्नाटक	Karnataka	..	..	..	..	
केरल	Kerala	..	..	..	..	
मध्य प्रदेश	Madhya Pradesh	..	..	..	..	
महाराष्ट्र	Maharashtra	21,89	4,40	7,26	13	
मणिपुर	Manipur	..	..	..	..	
मेघालय	Meghalaya	..	..	..	..	
नागालैण्ड	Nagaland	..	..	..	..	
उड़ीसा	Orissa	3,24	86	79	50	
पंजाब	Punjab	..	..	..	..	
राजस्थान	Rajasthan	..	..	..	..	
सिक्किम	Sikkim	..	..	..	..	
तमिलनाडु	Tamil Nadu	..	..	..	..	
त्रिपुरा	Tripura	..	..	..	..	
उत्तर प्रदेश	Uttar Pradesh	..	..	..	..	
पश्चिम बंगाल	West Bengal	35,82	26,74	9,38	67	
अंड० व नि० द्वीप समूह	A. & N. Islands	..	..	..	..	
अरुणाचल प्रदेश	Arunachal Pradesh	..	..	..	..	
चंडीगढ़	Chandigarh	..	..	..	..	
दादर व नागर हवेली	Dadar & Nagar Haveli	..	..	..	..	
दिल्ली	Delhi	..	..	..	..	
गोवा दमन व दीव	Goa, Daman & Diu	..	..	..	..	
लक्ष द्वीप	Lakshadweep	..	..	..	..	
मिजोरम	Mizoram	..	..	..	..	
पांडिचेरी	Pondicherry	10,19	66	..	9,17	
भारत	INDIA	1,22,15	1,35,17	18,90	2,53	10,51

सारणी 5—मद एवं प्रकारानुसार संस्थाओं का आवर्ती व्यय—(जारी)  
TABLE V—RECURRING EXPENDITURE BY ITEM AND TYPE OF INSTITUTIONS—(Contd.)

(इ) (क) उच्च शिक्षा की संस्थाएं (डिग्री तथा उच्चस्तर)—(जारी)  
E—(a) Institutions for Higher Education (Degree Standard and above)—(Contd.)

(3) व्यापार प्रबन्ध—(समाप्त)  
(iii) Business Management—(Concl'd.)

(रुपये हजारों में)  
(Rupees in Thousands)

राज्य/संघ शासित क्षेत्र State/Union Territory	पुस्तकालय Libraries	वजीफे, अवृत्तियां और अन्य वित्तीय रियायतें Stipends, Scholar- ships and Other Financial Conces- sions	खेल-कूद Games & Sports	छात्रावास Hostels	अन्य मदें Other Items	जोड़ आवर्ती Total Recurring
1	7	8	9	10	11	12
आंध्र प्रदेश	Andhra Pradesh	..	..	..	..	..
असम	Assam	..	..	..	..	..
बिहार	Bihar	61	35	4	70	6,96
गुजरात	Gujarat	..	6,84	..	..	1,84,63
हरियाणा	Haryana	..	..	..	..	..
हिमाचल प्रदेश	Himachal Pradesh	..	..	..	..	..
जम्मू और कश्मीर	Jammu & Kashmir	..	..	..	..	..
कर्नाटक	Karnataka	..	..	..	..	..
केरल	Kerala	..	..	..	..	..
मध्य प्रदेश	Madhya Pradesh	..	..	..	..	..
महाराष्ट्र	Maharashtra	1,86	..	20	..	8,93
मणिपुर	Manipur	..	..	..	..	..
मेघालय	Meghalaya	..	..	..	..	..
नागालैण्ड	Nagaland	..	..	..	..	..
उड़ीसा	Orissa	5	31	3	..	2,03
पंजाब	Punjab	..	..	..	..	..
राजस्थान	Rajasthan	..	..	..	..	..
सिक्किम	Sikkim	..	..	..	..	..
तमिलनाडु	Tamil Nadu	..	..	..	..	..
त्रिपुरा	Tripura	..	..	..	..	..
उत्तर प्रदेश	Uttar Pradesh	..	..	..	..	..
पश्चिम बंगाल	West Bengal	49	98	2	67	49,29
अंड० व नि० द्वीप समूह	A. & N. Islands	..	..	..	..	..
अरुणाचल प्रदेश	Arunachal Pradesh	..	..	..	..	..
चंडीगढ़	Chandigarh	..	..	..	..	..
दादर व नागर हवेली	Dadra & Nagar Haveli	..	..	..	..	..
दिल्ली	Delhi	..	..	..	..	..
गोवा, दमन व दीव	Goa, Daman & Diu	..	..	..	..	..
लक्षद्वीप	Lakshadweep	..	..	..	..	..
मिजोरम	Mizoram	..	..	..	..	..
पांडिचेरी	Pondicherry	1,82	..	..	..	..
भारत	INDIA	4,83	8.48	29	1,37	2,51,84
						5,56,07

सारणी 5—मद एवं प्रकारानुसार संस्थाओं का आवर्ती व्यय—(जारी)  
TABLE V—RECURRING EXPENDITURE BY ITEM AND TYPE OF INSTITUTIONS—(Contd.)

ड—(क) उच्च शिक्षा की संस्थाएं (डिग्री तथा उच्च स्तर)—(जारी)

E—(a) Institutions for Higher Education (Degree Standard and above)—(Contd.)

(4) शिक्षा  
(iv) Education

(रुपये हजारों में)  
(Rupees in Thousands)

राज्य/संघ शासित क्षेत्र State/Union Territory	अध्यापन और शैक्षिक वर्ग के वेतन और भत्ते Salaries & Allow- ances of Teaching & Acade- mic Staff	गैर अध्यापन वर्ग के वेतन और भत्ते Salaries & Allow- ances of Non- Teaching Staff	भवनों का अनुरक्षण Maintenance of Buildings	उपस्कर तथा फर्नीचर का अनुरक्षण Main- ance of Equip- ments & Furniture	उपकरण, रासायनिक और उपभोग भंडार Appara- tus, Chemi- cals & Consum- able Stores	
1	2	3	4	5	6	
आंध्र प्रदेश	Andhra Pradesh . . . . .	69,16	25,32	98	41	43
असम	Assam . . . . .	7,14	3,95	2	8	6
बिहार	Bihar . . . . .	16,71	13,80	4	14	21
गुजरात	Gujarat . . . . .	1,00,46	31,22	2,81	25	8
हरियाणा	Haryana . . . . .	42,51	15,16	69	10	4
हिमाचल प्रदेश	Himachal Pradesh . . . . .	..	..	..	..	..
जम्मू और कश्मीर	Jammu & Kashmir . . . . .	13,02	8,62	39	32	33
कर्नाटक	Karnataka . . . . .	1,11,87	50,71	6,88	9,74	19,28
केरल	Kerala . . . . .	35,76	14,89	70	35	21
मध्य प्रदेश	Madhya Pradesh . . . . .	99,24	29,70	1	24	36
महाराष्ट्र	Maharashtra . . . . .	1,58,43	60,58	6,00	1,07	40
मणिपुर	Manipur . . . . .	..	..	..	..	..
मेघालय	Meghalaya . . . . .	1,34	38	..	..	..
नागालैण्ड	Nagaland . . . . .	..	..	..	..	..
उड़ीसा	Orissa . . . . .	28,91	19,96	2,89	6	51
पंजाब	Punjab . . . . .	64,24	22,83	1,46	48	16
राजस्थान	Rajasthan . . . . .	82,37	19,73	3,46	54	81
सिक्किम	Sikkim . . . . .	..	..	..	..	..
तमिलनाडु	Tamil Nadu . . . . .	68,09	21,88	58	44	80
त्रिपुरा	Tripura . . . . .	4,59	2,62	2	10	1
उत्तर प्रदेश	Uttar Pradesh . . . . .	31,07	15,08	51	1,21	4
पश्चिम बंगाल	West Bengal . . . . .	57,89	45,94	4,00	3,55	1,23
अंडो व नि० द्वीप समूह	A. & N. Islands . . . . .	1,08	..	..	..	..
अरुणाचल प्रदेश	Arunachal Pradesh . . . . .	..	..	..	..	..
चंडीगढ़	Chandigarh . . . . .	10,16	4,07	2	..	4
दादर व नागर हवेली	Dadra Nagar Haveli . . . . .	..	..	..	..	..
दिल्ली	Delhi . . . . .	..	..	..	..	..
गोवा, दमन व दीव	Goa, Daman & Diu . . . . .	4,78	1,10	52	4	..
लक्षद्वीप	Lakshadweep . . . . .	..	..	..	..	..
मिजोरम	Mizoram . . . . .	1,83	1,34	..	27	..
पाण्डिचेरी	Pondicherry . . . . .	..	..	..	..	..
भारत	INDIA . . . . .	10,10,65	4,08,88	31,98	19,39	25,00

सारणी 5—मद एवं प्रकारानुसार संस्थाओं का आवर्ती व्यय—(जारी)  
TABLE V—RECURRING EXPENDITURE BY ITEM AND TYPE OF INSTITUTIONS—(Contd.)

ड—(क) उच्च शिक्षा की संस्थाएं (डिग्री तथा उच्च स्तर)—(जारी)

E—(a) Institutions for Higher Education (Degree Standard and above)—(Contd.)

(4) शिक्षा—(समाप्त)

(iv) Education—(Concl'd.)

(रुपये हजारों में)

(Rupees in Thousands)

राज्य/संघ शासित क्षेत्र State/Union Territory	पुस्तकालय Libraries	वजीफे, छात्रवृत्तियां और अन्य वित्तीय रियायतें Stipends, Scholar- ships and Other Financial Concession	खेलकूद Games & Sports	छात्रावास Hostels	अन्य मदें Other Items	जोड़ आवर्ती Total Recurring	
1	7	8	9	10	11	12	
आंध्र प्रदेश	Andhra Pradesh . . .	1,89	18,21	54	41	3,25	1,20,60
असम	Assam . . . . .	9	93	7	35	2,24	14,93
बिहार	Bihar . . . . .	23	68	1	23	2,53	34,58
गुजरात	Gujarat . . . . .	3,37	4,59	11	46	16,99	1,60,34
हरियाणा	Haryana . . . . .	2,93	1,01	37	1,63	3,10	67,54
हिमाचल प्रदेश	Himachal Pradesh . . .	..	..	..	..	..	..
जम्मू और कश्मीर	Jammu & Kashmir . . .	9	4,27	9	4	13,69	40,86
कर्नाटक	Karnataka . . . . .	..	6,34	11	1,83	28,07	2,34,83
केरल	Kerala . . . . .	21	3,11	28	1,11	3,33	59,95
मध्य प्रदेश	Madhya Pradesh . . .	1,36	66	27	90	13,68	1,46,42
महाराष्ट्र	Maharashtra . . . . .	3,09	1,65	96	35	32,30	2,64,83
मणिपुर	Manipur . . . . .	..	..	..	..	..	..
मेघालय	Meghalaya . . . . .	..	5	..	..	25	2,20
नागालैण्ड	Nagaland . . . . .	..	..	..	..	..	..
उड़ीसा	Orissa . . . . .	2,38	2,48	13	40	15,80	73,52
पंजाब	Punjab . . . . .	5,09	4,18	64	3,10	6,17	1,08,35
राजस्थान	Rajasthan . . . . .	1,49	2,44	74	4,51	13,06	1,29,15
सिक्किम	Sikkim . . . . .	..	..	..	..	..	..
तमिलनाडु	Tamil Nadu . . . . .	91	13,29	45	1,19	13,13	1,20,76
त्रिपुरा	Tripura . . . . .	..	1,11	..	..	18,31	26,76
उत्तर प्रदेश	Uttar Pradesh . . . . .	11	1,32	38	4	7,48	57,24
पश्चिम बंगाल	West Bengal . . . . .	2,11	41,02	44	1,44	53,60	2,11,22
अंड० व नि० द्वीप समूह	A. & N. Islands . . .	..	..	..	..	19	1,27
अरुणाचल प्रदेश	Arunachal Pradesh . . .	..	..	..	..	..	..
चंडीगढ़	Chandigarh . . . . .	6	..	6	15	2	14,58
दादर व नागर हवेली	Dadra & NagarHaveli . .	..	..	..	..	..	..
दिल्ली	Delhi . . . . .	..	..	..	..	..	..
गोवा, दमन व दीव	Goa, Daman & Diu . . .	24	2	..	..	33	7,03
लक्षद्वीप	Lakshadweep . . . . .	..	..	..	..	..	..
मिजोरम	Mizoram . . . . .	..	..	..	23	1,98	5,65
पांडिचेरी	Pondicherry . . . . .	..	..	..	..	..	..
भारत	INDIA . . . . .	25,65	1,07,36	5,65	18,37	2,49,50	19,02,43

सारणी 5—मद एवं प्रकारानुसार संस्थाओं का आवर्ती व्यय—(जारी)  
TABLE V—RECURRING EXPENDITURE BY ITEM AND TYPE OF INSTITUTIONS—(Contd.)

ड—(क) उच्च शिक्षा की संस्थाएं (डिग्री तथा उच्च स्तर)—(जारी)  
E—(a) Institutions for Higher Education (Degree Standard and above)—(Contd.)

(5) इंजीनियरी, औद्योगिकी तथा स्थापत्य  
(v) Engineering, Technology & Architecture

(रुपये हजारों में)  
(Rupees in Thousands)

राज्य/संघ शासित क्षेत्र State/Union Territory	अध्यापन और शैक्षिक वर्गों के के वेतन और भत्ते Salaries & Allowances of Teaching & Academic Staff	गैर अध्यापन वर्गों के वेतन और भत्ते Salaries & Allowances of Non- Teaching Staff	भवनों का अनुरक्षण Maintenance of Buildings	उपस्कर तथा फर्नीचर का अनुरक्षण Maintenance of Equipments & Furniture	उपकरण, रासायनिक, और उपयोग भंडार Apparatus, Chemicals & Consumable Stores	
1	2	3	4	5	6	
आंध्र प्रदेश	Andhra Pradesh . . . . .	3,91,54	1,98,88	4,34	3,11	51,07
असम	Assam . . . . .	46,63	46,53	4,00	..	3,72
बिहार	Bihar . . . . .	1,55,10	1,45,33	11,50	6,70	8,56
गुजरात	Gujarat . . . . .	2,17,11	1,42,50	3,75	1,32	8,91
हरियाणा	Haryana . . . . .	48,71	32,21	9,23	26	4,17
हिमाचल प्रदेश	Himachal Pradesh . . . . .	..	..	..	..	..
जम्मू और कश्मीर	Jammu & Kashmir . . . . .	48,30	38,83	3,76	2,58	6,82
कर्नाटक	Karnataka . . . . .	2,89,26	1,31,67	7,03	8,42	13,99
केरल	Kerala . . . . .	1,34,84	66,90	5,78	1,49	5,76
मध्य प्रदेश	Madhya Pradesh . . . . .	1,42,13	1,16,07	68	2,50	8,00
महाराष्ट्र	Maharashtra . . . . .	3,25,39	1,97,33	29,75	9,37	26,57
मणिपुर	Manipur . . . . .	..	..	..	..	..
मेघालय	Meghalaya . . . . .	..	..	..	..	..
नागालैण्ड	Nagaland . . . . .	..	..	..	..	..
उड़ीसा	Orissa . . . . .	58,81	40,88	5,52	26	83
पंजाब	Punjab . . . . .	87,10	48,61	84	1,38	3,93
राजस्थान	Rajasthan . . . . .	40,00	40,09	3,17	1,65	3,99
सिक्किम	Sikkim . . . . .	..	..	..	..	..
तमिलनाडु	Tamil Nadu . . . . .	2,49,64	1,90,81	21,38	24,94	37,69
त्रिपुरा	Tripura . . . . .	10,27	10,61	..	79	16
उत्तर प्रदेश	Uttar Pradesh . . . . .	57,87	56,78	3,49	28	2,48
पश्चिम बंगाल	West Bengal . . . . .	1,05,55	1,41,67	21,19	10,58	15,86
अंडो व नि० द्वीप समूह	A. & N. Islands . . . . .	..	..	..	..	..
अरुणाचल प्रदेश	Arunachal Pradesh . . . . .	..	..	..	..	..
चंडीगढ़	Chandigarh . . . . .	1,33,41	80,98	81	38,09	39,19
दादर व नागर हवेली	Dadra & Nagar Haveli . . . . .	..	..	..	..	..
दिल्ली	Delhi . . . . .	46,84	35,82	20	10,25	4,20
गोवा, दमन व दीव	Goa, Daman & Diu . . . . .	13,68	11,47	..	..	..
लक्षद्वीप	Lakshadweep . . . . .	..	..	..	..	..
मिजोरम	Mizoram . . . . .	..	..	..	..	..
पांडिचेरी	Pondicherry . . . . .	..	..	..	..	..
भारत	INDIA . . . . .	26,02,18	17,73,97	1,36,42	1,23,97	2,45,90

सारणी 5—मद एवं प्रकारानुसार संस्थाओं का आवर्ती व्यय—(जारी)  
TABLE V—RECURRING EXPENDITURE BY ITEM AND TYPE OF INSTITUTIONS—(Contd.)

इ—(क) उच्च शिक्षा की संस्थाएं (डिग्री तथा उच्च स्तर)—(जारी)

E—(a) Institutions for Higher Education (Degree Standard and above)—(Contd.)

(5) इंजीनियरी, औद्योगिकी तथा स्थापत्य—(समाप्त)

(v) Engineering, Technology & Architecture (Concl'd.)

(रुपये हजारों में)

(Rupees in Thousands)

राज्य/संघ शासित क्षेत्र State/Union Territory	पुस्तकालय Libraries	वजीफे, छात्रवृत्तियां और अन्य वित्तीय रियायतें Stipends Scholar- ships and Other Financial Con- sions	खेल-कूद Games & Sports	छात्रास Hostels	अन्य मदें Other Items	जोड़ आवर्ती Total Recurring	
1	7	8	9	10	11	12	
आंध्र प्रदेश	Andhra Pradesh . . . . .	13,22	73,09	54	8,10	77,22	8,21,11
असम	Assam . . . . .	1,47	9,46	70	4,96	11,41	1,28,88
बिहार	Bihar . . . . .	6,24	2,78	1,95	9,75	33,73	3,81,64
गुजरात	Gujarat . . . . .	7,97	12,74	55	2,26	49,83	4,46,94
हरियाणा	Haryana . . . . .	4,24	7,38	65	3,38	10,77	1,21,00
हिमाचल प्रदेश	Himachal Pradesh . . . . .	..	..	..	..	..	..
जम्मू और कश्मीर	Jammu & Kashmir . . . . .	3,13	9,15	1,98	1,90	12,19	1,28,64
कर्नाटक	Karnataka . . . . .	..	22,18	81	5,55	3,75	4,82,66
केरल	Kerala . . . . .	5,39	20,26	88	7,00	45,74	2,94,04
मध्य प्रदेश	Madhya Pradesh . . . . .	25,91	2,95	1,04	3,87	36,40	3,39,55
महाराष्ट्र	Maharashtra . . . . .	13,77	6,73	3,05	10,20	78,65	7,00,81
मणिपुर	Manipur . . . . .	..	..	..	..	..	..
मेघालय	Meghalaya . . . . .	..	..	..	..	..	..
नागालैण्ड	Nagaland . . . . .	..	..	..	..	..	..
उड़ीसा	Orissa . . . . .	4,06	8,82	71	48	33,00	1,53,37
पंजाब	Punjab . . . . .	1,03	6,48	1,83	3,21	14,35	1,68,76
राजस्थान	Rajasthan . . . . .	2,02	3,94	49	2,29	19,33	1,16,97
सिक्किम	Sikkim . . . . .	..	..	..	..	..	..
तमिलनाडु	Tamil Nadu . . . . .	18,84	55,88	4,28	10,63	36,60	6,50,69
त्रिपुरा	Tripura . . . . .	19	4,37	5	39	1,71	28,54
उत्तर प्रदेश	Uttar Pradesh . . . . .	3,01	3,68	55	7,09	5,75	1,40,98
पश्चिम बंगाल	West Bengal . . . . .	10,74	21,93	68	4,38	94,66	4,27,24
अंड० व नि० द्वीप समूह	A. & N. Islands . . . . .	..	..	..	..	..	..
अरुणाचल प्रदेश	Arunachal Pradesh . . . . .	..	..	..	..	..	..
चंडीगढ़	Chandigarh . . . . .	5,51	38,37	..	1,63	17,86	3,55,85
दादर व नागर हवेली	Dadra & Nagar Haveli . . . . .	..	..	..	..	..	..
दिल्ली	Delhi . . . . .	25	1,29	3	4,90	2,98	1,06,76
गोवा, दमन व दीव	Goa, Daman & Diu . . . . .	..	1,22	..	..	2,24	28,61
लक्ष द्वीप	Lakshadweep . . . . .	..	..	..	..	..	..
मिजोरम	Mizoram . . . . .	..	..	..	..	..	..
पांडिचेरी	Pondicherry . . . . .	..	..	..	..	..	..
भारत	INDIA . . . . .	1,26,99	3,12,70	20,77	91,97	5,88,17	60,23,04



सारणी 5—मध्य एवं प्रकारानुसार संस्थाओं का आवर्ती व्यय—(जारी)  
TABLE V—RECURRING EXPENDITURE BY ITEM AND TYPE OF INSTITUTIONS—(Contd.)

(ड) (क) उच्च शिक्षा की संस्थाएं (डिग्री तथा उच्च स्तर)—(जारी)  
E—(a) Institutions for Higher Education (Degree Standard and above)—(Contd.)

(6) पत्रकारिता  
(vi) Journalism

(रुपये हजारों में)  
(Rupees in Thousands)

राज्य/संघ शासित क्षेत्र State/Union Territory	अध्यापन और शैक्षिक वर्ग के वेतन और भत्ते Salaries & Allowance of Teaching & Academic Staff	गैर-अध्यापन वर्ग के वेतन और भत्ते Salaries & Allo- wances of Non- Teaching Staff	भवनों का अनुरक्षण Maintenance of Buildings	उपस्कर तथा फर्नीचर का अनुरक्षण Maintenance of Equip- ment & Furni- ture	उपकरण, रासायनिक और उपयोग भंडार Appara- tus, Chem- icals & Consu- mable Stores
1	2	3	4	5	6
आंध्र प्रदेश	Andhra Pradesh	..	..	..	..
असम	Assam	..	..	..	..
बिहार	Bihar	..	..	..	..
गुजरात	Gujarat	..	..	..	..
हरियाणा	Haryana	..	..	..	..
हिमाचल प्रदेश	Himachal Pradesh	..	..	..	..
जम्मू और कश्मीर	Jammu & Kashmir	..	..	..	..
कर्नाटक	Karnataka	..	..	..	..
केरल	Kerala	..	..	..	..
मध्य प्रदेश	Madhya Pradesh	..	..	..	..
महाराष्ट्र	Maharashtra	15	20	2	..
मणिपुर	Manipur	..	..	..	..
मेघालय	Meghalaya	..	..	..	..
नागालैण्ड	Nagaland	..	..	..	..
उड़ीसा	Orissa	..	..	..	..
पंजाब	Punjab	..	..	..	..
राजस्थान	Rajasthan	..	..	..	..
सिक्किम	Sikkim	..	..	..	..
तमिलनाडु	Tamil Nadu	..	..	..	..
त्रिपुरा	Tripura	..	..	..	..
उत्तर प्रदेश	Uttar Pradesh	..	..	..	..
पश्चिम बंगाल	West Bengal	..	..	..	..
अंडं व नि० द्वीप समूह	A. & N. Islands	..	..	..	..
अरुणाचल प्रदेश	Arunachal Pradesh	..	..	..	..
चंडीगढ़	Chandigarh	..	..	..	..
दादर व नागर हवेली	Dadar & Nagar Haveli	..	..	..	..
दिल्ली	Delhi	..	..	..	..
गोवा, दमन व दीव	Goa, Daman & Diu	..	..	..	..
लक्षद्वीप	Lakshadweep	..	..	..	..
मिजोरम	Mizoram	..	..	..	..
पांडिचेरी	Pondicherry	..	..	..	..
भारत	INDIA	15	20	2	..

सारणी 5—मद एवं प्रकारानुसार संस्थाओं का आवर्ती व्यय—(जारी)  
TABLE V—RECURRING EXPENDITURE BY ITEM AND TYPE OF INSTITUTIONS—(Contd.)

इ (क) उच्च शिक्षा की संस्थाएं (डिग्री तथा उच्च स्तर)—(जारी)

E—(a) Institutions for Higher Education (Degree Standard and above)—(Contd.)

(6) पत्रकारिता—(समाप्त)

(vi) Journalism—(Contd.)

(रुपये हजारों में)  
(Rupees in Thousands)

राज्य/संघ शासित क्षेत्र State/Union Territory	पुस्तकालय Libraries	वजीफे छात्रवृत्तियां और अन्य वित्तीय रियायतें Stipends, Scholar- ships and Other Financial Concessions	खेल-कूद Games & Sports	छात्रावास Hostels	अन्य मदें Other Items	जोड़ आवर्ती Total Recurring
1	7	8	9	10	11	12
आंध्र प्रदेश	Andhra Pradesh	..	..	..	..	..
असम	Assam	..	..	..	..	..
बिहार	Bihar	..	..	..	..	..
गुजरात	Gujarat	..	..	..	..	..
हरियाणा	Haryana	..	..	..	..	..
हिमाचल प्रदेश	Himachal Pradesh	..	..	..	..	..
जम्मू और कश्मीर	Jammu & Kashmir	..	..	..	..	..
कर्नाटक	Karnataka	..	..	..	..	..
केरल	Kerala	..	..	..	..	..
मध्य प्रदेश	Madhya Pradesh	..	..	..	..	..
महाराष्ट्र	Maharashtra	2	..	..	..	39
मणिपुर	Manipur	..	..	..	..	..
मेघालय	Meghalaya	..	..	..	..	..
नागालैण्ड	Nagaland	..	..	..	..	..
उड़ीसा	Orissa	..	..	..	..	..
पंजाब	Punjab	..	..	..	..	..
राजस्थान	Rajasthan	..	..	..	..	..
सिक्किम	Sikkim	..	..	..	..	..
तमिलनाडु	Tamil Nadu	..	..	..	..	..
त्रिपुरा	Tripura	..	..	..	..	..
उत्तर प्रदेश	Uttar Pradesh	..	..	..	..	..
पश्चिम बंगाल	West Bengal	..	..	..	..	..
अंड० व० नि० द्वीप समूह	A. & N. Islands	..	..	..	..	..
अरुणाचल प्रदेश	Arunachal Pradesh	..	..	..	..	..
चंडीगढ़	Chandigarh	..	..	..	..	..
दादर व नागर हवेली	Dadra & Nagar Haveli	..	..	..	..	..
दिल्ली	Delhi	..	..	..	..	..
गोवा, दमन व दीव	Goa, Daman & Diu	..	..	..	..	..
लक्षद्वीप	Lakshadweep	..	..	..	..	..
मिजोरम	Mizoram	..	..	..	..	..
पांडिचेरी	Pondicherry	..	..	..	..	..
भारत	INDIA	2	..	..	..	39

सारणी 5—मद एवं प्रकारानुसार संस्थाओं का आवर्ती व्यय—(जारी)  
TABLE V—RECURRING EXPENDITURE BY ITEM AND TYPE OF INSTITUTIONS—(Contd.)

ड—(क) उच्च शिक्षा की संस्थाएं (डिग्री तथा उच्च स्तर)—(जारी)  
E—(a) Institutions for Higher Education (Degree Standard and above)—(Contd.)

(7) विधि  
(vii) Law

(रुपये हजारों में)  
(Rupees in Thousands)

राज्य/संघ शासित क्षेत्र State/Union Territory	अध्यापन और शैक्षिक वर्ग के वेतन और भत्ते Salaries & Allow- ances of Teaching & Acade- mic Staff	गैर-अध्यापन वर्ग के वेतन भत्ते Salaries & Allow- ances of Non- Teaching Staff	भवनों का अनुरक्षण Maintenance of Buildings	उपस्कर तथा फर्नीचर का अनुरक्षण Maintenance of Equip- ments & Furniture	उपकरण, रासायनिक और उपघोष भंडार Apparatus, Chemicals & Consum- able Stores	
1	2	3	4	5	6	
आंध्र प्रदेश	Andhra Pradesh .	16,06	10,74	4	..	49
असम	Assam . . . . .	4,42	3,04	51	5	..
बिहार	Bihar . . . . .	16,76	7,59	2,73	66	10
गुजरात	Gujarat . . . . .	30,50	20,77	1,13	43	..
हरियाणा	Haryana . . . . .	..	..	..	..	..
हिमाचल प्रदेश	Himachal Pradesh .	..	..	..	..	..
जम्मू और कश्मीर	Jammu & Kashmir .	..	..	..	..	..
कर्नाटक	Karnataka . . . . .	21,40	12,85	6	2,20	25
केरल	Kerala . . . . .	9,87	4,52	9	3	..
मध्य प्रदेश	Madhya Pradesh . .	11,15	4,43	34	9	25
महाराष्ट्र	Maharashtra . . . .	38,60	41,83	9,18	50	..
मणिपुर	Manipur . . . . .	1,76	85	..	..	..
मेघालय	Meghalaya . . . . .	..	..	N.A.	..	..
नागालैण्ड	Nagaland . . . . .	..	..	..	..	..
उड़ीसा	Orissa . . . . .	16,44	7,03	48	3	26
पंजाब	Punjab . . . . .	..	..	..	..	..
राजस्थान	Rajasthan . . . . .	3,11	2,74	..	..	..
सिक्किम	Sikkim . . . . .	1,07	36	..	..	..
तमिलनाडु	Tamil Nadu . . . . .	17,27	6,36	1,47	..	..
त्रिपुरा	Tripura . . . . .	..	..	..	..	..
उत्तर प्रदेश	Uttar Pradesh . . . .	8,84	5,00	36	..	33
पश्चिम बंगाल	West Bengal . . . . .	2,43	1,21	52	39	..
अंडो व नि० द्वीप समूह	A. & N. Islands . . .	..	..	..	..	..
अरुणाचल प्रदेश	Arunachal Pradesh . .	..	..	..	..	..
चंडीगढ़	Chandigarh . . . . .	..	..	..	..	..
दादर व नागर हवेली	Dadar & Nagar Haveli	..	..	..	..	..
दिल्ली	Delhi . . . . .	..	..	..	..	..
गोवा, दमन व दीव	Goa, Daman & Diu . .	5,12	1,51	..	..	..
लक्षद्वीप	Lakshadweep . . . . .	..	..	..	..	..
मिजोरम	Mizoram . . . . .	..	..	..	..	..
पांडिचेरी	Pondicherry . . . . .	2,65	1,84	..	..	..
भारत	INDIA . . . . .	2,07,45	1,32,67	16,91	4,38	1,68

सारणी 5—मद एवं प्रकारानुसार संस्थाओं का आवर्ती व्यय—(जारी)  
TABLE V—RECURRING EXPENDITURE BY ITEM AND TYPE OF INSTITUTIONS—(Contd.)

ड—(क) उच्च शिक्षा की संस्थाएं (डिग्री तथा उच्च स्तर)—(जारी)

E—(a) Institutions for Higher Education (Degree Standard and above)—(Contd.)

(7) विधि—(समाप्त)

(vii) Law—(Concl'd.)

(रुपये हजारों में)

(Rupees in Thousands)

राज्य/संघ शासित क्षेत्र State/Union Territory	पुस्तकालय Libraries	वजीफे, छात्रवृत्तियां और अन्य वित्तीय रिबायते Stipends, Scholar- ships and Other Financial Conce- ssions	खेल-कूद Games & Sports	छात्रावास Hostels	अन्य मदें Other Items	जोड़ आवर्ती Total Recurring	
1	7	8	9	10	11	12	
आंध्र प्रदेश	Andhra Pradesh	1,10	21,64	13	46	6,18	56,84
असम	Assam	70	2,95	4	4	69	12,44
बिहार	Bihar	83	50	61	10	3,29	33,17
गुजरात	Gujarat	1,77	8,33	39	23	6,04	69,59
हरियाणा	Haryana	..	..	..	..	..	..
हिमाचल प्रदेश	Himachal Pradesh	..	..	..	..	..	..
जम्मू और कश्मीर	Jammu & Kashmir	..	..	..	..	..	..
कर्नाटक	Karnataka	..	6,17	..	..	6,73	49,66
केरल	Kerala	91	4,76	9	30	1,26	21,83
मध्य प्रदेश	Madhya Pradesh	31	79	50	..	12,85	30,71
महाराष्ट्र	Maharashtra	4,61	65	2,52	1,39	18,10	1,17,38
मणिपुर	Manipur	4	..	4	..	8	2,77
मेघालय	Meghalaya	..	..	N.A.	..	..	..
नागालैण्ड	Nagaland	..	..	..	..	..	..
उड़ीसा	Orissa	28	1,38	11	71	2,93	29,65
पंजाब	Punjab	..	..	..	..	..	..
राजस्थान	Rajasthan	45	9	17	..	39	6,95
सिक्किम	Sikkim	..	..	..	..	32	1,75
तमिलनाडु	Tamil Nadu	1,92	3,14	28	34	1,26	32,04
त्रिपुरा	Tripura	..	..	..	..	..	..
उत्तर प्रदेश	Uttar Pradesh	2,17	53	..	..	7,76	24,99
पश्चिम बंगाल	West Bengal	58	60	24	4	1,96	7,97
अंडो व नि० द्वीप समूह	A. & N. Islands	..	..	..	..	..	..
अरुणाचल प्रदेश	Arunachal Pradesh	..	..	..	..	..	..
चंडीगढ़	Chandigarh	..	..	..	..	..	..
दादर व नागर हवेली	Dadra & Nager Haveli	..	..	..	..	..	..
दिल्ली	Delhi	..	..	..	..	..	..
गोवा, दमन व दीव	Goa, Daman & Diu	41	8	17	..	75	8,04
लक्षद्वीप	Lakshadweep	..	..	..	..	..	..
मिजोरम	Mizoram	..	..	..	..	..	..
पांडिचेरी	Pondicherry	89	50	39	61	1,81	8,69
भारत	INDIA	16,97	52,11	5,68	4,22	72,40	5,14,47

सारणी 5—मद एवं प्रकारानुसार संस्थाओं का आवर्ती व्यय —(जारी)  
TABLE V—RECURRING EXPENDITURE BY ITEM AND TYPE OF INSTITUTIONS—(Contd.)

ड—(क) उच्च शिक्षा की संस्थाएं (डिग्री तथा उच्च स्तर)—(जारी)  
E—(a) Institutions for Higher Education (Degree Standard and above)—(Contd.)

(8) औषधि (दंत चिकित्सा, सार्वजनिक स्वास्थ्य और परिचर्या शामिल नहीं है)  
(viii) Medicine (excluding Dentistry, Public Health, Nursing & Pharmacy)

राज्य/संघ शासित क्षेत्र State/Union Territory	(हजार रुपयों में) (Rupees in Thousands)					
	अध्यापन और शैक्षिक वर्ग के वेतन और भत्ते Salaries & Allowances of Teaching & Academic staff	गैर अध्यापन वर्ग के वेतन भत्ते Salaries & Allowances of Non- Teaching Staff	भवनों का अनुरक्षण Maintenance of Buildings	उपस्कर तथा फर्नीचर का अनुरक्षण Maintenance of Equipments & Furniture	उपकरण, रासायनिक, और उपभोग भंडार Apparatus Chemicals & Consumable Stores	
1	2	3	4	5	6	
आंध्रप्रदेश	Andhra Pradesh . . . . .	4,11,60	2,62,37	4,05	8,89	31,10
असम	Assam . . . . .	1,09,26	15,18	6	4,19	43,69
बिहार	Bihar . . . . .	3,18,22	1,31,10	4,80	5,76	10,79
गुजरात	Gujarat . . . . .	2,34,90	1,51,60	8,40	6,39	10,83
हरियाणा	Haryana . . . . .	1,89,29	3,53,39	61	8,62	4
हिमाचल प्रदेश	Himachal Pradesh . . . . .	43,86	66,64	17,25	5,04	6,95
जम्मू और कश्मीर	Jammu & Kashmir . . . . .	1,20,56	40,44	5,11	9,60	9,45
कर्नाटक	Karnataka . . . . .	3,34,24	2,03,86	5,92	9,49	28,67
केरल	Kerala . . . . .	3,20,57	1,01,79	3,21	27,89	18,31
मध्य प्रदेश	Madhya Pradesh . . . . .	1,27,34	76,45	68	2,95	10,49
महाराष्ट्र	Maharashtra . . . . .	6,07,01	4,59,99	31,95	48,68	63,56
मणिपुर	Manipur . . . . .	55,63	12,35	28	49	1,77
मेघालय	Meghalaya . . . . .	..	..	..	..	..
नागालैण्ड	Nagaland . . . . .	..	..	..	..	..
उड़ीसा	Orissa . . . . .	95,76	36,01	21	29,13	10,12
पंजाब	Punjab . . . . .	2,50,67	1,16,32	13,81	6,39	59,69
राजस्थान	Rajasthan . . . . .	1,93,54	1,31,39	7,33	9,98	7,28
सिक्किम	Sikkim . . . . .	..	..	..	..	..
तमिलनाडू	Tamil Nadu . . . . .	4,92,43	2,08,53	3,58	3,84	29,80
त्रिपुरा	Tripura . . . . .	..	..	..	..	..
उत्तर प्रदेश	Uttar Pradesh . . . . .	2,26,78	1,19,60	27,56	15,67	25,80
पश्चिम बंगाल	West Bengal . . . . .	2,48,67	1,52,72	43	2,68	21,53
अंडमान व नि० द्वीप समूह	A. & N. Islands . . . . .	..	..	..	..	..
अरुणाचल प्रदेश	Arunachal Pradesh . . . . .	..	..	..	..	..
चंडीगढ़	Chandigarh . . . . .	..	..	..	..	..
दादर व नागर हवेली	Dadar & Nagar Haveli . . . . .	..	..	..	..	..
दिल्ली	Delhi . . . . .	2,57,43	1,71,52	63	33,08	1,31,45
गोवा, दमन व दीव	Goa, Daman & Diu . . . . .	38,42	1,73,99	2,06	34	88,95
लक्षद्वीप	Lakshadweep . . . . .	..	..	..	..	..
मिजोरम	Mizoram . . . . .	..	..	..	..	..
पांडिचेरी	Pondicherry . . . . .	1,00,60	1,50,36	..	1,30	3,56
भारत	INDIA . . . . .	47,76,78	31,35,60	1,37,95	2,40,40	6,13,8

सारणी 5—मद एवं प्रकारानुसार संस्थाओं का आवर्ती व्यय —(जारी)  
TABLE V—RECURRING EXPENDITURE BY ITEM AND TYPE OF INSTITUTIONS  
ड—(क) उच्च शिक्षा की संस्थाएं (डिग्री तथा उच्च स्तर)—(जारी)

E (a) Institutions for Higher Education (Degree Standard and above)—(Contd.)

(8) औषधि (दन्त चिकित्सा और परिचर्या शामिल नहीं है)—(समाप्त)

(viii) Medicine (excluding Dentistry, Public Health, Nursing & Pharmacy)—(Concl'd.)

(रुपये हजारों में)

(Rupees in Thousands)

राज्य/संघ शासित क्षेत्र State/Union Territory	पुस्तकालय Libraries	वजीफे, छात्रवृत्तियां और अन्य वित्तीय रियायतें Stipends, Scholar- ships and Other Financial Concessions	खेलकूद Games & Sports	छात्रावास Hostels	अन्य मदें Other Items	जोड़ आवर्ती Total Recurring	
1	7	8	9	10	11	12	
आंध्र प्रदेश	Andhra Pradesh . . . . .	17,68	80,22	61	16,43	21,00	8,53,95
असम	Assam . . . . .	5,04	8,19	1,08	3,19	21,38	2,11,26
बिहार	Bihar . . . . .	1,99	34,78	53	6,23	67,78	5,81,98
गुजरात	Gujarat . . . . .	7,27	1,00,34	5	31	58,50	5,78,59
हरियाणा	Haryana . . . . .	61	5,12	67	1,12	5,37	5,64,84
हिमाचल प्रदेश	Himachal Pradesh . . . . .	23	9,14	8	22	5,00	1,54,41
जम्मू और कश्मीर	Jammu & Kashmir . . . . .	3,93	9,34	2,25	4,17	10,73	2,15,58
कर्नाटक	Karnataka . . . . .		46,67			26,07	6,54,92
केरल	Kerala . . . . .	10,87	28,36	1,08	4,44	28,86	5,45,38
मध्य प्रदेश	Madhya Pradesh . . . . .	6,38	28,05	1,34	12,82	39,93	3,06,43
महाराष्ट्र	Maharashtra . . . . .	40,53	80,97	2,32	2,44	1,36,43	14,73,88
मणिपुर	Manipur . . . . .	15	..	2		14,00	84,69
मेघालय	Meghalaya . . . . .	..	..	..	..	..	..
नागालैण्ड	Nagaland . . . . .	..	..	..	..	..	..
उड़ीसा	Orissa . . . . .	1,21	3,59	94	2,17	3,52	1,82,66
पंजाब	Punjab . . . . .	10,80	34,24	1,04	9,20	53,66	5,55,82
राजस्थान	Rajasthan . . . . .	15,16	80,55	50	2,86	17,42	4,66,03
सिक्किम	Sikkim . . . . .	..	..	..	..	..	..
तमिल नाडू	Tamil Nadu . . . . .	22,66	82,21	63	20,16	34,43	8,98,27
त्रिपुरा	Tripura . . . . .	..	..	..	..	..	..
उत्तर प्रदेश	Uttar Pradesh . . . . .	3,15	42,12	2,74	1,20	17,85	4,82,47
पश्चिम बंगाल	West Bengal . . . . .	7,86	6,61	1,23	8,28	1,17,54	5,67,55
अंडो व नि० द्वीप समूह	A. & N. Islands . . . . .	..	..	..	..	..	..
अरुणाचल प्रदेश	Arunachal Pradesh . . . . .	..	..	..	..	..	..
चंडीगढ़	Chandigarh . . . . .	..	..	..	..	..	..
दादर व नागर हवेली	Dadara & Nagar Haveli . . . . .	..	..	..	..	..	..
दिल्ली	Delhi . . . . .	4,30	5,48	34	46	53,30	6,57,99
गोवा, दमन व दीव	Goa, Daman & Diu . . . . .	..	3,57	..	..	24,44	3,31,77
लक्षद्वीप	Lakshadweep . . . . .	..	..	..	..	..	..
मिजोरम	Mizoram . . . . .	..	..	..	..	..	..
पाण्डिचेरी	Pondicherry . . . . .	5,30	51	25	1,51	13,81	2,77,20
भारत	INDIA . . . . .	1,65,12	6,90,06	17,70	97,21	7,71,02	1,06,45,67

सारणी 5—मद एवं प्रकारानुसार संस्थाओं का आवर्ती व्यय—(जारी)  
TABLE V—RECURRING EXPENDITURE BY ITEM AND TYPE OF INSTITUTIONS—(Contd.)

ड—(क) उच्च शिक्षा की संस्थाएं (डिग्री तथा उच्च स्तर)—(जारी)  
E—(a) Institutions for Higher Education (Degree Standard and above)—(Contd.)

(9) औषध विज्ञान  
(ix) Pharmacy

(रुपये हजारों में)  
(Rupees in Thousands)

राज्य/संघ शासित क्षेत्र State/Union Territory	अध्यापन और शैक्षिकवर्ग के वेतन और भत्ते Salaries & Allowances of Teaching & Academic Staff	गैर अध्यापन वर्ग के वेतन और भत्ते Salaries & Allowances of Non- Teaching Staff	भवनों का अनुरक्षण Maintenance of Buildings	उपस्कर तथा फर्नीचर का अनुरक्षण Maintenance of Equipments & Furniture	उपकरण, रासायनिक और उपभोग भंडार Apparatus Chemicals & Consumable Stores
1	2	3	4	5	6
आंध्र प्रदेश	Andhra Pradesh	..	..	..	..
असम	Assam	..	..	..	..
बिहार	Bihar	..	..	..	..
गुजरात	Gujarat	13,47	8,73	49	4,18
हरियाणा	Haryana	..	..	..	..
हिमाचल प्रदेश	Himachal Pradesh	..	..	..	..
जम्मू और कश्मीर	Jammu & Kashmir	..	..	..	..
कर्नाटक	Karnataka	9,33	7,99	4	4,68
केरल	Kerala	..	..	..	..
मध्य प्रदेश	Madhya Pradesh	..	..	..	..
महाराष्ट्र	Maharashtra	15,30	14,39	2,74	2,66
मणिपुर	Manipur	..	..	..	..
मेघालय	Meghalaya	..	..	..	..
नागालैण्ड	Nagaland	..	..	..	..
उड़ीसा	Orissa	..	..	..	..
पंजाब	Punjab	..	..	..	..
राजस्थान	Rajasthan	..	..	..	..
सिक्किम	Sikkim	..	..	..	..
तमिलनाडु	Tamil Nadu	..	..	..	..
त्रिपुरा	Tripura	..	..	..	..
उत्तर प्रदेश	Uttar Pradesh	..	..	..	..
पश्चिम बंगाल	West Bengal	..	..	..	..
अंड० व नि० द्वीप समूह	A. & N. Islands	..	..	..	..
अरुणाचल प्रदेश	Arunachal Pradesh	..	..	..	..
चण्डीगढ़	Chandigarh	..	..	..	..
दादर व नागर हवेली	Dadra & Nagar Haveli	..	..	..	..
दिल्ली	Delhi	10,39	3,14	..	74
गोवा, दमन व दीव	Goa, Daman & Diu	4,36	7,20	..	1,91
लक्षद्वीप	Lakshadweep	..	..	..	..
मिजोरम	Mizoram	..	..	..	..
पांडिचेरी	Pondicherry	..	..	..	..
भारत	INDIA	52,85	41,45	3,28	1,42
					14,17

सारणी 5—मद एवं प्रकारानुसार संस्थाओं का आवर्ती व्यय—(जारी)  
TABLE V—RECURRING EXPENDITURE BY ITEM AND TYPE OF INSTITUTIONS—(Contd.)

ड—(क) उच्च शिक्षा की संस्थाएं (डिग्री तथा उच्च स्तर)—(जारी)

E—(a) Institutions for Higher Education (Degree Standard and above) (Contd.)

(9) औषध विज्ञान—(समाप्त)

(ix) Pharmacy—(Concl'd.)

(रुपये हजारों में)

(Rupees in Thousands)

राज्य/संघ शासित क्षेत्र State/Union Territory	पुस्तकालय Libraries	वजीफे, छात्रवृत्तियां और अन्य वित्तीय रियायतें Stipends, Scholar- ships and Other Financial Concessions	खेलकूद Games & Sports	छात्रावास Hostels	अन्य मदें Other Items	जोड़ आवर्ती Total Recurring
1	7	8	9	10	11	12
आंध्र प्रदेश	Andhra Pradesh	..	..	..	..	..
असम	Assam	..	..	..	..	..
बिहार	Bihar	..	..	..	..	..
गुजरात	Gujarat	55	..	3	86	6,76
हरियाणा	Haryana	..	..	..	..	..
हिमाचल प्रदेश	Himachal Pradesh	..	..	..	..	..
जम्मू और कश्मीर	Jammu & Kashmir	..	..	..	..	..
कर्नाटक	Karnataka	..	26	..	..	18,37
केरल	Kerala	..	..	..	..	..
मध्य प्रदेश	Madhya Pradesh	..	..	..	..	..
महाराष्ट्र	Maharashtra	91	4	41	..	5,96
मणिपुर	Manipur	..	..	..	..	..
मेघालय	Meghalaya	..	..	..	..	..
नागालैण्ड	Nagaland	..	..	..	..	..
उड़ीसा	Orissa	..	..	..	..	..
पंजाब	Punjab	..	..	..	..	..
राजस्थान	Rajasthan	..	..	..	..	..
सिक्किम	Sikkim	..	..	..	..	..
तमिलनाडू	Tamil Nadu	..	..	..	..	..
त्रिपुरा	Tripura	..	..	..	..	..
उत्तर प्रदेश	Uttar Pradesh	..	..	..	..	..
पश्चिम बंगाल	West Bengal	..	..	..	..	..
अंड० व नि० द्वीप समूह	A. & N. Islands	..	—	—	—	..
अरुणाचल प्रदेश	Arunachal Pradesh	..	—	—	—	..
चंडीगढ़	Chandigarh	..	—	—	—	..
दादर व नागर हवेली	Dadra & Nagar Haveli	..	—	—	—	..
दिल्ली	Delhi	62	19	4	—	1,55
गोवा, दमन व दीव	Goa, Daman & Diu	2,16	12	3	—	97
लक्षद्वीप	Lakshadweep	..	—	—	—	..
मिजोरम	Mizoram	..	—	—	—	..
पाण्डिचेरी	Pondicherry	..	—	—	—	..
भारत	INDIA	4,24	61	51	86	33,61
						1,53,00



सारणी 5—मद एवं प्रकारानुसार संस्थाओं का आवर्ती व्यय—(जारी)  
TABLE V—RECURRING EXPENDITURE BY ITEM AND TYPE OF INSTITUTIONS—(Contd.)

ड—(क) उच्च शिक्षा की संस्थाएं (डिग्री तथा उच्च स्तर)—(जारी)

E—(a) Institutions for Higher Education (Degree Standard & above)—(Contd.)

(10) सार्वजनिक स्वास्थ्य

(x) Public Health

(रुपये हजारों में)  
(Rupees in Thousands)

राज्य/संघ शासित क्षेत्र State/Union Territory	अध्यापन और शैक्षिक वर्ग के वेतन और भत्ते Salaries & Allowan- ces of Teaching & Academic Staff	गैर अध्यापन वर्ग के वेतन और भत्ते Salaries & Allowan- ces of of Non- Teaching Staff	भवनों का अनुरक्षण Maintenance of Buildings	उपस्कर तथा फर्नीचर का अनुरक्षण Maintenance of Equip- ments & Furniture	उपकरण, रासायनिक और उपभोग भंडार Apparatus Chemicals & Consum- able Stores
1	2	3	4	5	6
आंध्र प्रदेश	Andhra Pradesh	..	..	..	..
असम	Assam	..	..	..	..
बिहार	Bihar	..	..	..	..
गुजरात	Gujarat	..	..	..	..
हरियाणा	Haryana	..	..	..	..
हिमाचल प्रदेश	Himachal Pradesh	..	..	..	..
जम्मू और कश्मीर	Jammu & Kashmir	..	..	..	..
कर्नाटक	Karnataka	1,19,01	69,44	..	9,61
केरल	Kerala	..	..	..	..
मध्य प्रदेश	Madhya Pradesh	..	..	..	..
महाराष्ट्र	Maharashtra	..	..	..	..
मणिपुर	Manipur	..	..	..	..
मेघालय	Meghalaya	..	..	..	..
नागालैण्ड	Nagaland	..	..	..	..
उड़ीसा	Orissa	..	..	..	..
पंजाब	Punjab	..	..	..	..
राजस्थान	Rajasthan	..	..	..	..
सिक्किम	Sikkim	..	..	..	..
तमिलनाडू	Tamil Nadu	..	..	..	..
त्रिपुरा	Tripura	..	..	..	..
उत्तर प्रदेश	Uttar Pradesh	..	..	..	..
पश्चिम बंगाल	West Bengal	52,78	33,66	55	27
अंड० व नि० द्वीप समूह	A. & N. Islands	..	..	..	..
अरुणाचल प्रदेश	Arunachal Pradesh	..	..	..	..
चण्डीगढ़	Chandigarh	..	..	..	..
दादरा व नागर हवेली	Dadra & Nagar Haveli	..	..	..	..
दिल्ली	Delhi	..	..	..	..
गोवा, दमन व दीव	Goa, Daman & Diu	..	..	..	..
लक्षद्वीप	Lakshadweep	..	..	..	..
मिजोरम	Mizoram	..	..	..	..
पाण्डिचेरी	Pondicherry	..	..	..	..
भारत	INDIA	1,71,79	1,03,10	55	27
				15,38	

सारणी 5—मद एवं प्रकारानुसार संस्थाओं का आवर्ती व्यय —(जारी)  
TABLE V—RECURRING EXPENDITURE BY ITEM AND TYPE OF INSTITUTIONS

ड—(क) उच्च शिक्षा की संस्थाएं (डिग्री तथा उच्च स्तर)—(जारी)

E—(a) Institutions for Higher Education (Degree Standard and above (Contd.)

(10) सार्वजनिक स्वास्थ्य—(समाप्त)

(x) Public Health—(Concl'd.)

(रुपये हजारों में)  
(Rupees in Thousands)

राज्य/संघ शासित क्षेत्र State/Union Territory	पुस्तकालय Libraries	वजीफे, छात्रवृत्तियां और अन्य वित्तीय रियायतें Stipends, Scholar- ships and Other Financial Concessions	खेलकूद & Sports Games & Sports	छात्रावास Hostels	अन्य मदें Other Items	जोड़ आवर्ती Total Recur- ring
1	7	8	9	10	11	12
आंध्र प्रदेश	Andhra Pradesh	..	..	..	..	..
असम	Assam	..	..	..	..	..
बिहार	Bihar	..	..	..	..	..
गुजरात	Gujarat	..	..	..	..	..
हरियाणा	Haryana	..	..	..	..	..
हिमाचल प्रदेश	Himachal Pradesh	..	..	..	..	..
जम्मू और कश्मीर	Jammu & Kashmir	..	..	..	..	..
कर्नाटक	Karnataka	..	..	..	..	1,98,06
केरल	Kerala	..	..	..	..	..
मध्य प्रदेश	Madhya Pradesh	..	..	..	..	..
महाराष्ट्र	Maharashtra	..	..	..	..	..
मणिपुर	Manipur	..	..	..	..	..
मेघालय	Meghalaya	..	..	..	..	..
नागालैण्ड	Nagaland	..	..	..	..	..
उड़ीसा	Orissa	..	..	..	..	..
पंजाब	Punjab	..	..	..	..	..
राजस्थान	Rajasthan	..	..	..	..	..
सिक्किम	Sikkim	..	..	..	..	..
तमिलनाडु	Tamil Nadu	..	..	..	..	..
त्रिपुरा	Tripura	..	..	..	..	..
उत्तर प्रदेश	Uttar Pradesh	..	..	..	..	..
पश्चिम बंगाल	West Bengal	77	7	..	30	89
अंड० व नि० द्वीप समूह	A. & N. Islands	..	..	..	..	..
अरुणाचल प्रदेश	Arunachal Pradesh	..	..	..	..	..
चंडीगढ़	Chandigarh	..	..	..	..	..
दादरा व नागर हवेली	Dadra & Nagar Havel	..	..	..	..	..
दिल्ली	Delhi	..	..	..	..	..
गोवा, दमन व दीव	Goa, Daman & Diu	..	..	..	..	..
लक्ष द्वीप	Lakshadweep	..	..	..	..	..
मिजोरम	Mizoram	..	..	..	..	..
पांडिचेरी	Pondicherry	..	..	..	..	..
भारत	INDIA	77	7	..	30	89
						2,93,12

सारणी 5—मद एवं प्रकारानुसार संस्थाओं का आवर्ती व्यय—(जारी)  
TABLE V—RECURRING EXPENDITURE BY ITEM AND TYPE OF INSTITUTIONS (Contd.)

ड (क) उच्च शिक्षा की संस्थाएं (डिग्री तथा उच्च स्तर)—(जारी)

E—(a) Institutions for Higher Education (Degree Standard and above)—(Contd.)

(11) संगीत तथा ललित कलाएं (संगीत, नृत्य तथा व्यावहारिक कला शामिल हैं)

(xi) Music & Fine Arts (including Music, Dancing & Other Applied Arts)

(रुपये हजारों में)  
(Rupees in Thousands)

राज्य/संघ शासित क्षेत्र State/Union Territory	अध्यापन और शैक्षिक वर्ग के वेतन और भत्ते Salaries & Allowances of Teaching Academic Staff	गैर अध्यापन वर्ग के वेतन और भत्ते Salaries & Allowances of Non- Teaching Staff	भवनों का अनुरक्षण Maintenance of Buildings	उपस्कर तथा फर्नीचर का अनुरक्षण Maintenance of Equipment of Furniture	उपकरण, रासायनिक और उपभोग भंडार Apparatus Chemicals & Consumable Stores	
1	2	3	4	5	6	
आंध्र प्रदेश	Andhra Pradesh	10,04	2,97	..	..	20
असम	Assam	..	..	..	..	..
बिहार	Bihar	1,02	1,28	..	..	..
गुजरात	Gujarat	21,91	4,99	45	22	..
हरियाणा	Haryana	..	..	..	..	..
हिमाचल प्रदेश	Himachal Pradesh	..	..	..	..	..
जम्मू और कश्मीर	Jammu & Kashmir	9,12	4,59	21	12	12
कर्नाटक	Karnataka	5,12	1,21	..	83	..
केरल	Kerala	2,73	98	..	31	26
मध्य प्रदेश	Madhya Pradesh	17,21	7,83	13	33	42
महाराष्ट्र	Maharashtra	29,83	11,04	4,65	64	2,87
मणिपुर	Manipur	5,92	5,75	3	16	..
मेघालय	Meghalaya	..	..	..	..	—
नागालैण्ड	Nagaland	..	..	..	..	..
उड़ीसा	Orissa	4,17	1,18	5	7	..
पंजाब	Punjab	3,09	53	—	5	..
राजस्थान	Rajasthan	2,19	71	4	5	2
सिक्किम	Sikkim	..	..	..	..	..
तमिलनाडु	Tamil Nadu	6,26	1,48	..	5	5
त्रिपुरा	Tripura	4,49	1,68	..	6	3
उत्तर प्रदेश	Uttar Pradesh	13,23	3,76	52	1,88	15
पश्चिम बंगाल	West Bengal	3,37	1,96	4	4	..
अंडां व नि० द्वीप समूह	A. & N. Islands	..	..	..	..	..
अरुणाचल प्रदेश	Arunachal Pradesh	..	..	..	..	..
चंडीगढ़	Chandigarh	3,81	1,92	..	10	3,39
दादरा व नागर हवेली	Dadra & Nagar Haveli	..	..	..	..	..
दिल्ली	Delhi	8,06	7,02	..	2	2,21
गोवा, दमन व दीव	Goa, Daman & Diu	4,88	1,10	18	8	23
लक्षद्वीप	Lakshadweep	..	..	..	..	..
मिजोरम	Mizoram	..	..	..	..	..
पाण्डिचेरी	Pondicherry	..	..	..	..	..
भारत	INDIA	1,56,45	61,98	6,30	5,01	9,95

सारणी 5—मद एवं प्रकारानुसार संस्थाओं का आवर्ती व्यय—( जारी )  
**TABLE V—RECURRING EXPENDITURE BY ITEM AND TYPE OF INSTITUTIONS (Contd.)**

ड (क) उच्च शिक्षा की संस्थाएं (डिग्री तथा उच्च स्तर)—( जारी )

E—(a) Institutions for Higher Education (Degree Standard & above)—(Contd.)

(11) संगीत तथा ललित कलाएं (संगीत, नृत्य तथा व्यावहारिक कला शामिल हैं)—(समाप्त)

(xi) Music & Fine Arts (including Music, Dancing & Other Applied Arts)—(Concl'd.)

(रुपये हजारों में)

(Rupees in Thousands)

राज्य/संघ शासित क्षेत्र State/Union Territory	पुस्तकालय Libraries	वजीफे, छात्रवृत्तियां और अन्य वित्तीय रियायतें Stipends Scholar- ships and other Financial Concessions	खेलकूद Games & Sports	छात्रावास Hostels	अन्य मदें Other Items	जोड़ आवर्ती Total Recurring
1	7	8	9	10	11	12
आंध्र प्रदेश	Andhra Pradesh	..	2,09	..	8	15,38
असम	Assam	..	..	..	..	..
बिहार	Bihar	6	..	1	50	2,87
गुजरात	Gujarat	14	27	..	4,67	32,65
हरियाणा	Haryana	..	..	..	..	..
हिमाचल प्रदेश	Himachal Pradesh	..	..	..	..	..
जम्मू और कश्मीर	Jammu & Kashmir	7	5	6	1,12	15,46
कर्नाटक	Karnataka	..	8	..	56	7,80
केरल	Kerala	37	35	7	41	5,48
मध्य प्रदेश	Madhya Pradesh	2	9	..	1,58	27,61
महाराष्ट्र	Maharashtra	61	76	..	1,06	51,46
मणिपुर	Manipur	5	21	..	70	12,82
मेघालय	Meghalaya	..	..	..	..	..
नागालैण्ड	Nagaland	..	..	..	..	..
उड़ीसा	Orissa	..	78	..	1,10	7,35
पंजाब	Punjab	15	2	2	25	4,11
राजस्थान	Rajasthan	17	..	..	47	3,65
सिक्किम	Sikkim	..	..	..	..	..
तमिलनाडु	Tamil Nadu	..	31	16	66	8,97
त्रिपुरा	Tripura	9	..	..	5	6,40
उत्तर प्रदेश	Uttar Pradesh	30	38	1	30	20,53
पश्चिम बंगाल	West Bengal	18	14	17	1,56	7,46
अंडा० व नि० द्वीप समूह	A & N Islands	..	..	..	..	..
अरुणाचल प्रदेश	Arunachal Pradesh	..	..	..	..	..
चंडीगढ़	Chandigarh	21	3	..	7	9,53
दादरा व नागर हवेली	Dadra & Nagar Haveli	..	..	..	..	..
दिल्ली	Delhi	96	22	7	1,98	20,54
गोवा दमन व दीव	Goa, Daman & Diu	..	..	5	39	6,91
लक्षद्वीप	Lakshadweep	..	..	..	..	..
मिजोरम	Mizoram	..	..	..	..	..
पाण्डिचेरी	Pondicherry	..	..	..	..	..
भारत	INDIA	3,38	5,78	62	17,51	2,66,98

सारणी 5—मद एवं प्रकारानुसार संस्थाओं का आवर्ती व्यय—(जारी)  
TABLE V—RECURRING EXPENDITURE BY ITEM AND TYPE OF INSTITUTIONS—(Contd.)

ड—(क) उच्च शिक्षा की संस्थाएं (डिग्री तथा उच्च स्तर)—(जारी)

E—(a) Institutions for Higher Education (Degree Standard & above)—(Contd.)

(12) प्राच्य विद्या अभ्ययन

(xii) Oriental Studies

(रुपय हजारों में)  
(Rupees in Thousands)

राज्य/संघ शासित क्षेत्र State/Union Territory	अध्यापन और शैक्षिक वर्ग के वेतन और भत्ते Salaries & Allowan- ces of Teaching & Academic Staff	गैर अध्यापन वर्ग के वेतन और भत्ते Salaries & Allowan- ces of Non- Teaching Staff	भवनों का अनुरक्षण Maintenance of Buildings	उपस्कर तथा फर्नीचर तथा अनुरक्षण Maintenance of Equip- ments & Furniture	उपकरण, रासायनिक और उपयोग भंडार Appara- tus, Chem- icals & Consu- mable Stores	
1	2	3	4	5	6	
आंध्र प्रदेश	Andhra Pradesh . . . . .	1,21,50	18,29	1,37	26	..
असम	Assam . . . . .	1,70	1,34	..	..	..
बिहार	Bihar . . . . .	75,04	16,12	1,97	40	4
गुजरात	Gujarat . . . . .	2,82	62	..	..	..
हरियाणा	Haryana . . . . .	8,30	1,78	1,40	18	..
हिमाचल प्रदेश	Himachal Pradesh . . . . .	9,25	1,61	21	12	3
जम्मू और कश्मीर	Jammu & Kashmir . . . . .	10,77	96	7	9	4
कर्नाटक	Karnataka . . . . .	50,33	5,61	4	3	28
केरल	Kerala . . . . .	8,88	2,63	19	12	..
मध्य प्रदेश	Madhya Pradesh . . . . .	17,95	7,19	..	..	15
महाराष्ट्र	Maharashtra . . . . .	65	13	42	1	..
मणिपुर	Manipur . . . . .	84	4	..	..	..
मेघालय	Meghalaya . . . . .	..	..	..	..	..
नागालैण्ड	Nagaland . . . . .	..	..	..	..	..
उड़ीसा	Orissa . . . . .	14,48	1,54	17	17	10
पंजाब	Punjab . . . . .	6,86	88	5	2	..
राजस्थान	Rajasthan . . . . .	61,94	13,32	54	33	49
सिक्किम	Sikkim . . . . .	..	..	..	..	..
तमिलनाडु	Tamil Nadu . . . . .	20,53	3,65	1,00	17	4
त्रिपुरा	Tripura . . . . .	63	12	..	..	..
उत्तर प्रदेश	Uttar Pradesh . . . . .	1,39,36	21,09	2,08	3,49	1
पश्चिम बंगाल	West Bengal . . . . .	49	33	4	3	..
अंडो व नि० द्वीप समूह	A. & N. Island . . . . .	..	..	..	..	..
अरुणाचल प्रदेश	Arunachal Pradesh . . . . .	..	..	..	..	..
चंडीगढ़	Chandigarh . . . . .	..	..	..	..	..
दादर व नागर हवेली	Dadra & Nagar Haveli . . . . .	..	..	..	..	..
दिल्ली	Delhi . . . . .	23,09	6,45	90	25	38
गोवा, दमन व दीव	Goa, Daman & Diu . . . . .	..	..	..	..	..
लक्षद्वीप	Lakshadweep . . . . .	..	..	..	..	..
मिजोरम	Mizoram . . . . .	..	..	..	..	..
पाण्डिचेरी	Pondicherry . . . . .	..	..	..	..	..
भारत	INDIA . . . . .	5,75,41	1,03,70	10,45	5,67	1,56

सारणी 5—मद एवं प्रकारानुसार संस्थाओं का आवर्ती व्यय—(जारी)  
TABLE V—RECURRING EXPENDITURE BY ITEM AND TYPE OF INSTITUTIONS—(Contd.)

इ—(क) उच्च शिक्षा की संस्थाएं (डिग्री तथा उच्च स्तर)—(जारी)

E—(a) Institutions for Higher Education (Degree Standard & above)—(Contd.)

(12) प्राच्य विद्या अध्ययन—(समाप्त)

(xii) Oriental Studies—(Concl'd.)

(रुपये हजारों में)

(Rupees in Thousands)

राज्य/संघ शासित क्षेत्र State/Union Territory	पुस्तकालय Libraries	वजीफे, छात्रवृत्ति और अन्य वित्तीय रियायतें Stipends, Scholar- ships and other Financial Conce- ssions	खेलकूद Games & Sports	छात्रावास Hostels	अन्य मदें Other Items	जोड़ Total Recurring	
1	7	8	9	10	11	12	
आंध्र प्रदेश	Andhra Pradesh	95	23,64	8	..	7,31	1,73,40
असम	Assam	9	32	12	..	35	3,92
बिहार	Bihar	31	1,86	10	38	1,17	97,39
गुजरात	Gujarat	1	10	..	..	24	3,79
हरियाणा	Haryana	38	1,48	1	60	1,19	15,32
हिमाचल प्रदेश	Himachal Pradesh	5	94	19	..	9	12,49
जम्मू और कश्मीर	Jammu & Kashmir	8	8	4	25	1,08	13,46
कर्नाटक	Karnataka	..	2,66	21	3	5,82	65,01
केरल	Kerala	8	29	..	..	54	12,73
मध्य प्रदेश	Madhya Pradesh	13	28	12	3	1,52	27,37
महाराष्ट्र	Maharashtra	3	7	..	31	11	1,73
मणिपुर	Manipur	..	..	..	..	..	88
मेघालय	Meghalaya	..	..	..	..	..	..
नागालैण्ड	Nagaland	..	..	..	..	..	..
उड़ीसा	Orissa	..	2,86	7	46	1,64	21,49
पंजाब	Punjab	4	19	1	..	14	8,19
राजस्थान	Rajasthan	59	1,87	47	2,29	12,19	94,03
सिक्किम	Sikkim	..	..	..	..	..	..
तमिलनाडु	Tamil Nadu	35	2,90	8	2,65	3,20	34,57
त्रिपुरा	Tripura	..	3	..	..	1	79
उत्तर प्रदेश	Uttar Pradesh	63	4,90	1	68	32,39	2,04,64
पश्चिम बंगाल	West Bengal	4	7	1	..	23	1,24
अंडो व नि० द्वीप समूह	A. & N Island	..	..	..	..	..	..
अरुणाचल प्रदेश	Arunachal Pradesh	..	..	..	..	..	..
चंडीगढ़	Chandigarh	..	..	..	..	..	..
दादर व नागर हवेली	Dadar & Nagar Haveli	..	..	..	..	..	..
दिल्ली	Delhi	30	1,76	5	4,73	8,17	46,08
गोवा, दमन व दीव	Goa, Daman & Diu	..	..	..	..	..	..
लक्ष द्वीप	Lakshadweep	..	..	..	..	..	..
मिजोरम	Mizoram	..	..	..	..	..	..
पांडिचेरी	Pondicherry	..	..	..	..	..	..
भारत	INDIA	4,06	46,30	1,57	12,41	77,39	8,38,52

सारणी 5—मद एवं प्रकारानुसार संस्थाओं का आवर्ती व्यय—(जारी)

TABLE V—RECURRING EXPENDITURE BY ITEM AND TYPE OF INSTITUTIONS—(Contd.)

ड—(क) उच्च शिक्षा की संस्थाएं (डिग्री तथा उच्च स्तर)—(जारी)

E—(a) Institutions for Higher Education (Degree Standard &amp; above)—(Contd.)

## (13) शारीरिक शिक्षा

(xiii) Physical Education

(रुपये हजारों में)  
(Rupees in Thousands)राज्य/संघ शासित क्षेत्र  
State/Union Territory

	अध्यापन और शैक्षिक वर्ग के वेतन और भत्ते	गैर अध्यापन वर्ग के वेतन और भत्ते	भवनों का अनुरक्षण	उपस्कर तथा फर्नीचर का अनुरक्षण	उपकरण, रासायनिक और उपयोग भंडार
	Salaries & Allowances of Teaching & Aca- demic Staff	Salaries & Allowances of Non- Teaching Staff	Mainte- nance of Buildings	Mainte- nance of Equip- ment & Furniture	Apparatus Chemical & Consum- bale Stores
1	2	3	4	5	6
आंध्र प्रदेश	Andhra Pradesh	6,57	3,30	10	..
असम	Assam	..	..	..	..
बिहार	Bihar	1,17	1,20	..	..
गुजरात	Gujarat	7,59	3,04	42	2
हरियाणा	Haryana	3,35	3,72	..	..
हिमाचल प्रदेश	Himachal Pradesh	..	..	..	..
जम्मू और कश्मीर	Jammu & Kashmir	2,67	1,78	5	3
कर्नाटक	Karnataka	4,16	1,45	..	96
केरल	Kerala	..	..	..	..
मध्य प्रदेश	Madhya Pradesh	15,13	52	2,61	13
महाराष्ट्र	Maharashtra	12,57	4,49	1,38	6
मणिपुर	Manipur	..	..	..	..
मेघालय	Meghalaya	..	..	..	..
नागालैंड	Nagaland	..	..	..	..
उड़ीसा	Orissa	..	..	..	..
पंजाब	Punjab	9,82	4,82	28	16
राजस्थान	Rajasthan	2,00	2,73	..	5
सिक्किम	Sikkim	..	..	..	..
तमिलनाडु	Tamil Nadu	9,35	2,90	16	39
त्रिपुरा	Tripura	61	2,36	..	..
उत्तर प्रदेश	Uttar Pradesh	3,67	3,21	7	..
पश्चिम बंगाल	West Bengal	2,01	2,01	..	..
अंडो व नि० द्वीप समूह	A & N Islands	..	..	..	..
अरुणाचल प्रदेश	Arunachal Pradesh	..	..	..	..
चंडीगढ़	Chandigarh	..	..	..	..
दादर व नागर हवेली	Dadar & Nagar Haveli	..	..	..	..
दिल्ली	Delhi	..	..	..	..
गोवा, दमन व दीव	Goa, Daman & Diu	..	..	..	..
लक्षद्वीप	Lakshadweep	..	..	..	..
मिजोरम	Mizoram	..	..	..	..
पाण्डिचेरी	Pondicherry	..	..	..	..
भारत	INDIA	80,67	36,53	5,07	1,80
					60

सारणी 5—प्रद एवं प्रकारानुसार संस्थाओं का आवर्ती व्यय—(जारी)  
TABLE V—RECURRING EXPENDITURE BY ITEM AND TYPE OF INSTITUTIONS—(Contd.)

क—(क) उच्च शिक्षा की संस्थाएं (डिग्री तथा उच्च स्तर)—(जारी)  
E—(a) Institutions for Higher Education (Degree Standards and above)—(Contd.)

(13) शारीरिक शिक्षा (समाप्त)  
(xiii) Physical Education—(Concl'd.)

(रुपये हजारों में)  
(Rupees in Thousands)

राज्य/संघ शासित क्षेत्र State/Union Territory	पुस्तकालय Libraries	वजीफे, छात्रवृत्तियां और अन्य वित्तीय रियायतें Stipends, Scholar- ships and other Financial Conce- ssions	खेल-कूद Games & Sports	छात्रावास Hostels	अन्य मदें Other Items	जोड़ आवर्ती Total Recurring	
1	7	8	9	10	11	12	
आंध्र प्रदेश	Andhra Pradesh . . .	28	2,12	3	25	28	12,93
असम	Assam . . . . .	..	..	..	..	..	..
बिहार	Bihar . . . . .	..	1,45	..	..	29	4,11
गुजरात	Gujarat . . . . .	4	44	28	47	2,23	14,53
हरियाणा	Haryana . . . . .	..	..	1,25	..	4,83	13,15
हिमाचल प्रदेश	Himachal Pradesh . . .	..	..	..	..	..	..
जम्मू और कश्मीर	Jammu & Kashmir . . .	4	5,63	7	66	40	11,36
कर्नाटक	Karnataka . . . . .	..	10	..	..	1,45	8,22
केरल	Kerala . . . . .	..	..	..	..	..	..
मध्य प्रदेश	Madhya Pradesh . . . .	22	49	91	..	14,26	34,30
महाराष्ट्र	Maharashtra . . . . .	41	17	67	..	3,35	23,13
मणिपुर	Manipur . . . . .	..	..	..	..	..	..
मेघालय	Meghalaya . . . . .	..	..	..	..	..	..
नागालैण्ड	Nagaland . . . . .	..	..	..	..	..	..
उड़ीसा	Orissa . . . . .	..	..	..	..	..	..
पंजाब	Punjab . . . . .	32	91	38	1,17	42	18,28
राजस्थान	Rajasthan . . . . .	4	..	20	..	9	4,16
सिक्किम	Sikkim . . . . .	..	..	..	..	..	..
तमिलनाडु	Tamil Nadu . . . . .	12	83	66	72	50	15,91
त्रिपुरा	Tripura . . . . .	3	14	10	3	25	3,58
उत्तर प्रदेश	Uttar Pradesh . . . . .	..	9	24	2	41	7,71
पश्चिम बंगाल	West Bengal . . . . .	5	1,64	5	..	1,86	7,62
अंडो व नि० द्वीप समूह	A & N Islands . . . . .	..	..	..	..	..	..
अरुणाचल प्रदेश	Arunachal Pradesh . . .	..	..	..	..	..	..
चंडीगढ़	Chandigarh . . . . .	..	..	..	..	..	..
दादर व नागर हवेली	Dadar & Nagar Haveli . .	..	..	..	..	..	..
दिल्ली	Delhi . . . . .	..	..	..	..	..	..
गोवा, दमन व दीव	Goa, Daman & Diu . . .	..	..	..	..	..	..
लक्ष द्वीप	Lakshadweep . . . . .	..	..	..	..	..	..
मिजोरम	Mizoram . . . . .	..	..	..	..	..	..
पाण्डिचेरी	Pondicherry . . . . .	..	..	..	..	..	..
भारत	INDIA . . . . .	1,55	14,01	4,84	3,32	30,60	1,78,99



सारणी 5—सब एवं प्रकारानुसार संस्थाओं का आवर्ती व्यय—(जारी)

TABLE V—RECURRING EXPENDITURE BY ITEM AND TYPE OF INSTITUTIONS—(Contd.)

ड—(क) उच्च शिक्षा की संस्थाएं (डिग्री तथा उच्च स्तर)—(जारी)

E—(a) Institutions for Higher Education (Degree Standard &amp; above)—(Contd.)

## (14) पशु चिकित्सा विज्ञान

(xiv) Veterinary Science

(रुपये हजारों में)  
(Rupees in Thousands)राज्य/संघ शासित क्षेत्र  
State/Union Territory

1	2	3	4	5	6	
	अध्यापन और शैक्षिक वर्ग के वेतन और भत्ते	गैर अध्यापन वर्ग के वेतन और भत्ते	भवनों का अनुरक्षण	उपस्कर तथा फर्नीचर का अनुरक्षण	उपकरण, रासायनिक और उपभोग भंडार	
	Salaries & Allowances of Teaching & Academic staff	Salaries & Allowances of Non-Teaching staff	Maintenance of Buildings	Maintenance of Equipments & Furniture	Apparatus Chemicals & Consumable Stores	
आंध्र प्रदेश	Andhra Pradesh	51,74	38,90	1,26	2,43	14,37
असम	Assam	27,47	22,18	..	..	26,76
बिहार	Bihar	34,28	36,30	3,31	6,80	2,40
गुजरात	Gujarat	9,05	17,68	..	..	..
हरियाणा	Haryana	56,29	12,30	..	1,52	15,90
हिमाचल प्रदेश	Himachal Pradesh	..	..	..	..	..
जम्मू और कश्मीर	Jammu & Kashmir	..	..	..	..	..
कर्नाटक	Karnataka	18,58	14,94	..	1,10	2,34
केरल	Kerala	36,40	34,23	12	1,37	3,70
मध्य प्रदेश	Madhya Pradesh	54,06	8,97	99	27	5,64
महाराष्ट्र	Maharashtra	52,57	27,10	85	3,64	15,81
मणिपुर	Manipur	..	..	..	..	..
मेघालय	Meghalaya	..	..	..	..	..
नागालैण्ड	Nagaland	..	..	..	..	..
उड़ीसा	Orissa	7,32	4,93	..	2,26	..
पंजाब	Punjab	24,32	15,01	21	16	7,91
राजस्थान	Rajasthan	19,29	24,68	30	93	3,09
सिक्किम	Sikkim	..	..	..	..	..
तमिलनाडु	Tamil Nadu	55,17	18,39	..	..	..
त्रिपुरा	Tripura	..	..	..	..	..
उत्तर प्रदेश	Uttar Pradesh	2,16,02	5,76	14	6	17,50
पश्चिम बंगाल	West Bengal	..	..	..	..	..
अंडो व नि० द्वीप समूह	A & N Islands	..	..	..	..	..
अरुणाचल प्रदेश	Arunachal Pradesh	..	..	..	..	..
चंडीगढ़	Chandigarh	..	..	..	..	..
दादर व नागर हवेली	Dadar & Nagar Haveli	..	..	..	..	..
दिल्ली	Delhi	..	..	..	..	..
गोवा दमन दीव	Goa, Daman & Diu	..	..	..	..	..
लक्षद्वीप	Lakshadweep	..	..	..	..	..
मिजोरम	Mizoram	..	..	..	..	..
पाण्डिचेरी	Pondicherry	..	..	..	..	..
भारत	INDIA	6,62,56	2,81,37	7,18	20,54	1,15,42

सारणी 5—खर्च एवं प्रकारानुसार संस्थाओं का आवर्ती व्यय—(जारी)  
TABLE V—RECURRING EXPENDITURE BY ITEM AND TYPE OF INSTITUTIONS—(Contd.)

ड—(क) उच्च शिक्षा की संस्थाएं (डिग्री तथा उच्च स्तर)—(जारी)  
E—(a) Institutions for Higher Education (Degree Standard & above)—(Contd.)

(14) पशु चिकित्सा विज्ञान (समाप्त)

(xiv) Veterinary Science—(Concl'd.)

(रुपये हजारों में)

(Rupees in Thousands)

राज्य/संघ शासित क्षेत्र State/Union Territory	पुस्तकालय Libraries	वजी, फे छात्रवृत्तियां और अन्य वित्तीय रियातें Stipends, Scholar- ships and other Financial Conces- sions	खेल-कूद Games & Sports	छात्रावास Hostels	अन्य मदें Other Items	जोड़ आवर्ती Total Recurring	
1	7	8	9	10	11	12	
आंध्र प्रदेश	Andhra Pradesh . . . . .	1,35	7,64	35	50	6,89	1,25,43
असम	Assam . . . . .	..	80	..	..	..	77,21
बिहार	Bihar . . . . .	2,05	1,59	32	86	40,16	1,28,07
गुजरात	Gujarat . . . . .	..	1,01	..	..	5,41	33,15
हरियाणा	Haryana . . . . .	..	2,73	..	..	6,64	95,3
हिमाचल प्रदेश	Himachal Pradesh . . . . .	..	..	..	..	..	..
जम्मू और कश्मीर	Jammu & Kashmir . . . . .	..	..	..	..	..	..
कर्नाटक	Karnataka . . . . .	..	94	..	..	1,86	39,76
केरल	Kerala . . . . .	3,46	1,72	20	36	2,22	83,78
मध्य प्रदेश	Madhya Pradesh . . . . .	91	1,03	18	15	3,76	75,96
महाराष्ट्र	Maharashtra . . . . .	77	2,71	5	21	27,45	1,31,16
मणिपुर	Manipur . . . . .	..	..	..	..	..	..
मेघालय	Meghalaya . . . . .	..	..	..	..	..	..
नागालैण्ड	Nagaland . . . . .	..	..	..	..	..	..
उड़ीसा	Orissa . . . . .	..	..	..	..	1,17	15,68
पंजाब	Punjab . . . . .	..	1,97	16	1,31	20	51,25
राजस्थान	Rajasthan . . . . .	59	2,62	17	90	10,81	63,38
सिक्किम	Sikkim . . . . .	..	..	..	..	..	..
तमिलनाडु	Tamil Nadu . . . . .	..	..	..	72	24,99	99,27
त्रिपुरा	Tripura . . . . .	..	..	..	..	..	..
उत्तर प्रदेश	Uttar Pradesh . . . . .	3	1,63	22	81,33	9,06	3,31,75
पश्चिम बंगाल	West Bengal . . . . .	..	..	..	..	..	..
अंडो व नि० द्वीप समूह	A. & N. Islands . . . . .	..	..	..	..	..	..
अरुणाचल प्रदेश	Arunachal Pradesh . . . . .	..	..	..	..	..	..
चंडीगढ़	Chandigarh . . . . .	..	..	..	..	..	..
दादरा व नागर हवेली	Dadra & Nagar Haveli . . . . .	..	..	..	..	..	..
दिल्ली	Delhi . . . . .	..	..	..	..	..	..
गोवा, दमन व दीव	Goa, Daman & Diu . . . . .	..	..	..	..	..	..
लक्षद्वीप	Lakshadweep . . . . .	..	..	..	..	..	..
मिजोरम	Mizoram . . . . .	..	..	..	..	..	..
पांडिचेरी	Pondicherry . . . . .	..	..	..	..	..	..
भारत	INDIA . . . . .	9,16	26,39	1,65	86,34	1,40,62	13,51,23

सारणी 5—मद एवं प्रकारानुसार संस्थाओं का आवर्ती व्यय—( जारी )  
TABLE V—RECURRING EXPENDITURE BY ITEM AND TYPE OF INSTITUTIONS—(Contd.)

ड—(क) उच्च शिक्षा की संस्थाएं (डिग्री तथा उच्च स्तर)—(जारी)

E—(a) Institutions for Higher Education (Degree Standard & above)—(Contd.)

(15) डिग्री तथा उच्च स्तर की अन्य संस्थाएं (समाज कार्य/समाज सेवा, ग्रामीण कालेजों, परिचर्या और

दन्त चिकित्सा आदि शामिल हैं—( जारी )

(xv) Other Institutions of Degree Standard & above (Including Social Work/Social Service, Rural Colleges, Co-operation, Nursing & Dentistry)—(Contd.)

(रुपये हजारों में)  
(Rupees in Thousands)

राज्य/संघ शासित क्षेत्र State/Union Territory	अध्यापन और शैक्षिक वर्ग के वेतन और भत्ते	गैर-अध्यापन वर्ग के वेतन और भत्ते	भवनों का अनुरक्षण	उपस्कर तथा फर्नीचर का अनुरक्षण	उपकरण, रासायनिक और उपयोग भंडार	
	Salaries & Allowances of Teaching & Academic Staff	Salaries & Allowances of Non- Teaching Staff	Mainte- nance of Buildings	Maintenance of Equip- ments & Furniture	Apparatus, Chemicals & Consum- able Stores	
1	2	3	4	5	6	
आंध्र प्रदेश	Andhra Pradesh . . .	8,60	9,12	5	7	45
असम	Assam . . . . .	1,86	3,10	..	..	..
बिहार	Bihar . . . . .	4,23	5,34	28	..	1,48
गुजरात	Gujarat . . . . .	49,57	47,08	2,87	42	10,65
हरियाणा	Haryana . . . . .	..	..	..	..	..
हिमाचल प्रदेश	Himachal Pradesh . . .	..	..	..	..	..
जम्मू और कश्मीर	Jammu & Kashmir . . .	..	..	..	..	..
कर्नाटक	Karnataka . . . . .	28,65	22,05	16	4,11	9,81
केरल	Kerala . . . . .	..	..	..	..	..
मध्य प्रदेश	Madhya Pradesh . . .	8,88	7,38	5	48	1,10
महाराष्ट्र	Maharashtra . . . . .	75,82	76,84	30,75	1,40	7,84
मणिपुर	Manipur . . . . .	57	9	..	10	..
मेघालय	Meghalaya . . . . .	..	..	..	..	..
नागालैण्ड	Nagaland . . . . .	..	..	..	..	..
उड़ीसा	Orissa . . . . .	..	..	N.A.	..	..
पंजाब	Punjab . . . . .	9,89	11,17	..	2,06	2,72
राजस्थान	Rajasthan . . . . .	6,64	2,49	..	..	14
सिक्किम	Sikkim . . . . .	..	..	..	..	..
तमिलनाडु	Tamil Nadu . . . . .	24,98	9,55	66	11	4,06
त्रिपुरा	Tripura . . . . .	..	..	N.A.	..	..
उत्तर प्रदेश	Uttar Pradesh . . . . .	4,22	1,30	6	5	5
पश्चिम बंगाल	West Bengal . . . . .	14,48	13,68	1,35	13	87
अंड० व नि० द्वीप समूह	A. & N. Islands . . .	..	..	..	..	..
अरुणाचल प्रदेश	Arunachal Pradesh . .	..	..	..	..	..
चंडीगढ़	Chandigarh . . . . .	..	..	..	..	..
दादरा व नागर हवेली	Dadra & Nagar Haveli	..	..	..	..	..
दिल्ली	Delhi . . . . .	25,82	13,05	86	55	1,66
गोवा, दमन व दीव	Goa, Daman & Diu	2,19	3,06	..	..	26
लक्षद्वीप	Lakshadweep . . . . .	..	..	..	..	..
मिजोरम	Mizoram . . . . .	..	..	..	..	..
पांडिचेरी	Pondicherry . . . . .	..	..	..	..	..
भारत	INDIA . . . . .	2,66,40	2,25,30	37,09	9,48	41,09

सारणी 5—मद एवं प्रकारानुसार संस्थाओं का आवर्ती व्यय—(जारी)  
TABLE V—RECURRING EXPENDITURE BY ITEM AND TYPE OF INSTITUTIONS—(Contd.)

ड—(क) उच्च शिक्षा की संस्थाएं (डिग्री तथा उच्च स्तर)—(जारी)

E—(a) Institutions for Higher Education (Degree Standard & above)—(Contd.)

(15) डिग्री तथा उच्च स्तर की अन्य संस्थाएं (समाज कार्य/समाज सेवा, ग्रामीण कालेजों, परिचर्या और दन्त चिकित्सा आदि शामिल हैं)—(समाप्त)

(xv) Other Institutions of Degree Standard & above (Including Social Work/Social Service, Rural Colleges, Co-operation, Nursing & Dentistry)—(Concl'd.)

(रुपये हजारों में)

(Rupees in Thousands)

राज्य/संघ शासित क्षेत्र State/Union Territory	पुस्तकालय Libraries	वजीफे, छात्रवृत्तियां और अन्य वित्तीय रियायतें Stipends, Scholar- ships and Other Financial Concessions	खेल-कूद Games & Sports	छात्रावास Hostels	अन्य मदें Other Items	जोड़ आवर्ती Total Recurring
1	7	8	9	10	11	12
आंध्र प्रदेश Andhra Pradesh	52	4,96	..	..	92	24,69
असम Assam	..	1,86	..	..	8	6,90
बिहार Bihar	1	1,90	..	..	3,15	16,39
गुजरात Gujarat	1,13	1,18	..	17	23,62	1,36,69
हरियाणा Haryana	..	..	..	..	..	..
हिमाचल प्रदेश Himachal Pradesh	..	..	..	..	..	..
जम्मू और कश्मीर Jammu & Kashmir	..	..	..	..	..	..
कर्नाटक Karnataka	..	3,88	..	..	7,53	76,19
केरल Kerala	..	..	..	..	..	..
मध्य प्रदेश Madhya Pradesh	12	3,56	82	..	80	23,19
महाराष्ट्र Maharashtra	20,78	1,93	19	93	10,76	2,27,24
मणिपुर Manipur	..	..	..	..	7	83
मेघालय Meghalaya	..	..	..	..	..	..
नागालैण्ड Nagaland	..	..	..	..	..	..
उड़ीसा Orissa	N.A.					
पंजाब Punjab	50	23	6	84	1,36	28,83
राजस्थान Rajasthan	51	62	..	..	4,46	14,86
सिक्किम Sikkim	..	..	..	..	..	..
तमिलनाडु Tamil Nadu	82	6,88	11	13	5,10	52,40
त्रिपुरा Tripura	N.A.					
उत्तर प्रदेश Uttar Pradesh	13	41	..	..	39	6,61
पश्चिम बंगाल West Bengal	69	81	5	14	9,80	42,06
अंडे व नि० द्वीप समूह A. & N. Islands	..	..	..	..	..	..
अरुणाचल प्रदेश Arunachal Pradesh	..	..	..	..	..	..
चंडीगढ़ Chandigarh	..	..	..	..	..	..
दादरा व नागर हवेली Dadra & Nagar Haveli	..	..	..	..	..	..
दिल्ली Delhi	1,23	1,98	9	99	9,50	55,73
गोवा, दमन व दीव Goa, Daman & Diu	..	18	7	..	2	5,78
लक्षद्वीप Lakshadweep	..	..	..	..	..	..
मिजोरम Mizoram	..	..	..	..	..	..
पांडिचेरी Pondicherry	..	..	..	..	..	..
भारत INDIA	26,44	30,38	1,39	3,20	77,56	7,18,33

सारणी 5—मद एवं प्रकारानुसार संस्थाओं का आवर्ती व्यय—(जारी)  
TABLE V—RECURRING EXPENDITURE BY ITEM AND TYPE OF INSTITUTIONS—(Contd.)

ड—(क) उच्च शिक्षा की संस्थाएं (डिग्री तथा उच्च स्तर)—(जारी)  
E—(a) Institutions for Higher Education Degree Standard & above—(Contd.)

जोड़ (क) (1 से 15)—डिग्री तथा उच्च स्तर की कुल उच्च शिक्षा संस्थाएं—(जारी)  
Total (a) (i to xv)—All Institutions of Higher Education (Degree Standard & above—(Contd.)

(रुपये हजारों में)  
(Rupees in Thousands)

राज्य/संघ शासित क्षेत्र State/Union Territory	अध्यापन और शैक्षिक वर्ग के वेतन और भत्ते Salaries & Allowances of Teaching & Academic Staff	गैर-अध्यापन वर्ग के वेतन और भत्ते Salaries & Allowances of Non- Teaching Staff	भवनों का अनुरक्षण Maintenance of Buildings	उपस्कर तथा फर्नीचर का अनुरक्षण Maintenance of Equip- ments & Furniture	उपकरण, रासायनिक और उपभोग भंडार Apparatus, Chemicals Consumable Stores
1	2	3	4	5	6
आंध्र प्रदेश	38,46,01	13,27,74	61,19	43,21	2,28,76
असम	10,81,01	3,24,29	19,41	8,32	1,15,,21
बिहार	36,99,84	12,39,13	1,21,95	70,11	1,87,52
गुजरात	21,91,23	10,49,23	50,35	15,45	82,30
हरियाणा	13,18,55	6,46,44	23,53	22,41	40,48
हिमाचल प्रदेश	2,32,20	1,14,68	18,07	5,90	10,22
जम्मू और कश्मीर	4,84,66	1,97,28	16,06	18,03	33,45
कर्नाटक	24,17,00	9,10,98	25,45	64,15	1,07,31
केरल	24,32,65	6,35,40	30,88	48,64	63,87
मध्य प्रदेश	20,06,98	7,15,92	29,79	19,88	80,90
महाराष्ट्र	62,54,20	25,19,61	3,04,35	1,28,44	3,20,12
मणिपुर	3,00,71	98,49	6,85	3,34	5,01
मेघालय	75,45	13,20	95	24	2,28
नागालैंड	..	..	..	..	..
उड़ीसा	12,37,14	3,89,99	35,75	46,98	26,64
पंजाब	17,58,72	5,87,65	29,92	17,84	1,00,85
राजस्थान	12,48,46	5,98,26	24,49	25,36	78,37
सिक्किम	5,48	1,41	..	..	..
तमिलनाडु	31,76,78	8,81,76	52,80	44,69	1,98,59
त्रिपुरा	88,80	51,40	33	1,44	1,39
उत्तर प्रदेश	34,86,65	13,64,27	1,09,83	54,63	1,28,42
पश्चिम बंगाल	22,70,51	10,51,57	58,50	29,05	1,00,51
अंड० व नि० द्वीप समूह	11,25	5,92	..	..	60
अरुणाचल प्रदेश	15,88	6,31	30	29	1,42
चंडीगढ़	3,38,03	1,35,14	2,21	38,90	47,43
दादरा व नागर हवेली	..	..	..	..	..
दिल्ली	17,09,16	5,36,98	12,17	51,26	1,64,48
गोवा, दमन व दीव	1,30,34	2,13,53	6,81	1,04	93,90
लक्षद्वीप	..	..	..	..	..
मिजोरम	46,23	11,34	38	52	1,28
पांडिचेरी	1,74,31	1,67,69	89	2,17	16,04
<b>भारत</b>	<b>4,20,38,23</b>	<b>1,57,95,61</b>	<b>10,43,21</b>	<b>7,62,29</b>	<b>22,37,35</b>

सारणी 5—मद एवं प्रकारानुसार संस्थाओं का आवर्ती व्यय—(जारी)  
TABLE V—RECURRING EXPENDITURE BY ITEM AND TYPE OF INSTITUTIONS—(Contd.)

इ—(क) उच्च शिक्षा की संस्थाएं (डिग्री तथा उच्च स्तर)—(जारी)

E—(a) Institutions for Higher Education (Degree Standard & above)—(Contd.)

जोड़ (क) (1 से 15)—डिग्री तथा उच्च स्तर की कुल शिक्षा संस्थाएं—(समाप्त)

Total (a) (i to xv)—All Institutions of Higher Education (Degree Standard & above)—(Concl.)

(रुपये हजारों) में

(Rupees in Thousands)

राज्य/संघ शासित क्षेत्र State/Union Territory	पुस्तकालय Libraries	वजीफे, छात्रवृत्तियां और अन्य वित्तीय रियायतें Stipends, Scholar- ships and other Financial Concessions	खेल-कूद Games & Sports	छात्रावास Hostels	अन्य मदें Other Items	जोड़ आवर्ती Total Recurring	
1	7	8	9	10	11	12	
आंध्र प्रदेश	Andhra Pradesh . . . . .	1,18,11	7,30,21	37,96	76,57	2,48,04	67,17,80
असम	Assam . . . . .	16,96	2,04,62	14,80	17,69	1,00,55	19,02,86
बिहार	Bihar . . . . .	61,60	1,74,38	28,68	36,28	3,79,76	59,99,25
गुजरात	Gujarat . . . . .	60,43	2,77,32	10,14	12,80	6,04,98	43,54,23
हरियाणा	Haryana . . . . .	65,02	99,32	23,14	16,99	1,01,75	23,57,63
हिमाचल प्रदेश	Himachal Pradesh . . . . .	1,38	25,47	1,45	5,64	9,84	4,24,85
जम्मू और कश्मीर	Jammu & Kashmir . . . . .	12,67	43,52	12,68	12,92	58,55	8,89,82
कर्नाटक	Karnataka . . . . .	..	2,91,63	9,34	13,71	2,50,53	40,90,10
केरल	Kerala . . . . .	38,63	6,03,74	25,39	29,87	2,51,08	41,60,15
मध्य प्रदेश	Madhya Pradesh . . . . .	57,28	1,24,98	26,53	24,52	3,12,05	33,98,83
महाराष्ट्र	Maharashtra . . . . .	2,00,37	1,38,01	1,22,89	34,09	11,58,41	1,11,80,49
मणिपुर	Manipur . . . . .	1,61	31,08	98	64	36,19	4,84,90
मेघालय	Meghalaya . . . . .	94	26,16	8,17	2,25	1,77	1,31,41
नागालैण्ड	Nagaland . . . . .	..	..	..	..	..	..
उड़ीसा	Orissa . . . . .	14,88	77,18	7,82	5,97	1,65,09	20,07,44
पंजाब	Punjab . . . . .	81,24	1,64,23	30,39	36,41	2,04,38	30,11,63
राजस्थान	Rajasthan . . . . .	54,33	2,25,27	6,83	14,40	78,22	23,53,99
सिक्किम	Sikkim . . . . .	..	75	..	..	2,86	10,50
तमिलनाडु	Tamil Nadu . . . . .	87,47	5,27,32	40,66	97,29	3,57,48	54,64,84
त्रिपुरा	Tripura . . . . .	1,05	33,81	69	89	27,44	2,07,24
उत्तर प्रदेश	Uttar Pradesh . . . . .	88,45	4,19,38	69,41	1,13,68	2,06,30	60,41,02
पश्चिम बंगाल	West Bengal . . . . .	2,04,06	2,64,99	10,93	40,34	8,00,18	48,30,64
अंडो व नि० द्वीप समूह	A. & N. Islands . . . . .	26	5	8	33	2,34	20,83
अरुणाचल प्रदेश	Arunachal Pradesh . . . . .	41	6,71	1,21	49	1,98	35,00
चंडीगढ़	Chandigarh . . . . .	10,88	40,32	53	4,70	19,42	6,37,56
दादरा व नागर हवेली	Dadra & Nagar Haveli . . . . .	..	..	..	..	..	..
दिल्ली	Delhi . . . . .	94,63	54,64	20,54	40,94	2,46,40	29,31,20
गोवा, दमन व दीव	Goa, Daman & Diu . . . . .	5,60	5,58	1,20	16	37,20	4,95,36
लक्षद्वीप	Lakshadweep . . . . .	..	..	..	..	..	..
मिजोरम	Mizoram . . . . .	79	45,70	2	76	11,81	1,18,83
पांडिचेरी	Pondicherry . . . . .	10,31	4,36	95	2,52	21,54	4,00,78
भारत	INDIA . . . . .	12,89,36	46,40,73	5,13,41	6,42,85	56,96,14	7,46,59,18

## सारणी 5—मद एवं प्रकारानुसार संस्थाओं का आवर्ती व्यय—(जारी)

TABLE V—RECURRING EXPENDITURE BY ITEM AND TYPE OF INSTITUTIONS—(Contd.)

ड—उच्च शिक्षा की संस्थाएं—(जारी)

E—Institutions for Higher Education—(Contd.)

(ख) मैट्रिकोत्तर डिप्लोमा प्रमाण-पत्र पाठ्यक्रमों में शिक्षा प्रदान करने वाली संस्थाएं (डिग्री स्तर के नीचे)

(b)—Institutions imparting Instruction in Post-Matriculation Diploma/Certificate Courses

(Below Degree Level)

(1) कला, विज्ञान तथा वाणिज्य

(i) Arts, Science &amp; Commerce

(रुपये हजारों में)

(Rupees in Thousands)

राज्य/संघ शासित क्षेत्र State/Union Territory	अध्यापन और शैक्षिक वर्ग के वेतन और भत्ते	गैर-अध्यापन वर्ग के वेतन और भत्ते	भवनों का अनुरक्षण	उपस्कर, तथा फर्नीचर का अनुरक्षण	उपकरण, रासायनिक और उपभोग भंडार
1	Salaries & Allowances of Teaching & Academic Staff	Salaries & Allowances of Non- Teaching Staff	Maintenance of Buildings	Maintenance of Equip- ments & Furniture	Apparatus, Chemicals & Consum- able Stores
	2	3	4	5	6
आंध्र प्रदेश	Andhra Pradesh	..	..	..	..
असम	Assam	..	..	..	..
बिहार	Bihar	..	..	..	..
गुजरात	Gujarat	..	..	..	..
हरियाणा	Haryana	..	..	..	..
हिमाचल प्रदेश	Himachal Pradesh	..	..	..	..
जम्मू और कश्मीर	Jammu & Kashmir	..	..	..	..
कर्नाटक	Karnataka	..	..	..	..
केरल	Kerala	..	..	..	..
मध्य प्रदेश	Madhya Pradesh	..	..	..	..
महाराष्ट्र	Maharashtra	5,21	1,35	1,08	65
मणिपुर	Manipur	..	..	..	..
मेघालय	Meghalaya	..	..	..	..
नागालैण्ड	Nagaland	..	..	..	..
उड़ीसा	Orissa	..	..	..	..
पंजाब	Punjab	..	..	..	..
राजस्थान	Rajasthan	..	..	..	..
सिक्किम	Sikkim	..	..	..	..
तमिलनाडु	Tamil Nadu	..	..	..	..
त्रिपुरा	Tripura	..	..	..	..
उत्तर प्रदेश	Uttar Pradesh	..	..	..	..
पश्चिम बंगाल	West Bengal	..	..	..	..
अंडो व नि० द्वीप समूह	A. & N. Islands	..	..	..	..
अरुणाचल प्रदेश	Arunachal Pradesh	..	..	..	..
चंडीगढ़	Chandigarh	..	..	..	..
दादरा व नागर हवेली	Dadra & Nagar Haveli	..	..	..	..
दिल्ली	Delhi	..	..	..	..
गोवा, दमन व दीव	Goa, Daman & Diu	..	..	..	..
लक्षद्वीप	Lakshadweep	..	..	..	..
मिजोरम	Mizoram	..	..	..	..
पांडिचेरी	Pondicherry	..	..	..	..
भारत	INDIA	5,21	1,35	1,08	65
					18

सारणी 5—मद एवं प्रकारानुसार संस्थाओं का आवर्ती व्यय—(जारी)  
TABLE V—RECURRING EXPENDITURE BY ITEM AND TYPE OF INSTITUTIONS—(Contd.)

ड—उच्च शिक्षा की संस्थाएं—(जारी)

E—Institutions for Higher Education—(Contd.)

(ख) मैट्रिकोत्तर डिप्लोमा/प्रमाण-पत्र पाठ्यक्रमों में शिक्षा प्रदान करने वाली संस्थाएं (डिग्री स्तर के नीचे)—(जारी)

(b) Institutions imparting Instruction in Post-Matriculation Diploma/Certificate Courses  
(Below Degree Level)—(Contd.)

(1) कला, विज्ञान तथा वाणिज्य—(समाप्त)

(i) Arts, Science and Commerce—(Concl'd.)

(रुपये हजारों में)  
(Rupees in Thousands)

राज्य/संघ शासित क्षेत्र State/Union Territory	पुस्तकालय Libraries	वजीफे, छात्रवृत्तियां और अन्य रियायतें Scholar- ships and Other Financial Conces- sions	खेल-कूद Games & Sports	छात्रावास Hostels	अन्य मदें Other Items	जोड़ आवर्ती Tot Recurring
1	7	8	9	10	11	12
आंध्र प्रदेश	Andhra Pradesh	..	..	..	..	..
असम	Assam	..	..	..	..	..
बिहार	Bihar	..	..	..	..	..
गुजरात	Gujarat	..	..	..	..	..
हरियाणा	Haryana	..	..	..	..	..
हिमाचल प्रदेश	Himachal Pradesh	..	..	..	..	..
जम्मू और कश्मीर	Jammu & Kashmir	..	..	..	..	..
कर्नाटक	Karnataka	..	..	..	..	..
केरल	Kerala	..	..	..	..	..
मध्य प्रदेश	Madhya Pradesh	..	..	..	..	..
महाराष्ट्र	Maharashtra	17	1	14	2,05	10,84
मणिपुर	Manipur	..	..	..	..	..
मेघालय	Meghalaya	..	..	..	..	..
नागालैण्ड	Nagaland	..	..	..	..	..
उड़ीसा	Orissa	..	..	..	..	..
पंजाब	Punjab	..	..	..	..	..
राजस्थान	Rajasthan	..	..	..	..	..
सिक्किम	Sikkim	..	..	..	..	..
तमिलनाडु	Tamil Nadu	..	..	..	..	..
त्रिपुरा	Tripura	..	..	..	..	..
उत्तर प्रदेश	Uttar Pradesh	..	..	..	..	..
पश्चिम बंगाल	West Bengal	..	..	..	..	..
अंड० व नि० द्वीप समूह	A. & N. Islands	..	..	..	..	..
अरुणाचल प्रदेश	Arunachal Pradesh	..	..	..	..	..
चंडीगढ़	Chandigarh	..	..	..	..	..
दादरा व नागर हवेली	Dadra & Nagar Haveli	..	..	..	..	..
दिल्ली	Delhi	..	..	..	..	..
गोवा, दमन व दीव	Goa, Daman & Diu	..	..	..	..	..
लक्षद्वीप	Lakshadweep	..	..	..	..	..
मिजोरम	Mizoram	..	..	..	..	..
पांडिचेरी	Pondicherry	..	..	..	..	..
भारत	INDIA	17	1	14	2,05	10,84



सारणी 5—मद एवं प्रकारानुसार संस्थाओं का आवर्ती व्यय—(जारी)  
TABLE V—RECURRING EXPENDITURE BY ITEM AND TYPE OF INSTITUTIONS—(Contd.)  
ड—उच्च शिक्षा की संस्थाएं—(जारी)

E—Institutions for Higher Education—(Contd.)

(ख) मैट्रिकोत्तर डिप्लोमा/प्रमाण पत्र पाठ्यक्रम में शिक्षा प्रदान करने वाली संस्थाएं (डिग्री तथा उच्च स्तर के नीचे—(जारी))  
(b)—Institutions imparting Instruction in Post-Matriculation Diploma/Certificate Courses  
(Below Degree Level)—(Contd.)

(2) कृषि तथा वन

(ii) Agriculture and Forestry

राज्य/संघ शासित क्षेत्र State/Union Territory	अध्यापन और शैक्षिक वर्गों के वेतन और भत्ते	गैर-अध्यापन वर्गों के वेतन और भत्ते	भवनों का अनुरक्षण	उपस्कर तथा फर्नीचर का अनुरक्षण	उपकरण, रासायनिक और उपभोग भंडार
	(रुपये हजारों में) (Rupees in Thousands)				
1	2	3	4	5	6
आंध्र प्रदेश	Andhra Pradesh	..	..	..	..
असम	Assam	72	12	..	11
बिहार	Bihar	..	..	..	..
गुजरात	Gujarat	..	..	..	..
हरियाणा	Haryana	..	..	..	..
हिमाचल प्रदेश	Himachal Pradesh	..	..	..	..
जम्मू और कश्मीर	Jammu & Kashmir	..	..	..	..
कर्नाटक	Karnataka	2,74	1,98	..	12
केरल	Kerala	5,34	1,61	10	48
मध्य प्रदेश	Madhya Pradesh	..	..	..	..
महाराष्ट्र	Maharashtra	..	..	..	..
मणिपुर	Manipur	..	..	..	..
मेघालय	Meghalaya	..	..	..	..
नागालैण्ड	Nagaland	..	..	..	..
उड़ीसा	Orissa	..	..	..	..
पंजाब	Punjab	..	..	..	..
राजस्थान	Rajasthan	1,00	62	1	..
सिक्किम	Sikkim	..	..	..	..
तमिलनाडु	Tamil Nadu	..	..	..	..
त्रिपुरा	Tripura	..	..	..	..
उत्तर प्रदेश	Uttar Pradesh	..	..	..	..
पश्चिम बंगाल	West Bengal	12,81	10,55	46	1,21
अंडो व नि० द्वीप समूह	A. & N. Islands	..	..	..	..
अरुणाचल प्रदेश	Arunachal Pradesh	..	..	..	..
चंडीगढ़	Chandigarh	..	..	..	..
दादरा व नागर हवेली	Dadra & Nagar Haveli	..	..	..	..
दिल्ली	Delhi	..	..	..	..
गोवा, दमन व दीव	Goa, Daman & Diu	..	..	..	..
लक्षद्वीप	Lakshadweep	..	..	..	..
मिजोरम	Mizoram	..	..	..	..
पाण्डिचेरी	Pondicherry	..	..	..	..
भारत	INDIA	22,61	14,88	57	1,92

सारणी 5—मद एवं प्रकारानुसार संस्थाओं का आवर्ती व्यय—(जारी)  
TABLE V—RECURRING EXPENDITURE BY ITEM AND TYPE OF INSTITUTIONS—(Contd.)

ड—उच्च शिक्षा की संस्थाएँ—(जारी)

E—Institutions for Higher Education—(Contd.)

(ख) मैट्रिकोत्तर डिप्लोमा/प्रमाण-पत्र पाठ्यक्रम में शिक्षा प्रदान करने वाली संस्थाएँ (डिग्री स्तर के नीचे)—(जारी)

(b) Institutions imparting Instruction in Post-Matriculation Diploma/Certificate Courses  
(Below Degree Level)—(Contd.)

(2) कृषि तथा वन—(समाप्त)

(ii) Agriculture and Forestry—(Concl'd.)

(रुपये हजारों में)

(Rupees in Thousands)

राज्य/संघ शासित क्षेत्र State/Union Territory	पुस्तकालय Libraries	वजीफे, छात्रवृत्तियाँ और अन्य वित्तीय रियायतें Stipends, Scholar- ships and Other Financial Concessions	खेल-कूद & Sports Games & Sports	छात्रावास Hostels	अन्य मदें Other Items	जोड़ आवर्ती Total Recurring
1	7	8	9	10	11	12
आंध्र प्रदेश	Andhra Pradesh	..	..	..	..	..
असम	Assam	..	24	..	5	1,25
बिहार	Bihar	..	..	..	..	..
गुजरात	Gujarat	..	..	..	..	..
हरियाणा	Haryana	..	..	..	..	..
हिमाचल प्रदेश	Himachal Pradesh	..	..	..	..	..
जम्मू और कश्मीर	Jammu & Kashmir	..	..	..	..	..
कर्नाटक	Karnataka	..	38	7	2,37	7,85
केरल	Kerala	6	68	19	53	9,64
मध्य प्रदेश	Madhya Pradesh	..	..	..	..	..
महाराष्ट्र	Maharashtra	..	..	..	..	..
मणिपुर	Manipur	..	..	..	..	..
मेघालय	Meghalaya	..	..	..	..	..
नागालैण्ड	Nagaland	..	..	..	..	..
उड़ीसा	Orissa	..	..	..	..	..
पंजाब	Punjab	..	..	..	..	..
राजस्थान	Rajasthan	1	..	..	11	1,75
सिक्किम	Sikim	..	..	..	..	..
तमिलनाडु	Tamil Nadu	..	..	..	..	..
त्रिपुरा	Tripura	..	..	..	..	..
उत्तर प्रदेश	Uttar Pradesh	..	..	..	..	..
पश्चिम बंगाल	West Bengal	22	3,75	8	20	4,56
अंडो व नि० द्वीप समूह	A. & N. Islands	..	..	..	..	..
अरुणाचल प्रदेश	Arunachal Pradesh	..	..	..	..	..
चंडीगढ़	Chandigarh	..	..	..	..	..
दादरा व नागर हवेली	Dadra & Nagar Haveli	..	..	..	..	..
दिल्ली	Delhi	..	..	..	..	..
गोवा, दमन व दीव	Goa, Daman & Diu	..	..	..	..	..
लक्षद्वीप	Lakshadweep	..	..	..	..	..
मिजोरम	Mizoram	..	..	..	..	..
पाण्डिचेरी	Pondicherry	..	..	..	..	..
भारत	INDIA	29	5,05	27	27	7,62
						56,05

सारणी 5—मद एवं प्रकारानुसार संस्थाओं का आवर्ती व्यय—(जारी)  
TABLE V—RECURRING EXPENDITURE BY ITEM AND TYPE OF INSTITUTIONS—(Contd.)

(ड) उच्च शिक्षा की संस्थाएं—(जारी)

E—Institutions for Higher Education—(Contd.)

(ख) मैट्रिकोत्तर डिप्लोमा/प्रमाण पत्र पाठ्यक्रमों में शिक्षा प्रदान करने वाली संस्थाएं (डिग्री स्तर के नीचे)—(जारी)

(b)—Institutions Imparting Instructions in Post-Matriculation Diploma/Certificate Courses  
(Below Degree Level)—(Contd.)

(3) शिक्षा

(iii) Education

(रुपये हजारों में)  
(Rupees in Thousands)

राज्य/संघ प्रासित क्षेत्र State/Union Territory	अध्यापन और शैक्षिक वर्ग के वेतन और भत्ते Salaries & Allowances of Teaching & Academic Staff	गैर-अध्यापन वर्ग के वेतन और भत्ते Salaries & Allowances of Non- Teaching Staff	भवनों का अनुरक्षण Maintenance of Building	उपस्कर तथा फर्नीचर का अनुरक्षण Maintenance of Equipments & Furniture	उपकरण, रासायनिक उपयोग तथा भंडार Apparatus & Chemicals Consumable Store
1	2	3	4	5	6
आंध्र प्रदेश	Andhra Pradesh	21,86	7,46	1	4
असम	Assam	35,42	31,11	1,52	51
बिहार	Bihar	1,66,08	46,23	1,73	91
गुजरात	Gujarat	..	..	..	..
हरियाणा	Haryana	..	..	..	..
हिमाचल प्रदेश	Himachal Pradesh	..	..	..	..
जम्मू और कश्मीर	Jammu & Kashmir	45,61	8,46	1,64	1,26
कर्नाटक	Karnataka	1,14,86	32,64	3,15	1,58
केरल	Kerala	96,10	17,00	79	12
मध्य प्रदेश	Madhya Pradesh	1,85,94	37,08	17	47
महाराष्ट्र	Maharashtra	2,23,88	61,10	16,62	3,73
मणिपुर	Manipur	..	..	..	..
मेघालय	Meghalaya	3,01	2,97	..	..
नागालैण्ड	Nagaland	..	..	..	..
उड़ीसा	Orissa	54,44	19,38	26	21
पंजाब	Punjab	34,37	12,48	52	1,65
राजस्थान	Rajasthan	86,90	15,17	49	49
सिक्किम	Sikkim	..	..	..	..
तमिलनाडु	Tamil Nadu	38,96	17,75	61	21
त्रिपुरा	Tripura	..	..	..	..
उत्तर प्रदेश	Uttar Pradesh	3,16,41	53,18	1,54	87
पश्चिम बंगाल	West Bengal	26,41	11,95	2,25	24
अंडो व नि० द्वीप समूह	A. & N. Islandy	5,79	76	..	..
अरुणाचल प्रदेश	Arunachal Pradeshs	..	..	..	..
चंडीगढ़	Chandigarh	..	..	..	..
दादर व नागर हवेली	Dadra & Nagar Haveli	..	..	..	..
दिल्ली	Delhi	11,55	2,18	30	4
गोवा, दमन व दीव	Goa, Daman & Diu	6,98	78	21	9
लक्षद्वीप	Lakshadweep	..	..	..	..
मिजोरम	Mizoram	9,53	2,72	..	..
पाण्डिचेरी	Pondicherry	..	..	..	..
भारत	INDIA	14,84,10	3,80,40	31,81	13,93
					7,64

सारणी 5—मद एवं प्रकारानुसार संस्थाओं का आवर्ती व्यय—(जारी)  
TABLE V—RECURRING EXPENDITURE BY ITEM AND TYPE OF INSTITUTIONS—(Contd.)

(ड) उच्च शिक्षा की संस्थाएं—(जारी)

E—Institutions for Higher Education—(Contd.)

(ख) मैट्रिकोसर डिप्लोमा/प्रमाणपत्र पाठ्यक्रम में शिक्षा प्रदान करने वाली संस्थाएं (डिग्री स्तर के नीचे)—(जारी)

(b)—Institutions Imparting Instructions in Post-Matriculation Diploma/Certificate Courses

(Below Degree Level)—(Contd.)

(3) शिक्षा—(समाप्त)

(iii) Education—(Conclcd.)

(रुपये हजारों में)  
(Rupees in Thousands)

राज्य/संघ शासित क्षेत्र State/Union Territory	पुस्तकालय Libraries	वजीफे, छात्रवृत्तियां और अन्य वित्तीय रियायतें Stipends, Scholar- ships and Other Financial Conce- ssions	खेल-कूद & Sports Games & Sports	छात्रावास Hostels	अन्य मदें Other Items	जोड़ आवर्ती Total Recurring	
1	7	8	9	10	11	12	
आंध्र प्रदेश	Andhra Pradesh	5	8,70	2	..	1,66	39,80
असम	Assam	7	1,47	14	23	6,46	77,44
बिहार	Bihar	14	42,82	11	2,22	5,84	2,67,66
गुजरात	Gujarat	..	..	..	..	..	..
हरियाणा	Haryana	..	..	..	..	..	..
हिमाचल प्रदेश	Himachal Pradesh	..	..	..	..	..	..
जम्मू और कश्मीर	Jammu & Kashmir	1,20	10,08	20	7	2,82	73,48
कर्नाटक	Karnataka	10,59	89	..	2,64	3,35	1,69,85
केरल	Kerala	14	2,71	9	..	1,14	1,18,21
मध्य प्रदेश	Madhya Pradesh	87	1,25,75	32	84	9,72	3,61,76
महाराष्ट्र	Maharashtra	2,11	6,34	1,09	68	20,94	3,38,58
मणिपुर	Manipur	..	..	..	..	..	..
मेघालय	Meghalaya	..	..	5	..	3,21	9,24
नागालैण्ड	Nagaland	..	..	..	..	..	..
उड़ीसा	Orissa	15	30,15	77	12	4,54	1,10,47
पंजाब	Punjab	6	2,04	19	40	2,22	53,93
राजस्थान	Rajasthan	26	95	31	46	5,57	1,10,91
सिक्किम	Sikkim	..	..	..	..	..	..
तमिलनाडु	Tamil Nadu	2	2,74	43	54	5,01	66,30
त्रिपुरा	Tripura	..	..	..	..	..	..
उत्तर प्रदेश	Uttar Pradesh	51	6,70	66	97	6,62	3,88,11
पश्चिम बंगाल	West Bengal	66	1,72	49	28	29,68	74,11
अंडो व नि० द्वीप समूह	A. & N. Islands	..	56	5	29	46	7,97
अरुणाचल प्रदेश	Arunachal Pradesh	..	..	..	..	..	..
चंडीगढ़	Chandigarh	..	..	..	..	..	..
दादर व नागर हवेली	Dadra & Nagar Haveli	..	..	..	..	..	..
दिल्ली	Delhi	17	42	1	..	1,63	16,33
गोवा, दमन व दीव	Goa, Daman & Diu	..	35	1	..	56	8,98
लक्षद्वीप	Lakshadweep	..	..	..	..	..	..
मिजोरम	Mizoram	..	2,64	..	20	29	15,38
पाण्डिचेरी	Pondicherry	..	..	..	..	..	..
भारत	INDIA	17,00	2,47,03	4,94	9,94	1,11,72	23,08,51

सारणी 5—नव एवं प्रकारानुसार संस्थाओं का आवर्ती व्यय—(जारी)  
TABLE V—RECURRING EXPENDITURE BY ITEM AND TYPE OF INSTITUTIONS

(ड) उच्च शिक्षा की संस्थाएं (जारी)

E—Institutions for Higher Education—(Contd.)

(ख) मैट्रिकोत्तर डिप्लोमा/प्रमाण पत्र पाठ्यक्रमों में शिक्षा प्रदान करने वाली संस्थाएं (डिग्री स्तर के नीचे)—(जारी)

(b)—Institutions Imparting Instructions in Post-Matriculation Diploma/Certificate Courses (Below Degree Level)—(Contd.)

(4) इंजीनियरी, प्रौद्योगिकी तथा स्थापत्य

(iv) Engineering Technology and Architecture

(रुपये हजारों में)  
(Rupees in Thousands)

राज्य/संघ शासित क्षेत्र State/Union Territory	अध्यापन और शैक्षिक वर्ग के वेतन और भत्ते Salaries & Allowances of Teaching & Academic Staff	गैर अध्यापन वर्ग के वेतन और भत्ते Salaries & Allowances of Non- Teaching Staff	भवनों का अनुरक्षण Maintenance of Buildings	उपस्कर और फर्नीचर का अनुरक्षण Maintenance of Equipments & Furniture	उपकरण, रासायनिक, और उपभोग संसार Apparatus Chemical & Consu- mable Stores	
1	2	3	4	5	6	
आंध्र प्रदेश	Andhra Pradesh . . . . .	4,91,15	83,51	14,12	6,74	49,89
असम	Assam . . . . .	84,92	35,28	6	2,55	7,01
बिहार	Bihar . . . . .	2,65,66	1,25,96	1,67	9,06	20,25
गुजरात	Gujarat . . . . .	4,64,96	1,86,62	2,51	8,76	38,95
हरियाणा	Haryana . . . . .	2,63,87	1,16,39	6,14	30,84	20,23
हिमाचल प्रदेश	Himachal Pradesh . . . . .	55,89	15,16	3,92	3,15	2,62
जम्मू और कश्मीर	Jammu & Kashmir . . . . .	47,72	25,53	2,03	5,40	6,29
कर्नाटक	Karnataka . . . . .	3,05,35	1,56,32	3,14	38,86	3,06
केरल	Kerala . . . . .	1,29,86	28,32	1,44	1,31	5,58
मध्य प्रदेश	Madhya Pradesh . . . . .	3,19,92	1,44,41	78	5,58	21,63
महाराष्ट्र	Maharashtra . . . . .			—N.A.—		
मणिपुर	Manipur . . . . .	18,81	14,16	14	18	3,17
मेघालय	Meghalaya . . . . .			—N.A.—		
नागालैण्ड	Nagaland . . . . .	..	..	..	..	..
उड़ीसा	Orissa . . . . .	39,25	7,72	1,00	1,40	1,32
पंजाब	Punjab . . . . .	3,30,24	1,40,04	21,41	37,19	5,75
राजस्थान	Rajasthan . . . . .	2,08,81	57,87	4,13	3,52	12,61
सिक्किम	Sikkim . . . . .	..	..	..	..	..
तमिलनाडु	Tamil Nadu . . . . .	3,47,62	1,85,79	6,71	6,86	53,72
त्रिपुरा	Tripura . . . . .	15,21	10,65	26	81	1,19
उत्तर प्रदेश	Uttar Pradesh . . . . .	3,53,88	1,30,35	56,20	93,27	28,15
पश्चिम बंगाल	West Bengal . . . . .	3,10,18	63,70	3,47	4,93	2,58
अंडो व नि० द्वीप समूह	A. & N. Islands . . . . .	..	..	..	..	..
अरुणाचल प्रदेश	Arunachal Pradesh . . . . .	..	..	..	..	..
चंडीगढ़	Chandigarh . . . . .			—N.A.—		
दादर व नागर हवेली	Dadra & Nagar Haveli . . . . .	..	..	..	..	..
दिल्ली	Delhi . . . . .	2,25,57	60,91	1,28	2,30	18,67
गोवा, दमन व दीव	Goa, Daman & Diu . . . . .	46,24	4,80	..	1,00	..
लक्षद्वीप	Lakshadweep . . . . .	..	..	..	..	..
मिजोरम	Mizoram . . . . .	4,64	3,15	66	4,40	2,19
पॉन्डिचेरी	Pondicherry . . . . .	9,98	1,57	1,13	19	36
भारत	INDIA . . . . .	43,39,73	15,98,21	1,32,20	2,68,30	3,05,22

सारणी 5—मद एवं प्रकारानुसार संस्थाओं का आवर्ती व्यय—(जारी)  
TABLE V—RECURRING EXPENDITURE BY ITEM AND TYPE OF INSTITUTIONS—(Contd.)

(क) उच्च शिक्षा की संस्थाएँ—(जारी)

E—Institutions for Higher Education—(Contd.)

(ख) मैट्रिकोत्तर डिप्लोमा/प्रमाण पत्र पाठ्यक्रमों में शिक्षा प्रदान करने वाली संस्थाएँ (डिग्री स्तर के नीचे)—(जारी)

(b)—Institutions Imparting Instruction in Post-Matriculation Diploma/Certificate Courses  
(Below Degree Level)—(Contd.)

(4) इंजीनियरी, प्रौद्योगिकी तथा स्थापत्य—(समाप्त)

(iv) Engineering, Technology and Architecture—(Concl'd.)

(रुपये हजारों में)

(Rupees in Thousands)

राज्यसंघ शासित क्षेत्र State/Union Territory	पुस्तकालय Libraries	वजीफे छात्रवृत्तियाँ और अन्य वित्तीय रियायतें Stipends, Scholar- ships and Other Financial Conce- ssions	खेलकूद Games & Sports	छात्रावास Hostel	अन्य मदें Other Items	जोड़ आवर्ती Total Recur- ring	
1	7	8	9	10	11	12	
आंध्र प्रदेश	Andhra Pradesh	1,10	60,20	83	5,04	31,37	7,43,95
असम	Assam	49	9,50	63	5	8,19	1,48,68
बिहार	Bihar	79	14,93	35	1,80	11,49	4,51,96
गुजरात	Gujarat	2,39	48,76	40	3,95	24,29	7,81,59
हरियाणा	Haryana	3,13	28,66	2,55	3,08	15,17	4,90,06
हिमाचल प्रदेश	Himachal Pradesh	16	5,31	32	8	2,45	89,06
जम्मू और कश्मीर	Jammu & Kashmir	1,17	3,00	1,02	39	15,82	1,08,37
कर्नाटक	Karnataka	2	30,14	..	7,83	24,51	5,69,23
केरल	Kerala	54	19,98	51	2,89	5,88	1,96,31
मध्य प्रदेश	Madhya Pradesh	15,49	23,32	2,93	3,67	56,71	5,94,44
महाराष्ट्र	Maharashtra	..	..	—N.A.—	..	..	..
मणिपुर	Manipur	39	6,50	29	19	71	44,54
मेघालय	Meghalaya	..	..	..	..	..	..
नागालैण्ड	Nagaland	..	..	..	..	..	..
उड़ीसा	Orissa	7	14,46	11	82	5,03	71,18
पंजाब	Punjab	2,32	23,68	2,94	4,76	24,31	5,92,64
राजस्थान	Rajasthan	1,71	7,78	48	31	25,26	3,22,48
सिक्किम	Sikkim	..	..	..	..	..	..
तमिलनाडु	Tamil Nadu	5,89	53,53	7,79	5,17	58,00	7,31,08
त्रिपुरा	Tripura	11	5,30	13	29	1,26	35,21
उत्तर प्रदेश	Uttar Pradesh	3,64	21,09	4,90	8,31	62,83	7,62,62
पश्चिम बंगाल	West Bengal	1,32	15,89	2,27	96	1,65,52	5,70,82
अंड० व नि० द्वीप समूह	A. & N. Islands	..	..	..	..	..	..
अरुणाचल प्रदेश	Arunachal Pradesh	..	..	..	..	..	..
चंडीगढ़	Chandigarh	..	..	—N.A.—	..	..	..
दादर व नागर हवेली	Dadra & Nagar Haveli	..	..	..	..	..	..
दिल्ली	Delhi	1,31	11,62	35	40	30,02	3,52,43
गोवा, दमन व दीव	Goa, Daman & Diu	40	7,63	50	..	50	61,07
लक्षद्वीप	Lashadweep	..	..	..	..	..	..
मिजोरम	Mizoram	13	3,17	4	2	1,22	19,62
पॉन्डिचेरी	Pondicherry	27	53	27	..	49	14,79
भारत	INDIA	42,84	4,14,98	29,61	50,01	5,71,03	77,52,13

सारणी 5—मद एवं प्रकारानुसार संस्थाओं का आवर्ती व्यय—(जारी)

TABLE V—RECURRING EXPENDITURE BY ITEM AND TYPE OF INSTITUTIONS—(Contd.)

(ङ) उच्च शिक्षा की संस्थाएं—(जारी)

E—Institutions for Higher Education—(Contd.)

(ख) मैट्रिकोत्तर डिप्लोमा/प्रमाण पत्र पाठ्यक्रमों में डिप्लोमा प्रदान करने वाली शिक्षा संस्थाएं (डिग्री स्तर के नीचे)—(जारी)

(b)—Institutions Imparting Instruction in Post-Matriculation Diploma/Certificate Courses (Below Degree Level)—(Contd.)

(5) औषधि (दंत चिकित्सा और परवर्या धात्रिविद्या और औषधि मिश्रण शामिल नहीं है)—(समाप्त)

(v) Medicine (excluding Dentistry, Nursing, Midwifery and Compounding)—(Concl'd.)

(रुपये हजारों में)

(Rupees in Thousands)

राज्य/संघ शासित क्षेत्र State/Union Territory	अध्यापन और शैक्षिक वर्ग के वेतन और भत्ते Salaries & Allowances of Teaching & Academic Staff	गैर अध्यापन वर्ग के वेतन और भत्ते Salaries & Allowances of Non- Teaching Staff	भवनों का अनुरक्षण Maintenance of Buildings	उपस्कर तथा फर्नीचर का अनुरक्षण Maintenance of Equipment & Furniture	उपकरण, रासायनिक, उपयोग और भंडार Apparatus & Chemicals & Consumable Stores
1	2	3	4	5	6
आंध्र प्रदेश	Andhra Pradesh	..	..	..	..
असम	Assam	..	..	..	..
बिहार	Bihar	..	..	..	..
गुजरात	Gujarat	..	..	..	..
हरियाणा	Haryana	..	..	..	..
हिमाचल प्रदेश	Himachal Pradesh	..	..	..	..
जम्मू और कश्मीर	Jammu & Kashmir	..	..	..	..
कर्नाटक	Karnataka	2,08	40	15	3
केरल	Kerala	2,18	72	6	17
मध्य प्रदेश	Madhya Pradesh	2,00	67	7	27
महाराष्ट्र	Maharashtra	11,98	7,45	4,45	95
मणिपुर	Manipur	..	..	..	..
मेघालय	Meghalaya	..	..	..	..
नागालैण्ड	Nagaland	..	..	..	..
उड़ीसा	Orissa	..	..	..	..
पंजाब	Punjab	..	..	..	..
राजस्थान	Rajasthan	..	..	..	..
सिक्किम	Sikkim	..	..	..	..
तमिलनाडु	Tamil Nadu	55	12	..	1
त्रिपुरा	Tripura	..	..	..	..
उत्तर प्रदेश	Uttar Pradesh	..	..	..	..
पश्चिम बंगाल	West Bengal	6,56	5,00	2,02	15
अंड० व नि० द्वीप समूह	A. & N. Islands	..	..	..	..
अरुणाचल प्रदेश	Arunachal Pradesh	..	..	..	..
चंडीगढ़	Chandigarh	..	..	..	..
दादर व नागर हवेली	Dadra & Nagar Haveli	..	..	..	..
दिल्ली	Delhi	4,18	7,54	..	49
गोवा, दमन व दीव	Goa, Daman & Diu	..	..	..	..
लक्षद्वीप	Lakshadweep	..	..	..	..
मिजोरम	Mizoram	..	..	..	..
पाण्डिचेरी	Pondicherry	..	..	..	..
भारत	INDIA	29,53	21,90	6,60	1,85
					5,28

सारणी 5—मद एवं प्रकारानुसार संस्थाओं का आवर्ती व्यय—(जारी)  
TABLE V—RECURRING EXPENDITURE BY ITEM AND TYPE OF INSTITUTION—(Contd.)

(ड) उच्च शिक्षा की संस्थाएँ—(शारी)  
E—Institutions for Higher Education—(Contd.)  
(ख) मैट्रिकोत्तर डिप्लोमा/प्रमाणपत्र पाठ्यक्रमों में शिक्षा प्रदान करने वाली संस्थाएँ (द्वितीय स्तर के नीचे)—(जारी)  
(b)—Institutions Imparting Instruction in Post-Matriculation Diploma/Certificate Courses  
(Below Degree Level)—(Contd.)

(5) औषधि (दन्त चिकित्सा और परिचर्या, धात्रिविद्या और औषधि मिश्रण शामिल नहीं है)—(समाप्त)  
(v) Medicine (Excluding Dentistry, Nursing, Midwifery and Compounding)—Contd.

(रुपये हजारों में)  
(Rupees in Thousands)

राज्य/संघ शासित क्षेत्र State/Union Territory	पुस्तकालय Libraries	वजीफे, छात्रवृत्तियाँ और अन्य वित्तीय रियातेँ Stipends, Scholar- ships and Other Financial Conces- sions	खेलकूद Games & Sports	छात्रावास Hostels	अन्य मदें Others Items	जोड़ आवर्ती Total Recurring
1	7	8	9	10	11	12
आंध्र प्रदेश	Andhra Pradesh	..	..	..	..	..
असम	Assam	..	..	..	..	..
बिहार	Bihar	..	..	..	..	..
गुजरात	Gujarat	..	..	..	..	..
हरियाणा	Haryana	..	..	..	..	..
हिमाचल प्रदेश	Himachal Pradesh	..	..	..	..	..
जम्मू और कश्मीर	Jammu & Kashmir	..	..	..	..	..
कर्नाटक	Karnataka	..	..	..	..	2,66
केरल	Kerala	2	20	2	10	20
मध्य प्रदेश	Madhya Pradesh	11	..	2	..	63
महाराष्ट्र	Maharashtra	48	67	38	22	10,09
मणिपुर	Manipur	..	..	..	..	..
मेघालय	Meghalaya	..	..	..	..	..
नागालैण्ड	Nagaland	..	..	..	..	..
उड़ीसा	Orissa	..	..	..	..	..
पंजाब	Punjab	..	..	..	..	..
राजस्थान	Rajasthan	..	..	..	..	..
सिक्किम	Sikkim	..	..	..	..	..
तमिलनाडु	Tamil Nadu	3	5	..	..	22
त्रिपुरा	Tripura	..	..	..	..	..
उत्तर प्रदेश	Uttar Pradesh	..	..	..	..	..
पश्चिम बंगाल	West Bengal	14	1,54	14	12	1,47
अंडो व नि० द्वीप समूह	A. & N. Islans	..	..	..	..	..
अरुणाचल प्रदेश	Arunachal Pradesh	..	..	..	..	..
चंडीगढ़	Chandigarh	..	..	..	..	..
दादर व नागर हवेली	Dadar & Nagar Haveli	..	..	..	..	..
दिल्ली	Delhi	41	13	..	..	3,24
गोवा, दमन व दीव	Goa, Daman & Diu	..	..	..	..	..
लक्षद्वीप	Lakshadweep	..	..	..	..	..
मिजोरम	Mizoram	..	..	..	..	..
पाँडिचेरी	Pondicherry	..	..	..	..	..
भारत	INDIA	1,19	2,59	56	44	15,85
						85,79



सारणी 5—मद एवं प्रकारानुसार संस्थाओं का आवर्ती व्यय—(जारी)  
TABLE V—RECURRING EXPENDITURE BY ITEM AND TYPE OF INSTITUTIONS—(Contd.)

(ड) उच्च शिक्षा की संस्थाएं—(जारी)

E—Institutions for Higher Education—(Contd.)

(ख) मंड्रिकोत्तर डिप्लोमा/प्रमाण पत्र पाठ्यक्रमों में शिक्षा प्रदान करने वाली संस्थाएं (डिग्री स्तर के नीचे)—(जारी)

(b)—Institutions Imparting Instruction in Post-Matriculation Diploma/Certificate Courses  
(Below Degree Level)—(Contd.)

(6) औषधि विज्ञान

(vi) Pharmacy

(रुपये हजारों में)  
(Rupees in Thousands)

राज्य/संघ शासित क्षेत्र State/Union Territory	अध्यापन और शैक्षिक वर्ग के वेतन और भत्ते Salaries & Allowances of Teach- ing & Academic Staff	नैर अध्यापन वर्ग के वेतन और भत्ते Salaries & Allowances of Non- Teaching Staff	भवनों का अनुरक्षण Mainte- nance of Buildings	उपस्कर तथा फर्नीचर का अनुरक्षण Mainte- nance of Equipment & Furniture	उपकरण रासायनिक और उपभोग संभार Apparatus Chemicals & Consu- mable Stores
1	2	3	4	5	6
आंध्र प्रदेश	Andhra Pradesh	..	..	..	..
असम	Assam	..	..	..	..
बिहार	Bihar	73	2,62	25	44
गुजरात	Gujarat	..	..	..	..
हरियाणा	Haryana	..	..	..	..
हिमाचल प्रदेश	Himachal Pradesh	..	..	..	..
जम्मू और कश्मीर	Jammu & Kashmir	..	..	..	..
कर्नाटक	Karnataka	..	..	..	..
केरल	Kerala	..	..	..	..
मध्य प्रदेश	Madhya Pradesh	..	..	..	..
महाराष्ट्र	Maharashtra	..	—N.A.—	..	..
मणिपुर	Manipur	..	..	..	..
मेघालय	Meghalaya	..	..	..	..
नागालैण्ड	Nagaland	..	..	..	..
उड़ीसा	Orissa	..	..	..	..
पंजाब	Punjab	..	..	..	..
राजस्थान	Rajasthan	..	..	..	..
सिक्किम	Sikkim	..	..	..	..
तमिलनाडु	Tamil Nadu	..	..	..	..
त्रिपुरा	Tripura	71	2,55	3	6
उत्तर प्रदेश	Uttar Pradesh	..	..	..	..
पश्चिम बंगाल	West Bengal	1,85	2,53	21	43
अंडो व नि० द्वीप समूह	A. & N. Islands	..	..	..	..
अरुणाचल प्रदेश	Arunachal Pradesh	..	..	..	..
चंडीगढ़	Chandigarh	..	..	..	..
दादर व नागर हवेली	Dadra & Nagar Hawli	..	..	..	..
दिल्ली	Delhi	..	..	..	..
गोवा, दमन व दीव	Goa, Daman & Diu	..	..	..	..
लक्षद्वीप	Lakshadweep	..	..	..	..
मिजोरम	Mizoram	..	..	..	..
पांडिचेरी	Pondicherry	..	..	..	..
भारत	INDIA	3,29	7,70	6	49
					93

सारणी 5—मद एवं प्रकारानुसार संस्थाओं का आवर्ती व्यय—(जारी)  
TABLE V—RECURRING EXPENDITURE BY ITEM AND TYPE OF INSTITUTIONS—(Contd.)

(ड) उच्च शिक्षा की संस्थाएं—(जारी)

E—Institutions for Higher Education—(Contd.)

(ख) मैट्रिकोत्तर डिप्लोमा/प्रमाण पत्र पाठ्यक्रमों में शिक्षा प्रदान करने वाली संस्थाएं (डिग्री स्तर के नीचे)—(जारी)

(b)—Institutions Imparting Instruction in Post-Matriculation Diploma/Certificate Courses  
(Below Degree Level)—(Contd.)

(6) औषधि विज्ञान—(समाप्त)

(vi) Pharmacy—(Concl'd.)

(रुपये हजारों में)  
(Rupees in Thousands)

राज्य/संघ शासित क्षेत्र State/Union Territory	पुस्तकालय Libraries	वजीफे, छात्रवृत्तियां और अन्य वित्तीय रियायतें Stipends Scholar- ships And Other Financial Comis- sion	खेलकूद Games & Sports	छात्रावास Hostels	अन्य मदें Other Items	जोड़ आवर्ती Total Recurring	
1	7	8	9	10	11	12.	
आंध्र प्रदेश	Andhra Pradesh	..	..	..	..	..	
असम	Assam	..	..	..	..	..	
बिहार	Bihar	7	..	..	9	4,20	
गुजरात	Gujarat	..	..	..	..	..	
हरियाणा	Haryana	..	..	..	..	..	
हिमाचल प्रदेश	Himachal Pradesh	..	..	..	..	..	
जम्मू और कश्मीर	Jammu & Kashmir	..	..	..	..	..	
कर्नाटक	Karnataka	..	..	..	..	..	
केरल	Kerala	..	..	..	..	..	
मध्य प्रदेश	Madhya Pradesh	..	..	..	..	..	
महाराष्ट्र	Maharashtra	..	—N.A.—	..	..	..	
मणिपुर	Manipur	..	..	..	..	..	
मेघालय	Meghalaya	..	..	..	..	..	
नागालैण्ड	Nagaland	..	..	..	..	..	
उड़ीसा	Orissa	..	..	..	..	..	
पंजाब	Punjab	..	..	..	..	..	
राजस्थान	Rajasthan	..	..	..	..	..	
सिक्किम	Sikkim	..	..	..	..	..	
तमिलनाडु	Tamil Nadu	..	..	..	..	..	
त्रिपुरा	Tripura	2	96	1	15	12	4,61
उत्तर प्रदेश	Uttar Pradesh	..	..	..	..	..	
पश्चिम बंगाल	West Bengal	3	27	3	8	70	6,19
अंडो व नि० द्वीप समूह	A. & N. Islands	..	..	..	..	..	
अरुणाचल प्रदेश	Arunachal Pradesh	..	..	..	..	..	
चंडीगढ़	Chandigarh	..	..	..	..	..	
दादर व नागर हवेली	Dadar & Nagar Haveli	..	..	..	..	..	
दिल्ली	Delhi	..	..	..	..	..	
गोवा, दमन व दीव	Goa, Daman & Diu	..	..	..	..	..	
लक्षद्वीप	Lakshadweep	..	..	..	..	..	
मिजोरम	Mizoram	..	..	..	..	..	
पांडिचेरी	Pondicherry	..	..	..	..	..	
भारत	INDIA	5	1,30	4	23	91	15,00

सारणी 5—मद एवं प्रकारानुसार संस्थाओं का आवर्ती व्यय—(जारी)

TABLE V—RECURRING EXPENDITURE BY ITEM AND TYPE OF INSTITUTIONS—(Contd.)

(ङ)—उच्च शिक्षा की संस्थाएं—(जारी)

E—Institutions for Higher Education—(Contd.)

(ख)—मैट्रिकोत्तर डिप्लोमा/प्रमाण पत्र पाठ्यक्रमों में शिक्षा प्रदान करने वाली संस्थाएं (डिग्री स्तर के नीचे)—(जारी)

(b)—Institutions Imparting Instruction in Post-Matriculation Diploma/Certificate Courses (Below Degree Level)—(Contd.)

(7) सार्वजनिक स्वास्थ्य

(vii) Public Health

(रुपये हजारों) में  
(Rupees in Thousands)

राज्य/संघ शासित क्षेत्र  
State/Union Territory

अध्यापन और  
शैक्षिक वर्गों  
के वेतन और  
भत्ते  
Salaries &  
Allowances  
Teaching  
&  
Academic  
Staff

गैर अध्यापन  
वर्गों के वेतन  
और भत्ते  
Salaries &  
Allowances  
of Non-  
Teaching  
Staff

भवनों का  
अनुरक्षण  
Maintenance of  
Buildings

उपस्कर तथा  
फर्नीचर का  
अनुरक्षण  
Maintenance of  
Equipment  
&  
Furniture

उपकरण,  
रासायनिक  
और उपभोग  
संबंधी  
Apparatus,  
Chemicals  
&  
Consum-  
able  
Stores

1

2

3

4

5

6

आंध्र प्रदेश	Andhra Pradesh	..	..	..	..	..
असम	Assam	..	..	..	..	..
बिहार	Bihar	1,22	3,76	..	..	..
गुजरात	Gujarat	..	..	..	..	..
हरियाणा	Haryana	..	..	..	..	..
हिमाचल प्रदेश	Himachal Pradesh	..	..	..	..	..
जम्मू और कश्मीर	Jammu & Kashmir	..	..	..	..	..
कर्नाटक	Karnataka	..	..	..	..	..
केरल	Kerala	..	..	..	..	..
मध्य प्रदेश	Madhya Pradesh	..	..	..	..	..
महाराष्ट्र	Maharashtra	..	—N.A.—	..	..	..
मणिपुर	Manipur	..	..	..	..	..
मेघालय	Meghalaya	..	..	..	..	..
नागालैंड	Nagaland	..	..	..	..	..
उड़ीसा	Orissa	..	..	..	..	..
पंजाब	Punjab	..	..	..	..	..
राजस्थान	Rajasthan	6,75	22	1	1	3
सिक्किम	Sikkim	..	..	..	..	..
तमिलनाडु	Tamil Nadu	1,26	2,03	..	..	..
त्रिपुरा	Tripura	..	..	..	..	..
उत्तर प्रदेश	Uttar Pradesh	..	..	..	..	..
पश्चिम बंगाल	West Bengal	..	..	..	..	..
अंडम व निकोबार द्वीप समूह	A. & N. Islands	..	..	..	..	..
अरुणाचल प्रदेश	Arunachal Pradesh	..	..	..	..	..
चंडीगढ़	Chandigarh	..	..	..	..	..
दादर व नागर हवेली	Dadra & Nagar Haveli	..	..	..	..	..
दिल्ली	Delhi	..	5,68	..	..	1,33
गोवा, दमन व दीव	Goa, Daman & Diu	..	..	..	..	..
लक्षद्वीप	Lakshadweep	..	..	..	..	..
मिजोरम	Mizoram	..	..	..	..	..
पाण्डिचेरी	Pondicherry	..	..	..	..	..
भारत	INDIA	9,23	11,69	1	1	1,36

सारणी 5—नव एवं प्रकारानुसार संस्थाओं का आवर्ती व्यय—(जारी)  
TABLE V—RECURRING EXPENDITURE BY ITEM AND TYPE OF INSTITUTIONS—(Contd.)

(इ)—उच्च शिक्षा की संस्थाएं—(जारी)

E—Institutions for Higher Education—(Contd.)

(ख)—मैट्रिकोत्तर डिप्लोमा/प्रमाण-पत्र पाठ्यक्रमों में शिक्षा प्रदान करने वाली संस्थाएं (डिग्री स्तर के नीचे)—(जारी)

(b)—Institutions Imparting Instruction in Post-Matriculation Diploma/Certificate Courses (Below Degree Level)—(Contd.)

(7) सार्वजनिक स्वास्थ्य—(समाप्त)

(vii) Public Health—(Concl'd.)

(रुपये हजारों में)  
(Rupees in Thousands)

राज्य/संघ शासित क्षेत्र State Union Territory	पुस्तकालय Libraries	वजीफे, छात्रवृत्तियां और अन्य वित्तीय रियायतें Stipends, Scholar- ships & Other Financial Concessions	खेलकूद Games & Sports	छात्रावास Hostels	अन्य मदें Other Items	कुल आवर्ती Total Recurring	
1		7	8	9	10	11	12
आंध्र प्रदेश	Andhra Pradesh	..	..	..	..	..	..
असम	Assam	..	..	..	..	..	..
बिहार	Bihar	..	..	..	..	12	5,10
गुजरात	Gujarat	..	..	..	..	..	..
हरियाणा	Haryana	..	..	..	..	..	..
हिमाचल प्रदेश	Himachal Pradesh	..	..	..	..	..	..
जम्मू और कश्मीर	Jammu & Kashmir	..	..	..	..	..	..
कर्नाटक	Karnataka	..	..	..	..	..	..
केरल	Kerala	..	..	..	..	..	..
मध्य प्रदेश	Madhya Pradesh	..	..	..	..	..	..
महाराष्ट्र	Maharashtra	..	..	—N.A.—	..	..	..
मणिपुर	Manipur	..	..	..	..	..	..
मेघालय	Meghalaya	..	..	..	..	..	..
नागालैण्ड	Nagaland	..	..	..	..	..	..
उड़ीसा	Orissa	..	..	..	..	..	..
पंजाब	Punjab	..	..	..	..	..	..
राजस्थान	Rajasthan	..	9,60	..	..	1,22	17,84
सिक्किम	Sikkim	..	..	..	..	..	..
तमिलनाडु	Tamil Nadu	..	22,09	..	..	2,61	27,99
त्रिपुरा	Tripura	..	..	..	..	..	..
उत्तर प्रदेश	Uttar Pradesh	..	..	..	..	..	..
पश्चिम बंगाल	West Bengal	..	..	..	..	..	..
अंडो व निओ द्वीप समूह	A. & N. Islands	..	..	..	..	..	..
अरुणाचल प्रदेश	Arunachal Pradesh	..	..	..	..	..	..
चंडीगढ़	Chandigarh	..	..	..	..	..	..
दादर व नागर हवेली	Dadra & Nagar Haveli	..	..	..	..	..	..
दिल्ली	Delhi	11	1	..	..	17	7,30
गोवा, दमन व दीव	Goa, Daman & Diu	..	..	..	..	..	..
लक्ष द्वीप	Lakshadweep	..	..	..	..	..	..
मिजोरम	Mizoram	..	..	..	..	..	..
पांडिचेरी	Pondicherry	..	..	..	..	..	..
भारत	INDIA	11	31,70	—	—	4,12	58,23

सारणी 5—मद एवं प्रकारानुसार संस्थाओं का आवर्ती व्यय—(जारी)  
TABLE V—RECURRING EXPENDITURE BY ITEM AND TYPE OF INSTITUTIONS—(Contd.)

(ड)—उच्च शिक्षा की संस्थाएँ—(जारी)  
E—Institutions for Higher Education—(Contd.)

(ख)—मैट्रिकोत्तर डिप्लोमा/प्रमाण-पत्र पाठ्यक्रमों में शिक्षा प्रदान करने वाली संस्थाएँ (डिग्री स्तर के नीचे)—(जारी)  
(b)—Institutions Imparting Instruction in Post-Matriculation Diploma/Certificate Courses (Below Degree Level)—(Contd.)

(8) संगीत तथा ललित कलाएँ  
(viii) Music and Fine Arts

(रुपये हजारों में)  
(Rupees in Thousands)

राज्य/संघ शासित क्षेत्र  
State/Union Territory]

	अध्यापन और शैक्षिक वर्ग के वेतन और भत्ते	गैर-अध्यापन वर्ग के वेतन और भत्ते	भवनों का अनुरक्षण	उपस्कर तथा फर्नीचर का अनुरक्षण	उपकरण, रासायनिक उपयोग तथा संभार
	Salarie:s & Allowances of Teachiing & Academic Staff	Salaries & Allowances of Non- Teaching Staff	Mainte- nance of Buildings	Mainte- nance of Equip- ments & Furniture	Apparatus, Chemicals & Consu- mable Stores
1	2	3	4	5	6
आंध्र प्रदेश	Andhra Pradesh	..	..	..	..
असम	Assam	..	..	..	..
बिहार	Bihar	23	4	4	..
गुजरात	Gujarat	..	..	..	..
हरियाणा	Haryana	..	..	..	..
हिमाचल प्रदेश	Himachal Pradesh	..	..	..	..
जम्मू और कश्मीर	Jammu & Kashmir	..	..	..	..
कर्नाटक	Karnataka	28,31	17,56	1,06	44
केरल	Kerala	9,92	2,87	22	29
मध्य प्रदेश	Madhya Pradesh	14,05	2,91	..	..
महाराष्ट्र	Maharashtra	..	—N.A.—	..	..
मणिपुर	Manipur	..	..	..	..
मेघालय	Meghalaya	..	..	..	..
नागालैण्ड	Nagaland	..	..	..	..
उड़ीसा	Orissa	..	—N.A.—	..	..
पंजाब	Punjab	..	..	..	..
राजस्थान	Rajasthan	..	..	..	..
सिक्किम	Sikkim	..	..	..	..
तमिलनाडू	Tamil Nadu	2,45	42	..	..
त्रिपुरा	Tripura	..	..	..	..
उत्तर प्रदेश	Uttar Pradesh	..	..	..	..
पश्चिम बंगाल	West Bengal	2,56	90	26	4
अं० व नि० द्वीप समूह	A. & N. Islands	..	..	..	..
अरुणाचल प्रदेश	Arunachal Pradesh	..	..	..	..
चंडीगढ़	Chandigarh	..	—N.A.—	..	..
दादर व नागर हवेली	Dadra & Nagar Haveli	..	..	..	..
दिल्ली	Delhi	1,68	65	2	2
गोवा, दमन व दीव	Goa, Daman & Diu	..	..	..	..
लक्षद्वीप	Lakshadweep	..	..	..	..
मिज़ोरम	Mizoram	..	..	..	..
पाण्डिचेरी	Pondicherry	..	..	..	..
भारत	INDIA	59,20	25,35	1,60	79
					1,03

सारणी 5- मब एवं प्रकारानुसार संस्थाओं का आवर्ती व्यय--(जारी)  
TABLE V--RECURRING EXPENDITURE BY ITEM AND TYPE OF INSTITUTIONS--(Contd.)

(इ) उच्च शिक्षा की संस्थाएं--(जारी)

E--Institutions for Higher Education--(Contd.)

(ख) मंड्रिकोत्तर डिप्लोमा/प्रमाण-पत्र पाठ्यक्रमों में शिक्षा प्रदान करने वाली संस्थाएं (डिग्री स्तर के नीचे) --(जारी)

(b)--Institutions Imparting Instruction in Post-Matriculation Diploma/Certificate Courses  
(Below Degree Level)--(Contd.)

(8) संगीत तथा ललित कलाएं--(समाप्त)

(viii) Music and Fine Arts--(Concl'd.)

(रुपये हजारों में)

(Rupees in Thousands)

राज्य/संघ शासित क्षेत्र State/Union Territory	पुस्तकालय Libraries	वजीफे, छात्रवृत्तियां और अन्य वित्तीय रियायतें Stipends, Scholar- ships and other Financial Concessions	खेलकूद & Sports Games	छात्रावास अन्य मदें Hostels Other Items	जोड़ आवर्ती Total Recurring	
1	7	8	9	10	11	12
आंध्र प्रदेश	Andhra Pradesh	..	..	..	..	..
असम	Assam	..	..	..	..	..
बिहार	Bihar	..	..	..	3	34
गुजरात	Gujarat	..	..	..	..	..
हरियाणा	Haryana	..	..	..	..	..
हिमाचल प्रदेश	Himachal Pradesh	..	..	..	..	..
जम्मू और कश्मीर	Jammu & Kashmir	..	..	..	..	..
कर्नाटक	Karnataka	..	5,78	..	99	54,60
केरल	Kerala	21	1,33	7	..	57
मध्य प्रदेश	Madhya Pradesh	3	6	..	..	71
महाराष्ट्र	Maharashtra	..	..	..	..	..
मणिपुर	Manipur	..	..	..	..	..
मेघालय	Meghalaya	..	..	..	..	..
नागालैण्ड	Nagaland	..	..	..	..	..
उड़ीसा	Orissa	..	..	..	..	..
पंजाब	Punjab	..	..	..	..	..
राजस्थान	Rajasthan	..	..	..	..	..
सिक्किम	Sikkim	..	..	..	..	..
तमिलनाडु	Tamil Nadu	..	15	..	..	32
त्रिपुरा	Tripura	..	..	..	..	..
उत्तर प्रदेश	Uttar Pradesh	..	..	..	..	..
पश्चिम बंगाल	West Bengal	2	..	2	..	74
अंड व नि० द्वीप समूह	A. & N. Islands	..	..	..	..	..
अरुणाचल प्रदेश	Arunachal Pradesh	..	..	..	..	..
चंडीगढ़	Chandigarh	..	..	..	..	..
दादर व नागर हवेली	Dadra & Nagar Haveli	..	..	..	..	..
दिल्ली	Delhi	1	8	..	..	12
गोवा, दमन व दीव	Goa, Daman & Diu	..	..	..	..	..
लक्षद्वीप	Lakshadweep	..	..	..	..	..
मिजोरम	Mizoram	..	..	..	..	..
पाण्डिचेरी	Pondicherry	..	..	..	..	..
भारत	INDIA	27	7,40	9	..	3,48
						99,21

सारणी 5—मह एवं प्रकारानुसार संस्थाओं का आवर्ती व्यय—(जारी)  
TABLE V—RECURRING EXPENDITURE BY ITEM AND TYPE OF INSTITUTIONS—(Contd.)

(इ) उच्च शिक्षा की संस्थाएं—(जारी)

E—Institutions for Higher Education—(Contd.)

(ब) मॅट्रिकोत्तर डिप्लोमा/प्रमाण-पत्र पाठ्यक्रमों में शिक्षा प्रदान करने वाली संस्थाएं—(डिग्री स्तर के नीचे)—(जारी)

(b)—Institutions Imparting Instruction in Post-Matriculation Diploma/Certificate Courses  
(Below Degree Level)—(Contd.)

(9) प्राच्य विद्या अध्ययन

(ix) Oriental Studies

(रुपये हजारों में)

(Rupees in Thousands)

राज्य/संघ शासित क्षेत्र State/Union Territory	अध्यापन और शैक्षिक वर्ग के वेतन और भत्ते	गैर अध्यापन वर्ग के वेतन और भत्ते	भवनों का अनुरक्षण	उपस्कर और फर्नीचर का अनुरक्षण	उपकरण, रासायनिक, और उपभोग भंडार
	Salaries & Allowan- ces of Teach- ing & Acade- mic Staff	Salaries & Allow- ances of Non- Teaching Staff	Mainte- nance of Buildings	Mainte- nance of Equip- ments & Furniture	Apparatus Chemicals & Consum- able Stores
1	2	3	4	5	6
आंध्र प्रदेश	Andhra Pradesh	..	..	..	..
असम	Assam	..	..	..	..
बिहार	Bihar	4,52	42	3	..
गुजरात	Gujarat	..	..	..	..
हरियाणा	Haryana	..	..	..	..
हिमाचल प्रदेश	Himachal Pradesh	..	..	..	..
जम्मू और कश्मीर	Jammu & Kashmir	..	..	..	..
कर्नाटक	Karnataka	5,48	2,36	2	1
केरल	Kerala	..	..	..	..
मध्य प्रदेश	Madhya Pradesh	..	..	..	..
महाराष्ट्र	Maharashtra	..	..	..	..
मणिपुर	Manipur	..	..	..	..
मेघालय	Meghalaya	..	..	..	..
नागालैण्ड	Nagaland	..	..	..	..
उड़ीसा	Orissa	..	..	..	..
पंजाब	Punjab	..	..	..	..
राजस्थान	Rajasthan	..	..	..	..
सिक्किम	Sikkim	..	..	..	..
तमिलनाडु	Tamil Nadu	..	..	..	..
त्रिपुरा	Tripura	..	..	..	..
उत्तर प्रदेश	Uttar Pradesh	..	..	..	..
पश्चिम बंगाल	West Bengal	2,27	69	11	4
अंडो व निओ द्वीप समूह	A. & N. Islands	..	..	..	..
अरुणाचल प्रदेश	Arunachal Pradesh	..	..	..	..
चंडीगढ़	Chandigarh	..	..	..	..
दादर व नागर हवेली	Dadra & Nagar Haveli	..	..	..	..
दिल्ली	Delhi	..	..	..	..
गोवा दमन व दीव	Goa, Daman & Diu	..	..	..	..
लक्षद्वीप	Lakshadweep	..	..	..	..
मिजोरम	Mizoram	..	..	..	..
पाण्डिचेरी	Pondicherry	..	..	..	..
भारत	INDIA	12,27	3,47	16	5

सारणी 5—मद एवं प्रकारानुसार संस्थाओं का आवर्ती व्यय—(जारी)  
TABLE V—RECURRING EXPENDITURE BY ITEM AND TYPE OF INSTITUTIONS—(Contd.)

(ड) उच्च शिक्षा की संस्थाएं—(जारी)

E—Institutions for Higher Education—(Contd.)

(ख) मॅट्रिकोत्तर डिप्लोमा/प्रमाण पत्र पाठ्यक्रमों में शिक्षा प्रदान करने वाली संस्थाएं (डिग्री स्तर के नीचे)—(जारी)

(b) Institutions Imparting Instruction in Post-Matriculations Diploma Certificate Courses  
(Below Degree Level—(contd.))

(9) प्राच्य विद्या अध्ययन—(समाप्त)

(रुपये हजारों में)

(ix) Oriental Studies—(Concl'd.)

(Rupees in Thousands)

राज्य/संघ शासित क्षेत्र State/Union Territory	पुस्तकालय Libraries	वजीफे, छात्रवृत्तियां और अन्य वि तीय रियायतें Stipends, Scholar- ships and Other Financial Concessions	खेलकूद Games & Sports	छात्रावास Hostels	अन्य मदें Other Items	जोड़ Total Recurring	आवर्ती
1	7	8	9	10	11	12	
आंध्र प्रदेश	Andhra Pradesh	..	..	..	..	..	..
असम	Assam	..	..	..	..	..	..
बिहार	Bihar	1	10	..	..	38	5,46
गुजरात	Gujarat	..	..	..	..	..	..
हरियाणा	Haryana	..	..	..	..	..	..
हिमाचल प्रदेश	Himachal Pradesh	..	..	..	..	..	..
जम्मू और कश्मीर	Jammu & Kashmir	..	..	..	..	..	..
कर्नाटक	Karnataka	..	17	..	..	5	8,09
केरल	Kerala	..	..	..	..	..	..
मध्य प्रदेश	Madhya Pradesh	..	..	..	..	..	..
महाराष्ट्र	Maharashtra	..	..	..	..	..	..
मणिपुर	Manipur	..	..	..	..	..	..
मेघालय	Meghalaya	..	..	..	..	..	..
नागालैण्ड	Nagaland	..	..	..	..	..	..
उड़ीसा	Orissa	..	..	..	..	..	..
पंजाब	Punjab	..	..	..	..	..	..
राजस्थान	Rajasthan	..	..	..	..	..	..
सिक्किम	Sikkim	..	..	..	..	..	..
तमिलनाडु	Tamil Nadu	..	..	..	..	..	..
त्रिपुरा	Tripura	..	..	..	..	..	..
उत्तर प्रदेश	Uttar Pradesh	..	..	..	..	..	..
पश्चिम बंगाल	West Bengal	6	12	..	..	23	3,52
अंड० व नि० द्वीप समूह	A & N Islands	..	..	..	..	..	..
अरुणाचल प्रदेश	Arunachal Pradesh	..	..	..	..	..	..
चंडीगढ़	Chandigarh	..	..	..	..	..	..
दादर व नागर हवेली	Dadra & Nagar Haveli	..	..	..	..	..	..
दिल्ली	Delhi	..	..	..	..	..	..
गोवा, दमन व दीव	Goa, Daman & Diu	..	..	..	..	..	..
लक्षद्वीप	Lakshadweep	..	..	..	..	..	..
मिजोरम	Mizoram	..	..	..	..	..	..
पांडिचेरी	Pondicherry	..	..	..	..	..	..
भारत	INDIA	7	39	..	..	66	17,07



सारणी 5—मद एवं प्रकारानुसार संस्थाओं का आवर्ती व्यय—(जारी)  
TABLE V—RECURRING EXPENDITURE BY ITEM AND TYPE OF INSTITUTIONS (Contd.)

(ड) उच्च शिक्षा की संस्थाएं—(जारी)

E—Institutions for Higher Education—(Contd.)

(ख) संद्विकोत्तर डिप्लोमा/प्रमाण पत्र पाठ्यक्रमों में शिक्षा प्रदान करने वाली संस्थाएं (डिग्री स्तर के नीचे)—(जारी)

(b)—Institutions Imparting Instruction in Post-Matriculation Diploma/ Certificate Courses (Below Degree Level)—(Contd.)

(10) शारीरिक शिक्षा

(x) Physical Education

(रुपये हजारों में)

(Rupees in Thousands)

राज्य/संघ शासित क्षेत्र State/Union Territory	अध्यापन और शैक्षिक वर्ग के वेतन और भत्ते	गैर अध्यापन वर्ग के वेतन और भत्ते	भवनों का अनुरक्षण	उपस्कर तथा फर्नीचर का अनुरक्षण	उपकरण, रासायनिक, उपभोग और संभार
	Salaries & Allowan- ces of Teach- ing & Academic Staff	Salaries & Allowan- ces of Non- Teaching Staff	Mainte- nance of Buildings	Mainte- nance of Equipment & Furniture	Apparatus Chemicals & Consu- mable Stores
1	2	3	4	5	6
आंध्र प्रदेश	Andhra Pradesh . . . . .	..	..	..	..
असम	Assam . . . . .	..	..	..	..
बिहार	Bihar . . . . .	1,09	57	5	3
गुजरात	Gujarat . . . . .	5,50	2,29	26	10
हरियाणा	Haryana . . . . .	..	..	..	..
हिमाचल प्रदेश	Himachal Pradesh . . . . .	..	..	..	..
जम्मू व कश्मीर	Jammu & Kashmir . . . . .	..	..	..	..
कर्नाटक	Karnataka . . . . .	2,46	77	32	10
केरल	Kerala . . . . .	..	..	..	..
मध्य प्रदेश	Madhya Pradesh . . . . .	3,11	1,34	..	7
महाराष्ट्र	Maharashtra . . . . .	..	..	..	..
मणिपुर	Manipur . . . . .	..	..	..	..
मेघालय	Meghalaya . . . . .	..	..	..	..
नागालैण्ड	Nagaland . . . . .	..	..	..	..
उड़ीसा	Orissa . . . . .	76	44	..	..
पंजाब	Punjab . . . . .	1,11,00	37,70	8,65	4,92
राजस्थान	Rajasthan . . . . .	..	..	..	..
सिक्किम	Sikkim . . . . .	..	..	..	..
तमिलनाडु	Tamil Nadu . . . . .	..	..	..	..
त्रिपुरा	Tripura . . . . .	..	..	..	..
उत्तर प्रदेश	Uttar Pradesh . . . . .	61	30	..	..
पश्चिम बंगाल	West Bengal . . . . .	..	..	..	..
अंड० व नि० द्वीप समूह	A. & N. Islands . . . . .	..	..	..	..
अरुणाचल प्रदेश	Arunachal Pradesh . . . . .	..	..	..	..
चंडीगढ़	Chandigarh . . . . .	..	..	..	..
दादर व नागर हवेली	Dadra & Nagar Haveli . . . . .	..	..	..	..
दिल्ली	Delhi . . . . .	..	..	..	..
गोवा, दमन व दीव	Goa, Daman & Diu . . . . .	..	..	..	..
लक्षद्वीप	Lakshadweep . . . . .	..	..	..	..
मिजोरम	Mizoram . . . . .	..	..	..	..
पांडिचेरी	Pondicherry . . . . .	..	..	..	..
भारत	INDIA . . . . .	1,24,53	43,41	9,28	5,22
					1,48

सारणी 5—मद एवं प्रकारानुसार संस्थाओं का आवर्ती व्यय—(जारी)  
TABLE V—RECURRING EXPENDITURE BY ITEM AND TYPE OF INSTITUTIONS—(Contd.)

(ङ) उच्च शिक्षा की संस्थाएं—(जारी)

E—Institutions for Higher Education—(Contd.)

(ख) मॅट्रिकोत्तर डिप्लोमा/प्रमाण-पत्र पाठयक्रमों में शिक्षा प्रदान करने वाली संस्थाएं (डिग्री स्तर के नीचे)—(जारी)

(b)—Institutions Imparting Instructions in Post-Matriculation Diploma/Certificate Courses  
(Below Degree level)—(Contd.)

(10) शारीरिक शिक्षा—(समाप्त)

(x) Physical Education—(Concl'd.)

(रुपये हज़ारों में)

(Rupees in Thousands)

राज्य/संघ शासित क्षेत्र State/Union Territory	पुस्तकालय Libraries	बजीफे, छात्रवृत्तियां और अन्य वित्तीय रियायत Stipends, Scholar- ships and other Financial concessions	खेलकूष Games & Sports	छात्रावास Hostel	अन्य मदें Other Items	जोड़ आवर्ती Total Recurring
1	7	8	9	10	11	12
आंध्र प्रदेश Andhra Pradesh	..	..	..	..	..	..
असम Assam	..	..	..	..	..	..
बिहार Bihar	4	..	5	4	7	1,94
गुजरात Gujarat	4	..	27	42	1,74	10,62
हरियाणा Haryana	..	..	..	..	..	..
हिमाचल प्रदेश Himachal Pradesh	..	..	..	..	..	..
जम्मू और कश्मीर Jammu & Kashmir	..	..	..	..	..	..
कर्नाटक Karnataka	..	4	..	..	24	3,93
केरल Kerala	..	..	..	..	..	..
मध्य प्रदेश Madhya Pradesh	1,15	28	..	1	1,33	7,64
महाराष्ट्र Maharashtra	..	..	..	..	..	..
मणिपुर Manipur	..	..	..	..	..	..
मेघालय Meghalaya	..	..	..	..	..	..
नागालैंड Nagaland	..	..	..	..	..	..
उड़ीसा Orissa	3	29	2	..	8	2,07
पंजाब Punjab	1,27	6	62	24	1,08,47	2,73,96
राजस्थान Rajasthan	..	..	..	..	..	..
सिक्किम Sikkim	..	..	..	..	..	..
तमिलनाडू Tamil Nadu	..	..	..	..	..	..
त्रिपुरा Tripura	..	..	..	..	..	..
उत्तर प्रदेश Uttar Pradesh	..	..	..	..	..	91
पश्चिम बंगाल West Bengal	..	..	..	..	..	..
अंड व नि० द्वीप समूह A. & N. Islands	..	..	..	..	..	..
अरुणाचल प्रदेश Arunachal Pradesh	..	..	..	..	..	..
चंडीगढ़ Chandigarh	..	..	..	..	..	..
दादर व नागर हवेली Dadra & Nagar Haveli	..	..	..	..	..	..
दिल्ली Delhi	..	..	..	..	..	..
गोवा, दमन व दीव Goa, Daman & Diu	..	..	..	..	..	..
लक्षद्वीप Lakshadweep	..	..	..	..	..	..
मिज़ोरम Mizoram	..	..	..	..	..	..
पाण्डिचेरी Pondicherry	..	..	..	..	..	..
भारत INDIA	2,53	67	1,31	71	1,11,93	3,01,07

सारणी 5—मद एवं प्रकारानुसार संस्थाओं का आवर्ती व्यय—(जारी)  
TABLE V—RECURRING EXPENDITURE BY ITEM AND TYPE OF INSTITUTIONS—(Contd.)

(ड) उच्च शिक्षा की संस्थाएं—(जारी)

E—Institutions for Higher Education—(Contd.)

(ख) मैट्रिकोत्तर डिप्लोमा/प्रमाण पत्र पाठ्यक्रमों में शिक्षा प्रदान करने वाली संस्थाएं (डिग्री स्तर के नीचे)—(जारी)

(b)—Institutions Imparting Instruction in Post-Matriculation Diploma/Certificate Courses  
(Below Degree Level)—(Contd.)

(11) पशु चिकित्सा विज्ञान

(xi) Veterinary Science

(रुपये हजारों में)  
(Rupees in Thousands)

राज्य/संघ शासित क्षेत्र State/Union Territory	अध्यापन और शैक्षिक वर्ग के वेतन और भत्ते Salaries & Allowances of Teaching & Academic staff	गैर अध्यापन वर्ग के वेतन भत्ते Salaries & Allowances of Non- Teaching Staff	भवनों का अनुरक्षण Maintenance of Buildings	उपस्कर तथा फर्निचर का अनुरक्षण Maintenance of Equipments & Furniture	उपकरण, रासायनिक, और उपभोग संभार Apparatus Chemicals & Consumable Stores	
1	2	3	4	5	6	7
आंध्र प्रदेश	Andhra Pradesh	..	..	..	..	..
असम	Assam	..	..	..	..	..
बिहार	Bihar	..	..	..	..	..
गुजरात	Gujara	..	..	..	..	..
हरियाणा	Haryana	..	..	..	..	..
हिमाचल प्रदेश	Himachal Pradesh	..	..	..	..	..
जम्मू और कश्मीर	Jammu & Kashmir	..	..	..	..	..
कर्नाटक	Karnataka	..	..	..	..	..
केरल	Kerala	..	..	..	..	..
मध्य प्रदेश	Madhya Pradesh	..	..	..	..	..
महाराष्ट्र	Maharashtra	..	..	..	..	..
मणिपुर	Manipur	..	..	..	..	..
मेघालय	Meghalaya	..	..	..	..	..
नागालैण्ड	Nagaland	..	..	..	..	..
उड़ीसा	Orissa	..	..	..	..	..
पंजाब	Punjab	..	..	..	..	..
राजस्थान	Rajasthan	..	..	..	..	..
सिक्किम	Sikkim	..	..	..	..	..
तमिलनाडु	Tamil Nadu	..	..	..	..	..
त्रिपुरा	Tripura	..	..	..	..	..
उत्तर प्रदेश	Uttar Pradesh	..	..	..	..	..
पश्चिम बंगाल	West Bengal	..	..	..	..	..
अंडो व नि० द्वीप समूह	A & N Island	..	..	..	..	..
अरुणाचल प्रदेश	Arunchal Pradesh	..	..	..	..	..
चंडीगढ़	Chandigarh	..	..	..	..	..
दादर व नागर हवेली	Dadar & Nagar Haveli	..	..	..	..	..
दिल्ली	Delhi	..	..	..	..	..
गोवा दमन व दीव	Goa, Daman & Diu	..	..	..	..	..
लक्षद्वीप	Lakshadweep	..	..	..	..	..
मिजोरम	Mizoram	..	..	..	..	..
पांडिचेरी	Pondicherry	..	..	..	..	..
भारत	INDIA	..	..	..	..	..

सारणी 5—मद एवं प्रकारानुसार संस्थाओं का आवर्ती व्यय—(जारी)  
TABLE V—RECURRING EXPENDITURE BY ITEM AND TYPE OF INSTITUTIONS—(Contd.)

(ङ) उच्च शिक्षा की संस्थाएं—(जारी)

E—Institutions for Higher Education—(Contd.)

(ख) मैट्रिकोत्तर डिप्लोमा/प्रमाण पत्र पाठ्यक्रमों में शिक्षा प्रदान करने वाली संस्थाएं (डिग्री स्तर के नीचे—(जारी)

(b)—Institutions Imparting Instruction in Post-Matriculation Diploma/ Certificate Courses  
(Below Degree Level)—(Contd.)

(11) पशु चिकित्सा विज्ञान

(xi) Veterinry Science

(रुपये हजारों में)

(Rupees in Thousands)

राज्य/संघ शासित क्षेत्र State/Union Territory	पुस्तकालय Libraries	वजीफे छात्रवृत्तियां और अन्य वित्तीय रियायतें Stipends, Scholar- ships and other Financial Concessions	खेल-कूद Games & Sports	छात्रावास Hostels	अन्य मदें जोड़ Other Items	जोड़ आवर्ती Total Recurring
1	7	8	9	10	11	12
आंध्र प्रदेश	Andhra Pradesh	..	..	..	..	..
असम	Assam	..	..	..	..	..
बिहार	Bihar	..	..	..	..	..
गुजरात	Gujarat	..	..	..	..	..
हरियाणा	Haryana	..	..	..	..	..
हिमाचल प्रदेश	Himachal Pradesh	..	..	..	..	..
जम्मू और कश्मीर	Jammu & Kashmir	..	..	..	..	..
कर्नाटक	Karnataka	..	..	..	..	..
केरल	Kerala	..	..	..	..	..
मध्य प्रदेश	Madhya Pradesh	..	..	..	..	..
महाराष्ट्र	Maharashtra	..	..	..	..	..
मणिपुर	Manipur	..	..	..	..	..
मेघालय	Meghalaya	..	..	..	..	..
नागालैण्ड	Nagaland	..	..	..	..	..
उड़ीसा	Orissa	..	..	..	..	..
पंजाब	Punjab	..	..	..	..	..
राजस्थान	Rajasthan	..	..	..	..	..
सिक्किम	Sikkim	..	..	..	..	..
तमिलनाडु	Tamil Nadu	..	..	..	..	..
त्रिपुरा	Tripura	..	..	..	..	..
उत्तर प्रदेश	Uttar Pradesh	..	..	..	..	..
पश्चिम बंगाल	West Bengal	..	..	..	..	..
अंड० व नि० द्वीप समूह	A. & N. Islands	..	..	..	..	..
अरुणाचल प्रदेश	Arunachal Pradesh	..	..	..	..	..
चंडीगढ़	Chandigarh	..	..	..	..	..
दादर व नागर हवेली	Dadar & Nagar Haveli	..	..	..	..	..
दिल्ली	Delhi	..	..	..	..	..
गोवा, दमन व दीव	Goa, Daman & Diu	..	..	..	..	..
लक्षद्वीप	Lakshadweep	..	..	..	..	..
मिजोरम	Mizoram	..	..	..	..	..
पाण्डिचेरी	Pondicherry	..	..	..	..	..
भारत	INDIA	..	..	..	..	..

## सारणी 5—मद एवं प्रकारानुसार संस्थाओं का आवर्ती व्यय—(जारी)

TABLE V—RECURRING EXPENDITURE BY ITEM AND TYPE OF INSTITUTIONS—(Contd.)

(इ) उच्च शिक्षा की संस्थाएँ—(जारी)

E—Institutions for Higher Education—(Contd.)

(ख) —(12)—मैट्रिकोत्तर डिप्लोमा/प्रमाण पत्र पाठ्यक्रमों में शिक्षा प्रदान करने वाली अन्य संस्थाएँ (डिग्री स्तर के नीचे)—(जारी)

(b)—(xii) Other Institutions/Imparting Instruction in Post-Matriculation Diploma/Certificate Course

(Below Degree Level)—(Contd.)

(रुपये हजारों में)  
(Rupees in Thousands)

राज्य/संघ शासित क्षेत्र State/Union Territory	अध्यापन और शैक्षिक वर्ग के वेतन और भत्ते Salaries & Allowan- ces of Teach- ing & Academic Staff	गैर अध्यापन वर्ष के वेतन और भत्ते Salaries & Allowan- ces of Non- Teaching Staff	भवनों का अनुरक्षण Maintenance of Buildings	उपस्कर और फर्नीचर का अनुरक्षण Maintenance of Equip- ments Furniture	उपकरण, रासायनिक और उपभोग भंडार Apparatus Chemicals & Consum- able Stores
1	2	3	4	5	6
अंध्र प्रदेश	Andhra Pradesh . . . . .	..	..	..	..
असम	Assam . . . . .	84	83	..	..
बिहार	Bihar . . . . .	7,39	3,84	5	3
गुजरात	Gujarat . . . . .	9,01	3,91	3	..
हरियाणा	Haryana . . . . .	10,79	1,40	7	15
हिमाचल प्रदेश	Himachal Pradesh . . . . .	..	..	..	..
जम्मू व कश्मीर	Jammu & Kashmir . . . . .			N.A.	
कर्नाटक	Karnataka . . . . .	9,05	1,36	15	64
केरल	Kerala . . . . .	..	..	..	..
मध्य प्रदेश	Madhya Pradesh . . . . .	..	..	..	..
महाराष्ट्र	Maharashtra . . . . .	54,26	19,26	8,24	5,85
मणिपुर	Manipur . . . . .	22,80	1,99	..	67
मेघालय	Meghalaya . . . . .	..	..	..	..
नागालैण्ड	Nagaland . . . . .	..	..	..	..
उड़ीसा	Orissa . . . . .			N.A.	
पंजाब	Punjab . . . . .	144,36	10,32	41	1,01
राजस्थान	Rajasthan . . . . .	277,16	5,80	5	9
सिक्किम	Sikkim . . . . .	..	..	..	..
तमिलनाडु	Tamil Nadu . . . . .	..	..	..	..
त्रिपुरा	Tripura . . . . .	11,47	9	..	..
उत्तर प्रदेश	Uttar Pradesh . . . . .	..	..	..	..
पश्चिम बंगाल	West Bengal . . . . .	43,91	27,91	1,02	10,16
अंड० व नि० द्वीप समूह	A & N Island . . . . .	..	..	..	..
अरुणाचल प्रदेश	Arunachal Pradesh . . . . .	..	..	..	..
चंडीगढ़	Chandigarh . . . . .	..	..	..	..
दादर व नागर हवेली	Dadar & Nagar Haveli . . . . .	..	..	..	..
दिल्ली	Delhi . . . . .	19,35	8,45	38	27
गोवा, दमन व दीव	Goa, Daman & Diu . . . . .	3,69	2,49	23	32
लक्षद्वीप	Lakshadweep . . . . .	..	..	..	..
मेजोरम	Mizoram . . . . .	2,05	76	52	1
पॉन्डिचेरी	Pondicherry . . . . .	1,60	1,88	56	..
भारत	INDIA . . . . .	2,07,7.3	90,29	11,71	19,17
					10,55

सारणी 5—मद एवं प्रकारानुसार संस्थाओं का आवर्ती व्यय—(जारी)  
TABLE V—RECURRING EXPENDITURE BY ITEM AND TYPE OF INSTITUTIONS—(Contd.)

(इ) उच्च शिक्षा की संस्थाएं—(जारी)

E—Institutions for Higher Education—(Contd.)

(ख) (12)—मैट्रिकोत्तर डिप्लोमा/प्रमाण पत्र पाठ्यक्रमों में शिक्षा प्रदान करने वाली संस्थाएं (डिग्री स्तर के नीचे)—(जारी)

(b) (xii)—Other Institutions Imparting Instruction in Post-Matriculation Diploma/Certificate Course  
(Below Degree Level)—(Contd.)

(रुपये हजारों में)

(Rupees in Thousands)

राज्य/संघ शासित क्षेत्र State/Union Territory	पुस्तकालय Libraries	वजीफे छात्रवृत्तियां और अन्य वित्तीय रियायतें Stipends, Scholarships and Other Financial Concessions	खेलकूद Games & Sports	छात्रावास Hostels	अन्य मदें Other Items	जोड़ आवर्ती Total Recurring
1	7	8	9	10	11	12
आंध्र प्रदेश	Andhra Pradesh	..	..	..	..	..
असम	Assam	..	..	..	12	1,79
बिहार	Bihar	..	3,90	..	1,01	16,22
गुजरात	Gujarat	3	29,92	..	56	43,63
हरियाणा	Haryana	1,34	8,64	..	4,62	28,19
हिमाचल प्रदेश	Himachal Pradesh	..	..	..	..	..
जम्मू और कश्मीर	Jammu & Kashmir	..	..	N.A.	..	..
कर्नाटक	Karnataka	..	59	..	1,90	14,01
केरल	Kerala	..	..	..	..	..
मध्य प्रदेश	Madhya Pradesh	..	..	..	..	..
महाराष्ट्र	Maharashtra	46	30	9	5,15	1,17,16
मणिपुर	Manipur	43	1,58	13	..	7,88
मेघालय	Meghalaya	..	..	..	..	..
नागालैण्ड	Nagaland	..	..	..	..	..
उड़ीसा	Orissa	..	..	N.A.	..	..
पंजाब	Punjab	32	15,09	18	2,15	49,69
राजस्थान	Rajasthan	14	3,63	61	1	39,06
सिक्किम	Sikkim	..	..	..	..	..
तमिलनाडु	Tamil Nadu	..	..	..	..	..
त्रिपुरा	Tripura	..	3,08	..	15	4,90
उत्तर प्रदेश	Uttar Pradesh	..	..	..	..	..
पश्चिम बंगाल	West Bengal	12	22,02	10	12	1,31,10
अंडमं व नि० द्वीप समूह	A & N Islands	..	..	..	..	..
अरुणाचल प्रदेश	Arunachal Pradesh	..	..	..	..	..
चंडीगढ़	Chandigarh	..	..	..	..	..
दादर व नागर हवेली	Dadar & Nagar Haveli	..	..	..	..	..
दिल्ली	Delhi	1,83	90	2	1,52	47,02
गोवा, दमन व दीव	Goa, Daman & Diu	4	1,82	3	1,51	10,84
लक्षद्वीप	Lakshadweep	..	..	..	..	..
मिजोरम	Mizoram	5	1,54	1	..	6,11
पांडिचेरी	Pondicherry	..	1,66	..	19	5,89
भारत	INDIA	4,76	94,67	1,17	15,79	5,23,49

## सारणी 5—मद एवं प्रकारानुसार संस्थाओं का आवर्ती व्यय—(जारी)

TABLE V—RECURRING EXPENDITURE BY ITEM AND TYPE OF INSTITUTIONS—(Contd.)

(ड) उच्च शिक्षा की संस्थाएं—(जारी)

E—Institutions for Higher Education—(Contd.)

जोड़ (ख) (1 से 12)—मैट्रिकोत्तर डिप्लोमा/प्रमाण पत्र पाठ्यक्रम में शिक्षा प्रदान करने वाली कुल संस्थाएं (डिग्री स्तर के नीचे)—(जारी)

Total (b) (i-xii)—All Institutions Imparting Instruction in Post-Matriculation Diploma/Certificate Courses

(Below Degree Level)—(Concl'd.)

(रुपये हजारों में)

(Rupees in Thousands)

राज्य/संघ शासित क्षेत्र State/Union Territory	अध्यापन और शैक्षिक वर्ग के वेतन और भत्ते	गैर-अध्यापन वर्ग के वेतन और भत्ते	भवनों का अनुरक्षण	उपस्कर तथा फर्नीचर का अनुरक्षण	उपकरण, रासायनिक और उपभोग भंडार	
	Salaries & Allowances of Teaching & Academic Staff	Salaries & Allow- ances of Non- Teaching Staff	Mainte- nance of Buildings	Mainte- nance of Equip- ments & Furniture	Apparatus Chemicals & Consum- able Stores	
1	2	3	4	5	6	
आंध्र प्रदेश	Andhra Pradesh . . . . .	5,13,01	90,97	14,13	6,74	49,93
असम	Assam . . . . .	1,21,90	67,34	1,58	3,07	7,63
बिहार	Bihar . . . . .	4,46,92	1,83,44	3,57	10,92	21,63
गुजरात	Gujarat . . . . .	4,79,47	1,92,82	2,80	8,86	38,95
हरियाणा	Haryana . . . . .	2,74,66	1,17,79	6,21	30,99	21,39
हिमाचल प्रदेश	Himachal Pradesh . . . . .	55,89	15,16	3,92	3,15	2,62
जम्मू और कश्मीर	Jammu & Kashmir . . . . .	93,33	33,99	3,67	7,54	7,55
कर्नाटक	Karnataka . . . . .	4,70,33	2,13,39	7,84	41,97	4,14
केरल	Kerala . . . . .	2,43,40	50,52	2,61	2,41	6,61
मध्य प्रदेश	Madhya Pradesh . . . . .	5,255,02	1,86,41	1,02	6,19	22,81
महाराष्ट्र	Maharashtra . . . . .	2,955,33	89,16	30,39	11,18	3,96
मणिपुर	Manipur . . . . .	211,61	16,15	14	85	3,17
मेघालय	Meghalaya . . . . .	33,01	2,97	..	..	..
नागालैण्ड	Nagaland . . . . .	..	..	..	..	..
उड़ीसा	Orissa . . . . .	94,45	27,54	1,26	1,61	2,22
पंजाब	Punjab . . . . .	4,89,97	2,00,54	30,99	44,77	7,20
राजस्थान	Rajasthan . . . . .	3,30,62	79,68	4,69	4,11	13,09
सिक्किम	Sikkim . . . . .	..	..	..	..	..
तमिलनाडु	Tamil Nadu . . . . .	3,90,84	2,06,11	7,32	7,07	53,76
त्रिपुरा	Tripura . . . . .	17,39	13,29	26	84	1,28
उत्तर प्रदेश	Uttar Pradesh . . . . .	6,70,90	1,83,83	57,74	94,14	28,80
पश्चिम बंगाल	West Bengal . . . . .	4,06,55	1,23,23	9,65	17,49	5,90
अंडम व निकोबरी द्वीप समूह	A. & N. Islands . . . . .	55,79	76	..	..	6
अरुणाचल प्रदेश	Arunachal Pradesh . . . . .	..	..	..	..	..
चंडीगढ़	Chandigarh . . . . .	..	..	N.A.	..	..
दादर व नागर हवेली	Dadra & Nagar Haveli . . . . .	..	..	..	..	..
दिल्ली	Delhi . . . . .	2,62,33	85,41	1,98	3,12	29,86
गोवा, दमन व दीव	Goa, Daman & Diu . . . . .	56,91	8,07	44	1,41	48
लक्षद्वीप	Lakshadweep . . . . .	..	..	..	..	..
मिजोरम	Mizoram . . . . .	16,22	6,63	1,18	4,41	2,19
पाण्डिचेरी	Pondicherry . . . . .	11,58	3,45	1,69	19	36
भारत	INDIA . . . . .	62,97,43	21,98,65	1,95,08	3,13,03	3,35,59

सारणी 5—मद एवं प्रकारानुसार संस्थाओं का आवर्ती व्यय—(जारी)  
TABLE V—RECURRING EXPENDITURE BY ITEM AND TYPE OF INSTITUTIONS—(Contd.)

(ड) उच्च शिक्षा की संस्थाएं—(जारी)

E—Institutions for Higher Education—(Contd.)

जोड़ (ख) (1 से 12)—मैट्रिकोत्तर डिप्लोमा/प्रमाण-पत्र पाठ्यक्रमों में शिक्षा प्रदान करने वाली कुल संस्थाएं

(डिग्री स्तर के नीचे)—(समाप्त)

Total (b) (i—xii)—All Institutions Imparting Instruction in Post-Matriculation Diploma/Certificate Courses (Below Degree Level)—(Concl'd.)

		(रुपये हजारों में) (Rupees in Thousands)					
राज्य/संघ शासित क्षेत्र State/Union Territory	पुस्तकालय Libraries	वजीफे, छात्र-वृत्तियां और अन्य वित्तीय रियायतें Stipends, Scholar- ships and Other Financial Concessions	खेलकूद & Sports Games & Sports	छात्रावास Hostels	अन्य मदें Other Items	जोड़ आवर्ती Total Recurring	
1	7	8	9	10	11	12	
आंध्र प्रदेश	Andhra Pradesh .	1,15	68,90	85	5,04	33,03	7,83,75
असम	Assam . . . . .	56	11,21	77	28	14,82	2,29,16
बिहार	Bihar . . . . .	98	61,82	51	4,06	19,03	7,52,88
गुजरात	Gujarat . . . . .	2,46	78,68	67	4,93	26,20	8,35,84
हरियाणा	Haryana . . . . .	4,47	37,30	2,55	7,70	15,19	5,18,25
हिमाचल प्रदेश	Himachal Pradesh .	16	5,31	32	8	2,45	89,06
जम्मू और कश्मीर	Jammu & Kashmir .	2,37	13,08	1,22	46	18,64	1,81,85
कर्नाटक	Karnataka . . . . .	10,61	37,99	..	10,54	33,41	8,30,22
केरल	Kerala . . . . .	97	24,90	88	2,99	8,32	3,43,61
मध्य प्रदेश	Madhya Pradesh . .	17,65	1,49,41	3,62	4,52	69,10	9,85,75
महाराष्ट्र	Maharashtra . . . .	3,22	7,32	1,70	6,05	56,63	5,04,94
मणिपुर	Manipur . . . . .	82	8,08	42	19	99	52,42
मेघालय	Meghalaya . . . . .	..	..	5	..	3,21	9,24
नागालैण्ड	Nagaland . . . . .	..	..	..	..	..	..
उड़ीसा	Orissa . . . . .	25	44,90	90	94	9,65	1,83,72
पंजाब	Punjab . . . . .	3,97	40,87	3,93	7,55	1,40,43	9,70,22
राजस्थान	Rajasthan . . . . .	2,12	21,96	1,40	78	33,59	4,92,04
सिक्किम	Sikkim . . . . .	..	..	..	..	..	..
तमिलनाडु	Tamil Nadu . . . . .	5,94	78,56	8,22	5,71	66,16	8,29,69
त्रिपुरा	Tripura . . . . .	13	9,34	14	59	1,46	44,72
उत्तर प्रदेश	Uttar Pradesh . . . .	4,15	27,79	5,56	9,28	69,45	11,51,64
पश्चिम बंगाल	West Bengal . . . . .	2,57	45,31	3,13	1,76	2,27,99	8,43,58
अंडमं व नि० द्वीप समूह	A. & N. Islands . .	..	56	5	29	46	7,97
अरुणाचल प्रदेश	Arunachal Pradesh .	..	..	..	..	..	..
चंडीगढ़	Chandigarh . . . . .	..	..	N.A.	..	..	..
दादर व नागर हवेली	Dadra & Nagar Haveli	..	..	..	..	..	..
दिल्ली	Delhi . . . . .	3,84	13,16	38	1,92	42,16	4,44,16
गोवा, दमन व दीव	Goa, Daman & Diu	44	9,80	54	1,51	1,29	80,89
लक्षद्वीप	Lakshadweep . . . . .	..	..	..	..	..	..
मिजोरम	Mizoram . . . . .	18	7,35	5	22	2,68	41,11
पाण्डिचेरी	Pondicherry . . . . .	27	2,19	27	..	68	20,68
भारत	INDIA . . . . .	69,28	8,05,79	38,13	77,39	8,97,02	1,12,27,39



## सारणी 5—मद एवं प्रकारानुसार संस्थाओं का आवर्ती व्यय—(जारी)

TABLE V—RECURRING EXPENDITURE BY ITEM AND TYPE OF INSTITUTIONS—(Contd.)

(इ) उच्च शिक्षा की संस्थाएं—(समाप्त)

E—Institutions for Higher Education—(Concl'd.)

जोड़ इ (क + ख) उच्च शिक्षा की कुल संस्थाएं (डिग्री, उच्च तथा डिग्री स्तर के नीचे)—(समाप्त)

Total E (a + b)—All Institutions for Higher Education (Degree, Standard and Above and Below Degree Level)—(Concl'd.)

		(रुपये हजारों में) (Rupees in Thousands)				
राज्य/संघ शासित क्षेत्र State/Union Territory	अध्यापन और शैक्षिक वर्ग के वेतन और भत्ते Salaries & Allowan- ces of Teaching & Academic Staff	गैर-अध्यापन वर्ग के वेतन और भत्ते Salaries & Allowan- ces of Non- Teaching Staff	भवनों का अनुरक्षण Mainte- nance of Buildings	उपस्कर और फर्नीचर का अनुरक्षण Mainte- nance of Equip- ment & Furniture	उपकरण, रासायनिक और उपभोग भंडार Apparatus Chemicals & Consum- able Stores	
1	2	3	4	5	6	
आंध्र प्रदेश	Andhra Pradesh . . . . .	43,59,02	14,18,71	75,32	49,95	2,78,69
असम	Assam . . . . .	12,02,91	3,91,63	20,99	11,39	1,22,84
बिहार	Bihar . . . . .	41,46,76	14,22,57	1,25,52	81,03	2,09,15
गुजरात	Gujarat . . . . .	26,70,70	12,42,05	53,15	24,31	1,21,25
हरियाणा	Haryana . . . . .	15,93,21	7,64,23	29,74	53,40	61,87
हिमाचल प्रदेश	Himachal Pradesh . . . . .	2,88,09	1,29,84	21,99	9,05	12,84
जम्मू और कश्मीर	Jammu & Kashmir . . . . .	5,77,99	2,31,27	19,73	25,57	41,00
कर्नाटक	Karnataka . . . . .	28,87,33	11,24,37	33,29	1,06,12	1,11,45
केरल	Kerala . . . . .	26,76,05	6,85,92	33,49	51,05	70,48
मध्य प्रदेश	Madhya Pradesh . . . . .	25,32,00	9,02,33	30,81	26,07	1,03,71
महाराष्ट्र	Maharashtra . . . . .	65,49,53	26,08,77	3,34,74	1,39,62	3,24,08
मणिपुर	Manipur . . . . .	3,22,22	1,14,64	6,99	4,19	8,18
मेघालय	Meghalaya . . . . .	78,46	16,17	95	24	2,28
नागालैण्ड	Nagaland . . . . .	..	..	..	..	..
उड़ीसा	Orissa . . . . .	13,31,59	4,17,53	37,01	48,59	28,86
पंजाब	Punjab . . . . .	22,48,69	7,88,19	60,91	62,61	1,08,05
राजस्थान	Rajasthan . . . . .	15,79,08	6,77,94	29,18	29,47	91,46
सिक्किम	Sikkim . . . . .	5,48	1,41	..	..	..
तमिलनाडू	Tamil Nadu . . . . .	35,67,62	10,87,87	60,12	51,76	2,52,35
त्रिपुरा	Tripura . . . . .	1,06,19	64,69	59	2,28	2,67
उत्तर प्रदेश	Uttar Pradesh . . . . .	41,57,55	15,48,10	1,67,57	1,48,77	1,57,22
पश्चिम बंगाल	West Bengal . . . . .	26,77,06	11,74,80	68,15	46,54	1,06,41
ग्रैंड० व नि० द्वीप समूह	A. & N. Islands . . . . .	17,04	6,68	..	..	66
अरुणाचल प्रदेश	Arunachal Pradesh . . . . .	15,88	6,31	30	29	1,42
चंडीगढ़	Chandigarh . . . . .	3,38,03	1,35,14	2,21	38,90	47,43
दादरा व नागर हवेली	Dadar & Nagar Haveli . . . . .	..	..	..	..	..
दिल्ली	Delhi . . . . .	19,71,49	6,22,39	14,15	54,38	1,94,34
गोवा, दमन व दीव	Goa, Daman & Diu . . . . .	1,87,25	2,21,60	7,25	2,45	94,38
लक्ष द्वीप	Lakshadweep . . . . .	..	..	..	..	..
मिजोरम	Mizoram . . . . .	62,45	17,97	1,56	4,93	3,47
पांडिचेरी	Pondicherry . . . . .	1,85,89	1,71,14	2,58	2,36	16,40
भारत	INDIA . . . . .	4,83,35,66	1,79,94,26	12,38,29	10,75,32	25,72,94

सारणी 5—मद एवं प्रकारानुसार संस्थाओं का आवर्ती व्यय—(जारी)  
TABLE V—RECURRING EXPENDITURE BY ITEM AND TYPE OF INSTITUTIONS—(Contd.)

(ड) उच्च शिक्षा की संस्थाएं—(समाप्त)

E—Institutions for Higher Education—(Concl'd.)

जोड़ ड—(क+ख)—उच्च शिक्षा की कुल संस्थाएं (डिग्री, उच्च तथा (डिग्री स्तर के नीचे)—(समाप्त)

Total E—(a + b) All Institutions for Higher Education (Degree Standard and Above and Below Degree Level)—(Concl'd.)

(रुपये हजारों में)  
(Rupees in Thousands)

राज्य/संघ शासित क्षेत्र State/Union Territory	पुस्तकालय Libraries	बजीफे, छात्रवृत्तियां और अन्य वित्तीय रियायतें Stipends, Scholarships and other Financial Concessions	खेलकूद Games & Sports	छात्रावास Hostels	अन्य मदें Other Items	जोड़ आवर्ती Total Recurring	
1	7	8	9	10	11	12	
आंध्र प्रदेश	Andhra Pradesh . . . . .	1,19,26	7,99,11	38,81	81,61	2,81,07	75,01,55
असम	Assam . . . . .	17,52	2,15,83	15,57	17,97	1,15,37	21,32,02
बिहार	Bihar . . . . .	62,58	2,36,20	29,19	40,34	3,98,79	67,52,13
गुजरात	Gujarat . . . . .	62,89	3,56,00	10,81	17,73	6,31,18	51,96,07
हरियाणा	Haryana . . . . .	69,49	1,36,62	25,69	24,69	1,16,94	28,75,88
हिमाचल प्रदेश	Himachal Pradesh . . . . .	1,54	30,78	1,77	5,72	12,29	5,13,91
जम्मू और कश्मीर	Jammu & Kashmir . . . . .	15,04	56,60	13,90	13,38	77,19	10,71,67
कर्नाटक	Karnataka . . . . .	10,61	3,29,62	9,34	24,25	2,83,94	49,20,32
केरल	Kerala . . . . .	39,60	6,28,64	26,27	32,86	2,59,40	45,03,76
मध्य प्रदेश	Madhya Pradesh . . . . .	74,93	2,74,39	30,15	29,04	3,81,15	43,84,58
महाराष्ट्र	Maharashtra . . . . .	2,03,59	1,45,33	1,24,59	40,14	12,15,04	1,16,85,43
मणिपुर	Manipur . . . . .	2,43	39,16	1,40	83	37,18	5,37,32
मेघालय	Meghalaya . . . . .	94	26,16	8,22	2,25	4,98	1,40,65
नागालैण्ड	Nagaland . . . . .	..	..	..	..	..	..
उड़ीसा	Orissa . . . . .	15,13	1,22,08	8,72	6,91	1,74,74	21,91,16
पंजाब	Punjab . . . . .	85,21	2,05,10	34,32	43,96	3,44,81	39,81,85
राजस्थान	Rajasthan . . . . .	56,45	2,47,23	8,23	15,18	1,11,81	28,46,03
सिक्किम	Sikkim . . . . .	..	75	..	..	2,86	10,50
तमिलनाडू	Tamil Nadu . . . . .	93,41	6,05,88	48,88	1,03,00	4,23,64	62,94,53
त्रिपुरा	Tripura . . . . .	1,18	43,15	83	1,48	28,90	2,51,96
उत्तर प्रदेश	Uttar Pradesh . . . . .	92,60	4,47,17	74,97	1,22,96	2,75,75	71,92,66
पश्चिम बंगाल	West Bengal . . . . .	2,06,63	3,10,30	14,06	42,10	10,28,17	56,74,22
अंडो व नि० द्वीप समूह	A. & N. Islands . . . . .	26	61	13	62	2,80	28,80
अरुणाचल प्रदेश	Arunachal Pradesh . . . . .	41	6,71	1,21	49	1,98	35,00
चंडीगढ़	Chandigarh . . . . .	10,88	40,32	53	4,70	19,42	6,37,56
दादरा व नागर हवेली	Dadar & Nagar Haveli . . . . .	..	..	..	..	..	..
दिल्ली	Delhi . . . . .	98,47	67,80	20,92	42,86	2,88,56	33,75,36
गोवा, दमन व दीव	Goa, Daman & Diu . . . . .	6,04	15,38	1,74	1,67	38,49	5,76,25
लक्षद्वीप	Lakshadweep . . . . .	..	..	..	..	..	..
मिजोरम	Mizoram . . . . .	97	53,05	7	98	14,49	1,59,94
पाण्डिचेरी	Pondicherry . . . . .	10,58	6,55	1,22	2,52	22,22	4,21,46
भारत	INDIA . . . . .	13,58,64	54,46,52	5,51,54	7,20,24	65,93,16	8,58,86,57

सारणी 5—मद एवं प्रकारानुसार संस्थाओं का आवर्ती व्यय—(जारी)  
TABLE V—RECURRING EXPENDITURE BY ITEM AND TYPE OF INSTITUTIONS (Contd.)

(च)—इन्टरमीडिएट और/अथवा माध्यमिक बोर्ड  
F—Boards of Intermediate and/or Secondary Education

(रुपये हजारों में)  
(Rupees in Thousands)

राज्य/संघ शासित क्षेत्र State/Union Territory	अध्यापन और शैक्षिक वर्ग के वेतन और भत्ते Salaries & Allowances of Teaching & Academic Staff	गैर-अध्यापन वर्ग के वेतन और भत्ते Salaries & Allowances of Non- Teaching Staff	भवनों का अनुरक्षण Maintenance of Buildings	उपस्कर और फर्नीचर का अनुरक्षण Maintenance of Equipments & Furniture	उपकरण, रासायनिक और उपभोग भंडार Apparatus & Consumable Stores
1	2	3	4	5	6
आंध्र प्रदेश	Andhra Pradesh	65,28	..	..	..
असम	Assam	26,80	..	..	..
बिहार	Bihar	1,44,77	2,69	2,86	..
गुजरात	Gujarat	39,94	1,59	..	..
हरियाणा	Haryana	56,58	1,43	..	..
हिमाचल प्रदेश	Himachal Pradesh	41,04	1,34	1,43	1,67
जम्मू और कश्मीर	Jammu & Kashmir	30,77	55	41	2,65
कर्नाटक	Karnataka	90,46	..	..	..
केरल	Kerala	28,28	..	..	..
मध्य प्रदेश	Madhya Pradesh	..	..	..	..
महाराष्ट्र	Maharashtra	1,61,58	..	..	40,61
मणिपुर	Manipur	6,39	..	..	..
मेघालय	Meghalaya	7,69	7	..	..
नागालैण्ड	Nagaland	3,52	..	..	..
उड़ीसा	Orissa	—N.A.—	..	..	..
पंजाब	Punjab	244,15	1,85,91	15,26	4,42
राजस्थान	Rajasthan	79,52	33,88	39	3
सिक्किम	Sikkim	..	..	..	..
तमिलनाडू	Tamil Nadu	..	52,74	..	..
त्रिपुरा	Tripura	..	7,24	..	1
उत्तर प्रदेश	Uttar Pradesh	..	1,36,38	33	..
पश्चिम बंगाल	West Bengal	..	1,09,36	7,05	..
अंड० व नि० द्वीप समूह	A. & N. Islands	..	..	..	..
अरुणाचल प्रदेश	Arunachal Pradesh	..	..	..	..
चंडीगढ़	Chandigarh	..	..	..	..
दादर व नागर हवेली	Dadra & Nagar Haveli	..	..	..	..
दिल्ली	Delhi	..	40,83	11	51
गोवा, दमन व दीव	Goa, Daman & Diu	..	4,26	..	3
लक्ष द्वीप	Lakshadweep	..	..	..	..
मिजोरम	Mizoram	..	..	..	..
पाण्डिचेरी	Pondicherry	..	..	..	..
भारत	INDIA	1,033,67	12,73,70	30,81	9,70
					1,91,27

सारणी 5—मद एवं प्रकारानुसार संस्थाओं का आवर्ती व्यय—(जारी)  
TABLE V—RECURRING EXPENDITURE BY ITEM AND TYPE OF INSTITUTIONS—(Contd.)

(च)—इन्टरमिडिेट और/अथवा माध्यमिक बोर्ड (समाप्त)

F—Boards of Intermediate and/or Secondary Education—(Concl'd.)

(रुपये हजारों में)  
(Rupees in Thousands)

राज्य/संघ प्राकृत क्षेत्र State/Union Territory	पुस्तकालय Libraries	वजीफे, छात्रवृत्तियां और अन्य वित्तीय रियाजतें Stipends, Scholar- ships and Other Financial Conces- sions	खेलकूद & Sports Games & Sports	छात्रावास Hostels	अन्य मदें Other Items	जोड़ आवर्ती Total Recurring
1	7	8	9	10	11	12
आंध्र प्रदेश	Andhra Pradesh	..	..	..	3,87,36	4,52,64
असम	Assam	..	..	..	61,96	88,76
बिहार	Bihar	1	..	..	3,90,36	5,40,69
गुजरात	Gujarat	..	9	..	2,05,92	2,47,54
हरियाणा	Haryana	10	..	..	1,26,49	1,84,60
हिमाचल प्रदेश	Himachal Pradesh	..	5	..	33,56	79,09
जम्मू और कश्मीर	Jammu & Kashmir	28	..	..	13,43	48,09
कर्नाटक	Karnataka	..	..	..	36,75	1,27,21
केरल	Kerala	..	..	..	2,34,33	2,62,61
मध्य प्रदेश	Madhya Pradesh	..	..	..	..	..
महाराष्ट्र	Maharashtra	..	28,84	..	4,15,08	6,46,11
मणिपुर	Manipur	1	..	..	7,69	14,09
मेघालय	Meghalaya	..	..	..	10,14	17,90
नागालैण्ड	Nagaland	..	..	..	1,80	5,32
उड़ीसा	Orissa	..	..	—N.A.—	..	..
पंजाब	Punjab	1,23	4,95	34	1,60,61	5,43,16
राजस्थान	Rajasthan	14	94	1,04	1,92,26	3,08,20
सिक्किम	Sikkim	..	..	..	..	..
तमिलनाडू	Tamil Nadu	..	..	..	2,60,36	3,13,10
त्रिपुरा	Tripura	..	..	..	9,69	16,94
उत्तर प्रदेश	Uttar Pradesh	..	..	..	5,90,68	7,27,39
पश्चिम बंगाल	West Bengal	3	..	4	1,72,57	2,89,05
अंडो व नि० द्वीप समूह	A. & N. Islands	..	..	..	..	..
अरुणाचल प्रदेश	Arunachal Pradesh	..	..	..	..	..
चंडीगढ़	Chandigarh	..	..	..	..	..
दादर व नागर हवेली	Dadra & Nagar Haveli	..	..	..	..	..
दिल्ली	Delhi	14	58	..	2,04,20	2,46,37
गोवा, दमन व दीव	Goa, Daman & Diu	1	..	..	7,75	12,10
लक्षद्वीप	Lakshadweep	..	..	..	..	..
मिजोरम	Mizoram	..	..	..	..	..
पोण्डिचेरी	Pondicherry	..	..	..	..	..
भारत	INDIA	1,95	35,45	1,42	35,22,99	51,70,96

सारणी 5—मद एवं प्रकारानुसार संस्थाओं का आवर्ती व्यय—(जारी)  
TABLE V—RECURRING EXPENDITURE BY ITEM AND TYPE OF INSTITUTIONS—(Contd.)

(छ)—इन्टरमिडिएट/पूर्व-डिग्री/जूनियर कॉलेज—(पुरानी पद्धति)  
G—Intermediate/Pre-Degree/Junior College—(Old Pattern)

(रुपये हजारों में)  
(Rupees in Thousands)

राज्य/संघ शासित क्षेत्र State/Union Territory	अध्यापन और शैक्षिक वर्ग के वेतन और भत्ते Salaries & Allowances of Teaching & Academic Staff	गैर-अध्यापन वर्ग के वेतन और भत्ते Salaries & Allowances of Non- Teaching Staff	भवनों का अनुरक्षण Maintenance of Buildings	उपस्कर और फर्नीचर का अनुरक्षण Maintenance of Equipments & Furniture	उपकरण, रासायनिक और उपभोग भंडार Apparatus Chemical & Consumable Stores
1	2	3	4	5	9
आंध्र प्रदेश Andhra Pradesh	20,85,74	4,30,23	16,87	12,88	48,94
असम Assam	3,89	65	5	..	..
बिहार Bihar	3,85	76	5	4,16	2,05
गुजरात Gujarat	..	..	..	..	..
हरियाणा Haryana	..	..	..	..	..
हिमाचल प्रदेश Himachal Pradesh	..	..	..	..	..
जम्मू और कश्मीर Jammu & Kashmir	..	..	..	..	..
कर्नाटक Karnataka	10,84,63	1,56,91	3,98	9,09	9,26
केरल Kerala	69,43	31,72	51	2,05	1,05
मध्य प्रदेश Madhya Pradesh	..	..	..	..	..
महाराष्ट्र Maharashtra	..	..	..	..	..
मणिपुर Manipur	6,60	2,10	12	4	63
मेघालय Meghalaya	..	..	..	..	..
नागालैण्ड Nagaland	..	..	..	..	..
उड़ीसा Orissa	..	..	..	..	..
पंजाब Punjab	..	..	..	..	..
राजस्थान Rajasthan	..	..	..	..	..
सिक्किम Sikkim	..	..	..	..	..
तमिलनाडू Tamil Nadu	..	..	..	..	..
त्रिपुरा Tripura	..	..	..	..	..
उत्तर प्रदेश Uttar Pradesh	1,13,66,442	23,62,17	1,44,59	92,33	90,20
पश्चिम बंगाल West Bengal	..	..	..	..	..
अंडमान व निकोबार द्वीप समूह A. & N. Islands	..	..	..	..	..
अरुणाचल प्रदेश Arunachal Pradesh	..	..	..	..	..
चंडीगढ़ Chandigarh	..	..	..	..	..
दादर व नागर हवेली Dadra & Nagar Haveli	..	..	..	..	..
दिल्ली Delhi	..	..	..	..	..
गोवा, दमन व दीव Goa, Daman & Diu	..	..	..	..	..
लक्षद्वीप Lakshadweep	9,774	1,86	..	..	..
मिजोरम Mzoram	3,211	31	1	1	1
पाण्डिचेरी Pondicherry	3,338	1,06	..	..	11
भारत INDIA	1,46,36,889	29,87,77	1,66,18	1,20,56	1,52,25

सारणी 5—मद एवं प्रकारानुसार संस्थाओं का आवर्ती व्यय—(जारी)  
**TABLE V—RECURRING EXPENDITURE BY ITEM AND TYPE OF INSTITUTIONS**  
 (छ) इन्टरमिडिएट/पूर्व-डिग्री/जूनियर कालेज (पुरानी पद्धति) (समाप्त)  
 G—Intermediate/Pre-Degree/Junior Colleges (Old Pattern) (Concl'd.)

(रुपये हजारों में)

(Rupees in Thousands)

राज्य/संघ शासित क्षेत्र State/Union Territory	पुस्तकालय Libraries	वजीफे, छात्रावृत्तियां और अन्य वित्तीय रियाजतें, Stipends Scholar- ships and Other Financial Conce- ssions	खेल-कूद Games & Sports	छात्रावास Hostels	अन्य मदें Other Items	जोड़ आवर्ती Total Recurring	
1	7	8	9	10	11	12	
आंध्र प्रदेश	Andhra Pradesh	23,34	3,80,06	12,81	46,84	1,15,89	31,73,60
असम	Assam	5	1,47	9	3	27	6,50
बिहार	Bihar	1	1,23	1		68	12,80
गुजरात	Gujarat	..	..	..	..	..	..
हरियाणा	Haryana	..	..	..	..	..	..
हिमाचल प्रदेश	Himachal Pradesh	..	..	..	..	..	..
जम्मू और कश्मीर	Jammu & Kashmir	..	..	..	..	..	..
कर्नाटक	Karnataka	1,36	2,66,65	3,56	2,00	20,14	15,57,58
केरल	Kerala	1,13	24,21	1,02	87	6,69	1,38,68
मध्य प्रदेश	Madhya Pradesh	..	..	..	..	..	..
महाराष्ट्र	Maharashtra	..	..	..	..	..	..
मणिपुर	Manipur	2	3	6		56	10,16
मेघालय	Meghalaya	..	..	..	..	..	..
नागालैण्ड	Nagaland	..	..	..	..	..	..
उड़ीसा	Orissa	..	..	—N.A.—	..	..	..
पंजाब	Punjab	..	..	..	..	..	..
राजस्थान	Rajasthan	..	..	..	..	..	..
सिक्किम	Sikim	..	..	..	..	..	..
तमिलनाडु	Tamil Nadu	..	..	..	..	..	..
त्रिपुरा	Tripura	..	..	..	..	..	..
उत्तर प्रदेश	Uttar Pradesh	36,72	8,56,79	43,77	56,18	4,56,21	1,55,05,38
पश्चिम बंगाल	West Bengal	..	..	..	..	..	..
अंड व नि० द्वीप समूह	A. & N. Islands	..	..	..	..	..	..
अरुणाचल प्रदेश	Arunachal Pradesh	..	..	..	..	..	..
चंडीगढ़	Chandigarh	..	..	..	..	..	..
दादर व नागर हवेली	Dadra & Nagar Haveli	..	..	..	..	..	..
दिल्ली	Delhi	..	..	..	..	..	..
गोवा, दमन व दीव	Goa, Daman & Diu	..	..	..	..	..	..
लक्षद्वीप	Lakshadweep	..	..	..	..	15,13	26,73
मिजोरम	Mizoram	15	1,08	1			4,79
पाण्डिचेरी	Pondicherry	8	15	5		3	4,86
भारत	INDIA	62,86	15,31,67	61,38	1,05,92	6,15,60	2,04,41,08

सारणी 5—भद एवं प्रकारानुसार संस्थाओं का आवर्ती व्यय—(जारी)  
TABLE V—RECURRING EXPENDITURE BY ITEM AND TYPE OF INSTITUTIONS—(Contd.)

(ज)—उच्चतर माध्यमिक स्कूल (10+2 पद्धति)  
H—Higher Secondary School (10+2 Pattern)

(1) शैक्षिक पाठ्यचर्याओं वाले उच्चतर माध्यमिक स्कूल  
(i) Higher Secondary School with Academic Streams

(रुपये हजारों में)  
(Rupees in Thousands)

राज्य/संघ शासित क्षेत्र State/Union Territory	आध्यापन और शैक्षिक वर्ग के वेतन और भत्ते	गैर-आध्यापन वर्ग के वेतन और भत्ते	भवनों का अनुरक्षण	उपस्कर और फर्नीचर का अनुरक्षण	उपकरण, रासायनिक और उपभोग भंडार	
	Salaries & Allowances of Teaching & Academic Staff	Salaries & Allowances of Non- Teaching Staff	Mainte- nance of Buildings	Mainte- nance & Equipments & Furniture	Apparatus & Chemical & Consu- mable Stores	
1	2	3	4	5	6	
आंध्र प्रदेश	Andhra Pradesh . . . . .	2,44,77	41,84	19,59	11,34	4,67
असम	Assam . . . . .	6,82,34	68,09	9,73	3,80	4,01
बिहार	Bihar . . . . .	1,60,12	19,93	4,69	3,20	2,35
गुजरात	Gujarat . . . . .	45,23,62	7,90,85	1,24,95	92,55	80,39
हरियाणा	Haryana . . . . .	69,38	17,23	10,05	4,39	1,10
हिमाचल प्रदेश	Himachal Pradesh . . . . .	14,96	8,56	25	6	9
जम्मू और कश्मीर	Jammu & Kashmir . . . . .	4,48,17	42,38	3,88	4,38	6,25
कर्नाटक	Karnataa . . . . .	..	..	..	..	..
केरल	Kerala . . . . .	..	..	..	..	..
मध्य प्रदेश	Madhya Pradesh . . . . .	..	..	..	..	..
महाराष्ट्र	Maharashtra . . . . .	42,18,66	7,75,89	2,65,19	1,11,10	82,02
मणिपुर	Manipur . . . . .	53,55	10,35	1,24	25	1,80
मेघालय	Meghalaya . . . . .	..	..	..	..	..
नागालैण्ड	Nagaland . . . . .	..	..	..	..	..
उड़ीसा	Orissa . . . . .	..	..	..	..	..
पंजाब	Punjab . . . . .	1,12,22	24,55	8,37	3,31	1,32
राजस्थान	Rajasthan . . . . .	1,70,41	26,84	2,80	2,81	1,64
सिक्किम	Sikkim . . . . .	1,50,56	18,76	..	..	..
तमिलनाडु	Tamil Nadu . . . . .	..	..	..	..	..
त्रिपुरा	Tripura . . . . .	4,85,95	50,73	4,89	1,12	1,45
उत्तर प्रदेश	Uttar Pradesh . . . . .	..	..	..	..	..
पश्चिम बंगाल	West Bengal . . . . .	29,53,07	5,28,00	76,27	28,56	22,55
अंड० व नि० द्वीप समूह	A. & N. Islands . . . . .	85,86	15,00	1,36	46	4,76
अरुणाचल प्रदेश	Arunachal Pradesh . . . . .	55,45	5,47	..	35	90
चंडीगढ़	Chandigarh . . . . .	..	..	..	..	..
दादर व नागर हवेली	Dadra & Nagar Haveli . . . . .	7,28	45	30	40	30
दिल्ली	Delhi . . . . .	49,58,45	6,23,61	66,97	34,18	42,70
गोवा, दमन व दीव	Goa, Daman & Diu . . . . .	38,73	6,53	1,87	5	1,02
लक्षद्वीप	Lakshadweep . . . . .	..	..	..	..	..
मिजोरम	Mizoram . . . . .	..	..	..	..	..
पाण्डिचेरी	Pondicherry . . . . .	4,77	1,12	78	59	..
भारत	INDIA . . . . .	1,94,38,32	30,76,18	6,03,18	3,02,90	2,59,32

सांख्यिकी-5—मद एवं प्रकारानुसार संस्थाओं का प्राथमिक व्यय—(जारी)  
TABLE V—RECURRING EXPENDITURE BY ITEM AND TYPE OF INSTITUTIONS—(Contd.)

(ख) उच्चतर माध्यमिक स्कूल (10+2 पैटर्न)—(जारी)

H—Higher Secondary School (10+2 Pattern)—(Contd.)

(1) सांख्यिक. पठ्यचर्याओं वाले उच्चतर माध्यमिक स्कूल—(समाप्त)

(i) Higher Secondary School with Vocational Streams—(Contd.)

(रुपयें हजारों में)

(Rupees in Thousands)

राज्य/संघीय क्षेत्र State/Union Territory	पुस्तकालय Libraries	वर्षीय, छात्रवृत्तियां और अन्य वित्तीय स्थानों Stipends, Scholarships and Other Financial Cases	खेलकूद Games & Sports	छात्रावास Hostels	अन्य मदें Other Items	मोड़ आवर्ती Total Recurring	
1	7	8	9	10	11	12	
आंध्र प्रदेश	Andhra Pradesh	2,36	2,21	5,16	76,13	86,80	4,94,87
असम	Assam	1,73	10,75	2,68	2,05	34,68	8,19,86
बिहार	Bihar	78	2,96	93	17,31	15,46	2,27,73
गुजरात	Gujarat	22,24	1,78,70	21,01	6,00	4,03,97	62,44,28
हरियाणा	Haryana	2,19	..	5,51	2,60	30,42	1,42,87
हिमाचल प्रदेश	Himachal Pradesh	7	5	8	9,05	2,97	36,14
जम्मू और कश्मीर	Jammu & Kashmir	2,63	5,75	3,38	48	29,83	5,47,13
कर्नाटक	Karnataka	..	..	..	..	..	..
केरल	Kerala	..	..	..	..	..	..
मध्य प्रदेश	Madhya Pradesh	..	..	..	..	..	..
महाराष्ट्र	Maharashtra	34,86	29,59	5,78	57,88	2,20,68	58,01,65
मणिपुर	Manipur	10	51	15	27	1,18	69,40
मेघालय	Meghalaya	..	..	..	..	..	..
नागालैण्ड	Nagaland	..	..	..	..	..	..
उड़ीसा	Orissa	..	..	..	..	..	..
पंजाब	Punjab	1,44	1,06	3,18	38,60	25,53	2,19,58
राजस्थान	Rajasthan	54	55	1,80	9,18	2,95	2,19,52
सिक्किम	Sikkim	..	6,71	3,08	..	22,48	2,01,59
तमिलनाडु	Tamil Nadu	..	..	..	..	..	..
त्रिपुरा	Tripura	90	18,92	2,97	2,89	11,27	5,81,09
उत्तर प्रदेश	Uttar Pradesh	..	..	..	..	..	..
पश्चिम बंगाल	West Bengal	15,07	26,49	12,26	22,00	3,34,75	40,19,02
अंड० व नि० द्वीप समूह	A. & N. Islands	50	6,95	2,16	32	8,51	1,25,88
अरुणाचल प्रदेश	Arunachal Pradesh	87	25,05	1,12	92	2,81	92,94
चंडीगढ़	Chandigarh	..	..	..	..	..	..
दादर व नागर हवेली	Dadra & Nagar Haveli	13	21	24	70	1,31	11,32
दिल्ली	Delhi	1,30,60	1,48,78	52,95	41,92	4,90,16	65,90,32
गोवा, दमन व दीव	Goa, Daman & Diu	54	1,62	30	..	1,43	52,09
लक्षद्वीप	Lakshadweep	..	..	..	..	..	..
मिजोरम	Mizoram	..	..	..	..	..	..
पाण्डिचेरी	Pondicherry	71	3	56	..	18	8,74
भारत	INDIA	2,18,26	4,66,89	1,25,30	2,88,30	17,27,37	2,65,06,02



सारणी 5—मद एवं प्रकारानुसार संस्थाओं का आवर्ती व्यय—(जारी)  
TABLE V—RECURRING EXPENDITURE BY ITEM AND TYPE OF INSTITUTIONS—(Contd.)

(ज) उच्चतर माध्यमिक स्कूल (10+2 पद्धति)—(जारी)  
H—Higher Secondary School (10+2 Pattern)—(Contd.)

(2) व्यावसायिक पाठ्यचर्याओं वाले उच्चतर माध्यमिक स्कूल  
(ii) Higher Secondary School with Vocational Streams

(रुपये हजारों में)  
(Rupees in Thousands)

राज्य/संघ शासित क्षेत्र State/Union Territory	अध्यापन और शैक्षिक वर्ग के वेतन और मत्ते Salaries & Allowances of Teaching & Academic Staff	गैर अध्यापन वर्ग के वेतन और मत्ते Salaries & Allowances of Non- Teaching Staff	भवनों का अनुरक्षण Maintenance of Buildings	उपकरण और फर्नीचर का अनुरक्षण Maintenance of Equipments & Furniture	उपकरण रासायनिक और उपभोग्य संभार Apparatus Chemical & Consumable Store
1	2	3	4	5	6
आंध्र प्रदेश	Andhra Pradesh	..	..	..	..
असम	Assam	..	..	..	..
बिहार	Bihar	..	..	..	..
गुजरात	Gujarat	..	..	..	..
हरियाणा	Haryana	..	..	..	..
हिमाचल प्रदेश	Himachal Pradesh	..	..	..	..
जम्मू व कश्मीर	Jammu & Kashmir	..	..	..	..
कर्नाटक	Karnataka	..	..	..	..
केरल	Kerala	..	..	..	..
मध्य प्रदेश	Madhya Pradesh	..	..	..	..
महाराष्ट्र	Maharashtra	..	..	..	..
मणिपुर	Manipur	..	..	..	..
मेघालय	Meghalaya	..	..	..	..
नागालैण्ड	Nagaland	..	..	..	..
उड़ीसा	Orissa	..	..	..	..
पंजाब	Punjab	..	..	..	..
राजस्थान	Rajasthan	..	..	..	..
सिक्किम	Sikkim	..	..	..	..
तमिलनाडु	Tamil Nadu	..	..	..	..
त्रिपुरा	Tripura	..	..	..	..
उत्तर प्रदेश	Uttar Pradesh	..	..	..	..
पश्चिम बंगाल	West Bengal	..	..	..	..
अंड० व नि० द्वीप समूह	A. & N. Islands	..	..	..	..
अरुणाचल प्रदेश	Arunachal Pradesh	..	..	..	..
चंडीगढ़	Chandigarh	..	..	..	..
दादर व नागर हवेली	Dadra & Nagar Haveli	..	..	..	..
दिल्ली	Delhi	9,15,47	1,30,37	19,55	3,39
गोवा, दमन व दीव	Goa, Daman & Diu	..	..	..	..
लक्षद्वीप	Lakshadweep	..	..	..	..
मिज़ोरम	Mizoram	..	..	..	..
पांडिचेरी	Pondicherry	1,03	41	4	2
भारत	INDIA	9,16,50	1,30,78	19,59	3,43
					6,97



सारणी 5—प्रद एवं प्रकारानुसार संस्थाओं का आवर्ती व्यय—(जारी)  
TABLE V—RECURRING EXPENDITURE BY ITEM AND TYPE OF INSTITUTIONS—(Contd.)

(ज) उच्चतर माध्यमिक स्कूल (10+2 पद्धति)—(जारी)  
H—Higher Secondary Schools (10+2 Pattern)—(Contd.)

(3) शैक्षिक तथा व्यवसायिक पाठ्यचर्याओं के उच्चतर माध्यमिक स्कूल—(जारी)  
(iii) Higher Secondary School with Academic and Vocational Streams—(Contd.)

राज्य/संघ शासित क्षेत्र State/Union Territory	(रुपये हजारों में) (Rupees in Thousands)				
	अध्यापन और शैक्षिक वर्ग के वेतन और भत्ते Salaries & Allowances of Teaching & Academic Staff	गैर-अध्यापन वर्ग के वेतन और भत्ते Salaries & Allowances of Non-Teaching Staff	भवनों का अनुरक्षण Maintenance of Buildings	उपस्कर और फर्नीचर का अनुरक्षण Maintenance of Equipments & Furniture	उपकरण, रासायनिक और उपभोग भंडार Apparatus Chemicals & Consumable Stores
1	2	3	4	5	6
आंध्र प्रदेश	Andhra Pradesh	..	..	..	..
असम	Assam	..	..	..	..
बिहार	Bihar	..	..	..	..
गुजरात	Gujarat	..	..	..	..
हरियाणा	Haryana	..	..	..	..
हिमाचल प्रदेश	Himachal Pradesh	..	..	..	..
जम्मू और कश्मीर	Jammu & Kashmir	..	..	..	..
कर्नाटक	Karnataka	..	..	..	..
केरल	Kerala	..	..	..	..
मध्य प्रदेश	Madhya Pradesh	..	..	..	..
महाराष्ट्र	Maharashtra	..	..	..	..
मणिपुर	Manipur	..	..	..	..
मेघालय	Meghalaya	..	..	..	..
नागालैण्ड	Nagaland	..	..	..	..
उड़ीसा	Orissa	..	..	..	..
पंजाब	Punjab	..	..	..	..
राजस्थान	Rajasthan	..	..	..	..
सिक्किम	Sikkim	..	..	..	..
तमिलनाडु	Tamil Nadu	67,69,11	6,56,02	78,61	24,85
त्रिपुरा	Tripura	..	..	..	..
उत्तर प्रदेश	Uttar Pradesh	..	..	..	..
पश्चिम बंगाल	West Bengal	..	..	..	..
अंड० व नि० द्वीप समूह	A. & N. Islands	..	—N.A.—	..	..
अरुणाचल प्रदेश	Arunachal Pradesh	10,05	2,74	..	7
चंडीगढ़	Chandigarh	..	..	..	..
दादर व नागर हवेली	Dadra & Nagar Haveli	..	..	..	..
दिल्ली	Delhi	1,36,47	13,31	54	58
गोवा, दमन व दीव	Goa, Daman & Diu	..	..	..	..
लक्षद्वीप	Lakshadweep	..	..	..	..
मिजोरम]	Mizoram.	..	..	..	..
पोण्डिचेरी	Pondicherry	2,50	80	31	28
भारत	INDIA	69,18,13	6,72,87	79,46	25,78
					44,45



## सारणी 5—मद एवं प्रकारानुसार संस्थाओं का आवर्ती व्यय—(जारी)

TABLE V—RECURRING EXPENDITURE BY ITEM AND TYPE OF INSTITUTIONS—(Contd.)

जोड़ (ज) (1 से 3)—उच्चतर माध्यमिक स्कूल (10+2 पद्धति)—(समाप्त)

TOTAL H (i to iii)—Higher Secondary School (10+2 Pattern)—(Contd.)

(रुपये हजारों में)  
(Rupees in thousands)

राज्य/संघ शासित क्षेत्र State/Union Territory	अध्यापन और शैक्षिक वर्ग के वेतन और भत्ते Salaries & Allowances of Teaching & Academic Staff	गैर-अध्यापन वर्ग के वेतन और भत्ते Salaries & Allowances of Non- Teaching Staff	भवनों का अनुरक्षण Maintenance of Building	उपस्कर और फर्नीचर का अनुरक्षण Maintenance of Equipments and Furniture	उपकरण, रासायनिक और उपभोग भंडार Apparatus Chemical & Consumable Stores	
1	2	3	4	5	6	
आंध्र प्रदेश	Andhra Pradesh . . . . .	2,44,77	41,84	19,59	11,34	4,67
असम	Assam . . . . .	6,82,34	68,09	9,73	3,80	4,01
बिहार	Bihar . . . . .	1,60,12	19,93	4,69	3,20	2,35
गुजरात	Gujarat . . . . .	45,23,62	7,90,85	1,24,95	92,55	80,39
हरियाणा	Haryana . . . . .	69,38	17,23	10,05	4,39	1,10
हिमाचल प्रदेश	Himachal Pradesh . . . . .	14,96	8,56	25	6	9
जम्मू और कश्मीर	Jammu & Kashmir . . . . .	4,48,17	42,38	3,88	4,38	6,25
कर्नाटक	Karnataka . . . . .	..	..	..	..	..
केरल	Kerala . . . . .	..	..	..	..	..
मध्य प्रदेश	Madhya Pradesh . . . . .	..	..	..	..	..
महाराष्ट्र	Maharashtra . . . . .	42,18,66	7,75,89	2,65,19	1,11,10	82,02
मणिपुर	Manipur . . . . .	53,55	10,35	1,24	25	1,80
मेघालय	Meghalaya . . . . .	..	..	..	..	..
नागालैण्ड	Nagaland . . . . .	..	..	..	..	..
उड़ीसा	Orissa . . . . .	..	..	..	..	..
पंजाब	Punjab . . . . .	1,12,22	24,55	8,37	3,31	1,32
राजस्थान	Rajasthan . . . . .	1,70,41	26,84	2,80	2,81	1,64
सिक्किम	Sikkim . . . . .	1,50,56	18,76	..	..	..
तमिलनाडु	Tamil Nadu . . . . .	67,69,11	6,56,02	78,61	24,85	42,80
त्रिपुरा	Tripura . . . . .	4,85,95	50,73	4,89	1,12	1,45
उत्तर प्रदेश	Uttar Pradesh . . . . .	..	..	..	..	..
पश्चिम बंगाल	West Bengal . . . . .	29,53,07	5,28,00	76,27	28,56	22,55
अंडे० व नि० द्वीप समूह	A. & N. Islands . . . . .	85,86	15,00	1,36	46	4,76
अरुणाचल प्रदेश	Arunachal Pradesh . . . . .	65,50	8,21	..	4,2	1,28
चंडीगढ़	Chandigarh . . . . .	..	..	..	..	..
दादर व नागर हवेली	Dadra & Nagar Haveli . . . . .	7,28	45	30	40	30
दिल्ली	Delhi . . . . .	60,10,39	7,67,29	87,06	38,15	50,92
गोवा, दमन व दीव	Goa, Daman & Diu . . . . .	38,73	6,53	1,87	5	1,02
लक्षद्वीप	Lakshadweep . . . . .	..	..	..	..	..
मिजोरम	Mizoram . . . . .	..	..	..	..	..
पाण्डिचेरी	Pondicherry . . . . .	8,30	2,33	1,13	91	2
भारत	INDIA	2,72,72,95	38,79,83	7,02,23	3,32,11	3,10,74

सारणी 5—मद एवं प्रकारानुसार संस्थाओं का आवर्ती व्यय—(जारी)

TABLE V—RECURRING EXPENDITURE BY ITEM AND TYPE OF INSTITUTIONS—(Contd.)

जोड़ (ज) (1 से 3)—उच्चतर माध्यमिक स्कूल (10+2 पद्धति)—(समाप्त)  
Total H (i to iii)—Higher Secondary School (10+2 Pattern)—(Concl'd.)

(रुपये हजारों में)

(Rupees in Thousands)

राज्य/संघ शासित क्षेत्र State/Union Territory	पुस्तकालय Libraries	वजीफे छात्र वृत्तियां और अन्य वित्तीय रियायतें Stipends, Scholar- ships and Other Financial Conce- ssions	खेल-कूद Games & Sports	छात्रावास Hostels	अन्य मदें Other Items	जोड़ आवर्ती Total Recurr- ing	
1	7	8	9	10	11	12	
आंध्र प्रदेश	Andhra Pradesh	2,36	2,21	5,16	76,13	86,80	4,94,87
असम	Assam	1,73	10,75	2,68	2,05	34,68	8,19,86
बिहार	Bihar	78	2,96	93	17,31	15,46	2,27,73
गुजरात	Gujarat	22,24	1,78,70	21,01	6,00	4,03,97	62,44,28
हरियाणा	Haryana	2,19	..	5,51	2,60	30,42	1,42,87
हिमाचल प्रदेश	Himachal Pradesh	7	5	8	9,05	2,97	36,14
जम्मू और कश्मीर	Jammu & Kashmir	2,63	5,75	3,38	48	29,83	5,47,13
कर्नाटक	Karnataka	..	..	..	..	..	..
केरल	Kerala	..	..	..	..	..	..
मध्य प्रदेश	Madhya Pradesh	..	..	..	..	..	..
महाराष्ट्र	Maharashtra	34,86	29,59	5,78	57,88	2,20,68	58,01,65
मणिपुर	Manipur	10	51	15	27	1,18	69,40
मेघालय	Meghalaya	..	..	..	..	..	..
नागालैण्ड	Nagaland	..	..	..	..	..	..
ओडिशा	Orissa	..	..	..	..	..	..
पंजाब	Punjab	1,44	1,06	3,18	38,60	25,53	2,19,58
राजस्थान	Rajasthan	54	55	1,80	9,18	2,95	2,19,52
सिक्किम	Sikkim	..	6,71	3,08	..	22,48	2,01,59
तमिलनाडु	Tamil Nadu	15,99	1,91,83	25,80	29,33	3,31,09	81,65,43
त्रिपुरा	Tripura	90	18,92	2,97	2,89	11,27	5,81,09
उत्तर प्रदेश	Uttar Pradesh	..	..	..	..	..	..
पश्चिम बंगाल	West Bengal	15,07	26,49	12,26	22,00	3,34,75	40,19,02
अं० व नि० द्वीप समूह	A. & N. Islands	50	6,95	2,16	32	8,51	1,25,88
अरुणाचल प्रदेश	Arunachal Pradesh	1,29	34,18	1,55	1,45	3,98	1,17,86
चंडीगढ़	Chandigarh	..	..	..	..	..	..
दादर व नागर हवेली	Dadra & Nagar Haveli	13	21	24	70	1,31	11,32
दिल्ली	Delhi	1,68,49	1,83,03	61,79	45,07	5,75,65	79,87,84
गोवा, दमन व दीव	Goa, Daman & Diu	54	1,62	30	..	1,43	52,09
लक्षद्वीप	Lakshadweep	..	..	..	..	..	..
मिजोरम	Mizoram	..	..	..	..	..	..
पाण्डिचेरी	Pondicherry	1,36	53	99	..	37	15,94
भारत	INDIA	2,73,21	7,02,60	1,60,80	3,21,31	21,45,31	3,61,01,09

सारणी 5—सब एवं प्रकारानुसार संस्थाओं का आवर्ती व्यय—(जाती)

TABLE V—RECURRING EXPENDITURE BY ITEM AND TYPE OF INSTITUTIONS—(Contd.)

(स) —उच्चतर माध्यमिक स्कूल—(पुरानी पद्धति)

T—Higher Secondary Schools—(Old Pattern)

(रुपये हजारों में)  
(Rupees in thousands)

राज्य/संघ शासित क्षेत्र State/Union Territory	अध्यापन और शैक्षिक वर्ग के वेतन और भत्ते Salaries & Allowances of Teaching & Academic Staff	गैर-अध्यापन वर्ग के वेतन और भत्ते Salaries & Allowances of Non- Teaching Staff	भवनों का अनुरक्षण Maintenance of Buildings	उपस्कर और फर्नीचर का अनुरक्षण Maintenance of Equip- ments & Furniture	उपकरण, रासायनिक और उपभोग संभार Apparatus and Consum- able Stores
1	2	3	4	5	6
आंध्र प्रदेश	Andhra Pradesh	..	..	..	..
असम	Assam	..	..	..	..
बिहार	Bihar	..	..	..	..
गुजरात	Gujarat	..	..	..	..
हरियाणा	Haryana	5,27,48	66,10	3,84	6,84
हिमाचल प्रदेश	Himachal Pradesh	3,60,14	58,33	29	97
जम्मू और कश्मीर	Jammu & Kashmir	..	..	..	..
कर्नाटक	Karnataka	..	..	..	..
केरल	Kerala	1,07,15	21,34	5,32	2,63
मध्य प्रदेश	Madhya Pradesh	48,55,34	7,73,71	30,50	12,53
महाराष्ट्र	Maharashtra	..	..	..	..
मणिपुर	Manipur	..	..	..	..
मेघालय	Meghalaya	..	..	..	..
नागालैण्ड	Nagaland	..	..	..	..
उड़ीसा	Orissa	..	..	..	..
पंजाब	Punjab	12,60,20	1,60,55	13,23	6,20
राजस्थान	Rajasthan	21,30,98	3,96,81	18,24	25,76
सिक्किम	Sikkim	..	..	..	..
तमिलनाडु	Tamil Nadu	..	..	..	..
त्रिपुरा	Tripura	..	..	..	..
उत्तर प्रदेश	Uttar Pradesh	..	..	..	..
पश्चिम बंगाल	West Bengal	..	..	..	..
अंड० व नि० द्वीप समूह	A. & N. Islands	..	..	..	..
अरुणाचल प्रदेश	Arunachal Pradesh	..	..	..	..
चंडीगढ़	Chandigarh	39,62	6,06	23	..
दादर व नागर हवेली	Dadra & Nagar Haveli	..	..	..	..
दिल्ली	Delhi	..	..	..	..
गोवा, दमन व दीव	Goa, Daman & Diu	..	..	..	..
लक्षद्वीप	Lakshadweep	..	..	..	..
मिजोरम	Mizoram	..	..	..	..
पाण्डिचेरी	Pondicherry	..	..	..	..
भारत	INDIA	92,80,91	14,82,90	71,65	54,93
					83,29





सारणी 5—मह एवं प्रकारानुसार संस्थाओं का आवर्ती व्यय—(जारी)  
TABLE V.—RECURRING EXPENDITURE BY ITEM AND TYPE OF INSTITUTIONS—(Contd)

(घ) उच्च/उच्चतर बुनियादी स्कूल  
J—High/Post-Basic Schools

(रुपये हजारों में)  
(Rupees in Thousands)

राज्य/संघ शासित क्षेत्र State/Union Territory	अध्यापन और शैक्षिक वर्ग के वेतन और भत्ते Salaries & Allowances of Teaching & Academic Staff	गैर-अध्यापन वर्ग के वेतन और भत्ते Salaries & Allowances of Non- Teaching Staff	भवनों का अनुरक्षण Maintenance of Buildings	उपस्कर और फर्नीचर और अनुरक्षण Maintenance of Equipments & Furniture	उपकरण, रासायनिक और उपभोग संसाधन Apparatus, Chemical & Consumable Store	
1	2	3	4	5	6	
आंध्र प्रदेश	Andhra Pradesh . . . . .	83,60,40	9,60,55	63,97	16,78	9,44
असम	Assam . . . . .	15,90,12	1,56,02	29,76	10,43	5,24
बिहार	Bihar . . . . .	56,85,63	6,93,86	67,58	26,93	14,75
गुजरात	Gujarat . . . . .	22,75,46	4,41,07	82,92	14,99	32,71
हरियाणा	Haryana . . . . .	39,53,33	4,29,54	25,95	21,34	26,87
हिमाचल प्रदेश	Himachal Pradesh . . . . .	11,72,53	1,83,87	9,36	10,85	4,80
जम्मू व कश्मीर	Jammu & Kashmir . . . . .	13,67,45	1,46,01	7,32	12,55	10,55
कर्नाटक	Karnataka . . . . .	38,92,77	7,63,85	12,76	24,26	21,61
केरल	Kerala . . . . .	76,93,01	6,67,78	50,08	19,79	17,87
मध्य प्रदेश	Madhya Pradesh . . . . .	..	..	..	..	..
महाराष्ट्र	Maharashtra . . . . .	1,39,86,22	23,08,87	7,29,36	3,02,99	1,55,63
मणिपुर	Manipur . . . . .	4,94,29	74,51	8,27	59	49
मेघालय	Meghalaya . . . . .	1,65,41	20,97	5,92	2,28	1,17
नागालैण्ड	Nagaland . . . . .	2,37,64	61,02	1,74	39	3,62
उड़ीसा	Orissa . . . . .	19,96,49	3,47,72	1,53,83	13,70	9,34
पंजाब	Punjab . . . . .	50,68,60	6,75,34	51,17	19,17	25,18
राजस्थान	Rajasthan . . . . .	22,10,56	4,26,76	9,37	18,83	19,60
सिक्किम	Sikkim . . . . .	..	..	..	..	..
तमिलनाडु	Tamil Nadu . . . . .	37,68,50	4,54,11	31,71	12,77	5,38
त्रिपुरा	Tripura . . . . .	4,08,36	53,74	5,80	91	90
उत्तर प्रदेश	Uttar Pradesh . . . . .	26,34,28	7,98,50	46,22	30,03	21,63
पश्चिम बंगाल	West Bengal . . . . .	78,57,60	12,95,28	1,25,62	47,71	28,75
अं० व नि० द्वीप समूह	A. & N. Islands . . . . .	35,99	85	1,20	20	65
अरुणाचल प्रदेश	Arunachal Pradesh . . . . .	75,52	9,35	..	80	87
चंडीगढ़	Chandigarh . . . . .	99,70	7,65	2,21	9	57
दादर व नागर हवेली	Dadra & Nagar Haveli . . . . .	12,80	91	65	35	28
दिल्ली	Delhi . . . . .	..	..	..	..	..
गोवा, दमन व दीव	Goa, Daman & Diu . . . . .	5,22,84	75,66	26,30	3,09	3,23
लक्षद्वीप	Lakshadweep . . . . .	34,73	7,32	33	..	..
मिज़ोरम	Mizoram . . . . .	1,19,33	17,35	57	62	50
पॉण्डिचेरी	Pondicherry . . . . .	1,66,10	19,11	2,07	92	1,93
<b>भारत</b>	<b>INDIA</b> . . . . .	<b>7,58,85,66</b>	<b>1,10,97,57</b>	<b>15,52,04</b>	<b>6,13,36</b>	<b>4,23,56</b>

सारणी 5—मद एवं प्रकारानुसार संस्थाओं का आवर्ती व्यय—(जारी)  
TABLE V—RECURRING EXPENDITURE BY ITEM AND TYPE OF INSTITUTION—(contd.)

(ज) उच्च/उच्चतर बुनियादी स्कूल—(समाप्त)  
J—High/Post-Basic Schools—(Concl'd.)

(रुपये हजारों में)  
(Rupees in Thousands)

राज्य/संघ शासित क्षेत्र State/Union Territory	पुस्तकालय	वजीफे छात्रवृत्तियां और अन्य वित्तीय रियाजतें	खेल-कूद	छात्रावास	अन्य मदें	जोड़ आवर्ती	
	Libraries	Stipends, Scholar- ships and Other Financial Concessions	Games & Sport	Hostels	Other Items	Total Recurring	
1	7	8	9	10	11	12	
आंध्र प्रदेश	Andhra Pradesh	29,69	1,05,72	15,33	11,95	1,94,76	97,68,59
असम	Assam	6,64	19,97	9,11	1,62	47,22	18,76,13
बिहार	Bihar	8,34	3,09,75	21,11	25,45	1,93,65	70,47,05
गुजरात	Gujarat	10,26	46,70	12,89	2,05	1,68,52	30,87,57
हार्दियाणा	Haryana	10,06	74,75	34,36	2,45	68,65	46,47,30
हिमाचल प्रदेश	Himachal Pradesh	1,67	41,92	2,24	44,78	34,51	15,06,53
जम्मू और कश्मीर	Jammu & Kashmir	4,06	13,67	17,08	85	35,20	16,14,74
कर्नाटक	Karnataka	..	90,36	56,39	17,66	2,65,13	51,44,79
केरल	Kerala	16,71	1,97,74	18,50	6,02	53,10	87,40,60
मध्य प्रदेश	Madhya Pradesh	..	..	..	..	..	..
महाराष्ट्र	Maharashtra	70,87	45,70	1,13,93	17,57	5,55,70	1,82,86,84
मणिपुर	Manipur	1,49	1,79	1,95	20	5,81	5,89,39
मेघालय	Meghalaya	1,02	11,63	2,07	2,09	7,88	2,20,44
नागालैण्ड	Nagaland	71	13,84	..	..	13,62	3,32,58
उड़ीसा	Orissa	12,45	1,83,08	10,55	14,49	3,38,86	30,80,51
पंजाब	Punjab	18,41	4,45,51	28,42	24,58	2,17,69	65,74,07
राजस्थान	Rajasthan	23,14	58,07	21,56	1,85	1,22,63	29,12,37
सिक्किम	Sikkim	..	..	N.A.	..	..	..
तमिलनाडु	Tamil Nadu	4,19	39,71	11,67	31,01	1,39,32	44,98,37
त्रिपुरा	Tripura	31	13,72	2,83	1,97	7,14	4,95,68
उत्तर प्रदेश	Uttar Pradesh	11,59	1,19,72	11,21	3,65	1,05,63	37,82,46
पश्चिम बंगाल	West Bengal	24,63	80,37	23,71	17,36	5,80,77	1,00,81,80
अंडो व नि० द्वीप समूह	A. & N. Islands	13	1,99	1,73	..	38	43,12
अरुणाचल प्रदेश	Arunachal Pradesh	3,21	66,50	1,90	2,71	14,57	1,75,43
चंडीगढ़	Chandigarh	14	50	67	..	96	1,12,49
दादर व नागर हवेली	Dadra & Nagar Haveli	16	..	29	2,28	..	17,72
दिल्ली	Delhi	..	..	..	..	..	..
गोवा, दमन व दीव	Goa, Daman & Diu	2,47	4,95	62	87	11,72	6,51,75
लक्षद्वीप	Lakshadweep	..	3,30	..	14	6,17	51,99
मिजोरम	Mizoram	36	1,47	55	76	1,10	1,42,61
पाण्डिचेरी	Pondicherry	32	5,94	1,53	..	1,50	1,99,42
भारत	INDIA	2,63,03	19,98,37	4,22,20	2,34,36	31,92,19	9,56,82,34

सारणी 5—मद एवं प्रकारानुसार संस्थानों का आबर्ती व्यय—(जारी)  
TABLE V—RECURRING EXPENDITURE BY ITEM AND TYPE OF INSTITUTIONS—(Contd.)

(ट)—मिडिल/वरिष्ठ बुनियादी स्कूल  
K—Middle/Senior Basic Schools

(रुपये हजारों में)  
(Rupees in Thousands)

राज्य/संघ शासित क्षेत्र State/Union Territory	अध्यापन और शैक्षिक वर्गों के वेतन और भत्ते Salaries & Allowances of Teaching & Academic Staff	नै-अध्यापन वर्ग के वेतन और भत्ते Salaries & Allowances of Non- Teaching Staff	भवनों का अनुरक्षण Maintenance of Buildings	उपस्कर और फर्नीचर का अनुरक्षण Maintenance of Equipments Furniture	उपकरण, रासायनिक और उपभोग संभार Apparatus, Chemicals & Consumables Stores	
1	2	3	4	5	6	
आंध्र प्रदेश	Andhra Pradesh . . . . .	45,603,85	1,54,99	25,85	10,05	2,37
असम	Assam . . . . .	13,225,65	1,00,78	17,42	7,43	1,06
बिहार	Bihar . . . . .	85,114,88	93,70	20,30	5,17	3,53
गुजरात	Gujarat . . . . .	1,16,661,29	2,80,48	1,19,43	14,01	9,78
हरियाणा	Haryana . . . . .	11,003,43	68,75	5,74	3,04	1,31
हिमाचल प्रदेश	Himachal Pradesh . . . . .	7,660,20	68,82	1,79	2,29	68
जम्मू और कश्मीर	Jammu & Kashmir . . . . .	12,593,35	27,66	9,01	8,26	6,28
कर्नाटक	Karnataka . . . . .	98,776,43	94,39	23,70	8,86	2,64
केरल	Kerala . . . . .	37,591,64	1,57,42	30,74	9,52	4,79
मध्य प्रदेश	Madhya Pradesh . . . . .	49,446,18	2,50,52	41,50	6,98	6,80
महाराष्ट्र	Maharashtra . . . . .	1,27,886,18	5,61,85	1,68,82	39,78	8,19
मणिपुर	Manipur . . . . .	3,227,61	8,75	3,59	1,39	9
मेघालय	Meghalaya . . . . .	990,62	9,58	2,09	81	1,26
नागालैण्ड	Nagaland . . . . .	3,229,07	..	42	..	5,28
उड़ीसा	Orissa . . . . .	19,333,63	2,02,82	33,36	52,17	3,88
पंजाब	Punjab . . . . .	12,000,71	1,05,59	6,62	2,43	3,04
राजस्थान	Rajasthan . . . . .	38,115,51	2,93,25	14,81	13,69	6,78
सिक्किम	Sikkim . . . . .	771,73	4,32	..	..	..
तमिलनाडु	Tamil Nadu . . . . .	52,441,82	1,25,24	33,60	12,41	1,73
त्रिपुरा	Tripura . . . . .	3,884,12	20,06	10,06	2,95	1,55
उत्तर प्रदेश	Uttar Pradesh . . . . .	46,003,26	8,07,49	53,56	16,93	9,07
पश्चिम बंगाल	West Bengal . . . . .	22,000,98	63,15	38,02	8,14	1,69
अंड० व नि० द्वीप समूह	A. & N. Islands . . . . .	998,80	4,06	15	9	46
अरुणाचल प्रदेश	Arunachal Pradesh . . . . .	1,113,27	8,50	..	81	22
चंडीगढ़	Chandigarh . . . . .	221,70	2,49	51	4	5
दादर व नागर हवेली	Dadra & Nagar Haveli . . . . .	229,55	1,25	1,32	50	34
दिल्ली	Delhi . . . . .	7,444,37	51,62	11,74	2,83	96
गोवा, दमन व दीव	Goa, Daman & Diu . . . . .	668,26	8,34	51	70	1,13
लक्षद्वीप	Lakshadweep . . . . .	115,76	4,33	1	..	..
मिजोरम	Mizoram . . . . .	2,221,76	10,43	1,56	3	20
पॉण्डिचेरी	Pondicherry . . . . .	884,62	6,23	1,09	5,34	87
भारत	INDIA . . . . .	8,21,660,23	35,96,86	6,77,32	2,36,65	86,03

सारणी 5—मद एवं प्रकारानुसार संस्थाओं का आवर्ती व्यय—(जारी)  
TABLE V—RECURRING EXPENDITURE BY ITEMS AND TYPE OF INSTITUTIONS—(Contd.)

(क)—मिडिल/वरिष्ठ बुनियादी स्कूल—(समाप्त)  
K—Middle/Senior Basic Schools (Concl'd.)

(रुपये हजारों में)  
(Rupees in Thousands)

राज्य/संघ शासित क्षेत्र State/Union Territory	पुस्तकालय Libraries	वजीफे, छात्रवृत्तियां और अन्य वित्तीय भत्ते Stipends, Scholar- ships and other Financial Concessions	खेलकूद & sports Games & sports	छात्रावास Hostel	अन्य मदें Other Items	जोड़ आवर्ती Total Recurring	
1	7	8	9	10	11	12	
आंध्र प्रदेश	Andhra Pradesh	6,35	53,39	3,18	..	56,79	48,16,82
असम	Assam	2,94	13,08	4,65	16	20,54	14,93,74
बिहार	Bihar	122	133,59	1,53	7,20	47,42	88,28,54
गुजरात	Gujarat	8,78	1,63,89	5,53	39,26	5,12,10	1,28,14,55
हरियाणा	Haryana	2,36	11,90	7,97	..	16,95	1,2,21,45
हिमाचल प्रदेश	Himachal Pradesh	31	14,23	31	21	4,28	8,53,12
जम्मू और कश्मीर	Jammu & Kashmir	2,55	7,55	2,79	..	17,30	13,74,75
कर्नाटक	Karnataka	..	96,98	9,44	2,18	3,06,32	1,04,20,94
केरल	Kerala	4,32	75,51	5,22	..	18,93	40,98,09
मध्य प्रदेश	Madhya Pradesh	7,92	6,08,59	25,59	46,83	2,07,51	61,48,42
महाराष्ट्र	Maharashtra	13,99	39,82	7,96	71,07	4,65,95	1,41,63,61
मणिपुर	Manipur	..	1,44	93	..	1,27	3,45,07
मेघालय	Meghalaya	77	1,94	70	1,52	2,89	1,12,18
नागालैण्ड	Nagaland	..	5,66	..	..	4,05	3,44,48
उड़ीसा	Orissa	4,00	42,91	3,26	6,12	50,22	23,32,37
पंजाब	Punjab	1,30	43,83	3,66	..	21,79	13,88,97
राजस्थान	Rajasthan	11,59	51,03	36,00	1,03	1,78,43	44,22,12
सिक्किम	Sikkim	..	1,98	1,54	..	5,95	85,52
तमिलनाडु	Tamil Nadu	1,33	9,84	1,07	11,79	1,05,14	55,43,97
त्रिपुरा	Tripura	1,41	2,53	2,16	1,86	6,34	4,33,04
उत्तर प्रदेश	Uttar Pradesh	3,47	19,81	4,57	28	77,88	55,96,32
पश्चिम बंगाल	West Behgal	4,17	27,50	7,12	6,03	2,81,23	26,38,03
अंड० व नि० द्वीप समूह	A & N Islands	16	8,45	84	..	84	1,13,85
अरुणाचल प्रदेश	Arunachal Pradesh	6,13	88,18	88	7,02	20,11	2,45,12
चंडीगढ़	Chandigarh	10	14	3	..	15	25,21
दादर व नागर हवेली	Dadra & Nagar Haveli	14	..	31	3,46	..	36,87
दिल्ली	Delhi	4,97	11,59	4,00	2,23	30,35	8,64,66
गोवा, दमन व दीव	Goa, Daman & Diu	40	10	1,07	..	1,81	82,32
लक्षद्वीप	Lakshadweep	..	..	..	..	17,70	37,80
मिज़ोरम	Mizoram	..	6,55	6	..	10,34	2,50,93
पांडिचेरी	Pondicherry	61	3,44	70	..	59	1,03,49
भारत	INDIA	91,29	15,45,45	1,43,07	2,08,25	24,91,17	9,12,36,32

सारणी 5—मद एवं प्रकारानुसार संस्थाओं का आवर्ती व्यय—(जारी)  
TABLE V—RECURRING EXPENDITURE BY ITEM AND TYPE OF INSTITUTIONS—(Contd.)

(ठ)—प्रथमिक/कनिष्ठ बुनियादी स्कूल  
L—Primary/J Junior Basic Schools

(रुपये हजारों में)  
(Rupees in Thousands)

राज्य/संघ शासित क्षेत्र State/Union Territory	अध्यापन व शैक्षिक वचरग के वेतन व भत्ते Salaricics & Allowances of Teaaching & Acaade-mic Staff	गैर-अध्यापन वर्ग के वेतन और भत्ते Salaries & Allowances of Non-Teaching Staff	भवनों का अनुरक्षण Mainte-nance of Buildings	उपस्कर और फर्नीचर का अनुरक्षण Mainte-nance of Equipments & Furniture	उपकरण, रासायनिक और उपभोग भंडार Apparatus, Chemical & Consu-mable Store,	
1	2	3	4	5	6	
आंध्र प्रदेश	Andhra Pradesh . . . . .	94,1,77,89	2,07,70	69,23	21,17	1,04
असम	Assam . . . . .	45,4,40,06	48,52	2,60	73	38
बिहार	Bihar . . . . .	96,5,26,97	6,65	23,67	3,19	2,58
गुजरात	Gujarat . . . . .	32,1,89,56	66,20	30,56	2,86	2,57
हरियाणा	Haryana . . . . .	16,5,50,62	66,98	7,13	5,26	2
हिमाचल प्रदेश	Himachal Pradesh . . . . .	20,1,93,68	53,29	1,34	5,15	1,85
जम्मू और कश्मीर	Jammu & Kashmir . . . . .	10,1,76,32	26,33	13,44	7,14	7,69
कर्नाटक	Karnataka . . . . .	35,5,81,64	2,50,96	4,54	71	51
केरल	Kerala . . . . .	35,1,50,76	50,64	30,68	5,09	1,22
मध्य प्रदेश	Madhya Pradesh . . . . .	1,11,1,82,43	1,07,00	18,76	8,32	6,60
महाराष्ट्र	Maharashtra . . . . .	1,15,5,91,67	5,09,36	1,53,05	36,07	7,43
मणिपुर	Manipur . . . . .	7,1,93,46	26,05	10,38	8,18	..
मेघालय	Meghalaya . . . . .	3,1,04,52	4,05	85	16	..
नागालैण्ड	Nagaland . . . . .	6,1,19,72	..	7,50	..	3,74
उड़ीसा	Orissa . . . . .	52,1,53,89	3,04	37,55	2,74	1,34
पंजाब	Punjab . . . . .	60,1,64,04	42,42	14,98	7,92	33
राजस्थान	Rajasthan . . . . .	37,1,20,13	81,11	13,59	15,63	4,78
सिक्किम	Sikkim . . . . .	1,3,37,96	..	..	..	..
तमिलनाडु	Tamil Nadu . . . . .	1,00,991,52	1,85,32	85,76	42,55	2,59
त्रिपुरा	Tripura . . . . .	6,3,30,17	6,23	14,74	2,00	1,11
उत्तर प्रदेश	Uttar Pradesh . . . . .	1,52,3,34,38	14,50,34	1,91,12	1,06,96	16,31
पश्चिम बंगाल	West Bengal . . . . .	1,23,1,23,41	34,90	25,59	21,91	3,70
अंड० व नि० द्वीप समूह	A. & N. Islands . . . . .	1,4,44,13	6,96	10	6	..
अरुणाचल प्रदेश	Arunachal Pradesh . . . . .	2,1,11,01	7,00	..	1,73	32
चंडीगढ़	Chandigarh . . . . .	25,42	2,67	41	16	..
दादर व नागर हवेली	Dadra & Nagar Haveli . . . . .	119,10	75	65	12	18
दिल्ली	Delhi . . . . .	25,5,92,92	3,20,90	4,61	1,88	10,25
गोवा, दमन व दीव	Goa, Daman & Diu . . . . .	4,0,00,12	14,12	4,09	1,38	2,90
लक्षद्वीप	Lakshadweep . . . . .	223,98	5,01	6	..	..
मिजोरम	Mizoram . . . . .	3,441,35	..	2,34	1,31	14
पाण्डिचेरी	Pondicherry . . . . .	191,61	5,41	65	73	96
भारत	INDIA . . . . .	12,06,884,74	35,89,91	7,69,97	3,11,11	80,54

सारणी 5—मद एवं प्रकारानुसार संस्थाओं का व्यय—(जारी)  
TABLE V—RECURRING EXPENDITURE BY ITEM AND TYPE OF INSTITUTIONS—(Contd.)

(ठ)—प्राथमिक/कनिष्ठ बुनियादी स्कूल—(समाप्त)  
L—Primary/Junior Basic Schools—(Concl'd.)

(रुपए हजारों में)  
(Rupees in Thousands)

राज्य/संघ साहित्य क्षेत्र State/Union Territory	पुस्तकालय Libraries	बजीफे, छात्रवृत्तियां और अन्य वित्तीय रियायतें Stipends, Scholar- ships and other Financial Concessions	खेल-कूद & Sports Games & Sports	छात्रावास Hostels	अन्य मदें Other Items	जोड़ आवर्ती Total Recurring	
1	7	8	9	10	11	12	
आंध्र प्रदेश	Andhra Pradesh . . . . .	37	1,52,77	16	6,80	1,58,03	1,00,95,16
असम	Assam . . . . .	..	6,35	28	..	15,32	46,14,24
बिहार	Bihar . . . . .	3	1,13,58	27	2,88	30,12	98,09,94
गुजरात	Gujarat . . . . .	1,29	20,19	1,10	98	1,24,82	35,40,43
हरियाणा	Haryana . . . . .	24	26,60	89	..	3,88	17,61,62
हिमाचल प्रदेश	Himachal Pradesh . . . . .	9	5,00	8	53	8,64	21,69,65
जम्मू और कश्मीर	Jammu & Kashmir . . . . .	3,52	9,42	1,41	..	13,34	11,58,61
कर्नाटक	Karnataka . . . . .	7	6,44	8	1,88	6,91	38,53,74
केरल	Kerala . . . . .	48	54,25	79	..	20,32	37,14,23
मध्य प्रदेश	Madhya Pradesh . . . . .	3,25	47,46	4,29	10,14	1,63,81	1,15,52,06
महाराष्ट्र	Maharashtra . . . . .	12,68	36,10	7,21	64,43	4,22,42	1,28,40,42
मणिपुर	Manipur . . . . .	..	39	1,30	..	3,20	8,42,96
मेघालय	Meghalaya . . . . .	7	15	32	..	11	3,10,23
नागालैण्ड	Nagaland . . . . .	..	..	..	..	5,49	6,36,45
उड़ीसा	Orissa . . . . .	1,26	12,87	34	43	23,04	53,36,50
पंजाब	Punjab . . . . .	77	65	4,40	..	42,75	61,78,26
राजस्थान	Rajasthan . . . . .	3,09	5,71	11,15	1,76	1,04,17	39,61,12
सिक्किम	Sikkim . . . . .	..	60	3,08	..	11,10	1,52,74
तमिलनाडु	Tamil Nadu . . . . .	80	6,80	46	14,49	1,10,13	1,05,40,42
त्रिपुरा	Tripura . . . . .	55	10,22	1,92	1,17	1,41,55	8,09,66
उत्तर प्रदेश	Uttar Pradesh . . . . .	4,84	15,73	4,21	32	1,01,61	1,71,25,82
पश्चिम बंगाल	West Bengal . . . . .	49	8,28	13,76	..	8,33,06	1,32,65,10
अंडो व नि० द्वीप समूह	A. & N. Islands . . . . .	10	8,10	56	..	95	1,60,96
अरुणाचल प्रदेश	Arunachal Pradesh . . . . .	16,75	65,15	1,62	8,58	23,41	3,35,57
चंडीगढ़	Chandigarh . . . . .	9	19	1	..	10	29,05
दादर व नागर हवेली	Dadra & Nagar Haveli . . . . .	7	..	21	1,85	..	22,93
दिल्ली	Delhi . . . . .	40	50,31	29,49	2,12	1,24,06	31,36,94
गोवा, दमन व दीव	Goa, Daman & Diu. . . . .	1,05	..	95	..	2,27	4,26,88
लक्षद्वीप	Lakshadweep . . . . .	..	..	..	..	1,92	30,97
मिजोरम	Mizoram. . . . .	45	17	18	9	6,72	3,52,75
पांडिचेरी	Pondicherry . . . . .	9	60	84	..	3,33	1,04,22
भारत	INDIA . . . . .	52,89	6,64,08	91,36	1,18,45	25,06,58	12,88,69,63

## सारणी 5—मद एवं प्रकारानुसार संस्थाओं का आवर्ती व्यय—(जारी)

TABLE V—RECURRING EXPENDITURE BY ITEM AND TYPE OF INSTITUTIONS—(Contd.)

(ड) पूर्व-प्राथमिक/पूर्व बुनियादी स्कूल  
M—Prc-Primary/Pre-Basic Schools

(रुपये हजारों में)

(Rupees in Thousands)

राज्य/संघ शासित क्षेत्र State/Union Territory	अध्यापन और शैक्षिक वर्गों के वेतन और भत्ते Salaries & Allowances of Teaching & Academic Staff	गैर-अध्यापन वर्ग के वेतन और भत्ते Salaries & Allowances of Non- Teaching Staff	भवनों का अनुरक्षण Maintenance of Buildings	उपस्कर और फर्नीचर का अनुरक्षण Maintenance of Equipment & Furniture	उपकरण, रासायनिक और उपभोग Apparatus Chemical & Consumable Store	
1	2	3	4	5	6	
आंध्र प्रदेश	Andhra Pradesh . . . . .	8,56	1,28	8	7	..
असम	Assam . . . . .	23,51	16	1	7	1
बिहार	Bihar . . . . .	44	9	..	3	1
गुजरात	Gujarat . . . . .	1,36,67	46,41	1,57	1,08	3
हरियाणा	Haryana . . . . .	1,97	83	1,97	..	..
हिमाचल प्रदेश	Himachal Pradesh . . . . .	2,57	91	..	..	..
जम्मू और कश्मीर	Jammu & Kashmir . . . . .	..	..	..	..	..
कर्नाटक	Karnataka . . . . .	56,25	26,11	..	1,78	..
केरल	Kerala . . . . .	16,61	5,00	86	44	21
मध्य प्रदेश	Madhya Pradesh . . . . .	44,19	10,17	85	42	35
महाराष्ट्र	Maharashtra . . . . .	64,79	15,51	6,04	1,94	70
मणिपुर	Manipur . . . . .	54	7	..	4	..
मेघालय	Meghalaya . . . . .	6,09	6	36	..	..
नागालैण्ड	Nagaland . . . . .	..	..	..	..	..
उड़ीसा	Orissa . . . . .	..	..	..	..	..
पंजाब	Punjab . . . . .	84	22	..	..	..
राजस्थान	Rajasthan . . . . .	11,87	1,87	7	12	2
सिक्किम	Sikkim . . . . .	10,28	..	..	..	..
तमिलनाडु	Tamil Nadu . . . . .	7,91	73	14	4	..
त्रिपुरा	Tripura . . . . .	28,62	9,78	43	25	1,10
उत्तर प्रदेश	Uttar Pradesh . . . . .	15,94	90	19	6	..
पश्चिम बंगाल	West Bengal . . . . .	41,63	5,19	75	2,52	..
अंडो व नि० द्वीप समूह	A. & N. Islands . . . . .	1,04	36	..	..	..
अरुणाचल प्रदेश	Arunachal Pradesh . . . . .	9,06	..	..	18	..
चंडीगढ़	Chandigarh . . . . .	2,99	1,29	4	1	..
दादर व नागर हवेली	Dadra & Nagar Haveli . . . . .	1,00	20	30	9	..
दिल्ली	Delhi . . . . .	41,37	5,84	60	6	8
गोवा दमन व दीव	Goa, Daman & Diu . . . . .	..	..	..	..	..
लक्षद्वीप	Lakshadweep . . . . .	2,15	1,32	..	..	..
मिजोरम	Mizoram . . . . .	..	..	..	..	..
पांडिचेरी	Pondicherry . . . . .	5,27	2,30	87	60	30
भारत	INDIA . . . . .	5,42,16	1,36,60	15,13	9,80	2,81

## सारणी 5—मद एवं प्रकारानुसार संस्थाओं का आवर्ती व्यय—(जारी)

TABLE V—RECURRING EXPENDITURE BY ITEM AND TYPE OF INSTITUTIONS (Contd.)

(ड) पूर्व-प्राथमिक/पूर्व-बुनियादी स्कूल—(समाप्त)  
M—Pre-Primary/Pre-basic Schools—(Concl'd.)

राज्य/संघ शासित क्षेत्र State/Union Territory	पुस्तकालय Libraries	वजीफे, छात्रवृत्तियां और अन्य वित्तीय रियायत Stipends, Scholar- ships and Other Financial Concession	खेल-कूद Games & Sports	छात्रावास Hostels	अन्य मदें Other Items	(रुपये हजारों में) (Rupees in Thousands)	
						जोड़ आवर्ती	Total Recurring
1	7	8	9	10	11	12	
आंध्र प्रदेश	Andhra Pradesh	3	..	..	99	11,01	
असम	Assam	..	4	..	18	23,98	
बिहार	Bihar	..	1	..	15	79	
गुजरात	Gujarat	14	..	58	32,02	2,18,50	
हरियाणा	Haryana	..	..	..	1	4,78	
हिमाचल प्रदेश	Himachal Pradesh	..	..	..	..	3,48	
जम्मू और कश्मीर	Jammu & Kashmir	..	..	..	..	..	
कर्नाटक	Karnataka	..	..	..	9,55	93,69	
केरल	Kerala	8	25	19	68	24,32	
मध्य प्रदेश	Madhya Pradesh	13	4	36	6,70	63,21	
महाराष्ट्र	Maharashtra	31	55	1,57	85	16,43	1,08,69
मणिपुर	Manipur	..	..	..	3	68	
मेघालय	Meghalaya	..	..	7	84	7,42	
नागालैण्ड	Nagaland	..	..	..	..	..	
उड़ीसा	Orissa	..	..	..	..	..	
पंजाब	Punjab	..	..	..	..	1,06	
राजस्थान	Rajasthan	3	..	5	57	14,60	
सिक्किम	Sikkim	..	..	..	26	10,34	
तमिलनाडु	Tamil Nadu	..	9	2	28	89	10,10
त्रिपुरा	Tripura	..	..	..	3,49	43,67	
उत्तर प्रदेश	Uttar Pradesh	1	1	6	..	2	17,19
पश्चिम बंगाल	West Bengal	..	..	1,33	..	3,55	54,97
अंड० व नि० द्वीप समूह	A. & N. Islands	..	..	..	..	54	1,94
अरुणाचल प्रदेश	Arunachal Pradesh	..	..	60	..	1,60	11,44
चंडीगढ़	Chandigarh	..	..	..	..	..	4,33
दादर व नागर हवेली	Dadra & Nagar Haveli	..	..	12	..	..	1,71
दिल्ली	Delhi	2	..	18	..	76	48,91
गोवा दमन व दीव	Goa, Daman & Diu	..	..	..	..	..	..
लक्षद्वीप	Lakshadweep	..	..	..	..	37	[3,84
मिजोरम	Mizoram	..	..	..	..	..	..
पांडिचेरी	Pondicherry	..	..	19	..	26	9,79
भारत	INDIA	72	97	5,37	1,13	79,89	7,94,58



सारणी 5—मद एवं प्रकारानुसार संस्थाओं का आवर्ती व्यय—(जारी)  
 TABLE V—RECURRING EXPENDITURE BY ITEM AND TYPE OF INSTITUTIONS—(Contd.)

(ढ)-वृत्तिका/व्यावसायिक/विशेष तथा अन्य शिक्षा के स्कूल—(स्कूल स्तर)  
 N—Schools for Vocational/Professional/Special and Other Education—(School Level)

(1) कृषि तथा वन  
 (i) Agriculture and Forestry

राज्य/संघ शासित क्षेत्र States/Union Territory		(रुपये हजारों में) (Rupees in Thousands)				
		अध्यापन और शैक्षिक वर्गों के वेतन और भत्ते Salaries & Allowances of Teach- ing & Aca- demic Staff	गैर-अध्यापन वर्ग के वेतन और भत्ते Salaries & Allowances of Non- Teaching Staff	भवनों का अनुरक्षण Maintenance of Buildings	उपस्कर और फर्नीचर का अनुरक्षण Maintenance of Equipment & Furniture	उपकरण, रासायनिक और उपभोग भंडार Apparatus, Chemical & Consum- able Store
1	2	3	4	5	6	
अंध्र प्रदेश	Andhra Pradesh	..	..	..	..	..
असम	Assam	..	..	..	..	..
बिहार	Bihar	..	..	..	..	..
गुजरात	Gujarat	N.A.				..
हरियाणा	Haryana	..	..	..	..	..
हिमाचल प्रदेश	Himachal Pradesh	..	..	..	..	..
जम्मू और कश्मीर	Jammu & Kashmir	..	..	..	..	..
कर्नाटक	Karnataka	10,67	7,60	..	1,68	3,70
केरल	Kerala	..	..	..	..	..
मध्य प्रदेश	Madhya Pradesh	..	..	..	..	..
महाराष्ट्र	Maharashtra	15,66	29,24	1,86	6,38	1,20
मणिपुर	Manipur	..	..	..	..	..
मेघालय	Meghalaya	..	..	..	..	..
नागालैण्ड	Nagaland	..	..	..	..	..
ओरिसा	Orissa	..	..	..	..	..
पंजाब	Punjab	..	..	..	..	..
राजस्थान	Rajasthan	..	..	..	..	..
सिक्किम	Sikkim	..	..	..	..	..
तमिलनाडु	Tamil Nadu	4,10	26	4	4	3
त्रिपुरा	Tripura	..	..	..	..	..
उत्तर प्रदेश	Uttar Pradesh	..	..	..	..	..
पश्चिम बंगाल	West Bengal	..	..	..	..	..
इ० व नि० द्वीप समूह	A. & N. Islands	..	..	..	..	..
अरुणाचल प्रदेश	Arunachal Pradesh	N.A.				..
चण्डीगढ़	Chandigarh	..	..	..	..	..
दर व नागर हवेली	Dadra & Nagar Haveli	..	..	..	..	..
दिल्ली	Delhi	..	..	..	..	..
वा, दमन व दीव	Goa, Daman & Diu	..	..	..	..	..
लक्षद्वीप	Lakshadweep	..	..	..	..	..
मिजोरम	Mizoram	..	..	..	..	..
पुन्डिचेरी	Pondicherry	..	..	..	..	..
भारत	INDIA	30,43	37,10	1,90	8,10	4,93

सारणी 5—मद एवं प्रकारानुसार संस्थाओं का आवर्ती व्यय—(जारी)

TABLE V—RECURRING EXPENDITURE BY ITEM AND TYPE OF INSTITUTIONS—(Contd.)

(इ)—वृत्तिका/व्यावसायिक/विशेष तथा अन्य शिक्षा के स्कूल (स्कूल स्तर)—(जारी)

N—Schools for Vocational/Professional/Special and other Education (School Level)—(Contd.)

(i) कृषि तथा वन—(समाप्त)

(i) Agriculture and Forestry—(Concl.)

(रुपये हजारों में)  
(Rupees in Thousands)

राज्य/संघ शासित क्षेत्र State/Union Territory	पुस्तकालय Libraries	बजीफे, छात्रवृत्तियां और अन्य वित्तीय रियायतें Stipends, Scholar- ships and Financial Concessions	खेलकूद & Sports Games & Sports	छात्रावास Hostels	अन्य मदें Other Items	जोड़ मावर्ती Total Recurring
1	7	8	9	10	11	12
आंध्र प्रदेश	Andhra Pradesh	..	..	..	..	..
असम	Assam	..	..	..	..	..
बिहार	Bihar	..	..	..	..	..
गुजरात	Gujarat	N.A.			..	..
हरियाणा	Haryana	..	..	..	..	..
हिमाचल प्रदेश	Himachal Pradesh	..	..	..	..	..
जम्मू और कश्मीर	Jammu & Kashmir	..	..	..	..	..
कर्नाटक	Karnataka	..	2,15	..	65	26,45
केरल	Kerala	..	..	..	..	..
मध्य प्रदेश	Madhya Pradesh	..	..	..	..	..
महाराष्ट्र	Maharashtra	18	11,93	71	2,12	61,14
मणिपुर	Manipur	..	..	..	..	..
मेघालय	Meghalaya	..	..	..	..	..
नागालैण्ड	Nagaland	..	..	..	..	..
उड़ीसा	Orissa	..	..	..	..	..
पंजाब	Punjab	..	..	..	..	..
राजस्थान	Rajasthan	..	..	..	..	..
सिक्किम	Sikkim	..	..	..	..	..
तमिलनाडु	Tamil Nadu	..	2,74	1	..	57
त्रिपुरा	Tripura	..	..	..	..	..
उत्तर प्रदेश	Uttar Pradesh	..	..	..	..	..
पश्चिम बंगाल	West Bengal	..	..	..	..	..
अंड० व नि० द्वीप समूह	A. & N. Islands	..	..	..	..	..
अरुणाचल प्रदेश	Arunachal Pradesh	N.A.			..	..
चंडीगढ़	Chandigarh	..	..	..	..	..
दादर व नागर हवेली	Dadar & Nagar Haveli	..	..	..	..	..
दिल्ली	Delhi	..	..	..	..	..
गोवा, दमन व दीव	Goa, Daman & Diu	..	..	..	..	..
लक्षद्वीप	Lakshadweep	..	..	..	..	..
मिजोरम	Mizoram	..	..	..	..	..
पाण्डिचेरी	Pondicherry	..	..	..	..	..
भारत	INDIA	18	16,82	72	2,12	62,36
						1,64,66

सारणी 5—मद एवं प्रकारानुसार संस्थानों का आवर्ती व्यय—(जारी)  
TABLE V—RECURRING EXPENDITURE BY ITEM AND TYPE OF INSTITUTIONS—(Contd.)

(द)—वृत्तिक/व्यावसायिक/विशेष तथा अन्य शिक्षा के स्कूल (स्कूल स्तर)—(जारी)

N—Schools for Vocational Professional/Special and Other Education—(School Level)—(Contd.)

(2) औषधि (परिचर्या तथा धात्री विद्या)

(ii) Medicine (Nursing & Midwifery)

(रुपये हजारों में)  
(Rupees in Thousands)

राज्य/संघ शासित क्षेत्र State/Union Territory	मध्यापन और शैक्षिक वर्ग के वेतन और भत्ते Salaries & Allowances of Teaching & Academic Staff	गैर-अध्यापन वर्ग के वेतन और भत्ते Salaries & Allowances of Non- Teaching Staff	भवनों का अनुरक्षण Maintenance of Building	उपस्कर और फर्नीचर का अनुरक्षण Maintenance of Equipments & Furniture	उपकरण, रासायनिक और उपभोग संसार Apparatus, Chemical & Con- sumable Store
1	2	3	4	5	6
आंध्र प्रदेश	Andhra Pradesh	..	..	..	..
असम	Assam	42	13	..	8
बिहार	Bihar	1,16	99	5	..
गुजरात	Gujarat	N.A.			..
हरियाणा	Haryana	..	..	..	..
हिमाचल प्रदेश	Himachal Pradesh	..	..	..	..
जम्मू और कश्मीर	Jammu & Kashmir	..	..	..	..
कर्नाटक	Karnataka	9,88	8,85	13	7
केरल	Kerala	..	..	..	..
मध्य प्रदेश	Madhya Pradesh	4,12	1,78	4	..
महाराष्ट्र	Maharashtra	5,20	1,61	13	..
मीणपुर	Manipur	..	..	..	..
मेघालय	Meghalaya	..	..	..	..
नागालैण्ड	Nagaland	..	..	..	..
उड़ीसा	Orissa	..	..	..	..
पंजाब	Punjab	..	..	..	..
राजस्थान	Rajasthan	..	..	..	..
सिक्किम	Sikkim	..	..	..	..
तमिलनाडु	Tamil Nadu	..	..	..	..
त्रिपुरा	Tripura	..	..	..	..
उत्तर प्रदेश	Uttar Pradesh	..	..	..	..
पश्चिम बंगाल	West Bengal	4,07	5,05	64	19
अंडो व निओ द्वीप समूह	A. & N. Islands	..	..	..	..
अरुणाचल प्रदेश	Arunachal Pradesh	..	..	..	..
चंडीगढ़	Chandigarh	..	..	..	..
दादर व नागर हवेली	Dadar & Nagar Haveli	..	..	..	..
दिल्ली	Delhi	..	..	..	..
गोवा, दमन व दीव	Goa, Daman & Diu	..	..	..	..
लक्षद्वीप	Lakshadweep	..	..	..	..
मिजोरम	Mizoram	1,33	62	6	21
पाण्डिचेरी	Pondicherry	..	..	..	..
भारत	INDIA	26,18	19,03	13	55

सारणी 5—मद एवं प्रकारानुसार संस्थाओं का आवर्ती व्यय—(जारी)

TABLE V—RECURRING EXPENDITURE BY ITEM AND TYPE OF INSTITUTIONS—(Contd.)

(ठ)—वृत्तिक/व्यावसायिक/विशेष तथा अन्य शिक्षा के स्कूल (स्कूल स्तर)—(जारी)

N School for Vocational Professional Special and other Education (School Level)—(Contd.)

(2) औषधि (परिचर्या तथा धात्री विद्या)—(समाप्त)

(ii) Medicine Nursing and Midwifery—(Concl'd.)

(रुपय हजारों में)

(Rupees in Thousands)

राज्य/संघ शासित क्षेत्र State/Union Territory	पुस्तकालय Libraries	वर्षीके, छात्रवृत्तियाँ और अन्य वित्तीय रियायतें Stipends, Scholar- ships and other Financial Concessions	खेल-कूद Games & Sports	छात्रावास Hostels	अन्य मदें Other Items	जोड़ आवर्ती Total Recurring
1	7	8	9	10	11	12
आंध्र प्रदेश Andhra Pradesh	..	..	..	..	..	..
असम Assam	..	15	..	2	6	86
बिहार Bihar	..	92	..	..	13	3,25
गुजरात Gujarat	..	..	..	..	..	..
हरियाणा Haryana	..	..	..	..	..	..
हिमाचल प्रदेश Himachal Pradesh	..	..	..	..	..	..
जम्मू और कश्मीर Jammu & Kashmir	..	..	..	..	..	..
कर्नाटक Karnataka	..	4,98	..	..	1,12	25,13
केरल Kerala	..	..	..	..	..	..
मध्य प्रदेश Madhya Pradesh	1	5,91	..	..	28	12,14
महाराष्ट्र Maharashtra	..	..	..	..	91	7,85
मणिपुर Manipur	..	..	..	..	..	..
मेघालय Meghalaya	..	..	..	..	..	..
नागालैण्ड Nagaland	..	..	..	..	..	..
उड़ीसा Orissa	..	..	..	..	..	..
पंजाब Punjab	..	..	..	..	..	..
राजस्थान Rajasthan	..	..	..	..	..	..
सिक्किम Sikkim	..	..	..	..	..	..
तमिलनाडू Tamil Nadu	..	..	..	..	..	..
त्रिपुरा Tripura	..	..	..	..	..	..
उत्तर प्रदेश Uttar Pradesh	..	..	..	..	..	..
पश्चिम बंगाल West Bengal	14	1,86	8	20	1,01	13,24
अंडमान व निकोबार द्वीप समूह A. & N. Islands	..	..	..	..	..	..
अरुणाचल प्रदेश Arunachal Pradesh	..	..	..	..	..	..
चंडीगढ़ Chandigarh	..	..	..	..	..	..
दादर व नागर हवेली Dadar & Nagar Haveli	..	..	..	..	..	..
दिल्ली Delhi	..	..	..	..	..	..
गोवा, दमन व दीव Goa, Daman & Diu	..	..	..	..	..	..
लक्षद्वीप Lakshadweep	..	..	..	..	..	..
मिजोरम Mizoram	..	1,52	1	..	31	4,06
पाण्डिचेरी Pondicherry	..	..	..	..	..	..
भारत INDIA	15	15,34	9	22	3,82	66,53

सारणी 5—मद एवं प्रकारानुसार स्संस्थाओं का आवर्ती व्यय—(जारी)  
TABLE V—RECURRING EXPENDITURE BY ITEM AND TYPE OF INSTITUTIONS—(Contd.)

(द) —वृत्तिक व्यवसायिक/वशेष तथा अन्य शिक्षा के स्कूल (स्कूल स्तर)—(जारी)  
N—Schools for Vocational/Professional/Special and Other Education (School Level)—(Contd.)

(3) शिक्षक प्रशिक्षण  
(iii) Teacherr Training

राज्य/संघ शासित क्षेत्र State/Union Territory	(रुपये हजारों में) (Rupees in Thousands)				
	अध्यापन और शैक्षिक वर्ग के वेतन और भत्ते Salarides & Allowvances of Teaaching & Acaade- mic Staff	गैर-अध्यापन वर्ग के वेतन और भत्ते Salaries & Allowvances of Non- Teaching Staff	भवनों का अनुरक्षण Mainte- nance of Buildings	उपस्कर और फर्नीचर का अनुरक्षण Mainte- nance of Equipment & Furniture	उपकरण रासायनिक और उपभोग भंडार Apparatus, & Consu- mable Store
1	2	3	4	5	6
आंध्र प्रदेश Andhra Pradesh	..	..	..	..	..
असम Assam	..	..	..	..	..
बिहार Bihar	..	..	..	..	..
गुजरात Gujarat	N.A.				
हरियाणा Haryana	..	..	..	..	..
हिमाचल प्रदेश Himachal Pradesh	N.A.				
जम्मू और कश्मीर Jammu & Kashmir	..	..	..	..	..
कर्नाटक Karnataka	..	..	..	..	..
केरल Kerala	..	..	..	..	..
मध्य प्रदेश Madhya Pradesh	..	..	..	..	..
महाराष्ट्र Maharashtra	3,14	1,52	20	73	..
मणिपुर Manipur	..	..	..	..	..
मेघालय Meghalaya	6,97	2,80	32	9	..
नागालैण्ड Nagaland	6,25	4,13	..	..	27
उड़ीसा Orissa	..	..	..	..	..
पंजाब Punjab	..	..	..	..	..
राजस्थान Rajasthan	..	..	..	..	..
सिक्किम Sikkim	1,01	29	..	..	..
तमिलनाडू Tamil Nadu	..	..	..	..	..
त्रिपुरा Tripura	..	..	..	..	..
उत्तर प्रदेश Uttar Pradesh	..	..	..	..	..
पश्चिम बंगाल West Bengal	..	..	..	..	..
अंड० व नि० द्वीप समूह A. & N. Islands	..	..	..	..	..
अरुणाचल प्रदेश Arunachal Pradesh	..	..	..	..	..
चंडीगढ़ Chandigarh	..	..	..	..	..
दादर व नागर हवेली Dadar & Nagar Haveli	..	..	..	..	..
दिल्ली Delhi	..	..	..	..	..
गोवा, दमन व दीव Goa, Daman & Diu	..	..	..	..	..
लक्षद्वीप Lakshadweep	..	..	..	..	..
मिजोरम Mizoram	..	..	..	..	..
पांडिचेरी Pondicherry	..	..	..	..	..
भारत INDIA	117,37	8,74	52	82	27

सारणी 5—मद एवं प्रकारानुसारः संस्थाओं का आवर्ती व्यय—(जारी)  
**TABLE V—RECURRING EXPENDITURE BY ITEM AND TYPE OF INSTITUTIONS—(Contd.)**  
 (इ)—वृत्तिक/व्यावसायिक/विशेष तथा अन्य शिक्षा के स्कूल (स्कूल स्तर)—(जारी)  
 N—Schools for Vocational/Professional/Special and Other Education (School Level)—(Contd.)

(3) शिक्षक प्रशिक्षण—(समाप्त)  
 (iii) Teacher Training—(Concl'd.)

(रुपये हजारों में)  
 (Rupees in Thousands)

राज्य/संघ शासित क्षेत्र State/Union Territory	पुस्तकालय Libraries	वजीफे, छात्रवृत्तियां और अन्य वित्तीय भत्ते Stipends, Scholar- ships and Other Financial Conce- ssions	खेल-कूद Games & Sports	छात्रावास Hostels	अन्य मदें Other Items	जोड़ आवर्ती Total Recurring
1	7	8	9	10	11	12
आंध्र प्रदेश	Andhra Pradesh	..	..	..	..	..
असम	Assam	..	..	..	..	..
बिहार	Bihar	..	..	..	..	..
गुजरात	Gujarat	..	—N.A.—	..	..	..
हरियाणा	Haryana	..	..	..	..	..
हिमाचल प्रदेश	Himachal Pradesh	..	—N.A.—	..	..	..
जम्मू और कश्मीर	Jammu & Kashmir	..	..	..	..	..
कर्नाटक	Karnataka	..	..	..	..	..
केरल	Kerala	..	..	..	..	..
मध्य प्रदेश	Madhya Pradesh	..	..	..	..	..
महाराष्ट्र	Maharashtra	1,16	2	..	18	6,95
मणिपुर	Manipur	..	..	..	..	..
मेघालय	Meghalaya	6	..	10	98	3,14
नागालैण्ड	Nagaland	..	..	..	2,85	13,50
उड़ीसा	Orissa	..	..	..	..	..
पंजाब	Punjab	..	..	..	..	..
राजस्थान	Rajasthan	..	..	..	..	..
सिक्किम	Sikkim	..	1,73	..	1,59	4,62
तमिलनाडु	Tamil Nadu	..	..	..	..	..
त्रिपुरा	Tripura	..	..	..	..	..
उत्तर प्रदेश	Uttar Pradesh	..	..	..	..	..
पश्चिम बंगाल	West Bengal	..	..	..	..	..
अंड० व नि० द्वीप समूह	A. & N. Islands	..	..	..	..	..
अरुणाचल प्रदेश	Arunachal Pradesh	..	..	..	..	..
चंडीगढ़	Chandigarh	..	..	..	..	..
दादर व नागर हवेली	Dadra & Nagar Haveli	..	..	..	..	..
दिल्ली	Delhi	..	..	..	..	..
गोवा, दमन व दीव	Goa, Daman & Diu	..	..	..	..	..
लक्षद्वीप	Lakshadweep	..	..	..	..	..
मिजोरम	Mizoram	..	..	..	..	..
पाण्डिचेरी	Pondicherry	..	..	..	..	..
भारत	INDIA	1,22	1,75	10	98	7,76
						39,53

सारणी 5—मद एवं प्रकारानुसार संस्थानों का आवर्ती व्यय—(जारी)

TABLE V—RECURRING EXPENDITURE BY ITEM AND TYPE OF INSTITUTIONS—(Contd.)

(ढ)—वृत्तिक/व्यावसायिक/विशेष तथा अन्य शिक्षा के स्कूल (स्कूल स्तर)—(जारी)

N—Schools for Vocational/Professionall/Special and Other Education (School Level)-(contd.)

(4) औद्योगिक कला तथा हस्तकला  
(iv) Industrial Arts & Crafts

(रुपये हजारों में)

(Rupees in Thousands)

राज्य/संघ शासित क्षेत्र State/Union Territory	अध्यापन और शैक्षिक वर्गों के वेतन और भत्ते Salaries & Allowances of Teaching & Academic Staff	गैर-अध्यापन वर्ग के वेतन और भत्ते Salaries & Allowances of Non- Teaching Staff	भवनों का अनुरक्षण Maintenance of Buildings	उपस्कर और फर्नीचर का अनुरक्षण Maintenance of Equipments & Furniture	उपकरण, रासायनिक और उपभोग भंडार Apparatus Chemical & Consumable Stores	
1	2	3	4	5	6	
आंध्र प्रदेश	Andhra Pradesh . . . . .	46,299	10,08	1,58	90	1,46
असम	Assam . . . . .	19,60	4,20	19	52	71
बिहार	Bihar . . . . .	9,16	2,12	18	21	38
गुजरात	Gujarat . . . . .		—N.A.—			
हरियाणा	Haryana . . . . .		..	..	..	..
हिमाचल प्रदेश	Himachal Pradesh . . . . .	19,25	6,73	18	47	90
जम्मू और कश्मीर	Jammu & Kashmir . . . . .		..	..	..	..
कर्नाटक	Karnataka . . . . .	23,87	9,46	3	11	43
केरल	Kerala . . . . .	2,62,98	49,51	3,54	8,92	23,44
मध्य प्रदेश	Madhya Pradesh . . . . .	66,76	15,25	7	67	2,60
महाराष्ट्र	Maharashtra . . . . .	1,47,00	52,07	17,94	20,40	10,74
मणिपुर	Manipur . . . . .	6,34	1,31	..	45	..
मेघालय	Meghalaya . . . . .	..	..	..	..	..
नागालैण्ड	Nagaland . . . . .	..	..	..	..	..
उड़ीसा	Orissa . . . . .	..	..	..	..	..
पंजाब	Punjab . . . . .	34,07	17,71	1,51	3,02	..
राजस्थान	Rajasthan . . . . .	..	..	..	..	..
सिक्किम	Sikim . . . . .		—N.A.—			
तमिलनाडु	Tamil Nadu . . . . .	2,86,00	49,42	9,62	6,38	41,47
त्रिपुरा	Tripura . . . . .	..	..	..	..	..
उत्तर प्रदेश	Uttar Pradesh . . . . .	22,73	3,33	90	82	56
पश्चिम बंगाल	West Bengal . . . . .	67,66	9,27	2,07	4,88	1,35
पंड० व नि० द्वीप समूह	A. & N. Islands . . . . .	..	..	..	..	..
अरुणाचल प्रदेश	Arunachal Pradesh . . . . .		—N.A.—			
चंडीगढ़	Chandigarh . . . . .	..	..	..	..	..
दादर व नागर हवेली	Dadra & Nagar Haveli . . . . .	..	..	..	..	..
दिल्ली	Delhi . . . . .	2,226	58	7	2	6
गोवा दमन व दीव	Goa, Daman & Diu . . . . .	9,47	6,28	23	21	1,02
लक्षद्वीप	Lakshadweep . . . . .	..	..	..	..	..
मिजोरम	Mizoram . . . . .	..	..	..	..	..
पॉन्डिचेरी	Pondicherry . . . . .	2,55	3,50	69	22	—
भारत	INDIA . . . . .	10,25,99	2,40,82	38,80	48,20	85,12

सारणी 5—मद एवं प्रकारानुसार संस्थाओं का आवर्ती व्यय—(जारी)  
**TABLE V—RECURRING EXPENDITURE BY ITEM AND TYPE OF INSTITUTIONS—(Contd.)**  
 (द) वृत्तिक/व्यावसायिक/विशेष तथा अन्य शिक्षा के स्कूल (स्कूल स्तर)—(जारी)  
 N—Schools for Vocational/Professional/Special and Other Education (School Level)-(contd.)  
 (4) औद्योगिक कला तथा हस्तकला—(समाप्त)  
 (iv) Industrial Arts & Crafts—(Concl'd.)

(रुपए हजारों में)  
 (Rupees in Thousands)

राज्य/संघ शासित क्षेत्र State/Union Territory	पुस्तकालय Libraries	वजीफे, छात्रवृत्तियां और अन्य वित्तीय रियायतें Stipends, Scholar- ships and Other Financial Conce- ssions	खेल-कूद Games & Sports	छात्रावास Hostels	अन्य मदें Other Items	जोड़ आवर्ती Total Recurring	
1	7	8	9	10	11	12	
आंध्र प्रदेश	Andhra Pradesh .	18	2,38	12	2,28	1,60	66,87
असम	Assam . . . . .	..	1,95	2	1	1,04	28,24
बिहार	Bihar . . . . .	..	41	2	..	1,77	14,25
गुजरात	Gujarat . . . . .	..	..	..	..	..	..
हरियाणा	Haryana . . . . .	..	..	..	..	..	..
हिमाचल प्रदेश	Himachal Pradesh .	..	2,39	1	..	1,78	31,71
जम्मू और कश्मीर	Jammu & Kashmir .	..	..	..	..	..	..
कर्नाटक	Karnataka . . . . .	3	1,77	..	..	25	35,95
केरल	Kerala . . . . .	85	21,33	95	53	18,98	3,91,03
मध्य प्रदेश	Madhya Pradesh .	32	5,24	49	42	4,93	96,75
महाराष्ट्र	Maharashtra . . . .	65	4,23	43	16	31,79	2,85,41
मणिपुर	Manipur . . . . .	..	2,32	..	..	28	10,70
मेघालय	Meghalaya . . . . .	..	..	..	..	..	..
नागालैण्ड	Nagaland . . . . .	..	..	..	..	..	..
ओड़ीसा	Orissa . . . . .	..	..	..	..	..	..
पंजाब	Punjab . . . . .	8	2,68	19	..	4,41	63,67
राजस्थान	Rajasthan . . . . .	..	..	..	..	..	..
सिक्किम	Sikkim . . . . .	..	..	..	..	..	..
तमिलनाडु	Tamil Nadu . . . . .	29	22,38	77	10,55	30,63	4,57,51
त्रिपुरा	Tripura . . . . .	..	..	..	..	..	..
उत्तर प्रदेश	Uttar Pradesh . . . .	..	1,69	9	2	1,84	31,98
पश्चिम बंगाल	West Bengal . . . . .	66	62	56	1,74	8,82	97,63
अंड व नी० द्वीप समूह	A. & N. Islands . . .	..	..	..	..	..	..
अरुणाचल प्रदेश	Arunachal Pradesh .	..	..	..	..	..	..
चंडीगढ़	Chandigarh . . . . .	..	..	..	..	..	..
दादर व नागर हवेली	Dadra & Nagar Haveli	..	..	..	..	..	..
दिल्ली	Delhi . . . . .	15	2	..	..	40	3,56
गोवा, दमन व दीव	Goa, Daman & Diu	4	1	..	..	61	17,87
लक्षद्वीप	Lakshadweep . . . . .	..	..	..	..	..	..
मिजोरम	Mizoram . . . . .	..	..	..	..	..	..
पाण्डिचेरी	Pondicherry . . . . .	11	42	7	..	33	7,89
भारत	INDIA . . . . .	3.36	69,84	3.72	15,71	1,09,46	16,41,02



सारणी 5—मद एवं प्रकारानुसार संस्थाओं का आवर्ती व्यय—(जारी)

TABLE V—RECURRING EXPENDITURE BY ITEM AND TYPE OF INSTITUTIONS—(Contd.)

(ड) वृत्तिक/व्यावसायिक/विशेष तथा अन्य शिक्षा के स्कूल (स्कूल स्तर)—(जारी)

N—Schools for Vocational/Professional/Special and Other Education (School Level)—(contd.)

(5) गीत तथा क्लृप्त कलाएं

(v) Music and Fine Arts

(रुपये हजारों में)  
(Rupees in Thousands)

राज्य/संघ शासित क्षेत्र State/Union Territory	अध्यापन और शैक्षिक वर्ग के वेतन और भत्ते Salaries & Allowances of Teaching & Academic Staff	गैर-अध्यापन वर्ग के वेतन और भत्ते Salaries & Allowances of Non- Teaching Staff	भवनों का अनुरक्षण Maintenance of Buildings	उपस्कर और फर्नीचर का अनुरक्षण Maintenance of Equipments & Furniture	उपकरण, रासायनिक और उपभोग संभार Apparatus, Chemical & Consumable Stores
1	2	3	4	5	6
आंध्र प्रदेश	Andhra Pradesh . . .		—N.A.—		
असम	Assam . . . . .	1,611	18	3	22
बिहार	Bihar . . . . .	99	1	..	..
गुजरात	Gujarat . . . . .	..	..	..	..
हरियाणा	Haryana . . . . .		—N.A.—		
हिमाचल प्रदेश	Himachal Pradesh . . .	..	..	..	..
जम्मू और कश्मीर	Jammu & Kashmir . . .	..	..	..	..
कर्नाटक	Karnataka . . . . .	8,088	90	5	9
केरल	Kerala . . . . .	1,499	3,40	10	10
मध्य प्रदेश	Madhya Pradesh . . .	5,338	5	..	..
महाराष्ट्र	Maharashtra . . . . .	3,638	86	15	4
मणिपुर	Manipur . . . . .	1,322	29	..	21
मेघालय	Meghalaya . . . . .	..	..	..	..
नागालैण्ड	Nagaland . . . . .	..	..	..	..
उड़ीसा	Orissa . . . . .	..	..	..	..
पंजाब	Punjab . . . . .	..	..	..	..
राजस्थान	Rajasthan . . . . .	10,699	1,80	10	6
सिक्किम	Sikkim . . . . .	..	..	..	..
तमिलनाडु	Tamil Nadu . . . . .	31	1	..	..
त्रिपुरा	Tripura . . . . .	..	..	..	..
उत्तर प्रदेश	Uttar Pradesh . . . . .	1,622	44	9	..
पश्चिम बंगाल	West Bengal . . . . .	5,199	59	..	15
अंडमान व निकोबार द्वीप समूह	A. & N. Islands . . .	..	..	..	..
अरुणाचल प्रदेश	Arunachal Pradesh . .	..	..	..	..
चंडीगढ़	Chandigarh . . . . .	..	..	..	..
दादर व नागर हवेली	Dadra & Nagar Haveli	..	..	..	..
दिल्ली	Delhi . . . . .	..	..	..	..
गोवा, दमन व दीव	Goa, Daman & Diu	3,088	88	10	14
लक्षद्वीप	Lakshadweep . . . . .	..	..	..	..
मिजोरम	Mizoram . . . . .	..	..	..	..
पाण्डिचेरी	Pondicherry . . . . .	..	..	..	..
भारत	INDIA . . . . .	42,166	9,41	62	1,01
					87

सारणी 5—मद एवं प्रकारानुसार संस्थाओं का आवृत्ति व्यय—(जारी)  
TABLE V—RECURRING EXPENDITURE BY ITEM AND TYPE OF INSTITUTIONS—(Contd.)

(द) वृत्तिक/व्यावसायिक/विशेष तथा अन्य शिक्षा के स्कूल (स्कूल स्तर)—(जारी)

N—Schools for Vocational/Professional/Special and/Other Education (School level)—(Contd.)

(5) संगीत तथा ललित कलाएं—(समाप्त)

(v) Music and Fine Arts—(Concl'd.)

(रुपये हजारों में)

(Rupees in Thousands)

राज्य/संघ शासित क्षेत्र State/Union Territory	पुस्तकालय Libraries	वजीफे, छात्रवृत्तियां और अन्य वित्तीय रियायतें Stipends, Scholar- ships and Other Financial Conce- ssions	खेल-कूद Games & Sports	छात्रावास Hostels	अन्य मदें Other items	जोड़ बावर्ती Total Recurring
1	7	8	9	10	11	12
आंध्र प्रदेश	Andhra Pradesh		—N.A.—			
असम	Assam	..	..	..	21	2,27
बिहार	Bihar	..	..	..	..	10
गुजरात	Gujarat		—N.A.—			
हरियाणा	Haryana	..	..	..	..	..
हिमाचल प्रदेश	Himachal Pradesh	..	..	..	..	..
जम्मू और कश्मीर	Jammu & Kashmir	..	..	..	..	..
कर्नाटक	Karnataa	..	77	..	38	10,36
केरल	Kerala	6	3,06	6	2,04	10,58
मध्य प्रदेश	Madhya Pradesh	2	..	..	..	5,62
महाराष्ट्र	Maharashtra	..	..	1	1,66	6,36
मणिपुर	Manipur	..	..	..	28	2,10
मेघालय	Meghalaya	..	..	..	..	..
नागालैंड	Nagaland	..	..	..	..	..
उड़ीसा	Orissa	..	..	..	..	..
पंजाब	Punjab	..	..	..	..	..
राजस्थान	Rajasthan	4	3	10	88	13,79
सिक्किम	Sikkim	..	..	..	..	..
तमिलनाडु	Tamil Nadu	..	..	..	1	5
त्रिपुरा	Tripura	..	..	..	..	..
उत्तर प्रदेश	Uttar Pradesh	..	..	..	2	2,25
पश्चिम बंगाल	West Bengal	..	..	..	1,05	7,07
अंडो व० नि० द्वीप समूह	A. & N. Islands	..	..	..	..	..
अरुणाचल प्रदेश	Arunachal Pradesh	..	..	..	..	..
चंडीगढ़	Chandigarh	..	..	..	..	..
दादर व नागर हवेली	Dadra & Nagar Haveli	..	..	..	..	..
दिल्ली	Delhi	..	..	..	..	..
गोवा, दमन व दीव	Goa, Daman & Diu	1	..	2	73	4,96
लक्षद्वीप	Lakshadweep	..	..	..	..	..
मिजोरम	Mizoram	..	..	..	..	..
पाण्डिचेरी	Pondicherry	..	..	..	..	..
भारत	INDIA	13	3,86	19	7,26	65,51

सारणी 5—मद एवं प्रकारानुसार संस्थाओं का आवर्ती व्यय—(जारी)  
TABLE V—RECURRING EXPENDITURE BY ITEM AND TYPE OF INSTITUTIONS—(Contd.)

(द) वृत्तिक/व्यावसायिक/विशेष तथा अन्य शिक्षा के स्कूल (स्कूल स्तर)—(जारी)

N—Schools for Vocational/Professional/Special and Other Education (School Level)—(Contd.)

(6) विकलांगों के लिए  
(vi) For the Handicapped

(रुपये हजारों में)  
(Rupees in Thousands)

राज्य/संघ शासित क्षेत्र State/Union Territory	अध्यापन और शैक्षिक वर्ग के वेतन और भत्ते Salaries & Allowances of Teaching & Academic Staff	गैर-अध्यापन वर्ग के वेतन और भत्ते Salaries & Allowances of Non- Teaching Staff	भवनों का अनुरक्षण Maintenance of Buildings	उपस्कर और फर्नीचर का अनुरक्षण Maintenance of Equipments & Furniture	उपकरण, रासायनिक और उपभोग भंडार Apparatus & Consumable Stores	
1	2	3	4	5	6	
आन्ध्र प्रदेश	Andhra Pradesh . . . . .	22,01	4,26	16	36	..
असम	Assam . . . . .	2,79	91	4	..	..
बिहार	Bihar . . . . .	5,25	1,95	8	..	85
गुजरात	Gujarat . . . . .	58,48	28,00	2,54	94	57
हरियाणा	Haryana . . . . .	5,42	3,58	7	4	1,27
हिमाचल प्रदेश	Himachal Pradesh . . . . .	64	..	..	..	..
जम्मू और कश्मीर	Jammu & Kashmir . . . . .	82	61	3	3	2
कर्नाटक	Karnataka . . . . .	7,94	4,99	23	15	71
केरल	Kerala . . . . .	19,66	4,22	49	86	19
मध्य प्रदेश	Madhya Pradesh . . . . .	4,60	2,60	18	36	93
महाराष्ट्र	Maharashtra . . . . .	46,93	26,30	4,32	3,75	4,76
मणिपुर	Manipur . . . . .	..	..	..	..	..
मेघालय	Meghalaya . . . . .	..	..	..	..	..
नागालैण्ड	Nagaland . . . . .	..	..	..	..	..
उड़ीसा	Orissa . . . . .	..	..	..	..	..
पंजाब	Punjab . . . . .	3,57	2,28	37	85	..
राजस्थान	Rajasthan . . . . .	8,68	5,46	23	5	11
सिक्किम	Sikkim . . . . .	..	..	..	..	..
तमिलनाडु	Tamil Nadu . . . . .	13,33	5,27	55	1	6
त्रिपुरा	Tripura . . . . .	3,65	3,34	..	..	8
उत्तर प्रदेश	Uttar Pradesh . . . . .	12,38	2,56	8	2	..
पश्चिम बंगाल	West Bengal . . . . .	13,99	4,48	46	63	16
अंड व नि० द्वीप समूह	A. & N. Islands . . . . .	..	..	..	..	..
अरुणाचल प्रदेश	Arunachal Pradesh . . . . .	..	..	..	..	..
चंडीगढ़	Chandigarh . . . . .	1,17	22	..	50	9
दादर व नागर हवेली	Dadra & Nagar Haveli . . . . .	..	..	..	..	..
दिल्ली	Delhi . . . . .	17,09	16,09	40	36	1,79
गोवा, दमन व दीव	Goa, Daman & Diu . . . . .	..	..	..	..	..
लक्षद्वीप	Lakshadweep . . . . .	..	..	..	..	..
मेजोरम	Mizoram . . . . .	..	..	..	..	..
पोंडिचेरी	Pondicherry . . . . .	65	35	4	..	..
भारत	INDIA . . . . .	2,49,05	1,17,47	10,27	8,91	11,59

सारणी 5—मद एवं प्रकारानुसार संस्थाओं का आवर्ती व्यय—(जारी)  
TABLE V—RECURRING EXPENDITURE BY ITEM AND TYPE OF INSTITUTIONS—(Contd.)

(ड) वृत्तिक/व्यावसायिक/विशेष तथा अन्य शिक्षा के स्कूल (स्कूल स्तर)—(जारी)

N—Schools for Vocational/Professional/Special and Other Education (School Level)—(Contd.)

(6) विकलांगों के लिए—(समाप्त)

(vi) For the Handicapped—(Concl'd.)

(रुपये हजारों में)  
(Rupees in Thousands)

राज्य/संघ शासित क्षेत्र State/Union Territory	पुस्तकालय Libraries	वजीफे, छात्रवृत्तियां और अन्य [वित्तीय रियाजत] Stipends, Scholar- ships and Other Financial Conces- sions	खेल-कूद Games & Sports	छात्रावास Hostels	अन्य मदें Other Items	जोड़ आवर्ती Total Recurring	
1	7	8	9	10	11	12	
आंध्र प्रदेश	Andhra Pradesh . . .	4	2,42	4	1,14	47	30,90
असम	Assam . . . . .	..	11	1	3	43	4,32
बिहार	Bihar . . . . .	..	93	12	1,21	1,24	11,63
गुजरात	Gujarat . . . . .	31	53	54	10,68	19,27	1,21,86
हरियाणा	Haryana . . . . .	50	13	14	1,37	2,91	15,43
हिमाचल प्रदेश	Himachal Pradesh . . .	..	..	..	..	17	81
जम्मू और कश्मीर	Jammu & Kashmir . . .	3	5	1	20	6	1,86
कर्नाटक	Karnataka . . . . .	..	39	..	..	4,48	18,89
केरल	Kerala . . . . .	7	1,10	14	6,70	5,06	38,49
मध्य प्रदेश	Madhya Pradesh . . .	3	29	12	19	1,82	11,12
महाराष्ट्र	Maharashtra . . . . .	1,26	1,34	18	3,19	45,31	1,37,34
मणिपुर	Manipur . . . . .	..	..	..	..	..	..
मेघालय	Meghalaya . . . . .	..	..	..	..	..	..
नागालैण्ड	Nagaland . . . . .	..	..	..	..	..	..
उड़ीसा	Orissa . . . . .	..	..	..	..	..	..
पंजाब	Punjab . . . . .	9	2	..	1,52	4,08	12,78
राजस्थान	Rajasthan . . . . .	9	1	8	70	2,30	17,71
सिक्किम	Sikkim . . . . .	..	..	..	..	..	..
तमिलनाडु	Tamil Nadu . . . . .	..	3	8	3,56	54	23,43
त्रिपुरा	Tripura . . . . .	..	..	4	2,82	11	10,04
उत्तर प्रदेश	Uttar Pradesh . . . . .	..	1,00	8	9	50	16,71
पश्चिम बंगाल	West Bengal . . . . .	16	88	5	2,06	8,26	31,13
अंडो व नि० द्वीप समूह	A. & N. Islands . . .	..	..	..	..	..	..
अरुणाचल प्रदेश	Arunachal Pradesh . . .	..	..	..	..	..	..
चंडीगढ़	Chandigarh . . . . .	..	..	..	..	13	2,11
दादर व नागर हवेली	Dadra & Nagar Haveli	..	..	..	..	..	..
दिल्ली	Delhi . . . . .	60	84	37	80	26,06	64,40
गोवा दमन व दीव	Goa, Daman & Diu	..	..	..	..	..	..
लक्षद्वीप	Lakshadweep . . . . .	..	..	..	..	..	..
मिजोरम	Mizoram . . . . .	..	..	..	..	..	..
पांडिचेरी	Pondicherry . . . . .	..	..	..	28	4	1,36
भारत	INDIA . . . . .	3,18	10,07	2,00	36,54	1,23,24	5,72,32

सारणी 5—मद एवं प्रकारानुसार संस्थाओं का आवर्ती व्यय—(जारी)  
TABLE V—RECURRING EXPENDITURE BY ITEM AND TYPE OF INSTITUTIONS—(Contd.)

(इ)—वृत्तर/व्यावसायिक/विशेष तथा अन्य शिक्षा के स्कूल (स्कूल स्तर)—(जारी)

N—Schools for Vocational/Professional/Special and Other Education (School Level)—(Contd.)

(7) सुधारालय/प्रमाणित

(vii) Reformatory/Certified

		(रुपयें हजारों में) (Rupees in Thousands)				
राज्य/संघ शासित क्षेत्र State/Union Territory	अध्यापन और शैक्षिक वर्ग के वेतन और भत्ते Salaries & Allowances off Teaching & Academic Staff	गैर-अध्यापन वर्ग के वेतन और भत्ते Salaries & Allowances of Non- Teaching Staff	भवनों का अनुरक्षण Maintenance of Buildings	उपस्कर और फर्नीचर अनुरक्षण Maintenance of Equipments & Furniture	उपकरण, रासायनिक और उपभोग भंडार Apparatus Chemicals & Consumable Stores	
1	2	3	4	5	6	
आंध्र प्रदेश	Andhra Pradesh . . . . .	5,02	5,83	16	..	43
असम	Assam . . . . .	34	..	..	..	..
बिहार	Bihar . . . . .	1,31	75	..	..	..
गुजरात	Gujarat . . . . .	2,76	9,87	27	27	..
हरियाणा	Haryana . . . . .	11	1,00	..	..	..
हिमाचल प्रदेश	Himachal Pradesh . . . . .	..	..	..	..	..
जम्मू और कश्मीर	Jammu & Kashmir . . . . .	..	..	..	..	..
कर्नाटक	Karnataka . . . . .	15,98	5,87	16	1,84	3,93
केरल	Kerala . . . . .	6,93	4,05	7	2	7
मध्य प्रदेश	Madhya Pradesh . . . . .	..	..	..	..	..
महाराष्ट्र	Maharashtra . . . . .	14,14	6,63	98	50	..
मणिपुर	Manipur . . . . .	..	..	..	..	..
मेघालय	Meghalaya . . . . .	..	..	..	..	..
नागालैण्ड	Nagaland . . . . .	..	..	..	..	..
उड़ीसा	Orissa . . . . .	..	..	..	..	..
पंजाब	Punjab . . . . .	1,60	95	..	..	..
राजस्थान	Rajasthan . . . . .	..	..	..	..	..
सिक्किम	Sikkim . . . . .	..	..	..	..	..
तमिलनाडु	Tamil Nadu . . . . .	32,57	6,87	21	17	21
त्रिपुरा	Tripura . . . . .	..	..	..	..	..
उत्तर प्रदेश	Uttar Pradesh . . . . .	..	..	..	..	..
पश्चिम बंगाल	West Bengal . . . . .	24	..	..	..	..
अंड० व नि० द्वीप समूह	A. & N. Islands . . . . .	..	..	..	..	..
अरुणाचल प्रदेश	Arunachal Pradesh . . . . .	..	..	..	..	..
चंडीगढ़	Chandigarh . . . . .	..	..	..	..	..
दादर व नागर हवेली	Dadra & Nagar Haveli . . . . .	..	..	..	..	..
दिल्ली	Delhi . . . . .	1,76	4,10	45	..	1
गोवा, दमन व दीव	Goa, Daman & Diu . . . . .	..	..	..	..	..
लक्ष द्वीप	Lakshadweep . . . . .	..	..	..	..	..
मिजोरम	Mizoram . . . . .	..	..	..	..	..
पांडिचेरी	Pondicherry . . . . .	..	..	..	..	..
भारत	INDIA . . . . .	82,76	45,92	2,30	2,80	4,65

सारणी 5—मद एवं प्रकारानुसार संस्थाओं का आवर्ती व्यय—(जारी)  
**TABLE V—RECURRING EXPENDITURE BY ITEM AND TYPE OF INSTITUTIONS—(Contd.)**  
 (द) —वृत्तिक/व्यावसायिक/विशेष तथा अन्य शिक्षा के स्कूल (स्कूल स्तर)—(जारी)  
 N—Schools for Vocational/Professional/Special and Other Education (School Level)—(Contd.)

(7) सुधारालय/प्रमाणित—(समाप्त)  
 (vii) Reformatory/Certified—(Concl'd.)

(रुपये हजारों में)

(Rupees in Thousands)

राज्य/संघ शासित क्षेत्र State/Union Territory	पुस्तकालय Libraries	वजीफे, छात्रवृत्तियां और अन्य वित्तीय रियातें Stipends, Scholar- ships and Other Financial Conce- ssions	खेल-कूद Games & Sports	छात्रावास Hostels	अन्य मदें Other Items	जोड़ आवर्ती Total Recur- ring	
1	7	8	9	10	11	12	
आंध्र प्रदेश	Andhra Pradesh . . . . .	2	1	..	2,15	73	14,35
असम	Assam . . . . .	..	..	..	..	..	34
बिहार	Bihar . . . . .	..	..	..	..	3	2,09
गुजरात	Gujarat . . . . .	1	49	29	5,46	5,32	24,74
हरियाणा	Haryana . . . . .	..	..	..	..	42	1,53
हिमाचल प्रदेश	Himachal Pradesh . . . . .	..	..	..	..	..	..
जम्मू और कश्मीर	Jammu & Kashmir . . . . .	..	..	..	..	..	..
कर्नाटक	Karnataka . . . . .	..	4,06	..	..	10,38	42,22
केरल	Kerala . . . . .	2	..	3	..	4,48	15,67
मध्य प्रदेश	Madhya Pradesh . . . . .	..	..	..	..	..	..
महाराष्ट्र	Maharashtra . . . . .	1	2	3	41	10,37	33,09
मणिपुर	Manipur . . . . .	..	..	..	..	..	..
मेघालय	Meghalaya . . . . .	..	..	..	..	..	..
नागालैण्ड	Nagaland . . . . .	..	..	..	..	..	..
उड़ीसा	Orissa . . . . .	..	..	..	..	..	..
पंजाब	Punjab . . . . .	..	..	..	1,00	16	3,71
राजस्थान	Rajasthan . . . . .	..	..	..	..	..	..
सिक्किम	Sikkim . . . . .	..	..	..	..	..	..
तमिलनाडु	Tamil Nadu . . . . .	..	..	4	14,28	3,98	58,33
त्रिपुरा	Tripura . . . . .	..	..	..	..	..	..
उत्तर प्रदेश	Uttar Pradesh . . . . .	..	..	..	..	..	..
पश्चिम बंगाल	West Bengal . . . . .	..	..	..	..	..	24
अंड्र० व नि० द्वीप समूह	A. & N. Islands . . . . .	..	..	..	..	..	..
अरुणाचल प्रदेश	Arunachal Pradesh . . . . .	..	..	..	..	..	..
चंडीगढ़	Chandigarh . . . . .	..	..	..	..	..	..
दादर व नागर हवेली	Dadra & Nagar Haveli . . . . .	..	..	..	..	..	..
दिल्ली	Delhi . . . . .	3	4	3	2,33	1,62	10,37
गोवा, दमन व दीव	Goa, Daman & Diu . . . . .	..	..	..	..	..	..
लक्षद्वीप	Lakshadweep . . . . .	..	..	..	..	..	..
मिजोरम	Mizoram . . . . .	..	..	..	..	..	..
पांडिचेरी	Pondicherry . . . . .	..	..	..	..	..	..
भारत	INDIA . . . . .	9	4,62	42	25,63	37,49	2,06,68

## सारणी 5—मद एवं प्रकारानुसार संस्थाओं का आवर्ती व्यय—(जारी)

TABLE V—RECURRING EXPENDITURE BY ITEM AND TYPE OF INSTITUTIONS—(Contd.)

(इ)—वृत्तिक/व्यावसायिक/विशेष तथा अन्य शिक्षा के स्कूल (स्कूल स्तर)—(जारी)

N—Schools for Vocational/Professional/Special and Other Education (School Level)—(Contd.)

(8) प्राच्य विद्या अध्ययन  
(viii) Oriental Studies

(रुपए हजारों में)

(Rupees in Thousands)

राज्य/संघ शासित क्षेत्र State/Union Territory	अध्यापन और शैक्षिक वर्ग के वेतन और भत्ते Salaries & Allowances of Teaching & Academic Staff	गैर-अध्यापन वर्ग के वेतन और भत्ते Salaries & Allowances of Non- Teaching Staff	भवनों का अनुरक्षण Maintenance of Buildings	उपस्कर और फर्नीचर और अनुरक्षण Maintenance of Equipments & Furniture	उपकरण, रासायनिक और उपभोग भंडार Apparatus & Consumable Store	
1	2	3	4	5	6	
आंध्र प्रदेश	Andhra Pradesh . . . . .	2,96	16	9	..	..
असम	Assam . . . . .	33,16	2,45	19	22	1
बिहार	Bihar . . . . .	1,86,12	10,33	83	71	5
गुजरात	Gujarat . . . . .	110,86	1,35	11	..	1
हरियाणा	Haryana . . . . .	..	..	..	..	..
हिमाचल प्रदेश	Himachal Pradesh . . . . .	..	..	..	..	..
जम्मू और कश्मीर	Jammu & Kashmir . . . . .	..	..	..	..	..
कर्नाटक	Karnataka . . . . .	2,16	1,30	26	..	..
केरल	Kerala . . . . .	..	..	..	..	..
मध्य प्रदेश	Madhya Pradesh . . . . .	116,79	2,21	11	6	9
महाराष्ट्र	Maharashtra . . . . .	5,73	81	49	17	1
मणिपुर	Manipur . . . . .	17	1	..	2	..
मेघालय	Meghalaya . . . . .	..	..	..	..	..
नागालैण्ड	Nagaland . . . . .	..	..	..	..	..
उड़ीसा	Orissa . . . . .	..	..	..	..	..
पंजाब	Punjab . . . . .	..	..	..	..	..
राजस्थान	Rajasthan . . . . .	1,38,92	20,07	3,34	1,21	66
सिक्किम	Sikkim . . . . .	..	..	..	..	..
तमिलनाडू	Tamil Nadu . . . . .	17,16	2,21	33	1	1
त्रिपुरा	Tripura . . . . .	1,00	..	..	..	..
उत्तर प्रदेश	Uttar Pradesh . . . . .	..	..	..	..	..
पश्चिम बंगाल	West Bengal . . . . .	1,08,89	12,34	6,52	1,75	30
अंड० व० नि० द्वीप समूह	A. & N. Islands . . . . .	..	..	..	..	..
अरुणाचल प्रदेश	Arunachal Pradesh . . . . .	..	..	..	..	..
चंडीगढ़	Chandigarh . . . . .	..	..	..	..	..
दादर व नागर हवेली	Dadar & Nagar Haveli . . . . .	..	..	..	..	..
दिल्ली	Delhi . . . . .	..	..	..	..	..
गोवा, दमन व दीव	Goa, Daman & Diu . . . . .	..	..	..	..	..
लक्षद्वीप	Lakshadweep . . . . .	..	..	..	..	..
मिजोरम	Mizoram . . . . .	..	..	..	..	..
पाण्डिचेरी	Pondicherry . . . . .	..	..	..	..	..
भारत	INDIA . . . . .	5,23,92	53,24	12,27	4,15	1,14

सारणी 5—मद एवं प्रकारानुसार संस्थाओं की आवर्ती व्यय—(जारी)  
 TABLE V—RECURRING EXPENDITURE BY ITEM AND TYPE OF INSTITUTION—(Contd.)  
 (इ)—वृत्तिक/व्यावसायिक/विशेष तथा अन्य शिक्षा के स्कूल (स्कूल स्तर)—(जारी)  
 N—Schools for Vocational/Professional/Special and Other Education (School Level)—(Contd.)  
 (8) प्राच्य विद्या अध्ययन—(समाप्त)  
 (viii) Oriental Studies—(Concl'd.)

		(रुपये हजारों में) (Rupees in Thousands)					
राज्य/संघ शासित क्षेत्र State/Union Territory	पुस्तकालय Libraries	केजीफे, छात्रवृत्तियां और अत्रय विद्वत्तीय रियायतें Stipends, Scholar- ships and Other Financial Conce- ssions	खेल-कूद Games & Sports	छात्रावास Hostels	अन्य मदें Other Items	जोड़ आवर्ती Total Recurr- ing	
1	7	8	9	10	11	12	
आंध्र प्रदेश	Andhra Pradesh	1	29	..	..	1	3,52
असम	Assam	7	68	1	1	70	37,50
बिहार	Bihar	9	1,23	11	34	3,32	2,03,13
गुजरात	Gujarat	21	17	1	2,46	1,47	16,65
हरियाणा	Haryana	..	..	..	..	..	..
हिमाचल प्रदेश	Himachal Pradesh	..	..	..	..	..	..
जम्मू और कश्मीर	Jammu & Kashmir	..	..	..	..	..	..
कर्नाटक	Karnataka	..	96	..	..	16	4,84
केरल	Kerala	..	..	..	..	..	..
मध्य प्रदेश	Madhya Pradesh	11	81	2	10	1,16	21,46
महाराष्ट्र	Maharashtra	8	32	2	2	1,68	9,33
मणिपुर	Manipur	..	..	..	..	4	24
मेघालय	Meghalaya	..	..	..	..	..	..
नागालैण्ड	Nagaland	..	..	..	..	..	..
उड़ीसा	Orissa	..	..	..	..	..	..
पंजाब	Punjab	..	..	..	..	..	..
राजस्थान	Rajasthan	87	1,84	1,28	1,50	25,77	1,95,46
सिक्किम	Sikkim	..	..	..	..	..	..
तमिलनाडू	Tamil Nadu	2	11	2	..	76	20,63
त्रिपुरा	Tripura	..	..	..	..	3	1,03
उत्तर प्रदेश	Uttar Pradesh	..	..	..	..	..	..
पश्चिम बंगाल	West Bengal	1,07	1,22	89	13	6,94	1,40,05
अंड मां व नि० द्विप समूह	A. & N. Islan	..	..	..	..	..	..
अरुणाचल प्रदेश	Arunachal Pradesh	..	..	..	..	..	..
चंडीगढ़	Chandigarh	..	..	..	..	..	..
दादर व नागर हवेली	Dadar & Nagar Haveli	..	..	..	..	..	..
दिल्ली	Delhi	..	..	..	..	..	..
गोवा दमल व दीव	Goa, Daman & Diu	..	..	..	..	..	..
लक्षद्वीप	Lakshadweep	..	..	..	..	..	..
मिजोरम	Mizoram	..	..	..	..	..	..
पांडिचेरी	Pondicherry	..	..	..	..	..	..
भारत	INDIA	2,53	7,63	2,36	4,56	42,04	6,53,84



सारणी 5—मद एवं प्रकारानुसार संस्थाओं का आवर्ती व्यय—(जारी)  
 TABLE V—RECURRING EXPENDITURE BY ITEM AND TYPE OF INSTITUTIONS—(Contd.)  
 (द)—वृत्तिक/व्यावसायिक/विशेष तथा अन्य शिक्षा के स्कूल (स्कूल स्तर)—(जारी)  
 N—Schools for Vocational/Professional/Special and Other Education (School Level)—(Contd.)

(9) समाज (प्रौढ़) शिक्षा  
 (ix) Social (Adult) Education

(रुपए हजारों में)  
 (Rupees in Thousands)

राज्य/संघ शासित क्षेत्र State/Union Territory	अध्यापन और शैक्षिक वर्ग के वेतन और भत्ते Salaries Allowances of Teaching & Academic Staff	गैर अध्यापन वर्ग के वेतन और भत्ते Salaries Allowances of Non- Teaching Staff	भवनों का अनुरक्षण Maintenance of Buildings	उपस्कर और फर्नीचर का अनुरक्षण Maintenance of Equipments & Furniture	उपकरण रासायनिक और उपभोग भंडार Apparatus Chemical & Consumable Store	
1	2	3	4	5	6	
आंध्र प्रदेश	Andhra Pradesh . . .	92,998	56,51	2,65	89,47	..
असम	Assam . . . . .	12,441	..	..	1	..
बिहार	Bihar . . . . .	3,89,002	..	..	..	..
गुजरात	Gujarat . . . . .	87,007	12,18	..	..	..
हरियाणा	Haryana . . . . .	..	—N.A.—	..	..	..
हिमाचल प्रदेश	Himachal Pradesh . . .	8,220	4,09	5	..	94
जम्मू और कश्मीर	Jammu & Kashmir . . .	..	..	..	..	..
कर्नाटक	Karnataka . . . . .	2,21,007	..	..	..	..
केरल	Kerala . . . . .	..	..	..	..	..
मध्य प्रदेश	Madhya Pradesh . . .	13,116	5,95	..	2	55
महाराष्ट्र	Maharashtra . . . . .	..	..	..	..	..
मणिपुर	Manipur . . . . .	..	..	..	7	..
मेघालय	Meghalaya . . . . .	18,448	..	..	..	..
नागालैण्ड	Nagaland . . . . .	..	11,55	..	..	6,02
उड़ीसा	Orissa . . . . .	..	..	..	..	..
पंजाब	Punjab . . . . .	27,668	..	..	..	..
राजस्थान	Rajasthan . . . . .	..	1,26,51	..	35	..
सिक्किम	Sikkim . . . . .	3,55	..	..	..	..
तमिलनाडू	Tamil Nadu . . . . .	71,220	97,26	..	..	..
त्रिपुरा	Tripura . . . . .	1,34,008	1,15	70	48	3
उत्तर प्रदेश	Uttar Pradesh . . . . .	32,224	8,81	52	4,40	99
पश्चिम बंगाल	West Bengal . . . . .	1,72,339	1,82	..	80	..
अंडो व नि० द्वीप समूह	A. & N. Islands . . .	2,001	1,43	..	..	..
अरुणाचल प्रदेश	Arunachal Pradesh . . .	..	..	..	27	..
चंडीगढ़	Chandigarh . . . . .	2,445	87	..	2,81	..
दादर व नागर हवेली	Dadra & Nagar Haveli	1,555	45	..	50	40
दिल्ली	Delhi . . . . .	18,330	6,24	..	..	..
गोवा, दमन व दीव	Goa, Daman & Diu	4,558	..	..	..	..
लक्षद्वीप	Lakshadweep . . . . .	228	..	..	..	..
मिजोरम	Mizoram . . . . .	..	..	..	3,30	1,76
पांडिचेरी	Pondicherry . . . . .	3,888	2,45	..	99	65
भारत	INDIA . . . . .	13,16,558	3,37,27	3,92	1,03,47	11,34

सारणी 5—मद एवं प्रकारानुसार संस्थाओं का आवर्ती व्यय—(जारी)  
 TABLE V—RECURRING EXPENDITURE BY ITEM AND TYPE OF INSTITUTIONS—(Contd.)  
 (इ)—वृत्तिक/व्यावसायिक/विशेष तथा अन्य शिक्षा के स्कूल (स्कूल स्तर)—(जारी)  
 N—Schools for Vocatioanl/Professional/Special and Other Education (School Level)—(Contd.)  
 (9) समाज (प्रौढ़) शिक्षा—(समाप्त)  
 (ix) Social (Adult) Education—(Concl.)

		(रुपये हजारों में) (Rupees in Thousands)					
राज्य/संघ शासित क्षेत्र State/Union Territory	पुस्तकालय Libraries	वजीफे, छात्रवृत्तियां और अन्य वित्तीय रियायतें Stipends Scholar- ships and Other Financial Conce- ssions	खेल-कूद Games & Sports	छात्रावास Hostels	अन्य मदें Other Items	जोड़ आवर्ती Total Recurr- ing	
1	7	8	9	10	11	12	
आंध्र प्रदेश	Andhra Pradesh	..	..	..	49,13	2,90,74	
असम	Assam	..	..	..	14,53	26,95	
बिहार	Bihar	..	..	..	5,55	3,94,57	
गुजरात	Gujarat	14,97	..	..	..	1,14,22	
हरियाणा	Haryana	..	—N.A.—	..	..	..	
हिमाचल प्रदेश	Himachal Pradesh	50	..	..	3,10	16,88	
जम्मू और कश्मीर	Jammu & Kashmir	..	..	..	..	..	
कर्नाटक	Kernataka	..	..	..	..	2,21,07	
केरल	Kerala	..	..	..	..	..	
मध्य प्रदेश	Madhya Pradesh	..	..	..	23,08	42,76	
महाराष्ट्र	Maharashtra	..	..	..	2,44,96	2,44,96	
मणिपुर	Manipur	..	..	..	2,08	2,15	
मेघालय	Meghalaya	..	..	..	..	18,48	
नागालैण्ड	Nagaland	..	..	..	15,90	33,47	
उड़ीसा	Orissa	..	..	..	..	..	
पंजाब	Punjab	..	..	..	24,92	52,60	
राजस्थान	Rajasthan	..	..	..	2,05,94	3,32,80	
सिक्किम	Sikkim	..	..	..	7,15	10,70	
तमिलनाडू	Tamil Nadu	..	98	..	1,00,87	2,70,31	
त्रिपुरा	Tripura	..	..	..	2,56	1,39,00	
उत्तर प्रदेश	Uttar Pradesh	..	..	..	4,43	51,39	
पश्चिम बंगाल	West Bengal	..	..	..	30,85	2,05,86	
अंडो व० नि० द्वीप समूह	A. & N. Islands	4	..	..	24	3,72	
अरुणाचल प्रदेश	Arunachal Pradesh	..	..	47	6,29	7,03	
चंडीगढ़	Chandigarh	..	..	..	..	6,13	
दादर व नागर हवेली	Dadar & Nagar Haveli	..	..	..	..	2,90	
दिल्ली	Delhi	..	..	..	18,50	43,04	
गोवा, दमन व दीव	Goa, Daman & Diu	..	..	..	48	5,06	
लक्षद्वीप	Lakshadweep	..	..	..	..	28	
मिजोरम	Mizoram	..	..	..	3,34	8,40	
पांडिचेरी	Pondicherry	61	..	..	88	9,46	
भारत	INDIA	16,12	98	47	7,64,78	25,54,93	

## सारणी 5—मद एवं प्रकारानुसार संस्थाओं का आवर्ती व्यय—(जारी)

TABLE V—RECURRING EXPENDITURE BY ITEM AND TYPE OF INSTITUTIONS—(Contd.)

## (इ)—(10)—वृत्तिक/व्यावसायिक/विशेष तथा अन्य शिक्षा के अन्य स्कूल (स्कूल स्तर)—(जारी)

N—Other Schools for Vocational/Professional/Special and Other Education (School Level)—(Contd.)

(रुपये हजारों में)  
(Rupees in Thousands)

राज्य/संघ शासित क्षेत्र State/Union Territory	अध्यापन और शैक्षिक वर्ग के वेतन और भत्ते Salaries & Allowances of Teaching & Academic Staff	गैर-अध्यापन वर्ग के वेतन और भत्ते Salaries & Allowances of Non- Teaching Staff	भवनों का अनुरक्षण Maintenance of Buildings	उपस्कर और फर्नीचर का अनुरक्षण Maintenance of Equipments & Furniture	उपकरण रासायनिक और उपयोग भंडार Apparatus & Chemical & Consumable Store
1	2	3	4	5	6
आंध्र प्रदेश	Andhra Pradesh	..	..	..	..
असम	Assam	..	—N.A.—	..	..
बिहार	Bihar	1,71	24	..	..
गुजरात	Gujarat	1,31	1,81	..	..
हरियाणा	Haryana	..	..	..	..
हिमाचल प्रदेश	Himachal Pradesh	..	—N.A.—	..	..
जम्मू और कश्मीर	Jammu & Kashmir	..	..	..	..
कर्नाटक	Karnataka	34,88	16,15	7	57
केरल	Kerala	..	..	..	..
मध्य प्रदेश	Madhya Pradesh	..	..	..	..
महाराष्ट्र	Maharashtra	21	26	7	2
मणिपुर	Manipur	1,12	45	3	..
मेघालय	Meghalaya	..	..	..	..
नागालैण्ड	Nagaland	..	50,31	..	..
उड़ीसा	Orissa	..	..	..	..
पंजाब	Punjab	..	..	..	..
राजस्थान	Rajasthan	..	..	..	..
सिक्किम	Sikkim	..	..	..	..
तमिलनाडू	Tamil Nadu	..	..	..	..
त्रिपुरा	Tripura	4,24	1,55	9	4
उत्तर प्रदेश	Uttar Pradesh	..	..	..	..
पश्चिम बंगाल	West Bengal	2,29	1,43	..	..
अंड० व नि० द्वीप समूह	A. & N. Islands	..	..	..	..
अरुणाचल प्रदेश	Arunachal Pradesh	..	..	..	..
चंडीगढ़	Chandigarh	..	..	..	..
दादर व नागर हवेली	Dadar & Nagar Haveli	..	..	..	..
दिल्ली	Delhi	..	..	..	..
गोवा दमन व दीव	Goa, Daman & Diu	..	..	..	..
लक्षद्वीप	Lakshadweep	..	..	..	..
मिजोरम	Mizoram	..	..	..	..
पांडिचेरी	Pondicherry	..	..	..	..
भारत	INDIA	45,76	72,20	7	21
					61

सारणी 5—मद एवं प्रकारानुसार संस्थाओं का आवर्ती व्यय—(जारी)  
TABLE V—RECURRING EXPENDITURE BY ITEM AND TYPE OF INSTITUTIONS (Contd.)

(इ)—(10) वृत्तिक/व्यावसायिक/विशेष तथा अन्य शिक्षा के अन्य स्कूल (स्कूल स्तर)—(जारी)  
N—Other Schools for Vocational/Professional/Special and Other Education (School Level)—(Contd.)

राज्य/संघ शासित क्षेत्र State/Union Territory	पुस्तकालय Libraries	बजीके, छात्रवृत्तियां और अन्य वित्तीय रियायतें Stipends Scholar- ships and Other Financial Concessions	खेल-कूद Games & Sports	छात्रावास Hostels	अन्य मदें Other Items	(रुपये हजारों में) (Rupees in Thousands)	जोड़ आवर्ती Total Recurr- ing
						1	
आंध्र प्रदेश	Andhra Pradesh	..	..	..	..	..	..
असम	Assam	..	—N.A.—	..	..	..	..
बिहार	Bihar	..	5	..	32	..	2,32
गुजरात	Gujarat	..	..	..	3,10	..	6,22
हरियाणा	Haryana	..	..	..	..	..	..
हिमाचल प्रदेश	Himachal Pradesh	..	—N.A.—	..	..	..	..
जम्मू और कश्मीर	Jammu & Kashmir	..	..	..	..	..	..
कर्नाटक	Karnataka	..	7,40	..	1,09	..	60,16
केरल	Kerala	..	..	..	..	..	..
मध्य प्रदेश	Madhya Pradesh	..	..	..	..	..	..
महाराष्ट्र	Maharashtra	4	..	..	36	..	96
मणिपुर	Manipur	..	40	..	8	..	2,08
मेघालय	Meghalaya	..	..	..	..	..	..
नागालैण्ड	Nagaland	..	..	..	1,34	..	51,65
उड़ीसा	Orissa	..	..	..	..	..	..
पंजाब	Punjab	..	..	..	..	..	..
राजस्थान	Rajasthan	..	..	..	..	..	..
सिक्किम	Sikkim	..	..	..	..	..	..
तमिलनाडू	Tamil Nadu	..	..	..	..	..	..
त्रिपुरा	Tripura	..	..	68	5	..	665
उत्तर प्रदेश	Uttar Pradesh	..	..	..	..	..	..
पश्चिम बंगाल	West Bengal	2	22	2	98	..	4,96
अंड० व० नि० द्वीप समूह	A. & N. Islands	..	..	..	..	..	..
अरुणाचल प्रदेश	Arunachal Pradesh	..	..	..	..	..	..
चंडीगढ़	Chandigarh	..	..	..	..	..	..
दादर व नागर हवेली	Dadar & Nagar Haveli	..	..	..	..	..	..
दिल्ली	Delhi	..	..	..	..	..	..
गोवा दमन व दीु	Goa, Daman & Diu	..	..	..	..	..	..
लक्षद्वीप	Lakshadweep	..	..	..	..	..	..
मिजोरम	Mizoram	..	..	..	..	..	..
पाण्डिचेरी	Pondicherry	..	..	..	..	..	..
भारत	INDIA	6	8,07	70	7,32	..	1,35,00

सारणी 5—मद एवं प्रकारानुसार संस्थाओं का आवर्ती व्यय—(जारी)

TABLE V—RECURRING EXPENDITURE BY ITEM AND TYPE OF INSTITUTIONS—(Contd.)

कुल जोड (ढ) : (1 से 10)—शिक्षा संस्थाओंकी कुल संख्या—(समाप्त)

Total N—(i to x) All Schools for Vocational/Professional/Special and Other Education (School Level)—(Concl'd.)

		(रुपये हजारों में) (Rupees in Thousand)				
राज्य/संघ शासित क्षेत्र State/Union Territory		अध्यापन और शैक्षिक वर्ग के वेतन और भत्ते	गैर-अध्यापन वर्ग के वेतन और भत्ते	भवनों का अनुरक्षण	उपस्कर और फर्नीचर का अनुरक्षण	उपकरण, रासायनिक और उपभोग भंडार
		Salaries & Allowances of Teaching & Academic Staff	Salaries & Allowances of Non- Teaching Staff	Mainte- nance of Buildings	Mainte- nance of Equip- ments & Furniture	Apparatus, Chemicals & Con- sumable Store
1		2	3	4	5	6
आंध्र प्रदेश	Andhra Pradesh	1,69,26	76,84	4,64	90,73	1,89
असम	Assam	70,33	7,87	45	97	82
बिहार	Bihar	5,93,82	16,39	1,09	97	1,28
गुजरात	Gujarat	1,60,48	53,21	2,92	1,21	58
हरियाणा	Haryana	5,53	4,58	7	4	1,27
हिमाचल प्रदेश	Himachal Pradesh	28,09	10,82	23	47	1,84
जम्मू और कश्मीर	Jammu & Kashmir	82	61	3	3	2
कर्नाटक	Karnataka	3,34,53	55,12	86	4,04	9,50
केरल	Kerala	2,91,06	61,18	4,20	9,90	23,97
मध्य प्रदेश	Madhya Pradesh	1,10,76	27,84	36	1,15	4,39
महाराष्ट्र	Maharashtra	2,41,64	1,19,30	26,01	32,12	16,72
मणिपुर	Manipur	8,95	2,06	..	78	..
मेघालय	Meghalaya	25,45	2,80	32	9	..
नागालैण्ड	Nagaland	6,25	65,99	..	..	6,29
उड़ीसा	Orissa	..	..	..	..	..
पंजाब	Punjab	66,92	20,94	1,88	3,87	..
राजस्थान	Rajasthan	1,58,29	1,53,84	3,67	1,67	86
सिक्किम	Sikkim	4,56	29	..	..	..
तमिलनाडू	Tamil Nadu	4,24,39	1,61,30	10,75	6,61	41,78
त्रिपुरा	Tripura	1,42,97	6,04	70	57	15
उत्तर प्रदेश	Uttar Pradesh	68,97	15,14	1,59	5,24	1,63
पश्चिम बंगाल	West Bengal	3,74,72	34,98	9,05	8,85	2,09
अंड० व नि० द्वीप समूह	A & N Islands	2,01	1,43	..	..	..
अरुणाचल प्रदेश	Arunachal Pradesh	..	..	..	27	..
चंडीगढ़	Chandigarh	3,62	1,09	..	3,31	9
दादर, व नागर हवेली	Dadra & Nagar Haveli	1,55	45	..	50	40
दिल्ली	Delhi	39,41	27,01	92	38	1,86
गोवा दमन व दीव	Goa, Daman & Diu	17,13	7,16	33	35	1,02
लक्षद्वीप	Lakshadweep	28	..	..	..	..
मिजोरम	Mizoram	1,33	62	..	3,36	1,97
पांडिचेरी	Pondicherry	7,08	6,30	73	1,21	65
भारत	INDIA	33,60,20	29,41,20	70,80	1,78,69	1,21,07

## सारणी 5—मद एवं प्रकारानुसार संस्थाओं का आवर्ती व्यय—(जारी)

TABLE V—RECURRING EXPENDITURE BY ITEM AND TYPE OF INSTITUTIONS—(Contd.)

(ढ)—वृत्तिक/व्यवसायिक/विशेष तथा अन्य शिक्षा के स्कूल (स्कूल स्तर)—(जारी)  
Total N—(i to x) All Schools for Vocational/Professional/Special and Other Education  
(School Level)—(Con'd.)

(रुपये हजारों में)  
(Rupees in Thousands)

राज्य/संघ शासित क्षेत्र State/Union Territory	पुस्तकालय Libraries	वजीफे, छात्रवृत्तियां और अन्य वित्तीय रियायते Stipends, Scholar- ships and Other Financial Concessions	खेलकूद & Sports Games & Sports	छात्रावास Hostels	अन्य मदें Other Items	जोड़ आवर्ती Total Recurring	
1	7	8	9	10	11	12	
आंध्र प्रदेश	Andhra Pradesh	25	5,10	16	5,57	51,94	4,06,38
असम	Assam	7	2,89	4	7	16,97	1,00,48
बिहार	Bihar	9	3,54	25	1,55	12,36	6,31,34
गुजरात	Gujarat	15,50	1,19	84	18,60	29,16	2,83,69
हरियाणा	Haryana	50	13	14	1,37	3,33	16,96
हिमाचल प्रदेश	Himachal Pradesh	50	2,39	1	..	5,05	49,40
जम्मू और कश्मीर	Jammu & Kashmir	3	5	1	20	6	1,86
कर्नाटक	Karnataka	3	22,48	..	..	18,51	4,45,07
केरल	Kerala	1,00	25,49	1,18	7,23	30,56	4,55,77
मध्य प्रदेश	Madhya Pradesh	49	12,25	63	71	31,27	1,89,85
महाराष्ट्र	Maharashtra	3,38	17,86	1,38	5,90	3,98,36	8,62,67
मणिपुर	Manipur	..	2,72	..	..	2,76	17,27
मेघालय	Meghalaya	6	..	10	98	3,14	32,94
नागालैण्ड	Nagaland	..	..	..	..	20,09	98,62
उड़ीसा	Orissa	..	..	..	..	..	..
पंजाब	Punjab	17	2,70	19	2,52	33,57	1,32,76
राजस्थान	Rajasthan	1,00	1,88	1,46	2,20	2,34,89	5,59,76
सिक्किम	Sikkim	..	1,73	..	..	8,74	15,32
तमिलनाडू	Tamil Nadu	31	26,24	92	28,39	1,37,36	8,38,05
त्रिपुरा	Tripura	..	..	72	2,82	2,75	1,56,72
उत्तर प्रदेश	Uttar Pradesh	..	2,69	17	11	6,79	1,02,33
पश्चिम बंगाल	West Bengal	2,05	4,80	1,60	4,13	57,91	5,00,18
अंड० व नी० द्वीप समूह	A. & N. Islands	4	..	..	..	24	3,72
अरुणाचल प्रदेश	Arunachal Pradesh	..	..	47	..	6,29	7,03
चंडीगढ़	Chandigarh	..	..	..	..	13	8,24
दादर व नागर हवेली	Dadra & Nagar Haveli	..	..	..	..	..	2,90
दिल्ली	Delhi	78	90	40	3,13	46,58	1,21,37
गोवा, दमन व दीव	Goa, Daman & Diu	5	1	2	..	1,82	27,89
लक्ष द्वीप	Lakshadweep	..	..	..	..	..	28
मिजोरम	Mizoram	..	1,52	1	..	3,65	12,46
पाण्डिचेरी	Pondicherry	72	42	7	28	1,25	18,71
भारत	INDIA	27,02	1,38,98	10,77	85,76	11,65,53	61,00,0

सारणी 5—सद एवं प्रकारानुसार संथाओं का आवर्ती व्यय—(समाप्त)

TABLE V—RECURRING EXPENDITURE BY ITEM AND TYPE OF INSTITUTIONS—(Concl'd.)

कुल जोड़ण (क से ढ)—शिक्षा संस्थाओं की कुल संख्या—(समाप्त)

Grand Total O—(A to N)—All Type of Educational Institutions—(Concl'd.)

राज्य/संघ शासित क्षेत्र State/Union Territory	अध्यापन और शैक्षिक वर्ग के वेतन और भत्ते Salaries & Allowances of Teaching & Acade- mic Staff	गैर-अध्यापन वर्ग के वेतन और भत्ते Salaries & Allowances of Non- Teaching Staff	भवनों का अनुरक्षण Maintenance of Buildings	उपस्कर और फर्नीचर का अनुरक्षण Maintenance of Equipment & Furniture	(रुपये हजारों में)	
					उपकरण, रासायनिक और उपभोग भंडार Apparatus, Chemical & Consu- mable Store	
1	2	3	4	5	6	
आंध्र प्रदेश	Andhra Pradesh . . . . .	3,06,52,08	46,15,88	3,27,35	2,55,45	4,76,15
असम	Assam . . . . .	96,01,76	10,63,68	1,02,64	34,82	1,71,64
बिहार	Bihar . . . . .	3,05,06,92	29,06,11	3,31,17	1,65,25	4,22,70
गुजरात	Gujarat . . . . .	2,50,26,97	34,69,21	4,70,81	1,55,64	2,99,29
हरियाणा	Haryana . . . . .	89,53,66	15,07,03	95,15	94,57	1,01,62
हिमाचल प्रदेश	Himachal Pradesh . . . . .	47,78,61	6,62,31	36,71	35,77	26,60
जम्मू और कश्मीर	Jammu & Kashmir . . . . .	48,79,93	6,09,88	69,66	72,26	87,91
कर्नाटक	Karnataka . . . . .	2,28,16,47	29,00,83	85,65	2,51,90	3,01,42
केरल	Kerala . . . . .	1,83,72,61	19,97,22	1,78,06	1,17,23	1,36,76
मध्य प्रदेश	Madhya Pradesh . . . . .	2,38,37,59	23,41,50	1,44,52	58,05	1,68,94
महाराष्ट्र	Maharashtra . . . . .	5,00,41,61	77,68,38	18,81,56	7,84,51	7,33,97
मणिपुर	Manipur . . . . .	20,36,23	2,57,68	34,17	17,12	13,63
मेघालय	Meghalaya . . . . .	7,19,33	1,12,59	11,16	3,58	4,71
नागालैण्ड	Nagaland . . . . .	11,92,68	1,30,53	9,66	39	18,93
उड़ीसा	Orissa . . . . .	1,06,61,05	10,68,98	2,88,43	1,38,81	85,32
पंजाब	Punjab . . . . .	1,64,05,95	22,24,60	1,92,61	1,18,01	3,09,11
राजस्थान	Rajasthan . . . . .	1,43,07,39	24,32,31	1,24,99	1,24,22	1,79,18
सिक्किम	Sikkim . . . . .	3,80,57	24,78	..	..	..
तमिलनाडू	Tamil Nadu . . . . .	3,07,61,80	34,03,24	4,79,18	2,05,11	6,02,40
त्रिपुरा	Tripura . . . . .	21,93,56	2,24,06	37,30	10,60	9,69
उत्तर प्रदेश	Uttar Pradesh . . . . .	4,02,28,58	86,60,01	7,87,81	4,79,73	9,41,89
पश्चिम बंगाल	West Bengal . . . . .	3,03,53,37	47,24,46	5,65,48	1,85,64	3,54,16
अंडो व नि० द्वीप समूह	A. & N. Islands . . . . .	3,84,87	35,34	2,81	81	6,53
अरुणाचल प्रदेश	Arunachal Pradesh . . . . .	4,90,24	39,37	30	4,50	4,11
चंडीगढ़	Chandigarh . . . . .	13,03,59	4,55,89	1,25,57	1,48,95	2,34,68
दादर व नागर हवेली	Dadar & Nagar Haveli . . . . .	71,28	4,01	3,22	1,96	1,50
दिल्ली	Delhi . . . . .	1,26,37,89	31,26,83	4,52,40	3,04,28	7,35,63
गोवा, दमन व दीव	Goa, Daman & Diu . . . . .	12,42,34	3,42,49	41,06	8,17	1,04,71
लक्षद्वीप	Lakshadweep . . . . .	86,64	19,84	40	..	..
मिजोरम	Mizoram . . . . .	7,52,32	50,38	8,59	11,15	8,24
पांडिचेरी	Pondicherry . . . . .	5,52,25	2,13,88	9,12	12,07	21,24
भारत	INDIA . . . . .	39,62,30,14	5,73,93,30	68,97,54	38,00,55	65,62,66

सारणी 5- मद एवं प्रकारानुसार संस्थाओं का आवर्ती व्यय—(समाप्त)  
TABLE V—RECURRING EXPENDITURE BY ITEM AND TYPE OF INSTITUTIONS—(Concl'd.)

Grand Total O—(A to N)—All Type of Educational Institutions—(Concl'd.)

कुल जोड़ण : (क से ड)—शिक्षा संस्थाओं की कुल संख्या—(समाप्त)

(रुपये हजारों में)  
(Rupees in Thousands)

राज्य/संघ शासित क्षेत्र State/Union Territory	पुस्तकालय Libraries	वजीफे, छात्रवृत्तियां और अन्य वित्तीय रियायते Stipends, Scholar- ships and Other Financial Concessions	खेल-कूद Games & Sports	छात्रावास Hostels	अन्य मदें Other Items	जोड़ आवर्ती Total Recurring	
1	7	8	9	10	11	12	
आंध्र प्रदेश	Andhra Pradesh	2,99,49	17,32,91	85,75	3,35,10	23,95,76	4,11,75,92
असम	Assam	52,42	2,80,48	34,78	47,40	4,74,40	1,18,64,02
बिहार	Bihar	1,16,75	9,12,55	79,67	1,15,65	16,34,29	3,71,91,06
गुजरात	Gujarat	1,86,14	7,87,65	72,81	1,20,31	28,11,77	3,34,00,60
हरियाणा	Haryana	92,74	2,67,11	79,80	34,56	3,97,70	1,16,23,94
हिमाचल प्रदेश	Himachal Pradesh	5,09	1,08,54	6,79	66,99	1,78,51	59,05,92
जम्मू और कश्मीर	Jammu & Kashmir	43,01	1,10,57	41,68	19,27	2,41,48	61,75,65
कर्नाटक	Karnataka	12,07	8,66,29	80,25	62,99	16,87,88	2,90,65,75
केरल	Kerala	1,09,46	10,47,31	61,91	76,83	10,15,87	2,31,13,26
मध्य प्रदेश	Madhya Pradesh	1,17,52	15,02,88	1,17,30	1,42,10	14,50,26	2,98,80,66
महाराष्ट्र	Maharashtra	3,89,74	4,73,69	2,84,33	2,74,60	44,96,50	6,71,28,89
मणिपुर	Manipur	6,42	47,88	7,38	1,62	85,29	25,07,42
मेघालय	Meghalaya	30,72	47,07	13,57	12,05	1,02,74	10,57,52
नागालैण्ड	Nagaland	71	19,50	..	..	45,05	14,17,45
उड़ीसा	Orissa	37,12	4,43,14	24,59	43,36	7,32,62	1,35,23,42
पंजाब	Punjab	1,83,99	7,92,54	91,83	1,25,38	11,66,01	2,16,10,03
राजस्थान	Rajasthan	1,20,82	4,24,92	1,12,49	79,47	12,16,38	1,91,22,17
सिक्किम	Sikkim	..	11,77	7,70	..	51,39	4,76,21
तमिलनाडु	Tamil Nadu	1,86,59	10,07,25	1,00,59	2,39,29	30,31,98	4,00,17,43
त्रिपुरा	Tripura	4,41	88,85	11,43	12,36	2,12,85	28,05,11
उत्तर प्रदेश	Uttar Pradesh	2,95,86	16,71,27	1,55,50	2,54,41	34,65,20	5,69,40,26
पश्चिम बंगाल	West Bengal	3,19,58	6,19,53	92,61	2,23,89	43,70,68	4,18,09,40
अंडो व० नि० द्वीप समूह	A. & N. Islands	1,19	26,10	5,42	94	14,26	4,78,27
अरुणाचल प्रदेश	Arunachal Pradesh	27,79	2,60,72	8,23	20,25	71,94	9,27,45
चंडीगढ़	Chandigarh	34,99	2,07,90	1,75	18,04	2,61,91	27,93,27
दादर व नागर हवेली	Dadra & Nagar Haveli	50	21	1,17	8,29	1,31	93,45
दिल्ली	Delhi	3,57,26	5,17,23	1,25,30	1,54,21	26,60,14	2,10,71,17
गोवा, दमन व दीव	Goa, Daman & Diu	14,24	22,11	4,70	2,54	66,64	18,49,00
लक्षद्वीप	Lakshadweep	..	3,30	..	14	41,29	1,51,61
मिजोरम	Mizoram	1,93	65,29	88	1,83	36,30	9,36,91
पॉन्डिचेरी	Por dicherry	13,76	17,63	5,59	2,80	29,55	8,77,89
भारत	INDIA	30,62,31	1,43,84,19	17,15,80	24,96,67	3,44,47,95	52,69,91,11



सारणी 6-संस्था के प्रकार एवं मदानुसार अनवर्ती व्यय  
TABLE VI—NON-RECURRING EXPENDITURE BY ITEM AND TYPE OF INSTITUTIONS

(क) विश्वविद्यालय  
A—Universities

रुपये हजारों में  
(Rupees in Thousands)

राज्य/संघ शासित क्षेत्र State/Union Territory	पुस्तकालय Libraries	भवन Buildings	उपस्कर Equip- ments	फर्नीचर Furniture	अन्य मदें Other Items	जोड़ Total	
1	2	3	4	5	6	7	
आंध्र प्रदेश	Andhra Pradesh . . . . .	24,52	3,36,75	90,61	12,35	2,91,97	7,56,20
असम	Assam . . . . .	11,36	3,05,94	..	..	78,93	3,96,23
बिहार	Bihar . . . . .	14,43	1,16,04	20,69	3,40	36,54	1,91,10
गुजरात	Gujarat . . . . .	25,42	86,68	13,53	6,08	18,26	1,49,97
हरियाणा	Haryana . . . . .	88	39	13,00	49	2,69	17,45
हिमाचल प्रदेश	Himachal Pradesh . . . . .	13,21	9,34	1,80	3,21	33,58	61,14
जम्मू और कश्मीर	Jammu & Kashmir . . . . .	15,39	1,53,30	7,00	2,95	14,35	1,92,99
कर्नाटक	Karnataka . . . . .	43,63	1,66,98	21,04	..	4,56	2,36,21
केरल	Kerala . . . . .	36,12	79,70	57,27	2,45	54,47	2,30,01
मध्य प्रदेश	Madhya Pradesh . . . . .	15,71	19,90	14,34	1,93	12,89	64,77
महाराष्ट्र	Maharashtra . . . . .	28,21	29,42	32,24	6,09	1,82,66	2,78,62
मणिपुर	Manipur . . . . .	13,17	46,44	12,57	2,61	5,65	80,44
मेघालय	Meghalaya . . . . .	..	1,18,02	19,46	8,70	1,89	1,48,07
नागालैण्ड	Nagaland . . . . .	..	..	..	..	..	..
उड़ीसा	Orissa . . . . .	98,22	18,53	4,45	50	38,52	1,60,22
पंजाब	Punjab . . . . .	2,17	57,41	3,37	42	..	63,37
राजस्थान	Rajasthan . . . . .	14,22	14,52	5,70	5,11	10,94	50,49
सिक्किम	Sikkim . . . . .	..	..	..	..	..	..
तमिलनाडु	Tamil Nadu . . . . .	13,02	2,14,59	55,91	43,29	1,01,30	4,28,11
त्रिपुरा	Tripura . . . . .	..	14	..	..	..	14
उत्तर प्रदेश	Uttar Pradesh . . . . .	88,89	4,76,83	1,75,39	1,87	4,95,02	12,38,00
पश्चिम बंगाल	West Bengal . . . . .	99,05	99,10	1,13,04	24,11	1,96,06	5,31,36
अंडो व नि० द्वीप समूह	A. & N. Islands . . . . .	..	..	..	..	..	..
अरुणाचल प्रदेश	Arunachal Pradesh . . . . .	..	..	..	..	..	..
चंडीगढ़	Chandigarh . . . . .	4,86	..	7,15	1,80	49,36	63,17
दादर व नागर हवेली	Dadra & Nagar Haveli . . . . .	..	..	..	..	..	..
दिल्ली	Delhi . . . . .	86,79	1,02,80	42,75	10,89	9,89	2,53,12
गोवा, दमन व दीव	Goa, Daman & Diu . . . . .	46	..	5	55	..	1,06
लक्षद्वीप	Lakshadweep . . . . .	..	..	..	..	..	..
मिजोरम	Mizoram . . . . .	..	..	..	..	..	..
पॉन्डिचेरी	Pondicherry . . . . .	..	..	..	..	..	..
भारत	INDIA . . . . .	6,49,73	24,52,82	7,11,36	1,38,80	16,39,53	55,92,24

सारणी 6—संस्था के प्रकार एवं मदानुसार अनावर्ती व्यय—(जारी)  
TABLE VI—NON-RECURRING EXPENDITURE BY ITEM AND TYPE OF INSTITUTIONS—(contd)

(ख)—विश्वविद्यालय मानी गई संस्थाएं  
B—Institutions Deemed to be Universities

(रुपये हजारों में)  
(Rupees in Thousands)

राज्य/संघ शासित क्षेत्र State/Union Territory	पुस्तकालय Libraries	भवन Buildings	उपस्कर Equip- ments	फर्नीचर Furniture	अन्य मदें Other Items	जोड़ Total	
1	2	3	4	5	6	7	
आंध्र प्रदेश	Andhra Pradesh	4,90	3,93	8,07	..	1,23	18,13
असम	Assam	..	..	..	..	..	..
बिहार	Bihar	2,25	12,50	2,31	..	48,05	65,11
गुजरात	Gujarat	2,64	..	1,40	..	3,01	7,05
हरियाणा	Haryana	..	..	..	..	..	..
हिमाचल प्रदेश	Himachal Pradesh	..	..	..	..	..	..
जम्मू और कश्मीर	Jammu & Kashmir	..	..	..	..	..	..
कर्नाटक	Karnataka	1,29	..	..	61,87	..	63,16
केरल	Kerala	..	..	..	..	..	..
मध्य प्रदेश	Madhya Pradesh	..	..	..	..	..	..
महाराष्ट्र	Maharashtra	..	76	1,21	..	..	1,97
मणिपुर	Manipur	..	..	..	..	..	..
मेघालय	Meghalaya	..	..	..	..	..	..
नागालैण्ड	Nagaland	..	..	..	..	..	..
उड़ीसा	Orissa	..	..	..	..	..	..
पंजाब	Punjab	..	..	..	..	..	..
राजस्थान	Rajasthan	4,98	5,44	3,14	24	..	13,80
सिक्किम	Sikkim	..	..	..	..	..	..
तमिलनाडू	Tamil Nadu	1,17	..	72	71	..	2,60
त्रिपुरा	Tripura	..	..	..	..	..	..
उत्तर प्रदेश	Uttar Pradesh	4,96	12,60	7,42	14	6,30	31,42
पश्चिम बंगाल	West Bengal	..	..	..	..	..	..
अंड० व नि० द्वीप समूह	A. & N. Islands	..	..	..	..	..	..
अरुणाचल प्रदेश	Arunachal Pradesh	..	..	..	..	..	..
चंडीगढ़	Chandigarh	..	..	..	..	..	..
दादर व नागर हवेली	Dadra & Nagar Haveli	..	..	..	..	..	..
दिल्ली	Delhi	5,60	3,43	2,21	3,94	5,60	20,78
गोवा, दमन व दीव	Goa, Daman & Diu	..	..	..	..	..	..
लक्ष द्वीप	Lakshadweep	..	..	..	..	..	..
मिज़ोरम	Mizoram	..	..	..	..	..	..
पाण्डिचेरी	Pondicherry	..	..	..	..	..	..
भारत	INDIA	27,79	38,66	26,48	66,90	64,19	2,24,02

सारणी 6—संस्था के प्रकार एवं मदानुसार अनावर्ती व्यय—(ज.री)

TABLE VI—NON-RECURRING EXPENDITURE BY ITEM AND TYPE OF INSTITUTIONS—(Contd.)

(ग) राष्ट्रीय महत्व की संस्थाएँ

C—Institutions of National Importance

(रुपये हजारों में)  
(Rupees in Thousands)

राज्य/संघ शासित क्षेत्र State/Union Territory	पुस्तकालय Libraries	भवन Buildings	उपस्कर Equip- ments	फर्नीचर Furniture	अन्य मदें Other Items	जोड़ Total
1	2	3	4	5	6	7
आंध्र प्रदेश	Andhra Pradesh	..	..	..	..	..
असम	Assam	..	..	..	..	..
बिहार	Bihar	..	..	..	..	..
गुजरात	Gujarat	..	..	..	..	..
हरियाणा	Haryana	..	..	..	..	..
हिमाचल प्रदेश	Himachal Pradesh	..	..	..	..	..
जम्मू और कश्मीर	Jammu & Kashmir	..	..	..	..	..
कर्नाटक	Karnataka	..	..	..	..	..
केरल	Kerala	..	..	..	..	..
मध्य प्रदेश	Madhya Pradesh	..	..	..	..	..
महाराष्ट्र	Maharashtra	16,41	42,73	1,23,24	7,78	1,90,16
मणिपुर	Manipur	..	..	..	..	..
मेघालय	Meghalaya	..	..	..	..	..
नागालैण्ड	Nagaland	..	..	..	..	..
उड़ीसा	Orissa	..	..	..	..	..
पंजाब	Punjab	..	..	..	..	..
राजस्थान	Rajasthan	30	69,65	2,30	41	11,35
सिक्किम	Sikkim	..	..	..	..	..
तमिलनाडू	Tamil Nadu	22,85	51,73	82,81	4,99	35,07
त्रिपुरा	Tripura	..	..	..	..	..
उत्तर प्रदेश	Uttar Pradesh	9,84	20,92	42,01	2,37	80,84
पश्चिम बंगाल	West Bengal	27,03	64,09	35,03	15,04	44,27
अंडम व निकोबरी द्वीप समूह	A. & N. Islands	..	..	..	..	..
अरुणाचल प्रदेश	Arunachal Pradesh	..	..	..	..	..
चंडीगढ़	Chandigarh	..	..	..	..	..
दादर व नागर हवेली	Dadra & Nagar Haveli	..	..	..	..	..
दिल्ली	Delhi	27,45	1,42,25	68,05	56	21,87
गोवा, दमन व दीव	Goa, Daman & Diu	..	..	..	..	..
लक्षद्वीप	Lakshadweep	..	..	..	..	..
मिज़ोरम	Mizoram	..	..	..	..	..
पाण्डिचेरी	Pondicherry	..	..	..	..	..
एकूट	INDIA	1,03,88	3,91,37	3,53,44	23,37	2,01,18
						10,73,24

सारणी 6—संस्था के प्रकार एवं भवनों द्वारा अनावर्ती व्यय—(जारी)  
TABLE VI—NON-RECURRING EXPENDITURE BY ITEM AND TYPE OF INSTITUTIONS—(Contd.)

(घ) अनुसंधान संस्थाएं  
D—Research Institutions

(रुपये हजारों में)  
(Rupees in Thousands)

राज्य/संघ शासित क्षेत्र State/Union Territory	पुस्तकालय Libraries	भवन Buildings	उपस्कर Equip- ments	फर्नीचर Furniture	अन्य मदें Other Items	जोड़ Total
1	2	3	4	5	6	7
आंध्र प्रदेश	Andhra Pradesh	..	..	..	..	..
असम	Assam	..	..	..	..	..
बिहार	Bihar	..	..	..	79	79
गुजरात	Gujarat	7,42	10,44	33	3,96	22,46
हरियाणा	Haryana	..	..	..	..	..
हिमाचल प्रदेश	Himachal Pradesh	..	..	..	..	..
जम्मू और कश्मीर	Jammu & Kashmir	..	..	..	..	..
कर्नाटक	Karnataka	3,51	..	1,77	..	5,28
केरल	Kerala	..	..	..	..	..
मध्य प्रदेश	Madhya Pradesh	..	..	..	..	..
महाराष्ट्र	Maharashtra	29,96	22,60	3,99	3,29	46,13
मणिपुर	Manipur	..	..	..	..	..
मेघालय	Meghalaya	..	..	..	..	..
नागालैंड	Nagaland	..	..	..	..	..
उड़ीसा	Orissa	..	..	..	..	..
पंजाब	Punjab	..	..	..	..	..
राजस्थान	Rajasthan	..	..	..	..	..
सिक्किम	Sikkim	..	..	..	..	..
तमिलनाडू	Tamil Nadu	..	..	..	..	..
त्रिपुरा	Tripura	..	..	..	..	..
उत्तर प्रदेश	Uttar Pradesh	..	12,47	..	..	12,47
पश्चिम बंगाल	West Bengal	13,91	40,01	70,50	1,19	66
अंड० व० नि० द्वीप समूह	A. & N. Islands	..	..	..	..	..
अरुणाचल प्रदेश	Arunachal Pradesh	..	..	..	..	..
चंडीगढ़	Chandigarh	..	..	..	..	..
दादर व नागर हवेली	Dadra & Nagar Haveli	..	..	..	..	..
दिल्ली	Delhi	..	17,21	5,22	..	22,43
गोवा, दमन व दीव	Goa, Daman & Diu	..	..	..	..	..
लक्ष द्वीप	Lakshadweep	..	..	..	..	..
मिजोरम	Mizoram	..	..	..	..	..
पाँडिचेरी	Pondicherry	..	..	..	..	..
भारत	INDIA	54,80	1,02,73	81,81	8,44	47,89
						2,95,67

सारणी 6—संस्था के प्रकार एवं मददानुसार अनावर्ती व्यय—(जारी)  
TABLE VI—NON-RECURRING EXPENDITURE BY ITEM AND TYPE OF INSTITUTIONS—(Contd.)

(इ) उच्च शिक्षा की संस्थाएं  
E—Institutions for Higher Education

(क) डिग्री तथा उच्च स्तर  
(a) Degree Standard & Above

(1) कला, विज्ञान तथा वाणिज्य  
(i) Arts, Science and Commerce

(रुपये हजारों में)  
(Rupees in Thousands)

राज्य/संघ शासित क्षेत्र State/Union Territory	पुस्तकालय Libraries	भवन Buildings	उपस्कर Equip- ments	फर्नीचर Furniture	अन्य मदें Other Items	जोड़ Total	
1	2	3	4	5	6	7	
आंध्र प्रदेश	Andhra Pradesh . . .	32,43	61,75	47,36	25,93	18,32	1,85,79
असम	Assam . . . . .	10,89	29,25	10,80	4,59	22,44	77,97
बिहार	Bihar . . . . .	17,97	1,15,87	16,63	22,24	41,57	2,14,28
गुजरात	Gujarat . . . . .	19,87	1,67	10,58	5,76	8,55	46,43
हरियाणा	Haryana . . . . .	11,79	31,04	5,64	5,24	13,85	67,56
हिमाचल प्रदेश	Himachal Pradesh . . .	66	2,49	83	1,43	20	5,61
जम्मू और कश्मीर	Jammu & Kashmir . . .	2,81	7,13	2,41	51	22,98	35,84
कर्नाटक	Karnataka . . . . .	22,86	60,82	18,64	15,78	1,07,23	2,25,33
केरल	Kerala . . . . .	17,09	35,91	16,19	5,76	26,39	1,01,34
मध्य प्रदेश	Madhya Pradesh . . .	19,78	31,67	26,26	10,70	8,86	97,27
महाराष्ट्र	Maharashtra . . . . .	11,70	28,89	92,66	92,54	3,41,70	5,67,49
मणिपुर	Manipur . . . . .	1,08	10,24	2,59	3,27	4,86	22,04
मेघालय	Meghalaya . . . . .	1,80	7,69	5,53	96	5,59	21,57
नागालैण्ड	Nagaland . . . . .	..	..	..	..	..	..
उड़ीसा	Orissa . . . . .	11,36	51,67	8,91	10,76	51,94	1,34,64
पंजाब	Punjab . . . . .	8,71	75,44	5,27	4,64	7,59	1,01,65
राजस्थान	Rajasthan . . . . .	10,86	13,64	4,71	6,40	1,32	36,93
सिक्किम	Sikkim . . . . .	17	15,46	61	..	..	16,24
तमिलनाडु	Tamil Nadu . . . . .	5,40	10,99	12,39	3,76	34,04	66,58
त्रिपुरा	Tripura . . . . .	1,04	14,32	1,32	75	1,59	19,02
उत्तर प्रदेश	Uttar Pradesh . . . . .	22,16	36,98	24,32	13,73	24,08	1,21,27
पश्चिम बंगाल	West Bengal . . . . .	36,02	1,62,71	38,06	15,25	74,09	3,26,13
अंडो व नि० द्वीप समूह	A. & N. Islands . . .	53	4,93	1,00	1,21	..	7,67
अरुणाचल प्रदेश	Arunachal Pradesh . .	1,05	4,43	1,82	2,27	3,05	12,62
चंडीगढ़	Chandigarh . . . . .	2,31	3,32	2,05	39	50	8,57
दादर व नागर हवेली	Dadra & Nagar Haveli	..	..	..	..	..	..
दिल्ली	Delhi . . . . .	10,65	2,38	7,05	1,31	10	21,49
गोवा, दमन व दीव	Goa, Daman & Diu	33	..	84	41	..	1,58
लक्षद्वीप	Lakshadweep . . . . .	..	..	..	..	..	..
मिजोरम	Mizoram . . . . .	80	2,45	..	4	34	3,63
पाण्डिचेरी	Pondicherry . . . . .	1,86	3,33	2,01	1,23	1,74	10,17
भारत	INDIA . . . . .	2,83,98	8,26,47	3,66,48	2,56,86	8,22,92	25,56,71

सारणी 6—संस्था के प्रकार एवं मदानुसार अनावर्ती व्यय—(जारी)  
TABLE VI—NON-RECURRING EXPENDITURE BY ITEM AND TYPE OF INSTITUTIONS (Contd.)

(इ) उच्च शिक्षा की संस्थाएं—(जारी)  
E—Institutions for Higher Education—(Contd.)

(क) डिग्री तथा उच्च स्तर—(जारी)  
(a) Degree Standard and Above—(Contd.)

(2) कृषि तथा वन विद्या  
(ii) Agriculture and Forestry

(रुपये हजारों में)  
(Rupees in Thousands)

राज्य/संघ शासित क्षेत्र State/Union Territory	पुस्तकालय Libraries	भवन Buildings	उपस्कर Equip- ments	फर्नीचर Furniture	अन्य मदें Other Items	जोड़ Total
1	2	3	4	5	6	7
आंध्र प्रदेश	Andhra Pradesh	98	..	..	..	98
असम	Assam	..	..	..	6,94	6,94
बिहार	Bihar	4,84	5,00	3,00	40	19,00
गुजरात	Gujarat	..	..	5,46	2,13	2,20
हरियाणा	Haryana	4	2,04	3,84	37	32
हिमाचल प्रदेश	Himachal Pradesh	..	..	..	..	..
जम्मू और कश्मीर	Jammu & Kashmir	1,00	9,70	4,16	1,03	8,74
कर्नाटक	Karnataka	5,75	30,16	2,03	..	..
केरल	Kerala	33	..	2,34	..	3,94
मध्य प्रदेश	Madhya Pradesh	52	..	98	82	71
महाराष्ट्र	Maharashtra	1,63	..	5,27	2,73	..
मणिपुर	Manipur	..	..	..	..	..
मेघालय	Meghalaya	..	..	..	..	..
नागालैण्ड	Nagaland	..	..	..	..	..
उड़ीसा	Orissa	..	3,54	..	..	9,52
पंजाब	Punjab	88	..	7,02	..	1,77
राजस्थान	Rajasthan	1,81	5,76	..	..	8,96
सिक्किम	Sikkim	..	..	..	..	..
तमिलनाडु	Tamil Nadu	1,75	4,62	6,67	2,50	2,49
त्रिपुरा	Tripura	..	..	..	..	..
उत्तर प्रदेश	Uttar Pradesh	28	2,94	44	28	1,51
पश्चिम बंगाल	West Bengal	..	..	..	..	..
अंडो व नो द्वीप समूह	A. & N. Islands	..	..	..	..	..
अरुणाचल प्रदेश	Arunachal Pradesh	..	..	..	..	..
चंडीगढ़	Chandigarh	..	..	..	..	..
दादर व नागर हवेली	Dadar & Nagar Haveli	..	..	..	..	..
दिल्ली	Delhi	..	..	..	..	..
गोवा, दमन व दीव	Goa, Daman & Diu	..	..	..	..	..
लक्षद्वीप	Lakshadweep	..	..	..	..	..
मिजोरम	Mizoram	..	..	..	..	..
पाण्डिचेरी	Pondicherry	..	..	..	..	..
भारत	INDIA	19,81	63,76	41,21	17,20	59,16
						2,01,14

सारणी 6—संस्था के प्रकार एवं मदानुसार अनावर्ती व्यय—(जारी)

TABLE VI—NON-RECURRING EXPENDITURE BY ITEM AND TYPE OF INSTITUTIONS—(Contd.)

(ड) उच्च शिक्षा की संस्थाएं—(जारी)

E—Institutions for Higher Education—(Contd.)

(क) डिग्री तथा उच्च स्तर—(जारी)

(a) Degree Standard and Above—(Contd.)

(3) व्यापार प्रबंध

(iii) Business Management

(रुपये हजारों में)  
(Rupees in Thousands)

राज्य/संघ शासित क्षेत्र State/Union Territory	पुस्तकालय Libraries	भवन Buildings	उपस्कर Equip- ments	फर्नीचर Furniture	अन्य मदें Other Items	जोड़ Total	
1	2	3	4	5	6	7	
आंध्र प्रदेश	Andhra Pradesh	..	..	..	..	..	
असम	Assam	..	..	..	..	..	
बिहार	Bihar	..	..	..	..	..	
गुजरात	Gujarat	5,66	..	2,65	..	8,31	
हरियाणा	Haryana	..	..	..	..	..	
हिमाचल प्रदेश	Himachal Pradesh	..	..	..	..	..	
जम्मू और कश्मीर	Jammu & Kashmir	..	..	..	..	..	
कर्नाटक	Karnataka	..	..	..	..	..	
केरल	Kerala	..	..	..	..	..	
मध्य प्रदेश	Madhya Pradesh	..	..	..	..	..	
महाराष्ट्र	Maharashtra	..	10,02	4	2,62	4,88	17,56
मणिपुर	Manipur	..	..	..	..	..	
मेघालय	Meghalaya	..	..	..	..	..	
नागालैण्ड	Nagaland	..	..	..	..	..	
उड़ीसा	Orissa	59	..	..	..	59	
पंजाब	Punjab	..	..	..	..	..	
राजस्थान	Rajasthan	..	..	..	..	..	
सिक्किम	Sikkim	..	..	..	..	..	
तमिलनाडू	Tamil Nadu	..	..	..	..	..	
त्रिपुरा	Tripura	..	..	..	..	..	
उत्तर प्रदेश	Uttar Pradesh	..	..	..	..	..	
पश्चिम बंगाल	West Bengal	56	27,81	4,25	2,80	38,45	73,87
अंड व नि० द्वीप समूह	A. & N. Islands	..	..	..	..	..	
अरुणाचल प्रदेश	Arunachal Pradesh	..	..	..	..	..	
चंडीगढ़	Chandigarh	..	..	..	..	..	
दादर व नागर हवेली	Dadar & Nagar Haveli	..	..	..	..	..	
दिल्ली	Delhi	..	..	..	..	..	
गोवा, दमन व दीव	Goa, Daman & Diu	..	..	..	..	..	
लक्षद्वीप	Lakshadweep	..	..	..	..	..	
मिजोरम	Mizoram	..	..	..	..	..	
पाण्डिचेरी	Pondicherry	4	..	..	80	84	
भारत	INDIA	6,85	37,83	6,94	5,42	44,13	1,01,17

सारणी 6—संस्था के प्रकार एवं मबानुसार अनावर्ती व्यय—(जारी)  
TABLE VI—NON-RECURRING EXPENDITURE BY ITEM AND TYPE OF INSTITUTIONS—(Contd.)

(ड) उच्च शिक्षा की संस्थाएं—(जारी)  
E—Institutions for Higher Education—(Contd.)

(क) डिग्री तथा उच्च स्तर—(जारी)  
(a) Degree Standard and Above—(Contd.)

(4) शिक्षा  
(iv) Education

(रुपये हजारों में)  
(Rupees in Thousands)

राज्य/संघ शासित क्षेत्र State/Union Territory	पुस्तकालय Libraries	भवन Buildings	उपस्कर Equip- ments	फर्नीचर Furniture	अन्य मर्चे Other Items	जोड़ Total
1	2	3	4	5	6	7
आंध्र प्रदेश Andhra Pradesh	2	28	12	1,06	23	1,71
असम Assam	12	7,14	34	15	..	7,75
बिहार Bihar	..	..	..	..	..	..
गुजरात Gujarat	1,36	24	16	14	10	2,00
हरियाणा Haryana	16	47	..	..	1,07	1,70
हिमाचल प्रदेश Himachal Pradesh	..	..	..	..	..	..
जम्मू और कश्मीर Jammu & Kashmir	1	3,00	..	..	44	3,45
कर्नाटक Karnataka	2,02	7,84	2,15	10	12,64	24,75
केरल Kerala	33	7	12	11	13	76
मध्य प्रदेश Madhya Pradesh	20	..	4	25	71	1,20
महाराष्ट्र Maharashtra	11	26	76	2,70	3,77	7,60
मणिपुर Manipur	..	..	..	..	..	..
मेघालय Meghalaya	5	24	..	..	..	29
नागालैण्ड Nagaland	..	..	..	..	..	..
उड़ीसा Orissa	76	1,51	24	45	46	3,42
पंजाब Punjab	31	58	2	3	6	1,00
राजस्थान Rajasthan	53	5,57	1,74	28	3,62	11,74
सिक्किम Sikkim	..	..	..	..	..	..
तमिलनाडू Tamil Nadu	15	70	..	13	30	1,28
त्रिपुरा Tripura	7	13	2	..	..	22
उत्तर प्रदेश Uttar Pradesh	2	1,06	..	..	60	1,68
पश्चिम बंगाल West Bengal	1,54	8,29	2,33	1,67	2,68	16,51
अंडो व० नि० द्वीप समूह A. & N. Islands	..	..	..	..	..	..
अरुणाचल प्रदेश Arunachal Pradesh	..	..	..	..	..	..
चंडीगढ़ Chandigarh	6	..	4	5	..	15
दादर व नागर हवेली Dadra & Nagar Haveli	..	..	..	..	..	..
दिल्ली Delhi	..	..	..	..	..	..
गोवा, दमन व दीव Goa, Daman & Diu	8	..	2	..	6	16
लक्षद्वीप Lakshadweep	..	..	..	..	..	..
मिजोरम Mizoram	20	..	..	..	..	20
पांडिचेरी Pondicherry	..	..	..	..	..	..
भारत INDIA	8,10	37,38	8,10	7,12	26,87	87,57



## सारणी—6—संस्था के प्रकार एवं मदानुसार अनावर्ती व्यय—(आरि)

TABLE VI—NON-RECURRING EXPENDITURE BY ITEM AND TYPE OF INSTITUTIONS—(Contd.)

## (ड) उच्च शिक्षा की संस्थाएं—(आरि)

E—Institutions for Higher Education—(Contd.)

## (क) डिग्री तथा उच्च स्तर—(आरि)

(a) Degree Standard and Above—(Contd.)

## (5) इंजीनियरी, औद्योगिकी तथा स्थापत्य

(v) Engineering, Technology and Architecture

(रुपये हजारों में)  
(Rupees in Thousands)

राज्य/संघ शासित क्षेत्र State/Union Territory	पुस्तकालय Libraries	भवन Buildings	उपस्कर Equip- ments	फर्नीचर Furniture	अन्य मदें Other Items	जोड़ Total	
1	2	3	4	5	6	7	
आंध्र प्रदेश	Andhra Pradesh	10,47	80,28	63,06	3,78	68,96	2,26,55
असम	Assam	3,72	79,27	21,57	..	1,68	1,06,24
बिहार	Bihar	6,25	12,59	40,50	1,40	1,70	62,44
गुजरात	Gujarat	6,21	4,51	20,38	2,34	8,61	42,05
हरियाणा	Haryana	88	39	13,00	49	2,69	17,45
हिमाचल प्रदेश	Himachal Pradesh	..	..	..	..	..	..
जम्मू और कश्मीर	Jammu & Kashmir	..	25,97	2,19	..	5,23	33,39
कर्नाटक	Karnataka	6,23	52,63	44,72	35	11,95	1,15,88
केरल	Kerala	8,64	8,24	21,11	91	8,48	47,38
मध्य प्रदेश	Madhya Pradesh	1,27	..	10,16	30	81	12,54
महाराष्ट्र	Maharashtra	23,14	22,95	70,58	20,25	3,79	1,40,71
मणिपुर	Manipur	..	..	..	..	..	..
मेघालय	Meghalaya	..	..	..	..	..	..
नागालैण्ड	Nagaland	..	..	..	..	..	..
उड़ीसा	Orissa	78	31,87	5,66	36	2,44	41,11
पंजाब	Punjab	61	1,00	19,03	..	..	20,64
राजस्थान	Rajasthan	75	1,18	4,31	1,10	4,36	11,70
सिक्किम	Sikkim	..	..	..	..	..	..
तमिलनाडु	Tamil Nadu	6,39	1,04,26	1,13,12	5,52	3,09	2,32,38
त्रिपुरा	Tripura	19	1,23	53	..	55	2,50
उत्तर प्रदेश	Uttar Pradesh	2,30	21,54	22,05	14	21,26	67,29
पश्चिम बंगाल	West Bengal	3,22	45,14	25,53	8,98	9,25	92,12
अंडो व नि० द्वीप समूह	A. & N. Islands	..	..	..	..	..	..
अरुणाचल प्रदेश	Arunachal Pradesh	..	..	..	..	..	..
चंडीगढ़	Chandigarh	1,32	14,31	9,95	4	2,61	28,23
दादर व नागर हवेली	Dadra & Nagar Haveli	..	..	..	..	..	..
दिल्ली	Delhi	15	..	8,62	..	..	8,77
गोवा, दमन व दीव	Goa, Daman & Diu	20	14,41	9,87	..	30	24,78
लक्षद्वीप	Lakshadweep	..	..	..	..	..	..
मिजोरम	Mizoram	..	..	..	..	..	..
पांडिचेरी	Pondicherry	..	..	..	..	..	..
भारत	INDIA	82,72	5,21,77	5,25,94	45,96	1,57,76	13,34,15

सारणी 6—संस्था के प्रकार एवं मदानुसार अनावर्ती व्यय—(जारी)  
TABLE VI—NON-RECURRING EXPENDITURE BY ITEM AND TYPE OF INSTITUTIONS—(Contd.)

(ड) उच्च शिक्षा की संस्थाएं—(जारी)

E—Institutions for Higher Education—(Contd.)

(क) डिग्री तथा उच्च स्तर—(जारी)

(a) Degree Standard and Above—(Contd.)

(6) पत्रकारिता

(vi) Journalism

(रुपये हजारों में)  
(Rupees in Thousands)

राज्य/संबंध शासित क्षेत्र States/Union Territory	पुस्तकालय Libraries	भवन Buildings	उपस्कर Equipments	फर्नीचर Furniture	अन्य मदें Other Items	जोड़ Total
1	2	3	4	5	6	7
आंध्र प्रदेश	Andhra Pradesh	..	..	..	..	..
असम	Assam	..	..	..	..	..
बिहार	Bihar	..	..	..	..	..
गुजरात	Gujarat	..	..	..	..	..
हरियाणा	Haryana	..	..	..	..	..
हिमाचल प्रदेश	Himachal Pradesh	..	..	..	..	..
जम्मू और कश्मीर	Jammu & Kashmir	..	..	..	..	..
कर्नाटक	Karnataka	..	..	..	..	..
केरल	Kerala	..	..	..	..	..
मध्य प्रदेश	Madhya Pradesh	..	..	..	..	..
महाराष्ट्र	Maharashtra	..	..	..	..	..
मणिपुर	Manipur	..	..	..	..	..
मेघालय	Meghalaya	..	..	..	..	..
नागालैण्ड	Nagaland	..	..	..	..	..
उड़ीसा	Orissa	..	..	..	..	..
पंजाब	Punjab	..	..	..	..	..
राजस्थान	Rajasthan	..	..	..	..	..
सिक्किम	Sikkim	..	..	..	..	..
तमिलनाडु	Tamil Nadu	..	..	..	..	..
त्रिपुरा	Tripura	..	..	..	..	..
उत्तर प्रदेश	Uttar Pradesh	..	..	..	..	..
पश्चिम बंगाल	West Bengal	..	..	..	..	..
अंडो व नि० द्वीप समूह	A. & N. Islands	..	..	..	..	..
अरुणाचल प्रदेश	Arunachal Pradesh	..	..	..	..	..
चंडीगढ़	Chandigarh	..	..	..	..	..
दादर व नागर हवेली	Dadra & Nagar Haveli	..	..	..	..	..
दिल्ली	Delhi	..	..	..	..	..
गोवा, दमन व दीव	Goa, Daman & Diu	..	..	..	..	..
लक्षद्वीप	Lakshadweep	..	..	..	..	..
मिज़ोरम	Mizoram	..	..	..	..	..
पांडिचेरी	Pondicherry	..	..	..	..	..
भारत	INDIA	..	..	..	..	..

संख्या 6—संस्था के प्रकार एवं मदानुसार अनावर्ती व्यय—(जारी)

TABLE VI—NON-RECURRING EXPENDITURE BY ITEM AND TYPE OF INSTITUTIONS—(Contd.)

(इ) उच्च शिक्षा की संस्थाएं—(जारी)

E—Institutions for Higher Education—(Contd.)

(क) डिग्री तथा उच्च स्तर—(जारी)

(a) Degree Standard and Above—(Contd.)

(7) विधि

(vii) Law

(रुपये हजारों में)  
(Rupees in Thousands)

राज्य/संघ शासित क्षेत्र State/Union Territory	पुस्तकालय Libraries	भवन Buildings	उपकरण Equip- ments	फर्नीचर Furniture	अन्य मदें Other Items	जोड़ Total	
1	2	3	4	5	6	7	
आंध्र प्रदेश	Andhra Pradesh	1,810	4,02	32	1,08	1,19	8,41
असम	Assam	519	40	25	29	1,09	2,62
बिहार	Bihar	25	38	17	1	22	1,03
गुजरात	Gujarat	516	10	..	42	11	1,19
हरियाणा	Haryana	..	..	..	..	..	..
हिमाचल प्रदेश	Himachal Pradesh	..	..	..	..	..	..
जम्मू और कश्मीर	Jammu & Kashmir	..	..	..	..	..	..
कर्नाटक	Karnataka	3,918	58	86	42	4,28	10,12
केरल	Kerala	519	..	..	62	98	2,19
मध्य प्रदेश	Madhya Pradesh	37	1,54	..	9	53	2,53
महाराष्ट्र	Maharashtra	43	2,27	28	49	4,61	8,08
मणिपुर	Manipur	19	..	..	2	..	11
मेघालय	Meghalaya	..	..	..	..	..	..
नागालैण्ड	Nagaland	..	..	..	..	..	..
उड़ीसा	Orissa	..	4	24	8	2,41	2,77
पंजाब	Punjab	..	..	..	..	..	..
राजस्थान	Rajasthan	18	37	..	..	17	72
सिक्किम	Sikkim	..	..	..	..	37	37
तमिलनाडू	Tamil Nadu	910	..	..	87	..	1,77
त्रिपुरा	Tripura	..	..	..	..	..	..
उत्तर प्रदेश	Uttar Pradesh	..	..	..	..	..	..
पश्चिम बंगाल	West Bengal	..	..	..	..	..	..
अंडो व नि० द्वीप समूह	A. & N. Islands	..	..	..	..	..	..
अरुणाचल प्रदेश	Arunachal Pradesh	..	..	..	..	..	..
चंडीगढ़	Chandigarh	..	..	..	..	..	..
दादर व नागर हवेली	Dadra & Nagar Haveli	..	..	..	..	..	..
दिल्ली	Delhi	..	..	..	..	..	..
गोवा, दमन व दीव	Goa, Daman & Diu	23	..	..	36	..	59
लक्षद्वीप	Lakshadweep	..	..	..	..	..	..
मिजोरम	Mizoram	..	..	..	..	..	..
पांडिचेरी	Pondicherry	1,20	..	..	20	34	1,74
भारत	INDIA	11,177	9,70	2,12	4,95	16,30	44,24

सारणी 6—संस्था के प्रकार एवं महानुसार अनावर्ती व्यय—(जारी)  
TABLE VI—NON-RECURRING EXPENDITURE BY ITEM AND TYPE OF INSTITUTIONS (Contd.)

(ड) उच्च शिक्षा की संस्थाएँ—(जारी)  
E—Institutions for Higher Education—(Contd.)

(क) डिग्री तथा उच्च स्तर—(जारी)  
(a) Degree Standard and Above—(Contd.)

(8) औषधि (दन्त चिकित्सा, सार्वजनिक स्वास्थ्य, औषधि मिश्रण और परिचर्या नहीं है)  
(vii) Medicin e (Excluding Dentistry, Public Health, Nursing & Pharmacy)

(रुपये हजारों में)  
(Rupees in Thousands)

राज्य/संघ शासित क्षेत्र State/Union Territory	पुस्तकालय Libraries	भवन Buildings	उपस्कर Equip- ment	फर्नीचर Furniture	अन्य मदें Other Items	जोड़ Total	
1	2	3	4	5	6	7	
आंध्र प्रदेश	Andhra Pradesh	2,39	90	59	73	4,51	9,12
असम	Assam	..	..	..	..	..	..
बिहार	Bihar	4,40	1,60	2,31	5,57	3,27	17,15
गुजरात	Gujarat	2,91	92	1,68	2,69	1,18	9,38
हरियाणा	Haryana	1,40	3,35	1,01	1	19	5,96
हिमाचल प्रदेश	Himachal Pradesh	2,20	50,27	21,48	26	23	74,44
जम्मू और कश्मीर	Jammu & Kashmir	50	65,33	7,02	1,60	7,26	81,71
कर्नाटक	Karnataka	80,46	8,10	40,75	3	5,70	1,35,04
केरल	Kerala	8,33	5,85	58,55	8,41	7,86	89,00
मध्य प्रदेश	Madhya Pradesh	42	6	62	6	44,76	45,92
महाराष्ट्र	Maharashtra	..	2,44	9,01	5,03	8,52	25,00
मणिपुर	Manipur	44	95,00	51	3,39	3,35	1,02,69
मेघालय	Meghalaya	..	..	..	..	..	..
नागालैण्ड	Nagaland	..	..	..	..	..	..
उड़ीसा	Orissa	6,19	3,15	20,62	60	97	3,153
पंजाब	Punjab	9,08	4,83	7,52	12,00	50	33,93
राजस्थान	Rajasthan	..	30,67	20,75	86	20,76	73,04
सिक्किम	Sikkim	..	..	..	..	..	..
तमिलनाडु	Tamil Nadu	5,55	..	5,36	..	1,55	12,46
त्रिपुरा	Tripura	..	..	..	..	..	..
उत्तर प्रदेश	Uttar Pradesh	2,58	6,15	12,57	1,33	14,65	37,28
पश्चिम बंगाल	West Bengal	2,16	1,57	5,80	1,78	4,99	16,30
अंड० व० नि० द्वीप समूह	A. & N. Islands	..	..	..	..	..	..
अरुणाचल प्रदेश	Arunachal Pradesh	..	..	..	..	..	..
चंडीगढ़	Chandigarh	..	..	..	..	..	..
दादर व नागर हवेली	Dadra & Nagar Haveli	..	..	..	..	..	..
दिल्ली	Delhi	4,69	3,50	27,97	1,29	2,27	39,72
गोवा, दमन व दीव	Goa, Daman & Diu	3,03	68,74	9,19	..	..	80,96
लक्षद्वीप	Lakshadweep	..	..	..	..	..	..
मिजोरम	Mizoram	..	..	..	..	..	..
पाण्डिचेरी	Pondicherry	..	..	..	..	..	..
भारत	INDIA	1,36,73	3,52,43	2,53,31	45,64	1,32,52	9,20,63

सारणी 6—संस्था के प्रकार एवं मदानुसार अनावर्ती व्यय—(जारी)

TABLE VI—NON-RECURRING EXPENDITURE BY ITEM AND TYPE OF INSTITUTIONS (Contd.)

(ड) उच्च शिक्षा की संस्थाएं—(जारी)

E—Institutions for Higher Education—(Contd.)

(क) डिग्री तथा उच्च स्तर—(जारी)

(a) Degree Standard and Above—(Contd.)

(ग) औषध विक्रय

(ix) Pharmacy

(रुपये हज़ारों में)  
(Rupees in Thousands)

राज्य/संघ शासित क्षेत्र State/Union Territory	पुस्तकालय Libraries	भवन Buildings	उपकरण Equipments	फर्नीचर Furniture	अन्य मदें Other Items	जोड़ Total
1	2	3	4	5	6	7
आंध्र प्रदेश	Andhra Pradesh	..	..	..	..	..
असम	Assam	..	..	..	..	..
बिहार	Bihar	..	..	..	..	..
गुजरात	Gujarat	..	..	57	19	76
हरियाणा	Haryana	..	..	..	..	..
हिमाचल प्रदेश	Himachal Pradesh	..	..	..	..	..
जम्मू और कश्मीर	Jammu & Kashmir	..	..	..	..	..
कर्नाटक	Karnataka	1,05	85	3,79	10,47	16,16
केरल	Kerala	..	..	..	..	..
मध्य प्रदेश	Madhya Pradesh	..	..	..	..	..
महाराष्ट्र	Maharashtra	2	..	3,27	2,05	6,53
मणिपुर	Manipur	..	..	..	..	..
मेघालय	Meghalaya	..	..	..	..	..
नागालैंड	Nagaland	..	..	..	..	..
उड़ीसा	Orissa	..	..	..	..	..
पंजाब	Punjab	..	..	..	..	..
राजस्थान	Rajasthan	..	..	..	..	..
सिक्किम	Sikkim	..	..	..	..	..
तमिलनाडू	Tamil Nadu	..	..	..	..	..
त्रिपुरा	Tripura	..	..	..	..	..
उत्तर प्रदेश	Uttar Pradesh	..	..	..	..	..
पश्चिम बंगाल	West Bengal	..	..	..	..	..
अंड० व नि० द्वीप समूह	A. & N. Islands	..	..	..	..	..
अरुणाचल प्रदेश	Arunachal Pradesh	..	..	..	..	..
चंडीगढ़	Chandigarh	..	..	..	..	..
दादर व नागर हवेली	Dadra & Nagar Haveli	..	..	..	..	..
दिल्ली	Delhi	..	..	1,96	..	1,96
गोवा दमन व दीव	Goa, Daman & Diu	..	25	40	63	1,60
लक्षद्वीप	Lakshadweep	..	..	..	..	..
मिजोरम	Mizoram	..	..	..	..	..
पाण्डिचेरी	Pondicherry	..	..	..	..	..
भारत	INDIA	1,07	1,10	9,99	2,87	11,98

सारणी 6—संस्था के प्रकार एवं मदानुसार अनावर्ती व्यय—(जारी)  
TABLE VI—NON-RECURRING EXPENDITURE BY ITEM AND TYPE OF INSTITUTIONS—(Contd)

(इ) उच्च शिक्षा की संस्थाएँ—(जारी)

E—Institutions for Higher Education—(Contd.)

(क) डिग्री तथा उच्च स्तर—(जारी)

(a) Degree Standard and Above—(Contd.)

(10) सार्वजनिक स्वास्थ्य

(x) Public Health

(रुपये हजारों में)  
(Rupees in Thousands)

राज्य/संघ शासित क्षेत्र State/Union Territory	पुस्तकालय Libraries	भवन Buildings	उपस्कर Equip- ments	फर्नीचर Furniture	अन्य मदें Other Items	जोड़ Total
1	2	3	4	5	6	7
आंध्र प्रदेश	Andhra Pradesh	..	..	..	..	..
असम	Assam	..	..	..	..	..
बिहार	Bihar	..	..	..	..	..
गुजरात	Gujarat	..	..	..	..	..
हरियाणा	Haryana	..	..	..	..	..
हिमाचल प्रदेश	Himachal Pradesh	..	..	..	..	..
जम्मू और कश्मीर	Jammu & Kashmir	..	..	..	..	..
कर्नाटक	Karnataka	..	73,46	67,67	15,67	1,56,80
केरल	Kerala	..	..	..	..	..
मध्य प्रदेश	Madhya Pradesh	..	..	..	..	..
महाराष्ट्र	Maharashtra	..	..	..	..	..
मणिपुर	Manipur	..	..	..	..	..
मेघालय	Meghalaya	..	..	..	..	..
नागालैंड	Nagaland	..	..	..	..	..
उड़ीसा	Orissa	..	..	..	..	..
पंजाब	Punjab	..	..	..	..	..
राजस्थान	Rajasthan	..	..	..	..	..
सिक्किम	Sikkim	..	..	..	..	..
तमिलनाडु	Tamil Nadu	..	..	..	..	..
त्रिपुरा	Tripura	..	..	..	..	..
उत्तर प्रदेश	Uttar Pradesh	..	..	..	..	..
पश्चिम बंगाल	West Bengal	..	..	..	..	..
अंड व नि० द्वीप समूह	A. & N. Islands	..	..	..	..	..
अरुणाचल प्रदेश	Aunachal Pradesh	..	..	..	..	..
चंडीगढ़ ]	Chandigarh	..	..	..	..	..
दादर व नागर हवेली	Dadra & NagarHaveli	..	..	..	..	..
दिल्ली	Delhi	..	..	..	..	..
गोवा, दमन व दीव	Goa, Daman & Diu	..	..	..	..	..
लक्षद्वीप	Lakshadweep	..	..	..	..	..
मिजोरम	Mizoram	..	..	..	..	..
पांडिचेरी	Pondicherry	..	..	..	..	..
भारत	INDIA	..	73,46	67,67	15,67	1,56,8

सारणी 6—संस्था के प्रकार एवं मदानुसार अनावर्ती व्यय—(जारी)  
TABLE VI—NON-RECURRING EXPENDITURE BY ITEM AND TYPE OF INSTITUTIONS—(Contd.)

(ड) उच्च शिक्षा की संस्थाएं—(जारी)  
E—Institutions for Higher Education—(Contd.)

(क) डिग्री तथा उच्च स्तर—(जारी)  
(a) Degree Standard and Above—(Contd.)

(11) संगीत तथा कलाएँ (संगीत, नृत्य तथा व्यावहारिक कला शामिल हैं)  
(xi) Music and Fine Arts (Including Music, Dancing, and Other Applied Arts)

(रुपये हजारों में)  
(Rupees in Thousands)

राज्य/संघ शासित क्षेत्र State/Union Territory	पुस्तकालय Libraries	भवन Buildings	उपस्कर Equip- ments	फर्नीचर Furniture	अन्य मदें Other Items	जोड़ Total	
1	2	3	4	5	6	7	
आंध्र प्रदेश	Andhra Pradesh	..	30	..	..	30	
असम	Assam	..	..	..	..	..	
बिहार	Bihar	..	..	..	..	..	
गुजरात	Gujarat	..	..	..	..	..	
हरियाणा	Haryana	..	..	..	..	..	
हिमाचल प्रदेश	Himachal Pradesh	..	..	..	..	..	
जम्मू और कश्मीर	Jammu & Kashmir	..	..	..	..	..	
कर्नाटक	Karnataka	6	..	15	4	25	
केरल	Kerala	23	..	33	37	93	
मध्य प्रदेश	Madhya Pradesh	..	2	8	2	12	
महाराष्ट्र	Maharashtra	..	..	14	52	79	
मणिपुर	Manipur	4	..	9	69	93	
मेघालय	Meghalaya	..	..	..	..	..	
नागालैण्ड	Nagaland	..	..	..	..	..	
उड़ीसा	Orissa	..	2,55	..	51	3,06	
पंजाब	Punjab	..	..	12	6	18	
राजस्थान	Rajasthan	..	..	..	40	40	
सिक्किम	Sikkim	..	..	..	..	..	
तमिलनाडु	Tamil Nadu	..	..	..	..	..	
त्रिपुरा	Tripura	..	40	2	14	56	
उत्तर प्रदेश	Uttar Pradesh	..	..	..	..	..	
पश्चिम बंगाल	West Bengal	8	..	8	4	26	
मंड० व नि० द्वीप समूह	A. & N. Islands	..	..	..	..	..	
अरुणाचल प्रदेश	Arunachal Pradesh	..	..	..	..	..	
चंडीगढ़	Chandigarh	..	..	..	..	..	
दादर व नागर हवेली	Dadar & Nagar Haveli	..	..	..	..	..	
दिल्ली	Delhi	..	..	..	..	..	
गोवा, दमन व दीव	Goa, Daman & Diu	27	1	..	16	1,38	
लक्षद्वीप	Lakshadweep	..	..	..	..	..	
मिजोरम	Mizoram	..	..	..	..	..	
पॉन्डिचेरी	Pondicherry	..	..	..	..	..	
भारत	INDIA	68	3,28	1,01	1,48	2,71	9,1

सारणी 6—संस्था के प्रकार एवं मदानुसार अनावर्ती व्यय—(जारी)  
TABLE VI—NON-RECURRING EXPENDITURE BY ITEM AND TYPE OF INSTITUTIONS—(Contd.)

(ङ) उच्च शिक्षा की संस्थाएँ—(जारी)  
E—Institutions for Higher Education—(Contd.)

(क) डिग्री तथा उच्च स्तर—(जारी)  
(a) Degree Standard and Above—(Contd.)

(12) प्राच्य विद्या अध्ययन  
(xii) Oriental Studies

(रुपये हजारों में)  
(Rupees in Thousands)

राज्य/संघ शासित क्षेत्र State/Union Territory	पुस्तकालय Libraries	भवन Buildings	उपस्कर Equip- ment	फर्नीचर Furniture	अन्य मदें Other Items	जोड़ Total	
1	2	3	4	5	6	7	
आंध्र प्रदेश	Andhra Pradesh	67	5,55	6	61	2,15	9,0
असम	Assam	..	12	..	18	18	4
बिहार	Bihar	29	75	11	19	80	2,14
गुजरात	Gujarat	..	..	..	18	11	29
हरियाणा	Haryana	34	2,99	3	7	72	4,15
हिमाचल प्रदेश	Himachal Pradesh	2	43	1	4	2	5
जम्मू और कश्मीर	Jammu & Kashmir	..	..	..	..	3	..
कर्नाटक	Karnataka	34	..	..	..	42	7
केरल	Kerala	2	..	..	7	6	15
मध्यप्रदेश	Madhya Pradesh	..	..	..	..	1	..
महाराष्ट्र	Maharashtra	..	1	..	..	1	..
मणिपुर	Manipur	..	..	..	..	..	..
मेघालय	Meghalaya	..	..	..	..	..	..
नागालैण्ड	Nagaland	..	..	..	..	..	..
उड़ीसा	Orissa	44	4	..	10	..	5
पंजाब	Punjab	..	..	..	..	..	..
राजस्थान	Rajasthan	12	29	..	9	31	8
सिक्किम	Sikkim	..	..	..	..	..	..
तमिलनाडु	Tamil Nadu	4	9	..	8	15	3
त्रिपुरा	Tripura	..	..	..	..	..	..
उत्तर प्रदेश	Uttar Pradesh	2,23	25,89	34	1,90	10,94	41,3
पश्चिम बंगाल	West Bengal	5	34	6	7	6	5
अंडो व० नि० द्वीप समूह	A. & N. Islands	..	..	..	..	..	..
अरुणाचल प्रदेश	Arunachal Pradesh	..	..	..	..	..	..
चंडीगढ़	Chandigarh	..	..	..	..	..	..
दादर व नागर हवेली	Dadra & NagarHaveli	..	..	..	..	..	..
दिल्ली	Delhi	15	10,50	2	29	5,87	16,8
गोवा, दमन व दीव	Goa, Daman & Diu	..	..	..	..	..	..
लक्षद्वीप	Lakshadweep	..	..	..	..	..	..
मिजोरम	Mizoram	..	..	..	..	..	..
पाण्डिचेरी	Pondicherry	..	..	..	..	..	..
भारत	INDIA	4,71	47,00	63	3,87	21,84	78,4



## सारणी 6—संस्था के प्रकार एवं मदानुसार अनावर्ती व्यय—(जारी)

TABLE VI—NON-RECURRING EXPENDITURE BY ITEM AND TYPE OF INSTITUTIONS—(Contd.)

(ड) उच्च शिक्षा की संस्थाएं—(जारी)

E—Institutions for Higher Education—(Contd.)

(क) डिग्री तथा उच्च स्तर—(जारी)

(a) Degree Standard and Above—(Contd.)

(13) शारीरिक शिक्षा  
(xiii) Physical Education(रुपय हजारों में)  
(Rupees in Thousands)

राज्य/संघ शासित क्षेत्र State/Union Territory	पुस्तकालय Libraries	भवन Buildings	उपस्कर Equip- ments	फर्नीचर Furniture	आय मदें Other Items	जोड़ Total
1	2	3	4	5	6	7
आंध्र प्रदेश Andhra Pradesh	..	..	..	..	..	..
असम Assam	..	..	..	..	..	..
बिहार Bihar	..	..	..	..	..	..
गुजरात Gujarat	4	..	2	5	..	11
हरियाणा Haryana	..	..	..	..	..	..
हिमाचल प्रदेश Himachal Pradesh	..	..	..	..	..	..
जम्मू और कश्मीर Jammu & Kashmir	..	..	..	..	..	..
कर्नाटक Karnataka	19	..	64	..	1,32	2,15
केरल Kerala	..	..	..	..	..	..
मध्य प्रदेश Madhya Pradesh	90	6,52	29	..	6,10	13,81
महाराष्ट्र Maharashtra	4	6,55	56	31	1,89	9,35
मणिपुर Manipur	..	..	..	..	..	..
मेघालय Meghalaya	..	..	..	..	..	..
नागालैंड Nagaland	..	..	..	..	..	..
ओरिसा Orissa	..	..	..	..	..	..
पंजाब Punjab	6	12	..	8	..	26
राजस्थान Rajasthan	..	..	50	..	..	50
सिक्किम Sikkim	..	..	..	..	..	..
तमिलनाडु Tamil Nadu	19	18	27	3	47	1,14
त्रिपुरा Tripura	..	..	4	..	3	7
उत्तर प्रदेश Uttar Pradesh	6	76	4	2	34	1,22
पश्चिम बंगाल West Bengal	39	..	22	82	..	1,43
इ० व नि० द्वीप समूह A. & N. Islands	..	..	..	..	..	..
अरुणाचल प्रदेश Arunachal Pradesh	..	..	..	..	..	..
चंडीगढ़ Chandigarh	..	..	..	..	..	..
ददरा व नागर हवेली Dadra & Nagar Haveli	..	..	..	..	..	..
दिल्ली Delhi	..	..	..	..	..	..
गोवा, दमन व दीव Goa, Daman & Diu	..	..	..	..	..	..
लक्षद्वीप Lakshadweep	..	..	..	..	..	..
मिजोरम Mizoram	..	..	..	..	..	..
पुडुचेरी Pondicherry	..	..	..	..	..	..
भारत INDIA	1,87	14,13	2,58	1,31	10,15	30,04

सारणी 6—संस्था के प्रकार एवं मदानुसार अनावर्ती व्यय—(जारी)  
TABLE VI—NON-RECURRING EXPENDITURE BY ITEM AND TYPE OF INSTITUTIONS—(Contd.)

(ङ) उच्च शिक्षा की संस्थाएँ—(जारी)  
E—Institutions for Higher Education—(Contd.)

(क) डिग्री तथा उच्च स्तर—(जारी)  
(a) Degree Standard and Above—(Contd.)

(14) पशु चिकित्सा विज्ञान  
(xiv) Veterinary Science

(रुपये हजारों में)  
(Rupees in Thousands)

राज्य/संघ शासित क्षेत्र State/Union Territory	पुस्तकालय Libraries	भवन Buildings	उपस्कर Equipments	फर्नीचर Furniture	अन्य मदें Other Items	जोड़ Total	
1	2	3	4	5	6	7	
आंध्र प्रदेश	Andhra Pradesh	..	2,00	1,73	30	4,20	8,23
असम	Assam	..	..	..	6,40	..	6,40
बिहार	Bihar	80	70	95	35	4,31	7,11
गुजरात	Gujarat	..	6,75	..	3,07	34	1,016
हरियाणा	Haryana	..	..	33	6	..	39
हिमाचल प्रदेश	Himachal Pradesh	..	..	..	..	..	..
जम्मू और कश्मीर	Jammu & Kashmir	..	..	..	..	..	..
कर्नाटक	Karnataka	8	..	39	..	1,08	1,55
केरल	Kerala	..	..	..	10	2,93	3,03
मध्य प्रदेश	Madhya Pradesh	54	94	1,47	49	73	4,17
महाराष्ट्र	Maharashtra	..	..	7,24	1,55	..	8,79
मणिपुर	Manipur	..	..	..	..	..	..
मेघालय	Meghalaya	..	..	..	..	..	..
नागालैण्ड	Nagaland	..	..	..	..	..	..
उड़ीसा	Orissa	29	1,84	1,01	..	..	3,14
पंजाब	Punjab	..	..	80	13	..	93
राजस्थान	Rajasthan	25	8,82	..	..	3,23	12,30
सिक्किम	Sikkim	..	..	..	..	..	..
तमिलनाडु	Tamil Nadu	..	7,23	..	13,61	..	20,8
त्रिपुरा	Tripura	..	..	..	..	..	..
उत्तर प्रदेश	Uttar Pradesh	9,44	70,31	18,40	2,75	1,69	1,02,5
पश्चिम बंगाल	West Bengal	..	..	..	..	..	..
अंडमान व निकोबार द्वीप समूह	A. & N. Islands	..	..	..	..	..	..
अरुणाचल प्रदेश	Arunachal Pradesh	..	..	..	..	..	..
चंडीगढ़	Chandigarh	..	..	..	..	..	..
दादर व नागर हवेली	Dadar and Nagar Haveli	..	..	..	..	..	..
दिल्ली	Delhi	..	..	..	..	..	..
गोवा, दमन व दीव	Goa, Daman & Diu	..	..	..	..	..	..
लक्ष द्वीप	Lakshadweep	..	..	..	..	..	..
मिजोरम	Mizoram	..	..	..	..	..	..
पाण्डिचेरी	Pondicherry	..	..	..	..	..	..
भारत	INDIA	11,40	98,59	32,32	28,81	18,51	1,89,62

सारणी 6—संस्था के प्रकार एवं मदानुसार अनावर्ती व्यय—(जारी)

TABLE VI—NON-RECURRING EXPENDITURE BY ITEM AND TYPE OF INSTITUTIONS—(Contd.)

(इ) उच्च शिक्षा की संस्थाएं—(जारी)

E—Institutions for Higher Education—(Contd.)

(क) डिग्री तथा उच्च स्तर—(जारी)

(a) Degree Standard and Above—(Contd.)

(15) डिग्री तथा उच्च स्तर की अन्य संस्थाएं (समाज कार्य/समाज सेवा, ग्रामीण कालेजों, सहकारिता, परिचर्या और दन्त चिकित्सा आदि शामिल हैं)

(xv) Other Institutions of Degree Standard and Above (including Social Work, Social Service, Rural Colleges, Cooperative, Nursing and Dentistry)

(रुपये हजारों में)  
(Rupees in Thousands)

राज्य/संघ शासित क्षेत्र State/Union Territory	पुस्तकालय Libraries	भवन Buildings	उपस्कर Equip- ments	फर्नीचर Furniture	अन्य मदें Other Items	कुल Total	
1	2	3	4	5	6	7	
आंध्र प्रदेश	Andhra Pradesh	50	..	54	74	69	2,47
असम	Assam	31	..	1,21	1,08	14	2,74
बिहार	Bihar	..	20	..	..	49	69
गुजरात	Gujarat	51	2,86	8	..	1,18,14	1,21,59
हरियाणा	Haryana	..	..	..	..	..	..
हिमाचल प्रदेश	Himachal Pradesh	..	..	..	..	..	..
जम्मू और कश्मीर	Jammu & Kashmir	..	..	..	..	..	..
कर्नाटक	Karnataka	1,05	4,29	2,04	2,66	4,54	14,58
केरल	Kerala	..	..	..	..	..	..
मध्य प्रदेश	Madhya Pradesh	34	..	..	11	16	61
महाराष्ट्र	Maharashtra	2	8	1,22	1,73	1,02	4,07
मणिपुर	Manipur	..	..	..	..	..	..
मेघालय	Meghalaya	..	..	..	..	..	..
नागालैण्ड	Nagaland	..	..	..	..	..	..
उड़ीसा	Orissa	..	..	..	..	..	..
पंजाब	Punjab	..	..	..	..	..	..
राजस्थान	Rajasthan	..	78	..	..	10	88
सिक्किम	Sikkim	..	..	..	..	..	..
तमिलनाडू	Tamil Nadu	30	..	7,78	..	..	8,08
त्रिपुरा	Tripura	..	..	..	..	..	..
उत्तर प्रदेश	Uttar Pradesh	23	..	..	..	21	44
पश्चिम बंगाल	West Bengal	21	32	16	..	86	1,55
अंडो व नि० द्वीप समूह	A. & N. Islands	..	..	..	..	..	..
अरुणाचल प्रदेश	Arunachal Pradesh	..	..	..	..	..	..
चंडीगढ़	Chandigarh	..	..	..	..	..	..
दादर व नागर हवेली	Dadar Nagar Haveli	..	..	..	..	..	..
दिल्ली	Dadar and Nagar Delhi	27	34	1,10	28	..	1,99
गोवा, दमन व दीव	Goa, Daman & Diu	..	..	..	..	..	..
लक्षद्वीप	Lakshadweep	..	..	..	..	..	..
मिजोरम	Mizoram	..	..	..	..	..	..
पाण्डिचेरी	Pondicherry	..	..	..	..	..	..
भारत	INDIA	3,74	8,87	14,13	6,60	1,26,35	1,59,69

सारणी 6—संस्था के प्रकार एवं मदानुसार घनावर्ती व्यय—(जारी)  
TABLE VI—NON-RECURRING EXPENDITURE BY ITEM AND TYPE OF INSTITUTIONS—(Contd.)

(क) उच्च शिक्षा की संस्थाएं—(जारी)

E—Institutions for Higher Education—(Contd.)

जोड़ (क) (1 से 15)—डिग्री तथा उच्च स्तर की कुल शिक्षा संस्थाएं—(समाप्त)  
Total (a) (i to xv)—All Institutions of Higher Education (Degree Standard and Above)—(Concl.)

(रुपये हजारों में)  
(Rupees in Thousands)

राज्य/संघ शासित क्षेत्र State/Union Territory	पुस्तकालय Libraries	भवन Buildings	उपस्कर Equipments	फर्नीचर Furniture	अन्य मदें Other Items	जोड़ Total	
1	2	3	4	5	6	7	
आंध्र प्रदेश	Andhra Pradesh	49,26	1,55,08	1,13,78	34,23	1,00,25	4,52,60
असम	Assam	15,63	1,16,18	34,17	19,63	25,53	2,11,14
बिहार	Bihar	34,80	1,37,09	63,67	30,16	71,36	3,37,08
गुजरात	Gujarat	37,12	17,05	41,58	16,97	1,39,34	2,52,06
हरियाणा	Haryana	14,61	40,28	23,85	6,24	18,84	1,03,82
हिमाचल प्रदेश	Himachal Pradesh	2,88	53,19	22,32	1,73	45	80,57
जम्मू और कश्मीर	Jammu & Kashmir	4,32	1,11,13	15,78	3,14	44,68	1,79,05
कर्नाटक	Karnataka	1,24,07	2,38,73	1,83,83	19,34	1,75,34	7,41,31
केरल	Kerala	35,56	50,07	98,64	15,98	51,14	2,51,39
मध्य प्रदेश	Madhya Pradesh	24,34	40,75	39,90	12,82	63,40	1,81,21
महाराष्ट्र	Maharashtra	37,09	73,47	1,91,03	1,32,52	3,71,51	8,05,62
मणिपुर	Manipur	1,65	1,05,24	3,19	6,79	8,90	1,25,77
मेघालय	Meghalaya	1,85	7,93	5,53	96	5,59	21,86
नागालैण्ड	Nagaland	..	..	..	..	..	..
उड़ीसा	Orissa	20,41	96,21	36,68	12,86	67,74	2,33,90
पंजाब	Punjab	19,65	81,97	39,78	16,88	9,98	1,68,26
राजस्थान	Rajasthan	14,50	67,08	32,01	8,73	43,23	1,65,55
सिक्किम	Sikkim	17	15,46	61	..	37	16,61
तमिलनाडु	Tamil Nadu	20,67	1,28,07	1,45,59	26,50	42,09	3,62,92
त्रिपुरा	Tripura	1,30	16,08	1,93	89	2,17	22,37
उत्तर प्रदेश	Uttar Pradesh	39,30	1,65,63	78,16	20,15	75,28	3,78,52
पश्चिम बंगाल	West Bengal	44,23	2,46,18	76,49	31,41	1,30,44	5,28,75
अंडमं व नंदिवा द्वीप समूह	A. & N. Islands	53	4,93	1,00	1,21	..	7,67
अरुणाचल प्रदेश	Arunachal Pradesh	1,05	4,43	1,82	2,27	3,05	12,62
चंडीगढ़	Chandigarh	3,69	17,63	12,04	48	3,11	36,95
दादर व नागर हवेली	Dadar & Nagar Haveli	..	..	..	..	..	..
दिल्ली	Delhi	15,91	16,72	46,72	3,17	8,24	90,76
गोवा, दमन व दीव	Goa, Daman & Diu	4,14	83,41	20,32	1,56	1,62	1,11,05
लक्षद्वीप	Lakshadweep	..	..	..	..	..	..
मिजोरम	Mizoram	1,00	2,45	..	4	34	3,83
पाण्डिचेरी	Pondicherry	3,10	3,33	2,01	1,43	2,88	12,75
भारत	INDIA	5,72,83	20,95,77	13,32,43	4,28,09	14,66,87	58,95,99

सारणी 6—संस्था के प्रकार एवं मदानुसार अनाबतों व्यय—(जारी)  
TABLE VI—NON-RECURRING EXPENDITURE BY ITEM AND TYPE OF INSTITUTIONS—(Contd.)

(ड) उच्च शिक्षा की संस्थाएं—(जारी)

E—Institutions for Higher Education.—(Contd.)

(ख) मैट्रिकोत्तर डिप्लोमा/प्रमाण-पत्र पाठ्यक्रमों में शिक्षा प्रदान करने वाली संस्थाएं

(डिग्री स्तर के नीचे)

(b) Institutions Imparting Instruction in Post-Matriculation Diploma/Certificate Courses  
(Below Degree Level)

(1) कला, विज्ञान तथा वाणिज्य

(1) Arts, Science and Commerce

(रुपये हजारों में)  
(Rupees in Thousands)

राज्य/संघ शासित क्षेत्र State/Union Territory	पुस्तकालय Libraries	भवन Buildings	उपस्कर Equip- ments	फर्नीचर Furniture	अन्य मदें Other Items	जोड़ Total
1	2	3	4	5	6	7
आंध्र प्रदेश Andhra Pradesh	..	..	..	..	..	..
असम Assam	..	..	..	..	..	..
बिहार Bihar	..	..	..	..	..	..
गुजरात Gujarat	..	..	..	..	..	..
हरियाणा Haryana	..	..	..	..	..	..
हिमाचल प्रदेश Himachal Pradesh	..	..	..	..	..	..
जम्मू और कश्मीर Jammu & Kashmir	..	..	..	..	..	..
कर्नाटक Karnataka	..	..	..	..	..	..
केरल Kerala	..	..	..	..	..	..
मध्य प्रदेश Madhya Pradesh	..	..	..	..	..	..
महाराष्ट्र Maharashtra	3	5	18	3	5	34
मणिपुर Manipur	..	..	..	..	..	..
मेघालय Meghalaya	..	..	..	..	..	..
नागालैण्ड Nagaland	..	..	..	..	..	..
उड़ीसा Orissa	..	..	..	..	..	..
पंजाब Punjab	..	..	..	..	..	..
राजस्थान Rajasthan	..	..	..	..	..	..
सिक्किम Sikkim	..	..	..	..	..	..
तमिलनाडू Tamil Nadu	..	..	..	..	..	..
त्रिपुरा Tripura	..	..	..	..	..	..
उत्तर प्रदेश Uttar Pradesh	..	..	..	..	..	..
पश्चिम बंगाल West Bengal	..	..	..	..	..	..
अंडम व निकोबरी द्वीप समूह A. & N. Islands	..	..	..	..	..	..
अरुणाचल प्रदेश Arunachal Pradesh	..	..	..	..	..	..
चंडीगढ़ Chandigarh	..	..	..	..	..	..
दादर व नागर हवेली Dadra & Nagar Haveli	..	..	..	..	..	..
दिल्ली Delhi	..	..	..	..	..	..
गोवा, दमन व दीव Goa, Daman & Diu	..	..	..	..	..	..
लक्षद्वीप Lakshadweep	..	..	..	..	..	..
मिजोरम Mizoram	..	..	..	..	..	..
पाण्डिचेरी Pondicherry	..	..	..	..	..	..
भारत INDIA	3	5	18	3	5	34

सारणी 6—संस्था के प्रकार एवं मदानुसार अनावर्ती व्यय—(जारी)  
TABLE VI—NON-RECURRING EXPENDITURE BY ITEM AND TYPE OF INSTITUTIONS—(Contd.)

(क) उच्च शिक्षा की संस्थाएँ—(जारी)

E—Institutions for Higher Education—(Contd.)

(ख) मैट्रिकोत्तर डिप्लोमा/प्रमाण-पत्र पाठ्यक्रमों में शिक्षा प्रदान करने वाली संस्थाएँ

(डिग्री स्तर के नीचे)—(जारी)

(b) Institutions Imparting Instruction in Post-Matriculation Diploma/Certificate Courses  
(Below Degree Level)—(Contd.)

(2) कृषि तथा वन

(ii) Agricultured and Forestry

(रुपये हजारों में)

(Rupees in Thousands)

राज्य/संघ शासित क्षेत्र State/Union Territory	पुस्तकालय Libraries	भवन Buildings	उपस्कर Equip- ments	फर्नीचर Furniture	अन्य मदें Other Items	जोड़ Total
1	2	3	4	5	6	7
आंध्र प्रदेश Andhra Pradesh	..	..	..	..	..	..
असम Assam	..	1	..	1	..	2
बिहार Bihar	..	..	..	..	..	..
गुजरात Gujarat	..	..	..	..	..	..
हरियाणा Haryana	..	..	..	..	..	..
हिमाचल प्रदेश Himachal Pradesh	..	..	..	..	..	..
जम्मू और कश्मीर Jammu & Kashmir	..	..	..	..	..	..
कर्नाटक Karnataka	2	1,87	7	..	3,37	5.33
केरल Kerala	5	..	15	31	9	60
मध्य प्रदेश Madhya Pradesh	..	..	..	..	..	..
महाराष्ट्र Maharashtra	..	..	..	..	..	..
मणिपुर Manipur	..	..	..	..	..	..
मेघालय Meghalaya	..	..	..	..	..	..
नागालैण्ड Nagaland	..	..	..	..	..	..
उड़ीसा Orissa	..	..	..	..	..	..
पंजाब Punjab	..	..	..	..	..	..
राजस्थान Rajasthan	..	..	..	..	..	..
सिक्किम Sikkim	..	..	..	..	..	..
तमिलनाडु Tamil Nadu	..	..	..	..	..	..
त्रिपुरा Tripura	..	..	..	..	..	..
उत्तर प्रदेश Uttar Pradesh	..	..	..	..	..	..
पश्चिम बंगाल West Bengal	6	69	61	6	84	2,26
प्रद० व नि० द्वीप समूह A. & N. Islands	..	..	..	..	..	..
अरुणाचल प्रदेश Arunachal Pradesh	..	..	..	..	..	..
चंडीगढ़ Chandigarh	..	..	..	..	..	..
दादर व नागर हवेली Dadra & Nagar Haveli	..	..	..	..	..	..
दिल्ली Delhi	..	..	..	..	..	..
गोवा, दमन व दीव Goa, Daman & Diu	..	..	..	..	..	..
लक्षद्वीप Lakshadweep	..	..	..	..	..	..
मिजोरम Mizoram	..	..	..	..	..	..
पाण्डिचेरी Pondicherry	..	..	..	..	..	..
भारत INDIA	13	2,57	83	38	4,30	8,21

सारणी 6—संस्था के प्रकार एवं मदानुसार अनावर्ती व्यय—(जारी)  
TABLE VI—NON-RECURRING EXPENDITURE BY ITEM AND TYPE OF INSTITUTIONS—(Contd.)

(ड)—उच्च शिक्षा की संस्थाएं—(जारी)

E—Institutions for Higher Education—(Contd.)

(ख) मैट्रिकोत्तर डिप्लोमा/प्रमाण-पत्र पाठ्यक्रमों में शिक्षा प्रदान करने वाली संस्थाएं  
(डिग्री स्तर के नीचे)—(जारी)

(b) Institutions Imparting Instruction in Post-Matriculation Diploma/Certificate Courses  
(Below Degree Level)—(Contd.)

(3) शिक्षा

(iii) Education

(रुपये हजारों में)

(Rupees in Thousands)

राज्य/संघ शासित क्षेत्र State/Union Territory	पुस्तकालय Libraries	भवन Buildings	उपस्कर Equip- ments	फर्नीचर Furniture	अन्य मदें Other Items	जोड़ Total
1	2	3	4	5	6	7
आंध्र प्रदेश Andhra Pradesh	..	..	..	..	3	3
असम Assam	..	40	16	15	1,29	2,00
बिहार Bihar	9	3,16	6,40	42	1,80	11,87
गुजरात Gujarat	..	..	..	..	..	..
हरियाणा Haryana	..	..	..	..	..	..
हिमाचल प्रदेश Himachal Pradesh	..	..	..	..	..	..
जम्मू और कश्मीर Jammu & Kashmir	..	2,13	..	14	1,64	3,91
कर्नाटक Karnataka	24	1,98	7	..	3,65	5,94
केरल Kerala	4	47	3	10	69	1,33
मध्य प्रदेश Madhya Pradesh	7	..	23	14	82	1,26
महाराष्ट्र Maharashtra	83	1,05	1,08	53	14,06	17,55
मणिपुर Manipur	..	..	..	..	..	..
मेघालय Meghalaya	25	12	8	5	62	1,12
नागालैंड Nagaland	..	..	..	..	..	..
उड़ीसा Orissa	61	59	35	40	2,22	4,17
पंजाब Punjab	..	..	..	7	1	8
राजस्थान Rajasthan	2	2	1	..	32	37
सिक्किम Sikkim	..	..	..	..	..	..
तमिलनाडु Tamil Nadu	..	32	27	2	66	1,27
त्रिपुरा Tripura	..	..	..	..	..	..
उत्तर प्रदेश Uttar Pradesh	14	2,81	6,19	45	68	10,27
पश्चिम बंगाल West Bengal	16	98	..	19	42	1,75
मंड० व नि० द्वीप समूह A. & N. Islands	..	..	..	..	..	..
अरुणाचल प्रदेश Arunachal Pradesh	..	..	..	..	..	..
चंडीगढ़ Chandigarh	..	..	..	..	..	..
दादर व नागर हवेली Dadra & Nagar Haveli	..	..	..	..	..	..
दिल्ली Delhi	5	..	..	3	..	8
गोवा, दमन व दीव Goa, Daman & Diu	7	..	3	18	2	30
लक्षद्वीप Lakshadweep	..	..	..	..	..	..
मिजोरम Mizoram	..	..	..	..	1,91	1,91
पाण्डिचेरी Pondicherry	..	..	..	..	..	..
भारत INDIA	2,57	14,03	14,90	2,87	30,84	65,21

सारणी 6—संस्था के प्रकार एवं मदानुसार अनावर्ती व्यय—(जारी)  
TABLE VI—NON-RECURRING EXPENDITURE BY ITEM AND TYPE OF INSTITUTIONS—(Contd.)

(ड)—उच्च शिक्षा की संस्थाएँ—(जारी)

E—Institutions for Higher Education—(Contd.)

(ख) मंड्रिकोत्तर डिप्लोमा/प्रमाण-पत्र पाठ्यक्रमों में शिक्षा प्रदान करने वाली संस्थाएँ

(डिग्री स्तर के नीचे)—(जारी)

(b) Institutions Imparting Instruction in Post-Matriculation Diploma/Certificate Courses  
(Below Degree Level)—(Contd.)

(4) इंजीनियरी, प्रौद्योगिकी तथा स्थापत्य

(iv) Engineering, Technology &amp; Architecture

(रुपये हजारों में)  
(Rupees in Thousands)

राज्य/संघ शासित क्षेत्र State/Union Territory	पुस्तकालय Libraries	भवन Buildings	उपस्कर Equip- ments	फर्नीचर Furniture	अन्य मदें Other Items	जोड़ Total	
1	2	3	4	5	6	7	
आंध्र प्रदेश	Andhra Pradesh . . . . .	1,01	10,31	37,05	1,21	10	49,68
असम	Assam . . . . .	27	73	2,76	73	2,42	6,91
बिहार	Bihar . . . . .	2,30	14	7,08	6,43	3,33	19,28
गुजरात	Gujarat . . . . .	2,29	18,07	1,48,35	17,19	8,44	1,94,34
हरियाणा	Haryana . . . . .	27	5,31	25,89	2,11	17,51	51,09
हिमाचल प्रदेश	Himachal Pradesh . . . . .	1	20,76	2,53	41	47	24,18
जम्मू और कश्मीर	Jammu & Kashmir . . . . .	3	6,24	7,98	73	6,13	21,11
कर्नाटक	Karnataka . . . . .	2,53	20,46	24,35	58	12,38	60,30
केरल	Kerala . . . . .	70	5,40	5,70	4,03	2,75	18,58
मध्य प्रदेश	Madhya Pradesh . . . . .	2,02	29	2,14	2,33	3,66	10,44
महाराष्ट्र	Maharashtra . . . . .	..	..	..	..	..	..
मणिपुर	Manipur . . . . .	3	13,10	2,07	10	28	15,58
मेघालय	Meghalaya . . . . .	..	..	..	..	..	..
नागालैण्ड	Nagaland . . . . .	..	..	..	..	..	..
उड़ीसा	Orissa . . . . .	21	..	50	1	1,98	2,70
पंजाब	Punjab . . . . .	86	43	12,67	1,05	5,04	20,05
राजस्थान	Rajasthan . . . . .	2,36	33	1,96	20	6,10	10,95
सिक्किम	Sikkim . . . . .	..	..	..	..	..	..
तमिलनाडू	Tamil Nadu . . . . .	6,40	2,35,15	1,38,89	24,90	21,57	4,26,91
त्रिपुरा	Tripura . . . . .	12	20	8	5	11	56
उत्तर प्रदेश	Uttar Pradesh . . . . .	..	4,40	..	16	..	4,56
पश्चिम बंगाल	West Bengal . . . . .	18	17,85	14,23	67	7,04	39,97
अंड० व नि० द्वीप समूह	A. & N. Islands . . . . .	..	..	..	..	..	..
अरुणाचल प्रदेश	Arunachal Pradesh . . . . .	..	..	..	..	..	..
चंडीगढ़	Chandigarh . . . . .	..	..	..	..	..	..
दादर व नागर हवेली	Dadar & Nagar Haveli . . . . .	..	..	..	..	..	..
दिल्ली	Delhi . . . . .	82	..	22,65	41	..	23,88
गोवा, दमन व दीव	Goa, Daman & Diu . . . . .	..	..	..	..	..	..
लक्षद्वीप	Lakshadweep . . . . .	..	..	..	..	..	..
मिजोरम	Mizoram . . . . .	..	10,84	..	..	98	11,82
पांडिचेरी	Pondicherry . . . . .	20	2,87	84	20	25	4,36
भारत	INDIA . . . . .	22,61	3,72,88	4,57,72	63,50	1,00,54	10,17,25



सारणी 6—संस्था के प्रकार एवं मदानुसार अनावर्ती व्यय—(जारी)  
TABLE VI—NON-RECURRING EXPENDITURE BY ITEM AND TYPE OF INSTITUTIONS (Contd.)

(ङ) उच्च शिक्षा की संस्थाएं—(जारी)

E—Institutions for Higher Education—(Contd.)

(ब) मैट्रिकोलेटर डिप्लोमा/प्रमाण-पत्र पाठ्यक्रमों में शिक्षा प्रदान करने वाली संस्थाएं  
(द्वितीय स्तर के नीचे)—(जारी)

(b) Institutions Imparting Instruction in Post-Matriculation/Certificate Courses  
(Below Degree Level)—(Contd.)

(5) औषधि (दन्त चिकित्सा परिषदां शामिल नहीं है)

(v) Medicine (Excluding Dentistry and Nursing)

(रुपये हजारों में)  
(Rupees in Thousands)

राज्य/संघ शासित क्षेत्र State/Union Territory	पुस्तकालय Libraries	भवन Buildings	उपस्कर Equip- ments	फर्नीचर Furniture	अन्य मदें Other Items	जोड़ Total	
1	2	3	4	5	6	7	
आंध्र प्रदेश	Andhra Pradesh	..	..	..	..	..	
असम	Assam	..	..	..	..	..	
बिहार	Bihar	..	..	..	..	..	
गुजरात	Gujarat	..	..	..	..	..	
हरियाणा	Haryana	..	..	..	..	..	
हिमाचल प्रदेश	Himachal Pradesh	..	..	..	..	..	
जम्मू और कश्मीर	Jammu & Kashmir	..	..	..	..	..	
कर्नाटक	Karnataka	5	..	15	..	20	
केरल	Kerala	1	3,06	2	2	3,23	
मध्य प्रदेश	Madhya Pradesh	3	1	9	7	21	
महाराष्ट्र	Maharashtra	96	9,27	2,84	1,69	15,28	
मणिपुर	Manipur	..	..	..	..	..	
मेघालय	Meghalaya	..	..	..	..	..	
नागालैण्ड	Nagaland	..	..	..	..	..	
उड़ीसा	Orissa	..	..	..	..	..	
पंजाब	Punjab	..	..	..	..	..	
राजस्थान	Rajasthan	..	..	..	..	..	
सिक्किम	Sikkim	..	..	..	..	..	
तमिलनाडु	Tamil Nadu	..	..	..	..	..	
त्रिपुरा	Tripura	..	..	..	..	..	
उत्तर प्रदेश	Uttar Pradesh	..	..	..	..	..	
पश्चिम बंगाल	West Bengal	23	5,19	2,90	1,42	12,66	
अंडो व नि० द्वीप समूह	A. & N. Islands	..	..	..	..	..	
अरुणाचल प्रदेश	Arunachal Pradesh	..	..	..	..	..	
चंडीगढ़	Chandigarh	..	..	..	..	..	
दादर व नागर हवेली	Dadar & Nagar Haveli	..	..	..	..	..	
दिल्ली	Delhi	40	..	45	15	1,9	
गोवा, दमन व दीव	Goa, Daman & Diu	..	..	..	..	..	
लक्षद्वीप	Lakshadweep	..	..	..	..	..	
मिजोरम	Mizoram	..	..	..	..	..	
पाण्डिचेरी	Pondicherry	..	..	..	..	..	
भारत	INDIA	1,68	17,53	6,45	3,36	4,36	33,3

सारणी 6—संस्था के प्रकार एवं मदानुसार अनावर्ती व्यय—(जारी)  
TABLE VI—NON-RECURRING EXPENDITURE BY ITEM AND TYPE OF INSTITUTIONS—(Contd.)

(इ)—उच्च शिक्षा की संस्थाएं—(जारी)

E—Institutions for Higher Education—(Contd.)

(ख) मैट्रिकोत्तर डिप्लोमा/प्रमाण-पत्र पाठ्यक्रमों में शिक्षा प्रदान करने वाली संस्थाएं  
(डिग्री स्तर के नीचे)—(जारी)

(b) Institutions Imparting Instruction in Post-Matriculation Diploma/Certificate Courses  
(Below Degree Level)—(Contd.)

(6) औषधि विज्ञान

(vi) Pharmacy

(रुपये हजारों में)

(Rupees in Thousands)

राज्य/संघ शासित क्षेत्र State/Union Territory	पुस्तकालय Libraries	भवन Buildings	उपस्कर Equip- ments	कनीचर Furniture	अन्य मदें Other Items	जोड़ Total
1	2	3	4	5	6	7
आंध्र प्रदेश	Andhra Pradesh	..	..	..	..	..
असम	Assam	..	..	..	..	..
बिहार	Bihar	..	..	..	..	..
गुजरात	Gujarat	..	..	..	..	..
हरियाणा	Haryana	..	..	..	..	..
हिमाचल प्रदेश	Himachal Pradesh	..	..	..	..	..
जम्मू और कश्मीर	Jammu & Kashmir	..	..	..	..	..
कर्नाटक	Karnataka	..	..	..	..	..
केरल	Kerala	..	..	..	..	..
मध्य प्रदेश	Madhya Pradesh	..	..	..	..	..
महाराष्ट्र	Maharashtra	..	..	..	..	..
मणिपुर	Manipur	..	..	..	..	..
मेघालय	Meghalaya	..	..	..	..	..
नागालैण्ड	Nagaland	..	..	..	..	..
उड़ीसा	Orissa	..	..	..	..	..
पंजाब	Punjab	..	..	..	..	..
राजस्थान	Rajasthan	..	..	..	..	..
सिक्किम	Sikkim	..	..	..	..	..
तमिलनाडू	Tamil Nadu	..	..	..	..	..
त्रिपुरा	Tripura	11	..	..	3	14
उत्तर प्रदेश	Uttar Pradesh	..	..	..	..	..
पश्चिम बंगाल	West Bengal	..	..	..	..	..
अंडो व नि० द्वीप समूह	A. & N. Islands	..	..	..	..	..
अरुणाचल प्रदेश	Arunachal Pradesh	..	..	..	..	..
चंडीगढ़	Chandigarh	..	..	..	..	..
दादर व नागर हवेली	Dadar & Nagar Haveli	..	..	..	..	..
दिल्ली	Delhi	..	..	..	..	..
गोवा, दमन व दीव	Goa, Daman & Diu	..	..	..	..	..
लक्षद्वीप	Lakshadweep	..	..	..	..	..
मिजोरम	Mizoram	..	..	..	..	..
पाण्डिचेरी	Pondicherry	..	..	..	..	..
भारत	INDIA	11	..	..	3	14

सारणी 6—संस्था के प्रकार एवं मदानुसार अनावर्ती व्यय—(जारी)  
TABLE VI—NON-RECURRING EXPENDITURE BY ITEM AND TYPE OF INSTITUTIONS—(Contd.)

(ड)—उच्च शिक्षा की संस्थाएँ—(जारी)

E—Institutions for Higher Education—(Contd.)

(ख) मैट्रिकोत्तर डिप्लोमा/प्रमाण-पत्र पाठ्यक्रमों में शिक्षा प्रदान करने वाली संस्थाएँ  
(डिग्री स्तर के नीचे)—(जारी)

(b) Institutions Imparting Instructions in Post-Matriculation Diploma/Certificate Courses  
(Below Degree Level)—(Contd.)

(7) सार्वजनिक स्वास्थ्य  
(vii) Public Health

(रुपये हजारों में)  
(Rupees in Thousands)

राज्य/संघ शासित क्षेत्र State/Union Territory	पुस्तकालय Libraries	भवन Buildings	उपस्कर Equip- ments	फर्नीचर Furniture	अन्य मदें Other Items	जोड़ Total
1	2	3	4	5	6	7
आंध्र प्रदेश	Andhra Pradesh	..	..	..	..	..
असम	Assam	..	..	..	..	..
बिहार	Bihar	..	..	..	..	..
गुजरात	Gujarat	..	..	..	..	..
हरियाणा	Haryana	..	..	..	..	..
हिमाचल प्रदेश	Himachal Pradesh	..	..	..	..	..
जम्मू और कश्मीर	Jammu & Kashmir	..	..	..	..	..
कर्नाटक	Karnataka	..	..	..	..	..
केरल	Kerala	..	..	..	..	..
मध्य प्रदेश	Madhya Pradesh	..	..	..	..	..
महाराष्ट्र	Maharashtra	..	..	..	..	..
मणिपुर	Manipur	..	..	..	..	..
मेघालय	Meghalaya	..	..	..	..	..
नागालैण्ड	Nagaland	..	..	..	..	..
उड़ीसा	Orissa	..	..	..	..	..
पंजाब	Punjab	..	..	..	..	..
राजस्थान	Rajasthan	..	..	..	..	..
सिक्किम	Sikkim	..	..	..	..	..
तमिलनाडू	Tamil Nadu	..	..	..	..	..
त्रिपुरा	Tripura	..	..	..	..	..
उत्तर प्रदेश	Uttar Pradesh	..	..	..	..	..
पश्चिम बंगाल	West Bengal	..	..	..	..	..
अंडो व नि० द्वीप समूह	A. & N. Islands	..	..	..	..	..
अरुणाचल प्रदेश	Arunachal Pradesh	..	..	..	..	..
चंडीगढ़	Chandigarh	..	..	..	..	..
दादर व नागर हवेली	Dadra & Nagar Haveli	..	..	..	..	..
दिल्ली	Delhi	..	..	..	..	..
गोवा, दमन व दीव	Goa, Daman & Diu	..	..	..	..	..
लक्षद्वीप	Lakshadweep	..	..	..	..	..
मिजोरम	Mizoram	..	..	..	..	..
पाण्डिचेरी	Pondicherry	..	..	..	..	..
भारत	INDIA	..	..	..	..	..

सारणी 6—संस्था के प्रकार एवं मदानुसार अनावर्ती व्यय—(जारी)  
TABLE VI—NON-RECURRING EXPENDITURE BY ITEM AND TYPE OF INSTITUTIONS—(Contd.)

(ङ)—उच्च शिक्षा की संस्थाएं—(जारी)

E—Institutions for Higher Education—(Contd.)

(ख) मैट्रिकोत्तर डिप्लोमा/प्रमाण-पत्र पाठ्यक्रमों में शिक्षा प्रदान करने वाली संस्थाएं

(डिग्री स्तर के नीचे)—(जारी)

(b) Institutions Imparting Instructions in Post-Matriculation Diploma/Certificate Courses

(Below Degree Level)—(Contd.)

(8) संगीत तथा ललित कलाएं

(viii) Music & Fine Arts

(रुपये हजारों में)  
(Rupees in Thousands)

राज्य/संघ शासित क्षेत्र State/Union Territory	पुस्तकालय Libraries	भवन Buildings	उपस्कर Equip- ments	फर्नीचर Furniture	अन्य मदें Other Items	जोड़ Total
1	2	3	4	5	6	7
आंध्र प्रदेश	Andhra Pradesh	..	..	..	..	..
असम	Assam	..	..	..	..	..
बिहार	Bihar	..	..	4	..	4
गुजरात	Gujarat	..	..	..	..	..
हरियाणा	Haryana	..	..	..	..	..
हिमाचल प्रदेश	Himachal Pradesh	..	..	..	..	..
जम्मू और कश्मीर	Jammu & Kashmir	..	..	..	..	..
कर्नाटक	Karnataka	23	3	37	3	44
केरल	Kerala	20	..	9	5	34
मध्य प्रदेश	Madhya Pradesh	6	..	..	..	18
महाराष्ट्र	Maharashtra	..	..	..	..	..
मणिपुर	Manipur	..	..	..	..	..
मेघालय	Meghalaya	..	..	..	..	..
नागालैण्ड	Nagaland	..	..	..	..	..
उड़ीसा	Orissa	..	..	..	..	..
पंजाब	Punjab	..	..	..	..	..
राजस्थान	Rajasthan	..	..	..	..	..
सिक्किम	Sikkim	..	..	..	..	..
तमिलनाडु	Tamil Nadu	..	..	..	..	..
त्रिपुरा	Tripura	..	..	..	..	..
उत्तर प्रदेश	Uttar Pradesh	..	..	..	..	..
पश्चिम बंगाल	West Bengal	4	..	19	6	21
अंड० व नि० द्वीप समूह	A & N Islands	..	..	..	..	..
अरुणाचल प्रदेश	Arunachal Pradesh	..	..	..	..	..
चंडीगढ़	Chandigarh	..	..	..	..	..
दादर व नागर हवेली	Dadra & Nagar Haveli	..	..	..	..	..
दिल्ली	Delhi	1	13	5	2	10
गोवा, दमन व दीव	Goa, Daman & Diu	..	..	..	..	..
लक्षद्वीप	Lakshadweep	..	..	..	..	..
मिजोरम	Mizoram	..	..	..	..	..
पांडिचेरी	Pondicherry	..	..	..	..	..
भारत	INDIA	54	16	74	16	93
						2,53

सारणी 6—संस्था के प्रकार एवं मदानुसार अनावर्ती व्यय—(जारी)

TABLE VI—NON-RECURRING EXPENDITURE BY ITEM AND TYPE OF INSTITUTIONS—(Contd.)

(ड) —उच्च शिक्षा की संस्थाएं—(जारी)

E—Institutions for Higher Education—(Contd.)

(ख) मैट्रिकोत्तर डिप्लोमा/प्रमाण-पत्र पाठ्यक्रमों में शिक्षा प्रदान करने वाली संस्थाएं  
(डिग्री स्तर के नीचे)—(जारी)

(b)—Institutions imparting Instructions in Post Matriculation Diploma Certificate Courses  
(Below Degree Level)—(Contd.)

(9) प्राच्य विद्या अध्ययन

(ix) Oriental Studies

(रुपये हजारों में)  
(Rupees in Thousands)

राज्य/संघ शासित क्षेत्र State/Union Territory	पुस्तकालय Libraries	भवन Buildings	उपस्कर Equip- ment	फर्नीचर Furniture	अन्य मदें Other Items	जोड़ Total
1	2	3	4	5	6	7
आंध्र प्रदेश	Andhra Pradesh	..	..	..	..	..
असम	Assam	..	..	..	..	..
बिहार	Bihar	1	3	..	5	22
गुजरात	Gujarat	..	..	..	..	..
हरियाणा	Haryana	..	..	..	..	..
हिमाचल प्रदेश	Himachal Pradesh	..	..	..	..	..
जम्मू और कश्मीर	Jammu & Kashmir	..	..	..	..	..
कर्नाटक	Karnataka	1	..	..	..	1
केरल	Kerala	..	..	..	..	..
मध्य प्रदेश	Madhya Pradesh	..	..	..	..	..
महाराष्ट्र	Maharashtra	..	..	..	..	..
मणिपुर	Manipur	..	..	..	..	..
मेघालय	Meghalaya	..	..	..	..	..
नागालैण्ड	Nagaland	..	..	..	..	..
उड़ीसा	Orissa	..	..	..	..	..
पंजाब	Punjab	..	..	..	..	..
राजस्थान	Rajasthan	..	..	..	..	..
सिक्किम	Sikkim	..	..	..	..	..
तमिलनाडू	Tamil Nadu	..	..	..	..	..
त्रिपुरा	Tripura	..	..	..	..	..
उत्तर प्रदेश	Uttar Pradesh	..	..	..	..	..
पश्चिम बंगाल	West Bengal	4	..	..	3	5
प्रंड० व नि० द्वीप समूह	A & N Islands	..	..	..	..	..
अरुणाचल प्रदेश	Arunachal Pradesh	..	..	..	..	..
चंडीगढ़	Chandigarh	..	..	..	..	..
दादर व नागर हवेली	Dadra & Nagar Haveli	..	..	..	..	..
दिल्ली	Delhi	..	..	..	..	..
गोवा, दमन व दीव	Goa, Daman & Diu	..	..	..	..	..
लक्षद्वीप	Lakshadweep	..	..	..	..	..
मिजोरम	Mizoram	..	..	..	..	..
पांडिचेरी	Pondicherry	..	..	..	..	..
भारत	INDIA	6	3	..	8	27
						44

सारणी 6—संस्था के प्रकार एवं मदानुसार अनावर्ती व्यय— (जारी)  
TABLE VI—NON-RECURRING EXPENDITURE BY ITEM AND TYPE OF INSTITUTION—(Contd.)

(ड)—उच्च शिक्षा की संस्थाएँ—(जारी)

E—Institutions for Higher Educations—(Contd.)

(ख) मैट्रिकोत्तर डिप्लोमा/प्रमाण-पत्र पाठ्यक्रमों में शिक्षा प्रदान करने वाली

संस्थाएँ (डिग्री स्तर के नीचे)—(जारी)

(C) Institution Imparting Instruction on Post Matriculation Diploma Certificate Courses

(Below Degree Level—(Contd.)

(10) शारीरिक शिक्षा

(x) Physical Education

		(रुपये हजारों में)					
		(Rupees in Thousands)					
राज्य/संघ शासित क्षेत्र		पुस्तकालय	भवन	उपस्कर	फर्नीचर	अन्य मदें	जोड़
State/Union Territory		Libraries	Building	Equipments	Furniture	Other Items	Total
	1	2	3	4	5	6	7
आंध्र प्रदेश	Andhra Pradesh	..	..	..	..	..	..
असम	Assam	..	..	..	..	..	..
बिहार	Bihar	..	..	..	..	..	..
गुजरात	Gujarat	11	88	28	..	51	1,78
हरियाणा	Haryana	..	..	..	..	..	..
हिमाचल प्रदेश	Himachal pradesh	..	..	..	..	..	..
जम्मू और कश्मीर	Jammu & Kashmir	..	..	..	..	..	..
कर्नाटक	Karnataka	6	9	18	..	18	51
केरल	Kerala	..	..	..	..	..	..
मध्य प्रदेश	Madhya pradesh	..	..	..	..	70	70
महाराष्ट्र	Maharashtra	..	..	..	..	..	..
मणिपुर	Manipur	..	..	..	..	..	..
मेघालय	Meghalaya	..	..	..	..	..	..
नागालैण्ड	Nagaland	..	..	..	..	..	..
उड़ीसा	Orissa	40	..	..	..	..	40
पंजाब	Punjab	..	..	..	..	..	..
राजस्थान	Rajasthan	..	..	..	..	..	..
सिक्किम	Sikkim	..	..	..	..	..	..
तमिलनाडु	Tamil Nadu	..	..	..	..	..	..
त्रिपुरा	Tripura	..	..	..	..	..	..
उत्तर प्रदेश	Uttar pradesh	..	..	..	..	..	..
पश्चिम बंगाल	West Bengal	..	..	..	..	..	..
अंड० व नि० द्वीप समूह	A. & N. Islands	..	..	..	..	..	..
अरुणाचल प्रदेश	Arunachal Pradesh	..	..	..	..	..	..
चंडीगढ़	Chandigarh	..	..	..	..	..	..
दादर व नागर हवेली	Dadra & Nagar Haveli	..	..	..	..	..	..
दिल्ली	Delhi	..	..	..	..	..	..
गोवा, दमन व दीव	Goa, Damam & Diu	..	..	..	..	..	..
लक्षद्वीप	Lakshadweep	..	..	..	..	..	..
मिजोरम	Mizoram	..	..	..	..	..	..
पांडिचेरी	Pondicherry	..	..	..	..	..	..
भारत	INDIA	57	97	46	..	1,39	3,39

संख्या 6—संस्था के प्रकार एवं मदानुसार अनावर्ती व्यय—(जारी)  
TABLE VI—NON-RECURRING EXPENDITURE BY ITEM AND TYPE OF INSTITUTIONS—(Contd.)

(ड)—उच्च शिक्षा की संस्थाएँ—(जारी)

E—Institutions for Higher Education—(Contd.)

(ख) मैट्रिकोत्तर डिप्लोमा/प्रमाण-पत्र पाठ्यक्रमों में शिक्षा प्रदान करने वाली संस्थाएँ  
(डिग्री स्तर के नीचे)—(जारी)

(b) Institutions Imparting Instruction in Post-Matriculation Diploma Certificate Courses  
(Below Degree Level)—(Contd.)

(11) पशु चिकित्सा विज्ञान

(xi) Veterinary Science

(रुपय हजारों में)  
(Rupees in Thousands)

राज्य/संघ शासित क्षेत्र State Union Territory	पुस्तकालय Libraries	भवन Buildings	उपस्कर Equip- ments	फर्नीचर Furni- ture	अन्य मदें Other Items	जोड़ Total
1	2	3	4	5	6	7
आंध्र प्रदेश	Andhra Pradesh	..	..	..	..	..
असम	Assam	..	..	..	..	..
बिहार	Bihar	..	..	..	..	..
गुजरात	Gujarat	..	..	..	..	..
हरियाणा	Haryana	..	..	..	..	..
हिमाचल प्रदेश	Himachal Pradesh	..	..	..	..	..
जम्मू और कश्मीर	Jammu & Kashmir	..	..	..	..	..
कर्नाटक	Karnataka	..	..	..	..	..
केरल	Kerala	..	..	..	..	..
मध्य प्रदेश	Madhya Pradesh	..	..	..	..	..
महाराष्ट्र	Maharashtra	..	..	..	..	..
मणिपुर	Manipur	..	..	..	..	..
मेघालय	Meghalaya	..	..	..	..	..
नागालैण्ड	Nagaland	..	..	..	..	..
उड़ीसा	Orissa	..	..	..	..	..
पंजाब	Punjab	..	..	..	..	..
राजस्थान	Rajasthan	..	..	..	..	..
सिक्किम	Sikkim	..	..	..	..	..
तमिलनाडु	Tamil Nadu	..	..	..	..	..
त्रिपुरा	Tripura	..	..	..	..	..
उत्तर प्रदेश	Uttar Pradesh	..	..	..	..	..
पश्चिम बंगाल	West Bengal	..	..	..	..	..
अंडो व निओ द्वीप समूह	A. & N. Islands	..	..	..	..	..
अरुणाचल प्रदेश	Arunachal Pradesh	..	..	..	..	..
चंडीगढ़	Chandigarh	..	..	..	..	..
दादर व नागर हवेली	Dadra & Nagar Haveli	..	..	..	..	..
दिल्ली	Delhi	..	..	..	..	..
गोवा, दमन व दीव	Goa, Daman & Diu	..	..	..	..	..
लक्षद्वीप	Lakshadweep	..	..	..	..	..
मिजोरम	Mizoram	..	..	..	..	..
पाण्डिचेरी	Pondicherry	..	..	..	..	..
भारत	INDIA	..	..	..	..	..

## सारणी 6—संस्था के प्रकार एवं मदानुसार अनावर्ती व्यय—(जारी)

TABLE VI—NON-RECURRING EXPENDITURE BY ITEM AND TYPE OF INSTITUTIONS—(Contd.)

## (इ)—उच्च शिक्षा की संस्थाएं—(जारी)

## E—Institutions for Higher Education—(Contd.)

(ख) मैट्रिकोतर डिप्लोमा/प्रमाण-पत्र पाठ्यक्रमों में शिक्षा प्रदान करने वाली संस्थाएं (डिग्री स्तर के नीचे)—(जारी)

(b) Institutions Imparting Instruction in Post-Matriculation Diploma/Certificate Courses  
(Below Degree Level)—(Contd.)(12) मैट्रिकोतर डिप्लोमा/प्रमाण-पत्र पाठ्यक्रमों में शिक्षा प्रदान करने वाली अन्य संस्थाएं—(डिग्री स्तर के नीचे)  
(परिचर्या, धात्री, विद्या, औषधि चिकित्सा, समाज कार्य व समाज सेवा शामिल हैं)—(जारी)(xii)—Other Institutions imparting Instruction Post-Matriculation Diploma/Certificate Courses (Below Degree Level)  
Including Nursing and Midwifery, Compounding, Social work, Social Service)—(Contd.)

		(रुपये हजारों में) (Rupees in Thousands)					
राज्य/संघ साहित्य क्षेत्र	पुस्तकालय	भवन	उपस्कर	फर्नीचर	अन्य मदें	जोड़	
State/Union Territory	Libraries	Buildings	Equipments	Furniture	Other Items	Total	
1	2	3	4	5	6	7	
आन्ध्र प्रदेश	Andhra Pradesh	..	..	..	..	..	
असम	Assam	..	..	..	..	..	
बिहार	Bihar	..	..	5	..	15	
गुजरात	Gujarat	..	..	..	..	..	
हरियाणा	Haryana	..	8	9	17	72	
हिमाचल प्रदेश	Himachal Pradesh	..	..	..	..	..	
जम्मू और कश्मीर	Jammu & Kashmir	..	..	..	..	..	
कर्नाटक	Karnataka	12	4	47	1	20	
केरल	Kerala	..	..	..	..	..	
मध्य प्रदेश	Madhya Pradesh	..	..	..	..	..	
महाराष्ट्र	Maharashtra	..	..	51,31	..	51,31	
मणिपुर	Manipur	..	..	6	5	..	
मेघालय	Meghalaya	..	..	..	..	..	
नागालैण्ड	Nagaland	..	..	..	..	..	
उड़ीसा	Orissa	..	..	..	..	..	
पंजाब	Punjab	4	..	..	..	..	
राजस्थान	Rajasthan	1	..	..	..	..	
सिक्किम	Sikkim	..	..	..	..	..	
तमिलनाडू	Tamil Nadu	..	..	..	..	..	
त्रिपुरा	Tripura	..	..	..	70	8	
उत्तर प्रदेश	Uttar Pradesh	..	..	..	..	..	
पश्चिम बंगाल	West Bengal	9	41	1,30	12	19	
अंडो व नि० द्वीप समूह	A. & N. Islands	..	..	..	..	..	
अरुणाचल प्रदेश	Arunachal Pradesh	..	..	..	..	..	
चंडीगढ़	Chandigarh	..	..	..	..	..	
दादर व नागर हवेली	Dadra & Nagar Haveli	..	..	..	..	..	
दिल्ली	Delhi	79	3	60	24	1,10	
गोवा, दमन व दीव	Goa, Daman & Diu	4	22	5	11	38	
लक्षद्वीप	Lakshadweep	..	..	..	..	..	
मिजोरम	Mizoram	..	..	..	..	..	
पांडिचेरी	Pondicherry	..	..	25	39	38	
भारत	INDIA	1,10	78	54,18	1,79	3,20	
						6,105	



## सारणी 6—संस्था के प्रकार एवं मदानुसार अनावर्ती व्यय—(जारी)

TABLE VI—NON-RECURRING EXPENDITURE BY ITEM AND TYPE OF INSTITUTIONS—(Contd.)

## (ड)—उच्च शिक्षा की संस्थाएँ—(जारी)

## E—Institutions for Higher Education—(Contd.)

जोड़—(ख) (1 से 12)—मैट्रिकोत्तर डिप्लोमा/प्रमाण-पत्र पाठ्यक्रमों में शिक्षा प्रदान करने वाली कुल संस्थाएँ  
(डिग्री स्तर के नीचे)—(समाप्त)Total (b) (i to xii)—All Institutions Imparting Instructions in Post-Matriculation/Diploma/ Certificate Courses  
(Below Degree Level)—(Concl'd.)(रुपये हजारों में)  
(Rupees in Thousand)

राज्य/संघ शासित क्षेत्र State/Union Territory	पुस्तकालय Libraries	भवन Buildings	उपस्कर Equip- ments	द्वर्नाचर Furniture	अन्य मदें Other Items	जोड़ Total	
1	2	3	4	5	6	7	
आंध्र प्रदेश	Andhra Pradesh	1,01	10,31	37,05	1,21	13	49,71
असम	Assam	27	1,14	2,92	89	3,71	8,93
बिहार	Bihar	2,40	3,33	13,57	6,90	5,50	31,70
गुजरात	Gujarat	2,41	18,95	1,48,63	17,19	8,95	1,96,13
हरियाणा	Haryana	27	5,39	25,98	2,28	18,23	52,15
हिमाचल प्रदेश	Himachal Pradesh	1	20,76	2,53	41	47	24,18
जम्मू और कश्मीर	Jammu & Kashmir	3	8,37	7,98	87	7,77	25,02
कर्नाटक	Karnataka	3,26	24,47	25,66	62	20,22	74,23
केरल	Kerala	1,00	8,93	5,99	4,51	3,65	24,08
मध्य प्रदेश	Madhya Pradesh	2,18	30	2,46	2,54	5,37	12,85
महाराष्ट्र	Maharashtra	1,82	10,37	55,41	2,25	14,63	84,48
मणिपुर	Manipur	3	13,10	2,13	15	28	15,69
मेघालय	Meghalaya	25	12	8	5	62	1,12
नागालैण्ड	Nagaland	..	..	..	..	..	..
उड़ीसा	Orissa	1,22	59	85	41	4,20	7,27
पंजाब	Punjab	90	43	12,67	1,12	5,05	20,17
राजस्थान	Rajasthan	2,39	35	1,97	20	6,42	11,33
सिक्किम	Sikkim	..	..	..	..	..	..
तमिलनाडू	Tamil Nadu	6,40	2,35,47	1,39,16	24,92	22,23	4,28,18
त्रिपुरा	Tripura	23	20	8	75	22	1,48
उत्तर प्रदेश	Uttar Pradesh	14	7,21	6,19	61	68	14,83
पश्चिम बंगाल	West Bengal	80	25,12	19,23	2,55	11,67	59,37
अंड० व नि० द्वीप समूह	A. & N. Islands	..	..	..	..	..	..
अरुणाचल प्रदेश	Arunachal Pradesh	..	..	..	..	..	..
चंडीगढ़	Chandigarh	..	..	..	..	..	..
दादर व नागर हवेली	Dadar & Nagar Hawali	..	..	..	..	..	..
दिल्ली	Delhi	2,07	16	23,75	85	1,99	28,82
गोवा, दमन व दीव	Goa, Daman & Diu	11	22	8	29	40	1,10
लक्षद्वीप	Lakshadweep	..	..	..	..	..	..
मिजोरम	Mizoram	..	10,84	..	..	2,89	13,73
पॉन्डिचेरी	Pondicherry	20	2,87	1,09	59	63	5,38
भारत	INDIA	29,40	4,09,00	5,35,16	72,16	1,45,91	11,91,93

## सारणी 6—संस्था के प्रकार एवं मदानुसार अनावर्ती व्यय—(जारी)

TABLE VI—NON-RECURRING EXPENDITURE BY ITEM AND TYPE OF INSTITUTIONS—(contd.)

(इ)—उच्च शिक्षा की संस्थाएं—(समाप्त)

E—Institutions for Higher Education—(Concl'd.)

जोड़ (क+ख)—उच्च शिक्षा की कुल संस्थाएं (डिग्री, उच्च तथा डिग्री स्तर के नीचे)—(समाप्त)

Total (a + b) —All Institutions for Higher Education Degree Standard (Above and Below Degree Level)—(Concl'd.)

(रुपये हजारों में)

(Rupees in Thousands)

राज्य/संघ शासित क्षेत्र State/Union Territory	पुस्तकालय Libraries	भवन Buildings	फर्नीचर Equip- ments	उपस्कर Furniture	अन्य मदें Other Items	जोड़ Total	
1	2	3	4	5	6	7	
आंध्र प्रदेश	Andhra Pradesh . . . . .	50,27	1,65,39	1,50,83	35,44	1,00,38	5,02,31
असम	Assam . . . . .	15,90	1,17,32	37,09	20,52	29,24	2,20,07
बिहार	Bihar . . . . .	37,20	1,40,42	77,24	37,06	76,86	3,68,78
गुजरात	Gujarat . . . . .	39,53	36,00	1,90,21	34,16	1,48,29	4,48,19
हरियाणा	Haryana . . . . .	14,88	45,67	49,83	8,52	37,07	1,55,97
हिमाचल प्रदेश	Himachal Pradesh . . . . .	2,89	73,95	24,85	2,14	92	1,04,75
जम्मू और कश्मीर	Jammu & Kashmir . . . . .	4,35	1,19,50	23,76	4,01	52,45	2,04,07
कर्नाटक	Karnataka . . . . .	1,27,33	2,63,20	2,09,49	19,96	1,95,56	8,15,54
केरल	Kerala . . . . .	36,56	59,00	1,04,63	20,49	54,79	2,75,47
मध्य प्रदेश	Madhya Pradesh . . . . .	26,52	41,05	42,36	15,36	68,77	1,94,06
महाराष्ट्र	Maharashtra . . . . .	38,91	83,84	2,46,44	1,34,77	3,86,14	8,90,10
मणिपुर	Manipur . . . . .	1,68	1,18,34	5,32	6,94	9,18	1,41,46
मेघालय	Meghalaya . . . . .	2,10	8,05	5,61	1,01	6,21	22,98
नागालैण्ड	Nagaland . . . . .	..	..	..	..	..	..
उड़ीसा	Orissa . . . . .	21,63	96,80	37,53	13,27	71,94	2,41,17
पंजाब	Punjab . . . . .	20,55	82,40	52,45	18,00	15,03	1,88,43
राजस्थान	Rajasthan . . . . .	16,89	67,43	33,98	8,93	49,65	1,76,88
सिक्किम	Sikkim . . . . .	17	15,46	61	..	37	16,61
तमिलनाडू	Tamil Nadu . . . . .	27,07	3,63,54	2,84,75	51,42	64,32	7,91,10
त्रिपुरा	Tripura . . . . .	1,53	16,28	2,01	1,64	2,39	23,85
उत्तर प्रदेश	Uttar Pradesh . . . . .	39,44	1,72,84	84,35	20,76	75,96	3,93,35
पश्चिम बंगाल	West Bengal . . . . .	45,03	2,71,30	95,72	33,96	1,42,11	5,88,12
अंडो व नि० द्वीप समूह	A. & N. Island . . . . .	53	4,93	1,00	1,21	..	7,67
अरुणाचल प्रदेश	Arunachal Pradesh . . . . .	1,05	4,43	1,82	2,27	3,05	12,62
चंडीगढ़	Chandigarh . . . . .	3,69	17,63	12,04	48	3,11	36,91
दादर व नागर हवेली	Dadar & Nagar Haveli . . . . .	..	..	..	..	..	..
दिल्ली	Delhi . . . . .	17,98	16,88	70,47	4,02	10,23	1,19,58
गोवा, दमन व दीव	Goa, Daman & Diu . . . . .	4,25	83,63	2,0,40	1,85	2,02	1,12,15
लक्षद्वीप	Lakshadweep . . . . .	..	..	..	..	..	..
मिजोरम	Mizoram . . . . .	1,00	13,29	..	4	3,23	17,56
पाण्डिचेरी	Pondicherry . . . . .	3,30	6,20	3,10	2,02	3,51	18,13
भारत	INDIA . . . . .	6,02,23	25,04,77	18,67,89	5,00,25	16,12,78	70,87,92

सारणी 6—संस्था के प्रकार एवं मदानुसार अनावर्ती व्यय—(जारी)

TABLE VI—NON-RECURRING EXPENDITURE BY ITEM AND TYPE OF INSTITUTIONS—(Contd.)

(च)—इन्टरमीडिएट, और/अथवा माध्यमिक बोर्ड

F—Boards of Intermediate and/or Secondary Education

(रुपये हजारों में)  
(Rupees in Thousands)

राज्य/संघ शासित क्षेत्र State/Union Territory	पुस्तकालय Libraries	भवन Buildings	उपस्कर Equip- ments	फर्नीचर Furniture	अन्य मदें Other Items	जोड़ Total
1	2	3	4	5	6	7
आन्ध्र प्रदेश Andhra Pradesh	..	..	..	..	27,33	27,33
असम Assam	..	..	..	..	3,95	3,95
बिहार Bihar	..	..	..	..	..	..
गुजरात Gujarat	2	..	..	3,24	..	3,26
हरियाणा Haryana	..	..	..	82	2,04	2,86
हिमाचल प्रदेश Himachal Pradesh	1	1,00	..	21	51,40	52,62
जम्मू और कश्मीर Jammu & Kashmir	..	..	..	..	..	..
कर्नाटक Karnataka	..	..	..	..	..	..
केरल Kerala	..	..	..	..	..	..
मध्य प्रदेश Madhya Pradesh	..	..	..	..	..	..
महाराष्ट्र Maharashtra	..	..	..	74	30,05	30,79
मणिपुर Manipur	8	..	..	20	5,69	5,97
मेघालय Meghalaya	..	4,32	..	1,46	2,23	8,01
नागालैण्ड Nagaland	..	..	..	..	..	..
उड़ीसा Orissa	..	..	..	..	..	..
पंजाब Punjab	19	23,36	6	8	75,35	99,04
राजस्थान Rajasthan	..	..	..	19	10,10	10,29
सिक्किम Sikkim	..	..	..	..	..	..
तमिलनाडु Tamil Nadu	..	..	..	..	..	..
त्रिपुरा Tripura	..	..	31	3	..	34
उत्तर प्रदेश Uttar Pradesh	..	..	..	..	..	..
पश्चिम बंगाल West Bengal	..	..	1,81	2,72	4,14	8,67
प्रद० व नि० द्वीप समूह A. & N. Islands	..	..	..	..	..	..
अरुणाचल प्रदेश Arunachal Pradesh	..	..	..	..	..	..
चंडीगढ़ Chandigarh	..	..	..	..	..	..
दादर व नागर हवेली Dadra Nagar Haveli	..	..	..	..	..	..
दिल्ली Delhi	..	13,64	4,56	13	..	18,33
गोवा दमन व दीव Goa, Daman & Diu	..	..	21	22	69	1,12
लक्षद्वीप Lakshadweep	..	..	..	..	..	..
मिजोरम Mizoram	..	..	..	..	..	..
पांडिचेरी Pondicherry	..	..	..	..	..	..
भारत INDIA	30	42,32	6,95	10,04	2,12,97	2,72,58

सारणी 6—संस्था के प्रकार एवं मदानुसार अनावर्ती व्यय—(जारी)  
TABLE VI—NON-RECURRING EXPENDITURE BY ITEM AND TYPE OF INSTITUTIONS—(contd.)

(छ)—इन्टरमीडिएट/पूर्व-डिग्री/जूनियर कालेज (पुरानी पद्धति)  
G—Intermediate/Pre-Degree/Junior Colleges (Old Pattern)

(रुपये हजारों में)

(Rupees in Thousands)

राज्य/संघ शासित क्षेत्र State/Union Territory	ग्रुस्तकालय Libraries	भवन Buildings	उपस्कर Equip- ments	फर्नीचर Furniture	अन्य मदें Other Items	जोड़ Total	
1	2	3	4	5	6	7	
आन्ध्र प्रदेश	Andhra Pradesh .	7,05	87,87	28,68	21,58	29,37	1,74,55
असम	Assam . . .	6	1,80	20	24	26	2,56
बिहार	Bihar . . .	..	1	..	3	7	11
गुजरात	Gujarat . . .	..	..	..	..	..	..
हरियाणा	Haryana . . .	..	..	..	..	..	..
हिमाचल प्रदेश	Himachal Pradesh .	..	..	..	..	..	..
जम्मू और कश्मीर	Jammu & Kashmir .	..	..	..	..	..	..
कर्नाटक	Karnataka . . .	6,35	5,64	10,94	6,11	23,58	52,62
केरल	Kerala . . . .	3,05	21,78	4,55	5,33	1,50	36,21
मध्य प्रदेश	Madhya Pradesh .	..	..	..	..	..	..
महाराष्ट्र	Maharashtra . . .	..	..	..	..	..	..
मणिपुर	Manipur . . . .	17	1,09	13	22	3	1,64
मेघालय	Meghalaya . . .	..	..	..	..	..	..
नागालैण्ड	Nagaland . . . .	..	..	..	..	..	..
उड़ीसा	Orissa . . . . .	..	..	..	..	..	..
पंजाब	Punjab . . . . .	..	..	..	..	..	..
राजस्थान	Rajasthan . . . .	..	..	..	..	..	..
सिक्किम	Sikkim . . . . .	..	..	..	..	..	..
तमिलनाडु	Tamil Nadu . . .	..	..	..	..	..	..
त्रिपुरा	Tripura . . . . .	..	..	..	..	..	..
उत्तर प्रदेश	Uttar Pradesh . .	6,59	43,16	14,25	13,30	25,22	1,02,52
पश्चिम बंगाल	West Bengal . . .	..	..	..	..	..	..
अंड० व नि० द्वीप समूह	A. & N. Islands .	..	..	..	..	..	..
अरुणाचल प्रदेश	Arunachal Pradesh	..	..	..	..	..	..
चंडीगढ़	Chandigarh . . .	..	..	..	..	..	..
दादर व नागर हवेली	Dadra & Nagar Haveli	..	..	..	..	..	..
दिल्ली	Delhi . . . . .	..	..	..	..	..	..
गोवा, दमन व दीव	Goa, Daman & Diu	..	..	..	..	..	..
लक्षद्वीप	Lakshadweep . .	..	..	3,81	..	..	3,81
मिजोरम	Mizoram . . . . .	25	26	..	7	16	74
पाण्डिचेरी	Pondicherry . . .	16	1,01	25	34	..	1,76
भारत	INDIA . . . . .	23,68	1,62,62	62,81	47,22	80,19	3,76,5

सारणी 6—संस्था के प्रकार एवं मदानुसार अनावर्ती व्यय—(जारी)  
TABLE VI—NON-RECURRING EXPENDITURE BY ITEM AND TYPE OF INSTITUTIONS—(contd.)

(ज)—उच्चतर माध्यमिक स्कूल (10+2 पद्धति)

H—Higher Secondary Schools (10+2 Pattern)

(1) शैक्षिक पाठ्यवर्षों वाले उच्चतर माध्यमिक स्कूल

(i) Higher Secondary Schools with Academic Streams

		(रुपये हजारों में)					
		(Rupees in Thousands)					
राज्य/संघ शासित क्षेत्र		पुस्तकालय	भवन	उपस्कर	फर्नीचर	अन्य मदें	जोड़
State/Union Territory		Libraries	Buildings	Equipments	Furniture	Other Items	Total
1		2	3	4	5	6	7
आन्ध्र प्रदेश	Andhra Pradesh .	28	6,46	49	1,36	35	8,94
असम	Assam . . . . .	78	9,73	1,58	1,74	43,69	57,52
बिहार	Bihar . . . . .	50	4,37	3,41	3,13	26	11,67
गुजरात	Gujarat . . . . .	21,71	23,92	58,78	79,66	1,24,28	3,08,35
हरियाणा	Haryana . . . . .	..	12,90	..	45	6,25	19,60
हिमाचल प्रदेश	Himachal Pradesh .	4	32	3	20	40	99
जम्मू और कश्मीर	Jammu & Kashmir .	1,41	24,06	3,82	4,35	12,11	45,75
कर्नाटक	Karnataka . . . . .	..	..	..	..	..	..
केरल	Kerala . . . . .	..	..	..	..	..	..
मध्य प्रदेश	Madhya Pradesh . .	..	..	..	..	..	..
महाराष्ट्र	Maharashtra . . . .	14,33	26,26	25,53	32,55	1,26,38	2,25,05
मणिपुर	Manipur . . . . .	43	1,28	1,64	70	3,48	7,53
मेघालय	Meghalaya . . . . .	..	..	..	..	..	..
नागालैण्ड	Nagaland . . . . .	..	..	..	..	..	..
ओड़ीसा	Orissa . . . . .	..	..	..	..	..	..
पंजाब	Punjab . . . . .	19	6,78	3,83	1,67	4,09	16,56
राजस्थान	Rajasthan . . . . .	39	5,96	78	4,53	1,95	13,61
सिक्किम	Sikkim . . . . .	90	32,61	97	1,71	4,37	40,56
तमिलनाडु	Tamil Nadu . . . . .	..	..	..	..	..	..
त्रिपुरा	Tripura . . . . .	2,98	30,41	5,42	5,69	10,65	55,15
उत्तर प्रदेश	Uttar Pradesh . . . .	..	..	..	..	..	..
पश्चिम बंगाल	West Bengal . . . . .	13,70	1,00,84	19,33	19,94	51,54	2,05,35
अंडमान व निकोबार द्वीप समूह	A. & N. Islands . . .	6	56,71	46	80	46	58,49
अरुणाचल प्रदेश	Arunachal Pradesh . .	..	37,00	1,29	1,35	1,40	41,04
चंडीगढ़	Chandigarh . . . . .	..	..	..	..	..	..
दादरा व नागर हवेली	Dadra & Nagar Haveli	31	2,26	1,72	92	60	5,81
दिल्ली	Delhi . . . . .	9,28	10,39,51	22,28	56,16	42,64	11,69,87
गोवा, दमन व दीव	Goa, Daman & Diu	6	..	15	2,24	27	2,72
लक्षद्वीप	Lakshadweep . . . . .	..	..	..	..	..	..
मिजोरम	Mizoram . . . . .	..	..	..	..	..	..
पाण्डिचेरी	Pondicherry . . . . .	7	34	26	36	2	1,05
भारत	INDIA . . . . .	67,42	14,21,72	1,51,77	2,19,51	4,35,19	22,95,61

सारणी 6-संस्था के प्रकार एवं मदानुसार अनावर्ती व्यय—(जारी)

TABLE VI—NON-RECURRING EXPENDITURE BY ITEM AND TYPE OF INSTITUTIONS—(Contd.)

(ज) —उच्चतर माध्यमिक स्कूल (10+2 पद्धति)—(जारी)

H—Higher Secondary Schools (10+2 Pattern)—(Contd.)

(2) व्यावसायिक पाठ्यचर्याओं वाले उच्चतर माध्यमिक स्कूल

(ii) Higher Secondary Schools with Vocational Streams

		(रुपये हजारों में)					
		(Rupees in Thousands)					
राज्य/संघ शासित क्षेत्र		पुस्तकालय	भवन	उपकरण	फर्नीचर	अन्य मदें	जोड़
State/Union Territory		Libraries	Buildings	Equipments	Furniture	Other Items	Total
1		2	3	4	5	6	7
आन्ध्र प्रदेश	Andhra Pradesh . . . . .	..	..	..	..	..	..
असम	Assam . . . . .	..	..	..	..	..	..
बिहार	Bihar . . . . .	..	..	..	..	..	..
गुजरात	Gujarat . . . . .	..	..	..	..	..	..
हरियाणा	Haryana . . . . .	..	..	..	..	..	..
हिमाचल प्रदेश	Himachal Pradesh . . . . .	..	..	..	..	..	..
जम्मू और कश्मीर	Jammu & Kashmir . . . . .	..	..	..	..	..	..
कर्नाटक	Karnataka . . . . .	..	..	..	..	..	..
केरल	Kerala . . . . .	..	..	..	..	..	..
मध्य प्रदेश	Madhya Pradesh . . . . .	..	..	..	..	..	..
महाराष्ट्र	Maharashtra . . . . .	..	..	..	..	..	..
मणिपुर	Manipur . . . . .	..	..	..	..	..	..
मेघालय	Meghalaya . . . . .	..	..	..	..	..	..
नागालैण्ड	Nagaland . . . . .	..	..	..	..	..	..
उड़ीसा	Orissa . . . . .	..	..	..	..	..	..
पंजाब	Punjab . . . . .	..	..	..	..	..	..
राजस्थान	Rajasthan . . . . .	..	..	..	..	..	..
सिक्किम	Sikkim . . . . .	..	..	..	..	..	..
तमिलनाडु	Tamil Nadu . . . . .	..	..	..	..	..	..
त्रिपुरा	Tripura . . . . .	..	..	..	..	..	..
उत्तर प्रदेश	Uttar Pradesh . . . . .	..	..	..	..	..	..
पश्चिम बंगाल	West Bengal . . . . .	..	..	..	..	..	..
अंड० व नि० द्वीप समूह	A. & N. Islands . . . . .	..	..	..	..	..	..
अरुणाचल प्रदेश	Arunachal Pradesh . . . . .	..	..	..	..	..	..
चंडीगढ़	Chandigarh . . . . .	..	..	..	..	..	..
दादर व नागर हवेली	Dadra & Nagar Haveli . . . . .	..	..	..	..	..	..
दिल्ली	Delhi . . . . .	1,59	7,77	4,35	18,55	5,90	38,16
गोवा, दमन व दीव	Goa, Daman & Diu . . . . .	..	..	..	..	..	..
लक्षद्वीप	Lakshadweep . . . . .	..	..	..	..	..	..
मिज़ोरम	Mizoram . . . . .	..	..	..	..	..	..
पाण्डिचेरी	Pondicherry . . . . .	10	27	..	..	4	41
भारत	INDIA . . . . .	1,69	8,04	4,35	18,55	5,94	38,57

## सारणी 6—संस्था के प्रकार एवं मदानुसार भ्रनावर्ती व्यय—(जारी)

TABLE VI—NON-RECURRING EXPENDITURE BY ITEM AND TYPE OF INSTITUTIONS—(Contd.)

(ज)—उच्चतर माध्यमिक स्कूल (10+2 पद्धति)—(जारी)

H—Higher Secondary Schools (10+2 Pattern)—(Contd.)

(3) शैक्षिक तथा व्यावसायिक पाठ्यार्थियों वाले उच्चतर माध्यमिक स्कूल

(iii) Higher Secondary Schools with Academic and Vocational Streams

(रुपये हजारों में)  
(Rupees in Thousands)

राज्य/संघ शासित क्षेत्र State/Union Territory	पुस्तकालय Libraries	भवन Buildings	उपस्कर Equip- ments	फर्नीचर Furniture	अन्य मदें Other Items	जोड़ Total
1	2	3	4	5	6	7
आन्ध्र प्रदेश Andhra Pradesh	..	..	..	..	..	..
असम Assam	..	..	..	..	..	..
बिहार Bihar	..	..	..	..	..	..
गुजरात Gujarat	..	..	..	..	..	..
हरियाणा Haryana	..	..	..	..	..	..
हिमाचल प्रदेश Himachal Pradesh	..	..	..	..	..	..
जम्मू और कश्मीर Jammu & Kashmir	..	..	..	..	..	..
कर्नाटक Karnataka	..	..	..	..	..	..
केरल Kerala	..	..	..	..	..	..
मध्य प्रदेश Madhya Pradesh	..	..	..	..	..	..
महाराष्ट्र Maharashtra	..	..	..	..	..	..
मणिपुर Manipur	..	..	..	..	..	..
मेघालय Meghalaya	..	..	..	..	..	..
नागालैण्ड Nagaland	..	..	..	..	..	..
उड़ीसा Orissa	..	..	..	..	..	..
पंजाब Punjab	..	..	..	..	..	..
राजस्थान Rajasthan	..	..	..	..	..	..
सिक्किम Sikkim	..	..	..	..	..	..
तमिलनाडु Tamil Nadu	10,83	86,56	19,64	14,53	40,74	1,72,30
त्रिपुरा Tripura	..	..	..	..	..	..
उत्तर प्रदेश Uttar Pradesh	..	..	..	..	..	..
पश्चिम बंगाल West Bengal	..	..	..	..	..	..
अंडम व निकोबरी द्वीप समूह A. & N. Islands	..	..	..	..	..	..
अरुणाचल प्रदेश Arunachal Pradesh	..	1,19	..	..	80	1,99
चंडीगढ़ Chandigarh	..	..	..	..	..	..
दादर व नागर हवेली Dadra & Nagar Haveli	..	..	..	..	..	..
दिल्ली Delhi	22	1,77	1,97	49	1,09	5,54
गोवा, दमन व दीव Goa, Daman & Diu	..	..	..	..	..	..
लक्षद्वीप Lakshadweep	..	..	..	..	..	..
मिजोरम Mizoram	..	..	..	..	..	..
पोन्डिचेरी Pondicherry	39	61	30	26	7	1,63
भारत INDIA	11,44	90,13	21,91	15,28	42,70	1,81,46

सारणी 6—संस्था के प्रकार एवं मदानुसार अनावर्ती व्यय—(जारी)  
TABLE VI—NON-RECURRING EXPENDITURE BY ITEM AND TYPE OF INSTITUTIONS—(Contd.)

जोड़ ज—(1 से 3)—उच्चतर माध्यमिक स्कूल (10+2 पद्धति)—(समाप्त)  
Total H—(i to iii)—Higher Secondary Schools (10+2 Pattern)—(Concl.)

(रुपये हजारों में)

(Rupees in Thousands)

राज्य/संघ शासित क्षेत्र State/Union Territory	पुस्तकालय Libraries	भवन Buildings	उपस्कर Equip- ments	फर्नीचर Furniture	अन्य मदें Other Items	जोड़ Total	
1	2	3	4	5	6	7	
आन्ध्र प्रदेश	Andhra Pradesh . . . . .	28	6,46	49	1,36	35	8,94
असम	Assam . . . . .	78	9,73	1,58	1,74	43,69	57,52
बिहार	Bihar . . . . .	50	4,37	3,41	3,13	26	11,67
गुजरात	Gujarat . . . . .	21,71	23,92	58,78	79,66	1,24,28	3,08,35
हरियाणा	Haryana . . . . .	..	12,90	..	45	6,25	19,60
हिमाचल प्रदेश	Himachal Pradesh . . . . .	4	32	3	20	40	99
जम्मू और कश्मीर	Jammu & Kashmir . . . . .	1,41	24,06	3,82	4,35	12,11	45,75
कर्नाटक	Karnataka . . . . .	..	..	..	..	..	..
केरल	Kerala . . . . .	..	..	..	..	..	..
मध्य प्रदेश	Madhya Pradesh . . . . .	..	..	..	..	..	..
महाराष्ट्र	Maharashtra . . . . .	14,33	26,26	25,53	32,55	1,26,38	2,25,05
मणिपुर	Manipur . . . . .	43	1,28	1,64	70	3,48	7,53
मेघालय	Meghalaya . . . . .	..	..	..	..	..	..
नागालैण्ड	Nagaland . . . . .	..	..	..	..	..	..
उड़ीसा	Orissa . . . . .	..	..	..	..	..	..
पंजाब	Punjab . . . . .	19	6,78	3,83	1,67	4,09	16,56
राजस्थान	Rajasthan . . . . .	39	5,96	78	4,53	1,95	13,61
सिक्किम	Sikkim . . . . .	90	32,61	97	1,71	4,37	40,56
तमिलनाडु	Tamil Nadu . . . . .	10,83	86,56	19,64	14,53	40,74	1,72,30
त्रिपुरा	Tripura . . . . .	2,98	30,41	5,42	5,69	10,65	55,15
उत्तर प्रदेश	Uttar Pradesh . . . . .	..	..	..	..	..	..
पश्चिम बंगाल	West Bengal . . . . .	13,70	1,00,84	19,33	19,94	51,54	2,05,35
अंडो व नि० द्वीप समूह	A. & N. Islands . . . . .	6	56,71	46	80	46	58,49
अरुणाचल प्रदेश	Arunachal Pradesh . . . . .	..	38,19	1,29	1,35	2,20	43,03
चंडीगढ़	Chandigarh . . . . .	..	..	..	..	..	..
दादर व नागर हवेली	Dadra & Nagar Haveli . . . . .	31	2,26	1,72	92	60	5,81
दिल्ली	Delhi . . . . .	11,09	10,49,05	28,60	75,20	49,63	12,13,57
गोवा, दमन व दीव	Goa, Daman & Diu . . . . .	6	..	15	2,24	27	2,72
लक्षद्वीप	Lakshadweep . . . . .	..	..	..	..	..	..
मिजोरम	Mizoram . . . . .	..	..	..	..	..	..
पॉन्डिचेरी	Pondicherry . . . . .	56	1,22	56	62	13	3,09
भारत	INDIA . . . . .	80,55	15,19,89	1,78,03	2,53,34	4,83,83	25,15,64



सारणी 6—संस्था के प्रकार एवं मदानुसार अनावर्ती व्यय—(जारी)

TABLE VI—NON-RECURRING EXPENDITURE BY ITEM AND TYPE OF INSTITUTIONS—(Contd.)

(स) —उच्चतर माध्यमिक स्कूल (पुरानी पद्धति)  
I—Higher Secondary Schools (Old Pattern)(रुपये हजारों में)  
(Rupees in Thousands)

राज्य/संघ शासित क्षेत्र State/Union Territory	पुस्तकालय Libraries	भवन Buildings	उपस्कर Equip- ments	फर्नीचर Furniture	अन्य मदें Other Items	जोड़ Total	
1	2	3	4	5	6	7	
आन्ध्र प्रदेश	Andhra Pradesh	..	..	..	..	..	
असम	Assam	..	..	..	..	..	
बिहार	Bihar	..	..	..	..	..	
गुजरात	Gujarat	..	..	..	..	..	
हरियाणा	Haryana	4	3,35	45	3	1,18	5,05
हिमाचल प्रदेश	Himachal Pradesh	110	2	36	23	13	84
जम्मू और कश्मीर	Jammu & Kashmir	..	..	..	..	..	
कर्नाटक	Karnataka	..	..	..	..	..	
केरल	Kerala	616	27,85	2,90	3,63	2,98	38,02
मध्य प्रदेश	Madhya Pradesh	9,412	81,30	10,73	19,41	40,60	1,61,46
महाराष्ट्र	Maharashtra	..	..	..	..	..	
मणिपुर	Manipur	..	..	..	..	..	
मेघालय	Meghalaya	..	..	..	..	..	
नागालैण्ड	Nagaland	..	..	..	..	..	
उड़ीसा	Orissa	..	..	..	..	..	
पंजाब	Punjab	229	2,41	1,24	1,94	2,40	8,28
राजस्थान	Rajasthan	6,182	9,06	4,77	6,35	5,67	32,67
सिक्किम	Sikkim	..	..	..	..	..	
तमिलनाडु	Tamil Nadu	..	..	..	..	..	
त्रिपुरा	Tripura	..	..	..	..	..	
उत्तर प्रदेश	Uttar Pradesh	..	..	..	..	..	
पश्चिम बंगाल	West Bengal	..	..	..	..	..	
अंड० व नि० द्वीप समूह	A. & N. Islands	..	..	..	..	..	
अरुणाचल प्रदेश	Arunachal Pradesh	..	..	..	..	..	
चंडीगढ़	Chandigarh	..	25	8	6	52	91
दादर व नागर हवेली	Dadra & Nagar Haveli	..	..	..	..	..	
दिल्ली	Delhi	..	..	..	..	..	
गोवा, दमन व दीव	Goa, Daman & Diu	..	..	..	..	..	
लक्षद्वीप	Lakshadweep	..	..	..	..	..	
मिजोरम	Mizoram	..	..	..	..	..	
पांडिचेरी	Pondicherry	..	..	..	..	..	
भारत	INDIA	17,33	1,24,24	20,53	31,65	53,48	2,47,23

सारणी 6—संस्था के प्रकार एवं मदानुसार अनावर्ती व्यय—(जारी)  
TABLE VI—NON-RECURRING EXPENDITURE BY ITEM AND TYPE OF INSTITUTIONS—(Contd.)

(ख)—उच्च/उच्चतर बुनियादी स्कूल  
J—High/Post-Basic Schools

(रुपये हजारों में)  
(Rupees in Thousands)

राज्य/संघ शासित क्षेत्र State/Union Territory	पुस्तकालय Libraries	भवन Buildings	उपकरण Equip- ments	फर्नीचर Furniture	अन्य मदें Other Items	जोड़ Total	
1	2	3	4	5	6	7	
आन्ध्र प्रदेश	Andhra Pradesh	1,48	44,67	3,29	3,63	15,04	68,11
असम	Assam	4,68	49,16	5,35	9,75	58,83	1,27,77
बिहार	Bihar	10,11	85,25	17,89	19,67	45,91	1,78,83
गुजरात	Gujarat	11,83	17,82	36,53	66,44	64,72	1,97,34
हरियाणा	Haryana	47	8,66	45	1,88	7,63	19,09
हिमाचल प्रदेश	Himachal Pradesh	51	8,95	1,98	3,58	8,91	23,93
जम्मू और कश्मीर	Jammu & Kashmir	4,30	29,33	14,49	7,64	51,08	1,06,84
कर्नाटक	Karnataka	68,36	33,49	24,78	56,39	63,73	2,46,75
केरल	Kerala	8,42	70,11	6,41	14,58	26,58	1,26,10
मध्य प्रदेश	Madhya Pradesh	..	..	..	..	..	..
महाराष्ट्र	Maharashtra	23,88	40,55	68,35	92,02	2,30,12	4,54,92
मणिपुर	Manipur	1,80	23,23	1,74	1,18	3,98	31,93
मेघालय	Meghalaya	1,60	28,52	1,14	2,47	36	34,09
नागालैण्ड	Nagaland	41	7,12	..	23	61	8,37
उड़ीसा	Orissa	12,94	57,54	7,92	11,84	33,60	1,23,84
पंजाब	Punjab	1,48	92,77	9,24	12,63	5,75	1,21,87
राजस्थान	Rajasthan	5,90	12,44	7,55	9,00	5,37	40,26
सिक्किम	Sikkim	..	..	..	..	..	..
तमिलनाडु	Tamil Nadu	3,39	43,30	4,94	9,37	29,81	90,81
त्रिपुरा	Tripura	3,09	27,45	3,11	7,68	7,33	48,66
उत्तर प्रदेश	Uttar Pradesh	3,76	24,02	8,62	8,87	8,84	54,11
पश्चिम बंगाल	West Bengal	26,03	2,65,31	20,74	17,73	1,15,00	4,44,81
अंडो व नि० द्वीप समूह	A. & N. Islands	4	20,78	16	20	21	21,39
अरुणाचल प्रदेश	Arunachal Pradesh	..	79,45	1,66	1,63	3,70	86,44
चंडीगढ़	Chandigarh	16	49	4	49	39	1,57
दादर व नागर हवेली	Dadra & Nagar Haveli	32	3,05	2,09	1,09	1,03	7,58
दिल्ली	Delhi	..	..	..	..	..	..
गोवा, दमन व दीव	Goa, Daman & Diu	1,23	4,51	3,07	6,29	6,75	21,85
लक्षद्वीप	Lakshadweep	..	1	3,42	..	..	3,43
मिज़ोरम	Mizoram	65	8,47	90	1,09	1,69	12,80
पाण्डिचेरी	Pondicherry	60	8,66	3,11	1,68	18,11	32,16
भारत	INDIA	1,97,44	10,95,11	2,58,97	3,69,05	8,15,08	27,35,65

सारणी 6—संस्था के प्रकार एवं मदानुसार अनावर्ती व्यय—(जारी)  
TABLE VI—NON-RECURRING EXPENDITURE BY ITEM AND TYPE OF INSTITUTIONS—(Contd.)

(द)—मिडिल/बरिष्ठ बुनियादी स्कूल  
K—Middle/Senior Basic Schools

(रुपये हजारों में)  
(Rupees in Thousands)

राज्य/संघ शासित क्षेत्र State/Union Territory	पुस्तकालय Libraries	भवन Buildings	उपस्कर Equip- ments	फर्नीचर Furni- ture	अन्य मदें Other Items	जोड़ Total	
1	2	3	4	5	6	7	
आन्ध्र प्रदेश	Andhra Pradesh . . . . .	20	14,96	85	1,96	7,41	25,38
असम	Assam . . . . .	1,85	64,46	5,30	4,46	11,89	87,96
बिहार	Bihar . . . . .	77	90,20	25,04	5,35	11,01	1,32,37
गुजरात	Gujarat . . . . .	4,41	77,05	16,71	19,34	55,54	1,73,05
हरियाणा	Haryana . . . . .	10	1,30	16	23	1,89	3,68
हिमाचल प्रदेश	Himachal Pradesh . . . . .	10	32	17	42	73	1,74
जम्मू और कश्मीर	Jammu & Kashmir . . . . .	28	27,57	10,78	3,48	16,34	58,45
कर्नाटक	Karnataka . . . . .	5,37	20,37	24,75	5,13	6,65	62,27
केरल	Kerala . . . . .	1,08	25,52	1,24	6,45	8,70	42,99
मध्य प्रदेश	Madhya Pradesh . . . . .	3,95	18,38	3,60	15,12	19,96	61,01
महाराष्ट्र	Maharashtra . . . . .	2,65	50,19	11,52	12,60	4,74,01	5,50,97
मणिपुर	Manipur . . . . .	1,71	5,78	1,41	1,31	51	10,72
मेघालय	Meghalaya . . . . .	1,12	20,37	99	79	6,67	29,94
नागालैण्ड	Nagaland . . . . .	7	..	..	1,34	3,38	4,79
उड़ीसा	Orissa . . . . .	4,10	30,41	3,73	4,79	10,11	53,14
पंजाब	Punjab . . . . .	23	7,70	76	2,25	91	11,85
राजस्थान	Rajasthan . . . . .	2,48	20,42	2,23	3,86	2,85	31,84
सिक्किम	Sikkim . . . . .	64	58,05	44	51	3,00	62,64
तमिलनाडु	Tamil Nadu . . . . .	3,49	36,32	4,66	1,47	18,27	64,21
त्रिपुरा	Tripura . . . . .	3,92	20,02	1,85	3,05	1,12	29,96
उत्तर प्रदेश	Uttar Pradesh . . . . .	8,88	1,17,51	8,74	23,33	15,87	1,74,33
पश्चिम बंगाल	West Bengal . . . . .	1,98	45,36	2,04	4,03	17,17	70,58
अंडमं व निकोबारी द्वीप समूह	A. & N. Islands . . . . .	..	15,70	21	15	18	16,24
अरुणाचल प्रदेश	Arunachal Pradesh . . . . .	4,99	95,00	1,74	2,56	2,05	1,06,34
चंडीगढ़	Chandigarh . . . . .	2	37	5	15	8	67
दादर व नागर हवेली	Dadra & Nagar Haveli . . . . .	68	4,12	85	93	2,58	9,16
दिल्ली	Delhi . . . . .	62	24,22	1,84	8,23	2,10	37,01
गोवा, दमन व दीव	Goa, Daman & Diu . . . . .	11	31	12	50	41	1,45
लक्षद्वीप	Lakshadweep . . . . .	..	54	2,47	..	..	3,01
मिजोरम	Mizoram . . . . .	..	3,09	14	1	11	3,35
पॉन्डिचेरी	Pondicherry . . . . .	50	7,72	98	79	12,12	22,11
भारत	INDIA . . . . .	56,30	9,03,33	1,35,37	1,34,59	7,13,62	19,43,21

सारणी 6—संस्था के प्रकार एवं सवानुसार प्रनावर्ती व्यय—(जारी)  
TABLE VI—NON-RECURRING EXPENDITURE BY ITEM AND TYPE OF INSTITUTIONS—(Contd.)

(ठ)—प्राथमिक/कनिष्ठ बुनियादी स्कूल  
L—Primary/Junior Basic Schools

(रुपये हजारों में)  
(Rupees in Thousands)

राज्य/संघ शासित क्षेत्र State/Union Territory	पुस्तकालय Libraries	भवन Buildings	उपस्कर Equipments	फर्नीचर Furniture	अन्य मदें Other Items	जोड़ Total	
1	2	3	4	5	6	7	
आन्ध्र प्रदेश	Andhra Pradesh	46	33,93	78	9,66	17,53	62,36
असम	Assam	..	2,10,15	2,41	9,70	[8,39	2,30,65
बिहार	Bihar	75	1,31,91	12,93	4,64	15,89	1,66,12
गुजरात	Gujarat	1,21	17,14	5,77	[2,95	7,19	34,26
हरियाणा	Haryana	..	78	54	52	1,77	3,61
हिमाचल प्रदेश	Himachal Pradesh	11	28	1,00	2,71	2,31	6,41
जम्मू और कश्मीर	Jammu & Kashmir	7	21,06	4,41	4,75	[15,15	45,44
कर्नाटक	Karnataka	12	7,53	1,04	1,99	88	11,56
केरल	Kerala	35	9,91	37	2,48	7,10	20,21
मध्य प्रदेश	Madhya Pradesh	3,84	41,93	4,69	33,43	17,14	1,01,03
महाराष्ट्र	Maharashtra	2,41	45,50	10,44	11,42	4,29,73	4,99,50
मणिपुर	Manipur	1,69	43,53	26,57	85	6,46	79,10
मेघालय	Meghalaya	1,06	3,94	1,07	67	4,25	10,99
नागालैण्ड	Nagaland	..	..	..	..	3,53	3,53
उड़ीसा	Orissa	9	1,33,55	4,02	[5,18	10,35	1,53,19
पंजाब	Punjab	84	86,86	1,09	3,91	3,65	[96,35
राजस्थान	Rajasthan	1,27	12,50	1,86	1,89	7,67	25,19
सिक्किम	Sikkim	70	21,58	95	1,67	4,30	29,20
तमिलनाडु	Tamil Nadu	2,72	1,25,85	2,20	2,00	54,41	1,87,18
त्रिपुरा	Tripura	20	7,96	21	5,12	6,29	19,78
उत्तर प्रदेश	Uttar Pradesh	3,40	2,94,42	11,36	32,98	18,87	3,61,03
पश्चिम बंगाल	West Bengal	15	68,15	59,01	40,84	1,34,17	3,02,32
अंडो व नि० द्वीप समूह	A. & N. Islands	..	21,33	16	41	16	22,06
अरुणाचल प्रदेश	Arunachal Pradesh	..	98,29	2,79	4,19	5,21	1,10,48
चंडीगढ़	Chandigarh	1	33	1	11	5	51
दादर व नागर हवेली	Dadra & Nagar Haveli	47	2,32	54	83	2,12	6,28
दिल्ली	Delhi	..	4,85	..	10	..	4,95
गोवा, दमन व दीव	Goa, Daman & Diu	26	21,03	4,53	27	1,02	27,11
लक्षद्वीप	Lakshadweep	..	5,57	51	..	..	6,08
मिजोरम	Mizoram	..	6,62	46	1,43	4,23	12,74
पाण्डिचेरी	Pondicherry	11	8,65	1,91	2,36	11,58	24,61
भारत	INDIA	22,29	14,87,45	1,63,63	1,89,06	8,01,40	26,63,83

सारणी 6—संस्था के प्रकार एवं मबानुसार अनावर्ती व्यय—(जारी)

TABLE VI—NON-RECURRING EXPENDITURE BY ITEM AND TYPE OF INSTITUTIONS—(Contd.)

(ड)—पूर्व-प्राथमिक/पूर्व-बुनियादी स्कूल  
M—Pre-Primary/Pre-Basic Schools

(रुपये हजारों में)  
(Rupees in Thousands)

राज्य/संघ शासित क्षेत्र State/Union Territory	पुस्तकालय Libraries	भवन Buildings	उपस्कर Equip- ments	फर्नीचर Furniture	अन्य मदें Other Items	जोड़ Total
1	2	3	4	5	6	7
आन्ध्र प्रदेश	Andhra Pradesh	..	..	..	7	7
असम	Assam	..	58	2	3	68
बिहार	Bihar	..	..	..	..	..
गुजरात	Gujarat	1	2,79	1,42	64	2,57
हरियाणा	Haryana	..	..	..	1	1
हिमाचल प्रदेश	Himachal Pradesh	..	..	..	..	..
जम्मू और कश्मीर	Jammu & Kashmir	..	..	..	..	..
कन टिक	Karnataka	..	..	..	..	..
केरल	Kerala	18	35	35	15	18
मध्य प्रदेश	Madhya Pradesh	..	39	45	31	98
महाराष्ट्र	Maharashtra	1	33	29	30	2,28
मणिपुर	Manipur	..	..	..	..	..
मेघालय	Meghalaya	..	1,15	3	85	29
नागालैण्ड	Nagaland	..	..	..	..	..
उड़ीसा	Orissa	..	..	..	..	..
पंजाब	Punjab	..	..	..	..	..
राजस्थान	Rajasthan	..	3	..	..	3
सिक्किम	Sikkim	..	..	..	20	11
तमिलनाडु	Tamil Nadu	..	..	..	2	2
त्रिपुरा	Tripura	..	1,95	31	26	43
उत्तर प्रदेश	Uttar Pradesh	..	..	..	..	..
पश्चिम बंगाल	West Bengal	2	62	9	17	71
अंड० व नि० द्वीप समूह	A. & N. Islands	..	..	..	..	..
अरुणाचल प्रदेश	Arunachal Pradesh	..	..	78	28	..
चंडीगढ़	Chandigarh	..	..	..	..	..
दादर व नागर हवेली	Dadra & Nagar Haveli	..	..	15	..	15
दिल्ली	Delhi	..	..	..	60	10
गोवा, दमन व दीव	Goa, Daman & Diu	..	..	..	..	..
लक्षद्वीप	Lakshadweep	..	1,14	2,03	..	..
मिजोरम	Mizoram	..	..	..	..	..
पोंडिचेरी	Pondicherry	..	4	70	50	1,01
भारत	INDIA	22	9,37	6,62	4,29	8,81
						29,3

सारणी 6-संस्था के प्रकार एवं मदानुसार अनावर्ती व्यय—(जारी)  
TABLE VI—NON-RECURRING EXPENDITURE BY ITEM AND TYPE OF INSTITUTIONS—(Contd.)

(इ)—वृत्तिक/व्यावसायिक/विशेष तथा अन्य शिक्षा के स्कूल (स्कूल स्तर)  
N—Schools for Vocational/Professional/Special and Other Education (School Level)

(1) कृषि तथा वन  
(i) Agriculture & Forestry

		(रुपये हजारों में) (Rupees in Thousands)					
राज्य/संघ शासित क्षेत्र State/Union Territory		पुस्तकालय Libraries	भवन Buildings	उपस्कर Equip- ments	फर्नीचर Furniture	अन्य मदें Other Items	जोड़ Total
1		2	3	4	5	6	7
आन्ध्र प्रदेश	Andhra Pradesh	..	..	..	..	..	..
असम	Assam	..	..	..	..	..	..
बिहार	Bihar	..	..	..	..	..	..
गुजरात	Gujarat	..	..	..	..	..	..
हरियाणा	Haryana	..	..	..	..	..	..
हिमाचल प्रदेश	Himachal Pradesh	..	..	..	..	..	..
जम्मू और कश्मीर	Jammu & Kashmir	..	..	..	..	..	..
कर्नाटक	Karnataka	1	..	90	..	2,14	3,05
केरल	Kerala	..	..	..	..	..	..
मध्य प्रदेश	Madhya Pradesh	..	..	..	..	..	..
महाराष्ट्र	Maharashtra	1	..	..	3	..	4
मणिपुर	Manipur	..	..	..	..	..	..
मेघालय	Meghalaya	..	..	..	..	..	..
नागालैण्ड	Nagaland	..	..	..	..	..	..
उड़ीसा	Orissa	..	..	..	..	..	..
पंजाब	Punjab	..	..	..	..	..	..
राजस्थान	Rajasthan	..	..	..	..	..	..
सिक्किम	Sikkim	..	..	..	..	..	..
तमिलनाडु	Tamil Nadu	..	..	..	..	..	..
त्रिपुरा	Tripura	..	..	..	..	..	..
उत्तर प्रदेश	Uttar Pradesh	..	..	..	..	..	..
पश्चिम बंगाल	West Bengal	..	..	..	..	..	..
अंड० व नि० द्वीप समूह	A. & N. Islands	..	..	..	..	..	..
अरुणाचल प्रदेश	Arunachal Pradesh	..	..	..	..	..	..
चंडीगढ़	Chandigarh	..	..	..	..	..	..
दादर व नागर हवेली, दिल्ली	Dadar & Nagar Haveli Delhi	..	..	..	..	..	..
गोवा, दमन व दीव	Goa, Daman & Diu	..	..	..	..	..	..
लक्षद्वीप	Lakshadweep	..	..	..	..	..	..
मिजोरम	Mizoram	..	..	..	..	..	..
पाण्डिचेरी	Pondicherry	..	..	..	..	..	..
भारत	INDIA	2	..	90	3	2,14	3,09

सारणी 6—संस्था के प्रकार एवं प्रदानुसार अनावर्ती व्यय—(जारी)

TABLE VI—NON-RECURRING EXPENDITURE BY ITEM AND TYPE OF INSTITUTIONS—(Contd.)

(क)—वृत्तिक/व्यावसायिक/विशेष तथा अन्य शिक्षा के स्कूल (स्कूल स्तर)—(जारी)

N—Schools for Vocational/Professional/Special and Other Education (School Level)—(Contd.)

(2) औषधि (परिचर्या तथा धात्रिबिद्या)

(ii) Medicine (Nursing & Midwifery)

		(रुपये हजारों में) (Rupees in Thousands)					
राज्य/संघ शासित क्षेत्र		पुस्तकालय	भवन	उपस्कर	फर्नीचर	अन्य मदें	जोड़
State/Union Territory		Libraries	Buildings	Equipments	Furniture	Other Items	Total
1		2	3	4	5	6	7
आन्ध्र प्रदेश	Andhra Pradesh	..	..	..	..	..	..
असम	Assam	..	..	..	..	..	..
बिहार	Bihar	..	..	5	..	..	5
गुजरात	Gujarat	..	..	..	..	..	..
हरियाणा	Haryana	..	..	..	..	..	..
हिमाचल प्रदेश	Himachal Pradesh	..	..	..	..	..	..
जम्मू और कश्मीर	Jammu & Kashmir	..	..	..	..	..	..
कर्नाटक	Karnataka	24	..	4	..	..	28
केरल	Kerala	..	..	..	..	..	..
मध्य प्रदेश	Madhya Pradesh	..	..	5	5	..	10
महाराष्ट्र	Maharashtra	..	..	..	..	..	..
मणिपुर	Manipur	..	..	..	..	..	..
मेघालय	Meghalaya	..	..	..	..	..	..
नागालैण्ड	Nagaland	..	..	..	..	..	..
उड़ीसा	Orissa	..	..	..	..	..	..
पंजाब	Punjab	..	..	..	..	..	..
राजस्थान	Rajasthan	..	..	..	..	..	..
सिक्किम	Sikkim	..	..	..	..	..	..
तमिलनाडु	Tamil Nadu	..	..	..	..	..	..
त्रिपुरा	Tripura	..	..	..	..	..	..
उत्तर प्रदेश	Uttar Pradesh	..	..	..	..	..	..
पश्चिम बंगाल	West Bengal	..	..	..	..	..	..
अंडो व नि० द्वीप समूह	A. & N. Islands	..	..	..	..	..	..
अरुणाचल प्रदेश	Arunachal Pradesh	..	..	..	..	..	..
चंडीगढ़	Chandigarh	..	..	..	..	..	..
दादर व नागर हवेली	Dadra & Nagar Haveli	..	..	..	..	..	..
दिल्ली	Delhi	..	..	..	..	..	..
गोवा, दमन व दीव	Goa, Daman & Diu	..	..	..	..	..	..
लक्षद्वीप	Lakshadweep	..	..	..	..	..	..
मिजोरम	Mizoram	..	..	..	..	..	..
पाण्डिचेरी	Pondicherry	..	..	..	..	..	..
भारत	INDIA	24	..	14	5	..	43

सारणी 6—संस्था के प्रकार एवं मदानुसार अनावर्ती व्यय—(जारी)  
TABLE VI—NON-RECURRING EXPENDITURE BY ITEM AND BY TYPE OF INSTITUTIONS—(Contd.)

(द)—वृत्तिका/व्यावसायिक/विशेष तथा अन्य शिक्षा के स्कूल (स्कूल स्तर)—(जारी)  
N—Schools for Vocational/Professional/Special and Other Education (School Level)—(Contd.)

(3) शिक्षा प्रशिक्षण  
(iii) Teacher Training

		(रुपये हजारों में) (Rupees in Thousands)					
राज्य/संघ शासित क्षेत्र	पुस्तकालय	भवन	उपकरण	फर्नीचर	अन्य मदें	जोड़	
State/Union Territory	Libraries	Buildings	Equipments	Furniture	Other Items	Total	
1	2	3	4	5	6	7	
आन्ध्र प्रदेश	Andhra Pradesh	..	..	..	..	..	
असम	Assam	..	..	..	..	..	
बिहार	Bihar	..	..	..	..	..	
गुजरात	Gujarat	..	..	..	..	..	
हरियाणा	Haryana	..	..	..	..	..	
हिमाचल प्रदेश	Himachal Pradesh	..	..	..	..	..	
जम्मू और कश्मीर	Jammu & Kashmir	..	..	..	..	..	
कर्नाटक	Karnataka	..	..	..	..	..	
केरल	Kerala	..	..	..	..	..	
मध्य प्रदेश	Madhya Pradesh	..	..	..	..	..	
महाराष्ट्र	Maharashtra	..	..	..	6	6	
मणिपुर	Manipur	..	..	..	..	..	
मेघालय	Meghalaya	8	1,20	12	17	2,09	
नागालैण्ड	Nagaland	..	..	..	..	..	
उड़ीसा	Orissa	..	..	..	..	..	
पंजाब	Punjab	..	..	..	..	..	
राजस्थान	Rajasthan	..	..	..	..	..	
सिक्किम	Sikkim	..	20	35	..	48	
तमिलनाडु	Tamil Nadu	..	..	..	..	..	
त्रिपुरा	Tripura	..	..	..	..	..	
उत्तर प्रदेश	Uttar Pradesh	..	..	..	..	..	
पश्चिम बंगाल	West Bengal	..	..	..	..	..	
अंड० व नि० द्वीप समूह	A. & N. Islands	..	..	..	..	..	
अरुणाचल प्रदेश	Arunachal Pradesh	..	..	..	..	..	
चंडीगढ़	Chandigarh	..	..	..	..	..	
दादर व नागर हवेली	Dadra & Nagar Haveli	..	..	..	..	..	
दिल्ली	Delhi	..	..	..	..	..	
गोवा, दमन व दीव	Goa, Daman & Diu	..	..	..	..	..	
लक्षद्वीप	Lakshadweep	..	..	..	..	..	
मिजोरम	Mizoram	..	..	..	..	..	
पाण्डिचेरी	Pondicherry	..	..	..	..	..	
भारत	INDIA	8	1,40	47	17	1,06	
						3,18	



सारणी 6—संस्था के प्रकार एवं मदानुसार अनावर्ती व्यय—(जारी)

TABLE VI—NON-RECURRING EXPENDITURE BY ITEM AND TYPE OF INSTITUTIONS—(Contd.)

(ठ)—वृत्तिक/व्यावसायिक/विशेष तथा अन्य शिक्षा के स्कूल (स्कूल स्तर)—(जारी)

N—Schools for Vocational/Professional/Social and Other Education—(Contd.)

(4) औद्योगिक/कला तथा हस्तकला

(iv) Industrial Arts and Crafts

(रुपये हजारों में)  
(Rupees in Thousands)

राज्य/संघ शासित क्षेत्र State/Union Territory	पुस्तकालय Libraries	भवन Buildings	उपस्कर Equip- ments	फर्नीचर Furniture	अन्य मदें Other Items	जोड़ Total
1	2	3	4	5	6	7
आंध्र प्रदेश	1	11	6	..	..	18
असम	1	1,57	2	2	46	2,08
बिहार	..	2	..	..	2	4
गुजरात	..	..	..	..	..	..
हरियाणा	..	..	..	..	..	..
हिमाचल प्रदेश	5	..	1,51	11	24	1,91
जम्मू और कश्मीर	..	..	..	..	..	..
कर्नाटक	4	..	56	5	5	70
केरल	93	21,51	6,02	2,80	2,33	33,59
मध्य प्रदेश	60	1,80	1,70	90	30	5,30
महाराष्ट्र	4	6,17	31,77	4,61	3,22	45,81
मणिपुर	..	..	..	..	..	..
मेघालय	..	..	..	..	..	..
नागालैण्ड	..	..	..	..	..	..
ओडिसा	..	..	..	..	..	..
पंजाब	..	..	1	..	1	2
राजस्थान	..	..	..	..	..	..
सिक्किम	..	..	..	..	..	..
तमिलनाडु	41	17,27	6,29	7	33,76	57,80
त्रिपुरा	..	..	..	..	..	..
उत्तर प्रदेश	..	15	8	..	80	1,03
पश्चिम बंगाल	94	2,63	2,40	1,37	2,09	9,43
अंडमान व निकोबार द्वीप समूह	..	..	..	..	..	..
अरुणाचल प्रदेश	..	..	..	..	..	..
चंडीगढ़	..	..	..	..	..	..
दादर व नागर हवेली	..	..	..	..	..	..
दिल्ली	..	..	..	..	..	..
गोवा, दमन व दीव	4	6	70	56	48	1,84
लक्षद्वीप	..	..	..	..	..	..
मिजोरम	..	..	..	..	..	..
पुदुचेरी	..	..	..	1	1	2
<b>एकूट</b>	<b>3,07</b>	<b>51,29</b>	<b>51,12</b>	<b>10,50</b>	<b>43,77</b>	<b>1,59,75</b>

सारणी 6—संस्था के प्रकार एवं मदानुसार अनावर्ती व्यय—(जारी)  
TABLE VI—NON-RECURRING EXPENDITURE BY ITEM AND TYPE OF INSTITUTIONS—(Contd.)

(ड)—वृत्तिक/व्यवसायिक/विशेष तथा अन्य शिक्षा के स्कूल (स्कूल स्तर)—(जारी)  
N—Schools for Vocational/Professional/Special and Other Education (School Level)—(Contd.)

(5) संगीत तथा कला कलाएँ

(7) Music & Fine Arts

		(रुपये हजारों में) (Rupees in Thousands)					
राज्य/संघ शासित क्षेत्र State/Union Territory		पुस्तकालय Libraries	भवन Buildings	उपकरण Equip- ments	फर्नीचर Furniture	अन्य वस्तुएँ Other Items	कुल Total
1		2	3	4	5	6	7
आंध्र प्रदेश	Andhra Pradesh	..	..	..	..	..	..
असम	Assam	..	17	3	3	6	29
बिहार	Bihar	..	..	..	..	..	..
गुजरात	Gujarat	..	..	..	..	..	..
हरियाणा	Haryana	..	..	..	..	..	..
हिमाचल प्रदेश	Himachal Pradesh	..	..	..	..	..	..
जम्मू और कश्मीर	Jammu & Kashmir	..	..	..	..	..	..
कर्नाटक	Karnataka	2	..	6	..	14	22
केरल	Kerala	13	7	13	15	61	109
मध्य प्रदेश	Madhya Pradesh	..	..	..	..	36	36
महाराष्ट्र	Maharashtra	..	..	2	..	2	4
मणिपुर	Manipur	..	..	..	..	..	..
मेघालय	Meghalaya	..	..	..	..	..	..
नागालैण्ड	Nagaland	..	..	..	..	..	..
उड़ीसा	Orissa	..	..	..	..	..	..
पंजाब	Punjab	..	..	..	..	..	..
राजस्थान	Rajasthan	8	15	3	2	67	95
सिक्किम	Sikkim	..	..	..	..	..	..
तमिलनाडु	Tamil Nadu	..	..	..	..	..	..
त्रिपुरा	Tripura	..	..	..	..	..	..
उत्तर प्रदेश	Uttar Pradesh	..	..	..	..	2	2
पश्चिम बंगाल	West Bengal	..	..	3	1	..	4
अंड० व नि० द्वीप समूह	A. & N Islands	..	..	..	..	..	..
अरुणाचल प्रदेश	Arunachal Pradesh	..	..	..	..	..	..
चंडीगढ़	Chandigarh	..	..	..	..	..	..
दादर व नागर हवेली	Dadra & Nagar Haveli	..	..	..	..	..	..
दिल्ली	Delhi	..	..	..	..	..	..
गोवा, दमन व दीव	Goa, Daman & Diu	26	4	3	28	1	62
लक्षद्वीप	Lakshadweep	..	..	..	..	..	..
मिज़ोरम	Mizoram	..	..	..	..	..	..
पॉन्डिचेरी	Pondicherry	..	..	..	..	..	..
भारत	INDIA	49	43	33	49	1,89	3,64

## सारणी 6—संस्था के प्रकार एवं मदानुसार अनावर्ती व्यय—(जारी)

TABLE VI—NON-RECURRING EXPENDITURE BY ITEM AND TYPE OF INSTITUTIONS—(Contd.)

(ड)--वृत्तिक/व्यावसायिक/विशेष तथा अन्य शिक्षा के स्कूल (स्कूल स्तर)--(जारी)

N—Schools for Vocational/Professional/Special and Other Education(School Level)—(Contd.)

(6) विकलांगों के लिए  
(vi) For the Handicapped(रुपये हजारों में)  
(Rupees in Thousands)

राज्य/संघ शासित क्षेत्र State/Union Territory	पुस्तकालय Libraries	भवन Buildings	उपस्कर Equip- ments	फर्नीचर Furniture	अन्य मदें Other Items	जोड़ Total	
1	2	3	4	5	6	7	
आंध्र प्रदेश	Andhra Pradesh	..	..	25	..	7	32
असम	Assam	110	62	9	2	16	99
बिहार	Bihar	..	..	..	..	..	..
गुजरात	Gujarat	5	2,92	2,55	25	1,33	7,10
हरियाणा	Haryana	..	9,60	11	28	3	10,02
हिमाचल प्रदेश	Himachal Pradesh	..	..	..	..	..	..
जम्मू और कश्मीर	Jammu & Kashmir	..	..	..	..	..	..
कर्नाटक	Karnataka	1	..	2	..	3,00	3,03
केरल	Kerala	..	71	76	28	39	2,14
मध्य प्रदेश	Madhya Pradesh	..	..	..	..	..	..
महाराष्ट्र	Maharashtra	1,20	5,24	59	80	8,49	16,32
मणिपुर	Manipur	..	..	..	..	..	..
मेघालय	Meghalaya	..	..	..	..	..	..
नागालैण्ड	Nagaland	..	..	..	..	..	..
उड़ीसा	Orissa	..	..	..	..	..	..
पंजाब	Punjab	..	..	..	..	..	..
राजस्थान	Rajasthan	2	..	3	21	8	34
सिक्किम	Sikkim	..	..	..	..	..	..
तमिलनाडु	Tamil Nadu	..	8	..	..	45	53
त्रिपुरा	Tripura	2	4	4	8	3	21
उत्तर प्रदेश	Uttar Pradesh	..	..	..	..	9	9
पश्चिम बंगाल	West Bengal	5	..	62	..	84	1,51
अंड० व नि० द्वीप समूह	A. & N. Islands	..	..	..	..	..	..
अरुणाचल प्रदेश	Arunachal Pradesh	..	..	..	..	..	..
चंडीगढ़	Chandigarh	..	..	..	..	..	..
दादर व नागर हवेली	Dadra & Nagar Haveli	..	..	..	..	..	..
दिल्ली	Delhi	5	4,84	1,30	1,37	..	7,56
गोवा, दमन व दीव	Goa, Daman & Diu	..	..	..	..	..	..
लक्षद्वीप	Lakshadweep	..	..	..	..	..	..
मिजोरम	Mizoram	..	..	..	..	..	..
पांडिचेरी	Pondicherry	..	21	..	..	11	32
भारत	INDIA	11,50	24,26	6,36	3,29	15,07	50,48

सारणी 6—संस्था के प्रकार एवं मदानुसार अनावर्ती व्यय—(जारी)  
TABLE VI—NON-RECURRING EXPENDITURE BY ITEM AND TYPE OF INSTITUTION—(Contd.)

(क)—वृत्तिक/व्यावसायिक/विशेष तथा अन्य शिक्षा के स्कूल (स्कूल स्तर)—(जारी)  
N—Schools for Vocational/Professional/Special and Other Education (School Level)—(Contd.)

(7) सुधारालय/प्रमाणित  
(vii) Reformatory/Certified

(रुपये हजारों में)  
(Rupees in Thousands)

राज्य/संघ शासित क्षेत्र State/Union Territory	पुस्तकालय Libraries	भवन Buildings	उपस्कर Equip- ments	फर्नीचर Furniture	अन्य मदें Other Items	जोड़ Total	
1	2	3	4	5	6	7	
आंध्र प्रदेश	Andhra Pradesh	..	..	..	42	..	42
असम	Assam	..	..	..	..	..	..
बिहार	Bihar	..	..	..	..	..	..
गुजरात	Gujarat	..	..	..	..	1,30	1,30
हरियाणा	Haryana	..	..	..	..	..	..
हिमाचल प्रदेश	Himachal Pradesh	..	..	..	..	..	..
जम्मू और कश्मीर	Jammu & Kashmir	..	..	..	..	..	..
कर्नाटक	Karnataka	5	..	67	..	8,75	9,47
केरल	Kerala	..	..	6	..	2	8
मध्य प्रदेश	Madhya Pradesh	..	..	..	..	..	..
महाराष्ट्र	Maharashtra	..	..	..	..	4	4
मणिपुर	Manipur	..	..	..	..	..	..
मेघालय	Meghalaya	..	..	..	..	..	..
नागालैण्ड	Nagaland	..	..	..	..	..	..
उड़ीसा	Orissa	..	..	..	..	..	..
पंजाब	Punjab	..	..	..	..	..	..
राजस्थान	Rajasthan	..	..	..	..	..	..
सिक्किम	Sikkim	..	..	..	..	..	..
तमिलनाडु	Tamil Nadu	1	7	6	..	1,85	1,99
त्रिपुरा	Tripura	..	..	..	..	..	..
उत्तर प्रदेश	Uttar Pradesh	..	..	..	..	..	..
पश्चिम बंगाल	West Bengal	..	..	..	..	..	..
अंड व नि० द्वीप समूह	A. & N. Islands	..	..	..	..	..	..
अरुणाचल प्रदेश	Arunachal Pradesh	..	..	..	..	..	..
चंडीगढ़	Chandigarh	..	..	..	..	..	..
दादर व नागर हवेली	Dadra & Nagar Haveli	..	..	..	..	..	..
दिल्ली	Delhi	3	2	7	1	..	13
गोवा, दमन व दीव	Goa, Daman & Diu	..	..	..	..	..	..
लक्षद्वीप	Lakshadweep	..	..	..	..	..	..
मिज़ोरम	Mizoram	..	..	..	..	..	..
पांडिचेरी	Pondicherry	..	..	..	..	..	..
भारत	INDIA	9	9	86	43	11,96	13,43

सारणी 6—संस्था के प्रकार एवं मदानुसार अनावर्ती व्यय—(जारी)

TABLE VI—NON-RECURRING EXPENDITURE BY ITEM AND TYPE OF INSTITUTIONS—(Contd.)

(ड)—वृत्तिक/व्यावसायिक/विशेष तथा अन्य शिक्षा के स्कूल (स्कूल स्तर)—(जारी)

N—Schools for Vocational/Professional/Special and Other Education School Level—(Contd.)

(8) प्राच्य विद्या अध्ययन

(viii) Oriental Studies

(रुपये हजारों में)  
(Rupees in Thousands)

राज्य/संघ शासित क्षेत्र State/Union Territory	पुस्तकालय Libraries	भवन Buildings	उपस्कर Equip- ments	फर्नीचर Furniture	अन्य मदें Other Items	जोड़ Total
1	2	3	4	5	6	7
आंध्र प्रदेश	Andhra Pradesh	..	..	..	..	..
असम	Assam	1	60	6	5	79
बिहार	Bihar	3	444	23	41	6,18
गुजरात	Gujarat	1	..	4	1	10
हरियाणा	Haryana	..	..	..	..	..
हिमाचल प्रदेश	Himachal Pradesh	..	..	..	..	..
जम्मू और कश्मीर	Jammu & Kashmir	..	..	..	..	..
कर्नाटक	Karnataka	8	..	20	..	33
केरल	Kerala	..	..	..	..	..
मध्य प्रदेश	Madhya Pradesh	..	..	..	4	6
महाराष्ट्र	Maharashtra	..	..	..	..	..
मणिपुर	Manipur	..	..	..	..	..
मेघालय	Meghalaya	..	..	..	..	..
नागालैण्ड	Nagaland	..	..	..	..	..
उड़ीसा	Orissa	..	..	..	..	..
पंजाब	Punjab	..	..	..	..	..
राजस्थान	Rajasthan	61	2,60	26	72	1,82
सिक्किम	Sikkim	..	..	..	..	..
तमिलनाडू	Tamil Nadu	1	1	..	..	2
त्रिपुरा	Tripura	..	..	..	..	..
उत्तर प्रदेश	Uttar Pradesh	..	..	..	..	..
पश्चिम बंगाल	West Bengal	31	3,00	30	67	73
अंडो व नि० द्वीप समूह	A. & N. Islands	..	..	..	..	..
अरुणाचल प्रदेश	Arunachal Pradesh	..	..	..	..	..
चंडीगढ़	Chandigarh	..	..	..	..	..
दादर व नागर हवेली	Dadra & Nagar Haveli	..	..	..	..	..
दिल्ली	Delhi	..	..	..	..	..
गोवा, दमन व दीव	Goa, Daman & Diu	..	..	..	..	..
लक्षद्वीप	Lakshadweep	..	..	..	..	..
मिजोरम	Mizoram	..	..	..	..	..
पाण्डिचेरी	Pondicherry	..	..	..	..	..
भारत	INDIA	1,06	10,65	1,09	1,90	3,86
						18,5

संख्या ड—संस्था के प्रकार एवं मदानुसार आनावर्ती व्यय—(जारी)  
**TABLE VI—NON-RECURRING EXPENDITURE BY ITEM AND TYPE OF INSTITUTIONS—(Contd.)**

(ढ)—वृत्तिक/व्यावसायिक/विशेष तथा अन्य शिक्षा के स्कूल (स्कूल स्तर)—(जारी)  
**N—Schools for Vocational/Professional/Special and Other Education (School Level)—(Contd.)**

(9) समाज (प्रौढ़) शिक्षा  
 (ix) Social (Adult) Education

		(रुपये हजारों में) (Rupees in Thousands)					
राज्य/संघ शासित क्षेत्र State/Union Territory	पुस्तकालय Libraries	भवन Buildings	उपस्कर Equip- ments	फर्नीचर Furniture	अन्य मदें Other Items	जोड़ Total	
1	2	3	4	5	6	7	
आंध्र प्रदेश	Andhra Pradesh	..	..	..	13,99	13,99	
असम	Assam	5	8	8	11	32	
बिहार	Bihar	..	..	..	..	..	
गुजरात	Gujarat	..	..	..	..	..	
हरियाणा	Haryana	..	..	..	..	..	
हिमाचल प्रदेश	Himachal Pradesh	..	..	..	3,47	3,47	
जम्मू और कश्मीर	Jammu & Kashmir	..	..	..	..	..	
कर्नाटक	Karnataka	..	..	..	..	..	
केरल	Kerala	..	..	..	..	..	
मध्य प्रदेश	Madhya Pradesh	..	..	..	1	1	
महाराष्ट्र	Maharashtra	..	..	..	..	..	
मणिपुर	Manipur	..	..	..	..	..	
मेघालय	Meghalaya	..	..	37,68	..	37,68	
नगालैण्ड	Nagaland	..	..	..	..	..	
उड़ीसा	Orissa	..	..	..	..	..	
पंजाब	Punjab	..	..	..	..	..	
राजस्थान	Rajasthan	..	..	..	..	..	
सिक्किम	Sikkim	..	..	..	..	..	
तमिलनाडू	Tamil Nadu	13	..	..	4,45	4,58	
त्रिपुरा	Tripura	..	1,31	20	1,21	2,97	
उत्तर प्रदेश	Uttar Pradesh	16	11	64	10	1,15	
पश्चिम बंगाल	West Bengal	54	58	1,47	51	1,87	
अंडो व नि० द्वीप समूह	A. & N. Islands	..	..	..	20	20	
अरुणाचल प्रदेश	Arunachal Pradesh	..	2,10	91	..	2,91	
चंडीगढ़	Chandigarh	..	..	..	..	..	
दादर व नागर हवेली	Dadra & Nagar Haveli	..	..	..	37	37	
दिल्ली	Delhi	..	..	..	..	..	
गोवा, दमन व दीव	Goa, Daman & Diu	..	..	..	63	63	
लक्षद्वीप	Lakshadweep	..	..	..	1,87	1,87	
मिजोरम	Mizoram	..	..	1,35	1,12	2,47	
पॉण्डिचेरी	Pondicherry	..	..	15	6	26	
भारत	INDIA	88	4,18	42,48	3,00	30,32	80,86

सारणी 6—तंत्र्या के प्रकार एवं मदानुसार घनावर्ती व्यय—(जारी)

TABLE VI—NON-RECURRING EXPENDITURE BY ITEM AND TYPE OF INSTITUTIONS—(Contd.)

(इ)—वृत्तिक/व्यावसायिक/विशेष तथा अन्य शिक्षा के स्कूल (स्कूल स्तर)—(जारी)

N—Schools for Vocational/Special and Other Education (School level)—(Contd.)

(10) वृत्तिक/व्यावसायिक/विशेष तथा अन्य शिक्षा के अन्य स्कूलों की संख्या—(जारी)

(x) Other Schools for Vocational/Professional/Special and Other Education—(Contd.)

(रुपये हजारों में)  
(Rupees in Thousands)

राज्य/संघ शासित क्षेत्र State/Union Territory	पुस्तकालय Libraries	भवन Buildings	उपकरण Equipments	फर्नीचर Furniture	अन्य मदें Other Items	जोड़ Total
1	2	3	4	5	6	7
आंध्र प्रदेश	Andhra Pradesh	..	..	..	..	..
असम	Assam	..	..	..	..	..
बिहार	Bihar	..	..	7	6	13
गुजरात	Gujarat	..	..	..	..	..
हरियाणा	Haryana	..	..	..	..	..
हिमाचल प्रदेश	Himachal Pradesh	..	..	..	..	..
जम्मू और कश्मीर	Jammu & Kashmir	..	..	..	..	..
कर्नाटक	Karnataka	..	..	5	22	27
केरल	Kerala	..	..	..	..	..
मध्य प्रदेश	Madhya Pradesh	..	..	..	..	..
महाराष्ट्र	Maharashtra	..	..	..	..	..
मणिपुर	Manipur	..	..	..	..	..
मेघालय	Meghalaya	..	..	..	..	..
नागालैण्ड	Nagaland	..	..	..	..	..
उड़ीसा	Orissa	..	..	..	..	..
पंजाब	Punjab	..	..	..	..	..
राजस्थान	Rajasthan	..	..	..	..	..
सिक्किम	Sikkim	..	..	..	..	..
तमिलनाडू	Tamil Nadu	..	..	..	..	..
त्रिपुरा	Tripura	..	..	25	5	30
उत्तर प्रदेश	Uttar Pradesh	..	..	..	..	..
पश्चिम बंगाल	West Bengal	..	..	..	..	..
अंडो व निको द्वीप समुह	A. & N. Islands	..	..	..	..	..
अरुणाचल प्रदेश	Arunachal Pradesh	..	..	..	..	..
चंडीगढ़	Chandigarh	..	..	..	..	..
दादर व नागर हवेली	Dadra & Nagar Haveli	..	..	..	..	..
दिल्ली	Delhi	..	..	..	..	..
गोवा, दमन व दीव	Goa, Daman & Diu	..	..	..	..	..
लक्षद्वीप	Lakshadweep	..	..	..	..	..
मिजोरम	Mizoram	..	..	..	..	..
पाण्डिचेरी	Pondicherry	..	..	..	..	..
भारत	INDIA	..	..	37	6	27
						79

सारणी 6--संस्था के प्रकार एवं मदानुसार अनावर्ती व्यय--(आरी)  
**TABLE VI—NON-RECURRING EXPENDITURE BY ITEM AND TYPE OF INSTITUTIONS—(Conald.)**

जोड़ (इ)—(1 से 10)—इतिरु/व्यावसायिक/विशेष तथा अन्य शिक्षा के कुल स्कूलों की संख्या—(समाप्त)  
**Total N—(i to x)—All Schools for Vocational/Professional/Special and Other Education—(Contd.)**

		(रुपये हजारों में) (Rupees in Thousands)					
राज्य/संघ शासित क्षेत्र	State/Union Territory	पुस्तकालय Libraries	भवन Buildings	उपस्कर Equip- ments	फर्नीचर Furniture	अन्य मदें Other Items	जोड़ Total
1		2	3	4	5	6	7
आंध्र प्रदेश	Andhra Pradesh	1	11	31	42	14,06	14,91
असम	Assam	17	3,04	28	12	86	4,47
बिहार	Bihar	3	4,46	35	47	1,09	6,40
गुजरात	Gujarat	6	2,92	2,59	26	2,67	8,50
हरियाणा	Haryana	..	9,60	11	28	3	10,02
हिमाचल प्रदेश	Himachal Pradesh	5	..	1,51	11	3,71	5,38
जम्मू और कश्मीर	Jammu & Kashmir	..	..	..	..	..	..
कर्नाटक	Karnataka	45	..	2,50	5	14,35	17,35
केरल	Kerala	1,06	22,29	6,97	3,23	3,35	36,90
मध्य प्रदेश	Madhya Pradesh	60	1,80	1,75	99	73	5,87
महाराष्ट्र	Maharashtra	1,25	11,41	32,38	5,44	11,83	62,31
मणिपुर	Manipur	..	..	..	..	..	..
मेघालय	Meghalaya	8	1,20	37,80	17	52	39,77
नागालैण्ड	Nagaland	..	..	..	..	..	..
उड़ीसा	Orissa	..	..	..	..	..	..
पंजाब	Punjab	..	..	1	..	1	2
राजस्थान	Rajasthan	71	2,75	32	95	2,57	7,30
सिक्किम	Sikkim	..	20	35	..	48	1,03
तमिलनाडु	Tamil Nadu	56	17,43	6,35	7	40,53	64,94
त्रिपुरा	Tripura	2	1,35	49	1,29	33	3,48
उत्तर प्रदेश	Uttar Pradesh	16	26	72	10	1,05	2,29
पश्चिम बंगाल	West Bengal	1,84	6,21	4,82	2,56	5,53	20,96
अंड० व नि० द्वीप समूह	A. & N. Islands	..	..	..	..	20	20
अरुणाचल प्रदेश	Arunachal Pradesh	..	2,10	91	..	2,91	5,92
चंडीगढ़	Chandigarh	..	..	..	..	..	..
दादर व नागर हवेली	Dadra & Nagar Haveli	..	..	..	..	37	37
दिल्ली	Delhi	8	4,86	1,37	1,38	..	7,69
गोवा, दमन व दीव	Goa, Daman & Diu	30	10	73	84	1,12	3,09
लक्षद्वीप	Lakshadweep	..	..	..	..	1,87	1,87
मिजोरम	Mizoram	..	..	1,35	1,12	..	2,47
पांडिचेरी	Pondicherry	..	21	15	7	17	60
भारत	INDIA	7,43	92,30	1,04,12	19,92	1,10,34	3,34,1



सारणी 6—संस्था के प्रकार एवं मदानुसार अनावर्ती व्यय—(समाप्त)

TABLE VI—NON-RECURRING EXPENDITURE BY ITEM AND TYPE OF INSTITUTION—(Concl'd.)

जोड़ण : (क से ङ)—शिक्षा संस्थाओं की कुल संख्या—(समाप्त)

Grand Total O—(A to N)—All Type of Educational Institutions—(Concl'd.)

(रुपये हजारों में)  
(Rupees in Thousands)

राज्य/संघ शासित क्षेत्र State/Union Territory	पुस्तकालय Libraries	भवन Buildings	उपस्कर Equip- ments	फर्नीचर Furniture	अन्य मदें Other Items	जोड़ Total	
1	2	3	4	5	6	7	
आंध्र प्रदेश	Andhra Pradesh	89,17	6,94,07	2,83,91	86,40	5,04,74	16,58,29
असम	Assam	34,80	7,62,18	52,23	46,56	2,36,09	11,31,86
बिहार	Bihar	66,04	5,85,16	1,59,86	73,75	2,36,47	11,21,28
गुजरात	Gujarat	1,14,26	2,74,76	3,27,27	2,16,73	4,26,84	13,59,86
हरियाणा	Haryana	16,37	82,65	64,54	13,22	60,56	2,37,34
हिमाचल प्रदेश	Himachal Pradesh	17,02	94,18	31,70	12,81	1,02,09	2,57,80
जम्मू और कश्मीर	Jammu & Kashmir	25,80	3,74,82	64,26	27,18	1,61,48	6,53,54
कर्नाटक	Karnataka	2,56,41	4,97,21	2,96,31	1,51,50	3,09,31	15,10,74
केरल	Kerala	87,48	3,16,51	1,84,69	58,79	1,59,65	8,07,12
मध्य प्रदेश	Madhya Pradesh	60,04	2,04,75	77,92	86,55	1,61,07	5,90,33
महाराष्ट्र	Maharashtra	1,58,02	3,53,59	5,55,63	2,99,22	19,27,11	32,93,57
मणिपुर	Manipur	20,73	2,39,69	49,38	14,01	34,98	3,58,79
मेघालय	Meghalaya	5,96	1,85,57	66,10	16,12	22,42	2,96,17
नागालैण्ड	Nagaland	48	7,12	..	1,57	7,52	16,69
उड़ीसा	Orissa	1,36,98	3,36,83	57,65	35,58	1,64,52	7,31,56
पंजाब	Punjab	25,94	3,59,69	72,05	40,90	1,07,19	6,05,77
राजस्थान	Rajasthan	53,96	2,20,20	62,63	41,46	1,08,12	4,86,37
सिक्किम	Sikkim	2,41	1,27,90	3,32	4,09	12,63	1,50,35
तमिलनाडु	Tamil Nadu	85,10	9,39,32	4,61,98	1,27,85	3,84,47	19,98,72
त्रिपुरा	Tripura	11,74	1,05,56	13,71	24,76	28,54	1,84,31
उत्तर प्रदेश	Uttar Pradesh	1,65,92	11,75,03	3,52,86	1,03,72	7,27,97	25,25,50
पश्चिम बंगाल	West Bengal	2,28,74	9,60,99	4,22,13	1,62,29	7,11,36	24,85,51
अंडो व नि० द्वीप समूह	A. & N. Islands	63	1,19,45	1,99	2,77	1,21	1,26,05
अरुणाचल प्रदेश	Arunachal Pradesh	6,04	3,17,46	10,99	12,28	19,12	3,65,89
चंडीगढ़	Chandigarh	8,74	19,07	19,37	3,09	53,51	1,03,78
दादर व नागर हवेली	Dadra & Nagar Haveli	1,78	11,75	5,35	3,77	6,70	29,35
दिल्ली	Delhi	1,49,61	13,79,19	2,25,07	1,05,05	99,42	19,58,34
गोवा, दमन व दीव	Goa, Daman & Diu	6,67	1,09,58	29,26	12,76	12,28	1,70,55
लक्षद्वीप	Lakshadweep	..	7,26	12,24	..	1,87	21,31
मिज़ोरम	Mizoram	1,90	31,73	2,85	3,76	9,42	49,66
पॉन्डिचेरी	Pondicherry	5,23	33,71	10,76	8,38	46,63	1,04,71
भारत	INDIA	18,43,97	1,09,26,98	39,78,01	17,96,92	68,45,29	2,53,91,17

सारणी 7—संस्थावार कुल व्यय (आवर्ती एवं अनावर्ती)  
TABLE VII—TOTAL EXPENDITURE (RECURRING & NON-RECURRING) BY TYPE  
OF INSTITUTIONS

(क)—विश्व विद्यालय  
A—Universities

राज्य/संघ शासित क्षेत्र State/Union Territory	कुल व्यय Total Expenditure			(रुपये हजारों में) (Rupees in Thousands)		
	आवर्ती Recurring	अनावर्ती Non- Recurring	कुलजोड़ Grand Total	आवर्ती व्यय का कुल व्यय से प्रतिशत	आवर्ती व्यय के अनुसार प्रति इकाई लागत (वास्तविक)	
				Percentage of Recurring Expenditure to total Expenditure	Cost per Student on the basis of Recurring Expenditure (Actual)	
1	2	3	4	5	6	
आंध्र प्रदेश	Andhra Pradesh	43,80,11	7,56,20	51,36,31	85.3	..
असम	Assam	7,08,34	3,96,23	11,04,57	64.1	1,59,93.1
बिहार	Bihar	31,58,07	1,91,10	33,49,17	94.3	2,10,94.7
गुजरात	Gujarat	10,79,17	1,49,97	12,29,14	87.8	2,44,76.5
हरियाणा	Haryana	1,21,00	17,45	1,38,45	87.4	31,32.9
हिमाचल प्रदेश	Himachal Pradesh	2,62,85	61,14	3,23,99	81.1	96,06.6
जम्मू और कश्मीर	Jammu & Kashmir	3,58,80	1,92,99	5,51,79	65.0	93,68.3
कर्नाटक	Karnataka	17,30,59	2,36,21	19,66,80	88.0	70,53.5
केरल	Kerala	9,85,50	2,30,01	12,15,51	81.1	2,41,54.6
मध्य प्रदेश	Madhya Pradesh	9,06,81	64,77	9,71,58	93.3	80,51.1
महाराष्ट्र	Maharashtra	16,40,88	2,78,62	19,19,50	85.5	1,06,95.2
मणिपुर	Manipur	81,08	80,44	1,61,52	50.2	82,82.7
मेघालय	Meghalaya	2,15,76	1,48,07	3,63,83	59.3	1,96,67.7
नागालैण्ड	Nagaland	..	..	..	..	..
उड़ीसा	Orissa	5,82,88	1,60,22	7,43,10	78.4	76,50.5
पंजाब	Punjab	10,06,28	63,37	10,69,65	94.1	2,19,18.6
राजस्थान	Rajasthan	8,74,89	50,49	9,25,38	94.5	40,18.1
सिक्किम	Sikkim	..	..	..	..	..
तमिलनाडु	Tamil Nadu	30,12,94	4,28,11	34,41,05	87.6	2,51,79.1
त्रिपुरा	Tripura	16,35	14	16,49	99.2	1,11,96.4
उत्तर प्रदेश	Uttar Pradesh	61,25,95	12,38,00	73,63,95	83.2	53,37.6
पश्चिम बंगाल	West Bengal	38,45,39	5,31,36	43,76,75	87.9	1,44,83.0
अंड० व नि० द्वीप समूह	A. & N. Islands	..	..	..	..	..
अरुणाचल प्रदेश	Arunachal Pradesh	..	..	..	..	..
चंडीगढ़	Chandigarh	8,91,89	63,17	9,55,06	93.4	1,69,94.8
दादर व नागर हवेली	Dadra & Nagar Haveli	..	..	..	..	..
दिल्ली	Delhi	16,60,13	2,53,12	19,13,25	86.8	1,13,70.8
गोवा, दमन व दीव	Goa, Daman & Diu	19,72	1,06	20,78	94.9	56,02.4
लक्षद्वीप	Lakshadweep	..	..	..	..	..
मिजोरम	Mizoram	13,43	..	13,43	100.0	1,11,91.9
पाण्डिचेरी	Pondicherry	..	..	..	..	..
भारत	INDIA	3,36,78,81	55,92,24	3,92,71,05	85.8	1,12,53.6

सारणी 7—संस्थावार कुल व्यय (आवर्ती एवं अनावर्ती)—(जारी)  
TABLE VII—TOTAL EXPENDITURE (RECURRING & NON-RECURRING) BY TYPE  
OF INSTITUTIONS—(Contd.)

(ख)—विश्वविद्यालय मानी गई संस्थाएँ  
B—Institutions Deemed to be Universities

राज्य/संघ शासित क्षेत्र State/Union Territory	कुल व्यय Total Expenditure			(रुपये हजारों में) (Rupees in Thousands)		
	आवर्ती Recurring	अनावर्ती Non- Recurring	कुल जोड़ Grand Total	आवर्ती व्यय का कुल व्यय से प्रतिशत Percentage of Recurr- ing Expendi- ture to total Expendi- ture	आवर्ती व्यय के अनुसार प्रति इकाई लागत (वास्तविक) Cost per Student on the basis of Recurring Expendi- ture Actual	
	1	2	3	4	5	6
आंध्र प्रदेश	Andhra Pradesh .	75,19	18,13	93,32	80.6	45,76.2
असम	Assam . . . . .	..	..	..	..	..
बिहार	Bihar . . . . .	1,64,06	65,11	2,29,17	71.6	4,03,09.6
गुजरात	Gujarat . . . . .	50,01	7,05	57,06	87.6	84,32.0
हरियाणा	Haryana . . . . .	..	..	..	..	..
हिमाचल प्रदेश	Himachal Pradesh .	..	..	..	..	..
जम्मू और कश्मीर	Jammu & Kashmir .	..	..	..	..	..
कर्नाटक	Karnataka . . . . .	7,13,12	63,16	7,76,28	91.9	3,55,66.5
केरल	Kerala . . . . .	..	..	..	..	..
मध्य प्रदेश	Madhya Pradesh .	..	..	..	..	..
महाराष्ट्र	Maharashtra . . . .	43,39	1,97	45,36	95.7	1,55,53.0
मणिपुर	Manipur . . . . .	..	..	..	..	..
मेघालय	Meghalaya . . . . .	..	..	..	..	..
नागालैण्ड	Nagaland . . . . .	..	..	..	..	..
उड़ीसा	Orissa . . . . .	..	..	..	..	..
पंजाब	Punjab . . . . .	..	..	..	..	..
राजस्थान	Rajasthan . . . . .	1,46,31	13,80	1,60,11	91.4	62,74.3
सिक्किम	Sikkim . . . . .	..	..	..	..	..
तमिलनाडु	Tamil Nadu . . . . .	49,83	2,60	52,43	95.0	79,98.6
त्रिपुरा	Tripura . . . . .	..	..	..	..	..
उत्तर प्रदेश	Uttar Pradesh . . . .	63,64	31,42	95,06	66.9	36,02.9
पश्चिम बंगाल	West Bengal . . . . .	..	..	..	..	..
अंडो व नि० द्वीप समूह	A. & N. Islands . . .	..	..	..	..	..
अरुणाचल प्रदेश	Arunachal Pradesh .	..	..	..	..	..
चंडीगढ़	Chandigarh . . . . .	..	..	..	..	..
दादर व नागर हवेली	Dadra & Nagar Haveli	..	..	..	..	..
दिल्ली	Delhi . . . . .	14,04,10	20,78	14,24,88	98.5	3,12,85.5
गोवा, दमन व दीव	Goa, Daman & Diu	..	..	..	..	..
लक्षद्वीप	Lakshadweep . . . . .	..	..	..	..	..
मिजोरम	Mizoram . . . . .	..	..	..	..	..
पाण्डिचेरी	Pondicherry . . . . .	..	..	..	..	..
<b>भारत</b>	<b>INDIA . . . . .</b>	<b>27,09,65</b>	<b>2,34,02</b>	<b>29,33,67</b>	<b>92.4</b>	<b>1,91,68.2</b>

सारणी 7--संस्थावार कुल व्यय (आवर्ती एवं अनावर्ती)--(जारी)  
TABLE VII--TOTAL EXPENDITURE (RECURRING & NON-RECURRING) BY TYPE  
OF INSTITUTIONS--(Contd.)

(ग) राष्ट्रीय महत्व की संस्थाएं  
C--Institutions of National Importance

राज्य/संघ शासित क्षेत्र State/Union Territory	कुल व्यय Total Expenditure			आवर्ती व्यय का कुल व्यय से प्रतिशत Percentage of Recurring Expenditure to total Expenditure	आवर्ती व्यय के अनुसार प्रति इकाई लागत (वास्तविक) Cost per Student on the basis of Recurring Expenditure (Actual)
	आवर्ती Recurring	अनावर्ती Non- Recurring	कुल जोड़ Grand Total		
1	2	3	4	5	6
आंध्र प्रदेश	Andhra Pradesh	..	..	..	..
असम	Assam	..	..	..	..
बिहार	Bihar	..	..	..	..
गुजरात	Gujarat	..	..	..	..
हरियाणा	Haryana	..	..	..	..
हिमाचल प्रदेश	Himachal Pradesh	..	..	..	..
जम्मू और कश्मीर	Jammu & Kashmir	..	..	..	..
कर्नाटक	Karnataka	..	..	..	..
केरल	Kerala	..	..	..	..
मध्य प्रदेश	Madhya Pradesh	..	..	..	..
महाराष्ट्र	Maharashtra	7,72,34	1,90,16	9,62,50	80.2
मणिपुर	Manipur	..	..	..	..
मेघालय	Meghalaya	..	..	..	..
नागालैण्ड	Nagaland	..	..	..	..
ओड़ीसा	Orissa	..	..	..	..
पंजाब	Punjab	..	..	..	..
राजस्थान	Rajasthan	38,82	84,01	1,22,83	31.6
सिक्किम	Sikkim	..	..	..	..
तमिलनाडु	Tamil Nadu	7,36,23	1,97,45	9,33,68	78.9
त्रिपुरा	Tripura	..	..	..	..
उत्तर प्रदेश	Uttar Pradesh	5,89,58	1,55,98	7,45,56	79.1
पश्चिम बंगाल	West Bengal	11,03,91	1,85,46	12,89,37	85.6
अंड व नि० द्वीप समूह	A. & N. Islands	..	..	..	..
अरुणाचल प्रदेश	Arunachal Pradesh	..	..	..	..
चंडीगढ़	Chandigarh	10,37,56	..	10,37,56	100.0
दादर व नागर हवेली	Dadra & Nagar Haveli	..	..	..	..
दिल्ली	Delhi	20,91,60	2,60,18	23,51,78	88.9
गोवा, दमन व दीव	Goa, Daman & Diu	..	..	..	..
लक्षद्वीप	Lakshadweep	..	..	..	..
मिजोरम	Mizoram	..	..	..	..
पाण्डिचेरी	Pondichery	..	..	..	..
भारत	INDIA	63,70,04	10,73,24	74,43,28	85.6
					4,44,24.8

सारणी 7—संस्थावार कुल व्यय (आवर्ती एवं अनावर्ती)—(जारी)  
TABLE VII—TOTAL EXPENDITURE (RECURRING & NON-RECURRING) BY TYPE  
OF INSTITUTIONS—(Contd)

(घ)—अनुसंधान संस्थाएं  
D—Research Institutions

(रुपये हजारों में)  
(Rupees in Thousands)

राज्य/संघ शासित क्षेत्र State/Union Territory	कुल व्यय Total Expenditure			आवर्ती व्यय का कुल व्यय से प्रतिशत Percentage of Recurring Expenditure to total Expenditure	आवर्ती व्यय के अनुसार साग-इकाई लागत (वास्तविक) Cost per Student on the Basis of Recurring Expenditure (Actual)
	आवर्ती Recurring	अनावर्ती Non- Recurring	कुल जोड़ Grand Total		
1	2	3	4	5	6
आंध्र प्रदेश Andhra Pradesh	..	..	..	..	..
असम Assam	..	..	..	..	..
बिहार Bihar	17,98	79	18,77	95.8	45,65.4
गुजरात Gujarat	6,44,79	22,46	6,67,25	96.6	8,07,99.5
हरियाणा Haryana	..	..	..	..	..
हिमाचल प्रदेश Himachal Pradesh	..	..	..	..	..
जम्मू और कश्मीर Jammu & Kashmir	..	..	..	..	..
कर्नाटक Karnataka	58,70	5,28	63,98	91.7	1,56,52.7
केरल Kerala	..	..	..	..	..
मध्य प्रदेश Madhya Pradesh	..	..	..	..	..
महाराष्ट्र Maharashtra	2,76,86	1,05,97	3,82,83	72.3	4,59,15.0
मणिपुर Manipur	..	..	..	..	..
मेघालय Meghalaya	..	..	..	..	..
नागालैण्ड Nagaland	..	..	..	..	..
उड़ीसा Orissa	..	..	..	..	..
पंजाब Punjab	..	..	..	..	..
राजस्थान Rajasthan	..	..	..	..	..
सिक्किम Sikkim	..	..	..	..	..
तमिलनाडु Tamil Nadu	14,46	..	14,46	100.0	24,10,35.3
त्रिपुरा Tripura	..	..	..	..	..
उत्तर प्रदेश Uttar Pradesh	1,11,54	12,47	1,24,01	89.9	93,18.3
पश्चिम बंगाल West Bengal	3,37,73	1,26,27	4,64,00	72.8	11,60,63.2
अंडो व नि० द्वीप समूह A. & N. Islands	..	..	..	..	..
अरुणाचल प्रदेश Arunachal Pradesh	..	..	..	..	..
चंडीगढ़ Chandigarh	..	..	..	..	..
दादर व नागर हवेली Dadra & Nagar Haveli	..	..	..	..	..
दिल्ली Delhi	1,33,89	22,43	1,56,32	85.7	18,34,26.9
गोवा दमन व दीव Goa, Daman & Diu	..	..	..	..	..
लक्षद्वीप Lakshadweep	..	..	..	..	..
मिजोरम Mizoram	..	..	..	..	..
पॉन्डिचेरी Pondicherry	..	..	..	..	..
भारत INDIA	15,95,95	2,95,67	18,91,62	84.4	4,22,10.5

सारणी 7—संस्थागत कुल व्यय (आवर्ती एवं अनावर्ती—(जारी)  
TABLE VII—TOTAL EXPENDITURE (RECURRING & NON-RECURRING) BY TYPE  
OF INSTITUTIONS—(Contd.)

(ड) — उच्च शिक्षा की संस्थाएँ

E—Institutions for Higher Education

(क) डिग्री तथा उच्च स्तर

(a) Degree Standard and Above

(1) कला, विज्ञान और वाणिज्य

(i) Arts, Science and Commerce

(रुपये हजारों में)

(Rupees in Thousands)

राज्य/संघ शासित क्षेत्र State/Union Territory	कुल व्यय Total Expenditure			आवर्ती व्यय का कुल व्यय से प्रतिशत Percentage of Recurring Expenditure to total Expenditure	आवर्ती व्यय के अनुसार प्रति इकाई लागत (वास्तविक) Cost Per Student on the basis of Recurring Expenditure (Actual)	
	आवर्ती Recurring	अनावर्ती Non- Recurring	कुल जोड़ Grand Total			
1	2	3	4	5	6	
आंध्र प्रदेश	Andhra Pradesh	43,50,28	1,85,79	45,36,07	95.9	13,81.0
असम	Assam	13,47,35	77,97	14,25,32	94.5	8,87.7
बिहार	Bihar	45,06,54	2,14,28	47,20,82	95.5	8,52.6
गुजरात	Gujarat	23,64,03	46,43	24,10,46	98.1	15,05.0
हरियाणा	Haryana	13,58,18	67,56	14,25,74	95.3	12,97.9
हिमाचल प्रदेश	Himachal Pradesh	2,57,95	5,61	2,63,56	97.9	10,69.5
जम्मू और कश्मीर	Jammu & Kashmir	4,31,91	35,84	4,67,75	92.3	22,71.1
कर्नाटक	Karnataka	18,92,26	2,25,33	21,17,59	89.4	4,15.5
केरल	Kerala	30,27,87	1,01,34	31,29,21	96.8	10,27.4
मध्य प्रदेश	Madhya Pradesh	22,86,40	97,27	23,83,67	95.9	16,96.3
महाराष्ट्र	Maharashtra	74,03,11	5,67,49	79,70,60	92.9	12,18.1
मणिपुर	Manipur	3,82,91	22,04	4,04,95	94.6	15,35.4
मेघालय	Meghalaya	1,29,39	21,57	1,50,96	85.7	9,84.7
नागालैण्ड	Nagaland	..	..	..	..	..
उड़ीसा	Orissa	14,96,36	1,34,64	16,31,00	91.7	12,63.6
पंजाब	Punjab	18,91,24	1,01,65	19,92,89	94.9	14,21.7
राजस्थान	Rajasthan	13,48,91	36,93	13,85,84	97.3	10,40.4
सिक्किम	Sikkim	8,75	16,24	24,99	35.0	50,57.2
तमिलनाडू	Tamil Nadu	33,98,36	66,58	34,64,94	98.1	18,07.4
त्रिपुरा	Tripura	1,41,17	19,02	1,60,19	88.1	17,36.5
उत्तर प्रदेश	Uttar Pradesh	46,14,46	1,21,27	47,35,73	97.4	12,46.7
पश्चिम बंगाल	West Bengal	33,39,22	3,26,13	36,65,35	91.1	8,01.5
अंड० व नि० द्वीप समूह	A. & N. Islands	19,56	7,67	27,23	71.8	40,48.7
अरुणाचल प्रदेश	Arunachal Pradesh	35,00	12,62	47,62	73.5	59,13.7
चंडीगढ़	Chandigarh	2,57,60	8,57	2,66,17	96.8	11,90.8
दादर व नागर हवेली	Dadra & Nagar Haveli	..	..	..	..	..
दिल्ली	Delhi	20,27,41	21,49	20,48,90	99.0	23,55.6
गोवा, दमन व दीव	Goa, Daman & Diu	90,47	1,58	92,05	98.3	7,72.9
लक्षद्वीप	Lakshadweep	..	..	..	..	..
मिजोरम	Mizoram	1,13,18	3,63	1,16,81	96.9	25,67.4
पाण्डिचेरी	Pondicherry	93,05	10,17	1,03,22	90.1	30,36.1
भारत	INDIA	4,86,12,92	25,56,71	5,11,69,63	95.0	11,05.1

सारणी 7—संस्थावार कुल व्यय (आवर्ती एवं अनावर्ती)—(जारी)  
TABLE VII—TOTAL EXPENDITURE (RECURRING & NON-RECURRING) BY TYPE OF INSTITUTIONS—(Contd.)

(इ) उच्च शिक्षा की संस्थाएं—(जारी)  
E—Institutions for Higher Education—(Contd.)

(क) डिग्री तथा उच्च स्तर—(जारी)  
(a) Degree Standard and Above —(Contd.)

(2) कृषि तथा वन  
(ii) Agriculture and Forestry

राज्य/संघ शासित क्षेत्र State/Union Territory	कुल व्यय Total Expenditure			(रुपये हजारों में) (Rupees in Thousands)		
	आवर्ती Recurring	अनावर्ती Non- Recurring	कुल जोड़ Grand Total	आवर्ती व्यय का कुल व्यय से प्रतिशत	आवर्ती व्यय के अनुसार प्रति इकाई लागत (वास्तविक)	
				Percentage of Recur- ring Expendi- ture to total Expendi- ture	Cost Per Student on the basis of Recurring Expendi- ture (Actual)	
1	2	3	4	5	6	
आंध्र प्रदेश	Andhra Pradesh	1,63,19	98	1,64,17	99.4	82,41.8
असम	Assam	99,97	6,94	1,06,91	93.5	1,91,50.7
बिहार	Bihar	1,86,32	32,24	2,18,56	85.2	2,35,26.8
गुजरात	Gujarat	1,47,29	9,79	1,57,08	93.8	80,26.8
हरियाणा	Haryana	1,22,22	6,61	1,28,83	94.9	68,39.4
हिमाचल प्रदेश	Himachal Pradesh	..	..	..	..	..
जम्मू और कश्मीर	Jammu & Kashmir	32,55	24,63	57,18	56.9	1,08,14.8
कर्नाटक	Karnataka	3,39,23	37,94	3,77,17	89.9	1,77,50.6
केरल	Kerala	1,09,09	6,61	1,15,70	94.3	1,08,22.0
मध्य प्रदेश	Madhya Pradesh	1,00,89	3,03	1,03,92	97.1	43,53.9
महाराष्ट्र	Maharashtra	6,97,80	9,63	7,07,43	98.6	1,49,23.1
मणिपुर	Manipur	..	..	..	..	..
मेघालय	Meghalaya	..	..	..	..	..
नागालैंड	Nagaland	..	..	..	..	..
ओरिसा	Orissa	19,53	13,06	32,59	59.9	19,24.4
पंजाब	Punjab	1,76,80	9,67	1,86,47	94.8	1,13,11.4
राजस्थान	Rajasthan	1,05,90	16,53	1,22,43	86.5	95,31.5
सिक्किम	Sikkim	..	..	..	..	..
तमिलनाडु	Tamil Nadu	1,53,60	18,03	1,71,63	89.5	1,07,63.3
त्रिपुरा	Tripura	..	..	..	..	..
उत्तर प्रदेश	Uttar Pradesh	1,49,64	5,45	1,55,09	96.5	23,13.8
पश्चिम बंगाल	West Bengal	..	..	..	..	..
अंडमान व निकोबार द्वीप समूह	A. & N. Islands	..	..	..	..	..
अरुणाचल प्रदेश	Arunachal Pradesh	..	..	..	..	..
चंडीगढ़	Chandigarh	..	..	..	..	..
दादर व नागर हवेली	Dadra & Nagar Haveli	..	..	..	..	..
दिल्ली	Delhi	..	..	..	..	..
गोवा, दमन व दीव	Goa, Daman & Diu	..	..	..	..	..
लक्षद्वीप	Lakshadweep	..	..	..	..	..
मिजोरम	Mizoram	..	..	..	..	..
पाण्डिचेरी	Pondicherry	..	..	..	..	..
भारत	INDIA	26,04,02	2,01,14	28,05,16	92.8	89,46.6

सारणी 7--संस्थावार कुल व्यय (आवर्ती ए वं अनावर्ती)--(जारी)  
TABLE VII--TOTAL EXPENDITURE (RECURRING & NON-RECURRING) BY TYPE  
OF INSTITUTIONS--(Contd.)

(ड)--उच्च शिक्षा की संस्थाएँ--(जारी)

E--Institutions for Higher Education--(Contd.)

(क) डिग्री तथा उच्च स्तर--(जारी)

(a) Degree Standard and Above--(Contd.)

(3) व्यापार प्रबंध

(iii) Business Management

(रुपये हजारों में)  
(Rupees in Thousands)

राज्य/संघ शासित क्षेत्र State/Union Territory	कुल व्यय Total Expenditure			आवर्ती व्यय का कुल व्यय से प्रतिशत Percentage of Recurr- ing Expen- diture to total Expendi- ture	आवर्ती व्यय के अनुसार प्रति इकाई लागत (वास्तविक) Cost per Student on the basis of Recurring Expendi- ture (Actual)
	आवर्ती Recurring	अनावर्ती Non- Recurring	कुल जोड़ Grand Total		
1	2	3	4	5	6
आंध्र प्रदेश	Andhra Pradesh	..	..	..	..
असम	Assam	..	..	..	..
बिहार	Bihar	26,19	..	26,19	100.0 57,93.5
गुजरात	Gujarat	3,31,48	8,31	3,39,79	97.6 8,88,70.1
हरियाणा	Haryana	..	..	..	..
हिमाचल प्रदेश	Himachal Pradesh	..	..	..	..
जम्मू और कश्मीर	Jammu & Kashmir	..	..	..	..
कर्नाटक	Karnataka	..	..	..	..
केरल	Kerala	..	..	..	..
मध्य प्रदेश	Madhya Pradesh	..	..	..	..
महाराष्ट्र	Maharashtra	44,67	17,56	62,23	71.8 14,21.7
मणिपुर	Manipur	..	..	..	..
मेघालय	Meghalaya	..	..	..	..
नागालैंड	Nagaland	..	..	..	..
उड़ीसा	Orissa	7,83	59	8,42	93.0 30,39.8
पंजाब	Punjab	..	..	..	..
राजस्थान	Rajasthan	..	..	..	..
सिक्किम	Sikkim	..	..	..	..
तमिलनाडु	Tamil Nadu	..	..	..	..
त्रिपुरा	Tripura	..	..	..	..
उत्तर प्रदेश	Uttar Pradesh	..	..	..	..
पश्चिम बंगाल	West Bengal	1,24,06	73,87	1,97,93	62,7 5,02,26.4
अंडो व नि० द्वीप समूह	A. & N. Islands	..	..	..	..
अरुणाचल प्रदेश	Arunachal Pradesh	..	..	..	..
चंडीगढ़	Chandigarh	..	..	..	..
दादर व नागर हवेली	Dadra & Nagar Haveli	..	..	..	..
दिल्ली	Delhi	..	..	..	..
गोवा, दमन व दीव	Goa, Daman & Diu	..	..	..	..
लक्षद्वीप	Lakshadweep	..	..	..	..
मिजोरम	Mizoram	..	..	..	..
पाण्डिचेरी	Pondicherry	21,84	84	22,68	96.3 2,79,94.8
भारत	INDIA	5,56,07	1,01,17	6,57,24	84.6 1,22,23.5



सारणी 7—संस्थावार कुल व्यय (आवर्ती एवं अनावर्ती)—(जारी)  
TABLE VII—TOTAL EXPENDITURE (RECURRING & NON-RECURRING) BY TYPE  
OF INSTITUTIONS—(Contd.)

(ड)—उच्च शिक्षा की संस्थाएँ—(जारी)

E—Institutions for Higher Education—(Contd.)

(क) डिग्री तथा उच्च स्तर—(जारी)

(a) Degree Standard and Above—(Contd.)

(4) शिक्षा

(iv) Education

(रुपये हजारों में)

(Rupees in Thousands)

राज्य/संघ शासित क्षेत्र  
State/Union Territory

कुल व्यय  
Total Expenditure

आवर्ती  
Recurring

अनावर्ती  
Non-  
Recurring

कुल जोड़  
Grand  
Total

आवर्ती व्यय का कुल व्यय से प्रतिशत  
Percentage of Recurring Expenditure to total Expenditure

आवर्ती व्यय के अनुसार प्रति इकाई लागत (वास्तविक)  
Cost per Student on the basis of Expenditure Recurring (Actual)

1

2

3

4

5

6

आंध्र प्रदेश	Andhra Pradesh	1,20,60	1,71	1,22,31	98.6	25,15.1
असम	Assam	14,93	7,75	22,68	65.8	12,57.0
बिहार	Bihar	34,58	..	34,58	100.0	11,14.8
गुजरात	Gujarat	1,60,34	2,00	1,62,34	98.8	33,44.5
हरियाणा	Haryana	67,54	1,70	69,24	97.5	20,14.4
हिमाचल प्रदेश	Himachal Pradesh	..	..	..	..	..
जम्मू और कश्मीर	Jammu & Kashmir	40,86	3,45	44,31	92.2	56,36.4
कर्नाटक	Karnataka	2,34,83	24,75	2,59,58	90.5	58,69.3
केरल	Kerala	59,95	76	60,71	98.7	19,84.1
मध्य प्रदेश	Madhya Pradesh	1,46,42	1,20	1,47,62	99.2	63,99.8
महाराष्ट्र	Maharashtra	2,64,83	7,60	2,72,43	97.2	37,73.8
मणिपुर	Manipur	..	..	..	..	..
मेघालय	Meghalaya	2,02	29	2,31	87.4	6,65.5
नागालैण्ड	Nagaland	..	..	..	..	..
उड़ीसा	Orissa	73,52	3,42	76,94	95.6	17,89.7
पंजाब	Punjab	1,08,35	1,00	1,09,35	99.1	30,18.5
राजस्थान	Rajasthan	1,29,15	11,74	1,40,89	91.7	28,45.1
सिक्किम	Sikkim	..	..	..	..	..
तमिलनाडु	Tamil Nadu	1,20,76	1,28	1,22,04	99.0	41,92.5
त्रिपुरा	Tripura	26,76	22	26,98	99.2	..
उत्तर प्रदेश	Uttar Pradesh	57,24	1,68	58,92	97.1	37,97.3
पश्चिम बंगाल	West Bengal	2,11,22	16,51	2,27,73	92.8	39,04.5
अंडो व निओ द्वीप समूह	A. & N. Islands	1,27	..	1,27	100.0	25,37.4
अरुणाचल प्रदेश	Arunachal Pradesh	..	..	..	..	..
चंडीगढ़	Chandigarh	14,58	15	14,73	99.0	30,23.2
दादर व नागर हवेली	Dadra & Nagar Haveli	..	..	..	..	..
दिल्ली	Delhi	..	..	..	..	..
गोवा, दमन व दीव	Goa, Daman & Diu	7,03	16	7,19	97.8	36,37.2
लक्षद्वीप	Lakshadweep	..	..	..	..	..
मिजोरम	Mizoram	5,65	20	5,85	96.6	56,47.0
पाण्डिचेरी	Pondicherry	..	..	..	..	..
भारत	INDIA	19,02,43	87,57	19,90,00	95.6	33,11.7

सारणी 7—संस्थावार कुल व्यय (आवर्ती एवं अनावर्ती)—(जारी)  
TABLE VII—TOTAL EXPENDITURE (RECURRING & NON-RECURRING) BY TYPE  
OF INSTITUTIONS—(Contd.)

(ड)—उच्च शिक्षा की संस्थाएँ—(जारी)

E—Institutions for Higher Education—(Contd.)

(क) डिग्री तथा उच्च स्तर—(जारी)

(a) Degree Standard and Above—(Contd.)

(5) इंजीनियरी, प्रौद्योगिकी तथा स्थापत्य

(v) Engineering, Technology and Architecture

(रुपये हजारों में)

(Rupees in Thousands)

राज्य/संघ शासित क्षेत्र State/Union Territory	कुल व्यय Total Expenditure			आवर्ती व्यय का कुल व्यय से प्रतिशत Percentage of Recurr- ing Ex- penditure to total Expendi- ture	आवर्ती व्यय के अनुसार प्रति काई लागत इ(वास्तविक) Cost Per Student on the basis of Recurring Expenditure (Actual)	
	आवर्ती Recurring	अनावर्ती Non- Recurring	कुल जोड़ Grand Total			
1	2	3	4	5	6	
आंध्र प्रदेश	Andhra Pradesh	8,21,11	2,26,55	10,47,66	78.4	48,38.3
असम	Assam	1,28,88	1,06,24	2,35,12	54.8	64,05.8
बिहार	Bihar	3,81,64	62,44	4,44,08	85.9	61,30.9
गुजरात	Gujarat	4,46,94	42,05	4,88,99	91.4	44,76.2
हरियाणा	Haryana	1,21,00	17,45	1,38,45	87.4	69,29.7
हिमाचल प्रदेश	Himachal Pradesh	..	..	..	..	..
जम्मू और कश्मीर	Jammu & Kashmir	1,28,64	33,39	1,62,03	79.4	77,82.5
कर्नाटक	Karnataka	4,82,66	1,15,88	5,98,54	80.6	16,84.3
केरल	Kerala	2,94,04	47,38	3,41,42	86.1	34,16.4
मध्य प्रदेश	Madhya Pradesh	3,39,55	12,54	3,52,09	96.4	33,20.1
महाराष्ट्र	Maharashtra	7,00,81	1,40,71	8,41,52	83.3	44,30.7
मणिपुर	Manipur	..	..	..	..	..
मेघालय	Meghalaya	..	..	..	..	..
नागालैण्ड	Nagaland	..	..	..	..	..
उड़ीसा	Orissa	1,53,37	41,11	1,94,48	78.9	69,80.3
पंजाब	Punjab	1,68,76	20,64	1,89,40	89.1	87,67.6
राजस्थान	Rajasthan	1,16,97	11,70	1,28,67	90.9	54,81.3
सिक्किम	Sikkim	..	..	..	..	..
तमिलनाडु	Tamil Nadu	6,50,69	2,32,38	8,83,07	73.7	51,65.4
त्रिपुरा	Tripura	28,54	2,50	31,04	91.9	69,11.3
उत्तर प्रदेश	Uttar Pradesh	1,40,98	67,29	2,08,27	67.7	78,10.0
पश्चिम बंगाल	West Bengal	4,27,24	92,12	5,19,36	82.3	95,32.2
अंडो व नि० द्वीप समूह	A. & N. Islands	..	..	..	..	..
अरुणाचल प्रदेश	Arunachal Pradesh	..	..	..	..	..
चंडीगढ़	Chandigarh	3,55,85	28,23	3,84,08	92.6	2,28,56
दादर व नागर हवेली	Dadra & Nagar Haveli	..	..	..	..	..
दिल्ली	Delhi	1,06,76	8,77	1,15,53	92.4	93,40.0
गोवा, दमन व दीव	Goa, Daman & Diu	28,61	24,78	53,39	53.6	57,34.0
लक्षद्वीप	Lakshadweep	..	..	..	..	..
मिजोरम	Mizoram	..	..	..	..	..
पाण्डिचेरी	Pondicherry	..	..	..	..	..
भारत	INDIA	60,23,04	13,34,15	73,57,19	81.9	46,10.0

सारणी 7—संस्थावार कुल व्यय (आवर्ती एवं अनावर्ती)—(जारी)  
TABLE VII—TOTAL EXPENDITURE (RECURRING & NON-RECURRING) BY TYPE  
OF INSTITUTIONS—(Contd.)

(ड) —उच्च शिक्षा की संस्थाएं—(जारी)  
E—Institutions for Higher Education—(Contd.)

(क) डिग्री तथा उच्च स्तर—(जारी)  
(a) Degree Standard and Above—(Contd.)

(6) पत्रकारिता  
(vi) Journalism

(रुपये हजारों में)  
(Rupees in Thousands)

राज्य/संघ शासित क्षेत्र State/Union Territory	कुल व्यय Total Expenditure			आवर्ती व्यय का कुल व्यय से प्रतिशत Percentage of Recurr- ing Expen- diture to Total Expen- diture	आवर्ती व्यय के अनुसार प्रति इकाई लागत (वास्तविक) Cost per Student on the basis of Recurring Expen- diture (Actual)
	आवर्ती Recurring	अनावर्ती Non- Recurring	कुल जोड़ Grand Total		
1	2	3	4	5	6
आंध्र प्रदेश	Andhra Pradesh	..	..	..	..
असम	Assam	..	..	..	..
बिहार	Bihar	..	..	..	..
गुजरात	Gujarat	..	..	..	..
हरियाणा	Haryana	..	..	..	..
हिमाचल प्रदेश	Himachal Pradesh	..	..	..	..
जम्मू और कश्मीर	Jammu & Kashmir	..	..	..	..
कर्नाटक	Karnataka	..	..	..	..
केरल	Kerala	..	..	..	..
मध्य प्रदेश	Madhya Pradesh	..	..	..	..
महाराष्ट्र	Maharashtra	39	..	39	100.0
मणिपुर	Manipur	..	..	..	..
मेघालय	Meghalaya	..	..	..	..
नागालैण्ड	Nagaland	..	..	..	..
उड़ीसा	Orissa	..	..	..	..
पंजाब	Punjab	..	..	..	..
राजस्थान	Rajasthan	..	..	..	..
सिक्किम	Sikkim	..	..	..	..
तमिलनाडु	Tamil Nadu	..	..	..	..
त्रिपुरा	Tripura	..	..	..	..
उत्तर प्रदेश	Uttar Pradesh	..	..	..	..
पश्चिम बंगाल	West Bengal	..	..	..	..
अंडो व नि० द्वीप समूह	A & N Islands	..	..	..	..
अरुणाचल प्रदेश	Arunachal Pradesh	..	..	..	..
चंडीगढ़	Chandigarh	..	..	..	..
दादर व नागर हवेली	Dadra & Nagar Haveli	..	..	..	..
दिल्ली	Delhi	..	..	..	..
गोवा, दमन व दीव	Goa, Daman & Diu	..	..	..	..
लक्षद्वीप	Lakshadweep	..	..	..	..
मिजोरम	Mizoram	..	..	..	..
पांडिचेरी	Pondicherry	..	..	..	..
भारत	INDIA	39	..	39	100.0
					9,75.0

सारणी 7—संस्थावार कुल व्यय (आवर्ती एवं अनावर्ती)—(जारी)  
TABLE VII—TOTAL EXPENDITURE (RECURRING & NON-RECURRING) BY TYPE OF INSTITUTIONS—(Contd.)

(इ)—उच्च शिक्षा की संस्थाएं—(जारी)

E—Institutions for Higher Education—(Contd.)

(क) डिग्री तथा उच्च स्तर—(जारी)

(a) Degree Standard and Above—(Contd.)

(7) विधि  
(vii) Law

(रुपये हजारों से)

(Rupees in Thousands)

राज्य/संघ शासित क्षेत्र State/Union Territory	कुल व्यय Total Expenditure			आवर्ती व्यय का कुल व्यय से प्रतिशत Percentage of Recurring Expenditure to total Expenditure	आवर्ती व्यय के अनुसार प्रति इकाई लागत (वास्तविक) Cost per student on the basis of Recurring Expenditure (Actual)	
	आवर्ती Recurr- ing	अनावर्ती Non- Recurr- ing	कुल जोड़ Grand Total			
1	2	3	4	5	6	
आंध्र प्रदेश	Andhra Pradesh	56,84	8,41	65,25	87.1	9,95.9
असम	Assam	12,44	2,62	15,06	82.6	2,54.5
बिहार	Bihar	33,17	1,03	34,20	97.0	2,50.4
गुजरात	Gujarat	69,59	1,19	70,78	98.3	4,37.3
हरियाणा	Haryana	..	..	..	..	..
हिमाचल प्रदेश	Himachal Pradesh	..	..	..	..	..
जम्मू और कश्मीर	Jammu & Kashmir	..	..	..	..	..
कर्नाटक	Karnataka	49,66	10,12	59,78	83.1	2,73.4
केरल	Kerala	21,83	2,19	24,02	90.9	7,43.0
मध्य प्रदेश	Madhya Pradesh	30,71	2,53	33,24	92.4	3,30.0
महाराष्ट्र	Maharashtra	1,17,38	8,08	1,25,46	93.6	4,49.7
मणिपुर	Manipur	2,77	11	2,88	96.2	3,84.7
मेघालय	Meghalaya	..	..	..	..	..
नागालैण्ड	Nagaland	..	..	..	..	..
उड़ीसा	Orissa	29,65	2,77	32,42	91.5	3,48.3
पंजाब	Punjab	..	..	..	..	..
राजस्थान	Rajasthan	6,95	72	7,67	90.6	31,20.9
सिक्किम	Sikkim	1,75	37	2,12	82.5	9,89.6
तमिलनाडु	Tamil Nadu	32,04	1,77	33,81	94.8	10,15.7
त्रिपुरा	Tripura	..	..	..	..	..
उत्तर प्रदेश	Uttar Pradesh	24,99	..	24,99	100.0	8,76.5
पश्चिम बंगाल	West Bengal	7,97	..	7,97	100.0	2,06.3
अंडो व नि. द्वीप समूह	A. & N. Islands	..	..	..	..	..
अरुणाचल प्रदेश	Arunachal Pradesh	..	..	..	..	..
चंडीगढ़	Chandigarh	..	..	..	..	..
दादर व नागर हवेली	Dadra & Nagar Haveli	..	..	..	..	..
दिल्ली	Delhi	..	..	..	..	..
गोवा, दमन व दीव	Goa, Daman & Diu	8,04	59	8,63	93.2	10,63.1
लक्षद्वीप	Lakshadweep	..	..	..	..	..
मिजोरम	Mizoram	..	..	..	..	..
पांडिचेरी	Pondicherry	8,69	1,74	10,43	83.3	27,22.8
भारत	INDIA	5,14,47	44,24	5,58,71	92.1	4,37.

सारणी 7—संस्थावार कुल व्यय (आवर्ती एवं अनावर्ती)--(जारी)  
TABLE VII—TOTAL EXPENDITURE (RECURRING & NON-RECURRING) BY TYPE  
OF INSTITUTIONS—(Contd.)

(ड)—उच्च शिक्षा की संस्थाएं—(जारी)

E—Institutions for Higher Education—(Contd.)

(क) डिग्री तथा उच्च स्तर—(जारी)

(a) Degree Standard and Above—(Contd.)

(8) औषधि (दंत चिकित्सा, सार्वजनिक स्वास्थ्य, परिचर्या तथा औषध विज्ञान शामिल नहीं है)  
(viii) Medicine (Excluding Dentistry, Public Health, Nursing and Pharmacy)

(रुपये हजारों से)  
(Rupees in Thousands)

राज्य/संघ शासित क्षेत्र State/Union Territory	कुल व्यय Total Expenditure			आवर्ती व्यय का कुल व्यय से प्रतिशत Percentage of Recurring Expenditure to Total Expenditure	आवर्ती व्यय के अनुसार प्रति इकाई लागत (वास्तविक) Cost per Student on the basis of Recurring Expenditure (Actual)	
	आवर्ती Recurring	अनावर्ती Non- Recurring	कुल जोड़ Grand Total			
1	2	3	4	5	6	
आंध्र प्रदेश	Andhra Pradesh	8,53,95	9,12	8,63,07	98.9	1,12,29.0
असम	Assam	2,11,26	..	2,11,26	100.0	1,10,72.2
बिहार	Bihar	5,81,98	17,15	5,99,13	97.1	35,98.7
गुजरात	Gujarat	5,78,59	9,38	5,87,97	98.4	93,85.0
हरियाणा	Haryana	5,66,84	5,96	5,70,80	99.0	2,29,32.9
हिमाचल प्रदेश	Himachal Pradesh	1,54,41	74,44	2,28,85	67.5	4,62,28.8
जम्मू और कश्मीर	Jammu & Kashmir	2,15,58	81,71	2,97,29	72.5	1,98,51.0
कर्नाटक	Karnataka	6,54,92	1,35,04	7,89,96	82.9	72,35.2
केरल	Kerala	5,45,38	89,00	6,34,38	86.0	81,40.9
मध्य प्रदेश	Madhya Pradesh	3,06,43	45,92	3,52,35	87.0	57,70.8
महाराष्ट्र	Maharashtra	14,73,88	25,00	14,98,88	98.3	84,88.2
मणिपुर	Manipur	84,69	1,02,69	1,87,38	45.2	1,95,58.9
मेघालय	Meghalaya	..	..	..	..	..
नागालैण्ड	Nagaland	..	..	..	..	..
उड़ीसा	Orissa	1,82,66	31,53	2,14,19	85.3	62,56.4
पंजाब	Punjab	5,55,82	33,93	5,89,75	94.2	1,34,35.3
राजस्थान	Rajasthan	4,66,03	73,04	5,39,07	86.5	93,92.4
सिक्किम	Sikkim	..	..	..	..	..
तमिलनाडु	Tamil Nadu	8,98,27	12,46	9,10,73	98.6	84,11.5
त्रिपुरा	Tripura	..	..	..	..	..
उत्तर प्रदेश	Uttar Pradesh	4,82,47	37,28	5,19,75	92.8	50,37.9
पश्चिम बंगाल	West Bengal	5,67,55	16,30	5,83,85	97.2	1,07,98.3
अंडम व निकोबरी द्वीप समूह	A. & N. Islands	..	..	..	..	..
अरुणाचल प्रदेश	Arunachal Pradesh	..	..	..	..	..
चंडीगढ़	Chandigarh	..	..	..	..	..
दादर व नागर हवेली	Dadra & Nagar Haveli	..	..	..	..	..
दिल्ली	Delhi	6,57,99	39,72	6,97,71	94.3	2,18,89.1
गोवा, दमन व दीव	Goa, Daman & Diu	3,31,77	89,96	4,12,73	80.4	7,3237.5
लक्षद्वीप	Lakshadweep	..	..	..	..	..
मिजोरम	Mizoram	..	..	..	..	..
पांडिचेरी	Pondicherry	2,77,20	..	2,77,20	100.0	4,57,40.0
भारत	INDIA	1,06,445,67	9,29,63	1,15,66,30	92.0	91,62.6

सांख्यिकी 7—संस्थावार कुल व्यय (आवर्ती एवं अनावर्ती)—(जारी)  
TABLE VII—TOTAL EXPENDITURE (RECURRING & NON-RECURRING) BY TYPE  
OF INSTITUTIONS—(Contd.)

(ड)—उच्च शिक्षा की संस्थाएं—(जारी)

E—Institutions for Higher Education—(Contd.)

(क)—डिग्री तथा उच्च स्तर—(जारी)

(a) Degree Standard and Above—(Contd.)

(9) औषध विज्ञान

(ix) Pharmacy

(रुपये हजारों में)  
(Rupees in Thousands)

राज्य/संघ शासित क्षेत्र State/Union Territory	कुल व्यय Total Expenditure			आवर्ती व्यय का कुल व्यय से प्रतिशत of Recurring Expenditure to total Expenditure	आवर्ती व्यय के अनुसार प्रति इकाई लागत (वास्तविक) Cost per Student on the basis of Recurring Expenditure (Actual)
	आवर्ती Recurring	अनावर्ती Non- Recurring	कुल जोड़ Grand Total		
1	2	3	4	5	6
आंध्र प्रदेश	Andhra Pradesh	..	..	..	..
असम	Assam	..	..	..	..
बिहार	Bihar	..	..	..	..
गुजरात	Gujarat	35,16	76	35,92	97.9
हरियाणा	Haryana	..	..	..	..
हिमाचल प्रदेश	Himachal Pradesh	..	..	..	..
जम्मू और कश्मीर	Jammu & Kashmir	..	..	..	..
कर्नाटक	Karnataka	41,50	16,16	57,66	72.0
केरल	Kerala	..	..	..	..
मध्य प्रदेश	Madhya Pradesh	..	..	..	..
महाराष्ट्र	Maharashtra	42,90	6,53	49,43	86.8
मणिपुर	Manipur	..	..	..	..
मेघालय	Meghalaya	..	..	..	..
नागालैण्ड	Nagaland	..	..	..	..
उड़ीसा	Orissa	..	..	..	..
पंजाब	Punjab	..	..	..	..
राजस्थान	Rajasthan	..	..	..	..
सिक्किम	Sikkim	..	..	..	..
तमिलनाडु	Tamil Nadu	..	..	..	..
त्रिपुरा	Tripura	..	..	..	..
उत्तर प्रदेश	Uttar Pradesh	..	..	..	..
पश्चिम बंगाल	West Bengal	..	..	..	..
अंडो व निओ द्वीप समूह	A. & N. Islands	..	..	..	..
अरुणाचल प्रदेश	Arunachal Pradesh	..	..	..	..
चंडीगढ़	Chandigarh	..	..	..	..
दादर व नागर हवेली	Dadra & Nagar Haveli	..	..	..	..
दिल्ली	Delhi	16,69	1,96	18,65	89.5
गोवा, दमन व दीव	Goa, Daman & Diu	16,75	1,60	18,35	91.3
लक्षद्वीप	Lakshadweep	..	..	..	..
मिजोरम	Mizoram	..	..	..	..
पांडिचेरी	Pondicherry	..	..	..	..
भारत	INDIA	1,53,00	27,01	1,80,01	85.0
					34,30.7

सारणी 7—संस्थावार कुल व्यय (आवर्ती एवं अनावर्ती)—(जारी)  
TABLE VII—TOTAL EXPENDITURE (RECURRING & NON-RECURRING) BY TYPE  
OF INSTITUTIONS—(Contd.)

(ङ)—उच्च शिक्षा की संस्थाएँ—(जारी)

E—Institutions for Higher Education—(Contd.)

(क) डिग्री तथा उच्च स्तर—(जारी)

(a) Degree Standard and Above—(Contd.)

(10) सार्वजनिक स्वास्थ्य

(x) Public Health

(रुपये हजारों में)

(Rupees in Thousands)

राज्य/संघ शासित क्षेत्र State/Union Territory	कुल व्यय Total Expenditure			आवर्ती व्यय का कुल व्यय से प्रतिशत Percentage of Recurring Expenditure to total Expenditure	आवर्ती व्यय के अनुसार प्रति इकाई लागत (वास्तविक) Cost per Student on the basis of Recurring Expenditure (Actual)
	आवर्ती Recurring	अनावर्ती Non- Recurring	कुल जोड़ Grand Total		
1	2	3	4	5	6
आंध्र प्रदेश	Andhra Pradesh	..	..	..	..
असम	Assam	..	..	..	..
बिहार	Bihar	..	..	..	..
गुजरात	Gujarat	..	..	..	..
हरियाणा	Haryana	..	..	..	..
हिमाचल प्रदेश	Himachal Pradesh	..	..	..	..
जम्मू और कश्मीर	Jammu & Kashmir	..	..	..	..
कर्नाटक	Karnataka	1,98,06	1,56,80	3,54,86	55.8
केरल	Kerala	..	..	..	..
मध्य प्रदेश	Madhya Pradesh	..	..	..	..
महाराष्ट्र	Maharashtra	..	..	..	..
मणिपुर	Manipur	..	..	..	..
मेघालय	Meghalaya	..	..	..	..
नागालैंड	Nagaland	..	..	..	..
उड़ीसा	Orissa	..	..	..	..
पंजाब	Punjab	..	..	..	..
राजस्थान	Rajasthan	..	..	..	..
सिक्किम	Sikkim	..	..	..	..
तमिलनाडु	Tamil Nadu	..	..	..	..
त्रिपुरा	Tripura	..	..	..	..
उत्तर प्रदेश	Uttar Pradesh	..	..	..	..
पश्चिम बंगाल	West Bengal	95,06	..	95,06	100.0
अंड० व नि० द्वीप समूह	A. & N. Islands	..	..	..	..
अरुणाचल प्रदेश	Arunachal Pradesh	..	..	..	..
चंडीगढ़	Chandigarh	..	..	..	..
दादर व नागर हवेली	Dadra & Nagar Haveli	..	..	..	..
दिल्ली	Delhi	..	..	..	..
गोवा, दमन व दीव	Goa, Daman & Diu	..	..	..	..
लक्षद्वीप	Lakshadweep	..	..	..	..
मिजोरम	Mizoram	..	..	..	..
पाण्डिचेरी	Pondicherry	..	..	..	..
भारत	INDIA	2,93,112	1,56,80	4,49,92	65.1
					7,14,93.9

सारणी 7—संस्थावार कुल व्यय (आवर्ती एवं अनावर्ती)—(जारी)  
TABLE VII—TOTAL EXPENDITURE (RECURRING & NON-RECURRING) BY TYPE  
OF INSTITUTIONS—(Contd.)

(ड)—उच्च शिक्षा की संस्थाएं—(जारी)

E—Institutions for Higher Education—(Contd.)

(क)—डिग्री तथा उच्च स्तर—(जारी)

(a)—Degree Standard and Above—(Contd.)

(11) संगीत तथा ललित कलाएं (संगीत, नृत्य तथा व्यावहारिक कला शामिल हैं)

(xi) Music & Fine Arts (Including Music & Dancing and other applied Arts)

(रुपये हजारों में)

(Rupees in Thousands)

राज्य/संघ शासित क्षेत्र State/Union Territory	कुल व्यय Total Expenditure			आवर्ती व्यय का कुल व्यय से प्रतिशत Percentage of Recurring Expenditure to total Expenditure	आवर्ती व्यय के अनुसार प्रति इकाई लागत (वास्तविक) Cost per Student on the basis of Recurring Expenditure (Actual)	
	आवर्ती Recurring	अनावर्ती Non- Recurring	कुल जोड़ Grand Total			
1	2	3	4	5	6	
आंध्र प्रदेश	Andhra Pradesh	15,38	30	15,68	98.1	19,44.9
असम	Assam	..	..	..	..	..
बिहार	Bihar	2,87	..	2,87	100.0	24,78.6
गुजरात	Gujarat	32,65	..	32,65	100.0	24,26.6
हरियाणा	Haryana	..	..	..	..	..
हिमाचल प्रदेश	Himachal Pradesh	..	..	..	..	..
जम्मू और कश्मीर	Jammu & Kashmir	15,46	..	15,46	100.0	81,39.2
कर्नाटक	Karnataka	7,80	25	8,05	96.9	42,83.2
केरल	Kerala	5,48	93	6,41	85.5	24,60.9
मध्य प्रदेश	Madhya Pradesh	27,61	12	27,73	99.6	5,23.3
महाराष्ट्र	Maharashtra	51,46	79	52,25	98.5	19,61.8
मणिपुर	Manipur	12,82	93	13,75	93.2	18,90.4
मेघालय	Meghalaya	..	..	..	..	..
नागालैण्ड	Nagaland	..	..	..	..	..
उड़ीसा	Orissa	7,35	3,06	10,41	70.6	10,84.7
पंजाब	Punjab	4,11	18	4,29	95.8	19,87.1
राजस्थान	Rajasthan	3,65	40	4,05	90.1	11,99.3
सिक्किम	Sikkim	..	..	..	..	..
तमिलनाडु	Tamil Nadu	8,97	..	8,97	100.0	17,74.8
त्रिपुरा	Tripura	6,40	56	6,96	92.0	11,54.9
उत्तर प्रदेश	Uttar Pradesh	20,53	..	20,53	100.0	11,03.9
पश्चिम बंगाल	West Bengal	7,46	26	7,72	96.6	7,23.5
अंडो व नि. द्वीप समूह	A. & N. Islands	..	..	..	..	..
अरुणाचल प्रदेश	Arunachal Pradesh	..	..	..	..	..
चंडीगढ़	Chandigarh	9,53	..	9,53	100.0	..
दादर व नागर हवेली	Dadra & Nagar Haveli	..	..	..	..	..
दिल्ली	Delhi	20,54	..	20,54	100.0	96,40.9
गोवा, दमन व दीव	Goa, Daman & Diu	6,91	1,38	8,29	83.4	60,14.2
लक्षद्वीप	Lakshadweep	..	..	..	..	..
मिजोरम	Mizoram	..	..	..	..	..
पाण्डिचेरी	Pondicherry	..	..	..	..	..
भारत	INDIA	2,66,98	9,16	2,76,14	96.7	15,80.0



सारणी 7—संस्थावार कुल व्यय (आवर्ती एवं अनावर्ती—(जारी)  
TABLE VII—TOTAL EXPENDITURE (RECURRING & NON-RECURRING) BY TYPE OF INSTITUTIONS(—Contd.).

(ड)—उच्च शिक्षा की संस्थाएं—(जारी)  
E—Institutions for Higher Education—(Contd.)

(क) डिग्री तथा उच्च स्तर—(जारी)  
(a) Degree Standard and Above—(Contd.)

(12) प्राच्य विद्या अध्ययन  
(xii) Oriental Studies

राज्य/संघ शासित क्षेत्र State/Union Territory	कुल व्यय Total Expenditure			(रुपये हजारों में) (Rupees in Thousands)	
	आवर्ती Recurring	अनावर्ती Non- Recurring	कुल जोड़ Grand Total	आवर्ती व्यय का कुल व्यय से प्रतिशत Percentage of Recurring Expenditure to Total Expenditure	आवर्ती व्यय के अनुसार प्रति इकाई लागत (वास्तविक) Cost of Student on the basis of Recurring Expenditure (Actual)
				5	6
आंध्र प्रदेश	1,73,40	9,04	1,82,44	95.0	28,82.5
असम	3,92	48	4,40	89.1	27,96.8
बिहार	97,39	2,14	99,53	97.8	5,61.2
गुजरात	3,79	29	4,08	92.9	22,44.6
हरियाणा	15,32	4,15	19,47	78.7	8,87.9
हिमाचल प्रदेश	12,49	52	13,01	96.0	7,30.3
जम्मू और कश्मीर	13,46	3	13,49	99.8	21,20.3
कर्नाटक	65,01	76	65,77	98.8	14,07.0
केरल	12,73	15	12,88	98.8	10,06.5
मध्य प्रदेश	27,37	1	27,38	100.0	30,78.5
महाराष्ट्र	1,73	2	1,75	98.9	8,48.5
मणिपुर	88		88	100.0	19,85.8
मेघालय	..	..	..	..	..
नागालैण्ड	..	..	..	..	..
उड़ीसा	21,49	58	22,07	97.4	23,04.2
पंजाब	8,19		8,19	100.0	20,64.0
राजस्थान	94,03	81	94,34	99.1	14,08.6
सिक्किम	..	..	..	..	..
तमिलनाडु	34,57	36	34,93	99.0	23,34.1
त्रिपुरा	79		79	100.0	1,29.8
उत्तर प्रदेश	2,04,64	41,30	2,45,94	83.2	1,59.5
पश्चिम बंगाल	1,24	58	1,82	68.1	18,35.7
अंडमान व निकोबार द्वीप समूह	..	..	..	..	..
अरुणाचल प्रदेश	..	..	..	..	..
चंडीगढ़	..	..	..	..	..
दादर व नागर हवेली	..	..	..	..	..
दिल्ली	46,08	16,83	62,91	73.2	31,11.7
गोवा, दमन व दीव	..	..	..	..	..
लक्षद्वीप	..	..	..	..	..
मिजोरम	..	..	..	..	..
पाण्डिचेरी	..	..	..	..	..
भारत	8,38,52	78,05	9,16,07	91.5	4,80.0

सारणी 7—संस्थावार कुल व्यय (आवर्ती एवं अनावर्ती)—(जारी)  
TABLE VII—TOTAL EXPENDITURE (RECURRING & NON-RECURRING) BY TYPE  
OF INSTITUTIONS—(Contd.)

(इ)—उच्च शिक्षा की संस्थाएं—(जारी)

E—Institutions for Higher Education—(Contd.)

(क) डिग्री तथा उच्च स्तर—(जारी)

(a) Degree Standard and Above—(Contd.)

(13) शारीरिक शिक्षा

(xiii) Physical Education

(रुपये हजारों में)

(Rupees in Thousands)

राज्य/संघ शासित क्षेत्र State/Union Territory	कुल व्यय Total Expenditure			आवर्ती व्यय का कुल व्यय से प्रतिशत Percentage of Recurring Expenditure to total Expenditure	आवर्ती व्यय के अनुसार प्रति इकाई लागत (वास्तविक) Cost per Student on the basis of Recurring Expenditure (Actual)	
	आवर्ती Recurring	अनावर्ती Non- Recurring	कुल जोड़ Grand Total			
1	2	3	4	5	6	
आंध्र प्रदेश	Andhra Pradesh . . . . .	12,93		12,93	100.0	30,41.0
असम	Assam . . . . .	..	..	..	..	..
बिहार	Bihar . . . . .	4,11		4,11	100.0	44,10.8
गुजरात	Gujarat . . . . .	14,53	11	14,64	99.2	42,18.5
हरियाणा	Haryana . . . . .	13,15		13,15	100.0	1,17,36.6
हिमाचल प्रदेश	Himachal Pradesh . . . . .	..	..	..	..	..
जम्मू और कश्मीर	Jammu & Kashmir . . . . .	11,36		11,36	100.0	1,72,25.3
कर्नाटक	Karnataka . . . . .	8,22	2,15	10,37	79.3	13,75.2
केरल	Kerala . . . . .	..	..	..	..	..
मध्य प्रदेश	Madhya Pradesh . . . . .	34,30	13,81	48,11	71.3	1,18,21.5
महाराष्ट्र	Maharashtra . . . . .	23,13	9,35	32,48	71.2	10,83.1
मणिपुर	Manipur . . . . .	..	..	..	..	..
मेघालय	Meghalaya . . . . .	..	..	..	..	..
नागालैण्ड	Nagaland . . . . .	..	..	..	..	..
उड़ीसा	Orissa . . . . .	..	..	..	..	..
पंजाब	Punjab . . . . .	18,28	26	18,54	98.6	35,13.0
राजस्थान	Rajasthan . . . . .	4,16	50	4,66	89.3	24,48.1
सिक्किम	Sikkim . . . . .	..	..	..	..	..
तमिलनाडु	Tamil Nadu . . . . .	15,91	1,14	17,05	93.3	37,65.1
त्रिपुरा	Tripura . . . . .	3,58	7	3,65	98.1	2,56,02.7
उत्तर प्रदेश	Uttar Pradesh . . . . .	7,71	1,22	8,93	86.3	28,00.6
पश्चिम बंगाल	West Bengal . . . . .	7,62	1,43	9,05	84.2	40,09.3
अंडो व नि० द्वीप समूह	A. & N. Islands . . . . .	..	..	..	..	..
अरुणाचल प्रदेश	Arunachal Pradesh . . . . .	..	..	..	..	..
चंडीगढ़	Chandigarh . . . . .	..	..	..	..	..
दादर व नागर हवेली	Dadra & Nagar Haveli . . . . .	..	..	..	..	..
दिल्ली	Delhi . . . . .	..	..	..	..	..
गोवा, दमन व दीव	Goa, Daman & Diu . . . . .	..	..	..	..	..
लक्षद्वीप	Lakshadweep . . . . .	..	..	..	..	..
मिजोरम	Mizoram . . . . .	..	..	..	..	..
पांडिचेरी	Pondicherry . . . . .	..	..	..	..	..
भारत	INDIA . . . . .	1,78,99	30,04	2,09,03	85.6	31,63.6

सारणी 7—संस्थावार कुल व्यय (अनावर्ती एवं अनावर्ती)—(जारी)  
TABLE VII—TOTAL EXPENDITURE (RECURRING & NON-RECURRING) BY TYPE OF INSTITUTIONS—(Contd.)

(ड) उच्च शिक्षा की संस्थाएँ—(जारी)

E—Institutions for Higher Education—(Contd.)

(क) डिग्री तथा उच्च स्तर—(जारी)

(a) Degree Standard and Above—(Contd.)

(14) पशु चिकित्सा विज्ञान

(xiv) Veterinary Science

(रुपये हजारों में)

(Rupees in Thousands)

राज्य/संघ शासित क्षेत्र State/Union Territory	कुल व्यय Total Expenditure			आवर्ती व्यय का कुल व्यय से प्रतिशत Percentage of Recurring Expenditure to total Expenditure	आवर्ती व्यय के अनुसार प्रति इकाई लागत (वास्तविक) Cost per Student on the basis of Recurring Expenditure (Actual)	
	आवर्ती Recurring	अनावर्ती Non- Recurring	कुल जोड़ Grand Total			
1	2	3	4	5	6	
आंध्र प्रदेश	Andhra Pradesh	1,25,43	8,23	1,33,66	93.8	1,59,57.1
असम	Assam	77,21	6,40	83,61	92.3	2,02,11.9
बिहार	Bihar	1,28,07	7,11	1,35,18	94.7	2,52,09.8
गुजरात	Gujarat	33,15	10,16	43,31	76.5	1,29,51.6
हरियाणा	Haryana	95,38	39	95,77	99.6	1,33,41.2
हिमाचल प्रदेश	Himachal Pradesh	..	..	..	..	..
जम्मू और कश्मीर	Jammu & Kashmir	..	..	..	..	..
कर्नाटक	Karnataka	39,76	1,55	41,31	96.2	69,99.4
केरल	Kerala	83,78	3,03	86,81	96.5	2,00,41.6
मध्य प्रदेश	Madhya Pradesh	75,96	4,17	80,13	94.8	1,60,26.8
महाराष्ट्र	Maharashtra	1,31,16	8,79	1,39,95	93.7	1,24,54.9
मणिपुर	Manipur	..	..	..	..	..
मेघालय	Meghalaya	..	..	..	..	..
नागालैण्ड	Nagaland	..	..	..	..	..
उड़ीसा	Orissa	15,68	3,14	18,82	83.3	50,92.8
पंजाब	Punjab	51,25	93	52,18	98.2	94,22.8
राजस्थान	Rajasthan	63,38	12,30	75,68	83.7	1,54,22.5
सिक्किम	Sikkim	..	..	..	..	..
तमिलनाडु	Tamil Nadu	99,27	20,84	1,20,11	82.6	1,37,69.1
त्रिपुरा	Tripura	..	..	..	..	..
उत्तर प्रदेश	Uttar Pradesh	3,31,75	1,02,59	4,34,34	76.4	7,52,26.5
पश्चिम बंगाल	West Bengal	..	..	..	..	..
अंडो व लि० द्वीप समूह	A. & N. Islands	..	..	..	..	..
अरुणाचल प्रदेश	Arunachal Pradesh	..	..	..	..	..
चंडीगढ़	Chandigarh	..	..	..	..	..
दादर व नागर हवेली	Dadar & Nagar Haveli	..	..	..	..	..
दिल्ली	Delhi	..	..	..	..	..
गोवा, दमन व दीव	Goa, Daman & Diu	..	..	..	..	..
लक्षद्वीप	Lakshadweep	..	..	..	..	..
मिज़ोरम	Mizoram	..	..	..	..	..
पॉन्डिचेरी	Pondicherry	..	..	..	..	..
भारत	INDIA	1,3,51,23	1,89,63	1,5,40,86	87.7	1,78,14.8

सारणी 7—संस्थावार कुल व्यय (आवर्ती एवं अनावर्ती)—(जारी)  
TABLE VII—TOTAL EXPENDITURE (RECURRING & NON-RECURRING) BY TYPE OF INSTITUTIONS—(Contd.)

(ड)—उच्च शिक्षा की संस्थाएँ—(जारी)

E—Institutions for Higher Education—(Contd.)

(क) डिग्री तथा उच्च स्तर—(जारी)

(a) Degree Standard and Above—(Contd.)

(15) डिग्री तथा उच्च स्तर की अन्य संस्थाएँ (समाज कार्य/समाज सेवा, ग्रामीण कालेजों, सहकारिता, परिचर्या और दन्त चिकित्सा आदि शामिल हैं)

(xv) Other Institutions for Degree Standard and Above (including Social Work/Social Service, Rural Colleges Co-operation, Nursing and Dentistry etc.)

(रुपये हजारों में)  
(Rupees in Thousands)

राज्य/संघ शासित क्षेत्र State/Union Territory	कुल व्यय Total Expenditure			आवर्ती व्यय का कुल व्यय से प्रतिशत Percentage of Recurring Expenditure to Total Expenditure	आवर्ती व्यय के अनुसार प्रति इकाई लागत (वास्तविक) Cost per Student on the basis of Recurring Expenditure (Actual)	
	आवर्ती Recurring	अनावर्ती Non- Recurring	कुल जोड़ Grand Total			
1	2	3	4	5	6	
आंध्र प्रदेश	Andhra Pradesh	24,69	2,47	27,16	90,9	64,81.6
असम	Assam	6,90	2,74	9,64	71.6	54,75.4
बिहार	Bihar	16,39	69	17,08	96.0	26,06.8
गुजरात	Gujarat	1,36,69	1,21,59	2,58,28	52.9	1,05,12.1
हरियाणा	Haryana	..	..	..	..	..
हिमाचल प्रदेश	Himachal Pradesh	..	..	..	..	..
जम्मू और कश्मीर	Jammu & Kashmir	..	..	..	..	..
कर्नाटक	Karnataka	76,19	14,58	90,77	83.9	8,96,42.2
केरल	Kerala	..	..	..	..	..
मध्य प्रदेश	Madhya Pradesh	23,19	61	23,80	97.4	56,87.9
महाराष्ट्र	Maharashtra	2,27,24	4,07	2,31,31	98.2	73,27.4
मणिपुर	Manipur	83	..	83	100.0	3,02.4
मेघालय	Meghalaya	..	..	..	..	..
नागालैण्ड	Nagaland	..	..	..	..	..
उड़ीसा	Orissa	..	..	..	..	..
पंजाब	Punjab	28,83	..	28,83	100,0	2,15,14.6
राजस्थान	Rajasthan	14,86	88	15,74	94.4	44,77.5
सिक्किम	Sikkim	..	..	..	..	..
तमिलनाडु	Tamil Nadu	52,40	8,08	60,48	86.6	56,88.1
त्रिपुरा	Tripura	..	..	..	..	..
उत्तर प्रदेश	Uttar Pradesh	6,61	44	7,05	93.8	51,98.0
पश्चिम बंगाल	West Bengal	42,00	1,55	43,55	96.4	34,61.3
अंडम व निकोबरी द्वीप समूह	A. & N. Islands	..	..	..	..	..
अरुणाचल प्रदेश	Arunachal Pradesh	..	..	..	..	..
चंडीगढ़	Chandigarh	..	..	..	..	..
दादर व नागर हवेली	Dadra & Nagar Haveli	..	..	..	..	..
दिल्ली	Delhi	55,73	1,99	57,72	96.6	34,93.4
गोवा, दमन व दीव	Goa, Daman & Diu	5,78	..	5,78	100.0	58,90.0
लक्षद्वीप	Lakshadweep	..	..	..	..	..
मिजोरम	Mizoram	..	..	..	..	..
पाण्डिचेरी	Pondicherry	..	..	..	..	..
भारत	INDIA	7,18,33	1,59,69	8,78,02	81.8	66,16.9

सारणी 7—संस्थावार कुल व्यय (आवर्ती एवं अनावर्ती)—(जारी)  
TABLE VII—TOTAL EXPENDITURE (RECURRING & NON-RECURRING)  
BY TYPE OF INSTITUTIONS—(Contd.)

(इ)—उच्च शिक्षा की संस्थाएं—(जारी)

E—Institutions for Higher Education—(Contd.)

जोड़ (क) (1 से 15)—डिग्री तथा उच्च स्तर की कुल संस्थाएं—(समाप्त)

Total (a) (i to xv)—All Institutions of Degree Standard and above—(Concl'd.)

राज्य/संघ शासित क्षेत्र State/Union Territory		कुल व्यय Total Expenditure			(रुपये हजारों में) (Rupees in Thousands)	
		आवर्ती Recurring	अनावर्ती Non- Recurring	कुल जोड़ Grand Total	आवर्ती व्यय का कुल व्यय से प्रतिशत Percentage of Recurring Expenditure to total Expenditure	आवर्ती व्यय के अनुसार प्रति इकाई लागत (वास्तविक) Cost per Student on the basis of Recurring Expenditure (Actual)
1		2	3	4	5	6
आंध्र प्रदेश	Andhra Pradesh	67,17,80	4,52,60	71,70,40	93.7	18,60.6
असम	Assam	19,02,86	2,11,14	21,14,00	90.0	11,67.8
बिहार	Bihar	59,99,25	3,37,08	63,36,33	94.7	10,21.6
गुजरात	Gujarat	43,54,23	2,52,06	46,06,29	94.5	21,73.2
हरियाणा	Haryana	23,57,63	1,03,82	24,61,45	95.8	20,22.9
हिमाचल प्रदेश	Himachal Pradesh	4,24,85	80,57	5,05,42	84.1	15,99.7
जम्मू और कश्मीर	Jammu & Kashmir	8,89,82	1,79,05	10,68,87	83.2	37,58.9
कर्नाटक	Karnataka	40,90,10	7,41,31	48,31,41	84.7	7,76.5
केरल	Kerala	41,60,15	2,51,39	44,11,54	94.3	13,04.6
मध्य प्रदेश	Madhya Pradesh	33,98,83	1,81,21	35,80,04	94.9	13,85.4
महाराष्ट्र	Maharashtra	1,11,80,49	8,05,62	1,19,86,11	93.3	16,16.6
मणिपुर	Manipur	4,84,90	1,25,77	6,10,67	79.4	17,90.1
मेघालय	Meghalaya	1,31,41	21,86	1,53,27	85.7	9,16.3
नागालैण्ड	Nagaland	..	..	..	..	..
उड़ीसा	Orissa	20,07,44	2,33,90	22,41,34	89.6	14,40.0
पंजाब	Punjab	30,11,63	1,68,26	31,79,89	94.7	20,62.1
राजस्थान	Rajasthan	23,53,99	1,65,55	25,19,54	93.4	15,63.9
सिक्किम	Sikkim	10,50	16,61	27,11	38.7	30,00.1
तमिलनाडु	Tamil Nadu	54,64,84	3,62,92	58,27,76	93.8	24,52.6
त्रिपुरा	Tripura	2,07,24	22,37	2,29,61	90.3	21,17.9
उत्तर प्रदेश	Uttar Pradesh	60,41,02	3,78,52	64,19,54	94.1	11,54.3
पश्चिम बंगाल	West Bengal	48,30,64	5,28,75	53,59,39	90.1	11,01.4
अंड० व नि० द्वीप समूह	A & N Islands	20,83	7,67	28,50	73.1	39,06.9
अरुणाचल प्रदेश	Arunachal Pradesh	35,00	12,62	47,62	73.5	59,13.7
चंडीगढ़	Chandigarh	6,37,56	36,95	6,74,51	94.5	26,93.3
दादर व नागर हवेली	Dadra & Nagar Haveli	..	..	..	..	..
दिल्ली	Delhi	29,31,20	90,76	30,21,96	97.0	31,19.8
गोवा, दमन व दीव	Goa, Daman & Diu	4,95,36	1,11,05	6,06,41	81.7	35,36.6
लक्षद्वीप	Lakshadweep	..	..	..	..	..
मिजोरम	Mizoram	1,18,83	3,83	1,22,66	96.9	26,35.7
पांडिचेरी	Pondicherry	4,00,78	12,75	4,13,53	96.9	98,53.3
भारत	INDIA	7,46,59,18	58,95,99	8,05,55,17	92.7	14,71.2

सारणी 7—संस्थावार कुल व्यय (आवर्ती एवं अनावर्ती)—(जारी)  
TABLE VII—TOTAL EXPENDITURE (RECURRING & NON-RECURRING) BY TYPE OF INSTITUTIONS—(Contd.)

(क)—उच्च शिक्षा की संस्थाएँ—(जारी)

E—Institutions for Higher Education—(Contd.)

(ख) मैट्रिकोत्तर डिप्लोमा/प्रमाण-पत्र पाठ्यक्रमों में शिक्षा प्रदान करने वाली संस्थाएँ (डिग्री स्तर के नीचे)

(b) Institutions Imparting Instruction in Post-Matriculation Diploma/Certificate Courses (Below Degree Level)

(1) कला, विज्ञान तथा वाणिज्य

(i) Arts, Science and Commerce

(रुपये हजारों में)  
(Rupees in Thousands)

राज्य/संघ शासित क्षेत्र State/Union Territory	कुल व्यय Total Expenditure			आवर्ती व्यय का कुल व्यय से प्रतिशत Percentage of Recurring Expenditure to total Expenditure	आवर्ती व्यय के अनुसार प्रति इकाई लागत (वास्तविक) Cost per Student on the basis of Recurring Expenditure (Actual)
	आवर्ती Recurring	अनावर्ती Non- Recurring	कुल जोड़ Grand Total		
1	2	3	4	5	6
आंध्र प्रदेश	Andhra Pradesh	..	..	..	..
असम	Assam	..	..	..	..
बिहार	Bihar	..	..	..	..
गुजरात	Gujarat	..	..	..	..
हरियाणा	Haryana	..	..	..	..
हिमाचल प्रदेश	Himachal Pradesh	..	..	..	..
जम्मू और कश्मीर	Jammu & Kashmir	..	..	..	..
कर्नाटक	Karnataka	..	..	..	..
केरल	Kerala	..	..	..	..
मध्य प्रदेश	Madhya Pradesh	..	..	..	..
महाराष्ट्र	Maharashtra	10,84	34	11,18	97.0
मणिपुर	Manipur	..	..	..	..
मेघालय	Meghalaya	..	..	..	..
नागालैंड	Nagaland	..	..	..	..
उड़ीसा	Orissa	..	..	..	..
पंजाब	Punjab	..	..	..	..
राजस्थान	Rajasthan	..	..	..	..
सिक्किम	Sikkim	..	..	..	..
तमिलनाडु	Tamil Nadu	..	..	..	..
त्रिपुरा	Tripura	..	..	..	..
उत्तर प्रदेश	Uttar Pradesh	..	..	..	..
पश्चिम बंगाल	West Bengal	..	..	..	..
अंड० व नि० द्वीप समूह	A. & N. Islands	..	..	..	..
अरुणाचल प्रदेश	Arunachal Pradesh	..	..	..	..
चंडीगढ़	Chandigarh	..	..	..	..
दादर व नागर हवेली	Dadar & Nagar Haveli	..	..	..	..
दिल्ली	Delhi	..	..	..	..
गोवा दमन व दीव	Goa, Daman & Diu	..	..	..	..
लक्षद्वीप	Lakshadweep	..	..	..	..
मिजोरम	Mizoram	..	..	..	..
पांडिचेरी	Pondicherry	..	..	..	..
भारत	INDIA	10,84	34	11,18	97.0
					2,17.5

सारणी 7—संस्थावार कुल व्यय (आवर्ती एवं अनावर्ती)—(जारी)  
TABLE VII—TOTAL EXPENDITURE (RECURRING & NON-RECURRING) BY TYPE  
OF INSTITUTIONS—(Contd.)

(इ)—उच्च शिक्षा की संस्थाएँ—(जारी)

E—Institutions for Higher Education—(Contd.)

(ख) मैट्रिकोत्तर डिप्लोमा/प्रमाण-पत्र पाठ्यक्रमों में शिक्षा प्रदान करने वाली संस्थाएँ (डिग्री स्तर के नीचे)—(जारी)

(b)—Institutions Imparting Instruction in Post-Matriculation Diploma/Certificate Courses (Below Degree Level)—(Contd.)

(2) कृषि तथा वन

(ii) Agriculture & Forestry

(रुपये हजारों में)

(Rupees in Thousands)

राज्य/संघ शासित क्षेत्र State/Union Territory	कुल व्यय Total Expenditure			आवर्ती व्यय का कुल व्यय से प्रतिशत Percentage of Recurring Expenditure to total Expenditure	आवर्ती व्यय के अनुसार प्रति इकाई लागत (वास्तविक) Cost per Student on the basis of Recurring Expenditure (Actual)
	आवर्ती Recurring	अनावर्ती Non- Recurring	कुल जोड़ Grand Total		
1	2	3	4	5	6
आंध्र प्रदेश	Andhra Pradesh	..	..	..	..
असम	Assam	1,25	2	1,27	98.4
बिहार	Bihar	..	..	..	..
गुजरात	Gujarat	..	..	..	..
हरियाणा	Haryana	..	..	..	..
हिमाचल प्रदेश	Himachal Pradesh	..	..	..	..
जम्मू और कश्मीर	Jammu & Kashmir	..	..	..	..
कर्नाटक	Karnataka	7,85	5,33	13,18	59.6
केरल	Kerala	9,64	60	10.24	94.1
मध्य प्रदेश	Madhya Pradesh	..	..	..	..
महाराष्ट्र	Maharashtra	..	..	..	..
मणिपुर	Manipur	..	..	..	..
मेघालय	Meghalaya	..	..	..	..
नागालैण्ड	Nagaland	..	..	..	..
उड़ीसा	Orissa	..	..	..	..
पंजाब	Punjab	..	..	..	..
राजस्थान	Rajasthan	1,75	..	1,75	100.0
सिक्किम	Sikkim	..	..	..	..
तमिलनाडु	Tamil Nadu	..	..	..	..
त्रिपुरा	Tripura	..	..	..	..
उत्तर प्रदेश	Uttar Pradesh	..	..	..	..
पश्चिम बंगाल	West Bengal	35,56	2,26	37,82	94.0
अंडो व नि० द्वीप समूह	A. & N. Islands	..	..	..	..
अरुणाचल प्रदेश	Arunachal Pradesh	..	..	..	..
चंडीगढ़	Chandigarh	..	..	..	..
दादर व नागर हवेली	Dadra & Nagar Haveli	..	..	..	..
दिल्ली	Delhi	..	..	..	..
गोवा, दमन व दीव	Goa, Daman & Diu	..	..	..	..
लक्षद्वीप	Lakshadweep	..	..	..	..
मिजोरम	Mizoram	..	..	..	..
पाण्डिचेरी	Pondicherry	..	..	..	..
भारत	INDIA	56,05	8,21	64,26	87.2
					20,27.3

सारणी 7—संस्थावार कुल व्यय (आवर्ती एवं अनावर्ती)—(जारी)  
TABLE VII—TOTAL EXPENDITURE (RECURRING & NON-RECURRING) BY TYPE OF INSTITUTIONS—(Contd.)

(इ)—उच्च शिक्षा की संस्थाएं—(जारी)

E—Institutions for Higher Education—Contd.

(ख) मैट्रिकोत्तर डिप्लोमा/प्रमाण-पत्र पठ्यक्रमों में शिक्षा प्रदान करने वाली संस्थाएं (डिग्री स्तर के नीचे)—(जारी)

(b) Institutions Imparting Instruction (in Post-Matriculation Diploma/Certificate Courses Below Degree level)—(Contd.)

(3) शिक्षा

(iii) Education

राज्य/संघ शासित क्षेत्र State/Union Territory	कुल व्यय Total Expenditure			(रुपये हजारों में) (Rupees in Thousands)		
	आवर्ती Recurring	अनावर्ती Non-Recurring	कुल जोड़ Grand Total	आवर्ती व्यय का कुल व्यय से प्रतिशत Percentage of Recurring Expenditure to total Expenditure	आवर्ती व्यय के अनुसार प्रति छात्र प्रतिशत (वास्तविक) Cost per Student on the basis of Recurring Expenditure (Actual)	
	1	2	3	4	5	
आंध्र प्रदेश	Andhra Pradesh	39,80	3	39,83	99.9	19,23.7
असम	Assam	77,44	2,00	79,44	97.5	32,61.0
बिहार	Bihar	2,67,66	11,87	2,79,53	95.8	28,95.7
गुजरात	Gujarat	..	..	..	..	..
हरियाणा	Haryana	..	..	..	..	..
हिमाचल प्रदेश	Himachal Pradesh	..	..	..	..	..
जम्मू और कश्मीर	Jammu & Kashmir	73,48	3,91	77,39	94.9	1,68.5
कर्नाटक	Karnataka	1,69,85	5,94	1,75,79	96.6	8,40.1
केरल	Kerala	1,81,21	1,33	1,19,54	98.9	16,56.6
मध्य प्रदेश	Madhya Pradesh	3,61,76	1,26	3,63,02	99.7	53,92.2
महाराष्ट्र	Maharashtra	3,38,58	17,55	3,56,13	95.1	20,86.2
मणिपुर	Manipur	..	..	..	..	..
मेघालय	Meghalaya	9,24	1,12	10,36	89.2	97,36.1
नागालैण्ड	Nagaland	..	..	..	..	..
उड़ीसा	Orissa	1,10,47	4,17	1,14,64	96.4	16,79.7
पंजाब	Punjab	53,93	8	54,01	99.9	32,29.7
राजस्थान	Rajasthan	1,10,91	37	1,11,28	99.7	25,55.0
सिक्किम	Sikkim	..	..	..	..	..
तमिलनाडु	Tamil Nadu	66,30	1,27	67,57	98.1	29,16.6
त्रिपुरा	Tripura	..	..	..	..	..
उत्तर प्रदेश	Uttar Pradesh	3,88,11	10,27	3,98,38	97.4	72,98.1
पश्चिम बंगाल	West Bengal	74,11	1,75	75,86	97.7	20,33.2
अंडो व नि० द्वीप समूह	A. & N. Islands	7,97	..	7,97	100.0	73,77.7
अरुणाचल प्रदेश	Arunachal Pradesh	..	..	..	..	..
चंडीगढ़	Chandigarh	..	..	..	..	..
दादर व नागर हवेली	Dadra & Nagar Haveli	..	..	..	..	..
दिल्ली	Delhi	16,33	8	16,41	99.5	16,85.2
गोवा, दमन व दीव	Goa, Daman & Diu	8,98	30	9,28	96.8	13,19.9
लक्षद्वीप	Lakshadweep	..	..	..	..	..
मिजोरम	Mizoram	15,38	1,91	17,29	89.0	28,44.2
पांडिचेरी	Pondicherry	..	..	..	..	..
भारत	INDIA	23,71,51	65,21	23,73,72	97.3	25,47.2



सारणी 7—संस्थावार कुल व्यय (आवर्ती एवं अनावर्ती)—(जारी)  
TABLE VII—TOTAL EXPENDITURE (RECURRING & NON-RECURRING) BY TYPE  
OF INSTITUTIONS—(Contd.)

(ड)—उच्च शिक्षा की संस्थाएं—(जारी)

E—Institutions for Higher Education—(Contd.)

(ख) मैट्रिकोत्तर डिप्लोमा/प्रमाण-पत्र पाठ्यक्रमों में शिक्षा प्रदान करने वाली संस्थाएं (डिग्री स्तर के नीचे)—(जारी)

(b)—Institutions Imparting Instruction (in Post-Matriculation Diploma/Certificate Courses  
(Below Degree Level)—(contd.)

(4) इंजीनियरी, प्रौद्योगिकी तथा स्थापत्य

(iv) Engineering, Technojogy and Architecture

(रुपये हजारों में)  
(Rupees in Thousands)

राज्य/संघ शासित क्षेत्र State/Union Territory	कुल व्यय Total Expenditure			आवर्ती व्यय का कुल व्यय से प्रतिशत Percentage of Recurring Expenditure to total Expenditure	आवर्ती व्यय के अनुसार प्रति इकाई लागत (वास्तविक) Cost per Student on the basis of Recurring Expenditure (Actual)	
	आवर्ती Recurring	अनावर्ती Non-Recurring	कुल जोड़ Grand Total			
1	2	3	4	5	6	
आंध्र प्रदेश	Andhra Pradesh	7,43,95	49,68	7,93,63	93.7	34,28.5
असम	Assam	1,48,68	6,91	1,55,59	95.6	26,66.1
बिहार	Bihar	4,51,96	19,28	4,71,24	95.9	31,46.7
गुजरात	Gujarat	7,81,59	1,94,34	9,75,93	80.1	24,41.0
हरियाणा	Haryana	4,90,06	51,09	5,41,15	90.6	28,36.2
हिमाचल प्रदेश	Himachal Pradesh	89,06	24,18	1,13,24	78.6	32,41.3
जम्मू और कश्मीर	Jammu & Kashmir	1,08,37	21,11	1,29,48	83.7	61,34.8
कर्नाटक	Karnataka	5,69,23	60,30	6,29,53	90.4	28,80.4
केरल	Kerala	1,96,31	18,58	2,14,89	91.4	22,60.0
मध्य प्रदेश	Madhya Pradesh	5,94,44	10,44	6,04,88	98.3	26,26.7
महाराष्ट्र	Maharashtra	..	..	..	..	..
मणिपुर	Manipur	44,54	15,58	60,12	74.1	43,41.0
मेघालय	Meghalaya	..	..	..	..	..
नागालैण्ड	Nagaland	..	..	..	..	..
उड़ीसा	Orissa	71,18	2,70	73,88	96.3	13,80.1
पंजाब	Punjab	5,92,64	20,05	6,12,69	96.7	33,08.6
राजस्थान	Rajasthan	3,22,48	10,95	3,33,43	96.7	49,34.7
सिक्किम	Sikkim	..	..	..	..	..
तमिलनाडु	Tamil Nadu	7,31,08	4,26,91	11,57,99	63.1	23,76.0
त्रिपुरा	Tripura	35,21	56	35,77	98.4	1,77,95.8
उत्तर प्रदेश	Uttar Pradesh	7,62,62	4,56	7,67,18	99.4	18,14.9
पश्चिम बंगाल	West Bengal	5,70,82	39,97	6,10,79	93.5	31,85.8
अंडम व निकोबरी द्वीप समूह	A. & N. Islands	..	..	..	..	..
अरुणाचल प्रदेश	Arunachal Pradesh	..	..	..	..	..
चंडीगढ़	Chandigarh	..	..	..	..	..
दादर व नागर हवेली	Dadra & Nagar Haveli	..	..	..	..	..
दिल्ली	Delhi	3,52,43	23,88	3,76,31	93.7	31,97.0
गोवा, दमन व दीव	Goa, Daman & Diu	61,07	..	61,07	100.0	13,81.2
लक्षद्वीप	Lakshadweep	..	..	..	..	..
मिजोरम	Mizoram	19,62	11,82	31,44	62.4	66,51.1
पांडिचेरी	Pondicherry	14,79	4,36	19,15	77.2	28,72.4
भारत	INDIA	77,52,13	10,17,25	87,69,38	88.4	22,93.5

सारणी 7—संस्थावार कुल व्यय (आवर्ती एवं अनावर्ती)—(जारी)  
TABLE VII—TOTAL EXPENDITURE (RECURRING & NON-RECURRING) BY TYPE OF INSTITUTIONS—(Contd.)

(ङ)—उच्च शिक्षा की संस्थाएं—(जारी)

E—Institutions for Higher Education—(Contd.)

(ख) मैट्रिकोत्तर डिप्लोमा/प्रमाण-पत्र पाठ्यक्रमों में शिक्षा प्रदान करने वाली संस्थाएं (डिग्री स्तर के नीचे)—(जारी)

(b) Institutions Imparting Instruction (in Post-Matriculation Diploma/Certificate Courses (Below Degree Level)—(Contd.)

(1) औषधि (दन्त चिकित्सा, परिचर्या, धात्रि विद्या और औषधि मिश्रण शामिल नहीं है)

(v) Medicine (Excluding Dentistry, Nursing, Midwifery and Compounding)

(रुपये हजारों में)

(Rupees in Thousands)

राज्य/संघ शासित क्षेत्र State/Union Territory	कुल व्यय Total Expenditure			आवर्ती व्यय का कुल व्यय से प्रतिशत Percentage of Recurring Expendi- ture to total Expendi- ture	आवर्ती व्यय के अनुसार प्रति इकाई व लागत (वास्तविक) <sup>1</sup> Cost per Student on the basis of Recurring Expendi- ture (Actual)
	आवर्ती Recurring	अनावर्ती Non- Recurring	कुल जोड़ Grand Total		
1	2	3	4	5	6
आंध्र प्रदेश	Andhra Pradesh	..	..	..	..
असम	Assam	..	..	..	..
बिहार	Bihar	..	..	..	..
गुजरात	Gujarat	..	..	..	..
हरियाणा	Haryana	..	..	..	..
हिमाचल प्रदेश	Himachal Pradesh	..	..	..	..
जम्मू और कश्मीर	Jammu & Kashmir	..	..	..	..
कर्नाटक	Karnataka	2,66	20	2,86	93.0
केरल	Kerala	3,71	3,23	6,94	53.5
मध्य प्रदेश	Madhya Pradesh	3,84	21	4,05	94.8
महाराष्ट्र	Maharashtra	38,36	15,28	53,64	71.5
मणिपुर	Manipur	..	..	..	..
मेघालय	Meghalaya	..	..	..	..
नागालैण्ड	Nagaland	..	..	..	..
उड़ीसा	Orissa	..	..	..	..
पंजाब	Punjab	..	..	..	..
राजस्थान	Rajasthan	..	..	..	..
सिक्किम	Sikkim	..	..	..	..
तमिलनाडु	Tamil Nadu	98	..	98	100.0
त्रिपुरा	Tripura	..	..	..	..
उत्तर प्रदेश	Uttar Pradesh	..	..	..	..
पश्चिम बंगाल	West Bengal	17,74	12,66	30,40	58.4
अं० व नि० द्वीप समूह	A. & N Islands	..	..	..	..
अरुणाचल प्रदेश	Arunachal Pradesh	..	..	..	..
चंडीगढ़	Chandigarh	..	..	..	..
दादर व नागर हवेली	Dadra & Nagar Haveli	..	..	..	..
दिल्ली	Delhi	18,50	1,79	20,29	91.2
गोवा, दमन व दीव	Goa, Daman & Diu	..	..	..	..
लक्षद्वीप	Lakshadweep	..	..	..	..
मिजोरम	Mizoram	..	..	..	..
पाण्डिचेरी	Pondicherry	..	..	..	..
भारत	INDIA	85,79	33,37	1,19,16	72.0
					9,78.2

सारणी 7--संस्थावार कुल व्यय (आवर्ती एवं अनावर्ती)--(जारी)

TABLE VII--TOTAL EXPENDITURE (RECURRING &amp; NON-RECURRING) BY TYPE OF INSTITUTIONS--(Contd.)

(इ)--उच्च शिक्षा की संस्थाएं--(जारी)

E--Institutions for Higher Education--(contd.)

(ख) मैट्रिकोत्तर डिप्लोमा/प्रमाण-पत्र पाठ्यक्रमों में शिक्षा प्रदान करने वाली संस्थाएं (डिग्री स्तर के नीचे)--(जारी)

(b) Institutions Imparting Instructions in Post-Matriculation Diploma/Certificate Courses

(Below Degree Level)--(Contd.)

(6) औषधि विज्ञान

(vi) Pharmacy

(रुपये हजारों में)  
(Rupees in Thousands)

राज्य/संघ शासित क्षेत्र State/Union Territory	कुल व्यय Total Expenditure			आवर्ती व्यय के प्रतिशत Percentage of Recurring Expenditure to total Expenditure	आवर्ती व्यय के अनुसार प्रति इकाई लागत (वास्तविक) Cost per Student on the basis of Recurring Expenditure (Actual)
	आवर्ती Recurring	अनावर्ती Non-Recutring	कुल जोड़ Grand Total		
1	2	3	4	5	6
आंध्र प्रदेश	Andhra Pradesh	..	..	..	..
असम	Assam	..	..	..	..
बिहार	Bihar	4,20	..	4,20	100.0
गुजरात	Gujarat	..	..	..	..
हरियाणा	Haryana	..	..	..	..
हिमाचल प्रदेश	Himachal Pradesh	..	..	..	..
जम्मू और कश्मीर	Jammu & Kashmir	..	..	..	..
कर्नाटक	Karnataka	..	..	..	..
केरल	Kerala	..	..	..	..
मध्य प्रदेश	Madhya Pradesh	..	..	..	..
महाराष्ट्र	Maharashtra	..	..	..	..
मणिपुर	Manipur	..	..	..	..
मेघालय	Meghalaya	..	..	..	..
नागालैण्ड	Nagaland	..	..	..	..
उड़ीसा	Orissa	..	..	..	..
पंजाब	Punjab	..	..	..	..
राजस्थान	Rajasthan	..	..	..	..
सिक्किम	Sikkim	..	..	..	..
तमिलनाडू	Tamil Nadu	..	..	..	..
त्रिपुरा	Tripura	4,61	14	4,75	97.1
उत्तर प्रदेश	Uttar Pradesh	..	..	..	..
पश्चिम बंगाल	West Bengal	6,19	..	6,19	100.0
अंड० व नि० द्वीप समूह	A. & N. Islands	..	..	..	..
अरुणाचल प्रदेश	Arunachal Pradesh	..	..	..	..
चंडीगढ़	Chandigarh	..	..	..	..
दादर व नागर हवेली	Dadra & Nagar Haveli	..	..	..	..
दिल्ली	Delhi	..	..	..	..
गोवा, दमन व दीव	Goa, Daman & Diu	..	..	..	..
लक्षद्वीप	Lakshadweep	..	..	..	..
मिजोरम	Mizoram	..	..	..	..
पांडिचेरी	Pondicherry	..	..	..	..
भारत	INDIA	15,00	14	15,14	99.1

सारणी 7—संस्थावार कुल व्यय (आवर्ती एवं अनावर्ती)—(जारी)  
TABLE VII—TOTAL EXPENDITURE (RECURRING & NON-RECURRING) BY TYPE OF INSTITUTIONS—(Contd.)

(ड)—उच्च शिक्षा की संस्थाएँ—(जारी)

E—Institutions for Higher Education—(contd.)

(ख) मैट्रिकोस्तर/डिप्लोमा प्रमाण पत्र पाठ्यक्रमों में शिक्षा प्रदान करने वाली संस्थाएँ (डिग्री स्तर के नीचे)—(जारी)

(b)—Institutions Imparting Instructions in Post-Matriculation Diploma/Certificate Courses (Below Degree Level)—(Contd.)

(7) सार्वजनिक स्वास्थ्य

(vii) Public Health

(रुपये हजारों में)

(Rupees in Thousands)

राज्य/संघ शासित क्षेत्र State Union Territory	कुल व्यय Total Expenditure			आवर्ती व्यय का कुल व्यय से प्रतिशत Percentage of Recurring Expenditure to total Expenditure	आवर्ती व्यय के अनुसार प्रति इकाई लागत (वास्तविक) Cost Per Student on the basis of Recurring Expenditure (Actual)
	आवर्ती Recurring	अनावर्ती Non- Recurring	कुल जोड़ Grand Total		
1	2	3	4	5	6
आंध्र प्रदेश	Andhra Pradesh	..	..	..	..
असम	Assam	..	..	..	..
बिहार	Bihar	5,10	..	5,10	100.0
गुजरात	Gujarat	..	..	..	..
हरियाणा	Haryana	..	..	..	..
हिमाचल प्रदेश	Himachal Pradesh	..	..	..	..
जम्मू और कश्मीर	Jammu & Kashmir	..	..	..	..
कर्नाटक	Karnataka	..	..	..	..
केरल	Kerala	..	..	..	..
मध्य प्रदेश	Madhya Pradesh	..	..	..	..
महाराष्ट्र	Maharashtra	..	..	..	..
मणिपुर	Manipur	..	..	..	..
मेघालय	Meghalaya	..	..	..	..
नागालैंड	Nagaland	..	..	..	..
उड़ीसा	Orissa	..	..	..	..
पंजाब	Punjab	..	..	..	..
राजस्थान	Rajasthan	17,84	..	17,84	100.00
सिक्किम	Sikkim	..	..	..	..
तमिलनाडू	Tamil Nadu	27,99	..	27,99	100.0
त्रिपुरा	Tripura	..	..	..	..
उत्तर प्रदेश	Uttar Pradesh	..	..	..	..
पश्चिम बंगाल	West Bengal	..	..	..	..
अंड० व नि० द्वीप समूह	A. & N. Islands	..	..	..	..
अरुणाचल प्रदेश	Arunachal Pradesh	..	..	..	..
चंडीगढ़	Chandigarh	..	..	..	..
दादर व नागर हवेली	Dadra & Nagar Haveli	..	..	..	..
दिल्ली	Delhi	7,30	..	7,30	100.0
गोवा, दमन व दीव	Goa, Daman & Diu	..	..	..	..
लक्षद्वीप	Lakshadweep	..	..	..	..
मिजोरम	Mizoram	..	..	..	..
पाण्डिचेरी	Pondicherry	..	..	..	..
भारत	INDIA	58,23	..	158,23	100.0
					80,99.9

सारणी 7—संस्थावार कुल व्यय—(आवर्ती एवं अनावर्ती—(जारी)  
TABLE VII—TOTAL EXPENDITURE (RECURRING & NON-RECURRING) BY TYPE  
OF INSTITUTIONS—(Contd.)

(ड)—उच्च शिक्षा की संस्थाएं—(जारी)

E—Institutions for Higher Education—(contd.)

(ख) मैट्रिकोत्तर डिप्लोमा/प्रमाण-पत्र पाठ्यक्रमों में शिक्षा प्रदान करने वाली संस्थाएं (डिप्लोमा डिग्री स्तर के नीचे)—(जारी)

(b) Institutions Imparting Instruction in Post-Matriculation Diploma/Certificate Courses  
(Below Degree Level)—(Contd.)

(8) संगीत तथा कलित कल.एं

(vii)—Music & Fine Arts

(रुपये हजारों में)

(Rupees in Thousands)

राज्य/संघ शासित क्षेत्र State/Union Territory	कुल व्यय Total Expenditure			आवर्ती व्यय का कुल व्यय से प्रतिशत Percentage of Recurring Expenditure to total Expenditure	आवर्ती व्यय के अनुसार प्रति इकाई लागत (वास्तविक) Cost Per Student on the basis of Recurring Expenditure (Actual)
	आवर्ती Recurring	अनावर्ती Non- Recurring	कुल जोड़ Grand Total		
1	2	3	4	5	6
आंध्र प्रदेश	Andhra Pradesh	..	..	..	..
असम	Assam	..	..	..	..
बिहार	Bihar	34	4	38	89.5
गुजरात	Gujarat	..	..	..	..
हरियाणा	Haryana	..	..	..	..
हिमाचल प्रदेश	Himachal Pradesh	..	..	..	..
जम्मू और कश्मीर	Jammu & Kashmir	..	..	..	..
कर्नाटक	Karnataka	54,60	1,10	55,70	98.0
केरल	Kerala	15,74	34	16,08	97.9
मध्य प्रदेश	Madhya Pradesh	18,07	24	18,31	98.7
महाराष्ट्र	Maharashtra	..	..	..	..
मणिपुर	Manipur	..	..	..	..
मेघालय	Meghalaya	..	..	..	..
नागालैण्ड	Nagaland	..	..	..	..
उड़ीसा	Orissa	..	..	..	..
पंजाब	Punjab	..	..	..	..
राजस्थान	Rajasthan	..	..	..	..
सिक्किम	Sikkim	..	..	..	..
तमिलनाडू	Tamil Nadu	3,34	..	3,34	100.0
त्रिपुरा	Tripura	..	..	..	..
उत्तर प्रदेश	Uttar Pradesh	..	..	..	..
पश्चिम बंगाल	West Bengal	4,54	50	5,04	90.1
अंड० व नि० द्वीप समूह	A. & N. Islands	..	..	..	..
अरुणाचल प्रदेश	Arunachal Pradesh	..	..	..	..
चंडीगढ़	Chandigarh	..	..	..	..
दादर व नागर हवेली	Dadra & Nagar Haveli	..	..	..	..
दिल्ली	Delhi	2,58	31	2,89	89.3
गोवा, दमन व दीव	Goa, Daman & Diu	..	..	..	..
लक्षद्वीप	Lakshadweep	..	..	..	..
मिजोरम	Mizoram	..	..	..	..
पाण्डिचेरी	Pondicherry	..	..	..	..
भारत	INDIA	99,21	2,53	1,01,74	97.5
					4,68.9

सारणी 7—संस्थावार कुल व्यय (आवर्ती एवं अनावर्ती)—(जारी)  
TABLE VII—TOTAL EXPENDITURE (RECURRING & NON-RECURRING) BY TYPE OF INSTITUTIONS—(Contd.)

(इ)—उच्च शिक्षा की संस्थाएँ—(जारी)

E—Institutions for Higher Education—(Contd.)

(ख) मैट्रिकोत्तर डिप्लोमा/प्रम.ण-पत्रक प.ठ्यक्रमों में शिक्षा प्रदान करने वाली संस्थाएँ (डिग्री स्तर के नीचे)—(जारी)

(b)—Institutions Imparting Instruction in Post-Matriculation Diploma/Certificate Courses Below Degree Level—(Contd.)

(9) प्राच्य विद्या अध्ययन

(ix) Oriental Studies

(रुपये हजारों में)  
(Rupees in Thousands)

राज्य/संघ शासित क्षेत्र State/Union Territory	कुल व्यय Total Expenditure			आवर्ती व्यय का कुल व्यय से प्रतिशत Percentage of Recurring Expenditure to total Expenditure	आवर्ती व्यय के अनुसार प्रति इकाई लागत (वास्तविक) Cost Per Student on the basis of Recurring Expenditure (Actual)
	आवर्ती Recurring	अनावर्ती Non- Recurring	कुल जोड़ Grand Total		
1	2	3	4	5	6
आंध्र प्रदेश	Andhra Pradesh	..	..	..	..
असम	Assam	..	..	..	..
बिहार	Bihar	5,46	31	5,77	94.6
गुजरात	Gujarat	..	..	..	..
हरियाणा	Haryana	..	..	..	..
हिमाचल प्रदेश	Himachal Pradesh	..	..	..	..
जम्मू और कश्मीर	Jammu & Kashmir	..	..	..	..
कर्नाटक	Karnataka	8,09	1	8,10	99.9
केरल	Kerala	..	..	..	..
मध्य प्रदेश	Madhya Pradesh	..	..	..	..
महाराष्ट्र	Maharashtra	..	..	..	..
मणिपुर	Manipur	..	..	..	..
मेघालय	Meghalaya	..	..	..	..
नागालैण्ड	Nagaland	..	..	..	..
उड़ीसा	Orissa	..	..	..	..
पंजाब	Punjab	..	..	..	..
राजस्थान	Rajasthan	..	..	..	..
सिक्किम	Sikkim	..	..	..	..
तमिलनाडु	Tamil Nadu	..	..	..	..
त्रिपुरा	Tripura	..	..	..	..
उत्तर प्रदेश	Uttar Pradesh	..	..	..	..
पश्चिम बंगाल	West Bengal	3,52	12	3,64	96.7
अंड० व नि० द्वीप समूह	A. & N. Islands	..	..	..	..
अरुणाचल प्रदेश	Arunachal Pradesh	..	..	..	..
चंडीगढ़	Chandigarh	..	..	..	..
दादर व नागर हवेली	Dadra & Nagar Haveli	..	..	..	..
दिल्ली	Delhi	..	..	..	..
गोवा, दमन व दीव	Goa, Daman & Diu	..	..	..	..
लक्षद्वीप	Lakshadweep	..	..	..	..
मिजोरम	Mizoram	..	..	..	..
पांडिचेरी	Pondicherry	..	..	..	..
भारत	INDIA	17,07	44	17.51	97.5
					5,42.7
					17,27.4
					13,52.5

सारणी 7—संस्थावार कुल व्यय (आवर्ती एवं अनावर्ती—(जारी)

TABLE VII—TOTAL EXPENDITURE (RECURRING & NON-RECURRING) BY TYPE OF INSTITUTIONS—(contd.)

(ङ)—उच्च शिक्षा की संस्थाएँ—(जारी)

E—Institutions for Higher Education—(Contd.)

(ख) मैट्रिकोलेर डिप्लोमा/प्रमाण-पत्र पाठ्यक्रमों में शिक्षा प्रदान करने वाली संस्थाएँ (डिग्री स्तर के नीचे)—(जारी)

(b)—Institutions Imparting Instruction in Post-Matriculation Diploma/Certificate Courses

(Below Degree Level (contd.)

(10) शारीरिक शिक्षा

(x) Physical Education

(रुपये हजारों में)

(Rupees in Thousands)

राज्य/संघ शासित क्षेत्र State/Union Territory	कुल व्यय Total Expenditure			आवर्ती व्यय का कुल व्यय से प्रतिशत Percentage of Recurring Expenditure to total Expenditure	आवर्ती व्यय के अनुसार प्रति इकाई लागत (वास्तविक) Cost Per Student on the basis of Recurring Expenditure (Actual)
	आवर्ती Recurring	अनावर्ती Non-Recurring	कुल जोड़ Grand Total		
1	2	3	4	5	6
आंध्र प्रदेश	Andhra Pradesh	..	..	..	..
असम	Assam	..	..	..	..
बिहार	Bihar	1,944	..	1,94	100.0
गुजरात	Gujarat	10,622	1,78	12,40	85.6
हरियाणा	Haryana	..	..	..	..
हिमाचल प्रदेश	Himachal Pradesh	..	..	..	..
जम्मू और कश्मीर	Jammu & Kashmir	..	..	..	..
कर्नाटक	Karnataka	3,931	51	4,44	88.5
केरल	Kerala	..	..	..	..
मध्य प्रदेश	Madhya Pradesh	7,644	70	8,34	91.6
महाराष्ट्र	Maharashtra	..	..	..	..
मणिपुर	Manipur	..	..	..	..
मेघालय	Meghalaya	..	..	..	..
नागालैण्ड	Nagaland	..	..	..	..
ओरिसा	Orissa	2,077	40	2,47	83.8
पंजाब	Punjab	2,73,966	..	2,73,96	100.0
राजस्थान	Rajasthan	..	..	..	..
सिक्किम	Sikkim	..	..	..	..
तमिलनाडु	Tamil Nadu	..	..	..	..
त्रिपुरा	Tripura	..	..	..	..
उत्तर प्रदेश	Uttar Pradesh	91	..	91	100.0
पश्चिम बंगाल	West Bengal	..	..	..	..
अंडमान व निकोबार द्वीप समूह	A. & N. Islands	..	..	..	..
अरुणाचल प्रदेश	Arunachal Pradesh	..	..	..	..
चंडीगढ़	Chandigarh	..	..	..	..
दर व नागर हवेली	Dadra & Nagar Haveli	..	..	..	..
दिल्ली	Delhi	..	..	..	..
गोवा, दमन व दीव	Goa, Daman & Diu	..	..	..	..
लक्षद्वीप	Lakshadweep	..	..	..	..
मिजोरम	Mizoram	..	..	..	..
पोंडिचेरी	Pondicherry	..	..	..	..
एत	INDIA	3,01,077	3,39	3,04,46	98.9
					1,06,77.4

सारणी 7—संस्थावार कुल व्यय (आवर्ती एवं अनावर्ती)--(जारी)  
TABLE VII—TOTAL EXPENDITURE (RECURRING & NON-RECURRING) BY TYPE OF INSTITUTIONS—(Contd.)

(ड) --उच्च शिक्षा की संस्थाएं--(जारी)

E—Institutions for Higher Education—(Contd.)

(ख) मैट्रिकोत्तर डिप्लोमा/प्रमाण-पत्र पाठ्यक्रमों में शिक्षा प्रदान करने वाली संस्थाएं (डिग्री स्तर के नीचे)--(जारी)

(b)—Institutions Imparting Instructions in Post-Matriculation Diploma/Certificate Courses (Below Degree Level)—(Contd.)

(11) पशु चिकित्सा विज्ञान

(xi) Veterinary Science

(रुपये हजारों में)  
(Rupees in Thousands)

राज्य/संघ शासित क्षेत्र State/Union Territory	कुल व्यय Total Expenditure			आवर्ती व्यय का कुल व्यय से प्रतिशत Percentage of Recurring Expenditure to total Expenditure	आवर्ती व्यय अनुसार इकाई लागत (व्यय प्रति छात्र) [Cost per Student on the basis of Recurring expenditure (Actual)]
	आवर्ती Recurring	अनावर्ती Non- Recurring	कुल योग Grand Total		
1	2	3	4	5	6
आंध्र प्रदेश	Andhra Pradesh	..	..	..	..
असम	Assam	..	..	..	..
बिहार	Bihar	..	..	..	..
गुजरात	Gujarat	..	..	..	..
हरियाणा	Haryana	..	..	..	..
हिमाचल प्रदेश	Himachal Pradesh	..	..	..	..
जम्मू और कश्मीर	Jammu & Kashmir	..	..	..	..
कर्नाटक	Karnataka	..	..	..	..
केरल	Kerala	..	..	..	..
मध्य प्रदेश	Madhya Pradesh	..	..	..	..
महाराष्ट्र	Maharashtra	..	..	..	..
मणिपुर	Manipur	..	..	..	..
मेघालय	Meghalaya	..	..	..	..
नागालैण्ड	Nagaland	..	..	..	..
उड़ीसा	Orissa	..	..	..	..
पंजाब	Punjab	..	..	..	..
राजस्थान	Rajasthan	..	..	..	..
सिक्किम	Sikkim	..	..	..	..
तमिलनाडु	Tamil Nadu	..	..	..	..
त्रिपुरा	Tripura	..	..	..	..
उत्तर प्रदेश	Uttar Pradesh	..	..	..	..
पश्चिम बंगाल	West Bengal	..	..	..	..
अंड० व नि० द्वीप समूह	A. & N. Islands	..	..	..	..
अरुणाचल प्रदेश	Arunachal Pradesh	..	..	..	..
चंडीगढ़	Chandigarh	..	..	..	..
दादर व नागर हवेली	Dadra & Nagar Haveli	..	..	..	..
दिल्ली	Delhi	..	..	..	..
गोवा, दमन व दीव	Goa, Daman & Diu	..	..	..	..
लक्षद्वीप	Lakshadweep	..	..	..	..
मिजोरम	Mizoram	..	..	..	..
पाण्डिचेरी	Pondicherry	..	..	..	..
भारत	INDIA	..	..	..	..



## सारणी 7—संस्थावार कुल व्यय (आवर्ती एवं अनावर्ती)—(जारी)

## TABLE VII—TOTAL EXPENDITURE (RECURRING &amp; NON-RECURRING) BY TYPE OF INSTITUTIONS—(Contd.)

## (ड)—उच्च शिक्षा की संस्थाएं—(जारी)

## E—Institutions for Higher Education—(Contd.)

## (ख) (12) मैट्रिकोत्तर डिप्लोमा/प्रमाण-पत्र पाठ्यक्रमों में शिक्षा प्रदान करने वाली संस्थाएं (डिग्री स्तर के नीचे)—(जारी)

## (b) (xii) Other Institutions Imparting Instructions in Post-Matriculation Diploma/Certificate Courses (Below Degree Level)—(Contd.)

राज्य/संघ नसिन क्षेत्र State/Union Territory	कुल व्यय Total Expenditure			(रुपये हजारों में) (Rupees in Thousands)	
	आवर्ती Recurring	अनावर्ती Non- Recurring	कुल योग Grand Total	आवर्ती व्यय का कुल व्यय से प्रतिशत Percentage of	आवर्ती व्यय के अनुसार प्रति इकाई लागत (वास्तविक) Cost per Student on the basis of
				Recurr- ing Expendi- ture to total Expendi- ture	Recurring Expendi- ture (Actual)
1	2	3	4	5	6
आंध्र प्रदेश	Andhra Pradesh	..	..	..	..
असम	Assam	1,79	..	1,79	100.0
बिहार	Bihar	16,22	20	16,42	98.8
गुजरात	Gujarat	43,63	1	43,64	100.0
हरियाणा	Haryana	28,19	1,06	29,25	96.4
हिमाचल प्रदेश	Himachal Pradesh	..	..	..	..
जम्मू और कश्मीर	Jammu & Kashmir	..	..	..	..
कर्नाटक	Karnataka	14,01	84	14,85	94.3
केरल	Kerala	..	..	..	..
मध्य प्रदेश	Madhya Pradesh	..	..	..	..
महाराष्ट्र	Maharashtra	1,17,16	51,31	1,68,47	69.5
मणिपुर	Manipur	7,88	11	7,99	98.6
मेघालय	Meghalaya	..	..	..	..
नागालैण्ड	Nagaland	..	..	..	..
उड़ीसा	Orissa	..	..	..	..
पंजाब	Punjab	49,69	4	49,73	99.9
राजस्थान	Rajasthan	39,06	1	39,07	100.0
सिक्किम	Sikkim	..	..	..	..
तमिलनाडु	Tamil Nadu	..	..	..	..
त्रिपुरा	Tripura	4,90	78	5,68	86.3
उत्तर प्रदेश	Uttar Pradesh	..	..	..	..
पश्चिम बंगाल	West Bengal	1,31,10	2,11	1,33,21	98.4
अंडो व नि० द्वीप समूह	A. & N. Islands	..	..	..	..
अरुणाचल प्रदेश	Arunachal Pradesh	..	..	..	..
चंडीगढ़	Chandigarh	..	..	..	..
दादर व नागर हवेली	Dadra & Nagar Haveli	..	..	..	..
दिल्ली	Delhi	47,02	2,76	49,78	94.5
गोवा, दमन व दीव	Goa, Daman & Diu	10,84	80	11,64	93.1
लक्षद्वीप	Lakshadweep	..	..	..	..
मिजोरम	Mizoram	6,11	..	6,11	100.0
पांडिचेरी	Pondicherry	5,89	1,02	6,91	85.2
भारत	INDIA	5,23,49	61,05	5,84,54	89.6
					5,43.6

सारणी 7—संस्थावार कुल व्यय (आवर्ती एवं अनावर्ती)—(जारी)  
TABLE VH—TOTAL EXPENDITURE (RECURRING & NON-RECURRING) BY TYPE OF INSTITUTIONS—(Contd.)

(इ) उच्च शिक्षा की संस्थाएं—(जारी)  
E—Institutions for Higher Education—(Contd.)

जोड़ (ख) (1 से 12)—मैट्रिकोत्तर डिप्लोमा/प्रमाण-पत्र पाठ्यक्रमों में शिक्षा प्रदान करने वाली कुल संस्थाएं  
( डिग्री स्तर के नीचे)—(समाप्त)

Total (b) (i to xii)—All Institutions Imparting Instruction in Post-Matriculation Diploma/Certificate Courses  
(Below Degree Level)—(Concl'd.)

राज्य/संघ शासित क्षेत्र State/Union Territory	कुल व्यय Total Expenditure			(रुपये हजारों में) (Rupees in Thousands)		
	आवर्ती Recurring	अनावर्ती Non- Recurring	कुल जोड़ Grand Total	आवर्ती व्यय का कुल व्यय से प्रतिशत Percentage of	आवर्ती व्यय के अनुसार प्रति इकाई लागत (वास्तविक) Cost per Student on the basis of Recurring Expendi- ture (Actual)	
				Recurring Expendi- ture to total Expendi- ture	Actual	
1	2	3	4	5	6	
आंध्र प्रदेश	Andhra Pradesh . . . . .	7,83,75	49,71	8,33,46	94.0	32,97
असम	Assam . . . . .	2,29,16	8,93	2,38,09	96.2	28,46
बिहार	Bihar . . . . .	7,52,88	31,70	7,84,58	96.0	27,50
गुजरात	Gujarat . . . . .	8,35,84	1,96,13	10,31,97	81.0	24,91
हरियाणा	Haryana . . . . .	5,18,25	52,15	5,70,40	90.9	28,05
हिमाचल प्रदेश	Himachal Pradesh . . . . .	89,06	24,18	1,13,24	78.6	32,41
जम्मू और कश्मीर	Jammu & Kashmir . . . . .	1,81,85	25,02	2,06,87	87.9	41,98
कर्नाटक	Karnataka . . . . .	8,30,22	74,23	9,04,45	91.8	14,09
केरल	Kerala . . . . .	3,43,61	24,08	3,67,69	93.5	20,09
मध्य प्रदेश	Madhya Pradesh . . . . .	9,85,75	12,85	9,98,60	98.7	32,75
महाराष्ट्र	Maharashtra . . . . .	5,04,94	84,48	5,89,42	85.7	5,98
मणिपुर	Manipur . . . . .	52,42	15,69	68,11	77.0	44,00
मेघालय	Meghalaya . . . . .	9,24	1,12	10,36	89.2	97,36
नागालैण्ड	Nagaland . . . . .	..	..	..	..	..
उड़ीसा	Orissa . . . . .	1,83,72	7,27	1,90,99	96.2	14,34
पंजाब	Punjab . . . . .	9,70,22	20,17	9,90,39	98.0	44,93
राजस्थान	Rajasthan . . . . .	4,92,04	11,33	5,03,37	97.7	33,30
सिक्किम	Sikkim . . . . .	..	..	..	..	..
तमिलनाडु	Tamil Nadu . . . . .	8,29,69	4,28,18	12,57,87	66.0	24,66
त्रिपुरा	Tripura . . . . .	44,72	1,48	46,20	96.8	48,20
उत्तर प्रदेश	Uttar Pradesh . . . . .	11,51,64	14,83	11,66,47	98.7	24,30
पश्चिम बंगाल	West Bengal . . . . .	8,43,58	59,37	9,02,95	93.4	7,80
अंडो व नि० द्वीप समूह	A. & N. Islands . . . . .	7,97	..	7,97	100.0	73,77
अरुणाचल प्रदेश	Arunachal Pradesh . . . . .	..	..	..	..	..
चंडीगढ़	Chandigarh . . . . .	..	..	..	..	..
दादर व नागर हवेली	Dadra & Nagar Haveli . . . . .	..	..	..	..	..
दिल्ली	Delhi . . . . .	4,44,16	-28,82	4,72,98	93.9	32,71
गोवा, दमन व दीव	Goa, Daman & Diu . . . . .	80,89	1,10	81,99	98.7	15,08
लक्षद्वीप	Lakshadweep . . . . .	..	..	..	..	..
मिजोरम	Mizoram . . . . .	41,11	13,73	54,84	75.0	45,63
पाण्डिचेरी	Pondicherry . . . . .	20,68	5,38	26,06	79.4	30,92
भारत	INDIA . . . . .	1,112,27,39	11,91,93	1,24,19,32	90.4	19,61

तालिका 7—निरन्तर कुल व्यय (आवर्ती एवं अनावर्ती)---(जारी)  
 TABLE VII—TOTAL EXPENDITURE (RECURRING & NON-RECURRING) BY TYPE OF INSTITUTIONS—(Contd.)

खण्ड—(अ+ब)---उच्च शिक्षण की कुल खर्चाएं (डिग्री, उच्चतम डिग्री स्तर के नीचे)---(अन्ततः)  
 Total E—(a+b)—All Institutions for Higher Education (Degree Standard and Above, Below Degree Level)—(Concl'd.)

(रुपये हजारों में)  
 (Rupees in Thousands)

राज्य/संघ शासित क्षेत्र State/Union Territory	कुल व्यय Total Expenditure			आवर्ती व्यय का कुल व्यय से प्रतिशत Percentage of Recurring Expenditure to total Expenditure	आवर्ती व्यय के अनुसार प्रति इकाई लागत (वास्तविक) Cost per Student on the basis of Recurring Expenditure (Actual)	
	आवर्ती Recurring	अनावर्ती Non- Recurring	कुल जोड़ Grand Total			
1	2	3	4	5	6	
आंध्र प्रदेश	Andhra Pradesh . . .	75,01,55	5,02,31	80,03,86	93.7	19,49.3
असम	Assam . . . . .	21,32,02	2,20,07	23,52,09	90.6	12,46.9
बिहार	Bihar . . . . .	67,52,13	3,68,78	71,20,91	94.8	10,98.6
गुजरात	Gujarat . . . . .	51,90,07	4,48,19	56,38,26	92.1	22,18.8
हरियाणा	Haryana . . . . .	28,75,88	1,55,97	30,31,85	94.9	21,30.0
हिमाचल प्रदेश	Himachal Pradesh . . .	5,13,91	1,04,75	6,18,66	83.1	17,53.7
जम्मू और कश्मीर	Jammu & Kashmir . . .	10,71,67	2,04,07	12,75,74	84.0	38,26.9
कर्नाटक	Karnataka . . . . .	49,20,32	8,15,54	57,35,86	85.8	8,40.2
केरल	Kerala . . . . .	45,03,76	2,75,47	47,79,23	94.2	13,40.4
मध्य प्रदेश	Madhya Pradesh . . .	43,84,58	1,94,06	45,78,64	95.8	15,91.9
महाराष्ट्र	Maharashtra . . . . .	1,16,85,43	8,90,10	1,25,75,53	92.9	15,05.9
मणिपुर	Manipur . . . . .	5,37,32	1,41,46	6,78,78	79.2	19,00.0
मेघालय	Meghalaya . . . . .	1,40,65	22,98	1,63,63	86.0	9,74.3
नागालैण्ड	Nagaland . . . . .	..	..	..	..	..
उड़ीसा	Orissa . . . . .	21,91,16	2,41,17	24,32,33	90.1	14,39.5
पंजाब	Punjab . . . . .	39,81,85	1,88,43	41,70,28	95.5	23,75.3
राजस्थान	Rajasthan . . . . .	28,46,03	1,76,88	30,22,91	94.1	17,21.8
सिक्किम	Sikkim . . . . .	10,50	16,61	27,11	38.7	30,00.1
तमिलनाडु	Tamil Nadu . . . . .	62,94,53	7,91,10	70,85,63	88.8	24,54.4
त्रिपुरा	Tripura . . . . .	2,51,96	23,85	2,75,81	91.4	23,51.9
उत्तर प्रदेश	Uttar Pradesh . . . . .	71,92,66	3,93,35	75,86,01	94.8	12,60.3
पश्चिम बंगाल	West Bengal . . . . .	56,74,22	5,88,12	62,62,34	90.6	10,38.0
अंडो व निओ द्वीप समूह	A. & N. Islands . . .	28,80	7,67	36,47	79.0	44,91.7
अरुणाचल प्रदेश	Arunachal Pradesh . .	3,5,00	12,62	47,62	73.5	59,13.7
चंडीगढ़	Chandigarh . . . . .	6,37,56	36,95	6,74,51	94.5	24,28.3
दादरा व नागर हवेली	Dadra & Nagar Haveli	..	..	..	..	..
दिल्ली	Delhi . . . . .	33,75,36	1,19,58	34,94,94	96.6	31,39.0
गोवा, दमन व दीव	Goa, Daman & Diu	5,76,25	1,12,15	6,88,40	83.7	29,75.0
लक्षद्वीप	Lakshadweep . . . . .	..	..	..	..	..
मिजोरम	Mizoram . . . . .	1,59,94	17,56	1,77,50	90.1	29,56.8
पाण्डिचेरी	Pondicherry . . . . .	4,21,46	18,13	4,39,59	95.9	88,98.2
भारत	INDIA . . . . .	8,58,86,57	70,87,92	9,29,74,49	92.4	15,20.9

सारणी 7—संस्थावार कुल व्यय (आवर्ती एवं अनावर्ती)—(जारी)  
TABLE VII—TOTAL EXPENDITURE (RECURRING & NON-RECURRING) BY TYPE OF INSTITUTIONS—(Contd.)

(ब)—इन्टरमीडिएट और/अथवा माध्यमिक बोर्ड  
F—Board of Intermediate and/or Secondary Education

(रुपये हजारों में)  
(Rupees in Thousands)

राज्य/संघ शासित क्षेत्र State/Union Territory	कुल व्यय Total Expenditure			आवर्ती व्यय का कुल व्यय से प्रतिशत Percentage of Recurring Expenditure to total Expenditure	आवर्ती व्यय के अनुसार प्रति इकाई लागत (वास्तविक) Cost per Student on the basis of Recurring Expenditure (Actual)	
	आवर्ती Recurring	अनावर्ती Non- Recurring	कुल जोड़ Grand Total			
1	2	3	4	5	6	
आंध्र प्रदेश	Andhra Pradesh	4,52,64	27,33	4,79,97	94.3	..
असम	Assam	88,76	3,95	92,71	95.7	..
बिहार	Bihar	5,40,69	..	5,40,69	100.0	..
गुजरात	Gujarat	2,47,54	3,26	2,50,80	98.7	..
हरियाणा	Haryana	1,84,60	2,86	1,87,46	98.5	..
हिमाचल प्रदेश	Himachal Pradesh	79,09	52,62	1,31,71	60.0	..
जम्मू और कश्मीर	Jammu & Kashmir	48,09	..	48,09	100.0	..
कर्नाटक	Karnataka	1,27,21	..	1,27,21	100.0	..
केरल	Kerala	2,62,61	..	2,62,61	100.0	..
मध्य प्रदेश	Madhya Pradesh	..	..	..	..	..
महाराष्ट्र	Maharashtra	6,46,11	30,79	6,76,90	95.5	..
मणिपुर	Manipur	14,09	5,97	20,06	70.2	..
मेघालय	Meghalaya	17,90	8,01	25,91	69.1	..
नागालैण्ड	Nagaland	5,32	..	5,32	100.0	..
उड़ीसा	Orissa	..	..	..	..	..
पंजाब	Punjab	5,43,16	99,04	6,42,20	84.6	..
राजस्थान	Rajasthan	3,08,20	10,29	3,18,49	96.8	..
सिक्किम	Sikkim	..	..	..	..	..
तमिलनाडु	Tamil Nadu	3,13,10	..	3,13,10	100.0	..
त्रिपुरा	Tripura	16,94	34	17,28	98.0	..
उत्तर प्रदेश	Uttar Pradesh	7,27,39	..	7,27,39	100.0	..
पश्चिम बंगाल	West Bengal	2,89,05	8,67	2,97,72	97.1	..
अंडो व नि० द्वीप समूह	A. & N. Islands	..	..	..	..	..
अरुणाचल प्रदेश	Arunachal Pradesh	..	..	..	..	..
चंडीगढ़	Chandigarh	..	..	..	..	..
दादर व नागर हवेली	Dadra & Nagar Haveli	..	..	..	..	..
दिल्ली	Delhi	2,46,37	18,33	2,64,70	93.1	..
गोवा, दमन व दीव	Goa, Daman & Diu	12,10	1,12	13,22	91.5	..
लक्षद्वीप	Lakshadweep	..	..	..	..	..
मिजोरम	Mizoram	..	..	..	..	..
पाण्डिचेरी	Pondicherry	..	..	..	..	..
भारत	INDIA	51,70,96	2,72,58	54,43,54	95.0	..

सारणी 7—संस्थावार कुल व्यय (आवर्ती एवं अनावर्ती)—(जारी)  
TABLE VII—TOTAL EXPENDITURE (RECURRING & NON-RECURRING) BY TYPE OF  
INSTITUTIONS—(Contd.)

(छ) इन्टरमीडिएट/पूर्व डिग्री/जूनियर कालेज (पुरानी पद्धति)  
G—Intermediate/Pre-Degree/Junior Colleges (Old Pattern)

राज्य/संघ शासित क्षेत्र State/Union Territory	कुल व्यय Total Expenditure			(रुपये हजारों में) (Rupees in Thousands)		
	आवर्ती Recurring	अनावर्ती Non- Recurring	कुल जोड़ Grand Total	आवर्ती व्यय का कुल व्यय से प्रतिशत	आवर्ती व्यय के अनुसार प्रति शकाई लागत (वास्तविक) Cost per Student on the basis of Recurring Expendi- ture (Actual)	
				Percentage of Recurring Expendi- ture to total Expendi- ture		
1	2	3	4	5	6	
आंध्र प्रदेश	Andhra Pradesh . . . . .	31,73,60	1,74,55	33,48,15	94.8	6,55.3
असम	Assam . . . . .	6,50	2,56	9,06	71.7	2,40.8
बिहार	Bihar . . . . .	12,80	11	12,91	99.1	22,72.3
गुजरात	Gujarat . . . . .	..	..	..	..	..
हरियाणा	Haryana . . . . .	..	..	..	..	..
हिमाचल प्रदेश	Himachal Pradesh . . . . .	..	..	..	..	..
जम्मू और कश्मीर	Jammu & Kashmir . . . . .	..	..	..	..	..
कर्नाटक	Karnataka . . . . .	15,57,58	52,62	16,10,20	96.7	4,37.9
केरल	Kerala . . . . .	1,38,68	36,21	1,74,89	79.3	6,87.5
मध्य प्रदेश	Madhya Pradesh . . . . .	..	..	..	..	..
महाराष्ट्र	Maharashtra . . . . .	..	..	..	..	..
मणिपुर	Manipur . . . . .	10,16	1,64	11,80	86.1	8,01.0
मेघालय	Meghalaya . . . . .	..	..	..	..	..
नागालैण्ड	Nagaland . . . . .	..	..	..	..	..
उड़ीसा	Orissa . . . . .	..	..	..	..	..
पंजाब	Punjab . . . . .	..	..	..	..	..
राजस्थान	Rajasthan . . . . .	..	..	..	..	..
सिक्किम	Sikkim . . . . .	..	..	..	..	..
तमिलनाडु	Tamil Nadu . . . . .	..	..	..	..	..
त्रिपुरा	Tripura . . . . .	..	..	..	..	..
उत्तर प्रदेश	Uttar Pradesh . . . . .	1,55,05,38	1,02,52	1,56,07,90	99.3	5,36.3
पश्चिम बंगाल	West Bengal . . . . .	..	..	..	..	..
अंड० व नि० द्वीप समूह	A. & N. Islands . . . . .	..	..	..	..	..
अरुणाचल प्रदेश	Arunachal Pradesh . . . . .	..	..	..	..	..
चण्डीगढ़	Chandigarh . . . . .	..	..	..	..	..
दादर व नागर हवेली	Dadra & Nagar Haveli . . . . .	..	..	..	..	..
दिल्ली	Delhi . . . . .	..	..	..	..	..
गोवा, दमन व दीव	Goa, Daman & Diu . . . . .	..	..	..	..	..
लक्षद्वीप	Lakshadweep . . . . .	26,73	3,81	30,54	87.5	61,15.5
मिजोरम	Mizoram . . . . .	4,79	74	5,53	86.6	15,09.6
पांडिचेरी	Pondicherry . . . . .	4,86	1,76	6,62	73.4	5,53.4
भारत	INDIA . . . . .	2,04,4,08	3,761,52	2,08,17,60	98.2	5,29.9

सारणी 7--संस्थागत कुल व्यय (आवर्ती एवं अनावर्ती)--(जारी)  
**TABLE VII--TOTAL EXPENDITURE (RECURRING & NON-RECURRING) BY TYPE OF INSTITUTIONS--(Contd.)**

(ज)--उच्चतर माध्यमिक स्कूला (10+2 पद्धति)

H--Higher Secondary Schools (10+2 Pattern)

(1) शैक्षणिक पाठ्यप्रवाहों वाले उच्चतर माध्यमिक स्कूल

(i) Higher Secondary Schools with Academic Stream

(रुपये हजारों में)  
(Rupees in Thousands)

राज्य/संघ शासित क्षेत्र State/Union Territory	कुल व्यय Total Expenditure			आवर्ती व्यय का कुल व्यय से प्रतिशत Percentage of Recurring Expenditure to Total Expenditure	आवर्ती व्यय के अनुसार प्रति इकाई लागत (वास्तविक) Cost per Student on the basis of Recurring Expenditure (Actual)	
	आवर्ती Recurring	अनावर्ती Non- Recurring	कुल जोड़ Grand Total			
1	2	3	4	5	6	
आंध्र प्रदेश	Andhra Pradesh . . . . .	4,94,87	8,94	5,03,81	98.2	9,30.5
असम	Assam . . . . .	8,19,86	57,52	8,77,38	93.4	6,12.4
बिहार	Bihar . . . . .	2,27,73	11,67	2,39,40	95.1	9,36.9
गुजरात	Gujarat . . . . .	62,44,28	3,08,35	65,52,63	95.3	7,80.0
हरियाणा	Haryana . . . . .	1,42,87	19,60	1,62,47	87.9	10,60.9
हिमाचल प्रदेश	Himachal Pradesh . . . . .	36,14	99	37,13	97.3	11,86.7
जम्मू और कश्मीर	Jammu & Kashmir . . . . .	5,47,13	45,75	5,92,88	92.3	7,71.9
कर्नाटक	Karnataka . . . . .	..	..	..	..	..
केरल	Kerala . . . . .	..	..	..	..	..
मध्य प्रदेश	Madhya Pradesh . . . . .	..	..	..	..	..
महाराष्ट्र	Maharashtra . . . . .	58,01,65	2,25,05	60,26,70	96.3	5,40.6
मणिपुर	Manipur . . . . .	69,40	7,53	76,93	90.2	12,28.0
मेघालय	Meghalaya . . . . .	..	..	..	..	..
नागालैण्ड	Nagaland . . . . .	..	..	..	..	..
उड़ीसा	Orissa . . . . .	..	..	..	..	..
पंजाब	Punjab . . . . .	2,19,58	16,56	2,36,14	93.0	11,72.1
राजस्थान	Rajasthan . . . . .	2,19,52	13,61	2,33,13	94.2	11,95.2
सिक्किम	Sikkim . . . . .	2,01,59	40,56	2,42,15	83.3	24,93.0
तमिलनाडु	Tamil Nadu . . . . .	..	..	..	..	..
त्रिपुरा	Tripura . . . . .	5,81,09	55,15	6,36,24	91.3	8,26.5
उत्तर प्रदेश	Uttar Pradesh . . . . .	..	..	..	..	..
पश्चिम बंगाल	West Bengal . . . . .	40,19,02	2,05,35	42,24,37	95.1	3,98.9
अंड० व नि० द्वीप समूह	A. & N. Islands . . . . .	1,25,88	58,49	1,84,37	68.3	8,90.9
अरुणाचल प्रदेश	Arunachal Pradesh . . . . .	92,94	41,04	1,33,98	69.4	14,58.0
चण्डीगढ़	Chandigarh . . . . .	..	..	..	..	..
दादर व नागर हवेली	Dadra & Nagar Haveli . . . . .	11,32	5,81	17,13	66.1	8,77.3
दिल्ली	Delhi . . . . .	65,90,32	11,69,87	77,60,19	84.9	11,61.4
गोवा, दमन व दीव	Goa, Daman & Diu . . . . .	52,09	2,72	54,81	95.0	17,30.1
लक्षद्वीप	Lakshadweep . . . . .	..	..	..	..	..
मिजोरम	Mizoram . . . . .	..	..	..	..	..
पाण्डिचेरी	Pondicherry . . . . .	8,74	1,05	9,79	89.3	63.6
भारत	INDIA . . . . .	2,65,06,02	22,95,61	2,88,01,63	92.0	6,78.4

सारणी 7—संस्थावृत्त कुल व्यय (आवर्ती एवं अनावर्ती—(जारी)  
TABLE VII—TOTAL EXPENDITURE (RECURRING & NON-RECURRING) BY TYPE OF INSTITUTIONS—(Contd.)

(ज)—उच्चतर माध्यमिक स्कूल (10+2 पद्धति)—(जारी)

H—Higher Secondary Schools (10 + 2 Pattern)—(Contd.)

(2) व्यावसायिक पाठ्यचर्याओं वाले उच्चतर माध्यमिक स्कूल

(ii) Higher Secondary Schools with Vocational Stream

(रुपये हजारों में)  
(Rupees in Thousands)

राज्य/संघ शासित क्षेत्र  
State/Union Territory

कुल व्यय

Total Expenditure

आवर्ती  
Recurring

अनावर्ती  
Non-  
Recurring

कुल जोड़  
Grand  
Total

आवर्ती व्यय का कुल व्यय से प्रतिशत

Percentage of Recurring Expenditure to total Expenditure

आवर्ती व्यय के अनुसार प्रति इकाई लागत (वास्तविक)

Cost per Student on the basis of Recurring Expenditure (Actual)

1	2	3	4	5	6
आंध्र प्रदेश	Andhra Pradesh	..	..	..	..
असम	Assam	..	..	..	..
बिहार	Bihar	..	..	..	..
गुजरात	Gujarat	..	..	..	..
हरियाणा	Haryana	..	..	..	..
हिमाचल प्रदेश	Himachal Pradesh	..	..	..	..
जम्मू और कश्मीर	Jammu & Kashmir	..	..	..	..
कर्नाटक	Karnataka	..	..	..	..
केरल	Kerala	..	..	..	..
मध्य प्रदेश	Madhya Pradesh	..	..	..	..
महाराष्ट्र	Maharashtra	..	..	..	..
मणिपुर	Manipur	..	..	..	..
मेघालय	Meghalaya	..	..	..	..
नागालैण्ड	Nagaland	..	..	..	..
उड़ीसा	Orissa	..	..	..	..
पंजाब	Punjab	..	..	..	..
राजस्थान	Rajasthan	..	..	..	..
सिक्किम	Sikkim	..	..	..	..
तमिलनाडु	Tamil Nadu	..	..	..	..
त्रिपुरा	Tripura	..	..	..	..
उत्तर प्रदेश	Uttar Pradesh	..	..	..	..
पश्चिम बंगाल	West Bengal	..	..	..	..
अंडो व निकोबरी द्वीप समूह	A. & N. Islands	..	..	..	..
अरुणाचल प्रदेश	Arunachal Pradesh	..	..	..	..
चंडीगढ़	Chandigarh	..	..	..	..
दादर व नागर हवेली	Dadra & Nagar Haveli	..	..	..	..
दिल्ली	Delhi	12,32,56	38,16	12,70,72	97.0
गोवा, दमन व दीव	Goa, Daman & Diu	..	..	..	..
लक्षद्वीप	Lakshadweep	..	..	..	..
मिजोरम	Mizoram	..	..	..	..
पाण्डिचेरी	Pondicherry	2,04	41	2,45	83.3
भारत	INDIA	12,34,60	38,57	12,73,17	97.0
					12,08.9

सारणी 7—संस्वार कुल व्यय (आवर्ती एवं अनावर्ती)—(जारी)  
TABLE VII—TOTAL EXPENDITURE (RECURRING & NON-RECURRING) BY TYPE OF INSTITUTIONS—(Contd.)

(ज)—उच्चतर माध्यमिक स्कूल (10+12 पैटर्न)—(जारी)

H—Higher Secondary School (10+22 Pattern)—(Contd.)

(3) शैक्षिक तथा व्यावसायिक पाठ्यचर्याओं वाले उच्चतर माध्यमिक स्कूल

(iii) Higher Secondary Schools with Academic & Vocational Streams

राज्य/संघ शासित क्षेत्र State/Union Territory	कुल व्यय Total Expenditure			(रुपये हजारों में) (Rupees in Thousands)		
	आवर्ती Recurring	अनावर्ती Non- Recurring	कुल जोड़ Grand Total	आवर्ती व्यय का कुल व्यय से प्रतिशत Percentage of Recurring Expenditure to total Expenditure	आवर्ती व्यय के अनुसार प्रति इकाई लागत (वास्तविक) Cost per Student on the basis of Recurring Expenditure (Actual)	
	1	2	3	4	5	6
आंध्र प्रदेश	AndhrPradesh	..	..	..	..	..
असम	Assam	..	..	..	..	..
बिहार	Bihar	..	..	..	..	..
गुजरात	Gujarat	..	..	..	..	..
हरियाणा	Haryana	..	..	..	..	..
हिमाचल प्रदेश	Himachal Pradesh	..	..	..	..	..
जम्मू और कश्मीर	Jammu & Kashmir	..	..	..	..	..
कर्नाटक	Karnataka	..	..	..	..	..
केरल	Kerala	..	..	..	..	..
मध्य प्रदेश	Madhya Pradesh	..	..	..	..	..
महाराष्ट्र	Maharashtra	..	..	..	..	..
मणिपुर	Manipur	..	..	..	..	..
मेघालय	Meghalaya	..	..	..	..	..
नागालैण्ड	Nagaland	..	..	..	..	..
उड़ीसा	Orissa	..	..	..	..	..
पंजाब	Punjab	..	..	..	..	..
राजस्थान	Rajasthan	..	..	..	..	..
सिक्किम	Sikkim	..	..	..	..	..
तमिलनाडु	Tamil Nadu	81,65,43	1,72,30	83,37,73	97.9	4,96.8
त्रिपुरा	Tripura	..	..	..	..	..
उत्तर प्रदेश	Uttar Pradesh	..	..	..	..	..
पश्चिम बंगाल	West Bengal	..	..	..	..	..
अंड० व नि० द्वीप समूह	A. & N. Islands	..	..	..	..	..
अरुणाचल प्रदेश	Arunachal Pradesh	24,92	1,99	26,91	92.6	5,31.7
चंडीगढ़	Chandigarh	..	..	..	..	..
दादरा व नगर हवेली	Dadra & Nagar Haveli	..	..	..	..	..
दिल्ली	Delhi	1,64,96	5,54	1,70,50	96.8	11,61.8
गोवा, दमन व दीव	Goa, Daman & Diu	..	..	..	..	..
लक्षद्वीप	Lakshadweep	..	..	..	..	..
मिजोरम	Mizoram	..	..	..	..	..
पांडिचेरी	Pondicherry	5,16	1,63	6,79	76.0	1,14.6
भारत	INDIA	83,60,47	1,81,46	85,41,93	97.9	5,01.4



सारणी 7—संस्थावार कुल व्यय (आवर्ती एवं अनावर्ती)--(जारी)  
TABLE VII—TOTAL EXPENDITURE (RECURRING & NON-RECURRING) BY TYPE OF INSTITUTIONS—(Contd.)

जोड़ (ज)—(1 से 3)—कुल उच्चतर माध्यमिक स्कूल (10+2 पद्धति)—(समाप्त)  
Total H—(i to iii)—All Higher Secondary Schools (10+2 Pattern)—(Concl'd.)

(रुपये हजारों में)  
(Rupees in Thousands)

राज्य/संघ शासित क्षेत्र State/Union Territory	कुल व्यय Total Expenditure			आवर्ती व्यय का कुल व्यय से प्रतिशत Percentage of Recurring Expenditure to total Expenditure	आवर्ती व्यय के अनुसार प्रति छात्र प्रतिशत (वास्तविक) Cost per Student on the basis of Recurring Expenditure (Actual)	
	आवर्ती Recurring	अनावर्ती Non- Recurring	कुल जोड़ Grand Total			
1	2	3	4	5	6	
आंध्र प्रदेश	Andhra Pradesh	4,94,87	8,94	5,03,81	98.2	9,30.5
असम	Assam	8,19,86	57,52	8,77,38	93.4	6,12.4
बिहार	Bihar	2,27,73	11,67	2,39,40	95.1	9,36.9
गुजरात	Gujarat	62,44,28	3,08,35	65,52,63	95.3	7,80.0
हरियाणा	Haryana	1,42,87	19,60	1,62,47	87.9	10,60.9
हिमाचल प्रदेश	Himachal Pradesh	36,14	99	37,13	97.3	11,86.7
जम्मू और कश्मीर	Jammu & Kashmir	5,47,13	45,75	5,92,88	92.3	7,71.9
कर्नाटक	Karnataka	..	..	..	..	..
केरल	Kerala	..	..	..	..	..
मध्य प्रदेश	Madhya Pradesh	..	..	..	..	..
महाराष्ट्र	Maharashtra	58,01,65	2,25,05	60,26,70	96.3	5,40.6
मणिपुर	Manipur	69,40	7,53	76,93	90.2	12,28.0
मेघालय	Meghalaya	..	..	..	..	..
नागालैण्ड	Nagaland	..	..	..	..	..
उड़ीसा	Orissa	..	..	..	..	..
पंजाब	Punjab	2,19,58	16,56	2,36,14	93.0	11,72.1
राजस्थान	Rajasthan	2,19,52	13,61	2,33,13	94.2	11,33.5
सिक्किम	Sikkim	2,01,59	40,56	2,42,15	83.3	24,93.0
तमिलनाडु	Tamil Nadu	81,65,43	1,72,30	83,37,73	97.9	4,96.8
त्रिपुरा	Tripura	5,81,09	55,15	6,36,24	91.3	8,26.5
उत्तर प्रदेश	Uttar Pradesh	..	..	..	..	..
पश्चिम बंगाल	West Bengal	40,19,02	2,05,35	42,24,37	95.1	3,98.9
अंडमान व निकोबार द्वीप समूह	A. & N. Islands	1,25,88	58,49	1,84,37	68.3	8,51.7
अरुणाचल प्रदेश	Arunachal Pradesh	1,17,86	43,03	1,60,89	73.3	10,65.6
चंडीगढ़	Chandigarh	..	..	..	..	..
दादर व नागर हवेली	Dadra & Nagar Haveli	11,32	5,81	17,13	66.1	8,77.3
दिल्ली	Delhi	79,87,84	12,13,57	92,01,41	86.8	11,38.4
गोवा, दमन व दीव	Goa, Daman & Diu	52,09	2,72	54,81	95.0	17,30.1
लक्षद्वीप	Lakshadweep	..	..	..	..	..
मिज़ोरम	Mizoram	..	..	..	..	..
पाण्डिचेरी	Pondicherry	15,94	3,09	19,03	83.8	86.7
भारत	INDIA	3,61,01,09	25,15,64	3,86,16,73	93.5	6,33.8

सारणी 7--संस्थावार कुल व्यय (आवर्ती एवं अनावर्ती)--(जारी)  
TABLE VII--TOTAL EXPENDITURE (RECURRING & NON-RECURRING) BY TYPE  
OF INSTITUTIONS--(Contd.)

(झ) --उच्चतर माध्यमिक स्कूल (पुरानी पद्धति)  
I--Higher Secondary School (Old Pattern)

राज्य/संघ शासित क्षेत्र State/Union Territory	कुल व्यय Total Expenditure			(रुपये हजारों में) (Rupees in Thousands)		
	आवर्ती Recurring	अनावर्ती Non- Recurring	कुल जोड़ Grand Total	आवर्ती व्यय का कुल व्यय से प्रतिशत Percentage of Recurring Expenditure to total Expenditure	आवर्ती व्यय के अनुसार प्रति हकाई लागत (वास्तविक) Cost per Student on the basis of Recurring Expenditure (Actual)	
1	2	3	4	5	6	
आंध्र प्रदेश	Andhra Pradesh	..	..	..	..	
असम	Assam	..	..	..	..	
बिहार	Bihar	..	..	..	..	
गुजरात	Gujarat	..	..	..	..	
हरियाणा	Haryana	6,47,48	5,05	6,52,53	99.2	6,13.1
हिमाचल प्रदेश	Himachal Pradesh	4,31,75	84	4,32,59	99.8	8,42.0
जम्मू और कश्मीर	Jammu & Kashmir	..	..	..	..	..
कर्नाटक	Karnataka	..	..	..	..	..
केरल	Kerala	1,89,70	38,02	2,27,72	83.3	6,95.5
मध्य प्रदेश	Madhya Pradesh	66,35,73	1,61,46	67,97,19	97.6	6,57.2
महाराष्ट्र	Maharashtra	..	..	..	..	..
मणिपुर	Manipur	..	..	..	..	..
मेघालय	Meghalaya	..	..	..	..	..
नागालैण्ड	Nagaland	..	..	..	..	..
उड़ीसा	Orissa	..	..	..	..	..
पंजाब	Punjab	15,84,04	8,28	15,92,32	99.5	6,95.9
राजस्थान	Rajasthan	28,18,43	32,67	28,51,10	98.9	5,42.4
सिक्किम	Sikkim	..	..	..	..	..
तमिलनाडु	Tamil Nadu	..	..	..	..	..
त्रिपुरा	Tripura	..	..	..	..	..
उत्तर प्रदेश	Uttar Pradesh	..	..	..	..	..
पश्चिम बंगाल	West Bengal	..	..	..	..	..
अंडो व नि. द्वीप समूह	A. & N. Islands	..	..	..	..	..
अरुणाचल प्रदेश	Arunachal Pradesh	..	..	..	..	..
चण्डीगढ़	Chandigarh	46,94	91	47,85	98.1	7,47.6
दादर व नागर हवेली	Dadra & Nagar Haveli	..	..	..	..	..
दिल्ली	Delhi	..	..	..	..	..
गोवा, दमन व दीव	Goa, Daman & Diu	..	..	..	..	..
लक्षद्वीप	Lakshadweep	..	..	..	..	..
मिजोरम	Mizoram	..	..	..	..	..
पाण्डिचेरी	Pondicherry	..	..	..	..	..
भारत	INDIA	1,23,54,07	2,47,23	1,26,01,30	98.0	6,34.4

## सारणी 7—संस्थावार कुल व्यय (आवर्ती एवं अनावर्ती)—(जारी)

TABLE VII—TOTAL EXPENDITURE (RECURRING &amp; NON-RECURRING) BY TYPE OF INSTITUTIONS—(Contd.)

(ज)—उच्च/उच्चतर बुनियादी स्कूल  
J—High/Post-Basic Schools(रुपये हजारों में)  
(Rupees in Thousands)

राज्य/संघ शासित क्षेत्र State/Union Territory	कुल व्यय Total Expenditure			आवर्ती व्यय का कुल व्यय से प्रतिशत Percentage of Recurring Expenditure to Total Expenditure	आवर्ती व्यय के अनुसार प्रति इकाई लागत (वास्तविक) Cost per Student on the basis of Recurring Expenditure (Actual)	
	आवर्ती Recurring	अनावर्ती Non- Recurring	कुल जोड़ Grand Total			
1	2	3	4	5	6	
आंध्र प्रदेश	Andhra Pradesh	97,68,59	68,11	98,36,70	99.3	5,32.9
असम	Assam	18,76,13	1,27,77	20,03,90	93.6	3,08.3
बिहार	Bihar	70,47,05	1,78,83	72,25,88	97.5	5,10.5
गुजरात	Gujarat	30,87,57	1,97,34	32,84,91	94.0	8,17.5
हरियाणा	Haryana	46,47,30	19,09	46,66,39	99.6	4,25.1
हिमाचल प्रदेश	Himachal Pradesh	15,06,53	23,93	15,30,46	98.4	7,00.5
जम्मू और कश्मीर	Jammu & Kashmir	16,14,74	1,06,84	17,21,58	93.8	6,66.3
कर्नाटक	Karnataka	51,44,79	2,46,75	53,91,54	95.4	8,01.4
केरल	Kerala	87,40,60	1,26,10	88,66,70	98.6	3,55.4
मध्य प्रदेश	Madhya Pradesh	..	..	..	..	..
महाराष्ट्र	Maharashtra	1,82,86,84	4,54,92	1,87,41,76	97.6	6,24.6
मणिपुर	Manipur	5,89,39	31,93	6,21,32	94.9	6,61.3
मेघालय	Meghalaya	2,20,44	34,09	2,54,53	86.6	3,72.6
नागालैण्ड	Nagaland	3,32,58	8,37	3,40,95	97.5	7,27.0
ओरिसा	Orissa	30,80,51	1,23,84	32,04,35	96.1	8,45.7
पंजाब	Punjab	65,74,07	1,21,87	66,95,94	98.2	8,27.4
राजस्थान	Rajasthan	29,12,37	40,26	29,52,63	98.6	6,15.2
सिक्किम	Sikkim	..	..	..	..	..
तमिलनाडु	Tamil Nadu	44,98,37	90,81	45,89,18	98.0	4,50.4
त्रिपुरा	Tripura	4,95,68	48,66	5,44,34	91.1	7,29.4
उत्तर प्रदेश	Uttar Pradesh	37,82,46	54,11	38,36,57	98.6	3,42.5
पश्चिम बंगाल	West Bengal	1,00,81,80	4,44,81	1,05,26,61	95.8	4,49.0
६० व नि० द्वीप समूह	A. & N. Islands	43,12	21,39	64,51	66.8	5,59.1
अरुणाचल प्रदेश	Arunachal Pradesh	1,75,43	86,44	2,61,87	67.0	11,56.6
चण्डीगढ़	Chandigarh	1,12,49	1,57	1,14,06	98.6	3,44.8
दर व नागार हवेली	Dadra & Nagar Haveli	17,72	7,58	25,30	70.0	25,57.0
दिल्ली	Delhi	..	..	..	..	..
वा, दमन व दीव	Goa, Daman & Diu	6,51,75	21,85	6,73,60	96.8	4,45.7
लक्षद्वीप	Lakshadweep	51,99	3,43	55,42	93.8	10,82.9
मिजोरम	Mizoram	1,42,61	12,80	1,55,41	91.8	9,15.3
पुन्डिचेरी	Pondicherry	1,99,42	32,16	2,31,58	86.1	5,01.2
एत	INDIA	9,56,82,34	27,35,65	9,84,17,99	97.2	5,22.8

सारणी 7—संस्थावार कुल व्यय (आवर्ती एवं अनावर्ती)—(जारी)  
TABLE VII—TOTAL EXPENDITURE (RECURRING & NON-RECURRING) BY TYPE OF INSTITUTIONS—(Contd.)

(ट)—मिडिल/वरिष्ठ बुनियादी स्कूल  
K—Middle/Senior Basic Schools

राज्य/संघ शासित क्षेत्र State/Union Territory		कुल व्यय Total Expenditure			(रुपये हजारों में) (Rupees in Thousands)	
		आवर्ती Recurring	अनावर्ती Non-Recurring	कुल जोड़ Grand Total	आवर्ती व्यय का कुल व्यय से प्रतिशत Percentage of Recurring Expenditure to total Expenditure	आवर्ती व्यय के अनुसार प्रति इकाई लागत (वास्तविक) Cost per Student on the basis of Recurring Expenditure (Actual)
1		2	3	4	5	6
आंध्र प्रदेश	Andhra Pradesh	48,16,82	25,38	48,42,20	99.5	3,03.9
असम	Assam	14,93,71	87,96	15,81,67	94.4	2,24.4
बिहार	Bihar	88,28,54	1,32,37	89,60,91	98.5	2,59.7
गुजरात	Gujarat	1,28,14,55	1,73,05	1,29,87,60	98.7	2,80.8
हरियाणा	Haryana	12,21,45	3,68	12,25,13	99.7	3,19.7
हिमाचल प्रदेश	Himachal Pradesh	8,53,12	1,74	8,54,86	99.8	8,99.9
जम्मू और कश्मीर	Jammu & Kashmir	13,74,75	58,45	14,33,20	95.9	4,28.2
कर्नाटक	Karnataka	1,04,20,94	62,27	1,04,83,21	99.4	2,72.1
केरल	Kerala	40,98,09	42,99	41,41,08	99.0	2,61.5
मध्य प्रदेश	Madhya Pradesh	61,48,42	61,01	62,09,43	99.0	3,35.5
महाराष्ट्र	Maharashtra	1,41,63,61	5,50,97	1,47,14,58	96.3	3,00.9
मणिपुर	Manipur	3,45,07	10,72	3,55,79	97.0	4,94.6
मेघालय	Meghalaya	1,12,18	29,94	1,42,12	78.9	2,47.4
नागालैण्ड	Nagaland	3,44,48	4,79	3,49,27	98.6	6,34.4
उड़ीसा	Orissa	23,32,37	53,14	23,85,51	97.8	2,93.7
पंजाब	Punjab	13,88,97	11,85	14,00,82	99.2	8,52.2
राजस्थान	Rajasthan	44,22,12	31,84	44,53,96	99.3	2,71.9
सिक्किम	Sikkim	85,52	62,64	1,48,16	57.7	5,80.9
तमिलनाडु	Tamil Nadu	55,43,97	64,21	56,08,18	98.9	2,04.2
त्रिपुरा	Tripura	4,33,04	29,96	4,63,00	93.5	4,83.9
उत्तर प्रदेश	Uttar Pradesh	55,96,32	1,74,33	57,70,65	97.0	2,25.5
पश्चिम बंगाल	West Bengal	26,38,03	70,58	27,08,61	97.4	3,63.4
अंडो व नि. द्वीप समूह	A. & N. Islands	1,13,85	16,24	1,30,09	87.5	8,37.8
अरुणाचल प्रदेश	Arunachal Pradesh	2,45,12	1,06,34	3,51,46	69.7	13,25.7
चंडीगढ़	Chandigarh	25,21	67	25,88	97.4	2,11.4
दादर व नागर हवेली	Dadra & Nagar Haveli	36,87	9,16	46,03	80.1	3,95.9
दिल्ली	Delhi	8,64,66	37,01	9,01,67	95.9	7,81.0
गोवा, दमन व दीव	Goa, Daman & Diu	82,32	1,45	83,77	98.3	2,06.8
लक्षद्वीप	Lakshadweep	37,80	3,01	40,81	92.6	20,25.2
मिजोरम	Mizoram	2,50,93	3,35	2,54,28	98.7	9,55.9
पाण्डिचेरी	Pondicherry	1,03,49	22,11	1,25,60	82.4	2,42.6
भारत	INDIA	9,12,36,32	19,43,21	9,31,79,53	97.9	2,85.1

सारणी 7—संस्थावार कुल व्यय (आवर्ती एवं अनावर्ती)—(जारी)  
TABLE VII—TOTAL EXPENDITURE (RECURRING & NON-RECURRING) BY TYPE  
OF INSTITUTIONS—(Contd.)

(ठ)—प्राथमिक/कनिष्ठ बुनियादी स्कूल  
L—Primary /Junior Basic Schools

राज्य/संघ शासित क्षेत्र State/Union Territory	कुल व्यय Total Expenditure			(रुपये हजारों में) (Rupees in Thousands)	
	आवर्ती Recurring	अनावर्ती Non- Recurring	कुल जोड़ Grand Total	आवर्ती व्यय का कुल व्यय से प्रतिशत Percentage of Recurring Expenditure to total Expenditure	आवर्ती व्यय के अनुसार प्रति इकाई लागत (वास्तविक) Cost per Student on the basis of Recurring Expenditure (Actual)
1	2	3	4	5	6
आंध्र प्रदेश	1,00,95,16	62,36	1,01,57,52	99.4	2,19.6
असम	46,14,24	2,30,65	48,44,89	95.2	2,27.7
बिहार	98,09,94	1,66,12	99,76,06	98.3	1,92.5
गुजरात	35,40,43	34,26	35,74,69	99.0	3,50.0
हरियाणा	17,61,62	3,61	17,65,23	99.8	2,80.6
हिमाचल प्रदेश	21,69,65	6,41	21,76,06	99.7	3,60.6
जम्मू और कश्मीर	11,58,61	45,44	12,04,05	96.2	3,64.5
कर्नाटक	38,53,74	11,56	38,65,30	99.7	2,32.4
केरल	37,14,23	20,21	37,34,44	99.5	2,29.0
मध्य प्रदेश	1,15,52,06	1,01,03	1,16,53,09	99.1	2,02.4
महाराष्ट्र	1,28,40,42	4,99,50	1,33,39,92	96.3	2,97.0
मणिपुर	8,42,96	79,10	9,22,06	91.4	4,89.9
मेघालय	3,10,23	10,99	3,21,22	96.6	1,58.2
नागालैण्ड	6,36,45	3,53	6,39,98	99.4	4,55.5
उड़ीसा	53,36,50	1,53,19	54,89,69	97.2	1,75.5
पंजाब	61,78,26	96,35	62,74,61	98.5	3,47.4
राजस्थान	39,61,12	25,19	39,86,31	99.4	1,60.4
सिक्किम	1,52,74	29,20	1,81,94	84.0	5,16.4
तमिलनाडू	1,05,40,42	1,87,18	1,07,27,60	98.3	2,19.3
त्रिपुरा	8,09,66	19,78	8,29,44	97.6	3,32.7
उत्तर प्रदेश	1,71,25,82	3,61,03	1,74,86,85	97.9	15,53.8
पश्चिम बंगाल	1,32,65,10	3,02,32	1,35,67,42	97.8	1,91.5
अंड० व नि० द्वीप समूह	1,60,96	22,06	1,83,02	87.9	10,48.6
अरुणाचल प्रदेश	3,35,57	1,10,48	4,46,05	75.2	6,46.6
चंडीगढ़	29,05	51	29,56	98.3	6,82.5
दादर व नागर हवेली	22,93	6,28	29,21	78.5	3,31.0
दिल्ली	31,36,94	4,95	31,41,89	99.8	4,89.5
गोवा, दमन व दीव	4,26,88	27,11	4,53,99	94.0	4,60.0
लक्षद्वीप	30,97	6,08	37,05	83.6	6,18.8
मिजोरम	3,52,75	12,74	3,65,49	96.5	3,85.3
पांडिचेरी	1,04,22	24,61	1,28,83	80.9	2,43.5
भारत	12,88,69,63	26,63,83	13,15,33,46	98.0	2,60.6

सारणी 7—संस्थावार कुल व्यय (आवर्ती एवं अनावर्ती)—(जारी)  
TABLE VII—TOTAL EXPENDITURE (RECURRING & NON-RECURRING) BY TYPE  
OF INSTITUTIONS—(Contd.)

(ड)—पूर्व-प्राथमिक/पूर्व-बुनियादी स्कूल  
M—Pre-Primary/Pre-Basic Schools

राज्य/संघ शासित क्षेत्र State/Union Territory	कुल व्यय Total Expenditure			(रुपये हजारों में) (Rupees in Thousands)		
	आवर्ती Recurring	अनावर्ती Non- Recurring	कुल जोड़ Grand Total	आवर्ती व्यय का कुल व्यय से प्रतिशत	आवर्ती व्यय के अनुसार प्रति इकाई लागत (वास्तविक)	
				Percentage of Recurring Expenditure to total Expenditure	Cost per Student on the basis of Recurring Expenditure (Actual)	
1	2	3	4	5	6	
आंध्र प्रदेश	Andhra Pradesh	11,01	7	11,08	99.4	1,10.4
असम	Assam	23,98	68	24,66	97.2	1,23.2
बिहार	Bihar	73	..	73	100.0	2,91.6
गुजरात	Gujarat	2,18,50	7,43	2,25,93	96.7	2,01.8
हरियाणा	Haryana	4,78	1	4,79	99.8	3,00.3
हिमाचल प्रदेश	Himachal Pradesh	3,48	..	3,48	100.0	6,56.1
जम्मू और कश्मीर	Jammu & Kashmir	..	..	..	..	..
कर्नाटक	Karnataka	93,69	..	93,69	100.0	35.7
केरल	Kerala	24,32	1,21	25,53	95.3	1,99.9
मध्य प्रदेश	Madhya Pradesh	63,21	2,13	65,34	96.7	1,29.0
महाराष्ट्र	Maharashtra	1,08,69	3,21	1,11,90	97.1	1,43.5
मणिपुर	Manipur	68	..	68	100.0	12,69.4
मेघालय	Meghalaya	7,42	2,32	9,74	76.2	16.9
नागालैण्ड	Nagaland	..	..	..	..	..
उड़ीसा	Orissa	..	..	..	..	..
पंजाब	Punjab	1,06	..	1,06	100.0	4,23.0
राजस्थान	Rajasthan	14,60	3	14,63	99.8	2,05.4
सिक्किम	Sikkim	10,54	31	10,85	97.1	2,34.3
तमिलनाडु	Tamil Nadu	10,10	2	10,12	99.8	2,14.0
त्रिपुरा	Tripura	43,67	2,95	46,62	93.7	49.2
उत्तर प्रदेश	Uttar Pradesh	17,19	..	17,19	100.0	2,12.2
पश्चिम बंगाल	West Bengal	54,97	1,61	56,58	97.2	2,55.8
अंड० व नि० द्वीप समूह	A. & N. Islands	1,94	..	1,94	100.0	1,59.8
अरुणाचल प्रदेश	Arunachal Pradesh	11,44	1,06	12,50	91.5	2,28.8
चंडीगढ़	Chandigarh	4,33	..	4,33	100.0	76.8
दादर व नागर हवेली	Dadra & Nagar Haveli	1,71	15	1,86	91.9	3,04.3
दिल्ली	Delhi	48,91	70	49,61	98.6	5,98.9
गोवा, दमन व दीव	Goa, Daman & Diu	..	..	..	..	..
लक्षद्वीप	Lakshadweep	3,84	3,17	7,01	54.8	3,38.7
मिजोरम	Mizoram	..	..	..	..	..
पांडिचेरी	Pondicherry	9,79	2,25	12,04	81.3	2,11.0
भारत	INDIA	7,94,58	29,31	8,23,89	96.4	1,06.7

सारणी 7—संस्थावार कुल व्यय (आवर्ती एवं अनावर्ती)—(जारी)  
TABLE VII—TOTAL EXPENDITURE (RECURRING & NON-RECURRING) BY TYPE  
OF INSTITUTIONS—(Contd.)

(द) —वृत्तिक/व्यावसायिक/विशेष तथा अन्य शिक्षा के स्कूल (स्कूल स्तर)  
N—Schools for Vocational/Professional/Special and Other Education (School Level)

(1) कृषि तथा वन  
(i) Agriculture & Forestry

राज्य/संघ शासित क्षेत्र State/Union Territory	कुल व्यय Total Expenditure			(रुपये हजारों में) (Rupees in Thousands)	
	आवर्ती Recurring	अनावर्ती Non- Recurring	कुल जोड़ Grand Total	आवर्ती व्यय का कुल व्यय से प्रतिशत	आवर्ती व्यय के अनुसार प्रति इकाई लागत (वास्तविक)
				Percentage of Recurring Expenditure to total Expenditure	Cost per Student on the basis of Recurring Expenditure (Actual)
1	2	3	4	5	6
आंध्र प्रदेश	Andhra Pradesh	..	..	..	..
असम	Assam	..	..	..	..
बिहार	Bihar	..	..	..	..
गुजरात	Gujarat	..	..	..	..
हरियाणा	Haryana	..	..	..	..
हिमाचल प्रदेश	Himachal Pradesh	..	..	..	..
जम्मू और कश्मीर	Jammu & Kashmir	..	..	..	..
कर्नाटक	Karnataka	26,45	3,05	29,50	89.7
केरल	Kerala	..	..	..	..
मध्य प्रदेश	Madhya Pradesh	..	..	..	..
महाराष्ट्र	Maharashtra	1,30,42	4	1,30,46	100.0
मणिपुर	Manipur	..	..	..	..
मेघालय	Meghalaya	..	..	..	..
नागालैण्ड	Nagaland	..	..	..	..
उड़ीसा	Orissa	..	..	..	..
पंजाब	Punjab	..	..	..	..
राजस्थान	Rajasthan	..	..	..	..
सिक्किम	Sikkim	..	..	..	..
तमिलनाडु	Tamil Nadu	7,79	..	7,79	100.0
त्रिपुरा	Tripura	..	..	..	..
उत्तर प्रदेश	Uttar Pradesh	..	..	..	..
पश्चिम बंगाल	West Bengal	..	..	..	..
अंडो व नि० द्वीप समूह	A. & N. Islands	..	..	..	..
अरुणाचल प्रदेश	Arunachal Pradesh	..	..	..	..
चंडीगढ़	Chandigarh	..	..	..	..
दादर व नागर हवेली	Dadra & Nagar Haveli	..	..	..	..
दिल्ली	Delhi	..	..	..	..
गोवा, दमल व दीव	Goa, Daman & Diu	..	..	..	..
लक्षद्वीप	Lakshadweep	..	..	..	..
मिजोरम	Mizoram	..	..	..	..
पांडिचेरी	Pondicherry	..	..	..	..
भारत	INDIA	1,64,66	3,09	1,67,75	98.2
					32,28.5

सारणी 7—संस्थावार कुल व्यय (आवर्ती एवं अनावर्ती)—(जारी)  
TABLE VII—TOTAL EXPENDITURE (RECURRING & NON-RECURRING) BY TYPE  
OF INSTITUTIONS—(Contd.)

(ठ) वृत्तिक/व्यावसायिक/विशेष तथा अन्य शिक्षा के स्कूल (स्कूल स्तर)—(जारी)  
N—Schools for Vocational/Professional/Special and Other Education(School Level)—(Contd.)

(2)—औषधि (परिचर्या तथा धात्री विद्या)  
(ii) Medicine (Nursing & Midwifery)

(रुपये हजारों में)

(Rupees in Thousands)

राज्य/संघ शासित क्षेत्र State/Union Territory	कुल व्यय Total Expenditure			आवर्ती व्यय का कुल व्यय से प्रतिशत Percentage of Recurring Expenditure to total Expenditure	आवर्ती व्यय के अनुसार प्रति इकाई लागत (वास्तविक) Cost per Student on the basis of Recurring Expenditure (Actual)
	आवर्ती Recurring	अनावर्ती Non- Recurring	कुल जोड़ Grand Total		
1	2	3	4	5	6
आंध्र प्रदेश	Andhra Pradesh	..	..	..	..
असम	Assam	86	..	86	100.0
बिहार	Bihar	3,25	5	3,30	98.5
गुजरात	Gujarat	..	..	..	..
हरियाणा	Haryana	..	..	..	..
हिमाचल प्रदेश	Himachal Pradesh	..	..	..	..
जम्मू और कश्मीर	Jammu & Kashmir	..	..	..	..
कर्नाटक	Karnataka	25,13	28	25,41	98.9
केरल	Kerala	..	..	..	..
मध्य प्रदेश	Madhya Pradesh	12,14	10	12,24	99.2
महाराष्ट्र	Maharashtra	7,85	..	7,85	100.0
मणिपुर	Manipur	..	..	..	..
मेघालय	Meghalaya	..	..	..	..
नागालैण्ड	Nagaland	..	..	..	..
उड़ीसा	Orissa	..	..	..	..
पंजाब	Punjab	..	..	..	..
राजस्थान	Rajasthan	..	..	..	..
सिक्किम	Sikkim	..	..	..	..
तमिलनाडु	Tamil Nadu	..	..	..	..
त्रिपुरा	Tripura	..	..	..	..
उत्तर प्रदेश	Uttar Pradesh	..	..	..	..
पश्चिम बंगाल	West Bengal	13,24	..	13,24	100.0
अंडो व नि० द्वीप समूह	A. & N. Islands	..	..	..	..
अरुणाचल प्रदेश	Arunachal Pradesh	..	..	..	..
चंडीगढ़	Chandigarh	..	..	..	..
दादर व नागर हवेली	Dadra & Nagar Haveli	..	..	..	..
दिल्ली	Delhi	..	..	..	..
गोवा, दमन व दीव	Goa, Daman & Diu	..	..	..	..
लक्षद्वीप	Lakshadweep	..	..	..	..
मिजोरम	Mizoram	4,06	..	4,06	100.0
पांडिचेरी	Pondicherry	..	..	..	..
भारत	INDIA	66,53	43	66,96	99.4



सारणी 7—संस्थावार कुल व्यय (आवर्ती एवं अनावर्ती)—(जारी)  
TABLE VII—TOTAL EXPENDITURE (RECURRING & NON-RECURRING) BY TYPE  
OF INSTITUTIONS—(Contd.)

(ड) वृत्तिक/व्यावसायिक/विशेष तथा अन्य शिक्षा के स्कूल (स्कूल स्तर)—(जारी)  
N—Schools for Vocational/Professional/Special and Other Education  
(School Level)—(Contd.)

(3) शिक्षक प्रशिक्षण  
(iii) Teacher Training

(रुपये हजारों में)

(Rupees in Thousands)

राज्य/संघ शासित क्षेत्र State/Union Territory	कुल व्यय Total Expenditure			आवर्ती व्यय का कुल व्यय से प्रतिशत Percentage of Recurring Expenditure to total Expenditure	आवर्ती व्यय के अनुसार प्रती इकाई लागत (वास्तविक) Cost per Student on the basis of Recurring Expenditure (Actual)
	आवर्ती Recurring	अनावर्ती Non- Recurring	कुल जोड़ Grand Total		
1	2	3	4	5	6
आंध्र प्रदेश	Andhra Pradesh	..	..	..	..
असम	Assam	..	..	..	..
बिहार	Bihar	..	..	..	..
गुजरात	Gujarat	..	..	..	..
हरियाणा	Haryana	..	..	..	..
हिमाचल प्रदेश	Himachal Pradesh	..	..	..	..
जम्मू और कश्मीर	Jammu & Kashmir	..	..	..	..
कर्नाटक	Karnataka	..	..	..	..
केरल	Kerala	..	..	..	..
मध्य प्रदेश	Madhya Pradesh	..	..	..	..
महाराष्ट्र	Maharashtra	6,95	6	7,01	99.1
मणिपुर	Manipur	..	..	..	..
मेघालय	Meghalaya	14,46	2,09	16,55	87.4
नागालैण्ड	Nagaland	13,50	..	13,50	100.0
ओडिसा	Orissa	..	..	..	..
पंजाब	Punjab	..	..	..	..
राजस्थान	Rajasthan	..	..	..	..
सिक्किम	Sikkim	4,62	1,03	5,65	81.8
तमिलनाडु	Tamil Nadu	..	..	..	..
त्रिपुरा	Tripura	..	..	..	..
उत्तर प्रदेश	Uttar Pradesh	..	..	..	..
पश्चिम बंगाल	West Bengal	..	..	..	..
अंडमान व निकोबार द्वीप समूह	A. & N. Islands	..	..	..	..
अरुणाचल प्रदेश	Arunachal Pradesh	..	..	..	..
चंडीगढ़	Chandigarh	..	..	..	..
दर व नागर हवेली	Dadra & Nagar Haveli	..	..	..	..
दिल्ली	Delhi	..	..	..	..
गोवा, दमन व दीव	Goa, Daman & Diu	..	..	..	..
लक्षद्वीप	Lakshadweep	..	..	..	..
मिजोरम	Mizoram	..	..	..	..
पुदुचेरी	Pondicherry	..	..	..	..
भारत	INDIA	39,53	3,18	42,71	92.6
					2,77.7

सारणी 7—संस्वादार कुल व्यय (आवर्ती एवं अनावर्ती)—(जारी)  
TABLE VII—TOTAL EXPENDITURE (RECURRING & NON-RECURRING) BY TYPE  
OF INSTITUTIONS—(Contd.)

(इ) वृत्तिक/व्यावसायिक/विशेष तथा अन्य शिक्षा के स्कूल (स्कूल स्तर)—(जारी)  
N—Schools for Vocational/Special and Other Education (School Level)—(Contd.)

(4) औद्योगिक/कला तथा हस्तकला  
(iv) Industrial/Arts & Crafts

राज्य/संघ शासित क्षेत्र State/Union Territory	कुल व्यय Total Expenditure			Percentage of Recurring Expenditure to total Expenditure	आवर्ती व्यय के अनुसार प्रति इकाई लागत (वास्तविक) Cost per Student on the basis of Recurring Expenditure (Actual)	
	आवर्ती Recurring	अनावर्ती Non- Recurring	कुल जोड़ Grand Total			
	1	2	3			4
आंध्र प्रदेश	Andhra Pradesh	66,87	18	67,05	99.7	18,60.8
असम	Assam	28,24	2,08	30,32	93.1	34,70.6
बिहार	Bihar	14,25	4	14,29	99.7	11,13.0
गुजरात	Gujarat	..	..	..	..	..
हरियाणा	Haryana	..	..	..	..	..
हिमाचल प्रदेश	Himachal Pradesh	31,71	1,91	33,62	94.3	31,65.8
जम्मू और कश्मीर	Jammu & Kashmir	..	..	..	..	..
कर्नाटक	Karnataka	35,95	70	36,65	98.1	..
केरल	Kerala	3,91,03	33,59	4,24,62	92.1	16,36.5
मध्य प्रदेश	Madhya Pradesh	96,75	5,30	1,02,05	94.8	27,33.5
महाराष्ट्र	Maharashtra	2,85,41	45,81	3,31,22	86.2	10,53.2
मणिपुर	Manipur	10,70	..	10,70	100.0	22,45.6
मेघालय	Meghalaya	..	..	..	..	..
नागालैण्ड	Nagaland	..	..	..	..	..
उड़ीसा	Orissa	..	..	..	..	..
पंजाब	Punjab	63,67	2	63,69	100.0	21,53.7
राजस्थान	Rajasthan	..	..	..	..	..
सिक्किम	Sikkim	..	..	..	..	..
तमिलनाडू	Tamil Nadu	4,57,51	57,80	5,15,31	88.8	24,77.5
त्रिपुरा	Tripura	..	..	..	..	..
उत्तर प्रदेश	Uttar Pradesh	31,98	1,03	33,01	96.9	13,78.3
पश्चिम बंगाल	West Bengal	97,63	9,43	1,07,06	91.2	9,91.3
अंडो व नि. द्वीप समूह	A. & N. Islands	..	..	..	..	..
अरुणाचल प्रदेश	Arunachal Pradesh	..	..	..	..	..
चंडीगढ़	Chandigarh	..	..	..	..	..
दादर व नागर हवेली	Dadra Nagar & Haveli	..	..	..	..	..
दिल्ली	Delhi	3,56	..	3,56	100.0	12,93.4
गोवा, दमन व दीव	Goa, Daman & Diu	17,87	1,84	19,71	90.7	9,00.9
लक्षद्वीप	Lakshadweep	..	..	..	..	..
मिजोरम	Mizoram	..	..	..	..	..
पाण्डिचेरी	Pondicherry	7,89	2	7,91	99.7	27,31.2
भारत	INDIA	16,41,02	1,59,75	18,00,77	91.1	12,42.7

सारणी 7--संस्थावार कुल व्यय (आवर्ती एवं अनावर्ती)--(जारी)  
**TABLE VII--TOTAL EXPENDITURE (RECURRING & NON-RECURRING) BY TYPE OF INSTITUTIONS--(Contd.)**

(इ)--वृत्तिक/व्यावसायिक/विशेष तथा अन्य शिक्षा के स्कूल (स्कूल स्तर)--(जारी)  
 N--Schools for Vocational/Professional/Special and Other Education  
 (School Level)--(Contd.)

(5) संगीत तथा ललित कलाएं  
 (v) Music & Fine Arts

(रुपये हजारों में)  
 (Rupees in Thousands)

राज्य/संघ शासित क्षेत्र State/Union Territory	कुल व्यय Total Expenditure			आवर्ती व्यय का कुल व्यय से प्रतिशत Percentage of Recurring Expenditure to total Expenditure	आवर्ती व्यय के अनुसार प्रति इकाई लागत (वास्तविक) Cost Per Student on the basis of Recurring Expenditure (Actual)
	आवर्ती Recurring	अनावर्ती Non- Recurring	कुल जोड़ Grand Total		
1	2	3	4	5	6
आंध्र प्रदेश	Andhra Pradesh	..	..	..	..
असम	Assam	2,27	29	2,56	88.7
बिहार	Bihar	10	..	10	100.0
गुजरात	Gujarat	..	..	..	..
हरियाणा	Haryana	..	..	..	..
हिमाचल प्रदेश	Himachal Pradesh	..	..	..	..
जम्मू और कश्मीर	Jammu & Kashmir	..	..	..	..
कर्नाटक	Karnataka	10,36	22	10,58	97.9
केरल	Kerala	10,58	1,09	11,67	90.7
मध्य प्रदेश	Madhya Pradesh	5,62	36	5,98	94.0
महाराष्ट्र	Maharashtra	6,36	4	6,40	99.4
मणिपुर	Manipur	2,10	..	2,10	100.0
मेघालय	Meghalaya	..	..	..	..
नागालैंड	Nagaland	..	..	..	..
उड़ीसा	Orissa	..	..	..	..
पंजाब	Punjab	..	..	..	..
राजस्थान	Rajasthan	13,79	95	14,74	93.6
सिक्किम	Sikkim	..	..	..	..
तमिलनाडु	Tamil Nadu	5	..	5	100.0
त्रिपुरा	Tripura	..	..	..	..
उत्तर प्रदेश	Uttar Pradesh	2,25	2	2,27	99.1
पश्चिम बंगाल	West Bengal	7,07	4	7,11	99.4
अंडम व निकोबरी द्वीप समूह	A. & N. Islands	..	..	..	..
अरुणाचल प्रदेश	Arunchal Pradesh	..	..	..	..
चंडीगढ़	Chandigarh	..	..	..	..
दादरा व नागर हवेली	Dadra & Nagar Haveli	..	..	..	..
दिल्ली	Delhi	..	..	..	..
गोवा, दमन व दीव	Goa, Daman & Diu	4,96	62	5,58	88.9
लक्षद्वीप	Lakshadweep	..	..	..	..
मिजोरम	Mizoram	..	..	..	..
पाण्डिचेरी	Pondicherry	..	..	..	..
भारत	INDIA	65,5.1	3,63	69.14	94.7
					2,77.4

सारणी 7—संस्थावार कुल व्यय (आवर्ती एवं अनावर्ती)—(जारी)  
 TABLE VII—TOTAL EXPENDITURE (RECURRING & NON-RECURRING) BY TYPE  
 OF INSTITUTIONS—(Contd.)

(इ) वृत्तिक/व्यावसायिक/विशेष तथा अन्य शिक्षा के स्कूल (स्कूल स्तर)—(जारी)  
 N—Schools for Vocational/Professional/Special and Other Education  
 (School Level)—(Contd.)

(6) विकलांगों के लिए  
 (vi) For the Handicapped

(रुपये हजारों में)  
 (Rupees in Thousands)

राज्य/संघ शासित क्षेत्र State/Union Territory	कुल व्यय Total Expenditure			आवर्ती व्यय का कुल व्यय से प्रतिशत Percentage of Recurring Expenditure to total Expenditure	आवर्ती व्यय के अनुसार प्रति इकाई लागत (वास्तविक) Cost Per Student on the basis of Recurring Expenditure (Actual)	
	आवर्ती Recurring	अनावर्ती Non- Recurring	कुल जोड़ Grand Total			
1	2	3	4	5	6	
आंध्र प्रदेश	Andhra Pradesh	30,90	32	31,22	99.0	17,60.9
असम	Assam	4,32	99	5,31	81.4	13,37.3
बिहार	Bihar	11,63		11,63	100.0	26,99.1
गुजरात	Gujarat	1,21,86	7,10	1,28,96	94.5	33,13.9
हरियाणा	Haryana	15,43	10,02	25,45	60.6	38,38.9
हिमाचल प्रदेश	Himachal Pradesh	81		81	100.0	47,35.2
जम्मू और कश्मीर	Jammu & Kashmir	1,86		1,86	100.0	58,33.3
कर्नाटक	Karnataka	18,89	3,03	21,92	86.2	17,17.2
केरल	Kerala	38,49	2,14	40,63	94.7	24,88.3
मध्य प्रदेश	Madhya Pradesh	11,12		11,12	100.0	16,18.5
महाराष्ट्र	Maharashtra	1,37,34	16,32	1,53,66	89.4	33,47.2
मणिपुर	Manipur	..	..	..	..	..
मेघालय	Meghalaya	..	..	..	..	..
नागालैंड	Nagaland	..	..	..	..	..
उड़ीसा	Orissa	..	..	..	..	..
पंजाब	Punjab	12,78		12,78	100.0	49,74.1
राजस्थान	Rajasthan	17,71	34	18,05	98.1	40,42.3
सिक्किम	Sikkim	..	..	..	..	..
तमिलनाडु	Tamil Nadu	23,43	53	23,96	97.8	5,17.3
त्रिपुरा	Tripura	10,04	21	10,25	98.0	95,60.4
उत्तर प्रदेश	Uttar Pradesh	16,71	9	16,80	99.5	13,53.9
पश्चिम बंगाल	West Bengal	31,13	1,51	32,64	95.4	21,62.9
अंड० व नि० द्वीप समूह	A. & N. Island	..	..	..	..	..
अरुणाचल प्रदेश	Arunchal Pradesh	..	..	..	..	..
चंडीगढ़	Chandigarh	2,11	..	2,11	100.0	36,24.6
दादर व नागर हवेली	Dadra & Nagar Haveli	..	..	..	..	..
दिल्ली	Delhi	64,40	7,56	71,96	89.5	60,87.4
गोवा, दमन व दीव	Goa, Daman & Diu	..	..	..	..	..
लक्षद्वीप	Lakshadweep	..	..	..	..	..
मिजोरम	Mizoram	..	..	..	..	..
पॉण्डिचेरी	Pondicherry	1,36	32	1,68	81.0	16,73.5
भारत	INDIA	5,72,32	50,48	6,22,80	91.9	24,59.2

सारणी 7—संस्थावार कुल व्यय (आवर्ती एवं अनावर्ती)—(जारी)  
TABLE VII—TOTAL EXPENDITURE (RECURRING & NON-RECURRING) BY TYPE OF INSTITUTIONS—(Contd.)

(इ)—वृत्तिक/व्यावसायिक/विशेष तथा अन्य शिक्षा के स्कूल (स्कूल स्तर)—(जारी)

N—Schools for Vocational/Professional/Special and Other Education(School Level)—(Contd.)

(7) सुधारालय/प्रमाणित  
(vii) Reformatory/Certified

(रुपये हजारों में)  
(Rupees in Thousands)

राज्य/संघ शासित क्षेत्र State/Union Territory	कुल व्यय Total Expenditure			आवर्ती व्यय का कुल व्यय से प्रतिशत Percentage of Recurring Expenditure to total Expenditure	आवर्ती व्यय के अनुसार प्रति इकाई लागत (वास्तविक) Cost per Student on the basis of Recurring Expenditure (Actual)	
	आवर्ती Recurring	अनावर्ती Non- Recurring	कुल जोड़ Grand			
1	2	3	4	5	6	
आंध्र प्रदेश	Andhra Pradesh	14,35	42	14,77	97.2	7,26.6
असम	Assam	34		34	100.0	2,60.6
बिहार	Bihar	2,09		2,09	100.0	..
गुजरात	Gujarat	24,74	1,30	26,04	95.0	55,35.0
हरियाणा	Haryana	1,53	..	1,53	100.0	2,54,80.8
हिमाचल प्रदेश	Himachal Pradesh	..	..	..	..	..
जम्मू और कश्मीर	Jammu & Kashmir	..	..	..	..	..
कर्नाटक	Karnataka	42,22	9,47	51,69	81.7	14,31.7
केरल	Kerala	15,67	8	15,75	99.5	28,44.1
मध्य प्रदेश	Madhya Pradesh	..	..	..	..	..
महाराष्ट्र	Maharashtra	33,09	4	33,13	99.9	9,92.9
मणिपुर	Manipur	..	..	..	..	..
मेघालय	Meghalaya	..	..	..	..	..
नागालैण्ड	Nagaland	..	..	..	..	..
उड़ीसा	Orissa	..	..	..	..	..
पंजाब	Punjab	3,71	..	3,71	100.0	15,14.1
राजस्थान	Rajasthan	..	..	..	..	..
सिक्किम	Sikkim	..	..	..	..	..
तमिलनाडु	Tamil Nadu	58,33	1,99	60,32	96.7	18,87.2
त्रिपुरा	Tripura	..	..	..	..	..
उत्तर प्रदेश	Uttar Pradesh	..	..	..	..	..
पश्चिम बंगाल	West Bengal	24	..	24	100.0	2,29.3
अंडो व निओ द्वीप समूह	A. & N. Islands	..	..	..	..	..
अरुणाचल प्रदेश	Arunachal Pradesh	..	..	..	..	..
चण्डीगढ़	Chandigarh	..	..	..	..	..
दादर व नागर हवेली	Dadra & Nagar Haveli	..	..	..	..	..
दिल्ली	Delhi	10,37	13	10,50	98.8	25,06.7
गोवा, दमन व दीव	Goa, Daman & Diu	..	..	..	..	..
लक्षद्वीप	Lakshadweep	..	..	..	..	..
मिजोरम	Mizoram	..	..	..	..	..
पाण्डिचेरी	Pondicherry	..	..	..	..	..
भारत	INDIA	2,06,68	13,43	2,20,11	93.9	15,35.3

सारणी 7—संस्थावार कुल व्यय (आवर्ती एव अनावर्ती)—(जारी)  
TABLE VII—TOTAL EXPENDITURE (RECURRING & NON-RECURRING) BY TYPE  
OF INSTITUTIONS—(Contd.)

(४)—वृत्तिक/व्यावसायिक/विशेष तथा अन्य शिक्षा के स्कूल (स्कूल स्तर)—(जारी)  
N—Schools for Vocational/Professional/Special and Other Education (School Level)—(Contd.)

(8) प्राच्य विद्या अध्ययन  
(viii) Oriental Studies

(रुपये हजारों में)  
(Rupees in Thousands)

राज्य/संघ शासित क्षेत्र State/Union Territory	कुल व्यय Total Expenditure			आवर्ती व्यय का कुल व्यय से प्रतिशत Percentage of Recurring Expenditure to total Expenditure	आवर्ती व्यय के अनुसार प्रति इकाई लागत (वास्तविक) Cost Per of Recurring Student on the basis of Recurring Expenditure	
	आवर्ती Recurring	अनावर्ती Non- Recurring	कुल जोड़ Grand Total			
1	2	3	4	5	6	
आंध्र प्रदेश	Andhra Pradesh . . . . .	3,52		3,52	100.0	2,70.7
असम	Assam . . . . .	37,50	79	38,29	97.9	5,83.5
बिहार	Bihar . . . . .	2,03,13	6,18	2,09,31	97.0	1,68.5
गुजरात	Gujarat . . . . .	16,65	10	16,75	99.4	11,22.7
हरियाणा	Haryana . . . . .	..	..	..	..	..
हिमाचल प्रदेश	Himachal Pradesh . . . . .	..	..	..	..	..
जम्मू और कश्मीर	Jammu & Kashmir . . . . .	..	..	..	..	..
कर्नाटक	Karnataka . . . . .	4,84	33	5,17	93.6	20.4
केरल	Kerala . . . . .	..	..	..	..	..
मध्य प्रदेश	Madhya Pradesh . . . . .	21,46	10	21,56	99.5	5,46.6
महाराष्ट्र	Maharashtra . . . . .	9,33	..	9,33	100.0	2,15.7
मणिपुर	Manipur . . . . .	24	..	24	100.0	1,02.0
मेघालय	Meghalaya . . . . .	..	..	..	..	..
नागालैण्ड	Nagaland . . . . .	..	..	..	..	..
उड़ीसा	Orissa . . . . .	..	..	..	..	..
पंजाब	Punjab . . . . .	..	..	..	..	..
राजस्थान	Rajasthan . . . . .	1,95,46	6,01	2,01,47	97.0	3,97.6
सिक्किम	Sikkim . . . . .	..	..	..	..	..
तमिलनाडु	Tamil Nadu . . . . .	20,63	4	20,67	99.8	4,69.7
त्रिपुरा	Tripura . . . . .	1,03	..	1,03	100.0	28.1
उत्तर प्रदेश	Uttar Pradesh . . . . .	..	..	..	..	..
पश्चिम बंगाल	West Bengal . . . . .	1,40,05	5,01	1,45,06	96.5	3,70.9
अंड० व नि० द्वीप समूह	A. & N. Islands . . . . .	..	..	..	..	..
अरुणाचल प्रदेश	Arunachal Pradesh . . . . .	..	..	..	..	..
चंडीगढ़	Chandigarh . . . . .	..	..	..	..	..
दादर व नागर हवेली	Dadra & Nagar Haveli . . . . .	..	..	..	..	..
दिल्ली	Delhi . . . . .	..	..	..	..	..
गोवा, दमन व दीव	Goa, Daman & Diu . . . . .	..	..	..	..	..
लक्षद्वीप	Lakshadweep . . . . .	..	..	..	..	..
मिजोरम	Mizoram . . . . .	..	..	..	..	..
पांडिचेरी	Pondicherry . . . . .	..	..	..	..	..
भारत	INDIA . . . . .	6,53,84	18,56	6,72,40	97.2	2,54.4

## सारणी 7—संस्थावर कुल व्यय (आवर्ती अनावर्ती)

TABLE VII—TOTAL EXPENDITURE (RECURRING &amp; NON-RECURRING,) BY TYPE OF INSTITUTIONS—(Contd.)

(इ)—वृत्तिक/व्यावसायिक/विशेष तथा अन्य शिक्षा के स्कूल (स्कूल स्तर)—(जारी)

N—Schools for Vocational/Professional/Special and Other Education (School Level.)—(Contd.)

## (9) समाज (प्रौढ़) शिक्षा

(ix) Social (Adult) Education

राज्य/संघ शासित क्षेत्र State/Union Territory	कुल व्यय Total Expenditure			(रुपये हजारों में) (Rupees in Thousands)		
	आवर्ती Recurring	अनावर्ती Non- Recurring	कुल जोड़ Grand Total	आवर्ती व्यय का कुल व्यय से प्रतिशत Percentage of Recurring Expendi- ture to total Expendi- ture	आवर्ती व्यय के अनुसार प्रति इकाई लागत (वास्तविक) Cost per Student on the basis of Recurring Expendi- ture (Actual)	
	1	2	3	4	5	
आंध्र प्रदेश	Andhra Pradesh . . . . .	2,90,74	13,99	3,04,73	95.4	1,22.7
असम	Assam . . . . .	26,95	32	27,27	98.8	24.4
बिहार	Bihar . . . . .	3,94,57	..	3,94,57	100.0	70.2
गुजरात	Gujarat . . . . .	1,14,22	..	1,14,22	100.0	66.0
हरियाणा	Haryana . . . . .	..	..	..	..	..
हिमाचल प्रदेश	Himachal Pradesh . . . . .	16,88	3,47	20,35	82.9	76.7
जम्मू और कश्मीर	Jammu & Kashmir . . . . .	..	..	..	..	..
कर्नाटक	Karnataka . . . . .	2,21,07	..	2,21,07	100.0	73.3
केरल	Kerala . . . . .	..	..	..	..	..
मध्य प्रदेश	Madhya Pradesh . . . . .	42,76	1	42,77	100.0	24.8
महाराष्ट्र	Maharashtra . . . . .	2,44,96	..	2,44,96	100.0	71.0
मणिपुर	Manipur . . . . .	2,15	..	2,15	100.0	18.5
मेघालय	Meghalaya . . . . .	18,48	37,68	56,16	32.9	80.1
नागालैण्ड	Nagaland . . . . .	33,47	..	33,47	100.0	1,87.2
उड़ीसा	Orissa . . . . .	..	..	..	..	..
पंजाब	Punjab . . . . .	52,60	..	52,60	100.0	51.5
राजस्थान	Rajasthan . . . . .	3,32,80	..	3,32,80	100.0	1,05.6
सिक्किम	Sikkim . . . . .	10,70	..	10,70	100.0	68.5
तमिलनाडु	Tamil Nadu . . . . .	2,70,31	4,58	2,74,89	98.3	44.9
त्रिपुरा	Tripura . . . . .	1,39,00	2,97	1,41,97	97.9	3,37.9
उत्तर प्रदेश	Uttar Pradesh . . . . .	51,39	1,15	52,54	97.8	8.9
पश्चिम बंगाल	West Bengal . . . . .	2,05,86	4,97	2,10,83	97.6	47.6
अंडो व नि० द्वीप समूह	A. & N. Islands . . . . .	3,72	20	3,92	94.9	78.4
अरुणाचल प्रदेश	Arunachal Pradesh . . . . .	7,03	5,92	12,95	54.3	37.3
चंडीगढ़	Chandigarh . . . . .	6,13	..	6,13	100.0	1,14.3
दादर व नागर हवेली	Dadra & Nagar Haveli . . . . .	2,90	37	3,27	88.7	1,45.0
दिल्ली	Delhi . . . . .	43,04	..	43,04	100.0	1,05.0
गोवा, दमन व दीव	Goa, Daman & Diu . . . . .	5,06	63	5,69	88.9	56.9
लक्षद्वीप	Lakshadweep . . . . .	28	1,87	2,15	13.0	28.5
मिजोरम	Mizoram . . . . .	8,40	2,47	10,87	77.3	80.8
पाण्डिचेरी	Pondicherry . . . . .	9,46	26	9,72	97.3	56.4
भारत	INDIA . . . . .	25,54,93	80,86	26,35,79	96.9	59.7

सारणी 7—संस्थावार कुल व्यय (आवर्ती एवं अनावर्ती)—(जारी)  
TABLE VII—TOTAL EXPENDITURE (RECURRING & NON-RECURRING) BY TYPE OF INSTITUTIONS—(Contd.)

(ढ) (10) वृत्तिक/व्यावसायिक विशेष तथा अन्य शिक्षा के स्कूल (स्कूल स्तर)—(जारी)

(N) (X)—Other Schools for Vocational/Professional/Special and Other Education (School Level)—(Contd.)

(रुपये हजारों में)

(Rupees in Thousands)

राज्य/संघ शासित क्षत्र State/Union Territory	कुल व्यय Total Expenditure			आवर्ती व्यय का कुल व्यय से प्रतिशत Percentage of Recurring Expenditure total Expenditure	आवर्ती व्यय के अनुसार प्रति इकाई लागत (वास्तविक) Cost per Student on the basis of Recurring Expenditure (Actual)
	आवर्ती Recurring	अनावर्ती Non- Recurring	कुल जोड़ Grand Total		
1	2	3	4	5	6
आंध्र प्रदेश	Andhra Pradesh	..	..	..	..
असम	Assam	..	..	..	..
बिहार	Bihar	2,32	13	2,45	94.7
गुजरात	Gujarat	6,22	..	6,22	100.0
हरियाणा	Haryana	..	..	..	..
हिमाचल प्रदेश	Himachal Pradesh	..	..	..	..
जम्मू और कश्मीर	Jammu & Kashmir	..	..	..	..
कर्नाटक	Karnataka	60,16	27	60,43	99.6
केरल	Kerala	..	..	..	..
मध्य प्रदेश	Madhya Pradesh	..	..	..	..
महाराष्ट्र	Maharashtra	96	..	96	100.0
मणिपुर	Manipur	2,08	..	2,08	100.0
मेघालय	Meghalaya	..	..	..	..
नागालैण्ड	Nagaland	51,65	..	51,65	100.0
उड़ीसा	Orissa	..	..	..	..
पंजाब	Punjab	..	..	..	..
राजस्थान	Rajasthan	..	..	..	..
सिक्किम	Sikkim	..	..	..	..
तमिलनाडु	Tamil Nadu	..	..	..	..
त्रिपुरा	Tripura	6,65	30	6,95	95.7
उत्तर प्रदेश	Uttar Pradesh	..	..	..	..
पश्चिम बंगाल	West Bengal	4,96	..	4,96	100.0
अंडम व निकोबार द्वीप समूह	A. & N. Islands	..	..	..	..
अरुणाचल प्रदेश	Arunachal Pradesh	..	..	..	..
चंडीगढ़	Chandigarh	..	..	..	..
दादर व नागर हवेली	Dadra & Nagar Haveli	..	..	..	..
दिल्ली	Delhi	..	..	..	..
गोवा, दमन व दीव	Goa, Daman & Diu	..	..	..	..
लक्षद्वीप	Lakshadweep	..	..	..	..
मिजोरम	Mizoram	..	..	..	..
पाण्डिचेरी	Pondicherry	..	..	..	..
भारत	INDIA	1,35,00	70	1,35,70	99.5



## सारणी 7—संस्थावार कुल व्यय (आवर्ती एवं अनावर्ती)--(जारी)

TABLE VII—TOTAL EXPENDITURE (RECURRING &amp; NON-RECURRING BY TYPE OF INSTITUTIONS—(Contd.)

जोड़ (क) (1 से 10)--वृत्तिक/व्यावसायिक/विशेष तथा अन्य शिक्षा के कुल स्कूल (स्कूल स्तर)--(समाप्त)  
Total N (i to x) —All Schools for Vocational/Professional/Special and Other Education (School Level)—(Concl.)

(रुपये हजारों में)  
(Rupees in Thousands)

राज्य/संघ शासित क्षेत्र State/Union Territory	कुल व्यय Total Expenditure			आवर्ती व्यय का कुल व्यय से प्रतिशत Percentage of Reurring Expenditure to total Expenditure	आवर्ती व्यय के अनुसार प्रति इकाई लागत (वास्तविक) Cost per Student on the basis of Reurring Expenditure (Actual)	
	आवर्ती Recurring	अनावर्ती Non-Recurring	कुल जोड़ Grand Total			
1	2	3	4	5	6	
आंध्र प्रदेश	Andhra Pradesh	4,06,38	14,91	4,21,29	96.5	1,63.1
असम	Assam	1,00,48	4,47	1,04,95	95.7	81.1
बिहार	Bihar	6,31,34	6,40	6,37,74	99.0	92.3
गुजरात	Gujarat	2,83,69	8,50	2,92,19	97.1	1,23.4
हरियाणा	Haryana	16,96	10,02	26,98	62.9	14.8
हिमाचल प्रदेश	Himachal Pradesh	49,40	5,38	54,78	90.2	2,13.6
जम्मू और कश्मीर	Jammu & Kashmir	1,86	..	1,86	100.0	58,33.3
कर्नाटक	Karnataka	4,45,07	17,35	4,62,42	96.2	1,32.2
केरल	Kerala	4,55,77	36,90	4,92,67	92.5	16,86.5
मध्य प्रदेश	Madhya Pradesh	1,89,85	5,87	1,95,72	97.0	1,04.4
महाराष्ट्र	Maharashtra	8,62,67	62,31	9,24,98	93.3	2,19.3
मणिपुर	Manipur	17,27	..	17,27	100.0	1,21.2
मेघालय	Meghalaya	32,94	39,77	72,71	45.3	1,40.1
नागालैण्ड	Nagaland	98,62	..	98,62	100.0	5,46.1
उड़ीसा	Orissa	..	..	..	..	..
पंजाब	Punjab	1,32,76	2	1,32,78	100.0	1,25.8
राजस्थान	Rajasthan	5,59,76	7,30	5,67,06	98.7	1,53.0
सिक्किम	Sikkim	15,32	1,03	16,35	93.7	96.6
तमिलनाडु	Tamil Nadu	8,38,05	64,94	9,02,99	92.8	1,32.3
त्रिपुरा	Tripura	1,56,72	3,48	1,60,20	97.8	3,40.9
उत्तर प्रदेश	Uttar Pradesh	1,02,33	2,29	1,04,62	97.8	17.7
पश्चिम बंगाल	West Bengal	5,00,18	20,96	5,21,14	96.0	1,02.6
अंडमान व निकोबार द्वीप समूह	A. & N. Islands	3,72	20	3,92	94.9	78.4
अरुणाचल प्रदेश	Arunachal Pradesh	7,03	5,92	12,95	54.3	37.1
चंडीगढ़	Chandigarh	8,24	..	8,24	100.0	1,51.8
दादरा व नागर हवेली	Dadra & Nagar Haveli	2,90	37	3,27	88.7	1,45.0
दिल्ली	Delhi	1,21,37	7,69	1,29,06	94.0	2,84.0
गोवा, दमन व दीव	Goa, Daman & Diu	27,89	3,09	30,98	90.0	2,37.5
लक्षद्वीप	Lakshadweep	28	1,87	2,15	13.0	28.5
मिजोरम	Mizoram	12,46	2,47	14,93	83.5	1,18.1
पॉन्डिचेरी	Pondicherry	18,71	60	19,31	96.9	1,09.3
भारत	INDIA	61,00,02	3,34,11	64,34,13	94.8	1,27.9

सारणी 7—संस्थावार कुल व्यय (आवर्ती एवं अनावर्ती)—(समाप्त)  
TABLE VII—TOTAL EXPENDITURE (RECURRING & NON-RECURRING) BY TYPE OF INSTITUTIONS—(Concl'd.)

कुल जोड़ण—(क से ढ)—शिक्षा संस्थाओं की कुल सख्या—(समाप्त)  
Grand Total O—(A to N)—All Type of Educational Institutions—(Concl'd.)

राज्य/संघ शासित क्षेत्र State/Union Territory	कुल व्यय Total Expenditure			(रुपये हजारों में) (Rupees in Thousands)		
	आवर्ती Recurring	अनावर्ती Non- Recurring	कुल जोड़ Grand Total	आवर्ती व्यय का कुल व्यय से प्रतिशत Percentage of Recurring Expenditure to total Expenditure	आवर्ती व्यय के अनुसार प्रति इकाई लागत (वास्तविकी) Cost per Student on the basis of Recurring Expenditure (Actual)	
	1	2	3	4	5	6
आंध्र प्रदेश	Andhra Pradesh	4,11,75,92	16,58,29	4,28,34,21	96.1	4,47.6
असम	Assam	1,18,64,02	11,31,86	1,29,95,88	91.3	3,15.9
बिहार	Bihar	3,71,91,06	11,21,28	3,83,12,34	97.1	3,31.6
गुजरात	Gujarat	3,34,00,60	13,59,86	3,47,60,46	96.1	4,55.5
हरियाणा	Haryana	1,16,23,94	2,37,34	1,18,61,28	98.0	4,69.2
हिमाचल प्रदेश	Himachal Pradesh	59,05,92	2,57,80	61,63,72	95.8	5,78.1
जम्मू और कश्मीर	Jammu & Kashmir	61,75,65	6,53,54	68,29,19	90.4	6,27.6
कर्नाटक	Karnataka	2,90,65,75	15,10,74	3,05,76,49	95.1	3,77.6
केरल	Kerala	2,31,13,26	8,07,12	2,39,20,38	96.6	3,80.5
मध्य प्रदेश	Madhya Pradesh	2,98,80,66	5,90,33	3,04,70,99	98.1	3,29.5
महाराष्ट्र	Maharashtra	6,71,28,89	32,93,57	7,04,22,46	95.3	4,69.6
मणिपुर	Manipur	25,07,42	3,58,79	28,66,21	87.5	6,57.3
मेघालय	Meghalaya	10,57,52	2,96,17	13,53,69	78.1	2,75.7
नागालैण्ड	Nagaland	14,17,45	16,69	14,34,14	98.8	5,49.8
उड़ीसा	Orissa	1,35,23,42	7,31,56	1,42,54,98	94.9	3,03.3
पंजाब	Punjab	2,16,10,03	6,05,77	2,22,15,80	97.3	6,62.8
राजस्थान	Rajasthan	1,91,22,17	4,86,37	1,96,08,54	97.5	3,37.2
सिक्किम	Sikkim	4,76,21	1,50,35	6,26,56	76.0	5,24.9
तमिलनाडु	Tamil Nadu	4,00,17,43	19,98,72	4,20,16,15	95.2	3,61.4
त्रिपुरा	Tripura	28,05,11	1,84,31	29,89,42	93.8	4,54.9
उत्तर प्रदेश	Uttar Pradesh	5,69,40,26	25,25,50	5,94,65,76	95.8	3,03.2
पश्चिम बंगाल	West Bengal	4,18,09,40	24,85,51	4,42,94,91	94.4	3,48.6
अंडो व निओ द्वीप समूह	A. & N. Islands	4,78,27	1,26,05	6,04,32	79.1	8,24.2
अरुणाचल प्रदेश	Arunachal Pradesh	9,27,45	3,65,89	12,93,34	71.7	7,65.5
चंडीगढ़	Chandigarh	27,93,27	1,03,78	28,97,05	96.4	28,45.0
दादर व नागर हवेली	Dadra & Nagar Haveli	93,45	29,35	1,22,80	76.1	4,49.6
दिल्ली	Delhi	2,10,71,17	19,58,34	2,30,29,51	91.5	12,89.0
गोवा, दमन व दीव	Goa, Daman & Diu	18,49,00	1,70,55	20,19,55	91.6	5,90.2
लक्षद्वीप	Lakshadweep	1,51,61	21,37	1,72,98	87.6	10,65.2
मिजोरम	Mizoram	9,36,91	49,66	9,86,57	95.0	6,25.6
पाण्डिचेरी	Pondicherry	8,77,89	1,04,71	9,82,60	89.3	5,13.5
भारत	INDIA	52,69,91,11	2,53,91,17	55,23,82,28	95.4	3,97.2

सारणी 8—राज्य/संघ शा. सत्रवार स्रोतों के अनुसार निदेशालय तथा निरीक्षणालयों का कुल आय (प्रावर्तों)  
TABLE VIII—INCOME RECURRING BY SOURCES TO THE DIRECTORATE AND INSPECTORATE  
BY STATE/UNION TERRITORY

राज्य/संघ शासित क्षेत्र State/Union Territory	स्रोतवार Sources							(रुपये हजारों में) (Rupees in Thousands)	
	केन्द्रीय सरकार Central Govt.	राज्य सरकार State Govt.	विश्वविद्यालय अनुदान आयोग University Grants Commission	विश्वविद्यालय University	स्थानीय निकाय Local Bodies	शुल्क Fees	अक्षय निधि Endowments	अन्य स्रोत Other Sources	कुल आवर्तों Total (Recurring)
1	2	3	4	5	6	7	8	9	10
आंध्र प्रदेश	Andhra Pradesh	5,96,74	..	..	..	..	..	..	5,96,74
असम	Assam	..	1,86,07	..	..	..	..	9	1,86,16
बिहार	Bihar	12,75	11,10,68	..	..	..	..	4,17,89	15,41,32
गुजरात	Gujarat	..	..	..	..	..	..	..	..
हरियाणा	Haryana	..	..	..	..	..	..	..	..
हिमाचल प्रदेश	Himachal Pradesh	..	1,28,06	..	..	..	..	..	1,28,06
जम्मू और कश्मीर	Jammu & Kashmir	..	2,14,15	..	..	..	..	..	2,14,15
कर्नाटक	Karnataka	31,49	3,96,81	..	..	..	..	..	4,28,30
केरल	Kerala	..	4,05,08	..	..	..	..	..	4,05,08
मध्य प्रदेश	Madhya Pradesh	..	6,00,55	..	..	..	..	1,40	6,01,95
महाराष्ट्र	Maharashtra	..	2,82,67	..	..	..	..	..	2,82,67
मणिपुर	Manipur	..	2,01,74	..	..	..	..	..	2,01,74
मेघालय	Meghalaya	..	60,12	..	..	..	..	..	60,12
नागालैण्ड	Nagaland	..	..	..	..	..	..	..	..
उड़ीसा	Orissa	..	..	..	..	..	..	..	..
पंजाब	Punjab	14,60	4,00,10	..	..	..	..	..	4,14,70
राजस्थान	Rajasthan	11,14	4,98,21	..	..	..	1	79	5,10,15
सिक्किम	Sikkim	17,02	24,88	..	..	..	..	..	41,90
तमिलनाडु	Tamil Nadu	..	8,26,21	..	..	..	..	..	8,26,21
त्रिपुरा	Tripura	..	1,40,14	..	..	..	..	..	1,40,14
उत्तर प्रदेश	Uttar Pradesh	..	7,91,53	..	..	16,32	11,58	13,87	8,33,30
पश्चिम बंगाल	West Bengal	..	3,95,86	..	..	..	..	..	3,95,86
अ. & न. द्वीप समूह	A. & N. Islands	25,06	..	..	..	..	..	..	25,06
अरुणाचल प्रदेश	Arunachal Pradesh	73,10	..	..	..	..	..	..	73,10
चं. डी. गढ़	Chandigarh	9,28	..	..	..	..	..	..	9,28
दादर व. नागर हवेली	Dadra & Nagar Haveli	1,38	..	..	..	..	..	..	1,38
दिल्ली	Delhi	..	2,31,71	..	..	1,95,31	..	..	4,27,02
गोवा, दमन व. दीव	Goa, Daman & Diu	..	56,00	..	..	..	..	..	56,00
लक्षद्वीप	Lakshadweep	9,10	..	..	..	..	..	..	9,10
मिजोरम	Mizoram	..	36,88	..	..	..	..	41	37,29
पॉण्डिचेरी	Pondicherry	..	25,56	..	..	..	..	..	25,56
<b>भारत</b>	<b>INDIA</b>	<b>2,04,92</b>	<b>76,09,75</b>	<b>..</b>	<b>..</b>	<b>2,1a,63</b>	<b>11,59</b>	<b>4,34,45</b>	<b>84,72,34</b>

सारणी 9—राज्यों/संघ शासित क्षेत्रों के अनुसार निर्देशालय तथा निरीक्षणालय की आय (अनावर्ती)  
TABLE IX—INCOME (NON-RECURRING) BY SOURCES TO THE DIRECTORATE AND INSPECTORATE BY STATE/UNION TERRITORY

राज्य/संघ शासित क्षेत्र State/Union Territory	स्रोतवार Sources						(रुपये हजारों में) (Rupees in Thousands)	
	केन्द्रीय सरकार Central Govt.	राज्य सरकार State Govt.	विश्वविद्यालय अनुदान आयोग University Grants Commission	विश्व-विद्यालय University	स्थानीय निकाय Local Bodies	अन्य स्रोत Other Sources	जोड़ Total	अनावर्ती (Non-Recurring)
1	2	3	4	5	6	7	8	
आंध्र प्रदेश	Andhra Pradesh	..	2,67	..	..	..	..	2,
असम	Assam	..	1,18	..	..	..	..	1,18
बिहार	Bihar	20,14	8,40	..	..	8,42	..	36,96
गुजरात	Gujarat	..	..	..	..	..	..	..
हरियाणा	Haryana	..	..	..	..	..	..	..
हिमाचल प्रदेश	Himachal Pradesh	..	..	..	..	..	..	..
जम्मू और कश्मीर	Jammu & Kashmir	..	15,25	..	..	..	..	15,25
कर्नाटक	Karnataka	..	..	..	..	..	..	..
केरल	Kerala	..	..	..	..	..	..	..
मध्य प्रदेश	Madhya Pradesh	3,15	14,07	..	..	..	..	17,22
महाराष्ट्र	Maharashtra	..	..	..	..	..	..	..
मणिपुर	Manipur	..	19,24	..	..	..	..	19,24
मेघालय	Meghalaya	..	..	..	..	..	..	..
नागालैण्ड	Nagaland	..	..	..	..	..	..	..
उड़ीसा	Orissa	..	..	..	..	..	..	..
पंजाब	Punjab	..	11,16	..	..	..	..	11,16
राजस्थान	Rajasthan	13	5,91	..	..	7	..	6,11
सिक्किम	Sikkim	3,96	1,50	..	..	..	..	5,46
तमिलनाडू	Tamil Nadu	..	..	..	..	..	..	..
त्रिपुरा	Tripura	..	28,01	..	..	..	..	28,01
उत्तर प्रदेश	Uttar Pradesh	..	47,01	..	..	3,13	2,15	52,29
पश्चिम बंगाल	West Bengal	..	..	..	..	..	..	..
अंडो व नि० द्वीप समूह	A. & N. Islands	1,50	..	..	..	..	..	1,50
अरुणाचल प्रदेश	Arunachal Pradesh	10,35	..	..	..	..	..	10,35
चंडीगढ़	Chandigarh	..	..	..	..	..	..	..
दादर व नागर हवेली	Dadra & Nagar Haveli	10	..	..	..	..	..	10
दिल्ली	Delhi	..	..	..	..	..	..	..
गोवा, दमल व दीव	Goa, Daman & Diu	..	..	..	..	..	..	..
लक्षद्वीप	Lakshadweep	9,10	..	..	..	..	..	9,10
मिज़ोरम	Mizoram	..	4,49	..	..	..	..	4,49
पाँडिचेरी	Pondicherry	..	..	..	..	..	..	..
भारत	INDIA	48,43	1,58,89	..	..	3,13	10,64	2,21,09

सारणी 10—राज्य/संघ शासित वार निदेशालय तथा निरीक्षणालय की कुल आय. (आवर्ती, एवं अनावर्ती)  
TABLE X—TOTAL INCOME (RECURRING AND NON-RECURRING) TO THE DIRECTORATE  
AND INSPECTORATE BY STATE/UNION TERRITORY

(रुपये हजारों में)  
(Rupees in Thousands)

राज्य/संघ शासित क्षेत्र State/Union Territory	कुल आय Total Income			आवर्ती आय का कुल आय से प्रतिशत %age of Recurring Income to total Income	
	आवर्ती Recurring	अनावर्ती Non- Recurring	कुल जोड़ Grand Total		
1	2	3	4	5	
आंध्र प्रदेश	Andhra Pradesh . . . . .	5,96,74	2,67	5,99,41	99.6
असम	Assam . . . . .	1,86,16	1,18	1,87,34	99.4
बिहार	Bihar . . . . .	15,41,32	36,96	15,78,28	97.7
गुजरात	Gujarat . . . . .	..	..	..	..
हरियाणा	Haryana . . . . .	..	..	..	..
हिमाचल प्रदेश	Himachal Pradesh . . . . .	1,28,06	..	1,28,06	100.0
जम्मू और कश्मीर	Jammu & Kashmir . . . . .	2,14,15	15,25	2,29,40	93.4
कर्नाटक	Karnataka . . . . .	4,28,30	..	4,28,30	100.0
केरल	Kerala . . . . .	4,05,08	..	4,05,08	100.0
मध्य प्रदेश	Madhya Pradesh . . . . .	6,01,95	17,22	6,19,17	97.2
महाराष्ट्र	Maharashtra . . . . .	2,82,67	..	2,82,67	100.0
मणिपुर	Manipur . . . . .	2,01,74	19,24	2,20,98	91.3
मेघालय	Meghalaya . . . . .	60,12	..	60,12	100.0
नागालैण्ड	Nagaland . . . . .	..	..	..	..
उड़ीसा	Orissa . . . . .	..	..	..	..
पंजाब	Punjab . . . . .	4,14,70	11,16	4,25,86	97.4
राजस्थान	Rajasthan . . . . .	5,10,15	6,11	5,16,26	98.8
सिक्किम	Sikkim . . . . .	41,90	5,46	47,36	88.5
तमिलनाडू	Tamil Nadu . . . . .	8,26,21	..	8,26,21	100.0
त्रिपुरा	Tripura . . . . .	1,40,14	28,01	1,68,15	83.3
उत्तर प्रदेश	Uttar Pradesh . . . . .	8,33,30	52,29	8,85,59	94.1
पश्चिम बंगाल	West Bengal . . . . .	3,95,86	..	3,95,86	100.0
अं० व नि० द्वीप समूह	A. & N. Islands . . . . .	25,06	1,50	26,56	94.4
अरुणाचल प्रदेश	Arunachal Pradesh . . . . .	73,10	10,35	83,45	87.6
चंडीगढ़	Chandigarh . . . . .	9,28	..	9,28	100.0
दादर व नागर हवेली	Dadra & Nagar Haveli . . . . .	1,38	10	1,48	93.2
दिल्ली	Delhi . . . . .	4,27,02	..	4,27,02	100.0
गोवा, दमन व दीव	Goa, Daman & Diu . . . . .	56,00	..	56,00	100.0
लक्षद्वीप	Lakshadweep . . . . .	9,10	9,10	18,20	50.0
मिज़ोरम	Mizoram . . . . .	37,29	4,49	41,78	89.3
पाण्डिचेरी	Pondicherry . . . . .	25,56	..	25,56	100.0
भारत	INDIA . . . . .	84,72,34	2,21,09	86,93,43	97.5

सारणी 11—राज्य/संघ प्रासित्तार नवी के प्रमुखार विवेसालय तथा निरीक्षणालय का व्यय (प्रावर्ती)  
TABLE XI—EXPENDITURE (RECURRING) BY ITEM ON THE DIRECTORATE  
AND INSPECTORATE BY STATE/UNION TERRITORY

(रुपये हजारों में)

(Rupees in Thousands)

राज्य/संघ प्रासित्त क्षेत्र State/Union Territory	अध्यापक और शैक्षिक पदों के वेतन और अन्य	गैर अध्यापक पदों के वेतन और अन्य	उपस्कर तथा सवनों का अनुरक्षण	उपस्कर तथा फर्नीचर का अनुरक्षण	उपकरण रासायनिक और उपभोग संसार	
	Salaries & Allowances, of Teach- ing and Academic Staff	Salaries & Allowan- ces of Non- Teaching Staff	Mainte- nance of Build- ings	Mainte- nance of Equipment & Furniture	Apparatus, Chemicals and Consum- able Stores	
1	2	3	4	5	6	
आंध्र प्रदेश	Andhra Pradesh	4,89,96	4,10	..	..	
असम	Assam	1,65,75	1,89	20	..	
बिहार	Bihar	9,07,29	3,87	96	..	
गुजरात	Gujarat	..	..	..	..	
हरियाणा	Haryana	..	..	..	..	
हिमाचल प्रदेश	Himachal Pradesh	1,14,74	78	3,90	4,11	
जम्मू और कश्मीर	Jammu & Kashmir	1,71,58	1,10	3,95	..	
कर्नाटक	Karnataka	3,91,31	..	..	..	
केरल	Kerala	3,59,72	5,42	3	..	
मध्य प्रदेश	Madhya Pradesh	5,13,91	1,65	86	3,82	
महाराष्ट्र	Maharashtra	2,82,67	..	..	..	
मणिपुर	Manipur	1,60,61	1,12	..	..	
मेघालय	Meghalaya	53,13	..	..	..	
नागालैंड	Nagaland	..	..	..	..	
उड़ीसा	Orissa	..	..	..	..	
पंजाब	Punjab	3,54,98	1,25	2,81	41	
राजस्थान	Rajasthan	28,46	3,89,45	2,34	3,40	
सिक्किम	Sikkim	25,53	..	..	..	
तमिलनाडु	Tamil Nadu	9,80,48	..	..	..	
त्रिपुरा	Tripura	1,20,18	2,76	71	29	
उत्तर प्रदेश	Uttar Pradesh	7,56,08	11,20	1,10	..	
पश्चिम बंगाल	West Bengal	2,90,11	8,94	..	..	
अ० व नि० द्वीप समूह	A. & N. Islands	18,87	..	18	..	
अरुणाचल प्रदेश	Arunachal Pradesh	64,34	..	90	..	
चंडीगढ़	Chandigarh	9,26	..	..	..	
दादरा व नागर हवेली	Dadra & Nagar Haveli	1,38	..	..	..	
दिल्ली	Delhi	3,18,37	..	..	..	
गोवा, दमन व दीव	Goa, Daman & Diu	49,46	30	1,06	..	
लक्षद्वीप	Lakshadweep	5,43	..	..	..	
मिजोरम	Mizoram	31,44	60	51	..	
पांडिचेरी	Pondicherry	22,92	1,18	1,46	..	
भारत	INDIA	53,99	70,23,42	48,50	22,03	11,71

सारणी 11—राज्य/संघ शासितक्षेत्र मंत्रों के अनुसार निदेशालय तथा निरीक्षणालय का व्यय आवर्ती—(समाप्त)  
TABLE XI—EXPENDITURE RECURRING AND BY ITEM ON THE DIRECTORATE  
AND INSPECTORATE BY STATE/UNION TERRITORY—(Concl'd.)

(रुपये हजारों में)  
(Rupees in Thousands)

राज्य/संघ शासित क्षेत्र State/Union Territory	पुस्तकालय Libraries	बकी के छात्रवृत्तियाँ और अन्य वित्तीय रियायतें Stipends, Scholarships and Other Financial Concession	खेल कूद Games & Sports	छात्रावास Hostels	अन्य मदें Other Items	जोड़ (आवर्ती) Total (Recurring)
1	7	8	9	10	11	12
आंध्र प्रदेश	Andhra Pradesh	..	..	..	1,02,68	5,96,74
असम	Assam	4	..	13	6,09	1,74,10
बिहार	Bihar	27	9	59	2,81,23	11,94,30
गुजरात	Gujarat	..	..	..	..	..
हरियाणा	Haryana	..	..	..	..	..
हिमाचल प्रदेश	Himachal Pradesh	..	..	..	4,53	1,28,06
जम्मू और कश्मीर	Jammu & Kashmir	..	..	..	37,52	2,14,15
कर्नाटक	Karnataka	..	..	..	36,99	4,28,30
केरल	Kerala	..	..	..	39,91	4,05,08
मध्य प्रदेश	Madhya Pradesh	2,61	11	67	80,37	6,04,00
महाराष्ट्र	Maharashtra	..	..	..	..	2,82,67
मणिपुर	Manipur	2	..	..	40,00	2,01,75
मेघालय	Meghalaya	..	..	..	6,98	60,11
नागालैण्ड	Nagaland	..	..	..	..	..
उड़ीसा	Orissa	..	..	..	..	..
पंजाब	Punjab	1	..	..	55,24	4,14,70
राजस्थान	Rajasthan	55	..	59	64,62	4,92,49
सिक्किम	Sikkim	..	..	..	13,69	39,22
तमिलनाडु	Tamil Nadu	..	..	..	..	9,80,48
त्रिपुरा	Tripura	3,69	5,41	31	6,81	1,40,16
उत्तर प्रदेश	Uttar Pradesh	..	..	..	95,65	8,64,03
पश्चिम बंगाल	West Bengal	..	..	..	96,80	3,95,85
अंडमान और निकोबार द्वीप समूह	A. & N. Islands	..	76	..	1,33	21,14
अरुणाचल प्रदेश	Arunachal Pradesh	5	..	..	7,82	73,11
चंडीगढ़	Chandigarh	..	..	..	..	9,26
दादरा नगर हवेली	Dadra Nagar Haveli	..	..	..	23	1,61
दिल्ली	Delhi	..	..	..	1,08,64	4,27,01
गोवा, दमन और दीव	Goa, Daman & Diu	40	..	..	1,39	52,61
लक्षद्वीप	Lakshadweep	..	..	6,28	..	11,71
मिजोरम	Mizoram	..	..	..	2,54	35,09
पाण्डिचेरी	Pondicherry	..	..	..	..	25,56
भारत	INDIA	7,64	6,37	8,57	10,91,06	82,73,29

सारणी 12—राज्य/संघ शासितवार व्ययों के अनुसार निदेशालय तथा निरीक्षणालय का व्यय—(अनावर्ती)  
 TABLE XII—EXPENDITURE (NON-RECURRING) BY ITEM ON DIRECTORATE  
 AND INSPECTORATE BY STATE/UNION TERRITORY

(रुपये हजारों में)  
 (Rupees in Thousands)

राज्य/संघ शासित क्षेत्र State Union Territory	पुस्तकालय Libraries	भवन Building	उपस्कर Equip- ments	फर्नीचर Furniture	अन्य मदे Other Items	जोड़नावर्ती Total Non- Recurring
1	2	3	4	5	6	7
आंध्र प्रदेश Andhra Pradesh	..	..	..	..	2,67	2,67
असम Assam	4	12,37	5	23	57	13,26
बिहार Bihar	1,56	22,54	44	..	10,71	35,25
गुजरात Gujarat	..	..	..	..	..	..
हरियाणा Haryana	..	..	..	..	..	..
हिमाचल प्रदेश Himachal Pradesh	..	..	..	..	..	..
जम्मू और कश्मीर Jammu & Kashmir	..	..	..	..	15,25	15,25
कर्नाटक Karnataka	..	..	..	..	..	..
केरल Kerala	..	..	..	..	..	..
मध्य प्रदेश Madhya Pradesh	5,31	26	7	1,42	9,06	16,12
महाराष्ट्र Maharashtra	..	..	..	..	..	..
मणिपुर Manipur	31	1,43	..	7,12	10,38	19,24
मेघालय Meghalaya	..	..	..	..	..	..
नागालैण्ड Nagaland	..	..	..	..	..	..
उड़ीसा Orissa	..	..	..	..	..	..
पंजाब Punjab	..	10,84	..	..	32	11,16
राजस्थान Rajasthan	31	13	1,96	2,67	1,05	6,12
सिक्किम Sikkim	..	51	2,23	..	3,34	6,08
तमिलनाडू Tamil Nadu	..	..	..	..	..	..
त्रिपुरा Tripura	1,32	16,17	5,64	2,66	2,23	28,02
उत्तर प्रदेश Uttar Pradesh	1,10	3,74	13	1,10	13,21	19,28
पश्चिम बंगाल West Bengal	..	..	..	..	..	..
अंड० व नि० द्वीप समूह A. & N. Islands	1,85	11,12	..	46	..	13,43
अरुणाचल प्रदेश Arunachal Pradesh	..	..	29	1,00	9,07	10,36
चंडीगढ़ Chandigarh	..	..	..	..	..	..
दादर व नागर हवेली Dadra & Nagar Haveli	..	..	..	..	..	..
दिल्ली Delhi	..	..	..	..	..	..
गोवा, दमन व दीव Goa, Daman & Diu	81	..	39	38	57	2,15
लक्षद्वीप Lakshadweep	..	12,56	..	..	..	12,56
मिज़ोरम Mizoram	..	50	3	3	3,94	4,50
पाण्डिचेरी Pondicherry	..	..	1,40	..	65	2,05
भारत INDIA	12,61	92,17	12,63	17,07	83,02	2,17,50



सारणी 13—राज्य/संघ शासित क्षेत्र निवेतालय तथा निरीक्षणालय पर कुल व्यय (आवृत्ती एवं अनावृत्ती)  
TABLE XIII—TOTAL EXPENDITURE (RECURRING AND NON-RECURRING) ON  
DIRECTORATE AND INSPECTORATE BY STATE/UNION TERRITORY

(रुपये हजारों में)  
(Rupees in Thousands)

राज्य/संघ शासित क्षेत्र State/Union Territory	कुल व्यय Total Expenditure		
	आवृत्ती Recurring	अनावृत्ती Non- Recurring	कुल योग Grand Total
1	2	3	4
आंध्र प्रदेश	5,96,74	2,67	5,99,41
असम	1,74,10	13,26	1,87,36
बिहार	11,94,30	35,25	12,29,55
गुजरात	..	..	..
हरियाणा	..	..	..
हिमाचल प्रदेश	1,28,06	..	1,28,06
जम्मू और कश्मीर	2,14,15	15,25	2,29,40
कर्नाटक	4,28,30	..	4,28,30
केरल	4,05,08	..	4,05,08
मध्य प्रदेश	6,04,00	16,12	6,20,12
महाराष्ट्र	2,82,67	..	2,82,67
मणिपुर	2,01,75	19,24	2,20,99
मेघालय	60,11	..	60,11
नागालैण्ड	..	..	..
उड़ीसा	..	..	..
पंजाब	4,14,70	11,16	4,25,86
राजस्थान	4,92,49	6,12	4,98,61
सिक्किम	39,22	6,08	45,30
तमिलनाडु	9,80,48	..	9,80,48
त्रिपुरा	1,40,16	28,02	1,68,18
उत्तर प्रदेश	8,64,03	19,28	8,83,31
पश्चिम बंगाल	3,95,85	..	3,95,85
अंडमं व निकोबार द्वीप समूह	21,14	13,43	34,57
अरुणाचल प्रदेश	73,11	10,36	83,47
चंडीगढ़	9,26	..	9,26
दादर व नागर हवेली	1,61	..	1,61
दिल्ली	4,27,01	..	4,27,01
गोवा, दमन व दीव	52,61	2,15	54,76
लक्षद्वीप	11,71	12,56	24,27
मिज़ोरम	35,09	4,50	39,59
पॉन्डिचेरी	25,56	2,05	27,61
भारत	82,73,29	2,17,50	84,90,79

सारणी 14—राज्य/संघ शासितवार प्रौढ शिक्षा पर कुल आय और व्यय (आवर्ती एवं अनावर्ती)  
TABLE XIV—TOTAL INCOME AND EXPENDITURE (RECURRING & (NON-RECURRING,  
SOCIAL (ADULT) ON EDUCATION SCHOOL BY STATE/UNION TERRITORY

(रुपये हजारों में)  
(Rupees in Thousands)

राज्य/संघ शासित क्षेत्र State/Union Territory	आय Income			आवर्ती आय का प्रतिशत Percentage of Recurring Income from—						
	आवर्ती Recurring	अनावर्ती Non- Recurring	जोड़ Total	केन्द्रीय सरकार Central Govt.	राज्य सरकार State Govt.	विश्वविद्यालय अनुदान मावोग U.G.C.	स्थानीय निकाय Local Bodies	शुल्क Fees	अक्षय तिथि तथा अन्य स्रोत Endow- ments Other Sources	
1	2	3	4	5	6	7	8	9	10	
आंध्र प्रदेश	Andhra Pradesh	2,90,73	13,99	3,04,72	59.73	40.27	..	..	..	
असम	Assam	26,95	32	27,27	15.00	34.56	..	..	..	
बिहार	Bihar	3,94,57	..	3,94,57	29.00	10.99	..	..	..	
गुजरात	Gujarat	1,52,91	..	1,52,91	77.64	2.35	..	..	..	
हरियाणा	Haryana	..	..	..	..	..	..	..	..	
हिमाचल प्रदेश	Himachal Pradesh	25,54	..	25,54	55.01	44.99	..	..	..	
जम्मू और कश्मीर	Jammu & Kashmir	..	..	..	..	..	..	..	..	
कर्नाटक	Karnataka	2,21,07	..	2,21,07	..	100.00	..	..	..	
केरल	Kerala	..	..	..	..	..	..	..	..	
मध्य प्रदेश	Madhya Pradesh	45,24	1	45,25	1.01	98.93	..	..	0.01	
महाराष्ट्र	Maharashtra	2,44,96	..	2,44,96	82.26	17.73	..	..	..	
मणिपुर	Manipur	2,14	..	214	..	100.00	..	..	..	
मेघालय	Meghalaya	924	28,09	37,33	..	100.00	..	..	..	
नागालैण्ड	Nagaland	33,52	..	33,52	62.65	37.35	..	..	..	
उड़ीसा	Orissa	..	..	..	..	..	..	..	..	
पंजाब	Punjab	52,60	..	52,60	44.43	55.57	..	..	..	
राजस्थान	Rajasthan	3,32,80	..	3,32,80	..	100.00	..	..	..	
सिक्किम	Sikkim	18,24	..	18,24	100.00	..	..	..	..	
तमिलनाडु	Tamil Nadu	2,70,31	4,58	2,74,89	..	100.00	..	..	..	
त्रिपुरा	Tripura	1,39,00	2,98	1,41,98	2.89	97.10	..	..	..	
उत्तर प्रदेश	Uttar Pradesh	49,88	2,70	52,58	..	99.85	..	0.14	..	
पश्चिम बंगाल	West Bengal	2,05,86	4,97	2,10,83	..	98.49	1.08	..	0.42	
अंडो व नि. द्वीप समूह	A. & N. Islands	4,95	25	5,20	100.00	..	..	..	..	
अरुणाचल प्रदेश	Arunachal Pradesh	7,03	5,92	12,95	100.00	..	..	..	..	
चंडीगढ़	Chandigarh	6,28	..	6,28	21.65	78.34	..	..	..	
दादर व नागर हवेली	Dadra & Nagar Haveli	2,50	69	3,19	100.00	..	..	..	..	
दिल्ली	Delhi	43,05	..	43,05	..	100.00	..	..	..	
गोवा, दमन व दीव	Goa, Daman & Diu	5,37	96	6,33	..	100.00	..	..	..	
लक्षद्वीप	Lakshadweep	51	1,39	1,90	100.00	..	..	..	..	
मिजोरम	Mizoram	8,40	2,47	10,87	41.67	58.33	..	..	..	
पाण्डिचेरी	Pondicherry	9,44	25	9,69	63.55	34.44	..	..	..	
भारत	INDIA	26,03.0	96,57	26,72,66	27.63	90.24	..	0.08	0.0027	0.034

TABLE — TOTAL INCOME AND EXPENDITURE (RECURRING & NON-RECURRING) (ADULT, EDUCATION SCHOOL BY STATE/UNION, TERRITORY—Concl'd.)

LIBRARY & DOCUMENTATION CENTRE

National Institute of Educational  
Planning and Administration,  
17-B, Sardar Vallabhbhai Marg,  
New Delhi-110016  
DOC, No. D-7157  
Date 13-7-92

NIEPA DC



D07157

राज्य/संघ प्रासित क्षेत्र  
State/Union Territory

(रुपये हजारों में)  
(Rupees in Thousands)

1	व्यय Expenditure			कुल आवर्ती व्यय का समाज प्रौढ़ शिक्षा के व्यय से प्रतिशत	समाज (प्रौढ़) शिक्षा के प्रति विद्यार्थी पर कुल व्यय	समाज (प्रौढ़) शिक्षा के प्रति शिक्षकों पर कुल व्यय
	आवर्ती Recurring	अनावर्ती Non- Recurring	जोड़ Total			
	11	12	13	Total expenditure on social (Adult) Education as percentage of Total recurring exp. on education	Total Recurring expenditure per student for social (Adult) Education	Total Recurr- ing expe- nditure per Teacher in the Social (Audit) Edu,
	14	15	16			
आंध्र प्रदेश	2,90,74	13,99	3,04,73	0.70	122.75	1162.10
असम	26,95	32	27,27	.22	24.44	343.48
बिहार	3,94,57	..	3,94,57	1.06	70.25	2090.49
गुजरात	1,14,22	..	1,14,22	0.34	66.02	1562.91
हरियाणा	..	..	..	..	..	..
हिमाचल प्रदेश	16,88	3,47	20,35	0.28	76.67	758.55
जम्मू और कश्मीर	..	..	..	..	..	..
कर्नाटक	2,21,07	..	2,21,07	0.78	73.30	2194.24
केरल	..	..	..	..	..	..
मध्य प्रदेश	42,76	1	42,77	0.14	24.78	1561.09
महाराष्ट्र	2,44,96	..	2,44,96	0.36	70.99	..
मणिपुर	2,15	..	2,15	0.08	18.58	..
मेघालय	18,48	37,68	56,16	1.74	80.05	1680.00
नागालैण्ड	33,47	..	33,47	2.36	187.18	..
उड़ीसा	..	..	..	..	..	..
पंजाब	52,60	..	52,60	0.24	51.53	1035.54
राजस्थान	3,32,80	..	3,32,80	1.74	105.61	..
सिक्किम	10,70	..	10,70	2.24	68.49	542.81
तमिलनाडु	2,70,31	4,53	2,74,84	0.67	44.87	381.15
त्रिपुरा	1,39,00	2,97	1,41,97	4.95	337.92	4420.70
उत्तर प्रदेश	51,39	1,15	52,54	0.09	8.94	167.02
पश्चिम बंगाल	2,05,86	4,97	2,10,83	0.49	47.60	857.19
अंडमं व नि० द्वीप समूह	3,72	20	3,92	0.77	78.40	813.76
अरुणाचल प्रदेश	7,03	5,92	12,95	0.75	37.37	..
चंडीगढ़	6,13	..	6,13	0.21	114.11	928.03
दादरा व नागर हवेली	2,90	37	3,27	3.10	145.00	2500.00
दिल्ली	43,04	..	43,04	0.20	104.98	23164.55
गोवा, दमन व दीव	5,06	63	5,69	0.27	56.82	894.53
लक्षद्वीप	28	1,87	2,15	0.18	28.28	341.46
मिजोरम	8,40	2,47	10,87	0.89	80.79	..
पाण्डिचेरी	9,46	26	9,72	1.07	56.56	638.15
भारत	25,54,93	80,81	26,35,74	0.48	59.65	92 3.92

श्री. ए. टी. कृष्णमूरु - 690 पृष्ठ संख्या/90-12-8-91-600  
AGIPF-690 Dept. of Edu/90-12 8 91-600