


भारत में शिक्षा
EDUCATION
IN
INDIA

खण्ड-
VOL. I

1982-83



भारत सरकार

मानव संसाधन विकास मंत्रालय

शिक्षा विभाग

GOVERNMENT OF INDIA
MINISTRY OF HUMAN RESOURCE DEVELOPMENT
DEPARTMENT OF EDUCATION

प्रस्तावना

“भारत में शिक्षा”, प्रकाशन, शिक्षा विभाग, मानव संसाधन विकास मंत्रालय द्वारा प्रत्येक वर्ष प्रकाशित किया जाता है। इसमें आलोच्य वर्ष के देश में शैक्षिक कार्य कलापों के सर्वेक्षण के संक्षिप्त विवरण के साथ-साथ राज्यवार विस्तृत आंकड़े भी दिए जाते हैं।

यह प्रकाशन तीन खण्डों में प्रकाशित किया जाता है। खण्ड I संख्यात्मक आंकड़ों से संबंधित होता है, खण्ड II में वित्तीय आंकड़े होते हैं और खण्ड III में परीक्षा परिणाम दिए जाते हैं। संख्यात्मक आंकड़ों के खंड I में केवल संस्थाओं, नामांकन और शिक्षकों की जानकारी होती है।

इस प्रकाशन को दो भागों में बांटा गया है। भाग I में पूरे देश के आंकड़ों के साथ-साथ केन्द्र तथा राज्यों में शिक्षा के क्षेत्र में विकास का सामान्य सर्वेक्षण भी दिया गया है। भाग II में संस्थाओं, नामांकन और शिक्षकों के बारे में राज्यवार सांख्यिकीय तालिकाएँ दी गयी हैं। ये राज्यों तथा संघशासित क्षेत्रों के शिक्षा निदेशालयों द्वारा निर्धारित प्रपत्रों में भेजी गई अपेक्षित सूचना पर आधारित हैं। तथापि अखिल भारतीय आंकड़ों की संक्षिप्त व्याख्या भाग I के सामान्य सर्वेक्षण में दी गई है।

आशा की जाती है कि यह प्रकाशन शिक्षा तथा अन्य संबंधित क्षेत्रों में शैक्षिक आयोजकों, नीति निर्माताओं और अनुसंधानकर्ताओं के लिए उपयोगी होगा।

हम इस विभाग को इस प्रकाशन के लिए अपेक्षित सामग्री उपलब्ध कराने के लिए राज्यों/संघशासित प्रशासनों द्वारा दिए गए सहयोग की सराहना करते हैं और इसके लिए धन्यवाद आभार प्रकट करते हैं। राष्ट्रीय सूचना केन्द्र तथा इस विभाग की सी० एम० आई० एस० एकक ने राज्यों से एकत्र किए गए आंकड़ों को संगणकीकृत करने में सहायता की है। वे इसके लिए धन्यवाद के पात्र हैं। इस प्रकाशन को अंतिम रूप देने में दिए गए योगदान के लिए सांख्यिकीय प्रभाग भी प्रशंसा का पात्र है।

इस प्रकाशन में सुधार के लिए सुझावों का स्वागत है।

नई दिल्ली,
मई, 1988।

पी० कें० पटनायक
संयुक्त सचिव (आयोजना)
मानव संसाधन विकास मंत्रालय
(शिक्षा विभाग)
भारत सरकार
नई दिल्ली-110001

PREFACE

'Education in India' is brought out annually by the Department of Education, Ministry of Human Resource Development. This publication contains detailed State-wise statistics besides a brief survey of educational activities in the country during the year under report.

The publication is brought out in three volumes—Volume I and Volume II containing the numerical data and financial data respectively and Volume III relating to examination results. The numerical data in Volume I covers information pertaining to institutions, enrolment and teachers only.

This publication is divided into two parts. Part I gives the general survey of the developments in the field of education at the Centre and in the States besides giving all India statistics. Part II comprises State-wise statistical tables relating to various aspects of education in respect of institutions, enrolment and teachers for which the required information was supplied by the Education Directorates of the States and Union Territories in ES series of form. A brief interpretation of all India statistics has been given in general survey of Volume I.


It is hoped that this publication will be useful to education planners and policy makers in the field of education and allied sectors, as well as those employed in research.

We would like to place on record our grateful thanks for the cooperation extended by the States/Union Territories' Administrations to this Department in supplying the required information for this publication. The National Information Centre & CMIS Unit of this department have helped in computerised processing of data collected from the States. Our thanks are also due to them for the assistance rendered. I would also like to convey my appreciation of the contribution made by the Statistics Division in finalising this publication.

Suggestions for improvement in the publication will be gratefully received.

New Delhi,
May, 1988.

P. K. PATNAIK
Joint Secretary (Plg.)
Ministry of Human Resource Development
(Department of Education)
Government of India
New Delhi—110 001



विषय सूची
CONTENTS

	PAGE
दृष्टान्त सूची LIST OF ILLUSTRATIONS	vii
स्पष्टीकरण EXPLANATION	viii
भाग I—सामान्य सर्वेक्षण PART I—GENERAL SURVEY	1
सारणी 1.01—किस्मवार संस्थाओं की संख्या TABLE 1.01—Number of Institutions by Type	19
सारणी 1.02—संस्थाओं में किस्मवार छात्रों की संख्या TABLE 1.02—Number of Pupils in Institutions by Type	
सारणी 1.03—निर्देशित स्तरों के अनुसार विद्यार्थियों की संख्या TABLE 1.03—Number of Pupils by Stages of Instruction	
सारणी 1.04—किस्मवार संस्थाओं में शिक्षकों की संख्या। TABLE 1.04—Number of Teachers by Type of Institutions	21
भाग II—सांख्यिकीय सारणियां PART II—STATISTICAL TABLES	
सारणी 1—आवश्यक गणनाओं पर एक दृष्टि TABLE I—Useful Computations at a Glance	31
सारणी 2—शिक्षा सांख्यिकी का सारांश TABLE II—Abstract of Educational Statistics	32
सारणी 3—चुनी गई संस्थाओं की प्रबन्धानुसार संख्या TABLE III—Number of Selected Educational Institutions by Management	34
सारणी 4—शिक्षा संस्थाओं की संख्या तथा संस्थावार नामांकन TABLE IV—Number of Educational Institutions and their Enrolment	42
सारणी 5—पाठ्यक्रम तथा स्तर के अनुसार सामान्य (कालेज) शिक्षा के विद्यार्थियों की संख्या TABLE V—Number of Students Receiving General Education (Collegiate) by Course and Stages	99
सारणी 6—पाठ्यक्रम तथा स्तर के अनुसार व्यावसायिक (विश्वविद्यालय तथा गैर-विश्वविद्यालय शिक्षा प्राप्त करने वाले विद्यार्थियों की संख्या TABLE VI—Number of Students Receiving Professional Education (University and non-University) by Courses and Stages.	113
सारणी 7—पाठ्यक्रम तथा स्तर के अनुसार सामान्य (मैट्रिकोत्तर डिग्रीस्तर के नीचे) शिक्षा पाने वाले विद्यार्थियों की संख्या। TABLE VII—Number of Students Receiving General Education (Post-Matric below Degree Level) by Courses and Stages	145

सारणी 8—कक्षाओं में सामान्य (स्कूल) शिक्षा पाने वाले विद्यार्थियों की संख्या ।	
TABLE VIII—Number of Students Receiving General Education in (School) Classes	150
सारणी 9—स्तर के अनुसार स्कूल और कालेज में शिक्षा पाने वाले विद्यार्थियों की संख्या तथा उसी वय समूह की जनसंख्या से प्रतिशतता ।	
TABLE IX—Number of Pupils Receiving School and College Education by State and Percentage Coverage to Population of Corresponding Age-Groups	154
सारणी 10—शिक्षा के प्रकार के अनुसार व्यावसायिक वृत्तिक/विशेष तथा अन्य (स्कूल स्तर) शिक्षा पाने वाले विद्यार्थियों की संख्या ।	
TABLE X—Number of Students Receiving Professional, Vocational, Special and Other Education (School Standard) by Type of Education	158
सारणी 11—संस्था के प्रकार के अनुसार शिक्षा संस्थाओं में शिक्षकों की संख्या तथा प्रति शिक्षक विद्यार्थियों की औसत संख्या ।	
TABLE XI—Number of Teachers in Educational Institutions by Type and Average Number of Students per Teacher	161
सारणी 12—इंटरमीडिएट कालेज/पूर्व डिग्री/जूनियर कालेजों से सम्बद्ध स्कूल कक्षाओं में प्रशिक्षित तथा अप्रशिक्षित शिक्षकों की संख्या ।	
TABLE XII—Number of Trained and Untrained Teachers in School Classes attached to Intermediate Colleges/Pre-Degree/Junior Colleges	218
सारणी 13—उच्चतर माध्यमिक (10+2 पद्धति) के स्कूलों में प्रशिक्षित तथा अप्रशिक्षित अध्यापकों की संख्या ।	
TABLE XIII—Number of Trained and Untrained Teachers in Higher Secondary Schools (10+2 Pattern)	220
सारणी 14—उच्चतर माध्यमिक (पुरानी पद्धति) स्कूलों में प्रशिक्षित तथा अप्रशिक्षित अध्यापकों की संख्या ।	
TABLE XIV—Number of Trained and Untrained Teachers in Higher Secondary Schools (Old Pattern)	222
सारणी 15—उच्च/उत्तर बुनियादी स्कूलों में प्रशिक्षित तथा अप्रशिक्षित अध्यापकों की संख्या ।	
TABLE XV—Number of Trained and Untrained Teachers in High/Post Basic Schools	224
सारणी 16—मिडिल/वरिष्ठ बुनियादी स्कूलों में प्रशिक्षित तथा अप्रशिक्षित अध्यापकों की संख्या ।	
TABLE XVI—Number of Trained and Untrained Teachers in Middle/Senior Basic Schools	226
सारणी 17—प्राथमिक/कनिष्ठ बुनियादी स्कूलों में प्रशिक्षित तथा अप्रशिक्षित अध्यापकों की संख्या ।	
TABLE XVII—Number of Trained and Untrained Teachers in Primary/Junior Basic Schools	228
सारणी 18—पूर्व प्राथमिक/पूर्व बुनियादी स्कूलों में प्रशिक्षित तथा अप्रशिक्षित अध्यापकों की संख्या ।	
TABLE XVIII—Number of Trained and Untrained Teachers in Pre-primary/Pre-Basic Schools	230
सारणी 19—ग्रामीण क्षेत्रों में शिक्षा ।	
TABLE XIX—Education in Rural Areas	232

दृष्यन्त सूची
LIST OF ILLUSTRATIONS

समु० पृ०
Facing Page

1. विभिन्न प्रकार की संस्थाओं की संख्या ।	
1. Number of Institutions by type	20
2. प्रकार के अनुसार शिक्षा संस्थाओं में विद्यार्थियों की संख्या ।	
2. Number of Pupils in Institutions by type	22
3. शिक्षा के स्तरों के अनुसार छात्रों की संख्या (सामान्य शिक्षा) (कॉलेज स्तर और स्कूल स्तर)	
3. Number of Pupils by Stages of Instructions. (General Education) (Colleges Standard and School Standard)	24
4. शिक्षा के स्तरों के अनुसार छात्रों की संख्या । (व्यावसायिक/तकनीकी और अन्य शिक्षा)	
4. Number of Pupils by Stages of Instructions (Professional/Technical and Other Education)	26
5. विभिन्न प्रकार की संस्थाओं में शिक्षकों की संख्या ।	
5. Number of Teachers by Type of Institutions	28

पहला भाग— सामान्य सर्वेक्षण
PART I—GENERAL SURVEY

भाग-I सामान्य सर्वेक्षण

वर्ष 1982-83 अन्य महत्वपूर्ण कार्यक्रमों के अतिरिक्त शिक्षा के क्षेत्र में नए 20 सूत्री कार्यक्रम के कार्यान्वयन के प्रयास के कारण उल्लेखनीय रहा। प्रारंभिक शिक्षा और प्रौढ़ शिक्षा के सार्वजनिकरण से सम्बन्धित नए 20 सूत्री कार्यक्रम के 16वें सूत्र की मानिटरिंग वर्ष के दौरान मंत्रालय के गतिविधियों की उल्लेखनीय विशेषता रही। इस प्रयोजन के लिए मंत्रालय के आयोजना अनुश्रवण और सांख्यिकीय ब्यूरो ने एक प्रारूप तैयार किया और विभिन्न राज्यों/संघीय क्षेत्रों से समय समय पर रिपोर्ट एकत्र करके योजना आयोग को प्रस्तुत की।

वर्ष 1982-83 के लिए केन्द्र और राज्य के सभी विभागों द्वारा राजस्व और पूंजी की दृष्टि से शैक्षिक विकास के लिए किया गया कुल बजट प्रावधान 5251.44 है (इसमें प्रशिक्षण और अन्तर-अपचारिक शिक्षा भी शामिल है) जो केन्द्रीय सरकार द्वारा उपलब्ध कराये गये कुल बजट प्रावधान का 9.6% (रेलवे, डाक व तार को छोड़कर) है। राजस्व से 5185.90 करोड़ रुपये प्राप्त होते हैं जिसमें शिक्षा विभाग के 4315.41 करोड़ रुपये तथा अन्य विभागों के 870.49 करोड़ रुपये भी शामिल हैं। शिक्षा का कुल बजट केन्द्र और राज्य के कुल सम्बद्ध बजट राजस्व का 13.8% (7.4% योजनागत और 16.5% योजनेत्तर) है जिसमें डाक और तार विभाग का बजट शामिल नहीं है।

मंत्रालय ने अनुसूचित जातियों तथा अनुसूचित जनजातियों के शैक्षिक विकास के लिए वर्ष 1983-84 में अनुसूचित जातियों और अनुसूचित जनजातियों के लिए विशेष घटक योजना की विभाज्य लागत की 14% और जनजातीय उपयोजना क्षेत्रों के लिए विभाज्य लागत की 7% राशि देने का प्रस्ताव किया है। मंत्रालय की 1982-83 की योजना में तदनुसूची प्रतिशतता क्रमशः 12.4 और 6.1 थी।

प्रारंभिक शिक्षा

भारतीय संविधान के 45वें अनुच्छेद में परिकल्पित संविधान लक्ष्य को मूर्त रूप देने अर्थात् अगले 10 वर्षों में 14 वर्ष तक के सभी बच्चों को आवश्यक न्यूनतम शिक्षा सुनिश्चित करने की दृष्टि से छठी योजना में प्रारंभिक शिक्षा को उच्च प्राथमिकता दी गई जिसमें इसके लिए कुल योजना लागत 905 करोड़ रु० (राज्यक्षेत्र में 851 करोड़ और केन्द्रीय क्षेत्र में 54 करोड़ रुपये) या शिक्षा के लिए निर्धारित कुल लागत की 36 प्रतिशत राशि रखी गई।

नए 20 सूत्री कार्यक्रम के अन्तर्गत सर्वसुलभ प्रारम्भिक शिक्षा के संवैधानिक लक्ष्य को प्राप्त करने की निर्धारित अवधि छठी योजना के शैक्षिक उद्देश्यों के अनुरूप 1989-90 रखी गई है। इसके अतिरिक्त, प्रारम्भिक शिक्षा, योजना के न्यूनतम आवश्यकता कार्यक्रम का अनिवार्य घटक बना रहा।

इस संबंध में निम्नलिखित मुख्य कदम उठाये गये।

1. गुवाहाटी, चण्डीगढ़ और नई दिल्ली में राज्य शिक्षा सचिवों के तीन क्षेत्रीय सम्मेलन आयोजित किये गये, ताकि वर्तमान स्थिति का आकलन किया जा सके, समस्याओं की पहचान की जा सके और लक्ष्यों की पूर्ति के लिये आवश्यक उपायों के सम्बन्ध में निर्णय लिया जा सके।
2. मंत्रालय के उच्च अधिकारियों या क्षेत्रीय अधिकारियों को 20-सूत्रीय कार्यक्रम के लिये मनोनीत करना।
3. शैक्षिक दृष्टि से पिछड़े सभी नौ राज्यों में प्रारम्भिक शिक्षा पर कार्यदलों की बैठक।
4. प्रारम्भिक स्तर पर बड़ी मात्रा में विद्यालय छोड़ने की दर को कम करने तथा छात्रों को स्कूलों में बनाये रखने के लिये व्यापक उपाय किये गये हैं।

सार्वजनिकरण कार्यक्रम लक्ष्य समूह की ओर उन्मुख है। लगभग सभी राज्य सरकारों/संघीय क्षेत्रों में लड़कियों को शामिल करने पर विशेष बल सहित अनुसूचित जातियों और अनुसूचित जनजातियों को शामिल करने और उनके नामांकन से संबंधित समस्याओं की गंभीरता का अनुमान लगाया है। इस प्रयोजन के लिये अनेक राज्यों/संघीय क्षेत्रों ने विशेष गहन प्रयास के लिये पिछड़े क्षेत्रों/पाकेटों की उसी प्रकार पहचान की है, जिस प्रकार विशेष केन्द्रीय सहायता के लिये सम्पूर्ण देश में शैक्षिक दृष्टि से पिछड़े कुल नौ राज्यों की पहचान की गई थी।

शैक्षिक दृष्टि से पिछड़े नौ राज्यों में गहन प्रयास के लिये निम्नलिखित मुख्य कदम उठाये गये हैं।

1. इनमें से प्रत्येक राज्य में प्रारम्भिक शिक्षा पर राज्य शिक्षा सचिव की अध्यक्षता में एक कार्यदल का गठन किया गया है, जिसके सदस्य राज्यों के उच्चाधिकारी और भारत सरकार के शिक्षा मंत्रालय योजना आयोग, रा०शै०आ० एवं प्र०प० और एन०आई०इ०पी०ए० के प्रतिनिधि हैं। शैक्षिक दृष्टि से पिछड़े राज्यों को उनके अनौपचारिक शिक्षा कार्यक्रमों के विकास के लिये केन्द्र प्रायोजित योजना के अन्तर्गत समान आधार पर विशेष केन्द्रीय सहायता दी जा रही है। वर्ष के दौरान दिया गया कुल अनुदान 4.62 करोड़ रुपये था।

PART I—General Survey

The year 1982-83 was marked by the efforts to implement the new 20-Point Programme in the field of Education in addition to other programmes of prime importance. The monitoring of point No. 16 of the New 20-Point Programme relating to the Universalisation of Elementary Education and Adult Education programmes was a new and special feature of the Ministry's activities during the year. For this purpose the Bureau of Planning Monitoring and Statistics of the Ministry prepared a format and submitted periodical reports to the Planning Commission after collecting the same from various States/Union Territories.

The total budget provision for educational development (including training and inter-formal education) made by all departments at the centre and in the States for the year 1982-83 both on revenue and capital accounts works out to be Rs. 5251.44 crores which constitutes, 9.6% of the total budget provision made by the central Government and State Governments (Excluding Railway Post & Telegraph). on the revenue side, it comes to Rs. 5185.90 crore comprising of Rs. 4351.41 crore of education department and 870.49 crores for other departments. The total budget for education constitutes 13.8% (7.4% for plan and 16.5% for non-plan) of the total respective budget revenue of central and State Govts. excluding Railway and Post & Telegraph.

For the educational development of Scheduled Castes and Scheduled Tribes the Ministry have proposed to provide above 14% of the divisible outlay for special component Plan for Scheduled Castes and 7% of the divisible outlay for the Tribal Sub Plan areas for the year 1983-84 the corresponding percentage in 1982-83 plan of the Ministry were 12.4 and 6.1 respectively.

Elementary Education

With a view to realise the constitutional goal of Universal elementary education as envisaged in Article 45 of constitution of India i.e to ensure essential minimum education to all children upto the age 14 years within the next ten years, elementary education was accorded a very high priority in the Sixth Plan with total Plan outlay of Rs. 905 crores (Rs. 851 crore in the State sector and Rs. 54 crores in the Central Sector) or 36 percent of the total outlay of Rs. 2524 crores for education.

The target year for reaching the constitutional goal of universal elementary education under the new 20-Point Programme is 1989-90 in line with educational objective of the Sixth Plan. Besides, elementary education continued to be an essential component of the Minimum Needs Programme of the plan.

The following main steps were taken in this regard :-

1. Three regional conferences of State Education Secretaries were held at Gauhati, Chandigarh and New Delhi to take stock of the present position, identify problems and decide on the steps needed for fulfilling the targets.
2. Designating high level officers of the Ministry as area officers for the 20-Point Programme.
3. Meeting of the State Task Force on Elementary Education in each of the nine educationally backward states.
4. Comprehensive measures have also been afoot towards reducing the high drop-out rates at the elementary stage and for improving the retention rates.

The programme of Universalisation is target group oriented. Almost all States/Union Territories have quantified the size of their problems relating to the enrolment and coverage of Scheduled Castes and Scheduled Tribes with special emphasis on girl's coverage. For this purpose, many of the States/Union Territories have identified the backward areas/pockets for special intensive efforts, as for the country as whole nine states were identified as educationally backward for special Central assistance.

The following major steps, have been taken for intensive efforts in the educationally backward states :-

1. State Task Force on Elementary Education has been constituted in each of these states under the chairmanship of the State Education Secretary with members drawn from concerned high officials of the State and representative from Government of India in the Ministry of Education, Planning Commission, NCERT and NIEPA. The educationally backward states are being provided special central assistance for development of their non-formal education programmes under a Centrally Sponsored Scheme on equal sharing basis. The total amount of grant given during the year was Rs. 4.62 crores.

2. शैक्षिक दृष्टि से पिछड़े राज्यों में अनौपचारिक शिक्षा केन्द्र चालाने वाले स्वैच्छिक संगठनों और किसी भी राज्य / संघीय क्षेत्र में नवाचारी और प्रायोगिक अनौपचारिक शिक्षा परियोजना प्रारम्भ करने वाले शिक्षा संस्थाओं को राज्य सरकारों की सिफारिश पर केन्द्रीय अनुदान दिये जाते हैं।
3. शैक्षिक दृष्टि से नौ राज्यों में अनौपचारिक शिक्षा के अधिकारियों-प्रभारियों का एक सम्मेलन 5-7 अगस्त, 1982 तक नई दिल्ली में आयोजित किया गया, ताकि इन राज्यों में अनौपचारिक शिक्षा के क्षेत्र में हुई प्रगति, मार्ग में आई कठिनाइयों तथा इन्हें पूर्ण गति देने के लिये आवश्यक उपायों का वास्तविक मूल्यांकन किया जा सके।

10+2 स्कूल शिक्षा प्रणाली

अब तक 16 राज्यों और 8 संघीय क्षेत्रों तथा केन्द्रीय माध्यमिक शिक्षा बोर्ड से सम्बद्ध स्कूलों ने 10+2 स्कूल शिक्षा प्रणाली अपना ली है। मेघालय राज्य और संघीय क्षेत्र मिजोरम में कक्षा X के पश्चात् दो वर्षीय पूर्व विश्वविद्यालय स्तर है। यद्यपि उनकी स्कूली संरचना में 12 वर्ष की अवधि निश्चित की गई है। तथापि उन्हें नई शिक्षा प्रणाली के अनुरूप अपने पाठ्यक्रम को संशोधित करना है। हरियाणा, हिमाचल प्रदेश, मध्य प्रदेश, पंजाब, राजस्थान, आदि राज्यों में अभी भी 11 वर्षीय स्कूल प्रणाली चल रही है, यद्यपि इन राज्यों ने सिद्धांत रूप में नई प्रणाली को अपनाना स्वीकार कर लिया है।

राष्ट्रीय एकता

राष्ट्रीय एकता परिषद् और अल्पसंख्यक आयोग की सिफारिशों के अनुसरण में राष्ट्रीय एकता की दृष्टि से पाठ्य-पुस्तकों के मूल्यांकन का कार्यक्रम प्रारम्भ किया गया। प्रारम्भिक स्तर पर इस कार्यक्रम को इतिहास और भाषाओं की पुस्तकों की छानबीन तक सीमित रखा गया है।

एक विकेन्द्रीकृत प्रक्रिया अपनाई जा रही है। कार्यक्रमों का समन्वय करने वाली संस्था रा०शै०अ० एवं प्र०प० द्वारा तैयार किये गये दिशा निर्देशों के आधार पर राज्य सरकारों और संघीय क्षेत्रों द्वारा निर्दिष्ट एजेंसियां मूल्यांकन कर रही हैं।

7-9 दिसम्बर, 1982 को अहमदाबाद में आयोजित एक राष्ट्रीय सम्मेलन में अनुरोध किया गया कि राष्ट्रीय एकता को अग्रसर करने वाली पाठ्यपुस्तकों को विकसित करने के लिये और अधिक सकारात्मक प्रयास किये जाने चाहिये।

परिषद् ने स्कूली बच्चों और अध्यापकों के लिये 12 राष्ट्रीय एकता शिविर भी आयोजित किये। इन शिविरों में विभिन्न राज्यों के एक हजार से अधिक बच्चों और अध्यापकों ने भाग लिया।

सर्वेक्षण और आंकड़ा संकलन

चतुर्थ अखिल भारतीय शैक्षिक सर्वेक्षण की मुख्य रिपोर्टें प्रेस से प्राप्त की गईं और राज्य सरकारों तथा अन्य संगठनों को वितरित की गईं। इस रिपोर्ट में वर्ष 1978-79 के लिये विभिन्न राज्यों और संघीय क्षेत्रों में विद्यमान शैक्षिक सुविधाओं, स्कूल शिक्षा के विभिन्न स्तरों के लिये नामांकन और अध्यापकों के संबंध में विस्तृत सूचना दी गई है। जिन बस्तियों में आस-पास बच्चों के लिये स्कूली सुविधाएँ उपलब्ध नहीं हैं, उनके विषय में सूचना से राज्यों को और तर्कसंगत आधार पर नये स्कूल खोलने में मदद मिलेगी।

उच्च शिक्षा

विश्वविद्यालय अनुदान आयोग द्वारा नियुक्त की गई निरीक्षण समितियों ने छठी योजना में विभिन्न विकास कार्यक्रमों के लिये उनकी वित्तीय आवश्यकताओं का मूल्यांकन करने के लिये विभिन्न विश्वविद्यालयों के निरीक्षण शुरू कर दिए हैं। वर्तमान सुविधाओं का समेकन, पाठ्यक्रमों के विकास, पुन-निर्माण सहित शिक्षा संबंधी कार्यक्रमों, नये तथा महत्वपूर्ण क्षेत्रों आदि में पाठ्यक्रमों के शुरू करने पर वित्तीय सहायता विशेष ध्यान दिया जायगा। 82 विश्वविद्यालयों में अत्यावश्यक विकास कार्यक्रमों को निरीक्षण समितियों द्वारा उनकी आवश्यकता के विचाराधीन मूल्यांकन को आयोग ने स्वीकृत कर दिया है। अतः आयोग ने 1711 कालेजों को पुस्तकें तथा उपकरण खरीदने के लिये वित्तीय सहायता प्रदान की है। अवर स्नातक शिक्षा के लिये 600 से अधिक कालेजों को विकास अनुदान संस्वीकृत किये गये, इनमें से 32 जनजातीय क्षेत्रों के हैं।

शारीरिक शिक्षा

युवा सेवाओं, खेलों तथा शारीरिक शिक्षा का महत्वपूर्ण विकास कार्यक्रम सितम्बर, 1982 में खेल विभाग की देन थी। खेलों, खेल प्रतियोगिताओं, बाल स्काउटों, गर्ल्स गाइडों, राष्ट्रीय अनुशासन योजना आदि और युवा कल्याण कार्यक्रमों (युवा छात्रावासों के अलावा), युवा समारोह कार्य शिविर आदि के लिये खेल विभाग उत्तरदायी है। शारीरिक शिक्षा से संबंधी कार्य, मंत्रालय में शिक्षा विभाग करता है।

केन्द्रीय सरकार के शारीरिक शिक्षा तथा खेल के वर्तमान कार्यक्रम का दुहरा उद्देश्य शारीरिक शिक्षा तथा खेलों के मौजूदा अन्तर्राष्ट्रीय कार्यक्रमों की मुख्य धारा में भाग लेना है। इसके साथ-साथ देश के पारम्परिक तथा देशी कार्य कलाओं में भी भाग लेना है।

2. Voluntary educational organisations running non-formal centres in the educationally backward States and academic institutions in any State/Union Territory taking up innovative and experimental non-formal education project are given central grants on the recommendations of the State Governments.
3. A conference of Officers-in-charge of non-formal education in the nine educationally backward States was held at New Delhi on August 5-7, 1982 to make a realistic appraisal of the progress achieved, difficulties encountered and steps necessary to put non-formal education programme to full gear in these States.

10 + 2 Pattern of School Education

The new system of school education has so far been adopted by 16 States and 8 Union Territories and also by the schools affiliated to the Central Board of Secondary Education. The States of Meghalaya and the Union Territory of Mizoram have pre-university stage of 2 years after class X. Though they have 12 years of schooling structure, they have yet to revise their curriculum in accordance with the new pattern of education. The States of Haryana, Himachal Pradesh, Madhya Pradesh, Punjab and Rajasthan are still continuing a 11-year school system though they have agreed in principle to adopt the new pattern.

National Integration

In pursuance of the recommendations of the National Integration Council and the Minorities Commission, the programme of evaluation of text books from the stand-point of National Integration was taken up. The programme has initially been confined to the scrutiny of school text-books in the subjects of History and languages. A decentralised approach is being followed. The evaluation is done by the agencies designated for the purpose by States and Union Territories on the basis of the guidelines and tools prepared by NCERT which is also coordinating the programmes.

A national conference on school text books held at Gandhi Nagar, Ahmedabad during December 7-9, 1982 urged that more positive effort to develop textual materials which promoted national integration has to be made.

The council also organised twelve national integration camps for school children and teachers. More than one thousand students and teachers from different States participated in these camps.

Survey and Data Processing

The main report of the fourth All India Educational Survey was received from the press and distributed to State Governments and other organisations. The report provides detailed information for different States and Union Territories on existing educational facilities, enrolments and teachers for the different stages of school education for the year 1978-79. The information on habitations where schooling facilities are not available within reasonable walking distance of children will help States to establish new schools on the basis of a rational criteria.

Higher Education

The Visiting Committees appointed by the UGC have started visits to various universities to assess their financial needs for various development programmes in the Sixth Plan. Consolidation of the existing facilities, programmes for linking education with development restructuring of courses, introduction of courses in new and emerging areas etc. will receive special attention for financial support. The urgent development programmes of 82 universities have been approved by the commission pending assessment of their needs by the visiting Committees. The Commission has so far provided assistance for purchase of books and equipment to 1711 colleges. Over 600 colleges were sanctioned development grants for under-graduate education of which 32 were from tribal areas.

Physical Education

A significant development in Youth Services, Sports and Physical Education was the creation of the Department of Sports in September 1982. Department of Sports is responsible for games, sports, boys scouts, girls guides, National Discipline Scheme etc. and youth welfare activities (excluding youth hostels), youth festivals, work camp etc. The work relating to physical education remains with the Department of Education in the Ministry.

The two-fold objective of the current programme of Physical Education and Sports of the Central Government is participation in the main stream of inter-nationally current programmes of physical education and sports simultaneously with the broad based mass participation and promotion of the country's traditional and indigenous activities in the field.

प्रौढ़ शिक्षा

प्रौढ़ शिक्षा कार्यक्रम पर प्राथमिक रूप से ध्यान दिया गया। इसके छोटी पंचवर्षीय योजना के न्यूनतम आवश्यकता कार्यक्रम में शामिल करने के अलावा इसमें 20 सूत्री आर्थिक कार्यक्रम भी शामिल किए गए। सरकार ने कुल मिलाकर रा० प्रौ० शि० का० पुनरीक्षण समिति की सिफारिशें मंजूर कर दी हैं। छोटी पंचवर्षीय योजना में निर्धारित 1990 तक 15—35 आयु वर्ग तक के प्रौढ़ निरक्षरों के शत प्रतिशत शामिल किये जाने के उद्देश्य से, सरकार ने नई नीतियां तथा कौशल तैयार किये हैं। तदनुसार, राष्ट्रीय औसत तथा महिलाओं के अन्य लक्षित वर्गों, अनुसूचित जातियों, अनुसूचित जनजातियों, प्रवासी श्रमिकों तथा समाज के अन्य कमजोर वर्गों की साक्षरता दर कम होने वाले जिलों को शामिल करने पर बल दिया जाएगा। स्वैच्छिक संगठन जिनके पास सामुदायिक साक्षरता की व्यवस्था नहीं है, उन्हें प्रौढ़ शिक्षा के क्षेत्र में उनके कार्यक्रमों को चलाने के लिए वित्तीय सहायता दी जाएगी। कार्यक्रमों को चलाने में छात्रों के विस्तृत रूप में भाग लेने की सूची तैयार की जाएगी। राज्य शिक्षा तथा संस्कृति मंत्री की अध्यक्षता में प्रौढ़ शिक्षा की नीतियों तथा कार्यक्रमों के निर्माण तथा उनके कार्यान्वयन में समन्वय करने हेतु सरकार को सलाह देने के लिए राष्ट्रीय प्रौढ़ शिक्षा बोर्ड का पुनर्गठन किया गया है। वर्ष 1982 से देश में लगभग 1.28 लाख केन्द्र कार्य कर रहे हैं।

यूनिसेफ की सहायता से प्रौढ़ शिक्षा निदेशालय द्वारा शुरू की गई महिला तथा लड़कियों के लिए अनौपचारिक शिक्षा परियोजना के अन्तर्गत, प्रौढ़ साक्षरता के लिए शुरू किए गए महिला केन्द्रों के साथ-साथ बाल देखभाल केन्द्र स्थापित करने के लिए आठ राज्यों/संघ शासित क्षेत्रों को प्रथम क्रिस्त दी गई है। विशेषरूप से महिलाओं तथा लड़कियों के लिए उपयुक्त साक्षरता कार्यक्रमों के वास्ते शिक्षण प्रोटोटाइप और शिक्षण सामग्री तैयार करने के लिए कुछ राज्य संसाधन केन्द्रों को संस्वीकृतियां भेज दी गई है।

शैक्षिक सांख्यिकी

उच्च स्तरीय समिति, ज० मार्च, 1981 में बेश में सम्पूर्ण शैक्षिक सांख्यिकीय पद्धति का पुनरीक्षण करने के लिए मंत्रालय द्वारा गठित की गई थी, ने अपनी रिपोर्ट प्रस्तुत कर दी है। समिति ने वर्तमान भारी आंकड़ा अन्तर पूरा करने, समयावधि कम करने, राज्यों/संघ शासित क्षेत्रों तथा अन्य संगठनों से आंकड़े संग्रह करने की वर्तमान पद्धतियों में सुधार करने, शैक्षिक सांख्यिकी का संगणकीकरण, केन्द्र तथा राज्य स्तरों पर शैक्षिक सांख्यिकी का संग्रह तथा संकलन करने के कार्य में लगे सांख्यिकी स्टाफ के बारे में विचार करने के लिए अनेक उपयोगी सिफारिशें की हैं।

उपसंहार

इस तथ्य को नकारा नहीं जा सकता कि तत्काल आर्थिक विकास तथा प्रौद्योगिकी प्रगति और इसके साथ स्वतन्त्रता सामाजिक न्याय, उपयुक्त अवसर प्राप्त करने में एक मात्र शिक्षा ही अत्यधिक महत्वपूर्ण है। सरकार के उद्देश्यों में से एक उद्देश्य उनके निर्देशन में अपने प्रयासों को तीव्र करना है ताकि शिक्षा राष्ट्र द्वारा निर्धारित सुनियोजित विकास का केन्द्र बन सके।

आन्ध्र प्रदेश

न्यूनतम आवश्यकता कार्यक्रम के अन्तर्गत विशेष ध्यान दिए जाने के लिए प्रारम्भिक शिक्षा जारी रहती है। इस रिपोर्ट के दौरान, प्राथमिक स्कूलों की संख्या 600 तक बढ़ गई है। वर्ष के दौरान प्राथमिक स्कूलों में 1,99,456 विद्यार्थियों के और नाम पंजीकृत किए गए और 564 नये शिक्षकों को नियुक्त किया गया। इसी प्रकार अपर प्राथमिक स्कूलों में विद्यार्थियों के नामांकन और शिक्षकों में बढ़ोत्तरी थी। प्रारम्भिक स्कूलों में नामांकन व उपस्थिति में सुधार के विचार से, राज्य में दोपहर के भोजन के कार्यक्रमों को, व्यापक स्तर (पैमाने) पर लागू किया गया। आलोच्य अवधि के दौरान, केयर के सहयोग से 'उपमा' और मुरुककु (आर०टी०ई०) दो आहार कार्यक्रम जारी रखे। 23 राज्यों के हर जिले के 2 ब्लाकों (खण्डों) में 2760 अनौपचारिक शिक्षा केन्द्र खोले गये। परिशोधित पाठ्यक्रम के अनुसार, आठवीं कक्षा के लिए नई पाठ्य पुस्तकें लागू की गईं। पाठ्य पुस्तकों की वितरण प्रणाली को सरल बनाने के लिए देय आधार पर राज्य के सभी मान्यताप्राप्त प्राथमिक, अवर प्राथमिक और हाई स्कूलों में पहली से दसवीं कक्षा तक की सभी राष्ट्रीयकृत पाठ्य पुस्तकें सीधे ही प्रदान की गईं।

बिहार

प्राथमिक शिक्षा के सम्बन्ध में, औपचारिक शिक्षा संस्थाओं के साथ-साथ अनौपचारिक शिक्षा केन्द्रों की स्थापना पर बल दिया गया। विशेषतः पिछड़े क्षेत्रों में आवासीय माध्यमिक स्कूल और आश्रम खोलने के लिए कार्य किया गया परन्तु वित्तीय दबाव के कारण, इस दिशा में वास्तविक प्रगति नहीं हो सकी। क्योंकि गरीब बच्चों को मुफ्त पाठ्य पुस्तकों का वितरण सही नहीं पाया गया, इसलिए मुफ्त पाठ्य पुस्तकों और मुफ्त वर्दी प्रदान करने की योजना लागू की गई।

स्कूल भवनों के निर्माण, उनकी मरम्मत, मनोरजन-गृहों और प्रसाधन कक्षों के निर्माण के लिए विशेष प्रयत्न किये गये। वित्तीय वर्ष के दौरान, इन योजनाओं के लिए दो करोड़ रुपए की राशि मंजूर की गई है।

नेताहाट में, 1982-83 सत्र से 60 विद्यार्थियों की बजाए 100 विद्यार्थियों को दाखिला दिया गया है। मिलिटरी स्कूल, तिलैया में, एक चार मंजली होस्टल का निर्माण किया जा रहा है।

प्रतिभाशाली परन्तु निर्धन बच्चों की सहायता के लिए राज्य की प्रतिभाशाली छात्रवृत्तियां और योग्य एव निर्धन छात्रों के लिए छात्रवृत्तियां आरम्भ की गईं। 1982-83 वित्तीय वर्ष के दौरान, 4,09,79,681 रुपए की कुल राशि छात्रवृत्तियों के लिए प्रदान की गई।

Adult Education

Adult Education Programme continued to receive priority attention. Apart from its inclusion in the minimum Needs Programmes of the Sixth Five Year Plan, it is also included in the 20-Point Economic Programme. The Government has accepted the recommendations of the NAEP Review Committee by and large. With a view to achieving the cent percent coverage of adult illiterates in the age-group 15-35 by the year 1990 as envisaged in the Sixth Five Year Plan, the Government have formulated new policies and strategies. Accordingly emphasis will be laid on the coverage of districts having literacy rate below the national average and the other target groups of women, Scheduled Castes, Scheduled Tribes migrant labourers and other weaker sections of society. Voluntary organisations which have no communal leanings will be extended financial support for carrying out their programmes in the field of adult education. Larger participation of students in the programmes will be enlisted. The National Board of Adult Education has been reconstituted under the chairmanship of Minister of State for Education and Culture to advise the Government for formulation of policies and programmes of Adult education and for coordination in their implementation. Nearly 1.28 lakh centres were functioning in the country during the year 1982.

Under the project for Non-Formal Education for women and girls undertaken by the Directorate of Adult Education with assistance of UNICEF, first instalment has been released to 8 States/Union Territories for setting up child care centres alongwith ongoing women centres for adult literacy. Sanctions have also been issued to certain State Resource centres for the preparation of prototypes of learning and teaching materials specially suited for women and girls literacy programmes.

Educational Statistics

The High level Committee which was set up by the Ministry to review the entire educational statistical system in the country in March 1981 has submitted its report. The committee has made several useful recommendations for filling up of existing major data gaps, reducing the time lag, improving the existing methods of collection of data from States/UTs and other organisations, computerisation of educational statistics, Training of statistical staff engaged in the work of collection and compilation of educational statistics at central and state levels.

Conclusion

There is no denying the fact that education is the most important single factor in achieving rapid economic development and technological progress as also in creating a social order founded on the values of freedom, social justice, adequate opportunity. It is one of the aims of the Government to intensify its efforts in their direction so that education becomes the focal point of planned development envisaged by the nation.

Andhra Pradesh

Elementary Education continues to receive special attention under the minimum needs programme. The number of Primary Schools have increased by 600 during the year under report. An addition of 1,99,456 students were enrolled during the year in primary schools, 564 Teachers were also newly employed. Similarly there was an increase in Upper primary schools along with its enrolment and teachers. With a view to improving further enrolment and maintaining regularity of attendance in Elementary schools, Mid-day Meal programmes on Universal Scale was introduced in the state. The two feeding programmes hitherto in existence 'Upma' with CARE assistance and Muruku (RTE) continued during the year under report. 2760 Non-formal Education centres were opened in 2 blocks in each districts in 23 districts. As per revised syllabus, new Text Books were introduced in class VIII. All the nationalised text books from I to X were supplied directly to all the recognised Primary, upper Primary and High Schools in the State on credit basis to streamline the distribution system of text books.

Bihar

In case of primary education, establishment of non-formal education centres was emphasised besides formal education institutions. Action was taken to open Residential Middle Schools & Ashram Schools specially in Backward areas, but due to financial strain real progress has not been made in this direction. As distribution of free text books among poor children was not found appropriate, the schemes for supply of free text-books and free Uniform has been introduced.

Special efforts have also been laid on the construction of school buildings, its repairs, construction of Recreation Houses & toilets. An amount of about Rs. two crores has been sanctioned for these schemes, during the financial year.

In Neterahat 100 students are being admitted instead of 60 students from the 1982-83 session. A four storeyed Hostel is being constructed in Military school, Tilleiya.

To assist the meritorious but poor children, state talented scholarships and Meritorious cum poverty scholarships have been started. During the financial year 1982-83 a total sum of Rs. 4,09,79,681/- was sanctioned towards scholarships.

शिक्षा कार्यक्रम केवल बच्चों तक ही सीमित नहीं हैं, प्रौढ़ शिक्षा के लिए भी विशेष प्रयत्न किये गये हैं और लगभग 8,22,000 प्रौढ़ों को इन केन्द्रों तक लाया गया है।

शारीरिक स्वस्थता पर ध्यान देने के उद्देश्य से शारीरिक शिक्षा केन्द्र प्रारम्भ किए गए हैं। राष्ट्रीय कैंडेट कोर, भारत स्काउट और गाइड योजनाओं को काफी प्रोत्साहन दिया गया है। कला, संस्कृति और भूविज्ञान से सम्बन्धित संस्थान विकसित करने और संरक्षित करने के लिए हर सम्भव प्रयत्न किया जा रहा है।

असम

शैक्षिक तौर पर, असम एक पिछड़ा हुआ राज्य है। प्रारम्भिक शिक्षा के सावर्जनीकरण के लिए विभिन्न कदम उठाये जा रहे हैं। प्रौढ़ शिक्षा के क्षेत्र में, राज्य योजना के अन्तर्गत 43 परियोजनाएं और केन्द्रीय योजना के अन्तर्गत 8 परियोजनाएं वर्ष 1982-83 में जारी की गई हैं। 1200 माध्यमिक शिक्षा स्कूलों की 30 लाख रुपये की राशि मंजूर की गई। 21 लाख रुपये की राशि, वैज्ञानिक उपकरणों की खरीद के लिए, 420 उच्च स्कूलों को मंजूर की गई। उनकी भिन्न-भिन्न प्रक्रियाओं के विकास के लिए, 18.50 लाख रुपये गोहाटी विश्वविद्यालय और 11.50 लाख रुपये डिब्रूगढ़ विश्वविद्यालय को मंजूर किये गये। गैर-सरकारी कालिजों के लिए, 150 लेक्चरर के अतिरिक्त स्थानों का अनुमोदन किया गया।

हरियाणा

वर्ष के दौरान, राज्य ने शिक्षा के क्षेत्र में तत्परता से प्रगति की और विभाग ने विद्यालयी सुविधाओं के मात्रात्मक विस्तार के साथ-साथ गुणात्मक सुधार लाने के लिए, पाठ्यक्रम सुधारों के साथ-साथ, नवीन परियोजनाओं को आगे बढ़ाया।

(क) आवश्यकता के अनुसार भिन्न-भिन्न वर्गों के अध्यापकों की सेवाओं की प्राप्ति के उद्देश्य से, विभिन्न स्तरों पर शिक्षकों (पूर्व और सेवारत सेवा) के लिए प्रशिक्षण सुविधाओं का प्रावधान।

(ख) पाठ्यपुस्तकों का उत्पादन और तैयारी तथा कापियों को कम मूल्यों पर उपलब्ध कराना।

सरकार ने 200 प्राथमिक स्कूलों को माध्यमिक स्कूलों में और 100 माध्यमिक स्कूलों को हाई-स्कूलों में तथा प्राथमिक स्कूलों की 17 शाखाओं को पूर्ण विकसित प्राथमिक स्कूलों में स्वदोषित किया।

अनौपचारिक शिक्षा को औपचारिक विद्यालयों की बहु विकल्प सहायक पद्धति के रूप में विकसित किया जा रहा है और 3496 केन्द्रों की स्थापना की गई है। यह निर्णय लिया गया है कि राज्य में 10+2 योजना के अधीन 24 स्कूल प्रारम्भ किए जाएं। ग्रामीण क्षेत्रों में स्थित, 118 शैक्षिक ब्लकों के प्राथमिक स्कूलों के बच्चों को, केयर पोषण कार्यक्रम के अन्तर्गत, दोपहर का भोजन प्रदान किया गया। इस कार्यक्रम पर 38 लाख रुपये खर्च किये गये।

हिमाचल प्रदेश

1982-83 में प्रारम्भिक शिक्षा के विकास के अन्तर्गत, 150 नए प्राथमिक स्कूल खोले गए और 35 प्राथमिक स्कूलों को माध्यमिक स्कूलों में परिवर्तित किया गया। इस विकास कार्यक्रम पर 350,68 लाख रुपये की राशि खर्च की गई।

शिक्षा के माध्यमिक स्तर के शैक्षिक विकास के लिए 119.45 लाख रुपये की राशि की परिकल्पना की गई। 38 माध्यमिक स्कूलों को हाई स्कूलों में परिवर्तित किया गया। वर्ष 1982-83 में महानिदेशालय स्तर पर, उप शिक्षा निदेशक (खेल) और उप शिक्षा निदेशक (शारीरिक-विज्ञान) को देखरेख में शारीरिक शिक्षा के एक खण्ड ने अलग से कार्य करना शुरू कर दिया है। माध्यमिक स्तर तक मुफ्त शिक्षा के साथ-साथ, सभी अनुसूचित जाति/जनजाति के विद्यार्थियों की कक्षा ग्यारहवीं तक शिक्षा शुल्क के भुगतान से मुक्त किया गया है। इसके अतिरिक्त, वर्ष 1982-83 में, जनजातीय विद्यार्थियों के लिए 11 निःशुल्क होस्टलों ने काम करना शुरू कर दिया है।

जम्मू व काश्मीर

वर्ष 1982-83 के दौरान, निहित शैक्षिक सुविधाओं के दृढ़ीकरण पर जोर दिया गया और निहित स्कूलों के सर्वोत्तम उपयोग द्वारा प्रारम्भिक स्तर पर नामांकन में सुधार के लिए कदम उठाये गये। गुज्जर और बैकरावल सम्प्रदाय के विकास के लिए, 35 लाख रुपये की राशि छात्रवृत्तियों पर खर्च की गई और 24.85 लाख रुपये की राशि गुज्जर बैकरावल होस्टल के लिए खर्च की गई।

शिक्षकों की कार्यकुशलता में वृद्धि के लिए, प्रारम्भिक और माध्यमिक स्तर के लिए, डी०आई०ई० एस० और एस० आई०ई०एस० में, विभिन्न विषयों में पुनःप्रशिक्षण पाठ्यक्रम आयोजित किये गए। इस वर्ग के अनेक विद्वानों के लिए 14.53 लाख रुपये की राशि व्यय की गई।

कर्नाटक

उपस्थित छात्रवृत्तियों, मुक्त पाठ्य पुस्तकों और वर्दी तथा दोपहर का भोजन जैसे बहुत से कदम नामांकन के सुधार के लिए प्रोत्साहन के रूप में उठाए गए। पूर्व प्राथमिक शिक्षा पर प्रारम्भिक शिक्षा का उन्नत चरण होने के नाते निचले प्राथमिक स्तरों में नामांकन के सुधार के उद्देश्य से जोर दिया गया है। गैर-कन्नड़ विद्यालयों में कन्नड़ शिक्षकों की प्राप्ति के लिए, 5000 प्राथमिक स्कूल अध्यापकों के पद बनाए गए। इन स्थानों में से 3784 स्थान अल्पसंख्यक भाषा के स्कूलों में कन्नड़ शिक्षकों के रूप में उपलब्ध किये गये और शेष स्थानों, का जकरतमन्द उच्च प्राथमिक विद्यालयों को अतिरिक्त वित्त पोषक के

The programmes of education is not confined to children only, special efforts have also been made for the education of adults and approximately 8,22,000 adults were brought to these centres.

Physical Education Centres have been started in order to give attention to physical fitness. Enough incentives have been provided to N.C.C., Bharat Scouts and Guides Schemes. Every possible effort is being made to develop and preserve the institutions relating to Arts, Culture and Archeology.

ASSAM

Assam is one of the educationally backward State. The various steps for Universalisation of Elementary Education were taken. In the field of Adult Education, 43 projects under State Plan and 8 project under central plan have been continuing in the year 1982-83. A sum of Rs. 30 lakhs was sanctioned to 1200 Middle Education Schools. An amount of Rs. 21 lakhs was provided for the purchase of scientific equipment to 420 High Schools. Rs. 18.50 lakhs for Gauhati University and Rs. 11.50 lakhs for Dibrugarh University were sanctioned for their development of various activity, 150 additional posts of lecturers were approved for non-Govt. colleges.

HARYANA

During the year, State made rapid strides in the field of Education and the department initiated many innovative projects including curricular reforms aimed at bringing qualitative improvement besides quantitative expansion of schooling facilities.

(a) Provision of Training (Pre-service & in service) facilities for teachers at various levels in order to procure the services of various other categories of teachers according to requirement.

(b) Production and preparation of text books and making exercise books available on cheap prices.

The Government upgraded 200 Primary Schools to Middle Schools and 100 Middle Schools to High Schools and 17 branch Primary Schools were up graded to full-fledged Primary Schools.

Non-formal education is being developed as massive alternative supportive system of formal Schools and as such 3496 centres have been established. It has also decided to start 24 schools under (10+2) system in the State. Under CARE Feeding Programme, mid-day meals were provided to the children of primary schools of 118 Educational blocks situated in rural areas, Rs. 38 lakhs were spent on this programme.

HIMACHAL PRADESH

Under the developments of Elementary Education in 1982-83 150 new Primary Schools were opened and 35 Primary Schools were up graded to Middle Schools. An amount of Rs. 350.68 lakhs was spent on this development.

For the education development of Secondary State of Education, an amount of Rs. 119.45 lakhs was envisaged. The number of 35 Middle Schools up graded to High Schools. Separate wing for physical Education under the supervision of Dy. Director of Education (Sports) and Dy. Director (Physical Educational) at Directorate level started functioning in the year 1982-83. Besides free education up to Middle Stage, all SC/ST students were exempted from the payment of tuition fees upto XI class. A part from this, 11 free hostels for tribal students were also functioning during 1982-83.

JAMMU & KASHMIR

During 1982-83, the stress was laid on consolidation of existing educational facilities and the steps taken to improve the enrolment at elementary stage by optimum utilisation of existing Schools. For the development of Gujjar and Bakerwal community an amount of Rs. 35.00 lakhs were spent on the scholarships and a sum of Rs. 24.85 lakhs were spent for Gujjar Bakerwal hostels.

Re-orientation courses were organised in different subjects in DIES and SIES for elementary and a secondary stage to increase efficiency of the teachers. An amount of Rs. 14.53 lakhs were spent in various Scholars of this sector.

KARNATAKA

Number of measures and incentives for improvement of enrolment were undertaken viz. Attendance scholarships, Free Text Books and Uniforms and Mid-day meals. Pre-Primary education being the stepping stone to the Elementary Education is given emphasis in order to improve enrolment in Lower primary standards. 5000 posts of Primary School teachers were created for providing Kannara teachers in Non-Kannara schools. Out of these posts, 3784 posts were provided as Kannara teachers in Schools of minority language and the rest were utilised under the programme of Universalisation of elementary education in selected talukas as additional funds

रूप में चुने हुये ताल्लुकों में प्रारम्भिक शिक्षा के सार्वजनीकरण कार्यक्रम के अधीन, उपयोग किया गया। सभी प्राइवेट उच्च विद्यालय, जिन्होंने 5 वर्ष की अवधि पूरी कर ली है और जो अनुदान-सहायता के योग्य हो गये हैं, उन्हें अनुदान दिया गया।

मध्य प्रदेश

प्रारम्भिक शिक्षा के सार्वजनीकरण के लिए राज्यों में अनौपचारिक शिक्षा केन्द्र प्रारंभ किए गए हैं। वर्ष 1982-83 के दौरान, ऐसे छात्रों को शैक्षिक सुविधायें उपलब्ध कराई जा रही हैं जो स्कूल नहीं जा सके थे।

राज्य में प्रत्येक 6 प्राथमिक स्कूलों पर, केवल एक मिडिल स्कूल है परन्तु सम्पूर्ण भारत का औसत 4.5 है। इस लक्ष्य को प्राप्त करने के लिए 8500 मिडिल स्कूल खोलने होंगे परन्तु आर्थिक बाधाओं के कारण एक वर्ष में इतनी मात्रा में स्कूल खोलना राज्य सरकार के लिए संभव नहीं हो सकेगा।

वर्ष 1982-83 के दौरान प्राथमिक/पूर्व प्राथमिक स्कूलों में फर्नीचर इत्यादि की खरीद के लिए 10.57 लाख रुपये की राशि उपलब्ध कराई गई।

अनुसूचित जाति और अनुसूचित जनजाति के बच्चों को निःशुल्क लेखन सामग्री उपलब्ध कराने के लिए राज्य में बुक बैंक योजना प्रारम्भ की गई है। शिक्षा विभाग द्वारा चलाये जा रहे स्कूलों में कक्षा I और II में पढ़ने वाले इन छात्रों को पाठ्य-पुस्तकें मुफ्त दी जाती हैं।

विद्यार्थियों को व्यावहारिक अनुभव प्रदान करने और उन्हें आत्मनिर्भर बनाने के लिए खादी ग्रामोद्योग परिषद् के सहयोग से "सीखने के दौरान कमाने की योजना" चलाई जा रही है। वर्तमान में राज्य सरकार द्वारा इस प्रकार के 217 केन्द्र चलाये जा रहे हैं।

प्रशासनिक व्यवस्था को सुदृढ़ करने और विकेंद्रित करने के लिए राज्य सरकार द्वारा नीति संबंधी एक निर्णय लिया गया है और वर्ष 1982-83 के लिए 10 लाख रुपये का बजट प्रावधान रखा गया है।

20 सूची कार्यक्रम के 17वें सूत्र के अंतर्गत वर्ष 1982-83 के दौरान बितरण के लिए 200 लाख ग्रन्थालय पुस्तिकायें उपलब्ध कराई गई थीं यह बितरण कार्य लगभग 4000 संगठनों द्वारा किया जा रहा है।

प्राथमिक शिक्षा में गुणवत्ता परिकर्तन लाने, अनुसंधान कार्य में तेजी लाने, पाठ्यक्रमों और पाठ्यपुस्तकों में उचित संशोधन करने के लिए रा० शै० अ० एवं प्र० प० की पद्धति पर राज्य शै० अ० एवं प्र० प० का गठन किया गया है।

महाराष्ट्र

आलोच्य अवधि के दौरान राज्य में जिला परिषदों द्वारा संचालित स्कूलों में शिक्षकों के 2000 अतिरिक्त पदों के लिए सरकार द्वारा मंजूरी दी गई। कम राजस्व वाले गांवों में, जहां 200 या इससे अधिक जनसंख्या तथा 1.5 कि० मी० की दूरी में स्कूलों की सुविधाएँ नहीं हैं, 267 नए प्राथमिक स्कूल खोले गए। सार्वजनीकरण का लक्ष्य प्राप्त करने के लिए नए 200 सूची कार्यक्रम के अंतर्गत प्रत्येक जिले के लिए भौतिक लक्ष्य निर्धारित किए गए। भारत सरकार को प्रस्तुत की गई रिपोर्ट के आधार पर लड़कियों की शिक्षा के क्षेत्र में सर्वोत्तम कार्य सम्पादन के लिए महाराष्ट्र राज्य को तृतीय पुरस्कार दिया गया है। सरकार ने अन्नकाश के दिनों में काम करने के लिए गैर-सरकारी माध्यमिक स्कूलों के अध्यापकों के लिए 15 दिन के अर्जित अवकाश की मंजूरी दे दी है। आलोच्य अवधि के दौरान, गैर-कृषि विश्वविद्यालयों में कार्यरत प्राध्यापकों और प्रोफेसरो को गृह नगर रिमायत की मंजूरी दे दी है। राज्य शिक्षा संधान द्वारा विस्तार अधिकारियों, प्राथमिक तथा माध्यमिक स्कूलों के शिक्षकों के लिये विभिन्न विषयों पर प्रशिक्षण कक्षाएं आयोजित की गईं।

मणिपुर

44 सरकारी प्राथमिक/जूनियर बेसिक स्कूलों का स्तर बढ़ाकर मिडिल/जूनियर हाई स्कूल के बराबर किया गया। प्राथमिक वर्ष वाले हाई स्कूलों और राजकीय जूनियर हाई स्कूलों से 5 प्राथमिक/जूनियर बेसिक स्कूलों को अलग किया गया। प्राथमिक स्कूलों का नामांकन 2.1% की दर से बढ़ा। प्राथमिक स्कूल के अध्यापकों में भी 375 की वृद्धि हुई। पिछले वर्ष की तुलना में मिडिल/सीनियर बेसिक स्कूलों के नामांकन में 8.7% की वृद्धि हुई। हाई/उच्चतर माध्यमिक स्कूलों के नामांकन में 3.6% की वृद्धि हुई जबकि कालेजों में सामान्य शिक्षा के लिए 7.5% की वृद्धि हुई।

नामालैंड

राज्य में प्रारम्भिक शिक्षा के सार्वजनीकरण के लिए अनेक उपाय किए गए जो इस प्रकार हैं :

- इस वित्तीय वर्ष के दौरान 7 प्राथमिक और 6 मिडिल स्कूल खोलने का निर्णय लिया गया है।
- शैक्षिक दृष्टि से पिछड़े क्षेत्रों में छात्रों को निःशुल्क पुस्तकें दी गईं।
- प्राथमिक स्कूल स्तर पर लड़कों के लिए 200 सामान्य वजीफे तथा लड़कियों के लिए 200 विशेष वजीफे प्रदान किए गए।
- निजी प्राथमिक और मिडिल स्कूलों तथा विशिष्ट संस्थाओं को सहायता अनुदान संस्वीकृत किया गया।

to the needy higher Primary schools. All the private high schools which completed 5 years of existence and which became eligible for grant in aid were given grants.

MADHYA PRADESH

For universalisation of elementary education, non-formal education centres have been started in the state. During the year 1982-83, education facilities are being provided to such students who could not attend the school.

Against every 6 primary school, there is only one middle school in the state but All India average is 4.5. To achieve the target, it will be necessary to open 8500 middle schools but due to financial constraints it will not be possible for the State Govt. to open such large number of schools in one year. Efforts are being made in this direction.

A sum of Rs. 10.57 lakhs were made available for purchase of furniture etc. for primary/pre-primary schools during 1982-83.

The book bank scheme has been introduced in the state to provide free stationery to the Scheduled Caste & Scheduled Tribe students. Free text books are given to these students studying in classes I & II in the schools run by Education Department.

'Earn while learning Scheme' has been introduced in the state with the collaboration of Khadi Gramodhyog Parishad to impart the practical experience to the students and to make themselves dependent. At present there are 217 such centres run by the state.

To strengthen & decentralise the administrative set up a policy decision has been taken by the state Govt. and budget provision of Rs. 10 lakhs has been earmarked for 1982-83.

About 260 lakhs exercise books were made available for distribution during 1982-83 under the 17 point of the 20 Point Programme. This distribution work is being undertaken by about 4000 organisations.

The SCERT has been constituted on the pattern of NCERT to bring out the qualitative change in the primary education, to accelerate the Research work, to amend the syllabus and text books suitably.

MAHARASHTRA

During the year under report, 2000 addition posts of teachers were sanctioned by the Government for the schools managed by Zilla Parishads in the State. 267 new Primary schools were opened in less revenue villages having population 200 or above and having no schooling facilities within a radius of 1.5 km. Under the new 20 Point Programme in order to achieve the goal of Universalisation, Physical Targets were fixed for each district. Based on the report submitted to Govt. of India, Maharashtra State has been awarded Third Prize for the best performance in girls education. Govt. has approved eligibility for earned leave for 15 days to Head Masters of non-Govt. secondary schools for the work during vacations. During the year under report Govt. has accorded sanction of Hom • Town concessions to the lecturers and professors working in Non-Agricultural Universities. The training classes for Extension Officers, Primary and Secondary school Teachers on various items were conducted in the State Institute of Education.

MANIPUR

44 Government Primary/Junior basic schools were upgraded to Middle/Junior High schools. 5 primary/junior basic schools were detached from Govt. High schools and Govt. Junior high schools having primary section. 11 Govt. Junior High Schools were upgraded to High Schools. The enrolment of Primary schools increased by 2.1%. The number of Teachers of Primary School also increased by 375. There was increase of 8.7% in enrolment of Middle/Sr. basic schools over the previous year. There was increase of 3.6% in enrolment in High/Higher Secondary schools where as enrolment in colleges for general education increased by 7.5%.

NAGALAND

Different measures were taken for Universalisation of Elementary Education in state. These are

- (i) It has been decided to open 7 primary and 6 middle school during this financial year.
- (ii) Free books were provided to the students of educationally backward areas.
- (iii) 200 general stipends for boys and 200 special stipends for girls at the elementary school stages were provided.
- (iv) Private Primary and Middle schools and special institutions were sanctioned Grants-in-aid.

(V) 42 सरकारी प्राथमिक स्कूलों की हमारतें तैयार की गईं जिनमें 50 प्रतिशत राशि स्थानीय समाज के लोगों द्वारा वहन की गयी।

पंजाब

वर्ष 1982-83 के दौरान, 50 सरकारी प्राथमिक स्कूलों का स्तर बढ़ाकर मिडिल तक किया गया और इस प्रयोजन के लिए 100 अध्यापक/अध्यापिकाएँ, 100 श्रेण्य और वर्नाक्यूलर (भाषा अध्यापक), 50 शारीरिक प्रशिक्षण अध्यापक, 50 कला और शिल्प/गृह विज्ञान/तेरना सिखाने वाले अध्यापकों तथा चतुर्थ श्रेणी कर्मचारियों के 50 पदों का सृजन किया गया।

32 सरकारी प्राथमिक स्कूलों को 80,000 रु० के कुल खर्च पर शौचालय और पेयजल जैसे आवश्यक सुविधायें उपलब्ध कराई गई हैं। दिल्ली प्रणाली योजना के अन्तर्गत 81-निजी प्राथमिक स्कूलों को 47.80 लाख रुपये अनुरक्षण अनुदान के रूप में दिए गए। विभिन्न आपरेशनों में मारे गए, विकलांग हुए/खोए हुए सेना कर्मियों, के पढ़ने वाले प्रत्येक बच्चे को 10 रु० प्र० मा० की दर से 81 निजी प्राथमिक स्कूलों को 47.80 लाख रु० शिक्षा अनुदान स्वीकृत किया गया। 25 मिडिल स्कूलों का स्तर बढ़ाकर हाई स्कूल के बराबर किया गया। देश में लड़कियों की शिक्षा में दूसरे स्थान पर होने के कारण पंजाब राज्य ने एक करोड़ रु० का पुरस्कार जीता।

राजस्थान

वर्ष 1982-83 के दौरान, ग्रामीण क्षेत्रों में स्थित प्राथमिक स्कूलों में अध्यापकों के 2000 अतिरिक्त पदों का सृजन किया गया। प्राथमिक स्कूल में पढ़ रहे अनुसूचित जाति और अनुसूचित जनजाति के लड़के और लड़कियों को निःशुल्क पुस्तकें, लेखन सामग्री और वर्दी आदि की व्यवस्था करने के लिए 76.40 रुपये का प्रावधान किया गया है। इस प्रोत्साहन कार्यक्रम के अन्तर्गत 3.32 लाख अनुसूचित जाति और अनुसूचित जनजाति के बच्चों को शामिल करने का लक्ष्य रखा गया है।

राज्य में मिडिल स्तर पर अधिक से अधिक विषयों में अध्ययन सुविधायें उपलब्ध कराने के लिए, विभिन्न मिडिल/उच्चतर माध्यमिक स्कूलों में 267 विषयों में सुविधायें प्रारम्भ की गईं।

इस समय राज्य सरकार की सहायता से 3400 प्रौढ़ शिक्षा केन्द्र तथा केन्द्रीय सरकार की सहायता से 2700 केन्द्र चलाये जा रहे हैं। 3000 नए केन्द्रों को खोलने की मंजूरी मिल चुकी है। राज्य योजना के अन्तर्गत इस वर्ष के लिए 75 लाख रुपये का प्रावधान किया गया है।

तामिलनाडु

वर्ष 1982-83 में प्राथमिक और मिडिल स्तर पर स्कूल छोड़ने की दर में उल्लेखनीय कमी आई। यह शैक्षिक उन्नति की ओर बढ़ता कदम है। प्राथमिक शिक्षा के सार्वजनिकीकरण की दिशा में गरीब छात्रों को निःशुल्क मध्याह्न भोजन, पुस्तकों और स्लेटों की मुफ्त आपूर्ति तथा 100 विद्यार्थियों को वर्दी देने जैसी प्रोत्साहन योजनाएँ जारी रहीं। 1982-83 के दौरान 45 स्कूल सुधार सम्मेलन आयोजित किए गए हैं और 7.6 लाख रुपये स्वैच्छिक अंशदान के रूप में प्राप्त किए गए।

सरकार ने सभी प्रबन्धों के अन्तर्गत चलने वाले मिडिल स्कूलों में तमिल पंडितों के लिए 200 पदों की मंजूरी दे दी है। शैक्षिक जिला स्तर, राजस्व जिला स्तर और राज्य स्तर पर शिक्षकों की शिकायतें दूर करने के लिए शिक्षक परिषद् बनाए गए हैं। गुणात्मक और मात्रात्मक सुधार में वृद्धि करने के लिए शैक्षिक प्रौद्योगिकी में साक्षरता कार्यशाला और प्रशिक्षण के सेवाकालीन प्रशिक्षण पाठ्यक्रम आयोजित किए गए हैं।

त्रिपुरा

कक्षा 5 स्तर तक शिक्षा माध्यम के रूप में काक-बोरोक प्रारम्भ करने का निर्णय लिया गया है। अगरतला में काक-बोरोक पढ़ाने के लिए प्रौढ़ शिक्षा केन्द्र पुनः प्रारम्भ करने के लिए कदम उठाए गए हैं। काक-बोरोक के अध्यापकों के प्रशिक्षण के लिए पाठ्यक्रम तैयार करने के लिए भी कदम उठाए गए हैं। दो आश्रम स्कूलों का निर्माण कार्य भी पूरा कर लिया गया है। अनेक स्कूल भवनों की विह्वल स्थिति को ध्यान में रखकर सम्पूर्ण राज्य में स्कूलों, भवनों की मरम्मत तथा पुनर्निर्माण के लिए एक अभियान शुरू किया गया। जन-जातीय क्षेत्रों में शिक्षकों की चिरकालिक कमी को पूरा करने के लिए प्राथमिक तथा मिडिल स्तरों पर विशेषकर जन-जातीय उप-योजना क्षेत्र के लिए 1076 शिक्षकों के पद बनाए गए। खेल तथा खेल प्रतियोगिताओं के क्षेत्र में त्रिपुरा राज्य को सम्मान प्राप्त है। अगरतला में भ्रमणकारी रूसी जिम्नास्ट टीम द्वारा सफल प्रदर्शन का विशेष उल्लेख किया जा सकता है।

उत्तर प्रदेश

प्राथमिक शिक्षा का सर्वसुलभिकरण का लक्ष्य प्राप्त करने के लिए राज्य सरकार ने केन्द्र सरकार की सहायता से अर्ध-पचारिक शिक्षा योजना शुरू की है। यह योजना 6-14 आयु वर्ग तक के उन लड़कों तथा लड़कियों के लिए शुरू की गई है जो स्कूल नहीं जा पाते अथवा जिन्होंने वित्तीय अथवा सामाजिक कारणों से स्कूल बीच में ही छोड़ दिया हो। इस योजना के अन्तर्गत छात्रों को अर्धपचारिक शिक्षा की मुख्य धारा में लाया जा रहा है।

प्राथमिक शिक्षा में गुणात्मक परिवर्तन लाने के लिए पाठ्यचर्या संशोधन पर्यावरण के साथ शिक्षा को जोड़ना, पाठ्यचर्या में सामाजिक उत्पादकता कार्य शामिल करना तथा प्राथमिक छात्रों के लिए पाठ्यचर्या को सुसंगत बनाने जैसे विभिन्न कदम उठाए जा रहे हैं।

(v) Construction of 42 Govt. Primary school building with pre-fabricated tubular structure at 50% community participation.

PUNJAB

During the year 1982-83, 50 Government Primary schools were upgraded to Middle Standard and for this purpose, 100 Masters/Mistresses, 100 classical & Vernacular (language teachers), 50 Physical Training Instructors, 50 Art & Craft/Domestic Science/Swimming Teachers and 50 posts of class IV employees were created.

32 Govt. Primary schools have been provided essential services like lavatories and drinking water facilities at a total cost of Rs. 80,000/-. A sum of Rs. 47.80 lakhs was sanctioned to 81 Privately Managed Primary schools as maintenance grant under Delhi Pattern Scheme. Educational grant @Rs. 10 p.m. per child studying in Primary classes was sanctioned to the children of Military personnel who were killed/disabled/missing during various operations. Standard of 25 Middle schools was raised to High, Punjab State won a prize of Rs. one crore in girls Education (Elementary) for obtaining second position in the country.

RAJASTHAN

During the year 1982-83, 2000 additional post of teachers were sanctioned in Primary Schools located in rural areas.

A provision of Rs. 76.40 have been made as incentive for boys and girls belonging to Scheduled Castes & Scheduled Tribes studying in Primary schools in form of free books, stationery & uniform under this incentive a target of covering 3.32 lakhs Scheduled Castes & Scheduled Tribes boys and girls has been fixed.

To make available the study facilities in more & more subjects at Middle level in the State, the facilities were started in 267 subjects in various middle schools/Hr. secondary schools.

At present 3400 Adult Education Centres are being run by the help of State Govt. and 2700 centres are being run with the help of Central Govt. The sanction for opening of 3000 new centres has been accorded. A provision of Rs. 75 lakhs has been made under the State Plan for this year.

TAMIL NADU

The drop out rates at Primary and Middle stages registered remarkable decline in 1982-83. This is a forward step towards the academic advancement. Towards universalisation of Primary Education the incentive schemes of provision of free mid-day meals to poor pupils supply of free books and slates, uniforms etc. to 100 students continued. 45 school improvement conference have been held during 1982-83 and voluntary contributes worth Rs. 7.6 lakhs were obtained.

Government have sanctioned 200 posts of Tamil Pandits to Middle schools under all management. Teachers councils have been formed at Educational District level, Revenue District level and State levels to redress their grievances. To augment qualitative and quantitative improvement of education, in-service training courses of literacy workshops and training in educational technology are organised.

TRIPURA

Decision has been taken to introduce Kok-Borok as medium of instruction upto class V by stages. Steps have been taken to restart the Adult Education Centres for teaching Kok-Borok at Agartala. Steps have also been taken to prepare courses of studies for training of Kok-Borok teachers. Construction of two new Ashram Schools have been completed. In view of poor conditions of a large number of school buildings a special drive was launched for repair and reconstructions of school buildings all over the state. To overcome the chronic shortage of teachers in the tribal areas 1076 posts of teachers at primary and middle levels were created specifically for the tribal sub-Plan area. Tripura maintains its reputation in the field of games and sports. Successful organising of the performance by the visiting Russian Gymnast Team at Agartala deserves special mention.

UTTAR PRADESH

To achieve the goal of universalisation of Primary Education, the State Govt. has started non-formal Education scheme with the assistance of Central Govt. This scheme is meant for those boys and girls in the age group of 6-14 years who could not attend the school and/or left their studies because of financial or social reasons. The students under this scheme are being brought in the mainstream of the formal education.

To bring the qualitative changes in the primary education various steps are being taken such as amending the syllabus, linking education with environment inclusion of social productivity work in the syllabus and making the syllabus corelevant to the primary students.

शिक्षा तथा मूल्यांकन में नतिशील पद्धति अपनाना

कमजोर वर्ग के छात्रों के लिये प्रोत्साहन कार्यक्रम अर्थात् समाज के कमजोर वर्ग के बच्चों को स्कूलों में लाना, विशेष-कर ऐसे परिवारों के बच्चों को जो अपने बच्चों को अनिच्छा से स्कूल भेजते हैं। छात्रों के लिये निःशुल्क लेखन सामग्री पुस्तकें, बर्दी तथा भोजन के रूप में प्रोत्साहन योजनाएं शुरू की गई हैं।

व्यावसायिक शिक्षा शुरू की जा रही है ताकि छात्रों को रोजगार के पर्याप्त अवसर प्राप्त हो सकें। सजावट तथा काष्ठ कार्य द्वारा स्कूल भवनों को सुदृढ़ किया जा रहा है।

परिवर्तित 10 वर्षीय सामान्य (स्कूल) शिक्षा के अनुसार विज्ञान शिक्षा में सुधार तथा विस्तार किया जा रहा है। उत्तर प्रदेश माध्यमिक शिक्षा बोर्ड की परीक्षा पद्धति के नवीकरण के लिये पत्राचार संस्था की स्थापना।

शिक्षा की समस्या के अध्ययन हेतु राज्य शैक्षिक तथा अनुसंधान परिषद् की स्थापना।

पश्चिमी बंगाल

वर्ष के दौरान न्यूनतम आवश्यकता कार्यक्रम के कार्यान्वयन के अंतर्गत, मध्याह्न भोजन पर जोर दिया गया ताकि प्राथमिक स्तर के बच्चों को स्कूलों में भोजन मिल सके। सामाजिक (प्रौढ़) शिक्षा के क्षेत्र में अत्यधिक महत्वपूर्ण कार्यक्रम प्रौढ़ शिक्षा साक्षरता कार्यक्रम था। सामान्य छात्रवृत्तियों के अलावा विभिन्न पब्लिक परीक्षाओं के परिणामों के आधार पर मेधावी और अक्षरतमन्द छात्रों को अति-छात्रवृत्तियां संस्वीकृत की गईं।

संक्षिप्त

(क) संस्थाएं :

1982-83 में कुल शिक्षक संस्थाओं की संख्या 838666 (759088 लड़कों के लिये और 79578 लड़कियों के लिये) थी। पहले वर्ष के तुलनात्मक आंकड़ों में शिक्षा की किस्मों के अनुसार पूर्ण शिक्षा संस्थाओं का वितरण सारणी 1981 में दिया गया है।

सभी किस्म की संस्थाओं में वृद्धि हुई है जबकि कालेज शिक्षा में अनुसंधान संस्थाओं और पूर्ण प्राथमिक/पुनर्-बैसिक स्कूलों की संख्या में कुछ कमी आई है।

ग्रामीण क्षेत्रों की संस्थाओं की संख्या 720566 थी जो देश की कुल संस्थाओं की 85.92 प्रतिशत है।

(ख) मान्यताप्राप्त

इस में सभी शिक्षा संस्थाओं के छात्रों की संख्या 126220448 (80130323 लड़के और 46090125 लड़कियां) थी। संस्थाओं की किस्मों के अनुसार छात्रों का वितरण सारणी 1.02 में दिया गया है। यह देखने में आयेगा कि सभी किस्मों की संस्थाओं में वृद्धि हुई है जबकि अनुसंधान संस्थाओं में कुछ कमी आई है।

लड़कों की संख्या कुल नामांकन की 36.5 प्रतिशत थी। ग्रामीण क्षेत्रों की संस्थाओं के छात्रों की संख्या 86308278 (5,63,91,657 छात्र एवं 299,16,619 छात्रायाँ) थी। जो कुल नामांकन की 68.38 प्रतिशत थी। स्तरानुसार छात्रों की कुल संख्या सारणी 1.03 से दी गई है। कुल नामांकन में 79506945 प्राथमिक स्तर पर, 23631085 मिडिल स्तर पर और 1158840 हाई/हायर सेकेण्डरी स्तर पर संख्या रही।

स्कूल जाने वाले बच्चों को औपचारिक शैक्षिक सुविधायें उपलब्ध की गयीं : 6-10 (I-V/तक की कक्षायाँ) के आयु वर्ग में 86.80 प्रतिशत, 11-13 (VI-VIII तक की कक्षायाँ) आयु वर्ग में 45.49 प्रतिशत 14-17 (IX, X, XI, XII तक की कक्षायाँ) आयु वर्ग में 18.64 प्रतिशत और 18.23 (विश्वविद्यालय स्तर-सामान्य शिक्षा) आयु वर्ग में 6.12 प्रतिशत ॥ 1981-82 की तुलनात्मक प्रतिशतता क्रमशः 83.1 प्रतिशत, 43.3 प्रतिशत, 18.0 प्रतिशत और 5.1 प्रतिशत थी। राज्य-वार ब्यौरे भाग-II की सारणी 9 में दिया गया है।

(घ) शिक्षक :

1981-82 में देश की सभी मान्यताप्राप्त संस्थाओं में शिक्षकों की कुल संख्या 37,63,773 थी। (27,28,418 लड़के तथा 10,35,358 लड़कियाँ)। पहले वर्ष की 27.57 प्रतिशत की तुलना में महिला शिक्षकों की संख्या कुल शिक्षकों के 27.51 प्रतिशत रही। महिला शिक्षकों की प्रतिशतता की प्राथमिक कक्षाओं में सबसे अधिक 93.67 रही। सभी संस्थाओं में शिक्षकों के ब्यौरे सारणी 1.04 में दिये गये हैं।

प्राथमिक, मिडिल, हाई/हायर सेकेण्डरी (पुरानी पद्धति) तथा हायर सेकेण्डरी (10+2 पद्धति) स्कूलों के प्रशिक्षित शिक्षकों की प्रतिशतता क्रमशः 86.9, 89.7, 88.8, 91.9 और 88.6 थी।

प्राथमिक, मिडिल, हाई, हायर सेकेण्डरी (पुरानी पद्धति) और सामान्य शिक्षा के कालेजों के प्रति शिक्षक छात्रों की औसत संख्या क्रमशः 40,34,28,29 और 27 थी। विभिन्न संस्थाओं के प्रति शिक्षक छात्रों की औसत संख्या से सम्बंधित राज्यवार ब्यौरे सारणी XII में दिये गये हैं जबकि जनरल शिक्षा के संबंध में स्कूलों में प्रशिक्षित शिक्षकों के सूचना भाग-II की XII से XVIII तक की सारणी में दिये गये हैं।

Adopting the dynamic system in education & evaluation.

Incentive programmes for students of weaker section viz. to bring the students to the school from weaker section of the society specially from such families who are reluctant to send their wards to the school. The incentive schemes in the form of free stationery, books, uniform and food for students have been introduced.

Vocational education is being introduced so as to get employment opportunities to a sizeable number of students. School buildings are being strengthened by decoration & wood work.

Improvement and extension of Science Education in the light of changed 10 yearly General (School) Education.

Establishment of correspondence institution for the renewal of examination pattern of Board of Secondary Education Uttar Pradesh.

Establishment of State Council of Education & Research to study the problem of Education.

West Bengal

Under implementation of the minimum needs programme during the year, weightage was given to mid-day meals so that children at primary stage might have their tiffin in their respective schools. The most important programme in the sector of Social (Adult) Education was the Adult Education literacy Programme. Besides the general scholarships, stipends were sanctioned to the meritorious and needy students on the basis of results of different public examinations.

STATISTICS

(a) Institutions :

The total number of educational institutions in the year 1982-83 was 8,38,666 (7,59,088 for boys and 79,578 for girls). The distribution of the total number of institutions according to types of education with comparative figures for the previous year is given in Table 1.01.

The increase is noticeable in all types of institutions, except a minor decrease in Research Institutions and Pre-Primary/Pre-Basic schools.

The number of institutions located in rural areas was 7,20,566 which formed 85.9 per cent of the total institutions in the country.

(b) Enrolment :

The number of pupils in all types of educational institutions during the year was 12,62,20,448 (8,01,30,323 boys and 4,60,90,125 girls). The distribution of pupils by type of institutions is given in Table 1.02. It may be observed that there is an increase in all types of institutions except a minor decrease in the case of Research Institutions.

Girl students constituted 36.5 per cent of the total enrolment. The number of students in institutions located in rural areas was 8,63,08,276 (5,63,91,657 Boys and 2,99,16,619 Girls) which formed 68.38 per cent of the total enrolment. The total number of pupils by stages is given in Table 1.03. Of the total enrolment 7,95,06,945 were enrolled at the primary stage, 2,36,31,035 at middle stage and 1,15,88,404 at high/higher secondary stage.

Formal educational facilities were being availed of by 86.80 per cent of the school going children in the age group of 6-10 (Classes I-V), 45.48 per cent in the age-group of 11-13 (Classes VI-VIII), 18.64 per cent in the age-group of 14-17 (Classes IX, X, XI, XII) and 6.12 per cent in the age-group of 18-23 (University stage—general education). Corresponding percentage for 1981-82 were 83.1 per cent, 43.3 per cent, 18.0 per cent and 5.1 per cent respectively. Statewise details are shown in Table 9 of Part II.

(c) Teachers :

During the year 1981-82, the total number of teachers in all the recognised institutions in the country was 37,63,776 (27,28,418 men and 10,35,358 women). Women teachers formed 27.51 per cent of the total number of teachers as compared to 27.57 per cent in the previous year. The percentage of women teachers is observed to be the highest 93.67 in Pre-primary classes. The details of the teachers by type of institutions are shown in Table 1.04.

The percentage of trained teachers in primary, middle, high/higher secondary (old pattern) and higher secondary (10+2 pattern) schools were 86.9, 89.7, 88.8, 91.9 and 88.8 respectively.

The average number of students per teacher in primary, middle, high, higher secondary (old pattern) and colleges for general education were 40, 34, 28, 29 and 27 respectively. The statewise details with regard to average number of students per teacher in various types of institutions are given in Table XI while information about trained teachers in schools of general education are given in Table XII to XVIII of Part II.

साराण्यां
TABLES

सारणी 1.01—विश्वविद्यालय संस्थाओं की संख्या
TABLE 1.01—NUMBER OF INSTITUTIONS BY TYPE

विश्व के प्रकार Type of Institution	बच्चों के लिये For Boys		बच्चियों के लिये For Girls	
	1981-82*	1982-83**	1981-82*	1982-83**
	2	3	4	5
विश्वविद्यालय	107	118	1	1
विश्वविद्यालय मानी गई संस्थाएँ	10	12
राष्ट्रीय महत्व की संस्थाएँ	10	10
अनुसंधान संस्थाएँ	50	46
इण्टरमीडिएट और/अथवा माध्यमिक बोर्ड	42	45	1	1
उच्च शिक्षा की संस्थाएँ—				
(क) डिग्री स्तर तथा उच्चतर डिग्री स्तर	5,327	5,776	632	714
(ख) मैट्रिकोत्तर डिप्लोमा/प्रमाण पत्र प्राप्त करने में शिक्षा प्रदान करने वाली संस्थाएँ (डिग्री स्तर के नीचे)	1,957	2,126	498	517
(ग) इण्टरमीडिएट/पूर्व-डिग्री कालेज/जूनियर कॉलेज (पुरानी पद्धति)	201	725	21	89
योग (क+ख+ग)	7,485	8,627	1,151	1,320
सामान्य शिक्षा के स्कूल—				
(क) उच्चतर माध्यमिक स्कूल (10+2 पद्धति)	4,717	4,889	905	940
(ख) उच्चतर माध्यमिक स्कूल (पुरानी पद्धति)	5,646	5,912	1,087	1,126
(ग) उच्च/उच्चतर बुनियादी स्कूल	35,922	37,663	5,030	5,186
(घ) मिडिल/सिनिअर बुनियादी स्कूल	1,11,464	1,14,363	10,913	11,083
(ङ) प्राथमिक/कनिष्ठ बुनियादी स्कूल	4,80,700	4,88,776	23,063	22,330
(च) पूर्व-प्राथमिक/पूर्व-बुनियादी स्कूल	11,412	11,113	419	479
वृत्तिक/व्यावसायिक/विशेष और अन्य शिक्षार्थ विद्यालय	74,971	87,514	27,211	37,112
कुल योग	7,32,536	7,59,088	69,819	79,578

*Exclude Andhra Pradesh Higher Education.

**Exclude Nagaland Higher Education.

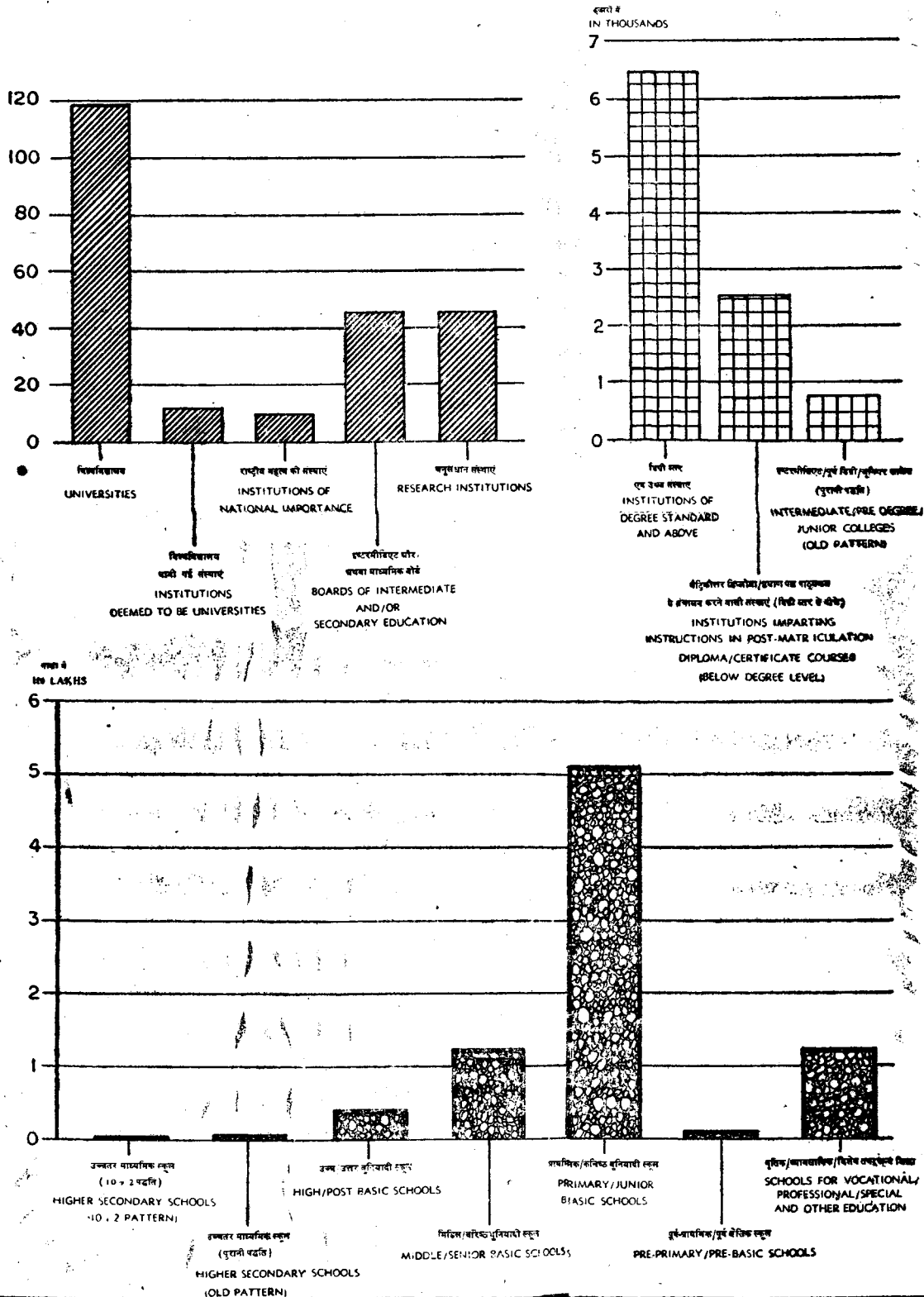
सारणी 1.01—विश्वविद्यालय संस्थाओं की संख्या—(समाप्त)
TABLE 1.01—NUMBER OF INSTITUTIONS BY TYPE—(Concl'd.)

संस्था के प्रकार Type of Institution	जोड़ Total	वृद्धि (+) या कमी (-)		ग्रामीण क्षेत्रों में शिक्षा संस्थाओं की संख्या	ग्रामीण क्षेत्रों में शिक्षा संस्थाओं का प्रतिशत कुल शिक्षा संस्थाओं से Percentage of Institutions in Rural Areas to total number of Institutions		
		Increase(+) or Decrease (-)				Number of Institu- tions in Rural Areas	
		संख्या 1981-82*	प्रतिशतता 1982-83**				1982-83*
	6	7	8	9	10	11	
विश्वविद्यालय	Universities	108	119	+11	+10.19	6	5.04
विश्वविद्यालय मानी गई संस्थाएँ	Institutions Deemed to be Universities	10	12	+2	+20.00	1	8.33
राष्ट्रीय महत्व की संस्थाएँ	Institutions of National Importance	10	10				
अनुसंधान संस्थाएँ	Research Institutions	50	46	-4	-8.00	2	4.35
इंटरमीडिएट और/अथवा माध्यमिक बोर्ड	Boards of Intermediate and/or Secondary Education	43	46	+3	+6.98	1	2.17
उच्च शिक्षा की संस्थाएँ—	Institutions For Higher Education—						
(क) डिग्री स्तर तथा उत्तर डिग्री स्तर	(a) All Institutions of Degree Standard and Above	5,959	6,490	+531	+8.91	1,958	30.17
(ख) मैट्रिकोत्तर डिप्लोमा/प्रमाण-पत्र पाठ्यक्रम में शिक्षा प्रदान करने वाली संस्थाएँ (डिग्री स्तर के भीचे)	(b) All Institutions Imparting Instructions in Post-Matric Diploma/Certificate Course	2,455	2,643	+188	+7.66	521	19.71
(ग) इंटरमीडिएट/पूर्व-डिग्री कॉलेज/जूनियर कॉलेज (पुरानी पद्धति)	(c) Intermediate/Pre-Degree/Junior Colleges (Old Pattern)	222	814	+592	+268.33	400	49.14
जोड़ (क+ख+ग)	TOTAL (a+b+c)	8,636	9,947	+1,311	+13.19	2,879	28.94
सामान्य शिक्षा के स्कूल—	School for General Education—						
(क) उच्चतर माध्यमिक स्कूल (10+2 पद्धति)	(a) Higher Secondary Schools (10+2 Pattern)	5,622	5,829	+207	+3.55	2,306	39.56
(ख) उच्चतर माध्यमिक स्कूल (पुरानी पद्धति)	(b) Higher Secondary Schools (Old Pattern)	6,733	7,038	+305	+4.53	3,599	51.14
(ग) उच्च/उत्तर बुनियादी स्कूल	(c) High/Post Basic Schools	40,952	42,849	+1,897	+4.63	31,438	73.37
(घ) मिडिल/ वरिष्ठ बुनियादी स्कूल	(d) Middle/Senior Basic Schools	1,22,377	1,25,446	+3,069	+2.51	1,03,828	82.77
(ङ) प्राथमिक/ कनिष्ठ बुनियादी स्कूल	(e) Primary/Junior Basic Schools	5,03,763	5,11,106	+7,343	+1.46	4,59,217	89.85
(च) पूर्व-प्राथमिक/ पूर्व-बुनियादी स्कूल	(f) Pre-Primary/Pre-Basic Schools	11,831	11,592	-239	-2.02	5,807	50.09
व्यवसायिक/विशेष और अन्य शिक्षार्थ विद्यालय	All Schools for Vocational/Professional/Special and other Education	1,02,182	1,24,626	+22,444	+21.96	1,11,482	89.45
कुल जोड़	GRAND TOTAL NUMBER OF INSTITUTIONS	8,60,217	8,38,566	+36,349	+4.53	7,20,566	85.92

*Exclude Andhra Pradesh Higher Education.

**Exclude Nagaland Higher Education.

विभिन्न प्रकार की संस्थाओं की संख्या NUMBER OF INSTITUTIONS BY TYPE



सारणी 1.02 संस्थाओं में किस्मवार छात्रों की संख्या
TABLE 1-02—NUMBER OF PUPILS IN INSTITUTIONS BY TYPE

संस्था के प्रकार Type of Institution	संस्थाओं में छात्रों की संख्या Number of Pupils in Institutions						
	लड़के Boys		लड़कियां Girls		जोड़ Total		
	1981-82*	1982-83**	1981-82*	1982-83**	1981-82*	1982-83**	
1	2	3	4	5	6	7	
विश्वविद्यालय	Universities	2,06,391	2,17,186	66,001	72,135	2,72,392	2,89,321
विश्वविद्यालय मानी गयी संस्थाएँ	Institutions Deemed to be Universities	6,353	11,236	2,164	3,153	8,517	14,389
राष्ट्रीय महत्व की संस्थाएँ	Institutions of National Importance	13,720	11,708	1,165	1,144	14,885	13,852
अनुसंधान संस्थाएँ	Research Institutions	4,425	3,153	681	634	5,106	3,787
उच्च शिक्षा की संस्थाएँ:-	Institutions for Higher Education—						
(क) डिग्री स्तर और उच्च डिग्री स्तर	(a) All Institutions of Degree Standard and Above	30,14,495	3,424,049	11,97,315	1,381,734	42,11,810	48,05,783
(ख) मैट्रिकोत्तर डिप्लोमा/प्रमाण-पत्र पाठ्यक्रमों में शिक्षा प्रदान करने वाली संस्थाएँ (डिग्री स्तर के नीचे)	(b) All Institutions Imparting Instructions in Post-Matric Diploma/Certificate course	3,80,440	4,28,396	1,18,635	1,24,476	4,99,075	5,52,872
(ग) इंटरमीडिएट/पूर्व-डिग्री कालेज/जूनियर कालेज (पुरानी पद्धति)	(c) Intermediate/pre-Degree/Junior Colleges (old Pattern)	44,054	4,25,920	16,373	1,54,588	60,427	5,80,5
जोड़ (क+ख+ग)	TOTAL (a+b+c)	34,38,989	42,78,365	13,32,323	16,60,798	47,71,312	59,39,163
सामान्य शिक्षा के स्कूल:-	School for General Education—						
(क) उच्चतर माध्यमिक स्कूल (10+2 पद्धति)	(a) Higher Secondary Schools (10+2 Pattern)	32,27,185	35,35,350	17,21,910	18,23,108	49,49,095	53,58,458
(ख) उच्चतर माध्यमिक स्कूल (पुरानी पद्धति)	(b) Higher Secondary Schools (old Pattern)	36,02,025	37,48,338	10,89,370	11,66,278	46,91,395	49,14,616
(ग) उच्च/उत्तर बुनियादी स्कूल	(c) High/Post Basic Schools	1,06,74,602	1,12,83,218	57,65,259	62,42,915	1,64,39,861	1,75,26,133
(घ) मिडिल/वरिष्ठ बुनियादी स्कूल	(d) Middle/Senior Basic Schools	1,81,72,326	1,90,08,700	1,08,69,367	1,13,96,386	2,90,41,693	3,04,05,086
(ङ) प्राथमिक/कनिष्ठ बुनियादी स्कूल	(e) Primary/Junior Basic Schools	3,37,09,777	3,51,50,734	2,06,04,086	2,18,18,748	5,43,13,863	5,69,69,482
(च) पूर्व/प्राथमिक/पूर्व-बुनियादी स्कूल	(f) Pre-Primary/Pre-Basic Schools	3,74,964	3,80,016	3,12,346	3,16,726	6,87,310	6,96,742
/व्यावसायिक/विशेष और अन्य शिक्षार्थ विद्यालय	All School for vocational/Professional/Special and Other Education	19,44,541	25,01,319	11,91,815	15,88,100	31,36,356	40,89,419
कुल जोड़	GRAND TOTAL	7,53,75,298	8,01,30,323	4,29,56,487	4,60,90,125	11,83,31,785	12,62,20,44

* Exclude Andhra Pradesh (Higher Education.)

** Exclude Nagaland (Higher Education.)

सारणी 1.02—संस्थाओं में विद्यार्थियों की संख्या -- (समाप्त)
 TABLE 1.02—NUMBER OF PUPILS IN INSTITUTIONS BY TYPE --(concl'd.)

संस्था के प्रकार Type of Institutions	संस्थाओं में छात्रों की संख्या Number of Pupils in Institutions					ग्रामीण क्षेत्रों में शिक्षा संस्थाओं का प्रतिशत कुल शिक्षा संस्थाओं से Percentage of Pupil in Institutions in Rural Areas to total number of pupil in all Institutions	
	वृद्धि (+) या कमी (-) Increase (+) or Decrease (-)		वर्ष 1981-82 में ग्रामीण क्षेत्रों में छात्रों की संख्या Number of Pupils in Institutions in Rural Areas 1982-83*				
	संख्या Number	प्रतिशत Percentage	लड़के Boys	लड़कियाँ Girls	जोड़ Total		
1	8	9	10	11	12	13	
विश्वविद्यालय	Universities	+16,929	+6.21	6,850	1,658	8,508	2.94
विश्वविद्यालय मानी गयी संस्थाएँ	Institutions Deemed to be Universities	+5,872	+68.94	494	113	607	4.22
राष्ट्रीय महत्व की संस्थाएँ	Institutions of National Importance.	-1,033	-6.94				
अनुसंधान संस्थाएँ	Research Institutions	-1,319	-25.83	127	5	132	3.49
उच्च शिक्षा की संस्थाएँ --							
(क) डिग्री स्तर तथा उत्तर डिग्री स्तर	(a) All Institutions of Degree Standard and Above	+5,93,973	+14.10	6,00,864	1,86,860	7,87,724	16.39
(ख) मैट्रिकोत्तर डिप्लोमा/प्रमाण-पत्र पाठ्यक्रमों में शिक्षा प्रदान करने वाली संस्थाएँ (डिग्री स्तर के नीचे)	(b) All Institutions Imparting Institutions in Post Matric Diploma/ Certificate Course	+53,797	+10.78	47,585	15,434	63,019	11.40
(ग) इण्टरमीडियेट/पूर्व-डिग्री/कालेज/जूनियर कॉलेज (पुरानी पद्धति)	(c) Intermediate/Pre-Degree/ Junior Colleges (Old Pattern)	+5,20,081	+860.68	94,881	21,583	1,16,464	20.06
जोड़ (क+ख+ग)	TOTAL (a+b+c)	+11,67,851	+24.48	7,43,330	2,23,877	9,67,207	16.29
शासनाय शिक्षा के स्कूल --							
(क) उच्चतर माध्यमिक स्कूल (10+2) पद्धति	(a) Higher Secondary Schools (10+2 PATTERN)	+4,09,363	+7.64	11,73,744	4,53,926	16,27,670	30.38
(ख) उच्चतर माध्यमिक स्कूल (पुरानी पद्धति)	(b) Higher Secondary Schools (OLD PATTERN)	+2,23,221	+4.76	17,44,764	2,14,664	19,59,428	39.87
(ग) उच्च/उत्तर बुनियादी स्कूल	(c) High/Post Basic Schools	+10,86,272	+6.61	76,97,390	33,66,478	1,10,63,868	63.13
(घ) मिडिल/वरिष्ठ बुनियादी स्कूल	(d) Middle/Senior Basic Schools	+13,63,393	+4.69	1,39,89,323	76,05,947	2,15,95,270	71.03
(ङ) प्राथमिक/कनिष्ठ बुनियादी स्कूल	(e) Primary/Junior Basic Schools	+26,55,619	+4.89	2,86,42,680	1,65,99,888	4,52,42,568	79.42
(च) पूर्व-प्राथमिक/पूर्व-बुनियादी स्कूल	(f) Pre-Primary/Pre-Basic Schools	+9,432	+1.37	1,54,094	1,29,453	2,83,547	40.70
वृत्तिक/व्यावसायिक/विशेष और अन्य शिक्षार्थ विद्यालय	All School for Vocational/Professional/Special and Other Education	+9,53,063	+30.39	22,38,861	13,20,610	35,59,471	87.04
कुल जोड़	GRAND TOTAL	+78,88,663	+6.67	5,63,91,657	2,99,16,619	8,63,08,276	68.38

** Exclude Nagaland Higher Education.

प्रकार के अनुसार शिक्षा संस्थाओं में विद्यार्थियों की संख्या NUMBER OF PUPILS IN INSTITUTIONS BY TYPE

लाखों में
IN LAKHS

600

500

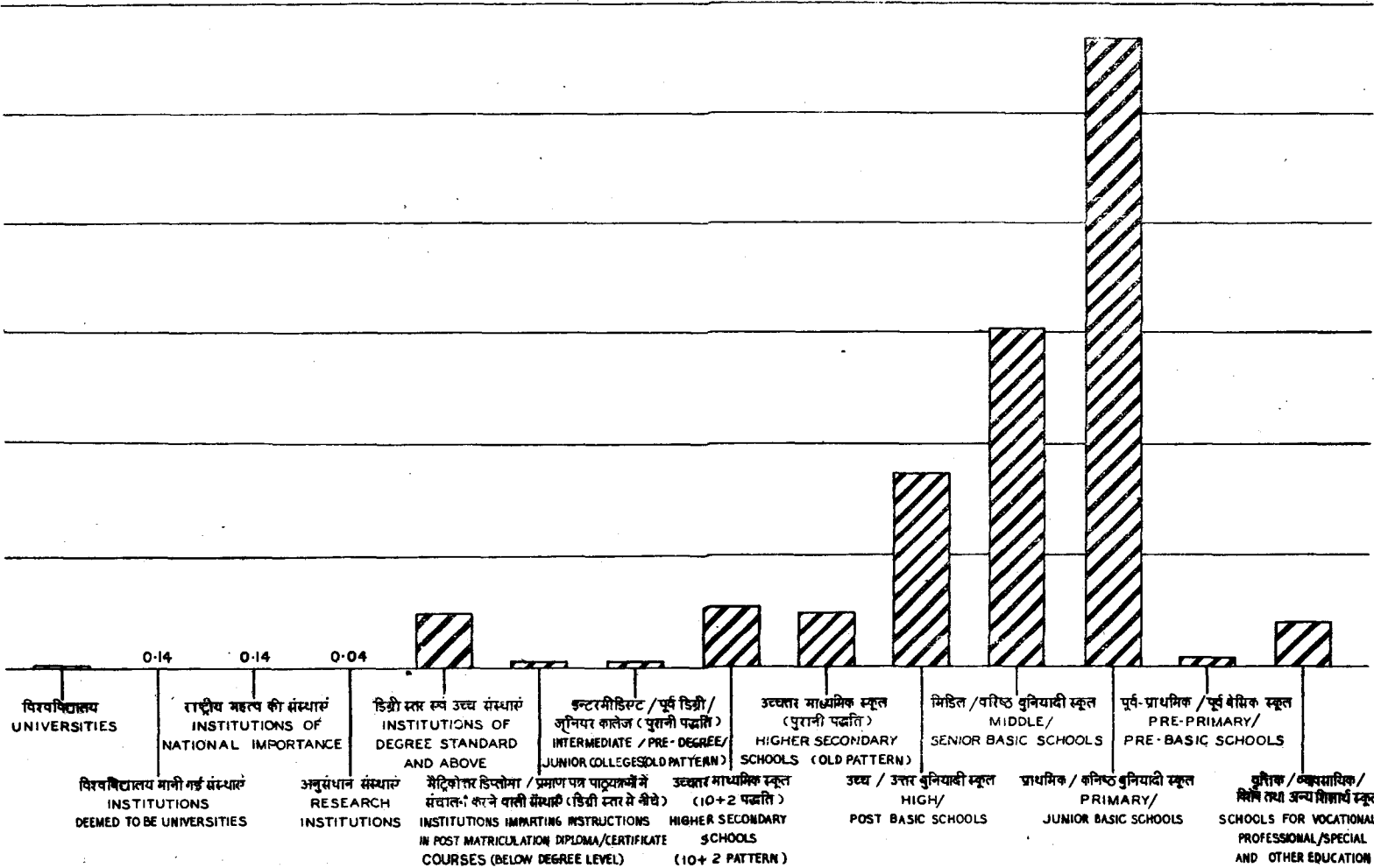
400

300

200

100

0



सारणी 1.03--निर्देशित स्तरों के अनुसार विद्यार्थियों की संख्या
TABLE 1.03--NUMBER OF PUPILS BY STAGES OF INSTRUCTION
 छात्रों की संख्या
 Number of Pupils

निर्देशित स्तर Stage of Instruction	लड़के Boys		लड़कियां Girls		
	1981-82*	1982-83**	1981-82*	1982-83**	
	1	2	3	4	5
सामान्य शिक्षा-- डॉक्टरेट स्तर--	General Education-- Doctrate Level--				
कला	Arts . . .	9,074	8,603	5,462	5,427
विज्ञान	Science . . .	6,885	7,621	2,381	2,897
वाणिज्य	Commerce . . .	898	877	123	94
जोड़	Total . . .	16,857	17,101	7,966	8,418
स्नातकोत्तर--	Post-Graduate--				
एम०ए०	M.A. . . .	95,727	1,07,871	56,451	61,133
एम०एल०सी०	M.Sc. . . .	35,476	41,511	16,086	18,858
एम०काम०	M. Com. . . .	37,374	42,608	3,933	4,533
जोड़	Total . . .	1,68,577	1,91,990	76,470	84,524
प्रथम डिग्री--	Ist Degree--				
बी०ए०	B.A. . . .	6,45,772	7,35,651	4,22,914	4,73,731
बी०एस०सी०	B.Sc. . . .	3,48,369	4,15,535	1,42,817	1,71,328
बी०काम०	B.Com. . . .	4,49,036	5,30,051	97,459	1,25,770
जोड़	Total . . .	14,43,177	16,81,237	6,63,190	7,70,829
डिप्लोमा/प्रमाण पत्र-- कला--	Diploma/Certificate-- Arts--				
स्नातकोत्तर	Post-Graduate	3,490	3,023	1,080	1,041
प्रथम डिग्री	Ist Degree . . .	2,141	3,302	880	1,440
मैट्रिकोत्तर	Post-Matric	4,141	4,041	851	732
जोड़	Total . . .	9,772	10,366	2,811	3,213
विज्ञान--	Science--				
स्नातकोत्तर	Post-Graduate.	110	132	45	38
प्रथम डिग्री	Ist Degree :	103	38	194	231
मैट्रिकोत्तर	Post-Matric :	90	58	267	257
जोड़	Total . . .	303	228	506	526
वाणिज्य--	Commerce--				
स्नातकोत्तर	Post-Graduate	119	167	30	44
प्रथम डिग्री	Ist Degree . . .	223	137	48	34
मैट्रिकोत्तर	Post-Matric	4,701	3,653	3,085	2,172
जोड़	Total . . .	5,043	3,957	3,163	2,250
जोड़-- (सामान्य शिक्षा)	Total (General Education)	16,43,729	19,04,879	7,54,106	8,69,760

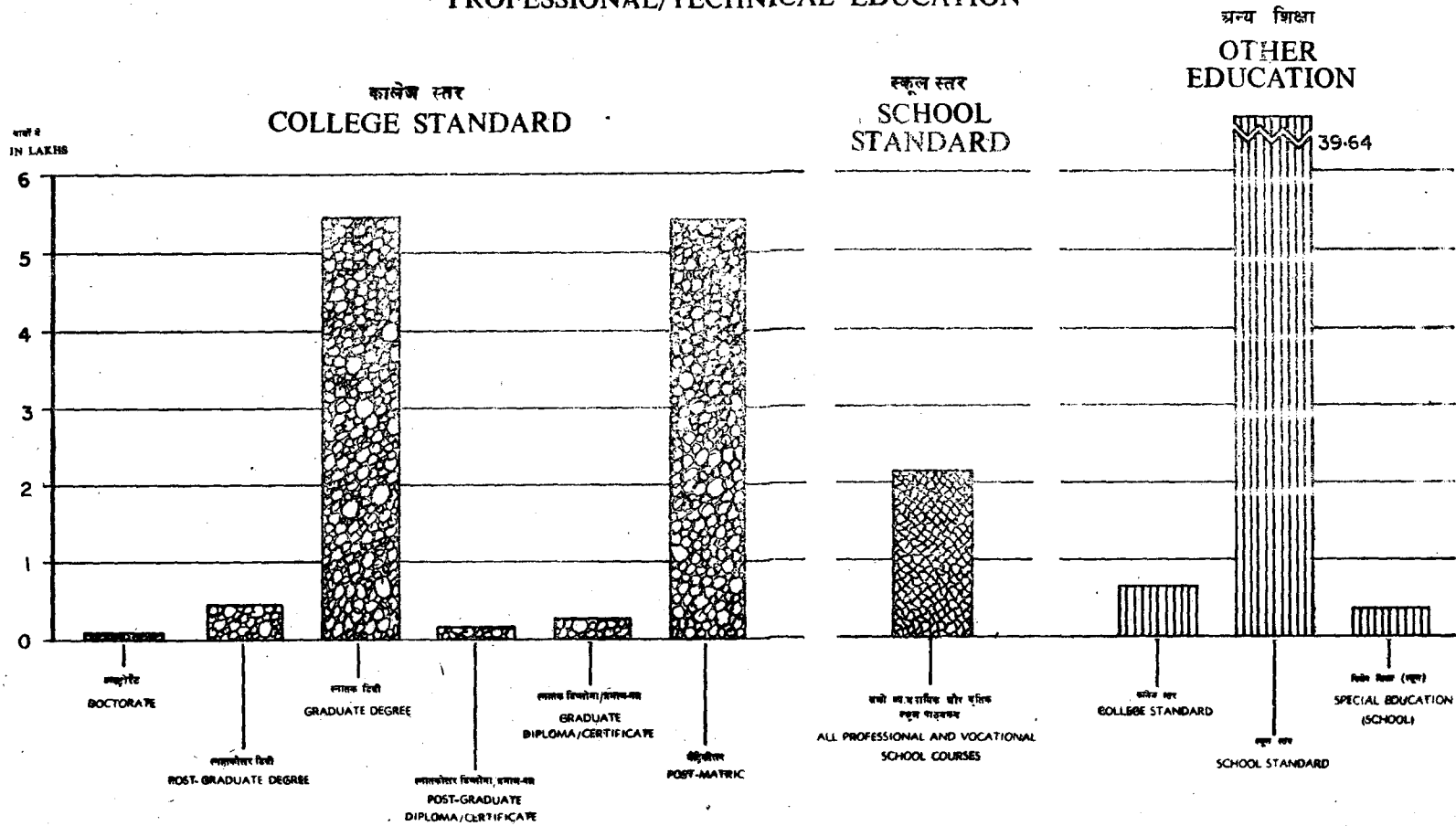
सारणी 1.03—निर्दिष्ट स्तरों के अनुसार विद्यार्थियों की संख्या—(समाप्त)
TABLE 1.03—NUMBER OF PUPILS BY STAGES OF INSTRUCTION—(Concl'd.)

निर्दिष्ट स्तर Stage of Instruction	छात्रों की संख्या				
	जोड़ Total		वृद्धि (+) या कमी (-) Increase (+) or Decrease (-)		
	1981-82*	1982-83**	संख्या Number	प्रतिशत Percentage	
1	6	7	8	9	
सामान्य शिक्षा— डॉक्टरेट स्तर—	General Education— Doctrate Level—				
कला	Arts	14,536	14,030	-506	-3.61
विज्ञान	Science	9,266	10,518	+1,252	+11.90
वाणिज्य	Commerce	1,021	971	-50	-5.15
जोड़	Total	24,823	25,519	+696	+2.73
स्नातकोत्तर—	Post-Graduate—				
एम.ए.	M.A.	1,52,178	1,69,004	+16,826	+9.96
एम.एस.सी.	M.Sc.	51,562	60,369	+8,807	+14.59
एम.कॉम.	M.Com.	41,307	47,141	+5,834	+12.38
जोड़	Total	2,45,047	2,76,514	+31,467	+11.38
प्रथम डिग्री—	Ist Degree—				
बी.ए.	B.A.	10,68,686	12,09,382	+1,40,696	+11.63
बी.एस.सी.	B.Sc.	4,91,186	5,86,863	+95,677	+16.30
बी.कॉम.	B.Com.	5,46,495	6,55,821	+1,09,326	+16.67
जोड़	Total	21,06,367	24,52,066	+3,45,699	+14.10
डिप्लोमा/प्रमाण पत्र— कला—	Diploma/Certificate— Arts				
स्नातकोत्तर	Post-Graduate	4,570	4,064	-506	-11.07
प्रथम डिग्री	Ist Degree	3,021	4,742	+1,721	+56.97
मैट्रिकोत्तर	Post-Matric	4,992	4,773	-219	-4.39
जोड़	Total	12,583	13,579	+996	+7.92
विज्ञान—	Science—				
स्नातकोत्तर	Post-Graduate	155	170	+15	+9.68
प्रथम डिग्री	Ist Degree	297	269	-28	-9.43
मैट्रिकोत्तर	Post-Matric.	357	315	-42	-11.76
जोड़	Total	809	754	-55	-6.80
वाणिज्य—	Commerce—				
स्नातकोत्तर	Post-Graduate	149	211	+62	+29.38
प्रथम डिग्री	Ist Degree	271	171	-100	-58.48
मैट्रिकोत्तर	Post-Matric.	7,786	5,825	-1,961	-33.67
जोड़	Total	8,206	6,207	-1,999	-32.21
जोड़ (सामान्य शिक्षा)	Total(General Education)	23,97,835	27,74,639	+3,76,804	+15.71

* Exclude Andhra Pradesh Higher Education.

** Exclude Nagaland Higher Education.

शिक्षा के स्तरों के अनुसार छात्रों की संख्या
NUMBER OF PUPILS BY STAGE OF EDUCATION
 व्यावसायिक/तकनीकी शिक्षा
PROFESSIONAL/TECHNICAL EDUCATION



सारणी 1.03--निर्देशित स्तरों के अनुसार विद्यार्थियों की संख्या--(जारी)
TABLE 1.03--NUMBER OF PUPILS BY STAGES OF INSTRUCTION--(contd.)

निर्देशित स्तर Stage of Instruction	छात्रों की संख्या/Number of Pupils			
	लड़के/Boys		लड़कियाँ/Girls	
	1981-82*	1982-83**	1981-82*	1982-83**
1	2	3	4	5
क-- सामान्य शिक्षा--	A. General Education--			
कालेज स्तर--	College Standard:--			
इंटरमीडिएट/पूर्व डिग्री/ जूनियर कालेज (पुरानी पद्धति)	12,26,488	15,70,412	3,54,702	4,90,907
पूर्व विश्वविद्यालय (पुरानी पद्धति) 10+2 पद्धति (कला/विज्ञान और वाणिज्य)	71,598	71,821	26,156	26,774
स्कूल स्तर--	Standard:--			
उच्च/उच्चतर माध्यमिक (पुरानी पद्धति)	10,22,808	10,85,037	5,29,867	5,53,650
मिडिल	65,73,130	70,43,514	27,34,952	29,06,203
प्राथमिक	1,46,94,510	1,56,63,172	72,49,678	79,67,913
पूर्व प्राथमिक	4,67,11,178	4,85,71,935	2,93,94,730	3,09,35,010
जोड़	6,67,973	5,98,261	5,51,169	4,89,419
	6,86,46,791	7,18,76,882	3,99,30,529	4,22,98,545
(ख) व्यावसायिक/ तकनीकी शिक्षा--	B. Professional Education--			
कालेज स्तर--	College Standard:--			
डॉक्टरेट	6,304	6,750	906	1,382
स्नातकोत्तर	35,763	39,349	7,408	7,983
स्नातक	4,25,432	4,58,622	78,904	88,871
डिप्लोमा/प्रमाण पत्र--	Diploma/Certificate--			
स्नातकोत्तर	8,202	9,962	2,288	3,547
स्नातक	20,201	22,285	4,191	4,358
मैट्रिकोत्तर	3,66,372	4,17,760	1,18,004	1,25,519
जोड़	8,62,274	9,54,738	2,11,701	2,31,660
स्कूल स्तर--	School Standard--			
सभी व्यावसायिक और वृत्तिक पाठ्यक्रम	1,30,704	1,25,743	86,014	91,185
जोड़-ख. (व्यावसायिक/ तकनीकी शिक्षा)	9,92,978	10,80,481	2,97,715	3,22,845
(ग) अन्य शिक्षा--	C. Other Education--			
कालेज स्तर	18,90,646	24,58,341	11,13,187	15,06,029
स्कूल स्तर	46,885	54,687	7,122	10,534
जोड़-ग (अन्य शिक्षा)	19,37,531	25,13,028	11,20,309	15,16,563
(घ) विशेष शिक्षा (स्कूल स्तर)	D. Special Education (School level).			
जोड़	24,409	26,395	9,729	10,052
	24,409	26,395	9,729	10,052
कुल जोड़ (क+ख+ग+घ)	GRAND TOTAL (A+B+C+D)			
	7,55,66,332	8,01,30,323	4,30,23,113	4,60,90,125

*Exclude Andhra Pradesh Higher Education.

**Exclude Nagaland Higher Education.

सारणी 1.03—निर्दिष्ट स्तरों के अनुसार विद्यार्थियों की संख्या—(समाप्त)
TABLE 1.03—NUMBER OF PUPILS BY STAGES OF INSTRUCTION—(conold.)

निर्दिष्ट स्तर Stage of Instruction	विद्यार्थियों की संख्या Number of Pupils		वृद्धि (+) या कमी (-) Increase (+) or Decrease (-)	
	योग Total		संख्या Number	प्रतिशत Percentage
	1981-82*	1982-83**		
1	6	7	8	9
क- सामान्य शिक्षा—	A. General Education—			
कालेज स्तर—	College Standard—			
इंटरमीडिएट/ पूर्व डिग्री/ जूनियर कालेज (पुरानी पद्धति)	15,81,190	20,61,319	+4,80,124	+30.36
पूर्व विश्वविद्यालय (पुरानी पद्धति) 10+2 पद्धति (कला/विज्ञान और वाणिज्य)	97,754	98,595	+841	+0.86
स्कूल स्तर—	15,52,675	16,38,687	+86,012	+5.53
उच्च/ उच्चतर माध्यमिक (पुरानी पद्धति)	93,08,082	99,49,717	+6,41,635	+6.89
मिडिल	2,19,44,188	2,36,31,085	+16,86,897	+7.68
प्राथमिक	7,61,05,908	7,95,06,945	+34,01,037	+4.47
पूर्व-प्राथमिक	12,19,142	10,87,680	-1,31,462	-10.78
जोड़	TOTAL	10,85,77,320	+55,98,107	+5.16
(ख) व्यावसायिक/ तकनीकी शिक्षा—	B. Professional Education—			
कालेज स्तर—	College Standard—			
डॉक्टोरेट	7,210	8,142	+932	+12.92
स्नातकोत्तर	43,171	47,332	+4,161	+9.63
स्नातक	5,04,336	5,47,493	+43,157	+8.55
डिप्लोमा/प्रमाण-पत्र	10,490	13,509	+3,019	+28.77
स्नातक	24,392	26,643	+2,251	+9.22
मैट्रिकोत्तर	4,84,376	5,43,279	+58,903	+12.16
जोड़	TOTAL	10,73,975	+1,12,420	+10.46
स्कूल स्तर—	School Standard—			
सभी व्यावसायिक और वृत्तिक पाठ्यक्रम	2,16,718	2,16,928	+210	+0.09
जोड़-ख. (व्यावसायिक/ तकनीकी शिक्षा)	TOTAL	12,90,693	+1,12,633	+8.72
(ग) अन्य शिक्षा—	C. Other Education—			
कालेज स्तर	30,03,833	39,64,370	+9,60,537	+31.98
स्कूल स्तर	54,007	65,221	+11,214	+20.76
जोड़-ग (अन्य शिक्षा)	TOTAL	30,57,840	+9,71,751	+32.33
(घ) विशेष शिक्षा (स्कूल)	D. Special Education School			
कुल जोड़ (क+ख+ग+घ)	34,138	36,447	+2,309	+6.76
	TOTAL	34,138	+2,309	+6.76
	TOTAL (A+B+C+D)	11,85,89,445	+76,31,003	+6.43

* Exclude Andhra Pradesh Higher Education.

** Exclude Nagaland Higher Education.

शिक्षा के स्तरों के अनुसार छात्रों की संख्या NUMBER OF PUPILS BY STAGES OF EDUCATION

सामान्य शिक्षा

GENERAL EDUCATION

संख्या
IN LAKHS

27

कॉलेज स्तर

COLLEGE STANDARD

24

21

18

15


12

9

6

3

0



स्कूल स्तर

SCHOOL STANDARD

संख्या
IN LAKHS

800

700

600

500

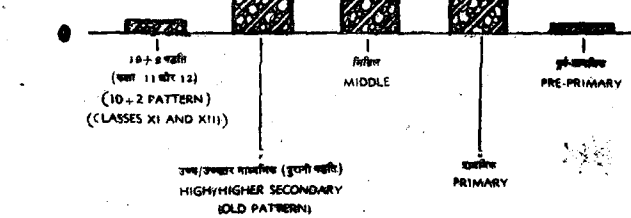
400

300

200

100

0



सारणी 1.04—किस्मवार संस्थाओं में शिक्षकों की संख्या

TABLE 1.04—NUMBER OF TEACHERS BY TYPE OF INSTITUTIONS

संस्था के प्रकार Type of Institution	शिक्षकों की संख्या Number of Teachers				
	पुरुष Men		महिलायें Women		
	1981-82*	1982-83**	1981-82*	1982-83**	
1	2	3	4	5	
विश्वविद्यालय शिक्षण विभाग	Universities	18,947	25,702	2,758	4,137
विश्वविद्यालय मानी गई संस्थाएं	Institutions Deemed to be Universities	1,423	1,645	183	208
राष्ट्रीय महत्व की संस्थाएं	Institutions of National Importance	2,409	2,249	181	188
अनुसंधान संस्थाएं	Research Institutions	1,119	998	150	149
उच्चतर शिक्षा संस्थाएं :--					
Institutions for Higher Education —					
(क) डिग्री स्तर और उच्च डिग्री स्तर	(a) All Institutions of Degree Standard and Above	1,48,905	1,66,356	40,453	45,159
(ख) मैट्रिकोत्तर डिप्लोमा/प्रमाण पत्र पाठ्यक्रम में शिक्षा प्रदान करने वाली संस्थाएं	(b) All Institutions Imparting Instructions In Post-Matric Diploma/Certificate course	31,886	36,037	5,587	6,056
(ग) इंटरमीडिएट/पूर्व-डिग्री/जूनियर कॉलेज (पुरानी पद्धति)	(c) Intermediate/Pre-Degrèe/Junior Colleges (Old Pattern)	2,160	14,219	602	4,139
जोड़ (क+ख+ग)	TOTAL (a+b+c)	1,82,951	2,16,612	46,642	55,354
सामान्य स्कूल शिक्षा--					
School for General Education—					
(क) उच्चतर माध्यमिक स्कूल (10+2 पद्धति)	(a) Higher Secondary Schools (10+2 Pattern)	1,28,089	1,33,577	62,255	65,785
(ख) उच्चतर माध्यमिक स्कूल (पुरानी पद्धति)	(b) Higher Secondary Schools (Old Pattern)	1,29,701	1,33,567	35,010	36,245
(घ) उच्च/उच्चतर बुनियादी स्कूल	(c) High/Post Basic Schools	4,28,539	4,39,096	1,75,081	1,84,823
(च) मिडिल/वरिष्ठ बुनियादी स्कूल	(d) Middle/Senior Basic Schools	6,01,363	6,11,396	2,62,091	2,71,110
(ङ) प्राथमिक/कनिष्ठ बुनियादी स्कूल	(e) Primary/Junior Basic Schools	10,43,198	10,62,962	3,50,848	3,60,677
(ज) पूर्व-प्राथमिक/पूर्व-बुनियादी स्कूल	(f) Pre-Primary/Pre-Basic Schools	1,690	969	14,040	14,355
वृत्तिक/व्यावसायिक विशेष और अन्य शिक्षा के स्कूल	All Schools for Vocational/Professional/Special and Other Education	83,662	99,645	35,698	42,327
कुल जोड़	GRAND TOTAL	26,23,091	27,28,418	9,84,937	10,35,358

*Exclude Andhra Pradesh Higher Education.

**Exclude Nagaland Higher Education.

सारणी 1.04—किस्मदार संस्थाओं में शिक्षकों की संख्या (समाप्त)

TABLE 1.04—NUMBER OF TEACHERS BY TYPE OF INSTITUTIONS (Concl'd.)

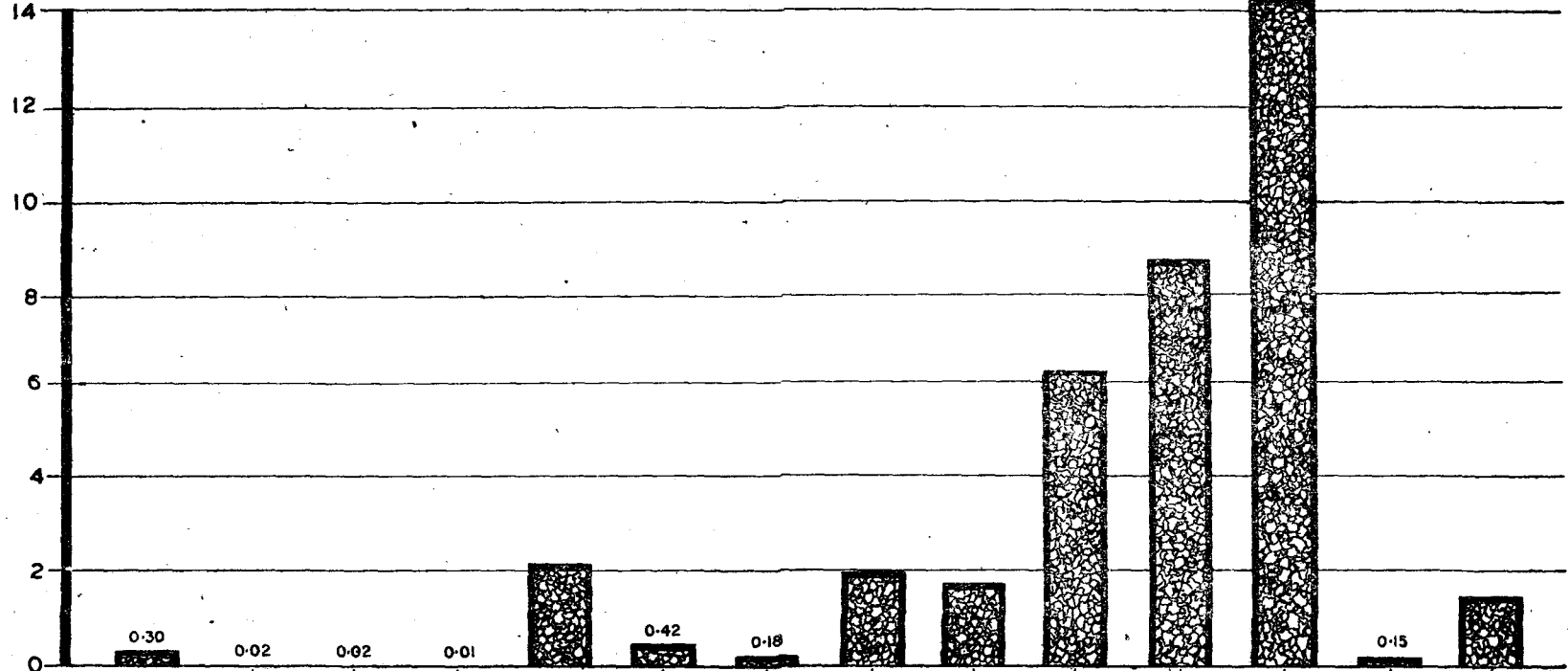
संस्था के प्रकार Type of Institution	1	शिक्षकों की संख्या Number of Teachers		महिला शिक्षकों का प्रतिशत कुल शिक्षकों की संख्या से Percentage of Women Teachers to total Number of teachers	
		Total			
		1981-82*	1982-83**	1981-82*	1982-83**
		6	7	8	9
विश्वविद्यालय शिक्षण विभाग	Universities	21,705	29,839	12.70	13.86
विश्वविद्यालय मानी गई संस्थाएं	Institutions Deemed to be Universities	1,606	1,853	11.39	11.22
राष्ट्रीय महत्व की संस्थाएं	Institutions of National Importance	2,590	2,437	6.98	7.71
अनुसंधान संस्थाएं :-	Research Institutions.	1,269	1,147	11.82	12.99
उच्चतर शिक्षा संस्थाएँ --	Institutions for Higher Education—				
(क) डिग्री स्तर और उत्तर डिग्री स्तर	(a) All Institutions of Degree Standard and Above	1,89,358	2,11,515	21.36	21.35
(ख) मैट्रिकोत्तर डिप्लोमा/प्रमाण पत्र पाठ्यक्रमों में शिक्षा प्रदान करने वाली संस्थाएं (डिग्री स्तर के नीचे)	(b) All Institutions Imparting Instructions in Post-Matric Diploma/Certificate Course	37,473	42,093	14.90	14.38
(ग) इण्टरमीडिएट/पूर्व-डिग्री/जूनियर कालेज (पुरानी पद्धति)	(c) Intermediate/Pre-Degree/Junior Colleges (Old Pattern)	2,762	18,358	21.79	22.54
जोड़ (क+ख+ग)	TOTAL (a+b+c)	2,29,593	2,71,966	20.32	20.35
सामान्य स्कूल शिक्षा—	School for General Education—				
(क) उच्चतर माध्यमिक स्कूल (10+2 पद्धति)	(a) Higher Secondary Schools (10+2 Pattern)	1,90,344	1,99,362	32.71	33.00
(ख) उच्चतर माध्यमिक स्कूल (पुरानी पद्धति)	(b) Higher Secondary Schools (Old Pattern)	1,64,711	1,69,812	21.25	21.34
(ग) उच्च/उच्चतर बुनियादी स्कूल	(c) High/Post Basic Schools	6,03,620	6,23,919	29.00	29.62
(घ) मिडिल/वरिष्ठ बुनियादी स्कूल	(d) Middle/Senior Basic Schools	8,63,454	8,82,506	30.35	30.72
(ङ) प्राथमिक/कनिष्ठ बुनियादी स्कूल	(e) Primary/Junior Basic Schools	13,94,046	14,23,639	25.16	25.33
(च) पूर्व-प्राथमिक/पूर्व-बुनियादी स्कूल	(f) Pre-Primary/Pre-Basic Schools	15,730	15,324	89.25	93.67
(छ) वृत्तिक/व्यावसायिक/विशेष और अन्य शिक्षा के स्कूल	All School for Vocational/Professional/Special and Other Education	1,19,360	1,41,972	29.90	29.81
कुल जोड़	GRAND TOTAL	36,08,028	37,63,776	27.30	27.51

**Exclude Andhra Pradesh Higher Education.

*Exclude Nagaland Higher Education.

विभिन्न प्रकार की संस्थाओं में शिक्षकों की संख्या NUMBER OF TEACHERS BY TYPE OF INSTITUTIONS

लाखों में
IN LAKHS



विश्वविद्यालय शैक्षिक विभाग
UNIVERSITY
TEACHING DEPARTMENTS

राष्ट्रीय महत्त्व की संस्थाएं
INSTITUTIONS OF
NATIONAL IMPORTANCE

डिग्री स्तर एवं उच्च संस्थाएं
INSTITUTIONS OF
DEGREE STANDARD
AND ABOVE

इंटरमीडिएट/पूर्व डिग्री/
जूनियर कॉलेज (पुरानी पद्धति)
INTERMEDIATE / PRE-DEGREE/
JUNIOR COLLEGES
(OLD PATTERN)

उच्चतर माध्यमिक स्कूल
(पुरानी पद्धति)
HIGHER SECONDARY
SCHOOLS
(OLD PATTERN)

मिडिल/शरिफ बुनियादी स्कूल
MIDDLE/
SENIOR BASIC SCHOOLS

पूर्व प्राथमिक/पूर्व बेसिक स्कूल
PRE-PRIMARY/
PRE-BASIC SCHOOLS

विश्वविद्यालय मानी गई संस्थाएं
INSTITUTIONS
DEEMED TO BE UNIVERSITIES

अनुसंधान संस्थाएं
RESEARCH
INSTITUTIONS

मैट्रिकुलेशन डिप्लोमा/प्रमाण पत्र परीक्षाओं में संचालन करने वाली संस्थाएं (डिग्री स्तर से नीचे)
INSTITUTIONS IMPARTING INSTRUCTIONS IN POST-MATRICATION DIPLOMA/CERTIFICATE COURSES (BELOW DEGREE LEVEL)

उच्चतर माध्यमिक स्कूल (10+2 पद्धति)
HIGHER SECONDARY
SCHOOLS
(10+2 PATTERN)

उच्च / उच्च बुनियादी स्कूल
HIGH/POST BASIC
SCHOOLS

प्राथमिक/कनिष्ठ बुनियादी स्कूल
PRIMARY /
JUNIOR BASIC SCHOOLS

वृत्तिक/व्यावसायिक/विशेष और अन्य शिक्षा के स्कूल
SCHOOLS FOR VOCATIONAL /
PROFESSIONAL / SPECIAL
AND OTHER EDUCATION

दूसरा भाग-सांख्यिकीय सारणी
PART II-STATISTICAL TABLES

सारणी 1—आवश्यक गणनाओं पर एक दृष्टि
TABLE I—USEFUL COMPUTATIONS AT A GLANCE

(1) कुल क्षेत्रफल वर्ग कि० मी० में	(I) Total Areas in Sq. Kms.	32,87,702		
(2) कुल अनुमानित जनसंख्या (1000 में) 1982 में	(II) Total projected population (in 000's) in 1982	71,55,23		
(3) शिक्षक व विद्यार्थी अनुपात	(III) Teacher Pupil Ratio in :—			
(क) प्राथमिक/कनिष्ठ बुनियादी स्कूलों में	(a) Primary/Junior Basic Schools	1:40		
(ख) मिडिल/वरिष्ठ बुनियादी स्कूलों में	(b) Middle/Senior Basic Schools	1:34		
(ग) उच्च/उत्तर बुनियादी स्कूलों में	(c) High/Post Basic Schools	1:28		
(घ) उच्चतर माध्यमिक स्कूल (पुरानी पद्धति)	(d) Higher Secondary (Old Pattern)	1:29		
(ङ) उच्चतर माध्यमिक स्कूल (10+2 पद्धति)	(e) Higher Secondary Schools (10+2 Pattern)	1:27		
(च) कला, विज्ञान तथा वाणिज्य कालेजों में	(f) Arts, Science & Commerce	1:27		
(4) प्रशिक्षित शिक्षकों का प्रतिशत	(IV) Percentage of Trained Teachers in :—			<i>All</i>
(क) प्राथमिक/कनिष्ठ बुनियादी स्कूलों में	(a) Primary/Junior Basic Schools	86.7	87.7	86.9
(ख) मिडिल/वरिष्ठ बुनियादी स्कूलों में	(b) Middle/Senior Basic Schools	89.5	90.2	89.7
(ग) उच्च/उत्तर बुनियादी स्कूलों में	(c) High/Post Basic Schools	87.7	91.3	88.8
(घ) उच्चतर/माध्यमिक स्कूल (पुरानी पद्धति)	(d) Higher Secondary (Old Pattern)	92.1	91.5	91.9
(ङ) उच्चतर माध्यमिक स्कूल (10+2 पद्धति)	(e) Higher Secondary (10+2 Pattern)	87.2	92.1	88.8
(5) कक्षाओं में नामांकन	(V) Enrolment in classes:—			

कक्षाएँ Classes		नामांकन की उम्र वय समूह की जनसंख्या से प्रतिशत Percentage of Enrolment to the population of corresponding age-group					
		नामांकन (लाखों में) Enrolment (in lakhs)			नामांकन की उम्र वय समूह की जनसंख्या से प्रतिशत Percentage of Enrolment to the population of corresponding age-group		
		लड़के Boys	लड़कियाँ Girls	जोड़ Total	लड़के Boys	लड़कियाँ Girls	जोड़ Total
((6-11 वर्ष वय समूह)	I—V (Age-group 6—11 years)	485.72	309.35	795.07	103.0	69.7	86.8
(11-14 वर्ष वय समूह)	VI—VIII (Age Group 11—14 yrs).	156.63	79.68	236.31	58.3	31.8	45.5
(14-17 वर्ष वय समूह)	IX—XI/XII (Age-Group 14—17 Years)	81.28	34.60	115.88	25.1	11.6	18.6
विश्वविद्यालय स्तर (17-23 वर्ष वय समूह)	University Stage (Age-Group 17—23 years)	35.47	13.87	49.34	8.4	3.6	6.1

सारणी 2—शिक्षा सांख्यिकी का सारांश
TABLE II—ABSTRACT OF EDUCATIONAL STATISTICS

संस्था के प्रकार Type of Institution	संस्थाओं की संख्या Number of Institutions		नामांकन Enrolment			
	1981-82*		1981-82*			
	1981-82*	1982-83	लड़के Boys	लड़कियां Girls	जोड़ Total	
1	2	3	4	5	6	
विश्वविद्यालय	Universities	108	119	2,06,391	66,001	2,72,392
विश्वविद्यालय मानी गई संस्थाएँ	Institutions Deemed to be Universities	10	12	6,353	2,164	8,517
राष्ट्रीय महत्व की संस्थाएँ	Institutions of National Importance	10	10	13,720	1,165	14,885
अनुसंधान संस्थाएँ	Research Institutions	50	46	4,425	681	5,106
इंटरमीडियेट और/अथवा माध्यमिक बोर्ड	Boards of Intermediate and/or Secondary Education	43	46
उच्च शिक्षा की संस्थाएँ—	Institutions for Higher Education—					
(क) डिग्री स्तर एवं उच्च	(a) All Institutions of Degree Standard and above	5,959	6,490	30,14,495	11,97,315	42,11,810
(ख) डिग्री स्तर से नीचे मैट्रिकोत्तर डिप्लोमा/प्रमाण-पत्र पाठ्यक्रम में संचालन करने वाली संस्था	(b) All Institutions Imparting Instructions in Post-Matric Diploma/Certificate Course	2,455	2,643	3,80,440	1,18,635	4,99,075
(ग) इंटरमीडियेट/पूर्व-डिग्री/जूनियर कॉलेज (पुरानी पद्धति)	(c) Intermediate/Pre-Degree/Junior Colleges (Old Pattern)	222	814	44,054	16,373	60,427
जोड़ (क+ख+ग)	(Old Pattern)	8,636	9,947	34,38,989	13,32,323	47,71,312
सामान्य शिक्षा के स्कूल	School for General Education—	5,622	5,829	32,27,185	17,21,910	49,49,095
उच्चतर माध्यमिक स्कूल (10+2 पद्धति)	Higher Secondary Schools (Old Pattern)	6,733	7,038	36,02,025	10,89,370	46,91,395
उच्चतर माध्यमिक स्कूल (पुरानी पद्धति)	High/Post Basic Schools	40,952	42,849	1,06,74,602	57,65,259	1,64,39,861
उच्च/उत्तर बुनियादी स्कूल	Middle/Senior Basic Schools	1,22,377	1,25,446	1,81,72,326	1,08,69,367	2,90,41,693
मिडिल/बेरिष्ठ बुनियादी स्कूल	Primary/Junior Basic Schools	5,03,763	5,11,106	3,37,09,777	2,06,04,086	5,43,13,863
प्राथमिक/कनिष्ठ बुनियादी स्कूल	Pre-Primary/Pre-Basic Schools	11,831	11,592	3,74,964	3,12,346	6,87,310
पूर्व-प्राथमिक/पूर्व-बुनियादी स्कूल	All School for Vocational/Professional/Special and other Education	1,02,182	1,24,626	19,44,541	11,91,815	31,36,356
वृत्तिक/व्यावसायिक/विशेष तथा अन्य स्कूल						
कुल जोड़	GRAND TOTAL	8,02,317	8,38,666	7,53,75,298	4,29,56,487	11,83,31,785

Note: Data relating to Higher Education in respect of Andhra Pradesh not included.

सारणी 2—शिक्षा सांख्यिकी का सारांश—समाप्त
TABLE II—ABSTRACT OF EDUCATIONAL STATISTICS—(concl.)

संस्था के प्रकार - Type of Institution	नामांकन Enroiment			शिक्षकों की संख्या Number of Teachers				
	1982-83			1981-82*		1982-83		
	लड़के Boys	लड़कियाँ Girls	जोड़ Total	पुरुष Men	महिलाएँ Women	पुरुष Men	महिलाएँ Women	
1	7	8	9	10	11	12	13	
विश्वविद्यालय	Universities	217186	72135	289321	18947	2758	25702	4137
विश्वविद्यालय मानी गई संस्थाएँ	Institutions Deemed to be Universities	11236	3153	14389	1423	183	1645	208
राष्ट्रीय महत्व की संस्थाएँ	Institutions of National Importance	12708	1144	13852	2409	181	2249	188
अनुसंधान संस्थाएँ	Research Institutions	3153	634	3787	1119	150	998	149
इंटरमीडिएट और/अथवा माध्यमिक बोर्ड	Boards of Intermediate and/or Secondary Education
उच्च शिक्षा की संस्थाएँ—	Institutions for Higher Education—							
(क) डिग्री स्तर एवं उच्च	(a) All Institutions of Degree Stand- ard and above	3424049	1381734	4805783	148905	40453	166356	45159
(ख) डिग्री स्तर से नीचे मैट्रिकोत्तर डिप्लोमा/ प्रमाण-पत्र पाठ्यक्रम में संचालन करने वाली संस्थाएँ	(b) All Institutions Importing Instru- ctions in Post-Matric Diploma/ Certificate Course	428396	124476	552872	31886	5587	36037	6056
(ग) इंटरमीडिएट/पूर्व डिग्री/जूनियर कॉलेज (पुरानी पद्धति)	(c) Intermediate/Pre-Degree/Junior Colleges (Old Pattern)	425920	154588	580508	2160	602	14219	4139
जोड़ (क+ख+ग)	TOTAL (a+b+c)	4278365	1660798	5939163	182951	46642	216612	55354
सामान्य शिक्षा के स्कूल	School for General Education—							
उच्चतर माध्यमिक स्कूल (10+2 पद्धति)	Higher Secondary Schools (10+2 Pattern)	3535350	1823108	5358458	128089	62255	133577	65785
उच्चतर माध्यमिक स्कूल (पुरानी पद्धति)	Higher Secondary Schools (Old Pattern)	3748338	1166278	4914616	129701	35010	133567	36245
उच्च/उत्तर बुनियादी स्कूल	Higher/Post Basic Schools	11283218	6242915	17526133	428539	175081	439096	184823
मिडिल/वरिष्ठ बुनियादी स्कूल	Middle/Senior Basic Schools	19008700	11396386	30405086	601363	262091	611396	271110
प्राथमिक/कनिष्ठ बुनियादी स्कूल	Primary/Junior Basic Schools	35150734	21818748	56969482	1043198	350848	1062962	360677
पूर्व-प्राथमिक/पूर्व-बुनियादी स्कूल	Pre-Primary/Pre-Basic School	380016	316726	696742	1690	14040	969	14355
व्यवसायिक/विशेष तथा अन्य शिक्षा के स्कूल	All School for Vocational/Profes- sional Special and other Education	2501319	1588100	4089419	83662	35698	99645	42327
कुल जोड़	GRAND TOTAL	80130323	46090125	126220448	2623091	984937	2728418	1035358

Note: Data relating to Higher Education in respect of Andhra Pradesh not included.

सारणी 3—चुनी गई संस्थानों की प्रबन्धानुसार संख्या
TABLE III—NUMBER OF SELECTED EDUCATIONAL INSTITUTIONS BY MANAGEMENT


(क)—सामान्य शिक्षा के कालेज (डिग्री स्तर)

A—Colleges for General Education (Degree Level)

कला, विज्ञान तथा वाणिज्य
Arts, Science and Commerce

राज्य/संघ शासित क्षेत्र State/Union Territory	द्वारा प्रबंधित संस्थाएँ Institutions Managed by					जोड़ Total
	सरकार Government	स्थानीय निकाय Local Bodies	विश्वविद्यालय University	निजी निकाय सहायता प्राप्त/ नैर सहायता प्राप्त Private Bodies Aided/Un-aided		
1	2	3	4	5	6	
आंध्र प्रदेश	Andhra Pradesh	295*
असम	Assam	4	..	1	137	142
बिहार	Bihar	2	..	249	50	301
गुजरात	Gujarat	9	5	8	178	200
हरियाणा	Haryana	32	..	4	70	106
हिमाचल प्रदेश	Himachal Pradesh	16	..	1	10	27
जम्मू और कश्मीर	Jammu & Kashmir	19	4	23
कर्नाटक	Karnataka	32	9	6	309	356
केरल	Kerala	23	105	128
मध्य प्रदेश	Madhya Pradesh	105	5	2	141	253
महाराष्ट्र	Maharashtra	10	410	420
मणिपुर	Manipur	22	1	23
मेघालय	Meghalaya	2	12	14
नागालैण्ड	Nagaland	N.A.	N.A.	N.A.
उड़ीसा	Orissa	47	95	142
पंजाब	Punjab	32	..	3	130	165
राजस्थान	Rajasthan	62	..	6	66	134
सिक्किम	Sikkim	1	1
तमिलनाडु	Tamil Nadu	51	136	187
त्रिपुरा	Tripura	9	9
उत्तर प्रदेश	Uttar Pradesh	43	6	..	335	384
पश्चिम बंगाल	West Bengal	69	..	2	191	262
अंड. व. नि. द्वीप समूह	A. & N. Islands	1	1
अरुणाचल प्रदेश	Arunachal Pradesh	2	2
चंडीगढ़	Chandigarh	6	..	1	5	12
दादरा व नागर हवेली	Dadra & Nagar Haveli
दिल्ली	Delhi	2	50	52
गोवा, दमन व दीव	Goa, Daman & Diu	1	8	9
लक्षद्वीप	Lakshadweep
मिजोरम	Mizoram	1	..	1	7	9
पाण्डिचेरी	Pondicherry	6	1	7
भारत	INDIA	607	25	286	2,451	3,664

*Management wise breakup is not available.



सारणी-3—चुनी गई संस्थाओं की प्रबंधानुसार संख्या—(जारी)

TABLE III—NUMBER OF SELECTED EDUCATIONAL INSTITUTIONS BY MANAGEMENT—(contd.)

(ख)—सामान्य शिक्षा के कालेज (पूर्व डिग्री स्तर)—(जारी)

B—Colleges for General Education (Under Graduate Level)

(i) इंटरमीडिएट/पूर्व डिग्री/जूनियर कालेज

(i)—Intermediate/Pre-degree/Junior Colleges

राज्य/संघ शासित क्षेत्र State/Union Territory	द्वारा प्रबंधित संस्थाएं Institutions Managed by					जोड़ Total
	सरकार Government	स्थानीय निकाय Local Bodies	विश्वविद्यालय University	निजी निकाय सहायता प्राप्त/ गैर सहायता प्राप्त Private Bodies aided/un- aided		
	1	2	3	4	5	6
आंध्र प्रदेश	Andhra Pradesh	557*
असम	Assam	11	11
बिहार	Bihar	1	4	5
गुजरात	Gujarat
हरियाणा	Haryana
हिमाचल प्रदेश	Himachal Pradesh
जम्मू और कश्मीर	Jammu & Kashmir
कर्नाटक	Karnataka	3	79	82
केरल	Kerala	17	27	44
मध्य प्रदेश	Madhya Pradesh
महाराष्ट्र	Maharashtra
मणिपुर	Manipur
मेघालय	Meghalaya
नागालैंड	Nagaland
ओड़ीसा	Orissa	1	109	110
पंजाब	Punjab
राजस्थान	Rajasthan
सिक्किम	Sikkim
तमिल नाडु	Tamil Nadu
त्रिपुरा	Tripura
उत्तर प्रदेश	Uttar Pradesh
पश्चिम बंगाल	West Bengal
अंडमन व निकोबार द्वीप समूह	A. & N. Islands
अरुणाचल प्रदेश	Arunachal Pradesh
चंडीगढ़	Chandigarh
दादरा व नागर हवेली	Dadra & Nagar Haveli
दिल्ली	Delhi
गोवा, दमन व दीव	Goa, Daman & Diu
लक्षद्वीप	Lakshadweep	1	1
मिज़ोरम	Mizoram	3	3
पाण्डिचेरी	Pondicherry	1	1
भारत	INDIA	23	..	1	233	814

* Management wise break up is not available.

सारणी 3—चुनी गई संस्थाओं की प्रबंधानुसार संख्या—(जारी)

TABLE III—NUMBER OF SELECTED EDUCATIONAL INSTITUTIONS BY MANAGEMENT—(contd.)

(ख)—साधारण शिक्षा के कालेज (पूर्व डिग्री स्तर)—(समाप्त)

B—Colleges for General Education (Under Graduate Level)

(2) उच्चतर माध्यमिक (10+2 पद्धति)

(ii) Higher Secondary (10+2 Pattern)

राज्य/संघ शासित क्षेत्र State/Union Territory	द्वारा प्रबंधित संस्थाएं Institutions Managed by					जोड़ Total
	सरकार Government	स्थानीय निकाय Local Bodies	विश्वविद्यालय University	निजी निकाय सहायता प्राप्त/ गैर-सहायता प्राप्त/ Private Bodies Aided/ Unaided		
1	2	3	4	5	6	
आंध्र प्रदेश	Andhra Pradesh	12	36	48
असम	Assam	161	1	162
बिहार	Bihar	19	4	23
गुजरात	Gujarat	65	90	..	1,031	1,186
हरियाणा	Haryana	5	4	9
हिमाचल प्रदेश	Himachal Pradesh	4	4
जम्मू और कश्मीर	Jammu & Kashmir	120	16	136
कर्नाटक	Karnataka
केरल	Kerala
मध्य प्रदेश	Madhya Pradesh
महाराष्ट्र	Maharashtra	18	73	..	758	849
मणिपुर	Manipur	10	10
मेघालय	Meghalaya
नागालैण्ड	Nagaland
उड़ीसा	Orissa
पंजाब	Punjab	9	6	15
राजस्थान	Rajasthan	17	17
सिक्किम	Sikkim	9	1	10
तमिल नाडु	Tamil Nadu	665	60	..	691	1,416
त्रिपुरा	Tripura	63	20	83
उत्तर प्रदेश	Uttar Pradesh
पश्चिम बंगाल	West Bengal	51	3	..	992	1,046
अंडोव निओ द्वीप समूह	A. & N. Islands	17	17
अरुणाचल प्रदेश	Arunachal Pradesh	22	22
चंडीगढ़	Chandigarh
दादरा व नागर हवेली	Dadra & Nagar Haveli	2	2
दिल्ली	Delhi	488	4	..	250	742
गोवा, दमन व दीव	Goa, Daman & Diu	6	7	13
लक्षद्वीप	Lakshadweep
मिजोरम	Mizoram
पाण्डिचेरी	Pondicherry	14	5	19
भारत	INDIA	1,777	230	..	3,822	5,829

सारणी 3—चुनी गई संस्थाओं की प्रबन्धानुसार संख्या—(जारी)

TABLE III—NUMBER OF SELECTED EDUCATIONAL INSTITUTION BY MANAGEMENT

(ग) सामान्य शिक्षार्थ विद्यालय

C—School for General Education

(1) उच्चतर माध्यमिक (पुरानी पद्धति)

(i) Higher Secondary (Old Pattern)

राज्य/संघ शासित क्षेत्र State/Union Territory	द्वारा प्रबंधित संस्थाएं Institutions Managed by				जोड़ Total
	सरकार Government	स्थानीय निकाय Local Bodies	विश्वविद्यालय Uni- versity	निजी निकाय सहायता प्राप्त/ गैर सहायता प्राप्त Private Bodies Aided/ Unaided	
1	2	3	4	5	6
आंध्र प्रदेश	Andhra Pradesh
असम	Assam	1	1
बिहार	Bihar
गुजरात	Gujarat
हरियाणा	Haryana	77	..	27	104
हिमाचल प्रदेश	Himachal Pradesh	75	1	4	80
जम्मू और कश्मीर	Jammu and Kashmir
कर्नाटक	Karnataka	225	2	211	438
केरल	Kerala	4	..	33	37
मध्य प्रदेश	Madhya Pradesh	1,817	41	592	2,450
महाराष्ट्र	Maharashtra
मणिपुर	Manipur
मेघालय	Meghalaya
नागालैण्ड	Nagaland
ओड़ीशा	Orissa
पंजाब	Punjab	110	1	127	244
राजस्थान	Rajasthan	404	..	157	561
सिक्किम	Sikkim
तमिल नाडू	Tamil Nadu
त्रिपुरा	Tripura
उत्तर प्रदेश	Uttar Pradesh	397	64	2,656	3,117
पश्चिम बंगाल	West Bengal
अंडोव निओ द्वीप समूह	A.&N. Islands
आरुणाचल प्रदेश	Arunachal Pradesh
चंडीगढ़	Chandigarh	5	..	1	6
दादरा व नागर हवेली	Dadra & Nagar Haveli
दिल्ली	Delhi
गोवा, दमन व दीव	Goa, Daman & Diu
लक्षद्वीप	Lakshadweep
मिजोरम	Mizoram
पॉण्डिचेरी	Pondicherry
भारत	INDIA	3,115	109	3,808	7,038

सारणी 3—चुनी गई संस्थाओं की प्रबन्धानुसार संख्या—(जारी)

TABLE III—NUMBER OF SELECTED EDUCATIONAL INSTITUTIONS BY MANAGEMENT

(ग)—सामान्य शिक्षार्थ विद्यालय—(जारी)
C—School for General Education—(contd.)(2) उच्च/स्तर बुनियादी
(ii) High/Post Basic

राज्य/संघ शासित क्षेत्र State/Union Territory	द्वारा प्रबंधित संस्थाएं Institutions Managed by				जोड़ Total	
	सरकार Government	स्थानीय निकाय Local Bodies	विश्वविद्यालय Uni- versity	निजी निकाय सहायता प्राप्त/ गैर सहायता प्राप्त Private Bodies Aided/ Unaided		
1	2	3	4	5	6	
आंध्र प्रदेश	Andhra Pradesh	283	3,078	..	675	4,036
असम	Assam	990	..	1	1,147	2,138
बिहार	Bihar	3,341	229	3,570
गुजरात	Gujarat	24	219	..	2,168	2,411
हरियाणा	Haryana	1,360	229	1,589
हिमाचल प्रदेश	Himachal Pradesh	568	3	..	75	646
जम्मू और कश्मीर	Jammu & Kashmir	683	87	770
कर्नाटक	Karnataka	743	12	..	1,885	2,640
केरल	Kerala	902	15	..	1,319	2,236
मध्य प्रदेश	Madhya Pradesh
महाराष्ट्र	Maharashtra	66	689	..	4,878	5,633
मणिपुर	Manipur	192	99	291
मेघालय	Meghalaya	17	219	236
नागालैण्ड	Nagaland	58	49	107
उड़ीसा	Orissa	452	112	4	2,334	2,902
पंजाब	Punjab	1,820	1	1	365	2,187
राजस्थान	Rajasthan	1,860	115	1,975
सिक्किम	Sikkim	33	1	34
तमिलनाडु	Tamil Nadu	1,607	71	..	582	2,260
त्रिपुरा	Tripura	146	10	156
उत्तर प्रदेश	Uttar Pradesh	381	54	..	1,872	2,307
पश्चिम बंगाल	West Bengal	12	6	1	4,132	4,151
अंडमन और निकोबार द्वीप समूह	A. & N. Islands	10	2	22
अरुणाचल प्रदेश	Arunachal Pradesh	34	4	38
चंडीगढ़	Chandigarh	30	16	46
दादरा न नागर हवेली	Dadra & Nagar Haveli	4	1	5
दिल्ली	Delhi
गोवा, दमन व दीव	Goa, Daman & Diu	31	235	266
लक्षद्वीप	Lakshadweep	8	8
मिजोरम	Mizoram	13	126	139
पाण्डिचेरी	Pondicherry	52	8	60
भारत	INDIA	15,720	4,260	7	22,862	42,849

सारणी 3—चुनी गई संस्थाओं की प्रबन्धानुसार संख्या—(जारी)

TABLE III—NUMBER OF SELECTED EDUCATIONAL INSTITUTIONS BY MANAGEMENT

(ग)—सामान्य शिक्षार्थ विद्यालय—(जारी)

C—School for General Education—(contd.)

3—मिडिल/वरिष्ठ बुनियादी

(iii) Middle/Senior Basic

राज्य/संघ शासित क्षेत्र State/Union Territory	द्वारा प्रबंधित संस्थाएं Institutions Managed by					जोड़ Total
	सरकार Government	स्थानीय निकाय Local Bodies	विश्वविद्यालय University	निजी निकाय सहायता प्राप्त/ निर सहायता प्राप्त Private Bodies Aided/ unaided		
	1	2	3	4	5	6
आंध्र प्रदेश	Andhra Pradesh	424	3,967	..	688	5,079
असम	Assam	3,648	1	..	866	4,515
बिहार	Bihar	11,384	421	11,805
गुजरात	Gujarat	30	12,820	..	1,614	14,464
हरियाणा	Haryana	1,002	42	1,044
हिमाचल प्रदेश	Himachal Pradesh	1,008	2	..	37	1,047
जम्मू और कश्मीर	Jammu & Kashmir	2,011	78	2,089
कर्नाटक	Karnataka	11,432	1,565	12,997
केरल	Kerala	884	26	..	1,861	2,771
मध्य प्रदेश	Madhya Pradesh	9,407	944	..	1,097	11,448
महाराष्ट्र	Maharashtra	274	14,604	..	678	15,556
मणिपुर	Manipur	292	167	459
मेघालय	Meghalaya	50	488	538
नागालैण्ड	Nagaland	206	108	314
उड़ीसा	Orissa	468	1,369	..	6,338	8,175
पंजाब	Punjab	1,332	88	1,420
राजस्थान	Rajasthan	5,323	538	5,861
सिक्किम	Sikkim	54	1	55
तमिलनाडु	Tamil Nadu	235	3,401	..	1,929	5,565
त्रिपुरा	Tripura	304	4	308
उत्तर प्रदेश	Uttar Pradesh	220	8,747	..	6,059	15,026
पश्चिम बंगाल	West Bengal	7	3	..	3,721	3,731
अंडो व निओ द्वीप समूह	A. & N. Islands	37	37
अरुणाचल प्रदेश	Arunachal Pradesh	123	123
चंडीगढ़	Chandigarh	20	8	28
दादरा व नागर हवेली	Dadra & Nagar Haveli	31	3	34
दिल्ली	Delhi	239	10	..	87	336
गोवा, दमन व दीव	Goa, Daman & Diu	135	28	163
लक्षद्वीप	Lakshadweep	4	4
मिज़ोरम	Mizoram	78	273	351
पांडिचेरी	Pondicherry	83	20	103
भारत	INDIA	50,745	45,894	..	28,807	1,25,446

सारणी 3—बुनी गई संस्थाओं की प्रबन्धानुसार संख्या—(जारी)

TABLE III—NUMBER OF SELECTED EDUCATIONAL INSTITUTIONS BY MANAGEMENT

(ग) सामान्य शिक्षार्थ विद्यालय—(जारी)

C— School for General Education—(contd.)

(4) प्राथमिक/कनिष्ठ बुनियादी

(iv) Primary/Junior Basic

राज्य/संघ शासित क्षेत्र State/Union Territory	द्वारा प्रबंधित संस्थाएं Institutions Managed by				जोड़ Total	
	सरकार Government	स्थानीय निकाय Local Bodies	विश्वविद्यालय University	निजी निकाय सहायता प्राप्त/ गैर सहायता प्राप्त Private Bodies Aided/ Unaided		
1	2	3	4	5	6	
आंध्र प्रदेश	Andhra Pradesh	1,406	37,402	..	2,395	41,203
असम	Assam	22,700	1,353	..	331	24,384
बिहार	Bihar	50,214	571	50,785
गुजरात	Gujarat	38	11,049	..	402	11,489
हरियाणा	Haryana	4,768	65	4,833
हिमाचल प्रदेश	Himachal Pradesh	6,397	3	..	41	6,441
जम्मू और कश्मीर	Jammu & Kashmir	7,395	190	7,585
कर्नाटक	Karnataka	22,559	800	23,359
केरल	Kerala	2,651	60	..	4,077	6,788
मध्य प्रदेश	Madhya Pradesh	49,355	9,300	..	2,451	61,106
महाराष्ट्र	Maharashtra	104	34,386	..	2,163	36,653
मणिपुर	Manipur	1,868	953	2,821
मेघालय	Meghalaya	2	2,848	..	1,243	4,093
नागालैंड	Nagaland	1,080	136	1,216
उड़ीसा	Orissa	1,966	31,642	..	2,585	36,193
पंजाब	Punjab	12,218	12	..	159	12,389
राजस्थान	Rajasthan	1,716	20,917	..	917	23,550
सिक्किम	Sikkim	245	1	..	171	417
तमिल नाडु	Tamil Nadu	1,467	21,884	..	4,939	28,290
त्रिपुरा	Tripura	1,917	29	1,946
उत्तर प्रदेश	Uttar Pradesh	79	68,161	..	4,448	72,688
पश्चिम बंगाल	West Bengal	1,077	42,739	..	3,852	47,668
अंड. व नि. द्वीप समूह	A. & N Islands	179	13	192
अरुणाचल प्रदेश	Arunachal Pradesh	928	16	944
चंडीगढ़	Chandigarh	22	12	34
दादरा न नगर हवेली	Dadra & Nagar Haveli	110	12	122
दिल्ली	Delhi	..	1,575	..	156	1,731
गोवा, दमन व दीव	Goa, Daman & Diu	951	53	1,004
लक्ष द्वीप	Lakshadweep	18	18
मिजोरम	Mizoram	701	139	840
पाण्डिचेरी	Pondicherry	271	53	324
भारत	INDIA	1,94,402	2,83,332	..	33,372	5,11,106

सारणी 3—बुनी गई संस्थाओं की प्रबन्धानुसार संख्या—(समाप्त)

TABLE III—NUMBER OF SELECTED EDUCATIONAL INSTITUTIONS BY MANAGEMENT

(ग)—सामान्य शिक्षार्थ विद्यालय—(समाप्त)

C—Schools for General Education—(concl'd.)

(5) पूर्वं प्राथमिक/पूर्वं बुनियादी

(v) Pre-primary/Pre-Basic

राज्य/संघ शासित क्षेत्र State/Union Territory	द्वारा प्रबंधित संस्थाएँ Institutions Managed by					जोड़ Total
	सरकार Government	स्थानीय निकाय Local Bodies	विश्वविद्यालय University	निजी निकाय सहायता प्राप्त/ गैर सहायता प्राप्त Private Bodies Aided/ Unaided		
	1	2	3	4	5	6
आंध्र प्रदेश	Andhra Pradesh	5	192	..	13	210
असम	Assam	450	13	..	19	482
बिहार	Bihar	1	2	3
गुजरात	Gujarat	..	739	..	903	1,642
हरियाणा	Haryana	27	27
हिमाचल प्रदेश	Himachal Pradesh	11	11
जम्मू और कश्मीर	Jammu & Kashmir
कर्नाटक	Karnataka	1,599	1,222	..	1,176	3,997
केरल	Kerala	30	175	205
मध्य प्रदेश	Madhya Pradesh	181	112	..	311	604
महाराष्ट्र	Maharashtra	12	72	..	569	653
मणिपुर	Manipur	1	1
मेघालय	Meghalaya	939	939
नागालैण्ड	Nagaland
उड़ीसा	Orissa
पंजाब	Punjab	2	2
राजस्थान	Rajasthan	16	19	35
सिक्किम	Sikkim	120	120
तमिल नाडु	Tamil Nadu	2	1	..	27	30
त्रिपुरा	Tripura	1,401	172	1,573
उत्तर प्रदेश	Uttar Pradesh	3	4	..	16	23
पश्चिम बंगाल	West Bengal	5	3	..	221	229
अंड. व. नि. द्वीप समूह	A. & N. Islands	3	11	14
अरुणाचल प्रदेश	Arunachal Pradesh	99	99
चंडीगढ़	Chandigarh	33	33
दादरा व. नागर हवेली	Dadra & Nagar Haveli	11	2	13
दिल्ली	Delhi	..	49	49
गोवा, दमन व. दीव	Goa, Daman & Diu	423	58	481
लक्षद्वीप	Lakshadweep	9	11	20
मिजोरम	Mizoram
पाण्डिचेरी	Pondicherry	43	54	97
भारत	INDIA	4,487	2,418	..	4,687	11,592

सारणी 4—शिक्षा संस्थाओं की संख्या तथा संस्थावार नामांकन—(जारी)
TABLE IV—NUMBER OF EDUCATIONAL INSTITUTIONS AND THEIR ENROLMENT—(Contd.)
 (क)—विश्वविद्यालय
 A—Universities

राज्य/संघ शासित क्षेत्र State/Union Territory	संस्थाओं की संख्या Number of Institutions			नामांकन Enrolment			
	लड़कों के लिए For Boys	लड़कियों के लिए For Girls	जोड़ For All Persons	लड़के Boys	लड़कियां Girls	जोड़ Total	
1	2	3	4	5	6	7	
आंध्र प्रदेश	Andhra Pradesh	11	..	11	
असम	Assam	3	..	3	2,742	1,372	4,114
बिहार	Bihar	8	..	8	11,444	2,983	14,427
गुजरात	Gujarat	8	..	8	3,331	1,493	4,824
हरियाणा	Haryana	3	..	3	2,674	1,074	3,748
हिमाचल प्रदेश	Himachal Pradesh	2	..	2	2,000	611	2,620
जम्मू और कश्मीर	Jammu & Kashmir	2	..	2	2,265	1,345	3,610
कर्नाटक	Karnataka	6	..	6	18,180	4,475	22,655
केरल	Kerala	4	..	4	2,634	1,398	4,032
मध्य प्रदेश	Madhya Pradesh	10	..	10	7,605	3,078	10,683
महाराष्ट्र	Maharashtra	9	1	10	10,698	4,626	15,324
मणिपुर	Manipur	1	..	1	589	378	967
मेघालय	Meghalaya	1	..	1	653	333	986
नागालैण्ड	Nagaland	N.A.	N.A.	N.A.
उड़ीसा	Orissa	4	..	4	3,100	1,257	4,357
पंजाब	Punjab	3	..	3	2,856	1,578	4,434
राजस्थान	Rajasthan	3	..	3	18,570	5,904	24,474
सिक्किम	Sikkim
तमिल नाडु	Tamil Nadu	8	..	8	9,482	2,067	11,549
त्रिपुरा	Tripura	1	..	1	63	31	94
उत्तर प्रदेश	Uttar Pradesh	19	..	19	88,068	23,243	1,11,311
पश्चिम बंगाल	West Bengal	8	..	8	15,386	9,160	24,549
अंड. व नि. द्वीप समूह	A. & N. Islands
अरुणाचल प्रदेश	Arunachal Pradesh
चंडीगढ़	Chandigarh	1	..	1	2,975	1,966	4,941
दादरा व नागर हवेली	Dadra & Nagar Haveli
दिल्ली	Delli	2	..	2	11,611	3,611	15,222
गोवा, दमन व दीव	Goa, Daman & Diu	205	138	343
लक्षद्वीप	Lakshadweep
मिजोरम	Mizoram	1	..	1	46	14	60
पॉण्डिचेरी	Pondicherry
भारत	INDIA	118	1	119	2,17,186	72,135	2,89,321

सारणी 4—शिक्षा संस्थाओं की संख्या तथा संस्थावार नगण्यता—(जारी)
TABLE IV—NUMBER OF EDUCATIONAL INSTITUTIONS AND THEIR ENROLMENT—(Contd.)
 (ख)—विश्वविद्यालय मानी गई संस्थाएं
B—Institutions Deemed to be Universities

राज्य/संघ शासित क्षेत्र State/Union Territory	संस्थाओं की संख्या Number of Institutions			नामांकन Enrolment			
	लड़कों के लिये For Boys	लड़कियों के लिये For Girls	जोड़ For All Persons	लड़के Boys	लड़कियां Girls	जोड़ Total	
1	2	3	4	5	6	7	
आंध्र प्रदेश	Andhra Pradesh	1	..	1	1,035	613	1,648
असम	Assam
बिहार	Bihar	1	..	1	750	5	755
गुजरात	Gujarat	1	..	1	343	165	508
हरियाणा	Haryana
हिमाचल प्रदेश	Himachal Pradesh
जम्मू और कश्मीर	Jammu & Kashmir
कर्नाटक	Karnataka	1	..	1	1,988	..	1,988
केरल	Kerala
मध्य प्रदेश	Madhya Pradesh
महाराष्ट्र	Maharashtra	1	..	1	146	137	283
मणिपुर	Manipur
मेघालय	Meghalaya
नागालैंड	Nagaland
उड़ीसा	Orissa
पंजाब	Punjab
राजस्थान	Rajasthan	1	..	1	2,177	125	2,302
सिक्किम	Sikkim
तमिलनाडु	Tamil Nadu	1	..	1	494	113	607
त्रिपुरा	Tripura
उत्तर प्रदेश	Uttar Pradesh	2	..	2	1,049	727	1,776
पश्चिम बंगाल	West Bengal
अंड. व नि. द्वीप समूह	A. & N. Islands
अरुणाचल प्रदेश	Arunachal Pradesh
चंडीगढ़	Chandigarh
दादरा व नागर हवेली	Dadra & Nagar Haveli
दिल्ली	Delhi	3	..	3	3,254	1,268	4,522
गोवा, दमन व दीव	Goa, Daman & Dia
लक्षद्वीप	Lakshadweep
मिज़ोरम	Mizoram
पाण्डिचेरी	Pondicherry
भारत	INDIA	12	..	12	11,236	3,153	14,389

सारणी 4—शिक्षा संस्थाओं की संख्या तथा संस्थावार नामांकन—(जारी)
TABLE IV—NUMBER OF EDUCATIONAL INSTITUTIONS AND THEIR ENROLMENT—(Contd.)

(ग)—राष्ट्रीय महत्व की संस्थाएं
C—Institutions of National Importance

राज्य/संघ शासित क्षेत्र State/Union Territory	संस्थाओं की संख्या Number of Institutions			नामांकन Enrolment			
	लड़कों के लिये For Boys	लड़कियों के लिये For Girls	जोड़ For All Persons	लड़के Boys	लड़कियां Girls	जोड़ Total	
	1	2	3	4	5	6	7
आंध्र प्रदेश	Andhra Pradesh
असम	Assam
बिहार	Bihar
गुजरात	Gujarat
हरियाणा	Haryana
हिमाचल प्रदेश	Himachal Pradesh
जम्मू और कश्मीर	Jammu & Kashmir
कर्नाटक	Karnataka
केरल	Kerala
मध्य प्रदेश	Madhya Pradesh
महाराष्ट्र	Maharashtra	1	..	1	1,989	89	2,078
मणिपुर	Manipur
मेघालय	Meghalaya
नागालैण्ड	Nagaland
ओडिशा	Orissa
पंजाब	Punjab
राजस्थान	Rajasthan	1	..	1	408	52	460
सिक्किम	Sikkim
तमिल नाडु	Tamil Nadu	2	..	2	2,453	164	2,617
त्रिपुरा	Tripura
उत्तर प्रदेश	Uttar Pradesh	1	..	1	1,447	62	1,509
पश्चिम बंगाल	West Bengal	2	..	2	2,960	170	3,130
अंड. व नि. द्वीप समूह	A. & N. Islands
अरुणाचल प्रदेश	Arunachal Pradesh
चंडीगढ़	Chandigarh	1	..	1	381	99	480
दादरा व नागर हवेली	Dadra & Nagar Haveli
दिल्ली	Delhi	2	..	2	3,070	508	3,578
गोवा, दमन व दीव	Goa, Daman & Diu
लक्षद्वीप	Lakshadweep
मिजोरम	Mizoram
पाण्डिचेरी	Pondicherry
भारत	INDIA	10	..	10	12,708	1,144	13,852

सारणी 4—शिक्षा संस्थाओं की संख्या तथा संस्थावार नामांकन—(जारी)

TABLE IV—NUMBER OF EDUCATIONAL INSTITUTIONS AND THEIR ENROLMENT—(Contd.)

(घ)—अनुसंधान संस्थाएं

D—Research Institutions

राज्य/संघ शासित क्षेत्र State/Union Territory	संस्थाओं की संख्या Number of Institutions			नामांकन Enrolment			
	लड़कों के लिये For Boys	लड़कियों के लिये For Girls	जोड़ For All Persons	लड़के Boys	लड़कियाँ Girls	जोड़ Total	
	1	2	3	4	5	6	7
आंध्र प्रदेश	Andhra Pradesh
असम	Assam
बिहार	Bihar	4	..	4	340	20	360
गुजरात	Gujarat	11	..	11	632	213	845
हरियाणा	Haryana
हिमाचल प्रदेश	Himachal Pradesh	1	..	1	35	4	39
जम्मू और कश्मीर	Jammu & Kashmir
कर्नाटक	Karnataka	2	..	2	328	35	363
केरल	Kerala
मध्य प्रदेश	Madhya Pradesh
महाराष्ट्र	Maharashtra	18	..	18	375	245	620
मणिपुर	Manipur
मेघालय	Meghalaya
नागालैंड	Nagaland
उड़ीसा	Orissa
पंजाब	Punjab
राजस्थान	Rajasthan
सिक्किम	Sikkim
तमिल नाडु	Tamil Nadu	1	..	1	3	1	4
त्रिपुरा	Tripura
उत्तर प्रदेश	Uttar Pradesh	2	..	2	1,170	27	1,197
पश्चिम बंगाल	West Bengal	6	..	6	195	82	277
अंड. व नि. द्वीप समूह	A. & N. Islands
अरुणाचल प्रदेश	Arunachal Pradesh
चंडीगढ़	Chandigarh
दादरा व नागर हवेली	Dadra & Nagar Haveli
दिल्ली	Delhi	1	..	1	75	7	82
गोवा, दमन व दीव	Goa, Daman & Diu
लक्षद्वीप	Lakshadweep
मिजोरम	Mizoram
पाण्डिचेरी	Pondicherry
भारत	INDIA	46	..	46	3,153	634	3,787

सारणी 4—शिक्षा संस्थाओं की संख्या तथा संख्यावार नामांकन—(जारी)

TABLE IV—NUMBER OF EDUCATIONAL INSTITUTIONS AND THEIR ENROLMENT—(Contd.)

(इ)—उच्च शिक्षा की संस्थाएँ

E—Institutions for Higher Education

(क)—डिग्री तथा उच्च स्तर

(a)—Degree Standard and Above

(1) कला, विज्ञान तथा वाणिज्य

(i) Arts, Science & Commerce

राज्य/संघ शासित क्षेत्र State/Union Territory	संस्थाओं की संख्या Number of Institutions			नामांकन Enrolment			
	लड़कों के लिए For Boys	लड़कियों के लिए For Girls	जोड़ For All Persons	लड़के Boys	लड़कियाँ Girls	जोड़ Total	
							1
आंध्र प्रदेश	Andhra Pradesh	247	48	295	2,30,600	86,298	3,16,898
असम	Assam	129	13	142	1,00,382	41,158	1,41,540
बिहार	Bihar	256	45	301	3,88,190	66,192	4,54,382
गुजरात	Gujarat	181	19	200	1,03,272	57,629	1,60,901
हरियाणा	Haryana	82	24	106	67,090	26,939	94,029
हिमाचल प्रदेश	Himachal Pradesh	24	3	27	15,946	4,974	20,920
जम्मू और कश्मीर	Jammu & Kashmir	16	7	23	10,057	6,793	16,850
कर्नाटक	Karnataka	329	27	356	3,00,124	1,21,417	4,21,541
केरल	Kerala	110	18	128	1,40,731	1,43,746	2,84,477
मध्य प्रदेश	Madhya Pradesh	216	37	253	1,40,146	56,053	1,96,199
महाराष्ट्र	Maharashtra	394	26	420	3,89,667	1,83,688	5,73,355
मणिपुर	Manipur	21	2	23	15,368	9,618	24,986
मेघालय	Meghalaya	12	2	14	7,960	4,946	12,906
नागालैण्ड	Nagaland	..	N.A.	N.A.	N.A.	N.A.	N.A.
ओड़ीसा	Orissa	118	24	142	92,346	25,179	1,17,525
पंजाब	Punjab	112	53	165	77,283	50,429	1,27,712
राजस्थान	Rajasthan	105	29	134	1,03,812	23,837	1,27,649
सिक्किम	Sikkim	1	..	1	147	37	184
तमिलनाडु	Tamil Nadu	134	53	187	1,17,008	65,600	1,82,608
त्रिपुरा	Tripura	8	1	9	5,236	2,680	7,916
उत्तर प्रदेश	Uttar Pradesh	303	81	384	2,85,648	77,366	3,63,014
पश्चिम बंगाल	West Bengal	216	46	262	2,37,855	1,58,872	3,96,727
अंड. व नि. द्वीप समूह	A. & N. Islands	1	..	1	245	142	387
अरुणाचल प्रदेश	Arunachal Pradesh	2	..	2	386	51	437
चंडीगढ़	Chandigarh	8	4	12	11,842	7,467	19,309
दादरा व नागर हवेली	Dadra & Nagar Haveli
दिल्ली	Delhi	35	17	52	41,555	35,890	77,445
गोवा, दमन व दीव	Goa, Daman & Diu	8	1	9	5,759	5,090	10,849
लक्षद्वीप	Lakshadweep
मिजोरम	Mizoram	9	..	9	3,473	1,419	4,892
पॉन्डिचेरी	Pondicherry	5	2	7	1,948	1,093	3,041
भारत	INDIA	3,012	582	3,664	28,94,076	12,64,603	41,58,679

सारणी 4—शिक्षा संस्थाओं की संख्या तथा संस्थावार नामांकन—(जारी)

TABLE IV—NUMBER OF EDUCATIONAL INSTITUTIONS AND THEIR ENROLMENT—(Contd)

(इ)—उच्च शिक्षा की संस्थाएँ—(जारी)

E—Institutions for Higher Education—(contd)

(क)—दिग्री तथा उच्च स्तर—(जारी)

(a)—Degree Standard and above—(contd.)

(2) कृषि तथा वनविद्या

(ii) Agriculture & Forestry

राज्य/संघ शासित क्षेत्र State/Union Territory	संस्थाओं की संख्या Number of Institutions			नामांकन Enrolment			
	लड़कों के लिये For Boys	लड़कियों के लिये For Girls	जोड़ For All Persons	लड़के Boys	लड़कियाँ Girls	जोड़ Total	
	1	2	3	4	5	6	7
आंध्र प्रदेश	Andhra Pradesh	3	..	3	1,474	407	1,881
असम	Assam	1	..	1	464	30	494
बिहार	Bihar	5	..	5	1,071	43	1,114
गुजरात	Gujarat	6	..	6	1,782	22	1,804
हरियाणा	Haryana	4	..	4	1,711	97	1,808
हिमाचल प्रदेश	Himachal Pradesh	1	..	1	381	15	396
जम्मू और कश्मीर	Jammu & Kashmir	1	..	1	273	31	304
कर्नाटक	Karnataka	3	..	3	1,923	84	2,007
केरल	Kerala	3	..	3	684	484	1,168
मध्य प्रदेश	Madhya Pradesh	7	..	7	2,192	34	2,226
महाराष्ट्र	Maharashtra	13	..	13	4,678	36	4,714
मणिपुर	Manipur
मेघालय	Meghalaya
नागालैण्ड	Nagaland
ओड़ीसा	Orissa	2	..	2	1,013	..	1,013
पंजाब	Punjab	2	..	2	1,364	268	1,632
राजस्थान	Rajasthan	2	..	2	911	10	921
सिक्किम	Sikkim
तमिल नाडु	Tamil Nadu	3	..	3	1,142	248	1,390
त्रिपुरा	Tripura
उत्तर प्रदेश	Uttar Pradesh	8	..	8	5,730	215	5,945
पश्चिम बंगाल	West Bengal
बॉन्ड व नि. द्वीप समूह	A & N Islands
आरुणाचल प्रदेश	Arunachal Pradesh
चंडीगढ़	Chandigarh
दादरा व नागर हवेली	Dadra & Nagar Haveli
दिल्ली	Delhi
गोवा, दमन व दीव	Goa, Daman & Diu
लक्षद्वीप	Lakshadweep
मिजोरम	Mizoram
पाण्डिचेरी	Pondicherry
भारत	INDIA	64	..	64	26,793	2,024	28,817

सारणी 4—शिक्षा संस्थाओं की संख्या तथा संस्थावार नामांकन—(जारी)
TABLE IV—NUMBER OF EDUCATIONAL INSTITUTIONS AND THEIR ENROLMENT—(Contd.)

(ड)—उच्च शिक्षा की संस्थाएँ—(जारी)

E—Institutions for Higher Education—(Contd.)

(क)—डिग्री तथा उच्च स्तर—(जारी)

(a)—Degree Standard and Above—(Contd.)

(3) व्यापार प्रबन्ध

(iii) Business Management

राज्य/संघ शासित क्षेत्र State/Union Territory	संस्थाओं की संख्या Number of Institutions			नामांकन Enrolment		
	लड़कों के लिये For Boys	लड़कियों के लिये For Girls	जोड़ For All Persons	लड़के Boys	लड़कियाँ Girls	जोड़ Total
1	2	3	4	5	6	7
आंध्र प्रदेश	Andhra Pradesh
असम	Assam
बिहार	Bihar	2	..	2	272	8
गुजरात	Gujarat	1	..	1	374	29
हरियाणा	Haryana
हिमाचल प्रदेश	Himachal Pradesh
जम्मू व कश्मीर	Jammu & Kashmir
कर्नाटक	Karnataka
केरल	Kerala
मध्य प्रदेश	Madhya Pradesh
महाराष्ट्र	Maharashtra	7	..	7	2,806	274
मणिपुर	Manipur
मेघालय	Meghalaya
नागालैण्ड	Nagaland
ओड़ीसा	Orissa	1	..	1	253	2
पंजाब	Punjab
राजस्थान	Rajasthan
सिक्किम	Sikkim
तमिल नाडु	Tamil Nadu
त्रिपुरा	Tripura
उत्तर प्रदेश	Uttar Pradesh
पश्चिम बंगाल	West Bengal	1	..	1	71	6
अ. व. नि. द्वीप समूह	A. & N. Islands
अरुणाचल प्रदेश	Arunachal Pradesh
चंडीगढ़	Chandigarh
दादरा व नागर हवेली	Dadra & Nagar Haveli
दिल्ली	Delhi
गोवा, दमन व दीव	Goa, Daman & Diu
लक्षद्वीप	Lakshadweep
मिजोरम	Mizoram
पॉन्डिचेरी	Pondicherry	1	..	1	57	41
भारत	INDIA	13	..	13	3,833	360
						4,193

सारणी 4—शिक्षा संस्थाओं की संख्या तथा संस्थावार नामांकन—(जारी)

TABLE IV—NUMBER OF THE EDUCATIONAL INSTITUTIONS AND THEIR ENROLMENT (Contd.)

(ड)—उच्च शिक्षा की संस्थाएं—(जारी)

E—Institutions for Higher Educations—(Contd.)

(क)—डिग्री तथा उच्च स्तर—(जारी)

(a)—Degree Standard and Above —(Contd.)

(4) शिक्षा

(iv) Education

राज्य/संघ शासित क्षेत्र State/Union Territory	संस्थाओं की संख्या Number of Institutions			नामांकन Enrolment			
	1	2	3	4	5	6	7
आंध्र प्रदेश	Andhra Pradesh	12	4	16	1,942	1,466	3,408
असम	Assam	8	..	8	984	379	1,363
बिहार	Bihar	11	3	14	2,303	825	3,128
गुजरात	Gujarat	34	2	36	2,812	1,949	4,761
हरियाणा	Haryana	15	5	20	1,333	3,607	4,940
हिमाचल प्रदेश	Himachal Pradesh
जम्मू और कश्मीर	Jammu & Kashmir	3	..	3	345	353	698
कर्नाटक	Karnataka	34	1	35	2,215	1,730	3,945
केरल	Kerala	17	2	19	916	2,080	2,996
मध्य प्रदेश	Madhya Pradesh	18	1	19	1,168	901	2,069
महाराष्ट्र	Maharashtra	44	3	47	4,210	3,113	7,323
मणिपुर	Manipur
मेघालय	Meghalaya	1	..	1	173	105	278
नागालैंड	Nagaland	N.A.	..	N.A.	N.A.	N.A.	N.A.
उड़ीसा	Orissa	20	1	21	2,523	1,125	3,648
पंजाब	Punjab	12	6	18	1,012	2,786	3,798
राजस्थान	Rajasthan	23	5	28	2,917	1,680	4,597
सिक्किम	Sikkim
तमिल नाडु	Tamil Nadu	13	10	23	1,299	1,587	2,886
त्रिपुरा	Tripura	1	..	1
उत्तर प्रदेश	Uttar Pradesh	9	4	13	642	742	1,384
पश्चिम बंगाल	West Bengal	22	3	25	3,173	2,122	5,295
अंड व नि. द्वीप समूह	A. & N. Islands	1	..	1	30	20	50
अरुणाचल प्रदेश	Arunachal Pradesh
चंडीगढ़	Chandigarh	1	..	1	53	227	280
दादरा व नागर हवेली	Dadra & Nagar Haveli
दिल्ली	Delhi
गोवा, दमन व दीव	Goa, Daman & Diu	1	..	1	41	140	181
लक्षद्वीप	Lakshadweep
मिजोरम	Mizoram	1	..	1	95	15	110
पाण्डिचेरी	Pondicherry
भारत	INDIA	301	50	351	30,186	26,952	57,138

सारणी 4—शिक्षा संस्थाओं की संख्या तथा संस्थावार नामांकन—(जारी)

TABLE IV—NUMBER OF EDUCATIONAL INSTITUTIONS AND THEIR ENROLMENT—(Contd.)

(ड)—उच्च शिक्षा की संस्थाएं—(जारी)

E—Institutions for Higher Education—(Contd.)

(क)—डिग्री तथा उच्च स्तर—(जारी)

(a) Degree Standard and Above—(Contd.)

(5)—इंजीनियरी, औद्योगिकी तथा स्थापत्य

(v) Engineering, Technology and Architecture

राज्य/संघ शासित क्षेत्र State/Union Territory	संस्थाओं की संख्या Number of Institutions			नामांकन Enrolment		
	लड़कों के लिये For Boys	लड़कियों के लिये For Girls	जोड़ For All Persons	लड़के Boys	लड़कियां Girls	जोड़ Total
आंध्र प्रदेश	21	..	21	15,659	467	16,126
असम	3	..	3	1,900	68	1,968
बिहार	6	..	6	5,648	99	5,747
गुजरात	8	..	8	8,460	593	9,053
हरियाणा	2	..	2	1,650	14	1,664
हिमाचल प्रदेश
जम्मू और कश्मीर	1	..	1	1,412	47	1,459
कर्नाटक	44	..	44	25,987	1,030	27,017
केरल	6	..	6	6,551	1,553	8,104
महाराष्ट्र	10	..	10	9,118	399	9,517
महाराष्ट्र	16	1	17	11,211	719	11,930
मणिपुर
मेघालय
नागालैण्ड
ओरिशा	4	..	4	2,160	35	2,195
पंजाब	3	..	3	1,807	40	1,847
राजस्थान	3	..	3	1,919	21	1,940
सिक्किम
तमिल नाडु	11	..	11	11,694	642	12,336
त्रिपुरा	1	..	1	384	18	402
उत्तर प्रदेश	3	..	3	1,725	33	1,758
पश्चिम बंगाल	10	..	10	4,230	133	4,363
अंडमान व निकोबार द्वीप समूह
अरुणाचल प्रदेश
चंडीगढ़	2	..	2	1,379	136	1,515
दादरा व नागर हवेली
दिल्ली	2	..	2	1,062	106	1,168
गोवा, दमन और दीव	1	..	1	453	14	467
लक्षद्वीप
मीजोरम
पांडिचेरी
भारत	157	1	158	1,14,409	6,167	1,20,576

सारणी 4—शिक्षा संस्थाओं की संख्या तथा संस्थावार नामांकन—(जारी)

TABLE IV—NUMBER OF EDUCATIONAL INSTITUTIONS AND THEIR ENROLMENT—(Contd.)

(इ)—उच्च शिक्षा की संस्थाएं—(जारी)

E—Institutions for Higher Education—(contd.)

(क)—डिग्री तथा उच्च स्तर—(जारी)

(a)—Degree Standard and Above—(contd.)

(6) पत्रकारिता

(vi) Journalism

राज्य/संघ शासित क्षेत्र State/Union Territory	संस्थाओं की संख्या Number of Institutions			नामांकन Enrolment		
	लड़कों के लिये For Boys	लड़कियों के लिये For Girls	जोड़ For All Persons	लड़के Boys	लड़कियां Girls	जोड़ Total
1	2	3	4	5	6	7
आंध्र प्रदेश	Andhra Pradesh
असम	Assam
बिहार	Bihar
गुजरात	Gujarat
हरियाणा	Haryana
हिमाचल प्रदेश	Himachal Pradesh
जम्मू और कश्मीर	Jammu & Kashmir
कर्नाटक	Karnataka
केरल	Kerala
मध्य प्रदेश	Madhya Pradesh
महाराष्ट्र	Maharashtra	1	..	1	18	9
मणिपुर	Manipur
मेघालय	Meghalaya
नागालैण्ड	Nagaland
उड़ीसा	Orissa
पंजाब	Punjab
राजस्थान	Rajasthan
सिक्किम	Sikkim
तमिलनाडु	Tamil Nadu
त्रिपुरा	Tripura
उत्तर प्रदेश	Uttar Pradesh
पश्चिम बंगाल	West Bengal
अंड, मैन, द्वीप समूह	A. & N. Islands
अरुणाचल प्रदेश	Arunachal Pradesh
चंडीगढ़	Chandigarh
दादरा व नागर हवेली	Dadra & Nagar Haveli
दिल्ली	Delhi
गोवा, दमन व दीव	Goa, Daman & Diu
लक्षद्वीप	Lakshadweep
मिजोरम	Mizoram
पाण्डिचेरी	Pondicherry
भारत	INDIA	1	..	1	18	9

सारणी 4—शिक्षा संस्थाओं की संख्या तथा संस्थावार नामांकन—(जारी)

TABLE IV—NUMBER OF EDUCATIONAL INSTITUTIONS AND THEIR ENROLMENT—(Contd.)

(इ)—उच्च शिक्षा की संस्थाएं—(जारी)

E—Institutions for Higher Education—(contd.)

(क)—डिग्री तथा उच्च स्तर—(जारी)

(a)—Degree Standard and Above—(contd.)

(7) विधि

(of) Law

राज्य/संघ शासित क्षेत्र State/Union Territory	संस्थाओं की संख्या Number of Institutions			नामांक Enrolmt		7	
	लड़कों के लिये For Boys	लड़कियों के लिये For Girls	जोड़ For All Persons	लड़के	लड़कियां		
				Boys	Girls		
1	2	3	4	5	6	7	
आंध्र प्रदेश	Andhra Pradesh	6	..	6	3,987	230	4,217
असम	Assam	9	..	9	3,948	523	4,471
बिहार	Bihar	11	..	11	10,829	545	11,374
गुजरात	Gujarat	27	..	27	13,616	1,719	15,335
हरियाणा	Haryana
हिमाचल प्रदेश	Himachal Pradesh
जम्मू और कश्मीर	Jammu & Kashmir
कर्नाटक	Karnataka	32	..	32	14,586	912	15,498
केरल	Kerala	4	..	4	2,029	785	2,814
मध्य प्रदेश	Madhya Pradesh	25	..	25	8,116	637	8,753
महाराष्ट्र	Maharashtra	32	..	32	20,310	2,897	23,207
मणिपुर	Manipur	1	..	1	489	130	619
मेघालय	Meghalaya	1	..	1	697	131	828
नागालैण्ड	Nagaland	N.A.	..	N.A.	N.A.	N.A.	N.A.
छत्तीसगढ़	Orissa	11	..	11	6,615	164	6,779
पंजाब	Punjab
राजस्थान	Rajasthan	1	..	1	208	18	226
सिक्किम	Sikkim	1	..	1	96	18	114
तमिलनाडु	Tamil Nadu	4	..	4	2,305	163	2,467
त्रिपुरा	Tripura
उत्तर प्रदेश	Uttar Pradesh	1	..	1	4,465	263	4,728
पश्चिम बंगाल	West Bengal	4	..	4	2,853	991	3,844
अंड. व नि. द्वीप समूह	A.&N. Islands
अरुणाचल प्रदेश	Arunachal Pradesh
चंडीगढ़	Chandigarh
दादरा व नागर हवेली	Dadra & Nagar Haveli
दिल्ली	Delhi
गोवा, दमन व दीु	Goa, Daman & Diu	2	..	2	468	64	532
लक्षद्वीप	Lakshadweep
मिजोरम	Mizoram
पांडिचेरी	Pondicherry	1	..	1	211	18	229
भारत	INDIA	173	..	173	95,827	10,208	1,06,035

सारणी 4—शिक्षा संस्थाओं की संख्या तथा संस्थावार नामांकन—(जारी)
TABLE IV—NUMBER OF EDUCATIONAL INSTITUTIONS AND THEIR ENROLMENT—(contd.)

(इ)—उच्च शिक्षा की संस्थाएं—(जारी)

E—Institutions for Higher Education—(contd.)

(क)—डिग्री तथा उच्च स्तर—(जारी)

(a)—Degree Standard and Above—(contd.)

(8) औषधि*

(viii) Medicine*

राज्य/संघ शासित क्षेत्र State/Union Territory	संस्थाओं की संख्या Number of Institutions			नामांकन Enrolment			
	लड़कों के लिये For Boys	लड़कियों के लिये For Girls	जोड़ For All Persons	लड़के Boys	लड़कियां Girls	जोड़ Total	
	1	2	3	4	5	6	7
आंध्र प्रदेश	Andhra Pradesh	15	..	15	5,062	2,226	7,288
असम	Assam	4	..	4	1,470	370	1,810
बिहार	Bihar	49	..	49	15,102	1,525	16,717
गुजरात	Gujarat	15	1	16	4,966	1,550	6,516
हरियाणा	Haryana	4	1	5	1,778	680	2,458
हिमाचल प्रदेश	Himachal Pradesh	1	..	1	262	78	340
जम्मू और कश्मीर	Jammu & Kashmir	2	..	2	689	247	946
कर्नाटक	Karnataka	24	..	24	6,678	2,231	8,909
केरल	Kerala	12	..	12	3,604	2,843	6,447
मध्य प्रदेश	Madhya Pradesh	23	..	23	3,928	1,268	5,236
महाराष्ट्र	Maharashtra	31	..	31	12,205	5,550	17,755
मणिपुर	Manipur	1	—	1	288	89	377
मेघालय	Meghalaya
नागालैंड	Nagaland
उड़ीसा	Orissa	10	..	10	2,475	493	2,968
पंजाब	Punjab	8	..	8	2,031	1,031	3,955
राजस्थान	Rajasthan	7	—	7	3,531	1,283	4,804
सिक्किम	Sikkim
तमिलनाडु	Tamil Nadu	10	..	10	6,712	3,895	10,607
त्रिपुरा	Tripura
उत्तर प्रदेश	Uttar Pradesh	28	..	28	8,434	1,283	9,717
पश्चिम बंगाल	West Bengal	16	..	16	4,436	800	5,236
अंड. व नि. द्वीप समूह	A. & N. Islands
अरुणाचल प्रदेश	Arunachal Pradesh
चंडीगढ़	Chandigarh
दादरा व नागर हवेली	Dadra & Nagar Haveli
दिल्ली	Delhi	5	1	6	1,867	1,067	2,934
गोवा, दमन व दीव	Goa, Daman & Diu	1	..	1	248	166	414
लक्षद्वीप	Lakshadweep
मिजोरम	Mizoram
पांडिचेरी	Pondicherry	1	..	1	476	132	608
भारत	INDIA	267	3	270	87,535	28,807	1,16,042

सारणी 4—शिक्षा संस्थाओं की संख्या तथा संस्थावार नामांकन—(जारी)

TABLE IV—NUMBER OF EDUCATIONAL INSTITUTIONS AND THEIR ENROLMENT—(Contd.)

(ड)—उच्च शिक्षा की संस्थाएं—(जारी)

E—Institutions for Higher Education—(Contd.)

(क)—डिग्री तथा उच्च स्तर—(जारी)

(a)—Degree Standard and Above—(Contd.)

(9) औषध विज्ञान

(ix) Pharmacy

राज्य/संघ शासित क्षेत्र State/Union Territory	संस्थाओं की संख्या Number of Institutions			नामांकन Enrolment			
	लड़कों के लिये For Boys	लड़कियों के लिये For Girls	जोड़ For All Persons	लड़के Boys	लड़कियां Girls	जोड़ Total	
	1	2	3	4	5	6	7
आंध्र प्रदेश	Andhra Pradesh
असम	Assam
बिहार	Bihar
गुजरात	Gujarat	2	..	2	525	178	703
हरियाणा	Haryana
हिमाचल प्रदेश	Himachal Pradesh
जम्मू और कश्मीर	Jammu & Kashmir
कर्नाटक	Karnataka	17	..	17	1,785	248	2,033
केरल	Kerala
मध्य प्रदेश	Madhya Pradesh
महाराष्ट्र	Maharashtra	5	..	5	596	221	817
मणिपुर	Manipur
मेघालय	Meghalaya
नागालैण्ड	Nagaland
उड़ीसा	Orissa
पंजाब	Punjab
राजस्थान	Rajasthan
सिक्किम	Sikkim
तमिलनाडु	Tamil Nadu
त्रिपुरा	Tripura
उत्तर प्रदेश	Uttar Pradesh
पश्चिम बंगाल	West Bengal
अंड. व नि. द्वीप समूह	A. & N. Islands
अरुणाचल प्रदेश	Arunachal Pradesh
चंडीगढ़	Chandigarh
दादरा व नागर हवेली	Dadra & Nagar Haveli
दिल्ली	Delhi	2	..	2	305	106	411
गोवा, दमन व दीव	Goa, Daman & Diu	1	..	1	96	67	163
लक्षद्वीप	Lakshadweep
मिजोरम	Mizoram
पाण्डिचेरी	Pondicherry
भारत	INDIA	27	..	27	3,307	820	4,127

सारणी 4—शिक्षा संस्थाओं की संख्या तथा संस्थावार नामांकन—(जारी)

TABLE IV—NUMBER OF EDUCATIONAL INSTITUTIONS AND THEIR ENROLMENT—(Contd.)

(ङ)—उच्च शिक्षा की संस्थाएँ—(जारी)

E—Institutions for Higher Education—(Contd.)

(क)—डिग्री तथा उच्च स्तर—(जारी)

(a)—Degree Standard and Above —(Contd.)

(10) सार्वजनिक स्वास्थ्य

(x) Public Health

राज्य/संघ शासित क्षेत्र State/Union Territory	संस्थाओं की संख्या Number of Institutions			नामांकन Enrolment			
	लड़कों के लिये For Boys	लड़कियां के लिये For Girls	जोड़ For All Persons	लड़के Boys	लड़कियां Girls	जोड़ Total	
	1	2	3	4	5	6	7
आंध्र प्रदेश	Andhra Pradesh
असम	Assam
बिहार	Bihar
गुजरात	Gujarat
हरियाणा	Haryana
हिमाचल प्रदेश	Himachal Pradesh
जम्मू और कश्मीर	Jammu & Kashmir
कर्नाटक	Karnataka	1	..	1	132	40	172
केरल	Kerala
मध्य प्रदेश	Madhya Pradesh
महाराष्ट्र	Maharashtra
मणिपुर	Manipur
मेघालय	Meghalaya
नागालैंड	Nagaland
उड़ीसा	Orissa
पंजाब	Punjab
राजस्थान	Rajasthan
सिक्किम	Sikkim
तमिल नाडु	Tamil Nadu
त्रिपुरा	Tripura
उत्तर प्रदेश	Uttar Pradesh
पश्चिम बंगाल	West Bengal	3	..	3	460	178	638
अंड. व नि. द्वीप समूह	A. & N. Islands
अरुणाचल प्रदेश	Arunachal Pradesh
चंडीगढ़	Chandigarh
दादरा व नागर हवेली	Dadra & Nagar Haveli
दिल्ली	Delhi
गोवा, दमन व दीव	Goa, Daman & Diu
लक्षद्वीप	Lakshadweep
मिजोरम	Mizoram
पाण्डिचेरी	Pondicherry
भारत	INDIA	4	..	4	592	218	810

सारणी 4—शिक्षा संस्थाओं की संख्या तथा संस्थावार नामांकन—(जारी)
TABLE IV—NUMBER OF EDUCATIONAL INSTITUTIONS AND THEIR ENROLMENT—Contd.

(इ) उच्च शिक्षा की संस्थाएं—(जारी)

E—Institutions for Higher Education—(Contd.)

(क) — डिग्री तथा उच्च स्तर—(जारी)

A—Degree Standard and Above—(Contd.)

(11) — संगीत तथा ललित कलाएं

(xi) Music & Fine Arts

राज्य/संघ शासित क्षेत्र State/Union Territory	संस्थाओं की संख्या Number of Institutions			नामांकन Enrolment			
	लड़कों के लिये For Boys	लड़कियों के लिये For Girls	जोड़ For All Persons	लड़के Boys	लड़कियां Girls	जोड़ Total	
	1	2	3	4	5	6	7
आंध्र प्रदेश	Andhra Pradesh	2	..	2	383	401	784
असम	Assam
बिहार	Bihar	1	..	1	85	18	103
गुजरात	Gujarat	3	..	3	788	601	1,389
हरियाणा	Haryana
हिमाचल प्रदेश	Himachal Pradesh
जम्मू और कश्मीर	Jammu & Kashmir	2	..	2	85	108	193
कर्नाटक	Karnataka	2	..	2	72	106	178
केरल	Kerala	1	..	1	125	85	210
मध्य प्रदेश	Madhya Pradesh	27	1	28	2,528	2,673	5,201
महाराष्ट्र	Maharashtra	6	1	7	1,519	1,038	2,557
मणिपुर	Manipur	4	..	4	391	267	658
मेघालय	Meghalaya
नागालैण्ड	Nagaland
उड़ीसा	Orissa	1	..	1	105	11	116
पंजाब	Punjab	1	..	1	12	171	183
राजस्थान	Rajasthan	2	1	3	228	154	382
सिक्किम	Sikkim
तमिलनाडु	Tamil Nadu	2	..	2	153	242	395
त्रिपुरा	Tripura	2	..	2	131	48	599
उत्तर प्रदेश	Uttar Pradesh	5	..	5	526	1,249	1,775
पश्चिम बंगाल	West Bengal	2	..	2	28	574	602
अंड. व. नि. द्वीप समूह	A. & N. Islands
अरुणाचल प्रदेश	Arunachal Pradesh
चंडीगढ़	Chandigarh
दादरा व नागर हवेली	Dadra & Nagar Haveli
दिल्ली	Delhi	1	..	1	110	113	223
गोवा, दमन व दीव	Goa, Daman & Diu	1	..	1	72	39	111
लक्षद्वीप	Lakshadweep
मिजोरम	Mizoram
पांडिचेरी	Pondicherry
भारत	INDIA	65	3	68	7,341	8,318	15,659

सारणी 4—शिक्षा संस्थाओं की संख्या तथा संस्थावार नामांकन—(जारी)

TABLE IV—NUMBER OF EDUCATIONAL INSTITUTIONS AND THEIR ENROLMENT—(Contd.)

(ड)—उच्च शिक्षा की संस्थाएं—(जारी)

E—Institutions for Higher Education—(Contd.)

(क)—डिग्री तथा उच्च स्तर—(जारी)

A—Degree Standard and Above—(Contd.)

(12)—प्राच्य विद्या अध्ययन

(xii) Oriental Studies

राज्य/संघ शासित क्षेत्र State/Union Territory	संस्थाओं की संख्या Number of Institutions			नामांकन Enrolment			
	लड़कों के लिये For Boys	लड़कियों के लिये For Girls	जोड़ For All	लड़के Boys	लड़कियां Girls	जोड़ Total	
	2	3	4	5	6	7	
आंध्र प्रदेश	Andhra Pradesh	48	4	52	4,169	1,925	6,094
असम	Assam	2	..	2	97	14	111
बिहार	Bihar	60	..	60	11,684	2,187	13,871
गुजरात	Gujarat	1	..	1	139	7	146
हरियाणा	Haryana	15	..	15	1,092	459	1,551
हिमाचल प्रदेश	Himachal Pradesh	10	..	10	931	553	1,484
जम्मू और कश्मीर	Jammu & Kashmir	6	2	8	426	168	594
कर्नाटक	Karnataka	8	..	8	4,298	311	4,609
केरल	Kerala	6	1	7	678	572	1,250
मध्य प्रदेश	Madhya Pradesh	13	..	13	812	44	856
महाराष्ट्र	Maharashtra	4	..	4	185	16	201
मणिपुर	Manipur	1	..	1	32	3	35
मेघालय	Meghalaya
नागालैण्ड	Nagaland
उड़ीसा	Orissa	5	..	5	630	165	795
पंजाब	Punjab	3	..	3	305	169	474
राजस्थान	Rajasthan	34	..	34	6,016	904	6,920
सिक्किम	Sikkim
तमिल नाडु	Tamil Nadu	15	..	15	1,124	548	1,672
त्रिपुरा	Tripura	1	..	1	252	358	610
उत्तर प्रदेश	Uttar Pradesh	1,248	46	1,294	1,09,483	17,829	1,27,312
पश्चिम बंगाल	West Bengal	1	..	1	15	38	53
अंड. व नि. दीप समूह	A. & N. Islands
अरुणाचल प्रदेश	Arunachal Pradesh
चंडीगढ़	Chandigarh
दादरा व नागर हवेली	Dadra & Nagar Haveli
दिल्ली	Delhi	11	1	12	1,182	356	1,538
गोवा, दमन व दीव	Goa, Daman & Diu
लक्षद्वीप	Lakshadweep
मिजोरम	Mizoram
पांडिचेरी	Pondicherry
भारत	INDIA	1,492	54	1,546	1,43,550	26,626	1,70,176

सारणी 4—शिक्षा संस्थाओं की संख्या तथा संस्थावार नामांकन—(जारी)

TABLE IV—NUMBER OF EDUCATIONAL INSTITUTIONS AND THEIR ENROLMENT—(contd.)

(ड) — उच्च शिक्षा की संस्थाएं—(जारी)

E—Institutions for Higher Education—(contd.)

(क) डिग्री तथा उच्च स्तर—(जारी)

(a)—Degree Standard and Above—(contd.)

(13) शारीरिक स्वास्थ्य

(xiii) Physical Education

राज्य/संघ शासित क्षेत्र State/Union Territory	संस्थाओं की संख्या Number of Institutions			नामांकन Enrolment			
	लड़कों के लिये For Boys	लड़कियों के लिये For Girls	जोड़ For all Persons	लड़के Boys	लड़कियां Girls	जोड़ Total	
1	2	3	4	5	6	7	
आन्ध्र प्रदेश	Andhra Pradesh	2	..	2	376	113	486
असम	Assam
बिहार	Bihar	1	..	1
गुजरात	Gujarat	2	1	3	226	113	339
हरियाणा	Haryana	1	..	1	98	9	107
हिमाचल प्रदेश	Himachal Pradesh
जम्मू और कश्मीर	Jammu & Kashmir	1	..	1	41	21	62
कर्नाटक	Karnataka	6	..	6	489	106	595
केरल	Kerala
मध्य प्रदेश	Madhya Pradesh	1	..	1	221	60	281
महाराष्ट्र	Maharashtra	7	..	7	1,386	262	1,648
मणिपुर	Manipur
मेघालय	Meghalaya
नागालैंड	Nagaland
उड़ीसा	Orissa
पंजाब	Punjab	3	..	3	487	258	745
राजस्थान	Rajasthan	1	..	1	128	40	168
सिक्किम	Sikkim
तमिलनाडु	Tamil Nadu	3	1	4	286	93	379
त्रिपुरा	Tripura	1	..	1	11	4	15
उत्तर प्रदेश	Uttar Pradesh	2	1	3	226	48	274
पश्चिम बंगाल	West Bengal	1	1	2	100	89	189
अ. व. नि. द्वीप समूह	A. & N. Islands
अरुणाचल प्रदेश	Arunachal Pradesh
चंडीगढ़	Chandigarh
दादरा व नागर हवेली	Dadra & Nagar Haveli
दिल्ली	Delhi
गोवा, दमन व दीव	Goa, Daman & Diu
लक्षद्वीप	Lakshadweep
मिजोरम	Mizoram
पाण्डिचेरी	Pondicherry
भारत	INDIA	32	4	36	4,075	1,213	5,288

सारणी 4—शिक्षा संस्थाओं की संख्या तथा संस्थावार नामांकन—(जारी)

TABLE IV—NUMBER OF EDUCATIONAL INSTITUTIONS AND THEIR ENROLMENT—(contd.)

(ड)—उच्च शिक्षा की संस्थाएं—(जारी)

E—Institutions for Higher Education (contd.)

(क)—डिग्री तथा उच्च स्तर—(जारी)

(a)—Degree Standard and Above—(contd.)

(14)—पशु चिकित्सा विज्ञान

(xiv)—Veterinary Science

राज्य/संघ शासित क्षेत्र State/Union Territory	संस्थाओं की संख्या Number of Institutions			नामांकन Enrolment			
	लड़कों के लिये For Boys	लड़कियों के लिये For Girls	जोड़ For All Persons	लड़के Boys	लड़कियां Girls	जोड़ Total	
1	2	3	4	5	6	7	
आन्ध्र प्रदेश	Andhra Pradesh]	2	..	2	744	28	772
असम	Assam	1	..	1	288	23	311
बिहार	Bihar	2	..	2	532	33	565
गुजरात	Gujarat	2	..	2	255	4	259
हरियाणा	Haryana	2	..	2	659	15	674
हिमाचल प्रदेश	Himachal Pradesh
जम्मू और कश्मीर	Jammu & Kashmir
कर्नाटक	Karnataka	1	..	1	538	24	562
केरल	Kerala
मध्य प्रदेश	Madhya Pradesh	2	..	2	425	24	449
महाराष्ट्र	Maharashtra	3	..	3	1,021	47	1,068
मणिपुर	Manipur
मेघालय	Meghalaya
नागालैण्ड	Nagaland
उड़ीसा	Orissa	1	..	1	314	3	317
पंजाब	Punjab	1	..	1	514	13	527
राजस्थान	Rajasthan	1	..	1	369	23	392
सिक्किम	Sikkim
तमिलनाडु	Tamil Nadu	1	..	1	711	34	745
त्रिपुरा	Tripura	2	..	2	418	..	418
उत्तर प्रदेश	Uttar Pradesh
पश्चिम बंगाल	West Bengal
अंड, व नि. द्वीप समूह	A. & N. Islands
अरुणाचल प्रदेश	Arunachal Pradesh
चंडीगढ़	Chandigarh
दादरा व नागर हवेली	Dadra & Nagar Haveli
दिल्ली	Delhi
गोवा, दमन व दीव	Goa, Daman & Diu
लक्ष द्वीप	Lakshadweep
मिजोरम	Mizoram
पाण्डिचेरी	Pondicherry
भारत	INDIA	21	..	21	6,788	271	7,059

सारणी 4—शिक्षा संस्थाओं की संख्या तथा संस्थावार नामांकन—(जारी)
TABLE IV—NUMBER OF EDUCATIONAL INSTITUTIONS AND THEIR ENROLMENT—(contd.)

(ड) उच्च शिक्षा की संस्थाएं—(जारी)

E—Institutions for Higher Education—(contd.)

(15)—डिग्री तथा उच्च स्तर की अन्य संस्थाएं*

(xv) Other Institutions of Degree Standard and Above

राज्य/संघ शासित क्षेत्र State/Union Territory	संस्थाओं की संख्या Number of Institutions			नामांकन Enrolment			
	लड़कों के लिये For Boys	लड़कियों के लिये For Girls	जोड़ For All Persons	लड़के Boys	लड़कियां Girls	जोड़ Total	
1	2	3	4	5	6	7	
आन्ध्र प्रदेश	Andhra Pradesh	1	3	4	20	218	278
असम	Assam	1	..	1	..	92	92
बिहार	Bihar	6	..	6	411	76	487
गुजरात	Gujarat	7	1	8	968	351	1,349
हरियाणा	Haryana
हिमाचल प्रदेश	Himachal Pradesh
जम्मू और कश्मीर	Jammu & Kashmir
कर्नाटक	Karnataka	6	1	7	576	475	1,051
केरल	Kerala	1	..	1	326	82	408
मध्य प्रदेश	Madhya Pradesh	3	1	4	185	172	357
महाराष्ट्र	Maharashtra	15	6	21	1,545	1,542	3,087
मणिपुर	Manipur	26	..	26	159	108	267
मेघालय	Meghalaya
नागालैण्ड	Nagaland
उड़ीसा	Orissa	1	..	1	58	1	59
पंजाब	Punjab	1	..	1	88	53	141
राजस्थान	Rajasthan	1	1	2	88	107	195
सिक्किम	Sikkim
तमिलनाडु	Tamil Nadu	3	1	4	369	539	908
त्रिपुरा	Tripura
उत्तर प्रदेश	Uttar Pradesh	1	..	1	131	16	127
पश्चिम बंगाल	West Bengal	2	2	4	474	412	886
अंडमान व निकोबार द्वीप समूह	A. & N. Islands
अरुणाचल प्रदेश	Arunachal Pradesh
चंडीगढ़	Chandigarh
दादरा व नागर हवेली	Dadra & Nagar Haveli
दिल्ली	Delhi	1	1	2	543	848	1,391
गोवा, दमन व दीव	Goa, Daman & Diu	1	..	1	28	46	74
लक्षद्वीप	Lakshdweep
मिजोरम	Mizoram
पॉण्डिचेरी	Pondicherry
भारत	INDIA	77	17	94	6,019	5,138	11,157

सारणी 4—शिक्षा संस्थाओं की संख्या तथा संस्त्राधार नामांकन—(जारी)

TABLE IV—NUMBER OF EDUCATIONAL INSTITUTIONS AND THEIR ENROLMENT—(contd.)

(ड) उच्च शिक्षा की संस्थाएं—(जारी)

E—Institutions for Higher Education—(contd.)

जोड़—(क) डिग्री तथा उच्च स्तर की कुल उच्च शिक्षा संस्थाएं—(समाप्त)

Total (a) All Institutions of degree Standard and Above—(concl'd.)

राज्य/संघ शासित क्षेत्र State/Union Territory	संस्थाओं की संख्या Number of Institutions			नामांकन Enrolment			
	लड़कों के लिये For Boys	लड़कियों के लिये For Girls	जोड़ For All Persons	लड़के Boys	लड़कियां Girls	जोड़ Total	
	1	2	3	4	5	6	7
आन्ध्र प्रदेश	Andhra Pradesh	359	59	418	2,64,456	93,776	3,58,232
असम	Assam	158	13	171	1,09,503	42,657	1,52,160
बिहार	Bihar	410	48	458	4,36,717	71,551	5,07,768
गुजरात	Gujarat	289	24	313	1,38,213	64,745	2,02,958
हरियाणा	Haryana	125	30	155	75,411	31,820	1,07,231
हिमाचल प्रदेश	Himachal Pradesh	36	3	39	17,530	5,620	23,140
जम्मू और कश्मीर	Jammu & Kashmir	32	9	41	13,338	7,768	21,106
कर्नाटक	Karnataka	507	29	536	3,59,403	1,28,714	4,88,117
केरल	Kerala	160	21	181	1,55,664	1,52,230	3,07,874
मध्य प्रदेश	Madhya Pradesh	345	40	385	1,68,879	62,265	2,31,144
महाराष्ट्र	Maharashtra	578	37	615	4,51,357	1,99,412	6,50,769
मणिपुर	Manipur	54	2	56	16,737	10,215	26,942
मेघालय	Meghalaya	14	2	16	8,830	5,182	14,012
नागालैण्ड	Nagaland	N.A.	N.A.	N.A.	N.A.	N.A.	N.A.
उड़ीसा	Orissa	174	25	199	1,08,462	27,178	1,35,670
पंजाब	Punjab	146	59	205	85,796	55,218	1,41,014
राजस्थान	Rajasthan	180	36	216	1,20,117	28,077	1,48,194
सिक्किम	Sikkim	2	..	2	273	55	298
तमिलनाडु	Tamil Nadu	199	65	264	1,42,802	73,591	2,16,39
त्रिपुरा	Tripura	14	1	15	6,014	3,528	9,542
उत्तर प्रदेश	Uttar Pradesh	1,610	132	1,742	4,17,408	99,044	5,16,452
पश्चिम बंगाल	West Bengal	278	52	330	2,53,665	1,64,215	4,17,910
अंडमान व निकोबार द्वीप समूह	A. & N. Islands	2	..	2	275	162	437
अरुणाचल प्रदेश	Arunachal Pradesh	2	..	2	386	51	437
चंडीगढ़	Chandigarh	11	4	15	13,274	7,830	21,104
दादरा व नागर हवेली	Dadra & Nagar Haveli
दिल्ली	Delhi	57	20	77	46,634	38,486	85,110
गोवा, दमन व दीप	Goa, Daman & Diu	16	1	17	7,165	5,626	12,791
लक्षद्वीप	Lakshadweep
मिजोरम	Mizoram	10	..	10	3,568	1,434	5,002
पांडिचेरी	Pondicherry	8	2	10	2,692	1,284	3,976
भारत	INDIA	5,776	714	6,490	34,24,049	13,81,734	48,05,783

सारणी 4—शिक्षा संस्थाओं की संख्या तथा संस्थावार नामांकन—(जारी)
TABLE IV—NUMBER OF EDUCATIONAL INSTITUTIONS AND THEIR ENROLMENT—(contd.)

(इ)—उच्च शिक्षा की संस्थाएं—(जारी)

E—Institutions for Higher Education—(contd.)

(ख) मैट्रिकोत्तर डिप्लोमा/प्रमाण-पत्र पाठ्यक्रमों में शिक्षा प्रदान करने वाली संस्थाएं (डिग्री स्तर के नीचे)

(b) Institutions Imparting Instruction in Post-Matriculation Diploma/Certificate Course (Below Degree Level)

(1) कला, विज्ञान तथा वाणिज्य

(i) Arts, Science and Commerce

राज्य/संघ शासित क्षेत्र State/Union Territory	संस्थाओं की संख्या Number of Institutions			नामांकन Enrolment		
	लड़कों के लिये For Boys	लड़कियों के लिये For Girls	जोड़ For All Persons	लड़के Boys	लड़कियां Girls	जोड़ Total
1	2	3	4	5	6	7
आन्ध्र प्रदेश	Andhra Pradesh
असम	Assam
बिहार	Bihar
गुजरात	Gujarat
हरियाणा	Haryana
हिमाचल प्रदेश	Himachal Pradesh
जम्मू और कश्मीर	Jammu & Kashmir
कर्नाटक	Karnataka
केरल	Kerala
मध्य प्रदेश	Madhya Pradesh
महाराष्ट्र	Maharashtra	42	3	45	3,442	2,155
मणिपुर	Manipur
मेघालय	Meghalaya
नागालैण्ड	Nagaland	N.A.	N.A.	N.A.	N.A.	N.A.
उड़ीसा	Orissa
पंजाब	Punjab
राजस्थान	Rajasthan
सिक्किम	Sikkim
तमिलनाडु	Tamil Nadu
त्रिपुरा	Tripura
उत्तर प्रदेश	Uttar Pradesh
पश्चिम बंगाल	West Bengal
अंडमान व निकोबार द्वीप समूह	A. & N. Islands
अरुणाचल प्रदेश	Arunachal Pradesh
चंडीगढ़	Chandigarh
दादरा व नागर हवेली	Dadra & Nagar Haveli
दिल्ली	Delhi
गोवा, दमन व दीप	Goa, Daman & Diu
लक्षद्वीप	Lakshadweep
मिजोरम	Mizoram
पाण्डिचेरी	Pondicherry
भारत	INDIA	42	3	45	3,442	2,155
						5,597

सारणी 4—शिक्षा संस्थाओं की संख्या तथा संस्थावार नामांकन—(जारी)

TABLE IV—NUMBER OF EDUCATIONAL INSTITUTIONS AND THEIR ENROLMENT—(contd.)

(ङ)—उच्च शिक्षा की संस्थाएं—(जारी)

E—Institutions for Higher Education—(contd.)

(ख) मट्रिकोत्तर डिप्लोमा/प्रमाण पत्र पाठ्यक्रमों में शिक्षा प्रदान करने वाली संस्थाएं (डिग्री स्तर के नीचे)—(जारी)

(b) Institutions Imparting Instruction in Post-Matriculation Diploma/Certificate Courses
(below Degree Level) (Contd.)

(2) कृषि तथा वन विद्या

(ii) Agriculture and Forestry

राज्य/संघ शासित क्षेत्र State/Union Territory	संस्थाओं की संख्या Number of Institutions			नामांकन Enrolment			
	लड़कों के लिये For Boys	लड़कियों के लिये For Girls	जोड़ For All Persons	लड़के Boys	लड़कियां Girls	जोड़ Total	
	1	2	3	4	5	6	7
आंध्र प्रदेश	Andhra Pradesh
असम	Assam	1	..	1	40	..	40
बिहार	Bihar
गुजरात	Gujarat
हरियाणा	Haryana
हिमाचल प्रदेश	Himachal Pradesh
जम्मू और कश्मीर	Jammu & Kashmir
कर्नाटक	Karnataka	1	..	1	99	..	99
केरल	Kerala	1	..	1	148	1	149
मध्य प्रदेश	Madhya Pradesh
महाराष्ट्र	Maharashtra
मणिपुर	Manipur
मेघालय	Meghalaya
नागालैण्ड	Nagaland
उड़ीसा	Orissa
पंजाब	Punjab
राजस्थान	Rajasthan	1	..	1	396	124	520
सिक्किम	Sikkim
तमिलनाडु	Tamil Nadu
त्रिपुरा	Tripura
उत्तर प्रदेश	Uttar Pradesh
पश्चिम बंगाल	West Bengal	7	..	7	530	8	538
अंडमान व निकोबार दीप समूह	A. & N. Islands
अरुणाचल प्रदेश	Arunachal Pradesh
चंडीगढ़	Chandigarh
दादरा व नागर हवेली	Dadra & Nagar Haveli
दिल्ली	Delhi
गोवा, दमन व दीव	Goa, Daman & Diu
लक्षद्वीप	Lakshadweep
मिजोरम	Mizoram
पाण्डिचेरी	Pondicherry
भारत	INDIA	11	..	11	1,213	133	1,346

सारणी 4--शिक्षा संस्थाओं की संख्या तथा संस्थावार नामांकन--(जारी)

ENT-(c)

TABLE IV--NUMBER OF EDUCATIONAL INSTITUTIONS AND THEIR ENROL

(ड) उच्च शिक्षा की संस्थाएं--(जारी)

E--Institutions for Higher Education--(contd.)

(ख) मैट्रिकोत्तर डिप्लोमा/प्रमाण-पत्र पाठ्यक्रमों में शिक्षा प्रदान करने वाली संस्थाएं (डिग्री स्तर के नीचे)--(जारी)

(b) Institution Imparting Instruction in Post-Matriculation Diploma/Certificate Courses (Below Degree Level)--(contd.)

(3) शिक्षा

(iii) Education

राज्य/संघ प्रासित क्षेत्र State/Union Territory	संस्थाओं की संख्या Number of Institutions			नामांकन Enrolment			
	लड़कों के लिये For Boys	लड़कियों के लिये For Girls	जोड़ For All Persons	लड़कों के लिये Boys	लड़कियों के लिये Girls	जोड़ Total	
1	2	3	4	5	6	7	
आंध्र प्रदेश	Andhra Pradesh	12	1	13	1,388	1,159	2,547
असम	Assam	27	6	33	1,883	478	2,361
बिहार	Bihar	60	34	94	6,458	6,440	12,898
गुजरात	Gujarat
हरियाणा	Haryana
हिमाचल प्रदेश	Himachal Pradesh
जम्मू और कश्मीर	Jammu & Kashmir	13	..	13	373	160	533
कर्नाटक	Karnataka	75	45	120	7,964	11,635	19,599
केरल	Kerala	76	17	93	1,623	5,478	7,101
मध्य प्रदेश	Madhya Pradesh	41	9	50	5,557	1,311	6,868
महाराष्ट्र	Maharashtra	105	40	145	6,751	8,435	15,186
मणिपुर	Manipur
मेघालय	Meghalaya	2	..	2	52	36	88
नागालैण्ड	Nagaland	N.A.	..	N.A.	N.A.	N.A.	N.A.
उड़ीसा	Orissa	54	16	70	4,520	2,180	6,700
पंजाब	Punjab	13	6	19	251	1,303	1,554
राजस्थान	Rajasthan	25	6	31	1,713	828	2,541
सिक्किम	Sikkim
तमिलनाडु	Tamil Nadu	30	49	79	868	1,476	2,344
त्रिपुरा	Tripura	2	1	3
उत्तर प्रदेश	Uttar Pradesh	65	57	122	2,970	2,231	5,201
पश्चिम बंगाल	West Bengal	47	15	62	2,755	880	3,635
अंडमान व निकोबार द्वीप समूह	A. & N. Islands	1	..	1	45	56	101
अरुणाचल प्रदेश	Arunachal Pradesh
चंडीगढ़	Chandigarh
दादरा व नागर हवेली	Dadra & Nagar Haveli
दिल्ली	Delhi	1	2	3	155	798	953
गोवा दमन व दीव	Goa, Daman & Diu	4	..	4	92	447	539
लक्षद्वीप	Lakshadweep
मिजोरम	Mizoram	2	..	2	257	143	400
पाण्डिचेरी	Pondicherry
भारत	INDIA	655	304	959	45,675	45,474	91,149

सारणी 4—शिक्षा संस्थाओं की संख्या तथा संस्थावार नामांकन—(जारी)

TABLE IV—NUMBER OF EDUCATIONAL INSTITUTIONS AND THEIR ENROLMENT—(contd.)

(ड) — उच्च शिक्षा की संस्थाएं—(जारी)

E— Institutions for Higher Education—(contd.)

(ख) मट्रिकोत्तर डिप्लोम/प्रमाण पत्र पाठ्यक्रमों में शिक्षा प्रदान करने वाली संस्थाएं (डिग्री स्तर के नीचे)—(जारी)

(b) Institutions Imparting Instruction in Post-Matriculation Diploma/Certificate Courses (Below Degree Level)—(contd.)

(4) इंजीनियरी, प्रौद्योगिकी तथा स्थापत्य

(iv) Engineering, Technology and Architecture

राज्य/संघ शासित क्षेत्र State/Union Territory	संस्थाओं की संख्या Number of Institutions			नामांकन Enrolment			
	लड़कों के लिये For Boys	लड़कियों के लिये For Girls	जोड़ For All Persons	लड़के Boys	लड़कियां Girls	जोड़ Total	
	1	2	3	4	5	6	7
आंध्र प्रदेश	Andhra Pradesh	87	6	93	23,085	2,504	25,589
असम	Assam	15	1	16	5,158	250	5,408
बिहार	Bihar	44	3	47	13,617	230	1,3847
गुजरात	Gujarat	46	2	48	24,906	1,599	26,505
हरियाणा	Haryana	48	28	76	13,209	2,675	15,884
हिमाचल प्रदेश	Himachal Pradesh	15	..	15	2,419	321	2,740
जम्मू और कश्मीर	Jammu & Kashmir	2	..	2	1,505	29	1,534
कर्नाटक	Karnataka	57	5	62	17,432	1,808	19,240
केरल	Kerala	17	3	20	7,027	1,440	8,467
मध्य प्रदेश	Madhya Pradesh	55	1	56	22,237	775	23,012
महाराष्ट्र	Maharashtra	173	2	175	48,584	2,365	50,949
मणिपुर	Manipur	7	..	7	786	109	895
मेघालय	Meghalaya
नागालैण्ड	Nagaland	N.A.	..	N.A.	N.A.	N.A.	N.A.
उड़ीसा	Orissa	16	..	16	5,048	39	5,087
पंजाब	Punjab	55	10	65	15,814	1,911	17,725
राजस्थान	Rajasthan	29	..	29	6,748	91	6,839
सिक्किम	Sikkim
तमिलनाडु	Tamil Nadu	38	3	41	16,652	1,704	18,356
त्रिपुरा	Tripura	1	..	1	231	..	231
उत्तर प्रदेश	Uttar Pradesh	115	5	120	39,670	1,935	41,605
पश्चिम बंगाल	West Bengal	45	1	46	17,515	307	17,822
अंडमान व निकोबार द्वीप समूह	A. & N. Islands
अरुणाचल प्रदेश	Arunachal Pradesh
चंडीगढ़	Chandigarh	3	1	4	1,412	996	2,408
दादरा व नागर हवेली	Dadra & Nagar Haveli
दिल्ली	Delhi	13	4	17	9,131	2,120	11,251
गोवा दमन व दीव	Goa, Daman & Diu	16	..	16	3,816	266	4,082
लक्षद्वीप	Lakshadweep
मिज़ोरम	Mizoram	2	..	2	191	20	211
पाण्डिचेरी	Pondicherry	1	..	1	405	67	472
भारत	INDIA	900	75	975	2,96,598	23,561	3,20,159

सारणी 4—शिक्षा संस्थाओं की संख्या तथा संस्थावार नामांकन—(जारी)

TABLE IV—NUMBER OF EDUCATIONAL INSTITUTIONS AND THEIR ENROLMENT—(contd.)

(ङ) उच्च शिक्षा की संस्थाएं—(जारी)

E—Institutions for Higher Education—(contd.)

(ख) मैट्रिकोत्तर डिप्लोमा/प्रमाणपत्र पाठ्यक्रमों में शिक्षा प्रदान करने वाली संस्थाएं डिग्री स्तर (के नीचे)—(जारी)

(b) Institutions Imparting Instruction in Post-Matriculation Diploma/Certificate Courses (Below Degree Level)—(Contd.)

(5) औषधि

(v) Medicine

राज्य/संघ शासित क्षेत्र State/Union Territory	संस्थाओं की संख्या Number of Institutions			नामांकन Enrolment			
	लड़कों के लिये For Boys		लड़कियों के लिये For Girls	जोड़ For All persons	लड़के Boys	लड़कियां Girls	जोड़ Total
	1	2	3	4	5	6	7
आंध्र प्रदेश	Andhra Pradesh
असम	Assam
बिहार	Bihar
गुजरात	Gujarat
हरियाणा	Haryana
हिमाचल प्रदेश	Himachal Pradesh
जम्मू और कश्मीर	Jammu & Kashmir
कर्नाटक	Karnataka	1	..	1	187	22	209
केरल	Kerala	1	..	1	67	84	151
मध्य प्रदेश	Madhya Pradesh	13	..	13	400	76	476
महाराष्ट्र	Maharashtra	24	..	24	3,681	1,076	4,757
मणिपुर	Manipur
मेघालय	Meghalaya
नागालैण्ड	Nagaland
उड़ीसा	Orissa
पंजाब	Punjab
राजस्थान	Rajasthan
सिक्किम	Sikkim
तमिलनाडु	Tamil Nadu	1	..	1	14	2	16
त्रिपुरा	Tripura
उत्तर प्रदेश	Uttar Pradesh
पश्चिम बंगाल	West Bengal	10	..	10	3,519	321	3,840
अंडमान व निकोबार द्वीप समूह	A. & N. Islands
अरुणाचल प्रदेश	Arunachal Pradesh
चंडीगढ़	Chandigarh
दादरा व नागर हवेली	Dadra & Nagar Haveli
दिल्ली	Delhi	1	..	1	59	138	197
गोवा दमन व दीव	Goa, Daman & Diu
लक्षद्वीप	Lakshadweep
मिजोरम	Mizoram
पाण्डिचेरी	Pondicherry
भारत	INDIA	51	..	51	7,927	1,719	9,64

सारणी 4—शिक्षा संस्थाओं की संख्या तथा संस्थावार नामांकन— (२२)
TABLE IV—NUMBER OF EDUCATIONAL INSTITUTIONS AND THEIR ENROLMENT—(contd.)

(ड) उच्च शिक्षा की संस्थाएं—(जारी)

E—Institutions for Higher Education—(contd.)

(ख) मट्रिकोत्तर डिप्लोमा/प्रमाणपत्र पाठ्यक्रमों में शिक्षा प्रदान करने वाली संस्थाएं (डिग्री स्तर के नीचे) —(जारी)

(b) Institutions Imparting Instruction in Post-Matriculation Diploma/Certificate Courses
 (Below Degree Level)—(contd.)

(6) औषधि विज्ञान

(vi) Pharmacy

राज्य/संघ शासित क्षेत्र State/Union Territory	संस्थाओं की संख्या Number of Institutions			नामांकन Enrolment		
	लड़कों के लिये For Boys	लड़कियों के लिये For Girls	जोड़ For All Persons	लड़के Boys	लड़कियां Girls	जोड़ Total
1	2	3	4	5	6	7
आंध्र प्रदेश	Andhra Pradesh
असम	Assam
बिहार	Bihar	1	..	1	250	1 257
गुजरात	Gujarat
हरियाणा	Haryana
हिमाचल प्रदेश	Himachal Pradesh
जम्मू और कश्मीर	Jammu & Kashmir
कर्नाटक	Karnataka
केरल	Kerala
मध्य प्रदेश	Madhya Pradesh
महाराष्ट्र	Maharashtra	8	..	8	918	72 990
मणिपुर	Manipur
मेघालय	Meghalaya
नागालैण्ड	Nagaland
उड़ीसा	Orissa
पंजाब	Punjab
राजस्थान	Rajasthan
सिक्किम	Sikkim
तमिलनाडु	Tamil Nadu
त्रिपुरा	Tripura	1	..	1	86	4 90
उत्तर प्रदेश	Uttar Pradesh
पश्चिम बंगाल	West Bengal	10	..	10	510	16 526
अंडमान व निकोबार द्वीप समूह	A. & N. Islands
अरुणाचल प्रदेश	Arunachal Pradesh
चंडीगढ़	Chandigarh
दादरा व नागर हवेली	Dadra & Nagar Haveli
दिल्ली	Delhi
गोवा, दमन व दीव	Goa, Daman & Diu
लक्षद्वीप	Lakshadweep
मिजोरम	Mizoram
पाण्डिचेरी	Pondicherry
भारत	INDIA	20	..	20	1,770	93 1,863

सारणी 4—शिक्षा संस्थाओं की संख्या तथा संस्थावार नामांकन—(जारी)

TABLE IV—NUMBER OF EDUCATIONAL INSTITUTIONS AND THEIR ENROLMENT—(contd.)

(इ) उच्च शिक्षा की संस्थाएं —(जारी)

E—Institutions for Higher Education—(contd.)

(ब) मैट्रिकोतर डिप्लोमा/प्रमाण-पत्र पाठ्यक्रमों में शिक्षा प्रदान करने वाली संस्थाएं (द्वितीय स्तर के नीचे) —(जारी)

(b) Institutions Imparting Instruction in Post-Matriculation Diploma/Certificate Courses (Below Degree Level)—(contd.)

(7) सार्वजनिक स्वास्थ्य

(vii) Public Health

राज्य/संघ राज्य शासित क्षेत्र State/Union Territory	संस्थाओं की संख्या Number of Institutions			नामांकन Enrolment			
	लड़कों के लिये For Boys		लड़कियों के लिये For Girls	जोड़ For All Persons	लड़के Boys	लड़कियां Girls	जोड़ Total
	1	2	3	4	5	6	7
आंध्र प्रदेश	Andhra Pradesh
असम	Assam
बिहार	Bihar	1	..	1	99	1	100
गुजरात	Gujarat
हरियाणा	Haryana
हिमाचल प्रदेश	Himachal Pradesh
जम्मू और कश्मीर	Jammu & Kashmir
कर्नाटक	Karnataka
केरल	Kerala
मध्य प्रदेश	Madhya Pradesh
महाराष्ट्र	Maharashtra
मणिपुर	Manipur
मेघालय	Meghalaya
नागालैण्ड	Nagaland
उड़ीसा	Orissa
पंजाब	Punjab	..	1	1	..	21	21
राजस्थान	Rajasthan	1	..	1	270	25	295
सिक्किम	Sikkim
तमिलनाडु	Tamil Nadu	..	1	1	..	317	317
त्रिपुरा	Tripura
उत्तर प्रदेश	Uttar Pradesh
पश्चिम बंगाल	West Bengal
अंडमान व निकोबार द्वीप समूह	A. & N. Islands
अरुणाचल प्रदेश	Arunachal Pradesh
चंडीगढ़	Chandigarh
दादरा व नागर हवेली	Dadra & Nagar Haveli
दिल्ली	Delhi	..	1	1	..	67	67
गोवा, दमन व दीव	Goa, Daman & Diu
लक्षद्वीप	Lakshadweep
मिजोरम	Mizoram
पांडिचेरी	Pondicherry
भारत	INDIA	2	3	5	369	431	800

सारणी 4-- शिक्षा संस्थाओं की संख्या तथा संस्थावार नामांकन -- (जारी)

TABLE IV--NUMBER OF EDUCATIONAL INSTITUTION AND THEIR ENROLMENT--(contd.)

(ड) उच्च शिक्षा की संस्थाएं--(जारी)

E- Institutions for Higher Education--(contd.)

(ख) मैट्रिकोत्तर डिप्लोमा/प्रमाण-पत्र पाठ्यक्रमों में शिक्षा प्रदान करने वाली संस्थाएं (डिग्री स्तर के नीचे) -- (जारी)

(b) Institutions Imparting Instruction in Post-Matriculation Diploma/Certificate Courses (Below Degree Level)--(contd.)

(8) संगीत तथा सलित कलाएं

(viii) Music & Fine Arts

राज्य/संघ शासित क्षेत्र State/Union Territory	संस्थाओं की संख्या Number of Institutions			नामांकन Enrolment		
	1	2	3	लड़कों के लिए	लड़कियों के लिए	जोड़
				For Boys	For Girls	For All Persons
			5	6	7	
आंध्र प्रदेश	Andhra Pradesh
असम	Assam
बिहार	Bihar	1	..	1	52	68
गुजरात	Gujarat
हरियाणा	Haryana
हिमाचल प्रदेश	Himachal Pradesh
जम्मू और काश्मीर	Jammu & Kashmir
कर्नाटक	Karnataka	56	2	58	1,648	3,010
केरल	Kerala	3	..	3	415	530
मध्य प्रदेश	Madhya Pradesh	6	..	6	116	155
महाराष्ट्र	Maharashtra	6	..	6	208	159
मणिपुर	Manipur
मेघालय	Meghalaya
नागालैण्ड	Nagaland
उड़ीसा	Orissa	2	..	2	252	127
पंजाब	Punjab
राजस्थान	Rajasthan
सिक्किम	Sikkim
तमिलनाडु	Tamil Nadu	..	2	2	..	258
त्रिपुरा	Tripura
उत्तर प्रदेश	Uttar Pradesh
पश्चिम बंगाल	West Bengal	49	..	49	870	12,815
अंडमान व निकोबार द्वीप समूह	A. & N. Islands
अरुणाचल प्रदेश	Arunachal Pradesh
चंडीगढ़	Chandigarh	1	..	1	132	35
दादरा व नागर हवेली	Dadra & Nagar Haveli
दिल्ली	Delhi	1	..	1	35	34
गोवा दमन व दीव	Goa, Daman & Diu
लक्षद्वीप	Lakshadweep
मिजोरम	Mizoram
पाण्डिचेरी	Pondicherry
भारत	INDIA	125	4	129	3,728	17,191

सारणी 4—शिक्षा संस्थाओं की संख्या तथा नामांकन—(जारी)
TABLE IV—NUMBER OF EDUCATIONAL INSTITUTIONS AND THEIR ENROLMENT—(contd.)

(ड) उच्च शिक्षा की संस्थाएं --(जारी)

E—Institutions for Higher Education—(contd.)

(ख) मैट्रिकोत्तर डिप्लोमा/प्रमाण-पत्र पाठ्यक्रमों में शिक्षा प्रदान करने वाली संस्थाएं (द्वितीय स्तर के नीचे) —(जारी)

(b) Institutions Imparting Instruction in Post-Matriculation Diploma/Certificate Courses (Below Degree Level)—(contd.)

(9) प्राग्ग्य शिक्षा अध्ययन

(ix) Oriental Studies

राज्य/संघ कासित क्षेत्र State/Union Territory	संस्थाओं की संख्या Number of Institutions			नामांकन Enrolment		
	लड़कों के लिए For Boys	लड़कियों के लिए For Girls	जोड़ For All Persons	लड़के Boys	लड़कियां Girls	जोड़ Total
1	2	3	4	5	6	7
आन्ध्र प्रदेश	Andhra Pradesh
असम	Assam
बिहार	Bihar	34	..	34	2,164	214
गुजरात	Gujarat
हरियाणा	Haryana
हिमाचल प्रदेश	Himachal Pradesh
जम्मू और काश्मीर	Jammu & Kashmir
कर्नाटक	Karnataka	6	..	6	375	68
केरल	Kerala
मध्य प्रदेश	Madhya Pradesh
महाराष्ट्र	Maharashtra
मणिपुर	Manipur
मेघालय	Meghalaya
नागालैण्ड	Nagaland
उड़ीसा	Orissa
पंजाब	Punjab
राजस्थान	Rajasthan
सिक्किम	Sikkim
तमिलनाडु	Tamil Nadu
त्रिपुरा	Tripura
उत्तर-प्रदेश	Uttar Pradesh
पश्चिम बंगाल	West Bengal	1	..	1	258	..
अंडमान व निकोबार द्वीप समूह	A. & N. Islands
अरुणाचल प्रदेश	Arunachal Pradesh
चंडीगढ़	Chandigarh
दादरा व नागर हवेली	Dadra & Nagar Haveli
दिल्ली	Delhi
गोवा, दमन व दीव	Goa, Daman & Diu
लक्षद्वीप	Lakshadweep
मिजोरम	Mizoram
पाण्डिचेरी	Pondicherry
भारत	INDIA	41	..	41	2,797	282
						3,079

सारणी 4—शिक्षा संस्थाओं की संख्या तथा संस्थावार नामांकन—(जारी)
TABLE IV—NUMBER OF EDUCATIONAL INSTITUTIONS AND THEIR ENROLMENT—(contd.)

(इ) उच्च शिक्षा की संस्थाएं—(जारी)

E—Institutions for Higher Education—(contd.)

(ख) मैट्रिकोत्तर डिप्लोमा/प्रमाण-पत्र पाठ्यक्रमों में शिक्षा प्रदान करने वाली संस्थाएं (डिग्री स्तर के नीचे)—(जारी)

(b)—Institutions Imparting Instruction in Post-Matriculation Diploma/Certificate Courses (Below Degree Level)—(contd.)

(10) शारीरिक शिक्षा

(x) Physical Education

राज्य/संघ शासित क्षेत्र State/Union Territory	संस्थाओं की संख्या Number of Institutions			नामांकन Enrolment		
	लड़कों के लिए For Boys	लड़कियों के लिए For Girls	जोड़ For All Persons	लड़के Boys	लड़कियां Girls	जोड़ Total
1	2	3	4	5	6	7
आन्ध्र प्रदेश	Andhra Pradesh
असम	Assam
बिहार	Bihar	1	..	1	250	250
गुजरात	Gujarat	3	1	4	188	269
हरियाणा	Haryana
हिमाचल प्रदेश	Himachal Pradesh
जम्मू और कश्मीर	Jammu & Kashmir
कर्नाटक	Karnataka	20	..	20	1,568	1,642
केरल	Kerala
मध्य प्रदेश	Madhya Pradesh	1	..	1	80	109
महाराष्ट्र	Maharashtra
मणिपुर	Manipur
मेघालय	Meghalaya
नागालैण्ड	Nagaland
उड़ीसा	Orissa	1	..	1	128	150
पंजाब	Punjab
राजस्थान	Rajasthan
सिक्किम	Sikkim
तमिलनाडु	Tamil Nadu
त्रिपुरा	Tripura
उत्तर प्रदेश	Uttar Pradesh	1	..	1	50	50
पश्चिम बंगाल	West Bengal
अंडमान व निकोबार द्वीप समूह	A. & N. Islands
अरुणाचल प्रदेश	Arunachal Pradesh
चंडीगढ़	Chandigarh
दादरा व नागर हवेली	Dadra & Nagar Haveli
दिल्ली	Delhi
गोवा, दमन व दीव	Goa, Daman & Diu
लक्षद्वीप	Lakshadweep
मिजोरम	Mizoram
पाण्डिचेरी	Pondicherry
भारत	INDIA	27	1	28	2,264	2,470

सारणी 4—शिक्षा संस्थाओं की संख्या तथा संस्थावार नामांकन—(जारी)
TABLE IV—NUMBER OF EDUCATIONAL INSTITUTIONS AND THEIR ENROLMENT—(contd.)

(इ) उच्च शिक्षा की संस्थाएं—(जारी)

E—Institutions for Higher Education—(contd.)

(ख) मैट्रिकोत्तर डिप्लोमा/प्रमाण-पत्र पाठ्यक्रमों में शिक्षा प्रदान करने वाली संस्थाएं (डिग्रीस्तर के नीचे) —(जारी)

(b)—Institutions Imparting Instruction in Post-Matriculation Diploma/Certificate Courses (Below Degree Level)—(contd.)

(11) पशु चिकित्सा विज्ञान

(xi) Veterinary Science

राज्य/संघ शासित क्षेत्र State/Union Territory	संस्थाओं की संख्या Number of Institutions			नामांकन Enrolment		
	लड़कों के लिए For Boys	लड़कियों के लिए For Girls	जोड़ For All Persons	लड़के Boys	लड़कियां Girls	जोड़ Total
	2	3	4	5	6	7
आन्ध्र प्रदेश	Andhra Pradesh
असम	Assam
बिहार	Bihar
गुजरात	Gujarat
हरियाणा	Haryana
हिमाचल प्रदेश	Himachal Pradesh
जम्मू और कश्मीर	Jammu & Kashmir
कर्नाटक	Karnataka
केरल	Kerala
मध्य प्रदेश	Madhya Pradesh
महाराष्ट्र	Maharashtra
मणिपुर	Manipur
मेघालय	Meghalaya
नागालैण्ड	Nagaland
उड़ीसा	Orissa
पंजाब	Punjab
राजस्थान	Rajasthan
सिक्किम	Sikkim
तमिलनाडु	Tamil Nadu
त्रिपुरा	Tripura
उत्तर प्रदेश	Uttar Pradesh
पश्चिम बंगाल	West Bengal
अंडमान व निकोबार द्वीप समूह	A. & N. Islands
अरुणाचल प्रदेश	Arunachal Pradesh
चंडीगढ़	Chandigarh
दादरा व नागर हवेली	Dadra & Nagar Haveli
दिल्ली	Delhi
गोवा, दमन व दीव	Goa, Daman & Diu
लक्षद्वीप	Lakshadweep
मिजोरम	Mizoram
पाण्डिचेरी	Pondicherry
भारत	INDIA

सारणी 4--शिक्षा संस्थाओं की संख्या तथा संस्थावार नामांकन--(जारी)
TABLE IV--NUMBER OF EDUCATIONAL INSTITUTIONS AND THEIR ENROLMENT--(contd.)

(इ) उच्च शिक्षा की संस्थाएं--(जारी)
E--Institutions for Higher Education--(contd.)

(ख) मैट्रिकोत्तर डिप्लोमा/प्रमाण-पत्र पाठ्यक्रमों में शिक्षा प्रदान करने वाली संस्थाएं (डिग्री स्तर के नीचे)--(जारी)
(b) Institutions Imparting Instruction in Post-Matriculation Diploma/Certificate Courses (Below Degree Level)--(contd.)

(12) मैट्रिकोत्तर डिप्लोमा/प्रमाण-पत्र पाठ्यक्रमों में शिक्षा प्रदान करने वाली अन्य शिक्षा संस्थाएं (डिग्री स्तर के नीचे)
(xii) Other Institutions Imparting Instruction in Post-Matriculation Diploma/Certificate Courses (Below Degree Level)

राज्य/संघ शासित क्षेत्र State/Union Territory	संस्थाओं की संख्या Number of Institutions			नामांकन Enrolment			
	लड़कों के लिये For Boys	लड़कियों के लिये For Girls	जोड़ For All Persons	लड़के Boys	लड़कियां Girls	जोड़ Total	
	2	3	4	5	6	7	
आन्ध्र प्रदेश	Andhra Pradesh	..	2	2	..	320	320
असम	Assam	1	..	1	60	..	60
बिहार	Bihar	..	8	8	..	607	607
गुजरात	Gujarat	9	3	12	53	1,047	1,100
हरियाणा	Haryana	2	10	12	143	1,009	1,152
हिमाचल प्रदेश	Himachal Pradesh
जम्मू और कश्मीर	Jammu & Kashmir	20	..	20	1,406	866	2,272
कर्नाटक	Karnataka	49	4	53	6,836	4,752	11,588
केरल	Kerala
मध्य प्रदेश	Madhya Pradesh
महाराष्ट्र	Maharashtra	1	52	53	56	5,564	5,620
मणिपुर	Manipur	..	1	1	..	164	164
मेघालय	Meghalaya
नागालैण्ड	Nagaland
उड़ीसा	Orissa	3	2	5	361	176	537
पंजाब	Punjab	2	14	16	18	1,275	1,293
राजस्थान	Rajasthan	7	10	17	669	984	1,653
सिक्किम	Sikkim
तमिलनाडु	Tamil Nadu
त्रिपुरा	Tripura	3	1	4	155	178	333
उत्तर प्रदेश	Uttar Pradesh
पश्चिम बंगाल	West Bengal	151	17	168	51,890	15,589	67,479
अंडमान व निकोबार द्वीप समूह	A. & N. Islands
अरुणाचल प्रदेश	Arunachal Pradesh
चंडीगढ़	Chandigarh
दादरा व नागर हवेली	Dadra & Nagar Haveli
दिल्ली	Delhi	3	..	3	908	293	1,201
गोवा, दमन व दीप	Goa, Daman & Diu	1	1	2	58	210	268
लक्षद्वीप	Lakshadweep
मिजोरम	Mizoram	..	1	1	..	56	56
पांडिचेरी	Pondicherry	..	1	1	..	141	141
भारत	INDIA	252	127	379	62,613	33,231	95,844

सारणी 4—शिक्षा संस्थाओं की संख्या तथा संस्थावार नामांकन—(जारी)

TABLE IV—NUMBER OF EDUCATIONAL INSTITUTIONS AND THEIR ENROLMENT—(contd.)

(ड) उच्च शिक्षा की संस्थाएं—(जारी)

E—Institutions for Higher Education—(contd.)

(ख) —मैट्रिकोत्तर डिप्लोमा प्रमाण-पत्र पाठ्यक्रमों में शिक्षा प्रदान करने वाली कुल शिक्षा संस्थाएं—(डिग्री स्तर के नीचे)—(समाप्त)

(b) All Institutions Imparting Instruction in Post-Matriculation Diploma/Certificate Course (Below Degree Level)—(concl'd.)

राज्य/संघ शासित क्षेत्र State/Union Territory.	संस्थाओं की संख्या Number of Institutions			नामांकन Enrolment			
	लड़कों के लिए For Boys	लड़कियों के लिए For Girls	जोड़ For All Persons	लड़के Boys	लड़कियाँ Girls	जोड़ Total	
1	2	3	4	5	6	7	
आंध्र प्रदेश	Andhra Pradesh	99	9	108	24,473	3,983	28,456
असम	Assam	44	7	51	7,141	728	7,869
बिहार	Bihar	142	45	187	22,896	7,561	30,457
गुजरात	Gujarat	58	6	64	25,147	2,727	27,874
हरियाणा	Haryana	50	38	88	13,352	3,684	17,036
हिमाचल प्रदेश	Himachal Pradesh	15	..	15	2,419	321	2,740
जम्मू और कश्मीर	Jammu & Kashmir	35	..	35	3,284	1,055	4,339
कर्नाटक	Karnataka	265	56	321	36,109	21,369	57,478
केरल	Kerala	98	20	118	9,280	7,533	16,813
मध्य प्रदेश	Madhya Pradesh	116	10	126	28,390	2,346	30,736
महाराष्ट्र	Maharashtra	359	97	456	63,640	19,826	83,466
मणिपुर	Manipur	7	1	8	786	273	1,059
मेघालय	Meghalaya	2	..	2	52	36	88
नागालैण्ड	Nagaland	N.A.	..	N.A.	N.A.	N.A.	N.A.
उड़ीसा	Orissa	76	18	94	10,309	2,544	12,853
पंजाब	Punjab	70	31	101	16,083	4,510	20,593
राजस्थान	Rajasthan	63	16	79	9,796	2,052	11,848
सिक्किम	Sikkim
तमिलनाडु	Tamil Nadu	69	55	124	17,534	3,757	21,291
त्रिपुरा	Tripura	7	2	9	472	182	654
उत्तर प्रदेश	Uttar Pradesh	181	62	243	42,690	4,166	46,856
पश्चिम बंगाल	West Bengal	320	33	353	77,847	29,936	1,07,783
अंडमान व निकोबार द्वीप समूह	A. & N. Islands	1	..	1	45	56	101
अरुणाचल प्रदेश	Arunachal Pradesh
चंडीगढ़	Chandigarh	4	1	5	1,544	1,031	2,575
दादरा व नागर हवेली	Dadra & Nagar Haveli
दिल्ली	Delhi	19	7	26	10,288	3,450	13,738
गोवा, दमन व दीव	Goa, Daman & Diu	21	1	22	3,966	923	4,889
लक्षद्वीप	Lakshadweep
मिज़ोरम	Mizoram	4	1	5	448	219	667
पांडिचेरी	Pondicherry	1	1	2	405	208	613
भारत	INDIA	2,126	517	2,643	4,28,396	1,24,476	5,52,872

सारणी 4—शिक्षा संस्थाओं की संख्या तथा संस्थावार नामांकन—(जारी)

TABLE IV—NUMBER OF EDUCATIONAL INSTITUTIONS AND THEIR ENROLMENT—(contd.)

(इ) उच्च शिक्षा की संस्थाएं—(समाप्त)

E—Institutions for Higher Education—(concl'd.)

जोड़ (इ)--(क+ख)--उच्च शिक्षा की कुल संस्थाएं--(डिग्री उच्च तथा डिग्री स्तर के नीचे)--(समाप्त)

Table E—(a + b) Number of Institutions for Higher Education (Degree Standard & above and below Degree Level)—(concl'd.)

राज्य/ संघ शासित क्षेत्र State/Union Territory	संस्थाओं की संख्या Number of Institutions			नामांकन Enrolment			
	लड़के के लिए For Boys	लड़कियों के लिए For Girls	जोड़ For All Persons	लड़के Boys	लड़कियां Girls	जोड़ Total	
1	2	3	4	5	6	7	
आंध्र प्रदेश	Andhra Pradesh	458	68	526	2,88,929	97,759	3,86,688
असम	Assam	202	20	222	1,16,644	43,385	1,60,029
बिहार	Bihar	552	93	645	4,59,113	79,112	5,38,225
गुजरात	Gujarat	347	30	377	1,63,360	67,472	2,30,832
हरियाणा	Haryana	175	68	243	88,763	35,504	1,24,267
हिमाचल प्रदेश	Himachal Pradesh	51	3	54	19,939	5,941	25,880
जम्मू और कश्मीर	Jammu & Kashmir	67	9	76	16,622	8,823	25,445
कर्नाटक	Karnataka	772	85	857	3,95,512	1,50,083	5,45,595
केरल	Kerala	258	41	299	1,64,924	1,59,763	3,24,687
मध्य प्रदेश	Madhya Pradesh	461	50	511	1,97,269	64,611	2,61,880
महाराष्ट्र	Maharashtra	937	134	1,071	5,14,997	2,19,238	7,34,235
मणिपुर	Manipur	61	3	64	17,513	10,488	28,001
मेघालय	Meghalaya	16	2	18	8,882	5,218	14,100
नागालैण्ड	Nagaland	N.A.	N.A.	N.A.	N.A.	N.A.	N.A.
उड़ीसा	Orissa	250	43	293	1,18,801	29,722	1,48,523
पंजाब	Punjab	216	90	306	1,01,879	59,728	1,61,607
राजस्थान	Rajasthan	243	52	295	1,29,913	30,129	1,60,042
सिक्किम	Sikkim	2	..	2	243	55	298
तमिल नाडु	Tamil Nadu	268	120	388	1,60,336	77,348	2,37,684
त्रिपुरा	Tripura	21	3	24	6,486	3,710	10,196
उत्तर प्रदेश	Uttar Pradesh	1,791	194	1,985	4,60,098	1,03,210	5,63,308
पश्चिम बंगाल	West Bengal	598	85	683	3,31,542	1,94,151	5,25,693
अंडमान व निकोबार द्वीप समूह	A. & N. Islands	3	..	3	320	218	538
अरुणाचल प्रदेश	Arunachal Pradesh	2	..	2	386	51	437
चंडीगढ़	Chandigarh	15	5	20	14,818	8,861	23,679
दादरा व नागर हवेली	Dadra & Nagar Haveli
दिल्ली	Delhi	76	27	103	56,912	41,936	98,848
गोवा, दमन व दीव	Goa, Daman & Diu	37	2	39	11,131	6,549	17,680
लक्षद्वीप	Lakshadweep
मिजोरम	Mizoram	14	1	15	4,016	1,653	5,669
पाण्डिचेरी	Pondicherry	9	3	12	3,097	1,492	4,589
भारत	INDIA	7,902	1,231	9,133	38,52,445	15,06,210	53,58,655

सारणी 4—शिक्षा संस्थाओं की संख्या तथा संस्थावार नामांकन—(जारी)
TABLE IV—NUMBER OF EDUCATIONAL INSTITUTIONS AND THEIR ENROLMENT—(contd.)

(च) इन्टरमीडिएट और/अथवा माध्यमिक बोर्ड
F—Boards of Intermediate and/or Secondary Education

राज्य/संघ शासित क्षेत्र State/Union Territory	संस्थाओं की संख्या Number of Institutions			नामांकन Enrolment		
	लड़कों के लिये For Boys	लड़कियों के लिये For Girls	जोड़ For All Persons	लड़के Boys	लड़कियां Girls	जोड़ Total
1	2	3	4	5	6	7
आंध्र प्रदेश	Andhra Pradesh	2	..	2
असम	Assam	1	..	1
बिहार	Bihar	7	1	7
गुजरात	Gujarat	1	..	1
हरियाणा	Haryana	1	..	1
हिमाचल प्रदेश	Himachal Pradesh	1	..	1
जम्मू और कश्मीर	Jammu & Kashmir	1	..	1
कर्नाटक	Karnataka	2	..	2
केरल	Kerala	1	..	1
मध्य प्रदेश	Madhya Pradesh	2	..	2
महाराष्ट्र	Maharashtra	3	..	3
मणिपुर	Manipur	1	..	1
मेघालय	Meghalaya	1	..	1
नागालैण्ड	Nagaland	1	..	1
ओड़ीसा	Orissa
पंजाब	Punjab	1	..	1
राजस्थान	Rajasthan	2	..	2
सिक्किम	Sikkim
तमिल नाडु	Tamil Nadu	5	..	5
त्रिपुरा	Tripura	1	..	1
उत्तर प्रदेश	Uttar Pradesh	1	..	1
पश्चिम बंगाल	West Bengal	9	..	9
अंडमान व निकोबार द्वीप समूह	A. & N. Islands
अरुणाचल प्रदेश	Arunachal Pradesh
चंडीगढ़	Chandigarh
दादरा व नागर हवेली	Dadra & Nagar Haveli
दिल्ली	Delhi	1	..	1
गोवा, दमन व दीु	Goa, Daman & Diu	1	..	1
लक्षद्वीप	Lakshadweep
मिजोरम	Mizoram
पाण्डिचेरी	Pondicherry
भारत	INDIA	45	1	46

सारणी 4—शिक्षा संस्थाओं की संख्या तथा संस्थावार नामांकन—(जारी)
TABLE IV—NUMBER OF EDUCATIONAL INSTITUTIONS AND THEIR ENROLMENT—(contd.)

(छ) इन्टरमीडिएट/पूर्व डिग्री कॉलेज/जूनियर कॉलेज (पुरानी पद्धति)
G—Intermediate/Pre-Degree/Junior Colleges (Old Pattern)

राज्य/संघ शासित क्षेत्र State/Union Territory	संस्थाओं की संख्या Number of Institutions			नामांकन Enrolment			
	लड़कों के लिये For Boys	लड़कियों के लिये For Girls	जोड़ For All Persons	लड़के Boys	लड़कियाँ Girls	जोड़ Total	
1	2	3	4	5	6	7	
आंध्र प्रदेश	Andhra Pradesh	491	66	557	3,69,911	1,29,420	4,99,331
असम	Assam	11	..	11	2,033	745	2,778
बिहार	Bihar	3	2	5	250	205	455
गुजरात	Gujarat
हरियाणा	Haryana
हिमाचल प्रदेश	Himachal Pradesh
जम्मू और कश्मीर	Jammu & Kashmir
कर्नाटक	Karnataka	69	13	82	19,605	9,384	28,989
केरल	Kerala	41	3	44	9,786	8,090	17,876
मध्य प्रदेश	Madhya Pradesh
महाराष्ट्र	Maharashtra
मणिपुर	Manipur
मेघालय	Meghalaya
नागालैण्ड	Nagaland
उड़ीसा	Orissa	106	4	110	23,341	6,125	29,466
पंजाब	Punjab
राजस्थान	Rajasthan
सिक्किम	Sikkim
तमिलनाडु	Tamil Nadu
त्रिपुरा	Tripura
उत्तर प्रदेश	Uttar Pradesh
पश्चिम बंगाल	West Bengal
अंडमान व निकोबार द्वीप समूह	A. & N. Islands
अरुणाचल प्रदेश	Arunachal Pradesh
चंडीगढ़	Chandigarh
दादरा व नागर हवेली	Dadra & Nagar Haveli
दिल्ली	Delhi
गोवा, दमन व दीव	Goa, Daman & Diu
लक्षद्वीप	Lakshadweep	11	..	1	292	124	416
मिजोरम	Mizoram	2	1	3	153	159	312
पांडिचेरी	Pondicherry	11	..	1	549	336	885
भारत	INDIA	725	89	814	4,25,920	1,54,588	5,80,508

सारणी 4—शिक्षा संस्थाओं की संख्या तथा संस्थावार नामांकन—(जारी)

TABLE IV—NUMBER OF EDUCATIONAL INSTITUTIONS AND THEIR ENROLMENT—(contd.)

(ज) उच्चतर माध्यमिक स्कूल (10+2 पद्धति)

H—Higher Secondary Schools (10 + 2 Pattern)

(1)—शैक्षिक पाठ्यचर्याओं वाले उच्चतर माध्यमिक स्कूल

(i) Higher Secondary Schools with Academic Streams

राज्य/संघ शासित क्षेत्र State/Union Territory	संस्थाओं की संख्या Number of Institutions			नामांकन Enrolment			
	लड़कों के लिए For Boys	लड़कियों के लिए For Girls	जोड़ For All Persons	लड़के Boys	लड़कियां Girls	जोड़ Total	
1	2	3	4	5	6	7	
आंध्र प्रदेश	Andhra Pradesh	44	4	48	32,363	20,233	52,596
असम	Assam	152	10	162	92,189	31,582	1,23,771
बिहार	Bihar	23	..	23	15,559	6,832	22,391
गुजरात	Gujarat	1,040	146	1,186	4,99,860	2,76,171	7,76,031
हरियाणा	Haryana	8	1	9	5,942	5,384	11,326
हिमाचल प्रदेश	Himachal Pradesh	4	..	4	1,743	892	2,635
जम्मू और कश्मीर	Jammu & Kashmir	109	27	136	40,231	22,168	62,399
कर्नाटक	Karnataka
केरल	Kerala
मध्य प्रदेश	Madhya Pradesh
महाराष्ट्र	Maharashtra	808	41	849	6,61,043	3,07,225	9,68,268
मणिपुर	Manipur	9	1	10	3,454	2,517	5,971
मेघालय	Meghalaya
नागालैण्ड	Nagaland
उड़ीसा	Orissa
पंजाब	Punjab	15	..	15	11,125	6,959	18,084
राजस्थान	Rajasthan	17	..	17	10,430	5,429	15,859
सिक्किम	Sikkim	9	1	10	4,543	2,901	7,444
तमिलनाडु	Tamil Nadu	1,140	276	1,416	10,21,960	5,84,230	16,06,190
त्रिपुरा	Tripura	73	10	83	40,911	28,738	69,649
उत्तर प्रदेश	Uttar Pradesh
पश्चिम बंगाल	West Bengal	896	150	1,046	6,99,105	2,12,211	9,11,316
अंडमान व निकोबार द्वीप समूह	A. & N. Islands	16	..	16	6,955	4,387	11,342
अरुणाचल प्रदेश	Arunachal Pradesh	14	..	14	3,814	1,932	5,746
चंडीगढ़	Chandigarh
दादरा व नागर हवेली	Dadra & Nagar Haveli	2	..	2	798	478	1,276
दिल्ली	Delhi	320	203	523	2,87,656	2,37,327	5,24,983
गोवा, दमन व दीव	Goa, Daman & Diu	13	..	13	1,429	881	2,310
लक्षद्वीप	Lakshadweep
मिजोरम	Mizoram
पाण्डिचेरी	Pondicherry	8	4	12	7,111	5,259	12,370
भारत	INDIA	4,720	874	5,594	34,48,221	17,63,736	52,11,95

सारणी 4—शिक्षा संस्थाओं की संख्या तथा संख्यावार नामांकन—(जारी)

TABLE IV—NUMBER OF EDUCATIONAL INSTITUTIONS AND THEIR ENROLMENT—(contd.)

(ज) उच्चतर माध्यमिक स्कूल (10+2 पद्धति)—(जारी)

H—Higher Secondary Schools (10 + 2 Pattern) —(contd.)

(3) —शैक्षिक तथा व्यावसायिक पाठ्यचर्याओं वाले उच्चतर माध्यमिक स्कूल

(iii) Higher Secondary Schools with Academic & Vocational Streams

राज्य/संघ शासित क्षेत्र State/Union Territory	संस्थाओं की संख्या Number of Institutions			नामांकन Enrolment		
	लड़कों के लिए For Boys	लड़कियों के लिए For Girls	जोड़ For all persons	लड़के Boys	लड़कियां Girls	जोड़ Total
1	2	3	4	5	6	7
आंध्र प्रदेश	Andhra Pradesh
असम	Assam
बिहार	Bihar
गुजरात	Gujarat
हरियाणा	Haryana
हिमाचल प्रदेश	Himachal Pradesh
जम्मू और कश्मीर	Jammu & Kashmir
कर्नाटक	Karnataka
केरल	Kerala
मध्य प्रदेश	Madhya Pradesh
महाराष्ट्र	Maharashtra
मणिपुर	Manipur
मेघालय	Meghalaya
नागालैंड	Nagaland
उड़ीसा	Orissa
पंजाब	Punjab
राजस्थान	Rajasthan
सिक्किम	Sikkim
तमिलनाडु	Tamil Nadu
त्रिपुरा	Tripura
उत्तर प्रदेश	Uttar Pradesh
पश्चिम बंगाल	West Bengal
अंडमान व निकोबार द्वीप समूह	A. & N. Islands	..	1	1	628	628
अरुणाचल प्रदेश	Arunachal Pradesh	8	..	8 ¹	2,953	1,536
चंडीगढ़	Chandigarh
दादरा व नागर हवेली	Dadra & Nagar Haveli
दिल्ली	Delhi	6	8	14	6,364	9,022
गोवा, दमन व दीव	Goa, Daman & Diu
लक्षद्वीप	Lakshadweep
मिजोरम	Mizoram
पाण्डिचेरी	Pondicherry	5	1	6	3,303	1,070
भारत	INDIA	19	10	29	12,620	12,256
					24,876	

सारणी 4—शिक्षा संस्थाओं की संख्या तथा संस्थावार नामांकन—(जारी)
TABLE IV—NUMBER OF EDUCATIONAL INSTITUTIONS AND THEIR ENROLMENT—(contd.)

जोड़ ज — (1 से 3) उच्चतर माध्यमिक स्कूल (10+2) पद्धति—(समाप्त)
Total II—(i) to (iii)—Higher Secondary Schools (10+2 Pattern)—(concl'd.)

राज्य/संघ शासित क्षेत्र State/Union Territory	संस्थाओं की संख्या Number of Institutions			नामांकन Enrolment			
	लड़कों के लिए For Boys	लड़कियों के लिए For Girls	जोड़ For All Persons	लड़के Boys	लड़कियां Girls	जोड़ Total	
1	2	3	4	5	6	7	
आंध्र प्रदेश	Andhra Pradesh	44	4	48	32,363	20,233	52,596
असम	Assam	152	10	162	92,189	31,582	1,23,771
बिहार	Bihar	23	..	23	15,559	6,832	22,391
गुजरात	Gujarat	1,040	146	1,186	4,99,860	2,76,171	7,76,031
हरियाणा	Haryana	8	1	9	5,942	5,384	11,326
हिमाचल प्रदेश	Himachal Pradesh	4	..	4	1,743	892	2,635
जम्मू और कश्मीर	Jammu & Kashmir	109	27	136	40,231	22,168	62,399
कर्नाटक	Karnataka
केरल	Kerala
मध्य प्रदेश	Madhya Pradesh
महाराष्ट्र	Maharashtra	808	41	849	6,61,043	3,07,225	9,68,268
मणिपुर	Manipur	9	1	10	3,454	2,517	5,971
मेघालय	Meghalaya
नागालैण्ड	Nagaland
उड़ीसा	Orissa
पंजाब	Punjab	15	..	15	11,125	6,959	18,084
राजस्थान	Rajasthan	17	..	17	10,430	5,429	15,859
सिक्किम	Sikkim	9	1	10	4,543	2,901	7,444
तमिलनाडु	Tamil Nadu	1,140	276	1,416	10,21,960	5,84,230	1,60,6190
त्रिपुरा	Tripura	73	10	83	40,911	28,738	69,649
उत्तर प्रदेश	Uttar Pradesh
पश्चिम बंगाल	West Bengal	896	150	1046	6,99,105	2,12,211	9,11,316
अंड० व नि० द्वीप समूह	A & N Islands	16	1	17	6,955	5,015	11,970
अरुणाचल प्रदेश	Arunachal Pradesh	22	..	22	6,767	3,468	10,235
चंडीगढ़	Chandigarh
दादरा व नागर हवेली	Dadra & Nagar Haveli	2	..	2	798	478	1,276
दिल्ली	Delhi	475	267	742	3,68,322	2,93,465	6,61,787
गोवा, दमन व दीव	Goa, Daman & Diu	13	..	13	1429	881	2,310
लक्षद्वीप	Lakshadweep
मिजोरम	Mizoram
पाण्डिचेरी	Pondicherry	14	5	19	10,621	6,329	16,950
भारत	INDIA	4,889	940	5,829	35,35,350	18,23,108	53,58,458

सारणी 4—शिक्षा संस्थाओं की संख्या तथा संस्थावार नामांकन—(जारी)
TABLE IV—NUMBER OF EDUCATIONAL INSTITUTIONS AND THEIR ENROLMENT—(contd.)

(अ) उच्च/उच्चतर बुनियादी स्कूल
J—High/Post Basic Schools

राज्य/संघ शासित क्षेत्र State/Union Territory	संस्थाओं की संख्या Number of Institutions			नामांकन Enrolment			
	लड़कों के लिए For Boys	लड़कियों के लिए For Girls	जोड़ For All Persons	लड़के Boys	लड़कियां Girls	जोड़ Total	
1	2	3	4	5	6	7	
आंध्र प्रदेश	Andhra Pradesh	3,674	362	4,036	11,08,670	6,31,595	17,40,265
असम	Assam	1,872	266	2,138	3,19,820	2,11,966	5,31,786
बिहार	Bihar	3,196	374	3,570	10,75,160	2,48,894	13,24,054
गुजरात	Gujarat	2,266	145	2,411	2,44,531	1,21,632	3,66,163
हरियाणा	Haryana	1,333	256	1,589	7,44,236	3,17,468	10,61,704
हिमाचल प्रदेश	Himachal Pradesh	616	30	646	1,33,128	63,072	1,96,200
जम्मू और कश्मीर	Jammu & Kashmir	600	170	770	1,57,185	77,271	2,34,456
कर्नाटक	Karnataka	2,214	426	2,640	4,43,500	1,97,092	6,40,592
केरल	Kerala	2,011	225	2,236	12,32,206	11,70,024	24,02,230
मध्य प्रदेश	Madhya Pradesh
महाराष्ट्र	Maharashtra	5,238	395	5,633	17,78,392	10,09,711	27,88,103
मणिपुर	Manipur	259	32	291	45,978	32,912	78,890
मेघालय	Meghalaya	216	20	236	30,374	26,704	57,078
नागालैण्ड	Nagaland	107	..	107	26,089	19,124	45,213
उड़ीसा	Orissa	2,628	274	2,902	3,16,175	1,31,408	4,47,583
पंजाब	Punjab	1,884	303	2,187	4,52,662	3,21,556	7,74,218
राजस्थान	Rajasthan	1,707	268	1,975	4,23,443	1,14,376	5,37,819
सिक्किम	Sikkim	33	1	34	9,809	6,623	16,432
तमिलनाडु	Tamil Nadu	1,974	286	2,260	5,02,182	3,35,826	8,38,008
त्रिपुरा	Tripura	148	8	156	39,239	27,869	67,108
उत्तर प्रदेश	Uttar Pradesh	1,990	317	2,307	8,35,857	2,25,099	10,60,956
पश्चिम बंगाल	West Bengal	3,158	993	4,151	12,27,589	8,44,081	20,71,670
अंडो व निओ द्वीप समूह	A. & N. Islands	12	..	12	3,851	3,116	6,967
अरुणाचल प्रदेश	Arunachal Pradesh	37	1	38	8,360	4,854	13,214
चंडीगढ़	Chandigarh	42	4	46	18,520	13,563	32,083
दादरा व नागर हवेली	Dadra & Nagar Haveli	5	..	5	404	213	617
दिल्ली	Delhi
गोवा, दमन व दीव	Goa, Daman & Diu	255	11	266	76,901	63,355	1,40,256
लक्षद्वीप	Lakshadweep	8	..	8	3,016	1,502	4,518
मिजोरम	Mizoram	137	2	139	7,607	6,697	14,304
पाण्डिचेरी	Pondicherry	43	17	60	18,334	15,312	33,646
भारत	INDIA	37,663	5,186	42,849	1,12,83,218	62,42,915	1,75,26,133

सारणी 4—शिक्षा संस्थाओं की संख्या तथा संस्थावार नामांकन—(जारी)
TABLE IV—NUMBER OF EDUCATIONAL INSTITUTIONS AND THEIR ENROLMENT—(contd.)

(द) मिडिल/बरिष्ठ बुनियादी स्कूल
K—Middle/Senior Basic Schools

राज्य/संघ शासित क्षेत्र State/Union Territory	संस्थाओं की संख्या Number of Institutions			नामांकन Enrolment			
	लड़कों के लिए For Boys	लड़कियों के लिए For Girls	जोड़ For All Persons	लड़के Boys	लड़कियाँ Girls	जोड़ Total	
1	2	3	4	5	6	7	
आंध्र प्रदेश	Andhra Pradesh	5,012	67	5,079	9,37,858	5,82,764	15,20,622
असम	Assam	4,174	341	4,515	3,69,133	2,47,428	6,16,561
बिहार	Bihar	10,770	1,035	11,805	23,06,742	9,44,203	32,50,945
गुजरात	Gujarat	13,456	1,008	14,464	25,93,102	18,18,820	44,11,922
हरियाणा	Haryana	940	104	1,044	2,21,131	1,15,270	3,36,401
हिमाचल प्रदेश	Himachal Pradesh	1,024	23	1,047	58,634	32,870	91,504
जम्मू और काश्मीर	Jammu & Kashmir	1,551	538	2,089	2,01,370	97,009	2,98,379
कर्नाटक	Karnataka	12,033	964	12,997	21,20,525	15,81,961	37,02,486
केरल	Kerala	2,754	17	2,771	8,11,159	7,47,109	15,58,268
मध्य प्रदेश	Madhya Pradesh	10,251	1,197	11,448	12,52,149	4,54,195	17,06,344
महाराष्ट्र	Maharashtra	14,807	749	15,556	26,25,231	19,79,289	46,04,520
मणिपुर	Manipur	435	24	459	33,037	24,521	57,558
मेघालय	Meghalaya	534	4	538	21,566	19,856	41,422
नागालैण्ड	Nagaland	314	..	314	24,436	20,004	44,440
ओडिसा	Orissa	8,095	80	8,175	5,18,435	2,45,029	7,63,464
पंजाब	Punjab	1,366	54	1,420	93,300	66,090	1,59,390
राजस्थान	Rajasthan	5,187	674	5,861	10,99,332	3,55,567	14,54,899
सिक्किम	Sikkim	55	..	55	7,187	4,560	11,747
तमिल नाडु	Tamil Nadu	5,560	5	5,565	14,53,407	11,46,369	25,99,776
त्रिपुरा	Tripura	299	9	308	49,939	37,856	87,795
उत्तर प्रदेश	Uttar Pradesh	11,684	3,342	15,026	16,92,888	5,21,171	22,14,059
पश्चिम बंगाल	West Bengal	3,002	729	3,731	3,61,633	2,43,812	6,05,445
अंडो. व. निओ द्वीप समूह	A. & N. Islands	37	..	37	7,401	6,033	13,434
अरुणाचल प्रदेश	Arunachal Pradesh	123	..	123	11,623	5,973	17,596
चंडीगढ़	Chandigarh	28	..	28	6,320	4,387	10,707
दादरा व नागर हवेली	Dadra & Nagar Haveli	34	..	34	5,347	3,436	8,783
दिल्ली	Delhi	241	95	336	66,724	41,386	1,08,110
गोवा, दमन व दीव	Goa, Daman & Diu	162	1	163	19,607	18,200	37,807
लक्षद्वीप	Lakshadweep	2	2	4	780	1,403	2,183
मिजोरम	Mizoram	350	1	351	13,600	10,798	24,398
पाण्डिचेरी	Pondicherry	83	20	103	25,104	19,017	44,121
भारत	INDIA	1,14,363	11,083	1,25,446	1,90,08,700	1,13,96,386	3,04,05,086

सारणी 4—शिक्षा संस्थाओं की संख्या तथा संस्थावार नामांकन—(जारी)
TABLE IV—NUMBER OF EDUCATIONAL INSTITUTIONS AND THEIR ENROLMENT—(contd.)

(ठ) प्राथमिक/कनिष्ठ बुनियादी स्कूल
L—Primary/Junior Basic Schools

राज्य/संघ शासित क्षेत्र State/Union Territory	संस्थाओं की संख्या Number of Institutions			नामांकन Enrolment			
	लड़कों के लिए For Boys	लड़कियों के लिए For Girls	जोड़ For All Persons	लड़के Boys	लड़कियां Girls	जोड़ Total	
1	2	3	4	5	6	7	
आंध्र प्रदेश	Andhra Pradesh	40,899	304	41,203	25,62,019	18,49,562	44,11,581
असम	Assam	23,834	550	24,384	10,92,172	8,29,087	19,21,259
बिहार	Bihar	46,560	4,225	50,785	33,82,920	15,30,194	49,13,114
गुजरात	Gujarat	11,331	158	11,489	5,95,091	4,08,530	10,03,621
हरियाणा	Haryana	4,617	216	4,833	3,75,510	2,34,161	6,09,671
हिमाचल प्रदेश	Himachal Pradesh	6,385	56	6,441	3,28,017	2,58,575	5,86,592
जम्मू और कश्मीर	Jammu & Kashmir	4,845	2,740	7,585	1,91,473	1,20,179	3,11,652
कर्नाटक	Karnataka	22,839	520	23,359	8,45,688	7,15,323	15,61,011
केरल	Kerala	6,741	47	6,788	8,58,544	8,27,231	16,85,775
मध्य प्रदेश	Madhya Pradesh	57,065	4,041	61,106	34,52,892	17,94,566	52,47,458
महाराष्ट्र	Maharashtra	35,384	1,269	36,653	23,56,135	18,63,801	42,19,936
मणिपुर	Manipur	2,600	221	2,821	93,724	73,725	1,67,449
मेघालय	Meghalaya	4,087	6	4,093	1,01,749	92,267	1,94,016
नागालैण्ड	Nagaland	1,216	..	1,216	64,937	54,743	1,19,680
उड़ीसा	Orissa	36,024	169	36,193	18,22,268	11,84,126	30,06,394
पंजाब	Punjab	12,232	157	12,389	9,77,597	7,94,351	17,71,948
राजस्थान	Rajasthan	22,383	1,167	23,550	17,14,158	5,50,824	22,64,982
सिक्किम	Sikkim	417	..	417	16,005	11,583	27,588
तमिल नाडु	Tamil Nadu	28,290	..	28,290	25,51,303	21,22,075	46,73,378
त्रिपुरा	Tripura	1,946	..	1,946	1,34,428	1,03,021	2,37,449
उत्तर प्रदेश	Uttar Pradesh	67,995	4,693	72,688	73,00,102	32,06,294	1,05,06,396
पश्चिम बंगाल	West Bengal	46,629	1,039	47,668	38,52,149	27,78,281	66,30,430
अण्डमान व निकोबार द्वीप समूह	A. & N. islands	219	..	192	8,940	7,620	16,560
अरुणाचल प्रदेश	Arunachal Pradesh	942	2	944	32,474	16,546	49,020
चंडीगढ़	Chandigarh	34	..	34	2,430	1,750	4,180
दादरा व नागर हवेली	Dadra & Nagar Haveli	122	..	122	4,561	2,723	7,284
दिल्ली	Delhi	999	732	1,731	3,10,522	2,82,037	5,92,559
गोवा, दमन व दीव	Goa, Daman & Diu	1,004	..	1,004	50,206	40,881	91,087
लक्षद्वीप	Lakshadweep	18	..	18	2,793	2,018	4,811
मिजोरम	Mizoram	839	1	840	46,728	43,700	90,428
पांडिचेरी	Pondicherry	307	17	324	23,199	18,974	42,173
भारत	INDIA	4,88,776	22,330	5,11,106	3,51,50,734	2,18,18,748	5,69,69,482

सारणी 4— शिक्षा संस्थाओं की संख्या तथा संस्थावार नामांकन—(जारी)
TABLE IV—NUMBER OF EDUCATIONAL INSTITUTIONS AND THEIR ENROLMENT—(contd.)

(ड)—पूर्व-प्राथमिक पूर्वनिधादि स्कूल
M—Pre-Primary/Pre-basic Schools

राज्य/संघ शासित क्षेत्र State/Union Territory	संस्थाओं की संख्या Number of Institutions			नामांकन Enrolment			
	लड़कों के लिए For Boys	लड़कियों के लिए For Girls	जोड़ For All Persons	लड़कों Boys	लड़कियां Girls	जोड़ Total	
1	2	3	4	5	6	7	
आंध्र प्रदेश	Andhra Pradesh	210	..	210	5,602	3,843	9,445
असम	Assam	464	18	482	10,097	8,992	19,089
बिहार	Bihar	3	..	3	154	126	280
गुजरात	Gujarat	1,642	..	1,642	52,627	45,773	98,400
हरियाणा	Haryana	27	..	27	725	465	1,191
हिमाचल प्रदेश	Himachal Pradesh	11	..	11	328	282	610
जम्मू और कश्मीर	Jammu & Kashmir
कर्नाटक	Karnataka	3,997	..	3,997	1,37,648	1,07,741	2,45,389
केरल	Kerala	205	..	205	5,830	5,594	11,424
मध्य प्रदेश	Madhya Pradesh	210	394	604	24,697	17,866	42,563
महाराष्ट्र	Maharashtra	653	..	653	39,961	33,026	72,987
मणिपुर	Manipur	1	..	1	30	22	52
मेघालय	Meghalaya	939	..	939	21,696	21,358	43,054
नागालैण्ड	Nagaland
उड़ीसा	Orissa
पंजाब	Punjab	2	..	2	121	94	215
राजस्थान	Rajasthan	14	21	35	3,923	2,600	6,523
सिक्किम	Sikkim	120	..	120	1,930	1,670	3,600
तमिल नाडु	Tamil Nadu	30	..	30	2,227	2,597	4,824
त्रिपुरा	Tripura	1,573	..	1,573	35,664	33,245	68,909
उत्तर प्रदेश	Uttar Pradesh	8	15	23	3,767	3,969	7,736
पश्चिम बंगाल	West Bengal	202	27	229	12,272	7,913	20,185
अण्डमान व निकोबार द्वीप समूह	A. & N. Islands	14	..	14	500	494	994
अरुणाचल प्रदेश	Arunachal Pradesh	99	..	99	2,052	1,555	3,607
चंडीगढ़	Chandigarh	33	..	33	2,881	2,710	5,591
दादरा व नागर हवेली	Dadra & Nagar Haveli	13	..	13	320	307	627
दिल्ली	Delhi	49	..	49	3,988	4,362	8,350
गोवा, दमन और दीव	Goa, Daman & Diu	481	..	481	8,003	7,753	15,756
लक्षद्वीप	Lakshadweep	20	..	20	477	485	962
मिजोरम	Mizoram
पाण्डिचेरी	Pondicherry	93	4	97	2,495	1,884	4,379
भारत	INDIA	11,113	479	11,592	3,80,016	3,16,726	6,96,742

सारणी 4—शिक्षा संस्थाओं की संख्या तथा संस्थावार नामांकन—(जारी)

TABLE IV—NUMBER OF EDUCATIONAL INSTITUTIONS AND THEIR ENROLMENT—(contd.)

(द्वि) —वृत्तिक/व्यावसायिक/विशेष तथा अन्य शिक्षा के स्कूल (स्कूल स्तर)

N— Schools for Vocational /Professional/Special and Other Education (School Level)

(1) कृषि तथा वन विद्या

(i) Agriculture & Forestry

राज्य/संघ शासित क्षेत्र State/Union Territory	संस्थाओं की संख्या Number of Institutions			नामांकन Enrolment			
	लड़कों के लिए For Boys	लड़कियों के लिए For Girls	जोड़ For All Persons	लड़के Boys	लड़कियाँ Girls	जोड़ Total	
	1	2	3	4	5	6	7
आंध्र प्रदेश	Andhra Pradesh
असम	Assam
बिहार	Bihar
गुजरात	Gujarat	12	1	13	909	67	976
हरियाणा	Haryana
हिमाचल प्रदेश	Himachal Pradesh
जम्मू और कश्मीर	Jammu & Kashmir
कर्नाटक	Karnataka	14	..	14	438	..	438
केरल	Kerala
मध्य प्रदेश	Madhya Pradesh
महाराष्ट्र	Maharashtra	27	..	27	2,893	42	2,935
मणिपुर	Manipur
मेघालय	Meghalaya
नागालैंड	Nagaland
उड़ीसा	Orissa
पंजाब	Punjab
राजस्थान	Rajasthan
सिक्किम	Sikkim
तमिल नाडु	Tamil Nadu	12	..	12	241	..	241
त्रिपुरा	Tripura
उत्तर प्रदेश	Uttar Pradesh
पश्चिम बंगाल	West Bengal
अण्डमान व निकोबार द्वीप समूह	A. & N. Islands
अरुणाचल प्रदेश	Arunachal Pradesh	1	..	1	55	12	67
चंडीगढ़	Chandigarh
दादरा व नागर हवेली	Dadra & Nagar Haveli
दिल्ली	Delhi
गोवा, दमन व दीव	Goa, Daman & Diu
लक्षद्वीप	Lakshadweep
मिजोरम	Mizoram
पाण्डिचेरी	Pondicherry
भारत	INDIA	66	1	67	4,536	121	4,657

सारणी 4—शिक्षा संस्थाओं की संख्या तथा संस्थावार नामांकन—(जारी)

TABLE IV—NUMBER OF EDUCATIONAL INSTITUTIONS AND THEIR ENROLMENT—(contd.)

(इ)—वृत्तिक/व्यावसायिक/विशेष तथा अन्य शिक्षा के स्कूल (स्कूल स्तर)—(जारी)

N—Schools for Vocational/Professional/Special and Other Education (School Level)—(contd.)

(2) औषधि (परिचर्या तथा घाती विद्या)

(ii) Medicine (Nursing and Midwifery)

राज्य/संघ शासित क्षेत्र State/Union Territory	संस्थाओं की संख्या Number of Institutions			नामांकन Enrolment		
	लड़कों के लिए For Boys	लड़कियों के लिए For Girls Persons	जोड़ For All	लड़के Boys	लड़कियां Girls	जोड़ Total
1	2	3	4	5	6	7
आंध्र प्रदेश	Andhra Pradesh
असम	Assam	..	2	2	23	23
बिहार	Bihar	..	2	2	94	94
गुजरात	Gujarat	..	23	23	923	923
हरियाणा	Haryana
हिमाचल प्रदेश	Himachal Pradesh
जम्मू और काश्मीर	Jammu & Kashmir
कर्नाटक	Karnataka	..	16	16	1,375	1,375
केरल	Kerala
मध्य प्रदेश	Madhya Pradesh	..	4	4	421	421
महाराष्ट्र	Maharashtra	..	8	8	414	414
मणिपुर	Manipur
मेघालय	Meghalaya
नागालैण्ड	Nagaland
उड़ीसा	Orissa
पंजाब	Punjab
राजस्थान	Rajasthan
सिक्किम	Sikkim
तमिल नाडु	Tamil Nadu
त्रिपुरा	Tripura	15	15
उत्तर प्रदेश	Uttar Pradesh
पश्चिम बंगाल	West Bengal	..	6	6	804	804
अण्डमान व निकोबार द्वीप समूह	A. & N. Islands
अरुणाचल प्रदेश	Arunachal Pradesh	1	..	1	7	43
चंडीगढ़	Chandigarh
दादरा व नागर हवेली	Dadra & Nagar Haveli
दिल्ली	Delhi
गोवा, दमन व दीव	Goa, Daman & Diu
लक्षद्वीप	Lakshadweep
मिजोरम	Mizoram	..	2	2	78	78
पाण्डिचेरी	Pondicherry
भारत	INDIA	1	63	64	7	4,190
						4,197

सारणी 4--शिक्षा संस्थाओं की संख्या तथा संस्थावार नामांकन--(जारी)

TABLE IV--NUMBER OF EDUCATIONAL INSTITUTIONS AND THEIR ENROLMENT--(contd.)

(इ)--वृत्तिक/व्यावसायिक/विशेष तथा अन्य शिक्षा के स्कूल (स्कूल स्तर)--(जारी)

N--Schools for Vocational/Professional/Special and other Education (School Level)--(contd.)

(3) शिक्षक प्रशिक्षण
(iii) Teacher Training

राज्य/संघ भासित भेद State/Union Territory	संस्थाओं की संख्या Number of Institutions			नामांकन Enrolment			
	लड़कों के लिए For Boys	लड़कियों के लिए For Girls	जोड़ For All Persons	लड़के Boys	लड़कियां Girls	जोड़ Total	
1	2	3	4	5	6	7	
आंध्र प्रदेश	Andhra Pradesh	
असम	Assam	
बिहार	Bihar	
गुजरात	Gujarat	47	41	88	6,583	5,995	12,578
हरियाणा	Haryana	
हिमाचल प्रदेश	Himachal Pradesh	4	1	5	434	254	688
जम्मू और काश्मीर	Jammu & Kashmir	
कर्नाटक	Karnataka	
केरल	Kerala	
मध्य प्रदेश	Madhya Pradesh	
महाराष्ट्र	Maharashtra	5	1	6	39	551	590
मणिपुर	Manipur	
मेघालय	Meghalaya	7	1	8	214	189	403
नागालैंड	Nagaland	3	..	3	134	39	173
उड़ीसा	Orissa	
पंजाब	Punjab	
राजस्थान	Rajasthan	
सिक्किम	Sikkim	1	..	1	34	28	62
तमिल नाडु	Tamil Nadu	
त्रिपुरा	Tripura	
उत्तर प्रदेश	Uttar Pradesh	
पश्चिम बंगाल	West Bengal	
अण्डमान व निकोबार द्वीप समूह	A. & N. Islands	
अरुणाचल प्रदेश	Arunachal Pradesh	
चंडीगढ़	Chandigarh	
दादरा व नागर हवेली	Dadra & Nagar Haveli	
दिल्ली	Delhi	
गोवा, दमन व दीव	Goa, Daman & Diu	
लक्षद्वीप	Lakshadweep	
मिजोरम	Mizoram	
पाण्डिचेरी	Pondicherry	
भारत	INDIA	677	44	111	7,438	7,056	14,494

सारणी 4—शिक्षा संस्थाओं की संख्या तथा संस्थावार नामांकन—(जारी)
TABLE IV—NUMBER OF EDUCATIONAL INSTITUTIONS AND THEIR ENROLMENT—(contd.)

(द)—वृत्तिक/व्यावसायिक/विशेष तथा अन्य शिक्षा के स्कूल (स्कूल स्तर)—(जारी)

N—Schools for Vocational/Professional/Special and Other Education (School Level)—(contd.)

(4) औद्योगिक/कला तथा हस्तकला

(iv) Industrial Arts & Crafts

राज्य/संघ शासित क्षेत्र State/Union Territory	संस्थाओं की संख्या Number of Institutions			नामांकन Enrolment		
	लड़कों के लिए For Boys	लड़कियों के लिए For Girls	जोड़ For All Persons	लड़के Boys	लड़कियां Girls	जोड़ Total
1	2	3	4	5	6	7
आंध्र प्रदेश	39	17	56	3,723	948	4,671
असम	7	10	17	569	244	813
बिहार	7	11	18	619	759	1,378
गुजरात	208	333	541	11,014	17,105	28,119
हरियाणा
हिमाचल प्रदेश	4	14	18	323	467	790
जम्मू और कश्मीर
कर्नाटक
केरल	89	55	144	19,250	4,298	23,548
मध्य प्रदेश	16	10	26	3,144	519	3,663
महाराष्ट्र	265	470	735	9,156	22,467	31,623
मणिपुर	19	..	19	254	220	474
मेघालय
नागालैण्ड
उड़ीसा
पंजाब	3	43	46	377	2,601	2,978
राजस्थान
सिक्किम	1	..	1	92	16	108
तमिल नाडु	73	36	109	14,604	2,329	16,933
त्रिपुरा	213	44	257
उत्तर प्रदेश	12	..	12	2,312	..	2,312
पश्चिम बंगाल	34	111	145	3,430	5,399	8,829
अण्डमान व निकोबार द्वीप समूह
अरुणाचल प्रदेश	1	..	1	26	..	26
चंडीगढ़
दादरा व नागर हवेली
दिल्ली	2	1	3	168	38	206
गोवा, दमन और दीव	4	..	4	1,796	161	1,957
लक्षद्वीप
मिजोरम
पाण्डिचेरी	..	1	1	..	276	276
भारत	784	1,112	1,896	71,070	57,891	1,28,961

सारणी 4—शिक्षा संस्थाओं की संख्या तथा संस्थावार नामांकन—(जारी)

TABLE IV—NUMBER OF EDUCATIONAL INSTITUTIONS AND THEIR ENROLMENT—(contd.)

(द)—वृत्तिक/व्यावसायिक/विशेष तथा अन्य शिक्षा के स्कूल—(जारी)

N—Schools for vocational/Professional/Special and Other Education (School Level) (contd.)

(5) संगीत तथा ललित कलाएं

(v) Music & Fine Arts

राज्य/संघ शासित क्षेत्र State/Union Territory	संस्थाओं की संख्या Number of Institutions			नामांकन Enrolment			
	लड़कों के लिए For Boys	लड़कियों के लिए For Girls	जोड़ For All Persons	लड़के Boys	लड़कियां Girls	जोड़ Total	
1	2	3	4	5	6	7	
आंध्र प्रदेश	Andhra Pradesh	27	3	30	1,298	2,370	3,668
असम	Assam	17	7	24	131	213	362
बिहार	Bihar	1	..	1	14	61	75
गुजरात	Gujarat	17	1	18	2,034	1,424	3,458
हरियाणा	Haryana
हिमाचल प्रदेश	Himachal Pradesh
जम्मू और कश्मीर	Jammu & Kashmir
कर्नाटक	Karnataka	32	..	32	1,095	1,812	2,907
केरल	Kerala	11	1	12	688	285	973
मध्य प्रदेश	Madhya Pradesh	2	3	5	110	272	382
महाराष्ट्र	Maharashtra	41	..	41	1,922	3,076	4,998
मणिपुर	Manipur	19	..	19	695	646	1,341
मेघालय	Meghalaya
नागालैण्ड	Nagaland
उड़ीसा	Orissa
पंजाब	Punjab
राजस्थान	Rajasthan	10	..	10	496	783	1,279
सिक्किम	Sikkim
तमिल नाडु	Tamil Nadu	..	1	1	..	30	30
त्रिपुरा	Tripura
उत्तर प्रदेश	Uttar Pradesh	4	2	6	215	748	963
पश्चिम बंगाल	West Bengal	14	13	27	854	2,709	3,563
अण्डमान व निकोबार द्वीप समूह	A.&N. Islands
अरुणाचल प्रदेश	Arunachal Pradesh
चंडीगढ़	Chandigarh
दादरा व नागर हवेली	Dadra & Nagar Haveli
दिल्ली	Delhi
गोवा, दमन और दीव	Goa, Daman & Diu	5	..	5	538	428	966
लक्षद्वीप	Lakshadweep
मिजोरम	Mizoram
पांडिचेरी	Pondicherry
भारत	INDIA	2100	31	231	10,090	14,875	24,965

सारणी 4—शिक्षा संस्थाओं की संख्या तथा संस्थावार नामांकन—(जारी)

TABLE IV—NUMBER OF EDUCATIONAL INSTITUTIONS AND THEIR ENROLMENT—(contd.)

(६)—वृत्तिक/व्यावसायिक/विशेष तथा अन्य शिक्षा के स्कूल (स्कूल-स्तर)—(जारी)

N—Schools for Vocational/Professional/Special and Other Education (School-Level)—(contd.)

(6) विकलांगों के लिये
(vi) For the Handicapped

राज्य/संघ शासित क्षेत्र State/Union Territory	संस्थाओं की संख्या Number of Institutions		नामांकन Enrolment				
	लड़कों के लिए For Boys	लड़कियों के लिए For Girls	जोड़ For All Persons			जोड़ Total	
			लड़के Boys	लड़कियाँ Girls	जोड़ Total		
1	2	3	4	5	6	7	
आंध्र प्रदेश	Andhra Pradesh	15	..	15	1,176	469	1,645
असम	Assam	5	..	5	193	120	313
बिहार	Bihar	9	..	9	379	51	430
गुजरात	Gujarat	47	3	50	2,552	1,045	3,597
हरियाणा	Haryana	6	..	6	306	77	383
हिमाचल प्रदेश	Himachal Pradesh	2	..	2	9	6	15
जम्मू और कश्मीर	Jammu & Kashmir	2	..	2	27	..	26
कर्नाटक	Karnataka	11	..	11	692	338	1,030
केरल	Kerala	15	..	15	991	543	1,534
मध्य प्रदेश	Madhya Pradesh	8	1	9	470	127	597
महाराष्ट्र	Maharashtra	56	..	56	2,907	1,107	4,014
मणिपुर	Manipur
मेघालय	Meghalaya
नागालैण्ड	Nagaland
उड़ीसा	Orissa
पंजाब	Punjab	7	..	7	233	56	289
राजस्थान	Rajasthan	6	..	6	288	64	352
सिक्किम	Sikkim
तमिल नाडु	Tamil Nadu	49	..	49	2,933	1,595	4,528
त्रिपुरा	Tripura	2	..	2	60	36	96
उत्तर प्रदेश	Uttar Pradesh	17	..	17	993	269	1,262
पश्चिम बंगाल	West Bengal	17	..	17	859	515	1,374
अण्डमान व निकोबार द्वीप समूह	A. & N. Islands
अरुणाचल प्रदेश	Arunachal Pradesh
चंडीगढ़	Chandigarh	1	..	1	41	6	47
दादरा व नागर हवेली	Dadra & Nagar Haveli
दिल्ली	Delhi	10	3	13	778	489	1,267
गोवा, दमन और दीव	Goa, Daman & Diu
लक्षद्वीप	Lakshadweep
मिजोरम	Mizoram
पाण्डिचेरी	Pondicherry	2	..	2	41	20	61
भारत	INDIA	287	7	294	15,927	6,933	22,860

सारणी 4—शिक्षा संस्थाओं की संख्या तथा संस्थावार नामांकन—(जारी)

TABLE IV—NUMBER OF EDUCATIONAL INSTITUTIONS AND THEIR ENROLMENT—(contd.)

(इ) वृत्तिक/व्यावसायिक/विशेष तथा अन्य शिक्षा के स्कूल (स्कूल स्तर)—(जारी)

N—Schools for Vocational/Professional/Special and other Education (School-Level) —(contd.)

(7) सुधारालय/प्रमाणित

(vii) Reformatory/Certified

राज्य/संघ शासित क्षेत्र State/Union Territory	संस्थाओं की संख्या Number of Institutions			नामांकन Enrolment			
	लड़कों के लिए For Boys	लड़कियों के लिए For Girls	जोड़ For All Persons	बड़के Boys	लड़किय Girls	जोड़ Total	
1	2	3	4	5	6	7	
आंध्र प्रदेश	Andhra Pradesh	11	2	13	2,117	60	2,177
असम	Assam
बिहार	Bihar	1	..	1
गुजरात	Gujarat	4	2	6	243	109	352
हरियाणा	Haryana	1	..	1	4	..	4
हिमाचल प्रदेश	Himachal Pradesh
जम्मू और कश्मीर	Jammu & Kashmir
कर्नाटक	Karnataka	11	7	18	1,685	1,112	2,797
केरल	Kerala	6	..	6	484	64	548
मध्य प्रदेश	Madhya Pradesh	3	..	3	354	..	354
महाराष्ट्र	Maharashtra	15	14	29	2,502	934	3,436
मणिपुर	Manipur
मेघालय	Meghalaya
नागालैण्ड	Nagaland
उड़ीसा	Orissa
पंजाब	Punjab	1	1	2	231	13	244
राजस्थान	Rajasthan
सिक्किम	Sikkim
तमिलनाडु	Tamil Nadu	21	..	21	2,395	664	3,059
त्रिपुरा	Tripura
उत्तर प्रदेश	Uttar Pradesh
पश्चिम बंगाल	West Bengal	1	..	1	104	..	104
अण्डमान व निकोबार द्वीप समूह	A. & N. Islands
अरुणाचल प्रदेश	Arunachal Pradesh
चंडीगढ़	Chandigarh
दादरा व नागर हवेली	Dadra & Nagar Haveli
दिल्ली	Delhi	3	1	4	232	167	399
गोवा, दमन और दीव	Goa, Daman & Diu
लक्षद्वीप	Lakshadweep
मिजोरम	Mizoram
पांडिचेरी	Pondicherry
भारत	INDIA	78	27	105	10,351	3,123	13,474

सारणी 4—शिक्षा संस्थाओं की संख्या तथा संस्थावार नामांकन—(जारी)

TABLE IV—NUMBER OF EDUCATIONAL INSTITUTIONS AND THEIR ENROLMENT—(contd.)

(इ)—वृत्तिक/व्यावसायिक/विशेष तथा अन्य शिक्षा के स्कूल (स्कूल-स्तर)—(जारी)

N—Schools for Vocational/Professional/Special and other Education (School-Level) (contd.)

(8) प्राच्य विद्या अध्ययन

(viii) Oriental Studies

राज्य/संघ शासित क्षेत्र State/Union Territory	संस्थाओं की संख्या Number of Institutions			नामांकन Enrolment			
	लड़कों के लिए For Boys	लड़कियों के लिए For Girls	जोड़ For All Persons	लड़के Boys	लड़कियां Girls	जोड़ Total	
1	2	3	4	5	6	7	
आंध्र प्रदेश	Andhra Pradesh	10	..	10	975	964	1,939
असम	Assam	113	..	113	5,611	718	6,329
बिहार	Bihar	857	4	861	93,705	27,430	1,21,135
गुजरात	Gujarat	33	..	33	1,446	206	1,652
हरियाणा	Haryana
हिमाचल प्रदेश	Himachal Pradesh
जम्मू और कश्मीर	Jammu & Kashmir
कर्नाटक	Karnataka	265	..	265	15,742	7,036	22,778
केरल	Kerala
मध्य प्रदेश	Madhya Pradesh	106	..	106	4,011	423	4,434
महाराष्ट्र	Maharashtra	48	..	48	2,731	1,574	4,305
मणिपुर	Manipur	6	..	6	225	8	233
मेघालय	Meghalaya
नागालैण्ड	Nagaland	1	..	1	30	10	40
उड़ीसा	Orissa
पंजाब	Punjab
राजस्थान	Rajasthan	152	6	158	30,202	14,986	45,188
सिक्किम	Sikkim
तमिल नाडु	Tamil Nadu	15	2	17	2,710	1,495	4,205
त्रिपुरा	Tripura	61	..	61	2,104	1,495	3,599
उत्तर प्रदेश	Uttar Pradesh
पश्चिम बंगाल	West Bengal	948	8	956	29,704	6,424	36,128
अण्डमान व निकोबार द्वीप समूह	A. & N. Islands
अरुणाचल प्रदेश	Arunachal Pradesh
चंडीगढ़	Chandigarh
दादरा व नागर हवेली	Dadra & Nagar Haveli
दिल्ली	Delhi
गोवा, दमन और दीव	Goa, Daman & Diu
लक्षद्वीप	Lakshadweep
मिजोरम	Mizoram
पांडिचेरी	Pondicherry
भारत	INDIA	2,615	20	2,635	1,89,196	62,769	2,51,965

सारणी 4—शिक्षा संस्थाओं की संख्या तथा संस्थावार नामांकन—(जारी)

TABLE IV—NUMBER OF EDUCATIONAL INSTITUTIONS AND THEIR ENROLMENT—(contd.)

(क)—वृत्तिक/व्यवसायिक/विशेष तथा अन्य शिक्षा के स्कूलों की संख्या (स्कूल-स्तर)—(जारी)

N—Schools for Vocational/Professional/Special and Other Education (School Level)—(contd.)

(9) समाज (प्रौढ़) शिक्षा
(ix) Social (Adult) Education

राज्य/क्षेत्र शासित क्षेत्र State/Union Territory	संस्थाओं की संख्या Number of Institutions			नामांकन Enrolment			
	लड़कों के लिए For Boys	लड़कियों के लिए For Girls	जोड़ For All Person	लड़के Boys	लड़कियां Girls	जोड़ Total	
1	2	3	4	5	6	7	
आंध्र प्रदेश	Andhra Pradesh	6,197	1,635	7,832	1,68,322	70,399	2,38,721
असम	Assam	3,249	649	3,898	72,457	48,485	1,20,942
बिहार	Bihar	14,940	4,575	19,515	4,53,630	2,00,234	6,53,864
गुजरात	Gujarat	3,945	2,244	6,190	1,31,829	72,412	2,04,241
हरियाणा	Haryana	1,666	2,096	3,762	51,615	63,569	1,15,184
हिमाचल प्रदेश	Himachal Pradesh	1,069	..	1,069	9,542	12,477	22,419
जम्मू और कश्मीर	Jammu & Kashmir
कर्नाटक	Karnataka	7,394	..	7,394	1,59,124	58,997	2,18,121
केरल	Kerala
मध्य प्रदेश	Madhya Pradesh	3,056	1,352	4,408	89,011	39,050	1,28,061
महाराष्ट्र	Maharashtra	6,825	2,884	9,709	1,61,711	1,28,794	2,90,505
मणिपुर	Manipur	415	..	415	4,517	7,052	11,569
मेघालय	Meghalaya	1,100	..	1,100	17,216	9,797	27,013
नागालैण्ड	Nagaland	600	..	600	9,381	7,765	17,146
उड़ीसा	Orissa
पंजाब	Punjab	963	1,628	2,591	36,755	57,598	94,393
राजस्थान	Rajasthan	5,373	1,386	6,759	1,52,243	50,916	2,03,159
सिक्किम	Sikkim	571	..	571	8,274	6,345	14,619
तमिलनाडु	Tamil Nadu	5,993	6,233	12,226	1,57,556	2,49,302	4,06,858
त्रिपुरा	Tripura	1,125	1,415	2,540	18,926	16,629	35,555
उत्तर प्रदेश	Uttar Pradesh	8,419	4,363	12,782	2,28,644	1,44,397	3,73,041
पश्चिम बंगाल	West Bengal	7,880	3,639	11,519	2,11,878	1,26,556	3,38,434
अण्डमान व निकोबार द्वीप समूह	A. & N Islands	120	127	247	2,366	2,385	4,751
अरुणाचल प्रदेश	Arunachal Pradesh	825	..	825	9,497	7,161	16,658
चण्डीगढ़	Chandigarh	65	74	139	1,849	2,195	4,044
दादरा व नागर हवेली	Dadar & Nagar Haveli	74	..	74	1,744	481	2,225
दिल्ली	Delhi	396	1,259	1,655	9,066	28,506	37,572
गोंबा, दमन व दीव	Goa, Daman & Diu	269	..	269	4,055	5,293	9,348
लक्षद्वीप	Lakshadweep	22	50	72	328	600	928
मिजोरम	Mizoram	290	..	290	3,060	2,196	5,256
पांडिचेरी	Pondicherry	430	193	623	8,740	8,440	17,180
भारत	INDIA	83,272	35,802	1,19,074	21,83,776	14,28,031	36,11,807

सारणी 4—शिक्षा संस्थाओं की संख्या तथा संस्थावार नामांकन—(जारी)

TABLE IV—NUMBER OF EDUCATIONAL INSTITUTIONS AND THEIR ENROLMENT—(contd.)

(इ) 10—वृत्तिक/व्यावसायिक/विशेष तथा अन्य शिक्षा के स्कूलों की संख्या (स्कूल-स्तर)—(जारी)

N—(X) Other Schools for Vocational/Professional/Special and Other Education (School Level)—(contd.)

राज्य/संघ शासित क्षेत्र State/Union Territory	संस्थाओं की संख्या Number of Institutions			नामांकन Enrolment		
	लड़कों के लिए For Boys	लड़कियों के लिए For Girls	जोड़ For All Persons	लड़के Boys	लड़कियाँ Girls	जोड़ Total
1	2	3	4	5	6	7
आंध्र प्रदेश	Andhra Pradesh
असम	Assam	33	..	33	4,439	1,549
बिहार	Bihar	3	..	3	205	..
गुजरात	Gujarat	1	..	1	90	..
हरियाणा	Haryana
हिमाचल प्रदेश	Himachal Pradesh	3	..	3	110	..
जम्मू और कश्मीर	Jammu & Kashmir
कर्नाटक	Karnataka	36	3	39	1,982	251
केरल	Kerala
मध्य प्रदेश	Madhya Pradesh
महाराष्ट्र	Maharashtra	1	1	2	20	48
मणिपुर	Manipur	58	..	58	287	305
मेघालय	Meghalaya
नागालैण्ड	Nagaland
उड़ीसा	Orissa
पंजाब	Punjab
राजस्थान	Rajasthan
सिक्किम	Sikkim
तमिलनाडु	Tamil Nadu
त्रिपुरा	Tripura	1	..	1	923	290
उत्तर प्रदेश	Uttar Pradesh
पश्चिम बंगाल	West Bengal	4	1	5	872	668
अण्डमान व निकोबार दीप समूह	A. & N. Islands
अरुणाचल प्रदेश	Arunchal Pradesh
चण्डीगढ़	Chandigarh
दादरा व नागर हवेली	Dadra & Nagar Haveli
दिल्ली	Delhi
गोंवा क्षत्र व दीव	Goa, Daman & Diu
लक्षद्वीप	Lakshadweep
मिजोरम	Mizoram
पाण्डिचेरी	Pondicherry
भारत	INDIA	140	5	145	8,928	3,111
						12,039

सारणी—4 शिक्षा संस्थानों की संख्या तथा संख्यावार नामांकन—(जारी)

TABLE IV—NUMBER OF EDUCATIONAL INSTITUTIONS AND THEIR ENROLMENT—(contd.)

जोड़ (इ) वृत्तिक/व्यावसायिक/ विशेष तथा अन्य शिक्षा के वृत्त स्कूलों की संख्या (स्कूल-स्तर)—(समाप्त)

Total N—All Schools Vocational/Professional/Special and Other Education (School level)—(concl'd.)

राज्य/संघ शासित क्षेत्र State/Union Territory	संस्थानों की संख्या Number of Institutions			नामांकन Enrolment			
	लड़कों के लिए For Boys	लड़कियों के लिए For Girls	जोड़ For All Persons	लड़के Boys	लड़कियां Girls	जोड़ Total	
	1	2	3	4	5	6	7
आंध्र प्रदेश	Andhra Pradesh	6,299	1,657	7,956	1,77,611	75,210	2,52,821
असम	Assam	3,428	668	4,096	83,400	51,370	1,34,770
बिहार	Bihar	15,818	4,592	20,410	5,48,552	2,28,629	7,77,181
गुजरात	Gujarat	4,315	2,648	6,963	1,56,700	99,286	2,55,986
हरियाणा	Haryana	1,673	2,096	3,769	51,925	63,646	1,15,571
हिमाचल प्रदेश	Himachal Pradesh	1,082	15	1,097	10,818	13,204	24,022
जम्मू और कश्मीर	Jammu & Kashmir	2	..	2	26	..	26
कर्नाटक	Karnataka	7,763	26	7,789	1,80,758	70,921	2,51,679
केरल	Kerala	121	56	177	21,413	5,190	26,603
मध्य प्रदेश	Madhya Pradesh	3,191	1,370	4,561	97,100	40,812	1,37,912
महाराष्ट्र	Maharashtra	7,283	3,378	10,661	1,83,881	1,59,007	3,42,888
मणिपुर	Manipur	517	..	517	5,978	8,231	14,209
मेघालय	Meghalaya	1,107	1	1,108	17,430	9,986	27,416
नेपाल	Nagaland	604	..	604	9,545	7,814	17,359
ओरिसा	Orissa
पंजाब	Punjab	974	1,672	2,646	37,636	60,268	97,904
राजस्थान	Rajasthan	5,541	1,392	6,933	1,83,229	66,749	2,49,978
सिक्किम	Sikkim	573	..	573	8,400	6,389	14,789
तमिलनाडु	Tamil Nadu	6,163	6,272	12,435	1,80,439	2,55,415	4,35,854
त्रिपुरा	Tripura	1,189	1,415	2,604	22,226	18,509	40,735
उत्तर प्रदेश	Uttar Pradesh	8,452	4,365	12,817	2,32,164	1,45,414	3,77,578
पश्चिम बंगाल	West Bengal	8,898	3,778	12,676	2,47,701	1,43,075	3,90,776
अण्डमान व निकोबार दीप समूह	A. & N. Islands	120	127	247	2,366	2,385	4,751
अरुणाचल प्रदेश	Arunachal Pradesh	828	..	828	9,585	7,216	16,801
चण्डीगढ़	Chandigarh	66	74	140	1,890	2,201	4,091
दादरा व नागर हवेली	Dadra & Nagar Haveli	74	..	74	1,744	481	2,225
दिल्ली	Delhi	411	1,264	1,675	10,244	29,200	39,444
गोवा, दमन व दीव	Goa, Daman & Diu	278	..	278	6,389	5,882	12,271
लक्षद्वीप	Lakshadweep	22	50	72	328	600	928
मिजोरम	Mizoram	290	2	292	3,060	2,274	5,334
पांडिचेरी	Pondicherry	432	194	626	8,781	8,736	17,517
भारत	INDIA	87,514	37,112	1,24,626	25,01,319	15,88,100	40,89,419

सारणी 4- शिक्षा संस्थाओं की संख्या तथा संस्थावार नामांकन--(जारी)

TABLE IV—NUMBER OF EDUCATIONAL INSTITUTIONS AND THEIR ENROLMENT—(concl'd.)

कुल जोड़--ण : क से ड--शिक्षा संस्थाओं की कुल संख्या तथा संस्थावार नामांकन. (समाप्त)

Grand Total—O : A to N Number of All Types of Educational Institutions and their Enrolment—(concl'd.)

राज्य/संघ शासित क्षेत्र State/Union Territory	संस्थाओं की संख्या Number of Institutions			नामांकन Enrolment			
	लड़कों के लिए For Boys	लड़कियों के लिए For Girls	जोड़ For All Persons	लड़के Boys	लड़कियां Girls	जोड़ Total	
	1	2	3	4	5	6	7
आंध्र प्रदेश	Andhra Pradesh	57,101	2,528	59,629	54,83,998	33,90,999	88,74,997
असम	Assam	34,142	1,873	36,015	20,88,809	14,25,931	35,14,740
बिहार	Bihar	76,944	10,322	87,266	78,00,984	30,41,203	1,08,42,187
गुजरात	Gujarat	34,418	4,135	38,553	43,09,577	28,39,555	71,49,132
हरियाणा	Haryana	8,858	2,764	11,622	15,66,928	8,01,958	23,68,886
हिमाचल प्रदेश	Himachal Pradesh	9,243	141	9,384	5,85,124	3,92,865	9,77,989
जम्मू और कश्मीर	Jammu & Kashmir	7,177	3,484	10,661	6,09,172	3,26,795	9,35,967
कर्नाटक	Karnataka	50,112	2,058	52,170	43,85,217	29,37,397	73,22,614
केरल	Kerala	12,170	392	12,562	31,21,063	29,35,935	60,56,998
मध्य प्रदेश	Madhya Pradesh	73,226	7,466	80,692	57,40,056	26,20,669	83,60,725
महाराष्ट्र	Maharashtra	65,142	5,967	71,109	81,72,848	55,76,394	1,37,49,242
मणिपुर	Manipur	3,884	281	4,165	2,00,303	1,52,794	3,53,097
मेघालय	Meghalaya	6,901	33	6,934	2,02,350	1,75,722	3,78,072
नागालैण्ड	Nagaland @	2,242	..	2,242	1,25,007	1,01,685	2,26,692
ओड़ीसा	Orissa	47,107	570	47,677	28,02,120	15,97,667	43,99,787
पंजाब	Punjab	16,871	2,342	19,213	18,14,870	13,95,097	32,09,967
राजस्थान	Rajasthan	35,562	3,672	39,234	39,22,366	12,22,547	51,44,913
सिक्किम	Sikkim	1,209	2	1,211	48,117	33,781	81,898
तमिल नाडु	Tamil Nadu	43,442	6,959	50,401	58,84,286	45,26,205	1,04,10,491
त्रिपुरा	Tripura	5,251	1,445	6,696	3,28,956	2,52,979	5,81,935
उत्तर प्रदेश	Uttar Pradesh	94,580	13,408	1,07,988	1,28,35,542	48,13,636	1,76,49,178
पश्चिम बंगाल	West Bengal	63,408	6,801	70,209	67,50,532	44,32,936	1,11,83,468
अण्डमान व निकोबार दीव समूह	A. & N. Islands	394	128	522	30,333	24,881	55,214
अरुणाचल प्रदेश	Arunachal Pradesh	2,053	3	2,056	71,247	39,663	1,10,910
चण्डीगढ़	Chandigarh	224	85	309	53,675	38,267	91,942
दादरा व नागर हवेली	Dadra & Nagar Haveli	250	..	250	13,174	7,638	20,812
दिल्ली	Delhi	2,260	2,385	4,645	8,34,722	6,97,780	15,32,502
गोवा, दमन व दीव	Goa, Daman & Diu	2,231	14	2,245	1,73,871	1,43,639	3,17,510
लक्षद्वीप	Laksha deep	71	52	123	7,686	6,132	13,818
मिजोरम	Mizoram	1,633	8	1,641	75,210	65,295	1,40,505
पांडिचेरी	Pondicherry	982	260	1,242	92,180	72,080	1,64,260
भारत	INDIA	7,59,088	79,578	8,38,666	8,01,30,323	4,60,90,125	12,62,20,448

@ Excludes Nagaland College Portion which is Not available.

सारणी 5—वाच्यक्रम तथा स्तर के अनुसार सामान्य (कालेज) शिक्षा के विद्यार्थियों की संख्या

TABLE V—NUMBER OF STUDENTS RECEIVING GENERAL EDUCATION (COLLEGIATE) BY COURSE AND STAGES

डाक्टरेट
Doctorate

राज्य/संघ शासित क्षेत्र State/Union Territory	कला Arts		विज्ञान Science		वाणिज्य Commerce		जोड़ (2 से 7 तक) Total (Col. 2 to 7)		
	लड़के Boys	लड़कियाँ Girls	लड़के Boys	लड़कियाँ Girls	लड़के Boys	लड़कियाँ Girls	लड़के Boys	लड़कियाँ Girls	जोड़ Total
	2	3	4	5	6	7	8	9	10
आंध्र प्रदेश	448	249	1,014	271	36	4	1,498	524	2,022
असम	65	29	39	14	104	43	147
बिहार	205	35	73	9	11	..	289	44	333
गुजरात	288	138	386	91	38	6	712	235	947
हरियाणा	92	147	116	43	16	1	224	191	415
हिमाचल प्रदेश	165	119	106	28	271	147	418
जम्मू और कश्मीर	76	95	68	46	10	..	154	141	295
कर्नाटक	348	98	34	16	12	..	394	114	508
केरल	288	174	261	174	26	3	575	351	926
मध्य प्रदेश	272	215	250	182	31	12	553	409	962
महाराष्ट्र	1,130	790	998	371	162	22	2,290	1,183	3,473
मणिपुर	29	9	21	10	50	19	69
मेघालय	19	18	70	24	89	42	131
नागालैंड
उड़ीसा	121	36	40	34	19	2	180	72	252
पंजाब	156	241	117	105	273	346	619
राजस्थान	288	261	237	126	111	10	636	397	1,033
सिक्किम
तमिल नाडु	878	355	698	263	16	..	1,592	618	2,210
त्रिपुरा
उत्तर प्रदेश	2,208	1,354	1,838	527	335	32	4,381	1,913	6,294
पश्चिम बंगाल	180	147	268	95	13	..	461	242	703
अण्डमान व निकोबार द्वीप समूह
अरुणाचल प्रदेश
चंडीगढ़	200	165	178	125	378	290	668
दादरा व नागर हवेली
दिल्ली	1,128	746	792	335	41	2	1,961	1,083	3,044
गोवा, दमन और दीव	19	6	17	8	36	14	50
लक्षद्वीप
मिजोरम
पाण्डिचेरी
भारत	8,603	5,427	7,621	2,897	877	94	17,101	8,418	25,519

सारणी 5—पाठ्यक्रम तथा स्तर के अनुसार सामान्य (कॉलेज) शिक्षा के विद्यार्थियों की संख्या—(आरो)
 TABLE V—NUMBER OF STUDENTS RECEIVING GENERAL EDUCATION (COLLEGIATE) BY COURSES AND STAGES—(contd.)

स्नातकोत्तर
 Post Graduate

राज्य/संघ शासित क्षेत्र State/Union Territory	कला Arts				विज्ञान Science				
	लड़के Boys		लड़कियां Girls		लड़के Boys		लड़कियां Girls		
	प्रथम वर्ष 1st Year	द्वितीय वर्ष 2nd Year	प्रथम वर्ष 1st Year	द्वितीय वर्ष 2nd Year	प्रथम वर्ष 1st Year	द्वितीय वर्ष 2nd Year	प्रथम वर्ष 1st Year	द्वितीय वर्ष 2nd Year	
	11	12	13	14	15	16	17	18	
1									
आंध्र प्रदेश	Andhra Pradesh	2,552	2,647	991	961	1,867	1,778	489	502
असम	Assam	171	943	189	842	129	575	68	240
बिहार	Bihar	3,416	3,290	1,182	1,100	1,037	998	243	240
गुजरात	Gujarat	1,157	596	984	662	1,217	779	379	312
हरियाणा	Haryana	898	525	725	601	210	132	135	72
हिमाचल प्रदेश	Himachal Pradesh	146	93	119	84	74	60	24	27
जम्मू और कश्मीर	Jammu & Kashmir	419	335	394	362	248	201	88	70
कर्नाटक	Karnataka	3,379	2,682	1,553	1,232	1,016	792	395	286
कैरल	Kerala	1,367	1,215	1,399	1,385	1,027	1,066	1,095	929
मध्य प्रदेश	Madhya Pradesh	4,463	3,027	3,300	2,447	2,926	1,588	1,444	1,015
महाराष्ट्र	Maharashtra	5,832	2,834	2,760	1,691	1,964	1,597	1,147	930
मणिपुर	Manipur	203	189	152	143	74	73	34	30
मेघालय	Meghalaya	251	125	125	100	88	64	45	17
नागालैण्ड	Nagaland	N.A.	N.A.	N.A.	N.A.				
उड़ीसा	Orissa	1,584	1,494	637	569	798	668	296	306
पंजाब	Punjab	1,794	793	1,916	1,143	244	163	207	177
राजस्थान	Rajasthan	4,545	2,946	2,276	1,614	1,010	649	387	313
सिक्किम	Sikkim								
तमिलनाडु	Tamil Nadu	2,407	2,234	1,445	1,393	2,033	1,899	1,133	999
त्रिपुरा	Tripura	20	5	14	4	19	19	8	5
उत्तर प्रदेश	Uttar Pradesh	26,406	14,429	10,267	7,520	5,789	3,524	1,527	1,265
पश्चिम बंगाल	West Bengal	1,712	1,653	1,993	2,085	950	963	507	411
अण्डमान व निकोबार द्वीप समूह	Andaman & Nicobar Islands	34	4	6					
अरुणाचल प्रदेश	Arunachal Pradesh	30	9	1	1				
चंडीगढ़	Chandigarh	413	237	464	380	278	209	329	186
दादरा व नगर हवेली	Dadra & Nagar Haveli								
दिल्ली	Delhi	1,182	944	1,082	703	348	284	271	213
गोवा, दमन और दीव	Goa, Daman & Diu	47	38	37	42	31	27	16	19
लक्षद्वीप	Lakshadweep								
मिजोरम	Mizoram	28	18	10	4				
पाण्डिचेरी	Pondicherry	44	66	35	9	10	16	18	9
भारत	INDIA	64,500	43,371	34,056	27,077	23,387	18,124	10,285	8,573

सारणी 5—पाठ्यक्रम तथा स्तर के अनुसार साधान्य (कालेज) शिक्षा के विद्यार्थियों की संख्या—(जारी)

TABLE V—NUMBER OF STUDENTS RECEIVING GENERAL EDUCATION (COLLEGIATE) BY COURSES AND STAGES—(contd.)

स्नातकोत्तर —(समाप्त)
Post-Graduate—(concl.)

1	राज्य/संघ शासित क्षेत्र State/Union Territory	वाणिज्य Commerce				
		लड़के Boys		लड़कियाँ Girls		
		प्रथम वर्ष 1st Year	द्वितीय वर्ष 2nd Year	प्रथम वर्ष 1st Year	द्वितीय वर्ष 2nd Year	
		19	20	21	22	
	आंध्र प्रदेश	Andhra Pradesh	1,132	1,176	161	163
	असम	Assam	40	306	2	10
	बिहार	Bihar	368	363	37	35
	गुजरात	Gujarat	1,423	713	300	196
	हरियाणा	Haryana	85	73	21	12
	हिमाचल प्रदेश	Himachal Pradesh	27	25	5	5
	जम्मू और कश्मीर	Jammu & Kashmir	113	90	14	10
	कर्नाटक	Karnataka	421	317	68	42
	केरल	Kerala	496	455	171	164
	मध्य प्रदेश	Madhya Pradesh	3,706	2,958	203	149
	महाराष्ट्र	Maharashtra	6,860	2,863	923	397
	मणिपुर	Manipur	N.A.	N.A.	N.A.	N.A.
	मेघालय	Meghalaya	16	20	1	3
	नागालैण्ड	Nagaland
	उड़ीसा	Orissa	263	264	6	5
	पंजाब	Punjab	24	20	13	10
	राजस्थान	Rajasthan	3,866	2,574	353	269
	सिक्किम	Sikkim
	तमिलनाडु	Tamil Nadu	885	753	181	169
	त्रिपुरा	Tripura
	उत्तर प्रदेश	Uttar Pradesh	4,623	2,935	107	75
	पश्चिम बंगाल	West Bengal	929	885	30	38
	अण्डमान व निकोबार द्वीप समूह	A. & N. Islands
	अरुणाचल प्रदेश	Arunachal Pradesh
	चंडीगढ़	Chandigarh	21	16	9	4
	दादरा व नागर हवेली	Dadra & Nagar Haveli
	दिल्ली	Delhi	226	188	109	34
	गोवा, दमन और दीव	Goa, Daman & Diu	63	27	16	13
	लक्षद्वीप	Lakshadweep
	मिजोरम	Mizoram
	पॉन्डिचेरी	Pondicherry
	भारत	INDIA	25,587	17,021	2,730	1,803

सारणी 5--पाठ्यक्रम तथा स्तर के अनुसार सामान्य (कोलेज) शिक्षा के विद्यार्थियों की संख्या--(जारी)
TABLE V--NUMBER OF STUDENTS RECEIVING GENERAL EDUCATION (COLLEGIATE) BY COURSES AND STAGES--(contd.)

प्रथम डिग्री
First Degree

राज्य/संघ शासित क्षेत्र State/Union Territory		कला Arts					
		लड़के Boys			लड़कियाँ Girls		
		प्रथम वर्ष 1st Year	द्वितीय वर्ष 2nd Year	तृतीय वर्ष 3rd Year	प्रथम वर्ष 1st Year	द्वितीय वर्ष 2nd Year	तृतीय वर्ष 3rd Year
1		23	24	25	26	27	28
आंध्र प्रदेश	Andhra Pradesh	17,851	14,615	11,343	7,833	6,696	5,756
असम	Assam	10,777	10,075	..	5,820	5,286	..
बिहार	Bihar	47,542	34,092	..	12,023	9,898	..
गुजरात	Gujarat	10,042	6,724	6,949	11,505	8,323	7,950
हरियाणा	Haryana	10,029	6,579	4,000	5,647	4,680	3,825
हिमाचल प्रदेश	Himachal Pradesh	2,987	2,033	1,312	1,151	1,000	804
जम्मू और कश्मीर	Jammu & Kashmir	75	1,762	1,422	478	2,105	1,618
कर्नाटक	Karnataka	27,385	23,364	20,445	14,638	12,325	6,506
केरल	Kerala	6,849	6,975	6,462	7,863	8,139	7,694
मध्य प्रदेश	Madhya Pradesh	22,052	14,577	12,213	13,877	9,848	8,408
महाराष्ट्र	Maharashtra	15,992	11,291	8,378	15,198	11,922	9,115
मणिपुर	Manipur	1,739	1,825	..	1,349	1,138	..
मेघालय	Meghalaya	1,005	887	..	740	730	..
नागालैंड	Nagaland	N.A.	N.A.	N.A.	N.A.	N.A.	N.A.
उड़ीसा	Orissa	11,674	11,227	..	4,017	3,567	..
पंजाब	Punjab	16,724	9,797	7,614	12,696	9,344	8,165
राजस्थान	Rajasthan	13,753	10,915	7,386	6,029	5,216	4,720
सिक्किम	Sikkim	36	19	..	16	9	..
तमिलनाडु	Tamil Nadu	12,606	12,529	12,110	8,785	8,378	7,953
त्रिपुरा	Tripura	1,440	1,349	118	1,130	1,174	128
उत्तर प्रदेश	Uttar Pradesh	96,401	63,236	1,015	35,287	26,355	674
पश्चिम बंगाल	West Bengal	19,185	16,732	5,385	31,385	26,358	10,927
अंडमान व निकोबार द्वीप समूह	A. & N. Islands	97	14	32	72	8	22
अरुणाचल प्रदेश	Arunachal Pradesh	159	20	106	14	4	15
चंडीगढ़	Chandigarh	1,831	1,615	1,320	1,696	1,076	1,265
दादरा व नागर हवेली	Dadra & Nagar Haveli
दिल्ली	Delhi	7,627	4,830	2,941	9,478	7,887	6,420
गोवा, दमन व दीव	Goa, Daman & Diu	149	136	94	274	285	205
लक्षद्वीप	Lakshadweep
मिजोरम	Mizoram	411	524	16	132	208	1
पाण्डिचेरी	Pondicherry	278	275	287	178	164	126
भारत	INDIA	3,56,686	2,68,017	1,10,948	2,09,311	1,72,123	92,297

सारणी—पाठ्यक्रम तथा स्तर के अनुसार सामान्य (कालेज) शिक्षा के विद्यार्थियों की संख्या—(जारी)
TABLE V—NUMBER OF STUDENTS RECEIVING GENERAL EDUCATION (COLLEGIATE) BY COURSES AND STAGES—(contd.)

प्रथम डिग्री—(जारी)
First Degree—(contd.)

राज्य/संघ शासित क्षेत्र State/Union Territory	विज्ञान Science						
	लड़के Boys			लड़कियाँ Girls			
	प्रथम वर्ष 1st Year	द्वितीय वर्ष 2nd Year	तृतीय वर्ष 3rd Year	प्रथम वर्ष 1st Year	द्वितीय वर्ष 2nd Year	तृतीय वर्ष 3rd Year	
1	29	30	31	32	33	34	
आंध्र प्रदेश	Andhra Pradesh	16,835	13,837	12,537	6,044	5,385	4,970
असम	Assam	4,366	4,057	..	847	719	..
बिहार	Bihar	28,442	19,842	..	2,436	1,944	..
गुजरात	Gujarat	5,429	3,798	4,001	2,172	1,589	1,605
हरियाणा	Haryana	3,525	2,018	1,082	1,162	611	396
हिमाचल प्रदेश	Himachal Pradesh	1,023	623	384	239	160	118
जम्मू और कश्मीर	Jammu & Kashmir	1,346	2,131	1,277	556	599	473
कर्नाटक	Karnataka	12,078	6,428	4,449	9,765	5,045	2,016
केरल	Kerala	7,230	7,493	7,111	8,419	8,347	7,264
मध्य प्रदेश	Madhya Pradesh	17,508	8,402	5,753	5,700	4,432	3,862
महाराष्ट्र	Maharashtra	17,243	11,790	8,863	6,484	5,470	4,572
मणिपुर	Manipur	941	1,200	..	351	434	..
मेघालय	Meghalaya	358	309	..	123	108	..
नागालैण्ड	Nagaland	N.A.	N.A.	N.A.	N.A.	N.A.	N.A.
ओडिशा	Orissa	3,480	3,017	..	640	584	..
पंजाब	Punjab	6,295	1,742	1,172	1,806	1,033	929
राजस्थान	Rajasthan	7,998	4,466	2,834	1,910	1,375	1,136
सिक्किम	Sikkim	32	13	..	9	3	..
तमिलनाडु	Tamil Nadu	17,748	16,733	16,064	9,918	9,876	8,864
त्रिपुरा	Tripura	325	304	17	87	86	30
उत्तर प्रदेश	Uttar Pradesh	29,354	14,330	578	4,093	2,605	314
पश्चिम बंगाल	West Bengal	15,781	14,105	6,138	6,291	5,137	3,514
अंडमान व निकोबार द्वीप समूह	A. & N. Islands	29	5	13	20	1	8
अरुणाचल प्रदेश	Arunachal Pradesh	25	..	2	10	..	1
चंडीगढ़	Chandigarh	959	445	340	255	568	304
दादरा व नागर हवेली	Dadra & Nagar Haveli
दिल्ली	Delhi	2,727	2,033	1,587	1,779	1,557	1,279
गोवा, दमन व दीव	Goa, Daman & Diu	220	169	115	181	152	104
लक्षद्वीप	Lakshadweep
मिजोरम	Mizoram	12	11	..	3	2	..
पाण्डिचेरी	Pondicherry	234	203	171	165	150	132
भारत	INDIA	2,01,543	1,39,504	74,488	71,465	57,972	41,891

सारणी 5—पाठ्यक्रम तथा स्तर के अनुसार सामान्य (कालिज) शिक्षा के विद्यार्थियों की संख्या—(जारी)
TABLE V—NUMBER OF STUDENTS RECEIVING GENERAL EDUCATION (COLLEGIATE) BY COURSES AND STAGES—(contd.)
 प्रथम डिग्री—(जारी)
First Degree—(contd.)

राज्य/संघ प्रशासित क्षेत्र State/Union Territory	वाणिज्य Commerce						
	लड़के Boys			लड़कियाँ Girls			
	प्रथम वर्ष 1st Year	द्वितीय वर्ष 2nd Year	तृतीय वर्ष 3rd Year	प्रथम वर्ष 1st Year	द्वितीय वर्ष 2nd Year	तृतीय वर्ष 3rd Year	
1	35	36	37	38	39	40	
आंध्र प्रदेश	Andhra Pradesh	23,660	21,097	18,723	5,823	5,189	4,348
असम	Assam	2,911	2,941	..	59	53	..
बिहार	Bihar	14,665	11,775	..	808	697	..
गुजरात	Gujarat	24,446	19,299	18,312	9,070	6,938	6,467
हरियाणा	Haryana	3,782	2,565	1,632	504	313	211
हिमाचल प्रदेश	Himachal Pradesh	407	242	201	20	9	14
जम्मू और कश्मीर	Jammu & Kashmir	245	834	555	19	124	70
कर्नाटक	Karnataka	13,037	12,168	10,685	7,570	7,528	5,526
केरल	Kerala	3,694	3,445	3,186	1,702	1,569	1,177
मध्य प्रदेश	Madhya Pradesh	16,592	10,998	9,678	1,181	527	451
महाराष्ट्र	Maharashtra	39,876	28,617	19,954	16,066	11,643	7,894
मणिपुर	Manipur	129	120	..	22	23	..
मेघालय	Meghalaya	180	177	..	14	16	..
नागालैण्ड	Nagaland	N.A.	N.A.	N.A.	N.A.	N.A.	N.A.
ओरिशा	Orissa	3,229	3,061	..	68	87	..
पंजाब	Punjab	2,844	1,866	1,302	262	181	138
राजस्थान	Rajasthan	19,145	14,358	9,339	960	738	471
सिक्किम	Sikkim	24	23
तमिलनाडु	Tamil Nadu	7,228	7,134	7,039	2,871	2,425	2,091
त्रिपुरा	Tripura	896	758	29	34	11	..
उत्तर प्रदेश	Uttar Pradesh	19,876	14,767	273	164	94	2
पश्चिम बंगाल	West Bengal	24,085	22,953	7,193	2,153	1,671	453
अंडमान व निकोबार द्वीप समूह	A. & N. Islands	8	7	2	3	1	1
अरुणाचल प्रदेश	Arunachal Pradesh
चंडीगढ़	Chandigarh	332	322	305	84	69	52
दादरा व नागर हवेली	Dadra & Nagar Haveli
दिल्ली	Delhi	7,169	6,552	5,203	2,259	2,027	1,619
गोवा, दमन व दीव	Goa, Daman & Diu	732	536	269	469	329	231
लक्षद्वीप	Lakshadweep
मजोरम	Mizoram
पोंडिचेरी	Pondichery	135	118	111	44	34	29
INDIA		2,29,327	1,86,733	1,13,991	52,229	42,296	31,245

सारणी 5—पाठ्यक्रम तथा स्तर के अनुसार सामान्य (कालेज) शिक्षा के विद्यार्थियों की संख्या—(जारी)

TABLE V—NUMBER OF STUDENTS RECEIVING GENERAL EDUCATION (COLLEGIATE) BY COURSES AND STAGES—(contd.)

राज्य/संघ शासित क्षेत्र State/Union Territory	जोड़ (11 से 40 तक) Total (Col. 11 to 40)		
	लड़के Boys	लड़कियां Girls	जोड़ Total
	41	42	43
1			
आंध्र प्रदेश Andhra Pradesh	1,61,650	55,311	2,16,961
असम Assam	37,281	14,135	51,416
बिहार Bihar	1,65,830	30,643	1,96,473
गुजरात Gujarat	1,04,885	58,452	1,63,337
हरियाणा Haryana	37,135	18,915	56,050
हिमाचल प्रदेश Himachal Pradesh	9,637	3,779	13,416
जम्मू और कश्मीर Jammu & Kashmir	11,053	6,980	18,033
कर्नाटक Karnataka	1,38,646	74,495	2,13,141
केरल Kerala	58,071	57,317	1,15,388
मध्य प्रदेश Madhya Pradesh	1,36,441	56,844	1,93,285
महाराष्ट्र Maharashtra	1,83,954	96,212	2,80,166
मणिपुर Manipur	6,493	3,676	10,169
मेघालय Meghalaya	3,480	2,022	5,502
नागालैण्ड Nagaland	N. A.	N. A.	N. A.
उड़ीसा Orissa	40,759	10,782	51,541
पंजाब Punjab	52,394	38,020	90,414
राजस्थान Rajasthan	1,05,784	27,767	1,33,551
सिक्किम Sikkim	147	37	184
तमिलनाडु Tamil Nadu	1,19,402	66,481	1,85,883
त्रिपुरा Tripura	5,299	2,711	8,010
उत्तर प्रदेश Uttar Pradesh	2,97,536	90,349	3,87,885
पश्चिम बंगाल West Bengal	1,38,649	92,953	2,31,602
अण्डमान व निकोबार द्वीप समूह A. & N. Islands	245	142	387
अरुणाचल प्रदेश Arunachal Pradesh	351	46	397
चंडीगढ़ Chandigarh	8,643	6,741	15,384
दादरा व नागर हवेली Dadra & Nagar Haveli
दिल्ली Delhi	43,841	36,717	80,558
गोवा, दमन और दीव Goa, Daman & Diu	2,653	2,373	5,026
लक्षद्वीप Lakshadweep
मिजोरम Mizoram	1,020	360	1,380
पोंडिचेरी Pondicherry	1,948	1,093	3,041
भारत INDIA	18,73,227	8,55,353	27,28,580

सारणी 5—पाठ्यक्रम तथा स्तर के अनुसार सामान्य (कॉलेज) शिक्षा के विद्यार्थियों की संख्या—(जारी)

TABLE V—NUMBER OF STUDENTS RECEIVING GENERAL EDUCATION (COLLEGIATE) BY COURSES AND STAGES—(contd.)

डिप्लोमा
Diploma

राज्य/संघ शासित क्षेत्र State/Union Territory	कला Arts					
	स्नातकोत्तर Post Graduate		प्रथम डिग्री First Degree		मैट्रिकोत्तर Post Matric	
	लड़के Boys	लड़कियां Girls	लड़के Boys	लड़कियां Girls	लड़के Boys	लड़कियां Girls
1	44	45	46	47	48	49
आंध्र प्रदेश Andhra Pradesh	389	127
असम Assam	11	3
बिहार Bihar	44	1	30	5
गुजरात Gujarat	3	4	38	13
हरियाणा Haryana	38	12
हिमाचल प्रदेश Himachal Pradesh	55	31
जम्मू और कश्मीर Jammu & Kashmir	15	8
कर्नाटक Karnataka	314	115	62	14	8	3
केरल Kerala	93	31	16	7	10	5
मध्य प्रदेश Madhya Pradesh
महाराष्ट्र Maharashtra	432	201
मणिपुर Manipur
मेघालय Meghalaya
नागालैंड Nagaland
उड़ीसा Orissa
पंजाब Punjab	54	5
राजस्थान Rajasthan	77	33	8	3
सिक्किम Sikkim
तमिलनाडु Tamil Nadu	62	23
त्रिपुरा Tripura
उत्तर प्रदेश Uttar Pradesh	329	164	305	150	154	45
पश्चिम बंगाल West Bengal	30	10
अंडमान व निकोबार द्वीप समूह A. & N. Islands
अरुणाचल प्रदेश Arunachal Pradesh
चंडीगढ़ Chandigarh	142	46	33	27
दादरा व नागर हवेली Dadra & Nagar Haveli
दिल्ली Delhi	289	55	359	111
गोवा, दमन व दीव Goa, Daman & Diu
लक्षद्वीप Lakshadweep
मिजोरम Mizoram
पाण्डिचेरी Pondicherry
भारत INDIA	1,402	501	1,305	544	693	207

सारणी 5—पाठ्यक्रम तथा स्तर के अनुसार सामान्य (कालेज) शिक्षा के विद्यार्थियों की संख्या—(जारी)

TABLE V—NUMBER OF STUDENTS RECEIVING GENERAL EDUCATION (COLLEGIATE) BY COURSES AND STAGES—(Contd.)

डिप्लोमा—(जारी)
Diploma—(Contd.)

राज्य/संघ शासित क्षेत्र State/Union Territory	1	विज्ञान Science					
		स्नातकोत्तर Post Graduate		प्रथम डिग्री First Degree		मट्रिकोत्तर Post Matric	
		लड़के Boys	लड़कियां Girls	लड़के Boys	लड़कियां Girls	लड़के Boys	लड़कियां Girls
		50	51	52	53	54	55
आंध्र प्रदेश	Andhra Pradesh
असम	Assam
बिहार	Bihar
गुजरात	Gujarat	10	28	..	36	..	17
हरियाणा	Haryana
हिमाचल प्रदेश	Himachal Pradesh
जम्मू और कश्मीर	Jammu & Kashmir
कर्नाटक	Karnataka	41	2	58	16
केरल	Kerala
मध्य प्रदेश	Madhya Pradesh
महाराष्ट्र	Maharashtra	22	39	..	101
मणिपुर	Manipur
मेघालय	Meghalaya
नागालैंड	Nagaland
उड़ीसा	Orissa
पंजाब	Punjab
राजस्थान	Rajasthan
सिक्किम	Sikkim
तमिल नाडु	Tamil Nadu	5
उत्तर प्रदेश	Tripura
त्रिपुरा	Uttar Pradesh
पश्चिम बंगाल	West Bengal	29	2
अंडो व निओ द्वीप समूह	A. & N. Islands
अरुणाचल प्रदेश	Arunachal Pradesh
चंडीगढ़	Chandigarh	16	4
दादरा व नागर हवेली	Dadra & Nagar Haveli
दिल्ली	Delhi	33	1	..	52
गोवा, दमन व दीव	Goa, Daman & Diu
लक्षद्वीप	Lakshadweep
मिजोरम	Mizoram
पाण्डिचेरी	Pondicherry
भारत	INDIA	118	33	38	131	58	134

सारणी 5—पठ्यक्रम तथा स्तर के अनुसार, सामान्य (कॉलेज) शिक्षा के विद्यार्थियों की संख्या—(जारी)

TABLE V—NUMBER OF STUDENTS RECEIVING GENERAL EDUCATION (COLLEGIATE) BY COURSES AND STAGES—(Contd.)

डिप्लोमा—(समाप्त)
Diploma—(concl'd.)

राज्य/संघ शासित क्षेत्र State/Union Territory	वाणिज्य Commerce						
	स्नातकोत्तर Post Graduate		प्रथम डिग्री First Degree		मैट्रिकोत्तर Post Matric		
	लड़के Boys	लड़कियाँ Girls	लड़के Boys	लड़कियाँ Girls	लड़के Boys	लड़कियाँ Girls	
1	56	57	58	59	60	61	
आंध्र प्रदेश	Andhra Pradesh
असम	Assam
बिहार	Bihar
गुजरात	Gujarat	62	37	137	34	5	2
हरियाणा	Haryana
हिमाचल प्रदेश	Himachal Pradesh	52	6
जम्मू व कश्मीर]	Jammu & Kashmir
कर्नाटक	Karnataka
केरल	Kerala	140	101
मध्य प्रदेश	Madhya Pradesh
महाराष्ट्र	Maharashtra	3,442	2,054
मणिपुर	Manipur
मेघालय	Meghalaya
नागालैण्ड	Nagaland
उड़ीसा	Orissa
पंजाब	Punjab
राजस्थान	Rajasthan
सिक्किम	Sikkim
तमिल नाडु	Tamil Nadu
त्रिपुरा	Tripura
उत्तर प्रदेश	Uttar Pradesh
पश्चिम बंगाल	West Bengal	18
अंडो व निओ द्वीप समूह	A. & N. Islands
अरुणाचल प्रदेश	Arunachal Pradesh
चंडीगढ़	Chandigarh	35	1	66	15
दादरा व नागर हवेली	Dadra & Nagar Haveli
दिल्ली	Delhi
गोवा, दमन व दीव	Goa, Daman & Diu
लक्षदीप	Lakshadweep
मिजोरम	Mizoram
पॉण्डिचेरी	Pondicherry
भारत	INDIA	167	44	137	34	3,653	2,172

सारणी 5—पाठ्यक्रम तथा स्तर के अनुसार सामान्य (कालेज) शिक्षा के विद्यार्थियों की संख्या—(जारी)

TABLE V—NUMBER OF STUDENTS RECEIVING GENERAL EDUCATION (COLLEGIATE) BY COURSES AND STAGES—(Contd.)

प्रमाण-पत्र
Certificate

राज्य/संघ शासित क्षेत्र State/Union Territory	1	कला Arts					
		स्नातकोत्तर Post Graduate		प्रथम डिग्री First Degree		मैट्रिकोत्तर Post Matric	
		लड़के Boys	लड़कियां Girls	लड़के Boys	लड़कियां Girls	लड़के Boys	लड़कियां Girls
		62	63	64	65	66	67
आंध्र प्रदेश	Andhra Pradesh
असम	Assam	16	3
बिहार	Bihar
गुजरात	Gujarat	7	1	249	84
हरियाणा	Haryana	289	45
हिमाचल प्रदेश	Himachal Pradesh	141	41
जम्मू और कश्मीर	Jammu & Kashmir
कर्नाटक	Karnataka	23	4	93	28	58	15
केरल	Kerala	97	26	16	1
मध्य प्रदेश	Madhya Pradesh
महाराष्ट्र	Maharashtra	1,033	546
मणिपुर	Manipur	75	46
मेघालय	Meghalaya
नागालैंड	Nagaland
उड़ीसा	Orissa
पंजाब	Punjab	180	61
राजस्थान	Rajasthan	161	115
सिक्किम	Sikkim
तमिलनाडु	Tamil Nadu	8	34	104	36
त्रिपुरा	Tripura
उत्तर प्रदेश	Uttar Pradesh	444	224
पश्चिम बंगाल	West Bengal	198	119
अंडमान व निकोबार द्वीप समूह	A. & N. Islands
अरुणाचल प्रदेश	Arunachal Pradesh
चंडीगढ़	Chandigarh	247	94
दादरा व नागर हवेली	Dadra & Nagar Haveli
दिल्ली	Delhi	687	88	2,840	350
गोवा, दमन व दीव	Goa, Daman & Diu
लक्षद्वीप	Lakshadweep
मिजोरम	Mizoram
पाण्डिचेरी	Pondicherry
भारत	INDIA	1,621	540	1,997	896	3,348	525

सारणी 5—पाठ्यक्रम तथा स्तर के अनुसार सामान्य (कालेज) शिक्षा के विद्यार्थियों की संख्या—(जारी)
TABLE V—NUMBER OF STUDENTS RECEIVING GENERAL EDUCATION (COLLEGIATE) BY COURSES AND STAGES—(Contd.)
 प्रमाण-पत्र—(जारी)
 Certificate—(Contd.)

राज्य/संघ प्रांतित क्षेत्र State/Unjon Territory	विज्ञान Science						
	स्नातकोत्तर Post Graduate		प्रथम डिग्री First Degree		मैट्रिकोत्तर Post Matric		
	लड़के Boys	लड़कियां Girls	लड़के Boys	लड़कियां Girls	लड़के Boys	लड़कियां Girls	
1	68	69	70	71	72	73	
आंध्र प्रदेश	Andhra Pradesh
असम	Assam
बिहार	Bihar
गुजरात	Gujarat	98
हरियाणा	Haryana	25
हिमाचल प्रदेश	Himachal Pradesh
जम्मू और कश्मीर	Jammu & Kashmir
कर्नाटक	Karnataka
केरल	Kerala
मध्य प्रदेश	Madhya Pradesh
महाराष्ट्र	Maharashtra
मणिपुर	Manipur	40
मेघालय	Meghalaya
नागालैंड	Nagaland
उड़ीसा	Orissa
पंजाब	Punjab
राजस्थान	Rajasthan	60
सिक्किम	Sikkim
तमिलनाडु	Tamil Nadu
त्रिपुरा	Tripura
उत्तर प्रदेश	Uttar Pradesh
पश्चिम बंगाल	West Bengal	14	5
अंडमान व निकोबार द्वीप समूह	A. & N. Islands
अरुणाचल प्रदेश	Arunachal Pradesh
चंडीगढ़	Chandigarh
दादरा व नागर हवेली	Dadra & Nagar Haveli
दिल्ली	Delhi
गोवा, दमन व दीव	Goa, Daman & Diu
लक्षद्वीप	Lakshadweep
मिज़ोरम	Mizoram
पाण्डिचेरी	Pondicherry
भारत	INDIA	14	5	..	100	..	123

सारणी 5—पाठ्य क्रम तथा स्तर के अनुसार सामान्य (कालेज) शिक्षा के विद्यार्थियों की संख्या—(जारी)
TABLE V—NUMBER OF STUDENTS RECEIVING GENERAL EDUCATION (COLLEGIATE) BY COURSES AND STAGES —(Contd.)

प्रमाण-पत्र—(जारी)
Certificate—(contd.)

राज्य/संघ शासित क्षेत्र State/Union Territory	वाणिज्य Commerce						
	स्नातकोत्तर Post Graduate		प्रथम डिग्री First Degree		मैट्रिकोत्तर Post Matric		
	लड़के Boys	लड़कियां Girls	लड़के Boys	लड़कियां Girls	लड़के Boys	लड़कियां Girls	
	1	74	75	76	77	78	79
आंध्र प्रदेश	Andhra Pradesh
असम	Assam
बिहार	Bihar
गुजरात	Gujarat
हरियाणा	Haryana
हिमाचल प्रदेश	Himachal Pradesh
जम्मू और कश्मीर	Jammu & Kashmir
कर्नाटक	Karnataka
केरल	Kerala
मध्य प्रदेश	Madhya Pradesh
महाराष्ट्र	Maharashtra
मणिपुर	Manipur
मेघालय	Meghalaya
नागालैंड	Nagaland
उड़ीसा	Orissa
पंजाब	Punjab
राजस्थान	Rajasthan
सिक्किम	Sikkim
तमिलनाडु	Tamil Nadu
त्रिपुरा	Tripura
उत्तर प्रदेश	Uttar Pradesh
पश्चिम बंगाल	West Bengal
अंडमान व निकोबार द्वीप समूह	A. & N. Islands
अरुणाचल प्रदेश	Arunachal Pradesh
चंडीगढ़	Chandigarh
दादरा व नागर हवेली	Dadra & Nagar Haveli
दिल्ली	Delhi
गोवा, दमन व दीव	Goa, Daman & Diu
लक्षदीप	Lakshadweep
मिजोरम	Mizoram
पॉण्डिचेरी	Pondicherry
भारत	INDIA

सारणी 5—पाठ्यक्रम 1 वा स्तर के अनुसार सामान्य (कालेज) शिक्षा के विद्यार्थियों की संख्या—(समाप्त)
 TABLE V—NUMBER OF STUDENTS RECEIVING GENERAL EDUCATION (COLLEGIATE) BY COURSES AND STAGES—(Concl'd.)

डिप्लोमा—(प्रमाण-पत्र)
 Diploma/Certificate

1	राज्य/संघ शासित क्षेत्र State/Union Territory	कुल जोड़					
		जोड़ (44 से 79 तक)			(8 से 10, 41 से 43, 80 से 82 तक)		
		Total (Col. 44 to 79)			Grand Total (Col. 8 to 10, 41 to 43, 80 to 82)		
		लड़के Boys	लड़कियां Girls	जोड़ Total	लड़के Boys	लड़कियां Girls	जोड़ Total
		80	81	82	83	84	85
	आंध्र प्रदेश	389	127	516	1,63,537	55,962	2,19,499
	असम	27	6	33	37,412	14,184	51,596
	बिहार	74	6	80	1,66,193	30,693	1,96,886
	गुजरात	511	354	865	1,06,108	59,041	1,65,149
	हरियाणा	327	82	409	37,686	19,188	56,874
	हिमाचल प्रदेश	248	78	326	10,156	4,004	14,160
	जम्मू और कश्मीर	15	8	23	11,222	7,129	18,351
	कर्नाटक	657	197	854	1,39,697	74,806	2,14,503
	केरल	372	171	543	59,018	57,839	1,16,857
	मध्य प्रदेश	1,36,994	57,253	1,94,247
	महाराष्ट्र	4,929	2,981	7,910	1,91,173	1,00,376	2,91,549
	मणिपुर	75	46	121	6,618	3,741	10,359
	मेघालय	3,569	2,064	5,633
	नागालैंड	N.A.	N.A.	N.A.
	उड़ीसा	40,939	10,854	51,793
	पंजाब	234	126	360	52,901	38,492	91,393
	राजस्थान	246	151	397	1,06,666	28,315	1,34,981
	सिक्किम	147	37	184
	तमिलनाडु	179	93	272	1,21,173	67,192	1,88,365
	त्रिपुरा	5,299	2,711	8,010
	उत्तर प्रदेश	1,232	583	1,815	3,03,149	92,845	3,95,994
	पश्चिम बंगाल	289	136	425	1,39,399	93,331	2,32,730
	अंडमान व निकोबार द्वीप समूह	245	142	387
	अरुणाचल प्रदेश	351	46	397
	चंडीगढ़	539	187	726	9,560	7,218	16,778
	दादरा व नागर हवेली
	दिल्ली	4,208	657	4,865	50,010	38,457	88,467
	गोवा, दमन व दीव	2,689	2,387	5,076
	लक्षद्वीप
	मिजोरम	1,020	360	1,380
	पाण्डिचेरी	1,948	1,093	3,041
	भारत	14,551	5,989	20,540	19,04,879	8,69,760	27,74,639

सारणी 6—पाठ्यक्रम तथा स्तर के अनुसार व्यावसायिक (विश्वविद्यालय तथा गैर-विश्वविद्यालय) शिक्षा प्राप्त करने वाले विद्यार्थियों की संख्या
TABLE VI—NUMBER OF STUDENTS RECEIVING PROFESSIONAL EDUCATION (UNIVERSITY & NON-UNIVERSITY, BY COURSES & STAGES

(क) कृषि
(a) Agriculture

राज्य/संघ शासित क्षेत्र State/Union Territory	डिग्री DEGREE						डिप्लोमा DIPLOMA			
	डाक्टरेट Doctorate		स्नातकोत्तर Post-Graduate		प्रथम डिग्री First Degree		स्नातकोत्तर Post-Graduate		प्रथम डिग्री First Degree	
	लड़के Boys	लड़कियाँ Girls	लड़के Boys	लड़कियाँ Girls	लड़के Boys	लड़कियाँ Girls	लड़के Boys	लड़कियाँ Girls	लड़के Boys	लड़कियाँ Girls
	2	3	4	5	6	7	8	9	10	11
आन्ध्र प्रदेश	33	3	277	26	1164	378
असम	53	2	411	28
बिहार	82	..	422	3	845	42
गुजरात	113	..	391	1	1278	21
हरियाणा	266	37	380	45	1016	6	3	..
हिमाचल प्रदेश	326	7	297	19	615	33
जम्मू और कश्मीर	273	31
कर्नाटक	142	..	389	20	1380	64	8	2
केरल	20	5	58	54	458	424
मध्य प्रदेश	77	1	543	19	1572	14
महाराष्ट्र	74	1	910	4	3850	36	104	1
मणिपुर
मेघालय
नागालैण्ड
उड़ीसा	144	..	869
पंजाब	228	39	323	109	1158	114
राजस्थान	25	2	257	4	1214	4
सिक्किम
तमिलनाडु	103	..	463	53	1281	205	39
त्रिपुरा
उत्तर प्रदेश	343	3	2095	21	11042	70
पश्चिम बंगाल	14	6	273	7	606
अंडमान व निकोबार द्वीप समूह
अरुणाचल प्रदेश
चंडीगढ़
दादर व नागर हवेली
दिल्ली	383	51	94	30
गोवा, दमन व दीु
लक्षद्वीप
मिजोरम
पॉण्डिचेरी
भारत	2229	155	7369	417	29032	1470	39	..	115	3

सारणी 6—पाठ्यक्रम तथा स्तर के अनुसार व्यावसायिक (विश्वविद्यालय तथा अ-विश्वविद्यालय) शिक्षा प्रप्त करन वाले विद्यार्थियों की संख्या—(जारी)

TABLE VI—NUMBER OF STUDENTS RECEIVING PROFESSIONAL EDUCATION (UNIVERSITY & NON-UNIVERSITY) BY COURSES & STAGES—(contd.)

(क) कृषि—(समाप्त)

(a) Agriculture—(concl'd.)

राज्य/संघ शासित क्षेत्र State/Union Territory	डिप्लोमा/Diploma				प्रमाणपत्र/Certificate						जोड़ TOTAL	
	मैट्रिकोत्तर (डिग्री स्तर के नीचे)				मैट्रिकोत्तर (डिग्री स्तर से नीचे)		मैट्रिकोत्तर (डिग्री स्तर से नीचे)					
	Post-Matric		Post-Graduate		First Degree		Post-Matric		Post-Matric			जोड़ All Persons
	(Below Degree level)		(Below Degree level)		(Below Degree level)		(Below Degree Level)		(Below Degree Level)			
लड़के Boys	लड़कियां Girls	लड़के Boys	लड़कियां Girls	लड़के Boys	लड़कियां Girls	लड़के Boys	लड़कियां Girls	लड़के Boys	लड़कियां Girls	लड़के Boys	लड़कियां Girls	
1	12	13	14	15	16	17	18	19	20	21	22	
आंध्र प्रदेश	Andhra Pradesh	1474	407	1881	
असम	Assam	73	40	577	30	607	
बिहार	Bihar	21	1370	45	1415	
गुजरात	Gujarat	1782	22	1804	
हरियाणा	Haryana	7	1672	88	1760	
हिमाचल प्रदेश	Himachal Pradesh	1238	59	1297	
जम्मू और कश्मीर	Jammu & Kashmir	273	31	304	
कर्नाटक	Karnataka	2018	86	2104	
केरल	Kerala	148	1	684	484	1168	
मध्य प्रदेश	Madhya Pradesh	2192	34	2226	
महाराष्ट्र	Maharashtra	523	25	5461	67	5528
मणिपुर	Manipur	
मेघालय	Meghalaya	
नागालैण्ड	Nagaland	
उड़ीसा	Orissa	1013	..	1013	
पंजाब	Punjab	19	7	1735	262	1997	
राजस्थान	Rajasthan	217	396	124	2109	134	2243
सिक्किम	Sikkim	
तमिलनाडु	Tamil Nadu	125	12	2011	270	2281	
त्रिपुरा	Tripura	
उत्तर प्रदेश	Uttar Pradesh	13480	94	13574	
पश्चिम बंगाल	West Bengal	530	8	1423	21	1444	
अंडमान व निकोबार द्वीप समूह	A. & N. Islands	
अरुणाचल प्रदेश	Arunachal Pradesh	
चंडीगढ़	Chandigarh	
दादरा व नागर हवेली	Dadra & Nagar Haveli	
दिल्ली	Delhi	477	81	558	
गोवा, दमन व दीव	Goa, Daman & Diu	
लक्षद्वीप	Lakshadweep	
मिजोरम	Mizoram	
पॉन्डिचेरी	Pondichery	
भारत	INDIA	1232	21	973	149	40989	2215	43204

सारणा 6—पाठ्यक्रम तथा स्तर क अनुसार व्यावसायिक (विश्वविद्यालय तथा गैर-विश्वविद्यालय) शिक्षा प्राप्त करने वाले विद्यार्थियों की संख्या—(जारी)
TABLE VI— NUMBER OF STUDENTS RECEIVING PROFESSIONAL EDUCATION (UNIVERSITY & NON-UNIVERSITY)
BY COURSES & STAGES—(contd.)

(ख) व्यापार प्रबन्ध
 (b) Business Management

राज्य/संघ शासित क्षेत्र State/Union Territory	डिग्री/DEGREE				डिप्लोमा/DIPLOMA						
	डाक्टरेट		स्नातकोत्तर		प्रथम डिग्री		स्नातकोत्तर		प्रथम डिग्री		
	लड़के	लड़कियाँ	लड़के	लड़कियाँ	लड़के	लड़कियाँ	लड़के	लड़कियाँ	लड़के	लड़कियाँ	
	Boys	Girls	Boys	Girls	Boys	Girls	Boys	Girls	Boys	Girls	
1	2	3	4	5	6	7	8	9	10	11	
आंध्र प्रदेश	Andhra Pradesh	221	12
असम	Assam	40
बिहार	Bihar	332	8
गुजरात	Gujarat	52	8	85	39	200	53	512	38
हरियाणा	Haryana	92	14	27
हिमाचल प्रदेश	Himachal Pradesh	11	4	32	11
जम्मू और कश्मीर	Jammu & Kashmir	138	19
कर्नाटक	Karnataka	10	2	40	4	759	90
केरल	Kerala	162	41
मध्य प्रदेश	Madhya Pradesh	20
महाराष्ट्र	Maharashtra	16	1	1927	192	3555	276
मणिपुर	Manipur
मेघालय	Meghalaya
नागालैण्ड	Nagaland
उड़ीसा	Orissa	70	2	183
पंजाब	Punjab	49	6	10	6
राजस्थान	Rajasthan	509	11
सिक्किम	Sikkim
तमिलनाडु	Tamil Nadu	370	35	877	20	89	11
त्रिपुरा	Tripura
उत्तर प्रदेश	Uttar Pradesh	68	1	334	37
पश्चिम बंगाल	West Bengal	206	6
अंडमान व निकोबार द्वीप समूह	A. & N. Islands
अरुणाचल प्रदेश	Arunachal Pradesh
चंडीगढ़	Chandigarh	62	9
दादरा व नागर हवेली	Dadra & Nagar Haveli
दिल्ली	Delhi	18	1	518	44	123	4
गोवा दमन व दीव	Goa, Daman & Diu
लक्षद्वीप	Lakshadweep
मिजोरम	Mizoram
पाण्डिचेरी	Pondicherry	57	41
भारत	INDIA	175	17	4292	445	2076	204	1470	98	3761	282

सारणी 6—पाठ्यक्रम तथा स्तर के अनुसार व्यावसायिक (विश्वविद्यालय तथा गैर-विश्वविद्यालय) शिक्षा प्राप्त करने वाले विद्यार्थियों की संख्या—(जारी)
TABLE VI—NUMBER OF STUDENTS RECEIVING PROFESSIONAL EDUCATION (UNIVERSITY & NON-UNIVERSITY)
BY COURSES & STAGES—(contd.)

(ख) व्यापार प्रबंध—(समाप्त)
(b) Business Management—(concl'd.)

राज्य/संघ शासित क्षेत्र State/Union Territory	डिप्लोमा/DIPLOMA				प्रमाण पत्र / CERTIFICATE				जोड़ Total			
	मैट्रिकोत्तर (डिग्री स्तर के नीचे) Post-Matric (Below Degree Level)		स्नातकोत्तर Post-Graduate		प्रथम डिग्री First Degree		मैट्रिकोत्तर (डिग्री स्तर के नीचे) Post-Matric (Below Degree Level)					लड़के Boys
	लड़के Boys	लड़कियाँ Girls	लड़के Boys	लड़कियाँ Girls	लड़के Boys	लड़कियाँ Girls	लड़के Boys	लड़कियाँ Girls				
	1	12	13	14	15	16	17	18	19	20	21	22
आंध्र प्रदेश	Andhra Pradesh	221	12	233
असम	Assam	40	..	40
बिहार	Bihar	332	8	340
गुजरात	Gujarat	29	19	878	157	1035	
हरियाणा	Haryana	29	23	148	37	185	
हिमाचल प्रदेश	Himachal Pradesh	43	15	58	
जम्मू और कश्मीर	Jammu & Kashmir	138	19	157	
कर्नाटक	Karnataka	809	96	905	
केरल	Kerala	162	41	203	
मध्य प्रदेश	Madhya Pradesh	20	..	20	
महाराष्ट्र	Maharashtra	25	5	..	5523	474	5997	
मणिपुर	Manipur	
मेघालय	Meghalaya	
नागालैण्ड	Nagaland	
उड़ीसा	Orissa	253	2	255	
पंजाब	Punjab	59	12	71	
राजस्थान	Rajasthan	134	46	643	57	700
सिक्किम	Sikkim	
तमिलनाडु	Tamil Nadu	1336	66	1402	
त्रिपुरा	Tripura	
उत्तर प्रदेश	Uttar Pradesh	402	38	440	
पश्चिम बंगाल	West Bengal	206	6	212	
अंडमान व निकोबार द्वीप समूह	A. & N. Islands	
अरुणाचल प्रदेश	Arunachal Pradesh	
चंडीगढ़	Chandigarh	62	9	71	
दादरा व नागर हवेली	Dadra & Nagar Haveli	
दिल्ली	Delhi	8	659	57	71	
गोवा, दमन व दीव	Goa, Daman & Diu	
लक्षद्वीप	Lakshadweep	
मिजोरम	Mizoram	
पाण्डिचेरी	Pondicherry	57	41	98	
भारत	INDIA	29	23	..	8	25	5	163	65	11991	1147	13138

सारणी 6—पाठ्यक्रम तथा स्तर के अनुसार व्यावसायिक (विश्वविद्यालय तथा गैर-विश्वविद्यालय) शिक्षा प्राप्त करने वाले विद्यार्थियों की संख्या—(जारी)
TABLE VI—NUMBER OF STUDENTS RECEIVING PROFESSIONAL EDUCATION (UNIVERSITY & NON-UNIVERSITY) BY COURSES & STAGES—(Contd.)

(ग) शिक्षा
(c) Education

राज्य/संघ शासित क्षेत्र State/Union Territory	डिग्री/DEGREE						डिप्लोमा/DIPLOMA				
	डाक्टरेट Doctorate		स्नातकोत्तर Post-Graduate		प्रथम डिग्री First-Degree		स्नातकोत्तर Post-Graduate		प्रथम डिग्री First-Degree		
	लड़के Boys	लड़कियां Girls	लड़के Boys	लड़कियां Girls	लड़के Boys	लड़कियां Girls	लड़के Boys	लड़कियां Girls	लड़के Boys	लड़कियां Girls	
	2	3	4	5	6	7	8	9	10	11	
आंध्र प्रदेश	34	31	113	118	1563	1470	787	475	68	39	
असम	39	21	984	379	
बिहार	114	91	1233	711	1003	59	
गुजरात	22	6	324	100	2536	1834	2	..	85	40	
हरियाणा	11	7	50	51	1200	2302	
हिमाचल प्रदेश	13	3	4	8	
जम्मू और कश्मीर	7	6	39	106	387	410	
कर्नाटक	154	59	101	76	2574	1912	
केरल	19	14	51	86	846	1980	
मध्य प्रदेश	40	30	1325	1892	39	4	
महाराष्ट्र	119	52	658	307	3049	2736	
मणिपुर	
मेघालय	173	105	
नागालैण्ड	N.A.	N.A.	
ओड़ीसा	55	35	2468	1090	
पंजाब	19	88	873	2469	
राजस्थान	28	14	50	38	3065	1696	
सिक्किम	
तमिलनाडु	39	22	67	56	1281	1511	6	28	
त्रिपुरा	
उत्तर प्रदेश	56	29	176	231	6994	5478	642	742	
पश्चिम बंगाल	10	..	258	130	4079	3818	
अंडमान व निकोबार द्वीप समूह	30	20	
अरुणाचल प्रदेश	
चंडीगढ़	1	5	57	63	53	227	
दादरा व नागर हवेली	
दिल्ली	33	18	53	42	224	432	
दोदा दमन व दीव	6	6	25	73	
लक्षद्वीप	
मिजोरम	95	15	
पाण्डिचरी	
भारत	546	266	2274	1683	35057	32560	1476	1221	1156	166	

सारणी 6—पाठ्यक्रम तथा स्तर के अनुसार व्यावसायिक (विश्वविद्यालय तथा गैर-विश्वविद्यालय) शिक्षा प्राप्त करने वाले विद्यार्थियों की संख्या—(जारी)
 TABLE VI—NUMBER OF STUDENTS RECEIVING PROFESSIONAL EDUCATION (UNIVERSITY & NON-UNIVERSITY)
 BY COURSES & STAGES—(concl'd.)

(ग) शिक्षा—(समाप्त)
 (c) Education—(concl'd.)

राज्य/संघ शासित क्षेत्र State/Union Territory	डिप्लोमा/DIPLOMA		प्रमाण-पत्र/CERTIFICATE						जोड़ Total			
	मैट्रिकोत्तर (डिग्री स्तर के नीचे) Post-Matric (Below Degree Level)		स्नातकोत्तर Post-Graduate		प्रथम डिग्री First Degree		मैट्रिकोत्तर (डिग्री स्तर के नीचे) Post-Matric (Below Degree Level)					
	लड़के Boys	लड़कियाँ Girls	लड़के Boys	लड़कियाँ Girls	लड़के Boys	लड़कियाँ Girls	लड़के Boys	लड़कियाँ Girls	लड़के Boys	लड़कियाँ Girls	जोड़ All Persons	
	12	13	14	15	16	17	18	19	20	21	22	
आंध्र प्रदेश	Andhra Pradesh	..	130	133	39	279	183	2977	2485	5462
असम	Assam	22	..	1883	478	2928	878	3806
बिहार	Bihar	6458	6440	8808	7301	16109
गुजरात	Gujarat	44	18	3013	1998	5011
हरियाणा	Haryana	83	4	170	1859	1514	4223	5737
हिमाचल प्रदेश	Himachal Pradesh	40	17	51	68
जम्मू व कश्मीर	Jammu & Kashmir	373	160	806	682	1488
कर्नाटक	Karnataka	7964	11635	10793	13682	24475
केरल	Kerala	1623	5478	2539	7558	10097
मध्य प्रदेश	Madhya Pradesh	5557	1311	6961	3237	10198
महाराष्ट्र	Maharashtra	7088	8544	10914	11639	22553
मणिपुर	Manipur
मेघालय	Meghalaya
नागालैण्ड	Nagaland	52	36	225	141	366
उड़ीसा	Orissa	N.A.	N.A.	N.A.	N.A.	N.A.
पंजाब	Punjab	55	4520	2180	7043	3305	10348
राजस्थान	Rajasthan	851	699	1798	3256	5054
सिक्किम	Sikkim	1713	828	4856	2576	7432
तमिलनाडु	Tamil Nadu
त्रिपुरा	Tripura	35	102	911	1478	2339	3197	5536
उत्तर प्रदेश	Uttar Pradesh	2970	2231	10838	8711	19549
पश्चिम बंगाल	West Bengal	2755	880	7102	4828	11930
अंडमान व निकोबार द्वीप समूह	A.&N. Islands	45	56	75	76	151
अरुणाचल प्रदेश	Arunachal Pradesh
चंडीगढ़	Chandigarh	111	295	406
दादरा व नागर हवेली	Dadra & Nagar Haveli
दिल्ली	Delhi	104	643	414	1135	1549
गोवा दमन व दीव	Goa, Daman & Diu	91	305	8	141	130	525	655
लक्षद्वीप	Lakshadweep
मिजोरम	Mizoram	95	15	110
पाण्डिचेरी	Pondicherry
भारत	India	13146	12737	133	39	101	120	32407	33002	86296	81794	168090

सारणी 6—पाठ्यक्रम तथा स्तर के अनुसार व्यावसायिक (विश्वविद्यालय तथा गैर-विश्वविद्यालय) शिक्षा प्राप्त करने वाले विद्यार्थियों की संख्या—(जारी)
TABLE VI—NUMBER OF STUDENTS RECEIVING PROFESSIONAL EDUCATION (UNIVERSITY & NON-UNIVERSITY)
BY COURSES & STAGES—(Contd.)

(घ) इंजीनियरी/प्रौद्योगिकी तथा स्थापत्य
 (d) Engineering/Technology and Architecture

राज्य/संघ शासित क्षेत्र State/Union Territory	डिग्री/DEGREE						डिप्लोमा/DIPLOMA				
	डाक्टरेट		स्नातकोत्तर		प्रथम डिग्री		स्नातकोत्तर		प्रथम डिग्री		
	Doctorate		Post-Graduate		First Degree		Post-Graduate		First Degree		
	लड़के Boys	लड़कियाँ Girls	लड़के Boys	लड़कियाँ Girls	लड़के Boys	लड़कियाँ Girls	लड़के Boys	लड़कियाँ Girls	लड़के Boys	लड़कियाँ Girls	
1	2	3	4	5	6	7	8	9	10	11	
आंध्र प्रदेश	Andhra Pradesh	69	1	628	11	14739	437
असम	Assam	2	1	8	..	1900	68	45
बिहार	Bihar	176	4	298	2	5899	98	55
गुजरात	Gujarat	24	5	261	38	7221	488	28	10	751	52
हरियाणा	Haryana	72	..	1564	14	35	4
हिमाचल प्रदेश	Himachal Pradesh
जम्मू और कश्मीर	Jammu & Kashmir	1412	47	10
कर्नाटक	Karnataka	633	32	33276	1575	32	5	91	55
केरल	Kerala	323	91	6228	1462
मध्य प्रदेश	Madhya Pradesh	119	3	8999	396
महाराष्ट्र	Maharashtra	51	1	1061	66	10190	694	60	23
मणिपुर	Manipur
मेघालय	Meghalaya
नागालैण्ड	Nagaland
उड़ीसा	Orissa	83	10	2077	25
पंजाब	Punjab	3	..	113	5	1705	40
राजस्थान	Rajasthan	35	8	227	16	4038	47
सिक्किम	Sikkim
तमिलनाडु	Tamil Nadu	944	75	1850	134	14230	755	24	2
त्रिपुरा	Tripura	384	18
उत्तर प्रदेश	Uttar Pradesh	159	35	1141	69	10298	180	236	..	82	..
पश्चिम बंगाल	West Bengal	288	25	1528	120	6664	234	914	2
अंडमान व निकोबार द्वीप समूह	A. & N. Island
अरुणाचल प्रदेश	Arunachal Pradesh
चण्डीगढ़	Chandigarh	200	24	1587	92
दादरा व नागर हवेली	Dadra & Nagar Haveli
दिल्ली	Delhi	673	96	845	36	2326	229	169	18
गोवा, दमन व दीव	Goa, Daman & Diu	453	14
लक्षद्वीप	Lakshadweep
मिजोरम	Mizoram
पाण्डिचेरी	Pondicherry
भारत	India	2424	251	9390	657	135190	6913	634	39	1898	132

सारणी 6—वाठयकन तथा स्तर के अनुसार व्यावसायिक (विश्वविद्यालय तथा गैर-विश्वविद्यालय) शिक्षा प्राप्त करने वाले विद्यार्थियों की संख्या—(भारी)
TABLE VI—NUMBER OF STUDENTS RECEIVING PROFESSIONAL EDUCATION (UNIVERSITY & NON-UNIVERSITY)
BY COURSES AND STAGES (Contd.)

(घ) इंजीनियरी/प्रौद्योगिकी तथा स्थापत्य—(समाप्त)
(d) Engineering/Technology and Architecture (concl'd.)

राज्य/संघ शासित क्षेत्र State/Union Territory	डिप्लोमा/Diploma	प्रमाण-पत्र/Certificate										जोड़ Total
		मैट्रिकोत्तर (डिग्री स्तर के नीचे) Post-Matric (Below Degree Level)		स्नातकोत्तर Post-Graduate		प्रथम डिग्री First Degree		मैट्रिकोत्तर (डिग्री स्तर के नीचे) Post Matric (Below Degree Level)		जोड़ All Persons		
		लड़के Boys	लड़कियां Girls	लड़के Boys	लड़कियां Girls	लड़के Boys	लड़कियां Girls	लड़के Boys	लड़कियां Girls	लड़के Boys	लड़कियां Girls	
		12	13	14	15	16	17	18	19	20	21	
आंध्र प्रदेश	Andhra Pradesh	14264	2002	9044	520	38744	2971	41715
असम	Assam	2484	95	664	25	5103	189	5292
बिहार	Bihar	4628	61	2320	116	13376	281	13657
गुजरात	Gujarat	24906	1599	175	33366	2192	35558
हरियाणा	Haryana	3771	8	4040	446	9482	472	9954
हिमाचल प्रदेश	Himachal Pradesh	437	7	845	199	1282	206	1488
जम्मू और कश्मीर	Jammu & Kashmir	1505	29	1406	866	4333	942	5275
कर्नाटक	Karnataka	17432	1808	51464	3475	54939
केरल	Kerala	7167	1440	13718	2993	16711
मध्य प्रदेश	Madhya Pradesh	10209	213	11915	512	31242	1124	32366
महाराष्ट्र	Maharashtra	50046	2451	237	..	5802	101	67447	3336	70783
मणिपुर	Manipur	367	59	114	19	481	78	559
मेघालय	Meghalaya
नागालैण्ड	Nagaland
उड़ीसा	Orissa	2475	33	2573	6	7208	74	7282
पंजाब	Punjab	4247	95	4,874	983	10,942	1123	120,65
राजस्थान	Rajasthan	2,161	71	4,587	20	11,048	162	112,10
सिक्किम	Sikkim
तमिलनाडु	Tamil Nadu	15,098	1,634	1,554	70	33,700	2,670	36,370
त्रिपुरा	Tripura	231	155	17	770	35	805
उत्तर प्रदेश	Uttar Pradesh	41,159	2,134	93	53,168	2,418	55,586
पश्चिम बंगाल	West Bengal	17,515	307	26,909	688	27,597
अंडमान व निकोबार द्वीप समूह	A. & N. Islands
अरुणाचल प्रदेश	Arunachal Pradesh
चंडीगढ़	Chandigarh	1,412	996	3,199	1,112	4,311
दादरा व नागर हवेली	Dadra & Nagar Haveli
दिल्ली	Delhi	2,530	786	6,949	1,335	13,492	2,500	15,992
गोवा दमन व दीव	Goa, Daman & Diu	552	36	1,005	50	1,055
लक्षद्वीप	Lakshadweep
मिजोरम	Mizoram	111	20	111	20	131
पाण्डिचरी	Pondicherry	405	67	405	67	472
भारत	India	2,25,001	15,931	505	..	56,953	5,255	4,31,995	29,178	4,61,173

सारणी 6—पाठ्यक्रम तथा स्तर के अनुसार व्यावसायिक (विश्वविद्यालय तथा गैर-विश्वविद्यालय) शिक्षा प्राप्त करने वाले विद्यार्थियों की संख्या—(जारी)
TABLE VI—NUMBER OF STUDENTS RECEIVING PROFESSIONAL EDUCATION (UNIVERSITY & NON-UNIVERSITY)
BY COURSES & STAGES—(contd.)

(ड) वन विद्या

(e) Forestry

राज्य/संघ शासित क्षेत्र State/Union Territory	डिग्री/DEGREE						डिप्लोमा/DIPLOMA			
	डाक्टरेट Doctorate		स्नातकोत्तर Post-Graduate		प्रथम डिग्री First Degree		स्नातकोत्तर Post-Graduate		प्रथम डिग्री First Degree	
	लड़के Boys	लड़कियां Girls	लड़के Boys	लड़कियां Girls	लड़के Boys	लड़कियां Girls	लड़के Boys	लड़कियां Girls	लड़के Boys	लड़कियां Girls
	2	3	4	5	6	7	8	9	10	11
आंध्र प्रदेश Andhra Pradesh
असम Assam
बिहार Bihar	23	25
गुजरात Gujarat
हरियाणा Haryana
हिमाचल प्रदेश Himachal Pradesh
जम्मू और कश्मीर Jammu & Kashmir
कर्नाटक Karnataka
केरल Kerala
मध्य प्रदेश Madhya Pradesh
महाराष्ट्र Maharashtra
मणिपुर Manipur
मेघालय Meghalaya
नागालैण्ड Nagaland
उड़ीसा Orissa
पंजाब Punjab
राजस्थान Rajasthan
सिक्किम Sikkim
तमिलनाडु Tamil Nadu
त्रिपुरा Tripura
उत्तर प्रदेश Uttar Pradesh
पश्चिम बंगाल West Bengal
अण्डमान व निकोबार द्वीप समूह A. & N. Islands
अरुणाचल प्रदेश Arunachal Pradesh
चण्डीगढ़ Chandigarh
दादरा व नागर हवेली Dadra & Nagar Haveli
दिल्ली Delhi
गोवा, दमन व दीव Goa, Daman & Diu
लक्षद्वीप Lakshadweep
मिजोरम Mizoram
पॉण्डिचेरी Pondicherry
भारत India	23	25

सारणी 6—पाठ्यक्रम तथा स्तर के अनुसार विश्वविद्यालय तथा गैर-विश्वविद्यालय शिक्षा प्राप्त करने वाले विद्यार्थियों की संख्या—(जारी)
TABLE VI—NUMBER OF STUDENTS RECEIVING PROFESSIONAL EDUCATION (UNIVERSITY & NON-UNIVERSITY)
BY COURSES & STAGES—(contd.)
 (इ) वन विद्या—(समाप्त)
 (e) Forestry—(contd.)

राज्य/संघ शासित क्षेत्र State/Union Territory	डिप्लोमा/Diploma		प्रमाणपत्र/Certificate								जोड़ Total			
	मैट्रिकोत्तर (डिग्री स्तर के नीचे) Post-Matric (Below Degree Level)		स्नातकोत्तर Post-Graduate		प्रथम डिग्री First Degree		मैट्रिकोत्तर Post-Matric (Below Degree Level)		जोड़ All person					
	लड़के Boys	लड़कियाँ Girls	लड़के Boys	लड़कियाँ Girls	लड़के Boys	लड़कियाँ Girls	लड़के Boys	लड़कियाँ Girls						
	12	13	14	15	16	17	18	19		20		21	22	
आंध्र प्रदेश	Andhra Pradesh	
असम	Assam	
बिहार	Bihar	
गुजरात	Gujarat	
हरियाणा	Haryana	
हिमाचल प्रदेश	Himachal Pradesh	
जम्मू और काश्मीर	Jammu & Kashmir	
कर्नाटक	Karnataka	
केरल	Kerala	
मध्य प्रदेश	Madhya Pradesh	
महाराष्ट्र	Maharashtra	
मणिपुर	Manipur	
मेघालय	Meghalaya	
नागालैण्ड	Nagaland	
उड़ीसा	Orissa	
पंजाब	Punjab	
राजस्थान	Rajasthan	
सिक्किम	Sikkim	
तमिलनाडु	Tamil Nadu	
त्रिपुरा	Tripura	
उत्तर प्रदेश	Uttar Pradesh	
पश्चिम बंगाल	West Bengal	
अंडमान व निकोबार द्वीप समूह	A. & N. Islands	
अरुणाचल प्रदेश	Arunachal Pradesh	
चंडीगढ़	Chandigarh	
दादरा व नागर हवेली	Dadra & Nagar Haveli	
दिल्ली	Delhi	
गोवा, दमन व दीव	Goa, Daman & Diu	
लक्षद्वीप	Lakshadweep	
मिजोरम	Mizoram	
पांडिचेरी	Pondicherry	
भारत	India	48	..	48

सारणी 6—पाठ्यक्रम तथा स्तर के अनुसार व्यावसायिक (विश्वविद्यालय तथा गैर-विश्वविद्यालय) शिक्षा प्राप्त करने वाले विद्यार्थियों की संख्या—(जारी)
TABLE VI—NUMBER OF STUDENTS RECEIVING PROFESSIONAL EDUCATION (UNIVERSITY & NON-UNIVERSITY)
BY COURSES & STAGES—(contd.)

(च) पत्रकारिता
 (f) Journalism

राज्य/संघशासित क्षेत्र State/Union Territory	डिग्री/Degree						डिप्लोमा/Diploma				
	डाक्टरेट		स्नातकोत्तर		प्रथम डिग्री		स्नातकोत्तर		प्रथम डिग्री		
	लड़के	लड़कियाँ	लड़के	लड़कियाँ	लड़के	लड़कियाँ	लड़के	लड़कियाँ	लड़के	लड़कियाँ	
	Boys	Girls	Boys	Girls	Boys	Girls	Boys	Girls	Boys	Girls	
1	2	3	4	5	6	7	8	9	10	11	
आंध्र प्रदेश											
असम									39	9	
बिहार											
गुजरात									10	8	
हरियाणा									15	4	
हिमाचल प्रदेश											
जम्मू और काश्मीर											
कर्नाटक									70	20	
केरल				44	9	21	4				
मध्य प्रदेश											
महाराष्ट्र						100	22		18	9	
मणिपुर											
मेघालय											
नागालैण्ड											
उड़ीसा											
पंजाब						15	10				
राजस्थान								234	40		
सिक्किम											
तामिलनाडु		4	1	14	14						
त्रिपुरा											
उत्तर प्रदेश						86	16	17	1		
पश्चिम बंगाल				23	16	40	45				
अण्डमान व निकोबार द्वीप समूह											
अरुणाचल प्रदेश											
चंडीगढ़											
दादरा व नागर हवेली											
दिल्ली											
गोवा, दमन व दीव											
लक्षद्वीप											
मिजोरम											
पॉण्डिचेरी											
भारत		4	1	81	39	262	97	251	41	152	50

सारणी 6—प्राथमिक तथा स्तर के अनुसार व्यावसायिक (विश्वविद्यालय तथा गैर-विश्वविद्यालय) शिक्षा प्राप्त करने वाले विद्यार्थियों की संख्या—(आरटी)
 TABLE VI—NUMBER OF STUDENTS RECEIVING PROFESSIONAL EDUCATION (UNIVERSITY & NON-UNIVERSITY)
 BY COURSES & STAGES—(contd.)

(घ) पत्रकारिता—(समाप्त)
 (f) Journalism—(concl'd.)

राज्य/संघशासित क्षेत्र State/Union Territory	डिप्लोमा/Diploma		प्रमाण-पत्र/Certificate								जोड़ Total	
	मैट्रिकोत्तर (डिग्री स्तर के नीचे) Post Matric (Below Degree Level)		स्तानकोत्तर Post-Graduate		प्रथम डिग्री First Degree		मैट्रिकोत्तर (डिग्री स्तर के नीचे) Post-Matric (Below Degree Level)		जोड़ Total			
	लड़के Boys	लड़कियां Girls	लड़के Boys	लड़कियां Girls	लड़के Boys	लड़कियां Girls	लड़के Boys	लड़कियां Girls	लड़के Boys	लड़कियां Girls		जोड़ All Persons
	1	12	13	14	15	16	17	18	19	19		21
आंध्र प्रदेश	Andhra Pradesh
असम	Assam	39	9	48
बिहार	Bihar
गुजरात	Gujarat	10	8	18
हरियाणा	Haryana	15	4	19
हिमाचल प्रदेश	Himachal Pradesh
जम्मू व कश्मीर	Jammu & Kashmir
कर्नाटक	Karnataka	70	20	90
केरल	Kerala	65	13	78
मध्य प्रदेश	Madhya Pradesh
महाराष्ट्र	Maharashtra	53	13	171	44	215
मणिपुर	Manipur
मेघालय	Meghalaya
नागालैण्ड	Nagaland
उड़ीसा	Orissa
पंजाब	Punjab	15	10	25
राजस्थान	Rajasthan	234	40	274
सिक्किम	Sikkim
तमिलनाडु	Tamil Nadu	18	15	33
त्रिपुरा	Tripura
उत्तर प्रदेश	Uttar Pradesh	103	17	120
पश्चिम बंगाल	West Bengal	63	61	124
अरुणाचल प्रदेश	Arunachal Pradesh
चण्डीगढ़	Chandigarh
दादर व नगर हवेली	Dadra & Nagar Haveli
दिल्ली	Delhi
गोवा, दमन व दीव	Goa, Daman & Diu
लक्षद्वीप	Lakshadweep
मिजोरम	Mizoram
पॉण्डिचेरी	Pondicherry
भारत	INDIA	53	13	803	241	1044

सारणी 6--पाठ्यक्रम तथा स्तर के अनुसार व्यावसायिक (विश्वविद्यालय तथा गैर-विश्वविद्यालय) शिक्षा प्राप्त करने वाले विद्यार्थियों की संख्या--(जारी)
 TABLE VI--NUMBER OF STUDENTS RECEIVING PROFESSIONAL EDUCATION (UNIVERSITY & NON-UNIVERSITY)
 BY COURSES & STAGES--(contd.)

(घ) विधि
 (g) Law

राज्य/संघ शासित क्षेत्र State/Union Territory	डिग्री/Degree						डिप्लोमा/Diploma				
	डाक्टरेट		स्नातकोत्तर		प्रथम डिग्री		स्नातकोत्तर		प्रथम डिग्री		
	लड़के	लड़कियां	लड़के	लड़कियां	लड़के	लड़कियां	लड़के	लड़कियां	लड़के	लड़कियां	
	Boys	Girls	Boys	Girls	Boys	Girls	Boys	Girls	Boys	Girls	
1	2	3	4	5	6	7	8	9	10	11	
आंध्र प्रदेश	Andhra Pradesh	160	12	5,000	368
असम	Assam	39	4	4,419	586
बिहार	Bihar	60	3	14,682	600
गुजरात	Gujarat	3	..	368	64	12,506	1,637	472	48	406	18
हरियाणा	Haryana	14	4	805	37
हिमाचल प्रदेश	Himachal Pradesh	2	199	32
जम्मू व कश्मीर	Jammu & Kashmir	472	91
कर्नाटक	Karnataka	21	..	38	5	18,768	1,310	73	21
केरल	Kerala	4	2	89	29	1,936	754
मध्य प्रदेश	Madhya Pradesh	1	..	134	16	18,065	1,220
महाराष्ट्र	Maharashtra	37	8	969	112	19,996	2,904	1361	95
मणिपुर	Manipur	489	130
मेघालय	Meghalaya	697	131
नागालैण्ड	Nagaland	NA.	NA.
उड़ीसा	Orissa	76	5	6,539	159
पंजाब	Punjab	13	3	999	68	20	..
राजस्थान	Rajasthan	12	..	158	16	8,583	572	544	34
सिक्किम	Sikkim	96	18
तमिलनाडु	Tamil Nadu	111	10	2,312	155
त्रिपुरा	Tripura
उत्तर प्रदेश	Uttar Pradesh	31	2	227	30	45,791	1,680
पश्चिम बंगाल	West Bengal	4,380	1,178
अण्डमान व निकोबार दीप समूह	A. & N. Islands
अरुणाचल प्रदेश	Arunachal Pradesh
चण्डीगढ़	Chandigarh	20	10	693	94
दादर व नागर हवेली	Dadra & Nagar Haveli
दिल्ली	Delhi	33	8	75	13	2,421	367	91	10
गोवा दमन व दीव	Goa, Daman & Diu	468	64
लक्षद्वीप	Lakshadweep
मिजोरम	Mizoram
पॉण्डिचेरी	Pondicherry	16	2	195	16
भारत	INDIA	144	20	2,567	338	1,70,511	14,171	1,107	92	1,860	134

सारणी 6—पाठ्यक्रम तथा स्तर के अनुसार व्यावसायिक (विश्वविद्यालय तथा पर-विश्वविद्यालय) शिक्षा प्राप्त करने वाले विद्यार्थियों की संख्या—(जारी)
 TABLE VI—NUMBER OF STUDENTS RECEIVING PROFESSIONAL EDUCATION (UNIVERSITY & NON-UNIVERSITY)
 BY COURSES & STAGES—(contd.)

(घ) विधि—(समाप्त)
 (g) Law—(concl.)

राज्य/संघ शासित क्षेत्र State/Union Territory	डिप्लोमा/DIPLOMA					प्रमाण-पत्र/CERTIFICATE					जोड़ Total	
	मैट्रिकोत्तर (डिग्री स्तर के नीचे) Post-Matric (Below degree Level)		स्नातकोत्तर Post-Graduate		प्रथम डिग्री First Degree	मैट्रिकोत्तर (डिग्री स्तर के नीचे) Post-Matric (Below Degree Level)						
	लड़के Boys	लड़कियां Girls	लड़के Boys	लड़कियां Girls	लड़के Boys	लड़कियां Girls	लड़के Boys	लड़कियां Girls	लड़के Boys	लड़कियां Girls		
	12	13	14	15	16	17	18	19	20	21		जोड़ All Persons
आंध्र प्रदेश	Andhra Pradesh	5160	380	5540
असम	Assam	4,458	590	5,048
बिहार	Bihar	14,742	603	15,345
गुजरात	Gujarat	13,755	1,767	15,522
हरियाणा	Haryana	819	41	860
हिमाचल प्रदेश	Himachal Pradesh	201	32	233
जम्मू व काश्मीर	Jammu & Kashmir	472	91	563
कर्नाटक	Karnataka	18,900	1,336	20,236
केरल	Kerala	2029	785	2,814
मध्य प्रदेश	Madhya Pradesh	18,200	1,236	19,436
महाराष्ट्र	Maharashtra	22,363	3,119	25,482
मणिपुर	Manipur	489	136	619
मेघालय	Meghalaya	697	131	828
नागालैण्ड	Nagaland	N.A.	N.A.	N.A.
उड़ीसा	Orissa	6,615	164	6,779
पंजाब	Punjab	1,032	71	1,103
राजस्थान	Rajasthan	9,297	622	9,919
सिक्किम	Sikkim	96	18	114
तमिलनाडु	Tamil Nadu	2,423	165	2,588
त्रिपुरा	Tripura
उत्तर प्रदेश	Uttar Pradesh	46,049	1,712	47,761
पश्चिम बंगाल	West Bengal	4,380	1,178	5,558
अण्डमान व निकोबार द्वीप समूह	A. & N. Islands
अरुणाचल प्रदेश	Arunachal Pradesh
चण्डीगढ़	Chandigarh	713	104	817
दादरा व नागर हवेली	Dadra & Nagar Havell
दिल्ली	Delhi	2,620	398	3,018
गोवा दमन व दीव	Goa, Daman & Diu	468	64	532
लक्षद्वीप	Lakshadweep
मिजोरम	Mizoram
पाण्डिचेरी	Pondicherry	211	18	229
भारत	INDIA	1,76,189	14,755	1,90,944

सारणी 6—पाठ्यक्रम तथा स्तर के अनुसार व्यावसायिक (विश्वविद्यालय तथा गैर-विश्वविद्यालय) शिक्षा प्राप्त करने वाले विद्यार्थियों की संख्या—(जारी)
 TABLE VI—NUMBER OF STUDENTS RECEIVING PROFESSIONAL EDUCATION (UNIVERSITY & NON-UNIVERSITY)
 BY COURSES & STAGES—(contd.)

(ज) पुस्तकालय विज्ञान
 (h) Library Science

राज्य/संघ शासित क्षेत्र State/Union Territory	डिग्री/Degree						डिप्लोमा/Diploma				
	डाक्टरेट		स्नातकोत्तर		प्रथम डिग्री		स्नातकोत्तर		प्रथम डिग्री		
	लड़के	लड़कियाँ	लड़के	लड़कियाँ	लड़के	लड़कियाँ	लड़के	लड़कियाँ	लड़के	लड़कियाँ	
	Boys	Girls	Boys	Girls	Boys	Girls	Boys	Girls	Boys	Girls	
1	2	3	4	5	6	7	8	9	10	11	
आंध्र प्रदेश	Andhra Pradesh	13	9
असम	Assam	21	20
बिहार	Bihar	100	15	..
गुजरात	Gujarat	36	61
हरियाणा	Haryana	16	14
हिमाचल प्रदेश	Himachal Pradesh
जम्मू और कश्मीर	Jammu & Kashmir	16	16
कर्नाटक	Karnataka	17	..	11	8	41	19
केरल	Kerala	6	1	26	23	16	24
मध्य प्रदेश	Madhya Pradesh	4	5	56	38
महाराष्ट्र	Maharashtra	5	7	139	152
मणिपुर	Manipur
मेघालय	Meghalaya
नागालैंड	Nagaland
उड़ीसा	Orissa
पंजाब	Punjab	3	17
राजस्थान	Rajasthan	9	7	364	112
सिक्किम	Sikkim
तमिलनाडु	Tamil Nadu	5	12	81	51
त्रिपुरा	Tripura
उत्तर प्रदेश	Uttar Pradesh	9	1	88	12
पश्चिम बंगाल	West Bengal	26	4	117	38
अण्डमान व निकोबार द्वीप समूह	A.&N. Islands
अरुणाचल प्रदेश	Arunachal Pradesh
चण्डीगढ़	Chandigarh	12	1	14	10	10	20
दादरा व नागर हवेली	Dadra & Nagar Haveli
दिल्ली	De'hi	14	13	18	39
मीवा दमन व दीव	Goa, Daman & Diu
मिजोरम	Lakshadweep
पॉण्डिचेरी	Mizoram
	Pondicherry
भारत	INDIA	35	2	114	83	671	530	9	7	464	127

सारणी 6--पाठ्यक्रम तथा स्तर के अनुसार व्यावसायिक (विश्वविद्यालय तथा गैर-विश्वविद्यालय) शिक्षा प्राप्त करने वाले विद्यार्थियों की संख्या--(जारी)
TABLE VI--NUMBER OF STUDENTS RECEIVING PROFESSIONAL EDUCATION (UNIVERSITY & NON-UNIVERSITY)
BY COURSES & STAGES--(contd.)

(ज) पुस्तकालय विज्ञान--(समाप्त)
 (h) Library Science--(concl'd.)

राज्य/संघ शासित क्षेत्र State/Union Territory	डिप्लोमा/Diploma				प्रमाण-पत्र/Certificate				जोड़ Total			
	मैट्रिकोत्तर (डिग्री स्तर के नीचे) Post-Matric (Below Degree Level)		स्नातकोत्तर Post-Graduate		प्रथम डिग्री First Degree		मैट्रिकोत्तर (डिग्री स्तर के नीचे) Post-Matric (Below Degree Level)					
	लड़के Boys	लड़कियां Girls	लड़के Boys	लड़कियां Girls	लड़के Boys	लड़कियां Girls	लड़के Boys	लड़कियां Girls	लड़के Boys	लड़कियां Girls	जोड़ All Persons	
	12	13	14	15	16	17	18	19	20	21	22	
आन्ध्र प्रदेश	Andhra Pradesh	13	9	22	
असम	Assam	21	20	41	
बिहार	Bihar	100	15	115	
गुजरात	Gujarat	36	61	97	
हरियाणा	Haryana	16	14	30	
हिमाचल प्रदेश	Himachal Pradesh	
जम्मू और कश्मीर	Jammu & Kashmir	8	20	24	60	
कर्नाटक	Karnataka	69	27	96	
केरल	Kerala	48	48	96	
मध्य प्रदेश	Madhya Pradesh	60	43	103	
महाराष्ट्र	Maharashtra	144	159	303	
मणिपुर	Manipur	
मेघालय	Meghalaya	
नागालैंड	Nagaland	
उड़ीसा	Orissa	
पंजाब	Punjab	3	17	20	
राजस्थान	Rajasthan	161	79	534	198	
सिक्किम	Sikkim	
तमिलनाडु	Tamil Nadu	18	11	104	74	178	
त्रिपुरा	Tripura	
उत्तर प्रदेश	Uttar Pradesh	97	13	110	
पश्चिम बंगाल	West Bengal	143	42	185	
अंडमान व निकोबार द्वीप समूह	A. & N. Islands	
अरुणाचल प्रदेश	Arunachal Pradesh	
चंडीगढ़	Chandigarh	36	31	67	
दादर व नागूर हवेली	Dadra & Nagar Haveli	
दिल्ली	Delhi	32	52	84	
गोवा दमन व दीप	Goa, Daman & Diu	
लक्षद्वीप	Lakshadweep	
मिजोरम	Mizoram	
पाण्डिचेरी	Pondicherry	
भारत	INDIA	18	11	169	99	1480	859	2339

सारणी 6—पाठ्यक्रम तथा स्तर के अनुसार व्यावसायिक (विश्वविद्यालय तथा गैर-विश्वविद्यालय) शिक्षा प्राप्त करने वाले विद्यार्थियों की संख्या—(जारी)
TABLE VI—NUMBER OF STUDENTS RECEIVING PROFESSIONAL EDUCATION (UNIVERSITY & NON-UNIVERSITY)
BY COURSES & STAGES—(contd.)

(स) औषधि
 (i) Medicine

राज्य/संघ शासित क्षेत्र State/Union Territory	डिग्री/Degree						डिप्लोमा/Diploma				
	डाक्टरेट Doctorate		स्नातकोत्तर Post-Graduate		प्रथम डिग्री First Degree		स्नातकोत्तर Post-Graduate		प्रथम डिग्री First Degree		
	लड़के Boys	लड़कियाँ Girls	लड़के Boys	लड़कियाँ Girls	लड़के Boys	लड़कियाँ Girls	लड़के Boys	लड़कियाँ Girls	लड़के Boys	लड़कियाँ Girls	
	2	3	4	5	6	7	8	9	10	11	
आन्ध्र प्रदेश	Andhra Pradesh	12	3	414	77	4,348	2,252	89	31	8	6
असम	Assam	58	5	1,239	440	14	5	9	7
बिहार	Bihar	3	..	518	58	7,042	937	243	59	7,582	499
गुजरात	Gujarat	22	5	744	255	4,292	1,532	316	94	372	1 2
हरियाणा	Haryana	104	10	1,344	575	21	9
हिमाचल प्रदेश	Himachal Pradesh	12	2	12	1	273	79
जम्मू और कश्मीर	Jammu & Kashmir	44	15	655	232
कर्नाटक	Karnataka	1,799	406	7,245	2,583	1,083	201	358	59
केरल	Kerala	268	128	3,097	2,495	103	72	67	84
मध्य प्रदेश	Madhya Pradesh	30	8	346	96	3,520	1,255	43	7	334	66
महाराष्ट्र	Maharashtra	33	15	1,397	466	11,517	5,871	396	231	337	186
मणिपुर	Manipur	288	89
मेघालय	Meghalaya
नागालैण्ड	Nagaland
उड़ीसा	Orissa	201	46	2,274	447
पंजाब	Punjab	..	1	362	57	2,207	929	79	28
राजस्थान	Rajasthan	572	155	3,344	1,270	26	9
सिक्किम	Sikkim
तमिलनाडु	Tamil Nadu	28	5	871	254	5,218	3,599	401	232
त्रिपुरा	Tripura
उत्तर प्रदेश	Uttar Pradesh	30	8	630	93	8,337	1,230	57	23	42	22
पश्चिम बंगाल	West Bengal	8	1	205	19	3,545	749	352	73	16	3
अंडमान व निकोबार द्वीप समूह	A. & N. Islands
अरुणाचल प्रदेश	Arunachal Pradesh
चंडीगढ़	Chandigarh	46	32	312	70	84	40
दादर व नागर हवेली	Dadra & Nagar Haveli
दिल्ली	Delhi	99	44	564	188	2,062	1,435	94	27	125	30
गोवा, दमन व दीव	Goa, Daman & Diu	90	48	225	188	12	9
लक्षद्वीप	Lakshadweep
मिजोरम	Mizoram
पाण्डिचेरी	Pondicherry	98	15	355	110	23	7
भारत	INDIA	323	124	9,609	2,462	72,511	28,337	3,273	1,089	9,329	1,1

सारणी 6—पाठ्यक्रम तथा स्तर के अनुसार व्यावसायिक (विश्वविद्यालय तथा परि-विश्वविद्यालय) शिक्षा प्राप्त करने वाले विद्यार्थियों की संख्या—(ज.री.)
TABLE VI—NUMBER OF STUDENTS RECEIVING PROFESSIONAL EDUCATION (UNIVERSITY & NON-UNIVERSITY)
BY COURSES & STAGES—(contd.)

(ग) औषधि—(समाप्त)
(i) Medicine—(contd.)

राज्य/संघ शासित क्षेत्र State/Union Territory	डिप्लोमा/Diploma		प्रमाण-पत्र/Certificate						Total				
	मैट्रिकोत्तर (डिग्री स्तर के नीचे) Post-Matric (Below Degree Level)		स्नातकोत्तर Post-Graduate		प्रथम डिग्री First Degree		मैट्रिकोत्तर (डिग्री स्तर के नीचे) Post-Matric (Below Degree Level)						
	लड़के Boys	लड़कियां Girls	लड़के Boys	लड़कियां Girls	लड़के Boys	लड़कियां Girls	लड़के Boys	लड़कियां Girls					
	12	13	14	15	16	17	18	19		20	21	22	
आन्ध्र प्रदेश	Andhra Pradesh	191	60	5,062	2,429	7,491	
असम	Assam	120	5	1,440	462	1,902	
बिहार	Bihar	291	2	64	607	15,743	2,162	17,905	
गुजरात	Gujarat	401	1,102	6,147	3,108	9,255	
हरियाणा	Haryana	650	1,070	232	82	2,351	1,746	4,097	
हिमाचल प्रदेश	Himachal Pradesh	297	82	379	
जम्मू और काश्मीर	Jammu & Kashmir	699	247	946	
कर्नाटक	Karnataka	200	92	893	112	11,578	3,453	15,031	
केरल	Kerala	13	37	123	111	3,671	2,927	6,598	
मध्य प्रदेश	Madhya Pradesh	404	98	4,677	1,530	6,207	
महाराष्ट्र	Maharashtra	4,759	6,718	37	11	18,476	13,498	31,974	
मणिपुर	Manipur	..	164	288	253	541	
मेघालय	Meghalaya	
नागालैण्ड	Nagaland	
ओरिसा	Orissa	2,475	493	2,968
पंजाब	Punjab	241	95	141	1,312	3,030	2,422	5,452	
राजस्थान	Rajasthan	587	981	4,529	2,415	6,944	
सिक्किम	Sikkim	
तमिलनाडु	Tamil Nadu	234	455	10	2	11	2	232	179	7,005	4,728	11,733	
त्रिपुरा	Tripura	86	165	86	165	251	
उत्तर प्रदेश	Uttar Pradesh	1	34	85	19	9,182	1,429	10,611	
पश्चिम बंगाल	West Bengal	4,128	3,081	8,254	3,926	12,180	
अंडमान व निकोबार द्वीप-समूह	A. & N. Islands	
अरुणाचल प्रदेश	Arunachal Pradesh	
चंडीगढ़	Chandigarh	442	142	584
दादर व नागहवेली	Dadra & Nagar Haveli	
दिल्ली	Delhi	59	205	1	44	3,004	1,973	4,977	
गोवा, दमन व दीव	Goa, Daman & Diu	49	244	376	489	865	
लक्षद्वीप	Lakshadweep	
मिजोरम	Mizoram	
पॉण्डिचेरी	Pondicherry	..	141	476	273	749	
भारत	INDIA	11,436	13,616	210	94	133	32	2,464	3,488	1,09,288	50,352	1,59,640	

सारणी 6—पाठ्यक्रम तथा स्तर के अनुसार विश्वविद्यालय (विश्वविद्यालय तथा गैर-विश्वविद्यालय) शिक्षा प्राप्त करने वाले विद्यार्थियों की संख्या—(आर्य)

TABLE VI—NUMBER OF STUDENTS RECEIVING PROFESSIONAL EDUCATION (UNIVERSITY & NON-UNIVERSITY) BY COURSES & STAGES—(Contd.)

(अ) संगीत तथा नृत्य
(j) Music & Dancing

राज्य/संघ शासित क्षेत्र State/Union Territory	द्वितीया/Degree						द्विप्लोमा/Diploma			
	डाक्टरेट Doctorate		स्नातकोत्तर Post-Graduate		प्रथम द्वितीया First-Degree		स्नातकोत्तर Post-Graduate		प्रथम द्वितीया First Degree e	
	लड़के Boys	लड़कियाँ Girls	लड़के Boys	लड़कियाँ Girls	लड़के Boys	लड़कियाँ Girls	लड़के Boys	लड़कियाँ Girls	लड़के Boys	लड़कियाँ Girls
	2	3	4	5	6	7	8	9	10	11
आंध्र प्रदेश Andhra Pradesh	14	19	98	116
असम Assam
बिहार Bihar	15	38
गुजरात Gujarat	6	5	55	38	113	147	27	12	598	400
हरियाणा Haryana
हिमाचल प्रदेश Himachal Pradesh	3	15	15	77
जम्मू और कश्मीर Jammu & Kashmir	85	108
कर्नाटक Karnataka	8	42	80	98	39	18
केरल Kerala	12	125	73
मध्य प्रदेश Madhya Pradesh	23	48	117	273	622	432	85	50	220	235
महाराष्ट्र Maharashtra	2	4	44	35	43	66	20	16
मणिपुर Manipur	36	26
मेघालय Meghalaya
नागालैण्ड Nagaland
उड़ीसा Orissa	105	11
पंजाब Punjab	12	92	..	61
राजस्थान Rajasthan	149	103	79	51
सिक्किम Sikkim
तमिल नाडु Tamil Nadu	19	30
त्रिपुरा Tripura	29	118	45	7
उत्तर प्रदेश Uttar Pradesh	47	8	136	81	26	98	72	310
पश्चिम बंगाल West Bengal	3	8	158	426	159	630
अंडमान व निकोबार द्वीप समूह A. & N. Islands
अरुणाचल Arunachal Pradesh
चंडीगढ़ Chandigarh	11	19
दादरा व नागर हवेली Dadra & Nagar Haveli
दिल्ली Delhi	6	23	3	47	5	75
गोवा, दमन व दीव Goa, Daman & Diu	72	39
लक्षद्वीप Lakshadweep
मिजोरम Mizoram
पाण्डिचेरी Pondicherry
भारत INDIA	40	88	458	1007	1752	2138	217	211	1162	1196

सारणी 6—पाठ्यक्रम तथा स्तर के अनुसार व्यावसायिक (विश्वविद्यालय तथा गैर-विश्वविद्यालय) शिक्षा प्राप्त करने वाले विद्यार्थियों की संख्या—(जारी)
 TABLE VI—NUMBER OF STUDENTS RECEIVING PROFESSIONAL EDUCATION (UNIVERSITY & NON-UNIVERSITY)
 BY COURSES & STAGES—(Contd.)

(ज) संगीत तथा नृत्य—(समाप्त)
 (j) Music & Dancing—(Concl'd.)

राज्य/संघ शासित क्षेत्र State/Union Territory	डिप्लोमा/Diploma		प्रमाण-पत्र/Certificate						जोड़ Total			
	मैट्रिकोत्तर (डिग्री स्तर के नीचे) Post-Matric (Below Degree Level)		स्नातकोत्तर Post-Graduate		प्रथम डिग्री First Degree		मैट्रिकोत्तर (डिग्री स्तर के नीचे) Post-Matric (Below Degree Level)					
	लड़के Boys	लड़कियां Girls	लड़के Boys	लड़कियां Girls	लड़के Boys	लड़कियां Girls	लड़के Boys	लड़कियां Girls	लड़के Boys	लड़कियां Girls	जोड़ All	
	1	12	13	14	15	16	17	18	19	20	21	22 ^s
आंध्र प्रदेश	Andhra Pradesh	193	191	78	75	383	401	784
असम	Assam
बिहार	Bihar	42	37	57	75	132
गुजरात	Gujarat	799	602	1,401
हरियाणा	Haryana
हिमाचल प्रदेश	Himachal Pradesh	18	92	110
जम्मू और कश्मीर	Jammu & Kashmir	85	108	193
कर्नाटक	Karnataka	1,648	3,010	1,775	3,168	4,943
केरल	Kerala	415	530	540	615	1,155
मध्य प्रदेश	Madhya Pradesh	818	707	15	39	114	237	841	1,009	2,855	3,030	5,885
महाराष्ट्र	Maharashtra	1,476	981	34	9	235	127	1,854	1,238	3,092
मणिपुर	Manipur	79	48	115	74	189
मेघालय	Meghalaya
नागालैण्ड	Nagaland
उड़ीसा	Orissa	252	127	357	138	495
पंजाब	Punjab	18	12	171	183
राजस्थान	Rajasthan	228	154	382
सिक्किम	Sikkim
तमिलनाडु	Tamil Nadu	172	249	65	286	256	565	821
त्रिपुरा	Tripura	57	343	131	468	599
उत्तर प्रदेश	Uttar Pradesh	40	298	355	520	676	1,315	1,991
पश्चिम बंगाल	West Bengal	926	13,208	1,246	14,272	15,518
अंडमान व निकोबार द्वीप समूह	A. & N. Islands
अरुणाचल प्रदेश	Arunachal Pradesh
चंडीगढ़	Chandigarh	132	35	143	54	197
दादरा व. नागर हवेली	Dadra & Nagar Haveli
दिल्ली	Delhi	14	145	159
गोवा, दमन व दीव	Goa, Daman & Diu	72	39	111
लक्षद्वीप	Lakshadweep
मिजोरम	Mizoram
पॉण्डिचेरी	Pondicherry
भारत	INDIA	4,409	16,563	370	559	341	437	2,867	4,525	11,616	26,724	28,340

सारणी 6—पाठ्यक्रम तथा स्तर के अनुसार व्यावसायिक (विश्वविद्यालय तथा गैर-विश्वविद्यालय) शिक्षा प्राप्त करने वाले विद्यार्थियों की संख्या—(जारी)

TABLE VI—NUMBER OF STUDENTS RECEIVING PROFESSIONAL EDUCATION (UNIVERSITY & NON-UNIVERSITY) BY COURSES & STAGES—(Contd.)

(ट) प्राच्य विद्या अध्ययन
(k) Oriental Studies

राज्य/संघ/शासित क्षेत्र State/Union Territory	डिग्री/Degree						डिप्लोमा/Diploma				
	डाक्टरेट Doctorate		स्नातकोत्तर Post-Graduate		प्रथम डिग्री First Degree		स्नातकोत्तर Post-Graduate		प्रथम डिग्री First Degree		
	लड़के Boys	लड़कियां Girls	लड़के Boys	लड़कियां Girls	लड़के Boys	लड़कियां Girls	लड़के Boys	लड़कियां Girls	लड़के Boys	लड़कियां Girls	
	2	3	4	5	6	7	8	9	10	11	
आंध्र प्रदेश	Andhra Pradesh	14	2	91	49	1186	718	162	36	535	398
असम	Assam	67	9
बिहार	Bihar	1986	137	5141	849	3	..	16	..
गुजरात	Gujarat	2	..	2	2	39	57
हरियाणा	Haryana	22	4	343	375
हिमाचल प्रदेश	Himachal Pradesh	13	9	22	21	293	138
जम्मू और कश्मीर	Jammu & Kashmir	25	20
कर्नाटक	Karnataka	100	6	275	22
केरल	Kerala	678	572
मध्य प्रदेश	Madhya Pradesh	80	7	195	14	24	19	37	4
महाराष्ट्र	Maharashtra	26	2	63	6
मणिपुर	Manipur
मेघालय	Meghalaya
नागालैण्ड	Nagaland
उड़ीसा	Orissa	91	56	198	46
पंजाब	Punjab	26	9	41	11	188	70
राजस्थान	Rajasthan	111	4	650	12
सिक्किम	Sikkim
तमिल नाडु	Tamil Nadu	69	112	200	337	888	110
त्रिपुरा	Tripura	23	23
उत्तर प्रदेश	Uttar Pradesh	86	25	3546	578	6515	640	231	77	22	4
पश्चिम बंगाल	West Bengal	15	38
अंडमान व निकोबार द्वीप समूह	A. & N. Islands
अरुणाचल प्रदेश	Arunachal Pradesh
चंडीगढ़	Chandigarh
दादरा व नागर हवेली	Dadra & Nagar Haveli
दिल्ली	Delhi	229	25	218	102
गोवा दमन व दीव	Goa, Daman & Diu
लक्षद्वीप	Lakshadweep
मिजोरम	Mizoram
पाण्डिचेरी	Pondicherry
भारत	INDIA	141	45	6416	1014	16312	4048	420	132	1498	516

सारणी 6—पाठ्यक्रम तथा स्तर के अनुसार व्यावसायिक (विश्वविद्यालय तथा गैर-विश्वविद्यालय) शिक्षा प्राप्त करने वाले विद्यार्थियों की संख्या—(जारी)
TABLE VI—NUMBER OF STUDENTS RECEIVING PROFESSIONAL EDUCATION (UNIVERSITY & NON-UNIVERSITY)

BY COURSES & STAGES—(Contd.)

(ख) प्राच्य विद्या अध्ययन—(समाप्त)

(क) Oriental Studies—(Concl'd.)

राज्य/संघ का सित क्षेत्र State/Union Territory	डिप्लोमा/Diploma		प्रमाण-पत्र/Certificate				मैट्रिकोत्तर (डिग्री स्तर के नीचे) Post-Matric Below (Degree Level)		मैट्रिकोत्तर (डिग्री स्तर के नीचे) Post-Matric (Below Degree Level)		जोड़ Total	
			स्नातकोत्तर Post- Graduate		प्रथम डिग्री First Degree							
	लड़के Boys	लड़कियाँ Girls	लड़के Boys	लड़कियाँ Girls	लड़के Boys	लड़कियाँ Girls	लड़के Boys	लड़कियाँ Girls	लड़के Boys	लड़कियाँ Girls	लड़के Boys	लड़कियाँ Girls
1	12	13	14	15	16	17	18	19	20	21	22	22
आन्ध्र प्रदेश	Andhra Pradesh	1363	516	818	206	4169	1925	6094
असम	Assam	30	5	97	14	111
बिहार	Bihar	5015	1106	1086	105	13247	2197	1544
गुजरात	Gujarat	55	60	..	158	59	217
हरियाणा	Haryana	212	77	577	456	1033
हिमाचल प्रदेश	Himachal Pradesh	58	52	386	220	606
जम्मू और कश्मीर	Jammu & Kashmir	401	148	426	168	594
कर्नाटक	Karnataka	3923	283	375	68	4673	379	5052
केरल	Kerala	678	572	1250
मध्य प्रदेश	Madhya Pradesh	49	427	..	812	44	856
महाराष्ट्र	Maharashtra	39	5	57	3	185	16	201
मणिपुर	Manipur	6	6	..	6
मेघालय	Meghalaya
नागालैण्ड	Nagaland
उड़ीसा	Orissa	341	63	630	165	795
पंजाब	Punjab	129	22	384	112	496
राजस्थान	Rajasthan	761	16	777
सिक्किम	Sikkim
तमिलनाडु	Tamil Nadu	1157	559	1716
त्रिपुरा	Tripura	229	335	252	358	610
उत्तर प्रदेश	Uttar Pradesh	219	40	20	14562	1743	25221	3087	28308
पश्चिम बंगाल	West Bengal	258	..	273	38	311
अण्डमान व निकोबार द्वीप समूह	A. & N. Islands
अरुणाचल प्रदेश	Arunachal Pradesh
चण्डीगढ़	Chandigarh
दादरा व नागर हवेली	Dadra & Nagar Haveli
दिल्ली	Delhi	148	22	595	149	744
गोवा, दमन व दीव	Goa, Daman & Diu
लक्षद्वीप	Lakshadweep
मिजोरम	Mizoram
पांडिचेरी	Pondicherry
भारत	INDIA	11064	2058	46	20	18790	2701	54687	10534	65221

सारणी 6—पाठ्यक्रम तथा स्तर के अनुसार व्यावसायिक (विश्वविद्यालय तथा गैर-विश्वविद्यालय) शिक्षा प्राप्त करने वाले विद्यार्थियों की संख्या—(जारी)

TABLE VI—NUMBER OF STUDENTS RECEIVING PROFESSIONAL EDUCATION (UNIVERSITY & NON-UNIVERSITY)
BY COURSES & STAGES—(contd.)

(ठ) शारीरिक शिक्षा

(I) Physical Education

राज्य/संघ शासित क्षेत्र State/Union Territory	डिग्री/Degree						डिप्लोमा/Diploma				
	डाक्टरेट		स्नातकोत्तर		प्रथम डिग्री		स्नातकोत्तर		प्रथम डिग्री		
	लड़के	लड़कियाँ	लड़के	लड़कियाँ	लड़के	लड़कियाँ	लड़के	लड़कियाँ	लड़के	लड़कियाँ	
	Boys	Girls	Boys	Girls	Boys	Girls	Boys	Girls	Boys	Girls	
1	2	3	4	5	6	7	8	9	10	11	
आंध्र प्रदेश	Andhra Pradesh	101	30
असम	Assam
बिहार	Bihar
गुजरात	Gujarat	95	35	..
हरियाणा	Haryana	1	..	20	10	98	9	..	22	10	..
हिमाचल प्रदेश	Himachal Pradesh
जम्मू और कश्मीर	Jammu & Kashmir	41	21
कर्नाटक	Karnataka	6	2	46	10	258	63
केरल	Kerala
मध्य प्रदेश	Madhya Pradesh	17	6	52	7	152	47
महाराष्ट्र	Maharashtra	63	7	1501	238	9	1
मणिपुर	Manipur
मेघालय	Meghalaya
नागालैण्ड	Nagaland
उड़ीसा	Orissa
पंजाब	Punjab	39	28	91	57	55	34
राजस्थान	Rajasthan	50	15
सिक्किम	Sikkim
तमिल नाडु	Tamil Nadu	91	17	234	81
त्रिपुरा	Tripura	11	4
उत्तर प्रदेश	Uttar Pradesh	179	24
पश्चिम बंगाल	West Bengal	9	4	329	109
अंडमान व निकोबार द्वीप समूह	A. & N. Islands
अरुणाचल प्रदेश	Arunachal Pradesh
चंडीगढ़	Chandigarh	3	..	14	11	4	3
दादरा व नागर हवेली	Dadra & Nagar Haveli
दिल्ली	Delhi
गोवा दमन व दीव	Goa, Daman & Diu
लक्षद्वीप	Lakshadweep
मिजोरम	Mizoram
पांडिचेरी	Pondicherry
भारत	INDIA	10	2	299	93	2709	618	11	4	562	166

सारणी 6--पाठ्यक्रम तथा स्तर के अनुसार ध्यावसायिक (विश्वविद्यालय तथा गैर-विश्वविद्यालय) शिक्षा प्राप्त करने वाले विद्यार्थियों की संख्या--(जारी)
 TABLE VI--NUMBER OF STUDENTS RECEIVING PROFESSIONAL EDUCATION (UNIVERSITY & NON-UNIVERSITY)
 BY COURSES & STAGES--(Contd.)

(ठ) शारीरिक शिक्षा--(समाप्त)

(I) Physical Education--(concl'd.)

राज्य/संघ शासित क्षेत्र State/Union Territory	डिप्लोमा/Diploma				प्रमाण-पत्र/Certificate				जोड़ Total		
	मैट्रिकोत्तर (डिग्री स्तर के नीचे)		स्नातकोत्तर		प्रथम डिग्री		मैट्रिकोत्तर (डिग्री स्तर के नीचे)				
	Post-Matric (Below Degree Level)		Post-Graduate		First Degree		Post-Matric (Below Degree Level)				
	लड़के Boys	लड़कियां Girls	लड़के Boys	लड़कियां Girls	लड़के Boys	लड़कियां Girls	लड़के Boys	लड़कियां Girls	लड़के Boys	लड़कियां Girls	जोड़ Person
1	12	13	14	15	16	17	18	19	20	21	22
आंध्र प्रदेश Andhra Pradesh	275	80	376	110	486
असम Assam
बिहार Bihar	250	250	..	250
गुजरात Gujarat	188	81	131	78	414	194
हरियाणा Haryana	90	43	231	72
हिमाचल प्रदेश Himachal Pradesh
जम्मू और कश्मीर Jammu & Kashmir	41	21
कर्नाटक Karnataka
केरल Kerala	1843	131	2153	206	2359
मध्य प्रदेश Madhya Pradesh	50	10
महाराष्ट्र Maharashtra	142	35	30	19	301
मणिपुर Manipur
मेघालय Meghalaya
नागालैण्ड Nagaland
उड़ीसा Orissa	128	22	128	22
पंजाब Punjab	207	27	112	127	504
राजस्थान Rajasthan	78	25	128	40	168
सिक्किम Sikkim
तमिलनाडु Tamil Nadu	16	11	341
त्रिपुरा Tripura	11	4
उत्तर प्रदेश Uttar Pradesh	97	24	276
पश्चिम बंगाल West Bengal	338	113
अण्डमान व निकोबार द्वीप समूह A. & N. Islands
अरुणाचल प्रदेश Arunachal Pradesh
चण्डीगढ़ Chandigarh
दादरा व नागर हवेली Dadra & Nagar Haveli	21	14
दिल्ली Delhi
गोवा, दमन व दीव Goa, Daman & Diu
लक्षद्वीप Lakshadweep
मिजोरम Mizoram
पाण्डिचेरी Pondicherry
भारत INDIA	1240	255	2397	458	7228	1596	8824

सारणी 6—पाठ्यक्रम तथा स्तर के अनुसार व्यावसायिक (विश्वविद्यालय तथा गैर-विश्वविद्यालय) शिक्षा प्राप्त करने वाले विद्यार्थियों की संख्या—(जारी)

TABLE VI—NUMBER OF STUDENTS RECEIVING PROFESSIONAL EDUCATION (UNIVERSITY & NON-UNIVERSITY)

BY COURSES & STAGES—(Contd.)

(ण) सामाजिक कार्य
(m) Social Work

राज्य/संघ शासित क्षेत्र State/Union Territory	डिग्री Degree						डिप्लोमा Diploma				
	डाक्टरेट Doctorate		स्नातकोत्तर Post-Graduate		प्रथम डिग्री First Degree		स्नातकोत्तर Post-Graduate		प्रथम डिग्री First Degree		
	लड़के Boys	लड़कियाँ Girls	लड़के Boys	लड़कियाँ Girls	लड़के Boys	लड़कियाँ Girls	लड़के Boys	लड़कियाँ Girls	लड़के Boys	लड़कियाँ Girls	
	2	3	4	5	6	7	8	9	10	11	
आंध्र प्रदेश	Andhra Pradesh	60	15
असम	Assam
बिहार	Bihar
गुजरात	Gujarat	74	40	14
हरियाणा	Haryana
हिमाचल प्रदेश	Himachal Pradesh
जम्मू व कश्मीर	Jammu & Kashmir
कर्नाटक	Karnataka	3	6	148	198	65	36
केरल	Kerala	83	62	22	11
मध्य प्रदेश	Madhya Pradesh	70	18
महाराष्ट्र	Maharashtra	564	185	280	243	44	77
मणिपुर	Manipur
मेघालय	Meghalaya
नागालैंड	Nagaland
उड़ीसा	Orissa
पंजाब	Punjab
राजस्थान	Rajasthan	75	8
सिक्किम	Sikkim
तमिल नाडु	Tamil Nadu	145	49	49
त्रिपुरा	Tripura
उत्तर प्रदेश	Uttar Pradesh	21	4	158	12
पश्चिम बंगाल	West Bengal	195	8	23	9	139	4
अंडमान व निकोबार द्वीप समूह	A. & N. Islands
अरुणाचल प्रदेश	Arunachal Pradesh
चंडीगढ़	Chandigarh
दादरा व नागर हवेली	Dadra & Nagar Haveli
दिल्ली	Delhi	2	4	40	43
गोवा, दमन व दीव	Goa, Daman & Diu
लक्षद्वीप	Lakshadweep
मिज़ोरम	Mizoram
पाण्डिचेरी	Pondicherry
भारत	INDIA	26	14	1,552	623	428	303	224	15	44	77

सारणी 6—पाठ्यक्रम तथा स्तर के अनुसार व्यावसायिक (विश्वविद्यालय तथा गैर-विश्वविद्यालय) शिक्षा प्राप्त करने वाले विद्यार्थियों की संख्या—(जारी)
 TABLE VI—NUMBER OF STUDENTS RECEIVING PROFESSIONAL EDUCATION (UNIVERSITY & NON-UNIVERSITY)
 BY COURSES & STAGES—(Contd.)

(द) सामाजिक कार्य—(समाप्त)
 (m) Social Work—(concl'd.)

राज्य/संघ शासित क्षेत्र State/Union Territory	डिप्लोमा Diploma				प्रमाण-पत्र Certificate						जोड़ Total		
	द्वितीयोत्तर (डिग्री स्तर के नीचे) Post-Matric (Below Degree Level)				स्नातकोत्तर Post-Graduate		प्रथम डिग्री First Degree		मैट्रिकोत्तर (डिग्री स्तर के नीचे) Post-Matric (Below Degree Level)			जोड़ Persons	
	लड़के Boys		लड़कियाँ Girls		लड़के Boys	लड़कियाँ Girls	लड़के Boys	लड़कियाँ Girls	लड़के Boys				लड़कियाँ Girls
	12	13	14	15					16	17			
आंध्र प्रदेश	Andhra Pradesh	60	15	75	
असम	Assam	
बिहार	Bihar	
गुजरात	Gujarat	88	40	128	
हरियाणा	Haryana	
हिमाचल प्रदेश	Himachal Pradesh	
जम्मू और कश्मीर	Jammu & Kashmir	
कर्नाटक	Karnataka	216	240	456	
केरल	Kerala	105	73	178	
मध्य प्रदेश	Madhya Pradesh	70	18	88	
महाराष्ट्र	Maharashtra	58	85	946	590	1,536	
मणिपुर	Manipur	
मेघालय	Meghalaya	
नागालैंड	Nagaland	
उड़ीसा	Orissa	
पंजाब	Punjab	
राजस्थान	Rajasthan	75	8	83	
सिक्किम	Sikkim	
तमिलनाडु	Tamil Nadu	194	49	243	
त्रिपुरा	Tripura	
उत्तर प्रदेश	Uttar Pradesh	179	16	195	
पश्चिम बंगाल	West Bengal	357	21	378	
अंडमान व निकोबार द्वीप समूह	A. & N. Islands	
अरुणाचल प्रदेश	Arunachal Pradesh	
चंडीगढ़	Chandigarh	
दादरा व नागर हवेली	Dadra & Nagar Haveli	
दिल्ली	Delhi	42	47	89	
गोवा, दमन व दीव	Goa, Daman & Diu	
लक्षद्वीप	Lakshadweep	
मिजोरम	Mizoram	
पांडिचेरी	Pondicherry	
भारत	INDIA	58	85	2,332	1,117	3,446	

सारणी 6—पाठ्यक्रम तथा स्तर के अनुसार व्यावसायिक (विश्वविद्यालय तथा गैर-विश्वविद्यालय) शिक्षा प्राप्त करने वाले विद्यार्थियों की संख्या—(जारी)
 TABLE VI—NUMBER OF STUDENTS RECEIVING PROFESSIONAL EDUCATION (UNIVERSITY & NON-UNIVERSITY)
 BY COURSES & STAGES—(contd.)

(न) पशु चिकित्सा विज्ञान
 (n) Veterinary Science

राज्य/संघ शासित क्षेत्र State/Union Territory	डिग्री/DEGREE						डिप्लोमा/DIPLOMA				
	डाक्टरेट		स्नातकोत्तर		प्रथम डिग्री		स्नातकोत्तर		प्रथम डिग्री		
	लड़के	लड़कियां	लड़के	लड़कियां	लड़के	लड़कियां	लड़के	लड़कियां	लड़के	लड़कियां	
	Boys	Girls	Boys	Girls	Boys	Girls	Boys	Girls	Boys	Girls	
1	2	3	4	5	6	7	8	9	10	11	
आंध्र प्रदेश	Andhra Pradesh	26	..	77	2	641	26
असम	Assam	22	1	266	22
बिहार	Bihar	37	..	107	1	454	32
गुजरात	Gujarat	29	..	30	1	196	3
हरियाणा	Haryana	62	1	77	..	343	14
हिमाचल प्रदेश	Himachal Pradesh
जम्मू और कश्मीर	Jammu & Kashmir
कर्नाटक	Karnataka	10	..	112	9	416	15
केरल	Kerala	10	3	50	4	256	75	10
मध्य प्रदेश	Madhya Pradesh	26	1	40	3	359	20
महाराष्ट्र	Maharashtra	15	1	101	4	940	42
मणिपुर	Manipur
मेघालय	Meghalaya
नागालैंड	Nagaland
उड़ीसा	Orissa	43	1	271	2
पंजाब	Punjab	21	..	22	..	471	13
राजस्थान	Rajasthan	2	..	38	..	329	23
सिक्किम	Sikkim
तमिलनाडु	Tamil Nadu	66	1	99	1	546	32
त्रिपुरा	Tripura
उत्तर प्रदेश	Uttar Pradesh	74	..	123	..	703	4	63
पश्चिम बंगाल	West Bengal	28	..	331
अंडमान व निकोबार द्वीप समूह	A. & N. Islands
अरुणाचल प्रदेश	Arunachal Pradesh
चंडीगढ़	Chandigarh
दादरा व नागर हवेली	Dadra & Nagar Haveli
दिल्ली	Delhi
गोवा, दमन व दीव	Goa, Daman & Diu
लक्षद्वीप	Lakshadweep
मिजोरम	Mizoram
पॉन्डिचेरी	Pondicherry
भारत	INDIA	378	7	969	27	6,522	323	73

सारणी 6—पाठ्यक्रम तथा स्तर के अनुसार व्यावसायिक (विश्वविद्यालय तथा गैर-विश्वविद्यालय) शिक्षा प्राप्त करने वाले विद्यार्थियों की संख्या—(जारी)

TABLE VI—NUMBER OF STUDENTS RECEIVING PROFESSIONAL EDUCATION (UNIVERSITY & NON-UNIVERSITY)

BY COURSES & STAGES—(contd.)

(न) पशु चिकित्सा विज्ञान—(समाप्त)

(n) Veterinary Science—(concl'd.)

राज्य/संघ प्रासित क्षेत्र State/Union Territory	डिप्लोमा/Diploma		प्रमाण-पत्र/Certificate						जोड़ Total		
	मैट्रिकोत्तर (डिग्री स्तर के नीचे) Post-Matric (Below Degree Level)		स्नातकोत्तर Post- Graduate	प्रथम डिग्री First- Degree		मैट्रिकोत्तर (डिग्री स्तर के नीचे) Post-Matric (Below Degree Level)					
	लड़के Boys	लड़कियाँ Girls	लड़के Boys	लड़कियाँ Girls	लड़के Boys	लड़कियाँ Girls	लड़के Boys	लड़कियाँ Girls	लड़के Boys	लड़कियाँ Girls	जोड़ All Person
	12	13	14	15	16	17	18	19	20	21	22
आंध्र प्रदेश	Andhra Pradesh	744	28	772
असम	Assam	60	348	23	371
बिहार	Bihar	598	33	631
गुजरात	Gujarat	255	4	259
हरियाणा	Haryana	177	659	15	674
हिमाचल प्रदेश	Himachal Pradesh
जम्मू और काश्मीर	Jammu & Kashmir
कर्नाटक	Karnataka	538	24	562
केरल	Kerala	326	82	408
मध्य प्रदेश	Madhya Pradesh	425	24	449
महाराष्ट्र	Maharashtra	1056	47	1103
मणिपुर	Manipur
मेघालय	Meghalaya
नागालैण्ड	Nagaland
उड़ीसा	Orissa	314	3	317
पंजाब	Punjab	514	13	527
राजस्थान	Rajasthan	369	23	392
सिक्किम	Sikkim
तमिलनाडु	Tamil Nadu	711	34	745
त्रिपुरा	Tripura
उत्तर प्रदेश	Uttar Pradesh	64	1027	4	1031
पश्चिम बंगाल	West Bengal	359	..	359
अण्डमान व निकोबार द्वीप समूह	A. & N. Islands
अरुणाचल प्रदेश	Arunachal Pradesh
चण्डीगढ़	Chandigarh
दादरा व नागर हवेली	Dadra & Nagar Haveli
दिल्ली	Delhi
गोवा, दमन व दीव	Goa, Daman & Diu	54	54	..	54
लक्षद्वीप	Lakshadweep
मिजोरम	Mizoram
पाण्डिचेरी	Pondicherry
भारत	INDIA	54	..	64	237	8297	357	8654

पाठ्यक्रम तथा स्तर के अनुसार व्यावसायिक (विश्वविद्यालय तथा गैर-विश्वविद्यालय) शिक्षा प्राप्त करने वाले विद्यार्थियों की संख्या—(जारी)
 LE VI—NUMBER OF STUDENTS RECEIVING PROFESSIONAL EDUCATION (UNIVERSITY & NON-UNIVERSITY)
 BY COURSES & STAGES—(contd.)

(ग) अन्य
 (o) Others

राज्य/संघशासित क्षेत्र State/Union Territory	डिग्री/Degree						डिप्लोमा/Diploma				
	डाक्टरेट Doctorate		स्नातकोत्तर Post-Graduate		प्रथम डिग्री First-Degree		स्नातकोत्तर Post Graduate		प्रथम डिग्री First Degree		
	लड़के Boys	लड़कियाँ Girls	लड़के Boys	लड़कियाँ Girls	लड़के Boys	लड़कियाँ Girls	लड़के Boys	लड़कियाँ Girls	लड़के Boys	लड़कियाँ Girls	
	2	3	4	5	6	7	8	9	10	11	
आंध्र प्रदेश	Andhra Pradesh
असम	Assam
बिहार	Bihar	135	19	40	15
गुजरात	Gujarat	25	7	760	24	72	59
हरियाणा	Haryana
हिमाचल प्रदेश	Himachal Pradesh
जम्मू और कश्मीर	Jammu & Kashmir
कर्नाटक	Karnataka	11	..	82	49	26	25
केरल	Kerala
मध्य प्रदेश	Madhya Pradesh	16	..	49	27
महाराष्ट्र	Maharashtra	88	6	110	28
मणिपुर	Manipur
मेघालय	Meghalaya
नागालैण्ड	Nagaland
उड़ीसा	Orissa	58	1
पंजाब	Punjab
राजस्थान	Rajasthan	315	16
सिक्किम	Sikkim
तमिलनाडु	Tamil Nadu
त्रिपुरा	Tripura
उत्तर प्रदेश	Uttar Pradesh	246	11
पश्चिम बंगाल	West Bengal	72	14	140	28	168	374	48	..	73	110
अण्डमान व निकोबार द्वीप समूह	A.&N. Islands
अरुणाचल प्रदेश	Arunachal Pradesh
चण्डीगढ़	Chandigarh
दादरा व नागर हवेली	Dadra & Nagar Haveli
दिल्ली	Delhi	343	421	24	19	682	737
गोवा, दमन व दीव	Goa, Daman & Diu
लक्षद्वीप	Lakshadweep
मिजोरम	Mizoram
पांडिचेरी	Pondicherry
भारत	INDIA	426	435	375	109	1878	1207	363	16	541	223

सा रणी 6—पाठ्यक्रम तथा स्तर के अनुसार व्यावसायिक (विश्वविद्यालय तथा गैर-विश्वविद्यालय) शिक्षा प्राप्त करने वाले विद्यार्थियों की संख्या—(जारी)
TABLE VI—NUMBER OF STUDENTS RECEIVING PROFESSIONAL EDUCATION (UNIVERSITY & NON-UNIVERSITY)
BY COURSES & STAGES (contd.)

(1) अन्य—(समाप्त)

(a) Others—(concl'd.)

राज्य/संघ शासित क्षेत्र State/Union Territory	डिप्लोमा/Diploma				प्रमाण-पत्र/Certificate				जोड़ Total			
	मैट्रिकोत्तर (डिग्री स्तर के नीचे) Post-Matric (Below Degree Level)		स्नातकोत्तर Post- Graduate		प्रथम डिग्री First- Degree		मैट्रिकोत्तर (डिग्री स्तर के नीचे) Post-Graduate (Below Degree Level)					
	लड़के Boys	लड़कियां Girls	लड़के Boys	लड़कियां Girls	लड़के Boys	लड़कियां Girls	लड़के Boys	लड़कियां Girls	लड़के Boys	लड़कियां Girls	जोड़ All Persons	
	12	13	14	15	16	17	18	19	20	21	22	
आंध्र प्रदेश	Andhra Pradesh	1388	1359	1388	1359	2747
असम	Assam	103	69	103	69	172
बिहार	Bihar	192	18	367	52	419
गुजरात	Gujarat	857	90	947
हरियाणा	Haryana	1148	500	1148	500	1648
हिमाचल प्रदेश	Himachal Pradesh
जम्मू व कश्मीर	Jammu & Kashmir
कर्नाटक	Karnataka	282	26	6836	4752	7237	4852	12089
केरल	Kerala
मध्य प्रदेश	Madhya Pradesh	65	27	92
महाराष्ट्र	Maharashtra	21	12	37	15	256	61	317
मणिपुर	Manipur	77	31	77	31	108
मेघालय	Meghalaya
नागालैंड	Nagaland
उड़ीसा	Orissa
पंजाब	Punjab	336	58	361	176	419	177	596
राजस्थान	Rajasthan	336	58	394
सिक्किम	Sikkim	352	28	667	44	711
तमिलनाडु	TamilNadu
त्रिपुरा	Tripura
उत्तर प्रदेश	Uttar Pradesh	246	11	257
पश्चिम बंगाल	West Bengal	51890	12898	52391	13424	65815
अंडमान व निकोबार द्वीप समूह	A.&N. Islands
अरुणाचल प्रदेश	Arunachal Pradesh
चंडीगढ़	Chandigarh
दादरा व नागर हवेली	Dadra & Nagar Haveli
दिल्ली	Delhi	368	115	20	3	575	212	2012	1507	3519
गोवा, दमन व दीव	Goa, Daman & Diu	5	102	5	102	107
लक्षद्वीप	Lakshdweep
मिजोरम	Mizoram
पांडिचेरी	Pondicherry
भारत	INDIA	1204	331	20	3	62767	20040	67574	22364	89938

सारणी 6—पाठ्यक्रम तथा स्तर के अनुसार व्यावसायिक (विश्वविद्यालय तथा गैर-विश्वविद्यालय) शिक्षा प्राप्त करने वाले विद्यार्थियों की संख्या—(जारी)
TABLE VI—NUMBER OF STUDENTS RECEIVING PROFESSIONAL EDUCATION (UNIVERSITY & NON-UNIVERSITY)
BY COURSES & STAGES—(contd.)

जोड़—(क) से (ड)—व्यावसायिक शिक्षा के सभी पाठ्यक्रम
 Total — (a) to (o)—All Professional Education Courses

राज्य/संघ शासित क्षेत्र State/Union Territory	Degree						डिप्लोमा/Diploma			
	डाक्टरेट		स्नातकोत्तर		प्रथम डिग्री		स्नातकोत्तर		प्रथम डिग्री	
	लड़के	लड़कियाँ	लड़के	लड़कियाँ	लड़के	लड़कियाँ	लड़के	लड़कियाँ	लड़के	लड़कियाँ
	Boys	Girls	Boys	Girls	Boys	Girls	Boys	Girls	Boys	Girls
1	2	3	4	5	6	7	8	9	10	11
आंध्र प्रदेश	188	40	1,981	307	28,829	5,722	1,038	542	709	559
असम	2	1	259	33	9,307	1,552	59	5	48	16
बिहार	298	4	3,837	303	35,454	3,288	301	59	8,781	626
गुजरात	273	29	2,359	585	29,177	5,857	1,371	202	2,389	732
हरियाणा	340	45	831	138	6,729	3,346	83	13	40	14
हिमाचल प्रदेश	377	25	370	75	1,395	359
जम्मू व काश्मीर	7	6	83	121	3,366	976	148	19
कर्नाटक	374	69	3,507	865	65,163	7,812	1,115	206	639	175
केरल	59	25	1,154	539	13,661	7,863	135	83	67	84
मध्य प्रदेश	157	58	1,546	476	34,814	5,315	191	80	743	352
महाराष्ट्र	347	83	7,813	1,393	51,668	13,010	396	231	5,618	712
मणिपुर	777	219	36	26
मेघालय	870	236
नागालैण्ड	N.A.	N.A.
ओड़ीसा	763	155	15,042	1,781
पंजाब	278	49	993	399	7,710	3,848	10	6	154	62
राजस्थान	102	24	1,488	241	21,372	3,727	1,716	168	414	127
सिक्किम	96	18
तमिलनाडु	1,184	104	4,155	747	26,260	6,746	608	245	907	168
त्रिपुरा	436	159	11	4	45	7
उत्तर प्रदेश	868	107	8,486	1,080	89,990	9,391	1,272	941	643	371
पश्चिम बंगाल	395	54	2,843	762	20,456	7,222	539	77	1,209	121
अण्डमान व निकोबार द्वीप समूह	30	20
अरुणाचल प्रदेश
चण्डीगढ़	62	38	628	207	2,431	476	62	9
दादर व नागर हवेली
दिल्ली	1,590	666	2,459	500	7,956	3,416	477	59	125	30
गोवा, दमन व दीव	96	54	1,243	378	12	9
लक्षद्वीप
मिजोरम	95	15
पॉण्डिचेरी	114	17	607	167	23	7
भारत	6,901	1,427	45,765	8,997	4,74,934	92,919	9,567	2,965	22,567	4,182

सारणी 6—पाठ्यक्रम तथा स्तर के अनुसार व्यावसायिक (विश्वविद्यालय तथा गर-विश्वविद्यालय) शिक्षा प्राप्त करने वाले विद्यार्थियों की संख्या—(जारी)
TABLE VI—NUMBER OF STUDENTS RECEIVING PROFESSIONAL EDUCATION (UNIVERSITY & NON-UNIVERSITY)
BY COURSES & STAGES—(contd.)

जोड़—(क) से (ड)—व्यावसायिक शिक्षा के सभी पाठ्यक्रम—(समाप्त)
 Total—(a) to (o)—All Professional Education Courses—(concl'd.)

राज्य/संघ शासित क्षेत्र State/Union Territory	डिप्लोमा Diploma				प्रमाणपत्र Certificate				Total जोड़		
	मैट्रिकोत्तर (डिग्री स्तर के नीचे) Post-Matric (Below Degree Level)				स्नातकोत्तर Post-Graduate	प्रथम डिग्री First Degree	मैट्रिकोत्तर (डिग्री स्तर के नीचे) Post-Matric (Below Degree Level)				
	लड़के Boys	लड़कियां Girls	लड़के Boys	लड़कियां Girls	लड़के Boys	लड़कियां Girls	लड़के Boys	लड़कियां Girls	लड़के Boys	लड़कियां Girls	जोड़ All Person
	12	13	14	15	16	17	18	19	20	21	22
आंध्र प्रदेश Andhra Pradesh	15,902	2,728	133	39	193	191	11,798	2,403	60,771	12,531	73,302
असम Assam	2,677	100	22	..	2,780	577	15,154	2,284	17,438
बिहार Bihar	10,439	1,224	9,928	7,268	69,038	12,772	81,810
गुजरात Gujarat	25,550	2,782	219	18	220	97	61,558	10,302	71,860
हरियाणा Haryana	4,533	1,105	6,076	3,007	18,632	7,668	26,300
हिमाचल प्रदेश Himachal Pradesh	437	7	903	291	3,482	757	4,239
जम्मू और कश्मीर Jammu & Kashmir	1,906	177	1,787	1,046	7,297	2,345	9,642
कर्नाटक Karnataka	21,736	2,117	200	92	19,559	19,708	1,12,293	31,044	1,43,337
केरल Kerala	7,743	2,008	1,746	5,589	24,565	16,191	40,756
मध्य प्रदेश Madhya Pradesh	11,530	1,028	15	39	114	237	18,770	2,851	67,880	10,436	78,316
महाराष्ट्र Maharashtra	63,571	18,746	444	123	6,654	271	1,36,511	34,569	1,71,080
मणिपुर Manipur	446	271	6	..	191	50	1,456	566	2,022
मेघालय Meghalaya	52	36	922	272	1,194
नागालैण्ड Nagaland	N.A.	N.A.	N.A.	N.A.	N.A.
ओड़ीसा Orissa	2,855	182	7,795	2,425	26,455	4,543	30,998
पंजाब Punjab	5,105	275	6,114	3,161	20,364	7,800	28,164
राजस्थान Rajasthan	2,378	71	8,008	2,131	35,478	6,489	41,967
सिक्किम Sikkim	96	18	114
तमिलनाडु Tamil Nadu	15,629	2,350	28	13	46	104	2,778	2,024	51,595	12,501	64,096
त्रिपुरा Tripura	374	508	384	352	1,250	1,030	2,280
उत्तर प्रदेश Uttar Pradesh	44,389	4,697	419	520	218	39	14,659	1,767	1,60,944	18,913	1,79,857
पश्चिम बंगाल West Bengal	25,854	17,484	52,148	12,898	1,03,444	38,618	1,42,062
अंडमान व निकोबार द्वीप समूह A. & N. Islands	45	56	75	76	151
अरुणाचल प्रदेश Arunachal Pradesh
चण्डीगढ़ Chandigarh	1,544	1,031	4,727	1,761	6,488
दादर व नागर हवेली Dadra & Nagar Haveli
दिल्ली Delhi	3,061	1,749	20	11	7,673	1,613	23,361	8,044	31,405
गोवा, दमन व दीव Goa, Daman & Diu	751	687	8	141	2,110	1,269	3,379
लक्षद्वीप Lakshadweep
मिज़ोरम Mizoram	111	20	206	35
पाण्डिचेरी Pondicherry	405	208	1,149	399	1,548
भारत INDIA	2,68,815	61,535	815	714	1,262	712	1,80,187	69,782	10,10,813	2,43,233	12,54,046

सारणी 7—पाठ्यक्रम तथा स्तर के अनुसार सामान्य (मैट्रिकोत्तर डिग्रीस्तर के नीचे) शिक्षा पाने वाले विद्यार्थियों की संख्या
 TABLE VII—NUMBER OF STUDENTS RECEIVING GENERAL EDUCATION (POST-MATRIC BELOW DEGREE LEVEL)
 BY COURSES & STAGES

(क) इण्टरमीडिएट/पूर्वडिग्री/जूनियर कालेज (पुरानी पद्धति)
 A—Intermediate/Pre-Degree/Junior College (Old Pattern)

राज्य/संघ शासित क्षेत्र State/Union Territory	कला/Arts				विज्ञान/Science				
	लड़के Boys		लड़कियां Girls		लड़के Boys		लड़कियां Girls		
	प्रथम वर्ष 1st Year	द्वितीय वर्ष 2nd Year	प्रथम वर्ष 1st Year	द्वितीय वर्ष 2nd Year	प्रथम वर्ष 1st Year	द्वितीय वर्ष 2nd Year	प्रथम वर्ष 1st Year	द्वितीय वर्ष 2nd Year	
	2	3	4	5	6	7	8	9	
आंध्र प्रदेश	Andhra Pradesh	77,236	68,447	29,240	23,855	61,808	55,309	21,626	18,893
असम	Assam	19,865	22,806	13,173	13,003	6,945	6,627	1,252	1,147
बिहार	Bihar	59,492	53,082	15,387	13,631	40,648	39,429	3,974	3,679
गुजरात	Gujarat
हरियाणा	Haryana
हिमाचल प्रदेश	Himachal Pradesh	839	..	88
जम्मू व कश्मीर	Jammu & Kashmir
कर्नाटक	Karnataka	38,937	35,673	15,866	14,679	34,394	30,835	8,874	8,800
केरल	Kerala	14,166	13,349	15,233	14,857	23,623	22,858	24,108	23,620
मध्य प्रदेश	Madhya Pradesh
महाराष्ट्र	Maharashtra
मणिपुर	Manipur	2,775	2,619	2,582	2,112	1,745	1,756	668	667
मेघालय	Meghalaya	1,525	1,386	1,303	1,202	760	684	319	305
नागालैण्ड	Nagaland
ओड़ीसा	Orissa	25,199	24,311	9,735	8,762	10,105	8,887	1,651	1,452
पंजाब	Punjab
राजस्थान	Rajasthan
सिक्किम	Sikkim
तमिलनाडु	Tamil Nadu
त्रिपुरा	Tripura
उत्तर प्रदेश	Uttar Pradesh	3,32,465	3,03,082	78,523	64,839
पश्चिम बंगाल	West Bengal
अण्डमान व निकोबार द्वीप समूह	A. & N. Islands
अरुणाचल प्रदेश	Arunachal Pradesh
चण्डीगढ़	Chandigarh
दादर व नागर हवेली	Dadra & Nagar Haveli
दिल्ली	Delhi
गोवा दमन व दीव	Goa, Daman & Diu
लक्षद्वीप	Lakshadweep	57	48	9	6	60	44	26	23
मिजोरम	Mizoram	1,009	1,113	567	548	183	170	44	43
पाण्डिचेरी	Pondicherry	60	53	61	57	145	142	74	63
भारत	INDIA	5,72,786	5,25,969	1,81,679	1,57,551	1,80,416	1,67,590	62,616	58,780

सारणी 7—पाठ्यक्रम तथा स्तर के अनुसार सामान्य (सेकेंडरी के स्तर के नीचे) शिक्षा पाने वाले विद्यार्थियों की संख्या—(अधरी)

TABLE VII—NUMBER OF STUDENTS RECEIVING GENERAL EDUCATION (POST-MATRIC BELOW DEGREE LEVEL) BY COURSES AND STAGES—(contd.)

(क) इंटरमीडिएट/पूर्वदिवी/जूनियर कालेज (पुरानी पद्धति) (समाप्त)

A—Intermediate/Pre-Degree/Junior Colleges (Old Pattern)—(Concl'd.)

राज्य/संघ शासित क्षेत्र State/Union Territory	वाणिज्य/Commerce				जोड़ (क) कालम 2 से कालम 13 तक Total (A) Col. 2 to Col. 13		
	लड़के Boys		लड़कियां Girls		लड़के Boys	लड़कियां Girls	जोड़ All Persons
	प्रथम वर्ष 1st Year	द्वितीय वर्ष 2nd Year	प्रथम वर्ष 1st Year	द्वितीय वर्ष 2nd Year			
1	10	11	12	13	14	15	16
आंध्र प्रदेश Andhra Pradesh	2,62,800	93,614	3,56,414
असम Assam	5,151	5,670	161	237	67,064	28,973	96,037
बिहार Bihar	18,448	17,155	968	897	2,28,254	38,536	2,66,790
गुजरात Gujarat
हरियाणा Haryana
हिमाचल प्रदेश Himachal Pradesh	839	88	927
जम्मू व कश्मीर Jammu & Kashmir
कर्नाटक Karnataka	22,141	21,643	5,214	4,694	1,83,623	58,127	2,41,750
केरल Kerala	10,352	9,413	11,226	6,177	93,761	95,221	1,88,982
मध्य प्रदेश Madhya Pradesh
महाराष्ट्र Maharashtra
मणिपुर Manipur	202	307	183	89	9,414	6,301	15,715
मेघालय Meghalaya	335	354	46	40	5,044	3,215	8,259
नागालैंड Nagaland
उड़ीसा Orissa	6,348	5,723	99	79	80,573	21,778	1,02,351
पंजाब Punjab
राजस्थान Rajasthan
सिक्किम Sikkim
तमिलनाडु Tamil Nadu
त्रिपुरा Tripura
उत्तर प्रदेश Uttar Pradesh
पश्चिम बंगाल West Bengal	6,35,547	1,43,362	7,78,909
अंडमान व निकोबार द्वीप समूह A. & N. Islands
अरुणाचल प्रदेश Arunachal Pradesh
चंडीगढ़ Chandigarh
दादर व नागर हवेली Dadra & Nagar Haveli
दिल्ली Delhi
गोवा, दमन व दीव Goa, Daman & Diu
लक्षद्वीप Lakshadweep	46	37	39	21	292	124	416
मिजोरम Mizoram	117	60	20	10	2,652	1,232	3,884
पांडिचेरी Pondicherry	76	73	44	37	549	336	885
भारत INDIA	63,216	60,435	18,000	12,281	15,70,412	4,90,907	20,61,319

संस्करण 7—पाठ्यक्रम तथा स्तर के अनुसार सामान्य (मैट्रिकोत्तर डिग्री स्तर के नीचे) शिक्षा पाने वाले विद्यार्थियों की संख्या—(जारी)
 TABLE VII—NUMBER OF STUDENTS RECEIVING GENERAL EDUCATION (POST-MATRIC BELOW DEGREE LEVEL)
 BY COURSES AND STAGES—(contd.)

(ख) पूर्व विश्वविद्यालय (पुरानी पद्धति)
 B—Pre-University (Old Pattern)

राज्य/संघ शासित क्षेत्र State/Union Territory	जोड़ (ख) कालम 17 से कालम 22 तक Total(B) Col. 17 To Col. 22									
	कला ARTS		विज्ञान SCIENCE		वाणिज्य CGMMERCE					
	लड़के Boys	लड़कियां Girls	लड़के Boys	लड़कियां Girls	लड़के Boys	लड़कियां Girls	लड़के Boys	लड़कियां Girls	जोड़ All Persons	
1	17	18	19	20	21	22	23	24	25	
आंध्र प्रदेश	Andhra Pradesh
असम	Assam
बिहार	Bihar
गुजरात	Gujarat
हरियाणा	Haryana	18,511	6,556	6,961	1,150	5,262	577	30,734	8,283	39,017
हिमाचल प्रदेश	Himachal Pradesh	3,988	890	1,818	340	5,806	1,230	7,036
जम्मू और कश्मीर	Jammu & Kashmir	29	180	278	443	61	71	368	694	1,062
कर्नाटक	Karnataka
केरल	Kerala
मध्य प्रदेश	Madhya Pradesh
महाराष्ट्र	Maharashtra
मणिपुर	Manipur
मेघालय	Meghalaya
नागालैंड	Nagaland
उड़ीसा	Orissa
पंजाब	Punjab	17,449	10,787	7,009	2,400	1,118	158	25,576	13,345	38,921
राजस्थान	Rajasthan	1,143	411	584	92	1,942	15	3,669	518	4,187
सिक्किम	Sikkim
तमिलनाडु	Tamil Nadu
त्रिपुरा	Tripura
उत्तर प्रदेश	Uttar Pradesh	425	469	787	280	320	..	1,532	749	2,281
पश्चिम बंगाल	West Bengal
अंडमान व निकोबार द्वीप समूह	A. & N. Islands
अरुणाचल प्रदेश	Arunachal Pradesh	35	5	35	5	40
चंडीगढ़	Chandigarh	2,125	1,322	1,655	601	107	24	3,887	1,947	5,834
दादरा व नागर हवेली	Dadra & Nagar Haveli
दिल्ली	Delhi	7	3	7	3	10
गोवा, दमन व दीव	Goa, Daman & Diu
लक्षद्वीप	Lakshadweep
मिजोरम	Mizoram
पाण्डिचेरी	Pondicherry	70	..	66	..	71	..	207	..	207
भारत	INDIA	43,782	20,623	19,158	5,306	8,881	845	71,821	26,774	98,595

सारणी 7—पाठ्यक्रम तथा स्तर के अनुसार सामान्य (मैट्रिकोत्तर चिन्नी स्तर के नीचे) शिक्षा पाने वाले विद्यार्थियों की संख्या—(जारी)
TABLE VII—NUMBER OF STUDENTS RECEIVING GENERAL EDUCATION (POST-MATRIC BELOW DEGREE LEVEL)
BY COURSES AND STAGES—(contd.)

(ग) (10+2 पद्धति)
 C—(10+2 Pattern)

राज्य/संघ शासित क्षेत्र State/Union Territory	कला/Arts				विज्ञान/Science				
	लड़के/Boys		लड़कियां/Girls		लड़के/Boys		लड़कियां/Girls		
	प्रथम वर्ष 1st Year	द्वितीय वर्ष 2nd Year	प्रथम वर्ष 1st Year	द्वितीय वर्ष 2nd Year	प्रथम वर्ष 1st Year	द्वितीय वर्ष 2nd Year	प्रथम वर्ष 1st Year	द्वितीय वर्ष 2nd Year	
1	26	27	28	29	30	31	32	33	
आंध्र प्रदेश	Andhra Pradesh	329	261	168	149	166	227	103	72
असम	Assam	5,371	3,301	2,153	1,169	3,011	2,048	796	495
बिहार	Bihar	680	580	237	167
गुजरात	Gujarat	63,344	52,503	38,971	31,215	19,584	16,307	4,626	3,612
हरियाणा	Haryana	41	34	53	24	298	267	195	149
हिमाचल प्रदेश	Himachal Pradesh	167	123	63	38
जम्मू और कश्मीर	Jammu & Kashmir	5,293	3,337	2,897	1,879	4,977	2,003	1,868	992
कर्नाटक	Karnataka	10,025	9,642	6,413	5,076	15,911	15,435	4,763	4,213
केरल	Kerala	20	20	20	16	140	126	55	39
मध्य प्रदेश	Madhya Pradesh
महाराष्ट्र	Maharashtra	37,327	31,642	27,375	23,889	50,128	45,510	13,903	12,811
मणिपुर	Manipur	61	40	52	55	259	101	163	115
मेघालय	Meghalaya
नागालैंड	Nagaland	N.A.	N.A.	N.A.	N.A.	N.A.	N.A.	N.A.	N.A.
उड़ीसा	Orissa
पंजाब	Punjab	110	101	78	63	152	186	38	42
राजस्थान	Rajasthan	713	450	339	205
सिक्किम	Sikkim	78	69	60	64	125	145	48	46
तमिलनाडु	Tamil Nadu	80,236	63,753	51,128	44,177	20,804	17,745	9,710	8,999
त्रिपुरा	Tripura
उत्तर प्रदेश	Uttar Pradesh
पश्चिम बंगाल	West Bengal	60,444	50,611	46,516	40,155	46,694	37,738	20,549	15,381
अंडमान व निकोबार द्वीप समूह	A. & N. Islands	492	350	331	234	135	95	77	72
अरुणाचल प्रदेश	Arunachal Pradesh	488	491	156	150	212	228	69	49
चंडीगढ़	Chandigarh
दादरा व नागर हवेली	Dadra & Nagar Haveli	56	46	54	26	25	19	10	4
दिल्ली	Delhi	10,583	9,876	14,891	14,761	7,384	6,962	3,017	2,784
गोवा, दमन व दीव	Goa, Daman & Diu	354	249	566	489	1,022	831	469	413
लक्षद्वीप	Lakshadweep
मिजोरम	Mizoram
पांडिचेरी	Pondicherry	280	131	149	120	771	540	608	495
भारत	INDIA	2,76,492	2,27,610	1,92,670	1,64,121	1,71,798	1,46,513	61,067	50,783

सारणी 7—पाठ्यक्रम तथा स्तर के अनुसार सामान्य (मैट्रिकोत्तर डिग्री स्तर के नीचे) शिक्षा पाने वाले विद्यार्थियों की संख्या — (समाप्त)
TABLE VII— NUMBER OF STUDENTS RECEIVING GENERAL EDUCATION (POST-MATRIC BELOW DEGREE LEVEL)
BY COURSES AND STAGES— (concl'd.)

(ग) (10+2 पद्धति) — (समाप्त)
 (C) — (10+2 Pattern) — (concl'd.)

राज्य/संघ शासित क्षेत्र State/Union Territory	वाणिज्य/Commerce													
	लड़के				लड़कियां				जोड़ (ग) कालम 26 से 37 तक			कुल जोड़ (क+ख+ग)		
	Boys		Girls		TOTAL (C) Col 26 to Col 37			GRAND TOTAL (A+B+C)						
	प्रथम वर्ष 1st Year	द्वितीय वर्ष 2nd Year	प्रथम वर्ष 1st Year	द्वितीय वर्ष 2nd Year	लड़के Boys	लड़कियां Girls	जोड़ All Persons	लड़के Boys	लड़कियां Girls	जोड़ All Persons				
1	34	35	36	37	38	39	40	41	42	43				
आंध्र प्रदेश	Andhra Pradesh	73	56	57	11	1,112	560	1,672	2,63,912	94,174	3,58,086			
असम	Assam	414	344	124	83	14,489	4,820	19,309	81,553	3,37,93	1,15,346			
बिहार	Bihar	1,260	404	1,664	2,29,514	38,940	2,68,454			
गुजरात	Gujarat	1,51,738	78,424	2,30,162	1,51,738	78,424	2,30,162			
हरियाणा	Haryana	129	72	79	40	841	540	1,381	31,575	8,823	40,398			
हिमाचल प्रदेश	Himachal Pradesh	290	101	391	6,935	1,419	8,354			
जम्मू और कश्मीर	Jammu & Kashmir	771	342	249	137	16,723	8,022	24,745	17,091	8,716	25,807			
कर्नाटक	Karnataka	6,471	6,358	1,152	1,021	63,842	22,638	86,480	2,47,465	80,765	3,28,230			
केरल	Kerala	20	19	20	12	345	162	507	94,106	95,383	1,89,489			
मध्य प्रदेश	Madhya Pradesh			
महाराष्ट्र	Maharashtra	75,077	63,651	27,569	23,275	3,03,335	1,28,822	4,32,157	3,03,335	1,28,822	4,32,157			
मणिपुर	Manipur	14	8	483	385	868	9,897	6,686	16,583			
मेघालय	Meghalaya	5,044	3,215	8,259			
नागालैण्ड	Nagaland	N.A.	N.A.	N.A.	N.A.	N.A.	N.A.	N.A.	N.A.	N.A.	N.A.			
उड़ीसा	Orissa	80,573	21,778	1,02,351			
पंजाब	Punjab	15	44	15	15	608	251	859	26,184	13,596	39,780			
राजस्थान	Rajasthan	1,163	544	1,707	4,832	1,062	5,894			
सिक्किम	Sikkim	47	79	13	4	543	235	778	543	235	778			
तमिलनाडु	Tamil Nadu	1,82,538	1,14,014	2,96,552	1,82,538	1,14,014	2,96,552			
त्रिपुरा	Tripura	4,921	4,531	2,882	2,362	9,452	5,244	14,696	9,452	5,244	14,696			
उत्तर प्रदेश	Uttar Pradesh	6,37,079	1,44,111	7,81,190			
पश्चिम बंगाल	West Bengal	44,053	33,225	9,186	5,639	2,72,765	1,37,426	4,10,191	2,72,765	1,37,426	4,10,191			
अण्डमान व निकोबार द्वीप समूह	A. & N. Islands	1,072	714	1,786	1,072	714	1,786			
अरुणाचल प्रदेश	Arunachal Pradesh	67	16	1	2	1,502	427	1,929	1,537	432	1,969			
चण्डीगढ़	Chandigarh	3,887	1,947	5,834			
दादरा व नागर हवेली	Dadra & Nagar Haveli	146	94	240	146	94	240			
दिल्ली	Delhi	9,418	9,288	4,748	4,312	53,511	44,513	98,024	53,518	44,516	98,034			
गोवा, दमन व दीव	Goa, Daman & Diu	1,252	966	977	793	4,674	3,707	8,381	4,674	3,707	8,381			
लक्षद्वीप	Lakshadweep	292	124	416			
मिजोरम	Mizoram	2,652	1,232	3,884			
पाण्डिचेरी	Pondicherry	538	345	129	102	2,605	1,603	4,208	3,361	1,939	5,300			
भारत	INDIA	1,43,280	1,19,344	47,201	37,808	10,85,037	5,53,650	16,38,687	27,27,270	10,71,331	37,98,601			

सारणी 8—कक्षाओं में सम्मिलित (स्कूल) विद्यालयों वाले विद्यार्थियों की संख्या—(जारी)
 TABLE VIII—NUMBER OF STUDENTS RECEIVING GENERAL EDUCATION (SCHOOL) CLASSES—(Contd.)

राज्य/संघ शासित क्षेत्र State/Union Territory	पूर्व प्राथमिक Pre-Primary		कक्षा-1 Class I		कक्षा-2 Class II		कक्षा-3 Class III	
	लड़के Boys	लड़कियाँ Girls	लड़के Boys	लड़कियाँ Girls	लड़के Boys	लड़कियाँ Girls	लड़के Boys	लड़कियाँ Girls
	2	3	4	5	6	7	8	9
आंध्र प्रदेश Andhra Pradesh	9,445	6,158	11,59,432	8,52,971	7,56,753	5,64,134	6,09,026	4,33,733
असम Assam	10,097	8,992	5,29,341	4,10,677	2,47,460	1,91,618	1,96,669	1,46,729
बिहार Bihar	14,514	6,927	18,68,823	8,76,684	10,61,445	4,81,164	8,52,180	3,75,815
गुजरात Gujarat	52,627	45,773	7,38,894	5,65,561	5,41,419	4,04,247	5,40,504	3,71,780
हरियाणा Haryana	2,728	1,871	2,15,497	1,41,928	1,94,316	1,19,915	1,81,706	1,01,559
हिमाचल प्रदेश Himachal Pradesh	3,739	2,725	86,878	71,792	70,540	57,841	65,102	51,557
जम्मू और कश्मीर Jammu & Kashmir	6,522	4,112	1,05,625	65,794	81,917	47,905	70,260	40,293
कर्नाटक Karnataka	1,37,648	1,07,741	12,761	6,66,835	5,72,074	4,57,642	4,74,630	3,68,814
केरल Kerala	5,830	5,594	3,21,438	3,07,878	3,37,769	3,22,146	3,24,621	3,08,919
मध्य प्रदेश Madhya Pradesh	48,362	34,602	11,57,721	6,83,723	8,11,257	4,25,878	7,48,681	3,68,466
महाराष्ट्र Maharashtra	77,584	59,932	13,66,036	11,64,821	10,72,152	8,58,876	9,63,416	7,32,240
मणिपुर Manipur	185	91	54,798	47,876	21,230	17,290	17,972	12,980
मेघालय Meghalaya	24,146	24,042	35,772	34,038	23,262	22,097	18,464	15,841
नागालैंड Nagaland	41,699	34,959	17,359	14,104	12,553	10,840	9,636	8,264
उड़ीसा Orissa			5,25,148	3,76,631	4,05,886	2,70,856	3,64,451	2,32,874
पंजाब Punjab	3,880	3,143	2,70,205	2,27,975	2,56,001	2,08,857	2,03,770	1,65,647
राजस्थान Rajasthan	33,769	29,504	13,36,906*	5,04,598*			3,94,511	1,21,791
सिक्किम Sikkim	1,930	1,670	10,679	8,352	6,012	4,367	4,791	3,365
तमिलनाडु Tamil Nadu	2,227	2,597	8,58,614	7,49,073	7,49,527	6,45,017	6,95,764	5,86,782
त्रिपुरा Tripura	35,664	33,245	70,544	56,244	38,606	30,005	36,883	28,383
उत्तर प्रदेश Uttar Pradesh	10,898	9,158	19,96,125	9,43,497	16,93,028	7,67,801	14,67,219	6,53,521
पश्चिम बंगाल West Bengal	16,127	10,519	14,11,623	10,63,461	9,00,547	6,37,330	6,92,194	4,64,840
अंडमान व निकोबार द्वीप समूह A. & N. Islands	972	891	4,559	4,012	3,568	3,316	3,437	2,846
अरुणाचल प्रदेश Arunachal Pradesh	2,052	1,555	17,404	9,946	11,403	5,683	7,716	4,418
चंडीगढ़ Chandigarh	2,881	2,710	4,484	3,610	3,410	2,612	3,392	2,002
दादरा व नगर हवेली Dadra & Nagar Haveli	320	307	2,063	1,391	1,690	1,311	2,081	1,406
दिल्ली Delhi	23,631	24,141	83,990	79,319	76,983	70,844	70,026	64,179
गोवा, दमन व दीव Goa, Daman & Diu	10,146	9,436	19,793	17,920	21,512	18,940	17,900	15,310
लक्षद्वीप Lakshadweep	477	485	931	839	835	775	881	719
मिजोरम Mizoram	15,672	14,655	12,552	11,887	7,356	6,918	5,891	5,584
पाण्डिचेरी Pondicherry	2,495	1,884	8,676	7,503	8,558	7,616	9,394	8,040
भारत INDIA	5,98,261	4,89,419	1,90,08,661	99,70,940	99,89,069	66,63,841	90,53,368	56,98,697

*Includes Class II

सारणी 8—कक्षाओं में सामान्य (स्कूल) शिक्षा पाने वाले विद्यार्थियों की संख्या—(जारी)

TABLE VIII—NUMBER OF STUDENTS RECEIVING GENERAL EDUCATION (SCHOOL) CLASSES —(contd.)

राज्य/संघ शासित क्षेत्र State/Union Territory	कक्षा-4 Class IV		कक्षा-5 Class V		कक्षा-6 Class VI		कक्षा-7 Class VII	
	लड़के Boys	लड़कियाँ Girls	लड़के Boys	लड़कियाँ Girls	लड़के Boys	लड़कियाँ Girls	लड़के Boys	लड़कियाँ Girls
	10	11	12	13	14	15	16	17
आंध्र प्रदेश	5,10,340	3,47,519	4,54,344	2,90,688	3,49,489	1,91,272	3,21,673	1,64,369
असम	1,56,907	1,14,703	1,78,474	1,11,848	1,59,699	1,03,324	1,30,043	81,475
बिहार	6,87,509	2,97,734	5,91,648	2,26,426	4,80,758	1,55,733	3,88,961	1,17,456
गुजरात	4,54,331	3,02,281	3,74,078	2,44,865	2,98,819	1,89,814	2,40,553	1,48,985
हरियाणा	1,56,945	79,330	1,38,196	66,202	1,31,894	53,468	1,22,658	45,827
हिमाचल प्रदेश	59,365	44,492	51,236	36,806	54,144	32,509	49,434	26,486
जम्मू और कश्मीर	63,696	35,669	57,915	29,957	51,742	24,399	42,201	19,879
कर्नाटक	3,78,028	2,86,212	3,37,773	2,02,243	2,86,453	1,63,229	2,04,494	1,52,309
केरल	3,28,251	3,10,186	3,20,271	2,96,218	3,09,765	2,89,055	2,99,087	2,75,656
मध्य प्रदेश	5,91,865	2,67,613	4,75,321	1,98,445	4,14,034	1,50,405	3,37,625	1,20,405
महाराष्ट्र	8,01,279	5,71,636	7,47,090	4,84,567	6,16,723	3,88,871	5,34,966	3,18,867
मणिपुर	14,788	10,112	13,164	9,370	12,794	9,117	12,027	8,175
मेघालय	12,686	12,100	12,166	10,215	12,030	10,039	11,354	9,023
नागालैंड	7,715	6,144	7,122	5,663	6,297	4,968	4,299	3,375
ओडिशा	2,79,081	1,71,148	2,27,539	1,32,546	2,19,744	1,04,842	1,68,597	79,639
पंजाब	1,81,949	1,43,567	1,48,158	1,17,814	1,57,027	1,11,056	1,34,841	91,451
राजस्थान	3,74,704	1,11,794	3,17,372	91,404	3,06,180	75,711	2,30,113	57,622
सिक्किम	3,866	2,589	3,433	2,179	2,649	1,734	1,978	1,110
तमिल नाडू	6,96,926	5,73,972	6,10,234	4,67,748	5,32,186	3,41,744	3,97,906	2,49,957
त्रिपुरा	27,035	19,449	19,227	14,398	18,192	12,661	14,135	9,931
उत्तर प्रदेश	12,57,797	5,26,781	10,49,526	4,21,676	10,67,001	3,35,487	9,07,771	2,73,689
पश्चिम बंगाल	5,90,662	3,93,513	5,27,926	3,31,269	4,67,168	3,43,272	4,28,214	2,77,232
अंडमान व निकोबार द्वीप समूह	3,034	2,364	2,548	1,999	2,539	1,831	1,880	1,357
अरुणाचल प्रदेश	5,565	2,987	4,340	2,108	3,736	1,887	2,373	1,281
चंडीगढ़	3,277	2,354	2,891	2,121	3,421	2,181	3,227	2,192
दादरा व नागर हवेली	1,715	876	1,110	555	802	388	447	232
दिल्ली	71,706	60,285	66,570	54,760	82,994	60,222	65,298	49,525
गोवा, दमन व दीव	14,830	12,610	16,487	13,323	13,201	10,446	11,918	9,684
लक्षद्वीप	827	609	761	541	591	404	535	374
मिजोरम	5,257	4,656	5,100	4,027	4,745	3,890	3,755	2,881
पॉण्डिचेरी	8,412	7,239	8,469	7,027	8,730	6,540	7,022	4,951
भारत	77,50,348	47,22,524	67,70,489	38,79,008	60,75,547	31,80,499	50,79,387	26,05,395

भारतीय 8-कक्षाओं में समाप्त (स्कूल) शिक्षा पावे वाले विद्यार्थियों की संख्या—(जारी)

TABLE VIII—NUMBER OF STUDENTS RECEIVING GENERAL EDUCATION (SCHOOL) CLASSES—(contd.)

राज्य/संघशासित क्षेत्र State/Union Territory	कक्षा-8 Class VIII		कक्षा-9 Class IX		कक्षा-10 Class X		कक्षा-11 Class XI	
	लड़के Boys	लड़कियां Girls	लड़के Boys	लड़कियां Girls	लड़के Boys	लड़कियां Girls	लड़के Boys	लड़कियां Girls
	18	19	20	21	22	23	24	25
आंध्र प्रदेश	2,44,044	1,19,088	2,16,857	1,00,238	1,86,764	82,962
असम	1,04,767	62,602	88,599	52,866	67,445	39,405
बिहार	3,22,627	86,208	2,75,168	59,188	2,35,642	46,510
गुजरात	2,36,185	1,26,893	1,88,131	1,02,347	1,67,932	89,956
हरियाणा	1,20,887	40,886	77,470	24,450	74,960	23,457	5,625	2,297
हिमाचल प्रदेश	43,921	23,412	30,815	12,492	28,233	11,667	3,626	1,225
जम्मू व कश्मीर	37,393	17,365	33,608	14,087	19,347	9,145
कर्नाटक	2,34,864	1,59,368	2,13,406	59,786	1,52,873	55,682
केरल	2,60,919	2,40,601	2,33,679	2,23,989	1,80,331	1,81,000
मध्य प्रदेश	3,32,021	1,10,403	2,00,501	58,341	1,58,336	47,998	1,62,358	45,889
महाराष्ट्र	4,72,183	2,37,743	4,04,008	1,95,444	3,02,514	1,40,623
मणिपुर	10,980	7,137	9,042	5,402	8,770	5,762
मेघालय	8,219	7,706	5,340	4,327	4,424	3,948	4,097	3,917
नागालैंड	3,323	2,212	2,970	1,976	2,489	1,366
ओरिशा	1,30,004	60,548	2,24,650	94,068	1,08,963	33,340
पंजाब	1,22,681	82,562	96,169	59,967	79,006	51,713	18,274	9,597
राजस्थान	1,90,648	46,724	1,91,833	38,580	1,31,946	27,916	78,924	13,400
सिक्किम	1,719	859	1,146	546	728	331
तमिलनाडु	3,26,283	2,00,915	2,85,925	1,54,956	1,92,949	1,04,322
त्रिपुरा	12,083	8,243	10,663	7,832	7,697	5,094
उत्तर प्रदेश	8,05,763	2,37,443	5,98,797	1,23,424	5,71,000	1,06,252
पश्चिम बंगाल	3,95,287	2,40,230	3,05,277	1,45,345	2,52,198	1,13,475
अंडमान व निकोबार द्वीप समूह	1,604	1,185	1,517	1,076	917	687
अरुणाचल प्रदेश	2,063	925	1,695	655	1,427	524
चंडीगढ़	2,510	2,109	1,952	1,782	1,606	1,127	360	340
दादरा व नाग हवेली	412	265	358	185	286	147
दिल्ली	56,517	41,670	55,590	39,461	43,826	33,047
गोवा, दमन व दीु	12,802	9,797	10,029	7,870	6,135	4,868
लक्षद्वीप	536	261	418	218	274	183
मिजोरम	3,210	2,650	2,510	2,022	1,887	2,025
पॉन्डिचेरी	6,783	4,009	4,927	3,058	3,475	2,046
भारत	45,08,238	21,82,019	37,72,445	15,95,978	29,94,380	12,30,668	2,73,264	76,665

सारणी 8—कक्षाओं में सामान्य (स्कूल) शिक्षा पाने वाले विद्यार्थियों की संख्या—(समाप्त)

TABLE VIII—NUMBER OF STUDENTS RECEIVING GENERAL EDUCATION (SCHOOL) CLASSES—(concl'd.)

राज्य संघ/शासित क्षेत्र State/Union Territory	कक्षा-12 Class XII		कक्षा-13 Class XIII		जोड़ Total		
	लड़के Boys	लड़कियां Girls	लड़के Boys	लड़कियां Girls	लड़के Boys	लड़कियां Girls	जोड़ Total
	26	27	28	29	30	31	32
आंध्र प्रदेश					48,18,167	31,53,132	79,71,299
असम					18,69,501	13,24,239	31,93,740
बिहार					67,79,275	27,29,845	95,09,120
गुजरात					38,33,473	25,92,502	64,25,975
हरियाणा					14,22,882	7,01,190	21,24,072
हिमाचल प्रदेश					5,52,033	3,73,004	9,25,037
जम्मू और कश्मीर					5,73,536	3,08,605	8,82,141
कर्नाटक					37,05,004	26,79,861	63,84,865
केरल					29,21,961	27,61,332	56,83,293
मध्य प्रदेश					54,38,082	25,12,168	79,50,250
महाराष्ट्र					73,57,948	51,53,620	1,25,11,568
मणिपुर					1,75,740	1,33,312	3,09,052
मेघालय	3,425	2,892			1,75,385	1,60,185	3,35,570
नागालैंड					1,15,462	93,871	2,09,333
उड़ीसा					26,54,153	15,60,492	42,14,645
पंजाब					16,71,961	12,73,349	29,45,310
राजस्थान					35,86,906	11,19,044	47,05,950
सिक्किम					38,931	27,102	66,033
तमिलनाडु					53,48,541	40,77,083	94,25,624
त्रिपुरा					2,90,729	2,25,485	5,16,214
उत्तर प्रदेश					1,14,24,925	43,98,729	1,58,23,654
पश्चिम बंगाल					59,87,223	40,20,486	1,00,07,709
अंडमान व निकोबार द्वीप समूह					26,575	12,564	48,139
अरुणाचल प्रदेश					59,774	31,969	91,743
चंडीगढ़					33,611	25,140	58,751
दादरा व नगर हवेली					11,284	7,063	18,347
दिल्ली					6,97,131	5,77,453	12,74,584
गोंया दमन व दीव					1,54,747	1,30,204	2,84,951
लक्षद्वीप					7,066	4,408	12,474
मिजोरम					67,935	61,195	1,29,130
पांडिचेरी					76,941	59,913	1,36,854
भारत	3,425	2,892			7,18,76,882	4,22,98,545	11,41,75,427

सारणी 9—स्तर के अनुसार स्कूल और कॉलेज में शिक्षा वाले बाले विद्यार्थियों की संख्या तथा उसी वय समूह की जन संख्या से प्रतिशतता
 TABLE IX—NUMBER OF PUPILS RECEIVING SCHOOL AND COLLEGE EDUCATION BY STAGE AND PERCENTAGE
 COVERAGE TO POPULATION OF CORRESPONDING AGE-GROUPS

(क) I—V कक्षाओं में
 (a)—In Classes I—V

राज्य संघ/शासित क्षेत्र State/Union Territory	नामांकन Enrolment	I-V की कक्षाओं के नामांकन का उसी वय समूह 6-11 की जनसंख्या के प्रतिशत Percentage of enrolment in Classes I-V to Population in Corresponding Age-Groups 6-11					
		लड़के Boys	लड़कियां Girls	जोड़ Total			
1	2	3	4	5	6	7	
आंध्र प्रदेश	Andhra Pradesh	34,89,895	24,89,045	59,78,940	98.80	71.43	85.21
असम	Assam	13,08,851	9,75,575	22,84,426	85.57	68.53	77.36
बिहार	Bihar	50,61,605	22,57,823	73,19,428	99.36	46.29	73.40
गुजरात	Gujarat	26,49,226	18,88,734	45,37,960	116.48	88.14	102.73
हरियाणा	Haryana	8,86,660	5,08,934	13,95,594	94.04	60.39	78.16
हिमाचल प्रदेश	Himachal Pradesh	3,33,121	2,62,488	5,95,609	115.39	94.22	104.99
जम्मू व कश्मीर	Jammu & Kashmir	3,83,413	2,19,618	6,03,031	67.03	53.41	61.33
कर्नाटक	Karnataka	24,75,266	19,81,746	44,57,012	99.47	80.78	90.19
केरल	Kerala	16,32,350	15,45,347	31,77,697	108.69	104.81	106.77
मध्य प्रदेश	Madhya Pradesh	37,84,845	19,44,125	57,28,970	103.89	55.43	80.12
महाराष्ट्र	Maharashtra	49,49,973	38,12,140	87,62,113	120.76	98.48	109.94
मणिपुर	Manipur	1,21,942	97,628	2,19,570	128.77	105.77	117.42
मेघालय	Meghalaya	1,02,350	94,291	1,96,641	107.29	99.46	103.39
नागालैंड	Nagaland	54,385	45,015	99,400	104.59	90.21	97.55
उड़ीसा	Orissa	18,02,105	11,84,055	29,86,160	101.83	66.88	84.35
पंजाब	Punjab	10,60,083	8,63,860	19,23,943	96.78	88.92	93.08
राजस्थान	Rajasthan	24,23,493	8,29,587	32,53,080	95.46	34.96	66.27
सिक्किम	Sikkim	28,781	20,852	49,633	127.92	95.65	112.04
तमिलनाडू	Tamil Nadu	36,11,065	30,22,592	66,33,657	127.55	110.13	118.98
त्रिपुरा	Tripura	1,92,295	1,48,479	3,40,774	140.77	111.98	126.59
उत्तर प्रदेश	Uttar Pradesh	74,63,695	33,13,276	1,07,76,971	89.42	45.28	68.80
पश्चिम बंगाल	West Bengal	41,22,952	28,90,413	70,13,365	115.42	82.63	99.20
अंडमान व निकोबार द्वीप समूह	A. & N. Islands	17,146	14,537	31,683	120.75	107.68	114.38
अरुणाचल प्रदेश	Arunachal Pradesh	46,428	25,142	71,570	104.80	59.16	82.45
चंडीगढ़	Chandigarh	17,654	12,699	30,353	59.84	49.61	55.09
दादरा व नागर हवेली	Dadra & Nagar Haveli	8,659	5,539	14,198	112.45	76.93	95.29
दिल्ली	Delhi	3,69,275	3,29,387	6,98,662	88.09	90.92	89.40
गोवा दमन व दीव	Goa, Daman & Diu	90,522	78,103	1,68,625	141.22	125.97	133.72
लक्षदीप	Lakshadweep	4,235	3,483	7,718	156.85	139.32	148.42
मिजोरम	Mizoram	36,156	33,072	69,228	107.61	102.07	104.89
पांडिचेरी	Pondicherry	43,509	37,425	80,934	116.65	101.42	109.08
भारत	INDIA	4,85,71,935	3,09,35,010	7,95,06,945	102.96	69.65	86.81

सारणी 9—स्तर के अनुसार स्कूल और कालेज में शिक्षा पाने वाले विद्यार्थियों की संख्या तथा उसी वय समूह की जन संख्या से प्रतिशतता—(आरी)
TABLE IX—NUMBER OF PUPILS RECEIVING SCHOOL AND COLLEGE EDUCATION BY STAGE AND PERCENTAGE COVERAGE TO POPULATION OF CORRESPONDING AGE-GROUP—(contd.)

(क) VI—VIII कक्षाओं में
 (b) In Classes VI-VIII

राज्य/संघ शासित क्षेत्र State/Union Territory	नामांकन Enrolment	VI-VIII की कक्षाओं के नामांकन का उसी वय समूह 11-14 की जनसंख्या से प्रतिशत Percentage of Enrolment in Classes VI-VIII to Population in Corresponding Age-Groups 11-14					
		लड़के Boys			लड़कियां Girls		
		लड़के Boys	लड़कियां Girls	जोड़ Total	लड़के Boys	लड़कियां Girls	जोड़ Total
1	8	9	10	11	12	13	
आंध्र प्रदेश	Andhra Pradesh	9,15,206	4,74,729	13,89,935	44.64	23.73	34.31
असम	Assam	3,94,509	2,47,401	6,41,910	49.07	32.29	40.89
बिहार	Bihar	11,92,346	3,59,397	15,51,743	41.55	13.39	27.94
गुजरात	Gujarat	7,75,557	4,65,692	12,41,249	58.25	37.58	48.28
हरियाणा	Haryana	3,75,439	1,40,181	5,15,620	67.70	29.20	49.83
हिमाचल प्रदेश	Himachal Pradesh	1,52,499	82,407	2,34,906	93.10	51.89	72.82
जम्मू व कश्मीर	Jammu & Kashmir	1,31,246	61,643	1,92,889	53.83	27.17	40.98
कर्नाटक	Karnataka	7,25,811	4,74,906	12,00,717	51.08	34.16	42.71
केरल	Kerala	8,69,771	8,05,312	16,75,083	97.61	89.97	93.78
मध्य प्रदेश	Madhya Pradesh	10,83,680	3,81,213	14,64,893	52.31	19.42	36.31
महाराष्ट्र	Maharashtra	16,23,874	9,45,481	25,69,355	67.10	42.16	55.10
मणिपुर	Manipur	35,801	24,429	60,230	66.18	46.27	56.34
मेघालय	Meghalaya	31,603	26,768	58,371	60.20	51.58	55.91
नागालैंड	Nagaland	13,919	10,555	24,474	45.34	36.52	41.06
उड़ीसा	Orissa	5,18,435	2,45,029	7,63,464	51.25	24.32	37.81
पंजाब	Punjab	4,14,549	2,85,069	6,99,618	64.99	50.14	57.99
राजस्थान	Rajasthan	7,26,941	1,80,057	9,06,998	51.82	13.85	33.55
सिक्किम	Sikkim	6,346	3,703	10,049	50.37	31.65	41.35
तमिलनाडु	Tamil Nadu	12,56,375	7,92,616	20,48,991	74.95	48.47	61.87
त्रिपुरा	Tripura	44,410	30,835	75,245	54.03	38.54	46.39
उत्तर प्रदेश	Uttar Pradesh	27,80,535	8,46,619	36,27,154	60.84	21.52	42.65
पश्चिम बंगाल	West Bengal	12,90,669	8,60,734	21,51,403	60.64	42.05	51.53
अंडमान व निकोबार द्वीप समूह	A. & N. Islands	6,023	4,373	10,396	80.31	63.38	72.19
अरुणाचल प्रदेश	Arunachal Pradesh	8,172	4,093	12,265	34.77	18.78	27.08
चंडीगढ़	Chandigarh	9,158	6,482	15,640	53.56	45.97	50.13
दादरा व नागर हवेली	Dadar & Nagar Haveli	1,661	885	2,546	39.55	22.69	31.43
दिल्ली	Delhi	2,04,809	1,51,417	3,56,226	83.39	73.90	79.07
गोवा दमन व दीव	Goa, Daman & Diu	37,921	29,927	67,848	91.16	77.13	84.39
लक्षद्वीप	Lakshadweep	1,662	1,039	2,701	110.80	74.21	93.14
मिजोरम	Mizoram	11,710	9,421	21,131	60.99	50.11	55.61
पाण्डिचेरी	Pondicherry	22,535	15,500	38,035	97.55	70.45	84.33
भारत	INDIA	1,56,63,172	79,67,913	2,36,31,085	58.31	31.75	45.48

सारणी 9—स्तर के अनुसार स्कूल और कॉलेजों में शिक्षण पाठ्य वाले विद्यार्थियों की संख्या तथा उसी वय समूह की जनसंख्या से प्रतिशतता—(जारी)
TABLE IX—NUMBER OF PUPILS RECEIVING SCHOOL AND COLLEGE EDUCATION BY STAGE AND PERCENTAGE COVERAGE TO POPULATION OF CORRESPONDING AGE-GROUPS—(contd.)
 (ग) — कक्षा 9 और उच्च कक्षाओं में / (c) In Classes IX and above*

राज्य/संघ शासित क्षेत्र State/Union Territory	नामांकन Enrolment	कक्षा IX और उसके ऊपर की कक्षाओं के नामांकन का उसी वय समूह 14-17 की जनसंख्या से प्रतिशत Percentage of Enrolment in classes IX and Above to Population in Corresponding Age-Group 14-17					
		लड़के Boys			लड़कियां Girls		
		14	15	16	17	18	19
आंध्र प्रदेश	Andhra Pradesh	4,04,733	1,83,760	5,88,493	16.93	7.94	12.51
असम	Assam	1,70,533	97,091	2,67,624	17.64	10.43	14.10
बिहार	Bihar	5,12,070	1,06,102	6,18,172	15.41	3.49	9.72
गुजरात	Gujarat	5,07,801	2,70,727	7,78,528	30.65	17.54	24.33
हरियाणा	Haryana	1,58,896	50,744	2,09,640	23.14	8.70	16.51
हिमाचल प्रदेश	Himachal Pradesh	62,964	25,485	88,449	31.91	13.12	22.59
जम्मू व कश्मीर	Jammu & Kashmir	69,078	31,254	1,00,332	23.49	11.68	17.87
कर्नाटक	Karnataka	4,30,121	1,38,106	5,68,227	24.80	8.30	16.72
केरल	Kerala	4,14,355	4,05,241	8,19,596	35.80	35.03	35.41
मध्य प्रदेश	Madhya Pradesh	5,21,195	1,52,228	6,73,423	20.88	6.72	14.15
महाराष्ट्र	Maharashtra	10,09,852	4,64,889	14,74,741	34.15	17.26	26.10
मणिपुर	Manipur	18,295	11,549	29,844	27.39	17.55	22.51
मेघालय	Meghalaya	17,286	15,084	32,370	27.44	23.94	25.69
नागालैण्ड	Nagaland	5,459	3,342	8,801	13.93	9.39	11.77
उड़ीसा	Orissa	3,33,613	1,31,408	4,65,021	27.68	11.05	19.42
पंजाब	Punjab	1,94,057	1,21,528	3,15,585	24.06	16.85	20.66
राजस्थान	Rajasthan	4,03,866	80,440	4,84,306	24.25	5.27	15.17
सिक्किम	Sikkim	2,417	1,112	3,529	14.83	7.67	11.46
तमिलनाडु	Tamil Nadu	6,61,412	3,73,292	10,34,704	31.42	18.00	24.76
त्रिपुरा	Tripura	27,812	18,170	45,982	27.54	18.52	23.09
उत्तर प्रदेश	Uttar Pradesh	11,69,797	2,29,676	13,99,473	22.22	5.17	14.42
पश्चिम बंगाल	West Bengal	8,30,240	3,96,246	12,26,486	31.13	15.75	23.66
अण्डमान व निकोबार द्वीप समूह	A. & N. Islands	3,506	2,477	5,983	38.11	31.76	35.19
अरुणाचल प्रदेश	Arunachal Pradesh	4,624	1,606	6,230	16.94	6.50	11.98
चण्डीगढ़	Chandigarh	3,918	3,249	7,167	16.46	17.75	17.02
दादरा व नागर हवेली	Dadra & Nagar Haveli	790	426	1,216	16.81	9.06	12.94
दिल्ली	Delhi	1,52,927	1,17,021	2,69,948	46.62	44.09	45.49
गोवा, दमन व दीव	Goa, Daman & Diu	20,838	16,445	37,283	39.17	32.96	36.16
लक्षद्वीप	Lakshadweep	692	401	1,093	38.44	23.59	31.23
मिजोरम	Mizoram	4,397	4,047	8,444	17.73	16.86	17.30
पाण्डिचेरी	Pondicherry	11,007	6,707	17,714	38.09	23.87	31.08
भारत	INDIA	81,28,551	34,59,853	1,15,88,404	25.12	11.60	18.64

*Includes 10-2 Pattern.

(घ) सामान्य, कॉलेजिय शिक्षा पाठ्यक्रम में (कला, विज्ञान तथा वाणिज्य)
(d) Jr. Collegiate General Education Course (Art, Science & Commerce)

1	राज्य/संघ शासित क्षेत्र State/Union Territory	नामांकन Enrolment			कॉलेज की सामान्य शिक्षा के नामांकन का उसी वय समूह 18-23 की जनसंख्या से प्रतिशत Percentage of Enrolment in College For General Education to Population in Corresponding Age-Group 18-23		
		लड़के Boys	लड़कियां Girls	जोड़ Total	लड़के Boys	लड़कियां Girls	जोड़ Total
		14	15	16	17	18	19
आंध्र प्रदेश	Andhra Pradesh	4,26,337	1,49,576	5,75,913	13.73	5.04	9.48
असम	Assam	1,04,476	43,157	1,47,633	8.14	3.52	5.89
बिहार	Bihar	3,94,447	69,229	4,63,676	9.38	1.86	5.84
गुजरात	Gujarat	1,06,108	59,041	1,65,149	4.82	2.84	3.86
हरियाणा	Haryana	68,420	27,471	95,891	7.68	3.66	5.84
हिमाचल प्रदेश	Himachal Pradesh	16,801	5,322	22,123	6.69	2.09	4.37
जम्मू व कश्मीर	Jammu & Kashmir	11,590	7,823	19,413	3.07	2.32	2.71
कर्नाटक	Karnataka	3,23,320	1,32,933	4,56,253	14.28	6.17	10.33
केरल	Kerala	1,52,779	1,53,060	3,05,839	9.42	9.42	9.42
मध्य प्रदेश	Madhya Pradesh	1,36,994	57,253	1,94,247	4.25	2.01	3.20
महाराष्ट्र	Maharashtra	1,91,173	1,00,376	2,91,549	4.93	2.86	3.95
मणिपुर	Manipur	16,032	10,042	26,074	17.81	11.27	14.56
मेघालय	Meghalaya	8,613	5,279	13,892	10.74	6.41	8.54
नागालैंड	Nagaland	N.A.	N.A.	N.A.	N.A.	N.A.	N.A.
उड़ीसा	Orissa	1,21,512	32,632	1,54,144	7.85	2.16	5.03
पंजाब	Punjab	78,477	51,837	1,30,314	7.09	5.26	6.22
राजस्थान	Rajasthan	1,10,335	28,833	1,39,168	5.20	1.50	3.44
सिक्किम	Sikkim	147	37	184	0.61	0.19	0.42
तमिलनाडु	Tamil Nadu	1,21,173	67,192	1,88,365	4.26	2.35	3.30
त्रिपुरा	Tripura	5,299	2,711	8,010	4.04	2.11	3.09
उत्तर प्रदेश	Uttar Pradesh	9,40,228	2,36,956	11,77,184	14.52	4.30	9.82
पश्चिम बंगाल	West Bengal	1,39,399	93,331	2,32,730	3.86	2.83	3.37
अंडमान व निकोबार द्वीप समूह	A.&N. Islands	245	142	387	1.86	1.27	1.59
अरुणाचल प्रदेश	Arunachal Pradesh	386	51	437	1.06	0.16	0.64
चंडीगढ़	Chandigarh	13,447	9,165	22,612	35.20	32.16	33.90
दादरा व नागर हवेली	Dadra & Nagar Haveli
दिल्ली	Delhi	50,017	38,460	88,477	10.22	4.94	10.09
गोंवा, दमन व दीव	Goa, Daman & Diu	2,689	2,387	5,076	3.68	3.50	3.59
लक्षदीप	Lakshadweep	292	124	416	12.70	5.64	9.14
मिजोरम	Mizoram	3,672	1,592	5,264	10.49	4.81	7.73
पाण्डिचेरी	Pondicherry	2,704	1,429	4,133	6.97	3.77	5.39
भारत	INDIA	35,47,112	13,87,441	49,34,553	8.42	3.60	6.12

सारणी 10—शिक्षा के प्रकार के अनुसार व्यावसायिक/वृत्त/विशेष तथा अन्य (स्कूल स्तर) शिक्षा पाने वाले विद्यार्थियों का संख्या
**TABLE X—NUMBER OF STUDENTS RECEIVING PROFESSIONAL/VOCATIONAL/SPECIAL AND OTHER EDUCATION
(SCHOOL STANDARD) BY TYPE OF EDUCATION**

राज्य/संघ शासित क्षेत्र State/Union Territory	कृषि Agriculture		तकनीकी/औद्योगिक/कला तथा हस्त कला Technical/Industrial/ Arts & Crafts		औषध (परिचर्या तथा घाती विद्या) Medicine (Nursing & Midwifery)		शिक्षक प्रशिक्षण Teacher Training		
	लड़के Boys	लड़कियाँ Girls	लड़के Boys	लड़कियाँ Girls	लड़के Boys	लड़कियाँ Girls	लड़के Boys	लड़कियाँ Girls	
	2	3	4	5	6	7	8	9	
आंध्र प्रदेश	Andhra Pradesh	3,723	948
असम	Assam	2,358	305	..	23
बिहार	Bihar	7,288	812	..	94
गुजरात	Gujarat	909	67	11,014	17,105	..	923	6,583	5,995
हरियाणा	Haryana	4,096	1,440
हिमाचल प्रदेश	Himachal Pradesh	1,570	582	434	254
जम्मू व कश्मीर	Jammu & Kashmir
कर्नाटक	Karnataka	438	..	1,263	81	..	1,375
केरल	Kerala	19,250	4,298
मध्य प्रदेश	Madhya Pradesh	3,144	519	..	421
महाराष्ट्र	Maharashtra	2,893	42	9,156	22,467	..	414	39	551
मणिपुर	Manipur	482	220
मेघालय	Meghalaya	214	189
नागालैंड	Nagaland	134	39
उड़ीसा	Orissa
पंजाब	Punjab	5,932	4,193
राजस्थान	Rajasthan
सिक्किम	Sikkim	92	16	34	28
तमिलनाडू	Tamil Nadu	241	..	14,604	2,329
त्रिपुरा	Tripura	213	44	..	15
उत्तर प्रदेश	Uttar Pradesh	2,312
पश्चिम बंगाल	West Bengal	3,430	5,399	..	804
अंडमान व निकोबार द्वीप समूह	A. & N. Islands
अरुणाचल प्रदेश	Arunachal Pradesh	55	12	26	..	7	43
चंडीगढ़	Chandigarh
दादरा व नागर हवेली	Dadra & Nagar Haveli
दिल्ली	Delhi	168	38
गोवा, दमन व दीव	Goa, Daman & Diu	5,058	351
लक्षद्वीप	Lakshadweep
मिजोरम	Mizoram	80	134	257	143
पाण्डिचेरी	Pondicherry	276
भारत	INDIA	4,536	121	95,259	61,423	7	4,246	7,695	7,199

सारणी 10- शिक्षा के प्रकार के अनुसार व्यावसायिक/वृत्तिक/विशेष तथा अन्य (स्कूल स्तर) शिक्षा
**TABLE X—NUMBER OF STUDENTS RECEIVING PROFESSIONAL/VOCATIONAL/SPECIAL AND OTHER EDUCATION
(SCHOOL STANDARD) BY TYPE OF EDUCATION — (contd.)**

राज्य/संघ शासित क्षेत्र State/Union Territory	ललित कलाएं-संगीत तथा नृत्य को लेकर Fine Arts Including Music & Dance		सुधारालय/प्रमाणित Reformatory Certified		विकलांगों के लिए For Handicapped		प्राच्यविद्या अध्ययन Oriental studies		
	लड़के Boys	लड़कियां Girls	लड़के Boys	लड़कियां Girls	लड़के Boys	लड़कियां Girls	लड़के Boys	लड़कियां Girls	
	10	11	12	13	14	15	16	17	
आंध्र प्रदेश	Andhra Pradesh	1,298	2,370	2,117	60	1,176	469	975	964
असम	Assam	131	231	117	9	193	120	5,611	718
बिहार	Bihar	14	61	379	51	95,359	27,669
गुजरात	Gujarat	2,034	1,424	243	109	2,552	1,045	1,446	206
हरियाणा	Haryana	4	..	306	77	132	3
हिमाचल प्रदेश	Himachal Pradesh	9	6	563	362
जम्मू व कश्मीर	Jammu & Kashmir	26
कर्नाटक	Karnataka	1,095	1,812	1,685	1,112	692	338	15,742	7,036
केरल	Kerala	688	285	484	64	991	543
मध्य प्रदेश	Madhya Pradesh	110	272	354	..	470	127	4,011	423
महाराष्ट्र	Maharashtra	1,922	3,076	2,502	934	2,907	1,107	2,731	1,574
मणिपुर	Manipur	971	839	251	11
मेघालय	Meghalaya
नागालैण्ड	Nagaland	30	10
उड़ीसा	Orissa
पंजाब	Punjab	231	..	233	56
राजस्थान	Rajasthan	496	783	288	64	35,457	15,874
सिक्किम	Sikkim
तमिलनाडु	Tamil Nadu	..	30	2,395	664	2,933	1,595	2,710	1,495
त्रिपुरा	Tripura	60	36	2,104	1,495
उत्तर प्रदेश	Uttar Pradesh	215	748	993	269	77,281	13,624
पश्चिम बंगाल	West Bengal	854	2,709	104	..	859	515	29,704	6,424
अण्डमान व निकोबार द्वीप समूह	A. & N. Islands
अरुणाचल प्रदेश	Arunachal Pradesh
चण्डीगढ़	Chandigarh	41	6
दादरा व नागर हवेली	Dadra & Nagar Haveli
दिल्ली	Delhi	232	167	778	489	458	110
गोवा, दमन व दीव	Goa, Daman & Diu	538	428
लक्ष द्वीप	Lakshadweep
मिजोरम	Mizoram
पॉण्डिचेरी	Pondicherry	41	20
भारत	INDIA	10,366	15,068	10,468	3,119	15,927	6,933	2,74,565	77,998

सारणी 10— शिक्षा के प्रकार के अनुसार व्यावसायिक/वृत्तिक/विशेष तथा अन्य (स्कूल स्तर) शिक्षा पाने वाले विद्यार्थियों की संख्या—(समाप्त)

TABLE X—NUMBER OF STUDENTS RECEIVING PROFESSIONAL/VOCATIONAL/SPECIAL AND OTHER EDUCATION (SCHOOL STANDARD) BY TYPE OF EDUCATION—(concl'd.)

राज्य/संघ शासित क्षेत्र State/Union Territory	सामाजिक (प्रीट) शिक्षा Social (Adult) Education	अन्य Others		जोड़ Total				
		लड़के Boys	लड़कियाँ Girls	लड़के Boys	लड़कियाँ Girls	जोड़ All Persons		
		18	19	20	21	22	23	24
आंध्र प्रदेश	Andhra Pradesh	1,68,322	70,399	1,77,611	75,210	2,52,821
असम	Assam	72,457	48,485	4,322	1,540	85,189	51,431	1,36,620
बिहार	Bihar	4,53,630	2,00,234	294	32	5,56,964	2,28,953	7,85,917
गुजरात	Gujarat	1,31,829	72,412	90	..	1,56,700	99,286	2,55,986
हरियाणा	Haryana	51,615	63,569	56,153	65,089	1,21,242
हिमाचल प्रदेश	Himachal Pradesh	9,942	12,477	12,518	13,681	26,199
जम्मू और कश्मीर	Jammu & Kashmir	26	..	26
कर्नाटक	Karnataka	1,59,124	58,997	719	170	1,80,758	70,921	2,51,679
केरल	Kerala	21,413	5,190	26,603
मध्य प्रदेश	Madhya Pradesh	89,011	39,050	97,100	40,812	1,37,912
महाराष्ट्र	Maharashtra	1,61,711	1,28,794	20	48	1,83,881	1,59,007	3,42,888
मणिपुर	Manipur	4,517	7,052	371	367	6,592	8,489	15,081
मेघालय	Meghalaya	17,216	9,797	17,430	9,986	27,416
नागालैंड	Nagaland	9,381	7,765	9,545	7,814	17,359
उड़ीसा	Orissa
पंजाब	Punjab	36,795	57,598	269	13	43,460	61,860	1,05,320
राजस्थान	Rajasthan	1,52,243	50,916	1,88,484	67,637	2,56,121
सिक्किम	Sikkim	8,274	6,345	8,400	6,389	14,789
तमिलनाडू	Tamil Nadu	1,57,556	2,49,302	1,80,439	2,55,415	4,35,854
त्रिपुरा	Tripura	18,926	16,629	923	290	22,226	18,509	40,735
उत्तर प्रदेश	Uttar Pradesh	2,28,644	1,44,397	3,09,445	1,59,038	4,68,483
पश्चिम बंगाल	West Bengal	2,11,878	1,26,556	872	668	2,47,701	1,43,075	3,90,776
अंडमान व निकोबार द्वीप समूह	A. & N. Islands	2,366	2,385	2,366	2,385	4,751
अरुणाचल प्रदेश	Arunachal Pradesh	9,497	7,161	9,585	7,216	16,801
चंडीगढ़	Chandigarh	1,849	2,195	1,890	2,201	4,091
दादरा व नागर हवेली	Dadra & Nagar Haveli	1,744	481	1,744	481	2,225
दिल्ली	Delhi	9,066	28,506	10,702	29,310	40,012
गोवा, दमन व दीव	Goa, Daman & Diu	4,055	5,293	9,651	6,072	15,723
लक्षद्वीप	Lakshadweep	328	600	328	600	928
मिजोरम	Mizoram	3,060	2,196	3,397	2,473	5,870
पांडिचेरी	Pondicherry	8,740	8,440	8,781	8,736	17,517
भारत	INDIA	21,83,776	14,28,031	7,880	3,128	26,10,479	16,07,266	42,17,745

सारणी 11—संख्या के प्रकार के अनुसार शिक्षा संस्थाओं में शिक्षकों की संख्या तथा प्रति शिक्षक विद्यार्थियों की औसत संख्या

TABLE XI—NUMBER OF TEACHERS IN EDUCATIONAL INSTITUTIONS BY TYPE
AND AVERAGE NUMBER OF STUDENTS PER TEACHER

(क) विश्वविद्यालय
A—Universities

राज्य/संघ शासित क्षेत्र State/Union Territory	शिक्षकों की संख्या Number of Teachers			प्रति शिक्षक विद्यार्थियों की औसत संख्या Average Number of Students per Teacher	
	पुरुष Men	महिलामें Women	जोड़ All Persons		
	2	3	4		
1	2	3	4	5	
आंध्र प्रदेश	Andhra Pradesh
असम	Assam	291	56	347	12
बिहार	Bihar	1,042	34	1,076	13
गुजरात	Gujarat	344	36	380	13
हरियाणा	Haryana	316	36	352	11
हिमाचल प्रदेश	Himachal Pradesh	385	30	415	6
जम्मू और काश्मीर	Jammu & Kashmir	254	28	282	13
कर्नाटक	Karnataka	7,592	1,543	9,135	2
केरल	Kerala	377	72	449	9
मध्य प्रदेश	Madhya Pradesh	509	49	558	19
महाराष्ट्र	Maharashtra	1,312	208	1,520	10
मणिपुर	Manipur	77	3	80	12
मेघालय	Meghalaya	130	12	142	7
नागालैण्ड	Nagaland	N.A.	N.A.	N.A.	..
उड़ीसा	Orissa	395	38	433	10
पंजाब	Punjab	421	73	494	9
राजस्थान	Rajasthan	930	219	1,149	21
सिक्किम	Sikkim
तमिलनाडु	Tamil Nadu	1,148	118	1,266	9
त्रिपुरा	Tripura	22	3	25	4
उत्तर प्रदेश	Uttar Pradesh	5,663	925	6,588	17
पश्चिम बंगाल	West Bengal	3,196	372	3,568	7
अण्डमान व निकोबार द्वीप समूह	A. & N. Islands
अरुणाचल प्रदेश	Arunachal Pradesh
चण्डीगढ़	Chandigarh	468	81	549	9
दादरा व नागर हवेली	Dadra & Nagar Haveli
दिल्ली	Delhi	798	198	996	15
गोवा, दमन व दीव	Goa, Daman & Diu	23	1	24	14
लक्षद्वीप	Lakshadweep
मिजोरम	Mizoram	9	2	11	5
पाण्डिचेरी	Pondicherry
भारत	INDIA	25,702	4,137	29,839	10

सारणी 11—संस्था के प्रकार के अनुसार शिक्षा संस्थाओं में शिक्षकों की संख्या तथा प्रति शिक्षक विद्यार्थियों की औसत संख्या—(जारी)
TABLE XI—NUMBER OF TEACHERS IN EDUCATIONAL INSTITUTIONS BY TYPE AND AVERAGE NUMBER OF STUDENTS PER TEACHER—(contd.)

(ख) विश्वविद्यालय मानी गई संस्थाएं

B—Institutions Deemed to be Universities

राज्य/संघ शासित क्षेत्र State/Union Territory	शिक्षकों की संख्या Number of Teachers			प्रति शिक्षक, विद्यार्थियों की औसत संख्या Average	
	पुरुष Men	महिलाएं Women	जोड़ All Persons	Number of Students per Teacher	
1	2	3	4	5	
आंध्र प्रदेश	56	27	83	20	
असम	
बिहार	103	..	103	7	
गुजरात	45	13	58	9	
हरियाणा]	
हिमाचल प्रदेश	
जम्मू और कश्मीर	
कर्नाटक	405	31	436	5	
केरल	
मध्य प्रदेश	
महाराष्ट्र	24	14	38	7	
मणिपुर	
मेघालय	
नागालैंड	
उड़ीसा	
पंजाब	
राजस्थान	175	11	186	12	
सिक्किम	
तमिलनाडू	63	9	72	8	
त्रिपुरा	
उत्तर प्रदेश	114	37	151	12	
पश्चिम बंगाल	
अंडमान व निकोबार द्वीप समूह	
अरुणाचल प्रदेश	
चंडीगढ़	
दादरा व नागर हवेली	
दिल्ली]	660	66	726	6	
गोवा, दमन व दीव	
लक्षद्वीप	
मिजोरम	
पाण्डिचेरी]	
भारत	INDIA	1,645	208	1,835	8

सारणी 11—संस्था के प्रकार के अनुसार शिक्षा संस्थाओं में शिक्षकों की संख्या तथा प्रति शिक्षक विद्यार्थियों की औसत संख्या—(जारी)

TABLE XI—NUMBER OF TEACHERS IN EDUCATIONAL INSTITUTIONS BY TYPE AND AVERAGE NUMBER OF STUDENTS PER TEACHER—(contd.)

(ग) राष्ट्रीय महत्व की संस्थाएं

C—Institutions of National Importance

राज्य/संघ शासित क्षेत्र State/Union Territory	शिक्षकों की संख्या Number of Teachers			प्रति शिक्षक, विद्यार्थियों की औसत संख्या of Average Number Students per Teache
	पुरुष Men	महिलाएं Women	जोड़ All Persons	
1	2	3	4	5
आंध्र प्रदेश				..
असम				..
बिहार				..
गुजरात				..
हरियाणा				..
हिमाचल प्रदेश				..
जम्मू और कश्मीर				..
कर्नाटक				..
केरल				..
मध्य प्रदेश				..
महाराष्ट्र	314	16	330	6
मणिपुर				..
मेघालय				..
नागालैंड				..
उड़ीसा				..
पंजाब				..
राजस्थान	51	2	53	9
सिक्किम				..
तमिलनाडु	344	8	352	7
त्रिपुरा				..
उत्तर प्रदेश	277	11	288	5
पश्चिम बंगाल	596	19	615	5
अंडमान व निकोबार द्वीप समूह				..
अरुणाचल प्रदेश				..
चंडीगढ़	122	47	169	3
दादरा व नागर हवेली				..
दिल्ली	545	85	630	6
गोवा, दमन व दीव				..
लक्षद्वीप				..
मिजोरम				..
पाण्डिचेरी				..
भारत	2,249	188	2,437	6

तारणी 11— संस्था के प्रकार के अनुसार शिक्षा संस्थाओं में शिक्षकों की संख्या तथा प्रति शिक्षक विद्यार्थियों की औसत संख्या—(जारी)

TABLE XI— NUMBER OF TEACHERS IN EDUCATIONAL INSTITUTIONS BY TYPE AND AVERAGE NUMBER OF STUDENTS PER TEACHER— (contd.)

(घ) अनुसंधान संस्थाएं

D—Research Institutions

राज्य/संघ शासित क्षेत्र State/Union Territory	शिक्षकों की संख्या Numbers of Teacher			प्रति शिक्षक, विद्यार्थियों की औसत संख्या Average Number o Students per Teache
	पुरुष Men	महिलाएं Women	जोड़ All Persons	
1	2	3	4	5
आंध्र प्रदेश
असम
बिहार	34	..	34	11
गुजरात	250	47	297	3
हरियाणा
हिमाचल प्रदेश
जम्मू और कश्मीर
कर्नाटक	163	9	172	2
केरल
मध्य प्रदेश
महाराष्ट्र	186	50	236	3
मणिपुर
मेघालय
नागालैंड
उड़ीसा
पंजाब
राजस्थान
सिक्किम
तमिलनाडु	12	..	12	..
त्रिपुरा
उत्तर प्रदेश	155	3	158	8
पश्चिम बंगाल	198	40	238	1
अंडमान व निकोबार द्वीप समूह	—	..
अरुणाचल प्रदेश
चंडीगढ़
दादरा व नागर हवेली
दिल्ली
गोवा, दमन व दीव
लक्षद्वीप	—	..
मिजोरम
पाण्डिचेरी
भारत	998	149	1,147	3

सारणी 11—संस्था के प्रकार के अनुसार शिक्षा संस्थाओं में शिक्षकों की संख्या तथा प्रति शिक्षक विद्यार्थियों की औसत संख्या—(जारी)
 TABLE XI—NUMBER OF TEACHERS IN EDUCATIONAL INSTITUTION BY TYPE AND AVERAGE
 NUMBER OF STUDENTS PER TEACHER— (contd.)

(इ) उच्च शिक्षा की संस्थाएं
 (E) Institutions for Higher Education
 (क) डिग्री तथा उच्च स्तर
 (a) Degree Standard and Above
 (1) कला विज्ञान तथा वाणिज्य
 (i) Arts, Science & Commerce

राज्य/संघ शासित क्षेत्र State/Union Territory	शिक्षकों की संख्या Number of Teachers			प्रति शिक्षक, विद्यार्थियों की औसत संख्या Average Number of Students per Tea- cher	
	पुरुष Men	महिलायें Women	जोड़ All Per- sons		
1	2	3	4	5	
आंध्र प्रदेश	Andhra Pradesh	8,858	2,352	11,210	28
असम	Assam	3,528	1,000	4,528	31
बिहार	Bihar	11,333	2,096	13,429	34
गुजरात	Gujarat	4,817	968	5,785	28
हरियाणा	Haryana	2,586	1,059	3,645	26
हिमाचल प्रदेश	Himachal Pradesh	594	161	755	28
जम्मू व कश्मीर	Jammu & Kashmir	849	327	1,176	14
कर्नाटक	Karnataka	11,446	2,449	13,895	30
केरल	Kerala	7,882	3,977	11,859	24
मध्य प्रदेश	Madhya Pradesh	5,428	1,565	6,993	28
महाराष्ट्र	Maharashtra	15,928	4,707	20,635	28
महाराष्ट्र	Manipur	772	241	1,013	25
मणिपुर	Meghalaya	357	155	512	25
मेघालय	Nagaland	N.A.	N.A.	N.A.	N.A.
नागालैंड	Orissa	4,352	907	5,259	22
उड़ीसा	Punjab	3,153	1,806	4,959	26
पंजाब	Rajasthan	3,462	902	4,364	29
राजस्थान	Sikkim	19	1	20	9
सिक्किम	Tamil Nadu	9,115	4,293	13,408	14
तमिलनाडु	Tripura	306	67	373	21
त्रिपुरा	Uttar Pradesh	10,272	2,361	12,633	29
उत्तर प्रदेश	West Bengal	9,195	2,571	11,766	34
पश्चिम बंगाल	A. & N. Islands	28	6	34	11
अंडमान व निकोबार द्वीप समूह	Arunachal Pradesh	58	5	63	7
अरुणाचल प्रदेश	Chandigarh	373	267	640	30
चंडीगढ़	Dadra & Nagar Haveli
दादरा व नागर हवेली	Delhi	2,246	1,934	4,180	19
दिल्ली	Goa, Daman & Diu	312	115	427	25
गोवा, दमन व दीव	Lakshadweep
लक्षद्वीप	Mizoram	129	23	152	32
मिजोरम	Pondicherry	242	87	329	9
पांडिचेरी	INDIA	1,17,640	36,402	1,54,042	27
भारत					

सारणी 11—संस्था के प्रकार के अनुसार शिक्षा संस्थाओं में शिक्षकों की संख्या तथा प्रति शिक्षक विद्यार्थियों की औसत संख्या—(जारी)
 TABLE XI—NUMBER OF TEACHERS IN EDUCATIONAL INSTITUTIONS BY TYPE AND AVERAGE NUMBER OF STUDENTS PER TEACHER—(contd.)

(इ) उच्च शिक्षा की संस्थाएँ—(जारी)
 (E) Institutions for Higher Education—(contd.)

(क) डिग्री तथा उच्च स्तर—(जारी)
 (a) Degree Standard and Above—(contd.)

(2) कृषि तथा वन विद्या
 (ii) Agriculture and Forestry

राज्य/संघ शासित क्षेत्र State/Union Territory	शिक्षकों की संख्या Number of Teachers			प्रति शिक्षक, विद्यार्थियों की औसत संख्या Average Number of Student per Teacher	
	पुरुष Men	महिलाएँ Women	जोड़ All Per- sons		
1	2	3	4	5	
आंध्र प्रदेश	Andhra Pradesh	255	11	266	7
असम	Assam	97	7	104	5
बिहार	Bihar	339	1	340	3
गुजरात	Gujarat	183	4	187	10
हरियाणा	Haryana	392	26	418	4
हिमाचल प्रदेश	Himachal Pradesh	19	1	20	20
जम्मू और कश्मीर	Jammu & Kashmir	32	..	32	10
कर्नाटक	Karnataka	226	23	249	8
केरल	Kerala	123	71	194	6
मध्य प्रदेश	Madhya Pradesh	261	10	271	8
महाराष्ट्र	Maharashtra	825	9	834	6
मणिपुर	Manipur
मेघालय	Meghalaya
नागालैंड	Nagaland
उड़ीसा	Orissa	75	1	76	13
पंजाब	Punjab	318	38	356	5
राजस्थान	Rajasthan	136	4	140	7
सिक्किम	Sikkim
तमिलनाडु	Tamil Nadu	322	40	362	4
त्रिपुरा	Tripura
उत्तर प्रदेश	Uttar Pradesh	343	22	365	16
पश्चिम बंगाल	West Bengal
अंडमान व निकोबार द्वीप समूह	A. & N. Islands
अरुणाचल प्रदेश	Arunachal Pradesh
चंडीगढ़	Chandigarh
दादर व नागर हवेली	Dadra & Nagar Haveli
दिल्ली	Delhi
गोवा, दमन व दीव	Goa, Daman & Diu
लक्षद्वीप	Lakshadweep
मिजोरम	Mizoram
पाण्डिचेरी	Pondicherry
भारत	INDIA	3,946	268	4,214	7

सारणी 11—संस्था के प्रकार के अनुसार शिक्षा संस्थाओं में शिक्षकों की संख्या तथा प्रति शिक्षक विद्यार्थियों की औसत संख्या—(जारी)
 TABLE XI—NUMBER OF TEACHERS IN EDUCATIONAL INSTITUTIONS BY TYPE AND AVERAGE
 NUMBER OF STUDENTS PER TEACHER—(contd.)

(इ) उच्च शिक्षा की संस्थाएं—(जारी)
 (E) Institution for Higher Education—(contd.)

(क) डिग्री तथा उच्च स्तर—(जारी)
 (a) Degree Standard and Above—(contd.)

(3) व्यापार प्रबन्ध
 (iii) Business Management

राज्य/संघ शासित क्षेत्र State/Union Territory	शिक्षकों की संख्या Number of Teachers			प्रति शिक्षक, विद्यार्थियों की औसत संख्या Average Number of Stu- dents per Teacher
	पुरुष Men	महिलाएं Women	जोड़ All per- sons	
1	2	3	4	5
आंध्र प्रदेश	Andhra Pradesh
असम	Assam
बिहार	Bihar	18	..	18
गुजरात	Gujarat	90	4	94
हरियाणा	Haryana
हिमाचल प्रदेश	Himachal Pradesh
जम्मू व कश्मीर	Jammu & Kashmir
कर्नाटक	Karnataka
केरल	Kerala
मध्य प्रदेश	Madhya Pradesh
महाराष्ट्र	Maharashtra	84	10	94
मणिपुर	Manipur
मेघालय	Meghalaya
नागालैंड	Nagaland
उड़ीसा	Orissa	13	2	15
पंजाब	Punjab
राजस्थान	Rajasthan
सिक्किम	Sikkim
तमिलनाडु	Tamil Nadu
त्रिपुरा	Tripura
उत्तर प्रदेश	Uttar Pradesh
पश्चिम बंगाल	West Bengal	75	1	76
अंडमान व निकोबार द्वीप समूह	A. & N. Islands
अरुणाचल प्रदेश	Arunachal Pradesh
चंडीगढ़	Chandigarh
दादरा व नाग हवेली	Dadra & Nagar Haveli
दिल्ली	Delhi
गोवा, दमन व दीव	Goa, Daman & Diu
लक्षद्वीप	Lakshadweep
मिजोरम	Mizoram
पाण्डिचेरी	Pondicherry	8	3	11
भारत	INDIA	288	20	308
				14

सारणी 11—संस्था के प्रकार के अनुसार शिक्षा संस्थाओं में शिक्षकों की संख्या तथा प्रति शिक्षक विद्यार्थियों की औसत संख्या—(जारी)
TABLE XI—NUMBER OF TEACHERS IN EDUCATIONAL INSTITUTIONS BY TYPE AND AVERAGE NUMBER OF STUDENTS PER TEACHER—(contd.)

(ङ) उच्च शिक्षा की संस्थाएं—(जारी)

E—Institutions for Higher Education—(contd.)

(क) डिग्री तथा उच्च स्तर—(जारी)

(a) Degree Standard and Above—(contd.)

(4) शिक्षा

(iv) Education

राज्य/संघ शासित क्षेत्र State/Union Territory	शिक्षकों की संख्या Number of Teachers			प्रति शिक्षक, विद्यार्थियों की औसत संख्या Average Number of Stu- dents per Teacher	
	पुरुष Men	महिलाएं Women	जोड़ All Per- sons		
1	2	3	4	5	
आंध्र प्रदेश	Andhra Pradesh	177	71	248	14
असम	Assam	59	20	79	17
बिहार	Bihar	88	27	115	27
गुजरात	Gujarat	318	78	396	12
हरियाणा	Haryana	122	87	209	24
हिमाचल प्रदेश	Himachal Pradesh
जम्मू व कश्मीर	Jammu & Kashmir	49	18	67	10
कर्नाटक	Karnataka	325	76	401	10
केरल	Kerala	115	65	180	17
मध्य प्रदेश	Madhya Pradesh	226	56	282	7
महाराष्ट्र	Maharashtra	442	224	666	11
मणिपुर	Manipur
मेघालय	Meghalaya	10	4	14	20
नागालैंड	Nagaland	N.A.	N.A.	N.A.	N.A.
उड़ीसा	Orissa	198	42	240	15
पंजाब	Punjab	147	131	278	14
राजस्थान	Rajasthan	290	102	392	12
सिक्किम	Sikkim
तमिलनाडू	Tamil Nadu	119	114	233	12
त्रिपुरा	Tripura	23	..	23	..
उत्तर प्रदेश	Uttar Pradesh	117	95	212	7
पश्चिम बंगाल	West Bengal	300	144	444	12
अंडमान व निकोबार दीप समूह	A. & N. Islands	4	..	4	13
अरुणाचल प्रदेश	Arunachal Pradesh
चंडीगढ़	Chandigarh	12	13	25	11
दादरा व नागर हवेली	Dadra & Nagar Haveli
दिल्ली	Delhi
गोवा, दमन व दीव	Goa, Daman & Diu	6	8	14	13
लक्षद्वीप	Lakshadweep
मिजोरम	Mizoram	5	4	9	12
पांडिचेरी	Pondicherry
भारत	INDIA	3,152	1,379	4,531	13

सारणी 11—संस्था के प्रकार के अनुसार शिक्षा संस्थाओं की संख्या तथा प्रति शिक्षक विद्यार्थियों की औसत संख्या—(जारी)
TABLE XI—NUMBER OF TEACHERS IN EDUCATIONAL INSTITUTIONS BY TYPE AND AVERAGE NUMBER OF STUDENTS PER TEACHER— (contd.)

(ड) उच्च शिक्षा की संस्थाएं—(जारी)
 E—Institutions for Higher Education—(contd.)

(क) डिग्री तथा उच्चतर—जारी
 (a) Degree Standard and Above—(Contd.)

(5) इंजीनियरिंग औद्योगिक तथा स्थापत्य
 (v) Engineering Technology & Architecture

राज्य/संघ शासित क्षेत्र State/Union Territory	शिक्षक की संख्या Number of Teachers			प्रति शिक्षक, विद्यार्थियों की औसत संख्या Average Number of Stu- dents per Teacher	
	पुरुष Men	महिलाएं Women	जोड़ All Per- sons		
1	2	3	4	5	
आंध्र प्रदेश	Andhra Pradesh	1,266	51	1,317	12
असम	Assam	149	17	166	12
बिहार	Bihar	580	4	584	10
गुजरात	Gujarat	759	26	785	12
हरियाणा	Haryana	125	3	128	13
हिमचल प्रदेश	Himachal Pradesh
जम्मू व कश्मीर	Jammu & Kashmir	118	..	118	12
कर्नाटक	Karnataka	1,472	40	1,512	18
केरल	Kerala	684	102	786	10
मध्य प्रदेश	Madhya Pradesh	690	19	709	13
महाराष्ट्र	Maharashtra	872	35	907	13
मणिपुर	Manipur
मेघालय	Meghalaya
नागलैंड	Nagaland
उड़ीसा	Orissa	223	2	225	10
पंजाब	Punjab	194	5	199	9
राजस्थान	Rajasthan	113	9	122	16
सिक्किम	Sikkim
तमिलनाडू	Tamil Nadu	1,037	39	1,076	11
त्रिपुरा	Tripura	42	1	43	9
उत्तर प्रदेश	Uttar Pradesh	208	4	212	8
पश्चिम बंगाल	West Bengal	486	6	492	9
शंडमान व निकोबार द्वीप समूह	A. & N. Islands
अरुणाचल प्रदेश	Arunachal Pradesh
चंडीगढ़	Chandigarh	149	6	155	10
दादरा व नागर हवेली	Dadra & Nagar Haveli
दिल्ली	Delhi	103	5	108	11
गोवा, दमन व दीव	Goa, Daman & Diu	37	1	38	12
लक्षद्वीप	Lakshadweep
मिज़ोरम	Mizoram
पाण्डिचेरी	Pondicherry
भारत	INDIA	9,307	375	9,682	12

सारणी 11—संस्था के प्रकार के अनुसार शिक्षा संस्थाओं में शिक्षकों की संख्या तथा प्रति शिक्षक विद्यार्थियों की औसत संख्या—(जारी)

TABLE XI—NUMBER OF TEACHERS IN EDUCATIONAL INSTITUTIONS BY TYPE AND AVERAGE NUMBER OF STUDENTS PER TEACHER—(Contd.)

(ड) उच्च शिक्षा की संस्थाएं—(जारी)
E—Institutions for Higher Education—(Contd.)

(क) डिग्री तथा उच्च स्तर—(जारी)
(a) Degree Standard and Above—(contd.)

(6) पत्रकारिता
(vi) Journalism

राज्य/संघ शासित क्षेत्र State/Union Territory	शिक्षकों की संख्या Number of Teachers			प्रति शिक्षक, विद्यार्थियों की औसत संख्या Average Number of Stu- dents per Teacher
	पुरुष Men	महिलाएं Women	जोड़ All Per- sons	
1	2	3	4	5
आंध्र प्रदेश				
असम				
बिहार				
गुजरात				
हरियाणा				
हिमाचल प्रदेश				
जम्मू व कश्मीर				
कर्नाटक				
केरल				
मध्य प्रदेश				
महाराष्ट्र	10	2	12	2
मणिपुर				
मेघालय				
नागालैण्ड				
उड़ीसा				
पंजाब				
राजस्थान				
सिक्किम				
तमिलनाडु				
त्रिपुरा				
उत्तर प्रदेश				
पश्चिम बंगाल				
अण्डमान व निकोबार द्वीप समूह				
अरुणाचल प्रदेश				
चण्डीगढ़				
दादरा व नागर हवेली				
दिल्ली				
गोवा, दमन व दीव				
लक्ष द्वीप				
मिजोरम				
पांडिचेरी				
भारत	10	2	12	2

सारणी 11—संस्था के प्रकार के अनुसार शिक्षा संस्थाओं में शिक्षकों की संख्या तथा प्रति शिक्षक विद्यार्थियों की औसत संख्या—(जारी)
TABLE XI—NUMBER OF TEACHERS IN EDUCATIONAL INSTITUTIONS BY TYPE AND AVERAGE
NUMBER OF STUDENTS PER TEACHER—(Contd.)

(ड) उच्च शिक्षा की संस्थाएं—(जारी)
E—Institutions for Higher Education—(Contd.)

(क) डिग्री तथा उच्च स्तर—(जारी)
(a) Degree Standard and Above—(Contd.)

(7) विधि
(vii) Law

राज्य/संघ शासित क्षेत्र State/Union Territory	शिक्षकों की संख्या Number of Teachers			प्रति शिक्षक विद्यार्थियों की औसत संख्या Average Number of stu- dents per Teacher	
	पुरुष Men	महिलाएं Women	जोड़ All Persons		
1	2	3	4	5	
आंध्र प्रदेश	Andhra Pradesh	58	6	64	66
असम	Assam	78	1	79	57
बिहार	Bihar	154	2	156	73
गुजरात	Gujarat	258	9	267	57
हरियाणा	Haryana
हिमाचल प्रदेश	Himachal Pradesh
जम्मू और कश्मीर	Jammu & Kashmir
कर्नाटक	Karnataka	320	7	327	47
केरल	Kerala	45	9	54	52
मध्य प्रदेश	Madhya Pradesh	183	6	189	46
महाराष्ट्र	Maharashtra	549	59	608	38
मणिपुर	Manipur	12	1	13	48
मेघालय	Meghalaya	9	..	9	92
नागालैंड	Nagaland	N.A.	N.A.	N.A.	N.A.
उड़ीसा	Orissa	119	6	125	..
पंजाब	Punjab	54
राजस्थान	Rajasthan	15	1	16	14
सिक्किम	Sikkim	3	..	3	38
तमिलनाडु	Tamil Nadu	77	3	80	31
त्रिपुरा	Tripura
उत्तर प्रदेश	Uttar Pradesh	25	1	26	182
पश्चिम बंगाल	West Bengal	37	15	52	74
अंडमान व निकोबार दीप समूह	A & N Islands
अरुणाचल प्रदेश	Arunachal Pradesh
चंडीगढ़	Chandigarh
दादरा व नागर हवेली	Dadra & Nagar Haveli
दिल्ली	Delhi
गोवा, दमन व दीव	Goa, Daman & Diu	22	2	24	22
लक्षद्वीप	Lakshadweep
मिज़ोरम	Mizoram
पाण्डिचेरी	Pondicherry	9	2	11	21
भारत	INDIA	1,973	130	2,103	50

संलग्नी 11—संस्था के प्रकार के अनुसार शिक्षा संस्थाओं में शिक्षकों की संख्या तथा प्रति शिक्षक विद्यार्थियों की औसत संख्या—(जारी)
TABLE XI—NUMBER OF TEACHERS IN EDUCATIONAL INSTITUTIONS BY TYPE AND AVERAGE NUMBER OF STUDENTS PER TEACHER—(Contd.)

(इ) उच्च शिक्षा की संस्थाएं—(जारी)
E--Institutions for Higher Education—(Contd.)

(क) डिग्री तथा उच्च स्तर —(जारी)
(a) Degree Standard and Above—(Contd.)

(8) औषधि (दन्त चिकित्सा/सार्वजनिक स्वास्थ्य परिचर्या तथा औषधि-विज्ञान को छोड़कर)
(viii) Medicine (Excluding Dentistry/Public Health Nursing & Pharmacy)

राज्य/संघ शासित प्रदेश State/Union Territory	शिक्षकों की संख्या Number of Teachers			प्रति शिक्षक, विद्यार्थियों की औसत संख्या Average Number of Students per Teacher	
	पुरुष Men	महिलाएं Women	जोड़ All Persons		
1	2	3	4	5	
आंध्र प्रदेश	Andhra Pradesh	1,234	314	1,548	5
असम	Assam	417	81	498	4
बिहार	Bihar	1,344	142	1,486	11
गुजरात	Gujarat	713	276	989	7
हरियाणा	Haryana	181	25	206	12
हिमाचल प्रदेश	Himachal Pradesh	79	16	95	4
जम्मू व कश्मीर	Jammu & Kashmir	241	84	325	3
कर्नाटक	Karnataka	1,445	238	1,683	5
केरल	Kerala	830	475	1,305	5
मध्य प्रदेश	Madhya Pradesh	707	178	885	6
महाराष्ट्र	Maharashtra	2,022	976	2,998	6
मणिपुर	Manipur	134	37	171	2
मेघालय	Meghalaya
नागालैंड	Nagaland
उड़ीसा	Orissa	519	110	629	5
पंजाब	Punjab	725	220	945	4
राजस्थान	Rajasthan	575	174	749	6
सिक्किम	Sikkim
तमिलनाडु	Tamil Nadu	1,680	601	2,281	5
त्रिपुरा	Tripura
उत्तर प्रदेश	Uttar Pradesh	741	106	847	11
पश्चिम बंगाल	West Bengal	1,183	120	1,303	4
अंडमान व निकोबार द्वीप समूह	A. & N. Islands
अरुणाचल प्रदेश	Arunachal Pradesh
चंडीगढ़	Chandigarh
दादरा व नागर हवेली	Dadra & Nagar Haveli
दिल्ली	Delhi	263	233	496	6
गोवा, दमन व दीव	Goa, Daman & Diu	47	40	87	5
लक्षद्वीप	Lakshadweep
मिजोरम	Mizoram
पाण्डिचेरी	Pondicherry	109	34	143	4
भारत	INDIA	15,189	4,480	19,669	6

सारणी 11—संस्था के प्रकार के अनुसार शिक्षा संस्थाओं में शिक्षकों की संख्या तथा प्रति शिक्षक विद्यार्थियों की औसत संख्या—(जारी)
TABLE XI—NUMBER OF TEACHERS IN EDUCATIONAL INSTITUTIONS BY TYPE AND AVERAGE NUMBER OF STUDENTS PER TEACHERS—(Contd.)

(ड) उच्च शिक्षा की संस्थाएं—(जारी)
 E.—Institutions for Higher Education—(Contd.)

(क) डिग्री तथा उच्च स्तर—(जारी)
 (A) Degree Standard and Above—(Contd.)

(9) औषध विज्ञान
 (ix) Pharmacy

राज्य/संघ शासित क्षेत्र State/Union Territory	शिक्षकों की संख्या Number of Teachers			प्रति शिक्षक, विद्यार्थियों की औसत संख्या Average Number of Students per Teacher	
	पुरुष Men	महिलाएं Women	जोड़ All Persons		
1	2	3	4	5	
आंध्र प्रदेश	Andhra Pradesh
असम	Assam
बिहार	Bihar
गुजरात	Gujarat	42	10	52	14
हरियाणा	Haryana
हिमाचल प्रदेश	Himachal Pradesh
जम्मू व कश्मीर	Jammu & Kashmir
कर्नाटक	Karnataka	218	39	257	8
केरल	Kerala
मध्य प्रदेश	Madhya Pradesh
महाराष्ट्र	Maharashtra	53	18	71	12
मणिपुर	Manipur
मेघालय	Meghalaya
नागालैंड	Nagaland
उड़ीसा	Orissa
पंजाब	Punjab
राजस्थान	Rajasthan
सिक्किम	Sikkim
तमिलनाडु	Tamil Nadu
त्रिपुरा	Tripura
उत्तर प्रदेश	Uttar Pradesh
पश्चिम बंगाल	West Bengal
अंडमान व निकोबार द्वीप समूह	A. & N. Islands
अरुणाचल प्रदेश	Arunachal Pradesh
चंडीगढ़	Chandigarh
दादरा व नागर हवेली	Dadra & Nagar Haveli
दिल्ली	Delhi	26	10	36	11
गोवा, दमन व दीव	Goa, Daman & Diu	26	6	32	5
लक्षद्वीप	Lakshadweep
मिजोरम	Mizoram
पांडिचेरी	Pondicherry
भारत	INDIA	365	83	448	9

सारणी 11—संख्या के प्रकार के अनुसार शिक्षा संस्थानों में शिक्षकों की संख्या तथा प्रति शिक्षक विद्यार्थियों की औसत संख्या—(जारी)

TABLE XI—NUMBER OF TEACHERS IN EDUCATIONAL INSTITUTIONS BY TYPE AND AVERAGE NUMBER OF STUDENTS PER TEACHER—(Contd.)

(ड) उच्च शिक्षा की संस्थाएँ—(जारी)

E—Institutions for Higher Education—(Contd.)

(क) डिग्री तथा उच्च स्तर—(जारी)

(A) Degree Standard and Above—(Contd.)

(10) सार्वजनिक स्वास्थ्य

(x) Public Health

राज्य/संघ प्रशासित क्षेत्र State/Union Territory	शिक्षकों की संख्या Number of Teachers			प्रति शिक्षक, विद्यार्थियों की औसत संख्या Average Number of Students per Teacher	
	पुरुष Men	महिलाएं Women	जोड़ All Persons		
1	2	3	4		
आंध्र प्रदेश	Andhra Pradesh
असम	Assam
बिहार	Bihar
गुजरात	Gujarat
हरियाणा	Haryana
हिमाचल प्रदेश	Himachal Pradesh
जम्मू व कश्मीर	Jammu & Kashmir
कर्नाटक	Karnataka	36	..	36	5
केरल	Kerala
मध्य प्रदेश	Madhya Pradesh
महाराष्ट्र	Maharashtra
मणिपुर	Manipur
मेघालय	Meghalaya
नागालैंड	Nagaland
उड़ीसा	Orissa
पंजाब	Punjab
राजस्थान	Rajasthan
सिक्किम	Sikkim
तमिलनाडु	Tamil Nadu
त्रिपुरा	Tripura
उत्तर प्रदेश	Uttar Pradesh
पश्चिम बंगाल	West Bengal	39	14	53	12
अंडमान व निकोबार द्वीप समूह	A. N. & Islands
अरुणाचल प्रदेश	Arunachal Pradesh
चंडीगढ़	Chandigarh
दादरा व नागर हवेली	Dadra & Nagar Haveli
दिल्ली	Delhi
गोवा, दमन व दीव	Goa, Daman & Diu
लक्षद्वीप	Lakshadweep
मिजोरम	Mizoram
पाण्डिचेरी	Pondicherry
भारत	INDIA	75	14	89	9

सारणी 11—संस्था के प्रकार के अनुसार शिक्षा संस्थाओं में शिक्षकों की संख्या तथा प्रति शिक्षक विद्यार्थियों की औसत संख्या—(जारी)

TABLE XI—NUMBER OF TEACHERS IN EDUCATIONAL INSTITUTIONS BY TYPE AND AVERAGE NUMBER OF STUDENTS PER TEACHER—(contd.)

(ड) उच्च शिक्षा की संस्थाएं—(जारी)
E—Institutions for Higher Education—(contd.)

(क) डिग्री तथा उच्च स्तर—(जारी)
(a) Degree Standard and Above—(contd.)

(11) संगीत तथा ललित कलाएं (संगीत, नृत्य तथा अन्य उपयोगी कला भी शामिल हैं)
(xi) Music and Fine Arts (Including Music, Dancing and other Applied)

राज्य/संघ प्रशासित क्षेत्र State/Union Territory	शिक्षकों की संख्या Number of Teachers			प्रति शिक्षक, विद्यार्थियों की औसत संख्या Average Number of Students per Teacher
	पुरुष Men	महिलाएं Women	जोड़ All Persons	
1	2	3	4	5
आंध्र प्रदेश	29	24	53	15
असम
बिहार	6	1	7	15
गुजरात	80	10	90	15
हरियाणा
हिमाचल प्रदेश
जम्मू व कश्मीर	52	15	67	3
कर्नाटक	21	15	36	5
केरल	23	..	23	9
मध्य प्रदेश	177	76	253	21
महाराष्ट्र	138	19	157	16
मणिपुर	45	7	52	13
मेघालय
नागालैंड
उड़ीसा	8	..	8	15
पंजाब	5	9	14	13
राजस्थान	26	2	28	14
सिक्किम
तमिलनाडु	27	18	45	9
त्रिपुरा	34	12	46	13
उत्तर प्रदेश	93	13	106	17
पश्चिम बंगाल	71	17	88	7
अंडमान व निकोबार दीप समूह
अरुणाचल प्रदेश
चंडीगढ़
दादरा व नागर हवेली
दिल्ली	29	1	30	7
गोवा, दमन व दीप	12	6	18	6
लक्षद्वीप
मिजोरम
पाण्डिचेरी
भारत	876	245	1,121	14

सारणी 11--संख्या के प्रकार के अनुसार शिक्षा संस्थाओं में शिक्षकों की संख्या तथा प्रति शिक्षक विद्यार्थियों की औसत संख्या--(जारी)
TABLE XI--NUMBER OF TEACHERS IN EDUCATIONAL INSTITUTIONS BY TYPE AND AVERAGE NUMBER OF STUDENTS PER TEACHER-- (contd.)

(इ) उच्च शिक्षा की संस्थाएं--(जारी)
 E--Institutions for Higher Education--(contd.)

(क) डिग्री तथा उच्च स्तर--(जारी)
 (a) Degree Standard and Above--(contd.)

(12) प्राच्यविद्या अध्ययन
 (xii) Oriental Studies

राज्य/संघ शासित क्षेत्र State/Union Territory	शिक्षकों की संख्या Number of Teachers			प्रति शिक्षक, विद्यार्थियों की औसत संख्या Average number of Students per Teacher	
	पुरुष- Men	महिलाएं Women	जोड़ All Persons		
1	2	3	4	5	
आंध्र प्रदेश	Andhra Pradesh	432	72	504	12
असम	Assam	13	1	14	8
बिहार	Bihar	706	18	724	19
गुजरात	Gujarat	13	..	13	11
हरियाणा	Haryana	78	7	85	18
हिमाचल प्रदेश	Himachal Pradesh	53	5	58	26
जम्मू व कश्मीर	Jammu & Kashmir	57	40	97	6
कर्नाटक	Karnataka	182	2	184	25
केरल	Kerala	42	13	55	23
मध्य प्रदेश	Madhya Pradesh	106	12	118	7
महाराष्ट्र	Maharashtra	15	..	15	13
मणिपुर	Manipur	7	..	7	5
मेघालय	Meghalaya
नागालैंड	Nagaland
उड़ीसा	Orissa	65	8	73	11
पंजाब	Punjab	28	18	46	10
राजस्थान	Rajasthan	433	34	467	15
सिक्किम	Sikkim
तमिलनाडु	Tamil Nadu	134	19	153	11
त्रिपुरा	Tripura	4	1	5	122
उत्तर प्रदेश	Uttar Pradesh	8,334	792	9,126	14
पश्चिम बंगाल	West Bengal	4	..	4	13
अंडमान व निकोबार द्वीप समूह	A. & N. Islands
अरुणाचल प्रदेश	Arunachal Pradesh
चंडीगढ़	Chandigarh
दादरा व नागर हवेली	Dadra & Nagar Haveli
दिल्ली	Delhi	94	33	127	12
गोवा, दमन व दीव	Goa, Daman & Diu
लक्षद्वीप	Lakshadweep
मिजोरम	Mizoram
पाण्डिचेरी	Pondicherry
भारत	INDIA	10,800	1,075	11,875	14

साणी 11—संस्था के प्रकार के अनुसार शिक्षा संस्थाओं की संख्या तथा प्रति शिक्षक विद्यार्थियों की औसत संख्या—(जारी)
TABLE XI—NUMBER OF TEACHERS IN EDUCATIONAL INSTITUTIONS BY TYPE AND AVERAGE NUMBER OF STUDENTS PER TEACHER—(contd.)

(ड) उच्च शिक्षा की संस्थाएं—(जारी)
 E—Institution for Higher Education—(contd.)

(क) डिग्री तथा उच्च स्तर—(जारी)
 (a) Degree Standard and above—(contd.)

(13) शारीरिक शिक्षा
 (xiii) physical Education

राज्य/संघ शासित क्षेत्र State/Union Territory	शिक्षकों की संख्या Number of Teachers			प्रति शिक्षक, विद्यार्थियों की औसत संख्या Average Number of Students per Teacher	
	पुरुष Men	महिलाएं Women	जोड़ All Persons		
1	2	3	4	5	
आंध्र प्रदेश	Andhra Pradesh	26	3	29	17
असम	Assam
बिहार	Bihar	9	..	9	..
गुजरात	Gujarat	25	8	33	10
हरियाणा	Haryana	12	1	13	8
हिमाचल प्रदेश	Himachal Pradesh
जम्मू और कश्मीर	Jammu & Kashmir	10	..	10	6
कर्नाटक	Karnataka	38	6	44	14
केरल	Kerala
मध्य प्रदेश	Madhya Pradesh	30	4	34	8
महाराष्ट्र	Maharashtra	91	15	106	16
मणिपुर	Manipur
मेघालय	Meghalaya
नागालैंड	Nagaland
उड़ीसा	Orissa
पंजाब	Punjab	75	7	82	9
राजस्थान	Rajasthan	8	4	12	14
सिक्किम	Sikkim
तमिलनाडु	Tamil Nadu	29	7	36	11
त्रिपुरा	Tripura	4	..	4	4
उत्तर प्रदेश	Uttar Pradesh	13	7	20	14
पश्चिम बंगाल	West Bengal	9	7	16	12
अंडमन व निकोबार द्वीप समूह	A. & N. Islands
अरुणाचल प्रदेश	Arunachal Pradesh
चंडीगढ़	Chandigarh
दादरा व नागर हवेली	Dadra & Nagar Haveli
दिल्ली	Delhi
गोवा, दमन व दीप	Goa, Daman & Diu
लक्षद्वीप	Lakshadweep
मिजोरम	Mizoram
पांडिचेरी	Pondichry
भारत	INDIA	379	69	448	12

सारणी 11—संख्या के प्रकार के अनुसार शिक्षा संस्थाओं में शिक्षकों की संख्या तथा प्रति शिक्षक विद्यार्थियों की औसत संख्या—(जारी)
TABLE XI—NUMBER OF TEACHERS IN EDUCATIONAL INSTITUTIONS BY TYPE AND AVERAGE
NUMBER OF STUDENTS PER TEACHER— (contd.)

(ङ) उच्च शिक्षा की संस्थाएं—(जारी)
E—Institutions for Higher Education—(contd.)

(क) डिग्री तथा उच्च स्तर—(जारी)
(a) Degree Standard and above—(contd.)

(14) पशु चिकित्सा विज्ञान
(xiv) Veterinary Science

राज्य/संघ शासित क्षेत्र State/Union Territory	1	शिक्षकों की संख्या Number of Teachers			प्रति शिक्षक, विद्यार्थियों की औसत संख्या Average Number of Students per Teacher
		पुरुष Men	महिलाएं Women	जोड़ All Persons	
आंध्र प्रदेश	Andhra Pradesh	170	3	173	4
असम	Assam	98	..	98	3
बिहार	Bihar	81	..	81	7
गुजरात	Gujarat	55	3	58	4
हरियाणा	Haryana	98	3	101	7
हिमाचल प्रदेश	Himachal Pradesh
जम्मू व कश्मीर	Jammu & Kashmir
कर्नाटक	Karnataka	81	2	83	7
केरल	Kerala
मध्य प्रदेश	Madhya Pradesh	138	3	141	3
महाराष्ट्र	Maharashtra	157	4	161	7
मणिपुर	Manipur
मेघालय	Meghalaya
नागालैंड	Nagaland
उड़ीसा	Orissa	49	..	49	6
पंजाब	Punjab	50	1	51	10
राजस्थान	Rajasthan	65	1	66	6
सिक्किम	Sikkim
तमिलनाडु	Tamil Nadu	202	11	213	3
त्रिपुरा	Tripura
उत्तर प्रदेश	Uttar Pradesh	82	..	82	5
पश्चिम बंगाल	West Bengal
अंडमान व निकोबार द्वीप समूह	A. & N. Islands
अरुणाचल प्रदेश	Arunachal Pradesh
चंडीगढ़	Chandigarh
दादरा व नागर हवेली	Dadra & Nagar Haveli
दिल्ली	Delhi
गोवा, दमन व दीव	Goa, Daman & Diu
लक्षद्वीप	Lakshadweep
मिजोरम	Mizoram
पाण्डिचेरी	Pondicherry
भारत	INDIA	1,326	31	1,357	5

सारणी 11—संस्था के प्रकार के अनुसार शिक्षा संस्थाओं में शिक्षकों की संख्या तथा प्रति शिक्षक विद्यार्थियों की औसत संख्या—(जारी)
TABLE XI—NUMBER OF TEACHERS IN EDUCATIONAL INSTITUTIONS BY TYPE AND AVERAGE NUMBER OF STUDENTS PER TEACHER—(contd.)

(ड) उच्च शिक्षा की संस्थाएं—(जारी)
E—Institutions for Higher Education—(contd.)

(क) डिग्री तथा उच्च स्तर—(जारी)
(a) Degree Standard and Above—(contd.)

(15) डिग्री तथा उच्च स्तर की अन्य संस्थाएं
(xv) Other Institutions of Degree Standard and above

राज्य/संघ शासित क्षेत्र State/Union Territory	शिक्षकों की संख्या Number of Teachers			प्रति शिक्षक विद्यार्थियों की औसत संख्या Average Number of Students per Teacher	
	पुरुष Men	महिलाएं Women	जोड़ All Persons		
	1	2	3	4	5
आंध्र प्रदेश	Andhra Pradesh	4	43	47	6
असम	Assam	12	10	22	4
बिहार	Bihar	58	9	67	7
गुजरात	Gujarat	138	31	169	8
हरियाणा	Haryana
हिमाचल प्रदेश	Himachal Pradesh
जम्मू और कश्मीर	Jammu & Kashmir
कर्नाटक	Karnataka	113	49	162	6
केरल	Kerala	133	17	150	3
मध्य प्रदेश	Madhya Pradesh	27	18	45	8
महाराष्ट्र	Maharashtra	271	199	470	7
मणिपुर	Manipur	75	14	89	3
मेघालय	Meghalaya
नागालैंड	Nagaland
उड़ीसा	Orissa	5	2	7	8
पंजाब	Punjab	20	7	27	5
राजस्थान	Rajasthan	11	7	18	11
सिक्किम	Sikkim
तमिलनाडु	Tamil Nadu	44	44	88	10
त्रिपुरा	Tripura
उत्तर प्रदेश	Uttar Pradesh	13	2	15	8
पश्चिम बंगाल	West Bengal	58	54	112	8
अंडमान व निकोबार द्वीप समूह	A. & N. Islands
अरुणाचल प्रदेश	Arunachal Pradesh
चंडीगढ़	Chendigarh
दादर व नागर हवेली	Dadra & Nagar Haveli
दिल्ली	Delhi	25	65	90	15
गोवा, दमन व दीव	Goa, Daman & Dju	23	15	38	2
लक्षद्वीप	Lakshadweep
मिजोरम	Mizoram
पांडिचेरी	Pondicherry
भारत	INDIA	1,030	586	1,616	7

सारणी 11—संस्था के प्रकार के अनुसार शिक्षा संस्थाओं में शिक्षकों की संख्या तथा प्रति शिक्षक विद्यार्थियों की औसत संख्या—(जारी)
TABLE XI—NUMBER OF TEACHERS IN EDUCATIONAL INSTITUTIONS BY TYPE AND AVERAGE
NUMBER OF STUDENTS PER TEACHER—(contd.)

(ड) उच्च शिक्षा की संस्थाएं—(जारी)
E—Institutions for Higher Education—(contd.)

जोड़ (क) (1 से 15) डिग्री तथा उच्च स्तर की कुल उच्च शिक्षा संस्थाएं—(समाप्त)
(a) (I to XV) All Institutions of Higher Education (Degree Standard and above)—(concl'd.)

राज्य/संघ शासित क्षेत्र State/Union Territory	शिक्षकों की संख्या Number of Teachers			प्रति शिक्षक, विद्यार्थियों की औसत संख्या Average Number of Students per Teacher	
	पुरुष Men	महिलाएं Women	जोड़ All Persons		
1	2	3	4	5	
आंध्र प्रदेश	Andhra Pradesh	12,509	2,950	15,459	23
असम	Assam	4,451	1,137	5,588	27
बिहार	Bihar	14,716	2,300	17,016	30
गुजरात	Gujarat	7,491	1,427	8,918	23
हरियाणा	Haryana	3,594	1,211	4,805	22
हिमाचल प्रदेश	Himachal Pradesh	745	183	928	25
जम्मू और कश्मीर	Jammu & Kashmir	1,408	484	1,892	11
कर्नाटक	Karnataka	15,923	2,946	18,869	26
केरल	Kerala	9,877	4,729	14,606	21
मध्य प्रदेश	Madhya Pradesh	7,973	1,947	9,920	23
महाराष्ट्र	Maharashtra	21,457	6,277	27,734	23
मणिपुर	Manipur	1,045	300	1,345	20
मेघालय	Meghalaya	376	159	535	26
नागालैंड	Nagaland	N.A.	N.A.	N.A.	N.A.
ओडिशा	Orissa	5,626	1,080	6,706	20
पंजाब	Punjab	4,715	2,242	6,957	20
राजस्थान	Rajasthan	5,134	1,240	6,374	23
सिक्किम	Sikkim	22	1	23	13
तमिलनाडु	Tamil Nadu	12,786	5,189	17,975	12
त्रिपुरा	Tripura	413	81	494	19
उत्तर प्रदेश	Uttar Pradesh	20,241	3,403	23,644	22
पश्चिम बंगाल	West Bengal	11,457	2,949	14,406	29
अंडमान व निकोबार दीप समूह	A. & N. Islands	32	6	38	12
अरुणाचल प्रदेश	Arunachal Pradesh	58	5	63	7
चंडीगढ़	Chandigarh	534	286	820	26
दादर व नागर हवेली	Dadra & Nagar Haveli
दिल्ली	Delhi	2,786	2,281	5,067	17
गोवा, दमन व दीव	Goa, Daman & Diu	485	193	678	19
लक्षद्वीप	Lakshadweep
मिजोरम	Mizoram	134	27	161	31
पाण्डिचेरी	Pondicherry	368	126	494	8
भारत	INDIA	1,66,356	45,159	2,11,515	23

सारणी 11—संस्था के प्रकार के अनुसार शिक्षा संस्थाओं में शिक्षकों की संख्या तथा प्रति शिक्षक विद्यार्थियों की औसत संख्या—(जारी)
TABLE XI—NUMBER OF TEACHERS IN EDUCATIONAL INSTITUTIONS BY TYPE AND AVERAGE NUMBER OF STUDENTS PER TEACHER—(contd.)

(इ) उच्च शिक्षा की संस्थाएं—(जारी)

E—Institutions for Higher Education—(contd.)

(ख) मैट्रिकोत्तर डिप्लोमा/प्रमाण-पत्र पाठ्यक्रमों में शिक्षा प्रदान करने वाली संस्थाएं (डिग्री स्तर के नीचे)

(b) Institutions Imparting Instructions in Post-Matriculation Diploma/Certificate Courses (below Degree level)

(1) कला, विज्ञान तथा वाणिज्य

(i) Arts, Science and Commerce

राज्य/संघ शासित क्षेत्र State/Union Territory	शिक्षकों की संख्या Number of Teachers			प्रति शिक्षक, विद्यार्थियों की औसत संख्या Average Number of Students per Teacher
	पुरुष Men	महिलाएं Women	जोड़ All Persons	
1	2	3	4	5
आंध्र प्रदेश	Andhra Pradesh
असम	Assam
बिहार	Bihar
गुजरात	Gujarat
हरियाणा	Haryana
हिमाचल प्रदेश	Himachal Pradesh
जम्मू और कश्मीर	Jammu & Kashmir
कर्नाटक	Karnataka
केरल	Kerala
मध्य प्रदेश	Madhya Pradesh
महाराष्ट्र	Maharashtra	213	56	269
मणिपुर	Manipur
मेघालय	Meghalaya
नागालैंड	Nagaland	N.A.	N.A.	N.A.
उड़ीसा	Orissa
पंजाब	Punjab
राजस्थान	Rajasthan
सिक्किम	Sikkim
तमिलनाडु	Tamil Nadu
त्रिपुरा	Tripura
उत्तर प्रदेश	Uttar Pradesh
उत्तर प्रदेश	West Bengal
पश्चिम बंगाल	A. & N. Islands
अरुणाचल प्रदेश	Arunchal Pradesh
चंडीगढ़	Chandigarh
दादर व नागर हवेली	Dadra & Nagar Haveli
दिल्ली	Delhi
गोवा, दमन व दीव	Goa, Daman & Diu
मिजोरम	Lakshadweep
मिजोरम	Mizoram
पोंडिचेरी	Pondicherry
भारत	INDIA	213	56	269

सारणी 11—संस्था के प्रकार के अनुसार शिक्षा संस्थाओं में शिक्षकों की संख्या तथा प्रति शिक्षक विद्यार्थियों की औसत संख्या—(जारी)
 TABLE XI—NUMBER OF TEACHERS IN EDUCATIONAL INSTITUTIONS BY TYPE AND AVERAGE NUMBER OF STUDENTS PER TEACHER—(contd.)

(इ) उच्च शिक्षा की संस्थाएं—(जारी)

E—Institutions for Higher Education—(contd.)

(ख) मैट्रिकोत्तर डिप्लोमा/प्रमाण-पत्र पाठ्यक्रमों में शिक्षा प्रदान करने वाली संस्थाएं (डिग्री स्तर के नीचे)—(जारी)

(b) Institutions Imparting Instruction in Post-Matriculation Diploma/Certificate Courses (below Degree level)—(contd.)

(2) कृषि तथा वन विद्या

(ii) Agriculture and Forestry

राज्य/संघ शासित क्षेत्र State/Union Territory	शिक्षकों की संख्या Numbers of Teachers			प्रति शिक्षक विद्यार्थियों की औसत संख्या Average Number of Students per Teacher	
	पुरुष Men	महिलाएं Women	सब All Persons		
1	2	3	4	5	
आंध्र प्रदेश	Andhra Pradesh
असम	Assam	7	..	7	6
बिहार	Bihar
गुजरात	Gujarat
हरियाणा	Haryana
हिमाचल प्रदेश	Himachal Pradesh
जम्मू और कश्मीर	Jammu & Kashmir
कर्नाटक	Karnataka	26	..	26	4
केरल	Kerala	15	3	18	8
मध्य प्रदेश	Madhya Pradesh
महाराष्ट्र	Maharashtra
मणिपुर	Manipur
मेघालय	Meghalaya
नागालैंड	Nagaland
उड़ीसा	Orissa
पंजाब	Punjab
राजस्थान	Rajasthan	10	10	20	26
सिक्किम	Sikkim
तमिलनाडु	Tamil Nadu
त्रिपुरा	Tripura
उत्तर प्रदेश	Uttar Pradesh
पश्चिम बंगाल	West Bengal	80	3	83	6
अंडमान व निकोबार द्वीप समूह	A. & N. Islands
अरुणाचल प्रदेश	Arunachal Pradesh
चंडीगढ़	Chandigarh
दादर व नागर हवेली	Dadra & Nagar Haveli
दिल्ली	Delhi
गोवा, दमन व दीव	Goa, Daman & Diu
लक्षद्वीप	Lakshadweep
मिजोरम	Mizoram
पाण्डिचेरी	Pondicherry
भारत	INDIA	138	16	154	9

सारणी 11—संस्था के प्रकार के अनुसार शिक्षा संस्थाओं में शिक्षकों की संख्या तथा प्रति शिक्षक विद्यार्थियों की औसत संख्या—(जारी)
TABLE XI—NUMBER OF TEACHERS IN EDUCATIONAL INSTITUTIONS BY TYPE AND AVERAGE NUMBER OF STUDENTS PER TEACHER—(contd.)

(इ) उच्च शिक्षा की संस्थाएं—(जारी)
E—Institutions for Higher Education—(contd.)

(ख) मैट्रिकोत्तर डिप्लोमा/प्रमाण-पत्र पाठयक्रमों में शिक्षा प्रदान करने वाली संस्थाएं (डिग्री स्तर के नीचे)—(जारी)
(b) Institutions Imparting Instruction in Post-Matriculation Diploma/Certificate Courses (below Degree level)—(contd.)

(3) शिक्षा
(iii) Education

राज्य/संघ शासित क्षेत्र State/Union Territory	शिक्षकों की संख्या Number of Teachers			प्रति शिक्षक विद्यार्थियों की औसत संख्या Average Number of Students per Teacher	
	पुरुष Men	महिलाएं Women	जोड़ All Persons	5	
1	2	3	4	5	
आंध्र प्रदेश	Andhra Pradesh	73	21	94	27
असम	Assam	211	45	256	9
बिहार	Bihar	529	304	833	15
गुजरात	Gujarat
हरियाणा	Haryana
हिमाचल प्रदेश	Himachal Pradesh
जम्मू और कश्मीर	Jammu & Kashmir	181	30	211	3
कर्नाटक	Karnataka	752	314	1,066	18
केरल	Kerala	260	217	477	15
मध्य प्रदेश	Madhya Pradesh	488	96	584	12
महाराष्ट्र	Maharashtra	892	543	1,435	11
मणिपुर	Manipur
मेघालय	Meghalaya	9	6	15	6
नागालैंड	Nagaland	N.A.	N.A.	N.A.	N.A.
ओरिशा	Orissa	362	112	474	14
पंजाब	Punjab	91	109	200	8
राजस्थान	Rajasthan	245	62	308	8
सिक्किम	Sikkim
तमिलनाडु	Tamil Nadu	172	196	368	6
त्रिपुरा	Tripura	65	19	84	..
उत्तर प्रदेश	Uttar Pradesh	875	622	1,497	3
उत्तर प्रदेश	West Bengal	195	131	326	11
पश्चिम बंगाल	A. & N. Islands	8	6	14	7
अंडमान व निकोबार द्वीप समूह	Arunachal Pradesh
अरुणाचल प्रदेश	Chandigarh
चंडीगढ़	Dadra & Nagar Haveli
दादरा व नागर हवेली	Delhi	15	39	54	18
दिल्ली	Goa, Daman & Diu	35	20	55	10
गोवा, दमन और दीव	Lakshadweep
लक्षद्वीप	Mizoram	24	9	33	12
मिजोरम	Pondicherry
पांडिचेरी	INDIA	5,483	2,901	8,384	11
भारत					

सारणी 11—संस्था के प्रकार के अनुसार शिक्षा संस्थाओं में शिक्षकों की संख्या तथा प्रति शिक्षक विद्यार्थियों की औसत संख्या—(जारी)
TABLE XI—NUMBER OF TEACHERS IN EDUCATIONAL INSTITUTIONS BY TYPE AND AVERAGE
NUMBER OF STUDENTS PER TEACHER—(contd.)

(ङ) उच्च शिक्षा की संस्थाएं—(जारी)

E—Institutions for Higher Education—(contd.)

(ख) मैट्रिकोत्तर डिप्लोमा/प्रमाण-पत्र पाठ्यक्रमों में शिक्षा प्रदान करने वाली संस्थाएं (डिग्री स्तर के नीचे)—(जारी)

(b) Institutions Imparting Instruction in Post-Matriculation Diploma/Certificate Courses
(below Degree level)—(contd.)

(4) इंजीनियरी, औद्योगिकी तथा स्थापत्य

(iv) Engineering, Technology and Architecture

राज्य/संघ शासित क्षेत्र State/Union Territory	शिक्षकों की संख्या Number of Teachers			प्रति शिक्षक विद्यार्थियों की औसत संख्या Average Number of Students per Teacher	
	पुरुष Men	महिलाएं Women	जोड़ All Persons		
1	2	3	4	5	
आंध्र प्रदेश	Andhra Pradesh	2,570	185	2,755	9
असम	Assam	486	16	502	11
बिहार	Bihar	1,433	14	1,447	10
गुजरात	Gujarat	1,890	65	1,955	14
हरियाणा	Haryana	1,347	169	1,516	10
हिमाचल प्रदेश	Himachal Pradesh	227	11	238	12
जम्मू और कश्मीर	Jammu & Kashmir	104	..	104	15
कर्नाटक	Karnataka	1,472	66	1,538	13
केरल	Kerala	856	151	1,007	8
मध्य प्रदेश	Madhya Pradesh	1,802	43	1,845	12
महाराष्ट्र	Maharashtra	4,110	162	4,272	12
मणिपुर	Manipur	73	5	78	11
मेघालय	Maghalaya
नागालैण्ड	Nagaland	N.A.	N.A.	N.A.	N.A.
उड़ीसा	Orissa	386	4	390	13
पंजाब	Punjab	1,541	121	1,662	14
राजस्थान	Rajasthan	688	1	689	10
सिक्किम	Sikkim
तमिलनाडु	Tamil Nadu	1,222	113	1,335	14
त्रिपुरा	Tripura	26	..	26	9
उत्तर प्रदेश	Uttar Pradesh	4,420	180	4,600	9
पश्चिम बंगाल	West Bengal	1,250	16	1,266	14
अण्डमान व निकोबार द्वीप समूह	A. & N. Islands
अरुणाचल प्रदेश	Arunachal Pradesh
चण्डीगढ़	Chandigarh	121	48	169	14
दादरा व नागर हवेली	Dadra & Nagar Haveli
दिल्ली	Delhi	849	184	1,033	11
गोवा, दमन और दीव	Goa, Daman & Diu	252	15	267	15
लक्षद्वीप	Lakshadweep
मिजोरम	Mizoram	14	1	15	14
पाण्डिचेरी	Pondicherry	69	1	70	7
भारत	INDIA	27,208	1,571	28,779	11

सारणी 11—संस्था के प्रकार के अनुसार शिक्षा संस्थाओं में शिक्षकों की संख्या तथा प्रति शिक्षक विद्यार्थियों की औसत संख्या—(जारी)

TABLE XI—NUMBER OF TEACHERS IN EDUCATIONAL INSTITUTIONS BY TYPE AND AVERAGE NUMBER OF STUDENTS PER TEACHER— (contd.)

(ड) उच्च शिक्षा की संस्थाएँ—(जारी)

E—Institutions for Higher Education—(contd.)

(ख) मैट्रिकोस्तर डिप्लोमा/प्रमाण पत्र पाठ्यक्रमों में शिक्षा प्रदान करने वाली संस्थाएँ (डिग्री स्तर के नीचे)—(जारी)

(b) Institutions Imparting Instruction in Post-Matriculation Diploma/Certificate Courses (below Degree level)—(contd.)

(5) औषधि (दन्त चिकित्सा/सार्वजनिक स्वास्थ्य/परिचर्या तथा औषधविज्ञान को छोड़कर)

(v) Medicine (Excluding Dentistry/Nursing and Midwifery)

राज्य/संघ शासित क्षेत्र State/Union Territory	शिक्षकों की संख्या Number of Teacher			प्रति शिक्षक, विद्यार्थियों की औसत संख्या Average Number of Stu- dents per Teacher
	पुरुष Men	महिलाएँ Women	जोड़ All Persons	
1	2	3	4	5
आंध्र प्रदेश	Andhra Pradesh
असम	Assam
बिहार	Bihar
गुजरात	Gujarat
हरियाणा	Haryana
हिमाचल प्रदेश	Himachal Pradesh
जम्मू और काश्मीर	Jammu & Kashmir
कर्नाटक	Karnataka	18	1	19
केरल	Kerala	7	5	12
मध्य प्रदेश	Madhya Pradesh	59	6	65
महाराष्ट्र	Maharashtra	279	51	330
मणिपुर	Manipur
मेघालय	Meghalaya
नागालैंड	Nagaland
उड़ीसा	Orissa
पंजाब	Punjab
राजस्थान	Rajasthan
सिक्किम	Sikkim
तमिलनाडु	Tamil Nadu	4	2	6
त्रिपुरा	Tripura
उत्तर प्रदेश	Uttar Pradesh
पश्चिम बंगाल	West Bengal	146	..	146
अंडमान व निकोबार द्वीप समूह	A. & N. Islands
अरुणाचल प्रदेश	Arunachal Pradesh
चंडीगढ़	Chandigarh
दादरा व नागर हवेली	Dadra & Nagar Haveli
दिल्ली	Delhi	10	3	13
गोवा, दमन व दीव	Goa, Daman & Diu
लक्षद्वीप	Lakshadweep
मिजोरम	Mizoram
पाण्डिचेरी	Pondicherry
भारत	INDIA	523	68	591
				16

सारणी 11- संस्था के प्रकार के अनुसार शिक्षा संस्थाओं में शिक्षकों की संख्या तथा प्रति शिक्षक विद्यार्थियों की औसत संख्या—(जारी)
TABLE XI—NUMBER OF TEACHERS IN EDUCATIONAL INSTITUTIONS BY TYPE AND AVERAGE
NUMBER OF STUDENTS PER TEACHER—(contd.)

(इ) उच्च शिक्षा की संस्थाएं—(जारी)
E—Institutions for Higher Education—(contd.)

(ख) मैट्रिकोत्तर डिप्लोमा/प्रमाण-पत्र पाठ्यक्रम में शिक्षा प्रदान करने वाली संस्थाएं (डिग्री स्तर के नीचे)—(जारी)
(b) Institutions Imparting Instruction in Post-Matriculation Diploma/Certificate Courses (below Degree level)—(contd.)

(6) औषध विज्ञान
(vi) Pharmacy

राज्य/संघ शासित क्षेत्र State/Union Territory	शिक्षकों की संख्या Number of Teachers			प्रति शिक्षक विद्यार्थियों की औसत संख्या Average Number of Students per Teacher
	पुरुष Men	महिलाएं Women	जोड़ All Persons	
1	2	3	4	5
आंध्र प्रदेश
असम
बिहार	11	1	12	21
गुजरात
हरियाणा
हिमाचल प्रदेश
जम्मू और कश्मीर
कर्नाटक
केरल
मध्य प्रदेश
महाराष्ट्र	51	10	61	16
मणिपुर
मेघालय
नागालैंड
उड़ीसा
पंजाब
राजस्थान
सिक्किम
तमिलनाडु
त्रिपुरा	..	1	1	90
उत्तर प्रदेश
पश्चिम बंगाल	135	..	135	4
अंडमान व निकोबार द्वीप समूह
अरुणाचल प्रदेश
चंडीगढ़
दादरा व नागर हवेली
दिल्ली
गोवा, दमन व दीव
लक्षद्वीप
मिजोरम
पांडिचेरी
भारत	197	12	209	9

सारणी 11- संख्या के प्रकार के अनुसार शिक्षा संस्थाओं में शिक्षकों की संख्या तथा प्रति शिक्षक विद्यार्थियों की औसत संख्या—(जारी)
TABLE XI—NUMBER OF TEACHERS IN EDUCATIONAL INSTITUTIONS BY TYPE AND AVERAGE NUMBER OF STUDENTS PER TEACHERS— (contd.)

(इ) उच्च शिक्षा की संस्थाएं—(जारी)

E—Institutions for Higher Education—(contd.)

(ख) मैट्रिकोत्तर डिप्लोमा/प्रमाणपत्र पाठ्यक्रमों में शिक्षा प्रदान करने वाली संस्थाएं (डिग्री स्तर के नीचे)—(जारी)

(b) Institutions Imparting Instruction in Post-Matriculation Diploma/Certificate Courses (below Degree level)—(contd.)

(7) सार्वजनिक स्वास्थ्य

(vii) Public Health

राज्य/संघ शासित क्षेत्र State/Union Territory	शिक्षकों की संख्या Number of Teachers			प्रति शिक्षक, विद्यार्थियों की औसत संख्या Average Number of Stu- dents pe Teacher ^r
	पुरुष Men	महिलाएं Women	जोड़ All Persons	
1	2	3	4	5
आंध्र प्रदेश	Andhra Pradesh
असम	Assam
बिहार	Bihar	8	2	10
गुजरात	Gujarat
हरियाणा	Haryana
हिमाचल प्रदेश	Himachal Pradesh
जम्मू और कश्मीर	Jammu & Kashmir
कर्नाटक	Karnataka
केरल	Kerala
मध्य प्रदेश	Madhya Pradesh
महाराष्ट्र	Maharashtra
मणिपुर	Manipur
मेघालय	Meghalaya
नागालैंड	Nagaland
उड़ीसा	Orissa
पंजाब	Punjab	..	11	11
राजस्थान	Rajasthan	6	1	7
सिक्किम	Sikkim
तमिल नाडु	Tamil Nadu	..	6	6
त्रिपुरा	Tripura
उत्तर प्रदेश	Uttar Pradesh
पश्चिम बंगाल	West Bengal
अंडमान व निकोबार द्वीप समूह	A. & N. Islands
अरुणाचल प्रदेश	Arunachal Pradesh
चंडीगढ़	Chandigarh
दादर व नागर हवेली	Dadra & Nagar Haveli
दिल्ली	Delhi
गोवा; दमन व दीव	Goa, Daman & Diu
लक्षद्वीप	Lakshadweep
मिजोरम	Mizoram
पाण्डिचेरी	Pondicherry
भारत	INDIA	14	20	34
				24

सारणी 11— संस्था के प्रकार के अनुसार शिक्षा संस्थाओं में शिक्षकों की संख्या तथा प्रति शिक्षक विद्यार्थियों की औसत संख्या— (जारी)

TABLE XI— NUMBER OF TEACHERS IN EDUCATIONAL INSTITUTIONS BY TYPE AND AVERAGE NUMBER OF STUDENTS PER TEACHER— (contd.)

(इ) उच्च शिक्षा की संस्थाएं— (जारी)

E— Institutions for Higher Education— (contd.)

(ख) मैट्रिकोत्तर डिप्लोमा/प्रमाण-पत्र पाठ्यक्रमों में शिक्षा प्रदान करने वाली संस्थाएं (डिग्री स्तर के नीचे)— (जारी)

(b) Institutions Imparting Instruction in Post-Matriculation Diploma/Certificate Courses (below Degree level)— (contd.)

(g) संगीत तथा ललित कलाएं

(viii) Music and Fine Arts

राज्य/संघ शासित क्षेत्र State/Union Territory	* शिक्षकों की संख्या Number of Teachers			प्रति शिक्षक, विद्यार्थियों की औसत संख्या Average Number of Students per Teacher
	पुरुष Men	महिलाएं Women	जोड़ All Persons	
1	2	3	4	5
आंध्र प्रदेश	Andhra Pradesh
असम	Assam
बिहार	Bihar	6	1	7
गुजरात	Gujarat
हरियाणा	Haryana
हिमाचल प्रदेश	Himachal Pradesh
जम्मू और कश्मीर	Jammu & Kashmir
कर्नाटक	Karnataka	128	78	206
केरल	Kerala	52	43	95
मध्य प्रदेश	Madhya Pradesh	13	..	13
महाराष्ट्र	Maharashtra	18	6	24
मणिपुर	Manipur
मेघालय	Meghalaya
नागालैंड	Nagaland
उड़ीसा	Orissa	25	5	30
पंजाब	Punjab
राजस्थान	Rajasthan
सिक्किम	Sikkim
तमिल नाडु	Tamil Nadu	18	24	42
त्रिपुरा	Tripura
उत्तर प्रदेश	Uttar Pradesh
पश्चिम बंगाल	West Bengal	261	425	686
अंडमान व निकोबार द्वीप समूह	A. & N. Islands
अरुणाचल प्रदेश	Arunachal Pradesh
चंडीगढ़	Chandigarh	15	1	16
दादरा व नागर हवेली	Dadra & Nagar Haveli
दिल्ली	Delhi	4	2	6
गोवा, दमन व दीव	Goa, Daman & Diu
लक्षद्वीप	Lakshadweep
मिज़ोरम	Mizoram
पाण्डिचेरी	Pondicherry
भारत	INDIA	540	585	1,125
				19

सारणी 11— संस्था के प्रकार के अनुसार शिक्षा संस्थानों में शिक्षकों की संख्या तथा प्रति शिक्षक विद्यार्थियों की औसत संख्या—(जारी)
TABLE XI—NUMBER OF TEACHERS IN EDUCATIONAL INSTITUTIONS BY TYPE AND AVERAGE NUMBER OF STUDENTS PER TEACHER—(contd.)

(इ) उच्च शिक्षा की संस्थाएं—(जारी)

E—Institutions for Higher Education—(contd.)

(ब) मॅट्रिकोलेर डिप्लोमा/प्रमाण-पत्र पाठ्यक्रमों में शिक्षा प्रदान करने वाली संस्थाएं (डिग्री स्तर के नीचे) —(जारी)

(b) Institutions Imparting Instruction in Post-Matriculation Diploma/Certificate Courses (below Degree level)—(contd.)

(9) प्राच्य विद्या अध्ययन

(ix) Oriental Studies

राज्य/संघ शासित क्षेत्र State/Union Territory	शिक्षकों की संख्या Number of Teachers			प्रति शिक्षक, विद्यार्थियों की औसत संख्या Average Number of stu- dents per Teacher
	पुरुष Men	महिलाएं Women	जोड़ All Persons	
1	2	3	4	5
आंध्र प्रदेश
असम
बिहार,	142	..	142	17
गुजरात
हरियाणा
हिमाचल प्रदेश
जम्मू और काश्मीर
कर्नाटक	22	4	26	17
केरल
मध्य प्रदेश
महाराष्ट्र
मणिपुर
मेघालय
नागालैंड
उड़ीसा
पंजाब
राजस्थान
सिक्किम
तमिलनाडु
त्रिपुरा
उत्तर प्रदेश
पश्चिम बंगाल	12	..	12	22
अंडमान व निकोबार द्वीप समूह
अरुणाचल प्रदेश
चंडीगढ़
दादर व नागर हवेली
दिल्ली
गोवा, दमन व दीव
लक्षद्वीप
मिजोरम
पाण्डिचेरी
भारत	176	4	180	17

सारणी 11—संख्या के प्रकार के अनुसार शिक्षा संस्थाओं में शिक्षकों की संख्या तथा प्रति शिक्षक विद्यार्थियों की औसत संख्या—(जारी)
TABLE XI—NUMBER OF TEACHERS IN EDUCATIONAL INSTITUTIONS BY TYPE AND AVERAGE NUMBER OF STUDENTS PER TEACHER—(Contd.)

(क) उच्च शिक्षा की संस्थाएँ—(जारी)

E—Institutions for Higher Education—(Contd.)

(ख) मैट्रिकोत्तर डिप्लोमा/प्रमाण पत्र पाठ्यक्रमों में शिक्षा प्रदान करने वाली संस्थाएँ (द्वितीय स्तर के नीचे)—(जारी)

(b) Institutions Imparting Instruction in Post-Matriculation Diploma/Certificate Courses (below Degree level)—(Contd.)

(10) शारीरिक शिक्षा
(x) Physical Education

राज्य/संघ शासित क्षेत्र State/Union Territory	शिक्षकों की संख्या Number of Teachers			प्रति शिक्षक, विद्यार्थियों की औसत संख्या Average Number of Students per Teacher
	पुरुष Men	महिलाएँ Women	जोड़ All Persons	
1	2	3	4	5
आंध्र प्रदेश
असम
बिहार	12	..	12	21
गुजरात	24	3	27	10
हरियाणा
हिमाचल प्रदेश
जम्मू और कश्मीर
कर्नाटक	66	4	70	23
केरल
मध्य प्रदेश	17	4	21	5
महाराष्ट्र
मणिपुर
मेघालय
नागालैंड
उड़ीसा	5	1	6	25
पंजाब
राजस्थान
सिक्किम
तमिलनाडु
त्रिपुरा
उत्तर प्रदेश	6	..	6	8
पश्चिम बंगाल
अंडमान व निकोबार द्वीप समूह
अरुणाचल प्रदेश
चंडीगढ़
दादर व नागर हवेली
दिल्ली
गोवा, दमन व दीु
लक्षद्वीप
मिजोरम
पांडिचेरी
भारत	130	12	142	17

सारणी 11—संस्था के प्रकार के अनुसार शिक्षा संस्थाओं में शिक्षकों की संख्या तथा प्रति शिक्षक विद्यार्थियों की औसत संख्या—(जारी)
 TABLE XI—NUMBER OF TEACHERS IN EDUCATIONAL INSTITUTIONS BY TYPE AND AVERAGE
 NUMBER OF STUDENTS PER TEACHER—(Contd.)

(इ) उच्च शिक्षा की संस्थाएं—(जारी)

E—Institution for Higher Education—(Contd.)

(ख) मंडिकोत्तर डिप्लोमा/प्रमाण-पत्र पाठ्यक्रमों में शिक्षा प्रदान करने वाली संस्थाएं (डिग्री स्तर के नीचे)—(जारी)

(b) Institutions, Imparting Instruction in Post-Matriculation Diploma/Certificate
 Courses (below Degree Level)—(Contd.)

(11) पशु चिकित्सा विज्ञान

(xi) Veterinary Science

राज्य/संघ शासित क्षेत्र State/Union Territory	शिक्षकों की संख्या Number of Teachers			प्रति शिक्षक विद्यार्थियों की औसत संख्या Average Number of Students per Teacher
	पुरुष Men	महिलाएं Women	जोड़ All Persons	
1	2	3	4	5
आंध्र प्रदेश	Andhra Pradesh
असम	Assam
बिहार	Bihar
गुजरात	Gujarat
हरियाणा	Haryana
हिमाचल प्रदेश	Himachal Pradesh
जम्मू और कश्मीर	Jammu & Kashmir
कर्नाटक	Karnataka
केरल	Kerala
मध्य प्रदेश	Madhya Pradesh
महाराष्ट्र	Maharashtra
मणिपुर	Manipur
मेघालय	Meghalaya
नागालैंड	Nagaland
उड़ीसा	Orissa
पंजाब	Punjab
राजस्थान	Rajasthan
सिक्किम	Sikkim
तमिल नाडु	Tamil Nadu
त्रिपुरा	Tripura
उत्तर प्रदेश	Uttar Pradesh
पश्चिम बंगाल	West Bengal
अंडमान व निकोबार द्वीप समूह	A. & N. Islands
अरुणाचल प्रदेश	Arunachal Pradesh
चंडीगढ़	Chandigarh
दादरा व नागर हवेली	Dadra & Nagar Haveli
दिल्ली	Delhi
गोवा, दमन व दीव	Goa, Daman & Diu
लक्षद्वीप	Lakshadweep
मिजोरम	Mizoram
पॉण्डिचेरी	Pondicherry
भारत	INDIA

सारणी 11— संख्या के प्रकार के अनुसार शिक्षा संस्थानों में शिक्षकों की संख्या तथा प्रति विद्यार्थियों की औसत संख्या—(जारी)

TABLE XI—NUMBER OF TEACHERS IN EDUCATIONAL INSTITUTIONS BY TYPE AND AVERAGE NUMBER OF STUDENTS PER TEACHER (Contd.)

(इ) उच्च शिक्षा की संस्थाएं—(जारी)

E—Institutions for Higher Education—(Contd.)

(ख) (12) मैट्रिकोत्तर डिप्लोमा/प्रमाण-पत्र पाठ्यक्रमों में शिक्षा प्रदान करने वाली संस्थाएं (डिग्री स्तर के नीचे) @—(जारी)

(b)(xii) Other Institutions Imparting Instruction in Post-Matriculation Diploma/Certificate Courses (below Degree Level) @—(Contd.)

राज्य/संघ शासित क्षेत्र State/Union Territory	शिक्षकों की संख्या Number of Teachers			प्रति शिक्षक, विद्यार्थियों की औसत संख्या Average Number of Students per Teacher	
	पुरुष Men	महिलाएं Women	सब All Persons		
1	2	3	4	5	
आंध्र प्रदेश	Andhra Pradesh	..	17	17	19
असम	Assam	8	..	8	8
बिहार	Bihar	1	30	31	20
गुजरात	Gujarat	12	64	76	14
हरियाणा	Haryana	23	47	70	16
हिमाचल प्रदेश	Himachal Pradesh
जम्मू और काश्मीर	Jammu & Kashmir	201	34	235	10
कर्नाटक	Karnataka	177	36	213	54
केरल	Kerala
मध्य प्रदेश	Madhya Pradesh
महाराष्ट्र	Maharashtra	46	245	291	19
मणिपुर	Manipur	..	12	12	14
मेघालय	Meghalaya
नागालैंड	Nagaland
उड़ीसा	Orissa	50	11	61	9
पंजाब	Punjab	8	89	97	13
राजस्थान	Rajasthan	62	33	95	17
सिक्किम	Sikkim
तमिल नाडु	Tamil Nadu
त्रिपुरा	Tripura	47	13	60	6
उत्तर प्रदेश	Uttar Pradesh
पश्चिम बंगाल	West Bengal	712	144	856	79
अंडमान व निकोबार द्वीप समूह	A. & N. Islands
अरुणाचल प्रदेश	Arunachal Pradesh
चंडीगढ़	Chandigarh
दादरा व नागर हवेली	Dadra & Nagar Haveli
दिल्ली	Delhi	54	11	65	18
गोवा, दमन व दीव	Goa, Daman & Diu	13	19	32	8
लक्षद्वीप	Lakshadweep
मिजोरम	Mizoram	1	2	3	19
पाण्डिचेरी	Pondicherry	..	4	4	35
भारत	INDIA	1,415	811	2,226	43

@ दन्त विद्या, परिचर्या, समाज कार्य आदि शामिल हैं।

Include Dentistry, Nursing, Social Work etc.

सारणी 11—संस्था के प्रकार के अनुसार शिक्षा संस्थाओं में शिक्षकों की संख्या तथा प्रति शिक्षक विद्यार्थियों की औसत संख्या—(जारी)

TABLE XI—NUMBER OF TEACHERS IN EDUCATIONAL INSTITUTIONS BY TYPE AND AVERAGE NUMBER OF STUDENTS PER TEACHER—(contd.)

(ङ) उच्च शिक्षा की संस्थाएं—(जारी)

E—Institutions for Higher Education—(Contd.)

जोड़ (ख) मद्रिक्कोत्तर डिप्लोमा/प्रमाण-पत्र पाठ्यक्रमों में शिक्षा प्रदान करने वाली कुल शिक्षा संस्थाएं (द्वितीय स्तर के नीचे)—
(समाप्त)

Total (b)—All Institutions Imparting Instruction in Post-Matriculation Diploma/Certificate Courses
(below Degree Level)—Contd.)

राज्य/संघ शासित क्षेत्र State/Union Territory	शिक्षकों की संख्या Number of Teachers			प्रति शिक्षक विद्यार्थियों की औसत संख्या Average Number of Students per Teacher	
	पुरुष Men	महिलाएं Women	जोड़ All Persons		
1	2	3	4	5	
आंध्र प्रदेश	Andhra Pradesh	2,643	223	2,866	10
असम	Assam	712	61	773	10
बिहार	Bihar	2,142	352	2,494	12
गुजरात	Gujarat	1,926	132	2,058	14
हरियाणा	Haryana	1,370	216	1,586	11
हिमाचल प्रदेश	Himachal Pradesh	227	11	238	12
जम्मू और कश्मीर	Jammu & Kashmir	486	64	550	8
कर्नाटक	Karnataka	2,661	503	3,164	18
केरल	Kerala	1,190	419	1,609	10
मध्य प्रदेश	Madhya Pradesh	2,379	149	2,528	12
महाराष्ट्र	Maharashtra	5,609	1,073	6,682	12
मणिपुर	Manipur	73	17	90	12
मेघालय	Meghalaya	9	6	15	6
नागालैंड	Nagaland	N.A.	N.A.	N.A.	N.A.
उड़ीसा	Orissa	828	133	961	13
पंजाब	Punjab	1,640	330	1,970	10
राजस्थान	Rajasthan	1,012	107	1,119	11
सिक्किम	Sikkim
तमिलनाडु	Tamil Nadu	1,416	341	1,757	12
त्रिपुरा	Tripura	138	33	171	4
उत्तर प्रदेश	Uttar Pradesh	5,301	802	6,103	8
पश्चिम बंगाल	West Bengal	2,791	719	3,510	31
अंडमान व निकोबार द्वीप समूह	A. & N. Islands	8	6	14	7
अरुणाचल प्रदेश	Arunachal Pradesh
चंडीगढ़	Chandigarh	136	49	185	14
दादरा व नागर हवेली	Dadra & Nagar Haveli
दिल्ली	Delhi	932	239	1,171	12
गोवा, दमण व दीव	Goa, Daman & Diu	300	54	354	14
लक्षद्वीप	Lakshadweep
मिजोरम	Mizoram	39	12	51	13
पॉण्डिचेरी	Pondicherry	69	5	74	8
भारत	INDIA	36,037	60,56	42,093	13

सारणी 11—संख्या के प्रकार के अनुसार शिक्षा संस्थाओं में शिक्षकों की संख्या तथा प्रति शिक्षक विद्यार्थियों की औसत संख्या—(आरटी)
TABLE XI—NUMBER OF TEACHERS IN EDUCATIONAL INSTITUTIONS BY TYPE AND AVERAGE NUMBER OF STUDENTS PER TEACHER—(contd.)

(इ) उच्च शिक्षा की संस्थाएँ—(समाप्त)
E—Institutions for Higher Education—(contd.)

जोड़—(क) + (ख) उच्च शिक्षा की कुल संस्थाएँ (डिग्री, उच्च तथा डिग्री स्तर के नीचे)
Total—(a) + (b) Number of Institutions for Higher Education (Degree Standard and above and below Degree level).

राज्य/संघ शासित क्षेत्र State/Union Territory	शिक्षकों की संख्या Number of Teachers			प्रति शिक्षक, विद्यार्थियों की औसत संख्या Average Number of Students per Teacher	
	पुरुष Men	महिलाएँ Women	जोड़, All Persons		
1	2	3	4	5	
आंध्र प्रदेश	Andhra Pradesh	15,152	3,173	18,325	21
असम	Assam	5,163	1,198	6,361	25
बिहार	Bihar	16,858	2,652	19,510	28
गुजरात	Gujarat	9,417	1,559	10,976	21
हरियाणा	Haryana	4,964	1,427	6,391	19
हिमाचल प्रदेश	Himachal Pradesh	972	194	1,166	22
जम्मू, श्रीर काश्मीर	Jammu & Kashmir	1,894	548	2,442	10
कर्नाटक	Karnataka	18,584	3,449	22,033	25
केरल	Kerala	11,067	5,148	16,215	20
मध्य प्रदेश	Madhya Pradesh	10,352	2,096	12,448	21
महाराष्ट्र	Maharashtra	27,066	7,350	34,416	21
मणिपुर	Manipur	1,118	317	1,435	20
मेघालय	Meghalaya	385	165	550	26
नागालैंड	Nagaland	N.A.	N.A.	N.A.	N.A.
उड़ीसा	Orissa	6,454	1,213	7,667	19
पंजाब	Punjab	6,355	2,572	8,927	18
राजस्थान	Rajasthan	6,146	1,347	7,493	21
सिक्किम	Sikkim	22	1	23	13
तमिलनाडु	Tamil Nadu	14,202	5,530	19,732	12
त्रिपुरा	Tripura	551	114	665	15
उत्तर प्रदेश	Uttar Pradesh	25,542	4,205	29,747	19
पश्चिम बंगाल	West Bengal	14,248	3,668	17,916	29
अंडमाल व निकोबार द्वीप समूह	A. & N. Islands	40	12	52	10
अरुणाचल प्रदेश	Arunachal Pradesh	58	5	63	7
चंडीगढ़	Chandigarh	670	335	1,005	24
दादरा व नागर हवेली	Dadra & Nagar Haveli
दिल्ली	Delhi	3,718	2,520	6,238	16
गोवा, दमन व दीव	Goa, Daman & Diu	785	247	1,032	17
लक्षद्वीप	Lakshadweep
मिजोरम	Mizoram	173	39	212	27
पाण्डिचेरी	Pondicherry	437	131	568	8
भारत	INDIA	2,02,393	51,215	2,53,608	21

सारणी 11—संख्या के प्रकार के अनुसार शिक्षा संस्थाओं में शिक्षकों की संख्या तथा प्रति शिक्षक विद्यार्थियों की औसत संख्या—(जारी)

TABLE XI—NUMBER OF TEACHERS IN EDUCATIONAL INSTITUTIONS BY TYPE AND AVERAGE NUMBER OF STUDENTS PER TEACHER—(contd.)

(ख) इण्टरमीडिएट और अन्यका माध्यमिक बोर्ड
F—Board of Intermediate and/or Secondary Education

राज्य/संघ/शासित क्षेत्र State/Union Territory	शिक्षकों की संख्या Number of Teachers			प्रति शिक्षक विद्यार्थियों की औसत संख्या Average Number of Students Per Teacher
	पुरुष Men	महिलाएं Women	जोड़ All	
	2	3	4	
1				5
आंध्र प्रदेश	Andhra Pradesh
असम	Assam
बिहार	Bihar
गुजरात	Gujarat
हरियाणा	Haryana
हिमाचल प्रदेश	Himachal Pradesh
जम्मू और कश्मीर	Jammu & Kashmir
कर्नाटक	Karnataka
केरल	Kerala
मध्य प्रदेश	Madhya Pradesh
महाराष्ट्र	Maharashtra
मणिपुर	Manipur
मेघालय	Meghalaya
नागालैंड	Nagaland
उड़ीसा	Orissa
पंजाब	Punjab
राजस्थान	Rajasthan
सिक्किम	Sikkim
तमिल नाडु	Tamil Nadu
त्रिपुरा	Tripura
उत्तर प्रदेश	Uttar Pradesh
पश्चिम बंगाल	West Bengal
अंडमान व निकोबार द्वीप समूह	A. & N. Islands
अरुणाचल प्रदेश	Arunachal Pradesh
चंडीगढ़	Chandigarh
दादर व नागर हवेली	Dadra & Nagar Haveli
दिल्ली	Delhi
गोवा, दमन और दीव	Goa, Daman & Diu
लक्षद्वीप	Lakshadweep
मिजोरम	Mizoram
पाण्डिचेरी	Pondicherry
भारत	INDIA

सारणी 11—संख्या के प्रकार के अनुसार शिक्षा संस्थाओं में शिक्षकों की संख्या तथा प्रति शिक्षक विद्यार्थियों की औसत संख्या—(बारी)
TABLE XI—NUMBER OF TEACHERS IN EDUCATIONAL INSTITUTIONS BY TYPE AND AVERAGE NUMBER OF STUDENTS PER TEACHER—(contd.)

(छ) इण्टरमीडिएट/पूर्व डिग्री कालेज/जूनियर (पुरानी पद्धति)
G—Intermediate/Pre-Degree/Junior Colleges (Old pattern)

राज्य/संघ प्रांतिय क्षेत्र State/Union Territory	शिक्षकों की संख्या Number of Teachers			प्रति शिक्षक विद्यार्थियों की औसत संख्या Average Number of Students per Teacher	
	पुरुष Men	महिलाएं Women	जोड़ All Persons		
1	2	3	4	5	
आंध्र प्रदेश	Andhra Pradesh	11,561	3,256	14,817	34
असम	Assam	75	30	105	26
बिहार	Bihar	32	17	49	9
गुजरात	Gujarat
हरियाणा	Haryana
हिमाचल प्रदेश	Himachal Pradesh
जम्मू और कश्मीर	Jammu & Kashmir
कर्नाटक	Karnataka	810	340	1,150	25
केरल	Kerala	479	152	631	28
मध्य प्रदेश	Madhya Pradesh
महाराष्ट्र	Maharashtra
मणिपुर	Manipur
मेघालय	Meghalaya
नागालैंड	Nagaland
उड़ीसा	Orissa	1,210	330	1,540	19
पंजाब	Punjab
राजस्थान	Rajasthan
सिक्किम	Sikkim
तमिलनाडु	Tamil Nadu
त्रिपुरा	Tripura
उत्तर प्रदेश	Uttar Pradesh
पश्चिम बंगाल	West Bengal
अंडमान व निकोबार द्वीप समूह	A. & N. Islands
अरुणाचल प्रदेश	Arunachal Pradesh
चंडीगढ़	Chandigarh
दादर व नागर हवेली	Dadra & Nagar Haveli
दिल्ली	Delhi
गोवा, दमन और दीव	Goa, Daman & Diu
लक्षद्वीप	Lakshadweep	14	2	16	26
मिजोरम	Mizoram	18	3	21	15
पाण्डिचेरी	Pondicherry	20	9	29	31
भारत	INDIA	14,219	4,139	18,358	32

सारणी 11—संस्था के प्रकार के अनुसार शिक्षा संस्थाओं में शिक्षकों की संख्या तथा प्रति शिक्षक विद्यार्थियों की औसत संख्या—(जारी)

TABLE XI—NUMBER OF TEACHERS IN EDUCATIONAL INSTITUTIONS BY TYPE AND AVERAGE NUMBER OF STUDENTS PER TEACHER—(contd.)

(ज) उच्चतर माध्यमिक स्कूल (10+2पद्धति)
H—Higher Secondary Schools (10+2 pattern)

(1) शैक्षिक पाठ्यचर्याओं वाले उच्चतर माध्यमिक स्कूल
(i) High/Higher Secondary Schools with Academic Stream

राज्य/संघ शासित क्षेत्र State/Union Territory	शिक्षकों की संख्या Number of Teachers			प्रति शिक्षकों विद्यार्थियों की औसत संख्या Average Number of Students per Teacher	
	पुरुष Men	महिलाएं Women	जोड़ All Persons	5	
1	2	3	4	5	
आंध्र प्रदेश	Andhra Pradesh	680	1,419	2,099	25
असम	Assam	4,952	850	5,802	21
बिहार	Bihar	569	333	902	25
गुजरात	Gujarat	21,663	6,287	27,950	28
हरियाणा	Haryana	160	305	465	24
हिमाचल प्रदेश	Himachal Pradesh	80	32	112	24
जम्मू और कश्मीर	Jammu & Kashmir	2,572	1,099	3,671	17
कर्नाटक	Karnataka
केरल	Kerala
मध्य प्रदेश	Madhya Pradesh
महाराष्ट्र	Maharashtra	22,476	8,563	31,039	31
मणिपुर	Manipur	226	120	346	17
मेघालय	Meghalaya
नामालैंड	Nagaland
उड़ीसा	Orissa
पंजाब	Punjab	324	460	784	23
राजस्थान	Rajasthan	492	239	731	22
सिक्किम	Sikkim	259	180	439	17
तमिलनाडु	Tamil Nadu	37,764	22,753	60,517	27
त्रिपुरा	Tripura	2,163	985	3,148	22
उत्तर प्रदेश	Uttar Pradesh
पश्चिम बंगाल	West Bengal	25,624	6,269	31,893	29
अंडमान व निकोबार द्वीप समूह	A. & N. Islands	371	174	545	21
अरुणाचल प्रदेश	Arunachal Pradesh	232	25	257	22
चंडीगढ़	Chandigarh
दादर व नागर हवेली	Dadra & Nagar Haveli	52	11	63	20
दिल्ली	Delhi	9,420	12,462	21,882	24
गोवा, दमन और दीव	Goa, Daman & Diu	141	72	213	11
लक्षद्वीप	Lakshadweep
मिजोरम	Mizoram
पाण्डिचेरी	Pondicherry	350	102	452	27
भारत	INDIA	1,30,570	62,740	1,93,310	27

सारणी 11--संख्या के प्रकार के अनुसार शिक्षा संस्थाओं में शिक्षकों की संख्या तथा प्रति शिक्षक विद्यार्थियों की औसत संख्या--(जारी)

TABLE XI--NUMBER OF TEACHERS IN EDUCATIONAL INSTITUTIONS BY TYPE AND AVERAGE NUMBER OF STUDENTS PER TEACHER--(contd.)

(ज) उच्चतर माध्यमिक स्कूल (10+2) पद्धति--(जारी)

H--Higher Secondary Schools(10+2 Pattern)--(contd.)

(2) व्यावसायिक पाठ्यवर्षाओं वाले उच्चतर माध्यमिक स्कूल

(ii) Higher Secondary Schools with Vocational Streams

राज्य/संघ शासित क्षेत्र State/Union Territory	शिक्षकों की संख्या Number of Teachers			प्रति शिक्षक, विद्यार्थियों की औसत संख्या Average Number of Students per Teacher
	पुरुष Men	महिलाएँ Women	जोड़ All Persons	
1	2	3	4	5
आंध्र प्रदेश	Andhra Pradesh
असम	Assam
बिहार	Bihar
गुजरात	Gujarat
हरियाणा	Haryana
हिमाचल प्रदेश	Himachal Pradesh
जम्मू और कश्मीर	Jammu & Kashmir
कर्नाटक	Karnataka
केरल	Kerala
मध्य प्रदेश	Madhya Pradesh
महाराष्ट्र	Maharashtra
मणिपुर	Manipur
मेघालय	Meghalaya
नागालैंड	Nagaland
उड़ीसा	Orissa
पंजाब	Punjab
राजस्थान	Rajasthan
सिक्किम	Sikkim
तमिलनाडु	Tamil Nadu
त्रिपुरा	Tripura
उत्तर प्रदेश	Uttar Pradesh
पश्चिम बंगाल	West Bengal
अंडमान व निकोबार द्वीप समूह	A. & N. Islands
अरुणाचल प्रदेश	Arunachal Pradesh
चंडीगढ़	Chandigarh
दादर व नगर हवेली	Dadra & Nagar Haveli
दिल्ली	Delhi	2,423	2,493	4,916
गोवा, दमन और दीव	Goa, Daman & Diu
लक्षद्वीप	Lakshadweep
मिजोरम	Mizoram
पाण्डिचेरी	Pondicherry	18	..	18
भारत	INDIA	2,441	2,493	4,934
				25

सारणी 11—संस्था के प्रकार के अनुसार शिक्षा संस्थाओं की संख्या तथा प्रति शिक्षक विद्यार्थियों की औसत संख्या—(जारी)

TABLE XI—NUMBER OF TEACHERS IN EDUCATIONAL INSTITUTIONS BY TYPE AND AVERAGE NUMBER OF STUDENTS PER TEACHER—(contd.)

(ज) उच्चतर माध्यमिक स्कूल (10+2 पद्धति)—(जारी)
H—Higher Secondary Schools (10+2 Pattern)—(contd.)

(3) शैक्षिक तथा व्यावसायिक पाठ्यचर्याओं वाले उच्चतर माध्यमिक स्कूल
(iii) Higher Secondary Schools with Academic and Vocational Streams

राज्य/संघ शासित क्षेत्र State/Union Territory	शिक्षकों की संख्या Number of Teachers			प्रति शिक्षक विद्यार्थियों की औसत संख्या Average Number of Students per Teacher	
	पुरुष Men	महिलाएं Women	जोड़ All Persons		
	1	2	3	4	5
आंध्र प्रदेश	Andhra Pradesh
असम	Assam
बिहार	Bihar
गुजरात	Gujarat
हरियाणा	Haryana
हिमाचल प्रदेश	Himachal Pradesh
जम्मू और कश्मीर	Jammu & Kashmir
कर्नाटक	Karnataka
केरल	Kerala
मध्य प्रदेश	Madhya Pradesh
महाराष्ट्र	Maharashtra
मणिपुर	Manipur
मेघालय	Meghalaya
नागालैंड	Nagaland
उड़ीसा	Orissa
पंजाब	Punjab
राजस्थान	Rajasthan
सिक्किम	Sikkim
तमिलनाडु	Tamil Nadu
त्रिपुरा	Tripura
उत्तर प्रदेश	Uttar Pradesh
पश्चिम बंगाल	West Bengal
अंडमान व निकोबार द्वीप समूह	A. & N. Islands	10	27	37	17
अरुणाचल प्रदेश	Arunachal Pradesh	195	35	230	20
चंडीगढ़	Chandigarh
दादर व नागर हवेली	Dadra & Nagar Haveli
दिल्ली	Delhi	269	426	695	22
गोवा, दमन और दीव	Goa, Daman & Diu
लक्षद्वीप	Lakshadweep
मिजोरम	Mizoram
पाण्डिचेरी	Pondicherry	92	64	156	28
भारत	INDIA	566	552	1,118	22

सारणी 11—संस्था के प्रकार के अनुसार शिक्षा संस्थाओं में शिक्षकों की संख्या तथा प्रति शिक्षक विद्यार्थियों की औसत संख्या—(जारी)
TABLE XI— NUMBER OF TEACHERS IN EDUCATIONAL INSTITUTIONS BY TYPE AND AVERAGE NUMBERS OF STUDENTS PER TEACHER—(Contd.)

जोड़-ज—(1 से 3) उच्चतर माध्यमिक स्कूलों (10+2 पद्धति) की कुल संख्या—(समाप्त)
Total H—(i to (iii) Total Number of Higher Secondary Schools (10+2 Pattern)—(Concl'd.)

राज्य/संघ क्षासित क्षेत्र State/Union Territory	शिक्षकों की संख्या Number of Teachers			प्रति शिक्षक विद्यार्थियों की औसत संख्या Average Number of Students per Teacher	
	पुरुष Men	महिलाएं Women	जोड़ All Persons		
	1	2	3	4	5
आंध्र प्रदेश	Andhra Pradesh	680	1,419	2,099	25
असम	Assam	4,952	850	5,802	21
बिहार	Bihar	569	333	902	25
गुजरात	Gujarat	21,663	6,287	27,950	28
हरियाणा	Haryana	160	305	465	24
हिमाचल प्रदेश	Himachal Pradesh	80	32	112	24
जम्मू और कश्मीर	Jammu & Kashmir	2,572	1,099	3,671	17
कर्नाटक	Karnataka
केरल	Kerala
मध्य प्रदेश	Madhya Pradesh
महाराष्ट्र	Maharashtra	22,476	8,563	31,039	31
मणिपुर	Manipur	226	120	346	17
मेघालय	Meghalaya
नागालैंड	Nagaland
उड़ीसा	Orissa
पंजाब	Punjab	324	460	784	23
राजस्थान	Rajasthan	492	239	731	22
सिक्किम	Sikkim	259	180	439	17
तमिलनाडु	Tamil Nadu	37,764	22,753	60,517	27
त्रिपुरा	Tripura	2,163	985	3,148	22
उत्तर प्रदेश	Uttar Pradesh
पश्चिम बंगाल	West Bengal	25,624	6,269	31,893	29
अंडमान व निकोबार द्वीप समूह	A. & N. Islands	381	201	582	21
अरुणाचल प्रदेश	Arunachal Pradesh	427	60	487	21
चंडीगढ़	Chandigarh
दादर व नागर हवेली	Dadra & Nagar Haveli	52	11	63	20
दिल्ली	Delhi	12,112	15,381	27,493	24
गोवा, दमन और दीव	Goa, Daman & Diu	141	72	213	11
लक्षद्वीप	Lakshadweep
मिजोरम	Mizoram
पाण्डिचेरी	Pondicherry	460	166	626	27
भारत	INDIA	1,33,577	65,785	1,99,362	27

सारणी 11—संस्था के प्रकार के अनुसार शिक्षा संस्थाओं में शिक्षकों की संख्या तथा प्रति शिक्षक विद्यार्थियों की औसत संख्या—
(जारी)

TABLE XI—NUMBER OF TEACHERS IN EDUCATIONAL INSTITUTIONS BY TYPE AND AVERAGE NUMBER OF STUDENTS PER TEACHER—(contd.)

(झ) उच्चतर माध्यमिक स्कूल (पुरानी पद्धति)
I—Higher Secondary Schools (Old Pattern)

राज्य/संघ शासित क्षेत्र State/Union Territory	शिक्षकों की संख्या Number of Teachers			प्रति शिक्षक विद्यार्थियों की औसत संख्या Average Number of Students per Teacher
	पुरुष Men	महिलाएँ Women	जोड़ All Persons	
1	2	3	4	5
आंध्र प्रदेश	Andhra Pradesh
असम	Assam	28	4	32
बिहार	Bihar
गुजरात	Gujarat
हरियाणा	Haryana	2,271	1,361	3,632
हिमाचल प्रदेश	Himachal Pradesh	1,312	707	2,019
जम्मू और कश्मीर	Jammu & Kashmir
कर्नाटक	Karnataka	7,251	1,342	8,593
केरल	Kerala	414	801	1,215
मध्य प्रदेश	Madhya Pradesh	29,110	8,553	37,663
महाराष्ट्र	Maharashtra
मणिपुर	Manipur
मेघालय	Meghalaya
नागालैंड	Nagaland
उड़ीसा	Orissa
पंजाब	Punjab	4,758	3,665	8,423
राजस्थान	Rajasthan	13,168	3,511	16,679
सिक्किम	Sikkim
तमिल ना	Tamil Nadu
त्रिपुरा	Tripura
उत्तर प्रदेश	Uttar Pradesh	74,780	16,061	90,841
पश्चिम बंगाल	West Bengal
अंडमान व निकोबार द्वीप समूह	A. & N. Islands
अरुणाचल प्रदेश	Arunachal Pradesh
चंडीगढ़	Chandigarh	475	240	715
दादरा व नागर हवेली	Dadra & Nagar Haveli
दिल्ली	Delhi
गोवा, दमन और दीव	Goa, Daman & Diu
लक्षद्वीप	Lakshadweep
मिजोरम	Mizoram
पाण्डिचेरी	Pondicherry
भारत	INDIA	1,33,567	36,245	1,69,812
				29

सारणी 11—संस्था के प्रकार के अनुसार शिक्षा संस्थाओं में शिक्षकों की संख्या तथा प्रति शिक्षक विद्यार्थियों की औसत संख्या—
(जारी)

TABLE XI—NUMBER OF TEACHERS IN EDUCATIONAL INSTITUTIONS BY TYPE AND AVERAGE NUMBER OF STUDENTS PER TEACHER—(contd.)

(अ) उच्च/उत्तर बुनियादी स्कूल
J—High/Post Basic Schools

राज्य/संघ शासित क्षेत्र State/Union Territory	शिक्षकों की संख्या Number of Teachers			प्रति शिक्षक विद्यार्थियों की औसत संख्या Average Number of Students per Teacher	
	पुरुष Men	महिलाएं Women	जोड़ All Persons		
1	2	3	4	5	
आंध्र प्रदेश	Andhra Pradesh	44,464	15,322	59,786	29
असम	Assam	18,011	3,451	21,462	25
बिहार	Bihar	35,457	4,426	39,883	33
गुजरात	Gujarat	12,169	2,149	14,318	26
हरियाणा	Haryana	21,834	10,318	32,152	33
हिमाचल प्रदेश	Himachal Pradesh	5,349	1,644	6,993	28
जम्मू और कश्मीर	Jammu & Kashmir	8,221	3,975	12,196	19
कर्नाटक	Karnataka	18,424	5,941	24,365	26
केरल	Kerala	36,526	45,589	82,115	29
मध्य प्रदेश	Madhya Pradesh
महाराष्ट्र	Maharashtra	65,843	27,233	93,076	30
मणिपुर	Manipur	2,922	693	3,613	22
मेघालय	Meghalaya	1,312	1,005	2,317	25
नागालैंड	Nagaland	1,324	509	1,833	25
उड़ीसा	Orissa	24,575	4,534	29,109	15
पंजाब	Punjab	20,144	13,684	33,828	23
राजस्थान	Rajasthan	20,776	4,187	24,963	22
सिक्किम	Sikkim	488	287	775	21
तमिलनाडु	Tamil Nadu	21,972	12,869	34,841	24
त्रिपुरा	Tripura	1,926	652	2,578	26
उत्तर प्रदेश	Uttar Pradesh	26,015	5,098	31,113	34
पश्चिम बंगाल	West Bengal	45,929	17,037	62,966	33
अंडमान व निकोबार द्वीप समूह	A. & N. Islands	162	131	293	24
अरुणाचल प्रदेश	Arunachal Pradesh	537	101	638	21
चंडीगढ़	Chandigarh	401	924	1,325	24
दादरा व नागर हवेली	Dadra & Nagar Haveli	32	4	36	17
दिल्ली	Delhi
गोवा, दमन और दीव	Goa, Daman & Diu	2,444	2,420	4,864	29
लक्षद्वीप	Lakshadweep	187	46	233	19
मिजोरम	Mizoram	796	126	922	16
पाण्डिचेरी	Pondicherry	856	468	1,324	25
भारत	INDIA	4,39,096	1,84,823	6,23,919	28

सारणी 11—संस्था के प्रकार के अनुसार शिक्षा संस्थाओं में शिक्षकों की संख्या तथा प्रति शिक्षक विद्यार्थियों की औसत संख्या
—(जारी)

TABLE XI—NUMBER OF TEACHERS IN EDUCATIONAL INSTITUTIONS BY TYPE AND AVERAGE NUMBER OF STUDENTS PER TEACHER—(contd.)

(ट) मिडिल/वरिष्ठ बुनियादी स्कूल

K—Middle/Senior Basic Schools

राज्य/संघ शासित क्षेत्र State/Union Territory	शिक्षकों की संख्या Number of Teachers			प्रति शिक्षक विद्यार्थियों की औसत संख्या Average Number of Students per Teacher	
	पुरुष Men	महिलाएं Women	जोड़ All Persons		
	2	3	4		
1				5	
आंध्र प्रदेश	Andhra Pradesh	26,593	11,256	37,849	40
असम	Assam	21,594	3,752	25,346	24
बिहार	Bihar	74,635	15,338	89,973	36
गुजरात	Gujarat	63,902	45,698	1,09,600	40
हरियाणा	Haryana	6,125	3,264	9,389	36
हिमाचल प्रदेश	Himachal Pradesh	4,573	962	5,535	17
जम्मू और कश्मीर	Jammu & Kashmir	9,890	4,849	14,739	20
कर्नाटक	Karnataka	56,697	28,989	85,686	43
केरल	Kerala	21,756	26,576	48,332	32
मध्य प्रदेश	Madhya Pradesh	47,737	13,581	61,318	28
महाराष्ट्र	Maharashtra	85,095	39,601	1,24,696	37
मणिपुर	Manipur	2,836	685	3,521	16
मेघालय	Meghalaya	1,584	856	2,440	17
नागालैंड	Nagaland	2,487	650	3,137	14
उड़ीसा	Orissa	21,856	2,446	24,302	31
पंजाब	Punjab	5,652	4,127	9,779	16
राजस्थान	Rajasthan	37,301	10,544	47,845	30
सिक्किम	Sikkim	474	158	632	19
तमिलनाडु	Tamil Nadu	34,358	31,941	66,299	39
त्रिपुरा	Tripura	2,204	692	2,896	30
उत्तर प्रदेश	Uttar Pradesh	61,145	15,176	76,321	29
पश्चिम बंगाल	West Bengal	16,237	5,031	21,268	28
अंडमान व निकोबार द्वीप समूह	A. & N. Islands	328	309	637	21
अरुणाचल प्रदेश	Arunachal Pradesh	707	133	840	21
चंडीगढ़	Chandigarh	52	299	351	31
दादरा व नागर हवेली	Dadra & Nagar Haveli	137	129	266	33
दिल्ली	Delhi	1,999	2,445	4,444	24
गोवा, दमन व दीव	Goa, Daman & Diu	726	594	1,320	29
लक्षद्वीप	Lakshadweep	38	36	74	30
मिजोरम	Mizoram	1,791	368	2,159	11
पाण्डिचेरी	Pondicherry	887	625	1,512	29
भारत	INDIA	6,11,396	2,71,110	8,82,506	34

सारणी 11—संस्था के प्रकार के अनुसार शिक्षा संस्थानों में शिक्षकों की संख्या तथा प्रति शिक्षक विद्यार्थियों की औसत संख्या
—(जारी)

TABLE XI—NUMBER OF TEACHERS IN EDUCATIONAL INSTITUTIONS BY TYPE AND AVERAGE NUMBER OF STUDENTS PER TEACHER—(contd.)

(घ) प्राथमिक/कीम्व बुनियादी स्कूल
L—Primary/Junior Basic Schools

राज्य/संघ शासित क्षेत्र State/Union Territory	शिक्षकों की संख्या Number of Teachers			प्रति शिक्षक विद्यार्थियों को औसत संख्या Average Number of Students per Teacher	
	पुरुष Men	महिलाएं Women	जोड़ All Persons		
1	2	3	4	5	
आंध्र प्रदेश	Andhra Pradesh	61,851	22,519	84,370	52
असम	Assam	41,023	10,123	51,146	38
बिहार	Bihar	95,528	17,543	1,13,071	43
गुजरात	Gujarat	15,782	8,577	24,359	41
हरियाणा	Haryana	9,595	4,384	13,979	44
हिमाचल प्रदेश	Himachal Pradesh	10,491	4,817	15,308	38
जम्मू और कश्मीर	Jammu & Kashmir	6,704	4,374	11,078	28
कर्नाटक	Karnataka	29,486	10,062	39,548	39
केरल	Kerala	21,896	28,704	50,600	33
मध्य प्रदेश	Madhya Pradesh	1,04,554	23,649	1,28,203	41
महाराष्ट्र	Maharashtra	70,291	36,485	1,06,776	40
मणिपुर	Manipur	8,365	1,525	9,890	17
मेघालय	Meghalaya	4,019	2,348	6,367	30
नागलैंड	Nagaland	4,192	1,531	5,723	21
उड़ीसा	Orissa	73,599	7,770	81,369	37
पंजाब	Punjab	22,442	25,424	47,866	37
राजस्थान	Rajasthan	38,980	11,741	50,721	45
सिक्किम	Sikkim	1,126	384	1,510	18
तमिलनाडु	Tamil Nadu	70,787	43,926	1,14,713	41
त्रिपुरा	Tripura	4,776	1,323	6,099	39
उत्तर प्रदेश	Uttar Pradesh	2,13,383	46,936	2,60,319	40
पश्चिम बंगाल	West Bengal	1,40,193	32,870	1,73,063	38
अंडमान व निकोबार द्वीप समूह	A. & N. Islands	471	268	739	22
अरुणाचल प्रदेश	Arunachal Pradesh	1,325	182	1,507	33
चंडीगढ़	Chandigarh	77	401	478	9
दादरा व नागर हवेली	Dadra & Nagar Haveli	114	48	162	45
दिल्ली	Delhi	7,406	9,402	16,808	35
गोवा, दमन व दीु	Goa, Daman & Diu	1,556	1,500	3,056	30
लक्षद्वीप	Lakshadweep	107	38	145	33
मिजोरम	Mizoram	1,822	1,246	3,068	29
पॉन्डिचेरी	Pondicherry	1,021	577	1,598	26
भारत	INDIA	10,62,962	3,60,677	14,23,639	40

सारणी 11—संस्था के प्रकार के अनुसार शिक्षा संस्थाओं में शिक्षकों की संख्या तथा प्रति शिक्षक विद्यार्थियों की औसत संख्या
—(जारी)

TABLE XI—NUMBER OF TEACHERS IN EDUCATIONAL INSTITUTIONS BY TYPE AND AVERAGE NUMBER OF STUDENTS PER TEACHER— (contd.)

(ड) पूर्व-प्राथमिक/पूर्व-बुनियादी स्कूल
M—Pre-Primary/Pre-Basic Schools

राज्य/संघ शासित क्षेत्र State/Union Territory	शिक्षकों की संख्या Number of Teachers			प्रति शिक्षक विद्यार्थियों की औसत संख्या Average Number of Students per Teacher
	पुरुष Men	महिलाएं Women	सब All Persons	
1	2	3	4	5
आन्ध्रप्रदेश	9	221	230	4
असम	9	473	482	40
बिहार	5	11	16	18
गुजरात	142	2,258	2,400	41
हरियाणा	4	30	34	35
हिमाचल प्रदेश	1	21	22	28
जम्मू और काश्मीर
कर्नाटक	103	5,269	5,372	46
केरल	..	343	343	33
मध्य प्रदेश	70	1,122	1,192	36
महाराष्ट्र	80	1,599	1,679	43
मणिपुर	..	4	4	13
मेघालय	237	741	978	44
नागालैंड
उड़ीसा
पंजाब	2	4	6	36
राजस्थान	34	178	212	31
सिक्किम	..	120	120	30
तमिलनाडु	1	127	128	38
त्रिपुरा
उत्तर प्रदेश	19	272	291	27
पश्चिम बंगाल	204	492	696	29
अंडमान व निकोबार द्वीप समूह	..	34	34	29
अरुणाचल प्रदेश	29	74	103	35
चंडीगढ़
दादरा व नागर हवेली	..	17	17	37
दिल्ली	..	308	308	27
गोवा, दमन व दीव	..	481	481	33
लक्षद्वीप	..	34	34	28
मिजोरम	..	e..
पाण्डिचेरी	20	122	142	31
भारत	969	14,355	15,324	45

सारणी 11—संस्था के प्रकार के अनुसार शिक्षा संस्थानों में शिक्षकों की संख्या तथा प्रति शिक्षक विद्यार्थियों की औसत संख्या—(जारी)
TABLE XI—NUMBER OF TEACHERS IN EDUCATIONAL INSTITUTIONS BY TYPE AND AVERAGE NUMBER OF STUDENTS PER TEACHER—(contd.)

(द) वृत्तिक/व्यवसायिक/विशेष तथा अन्य शिक्षा के स्कूल (स्कूल स्तर)

N—Schools for Vocational/Professional/Special and Other Education (School Level)

(1) कृषि तथा वन

(i) Agriculture & Forestry

राज्य/संघ शासित क्षेत्र State/Union Territory	शिक्षकों की संख्या Number of Teachers			प्रति शिक्षक विद्यार्थियों की औसत संख्या Average Number of Stu- dents per Teacher
	पुरुष Men	महिलाएँ Women	जोड़ All Persons	
1	2	3	4	5
आन्ध्र प्रदेश	Andhra Pradesh
असम	Assam
बिहार	Bihar
गुजरात	Gujarat	52	7	59
हरियाणा	Haryana
हिमाचल प्रदेश	Himachal Pradesh
जम्मू और कश्मीर	Jammu & Kashmir
कर्नाटक	Karnataka	58	..	58
केरल	Kerala
मध्य प्रदेश	Madhya Pradesh
महाराष्ट्र	Maharashtra	134	..	134
मणिपुर	Manipur
मेघालय	Meghalaya
नागालैण्ड	Nagaland
उड़ीसा	Orissa
पंजाब	Punjab
राजस्थान	Rajasthan
सिक्किम	Sikkim
तमिल नाडु	Tamil Nadu	12	..	12
त्रिपुरा	Tripura
उत्तर प्रदेश	Uttar Pradesh
पश्चिम बंगाल	West Bengal
अंडमान व निकोबार द्वीप समूह	A.&N. Islands
अरुणाचल प्रदेश	Arunachal Pradesh	8	2	10
चंडीगढ़	Chandigarh
दादर व नागर हवेली	Dadra & Nagar Haveli
दिल्ली	Delhi
गोवा, दमन व दीव	Goa, Daman & Diu
लक्षद्वीप	Lakshadweep
मिजोरम	Mizoram
पॉन्डिचेरी	Pondicherry
भारत	INDIA	364	9	273
				17

सारणी 11—संस्था के प्रकार के अनुसार शिक्षा संस्थाओं में शिक्षकों की संख्या तथा प्रति शिक्षक विद्यार्थियों की औसत संख्या—(जारी)

TABLE XI—NUMBER OF TEACHERS IN EDUCATIONAL INSTITUTIONS BY TYPE AND AVERAGE NUMBER OF STUDENTS PER TEACHER—(contd.)

(द) वृत्तिक/व्यावसायिक/विशेष तथा अन्य शिक्षा के स्कूल (स्कूल स्तर)—(जारी)

N—Schools for Vocational/Professional/Special and Other Education (School level)—(contd.)

(2) औषधि (परिचर्या तथा धात्री विद्या)

(ii) Medicine (Nursing & Midwifery)

राज्य/संघ शासित क्षेत्र State/Union Territory	शिक्षकों की संख्या Number of Teachers			प्रति शिक्षक विद्यार्थियों की औसत संख्या Average Number of Students per Teacher
	पुरुष Men	महिलाएं Women	जोड़ All Persons	
1	2	3	4	5
आंध्र प्रदेश	Andhra Pradesh
असम	Assam	1	3	4
बिहार	Bihar	1	5	6
गुजरात	Gujarat	11	38	49
हरियाणा	Haryana
हिमाचल प्रदेश	Himachal Pradesh
जम्मू और कश्मीर	Jammu & Kashmir
कर्नाटक	Karnataka	23	95	118
केरल	Kerala
मध्य प्रदेश	Madhya Pradesh	..	22	22
महाराष्ट्र	Maharashtra	11	45	56
मणिपुर	Manipur
मेघालय	Meghalaya
नागालैंड	Nagaland
उड़ीसा	Orissa
पंजाब	Punjab
राजस्थान	Rajasthan
सिक्किम	Sikkim
तमिलनाडु	Tamil Nadu
त्रिपुरा	Tripura
उत्तर प्रदेश	Uttar Pradesh
पश्चिम बंगाल	West Bengal	9	21	30
अंडमान व निकोबार द्वीप समूह	A. & N. Islands
अरुणाचल प्रदेश	Arunachal Pradesh,	1	1	2
चंडीगढ़	Chandigarh
दादर व नागर हवेली	Dadra & Nagar Haveli
दिल्ली	Delhi
गोवा, दमन और दीव	Goa, Daman & Diu
लक्षद्वीप	Lakshadweep
मिजोरम	Mizoram	1	6	7
पाण्डिचेरी	Pondicherry
भारत	INDIA	58	236	294
				14

सारणी 11—संस्था के प्रकार के अनुसार शिक्षा संस्थाओं में शिक्षकों की संख्या तथा प्रति शिक्षक विद्यार्थियों की औसत संख्या—(जारी)

TABLE XI—NUMBER OF TEACHERS IN EDUCATIONAL INSTITUTIONS BY TYPE AND AVERAGE NUMBER OF STUDENTS PER TEACHER—(contd.)

(ड) वृत्तिक/व्यावसायिक/विशेष तथा अन्य शिक्षा के स्कूल (स्कूल स्तर)—(जारी)

N—Schools for Vocational/Professional/Special and Other Educational (School level)—(contd.)

(3) शिक्षक प्रशिक्षण

(iii) Teacher Training

राज्य/संघ प्रांतित क्षेत्र State/Union Territory	शिक्षकों की संख्या Number of Teachers			प्रति शिक्षक विद्यार्थियों की औसत संख्या Average Number of Students per Teacher	
	पुरुष Men	महिलाएं Womans	जोड़ All Persons		
	1	2	3		4
आंध्र प्रदेश	Andhra Pradesh
असम	Assam
बिहार	Bihar
गुजरात	Gujarat	617	276	893	14
हरियाणा	Haryana
हिमाचल प्रदेश	Himachal Pradesh	29	28	57	12
जम्मू और कश्मीर]	Jammu & Kashmir
कर्नाटक	Karnataka
केरल	Kerala
मध्य प्रदेश	Madhya Pradesh
महाराष्ट्र	Maharashtra	15	30	45	13
मणिपुर	Manipur
मेघालय]	Meghalaya	18	30	48	8
नागालैंड	Nagaland	18	3	21	8
ओड़ीसा	Orissa
पंजाब	Punjab
राजस्थान	Rajasthan
सिक्किम	Sikkim	4	3	7	9
तमिलनाडु	Tamil Nadu
त्रिपुरा	Tripura
उत्तर प्रदेश	Uttar Pradesh
पश्चिम बंगाल]	West Bengal
अंडमान व निकोबार द्वीप समूह	A. & N. Islands
अरुणाचल प्रदेश	Arunachal Pradesh
चंडीगढ़	Chandigarh
दादर व नागर हवेली	Dadra & Nagar Haveli
दिल्ली]	Delhi
गोवा, दमन और दीव	Goa, Daman & Diu
लक्षद्वीप	Lakshadweep
मिजोरम	Mizoram
पाण्डिचेरी	Pondicherry
भारत	INDIA	701	370	1,071	14

सारणी 11—संख्या के प्रकार के अनुसार शिक्षा संस्थाओं में शिक्षकों की संख्या तथा प्रति शिक्षक विद्यार्थियों की औसत संख्या—(जारी)
 TABLE XI—NUMBER OF TEACHERS IN EDUCATIONAL INSTITUTIONS BY TYPE AND AVERAGE NUMBER OF STUDENTS PER TEACHER—(contd.)

(ड) वृत्तिक/व्यावसायिक विशेष तथा अन्य शिक्षा के स्कूल (स्कूल स्तर)—(जारी)
 N—Schools for Vocational/Professional/Special and Other Education (School level)—(contd.)

(4) औद्योगिक कला तथा हस्तकला
 (iv) Industrial Arts & Crafts

राज्य/संघ शासित क्षेत्र State/Union Territory	शिक्षकों की संख्या Number of Teachers			प्रति शिक्षक विद्यार्थियों की औसत संख्या Average Number of Stu- dents per Teacher	
	पुरुष Men	महिलाएं Women	जोड़ All Persons		
1	2	3	4	5	
आंध्र प्रदेश	Andhra Pradesh	444	61	505	9
असम	Assam	114	11	125	7
बिहार	Bihar	51	54	105	13
गुजरात	Gujarat	539	770	1,309	21
हरियाणा	Haryana
हिमाचल प्रदेश	Himachal Pradesh	9	28	37	21
जम्मू और कश्मीर	Jammu & Kashmir
कर्नाटक	Karnataka
केरल	Kerala	1,575	319	1,894	12
मध्य प्रदेश	Madhya Pradesh	373	34	407	9
महाराष्ट्र	Maharashtra	987	1,064	2,051	15
मणिपुर	Manipur	59	3	62	8
मेघालय	Meghalaya
नागालैंड	Nagaland
उड़ीसा	Orissa
पंजाब	Punjab	68	190	258	12
राजस्थान	Rajasthan
सिक्किम	Sikkim	10	2	12	9
तमिल नाडु	Tamil Nadu	1,428	139	1,567	11
त्रिपुरा	Tripura
उत्तर प्रदेश	Uttar Pradesh	231	..	231	10
पश्चिम बंगाल	West Bengal	338	337	675	13
अंडमान व. निकोबार द्वीप समूह	A. & N. Islands
अरुणाचल प्रदेश	Arunachal Pradesh	11	..	11	2
चंडीगढ़	Chandigarh
दादरा व. नगर हवेली	Dadra & Nagar Haveli
दिल्ली	Delhi	10	2	12	17
गोवा, दमन और दीव	Goa, Daman & Diu	41	1	42	47
लक्षद्वीप	Lakshadweep
मिजोरम	Mizoram
पाण्डिचेरी	Pondicherry	..	6	6	46
भारत	INDIA	6,288	3,021	9,309	14

सारणी 11—संस्था के प्रकार के अनुसार शिक्षा संस्थानों में शिक्षकों की संख्या तथा शिक्षक प्रति विद्यार्थियों की औसत संख्या—(आर्य)

TABLE XI—NUMBER OF TEACHERS IN EDUCATIONAL INSTITUTIONS BY TYPE AND AVERAGE NUMBER OF STUDENTS PER TEACHER—(contd.)

(द) वृत्तिक/व्यावसायिक विशेष तथा अन्य शिक्षा के स्कूल (स्कूल स्तर)—(आर्य)

N—Schools for Vocational/Professional/Special and Other Education (School level)—(contd.)

(5) संगीत तथा सज्जित कलाएं

(v) Music and Fine Arts

राज्य/संघ शासित क्षेत्र State/Union Territory	शिक्षकों की संख्या Number of Teachers			प्रति शिक्षक विद्यार्थियों की औसत संख्या Average Number of Students per Teacher	
	पुरुष Men	महिलाएं Women	जोड़ All Persons		
1	2	3	4	5	
आंध्र प्रदेश	Andhra Pradesh	112	66	178	21
असम	Assam	96	31	127	3
बिहार	Bihar	3	..	3	25
गुजरात	Gujarat	88	19	107	32
हरियाणा	Haryana
हिमाचल प्रदेश	Himachal Pradesh
जम्मू और कश्मीर	Jammu & Kashmir
कर्नाटक	Karnataka	64	32	96	30
केरल	Kerala	76	18	94	10
मध्य प्रदेश	Madhya Pradesh	10	5	15	25
महाराष्ट्र	Maharashtra	182	50	232	22
मणिपुर	Manipur	63	10	73	18
मेघालय	Meghalaya
नागालैंड	Nagaland
उड़ीसा	Orissa
पंजाब	Punjab
राजस्थान	Rajasthan	58	19	77	17
सिक्किम	Sikkim
तमिल नाडु	Tamil Nadu	1	..	1	39
त्रिपुरा	Tripura
उत्तर प्रदेश	Uttar Pradesh	25	24	49	29
पश्चिम बंगाल	West Bengal	153	102	255	14
अंडमान व निकोबार द्वीपसमूह	A. & N. Islands
अरुणाचल प्रदेश	Arunachal Pradesh
चंडीगढ़	Chandigarh
दादरा व नागर हवेली	Dadra & Nagar Haveli
दिल्ली	Delhi
गोवा, दमन और दीव	Goa, Daman & Diu	27	13	40	24
लक्षद्वीप	Lakshadweep
मिज़ोरम	Mizoram
पाण्डिचेरी	Pondicherry
भारत	INDIA	958	389	1,347	19

सारणी 11—संस्था के प्रकार के अनुसार शिक्षा संस्थाओं में शिक्षकों की संख्या तथा प्रति शिक्षक विद्यार्थियों की औसत संख्या
—(जारी)

TABLE XI—NUMBER OF TEACHERS IN EDUCATIONAL INSTITUTIONS BY TYPE AND AVERAGE NUMBER OF STUDENTS PER TEACHER—(contd.)

(ड) वृत्तिक/व्यावसायिक/विशेष तथा अन्य शिक्षा के स्कूल (स्कूल स्तर)—(जारी)

N—Schools for Vocational/Professional/Special and Other Education (School level)—(contd.)

(6) विकलांगों के लिए

(vi) For the Handicapped

राज्य/संघ शासित क्षेत्र State/Union Territory	शिक्षकों की संख्या Number of Teachers			प्रति शिक्षक विद्यार्थियों की औसत संख्या Average Number of Stu- dents per Teacher	
	पुरुष Men	महिलाएं Women	जोड़ All Persons		
1	2	3	4	5	
आंध्र प्रदेश	Andhra Pradesh	104	69	173	10
असम	Assam	31	19	50	6
बिहार	Bihar	47	8	55	8
गुजरात	Gujarat	267	127	394	9
हरियाणा	Haryana	34	12	46	8
हिमाचल प्रदेश	Himachal Pradesh	..	2	2	8
जम्मू और कश्मीर	Jammut & Kashmir	5	..	5	5
कर्नाटक	Karnataka	64	51	115	9
केरल	Kerala	113	99	212	7
मध्य प्रदेश	Madhya Pradesh	47	16	63	9
महाराष्ट्र	Maharashtra	206	282	488	8
मणिपुर	Manipur
मेघालय	Meghalaya
नागालैंड	Nagalend
उड़ीसा	Orissa
पंजाब	Punjab	29	7	36	8
राजस्थान	Rajasthan	43	11	54	7
सिक्किम	Sikkim
तमिल नाडु	Tamil Nadu	167	273	440	10
त्रिपुरा	Tripura	16	14	30	3
उत्तर प्रदेश	Uttar Pradesh	97	27	124	10
पश्चिम बंगाल	West Bengal	118	73	191	7
अंडमान व निकोबार द्वीप समूह	A. & N. Islands
अरुणाचल प्रदेश	Arunachal Pradesh
चंडीगढ़	Chandigarh	1	6	7	7
दादरा व नागर हवेली	Dadra & Nagar Haveli
दिल्ली	Delhi	59	40	99	13
गोवा, दमन व दीव	Goa, Daman & Diu
लक्षद्वीप	Lakshadweep
मिजोरम	Mizoram
पॉन्डिचेरी	Pondicherry	5	2	7	9
भारत	INDIA	1,453	1,138	2,591	9

सारणी 11—संख्या के प्रकार के अनुसार शिक्षा संस्थानों में शिक्षकों की संख्या तथा प्रति शिक्षक विद्यार्थियों की औसत संख्या—(जारी)

TABLE XI—NUMBER OF TEACHERS IN EDUCATIONAL INSTITUTIONS BY TAPE AND AVERAGE NUMBER OF STUDENTS PER TEACHER—(contd.)

(इ) वृत्तिक/व्यावसायिक विशेष तथा अन्य शिक्षा के स्कूल (स्कूल स्तर)—(जारी)

N—Schools for Vocational/Professional/Special and Other Education (School level)—(contd.)

(7) सुधारालय/प्रमाणित

(vii) Reformatory/Certified

राज्य/संघ शासित क्षेत्र State/Union Territory	शिक्षकों की संख्या Number of Teachers			प्रति शिक्षक विद्यार्थियों की औसत संख्या Average Number of Students per Teacher	
	पुरुष Men	महिलाएं Women	जोड़ All Persons		
	2	3	4		
1	2	3	4	5	
आंध्र प्रदेश	Andhra Pradesh	32	3	35	62
असम	Assam	4	..	4	32
बिहार	Bihar	9	—	9	7
गुजरात	Gujarat	9	11	20	18
हरियाणा	Haryana	1	..	1	4
हिमाचल प्रदेश	Himachal Pradesh
जम्मू और कश्मीर	Jammu & Kashmir
कर्नाटक	Karnataka	66	27	93	30
केरल	Kerala	23	18	41	13
मध्य प्रदेश	Madhya Pradesh	14	1	15	24
महाराष्ट्र	Maharashtra	75	73	148	23
मणिपुर	Manipur
मेघालय	Meghalaya
नागालैंड	Nagaland
उड़ीसा	Orissa
पंजाब	Punjab	18	1	19	13
राजस्थान	Rajasthan
सिक्किम	Sikkim
तमिलनाडू	Tamil Nadu	142	84	226	14
त्रिपुरा	Tripura
उत्तर प्रदेश	Uttar Pradesh
पश्चिम बंगाल	West Bengal	7	..	7	15
अंडमान व निकोबार द्वीप समूह	A. & N. Islands
अरुणाचल प्रदेश	Arunachal Pradesh
चंडीगढ़	Chandigarh
दादरा व नागर हवेली	Dadra & Nagar Haveli
दिल्ली	Delhi	4	10	14	29
गोवा, दमन और दीव	Goa, Daman & Diu
लक्षद्वीप	Lakshadweep
मिजोरम	Mizoram
पाण्डिचेरी	Pondicherry
भारत	INDIA	404	228	632	22

सारणी 11—संस्था के प्रकार के अनुसार शिक्षा संस्थाओं में शिक्षकों की संख्या तथा प्रति शिक्षक विद्यार्थियों की औसत संख्या—(जारी)
 TABLE XI—NUMBER OF TEACHERS IN EDUCATIONAL INSTITUTIONS BY TYPE AND AVERAGE NUMBER OF STUDENTS PER TEACHER—(Contd.)

(द) वृत्तिक/व्यावसायिक/विशेष तथा अन्य शिक्षा के स्कूल (स्कूल स्तर)—(जारी)

N—School for Vocational/Professional/Special and Other Education (School level)—(contd.)

(8) प्राच्य विद्या अध्ययन
(viii) Oriental Studies

राज्य/संघ शासित क्षेत्र State/Union Territory	शिक्षकों की संख्या Number of Teachers			प्रति शिक्षक विद्यार्थियों की औसत संख्या Average Number of Students per Teacher	
	पुरुष Men	महिलाएं Women	जोड़ All Persons		
1	2	3	4	5	
आन्ध्र प्रदेश	Andhra Pradesh	8	24	32	61
असम	Assam	598	3	601	11
बिहार	Bihar	4,740	68	4,808	25
गुजरात	Gujarat	107	3	110	15
हरियाणा	Haryana
हिमाचल प्रदेश	Himachal Pradesh
जम्मू और काश्मीर	Jammu & Kashmir
कर्नाटक	Karnataka	1,320	60	1,380	17
केरल	Kerala
मध्य प्रदेश	Madhya Pradesh	297	5	302	15
महाराष्ट्र	Maharashtra	153	25	178	24
मणिपुर	Manipur	15	..	15	16
मेघालय	Meghalaya
नागालैण्ड	Nagaland	4	1	5	8
उड़ीसा	Orissa
पंजाब	Punjab
राजस्थान	Rajasthan	1,139	476	1,615	28
सिक्किम	Sikkim
तमिल नाडु	Tamil Nadu	158	66	224	19
त्रिपुरा	Tripura	92	..	92	39
उत्तर प्रदेश	Uttar Pradesh
पश्चिम बंगाल	West Bengal	2,091	110	2,201	16
अंडमान व निकोबार द्वीप समूह	A. & N. Islands
अरुणाचल प्रदेश	Arunachal Pradesh
चंडीगढ़	Chandigarh
दादरा व नागर हवेली	Dadra & Nagar Haveli
दिल्ली	Delhi
गोवा, दमन व दीव	Goa, Daman & Diu
लक्षद्वीप	Lakshadweep
मिजोरम	Mizoram
पाण्डिचेरी	Pondicherry
भारत	INDIA	10,722	841	11,563	22

सारणी 11—संस्था के प्रकार के अनुसार शिक्षा संस्थाओं में शिक्षकों की संख्या तथा प्रति शिक्षक विद्यार्थियों की औसत संख्या—(जारी)
TABLE XI—NUMBER OF TEACHERS IN EDUCATIONAL INSTITUTIONS BY TYPE AND AVERAGE NUMBER OF STUDENTS PER TEACHER—(Contd.)

(द) वृत्तिक/व्यावसायिक/विशेष तथा अन्य शिक्षा के स्कूल (स्कूल स्तर)—(जारी)
N—Schools for Vocational/Professional/Special and Other Education (School level) —(contd.)

(9) समाज (प्रौढ़) शिक्षा
(ix) Social (Adult) Education

राज्य/संघ शासित क्षेत्र State/Union Territory	शिक्षकों की संख्या Number of Teachers			प्रति शिक्षक विद्यार्थियों की औसत संख्या Average Number of Stu- dents per Teacher*	
	पुरुष Men	महिलाएं Women	जोड़ All Per- sons		
1	2	3	4	5	
आन्ध्र प्रदेश	Andhra Pradesh	5,888	2,195	8,083	..
असम	Assam	2,660	1,238	3,898	..
बिहार	Bihar	14,641	4,849	19,490	..
गुजरात	Gujarat	3,946	2,244	6,190	..
हरियाणा	Haryana
हिमाचल प्रदेश	Himachal Pradesh	738	331	1,069	..
जम्मू और काश्मीर	Jammu & Kashmir
कर्नाटक	Karnataka	7,394	..	7,394	..
केरल	Kerala
मध्य प्रदेश	Madhya Pradesh	601	168	769	..
महाराष्ट्र	Maharashtra	5,831	3,756	9,587	..
मणिपुर	Manipur	307	108	415	..
मेघालय	Meghalaya	878	222	1,100	..
नागालैण्ड	Nagaland	540	60	600	..
उड़ीसा	Orissa
पंजाब	Punjab	920	1,615	2,535	..
राजस्थान	Rajasthan	5,368	1,385	6,753	..
सिक्किम	Sikkim	633	15	648	..
तमिल नाडु	Tamil Nadu	5,562	6,610	12,172	..
त्रिपुरा	Tripura	1,217	1,552	2,769	..
उत्तर प्रदेश	Uttar Pradesh	8,419	4,363	12,782	..
पश्चिम बंगाल	West Bengal	11,560	4,597	16,157	..
अंडमान व निकोबार द्वीप समूह	A. & N. Islands	120	127	247	..
अरुणाचल प्रदेश	Arunachal Pradesh
चंडीगढ़	Chandigarh	65	74	139	..
दादरा व नागर हवेली	Dadra & Nagar Haveli	64	6	70	..
दिल्ली	Delhi	..	65	65	..
गोवा, दमन व दीव	Goa, Daman & Diu	159	110	269	..
लक्षद्वीप	Lakshadweep	22	50	72	..
मिजोरम	Mizoram	251	39	290	..
पांडिचेरी	Pondicherry	392	227	619	..
भारत	INDIA	78,176	36,006	1,14,182	..

*प्रति शिक्षक विद्यार्थियों की औसत संख्या नहीं निकाली जा सकती क्योंकि अधिकतर शिक्षक दूसरी संस्थाओं में काम कर रहे हैं और सम्बंधित संस्थाओं के सामने दिखाये गये हैं।

*Average Number of Student per Teacher cannot be worked out since most of these teachers are working in other Institution and are shown against respective institutions.

सारणी 11--संस्था के प्रकार के अनुसार शिक्षा संस्थाओं में शिक्षकों की संख्या तथा प्रति शिक्षक विद्यार्थियों की औसत संख्या--(जारी)

TABLE XI--NUMBER OF TEACHERS IN EDUCATIONAL INSTITUTIONS BY TYPE AND AVERAGE NUMBER OF STUDENTS PER TEACHER-- (Contd.)

(द) वृत्तिक/व्यावसायिक/विशेष तथा अन्य शिक्षा के स्कूल (स्कूल स्तर)--(जारी)

N-- Schools for Vocational/Professional/Special and Other Education (School level)--(contd.)

(10) वृत्तिक/व्यावसायिक/विशेष तथा अन्य शिक्षा के अन्य स्कूलों की संख्या (स्कूल स्तर)

(x) Number of other Schools for Vocational/Professional/Special and Other Education (School level)

राज्य/संघ शासित क्षेत्र State/Union Territory	शिक्षकों की संख्या Number of Teachers			प्रति शिक्षक विद्यार्थियों की औसत संख्या Average number of students per Teacher	
	पुरुष Men	महिलाएं Women	जोड़ All Per- sons		
1	2	3	4	5	
आंध्र प्रदेश	Andhra Pradesh
असम	Assam	115	20	135	43
बिहार	Bihar	10	..	10	14
गुजरात	Gujarat	8	..	8	11
हरियाणा	Haryana
हिमाचल प्रदेश	Himachal Pradesh	14	6	20	6
जम्मू व कश्मीर	Jammu & Kashmir
कर्नाटक	Karnataka	260	25	285	8
केरल	Kerala
मध्य प्रदेश	Madhya Pradesh
महाराष्ट्र	Maharashtra	3	1	4	17
मणिपुर	Manipur	138	16	154	4
मेघालय	Meghalaya
नागालैण्ड	Nagaland
उड़ीसा	Orissa
पंजाब	Punjab
राजस्थान	Rajasthan
सिक्किम	Sikkim
तमिलनाडु	Tamil Nadu
त्रिपुरा	Tripura	29	1	30	40
उत्तर प्रदेश	Uttar Pradesh
पश्चिम बंगाल	West Bengal	44	20	64	24
अण्डमान व निकोबार द्वीप समूह	A. & N. Islands
अरुणाचल प्रदेश	Arunachal Pradesh
चण्डीगढ़	Chandigarh
दादरा व नागर हवेली	Dadra & Nagar Haveli
दिल्ली	Delhi
गोवा, दमन व दीव	Goa, Daman & Diu
लक्षद्वीप	Lakshadweep
मिजोरम	Mizoram
पांडिचेरी	Pondicherry
भारत	INDIA	621	89	710	17

सारणी 11—संस्था के प्रकार के अनुसार शिक्षा संस्थाओं में शिक्षकों की संख्या तथा प्रति शिक्षक विद्यार्थियों की औसत संख्या—(जारी)
TABLE XI—NUMBER OF TEACHERS IN EDUCATIONAL INSTITUTIONS BY TYPE AND AVERAGE
NUMBER OF STUDENTS PER TEACHER—(Contd.)

जोड़ (इं)—वृत्तिक/व्यावसायिक/विशेष तथा अन्य शिक्षा के कुल स्कूलों की संख्या (स्कूल स्तर)—(जारी)
Total N—Number of Schools for Vocational/Professional/Special and Other Education (School level)—(contd.)

राज्य/संघ शासित क्षेत्र State/Union Territory	शिक्षकों की संख्या Number of Teachers			प्रति शिक्षक विद्यार्थियों की औसत संख्या Average number of students per Teacher*
	पुरुष Men	महिलाएं Women	जोड़ All Persons	
	2	3	4	
1	2	3	4	5
अंध्र प्रदेश	Andhra Pradesh	6,588	2,418	9,006
असम	Assam	3,619	1,325	4,944
बिहार	Bihar	19,502	4,984	24,486
गुजरात	Gujarat	5,644	3,495	9,139
हरियाणा	Haryana	35	12	47
हिमाचल प्रदेश	Himachal Pradesh	790	395	1,185
जम्मू व कश्मीर	Jammu & Kashmir	5	..	5
कर्नाटक	Karnataka	9,249	290	9,539
केरल	Kerala	1,787	454	2,241
मध्य प्रदेश	Madhya Pradesh	1,342	251	1,593
महाराष्ट्र	Maharashtra	7,597	5,326	12,923
मणिपुर	Manipur	582	137	719
मेघालय	Meghalaya	896	252	1,148
नागालैंड	Nagaland	562	64	626
उड़ीसा	Orissa
पंजाब	Punjab	1,035	1,813	2,848
राजस्थान	Rajasthan	6,608	1,891	8,499
सिक्किम	Sikkim	647	20	667
तमिल नाडू	Tamil Nadu	7,470	7,172	14,642
त्रिपुरा	Tripura	1,354	1,567	2,921
उत्तर प्रदेश	Uttar Pradesh	8,772	4,414	13,186
पश्चिम बंगाल	West Bengal	14,320	5,260	19,580
अंडमान व निकोबार दीप समूह	A. & N. Islands	120	127	247
अरुणाचल प्रदेश	Arunachal Pradesh	20	3	23
चंडीगढ़	Chandigarh	66	80	146
दादरा व नागर हवेली	Dadra & Nagar Haveli	64	6	70
दिल्ली	Delhi	73	117	190
गोवा, दमन व दीव	Goa, Daman & Diu	227	124	351
लक्षदीप	Lakshadweep	22	50	72
मिजोरम	Mizoram	252	45	297
पांडिचेरी	Pondicherry	397	235	632
भारत	INDIA	99,645	42,327	1,41,972

*प्रति शिक्षक विद्यार्थियों की औसत संख्या नहीं निकाली जा सकती। क्योंकि अधिकतर शिक्षक दूसरी संस्थाओं में काम कर रहे हैं और सम्बन्धित संस्थाओं के सामने दिखाय गये हैं।

*Average Number of student per Teacher cannot be worked out since most of these teachers are working in other Institutions and are shown against respective institutions.

सारणी 11—संस्था के प्रकार के अनुसार शिक्षण संस्थाओं में शिक्षकों की संख्या तथा प्रति शिक्षक विद्यार्थियों की औसत संख्या—
(समाप्त)

TABLE XI—NUMBER OF TEACHERS IN EDUCATIONAL INSTITUTIONS BY TYPE AND AVERAGE NUMBER OF STUDENTS PER TEACHER—(Contd.)

कुल जोड़ (ण)—शिक्षा संस्थाओं की कुल संख्या

Grand Total (O)—Number of all Types of Educational Institutions

राज्य/संघ शासित क्षेत्र State/Union Territory	शिक्षकों की संख्या Number of Teachers			प्रति शिक्षक विद्यार्थियों की औसत संख्या Average number of stu- dents per Teacher	
	पुरुष Men	महिलाएं Women	जोड़ All persons		
1	2	3	4	5	
आंध्र प्रदेश	Andhra Pradesh	1,66,954	59,611	2,26,565	39
असम	Assam	94,765	21,262	1,16,027	30
बिहार	Bihar	2,43,765	45,338	2,89,103	38
गुजरात	Gujarat	1,29,358	70,119	1,99,477	36
हरियाणा	Haryana	45,304	21,137	66,441	36
हिमाचल प्रदेश	Himachal Pradesh	23,953	8,802	32,755	30
जम्मू और काश्मीर	Jammu & Kashmir	29,540	14,873	44,413	21
कर्नाटक	Karnataka	1,48,764	57,265	2,06,029	36
केरल	Kerala	94,302	1,07,839	2,02,141	30
मध्य प्रदेश	Madhya Pradesh	1,93,674	49,301	2,42,975	34
महाराष्ट्र	Maharashtra	2,80,284	1,26,445	4,06,729	34
मणिपुर	Manipur	16,126	3,484	19,610	18
मेघालय	Meghalaya	8,563	5,379	13,942	27
नागालैंड @	Nagaland @	8,565	2,754	11,319	20
उड़ीसा	Orissa	1,28,089	16,331	1,44,420	30
पंजाब	Punjab	61,133	51,822	1,12,955	28
राजस्थान	Rajasthan	1,24,661	33,870	1,58,531	32
सिक्किम	Sikkim	3,016	1,150	4,166	20
तमिलनाडु	Tamil Nadu	1,88,121	1,24,453	3,12,574	33
त्रिपुरा	Tripura	12,996	5,336	18,332	32
उत्तर प्रदेश	Uttar Pradesh	4,15,865	93,138	5,09,003	35
पश्चिम बंगाल	West Bengal	2,60,745	71,058	3,31,803	34
अण्डमान व निकोबार द्वीप समूह	A. & N. Islands	1,502	1,082	2,584	21
अरुणाचल प्रदेश	Arunachal Pradesh	3,103	558	3,661	30
चंडीगढ़	Chandigarh	2,331	2,407	4,738	19
दादरा व नागर हवेली	Dadra & Nagar Haveli	399	215	614	34
दिल्ली	Delhi	27,311	30,522	57,833	26
गोवा, दमन व दीव	Goa, Daman & Diu	5,902	5,439	11,341	28
लक्षद्वीप	Lakshadweep	368	206	574	24
मिजोरम	Mizoram	4,861	1,829	6,690	21
पॉण्डिचेरी	Pondicherry	4,098	2,333	6,431	26
भारत	INDIA	27,28,418	10,35,358	37,63,776	34

@ Excludes Nagaland College Portion which is not available.

सारणी 12—इन्टरमिडिएट कालेज/पूर्व डिग्री/जूनियर कालेजों से सम्बद्ध स्कूल कक्षाओं में प्रशिक्षित तथा अप्रशिक्षित शिक्षकों की संख्या

TABLE XII—NUMBER OF TRAINED AND UNTRAINED TEACHERS IN SCHOOL CLASSES ATTACHED TO INTERMEDIATE COLLEGES/PRE-DEGREE/JUNIOR COLLEGES

राज्य/संघ शासित क्षेत्र State/Union Territory	शिक्षकों की संख्या Number of Teachers						
	प्रशिक्षण Trained			अप्रशिक्षित Untrained			
	पुरुष Men	महिलाएं Women	जोड़ All Persons	पुरुष Men	महिलाएं Women	जोड़ All Persons	
1	2	3	4	5	6	7	
आंध्र प्रदेश	Andhra Pradesh	5,152	1,746	6,898	20	12	32
असम	Assam
बिहार	Bihar
गुजरात	Gujarat
हरियाणा	Haryana
हिमाचल प्रदेश	Himachal Pradesh
जम्मू और कश्मीर	Jammu & Kashmir
कर्नाटक	Karnataka	810	340	1,150
केरल	Kerala	479	152	631
मध्य प्रदेश	Madhya Pradesh
महाराष्ट्र	Maharashtra
मणिपुर	Manipur
मेघालय	Meghalaya
नागालैंड	Nagaland
उड़ीसा	Orissa
पंजाब	Punjab
राजस्थान	Rajasthan
सिक्किम	Sikkim
तमिल नाडु	Tamil Nadu
त्रिपुरा	Tripura
उत्तर प्रदेश	Uttar Pradesh
पश्चिम बंगाल	West Bengal
अंडमान व निकोबार द्वीप समूह	A. & N. Islands
अरुणाचल प्रदेश	Arunachal Pradesh
चंडीगढ़	Chandigarh
दादरा व नागर हवेली	Dadra & Nagar Haveli
दिल्ली	Delhi
गोवा, दमन व दीव	Goa, Daman & Diu
लक्षद्वीप	Lakshadweep	14	2	16
मिजोरम	Mizoram
पाण्डिचेरी	Pondicherry	20	9	29
भारत	INDIA	6,475	2,249	8,724	20	12	32

सारणी 12—इन्टरमीडिएट कक्षाओं/पूर्व डिग्री/ जूनियर कालेजों से सम्बद्ध कक्षाओं में प्रशिक्षित तथा अप्रशिक्षित शिक्षकों की संख्या (समाप्त)
TABLE XII—NUMBER OF TRAINED AND UNTRAINED TEACHERS IN SCHOOL CLASSES ATTACHED TO INTERMEDIATE COLLEGES/PRE-DEGREE/JUNIOR COLLEGES—(conold)

1	राज्य/संघ शासित क्षेत्र State/Union Territory	जोड़ Total			प्रशिक्षित शिक्षकों का कुल शिक्षकों से प्रतिशत Percentage of Trained Teachers Number to Total of Teachers			महिला शिक्षकों का कुल शिक्षकों से प्रतिशत Percentage of Women Teachers to Total number of Teachers	प्रशिक्षित महिला शिक्षकों का कुल प्रशिक्षित शिक्षकों से प्रतिशत Percentage of Women Trained Teachers to total number of Trained Teachers
		पुरुष Men	महिलाएं Women	जोड़ All Persons	पुरुष Men	महिलाएं Women	जोड़ All Persons		
		8	9	10	11	12	13	14	15
आंध्र प्रदेश	Andhra Pradesh	5,172	1,758	6,930	99.6	99.3	99.5	25.4	25.3
असम	Assam
बिहार	Bihar
गुजरात	Gujarat
हरियाणा	Haryana
हिमाचल प्रदेश	Himachal Pradesh
जम्मू और काश्मीर	Jammu & Kashmir
कर्नाटक	Karnataka	810	340	1,150	100.0	100.0	100.0	29.6	29.6
केरल	Kerala	479	152	631	100.0	100.0	100.0	24.1	24.1
मध्य प्रदेश	Madhya Pradesh
महाराष्ट्र	Maharashtra
मणिपुर	Manipur
मेघालय	Meghalaya
नागालैंड	Nagaland
उड़ीसा	Orissa
पंजाब	Punjab
राजस्थान	Rajasthan
सिक्किम	Sikkim
तमिल नाडु	Tamil Nadu
त्रिपुरा	Tripura
उत्तर प्रदेश	Uttar Pradesh
पश्चिम बंगाल	West Bengal
अंडमान व निकोबार द्वीप समूह	A. & N. Island
अरुणाचल प्रदेश	Arunachal Pradesh
चंडीगढ़	Chandigarh
दादर व नागर हवेली	Dadra & Nagar Haveli
दिल्ली	Delhi
गोवा, दमन व दीव	Goa, Daman & Diu
लक्षद्वीप	Lakshadweep	14	..	16	100.0	100.0	100.0	12.3	12.3
मिजोरम	Mizoram
पांडिचेरी	Pondicherry	20	9	29	100.0	100.0	100.0	31.0	31.0
भारत	INDIA	6,495	2,261	8,756	99.7	99.5	99.6	25.8	25.8

सारणी 13—उच्चतर माध्यमिक (10+2 पद्धति) के स्कूलों में प्रशिक्षित तथा अप्रशिक्षित अध्यापकों की संख्या
 TABLE XIII—NUMBER OF TRAINED AND UNTRAINED TEACHERS IN HIGHER SECONDARY SCHOOLS
 (10+2 PATTERN)

राज्य/संघ शासित क्षेत्र State/Union Territory	शिक्षकों की संख्या Number of Teachers						
	प्रशिक्षित Trained			अप्रशिक्षित Untrained			
	पुरुष Men	महिलाएं Women	जोड़ All Persons	पुरुष Men	महिलाएं Women	जोड़ All Persons	
1	2	3	4	5	6	7	
आंध्र प्रदेश	Andhra Pradesh	587	1,194	1,781	93	225	318
असम	Assam	1,390	241	1,631	3,562	609	4,171
बिहार	Bihar	527	302	829	42	31	73
गुजरात	Gujarat	21,108	6,082	27,190	555	205	760
हरियाणा	Haryana	158	304	462	2	1	3
हिमाचल प्रदेश	Himachal Pradesh	76	32	108	4	..	4
जम्मू और काश्मीर	Jammu & Kashmir	1,989	828	2,817	583	271	854
कर्नाटक	Karnataka
केरल	Kerala
मध्य प्रदेश	Madhya Pradesh
महाराष्ट्र	Maharashtra	20,591	8,099	28,690	1,885	464	2,349
मणिपुर	Manipur	141	36	177	85	84	169
मेघालय	Meghalaya
नागालैंड	Nagaland
उड़ीसा	Orissa
पंजाब	Punjab	324	454	778	..	6	6
राजस्थान	Rajasthan	470	213	683	22	26	48
सिक्किम	Sikkim	97	85	182	162	95	257
तमिलानाडु	Tamil Nadu	37,153	21,831	58,984	611	922	1,533
त्रिपुरा	Tripura	1,621	696	2,317	542	289	831
उत्तर प्रदेश	Uttar Pradesh
पश्चिम बंगाल	West Bengal	17,167	4,826	21,993	8,457	1,443	9,900
अंडमान व निकोबार द्वीप समूह	A. & N. Islands	377	196	573	4	5	9
अरुणाचल प्रदेश	Arunachal Pradesh	258	27	285	169	33	202
चंडीगढ़	Chandigarh
दादर व नागर हवेली	Dadra & Nagar Haveli	47	9	56	5	2	7
दिल्ली	Delhi	11,869	14,923	26,792	243	458	701
गोवा, दमन दीव	Goa Daman & Diu	101	45	146	40	27	67
लक्षद्वीप	Lakshadweep
मिजोरम	Mizoram
पांडिचेरी	Pondicherry	460	166	626
भारत	INDIA	1,16,511	60,589	1,77,100	17,066	5,196	22,262

सारणी 13—उच्चतर माध्यमिक (10+2) पद्धति स्कूलों में प्रशिक्षित तथा अप्रशिक्षित अध्यापकों की संख्या
TABLE XIII—NUMBER OF TRAINED AND UNTRAINED TEACHERS IN HIGHER SECONDARY SCHOOLS (10+2 PATTERN)

राज्य/संघ शासित क्षेत्र State/Union Territory	जोड़ Total			प्रशिक्षित शिक्षकों का कुल शिक्षकों से प्रतिशत Percentage of Trained Teachers to Total number of Teachers			महिला शिक्षकों का कुल शिक्षकों से प्रतिशत Percentage of Women Teachers to Total number of Teachers	प्रशिक्षित महिला शिक्षकों का कुल प्रशिक्षित शिक्षकों से प्रतिशत Percentage of Women Trained Teachers to total number of Trained Teacher	
	पुरुष Men	महिलाएं Women	जोड़ All Persons	पुरुष Men	महिलाएं Women	जोड़ All Persons			
									8
आंध्र प्रदेश	Andhra Pradesh	680	1,419	2,099	86.3	84.1	84.8	67.6	67.0
असम	Assam	4,952	850	5,802	28.1	28.4	28.1	14.7	14.8
बिहार	Bihar	569	333	902	92.6	90.7	91.9	36.9	36.4
गुजरात	Gujarat	21,663	6,287	27,950	97.4	96.7	97.3	22.5	22.4
हरियाणा	Haryana	160	305	465	98.8	99.7	99.4	65.6	65.8
हिमाचल प्रदेश	Himachal Pradesh	80	32	112	95.0	100.0	96.4	28.6	29.6
जम्मू और कश्मीर	Jammu & Kashmir	2,572	1,099	3,671	77.3	75.3	76.7	29.9	29.4
कर्नाटक	Karnataka
केरल	Kerala
मध्य प्रदेश	Madhya Pradesh
बिहार	maharashtra	22,476	8,563	31,039	91.6	94.6	92.4	27.6	28.2
मणिपुर	Manipur	226	120	346	62.4	30.0	51.2	34.7	20.3
मेघालय	Meghalaya
नागालैंड	Nagaland
उड़ीसा	Orissa
पंजाब	Punjab	324	460	784	100.0	98.7	99.2	58.7	58.4
राजस्थान	Rajasthan	492	239	731	95.5	89.1	93.4	32.7	31.2
सिक्किम	Sikkim	259	180	439	37.5	47.2	41.5	41.0	46.7
तमिलनाडु	Tamil Nadu	37,764	22,753	60,517	98.4	95.9	97.5	37.6	37.0
त्रिपुरा	Tripura	2,163	985	3,148	74.9	70.7	73.6	31.3	30.0
उत्तर प्रदेश	Uttar Pradesh
पश्चिम बंगाल	West Bengal	25,624	6,269	31,893	67.0	77.0	69.0	19.7	21.9
अंडमान व निकोबार द्वीपसमूह	A. & N. Islands	381	201	582	99.0	97.5	98.5	34.5	34.2
अरुणाचल प्रदेश	Arunachal Pradesh	427	60	487	60.4	45.0	58.5	12.3	9.5
चंडीगढ़	Chandigarh
दादरा व नागर हवेली	Dadra & Nagar Haveli	52	11	63	90.4	81.8	88.9	17.5	16.1
दिल्ली	Delhi	12,112	15,381	27,493	98.0	97.0	97.5	55.9	55.7
गोवा, दमन व दीव	Goa, Daman & Diu	141	72	213	71.6	62.5	68.5	33.8	30.8
लक्षद्वीप	Lakshadweep
मिजोरम	Mizoram
पॉन्डिचेरी	Pondicherry	460	166	626	100.0	100.0	100.0	26.5	26.5
भारत	INDIA	1,33,577	65,785	1,99,362	87.2	92.1	88.8	33.0	34.2

सारणी 14—उच्चतर माध्यमिक (पुरानी प्रणालि) स्कूलों में प्रशिक्षित तथा अप्रशिक्षित अध्यापकों की संख्या

TABLE XIV—NUMBER OF TRAINED AND UNTRAINED TEACHERS IN HIGHER SECONDARY SCHOOLS (OLD PATTERN)

1	2					
	प्रशिक्षित Trained			अप्रशिक्षित Untrained		
	पुरुष Men	महिलाएं Women	जोड़ All Persons	पुरुष Men	महिलाएं Women	जोड़ All Persons
1	2	3	4	5	6	7
आंध्र प्रदेश	Andhra Pradesh
असम	Assam	8	2	10	20	22
बिहार	Bihar
गुजरात	Gujarat
हरियाणा	Haryana	2,252	1,349	3,601	19	31
हिमाचल प्रदेश	Himachal Pradesh	1,248	701	1,949	64	70
जम्मू और कश्मीर	Jammu & Kashmir
कर्नाटक	Karnataka	5,755	995	6,750	1,496	347
केरल	Kerala	414	801	1,215
मध्य प्रदेश	Madhya Pradesh	24,087	7,181	31,268	5,023	1,372
महाराष्ट्र	Maharashtra
मणिपुर	Manipur
मेघालय	Meghalaya
नागालैंड	Nagaland
उड़ीसा	Orissa
पंजाब	Punjab	4,746	3,647	8,393	12	18
राजस्थान	Rajasthan	12,816	3,235	16,051	352	276
सिक्किम	Sikkim
तमिलनाडु	Tamil Nadu
त्रिपुरा	Tripura
उत्तर प्रदेश	Uttar Pradesh	71,165	15,003	86,168	3,615	1,058
पश्चिम बंगाल	West Bengal
अंडमान व निकोबार द्वीप समूह	A. & N. Islands
अरुणाचल प्रदेश	Arunachal Pradesh
चंडीगढ़	Chandigarh	475	240	715
दादरा व नागर हवेली	Dadra & Nagar Haveli
दिल्ली	Delhi
गोवा, दमन व दीव	Goa, Daman & Diu
लक्षद्वीप	Lakshadweep
मिजोरम	Mizoram
पॉन्डिचेरी	Pondicherry
भारत	INDIA	1,22,966	33,154	1,56,120	10,601	3,091
						13,692

सारणी 14--उच्चतर माध्यमिक (पुरानी पद्धति) स्कूलों में प्रशिक्षित तथा अप्रशिक्षित अध्यापकों की संख्या--(सम 1957)

TABLE XIV--NUMBER OF TRAINED AND UNTRAINED TEACHERS IN HIGHER SECONDARY SCHOOLS (OLD PATTERN)--(contd.)

राज्य/संघ शासित क्षेत्र State/Union Territory	जोड़ Total		प्रशिक्षित शिक्षकों का कुल शिक्षकों से प्रतिशत Percentage of Trained Teachers to Total number of Teachers			महिला शिक्षकों का कुल शिक्षकों से प्रतिशत Percentage of Women of Teachers to Total number of Teachers	प्रशिक्षित महिला शिक्षकों का कुल प्रशिक्षित शिक्षकों से प्रतिशत Percentage of Women Trained Teachers to Total number of Trained Teachers	
	पुरुष Men	महिलाएं Women	जोड़ All persons	पुरुष Men	महिलाएं Women			जोड़ All Persons
	8	9	10	11	12	13	14	15
आंध्र प्रदेश	Andhra Pradesh
असम	Assam	28	4	32	28.6	50.0	31.3	12.5
बिहार	Bihar
गुजरात	Gujarat
हरियाणा	Haryana	2,271	1,361	3,632	99.2	99.1	99.1	37.5
हिमाचल प्रदेश	Himachal Pradesh	1,312	707	2,019	95.1	99.2	96.5	35.0
जम्मू और कश्मीर	Jammu & Kashmir
कर्नाटक	Karnataka	7,251	1,342	8,593	79.4	74.1	78.6	15.6
केरल	Kerala	414	801	1,215	100.0	100.0	100.0	65.9
मध्य प्रदेश	Madhya Pradesh	29,110	8,553	37,663	82.7	84.0	83.0	22.7
महाराष्ट्र	Maharashtra
मणिपुर	Manipur
मेघालय	Meghalaya
नागालैंड	Nagaland
उड़ीसा	Orissa
पंजाब	Punjab	4,758	3,665	8,423	99.7	99.5	99.6	43.5
राजस्थान	Rajasthan	13,168	3,511	16,679	97.3	92.1	96.2	21.1
सिक्किम	Sikkim
तमिलनाडु	Tamil Nadu
त्रिपुरा	Tripura
उत्तर प्रदेश	Uttar Pradesh	74,780	16,061	90,841	95.2	93.4	94.9	17.7
पश्चिम बंगाल	West Bengal
अंडमान व निकोबार द्वीप समूह	A. & N. Islands
अरुणाचल प्रदेश	Arunachal Pradesh
चंडीगढ़	Chandigarh	475	240	715	100.0	100.0	100.0	33.6
दादर व नागर हवेली	Dadra & Nagar Haveli
दिल्ली	Delhi
गोवा, दमन व दीव	Goa, Daman & Diu
लक्षद्वीप	Lakshadweep
मिजोरम	Mizoram
पॉण्डिचेरी	Pondicherry
भारत	INDIA	1,33,567	36,245	1,69,812	92.1	91.5	91.9	21.3
								21.2

सारणी 15—उत्तर/उत्तर पूर्विवासी स्कूलों में प्रशिक्षित तथा अप्रशिक्षित अध्यापकों की संख्या

TABLE XV—NUMBER OF TRAINED AND UNTRAINED TEACHERS IN HIGH/POST-BASIC SCHOOLS

राज्य/संघ शासित क्षेत्र State/Union Territory	शिक्षकों की संख्या Number of Teachers					
	प्रशिक्षित Trained			अप्रशिक्षित Untrained		
	पुरुष Men	महिलाएं Women	जोड़ All Persons	पुरुष Men	महिलाएं Women	जोड़ All Persons
1	2	3	4	5	6	7
आंध्र प्रदेश	44,052	15,050	59,102	412	272	684
असम	4,680	751	5,431	13,331	2,700	16,031
बिहार	33,129	4,106	37,235	2,328	320	2,648
गुजरात	12,064	2,123	14,187	105	26	131
हरियाणा	21,753	10,252	32,005	81	66	147
हिमाचल प्रदेश	5,297	1,571	6,868	52	73	125
जम्मू और काश्मीर	6,257	2,950	9,207	1,964	1,025	2,989
कर्नाटक	17,316	5,062	22,378	1,108	879	1,987
केरल	36,040	44,852	80,892	486	737	1,223
मध्य प्रदेश						
महाराष्ट्र	63,154	26,105	89,259	2,689	1,128	3,817
मणिपुर	1,169	139	1,308	1,753	554	2,307
मेघालय	298	348	646	1,014	657	1,671
नागालैंड	406	139	545	918	370	1,288
उड़ीसा	17,197	3,595	20,792	7,378	939	8,317
पंजाब	20,031	13,471	33,502	113	213	326
राजस्थान	20,374	3,968	24,342	402	219	621
सिक्किम	196	146	342	292	141	433
तमिलनाडु	21,899	12,290	34,189	73	579	652
त्रिपुरा	1,005	403	1,408	921	249	1,170
उत्तर प्रदेश	25,392	4,692	30,084	623	406	1,029
पश्चिम बंगाल	29,254	13,423	42,677	16,675	3,614	20,289
अण्डमान व निकोबार द्वीप समूह	150	120	270	12	11	23
अरुणाचल प्रदेश	300	45	345	237	56	293
चंडीगढ़	401	924	1,325
दादर व नागर हवेली	29	4	33	3	..	3
दिल्ली
गोवा, दमन व दीव	1,980	1,703	3,683	464	717	1,181
लक्षद्वीप	178	44	222	9	2	11
मिजोरम	234	56	290	562	70	632
पॉन्डिचेरी	856	468	1,324
भारत	3,85,091	1,68,800	5,53,891	54,005	16,023	70,028

सारणी 15—उच्च/उत्तर बुनियादी स्कूलों में प्रशिक्षित तथा अप्रशिक्षित अध्यापकों की संख्या—(समाप्त)
TABLE XV—NUMBER OF TRAINED & UNTRAINED TEACHERS IN HIGH/POST BASIC SCHOOLS —(concl'd.)

राज्य/संघ शासित क्षेत्र State/Union Territory	जोड़ Total			प्रशिक्षित शिक्षकों का कुल शिक्षकों प्रतिशत Percentage of Trained Teachers to Total number of Teachers			महिला शिक्षकों का कुल शिक्षकों से प्रतिशत	प्रशिक्षित महिला शिक्षकों का कुल शिक्षकों से प्रतिशत	
	पुरुष Men	महिलाएं Women	जोड़ All Persons	पुरुष Men	महिलाएं Women	जोड़ All Persons	Percentage of Women Teachers to Total number of Teachers	Percentage of Women Trained Teacher to totals number of Trained Teachers	
1	8	9	10	11	12	13	14	15	
आन्ध्र प्रदेश	Andhra Pradesh	44,464	15,322	59,786	99.1	98.2	98.9	25.6	25.5
असम	Assam	18,011	3,451	21,462	26.0	21.8	25.3	16.1	13.8
बिहार	Bihar	35,457	4,426	39,883	93.4	92.8	93.4	11.1	11.0
गुजरात	Gujarat	12,169	2,149	14,318	99.1	98.8	99.1	15.0	15.0
हरियाणा	Haryana	21,834	10,318	32,152	99.6	99.4	99.5	32.1	32.0
हिमाचल प्रदेश	Himachal Pradesh	5,349	1,644	6,993	99.0	95.6	98.2	23.5	22.9
जम्मू और कश्मीर	Jammu & Kashmir	8,221	3,975	12,196	76.1	74.2	75.5	32.6	32.0
कर्नाटक	Karnataka	18,424	5,941	24,365	94.0	85.2	91.8	24.4	22.6
केरल	Kerala	36,526	45,589	82,115	98.7	98.4	98.5	55.5	55.4
मध्य प्रदेश	Madhya Pradesh								
महाराष्ट्र	Maharashtra	65,843	27,233	93,076	95.9	95.9	95.9	29.3	29.2
मणिपुर	Manipur	2,922	693	3,615	40.0	20.1	36.2	19.2	10.6
मेघालय	Meghalaya	1,312	1,005	2,317	22.7	34.6	27.9	43.4	53.9
नागालैण्ड	Nagaland	1,324	509	1,833	30.7	27.3	29.7	27.8	25.5
उड़ीसा	Orissa	24,575	4,534	29,109	70.0	79.3	71.4	15.6	17.3
पंजाब	Punjab	20,144	13,684	33,828	99.4	98.4	99.0	40.5	40.2
राजस्थान	Rajasthan	20,776	4,187	24,963	98.1	94.8	97.5	16.8	16.3
सिक्किम	Sikkim	488	287	775	40.2	50.9	44.1	37.0	42.7
तमिलनाडु	Tamil Nadu	21,972	12,869	34,841	99.7	95.5	98.1	36.9	35.9
त्रिपुरा	Tripura	1,926	652	2,578	52.2	61.8	54.6	25.3	28.6
उत्तर प्रदेश	Uttar Pradesh	26,015	5,098	31,113	97.6	92.0	96.7	16.4	15.6
पश्चिम बंगाल	West Bengal	45,929	17,037	62,966	63.7	78.8	67.8	27.1	31.5
अंडमान व निकोबार द्वीप समूह	A. & N. Islands	162	131	293	92.6	91.6	92.2	44.7	44.4
अरुणाचल प्रदेश	Arunachal Pradesh	537	101	638	55.9	44.6	54.1	15.8	13.0
चंडीगढ़	Chandigarh	401	924	1,325	100.0	100.0	100.0	69.7	69.7
दादरा व नागर हवेली	Dadra & Nagar Haveli	32	4	36	90.6	100.0	91.7	11.1	12.1
दिल्ली	Delhi								
गोवा, दमन व दीव	Goa, Daman & Diu	2,444	2,420	4,864	81.0	70.4	75.7	49.8	46.2
लक्षद्वीप	Lakshadweep	187	46	233	95.2	95.7	95.3	19.7	19.8
मिज़ोरम	Mizoram	796	126	922	29.4	44.4	31.5	13.7	19.3
पाण्डिचेरी	Pondicherry	856	468	1,324	100.0	100.0	100.0	35.3	35.3
भारत	INDIA	4,39,096	1,84,823	6,23,919	87.7	91.3	88.8	29.6	35.5

TABLE XVI—NUMBER OF TRAINED AND UNTRAINED TEACHERS IN MIDDLE/SENIOR BASIC SCHOOLS—(contd.)

राज्य/संघ शासित क्षेत्र State/Union Territory	जोड़ Total			प्रशिक्षित शिक्षकों का कुल शिक्षकों से प्रतिशत Percentage of Trained Teachers to Total number of Teachers			महिला शिक्षकों का कुल शिक्षकों से प्रतिशत Percentage of Women Teachers to Total number of Teachers	प्रशिक्षित महिला शिक्षकों का कुल प्रशिक्षित शिक्षकों से प्रतिशत Percentage of Women Trained Teachers to Total number of trained Teachers
	पुरुष Men	महिलाएं Women	जोड़ All Persons	पुरुष Men	महिलाएं Women	जोड़ All Persons	Percent- age of Women Teachers to Total number of Teachers	Percentage of Women Trained Teachers to Total number of trained Teachers
1	8	9	10	11	12	13	14	15
आंध्र प्रदेश	26,593	11,256	37,849	98.1	97.9	98.0	29.7	29.7
असम	21,594	3,752	25,346	29.1	31.2	29.4	14.8	15.7
बिहार	74,635	15,338	89,973	94.0	91.7	93.6	17.0	16.7
गुजरात	63,902	45,698	1,09,600	98.2	95.1	96.9	41.7	40.9
हरियाणा	6,125	3,264	9,389	99.8	98.7	99.4	34.8	34.5
हिमाचल प्रदेश	4,573	962	5,535	98.7	98.9	98.8	17.4	17.4
जम्मू और कश्मीर	9,890	4,849	14,739	76.6	72.1	75.1	32.9	31.6
कर्नाटक	56,697	28,989	85,686	91.3	89.6	90.7	33.8	33.4
केरल	21,756	26,576	48,332	91.0	92.9	92.0	55.0	55.5
मध्य प्रदेश	47,737	13,581	61,318	84.7	70.6	81.7	22.1	19.2
महाराष्ट्र	85,095	39,601	1,24,696	94.4	93.1	94.0	31.8	31.4
मणिपुर	2,836	685	3,521	57.5	33.3	52.8	19.5	12.3
मेघालय	1,584	856	2,440	18.1	22.1	19.5	35.1	39.7
नागालैण्ड	2,487	650	3,137	27.2	20.8	25.9	20.7	16.6
उड़ीसा	21,856	2,446	24,302	91.8	85.2	91.1	10.1	9.4
पंजाब	5,652	4,127	9,779	99.6	97.8	98.9	42.2	41.8
राजस्थान	37,301	10,544	47,845	97.4	87.3	95.2	22.0	20.2
सिक्किम	474	158	632	41.8	41.1	41.6	25.0	24.7
तमिलनाडु	34,358	31,941	66,299	100.0	100.0	100.0	48.2	48.2
त्रिपुरा	2,204	692	2,896	61.5	58.4	60.8	23.9	23.0
उत्तर प्रदेश	61,145	15,176	76,321	96.5	94.9	96.2	19.9	19.6
पश्चिम बंगाल	16,237	5,031	21,268	42.6	57.6	46.2	23.7	29.5
अंडमान व निकोबार द्वीप समूह	328	309	637	95.1	96.1	95.6	48.5	48.8
अरुणाचल प्रदेश	707	133	840	44.4	32.3	42.5	15.8	12.0
चंडीगढ़	52	299	351	100.0	100.0	100.0	85.2	85.2
दादरा व नागर हवेली	137	129	266	95.6	96.9	96.2	48.5	48.8
दिल्ली	1,999	2,445	4,444	98.3	95.2	96.6	55.0	54.2
गोवा, दमन व दीव	726	594	1,320	91.5	87.4	89.6	45.0	43.9
लक्षद्वीप	38	36	74	97.4	100.0	98.6	48.6	49.3
मिजोरम	1,791	368	2,159	38.4	37.8	38.3	17.0	16.8
पॉण्डिचेरी	887	625	1,512	100.0	100.0	100.0	41.3	41.3
भारत	6,11,396	2,71,110	8,82,506	89.5	90.2	89.7	30.7	30.9

सारणी 17—प्राथमिक/कनिष्ठ बुनियादी स्कूलों में प्रशिक्षित तथा अप्रशिक्षित अध्यापकों की संख्या
TABLE XVII—NUMBER OF TRAINED AND UNTRAINED TEACHERS IN PRIMARY/JUNIOR BASIC SCHOOLS

राज्य/संघ प्रांतित क्षेत्र State/Union Territory	शिक्षकों की संख्या Number of Teachers						
	प्रशिक्षित Trained			अप्रशिक्षित Untrained			
	पुरुष Men	महिलाएं Women	जोड़ All Persons	पुरुष Men	महिलाएं Women	जोड़ All Persons	
1	2	3	4	5	6	7	
आंध्र प्रदेश	Andhra Pradesh	61,325	22,282	83,607	526	237	763
असम	Assam	28,157	6,280	34,437	12,866	3,843	16,709
बिहार	Bihar	89,497	15,719	1,05,216	6,031	1,824	7,855
गुजरात	Gujarat	15,549	8,111	23,660	233	466	699
हरियाणा	Haryana	9,589	4,381	13,970	6	3	9
हिमाचल प्रदेश	Himachal Pradesh	10,220	4,731	14,951	271	86	357
जम्मू और कश्मीर	Jammu & Kashmir	5,026	3,262	8,288	1,678	1,112	2,790
कर्नाटक	Karnataka	26,461	8,700	35,161	3,025	1,362	4,387
केरल	Kerala	20,476	28,171	48,647	1,420	533	1,953
मध्य प्रदेश	Madhya Pradesh	84,575	17,312	1,01,887	19,979	6,337	26,316
महाराष्ट्र	Maharashtra	64,257	33,590	97,847	6,034	2,895	8,929
मणिपुर	Manipur	5,503	673	6,176	2,862	852	3,714
मेघालय	Meghalaya	1,792	1,038	2,830	2,227	1,310	3,537
नागालैंड	Nagaland	2,011	501	2,512	2,181	1,030	3,211
उड़ीसा	Orissa	61,970	6,382	68,352	11,629	1,388	13,017
पंजाब	Punjab	22,407	25,201	47,608	35	223	258
राजस्थान	Rajasthan	37,334	8,756	46,090	1,646	2,985	4,631
सिक्किम	Sikkim	552	117	669	574	267	841
तमिलनाडु	Tamil Nadu	70,787	43,926	1,14,713
त्रिपुरा	Tripura	2,151	910	3,061	2,625	413	3,038
उत्तर प्रदेश	Uttar Pradesh	2,10,289	44,858	2,55,147	3,094	2,078	5,172
पश्चिम बंगाल	West Bengal	79,191	18,682	97,873	61,002	14,188	75,190
अंडमान व निकोबार द्वीप समूह	A. & N. Islands	458	212	670	13	56	69
अरुणाचल प्रदेश	Arunachal Pradesh	706	47	753	619	135	754
चंडीगढ़	Chandigarh	77	401	478
दादरा व नागर हवेली	Dadra & Nagar Haveli	97	48	145	17	..	17
दिल्ली	Delhi	7,406	9,402	16,808
गोवा, दमन व दीव	Goa, Daman & Diu	1,439	1,342	2,781	107	168	275
मिजोरम	Lakshadweep	92	36	128	15	2	17
पाण्डिचेरी	Mizoram	1,078	508	1,586	744	738	1,482
	Pondicherry	1,021	577	1,598
भारत	INDIA	9,21,493	3,16,156	12,37,649	1,41,459	44,531	1,85,990

सारणी 17—प्राथमिक/कनिष्ठ बुनियादी स्कूलों में प्रशिक्षित तथा अप्रशिक्षित अध्यापकों की संख्या—(समाप्त)
 TABLE XVII—NUMBER OF TRAINED AND UNTRAINED TEACHERS IN PRIMARY/JUNIOR BASIC SCHOOLS—(Concl'd.)

राज्य/संघ शासित क्षेत्र State/Union Territory	Total			प्रशिक्षित शिक्षकों का कुल शिक्षकों से प्रतिशत Percentage of Trained Teachers to Total Number of Teachers			महिला शिक्षकों का प्रतिशत Percentage of Women Teachers to total number of Teachers	प्रशिक्षित महिला शिक्षकों का कुल प्रशिक्षित शिक्षकों से प्रतिशत Percentage of Women Trained Teachers to Total number of Trained Teachers
	पुरुष Men	महिलाएं Women	जोड़ All Persons	पुरुष Men	महिलाएं Women	जोड़ All Persons		
1	8	9	10	11	12	13	14	15
आंध्र प्रदेश	61,851	22,519	84,370	99.1	98.9	99.1	26.7	26.7
असम	41,023	10,123	51,146	68.6	62.0	67.3	19.8	18.2
बिहार	95,528	17,543	1,13,071	93.7	89.6	93.1	15.5	14.9
गुजरात	15,782	8,577	24,359	98.5	94.6	97.1	35.2	34.3
हरियाणा	9,595	4,384	13,979	99.9	99.9	99.9	31.4	31.4
हिमाचल प्रदेश	10,491	4,817	15,308	97.4	98.2	97.7	31.5	31.6
जम्मू और कश्मीर	67,04	4,374	11,078	75.0	74.6	74.8	39.5	39.4
कर्नाटक	29,486	10,062	39,548	89.7	86.5	88.9	25.4	24.7
केरल	21,896	28,704	50,600	93.5	98.1	96.1	56.7	57.9
मध्य प्रदेश	1,04,554	23,649	1,28,203	80.9	73.2	79.5	18.4	17.0
महाराष्ट्र	70,291	36,485	1,06,776	91.4	92.1	91.6	34.2	34.3
मणिपुर	8,365	1,525	9,890	65.8	44.1	62.4	15.4	10.9
मेघालय	4,019	2,348	6,367	44.6	44.2	44.4	36.9	36.7
नागालैंड	4,192	1,531	5,723	48.0	32.7	43.9	26.8	19.9
उड़ीसा	73,599	7,770	81,369	84.2	82.1	84.0	9.5	9.3
पंजाब	22,442	25,424	47,866	99.8	99.1	99.5	53.1	52.9
राजस्थान	38,980	11,741	50,721	95.8	74.6	90.9	23.1	19.0
सिक्किम	1,126	384	1,510	49.0	30.5	44.3	25.4	17.5
तमिलनाडु	70,787	43,926	1,14,713	100.0	100.0	100.0	38.3	38.3
त्रिपुरा	4,776	1,323	6,099	45.0	68.8	50.2	21.7	29.7
उत्तर प्रदेश	2,13,383	46,936	2,60,319	98.6	95.6	98.0	18.0	17.6
पश्चिम बंगाल	1,40,193	32,870	1,73,063	56.5	56.8	56.6	19.0	19.1
अंडमान व निकोबार द्वीप समूह	471	268	739	97.2	79.1	90.7	36.3	31.6
अरुणाचल प्रदेश	1,325	182	1,507	53.3	25.8	50.0	12.1	6.2
चंडीगढ़	77	401	478	100.0	100.0	100.0	83.9	83.9
दादरा व नागर हवेली	114	48	162	85.1	100.0	89.5	29.6	33.1
दिल्ली	7,406	9,402	16,808	100.0	100.0	100.0	55.9	55.9
गोवा, दमन व दीव	1,556	1,500	3,056	92.5	89.5	91.0	49.1	48.3
लक्षद्वीप	107	38	145	86.0	94.7	88.3	26.2	28.1
मिजोरम	1,822	1,246	3,068	59.2	40.8	51.7	40.6	32.0
पोंडिचेरी	1,021	577	1,598	100.0	100.0	100.0	36.1	36.1
भारत	10,62,962	3,60,677	14,23,639	86.7	82.7	86.9	25.3	25.5

सारणी 18—पूर्व प्राथमिक/पूर्व बुनियादी स्कूलों में प्रशिक्षित तथा अप्रशिक्षित अध्यापकों की संख्या।

TABLE XVIII—NUMBER OF TRAINED AND UNTRAINED TEACHERS IN PRE-PRIMARY/ PRE-BASIC SCHOOLS

राज्य/संघ शासित क्षेत्र State/Union Territory	शिक्षकों की संख्या Number of Teachers					
	प्रशिक्षित Trained			अप्रशिक्षित Untrained		
	पुरुष Men	महिलाएं Women	जोड़ All Persons	पुरुष Men	महिलाएं Women	जोड़ All Persons
1	2	3	4	5	6	7
आंध्र प्रदेश	9	206	215	..	15	15
असम	1	167	168	8	306	314
बिहार	4	11	15	1	..	1
गुजरात	117	1,956	2,073	25	302	327
हरियाणा	4	30	34
हिमाचल प्रदेश	1	21	22
जम्मू और कश्मीर
कर्नाटक	58	3,725	3,783	45	1,544	1,589
केरल	..	343	343
मध्य प्रदेश	19	501	520	51	621	672
महाराष्ट्र	70	1,269	1,339	10	330	340
मणिपुर	..	4	4
मेघालय	17	40	57	220	701	921
नागालैंड
उड़ीसा
पंजाब	2	4	6
राजस्थान	30	161	191	4	17	21
सिक्किम	..	100	100	..	20	20
तमिलनाडु	1	127	128
त्रिपुरा
उत्तर प्रदेश	14	234	248	5	38	43
पश्चिम बंगाल	71	359	430	133	133	266
अंडमान व निकोबार द्वीप समूह	..	7	7	..	27	27
अरुणाचल प्रदेश	10	25	35	19	49	68
चंडीगढ़
दादरा व नागर हवेली	..	15	15	..	2	2
दिल्ली	..	308	308
गोवा, दमन व दीव	..	164	164	..	317	317
लक्षद्वीप	..	27	27	..	7	7
मिज़ोरम
पाण्डिचेरी	7	92	99	13	30	43
भारत	435	9,896	10,331	534	4,459	4,993

TABLE XVIII—NUMBER OF TRAINED AND UNTRAINED TEACHERS IN PRE-PRIMARY/PRE-BASIC SCHOOLS—(concl'd.)

राज्य/संघ शासित क्षेत्र State/Union Territory	जोड़ Total			प्रशिक्षित शिक्षकों का कुल शिक्षकों से प्रतिशत Percentage of Trained Teachers to Total number of Teachers			महिला शिक्षकों का कुल शिक्षकों से प्रतिशत Percentage of Women Teachers to Total number of Teachers		प्रशिक्षित महिला शिक्षकों का कुल प्रशिक्षित शिक्षकों से प्रतिशत Percentage of Women Trained Teachers to total number of Trained Teachers	
	1	पुरुष Men	महिलाएं Women	जोड़ All Persons	पुरुष Men	महिलाएं Women	जोड़ All Persons	of		15
								14	13	
आंध्र प्रदेश	Andhra Pradesh	9	221	230	100.0	93.2	93.5	96.1	95.8	
असम	Assam	9	473	482	11.1	35.3	34.9	98.1	99.4	
बिहार	Bihar	5	11	16	80.0	100.0	93.8	68.8	73.3	
गुजरात	Gujarat	142	2,258	2,400	82.4	86.6	86.4	94.1	94.4	
हरियाणा	Haryana	4	30	34	100.0	100.0	100.0	88.2	88.2	
हिमाचल प्रदेश	Himachal Pradesh	1	21	22	100.0	100.0	100.0	95.5	95.5	
जम्मू और कश्मीर	Jammu & Kashmir	
कर्नाटक	Karnataka	103	5,269	5,372	56.3	70.7	70.4	98.1	98.5	
केरल	Kerala	..	343	343	..	100.0	100.0	100.0	100.0	
मध्य प्रदेश	Madhya Pradesh	70	1,122	1,192	27.1	44.7	43.6	94.1	96.3	
महाराष्ट्र	Maharashtra	80	1,599	1,679	87.5	79.4	79.7	95.2	94.8	
मणिपुर	Manipur	..	4	4	..	100.0	100.0	100.0	100.0	
मेघालय	Meghalaya	
नागालैंड	Nagaland	237	741	978	7.2	5.4	5.8	75.8	70.2	
उड़ीसा	Orissa	
पंजाब	Punjab	2	4	6	100.0	100.0	100.0	66.7	66.7	
राजस्थान	Rajasthan	34	178	212	88.2	90.4	90.1	84.0	84.3	
सिक्किम	Sikkim	..	120	120	..	83.3	83.3	100.0	100.0	
तमिलनाडु	Tamil Nadu	1	127	128	100.0	100.0	100.0	99.2	99.2	
त्रिपुरा	Tripura	
उत्तर प्रदेश	Uttar Pradesh	19	272	291	73.7	86.0	85.2	93.5	94.4	
पश्चिम बंगाल	West Bengal	204	492	696	34.8	73.0	61.8	70.7	83.3	
अंडमान व निकोबार द्वीप समूह	A. & N. Islands	..	34	34	..	20.6	20.6	100.0	100.0	
अरुणाचल प्रदेश	Arunachal Pradesh	29	74	103	34.5	33.8	34.0	71.8	71.4	
चंडीगढ़	Chandigarh	
दादरा व नागर हवेली	Dadra & Nagar Haveli	..	17	17	..	88.2	88.2	100.0	100.0	
दिल्ली	Delhi	..	308	308	..	100.0	100.0	100.0	100.0	
गोवा, दमन व दीव	Goa, Daman & Diu	..	481	481	..	3Æ.1	34.1	100.0	100.0	
लक्षद्वीप	Lakshadweep	..	34	34	..	179.4	79.4	100.0	100.0	
मिजोरम	Mizoram	
पाण्डिचेरी	Pondicherry	20	122	142	35.0	75.4	69.7	85.9	92.9	
भारत	INDIA	969	14,355	15,324	44.9	68.9	67.4	93.7	95.8	

सारणी 19—ग्रामीण क्षेत्रों में शिक्षा
TABLE XIX—EDUCATION IN RURAL AREAS

(क)—विश्वविद्यालय
A—Universities

राज्य/संघ शासित क्षेत्र State/Union Territory	शिक्षा संस्थाओं की संख्या Number of Institutions	नामांकन Enrolement		
		लड़के Boys	लड़कियां Girls	जोड़ Total
1	2	3	4	5
आंध्र प्रदेश	Andhra Pradesh
असम	Assam	2	541	435
बिहार	Bihar
गुजरात	Gujarát
हरियाणा	Haryana
हिमाचल प्रदेश	Himachal Pradesh
जम्मू और कश्मीर	Jammu & Kashmir
कर्नाटक	Karnataka
केरल	Kerala
मध्य प्रदेश	Madhya Pradesh
महाराष्ट्र	Maharashtra
मणिपुर	Manipur	1	589	378
मेघालय	Meghalaya
नागालैंड	Nagaland
उड़ीसा	Orissa
पंजाब	Punjab
राजस्थान	Rajasthan
सिक्किम	Sikkim
तमिलनाडु	Tamil Nadu	3	5,720	845
त्रिपुरा	Tripura
उत्तर प्रदेश	Uttar Pradesh
पश्चिम बंगाल	West Bengal
अंडमान व निकोबार द्वीप समूह	A. & N. Islands
अरुणाचल प्रदेश	Arunachal Pradesh
चंडीगढ़	Chandigarh
दादरा व नागर हवेली	Dadra & Nagar Haveli
दिल्ली	Delhi
गोवा, दमन व दीव	Goa, Daman & Diu
लक्षद्वीप	Lakshadweep
मिजोरम	Mizoram
पाण्डिचेरी	Pondicherry
भारत	INDIA	6	6,850	1,658
				8,508

सारणी 19—ग्रामीण क्षेत्रों में शिक्षा—(जारी)
TABLE XIX—EDUCATION IN RURAL AREAS—(Contd.)

(ख)—विश्वविद्यालय मानी गई संस्थाएं
B—Institutions deemed to be Universities

राज्य/संघ शासित क्षेत्र State/Union Territory	शिक्षा संस्थाओं की संख्या Number of Institutions	नामांकन Enrolment		
		लड़के Boys	लड़कियां Girls	जोड़ Total
1	2	3	4	5
आंध्र प्रदेश	Andhra Pradesh
असम	Assam
बिहार	Bihar
गुजरात	Gujarat
हरियाणा	Haryana
हिमाचल प्रदेश	Himachal Pradesh
जम्मू और कश्मीर	Jammu & Kashmir
कर्नाटक	Karnataka
केरल	Kerala
मध्य प्रदेश	Madhya Pradesh
महाराष्ट्र	Maharashtra
मणिपुर	Manipur
मेघालय	Meghalaya
नागालैंड	Nagaland
उड़ीसा	Orissa
पंजाब	Punjab
राजस्थान	Rajasthan
सिक्किम	Sikkim
तमिलनाडु	Tamil Nadu	1	494	607
त्रिपुरा	Tripura
उत्तर प्रदेश	Uttar Pradesh
पश्चिम बंगाल	West Bengal
अंडमान व निकोबार द्वीप समूह	A. & N. Islands
अरुणाचल प्रदेश	Arunachal Pradesh
चंडीगढ़	Chandigarh
दादरा व नागर हवेली	Dadra & Nagar Haveli
दिल्ली	Delhi
गोवा, दमन व दीव	Goa, Daman & Diu
लक्षद्वीप	Lakshadweep
मिजोरम	Mizoram
पाण्डिचेरी	Pondicherry
भारत	INDIA	1	494	607

सारणी 19—ग्रामीण क्षेत्रों में शिक्षा—(जारी)
TABLE XIX—EDUCATION IN RURAL AREAS—(Contd.)

(ग)—राष्ट्रीय महत्व की संस्थाएं

C—Institutions of National Importance

राज्य/संघ शासित क्षेत्र State/Union Territory	शिक्षा संस्थाओं की संख्या Number of Institutions	नामांकन Enrolment		
		लड़के Boys	लड़कियां Girls	जोड़ Total
1	2	3	4	5
आंध्र प्रदेश	Andhra Pradesh
असम	Assam
बिहार	Bihar
गुजरात	Gujarat
हरियाणा	Haryana
हिमाचल प्रदेश	Himachal Pradesh
जम्मू और कश्मीर	Jammu & Kashmir
कर्नाटक	Karnataka
केरल	Kerala
मध्य प्रदेश	Madhya Pradesh
महाराष्ट्र	Maharashtra
मणिपुर	Manipur
मेघालय	Meghalaya
नागालैण्ड	Nagaland
उड़ीसा	Orissa
पंजाब	Punjab
राजस्थान	Rajasthan
सिक्किम	Sikkim
तमिलनाडु	Tamil Nadu
त्रिपुरा	Tripura
उत्तर प्रदेश	Uttar Pradesh
पश्चिम बंगाल	West Bengal
अंडमान व निकोबार द्वीप समूह	A. & N. Islands
अरुणाचल प्रदेश	Arunachal Pradesh
चंडीगढ़	Chandigarh
दादरा व नागर हवेली	Dadra & Nagar Haveli
दिल्ली	Delhi
गोवा, दमन व दीव	Goa, Daman & Diu
लक्षद्वीप	Lakshadweep
मिजोरम	Mizoram
पाण्डिचेरी	Pondicherry
भारत	INDIA

सारणी 19—ग्रामीण क्षेत्रों में शिक्षा—(जारी)
TABLE XIX—EDUCATION IN RURAL AREAS—(Contd.)

(घ) —अनुसंधान संस्थाएँ
D—Research Institutions

राज्य/संघ शासित क्षेत्र State/Union Territory	शिक्षा संस्थाओं की संख्या Number of Institutions	नामांकन Enrolment		
		लड़के Boys	लड़कियाँ Girls	जोड़ Total
1	2	3	4	5
आंध्र प्रदेश	Andhra Pradesh
असम	Assam
बिहार	Bihar	2	127	5
गुजरात	Gujarat
हरियाणा	Haryana
हिमाचल प्रदेश	Himachal Pradesh
जम्मू और कश्मीर	Jammu & Kashmir
कर्नाटक	Karnataka
केरल	Kerala
मध्य प्रदेश	Madhya Pradesh
महाराष्ट्र	Maharashtra
मणिपुर	Manipur
मेघालय	Meghalaya
नागालैंड	Nagaland
उड़ीसा	Orissa
पंजाब	Punjab
राजस्थान	Rajasthan
सिक्किम	Sikkim
तमिलनाडु	Tamil Nadu
त्रिपुरा	Tripura
उत्तर प्रदेश	Uttar Pradesh
पश्चिम बंगाल	West Bengal
अंडमान व निकोबार द्वीप समूह	A. & N. Islands
अरुणाचल प्रदेश	Arunachal Pradesh
चंडीगढ़	Chandigarh
दादरा व नागर हवेली	Dadra & Nagar Haveli
दिल्ली	Delhi
गोवा, दमन व दीव	Goa, Daman & Diu
लक्षद्वीप	Lakshadweep
मिजोरम	Mizoram
पाण्डिचेरी	Pondicherry
भारत	INDIA	2	127	5

सारणी 19—ग्रामीण क्षेत्रों में शिक्षा—(जारी)
TABLE XIX—EDUCATION IN RURAL AREAS—(Contd.)

(ड)—उच्च शिक्षा की संस्थाएँ
E—Institutions of Higher Education

(क) डिग्री तथा उच्च स्तर
(a) Degree Standard and Above

(१) कला, विज्ञान तथा वाणिज्य
(i) Arts, Science and Commerce

राज्य/संघ शासित क्षेत्र State/Union Territory	शिक्षा संस्थाओं की संख्या Number of Institutions	नामांकन Enrolment			
		लड़के Boys	लड़कियाँ Girls	जोड़ Total	
1	2	3	4	5	
आंध्र प्रदेश	Andhra Pradesh	39	15,078	2,614	17,692
असम	Assam	73	32,503	13,949	46,452
बिहार	Bihar	105	94,151	7,731	1,01,882
गुजरात	Gujarat	7	2,121	821	2,942
हरियाणा	Haryana	28	6,290	1,709	7,999
हिमाचल प्रदेश	Himachal Pradesh	5	2,134	432	2,566
जम्मू और कश्मीर	Jammu & Kashmir
कर्नाटक	Karnataka	73	46,127	12,464	58,591
केरल	Kerala	79	73,247	80,078	1,53,325
मध्य प्रदेश	Madhya Pradesh	14	2,411	432	2,843
महाराष्ट्र	Maharashtra	49	24,515	4,818	29,333
मणिपुर	Manipur	10	5,966	2,922	8,888
मेघालय	Meghalaya	3	402	190	592
नागालैंड	Nagaland	N.A.	N.A.	N.A.	N.A.
उड़ीसा	Orissa	46	24,360	3,780	28,140
पंजाब	Punjab	59	16,074	6,891	22,965
राजस्थान	Rajasthan	10	3,552	1,273	4,825
सिक्किम	Sikkim
तमिलनाडु	Tamil Nadu	58	33,623	9,742	43,365
त्रिपुरा	Tripura
उत्तर प्रदेश	Uttar Pradesh	149	76,078	7,041	83,119
पश्चिम बंगाल	West Bengal	78	41,910	14,823	56,733
अंडमान व निकोबार द्वीप समूह	A. & N. Islands
अरुणाचल प्रदेश	Arunachal Pradesh
चंडीगढ़	Chandigarh
दादरा व नागर हवेली	Dadra & Nagar Haveli
दिल्ली	Delhi	1	1,458	93	1,551
गोवा, दमन व दीव	Goa, Daman & Diu	1	..	541	541
लक्षद्वीप	Lakshadweep
मिजोरम	Mizoram
पॉन्डिचेरी	Pondicherry
भारत	INDIA	887	5,02,000	1,72,344	6,74,344

सारणी 19—ग्रामीण क्षेत्रों में शिक्षा—(जारी)
TABLE XIX—EDUCATION IN RURAL AREAS—(contd.)

(इ)—उच्च शिक्षा की संस्थाएं—(जारी)

E—Institutions of Higher Education—(contd.)

(क) डिग्री तथा उच्च स्तर—(जारी)

(a) Degree standard and Above (contd.)

(2) कृषि तथा वन विद्या

(ii) Agriculture and Forestry

राज्य/संघ State/Union Territory	शिक्षा संस्थाओं की संख्या Number of Institution	नामांकन Enrolment			
		लड़के Boys	लड़कियां Girls	जोड़ Total	
1	2	3	4	5	
आंध्र प्रदेश	Andhra Pradesh
असम	Assam	1	464	30	494
बिहार	Bihar	2	481	8	489
गुजरात	Gujarat
हरियाणा	Haryana	1	91	..	91
हिमाचल प्रदेश	Himachal Pradesh	1	381	15	396
जम्मू और कश्मीर	Jammu & Kashmir
कर्नाटक	Karnataka
केरल	Kerala	3	684	484	1,168
मध्य प्रदेश	Madhya Pradesh
महाराष्ट्र	Maharashtra
मणिपुर	Manipur
मेघालय	Meghalaya
नागालैंड	Nagaland
उड़ीसा	Orissa
पंजाब	Punjab
राजस्थान	Rajasthan
सिक्किम	Sikkim
तमिल नाडु	Tamil Nadu	2	535	48	583
त्रिपुरा	Tripura
उत्तर प्रदेश	Uttar Pradesh	3	2,250	45	2,295
पश्चिम बंगाल	West Bengal
अंडमान व निकोबार द्वीप समूह	A.&N. Islands
अरुणाचल प्रदेश	Arunachal Pradesh
चंडीगढ़	Chandigarh
दादर व नागर हवेली	Dadra & Nagar Haveli
दिल्ली	Delhi
गोवा, दमन व दीव	Goa, Daman and Diu
लक्षद्वीप	Lakshadweep
मिजोरम	Mizoram
पाण्डिचेरी	Pondicherry
भारत	INDIA	13	4,886	630	5,516

सारणी 19—ग्रामीण क्षेत्रों में शिक्षा—(जारी)
TABLE XIX—EDUCATION IN RURAL AREAS—(contd.)

(इ)—उच्च शिक्षा की संस्थाएं—(जारी)

E—Institutions for Higher Education—(contd.)

(क)—डिग्री तथा उच्च स्तर—(जारी)

(a) Degree Standard and Above—(contd.)

(3) व्यापार

(iii) Business Management

राज्य/संघ शासित क्षेत्र State/Union Territory	शिक्षा संस्थाओं की संख्या Number of Institutions	नामांकन Enrolment		
		लड़के Boys	लड़कियां Girls	जोड़ Total
1	2	3	4	5
आंध्र प्रदेश	Andhra Pradesh
असम	Assam
बिहार	Bihar
गुजरात	Gujarat
हरियाणा	Haryana
हिमाचल प्रदेश	Himachal Pradesh
जम्मू और काश्मीर	Jammu & Kashmir
कर्नाटक	Karnataka
केरल	Kerala
मध्य प्रदेश	Madhya Pradesh
महाराष्ट्र	Maharashtra
मणिपुर	Manipur
मेघालय	Meghalaya
नागालैंड	Nagaland
उड़ीसा	Orissa
पंजाब	Punjab
राजस्थान	Rajasthan
सिक्किम	Sikkim
तमिल नाडु	Tamil Nadu
त्रिपुरा	Tripura
उत्तर प्रदेश	Uttar Pradesh
पश्चिम बंगाल	West Bengal
अंडमान व निकोबार द्वीप समूह	A.&N. Islands
अरुणाचल प्रदेश	Arunachal Pradesh
चंडीगढ़	Chandigarh
दादर व नागर हवेली	Dadra & Nagar Haveli
दिल्ली	Delhi
गोवा, दमन व दीव	Goa, Daman & Diu
लक्षद्वीप	Lakshadweep
मिजोरम	Mizoram
पॉण्डिचेरी	Pondicherry
भारत	INDIA

सारणी 19—ग्रामीण क्षेत्रों में शिक्षा—(जारी)
TABLE XIX—EDUCATION IN RURAL AREAS—(Contd.)

(इ) —उच्च शिक्षा की संस्थाएं—(जारी)
E—Institutions for Higher Education—(Contd.)

(क) डिग्री तथा उच्च स्तर—(जारी)
(a)—Degree Standard and Above—(Contd.)

(4) शिक्षा
(iv) Education

राज्य/संघ शासित क्षेत्र State/Union Territory	शिक्षा संस्थाओं की संख्या Number of Institutions	नामांकन Enrolment			
		लड़के Boys	लड़कियां Girls	जोड़ Total	
1	2	3	4	5	
आंध्र प्रदेश	Andhra Pradesh	
असम	Assam	1	215	26	241
बिहार	Bihar	1	769	58	827
गुजरात	Gujarat	3	132	81	213
हरियाणा	Haryana	3	259	584	843
हिमाचल प्रदेश	Himachal Pradesh
जम्मू व कश्मीर	Jammu & Kashmir
कर्नाटक	Karnataka	5	824	482	1,306
केरल	Kerala	6	288	654	942
मध्य प्रदेश	Madhya Pradesh
महाराष्ट्र	Maharashtra	2	203	43	246
मणिपुर	Manipur
मेघालय	Meghalaya
नागालैंड	Nagaland
उड़ीसा	Orissa
पंजाब	Punjab	3	148	488	636
राजस्थान	Rajasthan	4	525	282	807
राजस्थान	Sikkim
सिक्किम	Tamil Nadu	4	254	165	419
तमिलनाडु	Tripura
त्रिपुरा	Uttar Pradesh
उत्तर प्रदेश	West Bengal	4	503	275	778
पश्चिम बंगाल	A. & N. Islands
अंडमान व निकोबार द्वीप समूह	Arunachal Pradesh
अरुणाचल प्रदेश	Chandigarh
चंडीगढ़	Dadra & Nagar Haveli
दादरा व नागर हवेली	Delhi
दिल्ली	Goa, Daman & Diu
दमन व दीव	Lakshadweep
लक्षद्वीप	Mizoram
मिजोरम	Pondicherry
पाण्डिचेरी	INDIA	36	4,120	3,138	7,258
भारत					

सारणी 19—ग्रामीण क्षेत्रों में शिक्षा—(जारी)
TABLE XIX—EDUCATION IN RURAL AREAS—(Contd.)

(ड) —उच्च शिक्षा की संस्थाएँ—(जारी)
E—Institutions for Higher Education—(Contd.)

(क) —डिग्री तथा उच्च स्तर—(जारी)
(a)—Degree Standard and Above—(Contd.)

(5) —इंजीनियरी, प्रौद्योगिकी तथा स्थापत्य
(V) Engineering, Technology and Architecture

राज्य/संघ शासित क्षेत्र State/Union Territory	शिक्षा संस्थाओं की संख्या Number of Institutions	नामांकन Enrolment			
		लड़के Boys	लड़कियाँ Girls	जोड़ Total	
1	2	3	4	5	
आंध्र प्रदेश	Andhra Pradesh	
असम	Assam	2	1,064	20	1,084
बिहार	Bihar	1	1,691	4	1,695
गुजरात	Gujarat	
हरियाणा	Haryana	
हिमाचल प्रदेश	Himachal Pradesh	
जम्मू व कश्मीर	Jammu & Kashmir	
कर्नाटक	Karnataka	
केरल	Kerala	5	4,635	1,153	5,788
मध्य प्रदेश	Madhya Pradesh	
महाराष्ट्र	Maharashtra	
मणिपुर	Manipur	
मेघालय	Meghalaya	
नागालैंड	Nagaland	
ओडिशा	Orissa	
पंजाब	Punjab	1	800	20	820
राजस्थान	Rajasthan	
सिक्किम	Sikkim	
तमिलनाडु	Tamil Nadu	3	2,896	84	2,980
त्रिपुरा	Tripura	1	384	18	402
उत्तर प्रदेश	Uttar Pradesh	
पश्चिम बंगाल	West Bengal	
अंडमान व निकोबार द्वीप समूह	A. & N. Islands	
अरुणाचल प्रदेश	Arunachal Pradesh	
चंडीगढ़	Chandigarh	
दादरा व नागर हवेली	Dadra & Nagar Haveli	
दिल्ली	Delhi	
गोवा, दमन व दीव	Goa, Daman & Diu	1	453	14	467
लक्षदीप	Lakshadweep	
मिजोरम	Mizoram	
पाण्डिचेरी	Pondicherry	
भारत	INDIA	14	11,923	1,313	13,236

सारणी 19—ग्रामीण क्षेत्रों में शिक्षा—(जारी)
TABLE XIX—EDUCATION IN RURAL AREAS—(contd.)

(इ) —उच्च शिक्षा की संस्थाएँ—(जारी)
E—Institutions for Higher Education—(contd.)

(क) —डिग्री तथा उच्च स्तर—(जारी)
(a) —Degree Standard and Above—(contd.)

(7) विधि
(vii) Law

राज्य/संघ शासित क्षेत्र State/Union Territory	शिक्षा संस्थाओं की संख्या Number of Institutions	नामांकन Enrolment		
		लड़के Boys	लड़कियाँ Girls	जोड़ Total
1	2	3	4	5
आंध्र प्रदेश	Andhra Pradesh
असम	Assam
बिहार	Bihar	1	247	13
गुजरात	Gujarat
हरियाणा	Haryana
हिमाचल प्रदेश	Himachal Pradesh
जम्मू और कश्मीर	Jammu & Kashmir
कर्नाटक	Karnataka
केरल	Kerala
मध्य प्रदेश	Madhya Pradesh
महाराष्ट्र	Maharashtra
मणिपुर	Manipur
मेघालय	Meghalaya
नागालैंड	Nagaland
ओरिसा	Orissa
पंजाब	Punjab
राजस्थान	Rajasthan
सिक्किम	Sikkim
तमिलनाडु	Tamil Nadu
त्रिपुरा	Tripura
उत्तर प्रदेश	Uttar Pradesh
पश्चिम बंगाल	West Bengal
अंडमान व निकोबार द्वीप समूह	A. & N. Islands
अरुणाचल प्रदेश	Arunachal Pradesh
चंडीगढ़	Chandigarh
दादरा व नागार्जव द्वीप	Dadra & Nagar Haveli
दिल्ली	Delhi
गोवा, दमन व दीव	Goa, Daman & Diu
लक्षद्वीप	Lakshadweep
मिजोरम	Mizoram
पॉण्डिचेरी	Pondicherry
भारत	INDIA	1	247	13
				260

सारणी 19—ग्रामीण क्षेत्रों में शिक्षा—(जारी)
TABLE XIX—EDUCATION IN RURAL AREAS—(contd.)

(ड)—उच्च शिक्षा की संस्थाएँ—(जारी)

E—Institutions for Higher Education—(contd.)

(क)—डिग्री तथा उच्च स्तर—(जारी)

(a)—Degree Standard and Above—(contd.)

(8) औषधि (दन्त चिकित्सा/सार्वजनिक स्वास्थ्य/परिचर्या तथा औषधिविज्ञान को छोड़कर)
(viii) medicine (Excluding Public Health, Dentistry Nursing,
Midwifery and Pharmacy)

राज्य/संघ शासित क्षेत्र State/Union Territory	शिक्षा संस्थाओं की संख्या Number of Institutions	तामांकन Enrolment			
		लड़के Boys	लड़कियाँ Girls	जोड़ Total	
1	2	3	4	5	
आंध्र प्रदेश	Andhra Pradesh	
असम	Assam	1	211	38	249
बिहार	Bihar	3	373	26	399
गुजरात	Gujarat	1	125	8	133
हरियाणा	Haryana	2	641	393	1,034
हिमाचल प्रदेश	Himachal Pradesh
जम्मू और कश्मीर	Jammu & Kashmir
कर्नाटक	Karnataka	2	103	3	106
केरल	Kerala	7	1,221	1,139	2,360
मध्य प्रदेश	Madhya Pradesh
महाराष्ट्र	Maharashtra	1	115	16	131
मणिपुर	Manipur
मेघालय	Meghalaya
नागालैण्ड	Nagaland
उड़ीसा	Orissa
पंजाब	Punjab
राजस्थान	Rajasthan
सिक्किम	Sikkim
तमिलनाडु	Tamil Nadu	1	352	214	566
त्रिपुरा	Tripura
उत्तर प्रदेश	Uttar Pradesh	2	247	28	275
पश्चिम बंगाल	West Bengal
अंडमान व निकोबार द्वीप समूह	A. & N. Islands
अरुणाचल प्रदेश	Arunachal Pradesh
चंडीगढ़	Chandigarh
दादरा व नागर हवेली	Dadra & Nagar Haveli
दिल्ली	Delhi
गोवा, दमन व दीव	Goa, Daman & Diu
लक्षद्वीप	Lakshadweep
मिजोरम	Mizoram
पाण्डिचेरी	Pondicherry
भारत	INDIA	20	3,388	1,865	5,253

सारणी 19—ग्रामीण क्षेत्रों में शिक्षा—(जारी)
TABLE XIX—EDUCATION IN RURAL AREAS—(contd.)

(ड) —उच्च शिक्षा की संस्थाएं—(जारी)
E—Institutions for Higher Education—(contd.)

(क) —डिग्री तथा उच्च स्तर—(जारी)
(a)—Degree Standard and Above—(contd.)

(9) प्रौद्योगिक विज्ञान
(ix) Pharmacy

राज्य/संघ शासित क्षेत्र State/Union Territory	शिक्षा संस्थाओं की संख्या Number of Institutions	नामांकन Enrolment		
		लड़के Boys	लड़कियां Girls	जोड़ Total
1	2	3	4	5
आंध्र प्रदेश	Andhra Pradesh
असम	Assam
बिहार	Bihar
गुजरात	Gujarat
हरियाणा	Haryana
हिमाचल प्रदेश	Himachal Pradesh
जम्मू और कश्मीर	Jammu & Kashmir
कर्नाटक	Karnataka	1	22	22
केरल	Kerala
मध्य प्रदेश	Madhya Pradesh
महाराष्ट्र	Maharashtra
मणिपुर	Manipur
मेघालय	Meghalaya
नागालैण्ड	Nagaland
उड़ीसा	Orissa
पंजाब	Punjab
राजस्थान	Rajasthan
सिक्किम	Sikkim
तमिलनाडु	Tamil Nadu
त्रिपुरा	Tripura
उत्तर प्रदेश	Uttar Pradesh
पश्चिम बंगाल	West Bengal
अंडमान निकोबार द्वीप समूह	A. & N. Islands
अरुणाचल प्रदेश	Arunachal Pradesh
चण्डीगढ़	Chandigarh
दादरा व नागर हवेली	Dadra & Nagar Haveli
दिल्ली	Delhi
गोवा, दमन व द्वीप	Goa, Daman Diu
लक्षद्वीप	Lakshadweep
मिजोरम	Mizoram
पांडिचेरी	Pondicherry
भारत	INDIA	1	22	22

सारणी 19—ग्रामीण क्षेत्रों में शिक्षा—(जारी)
TABLE XIX—EDUCATION IN RURAL AREAS—(Contd.)

(इ)—उच्च शिक्षा की संस्थाएँ—(जारी)
E—Institutions for Higher Education—(contd.)

(क)—डिग्री तथा उच्च स्तर—(जारी)
(a)—Degree Standard and Above—(contd.)

(10) ताबंजनिक स्वास्थ्य
(x) Public Health

राज्य/संघ शासित क्षेत्र State/Union Territory	शिक्षा संस्थाओं की संख्या Number of Institutions	नामांकन Enrolment		
		लड़के Boys	लड़कियाँ Girls	जोड़ Total
1	2	3	4	5
आन्ध्र प्रदेश	Andhra Pradesh
असम	Assam
बिहार	Bihar
गुजरात	Gujarat
हरियाणा	Haryana
हिमाचल प्रदेश	Himachal Pradesh
जम्मू और कश्मीर	Jammu & Kashmir
कर्नाटक	Karnataka
केरल	Kerala
मध्य प्रदेश	Madhya Pradesh
महाराष्ट्र	Maharashtra
मणिपुर	Manipur
मेघालय	Meghalaya
नागालैण्ड	Nagaland
उड़ीसा	Orissa
पंजाब	Punjab
राजस्थान	Rajasthan
सिक्किम	Sikkim
तमिल नाडु	Tamil Nadu
त्रिपुरा	Tripura
उत्तर प्रदेश	Uttar Pradesh
पश्चिम बंगाल	West Bengal
अण्डमान व निकोबार द्वीप समूह	A. & N. Islands
अरुणाचल प्रदेश	Arunachal Pradesh
चंडीगढ़	Chandigarh
दादरा व नागर हवेली	Dadra & Nagar Haveli
दिल्ली	Delhi
गोवा, दमन व दीु	Goa, Daman & Diu
लक्षद्वीप	Lakshadweep
मिजोरम	Mizoram
पाण्डिचेरी	Pondicherry
भारत	INDIA

सारणी 19—ग्रामीण क्षेत्रों में शिक्षा—(जारी)
TABLE XIX—EDUCATION IN RURAL AREAS—(contd.)

(ड)—उच्च शिक्षा की संस्थाएं—(जारी)
E—Institutions for Higher Education—(contd.)

(क)—डिग्री तथा उच्च स्तर—(जारी)
(a)—Degree Standard and Above—(contd.)

(11) संगीत तथा ललित कलाएं (संगीत नृत्य तथा अन्य उपयोगी कला भी शामिल हैं)
(xi) Music and Fine Arts (Including Music Dancing and Other Applied Arts)

राज्य/संघ शासित क्षेत्र State/Union Territory	शिक्षा संस्थाओं की संख्या Number of Institutions	नामांकन Enrolment		
		लड़के Boys	लड़कियाँ Girls	जोड़ Total
1	2	3	4	5
आन्ध्र प्रदेश	Andhra Pradesh
असम	Assam
बिहार	Bihar
गुजरात	Gujarat
हरियाणा	Haryana
हिमाचल प्रदेश	Himachal Pradesh
जम्मू और कश्मीर	Jammu & Kashmir
कर्नाटक	Karnataka
केरल	Kerala
मध्य प्रदेश	Madhya Pradesh
महाराष्ट्र	Maharashtra
मणिपुर	Manipur	1	40	114
मेघालय	Maghalaya
नागालैण्ड	Nagaland
उड़ीसा	Orissa
पंजाब	Punjab
राजस्थान	Rajasthan
सिक्किम	Sikkim
तमिलनाडु	Tamil Nadu
त्रिपुरा	Tripura
उत्तर प्रदेश	Uttar Pradesh
पश्चिम बंगाल	West Bengal
अंडमान व निकोबार द्वीप समूह	A. & N. Islands
अरुणाचल प्रदेश	Arunachal Pradesh
चंडीगढ़	Chandigerh
दादरा व नागर व हवेली	Dadra & Nagar Hayeli
दिल्ली	Delhi
गोवा, दमन व दीप	Goa, Daman & Diu
लक्षद्वीप	Lakshadweep
मिजोरम	Mizoram
पाण्डि चेरी	Pondicherry
भारत	INDIA	1	40	114

सारणी 19—ग्रामीण क्षेत्रों में शिक्षा—(जारी)
TABLE XIX—EDUCATION IN RURAL AREAS—(con td.)

(इ)—उच्च शिक्षा की संस्थाएं—(जारी)

E—Institutions for Higher Education—(contd.)

(क)—डिग्री तथा उच्च स्तर—(जारी)

(a) Degree Standard and above—(contd.)

(12) प्राच्य विद्या अध्ययन

(xii) Oriental Studies

राज्य/संघ शासित क्षेत्र State/Union Territory	शिक्षा संस्थाओं की संख्या Number Institutions	नामांकन Enrolment			
		लड़के Boys	लड़कियां Girls	जोड़ Total	
1	2	3	4	5	
आन्ध्र प्रदेश	Andhra Pradesh	14	858	275	1,133
असम	Assam
बिहार	Bihar	41	7,137	1,480	8,617
गुजरात	Gujarat
हरियाणा	Haryana	6	465	11	476
हिमाचल प्रदेश	Himachal Pradesh	4	226	69	295
जम्मू और काश्मीर	Jammu & Kashmir
कर्नाटक	Karnataka	3	198	20	218
केरल	Kerala	7	678	572	1,250
मध्य प्रदेश	Madhya Pradesh	3	379	8	387
महाराष्ट्र	Maharashtra
मणिपुर	Manipur
मेघालय	Meghalaya
नागालैण्ड	Nagaland
उड़ीसा	Orissa	1	95	12	107
पंजाब	Punjab
राजस्थान	Rajasthan	5	1,812	311	2,123
सिक्किम	Sikkim
तमिलनाडु	Tamil Nadu	6	762	384	1,146
त्रिपुरा	Tripura
उत्तर प्रदेश	Uttar Pradesh	859	59,778	3,842	63,620
पश्चिम बंगाल	West Bengal
अंडमान व निकोबार द्वीप समूह	A.&N. Islands
अरुणाचल प्रदेश	Arunachal Pradesh
चण्डीगढ़	Chandigarh
दादर व नागर हवेली	Dadra & Nagar Haveli
दिल्ली	Delhi	4	184	145	329
गोवा, दमन व दीव	Goa, Daman & Diu
लक्षद्वीप	Lakshadweep
मिजोरम	Mizoram
पाण्डिचेरी	Pondicherry
भारत	INDIA	953	72,572	7,129	79,701

सारणी 19—ग्रामीण क्षेत्रों में शिक्षा—(जारी)
TABLE XIX—EDUCATION IN RURAL AREAS—(contd.)

(इ)—उच्च शिक्षा की संस्थाएं—(जारी)
E—Institutions for Higher Education—(contd.)

(क)—डिग्री तथा उच्च स्तर—(जारी)
(a) Degree Standard and Above—(contd.)

(13)—शारीरिक विज्ञान
(xiii) Physical Education

राज्य/संघ प्रशासित क्षेत्र State/Union Territory	शिक्षा संस्थाओं की संख्या Number of Institutions	नामांकन Enrolment			
		लड़के Boys	लड़कियां Girls	जोड़ Total	
1	2	3	4	5	
आन्ध्र प्रदेश	Andhra Pradesh	1	101	30	131
असम	Assam
बिहार	Bihar
गुजरात	Gujarat
हरियाणा	Haryana
हिमाचल प्रदेश	Himachal Pradesh
जम्मू और कश्मीर	Jammu & Kashmir
कर्नाटक	Karnataka
केरल	Kerala
मध्य प्रदेश	Madhya Pradesh
महाराष्ट्र	Maharashtra
मणिपुर	Manipur
मेघालय	Meghalaya
नागालैण्ड	Nagaland
उड़ीसा	Orissa
पंजाब	Punjab	1	70	81	151
राजस्थान	Rajasthan
सिक्किम	Sikkim
तमिलनाडु	Tamil Nadu	1	93	..	93
त्रिपुरा	Tripura	1	11	4	15
उत्तर प्रदेश	Uttar Pradesh
पश्चिम बंगाल	West Bengal
अंडमान व निकोबार द्वीप समूह	A. & N. Islands
अरुणाचल प्रदेश	Arunachal Pradesh
चंडीगढ़	Chandigarh
दादरा व नागर हवेली	Dadra & Nagar Haveli
दिल्ली	Delhi
गोवा, दमन व दीु	Goa, Daman & Diu
लक्षद्वीप	Lakshadweep
मिजोरम	Mizoram
पांडिचेरी	Pondicherry
भारत	INDIA	4	275	115	390

सारणी 19—ग्रामीण क्षेत्रों में शिक्षा—(जारी)
TABLE XIX — EDUCATION IN RURAL AREAS—(contd.)

(ड) — उच्च शिक्षा की संस्थाएँ—(जारी)
E—Institutions for Higher Education—(contd.)

(क) — डिग्री तथा उच्च स्तर—(जारी)
(a) Degree Standard and Above—(contd.)

(14) पशु चिकित्सा विज्ञान
(xiv) Veterinary Science

राज्य/संघ शासित क्षेत्र State/Union Territory	शिक्षा संस्थाओं की संख्या Number of Institutions	नामांकन Enrolment		
		लड़के Boys	लड़कियाँ Girls	जोड़ Total
1	2	3	4	5
आंध्र प्रदेश	Andhra Pradesh
असम	Assam
बिहार	Bihar
गुजरात	Gujarat
हरियाणा	Haryana
हिमाचल प्रदेश	Himachal Pradesh
जम्मू और काश्मीर	Jammu & Kashmir
कर्नाटक	Karnataka
केरल	Kerala
मध्य प्रदेश	Madhya Pradesh
महाराष्ट्र	Maharashtra
मणिपुर	Manipur
मेघालय	Meghalaya
नागालैण्ड	Nagaland
उड़ीसा	Orissa
पंजाब	Punjab
राजस्थान	Rajasthan
सिक्किम	Sikkim
तमिलनाडु	Tamil Nadu
त्रिपुरा	Tripura
उत्तर प्रदेश	Uttar Pradesh
पश्चिम बंगाल	West Bengal
अंडमान व निकोबार द्वीप समूह	A. & N. Islands
अरुणाचल प्रदेश	Arunachal Pradesh
चंडीगढ़	Chandigarh
दादर व नागर हवेली	Dadra & Nagar Haveli
दिल्ली	Delhi
गोवा, दमन व दीव	Goa, Daman & Diu
लक्षद्वीप	Lakshadweep
मिजोरम	Mizoram
पाण्डिचेरी	Pondicherry
भारत	INDIA

सारणी 19—ग्रामीण क्षेत्रों में शिक्षा—(जारी)
TABLE XIX—EDUCATION IN RURAL AREAS—(contd.)

(इ) उच्च शिक्षा की संस्थाएँ—(जारी)

E—Institutions for Higher Education—(contd.)

(क)—डिग्री तथा उच्च स्तर—(जारी)

(a) Degree Standard and Above—(contd.)

(15) डिग्री तथा उच्च स्तर की अन्य संस्थाएँ (सामाजिक कार्य/समाज सेवा/ग्रामीण कालेज/सहकारिता/परिचर्या तथा दन्त चिकित्सा आदि भी शामिल हैं)

(xv) Other Institutions for Degree Standard and above (Including Social Work/Social Service/Co-operative/Nursing/Rural Colleges and Dentistry etc.)

राज्य/संघ शासित क्षेत्र State/Union Territory	शिक्षा संस्थाओं की संख्या Number of Institutions	नामांकन Enrolment		
		लड़के Boys	लड़कियाँ Girls	जोड़ Total
1	2	3	4	5
आंध्र प्रदेश	Andhra Pradesh
असम	Assam
बिहार	Bihar	1	17	203
गुजरात	Gujarat	4	24	784
हरियाणा	Haryana
हिमाचल प्रदेश	Himachal Pradesh
जम्मू और कश्मीर	Jammu & Kashmir
कर्नाटक	Karnataka
केरल	Kerala	1	82	408
मध्य प्रदेश	Madhya Pradesh
महाराष्ट्र	Maharashtra
मणिपुर	Manipur	21	70	161
मेघालय	Meghalaya
नागालैंड	Nagaland
उड़ीसा	Orissa
पंजाब	Punjab
राजस्थान	Rajasthan
सिक्किम	Sikkim
तमिल नाडु	Tamil Nadu
त्रिपुरा	Tripura
उत्तर प्रदेश	Uttar Pradesh
पश्चिम बंगाल	West Bengal
अंडमान व निकोबार द्वीप समूह	A. & N. Islands
अरुणाचल प्रदेश	Arunachal Pradesh
अंडीगढ़	Chandigarh
दादरा व नोगर हवेली	Dadra & Nagar Haveli
दिल्ली	Delhi
गोवा, दमन व दीव	Goa, Daman & Diu	1	46	74
लक्षद्वीप	Lakshadweep
मिजोरम	Mizoram
पॉण्डिचेरी	Pondicherry
भारत	INDIA	28	1,391	239
				1,630

सारणी 19—ग्रामीण क्षेत्रों में शिक्षा—(जारी)
TABLE XIX—EDUCATION IN RURAL AREAS—(contd.)

(द) — उच्च शिक्षा की संस्थाएं—(जारी)

E—Institutions for Higher Education—(contd.)

(क) — डिग्री तथा उच्च स्तर—(समाप्त)

(a) Degree Standard and Above—(contd.)

जोड़—(क) (1 से 15) डिग्री तथा उच्चस्तर की कुल उच्च शिक्षा संस्थाएं
Total—(a) (i to xv) All Institutions of Higher Education of Degree Standard and above

राज्य/संघ प्रांतित क्षेत्र State/Union Territory	शिक्षा संस्थाओं की संख्या Number of Institu- tions	नामांकन Enrolment			
		लड़के Boys	लड़कियां Girls	जोड़ Total	
1	2	3	4	5	
आंध्र प्रदेश	Andhra Pradesh	54	16,037	2,919	18,956
असम	Assam	78	34,457	14,063	48,520
बिहार	Bihar	155	1,05,035	9,337	1,14,372
गुजरात	Gujarat	15	3,138	934	4,072
हरियाणा	Haryana	40	7,746	2,697	10,443
हिमाचल प्रदेश	Himachal Pradesh	10	2,741	516	3,257
जम्मू और कश्मीर	Jammu & Kashmir
कर्नाटक	Karnataka	84	47,274	12,969	60,243
केरल	Kerala	108	81,079	84,162	1,65,241
मध्य प्रदेश	Madhya Pradesh	17	2,790	440	3,231
महाराष्ट्र	Maharashtra	52	24,833	4,877	29,710
मणिपुर	Manipur	32	6,097	3,066	9,163
मेघालय	Meghalaya	3	402	190	592
नागालैंड	Nagaland	N.A.	N.A.	N.A.	N.A.
ओरिसा	Orissa	47	24,455	3,792	28,247
पंजाब	Punjab	64	17,092	7,480	24,572
राजस्थान	Rajasthan	19	5,889	1,866	7,755
सिक्किम	Sikkim
तमिल नाडु	Tamil Nadu	75	38,515	10,637	49,152
त्रिपुरा	Tripura	2	395	22	417
उत्तर प्रदेश	Uttar Pradesh	1,013	1,38,353	10,956	1,49,309
पश्चिम बंगाल	West Bengal	82	42,413	15,098	57,511
अंडमान व निकोबार द्वीप समूह	A. & N. Islands
अरुणाचल प्रदेश	Arunachal Pradesh
चंडीगढ़	Chandigarh
दादरा व नागर हवेली	Dadra & Nagar Haveli
दिल्ली	Delhi	5	1,642	238	1,880
गोवा, दमन और दीु	Goa, Daman & Diu	3	481	601	1,082
लक्षद्वीप	Lakshadweep
मिजोरम	Mizoram
पाण्डिचेरी	Pondicherry
भारत	INDIA	1,958	6,00,864	1,86,860	7,87,724

सारणी 19—ग्रामीण क्षेत्रों में शिक्षा—(जारी)
TABLE XIX—EDUCATION IN RURAL AREAS—(contd.)

(ङ)—उच्च शिक्षा की संस्थाएं—(जारी)

E—Institutions for Higher Education—(contd.)

(ख)—मैट्रिकोत्तर डिप्लोमा/प्रमाण-पत्र पाठ्यक्रमों में शिक्षा प्रदान करने वाली संस्थाएं (डिग्री स्तर के नीचे)

(b)—Institutions Imparting Instructions in Post-Matriculation Diploma/Certificate Courses (below degree level)

(1) कला, विज्ञान तथा वाणिज्य

(i)—Arts, Science and Commerce

राज्य/संघ शासित क्षेत्र State/Union Territory	शिक्षा संस्थाओं की संख्या Number of Institutions	नामांकन Enrolment		
		लड़के Boys	लड़कियां Girls	जोड़ Total
1	2	3	4	5
आंध्र प्रदेश	Andhra Pradesh
असम	Assam
बिहार	Bihar
गुजरात	Gujarat
हरियाणा	Haryana
हिमाचल प्रदेश	Himachal Pradesh
जम्मू और कश्मीर	Jammu & Kashmir
कर्नाटक	Karnataka
केरल	Kerala
मध्य प्रदेश	Madhya Pradesh
महाराष्ट्र	Maharashtra
मणिपुर	Manipur
मेघालय	Meghalaya
नागालैंड	Nagaland
उड़ीसा	Orissa
पंजाब	Punjab
राजस्थान	Rajasthan
सिक्किम	Sikkim
तमिल नाडु	Tamil Nadu
त्रिपुरा	Tripura
उत्तर प्रदेश	Uttar Pradesh
पश्चिम बंगाल	West Bengal
अंडमान व निकोबार द्वीप समूह	A. & N. Islands
अरुणाचल प्रदेश	Arunachal Pradesh
चंडीगढ़	Chandigarh
दादरा व नागर हवेली	Dadra & Nagar Haveli
दिल्ली	Delhi
गोवा, दमन व दीव	Goa, Daman & Diu
लक्षद्वीप	Lakshadweep
मिजोरम	Mizoram
पाण्डिचेरी	Pondicherry
भारत	INDIA

सारणी 19—ग्रामीण क्षेत्रों में शिक्षा—(जारी)
TABLE XIX—EDUCATION IN RURAL AREAS—(contd.)

(ड)—उच्च शिक्षा की संस्थाएं—(जारी)
E—Institutions for Higher Education—(contd.)

(ख)—मैट्रिकोत्तर डिप्लोमा/प्रमाण-पत्र पाठ्यक्रमों में शिक्षा प्रदान करने वाली संस्थाएं (डिग्री स्तर के नीचे)—(जारी)
(b) Institutions Imparting Instructions in Post-Matriculation Diploma/Certificate Courses
(below degree level)—(contd.)

(2)—कृषि तथा वन विद्या
(ii)—Agriculture and Forestry

राज्य/संघ शासित क्षेत्र State/Union Territory	शिक्षा संस्थाओं की संख्या Number of Institutions	नामांकन Enrolment		
		लड़के Boys	लड़कियां Girls	जोड़ Total
1	2	3	4	5
आन्ध्र प्रदेश	Andhra Pradesh
असम	Assam	1	40	40
बिहार	Bihar
गुजरात	Gujarat
हरियाणा	Haryana
हिमाचल प्रदेश	Himachal Pradesh
जम्मू और कश्मीर	Jammu & Kashmir
कर्नाटक	Karnataka
केरल	Kerala	1	148	149
मध्य प्रदेश	Madhya Pradesh
महाराष्ट्र	Maharashtra
मणिपुर	Manipur
मेघालय	Meghalaya
नागालैण्ड	Nagaland
उड़ीसा	Orissa
पंजाब	Punjab
राजस्थान	Rajasthan	1	396	520
सिक्किम	Sikkim
तमिल नाडु	Tamil Nadu
त्रिपुरा	Tripura
उत्तर प्रदेश	Uttar Pradesh
पश्चिम बंगाल	West Bengal	5	490	498
अंडमान व निकोबार द्वीप समूह	A. & N. Islands
अरुणाचल प्रदेश	Arunachal Pradesh
चंडीगढ़	Chandigarh
दादरा व नागर हवेली	Dadra & Nagar Haveli
दिल्ली	Delhi
गोवा, दमन व दीव	Goa, Daman & Diu
लक्षद्वीप	Lakshadweep
मिजोरम	Mizoram
पाण्डिचेरी	Pondicherry
भारत	INDIA	8	1,074	1,207

सारणी 19—ग्रामीण क्षेत्रों में शिक्षा—(जारी)
TABLE XIX—EDUCATION IN RURAL AREAS—(contd.)

(इ)—उच्च शिक्षा की संस्थाएं—(जारी)

E—Institutions for Higher Education—(contd.)

(ख)—मैट्रिकोत्तर डिप्लोमा/प्रमाण-पत्र पाठ्यक्रमों में शिक्षा प्रदान करने वाली संस्थाएं (डिग्री स्तर के नीचे)—(जारी)

(b)—Institutions Imparting Instructions in Post-Matriculation Diploma/Certificate Courses (below degree level)—(contd.)

(3)—शिक्षा

(iii)—Education

राज्य/संघ शासित क्षेत्र State/Union Territory	शिक्षा संस्थाओं की संख्या Number of Institutions	नामांकन Enrolment			
		लड़के Boys	लड़कियां Girls	जोड़ Total	
1	2	3	4	5	
आंध्र प्रदेश	Andhra Pradesh	2	147	150	297
असम	Assam	19	1,187	267	1,454
बिहार	Bihar	52	4,783	1,560	6,343
गुजरात	Gujarat
हरियाणा	Haryana
हिमाचल प्रदेश	Himachal Pradesh
जम्मू और काश्मीर	Jammu & Kashmir
कर्नाटक	Karnataka	18	2,242	1,403	3,645
केरल	Kerala	55	935	3,245	4,180
मध्य प्रदेश	Madhya Pradesh	1	147	121	268
महाराष्ट्र	Maharashtra	16	997	515	1,512
मणिपुर	Manipur	—
मेघालय	Meghalaya	1	28	31	59
नागालैंड	Nagaland	..	—
उड़ीसा	Orissa	39	2,619	883	13,502
पंजाब	Punjab	2
राजस्थान	Rajasthan	6	457	53	510
सिक्किम	Sikkim
तमिलनाडु	Tamil Nadu	19	277	238	515
त्रिपुरा	Tripura	1
उत्तर प्रदेश	Uttar Pradesh	37	1,723	199	1,922
पश्चिम बंगाल	West Bengal	35	1,440	607	2,047
अंडमान व निकोबार द्वीप समूह	A. & N. Islands	..	—
अरुणाचल प्रदेश	Arunachal Pradesh
चंडीगढ़	Chandigarh	—	—	—	—
दादर व नागर हवेली	Dadra & Nagar Haveli	—	—	—	—
दिल्ली	Delhi	..	—	—	—
गोवा, दमन व दीव	Goa, Daman & Diu	2	32	261	293
लक्षद्वीप	Lakshadweep	..	—	—	—
मिजोरम	Mizoram	..	—	—	..
पाण्डिचेरी	Pondicherry	..	—	—	..
भारत	INDIA	305	17,014	9,533	26,547

सारणी 19—ग्रामीण क्षेत्रों में शिक्षा—(जारी)
TABLE XIX—EDUCATION IN RURAL AREAS—(contd.)

(इ)—उच्च शिक्षा की संस्थाएं—(जारी)

E—Institutions for Higher Education—(contd.)

(ख)—पैट्रिकोत्तर डिप्लोमा/प्रमाण-पत्र पाठ्यक्रमों में शिक्षा प्रदान करने वाली संस्थाएं (डिग्री स्तर के नीचे)—(जारी)

(b)—Institutions Imparting Instructions in Post-Matriculation Diploma/Certificate Course (below degree level)—(contd.)

(4) —इंजीनियरी, प्रौद्योगिकी तथा स्थापत्य

(iv) Engineering, Technology and Architecture

राज्य/संघ शासित क्षेत्र State/Union Territory	शिक्षा संस्थाओं की संख्या Number of Institutions	नामांकन Enrolment			
		लड़के Boys	लड़कियां Girls	जोड़ Total	
1	2	3	4	5	
आंध्र प्रदेश	Andhra Pradesh	
असम	Assam	4	1,177	14	1,191
बिहार	Bihar	14	2,889	..	2,889
गुजरात	Gujarat	3	856	39	895
हरियाणा	Haryana	17	1,242	433	1,675
हिमाचल प्रदेश	Himachal Pradesh	4	590	108	698
जम्मू और कश्मीर	Jammu & Kashmir
कर्नाटक	Karnataka
केरल	Kerala	8	2,777	542	3,319
मध्य प्रदेश	Madhya Pradesh	1	235	10	245
महाराष्ट्र	Maharashtra	4	328	1	329
मणिपुर	Manipur	7	786	109	895
मेघालय	Meghalaya
नागालैंड	Nagaland
ओरिशा	Orissa	N.A.	N.A.	N.A.	N.A.
पंजाब	Punjab	20	3,286	444	3,730
राजस्थान	Rajasthan	1	111	..	111
सिक्किम	Sikkim
तमिलनाडु	Tamil Nadu	12	3,743	18	3,761
त्रिपुरा	Tripura	1	231	..	231
उत्तर प्रदेश	Uttar Pradesh	7	1,412	42	1,454
पश्चिमी बंगाल	West Bengal	6	1,632	85	1,717
अंडमान व निकोबार द्वीप समूह	A. & N. Islands
अरुणाचल प्रदेश	Arunachal Pradesh
चंडीगढ़	Chandigarh
दादर व नागर हवेली	Dadra & Nagar Haveli
दिल्ली	Delhi
गोवा, दमन व दीव	Goa, Daman & Diu	5	1,612	31	1,643
लक्षद्वीप	Lakshadweep
मिजोरम	Mizoram
पाण्डिचेरी	Pondicherry
भारत	INDIA	114	22,907	1,876	24,783

सारणी 19—ग्रामीण क्षेत्रों में शिक्षा—(जारी)
TABLE XIX—EDUCATION IN RURAL AREAS—(contd.)

(ङ)—उच्च शिक्षा की संस्थाएँ—(जारी)

E—Institutions for Higher Education—(contd.)

(ख)—मैट्रिकोत्तर डिप्लोमा/प्रमाण-पत्र पाठ्यक्रमों में शिक्षा प्रदान करने वाली संस्थाएँ (डिग्री स्तर के नीचे)—(जारी)

(b)—Institutions Imparting Instructions in Post-Matriculation Diploma/Certificate Courses
(below degree level)—(contd.)

(5)—श्रौषधि (दंत चिकित्सा, सार्वजनिक स्वास्थ्य, परिचर्या, धात्री विद्या तथा श्रौषध-विज्ञान को छोड़ कर)

(v)—Medicine (Excluding Dentistry, Public Health, Nursing, Midwifery and Compounding)

राज्य/संघ शासित क्षेत्र State/Union Territory	शिक्षा संस्थाओं की संख्या Number of Institutions	नामांकन Enrolment		
		लड़के Boys	लड़कियां Girls	जोड़ Total
1	2	3	4	5
आंध्र प्रदेश	Andhra Pradesh
असम	Assam
बिहार	Bihar
गुजरात	Gujarat
हरियाणा	Haryana
हिमाचल प्रदेश	Himachal Pradesh
जम्मू और काश्मीर	Jammu & Kashmir
कर्नाटक	Karnataka
केरल	Kerala	1	67	84
मध्य प्रदेश	Madhya Pradesh
महाराष्ट्र	Maharashtra	2	376	29
मणिपुर	Manipur
मेघालय	Meghalaya
नागालैंड	Nagaland
उड़ीसा	Orissa
पंजाब	Punjab
राजस्थान	Rajasthan
सिक्किम	Sikkim
तमिल नाडु	Tamil Nadu
त्रिपुरा	Tripura
उत्तर प्रदेश	Uttar Pradesh
पश्चिम बंगाल	West Bengal	2	428	19
अंडमान व निकोबार द्वीप समूह	A. & N. Islands
अरुणाचल प्रदेश	Arunachal Pradesh
चंडीगढ़	Chandigarh
दादर व नागर हवेली	Dadra & Nagar Haveli
दिल्ली	Delhi
गोवा, दमन व दीव	Goa, Daman & Diu
लक्षद्वीप	Lakshadweep
मिजोरम	Mizoram
पांडिचेरी	Pondicherry
भारत	INDIA	5	871	132
				1,003

सारणी 19—ग्रामीण क्षेत्रों में शिक्षा—(जारी)
TABLE XIX—EDUCATION IN RURAL AREAS—(contd.)

(ड)—उच्च शिक्षा की संस्थाएँ—(जारी)
E—Institutions for Higher Education—(contd.)

(ब)—मैट्रिकोत्तर डिप्लोमा/प्रमाण-पत्र पाठ्यक्रमों में शिक्षा प्रदान करने वाली संस्थाएँ (द्वितीय स्तर के नीचे)—(जारी)
(b) Institutions Imparting Instruction in Post-Matriculation Diploma/Certificate Courses (below degree level)—(contd.)

(6) —औषधि विज्ञान
(vi)—Pharmacy

राज्य/संघ शासित क्षेत्र State/Union Territory	शिक्षा संस्थाओं की संख्या Number of Institutions	नामांकन Enrolment		
		लड़के Boys	लड़कियाँ Girls	जोड़ Total
1	2	3	4	5
आंध्र प्रदेश	Andhra Pradesh
असम	Assam
बिहार	Bihar
गुजरात	Gujarat
हरियाणा	Haryana
हिमाचल प्रदेश	Himachal Pradesh
जम्मू और कश्मीर	Jammu & Kashmir
कर्नाटक	Karnataka
केरल	Kerala
मध्य प्रदेश	Madhya Pradesh
महाराष्ट्र	Maharashtra
मणिपुर	Manipur
मेघालय	Meghalaya
नागालैंड	Nagaland
उड़ीसा	Orissa
पंजाब	Punjab
राजस्थान	Rajasthan
सिक्किम	Sikkim
तमिल नाडु	Tamil Nadu
त्रिपुरा	Tripura
उत्तर प्रदेश	Uttar Pradesh
पश्चिम बंगाल	West Bengal
अंडमान व निकोबार द्वीप समूह	A. & N. Islands
अरुणाचल प्रदेश	Arunachal Pradesh
चंडीगढ़	Chandigarh
दादरा व नागर हवेली	Dadra & Nagar Haveli
दिल्ली	Delhi
गोवा, दमन व दीव	Goa, Daman & Diu
लक्षद्वीप	Lakshadweep
मिजोरम	Mizoram
पाण्डिचेरी	Pondicherry
भारत	INDIA

सारणी 19—ग्रामीण क्षेत्रों में शिक्षा—(जारी)
TABLE XIX—EDUCATION IN RURAL AREAS—(contd.)

(ड)—उच्च शिक्षा की संस्थाएँ—(जारी)
E—Institutions for Higher Education—(contd.)

(ख)—मैट्रिकोत्तर डिप्लोमा/प्रमाण-पत्र पाठ्यक्रमों में शिक्षा प्रदान करने वाली संस्थाएँ (द्वितीय स्तर के नीचे)—(जारी)
(b) Institutions Imparting Instructions in Post-Matriculation Diploma/Certificate Courses
(below degree level)—(contd.)

(7)—सार्वजनिक स्वास्थ्य
(vii)—Public Health

राज्य/संघ शासित क्षेत्र State/Union Territory	शिक्षा संस्थाओं की संख्या Number of Institutions	नामांकन Enrolment		
		लड़के Boys	लड़कियाँ Girls	जोड़ Total
1	2	3	4	5
आंध्र प्रदेश	Andhra Pradesh
असम	Assam
बिहार	Bihar
गुजरात	Gujarat
हरियाणा	Haryana
हिमाचल प्रदेश	Himachal Pradesh
जम्मू और कश्मीर	Jammu & Kashmir
कर्नाटक	Karnataka
केरल	Kerala
मध्य प्रदेश	Madhya Pradesh
महाराष्ट्र	Maharashtra
मणिपुर	Manipur
मेघालय	Meghalaya
नागालैंड	Nagaland
उड़ीसा	Orissa
पंजाब	Punjab
राजस्थान	Rajasthan
सिक्किम	Sikkim
तमिलनाडु	Tamil Nadu
त्रिपुरा	Tripura
उत्तर प्रदेश	Uttar Pradesh
पश्चिम बंगाल	West Bengal
अंडमान व निकोबार द्वीप समूह	A. & N. Islands
अरुणाचल प्रदेश	Arunachal Pradesh
चंडीगढ़	Chandigarh
दादर व नागर हवेली	Dadra & Nagar Haveli
दिल्ली	Delhi
गोवा, दमन व दीव	Goa, Daman & Diu
लक्षद्वीप	Lakshadweep
मिजोरम	Mizoram
पाण्डिचेरी	Pondicherry
भारत	INDIA

सारणी 19— ग्रामीण क्षेत्रों में शिक्षा—(जारी)
TABLE XIX—EDUCATION IN RURAL AREAS—(contd.)

(ख०)—उच्च शिक्षा की संस्थाएं—(जारी)

E—Institutions for Higher Education—(contd.)

(ख) --पेट्रिस्कोतर डिप्लोमा/प्रमाण-पत्र पाठ्यक्रमों में शिक्षा प्रदान करने वाली संस्थाएं (डिग्री स्तर के नीचे)—(जारी)

(b) Institutions Imparting Instruction in Post-Matriculation Diploma/Certificate Courses (below degree level)—(contd.)

(8)-- संगीत तथा ललित कलाएं (संगीत, नृत्य तथा अन्य उपयोगी कलाएं भी शामिल हैं)

(viii)—Music and Fine Arts (Including Music, Dancing and Other Applied Arts)

राज्य/संघ शासित क्षेत्र State/Union Territory	शिक्षा संस्थाओं की संख्या Number of Institutions	नाम(कन Enrolment		
		लड़के Boys	लड़कियां Girls	जोड़ Total
1	2	3	4	5
आंध्र प्रदेश	Andhra Pradesh
असम	Assam
बिहार	Bihar
गुजरात	Gujarat
हरियाणा	Haryana
हिमाचल प्रदेश	Himachal Pradesh
जम्मू और काश्मीर	Jammu & Kashmir
कर्नाटक	Karnataka
केरल	Kerala
मध्य प्रदेश	Madhya Pradesh
महाराष्ट्र	Maharashtra
मणिपुर	Manipur
मेघालय	Meghalaya
नागालैण्ड	Nagaland
उड़ीसा	Orissa
पंजाब	Punjab
राजस्थान	Rajasthan
सिक्किम	Sikkim
तमिलनाडु	Tamil Nadu
त्रिपुरा	Tripura
उत्तर प्रदेश	Uttar Pradesh
पश्चिम बंगाल	West Bengal	10	178	1,890
अंडमान व निकोबार द्वीप समूह	A. & N. Islands
अरुणाचल प्रदेश	Arunachal Pradesh
चंडीगढ़	Chandigarh
दादर व नागर हवेली	Dadra & Nagar Haveli
दिल्ली	Delhi
गोवा, दमन व दीव	Goa, Daman & Diu
लक्षद्वीप	Lakshadweep
मिजोरम	Mizoram
पाण्डिचेरी	Pondicherry
भारत	INDIA	10	178	1,890
				2,068

सारणी 19—ग्रामीण क्षेत्रों में शिक्षा—(जारी)
TABLE XIX—EDUCATION IN RURAL AREAS—(contd.)

(ड)--उच्च शिक्षा की संस्थाएँ—(जारी)

E—Institutions for Higher Education—(contd.)

(ख) मैट्रिकोत्तर डिप्लोमा/प्रमाण-पत्र पाठ्यक्रमों में शिक्षा प्रदान करने वाली संस्थाएँ (डिग्री स्तर के नीचे)—(जारी)

(b)—Institutions Imparting Instruction in Post-Matriculation Diploma/Certificate Courses
(below degree level)—(contd.)

(9)—प्राच्य विद्या अध्ययन

(ix)—Oriental Studies

राज्य/संघ शासित क्षेत्र State/Union Territory	शिक्षा संस्थाओं की संख्या Numbe. of Institutions	नामांकन Enrolment		
		लड़के Boys	लड़कियाँ Girls	जोड़ Total
1	2	3	4	5
आंध्र प्रदेश	Andhra Pradesh
असम	Assam
बिहार	Bihar	26	1,644	170
गुजरात	Gujarat
हरियाणा	Haryana
हिमाचल प्रदेश	Himachal Pradesh
जम्मू और काश्मीर	Jammu & Kashmir
कर्नाटक	Karnataka
केरल	Kerala
मध्य प्रदेश	Madhya Pradesh
महाराष्ट्र	Maharashtra
मणिपुर	Manipur
मेघालय	Meghalaya
नागालैंड	Nagaland
उड़ीसा	Orissa
पंजाब	Punjab
राजस्थान	Rajasthan
सिक्किम	Sikkim
तमिलनाडु	Tamil Nadu
त्रिपुरा	Tripura
उत्तर प्रदेश	Uttar Pradesh
पश्चिम बंगाल	West Bengal
अंडमान व निकोबार द्वीप समूह	A. & N. Islands
अरुणाचल प्रदेश	Arunachal Pradesh
चंडीगढ़	Chandigarh
दादरा व नगर हवेली	Dadra & Nagar Haveli
दिल्ली	Delhi
गोवा, दमन व दीव	Goa, Damian & Diu
लक्षद्वीप	Lakshadweep
मिजोरम	Mizoram
पांडिचेरी	Pondicherry
भारत	INDIA	26	1,644	170

सारणी 19—ग्रामीण क्षेत्रों में शिक्षा—(जारी)
TABLE XIX—EDUCATION IN RURAL AREAS—(contd.)

(ङ) उच्च शिक्षा की संस्थाएँ—(जारी)
E—Institutions for Higher Education—(contd.)

(ब) मैट्रिकोत्तर डिप्लोमा/प्रमाण-पत्र पाठ्यक्रमों में शिक्षा प्रदान करने वाली संस्थाएँ (डिग्री स्तर के नीचे)—(जारी)
(b)—Institutions Imparting Instruction in Post-Matriculation Diploma/Certificate Courses (below degree level)—(contd.)

(10)—शारीरिक शिक्षा
(x)—Physical Education

राज्य/संघ शासित क्षेत्र State/Union Territory	शिक्षा संस्थाओं की संख्या Number of Institutions	नामांकन Enrolment		
		लड़के Boys	लड़कियाँ Girls	जोड़ Total
1	2	3	4	5
आंध्र प्रदेश	Andhra Pradesh
असम	Assam
बिहार	Bihar
गुजरात	Gujarat	2	30	111
हरियाणा	Haryana
हिमाचल प्रदेश	Himachal Pradesh
जम्मू और कश्मीर	Jammu & Kashmir
कर्नाटक	Karnataka	12	500	500
केरल	Kerala
मध्य प्रदेश	Madhya Pradesh
महाराष्ट्र	Maharashtra
मणिपुर	Manipur
मेघालय	Meghalaya
नागालैंड	Nagaland
उड़ीसा	Orissa
पंजाब	Punjab
राजस्थान	Rajasthan
सिक्किम	Sikkim
तमिलनाडु	Tamil Nadu
त्रिपुरा	Tripura
उत्तर प्रदेश	Uttar Pradesh	1	50	50
पश्चिम बंगाल	West Bengal
अंडमान व निकोबार द्वीप समूह	A. & N. Islands
अरुणाचल प्रदेश	Arunachal Pradesh
चंडीगढ़	Chandigarh
दादरा व नगर हवेली	Dadra & Nagar Haveli
दिल्ली	Delhi
गोवा, दमन व दीु	Goa, Daman & Diu
लक्षद्वीप	Lakshadweep
मिजोरम	Mizoram
पाण्डिचेरी	Pondicherry
भारत	INDIA	15	580	661

सारणी 19—ग्रामीण क्षेत्रों में शिक्षा—(जारी)
TABLE XIX—EDUCATION IN RURAL AREAS—(contd.)

(ङ) उच्च शिक्षा की संस्थाएं—(जारी)

E—Institutions for Higher Education—(contd.)

(ब) मैट्रिकोत्तर डिप्लोमा/प्रमाण-पत्र पाठ्यक्रमों में शिक्षा प्रदान करने वाली संस्थाएं (डिग्री स्तर के नीचे)—(जारी)

(b) Institutions Imparting Instruction in Post-Matriculation Diploma/Certificate Courses
(below degree level)—(contd.)

(11)—पशु चिकित्सा विज्ञान

(xi)—Veterinary Science

राज्य/संघ प्रासित क्षेत्र State/Union Territory	शिक्षा संस्थाओं की संख्या Number of Institutions	नामांकन Enrolment		
		लड़के Boys	लड़कियां Girls	जोड़ Total
1	2	3	4	5
आंध्र प्रदेश	Andhra Pradesh
असम	Assam
बिहार	Bihar
गुजरात	Gujarat
हरियाणा	Haryana
हिमाचल प्रदेश	Himachal Pradesh
जम्मू और काश्मीर	Jammu & Kashmir
कर्नाटक	Karnataka
केरल	Kerala
मध्य प्रदेश	Madhya Pradesh
महाराष्ट्र	Maharashtra
मणिपुर	Manipur
मेघालय	Meghalaya
नागालैंड	Nagaland
उड़ीसा	Orissa
पंजाब	Punjab
राजस्थान	Rajasthan
सिक्किम	Sikkim
तमिल नाडु	Tamil Nadu
त्रिपुरा	Tripura
उत्तर प्रदेश	Uttar Pradesh
पश्चिम बंगाल	West Bengal
अंडमान व निकोबार द्वीप समूह	A. & N. Islands
अरुणाचल प्रदेश	Arunachal Pradesh
चंडीगढ़	Chandigarh
दादरा व नागर हवेली	Dadra & Nagar Haveli
दिल्ली	Delhi
गोवा, दमन व दीव	Goa, Daman & Diu
लक्षद्वीप	Lakshadweep
मिजोरम	Mizoram
पाण्डिचेरी	Pondicherry
भारत	INDIA

सारणी 19—ग्रामीण क्षेत्रों में शिक्षा—(जारी)
TABLE XIX—EDUCATION IN RURAL AREAS—(contd.)

(इ)—उच्च शिक्षा की संस्थाएँ—(जारी)

E—Institutions for Higher Education—(contd.)

(ख) 12—मैट्रिकोत्तर डिप्लोमा/प्रमाण-पत्र पाठ्यक्रमों में शिक्षा प्रदान करने वाली अन्य शिक्षा संस्थाएँ (डिग्री स्तर के नीचे)—(जारी)
(b) (xii) Other Institutions Imparting Instructions in Post-Matriculation Diploma/Certificate Courses (below degree level)—(contd.)

राज्य/संघ प्रांतित क्षेत्र State/Union Territory	शिक्षा संस्थाओं की संख्या Number of Institutions	नामांकन Enrolment		
		लड़के Boys	लड़कियाँ Girls	जोड़ Total
1	2	3	4	5
आंध्र प्रदेश	Andhra Pradesh
असम	Assam
बिहार	Bihar
गुजरात	Gujarat
हरियाणा	Haryana
हिमाचल प्रदेश	Himachal Pradesh
जम्मू और कश्मीर	Jammu & Kashmir	4	65	42
कर्नाटक	Karnataka
केरल	Kerala
मध्य प्रदेश	Madhya Pradesh
महाराष्ट्र	Maharashtra
मणिपुर	Manipur
मेघालय	Meghalaya
नागालैंड	Nagaland
उड़ीसा	Orissa
पंजाब	Punjab	1	..	8
राजस्थान	Rajasthan
सिक्किम	Sikkim
तमिल नाडु	Tamil Nadu
त्रिपुरा	Tripura	1	13	..
उत्तर प्रदेश	Uttar Pradesh
पश्चिम बंगाल	West Bengal	31	3,185	1,569
अण्डमान व निकोबार द्वीप समूह	A. & N. Islands
अरुणाचल प्रदेश	Arunachal Pradesh
चण्डीगढ़	Chandigarh
दादरा व नागर हवेली	Dadra & Nagar Haveli
दिल्ली	Delhi
गोवा, दमन व दीव	Goa, Daman & Diu	1	54	..
लक्षद्वीप	Lakshadweep	..	—	..
मिजोरम	Mizoram
पाण्डिचेरी	Pondicherry
भारत	INDIA	38	3,317	1,619

सारणी 19—ग्रामीण क्षेत्रों में शिक्षा—(जारी)
TABLE XIX—EDUCATION IN RURAL AREAS—(contd.)

जोड़—(इ)—उच्च शिक्षा की संस्थाएं—(जारी)
Total E—Institutions for Higher Education—(contd.)

जोड़(ख) (1 से 12 तक) नेट्रिकोत्तर डिप्लोमा/प्रारंभ पत्र पाठ्यक्रमों में शिक्षा प्रदान करने वाली कुल शिक्षा संस्थाएं
(डिग्री स्तर के नीचे)—(समाप्त)

Total (b) (i to xii)—Total Number of Institutions Imparting Instructions in Post-Matriculation Diploma Certificate Courses (below degree level)—(contd.)

राज्य/संघ शासित क्षेत्र State/Union Territory	शिक्षा संस्थाओं की संख्या Number of Institutions	नामांकन Enrolment			
		लड़के Boys	लड़कियां Girls	जोड़ Total	
1	2	3	4	5	
आंध्र प्रदेश	Andhra Pradesh	2	147	150	297
असम	Assam	24	2,404	281	2,685
बिहार	Bihar	92	9,316	1,730	11,046
गुजरात	Gujarat	5	886	120	1,006
हरियाणा	Haryana	17	1,242	433	1,675
हिमाचल प्रदेश	Himachal Pradesh	4	590	108	698
जम्मू और कश्मीर	Jammu & Kashmir	4	65	42	107
कर्नाटक	Karnataka	30	2,742	1,403	4,145
केरल	Kerala	65	3,927	3,872	7,799
मध्य प्रदेश	Madhya Pradesh	2	382	131	513
महाराष्ट्र	Maharashtra	22	1,701	545	2,246
मणिपुर	Manipur	7	786	109	895
मेघालय	Meghalaya	1	28	31	59
नागालैंड	Nagaland	N.A.	N.A.	N.A.	N.A.
उड़ीसा	Orissa	39	2,619	883	3,502
पंजाब	Punjab	23	3,286	452	3,738
राजस्थान	Rajasthan	8	964	177	1,141
सिक्किम	Sikkim
तमिलनाडु	Tamil Nadu	31	4,020	256	4,276
त्रिपुरा	Tripura	3	244	..	244
उत्तर प्रदेश	Uttar Pradesh	45	3,185	241	3,426
पश्चिम बंगाल	West Bengal	89	7,353	4,178	11,531
अण्डमान व निकोबार द्वीप समूह	A. & N. Islands
अरुणाचल प्रदेश	Arunachal Pradesh
चण्डीगढ़	Chandigarh
दादर व नागर हवेली	Dadra & Nagar Haveli
दिल्ली	Delhi
गोवा, दमन व दीव	Goa, Daman & Diu	8	1,698	292	1,990
लक्षद्वीप	Lakshadweep
मिजोरम	Mizoram
पाण्डिचेरी	Pondicherry
भारत	INDIA	521	47,585	15,434	63,019

सारणी 19—ग्रामीण क्षेत्रों में शिक्षा—(जारी)
TABLE XIX—EDUCATION IN RURAL AREAS—(contd.)

जोड़ (ङ)—उच्च शिक्षा की संस्थाएं—(समाप्त)

Total E—Number of Institutions for Higher Education— (concl'd.)

जोड़ इ (क+ख)—उच्च शिक्षा की कुल संस्थाएं (डिग्री उच्च तथा डिग्री स्तर के नीचे)—(समाप्त)

Total E—(a + b)—Total Number of Institutions for Higher Education (degree standard and above and below degree level)—(concl'd.)

राज्य/संघ शासित क्षेत्र State/Union Territory	शिक्षा संस्थाओं की संख्या Number of Institutions	नामांकन Enrolment			
		बच्चे Boys	लड़कियां Girls	कुल Total	
1	2	3	4	5	
आंध्र प्रदेश	Andhra Pradesh	56	16,184	3,069	19,253
असम	Assam	102	36,861	14,344	51,205
बिहार	Bihar	247	1,14,351	11,067	1,25,418
गुजरात	Gujarat	20	4,024	1,054	5,078
हरियाणा	Haryana	57	8,988	3,130	12,118
हिमाचल प्रदेश	Himachal Pradesh	14	3,331	624	3,955
जम्मू और कश्मीर	Jammu & Kashmir	4	65	42	107
कर्नाटक	Karnataka	114	50,016	14,372	64,388
केरल	Kerala	173	85,006	88,034	1,73,040
मध्य प्रदेश	Madhya Pradesh	19	3,172	571	3,743
महाराष्ट्र	Maharashtra	74	26,534	5,422	31,956
मणिपुर	Manipur	39	6,883	3,175	10,058
मेघालय	Meghalaya	4	430	221	651
नागालैंड	Nagaland	N.A.	N.A.	N.A.	N.A.
उड़ीसा	Orissa	86	27,074	4,675	31,749
पंजाब	Punjab	87	20,378	7,932	28,310
राजस्थान	Rajasthan	27	6,853	2,043	8,896
सिक्किम	Sikkim
तमिल नाडु	Tamil Nadu	106	42,535	10,893	53,428
त्रिपुरा	Tripura	5	639	22	661
उत्तर प्रदेश	Uttar Pradesh	1,058	1,41,538	11,197	1,52,735
पश्चिम बंगाल	West Bengal	171	49,766	19,276	69,042
अण्डमान व निकोबार द्वीप समूह	A. & N. Islands
अरुणाचल प्रदेश	Arunachal Pradesh
चण्डीगढ़	Chandigarh
दादरा व नागर हवेली	Dadra & Nagar Haveli
दिल्ली	Delhi	5	1,642	238	1,880
गोवा, दमन व दीव	Goa, Daman & Diu	11	2,179	893	3,072
लक्षद्वीप	Lakshadweep
मिजोरम	Mizoram
पांडिचेरी	Pondicherry
भारत	INDIA	2,479	6,48,449	2,02,294	8,50,743

सारणी 19—ग्रामीण क्षेत्रों में शिक्षा—(जारी)
TABLE XIX—EDUCATION IN RURAL AREAS—(Contd.)

(ख) इण्टरमीडिएट और/अथवा माध्यमिक बोर्ड
F—Board of Intermediate and/or Secondary Education

राज्य/संघ का सिल क्षेत्र State/Union Territory	शिक्षा संस्थाओं की संख्या Number of Institutions	नामांकन Enrolment		
		लड़के Boys	लड़कियाँ Girls	जोड़ Total
1	2	3	4	5
आन्ध्र प्रदेश	Andhra Pradesh
असम	Assam
बिहार	Bihar
गुजरात	Gujarat
हरियाणा	Haryana
हिमाचल प्रदेश	Himachal Pradesh
जम्मू और कश्मीर	Jammu & Kashmir
कर्नाटक	Karnataka
केरल	Kerala
मध्य प्रदेश	Madhya Pradesh
महाराष्ट्र	Maharashtra
मणिपुर	Manipur
मेघालय	Meghalaya
नागालैण्ड	Nagaland
ओड़ीसा	Orissa
पंजाब	Punjab
राजस्थान	Rajasthan
सिक्किम	Sikkim
तमिल नाडु	Tamil Nadu
त्रिपुरा	Tripura
उत्तर प्रदेश	Uttar Pradesh
पश्चिम बंगाल	West Bengal
अण्डमान व निकोबार द्वीप समूह	A. & N. Islands
अरुणाचल प्रदेश	Arunachal Pradesh
चण्डीगढ़	Chandigarh
दादरा व नागर हवेली	Dadra & Nagar Haveli
दिल्ली	Delhi
गोवा दमन व दीव	Goa, Daman & Diu	1
लक्षद्वीप	Lakshadweep
मिजोरम	Mizoram
पाण्डिचेरी	Pondicherry
भारत	INDIA	1

सारणी 19—ग्रामीण क्षेत्रों में शिक्षा—(जीपी)
TABLE XIX—EDUCATION IN RURAL AREAS—(Contd.)

(घ)—इंटरमीडिएट/पूर्व डिग्री कॉलेज/जूनियर कॉलेज (पुरानी पद्धति)
G—Intermediate/Pre-Degree/Junior Colleges (Old Pattern)

राज्य/संघ शासित क्षेत्र State/Union Territory	शिक्षा संस्थाओं की संख्या Number of Institutions	नामांकन Enrolment			
		लड़के Boys	लड़कियाँ Girls	जोड़ Total	
1	2	3	4	5	
आन्ध्र प्रदेश	Andhra Pradesh	230	61,952	11,514	73,466
असम	Assam	9	1,732	680	2,412
बिहार	Bihar	2	210	41	251
गुजरात	Gujarat
हरियाणा	Haryana
हिमाचल प्रदेश	Himachal Pradesh
जम्मू और कश्मीर	Jammu & Kashmir
कर्नाटक	Karnataka	21	2,972	656	3,628
केरल	Kerala	37	8,830	7,257	16,087
मध्य प्रदेश	Madhya Pradesh
महाराष्ट्र	Maharashtra
मणिपुर	Manipur
मेघालय	Meghalaya
नागालैण्ड	Nagaland
उड़ीसा	Orissa	99	18,810	1,287	20,097
पंजाब	Punjab
राजस्थान	Rajasthan
सिक्किम	Sikkim
तमिल नाडु	Tamil Nadu
त्रिपुरा	Tripura
उत्तर प्रदेश	Uttar Pradesh
पश्चिम बंगाल	West Bengal
अण्डमान व निकोबार द्वीप समूह	A. & N. Islands
अरुणाचल प्रदेश	Arunachal Pradesh
चण्डीगढ़	Chandigarh
दादरा व नागर हवेली	Dadra & Nagar Haveli
दिल्ली	Delhi
गोवा, दमन व दीव	Goa, Daman & Diu
लक्षद्वीप	Lakshadweep	1	292	124	416
मिजोरम	Mizoram	1	83	24	107
पॉण्डिचेरी	Pondicherry
भारत	INDIA	400	94,881	21,583	1,16,464

सारणी 19—ग्रामीण क्षेत्रों में शिक्षा—(जारी)
TABLE XIX—EDUCATION IN RURAL AREAS—(Contd.)

(क) उच्चतर माध्यमिक स्कूल (10+2 पद्धति)

H—Higher Secondary Schools (10+2 Pattern)

(1) शैक्षिक पाठ्यचर्याओं वाले उच्चतर माध्यमिक स्कूल

(i) Higher Secondary Schools with Academic Streams

राज्य/संघ शासित क्षेत्र State/Union Territory	शिक्षा संस्थाओं की संख्या Number of Institutions	नामांकन Enrolment			
		लड़के Boys	लड़कियां Girls	जोड़ Total	
1	2	3	4	5	
आंध्र प्रदेश	Andhra Pradesh	14	8,334	5,082	13,416
असम	Assam	99	53,039	16,601	69,640
बिहार	Bihar	8	5,122	2,575	7,697
गुजरात	Gujarat	536	1,76,984	78,761	2,55,745
हरियाणा	Haryana	2	1,060	150	1,210
हिमाचल प्रदेश	Himachal Pradesh	1	326	7	333
जम्मू और कश्मीर	Jammu & Kashmir	46	10,614	2,179	12,793
कर्नाटक	Karnataka
केरल	Kerala
मध्य प्रदेश	Madhya Pradesh
महाराष्ट्र	Maharashtra	348	2,23,927	89,653	3,13,580
मणिपुर	Manipur	4	1,052	636	1,688
मेघालय	Meghalaya
नागालैंड	Nagaland
उड़ीसा	Orissa
पंजाब	Punjab	1	719	562	1,281
राजस्थान	Rajasthan
सिक्किम	Sikkim	4	1,738	936	2,674
तमिल नाडु	Tamil Nadu	556	3,46,778	1,54,542	5,01,320
त्रिपुरा	Tripura	43	22,219	13,609	35,828
उत्तर प्रदेश	Uttar Pradesh
पश्चिम बंगाल	West Bengal	521	2,75,268	64,098	3,39,366
अण्डमान व निकोबार द्वीप समूह	A. & N. Islands	10	3,577	2,479	6,056
अरुणाचल प्रदेश	Arunachal Pradesh	12	3,015	1,458	4,473
चण्डीगढ़	Chandigarh
दादर व नागर हवेली	Dadra & Nagar Haveli	2	798	478	1,276
दिल्ली	Delhi	51	24,541	11,327	35,868
गोवा, दमन व दीव	Goa, Daman & Diu	4	385	179	564
लक्षद्वीप	Lakshadweep
मिजोरम	Mizoram
पाण्डिचेरी	Pondicherry	5	2,210	1,073	3,283
भारत	INDIA	2,267	11,61,706	4,46,385	16,08,091

सारणी 19—ग्रामीण क्षेत्रों में शिक्षा—(जारी)
TABLE XIX—EDUCATION IN RURAL AREAS—(Contd.)

(ज) उच्चतर माध्यमिक स्कूल (10+2 पद्धति)—(जारी)
H—Higher Secondary Schools (10+2 Pattern)—(contd.)

(2) व्यावसायिक पाठ्यचर्याओं वाले उच्चतर माध्यमिक स्कूल
(H) Higher Secondary Schools with Vocational Streams

राज्य/संघ शासित क्षेत्र State/Union Territory	शिक्षा संस्थाओं की संख्या Number of Institutions	नामांकन Enrolment		
		लड़के Boys	लड़कियाँ Girls	कुल Total
1	2	3	4	5
आंध्र प्रदेश	Andhra Pradesh
असम	Assam
बिहार	Bihar
गुजरात	Gujarat
हरियाणा	Haryana
हिमाचल प्रदेश	Himachal Pradesh
जम्मू और कश्मीर	Jammu & Kashmir
कर्नाटक	Karnataka
केरल	Kerala
मध्य प्रदेश	Madhya Pradesh
महाराष्ट्र	Maharashtra
मणिपुर	Manipur
मेघालय	Meghalaya
नागालैंड	Nagaland
उड़ीसा	Orissa
पंजाब	Punjab
राजस्थान	Rajasthan
सिक्किम	Sikkim
तमिल नाडु	Tamil Nadu
त्रिपुरा	Tripura
उत्तर प्रदेश	Uttar Pradesh
पश्चिम बंगाल	West Bengal
अरुणाचल प्रदेश	A. & N. Islands
अरुणाचल प्रदेश	Arunachal Pradesh
चंडीगढ़	Chandigarh
दादरा व नागर हवेली	Dadra & Nagar Haveli
दिल्ली	Delhi	32	9,078	5,941
गोवा, दमन व डीव	Goa, Daman & Diu
लक्षद्वीप	Lakshadweep
मिजोरम	Mizoram
पाण्डिचेरी	Pondicherry
भारत	INDIA	32	9,078	5,941

सारणी 19—ग्रामीण क्षेत्रों में शिक्षा—(जारी)
TABLE XIX—EDUCATION IN RURAL AREAS—(contd.)

(ज) —उच्चतर माध्यमिक स्कूल (10+2 पद्धति)—(जारी)

H—Higher Secondary Schools (10+2 Pattern)—(contd.)

(3) शैक्षिक तथा व्यावसायिक पाठ्यचर्याओं वाले उच्चतर माध्यमिक स्कूल

(iii) Higher Secondary Schools with Academic and Vocational Streams

राज्य/संघ शासित क्षेत्र State/Union Territory	शिक्षा संस्थाओं की संख्या Number of Institutions	नामांकन Enrolment		
		लड़के Boys	लड़कियां Girls	जोड़ Total
1	2	3	4	5
आंध्र प्रदेश	Andhra Pradesh
असम	Assam
बिहार	Bihar
गुजरात	Gujarat
हरियाणा	Haryana
हिमाचल प्रदेश	Himachal Pradesh
जम्मू और कश्मीर	Jammu & Kashmir
कर्नाटक	Karnataka
केरल	Kerala
मध्य प्रदेश	Madhya Pradesh
महाराष्ट्र	Maharashtra
मणिपुर	Manipur
मेघालय	Meghalaya
नागालैंड	Nagaland
उड़ीसा	Orissa
पंजाब	Punjab
राजस्थान	Rajasthan
सिक्किम	Sikkim
तमिल नाडु	Tamil Nadu
त्रिपुरा	Tripura
उत्तर प्रदेश	Uttar Pradesh
पश्चिम बंगाल	West Bengal
अंडमान व निकोबार द्वीप समूह	A. & N. Islands
अरुणाचल प्रदेश	Arunachal Pradesh	4	1,415	606
चण्डीगढ़	Chandigarh
दादर व नागर हवेली	Dadra & Nagar Haveli
दिल्ली	Delhi
गोवा, दमन व दीव	Goa, Daman & Diu
लक्षद्वीप	Lakshadweep
मिजोरम	Mizoram
पाण्डिचेरी	Pondicherry	3	1,545	994
भारत	INDIA	7	2,960	1,600
				4,560

सारणी 19—ग्रामीण क्षेत्रों में शिक्षा—(जारी)

TABLE XIX—EDUCATION IN RURAL AREAS—(contd.)

जोड़(ज)—(1 से 3)—उच्चतर माध्यमिक स्कूलों (10+2 पद्धति)की कुल संख्या—(समाप्त)

Total H—(i to iii)—Total Number of Higher Secondary Schools (10+2 Pattern.)—(contd.)

राज्य/संघ शासित क्षेत्र State/Union Territory	शिक्षा संस्थाओं की संख्या Number of Institutions	नामांकन Enrolment			
		लड़के Boys	लड़कियाँ Girls	जोड़ Total	
1	2	3	4	5	
आंध्र प्रदेश	Andhra Pradesh	14	8,334	5,082	13,416
असम	Assam	99	53,039	16,601	69,640
बिहार	Bihar	8	5,122	2,575	7,697
गुजरात	Gujarat	536	1,76,984	78,761	2,55,745
हरियाणा	Haryana	2	1,060	150	1,210
हिमाचल प्रदेश	Himachal Pradesh	1	326	7	333
जम्मू और कश्मीर	Jammu & Kashmir	46	10,614	2,179	12,793
कर्नाटक	Karnataka
केरल	Kerala
मध्य प्रदेश	Madhya Pradesh
महाराष्ट्र	Maharashtra	348	2,23,927	89,653	3,13,580
मणिपुर	Manipur	4	1,052	636	1,688
मेघालय	Meghalaya
नागालैंड	Nagaland
उड़ीसा	Orissa
पंजाब	Punjab	1	719	562	1,281
राजस्थान	Rajasthan
सिक्किम	Sikkim	4	1,738	936	2,674
तमिल नाडु	Tamil Nadu	556	3,46,778	1,54,542	5,01,320
त्रिपुरा	Tripura	43	22,219	13,609	35,828
उत्तर प्रदेश	Uttar Pradesh
पश्चिम बंगाल	West Bengal	521	2,75,268	64,098	3,39,366
अण्डमान व निकोबार द्वीप समूह	A. & N. Islands	10	3,577	2,479	6,056
अरुणाचल प्रदेश	Arunachal Pradesh	16	4,430	2,064	6,494
चण्डीगढ़	Chandigarh
दादर व नागर हवेली	Dadra & Nagar Haveli	2	798	478	1,276
दिल्ली	Delhi	83	33,619	17,268	50,887
गोवा, दमन व दीव	Goa, Daman & Diu	4	385	179	564
लक्षद्वीप	Lakshadweep
मिजोरम	Mizoram
पाण्डिचेरी	Pondicherry	8	3,755	2,067	5,822
भारत	INDIA	2,306	11,73,744	4,53,926	16,27,670

सारणी 19—ग्रामीण क्षेत्रों में शिक्षा—(जारी)
TABLE XIX—EDUCATION IN RURAL AREAS—(contd.)

(म)—उच्चतर माध्यमिक स्कूल (पुरानी पद्धति)
I—Higher Secondary Schools (Old Pattern)

राज्य/संघ शासित क्षेत्र State/Union Territory	शिक्षा संस्थाओं की संख्या Number of Institutions	नामांकन Enrolment		
		लड़के Boys	लड़कियां Girls	जोड़ Total
1	2	3	4	5
आंध्र प्रदेश	Andhra Pradesh
असम	Assam	1	579	4
बिहार	Bihar
गुजरात	Gujarat
हरियाणा	Haryana	24	18,278	2,333
हिमाचल प्रदेश	Himachal Pradesh	52	20,167	8,986
जम्मू और कश्मीर	Jammu & Kashmir
कर्नाटक	Karnataka	60	40,398	12,868
केरल	Kerala	17	6,081	2,887
मध्य प्रदेश	Madhya Pradesh	1,361	2,87,368	39,448
महाराष्ट्र	Maharashtra
मणिपुर	Manipur
मेघालय	Meghalaya
नागालैंड	Nagaland
उड़ीसा	Orissa
पंजाब	Punjab	61	20,857	7,991
राजस्थान	Rajasthan	198	1,01,331	5,979
सिक्किम	Sikkim
तमिल नाडु	Tamil Nadu
त्रिपुरा	Tripura
उत्तर प्रदेश	Uttar Pradesh	1,825	12,49,705	1,34,168
पश्चिम बंगाल	West Bengal
अंडमान व निकोबार द्वीप समूह	A. & N. Islands
अरुणाचल प्रदेश	Arunachal Pradesh
चंडीगढ़	Chandigarh
दादर व नागर हवेली	Dadra & Nagar Haveli
दिल्ली	Delhi
गोवा, दमन व दीव	Goa, Daman & Diu
लक्षद्वीप	Lakshadweep
मिजोरम	Mizoram
पांडिचेरी	Pondicherry
भारत	INDIA	3,599	17,44,764	2,14,664
				19,59,428

सारणी 19—ग्रामीण क्षेत्रों में शिक्षा—(जारी)
TABLE XIX—EDUCATION IN RURAL AREAS—(contd.)

(अ) उच्च/उत्तर बुनियादी स्कूल
J—High/Post Basic Schools

राज्य/संघ शासित क्षेत्र State/Union Territory	शिक्षा संस्थाओं की संख्या Number of Institutions	नामांकन Enrolment			
		लड़के Boys	लड़कियां Girls	जोड़ Total	
1	2	3	4	5	
आंध्र प्रदेश	Andhra Pradesh	2,871	6,67,976	2,91,991	9,59,967
असम	Assam	1,792	2,50,460	1,62,189	4,18,649
बिहार	Bihar	2,887	7,78,673	1,22,810	9,01,483
गुजरात	Gujarat	1,917	1,75,884	74,972	2,50,856
हरियाणा	Haryana	1,250	6,19,220	2,11,988	8,31,208
हिमाचल प्रदेश	Himachal Pradesh	605	1,22,015	55,108	1,77,123
जम्मू और कश्मीर	Jammu & Kashmir	538	99,897	23,733	1,23,630
कर्नाटक	Karnataka	1,270	2,72,918	81,796	3,54,714
केरल	Kerala	1,694	9,53,394	8,95,962	18,49,356
मध्य प्रदेश	Madhya Pradesh
महाराष्ट्र	Maharashtra	3,482	9,34,740	3,79,893	13,14,633
मणिपुर	Manipur	230	34,125	22,317	56,442
मेघालय	Meghalaya	117	8,958	6,299	15,257
नागालैंड	Nagaland	69	16,767	12,282	29,049
उड़ीसा	Orissa	2,541	2,78,020	1,16,207	3,94,227
पंजाब	Punjab	1,743	3,14,240	1,87,612	5,01,852
राजस्थान	Rajasthan	1,580	3,25,590	34,335	3,59,925
सिक्किम	Sikkim	28	7,058	4,176	11,234
तमिल नाडु	Tamil Nadu	1,676	3,43,960	1,76,022	5,19,988
त्रिपुरा	Tripura	138	35,679	23,002	58,681
उत्तर प्रदेश	Uttar Pradesh	1,732	5,97,541	85,694	6,83,235
पश्चिम बंगाल	West Bengal	2,892	7,71,774	3,37,333	11,09,107
अंडमान व निकोबार द्वीप समूह	A. & N. Islands	8	1,998	1,413	3,411
अरुणाचल प्रदेश	Arunachal Pradesh	38	8,360	4,854	13,214
चंडीगढ़	Chandigarh	10	4,340	3,110	7,450
दादर व नागर हवेली	Dadra & Nagar Haveli	5	404	213	617
दिल्ली	Delhi
गोवा, दमन व दीव	Goa, Daman & Diu	171	50,275	39,971	90,246
लक्षद्वीप	Lakshadweep	8	3,016	1,502	4,518
मिजोरम	Mizoram	115	5,201	3,796	8,997
पॉण्डिचेरी	Pondichery	31	8,901	5,898	14,799
भारत	INDIA	31,438	76,97,390	33,66,478	1,10,63,868

सारणी 19—ग्रामीण क्षेत्रों में शिक्षा—(जारी)
TABLE XIX—EDUCATION IN RURAL AREAS—(contd.)

(द)—मिडिल/सिनिअर बुनिवादी स्कूल
K—Middle/Senior Basic Schools

राज्य/संघ शयसित क्षेत्र State/Union Territory	शिक्षा संस्थाओं को संख्या Number of Institutions	नामांकन Enrolment			
		लड़के Boys	लड़कियां Girls	जोड़ Total	
1	2	3	4	5	
आंध्र प्रदेश	Andhra Pradesh	4,073	6,78,117	3,88,502	10,66,619
असम	Assam	4,106	3,18,789	2,09,092	5,27,881
बिहार	Bihar	10,266	19,46,509	6,98,617	26,45,126
गुजरात	Gujarat	11,979	18,11,216	11,62,490	29,73,706
हरियाणा	Haryana	978	2,09,668	1,04,212	3,13,880
हिमाचल प्रदेश	Himachal Pradesh	1,021	56,830	31,054	87,884
जम्मू और कश्मीर	Jammu & Kashmir	1,672	1,28,410	49,853	1,78,263
कर्नाटक	Karnataka	9,923	12,96,886	10,13,082	23,09,968
केरल	Kerala	2,500	7,42,500	6,85,000	14,27,500
मध्य प्रदेश	Madhya Pradesh	9,099	8,77,525	2,45,171	11,22,696
महाराष्ट्र	Maharashtra	12,756	18,48,129	12,87,144	31,35,273
मणिपुर	Manipur	421	27,794	20,074	47,868
मेघालय	Meghalaya	431	17,295	14,401	31,696
नागालैंड	Nagaland	265	20,592	16,632	37,224
उड़ीसा	Orissa	7,336	4,29,238	2,16,025	6,45,263
पंजाब	Punjab	1,295	75,233	47,419	1,22,652
राजस्थान	Rajasthan	4,669	8,05,699	1,97,348	10,03,047
सिक्किम	Sikkim	52	6,445	4,029	10,474
तमिल नाडु	Tamil Nadu	4,327	9,07,077	6,54,443	15,61,520
त्रिपुरा	Tripura	289	44,790	34,225	79,015
उत्तर प्रदेश	Uttar Pradesh	12,559	13,10,866	3,14,250	16,25,116
पश्चिम बंगाल	West Bengal	3,060	3,54,228	1,61,820	5,16,048
अंडमान व निकोबार द्वीप समूह	A. & N. Islands	32	5,292	4,294	9,586
अरुणाचल प्रदेश]]	Arunachal Pradesh	119	10,857	5,380	16,237
चंडीगढ़	Chandigarh	7	2,170	1,280	3,450
दादर व नागर हवेली	Dadra & Nagar Haveli	34	5,347	3,436	8,783
दिल्ली	Delhi	48	7,682	2,737	10,419
गोवा, दमन व दीव	Goa, Daman & Diu	140	16,806	13,349	30,155
लक्ष द्वीप	Lakshadweep	4	780	1,403	2,183
मिजोरम	Mizoram	305	11,590	8,972	20,562
पॉण्डिचेरी]]	Pondicherry	62	14,963	10,213	25,176
भारत	INDIA	1,03,828	1,39,89,323	76,05,947	2,15,95,270

सारणी 19—ग्रामीण क्षेत्रों में शिक्षा—(जारी)
TABLE XIX—EDUCATION IN RURAL AREAS—(contd.)

(B)—प्राथमिक/कनिष्ठ बुनियादी स्कूल
L—Primary/Junior Basic Schools

राज्य/संघ शासित क्षेत्र State/Union Territory	शिक्षा संस्थानों की संख्या Number of Institutions	नामांकन Enrolment			
		लड़के Boys	लड़कियाँ Girls	जोड़ Total	
1	2	3	4	5	
आंध्र प्रदेश	Andhra Pradesh	38,622	22,32,537	15,47,324	37,79,861
असम	Assam	23,061	9,87,341	7,47,681	17,35,022
बिहार	Bihar	48,642	31,31,124	13,73,182	45,04,306
गुजरात	Gujarat	10,442	4,32,512	2,64,374	6,96,886
हरियाणा	Haryana	4,472	3,25,212	1,98,726	5,23,938
हिमाचल प्रदेश	Himachal Pradesh	6,272	3,14,332	2,45,837	5,60,169
जम्मू और कश्मीर	Jammu & Kashmir	6,681	1,42,235	82,955	2,25,190
कर्नाटक	Karnataka	19,968	6,55,664	5,14,928	11,27,592
केरल	Kerala	5,960	7,50,960	7,27,120	14,78,080
मध्य प्रदेश	Madhya Pradesh	55,519	26,67,507	12,51,430	39,18,937
महाराष्ट्र	Maharashtra	32,047	15,51,745	11,81,654	27,33,399
मणिपुर	Manipur	2,717	85,923	65,186	1,51,109
मेघालय	Meghalaya	3,649	94,699	86,320	1,81,019
नागालैंड	Nagaland	1,189	63,017	53,505	1,16,522
ओरिसा	Orissa	31,029	15,00,649	9,57,227	24,57,876
पंजाब	Punjab	11,388	8,51,027	6,83,273	15,34,300
राजस्थान	Rajasthan	20,988	14,20,338	3,59,029	17,79,367
सिक्किम	Sikkim	407	14,879	10,728	25,607
तमिलनाडु	Tamil Nadu	24,204	18,42,936	14,67,936	33,10,872
त्रिपुरा	Tripura	1,873	1,22,332	91,984	2,14,316
उत्तर प्रदेश	Uttar Pradesh	65,935	62,76,655	24,69,716	87,46,371
उत्तर प्रदेश	West Bengal	40,874	29,98,210	20,78,817	50,77,027
पश्चिम बंगाल	A.&N. Islands	185	7,933	6,891	14,824
अंडमान व निकोबार द्वीप समूह	Arunachal Pradesh	926	30,825	15,224	46,049
चण्डीगढ़	Chandigarh	12	986	780	1,766
दादरा व नगर हवेली	Dadra & Nagar Haveli	122	4,561	2,723	7,284
दिल्ली	Delhi	292	47,202	37,836	85,038
गोवा, दमन व दीव	Goa, Daman & Diu	866	41,672	34,373	76,045
लक्षद्वीप	Lakshadweep	18	2,793	2,018	4,811
मिजोरम	Mizoram	722	35,818	33,202	69,020
पाण्डिचेरी	Pondicherry	135	9,056	7,909	16,965
भारत	INDIA	4,59,217	2,86,42,680	1,65,99,888	4,52,42,568

सारणी 19—ग्रामीण क्षेत्रों में शिक्षा—(जारी)
TABLE XIX—EDUCATION IN RURAL AREAS—(contd.)

(क) —पूर्व प्राथमिक/पूर्व बुनियादी स्कूल
M—Pre-Primary/Pre-Basic Schools

राज्य/संघ शासित क्षेत्र State/Union Territory	शिक्षा संस्थाओं की संख्या Number of Institutions	नामांकन Enrolment			
		लड़के Boys	लड़कियां Girls	जोड़ Total	
1	2	3	4	5	
आंध्र प्रदेश	Andhra Pradesh	194	5,093	3,457	8,550
असम	Assam	289	6,910	5,707	12,617
बिहार	Bihar	1	33	33	66
गुजरात	Gujarat	1,339	37,831	33,281	71,112
हरियाणा	Haryana	12	390	201	591
हिमाचल प्रदेश	Himachal Pradesh	2	36	12	48
जम्मू और काश्मीर	Jammu & Kashmir
कर्नाटक	Karnataka	540	20,152	13,235	33,387
केरल	Kerala	160	4,081	3,931	8,012
मध्य प्रदेश	Madhya Pradesh	234	5,708	4,729	10,437
महाराष्ट्र	Maharashtra	161	5,441	4,501	9,942
मणिपुर	Manipur
मेघालय	Meghalaya	690	18,499	14,591	33,090
नागालैंड	Nagaland
उड़ीसा	Orissa
पंजाब	Punjab	1	20	13	33
राजस्थान	Rajasthan	4	130	156	286
सिक्किम	Sikkim	117	1,875	1,635	3,510
तमिलनाडु	Tamil Nadu	1	36	35	71
त्रिपुरा	Tripura	1,459	33,018	30,906	63,924
उत्तर प्रदेश	Uttar Pradesh	1	385	576	961
उत्तर प्रदेश	West Bengal	77	3,849	2,782	6,631
पश्चिम बंगाल	A.&N. Islands	4	91	102	193
अंडमान व निकोबार द्वीप समूह	Arunachal Pradesh	93	1,946	1,481	3,427
अरुणाचल प्रदेश	Chandigarh	13	449	392	841
चंडीगढ़	Dadra & Nagar Haveli	13	320	307	627
दादरा व नागर हवेली	Delhi
दिल्ली	Goa, Daman & Diu	345	6,370	6,145	12,515
गोवा, दमन व दीव	Lakshadweep	20	477	485	962
लक्ष द्वीप	Mizoram
मिजोरम	Pondicherry	37	954	760	1,714
पाण्डिचेरी	INDIA	5,807	1,54,094	1,29,453	2,83,547
भारत					

सारणी 19—ग्रामीण क्षेत्रों में शिक्षा—(जारी)
TABLE XIX—EDUCATION IN RURAL AREAS—(contd.)

(इ)—वृत्तिक/व्यावसायिक/विशेष तथा अन्य शिक्षा के स्कूल (स्कूल स्तर)
N—Schools for Vocational/Professional/Special and Other Education (School level)

(1) कृषि तथा वन विद्या
(i) Agriculture & Forestry

राज्य/संघ शासित क्षेत्र State/Union Territory	शिक्षा संस्थाओं की संख्या Number of Institutions	नामांकन Enrolment		
		लड़के Boys	लड़कियां Girls	जोड़ Total
1	2	3	4	5
आंध्र प्रदेश	Andhra Pradesh
असम	Assam
बिहार	Bihar
गुजरात	Gujarat	5	352	5
हरियाणा	Haryana
हिमाचल प्रदेश	Himachal Pradesh
जम्मू और कश्मीर	Jammu & Kashmir
कर्नाटक	Karnataka	8	213	..
केरल	Kerala
मध्य प्रदेश	Madhya Pradesh
महाराष्ट्र	Maharashtra	12	1,220	23
मणिपुर	Manipur
मेघालय	Méghalaya
नागालैंड	Nagaland
उड़ीसा	Orissa
पंजाब	Punjab
राजस्थान	Rajasthan
सिक्किम	Sikkim
तमिल नाडु	Tamil Nadu	12	241	..
त्रिपुरा	Tripura
उत्तर प्रदेश	Uttar Pradesh
पश्चिम बंगाल	West Bengal
अंडमान व निकोबार द्वीप समूह	A.&N. Islands
अरुणाचल प्रदेश	Arunachal Pradesh
चंडीगढ़	Chandigarh
दादरा व नागर हवेली	Dadra & Nagar Haveli
दिल्ली	Delhi
गोवा, दमन व दीव	Goa, Daman & Diu
लक द्वीप	Lakshadweep
मिजोरम	Mizoram
पाण्डिचेरी	Pondicherry
भारत	INDIA	37	2,026	28
				2,054

सारणी 19—ग्रामीण क्षेत्रों में शिक्षा—(जारी)
TABLE XIX—EDUCATION IN RURAL AREAS—(contd.)

(ड) वृत्तिक/व्यावसायिक/विशेष तथा अन्य शिक्षा के स्कूल (स्कूल स्तर)—(जारी)
N—Schools for Vocational/Professional/Special and Other Education (School Level) —(contd.)

(2) औषधि (परिचर्या तथा धात्री विद्या)
(ii) Medicine (Nursing & Midwifery)

राज्य/संघ शासित क्षेत्र State/Union Territory	शिक्षा संस्थाओं की संख्या Number of Institutions	नामांकन Enrolment		
		लड़के Boys	लड़कियाँ Girls	जोड़ Total
1	2	3	4	5
आंध्र प्रदेश	Andhra Pradesh
असम	Assam
बिहार	Bihar
गुजरात	Gujarat
हरियाणा	Haryana
हिमाचल प्रदेश	Himachal Pradesh
जम्मू और काश्मीर	Jammu & Kashmir
कर्नाटक	Karnataka
केरल	Kerala
मध्य प्रदेश	Madhya Pradesh
महाराष्ट्र	Maharashtra
मणिपुर	Manipur
मेघालय	Meghalaya
नागालैंड	Nagaland
उड़ीसा	Orissa
पंजाब	Punjab
राजस्थान	Rajasthan
सिक्किम	Sikkim
तमिलनाडु	Tamil Nadu
त्रिपुरा	Tripura
उत्तर प्रदेश	Uttar Pradesh
पश्चिम बंगाल	West Bengal
अंडमान व निकोबार द्वीप समूह	A.&N. Islands
अरुणाचल प्रदेश	Arunachal Pradesh
चंडीगढ़	Chandigarh
दादर व नागर हवेली	Dadra & Nagar Haveli
दिल्ली	Delhi
गोवा, दमन व दीव	Goa, Daman & Diu
लक्षद्वीप	Lakshadweep
मिजोरम	Mizoram
पाण्डिचेरी	Pondicherry
भारत	INDIA

सारणी 19—ग्रामीण क्षेत्रों में शिक्षा—(जारी)
TABLE XIX—EDUCATION IN RURAL AREAS—(contd.)

(द)—वृत्तिक/व्यावसायिक/विशेष तथा अन्य शिक्षा के स्कूल (स्कूल स्तर)—(जारी)
N—Schools for Vocational/Professional/Special and Other Education (School level) —(contd.)

(2) —शिक्षक प्रशिक्षण
(i) Teacher Training

राज्य/संघ शासित क्षेत्र State/Union Territory	शिक्षा संस्थाओं की संख्या* Number of Institutions	नामांकन Enrolment			
		लड़के Boys	लड़कियां Girls	जोड़ Total	
1	2	3	4	5	
आंध्र प्रदेश	Andhra Pradesh	
असम	Assam	
बिहार	Bihar	
गुजरात	Gujarat	47	4,121	6,805	
हरियाणा	Haryana	
हिमाचल प्रदेश	Himachal Pradesh	
जम्मू और काश्मीर	Jammu & Kashmir	
कर्नाटक	Karnataka	
केरल	Kerala	
मध्य प्रदेश	Madhya Pradesh	
महाराष्ट्र	Maharashtra	
मणिपुर	Manipur	
मेघालय	Meghalaya	2	61	120	
नागालैंड	Nagaland	1	22	24	
ओडिशा	Orissa	
पंजाब	Punjab	
राजस्थान	Rajasthan	
सिक्किम	Sikkim	
तमिल नाडु	TamilNadu	
त्रिपुरा	Tripura	
उत्तर प्रदेश	Uttar Pradesh	
पश्चिम बंगाल	West Bengal	
अंडमान व निकोबार द्वीप समूह	A.&N. Islands	
अरुणाचल प्रदेश	Arunachal Pradesh	
चंडीगढ़	Chandigarh	
दादर व नागर हवेली	Dadra & Nagar Haveli	
दिल्ली	Delhi	
गोवा, दमन व दीव	Goa, Daman & Diu	
लक्षद्वीप	Lakshadweep	
मिजोरम	Mizoram	
पाँडिचेरी	Pondicherry	
भारत	INDIA	50	4,204	2,745	6,949

सारणी 19—ग्रामीण क्षेत्रों में शिक्षा—(जारी)
TABLE XIX— EDUCATION IN RURAL AREAS— (contd.)

(ड)—वृत्तिक/व्यावसायिक/विशेष तथा अन्य शिक्षा के स्कूल (स्कूल स्तर)—(जारी)
N— Schools for Vocational/Professional/Special and Other Education (School level)— (contd.)

(4) औद्योगिक कला तथा हस्तकला
(iv) Industrial/Arts and Crafts

राज्य/संघ शासित क्षेत्र State/Union Territory	शिक्षा संस्थाओं की संख्या Number of Institutions	नामांकन Enrolment			
		लड़के Boys	लड़कियां Girls	जोड़ Total	
1	2	3	4	5	
आंध्र प्रदेश	Andhra Pradesh	12	312	185	497
असम	Assam	5	85	92	177
बिहार	Bihar	2	192	1	193
गुजरात	Gujarat	132	1,827	2,356	4,183
हरियाणा	Haryana
हिमाचल प्रदेश	Himachal Pradesh	2	..	41	41
जम्मू और काश्मीर	Jammu & Kashmir
कर्नाटक	Karnataka
केरल	Kerala	88	12,233	2,650	14,883
मध्य प्रदेश	Madhya Pradesh
महाराष्ट्र	Maharashtra	188	569	4,945	5,514
मणिपुर	Manipur	19	254	220	474
मेघालय	Meghalaya
नागालैंड	Nagaland
उड़ीसा	Orissa
पंजाब	Punjab	7	..	363	363
राजस्थान	Rajasthan
सिक्किम	Sikkim
तमिलनाडु	Tamil Nadu	28	3,520	388	3,908
त्रिपुरा	Tripura	1	39	12	51
उत्तर प्रदेश	Uttar Pradesh
पश्चिम बंगाल	West Bengal	26	894	746	1,640
अंडमान व निकोबार द्वीप समूह	A.&N. Island
अरुणाचल प्रदेश	Arunachal Pradesh	1	26	..	26
चंडीगढ़	Chandigarh
दादर व नागर हवेली	Dadra & Nagar Haveli
दिल्ली	Delhi
गोवा, दमन व दीव	Goa, Daman & Diu	1	72	4	76
लक्ष द्वीप	Lakshadweep
मिजोरम	Mizoram
	Pondicherry
	INDIA	512	20,023	12,003	32,026

सारणी 19—ग्रामीण क्षेत्रों में शिक्षा—(जारी)
TABLE XIX—EDUCATION IN RURAL AREAS—(Contd.)

(ड) वृत्तिक/व्यावसायिक विशेष तथा अन्य शिक्षा के स्कूल (स्कूल स्तर)—(जारी)
N—Schools for Vocational Professional Special and Other Education (School Level)—(Contd.)

(5) संगीत तथा ललित कलाएं
(v) Music and Fine Arts

राज्य/संघ प्रांतित क्षेत्र State/Union Territory	शिक्षा संस्थानों की संख्या Number of Institutions	नामांकन Enrolment			
		लड़के Boys	लड़कियां Girls	जोड़ Total	
1	2	3	4	5	
आंध्र प्रदेश	Andhra Pradesh	7	168	415	583
असम	Assam	5	184	156	340
बिहार	Bihar
गुजरात	Gujarat
हरियाणा	Haryana
हिमाचल प्रदेश	Himachal Pradesh
जम्मू और काश्मीर	Jammu & Kashmir
कर्नाटक	Karnataka	6	262	138	400
केरल	Kerala	5	300	106	406
मध्य प्रदेश	Madhya Pradesh
महाराष्ट्र	Maharashtra	3	150	256	406
मणिपुर	Manipur	14	520	492	1,012
मेघालय	Meghalaya
नागालैंड	Nagaland
उड़ीसा	Orissa
पंजाब	Punjab
राजस्थान	Rajasthan
सिक्किम	Sikkim
तमिलनाडु	Tamil Nadu
त्रिपुरा	Tripura
उत्तर प्रदेश	Uttar Pradesh
पश्चिम बंगाल	West Bengal	3	71	43	114
अंडमान व निकोबार द्वीप समूह	A. & N. Islands
अरुणाचल प्रदेश	Arunachal Pradesh
चंडीगढ़	Chandigarh
दादर व नागर हवेली	Dadra Nagar Haveli
दिल्ली	Delhi
गोवा, दमन व दीव	Goa, Daman & Diu
लक्ष द्वीप	Lakshadweep
मिजोरम	Mizoram
पाण्डिचेरी	Pondicherry
INDIA		43	1,655	1,606	3,261

सारणी 19—ग्रामीण क्षेत्रों में शिक्षा—(जारी)
TABLE XIX—EDUCATION IN RURAL AREAS—(Contd.)

(द)—वृत्तिक/व्यावसायिक/विशेष तथा अन्य शिक्षा के स्कूल(स्कूल स्तर)—(जारी)
N—Schools for Vocational/Professional/Special and Other Education (School Level)—(contd.)

(6) विकलांगों के लिए
(vi For the Handicapped)

राज्य/संघ शासित क्षेत्र State/Union Territory	शिक्षा संस्थाओं की संख्या Number of Institution	नामांकन		
		लड़के Boys	लड़कियां Girls	जोड़ Total
1	2	3	4	5
आंध्रप्रदेश	Andhra Pradesh
असम	Assam	1	43	30
बिहार	Bihar	1	35	..
गुजरात	Gujarat	3	267	122
हरियाणा	Haryana	1	49	45
हिमाचल प्रदेश	Himachal Pradesh
जम्मू और काश्मीर	Jammu & Kashmir
कर्नाटक	Karnataka	1	12	4
केरल	Kerala	10	388	287
मध्य प्रदेश	Madhya Pradesh
महाराष्ट्र	Maharashtra	3	156	44
मणिपुर	Manipur
मेघालय	Meghalaya
नागालैंड	Nagaland
उड़ीसा	Orissa
पंजाब	Punjab
राजस्थान	Rajasthan
सिक्किम	Sikkim
तमिल नाडु	Tamil Nadu	9	506	267
त्रिपुरा	Tripura	1	34	15
उत्तर प्रदेश	Uttar Pradesh
पश्चिम बंगाल	West Bengal	2	35	25
अंडमान व निकोबार द्वीप समूह	A. & N. Islands
अरुणाचल प्रदेश	Arunachal Pradesh
चंडीगढ़	Chandigarh
दादर व नागर हवेली	Dadra & Nagar Haveli
दिल्ली	Delhi
गोवा, दमन व दीव	Goa, Daman & Diu
लक्षद्वीप	Lakshadweep
मिजोरम	Mizoram
पाण्डिचेरी	Pondicherry	2	41	20
भारत	INDIA	34	1,566	859
				2,425

सारणी 19—ग्रामीण क्षेत्रों में शिक्षा—(जारी)
TABLE XIX—EDUCATIONAL IN RURAL AREAS—(Contd.)

(६)—वृत्तिक/व्यावसायिक/विशेष तथा अन्य शिक्षा के स्कूल (स्कूल स्तर)—(जारी)
N—Schools for Vocational/Professional/Special and Other Education (School Level)—(Contd.)

(7)—सुधारालय/प्रमाणित
(vii)—Reformatory/Certified

राज्य/संघ शासित क्षेत्र State/Union Territory	शिक्षा संस्थाओं की संख्या Number of Institutions	नामांकन Enrolment		
		लड़के Boys	लड़कियां Girls	जोड़ Total
1	2	3	4	5
आंध्र प्रदेश	Andhra Pradesh
असम	Assam
बिहार	Bihar	1
गुजरात	Gujarat
हरियाणा	Haryana
हिमाचल प्रदेश	Himachal Pradesh
जम्मू और कश्मीर	Jammu & Kashmir
कर्नाटक	Karnataka
केरल	Kerala	2	248	248
मध्य प्रदेश	Mahya Pradesh
महाराष्ट्र	Maharashtra	2	327	327
मणिपुर	Manipur
मेघालय	Meghalaya
नागालैंड	Nagaland
उड़ीसा	Orissa
पंजाब	Punjab
राजस्थान	Rajasthan
सिक्किम	Sikkim
तमिल नाडु	Tamil Nadu	1	166	166
त्रिपुरा	Tripura
उत्तर प्रदेश	Uttar Pradesh
पश्चिम बंगाल	West Bengal
अंडमान व निकोबार द्वीप समूह	A. & N. Islands
अरुणाचल प्रदेश	Arunachal Pradesh
चंडीगढ़	Chandigarh
दादर व नागर हवेली	Dadra & Nagar Haveli
दिल्ली	Delhi
गोवा, दमन व दीव	Goa, Daman & Diu
लक्षद्वीप	Lakshadweep
मिजोरम	Mizoram
पाँडिचेरी	Pondicherry
भारत	INDIA	6	741	741

सारणी 19—ग्रामीण क्षेत्रों में शिक्षा—(जारी)
TABLE XIX—EDUCATION IN RURAL AREAS—(Contd.)

(ढ)—वृत्तिक/ध्यावसायिक/विशेष तथा अन्य शिक्षा के स्कूल (स्कूल स्तर)—(जारी)
N—Schools for Vocational/Professional/Special and Other Education (School Level) (contd.)

(8)—ग्राम्य विद्यत अध्ययन
(viii) Oriental studies

राज्य/संघ शासित क्षेत्र State/Union Territory	शिक्षा संस्थाओं की संख्या Number of Institutions	नामांकन Enrolement		
		लड़के Boys	लड़कियां Girls	जोड़ Total
1	2	3	4	5
आंध्र प्रदेश	Andhra Pradesh
असम	Assam	82	4,247	4,726
बिहार	Bihar	762	81,227	1,03,860
गुजरात	Gujarat	2	84	84
हरियाणा	Haryana
हिमाचल प्रदेश	Himachal Pradesh
जम्मू और काश्मीर	Jammu & Kashmir
कर्नाटक	Karnataka
केरल	Kerala
मध्य प्रदेश	Madhya Pradesh	54	1,954	2,038
महाराष्ट्र	Maharashtra	3	307	481
मणिपुर	Manipur	5	191	191
मेघालय	Meghalaya
नागालैंड	Nagaland
उड़ीसा	Orissa
पंजाब	Punjab
राजस्थान	Rajasthan	41	7,426	8,873
सिक्किम	Sikkim
तमिल नडु	Tamil Nadu	1	..	388
त्रिपुरा	Tripura	46	2,005	3,320
उत्तर प्रदेश	Uttar Pradesh
पश्चिम बंगाल	West Bengal	709	21,591	4,126
सुंडन्य द्वीप समूह	A. & N. Islands
अरुणाचल प्रदेश	Arunachal Pradesh
चंडीगढ़	Chandigarh
दादर व नागर हवेली	Dadra & Nagar Haveli
दिल्ली	Delhi
गोवा, दमन व दीव	Goa, Daman & Diu
लक्षद्वीप	Lakshadweep
मिज़ोरम	Mizoram
पाण्डिचेरी	Pondicherry
भारत	INDIA	1,705	1,19,032	30,646
				1,49,678

सारणी 19—ग्रामीण क्षेत्रों में शिक्षा—(जारी)
TABLE XIX—EDUCATION IN RURAL AREAS—(Contd.)

(इ) —वृत्तक व्यावसायिक विशेष तथा अन्य शिक्षा के स्कूल (स्कूल स्तर)—(जारी)
N—Schools for Vocational/Professional/Special and Other Education (School Level) (contd.)

(9) —समाज (प्रौढ़) शिक्षा
(ix) —Social (Adult) Education

राज्य/संघ शासित क्षेत्र State/Union Territory	शिक्षा संस्थाओं की संख्या Number of Institutions	नामांकन Enrolment			
		लड़के Boys	लड़कियाँ Girls	जोड़ Total	
1	2	3	4	5	
आंध्र प्रदेश	Andhra Pradesh	7,483	1,65,822	63,109	2,28,931
असम	Assam	3,898	72,457	48,485	1,20,942
बिहार	Bihar	19,476	4,53,076	1,99,782	6,52,858
गुजरात	Gujarat	6,048	1,28,867	62,784	1,91,651
हरियाणा	Haryana	3,371	50,110	53,881	1,03,991
हिमाचल प्रदेश	Himachal Pradesh	1,065	9,903	12,393	22,296
जम्मू और कश्मीर	Jammu & Kashmir
कर्नाटक	Karnataka	7,265	1,36,692	49,689	1,86,381
केरल	Kerala
मध्य प्रदेश	Madhya Pradesh	4,260	86,262	38,720	1,24,982
महाराष्ट्र	Maharashtra	6,214	1,60,660	89,174	2,49,834
मणिपुर	Manipur	399	4,356	6,728	11,084
मेघालय	Meghalaya	1,100	17,216	9,797	27,013
निघालण्ड	Nagaland	600	9,381	7,765	17,146
ओरिसा	Orissa
पंजाब	Punjab	2,591	36,795	57,598	94,393
राजस्थान	Rajasthan	6,302	1,45,482	46,497	1,91,979
सिक्किम	Sikkim	563	8,129	6,287	14,416
तमिलनाडु	Tamil Nadu	11,868	1,55,606	2,40,917	3,96,522
त्रिपुरा	Tripura	2,473	18,563	16,053	34,616
उत्तर प्रदेश	Uttar Pradesh	12,602	2,27,158	1,40,731	3,67,889
उत्तर प्रदेश	West Bengal	8,706	1,70,352	85,263	2,55,615
अंडमान व निकोबार द्वीप समूह	A. & N. Islands	232	2,240	2,205	4,445
अरुणाचल प्रदेश	Arunachal Pradesh	825	9,497	7,161	16,658
चंडीगढ़	Chandigarh	139	1,849	2,195	4,044
दादरा व नागर हवेली	Dadra & Nagar Haveli	74	1,744	481	2,225
दिल्ली	Delhi	298	1,622	7,888	9,510
गोवा, दमन व दीव	Goa, Daman & Diu	269	4,055	5,293	9,348
लक्षद्वीप	Lakshadweep	72	328	600	928
मिजोरम	Mizoram	285	2,990	2,141	5,131
पोंडिचेरी	Pondicherry	551	6,979	8,452	15,431
भारत	INDIA	1,09,029	20,88,191	12,72,069	33,60,260

सारणी 19—ग्रामीण क्षेत्रों में शिक्षा—(जारी)
TABLE XIX—EDUCATION IN RURAL AREAS—(Contd.)

(ङ)—वृत्तिक/व्यावसायिक विशेष तथा अन्य शिक्षा के स्कूल (स्कूल स्तर)—(जारी)
N—Schools for Vocational/Professional/Special and Other Education (School Level—(contd.)

(10) वृत्तिक/व्यावसायिक विशेष तथा अन्य शिक्षा के अन्य स्कूल (स्कूल स्तर)
(X) Other Schools for Vocational/Professional/Special and Other Education (School Level)

राज्य/संघ शासित क्षेत्र State/Union Territory	शिक्षा संस्थानों की संख्या Number of Institutions	नामांकन Enrolment			
		लड़के Boys	लड़कियाँ Girls	जोड़ Total	
1	2	3	4	5	
आंध्र प्रदेश	Andhra Pradesh	
असम	Assam	4	588	276	864
बिहार	Bihar	
गुजरात	Gujarat	1	90	..	90
हरियाणा	Haryana	
हिमाचल प्रदेश	Himachal Pradesh	1	29	..	29
जम्मू और काश्मीर	Jammu & Kashmir	
कर्नाटक	Karnataka	4	382	..	382
केरल	Kerala	
मध्य प्रदेश	Madhya Pradesh	
महाराष्ट्र	Maharashtra	
मणिपुर	Manipur	54	256	270	526
मेघालय	Meghalaya	
नागालैंड	Nagaland	
उड़ीसा	Orissa	
पंजाब	Punjab	
राजस्थान	Rajasthan	
सिक्किम	Sikkim	
तमिल नाडु	Tamil Nadu	
त्रिपुरा	Tripura	
उत्तर प्रदेश	Uttar Pradesh	
पश्चिम बंगाल	West Bengal	2	78	108	186
अंडमान व निकोबार द्वीप समूह	A. & N. Islands	
अरुणाचल प्रदेश	Arunachal Pradesh	
चंडीगढ़	Chandigarh	
दादरा व नागर हवेली	Dadra & Nagar Haveli	
दिल्ली	Delhi	
गोवा, दमन व दीव	Goa, Daman & Diu	
लक्षद्वीप	Lakshadweep	
मिजोरम	Mizoram	
पाण्डिचेरी	Pondicherry	
भारत	INDIA	66	1,423	654	2,077

सारणी 19—ग्रामीण क्षेत्रों में शिक्षा—(समाप्त)
TABLE XIX—EDUCATION IN RURAL AREAS—(concl'd.)

कुल जोड़ ज—(क से ढ)—शिक्षा संस्थाओं की कुल संख्या
Grand Total O—(A to N)—Number of All Types of Educational Institutions

राज्य/संघ शासित क्षेत्र State/Union Territory	शिक्षा संस्थाओं की संख्या Number of Institutions	नामांकन Enrolment			
		लड़के Boys	लड़कियाँ Girls	जोड़ Total	
1	2	3	4	5	
आंध्र प्रदेश	Andhra Pradesh	53,562	38,36,495	23,14,648	61,51,143
असम	Assam	33,456	17,39,856	12,06,251	29,46,107
बिहार	Bihar	82,297	65,10,679	24,30,746	89,41,425
गुजरात	Gujarat	32,471	27,74,059	16,82,883	44,56,942
हरियाणा	Haryana	10,167	12,32,975	5,74,666	18,07,641
हिमाचल प्रदेश	Himachal Pradesh	9,035	5,26,969	3,54,062	8,81,031
जम्मू और कश्मीर	Jammu & Kashmir	8,941	3,81,221	1,58,762	5,39,983
कर्नाटक	Karnataka	39,180	24,76,567	17,00,768	41,77,335
केरल	Kerala	10,646	25,64,021	24,13,234	49,77,255
मध्य प्रदेश	Madhya Pradesh	70,546	39,29,496	15,80,153	55,09,649
महाराष्ट्र	Maharashtra	55,293	47,53,905	30,42,883	77,96,788
मणिपुर	Manipur	3,903	1,61,943	1,19,476	2,81,419
मेघालय	Meghalaya	5,993	1,57,158	1,31,688	2,88,846
नागालैंड @	Nagaland @	2,124	1,09,779	90,186	1,99,965
उड़ीसा	Orissa	41,091	22,53,791	12,95,421	35,49,212
पंजाब	Punjab	17,174	13,19,269	9,92,763	23,12,032
राजस्थान	Rajasthan	33,809	28,12,849	6,46,834	34,59,683
सिक्किम	Sikkim	1,171	40,124	27,791	67,915
तमिलनाडु	Tamil Nadu	42,793	36,49,581	27,06,789	63,56,370
त्रिपुरा	Tripura	6,328	2,79,318	2,11,143	4,90,461
उत्तर प्रदेश	Uttar Pradesh	95,712	98,03,848	31,56,332	1,29,60,180
पश्चिम बंगाल	West Bengal	57,043	46,46,116	27,54,437	74,00,553
अण्डमान व निकोबार द्वीप समूह	A. & N. Islands	471	21,131	17,384	33,515
अरुणाचल प्रदेश	Arunachal Pradesh	2,018	65,941	36,164	1,02,105
चण्डीगढ़	Chandigarh	181	9,794	7,757	17,551
दादरा व नगर हवेली	Dadra & Nagar Haveli	250	13,174	7,638	20,812
दिल्ली	Delhi	726	91,767	65,967	1,57,734
गोवा, दमन व दीव	Goa, Daman & Diu	1,808	1,21,814	1,00,207	2,22,021
लक्षद्वीप	Lakshadweep	123	7,686	6,132	13,818
मिजोरम	Mizoram	1,428	55,682	48,135	1,03,817
पॉन्डिचेरी	Pondicherry	825	44,649	35,319	79,968
भारत	INDIA	7,20,566	5,63,91,657	2,99,16,619	8,63,08,276

@ Excludes Nagaland College Portion which is not available.

