


भारत में शिक्षा
EDUCATION
IN
INDIA

खण्ड II
VOL. II

1979-80



सत्यमेव जयते



भारत सरकार

मानव संसाधन विकास मंत्रालय
शिक्षा विभाग

GOVERNMENT OF INDIA
MINISTRY OF HUMAN RESOURCE DEVELOPMENT
DEPARTMENT OF EDUCATION

1987

प्रस्तावना

इस मंत्रालय ने शैक्षिक सांख्यिकी की परिशोधित प्रणाली 1976-77 से लागू की है और "भारत में शिक्षा खण्ड-II—1979-80" का यह चौथा प्रकाशन है।

इस प्रकाशन के दो भाग हैं—भाग-I में सामान्य सर्वेक्षण की चर्चा की गई है जिसमें पूरे भारत की सांख्यिकी की संवेकित स्थिति पर प्रकाश डाला गया है। भाग-II में राज्यवार ब्यौरे दिए गए हैं। रिपोर्ट राज्यों और संघशासित क्षेत्रों के शिक्षा निदेशालयों द्वारा दी गई सामग्री पर आधारित है। भाग-I के सामान्य सर्वेक्षण में प्राप्त सामग्री के आधार पर की गई प्रमुख तथ्यों पर आधारित है।

शिक्षा विभाग राज्य सरकारों और संघशासित प्रशासनों द्वारा दिए गए सहयोग और सहायता के लिए आभारी है जिसके अभाव में इस प्रकाशन को निकालना संभव नहीं होता।

इस प्रकाशन में और सुधारों के संबंध में दिए जाने वाले सुझावों का स्वागत है और इन्हें इस विभाग के संयुक्त सचिव (आलोचना) के पास भेजा जाए।

नई दिल्ली
27 मार्च, 1987

372-954021
100-2-79-E

मानव संसाधन विकास मंत्रालय
(शिक्षा विभाग)
भारत सरकार
नई दिल्ली-110001

Sub. National Systems Unit,
National Institute of Educational
Planning and Administration
17-B, Sri Aurobindo Marg, New Delhi-110016
DOC. No..... 1667
Date..... 2/4/87

PREFACE

“Education in India Volume II—1979-80” is the fourth in the series since this Ministry introduced the revised system of educational statistics w.e.f. 1976-77.

This publication consists of two parts—Part-I depicts a general survey, giving consolidated picture of all-India statistics. Part-II provides the State-wise break-up. The report is based on the material supplied by the Education Directorates of the States and Union Territories. The interpretation made, on the basis of material received, in General Survey of Part-I is only factual in nature.

The Department of Education acknowledges gratefully the co-operation and assistance extended by the State Governments and Union Territory Administrations without which it would not have been possible to bring out this publication.

Suggestions for further improvements in the publication are welcome and may be addressed to the Joint Secretary (Planning) of this Department.

NEW DELHI
27th March, 1987

Ministry of Human Resource Development
(Department of Education)
Government of India
New Delhi-110001

विषय सूची
CONTENTS

	पृष्ठ PAGE
दृष्टान्त सूची LIST OF ILLUSTRATIONS	vii
स्पष्टीकरण EXPLANATIONS	xi
भाग I—सामान्य सर्वेक्षण	
PART I—GENERAL SURVEY	
सारणी 1.01—प्रकारानुसार शिक्षा संस्थाओं की आय TABLE 1.01—Income by type of Educational Institutions	9
सारणी 1.02—शिक्षा संस्थाओं के प्रकारानुसार सरकारी कोष से आय (केन्द्रीय एवं राज्य) TABLE 1.02—Income From Government Funds (Central & State) by Type of Educational Institutions	12
सारणी 1.03—स्रोतानुसार सभी शिक्षा संस्थाओं की आय Table 1.03—Income by Source for all Type of Educational Institutions	17
सारणी 1.04—प्रकारानुसार शिक्षा संस्थाओं का व्यय TABLE 1.04—Expenditure by type of Educational Institutions	18
सारणी 1.05—विषयानुसार सभी शिक्षा संस्थाओं पर व्यय TABLE 1.05—Expenditure on all Educational Institutions By Objects	22
भाग II—सांख्यिकीय सारणियां	
PART II—STATISTICAL TABLES	
सारणी 1—आवश्यक गणनाओं पर एक दृष्टि TABLE I—Useful Computations at a Glance	25
सारणी 2—शिक्षा संस्थाओं पर उनके स्रोतों एवं मदानुसार आवर्ती आय TABLE II—Item-wise Recurring Income by Sources on Educational Institutions by Type	26
सारणी 3—मद एवं प्रकारानुसार संस्थाओं की (अनावर्ती) आय TABLE III—Income (Non-Recurring) By Sources and Type of Institutions	27
सारणी 4—शैक्षिक संस्थाओं के प्रकारानुसार (आवर्ती एवं अनावर्ती) कुल आय TABLE IV—Total Income (Recurring & Non-Recurring) By Type of Institutions	28
सारणी 5—मद एवं प्रकारानुसार संस्थाओं का व्यय TABLE V—Recurring Expenditure by Item and Type of Institutions	197
सारणी 6—संस्था के प्रकार एवं मदानुसार अनावर्ती व्यय TABLE VI—Non-Recurring Expenditure by Item and Type of Institutions	311
सारणी 7—संस्थावार कुल व्यय (आवर्ती एवं अनावर्ती) TABLE VII—Total Expenditure (Recurring & Non-Recurring) by Type of Institutions	368
सारणी 8—राज्य/संघ शासितवार स्रोतों के अनुसार निदेशालय तथा निरीक्षणालय की आवर्ती आय TABLE VIII—Income (Recurring) by Sources of the Directorate and Inspectorate by States/UTs	425

	पृष्ठ Page
सारणी 9—राज्य/संघ शासितवार स्रोतों के अनुसार निदेशालय तथा निरीक्षणालय की अनावर्ती आय TABLE IX—Income (Non-Recurring) by Sources to the Directorate and Inspectorate by States/ UTs.	426
सारणी 10—राज्य/संघ शासितवार निदेशालय की कुल आय (आवर्ती एवं अनावर्ती) TABLE X—Total Income (Recurring and Non-Recurring) of the Directorate and Inspectorate in States/U.Ts.	427
सारणी 11—राज्य/संघ शासितवार मदों के अनुसार निदेशालय तथा निरीक्षणालय का आवर्ती व्यय TABLE XI—Expenditure (Recurring) by Item of the Directorate and Inspectorate in States/U.Ts.	428
सारणी 12—राज्य/संघ शासितवार मदों के अनुसार निदेशालय तथा निरीक्षणालय के अनावर्ती व्यय TABLE XII—Non-Recurring Expenditure by Item of Directorate and Inspectorate in States/ U.Ts.	430
सारणी 13—राज्य/संघ शासितवार निदेशालय तथा निरीक्षणालय पर कुल व्यय (आवर्ती एवं अनावर्ती) TABLE XIII—Total Expenditure (Recurring and Non-Recurring) on Directorate and Inspectorate in States/UTs.	431
सारणी 14—राज्य/संघ शासितवार प्रौढ़ शिक्षा पर कुल आय और व्यय (आवर्ती एवं अनावर्ती) TABLE XIV—Total Income and Expenditure (Recurring and Non-Recurring) Social (Adult) Education Schools in State/U.Ts.	432

दृष्टान्त सूची
LIST OF ILLUSTRATIONS

समुख पृष्ठ
Facing page

1. प्रकारानुसार शिक्षा संस्थाओं की आय	
1. Income by Type of Educational Institutions	9
2. शिक्षा संस्थाओं के प्रकारानुसार सरकारी कोष से (केन्द्रीय एवं राज्य) आय	
2. Income from Government funds (Central and State) by type of Educational Institutions	12
3. स्रोतानुसार शिक्षा पर कुल आय	
3. Total Income on Education by Source	17
4. प्रकारानुसार शिक्षा संस्थाओं पर व्यय	
4. Expenditure by Type of Educational Institutions	18
5. प्रकारानुसार संस्थाओं पर व्यय का प्रतिशत (आवर्ती + अनावर्ती)	
5. Expenditure Percentage by Type of Institutions (Recurring + Non-Recurring)	19
6. विषयानुसार शिक्षा संस्थाओं पर व्यय	
6. Expenditure on Educational Institutions by Objects	22

स्पष्टीकरण

1. **संवर्ष की तारीख:**—दिए गए वित्तीय आंकड़ों 31 मार्च, 1980 को समाप्त होने वाले वर्ष से सम्बन्धित हैं।
2. **आय और धय:**—वित्तीय वर्ष; अर्थात् पहली अप्रैल, 1979 से 31 मार्च, 1980 तक की अवधि से सम्बन्धित हैं।
3. **आय का अर्थ:**—संस्था की प्राप्तियों से हैं।
4. **आवर्ती आय:**—वह आय है जो प्रत्येक वर्ष विभिन्न स्रोतों से प्राप्त होती है।
5. **अनावर्ती आय:**—आय का वह भाग है जो आवर्ती आय के अतिरिक्त है।
6. **खर्च:**—वित्तीय वर्ष के दौरान की संस्था द्वारा की गई सभी अदायगियाँ, खर्च है।
7. **आवर्ती खर्च:**—वह है जिसे किसी वार्षिक संस्था को चलाने के लिये प्रत्येक वर्ष वहन किया जाता है। मोटे तौर पर कहा जा सकता है कि इसमें स्टाफ के वेतन, कूटकर खर्च, उपस्कर फर्निचर के अनुरक्षण, छात्रवृत्तियों, बजीकों तथा अन्य वित्तीय रिवायतों, छात्रावास खर्च (भोजन के अलावा) खेल तथा खेल-कूद, निर्देशन निरीक्षण आदि पर होने वाला खर्च शामिल है।
8. **अनावर्ती खर्च:**—वार्षिक खर्च का वह भाग है जो आवर्ती खर्च के अतिरिक्त है। मोटे तौर पर कहा जा सकता है कि इसमें भवनों (अनुरक्षण के अलावा) उपस्करों, पुस्तकालयों आदि पर होने वाला खर्च शामिल है।
9. **संशोधन खर्च:**—वर्ष 1979-80 से पहले खर्च की आवर्ती तथा अनावर्ती के स्थान पर, प्रत्यक्ष तथा अप्रत्यक्ष के रूप में वर्गीकृत किया जाता था। प्रत्यक्ष तथा अप्रत्यक्ष खर्च में आवर्ती तथा अनावर्ती दोनों किस्म की सभी का खर्च शामिल होता था।
10. **प्रत्यक्ष खर्च:**—वह है जिसे वार्षिक संस्थाओं के संचालन के लिए प्रत्यक्ष रूप से खर्च किया जाता है। मोटे तौर पर कहा जा सकता है कि इसमें उपस्कर, भवन अनुरक्षण आदि का खर्च शामिल है।
11. **अप्रत्यक्ष खर्च:**—वार्षिक खर्च का वह भाग है जो प्रत्यक्ष खर्च के अलावा होता है। मोटे तौर पर यह कहा जा सकता है कि इसमें निर्देशन, निरीक्षण, भवन (अनुरक्षण के अलावा) उपस्करों, छात्रवृत्तियों, बजीकों तथा अन्य वित्तीय रिवायतों, छात्रावासों, (भोजन खर्च के अलावा) पर होने वाला खर्च आदि शामिल है।

EXPLANATIONS

- 1.. **Date of Reference**—Financial data reported is for the year ending on 31st March, 1980.
- 2.. **Income and Expenditure**—Relates to financial year i.e. to the period 1st April, 1979 to 31st March, 1980.
- 3.. **Income means**—the receipt of the institution.
4. **Recurring Income**—is that which is received every year from sources.
5. **Non-Recurring Income**—is that part of the income which is other than the recurring income.
6. **Expenditure.**—All payments made by an institution strictly during the financial year constitute its expenditure.
7. **Recurring Expenditure**—is that which is incurred every year for running an educational institution. Broadly speaking, it includes expenditure on salaries of staff, Contingencies, recurring expenditure on equipment, maintenance of furniture, scholarships, stipends and other financial concessions, hostel charges (except messing), games and sports, direction, inspection etc.
8. **Non-Recurring Expenditure**—is that part of the educational expenditure which is other than the recurring expenditure. Broadly speaking, it covers expenditure on buildings (other than maintenance), equipments, libraries etc.

NOTE:—Prior to 1979-80 the expenditure was classified as Direct and Indirect instead of Recurring and Non-Recurring. Both direct and indirect expenditure included items of Recurring as well as Non-Recurring nature.

Direct expenditure—is that which is incurred directly for running the educational institutions. Broadly speaking, it includes expenditure on equipments, maintenance of building etc.

Indirect Expenditure—is that part of the educational expenditure which is other than the direct expenditure. Broadly speaking, it covers expenditure on direction, inspection, buildings (other than maintenance) non-recurring equipments, scholarships, stipends and other financial concessions, hostel charges (excluding mess charges), etc.

पहला भाग—सामान्य सर्वेक्षण
PART I—GENERAL SURVEY

भाग I—सामान्य सर्वेक्षण

आय

इस प्रकाशन में आय का प्रयोजन ऐसी धनराशि से है जो सरकार (केन्द्रीय एवं राज्य), विश्वविद्यालयों और स्थानीय निकायों, शुल्क, वृत्तिदान तथा अन्य स्रोतों से प्राप्त हुई हो। संस्था की आय को, आवर्ती और अनावर्ती दो श्रेणियों में विभाजित किया गया है।

सभी प्रकार की मान्यताप्राप्त शैक्षिक संस्थाओं की कुल आय 1978-79 में 2964 करोड़ रुपये से बढ़कर 1979-80 में 3246 करोड़ हुई जिसमें 282 करोड़ रु० या 9.5 प्रतिशत की वृद्धि हुई। आवर्ती आय 3065 करोड़ (94.4 प्रतिशत) हुई है तथा शेष 181 करोड़ (5.6 प्रतिशत) अनावर्ती आय है जबकि गत वर्ष 2794 करोड़ (94.3 प्रतिशत) आवर्ती आय तथा 170 करोड़ रुपये (5.7 प्रतिशत) अनावर्ती आय हुई थी। विभिन्न श्रेणी की संस्थाओं के लिए आवर्ती और अनावर्ती आय का विवरण तालिका 1.01 में दिया गया है।

विश्वविद्यालयों, विश्वविद्यालय समझी जाने वाली संस्थाओं, राष्ट्रीय महत्व की संस्थाओं, अनुसंधान संस्थाओं तथा व्यावसायिक स्कूलों के अतिरिक्त, जहां यह आय कुल आय की 77 प्रतिशत से 80.6 प्रतिशत तक बढ़ी है, लगभग सभी संस्थाओं में एक विशिष्ट श्रेणी की संस्था की कुल आय की आवर्ती आय की प्रतिशतता 90 प्रतिशत से अधिक रहती है। 90 प्रतिशत आवर्ती आय वाली पहली श्रेणी की संस्थाओं में 98.1 प्रतिशत तक से इंटरमीडिएट/माध्यमिक शिक्षा बोर्ड सबसे ऊपर रहे, इसके बाद उच्चतर माध्यमिक स्कूल (आजीव पद्धति) (98.3 प्रतिशत) प्राथमिक और पूर्व-प्राथमिक स्कूल (98.3 प्रतिशत) मिडिल स्कूल (98.1 प्रतिशत) हाई स्कूल (96.9 प्रतिशत) इंटरमीडिएट/पूर्व-डिग्री कालेज (95.1 प्रतिशत), उच्चतर माध्यमिक स्कूल (10+2 पद्धति) (93.6 प्रतिशत) उत्तर-मैट्रिक डिप्लोमा/प्रमाण-पत्र पाठ्यक्रम में शिक्षण देने वाली संस्थाएं (92.3 प्रतिशत) तथा डिग्री कालेजों (91.0 प्रतिशत) का स्थान रहा।

विभिन्न श्रेणी की कुल आवर्ती आय के बितरण के प्रतिशतता के विश्लेषण से स्पष्ट हुआ कि 24.1 प्रतिशतता लेकर प्राथमिक स्कूलों का स्थान सबसे ऊपर रहा जबकि पूर्व-प्राथमिक स्कूलों की 0.3 प्रतिशतता न्यूनतम रही। जैसाकि तालिका 1.01 के कालम 11 और 12 में देखा जा सकता है, विभिन्न श्रेणी की इन संस्थाओं की प्रतिशतता में कोई महत्वपूर्ण परिवर्तन नहीं है।

अनावर्ती आय के मामले में, उच्चतम तथा द्वितीय उच्चतम स्थिति विश्वविद्यालयों तथा डिग्री कालेजों के पक्ष में जाती है जिनका प्रतिशत क्रमशः 26.6 तथा 25.5 है। जैसाकि तालिका 1.01 के कालम 13 और 14 से स्पष्ट होता है और जैसाकि आवर्ती आय में नहीं है, कुछ निश्चित श्रेणी की शैक्षिक संस्थाओं की अनावर्ती आय में काफी परिवर्तन और उतार-चढ़ाव दिखाई देता है।

सभी श्रेणी की संस्थाओं का सरकारी कोष से प्राप्त धन का विवरण तालिका 1.02 में दिया गया है। सरकार ने वर्ष 1978-79 में 2283 करोड़ रुपए दिए थे। किन्तु 1979-80 में 2536 करोड़ रुपये दिए। तालिका 1.02 के कालम 8 से 11 तक यह देखा जा सकता है कि सरकारी कोष की आवर्ती आय की काफी आधिक राशि स्कूल स्तर की संस्थाओं को दी गयी है। जबकि अनावर्ती आय की अधिकांश राशि उच्च शिक्षा संस्थाओं को दी गयी है।

सभी स्रोतों में, हर श्रेणी की शैक्षिक संस्थाओं की कुल 3246 करोड़ रुपये की आय का ब्यौरा तालिका 1.03 में दिया गया है। साथ ही इसमें आवर्ती तथा अनावर्ती आय का अलग से विवरण दिया गया है। आवर्ती आय के मामले में, सरकार का हिस्सा 78.9 प्रतिशत तक है (75.2 प्रतिशत राज्य सरकार तथा 3.7 प्रतिशत केन्द्रीय सरकार। इसके पश्चात् शुल्क (9.2 प्रतिशत) और स्थानीय संस्थाओं का स्थान (5.1 प्रतिशत) आता है। अनावर्ती आय में भी सरकार का बहुत अच्छा योगदान रहा। राज्य सरकार का हिस्सा 44.9 प्रतिशत तथा केन्द्रीय सरकार का हिस्सा 18.9 प्रतिशत रहा। 3246 करोड़ रु० की कुल आय की 94.4 प्रतिशत राशि आवर्ती रहा तथा 5.6 प्रतिशत राशि अनावर्ती आय रही।

व्यय

निदेशालय तथा निरीक्षणालय को छोड़कर सभी मान्यता प्राप्त संस्थानों की शिक्षा पर कुल व्यय (आवर्ती तथा अनावर्ती) 1978-79 के 2853 करोड़ रुपये से 1979-80 में बढ़कर 3157 करोड़ रु० हो गया जो 304 करोड़ रु० या 10.7 प्रतिशत की बढ़ोतरी

PART I—GENERAL SURVEY

Income

Income, for the purpose of this publication, relates to the amounts received from Government (Central and States), Universities and local bodies as well as those received from fees, endowments and other sources. Income of an Institution has been classified into two categories viz. recurring and non-recurring.

The total income for all types of recognised educational institutions increased from Rs. 2964 crores in 1978-79 to Rs. 3246 crores in 1979-80, showing an increase of Rs. 282 crores or 9.5 per cent. The recurring income constitutes Rs. 3065 crores (94.4 per cent) and the balance of Rs. 181 crores (5.6 per cent) is non-recurring income as against Rs. 2794 crores (94.3 per cent), recurring income and Rs. 170 crores (5.7 per cent) non-recurring income reported in the previous year. The details of income, recurring and non-recurring, for various categories of institutions are given in table 1.01.

The percentage of recurring income to total income of a particular category of institution is found to be more than 90 per cent in almost all categories except Universities, institutions deemed to be Universities, institutions of national importance, research institutions and vocational schools where it varies from 77 per cent to 89.6 per cent. In the former category of institutions reporting more than 90 per cent of the recurring income, Boards of Intermediate/Secondary Education topped the list with 99.1 per cent, followed by higher Secondary Schools (old pattern) (98.3 per cent), primary and pre-primary schools (98.2 per cent), middle schools (98.1 per cent), high schools (96.9 per cent), intermediate/pre-degree colleges (95.1 per cent), higher secondary schools (10+2 pattern) (93.6 per cent), institutions imparting instruction in post-matriculation diploma/certificate courses (92.3 per cent) and degree colleges (91.0 per cent.)

Analysis of percentage of distribution of total recurring income of the different categories of institutions, revealed that the primary schools topped the list with a percentage share of 24.1, while the lowest percentage 0.3 was for pre-primary schools. These percentages for different categories of institutions do not show any significant change during 1978-79 to 1979-80 as can be seen from columns 11 and 12 of table 1.01.

In the case of non-recurring income, the highest and second highest positions go to universities and degree colleges with shares of 26.6 per cent and 25.5 per cent respectively. Unlike the recurring income, the non-recurring income shows considerable variation and fluctuation for certain categories of educational institutions as can be seen from columns 13 and 14 of table 1.01.

Details of income from Government funds for all categories of institutions are given in table 1.02. The Government contributed Rs. 2536 crores in 1979-80 as against Rs. 2283 crores in 1978-79, showing an increase of Rs. 253 crores or 11.1 per cent. From columns 8 to 11 of table 1.02, it can be observed that major share of the recurring income from Government funds goes to school level institutions, while in the case of non-recurring income, the major share goes to institutions of higher education.

The break-up of total income of Rs. 3246 crores for all types of educational institutions from all sources is given in table 1.03 which also gives separate details for recurring and non-recurring income as well. In the case of recurring income, the share of the Government is to the extent of 78.9 per cent (75.2 per cent of State Governments and 3.7 per cent of Central Government), followed by fees (9.2 per cent) and local bodies (5.1 per cent). The major share of non-recurring income was also contributed by the Government—the State Government's share being 44.9 per cent and the Central Government's share being 18.9 per cent. Of the total income of Rs. 3246 crores 94.4 per cent is recurring income and 5.6 per cent is non-recurring income.

Expenditure

The total expenditure (recurring as well as non-recurring) on education for all the recognised institutions excluding that on Directorate and Inspectorate increased from Rs. 2853 crores in 1978-79 to Rs. 3157

वर्षाता है। निदेशालय तथा निरीक्षणालय पर हुए व्यय सहित कुल राशि पिछले वर्षों की 2904 करोड़ रु० की तुलना में 3212 करोड़ रु० हो गई है। सभी प्रकार की मान्यताप्राप्त संस्थाओं (निदेशालय तथा निरीक्षणालय को छोड़कर) के 3157 करोड़ रु० के कुल खर्च का 2972 करोड़ रु० आवर्ती था जो 94.1 प्रतिशत था जबकि शेष 185 करोड़ रुपये अनावर्ती राशि थी जो कुल व्यय की 5.9 प्रतिशत है। कुल व्यय का विस्तृत ब्यौरा (आवर्ती तथा अनावर्ती) मान्यताप्राप्त संस्थानों की विभिन्न श्रेणियों के अनुसार सारणी 1.04 में दिखाया गया है।

मान्यताप्राप्त शैक्षिक संस्थानों पर कुल आवर्ती व्यय की अधिकतम प्रतिशतता प्राथमिक स्कूलों की (24.1 प्रतिशत) हाई स्कूलों की (17.9 प्रतिशत) मिडिल स्कूलों की (17.8 प्रतिशत) उच्च शिक्षा संस्थाओं की डिग्री स्तर तथा इससे अधिक (15.3 प्रतिशत), उच्चतर माध्यमिक स्कूलों की (नई तथा पुरानी पद्धति) (11.1 प्रतिशत) तथा विश्वविद्यालयों की (6.4 प्रतिशत) रही। अन्य श्रेणियों की संस्थाओं का आवर्ती व्यय 5 प्रतिशत से भी कम रहा।

जहां तक अनावर्ती व्यय का सम्बन्ध है, अधिकतम प्रतिशतता विश्वविद्यालयों (25.1 प्रतिशत) की रही, डिग्री स्तर तथा इससे अधिक स्तर की उच्च शिक्षा संस्थाओं की (22.3 प्रतिशत) है, मिडिल स्कूल (9.2 प्रतिशत), हाई स्कूल (9.1 प्रतिशत), प्राथमिक स्कूल (7.1 प्रतिशत), उच्चतर माध्यमिक स्कूल (10+2 पद्धति) (6.4 प्रतिशत), राष्ट्रीय महत्व के संस्थाओं (5.9 प्रतिशत) और विश्वविद्यालय समझी जाने वाली संस्थाओं की (5.5 प्रतिशत), रही। अन्य श्रेणियों की संस्थाओं के सम्बन्ध में अनावर्ती व्यय 5 प्रतिशत से भी कम है। खर्च शीर्षों सहित आवर्ती तथा अनावर्ती व्यय का विवरण सारणी 1.05 में दिया गया है। शिक्षक स्टाफ का वेतन कुल आवर्ती व्यय का 3/4 (75.1 प्रतिशत) है जबकि गैर-शिक्षण स्टाफ के वेतन का हिस्सा कुल आवर्ती व्यय का 1/10 (10.3 प्रतिशत) है। आवर्ती व्यय का 2.8 प्रतिशत वजीफों, छात्र-वृत्तियों तथा अन्य कतिपय रियायतों पर 1.3 प्रतिशत भवनों के अनुरक्षण पर तथा 1.3 प्रतिशत उपकरणों रसायनों तथा उपयोगी वस्तुओं तथा 8.9 प्रतिशत अन्य मदों पर खर्च किया जाता है। आवर्ती व्यय की शेष मदें 1 प्रतिशत से भी कम हैं। जहां तक अनावर्ती व्यय का सम्बन्ध है, अधिकतम राशि भवनों (39.1 प्रतिशत) पर खर्च की जाती है। अन्य मदों पर (27.0 प्रतिशत), उपस्कर पर (19.7 प्रतिशत), पुस्तकालयों पर (8 प्रतिशत) तथा फर्नीचर पर (6.2 प्रतिशत) राशि खर्च की जाती है।

भारत में शिक्षा पर वित्त प्रबन्ध के कुछ उपयोगी परिकल्पन भाग-II की तालिका-I में दिये गए हैं। इस सारणी से निम्नलिखित निष्कर्षों पर पहुंचा जा सकता है।

(क) पिछले वर्ष की 44.9 रु० तुलना में आलोच्य वर्ष के दौरान प्रति व्यक्ति (जनसंख्या) औसत वार्षिक खर्च 487 रु० है।

(ख) आलोच्य वर्ष के दौरान सामान्य शिक्षा के स्कूलों के प्रति छात्र औसत वार्षिक प्राथमिक स्कूलों के लिए 145.5 रुपये, मिडिल स्कूलों के लिए 199 रुपये और हाई/हायर सेकेण्डरी स्कूलों के लिए 391.7 रुपए आता है। पहले वर्ष के इसके अनुरूप आंकड़े क्रमशः 137.8 रुपए, 182.4 रुपए और 376.7 रुपए थे। उच्च शिक्षा के लिए वार्षिक औसत प्रति छात्र खर्च, सामान्य शिक्षा के कालेजों के लिए (कला, विज्ञान और वाणिज्य-डिग्री स्तर और इससे ऊपर के स्तर) 972.2 रुपए और डिग्री स्तर और इससे ऊपर के स्तर के व्यावसायिक शिक्षा कालेजों के लिए 3265 रुपये जो 1978-79 में क्रमशः 892.9 रुपए और 4206.6 रुपए आता है।

(ग) प्रति शिक्षक औसत वार्षिक वेतन प्राथमिक विद्यालयों के लिए 5484.5 रुपए, मिडिल स्कूलों के लिए 6527.9 रुपए, हाई/हायर सेकेण्डरी स्कूलों के लिए 10285.7 रुपए, कला, विज्ञान और वाणिज्य कालेजों (डिग्री स्तर और डिग्री स्तर से ऊपर) के लिए 23889.4 रुपए और डिग्री स्तर और इससे ऊपर के व्यावसायिक शिक्षा कालेजों के लिए 35413.6 रुपए आता है जो पहले वर्ष में क्रमशः 5141.1 रु०, 5872.8 रुपए, 9702.1 रुपए, 23201.3 रुपए और 33737 रुपए थी।

(घ) आलोच्य वर्ष के दौरान कुल 21,497.24 करोड़ रुपए के बजट में से शिक्षा के लिए कुल बजट 3499.14 करोड़ रुपए हैं जो 1978-79 में कुल 21817.70 करोड़ रुपए के बजट में से 3059.89 करोड़ रुपए था।

(ङ) शिक्षा पर कुल खर्च (सभी श्रेणियों के लिए) जी०एन०पी० कालगणन 3.4 प्रतिशत आता है।

crores in 1979-80 showing an increase of Rs. 304 crores or 10.7 per cent. The total amount including expenditure on Directorate and Inspectorate comes to Rs. 3212 crores as compared to the previous years figure of Rs. 2904 crores. Of the total expenditure of Rs. 3157 crores on all types of recognised institutions (excluding that on Directorate and Inspectorate) Rs. 2972 crores was recurring which formed 94.1 per cent while the remaining amount of Rs. 185 crores was non-recurring which is 5.9 per cent of the total expenditure. The detailed break-up of total expenditure—recurring and non-recurring according to various categories of recognised institutions has been shown in table 1.04.

Of the total recurring expenditure on the recognised educational institutions, the highest percentage is in respect of primary schools (24.1 per cent) followed by high schools (17.9 per cent), middle schools (17.8 per cent), institutions for higher education—degree standard and above (15.3 per cent), higher secondary schools—old and new pattern (11.1 per cent) and universities (6.4 per cent). In case of other categories of institutions, recurring expenditure is less than 5 per cent.

As for the non-recurring expenditure, the highest percentage is in the case of universities (25.1 per cent), followed by institutions of higher education of degree standard and above (22.3 per cent), middle schools (9.2 per cent), high schools (9.1 per cent), primary schools (7.1 per cent), higher secondary schools (10+2 pattern) (6.4 per cent), institutions of national importance (5.9 per cent) and deemed to be universities (5.5 per cent). In the case of other categories of institutions, the non-recurring expenditure is less than 5 per cent. Details of recurring and non-recurring expenditure by heads of charges are given in table 1.05. It will be seen that salaries of the teaching staff account for about 3/4th of the total recurring expenditure (75.1 per cent), while the share of the salaries of the non-teaching staff is 1/10th of the total recurring expenditure (10.3 per cent). 2.8 per cent of the recurring expenditure is incurred on stipends, scholarships and other financial concessions, 1.3 per cent on maintenance of buildings. 1.3 per cent on apparatus, chemicals and consumable stores and 6.9 per cent on other items. The remaining items, each accounted for less than 1 per cent of the recurring expenditure. So far as the non-recurring expenditure is concerned, the major share is incurred on buildings (39.1%). Next in order is 'other items' (27%), equipment (19.7%), libraries (8%) and furniture (6.2%).

Some useful computations about education financing in India have been worked out and reported in table 1 of Part-II. The following observations can be made from this table.



- (a) The average annual cost per capita (by population) is Rs. 487 during the year under report as compared to Rs. 44.9 in the previous year.
- (b) The average annual cost per pupil relating to schools for general education works out to Rs. 145.5 for primary schools, Rs. 199 for middle schools and Rs. 391.7 for high/higher secondary schools during the year under report. The corresponding figures for the previous year were Rs. 137.8, Rs. 182.4 and Rs. 376.7 respectively. For higher education, the average cost per pupil is Rs. 979.2, for colleges of general education (Arts, Science and Commerce of degree standard and above) and Rs. 3265.1 for colleges of professional education of degree standard and above as against Rs. 892.9 and Rs. 4206.6 respectively in 1978-79.
- (c) The average annual salary per teacher works out to Rs. 5484.5 for primary schools, Rs. 6527.9 for middle schools, Rs. 10,285.7 for high/higher secondary schools, Rs. 23,889.4 for Arts, Science and Commerce Colleges (degree standard and above) and Rs. 35,413.6 for colleges of professional education of degree level and above as against Rs. 5141.1, Rs. 5872.8, Rs. 9702.1, Rs. 23,201.3, and Rs. 33,737 respectively for the previous year.
- (d) The total budget for the education is Rs. 3499.14 crores out of the total budget of Rs. 21,497.24 crores during the year under report, as against Rs. 3059.89 crores out of the total budget of Rs. 21817.70 crores in 1978-79.
- (e) Total expenditure on education (all categories) formed nearly 3.4 per cent of G.N.P.

संरण्यां
TABLES



प्रकारानुसार विद्या संस्थाओं की आय


INCOME BY TYPE OF EDUCATIONAL INSTITUTIONS

सभी स्रोतों से आय
INCOME FROM ALL SOURCES

-  आवर्ती
RECURRING
-  जोड़
TOTAL

सरकारी निधि से आय
INCOME FROM GOVT FUNDS

-  आवर्ती
RECURRING
-  जोड़
TOTAL



सारणी 1.01—प्रकारानुसार शिक्षा संस्थाओं की आय
TABLE 1.01—INCOME BY TYPE OF EDUCATIONAL INSTITUTIONS

(रुपये हजारों में)
(Rupees in Thousands)

संस्थाओं के प्रकार Type of Institutions	आय INCOME						वृद्धि (+) या कमी (-) Increase (+) or Decrease (-)	
	आवर्ती Recurring		अनावर्ती Non- Recurring		जोड़ Total		राशि Amount	प्रतिशत Percentage
	1978-79	1979-80	1978-79	1979-80	1978-79	1979-80		
1	2	3	4	5	6	7	8	9
विश्वविद्यालय Universities	1,69,43,40	2,05,14,44	52,03,84	48,33,79	2,21,47,24	2,53,48,23	+32,00,99	+14.5
विश्वविद्यालय मानी गई संस्थाएं Institutions Deemed to be Universities	26,73,57	22,12,70	4,61,44	6,33,36	31,35,01	28,46,06	-2,88,95	-9.2
राष्ट्रीय महत्व की संस्थाएं Institutions of National Importance	34,80,74	37,76,02	13,26,71	9,72,81	48,07,45	47,48,83	-58,62	-1.2
इन्टरमीडिएट और/अथवा माध्यमिक बोर्ड Board of Intermediate and/or Secondary Education	30,44,18	33,28,60	53,26	29,90	30,97,44	33,58,50	+2,61,06	+8.4
अनुसंधान संस्थाएं Research Institutions	8,33,64	9,80,67	2,99,45	2,93,41	11,33,09	12,74,08	+1,40,99	+12.4
उच्च शिक्षा की संस्थाएं Institution for Higher Education								
(क) डिग्री स्तर तथा उच्च डिग्री स्तर (a) Degree Standard and above	4,31,76,04	4,71,13,63	43,65,90	46,34,61	4,75,41,94	5,17,48,24	+42,06,30	+8.8
(ख) मैट्रिकोत्तर डिप्लोमा/ प्रमाणपत्र पाठ्यक्रमों में शिक्षा प्रदान करने वाली संस्थाएं (डिग्री स्तर के नीचे) (b) Institution Imparting Instruction in Post Matriculation, Diploma/Certi- ficate Courses (Below Degree level)	66,90,99	73,97,38	5,54,70	6,17,43	72,45,69	80,14,81	+7,69,12	+10.6
(ग) इन्टरमीडिएट/पूर्व डिग्री जूनियर कालेज (पुरानी पद्धति) (c) Intermediate/Pre Degree Junior Col- leges (Old Pattern)	18,99,35	21,46,72	96,26	1,10,70	19,95,61	22,57,42	+2,61,81	+13.1

सारणी 1.01 शैक्षणिक संस्थाओं की आय
TABLE 1.01—INCOME BY TYPE OF EDUCATIONAL INSTITUTIONS—(Contd.)

(रुपये हजारों में)
(Rupees in Thousands)

1	2	3	4	5	6	7	8	9	
सामान्य शिक्षा के स्कूल School for General Education									
(क) उच्चतर माध्यमिक स्कूल (10+2 पद्धति)	(a) Higher Secondary School (10+2 Pattern)	1,47,38,79	1,76,33,22	8,05,28	12,09,80	1,55,44,07	1,88,43,02	+ 32,98,95	+21.2
(ख) उच्चतर माध्यमिक स्कूल (पुरानी पद्धति)	(b) Higher Secondary School (Old Pattern)	1,49,57,57	1,54,89,38	2,72,10	2,70,41	1,52,29,67	1,57,59,79	+ 5,30,12	+ 3.5
(ग) उच्च/उत्तर बुनियादी स्कूल	(c) High/Post Basic School	4,96,40,82	5,44,04,54	14,86,01	17,24,16	5,11,26,83	5,61,28,70	+50,01,87	+9.8
(घ) मिडिल/वरिष्ठ बुनियादी स्कूल	(d) Middle/Senior Basic School	4,99,08,57	5,44,31,68	8,28,76	10,80,52	5,07,37,33	5,55,12,20	+47,74,87	+9.4
(ङ) प्राथमिक/कनिष्ठ बुनियादी स्कूल	(e) Primary/Junior Basic School	6,82,52,12	7,38,71,08	9,90,95	13,38,73	6,92,43,07	7,52,09,81	+59,66,74	+8.6
(च) पूर्व प्राथमिक/पूर्व बुनियादी स्कूल	(f) Pre-Primary/Pre-Basic School	5,00,33	8,02,26	11,13	14,56	5,11,46	8,16,82	+3,05,36	+59.7
वृत्तिक / व्यावसायिक / विशेष तथा अन्य शिक्षा के स्कूल	Vocational/Professional/Special and other Education	26,84,14	33,54,22	2,42,21	3,90,69	29,26,35	37,44,91	+8,18,56	+28.0
कुल जोड़	Grand Total	27,34,24,27	30,74,56,54	1,69,98,04	1,81,54,82	29,64,22,31	32,56,11,36	+2,91,89,05	+9.8

टिप्पणी:—आंकड़ों को लगभग हजारों में लेने के कारण कुल जोड़ का मिलान सम्भव नहीं है। Note:—Grand total will not tally due to rounding up of the figures.

TABLE 1.01—INCOME BY TYPE OF EDUCATIONAL INSTITUTIONS—(Concl'd.)

(Rupees in Thousands)

संस्थाओं के प्रकार Type of Institutions	आवर्ती आय का कुल आय से प्रतिशत Percentage of Recurring Income to Total Income	आय INCOME						
		प्रकारानुसार शिक्षा संस्थाओं का आय से प्रतिशत Percentage to Total Income on all Types of Educational Institution						
		आवर्ती Recurring		अनावर्ती Non-Recurring		जोड़ Total		
		1978-79	1979-80	1978-79	1979-80	1978-79	1979-80	
1	10	11	12	13	14	15	16	
विश्वविद्यालय	Universities	80.9	6.1	6.7	30.6	26.6	7.5	7.8
विश्वविद्यालय मानी गई संस्थाएं	Institution Deemed to be Universities	77.7	1.0	0.7	2.7	3.5	1.1	0.9
राष्ट्रीय महत्व की संस्थाएं	Institution of National Importance	79.5	1.2	1.2	7.8	5.4	1.6	1.5
इन्टरमीडिएट और/अथवा माध्यमिक बोर्ड	Board of Intermediate and/or Secondary Education	99.1	1.0	1.1	0.3	0.2	1.0	1.0
अनुसंधान संस्थाएं	Research Institution	77.0	0.3	0.3	1.8	1.6	0.4	0.4
उच्च शिक्षा की संस्थाएं	Institutions for Higher Education							
(क) डिग्री स्तर तथा उच्च डिग्री स्तर	(a) Degree Standard and above	91.0	15.5	15.3	25.7	25.5	16.1	15.9
(ख) मैट्रिकोत्तर डिप्लोमा/ प्रमाण-पत्र पाठ्यक्रमों में शिक्षा प्रदान करने वाली संस्थाएं (डिग्री स्तर के नीचे)	(b) Institutions Imparting Instruction in Post-Matriculation Diploma/Certi- ficate Courses (Below Degree Level)	92.3	2.4	2.4	3.3	3.4	2.4	2.5
(ग) इन्टरमीडिएट/पूर्व डिग्री/जूनियर कालेज (पुरानी पद्धति)	(c) Intermediate/Pre-Degree/Junior College	95.1	0.6	0.7	0.6	0.6	0.7	0.7

सारणी 1.01—प्रारंभिक शिक्षा संस्थानों की आय—(परोक्ष)
TABLE 1.01—INCOME BY TYPE OF EDUCATIONAL INSTITUTIONS—(Concl'd.)

(हज़ारों में)
 (Rupees in Thousands)

1	10	11	12	13	14	15	16
सामान्य शिक्षा के स्कूल School for General Education							
(क) उच्चतर माध्यमिक शिक्षा के स्कूल (10+2 पद्धति) (a) Higher Secondary School (10+2 Pattern)	93.6	5.3	5.7	4.7	6.7	5.2	5.8
(ख) उच्चतर माध्यमिक शिक्षा के स्कूल (पुरानी पद्धति) (b) Higher Secondary (Old Pattern)	98.3	5.4	5.0	1.6	1.5	5.1	4.8
(ग) उच्च/उत्तर बुनियादी स्कूल (c) High/Post Basic School	96.9	17.8	17.7	8.7	9.5	17.2	17.2
(घ) मिडिल/वरिष्ठ बुनियादी स्कूल (d) Middle/Senior Basic School	98.1	17.9	17.7	4.9	5.9	17.1	17.0
(ङ) प्राथमिक/कनिष्ठ बुनियादी स्कूल (e) Primary/Junior Basic School	98.2	24.4	24.1	5.8	7.4	23.4	23.2
(च) पूर्व प्राथमिक/बुनियादी स्कूल (f) Pre-Primary/Pre-Basic School	98.2	0.2	0.3	0.1	0.1	0.2	0.2
वृत्तिक/व्यावसायिक विशेष तथा अन्य शिक्षा के स्कूल School for Vocational/Professional/Special and other Education	89.6	0.9	1.1	1.4	2.1	1.0	1.2
कुल जोड़ Grand Total	94.4	100.0	100.0	100.0	100.0	100.0	100.0

सारणी 1.02 शिक्षा संस्थाओं के प्रकारानुसार सरकारी कोष (केंद्रीय एवं राज्य से आय)

TABLE 1.02—INCOME FROM GOVERNMENT FUNDS (CENTRAL AND STATES) BY TYPE OF EDUCATIONAL INSTITUTIONS

(रुपये हजारों में)
(Rupees in thousands)

संस्था के प्रकार Type of Institutions		सरकार के कोष से आय Income from Government Funds							
		1978-79						1979-80	
		आवर्ती Recurring		अनावर्ती Non-Recurring		जोड़ Total		आवर्ती Recurring	
		राशि Amount	सभी शिक्षा संस्थाओं पर कुल आय का प्रतिशत Percentage to total income on all type of educational institutions	राशि Amount	सभी शिक्षा संस्थाओं पर कुल आय का प्रतिशत Percentage to total income on all type of educational institutions	राशि Amount	सभी शिक्षा संस्थाओं पर कुल आय का प्रतिशत Percentage to total income on all type of educational institutions	राशि Amount	सभी शिक्षा संस्थाओं पर कुल आय का प्रतिशत Percentage to total income on all type of educational institutions
1	2	3	4	5	6	7	8	9	
विश्वविद्यालय	Universities	88,56,85	4.1	24,19,41	24.5	1,12,76,26	4.9	1,03,46,56	4.3
विश्वविद्यालय मानी गई संस्थाएं	Institution Deemed to be Universities	9,72,61	0.4	2,60,86	2.6	12,33,47	0.5	9,34,58	0.4
राष्ट्रीय महत्व की संस्थाएं	Institutions of National Importance	31,09,28	1.4	11,79,11	11.9	42,88,39	1.9	34,02,48	1.4
इन्टरमीडिएट और/रअथवा माध्यमिक बोर्ड	Boards of Intermediate and/or Secondary Education	4,33,62	0.2	33,65	0.4	4,67,27	0.2	4,07,03	0.2
अनुसंधान संस्थाएं	Research Institutions	7,39,55	0.3	2,84,49	2.9	10,24,04	0.5	8,21,11	0.3
उच्च शिक्षा संस्थाएं	Institutions for Higher Education								
(क) डिग्री स्तर तथा उच्च डिग्री स्तर	(a) Degree Standard and above	2,75,11,87	12.6	21,00,76	21.3	2,96,12,63	13.0	3,13,16,31	12.9

सारणी 1.02—शिक्षा संस्थानों के प्रमाण-पत्र प्रदान करने वाले केंद्रों (केन्द्रीय एवं राज्यों से) का आय

TABLE 1.02—INCOME FROM GOVERNMENT FUNDS (CENTRAL AND STATES) BY TYPE OF EDUCATIONAL INSTITUTIONS (Concl'd.)

(रुपये हजारों में)
(Rupees in Thousands)

	1	2	3	4	5	6	7	8	9
(ख) मैट्रिकोत्तर डिप्लोमा/ प्रमाण-पत्र पाठ्यक्रमों में शिक्षा प्रदान करने वाली संस्थाएं (डिग्री स्तर के नीचे)	(b) Institutions Imparting Instruction in post-Matriculation Diploma/ Certificate Courses (Below Degree Level)	60,26,67	2.8	4,88,50	4.9	65,15,17	2.9	66,77,38	2.7
(ग) इन्टरमीडिएट/पूर्व डिग्री/जूनियर कॉलेज (पुरानी पद्धति)	(c) Intermediate/Pre-Degree/Junior Colleges (Old Pattern)	15,21,30	0.7	28,52	0.3	15,49,82	0.7	17,12,91	0.7
सामान्य शिक्षा के स्कूल Schools for General Education									
(क) उच्चतर माध्यमिक स्कूल (10+2 पद्धति)	(a) Higher Secondary School ((10+2) Pattern)	1,21,69,84	5.6	6,26,81	6.3	1,27,96,65	5.6	1,41,96,42	5.8
(ख) उच्चतर माध्यमिक स्कूल (पुरानी पद्धति)	(b) Higher Secondary Schools (Old Pattern)	1,22,03,22	5.6	1,90,70	1.9	1,23,93,92	5.4	1,26,94,58	5.2
(ग) उच्च/उत्तर बुनियादी स्कूल	(c) High Post Basic Schools	4,41,05,94	20.2	9,02,17	9.1	4,50,08,11	19.7	4,68,21,77	19.3
(घ) मिडिल/वरिष्ठ बुनियादी स्कूल	(d) Middle/Senior Basic Schools	4,23,67,60	19.4	5,70,35	5.8	4,29,37,95	18.8	4,72,43,70	19.4
(ङ) प्राथमिक/कनिष्ठ बुनियादी स्कूल	(e) Primary/Junior Basic Schools	5,59,30,91	25.6	6,35,36	6.4	5,65,66,27	24.8	6,31,02,80	26.0
(च) पूर्व प्राथमिक/पूर्व बुनियादी स्कूल	(f) Pre-Primary/Pre-Basic Schools	2,09,23	0.1	6,07	0.1	2,15,30	0.1	4,85,55	0.2
वृत्तिक/व्यावसायिक/विशेष तथा अन्य शिक्षा के स्कूल	Schools for Vocational/Professional/ Special and other Education	22,35,36	1.0	1,61,48	1.6	23,96,84	1.0	28,63,79	1.2
कुल जोड़	Grand Total	21,83,93,85	100.0	98,88,24	100.0	22,82,82,09	100.0	24,30,26,97	100.0

सारणी 1.02—शिक्षा संस्थाओं के प्रकारानुसार सरकारी कोष (केन्द्रीय एवं राज्य) से आय—समाप्त

TABLE 1.02—INCOME FROM GOVERNMENT FUNDS (CENTRAL AND STATE) BY TYPE OF EDUCATIONAL INSTITUTIONS—(concl'd.)

(रुपये हजारों में)
(Rupees in Thousands)

संस्था के प्रकार Type of Institutions	1979-80										
	अनावर्ती Non-Recurring		जोड़ Total		वृद्धि या Increase (+)		कमी or Decrease(—)		जोड़ Total		
	राशि Amount	सभी शिक्षा संस्थाओं पर कुल आय का प्रतिशत Percentage to total in- come on all type of Educatio- nal Institu- tions	राशि Amount	सभी शिक्षा संस्थाओं पर कुल आय का प्रतिशत Percentage to total in- come on all type of Educatio- nal Insti- tutions	राशि Amount	प्रतिशत Per- centage	राशि Amount	प्रतिशत Per- centage	राशि Amount	प्रतिशत Per- centage	
	10	11	12	13	14	15	16	17	18	19	
विश्वविद्यालय Universities	26,43,58	22.8	1,29,90,14	5.1	+14,89,71	+16.8	+ 224,17	+9.3	+17,13,88	+15.2	
विश्वविद्यालय मानी गई संस्थाएं Institution Deemed to be Universities	4,75,93	4.1	14,10,51	0.6	— 38,03	—3.9	+2,15,07	+82.4	+1,77,04	+14.4	
राष्ट्रीय महत्व की संस्थाएं Institutions of National Im- portance	9,52,40	8.2	43,54,88	1.7	+2,93,20	+9.4	—2,26,71	— 0.2	+ 66,49	+1.6	
इन्टरमीडिएट और/अथवा माध्यमिक बोर्ड Boards of Intermediate or Secondary Education	22,71	0.2	4,29,74	0.2	— 26,59	— 6.1	— 10,94	—32.5	— 37,53	—8.0	
अनुसंधान संस्थाएं Research Institutions	2,57,15	2.2	10,78,26	0.4	+ 81,56	+11.0	— 27,34	— 9.6	+ 54,22	+5.3	
उच्च शिक्षा की संस्थाएं Institutions for Higher Education :—											
(क) डिग्री स्तर तथा उच्च डिग्री स्तर (a) Degree Standard and above	24,88,91	21.4	3,38,05,22	13.3	+38,04,44	+13.8	+3,88,15	+ 18.5	+41,92,59	+14.2	

सारणी 1.02—शिक्षा संस्थानों के प्रकारानुसार आय (केन्द्रीय एवं राज्य) से आय—(समाप्त)

TABLE 1.02—INCOME FROM GOVERNMENT FUNDS (CENTRAL AND STATE) BY TYPE OF EDUCATIONAL INSTITUTIONS—(contd.)

		(रुपये हजारों में) (Rupees in Thousands)										
		1	10	11	12	13	14	15	16	17	18	19
(ख) मैट्रिकोत्तर डिप्लोमा/प्रमाणपत्र पाठ्यक्रमों में शिक्षा प्रदान करने वाली संस्थाएं (डिग्री स्तर के नीचे)	(b) Institutions for Imparting Instructions in Post-Matriculation Diploma/Certificate (Below Degree Level)		5,62,64	4.8	72,40,02	2.9	+6,50,71	+10.8	+74,14	+15.2	+7,24,85	+11.1
(ग) इन्टरमीडिएट/पूर्व डिग्री जूनियर कालेज/ (पुरानी पद्धति)	(c) Intermediate/Pre-Degree/Junior Colleges (Old Pattern)		32,07	0.3	17,44,98	0.7	+1,91,61	+12.6	+3,55	+12.4	+1,95,16	+12.6
सामान्य शिक्षा के स्कूल Schools for General Education:—												
(क) उच्चतर माध्यमिक स्कूल (10+2 पद्धति)	(a) Higher Secondary Schools (10+2) Pattern.		9,12,94	7.9	1,41,09,36	5.6	+20,26,58	+16.7	+2,86,13	+45.6	+23,12,71	+18.1
(ख) उच्चतर माध्यमिक स्कूल (पुरानी पद्धति)	(b) Higher Secondary Schools (Old Pattern)		1,85,77	2.0	1,28,80,35	5.1	+4,91,36	+4.0	—4,93	—2.6	+4,86,43	+3.9
(ग) उच्च/उत्तर बुनियादी स्कूल	(c) High/Post Basic Schools		10,31,26	8.7	4,78,53,03	18.8	+27,15,83	+6.2	+1,29,09	+14.3	+28,44,92	+6.3
(घ) मिडिल/वरिष्ठ बुनियादी स्कूल	(d) Middle/Sr. Basic Schools		7,73,30	6.7	4,80,17,00	18.9	+48,76,10	+11.5	+2,02,95	+35.6	+50,79,05	+11.8
(ङ) प्राथमिक/कनिष्ठ बुनियादी स्कूल	(e) Primary Junior Basic Schools		10,30,15	8.8	6,41,32,95	25.3	+71,71,89	+12.8	+3,94,79	+62.1	+75,66,68	+13.4
(च) पूर्व प्राथमिक/पूर्व बुनियादी स्कूल	(f) Pre-Primary/Pre-Basic Schools		7,58	0.1	4,93,13	0.2	+2,76,32	+132.1	+151	+24.9	+2,77,83	+120.0
वृत्तिक/व्यावसायिक/विशेष तथा अन्य शिक्षा के स्कूल	Schools for Vocational/Professional/Special & Other Education		2,10,80	1.8	30,74,59	1.2	+6,28,43	+28.1	+49,32	+30.5	+6,77,75	+28.3
कुल जोड़	Grand Total		1,15,87,11	100.0	25,36,14,08	100.0	+2,46,33,12	+11.3	+16,98,87	+17.2	+2,63,31,99	+11.5

टिप्पणी:- आँकड़ों को लगभग हजारों में लेने के कारण कुल जोड़ का मिलान सम्भव नहीं है।

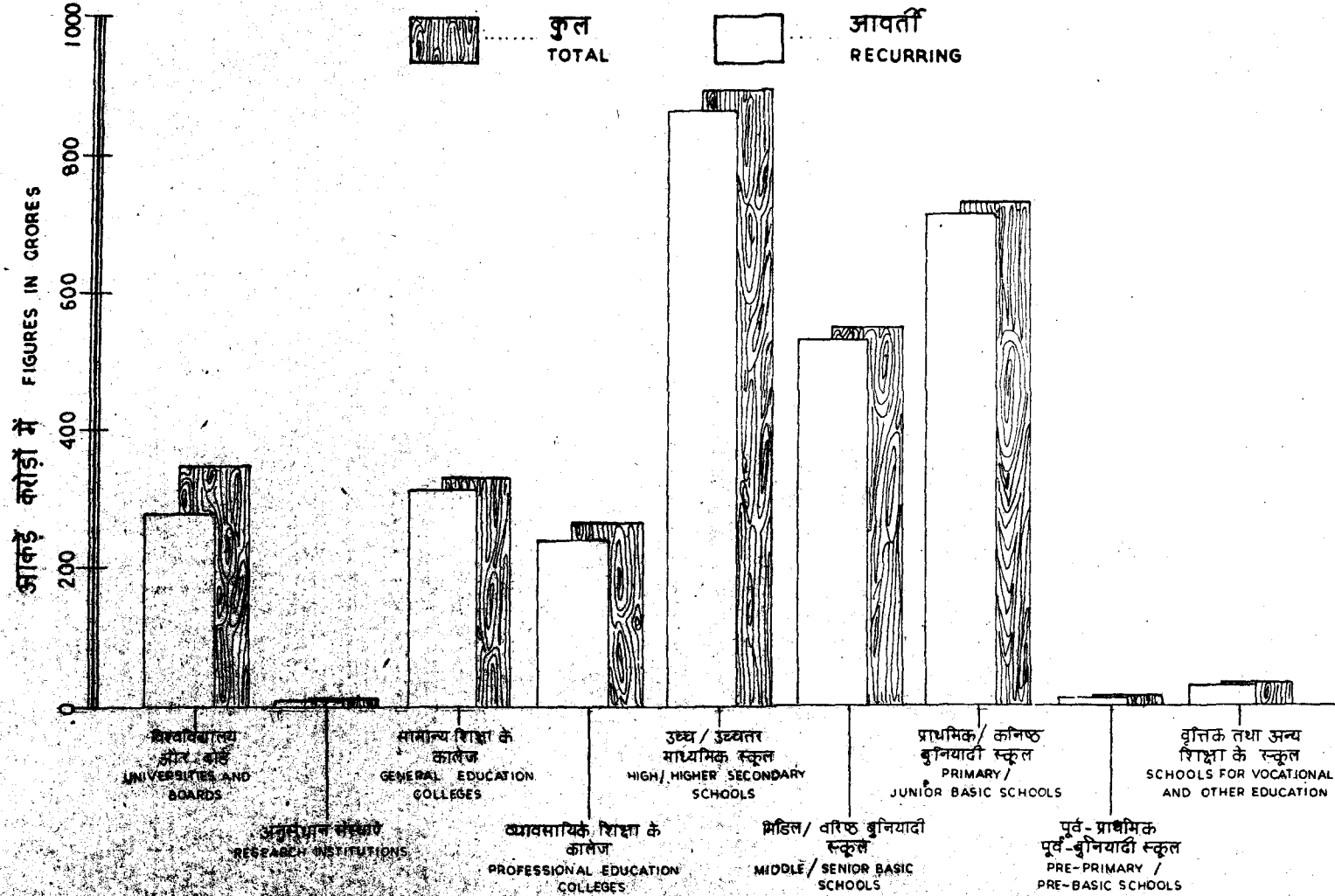
Note:— Grand total will not tally due to rounding up of figures.

TABLE 1.04—EXPENDITURE BY TYPE OF EDUCATIONAL INSTITUTIONS

(रुपए हजारों में)
(Rupees in Thousands)

संस्था के प्रकार Type of Institutions	व्यय Expenditure						वृद्धि (+) या कमी (—) Increase (+) or Decrease (—)	
	[बावर्ती Recurring		अनावर्ती Non-Recurring		जोड़ Total		राशि Amount	प्रतिशत Per-centage
	1978-79	1979-80	1978-79	1979-80	1978-79	1979-80		
	1	2	3	4	5	6	7	8
विश्वविद्यालय Universities	1,63,98,47	1,90,18,39	50,36,84	46,44,86	2,14,35,31	2,36,63,25	+22,27,94	+10.4
विश्वविद्यालय मानी गई संस्थाएं Institutions Deemed to be Universities	14,37,80	16,79,81	4,58,09	10,17,11	18,95,89	26,96,92	8,01,03	+42.3
राष्ट्रीय महत्व की संस्थाएं Institutions of National Importance	34,24,29	35,86,41	12,81,01	10,98,34	47,05,30	46,84,75	— 20,55	—0.4
इंटरमीडिएट और/अथवा माध्यमिक बोर्ड Boards of Intermediate and/or Secondary Education	28,75,85	29,42,75	1,26,92	2,98,43	30,02,77	32,41,18	+ 2,38,41	+7.9
अनुसंधान संस्थाएं Research Institutions	8,40,06	9,29,25	2,55,30	2,57,61	10,95,36	11,86,86	+ 91,50	+8.4
उच्च शिक्षा की संस्थाएं Institutions for Higher Education:—								
(क) डिग्री स्तर तथा उच्च डिग्री स्तर (a) Degree Standard & above	4,19,86,14	4,55,76,34	41,20,26	41,33,87	4,61,06,40	4,97,10,21	36,03,81	+7.8
(ख) मैट्रिकोत्तर डिप्लोमा/ प्रमाण-पत्र पाठ्यक्रमों में शिक्षा प्रदान करने वाली संस्थाएं (डिग्री स्तर के नीचे) (b) Institution Imparting Instruction in Diploma Certificate Courses (Below Degree Level)	66,61,12	72,99,92	4,78,44	5,60,03	71,39,56	78,59,95	+ 7,20,39	+10.1
(ग) इंटरमीडिएट/पूर्व डिग्री/ कालेज जूनियर कालेज (पुरानी पद्धति) (c) Intermediate/Pre-Degree/Junior College (Old Pattern)	18,58,13	14,30,25	86,70	57,70	19,44,83	14,87,95	— 4,56,88	—23.5

प्रकारानुसार शिक्षा संस्थाओं पर व्यय EXPENDITURE BY TYPE OF EDUCATIONAL INSTITUTIONS



सारणा 1.04—प्रकारानुसार शिक्षा संस्थाओं पर व्यय— (जारी)
TABLE 1.04—EXPENDITURE BY TYPE OF EDUCATIONAL INSTITUTIONS—(contd)

(रुपए हजारों में)
 (Rupees in Thousands)

	1	2	3	4	5	6	7	8	9
सामान्य शिक्षा के स्कूल	School for General Education								
(क) उच्चतर माध्यमिक स्कूल (10+2 पद्धति)	(a) Higher Secondary Schools (10+2 Pattern)	1,41,32,30	1,78,61,11	8,91,21	11,89,80	1,50,23,51	1,90,50,91	+40,27,40	+26.8
(ख) उच्चतर माध्यमिक स्कूल (पुरानी पद्धति)	(b) Higher Secondary Schools (Old Pattern)	1,47,66,41	1,52,78,09	2,39,01	2,41,87	1,50,05,42	1,55,19,96	+ 5,14,54	+3.4
(ग) उच्च/उत्तर बुनियादी स्कूल	(c) High/Post-Basic Schools	4,78,19,75	5,32,24,07	17,08,18	16,90,49	4,95,27,93	5,49,14,56	53,86,63	+10.9
(घ) मिडिल/वरिष्ठ बुनियादी स्कूल	(d) Middle/Senior Basic Schools	4,70,74,51	5,28,70,51	13,81,62	17,02,53	4,84,56,13	5,45,73,94	+61,16,91	12.6
(ङ) प्राथमिक/कनिष्ठ बुनियादी स्कूल	(e) Primary/Junior Basic Schools	6,54,98,63	7,15,62,49	11,91,43	13,26,51	6,66,90,06	7,28,89,00	+61,98,94	9.3
(च) पूर्व प्राथमिक/पूर्व बुनियादी स्कूल	(f) Pre-Primary Pre-Basic Schools	4,45,70	5,13,45	15,16	16,19	4,60,86	5,29,64	+ 68,78	+14.9
वृत्तिक/व्यावसायिक/विशेष तथा अन्य शिक्षा के स्कूल	Schools for Vocational/Professional/Special and Other Education								
कुल जोड़	Grand Total	26,41,39	34,27,77	1,76,84	2,95,66	28,18,23	37,23,43	+9,05,20	+32.1
		26,78,60,48	29,72,00,46	1,74,47,01	1,85,31,03	28,53,07,49	31,57,31,49	+3,04,24,00	+10.7

टिप्पणी :- आंकड़ों को लगभग हजारों में लेने के कारण कुल जोड़ का मिलान सम्भव नहीं है।

Note:— Grand Total will not tally due to rounding up figures

TABLE 1.04—EXPENDITURE BY TYPE OF EDUCATIONAL INSTITUTIONS—(contd.)

(रुपये हजारों में)
(Rupees in Thousands)

1	10	11	12	13	14	15	16
सामान्य शिक्षा के स्कूल School for General Education							
(क) उच्चतर माध्यमिक स्कूल (10+2 पद्धति) (a) Higher Secondary Schools (10+2 Pattern)	93.8	5.3	6.0	5.1	6.4	5.2	6.0
(ख) उच्चतर माध्यमिक स्कूल (पुरानी पद्धति) (b) Higher Secondary Schools (Old Pattern)	98.4	5.5	5.1	1.4	1.3	5.3	4.9
(ग) उच्च/उत्तर बुनियादी स्कूल (c) High/Post Basic Schools	96.9	17.8	17.9	9.8	9.1	17.3	17.4
(घ) मिडिल/वरिष्ठ बुनियादी स्कूल (d) Middle/Senior Basic Schools	96.9	17.6	17.8	7.9	9.2	17.0	17.3
(ङ) प्राथमिक/कनिष्ठ बुनियादी स्कूल (e) Primary/Junior Basic Schools	98.2	24.4	24.1	6.8	7.1	23.4	23.1
(च) पूर्व प्राथमिक/पूर्व बुनियादी स्कूल (f) Pre-Primary/Pre-Basic Schools	96.9	0.2	0.2	0.1	0.2	0.2	0.2
वृत्तिक/व्यावसायिक/विशेष तथा अन्य शिक्षा के स्कूल Schools for Vocational/Professional/Special and other Education	92.1	1.0	1.2	1.0	1.6	1.0	1.2
कुल जोड़	94.1	100.0	100.0	100.0	100.0	100.0	100.0

संलग्न 1.05—विश्वविद्यालयों तथा शिक्षण संस्थानों पर व्यय
TABLE 1.05—EXPENDITURE ON ALL EDUCATIONAL INSTITUTIONS BY OBJECTS

		व्यय Expenditure						कुल व्यय का प्रतिशत Percentage to Total Expenditure	
		1978-79		1979-80		वृद्धि (+) या कमी (-) Increase (+) or Decrease(-)		1978-79	1979-80
विषय Objects		राशि Amount	प्रतिशत Percentage	राशि Amount	प्रतिशत Percentage	राशि Amount	प्रतिशत Percentage		
1		2	3	4	5	6	7	8	9
आवर्ती	Recurring:—								
अध्यापन और शैक्षिक वर्ग के वेतन और भत्ते	Salaries of Teaching Staff	20,28,07,30	75.7	22,32,36,84	75.1	+2,04,29,54	+	10.1	71.1 70.7
गैर अध्यापन वर्ग के वेतन और भत्ते	Salaries of Non-Teaching Staff	2,71,59,34	10.1	3,05,87,11	10.3	+34,27,77	+	12.6	9.5 9.7
उपस्कर तथा फर्नीचर का अनुरक्षण	Maintenance of Buildings	34,93,96	1.3	39,99,56	1.3	+5,05,60	+	14.6	1.2 1.2
उपकरण, रासायनिक उपभोग भंडार	Maintenance of Equipments and Furniture	19,93,38	0.8	22,84,22	0.8	+2,90,84	+	14.6	0.7 0.7
बुस्तकालय	Apparatus Chemicals and Consumable Stores	34,38,29	1.3	38,67,16	1.3	+4,28,87	+	12.5	1.2 1.2
वजीफे, छात्रवृत्तियां और वित्तीय रियायतें	Libraries	14,65,19	0.5	16,75,33	0.6	+2,10,14	+	14.3	0.5 0.5
खेल कूद	Stipends Scholarship of other Financial Concession	77,47,78	2.9	84,13,56	2.8	+6,65,78	+	8.6	2.7 2.7
छात्रवास	Games & Sports	10,53,36	0.4	11,26,07	0.4	+72,71	+	6.9	0.4 0.4
अन्य मदें	Hostels	13,65,99	0.5	15,15,52	0.5	+1,49,53	+	10.9	0.5 0.5
	Other Items	1,73,35,89	6.5	2,04,80,09	6.9	+31,44,20	+	18.1	6.1 6.5
जोड़ (आवर्ती)	Total (Recurring)	26,78,60,48	100.0	29,72,00,46@	100.0	+2,93,39,98	+	11.0	93.9 94.1
अनावर्ती	Non-Recurring								
पुस्तकालय	Libraries	15,98,82	9.2	14,74,17	8.0	-1,24,65	-	7.8	0.6 0.5
भवन	Building	64,27,67	36.8	72,42,91	39.1	+8,15,24	+	12.7	2.2 2.3
उपस्कर	Equipment	35,84,76	20.6	36,53,72	19.7	+68,96	+	1.9	1.3 1.1
फर्नीचर	Furniture	11,76,84	6.7	11,47,68	6.2	-29,16	-	2.5	0.4 0.4
अन्य मदें	Other Items	46,58,92	26.7	50,12,55	27.0	+3,53,63	+	7.6	1.6 1.6
जोड़ (अनावर्ती)	Total (Non-Recurring)								
जोड़ (आवर्ती एवं अनावर्ती)	Grand Total	1,74,47,01	100.0	1,85,31,03	100.0	+10,84,02	+	6.2	6.1 5.9
	(Recurring and non-Recurring)	28,53,07,49		31,57,31,49		+3,04,24,00	+	10.7	100.0 100.0

विषयानुसार शिक्षा संस्थाओं पर व्यय

EXPENDITURE ON EDUCATIONAL INSTITUTIONS BY OBJECTS

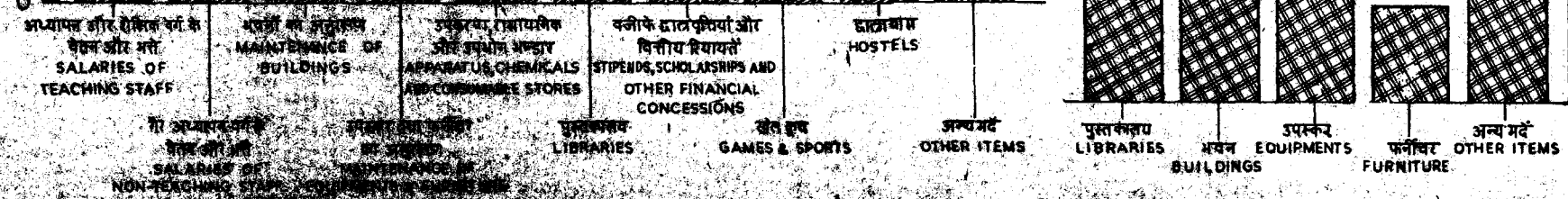
22,32-37 करोड़ CRORES

300
200
100
0

आवर्ती
RECURRING
आकड़े करोड़ों में
FIGURES IN CRORES

अनावर्ती
NON-RECURRING
आकड़े करोड़ों में
FIGURES IN CRORES

75
60
45
30
15
0



दूसरा भाग सांख्यिकीय सारणियां
PART II STATISTICAL TABLES

TABLE 1—USEFUL COMPUTATIONS AT A GLANCE

कुल अनुमानित जन संख्या (हजारों में)	Total estimated population (in 000's) 1980	65,94.07
शिक्षा पर कुल व्यय (लाखों में)	Total expenditure on education (in lakhs)	32,11.61
राष्ट्रीय उत्पादन का शिक्षा संस्थाओं पर प्रतिशत व्यय	Percentage of expenditure of Educational Institutions to GNP	3.4
प्रति व्यक्ति खर्च (जनसंख्यावार)	Cost per capita (by population)	48.7

खर्च प्रति विद्यार्थी/शिक्षक
Cost per pupil teachers

		प्रतिवर्ष प्रति विद्यार्थी खर्च Average annual cost per pupil		प्रतिवर्ष प्रति शिक्षक खर्च Average annual cost per teacher	
		1978-79	1979-80	1978-79	1979-80
		(क) प्राथमिक/कनिष्ठ बुनियादी स्कूल (ख) मिडिल/वरिष्ठ बुनियादी स्कूल (ग) उच्च/उत्तर बुनियादी स्कूल	(a) Primary/Junior Basic Schools (b) Middle/Senior Basic Schools (c) High/Hiher Secondary Schools	137.8 182.4 376.7	145.5 199.0 391.7
सामान्य शिक्षा के कालेज कला, विज्ञान के कालेज (डिग्री तथा उच्च स्तर) व्यावसायिक कालेज (डिग्री तथा उच्च स्तर) सामाजिक (प्रौढ़) स्कूल	Colleges for General Education Arts, Science & Commerce (Degree Standard and above) Colleges for Professional Education: (Degree Standard and above) Social (Adult) Education	892.9 4,206.6 44.7	979.2 3,265.1 38.1	23,201.3 33,737.0 2,808.8	23,889.4 35,413.6 1,39.8

25

1339.8

बजट व्यय (रुपये करोड़ों में)
Budget Expenditure (Rupees in Crores)

		1978-79						1979-80					
		कुल बजट		शिक्षा के लिए बजट		कुल बजट प्रतिशत		कुल बजट		शिक्षा के लिए बजट		कुल बजट का प्रतिशत	
		Total Budget	Budget for education	Budget for education	Percentage to total budget	Total Budget	Budget for education	Budget for education	Percentage to total budget	Total Budget	Budget for education	Percentage to total budget	
राज्य	State	1,04,91.93	26,83.17	26,83.17	25.6	1,22,03.24	32,14.02	32,14.02	26.3				
केन्द्रीय	Central	84,02.22	2,76.55	2,76.55	3.3	92,94.00	2,85.12	2,85.12	3.1				
जोड़	Total	1,88,94.15	29,59.72	29,59.72	15.7	2,14,97.24	34,99.14	34,99.14	16.3				

सारणी 2—विद्यालयों का प्रत्येक वर्ष प्राप्त होने वाला आय
TABLE II—ITEM-WISE RECURRING INCOME BY SOURCE ON EDUCATIONAL INSTITUTIONS BY TYPE

(क)—विश्वविद्यालय/
 (A)—University

(रुपये हजारों में)
 (Rupees in Thousands)

राज्य/संघ शासित क्षेत्र State/Union Territory	केन्द्रीय सरकार Central Govt.	राज्य सरकार State Govt.	वि०उ०सू०आ० U. G. C.	विश्ववि- द्यालय University	स्थानीय निकाय Local Bodies	शुल्क Fees	अक्षय निधि Endow- ments	अन्य स्रोत Other Sources	जोड़ Total	
1	2	3	4	5	6	7	8	9	10	
आंध्र प्रदेश	Andhra Pradesh	67,39	16,89,42	3,80,46	2,49,90	3,00	3,90,15	2,22	1,23,75	29,06,29
असम	Assam	22,34	3,19,48	..	14,81	..	45,44	..	27,22	4,29,29
बिहार	Bihar	24,64	15,66,40	58,20	24,51	..	1,20,62	1,21	1,48,55	19,44,13
गुजरात	Gujarat	9,10	2,93,19	59,45	27,07	..	1,64,02	80	42,72	5,96,35
हरियाणा	Haryana	38	3,11,84	26,17	13,49	4,48	1,10,03	56	47,60	5,14,55
हिमाचल प्रदेश	Himchal Pradesh	..	1,42,45	32,49	..	32,48	2,07,42
जम्मू और काश्मीर	Jammu & Kashmir	1,10	1,08,07	6,25	8,31	..	26,42	1,50,15
कर्नाटक	Karnataka	2,60,12	5,92,56	80,83	51,18	..	28,14	82	2,09,63	12,23,28
केरल	Kerala	68,81	3,07,71	34,08	11,10	..	2,54,95	27	76,13	7,53,05
मध्य प्रदेश	Madhya Pradesh	2,06	1,65,75	24,44	31,14	..	1,70,95	29	80,88	4,75,51
महाराष्ट्र	Maharashtra	15,50	6,06,12	80,05	..	1,56	2,10,42	10,72	1,96,24	11,20,61
मणिपुर	Manipur
मेघालय	Meghalaya	1,34,32	13,83	3,33	..	1,51,48
नागालैण्ड	Nagaland
उड़ीसा	Orissa	22,27	2,40,67	30,11	15,08	51	1,31,37	1,96	1,10,33	4,52,30
पंजाब	Punjab	5,86	4,40,55	28,14	9,72	..	1,27,94	84	45,53	6,58,58
राजस्थान	Rajasthan	..	4,78,60	31,94	1,96,62	..	21,73	7,28,89
सिक्किम	Sikkim
तमिलनाडु	Tamil Nadu	82,26	4,05,29	1,05,66	1,04,41	..	3,48,71	15,74	1,87,31	12,49,38
त्रिपुरा	Tripura	..	5,46	80	17	..	7	6,50
उत्तर प्रदेश	Uttar Pradesh	1,10,90	10,84,01	17,83,94	1,17,18	84	7,88,34	39,28	5,17,20	44,41,69
पश्चिम बंगाल	West Bengal	..	5,77,89	4,42,07	11,87	..	36,40	72	24,97	10,93,92
अंडो व नि० द्वीप समूह	A. & N. Islands
अरुणाचल प्रदेश	Arunachal Pradesh
चंडीगढ़	Chandigarh	..	3,03,34	4,22	99,11	..	45,69	4,52,36
दादर व नागर हवेली	Dadra & Nagar Haveli
दिल्ली	Delhi	7,49,75	96,77	3,13	89,70	9,39,35
गोवा, दमन व दीव	Goa, Daman & Diu	..	14,82	2,34	17,16
लक्षद्वीप	Lakshadweep
मिजोरम	Mizoram	..	21	..	1,90	..	9	2,20
पांडिचेरी	Pondicherry

TABLE II—ITEM-WISE RECURRING INCOME BY SOURCES ON EDUCATIONAL INSTITUTIONS BY TYPE—(Contd.)

(ख) विश्वविद्यालय मानी गई संस्थाएं
(B)—Institutions Deemed to be Universities

(रुपये हजारों में)
(Rupees in Thousands)

राज्य/संघ शासित क्षेत्र State/Union Territory	केन्द्रीय सरकार	राज्य सरकार	विश्व- विद्यालय अनुदान आयोग	विश्व- विद्यालय	स्थानीय निकाय	शुल्क	अक्षय निधि	अन्य स्रोत	जोड़	
1	Central Govt.	State Govt.	U. G. C.	University	Local Bodies	Fees	Endow- ments	Other Sources	Total	
1	2	3	4	5	6	7	8	9	10	
आंध्र प्रदेश	Andhra Pradesh	52,19	3,47	..	2,14	57,80
असम	Assam
बिहार	Bihar	70,00	..	11,84	3,69	..	5,58	91,11
गुजरात	Gujarat	..	3,29	28,50	64	32,43
हरियाणा	Haryana
हिमाचल प्रदेश	Himachal Pradesh
जम्मू और काश्मीर	Jammu & Kashmir
कर्नाटक	Karnataka	2,19,36	..	2,80,58	6,58	3,70	6,24,87	11,35,09
केरल	Kerala
मध्य प्रदेश	Madhya Pradesh
महाराष्ट्र	Maharashtra	..	94	25,00	..	3,16	81	..	39	30,30
मणिपुर	Manipur
मेघालय	Meghalaya
नागालैण्ड	Nagaland	3,15	..	14	3,29
उड़ीसा	Orissa
पंजाब	Punjab
राजस्थान	Rajasthan	14,78	21,25	57,39	11,03	1,04,45
सिक्किम	Sikkim
तमिल नाडु	Tamil Nadu	1,70	1,50	19,78	3,06	26,04
त्रिपुरा	Tripura
उत्तर प्रदेश	Uttar Pradesh	..	9,00	6,00	55	9	1	15,65
पश्चिम बंगाल	West Bengal
अंड० व नि० द्वीप समूह	A. & N. Islands
अरुनाचल प्रदेश	Arunachal Pradesh
चंडीगढ़	Chandigarh
दादर व नागर हवेली	Dadra & Nagar Haveli
दिल्ली	Delhi	6,28,77	2	58,38	5,74	..	23,63	7,16,54
गोवा, दमन व दीव	Goa, Daman & Diu
लक्षद्वीप	Lakshadweep
मिजोरम	Mizoram
पांडिचेरी	Pondicherry
भारत	INDIA	9,19,83	14,75	4,97,05	3,15	3,16	45,93	61,18	6,67,65	22,12,70

TABLE II—ITEM-WISE RECURRING INCOME BY SOURCE ON EDUCATIONAL INSTITUTIONS BY TYPE—(Contd.)

(C)—Institutions of National Importance

((रुपये हजारों में)
(Rupees in Thousands)

राज्य/संघ शासित क्षेत्र State/Union Territory	केन्द्रीय सरकार	राज्य सरकार	विश्व- विद्यालय अनुदान आयोग U. G. C.	विश्व- विद्यालय University	स्थानीय निकाय Local Bodies	शुल्क Fees	भक्षय निधि Endow- ments	अन्य स्रोत Other Sources	शुद्ध Total
1	2	3	4	5	6	7	8	9	10
आंध्र प्रदेश	Andhra Pradesh
असम	Assam
बिहार	Bihar
गुजरात	Gujarat
हरियाणा	Haryana
हिमाचल प्रदेश	Himachal Pradesh
जम्मू और काश्मीर	Jammu & Kashmir
कर्नाटक	Karnataka
केरल	Kerala
मध्य प्रदेश	Madhya Pradesh
महाराष्ट्र	Maharashtra	3,66,61	11,05	1,33	40,63	4,19,62
मणिपुर	Manipur
मेघालय	Meghalaya
नागालैण्ड	Nagaland
उड़ीसा	Orissa
पंजाब	Punjab
राजस्थान	Rajasthan	4,00	13,50	53	18,03
सिक्किम	Sikkim
तमिल नाडु	Tamil Nadu	3,44,81	8,76	..	79,97	4,33,54
त्रिपुरा	Tripura
उत्तर प्रदेश	Uttar Pradesh	6,34,15	10,71	..	38,55	6,83,41
पश्चिम बंगाल	West Bengal	6,87,80	14,75	..	40,93	7,43,48
अंडो व नि० द्वीप समूह	A. & N. Islands
अरुणाचल प्रदेश	Arunachal Pradesh
चंडीगढ़	Chandigarh	4,02,25	79,69	4,81,94
दादर व नागर हवेली	Dadra & Nagar Haveli
दिल्ली	Delhi	9,43,98	5,38	41,08	..	5,56	9,96,00
गोवा, दमन व दीव	Goa, Daman & Diu
लक्ष्य द्वीप	Lakshadweep
मिजोरम	Mizoram
पांडिचेरी	Pondicherry
						1,66,57	1,33	2,05,64	37,76,02

(घ) — अनुसंधान संस्थाएं
(D) — Research Institutions

(रुपये हजारों में)
(Rupees in Thousands)

राज्य/संघ शासित क्षेत्र State/Union Territory	केन्द्रीय सरकार	राज्य सरकार	विश्व- विद्यालय अनुदान आयोग University Grants Commission	विश्व- विद्यालय University	स्थानीय निकाय Local Bodies	शुल्क Fees	अक्षय निधि Endow- ments	अन्य स्रोत Other Sources	जोड़ Total	
1	2	3	4	5	6	7	8	9	10	
आंध्र प्रदेश	Andhra Pradesh	
असम	Assam	
बिहार	Bihar	13	13,59	9	7	13,88	
गुजरात	Gujarat	2,31,73	12,49	..	14	..	1,83	97,59	3,43,78	
हरियाणा	Haryana	
हिमाचल प्रदेश	Himachal Pradesh	
जम्मू और काश्मीर	Jammu & Kashmir	
कर्नाटक	Karnataka	42,62	10	42,72	
केरल	Kerala	
मध्य प्रदेश	Madhya Pradesh	
महाराष्ट्र	Maharashtra	1,10,91	51,18	7,48	2,07	5,58	1,80	77	1,93,79	
मणिपुर	Manipur	
मेघालय	Meghalaya	
नागालैण्ड	Nagaland	
उड़ीसा	Orissa	
पंजाब	Punjab	
राजस्थान	Rajasthan	
सिक्किम	Sikkim	
तमिलनाडु	Tamil Nadu	3,50	5,00	81	9,31	
त्रिपुरा	Tripura	
उत्तर प्रदेश	Uttar Pradesh	1,77	77,22	8,68	87,67	
पश्चिम बंगाल	West Bengal	1,78,61	16,25	36	64	17,30	2,13,16	
अंड० व नि० द्वीप समूह	A. & N. Islands	
अरुणाचल प्रदेश	Arunachal Pradesh	
चंडीगढ़	Chandigarh	
दादर व नागर हवेली	Dadra & Nagar Haveli	
दिल्ली	Delhi	76,11	9	..	16	76,36	
गोवा, दमन व दीव	Goa, Daman & Diu	
लक्ष्य द्वीप	Lakshadweep	
मिजोरम	Mizoram	
पांडिचेरी	Pondicherry	
भारत	INDIA	6,45,98	1,75,73	7,93	2,21	5,58	10,57	3,24	1,30,03	9,80,67

TABLE II—ITEM-WISE RECURRING INCOME BY SOURCES OF EDUCATIONAL INSTITUTIONS BY TYPE—(Contd.)

(इ) उच्च शिक्षा की संस्थाएँ
E—Institutions for Higher Education

(क) डिग्री तथा उच्च स्तर
(a) Degree Standard and Above

(1) कला, विज्ञान तथा वाणिज्य
(i) Arts, Science and Commerce

(रुपये हजारों में)
(Rupees in Thousand)

राज्य/संघ शासित क्षेत्र State/Union Territory	केन्द्रीय सरकार Central Govt.	राज्य सरकार State Govt.	वि०अनु०आ० U. G. C.	विश्व- विद्यालय University	स्थानीय निकाय Local Bodies	शुल्क Fees	अक्षय निधि Endow- ments	अन्य स्रोत Other Sources	जोड़ Total	
1	2	3	4	5	6	7	8	9	10	
आंध्र प्रदेश	Andhra Pradesh	54,39	15,36,98	22,67	2,79	4,32	3,79,05	1,02	79,21	20,80,43
असम	Assam	4,98	6,70,03	6,32	7,81	43	1,37,17	7,02	19,36	8,53,12
बिहार	Bihar	1,04	2,29,31	63,72	14,32,55	..	5,35,40	6,58	1,69,94	24,38,54
गुजरात	Gujarat	7,37	6,79,62	2,48	1,51	2,31	5,34,32	8,34	17,85	12,53,80
हरियाणा	Haryana	2,63	2,84,79	12,93	25,24	3,47	2,67,70	17,58	41,73	6,56,07
हिमाचल प्रदेश	Himachal Pradesh	..	1,39,69	6	32	2	22,55	..	1,00	1,63,64
जम्मू और काश्मीर	Jammu & Kashmir	19	1,93,44	28	3,31	1,23	1,21	1,99,66
कर्नाटक	Karnataka	71,02	8,73,33	1,13,15	33,77	36,58	2,40,16	6,74	1,12,27	14,87,02
केरल	Kerala	35,90	14,06,43	62,55	16,81	4,44	3,43,88	1,42	35,33	19,06,76
मध्य प्रदेश	Madhya Pradesh	1,18	11,15,94	32,12	20,50	7,60	1,75,91	3,03	22,69	13,78,97
महाराष्ट्र	Maharashtra	21,77	30,60,82	46,97	30,88	..	11,12,93	5,99	36,16	43,15,52
मणिपुर	Manipur	..	1,65,18	8,23	15	..	17,63	..	1,79	1,92,98
मेघालय	Meghalaya	6,40	69,10	52	30	..	19,00	..	1,06	96,38
नागालैण्ड	Nagaland	..	31,67	..	56	39	22,37	46	12,78	68,23
उड़ीसा	Orissa	1,48	7,89,28	31,50	1,59	25,28	1,26,34	18,88	39,69	10,34,04
पंजाब	Punjab	7,79	6,48,67	4,92	8,21	3,93	4,25,01	16,37	56,16	11,71,06
राजस्थान	Rajasthan	20,42	7,08,38	41,04	1,33,77	3,69	1,02,33	16,75	25,40	10,51,78
सिक्किम	Sikkim	2,32	2,63	4,95
तमिलनाडु	Tamil Nadu	45,75	18,70,07	38,53	2,53	..	5,60,59	44,51	1,01,17	26,63,15
त्रिपुरा	Tripura	..	82,04	18	3,65	..	18	86,05
उत्तर प्रदेश	Uttar Pradesh	2,83	22,25,31	32,57	6,64	9,66	6,11,36	31,19	1,75,14	30,94,70
पश्चिम बंगाल	West Bengal	72,83	11,75,82	1,10,22	8,03	45	4,56,39	67	22,31	18,46,72
अंड० व नि० द्वीप समूह	A. & N. Islands	13,56	70	..	1	14,27
अरुणाचल प्रदेश	Arunachal Pradesh	17,35	42	17,77
चंडीगढ़	Chandigarh	28,07	53,91	65	5	..	65,82	1,90	9,86	1,60,26
दादर व नागर हवेली	Dadra & Nagar Haveli
दिल्ली	Delhi	44	20,08	10,20,23	74	..	1,76,26	3,23	19,69	12,40,67
गोवा, दमन व दीव	Goa, Daman & Diu	..	27,00	1,05	..	69	34,92	31	2,84	66,81
लक्ष्य द्वीप	Lakshadweep
मिजोरम	Mizoram	12,95	17,03	..	9,41	3,69	7,10	..	30	51,38
पाण्डिचेरी	Pondicherry	10,00	50,15	24	4,88	..	12,71	77,98

(इ) उच्च शिक्षा की संस्थाएँ—(जारी)
E—Institutions for Higher Education—(Contd.)(क) डिग्री तथा उच्च स्तर—(जारी)
(a) Degree Standard and Above—(Contd.)(2) कृषि तथा वनविद्या
(ii) Agriculture and Forestry(रुपये हजारों में)
(Rupees in Thousands)

राज्य/संघ शासित क्षेत्र State/Union Territory	केन्द्रीय सरकार Central Govt.	राज्य सरकार State Govt.	वि०अनु०आ० U.G.C.	विश्व-विद्यालय University	स्थानीय निकाय Local Bodies	शुल्क Fees	अक्षय निधि Endow- ments	अन्य स्रोत Other Sources	जोड़ Total	
1	2	3	4	5	6	7	8	9	10	
आंध्र प्रदेश	Andhra Pradesh	5,49	36,05	..	53,57	..	3,93	..	1,58	1,00,62
असम	Assam	..	48,31	1,17	..	1,94	51,42
बिहार	Bihar	11,68	79,75	47	92,49	..	3,20	..	24	1,87,83
गुजरात	Gujarat	1,20	73,09	16	6,24	..	11,68	92,37
हरियाणा	Haryana	17,91	47,31	53	6,28	..	83	72,86
हिमाचल प्रदेश	Himachal Pradesh	1,83	33,11	73	..	2,06	37,73
जम्मू और काश्मीर	Jammu & Kashmir	..	16,42	46	16,88
कर्नाटक	Karnatak	43,78	38,65	12,00	97,49	..	27,95	..	96,18	3,16,05
केरल	Kerala	3,85	61,76	2,26	3,16	..	9,71	80,74
मध्य प्रदेश	Madhya Pradesh	11	23,07	3,02	50,44	..	4,80	..	95	82,39
महाराष्ट्र	Maharashtra	4,38	14,38	7,86	3,72,36	..	17,12	6	30,86	4,47,02
मणिपुर	Manipur
मेघालय	Meghalaya
नागालैण्ड	Nagaland
उड़ीसा	Orissa	..	18,12	1,61	19,73
पंजाब	Punjab	12,62	1,26,95	65	16,09	..	6,10	..	2	1,62,43
राजस्थान	Rajasthan	..	1,00	..	76,11	..	3,97	..	3,86	84,94
सिक्किम	Sikkim
तमिलनाडु	Tamil Nadu	19,05	1,27,15	9,64	10,00	..	3,16	..	3,23	1,72,23
त्रिपुरा	Tripura
उत्तर प्रदेश	Uttar Pradesh	..	77,05	24	7	..	24,74	3,23	10,12	1,15,45
पश्चिम बंगाल	West Bengal
भंड० व नि० द्वीप समूह	A. & N. Islands
अरुणाचल प्रदेश	Arunachal Pradesh
चंडीगढ़	Chandigarh
दादर व नागर हवेली	Dadra & Nagar Haveli
दिल्ली	Delhi
गोवा, दमन व दीव	Goa, Daman & Diu
लक्ष्य द्वीप	Lakshadweep
मिज़ोरम	Mizoram
पाण्डिचेरी	Pondicherry
भारत	India	1,21,30	1,22,17	34,94	1,68,82	2,79	1,14,62	3,29	1,73,26	20,40,69

सारणी 2—शिक्षा संस्थाओं पर उनके स्रोतों एवं मदानुसार आयर्ती आय—(जारी)
TABLE II—ITEM-WISE RECURRING INCOME BY SOURCES ON EDUCATIONAL INSTITUTIONS BY TYPE—(Contd.)

(इ) उच्च शिक्षा की संस्थाएं—(जारी)

E-Institutions for Higher Education—(Contd.)

(फ) डिग्री तथा उच्च स्तर—(जारी)

(a) Degree Standard and Above—(Contd.)

(3) व्यापार प्रबंध

(iii) *Business Management*

(रुपये हजारों में)
(Rupees in Thousands)

राज्य/संघ शासित क्षेत्र State/Union Territory	केन्द्रीय सरकार Central Govt.	राज्य सरकार State Govt.	वि०अनु०आ० U. G. C.	विश्ववि- द्यालय University	स्थानीय निकाय Local Bodies	शुल्क Fees	अक्षय निधि Endow- ments	अन्य स्रोत Other Sources	जोड़ Total
1	2	3	4	5	6	7	8	9	10
आंध्र प्रदेश	Andhra Pradesh
असम	Assam
बिहार	Bihar	3,54	3,54
गुजरात	Gujarat	81,96	7,24	68	..	89,88
हरियाणा	Haryana
हिमाचल प्रदेश	Himachal Pradesh
जम्मू और काश्मीर	Jammu & Kashmir
कर्नाटक	Karnataka
केरल	Kerala
मध्य प्रदेश	Madhya Pradesh
महाराष्ट्र	Maharashtra
मणिपुर	Manipur
मेघालय	Meghalaya
नागालैण्ड	Nagaland
उड़ीसा	Orissa	..	5,25	1,90	7,15
पंजाब	Punjab
राजस्थान	Rajasthan
सिक्किम	Sikkim
तमिलनाडु	Tamil Nadu
त्रिपुरा	Tripura
उत्तर प्रदेश	Uttar Pradesh
पश्चिम बंगाल	West Bengal	50,28	2,32	..	25,03	77,63
अंड० व नि० द्वीप समूह	A. & N. Islands
अरुणाचल प्रदेश	Arunachal Pradesh
चंडीगढ़	Chandigarh
दादर व नागर हवेली	Dadra & Nagar Haveli
दिल्ली	Delhi
गोवा, दमन व डीव	Goa, Daman & Diu
लक्ष्य द्वीप	Lakshadweep
मिजोरम	Mizoram
पाण्डिचेरी	Pondicherry
भारत	INDIA	1,22,94	5,25	15,00	68	25,03	1,78,20

TABLE II—ITEM-WISE RECURRING INCOME BY SOURCES OF EDUCATIONAL INSTITUTIONS BY TYPE—(Contd.)

(इ) उच्च शिक्षा की संस्थाएँ—(जारी)
E—Institutions for Higher Education—(Contd.)

(क) डिग्री तथा उच्च स्तर—(जारी)
(a) Degree Standard and Above—(Contd.)

(4) शिक्षा
(iv) Education

(रुपये हजारों में)
(Rupees in Thousands)

राज्य/मंच शामिल क्षेत्र State/Union Territory	केन्द्रीय सरकार Central Govt.	राज्य सरकार State Govt.	वि०अनु०आ० U. G. C.	विश्ववि- द्यालय University	स्थानीय निकाय Local Bodies	शुल्क Fees	अक्षय निधि Endow- ments	अन्य स्रोत Other sources	जोड़ Total	
1	2	3	4	5	6	7	8	9	10	
आंध्र प्रदेश	Andhra Pradesh	2,97	52,12	..	4,38	30	8,92	13	4,37	74,69
असम	Assam	29	10,05	1,84	..	25	12,43
बिहार	Bihar	18	14,22	3	4,40	..	1,25	37	1,53	21,98
गुजरात	Gujarat	3	60,67	26,43	2	40	87,55
हरियाणा	Haryana	..	10,20	71	1,53	45	22,92	2,39	4,94	43,14
हिमाचल प्रदेश	Himachal Pradesh	..	11,61	7	..	1	11,69
जम्मू और काश्मीर	Jammu & Kashmir	..	18,91	47	3,00	25	22,63
कर्नाटक	Karnataka	50,36	25,66	47	6	1,94	10,05	1,77	7,18	97,49
केरल	Kerala	25	42,20	27	5	..	11,26	..	1,08	55,11
मध्य प्रदेश	Madhya Pradesh	36,00	7,35	3,48	4,58	3	51,44
महाराष्ट्र	Maharashtra	1,02	1,51,60	30	24	1,64	31,82	19	2,89	1,89,70
मणिपुर	Manipur
मेघालय	Meghalaya	..	48	65	..	25	1,38
नागालैण्ड	Nagaland	..	11,09	11,09
उड़ीसा	Orissa	20,10	19,40	97	2	..	40,49
पंजाब	Punjab	14	39,50	5	27,24	1,08	1,00	69,01
राजस्थान	Rajasthan	29,76	23,46	5	..	18	45,35	20	2,39	1,01,39
सिक्किम	Sikkim
तमिलनाडु	Tamil Nadu	43	71,56	91	2	..	10,33	2,74	4,09	90,13
त्रिपुरा	Tripura	..	12,59	12,59
उत्तर प्रदेश	Uttar Pradesh	..	41,89	39	4	9	6,44	38	3,92	53,15
पश्चिम बंगाल	West Bengal	16	93,49	1,08	2	..	11,18	1	34	1,06,28
अंड० व नि० द्वीप समूह	A. & N. Islands
अरुणाचल प्रदेश	Arunachal Pradesh
चंडीगढ़	Chandigarh	7,18	1,49	8,67
दादर व नागर हवेली	Dadra & Nagar Haveli
दिल्ली	Delhi
गोवा, दमन व दीव	Goa, Daman & Diu	..	2,43	71	..	2	3,16
लक्ष्य द्वीप	Lakshadweep
मिजोरम	Mizoram	..	1,91	1	1,92
पांडिचेरी	Pondicherry
भारत	INDIA	1,48,92	7,22,59	4,21	11,24	5,15	2,22,88	16,88	35,44	11,67,11

सारणा 2—शिक्षा संस्थाओं पर उनके स्रोतों एवं मदानुसार आवर्ती आय—(जारी)
TABLE II—ITEM-WISE RECURRING INCOME BY SOURCES ON EDUCATIONAL INSTITUTIONS BY TYPE—(Contd.)

(इ) उच्च शिक्षा संस्थाएं—(जारी)

E—Institutions for Higher Education—(Contd.)

(क) डिग्री तथा उच्च स्तर—(जारी)

(a) Degree Standard and Above—(Contd.)

(5) इंजीनियरी, औद्योगिकी तथा त्यांपंत्य/

(v) Engg. Tech. and Architecture

(रुपये हजारों में)
(Rupees in Thousands)

राज्य/संघ शासित क्षेत्र State/Union Territory	केन्द्रीय सरकार Central Govt.	राज्य सरकार State Govt.	वि०अनु०आ० U. G. C.	विश्ववि- द्यालय University	स्थानीय निकाय Local Bodies	शुल्क Fees	अक्षय निधि Endow- ments	अन्य स्रोत Other Sources	जोड़ Total	
1	2	3	4	5	6	7	8	9	10	
आंध्र प्रदेश	Andhra Pradesh	53,57	1,14,69	22,85	1,25,64	14	45,64	..	11,53	3,74,06
असम	Assam	13,26	50,33	5,30	..	32	69,21
बिहार	Bihar	43,30	1,32,21	..	2,62	..	30,65	..	64,11	2,72,89
गुजरात	Gujarat	30,34	2,03,68	44,55	..	4,92	2,83,49
हरियाणा	Haryana	37,10	26,86	7,15	..	13,85	84,96
हिमाचल प्रदेश	Himachal Pradesh
जम्मू और काश्मीर	Jammu & Kashmir	27,06	29,15	10,82	67,03
कर्नाटक	Karnataka	36,04	1,22,98	48,94	17,90	31,16	98,71	6,97	82,31	4,45,10
केरल	Kerala	31,67	1,39,32	..	17	..	18,90	..	1,55	1,91,61
मध्य प्रदेश	Madhya Pradesh	42,25	2,00,36	18,64	..	2,92	2,64,17
महाराष्ट्र	Maharashtra	48,37	3,44,45	..	3,68	..	43,25	8	3,58	4,43,41
मणिपुर	Manipur
मेघालय	Meghalaya
नागालैण्ड	Nagaland
उड़ीसा	Orissa	33,50	69,49	1,20	7,11	63	7,58	1,19,51
पंजाब	Punjab	15,70	94,47	26	1,01	80	9,10	19,24	3	1,40,61
राजस्थान	Rajasthan	33,56	25,68	..	34,86	..	1,84	95,94
सिक्किम	Sikkim
तमिलनाडु	Tamil Nadu	62,66	1,53,18	10	40,77	6,28	7,57	2,70,56
त्रिपुरा	Tripura	..	12,01	84	12,85
उत्तर प्रदेश	Uttar Pradesh	25,50	78,23	29	11,44	..	3,94	1,19,40
पश्चिम बंगाल	West Bengal	49,88	1,36,33	8	13,20	..	1,31	2,00,80
अंड० व नि० द्वीप समूह	A. & N. Islands
अरुणाचल प्रदेश	Arunachal Pradesh
चंडीगढ़	Chandigarh	95,50	6,86	1,02,36
दादर व नागर हवेली	Dadra & Nagar Haveli
दिल्ली	Delhi	39,89	59,48	3,31	..	1,76	1,04,44
गोवा, दमन व दीव	Goa, Daman & Diu	..	14,00	1,91	15,91
लक्ष्य द्वीप	Lakshadweep
मिजोरम	Mizoram
पांडिचेरी	Pondicherry
भारत	INDIA	7,19,15	20,06,90	73,43	1,85,97	32,39	4,19,99	33,20	2,07,28	36,78,31

E-Institutions for Higher Education—(Contd.)

(क) डिग्री तथा उच्च स्तर—(जारी)

(a) Degree Standard and Above—(Contd.)

(6) पत्रकारिता
(vi) Journalism

(रुपये हजारों में)
(Rupees in Thousands)

राज्य/संघ शासित क्षेत्र State/Union Territory	केन्द्रीय सरकार Central Govt.	राज्य सरकार State Govt.	वि०अनु०आ०। U. G. C.	विश्ववि- द्यालय University	स्थानीय निकाय Local Bodies	शुल्क Fees	अक्षय निधि Endow- ment	अन्य स्रोत Other Sources	जोड़ Total
1	2	3	4	5	6	7	8	9	10
आंध्र प्रदेश	Andhra Pradesh
असम	Assam
बिहार	Bihar
गुजरात	Gujarat
हरियाणा	Haryana
हिमाचल प्रदेश	Himachal Pradesh
जम्मू और काश्मीर	Jammu & Kashmir
कर्नाटक	Karnataka
केरल	Kerala
मध्य प्रदेश	Madhya Pradesh
महाराष्ट्र	Maharashtra	27	27
मणिपुर	Manipur
मेघालय	Meghalaya
नागालैण्ड	Nagaland
उड़ीसा	Orissa
पंजाब	Punjab
राजस्थान	Rajasthan
सिक्किम	Sikkim
तमिलनाडु	Tamil Nadu
त्रिपुरा	Tripura
उत्तर प्रदेश	Uttar Pradesh
पश्चिम बंगाल	West Bengal
अंड० व नि० द्वीप समूह	A. & N. Islands
अरुणाचल प्रदेश	Arunachal Pradesh
चंडीगढ़	Chandigarh
दादर व नागर हवेली	Dadra & Nagar Haveli
दिल्ली	Delhi
गोवा, दमन व दीव	Goa, Daman & Diu
लक्ष्य द्वीप	Lakshadweep
मिजोरम	Mizoram
पांडिचेरी	Pondicherry
भारत	INDIA	27	27

Planning and Administration
17-B, Sita Road, New Delhi-110016
DOC. No.
Date:

सारणी 2—शिक्षा संस्थाओं पर उनके स्रोतों एवं मदानुसार आवर्त आय—(जारी)
TABLE II—ITEM-WISE RECURRING INCOME BY SOURCES ON EDUCATIONAL INSTITUTIONS BY TYPE—(Contd.)

(इ) उच्च शिक्षा की संस्थाएं—(जारी)
E—Institutions for Higher Education—(Contd.)

(क) डिग्री तथा उच्च स्तर—(जारी)
(a) Degree Standard and Above—(Contd.)

(7) विधि
(vii) Law

(रुपये हजारों में)
(Rupees in Thousands)

राज्य/संघ शासित क्षेत्र State/Union Territory	केन्द्रीय सरकार Central Govt.	राज्य सरकार State Govt.	वि०अनु०आ० U.G.C.	विश्ववि- द्यालय University	स्थानीय निकाय Local Bodies	शुल्क Fees	अक्षय निधि Endow- ments	अन्य स्रोत Other sources	जोड़ Total	
1	2	3	4	5	6	7	8	9	10	
आंध्र प्रदेश	Andhra Pradesh	2,54	9,15	..	8,58	..	7,64	..	27,91	
असम	Assam	..	3,40	—	..	5,64	..	1,32	10,36	
बिहार	Bihar	..	1,92	..	44	..	9,05	17	2,04	13,62
गुजरात	Gujarat	1,55	4,32	23	..	42,18	2	14	48,44	
हरियाणा	Haryana	
हिमाचल प्रदेश	Himachal Pradesh	
जम्मू और काश्मीर	Jammu & Kashmir	
कर्नाटक	Karnataka	1,69	7,44	2,24	2,29	3	14,28	1,59	7,17	36,73
केरल	Kerala	8	11,00	..	12	5	6,89	..	45	18,59
मध्य प्रदेश	Madhya Pradesh	..	2,14	4	5	..	10,84	89	37	14,33
महाराष्ट्र	Maharashtra	1,03	6,28	3,02	..	2,32	89,37	95	1,89	1,04,86
मणिपुर	Manipur	..	30	91	..	28	1,49
मेघालय	Meghalaya	4	14	1,05	..	10	1,33
नागालैण्ड	Nagaland	34	34
उड़ीसा	Orissa	..	43	4	8,82	..	4,94	..	93	15,16
पंजाब	Punjab
राजस्थान	Rajasthan	..	30	20	4,19	..	31	5,00
सिक्किम	Sikkim
तमिलनाडु	Tamil Nadu	..	18,14	9,22	27,36
त्रिपुरा	Tripura
उत्तर प्रदेश	Uttar Pradesh	..	2,95	4,58	..	81	8,34
पश्चिम बंगाल	West Bengal	20	..	3,45	..	1	3,66
अंड० व नि० द्वीप समूह	A. & N. Islands
अरुणाचल प्रदेश	Arunachal Pradesh
चंडीगढ़	Chandigarh
दादर व नागर हवेली	Dadra & Nagar Haveli
दिल्ली	Delhi
गोवा, दमन व दीप	Goa, Daman & Diu	..	1,75	4,41	..	18	6,34
लक्षद्वीप	Lakshadweep
मिजोरम	Mizoram

(इ) उच्च शिक्षा की संस्थाएँ—(जारी)
E-Institutions for Higher Education—(Contd.)

(क) डिग्री तथा उच्च स्तर—(जारी)
(a) Degree Standard and Above—(Contd.)

(8) औषधि
(viii) Medicine

(रुपये हजारों में)
(Rupees in Thousands)

राज्य/संघ शासित क्षेत्र State/Union Territory	केन्द्रीय सरकार Central Govt.	राज्य सरकार State Govt.	वि०अनु०आ० U.G.C.	विश्ववि- द्यालय University	स्थानीय निकाय Local Bodies	शुल्क Fees	अक्षय निधि Endow- ments	अन्य स्रोत Other Sources	जोड़ Total	
1	2	3	4	5	6	7	8	9	10	
आन्ध्र प्रदेश	Andhra Pradesh	7,76	4,66,85	6,29	..	2,16	4,83,06	
असम	Assam	..	1,96,79	4,89	2,01,68	
बिहार	Bihar	51,44	2,54,03	..	2,07	33,45	5,05	46,70	3,92,74	
गुजरात	Gujarat	..	2,67,69	24,08	..	59	3,17,05	
हरियाणा	Haryana	..	3,77,84	14,54	..	19,53	4,11,91	
हिमाचल प्रदेश	Himachal Pradesh	..	1,04,49	2,07	1,06,56	
जम्मू और काश्मीर	Jammu & Kashmir	..	62,11	10,45	72,56	
कर्नाटक	Karnataka	36,66	2,16,12	15,14	4	80,85	3,50	2,19,48	5,73,50	
केरल	Kerala	24,19	3,06,73	..	12	24,96	..	3,63	3,67,22	
मध्य प्रदेश	Madhya Pradesh	..	2,53,91	15,37	5,00	1,26	2,76,01	
महाराष्ट्र	Maharashtra	39,82	6,66,44	60,98	12	15,13	10,36,11	
मणिपुर	Manipur	1,18	..	53,41	54,59	
मेघालय	Meghalaya	
नागालैण्ड	Nagaland	
उड़ीसा	Orissa	45,72	86,14	25,05	1,56,91	
पंजाब	Punjab	5,43	2,27,52	..	8	42,58	9,02	13,81	2,98,44	
राजस्थान	Rajasthan	7,66	3,60,78	4	82	11,78	..	87	3,82,30	
सिक्किम	Sikkim	
तमिलनाडु	Tamil Nadu	..	5,42,21	35,01	4,30	20,00	6,01,52	
त्रिपुरा	Tripura	
उत्तर प्रदेश	Uttar Pradesh	3,50	4,00,62	30,41	7	10,12	4,44,72	
पश्चिम बंगाल	West Bengal	1,29	2,99,74	16	5	25,72	..	70	3,27,66	
अंड० व नि० द्वीप समूह	A. & N. Islands	
अरुणाचल प्रदेश	Arunachal Pradesh	
चंडीगढ़	Chandigarh	
दादर व नागर हवेली	Dadra & Nagar Haveli	
दिल्ली	Delhi	1,61,59	1,13,75	42,36	..	12,11	3,48	4,18	3,37,47	
गोवा, दमन व दीव	Goa, Daman & Diu	..	67,70	1,96	69,66	
लक्षद्वीप	Lakshadweep	
मिजोरम	Mizoram	
प्रादेशिक	Pondicherry	1,85,81	11	8,98	1,94,90	
		3,29,82	52,71,37	57,30	3,18	2,83,43	4,72,71	30,54	4,16,57	71,06,57

सारणी 2—शिक्षा संस्थाओं पर उनके स्रोतों एवं मदानुसार आवर्ती आय—(जारी)
TABLE II—ITEM-WISE RECURRING INCOME BY SOURCES ON EDUCATIONAL INSTITUTIONS BY TYPE—(Contd.)

(ङ) उच्च शिक्षा की संस्थाएं—(जारी)
E—Institutions for Higher Education—(Contd.)

(क) डिग्री तथा उच्च स्तर—(जारी)
(a) Degree Standard and Above—(Contd.)

(ग) औषध विज्ञान
 (ix) Pharmacy

(रुपये हजारों में)
 (Rupees in Thousands)

राज्य/संघ शामिल क्षेत्र State/Union Territory	केन्द्रीय सरकार Central Govt.	राज्य सरकार State Govt.	वि०अनु०आ० U.G.C.	विश्ववि- द्यालय University	स्थानीय निकाय Local Bodies	शुल्क Fees	अक्षय निधि Endow- ments	अन्य स्रोत Other Sources	जोड़ Total
1	2	3	4	5	6	7	8	9	10
आंध्र प्रदेश	Andhra Pradesh
असम	Assam
बिहार	Bihar
गुजरात	Gujarat	2,99	17,68	3,28	..	8	24,03
हरियाणा	Haryana
हिमाचल प्रदेश	Himachal Pradesh
जम्मू और काश्मीर	Jammu & Kashmir
कर्नाटक	Karnataka	..	19,46	..	3	1,45	10	2,26	23,30
केरल	Kerala
मध्य प्रदेश	Madhya Pradesh
महाराष्ट्र	Maharashtra	..	20,72	2,93	8	24	23,97
मणिपुर	Manipur
मेघालय	Meghalaya
नागालैण्ड	Nagaland
उड़ीसा	Orissa
पंजाब	Punjab
राजस्थान	Rajasthan
सिक्किम	Sikkim
तमिलनाडु	Tamil Nadu
त्रिपुरा	Tripura
उत्तर प्रदेश	Uttar Pradesh
पश्चिम बंगाल	West Bengal
अंड० व नि० द्वीप समूह	A. & N. Islands
अरुणाचल प्रदेश	Arunachal Pradesh
चंडीगढ़	Chandigarh
दादर व नागर हवेली	Dadra & Nagar Haveli
दिल्ली	Delhi	..	11,27	43	2	4	11,76
गोवा, दमन व दीव	Goa, Daman & Diu	..	12,55	87	13,42
लक्षद्वीप	Lakshadweep
मिजोरम	Mizoram
पांडिचेरी	Pondichery

TABLE II—ITEM-WISE RECURRING INCOME BY SOURCES ON EDUCATIONAL INSTITUTIONS BY TYPE—(Contd.)

(५) उच्च शिक्षा की संस्थाएँ—(जारी)
E—Institutions for Higher Education—(Contd.)(क) डिग्री तथा उच्च स्तर—(जारी)
(a) Degree Standard and Above—(Contd.)

(10) सार्वजनिक स्वास्थ्य

(x) Public Health

(रुपये हजारों में)
(Rupees in Thousands)

राज्य/संघ शासित क्षेत्र State/Union Territory	केन्द्रीय सरकार Central Govt.	राज्य सरकार State Govt.	वि०अनु०आ० U. G. C.	विश्ववि- द्यालय University	स्थानीय निकाय Local Bodies	शुल्क Fees	अक्षय निधि Endowments	अन्य स्रोत Other Sources	जोड़ Total
1	2	3	4	5	6	7	8	9	10
आंध्र प्रदेश	Andhra Pradesh
असम	Assam
बिहार	Bihar
गुजरात	Gujarat
हरियाणा	Haryana
हिमाचल प्रदेश	Himachal Pradesh
जम्मू और काश्मीर	Jammu & Kashmir
कर्नाटक	Karnataka
केरल	Kerala
मध्य प्रदेश	Madhya Pradesh
महाराष्ट्र	Maharashtra
मणिपुर	Manipur
मेघालय	Meghalaya
नागालैण्ड	Nagaland
उड़ीसा	Orissa
पंजाब	Punjab
राजस्थान	Rajasthan
सिक्किम	Sikkim
तमिलनाडु	Tamil Nadu
त्रिपुरा	Tripura
उत्तर प्रदेश	Uttar Pradesh
पश्चिम बंगाल	West Bengal	55,00	71	55,71
अंड० व नि० द्वीप समूह	A. & N. Islands
अरुणाचल प्रदेश	Arunachal Pradesh
चंडीगढ़	Chandigarh
दादर व नागर हवेली	Dadra & Nagar Heveli
दिल्ली	Delhi
गोवा, दमन व दीव	Goa, Daman & Diu
लक्ष्य द्वीप	Lakshadweep
मिजोरम	Mizoram
पांडिचेरी	Pondicherry
भारत	INDIA	55,00	71	55,71

सारणी 2—शिक्षा संस्थाओं पर उनके स्रोतों एवं मदानुसार आवर्ती आय—(जारी)
TABLE II—ITEM-WISE RECURRING INCOME BY SOURCES ON EDUCATIONAL INSTITUTIONS BY TYPE—(Contd.)

(ड) उच्च शिक्षा की संस्थाएं—(जारी)
E—Institutions for Higher Education—(Contd.)

(क) डिग्री तथा उच्च स्तर—(जारी)
(a) Degree Standard & Above—(Contd.)

(11) संगीत तथा ललित कलाएं
(xi) Music and Fine Arts

(रुपये हजारों में)
 (Rupees in Thousands)

राज्य/संघ शासित क्षेत्र State/Union Territory	केन्द्रीय सरकार Central Govt.	राज्य सरकार State Govt.	वि०अनु०आ० U.G.C.	विश्ववि- द्यालय University	स्थानीय निकाय Local Bodies	शुल्क Fees	अक्षय निधि Endow- ments	अन्य स्रोत Other sources	जोड़ Total
1	2	3	4	5	6	7	8	9	10
आंध्र प्रदेश	Andhra Pradesh	4,73	1	4,74
असम	Assam
बिहार	Bihar	1,66	..	6	1,72
गुजरात	Gujarat	1,39	..	18,51	1	2,33	9	1,49	23,82
हरियाणा	Haryana
हिमाचल प्रदेश	Himachal Pradesh
जम्मू और काश्मीर	Jammu & Kashmir	4,72	48	5,20
कर्नाटक	Karnataka	6,69	11	6	9	6,95
केरल	Kerala	2,09	8	2,17
मध्य प्रदेश	Madhya Pradesh	12,64	81	1,29	30	1,68	16,72
महाराष्ट्र	Maharashtra	21,58	30	3,80	4	..	25,72
मणिपुर	Manipur	4,40	1,33	14	5,87
मेघालय	Meghalaya
नागलैण्ड	Nagaland
उड़ीसा	Orissa	3,10	2,73	..	67	6,50
पंजाब	Punjab	59	49	1,08
राजस्थान	Rajasthan	10	6	..	11	27
सिक्किम	Sikkim
तमिलनाडु	Tamil Nadu	5,68	30	5,98
त्रिपुरा	Tripura	4,60	37	4,97
उत्तर प्रदेश	Uttar Pradesh	7,36	1	2,28	7	..	9,72
पश्चिम बंगाल	West Bengal	5,18	69	..	5	5,92
अंड० व नि० द्वीप समूह	A. & N. Islands
अरुणाचल प्रदेश	Arunachal Pradesh
चंडीगढ़	Chandigarh
दादर व नागर हवेली	Dadra & Nagar Haveli
दिल्ली	Delhi	12,73	29	13,02
गोवा, दमन व दीव	Goa, Daman & Diu	5,60	43	6,03
लक्ष्य द्वीप	Lakshadweep
मिजोरम	Mizoram

(इ) उच्च शिक्षा की संस्थाएं—(जारी)
E.—Institutions for Higher Education—(Contd.)

(12) प्राच्य विद्या अध्ययन
(xii) Oriental Studies

(रुपये हजारों में)
(Rupees in Thousands)

राज्य/संघ शासित क्षेत्र State/Union Territory	केन्द्रीय सरकार Central Govt.	राज्य सरकार State Govt.	वि०अनु०आ० U.G.C	विश्ववि- द्यालय University	स्थानीय निकाय Local Bodies	शुल्क Fees	अक्षय निधि Endow- ments	अन्य स्रोत Other Sources	जोड़ Total
1	2	3	4	5	6	7	8	9	10
आंध्र प्रदेश	16,70	72,10	63	88	74	3,09	94,14
असम	..	4,34	4,34
बिहार	4	10,51	6	14,84	..	1,67	2,26	7,37	36,75
गुजरात	1,86	1,86
हरियाणा	2,05	1,77	67	1,39	54	4,51	10,93
हिमाचल प्रदेश	..	6,80	8	2	39	7,29
जम्मू और काश्मीर	..	4,56	68	79	82	6,85
कर्नाटक	1	15,40	..	1	2,17	21	2	1,00	18,82
केरल	6	10,14	47	..	3	59	11,29
मध्य प्रदेश	..	13,95	20	13	32	28	14,88
महाराष्ट्र	1	25	41	30	14	15	1,26
मणिपुर	..	33	33
मेघालय
नागालैण्ड
उड़ीसा	8,84	5,01	21	34	..	14,40
पंजाब	20	4,04	21	97	70	6,12
राजस्थान	16	40,63	17	86	4,80	7,09	53,71
सिक्किम
तमिलनाडु	1,60	7,38	1,48	7,77	6,22	24,45
त्रिपुरा	..	56	56
उत्तर प्रदेश	29,89	80,42	9,90	1,38	9,75	21,02	1,52,36
पश्चिम बंगाल	..	70	5	75
अंड० व नि० द्वीप समूह
अरुणाचल प्रदेश
चंडीगढ़
दादर व नागर हवेली
दिल्ली	12,90	8,38	58	48	30	1,47	24,11
गोवा, दमन व दीव
लक्षद्वीप
मिजोरम
पाण्डिचेरी
भारत	22,46	2,87,27	6	16,71	15,20	10,01	28,79	54,70	4,85,20

सारणी 2—शिक्षा संस्थाओं पर उनके स्रोतों एवं भदानुसार आवर्ती आय—(जारी)
TABLE II—ITEM-WISE RECURRING INCOME BY SOURCES ON EDUCATIONAL INSTITUTIONS BY TYPE—(Contd.)

(इ) उच्च शिक्षा की संस्थाएं—(जारी)
E—Institutions for Higher Education—(Contd.)

(क) डिग्री तथा उच्च स्तर—(जारी)
(a) Degree Standard & Above—(Contd.)

(i3) शारीरिक शिक्षा
(xiii) Physical Education

(रुपये हजारों में)
 (Rupees in Thousands)

राज्य/संघ शासित क्षेत्र State/Union Territory	केन्द्रीय सरकार Central Govt.	राज्य सरकार State Govt.	वि०अनु०आ० U.G.C.	विश्ववि- द्यालय University	स्थानीय निकाय Local Bodies	शुल्क Fees	अक्षय निधि Endow- ments	अन्य स्रोत Other Sources	जोड़ Total
1	2	3	4	5	6	7	8	9	10
आंध्र प्रदेश	Andhra Pradesh	8,94	16	9,10
असम	Assam
बिहार	Bihar	1,90	1	1,91
गुजरात	Gujarat	6,78	1,34	22	68	8,97
हरियाणा	Haryana	7,47	..	21	..	3	7,71
हिमाचल प्रदेश	Himachal Pradesh
जम्मू और काश्मीर	Jammu & Kashmir	..	5,82	49	6,31
कर्नाटक	Karnataka	..	1,00	..	3,58	90	..	8	5,56
केरल	Kerala
मध्य प्रदेश	Madhya Pradesh	21,55	2,63	24,18
महाराष्ट्र	Maharashtra	9	5,13	..	86	3,99	..	1,53	11,60
मणिपुर	Manipur
मेघालय	Meghalaya
नागालैण्ड	Nagaland
उड़ीसा	Orissa
पंजाब	Punjab	98,03	7,46	..	2	2,76	..	31	1,08,58
राजस्थान	Rajasthan	..	3,75	58	4,33
सिक्किम	Sikkim
तमिलनाडु	Tamil Nadu	..	7,55	1,85	42	49	10,31
त्रिपुरा	Tripura	..	1,97	1,97
उत्तर प्रदेश	Uttar Pradesh	..	4,70	..	2	60	..	8	5,40
पश्चिम बंगाल	West Bengal	..	4,82	2	4,84
अंड० व नि० द्वीप समूह	A. & N. Islands
अरुणाचल प्रदेश	Arunachal Pradesh
चंडीगढ़	Chandigarh
दादर व नागर हावेली	Dadra & Nagar Haveli
दिल्ली	Delhi
गोवा, दमन व दीव	Goa, Daman & Diu
लक्षद्वीप	Lakshadweep
मिजोरम	Mizoram

TABLE II—ITEM-WISE RECURRING INCOME BY SOURCES ON EDUCATIONAL INSTITUTIONS BY TYPE (Contd.)

(इ) उच्च शिक्षा संस्थाएं—(जारी)
E. Institutions for Higher Education—(Contd.)

(क) डिग्री तथा उच्च स्तर—(जारी)
(a) Degree Standard & Above—(Contd.)

(14) पशु चिकित्सा विज्ञान
(xiv) Veterinary Science

(रुपये हजारों में)
(Rupees in Thousands)

राज्य/संघ शासित क्षेत्र State/Union Territory	केन्द्रीय सरकार Central Govt.	राज्य सरकार State Govt.	वि०अनु०आ० U.G.C.	विश्ववि- द्यालय Univer- sity	स्थानीय निकाय Local Bodies	शुल्क Fees	अक्षय निधि Endow- ments	अन्य स्रोत Other Sources	जोड़ Total	
1	2	3	4	5	6	7	8	9	10	
आंध्र प्रदेश	Andhra Pradesh	3,40	26,74	..	29,00	..	1,55	2,77	63,46	
असम	Assam	..	20,00	23,50	13,40	..	1,31	3,51	61,72	
बिहार	Bihar	72,96	..	2,02	2,96	77,94	
गुजरात	Gujarat	..	9,03	..	3,67	..	62	..	13,32	
हरियाणा	Haryana	47,53	..	2,42	2,82	52,77	
हिमाचल प्रदेश	Himachal Pradesh	
जम्मू और काश्मीर	Jammu & Kashmir	
कर्नाटक	Karnataka	85,00	3,87,50	10,53	4,83,03	
केरल	Kerala	4,00	52,89	2,41	..	1,04	..	10,92	71,26	
मध्य प्रदेश	Madhya Pradesh	..	23,48	..	19,00	..	74	..	43,22	
महाराष्ट्र	Maharashtra	..	49,94	..	20,59	..	1,81	7,60	79,94	
मणिपुर	Manipur	
मेघालय	Meghalaya	
नागालैण्ड	Nagaland	
उड़ीसा	Orissa	..	14,10	65	..	36	15,11	
पंजाब	Punjab	..	39,14	1,49	40,63	
राजस्थान	Rajasthan	1,96	1,40	..	36,50	1,07	40,93	
सिक्किम	Sikkim	
तमिल नाडु	Tamil Nadu	57,47	..	11,32	..	68,79	
त्रिपुरा	Tripura	
उत्तर प्रदेश	Uttar Pradesh	2,79,81	24,17	1,47	..	55,94	3,61,39	
पश्चिम बंगाल	West Bengal	
अंडो व नि० द्वीप समूह	A. & N. Islands	
अरुणाचल प्रदेश	Arunachal Pradesh	
चंडीगढ़	Chandigarh	
दादर व नागर हावेली	Dadra & Nagar Haveli	
दिल्ली	Delhi	
गोवा, दमन व दीव	Goa, Daman & Diu	
लक्ष द्वीप	Lakshadweep	
मिजोरम	Mizoram	
पांडिचेरी	Pondicherry	
भारत	INDIA	3,74,17	6,48,39	25,91	3,0012	..	38,04	2,77	84,11	14,73,51

सारणी 2—शिक्षा संस्थाओं पर उनके स्रोतों एवं मदानुसार आवर्ती आय—(जारी)

TABLE II—ITEM-WISE RECURRING INCOME BY SOURCES ON EDUCATIONAL INSTITUTIONS—BY TYPE (Contd.)

(इ) उच्च शिक्षा की संस्थाएं—(जारी)

E-Institutions for Higher Education—(Contd.)

(क) डिग्री तथा उच्च स्तर—(जारी)

(a) Degree Standard & Above—(Contd.)

(15) डिग्री तथा उच्च स्तर की अन्य संस्थाएं

(ख) Other Institutions of Degree Standard and Above

(रुपये हजारों में)

(Rupees in Thousands)

राज्य/संघ शासित क्षेत्र State/Union Territory	केन्द्रीय सरकार Central Govt.	राज्य सरकार State Govt.	वि०अनु०आ० U. G. C.	विश्ववि- द्यालय University	स्थानीय निकाय local Bodies	शुल्क Fees	अक्षय निधि Endow- ments	अन्य स्रोत Other Sources	जोड़ Total
1	2	3	4	5	6	7	8	9	10
आंध्र प्रदेश	Andhra Pradesh	7	9,82	25	..	16	..	22	10,52
असम	Assam	..	2,82	21	3,03
बिहार	Bihar	36	10,12	17	..	83	11,48
गुजरात	Gujarat	32,07	35,81	19	4,35	6,14	39	20,68	99,63
हरियाणा	Haryana
हिमाचल प्रदेश	Himachal Pradesh
जम्मू और कश्मीर	Jammu & Kashmir
कर्नाटक	Karnataka	14,17	18,60	..	8	1,66	..	7,75	42,29
केरल	Kerala
मध्य प्रदेश	Madhya Pradesh	..	10,97	1,16	..	21	12,34
महाराष्ट्र	Maharashtra	73,18	66,23	..	1,88	18,51	1,24	6,46	1,79,30
मणिपुर	Manipur	45	13	4	..	17	79
मेघालय	Meghalaya
नागालैण्ड	Nagaland
उड़ीसा	Orissa
पंजाब	Punjab	..	11,90	64	..	34	12,88
राजस्थान	Rajasthan	..	9,72	5	..	26	..	4	10,07
सिक्किम	Sikkim
तमिल नाडु	Tamil Nadu	2	2,55	2,57	10	5,55	10,79
त्रिपुरा	Tripura
उत्तर प्रदेश	Uttar Pradesh	4,28	..	50	21	35	5,34
पश्चिम बंगाल	West Bengal	..	20,83	3,93	..	1,06	25,82
अंड० व नि० द्वीप समूह	A & N. Islands
अरुणाचल प्रदेश	Arunachal Pradesh
चंडीगढ़	Chandigarh
दरार व नागर हावेली	Dara & Nagar Haveli
दिल्ली	Delhi	17,96	6	7,39	..	2	3,03	..	28,46
गोवा, दमन व दीव	Goa, Daman & Diu
लक्ष्य द्वीप	Lashadweep
मिजोरम	Mizoram
पांडिचेरी	Pondicherry

(इ) उच्च शिक्षा की संस्थाएं-(जारी)
E-Institutions for Higher Education-(Contd.)

(क) डिग्री तथा उच्च स्तर-(समाप्त)
(a) Degree standard & Above-(concltd.)

जॉइ—(क) डिग्री तथा उच्च स्तर की कुल उच्च शिक्षा संस्थाएं
Total—(a) All Institutions of Higher Education of Degree Standard and above (Rupees in Thousands)

राज्य/संघ शासित क्षेत्र State/Union Territory	केन्द्रीय सरकार Central Govt.	राज्य सरकार State Govt.	वि०अणु०आ० U. G. C.	विश्ववि- द्यालय University	स्थानीय निकाय local Bodies	शुल्क Fees	अक्षय निधि Endowments	अन्य स्रोत Other Sources	जोड़ Total	
1	2	3	4	5	6	7	8	9	10	
आंध्र प्रदेश	Andhra Pradesh	1,46,89	23,38,16	45,77	2,24,47	5,90	4,54,24	4,65	1,02,66	33,22,74
असम	Assam	18,53	10,06,08	29,82	21,21	43	1,57,53	7,02	26,70	12,67,32
बिहार	Bihar	1,08,06	7,33,99	64,27	16,24,03	..	6,20,46	14,43	2,95,73	34,60,97
गुजरात	Gujarat	1,57,51	13,59,76	3,06	29,90	27,01	6,98,75	9,76	58,46	23,44,21
हरियाणा	Haryana	59,69	7,48,77	13,64	81,77	5,12	3,22,62	20,52	88,24	13,40,37
हिमाचल प्रदेश	Himachal Pradesh	1,83	2,95,73	6	32	2	25,51	2	3,47	3,26,96
जम्मू और काश्मीर	Jammu & Kashmir	27,25	3,35,14	28	27,16	5,02	2,28	3,97,13
कर्नाटक	Karnataka	3,38,73	17,32,84	1,91,96	1,55,37	73,63	4,86,87	20,77	5,35,76	35,35,93
केरल	Kerala	1,00,00	20,32,56	65,22	17,27	9,82	4,10,17	1,45	68,27	27,04,76
मध्य प्रदेश	Madhya Pradesh	1,01,08	16,63,80	35,18	89,99	9,08	2,34,99	14,12	30,39	21,78,63
महाराष्ट्र	Maharashtra	1,89,67	44,07,82	58,15	4,29,63	2,77,66	13,80,37	8,89	1,06,49	68,58,68
मणिपुर	Manipur	4,85	1,67,26	8,23	15	..	19,90	..	55,64	2,56,03
मेघालय	Meghalaya	6,43	69,72	53	30	..	20,70	..	1,41	99,09
नागालैण्ड	Nagaland	..	42,76	..	56	39	22,71	46	12,78	79,66
उड़ीसा	Orissa	1,09,63	10,10,32	32,75	10,41	25,28	1,71,51	19,88	49,25	14,29,03
पंजाब	Punjab	1,39,91	12,00,24	5,83	25,40	4,78	5,15,62	46,68	72,38	20,10,84
राजस्थान	Rajasthan	93,52	11,75,19	41,38	2,86,26	4,39	1,68,40	21,75	39,76	18,30,65
सिक्किम	Sikkim	2,32	2,63	4,95
तमिल नाडु	Tamil Nadu	1,29,56	28,05,47	49,18	70,02	..	6,76,63	66,13	1,48,34	39,45,33
त्रिपुरा	Tripura	..	1,13,76	18	4,87	..	18	1,18,99
उत्तर प्रदेश	Uttar Pradesh	3,41,52	29,42,70	37,48	6,76	19,96	6,95,21	44,83	2,81,52	43,69,98
पश्चिम बंगाल	West Bengal	2,29,44	17,36,92	1,11,54	8,30	45	5,17,65	68	50,81	26,55,79
अंड० व नि० द्वीप समूह	A. & N. Islands	13,56	70	..	1	14,27
अरुणाचल प्रदेश	Arunachal Pradesh	17,35	41	17,76
चंडीगढ़	Chandigarh	1,30,74	53,91	65	5	..	74,17	1,90	9,86	2,71,28
दादर व नागर हवेली	Dara & Nagar Haveli
दिल्ली	Delhi	2,32,78	2,25,75	10,69,98	74	60	1,95,91	7,03	27,14	17,59,93
गोवा, दमन व द्वीव	Goa, Daman & Diu	..	1,31,04	1,05	..	69	45,21	31	3,05	1,81,35
लक्ष्य द्वीप	Lakshadweep
मिजोरम	Mizoram	12,95	19,84	..	9,41	3,69	7,11	..	30	53,30
पॉण्डिचेरी	Pondicherry	1,95,81	54,54	24	14,40	..	12,71	2,77,70
भारत	India	25,09,51	2,24,06,70	1,15,66,45	30,92,32	4,68,90	79,69,78	3,16,30	20,83,59	4,71,13,63

सारणी 2—शिक्षा संस्थाओं पर उनके स्रोतों एवं मदानुसार आवर्ती आय—(जारी)
TABLE II—ITEM-WISE RECURRING INCOME BY SOURCES ON EDUCATIONAL INSTITUTIONS BY TYPE—(Contd.)

(इ) उच्च शिक्षा की संस्थाएं—(जारी)

E—Institutions for Higher Education—(contd.)

(ख) मैट्रिकोवर डिप्लोमा प्रमाण पत्र पाठ्यक्रमों में शिक्षा प्रदान करने वाली संस्थाएं (डिग्री स्तर के नीचे)

(b) Other Institution Imparting Instructions in Post-Matriculation Diploma/Certificate Courses (Below Degree Level)

(i) कला, विज्ञान तथा वाणिज्य
 (ii) Arts, Science and Commerce

(रुपये हजारों में)
 (Rupees in Thousands)

राज्य/संघ शासित क्षेत्र State/Union Territory	केन्द्रीय सरकार Central Govt.	राज्य सरकार State Govt.	वि०अ०अनु० U.G.C.	विश्ववि- द्यालय University	स्थानीय निकाय Local Bodies	शुल्क Fees	अक्षय निधि Endow- ments	अन्य स्रोत Other sources	जोड़ Total	
1	2	3	4	5	6	7	8	9	10	
आंध्र प्रदेश	Andhra Pradesh	
असम	Assam	
बिहार	Bihar	
गुजरात	Gujarat	
हरियाणा	Haryana	
हिमाचल प्रदेश	Himachal Pradesh	
जम्मू और काश्मीर	Jammu & Kashmir	
कर्नाटक	Karnataka	
केरल	Kerala	
मध्य प्रदेश	Madhya Pradesh	
महाराष्ट्र	Maharashtra	..	26	29	13,34	..	60	14,49
मणिपुर	Manipur	
मेघालय	Meghalaya	
नागालैण्ड	Nagaland	
उड़ीसा	Orissa	
पंजाब	Punjab	
राजस्थान	Rajasthan	
सिक्किम	Sikkim	
तमिल नाडु	Tamil Nadu	
त्रिपुरा	Tripura	
उत्तर प्रदेश	Uttar Pradesh	
पश्चिम बंगाल	West Bengal	24,05	..	15	24,36	
अंड० व नि० द्वीप समूह	A & N. Islands	
अरुणाचल प्रदेश	Arunachal Pradesh	
चंडीगढ़	Chandigarh	
दादर व नागर हवेली	Dara & Nagar Haveli	
दिल्ली	Delhi	..	8,50	1,17	..	9,67	
गोवा, दमन व दीप	Goa, Daman & Diu	
लक्ष्य द्वीप	Lakshadweep	
मिजोरम	Mizoram	

(इ) उच्च शिक्षा संस्थाएं—(जारी)

E—Institutions for Higher Education—(Contd.)

(ख) मैट्रिकोत्तर डिप्लोमा/प्रमाण-पत्र पाठ्यक्रमों में शिक्षा प्रदान करने वाली संस्थाएं (डिग्री स्तर के नीचे)—(जारी)

(b) Institutions Imparting Instruction in Post-Matriculation Diploma/Certificate Courses (Below Degree Level)—(contd.)

(2) कृषि तथा वन विद्या

(ii) Agriculture and Forestry

(रुपये हजारों में)

(Rupees in Thousands)

राज्य/संघ शासित क्षेत्र State/Union Territory	केन्द्रीय सरकार Central Govt.	राज्य सरकार State Govt.	वि०अ०अनु० U.G.C.	विश्ववि- द्यालय University	स्थानीय निकाय Local Bodies	शुल्क Fees	अक्षय निधि Endow- ments	अन्य स्रोत Other Sources	जोड़ Total	
1	2	3	4	5	6	7	8	9	10	
आंध्र प्रदेश	Andhra Pradesh	
असम	Assam	..	2,79	2,79	
बिहार	Bihar	
गुजरात	Gujarat	
हरियाणा	Haryana	
हिमाचल प्रदेश	Himachal Pradesh	
जम्मू और काश्मीर	Jammu & Kashmir	
कर्नाटक	Karnataka	8,23	..	9	..	4	8,36	
केरल	Kerala	..	4,50	38	..	3	4,91	
मध्य प्रदेश	Madhya Pradesh	
महाराष्ट्र	Maharashtra	
मणिपुर	Manipur	
मेघालय	Meghalaya	
नागालैण्ड	Nagaland	
उड़ीसा	Orissa	
पंजाब	Punjab	
राजस्थान	Rajasthan	..	1,00	18	..	1,18	
सिक्किम	Sikkim	
तमिल नाडु	Tamil Nadu	
त्रिपुरा	Tripura	
उत्तर प्रदेश	Uttar Pradesh	
पश्चिम बंगाल	West Bengal	..	30,00	1	..	60	30,61	
अंड० व नि० द्वीप समूह	A. & N. Islands	
अरुणाचल प्रदेश	Arunachal Pradesh	
चंडीगढ़	Chandigarh	
दादर व नागर हवेली	Dadra & Nagar Haveli	
दिल्ली	Delhi	
गोवा, दमन व दीव	Goa, Daman & Diu	
लक्ष्य द्वीप	Lakshadweep	
मिजोरम	Mizoram	
पांडिचेरी	Pondicherry	
भारत	INDIA	..	38,29	..	8,23	..	48	18	67	47,85

TABLE II—ITEM-WISE RECURRING INCOME BY SOURCES ON EDUCATIONAL INSTITUTIONS BY TYPE—(Contd.)

(इ) उच्च शिक्षा की संस्थाएं (जारी)

E—Institutions for Higher Education—(Contd.)

(ख) मैट्रिकोत्तर डिप्लोमा प्रमाण-पत्र पाठ्यक्रमों में शिक्षा प्रदान करने वाली संस्थाएं (द्वितीय स्तर के नीचे)—(जारी)

(b) Institutions Imparting Instruction in Post-Matriculation Diploma/Certificate Courses (Below Degree Level)—(Contd.)

(3) शिक्षा
(iii) Education

(रुपये हजारों में)
(Rupees in Thousands)

राज्य/संघ शासित क्षेत्र State/Union Territory	केन्द्रीय सरकार Central Govt.	राज्य सरकार State Govt.	वि०अनु०आ० U.G.C.	विश्ववि- द्यालय University	स्थानीय निकाय Local Bodies	शुल्क Fees	अक्षय निधि Endow- ments	अन्य स्रोत Other Sources	जोड़ Total
1	2	3	4	5	6	7	8	9	10
आंध्र प्रदेश	Andhra Pradesh	28,00	1,21	29,21
असम	Assam	40,65	34	..	24	41,23
बिहार	Bihar	1,76,84	4,84	1,81,68
गुजरात	Gujarat
हरियाणा	Haryana	48	9	..	7	64
हिमाचल प्रदेश	Himachal Pradesh	85	35
जम्मू और कश्मीर	Jammu & Kashmir	30,46	26	30,72
कर्नाटक	Karnataka	1,12,63	2	..	1,18	19,95	8,15	5,15	1,47,08
केरल	Kerala	99,98	2	3,73	1	60	1,04,34
मध्य प्रदेश	Madhya Pradesh	1,71,71	86	..	61	1,73,18
महाराष्ट्र	Maharashtra	21,95	2,00,48	..	1,08	15,05	55	2,81	2,41,92
मणिपुर	Manipur	4,31	4,31
मेघालय	Meghalaya
नागालैण्ड	Nagaland
उड़ीसा	Orissa	90,71	4	73	1	4	91,53
पंजाब	Punjab	33,96	2,92	..	41	37,29
राजस्थान	Rajasthan	47,80	3	2,90	..	1,41	52,14
सिक्किम	Sikkim
तमिलनाडु	Tamil Nadu	28,17	2,54	4,26	3,80	38,77
त्रिपुरा	Tripura	18,13	2	18,15
उत्तर प्रदेश	Uttar Pradesh	80	1,64,55	..	32	2,62	41	45	1,69,15
पश्चिम बंगाल	West Bengal	2,00	50,00	..	2,00	2,05	..	25	56,30
अंड० व नि० द्वीप समूह	A. & N. Islands	6,39	6,39
अरुणाचल प्रदेश	Arunachal Pradesh
चंडीगढ़	Chandigarh
दादर व नागर हवेली	Dadra & Nagar Haveli
दिल्ली	Delhi	..	8,17	1,14	..	23	9,54
गोवा, दमन व दीव	Goa, Daman & Diu	..	3,71	2,51	3	40	6,65
लक्ष द्वीप	Lakshadweep
मिजोरम	Mizoram	..	6,87	6,87
पांडिचेरी	Pondicherry

(इ) उच्च शिक्षा की संस्थाएं—(जारी).
E. Institutions for Higher Education—(Contd.)

(ख) मैट्रिकोत्तर डिप्लोमा/प्रमाण-पत्र पाठ्यक्रमों में शिक्षा प्रदान करने वाली संस्थाएं (डिग्री स्तर के नीचे)—(जारी)
(b) Institutions Imparting Instruction in Post-Matriculation Diploma/Certificate Courses (Below Degree Level)—(Contd.)

(4) इंजिनियरी, प्रौद्योगिकी तथा स्थापत्य (रुपये हजारों में)
(iv) Engineering Technology and Architecture (Rupees in Thousands)

राज्य/संघ शासित क्षेत्र State/Union Territory	केन्द्रीय सरकार Central Govt.	राज्य सरकार State Govt.	वि०अनु०आ० U.G.C.	विश्ववि- द्यालय University	स्थानीय निकाय Local Bodies	शुल्क Fees	अक्षय निधि Endow- ments	अन्य स्रोत Other Sources	जोड़ Total	
1	2	3	4	5	6	7	8	9	10	
आंध्र प्रदेश	Andhra Pradesh	23,10	4,10,19	7,55	1,37	9,11	4,51,32	
असम	Assam	1,50	89,59	3,33	..	4	94,46	
बिहार	Bihar	1,54	2,73,22	4,13	..	11	2,79,00	
गुजरात	Gujarat	3,24	3,23,76	26,52	19	1,62	3,55,33	
हरियाणा	Haryana	..	2,21,62	52	20,87	53	10,30	2,53,84
हिमाचल प्रदेश	Himachal Pradesh	..	54,39	3	..	12	54,54	
जम्मू और कश्मीर	Jammu & Kashmir	..	45,80	1,20	47,00	
कर्नाटक	Karnataka	5,96	4,96,91	..	1,06	9,25	10,27	48	11,73	5,35,66
केरल	Kerala	..	1,37,29	17,66	..	2,63	1,57,58	
मध्य प्रदेश	Madhya Pradesh	..	3,73,82	12,48	39	4,93	3,91,62	
महाराष्ट्र	Maharashtra	36,83	7,52,68	..	4,54	10,11	44,12	13	7,03	8,55,44
मणिपुर	Manipur	..	18,69	27	..	2	18,98	
मेघालय	Meghalaya	
नागालैण्ड	Nagaland	..	43,48	22	43,70	
उड़ीसा	Orissa	2,00	55,41	29	..	5,17	62,87	
पंजाब	Punjab	16,58	3,24,62	2,20	10,14	1,32	10,96	3,65,82
राजस्थान	Rajasthan	..	1,27,91	2	3,06	1,48	32	1,32,79
सिक्किम	Sikkim	
तमिलनाडु	Tamil Nadu	4	1,66,95	50	96	2,24	31,36	7,53	8,23	2,17,81
त्रिपुरा	Tripura	..	8,22	22	8,44
उत्तर प्रदेश	Uttar Pradesh	..	4,17,05	44,76	2,72	61,06	5,25,59
पश्चिम बंगाल	West Bengal	..	2,73,53	18,76	..	1,05	2,93,34
अंड० व नि० द्वीप समूह	A. & N. Islands	
अरुणाचल प्रदेश	Arunachal Pradesh	
चंडीगढ़	Chandigarh	69	69
दादर व नागर हावेली	Dadra & Nagar Haveli	
दिल्ली	Delhi	6,75	2,08,47	13,84	99	16	2,30,21
गोवा, दमन व दीव	Goa, Daman & Diu	..	27,60	1,24	28,84
लक्ष्य द्वीप	Lakshadweep	
मिजोरम	Mizoram	..	5,19	5,19
पॉन्डिचेरी	Pondicherry	..	10,93	50	11,43
भारत	INDIA	97,54	48,67,32	79	6,56	24,34	2,78,39	17,13	1,29,42	54,21,49

सारणी 2—शिक्षा संस्थाओं पर उम्मेद स्रोतों एवं मदानुसार आवर्ती आय—(जारी)
TABLE II—ITEM-WISE RECURRING INCOME BY SOURCES ON EDUCATIONAL INSTITUTIONS BY TYPE—(Contd)

(इ) उच्च शिक्षा की संस्थाएँ—(जारी)

E. Institutions for Higher Education—(Contd.)

(ख) मैट्रिकोत्तर डिप्लोमा/प्रमाण-पत्र पाठ्यक्रमों में शिक्षा प्रदान करने वाली संस्थाएँ (डिग्री स्तर के नीचे)—(जारी)

(b) Institutions Imparting Instruction in Post-Matriculation Diploma/Certificate Courses (Below Degree Level—(Contd.)

(5) औषधि

(रुपये हजारों में)

(v) Medicine

(Rupees in Thousands)

राज्य/संघ शासित क्षेत्र State/Union Territory	केन्द्रीय सरकार Central Govt.	राज्य सरकार State Govt.	त्रि०अनु०आ० UGC	विश्ववि- द्यालय University	स्थानीय निकाय Local Bodies	शुल्क Fees	अक्षय निधि Endow- ments	अन्य स्रोत Other Sources	जोड़ Total
1	2	3	4	5	6	7	8	9	10
आंध्र प्रदेश	Andhra Pradesh
असम	Assam
बिहार	Bihar
गुजरात	Gujarat
हरियाणा	Haryana
हिमाचल प्रदेश	Himachal Pradesh
जम्मू और कश्मीर	Jammu & Kashmir
कर्नाटक	Karnataka	..	1,49	71	..	9	2,29
केरल	Kerala	..	1,69	3,69	..	16	5,54
मध्य प्रदेश	Madhya Pradesh	1,49	32	5	1,86
महाराष्ट्र	Maharashtra	19	51	..	1,87	31,71	7,80	4,83	46,91
मणिपुर	Manipur
मेघालय	Meghalaya
नागालैण्ड	Nagaland
उड़ीसा	Orissa	..	4,47	18	4,65
पंजाब	Punjab
राजस्थान	Rajasthan
सिक्किम	Sikkim
तमिल नाडु	Tamil Nadu	9	..	29	38
त्रिपुरा	Tripura
उत्तर प्रदेश	Uttar Pradesh
पश्चिम बंगाल	West Bengal	..	5,25	8,81	1	2	14,09
अंड० व नि० द्वीप समूह	A. & N. Islands
अरुणाचल प्रदेश	Arunachal Pradesh
चंडीगढ़	Chandigarh
दादर व नगर हवेली	Dadra & Nagar Haveli
दिल्ली	Delhi	..	8,28	75	9,03
गोवा, दमन व दीव	Goa, Daman & Diu
लक्ष्य द्वीप	Lakshadweep
मिजोरम	Mizoram
पांडिचेरी	Pondicherry

(ड) उच्च शिक्षा की संस्थाएँ—(जारी)
E—Institutions for Higher Education—(contd.)

(ख) मैट्रिकोत्तर डिप्लोमा/प्रमाण-पत्र पाठ्यक्रमों में शिक्षा प्रदान करने वाली संस्थाएँ (डिग्री स्तर के नीचे)—(जारी)
(b) Institutions Imparting Instruction in Post-Matriculation Diploma/Certificate Courses (Below Degree Level)—(contd.)

(6) औषधि विज्ञान
(vi) Pharmacy

(रुपये हजारों में)
(Rupees in Thousands)

राज्य/संघ शासित क्षेत्र State/Union Territory	केन्द्रीय सरकार Central Govt.	राज्य सरकार State Govt.	वि०अनु०आ० U.G.C.	विश्ववि- द्यालय University	स्थानीय निकाय Local Bodies	शुल्क Fees	अक्षय निधि Endow- ments	अन्य स्रोत Other Sources	जोड़ Total
1	2	3	4	5	6	7	8	9	10
आंध्र प्रदेश	Andhra Pradesh
असम	Assam
बिहार	Bihar	..	2,82	13	2,95
गुजरात	Gujarat
हरियाणा	Haryana
हिमाचल प्रदेश	Himachal Pradesh
जम्मू और काश्मीर	Jammu & Kashmir
कर्नाटक	Karnataka
केरल	Kerala
मध्य प्रदेश	Madhya Pradesh
महाराष्ट्र	Maharashtra	..	3,89	1,68	5,57
मणिपुर	Manipur
मेघालय	Meghalaya
नागालैण्ड	Nagaland
उड़ीसा	Orissa
पंजाब	Punjab
राजस्थान	Rajasthan
सिक्किम	Sikkim
तमिलनाडु	Tamil Nadu
त्रिपुरा	Tripura	..	1,00	1,00
उत्तर प्रदेश	Uttar Pradesh
पश्चिम बंगाल	West Bengal	..	4,50	16	4,66
अंड० व नि० द्वीप समूह	A. & N. Islands
अरुणाचल प्रदेश	Arunachal Pradesh
चंडीगढ़	Chandigarh
दादर व नागर हवेली	Dara & Nagar Haveli
दिल्ली	Delhi
गोवा, दमन व दीव	Goa, Daman & Diu
लक्ष्य द्वीप	Lakshadweep
मिजोरम	Mizoram
पांडिचेरी	Pondicherry
भारत	INDIA	..	12,21	1,97	14,18

TABLE II—ITEM-WISE RECURRING INCOME BY SOURCES ON EDUCATIONAL INSTITUTIONS BY TYPE—(Contd.)

(इ) उच्च शिक्षा की संस्थाएँ—(जारी)

E—Institutions for Higher Education—(contd.)

(ख) मैट्रिकोत्तर डिप्लोमा/प्रमाण-पत्र पाठ्यक्रमों में शिक्षा प्रदान करने वाली संस्थाएँ (डिग्री स्तर के नीचे)—(जारी)

(b) Institutions Imparting Instruction in Post-Matriculation Diploma/Certificate Courses (Below Degree Level)—(contd.)

(7) सार्वजनिक स्वास्थ्य

(vii) Public Health

(रुपये हजारों में)

(Rupees in Thousands)

राज्य/संघ शासित क्षेत्र States/Union Territory	केन्द्रीय सरकार Central Govt.	राज्य सरकार State Govt.	वि०अनु०आ० U.G.C.	विश्ववि- द्यालय University	स्थानीय निकाय Local Bodies	शुल्क Fees	अक्षय निधि Endow- ments	अन्य स्रोत Other Sources	जोड़ Total
1	2	3	4	5	6	7	8	9	10
आंध्र प्रदेश Andhra Pradesh
असम Assam
बिहार Bihar	..	2,94	9	3,03
गुजरात Gujarat
हरियाणा Haryana
हिमाचल प्रदेश Himachal Pradesh
जम्मू और काश्मीर Jammu & Kashmir
कर्नाटक Karnataka
केरल Kerala
मध्य प्रदेश Madhya Pradesh
महाराष्ट्र Maharashtra
मणिपुर Manipur
मेघालय Meghalaya
नागालैण्ड Nagaland
उड़ीसा Orissa
पंजाब Punjab	..	2,82	2,82
राजस्थान Rajasthan	..	2,29	2,29
सिक्किम Sikkim
तिमिल नाडु Tamil Nadu	..	2,22	1	2,23
त्रिपुरा Tripura
उत्तर प्रदेश Uttar Pradesh
पश्चिम बंगाल West Bengal
अंड० व नि० द्वीप समूह A. & N. Islands
अरुणाचल प्रदेश Arunachal Pradesh
चंडीगढ़ Chandigarh
दादर व नागर हवेली Dadra & Nagar Haveli
दिल्ली Delhi	5,41	5,41
गोवा, दमन व दीव Goa, Daman & Diu
लक्ष्य द्वीप Lakshadweep
मिजोरम Miozram
पुदुचेरी Pondicherry

(ड) उच्च शिक्षा की संस्थाएं—(जारी)
E—Institutions for Higher Education—(Contd.)

(ख) मॅट्रिकोत्तर डिप्लोमा/प्रमाण-पत्र पाठ्यक्रमों में शिक्षा प्रदान करने वाली संस्थाएं (डिग्री स्तर के नीचे)—(जारी)
(b) Institutions Imparting Instruction in Post-Matriculation Diploma/Certificate Courses (Below Degree Level)—(Contd.)

(8) संगीत तथा ललित कलाएं
(viii) Music and Fine Arts

(रुपये हजारों में)
(Rupees in Thousands)

राज्य/संघ शासित क्षेत्र State/Union Territory	केन्द्रीय सरकार Central Govt.	राज्य सरकार State Govt.	वि०अनु०आ० U.G.C.	विश्ववि- द्यालय University	स्थानीय निकाय Local Bodies	शुल्क Fees	अक्षय निधि Endow- ments	अन्य स्रोत Other Sources	जोड़ Total	
1	2	3	4	5	6	7	8	9	10	
आंध्र प्रदेश	Andhra Pradesh	
असम	Assam	
बिहार	Bihar	..	9	1	..	3	13	
गुजरात	Gujarat	
हरियाणा	Haryana	
हिमाचल प्रदेश	Himachal Pradesh	
जम्मू और काश्मीर	Jammu & Kashmir	
कर्नाटक	Karnataka	24	37,73	13	1,91	1,16	7	5,56	46,80	
केरल	Kerala	..	8,33	29	..	1	8,63	
मध्य प्रदेश	Madhya Pradesh	..	3,30	6	..	15	3,51	
महाराष्ट्र	Maharashtra	..	1,66	1,06	..	17	2,89	
मणिपुर	Manipur	
मेघालय	Meghalaya	
नागालैण्ड	Nagaland	
उड़ीसा	Orissa	
पंजाब	Punjab	
राजस्थान	Rajasthan	..	1,78	1	1,79	
सिक्किम	Sikkim	
तमिलनाडु	Tamil Nadu	93	25	..	20	32	35	20	2,25	
त्रिपुरा	Tripura	
उत्तर प्रदेश	Uttar Pradesh	
पश्चिम बंगाल	West Bengal	..	7	..	2	2,02	10	75	2,96	
अंड० व नि० द्वीप समूह	A. & N. Islands	
अरुणाचल प्रदेश	Arunachal Pradesh	
चंडीगढ़	Chandigarh	6	6	
दादर व नागर हवेली	Dadra & Nagar Haveli	
दिल्ली	Delhi	..	1,07	12	1,19	
गोवा, दमन व दीव	Goa, Daman & Diu	
लक्ष्य द्वीप	Lakshadweep	
मिजोरम	Mizoram	
पाण्डिचेरी	Pondicherry	
भारत	INDIA	1,17	54,28	13	..	2,13	5,05	52	6,93	70,21

सारणी 2—शिक्षा संस्थाओं पर होने वाले व्यय के स्रोतों पर अवगत जानकारी—(जारी)
TABLE II—ITEM-WISE RECURRING INCOME BY SOURCES ON EDUCATIONAL INSTITUTIONS BY TYPE—(Contd.)

(इ) उच्च शिक्षा की संस्थाएँ—(जारी)

E—Institutions for Higher Education—(Contd.)

(ख) मैट्रिकोत्तर डिप्लोमा/प्रमाण-पत्र पाठ्यक्रमों में शिक्षा दी जाने वाली संस्थाएँ (द्वितीय स्तर के नीचे)—(जारी)

(b) Institutions Imparting Instruction in Post-Matriculation Diploma/Certificate Courses (Below Degree Level)—(Contd.)

(9) प्राच्य विद्या अध्ययन

(ix) *Oriental Studies*

(रुपये हजारों में)

(Rupees in Thousands)

राज्य/संघ शासित क्षेत्र State/Union Territory	केन्द्रीय सरकार Central Govt.	राज्य सरकार State Govt.	वि०अनु०आ० U.G.C.	विश्ववि- द्यालय University	स्थानीय निकाय Local Bodies	शुल्क Fees	अक्षय निधि Endow- ments	अन्य स्रोत Other Sources	जोड़ Total
1	2	3	4	5	6	7	8	9	10
आंध्र प्रदेश	Andhra Pradesh
असम	Assam
बिहार	Bihar	..	3,15	..	10	..	45	3	3,73
गुजरात	Gujarat
हरियाणा	Haryana
हिमाचल प्रदेश	Himachal Pradesh
जम्मू और काश्मीर	Jammu & Kashmir
कर्नाटक	Karnataka
केरल	Kerala
मध्य प्रदेश	Madhya Pradesh
महाराष्ट्र	Maharashtra
मणिपुर	Manipur
मेघालय	Meghalaya
नागालैण्ड	Nagaland
उड़ीसा	Orissa
पंजाब	Punjab
राजस्थान	Rajasthan
सिक्किम	Sikkim
तमिलनाडु	Tamil Nadu
त्रिपुरा	Tripura
उत्तर प्रदेश	Uttar Pradesh
पश्चिम बंगाल	West Bengal	..	2,42	7	2,49
अंडम व निकोबरी द्वीप समूह	A. & N. Islands
अरुणाचल प्रदेश	Arunachal Pradesh
चंडीगढ़	Chandigarh
दादर व नागर हवेली	Dadra & Nagar Haveli
दिल्ली	Delhi
गोवा, दमन व दीव	Goa, Daman & Diu
लक्षद्वीप	Lakshadweep
मिजोरम	Mizoram
पोंडिचेरी	Pondicherry

सारणी 2—शिक्षा संस्थाओं पर उनके स्रोतों एवं मदानुसार आवर्तों आय—(जारी)
TABLE II—ITEM-WISE RECURRING INCOME BY SOURCES ON EDUCATIONAL INSTITUTIONS BY TYPE—(Contd.)

(ड) उच्च शिक्षा की संस्थाएं—(जारी)

E—Institutions for Higher Education—(Contd.)

(ख) मैट्रिकोत्तर डिप्लोमा/प्रमाण-पत्र पाठ्यक्रमों में शिक्षा प्रदान करने वाली संस्थाएं (डिग्री स्तर के नीचे)—(जारी)

(b) Institutions Imparting Instruction in Post-Matriculation Diploma/Certificate Courses (Below Degree Level)—(Contd.)

(11) पशु चिकित्सा विज्ञान
 (xi) Veterinary Science

(रुपये हजारों में)

(Rupees in Thousands)

राज्य/संघ शासित क्षेत्र State/Union Territory	केन्द्रीय सरकार Central Govt.	राज्य सरकार State Govt.	वि०अनु०आ० U.G.C.	विश्ववि- द्यालय University	स्थानीय निकाय Local Bodies	शुल्क Fees	अक्षय निधि Endow- ments	अन्य स्रोत Other Sources	जोड़ Total
1	2	3	4	5	6	7	8	9	10
आंध्र प्रदेश	Andhra Pradesh
असम	Assam
बिहार	Bihar
गुजरात	Gujarat
हरियाणा	Haryana
हिमाचल प्रदेश	Himachal Pradesh
जम्मू और काश्मीर	Jammu & Kashmir
कर्नाटक	Karnataka
केरल	Kerala
मध्य प्रदेश	Madhya Pradesh
महाराष्ट्र	Maharashtra
मणिपुर	Manipur
मेघालय	Meghalaya
नागालैण्ड	Nagaland
उड़ीसा	Orissa
पंजाब	Punjab
राजस्थान	Rajasthan
सिक्किम	Sikkim
तमिल नाडु	Tamil Nadu
त्रिपुरा	Tripura
उत्तर प्रदेश	Uttar Pradesh
पश्चिम बंगाल	West Bengal
अंड० व नि० द्वीप समूह	A. & N. Islands
अरुणाचल प्रदेश	Arunachal Pradesh
चंडीगढ़	Chandigarh
दादर व नागर हवेली	Dadra & Nagar Haveli
दिल्ली	Delhi
गोवा, दमन व दीव	Goa, Daman & Diu
लक्षद्वीप	Lakshadweep
मिजोरम	Mizoram
पॉन्डिचेरी	Pondicherry

सारणी 2—संस्था संस्थाओं पर उक्त आता एक प्रकारानुसार आकृति आय—(जारी)
TABLE II--ITEM-WISE RECURRING INCOME BY SOURCES ON EDUCATIONAL INSTITUTIONS BY TYPE—(Contd.)

(इ) उच्च शिक्षा की संस्थाएं—(जारी)

E--Institutions for Higher Education—(Contd.)

(ख) (12) मैट्रिकोत्तर डिप्लोमा/प्रमाण-पत्र पाठ्यक्रमों में शिक्षा प्रदान करने वाली अन्य संस्थाएं (डिग्री स्तर के नीचे)—(जारी)

(b) (xii) Other Institutions Imparting Instruction in Post-Matriculation Diploma/Certificate Courses (Below Degree Level)—(Contd.)

(रुपए हजारों में)

(Rupees in Thousands)

राज्य/संघ शासित क्षेत्र State/Union Territory	केन्द्रीय सरकार Central Govt.	राज्य सरकार State Govt.	वि०अनु०आ० U.G.C.	विश्ववि- द्यालय University	स्थानीय निकाय Local Bodies	शुल्क Fees	अक्षय निधि Endow- ments	अन्य स्रोत Other Sources	जोड़ Total	
1	2	3	4	5	6	7	8	9	10	
आंध्र प्रदेश	Andhra Pradesh	
असम	Assam	
बिहार	Bihar	..	3,54	3,54	
गुजरात	Gujarat	..	35,85	..	86	43	14	..	37,28	
हरियाणा	Haryana	..	28,36	2,65	..	2,10	33,11	
हिमाचल प्रदेश	Himachal Pradesh	
जम्मू और कश्मीर	Jammu & Kashmir	
कर्नाटक	Karnataka	..	45,24	..	40	6,05	1	71	52,41	
केरल	Kerala	
मध्य प्रदेश	Madhya Pradesh	
महाराष्ट्र	Maharashtra	..	24,33	24,33	
मणिपुर	Manipur	..	2,92	2,92	
मेघालय	Meghalaya	
नागालैण्ड	Nagaland	
उड़ीसा	Orissa	
पंजाब	Punjab	..	8,97	2,25	..	3,47	14,69	
राजस्थान	Rajasthan	..	18,89	64	2,18	3	21,74	
सिक्किम	Sikkim	
तमिलनाडु	Tamil Nadu	
त्रिपुरा	Tripura	
उत्तर प्रदेश	Uttar Pradesh	
पश्चिम बंगाल	West Bengal	
अंड० व नि० द्वीप समूह,	A. & N. Islands	
अरुणाचल प्रदेश	Arunachal Pradesh	
चंडीगढ़	Chandigarh	
दादर व नागर हवेली	Dadra & Nagar Haveli	
दिल्ली	Delhi	..	13,24	2,08	..	3,97	19,29	
गोवा, दमन व दीव	Goa, Daman & Diu	..	9,15	..	34	1,44	69	..	11,62	
लक्ष्य द्वीप	Lakshadweep	
मिजोरम	Mizoram	94	94	
पांडिचेरी	Pondicherry	..	3,46	3	..	2	3,51	
भारत	INDIA	..	1,93,95	2,54	15,57	3,02	10,30	2,25,38

जोड़—(ख) संश्लेषित विद्यालय/प्रशिक्षण संस्थानों में शिक्षा प्रदान करने वाली संस्थाएँ (द्वितीय स्तर के नीचे)—(समाप्त)
Total—(b) All Institutions Imparting Instruction in Post-Matriculation Diploma/Certificate Courses (Below Degree Level)—(Concl'd.)
 (रुपये हजारों में)
 (Rupees in Thousands)

राज्य/संघ शासित क्षेत्र State/Union Territory	केन्द्रीय सरकार Central Govt.	राज्य सरकार State Govt.	वि०अनु०वा० U.G.C.	विश्ववि- द्यालय University	स्थानीय निकाय Local Bodies	शुल्क Fees	अक्षय निधि Endow- ments	अन्य स्रोत Other Sources	जोड़ Total	
1	2	3	4	5	6	7	8	9	10	
आंध्र प्रदेश	Andhra Pradesh	23,10	4,38,19	8,76	1,37	9,11	4,80,53	
असम	Assam	1,50	1,33,03	3,67	..	28	1,38,48	
बिहार	Bihar	1,54	4,62,60	..	10	9,97	45	28	4,74,94	
गुजरात	Gujarat	3,24	3,62,92	86	28,01	33	3,97,28	
हरियाणा	Haryana	..	2,50,46	52	23,61	53	2,87,59	
हिमाचल प्रदेश	Himachal Pradesh	..	55,24	3	..	12	55,39	
जम्मू और काश्मीर	Jammu & Kashmir	..	76,26	1,46	77,72	
कर्नाटक	Karnataka	7,00	6,94,99	19	9,29	12,99	38,98	8,71	23,84	7,95,99
केरल	Kerala	..	2,51,79	2	25,75	1	3,43	2,81,00
मध्य प्रदेश	Madhya Pradesh	..	5,52,89	15,00	71	5,74	5,73,84
महाराष्ट्र	Maharashtra	58,97	9,83,81	..	4,54	13,35	1,06,96	8,48	15,44	11,91,55
मणिपुर	Manipur	..	21,61	27	..	2	21,90
मेघालय	Meghalaya	..	4,31	4,31
नागालैण्ड	Nagaland	..	43,48	22	43,70
उड़ीसा	Orissa	2,80	1,51,68	29	..	4	6,08	1	4	1,60,94
पंजाब	Punjab	16,58	3,70,37	2,20	15,31	1,32	14,84	4,20,62
राजस्थान	Rajasthan	..	1,99,67	5	6,61	3,84	1,76	2,11,93
सिक्किम	Sikkim
तमिलनाडु	Tamil Nadu	97	1,97,59	50	96	2,44	34,32	12,14	12,52	2,61,44
त्रिपुरा	Tripura	..	27,35	22	..	2	27,59
उत्तर प्रदेश	Uttar Pradesh	80	5,82,02	32	47,52	3,13	61,51	6,95,30
पश्चिम बंगाल	West Bengal	2,00	3,65,93	2,02	55,93	11	2,82	4,28,81
अंड० व नि० द्वीप समूह	A. & N. Islands	6,39	6,39
अरुणाचल प्रदेश	Arunachal Pradesh
चंडीगढ़	Chandigarh	69	..	6	75
दादर व नागर हवेली	Dadra & Nagar Haveli
दिल्ली	Delhi	12,16	2,47,73	19,10	99	4,36	2,84,34
गोवा, दमन व दीव	Goa, Daman & Diu	..	40,46	34	5,19	72	40	47,11
लक्ष्य द्वीप	Lakshadweep
मिजोरम	Mizoram	..	12,06	94	13,00
पांडिचेरी	Pondicherry	..	14,39	53	..	2	14,94
भारत	INDIA	1,37,05	65,40,33	98	14,89	36,09	4,54,19	42,85	1,71,00	73,97,38

Table E—(A+B)—All Institutions for Higher Education (Degree Standard above and Below Level)—(Concl'd.)

(रुपये हजारों में)
(Rupees in Thousands)

राज्य/संघ शासित क्षेत्र State/Union Territory	केन्द्रीय सरकार Central Govt.	राज्य सरकार State Govt.	वि०अनु०आ० U.G.C.	विश्ववि- द्यालय University	स्थानीय निकाय Local Bodies	शुल्क Fees	अक्षय निधि Endow- ments	अन्य स्रोत Other Sources	जोड़ Total	
1	2	3	4	5	6	7	8	9	10	
आंध्र प्रदेश	Andhra Pradesh	1,69,99	27,76,35	45,77	2,24,47	5,90	4,63,00	6,02	1,11,77	38,03,27
असम	Assam	20,03	11,39,11	29,82	21,21	43	1,61,20	7,02	26,98	14,05,80
बिहार	Bihar	1,09,60	11,96,59	64,27	16,24,13	..	6,30,43	14,88	2,96,01	39,35,91
गुजरात	Gujarat	1,60,75	17,22,68	3,06	29,90	27,87	7,26,76	10,09	60,38	27,41,49
हरियाणा	Haryana	59,69	9,99,23	13,64	81,77	5,64	3,46,23	21,05	1,00,71	16,27,96
हिमाचल प्रदेश	Himachal Pradesh	1,83	3,50,97	6	32	2	25,54	2	3,59	3,82,35
जम्मू और काश्मीर	Jammu & Kashmir	27,25	4,11,40	28	28,62	5,02	2,28	4,74,85
कर्नाटक	Karnataka	3,45,73	24,27,83	1,92,15	1,64,66	86,62	5,25,85	29,48	5,59,60	43,31,92
केरल	Kerala	1,00,00	22,84,35	65,22	17,27	9,84	4,35,92	1,46	71,70	29,85,76
मध्य प्रदेश	Madhya Pradesh	1,01,08	22,16,19	35,18	89,99	9,08	2,49,99	14,83	36,13	27,52,47
महाराष्ट्र	Maharashtra	2,48,64	53,91,63	58,15	4,34,17	2,91,01	14,87,33	17,37	1,21,93	80,50,23
मणिपुर	Manipur	4,85	1,88,87	8,23	15	..	20,17	..	55,66	2,77,93
मेघालय	Meghalaya	6,43	74,03	53	30	..	20,70	..	1,41	1,03,40
नागालैण्ड	Nagaland	..	86,24	..	56	39	22,93	46	12,78	1,23,96
उड़ीसा	Orissa	1,12,43	11,62,00	33,04	10,41	25,32	1,77,59	19,89	49,29	15,89,97
पंजाब	Punjab	1,56,49	15,70,61	5,83	25,40	6,98	5,30,93	48,00	87,22	24,31,46
राजस्थान	Rajasthan	93,52	13,74,84	41,38	2,86,26	4,44	1,75,01	25,59	41,52	20,42,58
सिक्किम	Sikkim	2,32	2,63	4,95
तमिलनाडु	Tamil Nadu	1,30,53	30,03,06	49,68	70,98	2,44	7,10,95	78,27	1,60,86	42,06,77
त्रिपुरा	Tripura	..	1,41,11	18	5,09	..	20	1,46,58
उत्तर प्रदेश	Uttar Pradesh	3,42,32	35,24,72	37,48	6,76	20,28	7,42,73	47,96	3,43,03	50,65,28
पश्चिम बंगाल	West Bengal	2,31,44	21,02,85	1,11,54	8,30	2,47	5,83,58	79	53,63	30,84,60
अंड० व नि० द्वीप समूह	A. & N. Islands	19,95	70	..	1	20,66
अरुणाचल प्रदेश	Arunachal Pradesh	17,35	41	17,76
चंडीगढ़	Chandigarh	1,30,74	53,91	65	5	..	74,86	1,90	9,92	2,72,03
दादर व नागर हवेली	Dadra & Nagar Haveli
दिल्ली	Delhi	2,44,94	4,73,48	10,69,98	74	60	2,15,01	8,02	31,50	20,44,27
गोवा, दमन व दीव	Goa, Daman & Diu	..	1,71,50	1,05	..	1,03	50,40	1,03	3,45	2,28,46
लक्ष्य द्वीप	Lakshadweep
मिजोरम	Mizoram	12,95	31,90	..	9,41	4,63	7,11	..	30	66,30
पांडिचेरी	Pondicherry	1,95,81	68,93	24	14,93	..	12,73	2,92,64
भारत	INDIA	20,46,66	2,49,47,03	18,67,41	31,07,21	5,04,99	84,23,97	3,59,15	22,54,59	5,45,11,01

सारणी 2—शिक्षा संस्थाओं पर उनके स्रोतों एवं मदानुसार आवर्ती आय—(जारी)
TABLE II—ITEM-WISE RECURRING INCOME BY SOURCES ON EDUCATIONAL INSTITUTIONS BY TYPE—(Contd.)

(च) इन्टरमीडियट और/अथवा माध्यमिक बोर्ड
F—Boards of Intermediate and /Secondary Education

(रुपये हजारों में)
(Rupees in Thousands)

राज्य/संघ शासित क्षेत्र State/Union Territory	केन्द्रीय सरकार Central Govt.	राज्य सरकार State Govt.	वि०अनु०आ० U.G.C.	विश्ववि- द्यालय University	स्थानीय निकाय Local Bodies	शुल्क Fees	अक्षय निधि Endow- ments	अन्य स्रोत Other Sources	जोड़ Total
1	2	3	4	5	6	7	8	9	10
आंध्र प्रदेश	Andhra Pradesh	86,90	1,16,00	..	21,95	2,24,86
असम	Assam	8,49	..	14,35	22,85
बिहार	Bihar	6,46	2,14,28	1	..	2,20,75
गुजरात	Gujarat	1,73,49	..	9,28	1,82,77
हरियाणा	Haryana	94,70	..	33,18	1,27,88
हिमाचल प्रदेश	Himachal Pradesh	9,00	44,87	..	47,15	1,01,02
जम्मू और काश्मीर	Jammu & Kashmir	84	21,07	21,91
कर्नाटक	Karnataka	37,42	37,42
केरल	Kerala	1,39,42	39,09	1,78,51
मध्य प्रदेश	Madhya Pradesh
महाराष्ट्र	Maharashtra	3,82,55	..	84,54	4,67,09
मणिपुर	Manipur	11,97	..	1,52	13,49
मेघालय	Meghalaya	4,20	2,92	..	1,02	8,14
नागालैण्ड	Nagaland	89	4,50	5,39
उड़ीसा	Orissa	4,90	1,34	2	86,12	92,38
पंजाब	Punjab	4,96,14	4,96,14
राजस्थान	Rajasthan	3,90	1,43,28	48,75	1,95, 93
सिक्किम	Sikkim
तिमिलनाडु	Tamil Nadu
त्रिपुरा	Tripura	3,93	5,85	9,78
उत्तर प्रदेश	Uttar Pradesh	83,91	3,89,11	..	1,28,62	6,01,64
पश्चिम बंगाल	West Bengal	25,26	1,36,41	9,84	7,36	1,78,87
अंड० नि० द्वीप समूह	A. & N. Islands
अरुणाचल प्रदेश	Arunachal Pradesh
चंडीगढ़	Chandigarh
दादर व नगर हवेली	Dadra & Nagar Haveli
दिल्ली	Delhi	1,33,64	1,33,64
गोवा, दमन व दीव	Goa, Daman & Diu	7,55	..	61	8,16
लक्षद्वीप	Lakshadweep
मिज़ोरम	Mizoram

(क) इन्टरमीडिएट/पूर्व डिग्री कालेज (पुराना पैदात)
G—Intermediate/Pre-Degree Junior Colleges (Old Pattern)

(रुपये हजारों में)
(Rupees in Thousands)

राज्य/संघ शासित क्षेत्र State/Union Territory	केन्द्रीय सरकार Central Govt.	राज्य सरकार State Govt.	वि०अनु०आ० U.G.C.	विश्ववि- द्यालय University	स्थानीय निकाय Local Bodies	शुल्क Fees	अक्षय निधि Endow- ments	अन्य स्रोत Other Sources	जोड़ Total	
1	2	3	4	5	6	7	8	9	10	
आंध्र प्रदेश	Andhra Pradesh	22,38	1,05,186	4	..	2,06	1,83,09	1,07	45,63	13,06,13
असम	Assam	..	90	1,35	19	52	2,96
बिहार	Bihar	..	4,36	2,51	6,65	..	8,60	59	8,77	31,48
गुजरात	Gujarat
हरियाणा	Haryana
हिमाचल प्रदेश	Himachal Pradesh
जम्मू और काश्मीर	Jammu & Kashmir
कर्नाटक	Karnataka	30,87	5,47,31	..	31	4,22	68,56	..	84,03	7,35,30
केरल	Kerala	45	17,73	..	4	3	4,84	..	2,31	25,40
मध्य प्रदेश	Madhya Pradesh
महाराष्ट्र	Maharashtra
मणिपुर	Manipur	..	10,80	1,18	..	1,01	12,99
मेघालय	Meghalaya
नागालैण्ड	Nagaland
उड़ीसा	Orissa	..	7,92	28	3,97	12,17
पंजाब	Punjab
राजस्थान	Rajasthan
सिक्किम	Sikkim
तमिलनाडु	Tamil Nadu
त्रिपुरा	Tripura
उत्तर प्रदेश	Uttar Pradesh
पश्चिम बंगाल	West Bengal
अंड० व नि० द्वीप समूह	A. & N. Islands
अरुणाचल प्रदेश	Arunachal Pradesh
चंडीगढ़	Chandigarh
दादर व नागर हवेली	Dadra & Nagar Haveli
दिल्ली	Delhi
गोवा, दमन व दीव	Goa, Daman & Diu
लक्षद्वीप	Lakshadweep	14,04	14,04
मिजोरम	Mizoram	..	1,43	1,80	3,25
पाण्डिचेरी	Pondicherry	..	2,83	18	3,01

(H) Higher Secondary Schools (10+2 pattern)

(1) शैक्षणिक प्रवाहों वाले उच्चतर माध्यमिक स्कूल
(i) Higher Secondary Schools with Academic Streams

(रुपये हजारों में)
(Rupees in Thousands)

राज्य/संघ शासित क्षेत्र State/Union Territory	केंद्रीय सरकार Central Govt.	राज्य सरकार State Govt.	वि०अनु०आ० U.G.C.	विश्ववि- द्यालय University	स्थानीय निकाय Local Bodies	शुल्क Fees	अक्षय निधि Endow- ments	अन्य स्रोत Other Sources	जोड़ Total
1	2	3	4	5	6	7	8	9	10
आंध्र प्रदेश	79,16	21,39	1,65,36	..	18,90	2,84,81
असम	2,14	3,81,66	12	26,81	1,68	6,73	4,19,14
बिहार	74,05	48	46,46	..	4,35	1,25,29
गुजरात	23,05	24,46,24	77	3,24,91	7,58	25,86	28,28,41
हरियाणा	40,35	48,28	1,18	25,05	..	3,94	1,18,80
हिमाचल प्रदेश	28,75	15,42	..	13	44,30
जम्मू और काश्मीर	..	2,13,22	2,19	85	1,55	2,17,81
कर्नाटक	5,24	6,15,37	1,71	13	23,71	35,67	4,16	92,21	7,78,20
केरल
मध्य प्रदेश
महाराष्ट्र	62,63	25,10,34	2,54,80	4,86,47	6,90	21,33	33,42,47
मणिपुर	6,76	48,85	1,99	..	16	57,76
मेघालय
नागालैण्ड
उड़ीसा	7,27	14,70	1,74	5,36	48	69	30,24
पंजाब	52,49	19,09	66,02	..	96	1,38,56
राजस्थान	93,89	1,48	1	9,44	1,04,82
सिक्किम*	20,61	81,27	1,01,88
तमिल नाडु
त्रिपुरा	5,02	2,29,71	4,11	..	1,09	2,39,93
उत्तर प्रदेश
पश्चिम बंगाल	5,89	10,94,13	21	3,55,94	17,98	35,23	15,09,38
अंड० व नि० द्वीप समूह	84,54	27	84,81
अरुणाचल प्रदेश	13,31	13,31
चंडीगढ़
दादर व नगर हवेली	4,60	4,60
दिल्ली	1,17,39	23,65,65	37,51	8,64,36	5,47	65,73	34,56,11
गोवा, दमन व दीव	..	25,01	2,65	27,66
लक्षद्वीप
मिजोरम
पांडिचेरी	..	7,10	1,50	2	..	8,62
भारत	727,14	1,01,23,92	1,71	13	3,20,05	24,39,98	45,12	2,78,86	1,39,36,91

(ज) उच्चतर माध्यमिक स्कूल (10+2 पद्धति) — (जारी)
H—Higher Secondary Schools (10+2 Pattern) — (Contd.)

(2) व्यावसायिक पाठ्यचर्याओं वाले उच्चतर माध्यमिक स्कूल
(ii) Higher Secondary Schools in the Vocational Streams

(रुपये हजारों में)
(Rupees in Thousand)

राज्य/संघ शासित क्षेत्र State/Union Territory	केन्द्रीय सरकार Central Govt.	राज्य सरकार State Govt.	वि०अनु०शा० U.G.C.	विश्ववि- द्यालय University	स्थानीय निकाय Local Bodies	शुल्क Fees	अक्षय निधि Endow- ments	अन्य स्रोत Other Sources	जोड़ Total
1	2	3	4	5	6	7	8	9	10
आंध्र प्रदेश	Andhra Pradesh
असम	Assam
बिहार	Bihar
गुजरात	Gujarat
हरियाणा	Haryana
हिमाचल प्रदेश	Himachal Pradesh
जम्मू और काश्मीर	Jammu & Kashmir
कर्नाटक	Karnataka
केरल	Kerala
मध्य प्रदेश	Madhya Pradesh
महाराष्ट्र	Maharashtra
मणिपुर	Manipur
मेघालय	Meghalaya
नागालैण्ड	Nagaland
उड़ीसा	Orissa
पंजाब	Punjab
राजस्थान	Rajasthan
सिक्किम	Sikkim
तमिलनाडु	Tamil Nadu
त्रिपुरा	Tripura
उत्तर प्रदेश	Uttar Pradesh
पश्चिम बंगाल	West Bengal
अंड० व नि० द्वीप समूह	A. & N. Islands
अरुणाचल प्रदेश	Arunachal Pradesh
चंडीगढ़	Chandigarh
दादर व नागर हवेली	Daadra & Nagar Haveli
दिल्ली	Delhi
गोवा, दमन व दीव	Goa, Daman & Diu
लक्ष्य द्वीप	Lakshadweep
मिज़ोरम	Mizoram
पांडिचेरी	Pondicherry
भारत

TABLE II—ITEM-WISE RECURRING INCOME BY SOURCES ON EDUCATIONAL INSTITUTIONS BY TYPE—(Contd.)

(ज) उच्चतर माध्यमिक स्तर (10+2 पैटर्न) — (जारी)
H—Higher Secondary Schools (10+2 Pattern)—(Contd.)

राज्य/संघ शासित क्षेत्र State/Union Territory	केन्द्रीय सरकार Central Govt.	राज्य सरकार State Govt.	वि०अनु०आ० U.G.G	विश्ववि- द्यालय University	स्थानीय निकाय Local Bodies	शुल्क Fees	अक्षय निधि Endow- ments	(रुपये हजारों में) (Rupees in Thousands)	
								अन्य स्रोत Other Sources	जोड़ Total
1	2	3	4	5	6	7	8	9	10
आंध्र प्रदेश	Andhra Pradesh
असम	Assam
बिहार	Bihar
गुजरात	Gujarat
हरियाणा	Haryana
हिमाचल प्रदेश	Himachal Pradesh
जम्मू और काश्मीर	Jammu & Kashmir
कर्नाटक	Karnataka
केरल	Kerala
मध्य प्रदेश	Madhya Pradesh
महाराष्ट्र	Maharashtra
मणिपुर	Manipur
मेघालय	Meghalaya
नागालैण्ड	Nagaland
उड़ीसा	Orissa
पंजाब	Punjab
राजस्थान	Rajasthan
सिक्किम	Sikkim
तमिलनाडु	Tamil Nadu	5,57	31,83;57	..	98,93	1,59,33	18,33	51,20	35,16,93
त्रिपुरा	Tripura
उत्तर प्रदेश	Uttar Pradesh
पश्चिम बंगाल	West Bengal
अंड० व नि० द्वीप समूह	A. & N. Islands	30,31
अरुणाचल प्रदेश	Arunachal Pradesh	30,31
चंडीगढ़	Chandigarh
दादर व नागर हवेली	Dadra & Nagar Haveli
दिल्ली	Delhi	..	1,22,38	20,33	..	2,76	1,45,47
गोवा, दमन व दीव	Goa, Daman & Diu
लक्ष्य द्वीप	Lakshadweep
मिजोरम	Mizoram
						6	1		3,60

जोड़ (ज) — (1 से 3) उच्चतर माध्यमिक स्कूल (10+2 पद्धति) — (समाप्त)
Total H—(i to iii) — All Higher Secondary Schools (10+2 pattern)—(Concl'd.)

(रुपये हजारों में)
(Rs. in Thousands)

राज्य/संघ शासित क्षेत्र State/Union Territory	केन्द्रीय सरकार Central Govt.	राज्य सरकार State Govt.	वि०अनु०आ० U.G.C.	विश्ववि- द्यालय University	स्थानीय निकाय Local Bodies	शुल्क Fees	अक्षय निधि Endow- ments	अन्य स्रोत Other Sources	जोड़ Total	
1	2	3	4	5	6	7	8	9	10	
आंध्र प्रदेश	Andhra Pradesh	79,16	21,39	1,65,36	..	18,90	2,84,81	
असम	Assam	2,14	3,81,66	12	1,68	6,73	4,19,14	
बिहार	Bihar	74,05	43	46,46	..	4,35	1,25,29	
गुजरात	Gujarat	23,05	24,46,24	77	3,24,91	7,58	28,28,41	
हरियाणा	Haryana	40,35	48,28	1,18	25,05	..	3,94	1,18,80
हिमाचल प्रदेश	Himachal Pradesh	28,75	15,42	..	13	44,30
जम्मू और काश्मीर	Jammu & Kashmir	..	2,13,22	2,19	85	1,55	2,17,81
कर्नाटक	Karnataka	5,24	6,15,37	1,71	13	23,71	35,67	4,16	92,21	7,78,20
केरल	Kerala
मध्य प्रदेश	Madhya Pradesh
महाराष्ट्र	Maharashtra	62,63	25,10,34	2,54,80	4,86,47	6,90	21,33	33,42,47
मणिपुर	Manipur	6,76	48,85	1,99	..	16	57,76
मेघालय	Meghalaya
नागालैण्ड	Nagaland
उड़ीसा	Orissa	7,27	14,70	1,74	5,36	48	69	30,24
पंजाब	Punjab	52,49	19,09	66,02	..	96	1,38,56
राजस्थान	Rajasthan	93,89	1,48	1	9,44	1,04,82
सिक्किम	Sikkim	20,61	81,27	1,01,88
तमिलनाडु	Tamil Nadu	5,57	31,83,57	98,93	1,59,33	18,33	51,20	35,16,93
त्रिपुरा	Tripura	5,02	2,29,71	4,11	..	1,09	2,39,93
उत्तर प्रदेश	Uttar Pradesh
पश्चिम बंगाल	West Bengal	5,89	10,94,13	21	3,55,94	17,98	35,23	15,09,38
अंड० व नि० द्वीप समूह	A. & N. Islands	84,54	27	84,81
अरुणाचल प्रदेश	Arunachal Pradesh	43,62	43,62
चंडीगढ़	Chandigarh
दादर व नागर हवेली	Dadra & Nagar Haveli	4,60	4,60
दिल्ली	Delhi	1,17,39	24,88,03	37,51	8,84,69	5,47	68,49	36,01,58
गोवा, दमन व दीव	Goa, Daman & Diu	..	25,01	2,65	27,66
लक्षद्वीप	Lakshadweep
मिजोरम	Mizoram
पांडिचेरी	Pondicherry	..	10,63	1,56	3	..	12,22
भारत	INDIA	7,63,02	1,34,33,40	1,71	13	4,18,98	26,19,70	63,46	3,32,82	1,76,33,22

सारणी 2—शिक्षण संस्थानों पर उच्चतर माध्यमिक स्तर पर परानुसार खर्चों का—(जारी)
TABLE II—ITEM-WISE RECURRING INCOME BY SOURCES OF EDUCATIONAL INSTITUTIONS BY TYPE—(Contd.)

(न) उच्चतर माध्यमिक स्कूल (पुरानी पद्धति)
I—Higher Secondary Schools—(Old pattern)

(रुपये हजारों में)
 (Rupees in Thousands)

राज्य/संघ शासित क्षेत्र State/Union Territory	केन्द्रीय सरकार Central Govt.	राज्य सरकार State Govt.	विश्वविद्यालय अनुदान आयोग University Grants Commission	विश्वविद्यालय University	स्थानीय निकाय Local Bodies	शुल्क Fees	अक्षय निधि Endowments	अन्य स्रोत Other Sources	जोड़ Total
1	2	3	4	5	6	7	8	9	10
आंध्र प्रदेश	Andhra Pradesh
असम	Assam	19,54	..	76	20,30
बिहार	Bihar
गुजरात	Gujarat
हरियाणा	Haryana	..	2,80,32	..	72	61,34	4,52	4,82	3,51,72
हिमाचल प्रदेश	Himachal Pradesh	2,76	2,75,53	12,84	7	15	2,91,35
जम्मू और काश्मीर	Jammu & Kashmir
कर्नाटक	Karnataka
केरल	Kerala	33,51	12,65	..	3,56	32,92	..	3,14	85,78
मध्य प्रदेश	Madhya Pradesh	1,01,97	29,12,46	..	36,12	3,03,99	21,62	84,78	34,90,94
महाराष्ट्र	Maharashtra
मणिपुर	Manipur
मेघालय	Meghalaya
नागालैण्ड	Nagaland
उड़ीसा	Orissa
पंजाब	Punjab	9,23	8,04,82	1,08,59	97	24,03	9,47,64
राजस्थान	Rajasthan	1,73	12,85,97	..	1,53	1,79,52	27,94	20,57	15,17,26
सिक्किम	Sikkim
तमिलनाडु	Tamil Nadu
त्रिपुरा	Tripura
उत्तर प्रदेश	Uttar Pradesh	50,82	68,91,71	..	84,65	15,76,75	18,34	1,26,74	87,49,51
पश्चिम बंगाल	West Bengal
अंड० व नि० द्वीप समूह	A. & N. Islands
अरुणाचल प्रदेश	Arunachal Pradesh
चंडीगढ़	Chandigarh	..	31,40	3,38	39	1	34,88
दादर व नागर हवेली	Dadra & Nagar Haveli
दिल्ली	Delhi
गोवा, दमन व दीव	Goa, Daman & Diu
लक्ष्य द्वीप	Lakshadweep
मिजोरम	Mizoram
नागालैण्ड	Nagaland

(अ) उच्च/उत्तर बुनियादी स्कूल
J—High/Post Basic Schools

(रुपये हजारों में)
(Rupees in Thousands)

राज्य/संघ शासित क्षेत्र State/Union Territory	केन्द्रीय सरकार	राज्य सरकार	विश्ववि- द्यालय अनुदान अयोग U.G.C.	विश्ववि- द्यालय University	स्थानीय निकाय Local Bodies	शुल्क Fees	अक्षय निधि Endow- ments	अन्य स्रोत Other Sources	जोड़ Total	
1	2	3	4	5	6	7	8	9	10	
आंध्र प्रदेश	Andhra Pradesh	35,77	47,78,45	14,30	3,40,15	5,00	1,24,28	52,97,95
असम	Assam	23,76	9,97,97	..	1,61	3,63	72,72	5,58	38,29	11,43,56
बिहार	Bihar	67,58	30,35,58	1,72,36	8,21	57,72	33,41,45
गुजरात	Gujarat	2,74	19,44,67	12,17	2,69,16	11,80	35,55	22,76,09
हरियाणा	Haryana	23	18,75,91	10,99	3,36,89	22,21	55,87	23,02,10
हिमाचल प्रदेश	Himachal Pradesh	1,35	8,12,47	2,52	78,28	2,30	5,76	9,02,68
जम्मू और काश्मीर	Jammu & Kashmir	..	7,58,36	19,83	2,24	5,71	7,86,14
कर्नाटक	Karnataka	5,81	20,76,28	25	56	1,20,06	1,35,76	6,42	2,32,20	25,77,34
केरल	Kerala	..	60,03,42	17,17	1,14,58	6,45	49,23	61,83,85
मध्य प्रदेश	Madhya Pradesh
महाराष्ट्र	Maharashtra	73,80	73,94,36	10,02,82	12,19,23	10,77	51,76	97,52,74
मणिपुर	Manipur	..	3,06,56	14,81	..	4,60	3,25,97
मेघालय	Meghalaya	62	1,61,48	6	26,94	63	4,63	1,94,36
नागालैण्ड	Nagaland	..	1,21,16	1,46	35,85	32	4,79	1,63,58
उड़ीसा	Orissa	80,56	15,18,86	15	2,76	1,51,42	1,10,70	26,01	65,15	19,55,61
पंजाब	Punjab	9,76	28,63,80	2,35,48	3,89	40,05	31,52,98
राजस्थान	Rajasthan	17,66	16,56,60	2,94	1,01,40	27,31	23,43	18,29,34
सिक्किम*	Sikkim*
तमिलनाडु	Tamil Nadu	..	25,41,60	34,37	99,95	10,61	36,26	27,22,79
त्रिपुरा	Tripura	..	2,52,08	1,05	1,99	4	52	2,55,68
उत्तर प्रदेश	Uttar Pradesh	13,45	19,23,63	39,43	6,00,03	23,84	81,79	26,82,17
पश्चिम बंगाल	West Bengal	..	39,74,79	1,75	7,36,84	40,12	57,38	48,10,88
अंड० व नि० द्वीप समूह	A. & N. Islands	15,32	2,74	18,06
अरुणाचल प्रदेश	Arunachal Pradesh	70,73	70,73
चंडीगढ़	Chandigarh	..	73,01	64	20,34	8	1,42	95,49
दादर व नागर हवेली	Dadra & Nagar Haveli	8,60	8,60
दिल्ली	Delhi	2,11	6,22,42	1,59,00	4,41	12,34	8,00,28
गोवा, दमन व दीव	Goa, Daman & Diu	..	4,33,69	1,59	13,72	1,05	..	4,50,05
लक्ष्य द्वीप	Lakshadweep	34,04	34,04
मिजोरम	Mizoram	..	94,39	1,83	8,33	3	1,46	1,06,04
पांडिचेरी	Pondicherry	2,46	1,33,88	23,39	4,26	..	1,63,99
भारत	INDIA	4,66,35	4,63,55,42	40	4,93	14,20,20	49,50,47	2,25,58	9,83,19	5,44,04,54

60

TABLE II—ITEM-WISE RECURRING INCOME BY SOURCES ON EDUCATIONAL INSTITUTIONS BY TYPE—(Contd.)

(र) निम्नलिखित/बिन्दु-बुनकारी स्कूल
K—Middle/Senior Basic Schools

(रूपये हजारों में)
(Rupees in Thousands)

राज्य/संघ शासित क्षेत्र State/Union Territory	केन्द्रीय सरकार	राज्य सरकार	विश्ववि- द्यालय अनुदान अभियोग University Grants Commission	विश्ववि- द्यालय	स्थानीय निकाय	शुल्क Fees	असय निधि Endow- ments	अन्य स्रोत Other Sources	जोड़ Total	
1	2	3	4	5	6	7	8	9	10	
आंध्र प्रदेश	Andhra Pradesh	5,68	23,31,39	4,55	83,20	30	37,71	24,62,83
असम	Assam	33	9,82,28	1,93	25,71	4,54	8,99	10,23,78
बिहार	Bihar	20,92	38,94,72	6,36	1,78	28,53	39,52,31
गुजरात	Gujarat	2,32	61,87,84	7.63.33	7.92.39	63,57	62,75	78,02,20
हरियाणा	Haryana	..	5,22,92	2.69	35,63	40	4,84	5,66,48
हिमाचल प्रदेश	Himachal Pradesh	..	6,93,82	1,36	6,95,18
जम्मू और कश्मीर	Jammu & Kashmir	..	6,36,57	72	46	93	6,38,68
कर्नाटक	Karnataka	27,46	52,66,51	10,69	84,28	4,57	34,22	54,27,73
केरल	Kerala	..	29,91,49	1,98	28,16	47	14,91	30,37,61
मध्य प्रदेश	Madhya Pradesh	19,14	29,98,77	12,38	1,04,88	21,97	51,40	32,08,54
महाराष्ट्र	Maharashtra	30,54	72,77,48	20,10,74	1,09,03	3,96,37	58,47	98,82,63
मणिपुर	Manipur	..	1,22,01	2,60	..	4,79	1,29,40
मेघालय	Meghalaya	60	60,97	8,89	54	4,09	75,09
नागालैण्ड	Nagaland	..	1,57,71	37	4,85	1	64	1,63,58
उड़ीसा	Orissa	3,04	15,14,64	2	..	92,13	97,55	11,06	38,69	17,57,12
पंजाब	Punjab	2,02	9,04,32	32,66	21	15,80	9,55,01
राजस्थान	Rajasthan	5,32	26,97,21	3,31	1,65,93	31,73	30,03	29,33,53
सिक्किम	Sikkim	4,22	41,24	45,46
तमिलनाडु	Tamil Nadu	3,47	32,05,10	4,21,45	5,68	15,04	7,69	36,57,83
त्रिपुरा	Tripura	..	1,91,76	26	3,83	..	76	1,96,61
उत्तर प्रदेश	Uttar Pradesh	9	27,27,29	2,61,14	7,95,87	40,13	55,23	38,79,75
पश्चिम बंगाल	West Bengal	30	8,25,06	73	44,28	8,63	35,44	9,14,44
अंड० व नि० द्वीप समूह	A. & N. Islands	70,51	70,51
अरुणाचल प्रदेश	Arunachal Pradesh	1,00,78	1,00,78
चंडीगढ़	Chandigarh	..	11,18	9	3,94	42	9	15,72
दादर व नागर हवेली	Dadra & Nagar Haveli	17,30	25	17,55
दिल्ली	Delhi	..	4,04,78	1,39	..	33,07	74,59	14,72	3,09	5,31,64
गोवा, दमन व दीव	Goa, Daman & Diu	..	52,74	22	24	..	34	53,54
लक्ष्य द्वीप	Lakshadweep	26,48	26,48
मिजोरम	Mizoram	..	1,15,43	3,52	85	32	1,20,12
पांडिचेरी	Pondicherry	..	87,94	1,94	27	..	90,15

(ठ) प्राथमिक/कनिष्ठ बाल्यादी स्कूल
L—Primary/Junior Basic Schools

(रुपय हजार म)
(Rupees in Thousands)

राज्य/संघ शासित क्षेत्र State/Union Territory	केन्द्रीय सरकार	राज्य सरकार	विश्व- विद्यालय अनुदान आयोग University Grants Commission	विश्व- विद्यालय University	स्थानीय निकाय Local Bodies	शुल्क Fees	अक्षय निधि Endow- ments	अन्य स्रोत Other Sources	जोड़ Total	
1	2	3	4	5	6	7	8	9	10	
आंध्र प्रदेश	Andhra Pradesh	10,22	52,86,22	23,92	37,43	1,24	27,95	53,86,98
असम	Assam	64	26,67,75	4,52	38	3,82	87	26,77,98
बिहार	Bihar	16,36	52,37,65	4	63	12,64	52,67,32
गुजरात	Gujarat	6,51	14,98,99	1,92,95	96,80	9,22	9,63	18,14,10
हरियाणा	Haryana	1,76	11,81,83	2,67	23,67	..	1,31	12,11,24
हिमाचल प्रदेश	Himachal Pradesh	..	6,91,42	8	6,91,50
जम्मू और काश्मीर	Jammu & Kashmir	..	5,08,92	94	31	51	5,10,68
कर्नाटक	Karnataka	18	24,18,40	9	..	2,25	12,31	37	6,18	24,39,78
केरल	Kerala	..	36,09,60	1,60	3,64	65	11,84	36,27,33
मध्य प्रदेश	Madhya Pradesh	55,07	61,76,96	23,74	50,32	28,54	77,05	64,11,68
महाराष्ट्र	Maharashtra	23,34	49,08,52	15,65,64	4,14,10	1,55,68	51,62	71,18,90
मणिपुर	Manipur	..	5,14,79	2,07	..	5,55	5,22,41
मेघालय	Meghalaya	..	1,83,48	15,32	10	10	15	1,99,15
नागालैण्ड	Nagaland	..	2,57,24	17	1,90	4	..	2,59,35
उड़ीसा	Orissa	11,89	31,96,03	52,70	72	2,72	1,38	32,65,44
पंजाब	Punjab	5,77	38,55,32	2,53	20,66	1	8,34	38,92,63
राजस्थान	Rajasthan	22,16	20,31,05	6,47,95	61,13	36,72	20,50	28,19,51
सिक्किम	Sikkim	9,70	58,70	68,40
तमिलनाडु	Tamil Nadu	6,10	53,88,80	9,41,08	4	12,91	15,82	63,64,75
त्रिपुरा	Tripura	..	2,80,65	2,48	..	5	2,83,18
उत्तर प्रदेश	Uttar Pradesh	3,46	63,00,51	39,85,44	1,19,69	93	79,66	1,04,89,69
पश्चिम बंगाल	West Bengal	60	58,73,28	87,70	73,47	4,12	13,54	60,52,71
अंड० व नि० द्वीप समूह	A. & N. Islands	77,89	77,89
अरुणाचल प्रदेश	Assamachal Pradesh	1,44,08	1,44,08
चंडीगढ़	Chandigarh	..	23,60	3,16	..	30	27,06
दादर व नगर हवेली	Dadra & Nagar Haveli	12,00	12,00
दिल्ली	Delhi	2,18	13,27	16,08,70	48,71	7,63	17,61	16,98,10
गोवा, दमन व दीु	Goa, Daman & Diu	..	3,00,39	3,09	1	87	3,04,36
लक्ष्य द्वीप	Lakshadweep	21,68	21,68
मिजोरम	Mizoram	..	1,15,65	6	..	1,15,71
पांडिचेरी	Pondicherry	..	92,19	26	2,99	5	95,49
भारत	INDIA	4,31,59	6,26,71,21	9	..	91,58,88	9,77,11	2,68,70	3,6,50	7,38,71,08

TABLE II—ITEM-WISE RECURRING EXPENDITURE BY SOURCE ON EDUCATIONAL INSTITUTIONS BY TYPE—(Contd.)

(B) प्रथम-मौलिक/पूर्व-प्रारंभिक स्कूल
M—Pre-Primary/Pre-Basic Schools

(रुपये हजारों में)
(Rupees in Thousands)

राज्य/संघ शासित क्षेत्र State/Union Territory	केन्द्रीय सरकार Central Govt.	राज्य सरकार State Govt.	विश्व- विद्यालय अनुदान आयोग University Grants Commission	विश्व- विद्यालय University	स्थानीय निकाय Local Bodies	शुल्क Fees	अक्षय निधि Endow- ments	अन्य स्रोत Other Sources	जोड़ Total
1	2	3	4	5	6	7	8	9	10
आंध्र प्रदेश	..	4,32	21	42	..	1,34	6,29
असम	..	11,50	41	20	3	5	12,19
बिहार	..	22	53	6	3	84
गुजरात	..	21,83	58,47	32,71	12,32	6,56	1,31,89
हरियाणा	..	1,70	44	2,14
हिमाचल प्रदेश	..	1,56	1,56
जम्मू और काश्मीर
कर्नाटक	..	14,87	47,72	..	14,55	77,14
केरल	18	8,29	20	4,47	1	1,79	14,94
मध्य प्रदेश	1,91	21,18	3,80	5,77	2,52	4,10	39,28
महाराष्ट्र	1,02	11,46	6,26	49,13	2,28	12,60	82,75
मणिपुर	..	41	2	43
मेघालय	..	4,23	10	1,02	4	1,24	6,63
नागालैण्ड
उड़ीसा	3,00,00	3,00,00
पंजाब	..	58	58
राजस्थान	..	16,97	88	5,11	17	1,44	24,57
सिक्किम	56	3,20	3,76
तमिल नाडु	..	3,37	1,29	..	59	5,25
त्रिपुरा	..	10,58	10,58
उत्तर प्रदेश	..	5,25	3,58	7,46	6	77	17,12
पश्चिम बंगाल	..	14,23	1,62	5	7	15,97
अंड० व नि० द्वीप समूह	85	85
अरुणाचल प्रदेश	4,98	4,98
चंडीगढ़	..	3,22	28	..	9	3,59
दादर व नगर हवेली	51	51
दिल्ली	14,88	1,53	6	5	16,52
गोवा, दमन व दीव	..	9,76	3,89	68	14,33
लक्ष्य द्वीप	2,69	2,69
मिजोरम
पांडिचेरी	..	4,12	70	6	..	4,88

N.—School for Vocational/Professional/Special and Other Education (Schools Level)

		(1) कृषि तथा वन विद्या (i) Agriculture and Forestry					(रुपये हजारों में) (Rupees in Thousands)			
राज्य/संघ शासित क्षेत्र State/Union Territory	केन्द्रीय सरकार	राज्य सरकार	वि०अनु०आ० U.G.C.	विश्व- विद्यालय University	स्थानीय निकाय Local Bodies	शुल्क Fees	अक्षय निधि Endow- ments	अन्य स्रोत Other Sources	जोड़ Total	
1	2	3	4	5	6	7	8	9	10	
आंध्र प्रदेश	Andhra Pradesh	
असम	Assam	
बिहार	Bihar	
गुजरात	Gujarat	1	2,89	..	61	2	..	36	3,89	
हरियाणा	Haryana	
हिमाचल प्रदेश	Himachal Pradesh	
जम्मू और काश्मीर	Jammu & Kashmir	
कर्नाटक	Karnataka	..	18,94	54	..	80	20,28	
केरल	Kerala	
मध्य प्रदेश	Madhya Pradesh	
महाराष्ट्र	Maharashtra	..	24,80	..	41,41	9,41	12	8,13	83,87	
मणिपुर	Manipur	
मेघालय	Meghalaya	
नागालैण्ड	Nagaland	
उड़ीसा	Orissa	
पंजाब	Punjab	
राजस्थान	Rajasthan	
सिक्किम	Sikkim	
तमिलनाडु	Tamil Nadu	..	5,61	5,61	
त्रिपुरा	Tripura	
उत्तर प्रदेश	Uttar Pradesh	
पश्चिम बंगाल	West Bengal	
अंड० व नि० द्वीप समूह	A. & N. Islands	
अरुणाचल प्रदेश	Arunachal Pradesh	9,09	9,09	
चंडीगढ़	Chandigarh	
दादर व नागर हवेली	Dadra & Nagar Haveli	
दिल्ली	Delhi	
गोवा, दमन व दीव	Goa, Daman & Diu	
लक्षद्वीप	Lakshadweep	
मिजोरम	Mizoram	
पांडिचेरी	Pondicherry	
भारत	INDIA	9,10	52,24	..	42,02	9,95	14	9,29	1,22,74	

सारणी 2—शिक्षा संस्थाओं पर उनके स्रोतों एवं मदानुसार आवर्ती आय—(जारी)
TABLE II—ITEM-WISE RECURRING INCOME BY SOURCES ON EDUCATIONAL INSTITUTIONS BY TYPE—(Contd.)

द—वृत्तिक/व्यावसायिक/विशेष तथा अन्य शिक्षा के स्कूल (स्कूल स्तर)—(जारी)
N—School for Vocational/Professional/Special and Other Education (School Level)—(Contd.)

राज्य/संघ शासित क्षेत्र State/Union Territory	(2) औषधि (परिचर्या तथा धात्री विद्या) (ii) Medicine (Nursing and Midwifery)		(रुपये हजारों में) (Rupees in Thousands)						
	केन्द्रीय सरकार Central Govt.	राज्य सरकार State Govt.	वि०अनु०आ० U.G.C.	विश्व-विद्यालय University	स्थानीय निकाय Local Bodies	शुल्क Fees	अक्षय निधि Endowments	अन्य स्रोत Other Sources	जोड़ Total
1	2	3	4	5	6	7	8	9	10
आंध्र प्रदेश	Andhra Pradesh
असम	Assam	..	41	22	63
बिहार	Bihar	..	2,24	2,24
गुजरात	Gujarat	15	10,75	45	11,35
हरियाणा	Haryana
हिमाचल प्रदेश	Himachal Pradesh
जम्मू और काश्मीर	Jammu & Kashmir
कर्नाटक	Karnataka
केरल	Kerala
मध्य प्रदेश	Madhya Pradesh
महाराष्ट्र	Maharashtra	..	7,13	7,13
मणिपुर	Manipur	..	2,37	2,37
मेघालय	Meghalaya
नागालैण्ड	Nagaland
उड़ीसा	Orissa	..	8,81	8,81
पंजाब	Punjab	1,31	4,59	2,52	1,03	2,74	12,19
राजस्थान	Rajasthan
सिक्किम	Sikkim
तमिलनाडु	Tamil Nadu
त्रिपुरा	Tripura	..	1,43	1,43
उत्तर प्रदेश	Uttar Pradesh
पश्चिम बंगाल	West Bengal	..	8,35	8,35
अंडा० व नि० द्वीप समूह	A. & N. Islands
अरुणाचल प्रदेश	Arunachal Pradesh	3,69	3,69
चंडीगढ़	Chandigarh
दादर व नागर हवेली	Dadra & Nagar Haveli
दिल्ली	Delhi
गोवा, दमन व दीन	Goa, Daman & Diu
लक्ष द्वीप	Lakshadweep
मिजोरम	Mizoram
पांडिचेरी	Pondicherry	84	84

द्वि-वृत्तिक/व्यावसायिक/विशेष तथा अन्य शिक्षा के स्कूल—(जारी)
N—School for Professional/Vocational/Special and other Education—(Contd.)

(3) शिक्षक प्रशिक्षण
(iii) Teacher Training

(रुपये हजारों में)
(Rupees in Thousands)

राज्य/संघ शासित क्षेत्र State/Union Territory	केन्द्रीय सरकार Central Govt.	राज्य सरकार State Govt.	वि० अनु० आ० U.G.C.	विश्व- विद्यालय University	स्थानीय निकाय Local Bodies	शुल्क Fees	अक्षय निधि Endow- ments	अन्य स्रोत Other Sources	जोड़ Total
1	2	3	4	5	6	7	8	9	10
आंध्र प्रदेश	Andhra Pradesh
असम	Assam	..	11,22	2	11,24
बिहार	Bihar
गुजरात	Gujarat	..	1,04,76	..	1	23,68	93	1,55	1,30,93
हरियाणा	Haryana
हिमाचल प्रदेश	Himachal Pradesh
जम्मू और काश्मीर	Jammu & Kashmir
कर्नाटक	Karnataka
केरल	Kerala
मध्य प्रदेश	Madhya Pradesh	..	4,88	4,88
महाराष्ट्र	Maharashtra	..	95	95
मणिपुर	Manipur
मेघालय	Meghalaya	..	10,96	2,60	76	29	14,61
नागालैण्ड	Nagaland	..	3,96	3,96
उड़ीसा	Orissa
पंजाब	Punjab
राजस्थान	Rajasthan
सिक्किम	Sikkim
तमिल नाडु	Tamil Nadu
त्रिपुरा	Tripura
उत्तर प्रदेश	Uttar Pradesh
पश्चिम बंगाल	West Bengal	..	4,85	18	5,03
अंड० व नि० द्वीप समूह	A. & N. Islands
अरुणाचल प्रदेश	Arunachal Pradesh
चंडीगढ़	Chandigarh
दादर व नागर हवेली	Dadra & Nagar Haveli
दिल्ली	Delhi
गोवा, दमन व दीव	Goa, Daman & Diu
लक्ष द्वीप	Lakshadweep
मिजोरम	Mizoram
पाण्डिचेरी	Pondicherry
भारत	INDIA	..	1,41,58	..	1	26,48	1,69	1,84	1,71,60

सारणी 2—शिक्षा संस्थानों पर उभरे स्रोतों एवं मदानुसार आंकड़ों काय—(जारी)
TABLE II—ITEM-WISE RECURRING INCOME BY SOURCES ON EDUCATIONAL INSTITUTIONS BY TYPE—(Contd.)

इ—वृत्तिक/व्यावसायिक/विशेष तथा अन्य शिक्षा के स्कूल (स्कूल स्तर)—(जारी)
N—School for Professional/Vocational/Special and Other Education—(Contd.)

(4) औद्योगिक/कला तथा हस्तकला
 (iv) Industrial/Arts and Crafts

(रुपये हजारों में)
 (Rupees in Thousands)

राज्य/संघ शासित क्षेत्र State/Union Territory	केन्द्रीय सरकार Central Govt.	राज्य सरकार State Govt.	वि०अनु०आ० U.G.C.	विश्व- विद्यालय University	स्थानीय निकाय Local Bodies	शुल्क Fees	अक्षय निधि Endow- ments	अन्य स्रोत Other Sources	जोड़ Total	
1	2	3	4	5	6	7	8	9	10	
आंध्र प्रदेश	Andhra Pradesh	..	50,70	85	8,57	1,83	4,35	66,30
असम	Assam	..	8,72	3	8,75	
बिहार	Bihar	60	7,93	17	14	1,98	10,82
गुजरात	Gujarat	1,11	28,05	1	1	60	19,30	1,55	1,82	52,45
हरियाणा	Haryana
हिमाचल प्रदेश	Himachal Pradesh	..	15,55	15	15,70
जम्मू और काश्मीर	Jammu & Kashmir
कर्नाटक	Karnataka	..	46,13	46,16
केरल	Kerala	4,57	1,98,06	3	24,38	..	9,35	2,36,39
मध्य प्रदेश	Madhya Pradesh	..	63,14	5	1,19	17	44	64,99
महाराष्ट्र	Maharashtra	1,25	2,07,09	..	4	8,92	4,06	40	5,51	2,27,27
मणिपुर	Manipur	..	5,57	5,57
मेघालय	Meghalaya
नागालैण्ड	Nagaland
उड़ीसा	Orissa	..	21,46	11	..	11	3	21,71
पंजाब	Punjab	72	38,82	1	..	59	28	1	2,21	42,64
राजस्थान	Rajasthan
सिक्किम	Sikkim	3,95	85	4,80
तमिलनाडु	Tamil Nadu	8	2,56,45	77	10,63	1,21	18,24	2,87,38
त्रिपुरा	Tripura	..	12,39	12,39
उत्तर प्रदेश	Uttar Pradesh	..	24,62	1,24	..	5	25,91
पश्चिम बंगाल	West Bengal	..	38,46	5,12	2,72	4,61	50,91
अंड० व नि० द्वीप समूह	A. & N. Islands
अरुणाचल प्रदेश	Arunachal Pradesh	1,89	1,89
चंडीगढ़	Chandigarh
दादर व नागर हवेली	Dadra & Nagar, Haveli
दिल्ली	Delhi	..	2,22	9	33	2,64
गोवा, दमन व दीव	Goa, Daman & Diu	..	5,93	4	5,97
लक्ष द्वीप	Lakshadweep
मिज़ोरम	Mizoram
पांडिचेरी	Pondicherry	20	1	6,54

द्व-वृत्तिक/व्यावसायिक/विशेष तथा अन्य शिक्षा के स्कूल—(जारी)
N—School for Professional/Vocational/Special and Other Education—(Contd.)

(5) संगीत तथा ललित कलाएं
(v) Music and Fine Arts

(रुपये हजारों में)
(Rupees in Thousands)

राज्य/संघ शासित क्षेत्र State/Union Territory	केन्द्रीय सरकार	राज्य सरकार	विश्व- विद्यालय अनुदान अयोग U.G.C.	विश्व- विद्यालय University	स्थानीय निकाय Local Bodies	शुल्क Fees	अक्षय निधि Endow- ments	अन्य स्रोत Other Sources	जोड़ Total	
1	2	3	4	5	6	7	8	9	10	
आंध्र प्रदेश	Andhra Pradesh	15,27	5	..	23	1,12	4	2,24	18,95	
असम	Assam	1,00	14	50	..	16	1,80	
बिहार	Bihar	3	..	7	10	
गुजरात	Gujarat	6,62	3,80	9	12	10,63	
हरियाणा	Haryana	
हिमाचल प्रदेश	Himachal Pradesh	
जम्मू और काश्मीर	Jammtu & Kashmir	
कर्नाटक	Karnataka	34	2,31	..	2,09	75	22	4,37	10,08	
केरल	Kerala	..	8,76	..	3	54	1	1,86	11,20	
मध्य प्रदेश	Madhya Pradesh	..	8	7	31	46	
महाराष्ट्र	Maharashtra	..	78	..	39	2,18	..	28	3,63	
मणिपुर	Manipur	..	27	1,78	2,05	
मेघालय	Meghalaya	
नागालैण्ड	Nagaland	
उड़ीसा	Orissa	..	1,65	..	9	9	..	9	1,92	
पंजाब	Punjab	
राजस्थान	Rajasthan	30	5,96	44	87	69	8,26	
सिक्किम	Sikkim	
तमिलनाडु	Tamil Nadu	1	2	..	3	
त्रिपुरा	Tripura	
उत्तर प्रदेश	Uttar Pradesh	..	57	..	16	95	..	1	1,69	
पश्चिम बंगाल	West Bengal	..	1,13	..	1	2,19	35	52	4,20	
अंड० व नि० द्वीप समूह	A. & N. Islands	
अरुणाचल प्रदेश	Arunachal Pradesh	
चंडीगढ़	Chandigarh	
दादर व नागर हवेली	Dadra & Ngr. Haveli	
दिल्ली	Delhi	
गोवा, दमन व दीव	Goa, Daman & Diu	..	2,08	1,13	..	39	3,60	
लक्ष द्वीप	Lakshadweep	
मिजोरम	Mizoram	
पांडिचेरी	Pondicherry	
भारत	INDIA	64	46,48	5	..	3,14	13,73	1,67	12,89	78,60

सारणी 2—शिक्षा संस्थाओं पर उनके स्रोतों एवं उनके महात्वार आबर्ती आय—(जारी)
TABLE II—ITEM-WISE RECURRING INCOME BY SOURCES ON EDUCATIONAL INSTITUTIONS BY TYPE—(Contd.)

(इ) वृत्तिक/व्यावसायिक/विशेष तथा अन्य शिक्षा के स्कूल (स्कूल स्तर)—(जारी)
N—School for Vocational/Professional/Special and Other Education (School Level)—(Contd.)

		(6) विकलांगों के लिए (vi) For the Handicapped					(रुपये हजारों में) (Rupees in Thousands)			
राज्य/संघ शासित क्षेत्र State/Union Territory	केन्द्रीय सरकार Central Govt.	राज्य सरकार State Govt.	वि०अनु०आ० U.G.C.	विश्व- विद्यालय University	स्थानीय निकाय Local Bodies	शुल्क Fees	अक्षय निधि Endow- ments	अन्य स्रोत Other Sources	जोड़ Total	
1	2	3	4	5	6	7	8	9	10	
आंध्र प्रदेश	Andhra Pradesh	..	16,59	21	2,34	43	19,57	
असम	Assam	65	1,45	3	2,13	
बिहार	Bihar	7	4,35	1	1,89	6,32	
गुजरात	Gujarat	61	47,58	71	80	1,31	55,59	
हरियाणा	Haryana	5	5,80	3	..	72	6,60	
हिमाचल प्रदेश	Himachal Pradesh	..	38	38	
जम्मू और काश्मीर	Jammu & Kashmir	..	1,03	12	1,15	
कर्नाटक	Karnataka	..	10,46	82	..	86	12,14	
केरल	Kerala	..	18,02	6	4,85	6,57	29,50	
मध्य प्रदेश	Madhya Pradesh	..	1,73	1,73	
महाराष्ट्र	Maharashtra	1,43	47,65	8,32	3,59	6,05	17,84	
मणिपुर	Manipur	
मेघालय	Meghalaya	
नागालैण्ड	Nagaland	
उड़ीसा	Orissa	..	37	3,45	..	3,82	
पंजाब	Punjab	1,32	5,11	62	35	91	2,07	
राजस्थान	Rajasthan	..	7,58	30	..	96	7	
सिक्किम	Sikkim	
तमिलनाडु	Tamil Nadu	..	22,55	38	21	1,17	24,31	
त्रिपुरा	Tripura	..	4,47	4,47	
उत्तर प्रदेश	Uttar Pradesh	..	11,60	27	7	..	1,86	
पश्चिम बंगाल	West Bengal	..	9,98	48	1,54	26	2,52	
अंड० व नि० द्वीप समूह	A. & N. Islands	
अरुणाचल प्रदेश	Arunachal Pradesh	
चंडीगढ़	Chandigarh	72	2,80	3,52	
दादर व नागर हवेली	Dadra & Ngr. Haveli	
दिल्ली	Delhi	7,84	18,82	21	71	1,61	2,75	
गोवा, दमन व दीव	Goa, Daman & Diu	
लक्ष द्वीप	Lakshadweep	
मिजोरम	Mizoram	
पॉन्डिचेरी	Pondicherry	..	82	82	

(इ) वास्तविक/व्यावसायिक/विशेष तथा अन्य शिक्षा के स्कूल (स्कूल स्तर) — (जारी)
N—Schools for Vocational/Professional/Special and Other Education (School Level)—(Contd.)

(7) सुधारालय/प्रमाणित
 (vii) Reformatory/Certified

(रुपये हजारों में)
 (Rupees in Thousands)

राज्य/संघ शासित क्षेत्र State/Union Territory	केन्द्रीय सरकार Central Govt.	राज्य सरकार State Govt.	विश्व- विद्यालय अनुदान University Grants Commission	विश्व- विद्यालय University	स्थानीय निकाय Local Bodies	शुल्क Fees	अक्षय निधि Endow- ments	अन्य स्रोत Other Sources	जोड़ Total
1	2	3	4	5	6	7	8	9	10
आंध्र प्रदेश	..	4,74	4,74
असम	..	90	4	94
बिहार	..	3,74	3,74
गुजरात	..	13,42	13,42
हरियाणा	..	75	75
हिमाचल प्रदेश
जम्मू और काश्मीर
कर्नाटक	..	39,79	39,79
केरल	..	14,86	5	14,91
मध्य प्रदेश	..	4,14	4,14
महाराष्ट्र	..	29,84	2,49	22	1	12	32,68
मणिपुर
मेघालय
नागालैण्ड
उड़ीसा	..	16	16
पंजाब	..	80	80
राजस्थान
सिक्किम
तमिलनाडु	..	35,41	3	35,44
त्रिपुरा
उत्तर प्रदेश
पश्चिम बंगाल	..	11	11
अंड० व नि० द्वीप समूह
अरुणाचल प्रदेश
चंडीगढ़
दादर व नागर हवेली
दिल्ली	10	6,42	30	30	23	1,98	9,33
गोवा, दमन व द्वीप
लक्ष द्वीप
मिजोरम
पांडिचेरी
भारत	10	1,55,08	2,84	52	24	2,17	1,60,95

सारणी 2—विद्यया संस्थानों पर आने वाले जोड़ों एवं नदानों का सारांश—(जारी)

TABLE II—ITEM-WISE RECURRING INCOME BY SOURCES ON EDUCATIONAL INSTITUTIONS BY TYPE—(Contd.)

(इ) वृत्तिक/व्यावसायिक/विशेष तथा अन्य शिक्षा के स्कूल (स्कूल स्तर)—(जारी)

N—Schools for Professional/Vocational/Special and Other Education (School Level)—(Contd.)

(8) प्राच्य विद्या अध्ययन

(viii) Oriental Studies

(रुपये हजारों में)

(Rupees in Thousands)

राज्य/संघ शासित क्षेत्र State/Union Territory	केन्द्रीय सरकार	राज्य सरकार	विश्व- विद्यालय अनुदान आयोग U.G.C.	विश्व- विद्यालय University	स्थानीय निकाय Local Bodies	शुल्क Fees	अक्षय निधि Endow- ments	अन्य स्रोत Other Sources	जोड़ Total
1	2	3	4	5	6	7	8	9	10
आंध्र प्रदेश	Andhra Pradesh	2,56	7	..	83	3,46
असम	Assam	26,24	1	30	24	50	27,29
बिहार	Bihar	79,44	..	50	..	13	13,40	6,83	1,00,30
गुजरात	Gujarat	6	5,43	4	..	90	1,25
हरियाणा	Haryana
हिमाचल प्रदेश	Himachal Pradesh
जम्मू और काश्मीर	Jammu & Kashmir
कर्नाटक	Karnataka	47	3,71	45	5	..	4,68
केरल	Kerala
मध्य प्रदेश	Madhya Pradesh	5	15,51	52	3	31	1,36
महाराष्ट्र	Maharashtra	50	2,12	1,59	5	24	1,52
मणिपुर	Manipur	..	6	16	22
मेघालय	Meghalaya
नागालैण्ड	Nagaland
उड़ीसा	Orissa	..	1,70,72	17	1	20	1,50
पंजाब	Punjab
राजस्थान	Rajasthan	43	51,58	1,00	14,82	20,32	15,92
सिक्किम	Sikkim
तमिलनाडु	Tamil Nadu	..	12,56	16	22	75
त्रिपुरा	Tripura	..	54	21	..
उत्तर प्रदेश	Uttar Pradesh
पश्चिम बंगाल	West Bengal	..	55,02	12	6,41	2,57	2,72
अंड० व नि० द्वीप समूह	A. & N. Islands
अरुणाचल प्रदेश	Arunachal Pradesh
चंडीगढ़	Chandigarh
दादर व नगर हवेली	Dadra & Nagar Haveli
दिल्ली	Delhi
गोवा, दमन व दीव	Goa, Daman & Diu
लक्ष द्वीप	Lakshadweep
मिजोरम	Mizoram
पाण्डिचेरी	Pondicherry

N.—Schools for Vocational/Professional/Special and Other Education (School level)—(Contd.)

(9) समाज (प्रौढ़) शिक्षा
(ix) Social (Adult) Education(रुपये हजारों में)
(Rupees in Thousands)

राज्य/संघ शासित क्षेत्र State/Union Territory	केन्द्रीय सरकार Central Govt.	राज्य सरकार State Govt.	विश्वविद्यालय अनुदान आयोग U.G.C.	विश्व- विद्यालय University	स्थानीय निकाय Local Bodies	शुल्क Fees	अक्षय निधि Endow- ments	अन्य स्रोत Other Sources	जोड़ Total
1	2	3	4	5	6	7	8	9	10
आंध्र प्रदेश	10,86	3,82	14,68
असम	..	9,42	2	9,44
बिहार	..	7,63	1	7,64
गुजरात	46,02	27,20	66	81	74,69
हरियाणा
हिमाचल प्रदेश	6,28	5,35	11,63
जम्मू और काश्मीर
कर्नाटक	..	30,95	30,95
केरल
मध्य प्रदेश	62	8,84	1	9,47
महाराष्ट्र	63,87	67,36	1,31,23
मणिपुर	..	2,06	2,06
मेघालय	..	7,13	7,13
नागालैण्ड	9,82	7,56	17,38
उड़ीसा	1,93	6,64	9	9	8,75
पंजाब	..	12,08	12,08
राजस्थान	..	11,51	11,51
सिक्किम	2,00	2,00	4,00
तमिलनाडु	..	77,08	77,08
त्रिपुरा	..	91,48	3	91,51
उत्तर प्रदेश	..	41,35	41,35
पश्चिम बंगाल	..	22,71	1,60	2	8	25	24,66
अंड० व नि० द्वीप समूह	1,23	1,23
अरुणाचल प्रदेश	3,25	3,25
चंडीगढ़
दादर व नागर हवेली	40	40
दिल्ली	..	26,68	26,68
गोवा, दमन व दीव	..	3,64	3,64
लक्ष द्वीप	20	20
मिजोरम	2,05	89	2,94
पाण्डिचेरी	73	2,68	3,41
भारत	1,40,26	4,76,06	2,36	2	8	1,21	6,28,99

सारणी 2—शिक्षा संस्थाओं पर उनके स्रोतों एवं मदानुसार आवर्ती आय—(जारी)

TABLE II— ITEM-WISE RECURRING INCOME BY SOURCES ON EDUCATIONAL INSTITUTIONS BY TYPE—(Contd.)

(ड) (10) वृत्तिक/व्यवसायिक/विशेष तथा अन्य शिक्षा के स्कूल (स्कूल स्तर)—(जारी)

(रुपये हजारों में)

N—(X) Other Schools for Vocational/Professional/Special and Other Education (School Level)—(Contd.)

(Rupees in Thousands)

राज्य/संघ शासित क्षेत्र State/Union Territory	केन्द्रीय सरकार	राज्य सरकार	विश्व- विद्यालय अनुदान आयोग	विश्व- विद्यालय	स्थानीय निकाय	शुल्क	अक्षय निधि	अन्य स्रोत	जोड़
	Central Govt.	State Govt.	University Grants Commission	University	Local Bodies	Fees	Endow- ments	Other Sources	Total
1	2	3	4	5	6	7	8	9	10
आंध्र प्रदेश	Andhra Pradesh	..	2,45	2,45
असम	Assam	..	2,00	2,19	..	11	4,30
बिहार	Bihar	..	1,48	1,48
गुजरात	Gujarat	5,86	5,86
हरियाणा	Haryana
हिमाचल प्रदेश	Himachal Pradesh
जम्मू और काश्मीर	Jammu & Kashmir
कर्नाटक	Karnataka
केरल	Kerala
मध्य प्रदेश	Madhya Pradesh	..	13,19	..	13	10	55	26	14,23
महाराष्ट्र	Maharashtra	..	43	..	13,03	46	..	21	19,13
मणिपुर	Manipur	50	1,33	13	1,96
मेघालय	Meghalaya
नागालैण्ड	Nagaland
उड़ीसा	Orissa	..	38	13	51
पंजाब	Punjab	..	6,39	5	..	11	6,55
राजस्थान	Rajasthan
सिक्किम	Sikkim
तमिलनाडु	Tamil Nadu
त्रिपुरा	Tripura	..	5,17	5,17
उत्तर प्रदेश	Uttar Pradesh
पश्चिम बंगाल	West Bengal	..	6,02	6,02
अंडो व नि० द्वीप समूह	A. & N. Islands
अरुणाचल प्रदेश	Arunachal Pradesh
चंडीगढ़	Chandigarh
दादर व नागर हवेली	Dadra & Nagar Haveli
दिल्ली	Delhi
गोवा, दमन व दीव	Goa, Daman & Diu
लक्ष्य द्वीप	Lakshadweep
मिजोरम	Mizoram

(द) वास्तविक/व्यावसायिक/विशेष तथा अन्य शिक्षा के कुल स्कूल (स्कूल स्तर) — (समाप्त)

N—All Schools for Vocational/Professional/Special and Other Education (School Level) (Concl'd.)

(रुपये हजारों में)
(Rupees in Thousands)

राज्य/संघ शासित क्षेत्र State/Union Territory	केन्द्रीय सरकार	राज्य सरकार	विश्व- विद्यालय अनुदान आयोग University Grants Commission	विश्व- विद्यालय University	स्थानीय निकाय Local Bodies	शुल्क Fees	अक्षय निधि Endow- ments	अन्य स्रोत Other Sources	जोड़ Total	
1	2	3	4	5	6	7	8	9	10	
आंध्र प्रदेश	Andhra Pradesh	10,86	96,13	5	..	1,08	9,97	4,17	7,85	1,30,11
असम	Assam	66	61,36	14	3,01	24	1,11	66,52
बिहार	Bihar	67	1,06,81	..	50	..	33	13,55	10,78	1,32,64
गुजरात	Gujarat	53,82	2,45,71	1	61	2,02	47,60	4,79	10,93	3,66,49
हरियाणा	Haryana	5	6,55	3	72	7,35
हिमाचल प्रदेश	Himachal Pradesh	6,28	21,28	15	27,71
जम्मू और काश्मीर	Jammu & Kashmir	..	1,03	12	1,15
कर्नाटक	Karnataka	81	1,52,29	3,08	1,65	21	6,04	1,64,08
केरल	Kerala	4,57	2,39,70	17	29,77	1	17,78	2,92,00
मध्य प्रदेश	Madhya Pradesh	67	1,11,51	71	1,32	1,10	2,37	1,17,68
महाराष्ट्र	Maharashtra	67,05	3,88,15	..	41,45	49,15	10,68	6,70	33,61	5,96,79
मणिपुर	Manipur	50	11,66	2,07	14,23
मेघालय	Meghalaya	..	18,09	2,60	76	29	21,74
नागालैण्ड	Nagaland	9,82	11,52	21,34
उड़ीसा	Orissa	1,93	2,10,19	46	10	3,76	1,84	2,18,28
पंजाब	Punjab	3,35	67,79	1	..	3,73	1,71	92	7,13	84,64
राजस्थान	Rajasthan	73	76,63	1,30	15,26	22,15	16,68	1,32,75
सिक्किम	Sikkim	5,95	2,85	8,80
तमिलनाडु	Tamil Nadu	8	4,09,66	77	11,18	1,68	20,19	4,43,56
त्रिपुरा	Tripura	..	1,15,48	21	3	1,15,72
उत्तर प्रदेश	Uttar Pradesh	..	78,14	43	2,26	..	1,91	82,74
पश्चिम बंगाल	West Bengal	..	1,46,63	2,20	15,48	5,98	10,62	1,80,91
अंडो व नि० द्वीप समूह	A. & N. Islands	1,23	1,23
अरुणाचल प्रदेश	Arunachal Pradesh	17,92	17,92
चंडीगढ़	Chandigarh	72	2,80	3,52
दादर व नागर हवेली	Dadra & Nagar Haveli	40	40
दिल्ली	Delhi	7,94	54,15	51	1,02	1,93	5,05	70,60
गोवा, दमन व द्वीप	Goa, Daman & Diu	..	11,65	1,18	..	39	13,22
लक्ष्य द्वीप	Lakshadweep	20	20
मिजोरम	Mizoram	2,05	89	84	3,78
पांडिचेरी	Pondicherry	73	15,15	20	1	1	16,10
भारत	INDIA	1,98,99	26,64,80	7	42,56	66,62	1,55,47	68,17	1,57,52	33,54,20

टिप्पणी :—आकड़ों को हजारों में लेने के कारण जोड़ (द) का 1 से 10 तक का मिलान सम्भव नहीं है। / Note :—Figures of sub-total (N) (1 to 10) will not tally due to rounding up of the figures

सारणी 2—शिक्षण संस्थानों पर प्रदत्त होने वाले सहाय्यता आगमनों का प्रकार—(समाप्त)
TABLE II—ITEM-WISE RECURRING INCOME OF SOURCES ON EDUCATIONAL INSTITUTIONS BY TYPE—(Concl'd.)

ग—कुल योग क से ६—विभिन्न सहाय्यताओं की कुल संख्या (रुपये हजारों में)
O—Grand Total A to N—All Type of Educational Institutions (Rupees in Thousands)

राज्य/संघ शासित क्षेत्र State/Union Territory	केन्द्रीय सरकार Central Govt.	राज्य सरकार State Govt.	विश्वविद्यालय अनुदान आयोग University Grants Commission	विश्व- विद्यालय University	स्थानीय निकाय Local Bodies	शुल्क Fees	अक्षय निधि Endow- ments	अन्य स्रोत Other Sources	जोड़ Total	
1	2	3	4	5	6	7	8	9	10	
आंध्र प्रदेश	Andhra Pradesh	4,01,45	1,81,22,43	4,78,51	4,74,37	55,02	17,92,24	20,02	5,23,27	2,18,67,31
असम	Assam	69,90	65,62,01	29,82	37,63	11,19	3,64,85	23,10	1,25,87	72,24,37
बिहार	Bihar	3,83,95	1,50,62,81	1,36,91	16,55,79	..	12,03,70	40,92	5,73,03	1,90,57,11
गुजरात	Gujarat	4,90,02	1,43,77,93	91,02	57,72	10,57,58	25,58,48	1,21,99	3,61,25	1,91,15,99
हरियाणा	Haryana	1,02,46	52,28,58	39,81	95,26	28,40	10,33,98	48,74	2,52,99	68,30,22
हिमाचल प्रदेश	Himachal Pradesh	40,97	29,98,50	6	32	2,54	2,09,59	2,39	90,70	33,45,07
जम्मू और काश्मीर	Jammu & Kashmir	28,33	26,38,41	6,53	8,31	..	99,79	8,88	11,10	28,01,37
कर्नाटक	Karnataka	9,38,20	1,41,48,84	5,55,61	2,16,84	2,50,62	9,46,52	49,74	18,63,63	1,89,70,00
केरल	Kerala	2,07,53	1,56,14,36	99,30	28,41	34,55	9,48,34	9,32	2,41,83	1,71,83,64
मध्य प्रदेश	Madhya Pradesh	2,81,90	1,46,02,82	59,62	1,21,13	1,15,83	8,87,22	90,87	3,36,71	1,64,96,10
महाराष्ट्र	Maharashtra	10,00,04	2,85,40,18	1,70,68	4,77,69	51,90,72	43,82,60	6,08,89	6,87,12	4,10,57,92
मणिपुर	Manipur	12,11	12,08,95	8,23	15	..	54,81	..	75,36	13,54,61
मेघालय	Meghalaya	7,65	5,06,48	1,34,85	30	15,48	77,00	5,40	12,83	7,59,99
नागालैण्ड	Nagaland	9,82	6,34,76	..	3,71	2,39	70,17	83	18,21	7,39,89
उड़ीसा	Orissa	5,39,39	78,69,93	63,32	28,25	3,24,56	5,28,70	65,90	2,53,49	96,73,54
पंजाब	Punjab	2,44,97	1,05,26,88	33,98	35,12	13,24	16,20,13	54,84	2,29,06	1,27,58,22
राजस्थान	Rajasthan	2,39,01	96,36,77	88,10	2,86,26	8,05,64	9,79,95	2,29,00	1,86,93	1,24,51,66
सिक्किम	Sikkim	43,36	1,89,89	2,33,25
तमिल नाडु	Tamil Nadu	5,78,02	1,81,46,95	1,75,12	1,75,39	14,99,04	13,48,35	1,52,58	5,60,70	2,26,36,15
त्रिपुरा	Tripura	5,02	12,30,76	98	..	1,31	23,52	25	2,72	12,64,56
उत्तर प्रदेश	Uttar Pradesh	11,56,96	2,27,05,39	18,27,40	1,23,94	43,95,79	50,42,18	1,71,13	13,73,50	3,67,96,29
पश्चिम बंगाल	West Bengal	11,04,64	1,46,50,37	5,53,97	20,17	95,06	19,88,77	88,87	2,96,47	1,87,98,32
अंडो व नि० द्वीप समूह	A. & N. Islands	2,70,29	3,71	..	1	2,74,01
अरुनाचल प्रदेश	Arunachal Pradesh	3,99,46	41	3,99,87
चंडीगढ़	Chandigarh	5,33,71	5,02,16	4,87	5	73	2,84,76	2,79	57,52	13,86,59
दादर व नागर हवेली	Dadra & Nagar Haveli	43,41	25	43,66
दिल्ली	Delhi	20,23,42	40,61,53	18,79,50	74	16,95,27	16,61,87	45,37	2,57,18	1,16,24,88
गोवा, दमन व दीव	Goa, Daman & Diu	..	10,19,56	1,05	..	6,73	81,85	2,09	5,66	11,16,94
लक्ष्य द्वीप	Lakshadweep	99,13	99,13
मिजोरम	Mizoram	15,00	3,59,92	..	11,31	7,30	20,85	94	2,08	4,17,40
पांडिचेरी	Pondicherry	1,99,00	4,15,67	24	43,16	7,62	12,79	6,78,48

TABLE III—INCOME (NON-RECURRING) BY SOURCES AND TYPE OF INSTITUTIONS

(क) विश्वविद्यालय
A—Universities

(रुपये हजारों में)
(Rupees in Thousands)

राज्य/संघ शासित क्षेत्र State/Union Territory	केन्द्रीय सरकार Central Govt.	राज्य सरकार State Govt.	विश्वविद्यालय अनुदान आयोग University Grants Commission	विश्वविद्यालय University	स्थानीय निकाय Local Bodies	अन्य स्रोत Other Sources	जोड़ Total	
1	2	3	4	5	6	7	8	
आंध्र प्रदेश	Andhra Pradesh	1,12	2,20,99	2,82,66	8,81	..	18,67	5,32,24
असम	Assam	53,49	1,70,10	16,71	13,13	2,53,43
बिहार	Bihar	4,24,67	2,04,86	66,66	1,67	..	1,77	6,99,63
गुजरात	Gujarat	13	80,74	66,08	9,89	1,56,84
हरियाणा	Haryana	50,00	50,00
हिमाचल प्रदेश	Himachal Pradesh	5,85	17,11	4,94	2,44	30,34
जम्मू और काश्मीर	Jammu & Kashmir	48,13	5,10	3,52	56,75
कर्नाटक	Karnataka	87,37	40,95	25,00	..	46,16	1,99,48
केरल	Kerala	4,54	26,20	67,92	41,73	1,40,39
मध्य प्रदेश	Madhya Pradesh	50,00	29,27	42,20	89	..	9,34	1,31,70
महाराष्ट्र	Maharashtra	7,92	38,60	59,77	16,64	1,22,93
मणिपुर	Manipur
मेघालय	Meghalaya	99,55	99,55
नागालैण्ड	Nagaland
उड़ीसा	Orissa	3,69	35,30	45,06	80	9,37	9,55	1,03,77
पंजाब	Punjab	1,22,85	9,90	1	..	5	1,32,81
राजस्थान	Rajasthan	31,84	20,38	52,22
सिक्किम	Sikkim
तमिल नाडु	Tamil Nadu	39,07	90,10	2,58,65	1,23	..	12,03	4,01,08
त्रिपुरा	Tripura	3,42	3,42
उत्तर प्रदेश	Uttar Pradesh	63,93	5,86,59	2,45,52	1,18	18	2,33,15	11,30,55
पश्चिम बंगाल	West Bengal	24,48	1,16,05	32,93	1,14,50	2,87,96
अंड० व नि० द्वीप समूह	A. & N. Islands
अरुणाचल प्रदेश	Arunachal Pradesh
चंडीगढ़	Chadigarh	3,40	5,19	51,26	16,39	76,24
दादर व नागर हवेली	Dadra & Nagar Haveli
दिल्ली	Delhi	1,72,46	1,72,46
गोवा, दमन व दीव	Goa, Daman & Diu
लक्ष्य द्वीप	Lakshadweep
मिजोरम	Mizoram
पांडिचेरी	Pondicherry
भारत	INDIA	6,82,29	19,61,29	15,92,12	43,10	9,55	5,45,44	48,33,79

सारणी 3--नव एवं प्रकारानुसार संस्थाओं की (अनावर्ती) आय--(जारी)
TABLE III—INCOME (NON-RECURRING) BY SOURCES AND TYPE OF INSTITUTIONS—(Contd.)

(ब) विश्वविद्यालय मानी गई संस्थाएं
B—Institutions Deemed to be Universities

(रुपये हजारों में)
 (Rupees in Thousands)

राज्य/संघ शासित क्षेत्र State/Union Territory	केन्द्रीय सरकार Central Govt.	राज्य सरकार State Govt.	विश्वविद्यालय अनुदान आयोग University Grants Commission	विश्वविद्यालय University	स्थानीय निकाय Local Bodies	अन्य स्रोत Other Sources	जोड़ Total
1	2	3	4	5	6	7	8
आंध्र प्रदेश Andhra Pradesh	17,02	17,02
असम Assam
बिहार Bihar	8,00	..	30,27	38,27
गुजरात Gujarat	2,50	2,50
हरियाणा Haryana
हिमाचल प्रदेश Himachal Pradesh
जम्मू और काश्मीर Jammu & Kashmir
कर्नाटक Karnataka	2,58,58	91,14	3,49,72
केरल Kerala
मध्य प्रदेश Madhya Pradesh
महाराष्ट्र Maharashtra	2,82	2,82
मणिपुर Manipur
मेघालय Meghalaya
नागालैण्ड Nagaland	4,04	4,04
उड़ीसा Orissa
पंजाब Punjab
राजस्थान Rajasthan	8,65	8,65
सिक्किम Sikkim
तमिल नाडु Tamil Nadu
त्रिपुरा Tripura
उत्तर प्रदेश Uttar Pradesh
पश्चिम बंगाल West Bengal
अंडो व नि० द्वीप समूह A. & N. Islands
अरुणाचल प्रदेश Arunachal Pradesh
चंडीगढ़ Chandigarh
दादर व नागर हवेली Dadra & Nagar Haveli
दिल्ली Delhi	2,09,35	..	99	2,10,34
गोवा, दमन व दीव Goa, Daman & Diu
लक्ष्य द्वीप Lakshadweep
मिजोरम Mizoram
पॉण्डिचेरी Pondicherry

(ग) राष्ट्रीय महत्व की संस्थाएं
C— Institutions of National Importance

(रुपये हजारों में)
(Rupees in Thousands)

राज्य/संघ शासित क्षेत्र State/Union Territory	केन्द्रीय सरकार Central Govt.	राज्य सरकार State Govt.	विश्वविद्यालय अनुदान आयोग University Grants Commission	विश्वविद्यालय University	स्थानीय निकाय Local Bodies	अन्य स्रोत Other Sources	जोड़ Total
1	2	3	4	5	6	7	8
आंध्र प्रदेश	Andhra Pradesh
असम	Assam
बिहार	Bihar
गुजरात	Gujarat
हरियाणा	Haryana
हिमाचल प्रदेश	Himachal Pradesh
जम्मू और काश्मीर	Jammu & Kashmir
कर्नाटक	Karnataka
केरल	Kerala
मध्य प्रदेश	Madhya Pradesh
महाराष्ट्र	Maharashtra	1,85,89	1,85,89
मणिपुर	Manipur
मेघालय	Meghalaya
नागालैण्ड	Nagaland
उड़ीसा	Orissa
पंजाब	Punjab
राजस्थान	Rajasthan	6,00	44	6,44
सिक्किम	Sikkim
तमिल नाडु	Tamil Nadu	2,12,10	41	2,12,51
त्रिपुरा	Tripura
उत्तर प्रदेश	Uttar Pradesh	1,07,76	1,07,76
पश्चिम बंगाल	West Bengal	1,92,50	20,00	2,12,50
अंडो व नि० द्वीप समूह	A. & N. Islands
अरुणाचल प्रदेश	Arunachal Pradesh
चंडीगढ़	Chandigarh	10,00	10,00
दादर व नागर हवेली	Dadra & Nagar Haveli
दिल्ली	Delhi	2,37,71	2,37,71
गोवा, दमन व दीव	Goa, Daman & Diu
लक्ष्य द्वीप	Lakshadweep
मिजोरम	Mizoram
पांडिचेरी	Pondicherry
भारत	INDIA	9,51,96	44	20,41	9,72,81

TABLE III—INCOME (NON-RECURRING) BY SOURCES AND TYPE OF INSTITUTIONS—(Contd.)

(घ) अनुसंधान संस्थाएं

D—Research Institutions

(रुपये हजारों में)
(Rupees in Thousands)

राज्य/संघ शासित क्षेत्र State/Union Territory	केन्द्रीय सरकार Central Govt.	राज्य सरकार State Govt.	विश्वविद्यालय अनुदान आयोग University Grants Commission	विश्वविद्यालय University	स्थानीय निकाय Local Bodies	अन्य स्रोत Other Sources	जाँड़ Total
1	2	3	4	5	6	7	8
आंध्र प्रदेश	Andhra Pradesh
असम	Assam
बिहार	Bihar	..	1,92	30	..	73	2,95
गुजरात	Gujarat	79,66	24,04	1,03,70
हरियाणा	Haryana
हिमाचल प्रदेश	Himachal Pradesh
जम्मू और काश्मीर	Jammu & Kashmir
कर्नाटक	Karnataka
केरल	Kerala
मध्य प्रदेश	Madhya Pradesh
महाराष्ट्र	Maharashtra	26,88	..	4,80	1	2,87	34,56
मणिपुर	Manipur
मेघालय	Meghalaya
नागालैण्ड	Nagaland
उड़ीसा	Orissa
पंजाब	Punjab
राजस्थान	Rajasthan
सिक्किम	Sikkim
तमिल नाडु	Tamil Nadu
त्रिपुरा	Tripura
उत्तर प्रदेश	Uttar Pradesh	5,00	12,17	17,17
पश्चिम बंगाल	West Bengal	90,41	16,41	3,51	1,10,33
अंड० व नि० द्वीप समूह	A. & N. Islands
अरुणाचल प्रदेश	Arunachal Pradesh
चंडीगढ़	Chandigarh
दादर व नागर हवेली	Dadra & Nagar Haveli
दिल्ली	Delhi	24,70	24,70
गोवा, दमन व दीव	Goa, Daman & Diu
लक्ष्य द्वीप	Lakshadweep
मिजोरम	Mizoram
पांडिचेरी	Pondicherry

TABLE III—INCOME (NON-RECURRING) BY SOURCES AND TYPE OF INSTITUTIONS—(Contd.)

(ड) उच्च शिक्षा की संस्थाएं
E—Institutions for Higher Education

(क) डिग्री तथा उच्च स्तर
(a) Degree Standard and Above

(1) कला, विज्ञान तथा वाणिज्य
(i) Arts, Science and Commerce

(रुपये हजारों में)
(Rupees in Thousands)

राज्य/संघ शासित क्षेत्र State/Union Territory	केन्द्रीय सरकार Central Govt.	राज्य सरकार State Govt.	विश्वविद्यालय अनुदान आयोग U.G.C.	विश्वविद्यालय University	स्थानीय निकाय Local Bodies	अन्य स्रोत Other Sources	जोड़ Total
1	2	3	4	5	6	7	8
आंध्र प्रदेश Andhra Pradesh	21	31,62	33,98	4,77	..	43,47	1,18,05
असम Assam	1,65	34,17	10,79	2,08	..	11,41	60,10
बिहार Bihar	3,18	25,54	22,49	40,51	..	30,52	1,22,24
गुजरात Gujarat	1,06	6,20	10,46	1,60	19	1,03,05	1,22,56
हरियाणा Haryana	1,30	9,20	10,54	3,06	4,17	10,04	38,31
हिमाचल प्रदेश Himachal Pradesh	..	1,67	10	37	2,14
जम्मू और काश्मीर Jammu & Kashmir	..	14,91	1,11	5,97	21,99
कर्नाटक Karnataka	15,30	74,09	11,37	5,43	5,21	44,47	1,55,87
केरल Kerala	2,11	5,00	48,36	1,66	1,16	16,80	75,09
मध्य प्रदेश Madhya Pradesh	32	24,04	13,85	4,31	90	9,70	53,12
महाराष्ट्र Maharashtra	20,81	50,57	56,54	18,08	..	1,44,90	2,90,90
मणिपुर Manipur	..	6,59	14,64	1,73	22,96
मेघालय Meghalaya	..	16,02	58	2	..	3,01	19,63
नागालैण्ड Nagaland	..	1,13	13	7,29	8,55
उड़ीसा Orissa	13	13,45	15,78	1,16	13,16	21,28	64,96
पंजाब Punjab	58	22,52	17,16	1,10	3,16	56,58	1,01,10
राजस्थान Rajasthan	46	17,76	13,96	2,11	6,25	..	40,54
सिक्किम Sikkim	1,10	1,10
तमिल नाडु Tamil Nadu	2,74	33,77	30,79	3,03	..	23,57	93,90
त्रिपुरा Tripura	..	4,88	..	1,52	..	5	6,45
उत्तर प्रदेश Uttar Pradesh	19,24	70,15	79,76	6,30	1,87	46,56	2,23,88
पश्चिम बंगाल West Bengal	14,14	69,23	35,11	80	4,82	1,12,72	2,36,82
अंड० व नि० द्वीप समूह A. & N. Islands	1,20	10	1,30
अरुणाचल प्रदेश Arunachal Pradesh	13,49	13,49
चंडीगढ़ Chandigarh	1,80	1,74	9,83	50	..	91	14,78
दादर व नागर हवेली Dadra & Nagar Haveli
दिल्ली Delhi	..	5,23	23,30	5	..	1,12	29,70
गोवा, दमन व दीव Goa, Daman & Diu	..	44	54	5,80	6,78
लक्ष द्वीप Lakshadweep
मिजोरम Mizoram	40	8,58	..	18	..	1,46	10,62
पाण्डिचेरी Pondicherry	1,78	4,92	79	7,49
भारत INDIA	1,07,00	5,53,42	4,60,63	98,27	41,43	7, 3,67	19,64,42

सारणी 3—एक वर्ष के दौरान प्राप्त राजस्वों की (अवकाशों) अवधि—(जारी)
TABLE III—INCOME (NON-RECURRING) BY SOURCES AND TYPE OF INSTITUTIONS—(Contd.)

(क) उच्च शिक्षा की संस्थाएँ—(जारी)
E—Institutions for Higher Education—(Contd.)
 (क) डिग्री तथा उच्च स्तर—(जारी)
(a) Degree Standard and Above—(Contd.)

(2) कृषि तथा वनविद्या
 (ii) Agriculture And Forestry

(रुपये हजारों में)
 (Rupees in Thousands)

राज्य/संघशासित क्षेत्र State/Union Territory	केन्द्रीय सरकार Central Govt.	राज्य सरकार State Govt.	विश्वविद्यालय अनुदान आयोग U.G.C.	विश्वविद्यालय University	स्थानीय निकाय Local Bodies	अन्य स्रोत Other Sources	जोड़ Total
1	2	3	4	5	6	7	8
आंध्र प्रदेश Andhra Pradesh	4	9	13
असम Assam	..	2,81	2,81
बिहार Bihar	71	12,58	1	13,30
गुजरात Gujarat	16	1,28	1,55	6,38	9,37
हरियाणा Haryana	2,96	35	1,50	4,81
हिमाचल प्रदेश Himachal Pradesh	..	1,02	1,02
जम्मू और काश्मीर Jammu & Kashmir	..	7,50	7,50
कर्नाटक Karnataka	3,69	..	23,73	27,42
केरल Kerala	..	3,51	1,23	2,21	6,95
मध्य प्रदेश Madhya Pradesh	..	2,98	..	5,97	..	8	9,03
महाराष्ट्र Maharashtra	..	4,00	..	1,31	5,31
मणिपुर Manipur
मेघालय Meghalaya
नागालैण्ड Nagaland
उड़ीसा Orissa	..	12,00	12,00
पंजाब Punjab	84	7,40	3	8,27
राजस्थान Rajasthan	9,86	9,86
सिक्किम Sikkim
तमिल नाडु Tamil Nadu	67	4,41	1	5,09
त्रिपुरा Tripura
उत्तर प्रदेश Uttar Pradesh	1,01	5,09	1,45	33	1,23	1,55	10,66
पश्चिम बंगाल West Bengal
अंड० व नि० द्वीप समूह A. & N. Islands
अरुणाचल प्रदेश Arunachal Pradesh
चंडीगढ़ Chandigarh
दादर व नागर हवेली Dadra & Nagar Haveli
दिल्ली Delhi
गोवा, दमन व द्वीव Goa, Daman & Diu
लक्ष द्वीप Lakshadweep
मिजोरम Mizoram
पांडिचेरी Pondicherry

TABLE III—INCOME (NON-RECURRING) BY SOURCES AND TYPE OF INSTITUTIONS—(Contd.)

(इ) उच्च शिक्षा की संस्थाएं—(जारी)
E—Institutions for Higher Education—(Contd.)

(क) डिग्री तथा उच्च स्तर—(जारी)
(a) Degree Standard and Above—(Contd.)

(3) व्यापार संबंध
(iii) Business Management

(रुपये हजारों में)
(Rupees in Thousands)

राज्य/संघ शासित क्षेत्र State/Union Territory	केन्द्रीय सरकार Central Govt.	राज्य सरकार State Govt.	विश्वविद्यालय अनुदान आयोग U.G.C.	विश्वविद्यालय University	स्थानीय निकाय Local Bodies	अन्य स्रोत Other Sources	जोड़ Total
1	2	3	4	5	6	7	8
आंध्र प्रदेश	Andhra Pradesh
असम	Assam
बिहार	Bihar	3,12	3,12
गुजरात	Gujarat	31,02	1,01,70	1,32,72
हरियाणा	Haryana
हिमाचल प्रदेश	Himachal Pradesh
जम्मू और काश्मीर	Jammu & Kashmir
कर्नाटक	Karnataka
केरल	Kerala
मध्य प्रदेश	Madhya Pradesh
महाराष्ट्र	Maharashtra
मणिपुर	Manipur
मेघालय	Meghalaya
नागालैण्ड	Nagaland
उड़ीसा	Orissa	..	54	54
पंजाब	Punjab
राजस्थान	Rajasthan
सिक्किम	Sikkim
तमिल नाडु	Tamil Nadu
त्रिपुरा	Tripura
उत्तर प्रदेश	Uttar Pradesh
पश्चिम बंगाल	West Bengal	36,20	36,20
अंड० व नि० द्वीप समूह	A. & N. Islands
अरुणाचल प्रदेश	Arunachal Pradesh
चंडीगढ़	Chandigarh
दादर व नागर हवेली	Dadra & Nagar Haveli
दिल्ली	Delhi
गोवा, दमन व दीव	Goa, Daman & Diu
लक्ष द्वीप	Lakshadweep
मिज़ोरम	Mizoram
पाण्डिचेरी	Pondicherry
भारत	INDIA	67,22	54	1,04,82	1,72,58

सारणी 3—मह एवं प्रकृतिकार संस्थाओं की (अनवर्ती) आय—(जारी)
TABLE III—INCOME (NON-RECURRING) BY SOURCES AND TYPE OF INSTITUTIONS—(Contd.)

(इ) उच्च शिक्षा की संस्थाएँ—(जारी)
E—Institutions for Higher Education—(Contd.)
 (क) डिग्री तथा उच्च स्तर—(जारी)
(a)—Degree Standard and Above—(Contd.)

राज्य/संघ शासित क्षेत्र State/Union Territory	केन्द्रीय सरकार Central Govt.	राज्य सरकार State Govt.	विश्वविद्यालय अनुदान आयोग U.G.C.	विश्वविद्यालय University	स्थानीय निकाय Local Bodies	अन्य स्रोत Other Sources	(रुपये हजारों में) (Rupees in Thousands)	
							जोड़ Total	
1	2	3	4	5	6	7	8	
आंध्र प्रदेश	Andhra Pradesh	7,98	1,07	15	9,20	
असम	Assam	1,38	10	1,48	
बिहार	Bihar	18	66	..	24	42	1,50	
गुजरात	Gujarat	..	55	8,07	8,62	
हरियाणा	Haryana	..	2,14	16	..	16	2,46	
हिमाचल प्रदेश	Himachal Pradesh	..	63	54	1,17	
जम्मू और काश्मीर	Jammu & Kashmir	..	3,75	30	4,05	
कर्नाटक	Karnataka	..	17,43	1,98	2	37	21,72	
केरल	Kerala	..	15	4	..	46	65	
मध्य प्रदेश	Madhya Pradesh	..	1,67	1,67	
महाराष्ट्र	Maharashtra	31	64	1,61	15	29	3,19	6,19
मणिपुर	Manipur	
मेघालय	Meghalaya	..	43	43	
नागालैण्ड	Nagaland	11	2,57	2,68	
उड़ीसा	Orissa	..	4,37	93	5,30	
पंजाब	Punjab	6	20	23	2	2	2,29	2,82
राजस्थान	Rajasthan	8,00	17	1,71	1,16	11,04
सिक्किम	Sikkim	
तमिल नाडु	Tamil Nadu	..	34	45	..	37	1,16	
त्रिपुरा	Tripura	..	19	19	
उत्तर प्रदेश	Uttar Pradesh	..	1,20	11	1,31	
पश्चिम बंगाल	West Bengal	..	1,15	48	15	..	1,65	3,43
अंड० व नि० द्वीप समूह	A. & N. Islands	
अरुणाचल प्रदेश	Arunachal Pradesh	
चंडीगढ़	Chandigarh	
दादर व नगर हवेली	Dadra & Nagar Haveli	
दिल्ली	Delhi	
गोवा, दमन व दीप	Goa, Daman & Diu	..	4	12	..	70	86	
लक्ष द्वीप	Lakshadweep	
मिजोरम	Mizoram	..	14	14	
पांडिचेरी	Pondicherry	

(इ) उच्च शिक्षा की संस्थाएँ—(जारी)
(E)—Institutions for Higher Education—(Contd.)

(क) डिग्री तथा उच्च स्तर—(जारी)
(a)—Degree Standard and Above—(Contd.)

(5) इंजीनियरी, औद्योगिकी तथा स्थापत्य
(v) Engineering, Technology and Architecture

(रुपये हजारों में)
(Rupees in Thousands)

राज्य/संघ शासित क्षेत्र	केन्द्रीय सरकार	राज्य सरकार	विश्वविद्यालय अनुदान	विश्वविद्यालय	स्थानीय निकाय	अन्य स्रोत	जोड़
State/Union Territory	Central Govt.	State Govt.	U.G.C.	Universities	Local Bodies	Other Sources	Total
1	2	3	4	5	6	7	8
आंध्र प्रदेश	Andhra Pradesh	9,49	..	2,00	..	2,32	12,81
असम	Assam	79,64	11,14	90,78
बिहार	Bihar	14,65	15,43	8,75	38,83
गुजरात	Gujarat	4,76	49,42	1,37	55,55
हरियाणा	Haryana	12,24	31	7,10	19,65
हिमाचल प्रदेश	Himachal Pradesh
जम्मू और काश्मीर	Jammu & Kashmir	13,57	5,62	19,19
कर्नाटक	Karnataka	29,77	36,29	76	1,40	35	1,01,05
केरल	Kerala	24,20	6,37	1,70	..	6,96	39,23
मध्य प्रदेश	Madhya Pradesh	9,12	11,97	21,09
महाराष्ट्र	Maharashtra	36,83	50,58	87,41
मणिपुर	Manipur
मेघालय	Meghalaya
नागालैण्ड	Nagaland
उड़ीसा	Orissa	..	3	1,00	..	17	1,20
पंजाब	Punjab	17,64	8,69	17	26,82
राजस्थान	Rajasthan	4,68	2,27	6,95
सिक्किम	Sikkim
तमिल नाडु	Tamil Nadu	46,26	31,37	6	..	4,05	81,74
त्रिपुरा	Tripura	..	2,28	..	30	..	2,58
उत्तर प्रदेश	Uttar Pradesh	13,34	6,13	10	19,57
पश्चिम बंगाल	West Bengal	2,00	6,80	7,79	16,59
अंडो व नि० द्वीप समूह	A. & N. Islands
अरुणाचल प्रदेश	Arunachal Pradesh
चंडीगढ़	Chandigarh	13,05	13,05
दादर व नागर हवेली	Dadra & Nagar Haveli
दिल्ली	Delhi	11,11	9,82	20,93
गोवा, दमन व दीव	Goa, Daman & Diu	..	8,73	8,73
लक्ष द्वीप	Lakshadweep
मिजोरम	Mizoram
पांडिचेरी	Pondicherry
भारत	INDIA	3,42,35	2,63,25	3,52	3,70	52	6,83,75

सारणी 3—सद एवं प्रकाशनकार संस्थानों की (अनावर्ती) आय—(जारी)
TABLE III—INCOME (NON-RECURRING) BY SOURCES AND TYPE OF INSTITUTIONS—(Contd.)

(इ) उच्च शिक्षा की संस्थाएँ—(जारी)
(E)—Institutions for Higher Education—(Contd.)

(क) डिग्री तथा उच्च स्तर—(जारी)
(a) Degree Standard and Above—(Contd.)

(6) पत्रकारिता
(vi) Journalism

(रुपये हजारों में)
 (Rupees in Thousands)

राज्य/संघ शासित क्षेत्र State/Union Territory	केन्द्रीय सरकार Central Govt.	राज्य सरकार State Govt.	विश्वविद्यालय अनुदान आयोग U.G.C.	विश्वविद्यालय University	स्थानीय निकाय Local Bodies	अन्य स्रोत Other Sources	जोड़ Total
1	2	3	4	5	6	7	8
आंध्र प्रदेश	Andhra Pradesh
असम	Assam
बिहार	Bihar
गुजरात	Gujarat
हरियाणा	Haryana
हिमाचल प्रदेश	Himachal Pradesh
जम्मू और काश्मीर	Jammu & Kashmir
कर्नाटक	Karnataka
केरल	Kerala
मध्य प्रदेश	Madhya Pradesh
महाराष्ट्र	Maharashtra
मणिपुर	Manipur
मेघालय	Meghalaya
नागालैण्ड	Nagaland
उड़ीसा	Orissa
पंजाब	Punjab
राजस्थान	Rajasthan
सिक्किम	Sikkim
तमिलनाडु	Tamil Nadu
त्रिपुरा	Tripura
उत्तर प्रदेश	Uttar Pradesh
पश्चिम बंगाल	West Bengal
अंडो व नि० द्वीप समूह	A. & N. Islands
अरुणाचल प्रदेश	Arunachal Pradesh
चंडीगढ़	Chandigarh
दादर व नागर हवेली	Dadra & Nagar Haveli
दिल्ली	Delhi
गोवा, दमन व दीव	Goa, Daman & Diu
लक्ष द्वीप	Lakshadweep
मिजोरम	Mizoram

(इ) उच्च शिक्षा की संस्थाएं—(जारी)
(E)—Institutions For Higher Education—(Contd.)

(क) डिग्री तथा उच्च स्तर—(जारी)
(a) Degree Standard And Above—(Contd.)

राज्य/संघ शासित क्षेत्र State/Union Territory	केन्द्रीय सरकार Central Govt.	राज्य सरकार State Govt.	विश्वविद्यालय अनुदान आयोग U. G.C.	विश्वविद्यालय University	स्थानीय निकाय Local Bodies	(रुपये हजारों में) (Rupees in Thousands)		
						अन्य स्रोत Other Sources	जोड़ Total	
1	2	3	4	5	6	7	8	
आंध्र प्रदेश	Andhra Pradesh	
असम	Assam	..	1,78	7	1,85	
बिहार	Bihar	..	23	..	6	34	63	
गुजरात	Gujarat	15	43	4	..	2,04	2,92	
हरियाणा	Haryana	
हिमाचल प्रदेश	Himachal Pradesh	
जम्मू और काश्मीर	Jammu & Kashmir	
कर्नाटक	Karnataka	1,03	5,75	22	32	..	7,94	
केरल	Kerala	35	..	44	79	
मध्य प्रदेश	Madhya Pradesh	..	22	4	..	45	71	
महाराष्ट्र	Maharashtra	1,54	27	58	..	1,01	3,43	
मणिपुर	Manipur	5	5	
मेघालय	Meghalaya	
नागालैण्ड	Nagaland	..	10	10	
उड़ीसा	Orissa	
पंजाब	Punjab	
राजस्थान	Rajasthan	..	25	42	6	..	73	
सिक्किम	Sikkim	
तमिलनाडु	Tamil Nadu	..	28	28	
त्रिपुरा	Tripura	
उत्तर प्रदेश	Uttar Pradesh	
पश्चिम बंगाल	West Bengal	6	..	6	12	
अंडो व नि० द्वीप समूह	A. & N. Islands	
अरुणाचल प्रदेश	Arunachal Pradesh	
चंडीगढ़	Chandigarh	
दादर व नागर हवेली	Dadra & Nagar Haveli	
दिल्ली	Delhi	
गोवा, दमन व दीव	Goa, Daman & Diu	
लक्ष द्वीप	Lakshadweep	
मिजोरम	Mizoram	
पाँडिचेरी	Pondicherry	..	1,33	1,33	
भारत	INDIA	2,72	10,64	1,71	44	28	5,08	20,87

सारणी 3—नव एवं प्रकृत सार संस्थाओं की (अवकाशों) आय—(जारी)
TABLE III—INCOME (NON-RECURRING) BY SOURCES AND TYPE OF INSTITUTIONS—(Contd.)

(ड) उच्च शिक्षा की संस्थाएं—(जारी)

(E)—Institutions for Higher Education—(Contd.)

(क) डिग्री तथा उच्च स्तर—(जारी)

(a) Degree Standard And Above—(Contd.)

(दन्त चिकित्सा, सार्वजनिक स्वास्थ्य, धात्रविधा तथा औषध विज्ञान शामिल नहीं है)
 (Excluding Dentistry, Public Health, Nursing and Pharmacy)

(8) औषधि

(viii) Medicine

(रुपये हजारों में)
 (Rupees in thousands)

राज्य/संघ शासित क्षेत्र State/Union Territory	केन्द्रीय सरकार Central Govt.	राज्य सरकार State Govt.	वि०अ०आ० U.G.C.	विश्वविद्यालय University	स्थानीय निकाय Local Bodies	अन्य स्रोत Other Sources	जोड़ Total
1	2	3	4	5	6	7	8
आंध्र प्रदेश	Andhra Pradesh
असम	Assam
बिहार	Bihar	6,24	38,28	5,84	50,36
गुजरात	Gujarat	..	19,06	3,97	23,03
हरियाणा	Haryana	21,48	21,48
हिमाचल प्रदेश	Himachal Pradesh	..	34,10	34,10
जम्मू और काश्मीर	Jammu & Kashmir	..	40,37	40,37
कर्नाटक	Karnataka	15,77	30,67	5	1	37	76,33
केरल	Kerala	5,60	31,50	1,09	..	7	38,26
मध्य प्रदेश	Madhya Pradesh	..	13,88	27	14,15
महाराष्ट्र	Maharashtra	..	22,72	..	5	10,15	32,92
मणिपुर	Manipur	75,00	75,00
मेघालय	Meghalaya
नागालैण्ड	Nagaland
उड़ीसा	Orissa	..	19,65	8,24	27,89
पंजाब	Punjab	2,40	5	3,00	1,28,02
राजस्थान	Rajasthan	77	10,60	12	11,49
सिक्किम	Sikkim
तमिलनाडु	Tamil Nadu	1,50	26,26	60	28,36
त्रिपुरा	Tripura
उत्तर प्रदेश	Uttar Pradesh	83	29,68	12,07	42,58
पश्चिम बंगाल	West Bengal	1,41	38,58	1,10	41,09
अंड० व नि० द्वीप समूह	A. & N. Islands
अरुणाचल प्रदेश	Arunachal Pradesh
चंडीगढ़	Chandigarh
दादर व नागर हवेली	Dadra & Nagar Haveli
दिल्ली	Delhi	15,90	3,61	2,20	21,71
गोवा, दमन व द्वीप	Goa, Daman & Diu
लक्ष द्वीप	Lakshadweep
मिजोरम	Mizoram

(ड) उच्च शिक्षा की संस्थाएँ—(जारी)
E—Institutions for Higher Education—(Contd.)(क) डिग्री तथा उच्च स्तर—(जारी)
(a)—Degree Standard And Above—(Contd.)(9) औषध विज्ञान
(ix) Pharmacy(रुपये हजारों में)
(Rupees in thousands)

राज्य/संघ शासित क्षेत्र State/Union Territory	केन्द्रीय सरकार Central Govt.	राज्य सरकार State Govt.	विश्वविद्यालय अनुदान आयोग U.G.C.	विश्वविद्यालय University	स्थानीय निकाय Local Bodies	अन्य स्रोत Other Sources	जोड़ Total
1	2	3	4	5	6	7	8
आंध्र प्रदेश	Andhra Pradesh
असम	Assam
बिहार	Bihar
गुजरात	Gujarat
हरियाणा	Haryana
हिमाचल प्रदेश	Himachal Pradesh
जम्मू और काश्मीर	Jammu & Kashmir
कर्नाटक	Karnataka	..	4,67	5	4,72
केरल	Kerala
मध्य प्रदेश	Madhya Pradesh
महाराष्ट्र	Maharashtra	..	3,59	..	23	..	3,82
मणिपुर	Manipur
मेघालय	Meghalaya
नागालैण्ड	Nagaland
उड़ीसा	Orissa
पंजाब	Punjab
राजस्थान	Rajasthan
सिक्किम	Sikkim
तमिलनाडु	Tamil Nadu
त्रिपुरा	Tripura
उत्तर प्रदेश	Uttar Pradesh
पश्चिम बंगाल	West Bengal
अंडो व नि० द्वीप समूह	A. & N. Islands
अरुणाचल प्रदेश	Arunachal Pradesh
चंडीगढ़	Chandigarh
दादर व नागर हवेली	Dadra & Nagar Haveli
दिल्ली	Delhi	..	1,00	1,00
गोवा, दमन व दीव	Goa, Daman & Diu
लक्ष द्वीप	Lakshadweep
मिजोरम	Mizoram
पांडिचेरी	Pondicherry
भारत	INDIA	..	9,26	..	23	5	9,54

सारणी 3—सर्व स्रोतों से प्राप्त आय (निरवधि) का स्वरूप—(जारी)
TABLE III—INCOME (NON-RECURRING) BY SOURCES AND TYPE OF INSTITUTIONS—(Contd.)

(ड) उच्च शिक्षा की संस्थाएँ—(जारी)
E.—Institutions For Higher Education—(Contd.)

(क) डिग्री तथा उच्च स्तर—(जारी)
(a)—Degree Standard And Above—(Contd.)

(10) सार्वजनिक स्वास्थ्य
 (x) *Public Health*

(रुपये हजारों में)
 (Rupees in thousands)

राज्य/संघ शासित क्षेत्र State/Union Territory	केन्द्रीय सरकार Central Govt.	राज्य सरकार State Govt.	विश्वविद्यालय अनुदान आयोग U. G.C.	विश्वविद्यालय University	स्थानीय निकाय Local Bodies	अन्य स्रोत Other Sources	जोड़ Total
1	2	3	4	5	6	7	8
आंध्र प्रदेश	Andhra Pradesh
असम	Assam
बिहार	Bihar
गुजरात	Gujarat
हरियाणा	Haryana
हिमाचल प्रदेश	Himachal Pradesh
जम्मू और काश्मीर	Jammu & Kashmir
कर्नाटक	Karnataka
केरल	Kerala
मध्य प्रदेश	Madhya Pradesh
महाराष्ट्र	Maharashtra
मणिपुर	Manipur
मेघालय	Meghalaya
नागालैण्ड	Nagaland
उड़ीसा	Orissa
पंजाब	Punjab
राजस्थान	Rajasthan
सिक्किम	Sikkim
तमिलनाडु	Tamil Nadu
त्रिपुरा	Tripura
उत्तर प्रदेश	Uttar Pradesh
पश्चिम बंगाल	West Bengal
अंडा० व नि० द्वीप समूह	A & N Islands
अरुणाचल प्रदेश	Arunachal Pradesh
चंडीगढ़	Chandigarh
दादर व नागर हवेली	Dadra & Nagar Haveli
दिल्ली	Delhi
गोवा, दमन व द्वीव	Goa, Daman & Diu
लक्ष्य द्वीप	Lakshadweep
मिजोरम	Mizoram
पांडिचेरी	Pondicherry

TABLE III—INCOME (NON-RECURRING) BY SOURCES AND TYPE OF INSTITUTIONS—(Contd.)

[(में) उच्च शिक्षा की संस्थाएं—(जारी)]

E—Institutions For Higher Education—(Contd.)

(क) डिग्री तथा उच्च स्तर—(जारी)

(a)—Degree Standard And Above—(Contd.)

(11) संगीत [तथा ललित कलाएं (संगीत, नृत्य तथा व्यावहारिक कला शामिल हैं)]

(xi) Music and Fine Arts (Including Music, Dancing and Other Applied Arts)

(रुपये हजारों में)
(Rupees in Thousands)

राज्य/संघ शासित क्षेत्र State/Union Territory	केन्द्रीय सरकार Central Govt.	राज्य सरकार State Govt.	विश्वविद्यालय अनुदान आयोग U.G.C.	विश्वविद्यालय University	स्थानीय निकाय Local Bodies	अन्य स्रोत Other Sources	जोड़ Total	
1	2	3	4	5	6	7	8	
आंध्र प्रदेश	Andhra Pradesh	
असम	Assam	
बिहार	Bihar	
गुजरात	Gujarat	33	12	19	..	2	66	
हरियाणा	Haryana	
हिमाचल प्रदेश	Himachal Pradesh	
जम्मू और काश्मीर	Jammu & Kashmir	13	13	
कर्नाटक	Karnataka	
केरल	Kerala	
मध्य प्रदेश	Madhya Pradesh	3	21	..	8	8	40	
महाराष्ट्र	Maharashtra	52	52	
मणिपुर	Manipur	15	14	29	
मेघालय	Meghalaya	
नागालैण्ड	Nagaland	
उड़ीसा	Orissa	53	36	1,41	2,30	
पंजाब	Punjab	75	75	
राजस्थान	Rajasthan	
सिक्किम	Sikkim	
तमिलनाडु	Tamil Nadu	
त्रिपुरा	Tripura	
उत्तर प्रदेश	Uttar Pradesh	1	33	34	
पश्चिम बंगाल	West Bengal	20	40	60	
अंडो व नि० द्वीप समूह	A & N Islands	
अरुणाचल प्रदेश	Arunachal Pradesh	
चंडीगढ़	Chandigarh	
दादर व नागर हवेली	Dadra & Nagar Haveli	
दिल्ली	Delhi	
गोवा, दमन व द्वीव	Goa, Daman & Diu	
लक्ष्य द्वीप	Lakshadweep	
मिजोरम	Mizoram	
पांडिचेरी	Pondicherry	
भारत	INDIA	89	1,50	19	20	8	3,13	5,99

सारणी 3—मद एवं प्रकारानुसार संस्थाओं की (अनावर्ती) आय—(जारी)
TABLE III—INCOME (NON-RECURRING) BY SOURCES AND TYPE OF INSTITUTIONS—(Contd.)

(इ) उच्च शिक्षा की संस्थाएं—(जारी)
E—Institutions For Higher Education—(Contd.)

(क) डिग्री तथा उच्च स्तर—(जारी)
(a)—Degree Standard And Above—(Contd.)

(12) प्राच्य विद्या अध्ययन
(xii) Oriental Studies

(रुपये हजारों में)
 (Rupees in Thousands)

राज्य/संघ शासित क्षेत्र	केन्द्रीय सरकार	राज्य सरकार	विश्वविद्यालय अनुदान आयोग ¹	विश्वविद्यालय	स्थानीय निकाय	अन्य स्रोत	जोड़
State/Union Territory	Central Govt.	State Govt.	U. G. C.	University	Local Bodies	Other Sources	Total
1	2	3	4	5	6	7	8
आंध्र प्रदेश	2	25	1	11,22	11,50
असम
बिहार	..	6	..	28	..	1,20	1,54
गुजरात	18	18
हरियाणा	15	2,75	1,59	4,49
हिमाचल प्रदेश	18	7	25
जम्मू और काश्मीर	18	18
कर्नाटक	19	19
केरल	3	3
मध्य प्रदेश	..	14	14
महाराष्ट्र
मणिपुर
मेघालय
नागालैण्ड
उड़ीसा	35	5	40
पंजाब
राजस्थान	..	40	8	48
सिक्किम
तमिलनाडु	..	43	43
त्रिपुरा	..	26	26
उत्तर प्रदेश	18,66	9,67	2,55	1,31	32,19
पश्चिम बंगाल	..	7	7
अंड० व नि० द्वीप समूह
अरुनाचल प्रदेश
चंडीगढ़
दादर व नागर हवेली
दिल्ली	1,18	1,18
गोवा, दमन व दीव
लक्षद्वीप
मिजोरम
पॉण्डिचेरी

(ड) उच्च शिक्षा की संस्थाएं—(जारी)
E—Institutions For Higher Education—(Contd.)

(क) डिग्री तथा उच्च स्तर—(जारी)
(a)—Degree Standard and Above—(Contd.)

(13) शारीरिक शिक्षा
(xiii) Physical Education

(रुपये हजारों में)
(Rupees in Thousands)

राज्य/संघ शासित क्षेत्र State/Union Territory	केन्द्रीय सरकार Central Govt.	राज्य सरकार State Govt.	विश्वविद्यालय अनुदान आयोग U. G. C.	विश्वविद्यालय University	स्थानीय निकाय Local Bodies	अन्य स्रोत Other Sources	जोड़ Total
1	2	3	4	5	6	7	8
आंध्र प्रदेश	Andhra Pradesh	7,20	7,20
असम	Assam
बिहार	Bihar
गुजरात	Gujarat	80	80
हरियाणा	Haryana	40	..	40
हिमाचल प्रदेश	Himachal Pradesh
जम्मू और कश्मीर	Jammu & Kashmir
कर्नाटक	Karnataka	..	57	..	1,17	16	1,90
केरल	Kerala
मध्य प्रदेश	Madhya Pradesh	8,12	8,12
महाराष्ट्र	Maharashtra	40	40
मणिपुर	Manipur
मेघालय	Meghalaya
नागालैण्ड	Nagaland
उड़ीसा	Orissa
पंजाब	Punjab	33,83	34,28	68,11
राजस्थान	Rajasthan
सिक्किम	Sikkim
तमिलनाडु	Tamil Nadu	20	87	1,07
त्रिपुरा	Tripura
उत्तर प्रदेश	Uttar Pradesh	..	1,38	1,38
पश्चिम बंगाल	West Bengal	..	40	40
अंड० व नि० द्वीप समूह	A & N Islands
अरुणाचल प्रदेश	Arunachal Pradesh
चंडीगढ़	Chandigarh
दादर व नागर हवेली	Dadra & Nagar Haveli
दिल्ली	Delhi
गोवा, दमन व दीव	Goa, Daman & Diu
लक्ष्य द्वीप	Lakshadweep
मिजोरम	Mizoram
पांडिचेरी	Pondicherry
भारत	INDIA	49,35	2,35	..	1,57	36,51	89,78

सारणी 3—मूल एवं प्रकाशकृत संस्थाओं की (अनावर्ती) आय—(जारी)
TABLE III—INCOME (NON-RECURRING) BY SOURCES AND TYPE OF INSTITUTIONS—(Contd.)

(इ) उच्च शिक्षा की संस्थाएं—(जारी)
E—Institutions For Higher Education—(Contd.)

(क) डिग्री तथा उच्च स्तर—(जारी)
(a)—Degree Standard And Above—(Contd.)

(14) पशु चिकित्सा विज्ञान
(xiv) Veterinary Science

(रुपये हजारों में)
 (Rupees in Thousands)

राज्य/संघ शासित क्षेत्र State/Union Territory	केन्द्रीय सरकार Central Govt.	राज्य सरकार State Govt.	विश्वविद्यालय अनुदान आयोग U. G. C.	विश्वविद्यालय University	स्थानीय निकाय Local Bodies	अन्य स्रोत Other Sources	जोड़ Total
1	2	3	4	5	6	7	8
आंध्र प्रदेश	Andhra Pradesh
असम	Assam	..	83	..	66	..	1,69
बिहार	Bihar
गुजरात	Gujarat	68	..	68
हरियाणा	Haryana	2,20	..	2,20
हिमाचल प्रदेश	Himachal Pradesh
जम्मू और काश्मीर	Jammu & Kashmir
कर्नाटक	Karnataka	..	3,87,50	..	85,00	..	4,72,50
केरल	Kerala	1,80	1,80
मध्य प्रदेश	Madhya Pradesh	2,87	1,40	..	4,27
महाराष्ट्र	Maharashtra	..	8,71	8,71
मणिपुर	Manipur
मेघालय	Meghalaya
नागालैण्ड	Nagaland
उड़ीसा	Orissa
पंजाब	Punjab	..	4,51	4,00	8,51
राजस्थान	Rajasthan	1,57	5,69	..	7,26
सिक्किम	Sikkim
तमिलनाडु	Tamil Nadu	20,06	..	20,06
त्रिपुरा	Tripura
उत्तर प्रदेश	Uttar Pradesh
पश्चिम बंगाल	West Bengal
अंड० व नि० द्वीप समूह	A & N Islands
अरुणाचल प्रदेश	Arunachal Pradesh
चंडीगढ़	Chandigarh
दादर व नागर हवेली	Dadra & Nagar Haveli
दिल्ली	Delhi
गोवा, दमन व द्वीप	Goa, Daman & Diu
लक्ष द्वीप	Lakshadweep
मिजोरम	Mizoram

(इ) उच्च शिक्षा का संचालन—(जारी)
E—Institutions For Higher Education—(Contd.)

(क) डिग्री तथा उच्च स्तर —(जारी)
(a) Degree Standard and Above—(Contd.)

(15) डिग्री तथा उच्च स्तर की अन्य संस्थाएं
(xv) Other Institutions of Degree Standard and Above

(रुपये हजारों में)
(Rupees in Thousands)

राज्य/संघ शासित क्षेत्र State/Union Territory	केन्द्रीय सरकार Central Govt.	राज्य सरकार State Govt.	विश्वविद्यालय अनुदान आयोग U.G.C.	विश्वविद्यालय University	स्थानीय निकाय Local Bodies	अन्य स्रोत Other Sources	जोड़ Total
1	2	3	4	5	6	7	8
आंध्र प्रदेश	Andhra Pradesh
असम	Assam
बिहार	Bihar	50	21	71
गुजरात	Gujarat	13,03	15,03	28,06
हरियाणा	Haryana
हिमाचल प्रदेश	Himachal Pradesh
जम्मू और काश्मीर	Jammu & Kashmir
कर्नाटक	Karnataka	..	10,14	..	3,57	9	14,64
केरल	Kerala	..	8	8
मध्य प्रदेश	Madhya Pradesh	..	27	27
महाराष्ट्र	Maharashtra	39,67	9,52	10	49,29
मणिपुर	Manipur
मेघालय	Meghalaya
नागालैण्ड	Nagaland
उड़ीसा	Orissa
पंजाब	Punjab
राजस्थान	Rajasthan	10	10
सिक्किम	Sikkim
तमिलनाडु	Tamil Nadu	..	20,03	10	..	19	20,32
त्रिपुरा	Tripura	..	3	3
उत्तर प्रदेश	Uttar Pradesh	4	..	20	24
पश्चिम बंगाल	West Bengal	..	12	12
अंड० व नि० द्वीप समूह	A & N Islands
अरुणाचल प्रदेश	Arunachal Pradesh
चंडीगढ़	Chandigarh
दादर व नागर हवेली	Dadra & Nagar Haveli
दिल्ली	Delhi	4,10	4,10
गोवा, दमन व दीव	Goa, Daman & Diu
लक्षद्वीप	Lakshadweep
मिज़ोरम	Mizoram
पाण्डिचेरी	Pondicherry
भारत	INDIA	53,24	40,19	4,50	3,57	9	1,17,96

सारणी 3—मद सूत्र प्रकारानुसार संस्थाओं की (अवगतों) आय
TABLE III—INCOME (NON-RECURRING) BY SOURCES AND TYPE OF INSTITUTIONS—(Contd.)

(इ) उच्च शिक्षा की संस्थाएं—(जारी)
E—Institutions For Higher Education—(Contd.)

जोड़ (क)—डिग्री तथा उच्च स्तर की कुल शिक्षा संस्थाएं—(समाप्त)
Total (a)—All Institutions of Degree Standard And Above—(Concl'd.) (रुपये हजारों में)
(Rupees in Thousands)

राज्य/संघ शासित क्षेत्र State/Union Territory	केन्द्रीय सरकार Central Govt.	राज्य सरकार State Govt.	विश्वविद्यालय अनुदान आयोग U.G.C	विश्वविद्यालय University	स्थानीय निकाय Local Bodies	अन्य स्रोत Other Sources	जोड़ Total
1	2	3	4	5	6	7	8
आंध्र प्रदेश	20,92	39,85	35,10	6,86	..	56,16	1,58,90
असम	81,29	52,11	10,79	2,74	..	11,78	1,58,71
बिहार	25,46	92,78	22,50	41,09	..	50,40	2,32,23
गुजरात	50,51	77,06	12,24	8,84	44	2,36,05	3,85,14
हरियाणा	16,65	14,75	10,70	5,66	4,17	41,87	93,80
हिमाचल प्रदेश	18	37,42	10	98	38,68
जम्मू और काश्मीर	13,57	72,28	1,11	6,45	93,41
कर्नाटक	62,06	5,67,11	14,38	1,00,61	6,39	1,80,60	9,31,15
केरल	31,91	46,61	51,54	1,66	2,39	28,77	1,62,88
मध्य प्रदेश	20,46	55,38	13,89	11,68	98	10,58	1,12,97
महाराष्ट्र	99,16	1,51,12	58,73	19,54	60	1,59,75	4,88,90
मणिपुर	..	6,74	14,64	76,92	98,30
मेघालय	..	16,45	58	2	..	3,01	20,06
नागालैण्ड	11	3,80	13	7,29	11,33
उड़ीसा	66	50,40	17,71	1,16	13,51	31,15	1,14,59
पंजाब	55,35	43,32	21,42	1,17	6,35	2,22,24	3,49,85
राजस्थान	15,48	31,45	16,31	17,72	6,25	1,24	88,45
सविक्रम	1,10	1,10
तमिलनाडु	51,37	1,16,89	31,40	23,09	..	29,66	2,52,41
त्रिपुरा	..	7,64	..	1,82	..	5	9,51
उत्तर प्रदेश	53,12	1,23,31	81,52	6,63	5,65	61,92	3,32,15
पश्चिम बंगाल	53,75	1,16,35	35,65	1,15	4,82	1,23,72	3,35,44
अंड० व नि० द्वीप समूह	1,20	10	1,30
अरुणाचल प्रदेश	13,49	13,49
चंडीगढ़	14,85	1,74	9,83	50	..	91	27,83
दादर व नागर हवेली
दिल्ली	28,19	19,66	29,60	5	..	1,12	78,62
गोवा, दमन व दीव	..	9,21	12	..	54	6,50	16,37
लक्ष द्वीप
मिजोरम	40	8,72	..	18	..	1,46	10,76
मिजोरम	9,27	6,25	79	16,31

(इ) उच्च शिक्षा की संस्थाएं—(जारी)

E—Institutions For Higher Education—(Contd.)

(ख) मैट्रिकोत्तर डिप्लोमा/प्रमाण-पत्र पाठ्यक्रमों में शिक्षा प्रदान करने वाली संस्थाएं (डिग्री स्तर के नीचे)

(b) Institutions Imparting Instruction in Post-Matriculation Diploma/Certificate Courses (Below Degree Level)

(1) कला, विज्ञान तथा वाणिज्य

(i) Arts, Science and Commerce

(रुपये हजारों में)

(Rupees in Thousands)

राज्य/संघ शासित क्षेत्र State/Union Territory	केन्द्रीय सरकार Central Govt.	राज्य सरकार State Govt.	विश्वविद्यालय अनुदान आयोग U. G. C.	विश्वविद्यालय University	स्थानीय निकाय Local Bodies	अन्य स्रोत Other Sources	जोड़ Total
1	2	3	4	5	6	7	8
आंध्र प्रदेश	Andhra Pradesh
असम	Assam	..	3	3
बिहार	Bihar
गुजरात	Gujarat
हरियाणा	Haryana
हिमाचल प्रदेश	Himachal Pradesh
जम्मू और काश्मीर	Jammu & Kashmir
कर्नाटक	Karnataka
केरल	Kerala
मध्य प्रदेश	Madhya Pradesh
महाराष्ट्र	Maharashtra	18	18
मणिपुर	Manipur
मेघालय	Meghalaya
नागलैण्ड	Nagaland
उड़ीसा	Orissa
पंजाब	Punjab
राजस्थान	Rajasthan
सिक्किम	Sikkim
तमिल नाडु	Tamil Nadu
त्रिपुरा	Tripura
उत्तर प्रदेश	Uttar Pradesh
पश्चिम बंगाल	West Bengal	1,50	1,50
अंड० व नि० द्वीप समूह	A & N Islands
अरुणाचल प्रदेश	Arunachal Pradesh
चंडीगढ़	Chandigarh
दादर व नागर हवेली	Dadra & Nagar Haveli
दिल्ली	Delhi	..	50	50
गोवा, दमन व दीव	Goa, Daman & Diu
लक्ष्य द्वीप	Lakshadweep
मिजोरम	Mizoram
पांडिचेरी	Pondicherry
भारत	INDIA	..	53	1,68	2,21

सारणी 3—मध्य एवं प्रकारानुसार संस्थाओं की (अनावर्ती) आय—(जारी)
TABLE III—INCOME (NON-RECURRING) BY SOURCES AND TYPE OF INSTITUTIONS—(Contd.)

(इ) उच्च शिक्षा की संस्थाएं—(जारी)

E—Institutions For Higher Education—(Contd.)

(ख) मैट्रिकोत्तर डिप्लोमा/प्रमाण-पत्र पाठ्यक्रमों में शिक्षा प्रदान करने वाली संस्थाएं (द्वितीय स्तर के नीचे)—(जारी)

(b)—Institutions Imparting Instruction in Post-Matriculation Diploma/Certificate Courses (Below Degree Level)—(Contd.)

राज्य/संघ शासित क्षेत्र State/Union Territory	(2) कृषि तथा वन विद्या (ii) Agriculture and Forestry		(रुपये हजारों में) (Rupees in Thousands)				
	केन्द्रीय सरकार Central Govt.	राज्य सरकार State Govt.	विश्वविद्यालय अनुदान आयोग U. G. C.	विश्वविद्यालय University	स्थानीय निकाय Local Bodies	अन्य स्रोत Other Sources	जोड़ Total
1	2	3	4	5	6	7	8
आंध्र प्रदेश	Andhra Pradesh
असम	Assam	..	1,14	8	1,22
बिहार	Bihar
गुजरात	Gujarat
हरियाणा	Haryana
हिमाचल प्रदेश	Himachal Pradesh
जम्मू और काश्मीर	Jammu & Kashmir
कर्नाटक	Karnataka	2,15	36	1,98	4,49
केरल	Kerala
मध्य प्रदेश	Madhya Pradesh
महाराष्ट्र	Maharashtra
मणिपुर	Manipur
मेघालय	Meghalaya
नागालैण्ड	Nagaland
उड़ीसा	Orissa
पंजाब	Punjab
राजस्थान	Rajasthan
सिक्किम	Sikkim
तमिलनाडु	Tamil Nadu
त्रिपुरा	Tripura
उत्तर प्रदेश	Uttar Pradesh
पश्चिम बंगाल	West Bengal	..	90	90
अंडो व नि० द्वीप समूह	A. & N. Islands
अरुणाचल प्रदेश	Arunachal Pradesh
चंडीगढ़	Chandigarh
दादर व नागर हवेली	Dadra & Nagar Haveli
दिल्ली	Delhi
गोवा, दमन व दीव	Goa, Daman & Diu
लक्ष्य द्वीप	Lakshadweep
मिजोरम	Mizoram
पांडिचेरी	Pondicherry

TABLE III—COME (NON-RECURRING) BY SOURCES AND TYPE OF INSTITUTIONS—(Contd.)

(इ) उच्च शिक्षा की संस्थाएं—(जारी)

E—Institutions For Higher Education—(Contd.)

(ब) मैट्रिकोत्तर डिप्लोमा/प्रमाण-पत्र पाठ्यक्रमों में शिक्षा प्रदान करने वाली संस्थाएं (डिग्री स्तर के नीचे)—(जारी)

(b) Institutions Imparting Instruction in Post-Matriculation Diploma/Certificate Courses (Below Degree Level—(Contd.)

(3) शिक्षा
(iii) Education

(रुपये हजारों में)
(Rupees in Thousands)

राज्य/संघ शासित क्षेत्र State/Union Territory	केन्द्रीय सरकार Central Govt.	राज्य सरकार State Govt.	विश्वविद्यालय अनुदान आयोग U. G. C.	विश्वविद्यालय University	स्थानीय निकाय Local Bodies	अन्य स्रोत Other Sources	जोड़ Total	
1	2	3	4	5	6	7	8	
आंध्र प्रदेश	Andhra Pradesh	2,10	2,10	
असम	Assam	12	12	
बिहार	Bihar	4,68	4,68	
गुजरात	Gujarat	
हरियाणा	Haryana	5,71	7,63	13,34	
हिमाचल प्रदेश	Himachal Pradesh	
जम्मू और काश्मीर	Jammu & Kashmir	7,03	7,03	
कर्नाटक	Karnataka	1,62	1,72	3,34	
केरल	Kerala	18	..	5	14	37	
मध्य प्रदेश	Madhya Pradesh	3	1,52	16	1,71	
महाराष्ट्र	Maharashtra	1,36	5,95	..	23	7,36	14,90	
मणिपुर	Manipur	
मेघालय	Meghalaya	55	55	
नागालैण्ड	Nagaland	
उड़ीसा	Orissa	1,57	..	21	10	2,08	
पंजाब	Punjab	48	5	53	
राजस्थान	Rajasthan	68	68	
सिक्किम	Sikkim	
तमिलनाडु	Tamil Nadu	8	38	46	
त्रिपुरा	Tripura	
उत्तर प्रदेश	Uttar Pradesh	3,36	..	1	..	3,37	
पश्चिम बंगाल	West Bengal	70	50	1,20	
अंड० व नि० द्वीप समूह	A. & N. Islands	
अरुणाचल प्रदेश	Arunachal Pradesh	
चंडीगढ़	Chandigarh	
दादर व नागर हवेली	Dadra & Nagar Haveli	
दिल्ली	Delhi	
गोवा, दमन व दीव	Goa, Daman & Diu	13	77	90	
लक्ष्य द्वीप	Lakshadweep	
मिजोरम	Mizoram	7	7	
पांडिचेरी	Pondicherry	
भारत	INDIA	1,39	36,53	..	21	39	18,91	57,43

सारणी 3—प्रत्येक उच्चतर शिक्षण संस्थाओं की (नवायतों) आय—(जारी)
TABLE III—INCOME (NON-RECURRING) BY SOURCES AND TYPE OF INSTITUTIONS—(Contd.)

(इ) उच्च शिक्षा की संस्थाएं—(जारी)

E—Institutions for Higher Education—(Contd.)

(ख) मैट्रिकोत्तर डिप्लोमा/प्रमाण-पत्र पाठ्यक्रमों में शिक्षा प्रदान करने वाली संस्थाएं (डिग्री स्तर के नीचे)—(जारी)

(b)—Institutions Imparting Instruction in Post-Matriculation Diploma/Certificate Courses (Below Degree Level)—(Contd.)

(4) इंजिनियरी, प्रौद्योगिकी तथा स्थापत्य

(iv) Engineering, Technology and Architecture

(रुपये हजारों में)

(Rupees in Thousands)

राज्य/संघ शासित क्षेत्र State/Union Territory	केंद्रीय सरकार Central Govt.	राज्य सरकार State Govt.	विश्वविद्यालय अनुदान आयोग U. G. C.	विश्वविद्यालय University	स्थानीय निकाय Local Bodies	अन्य स्रोत Other Sources	जोड़ Total
1	2	3	4	5	6	7	8
आंध्र प्रदेश	Andhra Pradesh	..	20,09	..	56	17	20,82
असम	Assam	60	8,14	4,50	13,24
बिहार	Bihar	..	18,92	18,92
गुजरात	Gujarat	2,48	46,21	14	49,01
हरियाणा	Haryana
हिमाचल प्रदेश	Himachal Pradesh	..	3,15	3	3,18
जम्मू और काश्मीर	Jammu & Kashmir	..	20,65	20,65
कर्नाटक	Karnataka	1,30	44,44	85	48,40
केरल	Kerala	58	8,51	1,39	10,64
मध्य प्रदेश	Madhya Pradesh	29	31,14	33	31,76
महाराष्ट्र	Maharashtra	35	57,11	..	2,25	1,98	61,84
मणिपुर	Manipur	..	16,84	16,84
मेघालय	Meghalaya
नागालैण्ड	Nagaland	..	10,71	10,71
उड़ीसा	Orissa	..	8,12	8,12
पंजाब	Punjab	7,07	9,79	25	17,60
राजस्थान	Rajasthan	..	12,93	12,93
सिक्किम	Sikkim
तमिलनाडु	Tamil Nadu	9,08	10,99	10	21,03
त्रिपुरा	Tripura	..	1,66	1,66
उत्तर प्रदेश	Uttar Pradesh	..	47,63	11	47,74
पश्चिम बंगाल	West Bengal	..	26,12	1,04	27,16
अंड० व नि० द्वीप समूह	A. & N. Islands
अरुणाचल प्रदेश	Arunachal Pradesh
चंडीगढ़	Chandigarh	1,34	1,34
दादर व नागर हवेली	Dadra & Nagar Haveli
दिल्ली	Delhi	1,02	20,91	20	22,13
गोवा, दमन व दीव	Goa, Daman & Diu	..	11,00	11,00
लक्ष द्वीप	Lakshadweep
मिजोरम	Mizoram	..	44	44
पांडिचेरी	Pondicherry	..	3,43	3,43

(ई) उच्च शिक्षा की संस्थाएँ—जारी

E—Institutions for Higher Education—(Contd.)

(ख) मैट्रिकोत्तर डिप्लोमा/प्रमाण-पत्र पाठ्यक्रमों में शिक्षा प्रदान करने वाली संस्थाएँ (डिग्री स्तर के नीचे)—(जारी)
(b)—Institutions Imparting Instructions in Post-Matriculation Diploma/Certificate Courses (Below Degree Level)—(Contd.)(5) औषधि (दन्त चिकित्सा और परिचर्या, धात्रीविद्या और औषध मिजण शामिल नहीं है)
(v) Medicine (Excluding Dentistry, Nursing, Midwifery and Compounding)(रुपये हजारों में)
(Rupees in Thousands)

राज्य/संघ शासित क्षेत्र State/Union Territory	केन्द्रीय सरकार Central Govt.	राज्य सरकार State Govt.	विश्वविद्यालय अनुदान आयोग U. G. C.	विश्वविद्यालय University	स्थानीय निकाय Local Bodies	अन्य स्रोत Other Sources	जोड़ Total
1	2	3	4	5	6	7	8
आंध्र प्रदेश	Andhra Pradesh
असम	Assam
बिहार	Bihar
गुजरात	Gujarat
हरियाणा	Haryana
हिमाचल प्रदेश	Himachal Pradesh
जम्मू और काश्मीर	Jammu & Kashmir
कर्नाटक	Karnataka	..	34	34
केरल	Kerala	..	31	31
मध्य प्रदेश	Madhya Pradesh
महाराष्ट्र	Maharashtra	20	70	90
मणिपुर	Manipur
मेघालय	Meghalaya
नागालैण्ड	Nagaland
उड़ीसा	Orissa
पंजाब	Punjab
राजस्थान	Rajasthan
सिक्किम	Sikkim
तमिलनाडु	Tamil Nadu
त्रिपुरा	Tripura
उत्तर प्रदेश	Uttar Pradesh
पश्चिम बंगाल	West Bengal	1,20	5,00	..	70	50	7,40
अंडो व नि० द्वीपसमूह	A. & N. Islands.
अरुणाचल प्रदेश	Arunachal Pradesh
चंडीगढ़	Chandigarh
दादर व नागर हवेली	Dadra & Nagar Haveli
दिल्ली	Delhi	..	1,27	1,27
गोवा, दमन व दीव	Goa, Daman & Diu
लक्ष्य द्वीप	Lakshadweep
मिजोरम	Mizoram
पाण्डिचेरी	Pondicherry
भारत	INDIA	1,20	6,92	..	90	1,20	10,22

सारणी 3—सदर एवं प्रकारानुसार संस्थाओं की (अनावर्ती) आय—(जारी)
TABLE III—INCOME (NON-RECURRING) BY SOURCES AND TYPE OF INSTITUTIONS—(Contd.)

(इ) उच्च शिक्षा की संस्थाएं—(जारी)

E—Institutions For Higher Education—(Contd.)

(ख) मैट्रिकोस्तर डिप्लोमा/प्रमाण-पत्र पाठ्यक्रमों में शिक्षा प्रदान करने वाली संस्थाएं (डिग्री स्तर के नीचे)—(जारी)

(b)—Institutions Imparting Instruction in Post-Matriculation Diploma/Certificate Courses (Below Degree Level)—(Contd.)

(6) औषधि विज्ञान
 (vi) Pharmacy

(रुपये हजारों में)
 (Rupees in Thousands)

राज्य/संघ शासित क्षेत्र State/Union Territory	केन्द्रीय सरकार Central Govt.	राज्य सरकार State Govt.	विश्वविद्यालय अनुदान आयोग U.G.C.	विश्वविद्यालय University	स्थानीय निकाय Local Bodies	अन्य स्रोत Other Sources	जोड़ Total
1	2	3	4	5	6	7	8
आंध्र प्रदेश	Andhra Pradesh
असम	Assam
बिहार	Bihar
गुजरात	Gujarat
हरियाणा	Haryana
हिमाचल प्रदेश	Himachal Pradesh
जम्मू और काश्मीर	Jammu & Kashmir
कर्नाटक	Karnataka
केरल	Kerala
मध्य प्रदेश	Madhya Pradesh
महाराष्ट्र	Maharashtra
मणिपुर	Manipur
मेघालय	Meghalaya
नागालैण्ड	Nagaland
उड़ीसा	Orissa
पंजाब	Punjab
राजस्थान	Rajasthan
सिक्किम	Sikkim
तमिलनाडु	Tamil Nadu
त्रिपुरा	Tripura	75	75
उत्तर प्रदेश	Uttar Pradesh
पश्चिम बंगाल	West Bengal
अड० व नि० द्वीप समूह	A & N Islands
अरुणाचल प्रदेश	Arunachal Pradesh
चंडीगढ़	Chandigarh
दादर व नागर हवेली	Dadra & Nagar Haveli
दिल्ली	Delhi
गोवा, दमन व दीव	Goa, Daman & Diu
लक्षय द्वीप	Lakshadweep
मिजोरम	Mizoram

(ड) उच्च शिक्षा की संस्थाएं—(जारी)

E—Institutions for Higher Education—(Contd.)

(ख) मद्रिकोत्तर डिप्लोमा/प्रमाण-पत्र पाठ्यक्रमों में शिक्षा प्रदान करने वाली संस्थाएं (डिग्री स्तर के नीचे)—(जारी)

(b)—Institutions Imparting Instruction in Post-Matriculation Diploma/Certificate Courses (Below Degree Level)—(Contd.)

(7) सार्वजनिक स्वास्थ्य

(रुपये हजारों में)

(vii) Public Health

(Rupees in Thousands)

राज्यासंघ शासित क्षेत्र State/Union Territory	केन्द्रीय सरकार Central Govt.	राज्य सरकार State Govt.	विश्वविद्यालय अनुदान U. G. C.	विश्वविद्यालय University	स्थानीय निकाय Local Bodies	अन्य स्रोत Others Sources	जोड़ Total
1	2	3	4	5	6	7	8
आंध्र प्रदेश	Andhra Pradesh
असम	Assam
बिहार	Bihar
गुजरात	Gujarat
हरियाणा	Haryana
हिमाचल प्रदेश	Himachal Pradesh
जम्मू और काश्मीर	Jammu & Kashmir
कर्नाटक	Karnataka
केरल	Kerala
मध्य प्रदेश	Madhya Pradesh
महाराष्ट्र	Maharashtra
मणिपुर	Manipur
मेघालय	Meghalaya
नागालैण्ड	Nagaland
उड़ीसा	Orissa
पंजाब	Punjab
राजस्थान	Rajasthan	..	16	16
सिक्किम	Sikkim
तमिलनाडु	Tamil Nadu
त्रिपुरा	Tripura
उत्तर प्रदेश	Uttar Pradesh
पश्चिम बंगाल	West Bengal
अंड० व नि० द्वीप समूह	A. & N. Islands
अरुणाचल प्रदेश	Arunachal Pradesh
चंडीगढ़	Chandigarh
दादर व नागर हवेली	Dadra & Nagar Haveli
दिल्ली	Delhi
गोवा, दमन व दीव	Goa, Daman & Diu
लक्षद्वीप	Lakshadweep
मिजोरम	Mizoram
पॉण्डिचेरी	Pondicherry
भारत	INDIA	..	16	16

सारणी 3—नर एवं प्रकारानुसार संस्थानों की (अन्यवर्ती) आय—(जारी)
TABLE III—INCOME (NON-RECURRING) BY SOURCES AND TYPE OF INSTITUTIONS—(Contd.)

(इ) उच्च शिक्षा की संस्थाएं—(जारी)

E—Institutions For Higher Education—(Contd.)

(ख) मैट्रिकोत्तर डिप्लोमा/प्रमाण-पत्र पाठ्यक्रमों में शिक्षा प्रदान करने वाली संस्थाएं (डिग्री स्तर के नीचे)—(जारी)

(b)—Institution Imparting Instruction in Post-Matriculation Diploma/Certificate Courses (Below Degree Level)—(Contd.)

(8) संगीत तथा ललित कलाएं
 (viii) Music & Fine Arts

(रुपये हजारों में)
 (Rupees in Thousands)

राज्य/संघ शासित क्षेत्र State/Union Territory	केन्द्रीय सरकार Central Govt.	राज्य सरकार State Govt.	विश्वविद्यालय अनुदान आयोग U.G.C.	विश्वविद्यालय University	स्थानीय निकाय Local Bodies	अन्य स्रोत Other Sources	जोड़ Total
1	2	3	4	5	6	7	8
आंध्र प्रदेश	Andhra Pradesh
असम	Assam
बिहार	Bihar
गुजरात	Gujarat
हरियाणा	Haryana
हिमाचल प्रदेश	Himachal Pradesh
जम्मू और कश्मीर	Jammu & Kashmir
कर्नाटक	Karnataka	39	2	..	28	24	93
केरल	Kerala	7	7
मध्य प्रदेश	Madhya Pradesh	1,54	1,54
महाराष्ट्र	Maharashtra	1	51	52
मणिपुर	Manipur
मेघालय	Meghalaya
नागालैण्ड	Nagaland
उड़ीसा	Orissa
पंजाब	Punjab
राजस्थान	Rajasthan
सिक्किम	Sikkim
तमिलनाडु	Tamil Nadu
त्रिपुरा	Tripura
उत्तर प्रदेश	Uttar Pradesh
पश्चिम बंगाल	West Bengal	3	25	28
अंड० व नि० द्वीप समूह	A. & N. Islands
अरुणाचल प्रदेश	Arunachal Pradesh
चंडीगढ़	Chandigarh
दादर व नागर हवेली	Dadra & Nagar Haveli
दिल्ली	Delhi
गोवा, दमन व दीव	Goa, Daman & Diu
लक्ष्य द्वीप	Lakshadweep
मिजोरम	Mizoram

TABLE III—**COME (NON-RECURRING) BY SOURCES AND TYPE OF INSTITUTIONS—(Contd.)**

(ड) उच्च शिक्षा की संस्थाएं—(जारी)

E—Institutions For Higher Education—(Contd.)

(ख) मैट्रिकोत्तर डिप्लोमा/प्रमाण-पत्र पाठ्यक्रमों में शिक्षा प्रदान करने वाली संस्थाएं (डिग्री स्तर के नीचे)—(जारी)

(b)—Institutions Imparting Instruction in Post-Matriculation Diploma/Certificate Courses (Below Degree Level)—(Contd.)

(9) प्राच्य विद्या अध्ययन

(ix) Oriental Studies

(रुपये हजारों में)
(Rupees in Thousand)

राज्य/संघ शासित क्षेत्र State/Union Territory	केन्द्रीय सरकार Central Govt.	राज्य सरकार State Govt.	विश्वविद्यालय अनुदान आयोग U. G. C.	विश्वविद्यालय University	स्थानीय निकाय Local Bodies	अन्य स्रोत Other Sources	जोड़ Total
1	2	3	4	5	6	7	8
आंध्र प्रदेश	Andhra Pradesh
असम	Assam
बिहार	Bihar	..	10	10
गुजरात	Gujarat
हरियाणा	Haryana
हिमाचल प्रदेश	Himachal Pradesh
जम्मू और काश्मीर	Jammu & Kashmir
कर्नाटक	Karnataka
केरल	Kerala
मध्य प्रदेश	Madhya Pradesh
महाराष्ट्र	Maharashtra
मणिपुर	Manipur
मेघालय	Meghalaya
नागालैण्ड	Nagaland
उड़ीसा	Orissa
पंजाब	Punjab
राजस्थान	Rajasthan
सिक्किम	Sikkim
तमिलनाडु	Tamil Nadu
त्रिपुरा	Tripura
उत्तर प्रदेश	Uttar Pradesh
पश्चिम बंगाल	West Bengal
अंड० व नि० द्वीप समूह	A & N Islands
अरुणाचल प्रदेश	Arunachal Pradesh
चंडीगढ़	Chandigarh
दादर व नागर हवेली	Dadra & Nagar Haveli
दिल्ली	Delhi
गोवा, दमन व दीव	Goa, Daman & Diu
लक्षद्वीप	Lakshadweep
मिजोरम	Mizoram
पांडिचेरी	Pondicherry
भारत	INDIA	..	10	10

सारणी 3—मूल एवं प्रकारानुसार संस्थाओं की (अनावर्ती) आय—(जारी)
TABLE III—INCOME (NON-RECURRING) BY SOURCES AND TYPE OF INSTITUTIONS—(Contd.)

(इ) उच्च शिक्षा की संस्थाएं—(जारी)
E—Institutions For Higher Education—(Contd.)

(ख) मैट्रिकोत्तर डिप्लोमा/प्रमाण-पत्र, पाठ्यक्रमों में शिक्षा प्रदान करने वाली संस्थाएं (डिग्री स्तर के नीचे)—(जारी)
(b)—Institutions Imparting Instruction Post-Matriculation in Diploma /Certificate Courses (Below Degree Level)—(Contd.)

(10) शारीरिक शिक्षा
 (x) Physical Education

(रुपये हजारों में)
 (Rupees in Thousands)

राज्य/संघ शासित क्षेत्र State/Union Territory	केन्द्रीय सरकार Central Govt.	राज्य सरकार State Govt.	विश्वविद्यालय अनुदान आयोग U. G. C.	विश्वविद्यालय University	स्थानीय निकाय Local Bodies	अन्य स्रोत Other Sources	जोड़ Total
1	2	3	4	5	6	7	8
आंध्र प्रदेश	Andhra Pradesh
असम	Assam
बिहार	Bihar	57	2,04
गुजरात	Gujarat	1,47
हरियाणा	Haryana
हिमाचल प्रदेश	Himachal Pradesh
जम्मू और कश्मीर	Jammu & Kashmir	27	36
कर्नाटक	Karnataka	9
केरल	Kerala
मध्य प्रदेश	Madhya Pradesh	11	11
महाराष्ट्र	Maharashtra
मणिपुर	Manipur
मेघालय	Meghalaya
नागालैण्ड	Nagaland	26
उड़ीसा	Orissa	26
पंजाब	Punjab
राजस्थान	Rajasthan
सिक्किम	Sikkim
तमिल नाडु	Tamil Nadu
त्रिपुरा	Tripura
उत्तर प्रदेश	Uttar Pradesh
पश्चिम बंगाल	West Bengal
अंडो व नि० द्वीप समूह	A. & N. Islands
अरुणाचल प्रदेश	Arunachal Pradesh
चंडीगढ़	Chandigarh
दादर व नागर हवेली	Dadra & Nagar Haveli
दिल्ली	Delhi
गोवा, दमन व दीव	Goa, Daman & Diu
लक्षद्वीप	Lakshadweep
मिजोरम	Mizoram
पांडिचेरी	Pondicherry

(इ) उच्च शिक्षा की संस्थाएँ—(जारी)

E—Institutions of Higher Education—(Contd.)

(ख) मैट्रिकोत्तर डिप्लोमा/प्रमाण-पत्र पाठ्यक्रमों में शिक्षा प्रदान करने वाली संस्थाएँ (डिग्री स्तर के नीचे)—(जारी)

(b) Institutions Imparting instructions in Post-Matriculation Diploma/Certificate Courses (Below Degree Level)

(11) पशु चिकित्सा विज्ञान

(xi) Veterinary Science

(रुपये हजारों में)

(Rupees in Thousands)

राज्य/संघ शासित क्षेत्र State/Union Territory	केन्द्रीय सरकार Central Govt.	राज्य सरकार State Govt.	विश्वविद्यालय अनुदान आयोग U. G. C.	विश्वविद्यालय University	स्थानीय निकाय Local Bodies	अन्य स्रोत Other Sources	जोड़ Total
1	2	3	4	5	6	7	8
आंध्र प्रदेश	Andhra Pradesh
असम	Assam
बिहार	Bihar
गुजरात	Gujarat
हरियाणा	Haryana
हिमाचल प्रदेश	Himachal Pradesh
जम्मू और काश्मीर	Jammu & Kashmir
कर्नाटक	Karnataka
केरल	Kerala
मध्य प्रदेश	Madhya Pradesh
महाराष्ट्र	Maharashtra
मणिपुर	Manipur
मेघालय	Meghalaya
नागालैण्ड	Nagaland
उड़ीसा	Orissa
पंजाब	Punjab
राजस्थान	Rajasthan
सिक्किम	Sikkim
तमिल नाडु	Tamil Nadu
त्रिपुरा	Tripura
उत्तर प्रदेश	Uttar Pradesh
पश्चिम बंगाल	West Bengal
अंड० व नि० द्वीप समूह	A. & N. Islands
अरुणाचल प्रदेश	Arunachal Pradesh
चंडीगढ़	Chandigarh
दादर व नागर हवेली	Dadra & Nagar Haveli
दिल्ली	Delhi
गोवा, दमन व दीव	Goa, Daman & Diu
लक्षद्वीप	Lakshadweep
मिजोरम	Mizoram
पांडिचेरी	Pondicherry
भारत	INDIA

सारणी 3—नव एवं प्रकारानुसार संस्थाओं की (अभावर्ती) आय—(जारी)
TABLE III—INCOME (NON-RECURRING) BY SOURCES AND TYPE OF INSTITUTIONS—(Contd.)

(इ) उच्च शिक्षा की संस्थाएं—(जारी)

E—Institutions For Higher Education—(Contd.)

(ख) मैट्रिकोत्तर डिप्लोमा/प्रमाण-पत्र पाठ्यक्रमों में शिक्षा प्रदान करने वाली संस्थाएं (डिग्री स्तर के नीचे)—(जारी)

Institutions imparting instructions in Post-matriculation Diploma/Certificate Course (Below Degree Level)

(12) मैट्रिकोत्तर डिप्लोमा/प्रमाण-पत्र पाठ्यक्रमों में शिक्षा प्रदान करने वाली अन्य शिक्षा संस्थाएं (डिग्री स्तर के नीचे)* (रुपये हजारों में)
 (xii) Other Institutions Imparting Instruction in Post-Matriculation Diploma/Certificate courses (Below Degree Level)* (Rupees in Thousands)

राज्य/संघ शासित क्षेत्र State/Union Territory	केन्द्रीय सरकार Central Govt.	राज्य सरकार State Govt.	विश्वविद्यालय अनुदान आयोग U. G. C.	विश्वविद्यालय University	स्थानीय निकाय Local Bodies	अन्य स्रोत Other Sources	जोड़ Total
1	2	3	4	5	6	7	8
आंध्र प्रदेश	Andhra Pradesh
असम	Assam
बिहार	Bihar
गुजरात	Gujarat	44,90	2,25	47,15
हरियाणा	Haryana
हिमाचल प्रदेश	Himachal Pradesh
जम्मू और काश्मीर	Jammu & Kashmir
कर्नाटक	Karnataka	..	7	..	41	36	84
केरल	Kerala
मध्य प्रदेश	Madhya Pradesh
महाराष्ट्र	Maharashtra
मणिपुर	Manipur	..	7	7
मेघालय	Meghalaya
नागालैण्ड	Nagaland
उड़ीसा	Orissa
पंजाब	Punjab	2,87	2,87
राजस्थान	Rajasthan	..	25	25
सिक्किम	Sikkim
तमिलनाडु	Tamil Nadu
त्रिपुरा	Tripura
उत्तर प्रदेश	Uttar Pradesh
पश्चिम बंगाल	West Bengal
अंडो व नि० द्वीप समूह	A. & N. Islands
अरुणाचल प्रदेश	Arunachal Pradesh
चंडीगढ़	Chandigarh
दादर व नागर हवेली	Dadra & Nagar Haveli
दिल्ली	Delhi	60	60
गोवा, दमन व दीव	Goa, Daman & Diu	..	40	40
लक्षद्वीप	Lakshadweep
मिजोरम	Mizoram
पांडिचेरी	Pondicherry	..	1,07	1,07

(ड) उच्च शिक्षा की संस्थाएं—(जारी)
E—Institutions For Higher Education—(Contd.)

जोड़ (ख)—मैट्रिकोत्तर डिप्लोमा/प्रमाण-पत्र पाठ्यक्रमों में शिक्षा प्रदान करने वाली कुल संस्थाएं (डिग्री स्तर के नीचे)—(समाप्त)
Total (b)—All Institutions Imparting Instructions in Post-Matriculation Diploma/Certificate Courses (Below Degree Level)—(concltd.)
(रुपये हजारों में)
(Rupees in Thousands)

राज्य/संघ शासित क्षेत्र State/Union Territory	केन्द्रीय सरकार Central Govt.	राज्य सरकार State Govt.	विश्वविद्यालय अनुदान आयोग U.G.C.	विश्वविद्यालय University	स्थानीय निकाय Local Bodies	अन्य स्रोत Other Sources	जोड़ Total
1	2	3	4	5	6	7	8
आंध्र प्रदेश	Andhra Pradesh	..	22,19	..	56	17	22,92
असम	Assam	60	9,43	4,58	14,61
बिहार	Bihar	..	23,70	23,70
गुजरात	Gujarat	47,38	47,68	18	98,20
हरियाणा	Haryana	..	5,71	7,63	13,34
हिमाचल प्रदेश	Himachal Pradesh	..	3,15	3	3,18
जम्मू और कश्मीर	Jammu & Kashmir	..	27,68	27,68
कर्नाटक	Karnataka	1,30	46,95	2	2,15	2,86	58,70
केरल	Kerala	58	9,07	21	11,39
मध्य प्रदेश	Madhya Pradesh	32	34,31	49	35,12
महाराष्ट्र	Maharashtra	1,71	63,06	..	2,25	2,42	78,34
मणिपुर	Manipur	..	16,91	16,91
मेघालय	Meghalaya	..	55	55
नागालैण्ड	Nagaland	..	10,71	10,71
उड़ीसा	Orissa	..	9,95	..	21	10	10,46
पंजाब	Punjab	7,07	10,27	25	21,00
राजस्थान	Rajasthan	..	14,02	14,02
सिक्किम	Sikkim
तमिलनाडु	Tamil Nadu	9,08	11,07	10	21,49
त्रिपुरा	Tripura	75	1,66	2,41
उत्तर प्रदेश	Uttar Pradesh	..	50,99	11	..	1	51,11
पश्चिम बंगाल	West Bengal	1,20	32,75	70	38,44
अण्ड० व नि० द्वीप समूह	A. & N. Islands
अरुणाचल प्रदेश	Arunachal Pradesh
चंडीगढ़	Chandigarh	1,34	1,34
दादर व नागर हवेली	Dadra & Nagar Haveli
दिल्ली	Delhi	1,62	22,68	20	24,50
गोवा, दमन व दीव	Goa, Daman & Diu	..	11,53	77	12,30
लक्षद्वीप	Lakshadweep
मिजोरम	Mizoram	..	51	51
पांडिचेरी	Pondicherry	..	4,50	4,50
भारत	INDIA	71,61	4,91,03	13	5,17	6,83	6,17,43

सारणी 3—मद एवं प्रकारानुसार संस्थाओं की (अनावर्ती) आय—(जारी)
TABLE III—INCOME (NON-RECURRING) BY SOURCES AND TYPE OF INSTITUTIONS—(Contd.)

(इ) उच्च शिक्षा की संस्थाएं—(समाप्त)

E—Institutions For Higher Education—(Concl'd.)

जोड़ इ (क+ख) उच्च शिक्षा की कुल शिक्षा संस्थाएं—(डिग्री, उच्च तथा डिग्री स्तर के नीचे)—(समाप्त)

Title E—(a + b) +—All Institutions For Higher Education (Degree Standard and Above and Below Degree Level)—(Concl'd.)

(रुपये हजारों में)
 (Rupees in Thousands)

राज्य/संघ शासित क्षेत्र State/Union Territory	केन्द्रीय सरकार Central Govt.	राज्य सरकार State Govt.	विश्वविद्यालय अनुदान आयोग U. G. C.	विश्वविद्यालय University	स्थानीय निकाय Local Bodies	अन्य स्रोत Other sources	जोड़ Total
1	2	3	4	5	6	7	8
आंध्र प्रदेश	20,92	62,04	35,10	7,42	..	56,33	1,81,81
असम	81,89	61,54	10,79	2,74	..	16,36	1,73,32
बिहार	25,46	1,16,48	22,50	41,09	..	50,46	2,55,93
गुजरात	97,89	1,24,74	12,24	8,84	62	2,39,01	4,83,34
हरियाणा	16,65	20,46	10,70	5,66	4,17	49,50	1,07,14
हिमाचल प्रदेश	18	40,57	10	1,01	41,86
जम्मू और काश्मीर	13,57	99,96	1,11	6,45	1,21,09
कर्नाटक	63,36	6,14,06	14,40	1,02,76	9,25	1,86,02	9,89,85
केरल	32,49	55,68	51,54	1,66	2,60	30,30	1,74,27
मध्य प्रदेश	20,78	89,69	13,89	11,68	98	11,07	1,48,09
महाराष्ट्र	1,00,87	2,14,18	58,73	21,79	3,02	1,68,65	5,67,24
मणिपुर	..	23,65	14,64	76,92	1,15,21
मेघालय	..	17,00	58	2	..	3,01	20,61
नागालैण्ड	11	14,51	13	7,29	22,04
उड़ीसा	66	60,35	17,71	1,37	13,61	31,35	1,25,05
पंजाब	62,42	53,59	21,42	1,17	6,60	2,25,65	3,70,85
राजस्थान	15,48	45,47	16,31	17,72	6,25	1,24	1,02,47
सिक्किम	1,10	1,10
तमिलनाडु	60,45	1,27,96	31,40	23,09	10	30,90	2,73,90
त्रिपुरा	75	9,30	..	1,82	..	5	11,92
उत्तर प्रदेश	53,12	1,74,30	81,63	6,63	5,66	61,92	3,83,26
पश्चिम बंगाल	54,95	1,49,10	35,65	1,15	5,52	1,27,51	3,73,88
अंडो नि० द्वीप समूह	1,20	10	1,30
अरुनाचल प्रदेश	13,49	13,49
चंडीगढ़	14,85	1,74	9,83	50	..	2,25	29,17
दादर व नागर हवेली
दिल्ली	29,81	42,34	29,60	5	..	1,24	1,03,04
गोवा, दमन व दीव	..	20,74	12	..	54	7,27	28,67
लक्षद्वीप
मिजोरम	40	9,23	..	18	..	1,46	11,27
	9,97	10,75				79	20,81

(च) —इन्टरमीडियट और/अथवा माध्यमिक बोर्ड
F—Board of Intermediate and/or Secondary Education

(रुपये हजारों में)
(Rupees in Thousands)

राज्य/संघ शासित क्षेत्र State/Union Territory	केन्द्रीय सरकार Central Govt.	राज्य सरकार State Govt.	विश्वविद्यालय अनुदान आयोग University Grants Commission	विश्वविद्यालय University	स्थानीय निकाय Local Bodies	अन्य स्रोत Other Sources	जोड़ Total
1	2	3	4	5	6	7	8
आंध्र प्रदेश	Andhra Pradesh	8,37	8,37
असम	Assam	1,77	1,40	3,17
बिहार	Bihar	30	30
गुजरात	Gujarat
हरियाणा	Haryana
हिमाचल प्रदेश	Himachal Pradesh
जम्मू और काश्मीर	Jammu & Kashmir	1,06	1,06
कर्नाटक	Karnataka
केरल	Kerala
मध्य प्रदेश	Madhya Pradesh
महाराष्ट्र	Maharashtra
मणिपुर	Manipur
मेघालय	Meghalaya	4,00	4,00
नागालैण्ड	Nagaland	2,00	2,00
उड़ीसा	Orissa	5,53	5,53
पंजाब	Punjab
राजस्थान	Rajasthan
सिक्किम	Sikkim
तमिलनाडु	Tamil Nadu
त्रिपुरा	Tripura	7	7
उत्तर प्रदेश	Uttar Pradesh
पश्चिम बंगाल	West Bengal	5,14	26	5,40
अंडो व नि० द्वीप समूह	A. & N. Islnds
अरुणाचल प्रदेश	Arunachal Pradesh
चंडीगढ़	Chandigarh
दादर व नागर हवेली	Dadra & Nagar Haveli
दिल्ली	Delhi
गोवा, दमन व दीव	Goa, Daman & Diu
लक्षद्वीप	Lakshadweep
मिजोरम	Mizoram
पांडिचेरी	Pondicherry
भारत	INDIA	22,71	7,19	29,90

सारणी 3—मद एवं प्रकारानुसार संस्थाओं की (अनन्वती) आय—(जारी)
TABLE III—INCOME (NON-RECURRING) BY SOURCES AND TYPE OF INSTITUTIONS—(Contd.)

(छ) इन्टरमीडियट/पूर्व डिग्री कॉलेज/जूनियर कॉलेज (पुरानी पद्धति)
G—Intermediate/Pre-degree/Junior Colleges (Old pattern)

(रुपये हजारों में)
 (Rupees in Thousands)

राज्य/संघ शासित क्षेत्र State/Union Territory	केन्द्रीय सरकार Central Govt.	राज्य सरकार State Govt.	विश्वविद्यालय अनुदान आयोग University Grants Commission	विश्वविद्यालय University	स्थानीय निकाय Local Bodies	अन्य स्रोत Other Sources	जोड़ Total
1	2	3	4	5	6	7	8
आंध्र प्रदेश	Andhra Pradesh	25	14,38	1,00	..	45,68	61,31
असम	Assam	..	1,00	82	1,82
बिहार	Bihar	..	20	..	30	1,37	1,87
गुजरात	Gujarat
हरियाणा	Haryana
हिमाचल प्रदेश	Himachal Pradesh
जम्मू और काश्मीर	Jammu & Kashmir
कर्नाटक	Karnataka	1,09	9,38	..	4	1,85	29,10
केरल	Kerala	..	36	5	41
मध्य प्रदेश	Madhya Pradesh
महाराष्ट्र	Maharashtra
मणिपुर	Manipur	..	53	20	73
मेघालय	Meghalaya
नागालैण्ड	Nagaland
उड़ीसा	Orissa	10,17	10,17
पंजाब	Punjab
राजस्थान	Rajasthan
सिक्किम	Sikkim
तमिल नाडु	Tamil Nadu
त्रिपुरा	Tripura
उत्तर प्रदेश	Uttar Pradesh
पश्चिम बंगाल	West Bengal
अंड० व नि० द्वीप समूह	A. & N. Islands
अरुणाचल प्रदेश	Arunachal Pradesh
चंडीगड	Chandigarh
दादरा व नागर हवेली	Dadra & Nagar Haveli
दिल्ली	Delhi
गोवा, दमन व दीव	Goa, Daman & Diu
लक्ष द्वीप	Lakshdweep	2,00	2,00
मिजोरम	Mizoram	..	1,66	40	2,06
			1,22				1,22

(ज) उच्चतर माध्यमिक स्कूल (10+2 पैटर्न)
H—Higher Secondary Schools (10+2 pattern)

(1) शैक्षिक पाठ्यक्रमों वाले उच्चतर माध्यमिक स्कूल
(i) Higher Secondary Schools with Academic Stream

(रुपये हजारों में)
(Rupees in Thousands)

राज्य/संघ शासित क्षेत्र State/Union Territory	केन्द्रीय सरकार Central Govt.	राज्य सरकार State Govt.	विश्वविद्यालय अनुदान आयोग University Grants Commission	विश्वविद्यालय University	स्थानीय निकाय Local Bodies	अन्य स्रोत Other Sources	जोड़ Total	
1	2	3	4	5	6	7	8	
आंध्र प्रदेश	Andhra Pradesh	24,97	1,56	26,53	
असम	Assam	6	5,29	1,59	6,94	
बिहार	Bihar	2,62	4,35	2,69	9,66	
गुजरात	Gujarat	71	51,35	..	7,87	96,00	1,55,93	
हरियाणा	Haryana	..	28,93	28,93	
हिमाचल प्रदेश	Himachal Pradesh	25	25	
जम्मू और काश्मीर	Jammu & Kashmir	..	20,62	4,15	24,77	
कर्नाटक	Karnataka	13	6,86	7	6	83	10,26	
केरल	Kerala	
मध्य प्रदेश	Madhya Pradesh	
महाराष्ट्र	Maharashtra	3,13	1,30,00	..	7,89	65,24	2,06,26	
मणिपुर	Manipur	2,08	3,92	31	6,31	
मेघालय	Meghalaya	
नागालैण्ड	Nagaland	
उड़ीसा	Orissa	35	59	..	9	..	1,03	
पंजाब	Punjab	3,09	4,07	7,16	
राजस्थान	Rajasthan	16,31	16,31	
सिक्किम	Sikkim	17,65	3,37	21,02	
तमिलनाडु	Tamil Nadu	
त्रिपुरा	Tripura	34	21,21	27	21,82	
उत्तर प्रदेश	Uttar Pradesh	
पश्चिम बंगाल	West Bengal	..	92,34	..	34	45,81	1,38,49	
अ० ब० व नि० द्वीप समूह	A. & N. Islands	2,47	2,47	
अरुणाचल प्रदेश	Arunachal Pradesh	1,83	1,83	
चंडीगढ़	Chandigarh	
दादर व नागर हवेली	Dadra & Nagar Haveli	1,32	1,32	
दिल्ली	Delhi	35,87	2,84,34	..	2,70	11,43	3,34,34	
गोवा, दमन व दीव	Goa, Daman & Diu	55	55	
लक्ष द्वीप	Lakshadweep	
मिजोरम	Mizoram	
पांडिचेरी	Pondicherry	..	1,02	2	1,04	
भारत	INDIA	1,13,18	6,54,19	7	6	19,72	2,43,95	10,31,17

सारणी 3—नग्न ँष प्रकृतसुतार संस्थासुी कुी (अनावर्ती) आय—(अारी)
TABLE III—INCOME (NON-RECURRING) BY SOURCES AND TYPE OF INSTITUTIONS—(Contd.)

(अ) उच्चतर माध्यमिक स्कूल (10+2 पद्धति)—(अारी)
H—Higher Secondary Schools (10+2 pattern)—(Contd.)

(2) व्यावसायिक पाठ्यचर्यासुी वाले उच्चतर माध्यमिक स्कूल
(ii) Higher Secondary Schools with Vocational Stream

(रुपये हजारुीं में)
(Rupees in Thousands)

राज्य/संघ शासित कुेत्र State/Union Territory	कुेंद्रीय सरकार Central Govt.	राज्य सरकार State Govt.	विश्वविद्यालय अनुदान आयोग U. G. C.	विश्वविद्यालय University	स्थानीय निकाय Local Bodies	अन्य स्रोत Other Sources	कुुड़ Total
1	2	3	4	5	6	7	8
आंध्र प्रदेश	Andhra Pradesh
असम	Assam
बिहार	Bihar
गुजरात	Gujarat
हरियाणा	Haryana
हिमाचल प्रदेश	Himachal Pradesh
जम्मू और काश्मीर	Jammu & Kashmir
कर्नाटक	Karnataka
केरल	Kerala
मध्य प्रदेश	Madhya Pradesh
महाराष्ट्र	Maharashtra
मणिपुर	Manipur
मेघालय	Meghalaya
नागालैण्ड	Nagaland
उड़ीसा	Orissa
पंजाब	Punjab
राजस्थान	Rajasthan
सिक्किम	Sikkim
तमिलनाडु	Tamil Nadu
त्रिपुरा	Tripura
उत्तर प्रदेश	Uttar Pradesh
पश्चिम बंगाल	West Bengal
अंड० व नि० द्वीप समूह	A. & N. Islands
अरुनाचल प्रदेश	Arunachal Pradesh
चंडीगढ	Chandigarh
दादर व नागर हवेली	Dadra & Nagar Haveli
दिल्ली	Delhi
गोवा, दमन व दीव	Goa, Daman & Diu
लक्ष द्वीप	Lakshadweep
मिजोरम	Mizoram
पांडिचेरी	Pondicherry

(ज) उच्चतर माध्यमिक स्कूल (10+2 पैटर्न) — (जारी)
H—Higher Secondary Schools (10+2 pattern) — (Contd.)

(3) शैक्षिक तथा व्यावसायिक पाठ्यक्रमों वाले उच्चतर माध्यमिक स्कूल
(iii) Higher Secondary School with Academic and Vocational Streams

(रुपये हजारों में)
(Rupees in Thousands)

राज्य/संघ शासित क्षेत्र State/Union Territory	केन्द्रीय सरकार Central Govt.	राज्य सरकार State Govt.	विश्वविद्यालय अनुदान आयोग University Grants Commission	विश्वविद्यालय University	स्थानीय निकाय Local Bodies	अन्य स्रोत Other Sources	जोड़ Total
1	2	3	4	5	6	7	8
आंध्र प्रदेश	Andhra Pradesh
असम	Assam
बिहार	Bihar
गुजरात	Gujarat
हरियाणा	Haryana
हिमाचल प्रदेश	Himachal Pradesh
जम्मू और काश्मीर	Jammu & Kashmir
कर्नाटक	Karnataka
केरल	Kerala
मध्य प्रदेश	Madhya Pradesh
महाराष्ट्र	Maharashtra
मणिपुर	Manipur
मेघालय	Meghalaya
नागालैण्ड	Nagaland
उड़ीसा	Orissa
पंजाब	Punjab
राजस्थान	Rajasthan
सिक्किम	Sikkim
तमिल नाडु	Tamil Nadu	..	1,39,26	..	4,04	28,77	1,72,07
त्रिपुरा	Tripura
उत्तर प्रदेश	Uttar Pradesh
पश्चिम बंगाल	West Bengal
अंडो व नि० द्वीप समूह	A. & N. Islands
अरुणाचल प्रदेश	Arunachal Pradesh	3,33	3,33
चंडीगढ़	Chandigarh
दादर व नागर हवेली	Dadra & Nagar Haveli
दिल्ली	Delhi	..	2,21	25	2,46
गोवा, दमन व दीव	Goa, Daman & Diu
लक्ष द्वीप	Lakshadweep
मिजोरम	Mizoram
पाण्डिचेरी	Pondicherry	..	77	77
भारत	INDIA	3,33	1,42,24	..	4,04	29,02	1,78,63

सारणी 3—अन्य एवं प्रकाशित संस्थाओं की (अनावर्ती) आय—(जारी)
TABLE III—INCOME (NON-RECURRING) BY SOURCES AND TYPE OF INSTITUTIONS—(Contd.)

जोड़ ज—(1 से 3) उच्चतर माध्यमिक स्कूल (10+2 पद्धति)—(समाप्त)
Total H—(i to iii)—All Higher Secondary Schools (10+2 pattern)—(Concl'd.)

(रुपये हजारों में)
 (Rupees in Thousands)

राज्य/संघ शासित क्षेत्र State/Union Territory	केन्द्रीय सरकार Central Govt.	राज्य सरकार State Govt.	विश्वविद्यालय अनुदान आयोग University Grants Commission	विश्वविद्यालय University	स्थानीय निकाय Local Bodies	अन्य स्रोत Other Sources	जोड़ Total
1	2	3	4	5	6	7	8
आंध्र प्रदेश	Andhra Pradesh	24,97	1,56	26,53
असम	Assam	6	5,29	1,59	6,94
बिहार	Bihar	2,62	4,35	2,69	9,66
गुजरात	Gujarat	71	51,35	..	7,87	96,00	1,55,93
हरियाणा	Haryana	..	28,93	28,93
हिमाचल प्रदेश	Himachal Pradesh	25	25
जम्मू और काश्मीर	Jammu & Kashmir	..	20,62	4,15	24,77
कर्नाटक	Karnataka	13	6,86	7	6	83	10,26
केरल	Kerala
मध्य प्रदेश	Madhya Pradesh
महाराष्ट्र	Maharashtra	3,13	1,30,00	..	7,89	65,24	2,00,26
मणिपुर	Manipur	2,08	3,92	31	6,31
मेघालय	Meghalaya
नागालैंड	Nagaland
उड़ीसा	Orissa	35	59	9	1,03
पंजाब	Punjab	3,09	4,07	7,16
राजस्थान	Rajasthan	16,31	16,31
सिक्किम	Sikkim	17,65	3,37	21,02
तमिलनाडु	Tamil Nadu	..	1,39,26	..	4,04	28,77	1,72,07
त्रिपुरा	Tripura	34	21,21	27	21,82
उत्तर प्रदेश	Uttar Pradesh
पश्चिम बंगाल	West Bengal	..	92,34	..	34	45,81	1,38,49
अंड० व नि० द्वीप समूह	A. & N. Islands	2,47	2,47
अरुणाचल प्रदेश	Arunachal Pradesh	5,16	5,16
चंडीगढ़	Chandigarh
दादर व नागर हवेली	Dadra & Nagar Haveli	1,32	1,32
दिल्ली	Delhi	35,87	2,86,55	..	2,70	11,68	3,36,80
गोवा, दमन व दीव	Goa, Daman & Diu	55	55
लक्ष द्वीप	Lakshadweep
मिजोरम	Mizoram
			1,79			2	1,81

TABLE III—**HOME (NON-RECURRING) BY SOURCES AND TYPE OF INSTITUTIONS**—(Contd.)

(अ) उच्चतर माध्यमिक स्कूल (पुरानी पद्धति)
I—Higher Secondary Schools (Old pattern)

(रुपये हजारों में)
(Rupees in Thousands)

राज्य/संघ शासित क्षेत्र State/Union Territory	केन्द्रीय सरकार Central Govt.	राज्य सरकार State Govt.	विश्वविद्यालय अनुदान आयोग University Grants Commission	विश्वविद्यालय University	स्थानीय निकाय Local Bodies	अन्य स्रोत Other Sources	जोड़ Total	
1	2	3	4	5	6	7	8	
आंध्र प्रदेश	Andhra Pradesh	
असम	Assam	..	2,50	7	2,57	
बिहार	Bihar	
गुजरात	Gujarat	
हरियाणा	Haryana	..	4,25	4,25	
हिमाचल प्रदेश	Himachal Pradesh	..	1,32	40	1,72	
जम्मू और काश्मीर	Jammu & Kashmir	
कर्नाटक	Karnataka	
केरल	Kerala	5,03	4,20	2,83	12,06	
मध्य प्रदेश	Madhya Pradesh	2,47	53,22	7	3,78	19,62	79,16	
महाराष्ट्र	Maharashtra	
मणिपुर	Manipur	
मेघालय	Meghalaya	
नागालैन्ड	Nagaland	
उड़ीसा	Orissa	
पंजाब	Punjab	5	6,38	10,66	17,09	
राजस्थान	Rajasthan	25	13,14	23	26,81	
सिक्किम	Sikkim	
तमिलनाडु	Tamil Nadu	
त्रिपुरा	Tripura	
उत्तर प्रदेश	Uttar Pradesh	1,89	95,27	3,41	1,26,75	
पश्चिम बंगाल	West Bengal	
अंडो व नि० द्वीप समूह	A. & N. Islands	
अरुणाचल प्रदेश	Arunachal Pradesh	
चंडीगढ़	Chandigarh	
दादर व नागर हवेली	Dadra & Nagar Haveli	
दिल्ली	Delhi	
गोवा, दमन व दीव	Goa, Daman & Diu	
लक्ष द्वीप	Lakshadweep	
मिजोरम	Mizoram	
पाण्डिचेरी	Pondicherry	
भारत	INDIA	9,69	1,76,08	7	..	11,62	72,95	2,70,41

सारणी 3—मह एंव प्रकारानुसार संस्थाओं की (अनावर्ती) आय—(जारी)
TABLE III—INCOME (NON-RECURRING) BY SOURCES AND TYPE OF INSTITUTIONS—(Contd.)

(न) उच्च/उच्चतर बुनियादी स्कूल
J—High/Post Basic Schools

(रुपये हजारों में)
 (Rupees in Thousands)

राज्यासंघ शासित क्षेत्र State/Union Territory	केन्द्रीय सरकार Central Govt.	राज्य सरकार State Govt.	विश्वविद्यालय अनुदान आयोग University Grants Commission	विश्वविद्यालय University	स्थानीय निकाय Local Bodies	अन्य स्रोत Others Sources	जोड़ Total	
1	2	3	4	5	6	7	8	
आंध्र प्रदेश	Andhra Pradesh	28	10,83	12,54	23,97	47,62
असम	Assam	20	35,80	1,96	17,76	55,72
बिहार	Bihar	10,19	64,91	26,84	1,01,94
गुजरात	Gujarat	70	63,61	7,91	37,92	1,10,14
हरियाणा	Haryana	20,28	1,66	6,00	27,94
हिमाचल प्रदेश	Himachal Pradesh	11	3,49	70	2,01	6,31
जम्मू और काश्मीर	Jammu & Kashmir	62,13	9,21	71,34
कर्नाटक	Karnataka	3,90	20,09	96	7	9,69	73,69	1,08,40
केरल	Kerala	20,30	8,11	33,30	66,71
मध्य प्रदेश	Madhya Pradesh
महाराष्ट्र	Maharashtra	3,88	78,02	18,88	1,95,66	2,96,44
मणिपुर	Manipur	5,01	3,30	8,31
मेघालय	Meghalaya	90	12,06	2,91	15,87
नागालैण्ड	Nagaland	3,87	2	4,05	7,94
उड़ीसा	Orissa	13	62,08	..	11	8,22	1,82	72,36
पंजाब	Panjab	16	69,98	33	35,85	1,06,32
राजस्थान	Rajasthan	97	49,22	61	5,88	56,68
सिक्किम	Sikkim	13,60	1,20	14,80
तमिलनाडु	Tamil Nadu	3,08	20,26	11	9,45	32,90
त्रिपुरा	Tripura	17,93	3	17,96
उत्तर प्रदेश	Uttar Pradesh	13	58,13	1,37	37,17	96,80
पश्चिम बंगाल	West Bengal	3	2,44,58	2,78	65,10	3,12,49
अंडोव नि० द्वीप समूह	A. & N. Islands	43	43
अरुनाचल प्रदेश	Arunachal Pradesh	6,92	6,92
चंडीगढ़	Chandigarh	44	44
दादर व नागर हवेली	Dadra & Nagar Haveli	2,40	2,40
दिल्ली	Delhi	12,89	6,68	19,57
गोवा, दमन व दीप	Goa, Daman & Diu	15,08	4	7,78	22,90
लक्ष द्वीप	Lakshadweep	2,25	2,25
मिजोरम	Mizoram	10,92	97	2,16	14,05
पांडिचेरी	Pondicherry	87	17,02	9,39	20,91

(ट) मिडिल/वरिष्ठ बुनियादी स्कूल
K—Middle/Senior Basic Schools

(रुपये हजारों में)
(Rupees in Thousands)

राज्य/संघ शासित क्षेत्र State/Union Territory	केन्द्रीय सरकार Central Govt.	राज्य सरकार State Govt.	विश्वविद्यालय अनुदान आयोग University Grants Commission	विश्वविद्यालय University	स्थानीय निकाय Local Bodies	अन्य स्रोत Other Sources	जोड़ Total	
1	2	3	4	5	6	7	8	
आंध्र प्रदेश	Andhra Pradesh	14	10,36	1,91	4,66	17,07
असम	Assam	..	22,51	92	7,19	30,62
बिहार	Bihar	81	75,52	40	5,04	81,77
गुजरात	Gujarat	77	35,97	19,46	3,01	64,21
हरियाणा	Haryana	..	5,29	80	..	6,09
हिमाचल प्रदेश	Himachal Pradesh	..	43,29	43,29
जम्मू और काश्मीर	Jammu & Kashmir	..	30,09	2,17	32,26
कर्नाटक	Karnataka	42	6,12	2,37	44,32	53,23
केरल	Kerala	..	13,70	2,81	14,94	31,45
मध्य प्रदेश	Madhya Pradesh	38	22,81	1,78	7,98	32,95
महाराष्ट्र	Maharashtra	..	25,27	4,08	7,63	36,98
मणिपुर	Manipur	..	57,99	1,97	59,96
मेघालय	Meghalaya	52	16,56	3,07	25,15
नागालैण्ड	Nagaland	..	3,02	3,02
उड़ीसा	Orissa	7	1,46	1	4	20,25	21,44	43,27
पंजाब	Punjab	1,26	2,85	13	3,21	7,45
राजस्थान	Rajasthan	1,13	22,72	2,14	17,15	43,14
सिक्किम	Sikkim	15,70	2,40	18,10
तमिलनाडु	Tamil Nadu	..	39,70	15,27	7,18	62,15
त्रिपुरा	Tripura	..	3,87	5	3,92
उत्तर प्रदेश	Uttar Pradesh	..	1,45,88	36,20	5,39	1,87,47
पश्चिम बंगाल	West Bengal	5	97,66	3,86	24,06	1,25,63
अंडो व नि० द्वीप समूह	A. & N. Islands	33	33
अरुणाचल प्रदेश	Arunachal Pradesh	12,47	12,47
चंडीगढ़	Chandigarh
दादर व नागर हवेली	Dadra & Nagar Haveli	6,80	6,80
दिल्ली	Delhi	..	9,48	7	..	23	3,40	13,18
गोवा, दमन व दीव	Goa, Daman & Diu	..	2,09	35	2,44
लक्ष द्वीप	Lakshadweep	2,11	2,11
मिजोरम	Mizoram	..	19,12	19,12
पांडिचेरि	Pondicherry	..	14,61	29	14,90
भारत	INDIA	42,96	7,30,34	8	4	1,12,61	1,94,50	10,80,53

सारणी 3—सब-एवं प्रकारकेदार संस्थानों की (अनन्वर्ती) आय—(जारी)
TABLE III—INCOME (NON-RECURRING) BY SOURCES AND TYPE OF INSTITUTIONS—(Contd.)

(ठ) प्राथमिक/कनिष्ठ बुनियादी स्कूल
L—Primary /Junior Basic Schools

(रूपये हजारों में)
 (Rupees in Thousands)

राज्य/संघ शासित क्षेत्र State/Union Territory	केन्द्रीय सरकार Central Govt.	राज्य सरकार State Govt.	विश्वविद्यालय अनुदान आयोग University Grants Commission	विश्वविद्यालय University	स्थानीय निकाय Local Bodies	अन्य स्रोत Other Sources	जोड़ Total	
1	2	3	4	5	6	7	8	
आंध्र प्रदेश	Andhra Pradesh	..	34,38	1,89	7,41	43,68
असम	Assam	3	39,34	58	91	40,87
बिहार	Bihar	22	93,08	1,97	95,27
गुजरात	Gujarat	4	13,72	9,25	3,35	26,36
हरियाणा	Haryana	..	1,16	45	36	1,97
हिमाचल प्रदेश	Himachal Pradesh	..	6,55	6,55
जम्मू और काश्मीर	Jammu & Kashmir	..	39,40	1,33	40,73
कर्नाटक	Karnataka	10	3,85	..	5	94	2,91	7,85
केरल	Kerala	..	11,44	3,04	10,83	25,31
मध्य प्रदेश	Madhya Pradesh	..	37,57	..	1	1,05	3,59	42,22
महाराष्ट्र	Maharashtra	42	17,62	5,70	19,62	43,36
मणिपुर	Manipur	..	20,56	2,43	22,99
मेघालय	Meghalaya	..	1,89	6	10	2,05
नागालैण्ड	Nagaland	..	1,53	1,53
उड़ीसा	Orissa	7	67,33	15,10	28,68	1,11,18
पंजाब	Punjab	11	18,36	11	5,01	23,59
राजस्थान	Rajasthan	21	17,87	10,20	2,98	31,26
सिक्किम	Sikkim	44	44
तमिलनाडु	Tamil Nadu	..	98,07	50,16	10,77	1,59,00
त्रिपुरा	Tripura	..	13,62	13,62
उत्तर प्रदेश	Uttar Pradesh	..	3,21,71	40,02	3,13	3,64,86
पश्चिम बंगाल	West Bengal	10	1,02,76	1,21	1,18	1,05,25
अंड० व नि० द्वीप समूह	A. & N. Islands	62	62
अरुणाचल प्रदेश	Arunachal Pradesh	19,99	19,99
चंडीगढ़	Chandigarh
दादर व नागर हवेली	Dadra & Nagar Haveli	4,87	4,87
दिल्ली	Delhi	61,74	..	61,74
गोवा, दमन व दीव	Goa, Daman & Diu	..	1,94	23	2,17
लक्ष द्वीप	Lakshadweep	4,26	4,26
मिजोरम	Mizoram	..	19,31	19,31
पांडिचेरी	Pondicherry	..	15,60	22	15,82

TABLE III—INCOME (NON-RECURRING) BY SOURCES AND TYPE OF INSTITUTIONS—(Contd.)

(ड) पूर्व-प्राथमिक/पूर्व-बुनियादी स्कूल
M—Pre-Primary/Pre-Basic Schools

(रुपये हजारों में)
(Rupees in Thousands)

राज्य/संघ शासित क्षेत्र State/Union Territory	केन्द्रीय सरकार Central Govt.	राज्य सरकार State Govt.	विश्वविद्यालय अनुदान आयोग University Grants Commission	विश्वविद्यालय University	स्थानीय निकाय Local Bodies	अन्य स्रोत Other Sources	जोड़ Total
1	2	3	4	5	6	7	8
आंध्र प्रदेश	Andhra Pradesh	3	5	4	12
असम	Assam	21	10	3	34
बिहार	Bihar	1	1
गुजरात	Gujarat	6	55	50	1,11
हरियाणा	Haryana
हिमाचल प्रदेश	Himachal Pradesh
जम्मू और कश्मीर	Jammu & Kashmir
कर्नाटक	Karnataka
केरल	Kerala	7	6	54	67
मध्य प्रदेश	Madhya Pradesh	10	39	5	54
महाराष्ट्र	Maharashtra	7	5	..	57	2,87	3,56
मणिपुर	Manipur
मेघालय	Meghalaya	..	83	85	1,68
नागालैण्ड	Nagaland
छत्तीसगढ़	Orissa
पंजाब	Punjab
राजस्थान	Rajasthan	..	40	3	43
सिक्किम	Sikkim
तमिलनाडु	Tamil Nadu
त्रिपुरा	Tripura	..	1,59	1,59
उत्तर प्रदेश	Uttar Pradesh	..	11	..	13	..	24
पश्चिम बंगाल	West Bengal	..	12	..	12	5	29
अंड० व नि० द्वीप समूह	A. & N. Islands
अरुणाचल प्रदेश	Arunachal Pradesh	22	22
चंडीगढ़	Chandigarh	4	4
दादर व नागर हवेली	Dadra & Nagar Haveli	12	12
दिल्ली	Delhi
गोवा, दमन व दीव	Goa, Daman & Diu
लक्ष द्वीप	Lakshadweep	2,22	2,22
मिजोरम	Mizoram
पांडिचेरी	Pondicherry	..	1,38	1	1,39
भारत	INDIA	1,09	4,99	..	1,97	5,02	14,57

सारणी 3—गैर-पुनः प्राप्त होने वाले संपत्तियों की (अनपेक्षित) आय—(जारी)
TABLE III—INCOME (NON-RECURRING) BY SOURCES AND TYPE OF INSTITUTIONS—(Contd.)

(ड) दक्षिण/व्यावसायिक/विशेष तथा अन्य शिक्षा के स्तर (स्कूल स्तर)
N—Schools for Vocational/Professional/Special and Other Education (School Level)

(1) कृषि तथा वन विद्या
 (2) Agriculture and Forestry

(रुपये हजारों में)
 (Rupees in Thousands)

राज्य संघ/शासित क्षेत्र State/Union Territory	केन्द्रीय सरकार Central Govt.	राज्य सरकार State Govt.	विश्वविद्यालय अनुदान आयोग University Grants Commission	विश्वविद्यालय University	स्थानीय निकाय Local Bodies	अन्य स्रोत Other Sources	जोड़ Total
1	2	3	4	5	6	7	8
आंध्र प्रदेश	Andhra Pradesh
असम	Assam
बिहार	Bihar
गुजरात	Gujarat	11	11
हरियाणा	Haryana
हिमाचल प्रदेश	Himachal Pradesh
जम्मू और काश्मीर	Jammu & Kashmir
कर्नाटक	Karnataka	..	1,64	1,64
केरल	Kerala
मध्य प्रदेश	Madhya Pradesh
महाराष्ट्र	Maharashtra	..	5	1,49	1,54
मणिपुर	Manipur
मेघालय	Meghalaya
नागालैंड	Nagaland
उड़ीसा	Orissa
पंजाब	Punjab
राजस्थान	Rajasthan
सिक्किम	Sikkim
तमिल नाडु	Tamil Nadu	..	11	11
त्रिपुरा	Tripura
उत्तर प्रदेश	Uttar Pradesh
पश्चिम बंगाल	West Bengal
अंडो व नि० द्वीप समूह	A & N. Islands
अरुणाचल प्रदेश	Arunachal Pradesh	1,97	1,97
चंडीगढ़	Chandigarh
दादर व नागर हवेली	Dadra & Nagar Haveli
दिल्ली	Delhi
गोवा, दमन व दीव	Goa, Daman & Diu
लक्षद्वीप	Lakshadweep
मिजोरम	Mizoram
पाण्डिचेरी	Pondicherry

TABLE III—INCOME (NON-RECURRING) BY SOURCES AND TYPE OF INSTITUTIONS—(Contd.)

(द) शैक्षिक/व्यावसायिक/विशेष तथा अन्य शिक्षा के स्कूल (स्कूल स्तर)—(जारी)

N—Schools for Vocational/Professional/Special and Other Education (School Level)—(Contd.)

(2) औषधि (परिचर्या तथा धात्री विज्ञान)

(ii) Medicine (Nursing and Midwifery)

(रुपये हजारों में)
(Rupees in Thousands)

राज्य/संघ शासित क्षेत्र State/Union Territory	केन्द्रीय सरकार Central Govt.	राज्य सरकार State Govt.	विश्वविद्यालय अनुदान आयोग University Grants Commission	विश्वविद्यालय University	स्थानीय निकाय Local Bodies	अन्य स्रोत Other Sources	जोड़ Total
1	2	3	4	5	6	7	8
आंध्र प्रदेश	Andhra Pradesh
असम	Assam
बिहार	Bihar
गुजरात	Gujarat	..	24	24
हरियाणा	Haryana
हिमाचल प्रदेश	Himachal Pradesh
जम्मू और काश्मीर	Jammu & Kashmir
कर्नाटक	Karnataka
केरल	Kerala
मध्य प्रदेश	Madhya Pradesh
महाराष्ट्र	Maharashtra
मणिपुर	Manipur
मेघालय	Meghalaya
नागालैण्ड	Nagaland
उड़ीसा	Orissa	..	9	9
पंजाब	Punjab	7,99	7,99
राजस्थान	Rajasthan
सिक्किम	Sikkim
तमिल नाडु	Tamil Nadu
त्रिपुरा	Tripura
उत्तर प्रदेश	Uttar Pradesh
पश्चिम बंगाल	West Bengal
अंड० व नि० द्वीप समूह	A. & N. Islands
अरुणाचल प्रदेश	Arunachal Pradesh	83	83
चंडीगढ़	Chandigarh
दादर व नागर हवेली	Dadra & Nagar Haveli
दिल्ली	Delhi
गोवा, दमन व दीव	Goa, Daman & Diu
लक्ष्य द्वीप	Lakshadweep
मिजोरम	Mizoram
पांडिचेरी	Pondicherry
भारत	INDIA	83	33	7,99	9,15

तालिका 3—नव एवं प्रचलित प्रशासनिक संस्थाओं की (अन्यतः) आय—(जारी)
TABLE III—INCOME (NON-RECURRING) BY SOURCES AND TYPE OF INSTITUTIONS—(Contd.)

(द) कृषिक/व्यावसायिक/विशेष तथा अन्य शिक्षा के स्कूल (स्कूल स्तर)—(जारी)
N—Schools for Vocational/Professional/Special and Other Education (School Level)—(Contd.)

(3) शिक्षक प्रशिक्षण
 (iii) Teacher Training

(रुपये हजारोंमें)
 (Rupees in Thousands)

राज्य/संघ शासित क्षेत्र State/Union Territory	केन्द्रीय सरकार Central Govt.	राज्य सरकार State Govt.	विश्वविद्यालय अनुदान आयोग University Grants Commission	विश्वविद्यालय University	स्थानीय निकाय Local Bodies	अन्य स्रोत Other Sources	जोड़ Total
1	2	3	4	5	6	7	8
आंध्र प्रदेश	Andhra Pradesh
असम	Assam	2,05	2,05
बिहार	Bihar
गुजरात	Gujarat	5,77	1,51	7,28
हरियाणा	Haryana
हिमाचल प्रदेश	Himachal Pradesh
जम्मू और काश्मीर	Jammu & Kashmir
कर्नाटक	Karnataka
केरल	Kerala
मध्य प्रदेश	Madhya Pradesh	..	84	84
महाराष्ट्र	Maharashtra
मणिपुर	Manipur
मेघालय	Meghalaya	..	2,43	3	2,46
नागालैण्ड	Nagaland	..	7	7
उड़ीसा	Orissa
पंजाब	Punjab
राजस्थान	Rajasthan
सिक्किम	Sikkim
तमिल नाडु	Tamil Nadu
त्रिपुरा	Tripura
उत्तर प्रदेश	Uttar Pradesh
पश्चिम बंगाल	West Bengal	..	3	3	6
अंड० व नि० द्वीप समूह	A. & N. Islands
अरुणाचल प्रदेश	Arunachal Pradesh
चंडीगढ़	Chandigarh
दादर व नागर हवेली	Dadra & Nagar Haveli
दिल्ली	Delhi
गोवा, दमन व दीव	Goa, Daman & Diu
लक्ष द्वीप	Lakshadweep
मिजोरम	Mizoram
पांडिचेरी	Pondicherry

(इ) वृत्तिक/व्यावसायिक/विशेष तथा अन्य शिक्षा के स्कूल (स्कूल स्तर)—(जारी)
N—Schools of Vocational/Professional/Special and Other Education (School Level)—(Contd.)

(4) औद्योगिक/कला तथा हस्त कला
 (iv) Industrial/Arts and Crafts

(रुपये हजारों में)
 (Rupees in Thousands)

राज्य/संघ शासित क्षेत्र State/Union Territory	केन्द्रीय सरकार Central Govt.	राज्य सरकार State Govt.	विश्वविद्यालय अनुदान आयोग University Grants Commission	विश्वविद्यालय University	स्थानीय निकाय Local Bodies	अन्य स्रोत Other Sources	जोड़ Total
1	2	3	4	5	6	7	8
आंध्र प्रदेश	Andhra Pradesh	..	8	19	27
असम	Assam	..	15	15
बिहार	Bihar	..	23	23
गुजरात	Gujarat	..	5,20	..	19	1,49	6,88
हरियाणा	Haryana
हिमाचल प्रदेश	Himachal Pradesh	..	12	12
जम्मू और काश्मीर	Jammu & Kashmir
कर्नाटक	Karnataka
केरल	Kerala	..	6,81	..	8	25.00	31,89
मध्य प्रदेश	Madhya Pradesh	..	55	55
महाराष्ट्र	Maharashtra	10	50,65	..	99,60	1,64	1,51,99
मणिपुर	Manipur
मेघालय	Meghalaya
नागालैण्ड	Nagaland
उड़ीसा	Orissa	..	1,16	1,16
पंजाब	Punjab	..	34	10	2	72	1,18
राजस्थान	Rajasthan
सिक्किम	Sikkim	10	10
तमिल नाडु	Tamil Nadu	..	99	9,20	10,19
त्रिपुरा	Tripura	..	15	15
उत्तर प्रदेश	Uttar Pradesh	..	2,20	2,20
पश्चिम बंगाल	West Bengal	..	56	49	1,05
अंड० व नि० द्वीप समूह	A. & N. Islands
अरुणाचल प्रदेश	Arunachal Pradesh	78	78
चंडीगढ़	Chandigarh
दादर व नागर हवेली	Dadra & Nagar Haveli
दिल्ली	Delhi
गोवा, दमन व दीव	Goa, Daman & Diu	..	89	89
लक्ष्य द्वीप	Lakshadweep
मिजोरम	Mizoram
पांडिचेरी	Pondicherry	..	49	49
भारत	INDIA	98	70,57	10	..	99,89	2,10,27

सारणी 3—मूल एवं प्रकारानुसार संस्थाओं की (अनावर्ती) आय—(जारी)
TABLE III—INCOME (NON-RECURRING) BY SOURCES AND TYPE OF INSTITUTIONS—(Contd.)

(इ) वृत्तिक/व्यावसायिक/विशेष तथा अन्य शिक्षा के स्कूल (स्कूल स्तर)—(जारी)
N—Schools for Vocational/Professional/Special and Other Education (School Level)—(Contd.)

(5) संगीत तथा लेखित कलाएं
(v) Music and Fine Arts

(रुपये हजारों में)
(Rupees in Thousands)

राज्य/संघ शासित क्षेत्र State/Union Territory	केन्द्रीय सरकार Central Govt.	राज्य सरकार State Govt.	विश्वविद्यालय अनुदान आयोग University Grants Commission	विश्वविद्यालय University	स्थानीय निकाय Local Bodies	अन्य स्रोत Other Sources	जोड़ Total
1	2	3	4	5	6	7	8
आंध्र प्रदेश	Andhra Pradesh	2	39	2	..	11	54
असम	Assam	20	10	41
बिहार	Bihar
गुजरात	Gujarat	1,19	4,27	5,46
हरियाणा	Haryana
हिमाचल प्रदेश	Himachal Pradesh
जम्मू और काश्मीर	Jammu & Kashmir
कर्नाटक	Karnataka	1	2	..	3	33
केरल	Kerala	88	12	1,00
मध्य प्रदेश	Madhya Pradesh
महाराष्ट्र	Maharashtra	5	24	29
मणिपुर	Manipur
मेघालय	Meghalaya
नागालैण्ड	Nagaland
उड़ीसा	Orissa	3	3
पंजाब	Punjab
राजस्थान	Rajasthan	5	8	39
सिक्किम	Sikkim
तमिल नाडु	Tamil Nadu
त्रिपुरा	Tripura
उत्तर प्रदेश	Uttar Pradesh	4	4
पश्चिम बंगाल	West Bengal
अंड० व नि० द्वीप समूह	A. & N. Islands
अरुणाचल प्रदेश	Arunachal Pradesh
चंडीगढ़	Chandigarh
दादर व नागर हवेली	Dadra & Nagar Haveli
दिल्ली	Delhi
गोवा, दमन व दीव	Goa, Daman & Diu
लक्ष्य द्वीप	Lakshadweep
मिजोरम	Mizoram

TABLE III—(NON-RECURRING) BY SOURCES AND TYPE OF INSTITUTIONS —(Contd.)

(इ) वृत्तिक/व्यावसायिक/विशेष तथा अन्य शिक्षा के स्कूल (स्कूल स्तर)—(जारी)
N—Schools for Vocational/Professional/Special and Other Education (School Level)—(Contd.)

(6) विकलांगों के लिए
 (vi) For the Handicapped

(रुपये हजारों में)
 (Rupees in Thousands)

राज्य/संघ शासित क्षेत्र State/Union Territory	केन्द्रीय सरकार Central Govt.	राज्य सरकार State Govt.	विश्वविद्यालय अनुदान आयोग University Grants Commission	विश्वविद्यालय University	स्थानीय निकाय Local Bodies	अन्य स्रोत Other Sources	जोड़ Total
1	2	3	4	5	6	7	8
आंध्र प्रदेश	Andhra Pradesh	2,61	2,61
असम	Assam	70	10	4	84
बिहार	Bihar	2	2
गुजरात	Gujarat	4,25	3,31	..	68	98	9,22
हरियाणा	Haryana
हिमाचल प्रदेश	Himachal Pradesh
जम्मू और काश्मीर	Jammu & Kashmir
कर्नाटक	Karnataka	55	7,07	7,62
केरल	Kerala	59	2,60	3,19
मध्य प्रदेश	Madhya Pradesh
महाराष्ट्र	Maharashtra	1,25	35	5,70	7,30
मणिपुर	Manipur
मेघालय	Meghalaya
नागालैण्ड	Nagaland
उड़ीसा	Orissa
पंजाब	Punjab	8	13	21
राजस्थान	Rajasthan	55	1,09	..	7	26	1,97
सिक्किम	Sikkim
तमिलनाडु	Tamil Nadu	66	66
त्रिपुरा	Tripura
उत्तर प्रदेश	Uttar Pradesh	16	..	1	1	18
पश्चिम बंगाल	West Bengal	4	4
अंड० व नि० द्वीप समूह	A. & N. Islands
अरुणाचल प्रदेश	Arunachal Pradesh
चंडीगढ़	Chandigarh
दादर व नागर हवेली	Dadra & Nagar Haveli
दिल्ली	Delhi	1,57	7	1,64
गोवा, दमन व द्वीव	Goa, Daman & Diu
लक्ष द्वीप	Lakshadweep
मिज़ोरम	Mizoram
पांडिचेरी	Pondicherry	12	12
भारत	INDIA	8,32	9,61	..	84	16,85	35,62

TABLE III—INCOME (NON-RECURRING) BY SOURCES AND TYPE OF INSTITUTIONS—(Contd.)

(द) वलिक/व्यावसायिक/विशेष तथा अन्य विद्या के स्कूल (स्कूल स्तर)—(जारी)
N—Schools for Vocational/Professional/Special and Other Education (School Level)—(Contd.)

(7) सुधारालय/प्रमाणित
(vii) Reformatory/Certified

(रुपये हजारों में)
(Rupees in Thousands)

राज्य/संघ शासित क्षेत्र State/Union Territory	केन्द्रीय सरकार Central Govt.	राज्य सरकार State Govt.	विश्वविद्यालय अनुदान आयोग University Grants Commission	विश्वविद्यालय University	स्थानीय निकाय Local Bodies	अन्य स्रोत Other Sources	जोड़ Total
1	2	3	4	5	6	7	8
आंध्र प्रदेश	Andhra Pradesh
असम	Assam
बिहार	Bihar
गुजरात	Gujrat
हरियाणा	Haryana
हिमाचल प्रदेश	Himachal Pradesh
जम्मू और काश्मीर	Jammu & Kashmir
कर्नाटक	Karnataka	..	3,15	3,15
केरल	Kerala	..	4	4
मध्य प्रदेश	Madhya Pradesh
महाराष्ट्र	Maharashtra	5	5
मणिपुर	Manipur
मेघालय	Meghalaya
नागालैण्ड	Nagaland
उड़ीसा	Orissa	1,00	66	1,66
पंजाब	Punjab	..	17	17
राजस्थान	Rajasthan
सिक्किम	Sikkim
तमिलनाडु	Tamil Nadu	..	2,05	2,05
त्रिपुरा	Tripura
उत्तर प्रदेश	Uttar Pradesh
पश्चिम बंगाल	West Bengal
अंड० व नि० द्वीप समूह	A. & N. Islands
अरुणाचल प्रदेश	Arunachal Pradesh
चंडीगढ़	Chandigarh
दादर व नागर हवेली	Dadra & Nagar Haveli
दिल्ली	Delhi
गोवा, दमन व दीव	Goa, Daman & Diu
लक्ष द्वीप	Lakshdweep
मिजोरम	Mizoram

(इ) वृत्तिक/व्यावसायिक/विशेष तथा अन्य शिक्षा के स्कूल (स्कूल स्तर)—(जारी)
N—Schools for Vocational/Professional/Special and Other Education (School Level)—(Contd.)

(8) प्राच्य विद्या अध्ययन
(viii) Oriental Studies

(रुपये हजारों में)
(Rupees in Thousands)

राज्य/संघ शासित क्षेत्र State/Union Territory	केन्द्रीय सरकार Central Govt.	राज्य सरकार State Govt.	विश्वविद्यालय अनुदान आयोग University Grants Commission	विश्वविद्यालय University	स्थानीय निकाय Local Bodies	अन्य स्रोत Other Sources	जोड़ Total
1	2	3	4	5	6	7	8
आंध्र प्रदेश	Andhra Pradesh
असम	Assam	92	18	1,01
बिहार	Bihar	49	..	1	10	1,04	1,64
गुजरात	Gujarat	27	6	50	83
हरियाणा	Haryana
हिमाचल प्रदेश	Himachal Pradesh
जम्मू और काश्मीर	Jammu & Kashmir
कर्नाटक	Karnataka	11	11
केरल	Kerala
मध्य प्रदेश	Madhya Pradesh	1	11	12
महाराष्ट्र	Maharashtra	1	9	10
मणिपुर	Manipur
मेघालय	Meghalaya
नागालैण्ड	Nagaland
उड़ीसा	Orissa
पंजाब	Punjab
राजस्थान	Rajasthan	43	8	1,62	2,13
सिक्किम	Sikkim
तमिलनाडु	Tamil Nadu	2	5	7
त्रिपुरा	Tripura
उत्तर प्रदेश	Uttar Pradesh
पश्चिम बंगाल	West Bengal	87	1,33	2,20
अंड० व नि० दीप समूह	A. & N. Islamds.
अरुणाचल प्रदेश	Arunachal Pradesh
चंडीगढ़	Chandigarh
दादर व नागर हवेली	Dadra & Nagar Haveli
दिल्ली	Delhi
गोवा, दमन व दीव	Goa, Daman & Diu
लक्ष द्वीप	Lakshadweep
मिजोरम	Mizoram
पांडिचेरी	Pondicherry
भारत	INDIA	3,02	..	1	24	5,03	8,30

TABLE III—INCOME (NON-RECURRING) BY SOURCE AND TYPE OF INSTITUTIONS—(Contd.)

(५) वृत्तिक/व्यावसायिक/विशेष तथा अन्य शिक्षा के स्तर (स्कूल स्तर)—(जारी)
N—Schools for Vocational/Professional/Special and Other Education (School Level)—(Contd.)

(9) सामाजिक (शैक्षिक) शिक्षा
(ix) Social (Audit) Education

(रुपये हजारों में)
(Rupees in Thousands)

राज्य/संघ शासित क्षेत्र State/Union Territory	केन्द्रीय सरकार Central Govt.	राज्य सरकार State Govt.	विश्वविद्यालय अनुदान आयोग University Grants Commission	विश्वविद्यालय University	स्थानीय निकाय Local Bodies	अन्य स्रोत Other Sources	जोड़ Total
1	2	3	4	5	6	7	8
आंध्र प्रदेश	Andhra Pradesh	23,60	8,66	32,25
असम	Assam
बिहार	Bihar	..	4,49	31	4,80
गुजरात	Gujarat
हरियाणा	Haryana
हिमाचल प्रदेश	Himachal Pradesh
जम्मू और काश्मीर	Jammu & Kashmir
कर्नाटक	Karnataka	..	16,24	16,24
केरल	Kerala
मध्य प्रदेश	Madhya Pradesh
महाराष्ट्र	Maharashtra
मणिपुर	Manipur
मेघालय	Meghalaya
नागालैंड	Nagaland	..	1,90	1,90
उड़ीसा	Orissa
पंजाब	Punjab
राजस्थान	Rajasthan
सिक्किम	Sikkim
तमिलनाडु	Tamil Nadu	..	21,64	21,64
त्रिपुरा	Tripura	..	9,62	9,62
उत्तर प्रदेश	Uttar Pradesh	..	1,03	1,03
पश्चिम बंगाल	West Bengal	..	60	60
अंड० व नि० द्वीप समूह	A. & N. Islands
अरुणाचल प्रदेश	Arunachal Pradesh	1,31	1,31
चंडीगढ़	Chandigarh
दादर व नागर हवेली	Dadra & Nagar Haveli	10	10
दिल्ली	Delhi
गोवा, दमन व दीव	Goa, Daman & Diu	..	80	80
लक्ष दीप	Lakshadweep	1,30	1,30
मिजोरम	Mizoram	18	51	69
पुद्दुचेरी	Pondicherry

(इ) वृत्तिक/व्यावसायिक/विशेष तथा अन्य शिक्षा के स्कूल (स्कूल स्तर)—(जारी)
N—Schools for Vocational/Professional/Special and Other Education (School Level)—(Contd.)

(10) वृत्तिक/व्यावसायिक/विशेष तथा अन्य शिक्षा के स्कूलों की संख्या (स्कूल स्तर)
 (x) *Other Schools for Vocational/Professional/Special and other Education (School Level)*

(रुपयें हजारों में)
 (Rupees in Thousands)

राज्य/संघ शासित क्षेत्र State/Union Territory	केन्द्रीय सरकार Central Govt.	राज्य सरकार State Govt.	विश्वविद्यालय अनुदान आयोग University Grants Commission	विश्वविद्यालय University	स्थानीय निकाय Local Bodies	अन्य स्रोत Other Sources	जोड़ Total
1	2	3	4	5	6	7	8
आंध्र प्रदेश	Andhra Pradesh	..	59	59
असम	Assam	..	5	1	6
बिहार	Bihar	..	1	1
गुजरात	Gujarat
हरियाणा	Haryana
हिमाचल प्रदेश	Himachal Pradesh
जम्मू और काश्मीर	Jammu & Kashmir
कर्नाटक	Karnataka
केरल	Kerala
मध्य प्रदेश	Madhya Pradesh	..	8	8
महाराष्ट्र	Maharashtra	35	35
मणिपुर	Manipur
मेघालय	Meghalaya
नागालैण्ड	Nagaland
ओडिशा	Orissa	11
पंजाब	Punjab
राजस्थान	Rajasthan
सिक्किम	Sikkim
तमिलनाडु	Tamil Nadu
त्रिपुरा	Tripura	..	3	3
उत्तर प्रदेश	Uttar Pradesh
पश्चिम बंगाल	West Bengal
अंड० व नि० द्वीप समूह	A. & N. Islands
अरुणाचल प्रदेश	Arunachal Pradesh
चंडीगढ़	Chandigarh
दादर व नागर हवेली	Dadra & Nagar Haveli
दिल्ली	Delhi
गोवा, दमन व दीव	Goa, Daman & Diu
लक्ष द्वीप	Lakshadweep
मिजोरम	Mizoram
पांडिचेरी	Pondicherry
भारत	INDIA	..	87	36	1,23

सारणी 3—नव एवं प्रकृतावृत्तार संस्थाओं की (अवस्था) आय—(जारी)
TABLE III—INCOME (NON-RECURRING) BY SOURCES AND TYPE OF INSTITUTIONS—(Contd.)

जोड़ (ठ) वृत्तिक/व्यावसायिक/विशेष तथा अन्य शिक्षा के कुल स्कूल (स्कूल स्तर)—(समाप्त)
Total N—All Schools for Vocational/Professional/Special and Other Education (School Level)—(Concl'd.)

(रुपये हजारों में)
 (Rupees in Thousands)

राज्य/संघ शासित क्षेत्र State/Union Territory	केन्द्रीय सरकार Central Govt.	राज्य सरकार State Govt.	विश्वविद्यालय अनुदान आयोग University Grants Commission	विश्वविद्यालय University	स्थानीय निकाय Local Bodies	अन्य स्रोत Other Sources	जोड़ Total
1	2	3	4	5	6	7	8
आंध्र प्रदेश	Andhra Pradesh	23,62	12,33	2	..	29	36,26
असम	Assam	70	3,47	34	4,61
बिहार	Bihar	5,22	..	1	1,37	6,70
गुजरात	Gujarat	4,25	15,98	..	11	93	30,02
हरियाणा	Haryana
हिमाचल प्रदेश	Himachal Pradesh	12	12
जम्मू और काश्मीर	Jammu & Kashmir
कर्नाटक	Karnataka	21,59	2	..	3	29,09
केरल	Kerala	8,32	8	27,72
मध्य प्रदेश	Madhya Pradesh	1,48	11	1,59
महाराष्ट्र	Maharashtra	1,35	51,11	..	1,49	99,60	1,61,62
मणिपुर	Manipur
मेघनालय	Meghalaya	2,43	3	2,46
नागालैण्ड	Nagaland	1,97	1,97
उड़ीसा	Orissa	1,00	1,39	66	3,05
पंजाब	Punjab	✓ 51	10	..	10	8,84
राजस्थान	Rajasthan	55	1,57	23	2,14
सिक्किम	Sikkim	10	10
तमिलनाडु	Tamil Nadu	25,47	9,25	34,72
त्रिपुरा	Tripura	9,80	9,80
उत्तर प्रदेश	Uttar Pradesh	3,39	5	1
पश्चिम बंगाल	West Bengal	2,06	1,89	3,95
अंड० व नि० द्वीप समूह	A. & N. Islands
अरुणाचल प्रदेश	Arunachal Pradesh	4,89	4,89
चंडीगढ़	Chandigarh
दादर व नागर हवेली	Dadra & Nagar Haveli	10	10
दिल्ली	Delhi	1,57	7	1,64
गोवा, दमन व दीव	Goa, Daman & Diu	1,69	1,69
लक्ष दीप	Lakshadweep	1,30	1,30
मिजोरम	Mizoram	18	51	69
पांडिचेरी	Pondicherry	71	71

कुल जोड़—(ण)—(क से ढ)—कुल शिक्षा संस्थाएं
Grand Total O—(A to N)—All type of Educational Institutions

(रुपये हजारों में)
(Rupees in Thousands)

राज्य/संघ शासित क्षेत्र State/Union Territory	केन्द्रीय सरकार Central Govt.	राज्य सरकार State Govt.	विश्वविद्यालय अनुदान आयोग University Grants Commission	विश्वविद्यालय University	स्थानीय निकाय Local Bodies	अन्य स्रोत Other Sources	जोड़ Total	
1	2	3	4	5	6	7	8	
आंध्र प्रदेश	Andhra Pradesh	71,30	3,73,71	3,35,80	16,23	16,39	1,58,61	9,72,04
असम	Assam	1,36,37	3,43,53	27,50	2,74	3,66	59,60	5,73,40
बिहार	Bihar	4,71,97	5,66,84	1,19,73	43,07	50	92,20	12,94,31
गुजरात	Gujarat	1,84,15	3,86,17	80,82	8,95	46,59	4,27,47	11,34,15
हरियाणा	Haryana	16,65	1,30,37	10,70	5,66	7,08	55,86	2,26,32
हिमाचल प्रदेश	Himachal Pradesh	6,39	1,12,45	5,04	..	70	5,86	1,30,44
जम्मू और काश्मीर	Jammu & Kashmir	13,57	3,01,39	6,21	3,52	..	23,31	3,48,00
कर्नाटक	Karnataka	3,27,58	7,69,32	56,40	2,19,12	24,96	3,87,55	17,84,93
केरल	Kerala	42,06	1,36,07	1,19,46	1,66	20,90	67,24	4,87,39
मध्य प्रदेश	Madhya Pradesh	73,63	2,34,14	56,16	12,58	7,98	51,76	4,36,25
महाराष्ट्र	Maharashtra	3,30,41	5,54,85	1,26,11	23,29	1,39,74	4,87,24	16,61,64
मणिपुर	Manipur	2,08	1,11,66	14,64	85,13	2,13,51
मेघालय	Meghalaya	1,42	54,77	1,00,13	2	6	14,97	1,71,37
नागालैण्ड	Nagaland	11	26,90	4,17	..	2	11,34	42,54
उड़ीसा	Orissa	5,97	2,28,50	62,78	2,32	66,64	1,09,20	4,75,41
पंजाब	Punjab	57,09	2,74,52	31,42	1,18	7,27	2,93,34	6,74,82
राजस्थान	Rajasthan	40,90	1,82,67	45,34	17,72	19,66	42,61	3,48,90
सिक्किम	Sikkim	48,59	6,97	55,56
तमिलनाडु	Tamil Nadu	3,14,70	5,40,82	2,90,05	24,32	69,68	1,08,76	13,48,33
त्रिपुरा	Tripura	1,09	77,32	3,42	1,82	..	40	84,05
उत्तर प्रदेश	Uttar Pradesh	2,31,83	13,97,55	3,27,15	7,81	87,02	3,66,95	24,18,31
पश्चिम बंगाल	West Bengal	3,62,52	8,26,22	68,58	1,15	13,83	4,03,87	16,76,17
अंड० व० नि० द्वीप समूह	A. & N. Islands	5,05	10	5,15
अरुणाचल प्रदेश	Arunachal Pradesh	63,14	63,14
चंडीगढ़	Chandigarh	28,69	6,93	61,09	50	..	18,68	1,15,89
दादर व नागर हवेली	Dadra & Nagar Haveli	15,61	15,61
दिल्ली	Delhi	5,39,01	3,51,33	2,03,12	5	64,67	23,08	11,81,26
गोवा, दमन व दीव	Goa, Daman & Diu	41,54	12	..	58	16,18	58,42
लक्ष द्वीप	Lakshadweep	14,14	14,14
मिज़ोरम	Mizoram	58	60,75	..	18	1,37	3,62	66,50
पाण्डिचेरी	Pondicherry	10,14	63,08	3,65	76,87
भारत	INDIA	34,26,73	81,60,38	21,55,94	3,93,89	5,99,30	34,18,58	1,81,54,82

शैक्षिक संस्थाओं के प्रकार के अनुसार (आवर्ती तथा अनावर्ती) कुल आय
TOTAL INCOME (RECURRING & NON-RECURRING) BY TYPE OF INSTITUTIONS

(क)—विश्व विद्यालय
A—Universities

(रुपये हजारों में)
 (Rupees in Thousands)

राज्य/संघ/शासित क्षेत्र State/Union-Territory	कुल आय Total Income			आवर्ती आय का कुल आय से प्रतिशत % of Recurring Income to Total Income	
	आवर्ती Recurring	अनावर्ती Non- Recurring	कुल जोड़ Grand Total		
1	2	3	4	5	
आन्ध्र प्रदेश	Andhra Pradesh	29,06,29	5,32,25	34,38,54	84.5
असम	Assam	4,29,29	2,53,43	6,82,72	62.8
बिहार	Bihar	19,44,13	6,99,63	26,43,76	73.5
गुजरात	Gujarat	5,96,35	1,36,84	7,53,19	79.2
हरियाणा	Haryana	5,14,55	30,00	5,64,55	91.1
हिमाचल प्रदेश	Himachal Pradesh	2,07,42	30,34	2,37,76	87.2
जम्मू और कश्मीर	Jammu & Kashmir	1,50,15	56,75	2,06,90	72.6
कर्नाटक	Karnataka	12,23,28	1,99,48	14,22,76	86.0
केरल	Kerala	7,53,05	1,40,39	8,93,44	84.3
मध्य प्रदेश	Madhya Pradesh	4,75,51	1,31,70	6,07,21	78.3
महाराष्ट्र	Maharashtra	11,20,61	1,22,93	12,43,54	90.1
मणिपुर	Manipur
मेघालय	Meghalaya	1,51,48	99,55	2,51,03	60.3
नागालैण्ड	Nagaland
ओरिसा	Orissa	4,52,30	1,03,77	5,56,07	81.3
पंजाब	Punjab	6,58,58	1,32,81	7,91,39	83.2
राजस्थान	Rajasthan	7,28,89	52,22	7,81,11	93.3
सिक्किम	Sikkim
तमिलनाडु	Tamil Nadu	12,49,33	4,01,08	16,50,46	75.7
त्रिपुरा	Tripura	6,50	3,42	9,92	65.5
उत्तर प्रदेश	Uttar Pradesh	44,41,69	11,30,55	55,72,24	79.7
पश्चिम बंगाल	West Bengal	10,93,92	2,87,96	13,81,88	79.1
अंड० नै० द्वीप समूह	A. & N. Islands
अरुणाचल प्रदेश	Arunachal Pradesh
चंडीगढ़	Chandigarh	4,52,36	76,24	5,28,60	85.6
दादर व नागर हवेली	Dadra & Nagar Haveli
दिल्ली	Delhi	9,39,35	1,72,46	11,11,81	84.5
गोवा, दमन व दीव	Goa, Daman & Diu	17,16	..	17,16	100.00
लक्ष द्वीप	Lakshadweep
मिज़ोरम	Mizoram	2,20	..	2,20	100.00
पाण्डिचेरी	Pondicherry
भारत	INDIA	2,05,14,44	48,33,80	2,53,48,24	80.9

सारणी 4—शैक्षिक संस्थाओं के प्रकार के अनुसार (आवर्ती तथा अनावर्ती) कुल आय—(जारी)
TABLE IV—TOTAL INCOME (RECURRING & NON-RECURRING) BY TYPE OF INSTITUTIONS—(Contd.)

(ख) विश्व विद्यालय मानी गई संस्थाएं
B—Institutions Deemed to be Universities

(रुपये हजारों में)
 (Rupees in Thousands)

राज्य/संघ शासित क्षेत्र State/Union Territory	कुल आय Total Income			आवर्ती आय का कुल आय से प्रतिशत % of Recurring Income to Total Income	
	आवर्ती Recurring	अनावर्ती Non- Recurring	कुल जोड़ Grand Total		
1	2	3	4	5	
आंध्र प्रदेश	Andhra Pradesh	57,80	17,02	74,82	77.3
असम	Assam
बिहार	Bihar	91,11	38,27	1,29,38	70.4
गुजरात	Gujarat	32,43	2,50	34,93	92.8
हरियाणा	Haryana
हिमाचल प्रदेश	Himachal Pradesh
जम्मू और काश्मीर	Jammu & Kashmir
कर्नाटक	Karnataka	11,35,09	3,49,72	14,84,81	76.4
केरल	Kerala
मध्य प्रदेश	Madhya Pradesh
महाराष्ट्र	Maharashtra	30,30	2,82	33,12	91.5
मणिपुर	Manipur
मेघालय	Meghalaya
नागालैण्ड	Nagaland	3,29	4,04	7,33	44.9
उड़ीसा	Orissa
पंजाब	Punjab
राजस्थान	Rajasthan	1,04,45	8,65	1,13,10	92.4
सिक्किम	Sikkim
तमिलनाडु	Tamil Nadu	26,04	..	26,04	100.00
त्रिपुरा	Tripura
उत्तर प्रदेश	Uttar Pradesh	15,65	..	15,65	100.0
पश्चिम बंगाल	West Bengal
अंड० व नि० द्वीप समूह	A. & N. Islands
अरुणाचल प्रदेश	Arunachal Pradesh
चंडीगढ़	Chandigarh
दादर व नागर हवेली	Dadra & Nagar Haveli
दिल्ली	Delhi	7,16,54	2,10,34	9,26,88	77.3
गोवा, दमन व दीप	Goa, Daman & Diu
लक्षद्वीप	Lakshadweep
मिजोरम	Mizoram
पांडिचेरी	Pondicherry
भारत	INDIA	22,12,70	6,33,36	28,46,06	77.7

सारणी 4—शैक्षिक संस्थाओं के प्रकार के अनुसार (आवर्ती तथा अनावर्ती) कुल आय—(जारी)
TABLE IV—TOTAL INCOME (RECURRING & NON-RECURRING) BY TYPE OF INSTITUTIONS—(Contd.)

(ग) राष्ट्रीय महत्व की संस्थाएं
C—Institutions of National Importance

(रुपये हजारों में)
 (Rupees in Thousands)

राज्य/संघ शासित क्षेत्र State/Union Territory	कुल आय Total Income				
	आवर्ती Recurring	अनावर्ती Non-Recurring	कुल जोड़ Grand Total	आवर्ती आय का कुल आय में प्रतिशत % of Recurring Income to Total Income	
1	2	3	4	5	
आंध्र प्रदेश	Andhra Pradesh
असम	Assam
बिहार	Bihar
गुजरात	Gujarat
हरियाणा	Haryana
हिमाचल प्रदेश	Himachal Pradesh
जम्मू और काश्मीर	Jammu & Kashmir
कर्नाटक	Karnataka
केरल	Kerala
मध्य प्रदेश	Madhya Pradesh
महाराष्ट्र	Maharashtra	4,19,62	1,85,89	6,05,51	69.3
मणिपुर	Manipur
मेघालय	Meghalaya
नागालैण्ड	Nagaland
उड़ीसा	Orissa
पंजाब	Punjab
राजस्थान	Rajasthan	18,03	6,44	24,47	73.7
सिक्किम	Sikkim
तमिलनाडु	Tamil Nadu	4,33,54	2,12,51	6,46,05	67.1
त्रिपुरा	Tripura
उत्तर प्रदेश	Uttar Pradesh	6,83,41	1,07,76	7,91,17	86.4
पश्चिम बंगाल	West Bengal	7,43,48	2,12,50	9,55,98	77.8
अंडं व निं द्वीप समूह	A.N. Islands
अरुणाचल प्रदेश	Arunachal Pradesh
चंडीगढ़	Chandigarh	4,81,94	10,00	4,91,94	98.0
दादर व नागर हवेली	Dadra & Nagar Haveli
दिल्ली	Delhi	9,96,00	2,37,71	12,33,71	80.7
गोवा, दमन व दीव	Goa, Daman & Diu
लक्ष द्वीप	Lakshadweep
मिजोरम	Mizoram
पांडिचेरी	Pondicherry
भारत	INDIA	37,76,02	9,72,81	47,48,83	79.5

सारणी 4—शैक्षिक संस्थाओं के प्रकार के अनुसार (आवर्ती तथा अनावर्ती) कुल आय—(आरी)
TABLE IV—TOTAL INCOME (RECURRING & NON-RECURRING) BY TYPE OF INSTITUTIONS—(Contd.)

(घ) अनुसन्धान संस्थाएं
D—Research Institutions

(रुपये हजारों में)
 (Rupees in Thousands)

राज्य/संघ शामिल क्षेत्र State/Union Territory	कुल आय Total Income				
	आवर्ती Recurring	अनावर्ती Non- Recurring	कुल जोड़ Grand Total	आवर्ती आय का कुल आय से प्रतिशत %age of Recurring Income to Total Income	
1	2	3	4	5	
आंध्र प्रदेश	Andhra Pradesh	
असम	Assam	
बिहार	Bihar	13,88	2,95	16,83	82.5
गुजरात	Gujarat	3,43,78	1,03,70	4,47,48	76.8
हरियाणा	Haryana
हिमाचल प्रदेश	Himachal Pradesh
जम्मू और काश्मीर	Jammu & Kashmir
कर्नाटक	Karnataka	42,72	..	42,72	100.0
केरल	Kerala
मध्य प्रदेश	Madhya Pradesh
महाराष्ट्र	Maharashtra	1,93,79	34,56	2,28,35	84.9
मणिपुर	Manipur
मेघालय	Meghalaya
नागलैण्ड	Nagaland
उड़ीसा	Orissa
पंजाब	Punjab
राजस्थान	Rajasthan
सिक्किम	Sikkim
तमिलनाडु	Tamil Nadu	9,31	..	9,31	100.0
त्रिपुरा	Tripura
उत्तर प्रदेश	Uttar Pradesh	87,67	17,17	1,04,84	83.6
पश्चिम बंगाल	West Bengal	2,13,16	1,10,33	3,23,49	65.9
अंड० व नि० द्वीप समूह	A. & N. Islands
अरुणाचल प्रदेश	Arunachal Pradesh
चंडीगढ़	Chandigarh
दादर व नगर हवेली	Dadra & Nagar Haveli
दिल्ली	Delhi	76,36	24,70	1,01,06	75.6
गोवा, दमन व दीव	Goa, Daman & Diu
लक्ष द्वीप	Lakshadweep
मिजोरम	Mizoram
पाण्डिचेरी	Pondicherry
भारत	INDIA	9,80,67	2,93,41	12,74,08	77.0

सारणी 4—शैक्षिक संस्थाओं के प्रकार के अनुसार (आवर्ती तथा अनावर्ती) कुल आय—(जारी)
 TABLE IV—TOTAL INCOME(RECURRING&NON-RECURRING) BY TYPE OF INSTITUTIONS—(Contd.)

(इ) उच्च शिक्षा की संस्थाएं
 E—Institutions for Higher Education

(क) डिग्री तथा उच्च स्तर
 (a) Degree Standard and Above

(1) कला, विज्ञान तथा वाणिज्य
 (i) Arts, Science and Commerce

(रुपये हजारों में)
 (Rupees in Thousands)

राज्य/संघ शासित क्षेत्र State/Union Territory	कुल आय Total Income			आवर्ती आय का कुल आय से प्रतिशत %age of Recurring Income to Total Income	
	आवर्ती Recurring	अनावर्ती Non- Recurring	कुल जोड़ Grand Total		
1	2	3	4	5	
आंध्र प्रदेश	Andhra Pradesh	20,80,43	1,18,05	21,98,48	94.6
असम	Assam	8,53,12	60,10	9,13,22	93.4
बिहार	Bihar	24,38,54	1,22,24	25,60,78	95.2
गुजरात	Gujarat	12,53,80	1,22,56	13,76,36	91.1
हरियाणा	Haryana	6,56,07	38,31	6,94,38	94.5
हिमाचल प्रदेश	Himachal Pradesh	1,63,64	2,14	1,65,78	98.7
जम्मू और काश्मीर	Jammu & Kashmir	1,99,66	21,99	2,21,65	90.1
कर्नाटक	Karnataka	14,87,02	1,55,87	16,42,89	90.5
केरल	Kerala	19,06,76	75,09	19,81,85	96.2
मध्य प्रदेश	Madhya Pradesh	13,78,97	53,12	14,32,09	96.3
महाराष्ट्र	Maharashtra	43,15,52	2,90,90	46,06,42	93.7
मणिपुर	Manipur	1,92,98	22,96	2,15,94	89.4
मेघालय	Meghalaya	96,38	19,63	1,16,01	83.1
नागालैण्ड	Nagaland	68,23	8,55	76,78	88.8
ओड़ीसा	Orissa	10,34,04	64,96	10,99,00	94.1
पंजाब	Punjab	11,71,06	1,01,10	12,72,16	92.1
राजस्थान	Rajasthan	10,51,78	40,54	10,92,32	96.3
सिक्किम	Sikkim	4,95	1,10	6,05	81.8
तमिलनाडु	Tamil Nadu	26,63,15	93,90	27,57,05	96.6
त्रिपुरा	Tripura	86,05	6,45	92,50	93.0
उत्तर प्रदेश	Uttar Pradesh	30,94,70	2,23,88	33,18,58	93.3
पश्चिम बंगाल	West Bengal	18,46,72	2,36,82	20,83,54	88.6
अंडो व नि० द्वीप समूह	A. & N. Islands	14,27	1,30	15,57	91.7
अरुणाचल प्रदेश	Arunachal Pradesh	17,77	13,49	31,26	56.8
चंडीगढ़	Chandigarh	1,60,26	14,78	1,75,04	91.6
दादर व नागर हवेली	Dadra & Nagar Haveli
दिल्ली	Delhi	12,40,67	29,70	12,70,37	97.7
गोवा, दमन व दीव	Goa, Daman & Diu	66,81	6,78	73,59	90.8
लक्षद्वीप	Lakshadweep
मिजोरम	Mizoram	51,38	10,62	62,00	82.9
पांडिचेरी	Pondicherry	77,98	7,49	85,47	91.2
भारत	INDIA	2,96,72,71	19,64,42	3,16,37,13	93.8

सारणी 4—शैक्षिक संस्थाओं के प्रकार के अनुसार (आवर्ती तथा अनावर्ती) कुल आय—(जारी)
TABLE IV—TOTAL INCOME (RECURRING & NON-RECURRING) BY TYPE OF INSTITUTIONS—(Contd.)

(ड) उच्च शिक्षा की संस्थाएं—(जारी)
E—Institutions for Higher Education—(Contd.)

(क) डिग्री तथा उच्च स्तर—(जारी)
(a) Degree Standard and above—(Contd.)

(2) कृषि तथा वनविज्ञान
(ii) Agriculture and Forestry

(रुपये हजारों में)
(Rupees in Thousands)

राज्य/संघ शासित क्षेत्र State/Union Territory	कुल आय Total Income			आवर्ती आय का कुल आय से प्रतिशत %age of Recurring Income to Total Income	
	आवर्ती Recurring	अनावर्ती Non-Recurring	कुल जोड़ Grand Total		
1	2	3	4	5	
आंध्र प्रदेश	Andhra Pradesh	1,00,62	18	1,00,75	99.9
असम	Assam	51,42	2,81	54,23	94.8
बिहार	Bihar	1,87,83	13,30	2,01,13	93.4
गुजरात	Gujarat	92,37	9,87	1,01,74	90.8
हरियाणा	Haryana	72,86	4,81	77,67	93.8
हिमाचल प्रदेश	Himachal Pradesh	37,73	1,02	38,75	97.4
जम्मू और काश्मीर	Jammu & Kashmir	16,88	7,50	24,38	69.2
कर्नाटक	Karnataka	3,16,05	27,42	3,43,47	92.0
केरल	Kerala	80,74	6,95	87,69	92.1
मध्य प्रदेश	Madhya Pradesh	82,39	9,03	91,42	90.1
महाराष्ट्र	Maharashtra	4,47,02	5,31	4,52,33	98.8
मणिपुर	Manipur
मेघालय	Meghalaya
नागालैण्ड	Nagaland
उड़ीसा	Orissa	19,73	12,00	31,73	62.2
पंजाब	Punjab	1,62,43	8,27	1,70,70	95.2
राजस्थान	Rajasthan	84,94	9,86	94,80	89.5
सिक्किम	Sikkim
तमिलनाडु	Tamil Nadu	1,72,23	5,09	1,77,32	97.1
त्रिपुरा	Tripura
उत्तर प्रदेश	Uttar Pradesh	1,15,45	10,66	1,26,11	91.5
पश्चिम बंगाल	West Bengal
अंडो व. नि. द्वीप समूह	A. & N. Islands
अरुणाचल प्रदेश	Arunachal Pradesh
चंडीगढ़	Chandigarh
दादर व. नामर हवेली	Dadra & Nagar Haveli
दिल्ली	Delhi
गोवा, दमन व. दीव	Goa, Daman & Diu
लक्षद्वीप	Lakshadweep
मिज़ोरम	Mizoram
पोंडिचेरी	Pondicherry
INDIA		20,40,69	1,33,53	21,74,22	93.9

सारणी 4—शैक्षिक संस्थाओं के प्रकार के अनुसार (आवर्ती तथा अनावर्ती) कुल आय—(जारी)
TABLE IV—TOTAL INCOME (RECURRING & NON-RECURRING) BY TYPE OF INSTITUTIONS—(Contd.)

(इ) उच्च शिक्षा की संस्थाएं—(जारी)
E—Institutions for Higher Education—(Contd.)

(क) डिग्री तथा उच्च स्तर—(जारी)
(a) Degree Standard and above—(Contd.)

(3) व्यापार प्रबंध
(iii) Business Management

(रुपये हजारों में)
(Rupees in Thousands)

राज्य/संघ शासित क्षेत्र State/Union Territory	कुल आय Total Income				
	आवर्ती Recurring	अनावर्ती Non-Recurring	कुल जोड़ Grand Total	आवर्ती आय का आय कुल से प्रतिशत %age of Recurring Income to Total Income	
1	2	3	4	5	
आंध्र प्रदेश	Andhra Pradesh	
असम	Assam	
बिहार	Bihar	3,54	3,12	6,66	53.2
गुजरात	Gujarat	89,88	1,32,72	2,22,60	40.4
हरियाणा	Haryana	
हिमाचल प्रदेश	Himachal Pradesh	
जम्मू और काश्मीर	Jammu & Kashmir	
कर्नाटक	Karnataka	
केरल	Kerala	
मध्य प्रदेश	Madhya Pradesh	
महाराष्ट्र	Maharashtra	
मणिपुर	Manipur	
मेघालय	Meghalaya	
नागालैण्ड	Nagaland	
ओरिशा	Orissa	7,15	54	7,69	93.0
पंजाब	Punjab	
राजस्थान	Rajasthan	
सिक्किम	Sikkim	
तमिलनाडु	Tamil Nadu	
त्रिपुरा	Tripura	
उत्तर प्रदेश	Uttar Pradesh	
पश्चिम बंगाल	West Bengal	77,63	36,20	1,13,83	68.2
अंड० व नि० द्वीप समूह	A. & N. Islands	
अरुणाचल प्रदेश	Arunachal Pradesh	
चंडीगढ़	Chandigarh	
दादर व नागर हवेली	Dadra & Nagar Haveli	
दिल्ली	Delhi	
गोवा, दमन व दीव	Goa, Daman & Diu	
लक्षद्वीप	Lakshadweep	
मिजोरम	Mizoram	
पाण्डिचेरी	Pondicherry	
भारत	INDIA	1,78,20	1,72,58	3,50,78	50.8

सारणी 4—शैक्षिक संस्थाओं के प्रकार के अनुसार (आवर्ती तथा अनावर्ती) कुल आय—(जारी)
TABLE IV—TOTAL INCOME (RECURRING & NON-RECURRING) BY TYPE OF INSTITUTIONS—(Contd.)

(ड) उच्च शिक्षा की संस्थाएँ—(जारी) •
E—Institutions for Higher Education—(Contd.)

(क) डिग्री तथा उच्च स्तर—(जारी)
(a) Degree Standard & Above—(Contd.)

(4) शिक्षा
(iv) Education

(रुपये हजारों में)
 (Rupees in Thousands)

राज्य/संघ शासित क्षेत्र State/Union Territory	कुल आय Total Income			आवर्ती आय का प्रतिशत %age of Recurring Income to Total Income	
	आवर्ती Recurring	अनावर्ती Non- Recurring	कुल जोड़ Grand Total		
1	2	3	4	5	
आंध्र प्रदेश	Andhra Pradesh	74,69	9,20	83,89	89.0
असम	Assam	12,43	1,48	13,91	89.4
बिहार	Bihar	21,98	1,50	23,48	93.6
गुजरात	Gujarat	87,55	8,62	96,17	91.0
हरियाणा	Haryana	43,14	2,46	45,60	94.60
हिमाचल प्रदेश	Himachal Pradesh	11,69	1,17	12,86	91.5
जम्मू और कश्मीर	Jammu & Kashmir	22,63	4,05	26,68	84.8
कर्नाटक	Karnataka	97,49	21,72	1,19,21	81.8
केरल	Kerala	55,11	65	55,76	98.8
मध्य प्रदेश	Madhya Pradesh	51,44	1,67	53,11	96.9
महाराष्ट्र	Maharashtra	1,89,70	6,19	1,95,89	96.8
मणिपुर	Manipur
मेघालय	Meghalaya	1,38	43	1,81	76.2
नागालैण्ड	Nagaland	11,09	2,68	13,77	80.5
उड़ीसा	Orissa	40,49	5,30	45,79	88.4
पंजाब	Punjab	69,01	2,82	71,83	96.1
राजस्थान	Rajasthan	1,01,39	11,04	1,12,43	90.2
सिक्किम	Sikkim
तमिलनाडु	Tamil Nadu	90,13	1,16	91,29	98.7
त्रिपुरा	Tripura	12,59	19	12,78	98.5
उत्तर प्रदेश	Uttar Pradesh	53,15	1,31	54,46	97.6
पश्चिम बंगाल	West Bengal	1,06,28	3,43	1,09,71	96.9
अंडो नि० द्वीप समूह	A. & N. Islands
अरुणाचल प्रदेश	Arunachal Pradesh
चंडीगढ़	Chandigarh	8,67	..	8,67	100.0
दादर व नागर हवेली	Dadra & Nagar Haveli
दिल्ली	Delhi
गोवा, दमन व दीव	Goa, Daman & Diu	316	86	4,02	78.6
लक्षद्वीप	Lakshadweep
मिजोरम	Mizoram	1,92	14	2,06	93.2
पाण्डिचेरी	Pondicherry
भारत	INDIA	11,67,11	88,07	12,55,18	93.0

सारणी 4—शैक्षिक संस्थाओं के प्रकार के अनुसार (आवर्ती तथा अनावर्ती) कुल आय—(जारी)
TABLE IV—TOTAL INCOME (RECURRING & NON-RECURRING) BY TYPE OF INSTITUTIONS—(Contd.)

(इ) उच्च शिक्षा की संस्थाएँ—(जारी)
E—Institutions for Higher Education—(Contd.)

(क) डिग्री तथा उच्च स्तर—(जारी)
(a) Degree Standard and Above—(Contd.)

(5) इंजीनियरी, औद्योगिकी तथा स्थापत्य
(v) Engineering, Technology and Architecture

(रुपये हजारों में)
(Rupees in Thousands)

राज्य/संघ शासित क्षेत्र State/Union Territory	कुल आय Total Income			आवर्ती आय का कुल आय से प्रतिशत %age of Recurring Income to Total Income	
	आवर्ती Recurring	अनावर्ती Non- Recurring	कुल जोड़ Grand Total		
1	2	3	4	5	
आंध्र प्रदेश	Andhra Pradesh	3,74,06	12,81	3,86,87	96.7
असम	Assam	69,21	90,78	1,59,99	43.3
बिहार	Bihar	2,72,89	38,83	3,11,72	87.5
गुजरात	Gujarat	2,83,49	55,55	3,39,04	83.6
हरियाणा	Haryana	84,96	19,85	1,04,61	81.2
हिमाचल प्रदेश	Himachal Pradesh
जम्मू और कश्मीर	Jammu & Kashmir	6703	19,19	86,22	77.7
कर्नाटक	Karnataka	4,45,10	1,01,05	5,46,15	81.5
केरल	Kerala	1,91,61	39,23	2,30,84	83.0
मध्य प्रदेश	Madhya Pradesh	2,64,17	21,09	2,85,26	92.6
महाराष्ट्र	Maharashtra	4,43,41	87,41	5,30,82	83.5
मणिपुर	Manipur
मेघालय	Meghalaya
नागालैंड	Nagaland
ओरिसा	Orissa	1,19,51	1,20	1,20,71	99.0
पंजाब	Punjab	1,40,61	26,82	1,67,43	84.0
राजस्थान	Rajasthan	95,94	6,95	1,02,89	99.2
सिक्किम	Sikkim
तमिल नाडु	Tamil Nadu	2,70,56	81,74	3,52,30	76.8
त्रिपुरा	Tripura	12,85	2,58	15,43	83.3
उत्तर प्रदेश	Uttar Pradesh	1,19,40	19,57	1,38,97	85.9
पश्चिम बंगाल	West Bengal	2,00,80	16,59	2,17,39	92.4
अंड० व नि० द्वीप समूह	A. & N. Islands
अरुणाचल प्रदेश	Arunachal Pradesh
चंडीगढ़	Chandigarh	1,02,36	13,05	1,15,41	88.87
दादरा व नागर हवेली	Dadra & Nagar Haveli
दिल्ली	Delhi	1,04,44	20,93	1,25,37	83.3
गोवा, दमन व दीव	Goa, Daman & Diu	15,91	8,73	24,64	64.6
लक्षद्वीप	Lakshadweep
मिजोरम	Mizoram
पाण्डिचेरी	Pondicherry
भारत	INDIA	36,78,31	6,83,75	43,62,06	84.3

सादृशी 4—शैक्षिक संस्थाओं के प्रकार के अनुसार (आवर्ती तथा अनावर्ती) कुल आय—(जारी)
TABLE IV—TOTAL INCOME (RECURRING & NON-RECURRING) BY TYPE OF INSTITUTIONS—(Contd.)

(इ) उच्च शिक्षा की संस्थाएँ—(जारी)
E—Institutions for Higher Education—(Contd.)

(क) डिग्री तथा उच्च स्तर—(जारी)
(a) Degree Standard and Above—(Contd.)

(6) पत्रकारिता
 (vi) Journalism

(रुपये हजारों में)
 (Rupees in Thousands)

राज्य/संघ शासित क्षेत्र State/Union Territory	कुल आय Total Income			आवर्ती आय का प्रतिशत से कुल आय प्रतिशत %age of Recurring Income to Total Income
	आवर्ती Recurring	अनावर्ती Non- Recurring	कुल जोड़ Grand Total	
1	2	3	4	5
आंध्र प्रदेश	Andhra Pradesh
असम	Assam
बिहार	Bihar
गुजरात	Gujarat
हरियाणा	Haryana
हिमाचल प्रदेश	Himachal Pradesh
जम्मू और कश्मीर	Jammu & Kashmir
कर्नाटक	Karnataka
केरल	Kerala
मध्य प्रदेश	Madhya Pradesh
महाराष्ट्र	Maharashtra	27	27	100.0
मणिपुर	Manipur
मेघालय	Meghalaya
नागालैण्ड	Nagaland
उड़ीसा	Orissa
पंजाब	Punjab
राजस्थान	Rajasthan
सिक्किम	Sikkim
तमिलनाडु	Tamil Nadu
त्रिपुरा	Tripura
उत्तर प्रदेश	Uttar Pradesh
पश्चिम बंगाल	West Bengal
अंडो व नि० द्वीप समूह	A. & N. Islands
अरुणाचल प्रदेश	Arunachal Pradesh
चंडीगढ़	Chandigarh
दादर व नागर हवेली	Dadra & Nagar Haveli
दिल्ली	Delhi
गोवा, दमन व दीव	Goa, Daman & Diu
लक्षद्वीप	Lakshadweep
मिजोरम	Mizoram
पॉन्डिचेरी	Pondicherry
भारत	INDIA	27	27	100.0

सारणी 4—शैक्षिक संस्थाओं के प्रकार के अनुसार (आवर्ती तथा अनावर्ती) कुल आय—(जारी)
TABLE IV—TOTAL INCOME (RECURRING & NON-RECURRING) BY TYPE OF INSTITUTIONS—(Contd.)

(ड) उच्च शिक्षा की संस्थाएं—(जारी)
E—Institutions for Higher Education—(Contd.)

(क) डिग्री तथा उच्च स्तर—(जारी)
(a) Degree Standard and Above—(Contd.)

(7) विधि
(vii) Law

(रुपये हजारों में)
(Rupees in Thousands)

राज्य/संघ शासित क्षेत्र State/Union Territory	कुल आय Total Income			आवर्ती आय का कुल आय से प्रतिशत %age of Recurring Income to Total Income	
	आवर्ती Recurring	अनावर्ती Non- Recurring	कुल जोड़ Grand Total		
1	2	3	4	5	
आंध्र प्रदेश	Andhra Pradesh	27,91	..	27,91	100.0
असम	Assam	10,36	1,85	12,21	84.4
बिहार	Bihar	13,62	68	14,25	95.6
गुजरात	Gujarat	48,44	2,91	51,35	94.3
हरियाणा	Haryana
हिमाचल प्रदेश	Himachal Pradesh
जम्मू और काश्मीर	Jammu & Kashmir
कर्नाटक	Karnataka	36,73	7,94	44,67	82.2
केरल	Kerala	18,59	79	19,38	95.9
मध्य प्रदेश	Madhya Pradesh	14,33	71	15,04	95.3
महाराष्ट्र	Maharashtra	1,04,86	3,43	1,08,29	96.8
मणिपुर	Manipur	1,49	5	1,54	91.4
मेघालय	Meghalaya	1,33	..	1,33	100.0
नागालैण्ड	Nagaland	34	10	44	77.3
ओडिशा	Orissa	15,16	..	15,16	100.0
पंजाब	Punjab
राजस्थान	Rajasthan	5,00	73	5,73	87.3
सिक्किम	Sikkim
तमिलनाडु	Tamil Nadu	27,36	28	27.64	99.0
त्रिपुरा	Tripura
उत्तर प्रदेश	Uttar Pradesh	8,34	..	8,34	100.0
पश्चिम बंगाल	West Bengal	3,66	12	3,78	96.8
अंड० व नि० द्वीप समूह	A. & N. Islands
अरुणाचल प्रदेश	Arunachal Pradesh
चंडीगढ़	Chandigarh
दादर व नागर हवेली	Dadra & Nagar Haveli
दिल्ली	Delhi
गोवा, दमन व दीव	Goa, Daman & Diu	6,34	..	6,34	100.0
लक्षद्वीप	Lakshadweep
मिजोरम	Mizoram
पांडिचेरी	Pondicherry	4,82	1,33	6,15	78.4
भारत	INDIA	3,48,68	20,87	3,69,55	94.4

सारणी 4—शैक्षिक संस्थाओं के प्रकार के अनुसार (आवर्ती तथा अनावर्ती) कुल आय—(जारी)
TABLE IV—TOTAL INCOME (RECURRING & NON-RECURRING) BY TYPE OF INSTITUTIONS—(Contd.)

(इ) उच्च शिक्षा की संस्थाएँ—(जारी)
E—Institutions for Higher Education—(Contd.)

(क) डिग्री तथा उच्च स्तर—(जारी)
(a) Degree Standard and Above—(Contd.)

(8) औषधि (दन्त विद्वित्सा और परिचर्या शामिल नहीं है) (रूपये हजारों में)
(viii) Medicine (Excluding Dentistry, Public Health) (Rupees in Thousands)

राज्य/संघ शासित क्षेत्र State/Union Territory	कुल आय Total Income				
	आवर्ती Recurring	अनावर्ती Non-Recurring	कुल जोड़ Grand Total	आवर्ती आय का कुल आय से प्रतिशत %age of Recurring Income to Total Income	
1	2	3	4	5	
आंध्र प्रदेश	Andhra Pradesh	4,83,06	..	4,83,06	100.0
असम	Assam	2,01,68	..	2,01,68	100.0
बिहार	Bihar	3,92,74	50,36	4,43,10	88.6
गुजरात	Gujarat	3,17,05	23,03	3,40,08	93.2
हरियाणा	Haryana	4,11,91	21,48	4,33,39	95.0
हिमाचल प्रदेश	Himachal Pradesh	1,06,56	34,10	1,40,66	75.8
जम्मू और काश्मीर	Jammu & Kashmir	72,56	40,37	1,12,93	64.3
कर्नाटक	Karnataka	5,73,50	1,23,20	6,96,70	82.3
केरल	Kerala	3,67,22	38,26	4,05,48	90.6
मध्य प्रदेश	Madhya Pradesh	2,76,01	14,15	2,90,16	95.1
महाराष्ट्र	Maharashtra	10,36,11	32,92	10,69,03	96.9
मणिपुर	Manipur	54,59	75,00	1,29,59	42.1
मेघालय	Meghalaya
नागालैण्ड	Nagaland
उड़ीसा	Orissa	1,56,91	27,89	1,84,80	84.9
पंजाब	Punjab	2,98,44	1,33,47	4,31,91	69.1
राजस्थान	Rajasthan	3,82,30	11,49	3,93,79	97.1
सिक्किम	Sikkim
तमिलनाडु	Tamil Nadu	6,01,52	28,36	6,29,88	95.5
त्रिपुरा	Tripura
उत्तर प्रदेश	Uttar Pradesh	4,44,72	42,58	4,87,30	91.5
पश्चिम बंगाल	West Bengal	3,27,66	41,09	3,68,75	88.9
अंड० व नि० द्वीप समूह	A. & N. Islands
अरुणाचल प्रदेश	Arunachal Pradesh
चंडीगढ़	Chandigarh
दादर व नागर हवेली	Dadra & Nagar Haveli
दिल्ली	Delhi	3,37,47	21,71	3,59,18	94.0
गोवा, दमन व दीव	Goa, Daman & Diu	69,66	..	69,66	100.0
लक्ष्य द्वीप	Lakshadweep
मिजोरम	Mizoram
पांडिचेरी	Pondicherry	1,94,90	7,49	2,02,39	96.3
भारत	INDIA	71,06,57	7,66,95	78,73,52	90.3

सारणी 4—शैक्षिक संस्थाओं के प्रकार के अनुसार (आवर्ती तथा अनावर्ती) कुल आय—(जारी)
TABLE IV—TOTAL INCOME (RECURRING & NON-RECURRING) BY TYPE OF INSTITUTIONS—(Contd.)

(इ) उच्च शिक्षा की संस्थाएं—(जारी)
E—Institutions for Higher Education—(Contd.)

(क) डिग्री तथा उच्च स्तर—(जारी)
(a) Degree Standard and Above—(Contd.)

(9) औषध विज्ञान
(ix) Pharmacy

(रुपये हजारों में)
(Rupees in Thousands)

राज्य/संघ शासित क्षेत्र State/Union Territory	कुल आय Total Income			आवर्ती आय का कुल आय से प्रतिशत %age of Recurring Income to Total Income	
	आवर्ती Recurring	अनावर्ती Non- Recurring	कुल जोड़ Grand Total		
1	2	3	4	5	
आंध्र प्रदेश	Andhra Pradesh	
असम	Assam	
बिहार	Bihar	
गुजरात	Gujarat	24,03	..	100.0	
हरियाणा	Haryana	
हिमाचल प्रदेश	Himachal Pradesh	
जम्मू और काश्मीर	Jammu & Kashmir	
कर्नाटक	Karnataka	23,30	4,72	83,2	
केरल	Kerala	
मध्य प्रदेश	Madhya Pradesh	
महाराष्ट्र	Maharashtra	23,97	3,82	86,3	
मणिपुर	Manipur	
मेघालय	Meghalaya	
नागालैंड	Nagaland	
ओरिशा	Orissa	
पंजाब	Punjab	
राजस्थान	Rajasthan	
सिक्किम	Sikkim	
तमिलनाडु	Tamil Nadu	
त्रिपुरा	Tripura	
उत्तर प्रदेश	Uttar Pradesh	
पश्चिम बंगाल	West Bengal	
अंडो व नि० द्वीप समूह	A. & N. Islands	
अरुणाचल प्रदेश	Arunachal Pradesh	
चंडीगढ़	Chandigarh	
दादर व नागर हवेली	Dadra & Nagar Haveli	
दिल्ली	Delhi	11,76	100	92.2	
गोवा, दमन व दीव	Goa, Daman & Diu	13,42	..	100.0	
लक्षद्वीप	Lakshadweep	
मिजोरम	Mizoram	
पॉण्डिचेरी	Pondicherry	
भारत	INDIA	96,48	9,54	1,06,02	91.0

सारणी 4—शैक्षिक संस्थाओं के प्रकार के अनुसार (आवर्ती तथा अनावर्ती) कुल आय—(जारी)
TABLE IV—TOTAL INCOME (RECURRING & NON-RECURRING) BY TYPE OF INSTITUTIONS—(Contd.)

(इ) उच्च शिक्षा की संस्थाएं—(जारी)
E—Institutions for Higher Education—(Contd.)

(क) डिग्री तथा उच्च स्तर—(जारी)
(a)—Degree Standard and Above—(Contd.)

(10) सार्वजनिक स्वास्थ्य
(x) Public Health

(रुपये हजारों में)
(Rupees in Thousands)

राज्य/संघ शासित क्षेत्र State/Union Territory	कुल आय Total Income			आवर्ती आय का कुल आय से प्रतिशत %age of Recurring Income to Total Income
	आवर्ती Recurring	अनावर्ती Non- Recurring	कुल जोड़ Grand Total	
1	2	3	4	5
आंध्र प्रदेश	Andhra Pradesh
असम	Assam
बिहार	Bihar
गुजरात	Gujarat
हरियाणा	Haryana
हिमाचल प्रदेश	Himachal Pradesh
जम्मू और काश्मीर	Jammu & Kashmir
कर्नाटक	Karnataka
केरल	Kerala
मध्य प्रदेश	Madhya Pradesh
महाराष्ट्र	Maharashtra
मणिपुर	Manipur
मेघालय	Meghalaya
नागालैण्ड	Nagaland
उड़ीसा	Orissa
पंजाब	Punjab
राजस्थान	Rajasthan
सिक्किम	Sikkim
तमिलनाडु	Tamil Nadu
त्रिपुरा	Tripura
उत्तर प्रदेश	Uttar Pradesh
पश्चिम बंगाल	West Bengal	55,71	..	55,71 100.0
अंड० व नि० द्वीप समूह	A. & N. Islands
अरुणाचल प्रदेश	Arunachal Pradesh
चंडीगढ़	Chandigarh
दादर व नागर हवेली	Dadra & Nagar Haveli
दिल्ली	Delhi
गोवा, दमन व दीव	Goa, Daman & Diu
लक्ष द्वीप	Lakshadweep
मिजोरम	Mizoram
पांडिचेरी	Pondicherry
भारत	INDIA	55,71	..	55,71 100.0

सारणी 4—शैक्षिक संस्थाओं के प्रकार के अनुसार (आवर्ती तथा अनावर्ती) कुल आय—(जारी)
TABLE IV—TOTAL INCOME (RECURRING & NON-RECURRING) BY TYPE OF INSTITUTIONS—(Contd.)

(इ) उच्च शिक्षा की संस्थाएँ—(जारी)

E—Institutions for Higher Education—(Contd.)

(क) डिग्री तथा उच्च स्तर—(जारी)

(a) Degree Standard and Above—(Contd.)

(11) संगीत तथा ललित कलाएँ (संगीत, नृत्य तथा व्यावहारिक कला शामिल है)

(xi) Music & Fine Arts (Including Music, Dancing and other Applied Arts)

(रुपये हजारों में)/(Rupees in Thousands)

राज्य/बंध शासित क्षेत्र State/Union Territory	कुल आय Total Income				
	आवर्ती Recurring	अनावर्ती Non- Recurring	कुल जोड़ Grand Total	आवर्ती आय का कुल आय से प्रतिशत %age of Recurring Income to Total Income	
1	2	3	4	5	
आंध्र प्रदेश	Andhra Pradesh	4,74	..	4,74	100.0
असम	Assam
बिहार	Bihar	1,72	..	1,72	100.0
गुजरात	Gujarat	23,82	66	24,48	97.3
हरियाणा	Haryana
हिमाचल प्रदेश	Himachal Pradesh
जम्मू और काश्मीर	Jammu & Kashmir	5,20	13	5,33	97.6
कर्नाटक	Karnataka	6,95	..	6,95	100.0
केरल	Kerala	2,17	..	2,17	100.0
मध्य प्रदेश	Madhya Pradesh	16,72	40	17,12	97.7
महाराष्ट्र	Maharashtra	25,72	52	26,24	98.0
मणिपुर	Manipur	5,87	29	6,16	95.3
मेघालय	Méghalaya
नागालैण्ड	Nagaland
उड़ीसा	Orissa	6,50	2,30	8,80	73.9
पंजाब	Punjab	1,08	75	1,83	59.0
राजस्थान	Rajasthan	27	..	27	100.0
सिक्किम	Sikkim
तमिलनाडु	Tamil Nadu	5,98	..	5,98	100.0
त्रिपुरा	Tripura	4,97	..	4,97	100.0
उत्तर प्रदेश	Uttar Pradesh	9,72	34	10,06	96.6
पश्चिम बंगाल	West Bengal	5,92	60	6,52	90.8
अंड० व नि० द्वीप समूह	A. & N. Islands
अरुणाचल प्रदेश	Arunachal Pradesh
चंडीगढ़	Chandigarh
दादर व नागर हवेली	Dadra & Nagar Haveli
दिल्ली	Delhi	13,02	..	13,02	100.0
गोवा, दमन व दीव	Goa, Daman & Diu	6,03	..	6,03	100.0
लक्ष द्वीप	Lakshadweep
मिजोरम	Mizoram
पांडिचेरी	Pondicherry
भारत	INDIA	1,46,40	5,99	1,52,39	96.1

सारणी 4—शैक्षिक संस्थाओं के प्रकार के अनुसार (आवर्ती तथा अनावर्ती) कुल आय—(जारी)
TABLE IV—TOTAL INCOME (RECURRING & NON-RECURRING) BY TYPE OF INSTITUTIONS—(Contd.)

(ड) उच्च शिक्षा की संस्थाएँ—(जारी)
E—Institutions for Higher Education—(Contd.)

(क) डिग्री तथा उच्च स्तर—(जारी)
(a) Degree Standard and Above—(Contd.)

(12) प्राच्य विद्या अध्ययन
(xii) Oriental Studies

(रुपये हजारों में)
(Rupees in Thousands)

राज्य/संघ शासित क्षेत्र State/Union Territory	कुल अ.य Total Income			आवर्ती आय का कुल आय से प्रतिशत %age of Recurring Income to Total Income	
	आवर्ती Recurring	अनावर्ती Non- Recurring	कुल जोड़ Grand Total		
1	2	3	4	5	
आंध्र प्रदेश	Andhra Pradesh	94,14	11,50	1,05,64	89.1
असम	Assam	4,34	..	4,34	100.0
बिहार	Bihar	36,75	1,54	38,29	96.0
गुजरात	Gujarat	1,86	18	2,04	91.2
हरियाणा	Haryana	10,93	4,49	15,42	70.9
हिमाचल प्रदेश	Himachal Pradesh	7,29	25	7,54	96.7
जम्मू और काश्मीर	Jammu & Kashmir	6,85	18	7,03	97.4
कर्नाटक	Karnataka	18,82	19	19,01	99.1
केरल	Kerala	11,29	3	11,32	99.7
मध्य प्रदेश	Madhya Pradesh	14,88	14	15,02	99.1
महाराष्ट्र	Maharashtra	1,26	..	1,26	100.00
मणिपुर	Manipur	33	..	33	100.00
मेघालय	Meghalaya
नागालैण्ड	Nagaland
उड़ीसा	Orissa	14,40	40	14,80	97.3
पंजाब	Punjab	6,12	..	6,12	100.00
राजस्थान	Rajasthan	53,71	48	54,19	99.1
सिक्किम	Sikkim
तमिलनाडु	Tamil Nadu	24,55	43	24,88	98.3
त्रिपुरा	Tripura	56	26	82	68.3
उत्तर प्रदेश	Uttar Pradesh	1,52,36	32,19	1,84,55	82.6
पश्चिम बंगाल	West Bengal	75	7	82	91.5
अंडो व नि० द्वीप समूह	A. & N. Islands
अरुणाचल प्रदेश	Arunachal Pradesh
चंडीगढ़	Chandigarh
दादर व नागर हवेली	Dadra & Nagar Haveli
दिल्ली	Delhi	24,11	1,18	25,29	95.3
गोवा, दमन व दीव	Goa, Daman & Diu
लक्ष द्वीप	Lakshadweep
मिजोरम	Mizoram
पांडिचेरी	Pondicherry
भारत	INDIA	4,85,20	53,51	5,38,71	90.1

सारणी 4—शैक्षिक संस्थाओं के प्रकार के अनुसार (आवर्ती तथा अनावर्ती) कुल आय—(जारी)
TABLE IV—TOTAL INCOME (RECURRING & NON-RECURRING) BY TYPE OF INSTITUTIONS—(Contd.)

(इ) उच्च शिक्षा की संस्थाएं—(जारी)
E—Institutions for Higher Education—(Contd.)

(क) डिग्री तथा उच्च स्तर—(जारी)
(a)—Degree Standard and Above—(Contd.)

(13) शारीरिक शिक्षा
 (xiii) Physical Education

(रुपये हजारों में)
 (Rupees in Thousands)

राज्य/संघ शासित क्षेत्र State/Union Territory	कुल आय Total Income			आवर्ती आय का कुल आय से प्रतिशत %age of Recurring Income to Total Income	
	आवर्ती Recurring	अनावर्ती Non- Recurring	कुल जोड़ Grand Total		
1	2	3	4	5	
आंध्र प्रदेश	Andhra Pradesh	9,10	7,20	16,30	55.8
असम	Assam
बिहार	Bihar	1,91	..	1,91	100.0
गुजरात	Gujarat	8,97	80	9,77	91.8
हरियाणा	Haryana	7,71	40	8,11	95.1
हिमाचल प्रदेश	Himachal Pradesh
जम्मू और काश्मीर	Jammu & Kashmir	6,31	..	6,31	100.0
कर्नाटक	Karnataka	5,56	190	7,46	74.5
केरल	Kerala
मध्य प्रदेश	Madhya Pradesh	24,18	8,12	32,30	74.9
महाराष्ट्र	Maharashtra	11,60	40	12,00	96.7
मणिपुर	Manipur
मेघालय	Meghalaya
नागालैंड	Nagaland
ओरिस्सा	Orissa
पंजाब	Punjab	1,08,58	68,11	1,76,69	61.5
राजस्थान	Rajasthan	4,33	..	4,33	100.0
सिक्किम	Sikkim
तमिलनाडु	Tamil Nadu	10,31	1,07	11,38	90.6
त्रिपुरा	Tripura	1,97	..	1,97	100.0
उत्तर प्रदेश	Uttar Pradesh	5,40	1,38	6,78	79.6
पश्चिम बंगाल	West Bengal	4,84	40	5,24	92.4
अंड० व नि० द्वीप समूह	A. & N. Islands
अरुणाचल प्रदेश	Arunachal Pradesh
चंडीगढ़	Chandigarh
दादर व नागर हवेली	Dadra & Nagar Haveli
दिल्ली	Delhi
गोवा, दमन व द्वीप	Goa, Daman & Diu
लक्ष द्वीप	Lakshadweep
मिजोरम	Mizoram
पाण्डिचेरि	Pondicherry
भारत	INDIA	2,10,77	89,78	3,00,55	70.1

सारणी 4—शैक्षिक संस्थाओं के प्रकार के अनुसार (आवर्ती तथा अनावर्ती) कुल आय—(जारी)
TABLE IV—TOTAL INCOME (RECURRING & NON-RECURRING) BY TYPE OF INSTITUTIONS—(Contd.)

(इ) उच्च शिक्षा की संस्थाएं—(जारी)
E—Institutions for Higher Education—(Contd.)

(क) डिग्री तथा उच्च स्तर—(जारी)
(a) Degree Standard and Above—(Contd.)

(14) पशु चिकित्सा विज्ञान
(xiv) Veterinary Science

(रुपये हजारों में)
 (Rupees in Thousands)

राज्य/संघ शासित क्षेत्र State/Union Territory	कुल आय Total Income			आवर्ती आय का कुल आय से प्रतिशत %age of Recurring Income to Total Income	
	आवर्ती Recurring	अनावर्ती Non-Recurring	कुल जोड़ Grand Total		
1	2	3	4	5	
आंध्र प्रदेश	Andhra Pradesh	63,46	..	63,46	100.0
असम	Assam	61,72	1,69	63,41	97.3
बिहार	Bihar	77,94	..	77,94	100.0
गुजरात	Gujarat	13,32	68	14,00	95.1
हरियाणा	Haryana	52,77	2,20	54,97	96.0
हिमाचल प्रदेश	Himachal Pradesh
जम्मू और काश्मीर	Jammu & Kashmir
कर्नाटक	Karnataka	4,83,03	4,72,50	9,55,53	50.5
केरल	Kerala	71,26	1,80	73,06	97.5
मध्य प्रदेश	Madhya Pradesh	43,22	4,27	47,49	91.0
महाराष्ट्र	Maharashtra	79,94	8,71	88,65	90.2
मणिपुर	Manipur
मेघालय	Meghalaya
नागालैण्ड	Nagaland
उड़ीसा	Orissa	15,11	..	15,11	100.0
पंजाब	Punjab	40,63	8,51	49,14	82.7
राजस्थान	Rajasthan	40,93	7,26	48,19	84.9
सिक्किम	Sikkim
तमिलनाडु	Tamil Nadu	68,79	20,06	88,85	77.4
त्रिपुरा	Tripura
उत्तर प्रदेश	Uttar Pradesh	3,61,39	..	3,61,39	100.0
पश्चिम बंगाल	West Bengal
अंडो व नि० द्वीप समूह	A. & N. Islands
अरुणाचल प्रदेश	Arunachal Pradesh
चंडीगढ़	Chandigarh
दादर व नागर हवेली	Dadra & Nagar Haveli
दिल्ली	Delhi
गोवा, दमन व दीव	Goa, Daman & Diu
लक्षद्वीप	Lakshadweep
मिजोरम	Mizoram
पॉण्डिचेरी	Pondicherry
भारत	INDIA	14,73,51	5,27,68	20,01,19	73.6

सारणी 4—शैक्षिक संस्थाओं के प्रकार के अनुसार (आवर्ती तथा अनावर्ती) कुल आय—(जारी)
TABLE IV—TOTAL INCOME (RECURRING & NON-RECURRING) BY TYPE OF INSTITUTIONS—(Contd.)

(ड) उच्च शिक्षा की संस्थाएं—(जारी)
E—Institutions for Higher Education—(Contd.)

(क) डिग्री तथा उच्च स्तर (जारी)
(a) Degree Standard and Above—(Contd.)

(15) डिग्री तथा उच्च स्तर की अन्य संस्थाएं (रुपये हजारों में)
(xv) Other Institutions for Degree Standard & Above (Rupees in Thousands)

राज्य/संघ शासित क्षेत्र State/Union Territory	कुल आय Total Income			आवर्ती आय का कुल आय से प्रतिशत %age of Recurring Income to Total Income	
	आवर्ती Recurring	अनावर्ती Non- Recurring	कुल जोड़ Grand Total		
1	2	3	4	5	
आंध्र प्रदेश	Andhra Pradesh	10,52	..	10,52	100.0
असम	Assam	3,03	..	3,03	100.0
बिहार	Bihar	11,48	71	12,19	94.2
गुजरात	Gujarat	99,63	28,06	1,27,69	78.0
हरियाणा	Haryana
हिमाचल प्रदेश	Himachal Pradesh
जम्मू और काश्मीर	Jammu & Kashmir
कर्नाटक	Karnataka	42,29	14,64	56,93	74.3
केरल	Kerala	8	8	..
मध्य प्रदेश	Madhya Pradesh	12,34	27	12,61	97.9
महाराष्ट्र	Maharashtra	1,79,30	49,29	2,28,59	78.4
मणिपुर	Manipur	79	..	79	100.0
मेघालय	Meghalaya
नागालैण्ड	Nagaland
ओरिशा	Orissa
पंजाब	Punjab	12,88	..	12,88	100.0
राजस्थान	Rajasthan	10,07	10	10,17	99.0
सिक्किम	Sikkim
तमिलनाडु	Tamil Nadu	10,79	20,32	31,11	34.7
त्रिपुरा	Tripura	3
उत्तर प्रदेश	Uttar Pradesh	5,34	24	5,58	95.7
पश्चिम बंगाल	West Bengal	25,82	12	25,94	99.5
अंड० व नि० द्वीप समूह	A. & N. Islands
अरुणाचल प्रदेश	Arunachal Pradesh
चंडीगढ़	Chandigarh
दादर व नागर हवेली	Dadra & Nagar Haveli
दिल्ली	Delhi	28,46	4,10	32,56	87.4
गोवा, दमन व दीु	Goa, Daman & Diu
लक्षद्वीप	Lakshadweep
मिजोरम	Mizoram
पाण्डिचेरी	Pondicherry
भारत	INDIA	4,52,74	1,17,96	5,70,70	79.3

सारणी 4—शैक्षिक संस्थाओं के प्रकार के अनुसार (आवर्ती तथा अनावर्ती) कुल आय—(जारी)
TABLE IV—TOTAL INCOME (RECURRING & NON-RECURRING) BY TYPE OF INSTITUTIONS—(Contd.)

(इ) उच्च शिक्षा की संस्थाएं—(जारी)
E—Institutions for Higher Education—(Contd.)

जोड़ (क)—डिग्री तथा उच्च स्तर की कुल उच्च शिक्षा संस्थाएं—(ममाप्त)
Total (a)—All Institutions of Degree Standard and above—(Concltd.)

(रुपये हजारों में)
 (Rupees in Thousands)

राज्य/संघ शासित क्षेत्र State/Union Territory	कुल आय Total Income			आवर्ती आय का कुल आय से प्रतिशत %age of Recurring Income to Total Income	
	आवर्ती Recurring	अनावर्ती Non- Recurring	कुल जोड़ Grand Total		
I	2	3	4	5	
आंध्र प्रदेश	Andhra Pradesh	33,22,74	1,58,89	34,81,63	95.4
असम	Assam	12,67,32	1,58,71	14,26,03	88.9
बिहार	Bihar	34,60,97	2,32,23	36,93,20	93.7
गुजरात	Gujarat	23,44,21	3,85,14	27,29,35	85.9
हरियाणा	Haryana	13,40,37	93,80	14,34,17	93.5
हिमाचल प्रदेश	Himachal Pradesh	3,26,96	38,68	3,65,64	89.4
जम्मू और काश्मीर	Jammu & Kashmir	3,97,13	93,41	4,90,54	81.0
कर्नाटक	Karnataka	35,35,93	9,31,15	44,67,08	79.2
केरल	Kerala	27,04,76	1,62,88	28,67,64	94.5
मध्य प्रदेश	Madhya Pradesh	21,73,63	1,12,97	22,91,60	94.1
महाराष्ट्र	Maharashtra	68,58,68	4,88,90	73,47,58	93.4
मणिपुर	Manipur	2,56,03	98,30	3,54,33	72.5
मेघालय	Meghalaya	99,09	20,06	1,19,15	83.2
नागालैण्ड	Nagaland	79,66	11,33	90,99	87.6
उड़ीसा	Orissa	14,29,03	1,14,59	15,43,62	92.6
पंजाब	Punjab	20,10,84	3,49,65	23,60,69	85.2
राजस्थान	Rajasthan	18,30,65	88,45	19,19,10	95.4
सिक्किम	Sikkim	4,95	1,10	6,05	81.8
तमिलनाडु	Tamil Nadu	39,45,33	2,52,41	41,97,94	94.0
त्रिपुरा	Tripura	1,18,99	9,51	1,28,50	92.8
उत्तर प्रदेश	Uttar Pradesh	43,69,98	3,32,15	47,02,13	92.6
पश्चिम बंगाल	West Bengal	26,55,79	3,35,44	29,91,23	88.8
अंडो व नि० द्वीप समूह	A. & N. Islands	14,27	1,30	15,57	91.7
अरुणाचल प्रदेश	Arunachal Pradesh	17,76	13,49	31,25	56.8
चंडीगढ़	Chandigarh	2,71,28	27,63	2,99,11	90.7
दादर व नागर हवेली	Dadra & Nagar Haveli
दिल्ली	Delhi	17,59,93	78,62	18,38,55	95.7
गोवा, दमन व दीप	Goa, Daman & Diu	1,81,35	16,37	1,97,72	91.7
लक्षद्वीप	Lakshdweep
मिजोरम	Mizoram	53,30	10,76	64,06	83.2
पॉण्डिचेरी	Pondicherry	2,77,70	16,31	2,94,01	94.5
भारत	INDIA	4,71,13,63	46,34,63	5,17,48,26	91.0

सारणी 4—शैक्षिक संस्थाओं के प्रकार के अनुसार (आवर्ती तथा अनावर्ती) कुल आय—(जारी)
TABLE IV—TOTAL INCOME (RECURRING & NON-RECURRING) BY TYPE OF INSTITUTIONS—(Contd.)

(इ) उच्च शिक्षा की संस्थाएं—(जारी)

E—Institutions for Higher Education—(Contd.)

(ख) मेट्रिकोत्तर डिप्लोमा प्रमाण-पत्र पाठ्यक्रमों में शिक्षा प्रदान करने वाली संस्थाएं (डिग्री स्तर के नीचे)
(b)—Institutions Imparting Instruction in Post-Matriculation Diploma/Certificate Courses (Below Degree Level)

(1) कला, विज्ञान तथा वाणिज्य
 (i) Arts, Science and Commerce

(रुपये हजारों में)
 (Rupees in Thousands)

राज्य/संघ शासित क्षेत्र State/Union Territory	कुल आय Total Income			
	आवर्ती Recurring	अनावर्ती Non-Recurring	कुल जोड़ Grand Total	आवर्ती आय का कुल आय से प्रतिशत %age of Recurring Income to Total Income
1	2	3	4	5
आंध्र प्रदेश
असम	..	3	3	..
बिहार
गुजरात
हरियाणा
हिमाचल प्रदेश
जम्मू और काश्मीर
कर्नाटक
केरल
मध्य प्रदेश
महाराष्ट्र	14,49	18	14,67	98.8
मणिपुर
मेघालय
नागालैण्ड
उड़ीसा
पंजाब
राजस्थान
सिक्किम
तमिलनाडु
त्रिपुरा
उत्तर प्रदेश
पश्चिम बंगाल	24,36	1,50	25,86	94.2
अंड० व नि० द्वीप समूह
अरुणाचल प्रदेश
चंडीगढ़
दादर व नागर हवेली
दिल्ली	9,67	50	10,17	95.1
गोवा, दमन व दीव
लक्ष द्वीप
मिजोरम
पांडिचेरी
भारत	48,52	2,21	50,73	95.6

सारणी 4—शैक्षिक संस्थाओं के प्रकार के अनुसार (आवर्ती तथा अनावर्ती) कुल आय—(जारी)
TABLE IV—TOTAL INCOME (RECURRING & NON-RECURRING) BY TYPE OF INSTITUTIONS—(Contd.)

(इ) उच्च शिक्षा की संस्थाएं—(जारी)
E—Institutions for Higher Education—(Contd.)

(ख) मैट्रिकोत्तर डिप्लोमा/प्रमाण-पत्र पाठ्यक्रमों में शिक्षा प्रदान करने वाली संस्थाएं (डिग्री स्तर के नीचे)—(जारी)
(b)—Institutions Imparting Instructions in Post-Matriculation Diploma/Certificate Courses (Below Degree Level)—(Contd.)

(2) कृषि तथा वन विद्या (रुपये हजारों में)
 (ii) Agriculture & Forestry (Rupees in Thousands)

राज्य/संघ शासित क्षेत्र State/Union Territory	कुल आय Total Income			आवर्ती आय का कुल आय से प्रतिशत %age of Recurring Income to Total Income
	आवर्ती Recurring	अनावर्ती Non- Recurring	कुल जोड़ Grand Total	
1	2	3	4	5
आंध्र प्रदेश	Andhra Pradesh
असम	Assam	2,79	122	4,01
बिहार	Bihar
गुजरात	Gujarat
हरियाणा	Haryana
हिमाचल प्रदेश	Himachal Pradesh
जम्मू और काश्मीर	Jammu & Kashmir
कर्नाटक	Karnataka	8,36	4,49	12,85
केरल	Kerala	4,91	..	4,91
मध्य प्रदेश	Madhya Pradesh
महाराष्ट्र	Maharashtra
मणिपुर	Manipur
मेघालय	Meghalaya
नागालैण्ड	Nagaland
उड़ीसा	Orissa
पंजाब	Punjab
राजस्थान	Rajasthan	1,18	..	1,18
सिक्किम	Sikkim
तमिलनाडु	Tamil Nadu
त्रिपुरा	Tripura
उत्तर प्रदेश	Uttar Pradesh
पश्चिम बंगाल	West Bengal	30,61	90	31,51
अंड० व नि० द्वीप समूह	A. & N. Islands
अरुणाचल प्रदेश	Arunachal Pradesh
चंडीगढ़	Chandigarh
दादर व नागर हवेली	Dadra & Nagar Haveli
दिल्ली	Delhi
गोवा, दमन व दीव	Goa, Daman & Diu
लक्ष द्वीप	Lakshadweep
मिजोरम	Mizoram
पाण्डिचेरी	Pondicherry
भारत	INDIA	47,85	6,61	54,46
				87.9

सारणी 4—शैक्षिक संस्थाओं के प्रकार के अनुसार (आवर्ती तथा अनावर्ती) कुल आय—(जारी)
TABLE IV—TOTAL INCOME (RECURRING & NON-RECURRING) BY TYPE OF INSTITUTIONS—(Contd.)

(ड) उच्च शिक्षा की संस्थाएँ—(जारी)

E—Institutions for Higher Education—(Contd.)

(ख) मैट्रिकोत्तर डिप्लोमा/प्रमाण-पत्र कार्यक्रमों में शिक्षा प्रदाय करती वाली संस्थाएँ (द्वितीय स्तर के नीचे)—(जारी)

(b)—Institutions Imparting Instruction in Post-Matriculation Diploma/Certificate Courses (below Degree Level)—(Contd.)

(3) शिक्षा
(iii) Education(रुपये हजारों में)
(Rupees in Thousands)

राज्य/संघ शासित क्षेत्र State/Union Territory	कुल आय Total Income			आवर्ती आय का कुल आय से प्रतिशत %age of Recurring Income to Total Income	
	आवर्ती Recurring	अनावर्ती Non-Recurring	कुल जोड़ Grand Total		
1	2	3	4	5	
आंध्र प्रदेश	Andhra Pradesh	29,21	2,10	31,31	98.3
असम	Assam	41,28	12	41,35	99.7
बिहार	Bihar	1,81,68	4,68	1,86,36	97.5
गुजरात	Gujarat
हरियाणा	Haryana	64	13,34	13,98	4.6
हिमाचल प्रदेश	Himachal Pradesh	85	..	85	100.0
जम्मू और काश्मीर	Jammu & Kashmir	30,72	7,03	37,75	81.4
कर्नाटक	Karnataka	1,47,08	3,34	1,50,42	97.8
केरल	Kerala	1,04,34	37	1,04,71	99.7
मध्य प्रदेश	Madhya Pradesh	1,78,16	1,71	1,74,89	99.0
महाराष्ट्र	Maharashtra	2,41,92	14,90	2,56,82	94.2
मणिपुर	Manipur	4,31	..	4,31	100.0
मेघालय	Meghalaya	55	55	..
नागालैंड	Nagaland
ओरिसा	Orissa	91,53	2,08	93,61	97.8
पंजाब	Punjab	37,29	53	37,82	98.6
राजस्थान	Rajasthan	52,14	68	52,82	98.7
सिक्किम	Sikkim
तमिलनाडु	Tamil Nadu	38,77	46	39,23	98.8
त्रिपुरा	Tripura	18,15	..	18,15	100.0
उत्तर प्रदेश	Uttar Pradesh	1,69,15	3,37	1,72,52	98.1
पश्चिम बंगाल	West Bengal	56,30	1,20	57,50	97.9
अंडो व नि० द्वीप समूह	A. & N. Islands	6,39	..	6,39	100.0
अरुणाचल प्रदेश	Arunachal Pradesh
चंडीगढ़	Chandigarh
दादर व नागर हवेली	Dadra & Nagar Haveli
दिल्ली	Delhi	9,54	..	9,54	100.0
गोवा, दमन व दीव	Goa, Daman & Diu	6,65	90	7,55	88.1
लक्षद्वीप	Lakshadweep
मिजोरम	Mizoram	6,87	7	6,94	99.0
पाण्डिचेरी	Pondicherry
भारत	INDIA	14,47,94	57,43	15,05,37	96.2

सारणी 4—द्वैतक संस्थाओं के प्रत्येक के अनुसार (अवर्तन तथा अनावर्तन) कुल आय—(जारी)
ABLE IV—TOTAL INCOME (RECURRING & NON-RECURRING) BY TYPE OF INSTITUTIONS—(Contd.)

(इ) उच्च शिक्षा की संस्थाएं—(जारी)

E—Institutions for Higher Education—(Contd.)

(ख) मैट्रिकोत्तर डिप्लोमा/प्रमाण-पत्र पाठ्यक्रमों में शिक्षा प्रदान करने वाली संस्थाएं (डिग्री स्तर के नीचे)—(जारी)
(b)—Institutions Imparting Instruction in Post-Matriculation Diploma/Certificate Courses (below Degree Level)—(Contd.)

(4) इंजीनियरी, प्राद्योगिकी तथा स्थापत्य
(iv) Engineering, Technology & Architecture

(रुपये हजारों में)
 (Rupees in Thousands)

राज्य/संघ शासित क्षेत्र State/Union Territory	कुल आय Total Income			आवर्तन आय का कुल आय से प्रतिशत %age to Recurring Income to Total Income	
	आवर्तनी Recurring	अनावर्तनी Non- Recurring	कुल जोड़ Grand Total		
1	2	3	4	5	
आंध्र प्रदेश	Andhra Pradesh	4,51,32	20,82	4,72,14	95.6
असम	Assam	94,46	13,24	1,07,70	87.6
बिहार	Bihar	2,79,00	18,92	2,97,92	93.7
गुजरात	Gujarat	3,55,33	49,01	4,04,34	87.9
हरियाणा	Haryana	2,53,84	..	2,53,84	100.0
हिमाचल प्रदेश	Himachal Pradesh	54,54	3,18	57,72	94.5
जम्मू और काश्मीर	Jammu & Kashmir	47,00	20,65	67,65	69.5
कर्नाटक	Karnataka	5,35,66	48,40	5,84,06	91.7
केरल	Kerala	1,57,58	10,64	1,68,22	93.7
मध्य प्रदेश	Madhya Pradesh	3,91,62	31,76	4,23,38	92.5
महाराष्ट्र	Maharashtra	8,55,44	61,84	9,17,28	93.3
मणिपुर	Manipur	18,98	16,84	35,82	53.0
मेघालय	Meghalaya
नागालैण्ड	Nagaland	43,70	10,71	54,41	80.3
उड़ीसा	Orissa	62,87	8,12	70,99	88.6
पंजाब	Punjab	3,65,82	17,60	3,83,42	95.1
राजस्थान	Rajasthan	1,32,79	12,93	1,45,72	91.1
सिक्किम	Sikkim
तमिलनाडु	Tamil Nadu	2,17,81	21,03	2,38,84	91.2
त्रिपुरा	Tripura	8,44	1,66	10,10	83.6
उत्तर प्रदेश	Uttar Pradesh	5,25,59	47,74	5,73,33	91.7
पश्चिम बंगाल	West Bengal	2,93,34	27,16	3,20,50	91.5
अंड० व नि० द्वीप समूह	A. & N. Islands
अरुणाचल प्रदेश	Arunachal Pradesh
चंडीगढ़	Chandigarh	69	1,34	2,03	34.0
दादर व नागर हवेली	Dadra & Nagar Haveli
दिल्ली	Delhi	2,30,21	22,13	2,52,34	91.2
गोवा, दमन व दीव	Goa, Daman & Diu	28,84	11,00	39,84	72.4
लक्षद्वीप	Lakshadweep
मिजोरम	Mizoram	5,19	44	5,63	92.2
पांडिचेरी	Pondicherry	11,43	3,43	14,86	76.9
भारत	INDIA	54,21,49	4,80,59	59,02,08	91.9

सारणी 4—शैक्षिक संस्थाओं के प्रकार के अनुसार (आवर्ती तथा अनावर्ती) कुल आय—(जारी)
TABLE IV—TOTAL INCOME (RECURRING & NON-RECURRING) BY TYPE OF INSTITUTIONS—(Contd.)

(इ) उच्च शिक्षा की संस्थाएँ—(जारी)

E.—Institutions for Higher Education—(Contd.)

(ख) मैट्रिकोत्तर डिप्लोमा/प्रमाण-पत्र पाठ्यक्रमों में शिक्षा प्रदान करने वाली संस्थाएँ (डिग्री स्तर के नीचे)—(जारी)
(b)—Institutions Imparting Instruction in Post-Matriculation Diploma/Certificate Courses (below Degree Level)—(Contd.)

(5) औषधि (दन्त चिकित्सा और परिचर्या घात्रिचिक्सा और औषधमिश्रण शामिल है)

(v) Medicine (including Dentistry, Mid-Wifery and Compounding)

(रुपये हजारों में)
(Rupees in Thousands)

राज्य/संघ शासित क्षेत्र State/Union Territory	कुल आय Total Income				
	आवर्ती Recurring	अनावर्ती Non-Recurring	कुल जोड़ Grand Total	आवर्ती आय का कुल आय में प्रतिशत %age to Recurring Income to Total Income	
1	2	3	4	5	
आंध्र प्रदेश	Andhra Pradesh
असम	Assam
बिहार	Bihar
गुजरात	Gujarat
हरियाणा	Haryana
हिमाचल प्रदेश	Himachal Pradesh
जम्मू और काश्मीर	Jammu & Kashmir
कर्नाटक	Karnataka	2,29	34	2,63	87.1
केरल	Kerala	5,54	31	5,85	94.7
मध्य प्रदेश	Madhya Pradesh	1,86	..	1,86	100.0
महाराष्ट्र	Maharashtra	46,91	90	47,81	98.1
मणिपुर	Manipur
मेघालय	Meghalaya
नागालैंड	Nagaland
ओरिशा	Orissa	4,65	..	4,65	100.0
पंजाब	Punjab
राजस्थान	Rajasthan
सिक्किम	Sikkim
तमिलनाडु	Tamil Nadu	38	..	38	100.0
त्रिपुरा	Tripura
उत्तर प्रदेश	Uttar Pradesh
पश्चिम बंगाल	West Bengal	14,09	7,40	21,49	65.6
अंडो व निओ द्वीप समूह	A. & N. Islands
अरुणाचल प्रदेश	Arunachal Pradesh
चंडीगढ़	Chandigarh
दादर व नागर हवेली	Dadra & Nagar Haveli
दिल्ली	Delhi	9,03	1,27	10,30	87.7
गोवा, दमन व दीव	Goa, Daman & Diu
लक्षद्वीप	Lakshadweep
मिजोरम	Mizoram
पाण्डिचेरी	Pondicherry
भारत	INDIA	84,75	10,22	94,97	89.2

सारणी 4—शैक्षिक संस्थाओं के प्रकार के अनुसार (आवर्ती तथा अनावर्ती) कुल आय—(जारी)
TABLE IV—TOTAL INCOME (RECURRING & NON-RECURRING) BY TYPE OF INSTITUTIONS—(Contd)

(इ) उच्च शिक्षा की संस्थाएं—(जारी)

E—Institutions for Higher Education—(Contd.)

(ख) मैट्रिकोत्तर डिप्लोमा/प्रमाण-पत्र पाठ्यक्रमों में शिक्षा प्रदान करने वाली संस्थाएं (डिग्री स्तर के नीचे)—(जारी)

(b)—Institutions Imparting Instruction in Post-Matriculation Diploma/Certificate Courses (below Degree Level)—(Contd.)

(6) औषधि विज्ञान
(vi) Pharmacy

(रुपये हजारों में)
(Rupees in Thousands)

राज्य/संघ शासित क्षेत्र State/Union Territory	कुल आय Total Income			आवर्ती आय का कुल आय में प्रतिशत %age to Recurring Income to Total Income
	आवर्ती Recurring	अनावर्ती Non- Recurring	कुल जोड़ Grand Total	
1	2	3	4	5
आंध्र प्रदेश	Andhra Pradesh
असम	Assam
बिहार	Bihar	2,95	..	2,95 100.0
गुजरात	Gujarat
हरियाणा	Haryana
हिमाचल प्रदेश	Himachal Pradesh
जम्मू और काश्मीर	Jammu & Kashmir
कर्नाटक	Karnataka
केरल	Kerala
मध्य प्रदेश	Madhya Pradesh
महाराष्ट्र	Maharashtra	5,57	..	5,57 100.0
मणिपुर	Manipur
मेघालय	Meghalaya
नागालैण्ड	Nagaland
उड़ीसा	Orissa
पंजाब	Punjab
राजस्थान	Rajasthan
सिक्किम	Sikkim
तमिलनाडु	Tamil Nadu
त्रिपुरा	Tripura	1,00	75	1,75 57.1
उत्तर प्रदेश	Uttar Pradesh
पश्चिम बंगाल	West Bengal	4,66	..	4,66 100.0
अंड० व नि० द्वीप समूह	A. & N. Islands
अरुणाचल प्रदेश	Arunachal Pradesh
चंडीगढ़	Chandigarh
दादर व नागर हवेली	Dadra & Nagar Haveli
दिल्ली	Delhi
गोवा, दमन व दीप	Goa, Daman & Diu
लक्ष द्वीप	Lakshadweep
मिजोरम	Mizoram
पाण्डिचेरी	Pondicherry
भारत	INDIA	14,18	75	14,93 95.0

सारणी 4—वैशिक संस्थाओं के प्रकार के अनुसार (आवर्ती तथा अनावर्ती) कुल आय—(जारी)
TABLE IV—TOTAL INCOME (RECURRING & NON-RECURRING) BY TYPE OF INSTITUTIONS—(Contd.)

(६) उच्च शिक्षा की संस्थाएँ—(जारी)

E—Institutions for Higher Education—(Contd.)

(७) मैट्रिकोस्तर डिप्लोमा/प्रमाण-पत्र पाठ्यक्रमों में शिक्षा प्रदान करने वाली संस्थाएँ (डिग्री स्तर के नीचे)—(जारी)
(b)—Institutions Imparting Instruction in Post-Matriculation Diploma/Certificate Courses (below Degree Level)—(Contd.)

(7) सार्वजनिक स्वास्थ्य
 (vii) Public Health

(रुपये हजारों में)
 (Rupees in Thousands)

राज्य/संघ शासित क्षेत्र State/Union Territory	कुल आय Total Income			आवर्ती आय का कुल आय से प्रतिशत %age to Recurring Income to Total Income
	आवर्ती Recurring	अनावर्ती Non- Recurring	कुल जोड़ Grand Total	
1	2	3	4	5
आंध्र प्रदेश	Andhra Pradesh
असम	Assam
बिहार	Bihar	3,03	..	3,03 100.0
गुजरात	Gujarat
हरियाणा	Haryana
हिमाचल प्रदेश	Himachal Pradesh
जम्मू और कश्मीर	Jammu & Kashmir
कर्नाटक	Karnataka
केरल	Kerala
मध्य प्रदेश	Madhya Pradesh
महाराष्ट्र	Maharashtra
मणिपुर	Manipur
मेघालय	Meghalaya
नागालैंड	Nagaland
ओरिशा	Orissa
पंजाब	Punjab	2,82	..	2,82 100.0
राजस्थान	Rajasthan	2,29	16	2,45 93.5
सिक्किम	Sikkim
तमिलनाडु	Tamil Nadu	2,23	..	2,23 100.0
त्रिपुरा	Tripura
उत्तर प्रदेश	Uttar Pradesh
पश्चिम बंगाल	West Bengal
अंड० व नि० द्वीप समूह	A. & N. Islands
अरुणाचल प्रदेश	Arunachal Pradesh
चंडीगढ़	Chandigarh
दादर व नागर हवेली	Dadra & Nagar Haveli
दिल्ली	Delhi	5,41	..	5,41 100.0
गोवा, दमन व दीव	Goa, Daman & Diu
लक्षद्वीप	Lakshadweep
मिजोरम	Mizoram
पॉण्डिचेरी	Pondicherry
भारत	INDIA	15,78	16	15,94 99.0

सारणी 4—शैक्षिक संस्थाओं के प्रकार के अनुसार (आवर्ती तथा अनावर्ती) कुल आय—(जारी)
TABLE IV—TOTAL INCOME (RECURRING & NON-RECURRING) BY TYPE OF INSTITUTIONS—(Contd.)

(इ) उच्च शिक्षा की संस्थाएं—(जारी)
E—Institutions for Higher Education—(Contd.)

(ख) मैट्रिकोत्तर डिप्लोमा/प्रमाण-पत्र पाठ्यक्रमों में शिक्षा प्रदान करने वाली संस्थाएं (डिग्री स्तर के नीचे)—(जारी)
(b)—Institutions Imparting Instructions in Post-Matriculation Diploma/Certificate Courses (Below Degree Level)—(Contd.)

(8) संगीत तथा ललित कलाएं
(viii) Music and Fine Arts

(रुपये हजारों में)
(Rupees in Thousands)

राज्य/संघ शासित क्षेत्र State/Union Territory	कुल आय Total Income				
	आवर्ती Recurring	अनावर्ती Non-Recurring	कुल जोड़ Grand Total	आवर्ती आय का कुल आय से प्रतिशत %age to Recurring Income to Total Income	
1	2	3	4	5	
आंध्र प्रदेश	Andhra Pradesh
असम	Assam
बिहार	Bihar	13	..	13	100.0
गुजरात	Gujarat
हरियाणा	Haryana
हिमाचल प्रदेश	Himachal Pradesh
जम्मू और काश्मीर	Jammu & Kashmir
कर्नाटक	Karnataka	46,80	93	47,73	98.1
केरल	Kerala	8,63	7	8,70	99.2
मध्य प्रदेश	Madhya Pradesh	3,51	1,54	5,05	69.5
महाराष्ट्र	Maharashtra	2,89	52	3,41	84.8
मणिपुर	Manipur
मेघालय	Meghalaya
नागालैण्ड	Nagaland
उड़ीसा	Orissa
पंजाब	Punjab
राजस्थान	Rajasthan	1,79	..	1,79	100.0
सिक्किम	Sikkim
तमिलनाडु	Tamil Nadu	2,25	..	2,25	100.0
त्रिपुरा	Tripura
उत्तर प्रदेश	Uttar Pradesh
पश्चिम बंगाल	West Bengal	2,96	28	3,24	91.4
अंडो व नि० द्वीप समूह	A. & N. Islands
अरुणाचल प्रदेश	Arunachal Pradesh
चंडीगढ़	Chandigarh	6	..	6	100.0
दादर व नागर हवेली	Dadra & Nagar Haveli
दिल्ली	Delhi	1,19	..	1,19	100.0
गोवा, दमन व दीव	Goa, Daman & Diu
लक्ष द्वीप	Lakshadweep
मिजोरम	Mizoram
पाण्डिचेरी	Pondicherry
भारत	INDIA	70,21	3,34	73,55	95.5

सारणी 4—शैक्षिक संस्थाओं के प्रकार के अनुसार (आवर्ती तथा अनावर्ती) कुल आय—(जारी)
TABLE IV—TOTAL INCOME (RECURRING & NON-RECURRING) BY TYPE OF INSTITUTIONS—(Contd.)

(ड) उच्च शिक्षा की संस्थाएं—(जारी)

E—Institutions for Higher Education—(Contd.)

(ख) मैट्रिकोत्तर डिप्लोमा/प्रमाण-पत्र पाठ्यक्रमों में शिक्षा प्रदान करने वाली संस्थाएं (डिग्री स्तर के नीचे)—(जारी)

(b)—Institutions Imparting Instructions in Post-Matriculation Diploma/Certificate Courses (Below Degree Level)—(Contd.)

(9) प्राच्य विद्या अध्ययन

(ix) Oriental Studies

(रुपये हजारों में)

(Rupees in Thousands)

राज्य/संघ शासित क्षेत्र State/Union Territory	कुल आय Total Income			आवर्ती आय का कुल आय से प्रतिशत %age of Recurring Income to total Income
	आवर्ती Recurring	अनावर्ती Non- Recurring	कुल जोड़ Grand Total	
1	2	3	4	5
आंध्र प्रदेश	Andhra Pradesh
असम	Assam
बिहार	Bihar	3,73	10	3,83
गुजरात	Gujarat
हरियाणा	Haryana
हिमाचल प्रदेश	Himachal Pradesh
जम्मू और काश्मीर	Jammu & Kashmir
कर्नाटक	Karnataka
केरल	Kerala
मध्य प्रदेश	Madhya Pradesh
महाराष्ट्र	Maharashtra
मणिपुर	Manipur
मेघालय	Meghalaya
नागालैण्ड	Nagaland
उड़ीसा	Orissa
पंजाब	Punjab
राजस्थान	Rajasthan
सिक्किम	Sikkim
तमिलनाडु	Tamil Nadu
त्रिपुरा	Tripura
उत्तर प्रदेश	Uttar Pradesh
पश्चिम बंगाल	West Bengal	2,49	..	2,49
अंड० व नि० द्वीप समूह	A. & N. Islands
अरुणाचल प्रदेश	Arunachal Pradesh
चंडीगढ़	Chandigarh
दादर व नागर हवेली	Dadra & Nagar Haveli
दिल्ली	Delhi
गोवा, दमन व दीव	Goa, Daman & Diu
लक्ष द्वीप	Lakshadweep
मिजोरम	Mizoram
पॉन्डिचेरी	Pondicherry
भारत	INDIA	6,22	10	6,32
				98.4

सारणी 4—शैक्षिक संस्थाओं के प्रकार के अनुसार (आवर्ती तथा अनावर्ती) कुल आय—(जारी)
TABLE IV—TOTAL INCOME (RECURRING & NON-RECURRING) BY TYPE OF INSTITUTIONS—(Contd.)

(इ) उच्च शिक्षा की संस्थाएं—(जारी)

E—Institutions for Higher Education—(Contd.)

(ख) मैट्रिकोत्तर डिप्लोमा/प्रमाण-पत्र पाठ्यक्रमों में शिक्षा प्रदान करने वाली संस्थाएं (डिग्री स्तर के नीचे)—(जारी)

(b) Institutions Imparting Instructions in Post-Matriculation Diploma/Certificate Courses (Below Degree Level)—(Contd.)

(10) शारीरिक शिक्षा
 (x) Physical Education

(रुपये हजारों में)
 (Rupees in Thousands)

राज्य/संघ शासित क्षेत्र State/Union Territory	कुल आय Total Income			
	आवर्ती Recurring	अनावर्ती Non-Recurring	कुल जोड़ Grand Total	आवर्ती आय का कुल आय से प्रतिशत %age of Recurring Income to Total Income
1	2	3	4	5
अंध्र प्रदेश	Andhra Pradesh
असम	Assam
बिहार	Bihar	88	..	100.0
गुजरात	Gujarat	4,67	2,04	69.6
हरियाणा	Haryana
हिमाचल प्रदेश	Himachal Pradesh
जम्मू और काश्मीर	Jammu & Kashmir
कर्नाटक	Karnataka	3,39	36	90.4
केरल	Kerala
मध्य प्रदेश	Madhya Pradesh	3,67	11	97.1
महाराष्ट्र	Maharashtra
मणिपुर	Manipur
मेघालय	Meghalaya
नागालैंड	Nagaland
उड़ीसा	Orissa	1,89	26	87.9
पंजाब	Punjab
राजस्थान	Rajasthan
सिक्किम	Sikkim
तमिलनाडु	Tamil Nadu
त्रिपुरा	Tripura
उत्तर प्रदेश	Uttar Pradesh	56	..	100.0
पश्चिम बंगाल	West Bengal
अंड० व नि० द्वीप समूह	A. & N. Islands
अरुणाचल प्रदेश	Arunachal Pradesh
चंडीगढ़	Chandigarh
दादर व नागर हवेली	Dadra & Nagar Haveli
दिल्ली	Delhi
गोवा, दमन व दीव	Goa, Daman & Diu
लक्ष द्वीप	Lakshadweep
मिजोरम	Mizoram
पांडीचेरी	Pondicherry
भारत	INDIA	15,06	2,77	17,83
				84.5

सारणी 4—शैक्षिक संस्थाओं के प्रकार के अनुसार (आवर्ती तथा अनावर्ती) कुल आय—(जारी)
TABLE IV—TOTAL INCOME (RECURRING & NON-RECURRING) BY TYPE OF INSTITUTIONS—(Contd.)

(इ) उच्च शिक्षा की संस्थाएं—(जारी)
E—Institutions for Higher Education—(Contd.)

(ख) मेट्रिकोत्तर डिप्लोमा/प्रमाण-पत्र पाठ्यक्रमों में शिक्षा प्रदान करने वाली संस्थाएं (डिग्री स्तर के नीचे)—(जारी)
(b) Institutions Imparting Instructions in Post-Matriculation Diploma/Certificate Courses (Below Degree Level)—(Contd.)

(11) पशु चिकित्सा विज्ञान
(xi) Veterinary Science

(रुपये हजारों में)
(Rupees in Thousands)

राज्य/संघ शासित क्षेत्र State/Union Territory	कुल आय Total Income			आवर्ती आय का कुल आय में प्रतिशत %age of Recurring Income to Total Income
	आवर्ती Recurring	अनावर्ती Non- Recurring	कुल जोड़ Grand Total	
1	2	3	4	5
आंध्र प्रदेश	Andhra Pradesh
असम	Assam
बिहार	Bihar
गुजरात	Gujarat
हरियाणा	Haryana
हिमाचल प्रदेश	Himachal Pradesh
जम्मू और काश्मीर	Jammu & Kashmir
कर्नाटक	Karnataka
केरल	Kerala
मध्य प्रदेश	Madhya Pradesh
महाराष्ट्र	Maharashtra
मणिपुर	Manipur
मेघालय	Meghalaya
नागालैंड	Nagaland
ओडिसा	Orissa
पंजाब	Punjab
राजस्थान	Rajasthan
सिक्किम	Sikkim
तमिलनाडु	Tamil Nadu
त्रिपुरा	Tripura
उत्तर प्रदेश	Uttar Pradesh
पश्चिम बंगाल	West Bengal
अंडो व नि० द्वीप समूह	A. & N. Islands
अरुणाचल प्रदेश	Arunachal Pradesh
चंडीगढ़	Chandigarh
दादर व नागर हवेली	Dadra & Nagar Haveli
दिल्ली	Delhi
गोवा, दमन व दीव	Goa, Daman & Diu
लक्ष द्वीप	Lakshadweep
मिजोरम	Mizoram
पॉण्डीचेरी	Pondicherry
भारत	INDIA

सारणी 4—शैक्षिक संस्थाओं के प्रकार के अनुसार (आवर्ती तथा अनावर्ती) कुल आय—(जारी)
TABLE IV—TOTAL INCOME (RECURRING & NON-RECURRING) BY TYPE OF INSTITUTIONS—(Contd.)

(इ) उच्च शिक्षा की संस्थाएं—(जारी)

E—Institutions for Higher Education—(Contd.)

(ख) मैट्रिकोत्तर डिप्लोमा/प्रमाण-पत्र पाठ्यक्रमों में शिक्षा प्रदान करने वाली संस्थाएं (डिग्री स्तर के नीचे)—(जारी)

(b) **Institutions Imparting Instruction in Post Matriculation Diploma/Certificate Courses (Below Degree Level)—(Contd.)**

(12) मैट्रिकोत्तर डिप्लोमा/प्रमाण-पत्र पाठ्यक्रमों में शिक्षा प्रदान करने वाली अन्य शिक्षा संस्थाएं (डिग्री स्तर के नीचे)

(xii) *Other Institution Imparting Instruction in Post-Matriculation Diploma/Certificate Courses (below Degree Level)*

(रुपये हजारों में)

(Rupees in Thousands)

राज्य/संघ शासित क्षेत्र State/Union Territory	कुल आय Total Income			आवर्ती आय का कुल आय में प्रतिशत % age of Recurring Income to Total Income
	आवर्ती Recurring	अनावर्ती Non- Recurring	कुल जोड़ Grand Total	
1	2	3	4	5
आंध्र प्रदेश	Andhra Pradesh
असम	Assam
बिहार	Bihar	3,54	..	3,54
गुजरात	Gujarat	37,28	47,15	84,43
हरियाणा	Haryana	33,11	..	33,11
हिमाचल प्रदेश	Himachal Pradesh
जम्मू और कश्मीर	Jammu & Kashmir
कर्नाटक	Karnataka	52,41	84	53,25
केरल	Kerala
मध्य प्रदेश	Madhya Pradesh
महाराष्ट्र	Maharashtra	24,33	..	24,33
मणिपुर	Manipur	2,92	7	2,99
मेघालय	Meghalaya
नागालैंड	Nagaland
उड़ीसा	Orissa
पंजाब	Punjab	14,69	2,87	17,56
राजस्थान	Rajasthan	21,74	25	21,99
सिक्किम	Sikkim
तमिलनाडु	Tamil Nadu
त्रिपुरा	Tripura
उत्तर प्रदेश	Uttar Pradesh
पश्चिम बंगाल	West Bengal
अंड० व नि० द्वीप समूह	A. & N. Islands
अरुणाचल प्रदेश	Arunachal Pradesh
चंडीगढ़	Chandigarh
दादर व नागर हवेली	Dadra & Nagar Haveli
दिल्ली	Delhi	19,29	60	19,89
गोवा, दमन व दीव	Goa, Daman & Diu	11,62	40	12,02
लक्षद्वीप	Lakshadweep
मिजोरम	Mizoram	94	..	94
पॉन्डिचेरी	Pondicherry	3,51	1,07	4,58
भारत	INDIA	2,25,38	53,25	2,78,63
				80.9

सारणी 4—शैक्षिक संस्थाओं के प्रकार के अनुसार (आवर्ती तथा अनावर्ती) कुल आय—(जारी)
TABLE IV—TOTAL INCOME (RECURRING & NON-RECURRING) BY TYPE OF INSTITUTIONS—(Contd.)

(इ) उच्च शिक्षा की संस्थाएं—(जारी)
E—Institutions for Higher Education—(Contd.)

जोड़ (ख)—मैट्रिकोत्तर डिप्लोमा/प्रमाण-पत्र पाठ्यक्रमों में शिक्षा प्रदान करने वाली कुल शिक्षा संस्थाएं (डिग्री स्तर के नीचे)—(समाप्त)
Total (b)—All Institutions Imparting Instructions in Post-Matriculation Diploma/Certificate Courses (Below Degree Level)—(Concl'd.)

(रुपये हजारों में)
(Rupees in Thousands)

राज्य/संघ शासित क्षेत्र State/Union Territory	कुल आय Total Income			आवर्ती आय का कुल आय से प्रतिशत %age of Recurring Income to Total Income	
	आवर्ती Recurring	अनावर्ती Non- Recurring	कुल जोड़ Grand Total		
1	2	3	4	5	
आंध्र प्रदेश	Andhra Pradesh	4,80,53	22,92	5,03,45	95.4
असम	Assam	1,38,48	14,61	1,53,09	90.5
बिहार	Bihar	4,74,94	23,70	4,98,64	95.2
गुजरात	Gujarat	3,97,28	98,20	4,95,48	80.2
हरियाणा	Haryana	2,87,59	13,34	3,00,93	95.6
हिमाचल प्रदेश	Himachal Pradesh	55,39	3,18	58,57	94.6
जम्मू और कश्मीर	Jammu & Kashmir	77,72	27,68	1,05,40	73.7
कर्नाटक	Karnataka	7,95,99	58,70	8,54,69	93.1
केरल	Kerala	2,81,00	11,39	2,92,39	96.1
मध्य प्रदेश	Madhya Pradesh	5,73,84	35,12	6,08,96	94.2
महाराष्ट्र	Maharashtra	11,91,55	78,34	12,69,89	93.8
मणिपुर	Manipur	21,90	16,91	38,81	56.4
मेघालय	Meghalaya	4,31	55	4,86	88.7
नागालैंड	Nagaland	43,70	10,71	54,41	80.3
उड़ीसा	Orissa	1,60,94	10,46	1,71,40	93.9
पंजाब	Punjab	4,20,62	21,00	4,41,62	95.2
राजस्थान	Rajasthan	2,11,93	14,02	2,25,95	93.8
सिक्किम	Sikkim
तमिलनाडु	Tamil Nadu	2,61,44	21,49	2,82,93	92.4
त्रिपुरा	Tripura	27,59	2,41	30,00	92.0
उत्तर प्रदेश	Uttar Pradesh	6,95,30	51,11	7,46,41	93.2
पश्चिम बंगाल	West Bengal	4,28,81	38,44	4,67,25	91.8
अंड० व नि० द्वीप समूह	A. & N. Islands	6,39	..	6,39	100.0
अरुणाचल प्रदेश	Arunachal Pradesh
चंडीगढ़	Chandigarh	75	1,34	2,09	35.9
दादर व नगर हवेली	Dadra & Nagar Haveli
दिल्ली	Delhi	2,84,34	24,50	3,08,84	92.2
गोवा, दमन व दीव	Goa, Daman & Diu	47,11	12,30	59,41	79.3
लक्ष द्वीप	Lakshadweep
मिजोरम	Mizoram	13,00	51	13,51	96.2
पाण्डिचेरी	Pondicherry	14,94	4,50	19,44	76.9
भारत	INDIA	73,97,38	6,17,43	80,14,81	92.3

सारणी 4—शैक्षिक संस्थाओं के प्रकार के अनुसार (आवर्ती तथा अनावर्ती) कुल आय—(जारी)
TABLE IV—TOTAL INCOME (RECURRING & NON-RECURRING) BY TYPE OF INSTITUTIONS—(Contd.)

(ड) उच्च शिक्षा की संस्थाएं—(समाप्त)

E—Institutions for Higher Education—(Concl'd.)

जोड़ ड—(क+ख)—उच्च शिक्षा की कुल शिक्षा संस्थाएं (डिग्री, उच्च तथा डिग्री स्तर के नीचे)—(समाप्त)

Total E—(a+b)—Institutions for Higher Education (Degree Standard and above and below Degree Level)—(Concl'd.)

(रुपये हजारों में)
(Rupees in Thousands)

राज्य/संघ शासित क्षेत्र State/Union Territory	कुल आय Total Income			आवर्ती आय का कुल आय से प्रतिशत %age to Recurring Income to Total Income	
	आवर्ती Recurring	अनावर्ती Non-Recurring	कुल जोड़ Grand Total		
1	2	3	4	5	
आंध्र प्रदेश	Andhra Pradesh	38,03,27	1,81,81	39,85,08	95.0
असम	Assam	14,05,80	1,73,32	15,79,12	89.0
बिहार	Bihar	39,35,91	2,55,93	41,91,84	93.9
गुजरात	Gujarat	27,41,49	4,83,34	32,24,83	85.0
हरियाणा	Haryana	16,27,96	1,07,14	17,35,10	93.8
हिमाचल प्रदेश	Himachal Pradesh	3,82,35	41,86	4,24,21	90.1
जम्मू और कश्मीर	Jammu & Kashmir	4,74,85	1,21,09	5,95,94	79.7
कर्नाटक	Karnataka	43,31,92	9,89,85	53,21,77	81.4
केरल	Kerala	29,85,76	1,74,27	31,60,03	94.5
मध्य प्रदेश	Madhya Pradesh	27,52,47	1,48,09	29,00,56	94.9
महाराष्ट्र	Maharashtra	80,50,23	5,67,24	86,17,47	93.4
मणिपुर	Manipur	2,77,93	1,15,21	3,93,14	70.7
मेघालय	Meghalaya	1,03,40	20,61	1,24,01	83.4
नागालैंड	Nagaland	1,23,36	22,04	1,45,40	84.8
उड़ीसा	Orissa	15,89,97	1,25,05	17,15,02	92.7
पंजाब	Punjab	24,31,46	3,70,85	28,02,31	86.8
राजस्थान	Rajasthan	20,42,58	1,02,47	21,45,05	95.2
सिक्किम	Sikkim	4,95	1,10	6,05	81.8
तमिलनाडु	Tamil Nadu	42,06,77	2,73,90	44,80,67	93.9
त्रिपुरा	Tripura	1,46,58	11,92	1,58,50	92.5
उत्तर प्रदेश	Uttar Pradesh	50,65,28	3,83,26	54,48,54	93.0
पश्चिम बंगाल	West Bengal	30,84,60	3,73,88	34,58,48	89.2
अंडो व नि० द्वीप समूह	A. & N. Islands	20,66	1,30	21,96	94.1
अरुणाचल प्रदेश	Arunachal Pradesh	17,76	13,49	31,25	56.8
चंडीगढ़	Chandigarh	2,72,03	29,17	3,01,20	90.3
दादर व नागर हवेली	Dadra & Nagar Haveli
दिल्ली	Delhi	20,44,27	1,03,12	21,47,39	96.0
गोवा, दमन व दीव	Goa, Daman & Diu	2,28,46	28,67	2,57,13	88.8
लक्षद्वीप	Lakshadweep
मिजोरम	Mizoram	66,30	11,27	77,57	85.5
पॉण्डिचेरी	Pondicherry	2,92,64	20,81	3,13,45	93.4
भारत	INDIA	5,45,11,01	52,52,06	5,97,63,07	91.2

सारणी 4—शैक्षिक संस्थाओं के प्रकार के अनुसार (आवर्ती तथा अनावर्ती) कुल आय—(जारी)
TABLE IV—TOTAL INCOME (RECURRING & NON-RECURRING) BY TYPE OF INSTITUTIONS—(Contd.)

(च) इन्टरमीडियट और/अथवा माध्यमिक बोर्ड

F—Board of Intermediate and/or Secondary Education

(रुपये हजारों में)
(Rupees in Thousands)

राज्य/संघ शासित क्षेत्र State/Union Territory	कुल आय Total Income				
	आवर्ती Recurring	अनावर्ती Non-Recurring	कुल जोड़ Grand Total	आवर्ती आय का कुल आय से प्रतिशत %age to Recurring Income to Total Income	
1	2	3	4	5	
आंध्र प्रदेश	Andhra Pradesh	2,24,85	8,37	2,33,22	96.4
असम	Assam	22,84	3,17	26,01	87.8
बिहार	Bihar	2,20,75	30	2,21,05	99.9
गुजरात	Gujarat	1,82,77	..	1,82,77	100.0
हरियाणा	Haryana	1,27,88	..	1,27,88	100.0
हिमाचल प्रदेश	Himachal Pradesh	1,01,02	..	1,01,02	100.0
जम्मू और कश्मीर	Jammu & Kashmir	21,91	1,06	22,97	95.4
कर्नाटक	Karnataka	37,42	..	37,42	100.0
केरल	Kerala	1,78,51	..	1,78,51	100.0
मध्य प्रदेश	Madhya Pradesh
महाराष्ट्र	Maharashtra	4,67,09	..	4,67,09	100.0
मणिपुर	Manipur	13,49	..	13,49	100.0
मेघालय	Meghalaya	8,14	4,00	12,14	67.1
नागालैंड	Nagaland	5,39	2,00	7,39	72.9
ओरिसा	Orissa	92,38	5,53	97,91	94.4
पंजाब	Punjab	4,96,14	..	4,96,14	100.0
राजस्थान	Rajasthan	1,95,93	..	1,95,93	100.0
सिक्किम	Sikkim
तमिलनाडु	Tamil Nadu
त्रिपुरा	Tripura	9,78	7	9,85	99.3
उत्तर प्रदेश	Uttar Pradesh	6,01,64	..	6,01,64	100.0
पश्चिम बंगाल	West Bengal	1,78,87	5,40	1,84,27	97.1
अंड० व नि० द्वीप समूह	A. & N. Islands
अरुणाचल प्रदेश	Arunachal Pradesh
चंडीगढ़	Chandigarh
दादर व नागर हवेली	Dadra & Nagar Haveli
दिल्ली	Delhi	1,33,64	..	1,33,64	100.0
गोवा, दमन व दीव	Goa, Daman & Diu	8,16	..	8,16	100.0
लक्षद्वीप	Lakshadweep
मिजोरम	Mizoram
पांडीचेरी	Pondicherry
भारत	INDIA	33,28,60	29,90	33,58,50	99.1

सारणी 4—शैक्षिक संस्थाओं के प्रकार के अनुसार (आवर्ती तथा अनावर्ती) कुल आय—(जारी)
TABLE IV—TOTAL INCOME (RECURRING & NON-RECURRING) BY TYPE OF INSTITUTIONS—(Contd.)

(छ) इन्टरमीडियट/पूर्व डिग्री कालेज/जूनियर कालेज (पुरानी पद्धति)
G—Intermediate/Pre-Degree/Junior Colleges (Old Pattern)

(रुपये हजारों में)
 (Rupees in Thousands)

राज्य/संघ शासित क्षेत्र State/Union Territory	कुल आय Total Income			आवर्ती आय का कुल आय से प्रतिशत %age to Recurring Income to Total Income	
	आवर्ती Recurring	अनावर्ती Non- Recurring	कुल जोड़ Grand Total		
1	2	3	4	5	
अंध्र प्रदेश	Andhra Pradesh	13,06,13	61,32	13,67,45	95.5
असम	Assam	2,96	1,82	4,78	61.9
बिहार	Bihar	31,49	1,87	33,36	94.4
गुजरात	Gujarat
हरियाणा	Haryana
हिमाचल प्रदेश	Himachal Pradesh
जम्मू और कश्मीर	Jammu & Kashmir
कर्नाटक	Karnataka	7,35,30	29,10	7,64,40	96.2
केरल	Kerala	25,40	41	25,81	98.4
मध्य प्रदेश	Madhya Pradesh
महाराष्ट्र	Maharashtra
मणिपुर	Manipur	12,99	73	13,72	94.7
मेघालय	Meghalaya
नागालैण्ड	Nagaland
उड़ीसा	Orissa	12,17	10,17	22,34	54.5
पंजाब	Punjab
राजस्थान	Rajasthan
सिक्किम	Sikkim
तमिलनाडु	Tamil Nadu
त्रिपुरा	Tripura
उत्तर प्रदेश	Uttar Pradesh
पश्चिम बंगाल	West Bengal
अंडमान और निकोबार द्वीप समूह	A. & N. Islands
अरुणाचल प्रदेश	Arunachal Pradesh
चंडीगढ़	Chandigarh
दादरा व नागर हवेली	Dadra & Nagar Haveli
दिल्ली	Delhi
गोवा, दमन व दीव	Goa, Daman & Diu
लक्षद्वीप	Lakshadweep	14,04	2,00	16,04	87.5
मिजोरम	Mizoram	3,25	2,06	5,31	61.2
पाण्डिचेरी	Pondicherry	3,01	1,22	4,23	71.2
भारत	INDIA	21,46,74	1,10,70	22,57,44	95.1

सारणी 4—शैक्षिक संस्थाओं के प्रकार के अनुसार (आवर्ती तथा अनावर्ती) कुल आय—(जारी)
TABLE IV.—TOTAL INCOME (RECURRING & NON-RECURRING) BY TYPE OF INSTITUTIONS—(Contd.)

(ज) उच्चतर माध्यमिक स्कूल (10+2 पद्धति)
H—Higher Secondary Schools (10+2 Pattern)

(1) शैक्षिक पाठ्यचर्याओं वाले उच्चतर माध्यमिक स्कूल
 (i) *Higher Secondary Schools with Academic Streams*

(रुपये हजारों में)
 (Rupees in Thousands)

राज्य/संघ आसित क्षेत्र State/Union Territory	कुल आय Total Income			आवर्ती आय का कुल आय से प्रतिशत %age. to Recurring Income to total Income	
	आवर्ती Recurring	अनावर्ती Non- Recurring	कुल जोड़ Grand Total		
1	2	3	4	5	
आंध्र प्रदेश	Andhra Pradesh	2,84,81	26,53	3,11,34	91.5
असम	Assam	4,19,14	6,94	4,26,08	98.4
बिहार	Bihar	1,25,29	9,66	1,34,95	92.8
गुजरात	Gujarat	28,28,41	1,55,93	29,84,34	94.8
हरियाणा	Harayana	1,18,80	28,93	1,47,73	80.4
हिमाचल प्रदेश	Himachal Pradesh	44,30	25	44,55	99.4
जम्मू और कश्मीर	Jammu & Kashmir	2,17,81	24,77	2,42,58	89.8
कर्नाटक	Karnataka	7,78,20	18,21	7,96,41	97.7
केरल	Kerala
मध्य प्रदेश	Madhya Pradesh
महाराष्ट्र	Maharashtra	33,42,47	2,06,26	35,48,73	94.2
मणिपुर	Manipur	57,76	6,31	64,07	90.2
मेघालय	Meghalaya
नागालैण्ड	Nagaland
उड़ीसा	Orissa	30,25	1,03	31,28	96.7
पंजाब	Punjab	1,38,56	7,16	1,45,72	95.1
राजस्थान	Rajasthan	1,04,82	16,31	1,21,13	86.5
मिक्किम	Sikkim	1,01,88	21,02	1,22,90	82.9
तमिलनाडु	Tamil Nadu
त्रिपुरा	Tripura	2,39,93	21,82	2,61,75	91.7
उत्तर प्रदेश	Uttar Pradesh
पश्चिम बंगाल	West Bengal	15,09,38	1,38,49	16,47,87	91.6
अंड० व नि० द्वीप समूह	A. & N. Islands	84,81	2,47	87,28	97.2
अरुणाचल प्रदेश	Arunachal Pradesh	13,31	1,83	15,14	87.9
चंडीगढ़	Chandigarh
दादर व नागर हवेली	Dadra & Nagar Haveli	4,60	1,32	5,92	77.7
दिल्ली	Delhi	34,56,11	3,34,34	37,90,45	91.2
गोवा, दमन व दीव	Goa, Daman & Diu	27,66	55	28,21	98.1
लक्ष द्वीप	Lakshadweep
मिजोरम	Mizoram
पांडिचेरी	Pondicherry	8,62	1,04	9,66	89.2
भारत	INDIA	1,39,36,92	10,31,17	1,49,68,09	93.3

सारणी 4—शैक्षिक संस्थाओं के प्रकार के अनुसार (आवर्ती तथा अनावर्ती) कुल आय—(जारी)
TABLE IV—TOTAL INCOME (RECURRING & NON-RECURRING) BY TYPE OF INSTITUTIONS—(Contd.)

(ज) उच्चतर माध्यमिक स्कूल (10+2 पद्धति)—(जारी)
H—Higher Secondary Schools (10+2 Pattern)—(Contd.)

(2) व्यावसायिक पाठ्यचर्याओं वाले उच्चतर माध्यमिक स्कूल
 (ii) *Higher Secondary Schools with Vocational Stream*

(रुपये हजारों में)
 (Rupees in Thousands)

राज्य/संघ शासित क्षेत्र State/Union Territory	कुल आय Total Income			आवर्ती आय का कुल आय से प्रतिशत % age to Recurring Income to total Income
	आवर्ती Recurring	अनावर्ती Non- Recurring	कुल जोड़ Grand Total	
1	2	3	4	5
आंध्र प्रदेश	Andhra Pradesh
असम	Assam
बिहार	Bihar
गुजरात	Gujarat
हरियाणा	Haryana
हिमाचल प्रदेश	Himachal Pradesh
जम्मू और कश्मीर	Jammu & Kashmr.
कर्नाटक	Karnataka
केरल	Kerala
मध्य प्रदेश	Madhya Pradesh
महाराष्ट्र	Maharashtra
मणिपुर	Manipur
मेघालय	Meghalaya
नागालैण्ड	Nagaland
उड़ीसा	Orissa
पंजाब	Punjab
राजस्थान	Rajasthan
सिक्किम	Sikkim
तमिलनाडु	Tamil Nadu
त्रिपुरा	Tripura
उत्तर प्रदेश	Uttar Pradesh
पश्चिम बंगाल	West Bengal
अंड० व नि० द्वीप समूह	A. & N. Islands
अरुणाचल प्रदेश	Arunachal Pradesh
चंडीगढ़	Chandigarh
दादर व नागर हवेली	Dadra & Nagar Haveli
दिल्ली	Delhi
गोवा, दमन व दीव	Goa, Daman & Diu
लक्ष द्वीप	Lakshadweep
मिजोरम	Mizoram
पाण्डिचेरी	Pondicherry
भारत	INDIA

सारणी 4—शैक्षिक संस्थाओं के प्रकार के अनुसार (आवर्ती तथा अनावर्ती) कुल आय—(जारी)
TABLE IV—TOTAL INCOME (RECURRING & NON-RECURRING) BY TYPE OF INSTITUTIONS—(Contd.)

(ज) उच्चतर माध्यमिक स्कूल (10+2 पद्धति)—(जारी)
H—Higher Secondary Schools (10+2 Pattern)—(Contd.)

(3) शैक्षिक तथा व्यावसायिक पाठ्यचर्याओं वाले उच्चतर माध्यमिक स्कूल
 (iii) *Higher Secondary Schools with Academic & Vocational Streams*

(रुपये हजारों में)
 (Rupees in Thousands)

राज्य/ संघ शासित क्षेत्र State/Union Territory	कुल आय Total Income				
	आवर्ती Recurring	अनावर्ती Non-Recurring	कुल जोड़ Grand Total	आवर्ती आय का कुल आय से प्रतिशत % age to Recurring Income to Total Income	
1	2	3	4	5	
आंध्र प्रदेश	Andhra Pradesh
असम	Assam
बिहार	Bihar
गुजरात	Gujarat
हरियाणा	Haryana
हिमाचल प्रदेश	Himachal Pradesh
जम्मू और कश्मीर	Jammu & Kashmir
कर्नाटक	Karnataka
केरल	Kerala
मध्य प्रदेश	Madhya Pradesh
महाराष्ट्र	Maharashtra
मणिपुर	Manipur
मेघालय	Meghalaya
नागालैंड	Nagaland
उड़ीस	Orissa
पंजाब	Punjab
राजस्थान	Rajasthan
मिक्किम	Sikkim
तमिलनाडु	Tamil Nadu	35,16,93	1,72,07	36,89,00	95.3
त्रिपुरा	Tripura
उत्तर प्रदेश	Uttar Pradesh
पश्चिम बंगाल	West Bengal
अंड० व नि० द्वीप समूह	A. & N. Islands
अरुणाचल प्रदेश	Arunachal Pradesh	30,31	3,33	33,64	90.1
चंडीगढ़	Chandigarh
दादर व नागर हवेली	Dadra & Nagar Haveli
दिल्ली	Delhi	1,45,47	2,46	1,47,93	98.3
गोवा, दमन व दीव	Goa, Daman & Diu
लक्ष द्वीप	Lakshadweep
मिजोरम	Mizoram
पांडिचेरी	Pondicherry	3,60	77	4,37	82.4
भारत	INDIA	36,96,31	1,78,63	38,74,94	95.4

सारणी 4—शैक्षिक संस्थाओं के प्रकार के अनुसार (आवर्ती तथा अनावर्ती) कुल आय—(जारी)
TABLE IV—TOTAL INCOME (RECURRING & NON-RECURRING) BY TYPE OF INSTITUTIONS—(Contd.)

जोड़ ज—(1 से 3)—उच्चतर माध्यमिक स्कूल (10+2 पद्धति)—(समाप्त)
Total H—(i to iii)—All Higher Secondary Schools (10+2 Pattern)—(Concl'd.)

(रुपय हजारों में)
 (Rupees in Thousands)

राज्य/संघ शासित क्षेत्र State/Union Territory	कुल आय Total Income			आवर्ती आय का कुल आय में प्रतिशत % age to Recurring Income to Total Income	
	आवर्ती Recurring	अनावर्ती Non- Recurring	कुल जोड़ Grand Total		
1	2	3	4	5	
आंध्र प्रदेश	Andhra Pradesh	2,84,81	26,53	3,11,34	91.5
असम	Assam	4,19,14	6,94	4,26,08	98.4
बिहार	Bihar	1,25,29	9.66	1,34,95	92.9
गुजरात	Gujarat	28,28,41	1,55,93	29,84,34	94.8
हरियाणा	Haryana	1,18,80	28,93	1,47,73	80.4
हिमाचल प्रदेश	Himachal Pradesh	44,30	25	44,55	99.4
जम्मू और कश्मीर	Jammu & Kashmir	2,17,81	24,77	2,42,58	89.8
कर्नाटक	Karnataka	7,78,20	18,21	7,96,41	97.7
केरल	Kerala
मध्य प्रदेश	Madhya Pradesh
महाराष्ट्र	Maharashtra	33,42,47	2,06,26	35,48,73	94.2
मणिपुर	Manipur	57,76	6,31	64,07	90.2
मेघालय	Meghalaya
नागालैंड	Nagaland
ओरिसा	Orissa	30,25	1,03	31,28	96.7
पंजाब	Punjab	1,38,56	7,16	1,45,72	95.1
राजस्थान	Rajasthan	1,04,82	16,31	1,21,13	86.5
सिक्किम	Sikkim	1,01,88	21,02	1,22,90	82.9
तमिलनाडु	Tamil Nadu	35,16,93	1,72,07	36,89,00	95.4
त्रिपुरा	Tripura	2,39,93	21,82	2,61,75	91.7
उत्तर प्रदेश	Uttar Pradesh
पश्चिम बंगाल	West Bengal	15,09,38	1,36,49	16,47,87	91.5
अंडमान और निकोबार द्वीप समूह	A. & N. Islands	84,81	2,47	87,28	97.3
आरुणाचल प्रदेश	Arunachal Pradesh	43,62	5,16	48,78	89.4
चण्डीगढ़	Chandigarh
दादरा और नगर हवेली	Dadra & Nagar Haveli	4,60	1,32	5,92	77.7
दिल्ली	Delhi	36,01,58	3,36,80	39,38,38	91.4
गोवा, दमन च दीव	Goa, Daman & Diu	27,66	55	28,21	98.1
लक्षद्वीप	Lakshadweep
मिजोरम	Mizoram
पोंडिचेरी	Pondicherry	12,22	1,81	14,03	87.1
भारत	INDIA	1,76,33,23	12,09,80	1,88,43,03	93.6

सारणी 4—शैक्षिक संस्थाओं के प्रकार के अनुसार (श्रावर्ती तथा अनावर्ती) कुल आय—(जारी)
TABLE IV—TOTAL INCOME (RECURRING & NON-RECURRING) BY TYPE OF INSTITUTIONS—(Contd)

(अ) उच्चतर मध्यमिक स्कूल (पुरानी पद्धति)
I—Higher Secondary Schools (Old Pattern)

(रुपये हजारों में)
 (Rupees in Thousands)

राज्य/संघ शासित क्षेत्र State/Union Territory	कुल आय Total Income			आवर्ती आय का कुल आय से प्रतिशत % age of Recurring Income to Total Income	
	आवर्ती Recurring	अनावर्ती Non-Recurring	कुल जोड़ Grand Total		
1	2	3	4	5	
आंध्र प्रदेश	Andhra Pradesh	
असम	Assam	20,30	2,57	22,87	88.8
बिहार	Bihar
गुजरात	Gujarat
हरियाणा	Haryana	3,51,72	4,25	3,55,97	98.8
हिमाचल प्रदेश	Himachal Pradesh	2,91,35	1,72	2,93,07	99.1
जम्मू और कश्मीर	Jammu & Kashmir
कर्नाटक	Karnataka
केरल	Kerala	85,78	12,06	97,84	87.7
मध्य प्रदेश	Madhya Pradesh	34,90,94	79,16	35,70,10	97.4
महाराष्ट्र	Maharashtra
मणिपुर	Manipur
मेघालय	Meghalaya
नागालैण्ड	Nagaland
उड़ीसा	Orissa
पंजाब	Punjab	9,47,64	17,09	9,64,73	98.7
राजस्थान	Rajasthan	15,17,26	26,81	15,44,07	98.1
सिक्किम	Sikkim
तमिलनाडु	Tamil Nadu
त्रिपुरा	Tripura
उत्तर प्रदेश	Uttar Pradesh	87,49,51	1,26,75	88,76,26	98.6
पश्चिम बंगाल	West Bengal
अंड० व नि० द्वीप समूह	A. & N. Islands
अरुणाचल प्रदेश	Arunachal Pradesh
चंडीगढ़	Chandigarh	34,88	..	34,88	100.0
दादर व नगर हवेली	Dadra & Nagar Haveli
दिल्ली	Delhi
गोवा, दमन व दीव	Goa, Daman & Diu
लक्षद्वीप	Lakshadweep
मिजोरम	Mizoram
पाण्डिचेरी	Pondicherry
भारत	INDIA	1,54,89,38	2,70,41	1,57,59,79	98.8

सारणी 4—शैक्षिक संस्थाओं के प्रकार के अनुसार (आवर्ती तथा अनावर्ती) कुल आय—(जारी)
TABLE IV—TOTAL INCOME (RECURRING & NON-RECURRING) BY TYPE OF INSTITUTIONS—(Contd.)

(ज) उच्च/उत्तर बुनियादी स्कूल
J—High/Post Basic Schools

(रुपये हजारों में)
 (Rupees in Thousands)

राज्य/संघ शासित क्षेत्र State/Union Territory	कुल आय Total Income			आवर्ती आय का कुल आय से प्रतिशत % age to Recurring Income to Total Income	
	आवर्ती Recurring	अनावर्ती Non- Recurring	कुल जोड़ Grand Total		
1	2	3	4	5	
आंध्र प्रदेश	Andhra Pradesh	52,97,95	47,62	53,45,57	99.1
असम	Assam	11,43,56	55,72	11,99,28	95.4
बिहार	Bihar	33,41,45	1,01,94	34,43,39	97.0
गुजरात	Gujarat	22,76,09	1,10,14	23,86,23	95.4
हरियाणा	Haryana	23,02,10	27,94	23,30,04	98.8
हिमाचल प्रदेश	Himachal Pradesh	9,02,68	6,31	9,08,99	99.3
जम्मू और कश्मीर	Jammu & Kashmir	7,86,14	71,34	8,57,48	91.7
कर्नाटक	Karnataka	25,77,34	1,08,40	26,85,74	96.0
केरल	Kerala	61,83,85	66,71	62,50,56	98.9
मध्य प्रदेश	Madhya Pradesh
महाराष्ट्र	Maharashtra	97,52,74	2,96,44	1,00,49,18	97.1
मणिपुर	Manipur	3,25,97	8,31	3,34,28	97.5
मेघालय	Meghalaya	1,94,36	15,87	2,10,23	92.5
नागालैण्ड	Nagaland	1,63,58	7,94	1,71,52	95.0
उड़ीसा	Orissa	19,55,61	72,36	20,27,97	96.4
पंजाब	Punjab	31,52,98	1,06,32	32,59,30	96.7
राजस्थान	Rajasthan	18,29,34	56,68	18,86,02	97.0
सिक्किम	Sikkim	..	14,80	14,80	..
तमिलनाडु	Tamil Nadu	27,22,79	32,90	27,55,69	98.8
त्रिपुरा	Tripura	2,55,68	17,96	2,73,64	93.4
उत्तर प्रदेश	Uttar Pradesh	26,82,17	96.80	27,78,97	96.5
पश्चिम बंगाल	West Bengal	48,10,88	3,12,49	51,23,37	93.9
अंडमान व निकोबारी द्वीप समूह	A. & N. Islands	18,06	43	18,49	97.7
अरुणाचल प्रदेश	Arunachal Pradesh	70,73	6,92	77,65	91.1
चंडीगढ़	Chandigarh	95,49	44	95,93	99.5
दादरा व नागर हवेली	Dadra & Nagar Haveli	8,60	2,40	11,00	78.2
दिल्ली	Delhi	8,00,28	19,57	8,19,85	97.6
गोवा, दमन व दीव	Goa, Daman & Diu	4,50,05	22,90	4,72,95	95.2
लक्षद्वीप	Lakshdweep	34,04	2,25	36,29	93.8
मिजोरम	Mizoram	1,06,04	14,05	1,20,09	88.3
पोंडिचेरी	Pondicherry	1,63,99	20,21	1,84,20	89.0
भारत	INDIA	5,44,04,54	17,24,16	5,61,28,70	96.9

सारणी 4—शैक्षिक संस्थाओं के प्रकार के अनुसार (आवर्ती तथा अनावर्ती) कुल आय—(जारी)
TABLE IV—TOTAL INCOME (RECURRING & NON-RECURRING) BY TYPE OF INSTITUTIONS—(contd.)

(ए) मिडिल/वरिष्ठ बुनियादी स्कूल
K—Middle/Senior Basic Schools

		कुल आय Total Income			(रुपये हजारों में) (Rupees in Thousands)
राज्य/संघ शासित क्षेत्र State/Union Territory	आवर्ती Recurring	अनावर्ती Non-Recurring	कुल जोड़ Grand Total	आवर्ती आय का कुल आय से प्रतिशत % age to Recurring Income to Total Income	
1	2	3	4	5	
आंध्र प्रदेश	Andhra Pradesh	24,62,83	17,07	24,79,90	99.3
असम	Assam	10,23,78	30,62	10,54,40	97.1
बिहार	Bihar	39,52,31	81,77	40,34,08	98.0
गुजरात	Gujarat	78,02,20	64,21	78,66,41	99.2
हरियाणा	Haryana	5,66,48	6,09	5,72,57	98.9
हिमाचल प्रदेश	Himachal Pradesh	6,95,18	43,29	7,38,47	94.1
जम्मू और कश्मीर	Jammu & Kashmir	6,38,68	32,26	6,70,94	95.2
कर्नाटक	Karnataka	54,27,73	53,23	54,80,96	99.0
केरल	Kerala	30,37,01	31,45	30,68,46	99.0
मध्य प्रदेश	Madhya Pradesh	32,08,54	32,95	32,41,49	99.0
महाराष्ट्र	Maharashtra	98,82,63	36,98	99,19,61	99.6
मणिपुर	Manipur	1,29,40	59,96	1,89,36	6.83
मेघालय	Meghalaya	75,09	25,15	1,00,24	74.9
नागालैण्ड	Nagaland	1,63,58	3,02	1,66,60	98.2
उड़ीसा	Orissa	17,57,13	43,27	18,00,40	97.6
पंजाब	Punjab	9,55,01	7,45	9,62,46	99.2
राजस्थान	Rajasthan	29,33,53	43,14	29,76,67	98.6
सिक्किम	Sikkim	45,46	18,10	63,56	71.5
तमिलनाडु	Tamil Nadu	36,57,83	62,15	37,19,98	98.3
त्रिपुरा	Tripura	1,96,61	3,92	2,00,53	96.6
उत्तर प्रदेश	Uttar Pradesh	38,79,75	1,87,47	40,67,22	95.4
पश्चिम बंगाल	West Bengal	9,14,44	1,25,63	10,40,07	87.9
अंडो व नि० द्वीप समूह	A. & N. Islands	70,51	33	70,84	99.5
अरुणाचल प्रदेश	Arunachal Pradesh	1,00,78	12,47	1,13,25	89.0
चंडीगढ़	Chandigarh	15,72	..	15,72	100.0
दादर व नागर हवेली	Dadra & Nagar Haveli	17,55	6,80	24,35	72.1
दिल्ली	Delhi	5,31,64	13,18	5,44,82	97.6
पोवा, दमन व दीव	Goa, Daman & Diu	53,54	2,44	55,98	95.6
लक्षद्वीप	Lakshadweep	26,48	2,11	28,59	92.6
मिजोरम	Mizoram	1,20,12	19,12	1,39,24	86.3
पांडिचेरी	Pondicherry	90,15	14,90	1,05,05	85.8
भारत	INDIA	5,44,31,69	10,80,53	5,55,12,22	98.4

सारणी 4—शैक्षिक संस्थानों के प्रकार के अनुसार (आवर्ती तथा अनावर्ती) कुल आय—(जारी)
TABLE IV—TOTAL INCOME (RECURRING & NON-RECURRING) BY TYPE OF INSTITUTIONS—(Contd.)

(क)—प्राथमिक/कनिष्ठ बुनियादी स्कूल
L—Primary/Basic Schools

(रुपये हजारों में)
 (Rupees in Thousands)

राज्य/संघ शासित क्षेत्र State/Union Territory	कुल आय Total Income			आवर्ती आय का प्रतिशत % age to Recurring Income to Total Income	
	आवर्ती Recurring	अनावर्ती Non- Recurring	कुल जोड़ Grand Total		
1	2	3	4	5	
आंध्र प्रदेश	Andhra Pradesh	53,86,98	43,68	54,30,66	99.2
असम	Assam	26,77,98	40,87	27,18,85	98.5
बिहार	Bihar	52,67,32	95,27	53,62,59	98.2
गुजरात	Gujarat	18,14,10	26,36	18,40,46	98.6
हरियाणा	Haryana	12,11,24	1,97	12,13,21	99.8
हिमाचल प्रदेश	Himachal Pradesh	6,91,50	6,55	6,98,05	99.1
जम्मू और काश्मीर	Jammu & Kashmir	5,10,68	40,73	5,51,41	92.6
कर्नाटक	Karnataka	24,39,78	7,85	24,47,63	99.7
केरल	Kerala	36,27,33	25,31	36,52,64	99.3
मध्य प्रदेश	Madhya Pradesh	64,11,68	42,22	64,53,90	99.3
महाराष्ट्र	Maharashtra	71,18,90	43,36	71,62,26	99.4
मणिपुर	Manipur	5,22,41	22,99	5,45,40	95.8
मेघालय	Meghalaya	1,99,15	2,05	2,01,20	99.0
नागालैण्ड	Nagaland	2,59,35	1,53	2,60,88	99.4
उड़ीसा	Orissa	32,65,44	1,11,18	33,76,62	96.7
पंजाब	Punjab	38,92,63	23,59	39,16,22	99.4
राजस्थान	Rajasthan	28,19,51	31,27	28,50,78	98.9
सिक्किम	Sikkim	68,40	44	68,84	99.4
तमिलनाडु	Tamil Nadu	63,64,75	1,59,00	65,23,75	97.6
त्रिपुरा	Tripura	2,83,18	13,62	2,96,80	95.4
उत्तर प्रदेश	Uttar Pradesh	1,04,89,69	3,64,86	1,08,54,55	96.6
पश्चिम बंगाल	West Bengal	60,52,71	1,05,25	61,57,96	98.3
अंडो-निकोबरी द्वीप समूह	A. & N. Islands	77,89	62	78,51	99.2
अरुणाचल प्रदेश	Arunachal Pradesh	1,44,08	19,99	1,64,07	87.8
चंडीगढ़	Chandigarh	27,06	..	27,06	100.0
दादर व नागर हवेली	Dadra & Nagar Haveli	12,00	4,87	16,87	71.1
दिल्ली	Delhi	16,98,10	60,74	17,59,84	96.5
गोवा, दमन व दीव	Goa, Daman & Diu	3,04,36	2,17	3,06,53	99.3
लक्षद्वीप	Lakshadweep	21,68	4,26	25,94	83.6
मिजोरम	Mizoram	1,15,71	19,31	1,35,02	83.7
पॉन्डिचेरी	Pondicherry	95,49	15,82	1,11,31	85.8
भारत	INDIA	7,38,71,08	13,38,73	7,52,09,81	98.2

सारणी 4—शैक्षिक संस्थाओं के प्रकार के अनुसार (आवर्ती तथा अनावर्ती) कुल आय—(जारी)
TABLE IV—TOTAL INCOME (RECURRING & NON-RECURRING) BY TYPE OF INSTITUTIONS—(Contd.)

(ड) पूर्व-प्राथमिक/पूर्व-द्विनिधादी स्कूल
M—Pre-Primary/Pre-Basic Schools

(रुपये हजारों में)
(Rupees in Thousands)

राज्य/संघ शासित क्षेत्र State/Union Territory	कुल आय Total Income				
	आवर्ती Recurring	अनावर्ती Non-Recurring	कुल जोड़ Grand Total	आवर्ती आय का कुल आय से प्रतिशत % age to Recurring Income to Total Income	
1	2	3	4	5	
आंध्र प्रदेश	Andhra Pradesh	6,29	12	6,41	98.1
असम	Assam	12,19	34	12,53	97.3
बिहार	Bihar	84	1	85	98.8
गुजरात	Gujarat	1,31,89	1,11	1,33,00	99.2
हरियाणा	Haryana	2,14	..	2,14	100.0
हिमाचल प्रदेश	Himachal Pradesh	1,56	..	1,56	100.0
जम्मू और काश्मीर	Jammu & Kashmir
कर्नाटक	Karnataka	77,14	..	77,14	100.0
केरल	Kerala	14,94	67	15,61	95.7
मध्य प्रदेश	Madhya Pradesh	39,28	54	39,82	98.6
महाराष्ट्र	Maharashtra	82,75	3,56	86,31	95.9
मणिपुर	Manipur	43	..	43	100.0
मेघालय	Meghalaya	6,63	1,68	8,31	79.8
नागालैंड	Nagaland
उड़ीसा	Orissa	3,00,00	..	3,00,00	100.0
पंजाब	Punjab	58	..	58	100.0
राजस्थान	Rajasthan	24,57	43	25,00	98.3
सिक्किम	Sikkim	3,76	..	3,76	100.0
तमिलनाडु	Tamil Nadu	5,25	..	5,25	100.0
त्रिपुरा	Tripura	10,58	1,59	12,17	86.9
उत्तर प्रदेश	Uttar Pradesh	17,12	24	17,36	98.6
पश्चिम बंगाल	West Bengal	15,97	29	16,26	98.2
अंडो व नि० द्वीप समूह	A. & N. Islands	85	..	85	100.0
अरुणाचल प्रदेश	Arunachal Pradesh	4,98	22	5,20	95.8
चंडीगढ़	Chandigarh	3,59	4	3,63	98.9
दादर व नागर हवेली	Dadra & Nagar Haveli	51	12	63	80.9
दिल्ली	Delhi	16,52	..	16,52	100.0
गोवा, दमन व दीप	Goa, Daman & Diu	14,33	..	14,33	100.0
लक्ष द्वीप	Lakshadweep	2,69	2,22	4,91	54.8
मिजोरम	Mizoram
पडिचेरी	Pondicherry	4,88	1,39	6,27	77.8
भारत	INDIA	8,02,26	14,57	8,16,83	98.2

सारणी 4—शैक्षिक संस्थाओं के प्रकार के अनुसार (आवर्ती तथा अनावर्ती) कुल आय—(जारी)
TABLE IV—TOTAL INCOME (RECURRING & NON-RECURRING) BY TYPE OF INSTITUTIONS—(Contd.)

(ठ) वृत्तिक/व्यावसायिक/विशेष तथा अन्य शिक्षा के स्कूल (स्कूल स्तर)
N—Schools for Vocational/Professional/Special and Other Education (School Level)—(Contd.)

(1) कृषि तथा वन विद्या
 (i) Agriculture & Forestry

(रुपये हजारों में)
 (Rupees in Thousands)

राज्य/संघ शासित क्षेत्र State/Union Territory	कुल आय Total Income				
	आवर्ती Recurring	अनावर्ती Non- Recurring	कुल जोड़ Grand Total	आवर्ती आय का कुल आय में प्रतिशत % age to Recurring Income to Total Income	आय प्रतिशत
1	2	3	4	5	
आंध्र प्रदेश	Andhra Pradesh
असम	Assam
बिहार	Bihar
गुजरात	Gujarat	3,89	11	4,00	97.3
हरियाणा	Haryana
हिमाचल प्रदेश	Himachal Pradesh
जम्मू और काश्मीर	Jammu & Kashmir
कर्नाटक	Karnataka	20,28	1,64	21,92	92.5
केरल	Kerala
मध्य प्रदेश	Madhya Pradesh
महाराष्ट्र	Maharashtra	83,87	1,54	85,41	98.2
मणिपुर	Manipur
मेघालय	Meghalaya
नागालैंड	Nagaland
उड़ीसा	Orissa
पंजाब	Punjab
राजस्थान	Rajasthan
सिक्किम	Sikkim
तमिलनाडु	Tamil Nadu	5,61	11	5,72	98.1
त्रिपुरा	Tripura
उत्तर प्रदेश	Uttar Pradesh
पश्चिम बंगाल	West Bengal
अंडमान व निकोबार द्वीप समूह	A. & N. Islands
अरुणाचल प्रदेश	Arunachal Pradesh	9,09	1,97	11,06	82.2
चंडीगढ़	Chandigarh
दादरा व नगर हवेली	Dadra & Nagar Haveli
दिल्ली	Delhi
गोवा, दमन व दीव	Goa, Daman & Diu
लक्षद्वीप	Lakshadweep
मिजोरम	Mizoram
पाण्डिचेरी	Pondicherry
भारत	INDIA	1,22,74	5,37	1,28,11	95.8

सारणी 4—शैक्षिक संस्थाओं के प्रकार के अनुसार (आवर्ती तथा अनावर्ती) कुल आय—(जारी)
TABLE IV—TOTAL INCOME (RECURRING & NON-RECURRING) BY TYPE OF INSTITUTIONS—(Contd.)

(द) वृत्तिक/व्यावसायिक/विशेष तथा अन्य शिक्षा के स्कूल (स्कूल स्तर)—(जारी)
N—Schools for Vocational/Professional/Special and Other Education (School Level)—(Contd.)

(2) औषधि (परिचर्या तथा धात्री विद्या)
 (ii) *Medicine (Nursing & Midwifery)*

(रुपये हजारों में)
 (Rupees in Thousands)

राज्य/संघ शामिल क्षेत्र State/Union Territory	कुल आय Total Income			
	आवर्ती Recurring	अनावर्ती Non-Recurring	कुल जोड़ Grand Total	आवर्ती आय का कुल आय से प्रतिशत % age to Recurring Income to Total Income
1	2	3	4	5
आंध्र प्रदेश	Andhra Pradesh
असम	Assam	63	..	63
बिहार	Bihar	2,24	..	2,24
गुजरात	Gujarat	11,35	24	11,59
हरियाणा	Haryana
हिमाचल प्रदेश	Himachal Pradesh
जम्मू और काश्मीर	Jammu & Kashmir
कर्नाटक	Karnataka
केरल	Kerala
मध्य प्रदेश	Madhya Pradesh
महाराष्ट्र	Maharashtra	7,13	..	7,13
मणिपुर	Manipur	2,37	..	2,37
मेघालय	Meghalaya
नागालैंड	Nagaland
उड़ीसा	Orissa	8,81	9	8,90
पंजाब	Punjab	12,19	7,99	20,18
राजस्थान	Rajasthan
सिक्किम	Sikkim
तमिलनाडु	Tamil Nadu
त्रिपुरा	Tripura	1,43	..	1,43
उत्तर प्रदेश	Uttar Pradesh
पश्चिम बंगाल	West Bengal	8,35	..	8,35
अंडो व नि० द्वीप समूह	A. & N. Islands
अरुणाचल प्रदेश	Arunachal Pradesh	3,69	83	4,52
चंडीगढ़	Chandigarh
दादर व नागर हवेली	Dadra & Nagar Haveli
दिल्ली	Delhi
गोवा, दमन व दीव	Goa, Daman & Diu
लक्ष द्वीप	Lakshadweep
मिजोरम	Mizoram	84	..	84
पांडिचेरी	Pondicherry
भारत	INDIA	59,03	9,15	68,18
				86.6

सारणी 4—शैक्षिक संस्थाओं के प्रकार के अनुसार (आवर्ती तथा अनावर्ती) कुल आय—(जारी)
TABLE IV—TOTAL INCOME (RECURRING & NON-RECURRING) BY TYPE OF INSTITUTIONS—(Contd.)

(ढ) वृत्तिक/व्यावसायिक/विशेष तथा अन्य शिक्षा के स्कूल (स्कूल स्तर)—(जारी)
N—Schools for Vocational/Professional/Special and Other Education (School Level)—(Contd.)

(3) शिक्षक प्रशिक्षण
 (iii) *Teacher Training*

(रुपये हजारों में)
 (Rupees in Thousands)

राज्य/संघ शासित क्षेत्र State/Union Territory	कुल आय Total Income			आवर्ती आय का कुल आय से प्रतिशत % age to Recurring Income to Total Income	
	आवर्ती Recurring	अनावर्ती Non- Recurring	कुल जोड़ Grand Total		
1	2	3	4	5	
आंध्र प्रदेश	Andhra Pradesh	
असम	Assam	11,24	2,05	13,29	84.6
बिहार	Bihar
गुजरात	Gujarat	1,30,93	7,28	1,38,21	94.4
हरियाणा	Haryana
हिमाचल प्रदेश	Himachal Pradesh
जम्मू और काश्मीर	Jammu & Kashmir
कर्नाटक	Karnataka
केरल	Kerala
मध्य प्रदेश	Madhya Pradesh	4,88	84	5,72	85.3
महाराष्ट्र	Maharashtra	95	..	95	100.0
मणिपुर	Manipur
मेघालय	Meghalaya	14,61	2,46	17,07	85.6
नागालैंड	Nagaland	3,96	7	4,03	98.3
ओड़ीसा	Orissa
पंजाब	Punjab
राजस्थान	Rajasthan
सिक्किम	Sikkim
तमिलनाडु	Tamil Nadu
त्रिपुरा	Tripura
उत्तर प्रदेश	Uttar Pradesh
पश्चिम बंगाल	West Bengal	5,03	6	5,09	98.8
अंड० व नि० द्वीप समूह	A. & N. Islands
अरुणाचल प्रदेश	Arunachal Pradesh
चंडीगढ़	Chandigarh
दादर व नागर हवेली	Dadra & Nagar Haveli
दिल्ली	Delhi
गोवा, दमन व दीव	Goa, Daman & Diu
लक्ष द्वीप	Lakshadweep
मिजोरम	Mizoram
पॉन्डिचेरी	Pondicherry
भारत	INDIA	1,71,60	12,76	1,84,36	93.1

सारणी 4—शैक्षिक संस्थाओं के प्रकार के अनुसार (आवर्ती तथा अनावर्ती) कुल आय—(जारी)
TABLE IV—TOTAL INCOME (RECURRING & NON-RECURRING) BY TYPE OF INSTITUTIONS—(Contd.)

(ढ) वृत्तिक/व्यावसायिक/विशेष तथा अन्य शिक्षा के स्कूल (स्कूल स्तर)—(जारी)

N—Schools for Vocational/Professional/Special and Other Education (School Level)—(Contd.)

(4) औद्योगिक/कला तथा हस्तकला
 (iv) Industrial/Arts & Crafts

(रुपये हजारों में)
 (Rupees in Thousands)

राज्य/मंघ शासित क्षत्र State/Union Territory	कुल आय Total Income			आवर्ती आय का कुल आय से प्रतिशत % age to Recurring Income to Total Income	
	आवर्ती Recurring	अनावर्ती Non- Recurring	कुल जोड़ Grand Total		
1	2	3	4	5	
आंध्र प्रदेश	Andhra Pradesh	66,30	27	66,57	99.6
असम	Assam	8,75	15	8,90	98.3
बिहार	Bihar	10,82	23	11,05	97.9
गुजरात	Gujarat	52,45	6,88	59,33	88.4
हरियाण	Haryana
हिमाचल प्रदेश	Himachal Pradesh	15,70	12	15,82	99.2
जम्मू और काश्मीर	Jammu & Kashmir
कर्नाटक	Karnataka	46,16	..	46,16	100.0
केरल	Kerala	2,36,39	31,89	2,68,28	88.1
मध्य प्रदेश	Madhya Pradesh	64,99	55	65,54	99.2
महाराष्ट्र	Maharashtra	2,27,27	1,51,99	3,79,26	59.9
मणिपुर	Manipur	5,57	..	5,57	100.0
मेघालय	Meghalaya
नागालैंड	Nagaland
उड़ीसा	Orissa	21,71	1,16	22,87	94.9
पंजाब	Punjab	42,64	1,18	43,82	97.3
राजस्थान	Rajasthan
सिक्किम	Sikkim	4,80	10	4,90	98.0
तमिलनाडु	Tamil Nadu	2,87,38	10,19	2,97,57	96.6
त्रिपुरा	Tripura	12,39	15	12,54	98.8
उत्तर प्रदेश	Uttar Pradesh	25,91	2,20	28,11	92.2
पश्चिम बंगाल	West Bengal	50,91	1,05	51,96	98.0
अंडं व नि० द्वीप समूह	A. & N. Islands
अरुणाचल प्रदेश	Arunachal Pradesh	1,89	78	2,67	70.8
चंडीगढ़	Chandigarh
दादर व नागर हवेली	Dadra & Nagar Haveli
दिल्ली	Delhi	2,64	..	2,64	100.0
गोवा, दमन व दीव	Goa, Daman & Diu	5,96	89	6,85	87.0
लक्ष द्वीप	Lakshadweep
मिजोरम	Mizoram
पांडिचेरी	Pondicherry	6,54	49	7,03	93.0
भारत	INDIA	11,97,17	2,10,27	14,07,44	85.1

सारणी 4—शैक्षिक संस्थाओं के प्रकार के अनुसार (आवर्ती तथा अनावर्ती) कुल आय—(जारा)
TABLE IV—TOTAL INCOME (RECURRING & NON-RECURRING) BY TYPE OF INSTITUTIONS—(Contd.)

(ढ) वृत्तिक/व्यावसायिक/विशेष तथा अन्य शिक्षा के स्कूल (स्कूल स्तर)—(जारा)
N—Schools for Vocational/Professional/Special and Other Education (School Level)—(Contd.)

(5) संगीत तथा ललित कलाएं
 (v) *Music & Fine Arts*

(रुपये हजारों में)
 (Rupees in Thousands)

राज्य/संघ शासित क्षेत्र State/Union Territory	कुल आय Total Income			आवर्ती आय का कुल आय से प्रतिशत % age to Recurring Income to Total Income	
	आवर्ती Recurring	अनावर्ती Non- Recurring	कुलजोड़ Grand Total		
1	2	3	4	5	
आंध्र प्रदेश	Andhra Pradesh	18,95	54	19,49	97.2
असम	Assam	1,80	41	2,21	81.4
बिहार	Bihar	10	..	10	100.0
गुजरात	Gujarat	10,63	5,46	16,09	66.1
हरियाणा	Haryana
हिमाचल प्रदेश	Himachal Pradesh
जम्मू और काश्मीर	Jammu & Kashmir
कर्नाटक	Karnataka	10,08	33	10,41	96.8
केरल	Kerala	11,20	1,00	12,20	91.8
मध्य प्रदेश	Madhya Pradesh	46	..	46	100.0
महाराष्ट्र	Maharashtra	3,63	29	3,92	92.6
मणिपुर	Manipur	2,05	..	2,05	100.0
मेघालय	Meghalaya
नागालैंड	Nagaland
उड़ीसा	Orissa	1,92	3	1,95	98.5
पंजाब	Punjab
राजस्थान	Rajasthan	8,26	39	8,65	95.5
सिक्किम	Sikkim
तमिलनाडु	Tamil Nadu	3	..	3	100.0
त्रिपुरा	Tripura
उत्तर प्रदेश	Uttar Pradesh	1,69	4	1,73	97.7
पश्चिम बंगाल	West Bengal	4,20	..	4,20	100.0
अंड० व नि० द्वीप समूह	A. & N. Islands
अरुणाचल प्रदेश	Arunachal Pradesh
चंडीगढ़	Chandigarh
दादर व नागर हवेली	Dadra & Nagar Haveli
दिल्ली	Delhi
गोवा, दमन व दीव	Goa, Daman & Diu	3,60	..	3,60	100.0
लक्ष द्वीप	Lakshadweep
मिजोरम	Mizoram
पोंडिचेरी	Pondicherry
भारत	INDIA	78,60	8,49	87,09	90.3

सारणी 4—शैक्षिक संस्थाओं के प्रकार के अनुसार (आवर्ती तथा अनावर्ती) कुल आय—(जारी)
TABLE IV—TOTAL INCOME (RECURRING & NON-RECURRING) BY TYPE OF INSTITUTIONS—(Contd.)

(इ) वृत्तिक/व्यावसायिक/विशेष तथा अन्य शिक्षा के स्कूल (स्कूल स्तर)—(जारी)
N—Schools for Vocational/Professional/Special and Other Education (School Level)—(Contd.)

(6) विकलांगों के लिए
 (vi) For the Handicapped

(रुपये हजारों में)
 (Rupees in Thousands)

राज्य/संघ शासित क्षेत्र State/Union Territory	कुल आय Total Income			आवर्ती आय का कुल आय से प्रतिशत %age to Recurring Income to Total Income	
	आवर्ती Recurring	अनावर्ती Non- Recurring	कुल जोड़ Grand Total		
1	2	3	4	5	
आंध्र प्रदेश	Andhra Pradesh	19,57	2,61	22,18	88.2
असम	Assam	2,13	84	2,97	71.7
बिहार	Bihar	6,32	2	6,34	99.7
गुजरात	Gujarat	55,59	9,22	64,81	85.8
हरियाणा	Haryana	6,60	..	6,60	100.0
हिमाचल प्रदेश	Himachal Pradesh	38	..	38	100.0
जम्मू और काश्मीर	Jammu & Kashmir	1,15	..	1,15	100.0
कर्नाटक	Karnataka	12,14	7,62	19,76	61.4
केरल	Kerala	29,50	3,19	32,69	90.2
मध्य प्रदेश	Madhya Pradesh	1,73	..	1,73	100.0
महाराष्ट्र	Maharashtra	84,88	7,30	92,18	92.1
मणिपुर	Manipur
मेघालय	Meghalaya
नागालैण्ड	Nagaland
ओरिसा	Orissa	3,82	..	3,82	100.0
पंजाब	Punjab	10,38	21	10,59	98.0
राजस्थान	Rajasthan	8,91	1,97	10,88	81.9
सिक्किम	Sikkim
तमिलनाडु	Tamil Nadu	24,31	66	24,97	97.4
त्रिपुरा	Tripura	4,47	..	4,47	100.0
उत्तर प्रदेश	Uttar Pradesh	13,80	18	13,98	98.7
पश्चिम बंगाल	West Bengal	14,78	4	14,82	99.7
अंडो व नि० द्वीप समूह	A. & N. Islands
अरुणाचल प्रदेश	Arunachal Pradesh
चंडीगढ़	Chandigarh	3,52	..	3,52	100.0
दादर व नागर हवेली	Dadra & Nagar Haveli
दिल्ली	Delhi	31,94	1,64	33,58	95.1
गोवा, दमन व दीव	Goa, Daman & Diu
लक्ष द्वीप	Lakshadweep
मिजोरम	Mizoram
पाण्डीचेरी	Pondicherry	82	12	94	87.2
भारत	INDIA	3,36,74	35,62	3,72,36	90.4

सारणी 4—शैक्षिक संस्थाओं के प्रकार के अनुसार (आवर्ती तथा अनावर्ती) कुल आय—(जारी)
TABLE IV—TOTAL INCOME (RECURRING & NON-RECURRING) BY TYPE OF INSTITUTIONS—(Contd.)

(ढ) वृत्तिक/व्यावसायिक/विशेष तथा अन्य शिक्षा के स्कूल (स्कूल स्तर)—(जारी)
N—Schools for Vocational/Professional/Special and Other Education (School Level)—(Contd.)

(7) सुधारालय/प्रमाणित
 (vii) Reformatory/Certified

(रुपये हजारों में)
 (Rupees in Thousands)

राज्य/संघ शासित क्षेत्र State/Union Territory	कुल आय Total Income			आवर्ती आय का कुल आय से प्रतिशत %age to Recurring Income to Total Income	
	आवर्ती Recurring	अनावर्ती Non- Recurring	कुल जोड़ Grand Total		
1	2	3	4	5	
आंध्र प्रदेश	Andhra Pradesh	4,74	..	4,74	100.0
असम	Assam	94	..	94	100.0
बिहार	Bihar	3,74	..	3,74	100.0
गुजरात	Gujarat	13,42	..	13,42	100.0
हरियाणा	Haryana	75	..	75	100.0
हिमाचल प्रदेश	Himachal Pradesh
जम्मू और कश्मीर	Jammu & Kashmir
कर्नाटक	Karnataka	39,79	3,15	42,94	92.7
केरल	Kerala	14,91	4	14,95	99.7
मध्य प्रदेश	Madhya Pradesh	4,14	..	4,14	100.0
महाराष्ट्र	Maharashtra	32,68	5	32,73	99.8
मणिपुर	Manipur
मेघालय	Meghalaya
नागालैण्ड	Nagaland
उड़ीसा	Orissa	16	1,66	1,82	8.8
पंजाब	Punjab	80	17	97	82.5
राजस्थान	Rajasthan
सिक्किम	Sikkim
तमिलनाडु	Tamil Nadu	35,44	2,05	37,49	94.5
त्रिपुरा	Tripura
उत्तर प्रदेश	Uttar Pradesh
पश्चिम बंगाल	West Bengal	11	..	11	100.0
अंडमान व निकोबरी द्वीप समूह	A & N Islands
अरुणाचल प्रदेश	Arunachal Pradesh
चंडीगढ़	Chandigarh
दादर व नागर हवेली	Dadra & Nagar Haveli
दिल्ली	Delhi	9,33	..	9,33	100.0
गोवा, दमन व दीव	Goa, Daman & Diu
लक्षद्वीप	Lakshadweep
मिजोरम	Mizoram
पाण्डिचेरी	Pondicherry
भारत	INDIA	1,60,95	7,12	1,68,07	95.8

सारणी 4—शैक्षिक संस्थाओं के प्रकार के अनुसार (आवर्ती तथा अनावर्ती) कुल आय—(जारी)
TABLE IV—TOTAL INCOME (RECURRING & NON-RECURRING) BY TYPE OF INSTITUTIONS—(Contd.)

(ढ) वृत्तिक/व्यावसायिक/विशेष तथा अन्य शिक्षा के स्कूल (स्कूल स्तर)—(जारी)
N—Schools for Vocational/Professional/Special and Other Education (School Level)—(Contd.)

(8) प्र.च्य विद्या अद्ययन
(viii) Oriental Studies

(हय्ये हजारों में)
(Rupees in Thousands)

राज्य/संघ शासित क्षेत्र State/Union Territory	कुल आय Total Income				
	आवर्ती Recurring	अनावर्ती Non-Recurring	कुल जोड़ Grand Total	आवर्ती आय का कुल आय से प्रतिशत %age to Recurring Income to Total Income	
1	2	3	4	5	
आंध्र प्रदेश	Andhra Pradesh	3,46	..	3,46	100.0
असम	Assam	27,29	1,10	28,39	96.1
बिहार	Bihar	1,00,30	1,64	1,01,94	98.4
गुजरात	Gujarat	7,68	83	8,51	90.2
हरियाणा	Haryana
हिमाचल प्रदेश	Himachal Pradesh
जम्मू और काश्मीर	Jammu & Kashmir
कर्नाटक	Karnataka	4,68	11	4,79	97.7
केरल	Kerala
मध्य प्रदेश	Madhya Pradesh	17,78	12	17,90	99.3
मह. राष्ट्र	Maharashtra	6,02	10	6,12	98.4
मणिपुर	Manipur	22	..	22	100.0
मेघालय	Meghalaya
न.आसैण्ड	Nagaland
ओडीसा	Orissa	1,72,60	..	1,72,60	100.0
पंजाब	Punjab
राजस्थान	Rajasthan	1,04,07	2,13	1,06,20	98.0
सिक्किम	Sikkim
तमिलनाडु	Tamil Nadu	13,69	7	13,76	99.5
त्रिपुरा	Tripura	75	..	75	100.0
उत्तर प्रदेश	Uttar Pradsesh
पश्चिम बंगाल	West Bengal	66,84	2,20	69,04	96.8
अंड० व नि० द्वीप समूह	A. & N. Islands
अरुणाचल प्रदेश	Arunachal Pradesh
चंडीगढ़	Chandigarh
दादर व नागर हवेली	Dadra & Nagar Haveli
देहली	Delhi
गोवा, दमन व दीव	Goa, Daman & Diu
लक्षद्वीप	Lakshadweep
मिजोरम	Mizoram
पॉन्डिचेरी	Pondicherry
भारत	INDIA	5,25,38	8,30	5,33,68	98.4

सारणी 4—शैक्षिक संस्थाओं के प्रकार के अनुसार (आवर्ती तथा अनावर्ती) कुल आय—(जारी)
TABLE IV—TOTAL INCOME (RECURRING & NON-RECURRING) BY TYPE OF INSTITUTIONS—(Contd.)

(द्वे) वृत्तिक/व्यावसायिक/विशेष तथा अन्य शिक्षा के स्कूल (स्कूल स्तर)—(जारी)

N—Schools for Vocational/Professional/Special and Other Education (School Level)—(Contd.)

(9) समाज (प्रौढ़) शिक्षा

(ix) Social (Adult) Education

(रुपये हजारों में)
(Rupees in Thousands)

राज्य/संघ शासित क्षेत्र State/Union Territory	कुल आय Total Income			आवर्ती आय का कुल आय से प्रतिशत %age to Recurring Income to Total Income	
	आवर्ती Recurring	अनावर्ती Non- Recurring	कुल जोड़ Grand Total		
1	2	3	4	5	
आंध्र प्रदेश	Andhra Pradesh	14,68	32,25	46,93	31.3
असम	Assam	9,44	..	9,44	100.0
बिहार	Bihar	7,64	4,80	12,44	61.4
गुजरात	Gujarat	74,69	..	74,69	100.0
हरियाणा	Haryana
हिमाचल प्रदेश	Himachal Pradesh	11,63	..	11,63	100.0
जम्मू और काश्मीर	Jammu & Kashmir
कर्नाटक	Karnataka	30,95	16,24	47,19	65.6
केरल	Kerala
मध्य प्रदेश	Madhya Pradesh	9,47	..	9,47	100.0
महाराष्ट्र	Maharashtra	1,31,23	..	1,31,23	100.0
मणिपुर	Manipur	2,06	..	2,06	100.0
मेघालय	Meghalaya	7,13	..	7,13	100.0
नागालैण्ड	Nagaland	17,38	1,90	19,28	90.1
उड़ीसा	Orissa	8,75	..	8,75	100.0
पंजाब	Punjab	12,08	..	12,08	100.0
राजस्थान	Rajasthan	11,51	..	11,51	100.0
सिक्किम	Sikkim	4,00	..	4,00	100.0
तमिलनाडु	Tamil Nadu	77,08	21,64	98,72	78.1
त्रिपुरा	Tripura	91,51	9,62	1,01,13	90.5
उत्तर प्रदेश	Uttar Pradesh	41,35	1,03	42,38	97.6
पश्चिम बंगाल	West Bengal	24,66	60	25,26	97.6
अंडो व नि० द्वीप समूह	A. & N. Islands	1,23	..	1,23	100.0
अरुणाचल प्रदेश	Arunachal Pradesh	3,25	1,31	4,56	71.3
चंडीगढ़	Chandigarh
दादर व नागर हवेली	Dadra & Nagar Haveli	40	10	50	80.0
दिल्ली	Delhi	26,68	..	26,68	100.0
गोवा, दमन व दीव	Goa, Daman & Diu	3,64	80	4,44	82.0
लक्ष द्वीप	Lakshadweep	20	1,30	1,50	15.3
मिजोरम	Mizoram	2,94	69	3,63	81.0
पाण्डिचेरी	Pondicherry	3,41	10	3,51	97.2
भारत	INDIA	6,28,99	92,39	7,21,38	87.2

सारणी 4—शैक्षिक संस्थाओं के प्रकार के अनुसार (आवर्ती तथा अनावर्ती) कुल आय—(जारी)
TABLE IV—TOTAL INCOME (RECURRING & NON-RECURRING) BY TYPE OF INSTITUTIONS—(Contd.)

(ठ) (10)—वृत्तिक व्यावसायिक/विशेष तथा अन्य शिक्षा के अन्य स्कूलों की संख्या (स्कूल स्तर) (मैट्रिक स्तर के नीचे)—(जारी)
N—(x) Other Schools for Vocational/Professional/Special and Other Education (School level)—(Contd.)

(रुपये हजारों में)
 (Rupees in Thousands)

राज्य/संघ शामिल क्षेत्र State/Union Territory	कुल आय Total Income			आवर्ती आय का कुल आय से प्रतिशत % age to Recurring Income to Total Income	
	आवर्ती Recurring	अनावर्ती Non-Recurring	कुल जोड़ Grand Total		
1	2	3	4	5	
आंध्र प्रदेश	Andhra Pradesh	2,45	59	3,04	80.6
असम	Assam	4,30	6	4,36	98.6
बिहार	Bihar	1,48	1	1,49	99.3
गुजरात	Gujarat	5,86	..	5,86	100.0
हरियाणा	Haryana
हिमाचल प्रदेश	Himachal Pradesh
जम्मू और काश्मीर	Jammu & Kashmir
कर्नाटक	Karnataka
केरल	Kerala
मध्य प्रदेश	Madhya Pradesh	14,23	8	14,31	99.4
महाराष्ट्र	Maharashtra	19,13	35	19,48	98.2
मणिपुर	Manipur	1,96	..	1,96	100.0
मेघालय	Meghalaya
नागालैण्ड	Nagaland
उड़ीसा	Orissa	51	11	62	82.3
पंजाब	Punjab	6,55	..	6,55	100.0
राजस्थान	Rajasthan
सिक्किम	Sikkim
तमिलनाडु	Tamil Nadu
त्रिपुरा	Tripura	5,17	3	5,20	99.4
उत्तर प्रदेश	Uttar Pradesh
पश्चिम बंगाल	West Bengal	6,02	..	6,02	100.0
अंडो व नि० द्वीप समूह	A. & N. Islands
अरुणाचल प्रदेश	Arunachal Pradesh
चंडीगढ़	Chandigarh
दादर व नागर हवेली	Dadra & Nagar Haveli
दिल्ली	Delhi
गोवा, दमन व दीव	Goa, Daman & Diu
लक्षद्वीप	Lakshadweep
मिजोरम	Mizoram
पाण्डिचेरी	Pondicherry	5,33	..	5,33	100.0
भारत	INDIA	72,99	1,23	74,22	98.3

सारणी 4—शैक्षिक संस्थाओं के प्रकार के अनुसार (आवर्ती तथा अनावर्ती) कुल आय—(जारी)
TABLE IV—TOTAL INCOME (RECURRING & NON-RECURRING) BY TYPE OF INSTITUTIONS—(Contd.)

जोड़ (ठ) वृत्तिक/व्यावसायिक/विशेष तथा अन्य शिक्षा के कुल स्कूलों की संख्या (स्कूल स्तर) (मैट्रिक स्तर के नीचे)—(समाप्त)
Total N—All Schools for Vocational/Professional/Special and Other Education (School Level)—(Concltd.)

(रुपये हजारों में)
 (Rupees in Thousands)

राज्य/संघ शासित क्षेत्र State/Union Territory	कुल आय Total Income			आवर्ती आय का कुल आय से प्रतिशत % age to Recurring Income to Total Income	
	आवर्ती Recurring	अनावर्ती Non- Recurring	कुल जोड़ Grand Total		
1	2	3	4	5	
आंध्र प्रदेश	Andhra Pradesh	13,01,1	36,26	1,66,37	78.2
असम	Assam	66,52	4,61	71,13	93.5
बिहार	Bihar	1,32,64	6,70	1,39,34	95.2
गुजरात	Gujarat	3,65,49	30,02	3,96,51	92.4
हरियाणा	Haryana	7,35	..	7,35	100.0
हिमाचल प्रदेश	Himachal Pradesh	27,71	12	27,83	99.6
जम्मू और काश्मीर	Jammu & Kashmir	1,15	..	1,15	100.0
कर्नाटक	Karnataka	1,64,08	29,09	1,93,17	84.9
केरल	Kerala	2,92,03	36,12	3,28,15	89.0
मध्य प्रदेश	Madhya Pradesh	1,17,68	1,59	1,19,27	98.7
महाराष्ट्र	Maharashtra	5,96,79	1,61,62	7,58,41	78.7
मणिपुर	Manipur	14,23	..	14,23	100.0
मेघालय	Meghalaya	21,74	2,46	24,20	89.8
नागालैण्ड	Nagaland	21,34	1,97	23,31	91.5
उड़ीसा	Orissa	2,18,28	3,05	2,21,33	98.6
पंजाब	Punjab	84,64	9,55	94,19	89.9
राजस्थान	Rajasthan	1,32,75	4,49	1,37,24	96.7
सिक्किम	Sikkim	8,80	10	8,90	98.9
तमिलनाडु	Tamil Nadu	4,43,56	34,72	4,78,28	92.7
त्रिपुरा	Tripura	1,15,72	9,80	1,25,52	92.2
उत्तर प्रदेश	Uttar Pradesh	82,74	3,45	86,19	96.0
पश्चिम बंगाल	West Bengal	1,80,91	3,95	1,84,86	97.9
अंडम व नि० द्वीप समूह	A. & N. Islands	1,23	..	1,23	100.0
अरुणाचल प्रदेश	Arunachal Pradesh	17,92	4,89	22,81	78.6
चंडीगढ़	Chandigarh	3,52	..	3,52	100.0
दादर व नागर हवेली	Dadra & Nagar Haveli	40	10	50	80.0
दिल्ली	Delhi	70,60	1,64	72,24	97.7
गोवा, दमन व दीव	Goa, Daman & Diu	13,21	1,69	14,90	88.7
लक्ष द्वीप	Lakshadweep	20	1,30	1,50	15.3
मिज़ोरम	Mizoram	3,78	69	4,47	84.6
पाण्डिचेरी	Pondicherry	16,10	71	16,81	95.8
भारत	INDIA	33,54,22	3,90,69	37,44,91	89.6

सारणी 4—शैक्षिक संस्थाओं के प्रकार के अनुसार (आवर्ती अनावर्ती तथा) कुल आय— (समाप्त)
TABLE IV—TOTAL INCOME (RECURRING & NON-RECURRING) BY TYPE OF INSTITUTIONS—(Concl'd.)

कुल जोड़ (ण)—शिक्षा संस्थाओं की कुल संख्या—(समाप्त)
Grand Total O—All Type of Educational Institutions—(Concl'd.)

(रुपये हजारों में)
 (Rupees in Thousands)

राज्य/संघ शासित क्षेत्र State/Union Territory	कुल आय Total Income			आवर्ती आय का कुल आय से प्रतिशत % age to Recurring Income to Total Income	
	आवर्ती Recurring	आनावर्ती Non- Recurring	कुल जोड़ Grand Total		
1	2	3	4	5	
आंध्र प्रदेश	Andhra Pradesh	2,18,67,31	9,72,04	2,28,39,35	95.7
असम	Assam	72,24,37	5,73,40	77,97,77	92.6
बिहार	Bihar	1,90,57,11	12,94,31	2,03,51,42	93.6
गुजरात	Gujarat	1,91,15,99	11,34,15	2,02,50,14	94.4
हरियाणा	Haryana	68,30,22	2,26,32	70,56,54	96.8
हिमाचल प्रदेश	Himachal Pradesh	33,45,07	1,30,40	34,75,51	96.2
जम्मू और काश्मीर	Jammu & Kashmir	28,01,37	3,48,00	31,49,37	89.2
कर्नाटक	Karnataka	1,89,70,00	17,84,93	2,07,54,93	91.4
केरल	Kerala	1,71,83,64	4,87,39	1,76,71,03	97.2
मध्य प्रदेश	Madhya Pradesh	1,64,96,10	4,36,25	1,69,32,35	97.4
महाराष्ट्र	Maharashtra	4,10,57,92	16,61,64	4,27,19,56	96.1
मणिपुर	Manipur	13,54,61	2,13,51	15,68,12	86.4
मेघालय	Meghalaya	7,59,99	1,71,37	9,31,36	81.6
नागालैण्ड	Nagaland	7,39,89	42,54	7,82,43	94.6
ओडिशा	Orissa	96,73,54	4,75,41	1,01,48,95	95.3
पंजाब	Punjab	1,27,58,22	6,74,82	1,34,33,04	95.0
राजस्थान	Rajasthan	1,24,51,66	3,48,90	1,28,00,56	97.3
सिक्किम	Sikkim	2,33,25	55,56	2,88,81	80.8
तमिलनाडु	Tamil Nadu	2,26,36,15	13,48,33	2,39,84,48	94.4
त्रिपुरा	Tripura	12,64,56	84,05	13,48,61	93.8
उत्तर प्रदेश	Uttar Pradesh	3,67,96,32	24,18,31	3,92,14,63	93.8
पश्चिम बंगाल	West Bengal	1,87,98,32	16,76,17	2,04,74,49	91.8
अंडो व नि० द्वीप समूह	A. & N. Islands	2,74,01	5,15	2,79,16	98.2
अरुणाचल प्रदेश	Arunachal Pradesh	3,99,87	63,14	4,63,01	86.4
चंडीगढ़	Chandigarh	13,86,59	1,15,89	15,02,48	92.3
दादर व नागर हवेली	Dadra & Nagar Haveli	43,66	15,61	59,27	73.7
दिल्ली	Delhi	1,16,24,88	11,81,26	1,28,06,14	90.8
गोवा, दमन व दीव	Goa, Daman & Diu	11,16,94	58,42	11,75,36	95.0
लक्ष द्वीप	Lakshadweep	99,13	14,14	1,13,27	87.5
मिज़ोरम	Mizoram	4,17,40	66,50	4,83,90	86.3
पांडीचेरी	Pondicherry	6,78,48	76,87	7,55,35	89.8
भारत	INDIA	30,74,56,57	1,81,54,82	32,56,11,39	94.4

सारणी 5—मद एवं प्रकारानुसार संस्थाओं का आवर्ती व्यय
TYPE V—RECURRING EXPENDITURE BY ITEM AND TYPE OF INSTITUTIONS

(क) विश्वविद्यालय
A—Universities

(रुपये हजारों में)
 (Rupees in Thousands)

राज्य/संघ शासित क्षेत्र State/Union Territory	अध्यापन और शैक्षिक वर्ग के वेतन और भत्ते Salaries & Allowances of Teaching & Academic Staff	गैर-अध्यापन वर्ग के वेतन और भत्ते Salaries & Allowances of Non- Teaching Staff	भवनों का अनुरक्षण Maintenance of Build- ings	उपस्कर तथा फर्नीचर का अनुरक्षण Maintenance of equip- ments and Furniture	उपकरण, रासायनिक और उपभोग भंडार Apparatus, Chemicals & Consumable Stores	
1	2	3	4	5	6	
आंध्र प्रदेश	Andhra Pradesh	11,32,49	6,32,79	78,20	16,40	92,01
असम	Assam	1,42,22	1,38,15	10,86	14	60,79
बिहार	Bihar	7,64,82	2,21,96	22,36	5,92	30,09
गुजरात	Gujarat	85,79	1,44,10	8,56	3,78	22,20
हरियाणा	Haryana	99,64	85,75	3,09	3,56	9,56
हिमाचल प्रदेश	Himachal Pradesh	32,85	48,24	1,63	6	1,59
जम्मू और काश्मीर	Jammu & Kashmir	46,26	47,48	6,07	10,03	8,12
कर्नाटक	Karnataka	4,42,12	2,35,51	4,76	59,32	15,29
केरल	Kerala	1,54,97	1,70,46	16,85	8,76	7,63
मध्य प्रदेश	Madhya Pradesh	1,08,20	1,33,90	7,91	2,19	5,73
महाराष्ट्र	Maharashtra	2,53,13	2,94,28	31,27	8,86	68,17
मणिपुर	Manipur
मेघालय	Meghalaya	38,48	37,13	1,80
नागालैण्ड	Nagaland
उड़ीसा	Orissa	1,12,35	85,83	11,60	6,52	26,84
पंजाब	Punjab	1,95,05	1,72,62	29,57	24	8,04
राजस्थान	Rajasthan	2,39,08	2,01,16	11,89	6,06	15,23
सिक्किम	Sikkim
तमिलनाडु	Tamil Nadu	2,74,59	1,95,65	61,65	48,72	36,19
त्रिपुरा	Tripura	3,10	2,41	..	31	1
उत्तर प्रदेश	Uttar Pradesh	14,54,92	7,62,07	48,68	42,41	1,78,69
पश्चिम बंगाल	West Bengal	1,97,09	3,05,83	30,65	2,94	26,48
अंडो व नि० द्वीप समूह	A. & N. Islands
अरुणाचल प्रदेश	Arunachal Pradesh
चंडीगढ़	Chandigarh	1,54,53	82,36	11,25	2,07	4,54
दादर व नागर हवेली	Dadra & Nagar Haveli
दिल्ली	Delhi	2,21,00	2,36,90	24,20	9,32	16,67
गोवा, दमन व दीव	Goa, Daman & Diu	5,97	2,89	83	17	2,59
लक्षद्वीप	Lakshadweep
मिजोरम	Mizoram	13	73	..	24	21
पांडिचेरी	Pondicherry
भारत	INDIA	61,58,78	42,38,20	4,23,68	2,38,02	6,36,67

सारणी 5—सद एवं प्रकारानुसार संस्थाओं का आवर्ती व्यय—(जारी)

TABLE V—RECURRING EXPENDITURE BY ITEM AND TYPE OF INSTITUTIONS—(contd.)

(क) विश्वविद्यालय—(समाप्त)

A—Universities—(Concl'd.)

(रुपये हजारों में)

(Rupees in Thousands)

राज्य/संघ शासित क्षेत्र State/Union Territory	पुस्तकालय Libraries	वजीफे छात्रवृत्तियां और अन्य-वित्तीय रियायतें Stipends, Scholarships and Other Financial concessions	खेल-कूद Games & Sports	छात्रावास Hostels	अन्य मदें Other Items	जोड़ आवर्ती Total Recurring	
1	7	8	9	10	11	12	
आंध्र प्रदेश	Andhra Pradesh	79,11	1,37,80	11,18	40,84	6,67,63	28,88,45
असम	Assam	9,62	15,21	2,75	15,37	34,78	4,29,89
बिहार	Bihar	18,09	82,03	9,42	9,07	4,78,42	16,42,18
गुजरात	Gujarat	30,96	15,60	11,52	23,28	1,96,50	5,42,29
हरियाणा	Haryana	17,29	7,56	3,80	5,60	1,43,43	3,79,28
हिमाचल प्रदेश	Himachal Pradesh	3,69	3,38	2,88	2,66	67,21	1,64,19
जम्मू और काश्मीर	Jammu & Kashmir	3,72	5,13	2,78	77	19,78	1,50,14
कर्नाटक	Karnataka	..	12,51	..	2,53	4,51,03	12,23,07
केरल	Kerala	32,06	22,28	6,97	4,80	1,72,67	5,97,45
मध्य प्रदेश	Madhya Pradesh	6,59	26,44	10,20	6,38	1,51,39	4,58,93
महाराष्ट्र	Maharashtra	30,32	33,40	5,26	7,77	4,57,37	11,89,83
मणिपुर	Manipur
मेघालय	Meghalaya	8,00	7,14	1,00	80	28,56	1,22,91
नागालैण्ड	Nagaland
उड़ीसा	Orissa	..	72,16	6,00	5,36	1,25,65	4,52,31
पंजाब	Punjab	32,69	5,40	5,25	4,92	1,61,07	6,14,85
राजस्थान	Rajasthan	10,59	6,54	3,94	11,47	2,28,40	7,34,26
सिक्किम	Sikkim
तमिलनाडु	Tamil Nadu	13,33	35,09	4,07	3,17	4,80,80	11,53,26
त्रिपुरा	Tripura	12	58	1	10	1,87	8,51
उत्तर प्रदेश	Uttar Pradesh	75,57	1,09,31	18,42	59,48	13,29,11	40,78,66
पश्चिम बंगाल	West Bengal	8,54	18,60	2,95	7,45	2,01,34	8,61,87
अंडो व नि० द्वीप समूह	A. & N. Islands
अरुणाचल प्रदेश	Arunachal Pradesh
चंडीगढ़	Chandigarh	41,72	22,00	67	7,00	1,03,82	4,29,96
दादर व नागर हवेली	Dadra & Nagar Haveli
दिल्ली	Delhi	10,28	39,73	2,38	9,22	3,69,65	9,39,35
गोवा, दमन व दीव	Goa, Daman & Diu	1,15	12	1,23	14,95
लक्ष द्वीप	Lakshadweep
मिजोरम	Mizoram	..	21	18	1,70
पांडिचेरी	Pondicherry
भारत	INDIA	4,33,44	6,78,22	1,11,45	2,28,04	58,71,89	1,90,18,29

सारणी 5—मद एवं प्रकारानुसार संस्थाओं का आवर्ती व्यय—(जारी)

TABLE V—RECURRING EXPENDITURE BY ITEM AND TYPE OF INSTITUTIONS—(contd.)

(ख) विश्वविद्यालय मानी गई संस्थाएं

B—Institutions deemed to be Universities

(रुपये हजारों में)

(Rupees in Thousands)

राज्य/संघ शासित क्षेत्र State/Union Territory	अध्यापन और शैक्षिक वर्ग के वेतन और भत्तें	गैर-अध्यापन वर्ग के वेतन और भत्ते	भवनों का अनुरक्षण	उपस्कर तथा फर्नीचर का अनुरक्षण	उपकरण रासायनिक और उपभोग भंडार	
	Salaries & Allowances of Teaching & Aca- demic Staff	Salaries & Allowances of Non- Teaching Staff	Mainte- nance of Buildings	Maintenance of Equip- ments and Furniture	Apparatus Chemicals & Consum- able stores	
1	2	3	4	5	6	
आंध्र प्रदेश	Andhra Pradesh	12,65	14,23	1,31	..	79
असम	Assam
बिहार	Bihar	25,72	11,26	13,26	18	8,23
गुजरात	Gujarat	11,62	6,51	1,18	8	..
हरियाणा	Haryana
हिमाचल प्रदेश	Himachal Pradesh
जम्मू और काश्मीर	Jammu & Kashmir
कर्नाटक	Karnataka	1,73,76	5,10	5,65	1,71,93	22,80
केरल	Kerala
मध्य प्रदेश	Madhya Pradesh
महाराष्ट्र	Maharashtra	8,49	8,20	2,10	1,61	..
मणिपुर	Manipur
मेघालय	Meghalaya
नामालैण्ड	Nagaland	36	1,74
उड़ीसा	Orissa
पंजाब	Punjab
राजस्थान	Rajasthan	40,19	26,28	4,96	1,75	4,51
सिक्किम	Sikkim
तमिळनाडु	Tamil Nadu	9,93	4,21	47	39	18
त्रिपुरा	Tripura
उत्तर प्रदेश	Uttar Pradesh	6,98	3,90	45	35	17
पश्चिम बंगाल	West Bengal
अंड० व नि० द्वीप समूह	A. & N. Islands
अरुणाचल प्रदेश	Arunachal Pradesh
चंडीगढ़	Chandigarh
दादर व नागर हवेली	Dadra & Nagar Haveli
दिल्ली	Delhi	1,90,92	2,59,30	41,80	4,12	27,80
गोवा, दमन व दीव	Goa, Daman & Diu
लक्ष द्वीप	Lakshadweep
मिजोरम	Mizoram
पांडिचेरी	Pondicherry
भारत	INDIA	4,80,62	3,40,73	71,18	1,80,41	64,48

सारणी 5—मद एवं प्रकारानुसार संस्थाओं का आवर्ती व्यय—(जारी)

TABLE V—RECURRING EXPENDITURE BY ITEM AND TYPE OF INSTITUTIONS—(Contd.)

(ख) विश्वविद्यालय मानी गई संस्थाएं—(समाप्त)

B—Institutions deemed to be Universities—(concl'd.)

(रुपये हजारों में)

(Rupees in Thousands)

राज्य/संघ शासित क्षेत्र State/Union Territory	पुस्तकालय Libraries	वजीफें, छात्रवृत्तियां और अन्य वित्तीय रियायतें Stipends, Scholar- ships and Other Financial con- cessions	खेल-कूद & Sports Games	छात्रावास Hostels	अन्य मदें Other Items	जोड़ Total Recurring	
1	7	8	9	10	11	12	
आंध्र प्रदेश	Andhra Pradesh	15	1,97	3	4	12,50	43,67
असम	Assam
बिहार	Bihar	2,47	6,07	58	37	37,15	1,05,29
गुजरात	Gujarat	2,45	88	5,07	27,79
हरियाणा	Haryana
हिमाचल प्रदेश	Himachal Pradesh
जम्मू और काश्मीर	Jammu & Kashmir
कर्नाटक	Karnataka	..	30,00	15,00	15,00	1,73,47	6,12,71
केरल	Kerala
मध्य प्रदेश	Madhya Pradesh
महाराष्ट्र	Maharashtra	1,07	24	5,63	27,34
मणिपुर	Manipur
मेघालय	Meghalaya
नागालैण्ड	Nagaland	..	29	..	1	86	3,26
ओरिसा	Orissa
पंजाब	Punjab
राजस्थान	Rajasthan	4,98	2,78	69	3,21	15,30	1,04,65
सिक्किम	Sikkim
तमिलनाडु	Tamil Nadu	27	2,20	12	66	6,01	24,44
त्रिपुरा	Tripura
उत्तर प्रदेश	Uttar Pradesh	79	7	7	..	1,32	14,10
पश्चिम बंगाल	West Bengal
अंडम व नि० द्वीप समूह	A. & N. Islands
अरुणाचल प्रदेश	Arunachal Pradesh
चंडीगढ़	Chandigarh
दादर व नागर हवेली	Dadra & Nagar Haveli
दिल्ली	Delhi	24,28	12,75	32	1,00	1,54,23	7,16,52
गोवा, दमन व दीव	Goa, Daman & Diu
लक्ष द्वीप	Lakshadweep
मिजोरम	Mizoram
पॉण्डिचेरी	Pondicherry
भारत	INDIA	36,46	57,25	16,81	20,29	4,11,54	16,79,77

सारणी 5—मद एवं प्रकारानुसार संस्थाओं का आवर्ती व्यय—(जारी)

TABLE V—RECURRING EXPENDITURE BY ITEM AND TYPE OF INSTITUTIONS—(Contd.)

(ग) राष्ट्रीय महत्व की संस्थाएं

C—Institutions of National Importance

(रुपये हजारों में)

(Rupees in Thousands)

राज्य/संघ शासित क्षेत्र State/Union Territory	अध्यापन और शैक्षिक वर्ग के वेतन और भत्ते Salaries & Allowances of Teaching & Academic Staff	गैर-अध्यापन वर्ग के वेतन और भत्ते Salaries & Allowances of Non- Teaching Staff	भवनों का अनुरक्षण Maintenance of Buildings	उपस्कार तथा फर्नीचर का अनुरक्षण Maintenance of equip- ments and Furniture	उपकरण, रासायनिक और उपभोग भंडार Apparatus, Chemicals, & Consu- mable stores
1	2	3	4	5	6
आंध्र प्रदेश	Andhra Pradesh
असम	Assam
बिहार	Bihar
गुजरात	Gujarat
हरियाणा	Haryana
हिमाचल प्रदेश	Himachal Pradesh
जम्मू और काश्मीर	Jammu & Kashmir
कर्नाटक	Karnataka
केरल	Kerala
मध्य प्रदेश	Madhya Pradesh
महाराष्ट्र	Maharashtra	92,63	1,41,39	39,58	5,62
मणिपुर	Manipur
मेघालय	Meghalaya
नागालैंड	Nagaland
उड़ीसा	Orissa
पंजाब	Punjab
राजस्थान	Rajasthan	7,28	6,84	7,15	..
सिक्किम	Sikkim
तमिलनाडु	Tamil Nadu	85,61	1,02,43	24,84	30,00
त्रिपुरा	Tripura
उत्तर प्रदेश	Uttar Pradesh	1,58,57	90,50	43,93	..
पश्चिम बंगाल	West Bengal	1,63,30	2,46,59	20,07	1,80
अंड० व नि० द्वीप समूह	A. & N. Islands
अरुणाचल प्रदेश	Arunachal Pradesh
चंडीगढ़	Chandigarh	2,27,08	..	36,18	7,03
दादर व नागर हवेली	Dadra & Nagar Haveli
दिल्ली	Delhi	2,82,63	1,30,81	57,43	30,66
गोवा, दमन व दीव	Goa, Daman & Diu
लक्ष द्वीप	Lakshadweep
मिजोरम	Mizoram
पांडीचेरी	Pondicherry
भारत	INDIA	10,17,10	7,18,56	2,29,18	75,11
					3,78,49

सारणी 5—मद एवं प्रकारानुसार संस्थाओं का आवर्ती व्यय—(जारी)
TABLE V—RECURRING EXPENDITURE BY ITEM AND TYPE OF INSTITUTIONS—(Contd.)

(ग) राष्ट्रीय महत्व की संस्थाएं—(समाप्त)
C—Institutions of National Importance—(Concl'd.)

(रूपये हजारों में)
 (Rupees in Thousands)

राज्य/संघ शासित क्षेत्र State/Union Territory	पुस्तकालय Libraries	वजीफें, छात्रवृत्तियां और अन्य वित्तीय रियायतें Stipends, Scholar- ships and Other Financial con- cessions	खेल-कूद & Sports	छात्रावास Hostels	अन्य मदें Other Items	जोड़ आवर्ती Total Recurring	
1	7	8	9	10	11	12	
आंध्र प्रदेश	Andhra Pradesh	
असम	Assam	
बिहार	Bihar	
गुजरात	Gujarat	
हरियाणा	Haryana	
हिमाचल प्रदेश	Himachal Pradesh	
जम्मू और काश्मीर	Jammu & Kashmir	
कर्नाटक	Karnataka	
केरल	Kerala	
मध्य प्रदेश	Madhya Pradesh	
महाराष्ट्र	Maharashtra	41	29,14	1,70	3,99	1,09,32	4,58,14
मणिपुर	Manipur	
मेघालय	Meghalaya	
नागालैंड	Nagaland	
उड़ीसा	Orissa	
पंजाब	Punjab	
राजस्थान	Rajasthan	15	2,35	..	40	8,10	33,14
सिक्किम	Sikkim	
तमिलनाडु	Tamil Nadu	1,28	37,77	3,55	5,98	1,05,61	4,33,26
त्रिपुरा	Tripura	
उत्तर प्रदेश	Uttar Pradesh	16,48	22,65	1,10	..	71,65	4,61,64
पश्चिम बंगाल	West Bengal	35,33	40,23	3,24	12,00	1,41,71	7,34,64
अंड० व नि० द्वीव समूह	A. & N. Islands	
अरुणाचल प्रदेश	Arunachal Pradesh	
चंडीगढ़	Chandigarh	..	2,10,90	4,81,19
दादर व नगर हवेली	Dadra & Nagar Haveli	
दिल्ली	Delhi	19,60	33,24	40	8,24	2,41,45	9,84,40
गोवा, दमन व दीव	Doa, Daman & Diu	
लक्ष द्वीप	Lakshadweep	
मिजोरम	Mizoram	
पाण्डिचेरी	Pondicherry	
भारत	INDIA	73,25	3,76,28	9,99	30,61	6,77,84	35,86,41

सारणी 5—मद एवं प्रकारानुसार संस्थाओं का आवर्ती व्यय—(जारी)

TABLE V—RECURRING EXPENDITURE BY ITEM AND TYPE OF INSTITUTIONS—(Contd.)

(घ) अनुसंधान संस्थाएं

D—Research Institutions

(रुपये हजारों में)
(Rupees in Thousands)

राज्य/संघ शासित क्षेत्र State/Union Territory	अध्यापन और शैक्षिक वर्ग के वेतन और भत्ते Salaries & Allowan- ces of Teaching & Acade- mic staff	गैर-अध्यापन वर्ग के वेतन और भत्ते Salaries & Allowan- ces of Non- Teaching staff	भवनों का अनुरक्षण Maintenance of Buildings	उपस्कर तथा फर्नीचर का अनुरक्षण Mainten- ance of Equipments & Furniture	उपकरण, रासायनिक और उपभोग भंडार Apparatus Chemicals & Consum- able Stores
1	2	3	4	5	6
आंध्र प्रदेश	Andhra Pradesh
असम	Assam
बिहार	Bihar	4,45	3,66	10	1
गुजरात	Gujarat	86,64	84,89	8,27	17
हरियाणा	Haryana
हिमाचल प्रदेश	Himachal Pradesh
जम्मू और काश्मीर	Jammu & Kashmir
कर्नाटक	Karnataka	14,41	11,43	..	3,59
केरल	Kerala
मध्य प्रदेश	Madhya Pradesh
महाराष्ट्र	Maharashtra	92,79	17,83	2,17	4,13
मणिपुर	Manipur
मेघालय	Meghalaya
नागालैंड	Nagaland
उड़ीसा	Orissa
पंजाब	Punjab
राजस्थान	Rajasthan
सिक्किम	Sikkim
तमिलनाडु	Tamil Nadu	2,65	1,34	11	7
त्रिपुरा	Tripura
उत्तर प्रदेश	Uttar Pradesh	44,04	16,01	6,74	4,07
पश्चिम बंगाल	West Bengal	98,60	38,50	1,13	1,26
अंड० व नि० द्वीप समूह	A. & N. Islands
अरुणाचल प्रदेश	Arunachal Pradesh
चंडीगढ़	Chandigarh
दादर व नागर हवेली	Dadra & Nagar Haveli
दिल्ली	Delhi	..	24,23	80	10
गोवा, दमन व दीव	Goa, Daman & Diu
लक्ष द्वीप	Lakshadweep
मिजोरम	Mizoram
पांडिचेरी	Pondicherry
भारत	INDIA	3,43,58	1,97,89	19,32	13,40
					86,05

सारणी 5—मद एवं प्रकारानुसार संस्थाओं का आवर्ती व्यय—(जारी)

TABLE V—RECURRING EXPENDITURE BY ITEM AND TYPE OF INSTITUTIONS—(Contd.)

(घ) अनुसंधान संस्थाएं—(समाप्त)

D—Research Institutions—(Concl'd.)

(रूपये हजारों में)

(Rupees in Thousands)

राज्य/संघ शासित क्षेत्र State/Union Territory	पुस्तकालय Libraries	वजीफें, छात्रवृत्तियां और अन्य वित्तीय रियायतें Stipends, Scholar- ships and Other Financial concessions	खेल-कूद Games & Sports	छात्रवास Hostels	अन्य मदें Other Items	जोड़ आवर्ती Total Recurring
1	7	8	9	10	11	12
आंध्र प्रदेश Andhra Pradesh
असम Assam
बिहार Bihar	32	1,09	..	7	2,57	12,27
गुजरात Gujarat	1,15	2,49	21	6	1,11,30	3,33,73
हरियाणा Haryana
हिमाचल प्रदेश Himachal Pradesh
जम्मू और काश्मीर Jammu & Kashmir
कर्नाटक Karnataka	..	24	13,05	42,72
केरल Kerala
मध्य प्रदेश Madhya Pradesh
महाराष्ट्र Maharashtra	5,51	5,09	4	13	31,94	1,64,75
मणिपुर Manipur
मेघालय Meghalaya
नागालैंड Nagaland
ओरिसा Orissa
पंजाब Punjab
राजस्थान Rajasthan
सिक्किम Sikkim
तमिलनाडु Tamil Nadu	2,33	92	1,19	8,61
त्रिपुरा Tripura
उत्तर प्रदेश Uttar Pradesh	1,78	4,48	3,33	85,27
पश्चिम बंगाल West Bengal	4,89	12,44	..	1	11,15	2,05,54
अंड० व नि० द्वीप समूह A. & N. Islands
अरुणाचल प्रदेश Arunachal Pradesh
चंडीगढ़ Chandigarh
दादर व नागर हवेली Dadra & Nagar Haveli
दिल्ली Delhi	19	1,30	49,74	76,36
गोवा, दमन व दीव Goa, Daman & Diu
लक्षद्वीप Lakshadweep
मिज़ोरम Mizoram
पॉण्डिचेरी Pondicherry
भारत INDIA	16,17	28,05	25	27	2,24,27	9,29,25

सारणी 5—मद एवं प्रकारानुसार संस्थाओं का आवर्ती व्यय—(जारी)

TABLE V—RECURRING EXPENDITURE BY ITEM AND TYPE OF INSTITUTIONS—(Contd.)

(इ) उच्च शिक्षा की संस्थाएं (डिग्री तथा उच्च स्तर)

E—(a) Institutions for Higher Education (Degree Standard and above)

(1) कला, विज्ञान तथा वाणिज्य

(i) Arts, Science and Commerce

(रुपये हजारों में)

(Rupees in Thousands)

राज्य/संघ शासित क्षेत्र State/Union Territory	अध्यापन और शैक्षिक वर्ग के वेतन और भत्ते Salaries & Allowan- ces of Teaching & Acade- mic staff	गैर-अध्यापन वर्ग के वेतन और भत्ते Salaries & Allowan- ces of Non- Teaching staff	भवनों का अनुरक्षण Maintenance of Buildings	उपस्कर तथा फर्नीचर का अनुरक्षण Mainten- ance of Equipment & Furniture	उपकरण, रासायनिक और उपभोग भंडार Apparatus, Chemicals & Consum- able Stores	
1	2	3	4	5	6	
आंध्र प्रदेश	Andhra Pradesh	12,81,87	3,57,91	15,48	7,41	38,30
असम	Assam	6,16,26	84,38	8,69	2,10	12,00
बिहार	Bihar	15,41,87	3,38,58	28,22	21,92	77,55
गुजरात	Gujarat	8,16,58	2,41,78	24,57	5,25	32,78
हरियाणा	Haryana	4,48,26	73,44	9,77	5,17	10,21
हिमाचल प्रदेश	Himachal Pradesh	1,09,57	28,59	2,74	1,43	87
जम्मू और कश्मीर	Jammu & Kashmir	1,13,07	30,14	8,24	7,96	11,05
कर्नाटक	Karnataka	7,31,70	1,91,36	3,38	18,89	11,39
केरल	Kerala	11,33,65	2,44,59	15,01	8,60	27,39
मध्य प्रदेश	Madhya Pradesh	8,94,68	2,23,84	2,98	14,12	58,22
महाराष्ट्र	Maharashtra	26,08,44	7,65,18	1,54,77	22,86	1,18,03
मणिपुर	Manipur	1,09,18	35,53	69	2,70	9,85
मेघालय	Meghalaya	65,31	9,55	1,40	35	1,30
नागालैंड	Nagaland	25,90	9,08	81	34	1,66
उड़ीसा	Orissa	6,36,82	2,23,34	9,03	12,10	19,57
पंजाब	Punjab	7,84,10	1,80,99	12,71	4,07	14,50
राजस्थान	Rajasthan	7,27,02	2,02,66	5,65	12,66	25,54
सिक्किम	Sikkim	2,92
तमिलनाडु	Tamil Nadu	16,70,37	2,95,15	17,33	8,34	73,83
त्रिपुरा	Tripura	52,06	18,94	..	34	1,00
उत्तर प्रदेश	Uttar Pradesh	18,96,89	4,42,89	34,73	21,72	56,27
पश्चिम बंगाल	West Bengal	11,58,52	4,09,98	10,50	8,45	38,23
अंड० व नि० द्वीप समूह	A & N Islands	10,58	1,09	2	..	35
अरुणाचल प्रदेश	Arunachal Pradesh	8,41	3,29	32	2	65
चंडीगढ़	Chandigarh	1,02,29	2,12	1,04	33	2,59
दादर व नागर हवेली	Dadra & Nagar Haveli
दिल्ली	Delhi	8,30,84	2,17,78	5,33	4,62	13,61
गोवा, दमन व दीव	Goa, Daman & Diu	33,54	10,67	3,58	33	2,81
लक्षद्वीप	Lakshadweep
मेजोरम	Mizoram	18,28	3,93	6	6	..
पोंडिचेरी	Pondicherry	52,32	10,74	44	42	2,62
भारत	INDIA	1,84,81,30	46,57,52	3,77,49	1,92,56	6,55,96

सारणी 5—मद एवं प्रकारानुसार संस्थाओं का आवर्ती व्यय—(जारी)
TABLE V—RECURRING EXPENDITURE BY ITEM AND TYPE OF INSTITUTIONS—(Contd.)

(इ) उच्च शिक्षा की संस्थाएं (डिग्री तथा उच्च स्तर—(जारी))
E—(a) Institutions for Higher Education (Degree Standard and above)—(Contd.)

(1) कला, विज्ञान तथा वाणिज्य—(समाप्त)
 (i) Arts, Science and Commerce—(Concl'd.)

(रुपये हजारों में)
 (Rupees in Thousands)

राज्य/संघ शासित क्षेत्र State/Union Territory	पुस्तकालय Libraries	वृत्ति, छात्रवृत्तियां और अन्य-वित्तीय सहायताएं Stipends Scholarships and Other Financial concessions	खेल-कूद Games & Sports	छात्रावास Hostels	अन्यमदें Other Items	जोड़ आवर्ती Total Recurring
1	7	8	9	10	11	12
आंध्र प्रदेश	28,44	2,37,47	18,79	27,00	84,23	20,96,90
असम	7,34	1,53,73	5,24	9,09	22,92	9,21,75
बिहार	27,24	1,04,76	12,51	9,02	1,35,23	22,96,90
गुजरात	19,45	41,95	7,72	5,37	1,23,84	13,19,29
हरियाणा	24,42	32,42	10,20	8,52	30,58	6,52,99
हिमाचल प्रदेश	80	10,11	41	1,02	5,48	1,61,02
जम्मू और कश्मीर	3,03	9,09	5,01	2,39	9,68	1,99,66
कर्नाटक	..	1,64,26	..	4,54	3,61,51	14,87,03
केरल	9,90	2,77,23	17,80	15,43	88,49	18,38,09
मध्य प्रदेश	12,07	44,58	13,65	7,61	73,62	13,45,37
महाराष्ट्र	84,22	52,97	61,55	20,07	4,47,58	43,35,67
मणिपुर	1,79	17,56	71	60	16,10	1,88,71
मेघालय	38	19,93	37	2,18	1,07	1,01,84
नागालैंड	24	14,94	58	1,17	11,95	66,67
ओरिसा	6,25	57,53	3,95	2,63	62,83	10,34,05
पंजाब	22,74	80,04	24,74	13,20	81,98	12,19,07
राजस्थान	26,93	59,57	11,79	6,50	30,69	11,09,01
सिक्किम	1,34	4,26
तमिलनाडु	30,25	2,67,74	23,84	52,35	1,62,52	26,01,52
त्रिपुरा	35	8,48	32	34	4,23	86,06
उत्तर प्रदेश	49,63	3,18,35	35,98	21,77	1,26,56	30,04,79
पश्चिम बंगाल	13,03	1,14,25	5,62	12,80	75,32	18,46,72
अंड० व नि० द्वीप समूह	2	32	22	12,60
अरुणाचल प्रदेश	22	3,51	18	33	1,23	18,16
चंडीगढ़	3,50	1,25	3,42	6,06	10,35	1,32,89
दादर व नागर हवेली
दिल्ली	23,48	22,70	13,32	15,81	93,17	12,40,66
गोवा, दमन व दीु	1,62	3,01	1,26	44	7,94	65,20
लक्ष द्वीप
मिजोरम	35	28,09	19	9	31	51,39
पांडिचेरी	1,86	2,25	12	17	8,63	79,57
भारत	3,99,53	21,47,77	2,79,29	2,46,82	20,79,60	2,95,17,84

सारणी 5—मद एवं प्रकारानुसार संस्थाओं का आवर्ती व्यय—(जारी)
TABLE V—RECURRING EXPENDITURE BY ITEM AND TYPE OF INSTITUTIONS—(Contd.)

(इ) उच्च शिक्षा की संस्थाएं (डिग्री तथा उच्च स्तर)—(जारी)
E—(a) Institutions for Higher Education (Degree Standard and above)—(Contd.)

(2) कृषि तथा वनविद्या
 (ii) Agriculture and Forestry

(रुपये हजारों में)
 (Rupees in Thousands)

राज्य/संघ शासित क्षेत्र State/Union Territory	अध्यापन और शैक्षिक वर्ग के वेतन और भत्ते Salaries & Allowan- ces of Teaching & Acade- mic staff	गैर-अध्यापन वर्ग के वेतन और भत्ते Salaries & Allowan- ces of Non- Teaching staff	भवनों का अनुरक्षण Maintenance of Buildings	उपस्कर तथा फर्नीचर का अनुरक्षण Mainten- ance of Equipments & Furniture	उपकरण, रासायनिक और उपभोग भंडार Apparatus, & Consum- able Stores	
1	2	3	4	5	6	
आंध्र प्रदेश	Andhra Pradesh	42,10	26,94	51	4	2,01
असम	Assam	11,83	14,04	12,29
बिहार	Bihar	49,82	23,84	14	7	1,63
गुजरात	Gujarat	16,15	23,23	3,37	79	1,74
हरियाणा	Harayana	39,65	13,83	..	1,32	4,15
हिमाचल प्रदेश	Himachal Pradesh	10,73	6,76	..	32	25
जम्मू और काश्मीर	Jammu & Kashmir	3,75	6,38	93	60	37
कर्नाटक	Karnataka	1,19,92	71,50	1,41	4,90	4,89
केरल	Kerala	40,78	23,10	17	8	90
मध्य प्रदेश	Madhya Pradesh	39,91	19,31	4,74	75	5,42
महाराष्ट्र	Maharashtra	1,71,47	1,25,14	5,05	8,83	32,05
मणिपुर	Manipur
मेघालय	Meghalaya
नागालैण्ड	Nagaland
उड़ीसा	Orissa	8,17	8,98	1,86
पंजाब	Punjab	70,86	31,61	..	1,67	12,90
राजस्थान	Rajasthan	29,34	28,02	..	1,50	6,77
सिक्किम	Sikkim
तमिलनाडु	Tamil Nadur	50,09	33,95	38	24	1,38,92
त्रिपुरा	Tripura
उत्तर प्रदेश	Uttar Pradesh	60,87	15,59	87	1,02	9,65
पश्चिम बंगाल	West Bengal
अंडो व नि० द्वीप समूह	A & N Islands
अरुणाचल प्रदेश	Arunachal Pradesh
चंडीगढ़	Chandigarh
दादर व नागर हवेली	Dadra & Nagar Haveli
दिल्ली	Delhi
गोवा, दमन व दीव	Goa, Daman & Diu
लक्षद्वीप	Lakshadweep
मिजोरम	Mizoram
पांडिचेरी	Pondicherry
भारत	INDIA	7,65,44	4,72,22	18,98	22,13	1,28,89

सारणी 5—मद एवं प्रकारानुसार संस्थाओं का आवर्ती व्यय—(जारी)
TABLE V—RECURRING EXPENDITURE BY ITEM AND TYPE OF INSTITUTIONS—(Contd.)

(इ) उच्च शिक्षा की संस्थाएं (डिग्री तथा उच्च स्तर)—(जारी)
E—(a) Institutions for Higher Education (Degree Standard and above)—(Contd.)

(2) कृषि तथा वनविद्या—(समाप्त)
 (ii) Agriculture and Forestry—(Concl'd.)

(रुपये हजारों में)
 (Rupees in Thousands)

राज्य/संघ शासित क्षेत्र State/Union Territory	पुस्तकालय Libraries	वजीफे, छात्रवृत्तियां और अन्य वित्तीय रियायतें Stipends, Scholar- ships and Other Financial concessions	खेल-कूद & Sports Games & Sports	छात्रावास Hostels	अन्य मदें Other Items	जोड़ आवर्ती Total Recurring	
1	7	8	9	10	11	12	
आंध्र प्रदेश	Andhra Pradesh	1,05	12,79	8	63	9,58	95,73
असम	Assam	..	1,62	..	15	..	39,98
बिहार	Bihar	6,21	2,17	28	77	4,33	89,28
गुजरात	Gujarat	..	3,24	4	..	29,24	77,80
हरियाणा	Haryana	13	9,11	4,15	72,34
हिमाचल प्रदेश	Himachal Pradesh	43	1,77	..	27	9,04	29,57
जम्मू और काश्मीर	Jammu & Kashmir	18	47	14	40	3,67	16,89
कर्नाटक	Karnataka	19,21	16,62	5,37	9,48	39,79	2,93,09
केरल	Kerala	1,56	2,53	17	51	9,71	79,51
मध्य प्रदेश	Madhya Pradesh	55	2,61	28	43	8,09	82,69
महाराष्ट्र	Maharashtra	5,24	3,97	1,81	1,57	57,73	4,12,88
मणिपुर	Manipur
मेघालय	Meghalaya
नागालैंड	Nagaland
ओरिसा	Orissa	..	8	2	..	62	19,78
पंजाब	Punjab	30	17,86	3	..	16,32	1,51,55
राजस्थान	Rajasthan	1,34	45	83	66	8,17	77,08
सिक्किम	Sikkim
तमिलनाडु	Tamil Nadu	4,68	2,71	25	88	8,82	1,40,92
त्रिपुरा	Tripura
उत्तर प्रदेश	Uttar Pradesh	70	12,84	67	61	8,81	1,04,63
पश्चिम बंगाल	West Bengal
अंड० व नि० द्वीप समूह	A. & N. Islands
अरुणाचल प्रदेश	Arunachal Pradesh
चंडीगढ़	Chandigarh
दादर व नागर हवेली	Dadra & Nagar Haveli
दिल्ली	Delhi
गोवा, दमन व दीव	Goa, Daman & Diu
लक्षद्वीप	Lakshadweep
मिज़ोरम	Mizoram
पाण्डिचेरी	Pondicherry
भारत	INDIA	41,58	90,84	9,97	16,36	2,18,07	17,82,98

सारणी 5--मद एवं प्रकारानुसार संस्थाओं का आवर्ती व्यय--(जारी)

TABLE V--RECURRING EXPENDITURE BY ITEM AND TYPE OF INSTITUTIONS--(Contd.)

(इ) उच्च शिक्षा की संस्थाएं (डिग्री तथा उच्च स्तर)--(जारी)

E--(a) Institutions for Higher Education (Degree Standard and above)--(Contd.)

(3) व्यापार प्रबंध
(iii) Business Management

(रुपये हजारों में)
(Rupees in Thousands)

राज्य/संघ शासित क्षेत्र State/Union Territory	अध्यापन और शैक्षिक वर्ग के वेतन और भत्ते Salaries & Allowances of Teaching & Academic staff	गैर-अध्यापन वर्ग के वेतन और भत्ते Salaries & Allowances of Non- Teaching staff	भवनों का अनुरक्षण Maintenance of Buildings	उपस्कर तथा फर्नीचर का अनुरक्षण Maintenance of Equipment & Furniture	उपकरण, रासायनिक और उपभोग भंडार Apparatus, Chemicals & Consum- able Stores
1	2	3	4	5	6
आंध्र प्रदेश	Andhra Pradesh
असम	Assam
बिहार	Bihar	1,10	1,05	3	4
गुजरात	Gujarat	78,06	..	67	77
हरियाणा	Haryana
हिमाचल प्रदेश	Himachal Pradesh
जम्मू और काश्मीर	Jammu & Kashmir
कर्नाटक	Karnataka
केरल	Kerala
मध्य प्रदेश	Madhya Pradesh
महाराष्ट्र	Maharashtra
मणिपुर	Manipur
मेघालय	Meghalaya
नागालैंड	Nagaland
उड़ीसा	Orissa	3,06	81	80	41
पंजाब	Punjab
राजस्थान	Rajasthan
सिक्किम	Sikkim
तमिलनाडु	Tamil Nadu
त्रिपुरा	Tripura
उत्तर प्रदेश	Uttar Pradesh
पश्चिम बंगाल	West Bengal	20,02	11,13	1,06	40
अंडम व निकोबरी द्वीप समूह	A. & N. Islands
अरुणाचल प्रदेश	Arunachal Pradesh
चंडीगढ़	Chandigarh
दादर व नागर हवेली	Dadra & Nagar Haveli
दिल्ली	Delhi
गोवा, दमन व दीव	Goa, Daman & Diu
लक्षद्वीप	Lakshadweep
मिजोरम	Mizoram
पाण्डिचेरी	Pondicherry
भारत	INDIA	1,02,24	12,99	2,56	1,62

सारणी 5—नद एवं प्रकारानुसार संस्थाओं का आवर्त व्यय—(जारी)

TABLE V—RECURRING EXPENDITURE BY ITEM AND TYPE OF INSTITUTIONS—(Contd.)

(ङ) उच्च शिक्षा की संस्थाएं (डिग्री तथा उच्च स्तर)—(जारी)

E—(a) Institutions for Higher Education (Degree Standard and above)—(Contd.)

(4) शिक्षा
(iv) Education(रुपये हजारों में)
(Rupees in Thousands)

राज्य/संघ शासित क्षेत्र State/Union Territory	अध्यापन और शैक्षिक वर्ग के वेतन और भत्ते	गैर-अध्यापन वर्ग के वेतन और भत्ते	भवनों का अनुरक्षण	उपस्कर तथा फर्नीचर का अनुरक्षण	उपकरण, रासायनिक और उपभोग भंडार	
	Salaries & Allowan- ces of Teaching & Acade- mic staff	Salaries & Allowan- ces of Non- Teaching staff	Mainten- ance of Buildings	Mainten- ance of Equipments & Furniture	Apparatus, Chemicals & Consum- able Stores	
1	2	3	4	5	6	
आंध्र प्रदेश	Andhra Pradesh	39,84	15,24	2,86	28	19
असम	Assam	5,04	2,03	19	3	3
बिहार	Bihar	10,42	5,61	21	3	21
गुजरात	Gujarat	61,19	17,77	2,51	25	12
हरियाणा	Haryana	23,13	7,55	69	2,22	4
हिमाचल प्रदेश	Himachal Pradesh	8,34	2,19	6	..	16
जम्मू और काश्मीर	Jammu & Kashmir	5,88	3,76	9	16	10
कर्नाटक	Karnataka	43,04	22,90	4,20	48	1
केरल	Kerala	31,03	9,47	39	14	19
मध्य प्रदेश	Madhya Pradesh	68,16	24,11	4,48	1,29	68
महाराष्ट्र	Maharashtra	1,23,11	39,02	6,46	1,11	45
मणिपुर	Manipur
मेघालय	Meghalaya	94	18	1
नागालैण्ड	Nagaland	2,01	9,69	14	..	29
उड़ीसा	Orissa	20,63	10,28	1,08	90	26
पंजाब	Punjab	43,89	12,44	1,28	43	10
राजस्थान	Rajasthan	58,49	17,56	3,04	86	1,18
सिक्किम	Sikkim
तमिलनाडु	Tamil Nadu	51,23	15,39	54	56	21
त्रिपुरा	Tripura	3,05	2,02	..	33	6
उत्तर प्रदेश	Uttar Pradesh	33,72	8,76	67	42	40
पश्चिम बंगाल	West Bengal	34,80	18,47	1,26	2,23	99
अंड व० नि० द्वीप समूह	A. & N. Islands
अरुणाचल प्रदेश	Arunachal Pradesh
चंडीगढ़	Chandigarh	4,41	2,45
दादर व नागर हवेली	Dadra & Nagar Haveli
दिल्ली	Delhi
गोवा, दमन व दीव	Goa, Daman & Diu	2,39	61	..	1	..
लक्षद्वीप	Lakshadweep
मिजोरम	Mizoram	1,15	60	..	1	..
पांडिचेरी	Pondicherry
भारत	INDIA	6,75,89	2,48,10	30,16	11,74	5,67

सारणी 5—मद एवं प्रकारानुसार संस्थाओं का आवर्ती व्यय—(जारी)
TABLE V—RECURRING EXPENDITURE BY ITEM AND TYPE OF INSTITUTIONS —(Contd.)

(ड) उच्च शिक्षा की संस्थाएं (डिग्री तथा उच्च स्तर)—(जारी)
E—(a) Institutions for Higher Education (Degree Standard and above)—(Contd.)

(4) शिक्षा—(समाप्त)
 (iv) Education—(Concl'd.)

(रुपये हजारों में)
 (Rupees in Thousands)

राज्य/संघ शासित क्षेत्र	पुस्तकालय Libra- ries	वजीफें, छात्रवृत्तियां और अन्य वित्तीय रियायतें Stipends, Scholar- ships and other Financial concessions	खेल-कूद & Sports Games & Sports	छात्रावास Hostels	अन्य मदें Other Items	जोड़ आवर्ती Total Recurring	
1	7	8	9	10	11	12	
आंध्र प्रदेश	Andhra Pradesh	1,81	15,40	52	50	2,49	79,13
असम	Assam	11	73	5	2	1,79	10,02
बिहार	Bihar	13	1,22	5	6	3,28	21,22
गुजरात	Gujarat	1,79	2,59	14	28	6,90	98,54
हरियाणा	Haryana	2,52	1,75	33	1,80	3,38	42,41
हिमाचल प्रदेश	Himachal Pradesh	94	11,69
जम्मू और कश्मीर	Jammu & Kashmir	4	4	3	2	12,51	22,63
कर्नाटक	Karnataka	8,19	3,96	6	1,00	13,56	97,40
केरल	Kerala	20	2,10	19	90	2,18	46,79
मध्य प्रदेश	Madhya Pradesh	1,16	1,52	36	85	16,84	1,19,45
महाराष्ट्र	Maharashtra	2,45	2,72	1,03	20	17,89	1,94,44
मणिपुर	Manipur
मेघालय	Meghalaya	1,13
नागालैण्ड	Nagaland	13	..	1	..	22	12,49
ओरिसा	Orissa	8	6,80	40	8	..	40,51
पंजाब	Punjab	1,31	3,68	71	2,15	5,04	71,03
राजस्थान	Rajasthan	1,41	2,54	62	3,28	11,30	1,00,28
सिक्किम	Sikkim
तमिलनाडु	Tamil Nadu	63	7,03	31	94	11,85	88,69
त्रिपुरा	Tripura	6	65	1	3	6,37	12,58
उत्तर प्रदेश	Uttar Pradesh	81	1,78	56	98	1,17	49,27
पश्चिम बंगाल	West Bengal	2,63	23,19	22	81	11,25	95,85
अंडो व नि० द्वीप समूह	A. & N. Islands
अरुणाचल प्रदेश	Arunachal Pradesh
चंडीगढ़	Chandigarh	10	17	..	18	..	7,31
दादर व नागर हवेली	Dadra & Nagar Haveli
दिल्ली	Delhi
गोवा, दमन व दीव	Goa, Daman & Diu	15	1	1	..	93	4,11
लक्ष द्वीप	Lakshadweep
मिजोरम	Mizoram	..	3	13	1,92
पांडिचेरी	Pondicherry
भारत	INDIA	25,71	77,91	5,61	14,08	1,30,02	12,24,89

सारणी 5—प्रव एवं प्रकारानुसार संस्थाओं का आवर्ती व्यय—(जारी)
TABLE V—RECURRING EXPENDITURE BY ITEM AND TYPE OF INSTITUTIONS—(Contd.)

(ड) उच्च शिक्षा की संस्थाएं (डिग्री तथा उच्च स्तर)—(जारी)
E—(a) Institutions for Higher Education (Degree Standard and above)—(Contd.)

(5) इंजीनियरी, औद्योगिकी तथा स्थापत्य
 (v) *Engineering, Technology & Architecture*

(रुपये हजारों में)
 (Rupees in Thousands)

राज्य/संघ शासित क्षेत्र State/Union Territory	अध्यापन और शैक्षिक वर्ग के वेतन और भरते	गैर-अध्यापन वर्ग के वेतन और भरते	भवनों का अनुरक्षण	उपस्कर तथा फर्नीचर का अनुरक्षण	उपकरण रासायनिक और उपभोग भंडार	
	Salaries & Allowances of Teaching & Academic staff	Salaries & Allowances of Non- Teaching staff	Mainten- ance of Buildings	Mainten- ance of Equipments & Furniture	Apparatus, Chemicals & Consum- able Stores	
1	2	3	4	5	6	
आंध्र प्रदेश	Andhra Pradesh . . .	1,62,93	74,56	10,31	9,86	14,33
असम	Assam . . .	24,56	20,66	90	..	3,32
बिहार	Bihar . . .	91,17	85,87	5,80	5,11	7,38
गुजरात	Gujarat . . .	1,48,05	78,87	5,09	2,80	4,76
हरियाणा	Harayana . . .	32,72	15,37	8,05	58	3,51
हिमाचल प्रदेश	Himachal Pradesh
जम्मू और काश्मीर	Jammu & Kashmir . . .	18,03	15,56	5,01	4,71	3,65
कर्नाटक	Karnataka . . .	2,36,33	1,24,39	6,41	8,63	11,70
केरल	Kerala . . .	85,21	36,80	2,15	74	4,28
मध्य प्रदेश	Madhya Pradesh . . .	1,07,07	87,09	4,17	2,29	7,43
महाराष्ट्र	Maharashtra . . .	2,44,16	94,98	8,46	29	18,46
मणिपुर	Manipur
मेघालय	Meghalaya
नागालैण्ड	Nagaland
उड़ीसा	Orissa . . .	22,04	59,49	3,28	26	2,88
पंजाब	Punjab . . .	38,48	23,23	42	78	7,34
राजस्थान	Rajasthan . . .	28,40	28,31	4,37	94	4,05
सिक्किम	Sikkim
तमिलनाडु	Tamil Nadu . . .	1,21,67	72,83	5,55	3,84	13,02
त्रिपुरा	Tripura . . .	6,65	4,11	..	25	3
उत्तर प्रदेश	Uttar Pradesh . . .	40,99	36,78	2,85	1,32	2,26
पश्चिम बंगाल	West Bengal . . .	67,14	62,39	4,41	87	8,71
अंड० व नि० द्वीप समूह	A. & N. Islands
अरुणाचल प्रदेश	Arunachal Pradesh
चंडीगढ़	Chandigarh . . .	60,36	3,50	..	3,39	2,90
दादर व नागर हवेली	Dadra & Nagar Haveli
दिल्ली	Delhi . . .	41,39	31,95	25	1,83	2,46
गोवा, दमन व दीव	Goa, Daman & Diu . . .	7,03	5,64	..	9	1,10
लक्षद्वीप	Lakshadweep
मिज़ोरम	Mizoram
पांडिचेरी	Pondicherry
भारत	INDIA . . .	15,84,38	9,61,78	77,48	48,58	1,23,57

सारणी 5—मद एवं प्रकारानुसार संस्थाओं का आवर्ती व्यय—(जारी)
TABLE V—RECURRING EXPENDITURE BY ITEM AND TYPE OF INSTITUTIONS—(Contd.)

(इ) उच्च शिक्षा की संस्थाएं डिग्री तथा उच्च स्तर—(जारी)
E—(a) Institutions for Higher Education (Degree Standard and above)—(Contd.)

(5) इंजीनियरी, औद्योगिक तथा स्थापत्य—(समाप्त)
 (v) *Engineering, Technology & Architecture—(Concl'd.)*

(रुपये हजारों में)
 (Rupees in Thousands)

राज्य/संघ शासित क्षेत्र State/Union Territory	पुस्तकालय Libraries	वजीफे, छात्रवृत्तियां और अन्य- वित्तीय रियायतें Stipends, Scholar- ships and Other Financial concessions	खेब-कूद & Sports	छात्रावास Hostels	अन्य मदें Other Items	जोड़ आवर्ती Total Recurring	
1	7	8	9	10	11	12	
आंध्र प्रदेश	Andhra Pradesh	6,13	18,69	1,29	3,14	44,60	3,45,84
असम	Assam	83	7,10	73	3,19	9,75	71,04
बिहार	Bihar	2,42	7,91	1,80	2,27	34,26	2,43,99
गुजरात	Gujarat	3,73	12,81	45	69	28,83	2,86,08
हरियाणा	Harayana	2,78	5,21	44	1,89	6,09	76,64
हिमाचल प्रदेश	Himachal Pradesh
जम्मू और काश्मीर	Jammu & Kashmir	2,03	5,38	84	1,00	10,83	67,04
कर्नाटक	Karnatka	..	18,92	73	5,01	8,61	4,20,73
केरल	Kerala	3,11	15,98	49	3,77	17,08	1,69,61
मध्य प्रदेश	Madhya Pradesh	2,28	19,84	1,15	4,70	28,62	2,64,64
महाराष्ट्र	Maharashtra	4,14	6,70	76	6,17	45,90	4,30,02
मणिपुर	Manipur
मेघालय	Meghalaya
नागालैंड	Nagaland
ओरिसा	Orissa	2,67	9,86	11	2,04	16,92	1,19,55
पंजाब	Punjab	26	8,54	1,22	2,66	9,43	92,36
राजस्थान	Rajasthan	1,46	2,14	33	56	11,52	82,08
सिक्किम	Sikkim
तमिलनाडु	Tamil Nadu	7,24	30,07	1,38	4,16	31,20	2,90,96
त्रिपुरा	Tripura	32	88	5	41	17	12,87
उत्तर प्रदेश	Uttar Pradesh	1,94	4,46	2,12	6,44	15,12	1,14,28
पश्चिम बंगाल	West Bengal	4,62	7,70	58	1,92	40,84	1,99,18
अंड० व नि० द्वीप समूह	A. & N. Islands
अरुणाचल प्रदेश	Arunachal Pradesh
चंडीगढ़	Chandigarh	40	2,70	..	24	1,82	75,31
दादर व नागर हवेली	Dadra & Nagar Haveli
दिल्ली	Delhi	66	4,48	76	24	20,43	1,04,45
गोवा, दमन व दीव	Goa, Daman & Diu	8	30	9	18	53	14,44
लक्ष द्वीप	Lakshadweep
मिज़ोरम	Mizoram
पांडिचेरी	Pondicherry
भारत	INDIA	47,10	1,89,67	15,32	50,68	3,82,55	34,81,11

सारणी 5—मद एवं प्रकारानुसार संस्थाओं का आवर्ती व्यय—(जारी)
TABLE V—RECURRING EXPENDITURE BY ITEM AND TYPE OF INSTITUTIONS—(Contd.)

(ड) उच्च शिक्षा की संस्थाएं (डिग्री तथा उच्च स्तर)—(जारी)
E—(a) Institutions for Higher Education (Degree Standard and above)—(Contd.)

(6) पत्रकारिता
 (vi) Journalism

(रुपये हजारों में)
 (Rupees in Thousands)

राज्य/संघ शासित क्षेत्र State/Union Territory	अध्यापन और शैक्षिक वर्ग के वेतन और भत्ते	गैर-अध्यापन वर्ग के वेतन और भत्ते	भवनों का अनुरक्षण	उपस्कर तथा फर्नीचर का अनुरक्षण	उपकरण, रासायनिक और उपभोग भंडार
	Salaries & Allowan- ces of Teaching & Acade- mic staff	Salaries & Allowan- ces of Non- Teaching staff	Mainten- ance of Buildings	Mainten- ance of Equipments & Furniture	Apparatus, & Consum- able Stores
1	2	3	4	5	7
आंध्र प्रदेश	Andhra Pradesh
असम	Assam
बिहार	Bihar
गुजरात	Gujarat
हरियाणा	Harayana
हिमाचल प्रदेश	Himachal Pradesh
जम्मू और काश्मीर	Jammu & Kashmir
कर्नाटक	Karnataka
केरल	Kerala
मध्य प्रदेश	Madhya Pradesh
महाराष्ट्र	Maharashtra	11	13	2	1
मणिपुर	Manipur
मेघालय	Meghalaya
नागालैंड	Nagaland
उड़ीसा	Orissa
पंजाब	Punjab
राजस्थान	Rajasthan
सिक्किम	Sikkim
तमिलनाडु	Tamil Nadu
त्रिपुरा	Tripura
उत्तर प्रदेश	Uttar Pradesh
पश्चिम बंगाल	West Bengal
अंड० व नि० द्वीप समूह	A. & N. Island
अरुणाचल प्रदेश	Arunachal Pradesh
चंडीगढ़	Chandigarh
दादर व नागर हवेली	Dadra & Nagar Haveli
दिल्ली	Delhi
गोवा, दमन व दीव	Goa, Daman & Diu
लक्षद्वीप	Lakshadweep
मिज़ोरम	Mizoram
पाण्डिचेरी	Pondicherry
भारत	INDIA	11	13	2	1

सारणी 5—मह एवं प्रकारानुसार संस्थाओं का आवर्ती व्यय—(जारी)
TABLE V—RECURRING EXPENDITURE BY ITEM AND TYPE OF INSTITUTIONS—(Contd.)

(ङ) उच्च शिक्षा की संस्थाएं (डिग्री तथा उच्च स्तर)—(जारी)
E—(a) Institutions for Higher Education (Degree Standard and above)—(Contd.)

(6) पत्रकारिता—(समाप्त)
 (vi) Journalism—(Concl'd.)

(रुपये हजारों में)
 (Rupees in Thousands)

राज्य/संघ शासित क्षेत्र State/Union Territory	पुस्तकालय Libraries	वजीफे, छात्रवृत्तियां और अन्य- वित्तीय रियायतें Stipends Scholar- ships and Other Financial concessions	खेल-कूद & Sports Games	छात्रावास Hostels	अन्य मदें Other Items	जोड़ आवर्ती Total Recurring
1	7	8	9	10	11	12
आंध्र प्रदेश	Andhra Pradesh
असम	Assam
बिहार	Bihar
गुजरात	Gujarat
हरियाणा	Haryana
हिमाचल प्रदेश	Himachal Pradesh
जम्मू और कश्मीर	Jammu & Kashmir
कर्नाटक	Karnataka
केरल	Kerala
मध्य प्रदेश	Madhya Pradesh
महाराष्ट्र	Maharashtra	1	1	29
मणिपुर	Manipur
मेघालय	Meghalaya
नागालैंड	Nagaland
ओरिसा	Orissa
पंजाब	Punjab
राजस्थान	Rajasthan
सिक्किम	Sikkim
तमिलनाडु	Tamil Nadu
त्रिपुरा	Tripura
उत्तर प्रदेश	Uttar Pradesh
पश्चिम बंगाल	West Bengal.
अंड० व नि० द्वीप समूह	A. & N. Islands
अरुणाचल प्रदेश	Arunachal Pradesh
चंडीगढ़	Chandigarh
दादर व नागर हवेली	Dadra & Nagar Haveli
दिल्ली	Delhi
गोवा, दमन व दीव	Goa, Daman & Diu
लक्षद्वीप	Lakshadweep
मिजोरम	Mizoram
पॉण्डिचेरी	Pondicherry
भारत	INDIA	1	1	29

सारणी 5—मद एवं प्रकारानुसार संस्थाओं का आवर्ती व्यय—(जारी)
TABLE V—RECURRING EXPENDITURE BY ITEM AND TYPE OF INSTITUTIONS—(Contd.)

(इ)—उच्च शिक्षा की संस्थाएँ (द्वितीय तथा उच्च स्तर)—(जारी)

E—(a) Institutions for Higher Education (Degree Standard and above)—(Contd.)

(7) विधि
(vii) Law

(रुपये हजारों में)
(Rupees in Thousands)

राज्य/संघ शासित क्षेत्र State/Union Territory	अध्यापन और शैक्षिक वर्ग के वेतन और भत्ते Salaries & Allowances & Academic staff	गैर-अध्यापन वर्ग के वेतन और भत्ते Salaries & Allowances of Non- Teaching staff	भवनों का अनुरक्षण Maintenance of Buildings	उपस्कर तथा फर्नीचर का अनुरक्षण Maintenance of Equip- ments & Furniture	उपकरण, रासायनिक और उपभोग भंडार Apparatus, Chemicals & Consum- able Stores
1	2	3	4	5	6
आंध्र प्रदेश	Andhra Pradesh	6,13	3,95
असम	Assam	4,63	1,61	59	2
बिहार	Bihar	7,01	3,10	11	5
गुजरात	Gujarat	21,51	12,00	74	29
हरियाणा	Haryana
हिमाचल प्रदेश	Himachal Pradesh
जम्मू और कश्मीर	Jammu & Kashmir
कर्नाटक	Karnataka	16,60	9,36	3	1,68
केरल	Kerala	8,89	2,90	7	..
मध्य प्रदेश	Madhya Pradesh	6,78	2,25	13	2
महाराष्ट्र	Maharashtra	26,92	22,08	5,08	77
मणिपुर	Manipur	83	51
मेघालय	Meghalaya	44	16	5	5
नागालैण्ड	Nagaland	22	10
उड़ीसा	Orissa	6,50	3,31	16	9
पंजाब	Punjab
राजस्थान	Rajasthan	2,73	1,44	6	..
सिक्किम	Sikkim
तमिलनाडु	Tamil Nadu	10,32	7,38
त्रिपुरा	Tripura
उत्तर प्रदेश	Uttar Pradesh	4,53	1,58	10	12
पश्चिम बंगाल	West Bengal	1,50	44	3	..
अंड० व नि० द्वीप समूह	A. & N. Islands
अरुणाचल प्रदेश	Arunachal Pradesh
चंडीगढ़	Chandigarh
दादर व नागर हवेली	Dadra & Nagar Haveli
दिल्ली	Delhi
गोवा, दमन व दीव	Goa, Daman & Diu	1,62	1,08	29	..
लक्षद्वीप	Lakshadweep
मिजोरम	Mizoram
पांडिचेरी	Pondicherry	1,62	94
भारत	INDIA	1,28,78	74,19	7,44	3,09
					56

सारणी 5—मद एवं प्रकारानुसार संस्थाओं का आवर्ती व्यय—(जारी)
TABLE V—RECURRING EXPENDITURE BY ITEM AND TYPE OF INSTITUTIONS—(Contd.)

(इ) उच्च शिक्षा की संस्थाएं (डिग्री तथा उच्च स्तर)—(जारी)

E—(a) Institutions for Higher Education (Degree Standard and above)—(Contd.)

(7) विधि—(समाप्त)

(vii) Law—(Concl'd.)

(रुपये हजारों में)
(Rupees in Thousands)

राज्य/संघ शासित क्षेत्र State/Union Territory	पुस्तकालय Libra- ries	वजीफे, छात्रवृत्तियां और अन्य वित्तीय रियायतें Stipends & Scholar- ships and Other Financial concessions	खेल-कूद & Sports	छात्रावास Hostels	अन्य मदें जोड़ Other Items	आवर्ती Total Recurring	
1	7	8	9	10	11	12	
आंध्र प्रदेश	Andhra Pradesh	31	11,69	3	..	79	22,90
असम	Assam	24	2,19	24	6	42	10,03
बिहार	Bihar	22	1,51	5	2	82	13,03
गुजरात	Gujarat	1,07	3,51	64	13	4,76	44,69
हरियाणा	Haryana
हिमाचल प्रदेश	Himachal Pradesh
जम्मू और कश्मीर	Jammu & Kashmir
कर्नाटक	Karnataka	..	4,03	4,93	36,77
केरल	Kerala	51	3,38	5	25	1,30	17,33
मध्य प्रदेश	Madhya Pradesh	23	35	16	..	3,03	13,03
महाराष्ट्र	Maharashtra	5,75	2,73	2,00	1,36	13,50	80,79
मणिपुर	Manipur	3	3	3	..	7	1,50
मेघालय	Meghalaya	8	18	1	..	14	1,11
नागालैंड	Nagaland	2	34
ओरिशा	Orissa	56	37	58	27	3,26	15,14
पंजाब	Punjab
राजस्थान	Rajasthan	15	22	15	4,84
सिक्किम	Sikkim
तमिल नाडु	Tamil Nadu	4,26	21,96
त्रिपुरा	Tripura
उत्तर प्रदेश	Uttar Pradesh	22	81	37	..	60	8,33
पश्चिम बंगाल	West Bengal	7	23	1	..	1,25	3,53
अंड० व नि० द्वीप समूह	A. & N. Islands
अरुणाचल प्रदेश	Arunachal Pradesh
चंडीगढ़	Chandigarh
दादर व नागर हवेली	Dadra & Nagar Haveli
दिल्ली	Delhi
गोवा, दमन व दीव	Goa, Daman & Diu	71	6	18	..	92	4,86
लक्ष द्वीप	Lakshadweep
मिज़ोरम	Mizoram
पांडिचेरी	Pondicherry	30	16	6	9	59	3,76
भारत	INDIA	10,45	31,45	4,56	2,18	40,66	3,03,36

सारणी 5—मद एवं प्रकारानुसार संस्थाओं का आवर्ती व्यय—(ज.र.)
TABLE V—RECURRING EXPENDITURE BY ITEM AND TYPE OF INSTITUTIONS—(Contd.)

(ड) उच्च शिक्षा की संस्थाएं (डिग्री तथा उच्च स्तर)—(ज.र.)

E—(a) Institutions for Higher Education (Degree Standard and above)—(Contd.)

(8) औषधि (दन्त चिकित्सा और परिचर्या शामिल नहीं हैं)

(viii) *Medicine (excluding Dentistry, Public Health, Nursing & Pharmacy)*

(रुपये हजारों में)
(Rupees in Thousands)

राज्य/संघ शासित क्षेत्र State/Union Territory	अध्यापन और शैक्षिक वर्ग के वेतन और भत्ते Salaries & Allowances of Teaching & Academic staff	गैर-अध्यापन वर्ग के वेतन और भत्ते Salaries & Allowances of Non- Teaching staff	भवनों का अनुरक्षण Maintenance of Buildings	उपस्कर तथा फर्नीचर का अनुरक्षण Maintenance of Equip- ments & Furniture	उपकरण, रासायनिक और उपभोग भंडार Apparatus, Chemicals & Consuma- ble stores	
1	2	3	4	5	6	
आंध्र प्रदेश	Andhra Pradesh	2,35,38	1,45,34	4,14	11,94	15,52
असम	Assam	69,20	50,00	5	13	12,76
बिहार	Bihar	1,26,31	56,64	72	1,78	7,93
गुजरात	Gujarat	1,30,05	95,95	3,17	8,49	9,06
हरियाणा	Haryana	1,13,20	37,14	25,98	2,31	1,25,67
हिमाचल प्रदेश	Himachal Pradesh	28,41	44,74	3,81	25	8,49
जम्मू और कश्मीर	Jammu & Kashmir	37,92	9,53	2,73	4,97	4,45
कर्नाटक	Karnataka	2,84,39	1,76,86	5,04	8,45	24,38
केरल	Kerala	2,19,23	66,63	1,01	10,50	10,86
मध्य प्रदेश	Madhya Pradesh	1,01,61	80,92	49	3,52	11,05
महाराष्ट्र	Maharashtra	5,14,51	2,43,13	15,05	21,44	38,08
मणिपुर	Manipur	28,11	8,17	1,00	15	3,44
मेघालय	Meghalaya
नागालैंड	Nagaland
उड़ीसा	Orissa	91,05	30,70	2,94	..	76
पंजाब	Punjab	1,49,07	80,65	2,23	4,67	32,13
राजस्थान	Rajasthan	1,49,55	72,50	6,09	11,15	10,00
सिक्किम	Sikkim
तमिल नाडु	Tamil Nadu	3,16,61	1,17,23	9,36	12,28	33,91
त्रिपुरा	Tripura
उत्तर प्रदेश	Uttar Pradesh	1,75,21	74,17	6,60	11,21	22,75
पश्चिम बंगाल	West Bengal	1,54,03	1,05,43	2,62	67	9,98
अंडमानीय द्वीप समूह	A. & N. Islands
अरुणाचल प्रदेश	Arunachal Pradesh
चंडीगढ़	Chandigarh
दादर व नागर हवेली	Dadra & Nagar Haveli
दिल्ली	Delhi	1,73,28	86,29	1,94	11,90	37,43
गोवा, दमन व दीव	Goa, Daman & Diu	20,35	14,05	..	70	6,22
लक्षद्वीप	Lakshadweep
मिजोरम	Mizoram
पॉन्डिचेरी	Pondicherry	36,32	95,78	..	68	45,89
भारत	INDIA	31,53,79	16,91,85	94,97	1,27,19	4,90,74

सारणी 5—मव एवं प्रकारानुसार संस्थानों का आवर्ती व्यय—(जारी)
TABLE V—RECURRING EXPENDITURE BY ITEM AND TYPE OF INSTITUTIONS—(Contd.)

(इ) उच्च शिक्षा की संस्थाएँ (डिग्री तथा उच्च स्तर)—(जारी)
E—(a) Institutions for Higher Education (Degree Standard and above)—(Contd.)

(8) औषधि (दन्त चिकित्सा और परिचर्या शामिल नहीं हैं)—(समाप्त)
 (viii) *Medicine (excluding Dentistry, Public Health, Nursing & Pharmacy)—(Concl.)*

(रुपये हजारों में)
 (Rupees in Thousands)

राज्य/संघ शासित क्षेत्र State/Union Territory	पुस्तकालय Libraries	वजीफे, छात्रवृत्तियाँ और अन्य वित्तीय रियायतें Stipends, Scholar- ships and other Financial concessions	खेल-कूद Games & Sports	छात्रावास Hostels	अन्य मदें Other Items	जोड़ आवर्ती Total Recurring	
1	7	8	9	10	11	12	
आंध्र प्रदेश	Andhra Pradesh . . .	10,20	48,64	61	88	11,26	4,83,91
असम	Assam	4,26	16,14	77	1,33	44,72	1,99,36
बिहार	Bihar	1,42	25,50	66	1,47	48,16	2,70,59
गुजरात	Gujarat	3,81	53,35	17	4	29,32	3,33,41
हरियाणा	Haryana	3,40	13,94	19	3,39	7,86	3,33,08
हिमाचल प्रदेश	Himachal Pradesh . . .	6	6,27	7,30	99,33
जम्मू और कश्मीर	Jammu & Kashmir . . .	1,78	3,99	1,02	1,84	4,32	72,53
कर्नाटक	Karnataka	42,20	31,79	5,73,11
केरल	Kerala	7,21	27,61	97	3,10	19,96	3,67,08
मध्य प्रदेश	Madhya Pradesh	6,25	29,63	34	2,94	39,05	2,75,89
महाराष्ट्र	Maharashtra	19,37	60,09	67	1,27	1,48,94	10,62,55
मणिपुर	Manipur	48	..	14	..	2,96	44,45
मेघालय	Meghalaya
नागालैंड	Nagaland
उड़ीसा	Orissa	2,29	7,67	1,50	1,56,91
पंजाब	Punjab	4,31	12,29	1,10	3,59	17,50	3,07,54
राजस्थान	Rajasthan	14,57	64,69	52	1,59	20,71	3,51,97
सिक्किम	Sikkim
तमिल नाडु	Tamil Nadu	5,57	73,61	40	3,54	17,40	5,89,91
त्रिपुरा	Tripura
उत्तर प्रदेश	Uttar Pradesh	87	32,80	2,51	20,38	43,37	3,89,87
पश्चिम बंगाल	West Bengal	4,20	2,57	64	5,91	21,40	3,07,45
अंड० व नि० द्वीप समूह	A. & N. Islands
अरुणाचल प्रदेश	Arunachal Pradesh
चंडीगढ़	Chandigarh
दादर व नागर हवेली	Dadra & Nagar Haveli
दिल्ली	Delhi	1,86	98	1	42	23,34	3,37,45
गोवा, दमन व दीव	Goa, Daman & Diu . . .	2,66	85	3,14	48,04
लक्ष द्वीप	Lakshadweep
मिजोरम	Mizoram
पाण्डिचेरी	Pondicherry	3,63	25	16	1,36	10,50	1,94,48
भारत	INDIA	98,20	5,23,07	10,88	53,05	5,54,50	67,98,24

सारणी 5—नव एवं प्रकारानुसार संस्थाओं का आवर्ती व्यय—(जारी)
TABLE V—RECURRING EXPENDITURE BY ITEM AND TYPE OF INSTITUTIONS—(Contd.)

(ङ) उच्च शिक्षा की संस्थाएं (डिग्री तथा उच्च स्तर)—(जारी)
E—(a) Institutions for Higher Education (Degree Standard and above)—(Contd.)

(9) औषध विज्ञान
 (ix) Pharmacy

(रुपये हजारों में)
 (Rupees in Thousands)

राज्य/संघ शासित क्षेत्र
 State/Union Territory

अध्यापन और शैक्षिक वर्ग के वेतन और भत्ते
 Salaries & Allowances of Teaching & Academic staff

गैर-अध्यापन वर्ग के वेतन और भत्ते
 Salaries & Allowances of Non-Teaching staff

भवनों का अनुरक्षण
 Maintenance of Buildings

उपस्कर तथा फर्नीचर का अनुरक्षण
 Maintenance of Equipments & Furniture

उपकरण, रासायनिक और उपभोग भंडार
 Apparatus, Chemicals & Consumable stores

1	2	3	4	5	6
आंध्र प्रदेश	Andhra Pradesh
असम	Assam
बिहार	Bihar
गुजरात	Gujarat	9,92	4,60	21	1,78
हरियाणा	Haryana
हिमाचल प्रदेश	Himachal Pradesh
जम्मू और कश्मीर	Jammu & Kashmir
कर्नाटक	Karnataka	4,97	5,70	2	2,42
केरल	Kerala
मध्य प्रदेश	Madhya Pradesh
महाराष्ट्र	Maharashtra	9,24	6,22	66	1,51
मणिपुर	Manipur
मेघालय	Meghalaya
नागालैंड	Nagaland
उड़ीसा	Orissa
पंजाब	Punjab
राजस्थान	Rajasthan
सिक्किम	Sikkim
तमिल नाडु	Tamil Nadu
त्रिपुरा	Tripura
उत्तर प्रदेश	Uttar Pradesh
पश्चिम बंगाल	West Bengal
अंडो व नि० द्वीप समूह	A. & N. Islands
अरुणाचल प्रदेश	Arunachal Pradesh
चंडीगढ़	Chandigarh
दादर व नागर हवेली	Dadra & Nagar Haveli
दिल्ली	Delhi	7,32	1,94	1	1,10
गोवा, दमन व दीव	Goa, Daman & Diu	3,79	4,21	12	1,04
लक्षद्वीप	Lakshadweep
मिजोरम	Mizoram
पांडिचेरी	Pondicherry
भारत	INDIA	35,24	22,67	1,02	7,80

सारणी 5—मद एवं प्रकारानुसार संस्थाओं का आवर्ती व्यय—(जारी)
TABLE V—RECURRING EXPENDITURE BY ITEM AND TYPE OF INSTITUTIONS—(Contd.)

(ड) उच्च शिक्षा की संस्थाएं (डिग्री तथा उच्च स्तर)—(जारी)
E—(a) Institutions for Higher Education (Degree Standard and above)—(Contd.)

(9) औषध विज्ञान—(समाप्त)
 (ix) Pharmacy—(concl'd.)

(रुपये हजारों में)
 (Rupees in Thousands)

राज्य/संघ शासित क्षेत्र State/Union Territory	पुस्तकालय Libraries	वजीफे, छात्रवृत्तियां और अन्य वित्तीय रियायतें Stipends, Scholar- ships and other Financial concessions	खेल-कूद Games & Sports	छात्रावास Hostels	अन्य मदें Other Items	जोड़ Total Recurring
1	7	8	9	10	11	12
आंध्र प्रदेश Andhra Pradesh
असम Assam
बिहार Bihar
गुजरात Gujarat	33	52	5,56	22,90
हरियाणा Haryana
हिमाचल प्रदेश Himachal Pradesh
जम्मू और कश्मीर Jammu & Kashmir
कर्नाटक Karnataka	..	19	9,47	29,31
केरल Kerala
मध्य प्रदेश Madhya Pradesh
महाराष्ट्र Maharashtra	55	6	4	..	3,04	21,63
मणिपुर Manipur
मेघालय Meghalaya
नागालैंड Nagaland
ओरिशा Orissa
पंजाब Punjab
राजस्थान Rajasthan
सिक्किम Sikkim
तमिल नाडु Tamil Nadu
त्रिपुरा Tripura
उत्तर प्रदेश Uttar Pradesh
पश्चिम बंगाल West Bengal
अंड० व नि० द्वीप समूह A. & N. Islands
अरुणाचल प्रदेश Arunachal Pradesh
चंडीगढ़ Chandigarh
दादर व नागर हवेली Dadra & Nagar Haveli
दिल्ली Delhi	39	14	5	..	28	11,76
गोवा, दमन व दीव Goa, Daman & Diu	32	43	3	..	89	10,83
लक्षद्वीप Lakshadweep
मिजोरम Mizoram
पोण्डिचेरी Pondicherry
भारत INDIA	1,59	82	12	52	19,24	90,43

सारणी 5—मद एवं प्रकारानुसार संस्थाओं का आवर्ती व्यय—(जारी)
TABLE V—RECURRING EXPENDITURE BY ITEM AND TYPE OF INSTITUTIONS—(Contd.)

(ड) उच्च शिक्षा की संस्थाएं (डिग्री तथा उच्च स्तर)—(जारी)
E—(a) Institutions for Higher Education (Degree Standard & above)—(Contd.)

(10) सार्वजनिक स्वास्थ्य
 (x) Public Health

(रुपये हजारों में)
 (Rupees in Thousands)

राज्य/संघ शासित क्षेत्र State/Union Territory	अध्यापन और शैक्षिक वर्ग के वेतन और भत्ते Salaries & Allowances of Teaching & Academic staff	गैर-अध्यापन वर्ग के वेतन और भत्ते Salaries & Allowances of Non- Teaching Staff	भवनों का अनुरक्षण Maintenance of Buildings	उपस्कार तथा फर्नीचर का अनुरक्षण Maintenance of Equip- ments & Furniture	उपकरण रासायनिक और उपभोग भंडार Apparatus, Chemicals, & Consuma- ble stores
1	2	3	4	5	6
आंध्र प्रदेश	Andhra Pradesh
असम	Assam
बिहार	Bihar
गुजरात	Gujarat
हरियाणा	Haryana
हिमाचल प्रदेश	Himachal Pradesh
जम्मू और कश्मीर	Jammu & Kashmir
कर्नाटक	Karnataka
केरल	Kerala
मध्य प्रदेश	Madhya Pradesh
महाराष्ट्र	Maharashtra
मणिपुर	Manipur
मेघालय	Meghalaya
नागालैंड	Nagaland
उड़ीसा	Orissa
पंजाब	Punjab
राजस्थान	Rajasthan
सिक्किम	Sikkim
तमिलनाडु	Tamil Nadu
त्रिपुरा	Tripura
उत्तर प्रदेश	Uttar Pradesh
पश्चिम बंगाल	West Bengal	25,76	21,14	10	3,15
अंड० व नि० द्वीप समूह	A. & N. Islands
अरुणाचल प्रदेश	Arunachal Pradesh
चंडीगढ़	Chandigarh
दादर व नगर हवेली	Dadra & Nagar Haveli
दिल्ली	Delhi
गोवा, दमन व दीव	Goa, Daman & Diu
लक्षद्वीप	Lakshadweep
मिजोरम	Mizoram
पाण्डिचेरी	Pondicherry
भारत	INDIA	25,76	21,14	10	3,15

सारणी 5—मद एवं प्रकारानुसार संस्थाओं का आवर्ती व्यय—(जारी)
TABLE V—RECURRING EXPENDITURE BY ITEM AND TYPE OF INSTITUTIONS—(Contd.)

(इ) उच्च शिक्षा की संस्थाएँ (डिग्री तथा उच्च स्तर)—(जारी)
E—(a) Institutions for Higher Education (Degree Standard and above)—(Contd.)

(10) सार्वजनिक स्वास्थ्य—(समाप्त)
 (x) *Public Health*—(Concl'd.)

(रूपये हजारों में)
 (Rupees in Thousands)

राज्य/संघ शासित क्षेत्र State/Union Territory	पुस्तकालय वजीफ़े, छात्रवृत्तियाँ और अन्य- वित्तीय रियायतें Libraries, Stipends, Scholar- ships and other Financial concessions	खेल-कूद Games & Hostels Sports	छात्रावास Other Items	अन्यमदें Other Items	जोड़ आवर्ती Total Recurring	
1	7	8	9	10	11	12
आंध्र प्रदेश	Andhra Pradesh
असम	Assam
बिहार	Bihar
गुजरात	Gujarat
हरियाणा	Haryana
हिमाचल प्रदेश	Himachal Pradesh
जम्मू और कश्मीर	Jammu & Kashmir
कर्नाटक	Karnataka
केरल	Kerala
मध्य प्रदेश	Madhya Pradesh
महाराष्ट्र	Maharashtra
मणिपुर	Manipur
मेघालय	Meghalaya
नागालैण्ड	Nagaland
उड़ीसा	Orissa
पंजाब	Punjab
राजस्थान	Rajasthan
सिक्किम	Sikkim
तमिलनाडु	Tamil Nadu
त्रिपुरा	Tripura
उत्तर प्रदेश	Uttar Pradesh
पश्चिम बंगाल	West Bengal	79	3,45	3	39	54,81
अंडो व नि० द्वीप समूह	A. & N. Islands
अरुणाचल प्रदेश	Arunachal Pradesh
चंडीगढ़	Chandigarh
दादर व नगर हवेली	Dadra & Nagar Haveli
दिल्ली	Delhi
गोवा, दमन व दीव	Goa, Daman & Diu
लक्षद्वीप	Lakshadweep
मिजोरम	Mizoram
पॉण्डिचेरी	Pondicherry
भारत	INDIA	79	3,45	3	39	54,81

सारणी 5—मद एवं प्रकारानुसार संस्थाओं का आवर्ती व्यय—(जारी)

TABLE V—RECURRING EXPENDITURE BY ITEM AND TYPE OF INSTITUTIONS—(Contd.)

(इ) उच्च शिक्षा की संस्थाएँ (डिग्री तथा उच्च स्तर)—(जारी)

E—(a) Institutions for Higher Education (Degree Standard and above)—(Contd.)

(11) संगीत तथा ललित कलाएँ (संगीत, नृत्य तथा व्यावहारिक कला शामिल हैं)

(xi) Music & Fine Arts including Music, Dancing & Other Applied Arts)

(रुपये हजारों में)

(Rupees in Thousands)

राज्य/संघ शासित क्षेत्र State/Union Territory	अध्यापन और शैक्षिक वर्ग के वेतन और भत्ते Salaries & Allowances of Teaching & Academic staff	गैर-अध्यापन वर्ग के वेतन और भत्ते Salaries & Allowances of Non- Teaching staff	भवनों का अनुरक्षण Maintenance of Buildings	उपस्कार तथा फर्नीचर का अनुरक्षण Maintenance Equipments Furniture	उपकरण रासायनिक और उपभोग भंडार Apparatus, Chemicals & Consumable stores	
1	2	3	4	5	6	
आंध्र प्रदेश	Andhra Pradesh	3,02	76	3
असम	Assam
बिहार	Bihar	1,06	57
गुजरात	Gujarat	15,43	4,17	53	6	3
हरियाणा	Haryana
हिमाचल प्रदेश	Himachal Pradesh
जम्मू और कश्मीर	Jammu & Kashmir	2,87	1,90	5	5	6
कर्नाटक	Karnataka	4,59	1,09	..	74	..
केरल	Kerala	1,53	37	..	2	..
मध्य प्रदेश	Madhya Pradesh	12,05	2,13	9	19	11
महाराष्ट्र	Maharashtra	15,34	6,09	3	8	1,46
मणिपुर	Manipur	4,56	72	..	14	..
मेघालय	Meghalaya
नागालैंड	Nagaland
उड़ीसा	Orissa	3,25	76	25	8	..
पंजाब	Punjab	1,06	22	1	1	..
राजस्थान	Rajasthan	33	5	..	1	..
सिक्किम	Sikkim
तमिलनाडु	Tamil Nadu	4,45	95	..	1	1
त्रिपुरा	Tripura	3,80	94	7
उत्तर प्रदेश	Uttar Pradesh	6,68	1,05	44	90	..
पश्चिम बंगाल	West Bengal	2,76	1,70	..	1	..
अंडो व नि० द्वीप समूह	A. & N. Islands
अरुणाचल प्रदेश	Arunachal Pradesh
चंडीगढ़	Chandigarh
दादर व नगर हवेली	Dadra & Nagar Haveli
दिल्ली	Delhi	5,96	3,58	..	41	1,12
गोवा, दमन व दीव	Goa, Daman & Diu	2,14	62	1	3	70
लक्ष द्वीप	Lakshadweep
मिजोरम	Mizoram
पाण्डिचेरी	Pondicherry
भारत	INDIA	90,88	27,67	1,44	2,74	3,56

सारणी 5—मद एवं प्रकारानुसार संस्थाओं का आवर्ती व्यय—(जारी)

TABLE V—RECURRING EXPENDITURE BY ITEM AND TYPE OF INSTITUTIONS—(Contd.)

(ङ) उच्च शिक्षा की संस्थाएं (डिग्री तथा उच्च स्तर)—(जारी)

E—(a) Institutions for Higher Education (Degree Standard & above)—(Contd.)

(11) संगीत तथा ललित कलाएं (संगीत, नृत्य तथा व्यावहारिक कला शामिल हैं)—(समाप्त)

(xi) Music & Fine Arts (including Music, Dancing & Other Applied Arts)—(Concl'd.)

(रुपये हजारों में)
(Rupees in Thousands)

राज्य/संघ शासित क्षेत्र State/Union Territory	पुस्तकालय Libraries	वजीफे, छात्रवृत्तियां और अन्य- वित्तीय रियायतें Stipends, Scholar- ships and other Financial concessions	खेल-खूद Games & Sports	छात्रावास Hostels	अन्य मदें Other Items	जोड़ आवर्ती Total Recurring
1	7	8	9	10	11	12
आंध्र प्रदेश	Andhra Pradesh	80	12	4,73
असम	Assam
बिहार	Bihar	1	3	1,67
गुजरात	Gujarat	7	23	..	3,22	23,74
हरियाणा	Haryana
हिमाचल प्रदेश	Himachal Pradesh
जम्मू और कश्मीर	Jammu & Kashmir	2	4	1	21	5,21
कर्नाटक	Karnataka	..	7	..	47	6,96
केरल	Kerala	..	17	2,09
मध्य प्रदेश	Madhya Pradesh	2	4	6	95	15,64
महाराष्ट्र	Maharashtra	34	36	..	44	24,14
मणिपुर	Manipur	4	5	..	36	5,87
मेघालय	Meghalaya
नागालैंड	Nagaland
उड़ीसा	Orissa	2	69	4	5	1,38
पंजाब	Punjab	4	1	..	34	1,69
राजस्थान	Rajasthan	1	40
सिक्किम	Sikkim
तमिलनाडु	Tamil Nadu	..	16	1	37	5,96
त्रिपुरा	Tripura	3	13	4,97
उत्तर प्रदेश	Uttar Pradesh	..	23	2	1	28
पश्चिम बंगाल	West Bengal	11	9	1,25
अंड० व नि० द्वीप समूह	A. & N. Islands
अरुणाचल प्रदेश	Arunachal Pradesh
चंडीगढ़	Chandigarh
दादर व नागर हवेली	Dadra & Nagar Haveli
दिल्ली	Delhi	40	13	2	..	1,40
गोवा, दमन व दीव	Goa, Daman & Diu	14	6	4	..	86
लक्ष द्वीप	Lakshadweep
मिजोरम	Mizoram
पांडिचेरी	Pondicherry
भारत	INDIA	1,23	3,14	20	6	11,82
						1,42,74

सारणी 5—मद एवं प्रकारानुसार संस्थाओं का आवर्ती व्यय—(जारी)
TABLE V—RECURRING EXPENDITURE BY ITEM AND TYPE OF INSTITUTIONS—(Contd.)

(इ) उच्च शिक्षा की संस्थाएं (डिग्री तथा उच्च स्तर)—(जारी)
E—(a) Institutions for Higher Education (Degree Standard & above)—(Contd.)

(12) प्राच्य विद्या अध्ययन
 (xii) *Oriental Studies*

(रुपये हजारों में)
 (Rupees in Thousands)

राज्य/संघ शासित क्षेत्र State/Union Territory	अध्यापन और शिक्षक वर्ग के वेतन और भरते Salaries & Allowances of Teaching & Academic staff	गैर-अध्यापन वर्ग के वेतन और भरते Salaries & Allowances of Non- Teaching staff	भवनों का अनु रक्षण Maintenance of Buildings	उपस्कार और फर्नीचर का अनु रक्षण Maintenance of Equip- ments & Furniture	उपकरण, रासायनिक और उपभोग भंडार Apparatus, Chemicals & Consuma- ble Stores	
1	2	3	4	5	6	
आंध्र प्रदेश	Andhra Pradesh	65,07	11,23	1,21	30	9
असम	Assam	1,78	62
बिहार	Bihar	23,27	5,88	92	18	5
गुजरात	Gujarat	1,13	39	3
हरियाणा	Haryana	4,64	1,23	66	12	15
हिमाचल प्रदेश	Himachal Pradesh	5,02	1,00	13	8	1
जम्मू और कश्मीर	Jammu & Kashmir	5,77	31	3	3	3
कर्नाटक	Karnataka	14,18	1,78	1	..	8
केरल	Kerala	7,66	2,30	10	10	..
मध्य प्रदेश	Madhya Pradesh	8,79	4,13	13
महाराष्ट्र	Maharashtra	71	6	10	1	..
मणिपुर	Manipur	30	2
मेघालय	Meghalaya
नागालैण्ड	Nagaland
उड़ीसा	Orissa	8,10	2,73	3	10	16
पंजाब	Punjab	4,12	55	3	1	..
राजस्थान	Rajasthan	35,76	4,96	37	8	30
सिक्किम	Sikkim
तमिलनाडु	Tamil Nadu	10,45	2,20	30	6	1
त्रिपुरा	Tripura	33	14
उत्तर प्रदेश	Uttar Pradesh	1,15,77	12,41	1,50	2,28	22
पश्चिम बंगाल	West Bengal	36	20
अंड० व नि० द्वीप समूह	A. & N. Islands
अरुणाचल प्रदेश	Arunachal Pradesh
चंडीगढ़	Chandigarh
दादर व नागर हवेली	Dadra & Nagar Haveli
दिल्ली	Delhi	14,27	3,31	18	10	..
गोवा, दमन व दीव	Goa, Daman & Diu
लक्ष द्वीप	Lakshadweep
मिजोरम	Mizoram
पांडिचेरी	Pondicherry
भारत	INDIA	3,27,48	55,45	5,60	3,45	1,23

सारणी 5—मद एवं प्रकारानुसार संस्थाओं का आवर्ती व्यय—(जारी)
TABLE V—RECURRING EXPENDITURE BY ITEM AND TYPE OF INSTITUTIONS—(Contd.)

(ङ) उच्च शिक्षा की संस्थाएं (डिग्री तथा उच्च स्तर)—(जारी)
E—(a) Institutions for Higher Education (Degree Standard & Above)—(Contd.)

(12) प्राच्य विद्या अध्ययन—(समाप्त)
 (xii) *Oriental Studies—(Concl'd.)*

(रूपये हजारों में)
 (Rupees in Thousands)

राज्य/संघ शासित क्षेत्र State/Union Territory	पुस्तकालय Libraries	बर्जीफे, छात्रवृत्तियां और अन्य- वित्तीय रियायतें Stipends, Scholar- ships and other Financial concessions	खेल-कूद Games & Sports	छात्रावास Hostles	अन्य मदें Other Items	जोड़ आवर्ती Total Recurring	
1	7	8	9	10	11	12	
आंध्र प्रदेश	Andhra Pradesh	48	10,90	44	1	5,97	95,70
असम	Assam	10	6	12	..	22	2,90
बिहार	Bihar	14	1,59	4	1,98	11,52	43,57
गुजरात	Gujarat	..	6	..	9	16	1,86
हरियाणा	Haryana	24	1,43	3	33	70	9,53
हिमाचल प्रदेश	Himachal Pradesh	8	50	1	..	30	7,43
जम्मू और कश्मीर	Jammu & Kashmir	2	3	2	..	60	6,84
कर्नाटक	Karnataka	..	1,06	7	1	2,05	19,24
केरल	Kerala	7	18	39	10,80
मध्य प्रदेश	Madhya Pradesh	10	53	1	10	60	14,39
महाराष्ट्र	Maharashtra	..	17	17	1,22
मणिपुर	Manipur	32
मेघालय	Meghalaya
नागालैण्ड	Nagaland
उड़ीसा	Orissa	..	1,39	2	17	1,70	14,40
पंजाब	Punjab	3	14	2	56	34	5,80
राजस्थान	Rajasthan	25	94	47	1,07	4,99	48,19
सिक्किम	Sikkim
तमिलनाडु	Tamil Nadu	21	3,11	6	4,74	2,05	23,19
त्रिपुरा	Tripura	..	4	1	..	4	56
उत्तर प्रदेश	Uttar Pradesh	51	2,96	4	18	20,32	1,56,19
पश्चिम बंगाल	West Bengal	..	8	11	75
अंड० व नि० द्वीप समूह	A. & N. Islands
अरुणाचल प्रदेश	Arunachal Pradesh
चंडीगढ़	Chandigarh
दादर व नागर हवेली	Dadra & Nagar Haveli
दिल्ली	Delhi	2	1,60	32	1,06	3,24	24,10
गोवा, दमन व दीव	Goa, Daman & Diu
लक्ष द्वीप	Lakshadweep
मिजोरम	Mizoram
पांडिचेरी	Pondicherry
भारत	INDIA	2,25	26,77	1,68	10,30	55,47	4,89,68

सारणी 5—मव एवं प्रकारानुसार संस्थाओं का आबर्ती व्यय—(जारी)

TABLE V—RECURRING EXPENDITURE BY ITEM AND TYPE OF INSTITUTIONS—(Contd.)

(ड) उच्च शिक्षा की संस्थाएं (डिग्री तथा उच्च स्तर)—(जारी)

E—(a) Institutions for Higher Education (Degree Standard & above)—(Contd.)

(13) शारीरिक स्वास्थ्य

(xiii) Physical Education

(रुपये हजारों में)
(Rupees in Thousands)राज्य/संघ शासित क्षेत्र
State/Union Territory

अध्यापन और शैक्षिक वर्ग के वेतन और भत्ते	गैर-अध्यापन वर्ग के वेतन और भत्ते	भवनों का अनुरक्षण	उपस्कार और फर्नीचर का अनुरक्षण	उपकरण, रासायनिक और उपभोग भंडार
Salaries & Allowances of Teaching & Academic staff	Salaries & Allowances of Non- Teaching Staff	Mainte- nance of Buildings	Maintenance of Equip- ments & Furniture	Apparatus, Chemicals & Consuma- ble Stores

	1	2	3	4	5	6
आंध्र प्रदेश	Andhra Pradesh	3,87	3,07	10
असम	Assam
बिहार	Bihar	1,09	43
गुजरात	Gujarat	4,79	1,67	77	4	..
हरियाणा	Haryana	90	1,30	34
हिमाचल प्रदेश	Himachal Pradesh	8	50	1	..	30
जम्मू और कश्मीर	Jammu & Kashmir	1,09	64	3	2	1
कर्नाटक	Karnataka	3,78	1,22	..	98	9
केरल	Kerala
मध्य प्रदेश	Madhya Pradesh	9,36	75	1,57	1	3
महाराष्ट्र	Maharashtra	8,77	1,08	97	61	1
मणिपुर	Manipur
मेघालय	Meghalaya
नागालैंड	Nagaland
उड़ीसा	Orissa
पंजाब	Punjab	6,03	2,64	10
राजस्थान	Rajasthan	2,00	82	1	10	1
सिक्किम	Sikkim
तमिलनाडु	Tamil Nadu	4,99	2,35	5	1	..
त्रिपुरा	Tripura	1,00	51	16
उत्तर प्रदेश	Uttar Pradesh	3,66	1,04	20	13	1
पश्चिम बंगाल	West Bengal	1,15	1,05
अंडो व नि० द्वीप समूह	A. & N. Islands
अरुणाचल प्रदेश	Arunachal Pradesh
चंडीगढ़	Chandigarh
दादर व नागर हवेली	Dadra & Nagar Haveli
दिल्ली	Delhi
गोवा, दमन व दीव	Goa, Daman & Diu
लक्ष द्वीप	Lakshadweep
मिजोरम	Mizoram
पॉन्डिचेरी	Pondicherry
भारत	INDIA	52,56	19,07	3,81	1,90	1,23

सारणी 5—मद एवं प्रकारानुसार संस्थाओं का आवर्ती व्यय—(जारी)
TABLE V—RECURRING EXPENDITURE BY ITEM AND TYPE OF INSTITUTIONS—(Contd.)

(इ) उच्च शिक्षा की संस्थाएं (डिग्री तथा उच्च स्तर)—(जारी)
E—(a) Institutions for Higher Education (Degree Standard and above)—(Contd.)

(13) शारीरिक स्वास्थ्य—(समाप्त)
 (xiii) Physical Education—(Concl'd.)

(रुपये हजारों में)
 (Rupees in Thousands)

राज्य/संघ शासित श्रेत State/Union Territory	पुस्तकालय Libraries	वजीफे, छात्रवृत्तियां और अन्य वित्तीय रियायतें Stipends, Scholar- ships and other Financial concessions	खेल-कूद Games & Sports	छात्रावास Hostels	अन्य मदें Other Items	जोड़ आवर्ती Total Recurring	
1	7	8	9	10	11	12	
आंध्र प्रदेश	Andhra Pradesh	7	1,53	2	..	12	8,78
असम	Assam
बिहार	Bihar	..	30	9	1,91
गुजरात	Gujarat	1	16	13	13	1,52	9,22
हरियाणा	Haryana	4	..	3,11	..	2,01	7,70
हिमाचल प्रदेश	Himachal Pradesh	89
जम्मू और कश्मीर	Jammu & Kashmir	2	4,12	5	8	26	6,32
कर्नाटक	Karnataka	..	8	1,41	7,56
केरल	Kerala
मध्य प्रदेश	Madhya Pradesh	14	46	45	..	20,91	33,68
महाराष्ट्र	Maharashtra	51	10	64	..	1,32	14,01
मणिपुर	Manipur
मेघालय	Meghalaya
नागालैण्ड	Nagaland
उड़ीसा	Orissa
पंजाब	Punjab	39	42	27	41	30	10,57
राजस्थान	Rajasthan	2	..	7	2	13	3,18
सिक्किम	Sikkim
तमिलनाडु	Tamil Nadu	7	71	54	48	67	10,13
त्रिपुरा	Tripura	..	8	8	..	15	1,98
उत्तर प्रदेश	Uttar Pradesh	8	5	31	5,48
पश्चिम बंगाल	West Bengal	2	1,35	..	3	85	4,45
अंड० व नि० द्वीप समूह	A. & N. Islands
अरुणाचल प्रदेश	Arunachal Pradesh
चंडीगढ़	Chandigarh
दादर व नागर हवेली	Dadra & Nagar Haveli
दिल्ली	Delhi
गोवा, दमन व दीव	Goa, Daman & Diu
लक्षद्वीप	Lakshadweep
मिजोरम	Mizoram
पांडिचेरी	Pondicherry
भारत	INDIA	1,37	9,36	5,36	1,15	30,05	1,25,86

सारणी 5—मद एवं प्रकारानुसार संस्थाओं का आवर्ती व्यय—(जारी)
TABLE V—RECURRING EXPENDITURE BY ITEM AND TYPE OF INSTITUTIONS—(Contd.)

(ङ) उच्च शिक्षा की संस्थाएं (डिग्री तथा उच्च स्तर)—(जारी)
E—(a) Institutions for Higher Education (Degree Standard & above)—(Contd.)

(14) पशु चिकित्सा विज्ञान
 (xiv) Veterinary Science

(रुपये हजारों में)
 (Rupees in Thousands)

राज्य/संघ शासित क्षेत्र State/Union Territory	अध्यापन और शैक्षिक वर्ग के वेतन और भत्ते Salaries & Allowances of Teaching & Academic staff	गैर-अध्यापन वर्ग के वेतन और भत्ते Salaries & Allowances of Non- Teaching staff	भवनों का अनुरक्षण Maintenance of Buildings	उपस्कर और फर्नीचर का अनुरक्षण Maintenance of Equip- ments & Furniture	उपकरण रासायनिक और उपभोग भंडार Apparatus, Chemicals & Consuma- ble Stores	
1	2	3	4	5	6	
अंध्र प्रदेश	Andhra Pradesh	70	62	
असम	Assam	22,11	15,20	..	10,43	
बिहार	Bihar	24,80	12,07	..	1,91	
गुजरात	Gujarat	3,23	6,28	..	3,39	
हरियाणा	Haryana	22,10	12,80	..	13,69	
हिमाचल प्रदेश	Himachal Pradesh	
जम्मू और कश्मीर	Jammu & Kashmir	
कर्नाटक	Karnataka	15,40	11,43	..	1,90	
केरल	Kerala	31,14	31,06	5	2,87	
मध्य प्रदेश	Madhya Pradesh	36,14	4,37	29	1,67	
महाराष्ट्र	Maharashtra	25,27	24,02	89	8,50	
मणिपुर	Manipur	
मेघालय	Meghalaya	
नागालैण्ड	Nagaland	
उड़ीसा	Orissa	7,68	3,64	..	1,15	
पंजाब	Punjab	13,54	11,09	1	6,56	
राजस्थान	Rajasthan	17,79	11,23	..	32	
सिक्किम	Sikkim	
तमिलनाडु	Tamil Nadu	34,02	11,01	
त्रिपुरा	Tripura	
उत्तर प्रदेश	Uttar Pradesh	1,71,00	8,89	19	1,44	
पश्चिम बंगाल	West Bengal	
अंड० व नि० द्वीप समूह	A. & N. Islands	
अरुणाचल प्रदेश	Arunachal Pradesh	
चंडीगढ़	Chandigarh	
दादर व नागर हवेली	Dadra & Nagar Haveli	
दिल्ली	Delhi	
गोवा, दमन व दीव	Goa, Daman & Diu	
लक्ष द्वीप	Lakshadweep	
मिजोरम	Mizoram	
पांडिचेरी	Pondicherry	
भारत	INDIA	4,24,92	1,63,71	1,43	6,59	69,92

सारणी 5—मद एवं प्रकारानुसार संस्थाओं का आवर्ती व्यय—(जारी)
TABLE V—RECURRING EXPENDITURE BY ITEM AND TYPE OF INSTITUTIONS—(Contd.)

(इ) उच्च शिक्षा की संस्थाएं (डिग्री तथा उच्च स्तर)—(जारी)

E—(क) Institutions for Higher Education (Degree Standard & above)—(Contd.)

(14) पशु चिकित्सा विज्ञान—(समाप्त)
 (xiv) Veterinary Science—(Concl'd.)

(रुपये हजारों में)
 (Rupees in Thousands)

राज्य/संघ शासित क्षेत्र State/Union Territory	पुस्तकालय Libraries	वजीफे, छात्रवृत्तियां और अन्य वित्तीय रियायतें Stipends, Scholar- ships and other Financial concessions	खेल-कूद Games & Sports	छात्रावास Hostels	अन्य मदें Other Items	जोड़ आवर्ती Total Recurring	
1	7	8	9	10	11	12	
आंध्र प्रदेश	Andhra Pradesh	6	..	2	..	23	1,63
असम	Assam	..	1,43	30	48	17	50,12
बिहार	Bihar	27	1,38	55	64	16,99	58,54
गुजरात	Gujarat	41	13,31
हरियाणा	Haryana	..	1,56	1,84	52,29
हिमाचल प्रदेश	Himachal Pradesh
जम्मू और कश्मीर	Jammu & Kashmir
कर्नाटक	Karnataka	..	84	1,46	31,93
केरल	Kerala	2,43	88	32	31	49	71,00
मध्य प्रदेश	Madhya Pradesh	7	29	6	11	1	43,02
महाराष्ट्र	Maharashtra	51	2,01	5	10	14,59	76,43
मणिपुर	Manipur
मेघालय	Meghalaya
नागालैण्ड	Nagaland
ओड़ीसा	Orissa	..	1,58	5	2	91	15,13
पंजाब	Punjab	1	2,07	3,63	36,91
राजस्थान	Rajasthan	80	1,71	26	42	5,51	39,83
सिक्किम	Sikkim
तमिलनाडु	Tamil Nadu	56	23,21	68,80
त्रिपुरा	Tripura
उत्तर प्रदेश	Uttar Pradesh	5	22	4	66,06	6,32	2,71,92
पश्चिम बंगाल	West Bengal
अंडो व नि० द्वीप समूह	A. & N. Islands
अरुणाचल प्रदेश	Arunachal Pradesh
चंडीगढ़	Chandigarh
दादर व नागर हवेली	Dadar & Nagar Haveli
दिल्ली	Delhi
गोवा, दमन व दीव	Goa, Daman & Diu
लक्ष द्वीप	Lakshadweep
मिजोरम	Mizoram
पांडिचेरी	Pondicherry
भारत	INDIA	4,20	13,97	1,65	68,70	75,77	8,30,86

सारणी 5—मद एवं प्रकारानुसार संस्थाओं का आवर्ती व्यय—(जारी)
TABLE V—RECURRING EXPENDITURE BY ITEM AND TYPE OF INSTITUTIONS—(Contd.)

(ङ) उच्च शिक्षा की संस्थाएं (डिग्री तथा उच्च स्तर)—(जारी)

E—(a) Institutions for Higher Education (Degree Standard & above)—(Contd.)

(15) डिग्री तथा उच्च स्तर की अन्य संस्थाएं (समाज कार्य/समाज सेवा, ग्रामीण कालेजों, परिचर्या और दन्त चिकित्सा आदि शामिल हैं)

(xv) Other Institutions of Degree Standard & above (Including Social Work/Social Service, Rural Colleges Cooperation Nursing & Dentistry)

(रुपये हजारों में)
(Rupees in Thousands)

राज्य/संघ शासित क्षेत्र State/Union Territory	अध्यापन और शैक्षिक वर्ग के वेतन और भत्ते Salaries & Allowances of Teaching & Academic Staff	गैर-अध्यापन वर्ग के वेतन और भत्ते Salaries & Allowances of Non- Teaching Staff	भवनों का अनुरक्षण Maintenance of Buildings	उपस्कार तथा फर्नीचर का अनुरक्षण Maintenance of Equip- ments of & Furniture	उपकरण रासायनिक और उपभोग भंडार Apparatus, Chemicals & Consuma- ble Stores	
1	2	3	4	5	6	
आंध्र प्रदेश	Andhra Pradesh	29,30	21,83	2,09	6	3,36
असम	Assam	49	99
बिहार	Bihar	10,48	6,66	1,00	1,09	1,22
गुजरात	Gujarat	28,61	6,54	3,19	1,98	2,21
हरियाणा	Haryana
हिमाचल प्रदेश	Himachal Pradesh
जम्मू और काश्मीर	Jammu & Kashmir
कर्नाटक	Karnataka	22,93	19,27	13	3,71	8,59
केरल	Kerala	73	22	8
मध्य प्रदेश	Madhya Pradesh	4,71	3,28	1	5	76
महाराष्ट्र	Maharashtra	38,84	30,99	1,41	3,80	2,12
मणिपुर	Manipur	56	8	..	9	..
मेघालय	Meghalaya
नागालैण्ड	Nagaland
उड़ीसा	Orissa
पंजाब	Punjab	5,00	5,91	..	40	61
राजस्थान	Rajasthan	2,49	1,98	1	16	10
सिक्किम	Sikkim
तमिलनाडु	Tamil Nadu	9,07	3,59	86	13	58
त्रिपुरा	Tripura
उत्तर प्रदेश	Uttar Pradesh	8,50	3,12	1,04	11	4
पश्चिम बंगाल	West Bengal	9,13	8,28	27	..	69
अंड व० नि० द्वीप समूह	A. & N. Islands
अरुणाचल प्रदेश	Arunachal Pradesh
चंडीगढ़	Chandigarh
दादर व नागर हवेली	Dadra & Nagar Haveli
दिल्ली	Delhi	14,17	9,46	..	11	6
गोवा, दमन व दीव	Goa, Daman & Diu
लक्ष द्वीप	Lakshadweep
मिजोरम	Mizoram
पांडिचेरी	Pondicherry
भारत	INDIA	1,85,01	1,22,20	10,01	11,69	20,42

सारणी 5—मद एवं प्रकारानुसार संस्थाओं का आवर्ती व्यय—(जारी)
TABLE V—RECURRING EXPENDITURE BY ITEM AND TYPE OF INSTITUTIONS—(Contd.)

(इ) उच्च शिक्षा की संस्थाएं (डिग्री तथा उच्च स्तर)—(जारी)

E—(a) Institutions for Higher Education (Degree Standard & above)—(Contd.)

(15) डिग्री तथा उच्च स्तर की अन्य संस्थाएं (समाज कार्य/समाज सेवा, ग्रामीण कालेजों, परिचर्या और दन्त चिकित्सा आदि शामिल हैं)—(समाप्त)

(xv) Other Institutions of Degree Standard & above (Including Social Work/Social Service, Rural Colleges Cooperation Nursing & Dentistry)—(Concl'd.)

(रूपये हजारों में)
(Rupees in Thousands)

राज्य/संघ शासित क्षेत्र State/Union Territory	पुस्तकालय Libraries	वजीफे, छात्रवृत्तियां और अन्य वित्तीय रियायतें Stipends, Scholar- ships and other Financial concessions	खेल कूद Games & Sports	छात्रावास Hostels	अन्य मदें Other Items	जोड़ आवर्ती Total Recurring	
1	7	8	9	10	11	12	
आंध्र प्रदेश	Andhra Pradesh . . .	93	5,89	18	27	2,56	66,47
असम	Assam	57	2,05
बिहार	Bihar	65	3,17	8	41	3,26	28,02
गुजरात	Gujarat	87	63	6	12	39,08	83,29
हरियाणा	Haryana
हिमाचल प्रदेश	Himachal Pradesh
जम्मू और कश्मीर	Jammu & Kashmir
कर्नाटक	Karnataka	3,40	9,48	67,51
केरल	Kerala	2	9	1,14
मध्य प्रदेश	Madhya Pradesh	9	1,13	2	..	2,78	12,83
महाराष्ट्र	Maharashtra	1,89	3,85	11	..	9,88	92,89
मणिपुर	Manipur	6	79
मेघालय	Meghalaya
नागालैण्ड	Nagaland
उड़ीसा	Orissa
पंजाब	Punjab	11	11	6	51	20	12,91
राजस्थान	Rajasthan	27	39	2	..	73	6,15
सिक्किम	Sikkim
तमिलनाडु	Tamil Nadu	12	1,30	6	9	4,02	19,82
त्रिपुरा	Tripura
उत्तर प्रदेश	Uttar Pradesh	12	39	51	13,83
पश्चिम बंगाल	West Bengal	11	58	3,09	22,15
अंड० व नि० द्वीप समूह	A. & N. Islands
अरुणाचल प्रदेश	Arunachal Pradesh
चंडीगढ़	Chandigarh
दादर व नागर हवेली	Dadra & Nagar Haveli
दिल्ली	Delhi	76	49	16	62	2,34	28,17
गोवा, दमन व दीव	Goa, Daman & Diu
लक्ष द्वीप	Lakshadweep
मिजोरम	Mizoram
पॉण्डिचेरी	Pondicherry
भारत	INDIA	5,94	21,90	75	2,02	78,08	4,58,02

सारणी 5—मद एवं प्रकारानुसार संस्थाओं का आवर्ती व्यय—(जारी)
TABLE V—RECURRING EXPENDITURE BY ITEM AND TYPE OF INSTITUTIONS—(Contd.)

(ङ) उच्च शिक्षा की संस्थाएं (डिग्री तथा उच्च स्तर)—(जारी)

E—(a) Institutions for Higher Education (Degree Standard and above)—(Contd.)

(जोड़ (क)—डिग्री तथा उच्च स्तर की कुल उच्च शिक्षा संस्थाएं—(समाप्त)

Total (a)—All Institutions of Higher Education (Degree Standard and above)—(Concl'd.)

(रुपये हजारों में)
(Rupees in Thousands)

राज्य/संघ शासित क्षेत्र State/Union Territory	अध्यापन और शैक्षिक वर्ग के वेतन और भत्ते Salaries & Allowances of Teaching & Academic staff	गैर-अध्यापन वर्ग के वेतन और भत्ते Salaries & Allowances of Non- Teaching staff	भवनों का अनुरक्षण Maintenance of Buildings	उपस्कार और फर्नीचर का अनुरक्षण Maintenance of Equip- ments & Furniture	उपकरण रासायनिक और उपभोग भंडार Apparatus, Chemicals & Consumable Stores	
1	2	3	4	5	6	
आंध्र प्रदेश	Andhra Pradesh	18,70,21	6,61,45	36,73	29,89	73,80
असम	Assam	7,55,90	1,89,53	10,42	2,28	50,86
बिहार	Bihar	18,88,40	5,40,30	37,15	30,80	97,42
गुजरात	Gujarat	13,34,70	4,93,25	44,85	20,75	55,86
हरियाणा	Haryana	6,84,60	1,62,66	45,15	12,02	1,57,76
हिमाचल प्रदेश	Himachal Pradesh	1,62,15	83,78	6,75	2,08	10,08
जम्मू और काश्मीर	Jammu & Kashmir	1,88,38	68,22	17,11	18,50	19,72
कर्नाटक	Karnataka	14,97,83	6,36,86	20,63	49,90	65,59
केरल	Kerala	15,59,85	4,17,44	18,95	21,63	46,57
मध्य प्रदेश	Madhya Pradesh	12,89,26	4,52,18	18,95	22,25	85,58
महाराष्ट्र	Maharashtra	37,86,89	13,58,12	1,98,95	60,61	2,20,67
मणिपुर	Manipur	1,43,54	45,03	1,69	3,08	7,29
मेघालय	Meghalaya	66,69	9,89	1,46	40	1,30
नागालैण्ड	Nagaland	28,13	18,87	95	34	1,95
उड़ीसा	Orissa	8,07,30	3,44,04	17,57	15,09	45,63
पंजाब	Punjab	11,16,15	3,49,33	16,79	12,04	74,15
राजस्थान	Rajasthan	10,53,90	3,69,53	19,60	27,78	49,83
सिक्किम	Sikkim	2,92
तमिलनाडु	Tamil Nadu	22,83,27	5,62,03	34,37	25,47	1,60,55
त्रिपुरा	Tripura	66,89	26,66	..	92	1,32
उत्तर प्रदेश	Uttar Pradesh	25,17,82	6,06,28	49,19	40,67	1,02,31
पश्चिम बंगाल	West Bengal	14,75,17	6,40,21	20,25	12,63	61,77
अंडमान व निकोबार द्वीप समूह	A. & N. Islands	10,58	1,09	2	..	35
अरुणाचल प्रदेश	Arunachal Pradesh	8,41	3,29	32	2	65
चंडीगढ़	Chandigarh	1,67,06	8,07	1,04	3,72	5,43
दादर व नागर हवेली	Dadra & Nagar Haveli
दिल्ली	Delhi	10,87,23	3,54,31	7,71	19,50	55,78
गोवा, दमन व दीव	Goa, Daman & Diu	70,86	36,28	4,00	1,16	11,94
लक्षद्वीप	Lakshadweep
मिजोरम	Mizoram	19,43	4,53	6	7	3
पाण्डिचेरी	Pondicherry	90,26	1,07,46	44	1,10	48,42
भारत	INDIA	2,60,33,78	85,50,69	6,31,10	4,34,70	15,12,61

सारणी 5—मद एवं प्रकारानुसार संस्थाओं का आवर्ती व्यय—(जारी)
TABLE V—RECURRING EXPENDITURE BY ITEM AND TYPE OF INSTITUTIONS—(Contd.)

(ड) उच्च शिक्षा की संस्थाएं (डिग्री तथा उच्च स्तर)—(समाप्त)
E—Institutions for Higher Education (Degree Standard & above)—(Concl'd.)

जोड़ (क)—डिग्री तथा उच्च स्तर की कुल उच्च शिक्षा संस्थाएं—(समाप्त)
Total (a)—All Institutions of Higher Education (Degree Standard & above)—(Concl'd)

(रुपये हजारों में)
(Rupees in Thousands)

राज्य/संघ शासित क्षेत्र State/Union Territory	पुस्तकालय Libraries	वजीफे, छात्रवृत्तियां और अन्य वित्तीय रियायतें Stipends, Scholar- ships and other Financial concessions	खेल कूद Games & Sports	छात्रावास Hostels	अन्य मदें Other Items	जोड़ आवर्ती Total Recurring	
1	7	8	9	10	11	12	
आंध्र प्रदेश	Andhra Pradesh . . .	49,48	3,63,80	21,98	32,43	1,61,95	33,01,72
असम	Assam	12,88	1,83,57	7,45	14,32	79,99	13,07,20
बिहार	Bihar	38,75	1,49,53	16,11	17,04	2,58,97	30,74,47
गुजरात	Gujarat	31,13	1,23,51	9,35	7,37	3,77,57	24,98,34
हरियाणा	Haryana	33,53	65,42	14,30	15,93	56,61	12,47,98
हिमाचल प्रदेश	Himachal Pradesh	1,37	18,65	42	1,29	23,06	3,09,63
जम्मू और काश्मीर	Jammu & Kashmir	7,12	23,16	7,12	5,73	42,08	3,97,14
कर्नाटक	Karnataka	27,40	2,55,63	6,23	20,04	4,84,53	30,64,64
केरल	Kerala	25,01	3,30,06	19,99	24,27	1,39,69	26,03,46
मध्य प्रदेश	Madhya Pradesh	22,96	1,00,98	16,54	16,74	1,94,50	22,19,94
महाराष्ट्र	Maharashtra	1,24,98	1,35,73	68,66	30,74	7,60,99	67,46,34
मणिपुर	Manipur	2,34	17,64	88	60	19,55	2,41,64
मेघालय	Meghalaya	46	20,11	38	2,18	1,21	1,04,08
नागालैंड	Nagaland	37	14,94	59	1,17	12,19	79,50
उड़ीसा	Orissa	11,87	85,97	5,19	5,26	91,18	14,29,10
पंजाब	Punjab	29,50	1,25,16	28,15	23,08	1,35,08	19,09,43
राजस्थान	Rajasthan	47,20	1,32,65	15,06	14,10	93,76	18,23,41
सिक्किम	Sikkim	1,34	4,26
तमिलनाडु	Tamil Nadu	48,77	3,86,44	26,85	67,74	2,66,37	38,61,86
त्रिपुरा	Tripura	76	10,13	47	78	11,09	1,19,02
उत्तर प्रदेश	Uttar Pradesh	54,93	3,74,89	42,31	1,16,43	2,23,37	41,28,20
पश्चिम बंगाल	West Bengal	25,87	1,54,24	7,18	21,86	1,96,72	26,15,90
अंड० व नि० द्वीप समूह	A. & N. Islands	2	32	22	12,60
अरुणाचल प्रदेश	Arunachal Pradesh	22	3,51	18	33	1,23	18,16
चंडीगढ़	Chandigarh	4,00	4,12	3,42	6,48	12,17	2,15,51
दादर व नागर हवेली	Dadra & Nagar Haveli
दिल्ली	Delhi	27,57	30,52	14,64	18,15	1,44,20	17,59,61
गोवा, दमन व दीव	Goa, Daman & Diu	5,68	4,72	1,61	62	15,21	1,52,08
लक्ष द्वीप	Lakshadweep
मिजोरम	Mizoram	35	28,12	19	9	44	53,31
पांडिचेरी	Pondicherry	5,79	2,66	34	1,62	19,72	2,77,81
भारत	INDIA	6,40,29	31,45,86	3,35,61	4,66,71	38,24,99	4,55,76,34

सारणी 5—मद एवं प्रकारानुसार संस्थाओं का आवर्ती व्यय—(जारी)

TABLE V—RECURRING EXPENDITURE BY ITEM AND TYPE OF INSTITUTIONS—(Contd.)

(इ) उच्च शिक्षा की संस्थाएं—(जारी)

E—Institutions for Higher Education—(Contd.)

(ख)—मैट्रिकोत्तर डिप्लोमा/प्रमाण-पत्र पाठ्यक्रमों में शिक्षा प्रदान करने वाली संस्थाएं (डिग्री स्तर के नीचे)

(b)—Institutions Imparting Instruction in Post-Matriculation Diploma/Certificate Courses (below Degree level)

(1) कला, विज्ञान तथा वाणिज्य

(i) Arts, Science & Commerce

(रुपये हजारों में)

(Rupees in Thousands)

राज्य/संघ शासित क्षेत्र State/Union Territory	अध्यापन और शैक्षिक वर्ग के वेतन और भत्ते Salaries & Allowances of Teaching & Academic staff	गैर-अध्यापन वर्ग के वेतन और भत्ते Salaries & Allowances of Non- Teaching staff	भवनों का अनुरक्षण Maintenance of Buildings	उपस्कार तथा फर्नीचर का अनुरक्षण Maintenance of Equip- ments & Furniture	उपकरण, रासायनिक और उपभोग भंडार Apparatus, Chemicals & Consu- mable Stores	
	1	2	3	4	5	6
आंध्र प्रदेश	Andhra Pradesh
असम	Assam
बिहार	Bihar
गुजरात	Gujarat
हरियाणा	Haryana
हिमाचल प्रदेश	Himachal Pradesh
जम्मू और कश्मीर	Jammu & Kashmir
कर्नाटक	Karnataka
केरल	Kerala
मध्य प्रदेश	Madhya Pradesh
महाराष्ट्र	Maharashtra	6,46	1,28	1,55	37	28
मणिपुर	Manipur
मेघालय	Meghalaya
नागालैंड	Nagaland
उड़ीसा	Orissa
पंजाब	Punjab
राजस्थान	Rajasthan
सिक्किम	Sikkim
तमिलनाडु	Tamil Nadu
त्रिपुरा	Tripura
उत्तर प्रदेश	Uttar Pradesh
पश्चिम बंगाल	West Bengal	10,19	2,25	70	1,75	36
अंड० व नि० द्वीव समूह	A. & N. Islands
अरुणाचल प्रदेश	Arunachal Pradesh
चंडीगढ़	Chandigarh
दादर व नगर हवेली	Dadra & Nagar Haveli
दिल्ली	Delhi
गोवा, दमन व दीव	Goa, Daman & Diu
लक्ष द्वीप	Lakshadweep
मिजोरम	Mizoram
पांडिचेरी	Pondicherry
भारत	INDIA	16,65	3,53	2,25	2,12	64

सारणी 5—मद एवं प्रकारानुसार संस्थाओं का आवर्ती व्यय—(जारी)
TABLE V—RECURRING EXPENDITURE BY ITEM AND TYPE OF INSTITUTIONS—(Contd.)

(ड) उच्च शिक्षा का संस्थाएं—(जारी)

E—Institutions for Higher Education—(Contd.)

(ख) —मैट्रिकोत्तर डिप्लोमा/प्रमाण-पत्र पाठ्यक्रमों में शिक्षा प्रदान करने वाली संस्थाएं (डिग्री स्तर के नीचे)—(जारी)

(b)—Institutions Imparting Instruction in Post-Matriculation Diploma/Certificate Courses
(below Degree level)—(Contd.)

(1) कला, विज्ञान तथा वाणिज्य—(समाप्त)

(रुपये हजारों में)

(i) Arts, Science and Commerce—(Concl'd.)

(Rupees in Thousands)

राज्य/संघ शासित क्षेत्र State/Union Territory	पुस्तकालय Libraries	वजीफे, छात्रवृत्तियां और अन्य वित्तीय रियायतें Stipends, Scholar- ships and other Financial concessions	खेल कूद & Sports Games	छात्र वास Hostels	अन्य मदें Other Items	जोड़ आवर्ती Total Recurring
1	7	8	9	10	11	12
आंध्र प्रदेश	Andhra Pradesh
असम	Assam
बिहार	Bihar
गुजरात	Gujarat
हरियाणा	Haryana
हिमाचल प्रदेश	Himachal Pradesh
जम्मू और कश्मीर	Jammu & Kashmir
कर्नाटक	Karnataka
केरल	Kerala
मध्य प्रदेश	Madhya Pradesh
महाराष्ट्र	Maharashtra	14	16	13	2,10	12,47
मणिपुर	Manipur
मेघालय	Meghalaya
नागालैंड	Nagaland
उड़ीसा	Orissa
पंजाब	Punjab
राजस्थान	Rajasthan
सिक्किम	Sikkim
तमिलनाडु	Tamil Nadu
त्रिपुरा	Tripura
उत्तर प्रदेश	Uttar Pradesh
पश्चिम बंगाल	West Bengal	5	3	3	1	4,20
अंड० व नि० द्वीप समूह	A. & N. Islands
अरुणाचल प्रदेश	Arunachal Pradesh
चंडीगढ़	Chandigarh
दादर व नागर हवेली	Dadra & Nagar Haveli
दिल्ली	Delhi
गोवा, दमन व दीव	Goa, Daman & Diu
लक्ष द्वीप	Lakshadweep
मिजोरम	Mizoram
पांडिचेरी	Pondicherry
भारत	INDIA	19	19	16	1	6,30
						32,04

सारणी 5—मद एवं प्रकारानुसार संस्थाओं का आवर्ती व्यय—(जारी)

TABLE V—RECURRING EXPENDITURE BY ITEM AND TYPE OF INSTITUTIONS—(Contd.)

(ड) उच्च शिक्षा की संस्थाएं—(जारी)

E—Institutions for Higher Education—(Contd.)

(ब) मैट्रिकोत्तर डिप्लोमा प्रमाण-पत्र पाठ्यक्रमों में शिक्षा प्रदान करने वाली संस्थाएं (डिग्री स्तर के नीचे)—(जारी)

(b)—Institutions Imparting Instruction in Post-Matriculation Diploma/Certificate Courses (below Degree level)—(Contd.)

(2) कृषि तथा वन बिद्या

(ii) Agriculture & Forestry

(रुपये हजारों में)

(Rupees in Thousands)

राज्य/संघ शांतिस क्षेत्र
State/Union Territory

अध्यापन और शैक्षिक वर्ग के वेतन और भत्ते
गैर-अध्यापन वर्ग के वेतन और भत्ते
भवनों का अनुरक्षण
उपस्कार तथा फर्नीचर का अनुरक्षण
उपकरण, रासायनिक और उपभोग भंडार
Apparatus, Chemicals & Consumable Stores

	1	2	3	4	5	6
आंध्र प्रदेश	Andhra Pradesh
असम	Assam	1,42	88	..	2	11
बिहार	Bihar
गुजरात	Gujarat
हरियाणा	Haryana
हिमाचल प्रदेश	Himachal Pradesh
जम्मू और कश्मीर	Jammu & Kashmir
कर्नाटक	Karnataka	2,31	1,53	..	15	8
केरल	Kerala	3,67	20	2	16	2
मध्य प्रदेश	Madhya Pradesh
महाराष्ट्र	Maharashtra
मणिपुर	Manipur
मेघालय	Meghalaya
नागालैंड	Nagaland
उड़ीसा	Orissa
पंजाब	Punjab
राजस्थान	Rajasthan	76	35	1
सिक्किम	Sikkim
तमिलनाडु	Tamil Nadu
त्रिपुरा	Tripura
उत्तर प्रदेश	Uttar Pradesh
पश्चिम बंगाल	West Bengal	10,34	8,40	37	1,05	95
अंड० व नि० द्वीप समूह	A. & N. Islands
अरुणाचल प्रदेश	Arunachal Pradesh
चंडीगढ़	Chandigarh
दादर व नागर हवेली	Dadra & Nagar Haveli
दिल्ली	Delhi
गोवा, दमन व दीव	Goa, Daman & Diu
लक्ष द्वीप	Lakshadweep
मिजोरम	Mizoram
पॉण्डिचेरी	Pondicherry
संयुक्त	INDIA	18,50	11,36	40	1,38	1,16

सारणी 5—मद एवं प्रकारानुसार संस्थाओं का आवर्ती व्यय—(जारी)
TABLE V—RECURRING EXPENDITURE BY ITEM AND TYPE OF INSTITUTIONS—(Contd.)

(इ) उच्च शिक्षा की संस्थाएं—(जारी)

E—Institutions for Higher Education—(Contd.)

(ख)—मैट्रिकोत्तर डिप्लोमा/प्रमाण-पत्र पाठ्यक्रमों में शिक्षा प्रदान करने वाली संस्थाएं (डिग्री स्तर के नीचे)—(जारी)
(b)—Institutions Imparting Instruction in Post-Matriculation Diploma/Certificate Courses (below Degree level)—(Contd.)

(2) कृषि तथा वन विद्या—(समाप्त)
 (ii) *Agriculture and Forestry—(Concl'd.)*

(रुपये हजारों में)
 (Rupees in Thousands)

राज्य/संघ शासित क्षेत्र State/Union Territory	पुस्तकालय Libraries	वजीफें, छात्रवृत्तियां और अन्य वित्तीय रियायतें Stipends, Games & Sports Hostels Other Items	खेल कूद Games & Sports	छात्रावास Hostels	अन्य मदें Other Items	जोड़ आवर्ती Total Recurring
1	7	8	9	10	11	12
आंध्र प्रदेश	Andhra Pradesh
असम	Assam	..	23	..	14	2,80
बिहार	Bihar
गुजरात	Gujarat
हरियाणा	Haryana
हिमाचल प्रदेश	Himachal Pradesh
जम्मू और कश्मीर	Jammu & Kashmir
कर्नाटक	Karnataka	..	33	6	1,83	6,29
केरल	Kerala	1	61	10	14	4,93
मध्य प्रदेश	Madhya Pradesh
महाराष्ट्र	Maharashtra
मणिपुर	Manipur
मेघालय	Meghalaya
नागालैंड	Nagaland
उड़ीसा	Orissa
पंजाब	Punjab
राजस्थान	Rajasthan	1	..	1	4	1,18
सिक्किम	Sikkim
तमिलनाडु	Tamil Nadu
त्रिपुरा	Tripura
उत्तर प्रदेश	Uttar Pradesh
पश्चिम बंगाल	West Bengal	14	2,58	5	16	2,70
अंड० व नि० द्वीप समूह	A. & N. Islands
अरुणाचल प्रदेश	Arunachal Pradesh
चंडीगढ़	Chandigarh
दादर व नागर हवेली	Dadra & Nagar Haveli
दिल्ली	Delhi
गोवा, दमन व दीव	Goa, Daman & Diu
लक्ष द्वीप	Lakshadweep
मिज़ोरम	Mizoram
पांडिचेरी	Pondicherry
भारत	INDIA	16	3,75	16	22	4,85
						41,94

सारणी 5—मद एवं प्रकारानुसार संस्थाओं का आवर्ती व्यय—(जारी)
TABLE V—RECURRING EXPENDITURE BY ITEM AND TYPE OF INSTITUTIONS—(Contd.)

(इ) उच्च शिक्षा की संस्थाएं—(जारी)
E—Institutions for Higher Education—(Contd.)

(ब)—मैट्रिकोत्तर डिप्लोमा/प्रमाण-पत्र पाठ्यक्रमों में शिक्षा प्रदान करने वाली संस्थाएं (डिग्री स्तर के नीचे)—(जारी)
(b)—Institutions Imparting Instruction in Post-Matriculation Diploma/Certificate Courses (below Degree level)—(Contd.)

राज्य/संघ शासित क्षेत्र State/Union Territory	(3) शिक्षा (iii) Education			(रुपये हजारों में) (Rupees in Thousands)		
	अध्यापन और शैक्षिक बर्ग के वेतन और भत्ते Salaries & Allowances of Teaching staff	गैर-अध्यापन वर्ग के वेतन और भत्ते Salaries & Allowances of Non-Teaching staff	भवनों का अनुरक्षण Maintenance of Buildings	उपस्कार तथा फर्नीचर का अनुरक्षण Maintenance of Equipments & Furniture	उपकरण, रासायनिक और उपभोग भंडार Apparatus, Chemicals & Consumable Stores	
1	2	3	4	5	6	
आंध्र प्रदेश	Andhra Pradesh	9,14	4,11	15
असम	Assam	23,98	10,19	20	53	33
बिहार	Bihar	90,64	24,29	53	81	34
गुजरात	Gujarat
हरियाणा	Haryana	37	11	..	1	..
हिमाचल प्रदेश	Himachal Pradesh	21	59	..	2	..
जम्मू और कश्मीर	Jammu & Kashmir	14,85	3,48	89	1,42	77
कर्नाटक	Karnataka	89,56	24,81	2,55	1,23	11
केरल	Kerala	83,34	13,82	54	11	7
मध्य प्रदेश	Madhya Pradesh	93,03	15,38	8	23	29
महाराष्ट्र	Maharashtra	1,54,09	47,54	11,57	2,25	99
मणिपुर	Manipur
मेघालय	Meghalaya	1,21	72
नागालैण्ड	Nagaland
उड़ीसा	Orissa	38,31	14,67	1,00	17	56
पंजाब	Punjab	20,05	8,49	63	68	14
राजस्थान	Rajasthan	34,61	10,28	22	34	72
सिक्किम	Sikkim
तमिलनाडु	Tamil Nadu	21,34	8,69	33	17	3
त्रिपुरा	Tripura	8,71	3,28	..	4	1
उत्तर प्रदेश	Uttar Pradesh	1,11,19	29,14	6,01	1,11	95
पश्चिम बंगाल	West Bengal	21,08	9,65	1,54	10	30
अंडो व नि० द्वीप समूह	A. & N. Islands	4,93	52
अरुणाचल प्रदेश	Arunachal Pradesh
चंडीगढ़	Chandigarh
दादर व नागर हवेली	Dadra & Nagar Haveli
दिल्ली	Delhi	6,40	99
गोवा, दमन व दीव	Goa, Daman & Diu	5,27	77	49	5	..
लक्ष द्वीप	Lakshadweep
मिज़ोरम	Mizoram	3,84	86	33	11	..
पाण्डिचेरी	Pondicherry
भारत	INDIA	8,36,15	2,32,38	27,06	9,38	5,61

सारणी 5—मद एवं प्रकारानुसार संस्थाओं का आवर्ती व्यय—(जारी)
TABLE V—RECURRING EXPENDITURE BY ITEM AND TYPE OF INSTITUTIONS—(Contd.)

(इ) उच्च शिक्षा का संस्थाएं—(जारी)
E—Institutions for Higher Education—(Contd.)

(ख)—मैट्रिकोत्तर डिप्लोमा/प्रमाण-पत्र पाठ्यक्रमों में शिक्षा प्रदान करने वाली संस्थाएं (डिग्री स्तर के नीचे)—(जारी)
(b)—Institutions Imparting Instruction in Post-Matriculation Diploma/Certificate Courses (below Degree level)—(Contd.)

(3) शिक्षा—(समाप्त)
 (iii) Education—(Concl'd.)

(रुपये हजारों में)
 (Rupees in Thousands)

राज्य/संघ शासित क्षेत्र State/Union Territory	पुस्तकालय वजीफे, छात्रवृत्तियां और अन्य वित्तीय रियायतें Libraries Stipends, Scholar- ships and other financial concessions	खेल-कूद Games & Sports	छात्रावास Hostels	अन्य मदें Other Items	जोड़ आवर्ती Total Recurring		
1	7	8	9	10	11	12	
आंध्र प्रदेश	Andhra Pradesh	12,23	1,85	35	7	27,90	
असम	Assam	7	55	5	10	4,09	40,09
बिहार	Bihar	16	52,04	8	3,32	4,00	1,76,21
गुजरात	Gujarat
हरियाणा	Haryana	..	1	2	52
हिमाचल प्रदेश	Himachal Pradesh	3	85
जम्मू और कश्मीर	Jammu & Kashmir	68	6,55	18	8	1,82	30,72
कर्नाटक	Karnataka	..	8,43	73	21	2,68	1,30,31
केरल	Kerala	6	2,29	10	..	67	1,01,00
मध्य प्रदेश	Madhya Pradesh	10	35,84	30	30	10,08	1,55,63
महाराष्ट्र	Maharashtra	92	6,00	80	70	18,70	2,43,56
मणिपुर	Manipur
मेघालय	Meghalaya	9	1	..	2,27	..	4,30
नागालैण्ड	Nagaland
उड़ीसा	Orissa	36	34,36	15	16	1,82	91,56
पंजाब	Punjab	14	3,03	31	5	3,10	36,62
राजस्थान	Rajasthan	37	1,12	18	10	1,68	49,62
सिक्किम	Sikkim
तमिलनाडु	Tamil Nadu	1	2,64	11	52	4,74	38,58
त्रिपुरा	Tripura	..	97	1	7	5,05	18,14
उत्तर प्रदेश	Uttar Pradesh	40	10,03	1,67	75	5,35	1,66,60
पश्चिम बंगाल	West Bengal	30	18,02	66	35	4,30	56,30
अंडो व नि० द्वीप समूह	A. & N. Islands	..	41	3	5,89
अरुणाचल प्रदेश	Arunachal Pradesh
चंडीगढ़	Chandigarh
दादर व नागर हवेली	Dadra & Nagar Haveli
दिल्ली	Delhi	..	45	45	8,29
गोवा, दमन व दीव	Goa, Daman & Diu	5	14	2	..	77	7,56
लक्ष द्वीप	Lakshadweep
मिजोरम	Mizoram	2	1,06	1	3	32	6,58
पांडिचेरी	Pondicherry
भारत	INDIA	3,73	1,96,18	7,24	9,36	69,74	13,96,83

सारणी 5—मद एवं प्रकारानुसार संस्थाओं का आवर्ती व्यय—(जारी)
TABLE V—RECURRING EXPENDITURE BY ITEM AND TYPE OF INSTITUTIONS—(Contd.)

(इ) उच्च शिक्षा की संस्थाएं—(जारी)

E—Institutions for Higher Education—(Contd.)

(ख)—मैट्रिकोत्तर डिप्लोमा/प्रमाण-पत्र पाठ्यक्रमों में शिक्षा प्रदान करने वाली संस्थाएं (डिग्री स्तर के नीचे)—(जारी)

(b)—Institutions Imparting Instruction in Post-Matriculation Diploma/Certificate Courses (below Degree level)—(Contd.)

(4) इंजिनियरी, प्राद्योगिकी तथा स्थापत्य
(iv) Engineering, Technology and Architecture

(रुपये हजारों में)
(Rupees in Thousands)

राज्य/संघ भाषित क्षेत्र State/Union Territory	अध्यापन और शैक्षिक वर्ग के वेतन और भत्ते Salaries & Allowances of Teaching & Academic staff	गैर-अध्यापन वर्ग के वेतन और भत्ते Salaries & Allowances of Non- Teaching staff	भवनों का अनुरक्षण Maintenance of Buildings	उपस्कार और फर्नीचर का अनुरक्षण Maintenance of Equip- ments & Furniture	उपकरण रासायनिक और उपभोग भंडार Apparatus, Chemicals & Consu- mable Stores	
1	2	3	4	5	6	
आंध्र प्रदेश	Andhra Pradesh	2,01,13	86,53	1,55	3,68	39,46
असम	Assam	58,33	19,72	10	1,42	2,91
बिहार	Bihar	1,53,97	67,66	85	3,16	14,56
गुजरात	Gujarat	2,45,87	61,94	51	3,72	15,78
हरियाणा	Haryana	1,38,00	41,53	3,63	6,63	8,92
हिमाचल प्रदेश	Himachal Pradesh	34,97	10,56	90	85	1,24
जम्मू और काश्मीर	Jammu & Kashmir	7,23	5,97	1,22	1,12	1,32
कर्नाटक	Karnataka	2,53,27	1,09,21	2,15	28,60	13,30
केरल	Kerala	1,00,86	25,49	96	69	2,48
मध्य प्रदेश	Madhya Pradesh	2,01,46	1,00,14	2,77	10,09	27,13
महाराष्ट्र	Maharashtra	5,43,02	1,91,26	14,84	70,69	34,78
मणिपुर	Manipur	9,08	4,03	23	10	2,10
मेघालय	Meghalaya
नागालैंड	Nagaland	4,37	2,92	..	29	90
उड़ीसा	Orissa	24,83	13,05	10	46	94
पंजाब	Punjab	1,94,93	88,17	2,60	7,11	20,40
राजस्थान	Rajasthan	77,05	31,39	74	3,98	9,76
सिक्किम	Sikkim
तमिलनाडु	Tamil Nadu	1,74,19	45,63	2,16	1,77	15,68
त्रिपुरा	Tripura	4,70	2,17	..	1	5
उत्तर प्रदेश	Uttar Pradesh	2,29,86	93,04	4,20	66,04	11,30
पश्चिम बंगाल	West Bengal	1,45,93	10,85	2,00	3,00	16,27
अंडो व नि० द्वीप समूह	A. & N. Islands
अरुणाचल प्रदेश	Arunachal Pradesh
चंडीगढ़	Chandigarh	23,18	8,73	..	49	2,59
दादर व नागर हवेली	Dadra & Nagar Haveli
दिल्ली	Delhi	1,48,40	36,73	41	7,24	14,43
गोवा, दमन व दीप	Goa, Daman & Diu	21,38	6,45	2,59
लक्षद्वीप	Lakshadweep
मिज़ोरम	Mizoram	1,39	54	10	1,36	23
पॉण्डिचेरी	Pondicherry	9,07	1,23	90	4	15
भारत	INDIA	30,06,47	10,64,94	42,92	2,22,54	2,59,27

सारणी 5—मद एवं प्रकारानुसार संस्थाओं का आवर्ती व्यय—(जारी)
TABLE V—RECURRING EXPENDITURE BY ITEM AND TYPE OF INSTITUTIONS—(Contd.)

(इ)—उच्च शिक्षा की संस्थाएं—(जारी)

E—Institutions for Higher Education—(Contd.)

(ख)—मैट्रिकोत्तर डिप्लोमा प्रमाण-पत्र पाठ्यक्रमों में शिक्षा प्रदान करने वाली संस्थाएं (डिग्री स्तर के नीचे)—(जारी)

(b)—Institutions Imparting Instruction in Post-Matriculation Diploma/Certificate Courses

(below Degree level)—(Contd.)

(4) इंजिनियरी, प्राद्योगिकी तथा स्थापत्य—(समाप्त)

(रुपये हजारों में)

(iv) Engineering, Technology and Architecture (Concl'd.)

(Rupees in Thousands)

राज्य/संघ शासित क्षेत्र	पुस्तकालय	वजीफे, छात्रवृत्तियां और अन्य वित्तीय रियायतें	खेल-कूद	छात्रावास	अन्य मदें	जोड़ आवर्ती	
State/Union Territory	Libraries	Stipends, Games & Sports Scholar- ships and other Financial concessions	Hostels	Other Items	Total Recurring		
	1	7	8	9	10	11	12
आंध्र प्रदेश	Andhra Pradesh	87	40,97	46	25	40,48	4,15,38
असम	Assam	28	5,21	17	10	4,92	93,10
बिहार	Bihar	71	14,48	33	1,60	9,27	2,66,59
गुजरात	Gujarat	37	9,92	42	85	16,88	3,56,26
हरियाणा	Haryana	2,98	13,05	1,22	1,65	10,96	2,28,57
हिमाचल प्रदेश	Himachal Pradesh	..	3,76	25	..	2,23	54,76
जम्मू और काश्मीर	Jammu & Kashmir	27	54	39	10	2,95	21,11
कर्नाटक	Karnataka	..	27,02	..	7,12	21,13	4,61,80
केरल	Kerala	40	12,54	55	1,00	4,96	1,43,53
मध्य प्रदेश	Madhya Pradesh	1,87	26,27	1,65	90	31,34	4,03,62
महाराष्ट्र	Maharashtra	2,48	14,56	51	77	87,64	9,60,55
मणिपुर	Manipur	40	2,10	27	6	61	18,98
मेघालय	Meghalaya
नागालैंड	Nagaland	1	3,02	2	2	1,84	13,39
उड़ीसा	Orissa	4	7,07	14	7	16,17	62,87
पंजाब	Punjab	94	19,12	3,35	2,85	15,11	3,54,58
राजस्थान	Rajasthan	1,16	7,20	49	24	7,35	1,39,36
सिक्किम	Sikkim
तमिल नाडु	Tamil Nadu	4,44	24,44	2,44	2,95	21,93	2,95,63
त्रिपुरा	Tripura	..	50	2	30	69	8,44
उत्तर प्रदेश	Uttar Pradesh	2,70	17,11	3,47	6,22	47,15	4,81,09
पश्चिम बंगाल	West Bengal	86	10,49	1,65	55	25,39	2,17,19
अंड० व नि० द्वीप समूह	A. & N. Islands
अरुणाचल प्रदेश	Arunachal Pradesh
चंडीगढ़	Chandigarh	29	1,79	4	8	2,47	39,66
दादर व नागर हवेली	Dadra & Nagar Haveli
दिल्ली	Delhi	48	7,64	22	33	15,56	2,31,44
गोवा, दमन व दीव	Goa, Daman & Diu	14	1,38	13	32,07
लक्ष द्वीप	Lakshadweep
मिजोरम	Mizoram	2	87	3	2	40	4,96
पांडिचेरी	Pondicherry	14	40	19	..	36	12,48
भारत	INDIA	21,85	2,71,45	18,48	28,03	3,87,92	53,23,87

सारणी 5—मद एवं प्रकारानुसार संस्थाओं का आवर्ती व्यय—(जारी)
TABLE V—RECURRING EXPENDITURE BY ITEM AND TYPE OF INSTITUTIONS—(Contd.)

(ङ)—उच्च शिक्षा की संस्थाएं—(जारी)

E—Institutions for Higher Education—(Contd.)

(ब)—मैट्रिकोत्तर डिप्लोमा/प्रमाण-पत्र पाठ्यक्रमों में शिक्षा प्रदान करने वाली संस्थाएं (डिग्री स्तर के नीचे)—(जारी)

(b)—Institutions Imparting Instruction in Post-Matriculation Diploma/Certificate Courses (below Degree level)—(Contd.)

(5) औषधि (दस्त चिकित्सा और परिचर्या, धात्रिविद्या और औषधिमिश्रण शामिल नहीं हैं)

(v) *Medicine (Excluding Dentistry, Nursing, Midwifery and Compounding)*

(रुपये हजारों में)
(Rupees in Thousands)

राज्य/संघ शासित क्षेत्र State/Union Territory	अध्यापन और शैक्षिक वर्ग के वेतन और भत्ते Salaries & Allowances of Teaching & Academic staff	गैर-अध्यापन वर्ग के वेतन और भत्ते Salaries & Allowances of Non-Teaching staff	भवनों का अनुरक्षण Maintenance of Buildings	उपस्कार और फर्नीचर का अनुरक्षण Maintenance of Equipments & Furniture	उपकरण, रासायनिक और उपभोग भंडार Apparatus, Chemicals & Consumable Stores
1	2	3	4	5	6
आंध्र प्रदेश	Andhra Pradesh
असम	Assam
बिहार	Bihar
गुजरात	Gujarat
हरियाणा	Haryana
हिमाचल प्रदेश	Himachal Pradesh
जम्मू और काश्मीर	Jammu & Kashmir
कर्नाटक	Karnataka	1,68	37	..	11 3
केरल	Kerala	3,10	1,01	16	2 17
मध्य प्रदेश	Madhya Pradesh	49	10	6	5 5
महाराष्ट्र	Maharashtra	11,64	4,90	3,23	1,31 1,34
मणिपुर	Manipur
मेघालय	Meghalaya
नागालैण्ड	Nagaland
उड़ीसा	Orissa	2,36	1,19	..	10
पंजाब	Punjab
राजस्थान	Rajasthan
सिक्किम	Sikkim
तमिल नाडु	Tamil Nadu	12	12 1
त्रिपुरा	Tripura
उत्तर प्रदेश	Uttar Pradesh
पश्चिम बंगाल	West Bengal	5,45	3,26	1,86	15 52
अंड० व नि० द्वीप समूह	A. & N. Islands
अरुणाचल प्रदेश	Arunachal Pradesh
चंडीगढ़	Chandigarh
दादर व नागर हवेली	Dadra & Nagar Haveli
दिल्ली	Delhi	2,10	2,80	..	7 99
गोवा, दमन व दीव	Goa, Daman & Diu
लक्ष द्वीप	Lakshadweep
मिज़ोरम	Mizoram
पांडिचेरी	Pondicherry
भारत	INDIA	26,94	13,75	5,31	1,81 3,11

सारणी 5—मद एवं प्रकारानुसार संस्थाओं का आवर्ती व्यय—(जारी)
TABLE V—RECURRING EXPENDITURE BY ITEM AND TYPE OF INSTITUTIONS—(Contd.)

(इ)—उच्च शिक्षा की संस्थाएं—(जारी)

E—Institutions for Higher Education—(Contd.)

(ख) मैट्रिकोत्तर डिप्लोमा/प्रमाण-पत्र पाठ्यक्रमों में शिक्षा प्रदान करने वाली संस्थाएं (डिग्री स्तर के नीचे)—(जारी)
(b)—Institutions Imparting Instruction in Post-Matriculation Diploma/Certificate Courses (below Degree level)—(Contd.)

(6) औषधि विज्ञान
 (vi) Pharmacy

(रुपये हजारों में)
 (Rupees in Thousand*)

राज्य/संघ शासित क्षेत्र State/Union Territory	अध्यापन और शैक्षिक वर्ग के वेतन और भत्ते Salaries & Allowances of Teaching & Academic staff	गैर-अध्यापन वर्ग के वेतन और भत्ते Salaries & Allowances of Non-Teaching staff	भवनों का अनुरक्षण Maintenance of Buildings	उपस्कर और फर्नीचर का अनुरक्षण Maintenance of Equipment & Furniture	उपकरण, रासायनिक और उपभोग भंडार Apparatus, Chemicals & Consumable Stores
1	2	3	4	5	6
आंध्र प्रदेश	Andhra Pradesh
असम	Assam
बिहार	Bihar	1,27	88	..	15
गुजरात	Gujarat
हरियाणा	Haryana
हिमाचल प्रदेश	Himachal Pradesh
जम्मू और काश्मीर	Jammu & Kashmir
कर्नाटक	Karnataka
केरल	Kerala
मध्य प्रदेश	Madhya Pradesh
महाराष्ट्र	Maharashtra	3,44	1,70	90	16
मणिपुर	Manipur
मेघालय	Meghalaya
नागालैण्ड	Nagaland
उड़ीसा	Orissa
पंजाब	Punjab
राजस्थान	Rajasthan
सिक्किम	Sikkim
तमिल नाडु	Tamil Nadu
त्रिपुरा	Tripura	22	10	..	5
उत्तर प्रदेश	Uttar Pradesh
पश्चिम बंगाल	West Bengal	1,40	2,05	2	18
अंडो व नि० द्वीप समूह	A. & N. Islands
अरुणाचल प्रदेश	Arunachal Pradesh
चंडीगढ़	Chandigarh
ददरा व नागर हवेली	Dadra & Nagar Haveli
दिल्ली	Delhi
कोका, दमन व दीव	Goa, Daman & Diu
लकशद्वीप	Lakshadweep
मिजोरम	Mizoram
पॉन्डिचेरी	Pondicherry
भारत	INDIA	6,33	4,73	92	42
					1,18

सारणी 5—मह एवं प्रकारानुसार संस्थाओं का आवर्ती व्यय—(जारी)
TABLE V—RECURRING EXPENDITURE BY ITEM AND TYPE OF INSTITUTIONS—(Contd.)

(ङ)—उच्च शिक्षा की संस्थाएँ—(जारी)

E—Institutions for Higher Education—(Contd.)

(ख)—मैट्रिकोत्तर डिप्लोमा/प्रमाण-पत्र पाठ्यक्रमों में शिक्षा प्रदान करने वाली संस्थाएँ (द्वितीय स्तर के नीचे)—(जारी)

(b)—Institutions Imparting Instruction in Post-Matriculation Diploma/Certificate Courses (below Degree level)—(Contd.)

(7) सार्वजनिक स्वास्थ्य

(vii) Public Health

(रुपये हजारों में)

(Rupees in Thousands)

राज्य/संघ शासित क्षेत्र State/Union Territory	अध्यापन और शैक्षिक वर्ग के वेतन और भत्ते Salaries & Allowances of Teaching & Academic staff	गैर-अध्यापन वर्ग के वेतन और भत्ते Salaries & Allowances of Non- Teaching staff	भवनों का अनुरक्षण Maintenance of Buildings	उपस्कर तथा फर्नीचर का अनुरक्षण Maintenance of Equip- ments & Furniture	उपकरण, रासायनिक और उपभोग भंडार Apparatus, Chemicals & Consumable Stores
1	2	3	4	5	6
आंध्र प्रदेश	Andhra Pradesh
असम	Assam
बिहार	Bihar	60	2,00
गुजरात	Gujarat
हरियाणा	Haryana
हिमाचल प्रदेश	Himachal Pradesh
जम्मू और कश्मीर	Jammu & Kashmir
कर्नाटक	Karnataka
केरल	Kerala
मध्य प्रदेश	Madhya Pradesh
महाराष्ट्र	Maharashtra
मणिपुर	Manipur
मेघालय	Meghalaya
नागालैण्ड	Nagaland
उड़ीसा	Orissa
पंजाब	Punjab
राजस्थान	Rajasthan	66	69	23	20
सिक्किम	Sikkim
तमिलनाडु	Tamil Nadu	74	42
त्रिपुरा	Tripura
उत्तर प्रदेश	Uttar Pradesh
पश्चिम बंगाल	West Bengal
अंडो व नि० द्वीप समूह	A. & N. Islands
अरुणाचल प्रदेश	Arunachal Pradesh
चंडीगढ़	Chandigarh
दादर व नागर हवेली	Dadra & Nagar Haveli
दिल्ली	Delhi	..	2,64
गोवा, दमन व दीव	Goa, Daman & Diu
लक्षद्वीप	Lakshadweep
मिजोरम	Mizoram
पाण्डिचेरी	Pondicherry
भारत	INDIA	2,00	5,75	23	20

सारणी 5—मद्य एवं प्रकारानुसार संस्थाओं का आवर्ती व्यय—(जारी)
TABLE V—RECURRING EXPENDITURE BY ITEM AND TYPE OF INSTITUTIONS—(Contd.)

(इ)—उच्च शिक्षा की संस्थाएं—(जारी)

E—Institutions for Higher Education—(Contd.)

(ख)—मैट्रिकोत्तर डिप्लोमा/प्रमाण-पत्र पाठ्यक्रमों में शिक्षा प्रदान करने वाली संस्थाएं (द्वितीय स्तर के नीचे)—(जारी)

(b)—Institutions Imparting Instruction in Post-Matriculation Diploma/Certificate Courses (below Degree level)—(Contd.)

(7) सार्वजनिक स्वास्थ्य—(समाप्त)

(vii) Public Health—(Concl'd.)

(रुपये हजारों में)

(Rupees in Thousands)

राज्य/संघ शासित क्षेत्र State/Union Territory	पुस्तकालय Libraries	वजीफे, छात्रवृत्तियां और अन्य वित्तीय सहायताएं Stipends, Scholarships & other Financial concessions	खेल-कूद Games & Sports	छात्रावास Hostels	अन्य मदें Other Items	जोड़ आवर्ती Total Recurring
1	7	8	9	10	11	12
आंध्र प्रदेश	Andhra Pradesh
असम	Assam
बिहार	Bihar	34	2,94
गुजरात	Gujarat
हरियाणा	Haryana
हिमाचल प्रदेश	Himachal Pradesh
जम्मू और कश्मीर	Jammu & Kashmir
कर्नाटक	Karnataka
केरल	Kerala
मध्य प्रदेश	Madhya Pradesh
महाराष्ट्र	Maharashtra
मणिपुर	Manipur
मेघालय	Meghalaya
नागालैंड	Nagaland
ओरिसा	Orissa
पंजाब	Punjab
राजस्थान	Rajasthan	..	35	..	12	2,25
सिक्किम	Sikkim
तमिलनाडु	Tamil Nadu	..	92	..	14	2,22
त्रिपुरा	Tripura
उत्तर प्रदेश	Uttar Pradesh
पश्चिम बंगाल	West Bengal
अंड्र० व नि० द्वीप समूह	A. & N. Islands
अरुणाचल प्रदेश	Arunachal Pradesh
चंडीगढ़	Chandigarh
दादर व नागर हवेली	Dadra & Nagar Haveli
दिल्ली	Delhi	..	14	..	1,16	3,94
गोवा, दमन व दीव	Goa, Daman & Diu
लक्ष द्वीप	Lakshadweep
मिजोरम	Mizoram
पांडिचेरी	Pondicherry
भारत	INDIA	..	1,41	..	1,76	11,33

सारणी 5—मद एवं प्रकारानुसार संस्थाओं का आवर्ती व्यय—(जारी)
TABLE V—RECURRING EXPENDITURE BY ITEM AND TYPE OF INSTITUTIONS—(Contd.)

(ड)—उच्च शिक्षा की संस्थाएं—(जारी)

E—Institutions for Higher Education—(Contd.)

(ब)—मैट्रिकोत्तर डिप्लोमा/प्रमाण-पत्र पाठ्यक्रमों में शिक्षा प्रदान करने वाली संस्थाएं (डिग्री स्तर के नीचे)—(जारी)

(b)—Institutions Imparting Instruction in Post-Matriculation Diploma/Certificate Courses (below Degree level)—(Contd.)

(8) संगीत तथा ललित कलाएं
 (viii) Music and Fine Arts

(रुपये हजारों में)
 (Rupees in Thousands)

राज्य/संघ शासित क्षेत्र State/Union Territory	अध्यापन और शैक्षिक वर्ग के वेतन और भत्ते Salaries & Allowances of Teaching & Academic staff	गैर-अध्यापन वर्ग के वेतन और भत्ते Salaries & Allowances of Non- & Academic Teaching Staff	भवनों का अनुरक्षण Maintenance of Buildings	उपस्कर तथा फर्नीचर का अनुरक्षण Maintenance of Equip- ments & Furniture	उपकरण, रासायनक और उपभोग भंडार Apparatus, Chemicals & Consumable Stores
1	2	3	4	5	6
आंध्र प्रदेश	Andhra Pradesh
असम	Assam
बिहार	Bihar	8	2
गुजरात	Gujarat
हरियाणा	Haryana
हिमाचल प्रदेश	Himachal Pradesh
जम्मू और कश्मीर	Jammu & Kashmir
कर्नाटक	Karnataka	23,53	10,39	92	41
केरल	Kerala	5,17	1,94	..	14
मध्य प्रदेश	Madhya Pradesh	1,79	1,23
महाराष्ट्र	Maharashtra	1,99	41	16	6
मणिपुर	Manipur
मेघालय	Meghalaya
नागालैंड	Nagaland
उड़ीसा	Orissa
पंजाब	Punjab
राजस्थान	Rajasthan	1,10	50	..	2
सिक्किम	Sikkim
तमिलनाडु	Tamil Nadu	1,65	27
त्रिपुरा	Tripura
उत्तर प्रदेश	Uttar Pradesh
पश्चिम बंगाल	West Bengal	1,90	26	17	3
अंड० व नि० द्वीप समूह	A. & N. Islands
अरुणाचल प्रदेश	Arunachal Pradesh
चंडीगढ़	Chandigarh	2,09	2,13
दादर व नागर हवेली	Dadra & Nagar Haveli
दिल्ली	Delhi	63	32	2	2
गोवा, दमन व दीव	Goa, Daman & Diu
लक्ष द्वीप	Lakshadweep
मिजोरम	Mizoram
पाण्डिचेरी	Pondicherry
भारत	INDIA	39,93	17,47	1,27	85
					65

सारणी 5—मह एवं प्रकारानुसार संस्थाओं का आवर्ती व्यय—(जारी)
TABLE V—RECURRING EXPENDITURE BY ITEM AND TYPE OF INSTITUTIONS—(Contd.)

(इ) उच्च शिक्षा की संस्थाएँ—(जारी)

E—Institutions for Higher Education—(Contd.)

(ख) मैट्रिकोत्तर डिप्लोमा/प्रमाण-पत्र पाठ्यक्रमों में शिक्षा प्रदान करने वाली संस्थाएँ (डिग्री स्तर के नीचे)—(जारी)

(b)—Institutions Imparting Instruction in Post-Matriculation Diploma/Certificate Courses (below Degree level)—(Contd.)

(8) संगीत तथा सज्जित कलाएँ—(समाप्त)
 (viii) Music and Fine Arts—(Concl'd.)

(रुपये हजारों में)
 (Rupees in Thousands)

राज्य/संघ शासित क्षेत्र State/Union Territory	पुस्तकालय वजीफें, छात्रवृत्तियां और अन्य वित्तीय रियायतें Libraries Stipends, Scholar- ships and other Financial concessions	खेल-कूद छात्रावास Games & Hostels Sports	अन्य मदें Other Items	जोड़ आवर्ती Total Recurring		
1	7	8	9	10	11	12
आंध्र प्रदेश	Andhra Pradesh
असम	Assam
बिहार	Bihar	2	12
गुजरात	Gujarat
हरियाणा	Haryana
हिमाचल प्रदेश	Himachal Pradesh
जम्मू और काश्मीर	Jammu & Kashmir
कर्नाटक	Karnataka	..	5,22	..	95	41,82
केरल	Kerala	25	54	..	23	9,52
मध्य प्रदेश	Madhya Pradesh	2	12	..	36	3,52
महाराष्ट्र	Maharashtra	10	10	4	59	3,58
मणिपुर	Manipur
मेघालय	Meghalaya
नागालैंड	Nagaland
ओड़ीसा	Orissa
पंजाब	Punjab
राजस्थान	Rajasthan	14	1,77
सिक्किम	Sikkim
तमिलनाडु	Tamil Nadu	..	11	..	22	2,25
त्रिपुरा	Tripura
उत्तर प्रदेश	Uttar Pradesh
पश्चिम बंगाल	West Bengal	1	..	1	23	2,61
अंड व० नि० द्वीप समूह	A. & N. Islands
अरुणाचल प्रदेश	Arunachal Pradesh
चंडीगढ़	Chandigarh	..	4	4,26
दादर व नागर हवेली	Dadra & Nagar Haveli
दिल्ली	Delhi	8	6	..	10	1,26
गोवा, दमन व दीव	Goa, Daman & Diu
लक्ष द्वीप	Lakshadweep
मिज़ोरम	Mizoram
पांडिचेरी	Pondicherry
भारत	INDIA	46	6,19	5	2,84	69,71

सारणी 5—सद एवं प्रकारानुसार संस्थाओं का आवर्ती व्यय—(जारी)
TABLE V—RECURRING EXPENDITURE BY ITEM AND TYPE OF INSTITUTIONS—(Contd.)

(इ) उच्च शिक्षा की संस्थाएं—(जारी)

E—Institutions for Higher Education—(Contd.)

(ख) मैट्रिकोत्तर डिप्लोमा/प्रमाण-पत्र पाठ्यक्रमों में शिक्षा प्रदान करने वाली संस्थाएं (डिग्री स्तर के नीचे)—(जारी)

(b)—Institutions Imparting Instruction in Post-Matriculation Diploma/Certificate Courses (below Degree level)—(Contd.)

(9) प्राच्य विद्या अध्ययन

(ix) *Oriental Studies*

(रुपये हजारों में)

(Rupees in Thousands)

राज्य/संघ शासित क्षेत्र State/Union Territory	अध्यापन और शैक्षक वर्ग के वेतन और भत्ते Salaries & Allowances of Teaching & Academic staff	गैर-अध्यापन वर्ग के वेतन और भत्ते Salaries & Allowances of Non- Teaching staff	भवनों का अनुरक्षण Maintenance of Buildings	उपस्कर तथा फर्नीचर का अनुरक्षण Maintenance of Equip- ments & Furniture	उपकरण, रासायनिक और उपभोग भंडार Apparatus, Chemical & Consumable Stores
1	2	3	4	5	6
आंध्र प्रदेश	Andhra Pradesh
असम	Assam
बिहार	Bihar	2,86	25	4	15
गुजरात	Gujarat
हरियाणा	Haryana
हिमाचल प्रदेश	Himachal Pradesh
जम्मू और काश्मीर	Jammu & Kashmir
कर्नाटक	Karnataka	2,03	66	27	8
केरल	Kerala
मध्य प्रदेश	Madhya Pradesh
महाराष्ट्र	Maharashtra
मणिपुर	Manipur
मेघालय	Meghalaya
नागालैण्ड	Nagaland
उड़ीसा	Orissa
पंजाब	Punjab
राजस्थान	Rajasthan
सिक्किम	Sikkim
तमिलनाडु	Tamil Nadu
त्रिपुरा	Tripura
उत्तर प्रदेश	Uttar Pradesh
पश्चिम बंगाल	West Bengal	1,72	33	7	..
अंडो व नि० द्वीप समूह	A. & N. Islands
अरुणाचल प्रदेश	Arunachal Pradesh
चंडीगढ़	Chandigarh
दादर व नागर हवेली	Dadra & Nagar Haveli
दिल्ली	Delhi
गोवा, दमन व दीव	Goa, Daman & Diu
लक्ष द्वीप	Lakshadweep
मिजोरम	Mizoram
पांडिचेरी	Pondicherry
भारत	INDIA	6,61	1,24	38	23

सारणी 5—मद एवं प्रकारानुसार संस्थाओं का आवर्ती व्यय—(जारी)
TABLE V—RECURRING EXPENDITURE BY ITEM AND TYPE OF INSTITUTIONS—(Contd.)

(इ) उच्च शिक्षा की संस्थाएं—(जारी)

E—Institutions for Higher Education—(Contd.)

(ख) मैट्रिकोत्तर डिप्लोमा/प्रमाण-पत्र पाठ्यक्रमों में शिक्षा प्रदान करने वाली संस्थाएं (डिग्री स्तर के नीचे)—(जारी)
(b)—Institutions Imparting Instruction in Post-Matriculation Diploma/Certificate Courses (below Degree level)—(Contd.)

(9) प्राच्य विद्या अध्ययन—(समाप्त)

(ix) *Oriental Studies—(Concl'd.)*

(रुपये हजारों में)
(Rupees in Thousands)

राज्य/संघ शासित क्षेत्र State/Union Territory	पुस्तकालय Libraries	वजीफें, छात्रवृत्तियां और अन्य वित्तीय रियायतें Stipends, Scholar- ships and other Financial concessions	खेल कूद Games & Sports	छात्रावास Hostels	अन्य मदें Other Items	जोड़ आवर्ती Total Recurring
1	7	8	9	10	11	12
आंध्र प्रदेश	Andhra Pradesh
असम	Assam
बिहार	Bihar	1	5	..	22	3,59
गुजरात	Gujarat
हरियाणा	Haryana
हिमाचल प्रदेश	Himachal Pradesh
जम्मू और कश्मीर	Jammu & Kashmir
कर्नाटक	Karnataka	..	4	..	22	3,30
केरल	Kerala
मध्य प्रदेश	Madhya Pradesh
महाराष्ट्र	Maharashtra
मणिपुर	Manipur
मेघालय	Meghalaya
नागालैंड	Nagaland
ओरिसा	Orissa
पंजाब	Punjab
राजस्थान	Rajasthan
सिक्किम	Sikkim
तमिलनाडु	Tamil Nadu
त्रिपुरा	Tripura
उत्तर प्रदेश	Uttar Pradesh
पश्चिम बंगाल	West Bengal	6	..	1	..	2,19
अंडमान व निकोबार द्वीप समूह	A. & N. Islands
अरुणाचल प्रदेश	Arunachal Pradesh
चंडीगढ़	Chandigarh
दादर व नागर हवेली	Dadra & Nagar Haveli
दिल्ली	Delhi
गोवा, दमन व दीव	Goa, Daman & Diu
लक्षद्वीप	Lakshadweep
मिजोरम	Mizoram
पाण्डिचेरी	Pondicherry
भारत	INDIA	7	9	1	44	9,08

सारणी 5—मद एवं प्रकारानुसार संस्थाओं का आवर्ती व्यय—(जारी)
TABLE V—RECURRING EXPENDITURE BY ITEM AND TYPE OF INSTITUTIONS—(Contd.)

(ङ) उच्च शिक्षा की संस्थाएं—(जारी)

E—Institutions for Higher Education—(Contd.)

(ख) मॅट्रिकोत्तर डिप्लोमा/प्रमाण-पत्र पाठ्यक्रमों में शिक्षा प्रदान करने वाली संस्थाएं (डिग्री स्तर के नीचे)—(जारी)

(b)—Institutions Imparting Instruction in Post-Matriculation Diploma/Certificate Courses (below Degree level)—(Contd.)

(10) शारीरिक शिक्षा

(x) Physical Education

(रुपये हजारों में)

(Rupees in Thousands)

राज्य/संघ शासित क्षेत्र State/Union Territory	अध्यापन और शैक्षिक वर्ग के वेतन और भत्ते Salaries & Allowances of Teaching & Academic staff	गैर-अध्यापन वर्ग के वेतन और भत्ते Salaries & Allowances of Non-Teaching staff	भवनों का अनुरक्षण Maintenance of Buildings	उपस्कर तथा फर्नीचर का अनुरक्षण Maintenance of Equipments & Furniture	उपकरण, रासायनिक और उपभोग भंडार Apparatus, Chemical & Consumable Stores
1	2	3	4	5	6
आंध्र प्रदेश	Andhra Pradesh
असम	Assam
बिहार	Bihar	48	17	..	5
गुजरात	Gujarat	362	105	11	4
हरियाणा	Haryana
हिमाचल प्रदेश	Himachal Pradesh
जम्मू और कश्मीर	Jammu & Kashmir
कर्नाटक	Karnataka	8,61
केरल	Kerala
मध्य प्रदेश	Madhya Pradesh	1,19	1,79	..	1
महाराष्ट्र	Maharashtra
मणिपुर	Manipur
मेघालय	Meghalaya
नागालैण्ड	Nagaland
उड़ीसा	Orissa	84	48	..	1
पंजाब	Punjab
राजस्थान	Rajasthan
सिक्किम	Sikkim
तमिलनाडु	Tamil Nadu
त्रिपुरा	Tripura
उत्तर प्रदेश	Uttar Pradesh	46	11
पश्चिम बंगाल	West Bengal
अंड० व नि० द्वीप समूह	A. & N. Islands
अरुणाचल प्रदेश	Arunachal Pradesh
चंडीगढ़	Chandigarh
दादर व नागर हवेली	Dadra & Nagar Haveli
दिल्ली	Delhi
गोवा, दमन व दीव	Goa, Daman & Diu
लक्ष द्वीप	Lakshadweep
मिजोरम	Mizoram
पांडिचेरी	Pondicherry
भारत	INDIA	15,20	3,60	11	11
					3,45

सारणी 5—मद एवं प्रकारानुसार संस्थाओं का आवर्ती व्यय—(जारी)
TABLE V—RECURRING EXPENDITURE BY ITEM AND TYPE OF INSTITUTIONS—(Contd.)

(ड) उच्च शिक्षा की संस्थाएं—(जारी)

E—Institutions for Higher Education—(Contd.)

(ख) मैट्रिकोस्तर डिप्लोमा/प्रमाण-पत्र पाठ्यक्रमों में शिक्षा प्रदान करने वाली संस्थाएं (डिग्री स्तर के नीचे)—(जारी)

(b)—Institutions Imparting Instruction in Post-Matriculation Diploma/Certificate Courses (below Degree level)—(Contd.)

(10) शारीरिक शिक्षा—(समाप्त)

(रुपये हजारों में)

(x) Physical Education—(Concl'd.)

(Rupees in Thousands)

राज्य/संघ शासित क्षेत्र State/Union Territory	पुस्तकालय Libraries	वजीफें, छात्रवृत्तियां और अन्य वित्तीय रियायतें Stipends, Scholar- ships and other Financial concessions	खेल कूद Games & Sports	छात्रावास Hostels	अन्य मदें Other Items	जोड़ आवर्ती Total Recurring	
1	7	8	9	10	11	12	
आंध्र प्रदेश	Andhra Pradesh	
असम	Assam	
बिहार	Bihar	6	82	
गुजरात	Gujarat	4	1	11	29	51	
हरियाणा	Haryana	
हिमाचल प्रदेश	Himachal Pradesh	
जम्मू और कश्मीर	Jammu & Kashmir	
कर्नाटक	Karnataka	2,89	14,28	
केरल	Kerala	
मध्य प्रदेश	Madhya Pradesh	3	10	4	7	23	
महाराष्ट्र	Maharashtra	
मणिपुर	Manipur	
मेघालय	Meghalaya	
नागालैण्ड	Nagaland	
उड़ीसा	Orissa	..	39	2	..	15	
पंजाब	Punjab	
राजस्थान	Rajasthan	
सिक्किम	Sikkim	
तमिलनाडु	Tamil Nadu	
त्रिपुरा	Tripura	
उत्तर प्रदेश	Uttar Pradesh	57	
पश्चिम बंगाल	West Bengal	
अंड० व नि० द्वीप समूह	A. & N. Islands	
अरुणाचल प्रदेश	Arunachal Pradesh	
चंडीगढ़	Chandigarh	
दादर व नागर हवेली	Dadra & Nagar Haveli	
दिल्ली	Delhi	
गोवा, दमन व दीव	Goa, Daman & Diu	
लक्षद्वीप	Lakshadweep	
मिजोरम	Mizoram	
पांडिचेरी	Pondicherry	
भारत	INDIA	7	50	17	36	3,84	27,41

सारणी 5—मद एवं प्रकारानुसार संस्थाओं का आवर्ती व्यय—(जारी)
TABLE V—RECURRING EXPENDITURE BY ITEM AND TYPE OF INSTITUTIONS—(Contd.)

(ड) उच्च शिक्षा की संस्थाएं—(जारी)

E—Institutions for Higher Education—(Contd.)

(ख) मैट्रिकोत्तर डिप्लोमा/प्रमाण-पत्र पाठ्यक्रमों में शिक्षा प्रदान करने वाली संस्थाएं (डिग्री स्तर के नीचे)—(जारी)

(b)—Institutions Imparting Instruction in Post-Matriculation Diploma/Certificate Courses (Below Degree level)—(Contd.)

(11) पशु चिकित्सा विज्ञान

(xi) *Veterinary Science*

(रुपये हजारों में)

(Rupees in Thousands)

राज्य/संघ शामिल क्षेत्र State/Union Territory	अध्यापन और शैक्षिक वर्ग के वेतन और भत्ते Salaries & Allowances of Teaching & Academic staff	गैर-अध्यापन वर्ग के वेतन और भत्ते Salaries & Allowances of Non-Teaching staff	भवनों का अनुरक्षण Maintenance of Buildings	उपस्कर तथा फर्नीचर का अनुरक्षण Maintenance of Equipments & Furniture	उपकरण रासायनिक और उपभोग भंडार Apparatus, Chemical & Consumable Stores
1	2	3	4	5	6
आंध्र प्रदेश	Andhra Pradesh
असम	Assam
बिहार	Bihar
गुजरात	Gujarat
हरियाणा	Haryana
हिमाचल प्रदेश	Himachal Pradesh
जम्मू और कश्मीर	Jammu & Kashmir
कर्नाटक	Karnataka
केरल	Kerala
मध्य प्रदेश	Madhya Pradesh
महाराष्ट्र	Maharashtra
मणिपुर	Manipur
मेघालय	Meghalaya
नागालैण्ड	Nagaland
उड़ीसा	Orissa
पंजाब	Punjab
राजस्थान	Rajasthan
सिक्किम	Sikkim
तमिलनाडु	Tamil Nadu
त्रिपुरा	Tripura
उत्तर प्रदेश	Uttar Pradesh
पश्चिम बंगाल	West Bengal
अंड० व नि० द्वीप समूह	A. & N. Islands
अरुणाचल प्रदेश	Arunachal Pradesh
चंडीगढ़	Chandigarh
दादर व नागर हवेली	Dadra & Nagar Haveli
दिल्ली	Delhi
गोवा, दमन व दीव	Goa, Daman & Diu
लक्ष द्वीप	Lakshadweep
मिजोरम	Mizoram
पांडिचेरी	Pondicherry
भारत	INDIA

सारणी 5—मद एवं प्रकारानुसार संस्थाओं का आवर्ती व्यय—(जारी)
TABLE V—RECURRING EXPENDITURE BY ITEM AND TYPE OF INSTITUTIONS—(Contd.)

(ड) उच्च शिक्षा की संस्थाएं—(जारी)

E—Institutions for Higher Educations—(Contd.)

(ख) मैट्रिकोत्तर डिप्लोमा/प्रमाण-पत्र पाठ्यक्रमों में शिक्षा प्रदान करने वाली संस्थाएं (डिग्री स्तर के नीचे)—(जारी)

(b)—Institutions Imparting Instruction in Post-Matriculation Diploma/Certificate Courses (below Degree level)—(Contd.)

(11) पशु चिकित्सा विज्ञान—(समाप्त)

(xi) *Veterinary Science—(Concl'd.)*

(रुपये हजारों में)

(Rupees in Thousands)

राज्य/संघ शासित क्षेत्र State/Union Territory	पुस्तकालय वजीफे, छात्रवृत्तियां और अन्य वित्तीय रियायतें Libraries	Stipends, Scholar- ships and other Financial concessions	खेल-कूद Games & Sports	छात्रावास Hostels	अन्य मदें Other Items	जोड़ आवर्ती Total Recurring
1	7	8	9	10	11	12
आंध्र प्रदेश	Andhra Pradesh
असम	Assam
बिहार	Bihar
गुजरात	Gujarat
हरियाणा	Haryana
हिमाचल प्रदेश	Himachal Pradesh
जम्मू और कश्मीर	Jammu & Kashmir
कर्नाटक	Karnataka
केरल	Kerala
मध्य प्रदेश	Madhya Pradesh
महाराष्ट्र	Maharashtra
मणिपुर	Manipur
मेघालय	Meghalaya
नागालैण्ड	Nagaland
उड़ीसा	Orissa
पंजाब	Punjab
राजस्थान	Rajasthan
सिक्किम	Sikkim
तमिलनाडु	Tamil Nadu
त्रिपुरा	Tripura
उत्तर प्रदेश	Uttar Pradesh
पश्चिम बंगाल	West Bengal
अंडो व नि० द्वीप समूह	A. & N. Islands
अरुणाचल प्रदेश	Arunachal Pradesh
चंडीगढ़	Chandigarh
दादर व नागर हवेली	Dadra & Nagar Haveli
दिल्ली	Delhi
गोवा, दमन व दीव	Goa, Daman & Diu
लक्ष द्वीप	Lakshadweep
मिजोरम	Mizoram
पांडिचेरी	Pondicherry
भारत	INDIA

सारणी 5—मद एवं प्रकारानुसार संस्थाओं का आवर्ती व्यय—(जारी)

TABLE V—RECURRING EXPENDITURE BY ITEM AND TYPE OF INSTITUTIONS—(Contd.)

(इ) उच्च शिक्षा की संस्थाएं—(जारी)

E—Institutions for Higher Education—(Contd.)

(ख) (12) मैट्रिकोत्तर डिप्लोमा/प्रमाण-पत्र पाठ्यक्रमों में शिक्षा प्रदान करने वाली अन्य संस्थाएं (डिग्री स्तर के नीचे)

(b) (xii) Other Institutions Imparting Instruction in Post-Matriculation Diploma/Certificate Courses (Below Degree Level)

(रुपये हजारों में)

(Rupees in Thousands)

राज्य/संघ शासित क्षेत्र State/Union Territory	अध्यापन और शैक्षिक वर्ग के वेतन और भत्ते Salaries & Allowances of Teaching & Academic Staff	गैर-अध्यापन वर्ग के वेतन और भत्ते Salaries & Allowances of Non- Teaching Staff	भवनों का अनुरक्षण Maintenance of Buildings	उपस्कर तथा फर्नीचर का अनुरक्षण Maintenance of Equip- ments & Furniture	उपकरण, रासायनिक और उपभोग भंडार Apparatus, Chemical & Consumable Stores	
1	2	3	4	5	6	
आंध्र प्रदेश	Andhra Pradesh . . .	1,48	1,09	8	3	..
असम	Assam
बिहार	Bihar	2,71	58	..	6	13
गुजरात	Gujarat	5,24	8,83	3
हरियाणा	Haryana	8,57	2,24	37	43	16
हिमाचल प्रदेश	Himachal Pradesh
जम्मू और कश्मीर	Jammu & Kashmir . . .	9,93	5,75	35	2,66	2,44
कर्नाटक	Karnataka	17,12	10,13	20	67	29
केरल	Kerala
मध्य प्रदेश	Madhya Pradesh
महाराष्ट्र	Maharashtra	17,59	6,05	..	84	..
मणिपुर	Manipur	69	85	..	40	..
मेघालय	Meghalaya
नागालैण्ड	Nagaland
उड़ीसा	Orissa
पंजाब	Punjab	5,77	2,54	14	16	10
राजस्थान	Rajasthan	8,87	4,94	11	30	32
सिक्किम	Sikkim
तमिलनाडु	Tamil Nadu
त्रिपुरा	Tripura
उत्तर प्रदेश	Uttar Pradesh
पश्चिम बंगाल	West Bengal	17,20	11,52	8	5,22	5,22
अंड व० नि० द्वीप समूह	A. & N. Islands
अरुणाचल प्रदेश	Arunachal Pradesh
चंडीगढ़	Chandigarh
दादर व नागर हवेली	Dadra & Nagar Haveli
दिल्ली	Delhi	13,73	4,76	22	33	18
गोवा, दमन व दीव	Goa, Daman & Diu . . .	4,51	2,01	21	27	94
लक्ष द्वीप	Lakshadweep
मिजोरम	Mizoram	32	5	3	1	..
पांडिचेरी	Pondicherry	90	1,22	13
भारत	INDIA	1,14,63	62,56	1,95	11,38	9,78

सारणी 5—मद एवं प्रकारानुसार संस्थाओं का आवर्ती व्यय—(जारी)

TABLE V—RECURRING EXPENDITURE BY ITEM AND TYPE OF INSTITUTIONS—(Contd.)

(ड) उच्च शिक्षा की संस्थाएं—(जारी)

E—Institutions for Higher Education—(Contd.)

(ख) (12)—मैट्रिकोत्तर डिप्लोमा/प्रमाण-पत्र पाठ्यक्रमों में शिक्षा प्रदान करने वाली अन्य संस्थाएं (डिग्री स्तर के नीचे)—(समाप्त)
 (b) (xii)—Other Institutions Imparting Instruction in Post-Matriculation Diploma/Certificate Courses (Below Degree Level)-(Concl'd).
 (रुपये हजारों में)
 (Rupees in Thousands)

राज्य/संघ शासित क्षेत्र State/Union Territory	पुस्तकालय Libraries	वजीफे, छात्रवृत्तियां और अन्य वित्तीय रियायतें Stipends, Scholar- ships and other Financial concessions	खेल-कूद Games & Sports	छात्रावास Hostels	अन्य मदें Other Items	जोड़ आवर्ती Total Recurring	
1	7	8	9	10	11	12	
आंध्र प्रदेश	Andhra Pradesh	1	22	5	2,96
असम	Assam
बिहार	Bihar	5	1	3,54
गुजरात	Gujarat	1	8,53	..	43	21	23,28
हरियाणा	Haryana	3	8,42	1	1,27	1,88	23,38
हिमाचल प्रदेश	Himachal Pradesh
जम्मू और कश्मीर	Jammu & Kashmir	32	60	45	19	3,20	25,89
कर्नाटक	Karnataka	5,30	3,20	36,91
केरल	Kerala
मध्य प्रदेश	Madhya Pradesh
महाराष्ट्र	Maharashtra	15,72	40,20
मणिपुर	Manipur	25	53	8	..	12	2,92
मेघालय	Meghalaya
नागालैंड	Nagaland
उड़ीसा	Orissa
पंजाब	Punjab	11	7,12	..	81	1,90	18,65
राजस्थान	Rajasthan	51	4,64	2	23	1,45	21,39
सिक्किम	Sikkim
तमिलनाडु	Tamil Nadu
त्रिपुरा	Tripura
उत्तर प्रदेश	Uttar Pradesh
पश्चिम बंगाल	West Bengal	3	17,50	3,95	60,72
अंड० व नि० द्वीप समूह	A. & N. Islands
अरुणाचल प्रदेश	Arunachal Pradesh
चंडीगढ़	Chandigarh
दादर व नागर हवेली	Dadra & Nagar Haveli
दिल्ली	Delhi	5	40	1	..	9 50	28,98
गोवा, दमन व दीव	Goa, Daman & Diu	3	2,22	9,50	10,75
लक्ष द्वीप	Lakshadweep
मिजोरम	Mizoram	2	51	2	96
पांडिचेरी	Pondicherry	85	6	3,16
भारत	INDIA	1,37	56,89	57	2,93	41,83	3,03,69

सारणी 5—मद एवं प्रकारानुसार संस्थाओं का आवर्ती व्यय—(जारी)
TABLE V—RECURRING EXPENDITURE BY ITEM AND TYPE OF INSTITUTIONS—(Contd.)

(ड) उच्च शिक्षा की संस्थाएं—(जारी)

E—Institutions for Higher Education—(Contd.)

जोड़ (ख)—मैट्रिकोत्तर डिप्लोमा/प्रमाण-पत्र पाठ्यक्रमों में शिक्षा प्रदान करने वाली कुल शिक्षा संस्थाएं
 (डिग्री स्तर के नीचे)—(समाप्त)

**Total (b)—All Institutions Imparting Instruction in Post-Matriculation Diploma/Certificate Courses
 (Below Degree Level)—(Concl'd.)**

(रुपये हजारों में)
 (Rupees in Thousands)

राज्य/संघ शासित क्षेत्र State/Union Territory	अध्यापन और शैक्षिक वर्ग के वेतन और भत्ते Salaries & Allowances of Teaching & Academic Staff	गैर-अध्यापन वर्ग के वेतन और भत्ते Salaries & Allowances of Non- Teaching Staff	भवनों का अनुरक्षण Maintenance of Buildings	उपस्कर तथा फर्नीचर का अनुरक्षण Maintenance of Equipments & Furniture	उपकरण, रासायनिक और उपभोग भंडार Apparatus, Chemical & Consumable Stores	
1	2	3	4	5	6	
आंध्र प्रदेश	Andhra Pradesh	2,11,79	91,73	1,78	3,71	39,46
असम	Assam	83,73	30,79	30	1,97	3,35
बिहार	Bihar	2,52,61	95,85	1,42	4,31	15,25
गुजरात	Gujarat	2,54,73	71,82	65	3,76	16,19
हरियाणा	Haryana	1,46,94	43,88	4,00	7,07	9,08
हिमाचल प्रदेश	Himachal Pradesh	35,18	11,15	90	87	1,24
जम्मू और कश्मीर	Jammu & Kashmir	32,01	15,20	2,46	5,20	4,53
कर्नाटक	Karnataka	3,98,11	1,57,10	6,09	31,24	17,00
केरल	Kerala	1,96,14	42,46	1,68	1,23	2,88
मध्य प्रदेश	Madhya Pradesh	2,97,96	1,18,64	2,91	10,38	27,67
महाराष्ट्र	Maharashtra	7,38,23	2,53,14	32,25	75,75	38,10
मणिपुर	Manipur	9,77	4,88	23	50	2,10
मेघालय	Meghalaya	1,21	72
नागालैण्ड	Nagaland	4,37	2,92	..	29	90
उड़ीसा	Orissa	66,34	29,39	1,10	74	1,50
पंजाब	Punjab	2,20,75	99,20	3,37	7,95	20,64
राजस्थान	Rajasthan	1,23,05	48,15	1,08	4,86	11,02
सिक्किम	Sikkim
तमिलनाडु	Tamil Nadu	1,98,04	55,13	2,49	1,94	15,72
त्रिपुरा	Tripura	13,63	5,55	..	5	11
उत्तर प्रदेश	Uttar Pradesh	3,41,51	1,22,29	10,21	67,15	12,25
पश्चिम बंगाल	West Bengal	2,15,21	48,57	6,81	11,48	23,95
अंड० व नि० द्वीप समूह	A. & N. Islands	4,93	52
अरुणाचल प्रदेश	Arunachal Pradesh
चंडीगढ़	Chandigarh	25,27	10,86	..	49	2,59
दादर व नागर हवेली	Dadra & Nagar Haveli
दिल्ली	Delhi	1,71,26	48,04	65	7,67	15,62
गोवा, दमन व दीव	Goa, Daman & Diu	31,16	9,23	70	32	3,53
लक्ष द्वीप	Lakshadweep
मिजोरम	Mizoram	5,55	1,45	46	1,48	23
पॉन्डिचेरी	Pondicherry	9,97	2,45	10,3	4	15
भारत	INDIA	40,89, 45	14,21,11	82,57	2,50,45	2,85,06

सारणी 5—मद एवं प्रकारानुसार सस्थाओं का आवर्ती व्यय—(जारी)
TABLE V—RECURRING EXPENDITURE BY ITEM AND TYPE OF INSTITUTIONS—(Contd.)

(ड) उच्च शिक्षा की संस्थाएं—(जारी)

E—Institutions for Higher Education—(Contd.)

जोड़ (ख)—मैट्रिकोत्तर डिप्लोमा/प्रमाण-पत्र पाठ्यक्रमों में शिक्षा प्रदान करने वाली कुल शिक्षा सस्थाएं (डिग्री स्तर के नीचे)—
 (समाप्त)

**Total (b)—All Institutions Imparting Instruction in Post-Matriculation Diploma/Certificate Courses
 (Below Degree Level)—(Concl'd.)**

(रुपये हजारों में)
 (Rupees in Thousands)

राज्य/संघ शासित क्षेत्र State/Union Territory	पुस्तकालय Libraries	वजीफे, छात्रवृत्तियां और अन्य वित्तीय रियायतें Stipends, Scholarships and other Financial concessions	खेल-कूद Games & Sports	छात्रावास Hostels	अन्य मदें Other Items	जोड़ आवर्ती Total Recurring	
1	7	8	9	10	11	12	
आंध्र प्रदेश	Andhra Pradesh	88	53,42	2,31	60	40,60	4,46,24
असम	Assam	35	5,99	22	20	9,15	1,36,05
बिहार	Bihar	95	66,79	41	4,92	14,21	4,56,72
गुजरात	Gujarat	42	18,46	53	1,57	17,60	3,85,73
हरियाणा	Haryana	3,01	21,48	1,23	2,92	12,86	2,52,47
हिमाचल प्रदेश	Himachal Pradesh	3,76	25	..	2,26	55,61
जम्मू और कश्मीर	Jammu & Kashmir	1,27	7,69	1,02	37	7,97	77,72
कर्नाटक	Karnataka	46,34	73	7,39	32,97	6,96,97
केरल	Kerala	73	16,49	79	1,27	6,24	2,69,91
मध्य प्रदेश	Madhya Pradesh	2,03	62,33	1,99	1,27	42,04	5,67,22
महाराष्ट्र	Maharashtra	4,41	22,64	2,13	1,54	1,31,70	12,99,89
मणिपुर	Manipur	65	2,63	35	6	73	21,90
मेघालय	Meghalaya	9	2	..	2,27	4,31
नागालैंड	Nagaland	1	3,02	2	2	1,84	13,39
उड़ीसा	Orissa	40	42,26	32	36	18,56	1,60,97
पंजाब	Punjab	1,19	29,27	3,66	3,71	20,11	4,09,85
राजस्थान	Rajasthan	2,05	13,31	70	57	10,78	2,15,57
सिक्किम	Sikkim
तमिलनाडु	Tamil Nadu	4,45	28,16	2,55	3,47	27,10	3,39,05
त्रिपुरा	Tripura	2,03	3	39	5,78	27,57
उत्तर प्रदेश	Uttar Pradesh	3,10	27,14	5,14	6,97	52,50	6,48,26
पश्चिम बंगाल	West Bengal	1,69	50,26	2,67	1,09	41,54	4,03,27
अंड० व नि० द्वीप समूह	A. & N. Islands	41	3	5,89
अरुणाचल प्रदेश	Arunachal Pradesh
चंडीगढ़	Chandigarh	29	1,83	4	8	2,47	43,92
दादर व नागर हवेली	Dadra & Nagar Haveli
दिल्ली	Delhi	69	8,77	23	33	29,67	2,82,93
गोवा, दमन व दीु	Goa, Daman & Diu	21	3,74	2	..	1,46	50,37
लक्ष द्वीप	Lakshadweep
मिजोरम	Mizoram	6	2,44	4	5	74	12,50
पांडिचेरी	Pondicherry	14	1,25	19	..	42	15,64
भारत	INDIA	28,98	5,42,00	27,62	39,15	5,33,57	72,99,92

सारणी 5—मद एवं प्रकारानुसार संस्थाओं का आवर्ती व्यय—(जारी)

TABLE V—RECURRING EXPENDITURE BY ITEM AND TYPE OF INSTITUTIONS—(Contd.)

(इ) उच्च शिक्षा की संस्थाएं—(समाप्त)

E—Institutions for Higher Education—(Concl'd.)

जोड़ इ (क + ख)—उच्च शिक्षा की कुल शिक्षा संस्थाएं (डिग्री, उच्च तथा डिग्री स्तर के नीचे)—(समाप्त)

Total E (a + b)—All Institutions for Higher Education (Degree Standard and Above and Below Degree Level)—(Concl'd.)

(रुपये हजारों में)
(Rupees in Thousands)

राज्य/संघ शासित क्षेत्र State/Union Territory	अध्यापन और शैक्षिक वर्ग के वेतन और भत्ते Salaries & Allowances of teaching & Academic Staff	गैर-अध्यापन वर्ग के वेतन और भत्ते Salaries & Allowances of Non- Teaching Staff	भवनों का अनुरक्षण Maintenance of Buildings	उपस्कर तथा फर्नीचर का अनुरक्षण Maintenance of Equip- ments & Furniture	उपकरण रासायनिक और उपभोग भंडार Apparatus Chemicals & Consumable Stores	
1	2	3	4	5	6	
आंध्र प्रदेश	Andhra Pradesh . . .	20,81,96	7,53,18	38,51	33,60	1,13,26
असम	Assam	8,39,63	2,20,32	10,72	4,25	54,21
बिहार	Bihar	21,41,01	6,36,15	38,57	35,11	1,12,67
गुजरात	Gujarat	15,89,43	5,65,07	45,50	24,51	72,05
हरियाणा	Haryana	8,31,54	2,06,54	49,15	19,09	1,66,84
हिमाचल प्रदेश	Himachal Pradesh	1,97,33	94,93	7,65	2,95	11,32
जम्मू और कश्मीर	Jammu & Kashmir	2,20,39	83,42	19,57	23,70	24,25
कर्नाटक	Karnataka	18,95,94	7,93,96	26,72	81,14	82,59
केरल	Kerala	17,55,99	4,59,90	20,63	22,86	49,45
मध्य प्रदेश	Madhya Pradesh	15,87,22	5,70,82	21,86	32,63	1,13,25
महाराष्ट्र	Maharashtra	45,25,12	16,11,26	2,31,20	1,36,36	2,58,77
मणिपुर	Manipur	1,53,31	49,91	1,92	3,58	9,39
मेघालय	Meghalaya	67,90	10,61	1,46	40	1,30
नागालैंड	Nagaland	32,50	21,79	95	63	2,85
उड़ीसा	Orissa	8,73,64	3,73,43	18,67	15,83	47,13
पंजाब	Punjab	13,36,90	4,48,53	20,16	19,99	94,79
राजस्थान	Rajasthan	11,76,95	4,17,68	20,68	32,64	60,85
सिक्किम	Sikkim	2,92
तमिलनाडु	Tamil Nadu	24,81,31	6,17,16	36,86	27,41	1,76,27
त्रिपुरा	Tripura	80,52	32,21	..	97	1,43
उत्तर प्रदेश	Uttar Pradesh	28,59,33	7,28,57	59,40	1,07,82	1,14,56
पश्चिम बंगाल	West Bengal	16,90,38	6,88,78	27,06	24,11	85,72
अंड० व नि० द्वीप समूह	A. & N. Islands	15,51	1,61	2	..	35
अरुणाचल प्रदेश	Arunachal Pradesh	8,41	3,29	32	2	65
चंडीगढ़	Chandigarh	1,92,33	18,93	1,04	4,21	8,02
दादर व नागर हवेली	Dadra & Nagar Haveli
दिल्ली	Delhi	12,58,49	4,02,35	8,36	27,17	71,40
गोवा, दमन व दीव	Goa, Daman & Diu	1,02,02	45,51	4,70	1,48	15,47
लक्ष द्वीप	Lakshadweep
मिज़ोरम	Mizoram	24,98	5,98	52	1,55	26
पांडिचेरी	Pondicherry	1,00,23	1,09,31	1,47	1,14	48,57
भारत	INDIA	3,01,23,19	99,71,20	7,13,67	6,85,15	17,97,67

सारणी 5—मद एवं प्रकारानुसार संस्थाओं का आवर्ती व्यय—(जारी)
TABLE V—RECURRING EXPENDITURE BY ITEM AND TYPE OF INSTITUTIONS—(Contd.)

(ड) उच्च शिक्षा की संस्थाएं—(समाप्त)

E—Institutions for Higher Education—(Concl'd.)

जोड़ ड (क+ख)—उच्च शिक्षा की कुल शिक्षा संस्थाएं (डिग्री, उच्च तथा डिग्री स्तर के नीचे)—(समाप्त)

Total E (a+b) All Institutions for Higher Education (Degree Standard and Above and Below Degree Level)—(Concl'd.)

(रुपये हजारों में)
(Rupees in Thousands)

राज्य/संघ शासित क्षेत्र State/Union Territory	पुस्तकालय Libraries	वजीफें छात्रवक्तियां और अन्य वित्तीय रियायतें Stipends, Scholar- ships and other Financial concessions	खेल-कूद Games & Sports	छात्रावास Hostels	अन्य मदें Other Items	जोड़ आवर्ती Total Recurring	
1	7	8	9	10	11	12	
आंध्र प्रदेश	Andhra Pradesh	50,36	4,17,22	24,29	33,03	2,02,55	37,47,96
असम	Assam	13,23	1,89,56	7,67	14,52	89,14	14,43,25
बिहार	Bihar	39,70	2,16,32	16,52	21,96	2,73,18	35,31,19
गुजरात	Gujarat	31,55	1,41,97	9,88	8,94	3,95,17	28,84,07
हरियाणा	Haryana	36,54	86,90	15,53	18,85	69,47	15,00,45
हिमाचल प्रदेश	Himachal Pradesh	1,37	22,41	67	1,29	25,32	3,65,24
जम्मू और कश्मीर	Jammu & Kashmir	8,39	30,85	8,14	6,10	50,05	4,74,86
कर्नाटक	Karnataka	27,40	3,01,97	6,96	27,43	5,17,50	37,61,61
केरल	Kerala	25,74	3,46,55	20,78	25,54	1,45,93	28,73,37
मध्य प्रदेश	Madhya Pradesh	24,99	1,63,31	18,53	18,01	2,36,54	27,87,16
महाराष्ट्र	Maharashtra	29,39	1,58,37	70,79	32,28	8,92,69	80,46,23
मणिपुर	Manipur	2,99	20,27	1,23	66	20,28	2,63,54
मेघालय	Meghalaya	46	20,20	40	2,18	3,48	1,08,39
नागालैंड	Nagaland	38	17,96	61	1,19	14,03	92,89
उड़ीसा	Orissa	12,27	1,28,23	5,51	5,62	1,09,74	15,90,07
पंजाब	Punjab	30,69	1,54,43	31,81	26,79	1,55,19	23,19,28
राजस्थान	Rajasthan	49,25	1,45,96	15,76	14,67	1,04,54	20,38,98
सिक्किम	Sikkim	1,34	4,26
तमिलनाडु	Tamil Nadu	53,22	4,14,60	29,40	71,21	2,93,47	42,00,91
त्रिपुरा	Tripura	76	12,16	50	1,17	16,87	1,46,59
उत्तर प्रदेश	Uttar Pradesh	58,03	4,02,03	47,45	1,23,40	2,75,87	47,76,46
पश्चिम बंगाल	West Bengal	27,56	2,04,50	9,85	22,95	2,38,26	30,19,17
अंड० व नि० द्वीप समूह	A. & N. Islands	41	5	32	22	18,49
अरुणाचल प्रदेश	Arunachal Pradesh	22	3,51	18	33	1,23	18,16
चंडीगढ़	Chandigarh	4,29	5,95	3,46	6,56	14,64	2,59,43
दादर व नगर हवेली	Dadra & Nagar Haveli
दिल्ली	Delhi	28,26	39,29	14,87	18,48	1,73,87	20,42,54
गोवा, दमन व दीव	Goa, Daman & Diu	5,89	8,46	1,63	62	16,67	2,02,45
लक्ष्य द्वीप	Lakshadweep
मिज़ोरम	Mizoram	41	30,56	23	14	1,18	65,81
पांडिचेरी	Pondicherry	5,93	3,91	53	1,62	20,74	2,93,45
भारत	INDIA	6,69,27	36,87,86	3,63,23	5,05,86	43,59,16	5,28,76,26

सारणी 5—मद एवं प्रकारानुसार संस्थाओं का आवर्ती व्यय—(जारी)

TABLE V—RECURRING EXPENDITURE BY ITEM AND TYPE OF INSTITUTIONS—(Contd.)

(च) इन्टरमीडिएट और/अथवा माध्यमिक बोर्ड

F—Boards of Intermediate and/or Secondary Education

(रुपये हजारों में)

(Rupees in Thousands)

राज्य/संघ शासित क्षेत्र State/Union Territory	अध्यापन और शैक्षिक वर्ग के वेतन और भत्ते Salaries & Allowances of Teaching & Academic Staff	गैर-अध्यापन वर्ग के वेतन और भत्ते Salaries & Allowances of Non- Teaching Staff	भवनों का अनु रक्षण Maintenance of Buildings	उपस्कर और फर्नीचर का अनु रक्षण Maintenance of Equip- ments & Furniture	उपकरण, रासायनिक और उपभोग भंडार Apparatus, Chemical & Consumable Stores	
1	2	3	4	5	6	
आंध्र प्रदेश	Andhra Pradesh	..	40,59	..	80	..
असम	Assam	..	9,58
बिहार	Bihar	..	52,21	1,07
गुजरात	Gujarat	..	23,29	1,33	27	..
हरियाणा	Haryana	..	28,76	3,89
हिमाचल प्रदेश	Himachal Pradesh	..	18,22	71	42	17
जम्मू और कश्मीर	Jammu & Kashmir	..	13,19	30	21	1,76
कर्नाटक	Karnataka	..	32,88
केरल	Kerala	..	8,66
मध्य प्रदेश	Madhya Pradesh	..	61,20	1,46	78	..
महाराष्ट्र	Maharashtra	..	53,07	55,36
मणिपुर	Manipur	..	2,62
मेघालय	Meghalaya	..	2,39	3	37	..
नागालैण्ड	Nagaland	..	3,00	5
उड़ीसा	Orissa	..	21,30	6	20	..
पंजाब	Punjab	..	1,00,87	13,89	12	12,14
राजस्थान	Rajasthan	4,64	43,34	50	77	1,16
सिक्किम	Sikkim
तमिलनाडु	Tamil Nadu
त्रिपुरा	Tripura	..	3,19	..	2	..
उत्तर प्रदेश	Uttar Pradesh	..	94,00	20
पश्चिम बंगाल	West Bengal	..	55,94	3,10
अं व नि० द्वीप समूह	A. & N. Islands
अरुणाचल प्रदेश	Arunachal Pradesh
चंडीगढ़	Chandigarh
दादर व नागर हवेली	Dadra & Nagar Haveli
दिल्ली	Delhi	..	21,10	..	1,38	..
गोवा, दमन व दीव	Goa, Daman & Diu	..	2,14	..	1	1
लक्ष द्वीप	Lakshadweep
मिजोरम	Mizoram
पाण्डिचेरी	Pondicherry
भारत	INDIA	4,64	6,91,54	26,59	5,35	70,60

सारणी 5—सद एवं प्रकारानुसार संस्थाओं का आवर्ती व्यय—(जारी)

TABLE V—RECURRING EXPENDITURE BY ITEM AND TYPE OF INSTITUTIONS—(Contd.)

(च) इन्टरमीडिएट और/अथवा माध्यमिक बोर्ड—(समाप्त)

F—Boards of Intermediate and/or Secondary Education—(Concl'd.)

(रुपये हजारों में)

(Rupees in Thousands)

राज्य/संघ शासित क्षेत्र State/Union Territory	पुस्तकालय Libraries	वजीफे, छात्रवृत्तियां और अन्य वित्तीय रियायतें Stipends, Scholar- ships and other Financial concessions	खेल-कद Games & Sports	छात्रवास Hostels	अन्य मदें Other Items	जोड़ आवर्ती Total Recurring
1	7	8	9	10	11	12
आंध्र प्रदेश	Andhra Pradesh	1,87,52	2,28,91
असम	Assam	34,34	43,92
बिहार	Bihar	6	1,11,68	1,65,02
गुजरात	Gujarat	..	40	..	1,02,58	1,27,87
हरियाणा	Haryana	11	80,52	1,13,28
हिमाचल प्रदेश	Himachal Pradesh	..	20	..	24,97	44,69
जम्मू और काश्मीर	Jammu & Kashmir	20	6,25	21,91
कर्नाटक	Karnataka	1,00	3,29	37,17
केरल	Kerala	1,30,35	1,39,01
मध्य प्रदेश	Madhya Pradesh	1,17,24	1,80,68
महाराष्ट्र	Maharashtra	..	19	..	2,14,57	3,23,19
मणिपुर	Manipur	5,64	8,26
मेघालय	Meghalaya	3,72	6,51
नागालैण्ड	Nagaland	3,05
उड़ीसा	Orissa	..	49	..	70,33	92,38
पंजाब	Punjab	35	4,40	..	1,94,09	3,25,86
राजस्थान	Rajasthan	50	85	..	98,67	1,50,43
सिक्किम	Sikkim
तमिलनाडु	Tamil Nadu
त्रिपुरा	Tripura	5,69	8,90
उत्तर प्रदेश	Uttar Pradesh	5,07,44	6,01,64
पश्चिम बंगाल	West Bengal	1	..	5	1,19,76	1,78,86
अंड० व नि० द्वीप समूह	A. & N. Islands
अरुणाचल प्रदेश	Arunachal Pradesh
चंडीगढ़	Chandigarh
दादर व नागर हवेली	Dadra & Nagar Haveli
दिल्ली	Delhi	..	79	..	1,10,37	1,33,64
गोवा, दमन व दीव	Goa, Daman & Diu	1	5,40	7,57
लक्ष द्वीप	Lakshadweep
मिजोरम	Mizoram
पांडिचेरी	Pondicherry
भारत	INDIA	1,24	7,32	1,05	21,34,42	29,42,75

सारणी 5—मद एवं प्रकारानुसार संस्थाओं का आवर्ती व्यय—(जारी)

TABLE V—RECURRING EXPENDITURE BY ITEM AND TYPE OF INSTITUTIONS—(Contd.)

(छ) इन्टरमीडिएट/पूर्व डिग्री कालेज/जूनियर कालेज (पुरानी पद्धति)

G—Intermediate/Pre-Degree/Junior Colleges (Old Pattern)

(रुपये हजारों में)
(Rupees in Thousands)

राज्य/संघ शासित क्षेत्र State/Union Territory	अध्यापन और शैक्षिक वर्ग के वेतन और भत्ते Salaries & Allowances of Teaching & Academic Staff	गैर-अध्यापन वर्ग के वेतन और भत्ते Salaries & Allowances of Non-Tea- ching Staff	भवनों का अनुरक्षण Maintenance of Buildings	उपस्कार तथा फर्नीचर का अनुरक्षण Maintenance of Equip- ments & Furniture	उपकरण रासायनिक और उपभोग भंडार Apparatus, Chemical & Consumable Stores	
1	2	3	4	5	6	
आंध्र प्रदेश	Andhra Pradesh . . .	8,80,05	1,79,63	7,62	6,27	11,92
असम	Assam	2,51	37	4	2	..
बिहार	Bihar	20,57	4,42	71	37	1,09
गुजरात	Gujarat
हरियाणा	Haryana
हिमाचल प्रदेश	Himachal Pradesh
जम्मू और कश्मीर	Jammu & Kashmir
कर्नाटक	Karnataka
केरल	Kerala	10.26	3.56	16	21	73
मध्य प्रदेश	Madhya Pradesh
महाराष्ट्र	Maharashtra
मणिपुर	Manipur	8,70	1,85	2	4	..
मेघालय	Meghalaya
नागालैण्ड	Nagaland
उड़ीसा	Orissa	7,71	95	75	23	29
पंजाब	Punjab
राजस्थान	Rajasthan
सिक्किम	Sikkim
तमिलनाडु	Tamil Nadu
त्रिपुरा	Tripura
उत्तर प्रदेश	Uttar Pradesh
पश्चिम बंगाल	West Bengal
अ० व नि० द्वीप समूह	A. & N. Islands
अरुणाचल प्रदेश	Arunachal Pradesh
चंडीगढ़	Chandigarh
दादर व नागर हवेली	Dadra & Nagar Haveli
दिल्ली	Delhi
गोवा, दमन व दीव	Goa, Daman & Diu
लक्ष द्वीप	Lakshadweep	5,11	98
मिजोरम	Mizoram	96	6
पांडिचेरी	Pondicherry	3,76	1,61	3
भारत	INDIA	9,39,63	1,93,43	9,30	7,14	14,06

सारणी 5—मद एवं प्रकारानुसार संस्थाओं का आवर्ती व्यय—(जारी)

TABLE V—RECURRING EXPENDITURE BY ITEM AND TYPE OF INSTITUTIONS—(Contd.)

(छ) इन्टरमीडिएट/पूर्व डिग्री कालेज/जूनियर कालेज (पुरानी पद्धति)—(समाप्त)

G—Intermediate/Pre-Degree/Junior Colleges (Old Pattern)—(Concl'd.)

(रुपये हजारों में)
(Rupees in Thousands)

राज्य/संघ शासित क्षेत्र State/Union Territory	पुस्तकालय Libraries	वजीफे, छात्रवृत्तियां और अन्य वित्तीय रियायतें Stipends, Scholar- ships and other Financial concessions	खेल-खूद Games & Sports	छात्रावास Hostels	अन्य मदें Other Items	जोड़ आवर्ती Total Recurring	
1	7	8	9	10	11	12	
आंध्र प्रदेश	Andhra Pradesh . . .	9,21	1,69,52	8,72	4,16	50,56	13,27,66
असम	Assam	5	57	7	..	15	3,78
बिहार	Bihar	28	93	15	6	93	29,51
गुजरात	Gujarat
हरियाणा	Haryana
हिमाचल प्रदेश	Himachal Pradesh
जम्मू और कश्मीर	Jammu & Kashmir
कर्नाटक	Karnataka
केरल	Kerala	9	4,54	13	16	1,16	21,00
मध्य प्रदेश	Madhya Pradesh
महाराष्ट्र	Maharashtra
मणिपुर	Manipur	3	1,75	7	..	17	12,63
मेघालय	Meghalaya
नागालैंड	Nagaland
उड़ीसा	Orissa	53	..	15	..	1,57	12,18
पंजाब	Punjab
राजस्थान	Rajasthan
सिक्किम	Sikkim
तमिलनाडु	Tamil Nadu
त्रिपुरा	Tripura
उत्तर प्रदेश	Uttar Pradesh
पश्चिम बंगाल	West Bengal
अंड० व नि० द्वीप समूह	A. & N. Islands
अरुणाचल प्रदेश	Arunachal Pradesh
चंडीगढ़	Chandigarh
दादर व नागर हवेली	Dadra & Nagar Haveli
दिल्ली	Delhi
गोवा, दमन व दिव	Goa, Daman & Diu
लक्ष द्वीप	Lakshadweep	63	7,95	14,67
मिज़ोरम	Mizoram	2,18	5	3,25
पाण्डिचेरी	Pondicherry	2	10	1	..	4	5,57
भारत	INDIA	10,21	1,80,22	9,30	4,38	62,58	14,30,25

सारणी 5—मद एवं प्रकारानुसार संस्थाओं का आवर्ती व्यय—(जारी)
TABLE V—RECURRING EXPENDITURE BY ITEM AND TYPE OF INSTITUTIONS—(Contd.)

(ग) उच्चतर माध्यमिक स्कूल (10+2 पद्धति)
H—Higher Secondary School (10+2) Pattern)

(1) शैक्षिक पाठ्यचर्याओं वाले उच्चतर माध्यमिक स्कूल
 (i) Higher Secondary Schools with Academic Streams

(रुपये हजारों में)
 (Rupees in Thousands)

राज्य/संघ शासित क्षेत्र State/Union Territory	अध्यापन और शैक्षिक वर्ग के वेतन और भत्ते Salaries & Allowances of Teaching & Academic Staff	गैर-अध्यापन वर्ग के वेतन और भत्ते Salaries & Allowances of Non-Teaching Staff	भवनों का अनुरक्षण Maintenance of Buildings	उपस्कर तथा फर्नीचर का अनुरक्षण Maintenance of Equipments & Furniture	उपकरण, रासायनिक और उपभोग भंडार Apparatus, Chemical & Consumable Stores	
1	2	3	4	5	6	
आंध्र प्रदेश	Andhra Pradesh	1,59,20	20,93	13,40	2,67	2,86
असम	Assam	3,45,42	32,86	8,95	2,33	1,94
बिहार	Bihar	73,61	10,95	2,06	1,52	1,71
गुजरात	Gujarat	20,55,59	2,96,58	88,85	18,14	49,16
हरियाणा	Haryana	46,06	5,16	10,04	2,17	97
हिमाचल प्रदेश	Himachal Pradesh	11,90	7,99	1,65	54	16
जम्मू और कश्मीर	Jammu & Kashmir	1,61,14	18,72	19,02	2,79	4,92
कर्नाटक	Karnataka	8,54,05	2,14,20	48	11,50	3,21
केरल	Kerala
मध्य प्रदेश	Madhya Pradesh
महाराष्ट्र	Maharashtra	23,57,96	3,96,69	1,72,39	61,09	60,45
मणिपुर	Manipur	42,53	8,82	2,00	20	1,85
मेघालय	Meghalaya
नागालैण्ड	Nagaland
उड़ीसा	Orissa	21,07	5,73	55	1,12	23
पंजाब	Punjab	71,31	15,54	5,50	1,24	2,19
राजस्थान	Rajasthan	76,94	15,74	53	1,37	1,35
सिक्किम	Sikkim	69,59	..	5,46
तमिऴनाडु	Tamil Nadu	28,68,94	3,08,64	33,21	15,24	15,20
त्रिपुरा	Tripura	1,74,29	28,76	1,88	1,11	82
उत्तर प्रदेश	Uttar Pradesh
पश्चिम बंगाल	West Bengal	9,43,82	1,46,23	14,53	17,43	6,00
अंडमन व निकोबार द्वीप समूह	A. & N. Islands	54,60	9,86	1,22	31	4,61
अरुणाचल प्रदेश	Arunachal Pradesh	5,63	72	..	5	25
चंडीगढ़	Chandigarh
दादरा व नागर हवेली	Dadra & Nagar Haveli	2,88	14	7	12	13
दिल्ली	Delhi	25,93,02	3,10,64	27,30	9,71	24,54
गोवा, दमन व दीव	Goa, Daman & Diu	27,85	4,04	81	10	80
लक्षद्वीप	Lakshadweep
मिजोरम	Mizoram
पांडिचेरी	Pondicherry	4,76	79	58	39	..
भारत	INDIA	1,30,22,16	18,59,73	4,10,48	1,51,14	1,83,35

सारणी 5—मद एवं प्रकारानुसार संस्थाओं का आवर्ती व्यय—(जारी)
TABLE V—RECURRING EXPENDITURE BY ITEM AND TYPE OF INSTITUTIONS— (Contd.)

(ज) उच्चतर माध्यमिक स्कूल (10+2 पद्धति)—(जारी)
H—Higher Secondary Schools (10+2 Pattern)—(Contd.)

(1) शैक्षिक पाठ्यचर्याओं वाले उच्चतर माध्यमिक स्कूल—(समाप्त)
 (i) Higher Secondary Schools with Academic Streams—(Concl'd.)

(रुपये हजारों में)
 (Rupees in Thousands)

राज्य/संघ शासित क्षेत्र State/Union Territory	पुस्तकालय Libraries	वजीफे, छात्रवृत्तियां और अन्य वित्तीय रियातें Stipends, Scholarships and other Financial concessions	खेल-कूद Games & Sports	छात्रवास Hostels	अन्य मदें Other Items	जोड़ आवर्ती Total Recurring	
1	7	8	9	10	11	12	
आंध्र प्रदेश	Andhra Pradesh . . .	1,60	1,40	3,04	24,04	25,22	2,54,36
असम	Assam	1,34	6,34	2,37	28	12,73	4,14,56
बिहार	Bihar	33	5,49	93	9,94	9,33	1,15,87
गुजरात	Gujarat	13,24	97,35	11,45	10,02	1,81,81	28,22,19
हरियाणा	Haryana	85	..	1,87	6,88	14,35	88,35
हिमाचल प्रदेश	Himachal Pradesh	6	13	14	4,34	13,92	40,83
जम्मू और कश्मीर	Jammu & Kashmir	1,83	3,54	1,03	37	4,45	2,17,81
कर्नाटक	Karnataka	1,28,72	1,67	2,04	2,97,62	15,13,49
केरल	Kerala
मध्य प्रदेश	Madhya Pradesh
महाराष्ट्र	Maharashtra	18,92	14,32	21,29	24,55	2,04,32	33,31,98
मणिपुर	Manipur	11	51	13	24	1,40	57,79
मेघालय	Meghalaya
नागालैण्ड	Nagaland
उड़ीसा	Orissa	7	55	11	6	74	30,23
पंजाब	Punjab	1,37	7	1,45	13,56	19,58	1,31,81
राजस्थान	Rajasthan	33	43	49	5,30	2,03	1,04,51
सिक्किम	Sikkim	7,84	3,78	..	21,24	1,07,91
तमिलनाडु	Tamil Nadu	6,52	66,22	11,06	12,85	1,40,35	34,78,23
त्रिपुरा	Tripura	43	15,76	1,68	1,71	13,50	2,39,94
उत्तर प्रदेश	Uttar Pradesh
पश्चिम बंगाल	West Bengal	7,36	31,53	6,10	23,64	32,21	12,28,85
अंडो व नि० द्वीप समूह	A. & N. Islands	35	3,15	73	15	8,15	83,13
अरुणाचल प्रदेश	Arunachal Pradesh	30	5,13	12	23	88	13,31
चंडीगढ़	Chandigarh
दादर व नागर हवेली	Dadra & Nagar Haveli	4	1,27	11	30	..	5,06
दिल्ली	Delhi	72,18	38,15	32,13	26,23	2,25,25	33,59,15
गोवा, दमन व दीव	Goa, Daman & Diu	30	30	19	..	1,77	36,16
लक्ष द्वीप	Lakshadweep
मिजोरम	Mizoram
पांडिचेरी	Pondicherry	56	9	37	..	11	7,63
भारत	INDIA	1,28,09	4,28,29	1,02,24	1,66,73	12,30,96	1,76,83,17

सारणी 5—मद एवं प्रकारानुसार संस्थाओं का आवर्ती व्यय—(जारी)

TABLE V—RECURRING EXPENDITURE BY ITEM AND TYPE OF INSTITUTIONS—(Contd.)

(ज) उच्चतर माध्यमिक स्कूल, (10+2 पद्धति—(जारी)

H—Higher Secondary Schools (10+2 Pattern)—(Contd.)

(2) व्यावसायिक पाठ्यचर्याओं वाले उच्चतर माध्यमिक स्कूल

(ii) Higher Secondary Schools with Vocational Streams

(रुपये हजारों में)

(Rupees in Thousands)

राज्य/संघ शासित क्षेत्र State/Union Territory	अध्यापन और शैक्षिक वर्ग के वेतन और भत्ते Salaries & Allowances of Teaching & Academic Staff	गैर-अध्यापन वर्ग के वेतन और भत्ते Salaries & Allowances of Non-Tea- ching Staff	भवनों का अनुरक्षण Maintenance of Buildings	उपस्कर तथा फर्नीचर का अनुरक्षण Maintenance of Equip- ments & Furniture	उपकरण, रासायनिक और उपभोग भंडार Apparatus, Chemical & Consumable Store
1	2	3	4	5	6
आंध्र प्रदेश	Andhra Pradesh
असम	Assam
बिहार	Bihar
गुजरात	Gujarat
हरियाणा	Haryana
हिमाचल प्रदेश	Himachal Pradesh
जम्मू और कश्मीर	Jammu & Kashmir
कर्नाटक	Karnataka
केरल	Kerala
मध्य प्रदेश	Madhya Pradesh
महाराष्ट्र	Maharashtra
मणिपुर	Manipur
मेघालय	Meghalaya
नागालैण्ड	Nagaland
उड़ीसा	Orissa
पंजाब	Punjab
राजस्थान	Rajasthan
सिक्किम	Sikkim
तमिलनाडु	Tamil Nadu
त्रिपुरा	Tripura
उत्तर प्रदेश	Uttar Pradesh
पश्चिम बंगाल	West Bengal
अंड० व नि० द्वीप समूह	A. & N. Islands
अरुणाचल प्रदेश	Arunachal Pradesh
चंडीगढ़	Chandigarh
दादर व नागर हवेली	Dadra & Nagar Haveli
दिल्ली	Delhi
गोवा, दमन व दीव	Goa, Daman & Diu
लक्षद्वीप	Lakshadweep
मिजोरम	Mizoram
पोण्डिचेरी	Pondicherry
भारत	INDIA

सारणी 5—सद एवं प्रकारानुसार संस्थाओं का आवर्ती व्यय—(जारी)

TABLE V—RECURRING EXPENDITURE BY ITEM AND TYPE OF INSTITUTIONS—(Contd.)

(ज) उच्चतर माध्यमिक स्कूल (10+2 पद्धति)—(जारी)

H—Higher Secondary Schools (10+2 Pattern)—(Contd.)

(2) व्यावसायिक पाठ्यचर्याओं वाले उच्चतर माध्यमिक स्कूल—(समाप्त)

(ii)—Higher Secondary Schools with Vocational Streams—(Concl'd.)

(रुपये हजारों में)

(Rupees in Thousands)

राज्य/संघ शासित क्षेत्र State/Union Territory	पुस्तकालय Libraries	वजीफे, छात्रवृत्तियां और अन्य वित्तीय रियायतें Stipends, Scholar- ships and other Financial concessions	खेल-कूद Games & Sports	छात्रवास Hostels	अन्य मदें Other Items	जोड़ आवर्ती Total Recurring
1	7	8	9	10	11	12
आंध्र प्रदेश	Andhra Pradesh
असम	Assam
बिहार	Bihar
गुजरात	Gujarat
हरियाणा	Haryana
हिमाचल प्रदेश	Himachal Pradesh
जम्मू और कश्मीर	Jammu & Kashmir
कर्नाटक	Karnataka
केरल	Kerala
मध्य प्रदेश	Madhya Pradesh
महाराष्ट्र	Maharashtra
मणिपुर	Manipur
मेघालय	Meghalaya
नागालैण्ड	Nagaland
ओडिशा	Orissa
पंजाब	Punjab
राजस्थान	Rajasthan
सिक्किम	Sikkim
तमिलनाडु	Tamil Nadu
त्रिपुरा	Tripura
उत्तर प्रदेश	Uttar Pradesh
पश्चिम बंगाल	West Bengal
अंड० व नि० द्वीप समूह	A. & N. Islands
अरुणाचल प्रदेश	Arunachal Pradesh
चंडीगढ़	Chandigarh
दादर व नागर हवेली	Dadra & Nagar Haveli
दिल्ली	Delhi
गोवा, दमन व दीव	Goa, Daman & Diu
लक्षद्वीप	Lakshadweep
मिजोरम	Mizoram
पॉण्डिचेरी	Pondicherry
भारत	INDIA

सारणी 5—मद एवं प्रकारानुसार संस्थाओं का आवर्ती व्यय—(जारी)
TABLE V—RECURRING EXPENDITURE BY ITEM AND TYPE OF INSTITUTIONS—(Contd.)

(ज) उच्चतर माध्यमिक स्कूल (10+2 पद्धति)—(जारी)
H—Higher Secondary Schools (10+2 Pattern)—(Contd.)

(3) शैक्षिक तथा व्यावसायिक पाठ्यचर्याओं के उच्चतर माध्यमिक स्कूल
(iii) Higher Secondary Schools with Academic and Vocational Streams

(रुपये हजारों में)
(Rupees in Thousands)

राज्य/संघ शासित क्षेत्र State/Union Territory	अध्यापन और शैक्षिक वर्ग के वेतन और भत्ते Salaries & Allowances of Teaching & Academic Staff	गैर-अध्यापन वर्ग के वेतन और भत्ते Salaries & Allowances of Non- Teaching Staff	भवनों का अनुरक्षण Maintenance of Buildings	उपस्कर और फर्नीचर का अनुरक्षण Maintenance of Equip- ments & Furniture	उपकरण, रासायनिक और उपभोग भंडार Apparatus, Chemical & Consumable Stores
1	2	3	4	5	6
आंध्र प्रदेश	Andhra Pradesh
असम	Assam
बिहार	Bihar
गुजरात	Gujarat
हरियाणा	Haryana
हिमाचल प्रदेश	Himachal Pradesh
जम्मू और कश्मीर	Jammu & Kashmir
कर्नाटक	Karnataka
केरल	Kerala
मध्य प्रदेश	Madhya Pradesh
महाराष्ट्र	Maharashtra
मणिपुर	Manipur
मेघालय	Meghalaya
नागालैण्ड	Nagaland
उड़ीसा	Orissa
पंजाब	Punjab
राजस्थान	Rajasthan
सिक्किम	Sikkim
तमिलनाडु	Tamil Nadu
त्रिपुरा	Tripura
उत्तर प्रदेश	Uttar Pradesh
पश्चिम बंगाल	West Bengal
अंड० व नि० द्वीप समूह	A. & N. Islands
अरुणाचल प्रदेश	Arunachal Pradesh	16,88	1,40	..	16
चंडीगढ़	Chandigarh
दादर व नागर हवेली	Dadra & Nagar Haveli
दिल्ली	Delhi	1,19,85	12,56	24	22
गोवा, दमन व दीव	Goa, Daman & Diu
लक्ष द्वीप	Lakshadweep
मिजोरम	Mizoram
पाण्डिचेरी	Pondicherry	2,06	40	11	9
भारत	INDIA	1,38,79	14,36	35	47
					1,36

सारणी 5—मद एवं प्रकारानुसार संस्थाओं का आवर्ती व्यय—(जारी)
TABLE V—RECURRING EXPENDITURE BY ITEM AND TYPE OF INSTITUTIONS—(Contd.)

उच्चतर माध्यमिक स्कूल (10+2 पद्धति)—(जारी)
H—Higher Secondary Schools (10+2 Pattern)—(Contd.)

(3) शैक्षिक तथा व्यावसायिक पाठ्यचर्याओं वाले उच्चतर माध्यमिक स्कूल—(समाप्त)
(iii) Higher Secondary Schools with Academic and Vocational Streams—(Concl'd.)

(रुपये हजारों में)
(Rupees in Thousands)

राज्य/संघ शासित क्षेत्र State/Union Territory	पुस्तकालय Libraries	वजीफें, छात्रवृत्तियां और अन्य वित्तीय रियायतें Stipends, Scholar- ships and other Financial concessions	खेल-कूद Games & Sports	छात्रावास Hostels	अन्य मदें Other Items	जोड़ आवर्ती Total Recurring	
1	7	8	9	10	11	12	
आंध्र प्रदेश	Andhra Pradesh	
असम	Assam	
बिहार	Bihar	
गुजरात	Gujarat	
हरियाणा	Haryana	
हिमाचल प्रदेश	Himachal Pradesh	
जम्मू और कश्मीर	Jammu & Kashmir	
कर्नाटक	Karnataka	
केरल	Kerala	
मध्य प्रदेश	Madhya Pradesh	
महाराष्ट्र	Maharashtra	
मणिपुर	Manipur	
मेघालय	Meghalaya	
नागालैंड	Nagaland	
ओरिसा	Orissa	
पंजाब	Punjab	
राजस्थान	Rajasthan	
सिक्किम	Sikkim	
तमिलनाडु	Tamil Nadu	
त्रिपुरा	Tripura	
उत्तर प्रदेश	Uttar Pradesh	
पश्चिम बंगाल	West Bengal	
अंड० व नि० द्वीप समूह	A. & N. Islands	
अरुणाचल प्रदेश	Arunachal Pradesh	52	8,74	59	56	1,04	30,33
चंडीगढ़	Chandigarh	
दादर व नागर हवेली	Dadra & Nagar Haveli	
दिल्ली	Delhi	2,91	97	1,27	..	5,01	1,44,39
गोवा, दमन व दीव	Goa, Daman & Diu	
लक्षद्वीप	Lakshadweep	
मिज़ोरम	Mizoram	
पाण्डिचेरी	Pondicherry	19	7	25	..	5	3,22
भारत	INDIA	3,62	9,78	2,11	56	6,10	1,77,94

सारणी 5—मद एवं प्रकारानुसार संस्थाओं का आवर्ती व्यय—(जारी)
TABLE V—RECURRING EXPENDITURE BY ITEM AND TYPE OF INSTITUTIONS—(Contd.)

जोड़ (ज) (1 से 3)—उच्चतर माध्यमिक स्कूल (10+2 पद्धति)—(समाप्त)
Total H (i to iii)—Higher Secondary Schools (10+2 Pattern)—(Concl'd.)

(रुपये हजारों में)
 (Rupees in Thousands)

राज्य/संघ शासित क्षेत्र State/Union Territory	अध्यापन और शैक्षिक वर्ग के वेतन और भर्ते	गैर-अध्यापन वर्ग के वेतन और भर्ते	भवनों का अनुरक्षण	उपस्कार तथा फर्नीचर का अनुरक्षण	उपकरण, रासायनिक और उपभोग भंडार	
	Salaries & Allowances of Teaching of Non- & Academic Staff	Salaries & Allowances of Non-Teaching Staff	Maintenance of Buildings	Maintenance of equipments Furniture	Apparatus, Chemical & Consumable Stores	
1	2	3	4	5	6	
आंध्र प्रदेश	Andhra Pradesh	1,59,20	20,93	13,40	2,67	2,86
असम	Assam	3,45,42	32,86	8,95	2,33	1,94
बिहार	Bihar	73,61	10,95	2,06	1,52	1,71
गुजरात	Gujarat	20,55,59	2,96,58	88,85	18,14	49,16
हरियाणा	Haryana	46,06	5,16	10,04	2,17	97
हिमाचल प्रदेश	Himachal Pradesh	11,90	7,99	1,65	54	16
जम्मू और कश्मीर	Jammu & Kashmir	1,61,14	18,72	19,02	2,79	4,92
कर्नाटक	Karnataka	8,54,05	2,14,20	48	11,50	3,21
केरल	Kerala
मध्य प्रदेश	Madhya Pradesh
महाराष्ट्र	Maharashtra	23,57,96	3,96,69	1,72,39	61,09	60,45
मणिपुर	Manipur	42,53	8,82	2,00	20	1,85
मेघालय	Meghalaya
नागालैण्ड	Nagaland
उड़ीसा	Orissa	21,07	5,73	55	1,12	23
पंजाब	Punjab	71,31	15,54	5,50	1,24	2,19
राजस्थान	Rajasthan	76,94	15,74	53	1,37	1,35
सिक्किम	Sikkim	69,59	..	5,46
तमिलनाडु	Tamil Nadu	28,68,94	3,08,64	33,21	15,24	15,20
त्रिपुरा	Tripura	1,74,29	28,76	1,88	1,11	87
उत्तर प्रदेश	Uttar Pradesh
पश्चिम बंगाल	West Bengal	9,48,82	1,46,23	14,53	17,43	6,09
अंड व. नि. द्वीप समूह	A. & N. Islands	54,60	9,86	1,22	31	4,63
अरुणाचल प्रदेश	Arunachal Pradesh	22,51	2,12	..	21	67
चंडीगढ़	Chandigarh
दादर व नागर हवेली	Dadra & Nagar Haveli	2,88	14	7	12	47
दिल्ली	Delhi	27,12,87	3,23,20	27,54	9,93	25,91
गोवा, दमन व दीव	Goa, Daman & Diu	27,85	4,04	81	10	89
लक्ष द्वीप	Lakshadweep
मिजोरम	Mizoram
पॉण्डिचेरी	Pondicherry	6,82	1,19	69	48	..
भारत	INDIA	1,31,60,95	18,74,09	4,10,83	1,51,61	1,85,15

सारणी 5—मद एवं प्रकारानुसार संस्थाओं का आवर्ती व्यय—(जारी)
TABLE V—RECURRING EXPENDITURE BY ITEM AND TYPE OF INSTITUTIONS—(Contd.)

जोड़ ज (1 से 3)—उच्चतर माध्यमिक स्कूल (10+2 पद्धति)—(समाप्त)
Total H (i to iii)—Higher Secondary Schools (10+2 Pattern)—(Concl'd.)

(रुपये हजारों में)
 (Rupees in Thousands)

राज्य/संघ शासित क्षेत्र State/Union Territory	पुस्तकालय Libraries	वजीफें, छात्रवृत्तियां और अन्य वित्तीय रियायतें Stipends, Scholar- ships and other Financial concessions	खेल-कूद Games & Sports	छात्रावास Hostels	अन्य मदें Other Items	जोड़ आवर्ती Total Recurring	
1	7	8	9	10	11	12	
आंध्र प्रदेश	Andhra Pradesh	1,60	1,40	3,04	24,04	25,22	2,54,36
असम	Assam	1,34	6,34	2,37	28	12,73	4,14,56
बिहार	Bihar	33	5,49	93	9,94	9,33	1,15,87
गुजरात	Gujarat	13,24	97,35	11,45	10,02	1,81,81	28,22,19
हरियाणा	Haryana	85	..	1,87	6,88	14,35	88,35
हिमाचल प्रदेश	Himachal Pradesh	6	13	14	4,34	13,92	40,83
जम्मू और कश्मीर	Jammu & Kashmir	1,83	3,54	1,03	37	4,45	2,17,81
कर्नाटक	Karnataka	1,28,72	1,67	2,04	2,97,62	15,13,49
केरल	Kerala
मध्य प्रदेश	Madhya Pradesh
महाराष्ट्र	Maharashtra	18,92	14,32	21,29	24,55	2,04,32	33,31,98
मणिपुर	Manipur	11	51	13	24	1,40	57,79
मेघालय	Meghalaya
नागालैंड	Nagaland
ओरिस्सा	Orissa	7	55	11	6	74	30,23
पंजाब	Punjab	1,37	7	1,45	13,56	19,58	1,31,81
राजस्थान	Rajasthan	33	43	49	5,30	2,03	1,04,51
सिक्किम	Sikkim	7,84	3,78	..	21,24	1,07,91
तमिलनाडु	Tamil Nadu	6,52	66,22	11,06	12,85	1,40,35	34,78,23
त्रिपुरा	Tripura	43	15,76	1,68	1,71	13,50	2,39,94
उत्तर प्रदेश	Uttar Pradesh
पश्चिम बंगाल	West Bengal	7,36	31,53	6,10	23,64	32,21	12, 28,85
अंडो व नि० द्वीप समूह	A. & N. Islands	35	3,15	73	15	8,15	83,13
अरुणाचल प्रदेश	Arunachal Pradesh	82	13,87	71	79	1,92	43,64
चंडीगढ़	Chandigarh
दादर व नागर हवेली	Dadra & Nagar Haveli	4	1,27	11	30	..	5,06
दिल्ली	Delhi	75,09	39,12	33,40	26,23	2,30,26	35,03,54
गोवा, दमन व दीव	Goa, Daman & Diu	30	30	19	..	1,77	36,16
लक्षद्वीप	Lakshadweep
मिज़ोरम	Mizoram
पाण्डिचेरी	Pondicherry	75	16	62	..	16	10,87
भारत	INDIA	1,31,71	4,38,07	1,04,35	1,67,29	12,37,06	1,78,61,11

सारणी 5—मद एवं प्रकारानुसार संस्थाओं का आवर्ती व्यय—(जारी)
TABLE V—RECURRING EXPENDITURE BY ITEM AND TYPE OF INSTITUTIONS—(Contd.)

(अ) उच्चतर माध्यमिक स्कूल (पुरानी पद्धति)
I—Higher Secondary Schools (Old Pattern)

(रुपये हजारों में)
 (Rupees in Thousands)

राज्य/मंघ शासित क्षेत्र State/Union Territory	अध्यापन और शैक्षिक वर्ग के वेतन और भत्ते Salaries & Allowances of Teaching & Academic Staff	गैर-अध्यापन वर्ग के वेतन और भत्ते Salaries & Allowances of Non- Teaching Staff	भवनों का अनुरक्षण Maintenance of Buildings	उपकरण और, फर्नीचर का अनुरक्षण Maintenance of Equipments & Furniture	उपकरण, रासायनिक और उपभोग भंडार Apparatus, Chemical & Consu- mable Stores	
1	2	3	4	5	6	
आंध्र प्रदेश	Andhra Pradesh	
असम	Assam	6,91	4,72	2	17	
बिहार	Bihar	
गुजरात	Gujarat	
हरियाणा	Haryana	2,86,50	32,47	1,94	2,04	
हिमाचल प्रदेश	Himachal Pradesh	2,48,93	32,78	15	45	
जम्मू और कश्मीर	Jammu & Kashmir	
कर्नाटक	Karnataka	
केरल	Kerala	9,49	10,71	1,57	1,02	
मध्य प्रदेश	Madhya Pradesh	26,26,73	3,86,65	14,00	7,99	
महाराष्ट्र	Maharashtra	
मणिपुर	Manipur	
मेघालय	Meghalaya	
नागालैंड	Nagaland	
उड़ीसा	Orissa	
पंजाब	Punjab	6,89,00	91,58	8,14	3,54	
राजस्थान	Rajasthan	11,37,65	2,06,20	11,97	16,55	
सिक्किम	Sikkim	
तमिलनाडु	Tamil Nadu	
त्रिपुरा	Tripura	
उत्तर प्रदेश	Uttar Pradesh	64,15,66	12,94,57	71,39	44,39	
पश्चिम बंगाल	West Bengal	
अंड० व नि० द्वीप समूह	A. & N. Islands	
अरुणाचल प्रदेश	Arunachal Pradesh	
चंडीगढ़	Chandigarh	35,20	4,41	17	39	
दादर व नागर हवेली	Dadra & Nagar Haveli	
दिल्ली	Delhi	
गोवा, दमन दीव	Goa, Daman & Diu	
लक्ष द्वीप	Lakshadweep	
मिजोरम	Mizoram	
पांडिचेरी	Pondicherry	
भारत	INDIA	1,14,86,07	20,64,09	1,09,35	76,04	1,07,56

सारणी 5—मद एवं प्रकारानुसार संस्थाओं का आवर्ती व्यय—(जारी)
TABLE V—RECURRING EXPENDITURE BY ITEM AND TYPE OF INSTITUTIONS—(Contd.)

(अ) उच्चतर माध्यमिक स्कूल (पुरानी पद्धति)—(समाप्त)
I—Higher Secondary Schools (Old Pattern)—(Concl'd.)

(रूपये हजारों में)
 (Rupees in Thousands)

राज्य/संघ शासित क्षेत्र State/Union Territory	पुस्तकालय Libraries	वजीफें, छात्रवृत्तियां और अन्य वित्तीय रियायतें Stipends, Scholar- ships and Other Financial Concessions	खेल-कूद Games & Sports	छात्रावास Hostels	अन्य मदें Other Items	जोड़ आवर्ती Total Recurring
1	7	8	9	10	11	12
आंध्र प्रदेश Andhra Pradesh
असम Assam	2	@	11	6	7,91	20,02
बिहार Bihar
गुजरात Gujarat
हरियाणा Haryana	1,46	4,26	2,31	6	4,22	3,86,41
हिमाचल प्रदेश Himachal Pradesh	1,20	2,23	31	36	2,43	2,90,78
जम्मू और कश्मीर Jammu & Kashmir
कर्नाटक Karnataka
केरल Kerala	37	3,13	61	11,85	7,52	76,95
मध्य प्रदेश Madhya Pradesh	10,88	1,19,09	33,23	23,26	1,66,56	34,14,25
महाराष्ट्र Maharashtra
मणिपुर Manipur
मेघालय Meghalaya
नागालैंड Nagaland
ओरिशा Orissa
पंजाब Punjab	5,29	93,23	6,69	2,50	21,83	9,26,57
राजस्थान Rajasthan	7,03	25,08	10,56	9,56	74,96	15,18,05
सिक्किम Sikkim
तमिलनाडु Tamil Nadu
त्रिपुरा Tripura
उत्तर प्रदेश Uttar Pradesh	18,06	3,97,35	40,80	19,18	2,99,10	86,54,69
पश्चिम बंगाल West Bengal
अंडो व. नि. द्वीप समूह A. & N. Islands
अरुणाचल प्रदेश Arunachal Pradesh
चंडीगढ़ Chandigarh	..	9	3	22	18	4,069
दादर व. नागर हवेली Dadra & Nagar Haveli
दिल्ली Delhi
गोवा, दमन व. दीव Goa, Daman & Diu
लक्षद्वीप Lakshadweep
मिज़ोरम Mizoram
पाण्डिचेरी Pondicherry
भारत INDIA	44,31	6,44,46	94,65	67,05	5,84,71	1,52,78,09

@ छात्रवृत्ति की धन राशी सैनिक स्कूल के लिए उपलब्ध नहीं है।

@Amount of Scholarship is not available for the sainik Schools.

सारणी 5—मद एवं प्रकारानुसार संस्थाओं का आवर्ती व्यय—(जारी)
TABLE V—RECURRING EXPENDITURE BY ITEM AND TYPE OF INSTITUTIONS—(Contd.)

(ज) उच्च/उत्तर बुनियादी स्कूल
J—High/Post-Basic Schools

(रुपये हजारों में)
(Rupees in Thousands)

राज्य/संघ शासित क्षेत्र State/Union Territory	अध्यापन और शैक्षिक वर्ग के वेतन और भत्ते Salaries & Allowances of Teaching & Academic Staff	गैर-अध्यापन वर्ग के वेतन और भत्ते Salaries & Allowances of Non- Teaching Staff	भवनों का अनुरक्षण Maintenance of Buildings	उपस्कार और फर्नीचर का अनुरक्षण Maintenance of Equipments & Furniture	उपकरण, रासायनिक और उपभोग भण्डार Apparatus, Chemical & Consumable Store	
1	2	3	4	5	6	
आंध्र प्रदेश	Andhra Pradesh	43,45,68	5,46,48	51,55	10,91	11,86
असम	Assam	9,29,24	98,32	20,46	9,69	3,31
बिहार	Bihar	25,78,13	2,67,59	25,05	19,71	21,06
गुजरात	Gujarat	14,41,74	2,97,28	87,42	14,59	23,96
हरियाणा	Haryana	18,98,66	1,71,10	13,53	9,54	13,44
हिमाचल प्रदेश	Himachal Pradesh	7,44,36	82,13	7,11	8,43	3,77
जम्मू और कश्मीर	Jammu & Kashmir	6,78,33	51,73	5,17	7,14	9,19
कर्नाटक	Karnataka	18,53,56	3,72,42	5,87	8,89	3,63
केरल	Kerala	54,01,34	4,52,05	54,24	13,82	12,78
मध्य प्रदेश	Madhya Pradesh
महाराष्ट्र	Maharashtra	70,21,96	12,74,60	4,70,71	1,76,58	1,07,77
मणिपुर	Manipur	2,62,69	47,66	3,00	49	20
मेघालय	Meghalaya	1,37,17	11,04	3,03	77	39
नागालैण्ड	Nagaland	1,17,44	22,09	2,93	2,86	77
उड़ीसा	Orissa	14,63,84	2,71,82	32,52	82	8,83
पंजाब	Punjab	24,46,34	3,07,53	24,05	24,65	12,84
राजस्थान	Rajasthan	13,16,78	2,52,60	19,48	18,82	15,96
सिक्किम	Sikkim
तमिलनाडु	Tamil Nadu	23,06,87	2,80,44	11,17	5,98	3,39
त्रिपुरा	Tripura	1,98,70	31,52	2,27	2,18	29
उत्तर प्रदेश	Uttar Pradesh	17,76,91	5,84,46	45,27	23,61	18,84
पश्चिम बंगाल	West Bengal	34,52,40	5,14,39	32,42	21,45	13,65
अंड० व नि० द्वीप समूह	A. & N. Islands	15,04	30	48	6	21
अरुणाचल प्रदेश	Arunachal Pradesh	36,88	3,25	..	61	42
चंडीगढ़	Chandigarh	79,42	7,19	1,92	7	50
दादर व नागर हवेली	Dadra & Nagar Haveli	5,70	23	9	11	17
दिल्ली	Delhi	5,94,62	76,84	8,54	3,54	5,27
गोवा, दमन व दीव	Goa, Daman & Diu	3,89,64	48,23	18,79	2,55	2,75
लक्ष द्वीपों	Lakshadweep	22,74	4,79	22
मजोरम	Mizoram	93,18	7,91	59	49	25
पांडिचेरी	Pondicherry	1,42,88	3,41	1,54	71	1,23
भारत	INDIA	4,17,52,24	60,89,40	9,49,42	3,89,07	2,96,73

सारणी 5—मद एवं प्रकारानुसार संस्थाओं का आवर्ती व्यय—(जारी)
TABLE V—RECURRING EXPENDITURE BY ITEM AND TYPE OF INSTITUTIONS—(Contd.)

(क) उच्च/उच्चतर बुनियादी स्कूल—(समाप्त)
J—High/Post-Basic Schools—(Concltd.)

(रुपये हजारों में)
(Rupees in Thousands)

राज्य/संघ शासित क्षेत्र State/Union Territory	पुस्तकालय Libraries	वजीफे, छात्रवृत्तियां और अन्य वित्तीय रियायतें Stipends, Scholar- ships and Other Financial Concessions	खेल-कूद Games & Sports	छात्रावास Hostels	अन्य मदें Other Items	जोड़ आवर्ती Total Recurring	
1	7	8	9	10	11	12	
आंध्र प्रदेश	Andhra Pradesh	11,68	58,94	15,22	7,14	1,53,39	52,12,85
असम	Assam	4,39	17,89	7,25	54	47,65	11,38,74
बिहार	Bihar	4,98	1,92,58	12,98	24,20	1,24,36	32,70,64
गुजरात	Gujarat	11,85	32,53	12,63	6,03	1,65,60	20,93,63
हरियाणा	Haryana	6,76	30,72	11,37	1,68	36,58	21,93,38
हिमाचल प्रदेश	Himachal Pradesh	2,23	9,48	2,43	18,48	18,23	8,96,65
जम्मू और कश्मीर	Jammu & Kashmir	2,96	7,98	1,17	31	22,16	7,86,14
कर्नाटक	Karnataka	..	66,86	3,19	1,81	2,61,11	25,77,34
केरल	Kerala	13,28	1,20,02	21,66	2,92	43,84	61,35,95
मध्य प्रदेश	Madhya Pradesh
महाराष्ट्र	Maharashtra	38,89	20,47	52,14	68,65	3,98,58	96,30,35
मणिपुर	Manipur	1,00	5,32	1,53	14	3,94	3,25,97
मेघालय	Meghalaya	52	3,45	1,03	1,19	4,35	1,62,94
नागालैंड	Nagaland	36	2,90	1,08	3,79	7,56	1,61,78
उड़ीसा	Orissa	5,65	83,40	9,38	6,77	72,58	19,55,61
पंजाब	Punjab	7,60	2,25,67	17,70	20	81,37	31,47,95
राजस्थान	Rajasthan	10,21	28,15	14,60	46	97,91	17,74,97
सिक्किम	Sikkim
तमिलनाडु	Tamil Nadu	2,13	18,62	5,30	11,24	82,23	27,27,37
त्रिपुरा	Tripura	42	10,93	1,61	1,12	5,94	2,54,98
उत्तर प्रदेश	Uttar Pradesh	8,40	87,39	11,65	37,83	1,16,09	27,10,45
पश्चिम बंगाल	West Bengal	11,32	95,02	21,15	24,71	1,45,12	43,31,63
अंड० व नि० द्वीप समूह	A. & N. Islands	5	52	24	..	13	17,03
अरुणाचल प्रदेश	Arunachal Pradesh	1,53	18,72	1,42	1,29	6,61	70,73
चंडीगढ़	Chandigarh	17	34	58	..	91	91,10
दादर व नागर हवेली	Dadra & Nagar Haveli	5	..	13	1,07	..	7,55
दिल्ली	Delhi	21,06	9,84	5,52	2,41	40,84	7,68,48
गोवा, दमन व दीव	Goa, Daman & Diu	1,66	4,26	3,63	65	9,74	4,81,90
लक्ष द्वीप	Lakshadweep	..	1,53	..	9	4,04	33,41
मिजोरम	Mizoram	19	1,53	53	72	65	1,06,04
पांडिचेरी	Pondicherry	58	5,19	1,24	..	1,73	1,58,51
भारत	INDIA	1,69,92	11,60,25	2,38,36	2,25,44	19,53,24	5,32,24,07

सारणी 5—मद एवं प्रकारानुसार संस्थाओं का आवर्तों व्यय—(जारी)
TABLE V—RECURRING EXPENDITURE BY ITEM AND TYPE OF INSTITUTIONS—(Contd).

(ट) मिडिल/वरिष्ठ बुनियादी स्कूल
K—Middle/Senior Basic Schools

(रुपये हजारों में)
 (Rupees in Thousands)

राज्य/संघ शासित क्षेत्र State/Union Territory	अध्यापन और शैक्षिक वर्ग के वेतन और भत्ते Salaries & Allowances of Teaching & Acade- mic Staff	गैर-अध्यापन वर्ग के वेतन और भत्ते Salaries & Allowances of Non- Teaching Staff	भवनों का अनुरक्षण Maintenance of Buildings	उपस्कार तथा फर्नीचर का अनुरक्षण Mainten- ance of Equipments & Furniture	उपकरण, रासायनिक और उपभोग भंडार Apparatus, Chemical & Consumable Store	
1	2	3	4	5	6	
आंध्र प्रदेश	Andhra Pradesh	22,55,95	99,54	25,32	6,88	2,07
असम	Assam	9,01,41	53,33	18,35	7,04	80
बिहार	Bihar	37,10,87	56,89	18,34	6,98	1,45
गुजरात	Gujarat	70,81,64	2,21,52	80,10	10,83	10,71
हरियाणा	Haryana	5,16,34	26,08	3,05	1,23	55
हिमाचल प्रदेश	Himachal Pradesh	6,38,52	31,38	1,79	3,11	1,84
जम्मू और कश्मीर	Jammu & Kashmir	5,96,73	10,70	3,72	4,18	4,08
कर्नाटक	Karnataka	52,37,19	52,02	10,39	2,77	1,53
केरल	Kerala	27,89,73	1,16,47	25,94	5,90	5,13
मध्य प्रदेश	Madhya Pradesh	26,77,22	1,28,59	12,94	7,64	6,03
महाराष्ट्र	Maharashtra	83,71,15	3,51,33	1,50,12	26,32	6,13
मणिपुर	Manipur	1,08,07	7,33	10,00	1,10	7
मेघालय	Meghalaya	58,72	62	2,03	39	1,03
नागालैण्ड	Nagaland	1,32,24	18,28	81	51	..
उड़ीसा	Orissa	14,20,45	1,93,90	30,55	17,75	3,56
पंजाब	Punjab	7,95,40	69,45	10,57	1,41	1,23
राजस्थान	Rajasthan	25,90,66	1,24,13	13,57	9,94	2,95
सिक्किम	Sikkim	41,24	..	24
तमिलनाडु	Tamil Nadu	34,33,18	1,02,95	35,99	14,49	1,65
त्रिपुरा	Tripura	1,72,00	10,11	4,42	1,68	89
उत्तर प्रदेश	Uttar Pradesh	28,36,11	3,01,15	29,12	22,03	20,30
पश्चिम बंगाल	West Bengal	7,02,22	1,10,34	4,10	3,82	28
अंड० व नि० द्वीप समूह	A. & N. Islands	61,52	2,70	33	3	21
अरुणाचल प्रदेश	Arunachal Pradesh	48,17	2,29	..	48	9
चंडीगढ़	Chandigarh	19,90	1,98	51	3	3
दादर व नागर हवेली	Dadra & Ngr. Haveli	17,28	33	58	18	16
दिल्ली	Delhi	4,33,94	26,33	7,91	2,71	1,05
गोवा, दमन व दीव	Goa, Daman & Diu	42,97	6,75	28	53	87
लक्षद्वीप	Lakshadweep	11,04	3,03	1
मिज़ोरम	Mizoram	1,06,91	2,89	4,00	2,10	63
पॉण्डिचेरी	Pondicherry	80,52	3,25	64	33	62
भारत	INDIA	4,78,89,29	21,35,66	5,05,72	1,62,37	75,94

सारणी 5—मद एवं प्रकारानुसार संस्थाओं का आवर्ती व्यय—(जारी)
TABLE V—RECURRING EXPENDITURE BY ITEM AND TYPE OF INSTITUTIONS—(Contd.)

(द) मिडिल/वरिष्ठ बुनियादी स्कूल—(समाप्त)
K—Middle/Senior Basic Schools—(Concl'd.)

(रुपये हजारों में)
 (Rupees in Thousands)

राज्य/संघ शासित श्रेण State/Union Territory	पुस्तकालय Libraries	वजीफे, छात्रवृत्तियां और अन्य वित्तीय रियायतें Stipends, Scholar- ships and Other Financial Concessions	खेल-कूद Games & Sports	छात्रावास Hostels	अन्य मदें Other Items	जोड़ आवर्ती Total Recurring	
1	7	8	9	10	11	12	
आंध्र प्रदेश	Andhra Pradesh . . .	1,91	11,14	1,81	..	32,11	24,36,71
असम	Assam	2,30	12,93	4,81	8	12,35	10,13,40
बिहार	Bihar	1,39	67,49	1,08	7,59	23,01	38,95,09
गुजरात	Gujarat	6,24	88,27	4,30	32,96	2,06,38	77,42,95
हरियाणा	Haryana	92	83	2,78	..	3,68	5,55,46
हिमाचल प्रदेश	Himachal Pradesh . . .	30	11,88	19	..	6,17	6,95,18
जम्मू और कश्मीर	Jammu & Kashmir . . .	1,49	4,19	92	..	12,67	6,38,68
कर्नाटक	Karnataka	11	55,71	6,41	70	60,89	54,27,72
केरल	Kerala	4,16	59,35	4,64	..	14,16	30,25,48
मध्य प्रदेश	Madhya Pradesh . . .	4,71	1,71,77	19,31	4,66	1,12,47	31,45,34
महाराष्ट्र	Maharashtra	8,23	36,23	9,90	55,03	2,62,40	92,76,84
मणिपुर	Manipur	88	79	..	1,16	1,29,40
मेघालय	Meghalaya	38	1,58	56	1,35	2,77	69,43
नागालैण्ड	Nagaland	12	3,05	1,07	3,34	2,95	1,62,37
उड़ीसा	Orissa	2,64	47,28	5,04	4,09	31,87	17,57,13
पंजाब	Punjab	95	47,81	3,59	..	16,05	9,46,46
राजस्थान	Rajasthan	6,06	32,29	19,09	23	1,22,78	29,21,70
सिक्किम	Sikkim	3	28	41,79
तमिलनाडु	Tamil Nadu	61	4,80	26	2,57	46,88	36,43,38
त्रिपुरा	Tripura	50	1,30	1,19	1,17	3,36	1,96,62
उत्तर प्रदेश	Uttar Pradesh	2,20	18,29	4,03	3	30,33	32,63,59
पश्चिम बंगाल	West Bengal	53	34,03	1,41	7	16,02	8,72,82
अंड० व नि० द्वीप समूह	A. & N. Islands . . .	13	2,60	19	..	26	67,97
अरुणाचल प्रदेश	Arunachal Pradesh . . .	2,39	32,18	21	2,99	11,97	1,00,77
चंडीगढ़	Chandigarh	7	7	2	..	15	22,76
दादर व नागर हवेली	Dadra & Nagar Haveli .	7	..	18	1,30	..	20,08
दिल्ली	Delhi	4,10	7,07	7,41	1,09	20,27	5,11,88
गोवा, दमन व दीव	Goa, Daman & Diu . . .	23	6	76	86	..	53,31
लक्ष द्वीप	Lakshadweep	12,40	26,48
मिजोरम	Mizoram	9	1,64	82	..	1,26	1,20,34
पांडिचेरी	Pondicherry	38	2,30	52	..	82	89,38
भारत	INDIA	53,21	7,57,05	1,03,29	1,20,11	10,67,87	5,28,70,51

सारणी 5—मद एवं प्रकारानुसार संस्थाओं का आवर्ती व्यय—(जारी)

TABLE V—RECURRING EXPENDITURE BY ITEM AND TYPE OF INSTITUTIONS—(Contd.)

(ठ) प्राथमिक/कनिष्ठ बुनियादी स्कूल
L—Primary/Junior Basic Schools(रुपये हजारों में)
(Rupees in Thousands)

राज्य/संघ शासित क्षेत्र State/Union Territory	अध्यापन और शैक्षिक वर्ग के वेतन और भत्ते Salaries & Allowances of Teaching & Acade- mic Staff	गैर-अध्यापन वर्ग के वेतन और भत्ते Salaries & Allowances of Non- Teaching Staff	भवनों का अनुरक्षण Maintenance of Buildings	उपस्कार तथा फर्नीचर का अनुरक्षण Mainten- ance of Equipments & Furniture	उपकरण, रासायनिक और उपभोग भण्डार Apparatus, Chemical & Consuma- ble Store	
1	2	3	4	5	6	
आंध्र प्रदेश	Andhra Pradesh . . .	50,53,12	1,34,02	53,27	17,41	1,92
असम	Assam . . .	26,32,29	18,80	1,11	72	36
बिहार	Bihar . . .	50,38,96	13,00	15,11	3,24	52
गुजरात	Gujarat . . .	16,76,90	44,59	30,36	2,37	4,16
हरियाणा	Haryana . . .	11,26,81	61,29	2,40	2,85	3
हिमाचल प्रदेश	Himachal Pradesh . . .	6,57,25	18,75	2,11	5,33	1,12
जम्मू और कश्मीर	Jammu & Kashmir . . .	4,67,77	10,76	7,43	3,99	3,82
कर्नाटक	Karnataka . . .	23,07,58	16,93	1,56	45	12
केरल	Kerala . . .	34,95,76	40,69	33,06	4,98	1,10
मध्य प्रदेश	Madhya Pradesh . . .	60,86,15	80,21	14,41	5,75	2,64
महाराष्ट्र	Maharashtra . . .	57,98,03	2,83,41	94,95	21,50	9,67
मणिपुर	Manipur . . .	4,76,10	20,76	14,00	7,41	..
मेघालय	Meghalaya . . .	1,72,71	3,15	5	3	..
नागालैंड	Nagaland . . .	2,50,34	..	99	82	..
उड़ीसा	Orissa . . .	32,08,31	80	20,24	1,01	92
पंजाब	Punjab . . .	36,03,84	35,75	12,04	3,88	55
राजस्थान	Rajasthan . . .	25,59,19	49,43	14,06	14,03	2,43
सिक्किम	Sikkim . . .	70,22	..	1,46
तमिलनाडु	Tamil Nadu . . .	60,28,83	1,28,41	57,45	38,64	2,60
त्रिपुरा	Tripura . . .	2,40,78	1,96	8,80	3,16	1,19
उत्तर प्रदेश	Uttar Pradesh . . .	90,11,78	3,43,36	53,20	54,68	9,38
पश्चिम बंगाल	West Bengal . . .	55,81,04	12,15	13,11	9,58	..
अंड० व नि० द्वीप समूह	A. & N. Islapds . . .	65,21	4,90	21	7	..
अरुणाचल प्रदेश	Arunachal Pradesh . . .	1,09,97	92	..	1,02	..
चंडीगढ़	Chandigarh . . .	21,11	1,69	38	15	7
दादर व नागर हवेली	Dadra & Nagar Haveli . . .	11,96	34	50	13	4
दिल्ली	Delhi . . .	14,81,69	1,71,28	1,09	1,01	1,62
गोवा, दमन व दीव	Goa, Daman & Diu . . .	3,01,41	9,00	3,84	84	2,05
लक्षद्वीप	Lakshadweep . . .	16,79	3,51	4
मिज़ोरम	Mizoram . . .	1,14,23	..	9,12	1,30	20
पांडिचेरी	Pondicherry . . .	82,32	4,10	65	25	58
भारत	INDIA . . .	6,77,48,45	15,13,96	4,67,00	2,06,60	47,09

सारणी 5—व्यय एवं प्रकारानुसार संस्थाओं का आवर्ती व्यय—(जारी)

TABLE V—RECURRING EXPENDITURE BY ITEM AND TYPE OF INSTITUTIONS—(Contd.)

(ठ) प्राथमिक/कनिष्ठ बुनियादी स्कूल—(समाप्त)

L—Primary/Junior Basic Schools—(Concl'd.)

(रुपये हजारों में)
(Rupees in Thousands)

राज्य/संघ शासित क्षेत्र State/Union Territory	पुस्तकालय Libraries	वजीफें, छात्रवृत्तियां और अन्य वित्तीय रियायतें Stipends, Scholar- ships and Other Financial Concessions	खेल-कूद Games & Sports	छात्रावास Hostels	अन्य मदें Other Items	जोड़ Total Recurring	आवर्ती
1	7	8	9	10	11	12	
आंध्र प्रदेश	Andhra Pradesh . . .	2,80	41,35	36	8,41	65,27	53,77,93
असम	Assam	1,19	20	..	13,35	26,68,02
बिहार	Bihar	2	66,41	40	4,18	34,06	51,75,90
गुजरात	Gujarat	82	11,89	84	3,15	67,83	18,42,91
हरियाणा	Haryana	4	1,49	8	..	4,07	11,99,06
हिमाचल प्रदेश	Himachal Pradesh . . .	39	2,19	7	1	4,31	6,91,53
जम्मू और कश्मीर	Jammu & Kashmir . . .	2,33	3,85	75	..	9,99	5,10,69
कर्नाटक	Karnataka	7	1,40	3	80	19,51	23,48,45
केरल	Kerala	47	34,09	62	..	15,63	36,26,33
मध्य प्रदेश	Madhya Pradesh . . .	1,52	13,08	2,31	2,29	1,51,61	63,59,97
महाराष्ट्र	Maharashtra	4,41	15,17	12,86	39,80	1,83,48	64,63,28
मणिपुर	Manipur	35	1,14	..	2,65	5,22,81
मेघालय	Meghalaya	10	4	24	..	6	1,78,88
नागालैंड	Nagaland	60	..	1,64	2,34,89
ओड़ीसा	Orissa	10	9,03	9	32	24,61	32,65,83
पंजाब	Punjab	65	72	71	..	40,08	36,98,22
राजस्थान	Rajasthan	2,17	5,77	8,45	62	74,28	27,39,43
सिक्किम	Sikkim	46	72,14
तमिलनाडु	Tamil Nadu	38	4,16	29	7,72	89,34	63,57,82
त्रिपुरा	Tripura	32	4,24	2,18	..	20,55	2,83,18
उत्तर प्रदेश	Uttar Pradesh	3,34	9,64	5,06	..	63,35	95,58,79
पश्चिम बंगाल	West Bengal	30	5,51	3,36	..	2,45,24	58,70,29
अंड० व नि० द्वीप समूह	A. & N. Islands	7	4,12	22	..	49	75,29
अरुणाचल प्रदेश	Arunachal Pradesh . . .	6,00	9,59	71	1,55	14,31	1,44,97
चंडीगढ़	Chandigarh	9	9	9	23,67
दादर व नागर हवेली	Dadra & Nagar Haveli .	3	..	11	45	..	13,56
दिल्ली	Delhi	12	5,41	17,10	1,79	16,99	16,98,10
गोवा, दमन व दीव	Goa, Daman & Diu . . .	73	..	66	..	1,32	3,19,85
लक्षद्वीप	Lakshadweep	1,34	21,68
मिजोरम	Mizoram	26	..	60	..	19	1,25,90
पॉन्डिचेरी	Pondicherry	1	31	52	..	3,08	91,82
भारत	INDIA	27,54	2,51,02	60,56	71,09	11,69,18	7,15,62,49

सारणी 5—प्रब एवं प्रकारानुसार संस्थाओं का आवर्ती व्यय—(जारी)

TABLE V—RECURRING EXPENDITURE BY ITEM AND TYPE OF INSTITUTIONS—(Contd.)

(क) पूर्व-प्राथमिक/पूर्व-बुनियादी स्कूल
M—Pre-Primary/Pre-Basic Schools(रुपये हजारों में)
(Rupees in Thousands)

राज्य/संघ शासित क्षेत्र State/Union Territory	अध्यापन और शैक्षिक वर्ग के वेतन और भत्ते Salaries & Allowances of Teach- ing & Aca- demic Staff	गैर-अध्यापन वर्ग के वेतन और भत्ते Salaries & Allowances of Non- Teaching Staff	भवनों का अनुरक्षण Maintenance of Buildings	उपस्कार तथा फर्नीचर का अनुरक्षण Maintenance of Equipments & Furniture	उपकरण, रासायनिक और उपभोग भंडार Apparatus, Chemical & Consumable Store	
1	2	3	4	5	6	
आंध्र प्रदेश	Andhra Pradesh	4,47	84	9	9	..
असम	Assam	11,91	14	1	2	..
बिहार	Bihar	53	17	..	3	1
गुजरात	Gujarat	73,35	27,01	1,76	2,60	23
हरियाणा	Haryana	1,27	41	2	..	2
हिमाचल प्रदेश	Himachal Pradesh	1,06	41
जम्मू और कश्मीर	Jammu & Kashmir
कर्नाटक	Karnataka	47,41	20,66	..	1,34	..
केरल	Kerala	8,78	3,39	76	34	9
मध्य प्रदेश	Madhya Pradesh	26,09	7,19	72	33	39
महाराष्ट्र	Maharashtra	47,53	9,51	5,83	1,39	16
मणिपुर	Manipur	33	5	..	4	..
मेघालय	Meghalaya	4,78	4	6	8	..
नागालैंड	Nagaland
उड़ीसा	Orissa	22,26	1,86	1,86
पंजाब	Punjab	43	14
राजस्थान	Rajasthan	10,78	2,63	25	8	2
सिक्किम	Sikkim	3,40
तमिलनाडु	Tamil Nadu	5,02	84	6	4	..
त्रिपुरा	Tripura	8,97	..	10	19
उत्तर प्रदेश	Uttar Pradesh	12,57	2,81	35	58	18
पश्चिम बंगाल	West Bengal	12,02	1,61	3	34	..
अंड० व नि० द्वीप समूह	A. & N. Islands	83	2
अरुणाचल प्रदेश	Arunachal Pradesh	4,32	11	..
चंडीगढ़	Chandigarh	2,52	23	2
दादर व नागर हवेली	Dadra & Nagar Haveli	60	6	5	4	..
दिल्ली	Delhi	12,37	3,65
गोवा, दमन व दीव	Goa, Daman & Diu	13,17
लक्ष द्वीप	Lakshadweep	1,50	93
मिजोरम	Mizoram
पांडिचेरी	Pondicherry	2,71	1,00	10	10	6
भारत	INDIA	3,32,01	92,71	10,11	9,51	3,21

सारणी 5—मद एवं प्रकारानुसारं संस्थाओं का आवर्ती व्यय—(जारी)
TABLE V—RECURRING EXPENDITURE BY ITEM AND TYPE OF INSTITUTIONS—(Contd.)

(३) पूर्व-प्राथमिक/पूर्व-बुनियादी स्कूल—(समाप्त)
M—Pre-Primary/Pre-Basic Schools—(Concl'd.)

(रुपये हजारों में)
 (Rupees in Thousands)

राज्य/संघ शासित क्षेत्र State/Union Territory	पुस्तकालय Libraries	वजीफें, छात्रवृत्तियां और अन्य वित्तीय रियायतें Stipends, Scholar- ships and Other Financial Concessions	खेल-कूद Games & Sports	छात्रावास Hostels	अन्य मदें Other Items	जोड़ आवर्ती Total Recurring	
1	7	8	9	10	11	12	
आंध्र प्रदेश	Andhra Pradesh	2	1	..	80	6,32	
असम	Assam	..	3	..	8	12,19	
बिहार	Bihar	10	84	
गुजरात	Gujarat	44	9	35	38	22,78	
हरियाणा	Haryana	1	1,73	
हिमाचल प्रदेश	Himachal Pradesh	10	1,57	
जम्मू और कश्मीर	Jammu & Kashmir	
कर्नाटक	Karnataka	7,74	77,15	
केरल	Kerala	3	15	7	..	41	
मध्य प्रदेश	Madhya Pradesh	8	..	15	..	3,49	
महाराष्ट्र	Maharashtra	36	30	1,47	26	11,40	
मणिपुर	Manipur	2	44	
मेघालय	Meghalaya	1	..	2	..	9	
नागालैण्ड	Nagaland	
उड़ीसा	Orissa	1,48	2,55	30,01	
पंजाब	Punjab	57	
राजस्थान	Rajasthan	10	2	45	..	1,84	
सिक्किम	Sikkim	2	3,42	
तमिलनाडु	Tamil Nadu	77	6,73	
त्रिपुरा	Tripura	9	..	1,24	
उत्तर प्रदेश	Uttar Pradesh	9	3	7	..	54	
पश्चिम बंगाल	West Bengal	15	..	1,34	
अंड० व नि० द्वीप समूह	A. & N. Islands	85	
अरुणाचल प्रदेश	Arunachal Pradesh	55	4,98	
चंडीगढ़	Chandigarh	5	2,82	
दादर व नागर हवेली	Dadra & Nagar Haveli	3	..	78	
दिल्ली	Delhi	24	..	26	
गोवा, दमन व दीव	Goa, Daman & Diu	2,37	15,54	
लक्ष द्वीप	Lakshadweep	26	2,69	
मिजोरम	Mizoram	
पांडिचेरी	Pondicherry	2	..	10	
भारत	INDIA	2,65	3,16	3,15	64	56,30	5,13,45

सारणी 5— मब एवं प्रकारानुसार संख्याओं का आवर्ती व्यय—(जारी)

TABLE V—RECURRING EXPENDITURE BY ITEM AND TYPE OF INSTITUTIONS—(Contd.)

(द) वृत्तिक/व्यावसायिक/विशेष तथा अन्य शिक्षा के स्कूल (स्कूल स्तर)

N—Schools for Vocational/Professional/Special and Other Education (Schools Levels)

(1) कृषि तथा वन विद्या
(i) Agriculture and Forestry(रुपये हजारों में)
(Rupees in Thousands)

राज्य/संघ शासित क्षेत्र State/Union Territory	अध्यापन और शैक्षिक वर्ग के वेतन और भत्ते Salaries & Allowances of Teaching & Aca- demic Staff	गैर-अध्यापन वर्ग के वेतन और भत्ते Salaries & Allowances of Non- Teaching Staff	भवनों का अनुरक्षण Maintenance of Buildings	उपस्कार तथा फर्नीचर का अनुरक्षण Maintenance of Equipments & Furniture	उपकरण, रासायनिक और उपभोग भंडार Apparatus, Chemical & Consumable Store
1	2	3	4	5	6
आंध्र प्रदेश	Andhra Pradesh
असम	Assam
बिहार	Bihar
गुजरात	Gujarat	4,35	3,91	35	96
हरियाणा	Haryana
हिमाचल प्रदेश	Himachal Pradesh
जम्मू और कश्मीर	Jammu & Kashmir
कर्नाटक	Karnataka	5,27	6,97	3	14
केरल	Kerala
मध्य प्रदेश	Madhya Pradesh
महाराष्ट्र	Maharashtra	15,89	16,22	2,11	5,15
मणिपुर	Manipur
मेघालय	Meghalaya
नागालैण्ड	Nagaland
उड़ीसा	Orissa
पंजाब	Punjab
राजस्थान	Rajasthan
सिक्किम	Sikkim
तमिलनाडु	Tamil Nadu	2,09	38	4	6
त्रिपुरा	Tripura
उत्तर प्रदेश	Uttar Pradesh
पश्चिम बंगाल	West Bengal
अंड० व नि० द्वीप समूह	A. & N. Islands
अरुणाचल प्रदेश	Arunachal Pradesh	1,72	86	..	2,66
चंडीगढ़	Chandigarh
दादर व नागर हवेली	Dadra & Nagar Haveli
दिल्ली	Delhi
गोवा, दमन व दीव	Goa, Daman & Diu
लक्ष द्वीप	Lakshadweep
मिजोरम	Mizoram
पांडिचेरी	Pondicherry
भारत	INDIA	29,32	28,34	2,53	8,91
					1,43

सारणी 5—मद एवं प्रकारानुसार संस्थाओं का आवर्ती व्यय—(जारी)

TABLE V—RECURRING EXPENDITURE BY ITEM AND TYPE OF INSTITUTIONS—(Contd.)

(ड) वृत्तिक/व्यावसायिक/विशेष तथा अन्य शिक्षा के स्कूल (स्कूल स्तर)—(जारी)

N—Schools for Vocational/Professional/Special and other Education (School Level)—(Contd.)

(1) कृषि तथा वन विद्या

(i) Agriculture and Forestry—(Concl'd.)

(रुपये हजारों में)

(Rupees in Thousands)

राज्य/संघ शासित क्षेत्र State/Union Territory	पुस्तकालय Libraries	वजीफे, छात्रवृत्तियां और अन्य- वित्तीय रियायतें Stipends, Scholar- ships and other Financial Concessions	खेल-कूद Games & Sports	छात्रावास Hostels	अन्य मदें Other Items	जोड़ आवर्ती Total Recurring
1	7	8	9	10	11	12
आंध्र प्रदेश	Andhra Pradesh
असम	Assam
बिहार	Bihar
गुजरात	Gujarat	2	3,81	4	2,65	16,23
हरियाणा	Haryana
हिमाचल प्रदेश	Himachal Pradesh
जम्मू और कश्मीर	Jammu & Kashmir
कर्नाटक	Karnataka	..	2,85	..	2,00	17,26
केरल	Kerala
मध्य प्रदेश	Madhya Pradesh
महाराष्ट्र	Maharashtra	6	4,95	14	4	23,06
मणिपुर	Manipur
मेघालय	Meghalaya
नागालैण्ड	Nagaland
उड़ीसा	Orissa
पंजाब	Punjab
राजस्थान	Rajasthan
सिक्किम	Sikkim
तमिलनाडु	Tamil Nadu	..	2,77	4	23	5,61
त्रिपुरा	Tripura
उत्तर प्रदेश	Uttar Pradesh
पश्चिम बंगाल	West Bengal
अंड० व नि० द्वीप समूह	A. & N. Islands
अरुणाचल प्रदेश	Arunachal Pradesh	..	17	..	54,8	11,09
चंडीगढ़	Chandigarh
दादर व नागर हवेली	Dadra & Nagar Haveli
दिल्ली	Delhi
गोवा, दमन व दीव	Goa, Daman & Diu
लक्ष द्वीप	Lakshadweep
मिजोरम	Mizoram
पांडिचेरी	Pondicherry
भारत	INDIA	8	14,55	22	6	33,42
						1,18,86

सारणी 5—मद एवं प्रकारानुसार संस्थाओं का आवर्तों व्यय—(जारी)

TABLE V—RECURRING EXPENDITURE BY ITEM AND TYPE OF INSTITUTIONS—(Contd.)

(द) वृत्तिक/व्यावसायिक/विशेष तथा अन्य शिक्षा के स्कूल (स्कूल स्तर)—(जारी)

N—Schools for Vocational/Professional/Special and Other Education (School Level)—(Contd.)

(2) औषधि (परिचर्या तथा धात्री बिद्या)

(ii) Medicine (Nursing & Midwifery)

(रुपये हजारों में)
(Rupees in Thousands)

राज्य/संघ शासित क्षेत्र State/Union Territory	अध्यापन और शैक्षिक वर्ग के वेतन और भत्ते Salaries & Allowances of Teaching & Academic Staff	गौर अध्यापन वर्ग के वेतन और भत्ते Salaries & Allowances of Non- Teaching Staff	भवनों का अनुरक्षण Main- tenance of Buildings	उपस्कर और फर्नीचर का अनुरक्षण Mainten- ance of Equipments & Furniture	उपकरण, रासायनिक और उपभोग भंडार Apparatus, Chemical & Consumable Store	
1	2	3	4	5	6	
आंध्र प्रदेश	Andhra Pradesh	
असम	Assam	31	10	
बिहार	Bihar	61	74	4	..	
गुजरात	Gujarat	3,86	2,52	5	19	
हरियाणा	Haryana	
हिमाचल प्रदेश	Himachal Pradesh	
जम्मू और कश्मीर	Jammu & Kashmir	
कर्नाटक	Karnataka	
केरल	Kerala	
मध्य प्रदेश	Madhya Pradesh	1,89	1,38	..	2	
महाराष्ट्र	Maharashtra	5,20	1,61	..	13	
मणिपुर	Manipur	75	77	..	20	
मेघालय	Meghalaya	
नागालैंड	Nagaland	
उड़ीसा	Orissa	2,90	1,40	1,20	..	
पंजाब	Punjab	3,20	2,14	55	10	
राजस्थान	Rajasthan	
सिक्किम	Sikkim	
तमिलनाडु	Tamil Nadu	
त्रिपुरा	Tripura	55	1	
उत्तर प्रदेश	Uttar Pradesh	
पश्चिम बंगाल	West Bengal	1,55	3,37	..	46	
अंड० व नि० द्वीप समूह	A. & N. Islands	
अरुणाचल प्रदेश	Arunachal Pradesh	1,26	1,60	..	19	
चंडीगढ़	Chandigarh	
दादर व नागर हवेली	Dadra & Ngr. Haveli	
दिल्ली	Delhi	
गोवा, दमन व दीव	Goa, Daman & Diu	
लक्ष द्वीप	Lakshadweep	
मिज़ोरम	Mizoram	30	..	7	2	
पांडिचेरी	Pondicherry	
भारत	INDIA	22,38	15,63	1,91	1,12	69

सारणी 5— मर एवं प्रकारानुसार संस्थाओं का आवर्ती व्यय—(जारी)

TABLE V—RECURRING EXPENDITURE BY ITEM AND TYPE OF INSTITUTIONS—(Contd.)

(द) वृत्तिक/व्यावसायिक/विशेष तथा अन्य शिक्षा के स्कूल (स्कूल स्तर)—(जारी)

N—Schools for Vocational/ Professional/Special and Other Education (School Level)—(Contd.)

(2) औषधि (परिचर्या तथा धात्री बिद्या—(समाप्त)

(ii) Medicine (Nursing & Midwifery)—(Concl'd.)

(रुपये हजारों में)
(Rupees in Thousands)

राज्य/संघ शासित क्षेत्र State/Union Territory	पुस्तकालय Libraries	वजीफें, छात्रवृत्तियां और अन्य- रिवायतें वित्तीय Stipends, Scholar- ships and other Financial Concessions	खेल-कूद Games & Sports	छात्रावास Hostels	अन्य मदें Other Items	जोड़ आवर्ती Total Recurring	
1	7	8	9	10	11	12	
आंध्र प्रदेश	Andhra Pradesh	
असम	Assam	..	14	..	1	57	
बिहार	Bihar	..	73	..	12	224	
गुजरात	Gujarat	..	4,12	..	49	11,23	
हरियाणा	Haryana	
हिमाचल प्रदेश	Himachal Pradesh	
जम्मू और कश्मीर	Jammu & Kashmir	
कर्नाटक	Karnataka	
केरल	Kerala	
मध्य प्रदेश	Madhya Pradesh	..	2,42	..	1	5,72	
महाराष्ट्र	Maharashtra	91	7,85	
मणिपुर	Manipur	15	32	3	14	2,36	
मेघालय	Meghalaya	
नागालण्ड	Nagaland	
उड़ीसा	Orissa	..	2,17	..	11	8,79	
पंजाब	Punjab	..	1,13	..	16	8,16	
राजस्थान	Rajasthan	
सिक्किम	Sikkim	
तमिलनाडु	Tamil Nadu	
त्रिपुरा	Tripura	..	78	..	6	1,44	
उत्तर प्रदेश	Uttar Pradesh	
पश्चिम बंगाल	West Bengal	7	1,96	4	10	8,29	
अंड० व नि० द्वीप समूह	A. & N. Islands	
अरुणाचल प्रदेश	Arunachal Pradesh	65	3,70	
चंडीगढ़	Chandigarh	
दादर व नगर हवेली	Dadra & Ngr. Haveli	
दिल्ली	Delhi	
गोवा, दमन व दीव	Goa, Daman & Diu	
लक्ष द्वीप	Lakshadweep	
मिजोरम	Mizoram	1	40	1	1	82	
पांडिचेरी	Pondicherry	
भारत	INDIA	23	14,17	8	45	4,51	61,17

सारणी 5—मद एवं प्रकारानुसार संस्थाओं का आवर्ती व्यय—(जारी)

TABLE V—RECURRING EXPENDITURE BY ITEM AND TYPE OF INSTITUTIONS—(Contd.)

(द) वृत्तिक/व्यावसायिक/विशेष तथा अन्य शिक्षा के स्कूल (स्कूल स्तर)—(जारी)

N—Schools for Vocational/Professional/Special and Other Education (School Level)—(Contd.)

(3) शिक्षक प्रशिक्षण
(iii) Teacher Training

(रुपये हजारों में)
(Rupees in Thousands)

राज्य/संघ शासित क्षेत्र State/Union Territory	अध्यापन और शैक्षिक वर्ग के वेतन और भत्ते Salaries & Allowances of Teaching & Acade- mic Staff	गैर-अध्यापन वर्ग के वेतन और भत्ते Salaries & Allowances of Non- Teaching Staff	भवनों का अनुरक्षण Main- tenance of Buildings	उपस्कार तथा फर्नीचर का अनुरक्षण Main- tenance of Equipments & Furniture	उपकरण रासायनिक और उपभोग भण्डार Apparatus, Chemicals & Consumable Stores
1	2	3	4	5	6
आंध्र प्रदेश	Andhra Pradesh
असम	Assam
बिहार	Bihar
गुजरात	Gujarat	76,12	19,88	2,10	84
हरियाणा	Haryana
हिमाचल प्रदेश	Himachal Pradesh
जम्मू और कश्मीर	Jammu & Kashmir
कर्नाटक	Karnataka
केरल	Kerala
मध्य प्रदेश	Madhya Pradesh
महाराष्ट्र	Maharashtra	2,28	22	..	12
मणिपुर	Manipur
मेघालय	Meghalaya	6,64	2,31	42	..
नागालैण्ड	Nagaland	2,08	1,39	..	5
उड़ीसा	Orissa
पंजाब	Punjab
राजस्थान	Rajasthan
सिक्किम	Sikkim	1,24
तमिलनाडु	Tamil Nadu
त्रिपुरा	Tripura
उत्तर प्रदेश	Uttar Pradesh
पश्चिम बंगाल	West Bengal	2,66	66	2	..
अंड० व नि० द्वीप समूह	A. & N. Islands
अरुणाचल प्रदेश	Arunachal Pradesh
चंडीगढ़	Chandigarh
दादर व नागर हवेली	Dadra & Ngr. Haveli
दिल्ली	Delhi
गोवा, दमन व दीव	Goa, Daman & Diu
लक्षद्वीप	Lakshadweep
मिजोरम	Mizoram
पांडिचेरी	Pondicherry
भारत	INDIA	91,02	24,46	2,54	1,01
					67

सारणी 5—मद एवं प्रकारानुसार संस्थाओं का आवर्ती व्यय—(जारी)

TABLE V—RECURRING EXPENDITURE BY ITEM AND TYPE OF INSTITUTIONS—(Contd.)

(ड) वृत्तिक/व्यावसायिक/विशेष तथा अन्य शिक्षा के स्कूल (स्कूल स्तर)—(जारी)

N—Schools for Vocational/Professional/Special and Other Education (School Level)—(Contd.)

(4) औद्योगिक कला तथा हस्तकला
(iv) Industrial/Arts & Crafts(रुपये हजारों में)
(Rupees in Thousands)

राज्य/संघ शासित क्षेत्र State/Union Territory	अध्यापन और शैक्षिक वर्ग के वेतन और भत्ते	गैर-अध्यापन वर्ग के वेतन और भत्ते	भवनों का अनुरक्षण	उपस्कर और फर्नीचर का अनुरक्षण	उपकरण, रासा- यनिक और उपयोग भण्डार	
	Salaries & Allowances of Teaching & Academic Staff	Salaries & Allowances of Non- & Academic Teaching Staff	Mainten- ance of Buildings	Mainte- nance of Equipments & Furniture	Apparatus, Chemical & Consumable Store	
1	2	3	4	5	6	
आंध्र प्रदेश	Andhra Pradesh	35,90	13,45	1,10	76	82
असम	Assam	12,67	4,08	11	29	21
बिहार	Bihar	6,07	1,74	13	14	50
गुजरात	Gujarat	24,81	4,47	2,67	85	84
हरियाणा	Haryana
हिमाचल प्रदेश	Himachal Pradesh	10,51	2,61	10	55	9
जम्मू और काश्मीर	Jammu & Kashmir
कर्नाटक	Karnataka
केरल	Kerala	1,42,93	33,46	2,20	5,61	21,88
मध्य प्रदेश	Madhya Pradesh	74,23	19,75	1	1,85	2,95
महाराष्ट्र	Maharashtra	1,67,07	45,01	16,10	17,90	14,01
मणिपुर	Manipur	2,08	55	..	40	..
मेघालय	Meghalaya
नागालैण्ड	Nagaland
उड़ीसा	Orissa	14,71	3,41	83	34	79
पंजाब	Punjab	23,02	12,19	96	1,93	1,24
राजस्थान	Rajasthan
सिक्किम	Sikkim
तमिलनाडु	Tamil Nadu	1,67,25	21,54	46	1,57	35,64
त्रिपुरा	Tripura	6,54	1,96	..	50	72
उत्तर प्रदेश	Uttar Pradesh	15,78	7,36	16	52	40
पश्चिम बंगाल	West Bengal	30,08	6,98	28	5,07	62
अंड० व नि० द्वीप समूह	A. & N. Islands
अरुणाचल प्रदेश	Arunachal Pradesh	1,00	45
चंडीगढ़	Chandigarh
दादर व नागर हवेली	Dadra & Nagar Haveli
दिल्ली	Delhi	1,85	46	..	1	..
गोवा, दमन व दीव	Goa, Daman & Diu	3,86	1,75	5	6	34
लक्ष द्वीप	Lakshadweep
मिजोरम	Mizoram
पॉन्डिचेरी	Pondicherry	2,01	3,20	1	1	..
INDIA		7,42,37	1,84,42	25,17	38,36	81,05

सारणी 5—मद एवं प्रकारानुसार संस्थाओं का आवर्ती व्यय—(जारी)

TABLE V—RECURRING EXPENDITURE BY ITEM AND TYPE OF INSTITUTIONS—(Contd.)

(इ) वृत्तिक/व्यावसायिक/विशेष तथा अन्य शिक्षा के स्कूल (स्कूल स्तर)—(जारी)

N—Schools for Vocational/Professional/Special and Other Education (School Level)—(Contd.)

(4) औद्योगिक/कला तथा हस्तकला—(समाप्त)

(iv) Industrial/Arts & Crafts—(Concl'd.)

(रुपये हजारों में)
(Rupees in Thousands)

राज्य/संघ शासित क्षेत्र State/Union Territory	पुस्तकालय Libraries	वजीफे, छात्रवृत्तियां और अन्य वित्तीय रियायतें Scholar- ships and other Financial Concessions	खेल-कूद Games & Sports	छात्रावास Hostels	अन्य मदें Other Items	जोड़, आवर्ती Total Recurring	
1	7	8	9	10	11	12	
आंध्र प्रदेश	Andhra Pradesh	3	2,40	12	2,26	8,97	65,81
असम	Assam	1	2,15	2	2	42	19,98
बिहार	Bihar	1	61	2	39	47	10,00
गुजरात	Gujarat	17	3,64	7	20	5,71	43,43
हरियाणा	Haryana
हिमाचल प्रदेश	Himachal Pradesh	..	1,35	..	4	38	15,63
जम्मू और काश्मीर	Jammu & Kashmir
कर्नाटक	Karnataka
केरल	Kerala	83	15,95	94	46	10,83	2,35,00
मध्य प्रदेश	Madhya Pradesh	21	7,75	28	24	12,88	1,20,15
महाराष्ट्र	Maharashtra	80	4,39	59	10	42,51	3,08,48
मणिपुर	Manipur	..	2,26	27	5,86
मेघालय	Meghalaya
नागालैंड	Nagaland
ओरिसा	Orissa	..	45	4	..	1,39	21,96
पंजाब	Punjab	12	2,42	29	48	3,48	46,13
राजस्थान	Rajasthan
सिक्किम	Sikkim
तमिलनाडु	Tamil Nadu	16	18,02	18	8,03	34,54	2,87,39
त्रिपुरा	Tripura	2	2,08	6	11	40	12,39
उत्तर प्रदेश	Uttar Pradesh	..	1,43	9	1	1,55	27,30
पश्चिम बंगाल	West Bengal	21	34	15	1,56	3,98	49,27
अंड० व नि० द्वीप समूह	A. & N. Islands
अरुणाचल प्रदेश	Arunachal Pradesh	..	14	30	1,89
चंडीगढ़	Chandigarh
दादर व नागर हवेली	Dadra & Nagar Haveli
दिल्ली	Delhi	1	2	29	2,64
गोवा, दमन व दीप	Goa, Daman & Diu	2	15	6,23
लक्षद्वीप	Lakshadweep
मिजोरम	Mizoram
पाण्डिचेरी	Pondicherry	2	25	1	..	14	5,65
भारत	INDIA	2,62	65,65	2,86	13,90	1,28,66	12,85,04

सारणी 5—मद एवं प्रकारानुसार संस्थाओं का आवर्ती व्यय—(जारी)
TABLE V—RECURRING EXPENDITURE BY ITEM AND TYPE OF INSTITUTIONS—(Contd.)

(ढ) वृत्तिक/व्यावसायिक/विशेष तथा अन्य शिक्षा के स्कूल (स्कूल स्तर)—(जारी)
N—Schools for Vocational/Professional/Special and Other Education (School Level)—(Contd.)

(5) संगीत तथा ललित कलाएं
 (v) Music & Fine Arts

(रुपये हजारों में)
 (Rupees in Thousands)

राज्य/संघ शासित क्षेत्र State/Union Territory	अध्यापन और शैक्षिक वर्ग के वेतन और भत्ते Salaries & Allowances of Teach- ing & Aca- demic Staff	गैर-अध्यापन वर्ग के वेतन और भत्ते Salaries & Allowances of Non- Teaching Staff	भवनों का अनुरक्षण Maintenance of Buildings	उपस्कार और फर्नीचर का अनुरक्षण Maintenance of Equipments & Furniture	उपकरण रासायनिक और उपभोग भंडार Apparatus, Chemical & Con- sumable Store	
1	2	3	4	5	6	
आंध्र प्रदेश	Andhra Pradesh	14,01	3,39	31	11	8
असम	Assam	1,29	10	4	20	1
बिहार	Bihar	8	1
गुजरात	Gujarat	7,78	1,28	8	7	..
हरियाणा	Haryana
हिमाचल प्रदेश	Himachal Pradesh
जम्मू और काश्मीर	Jammu & Kashmir
कर्नाटक	Karnataka	7,46	86	8	14	9
केरल	Kerala	5,23	2,16	8	7	14
मध्य प्रदेश	Madhya Pradesh	43	3
महाराष्ट्र	Maharashtra	3,59	64	42	10	7
मणिपुर	Manipur	1,29	28	..	20	..
मेघालय	Meghalaya
नागालैंड	Nagaland
उड़ीसा	Orissa	52	20	10	4	..
पंजाब	Punjab
राजस्थान	Rajasthan	5,60	1,52	16	3	13
सिक्किम	Sikkim
तमिलनाडु	Tamil Nadu	2
त्रिपुरा	Tripura
उत्तर प्रदेश	Uttar Pradesh	1,29	27	7	..	6
पश्चिम बंगाल	West Bengal	3,66	34	..	12	5
अंड० व नि० द्वीप समूह	A. & N. Islands
अरुणाचल प्रदेश	Arunachal Pradesh
चंडीगढ़	Chandigarh
दादर व नागर हवेली	Dadra & Nagar Haveli
दिल्ली	Delhi
गोवा, दमन व दीव	Goa, Daman & Diu	1,99	66	18	4	3
लक्ष द्वीप	Lakshadweep
मिजोरम	Mizoram
पांडिचेरी	Pondicherry
भारत	INDIA	54,24	11,74	1,52	1,12	66

सारणी 5—मद एवं प्रकारानुसार संस्थाओं का आवर्ती व्यय—(जारी)

TABLE V—RECURRING EXPENDITURE BY ITEM AND TYPE OF INSTITUTIONS—(Contd.)

(द) वृत्तिक/व्यावसायिक/विशेष तथा अन्य शिक्षा के स्कूल (स्कूल स्तर)—(जारी)

N—Schools for Vocational/Professional/Special and Other Education (School Level)—(Contd.)

(5) संगीत तथा ललित कलाएं—(समाप्त)

(v) Music & Fine Arts—(Concl.)

(रुपये हजारों में)
(Rupees in Thousands)

राज्य/संघ शासित क्षेत्र State/Union Territory	पुस्तकालय Libraries	वजीफें, छात्रवृत्तियां और अन्य वित्तीय रियायतें Stipends, Games & Scholar- ships and other Financial Concessions	खेल-कूद Games & Sports	छात्रावास Hostels	अन्य मदें Other Items	जोड़ आवर्ती Total Recurring	
1	7	8	9	10	11	12	
आंध्र प्रदेश	Andhra Pradesh	1	41	1	4	52	18,89
असम	Assam	16	1,80
बिहार	Bihar	1	10
गुजरात	Gujarat	..	22	1	2	3,93	13,39
हरियाणा	Haryana
हिमाचल प्रदेश	Himachal Pradesh
जम्मू और काश्मीर	Jammu & Kashmir
कर्नाटक	Karnataka	..	73	1,02	10,38
केरल	Kerala	4	1,37	77	9,86
मध्य प्रदेश	Madhya Pradesh	1	47
महाराष्ट्र	Maharashtra	1	1	1	..	1,16	6,01
मणिपुर	Manipur	27	2,04
मेघालय	Meghalaya
नागालैण्ड	Nagaland
उड़ीसा	Orissa	16	1,02
पंजाब	Punjab
राजस्थान	Rajasthan	3	5	7	..	42	8,01
सिक्किम	Sikkim
तमिलनाडु	Tamil Nadu	1	3
त्रिपुरा	Tripura
उत्तर प्रदेश	Uttar Pradesh	1	..	1	1,71
पश्चिम बंगाल	West Bengal	1	..	49	4,67
अंड व० नि० द्वीप समूह	A. & N. Islands
अरुणाचल प्रदेश	Arunachal Pradesh
चंडीगढ़	Chandigarh
दादर व नागर हवेली	Dadra & Nagar Haveli
दिल्ली	Delhi
गोवा, दमन व दीव	Goa, Daman & Diu	2	60	3,52
लक्ष द्वीप	Lakshadweep
मिजोरम	Mizoram
पांडिचेरी	Pondicherry
भारत	INDIA	11	2,79	12	6	9,54	81,90

सारणी 5—मद एवं प्रकारानुसार संस्थाओं का आवर्ती व्यय—(ज री)
TABLE V—RECURRING EXPENDITURE BY ITEM AND TYPE OF INSTITUTIONS—(Contd.)

(ढ) वृत्तिक/व्यावसायिक/विशेष तथा अन्य शिक्षा के स्कूल (स्कूल स्तर)—(ज री)
N—Schools for Vocational/Professional/Special and Other Education (School Level)—(Contd.)

(6) विकलांगों के लिए
 (vi) For the Handicapped

(रुपये हजारों में)
 (Rupees in Thousands)

राज्य/संघ शासित क्षेत्र State/Union Territory	अध्यापन और शैक्षिक वर्ग के वेतन और भत्ते Salaries & Allowances of Teach- ing & Aca- demic Staff	गैर-अध्यापन वर्ग के वेतन और भत्ते Salaries & Allowances of Non- Teaching Staff	भवनों का अनुरक्षण Maintenance of Buildings	उपस्कर और फर्नीचर का अनुरक्षण Maintenance of Equipments & Furniture	उपकरण रासायनिक और उपभोग भंडार Apparatus, Chemical & Con- sumable Store	
1	2	3	4	5	6	
आंध्र प्रदेश	Andhra Pradesh . . .	13,38	2,70	1,26	..	17
असम	Assam	2,00	66	4
बिहार	Bihar	2,13	71	23	3	..
गुजरात	Gujarat	30,43	11,75	90	73	14
हरियाणा	Haryana	2,27	1,52	14	2	..
हिमाचल प्रदेश	Himachal Pradesh	29
जम्मू और काश्मीर	Jammu & Kashmir	50	39	2	2	1
कर्नाटक	Karnataka	6,26	3,58	4	29	..
केरल	Kerala	13,80	3,31	44	35	9
मध्य प्रदेश	Madhya Pradesh	94	38
महाराष्ट्र	Maharashtra	30,18	16,43	3,00	2,64	89
मणिपुर	Manipur
मेघालय	Meghalaya
नागालैण्ड	Nagaland
उड़ीसा	Orissa	1,40	59	..	10	12
पंजाब	Punjab	1,68	2,89	24	21	49
राजस्थान	Rajasthan	4,21	2,03	11	3	8
सिक्किम	Sikkim
तमिलनाडु	Tamil Nadu	21,67	5,87	10	21	3
त्रिपुरा	Tripura	1,84	1,28
उत्तर प्रदेश	Uttar Pradesh	8,70	1,44	3
पश्चिम बंगाल	West Bengal	4,72	1,56	18	25	..
अंड० व नि० द्वीप समूह	A. & N. Islands
अरुणाचल प्रदेश	Arunachal Pradesh
चंडीगढ़	Chandigarh	92	1,07
दादर व नागर हवेली	Dadra & Nagar Haveli
दिल्ली	Delhi	10,46	8,28	81	24	1,92
गोवा, दमन व दीव	Goa Daman & Diu
लक्ष द्वीप	Lakshadweep
मिजोरम	Mizoram
पाण्डिचेरी	Pondicherry	42	25	2
भारत	INDIA	1,57,28	66,54	7,56	5,12	5,01

सारणी 5—मद एवं प्रकारानुसार संस्थाओं का आवर्ती व्यय—(जारी)

TABLE V—RECURRING EXPENDITURE BY ITEM AND TYPE OF INSTITUTIONS—(Contd.)

(ह) वृत्तिक/व्यावसायिक/विशेष तथा अन्य शिक्षा के स्कूल (स्कूल स्तर)—(जारी)

N—Schools for Vocational/Professional/Special and Other Education (School Level)—(Contd.)

(6) विकलांगों के लिए—(समाप्त)
(vi) For the Handicapped—(Concl'd.)(रुपये हजारों में)
(Rupees in Thousands)

राज्य/संघ शासित श्रेण	पुस्तकालय	वजीफें, छात्रवृत्तियां और अन्य वित्तीय रियायतें	खेल-कूद	छात्रावास	अन्य मदें	जोड़ आवर्ती	
State/Union Territory	Libraries	Stipends, Scholar- ships and Other Financial Concessions	Games & Sports	Hostels	Other Items	Total Recurring	
1	7	8	9	10	11	12	
आंध्र प्रदेश	Andhra Pradesh	2	1,02	1	21	91	19,68
असम	Assam	..	10	1	3	1	2,85
बिहार	Bihar	1	63	..	84	1,78	6,36
गुजरात	Gujarat	20	45	8	16,07	8,78	69,53
हरियाणा	Haryana	19	2	..	41	1,93	6,50
हिमाचल प्रदेश	Himachal Pradesh	9	38
जम्मू और काश्मीर	Jammu & Kashmir	3	..	1	14	3	1,15
कर्नाटक	Karnataka	..	31	..	25	1,29	12,02
केरल	Kerala	5	91	11	6,29	3,99	29,34
मध्य प्रदेश	Madhya Pradesh	..	1	2	..	33	1,68
महाराष्ट्र	Maharashtra	36	1,70	81	7,67	2,67	66,35
मणिपुर	Manipur
मेघालय	Meghalaya
नागालैण्ड	Nagaland
ओडिसा	Orissa	..	1,54	9	3,84
पंजाब	Punjab	1	4	1	1,57	2,42	9,56
राजस्थान	Rajasthan	1	3	10	1,51	67	8,78
सिक्किम	Sikkim
तमिल नाडु	Tamil Nadu	1	75	9	4,27	1,73	34,73
त्रिपुरा	Tripura	1,25	10	4,47
उत्तर प्रदेश	Uttar Pradesh	..	80	18	..	74	11,89
पश्चिम बंगाल	West Bengal	1	25	2	1,21	2,84	11,04
अंड० व नि० द्वीप समूह	A. & N. Islands
अरुणाचल प्रदेश	Arunachal Pradesh
चंडीगढ़	Chandigarh	1,99
दादर व नागर हवेली	Dadra & Nagar Haveli
दिल्ली	Delhi	24	1,31	49	64	7,55	31,94
गोवा, दमन व दीव	Goa, Daman & Diu
लक्ष द्वीप	Lakshadweep
मिज़ोरम	Mizoram
पाण्डिचेरी	Pondicherry	16	1	86
भारत	INDIA	1,14	9,87	1,94	42,32	37,96	3,34,94

सारणी 5—मद एवं प्रकारानुसार संस्थाओं का आवर्ती व्यय—(जारी)
TABLE V—RECURRING EXPENDITURE BY ITEM AND TYPE OF INSTITUTIONS—(Contd.)

(द) वृत्तिक/व्यावसायिक/विशेष तथा अन्य शिक्षा के स्कूल (स्कूल स्तर)—(जारी)
N—Schools for Vocational/Professional/Special and Other Education (School Level)—(Contd.)

(7) सुधारालय/प्रमाणित
 (vii) Reformatory/Certified

(रुपये हजारों में)
 (Rupees in Thousands)

राज्य/संघ शासित क्षेत्र State/Union Territory	अध्यापन और शैक्षिक वर्ग के वेतन और भत्ते Salaries & Allowances of Teach- ing & Aca- demic Staff	गैर-अध्यापन वर्ग के वेतन और भत्ते Salaries & Allowances of Non- Teaching Staff	भवनों का अनुरक्षण Main- tenance of Buildings	उपस्तर और फर्नीचर का अनुरक्षण Main- tenance of Equipments & Furniture	उपकरण, रासायनिक और उपभोग भंडार Apparatus, Chemical & Consu- mable Store	
1	2	3	4	5	6	
आंध्र प्रदेश	Andhra Pradesh	3,29	1,30	4	50	38
असम	Assam	20
बिहार	Bihar	2,09	1,53
गुजरात	Gujarat	95	4,09	49	16	..
हरियाणा	Haryana	5	43	16
हिमाचल प्रदेश	Himachal Pradesh
जम्मू और काश्मीर	Jammu & Kashmir
कर्नाटक	Karnataka	7,85	12,12	46	9	..
केरल	Kerala	6,39	3,47	6	..	7
मध्य प्रदेश	Madhya Pradesh	1,23	1,50
महाराष्ट्र	Maharashtra	14,14	6,63	98	50	..
मणिपुर	Manipur
मेघालय	Meghalaya
नागालैंड	Nagaland
उड़ीसा	Orissa	16
पंजाब	Punjab	64	17	3
राजस्थान	Rajasthan
सिक्किम	Sikkim
तमिल नाडु	Tamil Nadu	13,05	10,83	23	46	42
त्रिपुरा	Tripura
उत्तर प्रदेश	Uttar Pradesh
पश्चिम बंगाल	West Bengal	6	4
अंड० व नि० द्वीप समूह	A. & N. Islands
अरुणाचल प्रदेश	Arunachal Pradesh
चंडीगढ़	Chandigarh
दादर व नागर हवेली	Dadra & Nagar Haveli
दिल्ली	Delhi	1,64	2,60	33	2	30
गोवा, दमन व दीव	Goa, Daman & Diu
लक्षद्वीप	Lakshadweep
मिजोरम	Mizoram
पाण्डिचेरी	Pondicherry
भारत	INDIA	51,74	44,71	2,78	1,73	1,17

सारणी 5—मद एवं प्रकारानुसार संस्थाओं का आवर्ती व्यय—(जारी)
TABLE V—RECURRING EXPENDITURE BY ITEM AND TYPE OF INSTITUTIONS—(Contd.)

(द) वृत्तिक/व्यावसायिक/विशेष तथा अन्य शिक्षा के स्कूल (स्कूल स्तर)—(जारी)
N—Schools for Vocational/Professional/Special and Other Education (School Level)—(Contd.)

(8) प्राच्य विद्या अध्ययन
 (viii) *Oriental Studies*

(रुपये हजारों में)
 (Rupees in Thousands)

राज्य/संघ शासित क्षेत्र State/Union Territory	अध्यापन और शैक्षिक वर्ग के वेतन और भत्ते Salaries & Allowances of Teach- ing & Academic Staff	गैर-अध्यापन वर्ग के वेतन और भत्ते Salaries & Allowances of Non- Teaching Staff	भवनों का अनुरक्षण Main- tenance of Buildings	उपस्कर तथा फर्नीचर का अनुरक्षण Main- tenance of Equipments & Furniture	उपकरण, रासा- यनिक और उपभोग भण्डार Apparatus, Chemicals & Consumable Store	
1	2	3	4	5	6	
आंध्र प्रदेश	Andhra Pradesh	251	44	8	12	..
असम	Assam	22,33	2,39	13	8	..
बिहार	Bihar	89,38	4,38	37	82	7
गुजरात	Gujarat	5,53	56	21	7	1
हरियाणा	Haryana
हिमाचल प्रदेश	Himachal Pradesh
जम्मू और कश्मीर	Jammu & Kashmir
कर्नाटक	Karnataka	1,52	1,09	22
केरल	Kerala
मध्य प्रदेश	Madhya Pradesh	10,53	1,34	6	2	5
महाराष्ट्र	Maharashtra	4,37	63	45	9	2
मणिपुर	Manipur	16	1	..	2	..
मेघालय	Meghalaya
नागालैंड	Nagaland
उड़ीसा	Orissa	15,73	86	75	15	7
पंजाब	Punjab
राजस्थान	Rajasthan	76,74	9,54	1,63	59	39
सिक्किम	Sikkim
तमिल नाडु	Tamil Nadu	10,68	1,77	6	4	..
त्रिपुरा	Tripura	67
उत्तर प्रदेश	Uttar Pradesh
पश्चिम बंगाल	West Bengal	53,02	5,95	2,77	38	10
अंड० व नि० द्वीप समूह	A. & N. Islands
अरुणाचल प्रदेश	Arunachal Pradesh
चंडीगढ़	Chandigarh
दादर व नागर हवेली	Dadra & Nagar Haveli
दिल्ली	Delhi
गोवा, दमन व दीव	Goa, Daman & Diu
लक्ष द्वीप	Lakshdweep
मिजोरम	Mizoram
पांडिचेरी	Pondicherry
भारत	INDIA	2,93,17	28,96	6,73	2,38	71

सारणी 5—मद एवं प्रकारानुसार संस्थाओं का आवर्ती व्यय—(जारी)
TABLE V—RECURRING EXPENDITURE BY ITEM AND TYPE OF INSTITUTIONS—(Contd.)

(द) वृत्तिक/व्यावसायिक/विशेष तथा अन्य शिक्षा के स्कूल (स्कूल स्तर)—(जारी)
N—Schools for Vocational/Professional/Special and Other Education (School Level)—(Contd.)

(8) प्राच्य विद्या अध्ययन—(समाप्त)
 (viii) *Oriental Studies—(Concl'd.)*

(रुपये हजारों में)
 (Rupees in Thousands)

राज्य/मंघ शासित क्षेत्र State/Union Territory	पुस्तकालय Libraries	वजीफें, छात्रवृत्तियां और अन्य वित्तीय रियायतें Stipends, Scholar- ships and Other Financial Concessions	खेल-कूद & Sports Games & Sports	छात्रावास Hostels	अन्य मदें Other Items	जोड़ आवर्ती Total Recurring
1	7	8	9	10	11	12
आंध्र प्रदेश	Andhra Pradesh	1	29	3,45
असम	Assam	1	51	..	66	26,11
बिहार	Bihar	4	1,29	4	46	2,71
गुजरात	Gujarat	7	15	1	51	67
हरियाणा	Haryana
हिमाचल प्रदेश	Himachal Pradesh
जम्मू और कश्मीर	Jammu & Kashmir
कर्नाटक	Karnataka	..	86	..	11	3,80
केरल	Kerala
मध्य प्रदेश	Madhya Pradesh	2	48	..	5	68
महाराष्ट्र	Maharashtra	3	39	1	23	82
मणिपुर	Manipur	4	23
मेघालय	Meghalaya
नागालैंड	Nagaland
उड़ीसा	Orissa	17	50	1	10	62
पंजाब	Punjab
राजस्थान	Rajasthan	46	91	71	1,61	7,59
सिक्किम	Sikkim
तमिल नाडु	Tamil Nadu	1	3	2	3	76
त्रिपुरा	Tripura	8	75
उत्तर प्रदेश	Uttar Pradesh
पश्चिम बंगाल	West Bengal	26	74	10	1	2,77
अंड० व नि० द्वीप समूह	A. & N. Islands
अरुणाचल प्रदेश	Arunachal Pradesh
चंडीगढ़	Chandigarh
दादर व नागर हवेली	Dadra & Nagar Haveli
दिल्ली	Delhi
गोवा, दमन व दीव	Goa, Daman & Diu
लक्ष द्वीप	Lakshadweep
मिजोरम	Mizoram
पांडिचेरी	Pondicherry
भारत	INDIA	1,08	5,86	90	3,00	17,80
						3,60,59

सारणी 5—मद एवं प्रकारानुसार संस्थाओं का आवर्ती व्यय—(जारी)
TALBE V—RECURRING EXPENDITURE BY ITEM AND TYPE OF INSTITUTIONS—(Contd.)

(ढ) वृत्तिक/व्यावसायिक/विशेष तथा अन्य शिक्षा के स्कूल (स्कूल स्तर)—(जारी)
N—Schools for Vocational/Professional/Special and Other Education (School Level)—(Contd.)

(9) समाज (प्रौढ़) शिक्षा
 (ix) Social (Adult) Education

(रुपये हजारों में)
 (Rupees in Thousands)

राज्य/संघ शासित क्षेत्र State/Union Territory	अध्यापन और शैक्षिक वर्ग के वेतन और भत्ते Salaries & Allowances of Teaching & Academic Staff	गैर-अध्यापन वर्ग के वेतन और भत्ते Salaries & Allowances on Non-Tea- ching Staff	भवनों का अनुरक्षण Main- tenance of Buildings	उपस्कर तथा फर्नीचर अनुरक्षण Main- tenance of Equip- ments & Furniture	उपकरण, रासायनिक और उपभोग भण्डार Apparatus, Chemical & Con- sumable Store	
1	2	3	4	5	6	
आंध्र प्रदेश	Andhra Pradesh	4,70	
असम	Assam	4,20	1	
बिहार	Bihar	3,60	1,14	3	11	
गुजरात	Gujarat	17,31	..	1	10,94	
हरियाणा	Haryana	
हिमाचल प्रदेश	Himachal Pradesh	2,91	2,20	14	78	
जम्मू और कश्मीर	Jammu & Kashmir	
कर्नाटक	Karnataka	17,87	4,69	35	3,07	
केरल	Kerala	
मध्य प्रदेश	Madhya Pradesh	31,25	6	
महाराष्ट्र	Maharashtra	
मणिपुर	Manipur	6	
मेघालय	Meghalaya	89	
नागालैण्ड	Nagaland	3,30	3,05	
उड़ीसा	Orissa	7,10	18	..	55	
पंजाब	Punjab	10,81	
राजस्थान	Rajasthan	
सिक्किम	Sikkim	
तमिलनाडु	Tamil Nadu	21,13	14,45	
त्रिपुरा	Tripura	87,81	52	40	15	
उत्तर प्रदेश	Uttar Pradesh	4,58	29	3,98	
पश्चिम बंगाल	West Bengal	70,46	1,26	..	46	
अंडम व नि० द्वीप समूह	A. & N. Islands	1,60	1	
अरुणाचल प्रदेश	Arunachal Pradesh	1,96	21	
चंडीगढ़	Chandigarh	
दादर व नागर हवेली	Dadra & Ngr. Haveli	30	8	..	3	
दिल्ली	Delhi	13,32	4,40	..	70	
गोवा, दमन व दीव	Goa, Daman & Diu	3,17	
लक्षद्वीप	Lakshdweep	20	
मिज़ोरम	Mizoram	1,12	
पाण्डिचेरी	Pondicherry	45	15	..	21	
भारत	INDIA	3,03,45	37,89	1,22	22,15	5,16

सारणी 5—मद एवं प्रकारानुसार संस्थाओं का आवर्ती व्यय—(जारी)
TABLE V—RECURRING EXPENDITURE BY ITEM AND TYPE OF INSTITUTIONS—(Contd.)

(ढ) वृत्तिक/व्यावसायिक/विशेष तथा अन्य शिक्षा के स्कूल (स्कूल स्तर)—(जारी)
N—Schools for Vocational/Professional/Special and Other Education (School Level)—(Contd.)

(9) समाज (प्रौढ) शिक्षा—(समाप्त)
 (ix) Social (Adult) Education—(Concl'd.)

(रुपये हजारों में)
 (Rupees in Thousands)

राज्य/संघ शासित क्षेत्र State/Union Territory	पुस्तकालय Libraries	वजीफें, छात्रवृत्तियां और अन्य वित्तीय रियायतें, Stipends, Scholar- ships and Other Financial Concessions	खेल-कूद Games & Sports	छात्रावास Hostels	अन्य मदें Other Items	जोड़ आवर्ती Total Recurring
1	7	8	9	10	11	12
आंध्र प्रदेश	Andhra Pradesh	9,97	14,67
असम	Assam	4,68	8,89
बिहार	Bihar	2,95	8,06
गुजरात	Gujarat	88,28	1,16,54
हरियाणा	Haryana
हिमाचल प्रदेश	Himachal Pradesh	4,76	11,63
जम्मू और कश्मीर	Jammu & Kashmir
कर्नाटक	Karnataka	4,97	30,95
केरल	Kerala
मध्य प्रदेश	Madhya Pradesh	..	3	14	7,17	39,68
महाराष्ट्र	Maharashtra	1,31,23	1,31,23
मणिपुर	Manipur	2,00	2,06
मेघालय	Meghalaya	29	5,95	7,13
नागालैण्ड	Nagaland	11,04	17,39
उड़ीसा	Orissa	10	7,93
पंजाब	Punjab	1,23	12,04
राजस्थान	Rajasthan	15,00*
सिक्किम	Sikkim	4,69	4,69
तमिलनाडु	Tamil Nadu	2	3,07	..	38,41	77,08
त्रिपुरा	Tripura	1	..	2	1,97	91,51
उत्तर प्रदेश	Uttar Pradesh	29,15	38,99
पश्चिम बंगाल	West Bengal	..	18	7	12,55	84,99
अंड० व नि० द्वीप समूह	A. & N. Islands	7	1,68
अरुणाचल प्रदेश	Arunachal Pradesh	1	1,06	3,24
चंडीगढ़	Chandigarh
दादर व नागर हवेली	Dadra & Nagar Haveli	44
दिल्ली	Delhi	8,26	26,68
गोवा, दमन व दीव	Goa, Daman & Diu	27	3,44
लक्ष द्वीप	Lakshadweep	20
मिजोरम	Mizoram	44	2,93
पांडिचेरी	Pondicherry	2	2	88
भारत	INDIA	35	3,28	23	3,71,22	7,59,95

*मदानुसार विवरण उपलब्ध नहीं है।

*Item wise break-up is not available

सारणी 5— मद एवं प्रकारानुसार संस्थाओं का आवर्ती व्यय—(जारी)

TABLE V—RECURRING EXPENDITURE BY ITEM AND TYPE OF INSTITUTIONS—(Contd.)

(ड) वृत्तिक/व्यावसायिक/विशेष तथा अन्य शिक्षा के अन्य स्कूल (स्कूल स्तर)—(जारी)

N—X Other Schools for Vocational/Professional/Special and Other Education (School Level)—(Contd.)

(रुपये हजारों में)
(Rupees in Thousands)

राज्य/संघ शामिल क्षेत्र State/Union Territory	अध्यापन और शैक्षिक वर्ग के वेतन और भत्ते Salaries & Allowances of Teaching & Academic Staff	गैर-अध्यापन वर्ग के वेतन और भत्ते Salaries & Allowances of Non- Teaching Staff	भवनों का अनुरक्षण Main- tenance of Buildings	उपस्कर और फर्नीचर का अनुरक्षण Main- tenance of Equip- ments & Furniture	उपकरण, रासायनिक और उपभोग भण्डार Apparatus, Chemical & Con- sumable Store	
1	2	3	4	5	6	
आंध्र प्रदेश	Andhra Pradesh	
असम	Assam . . .	2,81	31	8	35	
बिहार	Bihar . . .	1,19	16	
गुजरात	Gujarat . . .	1,38	1,37	
हरियाणा	Haryana	
हिमाचल प्रदेश	Himachal Pradesh	
जम्मू और काश्मीर	Jammu & Kashmir	
कर्नाटक	Karnataka . . .	23,11	13,09	16	54	
केरल	Kerala	
मध्य प्रदेश	Madhya Pradesh . . .	5,35	93	25	24	
महाराष्ट्र	Maharashtra . . .	7,59	2,89	2,17	1	
मणिपुर	Manipur . . .	1,30	19	..	7	
मेघालय	Meghalaya . . .	29	
नागालैण्ड	Nagaland	
उड़ीसा	Orissa . . .	30	13	..	8	
पंजाब	Punjab	
राजस्थान	Rajasthan	
सिक्किम	Sikkim	
तमिलनाडु	Tamil Nadu	
त्रिपुरा	Tripura . . .	3,60	1,00	..	4	
उत्तर प्रदेश	Uttar Pradesh	
पश्चिम बंगाल	West Bengal . . .	3,16	2,65	..	1,21	
अंडोव नि० द्वीप समूह	A. & N. Islands	
अरुणाचल प्रदेश	Arunachal Pradesh	
चंडीगढ़	Chandigarh	
दादर व नागर हवेली	Dadra & Ngr. Haveli	
दिल्ली	Delhi	
गोवा, दमन व दीव	Goa, Daman & Diu	
लक्ष द्वीप	Lakshadweep	
मिजोरम	Mizoram	
पांडिचेरी	Pondicherry . . .	4,82	24	..	1	
भारत	INDIA . . .	54,90	22,96	2,66	2,55	6,89

सारणी 5—सद एवं प्रकारानुसार संस्थाओं का आवर्ती व्यय—(जारी)

TABLE V—RECURRING EXPENDITURE BY ITEM AND TYPE OF INSTITUTIONS—(Contd.)

(ठ) (10) वृत्तिक/व्यावसायिक/विशेष तथा अन्य शिक्षा के अन्य स्कूल (स्कूल स्तर)—(जारी)

N—X Other Schools for Vocational/Professional/Special and Other Education (School Level)—(Contd.)

(रुपये हजारों में)
(Rupees in Thousands)

राज्य/संघ शासित क्षेत्र State/Union Territory	पुस्तकालय Libraries	वजीफे, छात्रवृत्तियां और अन्य वित्तीय रियायतें Stipends, Scholar- ships and other Financial Concessions	खेल-कूद Games & Sports	छात्रावास Hostels	अन्य मदें Other Items	जोड़ आवर्ती Total Recurring
1	7	8	9	10	11	12
आंध्र प्रदेश	Andhra Pradesh
असम	Assam	50	4,29
बिहार	Bihar	..	10	..	6	1,51
गुजरात	Gujarat	3,11	5,86
हरियाणा	Haryana
हिमाचल प्रदेश	Himachal Pradesh
जम्मू और काश्मीर	Jammu & Kashmir
कर्नाटक	Karnataka	6	6,43	..	32	1,82
केरल	Kerala
मध्य प्रदेश	Madhya Pradesh	1	5,49	3	40	1,61
महाराष्ट्र	Maharashtra	4	2,28	..	52	2,47
मणिपुर	Manipur	..	30	10
मेघालय	Meghalaya
नागालैंड	Nagaland
ओड़ीशा	Orissa
पंजाब	Punjab
राजस्थान	Rajasthan
सिक्किम	Sikkim
तमिलनाडु	Tamil Nadu
त्रिपुरा	Tripura	53
उत्तर प्रदेश	Uttar Pradesh
पश्चिम बंगाल	West Bengal	1	20	8	18	1,45
अंड० व नि० द्वीप समूह	A & N Islands
अरुणाचल प्रदेश	Arunachal Pradesh
चंडीगढ़	Chandigarh
दादर व नागर हवेली	Dadra & Ng. Haveli
दिल्ली	Delhi
गोवा, दमन व दीव	Goa, Daman & Diu
लक्षद्वीप	Lakshadweep
मिजोरम	Mizoram
पॉन्डिचेरी	Pondicherry	3	24	4
भारत	INDIA	15	15,04	64	1,42	11,16
						1,18,37

सारणी 5— मद एवं प्रकारानुसार संस्थाओं का आवर्ती व्यय—(जारी)

TABLE V—RECURRING EXPENDITURE BY ITEM AND TYPE OF INSTITUTIONS—(Contd.)

जोड़ (द) वृत्तिक/व्यावसायिक/विशेष तथा अन्य शिक्षा के कुल स्कूलों की संख्या (स्कूल स्तर)—(समाप्त)

Total N—All Schools for Vocational/Professional/Special and Other Education (School Level)—(Concl'd.)

(रुपये हजारों में)
(Rupees in Thousands)

राज्य/संघ शामिल क्षेत्र State/Union Territory	अध्यापन और शैक्षिक वर्ग के वेतन और भत्ते Salaries & Allowances of Teaching & Academic Staff	गैर-अध्ययन वर्ग के वेतन और भत्ते Salaries & Allowances of Non-Teaching Staff	भवनों का अनुरक्षण Maintenance of Buildings	उपस्कर और फर्नीचर का अनुरक्षण Maintenance of Equipments & Furniture	उपकरण, रासायनिक और उपभोग भण्डार Apparatus, Chemical & Consumable Store	
1	2	3	4	5	6	
आंध्र प्रदेश	Andhra Pradesh	73,79	21,28	2,79	1,49	1,45
असम	Assam	45,81	7,64	40	93	46
बिहार	Bihar	1,05,15	10,41	80	1,10	80
गुजरात	Gujarat	1,72,52	49,83	6,86	14,62	1,97
हरियाणा	Haryana	2,32	1,95	30	2	..
हिमाचल प्रदेश	Himachal Pradesh	13,71	4,81	24	1,33	93
जम्मू और काश्मीर	Jammu & Kashmir	50	39	2	2	1
कर्नाटक	Karnataka	69,34	42,40	1,34	4,27	72
केरल	Kerala	1,68,35	42,40	2,78	6,03	22,18
मध्य प्रदेश	Madhya Pradesh	1,25,85	25,37	32	2,13	4,06
महाराष्ट्र	Maharashtra	2,50,31	90,28	25,23	26,64	16,04
मणिपुर	Manipur	5,58	1,80	..	95	..
मेघालय	Meghalaya	6,93	2,31	42	89	6,24
नागालैण्ड	Nagaland	5,38	4,44	..	5	..
उड़ीसा	Orissa	42,82	6,77	2,88	1,27	1,04
पंजाब	Punjab	39,35	17,39	1,78	2,24	2,03
राजस्थान	Rajasthan	86,55	13,09	1,90	65	60
सिक्किम	Sikkim	1,24
तमिलनाडु	Tamil Nadu	2,35,88	54,84	89	2,28	36,15
त्रिपुरा	Tripura	1,01,01	4,76	40	69	1,36
उत्तर प्रदेश	Uttar Pradesh	25,77	13,65	55	4,50	1,45
पश्चिम बंगाल	West Bengal	1,69,37	22,81	3,25	7,95	91
अंडम व निकोबार द्वीप समूह	A. & N. Islands	1,60	1
अरुणाचल प्रदेश	Arunachal Pradesh	5,94	2,91	..	3,06	20
चंडीगढ़	Chandigarh	92	1,07
दादर व नागर हवेली	Dadra & Nagar Haveli	30	8	..	3	3
दिल्ली	Delhi	27,27	15,74	1,14	97	2,22
गोवा, दमन व दीव	Goa, Daman & Diu	9,02	2,41	23	10	37
लक्षद्वीप	Lakshadweep	20
मिज़ोरम	Mizoram	30	1,12	7	2	1,37
पाण्डिचेरी	Pondicherry	7,70	3,84	3	23	7
भारत	INDIA	17,99,86	4,65,65	54,62	84,46	1,03,73

सारणी 5—मद एवं प्रकारानुसार संस्थाओं का आवर्ती व्यय—(जारी)
TABLE V—RECURRING EXPENDITURE BY ITEM AND TYPE OF INSTITUTIONS—(Contd.)

जोड़ (ह) वृत्तिक/व्यावसायिक/विशेष तथा अन्य शिक्षा के कुल स्कूलों की संख्या (स्कूल स्तर)—(समाप्त)
Total N—All Schools for Vocational/Professional/Special and Other Education (School Level)—(Concl'd.)
 (रुपये हजारों में)
 (Rupees in Thousands)

राज्य/संघ शासित क्षेत्र State/Union Territory	पुस्तकालय Libraries	वजीफे, छात्रवृत्तियां और अन्य वित्तीय रियायतें Stipends, Scholar- ships and Other Financial Concessions	खेल-कूद Games & Sports	छात्रावास Hostels	अन्य मदें Other Items	जोड़ आवर्ती Total Recurring	
1	7	8	9	10	11	12	
आंध्र प्रदेश	Andhra Pradesh	9	3,84	18	2,51	22,26	1,29,68
असम	Assam	2	2,90	3	6	6,48	64,73
बिहार	Bihar	6	3,36	6	1,69	8,22	1,31,65
गुजरात	Gujarat	83	23,19	1,75	21,27	1,25,92	4,18,76
हरियाणा	Haryana	19	2	..	41	2,01	7,22
हिमाचल प्रदेश	Himachal Pradesh	1,35	..	4	5,23	27,64
जम्मू और काश्मीर	Jammu & Kashmir	3	..	1	14	3	1,15
कर्नाटक	Karnataka	6	11,20	93	5,29	22,22	1,57,77
केरल	Kerala	93	18,23	1.06	6.75	20,46	2,89,17
मध्य प्रदेश	Madhya Pradesh	25	16,19	48	69	24,00	1,29,40
महाराष्ट्र	Maharashtra	1,31	13,74	1,59	8,97	2,16,62	6,50,73
मणिपुर	Manipur	15	2,88	3	..	2,82	14,21
मेघालय	Meghalaya	36	..	58	7,84	25,57
नागालैण्ड	Nagaland	5	1	11,06	20,99
उड़ीसा	Orissa	17	4,66	5	21	3,31	63,18
पंजाब	Punjab	13	3,60	30	2,21	7,71	76,74
राजस्थान	Rajasthan	50	99	88	3,12	8,68	1,31,96
सिक्किम	Sikkim	30	5,53	7,07
तमिलनाडु	Tamil Nadu	21	25,21	36	14,71	82,84	4,53,37
त्रिपुरा	Tripura	3	2,86	61	1,42	2,59	1,15,73
उत्तर प्रदेश	Uttar Pradesh	2,23	28	1	31,45	79,89
पश्चिम बंगाल	West Bengal	61	4,74	48	3,14	25,18	2,38,44
अंडो व नि० द्वीप समूह	A. & N. Islands	7	1,68
अरुणाचल प्रदेश	Arunachal Pradesh	1	31	7,49	19,92
चंडीगढ़	Chandigarh	1,99
दादर व नागर हवेली	Dadra & Nagar Haveli	44
दिल्ली	Delhi	25	1,33	49	1,09	18,24	68,74
गोवा, दमन व दीव	Goa, Daman & Diu	4	1,02	13,19
लक्ष द्वीप	Lakshdweep	20
मिजोरम	Mizoram	1	40	1	1	44	3,75
पांडिचेरी	Pondicherry	7	49	1	16	21	12,81
भारत	INDIA	5,95	1,44,38	9,64	74,49	6,69,99	34,12,77

जोड़ में रु० 1,500 के सामाजिक शिक्षा के आंकड़े शामिल हैं। इतका मदानुसार विवरण उपलब्ध नहीं है।

* Includes expenditure of Rs. 1,500 on Social Adult Education, details of which are not available.

सारणी 5—मद एवं प्रकारानुसार संस्थाओं का आवर्ती व्यय—(जारी)
TABLE V—RECURRING EXPENDITURE BY ITEM AND TYPE OF INSTITUTIONS (Concl'd.)

कुल जोड़ण : (क से ढ)—शिक्षा संस्थाओं की कुल संख्या
Grand Total O—(A to N)—All Type of Educational Institutions

(रुपये हजारों में)
 (Rupees in Thousands)

राज्य/संघ शासित क्षेत्र State/Union Territory	अध्यापन और शैक्षिक वर्ग के वेतन और भत्ते	गैर-अध्यापन वर्ग के वेतन और भत्ते	भवनों का अनुक्षण	उपस्कार और फर्नीचर का अनुक्षण	उपकरण, रासायनिक और उपभोग भण्डार	
	Salarics & Allowances of Teach- ing & Academic Staff	Salarics & Allowances of Non- Teaching Staff	Main- tenance of Buildings	Main- tenance of Equipments & Furniture	Apparatus, & Con- sumable Store	
1	2	3	4	5	6	
आंध्र प्रदेश	Andhra Pradesh	1,59,99,36	24,43,51	2,72,06	96,50	2,38,14
असम	Assam	58,57,35	5,84,23	70,92	25,24	1,22,04
बिहार	Bihar	1,44,63,82	12,88,67	1,37,43	74,17	1,77,63
गुजरात	Gujarat	1,42,75,22	17,60,67	3,60,19	91,96	2,22,99
हरियाणा	Haryana	48,09,14	6,19,51	87,41	39,31	1,93,45
हिमाचल प्रदेश	Himachal Pradesh	25,45,91	3,39,64	23,04	24,11	21,32
जम्मू और काश्मीर	Jammu & Kashmir	21,71,12	2,36,39	61,30	52,06	56,15
कर्नाटक	Karnataka	1,28,95,38	17,97,51	56,77	3,45,20	1,29,85
केरल	Kerala	1,38,24,67	13,08,29	1,55,99	63,58	1,00,11
मध्य प्रदेश	Madhya Pradesh	1,32,37,46	13,93,93	73,62	59,44	57,94
महाराष्ट्र	Maharashtra	2,88,19,10	45,31,85	12,25,55	4,70,10	6,22,00
मणिपुर	Manipur	10,57,31	1,40,80	30,95	13,81	11,51
मेघालय	Meghalaya	4,87,11	67,29	8,46	2,93	8,96
नागालैण्ड	Nagaland	5,38,26	71,34	5,73	4,87	3,62
उड़ीस	Orissa	71,72,45	9,60,53	1,17,82	46,61	90,70
पंजाब	Punjab	91,77,62	12,59,40	1,25,70	57,31	1,38,38
राजस्थान	Rajasthan	92,46,65	13,59,12	1,06,94	1,02,66	1,24,42
सिक्किम	Sikkim	1,88,61	..	7,16
तमिलनाडु	Tamil Nadu	1,77,32,81	17,96,91	2,62,70	1,83,26	3,07,82
त्रिपुरा	Tripura	9,70,40	1,23,89	17,77	10,22	6,18
उत्तर प्रदेश	Uttar Pradesh	2,46,02,64	42,35,05	3,59,28	3,04,44	4,59,54
पश्चिम बंगाल	West Bengal	1,30,10,24	21,43,17	1,49,45	90,66	2,40,97
अंड० व नि० द्वीप समूह	A. & N Islands	2,14,31	19,40	2,26	47	5,38
अरुणाचल प्रदेश	Arunachal Pradesh	2,36,20	14,78	32	5,51	2,05
चंडीगढ़	Chandigarh	7,32,09	1,17,71	51,47	13,56	14,62
दादर व नागर हवेली	Dadra & Nagar Haveli	38,72	1,18	1,29	61	53
दिल्ली	Delhi	72,15,81	16,91,73	1,78,81	90,91	3,31,87
गोवा, दमन व दीव	Goa, Daman & Diu	8,92,05	1,20,97	29,48	5,78	24,91
लक्ष द्वीप	Lakshdweep	57,38	13,24	27
मिजोरम	Mizoram	3,40,69	18,69	14,30	5,70	2,92
पांडिचेरी	Pondicherry	4,26,96	1,27,71	5,12	3,24	51,16
भारत	INDIA	22,32,36,84	3,05,87,11	39,99,56	22,84,22	38,67,16

सारणी 5—मद एवं प्रकारानुसार संस्थाओं का आवर्ती व्यय—(समाप्त)

TABLE V—RECURRING EXPENDITURE BY ITEM AND TYPE OF INSTITUTIONS—(Concl'd.)

कुल जोड़ण : (क से ड)—शिक्षा संस्थाओं की कुल संख्या (समाप्त)
Grand Total O—(A to N)—All Type of Educational Institutions—(Concl'd.)(रुपये हजारों में)
(Rupees in Thousands)

राज्य/संघ शासित क्षेत्र State/Union Territory	पुस्तकालय Libraries	वजीफे, छात्रवृत्तियां और अन्य वित्तीय रियायतें Stipends, Scholar- ships and Other Financial Concessions	खेल-कूद Games & Sports	छात्रावास Hostels	अन्य मदें Other Items	जोड़ आवर्ती Total Recurring	
1	7	8	9	10	11	12	
आंध्र प्रदेश	Andhra Pradesh	1,56,91	8,43,20	64,84	1,20,17	14,19,81	2,16,54,50
असम	Assam	30,97	2,46,59	25,29	30,91	2,58,96	72,52,50
बिहार	Bihar	67,70	6,41,77	42,12	79,13	11,03,01	1,80,75,45
गुजरात	Gujarat	99,53	4,14,63	52,93	1,06,09	15,80,94	1,89,65,15
हरियाणा	Haryana	64,17	1,31,79	37,74	33,48	3,58,33	63,74,32
हिमाचल प्रदेश	Himachal Pradesh	9,24	53,25	6,69	27,18	1,67,89	32,18,27
जम्मू और कश्मीर	Jammu & Kashmir	20,95	55,54	14,80	7,69	1,25,38	28,01,88
कर्नाटक	Karnataka	27,64	6,08,61	35,19	55,60	18,27,45	1,77,79,20
केरल	Kerala	77,13	6,08,27	56,54	52,02	5,52,13	1,67,98,73
मध्य प्रदेश	Madhya Pradesh	49,02	5,09,88	84,21	55,29	9,63,36	1,65,84,15
महाराष्ट्र	Maharashtra	2,38,82	3,26,66	1,77,04	2,41,43	29,88,32	3,96,40,87
मणिपुर	Manipur	4,28	31,96	4,92	1,04	38,08	13,34,66
मेघालय	Meghalaya	9,47	32,77	3,25	6,10	50,87	6,77,21
नागालैंड	Nagaland	86	24,20	3,41	8,34	38,10	6,98,73
ओरिशा	Orissa	22,91	3,48,35	26,33	22,43	4,40,40	92,48,53
पंजाब	Punjab	79,72	5,35,33	67,50	50,18	6,96,97	1,21,88,11
राजस्थान	Rajasthan	91,87	2,51,21	74,91	49,04	8,37,49	1,22,59,31@
सिक्किम	Sikkim	..	8,17	3,78	..	28,87	2,96,59
तमिलनाडु	Tamil Nadu	80,28	6,09,59	54,41	1,30,11	13,29,49	2,24,87,38
त्रिपुरा	Tripura	2,58	47,83	7,87	6,69	71,61	12,65,04
उत्तर प्रदेश	Uttar Pradesh	1,84,74	10,53,47	1,28,93	2,39,93	27,29,58	3,42,97,60
पश्चिम बंगाल	West Bengal	96,45	4,46,60	48,74	93,97	11,77,33	1,74,97,58
अंड० व नि० द्वीप समूह	A. & N. Islands	60	10,80	1,43	47	9,32	2,64,44
अरुणाचल प्रदेश	Arunachal Pradesh	10,97	78,18	3,23	6,95	44,08	4,02,27
चंडीगढ़	Chandigarh	46,39	2,39,44	4,76	13,78	1,19,79	13,53,61
दादर व नागर हवेली	Dadra & Nagar Haveli	19	1,27	56	3,12	..	47,47
दिल्ली	Delhi	1,83,23	1,89,87	82,14	69,51	14,26,19	1,14,60,07
गोवा, दमन व दीव	Goa, Daman & Diu	10,01	13,20	6,87	2,13	39,52	11,44,92
लक्षद्वीप	Lakshadweep	..	2,16	..	9	25,99	99,13
मिजोरम	Mizoram	96	36,52	2,19	87	3,95	4,26,79
पाण्डिचेरी	Pondicherry	7,74	12,46	3,45	1,78	26,88	6,66,50
भारत	INDIA	16,75,33	84,13,56	11,26,07	15,15,52	2,04,80,09	29,72,00,46,@

@ जोड़ में प्रौढ़ शिक्षा पर राजस्थान के 1,500 रु के आंकड़े शामिल हैं जिनका विषयानुसार विवरण उपलब्ध नहीं है।

@ Rs. 1,500 on Adult Education of Rajasthan is included in the total as the break-up is not available.

सारणी 6—संस्था के प्रकार एवं मदानुसार अनावर्ती व्यय

TABLE VI—NON-RECURRING EXPENDITURE BY ITEM AND TYPE OF INSTITUTIONS

(क) विश्वविद्यालय
A- Universities(रुपये हजारों में)
(Rupees in Thousands)

राज्य/संघ शासित क्षेत्र State/Union Territory	पुस्तकालय Libraries	भवन Buildings	उपस्कार Equip- ments	फर्नीचर Furniture	अन्य मदें Other Items	जोड़ Total	
1	2	3	4	5	6	7	
आंध्र प्रदेश	Andhra Pradesh	35,56	3,23,75	91,55	19,30	79,94	5,50,10
असम	Assam	13,35	1,44,44	16,64	10,05	18,46	2,02,94
बिहार	Bihar	28,04	1,34,84	14,46	8,56	1,73,23	3,59,13
गुजरात	Gujarat	14,40	64,84	50,12	3,08	26,34	1,58,78
हरियाणा	Haryana	12,52	38,61	31,80	3,37	5,60	91,90
हिमाचल प्रदेश	Himachal Pradesh	6,75	25,76	30	2,68	14,27	49,76
जम्मू और कश्मीर	Jammu & Kashmir	57	47,77	1,87	1,72	4,81	1,56,74
कर्नाटक	Karnataka	35,97	1,42,31	17,33	..	3,87	1,99,48
केरल	Kerala	23,60	51,04	35,09	1,92	28,74	1,40,39
मध्य प्रदेश	Madhya Pradesh	28,81	25,79	44,27	2,02	43,34	1,44,23
महाराष्ट्र	Maharashtra	14,35	80,09	31,38	14,52	1,15,66	2,56,00
मणिपुर	Manipur
मेघालय	Meghalaya	10,50	48,45	15,20	15,40	89,55	1,79,10
नागालैण्ड	Nagaland
उड़ीसा	Orissa	12,77	54,48	7,17	3,52	25,10	103,04
पंजाब	Punjab	3,74	65,95	9,90	2,08	80,78	1,62,45
राजस्थान	Rajasthan	14,13	15,56	9,66	6,10	13	45,58
सिक्किम	Sikkim
तमिलनाडु	Tamil Nadu	66,77	1,54,94	1,11,37	20,85	89,14	4,43,07
त्रिपुरा	Tripura	1,60	..	1,70	12	..	3,42
उत्तर प्रदेश	Uttar Pradesh	37,82	2,98,32	1,67,63	6,06	5,48,51	10,58,34
पश्चिम बंगाल	West Bengal	12,84	30,35	22,57	6,22	1,37,32	2,09,30
अंडो व नि० द्वीप समूह	A. & N. Islands
अरुणाचल प्रदेश	Arunachal Pradesh
चंडीगढ़	Chandigarh	1,78	..	16,25	..	38,51	36,54
दादर व नागर हवेली	Dadra & Nagar Haveli
दिल्ली	Delhi	44,90	72,17	52,05	3,35	..	1,72,47
गोवा, दमन व दीव	Goa, Daman & Diu	98	..	1,10	2	..	2,10
लक्षद्वीप	Lakshadweep
मिजोरम	Mizoram
पांडिचेरी	Pondicherry
भारत	INDIA	4,21,75	18,19,46	7,49,41	1,30,94	15,23,30	46,44,86

सारणी 6—संस्था के प्रकार एवं मदानुसार अनावर्ती व्यय—(जारी)

TABLE VI—NON-RECURRING EXPENDITURE BY ITEM AND TYPE OF INSTITUTIONS

(ग) विश्वविद्यालय मानी गई संस्थाएं

B- Institutions Deemed to be Universities

(रुपये हजारों में)
(Rupees in Thousands)

राज्य/संघ शासित क्षेत्र State/Union Territory	पुस्तकालय Libraries	भवन Buildings	उपस्कार Equipments	फर्नीचर Furniture	अन्य मदें Other Items	जोड़ Total	
1	2	3	4	5	6	7	
आंध्र प्रदेश	Andhra Pradesh	3,44	24,17	1,32	..	26	29,19
असम	Assam
बिहार	Bihar	1,13	2,50	1,19	19,00	..	23,82
गुजरात	Gujarat	2,21	..	23	1,81	..	4,25
हरियाणा	Haryana
हिमाचल प्रदेश	Himachal Pradesh
जम्मू और कश्मीर	Jammu & Kashmir
कर्नाटक	Karnataka	1,36,00	2,40,00	2,49,21	..	1,00,51	7,25,72
केरल	Kerala
मध्य प्रदेश	Madhya Pradesh
महाराष्ट्र	Maharashtra	1,20	5,09	36	65	4,01	11,31
मणिपुर	Manipur
मेघालय	Meghalaya
नागालैण्ड	Nagaland	..	1,93	2,11	4,04
ओडिशा	Orissa
पंजाब	Punjab
राजस्थान	Rajasthan	25	2,31	5,80	8	..	8,44
सिक्किम	Sikkim
तमिलनाडु	Tamil Nadu
त्रिपुरा	Tripura
उत्तर प्रदेश	Uttar Pradesh
पश्चिम बंगाल	West Bengal
अंड० व नि० द्वीप समूह	A. & N. Islands
अरुणाचल प्रदेश	Arunachal Pradesh
चंडीगढ़	Chandigarh
दादर व नागर हवेली	Dadra & Nagar Haveli
दिल्ली	Delhi	1,02	1,85,76	22,82	..	74	2,10,34
गोवा, दमन व दीव	Goa, Daman & Diu
लक्षद्वीप	Lakshadweep
मिजोरम	Mizoram
पाण्डिचेरी	Pondicherry
भारत	INDIA	1,45,25	4,61,76	2,83,04	21,54	1,05,52	10,17,11

सारणी 6—संस्था के प्रकार एवं मदानुसार अनावर्ती व्यय—(जारी)

TABLE VI—NON-RECURRING EXPENDITURE BY ITEM AND TYPE OF INSTITUTIONS—(Contd.)

(ग) अनुसंधान संस्थाएँ

D—Research Institutions

(रुपये हजारों में)

(Rupees in Thousands)

राज्य/संघ शासित क्षेत्र State/Union Territory	पुस्तकालय Libraries	भवन Buildings	उपस्कर Equip- ments	फर्नीचर Furniture	अन्य मदें Other Items	जोड़ Total
1	2	3	4	5	6	7
आंध्र प्रदेश	Andhra Pradesh
असम	Assam
बिहार	Bihar	..	70	51	7	1,67
गुजरात	Gujarat	16,67	9,80	36,62	3,92	9,78
हरियाणा	Haryana
हिमाचल प्रदेश	Himachal Pradesh
जम्मू और कश्मीर	Jammu & Kashmir
कर्नाटक	Karnataka
केरल	Kerala
मध्य प्रदेश	Madhya Pradesh
महाराष्ट्र	Maharashtra	4,74	14,57	14,23	3,42	4,23
मणिपुर	Manipur
मेघालय	Meghalaya
नागालैण्ड	Nagaland
उड़ीसा	Orissa
पंजाब	Punjab
राजस्थान	Rajasthan
सिक्किम	Sikkim
तमिलनाडु	Tamil Nadu
त्रिपुरा	Tripura
उत्तर प्रदेश	Uttar Pradesh	33	15,34	40
पश्चिम बंगाल	West Bengal	11,50	16,62	66,02	80	97
अंड व नि० द्वीप समूह	A. & N. Islands
अरुणाचल प्रदेश	Arunachal Pradesh
चंडीगढ़	Chandigarh
दादर व नागर हवेली	Dadra & Nagar Haveli
दिल्ली	Delhi	..	90	15,40	..	8,40
गोवा, दमन व दीव	Goa, Daman & Diu
लक्ष द्वीप	Lakshadweep
मिजोरम	Mizoram
पांडिचेरी	Pondicherry
भारत	INDIA	33,24	57,93	1,33,18	8,21	25,05
						2,57,61

सारणी 6—संस्था के प्रकार एवं मदानुसार अनावर्ती व्यय—(जारी)

TABLE VI—NON-RECURRING EXPENDITURE BY ITEM AND TYPE OF INSTITUTIONS—(Contd.)

(ड) उच्च शिक्षा की संस्थाएं

E—Institutions for Higher Education

(क) डिग्री तथा उच्च स्तर

(a) Degree Standard & Above

(1) कला, विज्ञान तथा वाणिज्य

(i) Arts, Science and Commerce

(रुपये हजारों में)
(Rupees in Thousands)

राज्य/संघ शासित क्षेत्र State/Union Territory	पुस्तकालय Libraries	भवन Buildings	उपस्कार Equip- ments	फर्नीचर Furniture	अन्य मदें Other Items	जोड़ Total	
1	2	3	4	5	6	7	
आंध्र प्रदेश	Andhar Pradesh . . .	15,02	32,92	23,05	11,87	14,06	96,92
असम	Assam	5,42	28,55	6,92	2,80	12,59	56,28
बिहार	Bihar	15,05	46,99	12,03	9,29	31,09	1,14,45
गुजरात	Gujarat	13,40	3,32	4,35	3,89	10,66	35,62
हरियाणा	Haryana	4,37	15,01	6,22	2,09	5,84	33,53
हिमाचल प्रदेश	Himachal Pradesh . . .	51	151	90	26	76	3,94
जम्मू और कश्मीर	Jammu & Kashmir	17,98	133	..	2,68	21,99
कर्नाटक	Karnataka	15,02	50,42	12,33	13,02	44,81	1,35,60
केरल	Kerala	10,97	32,40	15,62	2,82	13,27	75,08
मध्य प्रदेश	Madhya Pradesh . . .	11,06	4,48	12,36	7,37	6,73	42,00
महाराष्ट्र	Maharashtra	26,84	36,60	78,46	43,84	1,70,43	3,56,17
मणिपुर	Manipur	66	15,47	2,55	3,89	39	22,96
मेघालय	Meghalaya	1,57	6,41	1,28	61	4,32	14,19
नागालैंड	Nagaland	18	6,44	48	66	78	8,54
उड़ीसा	Orissa	25,68	36,12	8,86	5,73	18,56	94,95
पंजाब	Punjab	14,74	36,69	7,79	2,79	12,35	74,36
राजस्थान	Rajasthan	10,48	17,03	5,73	7,21	1,82	42,27
सिक्किम	Sikkim	8	..	40	12	..	60
तमिलनाडु	Tamil Nadu	9,29	29,97	20,04	4,85	18,79	82,94
त्रिपुरा	Tripura	1,25	2,42	1,00	63	1,14	6,44
उत्तर प्रदेश	Uttar Pradesh	35,67	44,94	28,55	6,30	25,98	1,41,44
पश्चिम बंगाल	West Bengal	17,50	1,68,99	22,85	6,64	20,85	2,36,83
अंड० व नि० द्वीप समूह	A. & N. Islands	9	22	..	31
अरुणाचल प्रदेश	Arunachal Pradesh . . .	1,60	4,87	2,82	1,66	2,54	13,49
चंडीगढ़	Chandigarh	8,65	5,27	1,39	48	15,79
दादर व नागर हवेली	Dadra & Nagar Haveli
दिल्ली	Delhi	6,35	20,29	2,43	38	24	29,69
गोवा, दमन व दीव	Goa, Daman & Diu . . .	99	20	1,26	36	13	2,94
लक्ष द्वीप	Lakshadweep
मिजोरम	Mizoram	2,09	2,65	57	31	4,99	10,61
पांडिचेरी	Pondicherry	1,05	3,43	1,36	74	80	7,38
भारत	INDIA	2,46,93	6,74,75	2,86,81	1,41,74	4,27,08	17,77,31

सारणी 6—संस्था के प्रकार एवं मवानुसार अनावर्ती व्यय—(जारी)

TABLE VI—NON-RECURRING EXPENDITURE BY IFEM AND TYPE OF INSTITUTIONS—(Contd.)

(इ) उच्च शिक्षा की संस्थाएं—(जारी)

E—Institutions for Higher Education—(Contd.)

(क) डिग्री तथा उच्च स्तर—(जारी)

(a) Degree Standard and Above—(Contd.)

(2) कृषि तथा वन विद्या

(ii) Agriculture and Forestry

(रुपये हजारों में)
(Rupees in Thousand)

राज्य/संघ शासित क्षेत्र State/Union Territory	पुस्तकालय Libraries	भवन Buildings	उपस्कर Equip- ments	फर्नीचर Furniture	अन्य मदें Other Items	जोड़ Total
1	2	3	4	5	6	7
आंध्र प्रदेश	Andhra Pradesh	..	8	5	..	13
असम	Assam	..	4,88	1,23	..	6,11
बिहार	Bihar	2,44	60	29,22	2,43	75,06
गुजरात	Gujarat	4,08	8,66
हरियाणा	Haryana	..	1,50	53	55	23
हिमाचल प्रदेश	Himachal Pradesh	33	..	29	13	27
जम्मू और काश्मीर	Jammu & Kashmir	8	1,92	3,88	7	1,56
कर्नाटक	Karnataka	8,50	20,09	1,41
केरल	Kerala	1,33	..	1,44	2	4,24
मध्य प्रदेश	Madhya Pradesh	1,67	3,20	3,08	46	60
महाराष्ट्र	Maharashtra	1,49	3	10,15	1,45	18,18
मणिपुर	Manipur
मेघालय	Meghalaya
नागालैंड	Nagaland
ओडिशा	Orissa	1,15	6,75	2,35	50	1,25
पंजाब	Punjab	7	19	6,57	25	1,45
राजस्थान	Rajasthan	90	35	71	..	3,01
सिक्किम	Sikkim
तमिलनाडु	Tamil Nadu	1,79	19,28	8,06	1,56	5,00
त्रिपुरा	Tripura
उत्तर प्रदेश	Uttar Pradesh	5,02	1,18	1,94	1,20	2,40
पश्चिम बंगाल	West Bengal
अंड्र व नि० द्वीप समूह	A. & N. Islands
अरुणाचल प्रदेश	Arunachal Pradesh
चंडीगढ़	Chandigarh
दादर व नागर हवेली	Dadra & Nagar Haveli
दिल्ली	Delhi
गोवा, दमन व दीव	Goa, Daman & Diu
लक्ष्य द्वीप	Lakshadweep
मिज़ोरम	Mizoram
पांडिचेरी	Pondicherry
भारत	INDIA	24,77	55,09	74,59	13,98	1,21,91
						2,90,34

सारणी 6—संस्था के प्रकार एवं मदानुसार अनावर्ती व्यय—(जारी)

TABLE VI—NON-RECURRING EXPENDITURE BY ITEM AND TYPE OF INSTITUTIONS—(C)

(ड) उच्च शिक्षा की संस्थाएं—(जारी)

E—Institutions for Higher Education—(Contd.)

(क) डिग्री तथा उच्च स्तर—(जारी)

(a) Degree Standard and Above—(Contd.)

(3) व्यापार प्रबंध

(iii) Business Management

(रुपये हजारों में)
(Rupees in Thousands.)

राज्य/संघ शासित क्षेत्र State/Union Territory	पुस्तकालय भवन Libraries Buildings	उपस्कर Equip- ments	फर्नीचर Furniture	अन्य मदें Other Items	जोड़ Total		
1	2	3	4	5	6	7	
आंध्र प्रदेश	Andhra Pradesh	
असम	Assam	
बिहार	Bihar	4	14	18	
गुजरात	Gujarat	3,00	61,60	3,13	4,28	72,01	
हरियाणा	Haryana	
हिमाचल प्रदेश	Himachal Pradesh	
जम्मू और कश्मीर	Jammu & Kashmir	
कर्नाटक	Karnataka	
केरल	Kerala	
मध्य प्रदेश	Madhya Pradesh	
महाराष्ट्र	Maharashtra	
मणिपुर	Manipur	
मेघालय	Meghalaya	
नागालैण्ड	Nagaland	
उड़ीसा	Orissa	54	54	
पंजाब	Punjab	
राजस्थान	Rajasthan	
सिक्किम	Sikkim	
तमिल नाडु	Tamil Nadu	
त्रिपुरा	Tripura	
उत्तर प्रदेश	Uttar Pradesh	
पश्चिम बंगाल	West Bengal	2,58	23,81	2,97	6,85	36,21	
अंड० व नि० द्वीप समूह	A. & N. Islands	
अरुणाचल प्रदेश	Arunachal Pradesh	
चंडीगढ़	Chandigarh	
दादर व नागर हवेली	Dadra & Nagar Haveli	
दिल्ली	Delhi	
गोवा, दमन व दीव	Goa, Daman & Diu	
लक्षद्वीप	Lakshadweep	
मीजोरम	Mizoram	
पांडिचेरी	Pondicherry	
भारत	INDIA	6,12	85,41	6,10	4,32	6,99	1,04,94

सारणी 6—संस्था के प्रकार एवं मदानुसार अनावर्ती व्यय—(ज.रो)

TABLE VI—NON-RECURRING EXPENDITURE BY ITEM AND TYPE OF INSTITUTIONS—(Contd.)

(इ) उच्च शिक्षा की संस्थाएं—(ज.रो)

E—Institutions for Higher Education—(Contd.)

(क) डिग्री तथा उच्च स्तर—(ज.रो)

(a) Degree Standard and Above—(Contd.)

(4) शिक्षा

(iv) Education

(रुपये हजारों में)

(Rupees in Thousands)

राज्य/संघ शासित क्षेत्र State/Union Territory	पुस्तकालय Libraries	भवन Buildings	उपस्कार Equip- ments	फर्नीचर Furniture	अन्य मदें जोड़ Other Total	जोड़ Total
1	2	3	4	5	6	7
आंध्र प्रदेश Andhra Pradesh	40	2,17	15	52	15	3,39
असम Assam	12	64	11	5	17	1,09
बिहार Bihar	25	10	4	21	44	1,04
गुजरात Gujarat	74	43	30	18	33	1,98
हरियाणा Haryana	13	69	16	12	1,02	2,12
हिमाचल प्रदेश Himachal Pradesh	15	27	39	31	5	1,17
जम्मू और काश्मीर Jammu & Kashmir	3	1,15	26	..	2,61	4,05
कर्नाटक Karnataka	1,50	6,70	1,87	6	11,59	21,72
केरल Kerala	28	..	9	5	9	51
मध्य प्रदेश Madhya Pradesh	7,24	2,88	28	43	1,06	11,89
महाराष्ट्र Maharashtra	85	..	1,32	49	5,91	8,57
मणिपुर Manipur
मेघालय Meghalaya	5	61	66
नागालैण्ड Nagaland	8	..	5	29	85	1,27
ओडिशा Orissa	4,23	89	6	12	..	5,30
पंजाब Punjab	35	51	..	24	22	1,32
राजस्थान Rajasthan	77	3,26	1,48	42	3,71	9,64
सिक्किम Sikkim
तमिलनाडु Tamil Nadu	27	..	2	20	49	98
त्रिपुरा Tripura	13	2	4	19
उत्तर प्रदेश Uttar Pradesh	17	1,48	20	..	29	2,14
पश्चिम बंगाल West Bengal	42	77	34	22	1,30	3,05
अंड० व नि० द्वीप समूह A. & N. Islands
अरुणाचल प्रदेश Arunachal Pradesh
चंडीगढ़ Chandigarh
दादर व नागर हवेली Dadra & Nagar Haveli
दिल्ली Delhi
गोवा, दमन व दीव Goa, Daman & Diu	1	1	..	2
लक्ष द्वीप Lakshadweep
मिजोरम Mizoram	12	..	1	1	..	14
पांडिचेरा Pondicherry
भारत INDIA	18,16	22,55	7,26	3,95	30,32	82,24

सारणी 6—संस्था के प्रकार एवं मदानुसार अनावर्ती व्यय—(जारी)

TABLE VI—NON-RECURRING EXPENDITURE BY ITEM AND TYPE OF INSTITUTIONS—(Contd.)

(ड) उच्च शिक्षा की संस्थाएँ—(जारी)

E—Institutions for Higher Education—(Contd.)

(क) डिग्री तथा उच्च स्तर—(जारी)

(a) Degree Standard and Above—(Contd.)

(5) इंजीनियरी, औद्योगिकी तथा स्थापत्य

(v) Engineering Technology and Architecture

(रुपये हजारों में)
(Rupees in Thousands)

राज्य/संघ शासित क्षेत्र State/Union Territory	पुस्तकालय Libraries	भवन Buildings	उपस्कार Equipments	फर्नीचर Furniture	अन्य मदें Other Items	जोड़ Total	
1	2	3	4	5	6	7	
आंध्र प्रदेश	Andhra Pradesh	3,85	7,59	12,55	5,89	2,12	32,00
असम	Assam	1,87	73,56	18,38	1,07	3,49	98,37
बिहार	Bihar	5,58	4,21	17,31	2,29	14,29	43,68
गुजरात	Gujarat	2,33	10,00	28,66	1,17	4,00	46,16
हरियाणा	Haryana	1,21	7,85	7,88	57	3,73	21,24
हिमाचल प्रदेश	Himachal Pradesh
जम्मू और काश्मीर	Jammu & Kashmir	30	10,64	3,82	30	4,13	19,19
कर्नाटक	Karnataka	4,99	44,50	38,96	30	8,85	97,60
केरल	Kerala	4,38	12,17	15,17	74	5,45	37,91
मध्य प्रदेश	Madhya Pradesh	1,10	5,57	13,19	49	74	21,09
महाराष्ट्र	Maharashtra	61	37,28	43,18	3,98	3,22	88,27
मणिपुर	Manipur
मेघालय	Meghalaya
नागालैण्ड	Nagaland
उड़ीसा	Orissa	..	21,98	5,00	..	2,67	29,65
पंजाब	Punjab	31	55	9,16	81	1,00	11,83
राजस्थान	Rajasthan	57	26	3,22	1,20	26	5,51
सिक्किम	Sikkim
तमिलनाडु	Tamil Nadu	4,91	10,47	41,74	2,10	63	59,85
त्रिपुरा	Tripura	45	..	51	40	1,22	2,58
उत्तर प्रदेश	Uttar Pradesh	1,37	6,15	6,61	45	4,89	19,47
पश्चिम बंगाल	West Bengal	10	10,20	43	20	26	11,19
अंड० व नि० द्वीप समूह	A. & N Islands
अरुणाचल प्रदेश	Arunachal Pradesh
चंडीगढ़	Chandigarh	94	5,38	4,23	..	1,52	12,07
दादर व नागर हवेली	Dadra & Nagar Haveli
दिल्ली	Delhi	1,06	8,39	10,42	1,05	..	20,92
गोवा, दमन व दीव	Goa, Daman & Diu	42	..	8,12	..	1,91	10,45
लक्ष द्वीप	Lakshadweep
मिजोरम	Mizoram
पांडिचेरी	Pondicherry
भारत	INDIA	36,35	2,76,75	2,88,54	23,01	64,38	6,89,03

सारणी 6—संस्था के प्रकार एवं मरानुसार अनावर्ती व्यय—(जारी)

TABLE VI—NON-RECURRING EXPENDITURE BY ITEM AND TYPE OF INSTITUTIONS—(Contd.)

(ड) उच्च शिक्षा की संस्थाएँ—(जारी)

E—Institutions for Higher Education—(Contd.)

(क) डिग्री तथा उच्च स्तर—(जारी)

(a) Degree Standard and Above—(Contd.)

(6) पत्रकारिता

(vi) Journalism

(रुपये हजारों में)

(Rupees in Thousands)

राज्य/संघ शासित क्षेत्र State/Union Territory	पुस्तकालय Libraries	भवन Buildings	उपस्कार Equipments	फर्नीचर Furniture	अन्य मदें Other Items	जोड़ Total
1	2	3	4	5	6	7
आंध्र प्रदेश	Andhra Pradesh
असम	Assam
बिहार	Bihar
गुजरात	Gujarat
हरियाणा	Haryana
हिमाचल प्रदेश	Himachal Pradesh
जम्मू और कश्मीर	Jammu & Kashmir
कर्नाटक	Karnataka
केरल	Kerala
मध्य प्रदेश	Madhya Pradesh
महाराष्ट्र	Maharashtra
मणिपुर	Manipur
मेघालय	Meghalaya
नागालैण्ड	Nagaland
ओरिशा	Orissa
पंजाब	Punjab
राजस्थान	Rajasthan
सिक्किम	Sikkim
तमिलनाडु	Tamil Nadu
त्रिपुरा	Tripura
उत्तर प्रदेश	Uttar Pradesh
पश्चिम बंगाल	West Bengal
अंड० व नि० द्वीप समूह	A. & N. Islands
अरुणाचल प्रदेश	Arunachal Pradesh
चंडीगढ़	Chandigarh
दादर व नागर हवेली	Dadra & Nagar Haveli
दिल्ली	Delhi
गोवा, दमन व दीव	Goa, Daman & Diu
लक्ष द्वीप	Lakshadweep
मिजोरम	Mizoram
पाण्डिचेरी	Pondicherry
भारत	INDIA

सारणी 6—संस्था के प्रकार एवं मदानसार अनावर्ती व्यय—(जारी)
TABLE VI—NON-RECURRING EXPENDITURE BY ITEM AND TYPE OF INSTITUTIONS—(Contd.)

(इ) उच्च शिक्षा की संस्थाएँ—(जारी)
E—Institutions for Higher Education—(Contd.)

(क) डिग्री तथा उच्च स्तर—(जारी)
(a) Degree Standard and Above—(Contd.)

(7) विधि
 (vii) Law

(रुपये हजारों में)
 (Rupees in Thousands)

राज्य/संघ शासित क्षेत्र State/ Union Territory	पुस्तकालय Libraries	भवन Buildings	उपस्कार Equip- ments	फर्नीचर Furniture	अन्य मदें Other Items	जोड़ Total
1	2	3	4	5	6	7
आंध्र प्रदेश Andhra Pradesh	15	..	15
असम Assam	50	1,34	..	16	73	2,73
बिहार Bihar	..	18	1	19	6	44
गुजरात Gujarat	56	56	41	1,53
हरियाणा Haryana
हिमाचल प्रदेश Himachal Pradesh
जम्मू और काश्मीर Jammu & Kashmir
कर्नाटक Karnataka	2,81	89	65	32	3,15	7,82
केरल Kerala	60	20	80
मध्य प्रदेश Madhya Pradesh	19	2	6	14	13	54
महाराष्ट्र Maharashtra	2,02	4,37	38	96	73	8,46
मणिपुर Manipur	5	5
मेघालय Meghalaya
नागालैण्ड Nagaland	2	2
उड़ीसा Orissa	70	50	1,20
पंजाब Punjab
राजस्थान Rajasthan	20	6	..	9	..	35
सिक्किम Sikkim
तमिलनाडु Tamil Nadu	28	28
त्रिपुरा Tripura
उत्तर प्रदेश Uttar Pradesh
पश्चिम बंगाल West Bengal	1	2	..	3
ऑडो व नि० द्वीप समूह A. & N. Islands
अरुणाचल प्रदेश Arunachal Pradesh
चंडीगढ़ Chandigarh
दादरा व नागर हवेली Dadra & Nagar Haveli
दिल्ली Delhi
गोवा, दमन व दीव Goa, Daman & Diu	41	26	..	67
लक्ष्य द्वीप Lakshadweep
मिज़ोरम Mizoram
पांडिचेरी Pondicherry	1,10	14	25	1,49
भारत INDIA	9,45	7,36	1,10	2,99	5,66	26,56

सारणी 6—संस्था के प्रकार एवं मदानुसार अनावर्ती व्यय—(जारी)
TABLE VI—NON-RECURRING EXPENDITURE BY ITEM AND TYPE OF INSTITUTIONS—(Contd.)

(ड) उच्च शिक्षा की संस्थाएं—(जारी)
E—Institutions for Higher Education—(Contd.)

(क) डिग्री तथा उच्च स्तर—(जारी)
(a) Degree Standard and Above—(Contd.)

(8) औषधि (दन्त चिकित्सा सार्वजनिक स्वास्थ्य औषधि मिश्रण और परिचर्या नहीं है)
 (viii) *Medicine (Excluding Dentistry, Public Health, Nursing & Pharmacy)*

(रुपये हजारों में)
 (Rupees in Thousands)

राज्य/संघ शासित क्षेत्र State/Union Territory	पुस्तकालय Libraries	भवन Buildings	उपस्कार Equip- ments	फर्नीचर Furniture	अन्य मदें Other Items	जोड़ Total	
1	2	3	4	5	6	7	
आंध्र प्रदेश	Andhra Pradesh	2,06	49	2,27	49	2,21	7,52
असम	Assam
बिहार	Bihar	3,31	36,53	5,22	4,89	6,90	56,85
गुजरात	Gujarat	2,36	22	1506	1,30	5,27	24,21
हरियाणा	Haryana	2,00	45,35	2,00	..	3,01	52,36
हिमाचल प्रदेश	Himachal Pradesh	2,06	21,32	4,71	1,41	1,11	30,61
जम्मू और काश्मीर	Jammu & Kashmir	42	26,13	5,99	1,72	6,12	40,38
कर्नाटक	Karnataka	6,00	77,11	37,14	20	2,72	1,23,17
केरल	Kerala	1,24	..	27,77	22	31	29,54
मध्य प्रदेश	Madhya Pradesh	4	1,26	3,34	1,47	88	6,99
महाराष्ट्र	Maharashtra	81,32	8,31	12,74	21,79	4,42	1,28,58
मणिपुर	Manipur	5,23	55,00	10,89	3,33	55	75,00
मेघालय	Meghalaya
नागालैंड	Nagaland
उड़ीसा	Orissa	66	..	1,40	..	25,83	27,89
पंजाब	Punjab	1	1,22,67	2,23	2,40	12	1,27,43
राजस्थान	Rajasthan	2,19	11,00	1,57	7	1,93	16,76
सिक्किम	Sikkim
तमिलनाडु	Tamil Nadu	4,81	..	15,42	..	7,56	27,79
त्रिपुरा	Tripura
उत्तर प्रदेश	Uttar Pradesh	2,02	5,89	10,40	1,29	21,24	40,84
पश्चिम बंगाल	West Bengal	1,71	16,55	20,05	77	3,07	42,15
अंडो व नि० द्वीप समूह	A. & N. Islands
अरुणाचल प्रदेश	Arunachal Pradesh
चंडीगढ़	Chandigarh
दादर व नागर हवेली	Dadra & Nagar Haveli
दिल्ली	Delhi	4,05	4,40	12,60	66	..	21,71
गोवा, दमन व द्वीप	Goa, Daman & Diu	44	1,10	4,59	35	..	6,48
लक्ष द्वीप	Lakshadweep
मिजोरम	Mizoram
पांडीचेरी	Pondicherry	1,13	..	4,84	50	96	7,43
भारत	INDIA	1,23,06	4,33,33	2,00,23	42,86	94,21	8,93,69

सारणी 6--संस्था के प्रकार एवं मदानुसार अनावर्ती व्यय--(जारी)

TABLE VI—NON-RECURRING EXPENDITURE BY ITEM AND TYPE OF INSTITUTIONS—(Contd.)

(इ) उच्च शिक्षा की संस्थाएं--(जारी)

E—Institutions for Higher Education—(Contd.)

(क) डिग्री तथा उच्च स्तर--(जारी)

(a) Degree Standard and Above—(Contd.)

(9) औषध विज्ञान

(ix) Pharmacy

(रुपये हजारों में)
(Rupees in Thousands)

राज्य/संघ शासित क्षेत्र State/Union Territory	पुस्तकालय Libraries	भवन Buildings	उपस्कार Equip- ments	फर्नीचर Furniture	अन्य मदें Other Items	जोड़ Total	
1	2	3	4	5	6	7	
आंध्र प्रदेश	Andhra Pradesh	
असम	Assam	
बिहार	Bihar	
गुजरात	Gujarat	
हरियाणा	Haryana	
हिमाचल प्रदेश	Himachal Pradesh	
जम्मू और काश्मीर	Jammu & Kashmir	
कर्नाटक	Karnataka	64	16	1,88	1,96	4,64	
केरल	Kerala	
मध्य प्रदेश	Madhya Pradesh	
महाराष्ट्र	Maharashtra	..	6	2,53	14	3,04	
मणिपुर	Manipur	
मेघालय	Meghalaya	
नागालैंड	Nagaland	
उड़ीसा	Orissa	
पंजाब	Punjab	
राजस्थान	Rajasthan	
सिक्किम	Sikkim	
तमिलनाडु	Tamil Nadu	
त्रिपुरा	Tripura	
उत्तर प्रदेश	Uttar Pradesh	
पश्चिम बंगाल	West Bengal	
अंड० व नि० द्वीप समूह	A. & N. Islands	
अरुणाचल प्रदेश	Arunachal Pradesh	
चंडीगढ़	Chandigarh	
दादर व नगर हवेली	Dadra & Nagar Haveli	
दिल्ली	Delhi	1,00	..	1,00	
गोवा, दमन व दीव	Goa, Daman & Diu	29	6	1,07	
लक्ष द्वीप	Lakshadweep	
मिज़ोरम	Mizoram	
पांडीचेरी	Pondicherry	
भारत	INDIA	64	22	5,70	20	2,99	9,75

सारणी 6—संस्था के प्रकार एवं मदानुसार अनावर्ती व्यय—(जारी)

TABLE VI—NON-RECURRING EXPENDITURE BY ITEM AND TYPE OF INSTITUTIONS—(Contd.)

(ड) उच्च शिक्षा की संस्थाएं—(जारी)
E—Institutions for Higher Education—(Contd.)

(क) डिग्री तथा उच्च स्तर—(जारी)
(a) Degree Standard and Above—(Contd.)

(10) सार्वजनिक स्वास्थ्य
(x) Public Health

(रुपये हजारों में)
(Rupees in Thousands)

राज्य/संघ शासित क्षेत्र State/Union Territory	पुस्तकालय Libraries	भवन Buildings	उपस्कार Equipments	फर्नीचर Furniture	अन्य मदें Other Items	जोड़ Total
1	2	3	4	5	6	7
आंध्र प्रदेश	Andhra Pradesh
असम	Assam
बिहार	Bihar
गुजरात	Gujarat
हरियाणा	Haryana
हिमाचल प्रदेश	Himachal Pradesh
जम्मू और काश्मीर	Jammu & Kashmir
कर्नाटक	Karnataka
केरल	Kerala
मध्य प्रदेश	Madhya Pradesh
महाराष्ट्र	Maharashtra
मणिपुर	Manipur
मेघालय	Meghalaya
नागालैंड	Nagaland
ओड़ीसा	Orissa
पंजाब	Punjab
राजस्थान	Rajasthan
सिक्किम	Sikkim
तमिलनाडु	Tamil Nadu
त्रिपुरा	Tripura
उत्तर प्रदेश	Uttar Pradesh
पश्चिम बंगाल	West Bengal
अंड० व नि० द्वीप समूह	A. & N. Islands
अरुणाचल प्रदेश	Arunachal Pradesh
चंडीगढ़	Chandigarh
दादर व नगर हवेली	Dadra & Nagar Haveli
दिल्ली	Delhi
गोवा, दमन व दीव	Goa, Daman & Diu
लक्ष द्वीप	Lakshadweep
मिजोरम	Mizoram
पांडिचेरी	Pondicherry
भारत	INDIA

सारणी 6—संस्था के प्रकार एवं मदानुसार अनावर्ती व्यय—(जारी)

TABLE VI—NON-RECURRING EXPENDITURE BY ITEM AND TYPE OF INSTITUTIONS—(Contd.)

(ड) उच्च शिक्षा की संस्थाएं—(जारी)

E—Institutions for Higher Education—(Contd.)

(क) डिग्री तथा उच्च स्तर—(जारी)

(a) Degree Standard and Above—(Contd.)

(11) संगीत तथा ललित कलाएं (संगीत, नृत्य तथा व्यावहारिक कला शामिल है)

(xi) Music & Fine Arts (Including Music, Dancing and Other Applied Arts)

(रुपये हजारों में)
(Rupees in Thousands)

राज्य/संघ शासित क्षेत्र State/Union Territory	पुस्तकालय Libraries	भवन Buildings	उपस्कार Equip- ments	फर्नीचर Furniture	अन्य मदें Other Items	जोड़ Total
1	2	3	4	5	6	7
आंध्र प्रदेश	Andhra Pradesh
असम	Assam
बिहार	Bihar
गुजरात	Gujarat	1	..	4	1	66
हरियाणा	Haryana
हिमाचल प्रदेश	Himachal Pradesh
जम्मू और काश्मीर	Jammu & Kashmir
कर्नाटक	Karnataka	13	13
केरल	Kerala
मध्य प्रदेश	Madhya Pradesh	1	19	4	..	15
महाराष्ट्र	Maharashtra	58	62	3
मणिपुर	Manipur	2	..	3	3	21
मेघालय	Meghalaya
नागालैण्ड	Nagaland
उड़ीसा	Orissa	..	6	2,23
पंजाब	Punjab
राजस्थान	Rajasthan
सिक्किम	Sikkim
तमिलनाडु	Tamil Nadu
त्रिपुरा	Tripura	4	..	7	2	13
उत्तर प्रदेश	Uttar Pradesh	23
पश्चिम बंगाल	West Bengal	6	..	43	13	10
अंड० व नि० द्वीप समूह	A. & N. Islands
अरुणाचल प्रदेश	Arunachal Pradesh
चंडीगढ़	Chandigarh
दादर व नगर हवेली	Dadra & Nagar Haveli
दिल्ली	Delhi
गोवा, दमन व दीव	Goa, Daman & Diu	14	..	11	21	10
लक्ष द्वीप	Lakshadweep
मिजोरम	Mizoram
पांडिचेरी	Pondicherry
भारत	INDIA	28	25	1,30	1,02	3,97
						6,82

सारणी 6—संस्था के प्रकार एवं मदानुसार अनावर्ती व्यय—(जारी)
TABLE VI—NON-RECURRING EXPENDITURE BY ITEM AND TYPE OF INSTITUTIONS—(Contd.)

(ड) उच्च शिक्षा की संस्थाएँ—(जारी)

E—Institutions for Higher Education—(Contd.)

(क) डिग्री तथा उच्च स्तर—(जारी)

(a) Degree Standard and Above—(Contd.)

(12) प्राच्य विद्या अध्ययन

(xii) *Oriental Studies*

(रुपये हजारों में)
(Rupees in Thousands)

राज्य/संघ शासित क्षेत्र State/Union Territory	पुस्तकालय Libraries	भवन Buildings	उपस्कार Equip- ments	फर्नीचर Furniture	अन्य मदें Other Items	जोड़ Total	
1	2	3	4	5	6	7	
आंध्र प्रदेश	Andhra Pradesh . . .	64	35	71	49	1,02	3,21
असम	Assam
बिहार	Bihar	23	44	5	36	30	1,38
गुजरात	Gujarat	1	..	2	15	18
हरियाणा	Haryana	10	60	5	8	61	1,44
हिमाचल प्रदेश	Himachal Pradesh	1	18	6	..	1	26
जम्मू और काश्मीर	Jammu & Kashmir	18	18
कर्नाटक	Karnataka	9	9
केरल	Kerala	3	..	3
मध्य प्रदेश	Madhya Pradesh	8	5	13
महाराष्ट्र	Maharashtra	4	4
मणिपुर	Manipur
मेघालय	Meghalaya
नागालैण्ड	Nagaland
उड़ीसा	Orissa	25	15	..	40
पंजाब	Punjab	1	2	9	12
राजस्थान	Rajasthan	3	22	20	13	15	73
सिक्किम	Sikkim
तमिलनाडु	Tamil Nadu	2	7	..	6	11	26
त्रिपुरा	Tripura
उत्तर प्रदेश	Uttar Pradesh	2,79	15,38	1,23	3,59	5,34	28,33
पश्चिम बंगाल	West Bengal	1	6	..	7
अंड० व नि० द्वीप समूह	A. & N. Islands
अरुणाचल प्रदेश	Arunachal Pradesh
चंडीगढ़	Chandigarh
दादर व नागर हवेली	Dadra & Nagar Haveli
दिल्ली	Delhi	7	1,11	1,18
गोवा, दमन व दीव	Goa, Daman & Diu
लक्ष द्वीप	Lakshadweep
मिजोरम	Mizoram
पांडिचेरी	Pondicherry
भारत	INDIA	4,28	18,38	2,31	5,50	8,01	38,03

सारणी 6—संस्था के प्रकार एवं मदानुसार अनावर्ती व्यय—(जारी)

TABLE VI—NON-RECURRING EXPENDITURE BY ITEM AND TYPE OF INSTITUTIONS—(Contd.)

(ड) उच्च शिक्षा की संस्थाएं—(जारी)

E—Institutions for Higher Education—(Contd.)

(क) डिग्री तथा उच्च स्तर—(जारी)

(a) Degree Standard and above—(Contd.)

(13) शारीरिक शिक्षा

(xiii) Physical Education

(रुपये हजारों में)
(Rupees in Thousands)

राज्य/संघ शासित क्षेत्र State/Union Territory	पुस्तकालय Libraries	भवन Buildings	उपस्कार Equip- ments	फर्नीचर Furniture	अन्य मदें Other Items	जोड़ Total
1	2	3	4	5	6	7
आंध्र प्रदेश	Andhra Pradesh
असम	Assam
बिहार	Bihar
गुजरात	Gujarat	8	8	14	24	54
हरियाणा	Haryana	4	36
हिमाचल प्रदेश	Himachal Pradesh
जम्मू और काश्मीर	Jammu & Kashmir
कर्नाटक	Karnataka	16	..	59	..	1,24
केरल	Kerala
मध्य प्रदेश	Madhya Pradesh	40	3,12	82	..	3,79
महाराष्ट्र	Maharashtra	10	10	20	31	..
मणिपुर	Manipur
मेघालय	Mehagalaya
नागालैण्ड	Nagaland
उड़ीसा	Orissa
पंजाब	Punjab	..	40	5
राजस्थान	Rajasthan
सिक्किम	Sikkim
तमिलनाडु	Tamil Nadu	5	1,16	5
त्रिपुरा	Tripura	3
उत्तर प्रदेश	Uttar Pradesh	..	63	10	9	49
पश्चिम बंगाल	West Bengal	10	..	10	7	..
अंड० व० नि० द्वीप समूह	A. & N. Islands
अरुणाचल प्रदेश	Arunachal Pradesh
चंडीगढ़	Chandigarh
दादर व नागर हवेली	Dadra & Nagar Haveli
दिल्ली	Delhi
गोवा, दमन व दीव	Goa, Daman & Diu
लक्षद्वीप	Lakshadweep
मिज़ोरम	Mizoram
पाण्डिचेरी	Pondicherry
भारत	INDIA	92	5,49	1,95	75	5,23
						14,34

सारणी 6—संस्था के प्रकार एवं मदानुसार अनावर्ती व्यय—(जारी)

TABLE VI—NON-RECURRING EXPENDITURE BY ITEM AND TYPE OF INSTITUTIONS—(Contd.)

(ड) उच्च शिक्षा की संस्थाएं—(जारी)

E—Institutions for Higher Education—(Contd.)

(क) डिग्री तथा उच्च स्तर—(जारी)

(a) Degree Standard And Above—(Contd.)

(14) पशु चिकित्सा विज्ञान

(xiv) Veterinary Science

(रुपये हजारों में)
(Rupees in Thousands)

राज्य/संघ शासित क्षेत्र State/Union Territory	पुस्तकालय Libraries	भवन Buildings	उपस्कार Equip- ments	फर्नीचर Furniture	अन्य मदें Other Items	जोड़ Total	
1	2	3	4	5	6	7	
आन्ध्र प्रदेश	Andhra Pradesh	35	3,45	1,00	..	1,33	6,13
असम	Assam	86	50	12	1,48
बिहार	Bihar	3,00	1,20	2,60	2,30	2,00	11,10
गुजरात	Gujarat	69	69
हरियाणा	Haryana	2,13	22	..	2,35
हिमाचल प्रदेश	Himachal Pradesh
जम्मू और काश्मीर	Jammu & Kashmir
कर्नाटक	Karnataka	6	..	76	..	60	1,42
केरल	Kerala	1,80	1,80
मध्य प्रदेश	Madhya Pradesh	45	37	58	..	24	1,64
महाराष्ट्र	Maharashtra	..	6,18	3,23	47	5,02	14,90
मणिपुर	Manipur
मेघालय	Meghalaya
नागालैण्ड	Nagaland
ओरिसा	Orissa
पंजाब	Punjab	4	..	2,21	3	17	2,45
राजस्थान	Rajasthan	40	7,00	1,70	..	4,00	13,10
सिक्किम	Sikkim
तमिलनाडु	Tamil Nadu	..	6,95	13,11	20,00
त्रिपुरा	Tripura
उत्तर प्रदेश	Uttar Pradesh	3,06	48,28	27,36	..	6,27	84,97
पश्चिम बंगाल	West Bengal
अंडो-निको द्वीप समूह	A. & N. Islands
अरुणाचल प्रदेश	Arunachal Pradesh
चंडीगढ़	Chandigarh
दादर व नागर हवेली	Dadra & Nagar Haveli
दिल्ली	Delhi
गोवा, दमन व दीव	Goa, Daman & Diu
लक्षद्वीप	Lakshadweep
मिजोरम	Mizoram
पॉण्डिचेरी	Pondicherry
भारत	INDIA	7,36	73,43	42,43	3,52	35,35	1,62,09

सारणी 6—संस्था के प्रकार एवं मदानुसार अनावर्ती व्यय—(जारी)

TABLE VI—NON-RECURRING EXPENDITURE BY ITEM AND TYPE OF INSTITUTIONS—(Contd.)

(ड) उच्च शिक्षा की संस्थाएं—(जारी)

E—Institutions for High Education—(Contd.)

(क) डिग्री तथा उच्च स्तर—(जारी)

(a) Degree Standard and Above—(Contd.)

(15) डिग्री तथा उच्च स्तर की अन्य संस्थाएं (समाज कार्य/समाज सेवा, ग्रामीण कालेजों, सहकारिता, परिचर्या और दन्त चिकित्सा आदि शामिल हैं)

(xv) Other Institutions of Degree Standard and Above (including Social Work/Social Service, Rural Colleges, Cooperative, Nursing and Dentistry)

(रुपये हजारों में)
(Rupees in Thousands)

राज्य/संघ शासित क्षेत्र State/Union Territory	पुस्तकालय Libraries	भवन Buildings	उपस्कार Equip- ments	फर्नीचर Furniture	अन्य मदें Other Items	जोड़ Total	
1	2	3	4	5	6	7	
आंध्र प्रदेश	Andhra Pradesh	19	78	..	97
असम	Assam
बिहार	Bihar	59	59
गुजरात	Gujarat	36	13,11	1	2	1,61	15,11
हरियाणा	Haryana
हिमाचल प्रदेश	Himachal Pradesh
जम्मू और कश्मीर	Jammu & Kashmir
कर्नाटक	Karnataka	87	3,38	1,59	2,06	13	8,03
केरल	Kerala
मध्य प्रदेश	Madhya Pradesh	5	..	5
महाराष्ट्र	Maharashtra	49	19,15	49,76	95	2,11	72,46
मणिपुर	Manipur
मेघालय	Meghalaya
नागालैण्ड	Nagaland
उड़ीसा	Orissa
पंजाब	Punjab
राजस्थान	Rajasthan	6	35	2	43
सिक्किम	Sikkim
तमिलनाडु	Tamil Nadu	7	..	2	..	14	23
त्रिपुरा	Tripura
उत्तर प्रदेश	Uttar Pradesh	21	19	40
पश्चिम बंगाल	West Bengal	5	..	1,10	4	..	1,19
अंड० नि० द्वीप समूह	A. & N. Islands
अरुणाचल प्रदेश	Arunachal Pradesh
चंडीगढ़	Chandigarh
दादर व नगर हवेली	Dadra & Nagar Haveli
दिल्ली	Delhi	..	4,10	4,10
गोवा, दमन व दीप	Goa, Daman & Diu
लक्ष द्वीप	Lakshadweep
मिज़ोरम	Mizoram
पांडिचेरी	Pondicherry
भारत	INDIA	2,11	40,09	52,69	3,90	4,77	1,03,56

सारणी 6—संस्था के प्रकार एवं मदानुसार अनावर्ती व्यय—(जारी)

TABLE VI—NON-RECURRING EXPENDITURE BY ITEM AND TYPE OF INSTITUTIONS—(Contd.)

(ड) उच्च शिक्षा की संस्थाएं—(जारी)

E—Institutions for Higher Education—(Contd.)

जोड़ (क)—डिग्री तथा उच्च स्तर की कुल उच्च शिक्षा संस्थाएं—(समाप्त)

Total (a)—All Institutions of Higher Education (Degree Standard and Above)—(Concltd.)

(रुपये हजारों में)
(Rupees Thousands)

राज्य/संघ शासित क्षेत्र State/Union Territory	पुस्तकालय Libraries	भवन Buildings	उपस्कार Equip- ments	फर्नीचर Furniture	अन्य मदें Other Items	जोड़ Total	
1	2	3	4	5	6	7	
आंध्र प्रदेश	Andhra Pradesh	22,31	46,97	40,00	20,25	20,89	1,50,42
असम	Assam	7,91	1,04,09	31,15	5,81	17,10	1,66,06
बिहार	Bihar	29,85	90,24	66,47	22,00	1,30,86	3,39,42
गुजरात	Gujarat	22,58	70,76	49,64	15,75	32,45	1,91,18
हरियाणा	Haryana	7,82	71,00	16,97	3,67	11,80	1,11,26
हिमाचल प्रदेश	Himachal Pradesh	3,06	23,29	6,36	2,10	2,20	37,01
जम्मू और कश्मीर	Jammu & Kashmir	83	57,81	15,27	2,08	17,42	93,41
कर्नाटक	Karnataka	40,64	2,03,26	97,17	15,95	74,30	4,31,32
केरल	Kerala	18,81	44,57	60,09	3,88	25,37	1,52,72
मध्य प्रदेश	Madhya Pradesh	22,14	21,08	33,73	10,50	14,38	1,01,83
महाराष्ट्र	Maharashtra	1,13,76	1,12,08	2,02,53	75,00	2,10,36	7,13,73
मणिपुर	Manipur	5,97	70,46	13,47	7,25	1,15	98,30
मेघालय	Meghalaya	1,62	7,02	1,28	61	4,32	14,85
नागालैण्ड	Nagaland	28	6,44	53	95	1,63	9,83
उड़ीसा	Orissa	33,21	66,30	17,67	6,50	7,12	1,30,80
पंजाब	Punjab	15,53	1,61,02	27,97	6,51	15,45	2,26,48
राजस्थान	Rajasthan	15,58	39,53	14,63	9,12	14,88	93,74
सिक्किम	Sikkim	8	..	40	12	..	60
तमिलनाडु	Tamil Nadu	21,49	67,91	85,30	8,77	45,89	2,29,36
त्रिपुरा	Tripura	1,78	2,42	1,70	1,08	2,53	9,51
उत्तर प्रदेश	Uttar Pradesh	50,31	1,23,93	76,39	12,92	67,31	3,30,86
पश्चिम बंगाल	West Bengal	22,51	2,20,31	48,28	8,15	32,43	3,31,68
अंडो व नि० द्वीप समूह	A. & N. Islands	9	22	..	31
अरुणाचल प्रदेश	Arunachal Pradesh	1,60	4,87	2,82	1,66	2,54	13,49
चंडीगढ़	Chandigarh	94	14,03	9,50	1,39	2,00	27,86
दादर व नगर हवेली	Dadra & Nagar Haveli
दिल्ली	Delhi	11,53	38,29	26,46	2,09	24	78,61
गोवा, दमन व दीव	Goa, Daman & Diu	2,41	1,30	14,37	1,25	2,86	22,19
लक्ष द्वीप	Lakshadweep
मिजोरम	Mizoram	2,21	2,65	58	32	4,99	10,75
पांडिचेरी	Pondicherry	3,28	3,43	6,20	1,37	2,01	16,29
भारत	INDIA	4,80,13	16,75,06	9,66,93	2,47,27	7,64,48	41,33,87

सारणी 6—संस्था के प्रकार एवं मदानुसार अनावर्ती व्यय—(जारी)

TABLE VI—NON-RECURRING EXPENDITURE BY ITEM AND TYPE OF INSTITUTIONS—(Contd.)

(ड) उच्च शिक्षा की संस्थाएं—(जारी)

E—Institutions for Higher Education—(Contd.)

(ख) मॅट्रिकोत्तर डिप्लोमा/प्रमाण-पत्र पाठ्यक्रमों में शिक्षा प्रदान करने वाली संस्थाएं (डिग्री स्तर के नीचे)
(b) Institutions Imparting Instruction in Post-Matriculation Diploma/Certificate Courses
(Below Degree Level)(1) कला, विज्ञान तथा वाणिज्य
(i) Arts, Science and Commerce(रुपये हजारों में)
(Rupees in Thousands)

राज्य/संघ शासित क्षेत्र State/Union Territory	पुस्तकालय Libraries	भवन Buildings	उपस्कार Equip- ments	फर्नीचर Furniture	अन्य मदें Other Items	जोड़ Total
1	2	3	4	5	6	7
आंध्र प्रदेश	Andhra Pradesh
असम	Assam
बिहार	Bihar
गुजरात	Gujarat
हरियाणा	Haryana
हिमाचल प्रदेश	Himachal Pradesh
जम्मू और कश्मीर	Jammu & Kashmir
कर्नाटक	Karnataka
केरल	Kerala
मध्य प्रदेश	Madhya Pradesh
महाराष्ट्र	Maharashtra	1	..	8	8	17
मणिपुर	Manipur
मेघालय	Meghalaya
नागालैण्ड	Nagaland
उड़ीसा	Orissa
पंजाब	Punjab
राजस्थान	Rajasthan
सिक्किम	Sikkim
तमिल नाडु	Tamil Nadu
त्रिपुरा	Tripura
उत्तर प्रदेश	Uttar Pradesh
पश्चिम बंगाल	West Bengal	2	16	1,17	8	1,38
अंड० व नि० द्वीप समूह	A. & N. Islands
अरुणाचल प्रदेश	Arunachal Pradesh
छद्दीगढ़	Chandigarh
दादर व नगर हवेली	Dadra & Nagar Haveli
दिल्ली	Delhi
गोवा, दमन व दीव	Goa, Daman & Diu
लक्ष द्वीप	Lakshadweep
मिजोरम	Mizoram
पुडुचेरी	Pondicherry
भारत	INDIA	3	16	1,25	8	1,50

सारणी 6—संस्था के प्रकार एवं मदानुसार अनावर्ती व्यय—(जारी)

TABLE VI—NON-RECURRING EXPENDITURE BY ITEM AND TYPE OF INSTITUTIONS—(Contd.)

(इ) उच्च शिक्षा की संस्थाएं—(जारी)

E—Institutions for Higher Education—(Contd.)

(ख)—सैट्रिकोत्तर डिप्लोमा/प्रमाण-पत्र पाठ्यक्रमों में शिक्षा प्रदान करने वाली संस्थाएं (डिग्री स्तर के नीचे)—(जारी)
(b) Institutions Imparting Instruction in Post-Matriculation Diploma/Certificate Courses (Below Degree Level)—(Contd.)(2) कृषि तथा वन विद्या
(ii) Agriculture and Forestry(रुपये हजारों में)
(Rupees in Thousands)

राज्य/संघ शासित क्षेत्र State/Union Territory	पुस्तकालय Libraries	भवन Buildings	उपस्कार Equip- ments	फर्नीचर Furniture	अन्य मदें Other Items	जोड़ Total
1	2	3	4	5	6	7
आंध्र प्रदेश	Andhra Pradesh
असम	Assam	..	2	..	1	3
बिहार	Bihar
गुजरात	Gujarat
हरियाणा	Haryana
हिमाचल प्रदेश	Himachal Pradesh
जम्मू और कश्मीर	Jammu & Kashmir
कर्नाटक	Karnataka	2	1,52	6	2,89	4,49
केरल	Kerala
मध्य प्रदेश	Madhya Pradesh
महाराष्ट्र	Maharashtra
मणिपुर	Manipur
मेघालय	Meghalaya
नागालैंड	Nagaland
उड़ीसा	Orissa
पंजाब	Punjab
राजस्थान	Rajasthan
सिक्किम	Sikkim
तमिल नाडु	Tamil Nadu
त्रिपुरा	Tripura
उत्तर प्रदेश	Uttar Pradesh
पश्चिम बंगाल	West Bengal	2	85	87
अंड० व नि० द्वीप समूह	A. & N. Islands
अरुणाचल प्रदेश	Arunachal Pradesh
चंडीगढ़	Chandigarh
दादर व नगर हवेली	Dadra & Nagar Haveli
दिल्ली	Delhi
गोवा, दमन व दीव	Goa, Daman & Diu
लक्ष द्वीप	Lakshadweep
मिज़ोरम	Mizoram
पांडिचेरी	Pondicherry
भारत	INDIA	4	1,54	6	1	3,74
						5,39

सारणी 6—संस्था के प्रकार एवं मदानुसार अनावर्ती व्यय—(जारी)

TABLE VI—NON-RECURRING EXPENDITURE BY ITEM AND TYPE OF INSTITUTIONS—(Contd.)

(इ) उच्च शिक्षा की संस्थाएं—(जारी)

E—Institutions for Higher Education—(Contd.)

(ख) —मैट्रिकोत्तर डिप्लोमा/प्रमाण-पत्र पाठ्यक्रमों में शिक्षा प्रदान करने वाली संस्थाएं (डिग्री स्तर के नीचे)—(जारी)

(b) Institutions Imparting Instruction in Post-Matriculation Diploma/Certificate Courses (Below Degree Level)—(Contd.)

(3) शिक्षा
(iii) Education(रुपये हजारों में)
(Rupees in Thousands)

राज्य/संघ शासित क्षेत्र State/Union Territory	पुस्तकालय Libraries	भवन Buildings	उपस्कर Equip- ments	फर्नीचर Furniture	अन्य मदें Other Items	जोड़ Total	
1	2	3	4	5	6	7	
आंध्र प्रदेश	Andhra Pradesh	11	2	36	1,12	17	1,78
असम	Assam	1	1,64	19	17	38	2,39
बिहार	Bihar	4	1,76	60	13	1,42	3,95
गुजरात	Gujarat
हरियाणा	Haryana	9	9
हिमाचल प्रदेश	Himachal Pradesh
जम्मू और कश्मीर	Jammu & Kashmir	..	5,24	1,78	7,02
कर्नाटक	Karnataka	17	3	61	1	93	1,75
केरल	Kerala	5	3	2	12	14	36
मध्य प्रदेश	Madhya Pradesh	5	..	11	8	43	67
महाराष्ट्र	Maharashtra	34	42	36	35	8,74	10,21
मणिपुर	Manipur
मेघालय	Meghalaya	2	3	2	16	..	23
नागालैण्ड	Nagaland
उड़ीसा	Orissa	43	22	16	35	92	2,08
पंजाब	Punjab	..	3	10	8	4	25
राजस्थान	Rajasthan	4	4	4	7	1	20
सिक्किम	Sikkim
तमिल नाडु	Tamil Nadu	..	10	2	..	6	18
त्रिपुरा	Tripura
उत्तर प्रदेश	Uttar Pradesh	13	1,39	41	46	3,31	5,70
पश्चिम बंगाल	West Bengal	15	60	3	3	39	1,20
अंड० व नि० द्वीप समूह	A. & N. Island	42	42
अरुणाचल प्रदेश	Arunachal Pradesh
चंडीगढ़	Chandigarh
दादर व नागर हवेली	Dadra & Nagar Haveli
दिल्ली	Delhi
गोवा, दमन व दीव	Goa, Daman & Diu	2	..	1	5	24	32
लक्ष द्वीप	Lakshadweep
मिजोरम	Mizoram	1	5	1	7
पॉन्डिचेरी	Pondicherry
भारत	INDIA	1,57	11,60	3,05	3,18	19,47	38,87

सारणी 6—संस्था के प्रकार एवं मदानुसार अनावर्ती व्यय—(जारी)

TABLE VI—NON-RECURRING EXPENDITURE BY ITEM AND TYPE OF INSTITUTIONS—(Contd.)

(ड) उच्च शिक्षा की संस्थाएं—(जारी)

E—Institutions for Higher Education—(Contd.)

(ख)—मैट्रिकोत्तर डिप्लोमा/प्रमाण-पत्र पाठ्यक्रमों में शिक्षा प्रदान करने वाली संस्थाएं (डिग्री स्तर के नीचे)—(जारी)

(b) Institutions Imparting Instruction in Post-Matriculation Diploma/Certificate Courses (Below Degree Level)—(Contd.)

(4) इंजीनियरी, प्रायोगिकी तथा स्थापत्य
(iv) Engg., Technology & Architecture(रुपये हजारों में)
(Rupees in Thousands)

राज्य संघ शासित क्षेत्र State/Union Territory	पुस्तकालय Libraries	भवन Buildings	उपस्कर Equip- ments	फर्नीचर Furniture	अन्य मदें Other Items	जोड़ Total	
1	2	3	4	5	6	7	
आंध्र प्रदेश	Andhra Pradesh	86	50	15,52	13	10	17,11
असम	Assam	36	2,80	3,22	79	1,32	8,49
बिहार	Bihar	1,16	16	5,79	4,40	2,20	13,71
गुजरात	Gujarat	1,13	13,31	25,93	4,58	10,96	55,91
हरियाणा	Haryana	1,64	2,08	12,56	6	14,87	31,21
हिमाचल प्रदेश	Himachal Pradesh	1,21	..	3	1,24
जम्मू और कश्मीर	Jammu & Kashmir	..	11,03	5,81	75	3,08	20,67
कर्नाटक	Karnataka	2,17	13,85	21,44	4	10,03	47,53
केरल	Kerala	79	32	5,12	2,36	62	9,21
मध्य प्रदेश	Madhya Pradesh	1,23	10,64	13,00	1,05	1,61	27,53
महाराष्ट्र	Maharashtra	97	16,00	52,98	5,22	8,24	83,41
मणिपुर	Manipur	10	13,00	3,64	..	9	16,83
मेघालय	Meghalaya
नागालैंड	Nagaland	..	1,02	8,65	40	65	10,72
ओरिसा	Orissa	17	5,04	2,49	32	8	8,10
पंजाब	Punjab	85	2,27	13,60	2,55	1,66	20,93
राजस्थान	Rajasthan	9	1,34	7,75	2	1,50	10,70
सिक्किम	Sikkim
तमिल नाडु	Tamil Nadu	1,84	4,19	17,73	7	1,01	24,84
त्रिपुरा	Tripura	20	..	1,10	29	7	1,66
उत्तर प्रदेश	Uttar Pradesh	1,00	2,48	28,19	3,47	1,97	37,11
पश्चिम बंगाल	West Bengal	50	..	2,30	30	..	3,10
अंडो व नि० द्वीप समूह	A. & N. Islands
अरुणाचल प्रदेश	Arunachal Pradesh
चंडीगढ़	Chandigarh	9	1,49	1,45	6	19	3,28
दादर व नागर हवेली	Dadra & Nagar Haveli
दिल्ली	Delhi	1,53	..	19,42	1,18	..	22,13
गोवा, दमन व दीव	Goa, Daman & Diu	..	12,17	12,17
लक्षद्वीप	Lakshadweep
मिजोरम	Mizoram	44	44
पॉण्डिचेरी	Pondicherry	7	2,43	54	5	22	3,31
भारत	INDIA	16,75	1,16,12	2,69,88	28,09	60,50	4,91,34

सारणी 6—संस्था के प्रकार एवं मद्दानुसार अनावर्ती व्यय—(जारी)

TABLE VI—NON-RECURRING EXPENDITURE BY ITEM AND TYPE OF INSTITUTIONS—(Contd.)

(ड) उच्च शिक्षा की संस्थाएं—(जारी)

E—Institutions for Higher Education—(Contd.)

(ख) मैट्रिकोत्तर डिप्लोमा/प्रमाण-पत्र पाठ्यक्रमों में शिक्षा प्रदान करने वाली संस्थाएं (डिग्री स्तर के नीचे)—(जारी)

(b) Institutions Imparting Instruction in Post-Matriculation/Certificate Courses
(Below Degree Level)—(Contd.)

(5) औषधि (दन्त चिकित्सा परिचर्या शामिल नहीं है)

(v) Medicine (Excluding dentistry and Nursing)

(रुपये हजारों में)
(Rupees in Thousands)

राज्य/संघ शासित क्षेत्र State/Union Territory	पुस्तकालय Libraries	भवन Buildings	उपस्कर Equip- ments	फर्नीचर Furniture	अन्य मदें Other Items	जोड़ Total
1	2	3	4	5	6	7
आंध्र प्रदेश	Andhra Pradesh
असम	Assam
बिहार	Bihar
गुजरात	Gujarat
हरियाणा	Haryana
हिमाचल प्रदेश	Himachal Pradesh
जम्मू और कश्मीर	Jammu & Kashmir
कर्नाटक	Karnataka	5	..	11	..	16
केरल	Kerala	3	22
मध्य प्रदेश	Madhya Pradesh	1	5	..	1	2
महाराष्ट्र	Maharashtra	21	1,71	86	81	96
मणिपुर	Manipur
मेघालय	Meghalaya
नागालैंड	Nagaland
उड़ीसा	Orissa
पंजाब	Punjab
राजस्थान	Rajasthan
सिक्किम	Sikkim
तमिल नाडु	Tamil Nadu
त्रिपुरा	Tripura
उत्तर प्रदेश	Uttar Pradesh
पश्चिम बंगाल	West Bengal	21	87	48	13	1,63
अंडा व नि. द्वीप समूह	A. & N. Islands
अरुणाचल प्रदेश	Arunachal Pradesh
चंडीगढ़	Chandigarh
दादर व नागर हवेली	Dadra & Nagar Haveli
दिल्ली	Delhi	1,27	..	1,27
गोवा, दमन व दीव	Goa, Daman & Diu
लक्षद्वीप	Lakshadweep
मिज़ोरम	Mizoram
पॉण्डिचेरी	Pondicherry
भारत	INDIA	48	2,63	2,72	98	2,83
						9,64

सारणी 6—संस्था के प्रकार एवं मदानुसार अनावर्ती व्यय—(जारी)

TABLE VI—NON-RECURRING EXPENDITURE BY ITEM AND TYPE OF INSTITUTIONS—(Contd.)

(इ) उच्च शिक्षा की संस्थाएं—(जारी)

E—Institutions for Higher Education—(Contd.)

(ख) मैट्रिकोत्तर डिप्लोमा/प्रमाण-पत्र पाठ्यक्रमों में शिक्षा प्रदान करने वाली संस्थाएं (डिग्री स्तर के नीचे)—(जारी)

(b) Institutions Imparting Instruction in Post-Matriculation Diploma/Certificate Courses (Below Degree Level)—(Contd.)

(6) औषधि विज्ञान

(vi) Pharmacy

(रुपये हजारों में)
(Rupees in Thousands)

राज्य/संघ शासित क्षेत्र State/Union Territory	पुस्तकालय Libraries	भवन buildings	उपस्कर Equip- ments	फर्नीचर Furniture	अन्य मदें Other Items	जोड़ Total
1	2	3	4	5	6	7
आंध्र प्रदेश	Andhra Pradesh
असम	Assam
बिहार	Bihar
गुजरात	Gujarat
हरियाणा	Haryana
हिमाचल प्रदेश	Himachal Pradesh
जम्मू और कश्मीर	Jammu & Kashmir
कर्नाटक	Karnataka
केरल	Kerala
मध्य प्रदेश	Madhya Pradesh
महाराष्ट्र	Maharashtra	5	1	15	..	21
मणिपुर	Manipur
मेघालय	Meghalaya
नागालैंड	Nagaland
उड़ीसा	Orissa
पंजाब	Punjab
राजस्थान	Rajasthan
सिक्किम	Sikkim
तमिल नाडु	Tamil Nadu
त्रिपुरा	Tripura	..	65	7	3	75
उत्तर प्रदेश	Uttar Pradesh
पश्चिम बंगाल	West Bengal
अंड० व नि० द्वीप समूह	A. & N. Islands
अरुणाचल प्रदेश	Arunachal Pradesh
चंडीगढ़	Chandigarh
दादर व नागर हवेली	Dadra & Nagar Haveli
दिल्ली	Delhi
गोवा, दमन व दीव	Goa, Daman & Diu
लक्ष द्वीप	Lakshadweep
मिजोरम	Mizoram
पांडीचेरी	Pondicherry
भारत	INDIA	5	66	7	18	96

सारणी 6—संस्था के प्रकार एवं मदानुसार अनावर्ती व्यय—(जारी)

TABLE VI—NON-RECURRING EXPENDITURE BY ITEM AND TYPE OF INSTITUTIONS—(Contd.)

(इ) उच्च शिक्षा की संस्थाएं—(जारी)

E—Institutions for Higher Education—(Contd.)

(ख) मैट्रिकोत्तर डिप्लोमा/प्रमाण-पत्र पाठ्यक्रमों में शिक्षा प्रदान करने वाली संस्थाएं (डिग्री स्तर के नीचे)—(जारी)

(b) Institutions Imparting Instructions in Post-Matriculation Diploma/Certificate Courses (Below Degree Level)—(Contd.)

(7) सार्वजनिक स्वास्थ्य)

(vii) Public Health

(रुपये हजारों में)
(Rupees in Thousands)

राज्य/संघ शासित क्षेत्र State/Union Territory	पुस्तकालय Libraries	भवन Buildings	उपस्कर Equipments	फर्नीचर Furniture	अन्य मदें Other Items	जोड़ Total
1	2	3	4	5	6	7
आंध्र प्रदेश	Andhra Pradesh
असम	Assam
बिहार	Bihar
गुजरात	Gujarat
हरियाणा	Haryana
हिमाचल प्रदेश	Himachal Pradesh
जम्मू और कश्मीर	Jammu & Kashmir
कर्नाटक	Karnataka
केरल	Kerala
मध्य प्रदेश	Madhya Pradesh
महाराष्ट्र	Maharashtra
मणिपुर	Manipur
मेघालय	Meghalaya
नागालैण्ड	Nagaland
उड़ीसा	Orissa
पंजाब	Punjab
राजस्थान	Rajasthan	16	..	16
सिक्किम	Sikkim
तमिल नाडु	Tamil Nadu
त्रिपुरा	Tripura
उत्तर प्रदेश	Uttar Pradesh
पश्चिम बंगाल	West Bengal
अंडो व नि० द्वीप समूह	A. & N. Islands
अरुणाचल प्रदेश	Arunachal Pradesh
चंडीगढ़	Chandigarh
दादर व नागर हवेली	Dadra & Nagar Haveli
दिल्ली	Delhi
गोवा, दमन व दीव	Goa, Daman & Diu
लक्षद्वीप	Lakshadweep
मिजोरम	Mizoram
पॉण्डिचेरी	Pondicherry
भारत	INDIA	16	..	16

सारणी 6—संस्था के प्रकार एवं मरदानुसार अमावर्ती व्यय—(जारी)

TABLE VI—NON-RECURRING EXPENDITURE BY ITEM AND TYPE OF INSTITUTIONS—(Contd.)

(ड) उच्च शिक्षा की संस्थाएं—(जारी)

E—Institutions for Higher Education—(Contd.)

(ख) मैट्रिकोत्तर डिप्लोमा/प्रमाण-पत्र पाठ्यक्रमों में शिक्षा प्रदान करने वाली संस्थाएं (डिग्री स्तर के नीचे)—(जारी)

(b) Institutions Imparting Instruction in Post-Matriculation Diploma/Certificate Courses (Below Degree Level)—(Contd.)

(8) संगीत तथा सभित कलाएं

(viii) Music & Fine Arts

(रुपये हजारों में)
(Rupees in Thousands)

राज्य/संघ शासित क्षेत्र State/Union Territory	पुस्तकालय Libraries	भवन Buildings	अपस्कर Equip- ments	फर्नीचर Furniture	अन्य मदें Other Items	जोड़ Total
1	2	3	4	5	6	7
आंध्र प्रदेश	Andhra Pradesh
असम	Assam
बिहार	Bihar
गुजरात	Gujarat
हरियाणा	Haryana
हिमाचल प्रदेश	Himachal Pradesh
जम्मू और कश्मीर	Jammu & Kashmir
कर्नाटक	Karnataka	17	2	32	2	31
केरल	Kerala	7
मध्य प्रदेश	Madhya Pradesh	25	..	1,20	9	1,54
महाराष्ट्र	Maharashtra	21
मणिपुर	Manipur
मेघालय	Meghalaya
नागालैंड	Nagaland
ओडिशा	Orissa
पंजाब	Punjab
राजस्थान	Rajasthan
सिक्किम	Sikkim
तमिलनाडु	Tamil Nadu
त्रिपुरा	Tripura
उत्तर प्रदेश	Uttar Pradesh
पश्चिम बंगाल	West Bengal	1	..	2	2	12
अंड० व नि० द्वीप समूह	A. & N. Islands
अरुणाचल प्रदेश	Arunachal Pradesh
चंडीगढ़	Chandigarh
दादर व नागर हवेली	Dadra & Nagar Haveli
दिल्ली	Delhi
गोवा, दमन व दीव	Goa, Daman & Diu
लक्षद्वीप	Lakshadweep
मिजोरम	Mizoram
पांडिचेरी	Pondicherry
भारत	INDIA	43	2	1,34	13	71
						2,83

सारणी 6—संस्था के प्रकार एवं महानुसार अनावर्ती व्यय—(जारी)

TABLE VI—NON-RECURRING EXPENDITURE BY ITEM AND TYPE OF INSTITUTIONS—(Contd.)

(इ) उच्च शिक्षा की संस्थाएं—(जारी)

E—Institutions for Higher Education—(Contd.)

(ख) मैट्रिकोत्तर डिप्लोमा/प्रमाण-पत्र पाठ्यक्रमों में शिक्षा प्रदान करने वाली संस्थाएं (डिग्री स्तर के नीचे)—(जारी)

(b) Institutions Imparting Instruction in Post-Matriculation Diploma/Certificate Courses (Below Degree Level)—(Contd.)

(9) प्राच्य विद्या अध्ययन

(ix) Oriental Studies

(रुपये हजारों में)
(Rupees in Thousands)

राज्य/संघ शासित क्षेत्र State/Union Territory	पुस्तकालय Libraries	भवन Buildings	उपस्कर Equipments	फर्नीचर Furniture	अन्य मदें जोड़ Other Total Items	जोड़ Total
1	2	3	4	5	6	7
आंध्र प्रदेश	Andhra Pradesh
असम	Assam
बिहार	Bihar	1	10	11
गुजरात	Gujarat
हरियाणा	Haryana
हिमाचल प्रदेश	Himachal Pradesh
जम्मू और कश्मीर	Jammu & Kashmir
कर्नाटक	Karnataka	4	31	35
केरल	Kerala
मध्य प्रदेश	Madhya Pradesh
महाराष्ट्र	Maharashtra
मणिपुर	Manipur
मेघालय	Meghalaya
नागालैंड	Nagaland
उड़ीसा	Orissa
पंजाब	Punjab
राजस्थान	Rajasthan
सिक्किम	Sikkim
तमिलनाडु	Tamil Nadu
त्रिपुरा	Tripura
उत्तर प्रदेश	Uttar Pradesh
पश्चिम बंगाल	West Bengal
अंड० व नि० द्वीप समूह	A. & N. Islands
अरुणाचल प्रदेश	Arunachal Pradesh
चंडीगढ़	Chandigarh
दादर व नागर हवेली	Dadra & Nagar Haveli
दिल्ली	Delhi
गोवा, दमन व दीव	Goa, Daman & Diu
लक्षद्वीप	Lakshadweep
मिज़ोरम	Mizoram
पाण्डिचेरी	Pondicherry
भारत	INDIA	4	..	1	41	46

सारणी 6—संस्था के प्रकार एवं मदानुसार अनावर्ती व्यय—(जारी)

TABLE VI—NON-RECURRING EXPENDITURE BY ITEM AND TYPE OF INSTITUTIONS—(Contd.)

(इ) उच्च शिक्षा की संस्थाएं—(जारी)

E—Institutions for Higher Education—(Contd.)

(ख) मैट्रिकोत्तर डिप्लोमा/प्रमाण-पत्र पाठ्यक्रमों में शिक्षा प्रदान करने वाली संस्थाएं (डिग्री स्तर के नीचे)—(जारी)

(b) Institutions Imparting Instruction in Post-Matriculation Diploma/Certificate Courses (Below Degree Level)—(Contd.)

(10) शारीरिक शिक्षा -

(x) Physical Education

(रुपये हजारों में)
(Rupees in Thousands)

	राज्य/संघ शासित क्षेत्र State/Union Territory	पुस्तकालय Libraries	भवन Buildings	उपस्कर Equip- ments	फर्नीचर Furniture	अन्य मदें Other Items	जोड़ Total
	1	2	3	4	5	6	7
आंध्र प्रदेश	Andhra Pradesh
असम	Assam
बिहार	Bihar
गुजरात	Gujarat	2	..	30	9	8	49
हरियाणा	Haryana
हिमाचल प्रदेश	Himachal Pradesh
जम्मू और कश्मीर	Jammu & Kashmir
कर्नाटक	Karnataka
केरल	Kerala
मध्य प्रदेश	Madhya Pradesh	11	11
महाराष्ट्र	Maharashtra
मणिपुर	Manipur
मेघालय	Meghalaya
नागालैंड	Nagaland
उड़ीसा	Orissa	1	..	20	5	..	26
पंजाब	Punjab
राजस्थान	Rajasthan
सिक्किम	Sikkim
तमिलनाडु	Tamil Nadu
त्रिपुरा	Tripura
उत्तर प्रदेश	Uttar Pradesh
पश्चिम बंगाल	West Bengal
अंड० व नि० द्वीप समूह	A. & N. Islands
अरुणाचल प्रदेश	Arunachal Pradesh
चंडीगढ़	Chandigarh
दादर व नागर हवेली	Dadra & Nagar Haveli
दिल्ली	Delhi
गोवा, दमन व दीव	Goa, Daman & Diu
लक्ष द्वीप	Lakshadweep
मिजोरम	Mizoram
पांडीचेरी	Pondicherry
भारत	INDIA	3	..	61	14	8	86

सारणी 6—संस्था के प्रकार एवं मदानुसार अनावर्ती व्यय—(जारी)

TABLE VI—NON-RECURRING EXPENDITURE BY ITEM AND TYPE OF INSTITUTIONS—(Contd.)

(ड) उच्च शिक्षा की संस्थाएं—(जारी)

E—Institutions for Higher Education—(Contd.)

(ख) मैट्रिकोत्तर डिप्लोमा/प्रमाण-पत्र पाठ्यक्रमों में शिक्षा प्रदान करने वाली संस्थाएं (डिग्री स्तर के नीचे)—(जारी)

(b) Institutions Imparting Instruction in Post-Matriculation Diploma/Certificate Courses (Below Degree Level)—(Contd.)

(11) पशु चिकित्सा विज्ञान

(xi) Veterinary Science

(रुपये हजारों में)
(Rupees in Thousands)

राज्य/संघ शासित क्षेत्र State/Union Territory	पुस्तकालय Libraries	भवन Buildings	अपस्कर Equip- ments	फर्नीचर Furniture	अन्य मदें Other Items	जोड़ Total
1	2	3	4	5	6	7
आंध्र प्रदेश	Andhra Pradesh
असम	Assam
बिहार	Bihar
गुजरात	Gujarat
हरियाणा	Haryana
हिमाचल प्रदेश	Himachal Pradesh
जम्मू और कश्मीर	Jammu & Kashmir
कर्नाटक	Karnataka
केरल	Kerala
मध्य प्रदेश	Madhya Pradesh
महाराष्ट्र	Maharashtra
मणिपुर	Manipur
मेघालय	Meghalaya
नागालैंड	Nagaland
उड़ीसा	Orissa
पंजाब	Punjab
राजस्थान	Rajasthan
सिक्किम	Sikkim
तमिलनाडु	Tamil Nadu
त्रिपुरा	Tripura
उत्तर प्रदेश	Uttar Pradesh
पश्चिम बंगाल	West Bengal
अंड० व नि० द्वीप समूह	A. & N. Islands
अरुणाचल प्रदेश	Arunachal Pradesh
चंडीगढ़	Chandigarh
दादर व नागर हवेली	Dadra & Nagar Haveli
दिल्ली	Delhi
गोवा, दमन व दीव	Goa, Daman & Diu
लक्ष द्वीप	Lakshadweep
मिज़ोरम	Mizoram
पांडीचेरी	Pondicherry
भारत	INDIA

सारणी 6—संस्था के प्रकार एवं मदानुसार अनावर्ती व्यय—(जारी)
TABLE VI—NON-RECURRING EXPENDITURE BY ITEM AND TYPE OF INSTITUTIONS—(Contd.)

(इ) उच्च शिक्षा की संस्थाएं—(जारी)

E—Institutions for Higher Education—(Contd.)

(ख) मैट्रिकोत्तर डिप्लोमा/प्रमाण-पत्र पाठ्यक्रमों में शिक्षा प्रदान करने वाली संस्थाएं (डिग्री स्तर के नीचे)—(जारी)

(b) **Institutions Imparting Instruction in Post-Matriculation Diploma/Certificate Courses (Below Degree Level)—(Contd.)**(12) मैट्रिकोत्तर डिप्लोमा/प्रमाण-पत्र पाठ्यक्रमों में शिक्षा प्रदान करने वाली अन्य शिक्षा संस्थाएं (डिग्री स्तर के नीचे)—(जारी)
(परिचर्या, छात्री विद्या, औषधि चिकित्सा, समाजकार्य व समाज सेवा शामिल हैं)(xii) *Other Institutions Imparting Instruction Post-Matriculation Diploma/Certificate Courses (Below Degree Level) (Including Nursing and Midwifery, Compounding, Social work, Social Service)—(Contd.)*(रुपये हजारों में)
(Rupees in Thousands)

राज्य/संघ शासित क्षेत्र State/Union Territory	पुस्तकालय Libraries	भवन Buildings	उपस्कर Equip- ments	फर्नीचर Furniture	अन्य मदें Other Items	जोड़ Total
1	2	3	4	5	6	7
आंध्र प्रदेश	Andhra Pradesh
असम	Assam
बिहार	Bihar	..	1	1
गुजरात	Gujarat	3	..	12	16	31
हरियाणा	Haryana	4,01	..	4,16
हिमाचल प्रदेश	Himachal Pradesh
जम्मू और कश्मीर	Jammu & Kashmir
कर्नाटक	Karnataka	25	10	34	1	92
केरल	Kerala
मध्य प्रदेश	Madhya Pradesh
महाराष्ट्र	Maharashtra
मणिपुर	Manipur	7	7
मेघालय	Meghalaya
नागालैंड	Nagaland
ओडिशा	Orissa
पंजाब	Punjab
राजस्थान	Rajasthan	20	..	20
सिक्किम	Sikkim
तमिलनाडु	Tamil Nadu
त्रिपुरा	Tripura
उत्तर प्रदेश	Uttar Pradesh
पश्चिम बंगाल	West Bengal
अंडो व दीप समूह	A. & N. Islands
अरुणाचल प्रदेश	Arunachal Pradesh
चंडीगढ़	Chandigarh
दादर व नागर हवेली	Dadra & Nagar Haveli
दिल्ली	Delhi	13	..	79	18	1,10
गोवा, दमन व दीव	Goa, Daman & Diu	22	6	33
लक्षद्वीप	Lakshadweep
मिज़ोरम	Mizoram
पांडिचेरी	Pondicherry	5	9	36
भारत	INDIA	48	10	5,74	50	7,46

सारणी G—संस्था के प्रकार एवं मदानुसार अनावर्ती व्यय—(जारी)

TABLE VI—NON-RECURRING EXPENDITURE BY ITEM AND TYPE OF INSTITUTIONS—(Contd.)

(ड) उच्च शिक्षा की संस्थाएं—(जारी)

E—Institutions for Higher Education—(Contd.)

जोड़ (ख)—मैट्रिकोत्तर डिप्लोमा/प्रमाण-पत्र पाठ्यक्रमों में शिक्षा प्रदान करने वाली कुल शिक्षा संस्थाएं
(डिग्री स्तर के नीचे)—(समाप्त)Total (b)—Institutions Imparting Instruction in Post-Matriculation/Diploma/Certificate Courses
(Below Degree Level)—(Concl'd.)(रुपये हजारों में)
(Rupees in Thousands)

राज्य/संघ शासित क्षेत्र State/Union Territory	पुस्तकालय Libraries	भवन Buildings	उपस्कार Equip- ments	फर्नीचर Furniture	अन्य मदें Other Items	जोड़ Total	
1	2	3	4	5	6	7	
आंध्र प्रदेश	Andhra Pradesh	96	52	15,88	1,25	27	18,88
असम	Assam	37	4,45	3,41	97	1,70	10,90
बिहार	Bihar	1,20	1,92	6,39	4,54	3,72	17,77
गुजरात	Gujarat	1,18	13,32	26,35	4,84	11,04	56,73
हरियाणा	Haryana	1,64	2,08	16,57	6	15,11	35,46
हिमाचल प्रदेश	Himachal Pradesh	1,21	..	3	1,24
जम्मू और कश्मीर	Jammu & Kashmir	16,27	5,81	75	4,86	27,69
कर्नाटक	Karnataka	2,87	15,52	22,87	9	14,71	56,06
केरल	Kerala	84	35	5,14	2,51	1,06	9,90
मध्य प्रदेश	Madhya Pradesh	1,55	10,70	14,43	1,22	2,06	29,96
महाराष्ट्र	Maharashtra	1,58	18,14	54,28	6,53	18,02	98,55
मणिपुर	Manipur	17	13,00	3,64	..	9	16,90
मेघालय	Meghalaya	2	3	2	16	..	23
नागालैण्ड	Nagaland	1,02	8,65	40	65	10,72
उड़ीसा	Orissa	61	5,26	2,85	72	1,00	10,44
पंजाब	Punjab	86	2,31	13,70	2,63	1,71	21,21
राजस्थान	Rajasthan	13	1,38	8,14	41	1,51	11,57
सिक्किम	Sikkim
तमिलनाडु	Tamil Nadu	1,84	4,29	17,74	7	1,07	25,01
त्रिपुरा	Tripura	20	65	1,17	32	7	2,41
उत्तर प्रदेश	Uttar Pradesh	1,13	3,88	28,60	3,93	5,28	42,82
पश्चिम बंगाल	West Bengal	91	1,63	4,00	56	3,29	10,39
अंड० व नि० द्वीप समूह	A. & N. Islands	42	42
अरुणाचल प्रदेश	Arunachal Pradesh
चंडीगढ़	Chandigarh	9	1,49	1,45	6	19	3,28
दादर व नागर हवेली	Dadra & Nagar Haveli
दिल्ली	Delhi	1,66	..	21,48	1,36	..	24,50
गोवा, दमन व दीव	Goa, Daman & Diu	2	12,17	23	11	29	12,82
लक्ष द्वीप	Lakshadweep
मिज़ोरम	Mizoram	1	5	45	51
पांडिचेरी	Pondicherry	7	2,43	59	13	44	3,66
भारत	INDIA	19,91	1,32,86	2,85,05	33,62	88,59	5,60,03

सारणी 6—संस्था के प्रकार एवं मदानुसार अनावर्ती व्यय—(जारी)

TABLE VI—NON-RECURRING EXPENDITURE BY ITEM AND TYPE OF INSTITUTIONS—(Contd.)

(इ) उच्च शिक्षा की संस्थाएं—(समाप्त)

E—Institutions for Higher Education—(Concl'd.)

(जोड़ (क + ख)—उच्च शिक्षा की कुल शिक्षा संस्थाएं (डिग्री, उच्च तथा डिग्री स्तर के नीचे)—(समाप्त)

Total E—(a + b)—Number of Institutions for Higher Education
(Degree Standard & Above and Below Degree Level)—(Concl'd.)

(रुपये हजारों में)

(Rupees in Thousands)

राज्य/संघ शासित क्षेत्र State/Union Territory	पुस्तकालय Libraries	भवन Buildings	उपस्कार Equip- ments	फर्नीचर Furniture	अन्य मदें Other Items	जोड़ Total	
1	2	3	4	5	6	7	
आंध्र प्रदेश	Andhra Pradesh	23,27	47,49	55,88	21,50	21,16	1,69,30
असम	Assam	8,28	1,08,54	34,56	6,78	18,80	1,76,96
बिहार	Bihar	31,05	92,16	72,86	26,54	1,34,58	3,57,19
गुजरात	Gujarat	23,75	84,08	76,00	20,59	43,49	2,47,91
हरियाणा	Haryana	9,46	73,08	33,54	3,73	26,91	1,46,72
हिमाचल प्रदेश	Himachal Pradesh	3,06	23,29	7,57	2,10	2,23	38,25
जम्मू और कश्मीर	Jammu & Kashmir	83	74,08	21,08	2,83	22,28	1,21,10
कर्नाटक	Karnataka	43,51	2,18,77	1,20,04	16,04	89,01	4,87,37
केरल	Kerala	19,65	44,92	65,23	6,39	26,43	1,62,62
मध्य प्रदेश	Madhya Pradesh	23,69	31,78	48,16	11,72	16,44	1,31,79
महाराष्ट्र	Maharashtra	1,15,34	1,30,22	2,56,81	81,53	2,28,38	8,12,28
मणिपुर	Manipur	6,14	83,47	17,11	7,25	1,24	1,15,21
मेघालय	Meghalaya	1,64	7,05	1,30	77	4,32	15,08
नागालैण्ड	Nagaland	28	7,46	9,18	1,35	2,28	20,55
उड़ीसा	Orissa	33,82	71,56	20,52	7,22	8,12	1,41,24
पंजाब	Punjab	16,39	1,63,34	41,67	9,14	17,16	2,47,70
राजस्थान	Rajasthan	15,71	40,91	22,78	9,53	16,39	1,05,32
सिक्किम	Sikkim	8	..	40	12	..	60
तमिलनाडु	Tamil Nadu	23,33	72,20	1,03,04	8,84	46,96	2,54,37
त्रिपुरा	Tripura	1,98	3,07	2,87	1,39	2,60	11,91
उत्तर प्रदेश	Uttar Pradesh	51,45	1,27,80	1,04,99	16,86	72,59	3,73,69
पश्चिम बंगाल	West Bengal	23,42	2,21,95	52,28	8,71	35,72	3,42,08
अंड० व नि० द्वीप समूह	A. & N. Islands	9	22	42	73
अरुणाचल प्रदेश	Arunachal Pradesh	1,60	4,87	2,82	1,66	2,54	13,49
चंडीगढ़	Chandigarh	1,03	15,52	10,95	1,45	2,19	31,14
दादर व नागर हवेली	Dadra & Nagar Haveli
दिल्ली	Delhi	13,19	38,29	47,94	3,44	24	1,03,10
गोवा, दमन व दीव	Goa, Daman & Diu	2,43	13,47	14,60	1,36	3,15	35,01
लक्ष द्वीप	Lakshadweep
मिजोरम	Mizoram	2,22	2,70	1,03	32	4,99	11,26
पांडिचेरी	Pondicherry	3,35	5,86	6,79	1,50	2,45	19,95
भारत	INDIA	5,00,04	18,07,93	12,52,00	2,80,88	8,53,07	46,93,92

सारणी 6—संस्था के प्रकार एवं मदानुसार अनावर्ती व्यय—(जारी)

TABLE VI—NON-RECURRING EXPENDITURE BY ITEM AND TYPE OF INSTITUTIONS—(Contd.)

(च) इन्टरमीडिएट और/अथवा माध्यमिक बोर्ड

F—Boards of Intermediate and/or Secondary Education

(रुपये हजारों में)

(Rupees in Thousands)

राज्य/संघ शासित क्षेत्र State/Union Territory	पुस्तकालय Libraries	भवन Buildings	उपस्कार Equip- ments	फर्नीचर Furniture	अन्य मदें Other Items	जोड़ Total	
1	2	3	4	5	6	7	
आंध्र प्रदेश	Andhra Pradesh	..	32,00	1,00	5,00	8,37	46,37
असम	Assam	..	1,19	..	8	1,98	3,25
बिहार	Bihar	..	2,90	..	28	19	3,37
गुजरात	Gujarat	..	3	41	..	1,96	2,40
हरियाणा	Haryana
हिमाचल प्रदेश	Himachal Pradesh	..	4,86	..	26	27,67	32,79
जम्मू और कश्मीर	Jammu & Kashmir	1,06	1,06
कर्नाटक	Karnataka	..	50,00	50,00
केरल	Kerala
मध्य प्रदेश	Madhya Pradesh
महाराष्ट्र	Maharashtra	8,50	2,96	11,46
मणिपुर	Manipur	..	9	..	25	4	38
मेघालय	Meghalaya	..	1,77	1,77
नागालैंड	Nagaland	..	2,00	..	5	75	2,80
उड़ीसा	Orissa	..	4,25	1,28	5,53
पंजाब	Punjab	..	30	..	1,85	1,29,03	1,31,18
राजस्थान	Rajasthan
सिक्किम	Sikkim
तमिलनाडु	Tamil Nadu
त्रिपुरा	Tripura	7	7
उत्तर प्रदेश	Uttar Pradesh
पश्चिम बंगाल	West Bengal	5,40	5,40
अंड० व नि० द्वीप समूह	A. & N. Islands
अरुणाचल प्रदेश	Arunachal Pradesh
चंडीगढ़	Chandigarh
दादर व नागर हवेली	Dadra & Nagar Haveli
दिल्ली	Delhi
गोवा, दमन व दीव	Goa, Daman & Diu	10	23	27	60
लक्षद्वीप	Lakshadweep
मिजोरम	Mizoram
पॉन्डिचेरी	Pondicherry
भारत	INDIA	42	99,38	1,42	18,25	1,78,96	2,98,43

सारणी 6—संस्था के प्रकार एवं मदानुसार अनावर्ती व्यय—(जारी)

TABLE VI—NON-RECURRING EXPENDITURE BY ITEM AND TYPE OF INSTITUTIONS—(Contd.)

(क) इन्टरमीडिएट/पूर्व डिग्री कालेज/जूनियर कालेज (पुरानी पद्धति)

G—Intermediate/Pre-Degree/Junior Colleges (Old Pattern)

(रुपये हजारों में)

(Rupees in Thousands)

राज्य/संघ शासित क्षेत्र State/Union Territory	पुस्तकालय Libraries	भवन Buildings	उपस्कार Equip- ments	फर्नीचर Furniture	अन्य मदें Other Items	जोड़ Total	
1	2	3	4	5	6	7	
आंध्र प्रदेश	Andhra Pradesh . . .	2,16	4,59	10,58	8,96	11,81	38,10
असम	Assam	4	96	3	24	4	1,31
बिहार	Bihar	11	91	13	13	81	2,09
गुजरात	Gujarat
हरियाणा	Haryana
हिमाचल प्रदेश	Himachal Pradesh
जम्मू और कश्मीर	Jammu & Kashmir
कर्नाटक	Karnataka
केरल	Kerala	20	..	14	4	2	40
मध्य प्रदेश	Madhya Pradesh
महाराष्ट्र	Maharashtra
मणिपुर	Manipur	42	..	6	14	11	73
मेघालय	Meghalaya
नागालैंड	Nagaland
उड़ीसा	Orissa	55	6	2	9,54	10,17
पंजाब	Punjab
राजस्थान	Rajasthan
सिक्किम	Sikkim
तमिलनाडु	Tamil Nadu
त्रिपुरा	Tripura
उत्तर प्रदेश	Uttar Pradesh
पश्चिम बंगाल	West Bengal
अंड० व नि० द्वीप समूह	A. & N. Islands
अरुणाचल प्रदेश	Arunachal Pradesh
चंडीगढ़	Chandigarh
दादर व नागर हवेली	Dadra & Nagar Haveli
दिल्ली	Delhi
गोवा, दमन व दीव	Goa, Daman & Diu
लक्ष द्वीप	Lakshadweep	2,00	2,00
मिजोरम	Mizoram	43	1,43	20	2,06
पांडिचेरी	Pondicherry	5	63	8	8	..	84
भारत	INDIA	3,41	9,07	13,08	9,61	22,53	57,70

सारणी 6—संस्था के प्रकार एवं मदानुसार अनावर्ती व्यय—(जारी)

TABLE VI—NON-RECURRING EXPENDITURE BY ITEM AND TYPE OF INSTITUTIONS—(Contd.)

(ज) उच्चतर माध्यमिक स्कूल (10+2 पद्धति)

H—Higher Secondary Schools (10+2 Pattern)

(I) शैक्षिक पाठ्यचर्याओं वाले उच्चतर माध्यमिक स्कूल

(i) Higher Secondary Schools with Academic Streams

(रुपये हजारों में)

(Rupees in Thousands)

राज्य/संघ शासित क्षेत्र State/Union Territory	पुस्तकालय Libraries	भवन Buildings	उपस्कार Equip- ments	फर्नीचर Furniture	अन्य मदें Other Items	जोड़ Total	
1	2	3	4	5	6	7	
आंध्र प्रदेश	Andhra Pradesh	76	33,49	2,55	5,31	3,64	45,75
असम	Assam	35	2,95	64	68	2,07	6,69
बिहार	Bihar	28	1,67	25	2,37	3,61	8,18
गुजरात	Gujarat	11,55	8,08	26,76	34,67	60,66	1,41,72
हरियाणा	Haryana	14	21,56	13	99	2	22,84
हिमाचल प्रदेश	Himachal Pradesh	6	3,44	21	3,71
जम्मू और कश्मीर	Jammu & Kashmir	1,47	6,08	5,11	3,78	8,33	24,77
कर्नाटक	Karnataka	8,38	4,88	9,08	21	15,80	38,35
केरल	Kerala
मध्य प्रदेश	Madhya Pradesh
महाराष्ट्र	Maharashtra	3,55	8,63	21,45	27,96	62,47	1,24,06
मणिपुर	Manipur	20	1,22	1,32	42	3,16	6,32
मेघालय	Meghalaya
नागालैंड	Nagaland
उड़ीसा	Orissa	15	28	34	17	9	1,03
पंजाब	Punjab	46	8,09	66	62	45	10,28
राजस्थान	Rajasthan	35	6,27	16	2,05	71	9,54
सिक्किम	Sikkim	1,96	17,07	1,80	1,47	34	22,64
तमिलनाडु	Tamil Nadu	5,13	55,08	14,13	9,36	83,31	1,67,01
त्रिपुरा	Tripura	1,39	13,30	1,17	1,93	4,03	21,82
उत्तर प्रदेश	Uttar Pradesh
पश्चिम बंगाल	West Bengal	6,69	45,09	12,38	11,99	16,54	92,69
अंड० व नि० द्वीप समूह	A. & N. Islands	1,33	1,05	47	94	34	4,13
अरुणाचल प्रदेश	Arunachal Pradesh	16	..	43	35	89	1,83
चंडीगढ़	Chandigarh
दादर व नागर हवेली	Dadra & Nagar Haveli	6	68	70	40	15	1,99
दिल्ली	Delhi	6,42	3,35,25	20,53	44,13	17,23	4,23,56
गोवा, दमन व दीव	Goa, Daman & Diu	5	3	1	8	10	27
लक्ष द्वीप	Lakshadweep
मिजोरम	Mizoram
पाण्डिचेरी	Pondicherry	7	48	22	19	2	98
भारत	INDIA	50,96	5,74,67	1,20,29	1,50,07	2,84,17	11,80,16

सारणी 6—संस्था के प्रकार एवं मदानुसार अनावर्ती व्यय—(जारी)

TABLE VI—NON-RECURRING EXPENDITURE BY ITEM AND TYPE OF INSTITUTIONS—(Contd.)

(ज) उच्चतर माध्यमिक स्कूल (10+2 पद्धति)—(जारी)

H—Higher Secondary Schools (10+2 Pattern)—(Contd.)

(2) व्यावसायिक पाठ्यचर्याओं वाले उच्चतर माध्यमिक स्कूल

(ii) Higher Secondary Schools with Vocational Streams

(रुपये हजारों में)
(Rupees in Thousands)

राज्य/संघ शासित क्षेत्र State/Union Territory	पुस्तकालय Libraries	भवन Buildings	उपस्कर Equip- ments	फर्नीचर Furniture	अन्य मदें Other Items	जोड़ Total
1	2	3	4	5	6	7
आंध्र प्रदेश	Andhra Pradesh
असम	Assam
बिहार	Bihar
गुजरात	Gujarat
हरियाणा	Haryana
हिमाचल प्रदेश	Himachal Pradesh
जम्मू और कश्मीर	Jammu & Kashmir
कर्नाटक	Karnataka
केरल	Kerala
मध्य प्रदेश	Madhya Pradesh
महाराष्ट्र	Maharashtra
मणिपुर	Manipur
मेघालय	Meghalaya
नागालैण्ड	Nagaland
उड़ीसा	Orissa
पंजाब	Punjab
राजस्थान	Rajasthan
सिक्किम	Sikkim
तमिलनाडु	Tamil Nadu
त्रिपुरा	Tripura
उत्तर प्रदेश	Uttar Pradesh
पश्चिम बंगाल	West Bengal
अंड० व नि० द्वीप समूह	A. & N. Islands
अरुणाचल प्रदेश	Arunachal Pradesh
चंडीगढ़	Chandigarh
दादर व नागर हवेली	Dadra & Nagar Haveli
दिल्ली	Delhi
गोवा, दमन व दीव	Goa, Daman & Diu
लक्ष द्वीप	Lakshadweep
मिजोरम	Mizoram
पांडिचेरी	Pondicherry
भारत	INDIA

सारणी 6—संस्था के प्रकार एवं मदानुसार अनावर्ती व्यय—(जारी)

TABLE VI—NON-RECURRING EXPENDITURE BY ITEM AND TYPE OF INSTITUTIONS—(Contd.)

(ज) उच्चतर माध्यमिक स्कूल (10+2 पद्धति)—(जारी)

H—Higher Secondary Schools (10+2 Pattern)—(Contd.)

(3) शैक्षिक तथा व्यावसायिक पाठ्यचर्याओं वाले उच्चतर माध्यमिक स्कूल

(iii) Higher Secondary Schools with Academic and Vocational Streams

(रूपये हजारों में)

(Rupees in Thousands)

राज्य/संघ शासित क्षेत्र State/Union Territory	पुस्तकालय Libraries	भवन Buildings	उपस्कर Equip- ments	फर्नीचर Furniture	अन्य मदें Other Items	जोड़ Total
1	2	3	4	5	6	7
आंध्र प्रदेश	Andhra Pradesh
असम	Assam
बिहार	Bihar
गुजरात	Gujarat
हरियाणा	Haryana
हिमाचल प्रदेश	Himachal Pradesh
जम्मू और कश्मीर	Jammu & Kashmir
कर्नाटक	Karnataka
केरल	Kerala
मध्य प्रदेश	Madhya Pradesh
महाराष्ट्र	Maharashtra
मणिपुर	Manipur
मेघालय	Meghalaya
नागालैण्ड	Nagaland
उड़ीसा	Orissa
पंजाब	Punjab
राजस्थान	Rajasthan
सिक्किम	Sikkim
तमिलनाडु	Tamil Nadu
त्रिपुरा	Tripura
उत्तर प्रदेश	Uttar Pradesh
पश्चिम बंगाल	West Bengal
अंड० व नि० द्वीप समूह	A. & N. Islands
अरुणाचल प्रदेश	Arunachal Pradesh	11	..	1,28	94	1,01
चंडीगढ़	Chandigarh
दादर व नगर हवेली	Dadra & Nagar Haveli
दिल्ली	Delhi	9	3,10	1,26	84	40
गोवा, दमन व दीव	Goa, Daman & Diu
लक्ष द्वीप	Lakshadweep
मिज़ोरम	Mizoram
पाण्डिचेरी	Pondicherry	5	29	13	11	3
भारत	INDIA	25	3,39	2,67	1,89	1,44
						9,64

सारणी 6—संस्था के प्रकार एवं मदानुसार अनावर्ती व्यय—(जारी)

TABLE VI—NON-RECURRING EXPENDITURE BY ITEM AND TYPE OF INSTITUTIONS—(Contd.)

जोड़ ज—(1 से 3)—उच्चतर माध्यमिक स्कूल (10+2 पद्धति)—(समाप्त)

Total H—(i to iii)—Higher Secondary Schools (10+2 Pattern)—(Concl'd.)

(रुपये हजारों में)

(Rupees in Thousands)

राज्य/संघ शासित क्षेत्र State/Union Territory	पुस्तकालय Libraries	भवन Buildings	उपस्कर Equip- ments	फर्निचर Furniture	अन्य मदें Other Items	जोड़ Total	
1	2	3	4	5	6	7	
आंध्र प्रदेश	Andhra Pradesh	76	33,49	2,55	5,31	3,64	45,75
असम	Assam	35	2,95	64	68	2,07	6,69
बिहार	Bihar	28	1,67	25	2,37	3,61	8,18
गुजरात	Gujarat	11,55	8,08	26,76	34,67	60,66	1,41,72
हरियाणा	Haryana	14	21,56	13	99	2	22,84
हिमाचल प्रदेश	Himachal Pradesh	6	3,44	21	3,71
जम्मू और कश्मीर	Jammu & Kashmir	1,47	6,08	5,11	3,78	8,33	24,77
कर्नाटक	Karnataka	8,38	4,88	9,08	21	15,80	38,35
केरल	Kerala
मध्य प्रदेश	Madhya Pradesh
महाराष्ट्र	Maharashtra	3,55	8,63	21,45	27,96	62,47	1,24,06
मणिपुर	Manipur	20	1,22	1,32	42	3,16	6,32
मेघालय	Meghalaya
नागालैण्ड	Nagaland
उड़ीसा	Orissa	15	28	34	17	9	1,03
पंजाब	Punjab	46	8,09	66	62	45	10,28
राजस्थान	Rajasthan	35	6,27	16	2,05	71	9,54
सिक्किम	Sikkim	1,96	17,07	1,80	1,47	34	22,64
तमिलनाडु	Tamil Nadu	5,13	55,08	14,13	9,36	83,31	1,67,01
त्रिपुरा	Tripura	1,39	13,30	1,17	1,93	4,03	21,82
उत्तर प्रदेश	Uttar Pradesh
पश्चिम बंगाल	West Bengal	6,69	45,09	12,38	11,99	16,54	92,69
अंड० व नि० द्वीप समूह	A. & N. Islands	1,33	1,05	47	94	34	4,13
अरुणाचल प्रदेश	Arunachal Pradesh	27	..	1,71	1,29	1,90	5,17
चंडीगढ़	Chandigarh
दादर व नागर हवेली	Dadra & Nagar Haveli	6	68	70	40	15	1,99
दिल्ली	Delhi	6,51	3,38,35	21,79	44,97	17,63	4,29,25
गोवा, दमन व दीव	Goa, Daman & Diu	5	3	1	8	10	27
लक्ष द्वीप	Lakshadweep
मिजोरम	Mizoram
पांडिचेरी	Pondicherry	12	77	35	30	5	1,59
भारत	INDIA	51,21	5,78,06	1,22,96	1,51,96	2,85,61	11,89,80

सारणी 6—संस्था के प्रकार एवं मदानुसार अनावर्ती व्यय—(जारी)

TABLE VI—NON-RECURRING EXPENDITURE BY ITEM AND TYPE OF INSTITUTIONS—(Contd.)

(अ) उच्चतर माध्यमिक स्कूल (पुरानी पद्धति)

I—Higher Secondary Schools (Old Pattern)

(रुपये हजारों में)
(Rupees in Thousands)

राज्य/संघ शासित क्षेत्र State/Union Territory	पुस्तकालय Libraries	भवन Buildings	उपस्कर Equip- ments	फर्नीचर Furniture	अन्य मदें Other Items	जोड़ Total	
1	2	3	4	5	6	7	
आंध्र प्रदेश	Andhra Pradesh	
असम	Assam	2,57	2,57	
बिहार	Bihar	
गुजरात	Gujarat	
हरियाणा	Haryana	15	90	2	8	80	
हिमाचल प्रदेश	Himachal Pradesh	40	11	25	37	1,15	
जम्मू और काश्मीर	Jammu & Kashmir	
कर्नाटक	Karnataka	
केरल	Kerala	36	6,91	81	1,78	2,19	
मध्य प्रदेश	Madhya Pradesh	6,89	12,65	21,26	19,78	16,04	
महाराष्ट्र	Maharashtra	
मणिपुर	Manipur	
मेघालय	Meghalaya	
नागालैण्ड	Nagaland	
उड़ीसा	Orissa	
पंजाब	Punjab	53	13,86	92	2,89	1,67	
राजस्थान	Rajasthan	2,59	14,79	6,35	5,99	4,47	
सिक्किम	Sikkim	
तमिलनाडु	Tamil Nadu	
त्रिपुरा	Tripura	
उत्तर प्रदेश	Uttar Pradesh	6,07	41,02	11,04	14,39	18,99	
पश्चिम बंगाल	West Bengal	
अंड० व नि० द्वीप समूह	A. & N. Islands	
अरुणाचल प्रदेश	Arunachal Pradesh	
चंडीगढ़	Chandigarh	..	25	6	8	44	
दादर व नागर हवेली	Dadra & Nagar Haveli	
दिल्ली	Delhi	
गोवा, दमन हदीव	Goa, Daman & Diu	
लक्ष द्वीप	Lakshadweep	
मिज़ोरम	Mizoram	
पांडिचेरी	Pondicherry	
भारत	INDIA	16,99	90,49	40,71	47,93	45,75	2,41,87

सारणी 6—संस्था के प्रकार एवं मदानुसार अनावर्ती व्यय—(जारी)

TABLE VI—NON-RECURRING EXPENDITURE BY ITEM AND TYPE OF INSTITUTIONS—(Contd.)

(क) उच्च/उत्तर बुनियादी स्कूल

J—High/Post Basic Schools

(रुपये हजारों में)

(Rupees in Thousands)

राज्य/संघ शासित क्षेत्र State/Union Territory	पुस्तकालय Libraries	भवन Buildings	उपस्कर Equip- ments	फर्नीचर Furniture	अन्य मदें Other Items	जोड़ Total	
1	2	3	4	5	6	7	
आंध्र प्रदेश	Andhra Pradesh . . .	89	17,15	2,31	2,65	9,20	32,20
असम	Assam	2,48	26,31	3,85	5,22	17,12	54,98
बिहार	Bihar	1,85	51,87	9,35	3,76	30,80	97,63
गुजरात	Gujarat	12,34	20,86	27,90	30,45	40,54	1,32,09
हरियाणा	Haryana	1,41	6,01	2,40	3,65	6,55	20,02
हिमाचल प्रदेश	Himachal Pradesh . . .	62	2,76	1,14	1,46	2,63	8,61
जम्मू और काश्मीर	Jammu & Kashmir . . .	2,97	40,31	13,13	4,96	9,97	71,34
कर्नाटक	Karnataka	6,71	17,01	4,21	2,87	77,61	1,08,41
केरल	Kerala	5,03	31,60	4,67	6,66	16,49	64,45
मध्य प्रदेश	Madhya Pradesh
महाराष्ट्र	Maharashtra	12,25	21,96	31,29	58,09	1,56,46	2,80,05
मणिपुर	Manipur	1,30	3,30	84	54	2,35	8,33
मेघालय	Meghalaya	1,81	13,74	2,47	1,69	21,07	40,78
नागालैंड	Nagaland	8	3,94	27	40	2,99	7,68
उड़ीसा	Orissa	5,60	33,64	5,19	6,34	21,58	72,35
पंजाब	Punjab	3,55	79,79	7,42	10,39	5,49	1,06,64
राजस्थान	Rajasthan	6,92	13,48	11,23	15,11	12,35	59,09
सिक्किम	Sikkim
तमिलनाडु	Tamil Nadu	1,20	23,47	3,81	2,64	8,68	39,80
त्रिपुरा	Tripura	1,77	9,68	1,69	2,05	2,78	17,97
उत्तर प्रदेश	Uttar Pradesh	3,54	30,50	8,00	14,18	12,25	68,47
पश्चिम बंगाल	West Bengal	18,55	1,02,44	47,29	19,13	1,10,41	2,97,82
अ. & न. द्वीप समूह	A. & N. Islands	8	66	12	12	48	1,46
अरुणाचल प्रदेश	Arunachal Pradesh . . .	48	..	1,39	1,47	3,57	6,94
चंडीगढ़	Chandigarh	14	21	27	61	30	1,53
दादरा व नगर हवेली	Dadra & Nagar Haveli .	12	1,07	72	20	69	2,80
दिल्ली	Delhi	1,10	11,55	2,87	16,67	6,86	38,98
गोवा, दमन व दीव	Goa, Daman & Diu . . .	82	1,99	1,69	4,28	5,63	14,32
लक्षद्वीप	Lakshadweep	1	2,24	2,25
मिज़ोरम	Mizoram	89	8,75	1,21	1,57	1,64	14,06
पॉन्डिचेरी	Pondicherry	21	6,73	1,30	72	10,51	19,47
भारत	INDIA	94,71	5,80,79	2,00,18	2,17,81	5,97,00	1,69,049

सारणी 6—संस्था के प्रकार एवं मदानुसार अनावर्ती व्यय—(जारी)

TABLE VI—NON-RECURRING EXPENDITURE BY ITEM AND TYPE OF INSTITUTIONS—(Contd.)

(च) मिडिल/वरिष्ठ बुनियादी स्कूल
K—Middle/Senior Basic Schools(रुपये हजारों में)
(Rupees in Thousands)

राज्य/संघ शासित क्षेत्र State/Union Territory	पुस्तकालय Libraries	भवन Buildings	उपस्कर Equip- ments	फर्नीचर Furniture	अन्य मदें Other Items	जोड़ Total	
1	2	3	4	5	6	7	
आंध्र प्रदेश	Andhra Pradesh . . .	26	6,22	1,41	1,12	6,92	15,93
असम	Assam	1,10	21,39	1,50	1,97	4,49	30,45
बिहार	Bihar	1,25	48,81	21,59	5,23	6,72	83,60
गुजरात	Gujarat	4,90	34,73	10,25	15,06	35,12	1,00,06
हरियाणा	Haryana	19	25	24	35	47	1,50
हिमाचल प्रदेश	Himachal Pradesh . . .	1,42	15,59	5,85	12,04	8,38	43,28
जम्मू और कश्मीर	Jammu & Kashmir . . .	18	16,25	6,80	2,01	7,02	32,26
कर्नाटक	Karnataka	3,62	16,15	20,30	4,39	8,77	53,23
केरल	Kerala	1,01	9,28	1,23	2,68	7,25	31,45
मध्य प्रदेश	Madhya Pradesh	3,50	9,34	2,29	6,74	7,30	29,17
महाराष्ट्र	Maharashtra	3,60	33,07	13,50	11,22	5,34,16	5,95,55
मणिपुर	Manipur	1,03	57,28	79	62	24	59,96
मेघालय	Meghalaya	98	12,87	37	93	3,63	18,78
नागालैंड	Nagaland	1,54	26	45	64	2,89
उड़ीसा	Orissa	2,50	24,50	2,07	2,98	11,23	43,28
पंजाब	Punjab	35	3,47	98	1,76	69	7,25
राजस्थान	Rajasthan	91,42	30,36	1,86	4,65	3,59	1,31,88
सिक्किम	Sikkim	79	3,35	31	40	..	4,85
तमिलनाडु	Tamil Nadu	57	37,10	5,36	3,03	16,41	62,47
त्रिपुरा	Tripura	1,85	55	13	1,07	32	3,92
उत्तर प्रदेश	Uttar Pradesh	1,39	1,59,19	6,83	23,93	4,03	1,95,37
पश्चिम बंगाल	West Bengal	68	26,01	1,99	1,29	45,89	75,86
अंड० व नि० द्वीप समूह	A. & N. Islands	11	25	14	8	4	62
अरुणाचल प्रदेश	Arunachal Pradesh . . .	80	5,00	1,69	2,53	2,45	12,47
चंडीगढ़	Chandigarh	2	39	4	10	8	63
दादर व नगर हवेली	Dadra & Nagar Haveli .	26	4,29	41	22	1,32	6,50
दिल्ली	Delhi	82	8,65	53	10,70	94	21,64
गोवा, दमन व दीव	Goa, Daman & Diu . . .	8	21	4	62	18	1,13
लक्षद्वीप	Lakshadweep	38	1,73	2,11
मिज़ोरम	Mizoram	7,23	1,70	2,78	7,61	19,32
पाण्डिचेरी	Pondicherry	22	5,63	68	48	8,11	15,12
भारत	INDIA	1,24,90	6,09,33	1,12,87	1,21,43	7,34,00	17,02,53

सारणी 6—संस्था के प्रकार एवं महानुसार अनावर्ती व्यय—(जारी)

TABLE VI—NON-RECURRING EXPENDITURE BY ITEM AND TYPE OF INSTITUTIONS—(Contd.)

(ठ) प्राथमिक/कनिष्ठ बुनियादी स्कूल
L—Primary/Junior Basic Schools(रुपये हज़ारों में)
(Rupees in Thousands)

राज्य/संघ शासित क्षेत्र State/Union Territory	पुस्तकालय Libraries	भवन Buildings	उपस्कर Equipments	फर्नीचर Furniture	अन्य मदें Other Items	जोड़ Total	
1	2	3	4	5	6	7	
आंध्र प्रदेश	Andhra Pradesh	2,55	15,44	5,63	1,85	12,16	37,63
असम	Assam	10	32,08	2,29	2,23	2,24	38,94
बिहार	Bihar	1	74,99	12,18	4,32	5,02	96,52
गुजरात	Gujarat	1,00	15,13	305	2,55	6,46	28,19
हरियाणा	Haryana	11	12	32	12	65	1,32
हिमाचल प्रदेश	Himachal Pradesh	42	66	1,44	1,74	228	6,54
जम्मू और कश्मीर	Jammu & Kashmir	8	31,60	3,81	3,22	2,02	40,73
कर्नाटक	Karnataka	8	4,59	31	1,31	1,53	7,82
केरल	Kerala	44	13,01	44	2,73	8,39	25,01
मध्य प्रदेश	Madhya Pradesh	1,94	14,98	2,55	11,87	4,20	45,54
महाराष्ट्र	Maharashtra	3,36	39,94	7,83	8,52	2,09,59	2,69,24
मणिपुर	Manipur	1,09	16,65	48	4	4,74	23,00
मेघालय	Meghalaya	48	4,99	31	18	2,24	8,20
नागालैंड	Nagaland	34	76	30	1,40
ओडिशा	Orissa	4	96,14	1,62	3,28	10,12	1,11,20
पंजाब	Punjab	54	16,32	1,14	2,85	2,95	23,80
राजस्थान	Rajasthan	60	21,41	1,50	3,49	3,57	30,57
सिक्किम	Sikkim	90	9,43	21	30	1,00	11,84
तमिलनाडु	Tamil Nadu	7,70	1,01,99	5,83	5,61	34,87	1,56,00
त्रिपुरा	Tripura	..	44	13	73	12,31	13,61
उत्तर प्रदेश	Uttar Pradesh	67	1,01,13	10,53	27,73	2,48	1,42,54
पश्चिम बंगाल	West Bengal	12	17,62	50	1,13	61,29	80,66
अंडो व नि० द्वीप समूह	A. & N. Islands	15	40	..	40	8	1,03
अरुणाचल प्रदेश	Arunachal Pradesh	25	2,36	3,82	6,76	6,80	19,99
चंडीगढ़	Chandigarh	1	28	1	16	3	49
दादर व नगर हवेली	Dadra & Nagar Haveli	17	2,58	32	9	1,15	4,31
दिल्ली	Delhi	..	61,74	61,74
गोवा, दमन व दीव	Goa, Daman & Diu	7	31	24	66	16	1,44
लक्ष द्वीप	Laksahdweep	..	3,90	36	4,26
मिज़ोरम	Mizoram	..	10,08	3,31	1,44	4,02	18,85
पोंडिचेरी	Pondicherry	1	6,15	1,13	59	6,22	14,10
भारत	INDIA	22,89	7,16,46	71,63	96,66	4,18,87	13,26,51

सारणी 6—संस्था के प्रकार एवं मदानुसार अनावर्ती व्यय—(जारी)

TABLE VI—NON-RECURRING EXPENDITURE BY ITEM AND TYPE OF INSTITUTIONS—(Contd.)

(ड) पूर्व-प्राथमिक/पूर्व-बुनियादी स्कूल

M—Pre-Primary/Pre-Basic Schools

(रुपये हजारों में)

(Rupees in Thousands)

राज्य/संघ शासित क्षेत्र State/Union Territory	पुस्तकालय Libraries	भवन Buildings	उपस्कर Equip- ments	फर्नीचर Furniture	अन्य मदें Other Items	जोड़ Total	
1	2	3	4	5	6	7	
आंध्र प्रदेश	Andhra Pradesh	1	..	3	4
असम	Assam	..	26	3	3	2	34
बिहार	Bihar	1	1	..	2
गुजरात	Gujarat	4	35	91	38	1,08	2,74
हरियाणा	Harayana
हिमाचल प्रदेश	Himachal Pradesh
जम्मू और कश्मीर	Jammu & Kashmir
कर्नाटक	Karnataka
केरल	Kerala	2	28	7	20	6	63
मध्य प्रदेश	Madhya Pradesh	..	30	5	27	41	1,03
महाराष्ट्र	Maharashtra	9	57	50	44	2,65	4,25
मणिपुर	Manipur
मेघालय	Meghalaya	..	5	..	3	8	16
नागालैंड	Nagaland
उड़ीसा	Orissa
पंजाब	Punjab
राजस्थान	Rajasthan	15	10	15	40
सिक्किम	Sikkim	15	10	..	25
तमिलनाडु	Tamil Nadu
त्रिपुरा	Tripura	18	65	16	14	45	1,58
उत्तर प्रदेश	Uttar Pradesh	..	4	10	14
पश्चिम बंगाल	West Bengal	..	16	..	5	7	28
अंड० व नि० द्वीव समूह	A. & N. Islands
अरुणाचल प्रदेश	Arunachal Pradesh	22	22
चंडीगढ़	Chandigarh
दादर व नगर हवेली	Dadra & Nagar Haveli	5	5
दिल्ली	Delhi
गोवा, दमन व दीव	Goa, Daman & Diu	11	33	44
लक्षद्वीप	Lakshadweep	..	80	1,42	2,22
मिजोरम	Mizoram
पांडीचेरी	Pondicherry	40	26	74	1,40
भारत	INDIA	33	3,44	4,13	2,12	6,17	16,19

सारणी 6—संस्था के प्रकार एवं मदानुसार अनावर्ती व्यय—(जारी)

TABLE VI—NON-RECURRING EXPENDITURE BY ITEM AND TYPE OF INSTITUTIONS—(Contd.)

(द) वृत्तिक/व्यावसायिक/विशेष तथा अन्य शिक्षा के स्कूल (स्कूल स्तर)

N—Schools for Vocational/Professional/Special and Other Education (School Level)

(1) कृषि तथा वनविद्या

(i) Agriculture & Forestry

(रुपये हजारों में)

(Rupees in Thousands)

राज्य/संघ शासित क्षेत्र State/Union Territory	पुस्तकालय Libraries	भवन Buildings	उपस्कर Equip- ments	फर्नीचर Furniture	अन्य मदें Other Items	जोड़ Total
1	2	3	4	5	6	7
आंध्र प्रदेश	Andhra Pradesh
असम	Assam
बिहार	Bihar
गुजरात	Gujarat	36	50
हरियाणा	Harayana
हिमाचल प्रदेश	Himachal Pradesh
जम्मू और काश्मीर	Jammu & Kasmhir
कर्नाटक	Karnataka	..	1,63	1,63
केरल	Kerala
मध्य प्रदेश	Madhya Pradesh
महाराष्ट्र	Maharashtra	2	6	7	5	2,65
मणिपुर	Manipur
मेघालय	Mizhalaya
नागालैंड	Nagaland
उड़ीसा	Orissa
पंजाब	Punjab
राजस्थान	Rajasthan
सिक्किम	Sikkim
तमिलनाडु	Tamil Nadu	..	10	..	1	11
त्रिपुरा	Tripura
उत्तर प्रदेश	Uttar Pradesh
पश्चिम बंगाल	West Bengal
अंड० व नि० द्वीप समूह	A. & N. Islands
अरुणाचल प्रदेश	Arunachal Pradesh	15	..	1,33	48	1,96
चंडीगढ़	Chandigarh
दादर व नागर हवेली	Dadra & Nagra Haveli
दिल्ली	Delhi
गोवा, दमन व दीव	Goa, Daman & Diu
लक्षद्वीप	Lakshadweep
मिजोरम	Mizoram
पॉन्डिचेरी	Pondicherry
भारत	INDIA	17	1,79	1,40	41	3,08
						6,85

सारणी 6—संस्था के प्रकार एवं मदानुसार अनावर्ती व्यय—(जारी)

TABLE VI—NON-RECURRING EXPENDITURE BY ITEM AND TYPE OF INSTITUTIONS—(Contd.)

(द) वृत्तिक/व्यावसायिक तथा अन्य शिक्षा के स्कूल (स्कूल स्तर)—(जारी)

N—Schools for Vocational/Professional/Special and Other Education (School Level)—(Contd.)

(2) औषधि (परिचर्या और धान्निविद्या)

(ii) Medicine (Nursing and Midwifery)

(रुपये हजारों में)

(Rupees in Thousands)

राज्य/संघ शासित क्षेत्र State/Union Territory	पुस्तकालय Libraries	भवन Buildings	उपस्कर Equip- ments	फर्नीचर Furniture	अन्य मदें Other Items	जोड़ Total
1	2	3	4	5	6	7
आंध्र प्रदेश	Andhra Pradesh
असम	Assam
बिहार	Bihar
गुजरात	Gujarat	4	5	1
हरियाणा	Haryana
हिमाचल प्रदेश	Himachal Pradesh
जम्मू और काश्मीर	Jammu & Kashmir
कर्नाटक	Karnataka
केरल	Kerala
मध्य प्रदेश	Madhya Pradesh
महाराष्ट्र	Maharashtra
मणिपुर	Manipur
मेघालय	Mehgalaya
नागालैंड	Nagaland
उड़ीसा	Orissa	2	..	3	4	1
पंजाब	Punjab	7	2
राजस्थान	Rajasthan
सिक्किम	Sikkim
तमिलनाडु	Tamil Nadu
त्रिपुरा	Tripura
उत्तर प्रदेश	Uttar Pradesh
पश्चिम बंगाल	West Bengal
अंड० व नि० द्वीप समूह	A. & N. Islands
अरुणाचल प्रदेश	Arunachal Pradesh	8	..	75
चंडीगढ़	Chandigarh
दादर व नागर हवेली	Dadra & Nagar Haveli
दिल्ली	Delhi
गोवा, दमन व दीव	Goa, Daman & Diu
लक्षद्वीप	Lakshadweep
मिजोरम	Mizoram
पोंडिचेरी	Pondicherry
भारत	INDIA	13	2	11	9	77
						1,12

सारणी 6—संस्था के प्रकार एवं मदानुसार अनावर्ती व्यय—(जारी)

TABLE VI—NON-RECURRING EXPENDITURE BY ITEM AND TYPE OF INSTITUTION—(Contd.)

(द) वृत्तिक/व्यावसायिक/विशेष तथा अन्य शिक्षा के स्कूल (स्कूल स्तर)—(जारी)

N—Schools for Vocational/Professional/Special and Other Education (School Level)—(Contd.)

(3) शिक्षा प्रशिक्षण

(iii) Teacher Training

(रुपये हजारों में)

(Rupees in Thousands)

राज्य/संघ शासित क्षेत्र State/Union Territory	पुस्तकालय Libraries	भवन Buildings	उपस्कर Equip- ments	फर्नीचर Furniture	अन्य मदें Other Items	जोड़ Total	
1	2	3	4	5	6	7	
आंध्र प्रदेश	Andhra Pradesh	
असम	Assam	
बिहार	Bihar	
गुजरात	Gujarat	81	76	1,50	1,93	7,16	
हरियाणा	Haryana	
हिमाचल प्रदेश	Himachal Pradesh	
जम्मू और काश्मीर	Jammu & Kashmir	
कर्नाटक	Karnataka	
केरल	Kerala	
मध्य प्रदेश	Madhya Pradesh	
महाराष्ट्र	Maharashtra	
मणिपुर	Manipur	
मेघालय	Meghalaya	6	1,39	21	11	2,51	
नागालैण्ड	Nagaland	7	7	
उड़ीसा	Orissa	
पंजाब	Punjab	
राजस्थान	Rajasthan	
सिक्किम	Sikkim	39	60	
तमिलनाडु	Tamil Nadu	
त्रिपुरा	Tripura	
उत्तर प्रदेश	Uttar Pradesh	
पश्चिम बंगाल	West Bengal	1	3	2	1	8	
अंड० व नि० द्वीप समूह	A. & N. Islands	
अरुणाचल प्रदेश	Arunachal Pradesh	
चंडीगढ़	Chandigarh	
दादर व नागर हवेली	Dadra & Nagar Haveli	
दिल्ली	Delhi	
गोवा, दमन व दीव	Goa, Daman & Diu	
लक्ष द्वीप	Lakshadweep	
मिजोरम	Mizoram	
पाण्डिचेरी	Pondicherry	
भारत	INDIA	1,27	2,18	1,73	2,05	3,19	10,42

सारणी 6—संस्था के प्रकार एवं मदानुसार अनावर्ती व्यय—(जारी)

TABLE VI—NON-RECURRING EXPENDITURE BY ITEM AND TYPE OF INSTITUTIONS—(Contd.)

(इ) वृत्तिक/व्यावसायिक/विशेष तथा अन्य शिक्षा के स्कूल (स्कूल स्तर)—(जारी)

N—Schools for Vocational/Professional/Special and Other Education (School Level)—(Contd.)

(4) औद्योगिक/कला तथा हस्तकला

(iv) Industrial/Arts and Crafts

(रुपये हजारों में)

(Rupees in Thousands)

राज्य/संघ शसित क्षेत्र State/Union Territory	पुस्तकालय Libraries	भवन Buildings	उपस्कर Equip- ments	फर्निचर Furniture	अन्य मदें Other Items	जोड़ Total	
1	2	3	4	5	6	7	
आंध्र प्रदेश	Andhra Pradesh	..	22	33	4	14	73
असम	Assam	..	1,19	42	11	48	2,20
बिहार	Bihar	..	3	5	6	4	18
गुजरात	Gujarat	..	45	3,57	1,85	35	6,82
हरियाणा	Haryana
हिमाचल प्रदेश	Himachal Pradesh	10	..	5	15
जम्मू और काश्मीर	Jammu & Kashmir
कर्नाटक	Karnataka
केरल	Kerala	..	48	19,59	6,54	3,35	30,81
मध्य प्रदेश	Madhya Pradesh	..	7	3	52	28	1,14
महाराष्ट्र	Maharashtra	..	7	6,85	35,37	4,53	54,93
मणिपुर	Manipur
मेघालय	Meghalaya
नागालैण्ड	Nagaland
उड़ीसा	Orissa	..	4	..	68	8	1,56
पंजाब	Punjab	..	1	10	87	8	1,19
राजस्थान	Rajasthan
सिक्किम	Sikkim
तमिलनाडु	Tamil Nadu	2,54	5,44	17	9,39
त्रिपुरा	Tripura	5	2	15
उत्तर प्रदेश	Uttar Pradesh	9	7	..	82
पश्चिम बंगाल	West Bengal	..	11	62	50	35	2,44
अंड० व नि० द्वीप समूह	A. & N. Islands
अरुणाचल प्रदेश	Arunachal Pradesh	65	..	78
चंडीगढ़	Chandigarh
दादर व नागर हवेली	Dadra & Nagar Haveli
दिल्ली	Delhi
गोवा, दमन व दीव	Goa, Daman & Diu	2	17	13	46
लक्ष द्वीप	Lakshadweep
मिजोरम	Mizoram
पांडिचेरी	Pondicherry
भारत	INDIA	..	1,23	34,95	59,51	9,55	1,104

सारणी 6—खर्चा के प्रकार एवं भवनोंद्वारा अनावृत्ति व्यय—(जारी)

TABLE VI—NON-RECURRING EXPENDITURE BY ITEM AND TYPE OF INSTITUTION—(Contd.)

(इ) वृत्तिक/व्यावसायिक/विशेष तथा अन्य शिक्षा के स्कूल (स्कूल स्तर)—(जारी)

N—Schools for Vocational/Professional/Special and Other Education (School Level)—(Contd.)

(5) संगीत तथा ललित कलाएँ

(v) Music and Fine Arts

(रुपये हजारों में)
(Rupees in Thousands)

राज्य/संघ शासित क्षेत्र State/Union Territory	पुस्तकालय Libraries	भवन Buildings	उपस्कर Equipments	फर्नीचर Furniture	अन्य मदें Other Items	जोड़ Total	
1	2	3	4	5	6	7	
आंध्र प्रदेश	Andhra Pradesh	1	..	37	13	11	62
असम	Assam	..	30	6	3	1	40
बिहार	Bihar
गुजरात	Gujarat	11	87	11	21	1,35	2,65
हरियाणा	Haryana
हिमाचल प्रदेश	Himachal Pradesh
जम्मू और काश्मीर	Jammu & Kashmir
कर्नाटक	Karnataka	1	1	5	..	25	32
केरल	Kerala	15	2	26	43
मध्य प्रदेश	Madhya Pradesh
महाराष्ट्र	Maharashtra	8	..	3	1	12	24
मणिपुर	Manipur
मेघालय	Meghalaya
नागालैंड	Nagaland
ओरिसा	Orissa	3	3
पंजाब	Punjab
राजस्थान	Rajasthan	..	39	1	4	2	46
सिक्किम	Sikkim
तमिलनाडु	Tamil Nadu
त्रिपुरा	Tripura
उत्तर प्रदेश	Uttar Pradesh	1	1
पश्चिम बंगाल	West Bengal	3	..	3
अ. व. नि. द्वीप समूह	A. & N. Islands
अरुणाचल प्रदेश	Arunachal Pradesh
चंडीगढ़	Chandigarh
दादरा व नागर हवेली	Dadra & Nagar Haveli
दिल्ली	Delhi
गोवा, दमन व दीव	Goa, Daman & Diu	3	1	7	..	38	49
लक्षद्वीप	Lakshadweep
मिजोरम	Mizoram
पॉण्डिचेरी	Pondicherry
भारत	INDIA	24	1,58	68	47	2,51	5,68

सारणी 6—संस्था के प्रकार एवं मकानानुसार अनावर्ती व्यय—(भारत)

TABLE VI—NON-RECURRING EXPENDITURE BY ITEM AND TYPE OF INSTITUTIONS—(Contd.)

(इ) वृत्तिक/व्यावसायिक/विशेष तबक अन्य शिक्षा के स्कूल (स्कूल स्तर)—(भारत)

N—Schools for Vocational Professional/Special and Other Education (School Level)—(Contd.)

(6) विकलांगों के लिए

(vi) For the Handicapped

(रुपये हजारों में)

(Rupees in Thousands)

राज्य/संघ शासित क्षेत्र State/Union Territory	पुस्तकालय Libraries	भवन Buildings	उपस्कर Equip- ments	फर्नीचर Furniture	अन्य मदें Other Items	जोड़ Total
1	2	3	4	5	6	7
आंध्र प्रदेश	Andhra Pradesh	2,50	4	2	5	2,61
असम	Assam	1	66	3	14	86
बिहार	Bihar	1	..	1
गुजरात	Gujarat	7	6,00	1,78	44	8,55
हरियाणा	Haryana	..	2	..	5	7
हिमाचल प्रदेश	Himachal Pradesh
जम्मू और काश्मीर	Jammu & Kashmir
कर्नाटक	Karnataka	..	7,39	10	12	7,62
केरल	Kerala	..	64	64	1,55	3,20
मध्य प्रदेश	Madhya-Pradesh	1	..	14	7	22
महाराष्ट्र	Maharashtra	..	89	1,30	72	6,91
मणिपुर	Manipur
मेघालय	Meghalaya
नागालैण्ड	Nagaland
उड़ीसा	Orissa
पंजाब	Punjab	..	57	..	3	60
राजस्थान	Rajasthan	2	65	11	1	80
सिक्किम	Sikkim
तमिलनाडु	Tamil Nadu	..	6	19	13	2,28
त्रिपुरा	Tripura
उत्तर प्रदेश	Uttar Pradesh	..	13	..	3	16
पश्चिम बंगाल	West Bengal	13	13
अंड० व नि० द्वीप समूह	A. & N. Islands
अरुणाचल प्रदेश	Arunachal Pradesh
चंडीगढ़	Chandigarh
दादर व नागर हवेली	Dadra & Nagar Haveli
दिल्ली	Delhi	49	86	24	4	1,63
गोवा, दमन व दीव	Goa, Daman & Diu
लक्ष द्वीप	Lakshadweep
मिजोरम	Mizoram
पाण्डिचेरी	Pondicherry	..	10	..	2	12
भारत	INDIA	60	20,47	4,58	3,11	34,87

सारणी 6—संस्था के प्रकार एवं मदानुसार अनावर्ती व्यय—(जारी)

TABLE VI—NON-RECURRING EXPENDITURE BY ITEM AND TYPE OF INSTITUTIONS—(Contd.)

(इ) वृत्तिक/व्यावसायिक/विशेष तथा अन्य शिक्षा के स्कूल (स्कूल स्तर)—(जारी)

N—Schools for Vocational Professional/Special and Other Education (School Level)—(Contd.)

(7) सुधारालय/प्रमाणित

(vii) Reformatory/Certified

(रुपये हजारों में)

(Rupees in Thousands)

राज्य/संघ शासित क्षेत्र State/Union Territory	पुस्तकालय Libraries	भवन Buildings	उपस्कर Equip- ments	फर्नीचर Furniture	अन्य मदें Other Items	जोड़ Total	
1	2	3	4	5	6	7	
आंध्र प्रदेश	Andhra Pradesh	59	59	
असम	Assam	
बिहार	Bihar	
गुजरात	Gujarat	2	70	2	9	99	
हरियाणा	Haryana	
हिमाचल प्रदेश	Himachal Pradesh	
जम्मू और काश्मीर	Jammu & Kashmir	
कर्नाटक	Karnataka	4	..	2,71	40	3,15	
केरल	Kerala	3	1	4	
मध्य प्रदेश	Madhya Pradesh	4	4	
महाराष्ट्र	Maharashtra	
मणिपुर	Manipur	
मेघालय	Meghalaya	
नागालैंड	Nagaland	
ओरिसा	Orissa	
पंजाब	Punjab	2	2	
राजस्थान	Rajasthan	
सिक्किम	Sikkim	
तमिल नाडु	Tamil Nadu	4	2,00	2,04	
त्रिपुरा	Tripura	
उत्तर प्रदेश	Uttar Pradesh	
पश्चिम बंगाल	West Bengal	
अंडमन व निकोबरी द्वीप समूह	A. & N. Islands	
अरुणाचल प्रदेश	Arunachal Pradesh	
चंडीगढ़	Chandigarh	
दadra व नागर हवेली	Dadra & Nagar Haveli	
दिल्ली	Delhi	
गोवा, दमन व दीव	Goa, Daman & Diu	
लक्षद्वीप	Lakshadweep	
मिजोरम	Mizoram	
पाण्डिचेरी	Pondicherry	
भारत	INDIA	6	70	2,80	18	3,13	6,87

सारणी 6—संस्था के प्रकार एवं मदानुसार अनावर्ती व्यय—(जारी)

TABLE VI—NON-RECURRING EXPENDITURE BY ITEM AND TYPE OF INSTITUTIONS—(Contd.)

(द) वृत्तिक/व्यावसायिक/विशेष तथा अन्य शिक्षा के स्कूल (स्कूल स्तर)—(जारी)

N—Schools for Vocational/Professional/Special and Other Education (School Level)—(Contd.)

(8) प्राच्य विद्या अध्ययन

(viii) Oriental Studies

(रूपये हजारों में)
(Rupees in Thousands)

राज्य/संघ शासित क्षेत्र State/Union Territory	पुस्तकालय Libraries	भवन Buildings	उपस्कार Equip- ments	फर्नीचर Furniture	अन्य मदें Other Items	जोड़ Total	
1	2	3	4	5	6	7	
आंध्र प्रदेश	Andhra Pradesh	
असम	Assam	..	65	4	1	40	1,10
बिहार	Bihar	2	75	6	19	34	1,36
गुजरात	Gujarat	4	1	15	20
हरियाणा	Haryana
हिमाचल प्रदेश	Himachal Pradesh
जम्मू और काश्मीर	Jammu & Kashmir
कर्नाटक	Karnataka	..	10	1	11
केरल	Kerala
मध्य प्रदेश	Madhya Pradesh	1	4
महाराष्ट्र	Maharashtra	1	1	..	2
मणिपुर	Manipur
मेघालय	Meghalaya
नागालैंड	Nagaland
उड़ीसा	Orissa	10	50	..	20	86	1,66
पंजाब	Punjab
राजस्थान	Rajasthan	10	51	24	94	1,08	2,87
सिक्किम	Sikkim
तमिलनाडु	Tamil Nadu	7	7
त्रिपुरा	Tripura
उत्तर प्रदेश	Uttar Pradesh
पश्चिम बंगाल	West Bengal	24	1,00	13	16	3	1,56
अंड० व नि० द्वीप समूह	A. & N. Islands
अरुणाचल प्रदेश	Arunachal Pradesh
चंडीगढ़	Chandigarh
दादर व नागर हवेली	Dadra & Nagar Haveli
दिल्ली	Delhi
गोवा, दमन व दीव	Goa, Daman & Diu
लक्षद्वीप	Lakshadweep
मिज़ोरम	Mizoram
पाण्डिचेरी	Pondicherry
भारत	INDIA	51	3,52	48	1,51	2,94	8,98

सारणी 6—संस्था के प्रकार एवं मन्त्रालयानुसार अनावर्ती व्यय—(जारी)

TABLE VI—NON-RECURRING EXPENDITURE BY ITEM AND TYPE OF INSTITUTIONS—(Contd.)

(ड) वृत्तिक/व्यावसायिक/विशेष तथा अन्य शिक्षा के स्कूल (स्कूल स्तर)—(जारी)

N—Schools for Vocational/Professional/Special and Other Education (School Level)—(Contd.)

(9) समाज (प्रौढ़) शिक्षा

(ix) Social (Adult) Education

(रुपये हजारों में)
(Rupees in Thousands)

राज्य/संघ नासित क्षेत्र State/Union Territory	पुस्तकालय Libraries	भवन Buildings	उपस्कर Equip- ments	फर्नीचर Furniture	अन्य मदें Other Items	जोड़ Total	
1	2	3	4	5	6	7	
आंध्र प्रदेश	Andhra Pradesh	32,25	32,25	
असम	Assam	
बिहार	Bihar	..	2	89	6	1,44	2,41
गुजरात	Gujarat	2,92	1,51	4,42	8,85
हरियाणा	Haryana	
हिमाचल प्रदेश	Himachal Pradesh	
जम्मू और काश्मीर	Jammu & Kashmir	
कर्नाटक	Karnataka	1,59	..	5,62	81	8,23	16,25
केरल	Kerala	
मध्य प्रदेश	Madhya Pradesh	
महाराष्ट्र	Maharashtra	
मणिपुर	Manipur	
मेघालय	Meghalaya	
नागालैण्ड	Nagaland	1,90	1,90	
ओरिसा	Orissa	
पंजाब	Punjab	..	9	9	
राजस्थान	Rajasthan	
सिक्किम	Sikkim	
तमिलनाडु	Tamil Nadu	2	..	21,62	..	21,64	
त्रिपुरा	Tripura	43	7,10	29	81	99	9,82
उत्तर प्रदेश	Uttar Pradesh	
पश्चिम बंगाल	West Bengal	..	9	23	..	34	66
अंडमन व निकोबार द्वीप समूह	A. & N. Islands	
अरुणाचल प्रदेश	Arunachal Pradesh	23	..	1,08	1,31
चंडीगढ़	Chandigarh	
दादर व नागर हवेली	Dadra & Nagar Haveli	5	5	
दिल्ली	Delhi	
गोवा, दमन व दीव	Goa, Daman & Diu	41	41	
लक्षद्वीप	Lakshadweep	1,30	1,30	
मिजोरम	Mizoram	70	..	70	
पोण्डिचेरी	Pondicherry	5	3	2	10
भारत	INDIA	2,04	7,30	32,55	3,22	52,43	97,54

सारणी 6—संस्था के प्रकार एवं मदानुसार अनावर्ती व्यय—(जारी)

TABLE VI—NON-RECURRING EXPENDITURE BY ITEM AND TYPE OF INSTITUTIONS—(Contd.)

(इ) वृत्तिक/व्यावसायिक/विशेष तथा अन्य शिक्षा के स्कूल (स्कूल स्तर)—(जारी)

N—Schools for Vocational/Professional/Special and Other Education (School Level)—(Contd.)

(10) वृत्तिक/व्यावसायिक/विशेष तथा अन्य शिक्षा के अन्य स्कूलों की संख्या—(जारी)

(x) Other Schools for Vocational/Professional/Special and Other Education—Contd.)

(रुपये हजारों में)
(Rupees in Thousands)

राज्य/संघ शसित क्षेत्र State/Union Territory	पुस्तकालय Libraries	भवन Buildings	उपस्कर Equip- ments	फर्नीचर Furniture	अन्य मदें Other Items	जोड़ Total
1	2	3	4	5	6	7
आंध्र प्रदेश	Andhra Pradesh
असम	Assam	..	1	3	1	6
बिहार	Bihar
गुजरात	Gujarat
हरियाणा	Haryana
हिमाचल प्रदेश	Himachal Pradesh
जम्मू और काश्मीर	Jammu & Kashmir
कर्नाटक	Karnataka	..	3	10	14	29
केरल	Kerala
मध्य प्रदेश	Madhya Pradesh	1,87	59	77	75	5,04
महाराष्ट्र	Maharashtra	1	1	2
मणिपुर	Manipur
मेघालय	Meghalaya
नागालैंड	Nagaland
उड़ीसा	Orissa	11	..	11
पंजाब	Punjab
राजस्थान	Rajasthan
सिक्किम	Sikkim
तमिलनाडु	Tamil Nadu
त्रिपुरा	Tripura	3	3
उत्तर प्रदेश	Uttar Pradesh
पश्चिम बंगाल	West Bengal
अंड० व नि० द्वीप समूह	A. & N. Islands
अरुणाचल प्रदेश	Arunachal Pradesh
चंडीगढ़	Chandigarh
दादर व नागर हवेली	Dadra & Nagar Haveli
दिल्ली	Delhi
गोवा दमन व दीव	Goa, Daman & Diu
लक्ष द्वीप	Lakshadweep
मिज़ोरम	Mizoram
पॉन्डिचेरी	Pondicherry	26	22	48
भारत	INDIA	1,88	63	1,27	91	5,32
						10,01

सारणी 6—संस्था के प्रकार एवं मदानुसार अनावर्ती व्यय—(जारी)

TABLE VI—NON-RECURRING EXPENDITURE BY ITEM AND TYPE OF INSTITUTIONS—Contd.)

जोड़ (₹)—वृत्तिक/व्यावसायिक/विशेष तथा अन्य शिक्षा के कुल स्कूलों की संख्या—(समाप्त)

Total N—All Schools for Vocational/Professional/Special and Other Education—(conclld.)

(रुपये हजारों में)

(Rupees in Thousands)

राज्य/संघ शसित क्षेत्र State/Union Territory	पुस्तकालय Libraries	भवन Buildings	उपस्कर Equip- ments	फर्नीचर Furniture	अन्य मदें Other Items	जोड़ Total
1	2	3	4	5	6	7
आंध्र प्रदेश Andhra Pradesh	1	2,72	74	18	33,14	36,79
असम Assam	1	2,80	58	18	1,04	4,61
बिहार Bihar	2	80	1,00	30	1,82	3,94
गुजरात Gujarat	1,54	11,91	8,18	5,01	9,18	35,82
हरियाणा Haryana	..	2	5	7
हिमाचल प्रदेश Himachal Pradesh	..	10	5	15
जम्मू और काश्मीर Jammu & Kashmir
कर्नाटक Karnataka	1,64	9,16	8,60	1,06	8,92	29,38
केरल Kerala	48	20,22	7,36	4,91	1,49	34,46
मध्य प्रदेश Madhya Pradesh	1,95	62	1,43	1,10	5,29	10,39
महाराष्ट्र Maharashtra	19	7,80	36,77	5,33	13,82	63,91
मणिपुर Manipur
मेघालय Meghalaya	6	1,39	21	11	74	2,51
नागालैंड Nagaland	1,97	1,97
ओरिशा Orissa	16	50	85	31	1,23	3,05
पंजाब Punjab	8	78	87	10	15	1,98
राजस्थान Rajasthan	13	1,56	36	99	1,12	4,16
सिक्किम Sikkim	39	21	60
तमिल नाडु Tamil Nadu	3	2,70	27,29	30	5,23	35,55
त्रिपुरा Tripura	43	7,10	34	83	1,10	9,80
उत्तर प्रदेश Uttar Pradesh	..	22	7	3	67	99
पश्चिम बंगाल West Bengal	37	1,73	87	55	1,38	4,90
अंडमन और निकोबार समूह A. & N. Islands
अरुणाचल प्रदेश Arunachal Pradesh	15	..	2,29	..	2,45	4,89
चण्डीगढ़ Chandigarh
दादरा, नगार हवेली Dadra & Nagar Haveli	5	5
दिल्ली Delhi	49	86	24	..	4	1,63
गोवा, दमन व दीव Goa, Daman & Diu	3	3	24	13	98	1,36
लक्षद्वीप Lakshadweep	1,30	1,30
मिज़ोरम Mizoram	70	70
पांडिचेरी Pondicherry	..	10	31	3	26	70
भारत INDIA	8,16	73,12	99,30	21,45	93,63	2,95,66

सारणी 6—संस्था के प्रकार एवं मदनुसार अनावर्ती व्यय—(समाप्त)

TABLE VI—NON-RECURRING EXPENDITURE BY ITEM AND TYPE OF INSTITUTIONS—(Concl'd.)

जोड़ण: (क से ड)—शिक्षा संस्थाओं की कुल संख्या—(समाप्त)

Grand Total O—(A to N)—All Type of Educational Institutions—(Concl'd.)

(रुपये हजारों में)
(Rupees in Thousands)

राज्य/संघ शासित क्षेत्र State/Union Territory	पुस्तकालय भवन Libraries Buildings	उपस्कार फर्नीचर Equip- Furniture ments	अन्य मदें Other Items	जोड़ Total			
1	2	3	4	5	6	7	
आंध्र प्रदेश	Andhra Pradesh . . .	68,90	5,07,02	1,72,98	65,87	1,86,63	10,01,40
असम	Assam . . .	25,71	3,40,92	60,12	30,03	66,26	5,23,04
बिहार	Bihar . . .	63,74	4,12,15	1,33,53	70,57	3,58,45	10,38,44
गुजरात	Gujarat . . .	88,43	2,50,17	2,40,02	1,19,48	2,32,65	9,30,75
हरियाणा	Haryana . . .	23,98	1,40,55	68,45	12,29	41,05	2,86,32
हिमाचल प्रदेश	Himachal Pradesh . . .	12,73	76,57	16,56	20,66	58,87	1,85,39
जम्मू और काश्मीर	Jammu & Kashmir . . .	6,10	2,16,09	51,80	18,52	55,49	3,48,00
कर्नाटक	Karnataka . . .	2,35,91	7,02,87	4,29,08	25,88	3,06,02	16,99,76
केरल	Kerala . . .	50,80	1,87,26	1,15,03	27,31	91,06	4,71,46
मध्य प्रदेश	Madhya Pradesh . . .	66,78	95,46	1,20,01	53,50	1,03,02	4,38,77
महाराष्ट्र	Maharashtra . . .	1,58,67	4,21,94	5,14,12	2,26,06	13,34,39	26,55,18
मणिपुर	Manipur . . .	10,27	1,61,90	20,84	9,05	11,83	2,13,89
मेघालय	Meghalaya . . .	15,47	90,31	19,86	19,11	1,21,63	2,66,38
नागालैंड	Nagaland . . .	36	16,88	12,16	3,01	8,93	41,34
ओरिशा	Orissa . . .	55,04	2,85,90	37,82	23,84	88,29	4,90,89
पंजाब	Punjab . . .	25,94	3,51,60	63,56	31,68	2,38,37	7,11,15
राजस्थान	Rajasthan . . .	1,32,10	1,46,65	60,40	48,59	42,47	4,30,21
सिक्किम	Sikkim . . .	412	29,85	2,87	2,39	1,55	40,78
तमिलनाडु	Tamil Nadu . . .	1,19,03	5,11,47	3,44,85	54,95	3,40,47	13,70,77
त्रिपुरा	Tripura . . .	9,19	34,78	8,27	8,27	23,60	84,11
उत्तर प्रदेश	Uttar Pradesh . . .	1,08,25	8,35,06	4,80,32	1,05,46	6,61,75	21,90,84
पश्चिम बंगाल	West Bengal . . .	84,17	5,22,87	2,70,70	54,53	4,80,11	14,12,88
अंडमन व निकोबार द्वीप समूह	A. & N. Islands . . .	1,76	2,36	74	1,76	1,35	7,97
अरुणाचल प्रदेश	Arunachal Pradesh . . .	3,55	12,23	13,94	13,71	19,71	63,14
चण्डीगढ़	Chandigarh . . .	2,98	26,65	27,58	2,40	41,55	1,01,16
दादरा, नगर हवेली	Dadra & Nagar Haveli . . .	61	8,62	2,20	91	3,36	15,70
दिल्ली	Delhi . . .	87,61	7,77,59	3,21,24	80,27	34,65	13,01,56
गोवा, दमन व दीव	Goa, Daman & Diu . . .	4,46	16,04	17,98	7,49	10,75	56,72
लक्षद्वीप	Lakshadweep . . .		5,09	7,75		1,30	13,14
मिज़ोरम	Mizoram . . .	3,54	30,19	7,95	6,11	18,46	45,25
पोंडिचेरी	Pondicherry . . .	3,97	35,87	11,02	3,98	20,83	54,67
भारत	INDIA . . .	84,74,17	72,42,91	36,53,72	11,47,69	80,12,55	1,88,17,04

सारणी 7—संस्थावार कुल व्यय (आवर्ती एवं अनावर्ती)

TABLE VII—TOTAL EXPENDITURE (RECURRING & NON-RECURRING) BY TYPE OF INSTITUTIONS

(क) विश्वविद्यालय
A—Universities(रुपये हजारों में)
(Rupees in Thousands)

राज्य/संघ शासित क्षेत्र State/Union Territory	कुल व्यय Total Expenditure			आवर्ती व्यय का कुल व्यय से प्रतिशत Percentage of Recurring Exp. to total Expenditure	आवर्ती व्यय के अनुसार प्रति इकाई लागत Cost per Student on the basis of Recurring (Exp. Actual)	
	आवर्ती Recurring	अनावर्ती Non- Recurring	कुल जोड़ Grand Total			
1	2	3	4	5	6	
आंध्र प्रदेश	Andhra Pradesh	28,88,45	5,50,10	34,38,55	84.0	..
असम	Assam	4,29,89	2,02,94	6,32,83	67.9	8,709.1
बिहार	Bihar	16,42,18	3,59,13	20,01,31	82.0	14,770.8
गुजरात	Gujarat	5,42,29	1,58,78	7,01,07	77.3	11,748.2
हरियाणा	Haryana	3,79,28	91,90	4,71,18	80.4	9,062.4
हिमाचल प्रदेश	Himachal Pradesh	1,64,19	49,76	2,13,95	76.7	12,795.3
जम्मू और कश्मीर	Jammu & Kashmir	1,50,14	56,74	2,06,88	72.5	4,447.7
कर्नाटक	Karnataka	12,23,07	1,99,48	14,22,55	85.9	14,192.1
केरल	Kerala	5,97,45	1,40,39	7,37,84	80.9	18,737.5
मध्य प्रदेश	Madhya Pradesh	4,58,93	1,44,23	6,03,16	76.0	3,762.9
महाराष्ट्र	Maharashtra	11,89,83	2,56,00	14,45,83	82.2	7,851.4
मणिपुर	Manipur
मेघालय	Meghalaya	1,22,91	1,79,10	3,02,01	40.6	16,783.9
नागालैंड	Nagaland
ओरिशा	Orissa	4,52,31	1,03,04	5,55,35	81.4	9,320.8
पंजाब	Punjab	6,14,85	1,62,45	7,77,30	79.1	18,256.9
राजस्थान	Rajasthan	7,34,96	45,58	7,79,94	94.1	2,966.6
सिक्किम	Sikkim
तमिलनाडु	Tamil Nadu	11,53,26	4,43,07	15,96,33	72.2	10,120.7
त्रिपुरा	Tripura	8,51	3,42	11,93	71.3	6,147.2
उत्तर प्रदेश	Uttar Pradesh	40,78,66	10,58,34	51,37,00	79.3	3,804.9
पश्चिम बंगाल	West Bengal	8,01,87	2,09,30	10,11,17	79.3	3,417.7
अंडमान व निकोबार द्वीप समूह	A. & N. Islands
अरुणाचल प्रदेश	Arunachal Pradesh
चंडीगढ़	Chandigarh	4,29,96	56,54	4,86,50	88.4	7,690.1
दादरा व नागर हवेली	Dadra & Nagar Haveli
दिल्ली	Delhi	9,39,35	1,72,47	11,11,82	84.4	6,076.6
गोवा, दमन व दीव	Goa, Daman & Diu	14,95	2,10	17,05	87.6	..
लक्षद्वीप	Lakshadweep
मिजोरम	Mizoram	1,70	..	1,70	100.00	2,735.8
पाण्डिचेरी	Pondicherry
भारत	INDIA	1,90,18,39	46,44,86	2,36,63,25	80.4	7,143.1

सारणी 7—संस्थावार कुल व्यय (आवर्ती एवं अनावर्ती)—(जारी)
TABLE VII—TOTAL EXPENDITURE (RECURRING & NON-RECURRING) BY TYPE OF INSTITUTIONS—(Contd.)

(ख) विश्वविद्यालय मानी गई संस्थाएं
B—Institutions deemed to be Universities

(रुपयें हजारों में)
 (Rupees in Thousands)

राज्य/संघ शासित क्षेत्र State/Union Territory	कुल व्यय Total Expenditure			आवर्ती व्यय का कुल व्यय से प्रतिशत Percentage of Recurring Exp. to total Expenditure	आवर्ती व्यय के अनुसार प्रति इकाई लागत Cost per Student on the basis of Recurring Expenditure (Actual)	
	आवर्ती Recurring	अनावर्ती Non- Recurring	कुल जोड़ Grand Total			
1	2	3	4	5	6	
आंध्र प्रदेश	Andhra Pradesh . . .	43,67	29,19	72,86	59.9	4,413.1
असम	Assam
बिहार	Bihar	1,05,29	23,82	1,29,11	81.5	1,40,81.2
गुजरात	Gujarat	27,79	4,25	32,04	86.7	71,37.9
हरियाणा	Haryana
हिमाचल प्रदेश	Himachal Pradesh
जम्मू और कश्मीर	Jammu & Kashmir
कर्नाटक	Karnataka	6,12,71	7,25,72	13,38,43	45.7	4,80,30.3
केरल	Kerala
मध्य प्रदेश	Madhya Pradesh
महाराष्ट्र	Maharashtra	27,34	11,31	38,65	70.7	1,63,25.3
मणिपुर	Manipur
मेघालय	Meghalaya
नागालैंड	Nagaland	3,26	4,04	7,30	44.6	..
उड़ीसा	Orissa
पंजाब	Punjab
राजस्थान	Rajasthan	1,04,65	8,44	1,13,09	92.5	4,439.2
सिक्किम	Sikkim
तमिल नाडु	Tamil Nadu	24,44	..	24,44	100.0	4,871.3
त्रिपुरा	Tripura
उत्तर प्रदेश	Uttar Pradesh	14,10	..	14,10	100.0	2,857.4
पश्चिम बंगाल	West Bengal
अंड० व नि० द्वीप समूह	A. & N. Islands
अरुणाचल प्रदेश	Arunachal Pradesh
चंडीगढ़	Chandigarh
दादर व नागर हवेली	Dadra & Nagar Haveli
दिल्ली	Delhi	7,16,52	2,10,34	9,26,86	77.3	19,240.7
गोवा, दमन व दीव	Goa, Daman & Diu
लक्षद्वीप	Lakshadweep
मिजोरम	Mizoram
पॉन्डिचेरी	Pondicherry
भारत	INDIA	16,79,77	10,17,11	26,96,88	62.3	15,194.8

सारणी 7—संस्कारों का कुल व्यय (अवर्ती एवं अनवर्ती)—(जारी)
TABLE VII—TOTAL EXPENDITURE (RECURRING & NON-RECURRING) BY TYPE OF INSTITUTIONS—(Contd.)

(ग) राष्ट्रीय महत्त्व की संस्थाएं
C—Institutions of National Importance

(रुपये हजारों में)
 (Rupees in Thousands)

राज्यासंघ शासित क्षेत्र State/Union Territory	कुल व्यय Total Expenditure			आवर्ती व्यय का कुल व्यय से प्रतिशत Percentage of Recurring Exp. to total Expenditure	आवर्ती व्यय के अनुसार प्रति इकाई लागत Cost per Student on the basis of Recurring Exp. (Actual)
	आवर्ती Recurring	अनवर्ती Non- Recurring	कुल जोड़ Grand Total		
1	2	3	4	5	6
आंध्र प्रदेश	Andhra Pradesh
असम	Assam
बिहार	Bihar
गुजरात	Gujarat
हरियाणा	Haryana
हिमाचल प्रदेश	Himachal Pradesh
जम्मू और कश्मीर	Jammu & Kashmir
कर्नाटक	Karnataka
केरल	Kerala
मध्य प्रदेश	Madhya Pradesh
महाराष्ट्र	Maharashtra	4,58,14	1,85,98	6,44,02	71.1
मणिपुर	Manipur
मेघालय	Meghalaya
नागालैंड	Nagaland
ओरिशा	Orissa
पंजाब	Punjab
राजस्थान	Rajasthan	33,14	1,04	34,18	96.9
सिक्किम	Sikkim
तमिल नाडु	Tamil Nadu	4,33,26	2,12,54	6,45,77	67.0
त्रिपुरा	Tripura
उत्तर प्रदेश	Uttar Pradesh	4,61,64	2,43,72	7,05,36	65.4
पश्चिम बंगाल	West Bengal	7,34,64	2,07,48	9,42,12	78.0
अंडमन व निकोबार द्वीप समूह	A. & N. Islands
अरुणाचल प्रदेश	Arunachal Pradesh
चंडीगढ़	Chandigarh	4,81,19	10,00	4,91,19	98.0
दादरा व नगर हवेली	Dadra & Nagar Haveli
दिल्ली	Delhi	9,84,40	2,37,71	12,22,11	80.5
गोवा, दमन व दीव	Goa, Daman & Diu
लक्षद्वीप	Lakshadweep
मिजोरम	Mizoram
पाण्डिचेरी	Pondicherry
भारत	INDIA	35,86,41	10,98,34	4,68,475	76.6
					22,419.2

सारणी 7—संस्थाकार कुल व्यय (आवर्ती एवं अनावर्ती)—(जारी)
TABLE VII—TOTAL EXPENDITURE (RECURRING & NON-RECURRING) BY TYPE OF INSTITUTIONS—(Contd.)

(इ) अनुसंधान संस्थाएं

D—Research Institutions(रुपये हजारों में)
(Rupees in Thousands)

राज्य/संघ शासित क्षेत्र State/Union Territory	कुल व्यय Total Expenditure			आवर्ती व्यय का कुल व्यय से प्रतिशत Percentage of Recurring Exp. to total Expenditure	आवर्ती व्यय के अनुसार प्रति इकाई लागत Cost per Student on the basis of Recurring Exp. (Actual)
	आवर्ती Recurring	अनावर्ती Non- Recurring	कुल जोड़ Grand Total		
1	2	3	4	5	6
आंध्र प्रदेश	Andhra Pradesh
असम	Assam
बिहार	Bihar	12,27	2,96	15,22	80.5
गुजरात	Gujarat	3,33,73	76,79	4,10,52	81.2
हरियाणा	Haryana
हिमाचल प्रदेश	Himachal Pradesh
जम्मू और कश्मीर	Jammu & Kashmir
कर्नाटक	Karnataka	42,72	..	42,72	100.0
केरल	Kerala
मध्य प्रदेश	Madhya Pradesh
महाराष्ट्र	Maharashtra	1,64,75	41,19	2,05,94	79.9
मणिपुर	Manipur
मेघालय	Meghalaya
नागालैंड	Nagaland
ओरिशा	Orissa
पंजाब	Punjab
राजस्थान	Rajasthan
सिक्किम	Sikkim
तमिलनाडु	Tamil Nadu	8,61	..	8,61	100.0
त्रिपुरा	Tripura
उत्तर प्रदेश	Uttar Pradesh	85,27	16,07	1,01,34	84.1
पश्चिम बंगाल	West Bengal	2,05,54	95,91	3,01,45	68.1
अंडमं व नि० द्वीप समूह	A. & N. Islands
अरुणाचल प्रदेश	Arunachal Pradesh
छत्तीसगढ़	Chhattisgarh
दार्जिलिंग व नगर द्वीप	Darjeeling & Nagar Haveli
दिल्ली	Delhi	76,36	24,70	1,01,06	75.5
गोवा, दमन व दीव	Goa, Daman & Diu
लक्षद्वीप	Lakshadweep
मिज़ोरम	Mizoram
पाण्डिचेरी	Pondicherry
भारत	INDIA	9,29,25	2,57,61	11,86,86	78.2

सारणी 7—संस्थावार कुल व्यय (आवर्ती एवं अनावर्ती)—(जारी)
TABLE VII—TOTAL EXPENDITURE (RECURRING & NON-RECURRING) BY TYPE OF INSTITUTIONS—(contd.)

(इ) उच्च शिक्षा की संस्थाएँ
E—Institutions for Higher Education

(क) डिग्री तथा उच्च स्तर
(a) Degree Standard & Above

(1) कला, विज्ञान और वाणिज्य
(i) Arts, Science & Commerce

(रुपये हजारों में)
 (Rupees in Thousands)

राज्य/संघ शासित क्षेत्र State/Union Territory	कुल व्यय Total Expenditure			आवर्ती व्यय का कुल व्यय से प्रतिशत Percentage of Recurring Exp. to total Expenditure	आवर्ती व्यय के अनुसार प्रति इकाई लागत Cost per student on the basis of Recurring Exp. (Actual)
	अनावर्ती Recurring	अनावर्ती Non- Recurring	कुल जोड़ Grand Total		
1	2	3	4	5	6
आंध्र प्रदेश	20,96,90	96,92	21,93,82	95.6	7,96.1
असम	9,21,75	56,28	9,78,03	94.2	6,70.7
बिहार	22,96,90	1,14,45	24,11,35	95.3	6,56.8
गुजरात	13,19,29	35,62	13,54,91	97.3	9,62.1
हरियाणा	6,52,99	33,53	6,86,52	95.1	8,38.4
हिमाचल प्रदेश	1,61,02	3,94	1,64,96	97.6	1,033.7
जम्मू और कश्मीर	1,99,66	21,99	2,21,65	90.0	1,282.1
कर्नाटक	14,87,03	1,35,60	16,22,63	91.6	6,20.3
केरल	18,38,09	75,08	19,13,17	96.0	7,20.6
मध्य प्रदेश	13,45,37	42,00	13,87,37	96.9	7,97.9
महाराष्ट्र	43,35,67	3,56,17	46,91,84	92.4	9,10.1
मणिपुर	1,88,71	22,96	2,11,67	89.1	1,004.5
मेघालय	1,01,84	14,19	1,16,03	87.7	6,38.8
नागालैण्ड	66,67	8,54	75,21	88.6	1,305.6
ओरिशा	10,34,05	94,95	11,29,00	91.5	1,754.9
पंजाब	12,19,07	74,96	12,93,43	94.2	9,56.7
राजस्थान	11,09,01	42,27	11,51,28	96.3	9,03.2
सिक्किम	4,26	60	4,86	87.6	5,46.5
तमिल नाडु	26,01,52	82,94	26,84,46	96.9	1,680.9
त्रिपुरा	86,06	6,44	92,50	93.0	2,273.1
उत्तर प्रदेश	30,04,79	1,41,44	31,46,23	95.5	7,85.9
पश्चिम बंगाल	18,46,72	2,36,83	20,83,55	88.6	5,55.3
अंडा० व नि० द्वीप समूह	12,60	31	12,91	97.5	4,181.8
अरुणाचल प्रदेश	18,16	13,49	31,65	57.3	6,509.1
चंडीगढ़	1,32,89	15,79	1,48,68	89.3	6,99.5
दादर व नागर हवेली
दिल्ली	12,40,66	29,69	12,70,35	97.6	1,976.9
गोवा, दमन व दीव	65,20	2,94	68,14	95.6	6,65.6
लक्षद्वीप
मिजोरम	51,39	10,61	62,00	82.8	6,46.5
पाण्डिचेरी	79,57	7,38	86,95	91.5	3,412.2
भारत	2,95,17,84	17,77,31	3,12,95,15	94.3	848.6

सारणी 7—संस्थावार कुल व्यय (आवर्ती एवं अनावर्ती)—(जारी)
TABLE VII—TOTAL EXPENDITURE (RECURRING & NON-RECURRING) BY TYPE OF INSTITUTIONS—(Contd.)

(ड) उच्च शिक्षा की संस्थाएं—(जारी)
E—Institutions for Higher Education—(Contd.)

(क) डिग्री तथा उच्च स्तर—(जारी)
(a) Degree Standard and Above—(Contd.)

(2) कृषि तथा वनविद्या
(ii) Agriculture and Forestry

(रुपये हजारों में)
(Rupees in Thousands)

राज्य/संघ शासित क्षेत्र State/Union Territory	कुल व्यय Total Expenditure			आवर्ती व्यय का कुल व्यय से प्रतिशत Percentage of Recurring Exp. to total Exp.	आवर्ती व्यय के अनुसार प्रति इकाई लागत Cost per Students on the basis of Recurring Exp. (Actual)	
	आवर्ती Recurring	अनावर्ती Non- Recurring	कुल जोड़ Grand Total			
1	2	3	4	5	6	
आंध्र प्रदेश	Andhra Pradesh	95,73	13	95,86	99.9	5,415.1
असम	Assam	39,93	6,11	46,04	86.7	7,678.1
बिहार	Bihar	89,26	1,09,75	1,99,01	44.8	9,403.1
गुजरात	Gujarat	77,80	12,74	90,54	85.9	4,585.5
हरियाणा	Haryana	72,34	2,81	75,15	96.2	3,501.1
हिमाचल प्रदेश	Himachal Pradesh	29,57	1,02	30,59	96.6	2,556.8
जम्मू और काश्मीर	Jammu & Kashmir	16,89	7,51	24,40	69.2	6,702.9
कर्नाटक	Karnataka	2,93,09	30,00	3,23,09	90.7	13,862.4
केरल	Kerala	79,51	7,03	86,54	91.8	9,049.7
मध्य प्रदेश	Madhya Pradesh	82,09	9,01	91,10	90.1	3,793.2
महाराष्ट्र	Maharashtra	4,12,86	31,30	4,44,16	92.9	7,985.1
मणिपुर	Manipur
मेघालय	Meghalaya
नागालैण्ड	Nagaland
उड़ीसा	Orissa	19,73	12,00	31,73	62.1	2,545.5
पंजाब	Punjab	1,51,55	8,53	1,60,08	94.6	8,772.3
राजस्थान	Rajasthan	77,08	4,97	82,05	93.9	6,288.9
सिक्किम	Sikkim
तमिलनाडु	Tamil Nadu	1,40,92	35,69	1,76,61	79.7	10,210.4
त्रिपुरा	Tripura
उत्तर प्रदेश	Uttar Pradesh	1,04,63	11,74	1,16,37	89.9	1,302.1
पश्चिम बंगाल	West Bengal
अंड० व नि० द्वीप समूह	A. & N. Islands
अरुणाचल प्रदेश	Arunachal Pradesh
चंडीगढ़	Chandigarh
दादर व नामर हवेली	Dadra & Nagar Haveli
दिल्ली	Delhi
गोवा, दमन व दीव	Goa, Daman & Diu
लक्षद्वीप	Lakshadweep
मिजोरम	Mizoram
पाण्डिचेरी	Pondicherry
भारत	INDIA	17,82,98	2,90,34	20,73,32	85.0	5,999.9

सारणी 7—संस्थागत कुल व्यय (आवर्ती एवं अनावर्ती)—(जारी)
TABLE VII—TOTAL EXPENDITURE (RECURRING & NON-RECURRING) BY TYPE OF INSTITUTIONS—(Contd.)

(ड) उच्च शिक्षा की संस्थाएँ—(जारी)
E—Institutions for Higher Education—(Contd.)

(क) डिग्री तथा उच्च स्तर—(जारी)
(a) Degree Standard and Above—(Contd.)

(3) व्यापार प्रबंध
(iii) Business Management

(रुपये हजारों में)
(Rupees in Thousands)

राज्य/संघ शासित क्षेत्र State/Union Territory	कुल व्यय Total Expenditure			आवर्ती व्यय का कुल व्यय से प्रतिशत Percentage of Recurring Exp. to total Exp.	आवर्ती व्यय के अनुसार प्रति इकाई लागत Cost per Student on the basis of Recurring Exp. (Actual)
	आवर्ती Recurring	अनावर्ती Non- Recurring	कुल जोड़ Grand Total		
	2	3	4	5	6
आंध्र प्रदेश
असम
बिहार	3,77	18	3,95	95.4	2,645.6
गुजरात	1,89,21	72,01	2,61,22	72.4	52,939.7
हरियाणा
हिमाचल प्रदेश
जम्मू और कश्मीर
कर्नाटक
केरल
मध्य प्रदेश
महाराष्ट्र
मणिपुर
मेघालय
नागालैंड
ओरिसा	7,16	54	7,70	92.9	2,199.6
पंजाब
राजस्थान
सिक्किम
तमिलनाडु
त्रिपुरा
उत्तर प्रदेश
पश्चिम बंगाल	75,09	36,21	1,11,30	67.4	64,996.2
अंडमान व निकोबरी द्वीप समूह
अरुणाचल प्रदेश
चंडीगढ़
दादरा व नागौर हवेली
दिल्ली
गोवा, दमन व दीव
लक्षद्वीप
मिजोरम
पॉण्डिचेरी
भारत	2,75,23	1,08,94	3,84,17	71.6	17,832.3

सारणी 7—संस्थावार कुल व्यय (आवर्ती एवं अनावर्ती)—(जारी)
TABLE VII—TOTAL EXPENDITURE (RECURRING & NON-RECURRING) BY TYPE OF INSTITUTIONS—(Contd.)

(इ) उच्च शिक्षा की संस्थाएं—(जारी)
E—Institutions for Higher Education—(Contd.)

(क) डिग्री तथा उच्च स्तर—(जारी)
(a) Degree Standard and Above—(Contd.)

(4) शिक्षा
(iv) Education

(रुपये हजारों में)
 (Rupees in Thousands)

राज्य/संघ शासित क्षेत्र State/Union Territory	कुल व्यय Total Expenditure			आवर्ती व्यय का कुल व्यय से प्रतिशत Percentage of Recurring Exp. to total Exp.	आवर्ती व्यय के अनुसार प्रति इकाई लागत Cost per Student on the basis of Recurring Exp. (Actual)	
	आवर्ती Recurring	अनावर्ती Non- Recurring	कुल जोड़ Grand Total			
1	2	3	4	5	6	
आंध्र प्रदेश	Andhra Pradesh . . .	79,13	3,39	82,52	95.9	1,837.0
असम	Assam	10,02	1,09	11,11	90.2	7,87.6
बिहार	Bihar	21,22	1,04	22,26	95.3	8,53.9
गुजरात	Gujarat	93,54	1,98	95,52	97.9	1,980.1
हरियाणा	Haryana	43,41	2,12	45,53	95.3	7,41.2
हिमाचल प्रदेश	Himachal Pradesh . . .	11,69	1,17	12,86	90.9	21,648.1
जम्मू और काश्मीर	Jammu & Kashmir . . .	22,63	4,05	26,68	84.8	3,749.2
कर्नाटक	Karnataka	97,40	21,72	1,19,12	81.7	2,334.3
केरल	Kerala	46,79	51	47,30	98.9	1,604.0
मध्य प्रदेश	Madhya Pradesh . . .	1,19,45	11,89	1,31,34	90.9	4,999.2
महाराष्ट्र	Maharashtra	1,94,44	8,57	2,03,01	95.7	2,383.9
मणिपुर	Manipur
मेघालय	Meghalaya	1,13	66	1,79	63.1	4,82.9
नागालैंड	Nagaland	12,49	1,27	13,76	90.7	10,322.3
उड़ीसा	Orissa	40,51	5,30	45,81	88.4	2,054.4
पंजाब	Punjab	71,03	1,32	72,35	98.1	1,54.6
राजस्थान	Rajasthan	1,00,28	9,64	1,09,92	91.2	2,043.7
सिक्किम	Sikkim
तमिलनाडु	Tamil Nadu	88,69	98	89,67	98.9	2,472.3
त्रिपुरा	Tripura	12,58	19	12,77	98.5	9,834.3
उत्तर प्रदेश	Uttar Pradesh	49,27	2,14	51,41	95.8	1,955.8
पश्चिम बंगाल	West Bengal	95,85	3,05	98,90	96.9	1,527.1
अंड० व नि० द्वीप समूह	A. & N. Islands
अरुणाचल प्रदेश	Arunachal Pradesh
चंडीगढ़	Chandigarh	7,31	..	7,31	100.0	2,327.8
दादर व नागर हवेली	Dadra & Nagar Haveli
दिल्ली	Delhi
गोवा, दमन व दीव	Goa, Daman & Diu . . .	4,11	2	4,13	99.5	2,662.3
लक्षद्वीप	Lakshadweep
मिजोरम	Mizoram	1,92	14	2,06	93.2	2,739.1
पांडिचेरी	Pondicherry
भारत	INDIA	12,24,89	82,24	13,07,13	93.7	2,010.9

सारणी 7—संस्थावार कुल व्यय (आवर्ती एवं अनावर्ती)—(जारी)
TABLE VII—TOTAL EXPENDITURE (RECURRING & NON-RECURRING) BY TYPE OF INSTITUTIONS—(Contd.)

(३) उच्च शिक्षा की संस्थाएं—(जारी)
E—Institutions for Higher Education—(Contd.)

(क) डिग्री तथा उच्च स्तर—(जारी)
(a) Degree Standard and Above—(Contd.)

(5) इंजीनियरी, प्रौद्योगिकी तथा स्थापत्य
(v) Engg., Tech. and Architecture

(रुपये हजारों में)
 (Rupees in Thousands)

राज्य/संघ शासित क्षेत्र State/Union Territory	कुल व्यय Total Expenditure			आवर्ती व्यय का कुल व्यय से प्रतिशत Percentage of Recurr- ing Exp. to total Exp.	आवर्ती व्यय के अनुसार प्रति इकाई लागत Cost per Student on the basis of Recurring Exp. (Actual)	
	आवर्ती Recurring	अनावर्ती Non- Recurring	कुल जोड़ Grand Total			
1	2	3	4	5	6	
आंध्र प्रदेश	Andhra Pradesh	3,45,84	32,00	3,77,84	91.5	3,439.5
असम	Assam	71,04	98,37	1,69,41	41.9	3,511.5
बिहार	Bihar	2,43,99	43,68	2,87,67	84.8	3,958.1
गुजरात	Gujarat	2,86,08	46,16	3,32,24	86.1	2,936.6
हरियाणा	Haryana	76,64	21,24	97,88	78.2	4,392.9
हिमाचल प्रदेश	Himachal Pradesh
जम्मू और काश्मीर	Jammu & Kashmir	67,04	19,19	86,23	77.7	5,339.7
कर्नाटक	Karnataka	4,20,73	97,60	5,18,33	81.1	2,374.9
केरल	Kerala	1,69,61	37,91	2,07,52	81.7	3,204.8
मध्य प्रदेश	Madhya Pradesh	2,64,64	21,09	2,85,73	92.6	3,064.0
महाराष्ट्र	Maharashtra	4,30,02	88,27	5,18,29	82.9	3,747.9
मणिपुर	Manipur
मिजोरम	Mizoram
नागालैंड	Nagaland
ओडिशा	Orissa	1,19,55	29,65	1,49,20	80.1	5,061.1
पंजाब	Punjab	92,36	11,83	1,04,19	88.6	4,569.8
राजस्थान	Rajasthan	82,08	5,51	87,59	93.7	5,048.2
सिक्किम	Sikkim
तमिलनाडु	Tamil Nadu	2,90,96	59,85	3,50,81	83.0	2,010.5
त्रिपुरा	Tripura	12,87	2,58	15,45	83.3	4,091.8
उत्तर प्रदेश	Uttar Pradesh	1,14,28	19,47	1,33,75	85.4	5,057.7
पश्चिम बंगाल	West Bengal	1,99,18	11,19	2,10,37	94.6	5,180.6
अंडम व नि० द्वीप समूह	A. & N. Islands
अरुणाचल प्रदेश	Arunachal Pradesh
चंडीगढ़	Chandigarh	75,31	12,07	87,38	86.1	5,532.8
दादर व नागर हवेली	Dadra & Nagar Haveli
दिल्ली	Delhi	1,04,45	20,92	1,25,37	83.3	7,058.0
गोवा, दमन व दीव	Goa, Daman Diu	14,44	10,45	24,89	58.0	3,625.9
लक्ष द्वीप	Lakshadweep
मिजोरम	Mizoram
पांडिचेरी	Pondicherry
भारत	INDIA	34,81,11	6,89,03	41,70,14	83.4	3,349.5

सारणी 7—संख्यावार कुल व्यय (आवर्ती एवं अनावर्ती)---(जारी)
TABLE VII—TOTAL EXPENDITURE (RECURRING & NON-RECURRING) BY TYPE OF INSTITUTIONS—(Contd.)

(इ) उच्च शिक्षा की संस्थाएँ---(जारी)
E—Institutions for Higher Education—(Contd.)

(क) डिग्री तथा उच्च स्तर---(जारी)
(a) Degree Standard and Above—(Contd.)

(6) पत्रकारिता
 (vi) *Journalism*

(रुपये हजारों में)
 (Rupees in Thousands)

राज्य/संघ शासित क्षेत्र
 State/Union Territory

कुल व्यय
 Total Expenditure

आवर्ती अनावर्ती कुल जोड़
 Recurring Non- Grand
 Recurring Total

आवर्ती व्यय का आवर्ती व्यय के
 कुल व्यय से अनुसार प्रति
 प्रतिशत इकाई लागत
 Percentage Cost per
 of Recurring Student on
 Exp. to the basis of
 Total Exp. Recurring
 Exp. (Actual)

1

2

3

4

5

6

1	2	3	4	5	6
आंध्र प्रदेश	Andhra Pradesh
असम	Assam
बिहार	Bihar
गुजरात	Gujarat
हरियाणा	Haryana
हिमाचल प्रदेश	Himachal Pradesh
जम्मू और काश्मीर	Jammu & Kashmir
कर्नाटक	Karnataka
केरल	Kerala
मध्य प्रदेश	Madhya Pradesh
महाराष्ट्र	Maharashtra	29	..	29	100.0
मणिपुर	Manipur
मेघालय	Meghalaya
नागालैण्ड	Nagaland
उड़ीसा	Orissa
पंजाब	Punjab
राजस्थान	Rajasthan
सिक्किम	Sikkim
तमिलनाडु	Tamil Nadu
त्रिपुरा	Tripura
उत्तर प्रदेश	Uttar Pradesh
पश्चिम बंगाल	West Bengal
अंड व० नि० द्वीप समूह	A. & N. Islands
अरुणाचल प्रदेश	Arunachal Pradesh
चंडीगढ़	Chandigarh
दादर व नागर हवेली	Dadra & Nagar Haveli
दिल्ली	Delhi
गोवा, दमन व दीव	Goa, Daman & Diu
लक्षद्वीप	Lakshadweep
मिजोरम	Mizoram
पॉण्डिचेरी	Pondicherry
भारत	INDIA	29	..	29	100.0
					6,90.5

सारणी 7—संस्थावार कुल व्यय (आवर्ती एवं अनावर्ती)—(जारी)
TABLE VII—TOTAL EXPENDITURE (RECURRING & NON-RECURRING) BY TYPE OF INSTITUTIONS—(Contd.)

(इ) उच्च शिक्षा की संस्थाएं—(जारी)

E—Institutions for Higher Education—(Contd.)

(क) डिग्री तथा उच्च स्तर—(जारी)

(a) Degree Standard and Above—(Contd.)

(7) विधि

(vii) Law

(रुपये हजारों में)
(Rupees in Thousands)

राज्य/संघ शासित क्षेत्र State/Union Territory	कुल व्यय Total Expenditure			आवर्ती व्यय का कुल व्यय से प्रतिशत Percentage of Recurring Exp. to total Exp.	आवर्ती व्यय के अनुसार प्रति इकाई लागत Cost per student on the basis of Recurring Exp. (Actual)	
	आवर्ती Recurring	अनावर्ती Non- Recurring	कुल जोड़ Grand Total			
1	2	3	4	5	6	
आंध्र प्रदेश	Andhra Pradesh . . .	22,90	15	23,05	99.3	4,75.8
असम	Assam . . .	10,03	2,73	12,76	78.6	2,31.2
बिहार	Bihar . . .	13,03	44	13,47	96.7	1,82.1
गुजरात	Gujarat . . .	44,69	1,53	46,22	96.6	3,44.2
हरियाणा	Haryana
हिमाचल प्रदेश	Himachal Pradesh
जम्मू और कश्मीर	Jammu & Kashmir
कर्नाटक	Karnataka . . .	36,77	7,82	44,59	82.4	2,60.6
केरल	Kerala . . .	17,35	80	18,15	95.5	6,41.4
मध्य प्रदेश	Madhya Pradesh . . .	13,03	54	13,57	96.0	1,98.8
महाराष्ट्र	Maharashtra . . .	80,19	8,46	88,65	90.4	3,34.1
मणिपुर	Manipur . . .	1,50	5	1,55	96.7	3,23.7
मेघालय	Meghalaya . . .	1,11	..	1,11	100.0	1,73.1
नागालैण्ड	Nagaland . . .	34	2	36	94.4	3,77.8
ओडिसा	Orissa . . .	15,14	1,20	16,34	92.6	4,35.1
पंजाब	Punjab
राजस्थान	Rajasthan . . .	4,84	35	5,19	93.2	4,88.3
सिक्किम	Sikkim
तमिलनाडु	Tamil Nadu . . .	21,96	28	22,24	98.7	6,06.4
त्रिपुरा	Tripura
उत्तर प्रदेश	Uttar Pradesh . . .	8,33	..	8,33	100.0	1,34.9
पश्चिम बंगाल	West Bengal . . .	3,53	3	3,56	99.1	1,47.8
अंड० व नि० द्वीप समूह	A. & N. Islands
अरुणाचल प्रदेश	Arunachal Pradesh
चंडीगढ़	Chandigarh
दादर व नागर हवेली	Dadra & Nagar Haveli
दिल्ली	Delhi
गोवा, दमन व दीव	Goa, Daman & Diu . . .	4,86	67	5,53	87.8	5,74.1
लक्ष द्वीप	Lakshadweep
मिजोरम	Mizoram
पांडीचेरी	Pondicherry . . .	3,76	1,49	5,25	71.6	17,90.8
भारत	INDIA . . .	3,03,36	26,56	3,29,92	91.9	3,15.0

सारणी 7—संस्थावार कुल व्यय (आवर्ती एवं अनावर्ती)—(जारी)
TABLE VII—TOTAL EXPENDITURE (RECURRING & NON-RECURRING) BY TYPE OF INSTITUTIONS—(Contd.)

(इ) उच्च शिक्षा की संस्थाएं—(जारी)
E—Institutions for Higher Education—(Contd.)

(क) डिग्री तथा उच्च स्तर—(जारी)
(a) Degree Standard and Above—(Contd.)

(8) औषधि (दन्त चिकित्सा, सार्वजनिक स्वास्थ्य, परिचर्या तथा औषध विज्ञान शामिल नहीं है)
 (viii) *Medicine (Excluding Dentistry, Public Health, Nursing and Pharmacy)*

(रुपये हजारों में)
 (Rupees in Thousands)

राज्य/संघ शासित क्षेत्र State/Union Territory	कुल व्यय Total Expenditure			आवर्ती व्यय का कुल व्यय से प्रतिशत Percentage of Recurring Exp. to Total Exp.	आवर्ती व्यय के अनुसार प्रति इकाई लागत Cost per Student on the basis of Recurring Exp. (Actual)
	आवर्ती Recurring	अनावर्ती Non- Recurring	कुल जोड़ Grand Total		
1	2	3	4	5	6
आंध्र प्रदेश	4,83,91	7,52	4,91,43	98.4	4,676.8
असम	1,99,36	..	1,99,36	100.0	8,084.0
बिहार	2,70,59	56,85	3,27,44	82.6	1,644.1
गुजरात	3,33,41	24,21	3,57,62	93.3	4,321.3
हरियाणा	3,33,08	52,36	3,85,44	86.4	12,046.9
हिमाचल प्रदेश	99,33	30,61	1,29,94	76.4	29,264.1
जम्मू और काश्मीर	72,55	40,38	1,12,93	64.2	5,957.1
कर्नाटक	5,73,11	1,23,17	6,96,28	82.3	6,780.4
केरल	3,67,08	29,54	3,96,62	92.5	6,759.8
मध्य प्रदेश	2,75,80	6,99	2,82,79	97.5	5,082.1
महाराष्ट्र	10,62,55	1,28,58	11,91,13	89.2	6,620.7
मणिपुर	44,45	75,00	1,19,45	37.2	13,593.2
मेघालय
नागालैण्ड
उड़ीसा	1,56,91	27,89	1,84,80	84.9	7,330.0
पंजाब	3,07,54	1,27,43	4,34,97	70.7	6,901.5
राजस्थान	3,51,37	16,76	3,68,13	95.4	7,037.5
सिक्किम
तमिलनाडु	5,89,91	27,79	6,17,70	95.5	4,455.7
त्रिपुरा
उत्तर प्रदेश	3,89,87	40,84	4,30,71	90.5	4,994.7
पश्चिम बंगाल	3,07,45	42,15	3,49,60	87.9	4,585.4
अंडो व नि० द्वीप समूह
अरुणाचल प्रदेश
चंडीगढ़
दादर व नागर हवेली
दिल्ली	3,37,45	21,71	3,59,16	93.9	11,684.6
गोवा, दमन व दीव	48,04	6,48	54,52	88.1	10,974.4
लक्षद्वीप
मिजोरम
पाण्डिचेरी	1,94,48	7,43	2,01,91	96.3	35,195.2
भारत	67,98,24	8,93,69	76,91,93	88.4	5,715.1

सारणी 7—संस्थावार कुल व्यय (आवर्ती एवं अनावर्ती)—(जारी)
TABLE VII—TOTAL EXPENDITURE (RECURRING & NON-RECURRING) BY TYPE OF INSTITUTIONS—(Contd.)

(इ) उच्च शिक्षा की संस्थाएं—(जारी)
E—Institutions for Higher Education—(Contd.)

(क) डिग्री तथा उच्च स्तर—(जारी)
(a) Degree Standard and Above—(Contd.)

(9) औषध विज्ञान
(ix) Pharmacy

(रुपये हजारों में)
 (Rupees in Thousands)

राज्य/संघ शासित क्षेत्र State/Union Territory	कुल व्यय Total Expenditure			आवर्ती व्यय का कुल व्यय से प्रतिशत Percentage of Recurring Exp. to total Exp.	आवर्ती व्यय के अनुसार प्रति इकाई लागत Cost per Student on the basis of Recurring Exp. (Actual)	
	आवर्ती Recurring	अनावर्ती Non- Recurring	कुल जोड़ Grand Total			
1	2	3	4	5	6	
आंध्र प्रदेश	Andhra Pradesh	
असम	Assam	
बिहार	Bihar	
गुजरात	Gujarat	22,90	..	22,90	100.0	
हरियाणा	Haryana	
हिमाचल प्रदेश	Himachal Pradesh	
जम्मू और काश्मीर	Jammu & Kashmir	
कर्नाटक	Karnataka	23,31	4,64	27,95	83.3	
केरल	Kerala	
मध्य प्रदेश	Madhya Pradesh	
महाराष्ट्र	Maharashtra	21,63	3,04	24,67	87.6	
मणिपुर	Manipur	
मेघालय	Meghalaya	
नागालैंड	Nagaland	
ओरिशा	Orissa	
पंजाब	Punjab	
राजस्थान	Rajasthan	
सिक्किम	Sikkim	
तमिलनाडु	Tamil Nadu	
त्रिपुरा	Tripura	
उत्तर प्रदेश	Uttar Pradesh	
पश्चिम बंगाल	West Bengal	
अंडा व नि० द्वीप समूह	A. & N. Islands	
अरुणाचल प्रदेश	Arunachal Pradesh	
चंडीगढ़	Chandigarh	
दादर व नागर हवेली	Dadra & Nagar Haveli	
दिल्ली	Delhi	11,76	1,00	12,76	92.1	
गोवा, दमन व दीव	Goa, Daman & Diu	10,83	1,07	11,90	91.0	
लक्षद्वीप	Lakshadweep	
मिज़ोरम	Mizoram	
पाण्डिचेरी	Pondicherry	
भारत	INDIA	90,43	9,75	1,00,18	90.3	3,182.9

सारणी 7—संस्थावार कुल व्यय (आवर्ती एवं अनावर्ती)—(जारी)
TABLE VII—TOTAL EXPENDITURE (RECURRING & NON-RECURRING) BY TYPE OF INSTITUTIONS—(Contd.)

(इ) उच्च शिक्षा की संस्थाएं—(जारी)
E—Institutions for Higher Education—(Contd.)

(क) डिग्री तथा उच्च स्तर —(जारी)
(a) Degree Standard and Above—(Contd.)

(10) सार्वजनिक स्वास्थ्य
(x) Public Health

(रुपये हजारों में)
 (Rupees in Thousands)

राज्य/संघ शासित क्षेत्र State/Union Territory	कुल व्यय Total Expenditure			आवर्ती व्यय का कुल व्यय से प्रतिशत Percentage of Recurring Exp. to total Exp.	आवर्ती व्यय के अनुसार प्रति इकाई लागत Cost per Student on the basis of Recurring Exp. (Actual)
	आवर्ती Recurring	अनावर्ती Non- Recurring	कुल जोड़ Grand Total		
1	2	3	4	5	6
आंध्र प्रदेश	Andhra Pradesh
असम	Assam
बिहार	Bihar
गुजरात	Gujarat
हरियाणा	Haryana
हिमाचल प्रदेश	Himachal Pradesh
जम्मू और काश्मीर	Jammu & Kashmir
कर्नाटक	Karnataka
केरल	Kerala
मध्य प्रदेश	Madhya Pradesh
महाराष्ट्र	Maharashtra
मणिपुर	Manipur
मेघालय	Meghalaya
नागालैण्ड	Nagaland
उड़ीसा	Orissa
पंजाब	Punjab
राजस्थान	Rajasthan
सिक्किम	Sikkim
तमिलनाडु	Tamil Nadu
त्रिपुरा	Tripura
उत्तर प्रदेश	Uttar Pradesh
पश्चिम बंगाल	West Bengal	54,81	..	54,81	100.0
अंड० व नि० द्वीप समूह	A. & N. Islands
अरुणचल प्रदेश	Arunachal Pradesh
चंडीगढ़	Chandigarh
दादर व नागर हवेली	Dadra & Nagar Haveli
दिल्ली	Delhi
गोवा, दमन व दीव	Goa, Daman & Diu
लक्ष द्वीप	Lakshadweep
मिजोरम	Mizoram
पॉण्डिचेरी	Pondicherry
भारत	INDIA	54,81	..	54,81	100.0
					32,883.8

सारणी 7—संस्थावार कुल व्यय (आवर्ती एवं अनावर्ती)—(जारी)
TABLE VII—TOTAL EXPENDITURE (RECURRING & NON-RECURRING) BY TYPE OF INSTITUTIONS—(Contd.)

(ड) उच्च शिक्षा की संस्थाएं—(जारी)
E—Institutions for Higher Education—(Contd.)

(क) डिग्री तथा उच्च स्तर—(जारी)
(a) Degree Standard and Above—(Contd.)

(11) संगीत तथा ललित कलाएं (संगीत, नृत्य तथा व्यावहारिक कला शामिल है)
 (xi) Music & Fine Arts (Including Music & Dancing and other applied Arts)

(रुपये हजारों में)
 (Rupees in Thousands)

राज्य/संघ शासित क्षेत्र State/Union Territory	कुल व्यय Total Expenditure			आवर्ती व्यय का कुल व्यय से प्रतिशत Percentage of Recurring Exp. to total Exp.	आवर्ती व्यय के अनुसार प्रति इकाई लागत Cost per Student on the basis of Recurring Exp. (Actual)	
	आवर्ती Recurring	अनावर्ती Non- Recurring	कुल जोड़ Grand Total			
1	2	3	4	5	6	
आंध्र प्रदेश	Andhra Pradesh . . .	4,73	..	4,73	100.0	1,723.6
असम	Assam
बिहार	Bihar	1,67	..	1,67	100.0	3,952.3
गुजरात	Gujarat	23,74	72	24,46	97.0	1,492.6
हरियाणा	Haryana
हिमाचल प्रदेश	Himachal Pradesh
जम्मू और काश्मीर	Jammu & Kashmir	5,21	13	5,34	97.5	3,005.8
कर्नाटक	Karnataka	6,96	..	6,96	100.0	4,279.5
केरल	Kerala	2,09	..	2,09	100.0	1,254.9
मध्य प्रदेश	Madhya Pradesh	15,64	39	16,03	97.6	3,71.8
महाराष्ट्र	Maharashtra	24,14	1,23	25,37	95.1	1,372.9
मणिपुर	Manipur	5,87	29	6,16	95.2	8,30.2
मेघालय	Meghalaya
नागालैण्ड	Nagaland
उड़ीसा	Orissa	6,52	2,29	8,81	74.0	6,94.7
पंजाब	Punjab	1,69	..	1,69	100.0	2,270.2
राजस्थान	Rajasthan	40	..	40	100.0	6,89.6
सिक्किम	Sikkim
तमिलनाडु	Tamil Nadu	5,96	..	5,96	100.0	1,361.5
त्रिपुरा	Tripura	4,97	26	5,23	95.0	1,041.9
उत्तर प्रदेश	Uttar Pradesh	9,61	23	9,84	97.6	5,44.7
पश्चिम बंगाल	West Bengal	5,92	72	6,64	89.1	9,22.4
अंड० व नि० द्वीप समूह	A. & N. Islands
अरुणाचल प्रदेश	Arunachal Pradesh
चंडीगढ़	Chandigarh
दादर व नागर हवेली	Dadra & Nagar Haveli
दिल्ली	Delhi	13,02	..	13,02	100.0	7,043.7
गोवा, दमन व दीव	Goa, Daman & Diu	4,60	56	5,16	89.1	4,495.0
लक्ष द्वीप	Lakshadweep
मिजोरम	Mizoram
पाण्डिचेरी	Pondicherry
भारत	INDIA	1,42,74	6,82	1,49,56	95.4	1,030.7

सारणी 7—संस्थावार कुल व्यय (आवर्ती एवं अनावर्ती)—(जारी)
TABLE VII—TOTAL EXPENDITURE (RECURRING & NON-RECURRING) BY TYPE OF INSTITUTIONS—(Contd.)

(इ) उच्च शिक्षा की संस्थाएं—(जारी)
E—Institutions for Higher Education—(Contd.)

(क) डिग्री तथा उच्च स्तर—(जारी)
(a) Degree Standard and Above—(Contd.)

(12) प्राच्य विद्या अध्ययन
(xii) Oriental Studies

(रुपये हजारों में)
 (Rupees in Thousands)

राज्य/संघ शासित क्षेत्र State/Union Territory	कुल व्यय Total Expenditure			आवर्ती व्यय का कुल व्यय से प्रतिशत Percentage of Recurring Exp. to Total Exp.	आवर्ती व्यय के अनुसार प्रति इकाई लागत Cost per Student on the basis of Recurring Exp. (Actual)	
	आवर्ती Recurring	अनावर्ती Non- Recurring	कुल जोड़ Grand Total			
1	2	3	4	5	6	
आंध्र प्रदेश	Andhra Pradesh	95,70	3,21	98,91	96.7	1,511.4
असम	Assam	2,90	..	2,90	100.0	2,581.8
बिहार	Bihar	45,57	1,38	46,95	97.0	537.7
गुजरात	Gujarat	1,86	18	2,04	91.1	1,486.9
हरियाणा	Haryana	9,53	1,44	10,97	86.8	688.2
हिमाचल प्रदेश	Himachal Pradesh	7,13	26	7,39	96.4	729.3
जम्मू और काश्मीर	Jammu & Kashmir	6,84	18	7,02	97.4	4,95.3
कर्नाटक	Karnataka	19,24	9	19,33	99.5	415.6
केरल	Kerala	10,80	3	10,83	99.7	8,84.2
मध्य प्रदेश	Madhya Pradesh	14,39	13	14,52	99.1	1,323.1
महाराष्ट्र	Maharashtra	1,22	4	1,26	96.8	4,00.7
मणिपुर	Manipur	32	..	32	100.0	1,032.2
मेघालय	Meghalaya
नागालैण्ड	Nagaland
उड़ीसा	Orissa	14,40	40	14,80	97.2	1,874.4
पंजाब	Punjab	5,80	12	5,92	97.9	9,65.9
राजस्थान	Rajasthan	49,19	73	49,92	98.5	781.5
सिक्किम	Sikkim
तमिलनाडु	Tamil Nadu	23,19	26	23,45	98.8	8,59.8
त्रिपुरा	Tripura	56	..	56	100.0	91.3
उत्तर प्रदेश	Uttar Pradesh	1,56,19	28,33	1,84,52	84.6	1,33,8
पश्चिम बंगाल	West Bengal	75	7	82	91.4	893.3
अंडो व नि० द्वीप समूह	A. & N. Isalnds
अरुणाचल प्रदेश	Arunachal Pradesh
चंडीगढ़	Chandigarh
दादरा व नगर हवेली	Dadra & Nagar Haveli
दिल्ली	Delhi	24,10	1,18	25,28	95.3	1,457.5
गोवा, दमन व दीव	Goa, Daman & Diu
लक्षद्वीप	Lakshadweep
मिजोरम	Mizoram
पाण्डिचेरी	Pondicherry
भारत	INDIA	4,89,68	38,03	5,27,71	92.8	2,93.6

सारणी 7—संस्थावार कुल व्यय (आवर्ती एवं अनावर्ती)—(जारी)
TABLE VII—TOTAL EXPENDITURE (RECURRING & NON-RECURRING) BY TYPE OF INSTITUTIONS—(Contd.)

(इ) उच्च शिक्षा की संस्थाएं—(जारी)
E—Institutions for Higher Education—(Contd.)

(क) डिग्री तथा उच्च स्तर—(जारी)
(a) Degree Standard and Above—(Contd.)

(13) शारीरिक शिक्षा
(xiii) Physical Education

(रुपये हजारों में)
 (Rupees in Thousands)

राज्य/संघ शासित क्षेत्र State/Union Territory	कुल व्यय Total Expenditure			आवर्ती व्यय का कुल व्यय से प्रश्लिषत Percentage of recurring Exp. to total Exp.	आवर्ती व्यय के अनुसार प्रति इकाई लागत Cost per Student on the basis of Recurring Exp. (Actual)	
	आवर्ती Recurring	अनावर्ती Non- Recurring	कुल जोड़ Grand Total			
1	2	3	4	5	6	
आंध्र प्रदेश	Andhra Pradesh	8,78	..	8,78	100.0	1,693.9
असम	Assam
बिहार	Bihar	1,91	..	1,91	100.0	1,102.7
गुजरात	Gujarat	9,22	54	9,76	94.4	2,697.8
हरियाणा	Haryana	7,70	40	8,10	95.0	8,191.4
हिमाचल प्रदेश	Himachal Pradesh	89	..	89	100.0	..
जम्मू और काश्मीर	Jammu & Kashmir	6,32	..	6,32	100.0	3,854.5
कर्नाटक	Karnataka	7,56	1,24	8,80	85.9	1,300.8
केरल	Kerala
मध्य प्रदेश	Madhya Pradesh	33,68	8,13	41,81	80.6	7,100.6
महाराष्ट्र	Maharashtra	14,01	71	14,72	95.1	9,07.3
मणिपुर	Manipur
मेघालय	Meghalaya
नागालैण्ड	Nagaland
उड़ीसा	Orissa
पंजाब	Punjab	10,57	45	11,02	95.9	1,888.4
राजस्थान	Rajasthan	3,18	..	3,18	100.0	2,088.7
सिक्किम	Sikkim
तमिलनाडु	Tamil Nadu	10,13	1,26	11,39	88.9	2,442.6
त्रिपुरा	Tripura	1,98	3	2,01	98.5	3,877.6
उत्तर प्रदेश	Uttar Pradesh	5,48	1,31	6,79	80.7	2,129.4
पश्चिम बंगाल	West Bengal	4,45	27	4,72	94.2	1,724.7
अंड० व नि० द्वीप समूह	A. & N. Islands
अरुणाचल प्रदेश	Arunachal Pradesh
चंडीगढ़	Chandigarh
दादर व नागर हवेली	Dadra & Nagar Haveli
दिल्ली	Delhi
गोवा, दमन व दीव	Goa, Daman & Diu
लक्ष द्वीप	Laksh dweep
मिजोरम	Mizoram
पांडिचेरी	Pondicherry
भारत	INDIA	1,25,86	14,34	1,40,20	89.8	1,522.8

सारणी 7—संस्थावार कुल व्यय (आवर्ती एवं अनावर्ती)—(जारी)
TABLE VII—TOTAL EXPENDITURE (RECURRING AND NON-RECURRING) BY TYPE OF INSTITUTIONS—(Contd.)

(ड) उच्च शिक्षा की संस्थाएं—(जारी)
E—Institutions for Higher Education—(Contd.)

(क) डिग्री तथा उच्च स्तर—(जारी)
(a) Degree Standard and Above—(Contd.)

(14) पशु चिकित्सा विज्ञान
 (xiv) *Veterinary Science*

(रुपये हजारों में)
 (Rupees in Thousands)

राज्य/संघ शासित क्षेत्र State/Union Territory	कुल व्यय Total Expenditure			आवर्ती व्यय का कुल व्यय से प्रतिशत Percentage of Recurring Exp. to total Exp.	आवर्ती व्यय के अनुसार प्रति इकाई लागत Cost per Student on the basis of Recurring Exp. (actual)	
	आवर्ती Recurring	अनावर्ती Non- Recurring	कुल जोड़ Grand Total	5	6	
1	2	3	4	5	6	
आंध्र प्रदेश	Andhra Pradesh	1,63	6,13	7,76	21.0	2,58.3
असम	Assam	50,12	1,48	51,60	97.1	15,551.6
बिहार	Bihar	58,54	11,10	69,64	84.0	10,056.9
गुजरात	Gujarat	13,31	69	14,00	95.0	6,368.4
हरियाणा	Haryana	52,29	2,35	54,64	95.6	10,374.2
हिमाचल प्रदेश	Himachal Pradesh
जम्मू और काश्मीर	Jammu & Kashmir
कर्नाटक	Karnataka	31,93	1,42	33,35	95.7	5,944.5
केरल	Kerala	71,00	1,80	72,80	97.5	23,744.8
मध्य प्रदेश	Madhya Pradesh	43,02	1,64	44,66	96.3	9,888.6
महाराष्ट्र	Maharashtra	76,43	14,90	91,33	83.6	8,965.0
मणिपुर	Manipur
मेघालय	Meghalaya
नागालैंड	Nagaland
उड़ीसा	Orissa	15,13	..	15,13	100.0	6,442.8
पंजाब	Punjab	36,91	2,45	39,36	93.7	8,753.7
राजस्थान	Rajasthan	39,83	13,10	52,93	75.2	11,4581.9
सिक्किम	Sikkim
तमिलनाडु	Tamil Nadu	68,80	20,06	88,86	77.4	8,472.9
त्रिपुरा	Tripura
उत्तर प्रदेश	Uttar Pradesh	2,71,92	84,97	3,56,89	76.1	43,020.9
पश्चिम बंगाल	West Bengal
अंड० व नि० द्वीप समूह	A. & N. Islands
अरुणाचल प्रदेश	Arunachal Pradesh
चंडीगढ़	Chandigarh
दादर व नागर हवेली	Dadra & Nagar Haveli
दिल्ली	Delhi
गोवा, दमन व दीव	Goa, Daman & Diu
लक्षद्वीप	Lakshadweep
मिजोरम	Mizoram
पाण्डिचेरी	Pondicherry
भारत	INDIA	8,30,86	1,62,09	9,92,95	83.7	11,510.4

सारणी 7—संस्थावार कुल व्यय (आवर्ती एवं अनावर्ती)—(जारी)
TABLE VII—TOTAL EXPENDITURE (RECURRING & NON-RECURRING) BY TYPE OF INSTITUTIONS—(Contd.)

(ड) उच्च शिक्षा की संस्थाएं—(जारी)
E—Institutions for Higher Education—(Contd.)

(क) डिग्री तथा उच्च स्तर—(जारी)
(a) Degree Standard and Above—(Contd.)

(15) डिग्री तथा उच्च स्तर की अन्य संस्थाएं (समाज कार्य/समाज सेवा, प्रामाण कालेजों, सहकारिता, परिचर्या और दन्त चिकित्सा आदि शामिल हैं)

(xv) Other Institutions for Degree Standard and Above (including Social Work/Social Service, Rural Colleges, Co-operation, Nursing and Dentistry etc.)

(रुपये हजारों में)
 (Rupees in Thousands)

राज्य/संघ क्षासित क्षेत्र State/Union Territory	कुल व्यय Total Expenditure			आवर्ती व्यय का कुल व्यय से प्रतिशत Percentage of Recurring Exp. to total Exp.	आवर्ती व्यय के अनुसार प्रति इकाई लागत Cost per Student on the basis of Recurring Exp. (Actual)
	आवर्ती Recurring	अनावर्ती Non- Recurring	कुल जोड़ Grand Total		
1	2	3	4	5	6
आंध्र प्रदेश	66,47	97	67,44	98.5	31,575.9
असम	2,05	..	2,05	100.0	1,720.9
बिहार	28,02	59	28,61	97.9	9,222.6
गुजरात	83,29	15,11	98,40	84.6	9,715.0
हरियाणा
हिमाचल प्रदेश
जम्मू और काश्मीर
कर्नाटक	67,51	8,03	75,54	89.3	7,856.6
केरल	1,14	..	1,14	100.0	..
मध्य प्रदेश	12,83	5	12,88	99.6	3,939.4
महाराष्ट्र	92,89	72,46	1,65,35	56.1	2,900.3
मणिपुर	79	..	79	100.0	3,12.2
मेघालय
नागालैण्ड
उड़ीसा
पंजाब	12,91	..	12,91	100.0	11,275.2
राजस्थान	6,15	43	6,58	93.4	3,329.4
सिक्किम
तमिलनाडु	19,82	23	20,05	98.8	3,296.9
त्रिपुरा
उत्तर प्रदेश	13,83	40	14,23	97.1	9,95.5
पश्चिम बंगाल	22,15	1,19	23,34	94-9	2,703.0
अंडो व नि० द्वीप समूह
अरुणाचल प्रदेश
चंडीगढ़
दादर व नागर हवेली
दिल्ली	28,17	4,10	32,27	87.2	2,941.3
गोवा, दमन व दीव
लक्ष द्वीप
मिजोरम
पाण्डिचेरी
भारत	4,58,02	1,03,56	5,61,58	81.6	5,149.3

सारणी 7—संस्थावार कुल व्यय (आवर्ती एवं अनावर्ती)—(जारी)
TABLE VII—TOTAL EXPENDITURE (RECURRING & NON-RECURRING BY TYPE OF INSTITUTIONS—(Contd.)

(ङ) उच्च शिक्षा की संस्थाएं—(जारी)
E—Institutions for Higher Education—(Contd.)

जोड़ (क)—डिग्री तथा उच्च स्तर की उच्च शिक्षा संस्थाएं—(समाप्त)
Total (a)—All Institutions of Degree Standard and above—(Concltd.)

(रुपये हजारों में)
 (Rupees in Thousands)

राज्यसंघ शासित क्षेत्र State/Union Territory	कुल व्यय Total Expenditure			आवर्ती व्यय का कुल व्यय से प्रतिशत Percentage of Recurring Exp. to total Exp.	आवर्ती व्यय के अनुसार प्रति इकाई लागत Cost per Student on the basis of Recurring Exp. (actual)	
	आवर्ती Recurring	अनावर्ती Non- Recurring	कुल जोड़ Grand Total			
1	2	3	4	5	6	
आंध्र प्रदेश	33,01,72	1,50,42	34,52,14	95.6	1,103.6	
असम	13,07,20	1,66,06	14,73,26	88.7	9,04.3	
बिहार	30,74,47	3,39,42	34,13,89	90.0	7,82.4	
गुजरात	24,98,34	1,91,18	26,89,52	92.8	1,410.9	
हरियाणा	12,47,98	1,11,26	13,59,24	91.8	1,355.0	
हिमाचल प्रदेश	3,09,63	37,01	3,46,64	89.3	1,742.0	
जम्मू और काश्मीर	3,97,14	93,41	4,90,55	80.9	1,900.5	
कर्नाटक	30,64,64	4,31,32	34,95,96	87.7	1,166.2	
केरल	26,03,46	1,52,72	27,56,18	94.6	9,71.5	
मध्य प्रदेश	22,19,94	1,01,83	23,21,77	95.5	1,095.3	
महाराष्ट्र	67,46,34	7,13,73	74,60,07	90.4	1,220.5	
मणिपुर	2,41,64	98,30	3,39,94	71.0	1,223.9	
मेघालय	1,04,08	14,85	1,18,93	87.5	6,35.3	
नागालैंड	79,50	9,83	89,33	88.9	1,873.2	
उड़ीसा	14,29,10	1,30,80	15,59,90	91.6	1,389.5	
पंजाब	19,09,43	2,26,48	21,35,91	89.4	1,454.7	
राजस्थान	18,23,41	93,74	19,17,15	95.1	1,245.4	
सिक्किम	4,26	60	4,86	87.6	5,461.5	
तमिलनाडु	38,61,86	2,29,36	40,91,22	94.3	1,979.1	
त्रिपुरा	1,19,02	9,51	1,28,53	92.6	2,262.6	
उत्तर प्रदेश	41,28,20	3,30,86	44,59,06	92.5	7,59.6	
पश्चिम बंगाल	26,15,90	3,31,68	29,47,58	88.7	7,42.2	
अंडो व नि० द्वीप समूह	12,60	31	12,91	97.5	3,987.0	
अरुणाचल प्रदेश	18,16	13,49	31,65	57.3	6,509.0	
चंडीगढ़	2,15,51	27,86	2,43,37	88.5	1,047.5	
दादर व नागर हवेली	
दिल्ली	17,59,61	78,61	18,38,22	95.7	2,511.8	
गोवा, दमन व दीव	1,52,08	22,19	1,74,27	87.2	1,291.0	
लक्ष द्वीप	
मिजोरम	53,31	10,75	64,06	83.2	6,85.9	
पांडिचेरी	2,77,81	16,29	2,94,10	94.4	8,750.1	
भारत	INDIA	4,55,76,34	41,33,87	4,97,10,21	91.7	1,116.0

सारणी 7—संस्थावार कुल व्यय (आवर्ती एवं अनावर्ती)—(जारी)
TABLE VII—TOTAL EXPENDITURE (RECURRING & NON-RECURRING) BY TYPE OF INSTITUTIONS—(Contd.)

(इ) उच्च शिक्षा की संस्थाएँ—(जारी)

E—Institutions for Higher Education—(Contd.)

(ख) मेट्रीकोत्तर डिप्लोमा/प्रमाण-पत्र पाठ्यक्रमों में शिक्षा प्रदान करने वाली संस्थाएँ (डिग्री स्तर के नीचे)
(b) Institutions Imparting Instruction in Post-Matriculation Diploma/Certificate Courses (Below Degree Level)

(1) कला, विज्ञान तथा वाणिज्य
 (i) Arts, Science and Commerce

(रुपये हजारों में)
 (Rupees in Thousands)

राज्य संघ शासित क्षेत्र State/Union Territory	कुल व्यय Total Expenditure			आवर्ती व्यय का कुल व्यय के प्रतिशत Percentage of Recurring Exp. to total Exp.	आवर्ती व्यय के अनुसार प्रति इकाई लागत Student on the basis of Recurring Exp.(Actual)
	आवर्ती Recurring	अनावर्ती Non- Recurring	कुल जोड़ Grand Total		
1	2	3	4	5	6
आंध्र प्रदेश	Andhra Pradesh
असम	Assam
बिहार	Bihar
गुजरात	Gujarat
हरियाणा	Haryana
हिमाचल प्रदेश	Himachal Pradesh
जम्मू और कश्मीर	Jammu & Kashmir
कर्नाटक	Karnataka
केरल	Kerala
मध्य प्रदेश	Madhya Pradesh
महाराष्ट्र	Maharashtra	12,47	17	12,64	98.6
मणिपुर	Manipur
मेघालय	Meghalaya
नागालैण्ड	Nagaland
ओरिसा	Orissa
पंजाब	Punjab
राजस्थान	Rajasthan
सिक्किम	Sikkim
तमिलनाडु	Tamil Nadu
त्रिपुरा	Tripura
उत्तर प्रदेश	Uttar Pradesh
पश्चिम बंगाल	West Bengal	19,57	1,73	21,30	91.8
अंत० व नि० द्वीप समूह	A. & N. Islands
अरुणाचल प्रदेश	Arunachal Pradesh
चंडीगढ़	Chandigarh
दादर व नागर हवेली	Dadra & Nagar Haveli
दिल्ली	Delhi
गोवा, दमन व दीव	Goa, Daman & Diu
लक्ष द्वीप	Lakshadweep
मिजोरम	Mizoram
पांडिचेरी	Pondicherry
भारत	INDIA	32,04	1,90	33,94	94.4
					40.8

सारणी 7—संस्थावार कुल व्यय (आवर्ती एवं अनावर्ती)—(जारी)
TABLE VII—TOTAL EXPENDITURE (RECURRING & NON-RECURRING) BY TYPE OF INSTITUTIONS—(Contd.)

(इ) उच्च शिक्षा की संस्थाएं—(जारी)

E—Institutions for Higher Education—(Contd.)

(ख) मैट्रिकोत्तर डिप्लोमा/प्रमाण-पत्र पाठ्यक्रमों में शिक्षा प्रदान करने वाली संस्थाएं (डिग्री स्तर के नीचे)—(जारी)
(b)—Institutions Imparting Instruction in Post-Matriculation Diploma/Certificate Courses (Below Degree Level)—(Contd.)

(2) कृषि, तथा वन विद्या
 (ii) Agriculture & Forestry

(रुपये हजारों में)
 (Rupees in Thousands)

राज्य/संघ शासित क्षेत्र State/Union Territory	कुल व्यय Total Expenditure			आवर्ती व्यय का कुल व्यय से प्रतिशत Percentage of Recurring Exp. to total Exp.	आवर्ती व्यय के अनुसार प्रति इकाई लागत Cost per Student on the basis of Recurring (Exp. (Actual)
	आवर्ती Recurring	अनावर्ती Non- Recurring	कुल जोड़ Grand Total		
1	2	3	4	5	6
आंध्र प्रदेश	Andhra Pradesh
असम	Assam	2,80	3	2,83	98.9
बिहार	Bihar
गुजरात	Gujarat
हरियाणा	Haryana
हिमाचल प्रदेश	Himachal Pradesh
जम्मू और काश्मीर	Jammu & Kashmir
कर्नाटक	Karnataka	6,29	4,49	10,78	58.3
केरल	Kerala	4,93	..	4,93	100.00
मध्य प्रदेश	Madhya Pradesh
महाराष्ट्र	Maharashtra
मणिपुर	Manipur
मेघालय	Meghalaya
नागालैण्ड	Nagaland
उड़ीसा	Orissa
पंजाब	Punjab
राजस्थान	Rajasthan	1,18	..	1,18	100.00
सिक्किम	Sikkim
तमिलनाडु	Tamil Nadu
त्रिपुरा	Tripura
उत्तर प्रदेश	Uttar Pradesh
पश्चिम बंगाल	West Bengal	26,74	87	27,61	96.8
अंडा० व नि० द्वीप समूह	A. & N. Islands
अरुणाचल प्रदेश	Arunachal Pradesh
चंडीगढ़	Chandigarh
दादर व नागर हवेली	Dadra & Nagar Haveli
दिल्ली	Delhi
गोवा, दमन व दीव	Goa, Daman & Diu
लक्ष द्वीप	Lakshdweep
मिजोरम	Mizoram
पॉन्डिचेरी	Pondicherry
भारत	INDIA	41,94	5,39	47,33	88.3
					3,710.1

सारणी 7—संस्थावार कुल व्यय (आवर्ती एवं अनावर्ती)—(जारी)
TABLE VII—TOTAL EXPENDITURE (RECURRING & NON-RECURRING) BY TYPE OF INSTITUTIONS—(Contd.)

(इ) उच्च शिक्षा की संस्थाएं—(जारी)

E—Institutions for Higher Education—(Contd.)

(ख) मैट्रिकोत्तर डिप्लोमा/प्रमाण-पत्र पाठ्यक्रमों में शिक्षा प्रदान करने वाली संस्थाएं (डिग्री स्तर के नीचे)—(जारी)
(b) Institutions Imparting Instruction in Post-Matriculation Diploma/Certificate Courses (Below Degree Level)—(Contd.)

(3) शिक्षा
 (iii) Education

राज्यासंघ शासित क्षेत्र State/Union Territory	कुल व्यय Total Expenditure			(रुपये हजारों में) (Rupees in Thousands)		
	आवर्ती Recurring	अनावर्ती Non- Recurring	कुल जोड़ Grand Total	आवर्ती व्यय का कुल व्यय से प्रतिशत Percentage of Recurring Exp. to total Exp.	आवर्ती व्यय के अनुसार प्रति इकाई लागत Student on the basis of Recurring Exp. (Actual)	
1	2	3	4	5	6	
आंध्र प्रदेश	Andhra Pradesh	27,90	1,78	29,68	94,00	576.3
असम	Assam	40,09	2,39	42,48	94.3	1,484.9
बिहार	Bihar	1,76,21	3,95	1,80,16	97.8	880.2
गुजरात	Gujarat
हरियाणा	Harayana	52	9	61	85.2	1,275.0
हिमाचल प्रदेश	Himachal Pradesh	85	..	85	100.00	..
जम्मू और काश्मीर	Jammu & Kashmir	30,72	7,02	37,74	81.3	20,415.2
कर्नाटक	Karnataka	1,30,31	1,75	1,32,06	98.6	720.5
केरल	Kerala	1,01,00	36	1,01,36	99.6	1,757.6
मध्य प्रदेश	Madhya Pradesh	1,55,63	67	1,56,30	99.5	2,675.5
महाराष्ट्र	Maharashtra	2,43,56	10,21	2,53,77	95.9	1538.2
मणिपुर	Manipur
मेघालय	Meghalaya	4,30	23	4,53	94.9	90.6
नागालैण्ड	Nagaland
ओरिशा	Orissa	91,56	2,08	93,64	97.7	849.6
पंजाब	Punjab	36,62	25	36,87	99.3	1,413.4
राजस्थान	Rajasthan	49,62	20	49,82	99.5	1,938.3
सिक्किम	Sikkim
तमिलनाडु	Tamil Nadu	38,58	18	38,76	99.5	1,589.0
त्रिपुरा	Tripura	18,14	..	18,14	100.0	..
उत्तर प्रदेश	Uttar Pradesh	1,66,60	5,70	172,30	96.6	2,444.6
पश्चिम बंगाल	West Bengal	56,30	1,20	57,50	97.9	969.3
अंड० व नि० द्वीप समूह	A. & N. Islands	5,89	42	6,31	93.3	6,088.8
अरुणाचल प्रदेश	Arunachal Pradesh
चंडीगढ़	Chandigarh
दादर व नागर हवेली	Dadra & Nagar Haveli
दिल्ली	Delhi	8,29	..	8,29	100.0	927.8
गोवा' दमन व दीव	Goa, Daman & Diu	75,6	32	7,88	95.9	1,191.0
लक्ष द्वीप	Lakshadweep
मिजोरम	Mizoram	6,58	7	6,65	98.9	2,095.4
पांडिचेरी	Pondicherry
भारत	INDIA	13,96,83	38,87	14,35,70	97.3	13,62.1

सारणी 7—संस्थावार कुल व्यय (आवर्ती एवं अनावर्ती)—(जारी)
TABLE VII—TOTAL EXPENDITURE (RECURRING & NON-RECURRING) BY TYPE OF INSTITUTIONS—(Contd.)

(इ) उच्च शिक्षा की संस्थाएं—(जारी)

E—Institutions for Higher Education—(Contd.)

(ख) मैट्रिकोत्तर डिप्लोमा/प्रमाण-पत्र पाठ्यक्रमों में शिक्षा प्रदान करने वाली संस्थाएं (डिग्री स्तर के नीचे)—(जारी)
(b)—Institutions Imparting Instruction in Post-Matriculation Diploma/Certificate Courses (Below Degree Level)—(Contd.)

(4) इंजीनियरी, प्राद्योगिकी तथा स्थापत्य
(iv) Engineering, Technology and Architecture

(रुपये हजारों में)
 (Rupees in Thousands)

राज्य/संघ शासित क्षेत्र State/Union Territory	कुल व्यय Total Expenditure			आवर्ती व्यय का कुल व्यय के प्रतिशत Percentage of Recurring Exp. to total Exp.	आवर्ती व्यय के अनुसार प्रति इकाई लागत Cost per Student on the basis of Recurring Exp. (Actual)	
	आवर्ती Recurring	अनावर्ती Non- Recurring	कुल जोड़ Grand Total			
1	2	3	4	5	6	
आंध्र प्रदेश	Andhra Pradesh	4,15,38	17,11	4,32,49	96.0	5,33.8
असम	Assam	93,16	8,49	1,01,65	91.6	1,780.5
बिहार	Bihar	2,66,59	13,71	2,80,30	95.1	1,797.3
गुजरात	Gujrat	3,56,26	55,91	4,12,17	86.4	1,749.0
हरियाणा	Harayana	2,28,57	31,21	2,59,78	87.9	1,505.4
हिमाचल प्रदेश	Himachal Pradesh	54,76	1,24	56,00	97.7	2,163.7
जम्मू और काश्मीर	Jammu & Kashmir	21,11	20,67	41,78	50.5	7,04.4
कर्नाटक	Karnataka	4,61,80	47,53	5,09,33	90.7	2,240.7
केरल	Kerala	1,49,93	9,21	1,59,14	94.2	1,769.2
मध्य प्रदेश	Madhya Pradesh	4,03,62	27,53	4,31,15	93.6	1,701.0
महाराष्ट्र	Maharashtra	9,60,55	83,41	10,43,96	92.0	2,594.4
मणिपुर	Manipur	18,98	16,83	35,81	53.0	2,640.5
मेघालय	Meghalaya
नागालैण्ड	Nagaland	13,39	10,72	24,11	55.5	4,220.4
उड़ीसा	Orissa	62,87	8,10	70,97	88.5	1,214.4
पंजाब	Punjab	3,54,58	20,93	3,75,51	94.4	1,918.4
राजस्थान	Rajasthan	1,39,36	10,70	1,50,06	92.8	2,095.2
सिक्किम	Sikkim
तमिलनाडु	Tamil Nadu	2,95,63	24,84	3,20,47	92.2	1,503.4
त्रिपुरा	Tripura	8,44	1,66	10,10	83.5	2,504.9
उत्तर प्रदेश	Uttar Pradesh	4,81,09	37,11	5,18,20	92.8	1,144.7
पश्चिम बंगाल	West Bengal	2,17,19	3,10	2,20,29	98.5	1,186.2
अंड० व नि० द्वीप समूह	A. & N. Islands
अरुणाचल प्रदेश	Arunachal Pradesh
चंडीगढ़	Chandigarh	39,66	3,28	42,94	92.3	1,740.6
दादर व नागर हवेली	Dadra & Nagar Haveli
दिल्ली	Delhi	2,31,44	22,13	2,53,57	91.2	2,214.3
गोवा, दमन व दीव	Goa, Daman & Diu	32,07	12,17	44,24	72.4	1,814.0
लक्षद्वीप	Lakshadweep
मिजोरम	Mizoram	4,96	44	5,40	91.8	4,239.5
पांडिचेरी	Pondicherry	12,48	3,31	15,79	79.0	2,757.9
भारत	INDIA	53,23,87	4,91,34	58,15,21	91.6	1,685.3

सारणी 7—संस्थावार कुल व्यय (आवर्ती एवं अनावर्ती)—(जारी)
TABLE VII—TOTAL EXPENDITURE (RECURRING & NON-RECURRING) BY TYPE OF INSTITUTIONS—(Contd.)

(ड) उच्च शिक्षा की संस्थाएँ—(जारी)

E—Institutions for Higher Education—(Contd.)

(ख) मैट्रिकोत्तर डिप्लोमा-प्रमाण-पत्र पाठ्यक्रमों में शिक्षा प्रदान करने वाली संस्थाएँ (द्वितीय स्तर के नीचे)—(जारी)

(b)—Institutions Imparting Instruction in Post-Matriculation Diploma/Certificate Courses (Below Degree Level)—(Contd.)

(5) औषधि (दन्त चिकित्सा और पारिवर्षा छात्रि शिक्षा और औषधिनिर्माण शामिल नहीं है)

(v) Medicine (Excluding Dentistry, Nursing, Midwifery and Compounding)

(रुपये हजारों में)
 (Rupees in Thousands)

राज्य/संघ शासित क्षेत्र State/Union Territory	कुल व्यय Total Expenditure			आवर्ती व्यय का कुल व्यय से प्रतिशत Percentage of Recurring Exp. to total Exp.	आवर्ती व्यय का अनुसार प्रति इकाई लागत Cost per Student on the basis of Recurring Exp.(Actual)
	आवर्ती Recurring	अनावर्ती Non- Recurring	कुल जोड़ Grand Total		
1	2	3	4	5	6
आन्ध्र प्रदेश	Andhra Pradesh
असम	Assam
बिहार	Bihar
गुजरात	Gujarat
हरियाणा	Haryana
हिमाचल प्रदेश	Himachal Pradesh
जम्मू और कश्मीर	Jammu & Kashmir
कर्नाटक	Karnataka	2,26	16	2,42	93.3
केरल	Kerala	5,53	25	5,78	95.6
मध्य प्रदेश	Madhya Pradesh	79	9	88	89.7
महाराष्ट्र	Maharashtra	32,18	4,55	36,73	87.6
मणिपुर	Manipur
मेघालय	Meghalaya
नागलैंड	Nagaland
ओरिसा	Orissa	4,65	..	4,65	100.0
पंजाब	Punjab
राजस्थान	Rajasthan
सिक्किम	Sikkim
तमिलनाडु	Tamil Nadu	37	..	37	100.0
त्रिपुरा	Tripura
उत्तर प्रदेश	Uttar Pradesh
पश्चिम बंगाल	West Bengal	13,44	3,32	16,76	80,1
अंड० व नि० द्वीप समूह	A. & N. Islands
अरुणाचल प्रदेश	Arunachal Pradesh
चण्डीगढ़	Chandigarh
दादर व नागर हवेली	Dadra & Nagar Haveli
दिल्ली	Delhi	9,02	1,27	10,29	87.6
गोवा, दमन व दिव	Goa, Daman & Diu
लक्षद्वीप	Lakshadweep
मिजोरम	Mizoram
पोन्डिचेरी	Pondicherry
भारत	INDIA	68,24	9,64	77,88	87.6

सारणी 7—संस्थावार कुल व्यय (आवर्ती एवं अनावर्ती)—(जारी)
TABLE VII—TOTAL EXPENDITURE (RECURRING & NON-RECURRING) BY TYPE OF INSTITUTIONS—(Contd.)

(इ) उच्च शिक्षा की संस्थाएँ—(जारी)

E—Institutions for Higher Education—(Contd.)

(ख) मैट्रिकोवर/डिप्लोमा/प्रमाण-पत्र पाठ्यक्रमों में शिक्षा प्रदान करने वाली संस्थाएँ (डिग्री स्तर के नीचे)—(जारी)
(b)—Institutions Imparting Instruction in Post-Matriculation Diploma/Certificate Courses (Below Degree Level)—(Contd.)

(9) औषधि विज्ञान
 (vi) Pharmacy

(रुपये हजारों में)
 (Rupees in Thousands)

1	राज्य/संघ शासित क्षेत्र State/Union Territory	कुल व्यय Total Expenditure			5	6
		2	3	4		
		आवर्ती Recurring	अनावर्ती Non- Recurring	कुल जोड़ Grand Total	आवर्ती व्यय का कुल व्यय से प्रतिशत Percentage of Recurring Exp. to total Exp.	आवर्ती व्यय के अनुसार प्रति इकाई लागत Student on the basis of Recurring Exp. (Actual)
	आंध्र प्रदेश
	असम
	बिहार	2,91	..	2,91	100.000	12,98.6
	गुजरात
	हरियाणा
	हिमाचल प्रदेश
	जम्मू और काश्मीर
	कर्नाटक
	केरल
	मध्य प्रदेश
	महाराष्ट्र	7,35	21	7,56	97.2	17,39.3
	मणिपुर
	मेघालय
	नागालैण्ड
	उड़ीसा
	पंजाब
	राजस्थान
	सिक्किम
	तमिलनाडु
	त्रिपुरा	99	75	1,74	58.8	5,25.3
	उत्तर प्रदेश
	पश्चिम बंगाल	4,51	..	4,51	100.00	6,01.3
	अंड० व नि० दीप समूह
	अरुणाचल प्रदेश
	चंडीगढ़
	दादर व नागर हवेली
	दिल्ली
	गोवा, दमन व दीव
	लक्षद्वीप
	मिजोरम
	पॉन्डिचेरी
	INDIA	15,76	96	16,72	94.3	12,98.3

सारणी 7—संस्थावार कुल व्यय (आवर्ती एवं अनावर्ती)—(जारी)
TABLE VII—TOTAL EXPENDITURE (RECURRING & NON-RECURRING) BY TYPE OF INSTITUTIONS—(Contd.)

(ड) उच्च शिक्षा की संस्थाएँ—(जारी)

E—Institutions for Higher Education—(Contd.)

(ख) मैट्रिकोत्तर डिप्लोमा/प्रमाण-पत्र पाठ्यक्रमों में शिक्षा प्रदान करने वाली संस्थाएँ (डिग्री स्तर के नीचे)—(जारी)
(b)—Institutions Imparting Instruction in Post-Matriculation Diploma/Certificate Courses (Below Degree Level)—(Contd.)

(7) सार्वजनिक स्वास्थ्य
 (vii) *Public Health*

(रुपये हजारों में)
 (Rupees in Thousands)

राज्य/संघ शासित क्षेत्र State/Union Territory	कुल व्यय Total Expenditure			आवर्ती व्यय का कुल व्यय के प्रतिशत Percentage of Recurring Exp. to total Exp.	आवर्ती व्यय के अनुसार प्रति इकाई लागत Cost per Student on the basis of Recurring Exp.(Actual)
	आवर्ती Recurring	अनावर्ती Non- Recurring	कुल जोड़ Grand Total		
1	2	3	4	5	6
आन्ध्र प्रदेश	Andhra Pradesh
असम	Assam
बिहार	Bihar	2,94	..	2,94	100.00
गुजरात	Gujarat
हरियाणा	Haryana
हिमाचल प्रदेश	Himachal Pradesh
जम्मू और काश्मीर	Jammu & Kashmir
कर्नाटक	Karnataka
केरल	Kerala
मध्य प्रदेश	Madhya Pradesh
महाराष्ट्र	Maharashtra
मणिपुर	Manipur
मेघालय	Meghalaya
नागालैण्ड	Nagaland
ओरिसा	Orissa
पंजाब	Punjab
राजस्थान	Rajasthan	2,25	16	2,41	93.3
सिक्किम	Sikkim
तमिलनाडु	Tamil Nadu	2,22	..	2,22	100.00
त्रिपुरा	Tripura
उत्तर प्रदेश	Uttar Pradesh
पश्चिम बंगाल	West Bengal
अंड० व नि० द्वीप समूह	A. & N. Islands
अरुणाचल प्रदेश	Arunachal Pradesh
चंडीगढ़	Chandigarh
दादर व नागर हवेली	Dadra & Nagar Haveli
दिल्ली	Delhi	3,94	..	3,94	100.00
गोवा, दमन व दीव	Goa, Daman & Diu
लक्षद्वीप	Lakshadweep
मिज़ोरम	Mizoram
पॉन्डिचेरी	Pondicherry
भारत	INDIA	11,35	16	11,51	98.6
					12,18.1

सारणी 7—संस्थावार कुल व्यय (आवर्ती एवं अनावर्ती)—(जारी)
TABLE VII—TOTAL EXPENDITURE (RECURRING & NON-RECURRING) BY TYPE OF INSTITUTIONS—(Contd.)

(इ) उच्च शिक्षा की संस्थाएं—(जारी)

E—Institutions for Higher Education—(Contd.)

(ख) मैट्रिकोत्तर डिप्लोमा/प्रमाण-पत्र पाठ्यक्रमों में शिक्षा प्रदान करने वाली संस्थाएं (डिग्री स्तर के नीचे)—(जारी)
 (b) Institutions Imparting Instruction in Post-Matriculation Diploma/Certificate Courses (Below Degree Level)—(Contd.)

(8) संगीत तथा सलित कलाएं
 (viii)—Music & Fine Arts

(रुपये हजारों में)
 (Rupees in Thousands)

राज्य/संघ शासित क्षेत्र State/Union Territory	कुल व्यय Total Expenditure			आवर्ती व्यय का कुल व्यय से प्रतिशत Percentage of Recurring Exp. to total Exp.	आवर्ती व्यय के अनुसार प्रति इकाई लागत Student on the basis of Recurring Exp. (Actual)
	आवर्ती	अनावर्ती	कुल जोड़		
	Recurring	Non- Recurring	Grand Total		
1	2	3	4	5	6
आंध्र प्रदेश	Andhra Pradesh
असम	Assam
बिहार	Bihar	12	..	12	100.0
गुजरात	Gujarat
हरियाणा	Haryana
हिमाचल प्रदेश	Himachal Pradesh
जम्मू और काश्मीर	Jammu & Kashmir
कर्नाटक	Karnataka	41,82	84	42,66	98.0
केरल	Kerala	8,52	7	8,59	99.1
मध्य प्रदेश	Madhya Pradesh	3,52	1,54	5,06	69.5
महाराष्ट्र	Maharashtra	3,58	21	3,79	94.4
मणिपुर	Manipur
मेघालय	Meghalaya
नागालैण्ड	Nagaland
उड़ीसा	Orissa
पंजाब	Punjab
राजस्थान	Rajasthan	1,77	..	1,77	100.0
सिक्किम	Sikkim
तमिलनाडु	Tamil Nadu	2,25	..	2,25	100.0
त्रिपुरा	Tripura
उत्तर प्रदेश	Uttar Pradesh
पश्चिम बंगाल	West Bengal	2,61	17	2,78	93.8
अंड० व नि० द्वीप समूह	A. & N. Islands
अरुणाचल प्रदेश	Arunachal Pradesh
चंडीगढ़	Chandigarh	4,26	..	4,26	100.0
दादर व नागर हवेली	Dadra & Nagar Haveli
दिल्ली	Delhi	1,26	..	1,26	100.0
गोवा, दमन व दीव	Goa, Daman & Diu
लक्षद्वीप	Lakshadweep
मिजोरम	Mizoram
पाण्डिचेरी	Pondicherry
भारत	INDIA	69,71	2,83	72,54	96.1
					3,71.8

सारणी 7—संचाचार कुल व्यय (आवर्ती एवं अनावर्ती)—(जारी)
TABLE VII—TOTAL EXPENDITURE (RECURRING & NON-RECURRING) BY TYPE OF INSTITUTIONS—(Contd.)

(ड) उच्च शिक्षा की संस्थाएँ—(जारी)

E—Institutions for Higher Education—(Contd.)

(क) सेंट्रीकोसर-डिप्लोमा/प्रमाण-पत्र पाठ्यक्रमों में शिक्षा प्रदान करने वाली संस्थाएँ (द्विरी स्तर के नीचे)—(जारी)
 (b)—Institutions Imparting Instruction in Post-Matriculation Diploma/Certificate Courses (Below Degree Level)—(Contd.)

(ग) प्राच्य विद्या अध्ययन
 (ix) Oriental Studies

(रुपये हजारों में)
 (Rupees in Thousands)

राज्य/संघ शासित क्षेत्र State/Union Territory	कुल व्यय Total Expenditure			आवर्ती व्यय का कुल व्यय से प्रतिशत Percentage of Recurring Exp. to total Exp.	आवर्ती व्यय के अनुसार प्रति इकाई लागत Cost per Student on the basis of Recurring Exp. (Actual)
	आवर्ती Recurring	अनावर्ती Non- Recurring	कुल जोड़ Grand Total		
1	2	3	4	5	6
आंध्र प्रदेश
असम
बिहार	3,59	11	3,70	97.0	1,69.2
गुजरात
हरियाणा
हिमाचल प्रदेश
जम्मू और कश्मीर
कर्नाटक	3,36	35	3,65	90.4	8,12.9
केरल
मध्य प्रदेश
महाराष्ट्र
मणिपुर
मेघालय
नागालैंड
ओरिसा
पंजाब
राजस्थान
सिक्किम
तमिल नाडु
त्रिपुरा
उत्तर प्रदेश
पश्चिम बंगाल	2,19	..	2,19	100.00	8,14.1
अंड व० नि० द्वीप समूह
अरुणाचल प्रदेश
चंडीगढ़
दादरा व नगर हवेली
दिल्ली
गोवा, दमन व दीव
लक्षद्वीप
मिज़ोरम
पॉन्डिचेरी
भारत	9,68	46	9,54	95.2	3,26.3

सारणी 7—संस्थावार कुल व्यय (आवर्ती एवं अनावर्ती)—(जारी)
TABLE VII—TOTAL EXPENDITURE (RECURRING & NON-RECURRING) BY TYPE OF INSTITUTIONS—(Contd.)

(इ) उच्च शिक्षा की संस्थाएँ—(जारी)
E—Institutions for Higher Education—(Contd.)

(ख) मैट्रिकोस्तर डिप्लोमा/प्रमाण-पत्र पाठ्यक्रमों में शिक्षा प्रदान करने वाली संस्थाएँ (डिग्री स्तर के नीचे)—(जारी)
(b)—Institutions Imparting Instruction in Post-Matriculation Diploma/Certificate Courses (Below Degree Level)—(Contd.)

(10) शारीरिक शिक्षा
 (x) Physical Education

(रुपये हजारों में)
 (Rupees in Thousands)

राज्य/संघ शासित क्षेत्र State/Union Territory	कुल व्यय Total Expenditure			आवर्ती व्यय का कुल व्यय से प्रतिशत Percentage of Recurring Exp. to total Exp.	आवर्ती व्यय के अनुसार प्रति इकाई लागत Cost per Student on the basis of Recurring Exp. (Actual)
	आवर्ती Recurring	अनावर्ती Non- Recurring	कुल जोड़ Grand Total		
1	2	3	4	5	6
आंध्र प्रदेश	Andhra Pradesh
असम	Assam
बिहार	Bihar	82	..	82	100.00
गुजरात	Gujarat	619	49	668	92.6
हरियाणा	Haryana
हिमाचल प्रदेश	Himachal Pradesh
जम्मू और काश्मीर	Jammu & Kashmir
कर्नाटक	Karnataka	14,28	..	14,28	100.00
केरल	Kerala
मध्य प्रदेश	Madhya Pradesh	3,66	11	3,77	97.0
महाराष्ट्र	Maharashtra
मणिपुर	Manipur
मेघालय	Meghalaya
नागालैण्ड	Nagaland
उड़ीसा	Orissa	1,89	26	2,15	87.9
पंजाब	Punjab
राजस्थान	Rajasthan
सिक्किम	Sikkim
तमिलनाडु	Tamil Nadu
त्रिपुरा	Tripura
उत्तर प्रदेश	Uttar Pradesh	57	..	57	100.0
पश्चिम बंगाल	West Bengal
अंड. व. नि. द्वीप समूह	A. & N. Islands
अरुणाचल प्रदेश	Arunachal Pradesh
चंडीगढ़	Chandigarh
दादर व. नगर हवेली	Dadra & Nagar Haveli
दिल्ली	Delhi
गोवा, दमन व दीव	Goa, Daman & Diu
लक्षद्वीप	Lakshadweep
मिज़ोरम	Mizoram
पाण्डिचेरी	Pondicherry
भारत	INDIA	27,41	86	28,27	97.0

सारणी 7—संस्थावार कुल व्यय (आवर्ती एवं अनावर्ती)—(जारी)
TABLE VII—TOTAL EXPENDITURE (RECURRING & NON-RECURRING) BY TYPE OF INSTITUTIONS—(Contd.)

(ड) उच्च शिक्षा की संस्थाएं—(जारी)
E—Institutions for Higher Education—(Contd.)

(ख) मैट्रिकोत्तर डिप्लोमा/प्रमाण-पत्र पाठ्यक्रमों में शिक्षा प्रदान करने वाली संस्थाएं (डिग्री स्तर के नीचे)—(जारी)
(b)—Institutions Imparting Instruction in Post-Matriculation Diploma/Certificate Courses (Below Degree Level)—(Contd.)

(11) पशु चिकित्सा विज्ञान
 (xi) *Veterinary Science*

(रुपये हजारों में)
 (Rupees in Thousands)

राज्यासंघ शासित क्षेत्र State/Union Territory	कुल व्यय Total Expenditure			आवर्ती व्यय का कुल व्यय से प्रतिशत Percentage of Recurring Exp. to total Exp.	आवर्ती व्यय के अनुसार प्रति इकाई लागत Cost per Student on the basis of Recurring Exp. (Actual)
	आवर्ती Recurring	अनावर्ती Non- Recurring	कुल जोड़ Grand Total		
1	2	3	4	5	6
आंध्र प्रदेश	Andhra Pradesh
असम	Assam
बिहार	Bihar
गुजरात	Gujarat
हरियाणा	Haryana
हिमाचल प्रदेश	Himachal Pradesh
जम्मू और कश्मीर	Jammu & Kashmir
कर्नाटक	Karnataka
केरल	Kerala
मध्य प्रदेश	Madhya Pradesh
महाराष्ट्र	Maharashtra
मणिपुर	Manipur
मेघालय	Meghalaya
नागालैंड	Nagaland
ओरिस्सा	Orissa
पंजाब	Punjab
राजस्थान	Rajasthan
सिक्किम	Sikkim
तमिलनाडु	Tamil Nadu
त्रिपुरा	Tripura
उत्तर प्रदेश	Uttar Pradesh
पश्चिम बंगाल	West Bengal
अंड० व नि० द्वीप समूह	A. & N. Islands
अरुणाचल प्रदेश	Arunachal Pradesh
चंडीगढ़	Chandigarh
दादर व नागर हवेली	Dadra & Nagar Haveli
दिल्ली	Delhi
गोवा, दमन व दीव	Goa, Daman & Diu
लक्ष द्वीप	Lakshadweep
मिजोरम	Mizoram
पोडिचेरी	Pondicherry
भारत	INDIA

सारणी 7—संस्थावार कुल व्यय (आवर्ती एवं अनावर्ती)—(जारी)
TABLE VII—TOTAL EXPENDITURE (RECURRING & NON-RECURRING) BY TYPE OF INSTITUTIONS—(Contd.)

(ड) उच्च शिक्षा की संस्थाएं—(जारी)
E—Institutions for Higher Education—(Contd.)

(12) (ख) मेट्रिकोत्तर डिप्लोमा/प्रमाण-पत्र पाठ्यक्रमों में शिक्षा प्रदान करने वाली अन्य शिक्षा संस्थाएं (डिग्री स्तर के नीचे)—(जारी)
 (xii) (b) Other Institutions Imparting Instruction in Post-Matriculation Diploma/Certificate Courses (Below Degree Level)—(Contd.)

राज्य/संघ शासित क्षेत्र State/Union Territory	कुल व्यय Total Expenditure			आवर्ती व्यय का कुल व्यय से प्रतिशत Percentage of Recurring Exp. to total Exp.	आवर्ती व्यय के अनुसार प्रति इकाई लागत Cost per Student on the basis of Recurring Exp.(Actual)	
	आवर्ती Recurring	अनावर्ती Non- Recurring	कुल जोड़ Grand Total			
	1	2	3			4
आंध्र प्रदेश	Andhra Pradesh . . .	2,96	..	2,96	100.0	8,86.7
असम	Assam
बिहार	Bihar	3,54	1	3,55	99.7	2,597.6
गुजरात	Gujarat	23,28	31	23,59	98.6	1,096.4
हरियाणा	Harayana	23,38	4,16	27,54	84.8	1,492.9
हिमाचल प्रदेश	Himachal Pradesh
जम्मू और कश्मीर	Jammu & Kashmir	25,89	..	25,89	100.0	..
कर्नाटक	Karnataka	36,91	92	37,83	97.6	1,192.4
केरल	Kerala
मध्य प्रदेश	Madhya Pradesh
महाराष्ट्र	Maharashtra	40,20	..	40,20	100.0	7,86.5
मणिपुर	Manipur	2,92	7	2,99	97.6	4,509.4
मेघालय	Meghalaya
नागालैण्ड	Nagaland
उड़ीसा	Orissa
पंजाब	Punjab	18,65	..	18,65	100.0	2,156.1
राजस्थान	Rajasthan	21,39	20	21,59	99.0	1,279.6
सिक्किम	Sikkim
तमिलनाडु	Tamil Nadu
त्रिपुरा	Tripura
उत्तर प्रदेश	Uttar Pradesh
पश्चिम बंगाल	West Bengal	60,72	..	60,72	100.0	1,654.6
अंड० व नि० द्वीप समूह	A. & N. Islands
अरुणाचल प्रदेश	Arunachal Pradesh
चंडीगढ़	Chandigarh
दादर व नागर हवेली	Dadra & Nagar Haveli
दिल्ली	Delhi	28,98	1,10	30,08	96.3	2,181.7
गोवा, दमन व दीव	Goa, Daman & Diu	10,75	33	11,08	97.0	2,787.5
लक्ष द्वीप	Lakshadweep
मिज़ोरम	Mizoram	96	..	96	100.0	9,18.3
पाण्डिचेरी	Pondicherry	3,16	36	3,52	89.7	2,566.6
भारत	INDIA	3,03,69	7,46	3,11,15	97.6	1,431.7

सारणी 7—संस्थावार कुल व्यय (आवर्ती एवं अनावर्ती)—(जारी)
TABLE VII—TOTAL EXPENDITURE (RECURRING & NON-RECURRING) BY TYPE OF INSTITUTIONS—(Contd.)

(इ) उच्च शिक्षा की संस्थाएं—(जारी)

E—Institutions for Higher Education—(Contd.)

जोड़ (ख)—मैट्रीकोत्तर डिप्लोमा/प्रमाण-पत्र पाठ्यक्रमों में शिक्षा प्रदान करने वाली कुल शिक्षा संस्थाएं
 (डिग्री स्तर के नीचे (समाप्त))

Total (b)—All Institutions Imparting Instruction in Post-Matriculation Diploma/Certificate Courses (Below Degree Level)—(Concl'd.)

(रुपये हजारों में)
 (Rupees in Thousands)

राज्य/संघ शासित क्षेत्र State/Union Territory	कुल व्यय Total Expenditure			आवर्ती व्यय का कुल व्यय से प्रतिशत Percentage of Recurring Exp. to total Exp.	आवर्ती व्यय के अनुसार प्रति इकाई लागत (वास्तविक) Cost per Student on the basis of Recurring Exp.(Actual)	
	आवर्ती Recurring	अनावर्ती Non- Recurring	कुल जोड़ Grand Total			
1	2	3	4	5	6	
आंध्र प्रदेश	Andhra Pradesh	4,46,24	18,88	4,65,12	95.9	1,694.0
असम	Assam	1,36,05	10,90	1,46,95	92.5	1,688.4
बिहार	Bihar	4,56,72	17,77	4,74,49	96.2	1,261.9
गुजरात	Gujarat	3,85,73	56,73	4,42,46	87.1	1,723.2
हरियाणा	Haryana	2,52,47	35,46	2,87,93	87.6	1,504.1
हिमाचल प्रदेश	Himachal Pradesh	55,61	1,24	56,85	97.8	2,199.8
जम्मू और कश्मीर	Jammu & Kashmir	77,72	27,69	1,05,41	73.7	4,018.1
कर्नाटक	Karnataka	6,96,97	56,06	7,53,03	92.6	1,238.6
केरल	Kerala	2,69,91	9,90	2,79,81	96.4	1,723.6
मध्य प्रदेश	Madhya Pradesh	5,67,22	29,96	5,97,18	94.9	1,839.1
महाराष्ट्र	Maharashtra	12,99,89	98,55	13,98,44	92.9	1,733.3
मणिपुर	Manipur	21,90	16,90	38,80	56.4	2,784.0
मेघालय	Meghalaya	4,31	23	4,54	94.9	5,552.6
नागालैण्ड	Nagaland	13,39	10,72	24,11	55.5	4,224.4
ओडिशा	Orissa	1,60,97	10,44	1,71,41	93.9	1,020.8
पंजाब	Punjab	4,09,85	21,21	4,31,06	95.0	1,823.7
राजस्थान	Rajasthan	2,15,57	11,57	2,27,14	94.9	1,902.1
सिक्किम	Sikkim
तमिलनाडु	Tamil Nadu	3,39,05	25,01	3,64,06	93.1	1,497.6
त्रिपुरा	Tripura	27,57	2,41	29,98	91.9	6,566.5
उत्तर प्रदेश	Uttar Pradesh	6,48,26	42,82	6,91,08	93.8	1,323.3
पश्चिम बंगाल	West Bengal	4,03,27	10,39	4,13,66	97.4	352.2
अंड० व नि० द्वीप समूह	A. & N. Islands	5,89	42	6,31	93.3	6,088.8
अरुणचल प्रदेश	Arunachal Pradesh
चंडीगढ़	Chandigarh	43,92	3,28	47,20	93.0	1,788.4
दादर व नागर हवेली	Dadra & Nagar Haveli
दिल्ली	Delhi	2,82,93	24,50	3,07,43	92.0	2,174.8
गोवा, दमन व दीव	Goa, Daman & Diu	50,37	12,82	63,19	79.7	1,779.7
लक्ष द्वीप	Lakshadweep
मिज़ोरम	Mizoram	12,50	51	13,01	96.0	2,950.8
पांडिचेरी	Pondicherry	15,64	3,66	19,30	81.0	2,725.3
भारत	INDIA	72,99,92	5,60,03	78,59,95	92.9	1,225.9

सारणी 7—संस्थावार कुल व्यय (आवर्ती एवं अनावर्ती)—(जारी)

TABLE VII—TOTAL EXPENDITURE (RECURRING & NON-RECURRING) BY TYPE OF INSTITUTIONS—(Cnld.)

जोड़ ड—(क+ख) उच्च शिक्षा की कुल संस्थाएं (डिग्री, उच्च तथा डिग्री स्तर के निचे)—(समाप्त)
Total E.—(a+b) Institutions for higher Education (Degree Standard & Above and Below Degree Level)—(Concl'd.)

राज्य/संघ शासित क्षेत्र State/Union Territory	कुल व्यय Total Expenditure			आवर्ती व्यय का कुल व्यय से प्रतिशत Percentage of Recurring Exp. to total Exp.	आवर्ती व्यय के अनुसार प्रति इकाई लागत (वास्तविक) Cost per Student on the basis of Recurring Exp. (Actual)	
	आवर्ती Recurring	अनावर्ती Non- Recurring	कुल जोड़ Grand Total			
1	2	3	4	5	6	
आंध्र प्रदेश	Andhra Pradesh	37,47,96	1,69,30	39,17,26	95.6	1,154.5
असम	Assam	14,43,25	1,76,96	16,20,21	89.1	950.5
बिहार	Bihar	35,31,19	3,57,19	38,88,38	90.8	818.7
गुजरात	Gujarat	28,84,07	2,47,91	31,31,98	92.0	1,445.9
हरियाणा	Haryana	15,00,45	1,46,72	16,47,17	91.0	1,377.3
हिमाचल प्रदेश	Himachal Pradesh	3,65,24	38,25	4,03,49	90.5	1,798.9
जम्मू और कश्मीर	Jammu & Kashmir	4,74,86	1,21,10	5,95,96	79.6	1,954.9
कर्नाटक	Karnataka	37,61,61	4,87,38	42,48,99	88.5	1,090.6
केरल	Kerala	28,73,37	1,62,62	30,35,99	94.6	1,016.2
मध्य प्रदेश	Madhya Pradesh	27,87,16	1,31,79	29,18,95	95.4	1,188.2
महाराष्ट्र	Maharashtra	80,46,23	8,12,28	88,58,51	90.8	1,282.1
मणिपुर	Manipur	2,63,54	1,15,20	3,78,74	69.5	1,280.9
मेघालय	Meghalaya	1,08,39	15,08	1,23,47	87.7	664.1
नागालैंड	Nagaland	92,89	20,55	1,13,44	81.8	2,031.9
उड़ीसा	Orissa	15,90,07	1,41,24	17,31,31	91.8	1,349.9
पंजाब	Punjab	23,19,28	2,47,69	25,66,97	90.3	1,407.3
राजस्थान	Rajasthan	20,38,98	1,05,31	21,44,29	95.0	1,293.3
सिक्किम	Sikkim	4,26	60	4,86	87.6	5,461.5
तमिलनाडु	Tamil Nadu	42,00,91	2,54,37	44,55,28	94.2	1,927.8
त्रिपुरा	Tripura	1,46,59	11,92	15,85,1	92.4	2,582.0
उत्तर प्रदेश	Uttar Pradesh	47,76,46	3,73,68	51,50,14	92.7	809.7
पश्चिम बंगाल	West Bengal	30,19,17	3,42,07	33,61,24	89.8	651.9
अंड० व नि० द्वीप समूह	A. & N. Islands	18,49	73	19,22	96.2	4,462.3
अरुणाचल प्रदेश	Arunachal Pradesh	18,16	13,49	31,65	57.3	6,509.0
चंडीगढ़	Chandigarh	2,59,43	31,14	2,90,57	89.2	1,127.0
दादर व नागर हवेली	Dadra & Nagar Haveli
दिल्ली	Delhi	20,42,54	1,03,11	21,45,65	95.1	2,459.2
गोवा, दमन व दीव	Goa, Daman & Diu	2,02,45	35,01	2,37,46	85.2	1,383.73
लक्ष द्वीप	Lakshadweep
मिजोरम	Mizoram	65,81	11,26	7,707	85.3	863.6
पांडिचेरी	Pondicherry	2,93,45	19,95	3,13,40	93.6	7,879.15
भारत	INDIA	5,28,76,26	46,93,90	5,75,70,16	91.8	1,142.8

सारणी 7—संस्थावार कुल व्यय (आवर्ती एवं अनावर्ती)—(जारी)
TABLE VII—TOTAL EXPENDITURE (RECURRING & NON-RECURRING) BY TYPE OF INSTITUTIONS—(Contd.)

(च) इन्टरमीडिएट और/अथवा माध्यमिक बोर्ड
F—Board of Intermediate and/or Secondary Education

(रुपये हजारों में)
 (Rupees in Thousands)

राज्य/संघ शासित क्षेत्र State/Union Territory	कुल व्यय Total Expenditure			आवर्ती व्यय का कुल व्यय से प्रतिशत Percentage of Recurring Exp. to total Exp.	आवर्ती व्यय के अनुसार प्रति इकाई लागत (वास्तविक) Cost per Student on the basis of Recurring Exp. (Actual)	
	आवर्ती Recurring	अनावर्ती Non- Recurring	कुल जोड़ Grand Total			
1	2	3	4	5	6	
आंध्र प्रदेश	Andhra Pradesh	2,28,91	46,37	2,75,28	83.1	..
असम	Assam	43,92	3,25	47,17	93.1	..
बिहार	Bihar	1,65,02	3,37	1,68,39	97.9	..
गुजरात	Gujarat	1,27,87	2,40	1,30,27	98.1	..
हरियाणा	Haryana	1,13,28	..	1,13,28	100.0	..
हिमाचल प्रदेश	Himachal Pradesh	44,69	32,79	77,48	57.6	..
जम्मू और कश्मीर	Jammu & Kashmir	21,91	1,06	22,97	95.3	..
कर्नाटक	Karnataka	97,17	50,00	87,17	42.6	..
केरल	Kerala	1,39,01	..	1,39,01	100.0	..
मध्य प्रदेश	Madhya Pradesh	1,80,68	..	1,80,68	100.0	..
महाराष्ट्र	Maharashtra	3,23,19	11,46	3,34,65	96.5	..
मणिपुर	Manipur	8,26	38	8,64	95.6	..
मेघालय	Meghalaya	6,51	1,77	8,28	78.6	..
नागालैंड	Nagaland	3,05	2,80	5,85	52.1	..
ओरिसा	Orissa	92,38	5,53	97,91	94.3	..
पंजाब	Punjab	3,25,86	1,31,18	4,57,04	71.2	..
राजस्थान	Rajasthan	1,50,43	..	1,50,43	100.0	..
सिक्किम	Sikkim
तमिलनाडु	Tamil Nadu
त्रिपुरा	Tripura	8,90	7	8,97	99.2	..
उत्तर प्रदेश	Uttar Pradesh	6,01,64	..	6,01,64	100.0	..
पश्चिम बंगाल	West Bengal	1,78,86	5,40	1,84,26	97.0	..
अंडो व नि० द्वीप समूह	A. & N. Islands
अरुणाचल प्रदेश	Arunachal Pradesh
चंडीगढ़	Chandigarh
दादर व नागर हवेली	Dadra & Nagar Haveli
दिल्ली	Delhi	1,33,64	..	1,33,64	100.0	..
गोवा, दमन व दीव	Goa, Daman & Diu	7,57	60	8,17	92.6	..
लक्षद्वीप	Lakshadweep
मिज़ोरम	Mizoram
पाण्डिचेरी	Pondicherry
भारत	INDIA	29,42,75	2,98,43	32,41,18	90.7	..

सारणी 7—संस्थावार कुल व्यय (आवर्ती एवं अनावर्ती)—(जारी)

TABLE VII—TOTAL EXPENDITURE (RECURRING & NON-RECURRING) BY TYPE OF INSTITUTIONS—(Contd.)

(छ) इन्टरमीडिएट/पूर्व डिग्री कालेज/जूनियर कालेज (पुरानी पद्धति)
G—Intermediate/Pre-Degree/Junior Colleges (Old Pattern)(रुपये हजारों में)
(Rupees in Thousands)

राज्य/संघ शासित क्षेत्र State/Union Territory	कुल व्यय Total Expenditure			आवर्ती व्यय का कुल व्यय से प्रतिशत Percentage of Recurring Expenditure to total Exp.	आवर्ती व्यय के अनुसार प्रति इकाई लागत (वास्तविक) Cost per Student on the basis of Recurring Exp. (Actual)	
	आवर्ती Recurring	अनावर्ती Non- Recurring	कुल जोड़ Grand Total			
1	2	3	4	5	6	
आंध्र प्रदेश	Andhra Pradesh . . .	13,27,66	38,10	13,65,76	97.2	3,48.8
असम	Assam	3,78	1,31	5,09	74.2	2,53.7
बिहार	Bihar	29,51	2,09	31,60	93.3	4,02.9
गुजरात	Gujarat
हरियाणा	Haryana
हिमाचल प्रदेश	Himachal Pradesh
जम्मू और कश्मीर	Jammu & Kashmir
कर्नाटक	Karnataka
केरल	Kerala	21,00	40	21,40	98.1	75.2
मध्य प्रदेश	Madhya Pradesh
महाराष्ट्र	Maharashtra
मणिपुर	Manipur	12,63	73	13,36	94.5	10,86.9
मेघालय	Meghalaya
नागालैंड	Nagaland
उड़ीसा	Orissa	12,18	10,17	22,35	54.4	82.9
पंजाब	Punjab
राजस्थान	Rajasthan
सिक्किम	Sikkim
तमिल नाडु	Tamil Nadu
त्रिपुरा	Tripura
उत्तर प्रदेश	Uttar Pradesh
पश्चिम बंगाल	West Bengal
अंडम व निकोबरी द्वीप समूह	A. & N. Islands
अरुणाचल प्रदेश	Arunachal Pradesh
चंडीगढ़	Chandigarh
दादर व नागर हवेली	Dadra & Nagar Haveli
दिल्ली	Delhi
गोवा, दमन व दीव	Goa, Daman & Diu
लक्षद्वीप	Lakshadweep	14,67	2,00	16,67	88.0	5,616.0
मिजोरम	Mizoram	3,25	2,06	5,31	61.2	3,36.2
पांडिचेरी	Pondicherry	5,57	84	6,41	86.8	6,71.1
भारत	INDIA	14,30,25	57,70	14,87,95	96.1	3,25.5

सारणी 7—संस्थावार कुल व्यय (आवर्ती एवं अनावर्ती)—(जारी)
TABLE VII—TOTAL EXPENDITURE (RECURRING & NON-RECURRING) BY TYPE OF INSTITUTIONS—(Contd.)

(ज) उच्चतर माध्यमिक स्कूल (10+2 पद्धति)
H—Higher Secondary Schools (10+2 Pattern)

(1) शैक्षिक पाठ्यचर्याओं वाले उच्चतर माध्यमिक स्कूल
 (i) Higher Secondary School with Academic Stream

(रुपये हजारों में)
 (Rupees in Thousands)

राज्य/संघ शासित क्षेत्र State/Union Territory	कुल व्यय Total Expenditure			आवर्ती व्यय का कुल व्यय से प्रतिशत Percentage Recurring Exp. to total Exp.	आवर्ती व्यय के अनुसार प्रति इकाई लागत (वास्तविक) Cost per Student on the basis of Recurring Exp. (Actual)	
	आवर्ती Recurring	अनावर्ती Non- Recurring	कुल जोड़ Grand Total			
1	2	3	4	5	6	
आंध्र प्रदेश	Andhra Pradesh . . .	2,54,36	45,75	3,00,11	84.7	5,67.0
असम	Assam	4,14,56	6,69	4,21,25	98.4	3,98.9
बिहार	Bihar	1,15,87	8,18	1,24,05	93.4	7,37.2
गुजरात	Gujarat	28,22,19	1,41,72	29,63,91	95.2	4,71.0
हरियाणा	Haryana	88,35	22,84	1,11,19	79.4	14,93.7
हिमाचल प्रदेश	Himachal Pradesh . . .	40,83	3,71	44,54	91.6	2,286.7
जम्मू और काश्मीर	Jammu & Kashmir . . .	2,17,81	24,77	2,42,58	89.7	4,79.9
कर्नाटक	Karnataka	15,13,49	38,35	15,51,84	97.5	20,77.6
केरल	Kerala
मध्य प्रदेश	Madhya Pradesh
महाराष्ट्र	Maharashtra	33,31,98	1,24,06	34,56,04	96.4	4,26.7
मणिपुर	Manipur	57,79	6,32	64,11	90.1	7,01.9
मेघालय	Meghalaya
नागालैंड	Nagaland
ओड़ीसा	Orissa	30,23	1,03	31,26	96.7	5,73.1
पंजाब	Punjab	1,31,81	10,28	1,42,09	92.7	9,71.4
राजस्थान	Rajasthan	1,04,51	9,54	1,14,05	91.6	7,17.3
सिक्किम	Sikkim	1,07,91	22,64	1,30,55	82.6	18,70.8
तमिल नाडु	Tamil Nadu	34,78,23	..	34,78,23	100.0	2,67.9
त्रिपुरा	Tripura	2,39,94	21,82	2,61,76	91.6	5,17.9
उत्तर प्रदेश	Uttar Pradesh
पश्चिम बंगाल	West Bengal	12,28,85	92,69	13,21,54	92.9	2,20.4
अंडो व नि० द्वीप समूह	A. & N. Islands	83,13	4,13	87,26	95.2	11,20.7
अरुणाचल प्रदेश	Arunachal Pradesh . . .	13,31	1,83	15,14	87.9	5,05.0
चंडीगढ़	Chandigarh
दादर व नागर हवेली	Dadra & Nagar Haveli .	5,06	1,99	7,05	71.7	3,67.3
दिल्ली	Delhi	33,59,15	4,23,56	37,82,71	88.8	7,62.0
गोवा, दमन व दीव	Goa, Daman & Diu . . .	36,16	27	36,43	99.2	22,78.2
लक्षद्वीप	Lakshadweep
मिज़ोरम	Mizoram
पाण्डिचेरी	Pondicherry	7,65	98	8,63	88.6	61.8
भारत	INDIA	1,76,83,17	10,13,15	1,86,96,32	94.6	4,30.8

सारणी 7—संस्थावार कुल व्यय (आवर्ती एवं अनावर्ती)—(जारी)
TABLE VII—TOTAL EXPENDITURE (RECURRING & NON-RECURRING) BY TYPE OF INSTITUTIONS—(Contd.)

(ज) उच्चतर माध्यमिक स्कूल (10+2 पद्धति)—(जारी)
H—Higher Secondary Schools (10+2 Pattern)—(Contd.)

(2) व्यावसायिक पाठ्यचर्याओं वाले उच्चतर माध्यमिक स्कूल
 (ii) *Higher Secondary School with Vocational Stream*

(रुपये हजारों में)
 (Rupees in Thousands)

राज्य/संघ शासित क्षेत्र State/Union Territory	कुल व्यय Total Expenditure			आवर्ती व्यय का कुल व्यय से प्रतिशत Percentage of Recurring Expenditure to total Exp.	आवर्ती व्यय के अनुसार प्रति इकाई लागत (वास्तविक) Cost per Student on the basis of Recurring Exp. (Actual)
	आवर्ती Recurring	अनावर्ती Non- Recurring	कुल जोड़ Grand Total		
1	2	3	4	5	6
आंध्र प्रदेश	Andhra Pradesh
असम	Assam
बिहार	Bihar
गुजरात	Gujarat
हरियाणा	Haryana
हिमाचल प्रदेश	Himachal Pradesh
जम्मू और काश्मीर	Jammu & Kashmir
कर्नाटक	Karnataka
केरल	Kerala
मध्य प्रदेश	Madhya Pradesh
महाराष्ट्र	Maharashtra
मणिपुर	Manipur
मेघालय	Meghalaya
नागालैण्ड	Nagaland
उड़ीसा	Orissa
पंजाब	Punjab
राजस्थान	Rajasthan
सिक्किम	Sikkim
तमिल नाडु	Tamil Nadu
त्रिपुरा	Tripura
उत्तर प्रदेश	Uttar Pradesh
पश्चिम बंगाल	West Bengal
अंड० व नि० द्वीप समूह	A. & N. Islands
अरुणाचल प्रदेश	Arunachal Pradesh
चंडीगढ़	Chandigarh
दादर व नागर हवेली	Dadra & Nagar Haveli
दिल्ली	Delhi
गोवा, दमन व दीव	Goa, Daman & Diu
लक्ष द्वीप	Lakshadweep
मिजोरम	Mizoram
पाण्डिचेरी	Pondicherry
भारत	INDIA

सारणी 7—संस्थावार कुल व्यय (आवर्ती एवं अनावर्ती)—(जारी)
TABLE VII—TOTAL EXPENDITURE (RECURRING & NON-RECURRING) BY TYPE OF INSTITUTIONS—(Contd.)

(ज) उच्चतर माध्यमिक स्कूल (10+2 पद्धति)—(जारी)
H—Higher Secondary School (10+2 Pattern)—(Contd.)

(3) शैक्षिक तथा व्यावसायिक पाठ्यचर्याओं वाले उच्चतर माध्यमिक स्कूल
 (iii) Higher Secondary Schools with Academic & Vocational Stream

(रुपये हजारों में)
 (Rupees in Thousands)

राज्य/संघ शासित क्षेत्र State/Union Territory	कुल व्यय Total Expenditure			आवर्ती व्यय का कुल व्यय से प्रतिशत Percentage of Recurring Exp. to total Exp.	आवर्ती व्यय के अनुसार प्रति इकाई लागत (वास्तविक) Cost per Student on the basis of Recurring Exp. (Actual)	
	आवर्ती Recurring	अनावर्ती Non- Recurring	कुल जोड़ Grand Total			
1	2	3	4	5	6	
आंध्र प्रदेश	Andhra Pradesh	
असम	Assam	
बिहार	Bihar	
गुजरात	Gujarat	
हरियाणा	Haryana	
हिमाचल प्रदेश	Himachal Pradesh	
जम्मू और काश्मीर	Jammu & Kashmir	
कर्नाटक	Karnataka	
केरल	Kerala	
मध्य प्रदेश	Madhya Pradesh	
महाराष्ट्र	Maharashtra	
मणिपुर	Manipur	
मेघालय	Meghalaya	
नागालैंड	Nagaland	
ओरिशा	Orissa	
पंजाब	Punjab	
राजस्थान	Rajasthan	
सिक्किम	Sikkim	
तमिल नाडु	Tamil Nadu	
त्रिपुरा	Tripura	
उत्तर प्रदेश	Uttar Pradesh	
पश्चिम बंगाल	West Bengal	
अंड० व नि० द्वीप समूह	A. & N. Islands	
अरुणाचल प्रदेश	Arunachal Pradesh	30,33	3,34	33,67	90.0	
चंडीगढ़	Chandigarh	
दादर व नागर हवेली	Dadra & Nagar Haveli	
दिल्ली	Delhi	1,44,39	5,69	1,50,08	96.2	
गोवा, दमन व दीव	Goa, Daman & Diu	
लक्ष द्वीप	Lakshadweep	
मिजोरम	Mizoram	
पाण्डिचेरी	Pondicherry	3,22	61	3,83	84.1	
भारत	INDIA	1,77,94	9,64	1,87,58	94.9	6,95.4

सारणी 7—संस्थावार कुल व्यय (आवर्ती एवं अनावर्ती)—(जारी)
TABLE VII—TOTAL EXPENDITURE (RECURRING & NON-RECURRING) BY TYPE OF INSTITUTIONS—(Contd.)

जोड़ (ज)—(1 से 3)—उच्चतर माध्यमिक स्कूल (10+2 पद्धति)—(समाप्त)
Total H—(i to iii)—Higher Secondary Schools (10+2 Pattern)—(Concl'd.)

(रुपये हजारों में)
 (Rupees in Thousands)

राज्य/संघ शासित क्षेत्र State/Union Territory	कुल व्यय Total Expenditure			आवर्ती व्यय के अनुसार प्रति इकाई लागत (वास्तविक) Percentage of Recurring Exp. to total Exp.	आवर्ती व्यय के अनुसार प्रति इकाई लागत (वास्तविक) Cost per Student on the basis of Recurring Exp. (Actual)	
	आवर्ती Recurring	अनावर्ती Non- Recurring	कुल जोड़ Grand Total			
1	2	3	4	5	6	
आंध्र प्रदेश	Andhra Pradesh . . .	2,54,36	45,75	3,00,11	84.7	5,67.0
असम	Assam . . .	4,14,56	6,69	4,21,25	98.4	3,98.9
बिहार	Bihar . . .	1,15,87	8,18	1,24,05	93.4	7,37.2
गुजरात	Gujarat . . .	28,22,19	1,41,72	29,63,91	95.2	4,71.0
हरियाणा	Harayana . . .	88,35	22,84	1,11,19	79.4	14,93.7
हिमाचल प्रदेश	Himachal Pradesh . . .	40,83	3,71	44,54	91.6	22,86.7
जम्मू और काश्मीर	Jammu & Kashmir . . .	2,17,81	24,77	2,42,58	89.7	4,79.9
कर्नाटक	Karnataka . . .	15,13,49	38,35	15,51,84	97.5	20,77.6
केरल	Kerala
मध्य प्रदेश	Madhya Pradesh
महाराष्ट्र	Maharashtra . . .	33,31,98	1,24,06	34,56,04	96.4	4,26.7
मणिपुर	Manipur . . .	57,79	6,32	64,11	90.1	7,01.9
मेघालय	Meghalaya
नागालैण्ड	Nagaland
उड़ीसा	Orissa . . .	30,23	1,03	31,26	96.7	5,73.1
पंजाब	Punjab . . .	1,31,81	10,28	1,42,09	92.7	9,71.4
राजस्थान	Rajasthan . . .	1,04,51	9,54	1,14,05	91.6	7,17.3
सिक्किम	Sikkim . . .	1,07,91	22,64	1,30,55	82.6	18,70.8
तमिल नाडु	Tamil Nadu . . .	34,78,23	1,67,01	36,45,24	95.4	2,67.9
त्रिपुरा	Tripura . . .	2,39,94	21,82	2,61,76	91.6	5,17.9
उत्तर प्रदेश	Uttar Pradesh
पश्चिम बंगाल	West Bengal . . .	12,28,85	92,69	13,21,54	92.9	2,20.4
अंड० व नि० द्वीप समूह	A. & N. Islands . . .	83,13	4,13	87,26	95.2	11,20.7
अरुणाचल प्रदेश	Arunachal Pradesh . . .	43,64	5,17	48,81	89.4	5,85.4
चंडीगढ़	Chandigarh
दादरा व नागर हवेली	Dadra & Nagar Haveli . . .	5,06	1,99	7,05	71.7	3,67.3
दिल्ली	Delhi . . .	35,03,54	4,29,25	39,32,79	89.0	7,64.5
गोवा, दमण व दीव	Goa, Daman & Diu . . .	36,16	27	36,43	99.2	22,78.2
लक्षद्वीप	Lakshadweep
मिज़ोरम	Mizoram
पाण्डिचेरी	Pondicherry . . .	10,87	1,59	12,46	87.2	66.7
भारत	INDIA . . .	1,78,61,11	11,89,80	1,90,50,91	93.8	4,19.6

सारणी 7—संस्थावार कुल व्यय (आवर्ती एवं अनावर्ती)—(जारी)
TABLE VII—TOTAL EXPENDITURE (RECURRING & NON-RECURRING) BY TYPE OF INSTITUTIONS—(Contd.)

(झ) उच्चतर माध्यमिक स्कूल (पुरानी पद्धति)
I—Higher Secondary School (Old Pattern)

(रुपये हजारों में)
 (Rupees in Thousands)

राज्य/संघ शासित क्षेत्र State/Union Territory	कुल व्यय Total Expenditure			आवर्ती व्यय का कुल व्यय से प्रतिशत Percentage of Recurring Exp. to total Exp.	आवर्ती व्यय अनुसार प्रति इकाई लागत (वस्तुविक) Cost per Student on the basis of Recurring Exp. (Actual)	
	आवर्ती Recurring	अनावर्ती Non- Recurring	कुल जोड़ Grand Total			
1	2	3	4	5	6	
आंध्र प्रदेश	Andhra Pradesh	
असम	Assam	20,02	2,57	22,59	88.6	38,90.8
बिहार	Bihar
गुजरात	Gujarat
हरियाणा	Haryana	3,36,11	1,95	3,38,06	99.4	3,23.5
हिमाचल प्रदेश	Himachal Pradesh	2,90,78	2,28	2,93,06	99.2	4,85.3
जम्मू और काश्मीर	Jammu & Kashmir
कर्नाटक	Karnataka
केरल	Kerala	76,95	12,05	89,00	86.4	6,22.6
मध्य प्रदेश	Madhya Pradesh	34,14,23	76,62	34,90,85	97.8	4,11.9
महाराष्ट्र	Maharashtra
मणिपुर	Manipur
मेघालय	Meghalaya
नागालैण्ड	Nagaland
ओडिसा	Orissa
पंजाब	Punjab	9,26,37	19,87	9,46,24	97.9	4,40.2
राजस्थान	Rajasthan	15,18,05	34,19	15,52,24	97.7	4,45.6
सिक्किम	Sikkim
तमिलनाडु	Tamil Nadu
त्रिपुरा	Tripura
उत्तर प्रदेश	Uttar Pradesh	86,54,89	91,51	87,46,40	98.9	3,52.2
पश्चिम बंगाल	West Bengal
अंडो व नि० द्वीप समूह	A. & N. Islands
अरुणाचल प्रदेश	Arunachal Pradesh
चंडीगढ़	Chandigarh	40,69	83	41,52	97.9	6,90.8
दादर व नागर हवेली	Dadra & Nagar Haveli
दिल्ली	Delhi
गोवा, दमन व दीव	Goa, Daman & Diu
लक्ष द्वीप	Lakshadweep
मिजोरम	Mizoram
पाण्डिचेरी	Pondicherry
भारत	INDIA	1,52,78,09	2,41,87	1,55,19,96	98.4	3,86.0

सारणी 7—संस्थावार कुल व्यय (आवर्ती एवं अनावर्ती)—(जारी)

TABLE VII—TOTAL EXPENDITURE (RECURRING & NON-RECURRING) BY TYPE OF INSTITUTIONS—(Contd.)

(ज) उच्च/उत्तर बुनियादी स्कूल
J—High/Post-Basic Schools(रुपये हजारों में)
(Rupees in Thousands)

राज्य/संघ शासित क्षेत्र State/Union Territory	कुल व्यय Total Expenditure			आवर्ती व्यय का कुल व्यय से प्रतिशत Percentage of Recurring Exp. to total Exp.	आवर्ती व्यय के अनुसार प्रति इकाई लागत Cost per Student on the basis of Recurring Exp. (Actual)	
	आवर्ती Recurring	अनावर्ती Non- Recurring	कुल जीड़ Grand Total			
1	2	3	4	5	6	
आंध्र प्रदेश	Andhra Pradesh	52,12,85	32,20	52,45,05	99.3	3,64.5
असम	Assam	11,38,74	54,98	11,93,72	95.3	2,38.3
बिहार	Bihar	32,70,64	97,63	33,68,27	97.1	2,96.5
गुजरात	Gujarat	20,93,63	1,32,09	22,25,72	94.0	5,83.1
हरियाणा	Haryana	21,93,38	20,02	22,13,40	99.0	2,75.3
हिमाचल प्रदेश	Himachal Pradesh	8,96,65	8,61	9,05,26	99.0	3,78.6
जम्मू और काश्मीर	Jammu & Kashmir	7,86,14	71,34	8,57,48	91.6	3,47.1
कर्नाटक	Karnataka	25,77,34	2,08,41	26,85,75	95.9	3,74.1
केरल	Kerala	61,35,95	64,45	62,00,40	98.9	2,85.1
मध्य प्रदेश	Madhya Pradesh					
महाराष्ट्र	Maharashtra	96,30,35	2,80,05	99,10,40	97.1	4,11.1
मणिपुर	Manipur	3,25,97	8,33	3,34,30	97.5	5,11.8
मेघालय	Meghalaya	1,62,94	40,78	2,03,72	79.9	3,67.9
नागालैण्ड	Nagaland	1,61,78	7,68	1,69,46	95.4	4,13.2
उड़ीसा	Orissa	19,55,61	72,35	20,27,96	96.4	4,30.6
पंजाब	Punjab	31,47,95	1,06,64	32,54,59	96.7	4,61.8
राजस्थान	Rajasthan	17,74,97	59,09	18,34,06	96.7	3,87.0
सिक्किम	Sikkim					
तमिलनाडु	Tamil Nadu	27,27,37	39,80	27,67,17	98.5	3,48.0
त्रिपुरा	Tripura	2,54,98	17,97	2,72,95	93.4	4,75.5
उत्तर प्रदेश	Uttar Pradesh	27,10,45	68,47	27,78,92	97.5	2,66.2
पश्चिम बंगाल	West Bengal	43,31,63	2,97,82	46,29,45	93.5	2,60.5
अंड० व नि० द्वीप समूह	A. & N. Islands	17,03	1,46	18,49	92.1	3,78.3
अरुणाचल प्रदेश	Arunachal Pradesh	70,73	6,91	77,64	91.0	6,12.9
चंडीगढ़	Chandigarh	91,10	1,53	92,63	98.3	3,76.2
दादरा व नागर हवेली	Dadra & Nagar Haveli	7,55	2,80	10,35	72.9	2,972.4
दिल्ली	Delhi	7,68,48	38,98	8,07,46	95.2	6,19.3
गोवा, दमन व दीव	Goa, Daman & Diu	4,81,90	14,32	4,96,22	97.1	3,88.8
लक्षद्वीप	Lakshadweep	33,41	2,25	35,66	93.6	7,51.0
मिज़ोरम	Mizoram	1,06,04	14,06	1,20,10	88.2	6,53.4
पांडिचेरी	Pondicherry	1,58,51	19,47	1,77,98	89.0	4,81.4
भारत	INDIA	5,32,24,07	16,90,49	5,49,14,56	96.9	3,47.9

सारणी 7—संस्थावार कुल व्यय (आवर्ती एवं अनावर्ती)—(जारी)
TABLE VII—TOTAL EXPENDITURE (RECURRING & NON-RECURRING (BY TYPE OF INSTITUTIONS—(Contd.)

(द) मिडिल/वरिष्ठ बुनियादी स्कूल
K—Middle/Senior Basic Schools

(रुपय हजारों में)
 (Rupees in Thousands)

राज्य/संघ भासित क्षेत्र State/Union Territory	कुल व्यय Total Expenditure			आवर्ती व्यय का कुल व्यय से प्रतिशत Percentage of Recurring Exp. to total Exp.	आवर्ती व्यय के अनुसार प्रति इकाई लागत Cost per Student on the basis of Recurring Exp. (Actual)
	आवर्ती Recurring	अनावर्ती Non- Recurring	कुल जोड़ Grand Total		
1	2	3	4	5	6
आंध्र प्रदेश	24,36,71	15,93	24,52,64	99.3	1,90.8
असम	10,13,40	30,45	10,43,85	97.0	1,87.9
बिहार	38,95,09	83,60	39,78,69	97.8	1,38.5
गुजरात	77,42,95	1,00,06	78,43,01	98.7	1,88.0
हरियाणा	5,35,16	1,50	5,36,66	99.7	2,07.4
हिमाचल प्रदेश	6,95,18	43,28	7,38,46	94.1	3,54.5
जम्मू और काश्मीर	6,38,68	32,26	6,70,94	95.1	2,83.1
कर्नाटक	54,27,72	53,23	54,80,95	99.0	1,37.7
केरल	30,25,48	31,45	30,56,93	98.9	1,81.9
मध्य प्रदेश	31,45,34	29,17	31,74,51	99.0	1,96.8
महाराष्ट्र	92,76,84	5,98,55	98,75,39	93.9	2,07.0
मणिपुर	1,29,40	59,96	1,89,36	68.3	3,62.6
मेघालय	69,43	18,78	88,21	78.7	2,06.1
नागालैंड	1,62,37	2,89	1,65,26	98.2	4,37.8
ओडिशा	17,57,13	43,28	18,00,41	97.5	3,50.9
पंजाब	9,46,46	7,25	9,53,71	99.2	3,48.5
राजस्थान	29,21,70	1,31,88	30,53,58	95.6	2,46.8
सिक्किम	41,79	4,83	46,62	89.6	4,07.3
तमिलनाडु	36,43,38	62,47	37,05,85	98.3	1,46.4
त्रिपुरा	1,56,62	3,92	2,60,54	98.0	2,58.6
उत्तर प्रदेश	32,83,59	1,95,37	34,58,97	94.3	1,88.1
पश्चिम बंगाल	8,72,82	75,86	9,48,68	92.0	1,53.8
अ. व. नि. द्वीप समूह	67,97	62	68,59	99.0	5,20.1
अरुणाचल प्रदेश	1,00,77	12,47	1,13,24	88.9	4,40.0
चंडीगढ़	22,76	63	23,39	97.3	1,48.3
दादरा व नागर हवेली	20,08	6,50	26,58	75.5	2,88.4
दिल्ली	5,11,88	21,64	5,33,52	95.9	5,43.3
गोवा, दमन व दीव	53,31	1,13	54,44	97.7	1,61.4
लक्षद्वीप	26,48	2,11	28,59	92.6	14,12.2
मिजोरम	1,20,34	19,32	1,39,66	86.1	5,52.4
पॉन्डिचेरी	89,38	15,12	1,04,50	85.5	2,46.0
भारत	INDIA	17,02,53	5,45,73,64	96.9	1,89.6

सारणी 7—संस्थाकार कुल व्यय (आवर्ती एवं अनावर्ती)—(जारी)
TABLE VII—TOTAL EXPENDITURE (RECURRING & NON-RECURRING) BY TYPE OF INSTITUTIONS—(Contd.)

(ठ) प्राथमिक/कनिष्ठ बुनियादी स्कूल
L—Primary/Junior Basic Schools

(रुपय हजारों में)
 (Rupees in Thousands)

राज्य/संघ शासित क्षेत्र State/Union Territory	कुल व्यय Total Expenditure			आवर्ती व्यय का कुल व्यय से प्रतिशत Percentage of Recurring Expenditure to total Expenditure	आवर्ती व्यय के अनुसर प्रति इकाई लागत (वास्तविक) Cost per Student on the basis of Recurring Expenditure (Actual)	
	आवर्ती Recurring	अनावर्ती Non- Recurring	कुल जोड़ Grand Total			
1	2	3	4	5	6	
आंध्र प्रदेश	Andhra Pradesh	53,77,93	37,68	54,15,56	99.3	1,39.2
असम	Assam	26,68,02	38,94	27,06,96	98.5	1,64.1
बिहार	Bihar	51,75,90	96,52	52,72,42	98.1	1,16.1
गुजरात	Gujarat	18,42,91	28,19	18,71,10	98.4	1,94.3
हरियाणा	Haryana	11,99,06	1,32	12,00,38	99.8	1,96.0
हिमाचल प्रदेश	Himachal Pradesh	6,91,53	6,54	6,98,07	99.0	2,33.8
जम्मू और काश्मीर	Jammu & Kashmir	5,10,69	40,73	5,51,42	92.6	2,05.6
कर्नाटक	Karnataka	23,48,45	7,82	23,56,27	99.6	1,51.9
केरल	Kerala	36,26,33	25,01	36,51,34	99.3	1,94.9
मध्य प्रदेश	Madhya Pradesh	63,59,97	45,54	64,05,51	99.2	1,47.9
महाराष्ट्र	Maharashtra	64,63,28	2,69,24	67,32,52	96.0	1,67.1
मणिपुर	Manipur	5,22,41	23,00	5,45,41	95.7	3,08.0
मेघालय	Meghalaya	1,76,38	8,20	1,84,58	95.5	95.0
नागालैंड	Nagaland	2,54,39	1,40	2,55,79	99.4	2,32.7
उड़िसा	Orissa	32,65,43	1,11,20	33,76,63	96.7	1,26.2
पंजाब	Punjab	36,98,22	23,80	37,22,02	99.3	1,89.8
राजस्थान	Rajasthan	27,30,43	30,57	27,61,00	98.8	1,50.0
सिक्किम	Sikkim	72,14	11,84	83,98	85.9	3,26.2
तमिलनाडु	Tamil Nadu	63,57,82	1,56,00	65,13,82	97.6	1,43.8
त्रिपुरा	Triपुरa	2,83,18	13,61	2,96,79	95.4	1,82.4
उत्तर प्रदेश	Uttar Pradesh	95,53,79	1,42,54	96,96,33	98.5	1,64.3
पश्चिम बंगाल	West Bengal	58,70,29	80,66	59,50,95	98.6	1,09.7
अ. & न. द्वीप समूह	A. & N. Islands	75,29	1,03	76,32	98.6	5,29.1
अरुणाचल प्रदेश	Arunachal Pradesh	1,44,07	19,99	1,64,06	87.8	3,61.0
चंडीगढ़	Chandigarh	23,67	49	24,16	97.9	3,15.4
दादरा, नगर हवेली	Dadra & Nagar Haveli	13,56	4,51	17,87	75.8	1,30.4
दिल्ली	Delhi	18,98,10	61,74	17,59,84	96.4	3,02.1
दीवा, दमन व दीव	Goa, Daman & Diu	3,19,85	1,44	3,21,29	99.5	4,01.3
लक्षद्वीप	Lakshadweep	21,68	4,26	25,94	83.5	3,16.3
मिज़ोरम	Mizoram	1,25,90	18,85	1,44,75	86.9	1,14.7
पाण्डिचेरी	Pondicherry	91,82	14,10	1,05,92	86.6	2,40.2
भारत	INDIA	7,15,62,49	13,26,51	7,28,89,00	98.2	1,42.2

सारणी 7—संस्थावार कुल व्यय (आवर्ती एवं अनावर्ती)—(जारी)
TABLE VII—TOTAL EXPENDITURE (RECURRING & NON-RECURRING) BY TYPE OF INSTITUTIONS—(Contd.)

(ड) पूर्व/प्राथमिक/पूर्व बुनियादी स्कूल
M—Pre-Primary/Pre-Basic Schools

(रुपये हजारों में)
 (Rupees in Thousands)

राज्य/संघ शासित क्षेत्र State/Union Territory	कुल व्यय Total Expenditure			आवर्ती व्यय का कुल व्यय से प्रतिशत Percentage of Recurring Exp. to total Exp.	आवर्ती व्यय के अनुसार प्रति इकाई लागत Cost per Student on the basis of Recurring Exp. (Actual)	
	आवर्ती Recurring	अनावर्ती Non-Recurring	कुल जोड़ Grand Total			
1	2	3	4	5	6	
आंध्र प्रदेश	Andhra Pradesh	6,32	4	6,36	99.3	78.8
असम	Assam	12,19	34	12,53	97.2	1,11.2
बिहार	Bihar	84	2	86	97.6	20.9
गुजरात	Gujarat	1,28,99	2,74	1,31,73	97.9	1,43.6
हरियाणा	Haryana	1,73	..	1,73	100.0	1,76.7
हिमाचल प्रदेश	Himachal Pradesh	1,57	..	1,57	100.0	2,49.2
जम्मू और काश्मीर	Jammu & Kashmir
कर्नाटक	Karnataka	77,15	..	77,15	100.0	40.2
केरल	Kerala	14,02	63	14,65	95.6	1,36.8
मध्य प्रदेश	Madhya Pradesh	38,44	1,03	39,47	97.3	1,06.7
महाराष्ट्र	Maharashtra	78,21	4,25	82,46	94.8	1,04.3
मणिपुर	Manipur	44	..	44	100.0	8,00.0
मिज़ोरम	Meghalaya	5,08	16	5,24	96.9	19.7
नागालैंड	Nagaland
ओरिशा	Orissa	30,01	..	30,01	100.0	98.6
पंजाब	Punjab	57	..	57	100.0	4,28.5
राजस्थान	Rajasthan	16,17	40	16,57	97.5	3,25.4
सिक्किम	Sikkim	3,42	25	3,67	93.1	1,34.1
तमिल नाडु	Tamil Nadu	6,73	..	6,73	100.0	1,31.5
त्रिपुरा	Tripura	10,59	1,58	12,17	87.0	19.9
उत्तर प्रदेश	Uttar Pradesh	17,22	14	17,36	99.1	88.8
पश्चिम बंगाल	West Bengal	15,49	28	15,77	98.2	1,04.1
अंड० व नि० द्वीप समूह	A. & N. Islands	85	..	85	100.0	99.4
अरुणाचल प्रदेश	Arunachal Pradesh	4,98	22	5,20	95.7	2,61.1
चंडीगढ़	Chandigarh	2,82	..	2,82	100.0	91.3
दादर व नागर हवेली	Dadra & Nagar Haveli	78	5	83	93.9	1,76.8
दिल्ली	Delhi	16,52	..	16,52	100.0	2,53.6
गोवा, दमन व दीव	Goa, Daman & Diu	15,54	44	15,98	97.2	1,24.8
लक्षद्वीप	Lakshadweep	2,69	2,22	4,91	54.7	3,37.9
मिज़ोरम	Mizoram
पॉण्डिचेरी	Pondicherry	4,09	1,40	5,49	74.4	98.7
भारत	INDIA	5,13,45	16,19	5,29,64	96.9	84.0

सारणी 7—संस्थावार कुल व्यय (आवर्ती एवं अनावर्ती)—(जारी)

TABLE VII—TOTAL EXPENDITURE (RECURRING & NON-RECURRING) BY TYPE OF INSTITUTIONS—(Contd.)

(द) वृत्तिक/व्यावसायिक/विशेष तथा अन्य शिक्षा के स्कूल (स्कूल स्तर)

N—Schools for Vocational/Professional/Special and Other Education—(School Level)

(1) कृषि तथा वन विद्या

(i) Agriculture & Forestry

(रुपये हजारों में)
(Rupees in Thousands)

राज्य/संघ शासित क्षेत्र State/Union Territory	कुल व्यय Total Expenditure			आवर्ती व्यय का कुल व्यय से प्रतिशत Percentage of Recurring Expenditure to total Expenditure	आवर्ती व्यय के अनुसार प्रति इकाई लागत Student on the basis of Recurring Expenditure (Actual)	
	आवर्ती Recurring	अनावर्ती Non- Recurring	कुल जोड़ Grand Total			
1	2	3	4	5	6	
आंध्र प्रदेश	Andhra Pradesh	
असम	Assam	
बिहार	Bihar	
गुजरात	Gujarat	16,23	50	16,73	97.0	
हरियाणा	Haryana	
हिमाचल प्रदेश	Himachal Pradesh	
जम्मू और काश्मीर	Jammu & Kashmir	
कर्नाटक	Karnataka	17,26	1,63	18,89	91.3	
केरल	Kerala	
मध्य प्रदेश	Madhya Pradesh	
महाराष्ट्र	Maharashtra	68,67	2,65	71,32	96.2	
मणिपुर	Manipur	
मेघालय	Meghalaya	
नागालैंड	Nagaland	
उड़ीसा	Orissa	
पंजाब	Punjab	
राजस्थान	Rajasthan	
सिक्किम	Sikkim	
तमिलनाडु	Tamil Nadu	5,61	11	5,72	98.0	
त्रिपुरा	Tripura	
उत्तर प्रदेश	Uttar Pradesh	
पश्चिम बंगाल	West Bengal	
अंड० व नि० द्वीप समूह	A. & N. Islands	
अरुणाचल प्रदेश	Arunachal Pradesh	11,09	1,96	13,05	84.9	
चंडीगढ़	Chandigarh	
दादर व नागर हवेली	Dadra & Nagar Haveli	
दिल्ली	Delhi	
गोवा, दमन व दीव	Goa, Daman & Diu	
लक्ष द्वीप	Lakshadweep	
मिज़ोरम	Mizoram	
पाण्डिचेरी	Pondicherry	
भारत	INDIA	1,18,86	6,85	1,25,71	94.6	2,768.9

सारणी 7—संस्थावार कुल व्यय (आवर्ती एवं अनावर्ती)—(जारी)

TABLE VII—TOTAL EXPENDITURE (RECURRING & NON-RECURRING) BY TYPE OF INSTITUTIONS—(Contd.)

(ड) वृत्तिक/व्यावसायिक/विशेष तथा अन्य शिक्षा के स्कूल (स्कूल स्तर)—(जारी)

N—Schools for Vocational/Professional/Special and Other Education (School Level)—(Contd.)

(2) औषधि (परिचर्या तथा मातृविद्या)

(ii) Medicine (Nursing & Midwifery)

राज्य/संघ शासित क्षेत्र State/Union Territory	कुल व्यय Total Expenditure			(रुपये हजारों में) (Rupees in Thousands)		
	1	2	3	4	5	6
आंध्र प्रदेश	Andhra Pradesh
असम	Assam	57	..	57	100.0	8,07.6
बिहार	Bihar	2,24	..	2,24	100.0	1,572.9
गुजरात	Gujarat	11,23	10	11,33	99.1	1,285.7
हरियाणा	Haryana
हिमाचल प्रदेश	Himachal Pradesh
जम्मू और कश्मीर	Jammu & Kashmir
कर्नाटक	Karnataka
केरल	Kerala
मध्य प्रदेश	Madhya Pradesh	5,72	..	5,72	100.0	9,48.2
महाराष्ट्र	Maharashtra	7,85	..	7,85	100.0	6,00.5
मणिपुर	Manipur	2,36	..	2,36	100.0	5,666.6
मेघालय	Meghalaya
नागालैंड	Nagaland
ओरिस्सा	Orissa	8,79	10	8,89	98.8	1,041.6
पंजाब	Punjab	8,16	9	8,25	98.9	2,209.0
राजस्थान	Rajasthan
सिक्किम	Sikkim
तमिलनाडु	Tamil Nadu
त्रिपुरा	Tripura	1,44	..	1,44	100.0	1,333.3
उत्तर प्रदेश	Uttar Pradesh
पश्चिम बंगाल	West Bengal	8,29	..	8,29	100.0	9,43.9
अंडमन व निकोबरी द्वीप समूह	A. & N. Islands
अरुणाचल प्रदेश	Arunachal Pradesh	3,70	83	4,53	81.6	6,727.2
चंडीगढ़	Chandigarh
दादर व नागर हवेली	Dadra & Nagar Haveli
दिल्ली	Delhi
गोवा, दमन व दीव	Goa, Daman & Diu
लक्षद्वीप	Lakshadweep
मिज़ोरम	Mizoram	82	..	82	100.0	5,69.4
पॉन्डिचेरी	Pondicherry
भारत	INDIA	61,17	1,12	62,29	98.2	1,123.5

सारणी 7—संस्थावार कुल व्यय (आवर्ती एवं अनावर्ती)—(जारी)
TABLE VII—TOTAL EXPENDITURE (RECURRING & NON-RECURRING) BY TYPE OF INSTITUTIONS—(Contd.)

(ढ) वृत्तिक/व्यावसायिक/विशेष तथा अन्य शिक्षा के स्कूल (स्कूल स्तर)—(जारी)
N—Schools for Vocational/Professional/Special and Other Education (School Level)—(Contd.)

(3) शिक्षक प्रशिक्षण
 (iii) Teacher Training

(रुपये हजारों में)
 (Rupees in Thousands)

राज्य/संघ शासित क्षेत्र State/Union Territory	कुल व्यय Total Expenditure			आवर्ती व्यय का कुल व्यय से प्रतिशत Percentage of Recurring Exp. to total Exp.	आवर्ती व्यय के अनुसार प्रति इकाई लागत Cost per Student on the basis of Recurring Exp. (Actual)	
	आवर्ती Recurring	अनावर्ती Non- Recurring	कुल जोड़ Grand Total			
1	2	3	4	5	6	
आंध्र प्रदेश	Andhra Pradesh	
असम	Assam	
बिहार	Bihar	
गुजरात	Gujarat	1,22,95	7,16	1,30,11	94.5	
हरियाणा	Haryana	
हिमाचल प्रदेश	Himachal Pradesh	
जम्मू और काश्मीर	Jammu & Kashmir	
कर्नाटक	Karnataka	
केरल	Kerala	
मध्य प्रदेश	Madhya Pradesh	
महाराष्ट्र	Maharashtra	3,41	..	3,41	100.0	
मणिपुर	Manipur	
मेघालय	Meghalaya	12,20	2,51	14,71	82.9	
नागालैण्ड	Nagaland	3,60	7	3,67	98.0	
उड़ीसा	Orissa	
पंजाब	Punjab	
राजस्थान	Rajasthan	
सिक्किम	Sikkim	2,38	60	2,98	79.8	
तमिलनाडु	Tamil Nadu	
त्रिपुरा	Tripura	
उत्तर प्रदेश	Uttar Pradesh	
पश्चिम बंगाल	West Bengal	4,93	8	5,01	98.4	
अंड० व नि० द्वीप समूह	A. & N. Islands	
अरुणाचल प्रदेश	Arunachal Pradesh	
चंडीगढ़	Chandigarh	
दादर व नागर हवेली	Dadra & Nagar Haveli	
दिल्ली	Delhi	
गोवा, दमन व दीव	Goa, Daman & Diu	
लक्ष द्वीप	Lakshadweep	
मिजोरम	Mizoram	
पांडिचेरी	Pondicherry	
भारत	INDIA	1,49,47	10,42	1,59,89	93.4	8,19.8

सारणी 7—संस्थावार कुल व्यय (आवर्ती एवं अनावर्ती)—(जारी)
TABLE VII—TOTAL EXPENDITURE (RECURRING & NON-RECURRING) BY TYPE OF INSTITUTIONS—(Contd.)

(द) वृत्तिक/व्यावसायिक/विशेष तथा अन्य शिक्षा के स्कूल (स्कूल स्तर)—(जारी)
N—Schools for Vocational/Professional/Special and Other Education (School Level)—(Contd.)

(4) औद्योगिक/कला तथा हस्त कला
 (iv) Industrial/Arts & Crafts

(रुपये हजारों में)
 (Rupees in Thousands)

राज्य/संघ शासित क्षेत्र State/Union Territory	कुल व्यय Total Expenditure			आवर्ती व्यय का कुल व्यय से प्रतिशत Percentage of Recurring Exp. to total Exp.	आवर्ती व्यय के अनुसार प्रति इकाई लागत Cost per Student on the basis of Recurring Exp. (Actual)	
	आवर्ती Recurring	अनावर्ती Non- Recurring	कुल जोड़ Grand Total			
1	2	3	4	5	6	
आंध्र प्रदेश	Andhra Pradesh	65,81	73	66,54	98.9	9,10.9
असम	Assam	19,98	2,20	22,18	90.1	5,916.9
बिहार	Bihar	10,08	18	10,26	98.2	6,95.7
गुजरात	Gujarat	43,43	6,82	50,25	86.4	2,39.7
हरियाणा	Haryana
हिमाचल प्रदेश	Himachal Pradesh	15,63	15	15,78	99.0	1,299.2
जम्मू और काश्मीर	Jammu & Kashmir
कर्नाटक	Karnataka
केरल	Kerala	2,35,09	30,81	2,65,90	88.4	1,100.6
मध्य प्रदेश	Madhya Pradesh	1,20,15	1,14	1,21,29	99.0	2,885.5
महाराष्ट्र	Maharashtra	3,08,48	54,93	3,63,41	84.8	6,02.3
मणिपुर	Manipur	5,56	..	5,56	100.0	7,14.2
मेघालय	Meghalaya
नागालैण्ड	Nagaland
उड़ीसा	Orissa	21,96	1,16	23,12	94.9	8,00.2
पंजाब	Punjab	46,13	1,19	47,32	97.4	1,648.7
राजस्थान	Rajasthan
सिक्किम	Sikkim
तमिलनाडु	Tamil Nadu	2,87,39	9,39	2,96,78	96.8	1,657.6
त्रिपुरा	Tripura	2,139	15	12,54	98.8	2,595.4
उत्तर प्रदेश	Uttar Pradesh	27,30	82	28,12	97.0	1,242.6
पश्चिम बंगाल	West Bengal	49,27	2,44	51,71	95.2	4,19.0
अंड० व नि० द्वीप समूह	A. & N. Islands
अरुणाचल प्रदेश	Arunachal Pradesh	1,89	78	267	70.7	6,250.0
चंडीगढ़	Chandigarh
दादर व नागर हवेली	Dadra & Nagar Haveli
दिल्ली	Delhi	2,64	..	2,64	100.0	1,180.1
गोवा, दमन व दीव	Goa, Daman & Diu	6,23	46	6,69	93.1	3,18.1
लक्ष द्वीप	Lakshadweep
मिज़ोरम	Mizoram
पांडिचेरी	Pondicherry	5,65	..	5,65	100.0	12,13.4
भारत	INDIA	12,85,06	1,13,35	13,98,41	91.9	8,72.1

सारणी 7—संस्थावार कुल व्यय (आवर्ती एवं अनावर्ती)—(जारी)
TABLE VII—TOTAL EXPENDITURE (RECURRING & NON-RECURRING) BY TYPE OF INSTITUTIONS—(Contd.)

(द) वृत्तिक/व्यावसायिक/विशेष तथा अन्य शिक्षा के स्कूल (स्कूल स्तर)—(जारी)
N—Schools for Vocational/Professional/Special and Other Education (School Level)—(Contd.)

(5) संगीत तथा सलित कलाएं
 (v) Music & Fine Arts

(रुपये हजारों में)
 (Rupees in Thousands)

राज्य/संघ शासित क्षेत्र State/Union Territory	कुल व्यय Total Expenditure			आवर्ती व्यय का कुल व्यय से प्रतिशत Percentage of Recurring Exp. to total Exp.	आवर्ती व्यय के अनुसार प्रति इकाई लागत Student on the basis of Recurring Exp. (Actual)	
	आवर्ती Recurring	अनावर्ती Non- Recurring	कुल जोड़ Grand Total	5	6	
1	2	3	4	5	6	
आंध्र प्रदेश	Andhra Pradesh	1,889	62	19,51	96.8	5,60.3
असम	Assam	1,80	40	2,20	81.8	5,59.0
बिहार	Bihar	10	..	10	100.0	1,69.4
गुजरात	Gujarat	13,39	2,65	16,04	83.4	3,90.9
हरियाणा	Haryana
हिमाचल प्रदेश	Himachal Pradesh
जम्मू और काश्मीर	Jammu & Kashmir
कर्नाटक	Karnataka	10,38	32	10,70	97.0	2,69.0
केरल	Kerala	9,86	43	10,29	95.8	1,177.5
मध्य प्रदेश	Madhya Pradesh	47	..	47	100.0	2,68.5
महाराष्ट्र	Maharashtra	6,01	24	6,25	96.2	1,27.7
मणिपुर	Manipur	2,04	..	2,04	100.0	1,53.2
मेघालय	Meghalaya
नागालैण्ड	Nagaland
उड़ीसा	Orissa	1,02	3	1,05	97.1	67.5
पंजाब	Punjab
राजस्थान	Rajasthan	8,01	46	8,47	94.5	738.4
सिक्किम	Sikkim
तमिलनाडु	Tamil Nadu	3	..	3	100.0	1,20.0
त्रिपुरा	Tripura
उत्तर प्रदेश	Uttar Pradesh	1,71	1	1,72	99.4	1,89.7
पश्चिम बंगाल	West Bengal	4,67	3	4,70	99.3	1,42.8
अंड० व नि० द्वीप समूह	A. N. Islands
अरुणाचल प्रदेश	Arunachal Pradesh
चंडीगढ़	Chandigarh
दादर व नागर हवेली	Dadra & Nagar Haveli
दिल्ली	Delhi
गोवा, दमन व दीव	Goa, Daman & Diu	3,52	49	4,01	87.7	4,27.7
लक्ष द्वीप	Lakshadweep
मिजोरम	Mizoram
पाण्डिचेरी	Pondicherry
भारत	INDIA	81,90	5,68	87,58	93.5	3,14.3

सारणी 7—संस्थावार कुल व्यय (आवर्ती एवं अनावर्ती)—(जारी)
TABLE VII—TOTAL EXPENDITURE (RECURRING & NON-RECURRING) BY TYPE OF INSTITUTIONS—(contd.)

(द) वृत्तिक/व्यावसायिक/विशेष तथा अन्य शिक्षा के स्कूल (स्कूल स्तर)—(जारी)

N—Schools for Vocational/Professional/Special and Other Education (School Level)—(Contd.)

(9) विकलांगों के लिए

(vi) For the Handicapped

(रुपये हजारों में)
(Rupees in Thousands)

राज्य/संघ शासित क्षेत्र State/Union Territory	कुल व्यय Total Expenditure			आवर्ती व्यय का कुल व्यय से प्रतिशत Percentage Exp. to total Exp.	आवर्ती व्यय के अनुसार प्रति इकाई लागत Cost per stu- dent on the basis of Re- curring Exp. (Actual)
	आवर्ती Recurring	अनावर्ती Non- Recurring	कुल जोड़ Grand total		
1	2	3	4	5	6
आंध्र प्रदेश	19,68	2,61	22,29	88.2	1,591.8
असम	2,85	86	3,71	76.8	1,014.9
बिहार	6,36	1	6,37	99.8	1,318.0
गुजरात	69,53	8,55	78,08	89.0	1,597.1
हरियाणा	6,50	7	6,57	98.9	2,467.4
हिमाचल प्रदेश	38	..	38	100.0	1,727.2
जम्मू और काश्मीर	1,15	..	1,15	100.0	1,507.4
कर्नाटक	12,02	7,62	19,64	61.2	1,402.6
केरल	29,34	3,20	32,54	90.1	1,750.1
मध्य प्रदेश	1,68	22	1,90	88.4	3,30.6
महाराष्ट्र	66,35	6,01	72,36	91.6	1,626.1
मणिपुर
मेघालय
नागालैण्ड
उड़ीसा	3,84	..	3,84	100.0	1,111.1
पंजाब	9,56	60	10,16	94.0	2,988.7
राजस्थान	8,78	80	9,58	91.6	2,220.8
सिक्किम
तमिलनाडु	34,73	2,28	37,01	93.8	6,56.1
त्रिपुरा	4,47	..	4,47	100.0	3,425.5
उत्तर प्रदेश	11,89	16	12,05	98.6	1,004.4
पश्चिम बंगाल	11,04	13	11,17	98.8	8,66.1
अंड० व नि० द्वीप समूह
अरुणाचल प्रदेश
चंडीगढ़	1,99	..	1,99	100.0	6,030.3
दादर व नागर हवेली
दिल्ली	31,94	1,63	33,57	95.1	2,696.4
गोवा, दमन व दीव
लक्ष द्वीप
मिजोरम
पांडिचेरी	86	12	98	87.7	1,060.6
भारत	3,34,94	34,87	3,69,81	90.6	1,382.5

सारणी 7—संस्थावार कुल व्यय (आवर्ती एवं अनावर्ती)—(जारी)
TABLE VII—TOTAL EXPENDITURE (RECURRING & NON-RECURRING) BY TYPE OF INSTITUTIONS—(Contd.)

(द) वृत्तिक/व्यावसायिक/विशेष तथा अन्य शिक्षा के स्कूल (स्कूल स्तर)—(जारी)
N—Schools for Vocational/Professional/Special and Other Education (School Level)—(Contd.)

(7) सुधारालय/प्रमाणित
 (vii) Reformatory | Certified

(रुपये हजारों में)
 (Rupees in Thousands)

राज्य/संघ शासित क्षेत्र State/Union Territory	कुल व्यय Total Expenditure			आवर्ती व्यय का कुल व्यय से प्रतिशत Percentage of Recurring Expenditure to total Expenditure	आवर्ती व्यय के अनुसार प्रति इकाई लागत Cost per stu- dent on the basis of Re- curring Expenditure (Actual)	
	आवर्ती Recurring	अनावर्ती Non- Recurring	कुल जोड़ Grand total			
1	2	3	4	5	6	
आंध्र प्रदेश	Andhra Pradesh . . .	7,17	59	7,76	92.4	5,62.0
असम	Assam	24	..	24	100.0	1,42.9
बिहार	Bihar	3,74	..	3,74	100.0	9,121.9
गुजरात	Gujarat	11,81	99	12,80	92.2	3,058.0
हरियाणा	Haryana	72	..	72	100.0	1,850.0
हिमाचल प्रदेश	Himachal Pradesh
जम्मू और काश्मीर	Jammu & Kashmir
कर्नाटक	Karnataka	37,20	315	40,35	92.1	1,332.5
केरल	Kerala	14,88	4	14,92	99.7	2,845.1
मध्य प्रदेश	Madhya Pradesh	4,13	..	4,13	100.0	1,303.7
महाराष्ट्र	Maharashtra	33,72	4	33,76	99.8	1,289.5
मणिपुर	Manipur
मेघालय	Meghalaya
नागालैण्ड	Nagaland
उड़ीसा	Orissa	16	..	16	100.0	1,23.0
पंजाब	Punjab	85	2	87	97.7	5,38.4
राजस्थान	Rajasthan
सिक्किम	Sikkim
तमिलनाडु	Tamil Nadu	35,14	2,04	37,18	94.5	7,76.4
त्रिपुरा	Tripura
उत्तर प्रदेश	Uttar Pradesh
पश्चिम बंगाल	West Bengal	21	..	21	100.0	2,23.4
अंड० व नि० द्वीप समूह	A. & N. Islands
अरुणाचल प्रदेश	Arunachal Pradesh
चंडीगढ़	Chandigarh
दादर व नागर हवेली	Dadra & Nagar Haveli
दिल्ली	Delhi	7,48	..	7,48	100.0	2,17.4
गोवा, दमन व दिव	Goa, Daman & Diu
लक्ष द्वीप	Lakshadweep
मिजोरम	Mizoram
पांडिचेरी	Pondicherry
भारत	INDIA	1,57,45	6,87	1,64,32	95.8	1,165.8

सारणी 7—संस्थावार कुल व्यय (आवर्ती एवं अनावर्ती)--(जारी)
TABLE VII—TOTAL EXPENDITURE (RECURRING & NON-RECURRING) BY TYPE OF INSTITUTIONS—(Contd.)

(ठ) वृत्तिक/व्यावसायिक/विशेष तथा अन्य शिक्षा के स्कूल (स्कूल स्तर)--(जारी)
N—Schools for Vocational/Professional/Special and Other Education (School Level)—(Contd.)

(8) प्राच्य विद्या अध्ययन
(viii) Oriental Studies

(रुपये हजारों में)
 (Rupees in Thousands)

राज्य/संघ शासित क्षेत्र State/Union Territory	कुल व्यय Total Expenditure			आवर्ती व्यय का कुल व्यय से प्रतिशत Percentage of Recurring Exp. to total Exp.	आवर्ती व्यय के अनुसार प्रति इकाई लागत Cost per Stu- dent on the basis of Re- curring Exp. (Actual)	
	आवर्ती Recurring	आनावर्ती Non- Recurring	कुल जोड़ Grand total			
1	2	3	4	5	6	
आंध्र प्रदेश	Andhra Pradesh	3,45	..	3,45	100.0	1,83.7
असम	Assam	26,11	1,10	27,21	95.9	5,09.5
बिहार	Bihar	99,56	1,36	1,00,92	98.6	1,00.9
गुजरात	Gujarat	7,79	20	7,99	97.4	4,08.1
हरियाणा	Haryana
हिमाचल प्रदेश	Himachal Pradesh
जम्मू और काश्मीर	Jammu & Kashmir
कर्नाटक	Karnataka	3,80	11	3,91	97.1	18.0
केरल	Kerala
मध्य प्रदेश	Madhya Pradesh	13,23	1	13,24	99.9	2,98.8
महाराष्ट्र	Maharashtra	7,04	2	7,06	99.7	1,58.0
मणिपुर	Manipur	23	..	23	100.0	1,02.2
मेघालय	Meghalaya
नागालैण्ड	Nagaland
उड़ीसा	Orissa	18,96	1,66	20,62	91.9	3,47.7
पंजाब	Punjab
राजस्थान	Rajasthan	1,00,17	2,87	1,03,04	97.2	2,23.2
सिक्किम	Sikkim
तमिलनाडु	Tamil Nadu	13,40	7	13,47	99.4	3,60.3
त्रिपुरा	Tripura	75	..	75	100.0	42.3
उत्तर प्रदेश	Uttar Pradesh
पश्चिम बंगाल	West Bengal	66,10	1,56	67,66	97.6	1,49.3
अंड० व नि० द्वीप समूह	A. & N. Islands
अरुणाचल प्रदेश	Arunachal Pradesh
चंडीगढ़	Chandigarh
दादर व नागर हवेली	Dadra & Nagar Haveli
दिल्ली	Delhi
गोवा, दमन व दीव	Goa, Daman & Diu
लक्ष द्वीप	Lakshadweep
मिजोरम	Mizoram
पांडिचेरी	Pondicherry
भारत	INDIA	3,60,59	8,96	3,69,55	97.5	1,53.8

सारणी 7—संस्थावार कुल व्यय (आवर्ती एवं अनावर्ती)—(जारी)
TABLE VII—TOTAL EXPENDITURE (RECURRING & NON-RECURRING) BY TYPE OF INSTITUTIONS—(Contd.)

(द) वृत्तिक/व्यावसायिक/विशेष तथा शिक्षा के स्कूल (स्कूल स्तर)—(जारी)
N—Schools for Vocational/Professional/Special and Other Education (School Level)—(Contd.)

(9) समाज (प्रौढ़) शिक्षा
 (ix) Social (Adult) Education

(रुपये हजारों में)
 (Rupees in Thousands)

राज्य/संघ शासित क्षेत्र State/Union Territory	कुल व्यय Total Expenditure			आवर्ती व्यय का कुल व्यय से प्रतिशत Percentage of Recurring Exp. to total Exp.	आवर्ती व्यय के अनुसार प्रति इकाई लागत Cost per Stu- dent on the basis of Re- curring Exp. (Actual)	
	आवर्ती Recurring	अनावर्ती Non- Recurring	कुल जोड़ Grand total			
1	2	3	4	5	6	
आंध्र प्रदेश	Andhra Pradesh . . .	14,67	32,25	46,92	31.2	7.43
असम	Assam	8,89	..	8,89	100.0	19.5
बिहार	Bihar	8,06	2,41	10,47	76.9	24.4
गुजरात	Gujarat	1,16,54	8,85	1,25,39	92.9	40.8
हरियाणा	Haryana
हिमाचल प्रदेश	Himachal Pradesh . . .	11,63	..	11,63	100.0	58.7
जम्मू और काश्मीर	Jammu & Kashmir
कर्नाटक	Karnataka	30,95	16,25	47,20	65.5	27.2
केरल	Kerala
मध्य प्रदेश	Madhya Pradesh . . .	39,68	..	39,68	100.0	89.9
महाराष्ट्र	Maharashtra	1,31,23	..	1,31,23	100.0	54.0
मणिपुर	Manipur	2,06	..	2,06	100.0	18.7
मेघालय	Meghalaya	7,13	..	7,13	100.0	49.9
नागालैण्ड	Nagaland	17,39	1,90	19,29	90.1	1,06.9
उड़ीसा	Orissa	7,93	..	7,93	100.0	3.9
पंजाब	Punjab	12,04	9	12,13	99.2	95.8
राजस्थान	Rajasthan	15,00	..	15,00	100.0	8.8
सिक्किम	Sikkim	4,69	..	4,69	100.0	5,09.2
तमिलनाडु	Tamil Nadu	77,08	21,64	98,72	78.0	17.4
त्रिपुरा	Tripura	91,51	9,62	1,01,13	90.4	2,02.7
उत्तर प्रदेश	Uttar Pradesh	38,99	..	38,99	100.0	31.9
पश्चिम बंगाल	West Bengal	84,99	66	85,65	99.2	79.8
अंड० व नि० द्वीप समूह	A. & N. Islands . . .	1,68	..	1,68	100.0	54.0
अरुणाचल प्रदेश	Arunachal Pradesh . .	3,24	1,31	4,55	71.2	42.5
चंडीगढ़	Chandigarh
दादर व नागर हवेली	Dadra & Nagar Haveli .	44	5	49	89.7	32.3
दिल्ली	Delhi	26,68	..	26,68	100.0	82.6
गोवा, दमन व दीव	Goa, Daman & Diu . .	3,44	41	3,85	89.3	65.1
लक्ष द्वीप	Lakshadweep	20	1,30	1,50	13.3	17.5
मिजोरम	Mizoram	2,93	70	3,63	80.7	35.0
पाण्डिचेरी	Pondicherry	88	10	98	89.7	80.2
भारत	INDIA	7,59,95	97,54	8,57,49	88.6	33.6

सारणी 7—संस्थावार कुल व्यय (आवर्ती एवं अनावर्ती)—(जारी)
TABLE VII—TOTAL EXPENDITURE (RECURRING & NON-RECURRING) BY TYPE OF INSTITUTIONS—(Contd.)

(ढ) (10) वृत्तिक/व्यवसायिक/विशेष तथा अन्य शिक्षा के स्कूल (स्कूल स्तर)—(जारी)
N—(X) Other Schools for Vocational/Professional/Special and Other Education
 (School Level—Contd.)

(रुपये हजारों में)
 (Rupees in Thousands)

राज्य/संघ शासित क्षेत्र State/Union Territory	कुल व्यय Total Expenditure			आवर्ती व्यय का कुल व्यय से प्रतिशत Percentage Recurring Exp. to total Exp.	आवर्ती व्यय के अनुसार प्रति इकाई लागत Cost per Stu- dent on the basis of Re- curring Exp. (Actual)
	आवर्ती Recurring	अनावर्ती Non- Recurring	कुल जोड़ Grand total	5	6
1	2	3	4	5	6
आंध्र प्रदेश	Andhra Pradesh
असम	Assam	4,29	6	4,35	98.6
बिहार	Bihar	1,51	..	1,51	100.0
गुजरात	Gujarat	5,86	..	5,86	100.0
हरियाणा	Haryana
हिमाचल प्रदेश	Himachal Pradesh
जम्मू और काश्मीर	Jammu & Kashmir
कर्नाटक	Karnataka	46,16	29	46,45	99.3
केरल	Kerala
मध्य प्रदेश	Madhya Pradesh	14,34	9,02	23,36	61.3
महाराष्ट्र	Maharashtra	17,97	2	17,99	99.8
मणिपुर	Manipur	1,96	..	1,96	100.0
मेघालय	Meghalaya	6,24	..	6,24	100.0
नागालैण्ड	Nagaland
उड़ीसा	Orissa	51	11	62	82.2
पंजाब	Punjab
राजस्थान	Rajasthan
सिक्किम	Sikkim
तमिलनाडु	Tamil Nadu
त्रिपुरा	Tripura	5,17	3	5,20	99.4
उत्तर प्रदेश	Uttar Pradesh
पश्चिम बंगाल	West Bengal	8,94	..	8,94	100.0
अंड० व नि० द्वीप समूह	A. & N. Islands
अरुणाचल प्रदेश	Arunachal Pradesh
चंडीगढ़	Chandigarh
दादर व नागर हवेली	Dadra & Nagar Haveli
दिल्ली	Delhi
गोवा, दमन व दीव	Goa, Daman & Diu
लक्ष द्वीप	Lakshadweep
मिजोरम	Mizoram
पाण्डिचेरी	Pondicherry	5,42	48	5,90	74.7
भारत	INDIA	1,18,37	10,01	1,28,38	92.2
					9,93.5

सारणी 7—संस्थावार कुल व्यय (आवर्ती एवं अनावर्ती)—(जारी)
TABLE VII—TOTAL EXPENDITURE (RECURRING & NON-RECURRING) BY TYPE OF INSTITUTIONS—(Contd.)

(ढ) वृत्तह/व्यावसायिक/विशेष तथा अन्य शिक्षा के कुल स्कूल (स्कूल स्तर)—(समाप्त)
Total N—All Schools for Vocational/Professional/Special and other Education (School Level)—(Concl'd.)

(रुपय हजारों में)
 (Rupees in Thousands)

राज्य/संघ शासित क्षेत्र State/Union Territory	कुल व्यय Total Expenditure			आवर्ती व्यय का कुल व्यय से प्रतिशत Percentage of Recurring Exp. to total Exp.	आवर्ती व्यय के अनुसार प्रति इकाई लागत (वास्तव) Cost per Stu- dent on the basis of Re- curring Exp. (Actual)	
	आवर्ती Recurring	अनावर्ती Non- Recurring	कुल जोड़ Grand total			
1	2	3	4	5	6	
आंध्र प्रदेश	Andhra Pradesh . . .	1,29,68	36,79	1,66,47	77.9	61.9
असम	Assam	64,73	4,61	69,34	93.3	1,09.3
बिहार	Bihar	1,31,65	3,94	1,35,59	97.0	96.9
गुजरात	Gujarat	4,18,76	35,82	4,54,58	92.1	1,15.4
हरियाणा	Haryana	7,22	7	7,29	99.0	10.1
हिमाचल प्रदेश	Himachal Pradesh	27,64	15	27,79	99.4	1,25.5
जम्मू और काश्मीर	Jammu & Kashmir	1,15	..	1,15	100.0	1,507.4
कर्नाटक	Karnataka	1,57,77	29,38	1,87,15	84.3	1,01.8
केरल	Kerala	2,89,17	34,46	3,23,63	89.4	1,180.6
मध्य प्रदेश	Madhya Pradesh	1,99,40	10,39	2,09,79	95.0	3,40.6
महाराष्ट्र	Maharashtra	6,50,73	63,91	7,14,64	91.0	2,00.3
मणिपुर	Manipur	14,21	..	14,21	100.0	79.3
मेघालय	Meghalaya	25,57	2,51	28,08	91.4	1,68.6
नागालैण्ड	Nagaland	20,99	1,97	22,96	95.3	1,27.1
उड़ीसा	Orissa	63,18	3,05	66,23	95.3	27.1
पंजाब	Punjab	76,74	1,98	78,72	97.4	4,45.5
राजस्थान	Rajasthan	1,31,96	4,16	1,36,12	96.9	59.4
सिक्किम	Sikkim	7,07	60	7,67	92.1	6,32.1
तमिल नाडु	Tamil Nadu	4,53,37	35,55	4,88,92	92.7	91.2
त्रिपुरा	Tripura	1,15,73	9,80	1,25,53	92.1	2,29.1
उत्तर प्रदेश	Uttar Pradesh	79,89	99	80,88	98.8	61.4
पश्चिम बंगाल	West Bengal	2,38,44	4,90	2,43,34	97.9	1,36.6
अंड० व नि० द्वीप समूह	A. & N. Islands	1,68	..	1,68	100.0	54.0
अरुणाचल प्रदेश	Arunachal Pradesh	19,92	4,89	24,81	80.2	2,53.1
चंडीगढ़	Chandigarh	1,99	..	1,99	100.0	43.2
दादर व नागर हवेली	Dadra & Nagar Haveli	44	5	49	89.7	32.3
दिल्ली	Delhi	68,74	1,63	70,37	97.6	1,95.4
गोवा, दमन व दीव	Goa, Daman & Diu	13,19	1,36	14,55	90.6	1,63.6
लक्ष द्वीप	Lakshadweep	20	1,30	1,50	13.3	17.5
मिजोरम	Mizoram	3,75	70	4,45	84.2	39.5
पांडिचेरी	Pondicherry	12,81	70	13,51	92.6	68.5
भारत	INDIA	34,27,77	2,95,66	37,23,43	92.1	1,18.3

सारणी 7—संस्थावार कुल व्यय (आवर्ती एवं अनावर्ती)—(समाप्त)
TABLE VII—TOTAL EXPENDITURE (RECURRING AND NON-RECURRING) BY TYPE OF INSTITUTIONS—(Concl'd.)

कुल जोड़ण (क से ढ) — शिक्षा संस्थों की कुल संख्या—(समाप्त)
Grand Total O—(A to N)—All Type of Educational Institutions—(Concl'd.)

(रुपये हजारों में)
 (Rupees in Thousands)

राज्य/संघ शासित क्षेत्र State/Union Territory.	कुल व्यय Total Expenditure			आवर्ती व्यय का कुल व्यय से प्रतिशत Percentage of Recurring Exp. to total Exp.	आवर्ती व्यय के अनुसार प्रति इकाई लागत (वास्तव) Cost per Stu- dent on the basis of Re- curring Exp. (Actual)	
	आवर्ती Recurring	अनावर्ती Non- Recurring	कुल जोड़ Grand total			
1	2	3	4	5	6	
आंध्र प्रदेश	Andhra Pradesh . . .	216,54,50	10,01,40	226,55,90	95.6	2,80.1
असम	Assam	72,52,50	5,23,04	77,75,54	93.2	2,37.7
बिहार	Bihar	1,80,75,45	10,38,44	191,13,89	94.5	1,98.3
गुजरात	Gujarat	1,89,65,15	9,30,75	198,95,90	95.3	2,82.4
हरियाणा	Haryana	63,74,32	2,86,32	66,60,64	95.7	3,18.7
हिमाचल प्रदेश	Himachal Pradesh . . .	32,18,27	1,85,39	34,03,66	94.5	3,93.8
जम्मू और काश्मीर	Jammu & Kashmir . . .	28,01,38	3,48,00	31,49,38	89.0	3,49.0
कर्नाटक	Karnataka	1,77,79,20	16,99,76	1,94,78,96	91.3	2,69.0
केरल	Kerala	1,67,98,73	4,71,46	1,72,70,19	97.3	2,74.6
मध्य प्रदेश	Madhya Pradesh	1,65,84,15	4,38,77	1,70,22,92	97.4	2,31.8
महाराष्ट्र	Maharashtra	3,96,40,87	26,55,18	4,22,96,05	93.7	3,19.5
मणिपुर	Manipur	13,34,66	2,13,89	15,48,55	86.3	4,10.6
मेघालय	Meghalaya	6,77,21	2,66,38	9,43,59	71.8	2,02.9
नागालैण्ड	Nagaland	6,98,73	41,33	7,40,06	94.4	3,28.8
उड़ीसा	Orissa	92,48,53	4,90,89	97,39,42	94.9	2,29.1
पंजाब	Punjab	121,88,11	7,11,15	128,99,26	94.5	3,61.4
राजस्थान	Rajasthan	122,59,31	4,30,21	126,89,52	96.6	2,84.9
सिक्किम	Sikkim	2,36,59	40,78	2,77,37	85.3	4,42.9
तमिल नाडु	Tamil Nadu	224,87,38	13,70,77	238,58,15	94.3	2,27.8
त्रिपुरा	Tripura	12,65,04	84,11	13,49,15	93.8	2,66.5
उत्तर प्रदेश	Uttar Pradesh	342,97,60	21,90,84	364,88,44	94.0	2,24.0
पश्चिम बंगाल	West Bengal	174,97,58	14,12,38	189,09,96	92.5	1,94.8
अंडो व लि० द्वीप समूह	A. & N. Islands	2,64,44	7,97	2,72,41	97.0	6,04.7
अरुणाचल प्रदेश	Arunachal Pradesh . . .	4,02,27	63,14	4,65,41	86.4	4,23.8
चंडीगढ़	Chandigarh	13,53,61	1,01,16	14,54,77	93.0	1,250.0
दादर व नागर हवेली	Dadra & Nagar Haveli . .	47,47	15,70	63,17	75.1	2,42.7
दिल्ली	Delhi	114,60,07	13,01,56	127,61,63	89.8	8,19.4
गोवा, दमन व दीव	Goa, Daman. & Diu . . .	11,44,92	56,67	12,01,59	95.2	4,16.5
लक्षद्वीप	Lakshadweep	99,13	14,14	1,13,27	87.5	7,67.6
मिज़ोरम	Mizoram	4,26,79	66,25	4,93,04	86.5	3,21.5
पॉन्डिचेरी	Pondicherry	6,66,50	73,19	7,39,69	90.1	4,68.7
भारत	INDIA	29,72,00,46	1,85,31,03	31,57,31,49	94.1	2,64.5

TABLE VIII—INCOME (RECURRING) BY SOURCES TO THE DIRECTORATE AND INSPECTORATE BY STATE/UNION TERRITORY

स्रोतवार
Sources

(रुपये हजारों में)
(Rupees in Thousands)

राज्य/संघ शासित क्षेत्र State/Union Territory	केन्द्रीय सरकार	राज्य सरकार	विश्व- विद्यालय अनुदान आयोग University Grants Commission	विश्व- विद्यालय University	स्थानीय निकाय Local Bodies	शुल्क Fees	अक्षय निधि Endow- ments	अन्यस्रोत Other Sources	जोड़ (आवर्ती) Total (Recur- ring)
1	2	3	4	5	6	7	8	9	10
आंध्र प्रदेश	Andhra Pradesh	40	2,93,08	2,93,48
असम	Assam	3,90	3,90
बिहार	Bihar	5,41	5,26,97	2,71,89	8,04,27
गुजरात	Gujarat
हरियाणा	Haryana	..	1,59,92	1,59,92
हिमाचल प्रदेश	Himachal Pradesh	..	1,00,06	1,00,06
जम्मू और काश्मीर	Jammu & Kashmir	..	1,12,53	1,12,53
कर्नाटक	Karnataka	1,95	3,11,65	3,13,60
केरल	Kerala	..	3,05,47	3,05,47
मध्य प्रदेश	Madhya Pradesh	..	3,06,00	20	3,06,20
महाराष्ट्र	Maharashtra	..	5,10,03	5,10,03
मणिपुर	Manipur	..	1,01,57	1,01,57
मेघालय	Meghalaya	..	29,53	29,53
नागालैण्ड	Nagaland	..	24,57	24,57
उड़ीसा	Orissa	..	2,15,87	2,15,87
पंजाब	Punjab	..	2,15,75	2,15,75
राजस्थान	Rajasthan	29	7,76,50	7,76,79
सिक्किम	Sikkim	1,75	9,10	10,85
तमिल नाडु	Tamil Nadu	..	3,12,58	3,12,58
त्रिपुरा	Tripura	..	95,82	95,82
उत्तर प्रदेश	Uttar Pradesh	..	6,00,19	..	6,77	6,06,96
पश्चिम बंगाल	West Bengal	..	2,71,16	2,71,16
अंडो व नि० द्वीप समूह	A. & N. Islands	16,11	16,11
अरुणाचल प्रदेश	Arunachal Pradesh	28,22	28,22
चंडीगढ़	Chandigarh
दादर व नागर हवेली	Dadra & Nagar Haveli	..	90	90
दिल्ली	Dclhi	..	84,02	..	64,78	1,48,80
गोवा, दमन व दीव	Goa, Daman & Diu	..	31,02	31,02
लक्ष द्वीप	Lakshadweep	2,51	2,51
मिजोरम	Mizoram	26,14	26,14
पांडिचेरी	Pondicherry	..	18,31	18,31
भारत	INDIA	82,78	54,12,60	75,45	..	2,72,09	58,42,92

सारणी 9—राज्यों/संघ शासितवार स्रोतों के अनुसार निर्देशालय तथा निरीक्षण लय की आय (अनवर्ती)

TABLE IX—INCOME (NON-RECURRING) BY SOURCES TO THE DIRECTORATE AND INSPECTORATE BY STATE/UNION TERRITORY

राज्य/संघ शासित क्षेत्र State/Union Territory	स्रोतवार Sources							(रुपये हजारों में) (Rupees in Thousands)
	केन्द्रीय सरकार Central Govt.	राज्य सरकार State Govt.	विश्ववि- द्यालय अनुदान आयोग University Grants Commission	विश्व- विद्यालय University	स्थानीय निकाय Local Bodies	अन्य स्रोत Other Sources	जोड़ (अनवर्ती) Total (Non- Recurring)	
1	2	3	4	5	6	7	8	
आंध्र प्रदेश	Andhra Pradesh	8,41	8,41	
असम	Assam	..	1,10	1,10	
बिहार	Bihar	2,23	8,78	11,01	
गजरात	Gujarat	
हरियाणा	Haryana	
हिमाचल प्रदेश	Himachal Pradesh	..	3,73	3,73	
जम्मू और काश्मीर	Jammu & Kashmir	..	5,03	5,03	
कर्नाटक	Karnataka	
केरल	Kerala	
मध्य प्रदेश	Madhya Pradesh	..	8,99	8,99	
महाराष्ट्र	Maharashtra	
मणिपुर	Manipur	..	12,30	12,30	
मेघालय	Meghalaya	
नागालैण्ड	Nagaland	..	20	20	
उड़ीसा	Orissa	
पंजाब	Punjab	..	3,62	3,62	
राजस्थान	Rajasthan	30	14,71	15,01	
सिक्किम	Sikkim	45	20	65	
तमिल नाडु	Tamil Nadu	
त्रिपुरा	Tripura	..	3,84	3,84	
उत्तर प्रदेश	Uttar Pradesh	..	2,92	2,92	
पश्चिम बंगाल	West Bengal	..	9,86	9,86	
अंड० व नि० द्वीप समूह	A. & N. Islands	
अरुणाचल प्रदेश	Arunachal Pradesh	7,96	7,96	
चंडी गढ़	Chandigarh	
दादर व नागर हवेली	Dadra & Nagar Haveli	
दिल्ली	Delhi	
गोवा, दमन व दीव	Goa, Daman & Diu	..	1,47	1,47	
लक्ष द्वीप	Lakshadweep	1,73	1,73	
मिजोरम	Mizoram	..	34	34	
पांडिचेरी	Pondicherry	..	1,62	3,66	5,28	
भारत	INDIA	12,67	87,12	3,66	1,03,45	

सारणी 10 —राज्य/संघ शासितवार निदेशालय तथा निरीक्षणालय की कुल आय (आवर्ती एवं अनावर्ती)

TABLE X—TOTAL INCOME (RECURRING AND NON-RECURRING) TO THE DIRECTORATE AND INSPECTORATE IN STATE/UNION TERRITORY

कुल आय
Total Income

(रुपये हजारों में)
(Rupees in Thousands)

	राज्य/संघ शासित State/Union Territory	आवर्ती Recurring	अनावर्ती Non-Recur- ring	कुल जोड़ Grand Total
	1	2	3	4
आंध्र प्रदेश	Andhra Pradesh	2,93,48	8,41	3,01,89
असम	Assam	3,90	1,10	5,00
बिहार	Bihar	8,04,27	11,01	8,15,28
गुजरात	Gujarat
हरियाणा	Haryana	1,59,92	..	1,59,92
हिमाचल प्रदेश	Himachal Pradesh	1,00,06	3,73	1,03,79
जम्मू और काश्मीर	Jammu & Kashmir	1,12,53	5,03	1,17,56
कर्नाटक	Karnataka	3,13,60	..	3,13,60
केरल	Kerala	3,05,47	..	3,05,47
मध्य प्रदेश	Madhya Pradesh	3,06,20	8,99	3,15,19
महाराष्ट्र	Maharashtra	5,10,03	..	5,10,03
मणिपुर	Manipur	1,01,57	12,30	1,13,87
मेघालय	Meghalaya	29,53	..	29,53
नागालैण्ड	Nagaland	24,57	20	24,77
उड़ीसा	Orissa	2,15,87	..	2,15,87
पंजाब	Punjab	2,15,75	3,62	2,19,37
राजस्थान	Rajasthan	7,76,79	15,01	7,91,80
सिक्किम	Sikkim	10,85	65	11,50
तमिलनाडु	Tamil Nadu	3,12,58	..	3,12,58
त्रिपुरा	Tripura	95,82	3,84	99,66
उत्तर प्रदेश	Uttar Pradesh	6,06,96	2,92	6,09,88
पश्चिम बंगाल	West Bengal	2,71,16	9,86	2,81,02
अंड० व नि० द्वीप समूह	A. & N. Islands	16,11	..	16,11
अरुणाचल प्रदेश	Arunachal Pradesh	28,22	7,96	36,18
चंडीगढ़	Chandigarh
दादर व नागर हवेली	Dadra & Nagar Haveli	90	..	90
दिल्ली	Delhi	1,48,80	..	1,48,80
गोवा, दमन व दीव	Goa, Daman & Diu	31,02	1,47	32,49
लक्ष द्वीप	Lakshadweep	2,51	1,73	4,24
मिज़ोरम	Mizoram	26,14	34	26,48
पांडिचेरी	Pondicherry	18,31	5,28	23,59
भारत	INDIA	58,42,92	1,03,45	59,46,37

सारणी 11—राज्य/संघ शासित क्षेत्र मदों के अनुसार निदेशालय तथा निरीक्षणालय का व्यय (आवर्ती)
**TABLE XI—EXPENDITURE (RECURRING) BY ITEM ON THE DIRECTORATE AND INSPECTORATE
 IN STATE/UNION TERRITORY**

(रुपये हजारों में)
 (Rupees in Thousands)

राज्य/संघ शासित क्षेत्र State/Union Territory	अद्यापन और शैक्षिक वर्ग के वेतन और भत्ते Salaries & Allowances, of Teach- ing and Academic Staff	गैर अद्यापन वर्ग के वेतन और भत्ते Salaries & Allowan- ces of Non- Teaching Staff	भवनों का अनुरक्षण Maintenance of Build- ing	उपस्कर तथा फर्नीचर का अनुरक्षण Mainte- nance of equipment & furniture	उपकरण रासायनिक और उपयोग भंडार Apparatus Chemicals and Consu- mable Store	पुस्तकालय Libraries	
1	2	3	4	5	6	7	
आंध्र प्रदेश	Andhra Pradesh	2,54,48	2,94	
असम	Assam	1,09,58	1,70	
बिहार	Bihar	1,19	4,59,03	2,31	1,59	68,52	
गुजरात	Gujarat	
हरियाणा	Haryana	..	1,59,92	
हिमाचल प्रदेश	Himachal Pradesh	..	87,73	1,02	4,85	37	
जम्मू और काश्मीर	Jammu & Kashmir	86,83	2,23	2,00	
कर्नाटक	Karnataka	..	2,53,39	1,57	
केरल	Kerala	..	2,83,22	4,63	
मध्य प्रदेश	Madhya Pradesh	..	2,86,21	36	45	..	
महाराष्ट्र	Maharashtra	
मणिपुर	Manipur	..	71,69	77	
मेघालय	Meghalaya	..	23,62	
नागालैण्ड	Nagaland	..	20,70	2,12	18	6	
उड़ीसा	Orissa	..	1,75,89	
पंजाब	Punjab	..	1,90,85	52	23	..	
राजस्थान	Rajasthan	65,27	2,20,29	8,45	7,25	2,33	
सिक्किम	Sikkim	13,51	
तमिलनाडु	Tamil Nadu	..	2,85,35	
त्रिपुरा	Tripura	..	76,52	40	25	5	
उत्तर प्रदेश	Uttar Pradesh	..	4,99,87	7,50	70	..	
पश्चिम बंगाल	West Bengal	..	2,23,84	6,12	
अंडो व नि० द्वीप समूह	A. & N. Islands	..	13,82	
अरुणाचल प्रदेश	Arunachal Pradesh	..	22,04	..	1,16	12	
चंडीगढ़	Chandigarh	
दादर व नागर हवेली	Dadra & Nagar Haveli	..	73	
दिल्ली	Delhi	..	1,53,80	
गोवा, दमन व दीव	Goa, Daman & Diu	..	29,55	16	63	..	
लक्ष द्वीप	Lakshadweep	
मिजोरम	Mizoram	..	20,51	..	5	..	
पांडिचेरी	Pondicherry	..	14,84	62	1,20	..	
भारत	INIDA	1,66,80	39,39,70	43,19	18,54	71,45	10,88

सारणी—11—राज्य/संघ शासितक्षेत्रों के अनुसार निदेशालय तथा निरीक्षणालय का व्यय—(समाप्त)
**TABLE XI—EXPENDITURE (RECURRING) BY ITEM ON THE DIRECTORATE AND INSPECTORATE
 IN STATE/UNION TERRITORY—(Concl'd.)**

(रुपये हजारों में)
 (Rupees in Thousands)

राज्य/संघ शासित क्षेत्र State/Union Territory	वजीफें, छात्रवृत्तियाँ खेल-कूद और अन्य वित्तीय रियायतें	छात्रवास	अन्य मदें	जोड़ (आवर्ती)	
	Stipends, Scholarships and Other Financial Concessions	Games & Sports	Hostels	Other Items	
				Total (Recurring)	
1	8	9	10	11	12
आंध्र प्रदेश	Andhra Pradesh	36,06	2,93,48
असम	Assam	7,13	1,18,41
बिहार	Bihar	30	27	1,27,37	6,61,06
गुजरात	Gujarat
हरियाणा	Haryana	1,59,92
हिमाचल प्रदेश	Himachal Pradesh	6,09	1,00,06
जम्मू और काश्मीर	Jammu & Kashmir	21,47	1,12,53
कर्नाटक	Karnataka	58,65	3,13,61
केरल	Kerala	17,62	3,05,47
मध्य प्रदेश	Madhya Pradesh	70	42,69	3,31,55
महाराष्ट्र	Maharashtra	5,10,03	5,10,03
मणिपुर	Manipur	27,71	1,00,17
मेघालय	Meghalaya	5,91	29,53
नागालैण्ड	Nagaland	1,51	24,57
उड़ीसा	Orissa	39,98	2,15,87
पंजाब	Punjab	24,14	2,15,74
राजस्थान	Rajasthan	3	30	34,00	3,38,10
सिक्किम	Sikkim	3,19	16,70
तमिलनाडु	Tamil Nadu	2,85,35
त्रिपुरा	Tripura	2,27	4,47	3,06	95,82
उत्तर प्रदेश	Uttar Pradesh	64,66	5,72,73
पश्चिम बंगाल	West Bengal	41,19	2,71,15
अंड० व नि० द्वीप समूह	A. & N. Islands	10	13,92
अरुणाचल प्रदेश	Arunachal Pradesh	4,89	28,21
चंडीगढ़	Chandigarh
दादर व नागर हवेली	Dadra & Nagar Haveli	17	90
दिल्ली	Delhi	1,53,80
गोवा, दमन व दीव	Goa, Daman & Diu	63	31,19
लक्ष द्वीप	Lakshadweep	3	2,49	..	2,52
मिजोरम	Mizoram	2,83	23,45
पांडिचेरी	Pondicherry	16,66
भारत	INDIA	2,63	8,23	10,81,08	53,42,50

सारणी 12—राज्य/संघ शासितबार स्त्रोतों के अनुसार निदेशालय तथा निरीक्षणालय के व्यय (अनावर्ती)

TABLE XII—EXPENDITURE (NON-RECURRING) BY ITEM ON DIRECTORATE AND INSPECTORATE IN STATE/UNION TERRITORY

(रुपय हजारों में)
(Rupees in Thousands)

राज्य संघ/शासित क्षेत्र State/Union Territory	पुस्तकालय भवन Libraries Building	उपकरण Equipments	फर्नीचर Furniture	अन्य मदें Other Items	जोड़ अनावर्ती Total (Non- Recurring)		
1	2	3	4	5	6	7	
आंध्र प्रदेश	Andhra Pradesh	..	6	..	8,35	8,41	
असम	Assam	..	26	20	37	83	
बिहार	Bihar	41	1,72	356	1,05	5,01	11,75
गुजरात	Gujarat	
हरियाणा	Haryana	
हिमाचल प्रदेश	Himachal Pradesh	3,73	..	3,73	
जम्मू और काश्मीर	Jammu & Kashmir	5,03	5,03	
कर्नाटक	Karnataka	
केरल	Kerala	
मध्य प्रदेश	Madhya Pradesh	
महाराष्ट्र	Maharashtra	
मणिपुर	Manipur	..	1,07	..	4,76	7,87	13,70
मेघालय	Meghalaya	
नागालैण्ड	Nagaland	12	9	21
उड़ीसा	Orissa	
पंजाब	Punjab	9	63	60	44	1,87	3,63
राजस्थान	Rajasthan	91	2,55	32	7,26	1,28	12,32
सिक्किम	Sikkim	30	30
तमिलनाडु	Tamil Nadu	
त्रिपुरा	Tripura	26	1,05	72	94	87	3,84
उत्तर प्रदेश	Uttar Pradesh	
पश्चिम बंगाल	West Bengal	..	8,10	1,76	9,86
अंड० व नि० द्वीप समूह	A. & N. Islands	12	5	..	17
अरुणाचल प्रदेश	Arunachal Pradesh	63	7,33	7,96
चंडीगढ़	Chandigarh	
दादर व नागर हवेली	Dadra & Nagar Haveli	
दिल्ली	Delhi	
गोवा, दमन व दीव	Goa, Daman & Diu	63	..	19	26	39	1,47
लक्षद्वीप	Lakshadweep	1,73	1,73
मिज़ोरम	Mizoram	34	34
पण्डिचेरी	Pondicherry	1,12	..	61	1,73
भारत	INDIA	2,30	15,38	10,62	15,51	43,20	87,01

सारणी 13—राज्य/संघ शासित क्षेत्र निदेशालय तथा निरीक्षणालय पर कुल व्यय (आवर्ती एवं अनावर्ती)

TABLE XIII—TOTAL EXPENDITURE (RECURRING AND NON-RECURRING) ON DIRECTORATE AND INSPECTORATE IN STATE/UNION TERRITORY

(रुपये हजारों में)
(Rupees in Thousands)

	राज्य/संघ शासित क्षेत्र State/Union Territory	कुल व्यय Total Expenditure		
		आवर्ती Recurring	अनावर्ती Non-Recurring	कुल जोड़ Grand Total
	1	2	3	4
आंध्र प्रदेश	Andhra Pradesh	2,93,48	8,41	3,01,89
असम	Assam	1,18,41	83	1,19,24
बिहार	Bihar	6,61,06	11,75	6,72,81
गुजरात	Gujarat
हरियाणा	Harayana	1,59,92	..	1,59,92
हिमाचल प्रदेश	Himachal Pradesh	1,00,06	3,73	1,03,79
जम्मू और काश्मीर	Jammu & Kashmir	1,12,53	5,03	1,17,56
कर्नाटक	Karanataka	3,13,61	..	3,13,61
केरल	Kerala	3,05,47	..	3,05,47
मध्य प्रदेश	Madhya Pradesh	3,31,55	..	3,31,55
महाराष्ट्र	Maharashtra	5,10,03	..	5,10,03
मणिपुर	Manipur	1,00,17	13,70	1,13,87
मेघालय	Meghalaya	29,53	..	29,53
नागालैण्ड	Nagaland	24,57	21	24,78
उड़ीसा	Orissa	2,15,87	..	2,15,87
पंजाब	Punjab	2,15,74	3,63	2,19,37
राजस्थान	Rajasthan	3,38,10	12,32	3,50,42
सिक्किम	Sikkim	16,70	30	17,00
तमिलनाडु	Tamil Nadu	2,85,35	..	2,85,35
त्रिपुरा	Tripura	95,82	3,84	99,66
उत्तर प्रदेश	Uttar Pradesh	5,72,73	..	5,72,73
पश्चिम बंगाल	West Bengal	2,71,15	9,86	2,81,01
अंडम व नि० द्वीप समूह	A. & N. Islands	13,92	17	14,09
अरुणाचल प्रदेश	Arunachal Pradesh	28,21	7,96	36,17
चंडीगढ़	Chandigarh
दादर व नागर हवेली	Dadra & Nagar Haveli	90	..	90
दिल्ली	Delhi	1,53,80	..	1,53,80
गोवा, दमन व दीव	Goa, Daman & Diu	31,19	1,47	32,66
लक्ष द्वीप	Lakshadweep	2,52	1,73	4,25
मीजोरम	Mizoram	23,45	34	23,79
पांडिचेरी	Pondicherry	16,66	1,73	18,39
त्रिपुरा				
भारत	INDIA	53,42,50	87,01	54,29,51

**EXPENDITURE RECURRING & NON-RECURRING SOCIAL (ADULT) EDUCATION SCHOOL IN
STATE/UNION TERRITORY—(Concl'd.)**

राज्य/संघ शासित क्षेत्र State/Union Territory	व्यय Expenditure			कूल आवर्ती व्यय का समाज (प्रौढ) शिक्षा के व्यय से प्रतिशत Total Recurring expenditure on social (Adult) Education as percentage of Total recurring exp. on education	समाज (प्रौढ) शिक्षा के प्रति विद्यार्थी पर कूल व्यय Total Recurring expenditure per student for social (Adult) Educa- tion	समाज (प्रौढ) शिक्षा के प्रति कूल व्यय Total Recur- ring expendi- ture per teacher in the social (Adult) edu- cation	
	आवर्ती Recurring	अनावर्ती Non-Recurring	जोड़ Total				
1	11	12	13	14	15	16	
आंध्र प्रदेश	Andhra Pradesh	14,67	32,25	46,92	0.06	7.4	214.5
असम	Assam	8,89	..	8,89	0.12	19.5	603.5
बिहार	Bihar	8,06	2,41	10,47	0.04	25.5	..
गुजरात	Gujarat	1,16,54	8,85	1,25,39	0.61	40.9	1998.6
हरियाणा	Haryana
हिमाचल प्रदेश	Himachal Pradesh	11,63	..	11,63	0.36	58.8	1357.1
जम्मू और काश्मीर	Jammu & Kashmir
कर्नाटक	Karnataka	30,95	16,25	47,20	0.17	27.2	625.0
केरल	Kerala
मध्य प्रदेश	Madhya Pradesh	3968	..	39,68	0.23	90.0	22936.4
महाराष्ट्र	Maharashtra	1,31,23	..	1,31,23	0.33	54.1	1154.1
मणिपुर	Manipur	2,06	..	206	0.15	18.7	515.0
मेघालय	Meghalaya	7,13	..	7,13	1.05	50.0	1437.5
नागलैण्ड	Nagaland	17,39	1,90	19,29	2.48	106.9	..
उड़ीसा	Orissa	7,93	..	7,93	0.08	3-9	148.3
पंजाब	Punjab	12,04	9	12,13	0.09	95.8	4954.7
राजस्थान	Rajasthan	15,00	..	15,00	0.12	8.8	239.8
सिक्किम	Sikkim	4,69	..	4,69	1.98	509.2	11725.0
तमिलनाडु	Tamil Nadu	77,08	21,64	98.72	0.34	17.2	569.5
त्रिपुरा	Tripura	91,51	9,62	1,01,13	7.23	202.7	3453.2
उत्तर प्रदेश	Uttar Pradesh	38,99	..	38,99	0.11	31.9	..
पश्चिम बंगाल	West Bengal	84,99	66	85,65	0.48	80.0	..
अंड० व नि० द्वीप समूह	A. & N. Islands	1,69	..	1,69	0.63	54.1	..
अरुणाचल प्रदेश	Arunachal Pradesh	3,24	1,31	4,55	0.80	42.5	..
चंडीगढ़	Chandigarh
दादर व नागर हवेली	Dadra & Nagar Haveli	44	5	49	0.92	32.4	1000.0
दिल्ली	Delhi	26,68	..	26,68	0.23	82.7	43737.7
गोवा, दमन व दीव	Goa, Daman & Diu	3,44	41	3,85	0.30	65.1	..
लक्ष्य द्वीप	Lakshadweep	20	1,30	1,50	0.20	17.6	312.5
मिजोरम	Mizoram	2,93	70	3,63	0.68	35.0	..
पांडिचेरी	Pondicherry	88	10	98	0.13	8.0	286.9
भारत	INDIA	7,59,96	97,54	8,57,50	0.25	33.7	1182.7



433

17 E. S. A. ...
DOC. No. ...
Date: ...