

भारत में  
शिक्षा  
EDUCATION  
IN  
INDIA

खण्ड I (सी)  
VOL. I (C)

1984-85



भारत सरकार  
मानव संसाधन विकास मंत्रालय  
शिक्षा विभाग

GOVERNMENT OF INDIA  
MINISTRY OF HUMAN RESOURCE DEVELOPMENT  
DEPARTMENT OF EDUCATION

## प्रावकथन

भारत में शिक्षा नामक प्रकाशन मानव संसाधन विकास मंत्रालय के शिक्षा विभाग द्वारा प्रतिवर्ष निकाला जाता है। इस प्रकाशन में पूरे भारत और सभी राज्यों के विस्तृत आंकड़े होते हैं।

यह प्रकाशन तीन खण्डों में निकाला जाता है, खण्ड-1 और खण्ड-2 में क्रमशः सांख्यिकी और वित्तीय आंकड़े होते हैं। जब कि खण्ड-3 में परीक्षा-परिणाम होते हैं। इस वर्ष अर्थात् 1984-85 से, सांख्यिकी आंकड़ों को दो खण्डों में बांटा गया है। खण्ड-1 (एस) में स्कूल शिक्षा से संबंधित सांख्यिकीय आंकड़े हैं और दूसरे खण्ड-1 (सी) में कालेज शिक्षा के सांख्यिकीय आंकड़े होते हैं। खण्ड-1 की तरह खण्ड-2 के भी दो सैट होंगे। वर्ष 1984-85 के लिए, इस प्रकाशन के खण्ड-1 (सी) में केवल उच्च शिक्षा से संबंधित संस्थाओं के नामांकन और शिक्षकों से संबंधित सांख्यिकीय आंकड़े होंगे।

इस प्रकाशन को दो भागों में बांटा गया है। भाग-1 में इस प्रकाशन का संक्षेप है जिसमें मुख्य शैक्षणिक आंकड़ों की सांख्यिकीय व्याख्या के साथ-साथ अखिल भारतीय स्तर पर उच्च शिक्षा के मुख्य आंकड़े भी शामिल हैं। भाग-2 में विश्वविद्यालय और कालेज शिक्षा के विभिन्न पहलुओं, नामतः संस्थाओं, नामांकन और शिक्षकों, से संबंधित राज्यवार विस्तृत संख्यात्मक तालिकाएँ हैं जिनके लिए अपेक्षित जानकारी निर्धारित ई.एस.-1 (सी) प्रपत्र में राज्यों और संघ शासित प्रदेशों के शिक्षा निदेशालयों से प्राप्त की गयी।

आशा है कि यह प्रकाशन शिक्षा और शिक्षा से सम्बद्ध क्षेत्रों में लगे हुए शिक्षा आयोजकों और नीति-निर्माताओं और अनुसंधान कार्यों में लगे लोगों के लिए लाभप्रद होगा।

मैं सभी राज्यों और संघ शासित प्रदेशों के प्रशासनों को आभार धन्यवाद देना चाहूंगा जिन्होंने इस प्रकाशन के लिए अपेक्षित जानकारी प्रदान करने में इस विभाग की सहायता की। मैं राष्ट्रीय सूचना विज्ञान केन्द्र (योजना आयोग) का भी धन्यवाद करता हूँ जिसने आंकड़ों के कम्प्यूटरीकृत संसाधन के लिए आवश्यक साफ्टवेयर तैयार किए और इस विभाग के सी.एम.आई.एस. एकक के प्रति भी आभार प्रकट करना चाहता हूँ, जिन्होंने राज्यों/संघ शासित प्रदेशों से इकट्ठे किये गये आंकड़ों की सही-सही प्रविष्टियाँ कीं।

मैं सांख्यिकी एकक के परियोजना स्टाफ द्वारा उनके श्रमसाध्य कार्य के लिए सराहना करना चाहता हूँ, जिन्होंने आंकड़ों के एकत्रीकरण, निरीक्षण, कम्प्यूटर फलक के मान्यकरण और आंकड़ों को सही करने और प्रकाशन की वर्तमान पाण्डुलिपि को तैयार करने का कार्य किया।

इस प्रकाशन में सुधार से संबंधित सुझावों का हम स्वागत करते हैं। ऐसे सुझाव, यदि कोई हों, तो मुझे भेज दिए जाएं।

(एस.पी. तुली)

संयुक्त सचिव

मानव संसाधन विकास मंत्रालय

(शिक्षा विभाग)

भारत सरकार

नई दिल्ली, दिनांक मार्च, 1990

नई दिल्ली-110001

1984-85 (C)

ERRATA

<u>Page No.</u>	<u>Col. No.</u>	<u>State</u>	<u>Printed as</u>	<u>Read as</u>
28	5	Karnataka	32010	320710
70	36	Punjab	19255	10255
85	6	Mizoram	36	--
95	19	Delhi	419	1419
133	3	Andhra Pradesh	-	1
211	2	Kerala	-	1
232	5	Assam	7450	74530

## PREFACE

Education in India is brought out annually by the Department of Education, Ministry of Human Resource Development. This publication contains detailed All India and Statewise statistics.

The publication is brought out in three volumes-Volume I and Volume II containing the numerical data and financial data respectively and Volume III relating to examination results. From this year i.e. 1984-85, the numerical data has been bifurcated into two volumes i.e. Volume I(S) covering the numerical data of School Education and covering the numerical data of Collegiate Education. Similarly, Vol II will be in two sets on the lines Volume I(C) and Volume II(C). This publication Volume I(C) is for 1984-85 for numerical data covering the information pertaining to institutions, enrolment and teachers relating to Higher Education only.

The entire publication is divided into two parts. Part I contains an abstract of the publication giving statistical interpretation of important educational data along with key statistics on Higher Education at all India level, Part II comprises of detailed Statewise statistical tables relating to various aspects of University & Collegiate Education namely, institutions, enrolment and teachers for which the requisite information was obtained from the Directorates of Education of the States and Union Territories in prescribed ES.I(C) form.

It is believed that this publication will be useful to education planners and policy makers in the field of education and allied sectors, as well as those engaged in research.

We would like to place on record our grateful thanks for the cooperation extended by the States/Union Territory Administrations to this Department in supplying the required information for this publication. Our thanks are also due to the National Information Centre (Planning Commission) who have designed and developed the necessary software for computerised processing of the data and to CMIS Unit of this department for accurate entry of data collected from the States/UT's.

I would also like to place on record my appreciation to the Project staff of Statistics Unit for their combined efforts to undertake the job of collection, scrutiny, validation of Computer out-put, and data correction and preparing of this manuscript in its present form.

Further suggestions for improving the publication are welcome and may be sent to the undersigned.

New Delhi

Dated: March, 1990

(S.P. TULI)

Joint Secretary

Ministry of Human Resource Development

(Department of Education)

Government of India

New Delhi-110001

परियोजना स्टाफ  
PROJECT STAFF

1. सांख्यिकी एकक  
1, STATISTICS UNIT

श्री जय राम सिंह  
SHRI JAI RAM SINGH

उप-शिक्षा सलाहकार  
Deputy Education Adviser

श्री एस.सी. सैड्डी  
SHRI S.C. SEDDEY

उप निदेशक  
Deputy Director

श्री शरणजीत सिंह  
SHRI SHARANJIT SINGH

सहायक निदेशक  
Assistant Director

श्री पी.एन. गुप्ता  
SHRI P.N. GUPTA

सहायक शिक्षा अधिकारी  
Assistant Education Officer

श्री एस.एस. मलकानी  
SHRI S.S. MALKANI

सहायक शिक्षा अधिकारी  
Assistant Education Officer

श्री केशव दत्त  
SHRI KESHAV DUTT

वरिष्ठ अन्वेषक  
Senior Investigator

श्री सुभाष चन्द्र  
SHRI SUBHASH CHANDER

वरिष्ठ अन्वेषक  
Senior Investigator

श्री एस.एन. ठुकराल  
SHRI S.N. THUKRAL

वरिष्ठ अन्वेषक  
Senior Investigator

श्री कालीचरण  
SHRI KALICHARAN

वरिष्ठ अन्वेषक  
Senior Investigator

श्री राजेन्द्र प्रसाद  
SHRI RAJENDRA PRASAD

सांख्यिकी सहायक  
Statistical Assistant

श्री अविनाश चन्द्र  
SHRI AVINASH CHANDRA

सांख्यिकी सहायक  
Statistical Assistant

कुमारी रेनु वालिया  
K<sup>m</sup>. RENU WALIA

संगणक  
Computer

श्री आई.डी. प्रसाद  
SHRI I.D. PRASAD

संगणक  
Computer

2. संगणक एकक :  
CMIS UNIT

डा. पी.सी. अग्रवाल  
Dr. P.C. AGGARWAL

वरिष्ठ विश्लेषक  
Senior System Analyst

श्री सुभाष चन्द्र  
SHRI SUBHASH CHANDER

कार्यक्रमवद्धक  
Programmer

श्री वी. नागराजन  
SHRI V. NAGRAJAN

वर्ड प्रोसेसर ऑपरेटर  
Word Processor Operator

श्रीमती पुष्पा विष्ट  
SMT. PUSHPA VISHT

पंच ऑपरेटर  
Key Punch Operator

**विषय-सूची**  
**CONTENTS**

	पृष्ठ PAGE
निर्देशन सूची	
LIST OF ILLUSTRATIONS . . . . .	(v)
स्पष्टीकरण	
EXPLANATIONS . . . . .	(vii)

**अध्याय I**  
**PART-I**

सारांश—सांख्यिकी विश्लेषण	
ABSTRACT—Statistical Analysis . . . . .	2
चुनिंदा सांख्यिकी सारणियां	
<b>SELECTED STATISTICAL TABLES</b>	
सारणी 1.01—विभिन्न प्रकार की संस्थाओं की संख्या ।	
TABLE 1.01—Number of Institutions by Type . . . . .	11
सारणी 1.02—विभिन्न प्रकार की संस्थाओं में छात्रों की संख्या ।	
TABLE 1.02—Number of Pupils in Institutions by Type . . . . .	13
सारणी 1.03—शिक्षा के स्तरों के अनुसार छात्रों की संख्या ।	
TABLE 1.03—Number of Pupils by Stages of Instruction . . . . .	15
सारणी 1.04—विभिन्न प्रकार की संस्थाओं के अनुसार अध्यापकों की संख्या ।	
TABLE 1.04—Number of Teachers by Type of Institutions . . . . .	17

**अध्याय-II**  
**PART-II**

**सांख्यिकीय सारणियां**  
**STATISTICAL TABLES**

सारणी 1—आवश्यक गणनाओं पर एक दृष्टि ।	
TABLE 1—Useful Computations at a Glance . . . . .	21
सारणी 2—शिक्षा सांख्यिकी का सारांश ।	
TABLE II—Abstract of Educational Statistics . . . . .	22
सारणी 3—शिक्षा संस्थाओं की संख्या तथा संस्थावार नामांकन ।	
TABLE III—Number of Educational Institutions and their Enrolment . . . . .	24
सारणी 4—पाठ्यक्रम तथा स्तर के अनुसार सामान्य (कालेज) शिक्षा के विद्यार्थियों की संख्या ।	
TABLE IV—Number of Students Receiving General Education (Collegiate) by Courses and Stages . . . . .	66
सारणी 5—पाठ्यक्रम तथा स्तर के अनुसार व्यावसायिक (विश्वविद्यालय तथा गैर विश्वविद्यालय) शिक्षा प्राप्त करने वाले विद्यार्थियों की संख्या ।	
TABLE V—Number of Students Receiving Professional Education (University and Non-University) by Courses and Stages . . . . .	81

सारणी 6—स्तर के अनुसार कालेज में सामान्य शिक्षा पाने वाले विद्यार्थियों की संख्या तथा उसी वय समूह की जनसंख्या से प्रतिशतता ।

TABLE VI—Number of Pupils Receiving Collegiate General Education by Stage and Percentage Coverage to Population of Corresponding Age-Groups . . . . . 145

सारणी 7—संख्या के अनुसार शिक्षा संस्थाओं में शिक्षकों की संख्या तथा प्रति शिक्षक विद्यार्थियों की औसत संख्या ।

TABLE VII—Number of Teachers in Educational Institutions by Type and Average Number of Students per Teacher . . . . . 146

सारणी 8—ग्रामीण क्षेत्रों में शिक्षा ।

TABLE VIII—Education in Rural Area . . . . . 190

दृष्टांत सूची

LIST OF ILLUSTRATIONS

	समुख पृष्ठ <i>Facing Page</i>
1. विभिन्न प्रकार की संस्थाओं की संख्या । 1. Number of Institutions by type	11
2. प्रकार के अनुसार संस्थाओं में विद्यार्थियों की संख्या । 2. Number of Pupils in Institutions by type	13
3. शिक्षा स्तरों के अनुसार छात्रों की संख्या । ( सामान्य शिक्षा ) 3. Number of Pupils by Stages of Education (General Education)	15
4. शिक्षा स्तरों के अनुसार छात्रों की संख्या । ( व्यावसायिक/तकनीकी शिक्षा ) 4. Number of Pupils by Stages of Education (Professional/Technical Education)	16
5. प्रकार के अनुसार संस्थाओं में शिक्षकों की संख्या । 5. Number of Teachers by Type of Institutions.	17



## व्याख्या

1. **शैक्षिक वर्ष**—समता की दृष्टि से शैक्षिक वर्ष को वित्तीय वर्ष के अनुरूप लिया गया है। वस्तुतः 1 अप्रैल, 1984 से 31 मार्च, 85 तक इस प्रकाशन में दिये गये संख्यात्मक आंकड़े वही हैं जो कि शैक्षिक वर्ष 1984-85 के सितम्बर, 1984 की 30वीं तारीख को हैं।
2. **मान्यता प्राप्त संस्थाएं**—समस्त सांख्यिकी केवल मान्यता प्राप्त संस्थाओं के सन्दर्भ में हैं। मान्यता प्राप्त संस्थाएं वे हैं जिनमें अध्यापनार्थ पाठ्यक्रम, न्याय द्वारा संछटिक विश्वविद्यालय अथवा माध्यमिक तथा इण्टरमीडिएट शिक्षा बोर्ड से मान्यता प्राप्त अथवा विहित पाठ्यक्रम के अनुसार हो और जो, इनमें किसी एक या अधिक प्राधिकरणों की यथास्थिति इस बात की संतुष्टि प्रदान कर सकें कि उन्होंने कार्य क्षमता का उचित मानक प्राप्त कर लिया है। जो निरीक्षण के लिए सदा प्रस्तुत है और जिनके विद्यार्थी सरकार, विश्वविद्यालय, बोर्ड या अन्य नियुक्त एजेंसी द्वारा प्रचलित सार्वजनिक परीक्षा तथा परीक्षणों में प्रवेश के लिये सामान्यतया वरणीय हैं।
3. **सरकार**—इसमें केन्द्रीय तथा राज्य सरकारें, दोनों ही शामिल हैं जब तक किसी अन्य व्यवस्था का उल्लेख न हो।
4. **स्थानीय निकाय**—इनमें जिला स्कूल बोर्ड, नगरपालिका स्कूल बोर्ड, कैंटोनमेंट बोर्ड, टाउन एरिया कमेटीज, पंचायत समितियां तथा जिला परिषदें आदि शामिल हैं।
9. **लड़कों की संस्थाएं**—इस प्रकाशन की सांख्यिकी हेतु, लड़कों की संस्थाओं से तात्पर्य उन संस्थाओं से है, जिनमें न केवल लड़के शिक्षार्जन करते हैं, अपितु सह शिक्षा संस्थाएँ भी शामिल हैं।
10. **लड़कियों की संस्थाएं**—लड़कियों की संस्था वह है, जिसमें केवल लड़कियों को ही प्रवेश मिलता है। इसके अतिरिक्त, ऐसी संस्थाएं भी लड़कियों की संस्थाएं मानी जाएंगी, जो यद्यपि मुख्य रूप से लड़कियों के लिए ही है, तथापि उनमें एक निश्चित आयु सीमा तक लड़कों को भी प्रवेश मिलता है।
11. **संस्थाओं का प्रकारवार नामांकन**—संस्थाओं के प्रकारवार नामांकन से तात्पर्य, शिक्षा संस्था के कुल विद्यार्थियों की संख्या से है, चाहे उनमें कितने ही अन्य विषय क्यों न पढ़ाये जाते हों।
12. **पाठ्यक्रम/स्तर के अनुसार नामांकन**—पाठ्यक्रम/स्तर के अनुसार नामांकन से तात्पर्य विभिन्न पाठ्यक्रमों के स्तरानुसार नामांकन को एकत्रित करके देने में है, चाहे वे पाठ्यक्रम किसी भी संस्था में क्यों न पढ़ाये जाते हों।

## EXPLANATIONS

1. **Academic Year**—For the sake of uniformity, the academic year is taken to coincide with the financial year i.e. from 1st April, 1984 to 31st March, 1985. THE NUMERICAL DATA 1984-85 GIVEN IN THIS PUBLICATION IS AS ON 30TH SEPTEMBER, 1984.
2. **Recognised Institutions**—All statistics relate to recognised institutions only. The recognised institutions are those in which the course of study followed is that which is prescribed or recognised by the Government (Central or State) or by a University or by a Board of Secondary and for Intermediate Education Constituted by and which satisfy one or more of these authorities as the case may be in respect of reasonable standard of efficiency. They are open to inspection and their students are ordinarily eligible for admission to public examinations and tests held by the Government or the University or the Board or any authorised agency.
3. **Government**—Includes both Central and State Governments, unless otherwise provided for.
4. **Local Bodies**—Include District School Boards, Municipal School Boards, Cantonment Boards, Town Area Committees, Panchayat Samities, Zila Parishads etc.
5. **Institution for Boys**—For the purpose of reporting statistics in this publication an institution for “boys” stands not only for an institution in which only boys are admitted but also includes co-educational institution.
6. **Institution for Girls**—An institution for girls is one which is open to girls only. An institution which is meant mainly for girls but which also admits boys up to a certain age has also been treated as an institution for girls.
7. **Enrolment by type of Institution**—Means total number of students studying in an educational institution as a whole irrespective of other different levels of courses being taught in that institution.
8. **Enrolment by stage/level courses**—Means enrolment in different levels/stage of various courses irrespective of the type of institutions in which these courses are being run.

---

**पहला भाग**  
**Part—I**

---

## भाग-1

### संक्षेप

#### 1. संस्थाएं

वर्ष 1984-85 के दौरान, उच्च शिक्षा की सभी तरह की संस्थाओं की कुल संख्या 8674 थी। हर वर्ग की संस्थाओं का विवरण तालिका 1.01 से दिया गया है। प्राच्य अध्ययन कालेज (डिग्री स्तर और उससे ऊपर) के अलावा, उच्च शिक्षा संस्थाओं की कुल संख्या वर्ष 1983-84 में 8128 से बढ़कर 1984-85 में 8391 हो गई। विश्वविद्यालयों की संख्या भी 1983-84 में 122 से बढ़कर 1984-85 में 124 हो गई। सामान्य शिक्षा कालेजों (डिग्री स्तर या उससे ऊपर) की संख्या भी 1983-84 में 3844 से बढ़कर 1984-85 में 4030 हो गई, जो कि 4.8% की वृद्धि है।

लड़कियों के लिए उच्च शिक्षा संस्थाओं की कुल संख्या 1226 है। लड़कियों के लिए उच्च शिक्षा संस्थाओं (जिनमें प्राच्य अध्ययन संस्थाएं शामिल नहीं हैं) की संख्या वर्ष 1983-84 में 1204 से बढ़कर वर्ष 1984-85 में 1218 हो गई। कुल संस्थाओं में से लड़कियों के लिए उच्च शिक्षा संस्थाओं की प्रतिशतता 14.13% है। सामान्य शिक्षा कालेजों (डिग्री स्तर या उससे ऊपर) की सदृश प्रतिशतता 15.8% व्यावसायिक शिक्षा कालेज (डिग्री स्तर या उससे ऊपर) की 6.07% मैट्रिकोत्तर डिप्लोमा/प्रमाण-पत्र प्रदान करने वाली व्यावसायिक शिक्षा संस्थाओं की प्रतिशतता 18.26% है।

ग्रामीण क्षेत्रों के दौरान, ग्रामीण क्षेत्रों में स्थित उच्च शिक्षा संस्थाओं की कुल संख्या 1779 थी (जिनमें 114 प्राच्य अध्ययन कालेज हैं)। ग्रामीण क्षेत्रों में स्थित उच्च शिक्षा कालेजों की प्रतिशतता कुल कालेजों की तुलना में 20.51%। मैट्रिकोत्तर स्तर पर डिप्लोमा प्रमाण-पत्र देने वाले प्राच्य अध्ययन कालेजों की प्रतिशतता अधिकतम (63.4%) है। ग्रामीण डिग्री कालेजों की प्रतिशतता 24.96% थी।

#### 2. संस्था किस बार नामांकन

सभी उच्च शिक्षा संस्थाओं में छात्रों की कुल संख्या वर्ष 1984-85 में 6087807 थी। (जिनमें स्कूल स्तर की सम्बद्ध कक्षाओं में नामांकन भी शामिल है) इसमें से लड़कियों की संख्या 1781914 थी जिसकी प्रतिशतता कुल नामांकन का 29.27% बनती है। ग्रामीण क्षेत्रों में उच्च शिक्षा संस्थाओं में कुल नामांकन 963810 (15.3%) था।

उच्च शिक्षा संस्थाओं में कुल नामांकन (जिसमें प्राच्य अध्ययन कालेज-डिग्री स्तर या उससे ऊपर के स्तर के कालेज शामिल नहीं हैं) वर्ष 1983-84 में 5873759 से बढ़कर वर्ष 1984-85 में 6037596 हो गया, जो 214048 (3.6%) नामांकन की वृद्धि को दर्शाता है। तालिका 1.01 में वर्ष 1983-84 और 1984-85 का संस्थावार नामांकन दर्शाया गया है।

#### 3. शिक्षा स्तर पर नामांकन :

तालिका 1.03 में, वर्ष 1983-84 और 1984-85 के लिए शिक्षा स्तर पर उच्च शिक्षा का नामांकन दर्शाया गया है। ग्रामीण क्षेत्रों के दौरान, कुल नामांकन, 1983-84 में 42,11,176 से बढ़कर 42,88,451 हो गया, जो कि 1.83% की वृद्धि है। किन्तु उच्च शिक्षा के सभी स्तरों पर (प्राच्य अध्ययन को छोड़कर) कुल नामांकन वर्ष 1983-84 में 41,41,688 से बढ़कर वर्ष 1984-85 में 42,42,920 हो गया जो 2.4% की वृद्धि है। तालिका 1.03 से निम्नलिखित टिप्पणियां की जा सकती हैं :-

#### 1. सामान्य शिक्षा

##### (क) डिग्री स्तर और उससे ऊपर का स्तर :

(1) डाक्टरेट और एम.फिल. :—कला विषयों में डाक्टरेट और एम.फिल. स्तर पर कुल नामांकन वर्ष 1983-84 में 14537 से बढ़कर वर्ष 1984-85 में 15020 हो गया, जो कि 3.3 की प्रतिशत वृद्धि है। विज्ञान विषयों में कुल नामांकन 10,449 से घटकर 9719 हो गया और इसमें 7.5% की कमी हुई और वाणिज्य विषयों में यह नामांकन 1186 से बढ़कर 1612 हो गया, जो कि 35.9% की वृद्धि है। कला, विज्ञान और वाणिज्य तीनों विषयों में पी.एच.डी./एम.फिल पाठ्यक्रमों में संयुक्त रूप से कुल नामांकन वर्ष 1983-84 में 26172 से बढ़कर वर्ष 1984-85 में 26,351 हो गया, जो कि 0.7% की वृद्धि है।

## PART—I

### ABSTRACT

#### II. INSTITUTIONS

Total number of all types of institutions for Higher Education during the year 1984-85 was 8674. Details of these institutions by type are given in Table 1.01. Total number of institutions for Higher Education excluding those for Oriental Studies colleges (degree standard and above) increased from 8128 in 1983-84 to 8391 in 1984-85. Number of Universities increased from 122 in 1983-84 to 124 in 1984-85. Number of Colleges of General Education (Degree Standard and above) increased from 3844 in 1983-84 to 4030 in 1984-85, indicating a percentage increase of 4.8%.

Total number of institutions for Higher Education for girls was 1226. Number of girls institutions (excluding those for Oriental Studies Colleges) increased from 1204 in 1983-84 to 1218 in 1984-85. Percentage of institutions for girls to total number of institutions works out to 14.13%. The corresponding percentages were 15.81% for colleges of General Education (degree standard and above); 6.07% for Colleges of Professional Education (degree standard and above) and 18.26% for Professional Education institutions imparting instructions at the Post-matric Diploma/Certificate level.

During the year under report, total number of institutions for Higher education located in *Rural Areas* was 1779 (including 114 colleges for Oriental Studies). Percentage of colleges located in Rural Areas to the total number of colleges for Higher Education was 20.51%. This percentage was the highest (63.4%) for colleges of Oriental Studies imparting instructions at Post-matric Diploma/Certificate level. Percentage of Rural Degree colleges was 24.96%.

#### 2. Enrolment by Type of Institutions

Total number of Pupils i.e. total enrolment for all types of institutions of Higher Education (including enrolment of attached classes of School Level) was 6087807 in 1984-85. Out of which girls students were 17,81,914 forming 29.27% of total enrolment. Enrolment in Rural Area Institutions for higher education was 9,63,810 (15.3%).

Total enrolment in institutions of Higher Education (excluding Colleges for Oriental Studies—degree standard and above) increased from 58,73,759 in 1983-84 to 60,37,596 in 1984-85, showing an increase of 2,14,048 (3.6%). Table 1.01 indicates the enrolment according to type of institution for the years 1983-84 and 1984-85.

#### 3. Enrolment by level of Instructions :

Table 1.03 indicates the enrolment in Higher Education according to Level of Instruction for the years 1984-85 and 1983-84. Total enrolment increased from 42,11,176 in 1983-84 to 42,88,451, during the year showing an increase of 1.83%. However, total enrolment for all levels of Higher Education (excluding Oriental Studies) increased from 41,41,688 in 1983-84 to 42,42,920 in 1984-85, showing an increase of 2.4%. Following observations may be made from table 1.03 :—

#### I. GENERAL EDUCATION

##### A. Degree Standard and above :

- (i) **Doctorate and M. Phil** :—Total enrolment at Doctorate and M. Phil level in Arts discipline increased from 14,537 in 1983-84 to 15,020 in 1984-85, showing an increase of 3.3%. For Science, discipline it decreased from 10,449 to 9,719, showing a decrease of 7.5% and in Commerce it increased from 1,186 to 1,612, showing an increase of 35.9%. Total enrolment in Ph. D/M. Phil. Courses for the Combined three disciplines viz. Arts, Science and Commerce increased from 26,172 in 1983-84 to 26,351 in 1984-85; showing an increase of 0.7%.

(2) स्नातकोत्तर:—कला विषयों में स्नातकोत्तर स्तर पर नामांकन वर्ष 1983-84 में 1,77,059 से बढ़कर वर्ष 1984-85 में 183102 हो गया, (जो 3.4%) की वृद्धि है विज्ञान विषयों में यह नामांकन 61,982 से बढ़कर 67,902 हो गया (जो 9.6% की वृद्धि है) और वाणिज्य विषयों में नामांकन 50,748 से बढ़कर 55,913 हो गया (जो 10.2% की वृद्धि है) कला, विज्ञान और वाणिज्य विषयों में स्नातकोत्तर स्तर पर कुल नामांकन वर्ष 1983-84 में 2,89,789 से बढ़कर, वर्ष 1984-85 में 306917 हो गया जो कि 5.9% की वृद्धि है।

(3) प्रथम डिग्री स्तर:—कला विषयों में प्रथम डिग्री (स्नातक) स्तर पर नामांकन वर्ष 1983-84 में 12,73,515 से बढ़कर, वर्ष 1984-85 में 13,16,244 हो गया, जो 3.4% की वृद्धि है। विज्ञान पाठ्यक्रमों में, कुल नामांकन 6,20,001 से बढ़कर 6,36,940 हो गया, जो 2.7% की वृद्धि है। वाणिज्य विषयों में, नामांकन वर्ष 1983-84 में 6,87,428 से बढ़कर 7,20,345 हो गया जो कि 4.7% की वृद्धि है। कला, विज्ञान और वाणिज्य सभी विषयों पर प्रथम डिग्री स्तर पर कुल नामांकन वर्ष 1983-84 में 25,80,944 से बढ़कर, वर्ष 1984-85 में 2673527 हो गया, जो कि 3.6% की वृद्धि है।

#### डिप्लोमा/प्रमाणपत्र :

डिग्री और उससे ऊपर डिप्लोमा/प्रमाणपत्र स्तर पर, नामांकन वर्ष 1983-84 में 8,600 से बढ़कर वर्ष 1984-85 में 10321 हो गया, जो कि 20.0% की वृद्धि है।

सामान्य शिक्षा के लिए डिग्री स्तर या उससे ऊपर के कालेज स्तर पर कुल नामांकन वर्ष 1983-84 में 29.06 लाख से बढ़कर वर्ष 1984-85 में 30.17 लाख हो गया जो कि 3.8% की वृद्धि है।

#### (ख) मैट्रिकोत्तर (डिग्री स्तर से नीचे)

सामान्य शिक्षा के मैट्रिकोत्तर स्तर (डिग्री स्तर से नीचे) पर नामांकन वर्ष 1983-84 में 11,084 से घटकर वर्ष 1984-85 में 11,029 हो गया।

#### (ii) व्यावसायिक शिक्षा

डॉक्टरेट स्तर पर, उच्च शिक्षा (व्यावसायिक पाठ्यक्रमों) में नामांकन वर्ष 1983-84 में 12.25 लाख से वार्षिक रूप से घटकर वर्ष 1984-85 में 12.15 लाख हो गया। यह कमी 9.0% की थी। किन्तु, स्नातकोत्तर और प्रथम डिग्री स्तर पर नामांकन में क्रमशः 5.0% और 4.9% की वृद्धि हुई। डिप्लोमा/प्रमाणपत्र स्तर पर नामांकन में 6.6% की कमी हुई।

#### (iii) प्राच्य शिक्षा (प्राच्य अध्ययन) :

वर्ष 1984-85 में प्राच्य अध्ययन में कुल नामांकन 45,531 था। इन छात्रों की तुलना वर्ष 1983-84 के नामांकन छात्रों से, जो 69,488 थे, नहीं की जा सकती, क्योंकि उत्तर प्रदेश में प्राच्य अध्ययन के बहुत से स्कूलों को वर्ष 1983-84 में उत्तर प्रदेश की कालेज स्तर की संस्थाओं में शामिल किया गया था। उत्तर प्रदेश राज्य में वर्ष 1983-84 में प्राच्य अध्ययन हेतु छात्रों की संख्या 28,992 थी जबकि 1984-85 में 735 छात्र थे।

#### 4. कुल नामांकन में महिला नामांकन की प्रतिशतता

उच्च शिक्षा के कुल नामांकन में महिला नामांकन की प्रतिशतता वर्ष 1983-84 में 27.8% से बढ़कर वर्ष 1984-85 में 29.3% हो गई। सामान्य शिक्षा पाठ्यक्रमों (डिग्री स्तर या उससे ऊपर) में छात्राओं की प्रतिशतता वर्ष 1983-84 में 31.6% से बढ़कर वर्ष 1984-85 में 33.0% हो गई। व्यावसायिक शिक्षा पाठ्यक्रमों में यह प्रतिशतता 19.5% से बढ़कर 20.4% हो गई।

#### 5. शिक्षा स्तर के अनुसार महिला नामांकन :

12,56,666 छात्राओं की कुल संख्या में से 9198,215 अथवा 79.5% छात्राओं ने सामान्य शिक्षा पाठ्यक्रमों (कला, विज्ञान और वाणिज्य) में दाखिला लिया। इसमें से प्रथम डिग्री (स्नातक) स्तर के लिए छात्राओं की नामांकन प्रतिशतता 70.4% (कला, विषयों में 42.4% विज्ञान विषयों में 15.8% और वाणिज्य विषयों में 12.2%) थी। स्नातकोत्तर, एम.फिन. और डाक्टोरल स्तर पर छात्राओं की प्रतिशतता 8.5% थी। शेष छात्राओं ने डिप्लोमा/प्रमाणपत्र स्तर के पाठ्यक्रमों में दाखिला लिया।

व्यावसायिक शिक्षा पाठ्यक्रमों में जिसमें (प्राच्य अध्ययन भी शामिल है), दाखिला देने वाली छात्राओं की संख्या 2,58,471 थी, जो कि महिला छात्राओं की कुल संख्या का 20.5% है। इसमें से मैट्रिकोत्तर डिप्लोमा/प्रमाणपत्र स्तर पर प्रवेश लेने वाली छात्राओं की प्रतिशतता 10.1% थी। प्रथम डिग्री स्तर के पाठ्यक्रमों में दाखिला देने वाली छात्राओं की प्रतिशतता 3.2% थी। व्यावसायिक विषयों में डॉक्टोरल और स्नातकोत्तर पाठ्यक्रमों में केवल 0.8% छात्राओं ने दाखिला लिया।

- (ii) **Postgraduate** :—Enrolment at the Postgraduate level in Arts increased from 177059 in 1983-84 to 1,83,10 in 1984-85, (3.4% increase) in Science it increased from 61,982 to 67,902 (9.6% increased) and in Commerce it increased from 50,748 to 55,913 (10.2% increase). Total Enrolment in Arts, Science and Commerce at the P.G. level increased from 2,89,789 in 1983-84 to 3,06,917 in 1984-85, showing a percentage increase of 5.9%.
- (iii) **First Degree Level** :—Enrolment at the first degree (graduate) level course in Arts discipline increased from 12,73,515 in 1983-84 to 13,16,244 in 1984-85, indicating an increase of 3.4%. In Science Courses, it increased from 6,20,001 to 6,36,940, indicating an increase of 2.7%. In Commerce, the enrolment increased from 687428 in 1983-84 to 720345, indicating an increase of 4.7%. Total enrolment at the First Degree level for all the faculties viz. Arts, Science and Commerce increased from 25,80,944 in 1983-84 to 26,73,527 in 1984-85, indicating an increase of 3.6%.
- (iv) **Diploma/Certificate** :—At the level of Diploma/Certificate of degree standard and above, enrolment increased from 8,600 in 1983-84 to 10,321 in 1984-85 showing an increase of 20.0%.

Total enrolment at Collegiate level for General Education—degree standard and above increased from 29.06 lakhs in 1983-84 to 30.17 lakhs in 1984-85, indicating an increase of 3.8%.

#### B. Post-matric (below degree level)

Enrolment in General Education—Post matric (below degree standard) decreased marginally from 11084 in 1983-84 to 11029 in 1984-85.

#### II. Professional Education :

Enrolment in Higher Education (Professional courses) decreased marginally from 12.25 lakhs in 1983-84 to 12.15 lakhs in 1984-85. At the Doctorate level, the decrease was of the order of 9.0%. Enrolment, however, increased by 5.0% and 4.9% at the Postgraduate and First degree levels respectively. There was a decrease of 6.6% in the enrolment at Diploma/Certificate level.

#### III. Other Education (Oriental Studies) :

Total enrolment in Oriental Studies for the year 1984-85 was 45531. However, this figure cannot be compared with the corresponding enrolment figure of 69,488 reported for the year 1983-84, because of large number of Schools of Oriental Studies in Uttar Pradesh were reported under the college level institutions for the year 1983-84 where 28,992 students for Oriental Studies were reported in 1983-84 as against 735 in 1984-85.

#### 4. Percentage of Women Enrolment to total Enrolment :

Percentage of Women Enrolment to Total Enrolment for Higher Education increased from 27.8% in 1983-84 to 29.3% in 1984-85. For General education courses (degree standard and above), the percentage of girl students increased from 31.6% in 1983-84 to 33.0% in 1984-85. For Professional Education Courses, the percentage increased from 19.3% to 20.4%.

#### 5. Women Enrolment According to Level of Instructions :

Out of total number of 12,56,666 girl students, 9,98,215 or 79.5% were enrolled in General Education Courses (Arts, Science and Commerce). Out of this, percentage share of students enrolled for the First-degree (graduate) level was 70.4% (Arts 42.4%, Science 15.8% and Commerce 12.2%). Percentage of girl students enrolled at the Post-graduate, M. Phil and Doctorate level works out to 8.5%. Rest of the students were enrolled for Diploma/Certificate level courses.

Number of girls students enrolled in Professional Education (including Oriental Studies) were 2,58,471 forming 20.5% of total girl students. Out of this, percentage share of girls enrolled at the Post-matric Diploma/Certificate level was 10.1%. Percentage share of girls enrolled at the First degree level courses was 8.2%. Only 0.8% girls were enrolled for the Doctorate and Post-graduate courses in Professional Subjects.

## 6. नामांकन अनुपात :

18-23 वर्ष के आयु वर्ग में कुल जनसंख्या के कालेज स्तर (केवल सामान्य शिक्षा) पर कुल नामांकन की प्रतिशतता, जिसे कालेज स्तर पर नामांकन अनुपात भी कहा जाता है, देशभर में 3.53% पाई गई। लड़कियों का तदनुसूची अनुपात केवल 2.44% पाया गया, जिससे पता चलता है कि उच्च शिक्षा के क्षेत्र में लड़के और लड़कियों के बीच बहुत असमानता है।

राज्यों में, अधिकतम नामांकन अनुपात मणिपुर राज्य (5.49%) का पाया गया जबकि सबसे कम नामांकन अनुपात सिक्किम (0.63%) का था।

संघ शासित प्रदेशों में अधिकतम नामांकन अनुपात चण्डीगढ़ (22.45%) का था और न्यूनतम अरुणाचल प्रदेश (0.97%) था।

असम, बिहार, हिमाचल प्रदेश, जम्मू व कश्मीर, नागालैंड, उड़ीसा, सिक्किम, तमिलनाडु, त्रिपुरा, उत्तर प्रदेश, अण्डमान व निकोबार द्वीपसमूह, अरुणाचल प्रदेश और मिजोरम राज्यों व संघ शासित प्रदेशों में कालेज स्तर पर नामांकन अनुपात समूचे देश के नामांकन अनुपात से कम पाया गया है।

यह भी रोचक तथ्य है कि ऊपर वर्णित राज्यों/संघ शासित प्रदेशों में से हिमाचल-प्रदेश, नागालैंड, सिक्किम, तमिलनाडु, त्रिपुरा, अण्डमान व निकोबार द्वीपसमूह और मिजोरम, प्राथमिक शिक्षा के क्षेत्र में शैक्षिक रूप से पिछड़े हुए राज्य/संघ शासित प्रदेश नहीं हैं।

## 7. शिक्षक :

वर्ष 1984-85 में देशभर की उच्च शिक्षा की सभी तरह की मान्यता प्राप्त संस्थाओं में शिक्षकों की कुल संख्या 2.98 लाख थी जिनमें से 0.61 लाख महिला शिक्षक थीं, जो शिक्षकों की कुल संख्या का 20.33% हैं। संस्थाओं और लिंग के आधार पर शिक्षकों का विस्तृत विवरण तालिका 1.04 में दर्शाया गया है।

विभिन्न प्रकार की संस्थाओं में महिला शिक्षकों की प्रतिशतता काफी भिन्न-भिन्न है। महिला शिक्षकों की प्रतिशतता डिग्री स्तर या उससे ऊपर की शिक्षा प्रदान करने वाले सामान्य शिक्षा कालेजों (कला, विज्ञान और वाणिज्य विषयों के) में अधिकतम (24.57%) है, डिग्री स्तर या उससे ऊपर के व्यावसायिक शिक्षा कालेजों में उससे कम (16.85%) है, विश्वविद्यालय समक्षी जाने वाली संस्थाओं में (15.32%) है और डिग्री स्तर से नीचे मैट्रिकोत्तर डिप्लोमा/प्रमाणपत्र प्रदान करने वाले व्यावसायिक शिक्षा कालेजों में (14.54%) और विश्वविद्यालयों में (13.27%) है।

शिक्षक शिष्य अनुपात जिसे प्रति शिक्षक छात्रों की औसत संख्या के रूप में परिभाषित किया गया है और विभिन्न स्तरों पर प्रदान की जाने वाली शिक्षा की गुणवत्ता को मापने का एक स्थूल अभिसूचक है। उच्च शिक्षा की सभी तरह की संस्थाओं में शिक्षक शिष्य अनुपात 1:20 है। शिक्षक शिष्य अनुपात उच्च शिक्षा की विभिन्न संस्थाओं में भिन्न-भिन्न है। शिक्षक-शिष्य अनुपात, डिग्री स्तर और उससे ऊपर की शिक्षा देने वाले सामान्य शिक्षा कालेजों (कला, विज्ञान और वाणिज्य विषयों के) में अधिकतम (1:28) है, और न्यूनतम अनुसंधान संस्थाओं में 1:3 है। अन्य तरह की संस्थाओं में, शिक्षक शिष्य अनुपात 1:5 से 1:18 के बीच है, जैसा कि तालिका 1.04 में देखा जा सकता है।

शिक्षक शिष्य अनुपात विभिन्न राज्यों/संघ शासित प्रदेशों में भी भिन्न-भिन्न है, जैसा कि तालिका-VIII में दर्शाया गया है। सभी तरह की उच्च शिक्षा संस्थाओं में शिक्षक शिष्य अनुपात बिहार में अधिकतम (1:30) है। इसके पश्चात पश्चिमी बंगाल (1:27), असम (1:26), मध्य प्रदेश (1:23), महाराष्ट्र और मेघालय (1:22), गुजरात और राजस्थान में (1:21, 1:21) का नम्बर आता है। दूसरी ओर न्यूनतम अनुपात, उड़ीसा में (1:10), जम्मू व कश्मीर और पाण्डिचेरी में (1:11), और अरुणाचल प्रदेश और तमिलनाडु में (1:13) है। अन्य सभी राज्यों और संघ शासित प्रदेशों में शिक्षक शिष्य अनुपात 1:15 से 1:20 के बीच है। विभिन्न प्रकार की संस्थाओं का राज्यवार विवरण तालिका-VII में दर्शाया गया है।



## 6. Enrolment Ratio

Percentage of total enrolment at the Collegiate level (general education only), to the total population in the age group 18-23 years, also defined as enrolment ratio-at the collegiate stage is found to be 3.53% for the country as a whole. The corresponding ratio for girls is worked out to be 2.44% only showing wide disparities between two sexes in the field of Higher Education.

Among the States, the Enrolment Ratio is found to be the highest in case of Manipur (5.49%) and the lowest (0.63%) in case of Sikkim.

Among the U.T's. the Enrolment Ratio is found to be the highest for Chandigarh (22.45%) and lowest of (0.97%) for Arunachal Pradesh.

States and U.T's. for which Enrolment ratio at Collegiate level is less than the All India Ratio are—Assam, Bihar, Himachal Pradesh, Jammu & Kashmir, Nagaland, Orissa, Sikkim, Tamil Nadu, Tripura, Uttar Pradesh, A&N Islands, Arunachal Pradesh and Mizoram.

It is interesting to note that out of the above mentioned States/U.Ts, Himachal Pradesh, Nagaland, Sikkim, Tamil Nadu, Tripura, A. & N, Islands and Mizoram are not educationally backward in so far as Primary Education is concerned.

## 7. Teachers

Total number of teachers in all type of recognised institutions for higher education in the country was 2.98 lakhs during 1984-85, of which 0.61 lakhs were women forming 20.33% of the total number of teachers. The detailed break-up of teachers by type of institutions and sex is shown in table 1.04.

Percentage of women teachers varies considerably among different type of institutions. The percentage of women teachers is the highest (24.57%) for Colleges of General Education (Arts, Science and Commerce) imparting instructions for degree standard and above, followed by the Colleges for Professional Education of degree standard and above (16.85%), Institutions deemed to be Universities (15.32%), Colleges for Professional Education offering Post-motric Diploma/Certificate below degree level (14.54%) and Universities (13.27%).

**Pupil Teacher Ratio** defined as the average number of students per teacher is a crude index to measure the quality of education being imparted at different levels. Teacher Pupil Ratio for all type of institutions for higher education is 1:20. Teacher Pupil Ratio varies among different type of institutions for higher education. Teacher Pupil Ratio is the highest, (1:28) for colleges of general education (Arts, Science and Commerce) imparting instructions for degree standard and above and the lowest of 1:3 for research intitutions. For other types, the Teacher Pupil ratio varies between 1:5 to 1:18 as could be seen from table 1.04.

Teacher Pupil Raiio also varies among different States/UTs as indicated in table VIII. Teacher Pupil, Ratio for all types of higher education institution is the highest, (1:30) for Bihar, followed by West Bengal (1 : 27) Assam (1 : 26), Madhya Pradesh (1 :23), Maharashtra and Meghalaya (1 : 22 each.) Gujarat and Rajashtan (1 :21 each). On the other side, the Ratio is found to be the lowest (1 : 10) for Orissa followed by Jammu & Kashmir and Pondicherry (1 : 11), Arunachal Pradesh and Tamil Nadu (1 : 13). For all other States and UTs the Teacher Pupil ratio varies between 1 : 15 and 1 : 20. Statewise details for different types of institutions are given under table VII.

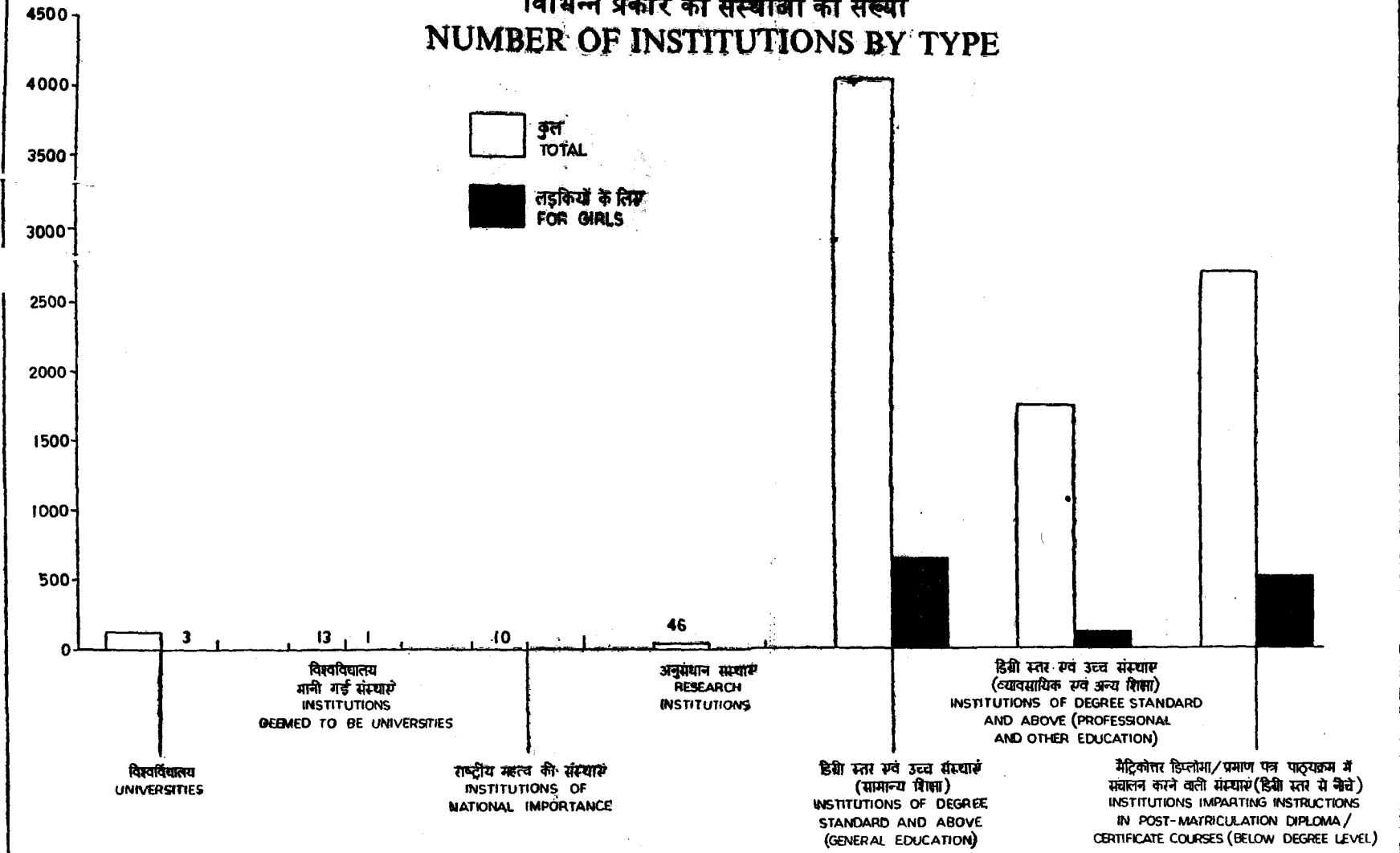


---

**चुनिष्ठा सांख्यिकी सारणियां**  
**SELECTED STATISTICAL TABLES**

---

## विभिन्न प्रकार की संस्थाओं की संख्या NUMBER OF INSTITUTIONS BY TYPE



सारणी 1.01—शिक्षा के किस्म के अनुसार संस्थाओं की संख्या

TABLE 1.01—NUMBER OF INSTITUTIONS BY TYPE OF EDUCATION

संस्था के प्रकार Type of Institutions	संस्थाओं की संख्या Number of Institutions						
	लड़कों के लिए For Boys		लड़कियों के लिए For Girls		जोड़ Total		
	1983-84	1984-85	1983-84	1984-85	1983-84	1984-85	
	2	3	4	5	6	7	
क. विश्वविद्यालय	A. Universities . . . . .	120	121	2	3	122	124
ख. विश्वविद्यालय मानी गई संस्थाएं	B. Institutions deemed to be Universities . . . . .	12	12	...	1	12	13
ग. राष्ट्रीय महत्व की संस्थाएं	C. Institutions of National Importance . . . . .	10	10	...	...	10	10
घ. अनुसंधान संस्थाएं	D. Research Institutions . . . . .	47	46	...	...	47	46
ङ. उच्च शिक्षा की संस्थाएं—	E. Institutions of Higher Education . . . . .						
(अ) डिग्री स्तर तथा उससे ऊपर—	(a) Degree Standard and Above:—						
सामान्य शिक्षा के कालेज (कला, विज्ञान तथा वाणिज्य)	Colleges for General Education- (Arts, Science, & Commerce) . . . . .	3,249	3,393	595	637	3,844	4,030
व्यावसायिक शिक्षा के कालेज	Colleges for Professional Education . . . . .	1,251	1,361	84	88	1,335	1,449
अन्य शिक्षा के कालेज (प्राच्य विद्या अध्ययन)	Colleges for Other Education (Oriental Studies). . . . .	1,513	275	54	8	1,567	2,83@
जोड़ ङ (अ)	TOTAL E (a) . . . . .	6,013	5,029	733	733	6,746	5,762
(ब) मैट्रिकोत्तर डिप्लोमा/प्रमाण-पत्र पाठ्यक्रमों में शिक्षा प्रदान करने वाली संस्थाएं (डिग्री स्तर से नीचे)	(b) Institutions Imparting Instructions in Post-Matriculation Diploma/Certificate courses. (Below degree level)—						
व्यावसायिक शिक्षा के कालेज	Colleges for Professional Education . . . . .	2,194	2,189	523	489	2,717	2,678
अन्य शिक्षा के कालेज (प्राच्य विद्या अध्ययन)	Colleges for Other Education (Oriental Studies) . . . . .	41	41	...	...	41	41
जोड़ ङ (ब)	TOTAL E (b) . . . . .	2,235	2,230	523	489	2,758*	2,719
जोड़ ङ (अ + ब)	TOTAL E (a + b) . . . . .	8,248	7,259	1,256	1,222	9,504	8,481
कुल जोड़ (क से ङ)	GRAND TOTAL (A to E) . . . . .	8,437	7,448	1,258	1,226	9,695	8,674

@ उत्तर प्रदेश के प्राच्य विद्या अध्ययन की संस्थाओं के प्राकड़ों को विद्यालय स्तर के प्रकाशन में परिवर्तन करने के कारण कमी आई है।

(i) Decrease in direct inclusion of Oriental Studies Institution (School level) in respect of U.P.

! Includes School level (institution upto matric level only)

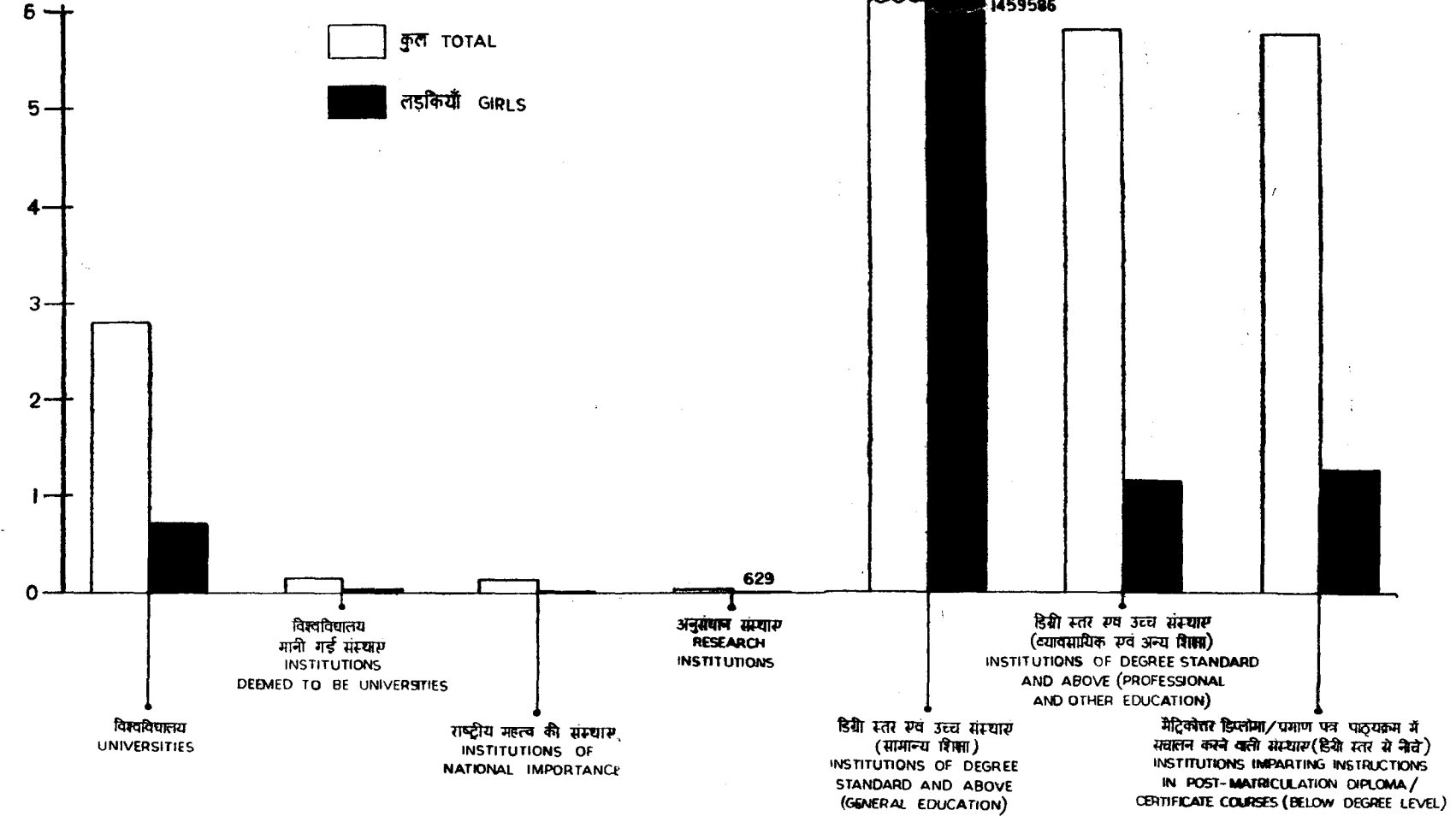
सारणी 1.01—शिक्षा के किस्म के अनुसार संस्थाओं की संख्या —(समाप्त)  
TABLE 1.01 —NUMBER OF INSTITUTIONS BY TYPE OF EDUCATION—(concl'd.)

संस्था के प्रकार Type of Institutions		बढ़ि (+) या कमी (—)	Increase (+) or Decrease (—)	सड़कियों की संस्थाओं का कुल संस्थाओं से प्रतिशत		ग्रामीण क्षेत्रों में संस्थाओं की संख्या	ग्रामीण क्षेत्रों में संस्थाओं का कुल संस्थाओं से प्रतिशत
				Percentage of Institution for Girls to Total Number of Institutions			
				संख्या Number	प्रतिशत Percentage	1983-84	1984-85
1		8	9	10	11	12	13
क. विश्व विद्यालय	A. Universities . . . . .	+2	+1.64	1.64	2.42	8	6.45
ख. विश्वविद्यालय माने गई संस्थाएं	B. Institutions deemed to be Universities . . . . .	+1	+7.69	...	7.69	3	23.08
ग. राष्ट्रीय महत्व की संस्थाएं	C. Institutions of National Importance . . . . .	...	...	...	...	...	...
घ. अनुसंधान संस्थाएं	D. Research Institutions . . . . .	—1	—2.3	...	...	2	4.35
ङ. उच्च शिक्षा की संस्थाएं (अ) डिग्री स्तर तथा उससे ऊपर	E. Institutions of Higher Education:— a) Degree Standard and Above:—						
सामान्य शिक्षा के कालेज (कला, विज्ञान तथा वाणिज्य)	Colleges for General Education (Arts, Science, & Commerce) . . . . .	+186	+4.84	15.48	15.81	1006	24.96
व्यावसायिक शिक्षा के कालेज	Colleges for Professional Education . . . . .	+114	+8.54	6.29	6.07	125	8.63
अन्य शिक्षा के कालेज (प्राच्य विद्या अध्ययन)	Colleges for other Education (Oriental Studies) . . . . .	—1284	—81.94	3.45	2.83	114	40.28
जोड़ ङ (अ)	TOTAL E (a) . . . . .	—984	—14.59	10.86	12.72	1245	21.61
(ब) मैट्रिकोत्तर डिप्लोमा/प्रमाण-पत्र पाठ्यक्रमों में शिक्षा प्रदान करने वाली संस्थाएं— (डिग्री स्तर से नीचे)	(b) Institutions Imparting Instruction in Post-Matri- culation Diploma/Certificate courses . (Below degree level)—						
(1) व्यावसायिक शिक्षा के कालेज	Colleges for Professional Education . . . . .	—39	—1.44	19.25	18.26	495	18.48
(2) अन्य शिक्षा के कालेज (प्राच्य विद्या अध्ययन)	Colleges for other Education (Oriental studies) . . . . .	...	...	...	...	26	63.41
जोड़ ङ (ब)	TOTAL E (b) . . . . .	—39	—1.4	18.96	17.98	521	19.16
जोड़ ङ (अ + ब)	TOTAL E (a+b) . . . . .	—1023	—10.76	13.21	14.41	1766	20.82
कुल जोड़ (क से ङ)	GRAND TOTAL (A to E) . . . . .	—1021	—10.53	12.97	14.13	1779	20.51



## प्रकार के अनुसार शिक्षा संस्थाओं में छात्रों की संख्या NUMBER OF PUPILS IN INSTITUTIONS BY TYPE

लाखों में IN LAKHS





सारणी 1.02—संस्थाओं में किस्मवार छात्रों की संख्या

TABLE 1.02—NUMBER OF PUPIL IN INSTITUTIONS BY TYPE

संस्था के प्रकार Type of Institutions	छात्रों की संख्या Number of Pupil						वृद्धि (+) या कमी (—) Increase (+) or Decrease (—)		
	लड़के Boys		लड़कियाँ Girls		जोड़ Total		संख्या Number	प्रतिशत Percentage	
	1983-84	1984-85	1983-84	1984-85	1983-84	1984-85			
	1	2	3	4	5	6	7	8	9
क. विश्वविद्यालय	A. Universities	224959	208571	74311	71439	299270	280010	-19260	-6.43
ख. विश्वविद्यालय मानी गई संस्थाएँ	B. Institutions deemed to be universities	10986	12008	3150	4403	14136	16411	+2275	+16.09
ग. राष्ट्रीय महत्व की संस्थाएँ	C. Institutions of National Importance	13079	12413	1260	1230	14339	13643	-696	-4.85
घ. अनुसंधान संस्थाएँ	D. Research Institutions	3146	3197	635	629	3781	3826	+45	+1.19
ङ. उच्च शिक्षा की संस्थाएँ—	E. Institutions of Higher Education:—								
(अ) डिग्री स्तर तथा उससे ऊपर—	(a) Degree Standard and Above:—								
सामान्य शिक्षा के कालेज (कला, विज्ञान तथा वाणिज्य)	Colleges for General Education (Arts, Science, & Commerce)	3039380	3156923	1357763	1459586	4397143	461509	+219366	+4.99
व्यावसायिक शिक्षा के कालेज	College for Professional Education	408056	426855	94648	104490	502704	531345	+28641	+5.70
अन्य शिक्षा के कालेज (प्राच्य विद्या अध्ययन)	Colleges for other education (Oriental Studies)	149927	38532@	24776	11679@	174703	50211@	-124492	-71.25
जोड़ ङ (ज)	TOTAL E(a)	3597363	3622310	1477187	1575755	5074550	5198065	+123515	+2.43
(ब) मैट्रिकोत्तर डिप्लोमा प्रमाण-पत्र में शिक्षा प्रदान करने वाली संस्थाएँ (डिग्री स्तर से नीचे)	(b) Institutions Imparting Instructions in Post-Matriculation Diploma/Certificate Courses. (Below degree level)								
व्यावसायिक शिक्षा के कालेज	Colleges for professional Education	442210	444467	127024	128147	569234	572614	+3380	+0.59
अन्य शिक्षा के कालेज (प्राच्य शिक्षा अध्ययन)	Colleges for other Education (Oriental Studies)	2866	2927	286	311	3152	3238	+86	+2.73
जोड़ ङ (ब)	TOTAL E(b)	445076	447394	127310	128458	572386	575852	+3466	+0.61
जोड़ ङ (अ + ब)	TOTAL E(a+b)	4042439	4069704	1604497	1704213	5646936	5773917	+126981	+2.25
कुल जोड़ (क से ङ)	GRAND TOTAL (A to E)	42,94,609	4305893	1683853	1781914	5978462	6087807	+109345	+1.83

उत्तर प्रदेश के प्राच्य विद्या अध्ययन की संस्थाओं के आंकड़ों को विद्यालय स्तर के प्रकाशन में परिवर्तन करने के कारण कमी आई है।

@ Decrease is due to inclusion of Oriental Studies Institutions (School level) in respect of Uttar P. Ed. Ch.

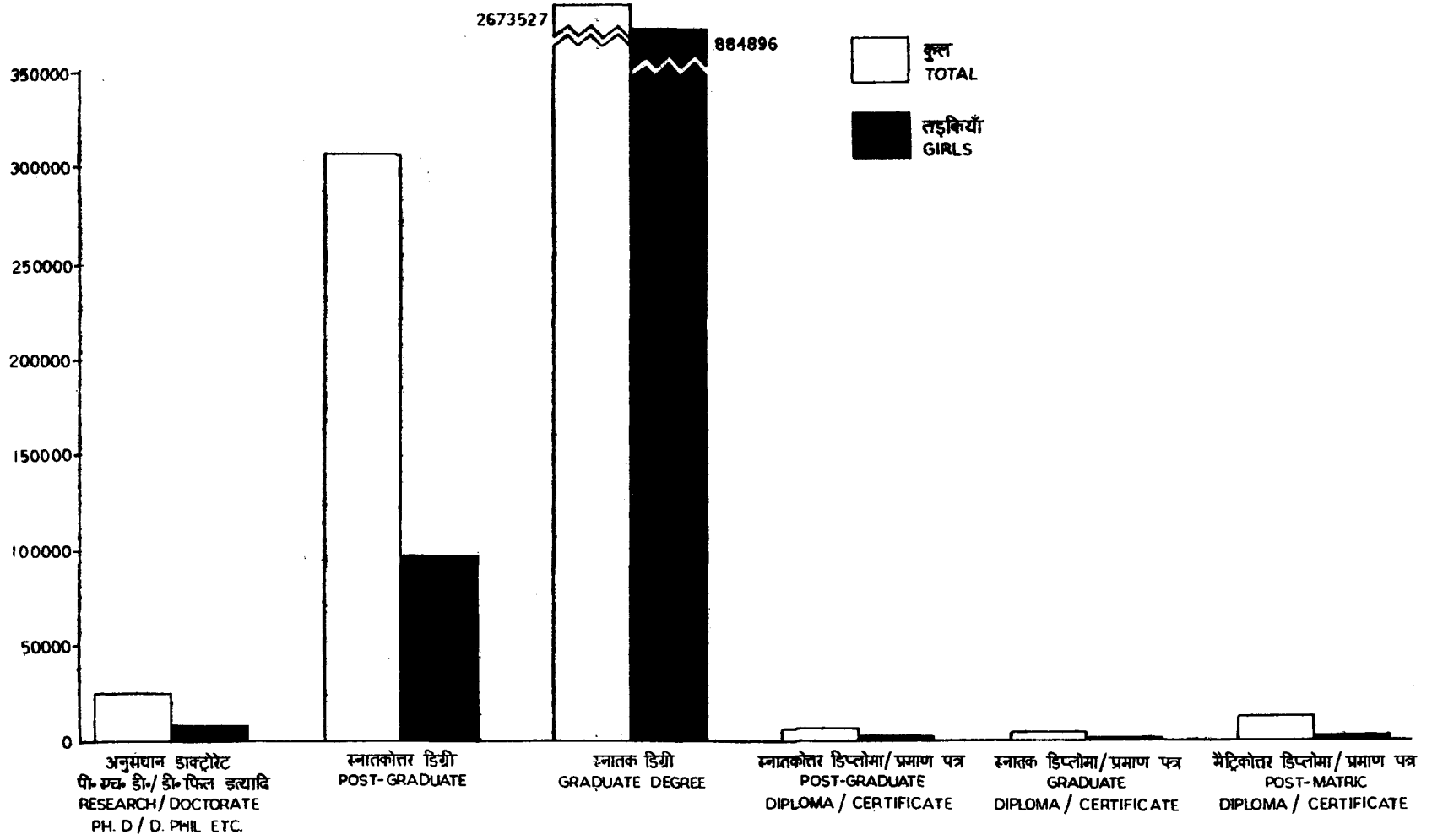
+ Includes School level Institutions (upto matric level only)

सारणी 1.02— संस्थाओं में किस्मदार छात्रों की संख्या—(समाप्त)  
TABLE 1.02—NUMBER OF PUPILS IN INSTITUTIONS BY TYPE—(Concl.)

संस्था के प्रकार Type of Institutions	ग्रामीण क्षेत्रों में छात्रों की संख्या Number of Pupil in Institutions in Rural Areas	ग्रामीण क्षेत्रों की शिक्षा संस्थाओं का कुल शिक्षा संस्थाओं से प्रतिशत Percentage of Pupil in Institutions in Rural Area to Total Number of Pupil in All Institutions.					
		लड़के Boys	लड़कियां Girls	जोड़ Total			
		लड़के Boys	लड़कियां Girls	जोड़ Total			
1	10	11	12	13	14	15	
क. विश्वविद्यालय	A. Universities	18826	4533	23359	9.03	6.35	8.34
ख. विश्वविद्यालय मानी गई संस्थाएं	B. Institutions Deemed to be Universities	951	1262	2213	7.92	28.66	13.48
ग. राष्ट्रीय महत्व की संस्थाएं	C. Institutions of National Importance	...	...	...	...	...	...
घ. अनुसंधान संस्थाएं	D. Research Institutions	194	20	214	6.07	3.18	5.59
ङ. उच्च शिक्षा की संस्थाएं	E. Institutions of Higher Education:-						
(अ) डिग्री स्तर तथा उससे ऊपर	(a) Degree Standard and Above:-						
सामान्य शिक्षा के कालेज (कला, विज्ञान तथा वाणिज्य)	Colleges for General Education (Arts, Science & Commerce)	605546	211101	816647	19.18	14.46	17.69
व्यावसायिक शिक्षा के कालेज	Colleges for Professional Education	31041	8408	39449	7.27	8.05	7.42
अन्य शिक्षा के कालेज (प्राच्य विद्या अध्ययन)	Colleges for other Education (Oriental Studies)	16292	4529	20821	42.28	38.78	41.47
जोड़ ङ (अ)	TOTAL E (a)	652879	224038	876917	18.02	14.22	16.87
(ब) मैट्रिकोत्तर डिप्लोमा/प्रमाण-पत्र पाठ्यक्रमों में शिक्षा प्रदान करने वाली संस्थाएं (डिग्री स्तर से नीचे)	(b) Institutions Imparting Instructions in Post-Matriculation Diploma Certificate courses (Below degree level)						
व्यावसायिक शिक्षा के कालेज	Colleges for Professional Education	44591	14634	59225	10.03	11.42	10.34
अन्य शिक्षा के कालेज (प्राच्य विद्या अध्ययन)	Colleges for other Education Oriental Studies)	1711	171	1882	58.46	54.98	58.12
जोड़ ङ (ब) (i से ii)	TOTAL E (b)	46302	14805	61107	10.35	11.53	10.61
जोड़ ङ (अ+ब)	TOTAL E (a+b)	699181	238843	938024	17.18	14.01	16.25
कुल जोड़ (क से ङ)	GRAND TOTAL (A to E)	719152	244658	963810	16.70	13.73	15.83



शिक्षा के स्तरों के अनुसार छात्रों की संख्या  
**NUMBER OF PUPILS BY STAGES OF EDUCATION**  
 सामान्य शिक्षा  
**GENERAL EDUCATION**



सारणी 1.03—निर्दिष्ट स्तरों के अनुसार छात्रों की संख्या  
TABLE 1.03—NUMBER OF PUPILS BY STAGE OF INSTRUCTIONS

निर्दिष्ट स्तर Stage of Instructions	छात्रों की संख्या Number of Pupil						वृद्धि (+) या कमी (—) Increase (+) or Decrease (—)		
	लड़के Boys		लड़कियाँ Girls		जोड़ Total		संख्या Number	प्रतिशतता %age	
	1983-84	1984-85	1983-84	1984-85	1983-84	1984-85			
1	2	3	4	5	6	7	8	9	
<b>क. सामान्य शिक्षा— डिग्री एवं उससे ऊपर—</b>	<b>A General Education— Degree Standard &amp; Above—</b>								
<b>अ. डाक्टरेट स्तर</b>	<b>(a) Doctorate</b>								
कला	9,277	7,312	5,260	4,115	14,537	11,427	-3110@	-21.39	
विज्ञान	7,608	5,474	2,841	2,254	10,449	7,728	-2721@	-26.04	
वाणिज्य	1,059	1,049	1,27	152	1,186	1,201	+15@	+1.26	
जोड़	17,944	13,835	8,228	6,521	26,172	20,356	-5816@	-22.22	
<b>ब. एम. फिल</b>	<b>(b) M. Phil</b>								
कला		1,913		1,680		3,593			
विज्ञान	*	1,276	*	715	*	1,991	*	*	
वाणिज्य		301		110		411			
जोड़		3,490		2,505		5,995			
<b>स. स्नातकोत्तर</b>	<b>(c) Post Graduate</b>								
एम. ए.	1,11,885	1,14,348	65,174	68,754	1,77,059	1,83,102	+6043	+3.41	
एम. एससी.	42,440	44,969	19,542	22,933	61,982	67,902	+5920	+9.55	
एम. काम.	45,298	49,179	5,450	6,734	50,748	55,913	+5165	+10.18	
जोड़	1,99,623	2,08,496	90,166	98,421	2,89,789	3,06,917	+17128	+5.91	
<b>द. प्रथम डिग्री</b>	<b>(d) First Degree</b>								
बी.ए.	7,77,997	7,83,208	4,95,518	5,33,034	12,73,515	13,16,242	+42727	+3.36	
बी. एससी.	4,37,326	4,38,392	1,82,675	1,98,548	6,20,001	6,36,940	+16939	+2.73	
बी. काम.	5,49,312	5,67,031	1,38,116	1,53,314	6,87,428	7,20,345	+32917	+4.78	
जोड़	17,64,635	17,88,631	8,16,309	8,84,896	25,80,944	26,73,527	+92583	+3.59	
<b>घ. डिप्लोमा/प्रमाणपत्र</b>	<b>(e) Diploma/Certificate</b>								
<b>1. कला</b>	<b>(I) Arts</b>								
स्नातकोत्तर	3,017	3,851	1,334	1,503	4,351	5,354	+1003	+23.05	
प्रथम डिग्री	2,579	2,813	11,72	1,184	3,751	3,997	+246	+6.56	
जोड़	5,596	6,664	2,506	2,687	8,102	9,351	+1249	+15.41	

\* डाक्टरेट स्तर में सम्मिलित है।

Included in Doctorat \*

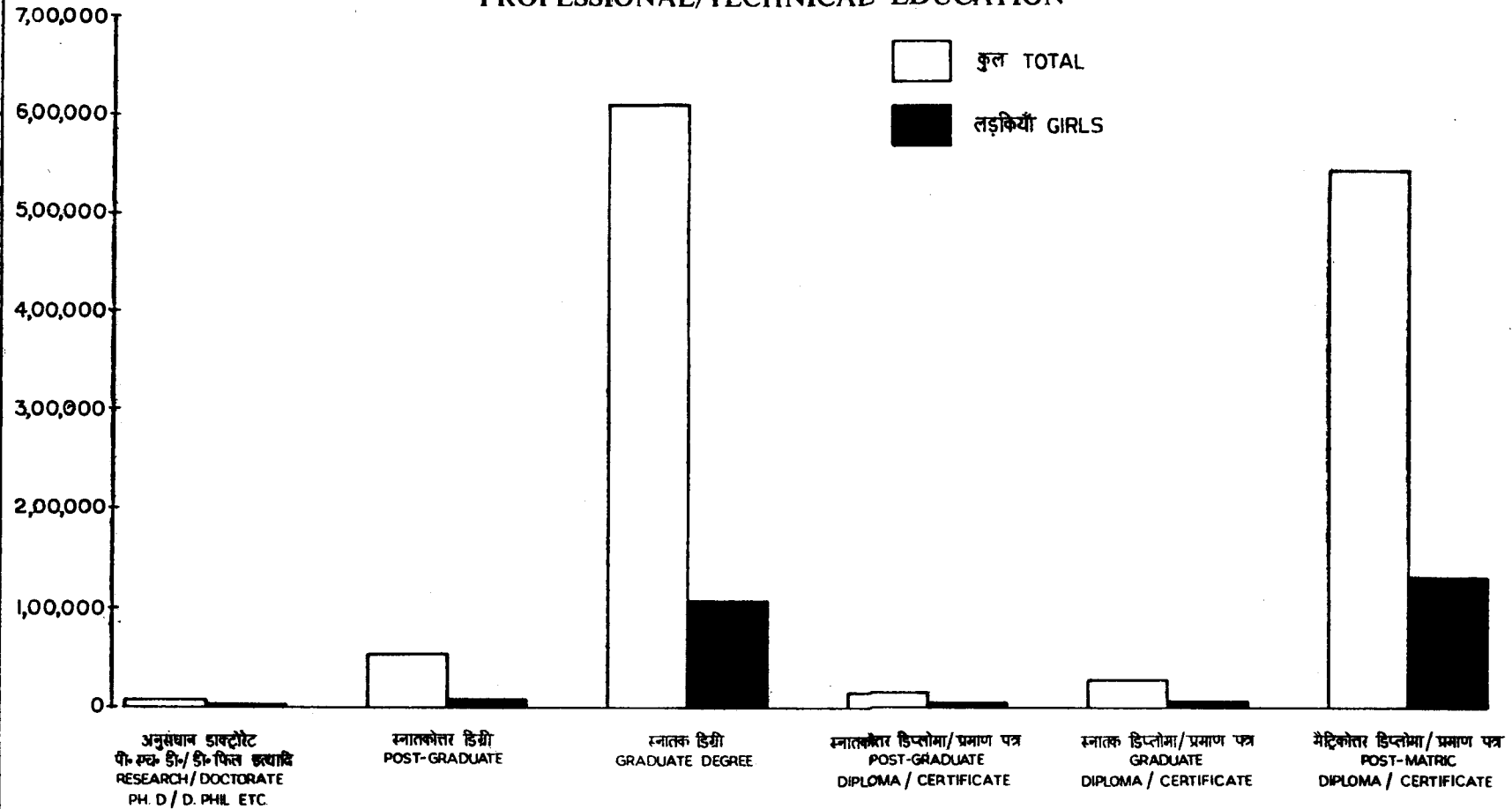
@ एम फिल स्तर को डाक्टरेट स्तर से अलग करने पर कमी आई है।

@ Decrease is due to separation of M. Phil from Doctorate.

सारणी 1.03—निर्देशित स्तरों के अनुसार छात्रों की संख्या—(समाप्त)  
TABLE 1.03—NUMBER OF PUPILS BY STAGE OF INSTRUCTIONS—(Conclid.)

निर्देशित स्तर Stage of Instructions	छात्रों की संख्या Number of Pupils						वृद्धि (+) या कमी (—) Increase (+) or Decrease (—)		
	लड़के Boys		लड़कियाँ Girls		जोड़ Total		संख्या Number	प्रतिशतता %age	
	1983-84	1984-85	1983-84	1984-85	1983-84	1984-85			
1	2	3	4	5	6	7	8	9	
2. विज्ञान	(II) Science								
स्नातकोत्तर	113	382	43	106	156	488	+332	+212.82	
प्रथम डिग्री	87	70	146	275	233	345	+112	+48.07	
जोड़	200	452	189	381	389	833	+444	+114.14	
3. वाणिज्य	(III) Commerce								
स्नातकोत्तर	70	96	39	41	109	137	+28	+2560	
प्रथम डिग्री	—	—	—	—	—	—	—	—	
जोड़	70	96	39	41	109	137	+28	+25.69	
जोड़ घ (1 से 3)	Total e (I to III)								
जोड़ क (1 से 3)	5,866	7,212	2,734	3,108	8,600	10,321	+1721	+20.01	
Total (A) (1 to 3)									
	19,88,068	20,21,664	9,17,437	9,95,452	29,05,505	30,17,116	+1,11,611	+3.84	
ख. मैट्रिकोत्तर— (डिग्री स्तर से नीचे)	B. Post Matric— (Below Degree Level)								
कला	4,805	4,913	836	824	5,641	5,737	+96	+1.70	
विज्ञान	61	63	184	103	245	166	—79	—32.24	
वाणिज्य	3,369	3,290	1,829	1,836	5,198	5,126	—72	—1.38	
जोड़ ख.	8,235	8,266	2,849	2,763	11,084	11,029	—55	—.50	
ग. व्यावसायिक शिक्षा—	C. Professional Education—								
डॉक्टरेट	6,785	6,267	1,424	1,199	8,209	7,466	—743	—9.05	
स्नातकोत्तर	40,909	43,058	8,693	9,020	49,602	52,078	+2476	+4.99	
प्रथम डिग्री	4,74,051	4,91,876	92,370	1,02,421	5,66,421	5,94,297	+27,876	+4.92	
डिप्लोमा/प्रमाण-पत्र	Diploma/Certificate								
स्नातकोत्तर	10,564	10,756	4,318	3,918	14,882	14,674	—193	—130	
प्रथम डिग्री	22,491	20,534	4743	4937	2,72,33	25,471	1,623	5.96	
मैट्रिकोत्तर	4,31,376	3,93,913	1,27,376	1,26,876	5,58,752	5,20,789	—37,963	6.79	
जोड़ (iv)	4,64,431	4,25,203	1,36,436	1,35,731	6,00,867	5,60,934	39,933	—6.64	
जोड़ ग.	9,86,176	9,66,404	2,38,923	2,48,371	12,25,099	1,214,775	—10,324	—0.84	
घ. अन्य शिक्षा (प्राच्यविद्या अध्ययन)	D. Other Education (Oriental Studies)								
	57,866	35,431	11,622	10,100	69,488	45,531	—2,3957	—34.48	
कुल जोड़ (क + ख + ग + घ)	Grand Total (A+B+C+D)								
	30,40,345	30,31,765	11,70,831	12,56,686	42,11,176	42,88,451	+77275	+1.83	

शिक्षा के स्तरों के अनुसार छात्रों की संख्या  
**NUMBER OF PUPILS BY STAGES OF EDUCATION**  
 व्यावसायिक/तकनीकी शिक्षा  
**PROFESSIONAL/TECHNICAL EDUCATION**

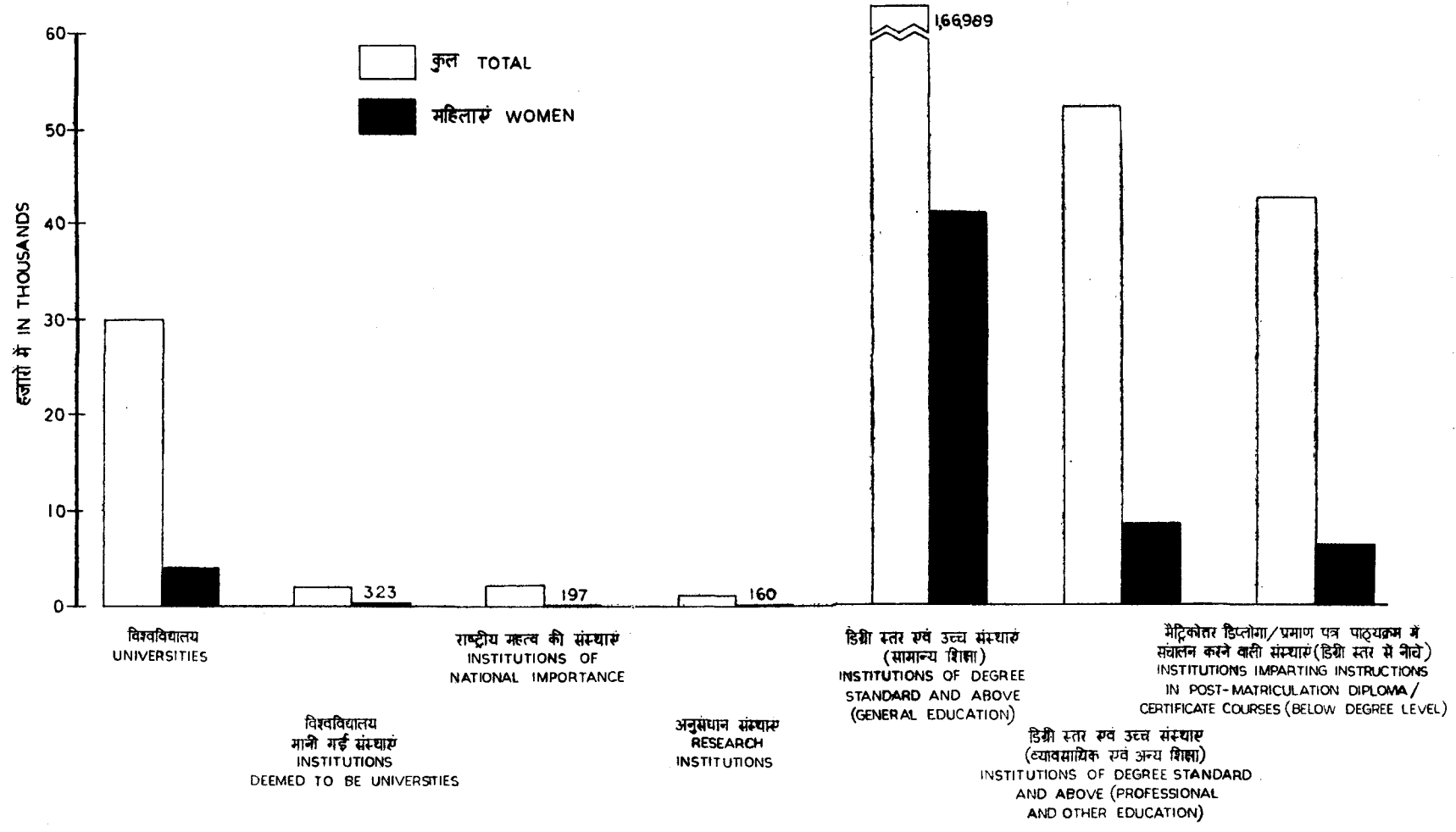








विभिन्न प्रकार की संस्थाओं में शिक्षकों की संख्या  
**NUMBER OF TEACHERS BY TYPE OF INSTITUTIONS**



सारणी 1.04—किस्मवार संस्थाओं में शिक्षकों की संख्या  
TABLE 1.04—NUMBER OF TEACHER BY TYPE OF INSTITUTIONS

संस्था के प्रकार Type of Institutions	शिक्षकों की संख्या Number of Teachers						वृद्धि (+) वा कमी (—) Increase (+) or Decrease (—)	शिक्षक/छात्र अनुपात Teacher/ Pupil Ratio	महिला शिक्षकों को कुल शिक्षकों से प्रतिशत Percentage of Women Teachers to total number of Teachers					
	पुरुष Men		महिलाएं Women		जोड़ Total				संख्या Number	प्रतिशत Percentage	1983-84	1984-85	1983-84	1984-85
	1983-84	1984-85	1983-84	1984-85	1983-84	1984-85								
1	2	3	4	5	6	7	8	9	10	11	12	13		
क. विश्वविद्यालय	A. Universities	25160	26117	3998	3995	29158	30112	+954	+3.27	10	9	13.71	13.27	
ख. विश्वविद्यालय मानी गई संस्थाएं	B. Institutions Deemed to be Universities	1636	1786	240	323	1876	2109	+233	+12.42	8	8	12.79	15.32	
ग. राष्ट्रीय महत्व की संस्थाएं—	C. Institutions of National Importance	2337	2384	197	197	2534	2581	+47	+1.85	6	5	7.77	7.63	
घ. अनुसंधान संस्थाएं	D. Research Institutions	954	1007	145	160	1099	1167	+68	+6.19	3	3	13.19	13.71	
ङ. उच्च शिक्षा की संस्थाएं	E. Institutions of Higher Education—													
(अ) डिग्री स्तर तथा उससे ऊपर— सामान्य शिक्षा के कालेज (कला, विज्ञान तथा विज्ञान)	(a) Degree Standard and above— Colleges for General Education (Arts, Science & Commerce)	123155	125955	38415	41034	161570	166989	+5419	+3.53	27	28	23.78	24.57	
व्यावसायिक शिक्षा के कालेज	Colleges for Professional Education	38839	40741	7887	8255	46726	48996	+2270	+4.86	11	11	16.88	16.85	
अन्य शिक्षा के कालेज (प्राच्य विद्या अध्ययन)	Colleges for other Education (Oriental Studies)	11160	2853	1119	303	12279	3156	—9123	+7429	14	16	9.11	9.60	
जोड़ ङ (अ)	Total E (a)	173154	169549	47421	49592	220575	219141	—1434	—0.65	23	24	21.50	22.63	
(ब) मैट्रिकोत्तर डिप्लोमा प्रमाण-पत्र पाठ्यक्रमों में शिक्षा प्रदान करने वाली संस्थाएं (डिग्री स्तर से नीचे)	(b) Institutions Imparting Instructions in Post-Matriculation Diploma/Certificate Courses. (below degree level)—													
व्यावसायिक शिक्षा के कालेज	Colleges for Professional Education	37199	36170	6357	6284	43556	42454	1102	—2.53	13	13	14.59	14.80	
अन्य शिक्षा के कालेज (प्राच्य विद्या अध्ययन)	Colleges for other Education (Oriental Studies)	175	176	4	4	179	180	+1	+5.56	18	18	2.23	2.22	
जोड़ ङ (ब)	Total E (b)	37374	36346	6361	6288	43735	42634	—1101	—2.52	13	14	14.54	14.75	
जोड़ ङ (अ+ब)	Total E (a+b)	210528	205895	53782	55880	264310	261775	—2535	—0.96	21	22	20.35	21.35	
कुल जोड़ (क से ङ)	Grand Total (A to E)	240615	237189	58362	60555	298977	297744	—1233	—0.41	20	20	19.52	20.34	



---

दूसरा भाग-सांख्यिकीय सारणियां  
PART II—STATISTICAL TABLES

---



सारणी—1 आवश्यक गणनाओं पर एक दृष्टि  
TABLE—I USEFUL COMPUTATIONS AT A GLANCE

कुल क्षेत्रफल वर्ग कि० मी० में Total Area in Km <sup>2</sup> .	32,87,732*
कुल अनुमानित जनसंख्या (1000 में)—1984 Total Projected Population (in 000's)—1984	7,45,888
शिक्षक विद्यार्थियों का अनुपात (डिग्री स्तर) Teacher Pupil Ratio (Degree level) :	
(क) कला, विज्ञान एवं वाणिज्य (a) Arts, Science & Commerce	1:28
(ख) इंजीनियरी, प्रौद्योगिकी तथा स्थापत्य (b) Engg. Tech. & Architecture	1:13
(ग) शिक्षा (c) Education	1:13
(घ) पशु चिकित्सा विज्ञान (d) Veterinary Science	1 : 5

विश्वविद्यालय स्तर पर नामांकन (सामान्य शिक्षा)  
ENROLMENT AT UNIVERSITY STAGE (GENERAL EDUCATION)

वर्ष Year	नामांकन (लाखों में) Enrolment (in lakhs)			नामांकन की वर्ष 18--23 के वर्ग समूह की जनसंख्या से प्रतिशतता Percentage of Enrolment in population of 18-23 Years Age-Groups		
	लड़के Boys	लड़कियां Girls	जोड़ Total	लड़के Boys	लड़कियां Girls	जोड़ Total
1984-85	20.30	9.98	30.28	4.53	2.44	3.53
1983-84	19.96	9.20	29.16	4.59	2.32	3.50

\*पाकिस्तान और चीन के अवैध कब्जे के अन्तर्गत क्षेत्र भी शामिल हैं।  
\*Include area under illegal occupation of Pakistan & China.

सारणी 2—शिक्षण सांख्यिकी का सारांश  
TABLE II—ABSTRACT OF EDUCATIONAL STATISTICS

संस्था के प्रकार Type of Institutions	संस्थाओं की संख्या Number of Institutions		नामांकन Enrolment						
	1983-84	1984-85	1983-84			1984-85			
			लड़कों Boys	लड़कियों Girls	जोड़ Total	लड़के Boys	लड़कियाँ Girls	जोड़ Total	
1	2	3	4	5	6	7	8	9	
क. विश्वविद्यालय	A. Universities	122	124	224959	74311	299270	208571	71439	280010
ख. विश्वविद्यालय मानी गई संस्थाएँ	B. Institutions Deemed to be Universities	12	13	10986	3150	14136	12008	4403	16411
ग. राष्ट्रीय महत्व की संस्थाएँ	C. Institutions of National Importance	10	10	13079	1260	14339	12413	1220	13633
घ. अनुसंधान संस्थाएँ	D. Research Institutions	47	46	3146	635	3781	3197	629	3826
ङ. उच्च शिक्षा की संस्थाएँ	E. Institutions of Higher Education								
(अ) डिग्री स्तर तथा उससे ऊपर	(a) Degree Standard and above:								
सामान्य शिक्षा के कालेज (कला, विज्ञान तथा वाणिज्य)	Colleges for General Education (Arts, Science, & Commerce)	3844	4030	3039380	1357763	4397143	3156923	1459586	4616509
व्यावसायिक शिक्षा के कालेज	Colleges for Professional education	1335	1449	408056	94648	502704	426855	104490	531345
अन्य शिक्षा के कालेज (प्राच्य विद्या अध्ययन)	Colleges for other Education (Oriental Studies)	1567	283	149927	24776	174703	38532	11679	50211
जोड़ ङ (अ)	Total E(a)	6746	5762	3597363	1477187	5074550	3622310	1575755	5198065
(ब) मट्रिकोत्तर डिप्लोमा/प्रमाणपत्र पाठ्यक्रमों में शिक्षा प्रदान करने वाली संस्थाएँ (डिग्री स्तर से नीचे)	(b) Institutions Imparting Instructions in Post-Matriculation Diploma/Cert. courses. (Below degree level)								
व्यावसायिक शिक्षा के कालेज	Colleges for Professional Education	2717	2678	442210	127024	569234	444467	128147	572614
अन्य शिक्षा के कालेज (प्राच्य शिक्षा अध्ययन)	Colleges for other Education (Oriental Studies)	41	41	2866	286	3152	2927	311	3738
जोड़ ङ (ब)	Total (b)	2758	2719	445076	127310	572386	447394	128458	575852
जोड़ ङ (अ + ब)	Total E (a + b)	9504	8481	4042439	1604497	5646936	4069704	1704213	5773917
कुल जोड़ (क से ङ)	Grand Total (A to E)	9695	8674	4294609	1683853	5978462	4305893	1781914	6087807



सारणी 2—शिक्षा सांख्यिकी का सारांश—(जारी)  
TABLE II—ABSTRACT OF EDUCATIONAL STATISTICS—(Contd.)

संस्था के प्रकार Type of Institutions	शिक्षकों की संख्या Number of Teachers						
	1983-84			1984-85			
	पुरुष Men	महिलाएं Woman	जोड़ Total	पुरुष Men	महिलाएं Woman	जोड़ Total	
1	10	11	12	13	14	15	
क. विश्वविद्यालय	A. Universities	25160	3998	29158	26117	3995	31112
ख. विश्वविद्यालय माना गई संस्थाएं	B. Institutions Deemanded to be Universities	1636	240	1876	1786	323	2109
ग. राष्ट्रीय महत्व की संस्थाएं	C. Institutions of National Importance	2337	197	2534	2384	197	2581
घ. अनुसंधान संस्थाएं	D. Research Institutions	954	145	1099	1007	160	1167
ङ. उच्च शिक्षा की संस्थाएं :—	E. Institutions of Higher Education :						
(अ) डिग्री स्तर तथा उससे ऊपर	(a) Degree Standard and Above :						
सामान्य शिक्षा के कालेज (कला, विज्ञान तथा वाणिज्य)	Colleges for General Education (Art, Science & Commerce).	123155	38415	161570	125955	41034	166989
व्यावसायिक शिक्षा के कालेज	Colleges for Professional Education	38839	7887	46726	40741	8255	48996
अन्य शिक्षा के कालेज (प्राच्य विद्या अध्ययन)	Colleges for other Education (Oriental Studies)	11160	1119	12279	2853	303	3156
जोड़ ङ (अ)	Total E (a)	173154	47421	220575	169549	49592	219141
(ब) मैट्रिकोत्तर डिप्लोमा/प्रमाण-पत्र पाठ्यक्रमों में शिक्षा प्रदान करने वाली संस्थाएं (डिग्री स्तर से नीचे)	(b) Institutions Imparting Instructions in Post-Matriculation Diploma/Cert. courses. (below Degree Level)						
व्यावसायिक शिक्षा के कालेज	Colleges for Professional Education	37199	6357	43556	36170	6284	42454
अन्य शिक्षा के कालेज (प्राच्य शिक्षा अध्ययन)	Colleges for other Education (Oriental Studies)	175	4	179	176	4	180
जोड़ ङ (ब)	Total E (b)—	37374	6361	43735	36346	6288	42634
जोड़ ङ (अ + ब)	Total E (a + b)	210528	53782	264310	205895	55880	261775
कुल जोड़ (क से ङ)	Grand Total (A + B + C + D + E)	240615	58362	298977	237189	60555	297744

सारणी 3—शिक्षा संस्थाओं की संख्या तथा संस्थावार नामांकन  
**TABLE III—NUMBER OF EDUCATIONAL INSTITUTIONS AND THEIR ENROLMENT**  
 (क) विश्वविद्यालय  
 A-Universities

राज्य/संघ शासित क्षेत्र State/Union Territory	संस्थाओं की संख्या Number of Institutions			नामांकन Enrolment			
	लड़कों के लिए	लड़कियों के लिए	जोड़	लड़के	लड़कियां	जोड़	
	For Boys	For Girls	For all Persons	Boys	Girls	Total	
1	2	3	4	5	6	7	
आंध्र प्रदेश	Andhra Pradesh	12	1	13	..	..	..
असम	Assam	3	..	3	3,098	1,384	4,482
बिहार	Bihar	9	..	9	12,309	3,808	16,117
गुजरात	Gujarat	8	..	8	3,383	1,397	4,780
हरियाणा	Haryana	3	..	3	2,802	1,386	4,188
हिमाचल प्रदेश	Himachal Pradesh	2	..	2	1,897	717	2,614
जम्मू और कश्मीर	Jammu & Kashmir	2	..	2	2,448	1,562	4,010
कर्नाटक	Karnataka	6	..	6	19,878	5,365	25,243
केरल	Kerala	5	..	5	2,521	1,618	4,139
मध्य प्रदेश	Madhya Pradesh	11	..	11	8,005	3,421	11,426
महाराष्ट्र	Maharashtra	10	1	11	10,189	4,693	14,882
मणिपुर	Manipur	1	..	1	752	452	1,204
मेघालय	Meghalaya	1	..	1	466	293	759
नागालैंड	Nagaland	..	..	..	47	28	75
उड़ीसा	Orissa	4	..	4	5,879	1,991	7,870
पंजाब	Punjab	3	..	3	2,698	1,694	4,392
राजस्थान	Rajasthan	3	..	3	21,777	7,597	29,374
सिक्किम	Sikkim	..	..	..	..	..	..
तमिल नाडु	Tamil Nadu	8	1	9	11,536	2,975	14,511
त्रिपुरा	Tripura	..	..	..	119	61	180
उत्तर प्रदेश	Uttar Pradesh	19	..	19	65,318	14,470	79,788
पश्चिम बंगाल	West Bengal	8	..	8	17,090	10,311	27,401
अंडमान व निकोबार द्वीप समूह	A. & N. Islands	0	..	..	..	..	..
अरुणाचल प्रदेश	Arunachal Pradesh	0	..	..	..	..	..
चंडीगढ़	Chandigarh	1	..	1	3,025	2,012	5,037
दादरा व नागर हवेली	D. & N. Haveli	0	..	..	..	..	..
दिल्ली	Delhi	2	..	2	13,075	4,030	17,105
गोवा, दमन व द्वीप	Goa, Daman & Diu	..	..	..	180	133	313
लक्षद्वीप	Lakshadweep	..	..	..	..	..	..
मिजोरम	Mizoram	..	..	..	79	41	120
पाण्डिचेरी	Pondicherry	..	..	..	..	..	..
भारत	INDIA	121	3	124	208,571	71,439	280,010

## सारणी 3—शिक्षा संस्थाओं की संख्या तथा संस्थावार नामांकन—(जारी)

TABLE III—NUMBER OF EDUCATIONAL INSTITUTIONS AND THEIR ENROLMENT—(contd.)

(ख) विश्वविद्यालय माने गई संस्थाएं

## B--Institutions Deemed to be Universities

राज्य/संघ शासित क्षेत्र State/Union Territory	संस्थाओं की संख्या Number of Institutions			नामांकन Enrolment			
	लड़कों के लिए For Boys	लड़कियों के लिए For Girls	जोड़ For All Persons	लड़के Boys	लड़कियां Girls	जोड़ Total	
1	2	3	4	5	6	7	
आंध्र प्रदेश	Andhra Pradesh	1	..	1	991	633	1624
असम	Assam	..	..	..	..	..	..
बिहार	Bihar	1	..	1	632	4	636
गुजरात	Gujarat	1	..	1	474	203	677
हरियाणा	Haryana	..	..	..	..	..	..
हिमाचल प्रदेश	Himachal Pradesh	..	..	..	..	..	..
जम्मू और कश्मीर	Jammu & Kashmir	..	..	..	..	..	..
कर्नाटक	Karnataka	1	..	1	2,110	..	2,110
केरल	Kerala	..	..	..	..	..	..
मध्य प्रदेश	Madhya Pradesh	..	..	..	..	..	..
महाराष्ट्र	Maharashtra	1	..	1	143	131	274
मणिपुर	Manipur	..	..	..	..	..	..
मेघालय	Meghalaya	..	..	..	..	..	..
नागालैंड	Nagaland	..	..	..	..	..	..
उड़ीसा	Orissa	..	..	..	..	..	..
पंजाब	Punjab	..	..	..	..	..	..
राजस्थान	Rajasthan	1	1	2	2,202	1,076	3,278
सिक्किम	Sikkim	..	..	..	..	..	..
तमिल नाडु	Tamil Nadu	1	..	1	471	170	641
त्रिपुरा	Tripura	..	..	..	..	..	..
उत्तर प्रदेश	Uttar Pradesh	2	..	2	982	865	1,847
पश्चिम बंगाल	West Bengal	..	..	..	..	..	..
अंडमान व निकोबार द्वीप समूह	A.&N. Island	..	..	..	..	..	..
अरुणाचल प्रदेश	Arunachal Pradesh	..	..	..	..	..	..
चंडीगढ़	Chandigarh	..	..	..	..	..	..
दादर व नगर हवेली	D.&N. Haveli	..	..	..	..	..	..
दिल्ली	Delhi	3	..	3	4,003	1,321	5,324
दोवा, दमन व दीव	Goa, Daman & Diu	..	..	..	..	..	..
लक्षद्वीप	Lakshadweep	..	..	..	..	..	..
मिजोरम	Mizoram	..	..	..	..	..	..
पाण्डिचेरी	Pondicherry	..	..	..	..	..	..
भारत	ALL INDIA	12	1	13	12,008	4,403	16,411

सारणी 3—शिक्षा संस्थानों की संख्या तथा संस्थावार नामांकन—(जारी)  
TABLE III—NUMBER OF EDUCATIONAL INSTITUTIONS AND THEIR ENROLMENT—(contd.)

(ग) राष्ट्रीय महत्व की संस्थाएँ

C—Institutions of National Importance

राज्य/संघ शासित क्षेत्र State/Union Territory	संस्थाओं की संख्या Number of Institutions			नामांकन Enrolment		
	लड़कों के लिए For Boys	लड़कियों के लिए For Girls	जोड़ For All Persons	लड़के Boys	लड़कियाँ Girls	जोड़ Total
1	2	3	4	5	6	7
आंध्र प्रदेश	Andhra Pradesh	..	..	..	..	..
असम	Assam	..	..	..	..	..
बिहार	Bihar	..	..	..	..	..
गुजरात	Gujarat	..	..	..	..	..
हरियाणा	Haryana	..	..	..	..	..
हिमाचल प्रदेश	Himachal Pradesh	..	..	..	..	..
जम्मू और कश्मीर	Jammu & Kashmir	..	..	..	..	..
कर्नाटक	Karnataka	..	..	..	..	..
केरल	Kerala	..	..	..	..	..
मध्य प्रदेश	Madhya Pradesh	..	..	..	..	..
महाराष्ट्र	Maharashtra	1	..	1	2,033	121
मणिपुर	Manipur	..	..	..	..	..
मेघालय	Meghalaya	..	..	..	..	..
नागालैंड	Nagaland	..	..	..	..	..
उड़ीसा	Orissa	..	..	..	..	..
पंजाब	Punjab	..	..	..	..	..
राजस्थान	Rajasthan	1	..	1	313	55
सिक्किम	Sikkim	..	..	..	..	..
तमिलनाडु	Tamil Nadu	2	..	2	2,276	197
त्रिपुरा	Tripura	..	..	..	..	..
उत्तर प्रदेश	Uttar Pradesh	1	..	1	1,447	62
पश्चिम बंगाल	West Bengal	2	..	2	2,622	157
अंडमान व निकोबार द्वीप समूह	A.&N. Islands	..	..	..	..	..
अरुणाचल प्रदेश	Arunachal Pradesh	..	..	..	..	..
चंडीगढ़	Chandigarh	1	..	1	420	68
दादरा व नगर हवेली	D.&N. Haveli	..	..	..	..	..
दिल्ली	Delhi	2	..	2	3,302	570
गोवा, दमन व द्वीप	Goa, Daman & Diu	..	..	..	..	..
लक्षद्वीप	Lakshadweep	..	..	..	..	..
मिजोरम	Mizoram	..	..	..	..	..
पाण्डिचेरी	Pondicherry	..	..	..	..	..
भारत	INDIA	10	..	10	12,413	1,230

सारणी 3—शिक्षा संस्थाओं की संख्या तथा संस्थावार नामांकन—(जारी)  
TABLE III—NUMBER OF EDUCATIONAL INSTITUTIONS AND THEIR ENROLMENT—(contd.)

अनुसंधान संस्थाएं  
D--Research Institutions

राज्य/संघ शासित क्षेत्र State/Union Territory	संस्थाओं की संख्या Number Of Institutions			नामांकन Enrolment		
	लड़कों के लिए	लड़कियों के लिए	जोड़	लड़के	लड़कियां	जोड़
	For Boys	For Girls	For All Persons	Boys	Girls	Total
1	2	3	4	5	6	7
आंध्र प्रदेश	Andhra Pradesh	..	..	..	..	..
असम	Assam	..	..	..	..	..
बिहार	Bihar	4	..	4	356	25
गुजरात	Gujarat	11	..	11	570	201
हरियाणा	Haryana	..	..	..	..	..
हिमाचल प्रदेश	Himachal Pradesh	..	..	..	..	..
जम्मू और कश्मीर	Jammu & Kashmir	..	..	..	..	..
कर्नाटक	Karnataka	2	..	2	348	46
केरल	Kerala	..	..	..	..	..
मध्य प्रदेश	Madhya Pradesh	..	..	..	..	..
महाराष्ट्र	Maharashtra	19	..	19	368	243
मणिपुर	Manipur	..	..	..	..	..
मेघालय	Meghalaya	..	..	..	..	..
नागालैंड	Nagaland	..	..	..	..	..
उड़ीसा	Orissa	..	..	..	..	..
पंजाब	Punjab	..	..	..	..	..
राजस्थान	Rajasthan	..	..	..	..	..
सिक्किम	Sikkim	..	..	..	..	..
तमिल नाडु	Tamil Nadu	1	..	1	5	1
त्रिपुरा	Tripura	..	..	..	..	..
उत्तर प्रदेश	Uttar Pradesh	2	..	2	1,268	12
पश्चिम बंगाल	West Bengal	6	..	6	220	94
अंडमान व निकोबार द्वीप समूह	A. & N. Islands	..	..	..	..	..
अरुणाचल प्रदेश	Arunachal Pradesh	..	..	..	..	..
चंडीगढ़	Chandigarh	..	..	..	..	..
दादरा व नगर हवेली	D.&N. Haveli	..	..	..	..	..
दिल्ली	Delhi	1	..	1	62	7
गोवा, दमन व दीव	Goa, Daman & Diu	..	..	..	..	..
लक्षद्वीप	Lakshadweep	..	..	..	..	..
मिज़ोरम	Mizoram	..	..	..	..	..
पॉन्डिचेरी	Pondicherry	..	..	..	..	..
भारत	INDIA	46	..	46	3,197	629

सारणी 3—शिक्षा संस्थाओं की संख्या तथा संस्थावार नामांकन—(जारी)  
TABLE III—NUMBER OF EDUCATIONAL INSTITUTIONS AND THEIR ENROLMENT—(contd.)

(ड) उच्च शिक्षा की संस्थाएं—

E—Institutions for Higher Education—

(क) डिग्री तथा उच्च स्तर

(a)—Degree Standard and Above

(1) कला, विज्ञान तथा वाणिज्य

(i)—Arts, Science &amp; Commerce

राज्य/संघ शासित क्षेत्र State/Union Territory	संस्थाओं की संख्या Number of Institutions			नामांकन Enrolment			
	लड़कों के लिए For Boys	लड़कियों के लिए For Girls	जोड़ For All Persons	लड़के Boys	लड़कियां Girls	जोड़ Total	
1	2	3	4	5	6	7	
आंध्र प्रदेश	Andhra Pradesh	317	62	379	224,118	94,595	318,713
असम	Assam	140	15	155	111,979	53,460	165,439
बिहार	Bihar	291	51	342	507,375	90,850	598,225
गुजरात	Gujarat	186	20	206	98,913	60,712	159,625
हरियाणा	Haryana	83	27	110	75,954	32,353	108,307
हिमाचल प्रदेश	Himachal Pradesh	29	3	32	21,216	6,237	27,453
जम्मू और कश्मीर	Jammu & Kashmir	16	7	23	11,340	8,320	19,660
कर्नाटक	Karnataka	343	27	370	320,10	139,560	460,270
केरल	Kerala	111	18	129	145,372	152,332	297,704
मध्य प्रदेश	Madhya Pradesh	243	52	295	162,555	74,318	236,873
महाराष्ट्र	Maharashtra	485	34	519	448,307	219,165	667,472
मणिपुर	Manipur	21	2	23	14,282	9,365	23,647
मेघालय	Meghalaya	12	2	14	8,306	5,318	13,624
नागालैंड	Nagaland	8	..	8	3,145	1,353	4,498
उड़ीसा	Orissa	152	24	176	34,062	11,031	45,093
पंजाब	Punjab	113	53	166	76,653	55,275	131,928
राजस्थान	Rajasthan	109	29	138	110,167	26,251	136,418
सिक्किम	Sikkim	1	..	1	225	92	317
तमिलनाडु	Tamil Nadu	136	57	193	118,767	73,327	192,094
त्रिपुरा	Tripura	8	1	9	5,559	2,919	8,478
उत्तर प्रदेश	Uttar Pradesh	306	81	387	290,435	83,132	373,567
पश्चिम बंगाल	West Bengal	216	46	262	292,574	200,050	492,624
अंडमान व निकोबार द्वीप समूह	A.&N. Islands	1	...	1	310	250	560
अरुणाचल प्रदेश	Arunachal Pradesh	2	...	2	735	124	859
चंडीगढ़	Chandigarh	6	6	12	11,207	7,912	19,119
दादरा व नगर हवेली	D.&N. Haveli	..	...	...	...	...	...
दिल्ली	Delhi	35	17	52	50,194	41,488	91,682
गोवा, दमन व दीव	Goa, Daman & Diu	8	1	9	6,474	6,488	12,962
लक्षद्वीप	Lakshadweep	..	...	...	...	...	...
मिज़ोरम	Mizoram	10	...	10	3,146	1,644	4,790
पाण्डिचेरी	Pondicherry	5	2	7	2,843	1,665	4,508
भारत	INDIA	3,393	637	4,030	31,56,923	14,59,586	46,16,509

## सारणी 3—शिक्षा संस्थाओं की संख्या तथा संस्थावार नामांकन—(जारी)

TABLE III—NUMBER OF EDUCATIONAL INSTITUTIONS AND THEIR ENROLMENT—(Contd.)

(ड.) उच्च शिक्षा की संस्थाएं (जारी)

E—Institutions of Higher Education—(Contd.)

(क) डिग्री तथा उच्च स्तर—(जारी)

(a)—Degree Standard and Above—(Contd.)

(2) कृषि तथा वन विद्या

(ii) Agriculture &amp; Forestry

राज्य/संघ शासित क्षेत्र State/Union Territory	संस्थाओं की संख्या Number of Institutions			नामांकन Enrolment			
	लड़कों के लिए	लड़कियों के लिए	जोड़ For All Persons	लड़के Boys	लड़कियां Girls	जोड़ Total	
	1	2	3	4	5	6	7
आंध्र प्रदेश	Andhra Pradesh	3	..	3	1,517	546	2,063
असम	Assam	1	..	1	487	46	533
बिहार	Bihar	4	..	4	715	8	723
गुजरात	Gujarat	7	..	7	1,564	25	1,589
हरियाणा	Haryana	4	..	4	1,647	97	1,744
हिमाचल प्रदेश	Himachal Pradesh	1	..	1	378	19	397
जम्मू और कश्मीर	Jammu & Kashmir	1	..	1	271	35	306
कर्नाटक	Karnataka	2	..	2	1,848	96	1,944
केरल	Kerala	3	..	3	728	465	1,193
मध्य प्रदेश	Madhya Pradesh	10	..	10	2,442	28	2,470
महाराष्ट्र	Maharashtra	13	..	13	3,989	106	4,095
मणिपुर	Manipur	1	..	1	102	17	119
मेघालय	Meghalaya	..	..	..	17	..	..
नागालैंड	Nagaland	1	..	1	171	34	205
उड़ीसा	Orissa	2	..	2	1,020	..	1,020
पंजाब	Punjab	2	..	2	1,366	277	1,643
राजस्थान	Rajasthan	2	..	2	1,081	19	1,100
सिक्किम	Sikkim	..	..	..	..	..	..
तमिल नाडु	Tami Nadu	3	..	3	1,082	354	1,436
त्रिपुरा	Tripura	..	..	..	..	..	..
उत्तर प्रदेश	Uttar Pradesh	8	..	8	5,578	231	5,809
पश्चिम बंगाल	West Bengal	..	..	..	..	..	..
अंडमान व निकोबार द्वीप समूह	A.&N. Islands	..	..	..	..	..	..
अरुणाचल प्रदेश	Arunachal Pradesh	..	..	..	..	..	..
चंडीगढ़	Chandigarh	..	..	..	..	..	..
दादरा व नगर हवेली	D.& N. Haveli	..	..	..	..	..	..
दिल्ली	Delhi	..	..	..	..	..	..
गोवा, दमन व दीव	Goa, Daman & Diu	..	..	..	..	..	..
लक्ष्याद्वीप	Lakshadweep	..	..	..	..	..	..
मिजोरम	Mizoram	..	..	..	..	..	..
पाण्डिचेरी	Pondicherry	..	..	..	..	..	..
भारत	INDIA	68	..	68	25,986	2,403	28,389

सारणी 3- शिक्षा संस्थाओं की संख्या तथा संस्थावार नामांकन— (जारी)  
**TABLE III—NUMBER OF EDUCATIONAL INSTITUTIONS AND THEIR ENROLMENT—(Contd.)**

(ड.) उच्च शिक्षा की संस्थाएं—(जारी)

E—Institutions for Higher Education—(Contd.)

(क) डिग्री तथा उच्च स्तर—(जारी)

(a)—Degree Standard and Above—(Contd.)

(3) व्यापार प्रबन्ध

(iii) Business Management

राज्य/संघ शासित क्षेत्र State/Union Territory	संस्थाओं की संख्या Number of Institutions			नामांकन Enrolment		
	लड़कों के लिए For Boys	लड़कियों के लिए For Girls	जोड़ For All Persons	लड़के Boys	लड़कियां Girls	जोड़ Total
	2	3	4	5	6	7
आंध्र प्रदेश	Andhra Pradesh	..	..	..	..	..
असम	Assam	..	..	..	..	..
बिहार	Bihar	2	..	2	586	21
गुजरात	Gujarat	2	..	2	342	28
हरियाणा	Haryana	..	..	..	..	..
हिमाचल प्रदेश	Himachal Pradesh	..	..	..	..	..
जम्मू और कश्मीर	Jammu & Kashmir	..	..	..	..	..
कर्नाटक	Karnataka	..	..	..	..	..
केरल	Kerala	..	..	..	..	..
मध्य प्रदेश	Madhya Pradesh	..	..	..	..	..
महाराष्ट्र	Maharashtra	9	..	9	3,445	290
मणिपुर	Manipur	..	..	..	..	..
मेघालय	Meghalaya	..	..	..	..	..
नागालैंड	Nagaland	..	..	..	..	..
उड़ीसा	Orissa	2	..	2	305	6
पंजाब	Punjab	..	..	..	..	..
राजस्थान	Rajasthan	..	..	..	..	..
सिक्किम	Sikkim	..	..	..	..	..
तमिलनाडु	Tamil Nadu	..	..	..	..	..
त्रिपुरा	Tripura	..	..	..	..	..
उत्तर प्रदेश	Uttar Pradesh	..	..	..	..	..
पश्चिम बंगाल	West Bengal	1	..	1	247	22
अंडमान व निकोबार द्वीप समूह	A. & N. Island	..	..	..	..	..
अरुणाचल प्रदेश	Arunachal Pradesh	..	..	..	..	..
चंडीगढ़	Chandigarh	..	..	..	..	..
दादरा व नगर हवेली	D. & N. Haveli	..	..	..	..	..
दिल्ली	Delhi	..	..	..	..	..
गोवा, दमन व दीव	Goa, Daman & Diu	..	..	..	..	..
लक्षद्वीप	Lakshadweep	..	..	..	..	..
मिजोरम	Mizoram	..	..	..	..	..
पाँडिचेरी	Pondicherry	1	..	1	220	171
भारत	INDIA	17	..	17	5145	538



सारणी 3—शिक्षा संस्थाओं की संख्या तथा संस्थावार नामांकन—(जारी)  
TABLE III—NUMBER OF EDUCATIONAL INSTITUTIONS AND THEIR ENROLMENT—(Contd.)

(ड.) उच्च शिक्षा की संस्थाएँ (जारी)

E—Institutions for Higher Education—(Contd.)

(क) डिग्री तथा उच्च स्तर—(जारी)

(a)—Degree Standard and Above—(Contd.)

(4) शिक्षा  
(iv) Education

राज्य/संघ शासित क्षेत्र State/Union Territory	संस्थाओं की संख्या Number of Institutions			नामांकन Enrolment			
	लड़कों के लिए For Boys	लड़कियों के लिए For Girls	जोड़ For All Persons	लड़के Boys	लड़कियाँ Girls	जोड़ Total	
	1	2	3	4	5	6	7
आंध्र प्रदेश	Andhra Pradesh	21	8	29	3,875	2,846	6,721
असम	Assam	8	...	8	637	323	960
बिहार	Bihar	12	3	15	1,227	927	2,154
गुजरात	Gujarat	35	2	37	2,845	1,992	4,837
हरियाणा	Haryana	15	3	18	1,336	1,768	3,104
हिमाचल प्रदेश	Himachal Pradesh	1	...	1	56	2	58
जम्मू और कश्मीर	Jammu & Kashmir	3	...	3	379	457	836
कर्नाटक	Karnataka	49	1	50	2,546	1,785	4,331
केरल	Kerala	17	2	19	1,011	2,249	3,260
मध्य प्रदेश	Madhya Pradesh	18	1	19	1,382	1,133	2,515
महाराष्ट्र	Maharashtra	55	4	59	5,571	3,535	9,106
मणिपुर	Manipur	...	...	...	...	...	...
मेघालय	Meghalaya	1	...	1	195	145	340
नागालैंड	Nagaland	1	...	1	61	25	86
उड़ीसा	Orissa	31	2	33	3,185	935	4,120
पंजाब	Punjab	12	6	18	910	2,742	3,652
राजस्थान	Rajasthan	23	5	28	2,877	1,670	4,547
सिक्किम	Sikkim	...	...	...	...	...	...
तमिल नाडु	Tamil Nadu	13	10	23	1,299	1,583	2,882
त्रिपुरा	Tripura	...	...	...	...	...	...
उत्तर प्रदेश	Uttar Pradesh	10	4	14	775	740	1,515
पश्चिम बंगाल	West Bengal	22	3	25	3,682	2,312	5,994
अंडमान व निकोबार द्वीप समूह	A.&N. Islands	1	...	1	13	37	50
अरुणाचल प्रदेश	Arunachal Pradesh	...	...	...	...	...	...
चंडीगढ़	Chandigarh	...	...	...	...	...	...
दादरा व नगर हवेली	D.&N. Haveli	...	...	...	...	...	...
दिल्ली	Delhi	...	...	...	...	...	...
गोवा, दमन व दीव	Goa, Daman & Diu	1	...	1	43	155	198
लक्षद्वीप	Lakshadweep	...	...	...	...	...	...
मिजोरम	Mizoram	1	...	1	81	19	100
पाण्डिचेरी	Pondicherry	...	...	...	...	...	...
भारत	INDIA	350	54	404	33,986	27,380	61,366

सारणी 3—शिक्षा संस्थाओं की संख्या तथा संस्थावार नामांकन—(जारी)  
TABLE III—NUMBER OF EDUCATIONAL INSTITUTIONS AND THEIR ENROLMENT—(Contd.)

(उ.) उच्च शिक्षा की संस्थाएँ— (जारी)

E—Institutions for Higher Education—(Contd.)

(क) डिग्री तथा उच्च स्तर—(जारी)

(a) Degree Standard and Above..(Contd.)

(5) इंजीनियरी, औद्योगिकी तथा स्थापत्य

(v) Engineering, Technology and Architecture

राज्य/संघ शासित क्षेत्र State/Union Territory	संस्थाओं की संख्या Number of Institutions			नामांकन Enrolment			
	लड़कों के लिए For Boys	लड़कियों के लिए For Girls	जोड़ For All Pe. sons	लड़के Boys	लड़कियाँ Girls	जोड़ Total	
1	2	3	4	5	6	7	
आंध्र प्रदेश	Andhra Pradesh	21	...	21	16,517	748	17,265
असम	Assam	3	...	3	2,117	116	2,233
बिहार	Bihar	6	...	6	5,868	231	6,099
गुजरात	Gujarat	10	...	10	9,638	795	10,433
हरियाणा	Haryana	2	...	2	1,816	30	1,846
हिमाचल प्रदेश	Himachal Pradesh	...	...	...	...	...	...
जम्मू और कश्मीर	Jammu & Kashmir	1	...	1	1,639	64	1,703
कर्नाटक	Karnataka	44	...	44	28,512	1,084	29,596
केरल	Kerala	6	...	6	7,473	1,721	9,194
मध्य प्रदेश	Madhya Pradesh	11	...	11	9,721	467	10,188
महाराष्ट्र	Maharashtra	63	2	65	23,890	1,406	25,296
मणिपुर	Manipur	...	...	...	...	...	...
मेघालय	Meghalaya	...	...	...	...	...	...
नागालैंड	Nagaland	...	...	...	...	...	...
उड़ीसा	Orissa	5	...	5	2,218	43	2,261
पंजाब	Punjab	3	...	3	1,896	54	1,950
राजस्थान	Rajasthan	3	...	3	1,949	32	1,981
सिक्किम	Sikkim	...	...	...	...	...	...
तमिल नाडु	Tamil Nadu	33	...	33	14,861	3,227	18,088
त्रिपुरा	Tripura	1	...	1	381	26	407
उत्तर प्रदेश	Uttar Pradesh	3	...	3	1,779	26	1,805
पश्चिम बंगाल	West Bengal	10	...	10	4,546	147	4,693
अंडमान व निकोबार द्वीप समूह	A.&N. Islands	...	...	...	...	...	...
अरुणाचल प्रदेश	Arunachal Pradesh	...	...	...	...	...	...
चंडीगढ़	Chandigarh	2	...	2	1,403	144	1,547
दादरा व नगर हवेली	D.&N. Haveli	...	...	...	...	...	...
दिल्ली	Delhi	2	...	2	1,123	94	1,217
गोवा, दमन व दीव	Goa, Daman & Diu	1	...	1	428	41	469
लक्षद्वीप	Lakshadweep	...	...	...	...	...	...
मिजोरम	Mizoram	...	...	...	...	...	...
पाण्डिचेरी	Pondicherry	...	...	...	...	...	...
भारत	INDIA	230	2	232	137,775	10,496	148,271

सारणी 3—शिक्षा संस्थाओं की संख्या तथा संस्थावार नामांकन—(जारी)  
TABLE III—NUMBER OF EDUCATIONAL INSTITUTIONS AND THEIR ENROLMENT—(Contd.)

ड—उच्च शिक्षाकी संस्थाएँ—(जारी)

E—Institutions for Higher Education—(Contd.)

(क) डिग्री तथा उच्च स्तर

(a)—Degree Standard and Above—(Contd.)

(6) विधि

(vi) Law

राज्य/संघ शासित क्षेत्र State/Union Territory	संस्थाओं की संख्या Number of Institutions			नामांकन Enrolment			
	लड़कों के लिए	लड़कियों के लिए	जोड़	लड़के Boys	लड़कियाँ Girls	जोड़ Total	
	For Boys	For Girls	For All Persons	Boys	Girls	Total	
1	2	3	4	5	6	7	
आंध्र प्रदेश	Andhra Pradesh	9	...	9	6,018	475	6,493
असम	Assam	9	...	9	4,147	576	4,723
बिहार	Bihar	11	...	11	12,871	645	13,516
गुजरात	Gujarat	27	...	27	14,191	2,056	16,247
हरियाणा	Haryana	...	...	...	...	...	...
हिमाचल प्रदेश	Himachal Pradesh	...	...	...	...	...	...
जम्मू और कश्मीर	Jammu & Kashmir	...	...	...	...	...	...
कर्नाटक	Karnataka	34	...	34	17,486	1,165	18,651
केरल	Kerala	4	...	4	2,082	859	2,941
मध्य प्रदेश	Madhya Pradesh	25	...	25	8,837	755	9,592
महाराष्ट्र	Maharashtra	34	...	34	20,992	4,044	25,036
मणिपुर	Manipur	1	...	1	559	192	751
मेघालय	Meghalaya	1	...	1	765	138	903
नागालैण्ड	Nagaland	2	...	2	196	46	242
उड़ीसा	Orissa	14	...	14	8,198	318	8,516
पंजाब	Punjab	...	...	...	...	...	...
राजस्थान	Rajasthan	3	...	3	255	14	269
सिक्किम	Sikkim	1	...	1	99	18	117
तमिलनाडु	Tamil Nadu	4	...	4	3,271	442	3,713
त्रिपुरा	Tripura	...	...	...	...	...	...
उत्तर प्रदेश	Uttar Pradesh	1	...	1	2,504	138	2,642
पश्चिम बंगाल	West Bengal	4	...	4	2,911	997	3,908
अंडमान व निकोबार द्वीप समूह	A.&N. Islands	...	...	...	...	...	...
अरुणाचल प्रदेश	Arunachal Pradesh	...	...	...	...	...	...
चंडीगढ़	Chandigarh	...	...	...	...	...	...
दादरा व नगर हवेली	D.&N. Haveli	...	...	...	...	...	...
दिल्ली	Delhi	...	...	...	...	...	...
गोवा, दमन व दीप	Goa, Daman & Diu	2	...	2	772	144	916
लक्षद्वीप	Lakshadweep	...	...	...	...	...	...
मिजोरम	Mizoram	...	...	...	...	...	...
पांडिचेरी	Pondichery	1	...	1	325	32	357
भारत	INDIA	187	...	187	106,479	13,054	119,533

सारणी 3—शिक्षा संस्थाओं की संख्या तथा संस्थावार नामांकन—(जारी)  
TABLE III—NUMBER OF EDUCATIONAL INSTITUTIONS AND THEIR ENROLMENT—(Contd.)

(ड.) उच्च शिक्षा की संस्थाएं—(जारी)

E—Institutions for Higher Education—(Contd.)

(क) डिग्री तथा उच्च स्तर—(जारी)

(a)—Degree Standard and Above—(Contd.)

(7) औपधि—(i) एलोपैथी

(vii) Medicine—(i) Allopathy

राज्य/संघ प्रायित क्षेत्र State/Union Territory	संस्थाओं की संख्या Number of Institutions			नामांकन Enrolment			
	लड़कों के लिए For Boys	लड़कियों के लिए For Girls	जोड़ For All Persons	लड़के Boys	लड़कियां Girls	जोड़ Total	
1	2	3	4	5	6	7	
आंध्र प्रदेश	Andhra Pradesh	9	...	9	4,190	2,031	6,221
असम	Assam	3	...	3	1579	508	2,087
बिहार	Bihar	10	..	10	3465	959	4,424
गुजरात	Gujarat	5	..	5	3569	1,020	4,589
हरियाणा	Haryana	1	..	1	867	275	1,142
हिमाचल प्रदेश	Himachal Pradesh	1	..	1	285	76	361
जम्मू और कश्मीर	Jammu & Kashmir	2	..	2	787	282	1,069
कर्नाटक	Karnataka	12	..	12	5,148	1,900	7,048
केरल	Kerala	5	..	5	3,148	2,075	5,223
मध्य प्रदेश	Madhya Pradesh	6	..	6	3,449	1,332	4,781
महाराष्ट्र	Maharashtra	13	..	13	6,879	4,071	10,950
मणिपुर	Manipur	1	..	1	294	105	399
मेघालय	Meghalaya	..	..	..	..	..	..
नागालैंड	Nagaland	..	..	..	..	..	..
ओड़ीसा	Orissa	3	..	3	1,444	360	1,804
पंजाब	Punjab	5	..	5	2,435	1,005	3,440
राजस्थान	Rajasthan	5	..	5	2,519	1,329	3,848
सिक्किम	Sikkim	..	..	..	..	..	..
तमिलनाडु	Tamil Nadu	9	..	9	6,315	4,040	10,355
त्रिपुरा	Tripura	..	..	..	..	..	..
उत्तर प्रदेश	Uttar Pradesh	8	..	8	4,136	948	5,084
पश्चिम बंगाल	West Bengal	10	..	10	2,787	622	3,409
अंडमान व निकोबार द्वीप समूह	A.&N. Islands	..	..	..	..	..	..
अरुणाचल प्रदेश	Arunachal Pradesh	..	..	..	..	..	..
चंडीगढ़	Chandigarh	..	..	..	..	..	..
दादरा व नगर हवेली	D.&N. Haveli	..	..	..	..	..	..
दिल्ली	Delhi	3	1	4	15,46	12,99	28,45
गोवा, दमन व दीव	Goa, Daman & Diu	1	..	1	253	179	432
लक्षद्वीप	Lakshadweep	..	..	..	..	..	..
मिजोरम	Mizoram	..	..	..	..	..	..
पाण्डिचेरी	Pondicherry	1	..	1	450	162	612
भारत	INDIA	113	1	114	55,495	24,578	80,073

सारणी 3—शिक्षा संस्थाओं की संख्या तथा संस्थावार नामांकन—(जारी)  
 TABLE III—NUMBER OF EDUCATIONAL INSTITUTIONS AND THEIR ENROLMENT—(Contd.)

(क) - उच्च शिक्षा की संस्थाएं—(जारी)

E—Institutions for Higher Education—(Contd.)

(क) डिग्री तथा उच्च स्तर—(जारी)

(a)—Degree Standard and Above—(Contd.)

(7) औषधि—(i) आयुर्वेद एवं यूनानी

(vii) Medicine—(ii) Ayurveda & Unani

राज्य, संघ शासित क्षेत्र State/Union Territory	संस्थाओं की संख्या Number of Institutions			नामांकन Enrolment			
	लड़कों के लिए For Boys	लड़कियों के लिए For Girls	जोड़ For All persons	लड़के Boys	लड़कियां Girls	जोड़ Total	
	2	3	4	5	6	7	
आन्ध्र प्रदेश	Andhra Pradesh	6	...	6	753	361	1,114
असम	Assam	1	...	1	136	9	145
बिहार	Bihar	14	...	14	3,527	121	3,648
गुजरात	Gujarat	8	1	9	704	541	1,245
हरियाणा	Haryana	3	1	4	980	652	1,632
हिमाचल प्रदेश	Himachal Pradesh	1	...	1	207	68	275
जम्मू और कश्मीर	Jammu & Kashmir	...	...	...	...	...	...
कर्नाटक	Karnataka	8	...	8	895	278	1,173
केरल	Kerala	4	...	4	434	389	823
मध्य प्रदेश	Madhya Pradesh	17	...	17	655	134	789
महाराष्ट्र	Maharashtra	20	...	20	3,968	2,084	6,052
मणिपुर	Manipur	...	...	...	...	...	...
मेघालय	Meghalaya	...	...	...	...	...	...
नागालैंड	Nagaland	...	...	...	...	...	...
उड़ीसा	Orissa	4	...	4	641	83	724
पंजाब	Punjab	3	...	3	564	255	819
राजस्थान	Rajasthan	2	...	2	666	37	703
सिक्किम	Sikkim	...	...	...	...	...	...
तमिल नाडु	Tamil Nadu	1	...	1	340	188	528
त्रिपुरा	Tripura	...	...	...	...	...	...
उत्तर प्रदेश	Uttar Pradesh	10	...	10	1,620	280	1,900
पश्चिम बंगाल	West Bengal	2	...	2	221	27	248
अंडमान व निकोबार द्वीप समूह	A.&N. Islands	...	...	...	...	...	...
अरुणाचल प्रदेश	Arunachal Pradesh	...	...	...	...	...	...
चंडीगढ़	Chandigarh	...	...	...	...	...	...
दादरा व नगर हवेली	D.&N. Haveli	...	...	...	...	...	...
दिल्ली	Delhi	2	...	2	362	113	475
पोवा, दमन व दीव	Goa, Daman & Diu	...	...	...	...	...	...
लक्षद्वीप	Lakshadweep	...	...	...	...	...	...
मिजोरम	Mizoram	...	...	...	...	...	...
पाण्डिचेरी	Pondicherry	...	...	...	...	...	...
भारत	INDIA	106	2	108	16,673	5,620	22,293

साक्षी 3—शिक्षा संस्थाओं की संख्या तथा संस्थावार नामांकन—(जारी)  
TABLE III—NUMBER OF EDUCATIONAL INSTITUTIONS AND THEIR ENROLMENT—(Contd.)

(इ) उच्च शिक्षा की संस्थाएँ—(जारी)

E—Institutions for Higher Education—(Contd.)

(क) डिग्री तथा उच्च स्तर—(जारी)

(a)—Degree Standard and Above—(Contd.)

(7) औषधि—(3) होम्योपैथी

(vii) Medicine—(iii) Homoeopathy

राज्य/संघ क्षेत्र State/Union Territory	संस्थाओं की संख्या Number of Institutions			नामांकन Enrolment			
	लड़कों के लिए For Boys	लड़कियों के लिए For Girls	जोड़ For All Persons	लड़के Boys	लड़कियाँ Girls	जोड़ Total	
1	2	3	4	5	6	7	
आन्ध्र प्रदेश	Andhra Pradesh	3	...	3	333	164	497
असम	Assam	...	...	...	...	...	...
बिहार	Bihar	26	...	26	6,476	496	6,972
गुजरात	Gujarat	3	...	3	581	200	781
हरियाणा	Haryana	...	...	...	...	...	...
हिमाचल प्रदेश	Himachal Pradesh	...	...	...	...	...	...
जम्मू और कश्मीर	Jammu & Kashmir	...	...	...	...	...	...
कर्नाटक	Karnataka	4	...	4	876	128	1,004
केरल	Kerala	3	...	3	443	512	955
मध्य प्रदेश	Madhya Pradesh	1	...	1	50	20	70
महाराष्ट्र	Maharashtra	2	...	2	323	472	795
मणिपुर	Manipur	...	...	...	...	...	...
मेघालय	Meghalaya	...	...	...	...	...	...
नागालैंड	Nagaland	...	...	...	...	...	...
उड़ीसा	Orissa	4	...	4	379	85	464
पंजाब	Punjab	...	...	...	...	...	...
राजस्थान	Rajasthan	...	...	...	...	...	...
सिक्किम	Sikkim	...	...	...	...	...	...
तमिल नाडु	Tamil Nadu	...	...	...	...	...	...
त्रिपुरा	Tripura	...	...	...	...	...	...
उत्तर प्रदेश	Uttar Pradesh	10	...	10	3,000	110	3,110
पश्चिम बंगाल	West Bengal	4	...	4	1,463	185	1,648
अंडमान व निकोबार द्वीप समूह	A. & N. Islands	...	...	...	...	...	...
अरुणाचल प्रदेश	Arunachal Pradesh	...	...	...	...	...	...
चंडीगढ़	Chandigarh	...	...	...	...	...	...
दादरा व नगर हवेली	D.&N. Haveli	...	...	...	...	...	...
दिल्ली	Delhi	...	...	...	...	...	...
गोवा, दमन व दीव	Goa, Daman & Diu	...	...	...	...	...	...
लक्षद्वीप	Lakshadweep	...	...	...	...	...	...
मिजोरम	Mizoram	...	...	...	...	...	...
पाण्डिचेरी	Pondichery	...	...	...	...	...	...
भारत	INDIA	60	...	60	13,924	2,372	16,296

## सारणी 3—शिक्षा संस्थाओं की संख्या तथा संस्थावार नामांकन—(जारी)

TABLE III—NUMBER OF EDUCATIONAL INSTITUTIONS AND THEIR ENROLMENT—(Contd.)

(इ) उच्च शिक्षा की संस्थाएँ—(जारी)

E—Institutions for Higher Education—(Contd.)

(क) डिग्री तथा उच्च स्तर—(जारी)

(a) Degree Standard and Above—(Contd.)

(7) औषधि—(4) दन्त चिकित्सा

(vii) Medicine—(iv) Dentistry

राज्य/संघ शासित क्षेत्र State/Union Territory	संस्थाओं की संख्या Number of Institutions			नामांकन Enrolment			
	लड़कों के लिए For Boys	लड़कियों के लिए For Girls	जोड़ For All Persons	लड़के Boys	लड़कियाँ Girls	कुल Total	
1	2	3	4	5	6	7	
आन्ध्र प्रदेश	Andhra Pradesh	...	...	...	...	...	
असम	Assam	...	...	...	...	...	
बिहार	Bihar	1	...	1	29	14	43
गुजरात	Gujarat	1	...	1	64	177	241
हरियाणा	Haryana	...	...	...	...	...	
हिमाचल प्रदेश	Himachal Pradesh	...	...	...	...	...	
जम्मू और कश्मीर	Jammu & Kashmir	...	...	...	...	...	
कर्नाटक	Karnataka	3	...	3	342	156	498
केरल	Kerala	...	...	...	...	...	
मध्य प्रदेश	Madhya Pradesh	...	1	1	...	109	109
महाराष्ट्र	Maharashtra	4	...	4	475	606	1081
मणिपुर	Manipur	...	...	...	...	...	
मेघालय	Meghalaya	...	...	...	...	...	
नागालैंड	Nagaland	...	...	...	...	...	
उड़ीसा	Orissa	...	...	...	...	...	
पंजाब	Punjab	1	...	1	80	48	128
राजस्थान	Rajasthan	...	...	...	...	...	
सिक्किम	Sikkim	...	...	...	...	...	
तमिल नाडु	Tamil Nadu	1	...	1	159	113	272
त्रिपुरा	Tripura	...	...	...	...	...	
उत्तर प्रदेश	Uttar Pradesh	...	...	...	...	...	
पश्चिम बंगाल	West Bengal	1	...	1	140	60	200
अंडमान व निकोबार द्वीप समूह	A. & N. Islands	...	...	...	...	...	
अरुणाचल प्रदेश	Arunachal Pradesh	...	...	...	...	...	
चंडीगढ़	Chandigarh	...	...	...	...	...	
दादरा व नगर हवेली	D. & N. Haveli	...	...	...	...	...	
दिल्ली	Delhi	...	...	...	...	...	
गोवा, दमन व दीव	Goa, Daman & Diu	1	...	1	40	63	103
लक्षद्वीप	Lakshadweep	...	...	...	...	...	
मिज़ोरम	Mizoram	...	...	...	...	...	
पॉण्डिचेरी	Pondicherry	...	...	...	...	...	
भारत	INDIA.	13	1	14	1329	1346	2675

सारणी 3—शिक्षा संस्थाओं की संख्या तथा संस्थावार नामांकन—(जारी)  
TABLE III—NUMBER OF EDUCATIONAL INSTITUTIONS AND THEIR ENROLMENT—(Contd.)

(इ) उच्च शिक्षा की संस्थाएँ—(जारी)

E—Institutions for Higher Education—(Contd.)

(क) डिग्री तथा उच्च स्तर—(जारी)

(a) Degree Standard and Above—(Contd.)

(7) औषधि— (v) परिचर्या

(vii) Medicine—(5) Nursing

राज्य/संघ शासित क्षेत्र State/Union Territory	संस्थाओं की संख्या Number of Institutions			नामांकन Enrolment			
	लड़कों के लिए For Boys	लड़कियों के लिए For Girls	जोड़ For All Persons	लड़के Boys	लड़कियाँ Girls	जोड़ Total	
1	2	3	4	5	6	7	
आंध्र प्रदेश	Andhra Pradesh	..	3	3	..	265	265
असम	Assam	..	1	1	..	113	113
बिहार	Bihar	..	..	..	..	..	..
गुजरात	Gujarat	..	1	1	6	34	40
हरियाणा	Haryana	..	..	..	..	..	..
हिमाचल प्रदेश	Himachal Pradesh	..	..	..	..	..	..
जम्मू और कश्मीर	Jammu & Kashmir	..	..	..	..	..	..
कर्नाटक	Karnataka	..	1	1	65	86	151
केरल	Kerala	..	..	..	..	..	..
मध्य प्रदेश	Madhya Pradesh	..	..	..	..	..	..
महाराष्ट्र	Maharashtra	..	3	3	32	504	536
मणिपुर	Manipur	..	..	..	..	..	..
मेघालय	Meghalaya	..	..	..	..	..	..
नागालैंड	Nagaland	..	..	..	..	..	..
उड़ीसा	Orissa	..	..	..	..	..	..
पंजाब	Punjab	..	..	..	..	..	..
राजस्थान	Rajasthan	..	1	1	..	142	142
सिक्किम	Sikkim	..	..	..	..	..	..
तमिलनाडु	Tamil Nadu	..	1	1	21	401	422
त्रिपुरा	Tripura	..	..	..	..	..	..
उत्तर प्रदेश	Uttar Pradesh	..	..	..	..	..	..
पश्चिम बंगाल	West Bengal	..	1	1	..	86	86
अंडमान व निकोबार द्वीप समूह	A. & N. Islands	..	..	..	..	..	..
अरुणाचल प्रदेश	Arunachal Pradesh	..	..	..	..	..	..
चंडीगढ़	Chandigarh	..	..	..	..	..	..
दादरा व नगर हवेली	D. & N. Haveli	..	..	..	..	..	..
दिल्ली	Delhi	..	1	1	1	242	243
गोवा, दमन व दीव	Goa, Daman & Diu	..	..	..	..	..	..
लक्षद्वीप	Lakshadweep	..	..	..	..	..	..
मिज़ोरम	Mizoram	..	..	..	..	..	..
पाण्डिचेरी	Pondicherry	..	..	..	..	..	..
भारत	INDIA	..	13	13	125	1873	1998



सारणी 3—शिक्षा संस्थाओं की संख्या तथा संस्थावार नामांकन—(जारी)  
TABLE III—NUMBER OF EDUCATIONAL INSTITUTIONS AND THEIR ENROLMENT—(contd.)

इ) उच्च शिक्षा की संस्थाएं—(जारी)  
E—Institutions for Higher Education—(contd.)

(क) डिग्री तथा उच्च स्तर—(जारी)  
(a) (Degree Standard and Above)—(contd.)

(6) औषध विज्ञान (7) औषधि  
(vi) Pharmacy (vii) Medicine

राज्य/संघ शासित क्षेत्र State/Union Territory	संस्थाओं की संख्या Number of Institutions			नामांकन Enrolment		
	लड़कों के लिए For Boys	लड़कियों के लिए For Girls	जोड़ For All Persons	लड़के Boys	लड़कियां Girls	जोड़ Total
1	2	3	4	5	6	7
आंध्र प्रदेश	Andhra Pradesh	..	..	..	..	..
असम	Assam	..	..	..	..	..
बिहार	Bihar	..	..	..	..	..
गुजरात	Gujarat	5	..	5	701	892
हरियाणा	Haryana	..	..	..	..	..
हिमाचल प्रदेश	Himachal Pradesh	..	..	..	..	..
जम्मू और कश्मीर	Jammu & Kashmir	..	..	..	..	..
कर्नाटक	Karnataka	17	..	17	1912	275
केरल	Kerala	..	..	..	..	..
मध्य प्रदेश	Madhya Pradesh	..	..	..	..	..
महाराष्ट्र	Maharashtra	6	1	7	737	401
मणिपुर	Manipur	..	..	..	..	..
मेघालय	Meghalaya	..	..	..	..	..
नागालैंड	Nagaland	..	..	..	..	..
उड़ीसा	Orissa	..	..	..	..	..
पंजाब	Punjab	..	..	..	..	..
राजस्थान	Rajasthan	..	..	..	..	..
सिक्किम	Sikkim	..	..	..	..	..
तमिलनाडु	Tamil Nadu	..	..	..	..	..
त्रिपुरा	Tripura	..	..	..	..	..
उत्तर प्रदेश	Uttar Pradesh	..	..	..	..	..
पश्चिम बंगाल	West Bengal	..	..	..	..	..
अंडमान व निकोबार द्वीप समूह	A. & N. Islands	..	..	..	..	..
अरुणाचल प्रदेश	Arunachal Pradesh	..	..	..	..	..
चंडीगढ़	Chandigarh	..	..	..	..	..
दादरा और नगर हवेली	D. & N. Haveli	..	..	..	..	..
दिल्ली	Delhi	2	..	2	281	107
गोवा, दमन व दीव	Goa' Daman & Diu	1	..	1	94	76
लक्षद्वीप	Lakshadweep	..	..	..	..	..
मिजोरम	Mizoram	..	..	..	..	..
पांडिचेरी	Pondicherry	..	..	..	..	..
भारत	INDIA	31	1	32	3725	1050
						4775

सारणी 3—शिक्षा संस्थाओं की संख्या तथा संस्थावार नामांकन—(जारी)  
TABLE III—NUMBER OF EDUCATIONAL INSTITUTIONS AND THEIR ENROLMENT—(contd.)

(इ) उच्च शिक्षा की संस्थाएँ—(जारी)

E—Institutions for Higher Education—(contd.)

(क) डिग्री तथा उच्च स्तर—(जारी)

(a)—Degree Standard and Above—(contd.)

(8) सार्वजनिक स्वास्थ्य

(viii) Public Health

राज्य/संघ प्रा.सित क्षेत्र State/Union Territory	संस्थाओं की संख्या Number of Institutions			नामांकन Enrolment		
	लड़कों के लिए For Boys	लड़कियों के लिए For Girls	जोड़ For All Persons	लड़के Boys	लड़कियाँ Girls	जोड़ Total
	2	3	4	5	6	7
आंध्र प्रदेश	Andhra Pradesh	..	..	..	..	..
असम	Assam	..	..	..	..	..
बिहार	Bihar	..	..	..	..	..
गुजरात	Gujarat	..	..	..	..	..
हरियाणा	Haryana	..	..	..	..	..
हिमाचल प्रदेश	Himachal Pradesh	..	..	..	..	..
जम्मू और कश्मीर	Jammu & Kashmir	..	..	..	..	..
कर्नाटक	Karnataka	1	..	1	146	49
केरल	Kerala	..	..	..	..	..
मध्य प्रदेश	Madhya Pradesh	..	..	..	..	..
महाराष्ट्र	Maharashtra	..	..	..	..	..
मणिपुर	Manipur	..	..	..	..	..
मेघालय	Méghalaya	..	..	..	..	..
नागालैंड	Nagaland	..	..	..	..	..
उड़ीसा	Orissa	..	..	..	..	..
पंजाब	Punjab	..	..	..	..	..
राजस्थान	Rajasthan	..	..	..	..	..
सिक्किम	Sikkim	..	..	..	..	..
तमिलनाडु	Tamil Nadu	..	..	..	..	..
त्रिपुरा	Tripura	..	..	..	..	..
उत्तर प्रदेश	Uttar Pradesh	..	..	..	..	..
पश्चिम बंगाल	West Bengal	1	..	1	181	78
अंडमान व निकोबार द्वीप समूह	A. & N. Islands	..	..	..	..	..
अरुणाचल प्रदेश	Arunachal Pradesh	..	..	..	..	..
चंडीगढ़	Chandigarh	..	..	..	..	..
दादरा व नगर हवेली	D. & N. Haveli	..	..	..	..	..
दिल्ली	Delhi	..	..	..	..	..
गोवा, दमन व दीप	Goa, Daman & Diu	..	..	..	..	..
लक्षद्वीप	Lakshadweep	..	..	..	..	..
मिज़ोरम	Mizoram	..	..	..	..	..
पांडिचेरी	Pondicherry	..	..	..	..	..
भारत	INDIA	2	..	2	327	127
						454

सारणी 3—शिक्षा संस्थाओं की संख्या तथा संस्थावार नामांकन—(जारी)  
TABLE III—NUMBER OF EDUCATIONAL INSTITUTIONS AND THEIR ENROLMENT (contd.)

(इ.) उच्च शिक्षा की संस्थाएं—(जारी)

E—Institutions for Higher Education —(contd.)

(फ) डिग्री तथा उच्च स्तर—(जारी)

(a) Degree Standard and Above (Contd.)

(9) संगीत तथा ललित कलाएं

(ix) Music & Fine Arts

राज्य/संघ शासित क्षेत्र State/Union Territory	संस्थाओं की संख्या Number of Institutions			नामांकन Enrolment			
	लड़कों की लिए For Boys	लड़कियों के लिए For Girls	जोड़ For All Persons	लड़के Boys	लड़कियां Girls	जोड़ Total	
1	2	3	4	5	6	7	
आंध्र प्रदेश	Andhra Pradesh	3	...	3	405	571	976
असम	Assam	...	...	...	...	...	...
बिहार	Bihar	1	...	1	132	18	150
गुजरात	Gujarat	2	...	2	700	561	1261
हरियाणा	Haryana	...	...	...	...	...	...
हिमाचल प्रदेश	Himachal Pradesh	...	...	...	...	...	...
जम्मू और कश्मीर	Jammu & Kashmir	2	...	2	80	100	180
कर्नाटक	Karnataka	2	...	2	78	110	188
केरल	Kerala	1	...	1	144	94	238
मध्य प्रदेश	Madhya Pradesh	28	1	29	2285	2546	4831
महाराष्ट्र	Maharashtra	7	1	8	1703	1184	2887
मणिपुर	Manipur	4	...	4	449	208	657
मेघालय	Meghalaya	...	...	...	...	...	...
नागालैंड	Nagaland	...	...	...	...	...	...
उड़ीसा	Orissa	2	...	2	424	252	676
पंजाब	Punjab	1	...	1	13	205	218
राजस्थान	Rajasthan	2	1	3	268	187	455
सिक्किम	Sikkim	...	...	...	...	...	...
तमिल नाडु	Tamil Nadu	2	...	2	214	314	528
त्रिपुरा	Tripura	2	...	2	165	561	726
उत्तर प्रदेश	Uttar Pradesh	2	3	5	670	1230	1900
पश्चिम बंगाल	West Bengal	4	...	4	353	717	1070
अंडमान व निकोबार द्वीप समूह	A. & N. Islands	...	...	...	...	...	...
अरुणाचल प्रदेश	Arunachal Pradesh	...	...	...	...	...	...
चंडीगढ़	Chandigarh	1	...	1	111	52	163
दादरा व नाग हवेली	D. & N. Haveli	...	...	...	...	...	...
दिल्ली	Delhi	1	...	1	112	120	232
गोवा, दमन व दीप	Goa, Daman & Diu	1	...	1	76	46	122
लक्षद्वीप	Lakshadweep	...	...	...	...	...	...
मिजोरम	Mizoram	...	...	...	...	...	...
पाण्डिचेरी	Pondicherry	...	...	...	...	...	...
भारत	INDIA	68	6	74	8382	9076	17458

सारणी 3—शिक्षा संस्थाओं की संख्या तथा संस्थावार नामांकन—(जारी)  
 TABLE III—NUMBER OF EDUCATIONAL INSTITUTIONS AND THEIR ENROLMENT—(contd.)  
 (ड.) उच्च शिक्षा की संस्थाएँ—(जारी)

E—Institutions for Higher Education—(contd.)

(क) डिग्री तथा उच्च स्तर—(जारी)

(a) Degree Standard and Above—(Contd.)

(10) प्राच्य विद्या अध्ययन

(x) Oriental Studies

राज्य/संघ शासित क्षेत्र State/Union Territory	संस्थाओं की संख्या Number of Institutions			नामांकन Enrolment			
	लड़कों के लिए For Boys	लड़कियों के लिए For Girls	जोड़ For All Persons	लड़के Boys	लड़कियाँ Girls	जोड़ Total	
1	2	3	4	5	6	7	
आंध्र प्रदेश	Andhra Pradesh	49	4	53	4356	1843	6199
असम	Assam	2	..	2	108	10	118
बिहार	Bihar	84	...	84	16090	3841	19931
गुजरात	Gujarat	1	...	1	134	5	139
हरियाणा	Haryana	15	..	15	1183	456	1639
हिमाचल प्रदेश	Himachal Pradesh	9	..	9	1054	916	1970
जम्मू और कश्मीर	Jammu & Kashmir	6	2	8	457	177	634
कर्नाटक	Karnataka	8	...	8	4386	325	4711
केरल	Kerala	6	1	7	724	632	1356
मध्य प्रदेश	Madhya Pradesh	13	...	13	817	70	887
महाराष्ट्र	Maharashtra	4	...	4	174	29	203
मणिपुर	Manipur	2	...	2	76	29	105
मेघालय	Meghalaya	...	...	...	...	...	...
नागालैंड	Nagaland	...	...	...	...	...	...
उड़ीसा	Orissa	7	...	7	760	177	937
पंजाब	Punjab	3	...	3	251	181	432
राजस्थान	Rajasthan	35	...	35	5200	1570	6770
सिक्किम	Sikkim	...	...	..	...	...	...
तमिलनाडु	Tamil Nadu	15	...	15	923	573	1496
त्रिपुरा	Tripura	1	...	11	263	334	597
उत्तर प्रदेश	Uttar Pradesh	3	...	3	440	100	540
पश्चिम बंगाल	West Bengal	1	...	1	21	29	50
अंडमान व निकोबार द्वीप समूह	A. & N. Islands	...	...	...	...	...	...
अरुणाचल प्रदेश	Arunachal Pradesh	...	...	...	...	...	...
चंडीगढ़	Chandigarh	...	...	...	...	...	...
दादरा व नागर हवेली	D. & N. Haveli	...	...	...	...	...	...
दिल्ली	Delhi	11	1	12	1115	382	1497
गोवा, दमन व दीप	Goa, Daman & Diu	..	...	...	...	...	...
लक्षद्वीप	Lakshadweep	...	...	...	...	...	...
मिजोरम	Mizoram	...	...	...	...	...	...
पाण्डिचेरी	Pondicherry	...	...	...	...	...	...
भारत	INDIA	275	8	283	38532	11679	50211

## सारणी 3—शिक्षा संस्थाओं की संख्या तथा संस्थावार नामांकन—(जारी)

TABLE III—NUMBER OF EDUCATIONAL INSTITUTIONS AND THEIR ENROLMENT—(contd.)

(इ.) उच्च शिक्षा की संस्थाएँ—(जारी)

E—Institutions for Higher Education—(Contd.)

(क) डिग्री तथा उच्च स्तर—(जारी)

(a) Degree Standard and Above—(Contd.)

(11) शारीरिक शिक्षा

(xi) Physical Education

राज्य/संघ शासित क्षेत्र State/Union Territory	संस्थाओं की संख्या Number of Institutions			नामांकन Enrolment			
	लड़कों के लिए For Boys	लड़कियों के लिए For Girls	जोड़ For All Persons	लड़के Boys	लड़कियाँ Girls	जोड़ Total	
	1	2	3	4	5	6	7
आंध्र प्रदेश	Andhra Pradesh	2	...	2	355	63	418
असम	Assam	...	...	...	...	...	...
बिहार	Bihar	2	...	2	353	16	369
गुजरात	Gujarat	2	2	4	232	205	437
हरियाणा	Haryana	1	...	1	110	8	118
हिमाचल प्रदेश	Himachal Pradesh	...	...	...	...	...	...
जम्मू और कश्मीर	Jammu & Kashmir	1	...	1	41	21	62
कर्नाटक	Karnataka	8	...	8	665	145	810
केरल	Kerala	...	...	...	...	...	...
मध्य प्रदेश	Madhya Pradesh	1	...	1	346	99	445
महाराष्ट्र	Maharashtra	8	...	8	1962	262	2224
मणिपुर	Manipur	...	...	...	...	...	...
मेघालय	Meghalaya	...	...	...	...	...	...
नागालैंड	Nagaland	...	...	...	...	...	...
उड़ीसा	Orissa	...	...	...	...	...	...
पंजाब	Punjab	3	..	3	588	251	839
राजस्थान	Rajasthan	1	...	1	123	49	163
सिक्किम	Sikkim	..	..	..	..	..	..
तमिल नाडु	Tamil Nadu	3	1	4	278	111	389
त्रिपुरा	Tripura	1	..	1	17	3	20
उत्तर प्रदेश	Uttar Pradesh	2	1	3	256	60	316
पश्चिम बंगाल	West Bengal	1	1	2	100	90	190
अंडमान व निकोबार द्वीप समूह	A. & N. Islands	...	...	...	...	...	...
अरुणाचल प्रदेश	Arunachal Pradesh	...	..	...	...	...	...
चंडीगढ़	Chandigarh	...	...	...	...	...	...
दादरा व नागर हवेली	D. & N. Haveli	...	...	...	...	...	...
दिल्ली	Delhi	...	...	...	...	...	...
गोवा, दमन व दीव	Goa, Daman & Diu	...	...	...	...	...	...
लक्षद्वीप	Lakshadweep	...	...	...	...	...	...
मिजोरम	Mizoram	...	...	...	...	...	...
पोंडिचेरी	Pondicherry	...	...	...	...	...	...
भारत	INDIA	36	5	41	5426	1374	6800

सारणी 3—शिक्षा संस्थाओं की संख्या तथा संस्थावार नामांकन—(जारी)  
TABLE III—NUMBER OF EDUCATIONAL INSTITUTIONS AND THEIR ENROLMENT—(contd.)

(इ.) उच्च शिक्षा की संस्थाएँ—(जारी)

E—Institutions for Higher Education—(contd.)

(क) डिग्री तथा उच्च स्तर—(जारी)

(a) Degree Standard and Above—(Contd.)

(12) पशु चिकित्सा विज्ञान

(xii) Veterinary Science

राज्य/संघ शासित क्षेत्र State/Union Territory	संस्थाओं की संख्या Number of Institutions			नामांकन Enrolment			
	लड़कों के लिए For Boys	लड़कियों के लिए For Girls	जोड़ For All Persons	लड़के Boys	लड़कियाँ Girls	जोड़ Total	
1	2	3	4	5	6	7	
आंध्र प्रदेश	Andhra Pradesh	2	..	2	766	72	838
असम	Assam	1	..	1	393	58	451
बिहार	Bihar	3	..	3	420	43	463
गुजरात	Gujarat	2	..	2	395	6	401
हृदियाणा	Haryana	2	..	2	603	24	627
हिमाचल प्रदेश	Himachal Pradesh	..	..	..	..	..	..
जम्मू और कश्मीर	Jammu & Kashmir	..	..	..	..	..	..
कर्नाटक	Karnataka	2	..	2	704	35	739
केरल	Kerala	1	..	1	387	99	486
मध्य प्रदेश	Madhya Pradesh	2	..	2	434	32	466
महाराष्ट्र	Maharashtra	3	..	3	1042	42	1 084
मणिपुर	Manipur	..	..	..	..	..	..
मेघालय	Meghalaya	..	..	..	..	..	..
नागालैण्ड	Nalagand	..	..	..	..	..	..
उड़ीसा	Orissa	1	..	1	354	6	360
पंजाब	Punjab	1	..	1	476	28	504
राजस्थान	Rajasthan	1	..	1	..	..	..
सिक्किम	Sikkim	..	..	..	..	..	..
तमिल नडु	Tamil Nadu	1	..	1	601	68	669
त्रिपुरा	Tripura	..	..	..	..	..	..
उत्तर प्रदेश	Uttar Pradesh	2	..	2	440	1	441
पश्चिम बंगाल	West Bengal	..	..	..	..	..	..
अंडमान व निकोबार द्वीप समूह	A. & N. Islands	..	..	..	..	..	..
अरुणाचल प्रदेश	Arunachal Pradesh	..	..	..	..	..	..
चंडीगढ़	Chandigarh	..	..	..	..	..	..
दादरा व नागर हवेली	D. & N. Haveli	..	..	..	..	..	..
दिल्ली	Delhi	..	..	..	..	..	..
गोवा, दमन व दीप	Goa Daman & Diu	..	..	..	..	..	..
लक्षद्वीप	Lakshadweep	..	..	..	..	..	..
मिजोरम	Mizoram	..	..	..	..	..	..
पाण्डिचेरी	Pondicherry	..	..	..	..	..	..
भारत	INDIA	24	..	24	7 015	514	7 529

## सारणी 3—शिक्षा संस्थाओं की संख्या तथा संस्थावार नामांकन—(जारी)

TABLE III—NUMBER OF EDUCATIONAL INSTITUTIONS AND THEIR ENROLMENT—(contd.)

(ड.) उच्च शिक्षा की संस्थाएँ—(जारी)

E—Institutions for Higher Education—(contd.)

(क) डिग्री तथा उच्च स्तर—(जारी)

(a) Degree Standard and Above—(Contd.)

(13) डिग्री तथा उच्च स्तर की अन्य संस्थाएँ

(xiii) Other Institutions of Degree Standard and above

राज्य/संघ शासित क्षेत्र State/Union Territory	संस्थाओं की संख्या Number of Institutions			नामांकन Enrolment			
	लड़कों के लिए For Boys	लड़कियों के लिए For Girls	जोड़ For All Persons	लड़के Boys	लड़कियाँ Girls	जोड़ Total	
1	2	3	4	5	6	7	
आंध्र प्रदेश	Andhra Pradesh	2	..	2	85	49	134
असम	Assam	..	..	..	..	..	..
बिहार	Bihar	3	1	4	380	102	482
गुजरात	Gujarat	7	..	7	832	145	977
हरियाणा	Haryana	..	..	..	..	..	..
हिमाचल प्रदेश	Himachal Pradesh	..	..	..	..	..	..
जम्मू और कश्मीर	Jammu & Kashmir	..	..	..	..	..	..
कर्नाटक	Karnataka	3	..	3	233	284	517
केरल	Kerala	..	..	..	..	..	..
मध्य प्रदेश	Madhya Pradesh	2	..	2	169	56	216
महाराष्ट्र	Maharashtra	13	1	14	1551	902	2453
मणिपुर	Manipur	18	..	18	73	102	175
मेघालय	Meghalaya	..	..	..	..	..	..
नागालैंड	Nagaland	..	..	..	..	..	..
उड़ीसा	Orissa	1	..	1	60	2	62
पंजाब	Punjab	..	..	..	..	..	..
राजस्थान	Rajasthan	1	..	1	64	8	72
सिक्किम	Sikkim	..	..	..	..	..	..
तमिलनाडु	Tamil Nadu	2	..	2	190	44	234
त्रिपुरा	Tripura	..	..	..	..	..	..
उत्तर प्रदेश	Uttar Pradesh	1	..	1	111	16	127
पश्चिम बंगाल	West Bengal	1	1	2	661	310	971
अंडमान व निकोबार द्वीप समूह	Andaman & N. Islands	..	..	..	..	..	..
अरुणाचल प्रदेश	Arunachal Pradesh	..	..	..	..	..	..
चंडीगढ़	Chandigarh	..	..	..	..	..	..
दादरा व नगर हवेली	D. & N. Haveli	..	..	..	..	..	..
दिल्ली	Delhi	2	..	2	663	669	1332
गोवा, दमन व द्वीव	Goa Daman & Diu	..	..	..	..	..	..
लक्षद्वीप	Lakshadweep	..	..	..	..	..	..
मिज़ोरम	Mizoram	..	..	..	..	..	..
पाण्डिचेरी	Pondicherry	..	..	..	..	..	..
भारत	INDIA	56	3	59	5063	2689	7752

सारणी 3—शिक्षा संस्थाओं की संख्या तथा संस्थावार नामांकन—(जारी)  
TABLE III—NUMBER OF EDUCATIONAL INSTITUTIONS AND THEIR ENROLMENT—(contd.)

उच्च शिक्षा की संस्थाएँ  
E—Institutions for Higher Education—(contd.)

जोड़ (क) (1 से 13)—डिग्री तथा उच्च स्तर की कुल संस्थाएँ—(समाप्त)  
Total (a) (i to xiii)—All Institutions of Degree Standard and above—(Concl.)

राज्य/संघ शासित क्षेत्र State/Union Territory	संस्थाओं की संख्या Number of Institutions			नामांकन Enrolment			
	लड़कों के लिए For Boys	लड़कियों के लिए For Girls	जोड़ For All Persons	लड़के Boys	लड़कियाँ Girls	जोड़ Total	
1	2	3	4	5	6	7	
आंध्र प्रदेश	Andhra Pradesh	447	77	524	2,63,288	1,04,629	3,67,917
असम	Assam	168	16	184	1,21,533	55,219	1,76,752
बिहार	Bihar	470	55	525	5,59,514	98,292	6,57,806
गुजरात	Gujarat	303	26	329	1,35,411	68,693	2,04,104
हरियाणा	Haryana	126	31	157	84,496	35,663	1,20,159
हिमाचल प्रदेश	Himachal Pradesh	42	3	45	23,196	73,18	30,514
जम्मू और कश्मीर	Jammu & Kashmir	32	9	41	14,994	9,456	24,450
कर्नाटक	Karnataka	540	29	569	3,86,552	1,47,461	5,34,013
केरल	Kerala	161	21	182	1,61,946	1,61,427	3,23,373
मध्य प्रदेश	Madhya Pradesh	377	55	432	1,93,133	81,099	2,74,232
महाराष्ट्र	Maharashtra	739	46	785	5,25,040	2,39,103	7,64,143
मणिपुर	Manipur	48	2	50	15,835	10,018	25,853
मेघालय	Meghalaya	14	2	16	9,266	5,601	14,867
नागालैंड	Nagaland	12	..	12	3,573	1,458	5,031
उड़ीसा	Orissa	228	26	254	53,050	13,298	66,348
पंजाब	Punjab	147	59	206	85,232	60,321	1,45,553
राजस्थान	Rajasthan	187	36	223	1,25,169	31,299	1,56,468
सिक्किम	Sikkim	2	..	2	324	110	434
तमिल नाडु	Tamil Nadu	223	69	292	1,48,321	84,785	2,33,106
त्रिपुरा	Tripura	13	1	14	6,385	3,843	10,228
उत्तर प्रदेश	Uttar Pradesh	366	89	455	3,11,744	87,012	3,98,756
पश्चिम बंगाल	West Bengal	278	52	330	3,09,887	2,05,732	5,15,619
अंडमान व निकोबार द्वीप समूह	A. & N. Islands	2	..	2	323	287	610
अरुणाचल प्रदेश	Arunachal Pradesh	2	..	2	735	124	859
चंडीगढ़	Chandigarh	9	6	15	12,721	8,108	20,829
दादरा व नगर हवेली	D. & N. Haveli	..	..	..	..	..	..
दिल्ली	Delhi	58	20	78	55,397	44,514	99,911
गोवा, दमन व दीव	Goa, Daman & Diu	16	1	17	8,180	7,192	15,372
लक्षद्वीप	Lakshadweep	..	..	..	..	..	..
मिजोरम	Mizoram	11	..	11	3,227	1,663	4,890
पाण्डिचेरी	Pondicherry	8	2	10	3,838	2,030	5,868
भारत	INDIA	5,029	733	5,762	36,22,310	15,75,755	51,98,065



## सारणी 3—शिक्षा संस्थाओं की संख्या तथा संस्थावार नामांकन—(जारी)

## TABLE III—NUMBER OF EDUCATIONAL INSTITUTIONS AND THEIR ENROLMENT—(Contd.)

## (इ) उच्च शिक्षा की संस्थाएँ—(जारी)

## E—Institutions for Higher Education—(Contd.)

## (ख) मैट्रिकोत्तर डिप्लोमा/प्रमाण-पत्र पाठ्यक्रम में शिक्षा प्रदान करने वाली संस्थाएँ (डिग्री स्तर के नीचे)—(जारी)

(b) Institutions Imparting Instructions in Post-Matriculation Diploma/Certificate Courses  
(Below Degree Level—(Contd.))

## (1) कृषि तथा वनविद्या

## (i) Agriculture and Forestry

राज्य/संघ शासित क्षेत्र State/Union Territory	संस्थाओं की संख्या Number of Institutions			नामांकन Enrolment			
	लड़कों के लिए For Boys	लड़कियों के लिए For Girls	जोड़ For all Persons	लड़के Boys	लड़कियाँ Girls	जोड़ Total	
	1	2	3	4	5	6	7
आंध्र प्रदेश	Andhra Pradesh	..	..	..	..	..	..
असम	Assam	1	..	1	40	..	40
बिहार	Bihar	..	..	..	..	..	..
गुजरात	Gujarat	..	..	..	..	..	..
हरियाणा	Haryana	..	..	..	..	..	..
हिमाचल प्रदेश	Himachal Pradesh	..	..	..	..	..	..
जम्मू और कश्मीर	Jamm u & Kashmir	..	..	..	..	..	..
कर्नाटक	Karnataka	1	..	1	106	..	106
केरल	Karala	1	..	1	17	..	17
मध्य प्रदेश	Madhya Pradesh	..	..	..	..	..	..
महाराष्ट्र	Maharashtra	..	..	..	..	..	..
मणिपुर	Manipur	..	..	..	..	..	..
मेघालय	Meghalaya	..	..	..	..	..	..
नागालैंड	Nagaland	..	..	..	..	..	..
उड़ीसा	Orissa	..	..	..	..	..	..
पंजाब	Punjab	..	..	..	..	..	..
राजस्थान	Rajasthan	1	..	1	360	242	602
सिक्किम	Sikkim	..	..	..	..	..	..
तमिलनाडु	Tamil Nadu	..	..	..	..	..	..
त्रिपुरा	Tripura	..	..	..	..	..	..
उत्तर प्रदेश	Utta Pradesh	..	..	..	..	..	..
पश्चिम बंगाल	West Bengal	7	..	7	539	9	548
अंडमान व निकोबार द्वीप समूह	A. & N. Islands	..	..	..	..	..	..
अरुणाचल प्रदेश	Arunacal Pradesh	..	..	..	..	..	..
चंडीगढ़	Chandigarh	..	..	..	..	..	..
दादरा व नागर हवेली	D. & N. Haveli	..	..	..	..	..	..
दिल्ली	Delhi	..	..	..	..	..	..
गोवा, दमन व दीव	Goa, Daman & Diu	..	..	..	..	..	..
लक्षद्वीप	Lakshadweep	..	..	..	..	..	..
मिजोरम	Mizoram	..	..	..	..	..	..
पाण्डिचेरी	Pondicherry	..	..	..	..	..	..
भारत	INDIA	11	..	11	1,062	251	1,313

सारणी 3—शिक्षा संस्थाओं की संख्या तथा संस्थावार नामांकन—(जारी)

TABLE III. . NUMBER OF EDUCATIONAL INSTITUTIONS AND THEIR ENROLMENT. . (Contd.)

(इ) उच्च शिक्षा की संस्थाएँ—(जारी)

E. . Institutions for Higher Educations. . (Contd.)

(ख) मैट्रिकोत्तर डिप्लोमा/प्रमाण-पत्रों में शिक्षा प्रदान करने वाली संस्थाएँ (डिग्री स्तर के नीचे)—(जारी)

(b) Institutions Imparting Instructions in Post-Matriculation Diploma/Certificate Courses (Below Degree Level)—(contd.)

(2) शिक्षा

(ii) Education

राज्य/संघ शासित क्षेत्र State/Union Territory	संस्थाओं की संख्या Number of Institutions			नामांकन Enrolment			
	लड़कों के लिए For Boys	लड़कियों के लिए For Girls	जोड़ For All Persons	लड़के Boys	लड़कियाँ Girls	जोड़ Total	
1	2	3	4	5	6	7	
आंध्र प्रदेश	Andhra Pradesh	23	...	23	2,128	1,696	3,824
असम	Assam	27	6	33	2,047	536	2,583
बिहार	Bihar	60	34	94	2,075	2,482	4,557
गुजरात	Gujarat	...	...	...	...	...	...
हरियाणा	Haryana	...	...	...	...	...	...
हिमाचल प्रदेश	Himachal Pradesh	...	...	...	...	...	...
जम्मू और कश्मीर	Jammu & Kashmir	13	...	13	280	138	418
कर्नाटक	Karnataka	76	48	124	8,225	12,268	20,493
केरल	Kerala	76	17	93	1,735	5,610	7,345
मध्य प्रदेश	Madhya Pradesh	41	9	50	4,166	1,121	5,287
महाराष्ट्र	Maharashtra	110	38	148	8,051	8,112	16,163
मणिपुर	Manipur	...	...	...	...	...	...
मेघालय	Meghalaya	2	...	2	57	42	99
नागालैंड	Nagaland	...	...	...	...	...	...
ओड़ीसा	Orissa	54	16	70	4,600	2,005	6,605
पंजाब	Punjab	13	6	19	231	1,254	1,485
राजस्थान	Rajasthan	23	8	31	3,526	1,339	4,865
सिक्किम	Sikkim	...	...	...	...	...	...
तमिलनाडु	Tamil Nadu	30	49	79	1,329	1,968	3,297
त्रिपुरा	Tripura	...	...	...	...	...	...
उत्तर प्रदेश	Uttar Pradesh	1	5	6	12	230	242
पश्चिम बंगाल	West Bengal	47	15	62	2,784	891	3,675
अंडमान व निकोबार द्वीप समूह	A. & N. Islands	1	...	1	68	69	137
अरुणाचल प्रदेश	Arunachal Pradesh	...	...	...	...	...	...
चंडीगढ़	Chandigarh	...	...	...	...	...	...
दादरा व नगर हवेली	D. & N. Haveli	...	...	...	...	...	...
दिल्ली	Delhi	...	5	5	87	1,132	1,219
गोवा, दमन व दीव	Goa, Daman & Diu	4	...	4	125	560	685
लक्षद्वीप	Lakshadweep	...	...	...	...	...	...
मिजोरम	Mizoram	2	...	2	332	162	494
पाण्डिचेरी	Pondicherry	...	...	...	...	...	...
भारत	INDIA	603	256	859	41,868	41,615	83,483

सारणी — 3 शिक्षा संस्थाओं की संख्या तथा संस्थावार नामांकन—(जारी)  
TABLE III—NUMBER OF EDUCATIONAL INSTITUTIONS AND THEIR ENROLMENT—(Contd.)

(इ) उच्च शिक्षा की संस्थाएं—(जारी)

E—Institutions for Higher Educations—(Contd.)

(ख) मॅट्रिकोत्तर डिप्लोमा/प्रमाण-पत्र पाठ्यक्रमों में शिक्षा प्रदान करने वाली संस्थाएं (छिप्रों स्तर के नीचे)—(जारी)

(b) Institutions Imparting Instructions in Post-Matriculation Diploma/Certificate Courses

(Below Degree Level)—(Contd.)

(3) इंजीनियरी, प्रौद्योगिक तथा स्थापत्य

(iii) Engineering, Technology and Architecture

राज्य/संघशासित क्षेत्र State/Union Territory	संस्थाओं की संख्या Number of Institutions			नामांकन Enrolment			
	लड़कोंके लिए For Boys	लड़कियों के लिए For Girls	जोड़ All Persons	लड़के	लड़कियां Girls	जोड़ Total	
1	2	3	4	5	6	7	
आंध्र प्रदेश	Andhra Pradesh	94	9	103	25,159	3,539	28,698
असम	Assam	15	1	16	5,515	272	5,787
बिहार	Bihar	44	3	47	14,533	307	14,840
गुजरात	Gujarat	54	5	59	28,071	1,609	29,680
हरियाणा	Haryana	77	25	102	9,688	2,833	12,521
हिमाचल प्रदेश	Himachal Pradesh	17	2	19	2,403	414	28,17
जम्मू और कश्मीर	Jammu & Kashmir	2	...	2	1,028	5	1,033
कर्नाटक	Karnataka	62	5	67	18,436	1,878	20,314
केरल	Kerala	20	3	23	7,479	1,535	9,014
मध्य प्रदेश	Madhya Pradesh	74	1	75	24,197	1,040	25,237
महाराष्ट्र	Maharashtra	178	4	182	48,690	2,571	51,261
मणिपुर	Manipur	7	...	7	928	126	1,054
मेघालय	Meghalaya	...	...	...	...	...	...
नागालैंड	Nagaland	1	...	1	214	6	220
उड़ीसा	Orissa	16	...	16	5,138	40	5,178
पंजाब	Punjab	55	10	65	15,906	2,276	18,182
राजस्थान	Rajasthan	29	...	29	6,028	381	6,409
सिक्किम	Sikkim	...	...	...	...	...	...
तमिल नाडु	Tamil Nadu	112	3	115	32,587	5,053	37,640
त्रिपुरा	Tripura	1	...	1	176	...	176
उत्तर प्रदेश	Uttar Pradesh	115	5	120	40,402	1,958	42,360
पश्चिम बंगाल	West Bengal	45	1	46	17,665	315	17,980
अंडमान व निकोबार द्वीप समूह	A. & N. Islands	1	...	1	30	21	51
अरुणाचल प्रदेश	Arunachal Pradesh	...	...	...	...	...	...
चंडीगढ़	Chandigarh	2	2	4	1437	983	2,420
दादरा व नागर हवेली	D. & N. Haveli	...	...	...	...	...	...
दिल्ली	Delhi	13	4	17	8,024	2,629	10,653
गोवा, दमन व दीव	Goa, Daman & Diu	16	...	16	4,198	407	4,605
लक्ष द्वीप	Lakshadweep	...	...	...	...	...	...
मिजोरम	Mizoram	2	...	2	233	46	279
पाण्डिचेरी	Pondichery	1	...	1	398	125	523
भारत	INDIA	1,053	83	1,136	3,18,563	30,369	3,48,932

सारणी 3—शिक्षा संस्थाओं की संख्या तथा संख्यावार नामांकन—(जारी)  
TABLE III—NUMBER OF EDUCATIONAL INSTITUTIONS AND THEIR ENROLMENT—(Contd.)

(इ) उच्च शिक्षा की संस्थाएँ—(जारी)

E—Institutions for Higher Education—(Contd.)

(ख) मैट्रिकोत्तर डिप्लोमा/प्रमाणपत्र पाठ्यक्रमों में शिक्षा प्रदान करने वाली संस्थाएँ (डिग्री स्तर के नीचे)—(जारी)

(b) Institutions Imparting Instructions in Post-Matriculation Diploma/Certificate Courses (Below Degree Level)—(contd.)

(4) औषधि—(II) एलोपैथी

(iv) Medicine (i)—Allopathy

राज्य/संघ शासित क्षेत्र State/Union Territory	गंस्थाओं के संख्या Number of Institutions			नामांकन Enrolment		
	लड़कों के लिए For Boys	लड़कियों के लिए For Girls	जोड़ For All Persons	लड़के Boys	लड़कियाँ Girls	जोड़ Total
1	2	3	4	5	6	7
आंध्र प्रदेश	Andhra Pradesh	...	...	...	...	...
असम	Assam	...	...	...	...	...
बिहार	Bihar	...	...	...	...	...
गुजरात	Gujarat	...	...	...	...	...
हरियाणा	Haryana	...	...	...	...	...
हिमाचल प्रदेश	Himachal Pradesh	...	...	...	...	...
जम्मू और कश्मीर	Jammu & Kashmir	...	...	...	...	...
कर्नाटक	Karnataka	...	...	...	...	...
केरल	Kerala	...	...	...	...	...
मध्य प्रदेश	Madhya Pradesh	...	...	...	...	...
महाराष्ट्र	Maharashtra	...	...	...	...	...
मणिपुर	Manipur	...	...	...	...	...
मेघालय	Meghalaya	...	...	...	...	...
नागालैण्ड	Nagaland	...	...	...	...	...
उड़ीसा	Orissa	...	...	...	...	...
पंजाब	Punjab	...	...	...	...	...
राजस्थान	Rajasthan	...	...	...	...	...
सिक्किम	Sikkim	...	...	...	...	...
तमिलनाडु	Tamil Nadu	...	...	...	...	...
त्रिपुरा	Tripura	...	...	...	...	...
उत्तर प्रदेश	Uttar Pradesh	...	...	...	...	...
पश्चिम बंगाल	West Bengal	...	...	...	...	...
अंडमान व निकोबार द्वीप समूह	A. & N. Islands	...	...	...	...	...
अरुणाचल प्रदेश	Arunachal Pradesh	...	...	...	...	...
चंडीगढ़	Chandigarh	...	...	...	...	...
दादरा व नगर हवेली	D. & N. Haveli	...	...	...	...	...
दिल्ली	Delhi	...	...	...	...	...
गोवा, दमन व दीु	Goa, Daman & Diu	...	...	...	...	...
लक्षद्वीप	Lakshadweep	...	...	...	...	...
मिजोरम	Mizoram	...	...	...	...	...
पांडिचेरी	Pondicherry	...	...	...	...	...
भारत	ALL INDIA	...	...	...	...	...

सारणी 3—शिक्षा संस्थाओं की संख्या तथा संस्थावार नामांकन—(जारी)  
**TABLE III—NUMBER OF EDUCATIONAL INSTITUTIONS AND THEIR ENROLMENT—(contd.)**

(ड) उच्च शिक्षा की संस्थाएँ—(जारी)

E—Institutions for Higher Education—(contd.)

(ख) मैट्रिकोत्तर डिप्लोमा/प्रमाण-पत्र पाठ्यक्रमों में शिक्षा प्रदान करने वाली संस्थाएँ (डिग्री स्तर के नीचे)—(जारी)

(b) Institutions Imparting Instructions in Post-Matriculation Diploma Certificate Courses  
 (Below Degree Level)—(contd.)

(4) औषधि (2) आयुर्वेदिक एवं यूनानी

(iv) Medicine —(ii) Ayurvedic & Unani

राज्य/संघ शासित क्षेत्र State/Union Territory	संस्थाओं की संख्या Number of Institutions			नामांकन Enrolment			
	लड़कों के लिए For Boys	लड़कियों के लिए For Girls	जोड़ For All Persons	लड़के Boys	लड़कियाँ Girls	जोड़ Total	
	2	3	4	5	6	7	
आंध्र प्रदेश	Andhra Pradesh	...	...	...	...	...	
असम	Assam	...	...	...	...	...	
बिहार	Bihar	...	...	...	...	...	
गुजरात	Gujarat	...	...	...	...	...	
हरियाणा	Haryana	...	...	...	...	...	
हिमाचल प्रदेश	Himachal Pradesh	...	...	...	...	...	
जम्मू और कश्मीर	Jammu & Kashmir	...	...	...	...	...	
कर्नाटक	Karnataka	...	...	...	...	...	
केरल	Kerala	...	...	...	...	...	
मध्य प्रदेश	Madhya Pradesh	...	...	...	...	...	
महाराष्ट्र	Maharashtra	...	...	...	...	...	
मणिपुर	Manipur	...	...	...	...	...	
मेघालय	Meghalaya	...	...	...	...	...	
नागालैण्ड	Nagaland	...	...	...	...	...	
उड़ीसा	Orissa	...	...	...	...	...	
पंजाब	Punjab	...	...	...	...	...	
राजस्थान	Rajasthan	...	...	...	...	...	
सिक्किम	Sikkim	...	...	...	...	...	
तमिलनाडु	Tamil Nadu	1	...	1	47	15	62
त्रिपुरा	Tripura	...	...	...	...	...	
उत्तर प्रदेश	Uttar Pradesh	...	...	...	...	...	
पश्चिम बंगाल	West Bengal	5	...	5	230	21	251
अंडमान व निकोबार द्वीप समूह	A. & N. Islands	...	...	...	...	...	
अरुणाचल प्रदेश	Arunahal Pradesh	...	...	...	...	...	
चंडीगढ़	Chandigarh	...	...	...	...	...	
दादरा व नगर हवेली	D. & N. Haveli	...	...	...	...	...	
दिल्ली	Delhi	...	...	...	...	...	
गोवा, दमन व दीव	Goa, Daman & Diu	...	...	...	...	...	
लक्ष्य द्वीप	Lakshadweep	...	...	...	...	...	
मिजोरम	Mizoram	...	...	...	...	...	
पॉण्डिचेरी	Pondicher.y	...	...	...	...	...	
भारत	INDIA	6	...	6	277	36	313

सारणी 3—शिक्षा संस्थाओं की संख्या तथा संस्थावार नामांकन—(जारी)  
TABLE III—NUMBER OF EDUCATIONAL INSTITUTIONS AND THEIR ENROLMENT—(contd.)

(इ) उच्च शिक्षा की संस्थाएँ—(जारी)

E—Institutions for Higher Education—(Contd.)

(ख) मैट्रिकोत्तर डिप्लोमा/प्रमाण-पत्र पाठ्यक्रमों में शिक्षा प्रदान करने वाली संस्थाएँ (डिग्री स्तर के नीचे)—(जारी)

(b) Institutions Imparting Instructions in Post-Matriculation Diploma/Certificate Courses

(Below Degree Level)—(contd.)

(4) औषधि (3) होमियोपैथी

(iv) Medicine (iii) Homoeopathy

राज्य/संघ शासित क्षेत्र State/Union Territory	संस्थाओं की संख्या Number of Institutions			नामांकन Enrolment		
	लड़कों के लिए For Boys	लड़कियों के लिए For Girls	जोड़ For Persons	लड़के Boys	लड़कियाँ Girls	जोड़ Total
1	2	3	4	5	6	7
आंध्र प्रदेश	Andhra Pradesh	..	..	..	..	..
असम	Assam	..	..	..	..	..
बिहार	Bihar	..	..	..	..	..
गुजरात	Gujarat	..	..	..	..	..
हरियाणा	Haryana	..	..	..	..	..
हिमाचल प्रदेश	Himachal Pradesh	..	..	..	..	..
जम्मू और कश्मीर	Jammu & Kashmir	..	..	..	..	..
कर्नाटक	Karnataka	1	..	1	195	223
केरल	Kerala	1	..	1	121	296
मध्य प्रदेश	Madhya Pradesh	13	..	13	397	463
महाराष्ट्र	Maharashtra	23	..	23	3058	3494
मणिपुर	Manipur	..	..	..	..	..
मेघालय	Meghalaya	..	..	..	..	..
नागालैण्ड	Nagaland	..	..	..	..	..
उड़ीसा	Orissa	..	..	..	..	..
पंजाब	Punjab	..	..	..	..	..
राजस्थान	Rajasthan	..	..	..	..	..
सिक्किम	Sikkim	..	..	..	..	..
तमिलनाडु	Tamil Nadu	..	..	..	..	..
त्रिपुरा	Tripura	..	..	..	..	..
उत्तर प्रदेश	Uttar Pradesh	..	..	..	..	..
पश्चिम बंगाल	West Bengal	5	..	5	3362	3687
अंडमान व निकोबार द्वीप समूह	A. & N. Islands	..	..	..	..	..
अरुणाचल प्रदेश	Arunachal Pradesh	..	..	..	..	..
चंडीगढ़	Chandigarh	..	..	..	..	..
दादरा व नगर हवेली	D. & N. Haveli	..	..	..	..	..
दिल्ली	Delhi	1	..	1	74	252
गोवा, दमन व दीव	Goa' Daman & Diu	..	..	..	..	..
लक्षद्वीप	Lakshadweep	..	..	..	..	..
मिजोरम	Mizoram	..	..	..	..	..
पांडिचेरी	Pondicherry	..	..	..	..	..
भारत	INDIA	44	..	44	7207	8815

सारणी 3—शिक्षा संस्थाओं की संख्या तथा संस्थावार नामांकन—(जारी)

TABLE III—NUMBER OF EDUCATIONAL INSTITUTIONS AND THEIR ENROLMENT—(Contd.)

(इ) उच्च शिक्षा की संस्थाएं—(जारी)

E—Institutions of Higher Educations—(Contd.)

(ख) मॅट्रिकोत्तर डिप्लोमा/प्रमाण-पत्र पाठ्यक्रमों में शिक्षा प्रदान करने वाली संस्थाएं (डिग्री स्तर के नीचे)—(जारी)

(b) Institutions Imparting Instructions in Post-Matriculation Diploma/Certificate Courses

(Below Degree Level)—(contd.)

(4) औषधि (4) दन्त चिकित्सा

(iv) Medicine—(iv) Dentistry

राज्य/संघ शासित क्षेत्र State/Union Territory	संस्थाओं की संख्या Number of Institutions			नामांकन Enrolment		
	लड़कों के लिए	लड़कियों के लिए	जोड़	लड़के	लड़कियाँ	जोड़
	For Boys	For Girls	For All Persons	Boys	Girls	Total
1	2	3	4	5	6	7
आंध्र प्रदेश	Andhra Pradesh					
असम	Assam					
बिहार	Bihar					
गुजरात	Gujarat					
हरियाणा	Haryana					
हिमाचल प्रदेश	Himachal Pradesh					
जम्मू और कश्मीर	Jammu & Kashmir					
कर्नाटक	Karnataka					
केरल	Kerala					
मध्य प्रदेश	Madhya Pradesh					
महाराष्ट्र	Maharashtra					
मणिपुर	Manipur					
मेघालय	Meghalaya					
नागालैण्ड	Nagaland					
उड़ीसा	Orissa					
पंजाब	Punjab					
राजस्थान	Rajasthan					
सिक्किम	Sikkim					
तमिलनाडु	Tamil Nadu					
त्रिपुरा	Tripura					
उत्तर प्रदेश	Uttar Pradesh					
पश्चिम बंगाल	West Bengal					
अंडमान व निकोबार द्वीप समूह	A. & N. Islands					
अरुणाचल प्रदेश	Arunachal Pradesh					
चंडीगढ़	Chandigarh					
दादरा व नगर हवेली	D. & N. Haveli					
दिल्ली	Delhi					
गोवा, दमन व दीव	Goa, Daman & Diu					
लक्षद्वीप	Lakshadweep					
मिजोरम	Mizoram					
पांडिचेरी	Pondicherry					
भारत	INDIA					

सारणी 3—शिक्षा संस्थाओं की संख्या तथा संस्थावार नामांकन—(जारी)  
TABLE III—NUMBER OF EDUCATIONAL INSTITUTIONS AND THEIR ENROLMENT—(Contd.)

(इ) उच्च शिक्षा की संस्थाएँ—(जारी)

E—Institutions for Higher Education—(Contd.)

(ख) मॅट्रिकोत्तर डिप्लोमा/प्रमाण-पत्र पाठ्यक्रमों में शिक्षा प्रदान करने वाली संस्थाएँ (डिग्री स्तर के नीचे)—(जारी)  
(b) Institutions Imparting Instructions in Post-Matriculation Diploma Certificate Courses

(Below Degree Level—(contd.)

(4) औषधि (5) परिचर्या एवं धात्री विद्या

(iv) Medicine—(v) Nursing & Midwifery

राज्य/संघ शासित क्षेत्र State/Union Territory	संस्थाओं की संख्या Number of Institutions			नामांकन Enrolment		
	लड़कों के लिए For Boys	लड़कियों के लिए For Girls	जोड़ For All Persons	लड़के Boys	लड़कियाँ Girls	जोड़ Total
1	2	3	4	5	6	7
आंध्र प्रदेश	Andhra Pradesh	..	..	..	..	..
असम	Assam	..	..	..	..	..
बिहार	Bihar	..	8	8	606	606
गुजरात	Gujarat	12	..	12	1,104	1,291
हरियाणा	Haryana	2	9	11	55	948
हिमाचल प्रदेश	Himachal Pradesh	..	..	..	..	..
जम्मू और कश्मीर	Jammu & Kashmir	..	..	..	..	..
कर्नाटक	Karnataka	..	..	..	..	..
केरल	Kerala	..	..	..	..	..
मध्य प्रदेश	Madhya Pradesh	..	..	..	..	..
महाराष्ट्र	Maharashtra	..	56	56	16	5,414
मणिपुर	Manipur	..	1	1	..	60
मेघालय	Meghalaya	..	..	..	..	..
नागालैंड	Nagaland	..	..	..	..	..
उड़ीसा	Orissa	..	..	..	..	..
पंजाब	Punjab	2	5	7	20	988
राजस्थान	Rajasthan	10	4	14	265	713
सिक्किम	Sikkim	..	..	..	..	..
तमिलनाडु	Tamil Nadu	..	..	..	..	..
त्रिपुरा	Tripura	..	2	2	..	265
उत्तर प्रदेश	Uttar Pradesh	..	..	..	..	..
पश्चिम बंगाल	West Bengal	..	17	17	..	2,718
अंडमान व निकोबार द्वीप समूह	A. & N. Islands	..	..	..	..	..
अरुणाचल प्रदेश	Arunachal Pradesh	..	..	..	..	..
चंडीगढ़	Chandigarh	..	..	..	..	..
दादरा व नगर हवेली	D. & N. Haveli	..	..	..	..	..
दिल्ली	Delhi	..	..	..	..	..
गोवा, दमन व दीव	Goa, Daman & Diu	..	1	1	13	144
लक्ष्य दीप	Lakshadweep	..	..	..	..	..
मिजोरम	Mizoram	..	2	2	..	148
पाण्डिचेरी	Pondicherry	..	1	1	..	160
भारत	INDIA	26	106	132	556	13,268
						13,824



सारणी 3—शिक्षा संस्थाओं की संख्या तथा संस्थावार नामांकन—(जारी)  
**TABLE III—NUMBER OF EDUCATIONAL INSTITUTIONS AND THEIR ENROLMENT—(Concl'd)**

(इ) उच्च शिक्षा की संस्थाएँ—(जारी)

E—Institutions for Higher Education—(contd)

(ख) मैट्रिकोत्तर डिप्लोमा/प्रमाणपत्र पाठ्यक्रमों में शिक्षा प्रदान करने वाली संस्थाएँ (डिग्री स्तर के नीचे)—(जारी)

(b) Institutions Imparting Instructions in Post-Matriculation Diploma Certificate Course  
 (Below Degree Level)—Contd

(5) औषधि विज्ञान

(v) Pharmacy

राज्य/संघ शासित क्षेत्र State/Union Territory	संस्थाओं की संख्या Number of Institutions			नामांकन Enrolment		
	लड़कों के लिए For Boys	लड़कियों के लिए For Girls	जोड़ For All Persons	लड़के Boys	लड़कियाँ Girls	जोड़ Total
1	2	3	4	5	6	7
आंध्र प्रदेश	Andhra Pradesh	..	..	..	..	..
असम	Assam	..	..	..	..	..
बिहार	Bihar	1	..	1	440	440
गुजरात	Gujarat	..	..	..	..	..
हरियाणा	Haryana	..	..	..	..	..
हिमाचल प्रदेश	Himachal Pradesh	..	..	..	..	..
जम्मू और कश्मीर	Jammu & Kashmir	..	..	..	..	..
कर्नाटक	Karnataka	..	..	..	..	..
केरल	Kerala	..	..	..	..	..
मध्य प्रदेश	Madhya Pradesh	..	..	..	..	..
महाराष्ट्र	Maharashtra	15	..	15	1,934	82 2,016
मणिपुर	Manipur	..	..	..	..	..
मेघालय	Meghalaya	..	..	..	..	..
नागालैंड	Nagaland	..	..	..	..	..
उड़ीसा	Orissa	..	..	..	..	..
पंजाब	Punjab	..	..	..	..	..
राजस्थान	Rajasthan	..	..	..	..	..
सिक्किम	Sikkim	..	..	..	..	..
तमिलनाडु	Tamil Nadu	..	..	..	..	..
त्रिपुरा	Tripura	1	..	1	104	13 117
उत्तर प्रदेश	Uttar Pradesh	..	..	..	..	..
पश्चिम बंगाल	West Bengal	10	..	10	520	19 539
अंडमान व निकोबार द्वीप समूह	A. & N. Islands	..	..	..	..	..
अरुणाचल प्रदेश	Arunachal Pradesh	..	..	..	..	..
चंडीगढ़	Chandigarh	..	..	..	..	..
दमदरा व नगर हवेली	D. & N. Haveli	..	..	..	..	..
दिल्ली	Delhi	..	..	..	..	..
गोवा, दमन व दीव	Goa, Daman & Diu	..	..	..	..	..
लक्षद्वीप	Lakshadweep	..	..	..	..	..
मिजोरम	Mizoram	..	..	..	..	..
पाण्डिचेरी	Pondicherry	..	..	..	..	..
भारत	INDIA	27	..	27	2,998	114 3,112

सारणी 3—शिक्षा संस्थाओं की संख्या तथा संस्थावार नामांकन—(जारी)  
**TABLE III—NUMBER OF EDUCATIONAL INSTITUTIONS AND THEIR ENROLMENT—(Contd.)**

(इ) उच्च शिक्षा की संस्थाएँ—(जारी)

E—Institutions for Higher Education—(Contd.)

(ख) मैट्रिकोत्तर डिप्लोमा/प्रमाणपत्र पाठ्यक्रमों में शिक्षा प्रदान करने वाली संस्थाएँ (डिग्री स्तर के नीचे)—(जारी)

(b) Institutions Imparting Instructions in Post-Matriculation Diploma/Certificate Courses

(Below Degree Level)—(Contd.)

(6) सार्वजनिक स्वास्थ्य

(7) Public Health

राज्य/संघ शासित क्षेत्र State/Union Territory	संस्थाओं की संख्या Number of Institutions			नामांकन Enrolment		
	लड़कों के लिए For Boys	लड़कियों के लिए For Girls	जोड़ For All Persons	लड़के Boys	लड़कियाँ Girls	जोड़ Total
1	2	3	4	5	6	7
आंध्र प्रदेश	Andhra Pradesh	...	...	...	...	...
असम	Assam	...	...	...	...	...
बिहार	Bihar	1	...	1	...	...
गुजरात	Gujarat	...	...	...	...	...
हरियाणा	Haryana	...	...	...	...	...
हिमाचल प्रदेश	Himachal Pradesh	...	...	...	...	...
जम्मू और कश्मीर	Jammu & Kashmir	...	...	...	...	...
कर्नाटक	Karnataka	...	...	...	...	...
केरल	Kerala	...	...	...	...	...
मध्य प्रदेश	Madhya Pradesh	...	...	...	...	...
महाराष्ट्र	Maharashtra	...	...	...	...	...
मणिपुर	Manipur	...	...	...	...	...
मेघालय	Meghalaya	...	...	...	...	...
नागालैण्ड	Nagaland	...	...	...	...	...
उड़ीसा	Orissa	...	...	...	...	...
पंजाब	Punjab	...	5	5	385	385
राजस्थान	Rajasthan	1	...	1	270	295
सिक्किम	Sikkim	...	...	...	...	...
तमिल नाडु	Tamil Nadu	...	10	10	2,147	2,147
त्रिपुरा	Tripura	...	...	...	...	...
उत्तर प्रदेश	Uttar Pradesh	...	...	...	...	...
पश्चिम बंगाल	West Bengal	...	...	...	...	...
अंडमान व निकोबार द्वीप समूह	A. & N. Islands	...	...	...	...	...
अरुणाचल प्रदेश	Arunachal Pradesh	...	...	...	...	...
चंडीगढ़	Chandigarh	...	...	...	...	...
दादरा व नागर हवेली	D. & N. Haveli	...	...	...	...	...
दिल्ली	Delhi	...	1	1	49	49
गोवा, दमन व दीव	Goa, Daman & Diu	...	...	...	...	...
लक्षद्वीप	Lakshadweep	...	...	...	...	...
मिजोरम	Mizoram	...	...	...	...	...
पॉन्डिचेरी	Pondichery	...	...	...	...	...
भारत	INDIA	2	16	18	270	2,606
						2,876

सारणी 3—शिक्षा संस्थाओं की संख्या तथा संस्थावार नामांकन—(जारी)

TABLE III—NUMBER OF EDUCATIONAL INSTITUTIONS AND THEIR ENROLMENT—(Contd.)

(ड) उच्च शिक्षा की संस्थाएँ—(जारी)

C—Institutions for Higher Education (contd.)

(ख) मॅट्रिकोत्तर डिप्लोमा/प्रमाण-पत्र पाठ्यक्रमों में शिक्षा प्रदान करने वाली संस्थाएँ (डिग्री स्तर के नीचे)—(जारी)

(b) Institutions imparting instructions in Post-Matriculation Diploma/Certificate Courses

(Below Degree Level)—(contd.)

(7) संगीत तथा ललित कलाएँ

(vii) Music &amp; Fine Arts

राज्य/संघ शासित क्षेत्र State/Union Territory	संस्थाओं की संख्या Number of Institutions			नामांकन Enrolment		
	लड़कों के लिए For Boys	लड़कियों के लिए For Girls	जोड़ For All- Persons	लड़के Boys	लड़कियाँ Girls	जोड़ Total
1	2	3	4	5	6	7
आंध्र प्रदेश	Andhra Pradesh	...	...	...	...	...
असम	Assam	...	...	...	...	...
बिहार	Bihar	1	...	1	30	43
गुजरात	Gujarat	...	...	...	...	...
हरियाणा	Haryana	...	...	...	...	...
हिमाचल प्रदेश	Himachal Pradesh	...	...	...	...	...
जम्मू और कश्मीर	Jammu & Kashmir	...	...	...	...	...
कर्नाटक	Karnataka	56	2	58	1,812	3,058
केरल	Kerala	3	...	3	577	513
मध्य प्रदेश	Madhya Pradesh	6	...	6	108	133
महाराष्ट्र	Maharashtra	5	...	5	214	175
मणिपुर	Manipur	...	...	...	...	...
मेघालय	Meghalaya	...	...	...	...	...
नागालैण्ड	Nagaland	...	...	...	...	...
उड़ीसा	Orissa	1	...	1	91	63
पंजाब	Punjab	...	...	...	...	...
राजस्थान	Rajasthan	...	...	...	...	...
सिक्किम	Sikkim	...	...	...	...	...
तमिलनाडु	Tamil Nadu	...	2	2	37	182
त्रिपुरा	Tripura	...	...	...	...	...
उत्तर प्रदेश	Uttar Pradesh	...	...	...	...	...
पश्चिम बंगाल	West Bengal	49	...	49	898	13,101
अंडमान व निकोबार द्वीप समूह	A. & N. Islands	...	...	...	...	...
अरुणाचल प्रदेश	Arunachal Pradesh	...	...	...	...	...
चंडीगढ़	Chandigarh	...	...	...	...	...
दादरा व नागर हवेली	D. & N. Haveli	...	...	...	...	...
दिल्ली	Delhi	2	...	2	66	30
गोवा, दमन व दीव	Goa, Daman & Diu	...	...	...	...	...
लक्षद्वीप	Lakshadweep	...	...	...	...	...
मिजोरम	Mizoram	...	...	...	...	...
पाण्डिचेरी	Pondicherry	...	...	...	...	...
भारत	INDIA	123	4	127	3,833	17,298
						21,131

सारणी 3—शिक्षण संस्थाओं की संख्या तथा संस्थावार नामांकन —(जारी)  
TABLE III—NUMBER OF EDUCATIONAL INSTITUTIONS AND THEIR ENROLMENT—(contd)

(इ) उच्च शिक्षा की संस्थाएँ—(जारी)

E—Institutions for Higher Education—(contd)

(ख) मॅट्रिकोत्तर डिप्लोमा/प्रमाण-पत्र पाठ्यक्रमों में शिक्षा प्रदान करने वाली संस्थाएँ (डिग्री स्तर के नीचे)—(जारी)

(b) Institutions Imparting Instructions in Post-Matriculation Diploma/Certificate Courses  
(Below Degree Level)—(contd.)

(8) प्राचीन विद्या अध्ययन

(viii) Oriental Studies

राज्य/संघ शासित क्षेत्र Stat./Union Territory	संस्थाओं की संख्या Number of Institutions			नामांकन Enrolment		
	लड़कों के लिए For Boys	लड़कियों के लिए For Girls	जोड़ For All Persons	लड़के Boys	लड़कियाँ Girls	जोड़ Total
1	2	3	4	5	6	7
आन्ध्र प्रदेश	Andhra Pradesh	..	..	..	..	..
असम	Assam	..	..	..	..	..
बिहार	Bihar	34	..	34	2247	219
गुजरात	Gujarat	..	..	..	..	..
हरियाणा	Haryana	..	..	..	..	..
हिमाचल प्रदेश	Himachal Pradesh	..	..	..	..	..
जम्मू और कश्मीर	Jammu & Kashmir	..	..	..	..	..
कर्नाटक	Karnataka	6	..	6	408	97
केरल	Kerala	..	..	..	..	..
मध्य प्रदेश	Madhya Pradesh	..	..	..	..	..
महाराष्ट्र	Maharashtra	..	..	..	..	..
मणिपुर	Manipur	..	..	..	..	..
मेघालय	Meghalaya	..	..	..	..	..
नागालैण्ड	Nagaland	..	..	..	..	..
उड़ीसा	Orissa	..	..	..	..	..
पंजाब	Punjab	..	..	..	..	..
राजस्थान	Rajasthan	..	..	..	..	..
सिक्किम	Sikkim	..	..	..	..	..
तमिलनाडु	Tamil Nadu	..	..	..	..	..
त्रिपुरा	Tripura	..	..	..	..	..
उत्तर प्रदेश	Uttar Pradesh	..	..	..	..	..
पश्चिम बंगाल	West Bengal	1	..	1	2,72	..
अंडमन व निकोबार द्वीप समूह	A. & N. Islands	..	..	..	..	..
अरुणाचल प्रदेश	Arunachal Pradesh	..	..	..	..	..
चंडीगढ़	Chandigarh	..	..	..	..	..
दादरा व नागर हवेली	D. & N. Haveli	..	..	..	..	..
दिल्ली	Delhi	..	..	..	..	..
गोवा दमन व दीव	Goa, Daman & Diu	..	..	..	..	..
लक्षद्वीप	Lakshadweep	..	..	..	..	..
मिजोरम	Mizoram	..	..	..	..	..
पाण्डिचेरी	Pondicherry	..	..	..	..	..
भारत	INDIA	41	..	41	2927	311
						3238

## सारणी 3—शिक्षा संस्थानों की संख्या तथा संस्थावार नामांकन —(जारी)

## TABLE III—NUMBER OF EDUCATIONAL INSTITUTIONS AND THEIR ENROLMENT—(contd.)

## (ड) उच्च शिक्षा की संस्थाएँ—(जारी)

## E—Institutions for Higher Education—(contd.)

## (ख) मैट्रिकोत्तर डिप्लोमा/प्रमाण-पत्र पाठ्यक्रमों में शिक्षा प्रदान करने वाली संस्थाएँ (द्वितीय स्तर के नीचे)—(जारी)

(b) Institutions Imparting Instructions in Post-Matriculation Diploma/Certificate Courses  
(Below Degree Level)—(contd.)(9) शारीरिक शिक्षा  
(i.c) Physical Education

राज्य/संघ शासित क्षेत्र State/Union Territory	संस्थाओं की संख्या Number of Institutions			नामांकन Enrolment		
	लड़कों के लिए For Persons	लड़कियों के लिए For Girls	जोड़ For All Boys	लड़के Boys	लड़कियाँ Girls	जोड़ Total
1	2	3	4	5	6	7
आंध्र प्रदेश	Andhra Pradesh	..	..	..	..	..
असम	Assam	..	..	..	..	..
बिहार	Bihar	..	..	..	..	..
गुजरात	Gujarat	3	..	3	1,68	1,68
हरियाणा	Haryana	..	..	..	..	..
हिमाचल प्रदेश	Himachal Pradesh	..	..	..	..	..
जम्मू और कश्मीर	Jammu & Kashmir	..	..	..	..	..
कर्नाटक	Karnataka	20	..	20	16,29	86
केरल	Kerala	..	..	..	..	..
मध्य प्रदेश	Madhya Pradesh	2	..	2	1,13	14
महाराष्ट्र	Maharashtra	..	..	..	..	..
मणिपुर	Manipur	..	..	..	..	..
मेघालय	Meghalaya	..	..	..	..	..
नागालैंड	Nagaland	..	..	..	..	..
उड़ीसा	Orissa	2	..	2	2,41	33
पंजाब	Punjab	..	..	..	..	..
राजस्थान	Rajasthan	..	..	..	..	..
सिक्किम	Sikkim	..	..	..	..	..
तमिल नाडु	Tamil Nadu	..	..	..	..	..
त्रिपुरा	Tripura	..	..	..	..	..
उत्तर प्रदेश	Uttar Pradesh	1	..	1	50	..
पश्चिम बंगाल	West Bengal	..	..	..	..	..
अंडमान व निकोबार द्वीप समूह	A. & N. Islands	..	..	..	..	..
अरुणाचल प्रदेश	Arunachal Pradesh	..	..	..	..	..
चंडीगढ़	Chandigarh	..	..	..	..	..
दादरा व नागर हवेली	D. & N. Haveli	..	..	..	..	..
दिल्ली	Delhi	..	..	..	..	..
गोवा, दमन व दीव	Goa, Daman & Diu	..	..	..	..	..
लक्षद्वीप	Lakshadweep	..	..	..	..	..
मिजोरम	Mizoram	..	..	..	..	..
पाण्डिचेरी	Pondicherry	..	..	..	..	..
भारत	INDIA	28	..	28	22,01	1,33
						23,34

सारणी 3—शिक्षा संस्थाओं की संख्या तथा संस्थावार नामांकन --(जारी)  
TABLE III—NUMBER OF EDUCATIONAL INSTITUTIONS AND THEIR ENROLMENT—(Contd.)

(इ) उच्च शिक्षा की संस्थाएँ—(जारी)

E—Institutions for Higher Education—(contd.)

(ख) मैट्रिकोत्तर डिप्लोमा/प्रमाण-पत्र पाठ्यक्रमों में शिक्षा प्रदान करने वाली संस्थाएँ (डिग्री स्तर के नीचे)—(जारी)

(b)—Institutions Imparting Instructions in Post Matriculation Diploma/Certificate Courses  
(Below Degree Level)—(Contd.)

(10) सामाजिक कार्य एवं समाज सेवा

(x) Social Work and Social Service

राज्य संघ शासित क्षेत्र State/Union Territory	संस्थाओं की संख्या Number of Institutions			नामांकन Enrolment			
	लड़कों के लिए For Boys	लड़कियों के लिए For Girls	जोड़ For All Persons	लड़के Boys	लड़कियाँ Girls	जोड़ Total	
	1	2	3	4	5	6	7
आंध्र प्रदेश	Andhra Pradesh	..	..	..	..	..	..
असम	Assam	1	..	1	60	..	60
बिहार	Bihar	..	..	..	..	..	..
गुजरात	Gujarat	..	..	..	..	..	..
हरियाणा	Haryana	..	..	..	..	..	..
हिमाचल प्रदेश	Himachal Pradesh	..	..	..	..	..	..
जम्मू और कश्मीर	Jammu & Kashmir	..	..	..	..	..	..
कर्नाटक	Karnataka	..	..	..	..	..	..
केरल	Kerala	..	..	..	..	..	..
मध्य प्रदेश	Madhya Pradesh	..	..	..	..	..	..
महाराष्ट्र	Maharashtra	..	..	..	..	..	..
मणिपुर	Manipur	..	..	..	..	..	..
मेघालय	Meghalaya	..	..	..	..	..	..
नागालैंड	Nagaland	..	..	..	..	..	..
उड़ीसा	Orissa	..	..	..	..	..	..
पंजाब	Punjab	..	..	..	..	..	..
राजस्थान	Rajasthan	..	..	..	..	..	..
सिक्किम	Sikkim	..	..	..	..	..	..
तमिलनाडु	Tamil Nadu	..	..	..	..	..	..
त्रिपुरा	Tripura	..	..	..	..	..	..
उत्तर प्रदेश	Uttar Pradesh	..	..	..	..	..	..
पश्चिम बंगाल	West Bengal	..	..	..	..	..	..
अंडमान व निकोबार द्वीप समूह	A. & N. Islands	..	..	..	..	..	..
अरुणाचल प्रदेश	Arunachal Pradesh	..	..	..	..	..	..
चंडीगढ़	Chandigarh	..	..	..	..	..	..
दादरा व नानेर हवेली	D. & N, Haveli	..	..	..	..	..	..
दिल्ली	Delhi	..	..	..	..	..	..
गोवा, दमन व दीव	Goa, Daman & Diu	1	..	1	52	..	52
लक्षद्वीप	Lakshadweep	..	..	..	..	..	..
मिजोरम	Mizoram	..	..	..	..	..	..
पाण्डिचेरी	Pondicherry	..	..	..	..	..	..
भारत	INDIA	2	..	2	1,12	..	1,12

सारणी 3—शिक्षा संस्थाओं की संख्या तथा संस्थावार नामांकन—(जारी)  
TABLE III—NUMBER OF EDUCATIONAL INSTITUTIONS AND THEIR ENROLMENT—(contd.)

(इ) उच्च शिक्षा की संस्थाएं—(जारी)

E—Institutions for Higher Education—(contd.)

(ख) मॅट्रिकोत्तर डिप्लोमा/प्रमाण-पत्र पाठ्यक्रमों में शिक्षा प्रदान करने वाली संस्थाएं (डिग्री स्तर नीचे)

(b)—Institutions Imparting Instructions in Post-Matriculation Diploma/Certificate Courses

(Below Degree Level—(contd.))

(11) पशु चिकित्सा विज्ञान

(xi) Veterinary Science

राज्य/संघ शासित क्षेत्र State/Union Territory	संस्थाओं की संख्या Number of Institutions			नामांकन Enrolment		
	लड़कों के लिए For Boys	लड़कियों के लिए For Girls	जोड़ For All Persons	लड़के Boys	लड़कियां Girls	जोड़ Total
1	2	3	4	5	6	7
आंध्र प्रदेश	Andhra Pradesh	..	..	..	..	..
असम	Assam	..	..	..	..	..
बिहार	Bihar	..	..	..	..	..
गुजरात	Gujarat	..	..	..	..	..
हरियाणा	Haryana	..	..	..	..	..
हिमाचल प्रदेश	Himachal Pradesh	..	..	..	..	..
जम्मू और कश्मीर	Jammu & Kashmir	..	..	..	..	..
कर्नाटक	Karnataka	..	..	..	..	..
केरल	Kerala	..	..	..	..	..
मध्य प्रदेश	Madhya Pradesh	..	..	..	..	..
महाराष्ट्र	Maharashtra	..	..	..	..	..
मणिपुर	Manipur	..	..	..	..	..
मेघालय	Meghalaya	..	..	..	..	..
नागालैंड	Nagaland	..	..	..	..	..
उड़ीसा	Orissa	..	..	..	..	..
पंजाब	Punjab	..	..	..	..	..
राजस्थान	Rajasthan	..	..	..	..	..
सिक्किम	Sikkim	..	..	..	..	..
तमिल नाडु	Tamil Nadu	..	..	..	..	..
त्रिपुरा	Tripura	..	..	..	..	..
उत्तर प्रदेश	Uttar Pradesh	..	..	..	..	..
पश्चिम बंगाल	West Bengal	..	..	..	..	..
अंडमान व निकोबार द्वीप समूह	A. & N. Islands	..	..	..	..	..
अरुणाचल प्रदेश	Arunachal Pradesh	..	..	..	..	..
चंडीगढ़	Chandigarh	..	..	..	..	..
दादरा व नगर हवेली	D. & N. Haevli	..	..	..	..	..
दिल्ली	Delhi	..	..	..	..	..
गोवा, दमन व दीव	Goa, Daman & Diu	..	..	..	..	..
लक्ष्य द्वीप	Lakshadweep	..	..	..	..	..
मिजोरम	Mizoram	..	..	..	..	..
पांडिचेरी	Pondicherry	..	..	..	..	..
भारत	India	..	..	..	..	..

सारणी 3—शिक्षा संस्थाओं की संख्या तथा संस्थावार नामांकन—(जारी)  
TABLE III—NUMBER OF EDUCATIONAL INSTITUTIONS AND THEIR ENROLMENT—(contd.)

(इ) उच्च शिक्षा की संस्थाएँ—(जारी)

E—Institutions for Higher Education—(contd.)

(ख) मैट्रिकोत्तर डिप्लोमा/प्रमाण-पत्र पाठ्यक्रमों में शिक्षा प्रदान करने वाली संस्थाएँ (डिग्री स्तर के नीचे)—(जारी)

Total (b)—All Institutions Imparting Instructions in Post-Matriculation Diploma/Certificate Courses (Below Degree Level)—(contd.)

(12) मैट्रिकोत्तर डिप्लोमा/प्रमाण-पत्र पाठ्यक्रमों में शिक्षा प्रदान करने वाली अन्य संस्थाएँ (डिग्री स्तर के नीचे)

(xii) Other Institutions Imparting Instructions in Post-Matriculation Diploma/Certificate Courses (Below Degree Level)

राज्य संघ/शासित क्षेत्र State/Union Territory	संस्थाओं की संख्या Number Of Institutions			नामांकन Enrolment			
	लड़कों के लिए For Boys	लड़कियों के लिए For Girls	जोड़ For All Persons	लड़के Boys	लड़कियाँ Girls	जोड़ Total	
2	2	3	4	5	6	7	
आंध्र प्रदेश	Andhra Pradesh	28	19	47	2,530	1,300	3,830
असम	Assam	..	..	..	..	..	..
बिहार	Bihar	..	..	..	..	..	..
गुजरात	Gujarat	..	..	..	..	..	..
हरियाणा	Haryana	1	..	1	200	..	200
हिमाचल प्रदेश	Himachal Pradesh	..	..	..	..	..	..
जम्मू और कश्मीर	Jammu & Kashmir	20	..	20	1,444	795	2,239
कर्नाटक	Karnataka	51	2	53	7,118	4,860	11,978
केरल	Kerala	..	..	..	..	..	..
मध्य प्रदेश	Madhya Pradesh	..	..	..	..	..	..
महाराष्ट्र	Maharashtra	2	..	2	111	27	138
मणिपुर	Manipur	..	..	..	..	..	..
मेघालय	Meghalaya	..	..	..	..	..	..
नागालैंड	Nagaland	..	..	..	..	..	..
उड़ीसा	Orissa	2	3	5	243	335	578
पंजाब	Punjab	..	..	..	..	..	..
राजस्थान	Rajasthan	3	..	3	415	38	453
सिक्किम	Sikkim	..	..	..	..	..	..
तमिल नाडु	Tamil Nadu	..	..	..	..	..	..
त्रिपुरा	Tripura	3	..	3	283	69	352
उत्तर प्रदेश	Uttar Pradesh	..	..	..	..	..	..
पश्चिम बंगाल	West Bengal	151	..	151	52,117	13,083	65,200
अंडमान व निकोबार द्वीप समूह	A & N. Islands	..	..	..	..	..	..
अरुणाचल प्रदेश	Arunachal Pradesh	..	..	..	..	..	..
चंडीगढ़	Chandigarh	..	..	..	..	..	..
दादरा व नगर हवेली	D. & N. Haveli	..	..	..	..	..	..
दिल्ली	Delhi	3	..	3	1,059	3,42	1,401
गोवा, दमन व दीव	Goa, Daman & Diu	..	..	..	..	..	..
लक्ष्य द्वीप	Lakshadweep	..	..	..	..	..	..
मिजोरम	Mizoram	..	..	..	..	..	..
पांडिचेरी	Pondicherry	..	..	..	..	..	..
भारत	Total	264	24	2,88	65,52	20,849	86,369



सारणी 3—शिक्षा संस्थाओं की संख्या तथा संस्थावार नामांकन —(जारी)  
TABLE III—NUMBER OF EDUCATIONAL INSTITUTIONS AND THEIR ENROLMENT—(contd.)

(ड) उच्च शिक्षा की संस्थाएँ —(जारी)

E—Institutions for Higher Education—(Contd.)

जोड़ (ख) (1 से 12)—मैट्रिकोत्तर डिप्लोमा/प्रमाण-पत्र पाठ्यक्रमों में शिक्षा प्रदान करने वाली कुल संस्थाएँ

(डिग्री स्तर के नीचे)—(समाप्त)

Total(b) (i to xii)—All Institutions Imparting Instructions in Post-Matriculation Diploma/Certificate Courses  
(Below Degree Level)—(Concl'd.)

राज्य/संघ शासित क्षेत्र State/Union Territory	संस्थाओं की संख्या Number of Institutions			नामांकन Enrolment			
	लड़कों के लिए For Boys	लड़कियों के लिए For Girls	जोड़ For All Persons	लड़के Boys	लड़कियाँ Girls	जोड़ Total	
1	2	3	4	5	6	7	
आंध्र प्रदेश	Andhra Pradesh	1,45	28	173	29,817	6,535	36,352
असम	Assam	44	7	51	7,662	808	8,470
बिहार	Bihar	141	45	186	19,325	3,657	22,982
गुजरात	Gujarat	69	5	74	28,426	2,713	31,139
हरियाणा	Haryana	80	34	114	9,943	3,781	13,724
हिमाचल प्रदेश	Himachal Pradesh	17	2	19	2,403	414	2,817
जम्मू और कश्मीर	Jammu & Kashmir	35	..	35	2,752	938	3,690
कर्नाटक	Karnataka	273	57	330	37,929	22,270	60,199
केरल	Kerala	101	20	121	9,929	7,833	17,762
मध्य प्रदेश	Madhya Pradesh	136	10	146	28,981	2,374	31,355
महाराष्ट्र	Maharashtra	333	98	431	62,074	17,217	79,291
मणिपुर	Manipur	7	1	8	928	186	1,114
मेघालय	Mizhalaya	2	..	2	57	42	99
नागालैंड	Nagaland	1	..	1	214	6	220
उड़ीसा	Orissa	75	19	94	10,313	2,476	12,789
पंजाब	Punjab	70	26	96	16,157	4,903	21,060
राजस्थान	Rajasthan	67	12	79	10,864	2,738	13,602
सिक्किम	Sikkim	..	..	..	..	..	..
तमिल नाडु	Tamil Nadu	143	64	207	34,000	9,365	43,365
त्रिपुरा	Tripura	5	2	7	563	347	910
उत्तर प्रदेश	Uttar Pradesh	117	10	127	40,464	2,188	42,652
पश्चिम बंगाल	West Bengal	320	33	353	78,387	30,482	108,869
अंडमान व निकोबार द्वीप समूह	A. & N. Islands	2	..	2	98	90	188
अरुणाचल प्रदेश	Arunachal Pradesh	..	..	..	..	..	..
चंडीगढ़	Chandigarh	2	2	4	1,437	983	2,420
दादरा व नगर हवेली	D. & N. Haveli	..	..	..	..	..	..
दिल्ली	Delhi	19	10	29	9,310	4,360	13,670
गोवा, दमन व दीव	Goa, Daman & Diu	21	1	22	4,398	1,111	5,509
लक्षद्वीप	Lakshadweep	..	..	..	..	..	..
मिजोरम	Mizoram	4	2	6	565	356	921
पांडिचेरी	Pondicherry	1	1	2	398	285	683
भारत	INDIA	2,230	489	2,719	4,47,394	1,28,458	5,75,852

सारणी 3—शिक्षा संस्थाओं की संख्या तथा संस्थावार नामांकन—(जारी)  
TABLE III—NUMBER OF EDUCATIONAL INSTITUTIONS AND THEIR ENROLMENT—(contd.)

(इ) उच्च शिक्षा की संस्थाएँ—(समाप्त)

E—Institutions for Higher Education—(Concl'd.)

जोड़ इ—(क+ख) उच्च शिक्षा की कुल संस्थाएँ—(डिग्री, उच्च तथा डिग्री स्तर के नीचे)—(समाप्त)

Total E—(a+b)—Number of Institutions for Higher Education (Degree, Standard & above and Below Degree Level)—(Contd.)

राज्य/संघ शासित क्षेत्र State/Union Territory	संस्थाओं की संख्या Number of Institutions			नामांकन Enrolment			
	लड़कों के लिए	लड़कियों के लिए	जोड़	लड़के	लड़कियाँ	जोड़	
	For Boys	For Girls	For All Persons	Boys	Girls	Total	
1	2	3	4	5	6	7	
आंध्र प्रदेश	Andhra Pradesh	592	105	697	2,93,105	1,11,164	4,04,269
असम	Assam	212	23	235	1,79,195	56,027	1,85,222
बिहार	Bihar	611	100	711	5,78,839	1,01,949	6,80,788
गुजरात	Gujarat	372	31	403	1,63,837	71,406	2,35,243
हरियाणा	Haryana	206	65	271	94,439	39,444	1,33,883
हिमाचल प्रदेश	Himachal Pradesh	59	5	64	25,599	7,732	33,331
जम्मू और कश्मीर	Jammu & Kashmir	67	9	76	17,746	10,394	28,140
कर्नाटक	Karnataka	813	86	899	4,74,481	1,69,731	5,94,212
केरल	Kerala	262	41	303	1,71,875	1,69,260	3,41,135
मध्य प्रदेश	Madhya Pradesh	513	65	578	2,22,114	83,473	3,05,587
महाराष्ट्र	Maharashtra	1,072	144	1,216	5,87,114	2,56,320	8,43,434
मणिपुर	Manipur	55	3	58	16,763	10,204	26,967
मेघालय	Meghalaya	16	2	18	9,323	5,643	14,966
नागालैंड	Nagaland	13	..	13	3,787	1,464	5,251
उड़ीसा	Orissa	303	45	348	63,363	15,774	79,137
पंजाब	Punjab	217	85	302	1,01,389	65,224	1,66,613
राजस्थान	Rajasthan	254	13	302	1,35,033	34,937	1,70,070
सिक्किम	Sikkim	2	..	2	324	110	43
तमिलनाडु	Tamil Nadu	366	133	499	1,82,321	94,150	2,76,471
त्रिपुरा	Tripura	18	3	21	6,948	4,190	11,138
उत्तर प्रदेश	Uttar Pradesh	483	99	582	3,52,208	89,200	4,41,408
पश्चिम बंगाल	West Bengal	598	85	683	3,88,274	2,36,214	6,24,488
अंडमान व निकोबार द्वीप समूह	A & N Islands	4	..	4	471	377	798
अरुणाचल प्रदेश	Arunachal Pradesh	2	..	2	735	24	859
चंडीगढ़	Chandigarh	11	8	9	4,158	9,091	13,249
दादरा व नगर हवेली	D & N Haveli	..	..	..	..	..	..
दिल्ली	Delhi	77	30	107	64,707	48,874	1,13,581
गोवा, दमन व दीव	Goa, Daman & Diu	37	2	39	12,578	8,303	20,881
लक्षद्वीप	Lakshadweep	..	..	..	..	..	..
मिजोरम	Mizoram	15	2	17	3,792	2,019	5,811
पाण्डिचेरी	Pondicherry	9	3	12	4,236	2,315	6,551
भारत	INDIA	7,259	1,222	8,481	40,69,704	17,04,213	57,73,917

## सारणी 3—शिक्षा संस्थाओं की संख्या तथा संस्थावार नामांकन—(समाप्त)

TABLE III—NUMBER OF EDUCATIONAL INSTITUTIONS AND THEIR ENROLMENT—(Concl'd.)

कुल जोड़ (च)—(क से ड) शिक्षा संस्थाओं की कुल संख्या तथा संस्थावार नामांकन—(समाप्त)

Grand Total (F)—(A to E) Number of All Type of Educational Institutions and Their Enrolment—(Concl'd.)

राज्य संघ शासित क्षेत्र State/Union Territory	संस्थाओं की संख्या Number of Institutions			नामांकन Enrolment			
	लड़कों के लिए	लड़कियों के लिए	जोड़ For All Persons	लड़के Boys	लड़कियां Girls	जोड़ Total	
	2	3	4	5	6	7	
आंध्र प्रदेश	Andhra Pradesh	605	106	711	2,94,096	1,11,797	4,05,893
असम	Assam	215	23	238	1,32,293	57,411	1,89,704
बिहार	Bihar	625	100	725	5,92,136	1,05,786	6,97,922
गुजरात	Gujarat	392	31	423	1,68,264	73,207	2,41,471
हरियाणा	Haryana	209	65	274	97,241	40,830	1,38,071
हिमाचल प्रदेश	Himachal Pradesh	61	5	66	27,496	8,449	35,945
जम्मू और कश्मीर	Jammu & Kashmir	69	9	78	20,194	11,956	32,150
कर्नाटक	Karnataka	822	86	908	4,46,817	1,75,142	6,21,959
केरल	Kerala	267	41	308	1,74,396	1,70,878	3,45,274
मध्य प्रदेश	Madhya Pradesh	524	65	589	2,30,119	86,894	3,17,013
महाराष्ट्र	Maharashtra	1,103	145	1,248	5,99,847	2,61,508	8,61,355
मणिपुर	Manipur	56	3	59	17,515	10,656	28,171
मेघालय	Meghalaya	17	2	19	9,789	5,936	15,725
नागालैंड	Nagaland	13	..	13	3,834	1,492	5,326
उड़ीसा	Orissa	307	45	352	69,242	17,765	87,007
पंजाब	Punjab	220	85	305	1,04,087	66,918	1,71,005
राजस्थान	Rajasthan	259	49	308	1,60,325	42,765	2,03,090
सिक्किम	Sikkim	2	..	2	324	110	434
तमिलनाडु	Tamil Nadu	378	134	512	1,96,609	97,493	2,94,102
त्रिपुरा	Tripura	18	3	21	7,067	4,251	11,318
उत्तर प्रदेश	Uttar Pradesh	507	99	606	4,21,223	1,04,609	5,25,832
पश्चिम बंगाल	West Bengal	614	85	699	4,08,206	2,46,776	6,54,982
अंडमान व निकोबार द्वीप समूह	A. & N. Islands	4	0	4	421	377	798
अरुणाचल प्रदेश	Arunachal Pradesh	2	0	2	735	124	859
चंडीगढ़	Chandigarh	13	8	21	17,603	11,171	28,774
दादरा व नगर हवेली	D. & N. Haveli	..	..	..	..	..	..
दिल्ली	Delhi	85	30	115	85,149	54,802	1,39,951
गोवा, दमन व दीव	Goa, Daman & Diu	37	2	39	12,758	8,436	21,194
लक्ष्य द्वीप	Lakshadweep	..	..	..	..	..	..
मिज़ोरम	Mizoram	15	2	17	3,871	2,060	5,931
पाण्डिचेरी	Pondicherry	9	3	12	4,236	2,315	6,551
भारत	INDIA	7,418	1,226	8,644	43,93	17,81,914	60,87,807

सारणी 4—पाठ्यक्रम तथा स्तर के अनुसार साक्षात् (कालेज) शिक्षा के विद्यार्थियों की संख्या  
TABLE IV—NUMBER OF STUDENTS RECEIVING GENERAL EDUCATION (COLLEGIATE) BY COURSES AND STAGES

राज्य/संघ शासित क्षत्र State/Union Territory		डाक्टरेट Doctorate								
		कला Art		विज्ञान Science		वाणिज्य Commerce		जोड़ (कालम 2 से 7) Total (Col. 2 to 7)		
		लड़के Boys	लड़कियाँ Girls	लड़के Boys	लड़कियाँ Girls	लड़के Boys	लड़कियाँ Girls	लड़के Boys	लड़कियाँ Girls	जो Total
1	2	3	4	5	6	7	8	9	10	
आंध्र प्रदेश	Andhra Pradesh	207	72	285	53	109	16	601	141	742
असम	Assam	68	43	68	17	1	..	137	60	197
बिहार	Bihar	365	101	140	52	71	35	576	188	764
गुजरात	Gujarat	241	120	283	94	31	8	555	222	777
हरियाणा	Haryana	83	67	70	26	8	1	161	94	255
हिमाचल प्रदेश	Himachal Pradesh	87	60	62	18	..	..	149	78	227
जम्मू और कश्मीर	Jammu & Kashmir	31	43	44	13	2	1	77	57	134
कर्नाटक	Karnataka	353	102	36	17	13	..	402	119	521
केरल	Kerala	294	215	240	199	30	6	564	420	984
मध्य प्रदेश	Madhya Pradesh	301	269	394	181	80	8	675	398	1073
महाराष्ट्र	Maharashtra	710	517	599	247	175	12	1,484	776	2,260
मणिपुर	Manipur	106	28	51	24	..	..	157	52	209
मेघालय	Meghalaya	22	20	12	5	..	..	34	25	59
नागालैंड	Nagaland	..	..	..	..	..	..	..	..	..
उड़ीसा	Orissa	55	25	31	20	20	2	106	47	153
पंजाब	Punjab	75	31	62	74	..	..	137	105	242
राजस्थान	Rajasthan	205	218	260	139	113	15	578	372	950
सिक्किम	Sikkim	..	..	..	..	..	..	..	..	..
तमिल नाडु	Tamil Nadu	321	238	294	127	7	..	622	365	987
त्रिपुरा	Tripura	..	..	..	..	..	..	..	..	..
उत्तर प्रदेश	Uttar Pradesh	2,289	1,010	1,498	425	328	44	4,115	1,479	5,594
पश्चिम बंगाल	West Bengal	234	186	325	106	18	1	577	293	870
अंडमान व निकोबार द्वीप समूह	A. & N. Islands	..	..	..	..	..	..	..	..	..
अरुणाचल प्रदेश	Arunachal Pradesh	..	..	..	..	..	..	..	..	..
चंडीगढ़	Chandigarh	68	87	67	56	..	..	135	143	278
दादरा व नागर हवेली	D. & N. Haveli	..	..	..	..	..	..	..	..	..
दिल्ली	Delhi	1,181	718	738	355	43	3	1,962	1,076	3,038
गोवा दमन व दीव	Goa, Daman & Diu	16	5	15	6	..	..	31	11	42
लक्षद्वीप	Lakshadweep	..	..	..	..	..	..	..	..	..
मिजोरम	Mizoram	..	..	..	..	..	..	..	..	..
पाण्डिचेरी	Pondicherry	..	..	..	..	..	..	..	..	..
भारत	INDIA	7,312	4,115	5,474	2,254	1,049	152	13,835	6,521	20,356

सारणी 4—पाठ्यक्रम तथा स्तर के अनुसार सामान्य (कालेज) शिक्षा के विद्यार्थियों की संख्या—(जारी)  
 TABLE IV—NUMBER OF STUDENTS RECEIVING GENERAL EDUCATION (COLLEGIATE) BY COURSES AND STAGES—(contd.)

एम. फिल  
 M. Phil

राज्य/संघ शासित क्षेत्र State/Union Territory	कला Arts		विज्ञान Science		वाणिज्य Commercé		जोड़ (कालम 11 से 16) Total (Col. 11 to 16)		जोड़ Total
	लड़के Boys	लड़कियाँ Girls	लड़के Boys	लड़कियाँ Girls	लड़के Boys	लड़कियाँ Girls	लड़के Boys	लड़कियाँ Girls	
1	11	12	13	14	15	16	17	18	19
आंध्र प्रदेश	198	108	189	55	62	20	449	183	632
असम	3	2	3	3	..	..	6	5	11
बिहार	..	..	..	..	..	..	..	..	..
गुजरात	64	42	7	3	6	1	77	46	123
हरियाणा	83	98	35	25	23	3	141	126	267
हिमाचल प्रदेश	45	47	31	12	10	3	86	62	148
जम्मू और कश्मीर	57	63	37	36	9	2	103	101	204
कर्नाटक	8	3	2	1	1	..	11	4	15
केरल	43	31	31	28	7	..	81	59	140
मध्य प्रदेश	30	11	41	24	..	..	71	35	106
महाराष्ट्र	224	193	220	96	26	5	470	294	764
मणिपुर	7	10	1	..	..	..	8	10	18
मेघालय	59	34	6	4	..	..	65	38	103
नागालैंड	..	..	..	..	..	..	..	..	..
उड़ीसा	12	5	8	3	4	2	24	10	34
पंजाब	110	177	38	69	..	..	148	246	394
राजस्थान	25	27	41	38	35	21	101	86	187
सिक्किम	..	..	..	..	..	..	..	..	..
तमिल नाडु	557	426	374	201	70	27	1,001	654	1,655
त्रिपुरा	10	2	12	..	..	..	22	2	24
उत्तर प्रदेश	..	..	..	..	..	..	..	..	..
पश्चिम बंगाल	..	..	..	..	..	..	..	..	..
अंडमान व निकोबार द्वीप समूह	..	..	..	..	..	..	..	..	..
अरुणाचल प्रदेश	..	..	..	..	..	..	..	..	..
चण्डीगढ़	56	55	95	67	46	26	197	148	345
दारा व नगर हवेली	..	..	..	..	..	..	..	..	..
दिल्ली	322	346	105	50	2	..	429	396	825
गोवा, दमन व दीव	..	..	..	..	..	..	..	..	..
लक्षद्वीप	..	..	..	..	..	..	..	..	..
मिजोरम	..	..	..	..	..	..	..	..	..
पाँडिचेरी	..	..	..	..	..	..	..	..	..
भारत	1,913	1,680	1,276	715	301	110	3,490	2,505	5,995

सारणी 4—पाठ्यक्रम तथा स्तर के अनुसार सामान्य (कॉलेज) शिक्षा के विद्यार्थियों की संख्या—(जारी)  
TABLE IV. NUMBER OF STUDES RECEIVING GENERAL EDUCATION (COLLEGIATE) BY COURSES AND STAGES—(contd.)

राज्य/संघ शासित क्षेत्र State/Union Territory		स्नातकोत्तर Post-Graduate							
		कला Arts				विज्ञान Science			
		लड़के Boys		लड़कियाँ Girls		लड़के Boys		लड़कियाँ Girls	
		प्रथम वर्ष Ist Year	द्वितीय वर्ष 2nd Year	प्रथम वर्ष Ist Year	द्वितीय वर्ष 2nd Years	प्रथम वर्ष Ist Year	द्वितीय वर्ष 2nd Year	प्रथम वर्ष Ist years	द्वितीय वर्ष 2nd Year
1	20	21	22	23	24	25	26	27	
आंध्र प्रदेश	Andhra Pradesh	2,473	2,634	960	837	1,897	1,733	678	621
असम	Assam	736	464	524	439	491	363	191	173
बिहार	Bihar	3,813	4,029	1,530	1,399	1,149	1,135	288	297
गुजरात	Gujarat	1,690	697	1,235	675	1,235	713	465	371
हरियाणा	Haryana	1,013	519	995	694	226	158	180	134
हिमाचल प्रदेश	Himachal Pradesh	224	124	158	132	91	61	38	21
जम्मू और कश्मीर	Jammu & Kashmir	358	322	437	367	278	234	103	88
कर्नाटक	Karnataka	3,446	3,326	1,586	1,506	1,022	973	336	300
केरल	Kerala	1,474	1,457	1,417	1,388	1,131	1,012	1,292	1,183
मध्य प्रदेश	Madhya Pradesh	6,130	3,622	5,293	3,446	3,469	2,263	2,568	1,723
महाराष्ट्र	Maharashtra	5,112	2,056	3,056	1,757	2,327	1,683	1,299	1,154
मणिपुर	Manipur	203	203	154	152	99	74	48	34
मेघालय	Meghalaya	12	263	9	187	..	73	..	30
नागालैंड	Nagaland	..	28	..	24	2	6	2	1
ओड़ीसा	Orissa	1,838	1,758	650	583	821	745	321	310
पंजाब	Punjab	1,719	844	2,126	1,316	272	160	261	194
राजस्थान	Rajasthan	5,600	3,695	2,604	2,310	1,151	751	470	401
सिक्किम	Sikkim	..	..	..	..	..	..	..	..
तमिलनाडु	Tamil Nadu	2,638	2,510	1,684	1,469	2,501	2,357	1,421	1,298
त्रिपुरा	Tripura	40	20	29	14	19	18	8	8
उत्तर प्रदेश	Uttar Pradesh	26,085	14,582	9,728	7,994	5,995	3,340	1,337	1,155
पश्चिम बंगाल	West Bengal	1,887	1,736	2,410	2,161	10,47	989	588	579
अंडमान व निकोबार द्वीप समूह	A. & N. Islands	36	9	23	10	..	..	..	..
अरुणाचल प्रदेश	Arunachal Pradesh	7	1	..	..	..	..	..	..
चंडीगढ़	Chandigarh	294	157	329	305	79	47	48	48
दादरा व नागर हवेली	D. & N. Haveli	..	..	..	..	..	..	..	..
दिल्ली	Delhi	1,379	796	1,410	1,054	395	276	468	323
गोवा, दमन व दीव	Goa, Daman & Diu	53	52	70	36	36	27	23	20
लक्षद्वीप	Lakshadweep	..	..	..	..	..	..	..	..
मिजोरम	Mizoram	39	40	27	14	..	..	..	..
पाण्डिचेरी	Pondicherry	54	51	18	23	29	16	18	16
भारत	INDIA	68,353	45,995	38,462	30,292	25,762	19,207	12,451	10,482

सारणी 4—पाठ्यक्रम तथा स्तर के अनुसार सामान्य (कोलेज) शिक्षा के विद्यार्थियों की संख्या—(जारी)

TABLE IV—NUMBER OF STUDENTS RECEIVING GENERAL EDUCATION (COLLEGIATE) BY COURSES AND STAGES—(contd.)

स्नातकोत्तर—(समाप्त)  
Post-Graduate—(Concl'd.)

राज्य / संघ शासित क्षेत्र State/Union Territory	वाणिज्य Commerce				जोड़ (कालम 20 से 31) Total (Col. 20 to 31)			
	लड़के Boys		लड़कियाँ Girls		लड़के Boys	लड़कियाँ Girls	जोड़ Total	
	प्रथम वर्ष 1st year	द्वितीय वर्ष 2nd year	प्रथम वर्ष 1st year	द्वितीय वर्ष 2nd year				
1	28	29	30	31	32	33	34	
आंध्र प्रदेश	Andhra Pradesh	1,093	1,242	201	189	11,072	3,486	14,558
असम	Assam	203	182	8	4	2,439	1,339	3,778
बिहार	Bihar	382	409	11	7	10,917	3,532	14,449
गुजरात	Gujarat	1,631	834	441	248	6,800	3,435	10,235
हरियाणा	Haryana	74	59	46	29	2,049	2,078	4,127
हिमाचल प्रदेश	Himachal Pradesh	40	30	15	15	570	379	949
जम्मू और कश्मीर	Jammu & Kashmir	107	85	24	11	1,384	1,030	2,414
कर्नाटक	Karnataka	456	374	69	46	9,597	3,843	13,440
केरल	Kerala	522	556	243	209	6,152	5,732	11,884
मध्य प्रदेश	Madhya Pradesh	5,433	3,490	213	202	24,407	13,445	37,852
महाराष्ट्र	Maharashtra	8,077	3,105	1,174	434	22,360	8,874	31,234
मणिपुर	Manipur	8	..	2	..	587	390	977
मेघालय	Meghalaya	..	19	..	4	367	230	597
नागालैंड	Nagaland	..	11	..	1	47	28	75
उड़ीसा	Orissa	302	285	40	30	5,749	1,934	7,683
पंजाब	Punjab	37	24	18	12	3,056	3,927	6,983
राजस्थान	Rajasthan	4,698	2,867	903	466	18,762	7,154	25,916
सिक्किम	Sikkim	..	..	..	..	..	..	..
तमिल नाडु	Tamil Nadu	1,135	1,031	362	247	12,172	6,481	18,653
त्रिपुरा	Tripura	..	..	..	..	97	59	156
उत्तर प्रदेश	Uttar Pradesh	4,676	2,950	116	76	57,628	20,406	78,034
पश्चिम बंगाल	West Bengal	1,027	951	52	45	7,637	5,835	13,472
अंडमान व निकोबार द्वीप समूह	A. & N. Islands	..	..	..	..	45	33	78
अरुणाचल प्रदेश	Arunachal Pradesh	..	..	..	..	8	..	8
चंडीगढ़	Chandigarh	21	13	10	13	611	753	1,364
दादरा व नगर हवेली	D. & N. Haveli	..	..	..	..	..	..	..
दिल्ली	Delhi	491	135	313	135	3,472	3,703	7,175
गोवा, दमन व दीव	Goa, Daman & Diu	90	24	32	18	282	199	481
लक्षद्वीप	Lakshadweep	..	..	..	..	..	..	..
मिजोरम	Mizoram	..	..	..	..	79	41	120
पॉण्डिचेरी	Pondicherry	..	..	..	..	150	75	225
भारत	INDIA	30,503	18,676	4,293	2,441	2,08,496	98,421	3,06,917

सारणी 4—पाठ्यक्रम तथा स्तर के अनुसार सामान्य (कालेज) शिक्षा के विद्यार्थियों की संख्या—(जारी)

TABLE IV—NUMBER OF STUDENTS RECEIVING GENERAL EDUCATION (COLLEGIATE) BY COURSES AND STAGES—(Contd.)

प्रथम डिग्री  
First Degree

1	राज्य/संघ शासित क्षेत्र State/Union Territory	कला Arts					
		लड़के Boys			लड़कियां Girls		
		प्रथम वर्ष 1st year	द्वितीय वर्ष 2nd year	तृतीय वर्ष 3rd year	प्रथम वर्ष 1st year	द्वितीय वर्ष 2nd year	तृतीय वर्ष 3rd year
		35	36	37	38	39	40
आंध्र प्रदेश	Andhra Pradesh	22,384	14,041	14,257	10,230	7,331	6,879
असम	Assam	10,197	13,224	..	6,489	8,053	..
बिहार	Bihar	41,334	42,673	..	12,274	10,435	..
गुजरात	Gujarat	11,448	8,315	6,946	11,211	8,832	8,722
हरियाणा	Haryana	11,373	8,179	5,138	6,508	5,396	4,531
हिमाचल प्रदेश	Himachal Pradesh	3,734	1,730	1,569	1,347	795	837
जम्मू और कश्मीर	Jammu & Kashmir	22	2,050	1,621	368	2,720	2,199
कर्नाटक	Karnataka	29,646	25,248	21,971	15,675	13,095	7,092
केरल	Kerala	6,877	6,871	6,837	7,911	7,887	7,846
मध्य प्रदेश	Madhya Pradesh	23,619	15,891	10,953	16,795	12,304	9,811
महाराष्ट्र	Maharashtra	21,604	14,105	11,662	17,195	13,619	11,952
मणिपुर	Manipur	1,725	2,035	..	1,442	1,482	..
मेघालय	Meghalaya	1,060	898	66	757	743	127
नागालैंड	Nagaland	473	347	17	256	155	8
उड़ीसा	Orissa	11,302	9,401	..	4,926	4,198	..
पंजाब	Punjab	18,678	19,255	7,186	14,913	10,492	8,791
राजस्थान	Rajasthan	13,776	9,636	7,076	7,327	5,843	44,90
सिक्किम	Sikkim	99	33	..	46	23	..
तमिलनाडु	Tamil Nadu	12,681	12,178	10,611	9,559	8,700	7,999
त्रिपुरा	Tripura	1,596	1,274	122	1,303	1,172	130
उत्तर प्रदेश	Uttar Pradesh	87,699	60,662	1,123	31,914	26,377	700
पश्चिम बंगाल	West Bengal	31,325	19,008	5,682	47,104	30,561	11,325
अंडमान व निकोबार द्वीप समूह	A. & N. Islands	147	30	23	101	37	34
अरुणाचल प्रदेश	Arunachal Pradesh	282	155	87	49	23	13
चंडीगढ़	Chandigarh	2,104	1,690	1,370	1,673	1,272	1,080
दादरा व नागर हवेली	D. & N. Haveli	..	..	..	..	..	..
दिल्ली	Delhi	10,163	6,519	5,007	10,893	8,842	7,823
गोवा, दमन व दीव	Goa, Daman & Diu	169	98	132	348	267	251
लक्षद्वीप	Lakshadweep	..	..	..	..	..	..
मिजोरम	Mizoram	488	340	49	384	192	13
पाण्डिचेरी	Pondicherry	308	279	225	200	178	155
भारत	INDIA	3,76,313	2,87,165	1,19,730	2,39,202	1,91,024	1,02,808



सारणी 4—पाठ्यक्रम तथा स्तर के अनुसार सामान्य (कॉलेज) शिक्षा के विद्यार्थियों की संख्या—(जारी)

TABLE IV—NUMBER OF STUDENTS RECEIVING GENERAL EDUCATION (COLLEGIATE) BY COURSES AND STAGES—(contd.)

प्रथम डिग्री—(जारी)  
First Degree—(contd.)

राज्य / संघ शासित क्षेत्र State/Union Territory	1	विज्ञान Science					
		लड़के Boys			लड़कियाँ Girls		
		प्रथम वर्ष 1st year	द्वितीय वर्ष 2nd year	तृतीय वर्ष 3rd year	प्रथम वर्ष 1st year	द्वितीय वर्ष 2nd year	तृतीय वर्ष 3rd year
		41	4	43	44	45	46
आंध्र प्रदेश	Andhra Pradesh	16,741	12,517	12,685	7,122	5,589	5,086
असम	Assam	4,171	4,426	..	975	948	20
बिहार	Bihar	20,684	23,198	..	2,430	2,330	..
गुजरात	Gujarat	5,127	4,538	3,787	2,357	1,945	1,607
हरियाणा	Haryana	3,289	2,311	1,426	1,044	899	719
हिमाचल प्रदेश	Himachal Pradesh	540	713	604	123	188	163
जम्मू व कश्मीर	Jammu & Kashmir	668	2,758	1,630	530	903	651
कर्नाटक	Karnataka	13,368	7,345	5,096	10,348	5,369	2,309
केरल	Kerala	7,463	7,743	7,219	9,380	8,658	8,407
मध्य प्रदेश	Madhya Pradesh	20,140	9,861	6,870	8,306	5,930	4,454
महाराष्ट्र	Maharashtra	16,244	10,028	12,137	7,748	5,104	5,916
मणिपुर	Manipur	750	887	..	215	311	..
मेघालय	Meghalaya	385	326	33	130	117	40
नागालैण्ड	Nagaland	65	34	11	14	10	5
उड़ीसा	Orissa	4,027	3,413	..	900	760	..
पंजाब	Punjab	6,386	1,996	1,224	2,313	1,190	1,032
राजस्थान	Rajasthan	12,042	7,178	3,644	2,241	1,736	1,270
सिक्किम	Sikkim	30	18	..	14	5	..
तमिलनाडु	Tamil Nadu	18,024	16,795	15,744	12,201	10,008	9,680
त्रिपुरा	Tripura	356	349	64	119	118	35
उत्तर प्रदेश	Uttar Pradesh	28,120	14,305	797	4,229	3,114	321
पश्चिम बंगाल	West Bengal	23,230	16,720	6,571	12,921	5,223	3,920
अंडमान और निकोबार द्वीप समूह	A. & N. Islands	34	8	3	23	6	5
अरुणाचल प्रदेश	Arunachal Pradesh	37	11	9	4	..	6
चंडीगढ़	Chandigarh	1,095	560	271	592	325	240
दादरा व नागर हवेली	D. & N. Haveli	..	..	..	..	..	..
दिल्ली	Delhi	3,139	1,777	1,401	1,822	1,425	1,322
गोवा, दमन और दीव	Goa, Daman & Diu	234	112	169	235	170	158
लक्षद्वीप	Lakshadweep	..	..	..	..	..	..
मिजोरम	Mizoram	24	9	..	4	1	..
पाण्डिचेरी	Pondicherry	245	245	208	182	161	127
भारत	INDIA	2,66,658	1,50,181	81,553	88,522	62,533	47,493

सारणी 4—पाठ्यक्रम तथा स्तर के अनुसार सामान्य (कालेज) शिक्षा के विद्यार्थियों की संख्या —(जारी)  
 TABLE IV—NUMBER OF STUDENTS RECEIVING GENERAL EDUCATION (COLLEGIATE) BY COURSES AND STAGES—(contd.)

प्रथम डिग्री—(जारी)  
 First Degree—(contd.)

राज्य/संघ शासित क्षेत्र State/Union Territory	वाणिज्य Commerce						
	लड़के Boys			लड़कियां Girls			
	प्रथम वर्ष 1st year	द्वितीय वर्ष 2nd year	तृतीय वर्ष 3rd year	प्रथम वर्ष 1st year	द्वितीय वर्ष 2nd year	तृतीय वर्ष 3rd year	
1	47	48	49	50	51	52	
आंध्र प्रदेश	Andhra Pradesh	24,468	17,235	18,585	7,431	5,906	5,349
असम	Assam	2,207	3,072	..	156	182	..
बिहार	Bihar	10,899	13,000	..	879	563	..
गुजरात	Gujarat	21,325	16,973	15,652	9,190	7,711	6,753
हरियाणा	Haryana	3,997	3,059	1,584	773	547	335
हिमाचल प्रदेश	Himachal Pradesh	580	162	230	54	19	13
जम्मू और कश्मीर	Jammu & Kashmir	88	1,115	928	42	230	180
कर्नाटक	Karnataka	14,712	13,215	11,609	8,126	7,125	6,914
केरल	Kerala	3,747	3,686	3,681	1,780	1,738	1,690
मध्य प्रदेश	Madhya Pradesh	19,924	14,711	11,205	1,597	1,244	919
महाराष्ट्र	Maharashtra	46,307	34,161	28,546	19,023	14,654	12,226
मणिपुर	Manipur	74	130	..	21	26	..
मेघालय	Meghalaya	185	182	..	18	20	..
नागालैण्ड	Nagaland	61	56	2	4	2	..
उड़ीसा	Orissa	3,124	2,795	..	125	122	..
पंजाब	Punjab	3,253	1,867	1,616	498	295	230
राजस्थान	Rajasthan	21,241	17,046	10,857	1,535	1,132	786
सिक्किम	Sikkim	28	17	..	4	..	..
तमिलनाडु	Tamil Nadu	7,397	7,250	7,085	3,688	3,136	28,20
त्रिपुरा	Tripura	1,021	718	59	22	16	4
उत्तर प्रदेश	Uttar Pradesh	19,334	15,359	706	300	188	12
पश्चिम बंगाल	West Bengal	30,242	22,801	7,525	3,731	2,015	589
अंडमान व निकोबार द्वीप समूह	A. & N. Islands	15	3	2	7	3	1
अरुणाचल प्रदेश	Arunachal Pradesh	10	2	..	..	..	..
चंडीगढ़	Chandigarh	455	352	348	212	105	70
दादरा व नागर हवेली	D. & N. Haveli	..	..	..	..	..	..
दिल्ली	Delhi	8,836	6,710	5,633	2,594	2,108	2,024
गोवा, दमन व दीव	Goa, Daman & Diu	678	455	461	573	386	394
लक्षद्वीप	Lakshadweep	..	..	..	..	..	..
मिजोरम	Mizoram	41	18	..	5	6	..
पांडिचेरी	Pondicherry	115	100	103	51	41	46
भारत	INDIA	2,44,364	1,96,259	1,26,417	62,439	49,520	41,355

सारणी 4—सामान्य तथा स्तर के अनुसार सामान्य (कालेज) शिक्षा के विद्यार्थियों की संख्या—(जारी)

TABLE IV—NUMBER OF STUDENTS RECEIVING GENERAL EDUCATION (COLLEGIATE BY) COURSES & STAGES—(contd.)

राज्य / संघ शासित क्षेत्र State/Union Territory		जोड़ (कालम 35 से 52 तक) Total (C.n. 35 to 52)		
		लड़के Boys	लड़कियाँ Girls	जोड़ Total
1		53	54	55
आंध्र प्रदेश	Andhra Pradesh	1,52,913	60,923	2,13,836
असम	Assam	37,297	16,823	54,120
बिहार	Bihar	1,51,788	28,911	1,80,699
गुजरात	Gujarat	94,111	58,328	1,52,439
हरियाणा	Haryana	40,356	20,742	6,10,98
हिमाचल प्रदेश	Himachal Pradesh	9,862	3,539	13,401
जम्मू और कश्मीर	Jammu & Kashmir	10,880	7,823	18,703
कर्नाटक	Karnataka	1,42,210	76,053	2,18,263
केरल	Kerala	54,124	55,297	1,09,421
मध्य प्रदेश	Madhya Pradesh	1,33,174	61,360	1,94,534
महाराष्ट्र	Maharashtra	1,94,794	1,07,437	3,02,231
मणिपुर	Manipur	5,601	3,501	9,102
मेघालय	Meghalaya	3,135	1,952	5,087
नागालैण्ड	Nagaland	1,066	454	1,520
उड़ीसा	Orissa	34,062	11,031	45,093
पंजाब	Punjab	52,461	39,754	92,215
राजस्थान	Rajasthan	1,02,496	26,360	1,28,856
सिक्किम	Sikkim	225	92	317
तमिलनाडु	Tamil Nadu	1,07,765	67,791	1,75,556
त्रिपुरा	Tripura	5,559	2,919	8,478
उत्तर प्रदेश	Uttar Pradesh	2,28,105	67,155	2,95,260
पश्चिम बंगाल	West Bengal	1,63,054	1,17,389	2,80,443
अंडमान व निकोबार द्वीप समूह	A. & N. Islands	265	217	482
अरुणाचल प्रदेश	Arunachal Pradesh	593	95	688
चंडीगढ़	Chandigarh	8,245	5,569	13,814
दादरा व नागर हवेली	D. & N. Haveli	..	..	..
दिल्ली	Delhi	49,185	38,853	88,038
गोवा, दमन व दीव	Goa, Daman & Diu	2,508	2,782	5,290
लक्षद्वीप	Lakshadweep	..	..	..
मिजोरम	Mizoram	969	605	1,574
पाण्डिचेरी	Pondicherry	1,828	1,141	2,969
भारत	INDIA	17,88,631	8,84,896	26,73,527

सारणी 4—पाठ्यक्रम तथा स्तर के अनुसार सामान्य (कोलेज) शिक्षा के विद्यार्थियों की संख्या—(जारी)  
 TABLE IV—NUMBER OF STUDENTS RECEIVING GENERAL EDUCATION (COLLEGIATE) BY COURSES AND STAGES—(contd.)

राज्य/संघ शासित क्षेत्र State/Union Territory		डिप्लोमा Diploma					
		कला Arts					
		स्नातकोत्तर Post-Graduate		प्रथम डिग्री First-Degree		मट्रिकोत्तर Post-Matric	
		लड़के Boys	लड़कियाँ Girls	लड़के Boys	लड़कियाँ Girls	लड़के Boys	लड़कियाँ Girls
1		56	57	58	59	60	61
आंध्र प्रदेश	Andhra Pradesh	205	188	..	..	..	..
असम	Assam	5	1	..	..	..	..
बिहार	Bihar	35	..	76	5	..	..
गुजरात	Gujarat	6	5	60	29	..	..
हरियाणा	Haryana	12	7	..	..	41	13
हिमाचल प्रदेश	Himachal Pradesh	144	20	..	..	80	10
जम्मू और कश्मीर	Jammu & Kashmir	52	22	..	..	..	..
कर्नाटक	Karnataka	237	114	62	17	3	..
केरल	Kerala	98	38	18	8	..	..
मध्य प्रदेश	Madhya Pradesh	..	..	..	..	..	..
महाराष्ट्र	Maharashtra	..	..	386	256	..	..
मणिपुर	Manipur	..	..	..	..	..	..
मेघालय	Meghalaya	..	..	..	..	..	..
नागालैंड	Nagaland	..	..	..	..	..	..
उड़ीसा	Orissa	..	..	..	..	..	..
पंजाब	Punjab	..	..	..	..	64	43
राजस्थान	Rajasthan	125	48	8	3	..	..
सिक्किम	Sikkim	..	..	..	..	..	..
तमिलनाडु	Tamil Nadu	21	19	..	..	..	..
त्रिपुरा	Tripura	..	..	..	..	..	..
उत्तर प्रदेश	Uttar Pradesh	440	177	300	155	153	59
पश्चिमी बंगाल	West Bengal	41	24	..	..	..	..
अंडमान व निकोबार द्वीप समूह	A. & N. Islands	..	..	..	..	..	..
अरुणाचल प्रदेश	Arunachal Pradesh	..	..	..	..	..	..
चंडीगढ़	Chandigarh	27	29	..	..	..	..
दादरा व नगर हवेली	D. & N. Haveli	..	..	..	..	..	..
दिल्ली	Delhi	351	77	..	..	509	118
गोवा, दमन व दीव	Goa, Daman & Diu	..	..	..	..	..	..
लक्षद्वीप	Lakshadweep	..	..	..	..	..	..
मिजोरम	Mizoram	..	..	..	..	..	..
पाण्डिचेरी	Pondicherry	..	..	..	..	..	..
भारत	INDIA	1,799	769	910	473	856	243

संतरणी 4—पाठ्यक्रम तथा स्तर के अनुसार सामान्य (कालेज) शिक्षा के विद्यार्थियों की संख्या—(जारी)

TABLE IV—NUMBER OF STUDENTS RECEIVING GENERAL EDUCATION (COLLEGIATE) BY COURSES AND STAGES—(contd.)

डिप्लोमा—(जारी)

Diploma—(contd.)

राज्य/संघ शासित क्षेत्र State/Union Territory	विज्ञान Science	स्नातकोत्तर Post Graduate		प्रथम डिग्री First Degree		मैट्रिकोत्तर Post Matric	
		लड़के Boys	लड़कियां Girls	लड़के Boys	लड़कियां Girls	लड़के Boys	लड़कियां Girls
		62	63	64	65	66	67
आंध्र प्रदेश	Andhra Pradesh	..	..	..	..	..	..
असम	Assam	..	..	..	..	..	..
बिहार	Bihar	..	..	..	..	..	..
गुजरात	Gujarat	23	17	20	..	..	32
हरियाणा	Haryana	..	..	..	..	..	..
हिमाचल प्रदेश	Himachal Pradesh	..	..	..	..	..	..
जम्मू और कश्मीर	Jammu & Kashmir	..	..	..	..	..	..
कर्नाटक	Karnataka	109	12	36	4	63	18
केरल	Kerala	15	5	..	..	..	..
मध्य प्रदेश	Madhya Pradesh	..	..	..	..	..	..
महाराष्ट्र	Maharashtra	..	..	..	171	..	..
मणिपुर	Manipur	..	..	..	..	..	..
मेघालय	Meghalaya	..	..	..	..	..	..
नागालैण्ड	Nagaland	..	..	..	..	..	..
उड़ीसा	Orissa	..	..	..	..	..	..
पंजाब	Punjab	..	..	..	..	..	..
राजस्थान	Rajasthan	..	..	..	..	..	..
सिक्किम	Sikkim	..	..	..	..	..	..
तमिलनाडु	Tamil Nadu	5	..	..	..	..	..
त्रिपुरा	Tripura	..	..	..	..	..	..
उत्तर प्रदेश	Uttar Pradesh	..	..	..	..	..	..
पश्चिमी बंगाल	West Bengal	28	4	..	..	..	..
अंडमान व निकोबार द्वीपसमूह	A. & N. Islands	..	..	..	..	..	..
अरुणाचल प्रदेश	Arunachal Pradesh	..	..	..	..	..	..
चंडीगढ़	Chandigarh	..	..	14	1	..	..
दादरा व नगर हवेली	D. & N. Haveli	..	..	..	..	..	..
दिल्ली	Delhi	33	2	..	35	..	..
गोवा, दमन और दीव	Goa, Daman & Diu	..	..	..	..	..	..
लक्षद्वीप	Lakshadweep	..	..	..	..	..	..
मिजोरम	Mizoram	..	..	..	..	..	..
पाण्डिचेरी	Pondicherry	..	..	..	..	..	..
भारत	INDIA	213	40	70	211	63	50

सारणी 4—पाठ्यक्रम तथा स्तर के अनुसार सामान्य (कोलेज) शिक्षा के विद्यार्थियों की संख्या—(जारी)

TABLE IV—NUMBER OF STUDENTS RECEIVING GENERAL EDUCATION (COLLEGIATE) BY COURSES AND STAGES—(contd.)

डिप्लोमा— (समाप्त)  
Diploma—(concl'd.)

राज्य/संघ प्रायित क्षेत्र State/Union Territory	वाणिज्य Commerce						
	स्नातकोत्तर Post Graduate		प्रथम डिग्री First Degree		पेट्रिकोत्तर Post Matric		
	लड़के Boys	लड़कियां Girls	लड़के Boys	लड़कियां Girls	लड़के Boys	लड़कियां Girls	
	68	69	70	71	72	73	
आंध्र प्रदेश	Andhra Pradesh	..	..	..	..	..	..
असम	Assam	..	..	..	..	..	..
बिहार	Bihar	..	..	..	..	..	..
गुजरात	Gujarat	30	25	..	..	2	..
हरियाणा	Haryana	..	..	..	..	..	..
हिमाचल प्रदेश	Himachal Pradesh	..	..	..	..	..	..
जम्मू और कश्मीर	Jammu & Kashmir	..	..	..	..	..	..
कर्नाटक	Karnataka	..	..	..	..	..	..
केरल	Kerala	..	..	..	..	136	85
मध्य प्रदेश	Madhya Pradesh	..	..	..	..	..	..
महाराष्ट्र	Maharashtra	..	..	..	..	3,152	1,751
मणिपुर	Manipur	..	..	..	..	..	..
मेघालय	Meghalaya	..	..	..	..	..	..
नागालैंड	Nagaland	..	..	..	..	..	..
उड़ीसा	Orissa	..	..	..	..	..	..
पंजाब	Punjab	..	..	..	..	..	..
राजस्थान	Rajasthan	..	..	..	..	..	..
सिक्किम	Sikkim	..	..	..	..	..	..
तमिलनाडु	Tamil Nadu	..	..	..	..	..	..
त्रिपुरा	Tripura	..	..	..	..	..	..
उत्तर प्रदेश	Uttar Pradesh	..	..	..	..	..	..
पश्चिम बंगाल	West Bengal	20	..	..	..	..	..
अंडमान व निकोबार द्वीप समूह	A. & N. Islands	..	..	..	..	..	..
अरुणाचल प्रदेश	Arunachal Pradesh	..	..	..	..	..	..
चंडीगढ़	Chandigarh	46	16	..	..	..	..
दादरा व नगर हवेली	D. & N. Haveli	..	..	..	..	..	..
दिल्ली	Delhi	..	..	..	..	..	..
गोवा, दमन व दीव	Goa, Daman & Diu	..	..	..	..	..	..
लक्षद्वीप	Lakshadweep	..	..	..	..	..	..
मिजोरम	Mizoram	..	..	..	..	..	..
पाण्डिचेरी	Pondicherry	..	..	..	..	..	..
भारत	INDIA	96	41	..	..	3,290	1,836

TABLE IV—NUMBER OF STUDENTS RECEIVING GENERAL EDUCATION (COLLEGIATE) BY COURSES AND STAGES—(contd.)

प्रमाण-पत्र  
Certificate

राज्य/संघ शासित क्षेत्र State/Union Territory	1	कला Arts					
		स्नातकोत्तर Post-Graduate		प्रथम डिग्री First-Degree		पेट्रिकोत्तर Post-Matric	
		लड़के Boys	लड़कियां Girls	लड़के Boys	लड़कियां Girls	लड़के Boys	लड़कियां Girls
		74	75	76	77	78	79
आन्ध्र प्रदेश	Andhra Pradesh	..	..	..	..	..	..
असम	Assam	23	8	..	..	..	..
बिहार	Bihar	..	..	..	..	..	..
गुजरात	Gujarat	..	..	214	46	..	..
हरियाणा	Haryana	..	..	..	..	185	32
हिमाचल प्रदेश	Himachal Pradesh	246	81	..	..	..	..
जम्मू और कश्मीर	Jammu & Kashmir	..	..	..	..	..	..
कर्नाटक	Karnataka	24	6	123	20	63	19
केरल	Kerala	101	34	15	5	..	..
मध्य प्रदेश	Madhya Pradesh	..	..	8	1	..	..
महाराष्ट्र	Maharashtra	..	..	1,176	483	..	..
मणिपुर	Manipur	..	..	33	20	..	..
मेघालय	Meghalaya	..	..	..	..	..	..
नागालैंड	Nagaland	..	..	..	..	..	..
उड़ीसा	Orissa	..	..	..	..	..	..
पंजाब	Punjab	17	13	..	..	78	39
राजस्थान	Rajasthan	..	..	..	..	220	67
सिक्किम	Sikkim	..	..	..	..	..	..
तमिलनाडु	Tamil Nadu	4	16	78	52	..	..
त्रिपुरा	Tripura	..	..	..	..	..	..
उत्तर प्रदेश	Uttar Pradesh	240	310	..	..	..	..
पश्चिमी बंगाल	West Bengal	370	119	..	..	..	..
अंडमान व निकोबार द्वीप समूह	A. & N. Islands	..	..	..	..	..	..
अरुणाचल प्रदेश	Arunachal Pradesh	..	..	..	..	..	..
चंडीगढ़	Chandigarh	..	..	256	84	..	..
दादरा व नगर हवेली	D. & N. Haveli	..	..	..	..	..	..
दिल्ली	Delhi	1,027	147	..	..	3,517	424
गोवा, दमन व दिव	Goa, Daman & Diu	..	..	..	..	..	..
लक्षद्वीप	Lakshadweep	..	..	..	..	..	..
मिज़ोरम	Mizoram	..	..	..	..	..	..
पॉण्डिचेरी	Pondicherry	..	..	..	..	..	..
भारत	INDIA	2,032	734	1,903	711	4,063	58 1

सारणी 4—पाठ्यक्रम तथा स्तर के अनुसार सामान्य (कॉलेज) शिक्षा के विद्यार्थियों की संख्या—(जारी)  
 TABLE IV—NUMBER OF STUDENTS RECEIVING GENERAL EDUCATION (COLLEGIATE) BY COURSES AND STAGES—(contd.)

प्रमाण-पत्र—(जारी)  
 Certificate—(contd.)

राज्य/संघ शासित क्षेत्र State/Union Territory	विज्ञान Science						
		स्नातकोत्तर Post Graduate		प्रथम डिग्री First Degree		मैट्रिकोत्तर Post Matric	
		लड़के Boys	लड़कियां Girls	लड़के Boys	लड़कियां Girls	लड़के Boys	लड़कियां Girls
1	80	81	82	83	84	85	
आंध्र प्रदेश	Andhra Pradesh	...	...	...	...	...	...
असम	Assam	...	...	...	...	...	...
बिहार	Bihar	...	...	...	...	...	...
गुजरात	Gujarat	...	...	...	...	...	...
हरियाणा	Haryana	...	...	...	...	...	23
हिमाचल प्रदेश	Himachal Pradesh	...	...	...	...	...	...
जम्मू व कश्मीर	Jammu & Kashmir	...	...	...	...	...	...
कर्नाटक	Karnataka	...	...	...	...	...	...
केरल	Kerala	...	...	...	...	...	...
मध्य प्रदेश	Madhya Pradesh	...	...	...	...	...	...
महाराष्ट्र	Maharashtra	...	...	...	64	...	...
मणिपुर	Manipur	...	...	...	...	...	...
मेघालय	Meghalaya	...	...	...	...	...	...
नागालैंड	Nagaland	...	...	...	...	...	...
उड़ीसा	Orissa	...	...	...	...	...	...
पंजाब	Punjab	...	...	...	...	...	30
राजस्थान	Rajasthan	...	...	...	...	...	...
सिक्किम	Sikkim	...	...	...	...	...	...
तमिलनाडु	Tamil Nadu	...	...	...	...	...	...
त्रिपुरा	Tripura	...	...	...	...	...	...
उत्तर प्रदेश	Uttar Pradesh	...	...	...	...	...	...
पश्चिमी बंगाल	West Bengal	18	4	...	...	...	...
अंडमान व निकोबार द्वीप समूह	A. & N. Islands	...	...	...	...	...	...
अरुणाचल प्रदेश	Arunachal Pradesh	...	...	...	...	...	...
चंडीगढ़	Chandigarh	151	62	...	...	...	...
दरुणाचल प्रदेश	D. & N. Haveli	...	...	...	...	...	...
दादरा व नगर हवेली	Delhi	...	...	...	...	...	...
दिल्ली	Goa, Daman & Diu	...	...	...	...	...	...
गोवा, दमन व दीव	Lakshadweep	...	...	...	...	...	...
लक्षद्वीप	Mizoram	...	...	...	...	...	...
मिजोरम	Pondicherry	...	...	...	...	...	...
पॉन्डिचेरी	India	169	66	...	64	...	53



सारणी 4—पाठ्यक्रम तथा स्तर के अनुसार सामान्य (कालेज) शिक्षा के विद्यार्थियों की संख्या—(जारी)  
TABLE IV—NUMBER OF STUDENTS RECEIVING GENERAL EDUCATION (COLLEGIATE) BY COURSES AND STAGES—(contd.)

प्रमाण-पत्र—(जारी)  
Certificate—(Contd.)

राज्य/संघ शासित क्षेत्र State/Union Territory	वाणिज्य Commerce						
	स्नातकोत्तर Post-Graduate		प्रथम डिग्री First-Degree		मैट्रिकोत्तर Post-Matric		
	लड़के Boys	लड़कियां Girls	लड़के Boys	लड़कियां Girls	लड़के Boys	लड़कियां Girls	
1	86	87	88	89	90	91	
आंध्र प्रदेश	Andhra Pradesh	...	...	...	...	...	...
असम	Assam	...	...	...	...	...	...
बिहार	Bihar	...	...	...	...	...	...
गुजरात	Gujarat	...	...	...	...	...	...
हरियाणा	Haryana	...	...	...	...	...	...
हिमाचल प्रदेश	Himachal Pradesh	...	...	...	...	...	...
जम्मू और कश्मीर	Jammu & Kashmir	...	...	...	...	...	...
कर्नाटक	Karnataka	...	...	...	...	...	...
केरल	Kerala	...	...	...	...	...	...
मध्य प्रदेश	Madhya Pradesh	...	...	...	...	...	...
महाराष्ट्र	Maharashtra	...	...	...	...	...	...
मणिपुर	Manipur	...	...	...	...	...	...
मेघालय	Meghalaya	...	...	...	...	...	...
नागालैंड	Nagaland	...	...	...	...	...	...
उड़ीसा	Orissa	...	...	...	...	...	...
पंजाब	Punjab	...	...	...	...	...	...
राजस्थान	Rajasthan	...	...	...	...	...	...
सिक्किम	Sikkim	...	...	...	...	...	...
तमिलनाडु	Tamil Nadu	...	...	...	...	...	...
त्रिपुरा	Tripura	...	...	...	...	...	...
उत्तर प्रदेश	Uttar Pradesh	...	...	...	...	...	...
पश्चिम बंगाल	West Bengal	...	...	...	...	...	...
अंडमान व निकोबार द्वीप समूह	A. & N. Islands	...	...	...	...	...	...
अरुणाचल प्रदेश	Arunachal Pradesh	...	...	...	...	...	...
चंडीगढ़	Chandigarh	...	...	...	...	...	...
दादरा व नगर हवेली	D. & N. Haveli	...	...	...	...	...	...
दिल्ली	Delhi	...	...	...	...	...	...
गोवा, दमन व दीव	Goa, Daman & Diu	...	...	...	...	...	...
लक्षद्वीप	Lakshadweep	...	...	...	...	...	...
मिज़ोरम	Mizoram	...	...	...	...	...	...
पाण्डिचेरी	Pondicherry	...	...	...	...	...	...
भारत	INDIA	...	...	...	...	...	...

सारणी 4—पाठ्यक्रम तथा स्तर के अनुसार सामान्य (कोलेज) शिक्षा के विद्यार्थियों की संख्या— (समाप्त)  
 TABLE IV—NUMBER OF STUDENTS RECEIVING GENERAL EDUCATION (COLLEGIATE) BY COURSES AND STAGES—(contd.)

राज्य/संघ शासित क्षेत्र State/Union Territory	डिप्लोमा/प्रमाण पत्र Diploma/Certificate			कुल जोड़ Grand Total			
	जोड़ (56 से 91 तक) Total (Col. 56 to 91)			8 से 10, 17 से 19, 32 से 34, 53 से 55, 92 से 94 (Col. 8 to 10, 17 to 19, 32 to 34, 53 to 55, 92 to 94)			
	लड़के Boys	लड़कियां Girls	जोड़ Total	लड़के Boys	लड़कियां Girls	जोड़ Total	
1	92	93	94	95	96	97	
आंध्रप्रदेश	Andhra Pradesh	205	188	393	1,65,240	64,921	2,30,161
असम	Assam	28	9	37	39,907	18,236	58,143
बिहार	Bihar	111	5	116	1,63,392	32,636	1,96,028
गुजरात	Gujarat	355	154	509	1,01,898	62,185	1,64,083
हरियाणा	Haryana	238	75	313	42,945	23,115	66,060
हिमाचल प्रदेश	Himachal Pradesh	470	111	581	11,137	4,169	15,306
जम्मू और काश्मीर	Jammu & Kashmir	52	22	74	12,496	9,033	21,529
कर्नाटक	Karnataka	720	210	930	1,52,940	80,229	2,33,169
केरल	Kerala	383	175	558	61,304	61,683	1,22,987
मध्य प्रदेश	Madhya Pradesh	8	1	9	1,58,335	75,239	2,33,574
महाराष्ट्र	Maharashtra	714	2,725	7,439	2,23,822	1,20,106	3,43,928
मणिपुर	Manipur	33	20	53	6,386	3,973	10,359
मेघालय	Meghalaya	...	...	...	3,601	2,245	5,846
नागालैण्ड	Nagaland	...	...	...	1,113	482	1,595
उड़ीसा	Orissa	...	...	...	39,941	13,022	52,963
पंजाब	Punjab	159	125	284	55,961	44,157	1,00,118
राजस्थान	Rajasthan	353	118	471	1,22,290	34,090	1,56,308
सिक्किम	Sikkim	...	...	...	225	92	317
तमिलनाडु	Tamil Nadu	108	87	195	1,21,663	75,378	1,79,046
त्रिपुरा	Tripura	...	...	...	5,678	2,980	8,658
उत्तर प्रदेश	Uttar Pradesh	1,133	701	1,834	2,90,981	89,741	3,80,722
पश्चिम बंगाल	West Bengal	477	151	628	1,71,745	1,23,668	2,95,413
अंडमान और निकोबार द्वीप समूह	A. & N. Islands	...	...	...	310	250	560
अरुणाचल प्रदेश	Arunachal Pradesh	...	...	...	601	95	696
चंडीगढ़	Chandigarh	494	192	686	9,682	6,805	16,487
दादरा व नगर हवेली	D. & N. Haveli	...	...	...	...	...	...
दिल्ली	Delhi	5,437	803	6,240	60,485	44,831	1,05,316
गोवा, दमन और दीव	Goa, Daman & Diu	...	...	...	2,821	2,992	5,813
लक्षद्वीप	Lakshadweep	...	...	...	...	...	...
मिजोरम	Mizoram	...	...	...	1,048	646	1,694
पाण्डिचेरी	Pondicheerry	...	...	...	1,978	1,216	3,194
भारत	India	15,478	5,872	21,350	20,29,930	9,98,215	30,28,145

सारणी 5—पाठ्यक्रम तथा स्तर के अनुसार व्यावसायिक (विश्वविद्यालय तथा गैर-विश्वविद्यालय) शिक्षा प्राप्त करने वाले विद्यार्थियों की संख्या  
 TABLE V—NUMBER OF STUDENTS RECEIVING PROFESSIONAL EDUCATION (UNIVERSITY & NON-UNIVERSITY)  
 BY COURSES & STAGES—(contd.)

(क) कृषि  
 (a) Agriculture

राज्य/संघ शासित क्षेत्र State/Union Territory	डिग्री DEGREE						
	डाक्टरेट Doctorate		स्नातकोत्तर Post-Graduate		प्रथम डिग्री First-Degree		
	लड़के Boys	लड़कियाँ Girls	लड़के Boys	लड़कियाँ Girls	लड़के Boys	लड़कियाँ Girls	
1	2	3	4	5	6	7	
आंध्र प्रदेश	Andhra Pradesh	81	5	321	71	1,169	470
असम	Assam	...	...	34	9	453	7
बिहार	Bihar	44	...	243	4	627	8
गुजरात	Gujarat	15	...	162	4	1,387	21
हरियाणा	Haryana	238	32	363	53	1,046	12
हिमाचल प्रदेश	Himachal Pradesh	100	4	91	2	567	46
जम्मू और कश्मीर	Jammu & Kashmir	...	...	...	...	271	35
कर्नाटक	Karnataka	146	...	265	22	1,437	70
केरल	Kerala	23	6	74	75	412	333
मध्य प्रदेश	Madhya Pradesh	80	2	701	179	1,572	11
महाराष्ट्र	Maharashtra	34	...	639	5	3,574	117
मणिपुर	Manipur	...	...	...	...	102	...
मेघालय	Meghalaya	...	...	...	...	...	...
नागालैण्ड	Nagaland	...	...	...	...	126	2
उड़ीसा	Orissa	...	...	148	...	872	...
पंजाब	Punjab	196	41	328	139	1,290	76
राजस्थान	Rajasthan	34	1	436	14	1,506	4
सिक्किम	Sikkim	...	...	...	...	...	...
तमिलनाडु	Tamil Nadu	87	...	472	66	1,232	343
त्रिपुरा	Tripura	...	...	...	...	...	...
उत्तर प्रदेश	Uttar Pradesh	365	7	1,915	24	11,476	96
पश्चिम बंगाल	West Bengal	20	4	346	10	687	14
अंडमान और निकोबार द्वीप समूह	A. & N. Islands	...	...	...	...	...	...
अरुणाचल प्रदेश	Arunachal Pradesh	...	...	...	...	...	...
चंडीगढ़	Chandigarh	...	...	...	...	...	...
दिल्ली	D. & N. Haveli	...	...	...	...	...	...
दिल्ली	Delhi	379	74	134	40	...	...
गोवा, दमन व दीव	Goa, Daman & Diu	...	...	...	...	...	...
लक्षद्वीप	Lakshadweep	...	...	...	...	...	...
मिजोरम	Mizoram	...	...	...	...	...	...
पाण्डिचेरी	Pondicherry	...	...	...	...	...	...
भारत	INDIA	1,842	176	6,672	717	29,806	1,735

सारणी 5—पाठ्यक्रम तथा स्तर के अनुसार व्यावसायिक (विश्वविद्यालय तथा गैर-विश्वविद्यालय) शिक्षा प्राप्त करने वाले विद्यार्थियों की संख्या (जारी)  
**TABLE V—NUMBER OF STUDENTS RECEIVING PROFESSIONAL EDUCATION (UNIVERSITY & NON-UNIVERSITY)**  
**BY COURSES & STAGES—(contd.)**

(क) कृषि—(जारी)  
 (a) Agriculture—(Contd.)

राज्य/संघ शासित क्षेत्र State/Union Territory	डिप्लोमा/Diploma					
	स्नातकोत्तर Post-Graduate		प्रथम डिग्री First-Degree		मैट्रिकोत्तर (डिग्री स्तर के नीचे) Post-Matric (Below Degree Level)	
	लड़के Boys	लड़कियां Girls	लड़के Boys	लड़कियां Girls	लड़के Boys	लड़कियां Girls
1	8	9	10	11	12	13
आंध्र प्रदेश	Andhra Pradesh	..	..	..	..	..
असम	Assam	..	..	..	..	..
बिहार	Bihar	..	..	..	..	..
गुजरात	Gujarat	..	..	..	..	..
हरियाणा	Haryana	..	..	..	..	..
हिमाचल प्रदेश	Himachal Pradesh	..	..	..	..	..
जम्मू और कश्मीर	Jammu & Kashmir	..	..	..	..	..
कर्नाटक	Karnataka	..	..	8	6	106
केरल	Kerala	..	..	..	..	169
मध्य प्रदेश	Madhya Pradesh	..	..	175	..	..
महाराष्ट्र	Maharashtra	..	..	93	..	..
मणिपुर	Manipur	..	..	..	..	..
मेघालय	Meghalaya	..	..	..	..	..
नागालैण्ड	Nagaland	..	..	..	..	..
उड़ीसा	Orissa	..	..	..	..	..
पंजाब	Punjab	..	..	..	..	16
राजस्थान	Rajasthan	..	..	..	..	..
सिक्किम	Sikkim	..	..	..	..	..
तमिलनाडु	Tamil Nadu	39	..	..	..	126
त्रिपुरा	Tripura	..	..	..	..	..
उत्तर प्रदेश	Uttar Pradesh	..	..	..	..	..
पश्चिम बंगाल	West Bengal	..	..	..	..	532
अंडमान और निकोबार द्वीप समूह	A. & N. Islands	..	..	..	..	..
अरुणाचल प्रदेश	Arunachal Pradesh	..	..	..	..	..
चंडीगढ़	Chandigarh	..	..	..	..	..
दादरा व नगर हवेली	D. & N. Haveli	..	..	..	..	..
दिल्ली	Delhi	..	..	..	..	..
गोवा, दमन व दीव	Goa, Daman & Diu	..	..	..	..	..
लक्षद्वीप	Lakshadweep	..	..	..	..	..
मिजोरम	Mizoram	..	..	..	..	..
पांडिचेरी	Pondicherry	..	..	..	..	..
भारत	India	39	..	276	6	949
						35

सारणी-5 पाठ्यक्रम तथा स्तर के अनुसार व्यावसायिक (विश्वविद्यालय तथा गैर-विश्वविद्यालय) शिक्षा प्राप्त करने वाले विद्यार्थियों की संख्या—(जारी)  
**TABLE V—NUMBER OF STUDENTS RECEIVING PROFESSIONAL EDUCATION (UNIVERSITY & NON-UNIVERSITY)**  
**BY COURSES & STAGES—(contd.)**

(क)—कृषि (जारी)  
 (a) Agriculture—(contd.)

राज्य/संघ शासित क्षेत्र State/Union Territory	प्रमाण-पत्र CERTIFICATE						
	स्नातकोत्तर Post-Graduate		प्रथम डिग्री First-Degree		मैट्रिकोत्तर (डिग्री स्तर के नीचे) Post-Matric (Below Degree Level)		
	लड़के Boys	लड़कियां Girls	लड़के Boys	लड़कियां Girls	लड़के Boys	लड़कियां Girls	
1	14	15	16	17	18	19	
आंध्र प्रदेश	Andhra Pradesh	..	..	..	..	..	..
असम	Assam	..	..	..	..	113	..
बिहार	Bihar	..	..	..	..	..	..
गुजरात	Gujarat	..	..	..	..	..	..
हरियाणा	Haryana	..	..	..	..	..	..
हिमाचल प्रदेश	Himachal Pradesh	..	..	..	..	..	..
जम्मू और कश्मीर	Jammu & Kashmir	..	..	..	..	..	..
कर्नाटक	Karnataka	..	..	..	..	..	..
केरल	Kerala	..	..	..	..	..	..
मध्य प्रदेश	Madhya Pradesh	..	..	..	..	..	..
महाराष्ट्र	Maharashtra	..	..	..	..	..	..
मणिपुर	Manipur	..	..	..	..	..	..
मेघालय	Meghalaya	..	..	..	..	..	..
नागालैंड	Nagaland	..	..	..	..	45	9
उड़ीसा	Orissa	..	..	..	..	..	..
पंजाब	Punjab	..	..	..	..	79	..
राजस्थान	Rajasthan	..	..	..	..	415	38
सिक्किम	Sikkim	..	..	..	..	..	..
तमिलनाडु	Tamil Nadu	..	..	..	..	..	..
त्रिपुरा	Tripura	..	..	..	..	..	..
उत्तर प्रदेश	Uttar Pradesh	..	..	..	..	..	..
पश्चिम बंगाल	West Bengal	..	..	..	..	..	..
अंडमान और निकोबार द्वीप समूह	A. & N. Islands	..	..	..	..	..	..
अरुणाचल प्रदेश	Arunachal Pradesh	..	..	..	..	..	..
चंडीगढ़	Chandgarh	..	..	..	..	..	..
दादरा व नगर हवेली	D. & N. Haveli	..	..	..	..	..	..
दिल्ली	Delhi	..	..	..	..	..	..
गोवा, दमन और दीव	Goa, Daman & Diu	..	..	..	..	..	..
लक्षद्वीप	Lakshadweep	..	..	..	..	..	..
मिजोरम	Mizoram	..	..	..	..	..	..
पाण्डिचेरी	Pondicherry	..	..	..	..	..	..
भारत	INDIA	..	..	..	..	652	47

सारणी 5—पाठ्यक्रम तथा स्तर के अनुसार व्यावसायिक (विश्वविद्यालय तथा गैर-विश्व विद्यालय) शिक्षा प्राप्त करने वाले विद्यार्थियों की संख्या—(जारी)  
 TABLE V—NUMBER OF STUDENTS RECEIVING PROFESSIONAL EDUCATION (UNIVERSITY & NON-UNIVERSITY)  
 BY COURSES AND STAGES—(Contd.)

(क) कृषि—(समाप्त)  
 (a) Agriculture—(Concl.)

राज्य/संघ शासित क्षेत्र State/Union Territory	जोड़ TOTAL		
	लड़के Boys	लड़कियाँ Girls	जोड़ All Persons
1	20	21	2
आंध्र प्रदेश	1,571	546	2,117
असम	600	46	646
बिहार	914	12	926
गुजरात	1,564	25	1,589
हरियाणा	1,647	97	1,744
हिमाचल प्रदेश	758	52	810
जम्मू और कश्मीर	271	35	306
कर्नाटक	1,962	98	2,060
केरल	678	417	1,095
मध्य प्रदेश	2,528	192	2,720
महाराष्ट्र	4,340	122	4,462
मणिपुर	102	17	119
मेघालय	..	..	..
नागालैण्ड	171	34	205
उड़ीसा	1,020	..	1,020
पंजाब	1,909	256	2,165
राजस्थान	2,391	57	2,448
सिक्किम	..	..	..
तमिलनाडु	1,956	432	2,388
त्रिपुरा	..	..	..
उत्तर प्रदेश	13,756	127	13,883
पश्चिम बंगाल	1,585	37	1,622
अंडमान और निकोबार द्वीप समूह	..	..	..
अरुणाचल प्रदेश	..	..	..
चंडीगढ़	..	..	..
दादरा व नगर हवेली	..	..	..
दिल्ली	513	114	627
गोवा, दमन और दिव	..	..	..
लक्षद्वीप	..	..	..
मिजोरम	..	..	..
पांडिचेरि	..	..	..
भारत	40,236	2,716	42,952

TABLE V—NUMBER OF STUDENTS RECEIVING PROFESSIONAL EDUCATION (UNIVERSITY & NON-UNIVERSITY)  
BY COURSES AND STAGES—(contd.)

(ख) व्यापार प्रबन्ध  
(b) Business Management

राज्य/संघ शासित क्षेत्र State/Union Territory	डिग्री DEGREE						
	डाक्टरेट Doctorate		स्नातकोत्तर Post-Graduate		प्रथम डिग्री First-Degree		
	लड़के Boys	लड़कियां Girls	लड़के Boys	लड़कियां Girls	लड़के Boys	लड़कियां Girls	
1	2	3	4	5	6	7	
आन्ध्र प्रदेश	Andhra Pradesh	..	..	355	22	..	..
असम	Assam	..	..	44	6	..	..
बिहार	Bihar	..	..	582	27	..	..
गुजरात	Gujarat	..	..	159	32	271	55
हरियाणा	Haryana	15	2	102	9	..	..
हिमाचल प्रदेश	Himachal Pradesh	14	6	40	10	..	..
जम्मू और कश्मीर	Jammu & Kashmir	..	..	..	..	..	..
कर्नाटक	Karnataka	12	2	43	6	773	94
केरल	Kerala	..	..	130	27	..	..
मध्य प्रदेश	Madhya Pradesh	..	..	20	..	..	..
महाराष्ट्र	Maharashtra	42	2	2,852	319	..	..
मणिपुर	Manipur	..	..	..	..	..	..
मेघालय	Meghalaya	..	..	..	..	..	..
नागालैण्ड	Nagaland	..	..	..	..	..	..
उड़ीसा	Orissa	..	..	95	2	210	4
पंजाब	Punjab	..	..	191	18	..	..
राजस्थान	Rajasthan	..	..	..	..	..	..
सिक्किम	Sikkim	..	..	..	..	..	..
तमिलनाडु	Tamil Nadu	1	..	334	28	1,127	16
त्रिपुरा	Tripura	..	..	..	..	..	..
उत्तर प्रदेश	Uttar Pradesh	83	13	512	63	..	..
पश्चिम बंगाल	West Bengal	..	..	52	8	196	17
अंडमान व निकोबार द्वीप समूह	A. & N. Islands	..	..	..	..	..	..
अरुणाचल प्रदेश	Arunachal Pradesh	..	..	..	..	..	..
चंडीगढ़	Chandigarh	..	..	74	9	..	..
दादरा व नगर हवेली	D. & N. Haveli	..	..	..	..	..	..
दिल्ली	Delhi	34	7	558	32	..	..
गोवा दमन व दीव	Goa, Daman & Diu	..	..	..	..	..	..
लक्षद्वीप	Lakshadweep	..	..	..	..	..	..
मिजोरम	Mizoram	..	..	..	..	36	..
पाण्डिचेरी	Pondicherry	..	..	..	..	36	32
भारत	INDIA	201	32	6,143	618	2,613	218

सारणी 5—पाठ्यक्रम तथा स्तर के अनुसार व्यावसायिक (विश्वविद्यालय तथा गैर-विश्वविद्यालय) प्राप्त करने वाले विद्यार्थियों की संख्या — (जारी)

TABLE V—NUMBER OF STUDENTS RECEIVING PROFESSIONAL EDUCATION (UNIVERSITY & NON-UNIVERSITY) BY COURSES AND STAGES—(contd.)

(ख) व्यापार प्रबन्ध—(जारी)

(b) Business Management—(contd.)

राज्य/संघ शासित क्षेत्र State/Union Territory	डिप्लोमा DIPLOMA					
	स्नातकोत्तर Post-Graduate		प्रथम डिग्री First-Degree		मैट्रिकोत्तर (डिग्री स्तर के नीचे) Post-Matric (Below Degree Level)	
	लड़के Boys	लड़कियाँ Girls	लड़के Boys	लड़कियाँ Girls	लड़के Boys	लड़कियाँ Girls
1	8	9	10	11	12	13
आन्ध्र प्रदेश	Andhra Pradesh	...	...	...	...	...
असम	Assam	...	...	...	...	...
बिहार	Bihar	115	3	...	...	...
गुजरात	Gujarat	484	39	...	...	...
हरियाणा	Haryana	20	...	...	8	5
हिमाचल प्रदेश	Himachal Pradesh	...	...	...	...	...
जम्मू और कश्मीर	Jammu & Kashmir	148	12	...	...	...
कर्नाटक	Karnataka	...	...	...	...	...
केरल	Kerala	...	...	...	...	...
मध्य प्रदेश	Madhya Pradesh	...	...	...	...	...
महाराष्ट्र	Maharashtra	...	...	3,831	289	...
मणिपुर	Manipur	...	...	...	...	...
मेघालय	Meghalaya	...	...	...	...	...
नागालैण्ड	Nagaland	...	...	...	...	...
उड़ीसा	Orissa	...	...	...	...	...
पंजाब	Punjab	...	...	...	...	...
राजस्थान	Rajasthan	335	22	...	...	...
सिक्किम	Sikkim	...	...	...	...	...
तमिलनाडु	Tamil Nadu	47	2	...	...	...
त्रिपुरा	Tripura	...	...	...	...	...
उत्तर प्रदेश	Uttar Pradesh	...	...	...	...	...
पश्चिम बंगाल	West Bengal	...	...	247	22	...
अंडमान व निकोबार द्वीप समूह	A. & N. Islands	...	...	...	...	...
अरुणाचल प्रदेश	Arunachal Pradesh	...	...	...	...	...
चंडीगढ़	Chandigarh	...	...	...	...	...
दादरा व नगर हवेली	D. & N. Haveli	...	...	...	...	...
दिल्ली	Delhi	120	5	...	...	...
गोवा, दमन व दीव	Goa, Daman & Diu	...	...	...	...	...
लक्षद्वीप	Lakshadweep	...	...	...	...	...
मिजोरम	Mizoram	...	...	...	...	...
पाण्डिचेरी	Pondicherry	...	...	...	...	...
भारत	INDIA	1,269	83	4,078	311	8



सारणी 5—पाठ्यक्रम तथा स्तर के अनुसार उप-वर्षाधिक (विश्वविद्यालय तथा गैर-विश्वविद्यालय) शिक्षा प्राप्त करने वाले विद्यार्थियों की संख्या—(जारी)  
 TABLE V—NUMBER OF STUDENTS RECEIVING PROFESSIONAL EDUCATION (UNIVERSITY & NON-UNIVERSITY)  
 BY COURSES AND STAGES—(contd.)

(ख) व्यापार प्रबंध—(जारी)  
 (b) Business Management—(contd.)

1	राज्य/संघ शासित क्षेत्र State/Union Territory	प्रमाण-पत्र CERTIFICATE					
		स्नातकोत्तर Post-Graduate		प्रथम डिग्री First Degree		मट्रिकोत्तर (डिग्री स्तर के नीचे) Post-Matric (Below Degree Level)	
		लड़के Boys	लड़कियां Girls	लड़के Boys	लड़कियां Girls	लड़के Boys	लड़कियां Girls
		14	15	16	17	18	19
आन्ध्रप्रदेश	Andhra Pradesh	...	...	...	...	...	...
असम	Assam	...	...	...	...	...	...
बिहार	Bihar	...	...	...	...	...	...
गुजरात	Gujarat	...	...	...	...	...	...
हरियाणा	Haryana	...	...	...	...	60	6
हिमाचल प्रदेश	Himachal Pradesh	...	...	...	...	...	...
जम्मू और कश्मीर	Jammu & Kashmir	...	...	...	...	...	...
कर्नाटक	Karnataka	...	...	...	...	...	...
केरल	Kerala	...	...	...	...	...	...
मध्य प्रदेश	Madhya Pradesh	...	...	...	...	...	...
महाराष्ट्र	Maharashtra	...	...	38	4	...	...
मणिपुर	Manipur	...	...	...	...	...	...
मेघालय	Meghalaya	...	...	...	...	...	...
नागालैण्ड	Nagaland	...	...	...	...	...	...
उड़ीसा	Orissa	...	...	...	...	...	...
पंजाब	Punjab	...	...	...	...	...	...
राजस्थान	Rajasthan	...	...	...	...	...	...
सिक्किम	Sikkim	...	...	...	...	...	...
तमिलनाडु	Tamil Nadu	...	...	...	...	...	...
त्रिपुरा	Tripura	...	...	...	...	...	...
उत्तर प्रदेश	Uttar Pradesh	...	...	...	...	...	...
पश्चिम बंगाल	West Bengal	...	...	...	...	...	...
अंडमान व निकोबार द्वीप समूह	A. & N. Islands	...	...	...	...	...	...
अरुणाचल प्रदेश	Arunachal Pradesh	...	...	...	...	...	...
चंडीगढ़	Chandigarh	...	...	...	...	...	...
दादरा व नागर हवेली	D. & N. Haveli	...	...	...	...	...	...
दिल्ली	Delhi	...	22	...	...	...	...
गोवा, दमन व दीव	Goa, Daman & Diu	...	...	...	...	...	...
लक्षद्वीप	Lakshadweep	...	...	...	...	...	...
मिज़ोरम	Mizoram	...	...	...	...	...	...
पाण्डिचेरी	Pondicherry	...	...	...	...	...	...
भारत	INDIA	...	22	38	4	60	6

सारणी 5—पाठ्यक्रम तथा स्तर के अनुसार व्यावसायिक (विश्वविद्यालय तथा नैर-विश्वविद्यालय) शिक्षा प्राप्त करने वाले विद्यार्थियों की संख्या—(जारी)  
 TABLE V—NUMBER OF STUDENTS RECEIVING PROFESSIONAL EDUCATION (UNIVERSITY & NON-UNIVERSITY)  
 BY COURSES AND STAGES—(contd.)

(ख) व्यापार प्रबंध—(समाप्त)  
 (b) Business Management—(contd.)

राज्य संघ मासित क्षेत्र State/Union Territory	1	जोड़ TOTAL		
		लड़के Boys	लड़कियाँ Girls	जोड़ All Persons
		20	21	22
आन्ध्र प्रदेश	Andhra Pradesh	355	22	377
असम	Assam	44	6	50
बिहार	Bihar	697	30	727
गुजरात	Gujarat	914	126	1,040
हरियाणा	Haryana	205	22	227
हिमाचल प्रदेश	Himachal Pradesh	54	16	70
जम्मू और कश्मीर	Jammu & Kashmir	148	12	160
कर्नाटक	Karnataka	828	102	930
केरल	Kerala	130	27	157
मध्य प्रदेश	Madhya Pradesh	20	...	20
महाराष्ट्र	Maharashtra	6,763	614	7,377
मणिपुर	Manipur	...	...	...
मेघालय	Meghalaya	...	...	...
नागालैण्ड	Nagaland	...	...	...
उड़ीसा	Orissa	305	6	311
पंजाब	Punjab	191	18	209
राजस्थान	Rajasthan	335	22	357
सिक्किम	Sikkim	...	...	...
तमिलनाडु	Tamil Nadu	1,509	46	1,555
त्रिपुरा	Tripura	...	...	...
उत्तर प्रदेश	Uttar Pradesh	595	76	671
पश्चिम बंगाल	West Bengal	495	47	542
अंडमन और निकोबार द्वीप समूह	A. & N. Islands	...	...	...
अरुणाचल प्रदेश	Arunachal Pradesh	...	...	...
चाण्डीगढ़	Chandigarh	74	9	83
दादरा व नगर हवेली	D. & N. Haveli	...	...	...
दिल्ली	Delhi	712	66	778
गोवा, दमन व दीव	Goa, Daman & Diu	...	...	...
लक्षद्वीप	Lakshadweep	...	...	...
मिजोरम	Mizoram	...	...	...
पण्डिचेरी	Pondicherry	36	32	68
भारत	INDIA	14,410	1,299	15,709

सारणी 5—पाठ्यक्रम तथा स्तर के अनुसार व्यावसायिक (विश्वविद्यालय तथा गैर-विश्वविद्यालय) शिक्षा प्राप्त करने वाले विद्यार्थियों का संख्या—(जारा)

TABLE V—NUMBER OF STUDENTS RECEIVING PROFESSIONAL EDUCATION (UNIVERSITY & NON-UNIVERSITY) BY COURSES & STAGES—(contd.)

(ग) शिक्षा  
(c) Education

राज्य/संघ शासित क्षेत्र State/Union Territory	डिग्री DEGREE						
	डाक्टरेट Doctorate		स्नातकोत्तर Post-Graduate		प्रथम डिग्री First Degree		
	लड़के Boys	लड़कियाँ Girls	लड़के Boys	लड़कियाँ Girls	लड़के Boy	लड़कियाँ Girls.	
1	2	3	4	5	6	7	
आंध्र प्रदेश	Andhra Pradesh	21	31	113	95	3,545	2,552
असम	Assam	..	..	..	..	676	341
बिहार	Bihar	..	..	90	82	1,066	875
गुजरात	Gujarat	97	19	293	123	2,527	1,799
हरियाणा	Haryana	10	19	58	80	1,212	1,527
हिमाचल प्रदेश	Himachal Pradesh	28	15	6	9	56	2
जम्मू और कश्मीर	Jammu & Kashmir	7	7	38	114	499	517
कर्नाटक	Karnataka	182	60	125	79	2,944	1,997
केरल	Kerala	19	16	53	80	939	2,153
मध्य प्रदेश	Madhya Pradesh	1	4	51	25	1,647	2228
महाराष्ट्र	Maharashtra	119	66	664	346	4,319	3,160
मणिपुर	Manipur	..	..	..	..	..	..
मेघालय	Meghalaya	..	..	..	..	195	14
नागालैण्ड	Nagaland	..	..	..	..	32	195
उड़ीसा	Oriasa	..	..	98	42	3,087	893
पंजाब	Punjab	..	..	23	100	838	2,546
राजस्थान	Rajasthan	20	10	35	54	3,108	1,684
सिक्किम	Sikkim	..	..	..	..	..	..
तमिलनाडु	Tamil Nadu	12	20	49	35	1,489	1,591
त्रिपुरा	Tripura	..	..	..	..	..	..
उत्तर प्रदेश	Uttar Pradesh	85	52	160	270	7,372	5,285
पश्चिम बंगाल	West Bengal	20	7	264	167	4,288	3,994
अंडमान और निकोबार द्वीप समूह	A. & N. Islands	..	..	..	..	13	37
अरुणाचल प्रदेश	Arunachal Pradesh	..	..	..	..	..	..
चंडीगढ़	Chandigarh	..	..	21	52	..	—
दादरा व नागर हवेली	D&N Haveli	..	..	..	..	..	..
दिल्ली	Dehi	32	38	31	36	181	404
गोवा, दमन व दीव	Goa, Daman & Diu	..	..	6	6	24	78
लक्षद्वीप	Lakshadweep	..	..	..	..	..	..
मिजोरम	Mizoram	..	..	..	..	81	19
पॉण्डिचेरी	Pondicherry	..	..	..	..	..	..
भारत	INDIA	648	364	2,178	1,795	40,138	33,846

सारणी 5—माध्यम तथा स्तर के अनुसार व्यावसायिक (विश्वविद्यालय तथा गैर-विश्वविद्यालय) शिक्षा प्राप्त करने वाले विद्यार्थियों की संख्या—(जारी)  
 TABLE V—NUMBER OF STUDENTS RECEIVING PROFESSIONAL EDUCATION (UNIVERSITY & NON-UNIVERSITY)  
 BY COURSES & STAGES—(contd.)

(ग) शिक्षा—(जारी)  
 (c) Education—(contd.)

राज्य/संघ शासित क्षेत्र State/Union Territory	1	डिप्लोमा Diploma					
		स्नातकोत्तर Post-Graduate		प्रथम डिग्री First-Degree		मैट्रिकोत्तर (डिग्री स्तर के नीचे) Post-Matric (Below Degree level)	
		लड़के Boys	लड़कियाँ Girls	लड़के Boys	लड़कियाँ Girls	लड़के Boys	लड़कियाँ Girls
	8	9	10	11	12	13	
आन्ध्र प्रदेश	Andhra Pradesh	760	490	61	40	..	..
असम	Assam	..	..	..	..	..	..
बिहार	Bihar	..	..	121	6	..	..
गुजरात	Gujarat	21	2	88	47	..	..
हरियाणा	Haryana	..	..	..	..	..	..
हिमाचल प्रदेश	Himachal Pradesh	..	..	..	..	..	..
जम्मू और कश्मीर	Jammu & Kashmir	..	..	..	..	..	..
कर्नाटक	Karnataka	..	..	..	..	..	..
केरल	Kerala	..	..	..	..	..	..
मध्य प्रदेश	Madhya Pradesh	43	4	..	..	54	384
महाराष्ट्र	Maharashtra	..	..	..	..	8095	8146
मणिपुर	Manipur	..	..	..	..	..	..
मेघालय	Meghalaya	..	..	..	..	..	..
नागालैण्ड	Nagaland	..	..	..	..	..	..
उड़ीसा	Orissa	..	..	..	..	..	..
पंजाब	Punjab	..	..	..	..	280	391
राजस्थान	Rajasthan	..	..	..	..	..	..
सिक्किम	Sikkim	..	..	..	..	..	..
तमिलनाडु	Tamil Nadu	..	..	7	..	..	..
त्रिपुरा	Tripura	..	..	..	..	..	..
उत्तर प्रदेश	Uttar Pradesh	420	600	230	242	..	..
पश्चिम बंगाल	West Bengal	..	..	188	64	2,784	891
अंडमान और निकोबार द्वीप समूह	A.&N. Islands	..	..	..	..	..	..
अरुणाचल प्रदेश	Arunachal Pradesh	..	..	..	..	..	..
चंडीगढ़	Chandigarh	..	..	..	..	..	..
दादरा नगर हवेली	D.&N. Haveli	..	..	13	12	..	..
दिल्ली	Delhi	..	..	..	..	..	..
गोवा, दमन व दीव	Goa, Daman & Diu	..	..	..	..	35	948
लक्षद्वीप	Lakshadweep	..	..	..	..	129	387
मिजोरम	Mizoram	..	..	..	..	..	..
पाँडिचेरी	Pondicherry	..	..	..	..	332	162
भारत	INDIA	1,244	1,096	708	411	11,709	11,309

सारणी 5—संस्कृत तथा स्तर के अनुसार व्यावसायिक (विश्वविद्यालय तथा गैर-विश्वविद्यालय) शिक्षा प्राप्त करने वाले विद्यार्थियों की संख्या—(जारी)

TABLE V—NUMBER OF STUDENTS RECEIVING PROFESSIONAL EDUCATION (UNIVERSITY & NON-UNIVERSITY)

BY COURSES & STAGES—(contd.)

(ग) शिक्षा—(जारी)

(c) Education—(contd.)

राज्य संघ शासित क्षेत्र State/Union Territory	प्रमाण-पत्र Certificate					
	स्नातकोत्तर Post-Graduate		प्रथम डिग्री First-Degree		मट्रिकोत्तर (डिग्री स्तर के नीचे) Post-Matric (Below Degree level)	
	लड़के Boys	लड़कियाँ Girls	लड़के Boys	लड़कियाँ Girls	लड़के Boys	लड़कियाँ Girls
1	14	15	16	17	18	19
आंध्र प्रदेश Andhra Pradesh	129	40	..	..	2,378	1,993
असम Assam	..	..	..	..	2,047	536
बिहार Bihar	..	..	..	..	2,075	2,482
गुजरात Gujarat	..	..	23	5	..	..
हरियाणा Haryana	..	..	..	..	117	140
हिमाचल प्रदेश Himchal Pradesh	..	..	..	..	..	..
जम्मू और काश्मीर Jammu & Kashmir	..	..	..	..	280	138
कर्नाटक Karnataka	..	..	..	..	8,225	12,268
केरल Kerala	..	..	..	..	1,735	5,610
मध्य प्रदेश Madhya Pradesh	..	..	..	..	4,166	1,121
महाराष्ट्र Maharashtra	..	..	..	..	..	..
मणिपुर Manipur	..	..	..	..	..	..
मेघालय Meghalaya	..	..	..	..	..	..
नागालैंड Nagaland	..	..	..	..	29	6
उड़ीसा Orissa	..	..	..	..	4,600	2,005
पंजाब Punjab	..	..	..	..	22	299
राजस्थान Rajasthan	..	..	..	..	3,526	1,339
सिक्किम Sikkim	..	..	..	..	..	..
तमिलनाडु Tamil Nadu	..	..	..	..	1,396	2,051
त्रिपुरा Tripura	..	..	..	..	..	..
उत्तर प्रदेश Uttar Pradesh	..	..	..	..	..	..
पश्चिम बंगाल West Bengal	..	..	..	..	..	..
अंडमान व निकोबार द्वीप समूह A.&N. Islands	..	..	..	..	68	69
अरुणाचल प्रदेश Arunachal Pradesh	..	..	..	..	..	..
चंडीगढ़ Chandigarh	..	..	..	..	..	..
दादरा व नगर हवेली D.&N. Haveli	..	..	..	..	..	..
दिल्ली Delhi	..	..	..	..	..	..
गोवा, दमन व द्वीप Goa, Daman & Diu	..	..	..	..	18	195
लक्षद्वीप Lakshadweep	..	..	..	..	..	..
मिजोरम Mizoram	..	..	..	..	..	..
पाण्डिचेरी Pondicherry	..	..	..	..	..	..
भारत INDIA	129	40	23	5	30,682	30,252

सारणी 5—माध्यम तथा स्तर के अनुसार व्यावसायिक (विश्वविद्यालय तथा गैर-विश्वविद्यालय) शिक्षा प्राप्त करने वाले विद्यार्थियों की संख्या—(जारी)  
**TABLE V—NUMBER OF STUDENTS RECEIVING PROFESSIONAL EDUCATION (UNIVERSITY & NON-UNIVERSITY)**  
**BY COURSES & STAGES —(contd.)**

(ग) शिक्षा—(समाप्त)  
 (c) Education—(Conclid.)

राज्य/संघ शासित क्षेत्र State/Union Territory	जोड़ TOTAL			
	लड़के Boys	लड़कियाँ Girls	जोड़ All Persons	
1	20	21	22	
आंध्र प्रदेश	Andhra Pradesh	7,007	5,241	12,248
असम	Assam	2,723	877	3,600
बिहार	Bihar	3,352	3,445	6,797
गुजरात	Gujarat	3,044	1,995	5,039
हरियाणा	Haryana	1,397	1,766	3,163
हिमाचल प्रदेश	Himachal Pradesh	90	26	116
जम्मू और कश्मीर	Jammu & Kashmir	824	776	1,600
कर्नाटक	Karnataka	11,476	14,404	25,880
केरल	Kerala	2,746	7,859	10,605
मध्य प्रदेश	Madhya Pradesh	5,962	3,766	9,728
महाराष्ट्र	Maharashtra	13,197	11,718	24,915
मणिपुर	Manipur	...	...	...
मेघालय	Meghalaya	195	145	340
नागालैंड	Nagaland	61	25	86
उड़ीसा	Orissa	7,785	2,940	10,725
पंजाब	Punjab	1,163	3,336	4,499
राजस्थान	Rajasthan	6,689	3,087	9,776
सिक्किम	Sikkim	...	...	...
तमिल नाडु	Tamil Nadu	2,953	3,699	6,650
त्रिपुरा	Tripura	...	...	...
उत्तर प्रदेश	Uttar Pradesh	8,267	6,447	14,714
पश्चिम बंगाल	West Bengal	7,544	5,123	12,667
अंडमान व निकोबार द्वीप समूह	A.&N. Islands	81	106	187
अरुणाचल प्रदेश	Arunachal Pradesh	...	...	...
चंडीगढ़	Chandigarh	34	64	98
दादरा व नगर हवेली	D.&N. Haveli	...	...	...
दिल्ली	Delhi	279	...	...
गोवा, दमन व दीव	Goa, Daman & Diu	177	1,426	1,705
लक्षद्वीप	Lakshadweep	...	666	843
मिजोरम	Mizoram	413	181	594
पाण्डिचेरी	Pondicherry	...	...	...
भारत	INDIA	87,459	79,118	1,66,577

खरणी 5—पाठ्यक्रम तथा स्तर के अनुसार व्यावसायिक (विश्वविद्यालय तथा गैर-विश्वविद्यालय) शिक्षा प्राप्त करने वाले विद्यार्थियों की संख्या—(जारी)

TABLE V—NUMBER OF STUDENTS RECEIVING PROFESSIONAL EDUCATION (UNIVERSITY & NON-UNIVERSITY) BY COURSES & STAGES—(contd.)

(घ) इंजीनियरी प्रौद्योगिकी तथा स्थापत्य  
(d) Engineering /Technology and Architecture

राज्य/संघ शासित क्षेत्र State/Union Territory	डिग्री DEGREE						
	डाक्टरेट Doctorate		स्नातकोत्तर Post-Graduate		प्रथम डिग्री First Degree		
	लड़के Boys	लड़कियां Girls	लड़के Boys	लड़कियां Girls	लड़के Boys	लड़कियां Girls	
1	2	3	4	5	6	7	
आंध्र प्रदेश	Andhra Pradesh	74	5	625	33	15,585	687
असम	Assam	...	...	...	...	2,117	116
बिहार	Bihar	25	2	269	16	6,027	178
गुजरात	Gujarat	5	1	351	41	7,918	648
हरियाणा	Haryana	...	...	121	5	1,739	31
हिमाचल प्रदेश	Himachal Pradesh	...	...	...	...	...	...
जम्मू और कश्मीर	Jammu & Kashmir	...	...	...	...	1,639	64
कर्नाटक	Karnataka	...	...	663	36	34,811	1,646
केरल	Kerala	...	...	368	97	6,933	1,618
मध्य प्रदेश	Madhya Pradesh	...	...	479	22	9,542	445
महाराष्ट्र	Maharashtra	166	27	1,304	89	19,692	1,062
मणिपुर	Manipur	...	...	...	...	...	...
मेघालय	Meghalaya	...	...	...	...	...	...
नागालैंड	Nagaland	...	...	...	...	...	...
उड़ीसा	Orissa	...	...	95	14	2,123	29
पंजाब	Punjab	2	...	240	13	1,678	50
राजस्थान	Rajasthan	11	5	281	4	4,440	121
सिक्किम	Sikkim	...	...	...	...	...	...
तमिलनाडु	Tamil Nadu	884	166	2,169	302	19,764	3,487
त्रिपुरा	Tripura	...	...	...	...	381	26
उत्तर प्रदेश	Uttar Pradesh	159	35	1,065	52	9,509	283
पश्चिम बंगाल	West Bengal	298	25	1,277	80	6,916	377
अंडमान व निकोबार द्वीप समूह	A.&N. Islands	...	...	...	...	...	...
अरुणाचल प्रदेश	Arunachal Pradesh	...	...	...	...	...	...
बड़ीगढ़	Ghandigarh	...	...	18	9	231	38
दादरा व नगर हवेली	D.&N. Haveli	...	...	...	...	...	...
दिल्ली	Delhi	832	24	1,003	195	2,491	189
दीवा, दमन व दीव	G.a. Daman & Diu	...	...	...	...	428	41
लक्षद्वीप	Lakshadweep	...	...	...	...	...	...
मिजोरम	Mizoram	...	...	...	...	...	...
पाण्डिचेरी	Pondichery	...	...	...	...	...	...
भारत	INDIA	24,56	290	10,328	1,008	1,53,964	11,136

सारणी 5—पाठ्यक्रम तथा स्तर के अनुसार व्यावसायिक (विश्वविद्यालय तथा गैर-विश्वविद्यालय) शिक्षा प्राप्त करने वाले विद्यार्थियों की संख्या—(जारी)  
 TABLE V—NUMBER OF STUDENTS RECEIVING PROFESSIONAL EDUCATION (UNIVERSITY & NON-UNIVERSITY)  
 BY COURSES & STAGES—(contd.)

(घ) इंजीनियरी/प्रौद्योगिकी तथा स्थापत्य—(जारी)  
 (d) Engineering/Technology and Architecture—(contd.)

राज्य/संघ शासित क्षेत्र State/Union Territory	डिप्लोमा DIPLOMA						
	स्नातकोत्तर Post-Graduate		प्रथम डिग्री First-Degree		मैट्रिकोत्तर (डिग्री स्तर के नीचे) Post-Matric (Below Degree Level)		
	लड़के Boys	लड़कियां Girls	लड़के Boys	लड़कियां Girls	लड़के Boys	लड़कियां Girls	
1	8	9	10	11	12	13	
आंध्र प्रदेश	Andhra Pradesh	...	...	...	...	13,993	2,708
असम	Assam	50	1	...	...	2,791	114
बिहार	Bihar	5	...	...	...	4,479	91
गुजरात	Gujarat	139	30	1,112	75	28,071	1,609
हरियाणा	Haryana	2	...	...	...	4,248	146
हिमाचल प्रदेश	Himachal Pradesh	...	...	...	...	491	49
जम्मू और कश्मीर	Jammu & Kashmir	13	...	...	...	1,028	5
कर्नाटक	Karnataka	33	4	97	63	18,436	1,878
केरल	Kerala	22	6	...	...	7,629	1,535
मध्य प्रदेश	Madhya Pradesh	...	...	...	...	11,521	338
महाराष्ट्र	Maharashtra	34	3	733	92	52,055	2,744
मणिपुर	Manipur	...	...	...	...	518	71
मेघालय	Meghalaya	...	...	...	...	...	...
नागालैंड	Nagaland	...	...	...	...	214	6
उड़ीसा	Orissa	...	...	...	...	2,563	32
पंजाब	Punjab	41	1	...	9	4,137	32
राजस्थान	Rajasthan	...	...	...	...	1,923	86
सिक्किम	Sikkim	...	...	...	...	...	...
तमिलनाडु	Tamil Nadu	103	34	...	...	30,997	4,955
त्रिपुरा	Tripura	...	...	...	...	176	...
उत्तर प्रदेश	Uttar Pradesh	236	...	90	...	1,489	199
पश्चिम बंगाल	West Bengal	103	2	605	...	17,685	315
अंडमान व निकोबार द्वीप समूह	A.&N. Islands	...	...	...	...	30	21
अरुणाचल प्रदेश	Arunachal Pradesh	...	...	...	...	...	...
चंडीगढ़	Chandigarh	...	...	...	...	1,437	983
दादरा व नगर हवेली	D.&N. Haveli	...	...	...	...	...	...
दिल्ली	Delhi	80	45	23	...	2,507	1,217
गोवा, दमन व दीव	Goa, Daman & Diu	...	...	...	...	1,059	242
लक्षद्वीप	Lakshadweep	...	...	...	...	...	...
मिजोरम	Mizoram	...	...	...	...	169	34
पांडिचेरी	Pondicherry	...	...	...	...	398	125
भारत	INDIA	861	126	2,660	239	2,10,044	10,535



संलग्नी 5—संयुक्त तथा स्तर के अनुसार व्यावसायिक (विश्वविद्यालय तथा गैर-विश्वविद्यालय) शिक्षा प्राप्त करने वाले विद्यार्थियों की संख्या—(जारी)

TABLE V—NUMBER OF STUDENTS RECEIVING PROFESSIONAL EDUCATION (UNIVERSITY & NON-UNIVERSITY) BY COURSES & STAGES—(contd.)

(घ) इंजीनियरी/प्रौद्योगिकी तथा स्थापत्य—(जारी)

(d) Engineering/Technology and Architecture—(contd.)

राज्य/संघ शासित क्षेत्र State/Union Territory	प्रमाण-पत्र CERTIFICATE						
	स्नातकोत्तर Post-Graduate		प्रथम डिग्री First Degree		मैट्रिकोत्तर (डिग्री स्तर के नीचे) Post-Matric (Below Degree Level)		
	लड़के Boys	लड़कियां Girls	लड़के Boys	लड़कियां Girls	लड़के Boys	लड़कियां Girls	
1	14	15	16	17	18	19	
आंध्र प्रदेश	Andhra Pradesh	...	...	...	...	11,399	854
असम	Assam	...	...	...	...	569	40
बिहार	Bihar	...	...	...	...	2,602	130
गुजरात	Gujarat	...	...	113	...	...	...
हरियाणा	Haryana	...	...	...	...	...	...
हिमाचल प्रदेश	Himachal Pradesh	...	...	...	...	614	218
जम्मू और काश्मीर	Jammu & Kashmir	...	...	...	...	1,444	795
कर्नाटक	Karnataka	...	...	...	...	...	...
केरल	Kerala	...	...	...	...	...	...
मध्य प्रदेश	Madhya Pradesh	...	...	...	...	12,676	651
महाराष्ट्र	Maharashtra	...	...	...	...	57	...
मणिपुर	Manipur	...	...	...	...	110	20
मेघालय	Maghalaya	...	...	...	...	...	...
नागालैंड	Nagaland	...	...	...	...	...	...
उड़ीसा	Orissa	...	...	...	...	2,575	8
पंजाब	Punjab	...	...	...	...	4,577	188
राजस्थान	Rajasthan	...	...	...	...	4,105	295
सिक्किम	Sikkim	...	...	...	...	...	...
तमिल नाडु	Tamil Nadu	...	...	...	...	1,590	98
त्रिपुरा	Tripura	...	...	...	...	...	...
उत्तर प्रदेश	Uttar Pradesh	...	...	93	...	...	...
पश्चिम बंगाल	West Bengal	...	...	...	...	...	...
अंडमान व निकोबार द्वीप समूह	A & N. Islands	...	...	...	...	...	...
अरुणाचल प्रदेश	Arunachal Pradesh	...	...	...	...	...	...
चंडीगढ़	Chandigarh	...	...	...	...	...	...
दिल्ली	Delhi	...	...	...	...	5,906	419
गोवा, दमन व दीव	Goa, Daman & Diu	...	...	...	...	3,140	214
लक्षद्वीप	Lakshadweep	...	...	...	...	...	...
मिज़ोरम	Mizoram	...	...	...	...	...	...
पॉण्डिचेरी	Pondicherry	...	...	...	...	...	...
भारत	INDIA	...	...	206	...	51,364	4,930

सारणी 5—पाठ्यक्रम तथा स्तर के अनुसार व्यावसायिक (विश्वविद्यालय तथा गैर-विश्वविद्यालय) शिक्षा प्राप्त करने वाले विद्यार्थियों की संख्या—(जारी)  
TABLE V—NUMBER OF STUDENTS RECEIVING PROFESSIONAL EDUCATION (UNIVERSITY & NON-UNIVERSITY)  
BY COURSES & STAGES—(contd.)

(घ) इंजीनियरी प्रौद्योगिकी तथा स्थापत्य—(समाप्त)  
(d) Engineering/Technology and Architecture—(Concl.)

राज्य/संघ शासित क्षेत्र State/Union Territory	जोड़ TOTAL		
	लड़के Boys	लड़कियाँ Girls	जोड़ All Persons
1	20	21	22
आंध्र प्रदेश	41,676	4,287	45,963
असम	5,527	271	5,798
बिहार	13,407	417	13,824
गुजरात	37,709	2,404	40,113
हरियाणा	6,110	182	6,292
हिमाचल प्रदेश	1,105	767	1,372
जम्मू और कश्मीर	4,124	864	4,988
कर्नाटक	54,040	3,627	57,667
केरल	14,957	3,256	18,208
मध्य प्रदेश	34,718	1,456	35,674
महाराष्ट्र	74,041	4,017	78,058
मणिपुर	628	91	719
मेघालय	..	..	..
नागालैंड	214	6	220
उड़ीसा	7,356	83	7,439
पंजाब	10,675	293	10,968
राजस्थान	10,760	511	11,271
सिक्किम	..	..	..
तमिल नाडु	55,507	9,042	64,549
त्रिपुरा	557	26	583
उत्तर प्रदेश	17,641	569	13,210
पश्चिम बंगाल	26,884	799	27,683
अंडमान व निकोबार द्वीप समूह	30	21	51
अरुणाचल प्रदेश	..	..	..
चंडीगढ़	1,686	1,030	2,716
दादरा व नागर हवेली	..	..	..
दिल्ली	12,842	3,089	15,931
गोवा, दमन व दीव	4,627	497	5,124
लक्ष्य द्वीप	..	..	..
मिजोरम	169	34	203
पाण्डिचेरी	398	125	523
भारत	43,1883	37,264	4,69,147

सारणी 5—पाठ्यक्रम तथा स्तर के अनुसार व्यावसायिक (विश्वविद्यालय तथा गैर-विश्वविद्यालय) शिक्षा प्राप्त करने वाले विद्यार्थियों का संख्या—(जारा)  
 TABLE V—NUMBER OF STUDENTS RECEIVING PROFESSIONAL EDUCATION (UNIVERSITY & NON-UNIVERSITY)  
 BY COURSES & STAGES—(contd.)

(इ) वन विद्या  
 (e) Forestry

राज्य/संघ शासित क्षेत्र State/Union Territory	डिग्री DEGREE					
	डॉक्टरेट Doctorate		स्नातकोत्तर Post-Graduate		प्रथम डिग्री First Degree	
	लड़के Boys	लड़कियां Girls	लड़के Boys	लड़कियां Girls	लड़के Boys	लड़कियां Girls
1	2	3	4	5	6	7
आंध्र प्रदेश	Anchra Pradesh					
असम	Assam					
बिहार	Bihar				23	
गुजरात	Gujarat					
हरियाणा	Haryana					
हिमाचल प्रदेश	Himachal Pradesh					
जम्मू और कश्मीर	Jammu & Kashmir					
कर्नाटक	Karnataka					
केरल	Kerala					
मध्य प्रदेश	Madhya Pradesh					
महाराष्ट्र	Maharashtra					
मणिपुर	Manipur					
मेघालय	Meghalaya					
नागालैंड	Nagaland					
उड़ीसा	Orissa					
पंजाब	Punjab					
राजस्थान	Rajasthan					
सिक्किम	Sikkim					
तमिल नाडु	Tamil Nadu					
त्रिपुरा	Tripura					
उत्तर प्रदेश	Uttar Pradesh					
पश्चिम बंगाल	West Bengal					
अंडमान व निकोबार द्वीप समूह	A.&N. Islands					
अरुणाचल प्रदेश	Arunachal Pradesh					
चंडीगढ़	Chandigarh					
दादरा व नगर हवेली	D & N. Haveli					
दिल्ली	Delhi					
दीवा, दमन व दीग	Goa, Daman & Diu					
लक्ष्य द्वीप	Lakshadweep					
मिज़ोरम	Mizoram					
पांडिचेरी	Pondicherry					
भारत	INDIA				23	

सारणी 5—पाठ्यक्रम तथा स्तर के अनुसार व्यावसायिक (विश्वविद्यालय तथा गैर-विश्वविद्यालय) शिक्षा प्राप्त करने वाले विद्यार्थियों की संख्या—(जारी)  
 TABLE V—NUMBER OF STUDENTS RECEIVING PROFESSIONAL EDUCATION (UNIVERSITY & NON-UNIVERSITY)  
 BY COURSES & STAGES—(contd.)

(इ) वन विद्या—(जारी)

(e) Forestry—(Contd.)

राज्य/संघ शासित क्षेत्र State/Union Territory	डिप्लोमा DIPLOMA					
	स्नातकोत्तर Post-Graduate		प्रथम डिग्री First-Degree		मट्रिकोत्तर (डिग्री स्तर के नीचे) Post-Matric (Below Degree level)	
	लड़के Boys	लड़कियाँ Girls	लड़के Boys	लड़कियाँ Girls	लड़के Boys	लड़कियाँ Girls
1	8	9	10	11	12	13
आंध्र प्रदेश	Andhra Pradesh	..	..	..	..	..
असम	Assam	..	..	..	..	..
बिहार	Bihar	..	..	..	..	..
गुजरात	Gujarat	..	..	..	..	..
हरियाणा	Haryana	..	..	..	..	..
हिमाचल प्रदेश	Himachal Pradesh	..	..	..	..	..
जम्मू और कश्मीर	Jammu & Kashmir	..	..	..	..	..
कर्नाटक	Karnataka	..	..	..	..	..
केरल	Kerala	..	..	..	..	..
मध्य प्रदेश	Madhya Pradesh	..	..	..	..	..
महाराष्ट्र	Madhya Pradesh	..	..	..	..	..
मणिपुर	Manipur	..	..	..	..	..
मेघालय	Meghalaya	..	..	..	..	..
नागालैंड	Nagaland	..	..	..	..	..
उड़ीसा	Orissa	..	..	..	..	..
पंजाब	Punjab	..	..	..	..	..
राजस्थान	Rajasthan	..	..	..	..	..
सिक्किम	Sikkim	..	..	..	..	..
तमिलनाडु	Tamil Nadu	..	..	..	..	..
त्रिपुरा	Tripura	..	..	..	..	..
उत्तर प्रदेश	Uttar Pradesh	..	..	..	..	..
पश्चिम बंगाल	West Bengal	..	..	..	..	..
अंडमान व निकोबार द्वीप समूह	A.&N. Islands	..	..	..	..	..
अरुणाचल प्रदेश	Arunachal Pradesh	..	..	..	..	..
चंडीगढ़	Chandigarh	..	..	..	..	..
दादरा व नगर हवेली	D.&N. Haveli	..	..	..	..	..
दिल्ली	Delhi	..	..	..	..	..
गोवा, दमन व दीव	Goa, Daman & Diu	..	..	..	..	..
लक्षद्वीप	Lakshadweep	..	..	..	..	..
मिजोरम	Mizoram	..	..	..	..	..
पॉण्डिचेरी	Pondicherry	..	..	..	..	..
INDIA						

सारणी 5—पाठ्यक्रम तथा स्तर के अनुसार व्यावसायिक (विश्वविद्यालय तथा गैर-विश्वविद्यालय) शिक्षा प्राप्त करने वाले विद्यार्थियों की संख्या—(जारी)  
**TABLE V—NUMBER OF STUDENTS RECEIVING PROFESSIONAL EDUCATION (UNIVERSITY & NON-UNIVERSITY)**  
**BY COURSES & STAGES—(Contd.)**

(इ) वन विद्या—(जारी)  
 (e) Forestry—(Contd.)

राज्य/संघ शासित क्षेत्र State/Union Territory	प्रमाण-पत्र CERTIFICATE					
	स्नातकोत्तर Post-Graduate		प्रथम डिग्री First Degree		पदिकोत्तर (नीचे स्तर के नीचे) Post-Matric (Below Degree Level)	
	लड़के Boys	लड़कियाँ Girls	लड़के Boys	लड़कियाँ Girls	लड़के Boys	लड़कियाँ Girls
1	14	15	16	17	18	19
आंध्र प्रदेश	Andhra Pradesh	..	..	..	..	..
असम	Assam	..	..	..	..	..
बिहार	Bihar	..	..	..	..	..
गुजरात	Gujarat	..	..	..	..	..
हरियाणा	Haryana	..	..	..	..	..
हिमाचल प्रदेश	Himachal Pradesh	..	..	..	..	..
जम्मू और कश्मीर	Jammu & Kashmir	..	..	..	..	..
कर्नाटक	Karnataka	..	..	..	..	..
केरल	Kerala	..	..	..	..	..
मध्य प्रदेश	Madhya Pradesh	..	..	..	..	..
महाराष्ट्र	Maharashtra	..	..	..	..	..
मणिपुर	Manipur	..	..	..	..	..
मेघालय	Meghalaya	..	..	..	..	..
नागालैंड	Nagaland	..	..	..	..	..
उड़ीसा	Orissa	..	..	..	..	..
पंजाब	Punjab	..	..	..	..	..
राजस्थान	Rajasthan	..	..	..	..	..
सिक्किम	Sikkim	..	..	..	..	..
तमिलनाडु	Tamil Nadu	..	..	..	..	..
त्रिपुरा	Triprura	..	..	..	..	..
उत्तर प्रदेश	Uttar Pradesh	..	..	..	..	..
पश्चिम बंगाल	West Bengal	..	..	..	..	..
अंडमान व निकोबार द्वीपसमूह	A.&N. Islands	..	..	..	..	..
अरुणाचल प्रदेश	Arunachal Pradesh	..	..	..	..	..
चंडीगढ़	Chandigarh	..	..	..	..	..
दादरा व नगर हवेली	D.&N. Haveli	..	..	..	..	..
दिल्ली	Dellhi	..	..	..	..	..
गोवा, दमन व दीव	Goa, Daman & Diu	..	..	..	..	..
लक्षद्वीप	Lakshadweep	..	..	..	..	..
मिजोरम	Mizoram	..	..	..	..	..
पाण्डिचेरी	Pondicherry	..	..	..	..	..
भारत	INDIA	..	..	..	..	..

सारणी 5—पाठ्यक्रम तथा स्तर के अनुसार व्यावसायिक (विश्वविद्यालय तथा गैर-विश्वविद्यालय) शिक्षा प्राप्त करने वाले विद्यार्थियों की संख्या—(जारी)  
 TABLE V—NUMBER OF STUDENTS RECEIVING PROFESSIONAL EDUCATION (UNIVERSITY & NON-UNIVERSITY)  
 BY COURSES & STAGES—(Contd.)

(इ) वन विद्या—(समाप्त)  
 (e) Forestry—(Concl'd.)

राज्य/संघ शासित क्षेत्र State/Union Territory	जोड़ TOTAL		
	लड़के Boys	लड़कियां Girls	जोड़ All Persons
1	20	21	22
आंध्र प्रदेश	..	..	..
असम	..	..	..
बिहार	23	..	23
गुजरात	..	..	..
हरियाणा	..	..	..
हिमाचल प्रदेश	..	..	..
जम्मू और कश्मीर	..	..	..
कर्नाटक	..	..	..
केरल	..	..	..
मध्य प्रदेश	..	..	..
महाराष्ट्र	..	..	..
मणिपुर	..	..	..
मेघालय	..	..	..
नागालैण्ड	..	..	..
उड़ीसा	..	..	..
पंजाब	..	..	..
राजस्थान	..	..	..
सिक्किम	..	..	..
तमिल नाडु	..	..	..
त्रिपुरा	..	..	..
उत्तरप्रदेश	..	..	..
पश्चिम बंगाल	..	..	..
अंडमान व निकोबार द्वीप समूह	..	..	..
अरुणाचल प्रदेश	..	..	..
चंडीगढ़	..	..	..
दादरा व नागर हवेली	..	..	..
दिल्ली	..	..	..
गोवा, दमन व दीव	..	..	..
लक्षद्वीप	..	..	..
मिजोरम	..	..	..
पाण्डिचेरी	..	..	..
भारत	23	..	23
INDIA	23	..	23

सारणी 5—पाठ्यक्रम तथा स्तर के अनुसार व्यावसायिक (विश्वविद्यालय तथा गैर-विश्वविद्यालय) शिक्षा प्राप्त करने वाले विद्यार्थियों की संख्या—(जारी)

TABLE V—NUMBER OF STUDENTS RECEIVING PROFESSIONAL EDUCATION (UNIVERSITY & NON-UNIVERSITY) BY COURSES & STAGES—(contd.)

(च) पत्रकारिता

(f) Journalism

राज्य/संघ शासित क्षेत्र State/Union Territory	डिग्री DEGREE						
	डाक्टरेट Doctorate		स्नातकोत्तर Post-Graduate		प्रथम डिग्री First Degree		
	लड़के Boys	लड़कियां Girls	लड़के Boys	लड़कियां Girls	लड़के Boys	लड़कियां Girls	
1	2	3	4	5	6	7	
आंध्र प्रदेश	Andhra Pradesh	...	...	...	...	...	...
असम	Assam	...	...	...	...	...	...
बिहार	Bihar	...	...	...	...	...	...
गुजरात	Gujarat	...	...	...	...	...	...
हरियाणा	Haryana	...	...	...	...	...	...
हिमाचल प्रदेश	Himachal Pradesh	...	...	...	...	...	...
जम्मू और कश्मीर	Jammu & Kashmir	...	...	...	...	...	...
कर्नाटक	Karnataka	...	...	...	...	...	...
केरल	Kerala	...	...	45	14	20	12
महाराष्ट्र	Mahya Pradesh	...	...	...	...	...	...
महाराष्ट्र	Maharashtra	...	...	...	...	75	31
मणिपुर	Manipur	...	...	...	...	...	...
मेघालय	Meghalaya	...	...	...	...	...	...
नागालैंड	Nagaland	...	...	...	...	...	...
उड़ीसा	Orissa	...	...	...	...	...	...
पंजाब	Punjab	...	...	...	...	16	10
राजस्थान	Rajasthan	...	...	...	...	...	...
सिक्किम	Sikkim	...	...	...	...	...	...
तमिल नाडु	Tamil Nadu	1	3	10	3	...	...
त्रिपुरा	Tripura	...	...	...	...	...	...
उत्तर प्रदेश	Uttar Pradesh	...	...	...	...	90	20
पश्चिम बंगाल	West Bengal	...	...	31	20	42	48
अंडमान व निकोबार द्वीप समूह	A. & N. Islands	...	...	...	...	...	...
अरुणाचल प्रदेश	Arunachal Pradesh	...	...	...	...	...	...
चंडीगढ़	Chandigarh	...	...	...	...	...	...
दादरा व नगर हवेली	D. & N. Haveli	...	...	...	...	...	...
दिल्ली	Delhi	...	...	...	...	...	...
गोवा, दमन व दीव	Goa, Daman & Diu	...	...	...	...	...	...
लक्ष्य द्वीप	Lakshadweep	...	...	...	...	...	...
मिजोरम	Mizoram	...	...	...	...	...	...
पांडिचेरी	Pondicherry	...	...	...	...	...	...
भारत	INDIA	1	3	86	34	241	121

सारणी 5—पाठ्यक्रम तथा स्तर के अनुसार व्यावसायिक (विश्वविद्यालय तथा गैर-विश्वविद्यालय) शिक्षा प्राप्त करने वाले विद्यार्थियों की संख्या—(जारी)  
 TABLE V—NUMBER OF STUDENTS RECEIVING PROFESSIONAL EDUCATION (UNIVERSITY & NON-UNIVERSITY)  
 BY COURSES & STAGES—(contd.)

(च) पत्रकारिता—(जारी)

(f) Journalism—(contd.)

राज्य/संघ शासित क्षेत्र State/Union Territory	द्वि-दोषा DIPICMA					
	स्नातकोत्तर Post-Graduate		प्रथम डिग्री First Degree		मट्रिकोत्तर (डिग्री स्तर के नीचे) Post-Matric (Below Degree level)	
	लड़के Boys	लड़कियाँ Girls	लड़के Boys	लड़कियाँ Girls	लड़के Boys	लड़कियाँ Girls
1	8	9	10	11	12	13
आंध्र प्रदेश	Andhra Pradesh	...	...	...	...	...
असम	Assam	...	...	37	11	...
बिहार	Bihar	...	...	...	...	...
गुजरात	Gujarat	...	...	11	3	...
हरियाणा	Haryana	...	...	...	...	...
हिमाचल प्रदेश	Himachal Pradesh	...	...	...	...	...
जम्मू और कश्मीर	Jammu & Kashmir	...	...	...	...	...
कर्नाटक	Karnataka	...	...	72	25	...
केरल	Kerala	...	...	...	...	...
मध्य प्रदेश	Madhya Pradesh	...	...	...	...	...
महाराष्ट्र	Maharashtra	...	...	...	...	...
मणिपुर	Manipur	...	...	...	...	...
मेघालय	Meghalaya	...	...	...	...	...
नागालैण्ड	Nagaland	...	...	...	...	...
उड़ीसा	Orissa	...	...	...	...	...
पंजाब	Punjab	...	...	...	...	...
राजस्थान	Rajasthan	220	67	...	...	...
सिक्किम	Sikkim	...	...	...	...	...
तमिलनाडु	Tamil Nadu	...	...	...	...	...
त्रिपुरा	Tripura	...	...	...	...	...
उत्तर प्रदेश	Uttar Pradesh	8	3	...	...	...
पश्चिम बंगाल	West Bengal	...	...	...	...	...
अंडमान व निकोबार द्वीप समूह	A. & N. Islands	...	...	...	...	...
अरुणाचल प्रदेश	Arunachal Pradesh	...	...	...	...	...
चंडीगढ़	Chandigarh	...	...	...	...	...
दादरा व नगर हवेली	D. & N. Haveli	...	...	...	...	...
दिल्ली	Delhi	...	...	...	...	...
गोवा, दमन व दीव	Goa, Daman & Diu	...	...	...	...	...
लक्ष द्वीप	Lakshadweep	...	...	...	...	...
मिजोरम	Mizoram	...	...	...	...	...
पाण्डिचेरी	Pondicherry	...	...	...	...	...
भारत	INDIA	228	70	120	39	...



सारणी 5—पाठ्यक्रम तथा स्तर के अनुसार व्यावसायिक (विश्वविद्यालय तथा गैर-विश्वविद्यालय) शिक्षा प्राप्त करने वाले विद्यार्थियों की संख्या—(जारी)  
TABLE V—NUMBER OF STUDENTS RECEIVING PROFESSIONAL EDUCATION (UNIVERSITY & NON-UNIVERSITY)  
BY COURSES & STAGES—(contd.)

(च) पत्रकारिता—(जारी)

(f) Journalism—(contd.)

राज्य/संघ शासित क्षेत्र State/Union Territory	प्रमाण-पत्र CERTIFICATE					
	स्नातकोत्तर Post-Graduate		प्रथम डिग्री First-Degree		मैट्रिकोत्तर (डिग्री स्तर के नीचे) Post-Matric (Below Degree Level)	
	लड़के Boys	लड़कियाँ Girls	लड़के Boys	लड़कियाँ Girls	लड़के Boys	लड़कियाँ Girls
1	14	15	16	17	18	19
आंध्र प्रदेश	Andhra Pradesh	...	...	...	...	...
असम	Assam	...	...	...	...	...
बिहार	Bihar	...	...	...	...	...
गुजरात	Gujarat	...	...	...	...	...
हरियाणा	Haryana	...	...	...	...	...
हिमाचल प्रदेश	Himachal Pradesh	...	...	...	...	...
जम्मू और कश्मीर	Jammu & Kashmir	...	...	...	...	...
कर्नाटक	Karnataka	...	...	...	...	...
केरल	Kerala	...	...	...	...	...
मध्य प्रदेश	Madhya Pradesh	...	...	...	...	...
महाराष्ट्र	Maharashtra	...	...	17	10	...
मणिपुर	Manipur	...	...	...	...	...
मेघालय	Meghalaya	...	...	...	...	...
नागालैण्ड	Nagaland	...	...	...	...	...
ओरिस्सा	Orissa	...	...	...	...	...
पंजाब	Punjab	...	...	...	...	...
राजस्थान	Rajasthan	...	...	...	...	...
सिक्किम	Sikkim	...	...	...	...	...
तमिलनाडु	Tamil Nadu	...	...	...	...	...
त्रिपुरा	Tripura	...	...	...	...	...
उत्तर प्रदेश	Uttar P. adesh	...	...	...	...	...
पश्चिम बंगाल	West Bengal	...	...	...	...	...
अंडमान व निकोबार द्वीप समूह	A. & N. Islands	...	...	...	...	...
अरुणाचल प्रदेश	Arunachal Pradesh	...	...	...	...	...
चंडीगढ़	Chandigarh	...	...	...	...	...
दादरा व नगर हवेली	D. & N. Haveli	...	...	...	...	...
दिल्ली	Delhi	...	...	...	...	...
गोवा, दमन व दीव	Goa, Daman & Diu	...	...	...	...	...
लक्षद्वीप	Lakshadweep	...	...	...	...	...
मिजोरम	Mizram	...	...	...	...	...
पाँडिचेरी	Pondicherry	...	...	...	...	...
भारत	INDIA	...	...	17	10	...

सारणी 5—पाठ्यक्रम तथा स्तर के अनुसार व्यवसायिक (विश्वविद्यालय तथा गैर-विश्वविद्यालय) शिक्षा प्राप्त करने वाले विद्यार्थियों का संख्या—(जारा)  
 TABLE V—NUMBER OF STUDENTS RECEIVING PROFESSIONAL EDUCATION (UNIVERSITY & NON-UNIVERSITY)  
 BY COURSES & STAGES—(contd.)

(च) पत्रकारिता—(समाप्त)  
 (f) Journalism—(concl'd.)

राज्य/संघ शासित क्षेत्र State/Union Territory	जोड़ Total			
	लड़के Boys	लड़कियाँ Girls	जोड़ All Persons	
1	20	21	22	
आंध्र प्रदेश	Andhra Pradesh	...	...	...
असम	Assam	37	11	48
बिहार	Bihar	...	...	...
गुजरात	Gujarat	11	3	14
हरियाणा	Haryana	...	...	...
हिमाचल प्रदेश	Himachal Pradesh	...	...	...
जम्मू और कश्मीर	Jammu & Kashmir	...	...	...
कर्नाटक	Karnataka	72	25	97
केरल	Kerala	65	23	88
मध्य प्रदेश	Madhya Pradesh	...	...	...
महाराष्ट्र	Maharashtra	92	41	133
मणिपुर	Manipur	...	...	...
मेघालय	Meghalaya	...	...	...
नागालैंड	Nagaland	...	...	...
ओरिशा	Orissa	...	...	...
पंजाब	Punjab	14	10	24
राजस्थान	Rajasthan	220	67	287
सिक्किम	Sikkim	...	...	...
तमिलनाडु	Tamil Nadu	11	6	17
त्रिपुरा	Tripura	...	...	...
उत्तर प्रदेश	Uttar Pradesh	98	23	121
पश्चिम बंगाल	West Bengal	73	68	141
अंडमान व निकोबार द्वीप समूह	A. & N. Islands	...	...	...
अरुणाचल प्रदेश	Arunachal Pradesh	...	...	...
चंडीगढ़	Chandigarh	...	...	...
दादरा व नागर हवेली	D. & N. Haveli	...	...	...
दिल्ली	Delhi	...	...	...
गोवा, दमन व दीप	Goa, Daman & Diu	...	...	...
लक्षद्वीप	Lakshadweep	...	...	...
मिज़ोरम	Mizoram	...	...	...
पाण्डिचेरी	Pondicherry	...	...	...
भारत	INDIA	693	277	970

सारणी 5—पॉस्ट-ग्रजुएट तथा स्टाड के अनुसार व्यावसायिक (विश्वविद्यालय तथा चेंद-विश्वविद्यालय) शिक्षा प्राप्त करने वाले विद्यार्थियों की संख्या—(जारी)  
 TABLE V—NUMBER OF STUDENTS RECEIVING PROFESSIONAL EDUCATION (UNIVERSITY & NON-UNIVERSITY)  
 BY COURSES & STAGES—(contd.)

(छ) विधि  
 (g) Law

राज्य/संघ शासित क्षेत्र State/Union Territory	डिग्री DEGREE					
	डॉक्टोरेट Doctorate		स्नातकोत्तर Post-Graduate		प्रथम डिग्री First Degree	
	लड़के Boys	लड़कियां Girls	लड़के Boys	लड़कियां Girls	लड़के Boys	लड़कियां Girls
1	2	3	4	5	6	7
आंध्र प्रदेश	...	...	141	13	7,050	625
असम	...	...	66	3	4,765	663
बिहार	...	...	70	3	17,283	727
गुजरात	3	...	264	32	13,102	1,948
हरियाणा	6	1	24	4	743	41
हिमाचल प्रदेश	7	...	7	3	...	...
जम्मू और कश्मीर	...	...	7	3	571	155
कर्नाटक	24	...	41	6	21,147	1,450
केरल	9	8	93	37	1,980	814
मध्य प्रदेश	1	...	167	13	19,776	1,584
महाराष्ट्र	24	9	1,038	156	21,302	4,047
मणिपुर	...	...	...	...	559	192
मेघालय	...	...	...	...	765	138
नागालैंड	...	...	...	...	196	46
ओरिसा	...	...	73	2	8,125	316
पंजाब	1	...	14	2	909	92
राजस्थान	...	...	119	18	5,885	497
सिक्किम	...	...	...	...	99	18
तमिलनाडु	...	...	121	12	3,203	435
त्रिपुरा	...	...	...	...	...	...
उत्तर प्रदेश	50	2	185	30	39,285	1,950
पश्चिम बंगाल	2	...	2	4	4,530	1,208
अंडमान व निकोबार	...	...	...	...	...	...
अरुणाचल प्रदेश	...	...	...	...	...	...
चंडीगढ़	...	...	22	11	788	120
दादरा व नगर हवेली	...	...	...	...	...	...
दिल्ली	46	10	85	16	2,546	382
गोवा, दमन व दीव	...	...	...	...	772	144
लक्षद्वीप	...	...	...	...	...	...
मिजोरम	...	...	...	...	...	...
पॉण्डिचेरी	...	...	18	2	307	30
भारत	173	30	2,557	370	17,56,88	17,622

सारणी 5—पाठ्यक्रम तथा स्तर के अनुसार व्यावसायिक (विश्वविद्यालय तथा गैर-विश्वविद्यालय) शिक्षा प्राप्त करने वाले विद्यार्थियों की संख्या—(जारी)  
 TABLE V—NUMBER OF STUDENTS RECEIVING PROFESSIONAL EDUCATION (UNIVERSITY & NON-UNIVERSITY)  
 BY COURSES & STAGES—(contd.)

(घ) विधि—(जारी)  
 (g) Law—(contd.)

राज्य/संघ शासित क्षेत्र State/Union Territory	डिप्लोमा DIPLOMA						
	स्नातकोत्तर Post-Graduate		प्रथम डिग्री First Degree		मैट्रिकोत्तर (डिग्री स्तर के नीचे) Post-Matric (Below Degree level)		
	लड़के Boys	लड़कियाँ Girls	लड़के Boys	लड़कियाँ Girls	लड़के Boys	लड़कियाँ Girls	
1	8	9	10	11	12	13	
आंध्र प्रदेश	Andhra Pradesh	...	...	...	...	...	...
असम	Assam	...	...	...	...	...	...
बिहार	Bihar	...	...	...	...	...	...
गुजरात	Gujarat	410	71	502	22	...	...
हरियाणा	Haryana	...	...	...	...	...	...
हिमाचल प्रदेश	Himachal Pradesh	336	48	...	...	...	...
जम्मू और कश्मीर	Jammu & Kashmir	...	...	...	...	...	...
कर्नाटक	Karnataka	...	...	80	20	...	...
केरल	Kerala	...	...	...	...	...	...
मध्य प्रदेश	Madhya Pradesh	...	...	...	...	...	...
महाराष्ट्र	Maharashtra	...	...	1,154	116	...	...
मणिपुर	Manipur	...	...	...	...	...	...
मेघालय	Meghalaya	...	...	...	...	...	...
नागालैंड	Nagaland	...	...	...	...	...	...
उड़ीसा	Orissa	...	...	...	...	...	...
पंजाब	Punjab	...	...	19	1	...	...
राजस्थान	Rajasthan	452	53	...	...	...	...
सिक्किम	Sikkim	...	...	...	...	...	...
तमिल नाडु	Tamil Nadu	...	...	...	...	...	...
त्रिपुरा	Tripura	...	...	...	...	...	...
उत्तर प्रदेश	Uttar Pradesh	...	...	...	...	...	...
पश्चिम बंगाल	West Bengal	...	...	...	...	...	...
अंडमान व निकोबार द्वीप समूह	A. & N. Islands	...	...	...	...	...	...
अरुणाचल प्रदेश	Arunachal Pradesh	...	...	...	...	...	...
चंडीगढ़	Chandigarh	...	...	5	5	...	...
दादरा व नगर हवेली	D. & N. Haveli	...	...	...	...	...	...
दिल्ली	Delhi	115	7	...	...	...	...
गोवा, दमन व दीव	Goa, Daman & Diu	...	...	...	...	...	...
लक्ष द्वीप	Lakshadweep	...	...	...	...	...	...
मिजोरम	Mizoram	...	...	...	...	...	...
पाण्डिचेरी	Pondicherry	...	...	...	...	...	...
भारत	INDIA	1,313	179	1,760	164	...	...

सारणी 5—पाठ्यक्रम तथा स्तर के अनुसार व्यावसायिक (विश्वविद्यालय तथा गैर-विश्वविद्यालय) शिक्षा प्राप्त करने वाले विद्यार्थियों की संख्या—(जारी)  
 TABLE V—NUMBER OF STUDENTS RECEIVING PROFESSIONAL EDUCATION (UNIVERSITY & NON-UNIVERSITY)  
 BY COURSES & STAGES—(contd.)

(घ) विधि—(जारी)  
 (g) Law—(contd.)

1	राज्य/संघ शासित क्षेत्र State/Union Territory	प्रमाण-पत्र CERTIFICATE					
		स्नातकोत्तर Post-Graduate		प्रथम डिग्री First-Degree		मैट्रिकोत्तर (डिग्री स्तर के नीचे) Post-Matric (Below Degree Level)	
		लड़के Boys	लड़कियां Girls	लड़के Boys	लड़कियां Girls	लड़के Boys	लड़कियां Girls
14	15	16	17	18	19		
आंध्र प्रदेश	Andhra Pradesh	...	...	...	...	...	...
असम	Assam	...	...	...	...	...	...
बिहार	Bihar	...	...	...	...	...	...
गुजरात	Gujarat	...	...	...	...	...	...
हरियाणा	Haryana	...	...	...	...	...	...
हिमाचल प्रदेश	Himachal Pradesh	...	...	...	...	...	...
जम्मू और कश्मीर	Jammu & Kashmir	...	...	...	...	...	...
कर्नाटक	Karnataka	...	...	...	...	...	...
केरल	Kerala	...	...	...	...	...	...
मध्य प्रदेश	Madhya Pradesh	...	...	...	...	...	...
महाराष्ट्र	Maharashtra	...	...	...	...	...	...
मणिपुर	Manipur	...	...	...	...	...	...
मेघालय	Meghalaya	...	...	...	...	...	...
नागालैंड	Nagaland	...	...	...	...	...	...
ओडिशा	Orissa	...	...	...	...	...	...
पंजाब	Punjab	...	...	...	...	...	...
राजस्थान	Rajasthan	...	...	...	...	...	...
सिक्किम	Sikkim	...	...	...	...	...	...
तमिल नाडु	Tamil Nadu	...	...	...	...	...	...
त्रिपुरा	Tripura	...	...	...	...	...	...
उत्तर प्रदेश	Uttar Pradesh	...	...	...	...	...	...
पश्चिम बंगाल	West Bengal	...	...	...	...	...	...
अंडमान व निकोबार द्वीप समूह	A. & N. Islands	...	...	...	...	...	...
अरुणाचल प्रदेश	Arunachal Pradesh	...	...	...	...	...	...
चंडीगढ़	Chandigarh	...	...	...	...	...	...
दादरा व नगर हवेली	D. & N. Haveli	...	...	...	...	...	...
दिल्ली	Delhi	...	...	...	...	...	...
गोवा, दमन व दीव	Goa, Daman & Diu	...	...	...	...	...	...
लक्षद्वीप	Lakshadweep	...	...	...	...	...	...
मिज़ोरम	Mizoram	...	...	...	...	...	...
पॉन्डिचेरी	Pondicherry	...	...	...	...	...	...
भारत	INDIA	...	...	...	...	...	...

सारणी 5—पाठ्यक्रम तथा स्तर के अनुसार व्यावसायिक (विश्वविद्यालय तथा गैर-विश्वविद्यालय) शिक्षा प्राप्त करने वाले विद्यार्थियों की संख्या—(जारी)  
 TABLE V—NUMBER OF STUDENTS RECEIVING PROFESSIONAL EDUCATION (UNIVERSITY & NON-UNIVERSITY)  
 BY COURSES & STAGES—(contd.)

(छ) विधि—(समाप्त)  
 (g) Law—(concl.)

राज्य / संघ शासित क्षेत्र State/Union Territory	जोड़ TOTAL			
	सड़के Boys	सड़कियां Girls	जोड़ All Persons	
1	20	21	22	
आंध्र प्रदेश	Andhra Pradesh	7,191	638	7,829
असम	Assam	4,831	666	5,497
बिहार	Bihar	17,353	730	18,083
गुजरात	Gujarat	14,281	2,073	16,354
हरियाणा	Haryana	773	46	819
हिमाचल प्रदेश	Himachal Pradesh	350	51	401
जम्मू और कश्मीर	Jammu & Kashmir	578	158	736
कर्नाटक	Karnataka	21,292	1,476	22,768
केरल	Kerala	2,082	859	2,941
मध्य प्रदेश	Madhya Pradesh	19,944	1,597	21,541
महाराष्ट्र	Maharashtra	23,518	4,328	27,846
मणिपुर	Manipur	559	192	751
मेघालय	Meghalaya	765	138	903
नागालैंड	Nagaland	196	46	242
ओरिस्सा	Orissa	8,198	318	8,516
पंजाब	Punjab	943	95	1,038
राजस्थान	Rajasthan	6,456	568	7,024
सिक्किम	Sikkim	99	18	117
तमिलनाडु	Tamil Nadu	3,324	447	3,771
त्रिपुरा	Tripura	..	..	..
उत्तर प्रदेश	Uttar Pradesh	39,520	1,982	41,502
पश्चिम बंगाल	West Bengal	4,534	1,212	5,746
बंक्रमान व ज़िकोबार द्वीप समूह	A. & N. Islands	..	..	..
अरुणाचल प्रदेश	Arunachal Pradesh	..	..	..
चंडीगढ़	Chandigarh	815	136	951
दादरा व नगर हवेली	D. & N. Haveli	..	..	..
दिल्ली	Delhi	2,792	415	3,207
गोवा दमन व दीव	Goa, Daman & Diu	772	144	916
लक्षद्वीप	Lakshadweep	..	..	..
मिज़ोरम	Mizoram	..	..	..
पाण्डिचेरी	Pondicherry	325	32	357
भारत	INDIA	1,81,491	76,385	1,99,876

सारणी 5—पाठ्यक्रम तथा स्तर के अनुसार व्यावसायिक (विश्वविद्यालय तथा गैर-विश्वविद्यालय) शिक्षा प्राप्त करने वाले विद्यार्थियों की संख्या—(जारी)  
 TABLE V—NUMBER OF STUDENTS RECEIVING PROFESSIONAL EDUCATION (UNIVERSITY & NON-UNIVERSITY)  
 BY COURSES & STAGES—(contd.)

(ज) पुस्तकालय विज्ञान  
 (h) Library Science

राज्य/संघ शासित क्षेत्र State/Union Territory	डिग्री DEGREE						
	डाक्टरेट Doctorate		स्नातकोत्तर Post-Graduate		प्रथम डिग्री First-Degree		
	लड़के Boys	लड़कियां Girls	लड़के Boys	लड़कियां Girls	लड़के Boys	लड़कियां Girls	
1	2	3	4	5	6	7	
आन्ध्र प्रदेश	Andhra Pradesh	..	..	7	4	48	21
असम	Assam	..	..	5	2	33	13
बिहार	Bihar	..	..	..	..	..	..
गुजरात	Gujarat	..	..	..	..	13	47
हरियाणा	Haryana	..	..	..	..	15	15
हिमाचल प्रदेश	Himachal Pradesh	..	..	..	..	..	..
जम्मू और कश्मीर	Jammu & Kashmr	..	..	9	7	31	30
कर्नाटक	Karnataka	18	..	11	10	46	26
केरल	Kerala	6	2	31	27	22	19
मध्य प्रदेश	Madhya Pradesh	..	..	4	3	97	49
महाराष्ट्र	Maharashtra	3	..	16	14	108	124
मणिपुर	Manipur	..	..	..	..	..	..
मेघालय	Meghalaya	..	..	..	..	..	..
नागालैण्ड	Nagaland	..	..	..	..	..	..
उड़ीसा	Orissa	..	..	..	..	..	..
पंजाब	Punjab	..	..	4	1	11	24
राजस्थान	Rajasthan	..	..	..	..	..	..
सिक्किम	Sikkim	..	..	..	..	..	..
तमिल नाडु	Tamil Nadu	..	..	13	6	88	52
त्रिपुरा	Tripura	..	..	..	..	..	..
उत्तर प्रदेश	Uttar Pradesh	..	..	10	3	92	18
पश्चिम बंगाल	West Bengal	..	..	25	6	123	42
अंडमान निकोबार द्वीप समूह	A. & N. Islands	..	..	..	..	..	..
अरुणाचल प्रदेश	Arunachal Pradesh	..	..	..	..	..	..
चंडीगढ़	Chandigarh	..	..	9	10	15	24
शादरा व नागर हवेली	D. & N. Haveli	..	..	..	..	..	..
दिल्ली	Delhi	..	..	16	13	19	39
गोवा, दमन व दीव	Goa, Daman & Diu	..	..	..	..	..	..
लक्षद्वीप	Lakshadweep	..	..	..	..	..	..
मिज़ोरम	Mizoram	..	..	..	..	..	..
पाण्डिचेरी	Pondicherry	..	..	..	..	..	..
भारत	INDIA	27	2	160	106	761	543

सारणी 5—पाठ्यक्रम तथा स्तर के अनुसार ध्यावसायिक (विश्वविद्यालय तथा गैर-विश्वविद्यालय) शिक्षा प्राप्त करने वाले विद्यार्थियों की संख्या—(जारी)  
 TABLE V—NUMBER OF STUDENTS RECEIVING PROFESSIONAL EDUCATION (UNIVERSITY & NON-UNIVERSITY)  
 BY COURSES & STAGES—(contd.)

(ज) पुस्तकालय विज्ञान—(जारी)

(h) Library Science—(contd.)

राज्य/संघ शासित क्षेत्र State/Union Territory	डिप्लोमा DIPLOMA						
	स्नातकोत्तर Post-Graduate		प्रथम डिग्री First-Degree		मैट्रिकोत्तर (डिग्री स्तर के नीचे) Post Matric (Below Degree Level)		
	लड़के Boys	लड़कियां Girls	लड़के Boys	लड़कियां Girls	लड़के Boys	लड़कियां Girls	
1	8	9	10	11	12	13	
आंध्र प्रदेश	Andhra Pradesh	..	..	..	..	..	..
असम	Assam	..	..	..	..	..	..
बिहार	Bihar	..	..	138	43	..	..
गुजरात	Gujarat	..	..	..	..	..	..
हरियाणा	Haryana	..	..	..	..	..	..
हिमाचल प्रदेश	Himachal Pradesh	..	..	..	..	..	..
जम्मू और कश्मीर	Jammu & Kashmir	..	..	..	..	..	..
कर्नाटक	Karnataka	..	..	..	..	..	..
केरल	Kerala	..	..	..	..	..	..
मध्य प्रदेश	Madhya Pradesh	..	..	..	..	..	..
महाराष्ट्र	Maharashtra	..	..	..	..	16	15
मणिपुर	Manipur	..	..	..	..	..	..
मेघालय	Meghalaya	..	..	..	..	..	..
नागालैंड	Nagaland	..	..	..	..	..	..
उड़ीसा	Orissa	..	..	..	..	..	..
पंजाब	Punjab	..	..	..	..	..	50
राजस्थान	Rajasthan	9	6	382	109	311	92
सिक्किम	Sikkim	..	..	..	..	..	..
तमिलनाडु	Tamil Nadu	..	..	..	..	..	..
त्रिपुरा	Tripura	..	..	..	..	..	..
उत्तर प्रदेश	Uttar Pradesh	..	..	..	..	..	..
पश्चिम बंगाल	West Bengal	..	..	..	..	..	..
अंडमान व निकोबार द्वीप समूह	A. & N. Islands	..	..	..	..	..	..
अरुणाचल प्रदेश	Arunachal Pradesh	..	..	..	..	..	..
चंडीगढ़	Chandigarh	..	..	21	8	..	..
दादरा व नगर हवेली	D. & N. Haveli	..	..	..	..	..	..
दिल्ली	Delhi	..	..	..	..	..	..
गोवा, दमन व दीव	Goa, Daman & Diu	..	..	..	..	..	..
लक्षद्वीप	Lakshadweep	..	..	..	..	..	..
मिजोरम	Mizoram	..	..	..	..	..	..
पाण्डिचेरी	Pondicherry	..	..	..	..	..	..
भारत	INDIA	9	6	541	160	327	157



सारणी 5—पाठ्यक्रम तथा स्तर के अनुसार व्यावसायिक (विश्वविद्यालय तथा गैर-विश्वविद्यालय) शिक्षा प्राप्त करने वाले विद्यार्थियों की संख्या—(जारी)  
 TABLE V—NUMBER OF STUDENTS RECEIVING PROFESSIONAL EDUCATION (UNIVERSITY & NON-UNIVERSITY)  
 BY COURSES & STAGES—(contd.)  
 (ज) पुस्तकालय विज्ञान—(जारी)  
 (h) Library Science—(contd.)

राज्य/संघ शासित क्षेत्र State/Union Territory	प्रमाण-पत्र CERTIFICATE					
	स्नातकोत्तर Post-Graduate		प्रथम डिग्री First Degree		मैट्रिकोत्तर (डिग्री स्तर के नीचे) Post-Matric (Below Degree Level)	
	लड़के Boys	लड़कियां Girls	लड़के Boys	लड़कियां Girls	लड़के Boys	लड़कियां Girls
1	14	15	16	17	18	19
आन्ध्र प्रदेश	Andhra Pradesh	..	..	..	..	..
असम	Assam	..	..	..	..	..
बिहार	Bihar	..	..	..	..	..
गुजरात	Gujarat	..	..	..	..	..
हरियाणा	Haryana	..	..	..	..	..
हिमाचल प्रदेश	Himachal Pradesh	..	..	..	..	..
जम्मू व कश्मीर	Jammu & Kashmir	..	..	..	8	24
कर्नाटक	Karnataka	..	..	..	..	..
केरल	Kerala	..	..	..	..	..
मध्य प्रदेश	Madhya Pradesh	..	..	..	..	..
महाराष्ट्र	Maharashtra	..	..	..	..	..
मणिपुर	Manipur	..	..	..	..	..
मेघालय	Meghalaya	..	..	..	..	..
नागालैण्ड	Nagaland	..	..	..	..	..
उड़ीसा	Orissa	..	..	..	..	..
पंजाब	Punjab	..	..	..	..	..
राजस्थान	Rajasthan	..	..	..	..	..
सिक्किम	Sikkim	..	..	..	..	..
तमिलनाडु	Tamil Nadu	14	15	..	..	..
त्रिपुरा	Tripura	..	..	..	..	..
उत्तर प्रदेश	Uttar Pradesh	..	..	..	..	..
पश्चिम बंगाल	West Bengal	..	..	..	..	..
अंडमान व निकोबार द्वीप समूह	A. & N. Islands	..	..	..	..	..
अरुणाचल प्रदेश	Arunachal Pradesh	..	..	..	..	..
चण्डीगढ़	Chandigarh	..	..	..	..	..
दादरा नागर हवेली	D. & N. Haveli	..	..	..	..	..
दिल्ली	Delhi	..	..	..	..	..
गोवा, दमन व दीव	Goa, Daman & Diu	..	..	..	..	..
लक्षद्वीप	Lakshadweep	..	..	..	..	..
मिज़ोरम	Mizoram	..	..	..	..	..
पाण्डिचेरी	Pondicherry	..	..	..	..	..
भारत	INDIA	14	15	..	8	24

सारणी 5—पाठ्यक्रम तथा स्तर के अनुसार व्यवसायिक (विश्वविद्यालय तथा गैर-विश्वविद्यालय) शिक्षा प्राप्त करने वाले विद्यार्थियों की संख्या—(जारी)  
**TABLE V—NUMBER OF STUDENTS RECEIVING PROFESSIONAL EDUCATION (UNIVERSITY & NON-UNIVERSITY)  
 BY COURSES & STAGES—(contd.)**

(ज) पुस्तकालय विज्ञान (समाप्त)  
 (h) Library Science—(concl'd.)

राज्य/संघ शासित क्षेत्र State/Union Territory	1	जोड़ Total		
		लड़के Boys	लड़कियां Girls	जोड़ All Persons
		20	21	22
आन्ध्र प्रदेश	Andhra Pradesh	55	25	80
असम	Assam	38	15	53
बिहार	Bihar	138	43	181
गुजरात	Gujarat	13	47	60
हरियाणा	Haryana	15	15	30
हिमाचल प्रदेश	Himachal Pradesh	..	..	..
जम्मू और कश्मीर	Jammu & Kashmir	48	61	109
कर्नाटक	Karnataka	75	36	111
केरल	Kerala	59	48	107
मध्य प्रदेश	Madhya Pradesh	101	52	153
महाराष्ट्र	Maharashtra	143	153	296
मणिपुर	Manipur	..	..	..
मेघालय	Meghalaya	..	..	..
नागालैण्ड	Nagaland	..	..	..
उड़ीसा	Orissa	..	..	..
पंजाब	Punjab	15	75	90
राजस्थान	Rajasthan	702	207	909
सिक्किम	Sikkim	..	..	..
तमिल नाडु	Tamil Nadu	115	73	188
त्रिपुरा	Tripura	..	..	..
उत्तर प्रदेश	Uttar Pradesh	102	21	123
पश्चिम बंगाल	West Bengal	148	48	196
अंडमान व निकोबार द्वीप समूह	A. & N. Islands	..	..	..
अरुणाचल प्रदेश	Arunachal Pradesh	..	..	..
चण्डीगढ़	Chandigarh	45	42	87
दादरा व नागर हवेली	D. & N. Haveli	..	..	..
दिल्ली	Delhi	35	52	87
गोवा, दमन व दीव	Goa' Daman & Diu	..	..	..
लक्षद्वीप	Lakshadweep	..	..	..
मिजोरम	Mizoram	..	..	..
पांडिचेरी	Pondicherry	..	..	..
भारत	INDIA	1,847	1,013	2,860

सारणी 5—पाठ्यक्रम तथा स्तर के अनुसार व्यावसायिक (विश्वविद्यालय तथा गैर विश्वविद्यालय) शिक्षा प्राप्त करने वाले विद्यार्थियों की संख्या—(जारी)  
TABLE V—NUMBER OF STUDENTS RECEIVING PROFESSIONAL EDUCATION (UNIVERSITY & NON-UNIVERSITY)

(स) प्रौषधि  
(i) Medicine

राज्य/संघ शासित क्षेत्र State/Union Territory	डिग्री DEGREE						
	डॉक्टरेट Doctorate		स्नातकोत्तर Post-Graduate		प्रथम डिग्री First-Degree		
	लड़के Boys	लड़कियां Girls	लड़के Boys	लड़कियां Girls	लड़के Boys	लड़कियां Girls	
1	2	3	4	5	6	7	
आन्ध्र प्रदेश	Andhra Pradesh	..	..	882	196	4019	2489
असम	Assam	..	..	96	6	1318	570
बिहार	Bihar	2	2	535	58	7714	1,103
गुजरात	Gujarat	..	..	961	239	3784	1681
हरियाणा	Haryana	..	..	90	21	1361	737
हिमाचल प्रदेश	Himachal Pradesh	..	..	..	..	492	144
जम्मू और कश्मीर	Jammu & Kashmir	..	..	73	33	714	249
कर्नाटक	Karnataka	..	..	1755	414	7753	2751
केरल	Kerala	..	..	364	146	3424	2618
मध्य प्रदेश	Madhya Pradesh	75	16	594	162	3478	1395
महाराष्ट्र	Maharashtra	33	11	1353	552	10,603	7012
मणिपुर	Manipur	..	..	..	..	294	105
मेघालय	Meghalaya	..	..	..	..	..	..
नागालैण्ड	Nagaland	..	..	..	..	..	..
उड़ीसा	Orissa	..	..	200	44	2264	484
पंजाब	Punjab	..	..	408	99	2169	1054
राजस्थान	Rajasthan	..	..	554	135	3134	1460
सिक्किम	Sikkim	..	..	..	..	..	..
तमिल नाडु	Tamil Nadu	45	5	901	288	5,496	4098
त्रिपुरा	Tripura	..	..	..	..	..	..
उत्तर प्रदेश	Uttar Pradesh	48	47	742	119	9136	1385
पश्चिम बंगाल	West Bengal	12	1	277	25	3693	807
अ. व. नि. द्वीप समूह	A. & N. Islands	..	..	..	..	..	..
अरुणाचल प्रदेश	Arunachal Pradesh	..	..	..	..	..	..
चण्डीगढ़	Chandigarh	30	42	404	60	70	48
दादरा व नागर हवेली	D. & N. Haveli	..	..	..	..	..	..
दिल्ली	Delhi	103	32	671	158	2035	1623
गोवा, दमन दीव	Goa, Daman & Diu	..	..	70	43	262	229
लक्षद्वीप	Lakshadweep	..	..	..	..	..	..
मिज़ोरम	Mizoram	..	..	..	..	..	..
पॉन्डिचेरी	Pondicherry	..	..	91	21	347	122
भारत	INDIA	348	156	11021	2819	73560	32,164

सारणी 5—पाठ्यक्रम तथा स्तर के अनुसार व्यावसायिक (विश्वविद्यालय तथा गैर-विश्वविद्यालय) शिक्षा प्राप्त करने वाले विद्यार्थियों की संख्या (जारी)  
 TABLE V—NUMBER OF STUDENTS RECEIVING PROFESSIONAL EDUCATION (UNIVERSITY & NON-UNIVERSITY)  
 BY COURSES & STAGES—(contd.)

(अ) औषधि—(जारी)

(i) Medicine—(contd.)

राज्य/संघ शासित क्षेत्र State/Union Territory	डिप्लोमा DIPLOMA						
	स्नातकोत्तर Post Graduate		प्रथम डिग्री First-Degree		मैट्रिकोत्तर (डिग्री स्तर के नीचे) Pcst-Matric (Belcw Degree Level)		
	लड़के Boys	लड़कियां Girls	लड़के Boys	लड़कियां Girls	लड़के Boys	लड़कियां Girls	
1	8	9	10	11	12	13	
आन्ध्र प्रदेश	Andhra Pradesh	159	43	..	..	81	26
असम	Assam	30	9	13	3	195	5
बिहार	Bihar	248	52	5306	423	440	61
गुजरात	Gujarat	308	107	564	197	632	1155
हरियाणा	Haryana	18	9	..	..	125	5
हिमाचल प्रदेश	Himachal Pradesh	..	..	..	..	..	..
जम्मू और कश्मीर	Jammu & Kashmir	..	..	..	..	..	..
कर्नाटक	Karnataka	1180	216	322	160	..	..
केरल	Kerala	150	70	..	..	149	215
मध्य प्रदेश	Madhya Pradesh	27	11	265	81	430	52
महाराष्ट्र	Maharashtra	250	159	79	214	5100	6395
मणिपुर	Manipur	..	..	..	..	..	60
मेघालय	Meghalaya	..	..	..	..	..	..
नागालैंड	Nagaland	..	..	..	..	..	..
उड़ीसा	Orissa	..	..	..	..	..	..
पंजाब	Punjab	59	34	25	2	218	878
राजस्थान	Rajasthan	13	10	..	..	..	..
सिक्किम	Sikkim	..	..	..	..	..	..
तमिलनाडु	Tamil Nadu	516	268	..	..	68	69
त्रिपुरा	Tripura	..	..	..	..	95	269
उत्तर प्रदेश	Uttar Pradesh	94	36	53	20	..	..
पश्चिम बंगाल	West Bengal	376	72	16	4	4000	3099
अंडमान व निकोबार द्वीप समूह	A. & N. Islands	..	..	..	..	..	..
अरुणाचल प्रदेश	Arunachal Pradesh	..	..	..	..	..	..
चंडीगढ़	Chandigarh	..	..	7	1	..	..
दादरा व नगर हवेली	D. & N. Haveli	..	..	..	..	..	..
दिल्ली	Delhi	106	22	96	21	74	227
गोवा दमन व दीव	Goa, Daman & Diu	4	7	..	..	64	183
लक्षद्वीप	Lakshadweep	..	..	..	..	..	..
मिजोरम	Mizoram	..	..	..	..	..	148
पाण्डिचेरी	Pondicherry	12	19	..	..	..	160
भारत	INDIA	3550	1144	6746	1126	11671	13007

सं. 5—पाठ्यक्रम तथा स्तर अनुसार व्यावसायिक (विश्वविद्यालय तथा गैर-विश्वविद्यालय) शिक्षा प्राप्त करने वाले विद्यार्थियों की संख्या—(जारी)  
**TABLE V—NUMBER OF STUDENTS RECEIVING PROFESSIONAL EDUCATION (UNIVERSITY & NON-UNIVERSITY)**  
**BY COURSES & STAGES—(contd.)**

(अ) औषधि—(जारी)  
 (i) Medicine—(contd.)

I	राज्य/संघ शासित क्षेत्र State/Union Territory	प्रमाण-पत्र /CERTIFICATE					
		स्नातकोत्तर Post-Graduate		प्रथम डिग्री First-Degree		मैट्रिकोत्तर (डिग्री स्तर के नीचे) Post-Matric (Below Degree Level)	
		लड़के Boys	लड़कियाँ Girls	लड़के Boys	लड़कियाँ Girls	लड़के Boys	लड़कियाँ Girls
		14	15	16	17	18	19
आंध्र प्रदेश	Andhra Pradesh	..	..	..	..	234	86
असम	Assam	..	..	..	..	13	37
बिहार	Bihar	..	..	..	..	..	545
गुजरात	Gujarat	..	..	..	..	..	..
हरियाणा	Haryana	..	..	..	..	308	1110
हिमाचल प्रदेश	Himachal Pradesh	..	..	..	..	..	..
जम्मू और कश्मीर	Jammu & Kashmir	..	..	..	..	..	..
कर्नाटक	Karnataka	211	98	..	..	1263	78
केरल	Kerala	..	..	..	..	59	102
मध्य प्रदेश	Madhya Pradesh	..	..	..	..	..	..
महाराष्ट्र	Maharashtra	..	..	218	212	..	..
मणिपुर	Manipur	..	..	..	..	..	..
मेघालय	Meghalaya	..	..	..	..	..	..
नागालैंड	Nagaland	..	..	..	..	..	..
उड़ीसा	Orissa	..	..	..	..	..	..
पंजाब	Punjab	..	..	..	..	261	697
राजस्थान	Rajasthan	..	..	..	..	535	738
सिक्किम	Sikkim	..	..	..	..	..	..
तमिल नाडु	Tamil Nadu	..	..	..	..	123	2307
त्रिपुरा	Tripura	..	..	..	..	..	..
उत्तर प्रदेश	Uttar Pradesh	..	..	..	..	..	..
पश्चिम बंगाल	West Bengal	..	..	..	..	..	..
अंडमान व निकोबार द्वीप समूह	A. & N. Islands	..	..	..	..	..	..
अरुणाचल प्रदेश	Arunachal Pradesh	..	..	..	..	..	..
चंडीगढ़	Chandigarh	..	..	..	..	..	..
दादरा व नगर हवेली	D. & N. Haveli	..	..	..	..	..	..
दिल्ली	Delhi	..	..	..	234	..	45
गोवा, दमन व दीव	Goa Daman & Diu	..	..	..	..	..	..
लक्षद्वीप	Lakshadweep	..	..	..	..	..	..
मिजोरम	Mizoram	..	..	..	..	..	..
पाण्डिचेरी	Pondicherry	..	..	..	..	..	..
भारत	INDIA	211	98	218	446	2796	5690

सारणी 5—पाठ्यक्रम तथा स्तर के अनुसार व्यावसायिक (विश्वविद्यालय तथा गैर-विश्वविद्यालय) शिक्षा प्राप्त करने वाले विद्यार्थियों की संख्या—(जारी)  
TABLE V—NUMBER OF STUDENTS RECEIVING PROFESSIONAL EDUCATION (UNIVERSITY & NON-UNIVERSITY  
BY COURSES & STAGES—(contd.)

(अ) औषधि—(समाप्त)  
(i) Medicine-- (Concl'd.)

राज्य/संघ शासित क्षेत्र State/Union Territory	जोड़ TOTAL			
	लड़के Boys	लड़कियां Girls	जोड़ All Persons	
1	20	21	22	
आंध्र प्रदेश	5,375	2,840	8,215	
असम	1,665	630	2,295	
बिहार	14,245	2,244	16,489	
गुजरात	6,249	3,379	9,628	
हरियाणा	1,907	1,882	3,784	
हिमाचल प्रदेश	497	144	636	
जम्मू और कश्मीर	787	282	1,069	
कर्नाटक	12,484	3,667	16,151	
केरल	4,146	3,151	7,297	
मध्य प्रदेश	4,869	1,717	6,586	
महाराष्ट्र	17,636	14,555	32,191	
मणिपुर	294	165	469	
मेघालय	..	..	..	
नागालैण्ड	..	..	..	
उड़ीसा	2,464	578	2,997	
पंजाब	3,140	2,759	5,899	
राजस्थान	4,236	2,343	6,579	
सिक्किम	..	..	..	
तमिल नाडु	7,149	7,035	14,184	
त्रिपुरा	95	269	364	
उत्तर प्रदेश	10,073	1,607	11,680	
पश्चिम बंगाल	8,374	4,008	12,382	
अंडमान व निकोबार द्वीप समूह	..	..	..	
अरुणाचल प्रदेश	..	..	..	
चंडीगढ़	511	151	662	
दादरा व नगर हवेली	..	..	..	
दिल्ली	3,085	2,362	5,447	
गोवा, दमन व दीव	400	462	862	
लक्ष्य द्वीप	..	..	..	
मिजोरम	..	148	148	
पाण्डिचेरी	450	322	772	
भारत	INDIA	1,10,121	56,650	1,66,771

TABLE V—NUMBER OF STUDENTS RECEIVING PROFESSIONAL EDUCATION (UNIVERSITY & NON-UNIVERSITY)  
BY COURSES & STAGES—(contd.)

(ख) संगीत तथा नृत्य  
(j) Music & Dancing

राज्य/संघ शासित क्षेत्र State/Union Territory	डिग्री Degree						
	डाक्टरेट Doctorate		स्नातकोत्तर Post-Graduate		प्रथम डिग्री First Degree		
	लड़के Boys	लड़कियाँ Girls	लड़के Boys	लड़कियाँ Girls	लड़के Boys	लड़कियाँ Girls	
1	2	3	4	5	6	7	
आंध्र प्रदेश	Andhra Pradesh	..	..	..	..	10	10
असम	Assam	..	..	..	..	..	..
बिहार	Bihar	..	..	..	..	..	..
गुजरात	Gujarat	12	5	57	29	139	167
हरियाणा	Haryana	..	..	..	..	..	..
हिमाचल प्रदेश	Himachal Pradesh	8	7	7	19	27	86
जम्मू और कश्मीर	Jammu & Kashmir	..	..	..	..	80	100
कर्नाटक	Karnataka	..	..	8	50	88	107
केरल	Kerala	..	..	3	19	141	75
मध्य प्रदेश	Madhya Pradesh	28	51	127	229	688	468
महाराष्ट्र	Maharashtra	1	2	44	37	396	233
मणिपुर	Manipur	..	..	..	..	..	..
मेघालय	Meghalaya	..	..	..	..	..	..
नागालैंड	Nagaland	..	..	..	..	..	..
उड़ीसा	Orissa	..	..	..	..	424	252
पंजाब	Punjab	..	..	13	100	..	93
राजस्थान	Rajasthan	..	..	..	..	119	120
सिक्किम	Sikkim	..	..	..	..	..	..
तमिलनाडु	Tamil Nadu	..	..	..	..	..	..
त्रिपुरा	Tripura	..	..	..	..	17	108
उत्तर प्रदेश	Uttar Pradesh	..	2	43	8	150	170
पश्चिम बंगाल	West Bengal	24	12	32	58	168	154
अंडमान व निकोबार द्वीप समूह	A. & N. Islands	..	..	..	..	..	..
अरुणाचल प्रदेश	Arunachal Pradesh	..	..	..	..	..	..
चंडीगढ़	Chandigarh	..	..	15	1	..	..
दादरा व नगर हवेली	D. & N. Haveli	..	..	..	..	..	..
दिल्ली	Delhi	1	20	..	43	14	70
गोवा, दमन व दीप	Goa, Daman & Diu	..	..	..	..	76	46
लक्षद्वीप	Lakshadweep	..	..	..	..	..	..
मिजोरम	Mizoram	..	..	..	..	..	..
पांडिचेरी	Pondicherry	..	..	..	..	..	..
भारत	INDIA	74	99	349	593	2,537	2,259

सारणी 5—पाठ्यक्रम तथा स्तर के अनुसार व्यावसायिक (विश्वविद्यालय तथा गैर-विश्वविद्यालय) शिक्षा प्राप्त करने वाले विद्यार्थियों की संख्या—(जारी)  
 TABLE V—NUMBER OF STUDENTS RECEIVING PROFESSIONAL EDUCATION (UNIVERSITY & NON-UNIVERSITY)  
 BY COURSES & STAGES—(contd.)

(क) संगीत तथा नृत्य—(जारी)  
 (J) Music & Dancing—(contd.)

राज्य/संघ शासित क्षेत्र State/Union Territory	I	डिप्लोमा DIPLOMA					
		स्नातकोत्तर Post-Graduate		प्रथम डिग्री First-Degree		मैट्रिकोत्तर (डिग्री स्तर के नीचे) Post-Matric (Below Degree level)	
		लड़के Boys	लड़कियां Girls	लड़के Boys	लड़कियां Girls	लड़के Boys	लड़कियां Girls
		8	9	10	11	12	13
आंध्र प्रदेश	Andhra Pradesh	..	..	16	30	82	98
असम	Assam	..	..	..	..	..	..
बिहार	Bihar	..	..	17	41	18	9
गुजरात	Gujarat	38	8	470	355	..	..
हरियाणा	Haryana	..	..	..	..	..	..
हिमाचल प्रदेश	Himachal Pradesh	..	..	..	..	..	..
जम्मू और कश्मीर	Jammu & Kashmir	..	..	..	..	..	..
कर्नाटक	Karnataka	..	..	40	15	..	..
केरल	Kerala	..	..	..	..	577	513
मध्य प्रदेश	Madhya Pradesh	31	25	194	215	501	458
महाराष्ट्र	Maharashtra	..	..	19	17	1,158	913
मणिपुर	Manipur	..	..	77	47	88	50
मेघालय	Meghalaya	..	..	..	..	..	..
नागालैंड	Nagaland	..	..	..	..	..	..
उड़ीसा	Orissa	..	..	..	..	91	63
पंजाब	Punjab	..	..	..	..	..	..
राजस्थान	Rajasthan	53	27	..	..	..	..
सिक्किम	Sikkim	..	..	..	..	..	..
तमिलनाडु	Tamil Nadu	..	..	18	15	86	13
त्रिपुरा	Tripura	..	..	60	9	..	..
उत्तर प्रदेश	Uttar Pradesh	30	70	80	180	141	315
पश्चिम बंगाल	West Bengal	..	..	..	..	1,254	13,206
अंडमान व निकोबार द्वीप समूह	A. & N. Islands	..	..	..	..	..	..
अरुणाचल प्रदेश	Arunachal Pradesh	..	..	..	..	..	..
चंडीगढ़	Chandigarh	..	..	..	..	..	..
दादरा व नागर हवेली	D. & N. Haveli	..	..	..	..	..	..
दिल्ली	Delhi	..	..	..	..	..	..
दीवा, दमन व द्वीप	Goa's Daman & Diu	..	..	..	..	..	..
लक्षद्वीप	Lakshadweep	..	..	..	..	..	..
मिज़ोरम	Mizoram	..	..	..	..	..	..
पॉण्डिचेरी	Pondicherry	..	..	..	..	..	..
भारत	INDIA	152	130	991	924	3,996	15,638



सारणी 5—पाठ्यक्रम तन्त्र स्तर के अनुसार व्यावसायिक (विश्वविद्यालय तथा गैर-विश्वविद्यालय) शिक्षा प्राप्त करने वाले विद्यार्थियों की संख्या—(जारी)  
 TABLE V—NUMBER OF STUDENTS RECEIVING PROFESSIONAL EDUCATION (UNIVERSITY & NON-UNIVERSITY)  
 BY COURSES & STAGES—(contd.)

(ज) संगीत तथा नृत्य—(जारी)  
 (J) Music & Dancing—(contd.)

1	राज्य/संघ प्रासित क्षेत्र State/Union Territory	प्रमाण-पत्र CERTIFICATE						
		स्नातकोत्तर Post-Graduate		प्रथम डिग्री First-Degree		मैट्रिकोत्तर (डिग्री स्तर के नीचे) Post-Matric (Below Degree Level)		
		लड़के Boys	लड़कियाँ Girls	लड़के Boys	लड़कियाँ Girls	लड़के Boys	लड़कियाँ Girls	
		14	15	16	17	18	19	
	आन्ध्र प्रदेश	Andhra Pradesh	..	..	..	..	297	433
	असम	Assam	..	..	..	..	..	..
	बिहार	Bihar	..	..	..	..	..	..
	गुजरात	Gujarat	..	..	..	..	..	..
	हरियाणा	Haryana	..	..	..	..	9	4
	हिमाचल प्रदेश	Himachal Pradesh	..	..	..	..	..	..
	जम्मू और कश्मीर	Jammu & Kashmir	..	..	..	..	..	..
	कर्नाटक	Karnataka	..	..	..	..	1,812	3,058
	केरल	Kerala	..	..	..	..	..	..
	मध्य प्रदेश	Madhya Pradesh	61	103	214	333	499	736
	महाराष्ट्र	Maharashtra	..	..	..	..	393	200
	मणिपुर	Manipur	..	..	..	..	..	..
	मेघालय	Meghalaya	..	..	..	..	..	..
	नागालैंड	Nagaland	..	..	..	..	..	..
	उड़ीसा	Orissa	..	..	..	..	..	..
	पंजाब	Punjab	..	..	..	..	..	12
	राजस्थान	Rajasthan	..	..	..	..	..	..
	सिक्किम	Sikkim	..	..	..	..	..	..
	तामिलनाडु	Tamil Nadu	..	..	..	..	251	496
	त्रिपुरा	Tripura	..	..	..	..	88	444
	उत्तर प्रदेश	Uttar Pradesh	355	525	..	..	..	..
	पश्चिम बंगाल	West Bengal	..	..	..	..	..	..
	अंडमान व निकोबार द्वीप समूह	A. & N. Islands	..	..	..	..	..	..
	अरुणाचल प्रदेश	Arunachal Pradesh	..	..	..	..	..	..
	चंडीगढ़	Chandigarh	..	..	..	..	..	..
	दादरा व नगर हवेली	D. & N. Haveli	..	..	..	..	..	..
	दिल्ली	Delhi	..	..	..	..	..	..
	गोवा, दमन व दीु	Goa, Daman & Diu	..	..	..	..	..	..
	लक्षद्वीप	Lakshadweep	..	..	..	..	..	..
	मिजोरम	Mizoram	..	..	..	..	..	..
	पॉन्डिचेरी	Pondichery	..	..	..	..	..	..
	भारत	INDIA	416	628	214	333	3,349	5,383

सारणी 5--पाठ्यक्रम तथा स्तर के अनुसार व्यावसायिक (विश्वविद्यालय तथा गैर-विश्वविद्यालय) शिक्षा प्राप्त करने वाले विद्यार्थियों की संख्या—(जारी)  
 TABLE V—NUMBER OF STUDENTS RECEIVING PROFESSIONAL EDUCATION (UNIVERSITY & NON-UNIVERSITY)  
 BY COURSES & STAGES—(contd.)

(ट) संगीत तथा नृत्य—(समाप्त)  
 (J) Music & Dancing (concl'd)

राज्य/संघ सांसित क्षेत्र State/Union Territory	जोड़ TOTAL		
	लड़के Boys	लड़कियां Girls	जोड़ All Persons
1	20	21	22
आंध्र प्रदेश	405	571	976
असम	..	..	..
बिहार	35	50	85
गुजरात	716	564	1,280
हरियाणा	9	4	13
हिमाचल प्रदेश	42	112	154
जम्मू और कश्मीर	80	100	180
कर्नाटक	1,948	3,230	5,178
केरल	721	607	1,328
मध्य प्रदेश	2,343	2,618	4,961
महाराष्ट्र	2,011	1,402	3,413
मणिपुर	165	97	262
मेघालय	..	..	..
नागालैंड	..	..	..
उड़ीसा	515	315	830
पंजाब	13	205	218
राजस्थान	172	147	319
सिक्किम	..	..	..
तमिलनाडु	355	524	879
त्रिपुरा	165	561	726
उत्तर प्रदेश	799	1,270	2,069
पश्चिम बंगाल	1,478	13,430	14,908
अंडमान व निकोबार द्वीप समूह	..	..	..
अरुणाचल प्रदेश	..	..	..
चंडीगढ़	15	1	16
दादरा व नगर हवेली	..	..	..
दिल्ली	15	133	148
गोवा, दमन और दीव	76	46	122
लक्षद्वीप	..	..	..
मिजोरम	..	..	..
पॉण्डिचेरी	..	..	..
भारत	12,078	25,987	38,065

सारणी 5—पाठ्यक्रम तथा स्तर के अनुसार व्यावसायिक (विश्वविद्यालय तथा गैर-विश्वविद्यालय) शिक्षा प्राप्त करने वाले विद्यार्थियों की संख्या—(जारी)  
TABLE V—NUMBER OF STUDENTS RECEIVING PROFESSIONAL EDUCATION (UNIVERSITY & NON-UNIVERSITY)  
BY COURSES & STAGES—(contd.)

(ट) प्राच्य विद्या अध्ययन  
(k) Oriental Studies

राज्य/संघ शासित क्षेत्र State/Union Territory	1	डिग्री DEGREE					
		डॉक्टरेट Doctorate		प्रथम डिग्री Post-Graduate		मैट्रिकोत्तर (डिग्री स्तर के नीचे) First Degree	
		लड़के Boys	लड़कियाँ Girls	लड़के Boys	लड़कियाँ Girls	लड़के Boys	लड़कियाँ Girls
	2	3	4	5	6	7	
आन्ध्र प्रदेश	Andhra Pradesh	25	1	158	80	1,619	791
असम	Assam	..	..	..	..	74	8
बिहार	Bihar	66	4	908	41	6898	1,814
गुजरात	Gujarat	2	..	5	1	27	52
हरियाणा	Haryana	..	..	9	2	530	344
हिमाचल प्रदेश	Himachal Pradesh	18	13	9	12	..	..
जम्मू और कश्मीर	Jammu & Kashmir	..	..	..	..	39	29
कर्नाटक	Karnataka	..	..	118	9	285	22
केरल	Kerala	..	..	..	..	724	632
मध्य प्रदेश	Madhya Pradesh	..	..	57	23	278	42
महाराष्ट्र	Maharashtra	..	..	21	2	49	9
मणिपुर	Manipur	..	..	..	..	..	..
मेघालय	Meghalaya	..	..	..	..	..	..
नागालैण्ड	Nagaland	..	..	..	..	..	..
उड़ीसा	Orissa	..	..	106	58	297	46
पंजाब	Punjab	37	11	27	14	150	72
राजस्थान	Rajasthan	..	..	130	8	700	15
सिक्किम	Sikkim	..	..	..	..	..	..
तमिल नाडु	Tamil Nadu	5	..	50	79	154	284
त्रिपुरा	Tripura	..	..	..	..	127	176
उत्तर प्रदेश	Uttar Pradesh	80	27	70	20	110	25
पश्चिम बंगाल	West Bengal	..	..	..	..	19	20
अंडमानीय द्वीप समूह	A. & N. Islands	..	..	..	..	..	..
अरुणाचल प्रदेश	Arunachal Pradesh	..	..	..	..	..	..
चण्डीगढ़	Chandigarh	..	..	..	..	..	..
दादरा, नंदावार हवेली	D. & N. Haveli	..	..	..	..	..	..
दिल्ली	Delhi	..	..	250	52	218	102
गोवा, दमन दीव	Goa, Daman & Diu	..	..	..	..	..	..
लक्षद्वीप	Lakshadweep	..	..	..	..	..	..
मिजोरम	Mizoram	..	..	..	..	..	..
पॉन्डिचेरी	Pondicherry	..	..	..	..	..	..
भारत	INDIA	233	56	1,918	401	12,298	4,483

सारणी 5—पाठ्यक्रम तथा स्तर के अनुसार व्यावसायिक (विश्वविद्यालय तथा गैर-विश्वविद्यालय) शिक्षा प्राप्त करने वाले विद्यार्थियों की संख्या—(जारी)  
**TABLE V—NUMBER OF STUDENTS RECEIVING PROFESSIONAL EDUCATION (UNIVERSITY & NON-UNIVERSITY) BY COURSES & STAGES—(contd.)**

(ड) प्राच्य विद्या अध्ययन—(जारी)  
 (k) Oriental Studies—(contd.)

राज्य/संघ शासित क्षेत्र State/Union Territory	डिप्लोमा DIPLOMA						
	स्नातकोत्तर Post-Graduate		प्रथम डिग्री First-Degree		मैट्रिकोत्तर (मैट्रिक स्तर के नीचे) Post-Matric (Below Degree level)		
	लड़के Boys	लड़कियाँ Girls	लड़के Boys	लड़कियाँ Girls	लड़के Boys	लड़कियाँ Girls	
1	8	9	10	11	12	13	
आन्ध्र प्रदेश	Andhra Pradesh	..	..	48	25	1,844	782
असम	Assam	..	..	..	..	..	..
बिहार	Bihar	..	..	164	32	7,792	1,922
गुजरात	Gujarat	..	..	..	..	61	2
हरियाणा	Haryana	..	..	..	..	..	..
हिमाचल प्रदेश	Himachal Pradesh	..	..	..	..	..	..
जम्मू और कश्मीर	Jammu & Kashmir	..	..	..	..	418	148
कर्नाटक	Karnataka	..	..	..	..	3,983	294
केरल	Kerala	..	..	..	..	..	..
मध्य प्रदेश	Madhya Pradesh	7	2	11	1	49	..
महाराष्ट्र	Maharashtra	..	..	..	..	53	10
मणिपुर	Manipur	..	..	..	..	..	..
मेघालय	Meghalaya	..	..	..	..	..	..
नागालैण्ड	Nagaland	..	..	..	..	..	..
ओडिशा	Orissa	..	..	..	..	..	..
पंजाब	Punjab	..	..	..	..	..	..
राजस्थान	Rajasthan	..	..	..	..	..	..
सिक्किम	Sikkim	..	..	..	..	..	..
तमिल नाडु	Tamil Nadu	..	..	..	..	..	..
त्रिपुरा	Tripura	..	..	..	..	..	..
उत्तर प्रदेश	Uttar Pradesh	15	..	37	4	250	10
पश्चिम बंगाल	West Bengal	..	..	2	9	128	..
अ० व नि० द्वीपसमूह	A. & N. Islands	..	..	..	..	..	..
अरुणाचल प्रदेश	Arunachal Pradesh	..	..	..	..	..	..
चण्डीगढ़	Chandigarh	..	..	..	..	..	..
दादरा, नं. नागर हवेली	D. & N. Haveli	..	..	..	..	..	..
दिल्ली	Delhi	..	..	..	..	..	..
गोवा, दमन व दीव	Goa, Daman & Diu	..	..	..	..	..	..
लक्षद्वीप	Lakshadweep	..	..	..	..	..	..
मिजोरम	Mizoram	..	..	..	..	..	..
पॉण्डिचेरी	Pondicherry	..	..	..	..	..	..
भारत	INDIA	22	2	262	71	14,578	3,168

शारणी 5—पाठ्यक्रम तथा स्तर के अनुसार व्यावसायिक (विश्वविद्यालय तथा गैर-विश्वविद्यालय) शिक्षा प्राप्त करने वाले विद्यार्थियों की संख्या—(जारी)  
 TABLE V—NUMBER OF STUDENTS RECEIVING PROFESSIONAL EDUCATION (UNIVERSITY & NON-UNIVERSITY)  
 BY COURSES & STAGES—(contd.)

(ट) प्राच्य विद्या अध्ययन—(जारी)

(k) Oriental Studies—(contd.)

राज्य/संघ शासित क्षेत्र State/Union Territory	प्रमाण-पत्र CERTIFICATE						
	स्नातकोत्तर Post-Graduate		प्रथम डिग्री First Degree		मैट्रिकोत्तर (डिग्री स्तरके नीचे) Post-Matric (Below Degree Level)		
	लड़के Boys	लड़कियाँ Girls	लड़के Boys	लड़कियाँ Girls	लड़के Boys	लड़कियाँ Girls	
1	14	15	16	17	18	19	
आन्ध्र प्रदेश	...	...	...	...	662	164	
असम	...	...	...	...	34	2	
बिहार	...	...	...	...	1188	121	
गुजरात	...	...	...	...	54	...	
हरियाणा	...	...	366	110	278	...	
हिमाचल प्रदेश	36	15	599	385	419	516	
जम्मू और कश्मीर	...	...	...	...	...	...	
कर्नाटक	...	...	...	...	408	92	
केरल	...	...	...	...	...	...	
मध्य प्रदेश	...	...	22	...	435	2	
महाराष्ट्र	...	...	...	...	51	8	
मणिपुर	...	...	19	6	...	...	
मेघालय	...	...	...	...	...	...	
नागालैण्ड	...	...	...	...	...	...	
उड़ीसा	...	...	...	...	357	73	
पंजाब	...	...	...	...	62	18	
राजस्थान	...	...	...	...	...	...	
सिक्किम	...	...	...	...	...	...	
तमिल नडु	...	...	...	...	719	214	
त्रिपुरा	...	...	...	...	136	158	
उत्तर प्रदेश	...	...	61	26	...	...	
पश्चिम बंगाल	...	...	...	...	110	...	
अ० वनि द्वीप समूह	...	...	...	...	...	...	
अरुणाचल प्रदेश	...	...	...	...	...	...	
चण्डीगढ़	...	...	...	...	...	...	
दादरा, नागर हवेली	...	...	...	...	...	...	
दिल्ली	...	...	...	...	104	9	
गोवा, दमन दीव	...	...	...	...	...	...	
लक्ष्य द्वीप	...	...	...	...	...	...	
मिज़ोरम	...	...	...	...	...	...	
पाण्डिचेरी	...	...	...	...	...	...	
भारत	INDIA	36	15	1,067	527	5,019	1,377

सारणी 5—पाठ्यक्रम तथा स्तर के अनुसार व्यावसायिक (विश्वविद्यालय तथा गैर-विश्वविद्यालय) शिक्षा प्राप्त करने वाले विद्यार्थियों की संख्या—(जारी)  
 TABLE V—NUMBER OF STUDENTS RECEIVING PROFESSIONAL EDUCATION (UNIVERSITY & NON-UNIVERSITY)  
 BY COURSES & STAGES—(contd.)

(क) प्राच्य विद्या अध्ययन (समाप्त)  
 (k) Oriental Studies (Concl'd.)

राज्य/संघ शासित क्षेत्र State/Union Territory	जोड़ TOTAL		
	लड़के Boys	लड़कियाँ Girls	जोड़ All Persons
	20	21	22
आन्ध्र प्रदेश	4,356	1,843	6,199
असम	108	10	118
बिहार	17,016	3,934	20,950
गुजरात	149	55	204
हरियाणा	1,183	456	1,639
हिमाचल प्रदेश	1,081	941	2,022
जम्मू और कश्मीर	457	177	634
कर्नाटक	4,794	417	5,211
केरल	724	632	1,356
मध्य प्रदेश	859	70	929
महाराष्ट्र	174	29	203
मणिपुर	19	6	25
मेघालय	...	...	...
नागालैण्ड	...	...	...
उड़ीसा	760	177	937
पंजाब	276	115	391
राजस्थान	830	23	853
सिक्किम	...	...	...
तमिल नाडु	928	577	1,505
त्रिपुरा	263	334	597
उत्तर प्रदेश	623	112	735
पश्चिम बंगाल	259	29	288
अ. & न. द्वीप समूह	...	...	...
अरुणाचल प्रदेश	...	...	...
चण्डीगढ़	...	...	...
दादरा, न. मांगर हवेली	...	...	...
दिल्ली	572	163	735
गोवा, दमन, व दीव	...	...	...
लक्षद्वीप	...	...	...
मिज़ोरम	...	...	...
पाण्डिचेरी	...	...	...
भारत	35,431	10,100	45,531

सारणी 5—पाठ्यक्रम तथा स्तर के अनुसार व्यावसायिक (विश्वविद्यालय तथा गैर-विश्वविद्यालय) शिक्षा प्राप्त करने वाले विद्यार्थियों की संख्या—(जारी)  
 TABLE V—NUMBER OF STUDENTS RECEIVING PROFESSIONAL EDUCATION (UNIVERSITY & NON-UNIVERSITY)  
 BY COURSES & STAGES—(contd.)

(ड) शारीरिक शिक्षा  
 (I) Physical Education

राज्य/संघ प्रासित क्षेत्र State/Union Territory	डिग्री DEGREE						
	डॉक्टरेट Doctorate		स्नातकोत्तर Post-Graduate		प्रथम डिग्री First Degree		
	लड़के Boys	लड़कियाँ Girls	लड़के Boys	लड़कियाँ Girls	लड़के Boys	लड़कियाँ Girls	
1	2	3	4	5	6	7	
आंध्र प्रदेश	Andhra Pradesh	...	...	8	3	82	13
असम	Assam	...	...	...	...	...	...
बिहार	Bihar	...	...	...	...	...	...
गुजरात	Gujarat	...	...	...	...	...	...
हरियाणा	Haryana	...	...	27	20	110	8
हिमाचल प्रदेश	Himachal Pradesh	...	...	...	...	...	...
जम्मू और कश्मीर	Jammu & Kashmir	...	...	...	...	29	8
कर्नाटक	Karnataka	8	3	68	14	350	87
केरल	Kerala	...	...	...	...	...	...
मध्य प्रदेश	Madhya Pradesh	...	...	20	12	56	17
महाराष्ट्र	Maharashtra	...	...	194	22	2,085	260
मणिपुर	Manipur	...	...	...	...	...	...
मेघालय	Meghalaya	...	...	...	...	...	...
नागालैण्ड	Nagaland	...	...	...	...	...	...
ओडिसा	Orissa	...	...	...	...	...	...
पंजाब	Punjab	...	...	33	33	130	56
राजस्थान	Rajasthan	...	...	...	...	50	15
सिक्किम	Sikkim	...	...	...	...	...	...
तमिलनाडु	Tamil Nadu	...	...	102	29	210	79
त्रिपुरा	Tripura	...	...	...	...	...	...
उत्तर प्रदेश	Uttar Pradesh	...	...	...	...	...	...
पश्चिम बंगाल	West Bengal	...	...	...	...	332	110
अंडमान व निकोबार द्वीप समूह	A. & N. Islands	...	...	...	...	...	...
अरुणाचल प्रदेश	Arunachal Pradesh	...	...	...	...	...	...
चंडीगढ़	Chandigarh	...	...	10	10	5	3
दादरा व नगर हवेली	D. & N. Haveli	...	...	...	...	...	...
दिल्ली	Delhi	...	...	...	...	...	...
गोवा, दमन व दीव	Goa, Daman & Diu	...	...	...	...	...	...
लक्षद्वीप	Lakshadweep	...	...	...	...	...	...
मिजोरम	Mizoram	...	...	...	...	...	...
पॉन्डिचेरी	Pondicherry	...	...	...	...	...	...
भारत	INDIA	8	3	462	153	3,439	656

सारणी 5—पाठ्यक्रम तथा स्तर के अनुसार व्यावसायिक (विश्वविद्यालय तथा गैर-विश्वविद्यालय) शिक्षा प्राप्त करने वाले विद्यार्थियों की संख्या—(भारती)  
 TABLE V—NUMBER OF STUDENTS RECEIVING PROFESSIONAL EDUCATION (UNIVERSITY & NON-UNIVERSITY)  
 BY COURSES & STAGES—(contd.)

(ड) शारीरिक शिक्षा—(भारती)  
 (I) Physical Education—(contd.)

राज्य/संघ शासित क्षेत्र State/Union Territory	डिप्लोमा Diploma						
	स्नातकोत्तर Post-Graduate		प्रथम डिग्री First-Degree		मैट्रिकोत्तर (डिग्री स्तर के नीचे) Post-Matric (Below Degree Level)		
	लड़के Boys	लड़कियाँ Girls	लड़के Boys	लड़कियाँ Girls	लड़के Boys	लड़कियाँ Girls	
1	8	9	10	11	12	13	
आंध्र प्रदेश	Andhra Pradesh	..	..	..	..	265	47
असम	Assam	..	..	..	..	..	..
बिहार	Bihar	..	..	70	9	83	7
गुजरात	Gujarat	..	..	103	63	..	..
हरियाणा	Haryana	..	..	20	11	..	..
हिमाचल प्रदेश	Himachal Pradesh	..	..	..	..	..	..
जम्मू और काश्मीर	Jammu & Kashmir	..	..	..	..	..	..
कर्नाटक	Karnataka	..	..	..	..	..	..
केरल	Kerala	..	..	..	..	..	..
मध्य प्रदेश	Madhya Pradesh	..	..	212	56	..	14
महाराष्ट्र	Maharashtra	..	..	..	..	16	5
मणिपुर	Manipur	..	..	..	..	..	..
मेघालय	Meghalaya	..	..	..	..	..	..
नागालैंड	Nagaland	..	..	..	..	..	..
ओडिशा	Orissa	..	..	..	..	241	33
पंजाब	Punjab	..	..	60	30	256	35
राजस्थान	Rajasthan	..	..	..	..	..	..
सिक्किम	Sikkim	..	..	..	..	..	..
तमिलनाडु	Tamil Nadu	..	..	..	..	..	..
त्रिपुरा	Tripura	17	3	..	..	..	..
उत्तर प्रदेश	Uttar Pradesh	..	..	293	70	..	..
पश्चिम बंगाल	West Bengal	166	90	..	..	..	..
अंडमान और निकोबार द्वीप समूह	A. & N. Islands	..	..	..	..	..	..
अरुणाचल प्रदेश	Arunachal Pradesh	..	..	..	..	..	..
चण्डीगढ़	Chandigarh	..	..	..	..	..	..
दादरा व नगर हवेली	D. & N. Haveli	..	..	..	..	..	..
दिल्ली	Delhi	..	..	..	..	..	..
गोवा, दमन व दीव	Goa, Daman & Diu	..	..	..	..	..	..
लक्षद्वीप	Lakshadweep	..	..	..	..	..	..
मिजोरम	Mizoram	..	..	..	..	..	..
पाण्डिचेरी	Pondicherry	..	..	..	..	..	..
भारत	INDIA	117	95	958	239	861	141



सारणी 5—पाठ्यक्रम तथा स्तर के अनुसार व्यावसायिक (विश्वविद्यालय तथा गैर-विश्वविद्यालय) शिक्षा प्राप्त करने वाले विद्यार्थियों की संख्या—(जारी)  
**TABLE V—NUMBER OF STUDENTS RECEIVING PROFESSIONAL EDUCATION (UNIVERSITY & NON-UNIVERSITY)  
 BY COURSES & STAGES—(contd.)**  
 (ड) शारीरिक शिक्षा—(जारी)  
 (I) Physical Education—(contd.)

1	राज्य/संघ शासित क्षेत्र State/Union Territory	प्रमाण-पत्र Certificate					
		स्नातकोत्तर Post-Graduate		प्रथम डिग्री First-Degree		मैट्रिकोत्तर (डिग्री स्तर के नीचे) Post-Matric (Below Degree Level)	
		लड़के Boys	लड़कियां Girls	लड़के Boys	लड़कियां Girls	लड़के Boys	लड़कियां Girls
		14	15	16	7	18	19
आंध्र प्रदेश	Andhra Pradesh	..	..	..	..	..	..
असम	Assam	..	..	..	..	..	..
बिहार	Bihar	..	..	..	..	..	..
गुजरात	Gujarat	..	..	..	..	597	142
हरियाणा	Haryana	..	..	..	..	..	50
हिमाचल प्रदेश	Himachal Pradesh	..	..	..	..	..	..
जम्मू और कश्मीर	Jammu & Kashmir	..	..	..	..	12	13
कर्नाटक	Karnataka	..	..	..	..	1,996	164
केरल	Kerala	..	..	..	..	..	..
मध्य प्रदेश	Madhya Pradesh	..	..	..	..	58	..
महाराष्ट्र	Maharashtra	..	..	..	..	..	..
मणिपुर	Manipur	..	..	..	..	..	..
मेघालय	Meghalaya	..	..	..	..	57	4
नागालैण्ड	Nagaland	..	..	..	..	..	..
उड़ीसा	Orissa	..	..	..	..	..	..
पंजाब	Punjab	..	..	..	..	122	118
राजस्थान	Rajasthan	..	..	..	..	73	25
सिक्किम	Sikkim	..	..	..	..	..	..
तमिलनाडु	Tamil Nadu	..	..	..	..	31	6
त्रिपुरा	Tripura	..	..	..	..	..	..
उत्तर प्रदेश	Uttar Pradesh	..	..	..	..	70	8
पश्चिम बंगाल	West Bengal	..	..	..	..	..	..
अंडमान और निकोबार द्वीप समूह	A. & N. Islands	..	..	..	..	..	..
अरुणाचल प्रदेश	Arunachal Pradesh	..	..	..	..	..	..
चंडीगढ़	Chandigarh	..	..	..	..	..	..
दादरा व नागर हवेली	D. & N. Haveli	..	..	..	..	..	..
दिल्ली	Delhi	..	..	..	..	..	..
गोवा, दमन और दीव	Goa, Daman & Diu	..	..	..	..	..	..
लक्षद्वीप	Lakshadweep	..	..	..	..	..	..
मिजोरम	Mizoram	..	..	..	..	..	..
पाण्डिचेरी	Pondicherry	..	..	..	..	..	..
भारत	INDIA	..	..	..	..	2,716	568

सारणी 5—पाठ्यक्रम तथा स्तर के अनुसार व्यावसायिक (विश्वविद्यालय तथा गैर-विश्वविद्यालय) शिक्षा प्राप्त करने वाले विद्यार्थियों की संख्या—(जारी)  
**TABLE V—NUMBER OF STUDENTS RECEIVING PROFESSIONAL EDUCATION (UNIVERSITY & NON-UNIVERSITY)  
 BY COURSES & STAGES—(contd.)**

(ठ) शारीरिक शिक्षा—(समाप्त)  
 (I) Physical Education—(concl.)

राज्य/संघ शासित क्षेत्र State/Union Territory	जोड़ Total			
	लड़के Boys	लड़कियां Girls	जोड़ All Persons	
1	20	21	22	
अंध्र प्रदेश	Andhra Pradesh	355	63	418
असम	Assam	..	..	..
बिहार	Bihar	353	16	369
गुजरात	Gujarat	400	205	605
हरियाणा	Haryana	157	89	246
हिमाचल प्रदेश	Himachal Pradesh	..	..	..
जम्मू और कश्मीर	Jammu & Kashmir	41	21	62
कर्नाटक	Karnataka	2,422	268	2,690
केरल	Kerala	..	..	..
मध्य प्रदेश	Madhya Pradesh	346	99	445
महाराष्ट्र	Maharashtra	2,295	287	2,582
मणिपुर	Manipur	..	..	..
मेघालय	Meghalaya	57	42	99
नागालण्ड	Nagaland	..	..	..
उड़ीसा	Orissa	241	33	274
पंजाब	Punjab	601	272	873
राजस्थान	Rajasthan	123	40	163
सिक्किम	Sikkim	..	..	..
तमिलनाडु	Tamil Nadu	343	124	467
त्रिपुरा	Tripura	17	3	20
उत्तर प्रदेश	Uttar Pradesh	363	78	441
पश्चिम बंगाल	West Bengal	432	200	632
अंडमान और निकोबार द्वीप समूह	A. & N. Islands	..	..	..
अरुणाचल प्रदेश	Arunachal Pradesh	..	..	..
चंडीगढ़	Chandigarh	15	13	28
दादरा व नगर हवेली	D. & N. Haveli	..	..	..
दिल्ली	Delhi	..	..	..
गोवा, दमन व दीव	Goa, Daman & Diu	..	..	..
लक्षद्वीप	Lakshadweep	..	..	..
मिजोरम	Mizoram	..	..	..
पॉण्डिचेरी	Pondicherry	..	..	..
भारत	INDIA	8,561	1,853	10,414

संख्या 5—पठ्यक्रम तयार करने के अनुसार व्यवसायिक (विश्वविद्यालय तथा गैर-विश्वविद्यालय) शिक्षा प्राप्त करने वाले विद्यार्थियों की संख्या --(जारी)  
 TABLE V—NUMBER OF STUDENTS RECEIVING PROFESSIONAL EDUCATION (UNIVERSITY & NON-UNIVERSITY)  
 BY COURSES & STAGES—(contd.)

(ड) सामाजिक कार्य  
 (m) Social Work

राज्य/संघ शासित क्षेत्र State/Union Territory	डिग्री DEGREE						
	डाक्टरेट Doctorate		स्नातकोत्तर Post-Graduate		प्रथम डिग्री First Degree		
	लड़के Boys	लड़कियाँ Grls	लड़के Boys	लड़कियाँ Grls	लड़के Boys	लड़कियाँ Grls	
1	2	3	4	5	6	7	
आंध्र प्रदेश	Andhra Pradesh	..	..	..	..	60	12
असम	Assam	..	..	..	..	..	..
बिहार	Bihar	..	..	..	..	..	..
गुजरात	Gujarat	..	..	84	32	..	..
हरियाणा	Haryana	..	..	..	..	..	..
हिमाचल प्रदेश	Himachal Pradesh	..	..	..	..	..	..
जम्मू और कश्मीर	Jammu & Kashmir	..	..	..	..	..	..
कर्नाटक	Karnataka	5	6	182	222	77	42
केरल	Kerala	..	..	64	44	..	..
मध्य प्रदेश	Madhya Pradesh	..	..	90	25	..	..
महाराष्ट्र	Maharashtra	..	..	608	245	248	238
मणिपुर	Manipur	..	..	..	..	..	..
मेघालय	Meghalaya	..	..	..	..	..	..
नागालैंड	Nagaland	..	..	..	..	..	..
उड़ीसा	Orissa	..	..	..	..	..	..
पंजाब	Punjab	..	..	..	..	..	..
राजस्थान	Rajasthan	..	..	69	8	..	..
सिक्किम	Sikkim	..	..	..	..	..	..
तमिलनाडु	Tamil Nadu	..	..	128	43	..	..
त्रिपुरा	Tripura	..	..	..	..	..	..
उत्तर प्रदेश	Uttar Pradesh	21	4	90	12	..	..
पश्चिम बंगाल	West Bengal	..	..	252	10	..	..
अंडमान व निकोबार द्वीप समूह	A. & N. Islands	..	..	..	..	..	..
अरुणाचल प्रदेश	Arunachal Pradesh	..	..	..	..	..	..
चंडीगढ़	Chandigarh	..	..	..	..	..	..
दादरा व नगर हवेली	D. & N. Haveli	..	..	..	..	..	..
दिल्ली	Delhi	1	3	19	35	..	..
गोवा, दमन व दीव	Goa, Daman & Diu	..	..	..	..	..	..
लक्ष्य द्वीप	Lakshadweep	..	..	..	..	..	..
मिजोरम	Mizoram	..	..	..	..	..	..
पाण्डिचेरी	Pondicherry	..	..	..	..	..	..
भारत	INDIA	27	13	1,586	676	385	292

सं. 5-7157 म तथा स्तर के अनुसार व्यावसायिक (विश्वविद्यालय तथा गैर-विश्वविद्यालय) शिक्षा प्राप्त करने वाले विद्यार्थियों की संख्या—(जारी)  
**TABLE V—NUMBER OF STUDENTS RECEIVING PROFESSIONAL EDUCATION (UNIVERSITY & NON-UNIVERSITY)**  
**BY COURSES & STAGES—(contd.)**

(इ) सामाजिक कार्य—(जारी)  
 (म) Social Work—(contd.)

राज्य/संघ शासित क्षेत्र State/Union Territory	डिप्लोमा DIPLOMA						
	स्नातकोत्तर Post-Graduate		प्रथम डिग्री First-Degree		मैट्रिकोत्तर (डिग्री स्तर के नीचे) Post-Matric (Below Degree level)		
	लड़के Boys	लड़कियां Girls	लड़के Boys	लड़कियां Girls	लड़के Boys	लड़कियां Girls	
1	8	9	10	12	11	13	
आंध्र प्रदेश	Andhra Pradesh	..	..	..	..	..	..
असम	Assam	..	..	..	..	..	..
बिहार	Bihar	..	..	..	..	..	..
गुजरात	Gujarat	5	..	..	..	..	..
हरियाणा	Haryana	..	..	..	..	..	..
हिमाचल प्रदेश	Himachal Pradesh	..	..	..	..	..	..
जम्मू और कश्मीर	Jammu & Kashmir	..	..	..	..	..	..
कर्नाटक	Karnataka	..	..	..	..	..	..
केरल	Kerala	27	8	..	..	..	..
मध्य प्रदेश	Madhya Pradesh	..	..	..	..	..	..
महाराष्ट्र	Maharashtra	..	..	25	68	..	..
मणिपुर	Manipur	..	..	..	..	..	..
मेघालय	Meghalaya	..	..	..	..	..	..
नागालैण्ड	Nagaland	..	..	..	..	..	..
उड़ीसा	Orissa	..	..	..	..	..	..
पंजाब	Punjab	..	..	..	..	..	..
राजस्थान	Rajasthan	..	..	..	..	..	..
सिक्किम	Sikkim	..	..	..	..	..	..
तमिलनाडु	Tamil Nadu	62	1	..	..	..	..
त्रिपुरा	Tripura	..	..	..	..	..	..
उत्तर प्रदेश	Uttar Pradesh	..	..	..	..	..	..
पश्चिम बंगाल	West Bengal	155	10	..	..	..	..
अंडमान और निकोबार द्वीप समूह	A. & N. Islands	..	..	..	..	..	..
अरुणाचल प्रदेश	Arunachal Pradesh	..	..	..	..	..	..
चंडीगढ़	Chandigarh	..	..	..	..	..	..
दादरा व नगर हवेली	D. & N. Haveli	..	..	..	..	..	..
दिल्ली	Delhi	..	..	..	..	..	..
गोवा, दमन व दीव	Goa, Daman & Diu	..	..	..	..	52	..
लक्षद्वीप	Lakshadweep	..	..	..	..	..	..
मिजोरम	Mizoram	..	..	..	..	..	..
पांडिचेरी	Pondicherry	..	..	..	..	..	..
भारत	INDIA	249	19	25	68	52	..

सारणी 5—पाठ्यक्रम तथा स्तर के अनुसार व्यावसायिक (विश्वविद्यालय तथा गैर-विश्वविद्यालय) शिक्षा प्राप्त करने वाले विद्यार्थियों की संख्या—(जारी)  
 TABLE V—NUMBER OF STUDENTS RECEIVING PROFESSIONAL EDUCATION (UNIVERSITY & NON-UNIVERSITY)  
 BY COURSES & STAGES—(contd.)

(ड) सामाजिक कार्य—(जारी)  
 (m) Social Work—(contd.)

राज्य/संघ शासित क्षेत्र State/Union Territory		प्रमाण-पत्र CERTIFICATE					
		स्नातकोत्तर Post-Graduate		प्रथम डिग्री First Degree		मैट्रिकोत्तर (डिग्री स्तर के नीचे) Post. Matric (Below Degree Level)	
		लड़के Boys	लड़कियाँ Girls	लड़के Boys	लड़कियाँ Girls	लड़के Boys	लड़कियाँ Girls
1		14	15	16	17	18	19
आंध्र प्रदेश	Andhra Pradesh	..	..	..	..	..	..
असम	Assam	..	..	..	..	60	..
बिहार	Bihar	..	..	..	..	..	..
गुजरात	Gujarat	..	..	..	..	..	..
हरियाणा	Haryana	..	..	..	..	..	..
हिमाचल प्रदेश	Himachal Pradesh	..	..	..	..	..	..
जम्मू और कश्मीर	Jammu & Kashmir	..	..	..	..	..	..
कर्नाटक	Karnataka	..	..	..	..	..	..
केरल	Kerala	..	..	..	..	..	..
मध्य प्रदेश	Madhya Pradesh	..	..	..	..	..	..
महाराष्ट्र	Maharashtra	..	..	46	134	..	..
मणिपुर	Manipur	..	..	..	..	..	..
मेघालय	Meghalaya	..	..	..	..	..	..
नागालैण्ड	Nagaland	..	..	..	..	..	..
उड़ीसा	Orissa	..	..	..	..	..	..
पंजाब	Punjab	..	..	..	..	..	..
राजस्थान	Rajasthan	..	..	..	..	..	..
सिक्किम	Sikkim	..	..	..	..	..	..
तमिल नाडु	Tamil Nadu	..	..	..	..	..	..
त्रिपुरा	Tripura	..	..	..	..	..	..
उत्तर प्रदेश	Uttar Pradesh	..	..	..	..	..	..
पश्चिम बंगाल	West Bengal	..	..	..	..	..	..
अंडमान व निकोबार द्वीप समूह	A. & N. Islands	..	..	..	..	..	..
अरुणाचल प्रदेश	Arunachal Pradesh	..	..	..	..	..	..
चंडीगढ़	Chandigarh	..	..	..	..	..	..
दादरा व नगर हवेली	D. & N. Haveli	..	..	..	..	..	..
दिल्ली	Delhi	..	..	..	..	..	..
गोवा, दमन व दीव	Goa, Daman & Diu	..	..	..	..	..	..
लक्षद्वीप	Lakshadweep	..	..	..	..	..	..
मिज़ोरम	Mizoram	..	..	..	..	..	..
पाण्डिचेरी	Pondicherry	..	..	..	..	..	..
भारत	INDIA	..	..	46	134	60	..

सारणी 5—पाठ्यक्रम तथा स्तर के अनुसार व्यावसायिक (विश्वविद्यालय तथा गैर-विश्वविद्यालय) शिक्षा प्राप्त करने वाले विद्यार्थियों की संख्या—(जारी)  
 TABLE V—NUMBER OF STUDENTS RECEIVING PROFESSIONAL EDUCATION (UNIVERSITY & NON-UNIVERSITY)  
 BY COURSES & STAGES—(contd.)

(ड) सामाजिक कार्य—(समाप्त)  
 (m) Social Work—(concl'd)

राज्य/संघ प्रासित क्षेत्र State/Union Territory	जोड़ Total			
	लड़के Boys	लड़कियां Girls	जोड़ All Persons	
1	20	21	22	
आंध्र प्रदेश	Andhra Pradesh	60	12	72
असम	Assam	60	...	60
बिहार	Bihar	...	...	...
गुजरात	Gujarat	89	32	121
हरियाणा	Haryana	...	...	...
हिमाचल प्रदेश	Himachal Pradesh	...	...	...
जम्मू और कश्मीर	Jammu & Kashmir	...	...	...
कर्नाटक	Karnataka	264	270	534
केरल	Kerala	91	52	143
मध्य प्रदेश	Madhya Pradesh	90	25	115
महाराष्ट्र	Maharashtra	927	685	1,612
मणिपुर	Manipur	...	...	...
मेघालय	Meghalaya	...	...	...
नागालैण्ड	Nagaland	...	...	...
उड़ीसा	Orissa	...	...	...
पंजाब	Punjab	...	...	...
राजस्थान	Rajasthan	69	8	77
सिक्किम	Sikkim	...	...	...
तमिलनाडु	Tamil Nadu	190	44	234
त्रिपुरा	Tripura	...	...	...
उत्तर प्रदेश	Uttar Pradesh	111	16	127
पश्चिम बंगाल	West Bengal	407	20	427
अंडमान और निकोबार द्वीप समूह	A. & N. Islands	...	...	...
अरुणाचल प्रदेश	Arunachal Pradesh	...	...	...
चंडीगढ़	Chandigarh	...	...	...
दादरा व नगर हवेली	D. & N. Haveli	...	...	...
दिल्ली	Delhi	20	38	58
गोवा, दमन व दीव	Goa, Daman & Diu	52	...	52
लक्षद्वीप	Lakshadweep	...	...	...
मिज़ोरम	Mizoram	...	...	...
पांडिचेरी	Pondicherry	...	...	...
भारत	INDIA	2,430	1,202	3,632

सारणी 5—पाठ्यक्रम तथा स्तर के अनुसार व्यावसायिक (विश्वविद्यालय तथा गैर-विश्वविद्यालय) शिक्षा प्राप्त करने वाले विद्यार्थियों की संख्या—(जारी)  
**TABLE V—NUMBER OF STUDENTS RECEIVING PROFESSIONAL EDUCATION (UNIVERSITY & NON-UNIVERSITY)  
 BY COURSES & STAGES—(contd.)**

(द) पशु चिकित्सा विज्ञान  
 (n) Veterinary Science

राज्य/संघ शासित क्षेत्र State/Union Territory	डिग्री Degree						
	डॉक्टरेट Doctorate		स्नातकोत्तर Post-Graduate		प्रथम डिग्री First Degree		
	लड़के Boys	लड़कियां Girls	लड़के Boys	लड़कियां Girls	लड़के Boys	लड़कियां Girls	
1	2	3	4	5	6	7	
अंध्र प्रदेश	Anchra Pradesh	22	...	120	4	624	67
असम	Assam	...	...	32	7	361	51
बिहार	Bihar	48	...	58	2	347	20
गुजरात	Gujarat	57	...	56	...	282	6
हरियाणा	Haryana	82	...	82	3	336	21
हिमाचल प्रदेश	Himachal Pradesh	...	...	...	...	...	...
जम्मू और कश्मीर	Jammu & Kashmir	...	...	...	...	...	...
कर्नाटक	Karnataka	13	...	138	16	405	19
केरल	Kerala	9	1	53	3	319	95
मध्य प्रदेश	Madhya Pradesh	26	2	39	1	369	29
महाराष्ट्र	Maharashtra	...	...	77	5	980	37
मणिपुर	Manipur	...	...	...	...	...	...
मेघालय	Meghalaya	...	...	...	...	...	...
नागालैण्ड	Nagaland	...	...	...	...	...	...
उड़ीसा	Orissa	1	...	68	...	285	6
पंजाब	Punjab	11	...	26	2	439	26
राजस्थान	Rajasthan	8	...	20	6	334	26
सिक्किम	Sikkim	...	...	...	...	...	...
तमिलनाडु	Tamil Nadu	52	2	48	1	500	65
त्रिपुरा	Tripura	...	...	...	...	...	...
उत्तर प्रदेश	Uttar Pradesh	71	...	130	1	740	6
पश्चिम बंगाल	West Bengal	3	...	97	...	374	16
अंडमान और निकोबार द्वीप समूह	A. & N. Islands	...	...	...	...	...	...
अरुणाचल प्रदेश	Arunachal Pradesh	...	...	...	...	...	...
चंडीगढ़	Chandigarh	...	...	...	...	...	...
दादरा व नगर हवेली	D. & N. Haveli	...	...	...	...	...	...
दिल्ली	Delhi	...	...	...	...	...	...
गोवा, दमन व दीव	Goa, Daman & Diu	...	...	...	...	...	...
लक्षद्वीप	Lakshadweep	...	...	...	...	...	...
मिजोरम	Mizoram	...	...	...	...	...	...
पांडिचेरी	Pondichery	...	...	...	...	...	...
भारत	INDIA	404	6	1,044	51	6,695	490

सारणी 5—पाठ्यक्रम तथा स्तर के अनुसार व्यावसायिक (विश्वविद्यालय तथा गैर-विश्वविद्यालय) शिक्षा प्राप्त करने वाले विद्यार्थियों की संख्या—(जारी)  
**TABLE V—NUMBER OF STUDENTS RECEIVING PROFESSIONAL EDUCATION (UNIVERSITY & NON-UNIVERSITY)**  
**BY COURSES & STAGES—(contd.)**

(ड) पशु चिकित्सा विज्ञान—(जारी)  
 (n) Veterinary Science—(contd.)

राज्य/संघ शासित क्षेत्र State/Union Territory	डिप्लोमा Diploma					
	स्नातकोत्तर Post-Graduate		प्रथम डिग्री First Degree		सैट्रिकोत्तर (डिग्री स्तर के नीचे) Post-Matric (Below Degree level)	
	लड़के Boys	लड़कियां Girls	लड़के Boys	लड़कियां Girls	लड़के Boys	लड़कियां Girls
	8	9	10	11	12	13
आंध्र प्रदेश	Andhra Pradesh	...	...	...	...	...
असम	Assam	...	...	...	...	...
बिहार	Bihar	...	...	...	...	...
गुजरात	Gujarat	...	...	...	...	...
हरियाणा	Haryana	...	...	...	...	...
हिमाचल प्रदेश	Himachal Pradesh	...	...	...	...	...
जम्मू और कश्मीर	Jammu & Kashmir	...	...	...	...	...
कर्नाटक	Karnataka	...	...	...	...	...
केरल	Kerala	6	...	...	...	...
मध्य प्रदेश	Madhya Pradesh	...	...	...	...	...
महाराष्ट्र	Maharashtra	...	...	...	...	...
मणिपुर	Manipur	...	...	...	...	...
मेघालय	Meghalaya	...	...	...	...	...
नागालैण्ड	Nagaland	...	...	...	...	...
उड़ीसा	Orissa	...	...	...	...	...
पंजाब	Punjab	...	...	...	...	...
राजस्थान	Rajasthan	...	...	...	...	...
सिक्किम	Sikkim	...	...	...	...	...
तमिलनाडु	Tamil Nadu	...	...	...	...	...
त्रिपुरा	Tripura	...	...	...	...	...
उत्तर प्रदेश	Uttar Pradesh	65	...	...	...	...
पश्चिम बंगाल	West Bengal	...	...	...	...	...
अंडमन और निकोबार द्वीप समूह	A. & N. Islands	...	...	...	...	...
अरुणाचल प्रदेश	Assamchhal Pradesh	...	...	...	...	...
चंडीगढ़	Chandigarh	...	...	...	...	...
दादरा व नगर हवेली	D. & N. Haveli	...	...	...	...	...
दिल्ली	Delhi	...	...	...	...	...
गोवा, दमन व दीव	Goa, Daman & Diu	...	...	...	...	...
लक्षद्वीप	Lakshadweep	...	...	...	...	...
मिज़ोरम	Mizoram	...	...	...	...	...
पॉण्डिचेरी	Pondicherry	...	...	...	...	...
भारत	INDIA	71	...	...	...	...



सारणी 5—पाठ्यक्रम तथा स्तर के अनुसार व्यावसायिक (विश्वविद्यालय तथा गैर-विश्वविद्यालय) शिक्षा प्राप्त करने वाले विद्यार्थियों की संख्या—(जारी)  
 TABLE V—NUMBER OF STUDENTS RECEIVING PROFESSIONAL EDUCATION (UNIVERSITY & NON-UNIVERSITY)  
 BY COURSES & STAGES—(contd.)

(ड) पशु चिकित्सा विज्ञान—(जारी)  
 (n) Veterinary Science—(contd.)

राज्य/संघ शासितक्षेत्र State/Union Territory	प्रमाण-पत्र Certificate					
	स्नातकोत्तर Post-Graduate		प्रथम डिग्री First Degree		मैट्रिकोत्तर (डिग्री स्तर के नीचे) Post-Matric, (Below Degree Level)	
	लड़के Boys	लड़कियाँ Girls	लड़के Boys	लड़कियाँ Girls	लड़के Boys	लड़कियाँ Girls
1	2	3	4	5	6	7
आंध्र प्रदेश	Andhra Pradesh	...	...	...	...	...
असम	Assam	...	...	...	...	...
बिहार	Bihar	...	...	...	...	...
गुजरात	Gujarat	...	...	...	...	...
हरियाणा	Haryana	...	...	...	...	103
हिमाचल प्रदेश	Himachal Pradesh	...	...	...	...	...
जम्मू और कश्मीर	Jammu & Kashmir	...	...	...	...	...
कर्नाटक	Karnataka	...	...	...	...	...
केरल	Kerala	...	...	...	...	...
मध्य प्रदेश	Madhya Pradesh	...	...	...	...	...
महाराष्ट्र	Maharashtra	...	...	...	...	...
मणिपुर	Manipur	...	...	...	...	...
मेघालय	Meghalaya	...	...	...	...	...
नागालैण्ड	Nagaland	...	...	...	...	...
उड़ीसा	Orissa	...	...	...	...	...
पंजाब	Punjab	...	...	...	...	...
राजस्थान	Rajasthan	...	...	...	...	...
सिक्किम	Sikkim	...	...	...	...	...
तमिलनाडु	Tamil Nadu	...	...	...	...	...
त्रिपुरा	Tripura	...	...	...	...	...
उत्तर प्रदेश	U.P.	65	...	...	...	...
पश्चिम बंगाल	West Bengal	...	...	...	...	...
अंडमान और निकोबार द्वीपसमूह	A. & N. Islands	...	...	...	...	...
अरुणाचल प्रदेश	Assamch. P. adesh	...	...	...	...	...
चंडीगढ़	Chandigarh	...	...	...	...	...
दिल्ली (नगर हवेली)	D. & N. Hav. li	...	...	...	...	...
दिल्ली	Delhi	...	...	...	...	...
गोवा, दमन व दीव	Goa, Daman & Diu	...	...	...	...	...
लक्षद्वीप	Lakshadweep	...	...	...	...	...
मिज़ोरम	Mizoram	...	...	...	...	...
पच्छिम बंगाल	West Bengal	...	...	...	...	...
भारत	INDIA	65	...	...	103	...

सारणी 5—पाठ्यक्रम तथा स्तर के अनुसार व्यावसायिक (विश्वविद्यालय तथा गैर-विश्वविद्यालय) शिक्षा प्राप्त करने वाले विद्यार्थियों की संख्या—(जारी)  
**TABLE V—NUMBER OF STUDENTS RECEIVING PROFESSIONAL EDUCATION (UNIVERSITY & NON-UNIVERSITY)**  
**BY COURSES & STAGES—(contd.)**

(इ) पशु चिकित्सा विज्ञान — (समाप्त)  
 (n) Veterinary Science—(concl'd.)

राज्य/संघ शासित क्षेत्र State/Union Territory	जोड़ Total			
	लड़के Boys	लड़कियाँ Girls	जोड़ All Persons	
1	20	21	22	
आन्ध्र प्रदेश	Andhra Pradesh	766	72	838
असम	Assam	393	58	451
बिहार	Bihar	453	22	475
गुजरात	Gujarat	395	6	401
हरियाणा	Haryana	603	24	627
हिमाचल प्रदेश	Himachal Pradesh	..	..	..
जम्मू और कश्मीर	Jammu & Kashmir	..	..	..
कर्नाटक	Karnataka	556	35	591
केरल	Kerala	387	99	486
मध्य प्रदेश	Madhya Pradesh	434	32	466
महाराष्ट्र	Maharashtra	1,057	42	1,099
मणिपुर	Manipur	..	..	..
मेघालय	Meghalaya	..	..	..
नागालैण्ड	Nagaland	..	..	..
उड़ीसा	Orissa	354	6	360
पंजाब	Punjab	476	28	504
राजस्थान	Rajasthan	362	32	394
सिक्किम	Sikkim	..	..	..
तमिलनाडु	Tamil Nadu	601	68	669
त्रिपुरा	Tripura	..	..	..
उत्तर प्रदेश	Uttar Pradesh	1,071	7	10,78
पश्चिम बंगाल	West Bengal	474	16	490
अंडमान और निकोबार द्वीपसमूह	A. & N. Islands	..	..	..
अरुणाचल प्रदेश	Arunachal Pradesh	..	..	..
चंडीगढ़	Chandigarh	..	..	..
दादरा व नगर हवेली	D. & N. Haveli	..	..	..
दिल्ली	Delhi	..	..	..
गोवा, दमन व दीव	Goa, Daman & Diu	..	..	..
लक्षद्वीप	Laksadweep	..	..	..
मिजोरम	Mizoram	..	..	..
पांडिचेरी	Pondicherry	..	..	..
		8,382	547	8,929

TABLE V—NUMBER OF STUDENTS RECEIVING PROFESSIONAL EDUCATION (UNIVERSITY & NON-UNIVERSITY) BY COURSES & STAGES—(contd.)

(ण) अन्य  
(o) Others

1	राज्य/संघ शासित क्षेत्र State/Union Territory	डिग्री Degree					
		डॉक्टरेट Dectorate		स्नातकोत्तर Post-Graduate		प्रथम डिग्री First Degree	
		लड़के Boys	लड़कियां Girls	लड़के Boys	लड़कियां Girls	लड़के Boys	लड़कियां Girls
2	3	4	5	6	7		
आंध्र प्रदेश	Andhra Pradesh	..	..	..	..	..	..
असम	Assam	..	..	..	..	..	..
बिहार	Bihar	..	..	..	..	223	74
गुजरात	Gujarat	3	..	46	3	705	26
हरियाणा	Haryana	..	..	..	..	..	..
हिमाचल प्रदेश	Himachal Pradesh	..	..	..	..	..	..
जम्मू और कश्मीर	Jammu & Kashmir	..	..	..	..	..	..
कर्नाटक	Karnataka	..	..	148	..	..	..
केरल	Kerala	..	..	..	..	67	48
मध्य प्रदेश	Madhya Pradesh	..	..	19	..	51	31
महाराष्ट्र	Maharashtra	..	..	89	6	..	..
मणिपुर	Manipur	..	..	..	..	..	..
मेघालय	Meghalaya	..	..	..	..	..	..
नागालैण्ड	Nagaland	..	..	..	..	..	..
उड़ीसा	Orissa	..	..	..	..	60	2
पंजाब	Punjab	..	..	..	..	..	..
राजस्थान	Rajasthan	..	..	..	..	..	..
सिक्किम	Sikkim	..	..	..	..	..	..
तमिलनाडु	Tamil Nadu	..	..	..	..	..	..
त्रिपुरा	Tripura	..	..	..	..	..	..
उत्तर प्रदेश	Uttar Pradesh	..	..	..	..	..	..
पश्चिम बंगाल	West Bengal	55	25	135	66	56	251
अंडमान और निकोबार द्वीपसमूह	A. & N. Islands	..	..	..	..	..	..
अरुणाचल प्रदेश	Arunachal Pradesh	..	..	..	..	..	..
चंडीगढ़	Chandigarh	..	..	..	..	..	..
दादरा व नगर हवेली	D. & N. Haveli	..	..	..	..	..	..
दिल्ली	Delhi	..	..	35	5	864	907
गोवा, दमन व दीव	Goa, Daman & Diu	..	..	..	..	..	..
लक्षद्वीप	Lakshadweep	..	..	..	..	..	..
मिजोरम	Mizoram	..	..	..	..	..	..
पांडिचेरी	Pondicherry	..	..	..	..	..	..
भारत	INDIA	58	25	472	80	2026	1339

सारणी 5—पाठ्यक्रम तथा स्तर के अनुसार व्यावसायिक (विश्वविद्यालय तथा गैर-विश्वविद्यालय) शिक्षा प्राप्त करने वाले विद्यार्थियों का संख्या—(अन्त.)  
**TABLE V—NUMBER OF STUDENTS RECEIVING PROFESSIONAL EDUCATION (UNIVERSITY & NON-UNIVERSITY)  
 BY COURSES & STAGES—(contd.)**

(क) अन्य  
 (o) Others

1	राज्य/संघ शासित क्षेत्र State/Union Territory	डिप्लोमा Diploma						
		स्नातकोत्तर Post-Graduate		प्रथम डिग्री First Degree		मैट्रिकोत्तर (डिग्री स्तर के नीचे) Post-Matric (Below -Degree level)		
		लड़के Boys	लड़कियाँ Girls	लड़के Boys	लड़कियाँ Girls	लड़के Boys	लड़कियाँ Girls	
8	9	10	11	12	13			
	आंध्र प्रदेश	Andhra Pradesh	..	..	25	37	..	140
	असम	Assam	..	..	..	..	..	..
	बिहार	Bihar	..	..	67	12	218	27
	गुजरात	Gujarat	..	..	78	79	..	..
	हरियाणा	Haryana	..	..	..	..	..	..
	हिमाचल प्रदेश	Himachal Pradesh	..	..	..	..	..	..
	जम्मू और कश्मीर	Jammu & Kashmir	..	..	..	..	..	..
	कर्नाटक	Karnataka	..	..	..	..	..	..
	केरल	Kerala	..	..	..	..	..	..
	मध्य प्रदेश	Madhya Pradesh	..	..	..	..	..	..
	महाराष्ट्र	Maharashtra	..	..	534	174	11	1
	मणिपुर	Manipur	..	..	..	..	..	..
	मेघालय	Meghalaya	..	..	..	..	..	..
	न. गालैण्ड	Nagaland	..	..	..	..	..	..
	उड़ीसा	Orissa	..	..	..	..	243	335
	पंजाब	Punjab	..	..	..	..	..	71
	राजस्थान	Rajasthan	320	16	..	..	..	..
	सिक्किम	Sikkim	..	..	..	..	..	..
	तमिलनाडु	Tamil Nadu	..	..	..	..	..	..
	त्रिपुरा	Tripura	..	..	..	..	..	..
	उत्तर प्रदेश	Uttar Pradesh	..	..	159	12	..	..
	पश्चिम बंगाल	West Bengal	191	32	46	4	..	..
	अंडमान और निकोबार द्वीपसमूह	A. & N. Islands	..	..	..	..	..	..
	अरुणाचल प्रदेश	Arunachal Pradesh	..	..	..	..	..	..
	चंडीगढ़	Chandigarh	..	..	..	..	..	..
	दादरा व नागर हवेली	D. & N. Haveli	..	..	..	..	..	..
	दिल्ली	Delhi	..	..	..	..	412	129
	गोवा दमन व दीव	Goa, Daman & Diu	..	..	..	..	..	..
	लक्षद्वीप	Lakshadweep	..	..	..	..	..	..
	मिज़ोरम	Mizoram	..	..	..	..	..	..
	पाण्डिचेरी	Pondicherry	..	..	..	..	..	..
	भारत	INDIA	511	48	909	318	884	703

सारणी 5—पाठ्यक्रम तथा स्तर के अनुसार व्यावसायिक (विश्वविद्यालय तथा गैर-विश्वविद्यालय) शिक्षा प्राप्त करने वाले विद्यार्थियों की संख्या—(जारी)  
**TABLE V—NUMBER OF STUDENTS RECEIVING PROFESSIONAL EDUCATION (UNIVERSITY & NON-UNIVERSITY)**  
**BY COURSES & STAGES—(contd.)**

(ण) अन्य—(जारी)

(o) Others—(contd.)

राज्य/संघ शासित क्षेत्र State/Union Territory	1	प्रमाणपत्र Certificate					
		स्नातकोत्तर Post-Graduate		प्रथम डिग्री First Degree		मैट्रिकोत्तर (डिग्री स्तर के नीचे) Post-Matric (Below Degree Level)	
		लड़के Boys	लड़कियाँ Girls	लड़के Boys	लड़कियाँ Girls	लड़के Boys	लड़कियाँ Girls
		14	15	16	17	18	19
आंध्र प्रदेश	Andhra Pradesh	..	..	..	..	..	180
असम	Assam	..	..	..	..	105	68
बिहार	Bihar	..	..	..	..	..	..
गुजरात	Gujarat	..	..	..	..	..	..
हरियाणा	Haryana	..	..	..	..	200	..
हिमाचल प्रदेश	Himachal Pradesh	..	..	..	..	..	..
जम्मू और कश्मीर	Jammu & Kashmir	..	..	..	..	..	..
कर्नाटक	Karnataka	..	..	..	..	7,118	4,860
केरल	Kerala	..	..	..	..	..	..
मध्य प्रदेश	Madhya Pradesh	..	..	..	..	..	..
महाराष्ट्र	Maharashtra	..	..	..	..	30	..
मणिपुर	Manipur	..	..	..	..	80	35
मेघालय	Meghalaya	..	..	..	..	..	..
नागालैण्ड	Nagaland	..	..	..	..	..	..
उड़ीसा	Orissa	..	..	..	..	..	..
पंजाब	Punjab	..	..	..	..	949	907
राजस्थान	Rajasthan	..	..	..	..	..	..
सिक्किम	Sikkim	..	..	..	..	..	..
तमिलनाडु	Tamil Nadu	..	..	..	..	..	..
त्रिपुरा	Tripura	..	..	..	..	96	10
उत्तर प्रदेश	Uttar Pradesh	..	..	..	..	..	..
पश्चिम बंगाल	West Bengal	286	119	..	..	52,117	13,083
अंडमान और निकोबार द्वीप समूह	A. & N. Islands	..	..	..	..	..	..
अरुणाचल प्रदेश	Arunachal Pradesh	..	..	..	..	..	..
चंडीगढ़	Chandigarh	..	..	..	..	..	..
दादरा व नगर हवेली	D. & N. Haveli	..	..	..	..	..	..
दिल्ली	Delhi	22	2	..	..	927	303
गोवा, दमन व दीव	Goa, Daman & Diu	..	..	..	..	..	..
लक्षद्वीप	Lakshadweep	..	..	..	..	..	..
मिज़ोरम	Mizoram	..	..	..	..	..	..
पांडिचेरी	Pondicherry	..	..	..	..	..	..
भारत	INDIA	308	121	..	..	61,622	19,446

सारणी 5—पाठ्यक्रम तथा स्तर के अनुसार व्यावसायिक (विश्वविद्यालय तथा गैर-विश्वविद्यालय) शिक्षा प्राप्त करने वाले विद्यार्थियों की संख्या—(जारी)  
TABLE V—NUMBER OF STUDENTS RECEIVING PROFESSIONAL EDUCATION (UNIVERSITY & NON-UNIVERSITY)  
BY COURSES & STAGES—(contd.)

(ण) अन्य—(समाप्त)  
(o) Others —(concl.)

राज्य/संघ शासित क्षेत्र State/Union Territory	जोड़ Total		
	लड़के Boys	लड़कियां Girls	जोड़ All Persons
1	20	21	22
आंध्र प्रदेश	25	357	382
असम	105	68	173
बिहार	508	113	621
गुजरात	832	108	940
हरियाणा	200	..	200
हिमाचल प्रदेश	..	..	..
जम्मू और कश्मीर	..	..	..
कर्नाटक	7,266	4,860	12,126
केरल	67	48	115
मध्य प्रदेश	70	31	101
महाराष्ट्र	664	181	845
मणिपुर	80	35	115
मेघालय	..	..	..
नागालैण्ड	..	..	..
उड़ीसा	303	337	640
पंजाब	949	978	1,927
राजस्थान	320	16	336
सिक्किम	..	..	..
तमिलनाडु	..	..	..
त्रिपुरा	96	10	106
उत्तर प्रदेश	159	12	171
पश्चिम बंगाल	52,886	13,580	66,466
अंडमान और निकोबार द्वीप समूह	..	..	..
अरुणाचल प्रदेश	..	..	..
चंडीगढ़	..	..	..
दादरा व नगर हवेली	..	..	..
दिल्ली	2,260	1,346	3,606
गोवा, दमन व दीव	..	..	..
लक्षद्वीप	..	..	..
मिज़ोरम	..	..	..
पांडिचेरी	..	..	..
भारत	66,790	22,080	88,870
INDIA			

सारणी 5—पाठ्यक्रम तथा स्तर के अनुसार व्यावसायिक (विश्वविद्यालय तथा गैर-विश्वविद्यालय) शिक्षा प्राप्त करने वाले विद्यार्थियों की संख्या—(समाप्त)  
TABLE V—NUMBER OF STUDENTS RECEIVING PROFESSIONAL EDUCATION (UNIVERSITY & NON-UNIVERSITY)  
BY COURSES & STAGES—(concl'd.)

जोड़—(क से ण)—व्यावसायिक शिक्षा के सभी पाठ्यक्रम  
Total—(a to o)—All Professional Education Courses

राज्य/संघ शासित क्षेत्र State/Union Territory	डिग्री Degree						
	डॉक्टरेट Doctorate		स्नातकोत्तर Post-Graduate		प्रथम डिग्री First Degree		
	लड़के Boys	लड़कियाँ Girls	लड़के Boys	लड़कियाँ Girls	लड़के Boys	लड़कियाँ Girls	
1	2	3	4	5	6	7	
आन्ध्र प्रदेश	Andhra Pradesh	223	43	2,730	521	33,811	7,737
असम	Assam	..	..	277	33	9,797	1,799
बिहार	Bihar	185	8	2,755	233	40,208	4,799
गुजरात	Gujarat	189	25	2,438	536	30,155	6,450
हरियाणा	Haryana	351	54	876	197	7,092	2,736
हिमाचल प्रदेश	Himachal Pradesh	175	45	160	55	1,142	278
जम्मू और कश्मीर	Jammu & Kashmir	7	7	127	157	3,873	1,187
कर्नाटक	Karnataka	408	71	3,565	884	70,116	8,311
केरल	Kerala	66	33	1,278	566	14,981	8,417
मध्य प्रदेश	Madhya Pradesh	211	75	2,368	694	37,554	6,299
महाराष्ट्र	Maharashtra	422	117	8,899	1,798	6,3431	16,330
मणिपुर	Manipur	..	..	..	..	955	314
मेघालय	Meghalaya	..	..	..	..	960	283
नागालैण्ड	Nagaland	..	..	..	..	354	90
उड़ीसा	Orissa	1	..	883	162	17,747	2,032
पंजाब	Punjab	247	52	1,307	521	7,628	4,099
राजस्थान	Rajasthan	73	16	1,644	247	19,276	3,942
सिक्किम	Sikkim	..	..	..	..	99	18
तमिल नाडु	Tamil Nadu	1,088	196	4,397	902	3,3263	10,450
त्रिपुरा	Tripura	..	..	..	..	525	310
उत्तर प्रदेश	Uttar Pradesh	962	189	4,922	602	77,960	9,238
पश्चिम बंगाल	West Bengal	434	74	2,790	454	21,424	7,058
अ० व नि० द्वीपसमूह	A. & N. Islands	..	..	..	..	13	37
अरुणाचल प्रदेश	Arunachal Pradesh	..	..	..	..	..	..
चण्डीगढ़	Chandigarh	30	42	573	162	1,109	233
दादरा, नागर हवेली	D. & N. Haveli	..	..	..	..	..	..
दिल्ली	Delhi	1,428	208	2,802	625	8,368	3716
गोवा, दमन व दीव	Goa, Daman & Diu	..	..	76	49	1,562	538
लक्षद्वीप	Lakshadweep	..	..	..	..	..	..
मिज़ोरम	Mizoram	..	..	..	..	81	19
पाण्डिचेरी	Pondicherry	..	..	109	23	690	184
भारत	INDIA	6,500	1,255	44,976	9,421	5,04,174	1,06,904

सारणी 5—पाठ्यक्रम तथा स्तर के अनुसार व्यावसायिक (विश्वविद्यालय तथा गैर-विश्वविद्यालय) शिक्षा प्राप्त करने वाले विद्यार्थियों की संख्या—(समाप्त)  
 TABLE V—NUMBER OF STUDENTS RECEIVING PROFESSIONAL EDUCATION (UNIVERSITY & NON-UNIVERSITY)  
 BY COURSES & STAGES—(concl'd.)

जोड़—(क से ण)—व्यावसायिक शिक्षा के सभी पाठ्यक्रम—(समाप्त)  
 Total—(a to o)—All Professional Education Courses—(concl'd.)

राज्य/संघ शासित क्षेत्र State/Union Territory	Diploma	मैट्रिकोत्तर (डिग्री स्तर के नीचे) Post-Matric (Below Degree level)					
		स्नातकोत्तर Post-Graduate		प्रथम डिग्री First Degree		मैट्रिकोत्तर (डिग्री स्तर के नीचे) Post-Matric (Below Degree level)	
		लड़के Boys	लड़कियां Girls	लड़के Boys	लड़कियां Girls	लड़के Boys	लड़कियां Girls
1		8	9	10	11	12	13
आंध्र प्रदेश	Andhra Pradesh	919	533	150	132	16,265	3,801
असम	Assam	80	10	50	14	2,986	119
बिहार	Bihar	368	55	6,083	566	13,030	2,117
गुजरात	Gujarat	1,405	257	2,928	841	28,764	2,766
हरियाणा	Haryana	40	9	20	11	4,381	156
हिमाचल प्रदेश	Himachal Pradesh	336	48	...	...	491	49
जम्मू और कश्मीर	Jammu & Kashmir	161	12	...	...	1,446	153
कर्नाटक	Karnataka	1,213	220	619	289	22,525	21,72
केरल	Kerala	205	84	...	...	8,524	2,266
मध्य प्रदेश	Madhya Pradesh	108	42	857	353	12,555	1,246
महाराष्ट्र	Maharashtra	284	162	6,468	970	66,504	18,229
मणिपुर	Manipur	...	...	77	47	606	181
मेघालय	Mizoram	...	...	...	...	...	...
नागालैण्ड	Nagaland	...	...	...	...	214	6
उड़ीसा	Orissa	...	...	...	...	3,138	463
पंजाब	Punjab	100	35	104	42	4,907	1,457
राजस्थान	Rajasthan	1,402	201	382	109	2,234	178
सिक्किम	Sikkim	...	...	...	...	...	...
तमिल नाडु	Tamil Nadu	767	305	25	15	31,277	5,060
त्रिपुरा	Tripura	17	3	60	9	271	269
उत्तर प्रदेश	Uttar Pradesh	868	709	942	528	1,880	524
पश्चिम बंगाल	West Bengal	925	206	1,104	103	26,383	17,520
अ० व नि० द्वीपसमूह	A. & N. Islands	...	...	...	...	30	21
अरुणाचल प्रदेश	Arunachal Pradesh	...	...	...	...	...	...
चाण्डीगढ़	Chandigarh	...	...	46	26	1,437	983
दादर नगर व हवेली	D. & N. Haveli	...	...	...	...	...	...
दिल्ली	Delhi	421	79	119	21	3,028	2,521
गोवा, दमन व दीव	Goa, Daman & Diu	4	7	...	...	1,304	812
लक्षद्वीप	Lakshadweep	...	...	...	...	...	...
मिजोरम	Mizoram	...	...	...	...	501	344
पांडिचेरी	Pondicherry	12	19	...	...	398	285
भारत	INDIA	9,635	2,996	20,034	4,076	2,55,079	63,698



सारणी 5—पाठ्यक्रम तथा स्तर के अनुसार व्यावसायिक (विश्वविद्यालय तथा गैर-विश्वविद्यालय) शिक्षा प्राप्त करने वाले विद्यार्थियों की संख्या—(समाप्त)  
 TABLE V—NUMBER OF STUDENTS RECEIVING PROFESSIONAL EDUCATION (UNIVERSITY & NON-UNIVERSITY)  
 BY COURSES & STAGES—(concl.)

जोड़—(क से ए)—व्यावसायिक शिक्षा के सभी पाठ्यक्रम—(समाप्त)  
 Total—(a to o)—All Professional Education Courses—(concl.)

राज्य/संघ शासित क्षेत्र State/Union Territory	प्रमाण-पत्र Certificate						
	स्नातकोत्तर Post-Graduate		प्रथम डिग्री First Degree		मैट्रिकोत्तर (डिग्री स्तर के नीचे) Post-Matric (Below Degree Level)		
	लड़के Boys	लड़कियाँ Girls	लड़के Boys	लड़कियाँ Girls	लड़के Boys	लड़कियाँ Girls	
1		14	15	16	17	18	19
आन्ध्र प्रदेश	Andhra Pradesh	129	40	...	...	14,970	3,710
असम	Assam	...	...	...	...	2,941	683
बिहार	Bihar	...	...	...	...	5,865	3,278
गुजरात	Gujarat	...	...	136	5	351	142
हरियाणा	Haryana	...	...	366	110	1,075	1,300
हिमाचल प्रदेश	Himachal Pradesh	36	15	599	385	1,033	734
जम्मू और कश्मीर	Jammu & Kashmir	...	...	...	...	1,744	970
कर्नाटक	Karnataka	211	98	...	...	20,822	20,470
केरल	Kerala	...	...	...	...	1,794	5,712
मध्य प्रदेश	Madhya Pradesh	61	103	236	333	17,834	3,510
महाराष्ट्र	Maharashtra	...	...	319	360	531	208
मणिपुर	Manipur	...	...	19	6	190	55
मेघालय	Meghalaya	...	...	...	...	57	42
नागालैण्ड	Nagaland	...	...	...	...	74	15
उड़ीसा	Orissa	...	...	...	...	7,532	2,086
पंजाब	Punjab	...	...	...	...	6,072	2,134
राजस्थान	Rajasthan	...	...	...	...	8,654	2,435
सिक्किम	Sikkim	...	...	...	...	..	..
तमिल नाडु	Tamil Nadu	14	15	...	...	4,110	5,172
त्रिपुरा	Tripura	...	...	...	...	310	62
उत्तर प्रदेश	Uttar Pradesh	470	525	154	26	70	8
पश्चिम बंगाल	West Bengal	286	119	...	...	52,227	13,083
अ० व नि० द्वीपसमूह	A. & N. Islands	...	...	...	...	68	69
अरुणाचल प्रदेश	Arunachal Pradesh	...	...	...	...	...	...
चण्डीगढ़	Chandigarh	...	...	...	...	...	...
दादरा, व नगर हवेली	D. & N. Haveli	...	...	...	...	...	...
दिल्ली	Delhi	22	24	...	234	6,937	1,776
गोवा, दमन व दीव	Goa, Daman & Diu	...	...	...	...	3,158	409
लक्षद्वीप	Lakshadweep	...	...	...	...	...	...
मिजोरम	Mizoram	...	...	...	...	...	...
पाण्डिचेरी	Pondicherry	...	...	...	...	...	...
भारत	INDIA	1,179	939	1,829	1,459	1,58,419	67,723

सारणी 5—पाठ्यक्रम तथा स्तर के अनुसार व्यावसायिक (विश्वविद्यालय तथा गैर-विश्वविद्यालय) शिक्षा प्राप्त करने वाले विद्यार्थियों की संख्या—(समाप्त)  
 TABLE V—NUMBER OF STUDENTS RECEIVING PROFESSIONAL EDUCATION (UNIVERSITY & NON-UNIVERSITY)  
 BY COURSES & STAGES—(concl'd.)

जोड़—(क से (ण)—व्यावसायिक शिक्षा के सभी पाठ्यक्रम—(समाप्त)  
 Total—(a to o)—All Professional Education Courses—(concl'd.)

राज्य/संघ शासित क्षेत्र State/Union Territory	जोड़ Total		जोड़ All Persons
	लड़के Boys	लड़कियाँ Girls	
1	20	21	22
आन्ध्र प्रदेश	69,197	16,517	85,714
असम	16,131	2,658	18,789
बिहार	68,494	11,056	79,550
गुजरात	66,366	11,022	77,388
हरियाणा	14,201	4,583	18,784
हिमाचल प्रदेश	3,972	1,609	5,581
जम्मू और कश्मीर	7,358	2,486	9,844
कर्नाटक	1,19,479	32,515	1,51,994
केरल	26,848	17,078	43,926
मध्य प्रदेश	71,784	11,655	83,439
महाराष्ट्र	1,46,858	38,174	1,85,032
मणिपुर	1,847	603	2,450
मेघालय	1,017	325	1,342
नागालैण्ड	642	111	753
उड़ीसा	29,301	4,743	34,044
पंजाब	20,365	8,440	28,805
राजस्थान	33,665	7,128	40,793
सिक्किम	99	18	117
तमिल नाडु	74,941	22,115	97,056
त्रिपुरा	1,193	1,203	2,396
उत्तर प्रदेश	88,178	12,349	1,00,527
पश्चिम बंगाल	1,05,573	38,617	1,44,190
अ० व नि० द्वीपसमूह	111	127	238
अणाचल प्रदेश	...	...	...
चण्डीगढ़	3,195	1,446	4,641
दादरा व नगर हवेली	...	...	...
दिल्ली	23,125	9,204	32,329
गोवा दमन दीव	6,104	1,815	7,919
लक्षद्वीप	...	...	...
मिजोरम	582	363	945
पाण्डिचेरी	1,209	511	1,720
भारत	10,01,835	2,58,471	12,60,306

सारणी 6—स्तर के अनुसूचित कालेजों में सामान्य शिक्षा पाने वाले विद्यार्थियों की संख्या तथा उसी वर्ग समूह की जन संख्या से प्रतिशतता  
**TABLE VI—NUMBER OF PUPIL RECEIVING COLLEGIATE GENERAL EDUCATION BY STAGE AND PERCENTAGE COVERAGE TO POPULATION OF CORRESPONDING AGE-GROUPS**

राज्य/संघ शासित क्षेत्र State/Union Territory	नामकन Enrolment	कालेज की सामान्य शिक्षा के नामांकन का उसी वर्ग समूह 18-23 की जनसंख्या से प्रतिशत Percentage of Enrolment in Colleges for General Education to Population, in Corresponding Age-Group 18-23					
		लड़के Boys	लड़कियाँ Girls	जोड़ Total			
1		2	3	4	5	6	7
आन्ध्र प्रदेश	Andhra Pradesh	16,5,240	64,921	2,30,161	5.06	2.07	3.59
असम	Assam	39,907	18,236	58,143	2.96	1.40	2.20
बिहार	Bihar	1,63,392	32,636	1,96,028	3.65	0.81	2.30
गुजरात	Gujarat	1,01,898	62,185	1,64,083	4.37	2.85	3.64
हरियाणा	Haryana	42,945	23,115	66,060	4.47	2.86	3.75
हिमाचल प्रदेश	Himachal Pradesh	11,137	4,169	15,306	4.12	1.55	2.83
जम्मू और कश्मीर	Jammu & Kashmir	12,496	9,033	21,529	3.08	2.47	2.79
कर्नाटक	Karnataka	1,52,940	80,229	2,33,169	6.34	3.50	4.96
केरल	Kerala	61,304	61,683	1,22,987	2.64	3.67	3.66
मध्य प्रदेश	Madhya Pradesh	1,58,335	75,239	2,33,574	4.60	2.46	3.60
महाराष्ट्र	Maharashtra	2,23,822	1,20,106	3,43,928	5.41	3.21	4.37
मणिपुर	Manipur	6,386	3,973	10,359	6.77	4.31	5.49
मेघालय	Meghalaya	3,601	2,245	5,846	4.17	2.51	3.34
नागालैण्ड	Nagaland	1,113	482	1,595	1.66	0.94	1.34
उड़ीसा	Orissa	39,941	13,022	52,963	2.41	0.80	1.62
पंजाब	Punjab	55,961	44,157	1,00,118	4.86	4.55	4.58
राजस्थान	Rajasthan	1,22,290	34,090	1,56,380	5.37	1.65	3.60
सिक्किम	Sikkim	225	92	317	0.76	...	0.63
तमिलनाडु	Tamil Nadu	1,21,668	7,53,78	1,97,046	4.08	2.54	3.31
त्रिपुरा	Tripura	5,678	2,980	8,658	4.02	2.17	3.10
उत्तर प्रदेश	Uttar Pradesh	2,90,981	89,741	3,80,722	4.15	1.52	2.92
पश्चिम बंगाल	West Bengal	1,71,745	1,23,668	2,95,413	4.54	3.34	4.05
अ० व नि० द्वीपसमूह	A. & N. Islands	310	250	560	2.11	1.59	2.24
अरुणाचल प्रदेश	Arunachal Pradesh	601	95	696	1.57	0.30	0.97
चण्डीगढ़	Chandigarh	9,682	6,805	16,487	23.21	21.45	22.45
दादरा, व नगर हवेली	D. & N. Haveli	...	...	...	...	...	...
दिल्ली	Delhi	60,485	44,831	1,05,316	11.37	10.60	11.03
गोवा, दमन, व दीव	Goa, Daman & Diu	2,821	2,992	5,813	3.62	4.12	3.86
लक्षद्वीप	Lakshadweep	...	...	...	...	...	...
मिज़ोरम	Mizoram	1,048	646	1,694	2.58	1.54	2.25
पाण्डिचेरी	Pondicherry	1,978	1,216	3,194	4.78	3.00	3.90
भारत	INDIA	10,9,930	9,98,215	30,28,445	4.53	2.44	3.53

141  
 सारणी 7—संस्था के प्रकार के अनुसार शिक्षा संस्थाओं में शिक्षकों की संख्या तथा प्रति शिक्षक विद्यार्थियों की औसत संख्या  
 TABLE VII—NUMBER OF TEACHERS IN EDUCATIONAL INSTITUTIONS BY TYPE AND AVERAGE NUMBER OF STUDENTS PER TEACHER

(क) विश्वविद्यालय  
 A—Universities

राज्य / संघ शासित क्षेत्र State/Union Territory	शिक्षकों की संख्या Number of Teachers			प्रतिशिक्षक विद्यार्थियों की औसत संख्या Average Number of Students Per Teacher	
	पुरुष Men	महिलाएं Women	जोड़ All Persons		
1	2	3	4	5	
आंध्र प्रदेश	Andhra Pradesh	..	..	..	..
असम	Assam	339	62	401	11
बिहार	Bihar	1,099	53	1,152	14
गुजरात	Gujarat	384	39	423	11
हरियाणा	Haryana	322	49	371	11
हिमाचल प्रदेश	Himachal Pradesh	430	34	464	6
जम्मू और कश्मीर	Jammu & Kashmir	262	32	294	14
कर्नाटक	Karnataka	7,930	1,586	9,516	3
केरल	Kerala	383	74	457	9
मध्य प्रदेश	Madhya Pradesh	520	56	576	70
महाराष्ट्र	Maharashtra	803	134	937	16
मणिपुर	Manipur	117	9	126	10
मेघालय	Meghalaya	132	13	145	5
नागालैंड	Nagaland	16	2	18	4
उड़ीसा	Orissa	315	40	355	22
पंजाब	Punjab	502	65	567	8
राजस्थान	Rajasthan	957	730	1,187	25
सिक्किम	Sikkim	..	..	..	..
तमिल नाडु	Tamil Nadu	1,498	165	1,663	9
त्रिपुरा	Tripura	21	3	24	8
उत्तर प्रदेश	Uttar Pradesh	5,310	702	6,012	13
पश्चिम बंगाल	West Bengal	3,468	393	3,861	7
अंडमान व निकोबार द्वीप समूह	A. & N. Islands	..	..	..	:
अरुणाचल प्रदेश	Arunachal Pradesh	..	..	..	..
चंडीगढ़	Chandigarh	468	100	568	9
दादरा व नगर हवेली	D. & N. Haveli	..	..	..	..
दिल्ली	Delhi	805	151	956	18
गोवा, दमन व दीव	Goa, Daman & Diu	23	1	24	13
लक्षद्वीप	Lakshadweep	..	..	..	..
मिज़ोरम	Mizoram	13	2	15	8
पांडिचेरी	Pondicherry	..	..	..	..
भारत	INDIA	26,117	3,995	30,112	9

संख्या 7—संस्था के प्रकार के अनुसार शिक्षा संस्थाओं में शिक्षकों की संख्या तथा प्रति शिक्षक विद्यार्थियों की औसत संख्या—(जारी)  
**TABLE VII—NUMBER OF TEACHERS IN EDUCATIONAL INSTITUTIONS BY TYPE AND AVERAGE NUMBER OF STUDENTS PER TEACHER—(contd.)**

(ख) विश्वविद्यालय माने गई संस्थाएँ

B—Institutions deemed to be Universities

राज्य/संघ शासित क्षेत्र State/Union Territory	शिक्षकों की संख्या Number of Teachers			प्रतिशिक्षक विद्यार्थियों की औसत संख्या Average Number of Students Per Teacher	
	पुरुष Men	महिलाएँ Women	जोड़ All Persons		
1	2	3	4	5	
आंध्र प्रदेश	Andhra Pradesh	..	..	..	..
असम	Assam	..	..	..	..
बिहार	Bihar	..	..	..	..
गुजरात	Gujarat	..	..	..	..
हरियाणा	Haryana	..	..	..	..
हिमाचल प्रदेश	Himachal Pradesh	..	..	..	..
जम्मू और काश्मीर	Jammu & Kashmir	..	..	..	..
कर्नाटक	Karnataka	..	..	..	..
केरल	Kerala	..	..	..	..
मध्य प्रदेश	Madhya Pradesh	..	..	..	..
महाराष्ट्र	Maharashtra	322	17	339	6
मणिपुर	Manipur	..	..	..	..
मेघालय	Meghalaya	..	..	..	..
नागालैंड	Nagaland	..	..	..	..
उड़ीसा	Orissa	..	..	..	..
पंजाब	Punjab	..	..	..	..
राजस्थान	Rajasthan	50	2	52	7
सिक्किम	Sikkim	..	..	..	..
तमिलनाडु	Tamil Nadu	395	11	406	6
त्रिपुरा	Tripura	..	..	..	..
उत्तर प्रदेश	Uttar Pradesh	277	41	288	5
पश्चिम बंगाल	West Bengal	686	16	702	4
अंडमान व निकोबार द्वीप समूह	A. & N. Islands	..	..	..	..
अरुणाचल प्रदेश	Arunachal Pradesh	..	..	..	..
चंडीगढ़	Chandigarh	133	53	186	3
दादरा व नगर हवेली	D. & N. Haveli	..	..	..	..
दिल्ली	Delhi	521	87	608	6
गोवा, दमन व दीव	Goa, Daman & Diu	..	..	..	..
लक्षद्वीप	Lkashadweep	..	..	..	..
मिजोरम	Mizoram	..	..	..	..
पाण्डिचेरी	Pondicherry	..	..	..	..
भारत	INDIA	2,384	197	25,81	5

सारणी 7—संस्था के प्रकार के अनुसार शिक्षा संस्थाओं में शिक्षकों की संख्या तथा प्रति शिक्षक विद्यार्थियों की औसत संख्या—(जारी)  
 TABLE VII—NUMBER OF TEACHERS IN EDUCATIONAL INSTITUTIONS BY TYPE AND AVERAGE  
 NUMBER OF STUDENTS PER TEACHER—(contd.)

(ग) राष्ट्रीय महत्व की संस्थाएँ  
 C—Institutions of National Importance

राज्य/संघशासित क्षेत्र State/Union Territory		शिक्षकों की संख्या Number of Teacher			प्रति शिक्षक विद्यार्थियों की औसत संख्या Average Number of Students Per Teacher
		पुरुष Men	महिलाएँ Women	जोड़ All Persons	
1		2	3	4	5
आंध्र प्रदेश	Andhra Pradesh	55	22	77	21
असम	Assam	..	..	..	..
बिहार	Bihar	143	1	144	4
गुजरात	Gujarat	53	14	67	10
हरियाणा	Haryana	..	..	..	..
हिमाचल प्रदेश	Himachal Pradesh	..	..	..	..
जम्मू और कश्मीर	Jammu & Kashmir	..	..	..	..
कर्नाटक	Karnataka	436	32	468	5
केरल	Kerala	..	..	..	..
मध्य प्रदेश	Madhya Pradesh	..	..	..	..
महाराष्ट्र	Maharashtra	23	22	45	6
मणिपुर	Manipur	..	..	..	..
मेघालय	Meghalaya	..	..	..	..
नागालैंड	Nagaland	..	..	..	..
उड़ीसा	Orissa	..	..	..	..
पंजाब	Punjab	..	..	..	..
राजस्थान	Rajasthan	219	69	288	11
सिक्किम	Sikkim	..	..	..	..
तमिलनाडु	Tamil Nadu	73	14	87	7
त्रिपुरा	Tripura	..	..	..	..
उत्तर प्रदेश	Uttar Pradesh	113	52	165	11
पश्चिम बंगाल	West Bengal	..	..	..	..
अंडमान व निकोबार द्वीप समूह	A. & N. Islands	..	..	..	..
अरुणाचल प्रदेश	Arunachal Pradesh	..	..	..	..
चंडीगढ़	Chandigarh	..	..	..	..
दादरा व नगर हवेली	D. & N. Haveli	..	..	..	..
दिल्ली	Delhi	671	97	768	7
गोवा, दमन व दीव	Goa, Daman & Diu	..	..	..	..
लक्षद्वीप	Lakshadweep	..	..	..	..
मिजोरम	Mizoram	..	..	..	..
पाण्डिचेरी	Pondicherry	..	..	..	..
भारत	INDIA	1,786	323	2,109	8

सारणी 7—संस्था के प्रकार के अनुसार शिक्षा संस्थाओं में शिक्षकों की संख्या तथा प्रति शिक्षक विद्यार्थियों की औसत संख्या—(जारी)  
TABLE VII—NUMBER OF TEACHERS IN EDUCATIONAL INSTITUTIONS BY TYPE AND AVERAGE NUMBER OF STUDENTS PER TEACHER—(contd.)

(घ) अनुसंधान संस्थाएँ  
D—Research Institutions

राज्य/संघ शासित क्षेत्र State/Union Territory	शिक्षकों की संख्या Number of Teachers			प्रति शिक्षक विद्यार्थियों की औसत संख्या Average Number of Students per Teacher	
	पुरुष Men	महिलाएँ Women	जोड़ All Persons		
1	2	3	4	5	
आंध्र प्रदेश	Andhra Pradesh	..	..	..	..
असम	Assam	..	..	..	..
बिहार	Bihar	40	..	40	10
गुजरात	Gujarat	235	51	286	3
हरियाणा	Haryana	..	..	..	..
हिमाचल प्रदेश	Himachal Pradesh	..	..	..	..
जम्मू और कश्मीर	Jammu & Kashmir	..	..	..	..
कर्नाटक	Karnataka	168	11	179	2
केरल	Kerala	..	..	..	..
मध्य प्रदेश	Madhya Pradesh	..	..	..	..
महाराष्ट्र	Maharashtra	182	53	235	3
मणिपुर	Manipur	..	..	..	..
मेघालय	Meghalaya	..	..	..	..
नागालैंड	Nagaland	..	..	..	..
उड़ीसा	Orissa	..	..	..	..
पंजाब	Punjab	..	..	..	..
राजस्थान	Rajasthan	..	..	..	..
सिक्किम	Sikkim	..	..	..	..
तमिलनाडु	Tamil Nadu	14	..	14	1
त्रिपुरा	Tripura	..	..	..	..
उत्तर प्रदेश	Uttar Pradesh	171	2	173	7
पश्चिम बंगाल	West Bengal	197	43	240	1
अंडमान व निकोबार द्वीप समूह	A. & N. Islands	..	..	..	..
अरुणाचल प्रदेश	Arunachal Pradesh	..	..	..	..
चंडीगढ़	Chandigarh	..	..	..	..
दादरा व नगर हवेली	D. & N. Haveli	..	..	..	..
दिल्ली	Delhi	..	..	..	..
गोवा, दमन व दीव	Goa, Daman & Diu	..	..	..	..
लक्षद्वीप	Lakashadweep	..	..	..	..
मिज़ोरम	Mizoram	..	..	..	..
पाण्डिचेरी	Pondicherry	..	..	..	..
भारत	INDIA	1007	160	1167	3

सारणी 7—संख्या के प्रकार के अनुसार शिक्षा संस्थाओं में शिक्षकों की संख्या तथा प्रति शिक्षक विद्यार्थियों की औसत संख्या—(जारी)  
TABLE VII—NUMBER OF TEACHERS IN EDUCATIONAL INSTITUTIONS BY TYPE AND AVERAGE NUMBER OF STUDENTS PER TEACHER—(contd.)

(इ) उच्च शिक्षा की संस्थाएं

E—Institutions for Higher Education

(क) डिग्री तथा उच्च स्तर

(a) Degree Standard and Above

(1) कला, विज्ञान तथा वाणिज्य

(i) Arts, Science &amp; Commerce

राज्य/संघ शासित क्षेत्र State/Union Territory		शिक्षकों की संख्या Number of Teachers			प्रति शिक्षक विद्यार्थियों की औसत संख्या Average Number of Students Per Teacher
		पुरुष Men	महिलाएं Women	जोड़ All Persons	
1		2	3	4	5
आंध्र प्रदेश	Andhra Pradesh	11,020	2,874	13,894	23
असम	Assam	3,866	1,167	5,033	33
बिहार	Bihar	17,962	2,348	15,310	39
गुजरात	Gujarat	4,887	1,043	5,930	27
हरियाणा	Haryana	2,789	1,153	3,942	27
हिमाचल प्रदेश	Himachal Pradesh	651	182	833	33
जम्मू और कश्मीर	Jammu & Kashmir	852	332	1,184	17
कर्नाटक	Karnataka	11,658	2,464	14,122	33
केरल	Kerala	8,207	4,462	12,669	23
मध्य प्रदेश	Madhya Pradesh	5,700	1,938	7,638	31
महाराष्ट्र	Maharashtra	17,401	5,487	22,888	29
मणिपुर	Manipur	797	284	1,081	22
मेघालय	Meghalaya	362	160	522	26
नागालैंड	Nagaland	150	55	205	22
उड़ीसा	Orissa	4,405	975	5,380	8
पंजाब	Punjab	3,197	1,956	5,153	26
राजस्थान	Rajasthan	3,740	1,248	4,988	27
सिक्किम	Sikkim	21	3	24	13
तमिलनाडु	Tamil Nadu	9,283	4,479	13,762	14
त्रिपुरा	Tripura	319	77	396	21
उत्तर प्रदेश	Uttar Pradesh	10,237	2,469	12,706	29
पश्चिम बंगाल	West Bengal	9,939	3,154	13,093	38
अंडमान व निकोबार द्वीप समूह	A. & N. Islands	27	8	35	16
अरुणाचल प्रदेश	Arunachal Pradesh	61	5	66	13
चंडीगढ़	Chandigarh	411	397	808	24
दादरा व नगर हवेली	D. & N. Haveli	..	..	..	..
दिल्ली	Delhi	2,247	2,039	4,286	21
गोवा, दमन व दीव	Goa, Daman & Diu	316	143	459	28
लक्षद्वीप	Lakshadweep	..	..	..	..
मिजोरम	Mizoram	177	36	213	22
पाण्डिचेरी	Pondicherry	273	96	369	12
भारत	INDIA	1,25,955	41,034	1,66,989	28



सारणी 7—संस्था के प्रकार के अनुसार शिक्षा संस्थानों में शिक्षकों की संख्या तथा प्रति शिक्षक विद्यार्थियों की औसत संख्या—(जारी)  
**TABLE VII—NUMBER OF TEACHERS IN EDUCATIONAL INSTITUTIONS BY TYPE AND AVERAGE NUMBER OF STUDENTS PER TEACHER—(contd.)**

(ड.) उच्च शिक्षा की संस्थाएँ—(जारी)

E—Institutions for Higher Education—(contd.)

(क) डिग्री तथा उच्च स्तर—(जारी)

(a) Degree Standard and Above—(contd.)

(2) कृषि तथा वन विद्या

(ii) Agriculture and Forestry

राज्य/संघ शासित क्षेत्र State/Union Territory	शिक्षकों की संख्या Number of Teachers			प्रति शिक्षक विद्यार्थियों की औसत संख्या Average Number of Students per Teacher
	पुरुष Men	महिलाएँ Women	जोड़ All Persons	
1	2	3	4	5
आंध्र प्रदेश	227	19	246	8
असम	85	8	93	6
बिहार	371	3	374	2
गुजरात	186	8	194	8
हरियाणा	341	28	369	5
हिमाचल प्रदेश	10	..	10	40
जम्मू और कश्मीर	37	1	38	8
कर्नाटक	122	24	146	13
केरल	163	91	254	5
मध्य प्रदेश	270	8	278	9
महाराष्ट्र	835	9	844	9
मणिपुर	15	4	19	6
मेघालय	..	..	..	..
नागालैण्ड	36	..	36	6
ओड़ीसा	75	1	76	13
पंजाब	320	45	365	5
राजस्थान	133	4	137	8
सिक्किम	..	..	..	..
तमिलनाडु	324	42	366	4
त्रिपुरा	..	..	..	..
उत्तर प्रदेश	349	21	370	16
पश्चिम बंगाल	..	..	..	..
अंडमान व निकोबार द्वीप समूह	..	..	..	..
अरुणाचल प्रदेश	..	..	..	..
चंडीगढ़	..	..	..	..
दादरा व नगर हवेली	..	..	..	..
दिल्ली	..	..	..	..
गोवा, दमन व दीव	..	..	..	..
लक्षद्वीप	..	..	..	..
मिजोरम	..	..	..	..
पाण्डिचेरी	..	..	..	..
भारत	3,899	316	4,215	7

सारणी 7—संस्था के प्रकार के अनुसार शिक्षा संस्थानों में शिक्षकों की संख्या तथा प्रति शिक्षक विद्यार्थियों की औसत संख्या --(जारी)  
**TABLE VII—NUMBER OF TEACHERS IN EDUCATIONAL INSTITUTIONS BY TYPE AND AVERAGE NUMBER OF STUDENTS PER TEACHER—(contd.)**

(ड.) उच्च शिक्षा की संस्थाएँ—(जारी)

E—Institutions for Higher Education—(contd.)

(क) डिग्री तथा उच्च स्तर—(जारी)

(a) Degree Standard and Above—(contd.)

(3) व्यापार प्रबंध

(iii) Business Management

राज्य/संघ शासित क्षेत्र State/Union Territory	1	शिक्षकों की संख्या Number of Teachers			प्रति शिक्षक विद्यार्थियों की औसत संख्या Average Number of Students per Teacher
		पुरुष Men	महिलाएँ Women	जोड़ All Persons	
	2	3	4	5	
आंध्र प्रदेश	Andhra Pradesh	..	..	..	..
असम	Assam	..	..	..	..
बिहार	Bihar	18	..	18	34
गुजरात	Gujarat	78	4	82	5
हरियाणा	Haryana	..	..	..	..
हिमाचल प्रदेश	Himachal Pradesh	..	..	..	..
जम्मू और कश्मीर	Jammu & Kashmir	..	..	..	..
कर्नाटक	Karnataka	..	..	..	..
केरल	Kerala	..	..	..	..
मध्य प्रदेश	Madhya Pradesh	..	..	..	..
महाराष्ट्र	Maharashtra	102	15	117	32
मणिपुर	Manipur	..	..	..	..
मेघालय	Meghalaya	..	..	..	..
नागालैंड	Nagaland	..	..	..	..
उड़ीसा	Orissa	20	2	22	14
पंजाब	Punjab	..	..	..	..
राजस्थान	Rajasthan	..	..	..	..
सिक्किम	Sikkim	..	..	..	..
तमिलनाडु	Tamil Nadu	..	..	..	..
त्रिपुरा	Tripura	..	..	..	..
उत्तर प्रदेश	Uttar Pradesh	..	..	..	..
पश्चिम बंगाल	West Bengal	47	1	48	6
अंडमान व निकोबार द्वीप समूह	A. & N. Islands	..	..	..	..
अरुणाचल प्रदेश	Arunachal Pradesh	..	..	..	..
चंडीगढ़ ]	Chandigarh	..	..	..	..
दादरा व नगर हवेली	D. & N. Haveli	..	..	..	..
दिल्ली	Delhi	..	..	..	..
गोवा, दमन व दीव	Goa, Daman & Diu	..	..	..	..
लक्षद्वीप	Lakshadweep	..	..	..	..
मिज़ोरम	Mizoram	..	..	..	..
पाण्डिचेरी ]	Pondicherry	8	3	11	36
भारत	INDIA	273	25	298	19

सारणी 7—संस्था के प्रकार के अनुसार शिक्षा संस्थाओं में शिक्षकों की संख्या तथा प्रतिशिक्षक विद्यार्थियों की औसत संख्या—(जारी)  
 TABLE VII—NUMBER OF TEACHERS IN EDUCATIONAL INSTITUTIONS BY TYPE AND AVERAGE  
 NUMBER OF STUDENTS PER TEACHER—(contd.)

(ड.) उच्च शिक्षा की संस्थाएँ—(जारी)

E—Institution for Higher Education—(contd.)

(क) डिग्री तथा उच्च स्तर—(जारी)

(a) Degree Standard and Above—(contd.)

(4) शिक्षा

(iv) Education

राज्य/संघ शासित क्षेत्र State/Union Territory	शिक्षकों की संख्या Number of Teachers			प्रतिशिक्षक विद्यार्थियों की औसत संख्या Average Number of Students per Teacher	
	पुरुष Men	महिलाएँ Women	जुड़ All Persons		
1	2	3	4	5	
आंध्र प्रदेश	Andhra Pradesh	237	116	353	19
असम	Assam	48	18	66	15
बिहार	Bihar	89	27	116	19
गुजरात	Gujarat	323	81	404	12
हरियाणा	Haryana	102	62	164	19
हिमाचल प्रदेश	Himachal Pradesh	9	2	11	5
जम्मू और कश्मीर	Jammu & Kashmir	48	23	71	12
कर्नाटक	Karnataka	469	78	547	8
केरल	Kerala	118	69	187	17
मध्य प्रदेश	Madhya Pradesh	243	65	308	8
महाराष्ट्र	Maharashtra	527	232	759	12
मणिपुर	Manipur	..	..	..	..
मेघालय	Meghalaya	12	6	18	19
नागालैण्ड	Nagaland	2	8	10	9
उड़ीसा	Orissa	213	47	260	16
पंजाब	Punjab	143	134	277	13
राजस्थान	Rajasthan	305	105	410	11
सिक्किम	Sikkim	..	..	..	..
तमिलनाडु	Tamil Nadu	119	114	233	12
त्रिपुरा	Tripura	..	..	..	..
उत्तर प्रदेश	Uttar Pradesh	125	95	230	7
पश्चिम बंगाल	West Bengal	256	141	397	15
अंडमान व निकोबार द्वीप समूह	A. & N. Islands	3	..	3	17
अरुणाचल प्रदेश	Arunachal Pradesh	..	..	..	..
चंडीगढ़	Chandigarh	..	..	..	..
दादरा व नगर हवेली	D. & N. Haveli	..	..	..	..
दिल्ली	Delhi	..	..	..	..
गोवा, दमन व दीव	Goa, Daman & Diu	6	8	14	14
लक्षद्वीप	Lakshadweep	..	..	..	..
मिजोरम	Mizoram	5	7	12	8
पाण्डिचेरी	Pondicherry	..	..	..	..
भारत	INDIA	3,402	1,438	4,840	13

सारणी 7—संस्था के प्रकार के अनुसार शिक्षक संस्थाओं में शिक्षकों की संख्या तथा प्रति शिक्षक विद्यार्थियों की औसत संख्या—(जारी)  
TABLE VII—NUMBER OF TEACHERS IN EDUCATIONAL INSTITUTIONS BY TYPE AND AVERAGE NUMBER OF STUDENTS PER TEACHER—(contd.)

(इ) उच्च शिक्षा की संस्थाएँ—(जारी)

E—Institutions for Higher Education—(contd.)

(क) डिग्री स्तर उच्च स्तर—(जारी)

(a) Degree Standard and Above—(contd.)

(5) इंजीनियरिंग, प्रौद्योगिक तथा स्थापत्य

(v) Engineering, Technology & Architecture

राज्य / संघ शासित क्षेत्र State/Union Territory	शिक्षकों की संख्या Number of Teachers			प्रति शिक्षक विद्यार्थियों की औसत संख्या Average Number of Students per Teacher	
	पुरुष Men	महिलाएँ Women	जोड़ All Persons		
1	2	3	4	5	
आंध्र प्रदेश	Anhra Pradesh	1,430	49	1479	12
असम	Assam	170	17	187	12
बिहार	Bihar	571	7	578	11
गुजरात	Gujarat	818	31	849	12
हरियाणा	Haryana	170	4	174	11
हिमाचल प्रदेश	Himachal Pradesh	..	..	..	..
जम्मू और कश्मीर	Jammu & Kashmir	115	3	118	14
कर्नाटक	Karnataka	1,526	45	1571	19
केरल	Kerala	702	132	834	11
मध्य प्रदेश	Madhya Pradesh	707	28	735	14
महाराष्ट्र	Maharashtra	1,549	107	1656	15
मणिपुर	Manipur	..	..	..	..
मेघालय	Meghalaya	..	..	..	..
नागालैंड	Nagaland	..	..	..	..
उड़ीसा	Orissa	240	2	242	9
पंजाब	Punjab	218	3	221	9
राजस्थान	Rajasthan	153	10	163	12
सिक्किम	Sikkim	..	..	..	..
तमिलनाडु	Tamil Nadu	1,036	106	1142	16
त्रिपुरा	Tripura	42	1	43	9
उत्तर प्रदेश	Uttar Pradesh	212	6	218	8
पश्चिम बंगाल	West Bengal	538	8	546	9
अंडमान व निकोबार द्वीप समूह	A. & N. Islands	..	..	..	..
अरुणाचल प्रदेश	Arunachal Pradesh	..	..	..	..
चंडीगढ़	Chandigarh	149	9	158	10
दादरा व नगर हवेली	D. & N. Haveli	..	..	..	..
दिल्ली	Delhi	110	4	114	11
गोवा, दमन व दीप	Goa, Daman & Diu	44	3	47	10
लक्षद्वीप	Lakshadweep	..	..	..	..
मिजोरम	Mizoram	..	..	..	..
पाण्डिचेरी	Pondicherry	..	..	..	..
भारत	INDIA	10,560	575	11,075	13

सारणी 7—संख्या के प्रकार के अनुसार शिक्षा संस्थाओं में शिक्षकों की संख्या तथा प्रति शिक्षक विद्यार्थियों की संख्या—(जारी)  
**TABLE VII—NUMBER OF TEACHERS IN EDUCATIONAL INSTITUTIONS BY TYPE AND AVERAGE NUMBER OF STUDENTS PER TEACHER—(contd.)**

(ड.) उच्च शिक्षा की संस्थाएँ—(जारी)  
**E—Institutions for Higher Education—(contd.)**

(क) डिग्री तथा उच्च स्तर—(जारी)  
**(a) Degree Standard and Above—(contd.)**

(6) विधि  
*(vi) Law*

राज्य/संघ शासित क्षेत्र State/Union Territory	शिक्षकों की संख्या Number of Teachers			प्रति शिक्षक विद्यार्थियों की औसत संख्या Average Number of Students per Teacher	
	पुरुष Men	महिलाएँ Women	जोड़ All Persons		
1	2	3	4	5	
आंध्र प्रदेश	Andhra Pradesh	70	9	79	82
असम	Assam	85	1	86	55
बिहार	Bihar	170	5	175	77
गुजरात	Gujarat	236	12	248	66
हरियाणा	Haryana	..	..	..	..
हिमाचल प्रदेश	Himachal Pradesh	..	..	..	..
जम्मू और कश्मीर	Jammu & Kashmir	..	..	..	..
कर्नाटक	Karnataka	375	8	383	49
केरल	Kerala	48	9	57	52
मध्य प्रदेश	Madhya Pradesh	200	7	207	46
महाराष्ट्र	Maharashtra	569	72	641	39
मणिपुर	Manipur	12	1	13	58
मेघालय	Meghalaya	9	..	9	100
नागालैंड	Nagaland	10	1	11	22
उड़ीसा	Orissa	161	8	169	50
पंजाब	Punjab	0	..	..	..
राजस्थान	Rajasthan	26	..	26	10
सिक्किम	Sikkim	5	..	5	23
तमिलनाडु	Tamil Nadu	92	8	100	37
त्रिपुरा	Tripura	..	..	..	..
उत्तर प्रदेश	Uttar Pradesh	25	1	26	102
पश्चिम बंगाल	West Bengal	38	16	54	72
अंडमान व निकोबार द्वीप समूह	A. & N. Islands	..	..	..	..
अरुणाचल प्रदेश	Arunachal Pradesh	..	..	..	..
चंडीगढ़	Chandigarh	..	..	..	..
दादरा व नगर हवेली	D. & N. Haveli	..	..	..	..
दिल्ली	Delhi	..	..	..	..
गोवा, दमन व दीप	Goa, Daman & Diu	18	..	18	51
लक्षद्वीप	Lakshadweep	..	..	..	..
मिजोरम	Mizoram	..	..	..	..
पांडिचेरी	Pondichery	7	2	9	40
भारत	INDIA	2,156	160	2,316	52

सारणी 7—संस्था के प्रकार के अनुसार शिक्षा संस्थानों में शिक्षकों की संख्या तथा प्रति शिक्षक विद्यार्थियों की औसत संख्या — (जारी)  
 TABLE VII—NUMBER OF TEACHERS IN EDUCATIONAL INSTITUTIONS BY TYPE AND AVERAGE NUMBER OF STUDENTS PER TEACHER—(contd.)

(ड.) उच्च शिक्षा की संस्थाएँ—(जारी)

E—Institutions for Higher Education—(Contd.)

(क) डिग्री तथा उच्च स्तर—(जारी)

(a) Degree Standard and Above—(Contd.)

(7) औषधि—एलोपैथी

(vii) Medicine-Allopathy

राज्य / संघ शासित क्षेत्र State/Union Territory	शिक्षकों की संख्या Number of Teachers			प्रति शिक्षक विद्यार्थियों की औसत संख्या Average Number of Students Per Teacher	
	पुरुष Men	महिलाएँ Women	जोड़ All persons		
1	2	3	4	5	
आंध्र प्रदेश	Andhra Pradesh	1,101	311	1,412	4
असम	Assam	412	85	497	4
बिहार	Bihar	816	124	940	5
गुजरात	Gujarat	501	203	704	7
हरियाणा	Haryana	217	54	271	4
हिमाचल प्रदेश	Himachal Pradesh	78	20	98	4
जम्मू और कश्मीर	Jammu & Kashmir	255	83	338	3
कर्नाटक	Karnataka	1,268	212	1,480	5
केरल	Kerala	824	433	1,257	4
मध्य प्रदेश	Madhya Pradesh	483	134	617	8
महाराष्ट्र	Maharashtra	1,643	789	2,432	5
मणिपुर	Manipur	143	39	182	2
मेघालय	Meghalaya	..	..	..	..
नागालैंड	Nagaland	..	..	..	..
उड़ीसा	Orissa	405	97	502	4
पंजाब	Punjab	696	247	943	4
राजस्थान	Rajasthan	492	175	667	6
सिक्किम	Sikkim	..	..	..	..
तमिल नाडु	Tamil Nadu	1,718	563	2,281	5
त्रिपुरा	Tripura	..	..	..	..
उत्तर प्रदेश	Uttar Pradesh	597	95	692	7
पश्चिम बंगाल	West Bengal	978	110	1,088	3
अंडमान व निकोबार द्वीप समूह	A. & N. Islands	..	..	..	..
अरुणाचल प्रदेश	Arunachal Pradesh	..	..	..	..
चंडीगढ़	Chandigarh	..	..	..	..
दादरा व नगर हवेली	D. & N Haveli	..	..	..	..
दिल्ली	Delhi	259	249	508	6
गोवा, दमन व दीव	Goa, Daman & Diu	53	38	91	5
लक्षद्वीप	Lakshadweep	..	..	..	..
मिजोरम	Mizoram	..	..	..	..
पाण्डिचेरी	Pondicherry	112	36	148	4
भारत	INDIA	13,051	4,097	17,148	5

सारणी 7—संस्था के प्रकार के अनुसार शिक्षा संस्थाओं में शिक्षकों की संख्या तथा प्रति शिक्षक विद्यार्थियों की औसत संख्या—(जारी)  
 TABLE VII—NUMBER OF TEACHERS IN EDUCATIONAL INSTITUTIONS BY TYPE AND AVERAGE NUMBER OF STUDENTS PER TEACHER—(contd.)

(इ) उच्च शिक्षा की संस्थाएँ—(जारी)

E—Institutions for Higher Education—(contd.)

(क) डिग्री तथा उच्च स्तर—(जारी)

(a) Degree Standard and Above—(contd.)

(8) औषधि—आयुर्वेद तथा यूनानी

(viii) Medicine-Ayurveda & Unani

राज्य / संघ शासित क्षेत्र State/Union Territory	शिक्षकों की संख्या Number of Teachers			प्रति शिक्षक विद्यार्थियों की औसत संख्या Average Number of Students Per Teacher	
	पुरुष Men	महिलाएँ Women	जीड़ All Persons		
1	2	3	4	5	
आंध्र प्रदेश	Andhra Pradesh	109	27	136	8
असम	Assam	20	4	24	6
बिहार	Bihar	278	13	291	13
गुजरात	Gujarat	179	79	258	5
हरियाणा	Haryana	55	8	63	26
हिमाचल प्रदेश	Himachal Pradesh	16	2	18	15
जम्मू और कश्मीर	Jammu & Kashmir	..	..	..	..
कर्नाटक	Karnataka	136	25	161	7
केरल	Kerala	84	49	133	6
मध्य प्रदेश	Madhya Pradesh	147	12	159	5
महाराष्ट्र	Maharashtra	481	100	581	10
मणिपुर	Manipur	..	..	..	..
मेघालय	Meghalaya	..	..	..	..
नागालैंड	Nagaland	..	..	..	..
उड़ीसा	Orissa	74	8	82	9
पंजाब	Punjab	66	5	71	12
राजस्थान	Rajasthan	36	2	38	19
सिक्किम	Sikkim	0	0	0	0
तमिलनाडु	Tamil Nadu	36	15	51	10
त्रिपुरा	Tripura	..	..	..	..
उत्तर प्रदेश	Uttar Pradesh	211	19	230	8
पश्चिम बंगाल	West Bengal	31	3	34	7
अंडमान व निकोबार द्वीप समूह	A. & N. Islands	..	..	..	..
अरुणाचल प्रदेश	Arunachal Pradesh	..	..	..	..
चंडीगढ़	Chandigarh	..	..	..	..
दक्षिण व नगर हवेली	D. & N. Hav. li	..	..	..	..
दिल्ली	Delhi	49	7	56	8
गोवा दमन व दीव	Goa, Daman & Diu	..	..	..	..
लक्षद्वीप	Lakshadweep	..	..	..	..
मिजोरम	Mizoram	..	..	..	..
पांडिचेरी	Pondicherry	..	..	..	..
भारत	INDIA	2,008	378	2,386	9

सारणी 7—संस्था के प्रकार के अनुसार शिक्षा संस्थाओंमें शिक्षकों की संख्या तथा प्रति शिक्षक विद्यार्थियों की औसत संख्या —(जारी)  
**TABLE VII—NUMBER OF TEACHERS IN EDUCATIONAL INSTITUTIONS BY TYPE AND AVERAGE NUMBER OF STUDENTS PER TEACHER—(contd.)**

(इ.) उच्च शिक्षा की संस्थाएँ—(जारी)

E—Institutions for Higher Education—(contd.)

(क) डिग्री तथा उच्च स्तर (जारी)

(a) Degree Standard and Above—(contd.)

(9) औषधि—होमियोपैथी

(ix) Medicine—Homoeopathy

राज्य/संघ शासित क्षेत्र State/Union Territory	शिक्षकों की संख्या Number of Teachers			प्रति शिक्षक विद्यार्थियों की औसत संख्या Average Number of Students per Teacher	
	पुरुष Men	महिलाएँ Women	जोड़ All Persons		
1	2	3	4	5	
आंध्र प्रदेश	Andhra Pradesh	52	8	60	8
असम	Assam	..	..	..	..
बिहार	Bihar	443	27	470	15
गुजरात	Gujarat	52	8	60	13
हरियाणा	Haryana	..	..	..	..
हिमाचल प्रदेश	Himachal Pradesh	..	..	..	..
जम्मू और कश्मीर	Jammu & Kashmir	..	..	..	..
कर्नाटक	Karnataka	79	8	87	12
केरल	Kerala	39	16	55	17
मध्य प्रदेश	Madhya Pradesh	16	2	18	4
महाराष्ट्र	Maharashtra	49	9	58	14
मणिपुर	Manipur	..	..	..	..
मेघालय	Meghalaya	..	..	..	..
नागालैण्ड	Nagaland	..	..	..	..
उड़ीसा	Orissa	65	5	70	7
पंजाब	Punjab	..	..	..	..
राजस्थान	Rajasthan	..	..	..	..
सिक्किम	Sikkim	..	..	..	..
तमिलनाडु	Tamil Nadu	..	..	..	..
त्रिपुरा	Tripura	..	..	..	..
उत्तर प्रदेश	Uttar Pradesh	136	4	140	22
पश्चिम बंगाल	West Bengal	184	17	201	8
अंडमान व निकोबार द्वीप समूह	A. & N. Islands	..	..	..	..
अरुणाचल प्रदेश	Arunachal Pradesh	..	..	..	..
चंडीगढ़	Chandigarh	..	..	..	..
दादरा व नगर हवेली	D. & N. Haveli	..	..	..	..
दिल्ली	Delhi	..	..	..	..
गोवा दमन व दीव	Goa, Daman & Diu	..	..	..	..
लक्षद्वीप	Lakshadweep	..	..	..	..
मिजोरम	Mizoram	..	..	..	..
पाँडिचेरी	Pondicherry	..	..	..	..
भारत	INDIA	1,115	104	1,219	13



सारणी 7—संस्था के प्रकार के अनुसार शिक्षा संस्थानों में शिक्षकों की संख्या तथा प्रति शिक्षक विद्यार्थियों की संख्या—(जारी)  
TABLE VII—NUMBER OF TEACHERS IN EDUCATIONAL INSTITUTIONS BY TYPE AND AVERAGE NUMBER OF STUDENTS PER TEACHER—(contd.)

(ड) उच्च शिक्षा की संस्थाएँ (जारी)

E—Institutions for Higher Education—(contd.)

(क) डिग्री तथा उच्च स्तर—(जारी)

(a) Degree Standard and Above—(contd.)

(10) औषधि—दंत चिकित्सा

(x) Medicine—Dentistry

राज्य / संघ शासित क्षेत्र State/Union Territory	शिक्षकों की संख्या Number of Teachers			प्रतिशिक्षक विद्यार्थियों की औसत संख्या Average Number of Students per Teacher	
	पुरुष Men	महिलाएँ Women	जोड़ All Persons		
1	2	3	4	5	
आंध्र प्रदेश	Andhra Pradesh	..	..	..	..
असम	Assam	..	..	..	..
बिहार	Bihar	12	1	13	3
गुजरात	Gujarat	41	11	52	5
हरियाणा	Haryana	..	..	..	..
हिमाचल प्रदेश	Himachal Pradesh	..	..	..	..
जम्मू और कश्मीर	Jammu & Kashmir	..	..	..	..
कर्नाटक	Karnataka	61	19	80	6
केरल	Kerala	..	..	..	..
मध्य प्रदेश	Madhya Pradesh	..	19	19	6
महाराष्ट्र	Maharashtra	174	80	254	4
मणिपुर	Manipur	..	..	..	..
मेघालय	Meghalaya	..	..	..	..
नागालैण्ड	Nagaland	..	..	..	..
ओडिशा	Orissa	..	..	..	..
पंजाब	Punjab	17	5	22	6
राजस्थान	Rajasthan	..	..	..	..
सिक्किम	Sikkim	..	..	..	..
तमिल नाडु	Tamil Nadu	31	4	35	8
त्रिपुरा	Tripura	..	..	..	..
उत्तर प्रदेश	Uttar Pradesh	..	..	..	..
पश्चिम बंगाल	West Bengal	35	2	37	5
आन्ध्र व निकोबार द्वीप समूह	A. & N. Islands	..	..	..	..
अरुणाचल प्रदेश	Arunachal Pradesh	..	..	..	..
चण्डीगढ़	Chandigarh	..	..	..	..
दुरा व नगर हवेली	D. & N. Haveli	..	..	..	..
दिल्ली	Delhi	..	..	..	..
गोवा, दमन व दीव	Goa, Daman & Diu	14	..	14	7
लक्षद्वीप	Lakshadweep	..	..	..	..
मिज़ोरम	Mizoram	..	..	..	..
पुच्छरी	Pondicherry	..	..	..	..
भारत	INDIA	385	141	526	5

सारणी 7—संख्या के प्रकार के अनुसार शिक्षा संस्थाओं में शिक्षकों की संख्या तथा प्रति शिक्षक विद्यार्थियों की औसत संख्या—(जारी)  
 TABLE VII—NUMBER OF TEACHERS IN EDUCATIONAL INSTITUTIONS BY TYPE AND AVERAGE NUMBER OF STUDENTS PER TEACHER—(contd.)

(इ) उच्च शिक्षा की संस्थाएँ—(जारी)

E—Institutions for Higher Education—(contd.)

(क) डिग्री तथा उच्च स्तर—(जारी)

(a) Degree Standard and Above—(contd.)

(11) दौषधि—परिचर्या

(xi) Medicine—Nursing

राज्य / संघ शासित क्षेत्र State/Union Territory	शिक्षकों की संख्या Number of Teachers			प्रतिशिक्षक विद्यार्थियों औसत संख्या Average Number of Students per Teacher	
	पुरुष Men	महिलाएँ Women	जोड़ All Persons		
1	2	3	4	5	
आंध्र प्रदेश	Andhra Pradesh	..	45	45	6
असम	Assam	..	21	21	5
बिहार	Bihar	..	..	..	..
गुजरात	Gujarat	1	13	14	3
हरियाणा	Haryana	..	..	..	..
हिमाचल प्रदेश	Himachal Pradesh	..	..	..	..
जम्मू और कश्मीर	Jammu & Kashmir	..	..	..	..
कर्नाटक	Karnataka	..	12	12	13
केरल	Kerala	..	..	..	..
मध्य प्रदेश	Madhya Pradesh	..	..	..	..
महाराष्ट्र	Maharashtra	1	53	54	10
मणिपुर	Manipur	..	..	..	..
मेघालय	Meghalaya	..	..	..	..
नागालैंड	Nagaland	..	..	..	..
उड़ीसा	Orissa	..	..	..	..
पंजाब	Punjab	..	..	..	..
राजस्थान	Rajasthan	3	6	9	16
सिक्किम	Sikkim	..	..	..	..
तमिल नाडु	Tamil Nadu	4	45	49	9
त्रिपुरा	Tripura	..	..	..	..
उत्तर प्रदेश	Uttar Pradesh	..	..	..	..
पश्चिम बंगाल	West Bengal	10	21	31	3
अंडमान व निकोबार द्वीप समूह	A. & N. Islands	..	..	..	..
अरुणाचल प्रदेश	Arunachal Pradesh	..	..	..	..
चंडीगढ़	Chandigarh	..	..	..	..
दादरा व नागर हवेली	D. & N. Haveli	..	..	..	..
दिल्ली	Delhi	4	44	48	5
गोवा, दमन व दीव	Goa, Daman & Diu	..	..	..	..
लक्षद्वीप	Lakshadweep	..	..	..	..
मिजोरम	Mizoram	..	..	..	..
पॉण्डिचेरी	Pondicherry	..	..	..	..
भारत	INDIA	23	260	283	7

सारणी 7—संस्था के प्रकार के अनुसार शिक्षा संस्थाओं में शिक्षकों की संख्या तथा प्रति शिक्षक विद्यार्थियों की औसत संख्या—(जारी)  
TABLE VII—NUMBER OF TEACHERS IN EDUCATIONAL INSTITUTIONS BY TYPE AND AVERAGE NUMBER OF STUDENTS PER TEACHER—(contd.)

(ड.) उच्च शिक्षा की संस्थाएँ—(जारी)

E—Institutions for Higher Education—(contd.)

(क) डिग्री तथा उच्च स्तर—(जारी)

(a) Degree Standard and Above—(contd.)

(12) औषध विज्ञान

(xii) Pharmacy

राज्य/संघ शासित क्षेत्र State/Union Territory	शिक्षकों की संख्या Number of Teachers			प्रतिशिक्षक विद्यार्थियों औसत संख्या Average Number of Students per Teacher	
	पुरुष Men	महिलाएँ Women	जोड़ All Persons		
1	2	3	4	5	
आंध्र प्रदेश	Andhra Pradesh	..	..	..	..
असम	Assam	..	..	..	..
बिहार	Bihar	..	..	..	..
गुजरात	Gujarat	63	11	74	12
हरियाणा	Haryana	..	..	..	..
हिमाचल प्रदेश	Himachal Pradesh	..	..	..	..
जम्मू और कश्मीर	Jammu & Kashmir	..	..	..	..
कर्नाटक	Karnataka	224	39	263	8
केरल	Kerala	..	..	..	..
मध्य प्रदेश	Madhya Pradesh	..	..	..	..
महाराष्ट्र	Maharashtra	72	20	92	12
मणिपुर	Manipur	..	..	..	..
मेघालय	Meghalaya	..	..	..	..
नागालैंड	Nagaland	..	..	..	..
ओडिशा	Orissa	..	..	..	..
पंजाब	Punjab	..	..	..	..
राजस्थान	Rajasthan	..	..	..	..
सिक्किम	Sikkim	..	..	..	..
तमिलनाडु	Tamil Nadu	..	..	..	..
त्रिपुरा	Tripura	..	..	..	..
उत्तर प्रदेश	Uttar Pradesh	..	..	..	..
पश्चिम बंगाल	West Bengal	..	..	..	..
अंडमान व निकोबार द्वीप समूह	A. & N. Islands	..	..	..	..
अरुणाचल प्रदेश	Arunachal Pradesh	..	..	..	..
चंडीगढ़	Chandigarh	..	..	..	..
दिल्ली	D. & N. Haveli	..	..	..	..
दिल्ली	Delhi	24	9	33	12
गोवा, दमन व दीव	Goa, Daman & Diu	15	3	18	9
लक्षद्वीप	Lakshadweep	..	..	..	..
मिजोरम	Mizoram	..	..	..	..
पाण्डिचेरी	Pondicherry	..	..	..	..
भारत	INDIA	398	82	480	10

सारणी 7—संस्था के प्रकार के अनुसार शिक्षा संस्थाओं में शिक्षकों की संख्या तथा प्रति शिक्षक विद्यार्थियों की औसत संख्या—(जारी)  
**TABLE VII—NUMBER OF TEACHERS IN EDUCATIONAL INSTITUTIONS BY TYPE AND AVERAGE NUMBER OF STUDENTS PER TEACHER—(contd.)**

(ड.) उच्च शिक्षा की संस्थाएँ—(जारी)

E—Institutions for Higher Education—(contd.)

(क) डिग्री तथा उच्च स्तर—(जारी)

(a) Degree Standard and Above—(contd.)

(13) सार्वजनिक स्वास्थ्य  
 (xiii) Public Health

राज्य/संघ शासित क्षेत्र State/Union Territory	शिक्षकों की संख्या Number of Teachers			प्रतिशिक्षक विद्यार्थियों की औसत संख्या Average Number of Students per Teacher	
	पुरुष Men	महिलाएँ Women	बीड़ All Persons		
1	2	3	4	5	
आंध्र प्रदेश	Andhra Pradesh	..	..	..	..
असम	Assam	..	..	..	..
बिहार	Bihar	..	..	..	..
गुजरात	Gujarat	..	..	..	..
हरियाणा	Haryana	..	..	..	..
हिमाचल प्रदेश	Himachal Pradesh	..	..	..	..
जम्मू और कश्मीर	Jammu & Kashmir	..	..	..	..
कर्नाटक	Karnataka	39	..	39	5
केरल	Kerala	..	..	..	..
मध्य प्रदेश	Madhya Pradesh	..	..	..	..
महाराष्ट्र	Maharashtra	..	..	..	..
मणिपुर	Manipur	..	..	..	..
मेघालय	Meghalaya	..	..	..	..
नागालैंड	Nagland	..	..	..	..
उड़ीसा	Orissa	..	..	..	..
पंजाब	Punjab	..	..	..	..
राजस्थान	Rajasthan	..	..	..	..
सिक्किम	Sikkim	..	..	..	..
तमिलनाडु	Tamil Nadu	..	..	..	..
त्रिपुरा	Tripura	..	..	..	..
उत्तर प्रदेश	Uttar Prade h	..	..	..	..
पश्चिम बंगाल	West Bengal	40	14	54	5
अंडमान व निकोबार द्वीप समूह	A. & N. Islands	..	..	..	..
अरुणाचल प्रदेश	Arunachal Pradesh	..	..	..	..
चंडीगढ़	Chandigarh	..	..	..	..
दादरा व नगर हवेली	D. & N. Haveli	..	..	..	..
दिल्ली	Delhi	..	..	..	..
गोवा, दमन व दीव	Goa, Daman & Diu	..	..	..	..
लक्षद्वीप	Lakshadweep	..	..	..	..
मिज़ोरम	Mizoram	..	..	..	..
पाण्डिचेरी	Pondicherry	..	..	..	..
भारत	INDIA	79	14	93	5

सारणी 7—संस्था के प्रकार के अनुसार शिक्षा संस्थाओं में शिक्षकों की संख्या तथा प्रति शिक्षक विद्यार्थियों की औसत संख्या—(जारी)  
TABLE VII—NUMBER OF TEACHERS IN EDUCATIONAL INSTITUTIONS BY TYPE AND AVERAGE NUMBER OF STUDENTS PER TEACHER—(contd.)

(ड.) उच्च शिक्षा की संस्थाएँ—(जारी)

E—Institutions for Higher Education—(contd.)

(क) डिग्री तथा उच्च स्तर—(जारी)

(a) Degree Standard and Above—(contd.)

(14) संगीत तथा ललित कलाएँ (संगीत, नृत्य तथा अन्य उपयोगी कला भी शामिल हैं)  
(xiv) Music and Fine Arts (Including Music, Dancing and Other Applied)

राज्य संघ शासित क्षेत्र State/Union Territory	शिक्षकों की संख्या Number of Teachers			प्रति शिक्षक विद्यार्थियों की औसत संख्या Average Number of Students per Teacher	
	पुरुष Men	महिलाएँ Women	जोड़ All Persons		
1	2	3	4	5	
आंध्र प्रदेश	Andhra Pradesh	36	22	58	17
असम	Assam	..	..	..	..
बिहार	Bihar	5	..	5	30
गुजरात	Gujarat	69	8	77	16
हरियाणा	Haryana	..	..	..	..
हिमाचल प्रदेश	Himachal Pradesh	..	..	..	..
जम्मू और कश्मीर	Jammu & Kashmir	51	17	68	3
कर्नाटक	Karnataka	22	15	37	5
केरल	Kerala	23	..	23	10
मध्य प्रदेश	Madhya Pradesh	187	68	255	19
महाराष्ट्र	Maharashtra	150	24	174	17
मणिपुर	Manipur	64	16	80	8
मेघालय	Meghalaya	..	..	..	..
नागालैंड	Nagaland	..	..	..	..
ओड़ीसा	Orissa	45	12	57	12
पंजाब	Punjab	5	20	25	9
राजस्थान	Rajasthan	14	5	19	24
सिक्किम	Sikkim	..	..	..	..
तमिलनाडु	Tamil Nadu	24	30	54	10
त्रिपुरा	Tripura	34	12	46	16
उत्तर प्रदेश	Uttar Pradesh	92	14	106	18
पश्चिम बंगाल	West Bengal	73	19	92	12
अंडमान व निकोबार द्वीप समूह	A. & N. Islands	..	..	..	..
अरुणाचल प्रदेश	Arunachal Pradesh	..	..	..	..
चंडीगढ़	Chandigarh	12	1	13	13
द्वारा व नगर हवेली	D. & N. Haveli	..	..	..	..
दिल्ली	Delhi	26	1	27	9
गोवा, दमन व दीव	Goa, Daman & Diu	16	3	19	6
लक्षद्वीप	Lakshadweep	..	..	..	..
मिज़ोरम	Mizoram	..	..	..	..
पुडुचेरी	Pondicherry	..	..	..	..
भारत	INDIA	948	287	1,235	14

सारणी 7—संस्था के प्रकार के अनुसार शिक्षा संस्थानों में शिक्षकों की संख्या तथा प्रति शिक्षक विद्यार्थियों की औसत संख्या—(जारी)  
 TABLE VII—NUMBER OF TEACHERS IN EDUCATIONAL INSTITUTIONS BY TYPE AND AVERAGE NUMBER OF STUDENTS PER TEACHER—(contd.)

(ड.) उच्च शिक्षा की संस्थाएँ—(जारी)

E—Institutions for Higher Education—(contd.)

(क) डिग्री तथा उच्च स्तर—(जारी)

(a) Degree Standard and Above—(contd.)

(15) प्रमुख शिक्षा अध्ययन

(xv) Oriental Studies

राज्य/संघ शासित क्षेत्र State/Union Territory	शिक्षकों की संख्या Number of Teachers			प्रति शिक्षक विद्यार्थियों की औसत संख्या Average Number of Students per teacher	
	पुरुष Men	महिलाएँ Women	जोड़ All Persons		
1	2	3	4	5	
आंध्र प्रदेश	Andhra Pradesh	407	79	486	13
असम	Assam	11	2	13	9
बिहार	Bihar	934	25	959	21
गुजरात	Gujarat	16	..	16	9
हरियाणा	Haryana	101	10	111	15
हिमाचल प्रदेश	Himachal Pradesh	53	7	60	33
जम्मू और कश्मीर	Jammu & Kashmir	63	5	68	9
कर्नाटक	Karnataka	185	2	187	25
केरल	Kerala	46	8	54	25
मध्य प्रदेश	Madhya Pradesh	103	18	121	7
महाराष्ट्र	Maharashtra	13	..	13	16
मणिपुर	Manipur	14	..	14	8
मेघालय	Meghalaya	..	..	..	..
नागालैंड	Nagaland	..	..	..	..
उड़ीसा	Orissa	72	9	81	12
पंजाब	Punjab	26	17	43	10
राजस्थान	Rajasthan	460	40	500	14
सिक्किम	Sikkim	..	..	..	..
तमिलनाडु	Tamil Nadu	147	18	165	9
त्रिपुरा	Tripura	4	1	5	119
उत्तर प्रदेश	Uttar Pradesh	100	22	122	4
पश्चिम बंगाल	West Bengal	4	..	4	13
अंडमान व निकोबार द्वीप समूह	A. & N. Islands	..	..	..	..
अरुणाचल प्रदेश	Arunachal Pradesh	..	..	..	..
चंडीगढ़	Chandigarh	..	..	..	..
दादरा व नगर हवेली	D. & N. Haveli	..	..	..	..
दिल्ली	Delhi	94	40	134	11
गोवा दमन व दीव	Goa, Daman & Diu	..	..	..	..
लक्षद्वीप	Lakshadweep	..	..	..	..
मिजोरम	Mizoram	..	..	..	..
पाण्डिचेरी	Pondicherry	..	..	..	..
भारत	INDIA	2,853	303	3,156	16

सारणी 7—संख्या के प्रकार के अनुसार शिक्षा संस्थाओं में शिक्षकों की संख्या तथा प्रति शिक्षक विद्यार्थियों की औसत संख्या—(जारी)  
 TABLE VII—NUMBER OF TEACHERS IN EDUCATIONAL INSTITUTIONS BY TYPE AND AVERAGE NUMBER OF STUDENTS PER TEACHER—(contd.)

(ड.) उच्च शिक्षा की संस्थाएँ—(जारी)

E—Institutions for Higher Education—(contd.)

(क) डिग्री तथा उच्च स्तर—(जारी)

(a) Degree Standard and Above—(contd.)

(16) शारीरिक शिक्षा

(xv) Physical Education

राज्य/संघ शासित क्षेत्र State/Union Territory	शिक्षकों की संख्या Number of Teachers			प्रति शिक्षक विद्यार्थियों की औसत संख्या Average Number of Students per Teacher	
	पुरुष Men	महिलाएँ Women	जोड़ All Persons		
1	2	3	4	5	
आंध्र प्रदेश	Andhra Pradesh	28	3	27	15
असम	Assam	...	...	...	...
बिहार	Bihar	20	...	20	18
गुजरात	Gujarat	29	10	39	11
हरियाणा	Haryana	12	..	12	10
हरियाणा	Himachal Pradesh	...	...	...	...
हिमाचल प्रदेश	Jammu & Kashmir	8	2	10	6
जम्मू और कश्मीर	Karnataka	48	8	56	14
कर्नाटक	Kerala	...	...	...	...
केरल	Madhya Pradesh	46	5	51	9
मध्य प्रदेश	Maharashtra	107	15	122	18
सहाराष्ट्र	Manipur	...	...	...	...
मणिपुर	Meghalaya	...	...	...	...
मेघालय	Nagaland	...	...	...	...
नागालैंड	Orissa	...	...	...	...
उड़ीसा	Punjab	78	12	90	9
पंजाब	Rajasthan	8	...	8	20
राजस्थान	Sikkim	...	...	...	...
सिक्किम	Tamil Nadu	31	7	38	10
तमिलनाडु	Tripura	4	...	4	5
त्रिपुरा	Uttar Pradesh	13	7	20	16
उत्तर प्रदेश	West Bengal	10	4	14	14
पश्चिम बंगाल	A. & N. Islands	...	...	...	...
अंडमान व निकोबार द्वीप समूह	Arunachal Pradesh	...	...	...	...
अरुणाचल प्रदेश	Chandigarh	...	...	...	...
चंडीगढ़	D & N Haveli	...	...	...	...
दादरा व नगर हवेली	Delhi	...	...	...	...
दिल्ली	Goa, Daman & Diu	...	...	...	...
गोवा, दमन व दीव	Lakshadweep	...	...	...	...
लक्षद्वीप	Mizoram	...	...	...	...
मिजोरम	Pondicherry	...	...	...	...
पॉण्डिचेरी	INDIA	438	73	511	13
भारत					

सारणी 7—संस्था के प्रकार के अनुसार शिक्षक संख्याओं में शिक्षकों की संख्या तथा प्रति शिक्षक विद्यार्थियों की औसत संख्या — (जारी)  
 TABLE VII—NUMBER OF TEACHERS IN EDUCATIONAL INSTITUTIONS BY TYPE AND AVERAGE NUMBER OF STUDENTS PER TEACHER—(contd.)

(ड.) उच्च शिक्षा की संस्थाएँ—(जारी)

E—Institutions for Higher Education—(contd.)

(क) डिग्री तथा उच्च स्तर—(जारी)

(a) Degree Standard and Above—(contd.)

(17) समाज कार्य

(xvii) Social Work

राज्य/संघ शासित क्षेत्र State/Union Territory	शिक्षकों की संख्या Number of Teachers			प्रति शिक्षक विद्यार्थियों की औसत संख्या Average Number of Students per Teacher	
	पुरुष Men	महिलाएँ Women	जोड़ All Persons		
1	2	3	4	5	
आंध्र प्रदेश	Andhra Pradesh	4	6	10	7
असम	Assam	...	...	...	...
बिहार	Bihar	...	...	...	...
गुजरात	Gujarat	7	7	14	5
हरियाणा	Haryana	...	...	...	...
हिमाचल प्रदेश	Himachal Pradesh	...	...	...	...
जम्मू और कश्मीर	Jammu & Kashmir	...	...	...	...
कर्नाटक	Karnataka	14	20	34	12
केरल	Kerala	...	...	...	...
मध्य प्रदेश	Madhya Pradesh	5	1	6	19
महाराष्ट्र	Maharashtra	76	61	137	12
मणिपुर	Manipur	...	...	...	...
मेघालय	Meghalaya	...	...	...	...
नागालैण्ड	Nagaland	...	...	...	...
उड़ीसा	Orissa	...	...	...	...
पंजाब	Punjab	...	...	...	...
राजस्थान	Rajasthan	8	2	10	7
सिक्किम	Sikkim	...	...	...	...
तमिल नाडु	Tamil Nadu	14	5	19	12
त्रिपुरा	Tripura	...	...	...	...
उत्तर प्रदेश	Uttar Pradesh	13	2	15	8
पश्चिम बंगाल	West Bengal	12	3	15	45
अंडमान व निकोबार द्वीप समूह	A & N Islands	...	...	...	...
अरुणाचल प्रदेश	Arunachal Pradesh	...	...	...	...
चंडीगढ़	Chandigarh	...	...	...	...
दादरा व नगर हवेली	D & N Haveli	...	...	...	...
दिल्ली	Delhi	...	...	...	...
गोवा, दमन व दीव	Goa, Daman & Diu	...	...	...	...
लक्षद्वीप	Lakshadweep	...	...	...	...
मिजोरम	Mizoram	...	...	...	...
पाण्डिचेरी	Pondicherry	...	...	...	...
भारत	INDIA	153	107	260	13



सारणी 7—संस्था के प्रकार के अनुसार शिक्षा संस्थाओं में शिक्षकों की संख्या तथा प्रति शिक्षक विद्यार्थियों की औसत संख्या—(जारी)  
TABLE VII—NUMBER OF TEACHERS IN EDUCATIONAL INSTITUTIONS BY TYPE AND AVERAGE NUMBER OF STUDENTS PER TEACHER—(contd.)

(ड.) उच्च शिक्षा की संस्थाएँ—(जारी)

E—Institutions for Higher Education—(contd.)

(क) डिग्री तथा उच्च स्तर—(जारी)

(a) Degree Standard and Above—(contd.)

(18) पशु चिकित्सा विज्ञान  
(xviii) Veterinary Science

राज्य/संघ शासित क्षेत्र State/Union Territory	शिक्षकों की संख्या Number of Teachers			प्रति शिक्षक विद्यार्थियों की औसत संख्या Average Number of Students per Teacher	
	पुरुष Men	महिलाएँ Women	जोड़ All Persons		
1	2	3	4	5	
आंध्र प्रदेश	Andhra Pradesh	155	4	159	5
असम	Assam	104	...	104	4
बिहार	Bihar	161	1	162	3
गुजरात	Gujarat	56	3	59	7
हरियाणा	Haryana	122	4	126	5
हिमाचल प्रदेश	Himachal Pradesh	...	...	...	...
जम्मू और कश्मीर	Jammu & Kashmir	...	...	...	...
कर्नाटक	Karnataka	135	5	140	5
केरल	Kerala	136	22	158	3
मध्य प्रदेश	Madhya Pradesh	132	3	135	3
महाराष्ट्र	Maharashtra	166	4	170	6
मणिपुर	Manipur	...	...	...	...
मेघालय	Meghalaya	...	...	...	...
नागालैंड	Nagaland	...	...	...	...
उड़ीसा	Orissa	48	..	48	8
पंजाब	Punjab	53	...	53	10
राजस्थान	Rajasthan	...	...	...	..
सिक्किम	Sikkim	...	...	...	...
तमिलनाडु	Tamil Nadu	185	12	197	3
त्रिपुरा	Tripura	...	...	...	...
उत्तर प्रदेश	Uttar Pradesh	145	...	145	3
पश्चिम बंगाल	West Bengal	...	...	...	...
अंडमान व निकोबार द्वीप समूह	A & N Islands	...	...	...	...
अरुणाचल प्रदेश	Arunachal Pradesh	...	...	...	...
चंडीगढ़	Chandigarh	...	...	...	...
दादरा व नगर हवेली	D & N Haveli	...	...	...	...
दिल्ली	Delhi	...	...	...	...
गोवा दमन व दीव	Goa, Daman & Diu	...	...	...	...
लक्षद्वीप	Lakshadweep	...	...	...	...
मिज़ोरम	Mizoram	...	...	...	...
पाण्डिचेरी	Pondicherry	...	...	...	...
भारत	INDIA	1,598	58	1,656	5

सारणी 7—संस्था के प्रकार के अनुसार शिक्षा संस्थाओं में शिक्षकों की संख्या तथा प्रति शिक्षक विद्यार्थियों की औसत संख्या—(जारी)  
TABLE VII—NUMBER OF TEACHERS IN EDUCATIONAL INSTITUTIONS BY TYPE AND AVERAGE NUMBER OF STUDENTS PER TEACHER—(contd.)

(ड.) उच्च शिक्षा की संस्थाएँ—(जारी)

E—Institutions for Higher Education—(contd.)

(क) डिग्री तथा उच्च स्तर—(जारी)

(a)—Degree Standard and Above—(contd.)

(19) डिग्री तथा उच्च स्तर की अन्य संस्थाएँ

(xix) Other Institutions of Degree Standard and Above

राज्य/संघ शासित क्षेत्र State/Union Territory	शिक्षकों की संख्या Number of Teachers			प्रति शिक्षक विद्यार्थियों की औसत संख्या Average Number of Students per Teacher	
	पुरुष Men	महिलाएँ Women	जोड़ All Persons		
1	2	3	4	5	
आंध्र प्रदेश	Andhra Pradesh	6	2	8	8
असम	Assam	..	..	..	..
बिहार	Bihar	40	12	52	9
गुजरात	Gujarat	91	8	99	9
हरियाणा	Haryana	..	..	..	..
हिमाचल प्रदेश	Himachal Pradesh	..	..	..	..
जम्मू और कश्मीर	Jammu & Kashmir	..	..	..	..
कर्नाटक	Karnataka	51	3	54	2
केरल	Kerala	..	..	..	..
मध्य प्रदेश	Madhya Pradesh	5	..	5	20
महाराष्ट्र	Maharashtra	36	29	65	12
मणिपुर	Manipur	57	30	87	2
मेघालय	Meghalaya	..	..	..	..
नागालैंड	Nagaland	..	..	..	..
उड़ीसा	Orissa	5	2	7	9
पंजाब	Punjab	..	..	..	..
राजस्थान	Rajasthan	..	..	..	..
सिक्किम	Sikkim	..	..	..	..
तमिल नाडु	Tamil Nadu	..	..	..	..
त्रिपुरा	Tripura	..	..	..	..
उत्तर प्रदेश	Uttar Pradesh	..	..	..	..
पश्चिम बंगाल	West Bengal	1	33	34	9
अंडमान व निकोबार द्वीप समूह	A & N Islands	..	..	..	..
अरुणाचल प्रदेश	Arunachal Pradesh	..	..	..	..
चंडीगढ़	Chandigarh	..	..	..	..
दादरा व नगर हवेली	D & N Haveli	..	..	..	..
दिल्ली	Delhi	23	21	44	30
गोवा, दमन व दीव	Goa, Daman & Diu	..	..	..	..
लक्षद्वीप	Lakshadweep	..	..	..	..
मिजोरम	Mizoram	..	..	..	..
पॉन्डिचेरी	Ponchicherry	..	..	..	..
भारत	INDIA	315	140	455	..

सारणी 7—संस्था के प्रकार के अनुसार शिक्षा संस्थाओं में शिक्षकों की संख्या तथा प्रतिशिक्षक विद्यार्थियों की औसत संख्या—(जारी)  
TABLE VII—NUMBER OF TEACHERS IN EDUCATIONAL INSTITUTIONS BY TYPE AND AVERAGE NUMBER OF STUDENTS PER TEACHER—(contd.)

(ड.) उच्च शिक्षा की संस्थाएं—(जारी)

E—Institutions for Higher Education—(contd.)

जोड़ (क) (1 से 19) डिग्री तथा उच्च स्तर की कुल शिक्षा संस्थाएं—(समाप्त)  
Total (a) (i to xix) All Institutions of Higher Education Degree Standard and Above—(concl'd.)

राज्य/संघ शासित क्षेत्र State/Union Territory	शिक्षकों की संख्या Number of Teachers			प्रति शिक्षक विद्यार्थियों की औसत संख्या Average Number of Students Per Teacher	
	पुरुष Men	महिलाएं Women	जोड़ All Persons		
1	2	3	4	5	
आन्ध्र प्रदेश	Andhra Pradesh	14,878	3,574	18,452	20
असम	Assam	4,801	1,323	6,124	29
बिहार	Bihar	16,390	2,593	19,483	34
गुजरात	Gujarat	7,633	1,540	9,173	22
हरियाणा	Haryana	3,909	1,323	5,232	32
हिमाचल प्रदेश	Himachal Pradesh	817	213	1,030	30
जम्मू और कश्मीर	Jammu & Kashmir	1,429	466	1,895	13
कर्नाटक	Karnataka	16,412	2,987	19,399	28
केरल	Kerala	10,390	5,291	15,681	21
मध्य प्रदेश	Madhya Pradesh	8,244	2,308	10,552	26
महाराष्ट्र	Maharashtra	23,951	7,106	31,057	25
मणिपुर	Manipur	1,102	374	1,476	18
मेघालय	Meghalaya	383	166	549	27
नागालैंड	Nagaland	198	64	262	19
उड़ीसा	Orissa	5,828	1,168	6,996	9
पंजाब	Punjab	4,819	2,444	7,263	20
राजस्थान	Rajasthan	5,378	1,597	6,975	22
सिक्किम	Sikkim	26	3	29	15
तमिल नाडु	Tamil Nadu	13,044	5,448	18,492	13
त्रिपुरा	Tripura	403	91	494	21
उत्तर प्रदेश	Uttar Pradesh	12,255	2,755	15,010	27
पश्चिम बंगाल	West Bengal	12,196	3,546	15,742	33
अंडमान व निकोबार	A & N Islands	30	8	38	16
अरुणाचल प्रदेश	Arunachal Pradesh	61	5	66	13
चंडीगढ़	Chandigarh	572	407	979	21
दादरा व नगरहवेली	D & N Haveli	...	...	...	...
दिल्ली	Delhi	2,836	2,414	5,250	19
गोवा, दमन व दीव	Goa, Daman & Diu	482	198	680	23
लक्षद्वीप	Lakshadweep	...	...	...	...
मिजोरम	Mizoram	182	43	225	22
पाण्डिचेरी	Pondicherry	400	137	537	11
भारत	INDIA	1,69,549	49,592	2,19,141	24

सारणी 7—संस्था के प्रकार के अनुसार शिक्षा संस्थाओं में शिक्षकों की संख्या तथा प्रति शिक्षक विद्यार्थियों की औसत संख्या—(जारी)  
TABLE VII—NUMBER OF TEACHERS IN EDUCATIONAL INSTITUTIONS BY TYPE AND AVERAGE NUMBER OF STUDENTS PER TEACHER—(contd.)

(ड.) उच्च शिक्षा की संस्थाएँ—(जारी)

E—Institutions for Higher Education—(contd.)

(ख) मॅट्रिकोत्तर डिप्लोमा/प्रमाण पत्र पाठ्यक्रमों में शिक्षा प्रदान करने वाली संस्थाएँ (डिग्री स्तर के नीचे)—(जारी)

(b) Institutions Imparting Instructions in Post-Matriculation Diploma/Certificate Courses (Below Degree Level)—(contd.)

(1) कृषि तथा वन विद्या

(i) Agriculture and Forestry

राज्य/संघ शासित क्षेत्र State/Union Territory	शिक्षकों की संख्या Number of Teachers			प्रति शिक्षक विद्यार्थियों की औसत संख्या Average Number of Students per Teacher	
	पुरुष Men	महिलाएँ Women	जोड़ All Persons		
1	2	3	4	5	
आंध्र प्रदेश	Andhra Pradesh	...	...	...	...
असम	Assam	7	...	7	6
बिहार	Bihar	...	...	...	...
गुजरात	Gujarat	...	...	...	...
हरियाणा	Haryana	...	...	...	...
हिमाचल प्रदेश	Himachal Pradesh	...	...	...	...
जम्मू और कश्मीर	Jammu & Kashmir	...	...	...	...
कर्नाटक	Karnataka	26	...	26	4
केरल	Kerala	13	1	14	1
मध्य प्रदेश	Madhya Pradesh	...	...	...	...
महाराष्ट्र	Maharashtra	...	...	...	...
मणिपुर	Manipur	...	...	...	...
मेघालय	Meghalaya	...	...	...	...
नागालैंड	Nagaland	...	...	...	...
उड़ीसा	Orissa	...	...	...	...
पंजाब	Punjab	...	...	...	...
राजस्थान	Rajasthan	8	15	23	26
सिक्किम	Sikkim	...	...	...	...
तमिल नाडु	Tamil Nadu	...	...	...	...
त्रिपुरा	Tripura	...	...	...	...
उत्तर प्रदेश	Uttar Pradesh	...	...	...	...
पश्चिम बंगाल	West Bengal	80	4	84	7
अंडमान व निकोबार द्वीपसमूह	A & N Islands	...	...	...	...
अरुणाचल प्रदेश	Arunachal Pradesh	...	...	...	...
चंडीगढ़	Chandigarh	...	...	...	...
दादरा व नगर हवेली	D & N Haveli	...	...	...	...
दिल्ली	Delhi	...	...	...	...
गोवा, दमन व दीव	Goa, Daman & Diu	...	...	...	...
लक्षद्वीप	Lakshadweep	...	...	...	...
मिज़ोरम	Mizoram	...	...	...	...
पाँडिचेरी	Pondicherry	...	...	...	...
भारत	INDIA	134	20	154	9

सारणी 7—संस्था के प्रकार के अनुसार शिक्षा संस्थाओं में शिक्षकों की संख्या तथा प्रति शिक्षक विद्यार्थियों की औसत संख्या—(जारी)  
TABLE VII—NUMBER OF TEACHERS IN EDUCATIONAL INSTITUTIONS BY TYPE AND AVERAGE NUMBER OF STUDENTS PER TEACHER—(contd.)

(ड.) उच्च शिक्षा की संस्थाएँ—(जारी)

E—Institutions for Higher Education—(contd.)

(ख) मैट्रिकोत्तर डिप्लोमा/प्रमाण पत्र पाठ्यक्रमों में शिक्षा प्रदान करने वाली संस्थाएँ (डिग्री स्तर के नीचे)—(जारी)

(b) Institutions Imparting Instructions in Post-Matriculation Diploma/Certificate Courses (Below Degree Level)—(contd.)

(2) शिक्षा

(ii) Education

राज्य/संघ शासित क्षेत्र State/Union Territory	शिक्षकों की संख्या Number of Teachers			प्रति शिक्षक विद्यार्थियों की औसत संख्या Average Number of Students per Teacher	
	पुरुष Men	महिलाएँ Women	जोड़ All Persons		
1	2	3	4	5	
आंध्र प्रदेश	Andhra Pradesh	86	11	97	39
असम	Assam	226	55	281	9
बिहार	Bihar	458	297	755	6
गुजरात	Gujarat	..	..	..	..
हरियाणा	Haryana	..	..	..	..
हिमाचल प्रदेश	Himachal Pradesh	..	..	..	..
जम्मू और कश्मीर	Jammu & Kashmir	206	40	246	2
कर्नाटक	Karnataka	782	319	1,101	19
केरल	Kerala	260	217	477	15
मध्य प्रदेश	Madhya Pradesh	499	133	632	8
महाराष्ट्र	Maharashtra	910	526	1,436	11
मणिपुर	Manipur	..	..	..	..
मेघालय	Meghalaya	9	6	15	7
नागालैंड	Nagaland	..	..	..	..
उड़ीसा	Orissa	362	112	474	14
पंजाब	Punjab	100	106	206	7
राजस्थान	Rajasthan	235	75	310	16
सिक्किम	Sikkim	..	0	..	..
तमिलनाडु	Tamil Nadu	153	185	338	10
त्रिपुरा	Tripura	..	..	..	..
उत्तर प्रदेश	Uttar Pradesh	2	56	58	4
पश्चिम बंगाल	West Bengal	196	133	329	11
अंडमान व निकोबार द्वीप समूह	A & N Islands	8	9	17	8
अरुणाचल प्रदेश	Arunachal Pradesh	..	..	..	..
चंडीगढ़	Chandigarh	..	..	..	..
दादरा व नगर हवेली	D & N Haveli	..	..	..	..
दिल्ली	Delhi	15	41	56	22
गोवा, दमन व दीव	Goa, Daman & Diu	35	19	54	13
लक्षद्वीप	Lakshadweep	..	..	..	0
मिजोरम	Mizoram	29	9	38	13
पाण्डिचेरी	Pondicherry	..	..	..	..
भारत	INDIA	4,571	2,349	6,920	12

सारणी 7—संस्था के प्रकार के अनुसार शिक्षा संस्थाओं में शिक्षकों की संख्या तथा प्रति शिक्षक विद्यार्थियों की औसत संख्या—(जारी)  
TABLE VII—NUMBER OF TEACHERS IN EDUCATIONAL INSTITUTIONS BY TYPE AND AVERAGE NUMBER OF STUDENTS PER TEACHER—(contd.)

(इ.) उच्च शिक्षा की संस्थाएं—(जारी)

E—Institutions for Higher Education—(contd.)

(ख) मॅट्रिकोत्तर डिप्लोमा/प्रमाण-पत्र पाठ्यक्रमों में शिक्षा प्रदान करने वाले संस्थाएं (डिग्री स्तर के नीचे)—(जारी)

(b) Institutions Imparting Instruction in Post-Matriculation Diploma/Certificate Courses (Below Degree Level)—(contd.)

(3) इंजीनियरी, औद्योगिकी तथा स्थापत्य

(iii) Engineering, Technology and Architecture

राज्य/संघ शासित क्षेत्र State/Union Territory	शिक्षकों की संख्या Number of Teachers			प्रति शिक्षक विद्यार्थियों की औसत संख्या Average Number of Students per Teacher	
	पुरुष Men	महिलाएं Women	जोड़ All Persons		
1	2	3	4	5	
आन्ध्र प्रदेश	Andhra Pradesh	2,878	399	3,277	9
असम	Assam	461	20	481	12
बिहार	Bihar	1,469	19	1,488	10
गुजरात	Gujarat	1,148	36	1,184	25
हरियाणा	Haryana	1,739	217	1,956	6
हिमाचल प्रदेश	Himachal Pradesh	247	15	262	11
जम्मू और कश्मीर	Jammu & Kashmir	104	0	104	10
कर्नाटक	Karnataka	1,565	70	1,635	12
केरल	Kerala	924	170	1,094	8
मध्य प्रदेश	Madhya Pradesh	1,966	68	2,034	12
महाराष्ट्र	Maharashtra	4,157	157	4,314	12
मणिपुर	Manipur	72	6	78	14
मेघालय	Meghalaya	..	..	..	..
नागालैंड	Nagaland	8	..	8	28
ओरिसा	Orissa	388	4	392	13
पंजाब	Punjab	1,601	133	1,734	10
राजस्थान	Rajasthan	631	8	639	10
सिक्किम	Sikkim	..	..	..	..
तमिल नाडु	Tamil Nadu	1,867	328	2,195	17
त्रिपुरा	Tripura	30	0	30	6
उत्तर प्रदेश	Uttar Pradesh	4,430	185	4,615	9
पश्चिम बंगाल	West Bengal	1,254	20	1,274	14
अंडमान व निकोबार	A & N Islands	..	..	..	..
अरुणाचल प्रदेश	Arunachal Pradesh	..	..	..	..
चंडीगढ़	Chandigarh	108	48	156	16
दादरा व नगर हवेली	D & N Haveli	..	..	..	..
दिल्ली	Delhi	883	170	1,053	10
गोवा, दमन व दीव	Goa, Daman & Diu	304	29	333	14
लक्षद्वीप	Lakshadweep	..	..	..	..
मिजोरम	Mizoram	23	1	24	12
पॉन्डिचेरी	Pondicherry	68	1	69	8
भारत	INDIA	28,325	2,104	30,429	11

सारणी 7—संस्था के प्रकार के अनुसार शिक्षा संस्थाओं में शिक्षकों की संख्या तथा प्रति शिक्षक विद्यार्थियों की औसत संख्या—(जारी)  
TABLE VII—NUMBER OF TEACHERS IN EDUCATIONAL INSTITUTIONS BY TYPE AND AVERAGE NUMBER OF STUDENTS PER TEACHER—(contd.)

(ड.) उच्च शिक्षा की संस्थाएँ—(जारी)

E—Institutions for Higher Education—(contd.)

(ख) मॅट्रिकोत्तर डिप्लोमा/प्रमाण-पत्र पाठ्यक्रमों में शिक्षा प्रदान करने वाली संस्थाएँ (डिग्री स्तर के नीचे)—(जारी)

(b) Institutions Imparting Instructions in Post-Matriculation Diploma/Certificate Courses (Below Degree Level)

(4) औषधि—एलोपैथी

(iv) Medicine—Allopathy

राज्य / संघ शासित क्षेत्र State/Union Territory	शिक्षकों की संख्या Number of Teachers			प्रति शिक्षक विद्यार्थियों की औसत संख्या Average Number of Students per Teacher
	पुरुष Men	महिलाएँ Women	जोड़ All Persons	
1	2	3	4	5
आंध्र प्रदेश	Andhra Pradesh	...	...	...
असम	Assam	...	...	...
बिहार	Bihar	...	...	...
गुजरात	Gujarat	...	...	...
हरियाणा	Haryana	...	...	...
हिमाचल प्रदेश	Himachal Pradesh	...	...	...
जम्मू और कश्मीर	Jammu & Kashmir	...	...	...
कर्नाटक	Karnataka	...	...	...
केरल	Kerala	...	...	...
मध्य प्रदेश	Madhya Pradesh	...	...	...
महाराष्ट्र	Maharashtra	...	...	...
मणिपुर	Manipur	...	...	...
मेघालय	Meghalaya	...	...	...
नागालैंड	Nagaland	...	...	...
उड़ीसा	Orissa	...	...	...
पंजाब	Punjab	...	...	...
राजस्थान	Rajasthan	...	...	...
सिक्किम	Sikkim	...	...	...
तमिलनाडु	Tamil Nadu	...	...	...
त्रिपुरा	Tripura	...	...	...
उत्तर प्रदेश	Uttar Pradesh	...	...	...
पश्चिम बंगाल	West Bengal	...	...	...
अंडमान व निकोबार द्वीप समूह	A & N Islands	...	...	...
अरुणाचल प्रदेश	Arunachal Pradesh	...	...	...
चंडीगढ़	Chandigarh	...	...	...
दादरा व नगर हवेली	D & N Haveli	...	...	...
दिल्ली	Delhi	...	...	...
गोवा, दमन व दीव	Goa, Daman & Diu	...	...	...
लक्ष्य द्वीप	Lakshadweep	...	...	...
मिजोरम	Mizoram	...	...	...
पाण्डिचेरी	Pondicherry	...	...	...
भारत	INDIA	...	...	...

साक्षरी 7—संस्था के प्रकार के अनुसार शिक्षा संस्थाओं में शिक्षकों की संख्या तथा प्रति शिक्षक विद्यार्थियों की औसत संख्या—(जारी)  
TABLE VII—NUMBER OF TEACHERS IN EDUCATIONAL INSTITUTIONS BY TYPE AND AVERAGE NUMBER OF STUDENTS PER TEACHER—(contd.)

(ड.) उच्च शिक्षा की संस्थाएँ—(जारी)

E—Institutions for Higher Education—(contd.)

(ख) मॅट्रिकोत्तर डिप्लोमा/प्रमाण-पत्र पाठ्यक्रमों में शिक्षा प्रदान करने वाली संस्थाएँ (डिग्री स्तर के नीचे)—(जारी)

(b) Institutions Imparting Instruction in Post-Matriculation Diploma/Certificate Courses (Below Degree Level)—(contd.)

(5) औषधि—आयुर्वेद तथा यूनानी

(V) Medicine—Ayurveda Unani

राज्य/संघ शासित क्षेत्र State/Union Territory	शिक्षकों की संख्या Number of Teachers			प्रति शिक्षक विद्यार्थियों की औसत संख्या Average Number of Students per Teacher	
	पुरुष Men	महिलाएँ Women	जोड़ All Persons		
1	2	3	4	5	
आंध्र प्रदेश	Andhra Pradesh	...	...	...	...
असम	Assam	...	...	...	...
बिहार	Bihar	...	...	...	...
गुजरात	Gujarat	...	...	...	...
हरियाणा	Haryana	...	...	...	...
हिमाचल प्रदेश	Himachal Pradesh	...	...	...	...
जम्मू और कश्मीर	Jammu & Kashmir	...	...	...	...
कर्नाटक	Karnataka	...	...	...	...
केरल	Kerala	...	...	...	...
मध्य प्रदेश	Madhya Pradesh	...	...	...	...
महाराष्ट्र	Maharashtra	...	...	...	...
मणिपुर	Manipur	...	...	...	...
मेघालय	Meghalaya	...	...	...	...
नागालैंड	Nagaland	...	...	...	...
उड़ीसा	Orissa	...	...	...	...
पंजाब	Punjab	...	...	...	...
राजस्थान	Rajasthan	...	...	...	...
सिक्किम	Sikkim	...	...	...	...
तमिलनाडु	Tamil Nadu	8	3	11	6
त्रिपुरा	Tripura	...	...	...	...
उत्तर प्रदेश	Uttar Pradesh	...	...	...	...
पश्चिम बंगाल	West Bengal	30	...	30	8
अंडमान व निकोबार द्वीप समूह	A. & N. Islands.	...	...	...	...
अरुणाचल प्रदेश	Arunachal Pradesh	...	...	...	...
चंडीगढ़	Chandigarh	...	...	...	...
दादरा व नगर हवेली	D. & N. Haveli	...	...	...	...
दिल्ली	Delhi	...	...	...	...
गोवा, दमन व द्वीप	Goa, Daman & Diu	...	...	...	...
लक्षद्वीप	Lakshadweep	...	...	...	...
मिजोरम	Mizoram	...	...	...	...
पांडिचेरी	Pondicherry	...	...	...	...
भारत	INDIA	38	3	41	8



सारणी 7—संस्था के प्रकार के अनुसार शिक्षा संस्थाओं में शिक्षकों की संख्या तथा प्रति शिक्षक विद्यार्थियों की औसत संख्या — (जारी)  
 TABLE VII—NUMBER OF TEACHERS IN EDUCATIONAL INSTITUTIONS BY TYPE AND AVERAGE NUMBER OF STUDENTS PER TEACHER—(contd.)

(ड.) उच्च शिक्षा की संस्थाएँ—(जारी)

E—Institutions for Higher Education—(contd.)

(ख) मॅट्रिकोत्तर डिप्लोमा/प्रमाण-पत्र पाठ्यक्रम में शिक्षा प्रदान करने वाली संस्थाएँ (डिग्री स्तर के नीचे)—(जारी)

(b) Institutions Imparting Instructions in Post-Matriculation, Diploma/Certificate Courses (Below Degree Level)—(contd.)

(6) औषधि—होमियोपैथी

(vi) Medicine—Homoeopathy

राज्य / संघ शासित क्षेत्र State/Union Territory	शिक्षकों की संख्या Number of Teachers			प्रति शिक्षक विद्यार्थियों की औसत संख्या Average Number of Students per Teacher
	पुरुष Men	महिलाएँ Women	जोड़ All Persons	
1	2	3	4	5
आंध्र प्रदेश	Andhra Pradesh	...	...	...
असम	Assam	...	...	...
बिहार	Bihar	...	...	...
गुजरात	Gujarat	...	...	...
हरियाणा	Haryana	...	...	...
हिमाचल प्रदेश	Himachal Pradesh	...	...	...
जम्मू और कश्मीर	Jammu & Kashmir	...	...	...
कर्नाटक	Karnataka	18	1	19
केरल	Kerala	8	6	14
मध्य प्रदेश	Madhya Pradesh	65	5	70
महाराष्ट्र	Maharashtra	243	50	293
मणिपुर	Manipur	...	...	...
मेघालय	Meghalaya	...	...	...
नागालैण्ड	Nagaland	...	...	...
उड़ीसा	Orissa	...	...	...
पंजाब	Punjab	...	...	...
राजस्थान	Rajasthan	...	...	...
सिक्किम	Sikkim	...	...	...
तमिलनाडु	Tamil Nadu	...	...	...
त्रिपुरा	Tripura	...	...	...
उत्तर प्रदेश	Uttar Pradesh	...	...	...
पश्चिम बंगाल	West Bengal	117	2	119
अंडमान और निकोबार द्वीपसमूह	A. & N. Islands	...	...	...
अरुणाचल प्रदेश	Arunachal Pradesh	...	...	...
चंडीगढ़	Chandigarh	...	...	...
दादरा व नगर हवेली	D. & N. Haveli	...	...	...
दिल्ली	Delhi	9	3	12
गोवा, दमन व दीव	Goa, Daman & Diu	...	...	...
लक्षद्वीप	Lakshadweep	...	...	...
मिज़ोरम	Mizoram	...	...	...
पॉन्डिचेरी	Pondicherry	...	...	...
भारत	INDIA	460	67	527

सारणी 7—संस्था के प्रकार के अनुसार शिक्षा संस्थाओं में शिक्षकों की संख्या तथा प्रति शिक्षक विद्यार्थियों की औसत संख्या—(जारी)  
**TABLE VII—NUMBER OF TEACHERS IN EDUCATIONAL INSTITUTIONS BY TYPE AND AVERAGE NUMBER OF STUDENTS PER TEACHERS—(contd.)**

(ड.) उच्च शिक्षा की संस्थाएँ—(जारी)

E—Institutions for Higher Education—(contd.)

(ख) मॅट्रिकोत्तर डिप्लोमा/प्रमाण-पत्र पाठ्यक्रमों में शिक्षा प्रदान करने वाली संस्थाएँ (डिग्री स्तर के नीचे)—(जारी)

(b) Institutions Imparting Instructions in Post-Matriculation Diploma/Certificate Courses (Below Degree Level)—(contd.)

(7) औषधि—दन्त चिकित्सा

(vii) Medicine—Dentistry

राज्य/संघ शासित क्षेत्र State/Union Territory	शिक्षकों की संख्या Number of Teachers			प्रति शिक्षक विद्यार्थियों की औसत संख्या Average Number of Students per Teacher
	पुरुष Men	महिलाएँ Women	जोड़ All Persons	
1	2	3	4	5
आंध्र प्रदेश	Andhra Pradesh	...	...	...
असम	Assam	...	...	...
बिहार	Bihar	...	...	...
गुजरात	Gujarat	...	...	...
हरियाणा	Haryana	...	...	...
हिमाचल प्रदेश	Himachal Pradesh	...	...	...
जम्मू और कश्मीर	Jammu & Kashmir	...	...	...
कर्नाटक	Karnataka	...	...	...
केरल	Kerala	...	...	...
मध्य प्रदेश	Madhya Pradesh	...	...	...
महाराष्ट्र	Maharashtra	...	...	...
मणिपुर	Manipur	...	...	...
मेघालय	Meghalaya	...	...	...
नागालैण्ड	Nagaland	...	...	...
उड़ीसा	Orissa	...	...	...
पंजाब	Punjab	...	...	...
राजस्थान	Rajasthan	...	...	...
सिक्किम	Sikkim	...	...	...
तमिलनाडु	Tamil Nadu	...	...	...
त्रिपुरा	Tripura	...	...	...
उत्तर प्रदेश	Uttar Pradesh	...	...	...
पश्चिम बंगाल	West Bengal	...	...	...
अंडमान और निकोबार द्वीपसमूह	A. & N. Islands	...	...	...
अरुणाचल प्रदेश	Arunachal Pradesh	...	...	...
चंडीगढ़	Chandigarh	...	...	...
दादरा व नगर हवेली	D. & N. Haveli	...	...	...
दिल्ली	Delhi	...	...	...
गोवा, दमन व दीव	Goa, Daman & Diu	...	...	...
लक्षद्वीप	Lakshadweep	...	...	...
मिज़ोरम	Mizoram	...	...	...
पाण्डिचेरी	Pondicherry	...	...	...
भारत	INDIA	...	...	...

सारणी 7—संस्था के प्रकार के अनुसार शिक्षा संस्थानों में शिक्षकों की संख्या तथा प्रति शिक्षक विद्यार्थियों की औसत संख्या—(जारी)  
 TABLE VII—NUMBER OF TEACHERS IN EDUCATIONAL INSTITUTIONS BY TYPE AND AVERAGE NUMBER OF STUDENTS PER TEACHER—(contd.)

(ड.) उच्च शिक्षा की संस्थाएँ—(जारी)

E—Institutions for Higher Education—(contd.)

(ख) मैट्रिकोस्तर डिप्लोमा/प्रमाण-पत्र पाठ्यक्रमों में शिक्षा प्रदान करने वाली संस्थाएँ (डिग्री स्तर के नीचे)—(जारी)

(b) Institutions Imparting Instruction in Post-Matriculation Diploma/Certificate Courses (Below Degree Level)—(contd.)

(8) औषधि—परिचर्या/धात्री विद्या

(viii) Medicine—Nursing/Midwifery

राज्य / संघ शासित क्षेत्र State/Union Territory	शिक्षकों की संख्या Number of Teachers			प्रति शिक्षक विद्यार्थियों की औसत संख्या Average Number of Students per Teacher	
	पुरुष Men	महिलाएँ Women	जोड़ All Persons		
1	2	3	4	5	
आंध्र प्रदेश	Andhra Pradesh	...	...	...	...
असम	Assam	...	...	...	...
बिहार	Bihar	3	33	36	17
गुजरात	Gujarat	15	67	82	16
हरियाणा	Haryana	13	58	71	14
हिमाचल प्रदेश	Himachal Pradesh	...	...	...	...
जम्मू और कश्मीर	Jammu & Kashmir	...	...	...	...
कर्नाटक	Karnataka	...	...	...	...
केरल	Kerala	...	...	...	...
मध्य प्रदेश	Madhya Pradesh	...	...	...	...
महाराष्ट्र	Maharashtra	39	245	284	19
मणिपुर	Manipur	...	12	12	5
मेघालय	Meghalaya	...	...	...	...
नागालैण्ड	Nagaland	...	...	...	...
उड़ीसा	Orissa	...	...	...	...
पंजाब	Punjab	6	61	67	15
राजस्थान	Rajasthan	32	33	65	15
सिक्किम	Sikkim	...	...	...	...
तमिलनाडु	Tamil Nadu	...	...	...	...
त्रिपुरा	Tripura	1	15	16	17
उत्तर प्रदेश	Uttar Pradesh	...	...	...	...
पश्चिम बंगाल	West Bengal	96	70	166	16
अंडमान व निकोबार द्वीप समूह	A. & N. Islands	...	...	...	...
अरुणाचल प्रदेश	Arunachal Pradesh	...	...	...	...
चंडीगढ़	Chandigarh	...	...	...	...
दादरा व नगर हवेली	D. & N. Haveli	...	...	...	...
दिल्ली	Delhi	...	...	...	...
गोवा, दमन व दीव	Goa, Daman & Diu	...	16	16	10
लक्षद्वीप	Lakshadweep	...	...	...	...
मिजोरम	Mizoram	6	9	15	10
पाण्डिचेरी	Pondichery	...	9	9	18
भारत	INDIA	211	628	839	16

सारणी 7—संस्था के प्रकार के अनुसार शिक्षा संस्थाओं में शिक्षकों की संख्या तथा प्रति शिक्षक विद्यार्थियों की औसत संख्या—(जारी)  
TABLE VII—NUMBER OF TEACHERS IN EDUCATIONAL INSTITUTIONS BY TYPE AND AVERAGE NUMBER OF STUDENTS PER TEACHER—(contd.)

(इ) उच्च शिक्षा की संस्थाएं—(जारी)

E—Institutions for Higher Education—(contd.)

(ख) मैट्रिकोत्तर डिप्लोमा/प्रमाण-पत्र पाठ्यक्रमों में शिक्षा प्रदान करने वाली शिक्षा संस्थाएं (डिग्री स्तर के नीचे)—(जारी)

(b) Institutions Imparting Instructions in Post-Matriculation Diploma/Certificate Courses (Below Degree Level)—(contd.)

(9) औषधि—औषधि मिश्रण

(ix) Medicine—Compounding

राज्य/संघ शासित क्षेत्र State/Union Territory	शिक्षकों की संख्या Number of Teachers			प्रति शिक्षक विद्यार्थियों की औसत संख्या Average Number of Students per Teacher
	पुरुष Men	महिलाएं Women	जोड़ All Persons	
1	2	3	4	5
आंध्र प्रदेश	Andhra Pradesh	...	...	...
असम	Assam	...	...	...
बिहार	Bihar	...	...	...
गुजरात	Gujarat	...	...	...
हरियाणा	Haryana	...	...	...
हिमाचल प्रदेश	Himachal Pradesh	...	...	...
जम्मू और कश्मीर	Jammu & Kashmir	...	...	...
कर्नाटक	Karnataka	...	...	...
केरल	Kerala	...	...	...
मध्य प्रदेश	Madhya Pradesh	...	...	...
महाराष्ट्र	Maharashtra	...	...	...
मणिपुर	Manipur	...	...	...
मेघालय	Meghalaya	...	...	...
नागालैण्ड	Nagaland	...	...	...
उड़ीसा	Orissa	...	...	...
पंजाब	Punjab	...	...	...
राजस्थान	Rajasthan	...	...	...
सिक्किम	Sikkim	...	...	...
तमिलनाडु	Tamil Nadu	...	...	...
त्रिपुरा	Tripura	...	...	...
उत्तर प्रदेश	Uttar Pradesh	...	...	...
पश्चिम बंगाल	West Bengal	...	...	...
अंडमान और निकोबार द्वीपसमूह	A. & N. Islands	...	...	...
अरुणाचल प्रदेश	Arunachal Pradesh	...	...	...
चंडीगढ़	Chandigarh	...	...	...
दादरा व नगर हवेली	D. & N. Haveli	...	...	...
दिल्ली	Delhi	...	...	...
गोवा, दमन व दीव	Goa, Daman & Diu	...	...	...
लक्षद्वीप	Lakshadweep	...	...	...
मिजोरम	Mizoram	...	...	...
पाण्डिचेरी	Pondichery	...	...	...
भारत	INDIA	...	...	...

सारणी 7—संस्था के प्रकार के अनुसार शिक्षा संस्थाओं में शिक्षकों की संख्या तथा प्रति शिक्षक विद्यार्थियों की औसत संख्या—(जारी)  
 TABLE VII—NUMBER OF TEACHERS IN EDUCATIONAL INSTITUTIONS BY TYPE AND AVERAGE  
 NUMBER OF STUDENTS PER TEACHER—(contd.)

(क) उच्च शिक्षा की संस्थाएँ—(जारी)

E—Institutions for Higher Education—(contd.)

(ख) मैट्रिकोत्तर डिप्लोमा/प्रमाण-पत्र पाठ्यक्रमों में शिक्षा प्रदान करने वाली संस्थाएँ (डिग्री स्तर के नीचे)—(जारी)

(b) Institutions Imparting Instruction in Post-Matriculation Diploma/Certificate Courses  
 (Below Degree Level)—(contd.)

(10) औषध विज्ञान

(x) Pharmacy

राज्य/संघ शासित क्षेत्र State/Union Territory	शिक्षकों की संख्या Number of Teachers			प्रति शिक्षक विद्यार्थियों की औसत संख्या Average Number of Students per Teacher	
	पुरुष Men	महिलाएँ Women	जोड़ All Persons		
1	2	3	4	5	
आंध्र प्रदेश	...	...	...	...	
असम	...	...	...	...	
बिहार	10	1	11	40	
गुजरात	...	...	...	...	
हरियाणा	...	...	...	...	
हिमाचल प्रदेश	...	...	...	...	
जम्मू और कश्मीर	...	...	...	...	
कर्नाटक	...	...	...	...	
केरल	...	...	...	...	
मध्य प्रदेश	...	...	...	...	
महाराष्ट्र	104	20	124	16	
मणिपुर	...	...	...	...	
मेघालय	...	...	...	...	
नागालैण्ड	...	...	...	...	
उड़ीसा	...	...	...	...	
पंजाब	...	...	...	...	
राजस्थान	...	...	...	...	
सिक्किम	...	...	...	...	
तमिलनाडु	...	...	...	...	
त्रिपुरा	3	...	3	39	
उत्तर प्रदेश	...	...	...	...	
पश्चिम बंगाल	135	...	135	4	
अंडमान और निकोबार द्वीप समूह	...	...	...	...	
अरुणाचल प्रदेश	...	...	...	...	
चंडीगढ़	...	...	...	...	
दादरा व नगर हवेली	...	...	...	...	
दिल्ली	...	...	...	...	
गोवा, दमन व दीव	...	...	...	...	
लक्षद्वीप	...	...	...	...	
मिज़ोरम	...	...	...	...	
पाण्डिचेरी	...	...	...	...	
भारत	INDIA	252	21	273	11

सारणी 7—संस्था के प्रकार के अनुसार शिक्षा संस्थाओं में शिक्षकों की संख्या तथा प्रति शिक्षक विद्यार्थियों की औसत संख्या—(जारी)  
 TABLE VII—NUMBER OF TEACHERS IN EDUCATIONAL INSTITUTIONS BY TYPE AND AVERAGE NUMBER OF STUDENTS PER TEACHER—(contd.)

(ड) उच्च शिक्षा की संस्थाएँ—(जारी)

E—Institutions for Higher Education—(contd.)

(ब) मैट्रिकोत्तर डिप्लोमा/प्रमाण-पत्र पाठ्यक्रमों में शिक्षा प्रदान करने वाली संस्थाएँ (निम्न स्तर की शिक्षा)—(जारी)

(b) Institutions Imparting Intermediate Post-Matriculation Diploma/Certificate Courses (Below Degree Level)—(contd.)

(11) सार्वजनिक स्वास्थ्य

(xi) Public Health

राज्य/संघ शासित क्षेत्र State/Union Territory	शिक्षकों की संख्या Number of Teachers			प्रति शिक्षक विद्यार्थियों की औसत संख्या Average Number of Students per Teacher	
	पुरुष Men	महिलाएँ Women	जोड़ All Persons		
1	2	3	4	5	
आंध्र प्रदेश	Andhra Pradesh	...	...	...	...
असम	Assam	...	...	...	...
बिहार	Bihar	10	1	11	...
गुजरात	Gujarat	...	...	...	...
हरियाणा	Haryana	...	...	...	...
हिमाचल प्रदेश	Himachal Pradesh	...	...	...	...
जम्मू और कश्मीर	Jammu & Kashmir	...	...	...	...
कर्नाटक	Karnataka	...	...	...	...
केरल	Kerala	...	...	...	...
मध्य प्रदेश	Madhya Pradesh	...	...	...	...
महाराष्ट्र	Maharashtra	...	...	...	...
मणिपुर	Manipur	...	...	...	...
मेघालय	Meghalaya	...	...	...	...
नागालैंड	Nagaland	...	...	...	...
उड़ीसा	Orissa	...	...	...	...
पंजाब	Punjab	2	29	31	12
राजस्थान	Rajasthan	6	1	7	42
सिक्किम	Sikkim	...	...	...	...
तमिलनाडु	Tamil Nadu	...	124	124	17
त्रिपुरा	Tripura	...	...	...	...
उत्तर प्रदेश	Uttar Pradesh	...	...	...	...
पश्चिम बंगाल	West Bengal	...	...	...	...
अंडमान व निकोबार द्वीपसमूह	A.&N. Islands	...	...	...	...
अरुणाचल प्रदेश	Arunachal Pradesh	...	...	...	...
चंडीगढ़	Chandigarh	...	...	...	...
दादरा व नगर हवेली	D.&N. Haveli	...	...	...	...
दिल्ली	Delhi	...	...	...	...
गोवा, दमन व दीव	Goa, Daman & Diu	...	...	...	...
लक्षद्वीप	Lakshadweep	...	...	...	...
मिजोरम	Mizoram	...	...	...	...
पाँडिचेरी	Pondicherry	...	...	...	...
भारत	INDIA	18	155	173	17

सारणी 7—संस्था के प्रकार के अनुसार शिक्षा संस्थाओं में शिक्षकों की संख्या तथा प्रति शिक्षक विद्यार्थियों की औसत संख्या—(जारी)

TABLE VII—NUMBER OF TEACHERS IN EDUCATIONAL INSTITUTIONS BY TYPE AND AVERAGE NUMBER OF STUDENTS PER TEACHER—(contd.)

(इ) उच्च शिक्षा की संस्थाएँ—(जारी)

E—Institutions for Higher Education—(contd.)

(ख) मैट्रिकोवर डिप्लोमा/प्रमाण-पत्र पाठ्यक्रमों में शिक्षा प्रदान करने वाली संस्थाएँ (डिग्री स्तर के नीचे) —(जारी)

(b) Institutions Imparting Instructions in Post-Matriculation Diploma/Certificate Courses (Below Degree Level)—(contd.)

(12) संगीत तथा ललित कलाएँ

(xii) Music and Fine Arts

राज्य/संघ शासित क्षेत्र State/Union Territory	शिक्षकों की संख्या Number of Teachers			प्रति शिक्षक विद्यार्थियों की औसत संख्या Average Number of Students per Teacher	
	पुरुष Men	महिलाएँ Women	जाड़ All Persons		
1	2	3	4	5	
आन्ध्र प्रदेश	...	...	...	...	
असम	...	...	...	...	
बिहार	5	1	6	12	
गुजरात	...	...	...	...	
हरियाणा	...	...	...	...	
हिमाचल प्रदेश	...	...	...	...	
जम्मू और कश्मीर	...	...	...	...	
कर्नाटक	135	80	215	23	
केरल	77	49	126	9	
मध्य प्रदेश	12	...	12	20	
महाराष्ट्र	20	7	27	14	
मणिपुर	...	...	...	...	
मेघालय	...	...	...	...	
नागालैंड	...	...	...	...	
उड़ीसा	6	1	7	22	
पंजाब	...	...	...	...	
राजस्थान	...	...	...	...	
सिक्किम	...	...	...	...	
तमिल नाडु	18	28	46	5	
त्रिपुरा	...	...	...	...	
उत्तर प्रदेश	...	...	...	...	
पश्चिम बंगाल	270	427	697	20	
अंडमान व निकोबार द्वीप समूह	...	...	...	...	
अरुणाचल प्रदेश	...	...	...	...	
चंडीगढ़	...	...	...	...	
दादरा व नगर हवेली	...	...	...	...	
दिल्ली	6	1	7	14	
गोवा, दमन व दीव	...	...	...	...	
लक्षद्वीप	...	...	...	...	
मिज़ोरम	...	...	...	...	
पाण्डिचेरी	...	...	...	...	
भारत	INDIA	549	594	1143	18

सांख्यिकी 7—संस्था के प्रकार के अनुसार शिक्षा संस्थानों में शिक्षकों की संख्या तथा प्रति शिक्षक विद्यार्थियों की औसत संख्या—(जारी)  
**TABLE VII—NUMBER OF TEACHERS IN EDUCATIONAL INSTITUTIONS BY TYPE AND AVERAGE NUMBER OF STUDENTS PER TEACHER—(contd.)**

(इ) उच्च शिक्षा की संस्थाएँ—(जारी)

E—Institutions for Higher Education—(contd.)

(ख) मैट्रिकोलेज डिप्लोमा/प्रमाण-पत्र पाठ्यक्रमों में शिक्षा प्रदान करने वाली संस्थाएँ (डिग्री स्तर के नीचे)—(जारी)

(b) Institutions Imparting Instructions in Post-Matriculation Diploma/Certificate Courses (Below Degree Level)—(contd.)

(13) प्राच्य विद्या अध्ययन

(xiii) Oriental Studies

राज्य/संघ शासित क्षेत्र State/Union Territory	शिक्षकों की संख्या Number of Teachers			प्रति शिक्षक विद्यार्थियों की औसत संख्या Average Number of Students per Teacher
	पुरुष Men	महिलाएँ Women	जोड़ All Persons	
1	2	3	4	
आंध्र प्रदेश	Andhra Pradesh	...	...	...
असम	Assam	...	...	...
बिहार	Bihar	142	...	142
गुजरात	Gujarat	...	...	...
हरियाणा	Haryana	...	...	...
हिमाचल प्रदेश	Himachal Pradesh	...	...	...
जम्मू और कश्मीर	Jammu & Kashmir	...	...	...
कर्नाटक	Karnataka	22	4	26
केरल	Kerala	...	...	...
मध्य प्रदेश	Madhya Pradesh	...	...	...
महाराष्ट्र	Maharashtra	...	...	...
मणिपुर	Manipur	...	...	...
मेघालय	Meghalaya	...	...	...
नागालैंड	Nagaland	...	...	...
उड़ीसा	Orissa	...	...	...
पंजाब	Punjab	...	...	...
राजस्थान	Rajasthan	...	...	...
सिक्किम	Sikkim	...	...	...
तमिल नाडु	Tamil Nadu	...	...	...
त्रिपुरा	Tripura	...	...	...
उत्तर प्रदेश	Uttar Pradesh	...	...	...
पश्चिम बंगाल	West Bengal	12	...	12
अंडमान व निकोबार द्वीप समूह	A.&N. Islands	...	...	...
अरुणाचल प्रदेश	Arunachal Pradesh	...	...	...
चंडीगढ़	Chandigarh	...	...	...
दादरा व नगर हवेली	D.&N. Haveli	...	...	...
दिल्ली	Delhi	...	...	...
गोवा, दमन व दीव	Goa, Daman & Diu	...	...	...
लक्षद्वीप	Lakshadweep	...	...	...
मिजोरम	Mizoram	...	...	...
पांडिचेरी	Pondicherry	...	...	...
भारत	INDIA	176	4	180



सारणी 7—संस्था के प्रकार के अनुसार शिक्षा संस्थाओं में शिक्षकों की संख्या तथा प्रति शिक्षक विद्यार्थियों की औसत संख्या—(जारी)

TABLE VII—NUMBER OF TEACHERS IN EDUCATIONAL INSTITUTIONS BY TYPE AND AVERAGE NUMBER OF STUDENTS PER TEACHER—(contd.)

(इ) उच्च शिक्षा की संस्थाएँ—(जारी)

E—Institutions for Higher Education—(contd.)

(ख) मंजूरीकोतर डिप्लोमा/प्रमाण-पत्र पाठ्यक्रमों में शिक्षा प्रदान करने वाली संस्थाएँ (डिग्री स्तर के नीचे)—(जारी)

(b) Institutions Imparting Instruction in Post-Matriculation Diploma/Certificate Courses

(Below Degree Level)—(Contd.)

(14) शारीरिक शिक्षा

(xiv) Physical Education

राज्य / संघ शासित क्षेत्र State/Union Territory	शिक्षकों की संख्या Number of Teachers			प्रतिशिक्षक विद्यार्थियों की औसत संख्या Average Number of Students per Teacher
	पुरुष Men	महिलाएँ Women	जोड़ All Persons	
1	2	3	4	5
आंध्र प्रदेश	Andhra Pradesh	...	...	...
असम	Assam	...	...	...
बिहार	Bihar	...	...	...
गुजरात	Gujarat	19	...	19
हरियाणा	Haryana	...	...	...
हिमाचल प्रदेश	Himachal Pradesh	...	...	...
जम्मू और कश्मीर	Jammu & Kashmir	...	...	...
कर्नाटक	Karnataka	68	5	73
केरल	Kerala	...	...	...
मध्य प्रदेश	Madhya Pradesh	16	1	17
महाराष्ट्र	Maharashtra	...	...	...
मणिपुर	Manipur	...	...	...
मेघालय	Meghalaya	...	...	...
नागालैंड	Nagaland	...	...	...
ओड़ीसा	Orissa	12	3	15
पंजाब	Punjab	...	...	...
राजस्थान	Rajasthan	...	...	...
सिक्किम	Sikkim	...	...	...
तमिलनाडु	Tamil Nadu	...	...	...
त्रिपुरा	Tripura	...	...	...
उत्तर प्रदेश	Uttar Pradesh	6	...	6
पश्चिम बंगाल	West Bengal	...	...	...
अंडमान व निकोबार द्वीप समूह	A.&N. Islands	...	...	...
अरुणाचल प्रदेश	Arunachal Pradesh	...	...	...
चंडीगढ़	Chandigarh	...	...	...
दादरा एवं नगर हवेली	D.&N. Haveli	...	...	...
दिल्ली	Delhi	...	...	...
गोवा, दमन व दीव	Goa, Daman & Diu	...	...	...
लक्ष्य द्वीप	Lakshadweep	...	...	...
मिजोरम	Mizoram	...	...	...
पाण्डिचेरी	Pondicherry	...	...	...
भारत	INDIA	121	9	130
				18

साक्षी 7—संस्था के प्रकार के अनुसार शिक्षा संस्थाओं में शिक्षकों की संख्या तथा प्रति शिक्षक विद्यार्थियों की औसत संख्या—(जारी)  
**TABLE VII—NUMBER OF TEACHERS IN EDUCATIONAL INSTITUTIONS BY TYPE AND AVERAGE NUMBER OF STUDENTS PER TEACHER—(contd.)**

(इ) उच्च शिक्षा की संस्थाएं—(जारी)

E—Institutions for Higher Education—(contd.)

(ख) मैट्रिकोत्तर डिप्लोमा/प्रमाण-पत्र पाठ्यक्रमों में शिक्षा प्रदान करने वाली संस्थाएं (डिग्री स्तर के नीचे)—(जारी)

(b) Institutions Imparting Instructions in Post-Matriculation Diploma/Certificate Courses  
 (Below Degree Level—(contd.)

(15) सामाजिक कार्य/समाज सेवा

(xv) Social work/Social Service

राज्य / संघ शासित क्षेत्र State/Union Territory	शिक्षकों की संख्या Number of Teachers			प्रतिशिक्षक विद्यार्थियों की औसत संख्या Average Number of Students per Teacher
	पुरुष Men	महिलाएं Women	जोड़ All Persons	
1	2	3	4	5
आंध्र प्रदेश	Andhra Pradesh	...	...	...
असम	Assam	8	...	8
बिहार	Bihar	...	...	...
गुजरात	Gujarat	...	...	...
हरियाणा	Haryana	...	...	...
हिमाचल प्रदेश	Himachal Pradesh	...	...	...
जम्मू और काश्मीर	Jammu & Kashmir	...	...	...
कर्नाटक	Karnataka	...	...	...
केरल	Kerala	...	...	...
मध्य प्रदेश	Madhya Pradesh	...	...	...
महाराष्ट्र	Maharashtra	...	...	...
मणिपुर	Manipur	...	...	...
मेघालय	Meghalaya	...	...	...
नागालैंड	Nagaland	...	...	...
उड़ीसा	Orissa	...	...	...
पंजाब	Punjab	...	...	...
राजस्थान	Rajasthan	...	...	...
सिक्किम	Sikkim	...	...	...
तमिलनाडु	Tamil Nadu	...	...	...
त्रिपुरा	Tripura	...	...	...
उत्तर प्रदेश	Uttar Pradesh	...	...	...
पश्चिम बंगाल	West Bengal	...	...	...
अंडमान व निकोबार द्वीप समूह	A.&N. Islands	...	...	...
अरुणाचल प्रदेश	Arunachal Pradesh	...	...	...
चंडीगढ़	Chandigarh	...	...	...
दादरा व नगर हवेली	D.&N. Haveli	...	...	...
दिल्ली	Delhi	...	...	...
गोवा, दमन व दीव	Goa, Daman & Diu	11	...	11
लक्षद्वीप	Lakshadweep	...	...	...
मिजोरम	Mizoram	...	...	...
पाण्डिचेरी	Pondichery	...	...	...
भारत	INDIA	19	...	19
				6

सारणी 7—संस्था के प्रकार के अनुसार शिक्षा संस्थाओं में शिक्षकों की संख्या तथा प्रति शिक्षक विद्यार्थियों की औसत संख्या—(जारी)  
TABLE VII—NUMBER OF TEACHERS IN EDUCATIONAL INSTITUTIONS BY TYPE AND AVERAGE NUMBER OF STUDENTS PER TEACHER—(contd.)

(इ) उच्च शिक्षा की संस्थाएं—(जारी)

E—Institutions for Higher Education—(contd.)

(ख) मॅट्रिकोत्तर डिप्लोमा/प्रमाणपत्र पाठ्यक्रमों में शिक्षा प्रदान करने वाली कुल शिक्षा संस्थाएं (डिग्री स्तर के नीचे)—(जारी)

(b) Institutions Imparting Instruction in Post-Matriculation Diploma/Certificate Courses (Below Degree Level)—(contd.)

(16) पशु चिकित्सा विज्ञान

(xvi) Veterinary Science

राज्य/संघ शासित क्षेत्र State/Union Territory	शिक्षकों की संख्या Number of Teachers			प्रतिशिक्षक विद्यार्थियों की औसत संख्या Average Number of Students Per Teacher	
	पुरुष Men	महिलाएं Women	जोड़ All persons		
					1
आन्ध्र प्रदेश	Andhra Pradesh	..	..	..	..
असम	Assam	..	..	..	..
बिहार	Bihar	..	..	..	..
गुजरात	Gujarat	..	..	..	..
हरियाणा	Haryana	..	..	..	..
हिमाचल प्रदेश	Himachal Pradesh	..	..	..	..
जम्मू और कश्मीर	Jammu & Kashmir	..	..	..	..
कर्नाटक	Karnataka	..	..	..	..
केरल	Kerala	..	..	..	..
मध्य प्रदेश	Madhya Pradesh	..	..	..	..
महाराष्ट्र	Maharashtra	..	..	..	..
मणिपुर	Manipur	..	..	..	..
मेघालय	Meghalaya	..	..	..	..
नागालैंड	Nagaland	..	..	..	..
उड़ीसा	Orissa	..	..	..	..
पंजाब	Punjab	..	..	..	..
राजस्थान	Rajasthan	..	..	..	..
सिक्किम	Sikkim	..	..	..	..
तमिल नाडु	Tamil Nadu	..	..	..	..
त्रिपुरा	Tripura	..	..	..	..
उत्तर प्रदेश	Uttar Pradesh	..	..	..	..
पश्चिम बंगाल	West Bengal	..	..	..	..
अंडमान व निकोबार द्विप समूह	A.&N. Islands	..	..	..	..
अरुणाचल प्रदेश	Arunachal Pradesh	..	..	..	..
चंडीगढ़	Chandigarh	..	..	..	..
दादरा व नगर हवेली	D.&N. Haveli	..	..	..	..
दिल्ली	Delhi	..	..	..	..
गोवा, दमन व दीव	Goa, Daman & Diu	..	..	..	..
लक्षद्वीप	Lakshadweep	..	..	..	..
मिजोरम	Mizoram	..	..	..	..
पाण्डिचेरी	Pondicherry	..	..	..	..
भारत	INDIA	..	..	..	..

सारणी 7—संख्या के प्रकार के अनुसार शिक्षा संस्थाओं में शिक्षकों की संख्या तथा प्रति शिक्षक विद्यार्थियों की औसत संख्या—(जारी)  
TABLE VII—NUMBER OF TEACHERS IN EDUCATIONAL INSTITUTIONS BY TYPE AND AVERAGE NUMBER OF STUDENTS PER TEACHER—(contd.)

(इ) उच्च शिक्षा की संस्थाएँ—(जारी)

E—Institutions for Higher Education—(contd.)

(ख) (17) मॅट्रिकोत्तर डिप्लोमा/प्रमाण-पत्र पाठ्यक्रमों में शिक्षा प्रदान करने वाली अन्य शिक्षा संस्थाएँ (डिग्री स्तर के नीचे)—(जारी)  
(b)(xvii)—Other Institutions Imparting Instructions in Post-Matriculation Diploma/Certificate Courses (Below Degree Level)—(Contd.)

राज्य/संघ शासित क्षेत्र State/Union Territory	शिक्षकों की संख्या Number of Teachers			प्रतिशिक्षक विद्यार्थियों की औसत संख्या Average Number of Students per Teacher	
	पुरुष Men	महिलाएँ Women	जोड़ All Persons		
1	2	3	4	5	
आंध्र प्रदेश	Andhra Pradesh	251	143	394	10
असम	Assam	..	..	..	..
बिहार	Bihar	..	..	..	..
गुजरात	Gujarat	..	..	..	..
हरियाणा	Haryana	5	..	5	40
हिमाचल प्रदेश	Himachal Pradesh	..	..	..	..
जम्मू और कश्मीर	Jammu & Kashmir	216	41	257	9
कर्नाटक	Karnataka	186	37	223	54
केरल	Kerala	..	..	..	..
मध्य प्रदेश	Madhya Pradesh	..	..	..	..
महाराष्ट्र	Maharashtra	32	1	33	4
मणिपुर	Manipur	..	..	..	..
मेघालय	Meghalaya	..	..	..	..
नागालैण्ड	Nagaland	..	..	..	..
उड़ीसा	Orissa	43	18	61	9
पंजाब	Punjab	..	..	..	..
राजस्थान	Rajasthan	25	3	28	16
सिक्किम	Sikkim	..	..	..	..
तमिलनाडु	Tamil Nadu	..	..	..	..
त्रिपुरा	Tripura	42	2	44	8
उत्तर प्रदेश	Uttar Pradesh	..	..	..	..
पश्चिम बंगाल	West Bengal	623	79	702	93
अंडमान और निकोबार द्वीप समूह	A. & N. Islands	..	..	..	..
अरुणाचल प्रदेश	Arunachal Pradesh	..	..	..	..
चंडीगढ़	Chandigarh	..	..	..	..
दादरा व नगर हवेली	D. & N. Haveli	..	..	..	..
दिल्ली	Delhi	49	10	59	24
गोवा, दमन व दीव	Goa, Daman & Diu	..	..	..	..
लक्षद्वीप	Lakshadweep	..	..	..	..
मिजोरम	Mizoram	..	..	..	..
पाण्डिचेरी	Pondicherry	..	..	..	..
भारत	INDIA	1,472	334	1,806	48

सारणी 7—संस्था के प्रकार के अनुसार शिक्षा संस्थानों में शिक्षकों की संख्या तथा प्रति शिक्षक विद्यार्थियों की औसत संख्या—(जारी)  
TABLE VII—NUMBER OF TEACHERS IN EDUCATIONAL INSTITUTIONS BY TYPE AND AVERAGE  
NUMBER OF STUDENTS PER TEACHER—(contd.)

(इ) उच्च शिक्षा की संस्थाएँ—(जारी)

E—Institutions for Higher Education—(contd.)

जोड़—(ख) (1 से 17) मैट्रिकोत्तर डिप्लोमा/प्रमाणपत्र पाठ्यक्रमों में शिक्षा प्रदान करने वाली कुछ शिक्षा संस्थाएँ  
(डिग्री स्तर के नीचे)—(समाप्त)

Total (b) (i to xvii)—All Institutions Imparting Instruction in Post-Matriculation Diploma/Certificate Courses  
(Below Degree Level)—(concl'd.)

राज्य/संघ शासित क्षेत्र State/Union Territory	शिक्षकों की संख्या Number of Teachers			प्रति शिक्षक विद्यार्थियों की औसत संख्या Average Number of Students per Teacher
	पुरुष Men	महिलाएँ Women	जोड़ All Persons	
1	2	3	4	5
आंध्र प्रदेश	3,215	553	3,768	10
असम	702	75	777	11
बिहार	2,097	352	2,449	9
गुजरात	1,182	103	1,285	24
हरियाणा	1,757	275	2,032	7
हिमाचल प्रदेश	247	15	262	11
जम्मू और कश्मीर	526	81	607	6
कर्नाटक	2,802	516	3,318	18
केरल	1,282	443	1,725	10
मध्य प्रदेश	2,558	207	2,765	11
महाराष्ट्र	5,505	1,006	6,511	12
मणिपुर	72	18	90	12
मेघालय	9	6	15	7
नागालैण्ड	8	0	8	28
उड़ीसा	811	138	949	13
पंजाब	1,709	329	2,038	10
राजस्थान	937	135	1,072	13
सिक्किम	..	..	..	..
तमिलनाडु	2,046	668	2,714	16
त्रिपुरा	76	17	93	10
उत्तर प्रदेश	4,438	241	4,679	9
पश्चिम बंगाल	2,813	735	3,548	31
अंडमान और निकोबार द्वीपसमूह	8	9	17	11
अरुणाचल प्रदेश	..	..	..	..
चंडीगढ़	108	48	156	16
दादरा और नगर हवेली	..	..	..	..
दिल्ली	962	225	1,187	12
गोवा, दमन व दीव	350	64	414	13
लक्षद्वीप	..	..	..	..
मिजोरम	58	19	77	12
पाँचिचेरी	68	10	78	9
भारत	36,346	6,288	42,634	14

सारणी 7—संस्था के प्रकार के अनुसार शिक्षा संस्थाओं में शिक्षकों की संख्या तथा प्रति शिक्षक विद्यार्थियों की औसत संख्या—(जारी)  
TABLE VII—NUMBER OF TEACHERS IN EDUCATIONAL INSTITUTIONS BY TYPE AND AVERAGE NUMBER OF STUDENTS PER TEACHER—(contd.)

(इ) उच्च शिक्षा की संस्थाएं—(समाप्त)

E—Institutions for Higher Education—(contd.)

जोड़ें—(क + ख) उच्च शिक्षा की कुल संस्थाएं (डिग्री, उच्च तथा डिग्री स्तर के नीचे) (समाप्त)

Total—E(a + b) All Institutions for Higher Education (Degree Standard and above and Below Degree Level)—(contd.)

राज्य/संघ शासित क्षेत्र State//Union Territory	शिक्षकों की संख्या Number of Teachers			प्रति शिक्षक विद्यार्थियों की औसत संख्या Average Number of Students per Teacher	
	पुरुष Men	महिलाएं Women	जोड़ें All Persons		
1	2	3	4	5	
आंध्र प्रदेश	Andhra Pradesh	18093	4127	22220	18
असम	Assam	5503	1398	6901	27
बिहार	Bihar	18987	2945	21932	31
गुजरात	Gujarat	8815	1643	10458	22
हरियाणा	Haryana	5666	1598	7264	18
हिमाचल प्रदेश	Himachal Pradesh	1064	228	1292	26
जम्मू और काश्मीर	Jammu & Kashmir	1955	547	2502	11
कर्नाटक	Karnataka	19214	3503	22717	26
केरल	Kerala	11672	5734	17406	20
मध्य प्रदेश	Madhya Pradesh	10802	2515	13317	23
महाराष्ट्र	Maharashtra	29456	8112	37568	22
मणिपुर	Manipur	1174	392	1566	17
मेघालय	Meghalaya	392	172	564	27
नागालैंड	Nagaland	206	64	270	19
उड़ीसा	Orissa	6639	1306	7945	10
पंजाब	Punjab	6528	2773	9301	18
राजस्थान	Rajasthan	6315	1732	8047	21
सिक्किम	Sikkim	26	3	29	15
तमिलनाडु	Tamil Nadu	15090	6116	21206	13
त्रिपुरा	Tripura	479	108	587	19
उत्तर प्रदेश	Uttar Pradesh	16693	2996	19689	22
पश्चिम बंगाल	West Bengal	15009	4281	19290	32
अंडमान व निकोबार द्वीप समूह	A.&N. Islands	38	17	55	15
अरुणाचल प्रदेश	Arunachal Pradesh	61	5	66	13
चंडीगढ़	Chandigarh	680	455	1135	20
दादरा व नगर हवेली	D.&N. Haveli	..	..	..	..
दिल्ली	Delhi	3798	2639	6437	18
दोवा, दमन व दीव	Goa, Daman & Diu	832	262	1094	19
लक्षद्वीप	Lakshadweep	..	..	..	..
मिज़ोरम	Mizoram	240	62	302	19
पाण्डिचेरी	Pondicherry	468	147	615	11
भारत	INDIA	205895	55880	261175	22

सारणी 7—संख्या के प्रकार के अनुसार शिक्षा संस्थानों में शिक्षकों की संख्या तथा प्रति शिक्षक विद्यार्थियों की औसत संख्या—(समाप्त)  
**TABLE VII—NUMBER OF TEACHERS IN EDUCATIONAL INSTITUTIONS BY TYPE AND AVERAGE NUMBER OF STUDENTS PER TEACHER—(concl'd.)**

कुल जोड़ (ण)—शिक्षा संस्थानों की कुल संख्या  
**Grand Total (O)—Number of all Types of Educational Institutions**

राज्य/संघ शासित क्षेत्र State/Union Territory	शिक्षकों की संख्या Number of Teachers			प्रति शिक्षक विद्यार्थियों की औसत संख्या Average Number of Students per Teacher	
	पुरुष Men	महिलाएँ Women	जोड़ All Persons		
1	2	3	4	5	
आंध्र प्रदेश	Andhra Pradesh	18148	4149	22297	18
असम	Assam	5842	1460	7302	26
बिहार	Bihar	20269	2999	23268	30
गुजरात	Gujarat	9487	1747	11234	21
हरियाणा	Haryana	5988	1647	7635	18
हिमाचल प्रदेश	Himachal Pradesh	1494	262	1756	20
जम्मू और कश्मीर	Jammu & Kashmir	2217	579	2796	11
कर्नाटक	Karnataka	27748	5132	32880	19
केरल	Kerala	12055	5808	17863	19
मध्य प्रदेश	Madhya Pradesh	11322	2571	13893	23
महाराष्ट्र	Maharashtra	30786	8338	39124	22
मणिपुर	Manipur	1291	401	1692	17
मेघालय	Meghalaya	524	185	709	12
नागालैण्ड	Nagaland	222	66	288	18
उड़ीसा	Orissa	6954	1346	8300	10
पंजाब	Punjab	7030	2838	9868	17
राजस्थान	Rajasthan	7541	2033	9574	21
सिक्किम	Sikkim	26	3	29	15
तमिल नाडु	Tamil Nadu	17070	6306	23376	13
त्रिपुरा	Tripura	500	111	611	19
उत्तर प्रदेश	Uttar Pradesh	22564	3763	26327	20
पश्चिम बंगाल	West Bengal	19360	4733	24093	27
अंडमान व निकोबार द्वीप समूह	A.&N. Islands	38	17	55	15
अरुणाचल प्रदेश	Arunachal Pradesh	61	5	66	13
चंडीगढ़	Chandigarh	1281	608	1889	15
दादरा और नागर हवेली	D.&N. Haveli	..	..	..	..
दिल्ली	Delhi	5795	2974	8769	16
गोवा दमन व द्वीप	Goa, Daman & Diu	855	263	1118	19
लक्षद्वीप	Lakshadweep	..	..	..	..
मिजोरम	Mizoram	253	64	317	19
पाण्डिचेरी	Pondicherry	468	147	615	11
भारत	INDIA	237189	60555	297744	20

सारणी 8—ग्रामीण क्षेत्रों में शिक्षा  
TABLE VIII—EDUCATION IN RURAL AREAS

(क) विश्वविद्यालय  
A—Universities

राज्य/संघ प्रांतित क्षेत्र State/Union Territory	संस्थाओं की संख्या Number of Institutions	नामांकन Enrolment			
		लड़के Boys	लड़कियाँ Girls	जोड़ Total	
1	2	3	4	5	
आंध्र प्रदेश	Andhra Pradesh	...	...	...	
असम	Assam	2	698	443	1,141
बिहार	Bihar	...	...	...	
गुजरात	Gujarat	...	...	...	
हरियाणा	Haryana	...	...	...	
हिमाचल प्रदेश	Himachal Pradesh	...	...	...	
जम्मू और काश्मीर	Jammu & Kashmir	...	...	...	
कर्नाटक	Karnataka	...	...	...	
केरल	Kerala	...	...	...	
मध्य प्रदेश	Madhya Pradesh	...	...	...	
महाराष्ट्र	Maharashtra	...	...	...	
मणिपुर	Manipur	1	752	452	1204
मेघालय	Meghalaya	...	...	...	
नागालैंड	Nagaland	...	...	...	
उड़ीसा	Orissa	...	...	...	
पंजाब	Punjab	...	...	...	
राजस्थान	Rajasthan	...	...	...	
सिक्किम	Sikkim	...	...	...	
तमिलनाडु	Tamil Nadu	3	5,055	1,019	6,074
त्रिपुरा	Tripura	...	...	...	
उत्तर प्रदेश	Uttar Pradesh	2	12,321	2,619	14,940
पश्चिम बंगाल	West Bengal	...	...	...	
अंडमान व निकोबार द्वीप समूह	A. & N. Islands	...	...	...	
अरुणाचल प्रदेश	Arunachal Pradesh	...	...	...	
चंडीगढ़	Chandigarh	...	...	...	
दादरा व नगर हवेली	D. & N. Haveli	...	...	...	
दिल्ली	Delhi	...	...	...	
गोवा, दमन व दीव	Goa, Daman & Diu	...	...	...	
लक्षद्वीप	Lakshadweep	...	...	...	
मिजोरम	Mizoram	...	...	...	
पाण्डिचेरी	Pondichery	...	...	...	
भारत	INDIA	8	18,826	4,533	23,359



सारणी 8—ग्रामीण क्षेत्रों में शिक्षा—(जारी)  
TABLE VIII—EDUCATION IN RURAL AREAS—(contd.)

(ख) विश्वविद्यालय मानी गई संस्थाएं  
B—Institutions Deemed to be Universities

राज्य/संघ शासित क्षेत्र State/Union Territory	संस्थाओं की संख्या Number of Institutions	नामांकन Enrolment		
		लड़के Boys	लड़कियाँ Girls	कुल Total
1	2	3	4	5
आंध्र प्रदेश	Andhra Pradesh	...	...	...
असम	Assam	...	...	...
बिहार	Bihar	...	...	...
गुजरात	Gujarat	...	...	...
हरियाणा	Haryana	...	...	...
हिमाचल प्रदेश	Himachal Pradesh	...	...	...
जम्मू और कश्मीर	Jammu & Kashmir	...	...	...
कर्नाटक	Karnataka	...	...	...
केरल	Kerala	...	...	...
मध्य प्रदेश	Madhya Pradesh	...	...	...
महाराष्ट्र	Maharashtra	...	...	...
मणिपुर	Manipur	...	...	...
मेघालय	Meghalaya	...	...	...
नागालैंड	Nagaland	...	...	...
ओड़ीसा	Orissa	...	...	...
पंजाब	Punjab	...	...	...
राजस्थान	Rajasthan	1	1	890
सिक्किम	Sikkim	...	...	...
तमिलनाडु	Tamil Nadu	1	471	170
त्रिपुरा	Tripura	...	...	...
उत्तर प्रदेश	Uttar Pradesh	1	479	202
पश्चिम बंगाल	West Bengal	...	...	...
अंडमान व निकोबार द्वीप समूह	A.&N. Islands	...	...	...
अरुणाचल प्रदेश	Arunachal Pradesh	...	...	...
चंडीगढ़	Chandigarh	...	...	...
दादरा व नगर हवेली	D.&N. Haveli	...	...	...
दिल्ली	Delhi	...	...	...
गोवा, दमन व दीप	Goa, Daman & Diu	...	...	...
लक्षद्वीप	Lakshadweep	...	...	...
मिजोरम	Mizoram	...	...	...
पांडिचेरी	Pondicherry	...	...	...
भारत	INDIA	3	951	1, 62
				2,213

सारणी 8—ग्रामीण क्षेत्रों में शिक्षा—(जारी)  
TABLE VIII—EDUCATION IN RURAL AREAS—(contd.)

(ग) राष्ट्रीय महत्व की संस्थाएँ  
C—Institutions of National Importance

राज्य/संघ शासित क्षेत्र State/Union Territory	संस्थाओं की संख्या Number of Institutions	नामांकन Enrolment		
		लड़के Boys	लड़कियाँ Girls	कुल Total
1	2	3	4	5
आंध्र प्रदेश	Andhra Pradesh	...	...	...
असम	Assam	...	...	...
बिहार	Bihar	...	...	...
गुजरात	Gujarat	...	...	...
हरियाणा	Haryana	...	...	...
हिमाचल प्रदेश	Himachal Pradesh	...	...	...
जम्मू और कश्मीर	Jammu & Kashmir	...	...	...
कर्नाटक	Karnataka	...	...	...
केरल	Kerala	...	...	...
मध्य प्रदेश	Madhya Pradesh	...	...	...
महाराष्ट्र	Maharashtra	...	...	...
मणिपुर	Manipur	...	...	...
मेघालय	Meghalaya	...	...	...
नागालैंड	Nagaland	...	...	...
ओड़ीसा	Orissa	...	...	...
पंजाब	Punjab	...	...	...
राजस्थान	Rajasthan	...	...	...
सिक्किम	Sikkim	...	...	...
तमिल नाडु	Tamil Nadu	...	...	...
त्रिपुरा	Tripura	...	...	...
उत्तर प्रदेश	Uttar Pradesh	...	...	...
पश्चिम बंगाल	West Bengal	...	...	...
अंडमन व निकोबार द्वीप समूह	A.&N. Islands	...	...	...
अरुणाचल प्रदेश	Arunachal Pradesh	...	...	...
चंडीगढ़	Chandigarh	...	...	...
दादरा व नगर हवेली	D.&N. Haveli	...	...	...
दिल्ली	Delhi	...	...	...
गोवा, दमन व दीव	Goa, Daman & Diu	...	...	...
लक्षद्वीप	Lakshadweep	...	...	...
मिजोरम	Mizoram	...	...	...
पोण्डिचेरी	Pondicherry	...	...	...
भारत	INDIA	...	...	...

सारणी 8.—ग्रामीण क्षेत्रों में शिक्षा—(बहारी)  
TABLE VIII—EDUCATION IN RURAL AREAS—(contd.)

(घ) अनुसंधान संस्थानें  
D—Research Institutions

राज्य/संघ शासित क्षेत्र State/Union Territory	संस्थाओं की संख्या Number of Institutions	नामोलन Enrolment		
		लड़के Boys	लड़कियाँ Girls	जोड़ Total
1	2	3	4	5
आंध्र प्रदेश	Andhra Pradesh	...	...	...
असम	Assam	...	...	...
बिहार	Bihar	2	194	20
गुजरात	Gujarat	...	...	...
हरियाणा	Haryana	...	...	...
हिमाचल प्रदेश	Himachal Pradesh	...	...	...
जम्मू और कश्मीर	Jammu & Kashmir	...	...	...
कर्नाटक	Karnataka	...	...	...
केरल	Kerala	...	...	...
मध्य प्रदेश	Madhya Pradesh	...	...	...
महाराष्ट्र	Maharashtra	...	...	...
मणिपुर	Manipur	...	...	...
मेघालय	Meghalaya	...	...	...
नागालैंड	Nagaland	...	...	...
उड़ीसा	Orissa	...	...	...
पंजाब	Punjab	...	...	...
राजस्थान	Rajasthan	...	...	...
सिक्किम	Sikkim	...	...	...
तमिल नाडु	Tamil Nadu	...	...	...
त्रिपुरा	Tripura	...	...	...
उत्तर प्रदेश	Uttar Pradesh	...	...	...
पश्चिम बंगाल	West Bengal	...	...	...
अंडमानकूप निकोबार द्वीप समूह	A. & N. Islands	...	...	...
अरुणाचल प्रदेश	Arunachal Pradesh	...	...	...
चंडीगढ़	Chandigarh	...	...	...
दादरा न नगर हवेली	D. & N. Haveli	...	...	...
दिल्ली	Delhi	...	...	...
गोवा, दमन व दीव	Goa, Daman & Diu	...	...	...
लक्षद्वीप	Lakshadweep	...	...	...
मिज़ोरम	Mizoram	...	...	...
पाण्डिचेरी	Pondicherry	...	...	...
भारत	INDIA	2	194	20
				214

सारणी 8—ग्रामीण क्षेत्रों में शिक्षा—(जारी)  
TABLE VIII—EDUCATION IN RURAL AREAS—(contd.)

(इ) उच्च शिक्षा की संस्थाएं  
E—Institutions for Higher Education—(contd.)

(क) डिग्री तथा उच्च स्तर—(जारी)  
(a) Degree Standard and above—(contd.)

(1) कला, विज्ञान तथा वाणिज्य  
(i) Arts, Science and Commerce

राज्य/संघ शासित क्षेत्र State/Union Territory	संस्थाओं की संख्या Number of Institutions	नामांकन Enrolment			
		लड़के Boys	लड़कियां Girls	जोड़ Total	
1	2	3	4	5	
आंध्र प्रदेश	Andhra Pradesh	49	16,336	3,016	19,352
असम	Assam	83	47,475	22,503	69,978
बिहार	Bihar	119	136,396	11,846	1,48,242
गुजरात	Gujarat	7	2,099	734	2,833
हरियाणा	Ha yana	32	11,718	2,257	13,975
हिमाचल प्रदेश	Himachal Pradesh	7	3,140	622	3,762
जम्मू और कश्मीर	Jammu & Kashmir	..	..	..	..
कर्नाटक	Karnataka	77	47,025	13,438	60,463
केरल	Kerala	79	83,580	82,014	1,65,594
मध्य प्रदेश	Madhya Pradesh	24	4,871	1,747	6,618
महाराष्ट्र	Maharashtra	65	35,807	8,165	43,972
मणिपुर	Manipur	9	4,990	2,825	7,815
मेघालय	Meghalaya	3	437	245	682
नागालैंड	Nagaland	1	292	229	521
उड़ीसा	Orissa	66	15,884	2,748	18,632
पंजाब	Punjab	59	18,600	7,873	26,473
राजस्थान	Rajasthan	9	3,115	482	3,597
सिक्किम	Sikkim	..	..	..	..
तमिलनाडु	Tamil Nadu	82	45,143	19,862	65,005
त्रिपुरा	Tripura	..	..	..	..
उत्तर प्रदेश	Uttar Pradesh	153	74,085	7,739	81,824
पश्चिम बंगाल	West Bengal	78	52,650	21,797	74,447
अंडमान व निकोबार द्वीप समूह	A. & N. Islands	..	..	..	..
अरुणाचल प्रदेश	Arunachal Pradesh	..	..	..	..
चंडीगढ़	Chandigarh	..	..	..	..
दादरा व नगर हवेली	D. & N. Haveli	..	..	..	..
दिल्ली	Delhi	1	1,777	118	1,895
गोवा, दमन व दीव	Goa, Daman & Diu	1	..	806	806
लक्षद्वीप	Lakshadweep	..	..	..	..
मिजोरम	Mizoram	2	126	35	161
पाण्डिचेरी	Pondicherry	..	..	..	..
भारत	INDIA	1,006	6,05,546	2,11,101	8,16,647

सारणी 8—ग्रामीण क्षेत्रों में शिक्षा—(जारी)  
TABLE VIII—EDUCATION IN RURAL AREAS—(contd.)

(ङ) उच्च शिक्षा की संस्थाएँ—(जारी)  
E—Institutions for Higher Education—(contd.)

(क) डिग्री तथा उच्च स्तर—(जारी)  
(a) Degree Standard and Above—(contd.)

(2) कृषि तथा वन विद्या  
(ii) Agriculture and Forestry

राज्य/संघ शासित क्षेत्र State/Union Territory	संस्थाओं की संख्या Number of Institutions	नमोदकन Enrolment			
		लड़के Boys	लड़कियाँ Girls	जोड़ Total	
1	2	3	4	5	
आंध्र प्रदेश	Andhra Pradesh	...	...	...	
असम	Assam	1	487	46	533
बिहार	Bihar	2	460	5	465
गुजरात	Gujarat	...	...	...	
हरियाणा	Haryana	1	167	...	167
हिमाचल प्रदेश	Himachal Pradesh	1	378	19	397
जम्मू और कश्मीर	Jammu & Kashmir	...	...	...	
कर्नाटक	Karnataka	...	...	...	
केरल	Kerala	3	729	465	1,194
मध्य प्रदेश	Madhya Pradesh	...	...	...	
महाराष्ट्र	Maharashtra	...	...	...	
मणिपुर	Manipur	1	102	17	119
मेघालय	Meghalaya	...	...	...	
नागालैंड	Nagaland	1	171	34	205
उड़ीसा	Orissa	...	...	...	
पंजाब	Punjab	...	...	...	
राजस्थान	Rajasthan	...	...	...	
सिक्किम	Sikkim	...	...	...	
तमिल नाडु	Tamil Nadu	2	526	127	653
त्रिपुरा	Tripura	...	...	...	
उत्तर प्रदेश	Uttar Pradesh	3	2,833	50	2,883
पश्चिम बंगाल	West Bengal	...	...	...	
अंडमान व निकोबार द्वीप समूह	A. & N. Islands	...	...	...	
अरुणाचल प्रदेश	Arunachal Pradesh	...	...	...	
चंडीगढ़	Chandigarh	...	...	...	
दादरा व नगर हवेली	D. & N. Haveli	...	...	...	
दिल्ली	Delhi	...	...	...	
गोवा, दमन व दीव	Goa, Daman & Diu	...	...	...	
लक्षद्वीप	Lakshadweep	...	...	...	
मिजोरम	Mizoram	...	...	...	
पुडुचेरी	Pondichery	...	...	...	
भारत	All India	15	5,853	763	6,616

सारणी 8—ग्रामीण क्षेत्रों में शिक्षा—(जारी)  
TABLE VIII—EDUCATION IN RURAL AREAS—(contd.)

(इ) उच्च शिक्षा की संस्थाएं—(जारी)  
E—Institutions for Higher Education—(contd.)

(क) डिग्री तथा उच्च स्तर—(जारी)  
(a) Degree Standard and Above —(contd.)

(3) व्यापार  
(iii) Business Management

राज्य/संघ आसित क्षेत्र State/Union Territory	संस्थाओं की संख्या of Institutions	नामांकन Enrolment		
		लड़के Boys	लड़कियां Girls	जोड़ Total
1	2	3	4	5
आंध्र प्रदेश	Andhra Pradesh	...	...	...
असम	Assam	...	...	...
बिहार	Bihar	...	...	...
गुजरात	Gujarat	...	...	...
हरियाणा	Haryana	...	...	...
हिमाचल प्रदेश	Himachal Pradesh	...	...	...
जम्मू और कश्मीर	Jammu & Kashmir	...	...	...
कर्नाटक	Karnataka	...	...	...
केरल	Kerala	...	...	...
मध्य प्रदेश	Madhya Pradesh	...	...	...
महाराष्ट्र	Maharashtra	...	...	...
मणिपुर	Manipur	...	...	...
मेघालय	Meghalaya	...	...	...
नागालैण्ड	Nagaland	...	...	...
ओड़ीसा	Orissa	...	...	...
पंजाब	Punjab	...	...	...
राजस्थान	Rajasthan	...	...	...
सिक्किम	Sikkim	...	...	...
तमिल नाडु	Tamil Nadu	...	...	...
त्रिपुरा	Tripura	...	...	...
उत्तर प्रदेश	Uttar Pradesh	...	...	...
पश्चिम बंगाल	West Bengal	...	...	...
अंडमान व निकोबार द्वीप समूह	A. & N. Islands	...	...	...
अरुणाचल प्रदेश	Arunachal Pradesh	...	...	...
चंडीगढ़	Chandigarh	...	...	...
दादरा व नगर हवेली	D. & N. Haveli	...	...	...
दिल्ली	Delhi	...	...	...
गोवा, दमन व दीव	Goa, Daman & Diu	...	...	...
लक्षद्वीप	Lakshadweep	...	...	...
मिजोरम	Mizoram	...	...	...
पाण्डिचेरी	Pondicherry	...	...	...
भारत	INDIA	...	...	...

सारणी 8—ग्रामीण क्षेत्रों में शिक्षा—(जारी)  
TABLE VIII—EDUCATION IN RURAL AREAS—(contd.)

(इ) उच्च शिक्षा की संस्थाएँ—(जारी)  
E—Institutions of Higher Education

(क) डिग्री तथा उच्च स्तर—(जारी)  
(a) Degree Standard and Above—(Contd.)

(4) शिक्षा  
(iv) Education

राज्य/संघ यासित क्षेत्र State/Union Territory	संस्थाओं की संख्या Number of Institutions	नामांकन Enrolment			
		लड़के Boys	लड़कियाँ Girls	जोड़ Total	
1	2	3	4	5	
आंध्र प्रदेश	Andhra Pradesh	...	...	...	
असम	Assam	1	72	15	87
बिहार	Bihar	2	60	119	179
गुजरात	Gujarat	3	136	98	234
हरियाणा	Haryana	3	265	379	644
हिमाचल प्रदेश	Himachal Pradesh	...	...	...	
जम्मू और कश्मीर	Jammu & Kashmir	...	...	...	
कर्नाटक	Karnataka	6	879	508	1,387
केरल	Kerala	6	337	746	1,083
मध्य प्रदेश	Madhya Pradesh	...	...	...	
महाराष्ट्र	Maharashtra	3	321	83	404
मणिपुर	Manipur	...	...	...	
मेघालय	Meghalaya	...	...	...	
नागालैंड	Nagaland	...	...	...	
उड़ीसा	Orissa	...	...	...	
पंजाब	Punjab	3	115	475	590
राजस्थान	Rajasthan	3	195	274	469
सिक्किम	Sikkim	...	...	...	
तमिल नाडु	Tamil Nadu	6	492	189	681
त्रिपुरा	Tripura	...	...	...	
उत्तर प्रदेश	Uttar Pradesh	...	...	...	
पश्चिम बंगाल	West Bengal	4	528	276	804
अंडमान व निकोबार द्वीप समूह	A. & N. Islands	...	...	...	
अरुणाचल प्रदेश	Arunachal Pradesh	...	...	...	
चंडीगढ़	Chandigarh	...	...	...	
दादरा व नगर हवेली	D. & N. Haveli	...	...	...	
दिल्ली	Delhi	...	...	...	
गोवा, दमन व दीप	Goa, Daman & Diu	...	...	...	
लक्षद्वीप	Lakshadweep	...	...	...	
मिजोरम	Mizoram	...	...	...	
पाण्डिचेरी	Pondicherry	...	...	...	
भारत	INDIA	49	3,400	3,162	6,562

सारणी 8—ग्रामीण क्षेत्रों में शिक्षा—(जारी)  
TABLE VIII—EDUCATION IN RURAL AREAS—(contd.)

(ड) उच्च शिक्षा की संस्थाएं—(जारी)  
E—Institutions for Higher Education—(contd.)

(क) डिग्री तथा उच्च स्तर—(जारी)  
(a) Degree Standard and above—(contd.)

(5) इंजीनियरी, औद्योगिकी तथा स्थापत्य  
(v) Engineering, Technology and Architecture

राज्य/संघ शासित क्षेत्र State/Union Territory	संस्थाओं की संख्या Number of Institutions	नामांकन Enrolment			
		लड़के Boys	लड़कियां Girls	जोड़ Total	
1	2	3	4	5	
आंध्र प्रदेश	Andhra Pradesh	...	...	...	
असम	Assam	2	1,429	40	1,469
बिहार	Bihar	2	2,976	134	3,110
गुजरात	Gujarat	...	...	...	
हरियाणा	Haryana	...	...	...	
हिमाचल प्रदेश	Himachal Pradesh	...	...	...	
जम्मू और कश्मीर	Jammu & Kashmir	...	...	...	
कर्नाटक	Karnataka	...	...	...	
केरल	Kerala	5	6,100	1,330	7,430
मध्य प्रदेश	Madhya Pradesh	...	...	...	
महाराष्ट्र	Maharashtra	...	...	...	
मणिपुर	Manipur	...	...	...	
मेघालय	Meghalaya	...	...	...	
नागालैंड	Nagaland	...	...	...	
उड़ीसा	Orissa	...	...	...	
पंजाब	Punjab	1	807	22	829
राजस्थान	Rajasthan	...	...	...	
सिक्किम	Sikkim	...	...	...	
तमिल नाडु	Tamil Nadu	9	3,564	125	3,689
त्रिपुरा	Tripura	1	381	26	407
उत्तर प्रदेश	Uttar Pradesh	...	...	...	
पश्चिम बंगाल	West Bengal	...	...	...	
अंडमान व निकोबार द्वीप समूह	A. & N. Islands	...	...	...	
अरुणाचल प्रदेश	Assam	...	...	...	
चंडीगढ़	Chandigarh	...	...	...	
दादरा व नगर हवेली	D. & N. Haveli	...	...	...	
दिल्ली	Delhi	...	...	...	
गोवा, दमन व दीव	Goa, Daman & Diu	1	428	41	469
लक्षद्वीप	Lakshadweep	...	...	...	
मिजोरम	Mizoram	...	...	...	
पाण्डिचेरी	Pondicherry	...	...	...	
भारत	INDIA	21	15,685	1,718	17,403



सारणी 8—ग्रामीण क्षेत्रों में शिक्षा—(जारी)  
TABLE VIII—EDUCATION IN RURAL AREAS—(contd.)

(इ) उच्च शिक्षा की संस्थाएँ—(जारी)  
E—Institutions for Higher Education—(contd.)

(क) डिग्री तथा उच्च स्तर—(जारी)  
(a) Degree Standard and Above—(contd.)

(6) विधि  
(vi) Law

राज्य/संघ शासित क्षेत्र State/Union Territory	संस्थाओं की संख्या Number of Institutions	नामांकन Enrolment		
		लड़के Boys	लड़कियाँ Girls	जोड़ Total
1	2	3	4	5
आंध्र प्रदेश	Andhra Pradesh	..	..	..
असम	Assam	..	..	..
बिहार	Bihar	1	375	25
गुजरात	Gujarat	..	..	..
हरियाणा	Haryana	..	..	..
हिमाचल प्रदेश	Himachal Pradesh	..	..	..
जम्मू और कश्मीर	Jammu & Kashmir	..	..	..
कर्नाटक	Karnataka	..	..	..
केरल	Kerala	..	..	..
मध्य प्रदेश	Madhya Pradesh	..	..	..
महाराष्ट्र	Maharashtra	..	..	..
मणिपुर	Manipur	..	..	..
मेघालय	Meghalaya	..	..	..
नागालैण्ड	Nagaland	..	..	..
ओडिसा	Orissa	..	..	..
पंजाब	Punjab	..	..	..
राजस्थान	Rajasthan	..	..	..
सिक्किम	Sikkim	..	..	..
तमिल नाडु	Tamil Nadu	..	..	..
त्रिपुरा	Tripura	..	..	..
उत्तर प्रदेश	Uttar Pradesh	..	..	..
पश्चिम बंगाल	West Bengal	..	..	..
अंडमान व निकोबार द्वीप समूह	A. & N. Islands	..	..	..
अरुणाचल प्रदेश	Arunachal Pradesh	..	..	..
चंडीगढ़	Chandigarh	..	..	..
दादरा व नगर हवेली	D. & N. Haveli	..	..	..
दिल्ली	Delhi	..	..	..
गोवा, दमन व दीव	Goa, Daman & Diu	..	..	..
लक्षद्वीप	Lakshadweep	..	..	..
मिजोरम	Mizoram	..	..	..
पाण्डिचेरी	Pondicherry	..	..	..
भारत	INDIA	1	375	25
				400

सारणी 8—ग्रामीण क्षेत्रों में शिक्षा—(जारी)  
TABLE VIII—EDUCATION IN RURAL AREAS—(contd.)

(इ) उच्च शिक्षा की संस्थाएँ—(जारी)  
E—Institutions for Higher Education—(contd.)  
(क) डिग्री तथा उच्च स्तर—(जारी)  
(a) Degree Standard and Above—(contd.)

(7) औषधि—एलोपैथी  
(vii) Medicine—Allopathy

राज्य/संघ शासित क्षेत्र State/Union Territory	संस्थाओं की संख्या Number of Institutions	नामांकन Enrolment		
		लड़के Boys	लड़कियाँ Girls	जोड़ Total
1	2	3	4	5
आंध्र प्रदेश	Andhra Pradesh	..	..	..
असम	Assam	..	..	..
बिहार	Bihar	..	..	..
गुजरात	Gujarat	..	..	..
हरियाणा	Haryana	..	..	..
हिमाचल प्रदेश	Himachal Pradesh	..	..	..
जम्मू और कश्मीर	Jammu & Kashmir	..	..	..
कर्नाटक	Karnataka	1	18	20
केरल	Kerala	2	729	1219
मध्य प्रदेश	Madhya Pradesh	..	..	..
महाराष्ट्र	Maharashtra	..	..	..
मणिपुर	Manipur	..	..	..
मेघालय	Meghalaya	..	..	..
नागालैंड	Nagaland	..	..	..
उड़ीसा	Orissa	..	..	..
पंजाब	Punjab	..	..	..
राजस्थान	Rajasthan	..	..	..
सिक्किम	Sikkim	..	..	..
तमिल नाडु	Tamil Nadu	1	384	609
त्रिपुरा	Tripura	..	..	..
उत्तर प्रदेश	Uttar Pradesh	1	478	600
पश्चिम बंगाल	West Bengal	..	..	..
अंडमान व निकोबार द्वीप समूह	A. & N. Islands	..	..	..
अरुणाचल प्रदेश	Arunachal Pradesh	..	..	..
चंडीगढ़	Chandigarh	..	..	..
दादरा व नगर हवेली	D. & N. Haveli	..	..	..
दिल्ली	Delhi	..	..	..
गोवा, दमन व दीप	Goa, Daman & Diu	..	..	..
लक्षद्वीप	Lakshadweep	..	..	..
मिजोरम	Mizoram	..	..	..
पांडिचेरी	Pondicherry	..	..	..
भारत	INDIA	5	1,609	2,448

सारणी 8—ग्रामीण क्षेत्रों में शिक्षा—(जारी)  
TABLE VIII—EDUCATION IN RURAL AREAS—(contd.)

(इ) उच्च शिक्षा की संस्थाएँ—जारी  
E—Institutions of Higher Education—(contd.)

(क) डिग्री तथा उच्च स्तर—(जारी)  
(a) Degree Standard and Above—(contd.)

(8) औषधि—आयुर्वेद तथा यूनानी  
(viii) Medicine—Ayurveda & Unani

राज्य/संघ शासित क्षेत्र State/Union Territory	संस्थाओं की संख्या Number of Institutions	नामांकन Enrolment		
		लड़के Boys	लड़कियाँ Girls	जोड़ Total
1	2	3	4	5
आंध्र प्रदेश	Andhra Pradesh	..	..	..
असम	Assam	..	..	..
बिहार	Bihar	1	168	168
गुजरात	Gujarat	1	121	19
हरियाणा	Haryana	2	592	559
हिमाचल प्रदेश	Himachal Pradesh	..	..	..
जम्मू और कश्मीर	Jammu & Kashmir	..	..	..
कर्नाटक	Karnataka	1	92	..
केरल	Kerala	3	289	260
मध्य प्रदेश	Madhya Pradesh	..	..	..
महाराष्ट्र	Maharashtra	1	130	23
मणिपुर	Manipur	..	..	..
मेघालय	Meghalaya	..	..	..
नागालैण्ड	Nagaland	..	..	..
उड़ीसा	Orissa	..	..	..
पंजाब	Punjab	..	..	..
राजस्थान	Rajasthan	..	..	..
सिक्किम	Sikkim	..	..	..
तमिल नाडु	Tamil Nadu	..	..	..
त्रिपुरा	Tripura	..	..	..
उत्तर प्रदेश	Uttar Pradesh	..	165	10
पश्चिम बंगाल	West Bengal	..	..	..
अंडमान व निकोबार द्वीप समूह	A&N Islands	..	..	..
अरुणाचल प्रदेश	Arunachal Pradesh	..	..	..
चंडीगढ़	Chandigarh	..	..	..
दादरा और नागर हवेली	D&N Haveli	..	..	..
दिल्ली	Delhi	..	..	..
गोवा, दमन व दीव	Goa, Daman & Diu	..	..	..
लक्षद्वीप	Lakshadweep	..	..	..
मिजोरम	Mizoram	..	..	..
पाण्डिचेरी	Pondicherry	..	..	..
भारत	INDIA	10	1,557	871
				2,428

सारणी 8—ग्रामीण क्षेत्रों में शिक्षा—(जारी)  
TABLE VIII—EDUCATION IN RURAL AREAS—(contd.)

(इ) उच्च शिक्षा की संस्थाएँ—(जारी)  
E—Institutions for Higher Education—(contd.)

(क) डिग्री तथा उच्च स्तर—(जारी)  
(a) Degree Standard and Above—(contd.)

(9) होम्योपैथी—होमियोपैथी  
(ix) Medicine—Homoeopathy

राज्य/संघ शासित क्षेत्र State/Union Territory	संस्थाओं की संख्या Number of Institutions	नामांकन Enrolment		
		लड़के Boys	लड़कियाँ Girls	जोड़ Total
1	2	3	4	5
आंध्र प्रदेश	Andhra Pradesh	..	..	..
असम	Assam	..	..	..
बिहार	Bihar	3	475	54
गुजरात	Gujarat	..	..	..
हरियाणा	Haryana	..	..	..
हिमाचल प्रदेश	Himachal Pradesh	..	..	..
जम्मू और कश्मीर	Jammu & Kashmir	..	..	..
कर्नाटक	Karnataka	..	..	..
केरल	Kerala	2	301	346
मध्य प्रदेश	Madhya Pradesh	..	..	..
महाराष्ट्र	Maharashtra	..	..	..
मणिपुर	Manipur	..	..	..
मेघालय	Meghalaya	..	..	..
नागालैण्ड	Nagaland	..	..	..
उड़ीसा	Orissa	..	..	..
पंजाब	Punjab	..	..	..
राजस्थान	Rajasthan	..	..	..
सिक्किम	Sikkim	..	..	..
तमिल नाडु	Tamil Nadu	..	..	..
त्रिपुरा	Tripura	..	..	..
उत्तर प्रदेश	Uttar Pradesh	1	54	2
पश्चिम बंगाल	West Bengal	..	..	..
अंडमान व निकोबार द्वीप समूह	A.&N. Islands	..	..	..
अरुणाचल प्रदेश	Arunachal Pradesh	..	..	..
चंडीगढ़	Chandigarh	..	..	..
शादरा व नगर हवेली	D.&N. Haveli	..	..	..
दिल्ली	Delhi	..	..	..
गोवा, दमन व दीव	Goa, Daman & Diu	..	..	..
लक्षद्वीप	Lakshadweep	..	..	..
मिजोरम	Mizoram	..	..	..
पांडिचरी	Pondicherry	..	..	..
भारत	INDIA	6	830	402
				1232

सारणी 8—ग्रामीण क्षेत्रों में शिक्षा—(जारी)  
TABLE VIII—EDUCATION IN RURAL AREAS—(contd.)

(इ) उच्च शिक्षा की संस्थाएं—(जारी)  
E—Institutions for Higher Education—(contd.)

(क) डिग्री तथा उच्च स्तर—(जारी)  
(a) Degree Standard and above—(contd.)

(10) औषधि-दन्त चिकित्सा  
(x) Medicine—Dentistry

राज्य/संघ शासित क्षेत्र State/Union Territory	संस्थाओं की संख्या Number of Institutions	नामांकन Enrolment		
		लड़के Boys	लड़कियां Girls	जोड़ Total
1	2	3	4	5
आंध्र प्रदेश	Andhra Pradesh	..	..	..
असम	Assam	..	..	..
बिहार	Bihar	..	..	..
गुजरात	Gujarat	..	..	..
हरियाणा	Haryana	..	..	..
हिमाचल प्रदेश	Himachal Pradesh	..	..	..
जम्मू और कश्मीर	Jammu & Kashmir	..	..	..
कर्नाटक	Karnataka	..	..	..
केरल	Kerala	..	..	..
मध्य प्रदेश	Madhya Pradesh	..	..	..
महाराष्ट्र	Maharashtra	..	..	..
मणिपुर	Manipur	..	..	..
मेघालय	Meghalaya	..	..	..
नागालैंड	Nagaland	..	..	..
उड़ीसा	Orissa	..	..	..
पंजाब	Punjab	..	..	..
राजस्थान	Rajasthan	..	..	..
सिक्किम	Sikkim	..	..	..
तमिल नाडु	Tamil Nadu	..	..	..
त्रिपुरा	Tripura	..	..	..
उत्तर प्रदेश	Uttar Pradesh	..	..	..
पश्चिम बंगाल	West Bengal	..	..	..
अंडमान व निकोबार द्वीप समूह	A.&N. Islands	..	..	..
अरुणाचल प्रदेश	Arunachal Pradesh	..	..	..
चंडीगढ़	Chandigarh	..	..	..
दादरा व नगर हवेली	D.&N. Haveli	..	..	..
दिल्ली	Delhi	..	..	..
गोवा, दमन व दीव	Goa, Daman & Diu	1	40	63
लक्षद्वीप	Lakshadweep	..	..	..
मिजोरम	Mizoram	..	..	..
पाण्डिचेरी	Pondicherry	..	..	..
भारत	INDIA	1	40	63

सारणी 8—ग्रामीण क्षेत्रों में शिक्षा—(जारी)  
TABLE VIII—EDUCATION IN RURAL AREAS—(contd.)

(ड) उच्च शिक्षा की संस्थाएँ—(जारी)  
E—Institutions for Higher Education—(contd.)

(क) डिग्री तथा उच्च स्तर—(जारी)  
(a) Degree Standard and Above—(contd.)

(11) औषधि—परिचर्या  
(xi) Medicine—Nursing

राज्य/संघ प्रांतिक क्षेत्र State/Union Territory	संस्थाओं की संख्या Number of Institutions	नामांकन Enrolment		
		लड़के Boys	लड़कियाँ Girls	जोड़ Total
1	2	3	4	5
आंध्र प्रदेश	Andhra Pradesh	..	..	..
असम	Assam	..	..	..
बिहार	Bihar	..	..	..
गुजरात	Gujarat	..	..	..
हरियाणा	Haryana	..	..	..
हिमाचल प्रदेश	Himachal Pradesh	..	..	..
जम्मू और कश्मीर	Jammu & Kashmir	..	..	..
कर्नाटक	Karnataka	..	..	..
केरल	Kerala	..	..	..
मध्य प्रदेश	Madhya Pradesh	..	..	..
महाराष्ट्र	Maharashtra	..	..	..
मणिपुर	Manipur	..	..	..
मेघालय	Meghalaya	..	..	..
नागालैण्ड	Nagaland	..	..	..
उड़ीसा	Orisaa	..	..	..
पंजाब	Punjab	..	..	..
राजस्थान	Rajasthan	..	..	..
सिक्किम	Sikkim	..	..	..
तमिल नाडु	Tamil Nadu	..	..	..
त्रिपुरा	Tripura	..	..	..
उत्तर प्रदेश	Uttar Pradesh	..	?	..
पश्चिम बंगाल	West Bengal	..	..	..
अंडमान व निकोबार द्वीप समूह	A.&N. Islands	..	..	..
अरुणाचल प्रदेश	Arunachal Pradesh	..	..	..
चंडीगढ़	Chandigarh	..	..	..
दादरा और नगर हवेली	D.&N. Haveli	..	..	..
दिल्ली	Delhi	..	..	..
गोवा, दमन व दीव	Goa, Daman & Diu	..	..	..
लक्षद्वीप	Lakshadweep	..	..	..
मिज़ोरम	Mizoram	..	..	..
पाण्डिचेरी	Pondicherry	..	..	..
भारत	INDIA	..	..	..

सारणी 8—ग्रामीण क्षेत्रों में शिक्षा—(जारी)  
TABLE VIII—EDUCATION IN RURAL AREAS—(contd.)

(इ) उच्च शिक्षा की संस्थाएँ—(जारी)  
E—Institutions for Higher Education—(contd.)

(क) डिग्री तथा उच्च स्तर—(जारी)  
(a) Degree Standard and Above—(contd.)

(12) औषधि विज्ञान  
(xii) Pharmacy

राज्य/संघ शासित क्षेत्र State/Union Territory	संस्थाओं की संख्या Number of Institutions <sup>5</sup>	नामांकन Enrolment		
		लड़के Boys	लड़कियाँ Girls	जोड़ Total
1	2	3	4	5
आंध्र प्रदेश	Andhra Pradesh	..	..	..
असम	Assam	..	..	..
बिहार	Bihar	..	..	..
गुजरात	Gujarat	..	..	..
हरियाणा	Haryana	..	..	..
हिमाचल प्रदेश	Himachal Pradesh	..	..	..
जम्मू और कश्मीर	Jammu & Kashmir	..	..	..
कर्नाटक	Karnataka	1	27	27
केरल	Kerala	..	..	..
मध्य प्रदेश	Madhya Pradesh	..	..	..
महाराष्ट्र	Maharashtra	..	..	..
मणिपुर	Manipur	..	..	..
मेघालय	Meghalaya	..	..	..
नागालैंड	Nagaland	..	..	..
उड़ीसा	Orissa	..	..	..
पंजाब	Punjab	..	..	..
राजस्थान	Rajasthan	..	..	..
सिक्किम	Sikkim	..	..	..
तमिल नाडु	Tamil Nadu	..	..	..
त्रिपुरा	Tripura	..	..	..
उत्तर प्रदेश	Uttar Pradesh	..	..	..
पश्चिम बंगाल	West Bengal	..	..	..
अंडमान व निकोबार द्वीप समूह	A.&N. Islands	..	..	..
अरुणाचल प्रदेश	Arunachal Pradesh	..	..	..
चंडीगढ़	Chandigarh	..	..	..
दादरा व नगर हवेली	D.&N. Haveli	..	..	..
दिल्ली	Delhi	..	..	..
गोवा, दमन व दीप	Goa, Daman & Diu	..	..	..
लक्षद्वीप	Lakshadweep	..	..	..
मिजोरम	Mizoram	..	..	..
पाण्डिचेरी	Pondicherry	..	..	..
भारत	INDIA	1	27	27

सारणी 8—ग्रामीण क्षेत्रों में शिक्षा—(जारी)  
TABLE VIII—EDUCATION IN RURAL AREAS | (contd.)

(ङ) उच्च शिक्षा की संस्थाएँ—(जारी)

E—Institutions for Higher Education—(contd.)

(क) डिग्री तथा उच्च स्तर—(जारी)

(a) Degree Standard and Above—(contd.)

(13) सार्वजनिक स्वास्थ्य  
(xiii) Public Health

राज्य/संघ शासित क्षेत्र State/Union Territory	संस्थाओं की संख्या of Institutions	नामांकन Enrolment		
		लड़के Boys	लड़कियाँ Girls	जोड़ Total
1	2	3	4	5
आंध्र प्रदेश	Andhra Pradesh	..	..	..
असम	Assam	..	..	..
बिहार	Bihar	..	..	..
गुजरात	Gujarat	..	..	..
हरियाणा	Haryana	..	..	..
हिमाचल प्रदेश	Himachal Pradesh	..	..	..
जम्मू और कश्मीर	Jammu & Kashmir	..	..	..
कर्नाटक	Karnataka	..	..	..
केरल	Kerala	..	..	..
मध्य प्रदेश	Madhya Pradesh	..	..	..
महाराष्ट्र	Maharashtra	..	..	..
मणिपुर	Manipur	..	..	..
मेघालय	Meghalaya	..	..	..
नागालैंड	Nagaland	..	..	..
ओड़ीसा	Orissa	..	..	..
पंजाब	Punjab	..	..	..
राजस्थान	Rajasthan	..	..	..
सिक्किम	Sikkim	..	..	..
तमिलनाडु	Tamil Nadu	..	..	..
त्रिपुरा	Tripura	..	..	..
उत्तर प्रदेश	Uttar Pradesh	..	..	..
पश्चिम बंगाल	West Bengal	..	..	..
अंडमान व निकोबार द्वीप समूह	A.&N. Islands	..	..	..
अरुणाचल प्रदेश	Arunachal Pradesh	..	..	..
चंडीगढ़	Chandigarh	..	..	..
दादरा व नगर हवेली	D.&N. Haveli	..	..	..
दिल्ली	Delhi	..	..	..
गोवा, दमन व दीव	Goa, Daman & Diu	..	..	..
लक्षद्वीप	Lakshadweep	..	..	..
मिज़ोरम	Mizoram	..	..	..
पाण्डिचेरी	Pondicherry	..	..	..
भारत	INDIA	..	..	..



सारणी 8—ग्रामीण क्षेत्रों में शिक्षा—(जारी)  
TABLE VIII—EDUCATION IN RURAL AREAS—(contd.)

(इ) उच्च शिक्षा की संस्थाएँ—(जारी)

E—Institutions for Higher Education—(contd.)

(क) डिग्री तथा उच्च स्तर—(जारी)

(a) Degree Standard and Above—(contd.)

(14) संगीत तथा ललित कलाएँ (संगीत नृत्य तथा अन्य उपयोगी कला भी शामिल हैं)

(xiv) Music and Fine Arts (Including Music Dancing and Other Applied Arts)

राज्य/संघ शासित क्षेत्र State/Union Territory	संस्थाओं की संख्या Number of Institutions	नामांकन Enrolment		
		लड़के Boys	लड़कियाँ Girls	कुल Total
1	2	3	4	5
आंध्र प्रदेश	Andhra Pradesh	..	..	..
असम	Assam	..	..	..
बिहार	Bihar	..	..	..
गुजरात	Gujarat	..	..	..
हरियाणा	Haryana	..	..	..
हिमाचल प्रदेश	Himachal Pradesh	..	..	..
जम्मू और कश्मीर	Jammu & Kashmir	..	..	..
कर्नाटक	Karnataka	..	..	..
केरल	Kerala	..	..	..
मध्य प्रदेश	Madhya Pradesh	..	..	..
महाराष्ट्र	Maharashtra	..	..	..
मणिपुर	Manipur	..	..	..
मेघालय	Meghalaya	..	..	..
नागालैंड	Nagaland	..	..	..
उड़ीसा	Orissa	..	..	..
पंजाब	Punjab	..	..	..
राजस्थान	Rajasthan	..	..	..
सिक्किम	Sikkim	..	..	..
तमिल नाडु	Tamil Nadu	..	..	..
त्रिपुरा	Tripura	..	..	..
उत्तर प्रदेश	Uttar Pradesh	..	..	..
पश्चिम बंगाल	West Bengal	..	..	..
अंडमान व निकोबार द्वीप समूह	A.&N. Islands	..	..	..
अरुणाचल प्रदेश	Arunachal Pradesh	..	..	..
चंडीगढ़	Chandigarh	..	..	..
दादरा व नागर हवेली	D.&N. Haveli	..	..	..
दिल्ली	Delhi	..	..	..
गोवा, दमन व दीव	Goa, Daman & Diu	..	..	..
लक्षद्वीप	Lakshadweep	..	..	..
मिजोरम	Mizoram	..	..	..
पाण्डिचेरी	Pondicherry	..	..	..
भारत	INDIA	..	..	..

सारणी 8—ग्रामीण क्षेत्रों में शिक्षा—(जारी)  
TABLE VIII—EDUCATION IN RURAL AREAS—(contd.)

(इ) उच्च शिक्षा की संस्थाएँ—(जारी)  
E—Institutions for Higher Education—(contd.)

(क) डिग्री तथा उच्च स्तर—(जारी)  
(a) Degree Standard and Above—(contd.)

(15) प्राच्य विद्या अध्ययन  
(xv) Oriental Studies

राज्य/संघ यासित क्षेत्र State/Union Territory	संस्थाओं की संख्या Number of Institutions	नामांकन Enrolment			
		लड़के Boys	लड़कियाँ Girls	सोड़ Total	
1	2	3	4	5	
आंध्र प्रदेश	Andhra Pradesh	14	954	306	1260
असम	Assam	..	..	..	..
बिहार	Bihar	61	10692	2502	13194
गुजरात	Gujarat	..	..	..	..
हरियाणा	Haryana	7	692	12	704
हिमाचल प्रदेश	Himachal Pradesh	4	281	95	376
जम्मू और कश्मीर	Jammu & Kashmir	..	..	..	..
कर्नाटक	Karnataka	3	212	25	237
केरल	Kerala	7	724	632	1356
मध्य प्रदेश	Madhya Pradesh	..	..	..	..
महाराष्ट्र	Maharashtra	..	..	..	..
मणिपुर	Manipur	..	..	..	..
मेघालय	Meghalaya	..	..	..	..
नागालैंड	Nagaland	..	..	..	..
उड़ीसा	Orissa	1	96	11	107
पंजाब	Punjab	..	..	..	..
राजस्थान	Rajasthan	5	2000	345	2345
सिक्किम	Sikkim	..	..	..	..
तमिल नाडु	Tamil Nadu	8	445	436	881
त्रिपुरा	Tripura	..	..	..	..
उत्तर प्रदेश	Uttar Pradesh	..	..	..	..
पश्चिम बंगाल	West Bengal	..	..	..	..
अंडमान व निकोबार दीप समूह	A.&N. Islands	..	..	..	..
अरुणाचल प्रदेश	Arunachal Pradesh	..	..	..	..
चंडीगढ़	Chandigarh	..	..	..	..
दार्जिलिंग नगर हवेली	D.&N. Haveli	..	..	..	..
दिल्ली	Delhi	4	196	165	361
गोवा, दमन व दीव	Goa, Daman & Diu	..	..	..	..
लक्षद्वीप	Lakshadweep	..	..	..	..
मिज़ोरम	Mizoram	..	..	..	..
पॉन्डिचेरी	Pondicherry	..	..	..	..
भारत	INDIA	114	1,6292	4,529	20,821

सारणी 8—ग्रामीण क्षेत्रों में शिक्षा—(जारी)  
TABLE VIII—EDUCATION IN RURAL AREAS—(contd.)

(इ) उच्च शिक्षा की संस्थाएँ—(जारी)  
E—Institutions for Higher Education—(contd.)

(क) डिग्री तथा उच्च स्तर—(जारी)  
(a) Degree Standard and Above—(contd.)

(16) शारीरिक शिक्षा  
(xvi) Physical Education

राज्य/संघ शासित क्षेत्र State/Union Territory	संस्थाओं की संख्या Number of Institutions	नामांकन Enrolment			
		लड़के Boys	लड़कियाँ Girls	जोड़ Total	
1	2	3	4	5	
आंध्र प्रदेश	Andhra Pradesh	1	117	32	149
असम	Assam	..	..	..	..
बिहार	Bihar	..	..	..	..
गुजरात	Gujarat	2	..	181	181
हरियाणा	Haryana	..	..	..	..
हिमाचल प्रदेश	Himachal Pradesh	..	..	..	..
जम्मू और कश्मीर	Jammu & Kashmir	..	..	..	..
कर्नाटक	Karnataka	..	..	..	..
केरल	Kerala	..	..	..	..
मध्य प्रदेश	Mahdy Pradesh	..	..	..	..
महाराष्ट्र	Maharashtra	..	..	..	..
मणिपुर	Manipur	..	..	..	..
मेघालय	Meghalaya	..	..	..	..
नागालैंड	Nagaland	..	..	..	..
उड़ीसा	Orissa	..	..	..	..
पंजाब	Punjab	1	82	68	150
राजस्थान	Rajasthan	..	..	..	..
सिक्किम	Sikkim	..	..	..	..
तमिलनाडु	Tamil Nadu	1	97	..	97
त्रिपुरा	Tripura	1	17	3	20
उत्तर प्रदेश	Uttar Pradesh	..	..	..	..
पश्चिम बंगाल	West Bengal	..	..	..	..
अंडमान व निकोबार द्वीप समूह	A. & N. Islands	..	..	..	..
अरुणाचल प्रदेश	Arunachal Pradesh	..	..	..	..
चंडीगढ़	Chandigarh	..	..	..	..
दादरा व नगर हवेली	D. & N. Haveli	..	..	..	..
दिल्ली	Delhi	..	..	..	..
गोवा, दमन व दीव	Goa, Daman & Diu	..	..	..	..
लक्षद्वीप	Lakshadweep	..	..	..	..
मिजोरम	Mizoram	..	..	..	..
पॉन्डिचेरी	Pondicherry	..	..	..	..
भारत	INDIA	6	313	284	597

सूचना 8—ग्रामीण क्षेत्रों में शिक्षा—(जारी)  
TABLE VIII—EDUCATION IN RURAL AREAS—(contd.)

(इ) उच्च शिक्षा की संस्थाएँ—(जारी)  
E—Institutions for Higher Education—(contd.)

(क) डिग्री स्तर तक—(जारी)  
(a) Degree Standard and Above—(contd.)

(17) समाज कार्य  
(xvii) Social Work

राज्य/संघ-शासित क्षेत्र State/Union Territory	संस्थाओं की संख्या Number of Institutions	नामांकन Enrolment		
		लड़के Boys	लड़कियाँ Girls	जोड़ Total
1	2	3	4	5
आंध्र प्रदेश	Andhra Pradesh	..	..	..
असम	Assam	..	..	..
बिहार	Bihar	..	..	..
गुजरात	Gujarat	..	..	..
हरियाणा	Haryana	..	..	..
हिमाचल प्रदेश	Himachal Pradesh	..	..	..
जम्मू और कश्मीर	Jammu & Kashmir	..	..	..
कर्नाटक	Karnataka	..	..	..
केरल	Kerala	..	..	..
मध्य प्रदेश	Madhya Pradesh	..	..	..
महाराष्ट्र	Maharashtra	..	..	..
मणिपुर	Manipur	..	..	..
मेघालय	Meghalaya	..	..	..
नागालैंड	Nagaland	..	..	..
ओडिशा	Orissa	..	..	..
पंजाब	Punjab	..	..	..
राजस्थान	Rajasthan	..	..	..
सिक्किम	Sikkim	..	..	..
तमिल नाडु	Tamil Nadu	..	..	..
त्रिपुरा	Tripura	..	..	..
उत्तर प्रदेश	Uttar Pradesh	..	..	..
पश्चिम बंगाल	West Bengal	..	..	..
अंडमान व निकोबार द्वीप समूह	A.&N. Islands	..	..	..
अरुणाचल प्रदेश	Arunachal Pradesh	..	..	..
चंडीगढ़	Chandigarh	..	..	..
दादरा व नगर हवेली	D.&N. Haveli	..	..	..
दिल्ली	Delhi	..	..	..
गोवा, दमन व दीव	Goa, Daman & Diu	..	..	..
लक्षद्वीप	Lakshadweep	..	..	..
मिजोरम	Mizoram	..	..	..
पॉन्डिचेरी	Pondicherry	..	..	..
भारत	INDIA	..	..	..

सारणी 8—ग्रामीण क्षेत्रों में शिक्षा—(जारी)  
TABLE VII—EDUCATION IN RURAL AREAS—(contd.)

(क) उच्च शिक्षा की संस्थाएँ—(जारी)

E—Institutions for Higher Education—(contd.)

(क) डिग्री तथा उच्च स्तर—(जारी)

(a) Degree Standard and Above—(contd.)

(18) पशु चिकित्सा विज्ञान

(xviii) Veterinary Science

राज्य/संघ शासित क्षेत्र State/Union Territory	संस्थाओं की संख्या Number of Insti- tutions	नामोंकत Enrolment		
		लड़के Boys	लड़कियाँ Girls	जोड़ Total
1	2	3	4	5
आंध्र प्रदेश	Andhra Pradesh	..	..	..
असम	Assam	..	..	..
बिहार	Bihar	..	..	..
गुजरात	Gujarat	..	..	..
हरियाणा	Haryana	..	..	..
हिमाचल प्रदेश	Himachal Pradesh	..	..	..
जम्मू और कश्मीर	Jammu & Kashmir	..	..	..
कर्नाटक	Karnataka	..	..	..
केरल	Kerala	387	99	486
मध्य प्रदेश	Madhya Pradesh	..	..	..
महाराष्ट्र	Maharashtra	..	..	..
मणिपुर	Manipur	..	..	..
मेघालय	Meghalaya	..	..	..
नागालैंड	Nagaland	..	..	..
ओड़ीसा	Orissa	..	..	..
पंजाब	Punjab	..	..	..
राजस्थान	Rajasthan	..	..	..
सिक्किम	Sikkim	..	..	..
तमिलनाडु	Tamil Nadu	..	..	..
त्रिपुरा	Tripura	..	..	..
उत्तर प्रदेश	Uttar Pradesh	..	..	..
पश्चिम बंगाल	West Bengal	..	..	..
अंडमान व निकोबार द्वीप समूह	A. & N. Islands	..	..	..
अरुणाचल प्रदेश	Arunachal Pradesh	..	..	..
चंडीगढ़	Chandigarh	..	..	..
दादरा व नगर हवेली	D. & N. Haveli	..	..	..
दिल्ली	Delhi	..	..	..
गोवा, दमन व दीव	Goa, Daman & Diu	..	..	..
लक्षद्वीप	Lakshadweep	..	..	..
मिजोरम	Mizoram	..	..	..
पोंडिचेरी	Pondicherry	..	..	..
भारत	INDIA	387	99	486

सारणी 8—ग्रामीण क्षेत्रों में शिक्षा— (जारी)  
TABLE VIII—EDUCATION IN RURAL AREAS—(contd.)

(इ) उच्च शिक्षा की संस्थाएँ— (जारी)  
E—Institutions for Higher Education—(contd.)

(क) डिग्री तथा उच्च स्तर— (जारी)  
(a) Degree Standard and Above—(contd.)

(10) डिग्री तथा उच्च स्तर की अन्य संस्थाएँ  
(xix) Other Institutions for Degree Standard and above

राज्य/संघ शासित क्षेत्र State/Union Territory	संस्थाओं की संख्या Number of Insti- tutions	नियोजन Enrolment		
		लड़के Boys	लड़कियाँ Girls	कुल Total
1	2	3	4	5
आंध्र प्रदेश	Andhra Pradesh	..	..	..
असम	Assam	..	..	..
बिहार	Bihar	3	224	96
गुजरात	Gujarat	4	705	26
हरियाणा	Haryana	..	..	..
हिमाचल प्रदेश	Himachal Pradesh	..	..	..
जम्मू और कश्मीर	Jammu & Kashmir	..	..	..
कर्नाटक	Karnataka	..	..	..
केरल	Kerala	..	..	..
मध्य प्रदेश	Madhya Pradesh	..	..	..
महाराष्ट्र	Maharashtra	..	..	..
मणिपुर	Manipur	11	36	60
मेघालय	Meghalaya	..	..	..
नागालैंड	Nagaland	..	..	..
ओडिशा	Orissa	..	..	..
पंजाब	Punjab	..	..	..
राजस्थान	Rajasthan	..	..	..
सिक्किम	Sikkim	..	..	..
तमिलनाडु	Tamil Nadu	..	..	..
त्रिपुरा	Tripura	..	..	..
उत्तर प्रदेश	Uttar Pradesh	..	..	..
पश्चिम बंगाल	West Bengal	..	..	..
अंडमान व निकोबार द्वीप समूह	A. & N. Islands	..	..	..
अरुणाचल प्रदेश	Arunachal Pradesh	..	..	..
चंडीगढ़	Chandigarh	..	..	..
दादरा व नगर हवेली	D. & N. Haveli	..	..	..
दिल्ली	Delhi	..	..	..
गोवा, दमन व दीु	Goa, Daman & Diu	..	..	..
लक्षद्वीप	Lakshadweep	..	..	..
मिजोरम	Mizoram	..	..	..
पाण्डिचेरी	Pondicherry	..	..	..
भारत	INDIA	18	965	182
				1147

सारणी-8--ग्रामीण क्षेत्रों में शिक्षा--(जारी)  
TABLE VIII--EDUCATION IN RURAL AREAS--(contd.)

(इ) उच्च शिक्षा की संस्थाएँ--(जारी)  
E--Institutions for Higher Education--(contd.)

(क) डिग्री तथा उच्च स्तर--(समाप्त)  
a) Degree Standard and above--(concl'd.)

जीड़--(क) (1 से 19) डिग्री तथा उच्च स्तर की कुल उच्च शिक्षा संस्थाएँ  
Total--(a)(i to xix) All Institutions of Higher Education of Degree Standard and above

राज्य/संघ शासित क्षेत्र State/Union Territory	संस्थाओं की संख्या Number of Institutions	नामांकन Enrolment			
		लड़के Boys	लड़कियाँ Girls	जीड़ Total	
F	2	3	4	5	
आंध्र प्रदेश	Andhra Pradesh	64	17407	3354	20761
असम	Assam	87	49463	22604	72067
बिहार	Bihar	194	51826	14781	166607
गुजरात	Gujarat	117	3061	1058	4119
हरियाणा	Haryana	45	13434	3207	16641
हिमाचल प्रदेश	Himachal Pradesh	12	3799	736	4535
जम्मू और कश्मीर	Jammu & Kashmir	..	..	..	..
कर्नाटक	Karnataka	89	48253	13973	62226
केरल	Kerala	108	93176	86382	179558
मध्य प्रदेश	Madhya Pradesh	24	4871	1747	6618
महाराष्ट्र	Maharashtra	69	36258	8271	44529
मणिपुर	Manipur	21	5128	2902	8030
मेघालय	Meghalaya	3	437	245	682
नागालैंड	Nagaland	2	463	263	726
ओड़ीसा	Orissa	67	15980	2759	18739
पंजाब	Punjab	64	19604	8438	28042
राजस्थान	Rajasthan	17	5310	1101	6411
सिक्किम	Sikkim	..	..	..	..
तमिलनाडु	Tamil Nadu	109	50651	20964	71615
त्रिपुरा	Tripura	2	398	29	427
उत्तर प्रदेश	Uttar Pradesh	159	77615	7923	85538
पश्चिम बंगाल	West Bengal	182	53178	22073	75251
अंडमान व निकोबार द्वीप समूह	A. & N. Islands	..	..	..	..
अरुणाचल प्रदेश	Arunachal Pradesh	..	..	..	..
चंडीगढ़	Chandigarh	..	..	..	..
दादरा व नगर हवेली	D. & N. Haveli	..	..	..	..
दिल्ली	Delhi	5	1973	283	2256
गोवा, दमन व दीव	Goa, Daman & Diu	3	468	910	1378
लक्षद्वीप	Lakshadweep	..	..	..	..
मिजोरम	Mizoram	2	126	35	161
पाण्डिचेरी	Pondicherry	..	..	..	..
भारत	INDIA	1245	6,52,879	2,24,038	8,76,917

TABLE VIII—EDUCATION IN RURAL AREAS—(contd.)

(E) उच्च शिक्षण की संस्थाएँ—(जारी)  
E—Institutions for Higher Education—(contd.)

(ब) मैट्रिकोत्तर डिप्लोमा/प्रमाण-पत्र पाठ्यक्रमों में शिक्षण प्रदान करने वाली संस्थाएँ (डिग्री स्तर के नीचे)  
(b) Institutions Imparting Instructions in Post-Matriculation Diploma Certificate Courses (Below Degree Level—(contd.))

(1) कृषि तथा वन विद्या  
(i) Agriculture and Forestry

राज्य/संघ प्रान्तित क्षेत्र State/Union Territory	संस्थाओं की संख्या Number of Institutions	प्रमाणिक Enrolment		
		लड़के Boys	लड़कियाँ Girls	जोड़ Total
1	2	3	4	5
अन्ध्र प्रदेश	...	...	...	...
असम	...	...	40	40
बिहार	...	...	...	...
गुजरात	...	...	...	...
हरियाणा	...	...	...	...
हिमाचल प्रदेश	...	...	...	...
जम्मू और कश्मीर	...	...	...	...
कर्नाटक	...	...	...	...
केरल	...	...	17	17
मध्य प्रदेश	...	...	...	...
महाराष्ट्र	...	...	...	...
मणिपुर	...	...	...	...
मेघालय	...	...	...	...
नागालैंड	...	...	...	...
ओरिशा	...	...	...	...
पंजाब	...	...	...	...
राजस्थान	...	...	360	602
सिक्किम	...	...	...	...
तमिलनाडु	...	...	...	...
त्रिपुरा	...	...	...	...
उत्तर प्रदेश	...	...	...	...
पश्चिम बंगाल	...	5	494	504
अंडमान व निकोबार द्वीप समूह	...	...	...	...
अरुणाचल प्रदेश	...	...	...	...
चंडीगढ़	...	...	...	...
दादरा और नगर हवेली	...	...	...	...
दिल्ली	...	...	...	...
गोवा, दमन व दीव	...	...	...	...
लक्षद्वीप	...	...	...	...
मिज़ोरम	...	...	...	...
पाण्डिचेरी	...	...	...	...
भारत	...	...	911	1163



सारणी 8—ग्रामीण क्षेत्रों में शिक्षा—(जारी)  
TABLE VIII—EDUCATION IN RURAL AREAS—(contd.)

(इ) उच्च शिक्षा की संस्थाएं—(जारी)

E—Institutions for Higher Education—(contd.)

(ख) मैट्रिकोत्तर डिप्लोमा/प्रमाण-पत्र पाठ्यक्रमों में शिक्षा प्रदान करने वाली संस्थाएं (डिग्री स्तर के नीचे)—(जारी)

(b) Institutions Imparting Instructions in Post-Matriculation Diploma /Certificate Course  
(Below Degree Level)—(contd.)

(2) शिक्षा  
(ii) Education

राज्य/संघ शासित क्षेत्र State/Union Territory	संस्थाओं की संख्या Number of Institutions	नामांकन Enrolment			
		लड़के Boys	लड़कियां Girls	जोड़ Total	
1	2	3	4	5	
आंध्र प्रदेश	Andhra Pradesh	2	149	150	299
असम	Assam	19	1261	297	1558
बिहार	Bihar	51	1483	558	2041
गुजरात	Gujarat	...	...	...	...
हरियाणा	Haryana	...	...	...	...
हिमाचल प्रदेश	Himachal Pradesh	...	...	...	...
जम्मू और कश्मीर	Jammu & Kashmir	...	...	...	...
कर्नाटक	Karnataka	19	2378	1435	3813
केरल	Kerala	55	940	3268	4208
मध्य प्रदेश	Madhya Pradesh	...	...	...	...
महाराष्ट्र	Maharashtra	17	1126	601	1727
मणिपुर	Manipur	...	...	...	...
मेघालय	Meghalaya	1	31	32	63
नागालैंड	Nagaland	...	...	...	...
उड़ीसा	Orissa	39	2552	876	3428
पंजाब	Punjab	2	..	...	...
राजस्थान	Rajasthan	7	1010	108	1118
सिक्किम	Sikkim	...	...	...	...
तमिल नाडु	Tamil Nadu	19	398	341	739
त्रिपुरा	Tripura	...	...	...	...
उत्तर प्रदेश	Uttar Pradesh	...	...	...	...
पश्चिम बंगाल	West Bengal	35	1459	612	2071
अंडमान व निकोबार द्वीप समूह	A. & N. Islands	...	...	...	...
अरुणाचल प्रदेश	Arunachal Pradesh	...	...	...	...
चंडीगढ़	Chandigarh	...	...	...	...
दादरा व नगर हवेली	D. & N. Haveli	...	...	...	...
दिल्ली	Delhi	...	...	...	...
गोवा दमन व दीव	Goa, Daman & Diu	2	70	364	434
लक्षद्वीप	Lakshadweep	...	...	...	...
मिजोरम	Mizoram	...	...	...	...
पांडिचेरी	Pondicherry	...	...	...	...
भारत	India	268	12857	8642	21499

सारणी 8—ग्रामीण क्षेत्रों में शिक्षा—(जारी)  
TABLE VIII—EDUCATION IN RURAL AREAS—(contd.)

(ङ) उच्च शिक्षा की संस्थाएं—(जारी)

E—Institutions for Higher Education—(contd.)

(ख) मैट्रिकोत्तर डिप्लोमा/प्रमाण-पत्र पाठ्यक्रमों में शिक्षा प्रदान करने वाली संस्थाएं (डिग्री स्तर के नीचे)—(जारी)  
(b) Institutions Imparting Instructions in Post-Matriculation Diploma/Certificate Courses  
(Below Degree Level)—(contd.)

(3) इंजीनियरी, प्रौद्योगिकी तथा स्थापत्य

(iii) Engineering, Technology and Architecture

राज्य/संघ शासित क्षेत्र State/Union Territory	संस्थाओं की संख्या Number of Institutions	नामांकन Enrolment			
		लड़के Boys	लड़कियां Girls	जोड़ Total	
1	2	3	4	5	
आंध्र प्रदेश	Andhra Pradesh	...	...	...	
असम	Assam	4	827	38	865
बिहार	Bihar	12	2859	...	2859
गुजरात	Gujarat	...	...	...	...
हरियाणा	Haryana	32	1375	211	1586
हिमाचल प्रदेश	Himachal Pradesh	4	543	109	652
जम्मू और कश्मीर	Jammu & Kashmir	...	...	...	...
कर्नाटक	Karnataka	...	...	...	...
केरल	Kerala	8	3327	624	3951
मध्य प्रदेश	Madhya Pradesh	...	...	...	...
महाराष्ट्र	Maharashtra	4	583	8	591
मणिपुर	Manipur	4	882	107	989
मेघालय	Meghalaya	...	...	...	...
नागालैंड	Nagaland	1	214	6	220
ओड़ीसा	Orissa	...	...	...	...
पंजाब	Punjab	18	3046	347	3393
राजस्थान	Rajasthan	2	141	..	141
सिक्किम	Sikkim	...	...	...	...
तमिलनाडु	Tamil Nadu	32	6245	26	6271
त्रिपुरा	Tripura	1	176	...	176
उत्तर प्रदेश	Uttar Pradesh	7	1689	47	1736
पश्चिम बंगाल	West Bengal	6	1641	87	1728
अंडमान व निकोबार द्वीप समूह	A.&N. Islands	...	...	...	...
अरुणाचल प्रदेश	Arunachal Pradesh	...	...	...	...
चंडीगढ़	Chandigarh	...	...	...	...
दादरा व नगर हवेली	D. & N. Haveli	...	...	...	...
दिल्ली	Delhi	...	...	...	...
गोवा, दमन व दीव	Goa, Daman & Diu	5	1635	136	1771
लक्षद्वीप	Lakshadweep	...	...	...	...
मिजोरम	Mizoram	...	...	...	...
पांडिचेरी	Pondicherry	...	...	...	...
भारत	INDIA	140	25183	1746	26929

सारणी 8--प्राचीण क्षेत्रों में शिक्षा--(जारी)  
TABLE VIII--EDUCATION IN RURAL AREAS--(contd.)

(इ) उच्च शिक्षा की संस्थाएं--(जारी)  
E--Institutions for Higher Education--(contd.)

(ख) मैट्रिकोत्तर डिप्लोमा/प्रमाण/पत्र पाठ्यक्रमों में शिक्षा प्रदान करने वाली संस्थाएं (डिग्री स्तर के नीचे)--(जारी)  
(b) Institutions Imparting Instructions in Post-Matriculation Diploma/Certificate Course  
(Below Degree Level)--(contd.)

(4) औषधि-एलोपैथी  
(iv) Medicine--Allopathy

राज्य संघ शासित क्षेत्र State Union Territory	संस्थाओं की संख्या Number of Institutions	नामांकन Enrolment		
		लड़के Boys	लड़कियाँ Girls	जोड़ Total
1	2	3	4	5
आन्ध्र प्रदेश	Andhra Pradesh	..	..	..
असम	Assam	..	..	..
बिहार	Bihar	..	..	..
गुजरात	Gujarat	..	..	..
हरियाणा	Haryana	..	..	..
हिमाचल प्रदेश	Himachal Pradesh	..	..	..
जम्मू और कश्मीर	Jammu & Kashmir	..	..	..
कर्नाटक	Karnataka	..	..	..
केरल	Kerala	..	..	..
मध्य प्रदेश	Madhya Pradesh	..	..	..
महाराष्ट्र	Maharashtra	..	..	..
मणिपुर	Manipur	..	..	..
मेघालय	Meghalaya	..	..	..
नागालैंड	Nagaland	..	..	..
उड़ीसा	Orissa	..	..	..
पंजाब	Punjab	..	..	..
राजस्थान	Rajasthan	..	..	..
सिक्किम	Sikkim	..	..	..
तमिलनाडु	Tamil Nadu	..	..	..
त्रिपुरा	Tripura	..	..	..
उत्तर प्रदेश	Uttar Pradesh	..	..	..
पश्चिम बंगाल	West Bengal	..	..	..
अंडमान और निकोबार द्वीप समूह	A. & N. Islands	..	..	..
अरुणाचल प्रदेश	Arunachal Pradesh	..	..	..
चंडीगढ़	Chandigarh	..	..	..
दादरा व नगर हवेली	D. & N. Haveli	..	..	..
दिल्ली	Delhi	..	..	..
गोवा, दमन व दीव	Goa, Daman & Diu	..	..	..
लक्षद्वीप	Lakshadweep	..	..	..
मिजोरम	Mizoram	..	..	..
पाण्डिचरी	Pondicherry	..	..	..
भारत	INDIA	..	..	..

सारणी 8—ग्रामीण क्षेत्रों में शिक्षा—(जारी)  
TABLE VIII—EDUCATION IN RURAL AREAS—(contd.)

(ङ) उच्च शिक्षा की संस्थाएं—(जारी)  
E—Institutions for Higher Education—(contd.)

(ख) मैट्रिकोत्तर डिप्लोमा/प्रमाण-पत्र पाठ्यक्रमों में शिक्षा प्रदान करने वाली संस्थाएं (डिग्री स्तर के नीचे)—(जारी)  
(b) Institutions Imparting Instructions in Post-Matriculation Diploma/Certificate Courses  
(Below Degree Level)—(contd.)

(5) औषधि—आयुर्वेद तथा यूनानी  
(v) Medicine—Ayurveda and Unani

राज्य/संघ शासित क्षेत्र State/Union Territory	संस्थाओं की संख्या Number of Institutions	नामांकन Enrolment		
		लड़के Boys	लड़कियाँ Girls	जोड़ Total
1	2	3	4	5
आंध्र प्रदेश	Andhra Pradesh	...	...	...
असम	Assam	...	...	...
बिहार	Bihar	...	...	...
गुजरात	Gujarat	...	...	...
हरियाणा	Haryana	...	...	...
हिमाचल प्रदेश	Himachal Pradesh	...	...	...
जम्मू और कश्मीर	Jammu & Kashmir	...	...	...
कर्नाटक	Karnataka	...	...	...
केरल	Kerala	...	...	...
मध्य प्रदेश	Madhya Pradesh	...	...	...
महाराष्ट्र	Maharashtra	...	...	...
मणिपुर	Manipur	...	...	...
मेघालय	Meghalaya	...	...	...
नागालैण्ड	Nagaland	...	...	...
उड़ीसा	Orissa	...	...	...
पंजाब	Punjab	...	...	...
राजस्थान	Rajasthan	...	...	...
सिक्किम	Sikkim	...	...	...
तमिलनाडु	Tamil Nadu	...	...	...
त्रिपुरा	Tripura	...	...	...
उत्तर प्रदेश	Uttar Pradesh	...	...	...
पश्चिम बंगाल	West Bengal	1	56	4
अंडमान और निकोबार द्वीपसमूह	A.&N. Islands	...	...	...
अरुणाचल प्रदेश	Arunachal Pradesh	...	...	...
चंडीगढ़	Chandigarh	...	...	...
दादरा व नगर हवेली	D.&N. Haveli	...	...	...
दिल्ली	Delhi	...	...	...
गोवा, दमन व दीव	Goa, Daman & Diu	...	...	...
लक्षद्वीप	Lakshadweep	...	...	...
मिजोरम	Mizoram	...	...	...
पांडिचेरी	Pondicherry	...	...	...
भारत	INDIA	1	56	4
				60

सारणी 8—ग्रामीण क्षेत्रों में शिक्षा—(जारी)  
TABLE VIII—EDUCATION IN RURAL AREAS—(contd.)

(इ) उच्च शिक्षा की संस्थाएँ—(जारी)  
E—Institutions for Higher Education—(contd.)

(ख) मॅट्रिकोत्तर डिप्लोमा/प्रमाण-पत्र पाठ्यक्रमों में शिक्षा प्रदान करने वाली संस्थाएँ (डिग्री स्तर के नीचे)—(जारी)  
(b) Institutions Imparting Instructions in Post-Matriculation Diploma/Certificate Courses  
(Below Degree Level)—(contd.)

(6) औषधि-होमियोपैथी  
(vi) Medicine—Homoeopathy

राज्य संघ शासित क्षेत्र State/Union Territory	संस्थाओं की संख्या Number of Institutions	नामांकन Enrolment		
		लड़के Boys	लड़कियाँ Girls	जोड़ Total
1	2	3	4	5
आंध्र प्रदेश	Andhra Pradesh	...	...	...
असम	Assam	...	...	...
बिहार	Bihar	...	...	...
गुजरात	Gujarat	...	...	...
हरियाणा	Haryana	...	...	...
हिमाचल प्रदेश	Himachal Pradesh	...	...	...
जम्मू और कश्मीर	Jammu & Kashmir	...	...	...
कर्नाटक	Karnataka	...	...	...
केरल	Kerala	1	121	175
मध्य प्रदेश	Madhya Pradesh	...	...	...
महाराष्ट्र	Maharashtra	2	281	19
मणिपुर	Manipur	...	...	...
मेघालय	Meghalaya	...	...	...
नागालैण्ड	Nagaland	...	...	...
उड़ीसा	Orissa	...	...	...
पंजाब	Punjab	...	...	...
राजस्थान	Rajasthan	...	...	...
सिक्किम	Sikkim	...	...	...
तमिलनाडु	Tamil Nadu	...	...	...
त्रिपुरा	Tripura	...	...	...
उत्तर प्रदेश	Uttar Pradesh	...	...	...
पश्चिम बंगाल	West Bengal	1	390	19
अंडमान और निकोबार द्वीप समूह	A.&N. Islands	...	...	...
अरुणाचल प्रदेश	Arunachal Pradesh	...	...	...
चंडीगढ़	Chandigarh	...	...	...
दादरा व नगर हवेली	D.&N. Haveli	...	...	...
दिल्ली	Delhi	...	...	...
गोवा, दमन व दीव	Goa, Daman & Diu	...	...	...
लक्षद्वीप	Lakshadweep	...	...	...
मिजोरम	Mizoram	...	...	...
पॉन्डिचेरी	Pondicherry	...	...	...
भारत	ALL INDIA	4	792	213
				1 005

सारणी 8—ग्रामीण क्षेत्रों में शिक्षा—(जारी)  
TABLE VIII—EDUCATION IN RURAL AREAS—(contd.)

(इ) उच्च शिक्षा की संस्थाएं—(जारी)  
E—Institutions for Higher Education—(contd.)

(ख) मॅट्रिकोत्तर डिप्लोमा/प्रमाण-पत्र पाठ्यक्रमों में शिक्षा प्रदान करने वाली संस्थाएं (डिग्री स्तर के नीचे)—(जारी)  
(b) Institutions Imparting Instructions in Post-Matriculation Diploma/Certificate Courses (Below Degree Level)—(contd.)

(7) औषधि-दन्तचिकित्सा  
(viii) Medicine—Dentistry

राज्य/संघ शासित क्षेत्र State/Union Territory	संस्थाओं की संख्या Number of Institutions	नामांकन Enrolment		
		लड़के Boys	लड़कियां Girls	जोड़ Total
1	2	3	4	5
आंध्र प्रदेश	Andhra Pradesh	...	...	...
असम	Assam	...	...	...
बिहार	Bihar	...	...	...
गुजरात	Gujarat	...	...	...
हरियाणा	Haryana	...	...	...
हिमाचल प्रदेश	Himachal Pradesh	...	...	...
जम्मू और कश्मीर	Jammu & Kashmir	...	...	...
कर्नाटक	Karnataka	...	...	...
केरल	Kerala	...	...	...
मध्य प्रदेश	Madhya Pradesh	...	...	...
महाराष्ट्र	Maharashtra	...	...	...
मणिपुर	Manipur	...	...	...
मेघालय	Meghalaya	...	...	...
नागालैंड	Nagaland	...	...	...
उड़ीसा	Orissa	...	...	...
पंजाब	Punjab	...	...	...
राजस्थान	Rajasthan	...	...	...
सिक्किम	Sikkim	...	...	...
तमिलनाडु	Tamil Nadu	...	...	...
त्रिपुरा	Tripura	...	...	...
उत्तर प्रदेश	Uttar Pradesh	...	...	...
पश्चिम बंगाल	West Bengal	...	...	...
अंडमान व निकोबार द्वीप समूह	A.&N. Islands	...	...	...
अरुणाचल प्रदेश	Arunachal Pradesh	...	...	...
चंडीगढ़	Chandigarh	...	...	...
दादरा व नगर हवेली	D.&N. Haveli	...	...	...
दिल्ली	Delhi	...	...	...
गोवा, दमन द्वीप	Goa, Daman & Diu	...	...	...
लक्षद्वीप	Lakshadweep	...	...	...
मिजोरम	Mizoram	...	...	...
पाण्डिचेरी	Pondicherry	...	...	...
भारत	ALL INDIA	...	...	...

सारणी 8—ग्रामीण क्षेत्रों में शिक्षा—(जारी)  
TABLE VIII—EDUCATION IN RURAL AREAS—(contd.)

(इ) उच्च शिक्षा की संस्थाएं—(जारी)  
E—Institutions for Higher Education—(contd.)

(ख) मैट्रिकोत्तर डिप्लोमा प्रमाण-पत्र पाठ्यक्रमों में शिक्षा प्रदान करने वाली संस्थाएं (डिग्री स्तर से नीचे)—(जारी)  
(b) Institutions Imparting Instructions in Post-Matriculation Diploma/Certificate Courses  
(Below Degree Level)—(Contd.)

(8) औषधि-परिचर्या धात्री विद्या  
(viii) Medicine—Nursing/Midwifery

राज्य/संघ शासित क्षेत्र State/Union Territory	संस्थाओं की संख्या Number of Institutions	नामांकन Entrolement		
		लड़के Boys	लड़कियां Girls	जोड़ Total
1	2	3	4	5
आंध्र प्रदेश	Andhra Pradesh	...	...	...
असम	Assam	...	...	...
बिहार	Bihar	...	...	...
गुजरात	Gujarat	...	...	...
हरियाणा	Haryana	...	...	...
हिमाचल प्रदेश	Jammu & Kashmir	...	...	...
जम्मू और कश्मीर	Himachal Pradesh	...	...	...
कर्नाटक	Karnataka	...	...	...
केरल	Kerala	...	...	...
मध्य प्रदेश	Madhya Pradesh	...	...	...
महाराष्ट्र	Maharashtra	...	...	...
मणिपुर	Manipur	...	...	...
मेघालय	Meghalaya	...	...	...
नागालैंड	Nagaland	...	...	...
उड़ीसा	Orissa	...	...	...
पंजाब	Punjab	1	17	17
राजस्थान	Rajasthan	...	...	...
सिक्किम	Sikkim	...	...	...
तमिलनाडु	Tamil Nadu	...	...	...
त्रिपुरा	Tripura	...	...	...
उत्तर प्रदेश	Uttar Pradesh	...	...	...
पश्चिम बंगाल	West Bengal	...	...	...
अंडमान व निकोबार द्वीप समूह	A.&N. Islands	...	...	...
अरुणाचल प्रदेश	Arunachal Pradesh	...	...	...
चंडीगढ़	Chandigarh	...	...	...
दादरा और नगर हवेली	D.&N. Haveli	...	...	...
दिल्ली	Delhi	...	...	...
गोवा, दमन व दीव	Goa, Daman & Diu	...	...	...
लक्ष्य द्वीप	Lakshadweep	...	...	...
मिजोरम	Mizoram	...	...	...
पॉन्डिचेरी	Pondicherry	...	...	...
भारत	INDIA	1	17	—

सारणी 8—ग्रामीण क्षेत्रों में शिक्षा—(जारी)  
TABLE VIII—EDUCATION IN RURAL AREAS—(contd.)

(इ) उच्च शिक्षा की संस्थाएँ—(जारी)

E—Institutions for Higher Education—(contd.)

(ख) मैट्रिकोत्तर डिप्लोमा/प्रमाण-पत्र पाठ्यक्रमों में शिक्षा प्रदान करने वाली संस्थाएँ (डिग्री स्तर के नीचे)—(जारी)

(b) Institutions Imparting Instructions in Post-Matriculation Diploma/Certificate Courses  
(Below Degree Level)—(contd.)

(9) औषधि—औषधि मिश्रण

(ix) Medicine—Compounding

राज्य/संघ शासित क्षेत्र State/Union Territory	संस्थाओं की संख्या Number of Institu- tions	नामांकन Enrolement		
		लड़के Boys	लड़कियाँ Girls	जोड़ Total
1	2	3	4	5
आंध्र प्रदेश	Andhra Pradesh	..	..	..
असम	Assam	..	..	..
बिहार	Bihar	..	..	..
गुजरात	Gujarat	..	..	..
हरियाणा	Haryana	..	..	..
हिमाचल प्रदेश	Himachal Pradesh	..	..	..
जम्मू और कश्मीर	Jammu & Kashmir	..	..	..
कर्नाटक	Karnataka	..	..	..
केरल	Kerala	..	..	..
मध्य प्रदेश	Madhya Pradesh	..	..	..
महाराष्ट्र	Maharashtra	..	..	..
मणिपुर	Manipur	..	..	..
मेघालय	Meghalaya	..	..	..
नागालैण्ड	Nagaland	..	..	..
उड़ीसा	Orissa	..	..	..
पंजाब	Punjab	..	..	..
राजस्थान	Rajasthan	..	..	..
सिक्किम	Sikkim	..	..	..
तमिलनाडू	Tamil Nadu	..	..	..
त्रिपुरा	Tripura	..	..	..
उत्तर प्रदेश	Uttar Pradesh	..	..	..
पश्चिम बंगाल	West Bengal	..	..	..
अंडमान और निकोबार द्वीपसमूह	A.&N. Islands	..	..	..
अरुणाचल प्रदेश	Arunachal Pradesh	..	..	..
चंडीगढ़	Chandigarh	..	..	..
दादरा व नगर हवेली	D.&N. Haveli	..	..	..
दिल्ली	Delhi	..	..	..
गोवा, दमन व दीव	Goa, Daman & Diu	..	..	..
लक्षद्वीप	Lakshadweep	..	..	..
मिजोरम	Mizoram	..	..	..
पांडिचेरी	Pondicherry	..	..	..
भारत	INDIA	..	..	..



सारणी 8—ग्रामीण क्षेत्रों में शिक्षा—(जारी)  
TABLE VIII—EDUCATION IN RURAL AREAS—(contd.)

(ड) उच्च शिक्षा की संस्थाएँ—(जारी)

E—Institutions for Higher Education—(contd.)

(ख) मैट्रिकोत्तर/डिप्लोमा/प्रमाण-पत्र पाठ्यक्रमों में शिक्षा प्रदान करने वाली संस्थाएँ (डिग्री स्तर के नीचे)—(जारी)

(b) Institutions Imparting Instructions in Post-Matriculations Diploma/Certificate Courses  
(Below Degree Level)—(contd.)

(10) औषधि विज्ञान

(x) Pharmacy

राज्य/संघ शासित क्षेत्र State/Union Territory	संस्थाओं की संख्या Number of Institu- tions	नामांकन Enrolment		
		लड़के Boys	लड़कियाँ Girls	जोड़ Total
1	2	3	4	5
आन्ध्र प्रदेश	Andhra Pradesh	..	..	..
असम	Assam	..	..	..
बिहार	Bihar	..	..	..
गुजरात	Gujarat	..	..	..
हरियाणा	Haryana	..	..	..
हिमाचल प्रदेश	Himachal Pradesh	..	..	..
जम्मू और कश्मीर	Jammu & Kashmir	..	..	..
कर्नाटक	Karnataka	..	..	..
केरल	Kerala	..	..	..
मध्य प्रदेश	Madhya Pradesh	..	..	..
महाराष्ट्र	Maharashtra	..	..	..
मणिपुर	Manipur	..	..	..
मेघालय	Meghalaya	..	..	..
नागालैंड	Nagaland	..	..	..
उड़ीसा	Orissa	..	..	..
पंजाब	Punjab	..	..	..
राजस्थान	Rajasthan	..	..	..
सिक्किम	Sikkim	..	..	..
तमिलनाडु	Tamil Nadu	..	..	..
त्रिपुरा	Tripura	..	..	..
उत्तर प्रदेश	Uttar Pradesh	..	..	..
पश्चिम बंगाल	West Bengal	..	..	..
अरुणाचल प्रदेश	A.&N. Islands	..	..	..
अरुणाचल प्रदेश	Arunachal Pradesh	..	..	..
चंडीगढ़	Chandigarh	..	..	..
दादरा व नागर हवेली	D. & N. Haveli	..	..	..
दिल्ली	Delhi	..	..	..
गोवा, दमन व दीव	Goa, Daman & Diu	..	..	..
लक्षद्वीप	Lakshadweep	..	..	..
मिजोरम	Mizoram	..	..	..
पॉण्डिचेरी	Pondicherry	..	..	..
भारत	INDIA	..	..	..

सारणी 8—ग्रामीण क्षेत्रों में शिक्षा—(जारी)  
TABLE VIII—EDUCATION IN RURAL AREAS—(contd.)

(इ) उच्च शिक्षा की संस्थाएँ—(जारी)  
E—Institutions for Higher Education—(contd.)

(ख) मैट्रिकोत्तर डिप्लोमा/प्रमाण-पत्र पाठ्यक्रमों में शिक्षा प्रदान करने वाली संस्थाएँ (डिग्री स्तर के नीचे)—(जारी)  
(b) Institutions Imparting Instructions in Post-Matriculations Diploma/Certificate Courses  
(Below Degree Level)—(contd.)

(11) सार्वजनिक स्वास्थ्य  
(xi) Public Health

राज्य/संघ शासित क्षेत्र State/Union Territory	संस्थाओं की संख्या Number of Institutions	नामांकन Enrolment		
		लड़के Boys	लड़कियाँ Girls	जोड़ Total
1	2	3	4	5
आंध्र प्रदेश	Andhra Pradesh	..	..	..
असम	Assam	..	..	..
बिहार	Bihar	..	..	..
गुजरात	Gujarat	..	..	..
हरियाणा	Haryana	..	..	..
हिमाचल प्रदेश	Himachal Pradesh	..	..	..
जम्मू और कश्मीर	Jammu & Kashmir	..	..	..
कर्नाटक	Karnataka	..	..	..
केरल	Kerala	..	..	..
मध्य प्रदेश	Madhya Pradesh	..	..	..
महाराष्ट्र	Maharashtra	..	..	..
मणिपुर	Manipur	..	..	..
मेघालय	Meghalaya	..	..	..
नागालैण्ड	Nagaland	..	..	..
उड़ीसा	Orissa	..	..	..
पंजाब	Punjab	..	..	..
राजस्थान	Rajasthan	..	..	..
सिक्किम	Sikkim	..	..	..
तमिलनाडु	Tamil Nadu.	..	..	..
त्रिपुरा	Tripura	..	..	..
उत्तर प्रदेश	Uttar Pradesh	..	..	..
पश्चिम बंगाल	West Bengal	..	..	..
अंडमान और निकोबार द्वीपसमूह	A.&N. Islands	..	..	..
अरुणाचल प्रदेश	Arunachal Pradesh	..	..	..
चंडीगढ़	Chandigarh	..	..	..
दादरा व नगर हवेली	D.&N. Haveli	..	..	..
दिल्ली	Delhi	..	..	..
गोवा, दमन व दीव	Goa, Daman & Diu	..	..	..
लक्षद्वीप	Lakshadweep	..	..	..
मिज़ोरम	Mizoram	..	..	..
पाँडिचेरी	Pondicherry	..	..	..
भारत	INDIA	..	..	..

सारणी 8—ग्रामीण क्षेत्रों में शिक्षा—(जारी)  
TABLE VIII—EDUCATION IN RURAL AREAS—(contd.)

(ङ) उच्च शिक्षा की संस्थाएँ—(जारी)  
E—Institutions for Higher Education—(contd.)

(ख) मैट्रिकोत्तर डिप्लोमा/प्रमाण-पत्र पाठ्यक्रमों में शिक्षा प्रदान करने वाली संस्थाएँ (डिग्री स्तर के नीचे)—(जारी)  
(b) Institutions Imparting Instructions in Post-Matriculation Diploma/Certificate Courses  
(Below Degree Level)—(contd.)

(12) संगीत तथा ललित कलाएँ  
(xii) Music and Fine Arts

राज्य/संघ आसित क्षेत्र State/Union Territory	संस्थाओं की संख्या Number of Institutions	नामांकन Enrolment		
		लड़के Boys	लड़कियाँ Girls	जोड़ Total
1	2	3	4	5
आंध्र प्रदेश	Andhra Pradesh	..	..	..
असम	Assam	..	..	..
बिहार	Bihar	..	..	..
गुजरात	Gujarat	..	..	..
हरियाणा	Haryana	..	..	..
हिमाचल प्रदेश	Himachal Pradesh	..	..	..
जम्मू और कश्मीर	Jammu & Kashmir	..	..	..
कर्नाटक	Karnataka	..	..	..
केरल	Kerala	..	..	..
मध्य प्रदेश	Madhya Pradesh	..	..	..
महाराष्ट्र	Maharashtra	..	..	..
मणिपुर	Manipur	..	..	..
मेघालय	Meghalaya	..	..	..
नागालैण्ड	Nagaland	..	..	..
उड़ीसा	Orissa	..	..	..
पंजाब	Punjab	..	..	..
राजस्थान	Rajasthan	..	..	..
सिक्किम	Sikkim	..	..	..
तमिलनाडु	Tamil Nadu	..	..	..
त्रिपुरा	Tripura	..	..	..
उत्तर प्रदेश	Uttar Pradesh	..	..	..
पश्चिम बंगाल	West Bengal	10	185	195
अंडमान और निकोबार द्वीपसमूह	A.&N. Islands	..	..	..
अरुणाचल प्रदेश	Arunachal Pradesh	..	..	..
चंडीगढ़	Chandigarh	..	..	..
दादरा व नगर हवेली	D.&N. Haveli	..	..	..
दिल्ली	Delhi	..	..	..
गोवा, दमन व दीव	Goa, Daman & Diu	..	..	..
लक्षद्वीप	Lakshadweep	..	..	..
मिजोरम	Mizoram	..	..	..
पाण्डिचेरी	Pondicherry	..	..	..
भारत	INDIA	10	185	195

सारणी 8—ग्रामीण क्षेत्रों में शिक्षा—(जारी)  
TABLE VIII—EDUCATION IN RURAL AREAS—(contd)

(इ) उच्च शिक्षा की संस्थाएँ—(जारी)  
E—Instructions for Higher Education—(contd.)

(ख) मैट्रिकोत्तर डिप्लोमा/प्रमाण-पत्र पाठ्यक्रमों में शिक्षा प्रदान करने वाली संस्थाएँ (डिग्री स्तर के नीचे)—(जारी)  
(b) Institutions Imparting Instructions in Post-Matriculations Diploma/Certificate Courses  
(Below Degree Level)—(contd.)

(13) प्राच्य विद्या अध्ययन  
(xiii) Oriental Studies

राज्य/संघ शासित क्षेत्र State/Union Territory	संस्थाओं की संख्या Number of Institutions	नामांकन Enrolment		
		लड़के Boys	लड़कियाँ Girls	जोड़ Total
1	2	3	4	5
आंध्र प्रदेश	Andhra Pradesh	..	..	..
असम	Assam	..	..	..
बिहार	Bihar	26	1711	171
गुजरात	Gujarat	..	..	..
हरियाणा	Haryana	..	..	..
हिमाचल प्रदेश	Himachal Pradesh	..	..	..
जम्मू और कश्मीर	Jammu & Kashmir	..	..	..
कर्नाटक	Karnataka	..	..	..
केरल	Kerala	..	..	..
मध्य प्रदेश	Madhya Pradesh	..	..	..
महाराष्ट्र	Maharashtra	..	..	..
मणिपुर	Manipur	..	..	..
मेघालय	Meghalaya	..	..	..
नागालैण्ड	Nagaland	..	..	..
उड़ीसा	Orissa	..	..	..
पंजाब	Punjab	..	..	..
राजस्थान	Rajasthan	..	..	..
सिक्किम	Sikkim	..	..	..
तमिलनाडु	Tamil Nadu	..	..	..
त्रिपुरा	Tripura	..	..	..
उत्तर प्रदेश	Uttar Pradesh	..	..	..
पश्चिम बंगाल	West Bengal	..	..	..
अंडमान और निकोबार द्वीप समूह	A.&N. Islands	..	..	..
अरुणाचल प्रदेश	Arunachal Pradesh	..	..	..
चंडीगढ़	Chandigarh	..	..	..
दादरा व नगर हवेली	D.&N. Haveli	..	..	..
दिल्ली	Delhi	..	..	..
गोवा, दमन व दीव	Goa, Daman & Diu	..	..	..
लक्षद्वीप	Lahshadweep	..	..	..
मिजोरम	Mizoram	..	..	..
पांडिचेरी	Pondicherry	..	..	..
भारत	INDIA	26	1711	171
				1882

सारणी 8—ग्रामीण क्षेत्रों में शिक्षा—(जारी)  
TABLE VIII—EDUCATION IN RURAL AREAS—(contd.)

(ङ) उच्च शिक्षा की संस्थाएँ—(जारी)  
(E)—Institutions for Higher Education—(contd.)

(ख) मॅट्रिकोत्तर/डिप्लोमा/प्रमाण-पत्र पाठ्यक्रमों में शिक्षा प्रदान करने वाली संस्थाएँ (डिग्री स्तर के नीचे)—(जारी)  
(b) Institutions Imparting Instructions in Post-Matriculation Diploma/Certificate Courses  
(Below Degree Level)—(contd.)

(14) शारीरिक शिक्षा  
(xiv) Physical Education

राज्य/संघ शासित क्षेत्र State/Union Territory	संस्थाओं की संख्या Number of Institutions	नामांकन Enrolment		
		लड़के Boys	लड़कियाँ Girls	जोड़ Total
1	2	3	4	5
आंध्र प्रदेश	Andhra Pradesh	..	..	..
असम	Assam	..	..	..
बिहार	Bihar	..	..	..
गुजरात	Gujarat	1	56	56
हरियाणा	Haryana	..	..	..
हिमाचल प्रदेश	Himachal Pradesh	..	..	..
जम्मू और कश्मीर	Jammu & Kashmir	..	..	..
कर्नाटक	Karnataka	12	513	513
केरल	Kerala	..	..	..
मध्य प्रदेश	Madhya Pradesh	..	..	..
महाराष्ट्र	Maharashtra	..	..	..
मणिपुर	Manipur	..	..	..
मेघालय	Meghalaya	..	..	..
नागालैण्ड	Nagaland	..	..	..
उड़ीसा	Orissa	..	..	..
पंजाब	Punjab	..	..	..
राजस्थान	Rajasthan	..	..	..
सिक्किम	Sikkim	..	..	..
तमिलनाडु	Tamil Nadu	..	..	..
त्रिपुरा	Tripura	..	..	..
उत्तर प्रदेश	Uttar Pradesh	1	50	50
पश्चिम बंगाल	West Bengal	..	..	..
अंडमान और निकोबार द्वीपसमूह	A.&N. Islands	..	..	..
अरुणाचल प्रदेश	Arunachal Pradesh	..	..	..
चंडीगढ़	Chandigarh	..	..	..
दादरा व नगर हवेली	D.&N. Haveli	..	..	..
दिल्ली	Delhi	..	..	..
गोवा, दमन व दी	Goa, Daman & Diu	..	..	..
लक्षद्वीप	Lakshadweep	..	..	..
मिज़ोरम	Mizoram	..	..	..
पांडिचेरी	Pondicherry	..	..	..
भारत	INDIA	14	619	619

सारणी 8—ग्रामीण क्षेत्रों में शिक्षा—(जारी)  
TABLE VIII—EDUCATION IN RURAL AREAS—(contd.)

(ड) उच्च शिक्षा की संस्थाएँ—(जारी)  
(E)—Institutions for Higher Education—(contd.)

(ख) मैट्रिकोत्तर डिप्लोमा/प्रमाण-पत्र पाठ्यक्रमों में शिक्षा प्रदान करने वाली संस्थाएँ (डिग्री स्तर के नीचे)—(जारी)  
(b) Institutions Imparting Instructions in Post-Matriculation Diploma/Certificate Courses  
( Below Degree Level)—(contd.)

(15) सामाजिक कार्य/समाज सेवा  
(xv) Social Work/Social Service

राज्य/संघ शासित क्षेत्र State/Union Territory	संस्थाओं की संख्या Number of Institutions	नामांकन Enrolment		
		लड़के Boys	लड़कियाँ Girls	जोड़ Total
1	2	3	4	5
आंध्र प्रदेश	Audhra Pradesh	..	..	..
असम	Assam	..	..	..
बिहार	Bihar	..	..	..
गुजरात	Gujarat	..	..	..
हरियाणा	Haryana	..	..	..
हिमाचल प्रदेश	Himachal Pradesh	..	..	..
जम्मू और कश्मीर	Jammu & Kashmir	..	..	..
कर्नाटक	Karnataka	..	..	..
केरल	Kerala	..	..	..
मध्य प्रदेश	Madhya Pradesh	..	..	..
महाराष्ट्र	Maharashtra	..	..	..
मणिपुर	Manipur	..	..	..
मेघालय	Meghalaya	..	..	..
नागालैण्ड	Nagaland	..	..	..
उड़ीसा	Orissa	..	..	..
पंजाब	Punjab	..	..	..
राजस्थान	Rajasthan	..	..	..
सिक्किम	Sikkim	..	..	..
तमिलनाडु	Tamil Nadu	..	..	..
त्रिपुरा	Tripura	..	..	..
उत्तर प्रदेश	Uttar Pradesh	..	..	..
पश्चिम बंगाल	West Bengal	..	..	..
अंडमान और निकोबार द्वीप समूह	A.&N. Islands	..	..	..
अरुणाचल प्रदेश	Arunachal Pradesh	..	..	..
चंडीगढ़	Chandigarh	..	..	..
दादरा व नगर हवेली	D.&N. Haveli	..	..	..
दिल्ली	Delhi	..	..	..
गोवा, दमन व दीव	Goa, Daman & Diu	1	52	52
लक्षद्वीप	Lakshadweep	..	..	..
मिज़ोरम	Mizoram	..	..	..
पाण्डिचेरी	Pondicherry	..	..	..
भारत	INDIA	1	52	52

सारणी 8—ग्रामीण क्षेत्रों में शिक्षा—(जारी)  
TABLE VIII—EDUCATION IN RURAL AREAS—(contd.)

(ङ) उच्च शिक्षा की संस्थाएँ—(जारी)  
E—Institutions for Higher Education—(contd.)

(ख) मैट्रिकोत्तर डिप्लोमा/प्रमाण-पत्र पाठ्यक्रमों में शिक्षा प्रदान करने वाली संस्थाएँ (डिग्री स्तर के नीचे)—(जारी)  
(b) Institutions Imparting Instructions in Post-Matriculation Diploma/Certificate Courses  
(Below Degree Level)—(contd.)

(16) पशु चिकित्सा विज्ञान  
(xvi) Veterinary Science

राज्य/संघ शासित क्षेत्र State/Union Territory	संस्थाओं की संख्या Number of Institutions	सं. मांकन Enrolment		
		लड़के Boys	लड़कियाँ Girls	जोड़ Total
1	2	3	4	5
आंध्र प्रदेश	Andhra Pradesh	..	..	..
असम	Assam	..	..	..
बिहार	Bihar	..	..	..
गुजरात	Gujarat	..	..	..
हरियाणा	Haryana	..	..	..
हिमाचल प्रदेश	Himachal Pradesh	..	..	..
जम्मू और कश्मीर	Jammu & Kashmir	..	..	..
कर्नाटक	Karnataka	..	..	..
केरल	Kerala	..	..	..
मध्य प्रदेश	Madhya Pradesh	..	..	..
महाराष्ट्र	Maharashtra	..	..	..
मणिपुर	Manipur	..	..	..
मेघालय	Meghalaya	..	..	..
नागालैण्ड	Nagaland	..	..	..
उड़ीसा	Orissa	..	..	..
पंजाब	Punjab	..	..	..
राजस्थान	Rajasthan	..	..	..
सिक्किम	Sikkim	..	..	..
तमिलनाडु	Tamil Nadu	..	..	..
त्रिपुरा	Tripura	..	..	..
उत्तर प्रदेश	Uttar Pradesh	..	..	..
पश्चिम बंगाल	West Bengal	..	..	..
अंडमान और निकोबार द्वीपसमूह	A.&N. Islands	..	..	..
अरुणाचल प्रदेश	Arunachal Pradesh	..	..	..
चंडीगढ़	Chandigarh	..	..	..
दादरा व नगर हवेली	D.&N. Haveli	..	..	..
दिल्ली	Delhi	..	..	..
गोवा, दमन व दीव	Goa, Daman & Diu	..	..	..
लक्षद्वीप	Lakshadweep	..	..	..
मिजोरम	Mizoram	..	..	..
पॉण्डिचेरी	Pondicherry	..	..	..
भारत	INDIA	..	..	..

सारणी 8—ग्रामीण क्षेत्रों में शिक्षा—(जारी)  
TABLE VIII—EDUCATION IN RURAL AREAS—(contd.)

(इ) उच्च शिक्षा की संस्थाएँ—(जारी)  
(E) Institutions for Higher Education—(contd.)

(ख) (17) मैट्रिकोत्तर डिप्लोमा/प्रमाणपत्र, पाठ्यक्रमों में शिक्षा प्रदान करने वाली संस्थाएँ (डिग्री स्तर के नीचे)—(जारी)  
(b)(xvii) Other Institutions Imparting Instructions in Post-Matriculation Diploma/Certificate Courses (Below Degree Level)—(contd.)

राज्य/संघ शासित क्षेत्र State/Union Territory	संस्थाओं की संख्या Number of Institutions	नामांकन Enrolment			
		लड़के Boys	लड़कियाँ Girls	जोड़ Total	
1	2	3	4	5	
आंध्र प्रदेश	Andhra Pradesh	13	560	130	690
असम	Assam	..	..	..	..
बिहार	Bihar	..	..	..	..
गुजरात	Gujarat	..	..	..	..
हरियाणा	Haryana	..	..	..	..
हिमाचल प्रदेश	Himachal Pradesh	..	..	..	..
जम्मू और कश्मीर	Jammu & Kashmir	3	82	45	127
कर्नाटक	Karnataka	..	..	..	..
केरल	Kerala	..	..	..	..
मध्य प्रदेश	Madhya Pradesh	..	..	..	..
महाराष्ट्र	Maharashtra	..	..	..	..
मणिपुर	Manipur	..	..	..	..
मेघालय	Meghalaya	..	..	..	..
नागालैण्ड	Nagaland	..	..	..	..
उड़ीसा	Orissa	..	..	..	..
पंजाब	Punjab	..	..	..	..
राजस्थान	Rajasthan	..	..	..	..
सिक्किम	Sikkim	..	..	..	..
तमिलनाडु	Tamil Nadu	..	..	..	..
त्रिपुरा	Tripura	1	33	22	55
उत्तर प्रदेश	Uttar Pradesh	..	..	..	..
पश्चिम बंगाल	West Bengal	31	3261	1648	4909
अंडमान और निकोबार द्वीपसमूह	A. & N. Islands	..	..	..	..
अरुणाचल प्रदेश	Arunachal Pradesh	..	..	..	..
चंडीगढ़	Chandigarh	..	..	..	..
दादरा व नगर हवेली	D. & N. Haveli	..	..	..	..
दिल्ली	Delhi	..	..	..	..
गोवा, दमन व दीव	Goa, Daman & Diu	..	..	..	..
लक्षद्वीप	Lakshadweep	..	..	..	..
मिज़ोरम	Mizoram	..	..	..	..
पाण्डिचेरी	Pondicherry	..	..	..	..
भारत	INDIA	48	3936	1845	5781



सारणी 8--ग्रामीण क्षेत्रों में शिक्षा --(जारी)  
TABLE VIII--EDUCATION IN RURAL AREAS--(contd.)

जोड़ (ड)--उच्च शिक्षा की संस्थाएं--(जारी)  
Total E--Institutions for Higher Education--(contd.)

जोड़ (ख) (1 से 17 तक)--मैट्रिकोत्तर डिप्लोमा/प्रमाण-पत्र पाठ्यक्रमों में शिक्षा प्रदान करने वाली कुल शिक्षा संस्थाएं  
(द्वितीय स्तर के नीचे)--(समाप्त)

Total(b)(i to xvii)--All Institutions Imparting Instructions in Post-Matriculation Diploma/  
Certificate Course (Below Degree Level)--(concl'd.)

राज्य/संघ शासित क्षेत्र State/Union Territory	संस्थाओं की संख्या Number of Institutions	नामांकन Enrolment			
		लड़के Boys	लड़कियाँ Girls	जोड़ Total	
1	2	3	4	5	
आन्ध्र प्रदेश	Andhra Pradesh	15	709	280	989
असम	Assam	24	2,128	335	2,463
बिहार	Bihar	89	6,053	729	6,782
गुजरात	Gujarat	1	56	..	56
हरियाणा	Haryana	32	1,375	211	1,586
हिमाचल प्रदेश	Himachal Pradesh	4	543	109	652
जम्मू और कश्मीर	Jammu & Kashmir	3	82	45	127
कर्नाटक	Karnataka	31	2,891	1,435	4,326
केरल	Kerala	65	4,405	4,067	8,472
मध्य प्रदेश	Madhya Pradesh	..	..	..	..
महाराष्ट्र	Maharashtra	23	1,990	628	2,618
मणिपुर	Manipur	4	882	107	989
मेघालय	Meghalaya	1	31	32	63
नागालैण्ड	Nagaland	1	214	6	220
उड़ीसा	Orissa	39	2,552	876	3,428
पंजाब	Punjab	21	3,046	364	3,410
राजस्थान	Rajasthan	10	1,511	350	1,861
सिक्किम	Sikkim	..	..	..	..
तमिलनाडु	Tamil Nadu	51	6,643	367	7,010
त्रिपुरा	Tripura	2	209	22	231
उत्तर प्रदेश	Uttar Pradesh	8	1,739	47	1,786
पश्चिम बंगाल	West Bengal	89	7,486	4,295	11,781
अंडमान और निकोबार द्वीपसमूह	A.&N. Islands	..	..	..	..
अरुणाचल प्रदेश	Arunachal Pradesh	..	..	..	..
चंडीगढ़	Chandigarh	..	..	..	..
दादरा व नगर हवेली	D.&N. Haveli	..	..	..	..
दिल्ली	Delhi	..	..	..	..
गोवा, दमन व दीव	Goa, Daman & Diu	8	1,757	500	2,257
लक्षद्वीप	Lakshadweep	0	0	0	0
मिज़ोरम	Mizoram	0	0	0	0
पॉन्डिचेरी	Pondicherry	0	0	0	0
भारत	INDIA	521	46,302	14,805	61,107

सारणी 8—ग्रामीण क्षेत्रों में शिक्षा— (जारी)  
TABLE VIII—EDUCATION IN RURAL AREAS—(contd.)

जोड़ (ङ)—उच्च शिक्षा की संस्थाएं—(जारी)  
Total E—Number of Institutions for Higher Education—(contd.)

जोड़ ड (क + ख)—उच्च शिक्षा की कुल शिक्षा संस्थाएं (डिग्री स्तर, उच्च तथा डिग्री स्तर के नीचे)—(जारी)  
Total E—(a + b)—Number of Institutions for Higher Education (Degree Standard and above & Below Degree Level)—(contd.)

राज्य/संघ शासित क्षेत्र State/Union Territory	संस्थाओं की संख्या Number of Institutions	नामांकन Enrolment			
		लड़के Boys	लड़कियां Girls	जोड़ Total	
1	2	3	4	5	
आंध्र प्रदेश	Andhra Pradesh	79	18,116	3,634	21,750
असम	Assam	111	51,591	22,939	74,50
बिहार	Bihar	283	157,879	15,510	173,389
गुजरात	Gujarat	18	3,117	1,058	4,175
हरियाणा	Haryana	77	14,809	3,418	18,227
हिमाचल प्रदेश	Himachal Pradesh	16	4,342	845	5,187
जम्मू और कश्मीर	Jammu & Kashmir	3	82	45	127
कर्नाटक	Karnataka	120	51,144	15,408	66,552
केरल	Kerala	173	97,581	90,449	188,030
मध्य प्रदेश	Madhya Pradesh	24	4,871	1,747	6,618
महाराष्ट्र	Maharashtra	92	38,248	8,899	47,147
मणिपुर	Manipur	25	6,010	3,009	9,019
मेघालय	Meghalaya	4	468	277	745
नागालैण्ड	Nagaland	3	677	269	946
उड़ीसा	Orissa	106	18,532	3,635	22,167
पंजाब	Punjab	85	22,650	8,802	31,452
राजस्थान	Rajasthan	27	6,821	1,451	8,272
सिक्किम	Sikkim	0	0	0	0
तमिल नाडु	Tamil Nadu	160	57,294	21,331	78,625
त्रिपुरा	Tripura	4	607	51	658
उत्तर प्रदेश	Uttar Pradesh	167	79,354	7,970	87,324
पश्चिम बंगाल	West Bengal	171	60,664	26,368	87,032
अंडमान व निकोबार द्वीप समूह	A. & N. Islands	0	0	0	0
अरुणाचल प्रदेश	Arunachal Pradesh	0	0	0	0
चंडीगढ़	Chandigarh	0	0	0	3
दादरा व नागर हवेली	D&N Haveli	0	0	0	0
दिल्ली	Delhi	5	1,973	283	2,256
गोवा, दमन व दीव	Goa, Daman & Diu	11	2,225	1,410	3,635
लक्षद्वीप	Lakshadweep	9	0	0	0
मिजोरम	Mizoram	2	126	35	161
पॉन्डिचेरी	Pondicherry	0	0	0	0
भारत	INDIA	1,766	69,9181	2,38843	9,38024

सारणी 8--ग्रामीण क्षेत्रों में शिक्षा--(समाप्त)  
TABLE VIII--EDUCATION IN RURAL AREAS--(concl'd.)

कुल जोड़ ज--(क से ड)--उच्च शिक्षा संस्थाओं की कुल संख्या (समाप्त)

GrGrand Total O--(A to N)--Number of All Type of Educational Institutions For Higher Education--(concl'd.)

राज्य/संघ शासित क्षेत्र State/Union Territory	संस्थाओं की संख्या Number of Institutions	नामांकन Enrolment			
		लड़के Boys	लड़कियाँ Girls	जोड़ Total	
1	2	3	4	5	
आंध्र प्रदेश	Andhra Pradesh	79	18,116	3,634	21,750
असम	Assam	113	52,289	23,382	75,671
बिहार	Bihar	285	158,073	15,530	173,603
गुजरात	Gujarat	18	3,117	1,058	4,175
हरियाणा	Haryana	77	14,809	3,418	18,227
हिमाचल प्रदेश	Himachal Pradesh	16	4,342	845	5,187
जम्मू और कश्मीर	Jammu & Kashmir	3	82	45	127
कर्नाटक	Karnataka	120	51,144	15,408	66,552
केरल	Kerala	173	97,581	90,449	188,030
मध्य प्रदेश	Madhya Pradesh	24	4,871	1,747	6,618
महाराष्ट्र	Maharashtra	92	38,248	8,899	47,147
मणिपुर	Manipur	26	6,762	3,461	10,223
मेघालय	Meghalaya	4	468	277	745
नागालैंड	Nagaland	3	677	269	946
उड़ीसा	Orissa	106	18,532	3,635	22,167
पंजाब	Punjab	85	22,650	8,802	31,452
राजस्थान	Rajasthan	28	6,822	2,341	9,163
सिक्किम	Sikkim	0	0	0	0
तमिलनाडु	Tamil Nadu	164	62,820	22,520	85,34
त्रिपुरा	Tripura	4	607	51	658
उत्तर प्रदेश	Uttar Pradesh	170	92,154	10,791	102,945
पश्चिम बंगाल	West Bengal	171	60,664	26,368	87,032
अंडमान व निकोबार द्वीप समूह	A.&N. Islands	0	0	0	0
अरुणाचल प्रदेश	Arunachal Pradesh	0	3	0	0
चंडीगढ़	Chandigarh	0	0	0	0
दादरा व नगर हवेली	D.&N. Haveli	0	0	0	0
दिल्ली	Delhi	5	1,973	283	2,256
गोवा, दमन व दीव	Goa, Daman & Diu	11	2,225	3,410	5,635
लक्षद्वीप	Lakshadweep	0	0	0	0
मिजोरम	Mizoram	2	126	35	161
पांडिचेरी	Pondicherry	0	0	0	0
भारत	INDIA	1,779	719,152	244,658	963,810