


भारत में शिक्षा  
EDUCATION  
IN  
INDIA

खण्ड II  
VOL. II

1977-78



भारत सरकार, शिक्षा तथा संस्कृति मंत्रालय  
MINISTRY OF EDUCATION AND CULTURE, GOVERNMENT OF INDIA



---

प्रकाशन संख्या 1414  
**PUBLICATION NO. 1414**

---

### प्रस्तावना

शैक्षिक आंकड़ों से संबंधित स्थायी समिति की सिफारिश के अनुसार जबसे इस मंत्रालय ने शैक्षिक आंकड़ों की संशोधित पद्धति को शुरू किया है "भारत में शिक्षा—खंड II—1977-78" इस माला का दूसरा प्रकाशन है।

यह प्रकाशन दो भागों में है—भाग-I और भाग-II। भाग-I में राष्ट्रीय स्तर पर शिक्षा के विभिन्न क्षेत्रों में हुए विकासों का सामान्य सर्वेक्षण दिया गया है जबकि भाग-II में शिक्षा के विभिन्न पहलुओं से सम्बन्धित राज्यवार सांख्यिकीय तालिकाएँ दी गई हैं। यह आशा की जाती है कि यह प्रकाशन, शैक्षिक आयोजकों तथा अनुसंधान-कर्ताओं की आवश्यकताओं को पूरा कर सकेगा।

शिक्षा तथा संस्कृतिक मंत्रालय इस प्रकाशन के लिए सामग्री भेजने में राज्य सरकारों द्वारा दिए गए सहयोग और सहायता के लिए उनका आभारी है।

इस प्रकाशन में किसी भी प्रकार के सुधारों से सम्बन्धित सुझावों का स्वागत है और ये सुझाव इस मंत्रालय के संयुक्त सचिव (आयोजना) को भेजे जा सकते हैं।

नई दिल्ली

7 जुलाई, 1983

शिक्षा तथा संस्कृति मंत्रालय

भारत सरकार

नई दिल्ली



## PREFACE

“Education in India Vol. II-1977-78” is the second in the series since this Ministry introduced a revised system of educational statistics in pursuance of the recommendation of the Standing Committee on Educational Statistics.

This publication consists of two Parts—Part-I and Part-II. Part-I gives a general survey of developments in the various fields of education at the National level while Part-II comprises of state-wise statistical tables relating to various aspects of education. It is hoped that the publication will meet the requirements of the educational Planners and research workers.

The Ministry of Education and Culture acknowledge gratefully the cooperation and assistance extended by the State Governments to this Ministry in regard to the supply of material for bringing out this Publication.

Suggestions for any further improvement in the publication are welcome and may be addressed to the Joint Secretary (Planning) in this Ministry.

NEW DELHI

7th July, 1983

*Ministry of Education & Culture*

*Government of India*

*New Delhi*

**विषय सूची**  
**CONTENTS**

	पृष्ठ PAGE
दृष्टान्त सूची LIST OF ILLUSTRATIONS	(vii)
स्पष्टीकरण EXPLANATION	(ix)
 <b>भाग I—सामान्य सर्वेक्षण</b> <b>PART I—GENERAL SURVEY</b>	
सारणी 1.01—प्रकारानुसार शिक्षा संस्थाओं की आय TABLE 1.01—Income by type of Educational Institutions	9—10
सारणी 1.02—प्रकारानुसार शिक्षा संस्थाओं का व्यय TABLE 1.02—Expenditure by type of Educational Institutions	11—12
सारणी 1.03—शिक्षा संस्थाओं के प्रकारानुसार सरकारी कोष से आय (केन्द्रीय एवं राज्य) TABLE 1.03—Income From Government Funds (Central & State) by Type of Educational Institutions	13
सारणी 1.04—स्रोतानुसार सभी शिक्षा संस्थाओं की आय TABLE 1.04—Income by Source for all Type of Educational Institutions	14—15
सारणी 1.05—विषयानुसार सभी शिक्षा संस्थाओं पर व्यय TABLE 1.05—Expenditure on all Educational Institutions By Objects	16
 <b>भाग II—सांख्यिकीय सारणियां</b> <b>PART II—STATISTICAL TABLES</b>	
सारणी 1—आवश्यक गणनाओं पर एक दृष्टि TABLE 1—Useful Computation at a Glance	18
सारणी 2—शिक्षा संस्थाओं पर उनके स्रोतों एवं मदानुसार आवर्ती आय TABLE II—Item wise Recurring Income by Sources on Educational Institutions by Type	1 5
सारणी 3—मद एवं प्रकारानुसार संस्थाओं की (अनावर्ती) आय TABLE III—Income (Non-Recurring) By Sources and Type of Institutions	76—132
सारणी 4—शैक्षिक संस्थाओं के प्रकारानुसार (आवर्ती एवं अनावर्ती) कुल आय TABLE IV—Total Income (Recurring & Non-Recurring) By Type of Institutions	133—189
सारणी 5—मद एवं प्रकारानुसार संस्थाओं का व्यय TABLE V—Recurring Expenditure by Item and Type of Institutions	190—303
सारणी 6—संस्था के प्रकार एवं मदानुसार अनावर्ती व्यय TABLE VI—Non-Recurring Expenditure By Item and Type of Institutions	304—360
सारणी 7—संस्थावार कुल व्यय (आवर्ती एवं अनावर्ती) TABLE VII—Total Expenditure (Recurring & Non-Recurring) By Type of Institutions	361—417
सारणी 8—राज्य/संघ शासितवार स्रोतों के अनुसार निदेशालय तथा निरीक्षणालय की आवर्ती आय TABLE VIII—Recurring Income by Source of the Directorate and Inspectorate By States/UTs.	418

	पृष्ठ PAGE
सारणी 9—राज्य/संघ शासितवार स्रोतों के अनुसार निदेशालय तथा निरीक्षणालय की अनावर्ती आय TABLE IX—Income (Non-Recurring) by Sources to the Directorate and Inspectorate by States/ UTs.	4119
सारणी 10—राज्य/संघ शासितवार निदेशालय की कुल आय (आवर्ती एवं अनावर्ती) TABLE X—Total Income (Recurring and Non-Recurring) of the Directorate and Inspectorate in States/U.Ts.	420
सारणी 11—राज्य/संघ शासितवार मदों के अनुसार निदेशालय तथा निरीक्षणालय का आवर्ती व्यय TABLE XI—Recurring Expenditure by Item of the Directorate and Inspectorate in States/U.Ts.	421—422
सारणी 12—राज्य/संघ शासितवार मदों के अनुसार निदेशालय तथा निरीक्षणालय के अनावर्ती व्यय TABLE XII—Non-Recurring Expenditure by Item of Directorate and Inspectorate in States/ U.Ts.	423
सारणी 13—राज्य/संघ शासितवार निदेशालय तथा निरीक्षणालय पर कुल व्यय (आवर्ती एवं अनावर्ती) TABLE XIII—Total Expenditure (Recurring and Non-Recurring) on Directorate and Inspecto- rate in States/UTs.	424
सारणी 14—राज्य/संघ शासितवार प्रौढ़ शिक्षा पर कुल आय और व्यय (आवर्ती एवं अनावर्ती) TABLE XIV—Total Income and Expenditure (Recurring and Non-Recurring) Social (Adult) Education Schools in State/U.Ts.	425—426

**सूचान्त सूची**  
**LIST OF ILLUSTRATIONS**

**समूख पृष्ठ**  
**Facing Page**

1. प्रकारानुसार शिक्षा संस्थाओं की आय	
1. Income by Type of Educational Institutions . . . . .	9
2. शिक्षा संस्थाओं के प्रकारानुसार सरकारी कोष से (केन्द्रीय एवं राज्य) आय	
2. Income from Government funds (Central and State) by type of Educational Institutions . . . . .	11
3. स्रोतानुसार शिक्षा पर कुल आय	
3. Total Income on Education by Source . . . . .	13
4. प्रकारानुसार शिक्षा संस्थाओं पर व्यय	
4. Expenditure by Type of Educational Institutions . . . . .	14
5. प्रकारानुसार संस्थाओं पर व्यय का प्रतिशत (आवर्ती + अनावर्ती)	
5. Expenditure Percentage by Type of Institutions (Recurring + Non-Recurring) . . . . .	15
6. विषयानुसार शिक्षा संस्थाओं पर व्यय	
6. Expenditure on Educational Institutions by Objects . . . . .	16

## स्पष्टीकरण

1. **संबन्ध की तारीख** :—दिए गए वित्तीय आँकड़ों 31 मार्च, 1978 को समाप्त होने वाले वर्ष से सम्बन्धित हैं।
2. **आय और व्यय** :—वित्तीय वर्ष; अर्थात् पहली अप्रैल, 1977 से 31 मार्च, 1978 तक की अवधि से सम्बन्धित हैं।
3. **आय का अर्थ** :—संस्था की प्राप्तियों से है।
4. **आवर्ती आय** :—वह आय है जो प्रत्येक वर्ष विभिन्न स्रोतों से प्राप्त होती है।
5. **अनावर्ती आय** :—आय का वह भाग है जो आवर्ती आय के अतिरिक्त है।
6. **खर्च** :—वित्तीय वर्ष के दौरान की संस्था द्वारा की गई सभी आदायगियाँ, खर्च है।
7. **आवर्ती खर्च** :—वह है जिसे किसी शैक्षिक संस्था को चलाने के लिये प्रत्येक वर्ष वहन किया जाता है। मोटे तौर पर कहा जा सकता है कि इसमें स्टाफ के वेतन, फुटकर खर्च, उपस्कर, फर्नीचर के अनुरक्षण, छात्रवृत्तियों, बजीफों तथा अन्य वित्तीय रियायतों, छात्रावास खर्च (भोजन के अलावा) खेल तथा खेल-कूद, निर्देशन निरीक्षण आदि पर होने वाला खर्च शामिल है।
8. **अनावर्ती खर्च** :—शैक्षिक खर्च का वह भाग है जो आवर्ती खर्च के अतिरिक्त है। मोटे तौर पर कहा जा सकता है कि इसमें भवनों (अनुरक्षण के अलावा) उपस्करों, पुस्तकालयों आदि पर होने वाला खर्च शामिल है।

**टिप्पणी** :—वर्ष 1977-78 से पहले खर्च को आवर्ती तथा अनावर्ती के स्थान पर, प्रत्यक्ष तथा अप्रत्यक्ष के रूप में वर्गीकृत किया जाता था। प्रत्यक्ष तथा अप्रत्यक्ष खर्च में आवर्ती तथा अनावर्ती दोनों किस्म की मदों का खर्च शामिल होता था।

प्रत्यक्ष खर्च वह है जिसे शैक्षिक संस्थाओं के संचालन के लिए प्रत्यक्ष रूप से खर्च किया जाता है। मोटे तौर पर कहा जा सकता है कि इसमें उपस्कर, भवन अनुरक्षण आदि का खर्च शामिल है।

अप्रत्यक्ष खर्च :—शैक्षिक खर्च का वह भाग है जो प्रत्यक्ष खर्च के अलावा होता है। मोटे तौर पर यह कहा जा सकता है कि इसमें निर्देशन, निरीक्षण, भवनों (अनुरक्षण के अलावा) अनावर्ती उपस्करों, छात्रवृत्तियों, बजीफों तथा अन्य वित्तीय रियायतों, छात्रावासों, भोजन खर्चों के अलावा) पर होने वाला खर्च आदि शामिल है।

## EXPLANATIONS

1. **Date of Reference**—Financial data reported is for the year ending on 31st March, 1978.
2. **Income and Expenditure**—Relates to financial year i.e. to the period 1st April, 1977 to 31st March, 1978.
3. **Income means**—the receipt of the institution.
4. **Recurring Income**—is that which is received every year from sources.
5. **Non-Recurring Income**—is that part of the income which is other than the recurring income.
6. **Expenditure**—All payments made by an institution strictly during the financial year constitute its expenditure
7. **Recurring Expenditure**—it that which is incurred every year for running an educational institution. Broadly speaking, it includes expenditure on salaries of staff, Contingencies, recurring expenditure on equipment, maintenance of furniture, scholarships, stipends and other financial concessions, hostel charges (except messing), games and sports, direction, inspection etc.
8. **Non-Recurring Expenditure**—is that part of the educational expenditure which is other than the recurring expenditure. Broadly speaking, it covers expenditure on buildings (other than maintenance) equipments, libraries etc.

**NOTE** :—Prior to 1977-78 the expenditure was classified as Direct and Indirect instead of Recurring and Non-Recurring. Both direct and indirect expenditure included items of Recurring as well as Non-Recurring nature.

**Direct expenditure**—is that which is incurred directly for running the educational institutions. Broadly speaking, it includes expenditure on equipments, maintenance of building etc.

**Indirect Expenditure**—is that part of the educational expenditure which is other than the direct expenditure. Broadly speaking, it covers expenditure on direction, inspection, buildings (other than maintenance) non-recurring equipments, scholarships, stipends and other financial concessions, hostel charges (excluding mess charges) , etc.

---

पहला भाग—सामान्य तर्कक्षण  
PART I—GENERAL SURVEY

---

## भाग I—सामान्य सर्वेक्षण

### आय

इस प्रकाशन के प्रयोजन के लिए आय का अर्थ है वह धनराशि जो सरकार (केन्द्रीय तथा राज्य), विश्वविद्यालयों तथा स्थानीय निकायों से प्राप्त हुई है और शक्तों, दानों तथा अन्य स्रोतों से प्राप्त हुई है। आय का वर्गीकरण, आवर्ती तथा अनावर्ती दोनों प्रकार से किया गया है।

सभी प्रकार की मान्यताप्राप्त शैक्षिक संस्थाओं की कुल आय 1976-77 में 2310.27 करोड़ रुपये से बढ़ कर 1977-78 में 2610.27 करोड़ रुपये हो गई जो 300 करोड़ रुपये अथवा 13.0 प्रतिशत की वृद्धि दर्शाती है। इसमें से आवर्ती आय 2460.07 करोड़ रुपये (94.2 प्रतिशत) और शेष 150.19 करोड़ (5.8 प्रतिशत) अनावर्ती आय थी। इसकी तुलना में पिछले वर्ष बताई गई आवर्ती आय क्रमशः 2188.26 करोड़ रुपये (94.7 प्रतिशत) तथा 122.00 करोड़ रुपये (5.3 प्रतिशत) अनावर्ती आय थी। विभिन्न श्रेणियों की संस्थाओं की आवर्ती तथा अनावर्ती आय के ब्यौरे तालिका 1.01 में दिए गए हैं।

लगभग सभी मामलों में आवर्ती आय की प्रतिशतता किसी विशिष्ट श्रेणी की संस्थाओं की कुल आय के 90 प्रतिशत से अधिक थी सिवाय विश्वविद्यालय, विश्वविद्यालय समझी जाने वाली संस्थाओं, राष्ट्रीय महत्व की संस्थाओं तथा अनुसंधान संस्थाओं के संबंध में जहाँ यह 75.5 प्रतिशत से 83.0 प्रतिशत के बीच थी। 90 प्रतिशत से अधिक बताने वाली पहली श्रेणियों की संस्थाओं में मिडिल/सीनियर बेसिक स्कूल 98.3 प्रतिशत के साथ सबसे ऊपर आते हैं, इसके बाद उच्च माध्यमिक स्कूल (पुरानी पद्धति) (97.9 प्रतिशत), प्राथमिक/सीनियर बेसिक स्कूल, पूर्व-प्राथमिक स्कूल तथा इन्टरमीडिएट बोर्ड और/अथवा माध्यमिक शिक्षा (प्रत्येक 97.6 प्रतिशत), इन्टरमीडिएट/डिग्री-पूर्व/जूनियर कॉलेज (पुरानी पद्धति) (96.5 प्रतिशत), उच्चतर माध्यमिक स्कूल (10+2 पद्धति) (94.00 प्रतिशत), व्यावसायिक/पेशेवर/विशेष/अन्य शिक्षा स्कूल (93.8 प्रतिशत), उत्तर-मैट्रिक डिप्लोमा/प्रमाण-पत्र पाठ्यक्रमों की शिक्षा देने वाली संस्थाएँ (डिग्री स्तर के नीचे) (93.2 प्रतिशत), और सबसे नीचे उच्च शिक्षा में डिग्री स्तर की संस्थाएँ आती हैं जिनकी प्रतिशतता 90.5 है।

सभी प्रकार की शैक्षिक संस्थाओं की कुल आय में से विशिष्ट श्रेणीकी संस्था की आवर्ती आय के विश्लेषण से यह प्रकट होता है कि प्राथमिक/जूनियर बेसिक स्कूल 24.1 प्रतिशतता के साथ सूची में सबसे ऊपर हैं। इसके बाद उच्च/पूर्व-बेसिक स्कूल (18.4 प्रतिशत), मिडिल/सीनियर बेसिक स्कूल (18.0 प्रतिशत) डिग्री स्तर तथा उसके ऊपर की उच्च शिक्षा संस्थाएँ (15.3 प्रतिशत) विश्वविद्यालय (6.3 प्रतिशत), तथा उच्चतर-माध्यमिक स्कूल (पुरानी पद्धति) (5.6 प्रतिशत) और उच्चतर माध्यमिक (10+2 पद्धति) (4.5 प्रतिशत) आते हैं। पिछले वर्षों की ये प्रतिशतताएँ कुछ मामलों में थोड़ी बहुत वृद्धि/कमी के साथ लगभग वही थी; जैसा कि उपरोक्त तालिका 1.01 (कालम 12) में देखा जा सकता है।

अनावर्ती आय के मामले में, सभी प्रकार की शैक्षिक संस्थाओं की कुल आय के प्रति उच्चतम प्रतिशतता विश्वविद्यालयों द्वारा 26.8 दिखाई गई थी। इसके बाद डिग्री स्तर तथा ऊपरकी उच्च शिक्षा संस्थाएँ (26.1 प्रतिशत) उच्च/पूर्व-बेसिक स्कूल (10.0 प्रतिशत), प्राथमिक/जूनियर बेसिक स्कूल (9.7 प्रतिशत), राष्ट्रीय महत्व की संस्थाएँ (6.8 प्रतिशत), मिडिल स्कूल (4.9 प्रतिशत) तथा उच्चतर माध्यमिक स्कूल (10+2 पद्धति) (4.6 प्रतिशत) आते हैं। आवर्ती आय के विपरीत अनावर्ती आय में, शैक्षिक संस्थाओं की कुछ श्रेणियों के संबंध में बहुत मिलाप है जैसा कि तालिका 1.01 के कालम 13 और 14 में दिखाया गया है।

संस्थाओं की सभी श्रेणियों के लिए अनुदानों, आर्थिक सहायता आदि के माध्यम से सरकारी निधियों से प्राप्त आय के ब्यौरे तालिका 1.02 में दिए गए हैं। सरकार ने 1976-77 में 1696.44 करोड़ रुपये की तुलना में 1977-78 में 1959.54 करोड़ रुपये का अंशदान दिया जो कि 263.10 करोड़ रुपये अथवा 15.5 प्रतिशत की वृद्धि दर्शाता है। इन अनुदानों को सरकारी निधियों से प्राप्त संस्था की आय माना जाता है। सरकारी निधियों से आवर्ती आय 1873.86 करोड़ रुपये थी जो सरकारी निधियों से प्राप्त कुल आय का 95.6 प्रतिशत है जबकि अनावर्ती आय 85.67 करोड़ रुपये (4.4%) थी। पिछले वर्ष की तरह, सरकारी निधियों से प्राप्त आवर्ती आय का अधिकतम हिस्सा प्राथमिक/जूनियर बेसिक स्कूलों द्वारा प्राप्त किया गया (24.7 प्रतिशत)। इसके बाद उच्च/उत्तर बेसिक स्कूल (21.0 प्रतिशत), मिडिल/सीनियर बेसिक स्कूल (19.4 प्रतिशत), डिग्री स्तर तथा ऊपर की उच्च शिक्षा संस्थाएँ (12.7 प्रतिशत), उच्चतर माध्यमिक स्कूल (पुरानी पद्धति) (5.7 प्रतिशत) आते हैं। संस्थाओं की अन्य श्रेणियों द्वारा पांच प्रतिशत से कम आय बताई गई है।

सरकारी निधियों से अनावर्ती आय के मामले में, डिग्री स्तर तथा ऊपर की उच्च शिक्षा संस्थाओं द्वारा आय की उच्चतम प्रतिशतता प्राप्त की गई (21.4 प्रतिशत)। इसके बाद विश्वविद्यालय (21.3 प्रतिशत), प्राथमिक/जूनियर बेसिक स्कूल (12.2 प्रतिशत) राष्ट्रीय महत्व की संस्थाएँ (10.6 प्रतिशत), उच्च/उत्तर-बेसिक स्कूल (10.1 प्रतिशत), मिडिल/सीनियर बेसिक स्कूल (5.7 प्रतिशत) और उच्चतर माध्यमिक स्कूल (10+2 पद्धति) (5.0 प्रतिशत) आते हैं। संस्थाओं की शेष श्रेणियों ने पांच प्रतिशत से कम आय बताई है।



## PART I— GENERAL SURVEY

### Income

The income for the purpose of this publication relates to the amounts received from Government (Central and States), universities and local bodies, as well as those received from fees, endowments and other sources. Income has been classified both as recurring and non-recurring.

The total income for all the types of recognised educational institutions increased from Rs. 2310.27 crores in 1976-77 to Rs. 2610.27 crores in 1977-78 showing an increase of Rs. 300 crores or 13.0 per cent. The recurring income constituted Rs. 2460.07 crores (94.2 per cent) and the balance of 150.19 crores (5.8 per cent) was non-recurring income as against Rs. 2188.26 crores (94.7 per cent) recurring income and Rs. 122.00 crores (5.3 per cent) non-recurring income reported in the previous year respectively. The details of income recurring and non-recurring for various categories of institutions are given in Table 1.01.

The percentage of recurring income to total income of a particular category of institutions was more than 90 per cent in almost all the cases, excepting universities, institutions deemed to be universities, institutions of national importance and research institutions where it varied from 75.5 per cent to 83.0 per cent. In the former categories of institutions reporting more than 90 per cent of the recurring income, middle/senior basic schools topped the list with 98.3 per cent, followed by higher secondary schools (old pattern) 97.9 per cent, primary/junior basic schools, pre-primary schools and board of intermediate and/or secondary education (97.6 per cent each), intermediate/pre-degree/junior colleges (old pattern) (96.5 per cent), higher secondary schools (10+2 pattern) (94.0 per cent), schools for vocational/professional/special/other education (93.8 per cent), institutions imparting instructions in post matriculations diploma/certificates courses (below degree level) (93.2 per cent), the lowest being degree standard institutions of higher education with a percentage of 90.5.

The analysis of recurring income of a particular category of institution to the total income for all type of education institutions reveal that the primary/junior basic schools topped the list with a percentage of 24.1 followed by high/post basic schools (18.4 per cent), middle/senior basic schools (18.0 per cent), institutions for higher education of degree standard and above (15.3 per cent), universities (6.3 per cent) and higher secondary schools (old pattern) (5.6 per cent) and higher secondary (10+2 pattern) (4.5 per cent). These percentages for the previous years were almost the same with slight variation in a few cases which can be seen in the above mentioned table 1.01 (col. 12)

In the case of non-recurring income, the highest percentage to the total income of all types of educational institutions was reported as 26.8 by the universities, followed by institutions of higher education of degree standard and above (26.1 per cent), high/post basic schools (10.0 per cent), primary/junior basic schools (9.7 per cent), institutions of National Importance (6.8 per cent), middle schools (4.9 per cent) and higher secondary school (10+2 pattern) (4.6 per cent). Unlike the recurring income the non-recurring income shows much variations for certain categories of educational institutions as shown in cols. 13 and 14 of Table 1.01

Details of income from Government funds by way of grants, subsidies etc. for all categories of institutions are given in Table 1.02. The Government contributed a sum of Rs. 1959.54 crores in 1977-78 as against Rs. 1696.44 crores in 1976-77, showing an increase of Rs. 2633.10 crores or 15.5 per cent. These grants are considered a income to the institution from Government funds. Rs. 1873.86 crores was the recurring income from Government funds which formed 95.6 per cent of the total income from the Government funds while the non-recurring income was Rs. 85.67 crores (4.4%). Like the previous year, the largest share of the recurring income from Government funds was received by primary/junior basic schools (24.7%), followed by high/post basic schools (21.0%), middle/senior basic schools (19.4%), institutions of higher education of degree standard and above (12.7 per cent), higher secondary schools (old pattern) (5.7 per cent). Other categories of institutions reported less than five per cent income.

In the case of non-recurring income from Government funds, the highest percentage of income was received by institutions of higher education of degree standard and above (21.4 per cent), followed by universities (21.3 per cent), primary/junior basic schools (12.2 per cent), institutions of National Importance (10.6 per cent), high/post basic schools (10.1 per cent), middle/senior basic schools (5.7 per cent), and higher secondary schools (10+2 pattern) (5.0 per cent). The other remaining categories of institutions reported less than five per cent income.

विभिन्न स्रोतों से सभी प्रकार की शैक्षिक संस्थाओं की 2610.27 करोड़ रुपये की कुल आय का ब्यौरा सारणी 1.03 में दिया गया है जिसमें आवर्ती तथा अनावर्ती आय का अलग-अलग विवरण भी दिया गया है। आवर्ती आय के मामले में, सरकार का अंश 76.1 प्रतिशत (राज्य सरकार का 72.2 प्रतिशत और केन्द्रीय सरकार का 3.9 प्रतिशत), फीस से (9.8 प्रतिशत), स्थानीय निकाय निधियाँ (7.6 प्रतिशत), विश्वविद्यालय अनुदान आयोग (1.9 प्रतिशत), विश्वविद्यालय निधियाँ (1.1 प्रतिशत) और धर्मादा (0.77 प्रतिशत) या तथा शेष 2.7 प्रतिशत आय विभिन्न अन्य स्रोतों से होती थी। पिछले वर्ष की स्रोत-वार आवर्ती आय भी आय के स्रोतों के इसी हिसाब क्रम थी। 1977-78 में अनावर्ती आय का प्रमुख अंश भी सरकार से ही प्राप्त हुआ था—राज्य सरकार से 39.1 प्रतिशत और केन्द्रीय सरकार से 17.9 प्रतिशत जबकि विश्वविद्यालय अनुदान आयोग (14.7 प्रतिशत), स्थानीय निकाय निधियाँ (3.4 प्रतिशत) और विश्वविद्यालय निधियाँ (2.7 प्रतिशत) थीं। शेष 22.2 प्रतिशत अनावर्ती आय विभिन्न अन्य स्रोतों से हुई थी।

## खर्च

निदेशालय तथा निरीक्षणालय को छोड़कर सभी मान्यता प्राप्त शैक्षिक संस्थाओं का शिक्षा पर कुल खर्च (आवर्ती तथा अनावर्ती) 1976-77 में 2304.16 करोड़ रुपये से बढ़कर 2551.87 करोड़ रुपये हो गया। इस प्रकार खर्च में 247.71 करोड़ रुपये अथवा 10.8 प्रतिशत की वृद्धि हुई। निदेशालय तथा निरीक्षणालय पर खर्च सहित कुल राशि पिछले वर्ष की 2348.37 करोड़ रुपये की तुलना में 2602.42 करोड़ रुपये बनती है। इस प्रकार, पिछले वर्ष हुई 11.6 प्रतिशत वृद्धि की तुलना में 10.8 प्रतिशत की वृद्धि हुई है। सभी मान्यता प्राप्त संस्थाओं पर (निदेशालय तथा निरीक्षणालय को छोड़कर) 2551.87 करोड़ रुपये के कुल खर्च में से 2406.56 करोड़ रुपये का खर्च आवर्ती है जो मान्यता प्राप्त संस्थाओं पर कुल खर्च का 94.3 प्रतिशत है जबकि 145.31 करोड़ रुपये का खर्च अनावर्ती है जो कुल खर्च का 5.7 प्रतिशत है। मान्यता प्राप्त शैक्षिक संस्थाओं की विभिन्न श्रेणियों के कुल आवर्ती तथा अनावर्ती खर्च का ब्यौरेवार विवरण सारणी 1.04 में दिया गया है।

सभी मान्यता प्राप्त शैक्षिक संस्थाओं पर कुल आवर्ती खर्च में उच्चतम प्रतिशतता प्राथमिक/जूनियर बेसिक स्कूलों की (24.5 प्रतिशत) है जबकि हाई/उत्तर-बेसिक स्कूलों (18.8 प्रतिशत), मिडिल/सीनियर बेसिक स्कूलों (18.0 प्रतिशत), डिग्री और उससे ऊपर के स्तर की उच्च शिक्षा संस्थाओं (15.1 प्रतिशत), विश्वविद्यालय तथा उच्चतर माध्यमिक स्कूलों (पुरानी पद्धति) (5.6 प्रतिशत) है। अन्य श्रेणियों की संस्थाओं के मामले में आवर्ती खर्च 5 प्रतिशत से कम है।

तथापि, जहां तक अनावर्ती खर्च का संबंध है अधिकतम प्रतिशतता (28.6 प्रतिशत) विश्वविद्यालयों पर हुए खर्च की है जबकि डिग्री और उससे ऊपर की उच्च शिक्षा संस्थाओं के लिए (24.7 प्रतिशत), हाई/उत्तर बेसिक स्कूलों (10.0 प्रतिशत), मिडिल/सीनियर बेसिक स्कूलों (7.8 प्रतिशत), प्राथमिक/जूनियर बेसिक स्कूलों (7.0 प्रतिशत), राष्ट्रीय महत्व की संस्थाओं (6.6 प्रतिशत), उच्चतर माध्यमिक स्कूलों (10+2 पद्धति) (5.0 प्रतिशत) की है। अन्य श्रेणियों की संस्थाओं के मामले में अनावर्ती खर्च 5 प्रतिशत से कम है।

खर्च शीर्षों सहित आवर्ती तथा अनावर्ती खर्च का ब्यौरा सारणी 1.05 में दिया गया है। यह देखा जा सकता है कि पहले की तरह ही शिक्षक स्टाफ का वेतन आवर्ती खर्च का लगभग तीन चौथाई (75.5 प्रतिशत) है जबकि गैर-शिक्षण स्टाफ का वेतन कुल आवर्ती खर्च का 1/10 (10.0 प्रतिशत) है। आवर्ती खर्च का 2.9 प्रतिशत वजीफों, छात्रवृत्तियों तथा अन्य वित्तीय रियायतों पर, 1.5 प्रतिशत भवनों के रख-रखाव पर 1.4 प्रतिशत उपस्करों, रसायनों तथा उपभोग्य वस्तुओं पर और 6.7 प्रतिशत अन्य मदों पर खर्च किया गया। शेष मदों पर कुल आवर्ती खर्च का एक प्रतिशत से भी कम खर्च किया गया। जहां तक अनावर्ती खर्च का संबंध है, अधिकांश खर्च भवनों पर (41.2 प्रतिशत) किया गया। इस क्रम में अन्य मदों पर (25.4 प्रतिशत), उपस्कर पर (18.5 प्रतिशत), पुस्तकालयों पर (8.5 प्रतिशत) और फर्नीचर पर (6.3 प्रतिशत) खर्च हुआ।

कुछ उपयोगी अभिकलन किए गए हैं और ये भाग II की सारणी 1.0 में दिए गए हैं। इस सारणी से यह पता चलता है कि (क) वर्ष 1976-77 में 38.00 रु० प्रति व्यक्ति औसत वार्षिक लागत (जनसंख्या के आधार पर) की तुलना में समीक्षाधीन वर्ष के दौरान प्रति व्यक्ति औसत वार्षिक लागत 41.0 रु० रही। (ख) समीक्षाधीन वर्ष के दौरान सामान्य शिक्षा के मामलों में स्कूलों के सम्बन्ध में प्रति छात्र औसत वार्षिक लागत प्राथमिक/जूनियर बेसिक स्कूलों के लिए 129.7 रुपये, मिडिल/सीनियर बेसिक स्कूलों के लिए 171.9 रुपये तथा उच्च/उच्चतर माध्यमिक स्कूलों के लिए 342.6 रुपये आंकी गई। पिछले वर्ष के तदनुसूची आंकड़े क्रमशः 112.8 रुपये, 167.1 रुपये और 321.2 रुपये थे। उच्च शिक्षा के मामले में सामान्य शिक्षा (कला, विज्ञान तथा वाणिज्य) (डिग्री अथवा उससे ऊपर के स्तर के लिए) के कालेजों के संबंध में प्रति छात्र औसत लागत 839.5 रुपये तथा डिग्री स्तर और उससे ऊपर के व्यावसायिक शिक्षा के कालेजों के संबंध में प्रति छात्र औसत लागत 2840.0 रुपये रही जबकि वर्ष 1976-77 में यह क्रमशः 754.4 रुपये और 2214.0 रुपये थी। (ग) प्रति शिक्षक औसत वार्षिक वेतन, प्राथमिक/जूनियर बेसिक स्कूलों के लिए 4738.9 रुपये, मिडिल/सीनियर बेसिक स्कूलों के लिए 5503.7 रु०, हाई/उच्चतर माध्यमिक स्कूलों के लिए 9014.3 रु०, कला, विज्ञान, वाणिज्य कालेजों के लिए (डिग्री तथा उससे ऊपर के स्तर) 20329.0 रु० और डिग्री स्तर तथा उससे ऊपर के व्यावसायिक शिक्षा के कालेजों के लिए 31010.6 रुपये आता है जबकि पिछले वर्ष यह क्रमशः 4355.3 रुपये, 5299.3 रु०, 8317.3 रु०, 17244.2 रुपये और 25512.0 रुपये थी। (घ) समीक्षाधीन वर्ष के दौरान 17073.41 करोड़ रुपये के कुल बजट में शिक्षा के लिए कुल बजट 2554.80 करोड़ रुपये का है जबकि 1977-78 में 14343.60 करोड़ रुपये के कुल बजट में शिक्षा के लिए कुल बजट 2288.49 करोड़ रुपये का था।

The break-up of the total income of Rs. 2610.27 crores for all types of educational institutions by sources is given in Table 1.03 which also gives separate details for recurring and non-recurring income as well. In the case of recurring income the share of the Government was to the extent of 76.1 per cent (72.2 per cent of State Governments and 3.9 per cent of the Central Government) followed by fees (9.3 per cent), local body funds (7.6 per cent) University Grants Commission (1.9 per cent), University funds (1.1 per cent) and endowments (0.7 per cent), the balance 2.7% was received from various other sources. The previous years source-wise recurring income was also in the same descending orders of the sources of income. The major share of non-recurring income in 1977-78 was also contributed by the Government—the State Government share being 39.1 percent and the Central Government share being 17.9 percent, followed by University Grants Commission (14.7 per cent), local body funds (3.4 percent) and university funds (2.7 percent). The remaining 22.2 percent was received from various other sources.

## EXPENDITURE

The total expenditure (recurring as well as non-recurring) on education on all the recognised educational institutions excluding that on Directorate and Inspectorate increased from Rs. 2304.16 crores in 1976-77 to Rs. 2551.85 crores showing an increase of Rs. 247.69 crores or 10.8 percent. The total amount including expenditure on Directorate and Inspectorate comes to Rs. 2602.40 crores as compared to the previous years figure of Rs. 2348.37 crores. Thus there is an increase of 10.8 percent as against 11.6 percent increase shown in the previous year. Of the total expenditure of Rs. 2551.87 crores on all the recognised institutions (excluding Directorate and Inspectorate) Rs. 2406.56 crores was recurring which formed 94.3 percent of the total expenditure on recognised educational institutions while the remaining Rs. 145.29 crores was non-recurring which is 5.7 percent of the total expenditure. Further the details about the break-up of total recurring and non-recurring expenditure according to various categories of recognised educational institutions are given in table 1.04.

Of the total recurring expenditure on all the recognised educational institutions, the highest percentage was on Primary/Junior basic schools (24.5 percent) followed by high/post basic schools, (13.8 percent) middle/senior basic schools (18.0 percent), institutions for higher education degree standard and above (15.1 percent) universities, and higher secondary schools (old pattern) (5.6 percent). In the case of other categories of institutions the recurring expenditure was less than 5 percent.

As for the non-recurring expenditure however the highest percentage was in the case of universities (28.6 percent), followed by institutions for higher education degree standard and above (24.7 percent), high/post basic schools (10.0 percent), middle/senior basic schools (7.8 percent), primary/junior basic schools (7.0 percent), institutions of National Importance (6.6 percent), higher secondary schools (10+2 pattern) (5.0 percent). In the case of other categories of institutions, the non-recurring expenditure was less than 5 percent.

Details of the recurring and non-recurring expenditure by heads of charges are given in Table 1.05. It will be seen that as usual the salaries of teaching staff claimed about three fourth of the recurring expenditure (75.5 percent), while the share of the salaries of the non-teaching staff was one tenth of the total recurring expenditure (10.0 percent). 2.9 percent of the recurring expenditure was incurred on stipends, scholarships and other financial concessions, 1.5 percent on maintenance of buildings, 1.4 percent of apparatus, chemicals and consumable stores and 6.7 percent on other items. Percentage of the recurring expenditure was less than one on the remaining items. So far as the non-recurring expenditure is concerned, the major share was incurred on buildings (41.2 percent). Next in order were other items (25.4 percentage), equipments (18.5 percent), Libraries (8.5 percent), and furniture (6.3 percent).

Some useful computations have been worked out and these are given in table 1 of Part II. It will be seen that (a) average annual cost per capita (by population) was Rs. 41.0 during the year under report as compared to Rs. 38.0 in the year 1976-77.

- (b) The average annual cost per pupil relating to schools for general education worked out to Rs. 129.7 for primary/junior basic schools, Rs. 171.9 for middle/senior basic schools, Rs. 342.6 for high/higher secondary schools during the year under review.

The corresponding figures for these costs for the previous year were Rs. 112.8, Rs. 167.1 and Rs. 321.2 respectively. For higher education the average cost per pupil is Rs. 839.5 for colleges for general education (arts, science and commerce) degree standard and above), Rs. 2840.0 for colleges for professional education of degree standard and above as against Rs. 754.4 and Rs. 2214.0 respectively in 1976-77.

- (c) The average annual salary per teacher worked out to Rs. 4738.9 for primary/junior basic schools, Rs. 5503.7 for middle/senior basic schools, Rs. 9014.3 for high/higher secondary schools, Rs. 20329.0 for arts, science and commerce colleges (degree standard and above), Rs. 31010.6 for colleges for professional education of degree level and above as against Rs. 4355.3, Rs. 5299.3, Rs. 8317.3 and Rs. 17244.2 respectively reported in the previous year.
- (d) The total budget for the education was Rs. 2554.80 crores out of the total budget of Rs. 17073.41 crores during the year under review as against Rs. 2283.49 crores out of the total budget of Rs. 14343.60 crores reported in 1977-78.

---

---

सारण्यां  
**TABLES**

---

---

# प्रकारानुसार शिक्षा संस्थाओं की आय INCOME BY TYPE OF EDUCATIONAL INSTITUTIONS

सभी स्रोतों से आय  
INCOME FROM ALL SOURCES

आवर्ती RECURRING  
कुल TOTAL

विश्वविद्यालय और बोर्ड  
UNIVERSITIES AND  
BOARDS

अनुसंधान संस्थाएं  
RESEARCH  
INSTITUTIONS

सामान्य शिक्षा के कॉलेज  
GENERAL EDUCATION  
COLLEGES

व्यावसायिक शिक्षा के कॉलेज  
PROFESSIONAL EDUCATION  
COLLEGES

उच्च / उच्चतर माध्यमिक स्कूल  
HIGH / HIGHER SECONDARY  
SCHOOLS

मिडिल / वरिष्ठ बुनियादी स्कूल  
MIDDLE / SENIOR BASIC  
SCHOOLS

प्राथमिक / कनिष्ठ बुनियादी स्कूल  
PRIMARY / JUNIOR BASIC  
SCHOOLS

पूर्व-प्राथमिक / पूर्व-बुनियादी स्कूल  
PRE-PRIMARY / PRE-BASIC  
SCHOOLS

वृत्तिक तथा अन्य शिक्षा के स्कूल  
SCHOOLS FOR VOCATIONAL  
& OTHER EDUCATION

सरकारी निधि से आय  
INCOME FROM GOVT. FUNDS

आवर्ती RECURRING  
कुल TOTAL

800 600 400 200 0  
आंकड़े करोड़ों में  
FIGURES IN CRORES

0 200 400 600 800  
आंकड़े करोड़ों में  
FIGURES IN CRORES

सारणी 1.01—प्रकारानुसार शिक्षा संस्थाओं का आय  
TABLE 1.01—INCOME BY TYPE OF EDUCATIONAL INSTITUTIONS

(Rupees in Thousands)

संस्थाओं के प्रकार Type of Institutions	आय INCOME						वृद्धि (+) या कमी (—) Increase (+) or Decrease (—)	
	आवृत्त Recurring		अनावृत्त Non-Recurring		जोड़ Total		राशि Amount	प्रतिशत Percentage
	1976-77	1977-78	1976-77	1977-78	1976-77	1977-78		
1	2	3	4	5	6	7	8	9
<b>विरवविद्यालय</b> Universities	1,43,16,49	1,54,49,39	27,90,51	40,19,21	1,71,07,00	1,94,68,60	+23,61,60	+13.8
विश्वविद्यालय मानी गई संस्थाएँ Institutions Deemed to be Universities	9,49,13	19,78,62	1,06,20	4,06,05	10,55,33	23,84,67	+13,29,34	+26.0
राष्ट्रीय महत्व की संस्थाएँ Institutions of National Importance	26,35,03	31,31,75	6,15,93	10,14,46	32,50,96	41,46,21	+8,95,25	+27.5
इंटरमीडिएट और/अथवा माध्यमिक बोर्ड Board of Intermediate and/or Secondary Education.	21,59,17	27,85,03	1,66,19	67,61	23,25,36	28,52,64	+5,27,28	+22.7
अनुसंधान संस्थाएँ Research Institutions	8,34,04	6,46,26	2,58,36	1,97,09	10,92,40	8,43,35	-2,49,05	+22.8
<b>उच्च शिक्षा की संस्थाएँ</b> <b>Institutions For Higher Education</b>								
(क) डिग्री स्तर तथा उच्च डिग्री स्तर (a) Degree Standard and above	3,22,86,96	3,75,34,56	31,30,68	39,22,41	3,54,17,84	4,14,56,97	+60,39,13	+17.1
(ख) मैट्रिकोत्तर डिप्लोमा/प्रमाण-पत्र पाठ्यक्रमों में शिक्षा प्रदान करने वाली संस्थाएँ (डिग्री स्तर के नीचे) (b) Institutions Imparting Instruction in Post Matriculation/Diploma/Certificate Courses (Below Degree Level)	55,56,96	64,33,47	3,69,55	4,68,73	59,26,51	69,02,20	+9,75,71	+16.5
(ग) इंटरमीडिएट पूर्व डिग्री कॉलेज/जूनियर कॉलेज (पुरानी पद्धति) (c) Intermediate/Pre-Degree / Junior Colleges (old Pattern).	15,85,43	18,09,57	84,40	66,59	16,69,83	18,76,16	+2,06,33	+12.4
<b>सामान्य शिक्षा के स्कूल</b> <b>School for General Education</b>								
(क) उच्चतर माध्यमिक स्कूल (10+2 पद्धति) (a) Higher Secondary School (10+2 pattern).	66,15,75	1,09,55,42	3,92,60	6,96,44	70,08,35	1,16,51,86	+46,43,51	+66.3
(ख) उच्चतर माध्यमिक स्कूल (पुरानी पद्धति) (b) Higher Secondary School (Old pattern).	1,43,43,57	1,37,04,76	3,50,86	2,92,26	1,46,94,43	1,39,97,02	-6,97,41	-4.7
(ग) उच्च/उत्तर बुनियादी स्कूल (c) High/Post Basic School	3,95,54,67	4,51,97,57	16,42,86	15,03,08	4,11,97,53	4,67,00,65	+55,03,12	+13.4
(घ) मिडिल बिल्ड बुनियादी स्कूल (d) Middle/Senior Basic School	4,12,13,39	4,42,62,51	10,94,08	7,42,95	4,23,07,47	4,50,05,46	+26,97,99	+6.4
(ङ) प्राथमिक/कनिष्ठ बुनियादी स्कूल (e) Primary/Junior Basic Schools	5,42,98,58	5,92,95,30	10,60,50	14,53,16	5,53,59,08	6,07,43,46	+53,89,38	+9.7
(च) पूर्व प्राथमिक/पूर्व बुनियादी स्कूल (f) Pre-Primary/Pre-Basic Schools	3,74,46	4,20,60	12,34	10,24	3,86,80	4,30,84	+44,04	+11.4
वृत्तिक/व्यावसायिक/विशेष तथा अन्य शिक्षा के स्कूल School for Vocational/Professional/Special and Other Education	21,02,69	24,02,54	1,25,19	1,59,07	22,27,88	25,61,61	3,33,74	+15.0
<b>कुल जोड़</b> <b>Grand Total</b>	<b>21,88,26,33</b>	<b>24,60,07,37</b>	<b>1,22,00,31</b>	<b>1,50,19,34</b>	<b>23,10,26,64</b>	<b>26,10,26,71</b>	<b>+3,00,00,07</b>	<b>+13.0</b>

टिप्पणी:—आंकड़ों का लगभग हजारों में लेने के कारण कुल जोड़ का मिलान सम्भव नहीं है।

Note :— Grand total will not tally due to rounding up of the figures.

सारणी 1.01—प्रकारानुसार शिक्षा संस्थाओं की आय—(समाप्त)  
TABLE 1.01—INCOME BY TYPE OF EDUCATIONAL INSTITUTIONS—(Concl'd)

(रुपये हजारों में)  
(Rupees in Thousands)

संस्था के प्रकार Type of Institutions	आय INCOME आवर्ती आय का कुल आय से प्रतिशत Percentage of Recurring Income to Total Income	प्रकारानुसार शिक्षा संस्थाओं का आय से प्रतिशत Percentage to Total Income on all Type of Educational Institution					
		आवर्ती Recurring		अनावर्ती Non- Recurring		जोड़ Total	
		1976-77	1977-78	1976-77	1977-78	1976-77	1977-78
		10	11	12	13	14	15
<b>विश्वविद्यालय</b> <b>Universities</b>	79.4	6.6	6.3	22.9	26.8	7.4	7.5
विश्वविद्यालय माने गई संस्थाएं Institutions Deemed to be Universities	83.0	0.4	0.8	0.9	2.7	0.5	0.9
राष्ट्रीय महत्व की संस्थाएं Institutions of National Importance	75.5	1.2	1.3	5.0	6.8	1.4	1.6
इंटरमीडिएट और/अथवा Boards of Intermediate and or माध्यमिक बोर्ड Secondary Education.	97.6	1.0	1.1	1.4	0.5	1.0	1.1
अनुसंधान संस्थाएं Research Institutions	76.6	0.4	0.3	2.1	1.3	0.5	0.3
<b>उच्च शिक्षा की संस्थाएं</b> <b>Institution for Higher Education</b>							
(क) डिग्री स्तर तथा उच्च स्तर (a) Degree Standard and above	90.5	14.8	15.2	25.7	26.1	15.3	15.9
(ख) मैट्रिकोत्तर डिप्लोमा/ प्रमाण-पत्र पाठ्यक्रमों में शिक्षा प्रदान करने वाली संस्थाएं (डिग्री स्तर के नीचे (b) Institutions Imparting Instruction in Post-Matriculation/Diploma/ Certificate Courses (Below Degree Levels).	93.2	2.6	2.6	3.0	3.1	2.6	2.6
(ग) इंटरमीडिएट/पूर्व डिग्री/जूनियर कालेज (पुरानी पद्धति) (c) Intermediate/Pre-Degree/Junior College (Old Pattern).	96.5	0.7	0.7	0.7	0.4	0.7	0.7
<b>सामान्य शिक्षा के स्कूल</b> <b>School for General Education</b>							
(क) उच्च शिक्षा के स्कूल (10+2 पद्धति) (a) Higher Secondary School (10+2 pattern)	94.0	3.0	4.4	3.2	4.6	3.0	4.5
(ख) उच्च शिक्षा के स्कूल (पुरानी पद्धति) (b) Higher Secondary School (Old pattern)	97.9	6.5	5.6	2.9	1.9	6.4	5.4
(ग) उच्च/उत्तर बुनियादी स्कूल (c) High/Post Basic School.	96.8	18.0	18.4	13.5	10.0	17.8	17.8
(घ) मीडियल/ब्रिज बुनि- यादी स्कूल (d) Middle/Senior Basic School	98.3	18.8	18.0	8.9	4.9	18.3	17.2
(ङ) प्राथमिक/जूनियर बुनि- यादी स्कूल (e) Primary/Junior Basic School	97.6	24.8	24.1	8.7	9.7	23.9	23.3
(च) पूर्व प्राथमिक/बुनि- यादी स्कूल (f) Pre-Primary/Pre-Basic School	97.6	0.2	0.2	0.1	0.1	0.2	0.2
वृत्तिक/व्यावसायिक तथा अन्य शिक्षा के स्कूल School for Vocational/Professional/ Special and Other Education.	93.8	1.0	1.0	1.0	1.1	1.0	1.0
<b>कुल जोड़</b> <b>Grand Total</b>	<b>94.2</b>	<b>100.0</b>	<b>100.0</b>	<b>100.0</b>	<b>100.0</b>	<b>100.0</b>	<b>100.0</b>

TABLE 1.02 INCOME FROM GOVERNMENT FUNDS (CENTRAL AND STATE) BY TYPE OF EDUCATIONAL INSTITUTIONS

(रुपये हजारों में)  
(Rupees in thousands)

संस्था के प्रकार Type of Institutions	1976-77						1977-78		
	आवर्ती Recurring		अनावर्ती Non-Recurring		जोड़ Total		आवर्ती Recurring		
	राशि Amount	प्रतिशत Percentage	राशि Amount	प्रतिशत Percentage	राशि Amount	प्रतिशत Percentage	राशि Amount	प्रतिशत Percentage	
1	2	3	4	5	6	7	8	9	
विश्वविद्यालय Universities	76,25,14	4.7	12,72,67	18.0	88,97,81	5.3	80,57,18	4.3	
विश्वविद्यालय मानी गई संस्थाएँ Institutions Deemed to be Universities	7,67,19	0.5	8,08	0.1	7,75,27	0.5	9,41,07	0.5	
राष्ट्रीय महत्व की संस्थाएँ Board of Intermediate & or Secondary Education	23,76,86	1.4	5,70,60	8.0	29,47,46	1.7	28,49,91	1.5	
इन्टरमीडिएट और अथवा माध्यमिक बोर्ड Research Institutions	12,0,90	0.0	1,39,34	2.0	2,60,24	0.2	2,24,10	0.1	
अनुसंधान संस्थाएँ Institutions for Higher Education	6,24,77	0.4	2,43,06	3.4	8,67,83	0.5	5,86,61	0.3	
उच्च शिक्षा की संस्थाएँ (क) डिग्री स्तर तथा उच्च डिग्री स्तर (ख) मैट्रिकोत्तर डिप्लोमा/प्रमाणपत्र पाठ्यक्रमों में शिक्षा प्रदान करने वाली संस्थाएँ (डिग्री स्तर के नीचे) (ग) इन्टरमीडिएट/पूर्व डिग्री जूनियर कालेज (पुरानी पद्धति)	(a) Degree Standard & above	1,94,62,89	12.0	15,73,33	22.2	2,10,36,22	12.4	2,38,55,48	12.7
(b) Institutions for Imparting Instructions in Post-Matriculation Diploma /Certificate Courses (Below Degree Level)		50,42,21	3.0	3,01,82	4.2	53,44,03	3.1	58,60,66	3.1
(c) Intermediate/Pre-Degree/Junior Colleges (Old pattern)		12,87,99	0.8	36,98	0.5	13,24,97	0.8	14,58,86	0.8
सामान्य शिक्षा के स्कूल (क) उच्चतर माध्यमिक (स्कूल (10 + 2 पद्धति) (ख) उच्चतर माध्यमिक स्कूल (पुरानी पद्धति) (ग) उच्च/उत्तर बुनियादी स्कूल (घ) मिडिल/वरिष्ठ बुनियादी स्कूल (ङ) प्राथमिक/कनिष्ठ बुनियादी स्कूल (च) पूर्व प्राथमिक/पूर्व बुनियादी स्कूल वृत्तिक/व्यावसायिक/विशेष तथा अन्य शिक्षा के स्कूल	<b>Schools for General Education</b> (a) Higher Secondary Schools (10+2 Pattern) (b) Higher Secondary Schools (Old Pattern) (c) High/Post-Basic School (d) Middle/Senior Basic School (e) Primary/Junior Basic School (f) Pre-Primary/Pre-Basic School School for Vocational/Professional/ Special & Other Education	51,50,16	3.1	2,39,26	3.4	53,89,42	3.2	87,48,30	4.7
		1,03,38,64	6.4	2,11,08	3.0	1,05,49,72	6.2	1,06,05,78	5.7
		3,31,21,84	20.4	8,43,58	12.0	3,39,65,42	20.0	3,93,81,98	21.0
		3,30,93,42	20.4	7,35,29	10.4	3,38,28,71	20.0	3,64,43,93	19.4
		4,16,19,89	25.6	8,17,52	11.6	4,24,37,41	25.0	4,62,70,02	24.7
		1,24,21	0.0	5,44	0.0	1,29,65	0.0	1,40,59	0.1
		18,06,68	1.1	83,14	1.2	18,89,82	1.1	19,71,64	1.1
<b>कुल जोड़</b>	<b>Grand Total</b>	<b>16,25,62,79</b>	<b>100.0</b>	<b>70,81,19</b>	<b>100.0</b>	<b>16,96,43,98</b>	<b>100.0</b>	<b>18,73,86,11</b>	<b>100.0</b>



TABLE 1.02 INCOME FROM GOVERNMENT FUNDS (CENTRAL AND STATE) BY TYPE OF EDUCATIONAL INSTITUTIONS—(concl'd)

(रुपये हजारों में) (Rupees in Thousands)

संस्था के प्रकार Type of Institutions		1977-78									
		बढ़ी Increase (+) घुमी or Decrease (—)									
		अनावर्ती Non-Recurring		जोड़ Total		आवर्ती Recurring		अनावर्ती Non-Recurring		जोड़ Total	
		राशि Amount	प्रतिशत Per-centage	राशि Amount	प्रतिशत Per-centage	राशि Amount	प्रतिशत Per-centage	राशि Amount	प्रतिशत Per-centage	राशि Amount	प्रतिशत Per-centage
1	10	11	12	13	14	15	16	17	18	19	
विश्वविद्यालय	Universities	18,23,57	21.3	98,80,75	5.0	+ 43204	+ 5.7	+ 55090	+43.4	+ 98294	+11.0
विश्वविद्यालय मानी गई संस्थाएँ	Institutions Deemed to be Universities	2,23,35	2.6	11,64,42	0.6	+ 17388	+22.7	+ 21527	+2664.2	+ 38915	+50.2
राष्ट्रीय महत्व की संस्थाएँ	Institutions of National Importance	9,08,72	10.6	37,58,62	1.9	+ 47305	+19.9	+ 33812	+59.3	+ 81117	+27.5
इन्टरमीडिएट और/अथवा माध्यमिक बोर्ड	Boards of Intermediate &/or Secondary Education	5,118	0.6	2,75,28	0.1	+ 10320	+85.4	— 8816	+63.3	+ 1504	+ 5.8
अनुसंधान संस्थाएँ	Research Institutions	1,89,84	2.2	7,76,45	0.4	— 3816	— 6.1	— 5322	—21.9	— 9138	—10.5
उच्च शिक्षा की संस्थाएँ	<b>Institutions for Higher Education</b>										
(क) डिग्री स्तर तथा उच्च डिग्री स्तर	(a) Degree Standard and	18,31,62	21.4	2,56,87 10	13.1	+439259	+22.6	+ 25829	+16.4	+465088	+22.1
(ख) मैट्रिकोरेत डिप्लोमा प्रमाण पत्र पाठ्यक्रमों में शिक्षा प्रदान करने वाली संस्थाएँ (डिग्री स्तर के नीचे)	(b) Institutions for imparting Instructions in Post-Matriculation Diploma/Certificate Courses (Below Degree Level)	3,92,07	4.6	62,52,73	3.2	+ 81845	+16.2	+ 9025	+29.9	+ 90870	+17.0
(ग) इन्टरमीडिएट/पूर्व डिग्री जूनियर कॉलेज (पुरानी पद्धति)	(c) Intermediate/Pre-Degree/Junior Colleges (Old Pattern)	25,14	0.3	14 84 00	0.8	+ 17087	+13.3	— 1184	—32.0	+ 15903	+12.0
सामान्य शिक्षा के स्कूल	<b>Schools for General Education</b>										
(क) उच्चतर माध्यमिक स्कूल (10+2 पद्धति)	(a) Higher Secondary Schools (10+2 pattern)	4,32,08	5.0	91,70,38	4.7	+358814	+69.7	+ 19282	+80.6	+378096	+70.2
(ख) उच्चतर माध्यमिक स्कूल (पुरानी पद्धति)	(b) Higher Secondary School (Old pattern)	1,89,40	2.2	1,07,95,18	5.5	+ 26714	+ 2.6	— 2168	—10.3	+ 24546	+ 2.3
(ग) उच्च/उत्तर बुनियादी स्कूल	(c) High/Post-Basic School	8,63,97	10.1	4,02,45,95	20.6	+626014	+18.9	+ 2039	+ 2.4	+628053	+18.5
(घ) मिडिल/सिनिअर बुनियादी स्कूल	(d) Middle/Senior Basic, School	4,85,38	5.7	3,69,29,31	18.8	+335051	+10.1	— 24991	—34.0	+310060	+ 9.2
(ङ) प्राथमिक/प्रबन्धित बुनियादी स्कूल	(e) Primary Junior Basic School	10,48,22	12.2	4,73,18,24	24.1	+465013	+11.2	+ 24070	+28.2	+488083	+11.5
(च) प्राथमिक/पूर्व बुनियादी स्कूल	Pre-Primary/Pre-Basic School	6,00	0.1	1,46,59	0.1	+ 1638	+13.2	+ 56	+10.3	+ 1694	+13.1
वृत्तिक/व्यावसायिक/विशेष तथा अन्य शिक्षा के स्कूल	School for vocational/Professional/Special & other Education	96,87	1.1	20,68,51	1.1	+ 16496	+ 9.1	+ 1373	+16.5	+ 17869	+9.5
<b>कुल जोड़</b>	<b>Grand Total</b>	<b>85,67,41</b>	<b>100.0</b>	<b>19,59,53,52</b>	<b>100.0</b>	<b>—2482332</b>	<b>+15.3</b>	<b>+148699</b>	<b>+21.0</b>	<b>+2620054</b>	<b>+15.5</b>

# स्रोतानुसार शिक्षा पर कुल आय

## TOTAL INCOME ON EDUCATION BY SOURCES

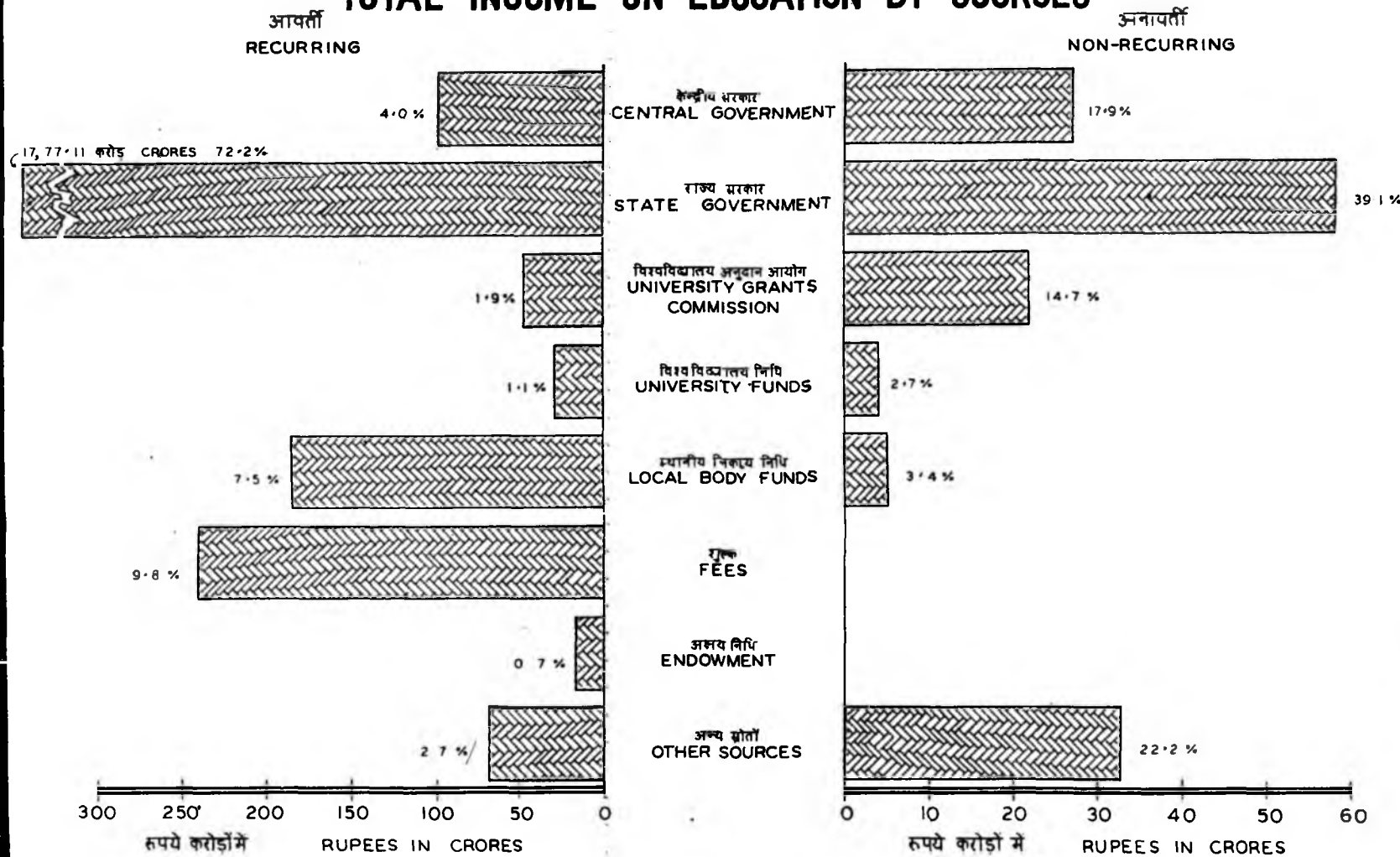


TABLE 1 03 - INCOME BY SOURCE FOR ALL TYPE OF EDUCATIONAL INSTITUTIONS

(रुपये हजारों में)  
(Rupees in Thousands)

4-2 M of E & C/ND/83

स्रोत Sources	कुल आय Total Income								
	1976-77		1977-78				वृद्धि (+) वा कमी (-) Increase (+) or Decrease (-)		
	राशि Amount	प्रतिशत Percentage	राशि Amount	प्रतिशत Percentage	राशि Amount	प्रतिशत Percentage	कुल आय से प्रतिशत Percentage to Total Income	1976-77	1977-78
	1	2	3	4	5	6	7	8	9
<b>आवर्ती</b>	<b>Recurring</b>								
केन्द्रीय सरकार	Central Government	74,96,83	3.4	96,75,52	3.9	+ 21,78,69	+29.1	3.2	3.7
राज्य सरकार	State Government	15,50,65,99	70.9	17,77,10,62	72.2	+2,26,44,63	+14.6	67.1	68.1
विश्वविद्यालय अनुदान आयोग	University Grants Commission	33,94,90	1.6	46,37,33	1.9	+ 12,42,43	+36.6	1.5	1.8
विश्वविद्यालय	University Funds	23,45,82	1.1	27,17,00	1.1	+ 3,71,18	+15.8	1.0	1.0
स्थानीय निकाय निधि	Local Body Funds	1,89,11,80	8.6	1,85,99,92	7.6	- 3,11,88	- 1.6	8.2	7.1
शुल्क	Fees	2,28,02,73	10.4	2,41,73,96	9.8	+ 13,71,23	+ 6.0	9.9	9.3
अधनिधि	Endowment	17,41,49	0.8	17,99,09	0.7	+ 57,60	+ 3.3	0.7	0.7
अन्य	Other sources	70,66,77	3.2	66,93,93	2.7	- 3,72,84	- 5.3	3.1	2.6
जोड़ (आवर्ती)	Total (Recurring)	21,88,26,33	100.0	24,60,07,37	100.0	+2,71,81,04	+12.4	94.7	94.3
<b>अनावर्ती</b>	<b>Non-Recurring</b>								
केन्द्रीय सरकार	Central Government	17,31,91	14.2	26,95,53	17.9	+ 9,63,62	+55.6	0.8	1.0
राज्य सरकार	State Government	53,49,19	43.8	58,71,88	39.1	+ 5,22,69	+ 9.8	2.3	2.2
विश्वविद्यालय अनुदान आयोग	University Grants Commission	13,42,40	11.0	2,205,45	14.7	+ 8,63,05	+64.3	0.6	0.8
विश्वविद्यालय	University Funds	1,95,01	1.6	4,10,61	2.7	+ 2,15,60	+110.6	0.1	0.2
स्थानीय निकाय निधि	Local Body Funds	4,97,99	4.1	5,07,80	3.4	+ 9,81	+ 2.0	0.2	0.2
अन्य स्रोत	Other sources	30,83,81	25.3	33,28,07	22.2	+ 2,44,26	+ 7.9	1.3	1.3
जोड़ (अनावर्ती)	Total (Non-Recurring)	1,22,00,31	100.0	1,50,19,34	100.0	+ 28,19,03	+23.1	5.3	5.7
जोड़ (आवर्ती एवं अनावर्ती)	<b>Grand Total</b> (Recurring & Non-Recurring)	<b>23,10,26,64</b>	..	<b>26,10,26,71</b>	..	<b>+3,00,00,07</b>	<b>+13.0</b>	<b>100.0</b>	<b>100.0</b>

TABLE 1.04—EXPENDITURE BY TYPE OF EDUCATIONAL INSTITUTIONS

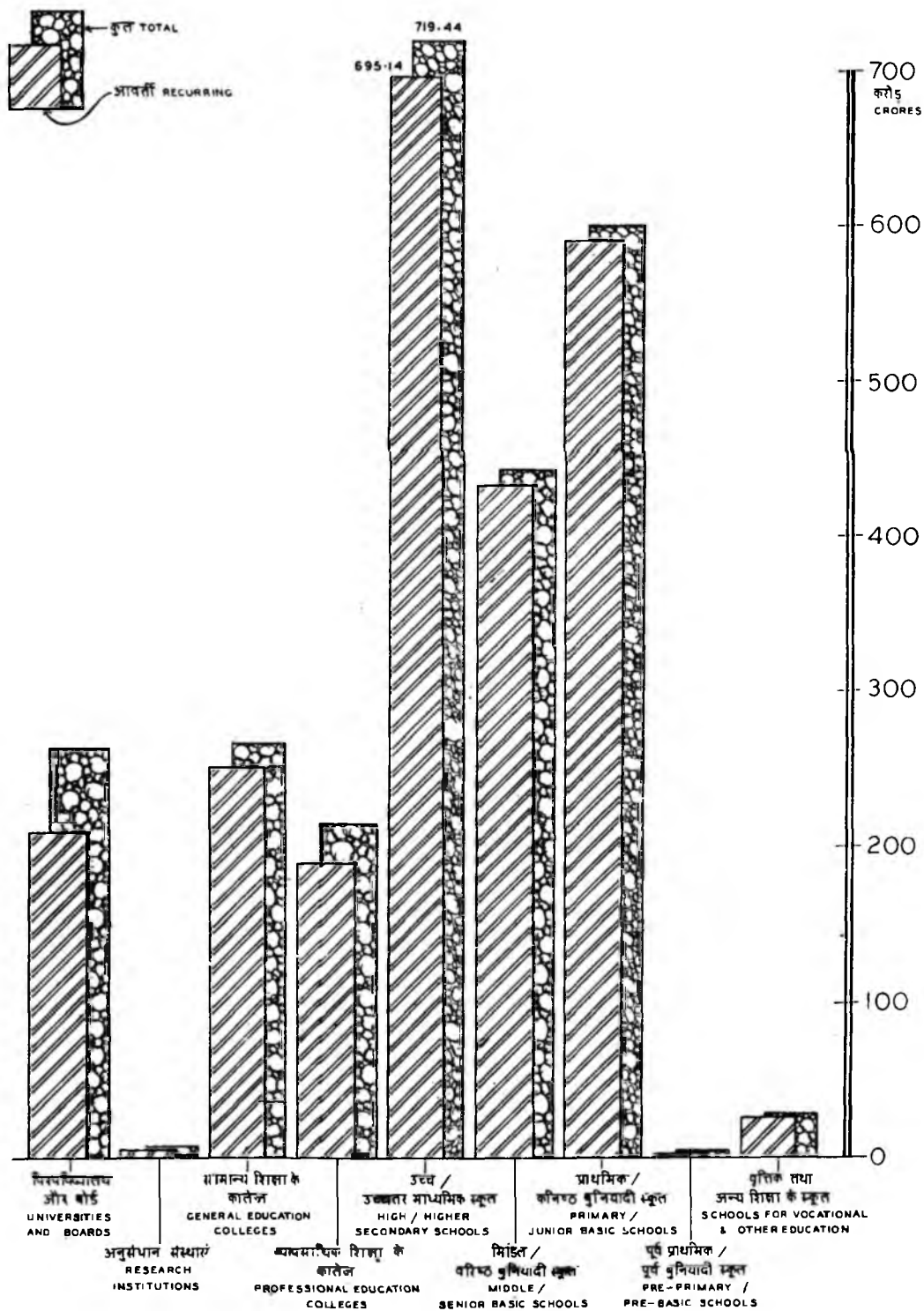
(रुपये हजारों में)  
(Rupees in Thousands)

संस्था के प्रकार Type of Institutions		व्यय Expenditure							वृद्धि (+) या कमी (-) Increase or (+) Decrease (-)	
		आवर्ती Recurring		अनावर्ती Non-Recurring		जोड़ Total		राशि Amount		
		1976-77	1977-78	1976-77	1977-78	1976-77	1977-78		8	9
विश्वविद्यालय	Universities	1,24,20,33	1,35,96,58	27,15,05	41,49,77	1,51,35,38	1,77,46,35	+26,10,97	+17.3	
विश्वविद्यालय माना गई संस्थाएं	Institutions deemed to be Universities	9,06,81	18,27,20	1,42,09	3,95,83	10,48,90	22,23,03	+11,74,13	+111.9	
राष्ट्रीय महत्व की संस्थाएं	Institutions of National Importance	28,45,46	29,92,12	4,34,94	9,56,29	32,80,30	39,48,41	+ 6,68,11	+20.4	
इन्टरमीडिएट और/अथवा माध्यमिक बोर्ड	Board of Intermediate and/or Secondary Education	21,72,97	25,00,85	49,98	86,41	22,22,95	25,87,26	+ 3,64,31	+16.4	
अनुसंधान संस्थाएं	Research Institutions	8,33,93	6,07,95	2,48,10	1,38,70	10,82,03	7,46,65	- 3,35,38	- 31.0	
उच्च शिक्षा की संस्थाएं	<b>Institutions for Higher Education</b>									
(क) डिग्री स्तर तथा उच्च डिग्री स्तर	(a) Degree Standard and above	3,26,84,18	3,62,59,54	29,25,32	35,89,11	3,56,09,50	3,98,48,65	+42,39,15	+11.9	
(ख) मैट्रिकुलेशन डिप्लोमा/प्रमाणपत्र पाठ्यक्रमों में शिक्षा प्रदान करने वाली संस्थाएं (डिग्री स्तर के नीचे)	(b) Institutions Imparting Instruction in Post-Matriculation Diploma/Certificate Courses (Below Degree Level)	58,16,47	62,39,45	4,18,31	3,96,73	62,34,78	66,36,18	+ 4,01,40	+ 6.4	
(ग) इन्टरमीडिएट/पूर्व डिग्री कॉलेज/जूनियर कॉलेज (पुराना पैटर्न)	(c) Intermediate/Pre-Degree Junior Colleges (Old Pattern)	17,99,85	17,46,22	70,41	67,24	18,70,26	18,13,46	- 56,80	- 3.0	
सामान्य शिक्षा के स्कूल	<b>School for General Education</b>									
(क) उच्चतर माध्यमिक स्कूल (10+2 पैटर्न)	(a) Higher Secondary School (10+2 Pattern)	64,78,13	1,08,27,08	4,30,83	7,31,52	69,08,96	1,15,58,60	+46,49,64	+67.3	
(ख) उच्चतर माध्यमिक स्कूल (पुरानी पैटर्न)	(b) Higher Secondary School (Old Pattern)	1,65,45,55	1,34,92,66	3,75,20	2,49,68	1,69,20,75	1,37,42,34	-31,78,41	-18.8	
(ग) उच्च/उत्तर बनियादी स्कूल	(c) High/Post-Basic School	3,89,12,83	4,51,94,67	16,33,50	14,48,56	4,05,46,33	4,66,43,23	+60,96,90	15.0	
(घ) मिडिल/सिनिअर बनियादी स्कूल	(d) Middle/Senior Basic School	4,06,90,97	4,32,40,89	13,32,36	11,31,53	4,20,23,33	4,43,72,42	+23,49,09	+ 5.6	
(ङ) प्राथमिक/कनिष्ठ बनियादी स्कूल	(e) Primary/Junior School	5,37,45,25	5,90,19,32	10,88,57	10,31,26	5,48,33,82	6,00,50,58	+52,16,76	+ 9.5	
(च) पूर्व प्राथमिक/पूर्व बनियादी स्कूल	(f) Pre-Primary/Pre-Basic School	3,72,66	4,11,99	9,24	12,35	3,81,90	4,24,34	+ 42,44	+11.1	
व्यवसायिक/विशेष तथा अन्य शिक्षा के स्कूल	<b>School for Vocational/Professional Special and Other Education</b>	22,02,31	26,99,57	1,14,11	1,44,19	23,16,42	28,43,76	+5,27,34	+22.8	
कुल जोड़	<b>Grand Total</b>	<b>21,84,27,65</b>	<b>24,06,55,93</b>	<b>1,19,88,06</b>	<b>1,45,29,16</b>	<b>23,04,15,71</b>	<b>25,51,85,09</b>	<b>+2,47,69,38</b>	<b>+10.7</b>	

Note: Grand total will not tally with the sub total due to rounding up of the figures.

# प्रकारानुसार शिक्षा संस्थाओं पर व्यय

## EXPENDITURE BY TYPE OF EDUCATIONAL INSTITUTIONS



# प्रकारानुसार संस्थाओं पर व्यय का प्रतिशत EXPENDITURE PERCENTAGE BY TYPE OF INSTITUTIONS

आवर्ती + अनावर्ती  
RECURRING + NON-RECURRING

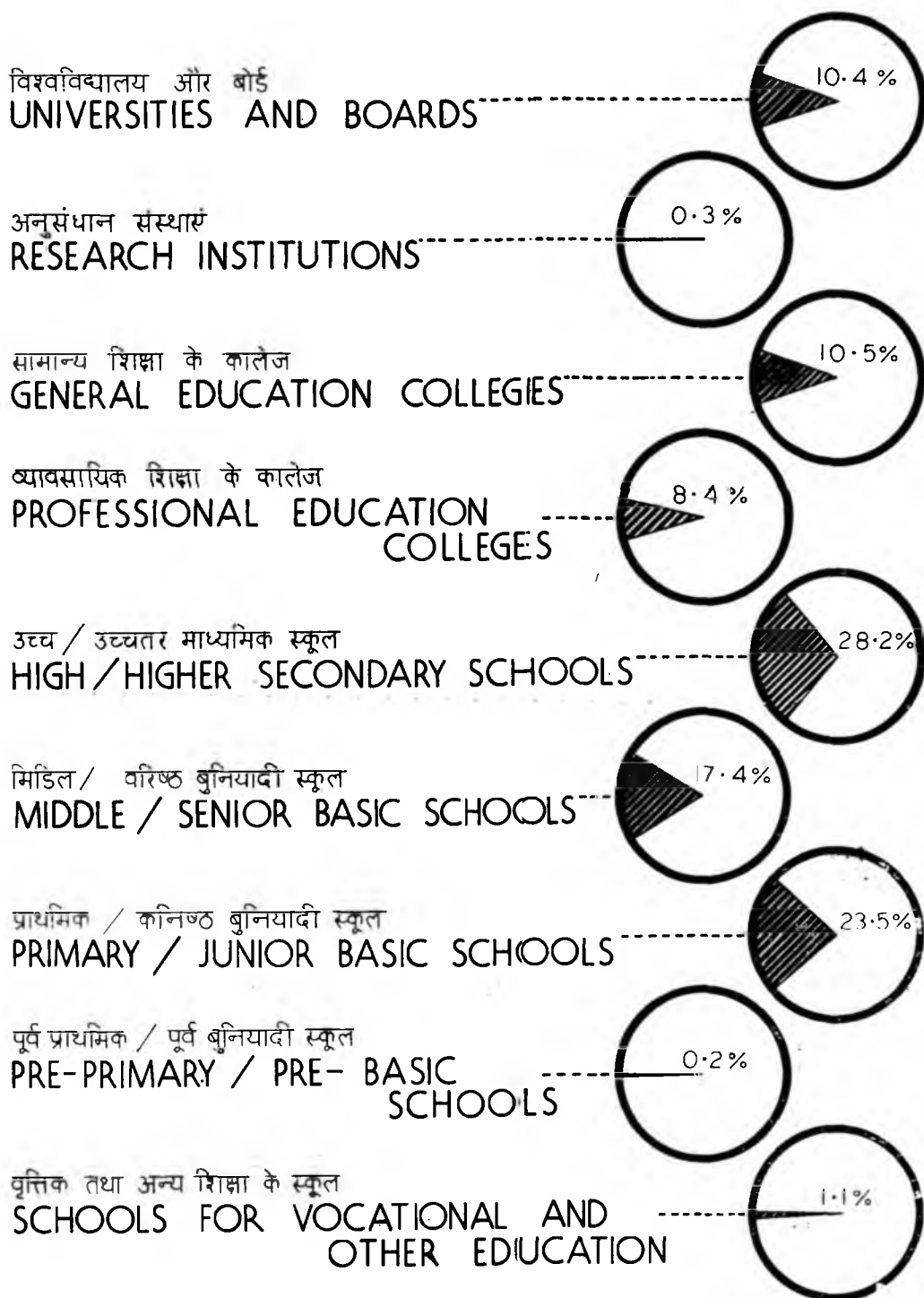


TABLE 1 04 - EXPENDITURE BY TYPE OF EDUCATIONAL INSTITUTIONS - (Concl'd.)

संस्था के प्रकार Type of Institutions	आवर्तित्वव्यय का कुल व्यय में प्रतिशत Percentage of Recurring Expenditure to Total Expenditure	प्रकारानुसार शिक्षा संस्थाओं का कुल व्यय में प्रतिशत Percentage to total Expenditure on All Type of Educational Institutions						
		आवर्ती Recurring		अनावर्ती Non-Recurring		जोड़ Total		
		1976-77	1977-78	1976-77	1977-78	1976-77	1977-78	
1	10	11	12	13	14	15	16	
विश्वविद्यालय Universities	76.6	5.7	5.6	22.7	28.6	6.6	7.0	
विश्वविद्यालय माना गई संस्थाएँ Institutions deemed to be Univer- sities	82.2	0.4	0.8	1.2	2.7	0.5	0.9	
राष्ट्रीय महत्व की संस्थाएँ Institutions of National Importance	75.8	1.3	1.2	3.6	6.6	1.4	1.5	
इंटरमीडिएट और/अथवा माध्यमिक बोर्ड Board of Intermediate and/or Se- condary Education	96.7	1.0	1.0	0.4	0.6	1.0	1.0	
अनुसंधान संस्थाएँ Research Institutions	81.4	0.4	0.3	2.1	1.0	0.5	0.3	
<b>Institutions for Higher Education</b>								
उच्च शिक्षा की संस्थाएँ (क) डिग्री स्तर तथा उच्च डिग्री स्तर (ख) मैट्रिकोत्तर डिप्लोमा/ प्रमाण-पत्र पाठ्यक्रमों में शिक्षा प्रदान करने वाली संस्थाएँ (डिग्री स्तर के नीचे) (ग) इंटरमीडिएट/पूर्व डिग्री कॉलेज/जूनियर कॉलेज (पुरानी पद्धति)	(a) Degree Standard and above	91.0	14.9	15.1	24.4	24.7	15.4	15.6
(ब) मैट्रिकोत्तर डिप्लोमा/ प्रमाण-पत्र पाठ्यक्रमों में शिक्षा प्रदान करने वाली संस्थाएँ (डिग्री स्तर के नीचे)	(b) Institutions Imparting Instruc- tion in Post-Matriculation/ Diploma/Certificate Courses (Below Degree Level)	94.0	2.7	2.6	3.5	2.7	2.7	2.6
(ग) इंटरमीडिएट/पूर्व डिग्री कॉलेज/जूनियर कॉलेज (पुरानी पद्धति)	(c) Intermediate/Pre-Degree/Junior Colleges (Old Pattern)	96.3	0.8	0.7	0.6	0.5	0.8	0.7
<b>School for General Education</b>								
सामान्य शिक्षा के स्कूल (क) उच्चतर माध्यमिक स्कूल (10+2 पद्धति) (ख) उच्चतर माध्यमिक स्कूल (पुरानी पद्धति) (ग) उच्च/उत्तर बुनियादी स्कूल (घ) मिडिल/सिनिअर बुनियादी स्कूल (ङ) प्राथमिक/कनिष्ठ बुनियादी स्कूल (च) पूर्व प्राथमिक/पूर्व बुनियादी स्कूल	(a) Higher Secondary Schools (10+2 Pattern). (b) Higher Secondary School (Old Pattern) (c) High/Post-Basic School (d) Middle/Senior Basic School (e) Primary/Junior Basic School. (f) Pre-Primary/Pre-Basic School	93.7	3.0	4.5	3.6	5.0	3.0	4.5
(क) उच्चतर माध्यमिक स्कूल (10+2 पद्धति)	(a) Higher Secondary Schools (10+2 Pattern).	93.7	3.0	4.5	3.6	5.0	3.0	4.5
(ख) उच्चतर माध्यमिक स्कूल (पुरानी पद्धति)	(b) Higher Secondary School (Old Pattern)	98.2	7.6	5.6	3.1	1.7	7.3	5.4
(ग) उच्च/उत्तर बुनियादी स्कूल	(c) High/Post-Basic School	96.9	17.8	18.8	13.5	10.0	17.6	18.3
(घ) मिडिल/सिनिअर बुनियादी स्कूल	(d) Middle/Senior Basic School	97.4	18.6	18.0	11.1	7.8	18.2	17.4
(ङ) प्राथमिक/कनिष्ठ बुनियादी स्कूल	(e) Primary/Junior Basic School.	98.3	24.6	24.5	9.1	7.0	23.8	23.5
(च) पूर्व प्राथमिक/पूर्व बुनियादी स्कूल	(f) Pre-Primary/Pre-Basic School	97.1	0.2	0.2	0.1	0.1	0.2	0.2
वृत्तिक/व्यावसायिक विभाग तथा अन्य शिक्षा के स्कूल	<b>School for Vocational/Professio- nal/Special and other Edu- cation</b>	<b>94.8</b>	1.0	1.1	1.0	1.0	1.0	1.1
<b>कुल जोड़</b>	<b>Grand Total</b>	<b>94.3</b>	<b>100.0</b>	<b>100.0</b>	<b>100.0</b>	<b>100.00</b>	<b>100.0</b>	<b>100.0</b>

TABLE 1.05 EXPENDITURE ON ALL EDUCATIONAL INSTITUTIONS BY OBJECTS

विवरण Objects	व्यय Expenditure								
	1976-77		1977-78		वृद्धि (+) या कमी (-) Increase (+) or Decrease (-)		कुल व्यय से प्रतिशत Percentage to Total Expenditure		
	राशि Amount	प्रतिशत Percentage	राशि Amount	प्रतिशत Percentage	राशि Amount	प्रतिशत Percentage	1976-77	1977-78	
1	2	3	4	5	6	7	8	9	
<b>आवर्ती</b>	<b>Recurring</b>								
अध्यापन और शैक्षिक वर्ग के वेतन और भत्ते	Salaries of Teaching Staff	16,48,73,25	75.5	18,11,84,51	75.3	+163,11,26	+9.9	71.6	71.0
गैर अध्यापन वर्ग के वेतन	Salaries of Non Teaching Staff	2,19,11,05	10.0	2,40,72,02	10.0	+21,60,97	+9.9	9.5	9.4
भवनों का अनुरक्षण	Maintenance of Building	24,52,48	1.1	37,02,88	1.5	+12,50,40	+51.0	1.0	1.5
उपकरण तथा फर्नीचर का अनुरक्षण	Maintenance of Equipment & Furniture	18,18,23	0.8	19,20,37	0.8	+1,02,14	+5.6	0.8	0.8
उपकरण, रासायनिक और उपभोग भण्डार	Maintenance of Apparatus, Chemicals & Consumable Stores	30,52,36	1.4	33,41,35	1.4	+2,88,99	+9.5	1.3	1.3
पुस्तकालय	Libraries	10,89,58	0.5	13,01,36	0.5	+2,11,78	+19.4	0.5	0.5
वर्षाके, छात्रवृत्तियां और वित्तीय सहायता	Stipends, Scholarships and other Financial Concession	62,39,40	2.9	68,61,23	2.9	+6,21,83	+10.0	2.7	2.7
खेल क्लब	Games & Sports	13,01,33	0.6	10,49,07	0.4	-2,52,26	-19.4	0.6	0.4
छात्रावास	Hostels	12,96,86	0.6	12,03,04	0.5	-93,82	-7.2	0.6	0.5
अन्य मदें	Other Items	1,43,93,11	6.6	1,60,20,10	6.7	+16,26,99	+11.3	6.2	6.3
जोड़ (आवर्ती)	Total (Recurring)	21,84,27,65	100.0	24,06,55,93	100.0	2,22,28,28	+10.2	94.8	94.3
<b>अनावर्ती</b>	<b>Non-Recurring</b>								
पुस्तकालय	Libraries	9,27,24	7.7	12,29,90	8.5	+3,02,66	+32.6	0.4	0.5
भवन	Building	51,63,06	43.0	59,93,64	41.2	+8,30,58	+10.2	2.2	2.3
उपकरण	Equipment	19,39,01	16.2	26,93,04	18.5	+7,56,03	+39.0	0.9	1.1
फर्नीचर	Furniture	8,73,69	7.3	9,16,69	6.3	+43,00	+4.9	0.4	0.4
अन्य मदें	Other Items	30,85,06	25.8	36,93,89	25.4	+6,08,83	+19.7	1.3	1.4
जोड़ (अनावर्ती)	Total (Non-Recurring)	1,19,88,06	100.0	1,45,29,16	100.0	+25,41,10	+21.2	5.2	5.7
जोड़ (आवर्ती एवं अनावर्ती)	Total (Recurring & Non-Recurring)	23,04,15,71	..	25,51,85,09	..	+2,47,69,38	+10.87	100.0	100.0



# विषयानुसार शिक्षा संस्थाओं पर व्यय

## EXPENDITURE ON EDUCATIONAL INSTITUTIONS BY OBJECTS

19,11.89 करोड़ CRORES

300  
250  
200  
150  
100  
50  
0

आवर्ती  
RECURRING  
आकड़े करोड़ों में  
FIGURES IN CRORES

अनावर्ती  
NON-RECURRING  
आकड़े करोड़ों में  
FIGURES IN CRORES

70  
60  
50  
40  
30  
20  
10  
0

अध्यापन और शैक्षिक वर्ग के वेतन और भत्ते  
SALARIES OF TEACHING STAFF

भवनो का अक्षरक्षण  
MAINTENANCE OF BUILDINGS

उपकरण, रासायनिक और उपभोग भण्डार  
APPARATUS, CHEMICALS AND CONSUMABLE STORES

बच्चों के छात्रवृत्तियों और वित्तीय रिश्कयों  
STIPENDS, SCHOLARSHIPS AND OTHER FINANCIAL CONCESSIONS

रखत-कूद  
GAMES AND SPORTS

अन्य मदें  
OTHER ITEMS

गैर अध्यापन वर्ग के वेतन और भत्ते  
SALARIES OF NON-TEACHING STAFF

उपकरण तथा फर्नीचर का अक्षरक्षण  
MAINTENANCE OF EQUIPMENTS & FURNITURE

पुस्तकालय  
LIBRARIES

अन्य मदें  
OTHER ITEMS

पुस्तकालय  
LIBRARIES

भवन  
BUILDINGS

उपकरण  
EQUIPMENTS

फर्नीचर  
FURNITURE

अन्य मदें  
OTHER ITEMS

दूसरा भाग सांख्यिकीय सारणियां  
**PART II STATISTICAL TABLES**



सारणी 2—शिक्षा संस्थाओं पर उनके स्रोतों एवं भवितुस्तार आधारी आय  
**TABLE II—ITEM-WISE RECURRING INCOME BY SOURCES ON EDUCATIONAL INSTITUTIONS BY TYPE**

(क)—विश्वविद्यालय  
**A—University**

(रुपये हजारों में)  
 (Rupees in Thousands)

राज्य/संघ शासित क्षेत्र State/Union Territory	केन्द्रीय सरकार Central Govt.	राज्य सरकार State Govt.	विश्वविद्यालय अनुदान आयोग University Grants Commission	विश्वविद्यालय University	स्थानीय निकाय Local Bodies	शुल्क Fees	अक्षय निधि Endowments	अन्य स्रोत Other Sources	शुद्ध Total
1	2	3	4	5	6	7	8	9	10
आंध्र प्रदेश Andhra Pradesh	2,71,96	7,39,82	36,29	36,48	1,08,41	61,30	1,37	43,17	12,98,80
असम Assam	26,50	3,22,24	48,60	8,88	34	79,14	1	15,86	5,01,57
बिहार Bihar	2,14	15,63,64	52,91	84,62	..	1,16,48	16	1,01,56	19,21,51
गुजरात Gujarat	4,48	2,01,96	12,11	1,92,17	2,16	1,66,38	2,44	21,21	6,02,91
हरियाणा Haryana	2,03	2,24,59	7,30	31,91	6,01	1,02,46	67	23,74	3,98,71
हिमाचल प्रदेश Himachal Pradesh	..	79,25	..	2,08	..	18,81	..	7,51	1,07,65
जम्मू और काश्मीर Jammu & Kashmir	1,70	76,71	5,00	6,54	..	24,61	..	..	1,14,56
कर्नाटक Karnataka	2,36,02	5,48,96	77,35	40,09	..	24,27	75	1,79,79	11,07,23
केरल Kerala	85,58	2,38,16	40,71	7,37	..	2,07,35	29	15,57	5,95,03
मध्य प्रदेश Madhya Pradesh	4,00	1,54,59	41,13	69,93	1,87	1,21,16	61	65,14	4,58,43
महाराष्ट्र Maharashtra	21,46	3,22,67	13,44	6,32	..	65,72	4,73	1,06,50	5,40,84
मणिपुर Manipur	..	..	..	..	..	..	..	..	..
मेघालय Meghalaya	..	..	85,00	..	..	7,52	..	1,40	93,92
नागालैण्ड Nagaland	..	..	..	..	..	..	..	..	..
उड़ीसा Orissa	..	1,59,97	23,59	8,82	31	74,46	30	1,46	2,69,41
पंजाब Punjab	12,71	2,93,11	29,02	9,96	1,49	1,43,15	..	8,21	4,97,65
राजस्थान Rajasthan	..	4,30,40	22,42	..	..	1,45,87	..	16,54	6,15,23
सिक्किम Sikkim	..	..	..	..	..	..	..	..	..
तमिलनाडु Tamil Nadu	4,36	1,05,11	72,00	24,66	..	1,10,96	54,23	96,44	4,67,76
त्रिपुरा Tripura	..	2,75	1,00	..	..	9	..	..	3,84
उत्तर प्रदेश Uttar Pradesh	2,00,52	4,79,49	14,87,81	1,53,47	1,88,37	3,93,64	47,14	3,25,27	32,75,71
पश्चिम बंगाल West Bengal	4,46	9,45,41	2,78,72	2,92	..	1,74,85	24	37,13	14,43,73
अंडो व नि० द्वीप समूह A. & N. Islands	..	..	..	..	..	..	..	..	..
अरुणाचल प्रदेश Arunachal Pradesh	..	..	..	..	..	..	..	..	..
चंडीगढ़ Chandigarh	..	2,75,72	29,03	62,84	..	29,46	..	12,24	4,30,29
दादर व नागर हवेली Dadra & Nagar Haveli	..	..	..	..	..	..	..	..	..
दिल्ली Delhi	..	..	4,62,61	..	..	95,10	6,74	1,14,71	6,79,16
गोवा, दमन व दीव Goa, Daman & Diu	..	14,71	..	..	..	1,74	..	..	16,45
लक्षद्वीप Lakshadweep	..	..	..	..	..	..	..	..	..
मिजोरम Mizoram	..	..	..	..	..	..	..	..	..
पाण्डिचेरी Pondicherry	..	..	..	..	..	..	..	..	..
<b>भारत</b> <b>INDIA</b>	<b>8,77,92</b>	<b>71,79,26</b>	<b>28,26,04</b>	<b>7,49,06</b>	<b>3,08,96</b>	<b>21,64,52</b>	<b>1,20,18</b>	<b>12,23,45</b>	<b>1,54,49,39</b>

सारणी 2--शिक्षा संस्थाओं पर उनके स्रोतों एवं मदानुसार आवृत्तों आय--(जारी)

TABLE II--ITEM-WISE RECURRING INCOME BY SOURCES ON EDUCATIONAL INSTITUTIONS BY TYPE--(contd.)

(ख) विश्वविद्यालय मानी गई संस्थाएँ

B--Institutions Deemed to be Universities

(रुपये हजारों में)  
(Rupees in Thousands)

राज्य/मंच नामित क्षेत्र State/Union Territory	केन्द्रीय सरकार Central Govt.	राज्य सरकार State Govt.	विश्वविद्यालय अनुदान आयोग University Grants Commission	विश्वविद्यालय University	स्थानीय निकाय Local Bodies	शुल्क Fees	अक्षय निधि Endowments	अन्य स्रोत Other sources	जोड़ Total
1	2	3	4	5	6	7	8	9	10
आंध्र प्रदेश Andhra Pradesh	..	..	33,09	1,28	..	2,19	..	..	36.56
असम Assam	..	..	..	..	..	..	..	..	..
बिहार Bihar	65,00	..	6,96	..	..	2,06	..	2,85	76.87
गुजरात Gujarat	20,97	4,83	..	..	..	68	..	29	26.77
हरियाणा Haryana	..	..	..	..	..	..	..	..	..
हिमाचल प्रदेश Himachal Pradesh	..	..	..	..	..	..	..	..	..
जम्मू और काश्मीर Jammu & Kashmir	..	..	..	..	..	..	..	..	..
कर्नाटक Karnataka	1,84,87	..	2,54,99	..	..	5,12,29	..	56,21	10,08.36
केरल Kerala	..	..	..	..	..	..	..	..	..
मध्य प्रदेश Madhya Pradesh	..	..	..	..	..	..	..	..	..
महाराष्ट्र Maharashtra	..	15,32	..	..	2,00	80	..	1,96	20.08
मणिपुर Manipur	..	..	..	..	..	..	..	..	..
मेघालय Meghalaya	..	..	..	..	..	..	..	..	..
नागालैण्ड Nagaland	..	..	..	..	..	..	..	..	..
उड़ीसा Orissa	..	..	..	..	..	..	..	..	..
पंजाब Punjab	..	..	..	..	..	..	..	..	..
राजस्थान Rajasthan	..	..	12,69	..	..	13,86	56,98	5,00	88.53
सिक्किम Sikkim	..	..	..	..	..	..	..	..	..
तमिल नाडु Tamil Nadu	12,08	3,50	..	..	..	1,06	22	13	16.99
त्रिपुरा Tripura	..	..	..	..	..	..	..	..	..
उत्तर प्रदेश Uttar Pradesh	..	5,98	76	..	..	3,98	1,00	92	12.64
पश्चिम बंगाल West Bengal	..	..	..	..	..	..	..	..	..
अंड० व नि० द्वीप समूह A. & N. Islands	..	..	..	..	..	..	..	..	..
अरुणाचल प्रदेश Arunachal Pradesh	..	..	..	..	..	..	..	..	..
चंडीगढ़ Chandigarh	..	..	..	..	..	..	..	..	..
दादरा व नागर हवेली Dadra & Nagar Haveli	..	..	..	..	..	..	..	..	..
दिल्ली Delhi	6,28,50	2	36,29	..	..	2,83	..	24,18	6,91.82
कोका, दमन व दीव Coa, Daman & Diu	..	..	..	..	..	..	..	..	..
लक्षद्वीप Lakshadweep	..	..	..	..	..	..	..	..	..
मिजोरम Mizoram	..	..	..	..	..	..	..	..	..
पॉण्डिचेरी Pondicherry	..	..	..	..	..	..	..	..	..
<b>भारत INDIA</b>	<b>9,11,42</b>	<b>29,65</b>	<b>3,44,78</b>	<b>1,28</b>	<b>2,00</b>	<b>5,39,75</b>	<b>58,20</b>	<b>91,54</b>	<b>19,78,62</b>

सारणी 2—शिक्षा संस्थाओं पर उनके स्रोतों एवं मदानुसार आवृत्तियों का अर्थ (जारा)

TABLE II ITEM-WISE RECURRING INCOME BY SOURCES ON EDUCATIONAL INSTITUTIONS BY TYPE— (Contd.)

(ग) राष्ट्रीय महत्त्व की संस्थाएँ  
C—Institutions of National Importance

(रुपये हजारों में)  
(Rupees in Thousands)

राज्य, संघ, शासित क्षेत्र	केंद्रीय सरकार	राज्य सरकार	विश्वविद्यालय अनुदान आयोग	विश्वविद्यालय	स्थानीय निकाय	भूदान	उत्पन्न निधि	अन्य स्रोत	जोड़
State/Union Territory	Central Govt.	State Govt.	University Grants Commission	University	Local Bodies	Trusts	Endowments	Other Sources	Total
1	2	3	4	5	6	7	8	9	10
आंध्र प्रदेश	Andhra Pradesh	..	..	..	..	..	..	..	..
असम	Assam	..	..	..	..	..	..	..	..
बिहार	Bihar	..	..	..	..	..	..	..	..
गुजरात	Gujarat	..	..	..	..	..	..	..	..
हरियाणा	Haryana	..	..	..	..	..	..	..	..
हिमाचल प्रदेश	Himachal Pradesh	..	..	..	..	..	..	..	..
जम्मू और कश्मीर	Jammu & Kashmir	..	..	..	..	..	..	..	..
कर्नाटक	Karnataka	..	..	..	..	..	..	..	..
केरल	Kerala	..	..	..	..	..	..	..	..
मध्य प्रदेश	Madhya Pradesh	..	..	..	..	..	..	..	..
महाराष्ट्र	Maharashtra	3,03,46	2,54	..	..	3,40	..	44,06	3,59,46
मणिपुर	Manipur	..	..	..	..	..	..	..	..
मेघालय	Meghalaya	..	..	..	..	..	..	..	..
नागालैण्ड	Nagaland	..	..	..	..	..	..	..	..
ओडिशा	Orissa	..	..	..	..	..	..	..	..
पंजाब	Punjab	..	..	..	..	..	..	..	..
राजस्थान	Rajasthan	5,00	9,00	..	..	40	..	..	14,40
सिक्किम	Sikkim	..	..	..	..	..	..	..	..
तमिलनाडु	Tamil Nadu	3,27,02	..	..	..	7,02	..	61,26	3,95,30
त्रिपुरा	Tripura	..	..	..	..	..	..	..	..
उत्तर प्रदेश	Uttar Pradesh	3,84,36	..	..	..	3,40	..	26,57	4,19,33
पश्चिम बंगाल	West Bengal	5,40,14	..	..	..	27,05	..	3	5,67,27
अंडो व निको द्वीप समूह	A. & N. Islands	..	..	..	..	..	..	..	..
अरुणाचल प्रदेश	Arunachal Pradesh	..	..	..	..	..	..	..	..
चंडीगढ़	Chandigarh	3,37,11	..	..	..	2,07	..	59,84	3,99,02
दादर व नागर हवेली	Dadra & Nagar Haveli	..	..	..	..	..	..	..	..
दिल्ली	Delhi	9,41,28	..	..	..	35,69	..	..	9,76,97
गोवा, दमन व दीव	Goa, Daman & Diu	..	..	..	..	..	..	..	..
लक्षद्वीप	Lakshadweep	..	..	..	..	..	..	..	..
मिजोरम	Mizoram	..	..	..	..	..	..	..	..
पाण्डिचेरी	Pondicherry	..	..	..	..	..	..	..	..
<b>INDIA</b>	<b>28,38,37</b>	<b>11,54</b>	<b>..</b>	<b>..</b>	<b>..</b>	<b>90,03</b>	<b>..</b>	<b>1,91,81</b>	<b>31,31,75</b>

सारणी 2—शिक्षा संस्थाओं पर उनके स्रोतों एवं ब्रबानुसार आवर्ती आय—(जारी)

TABLE II—ITEM-WISE RECURRING INCOME BY SOURCES ON EDUCATIONAL INSTITUTIONS BY TYPE—(Contd).

(घ)—अनुसंधान संस्थाएँ

D—Research Institutions

(रुपये हजारों में)

(Rupees in Thousands)

राज्य/संघ शासित क्षेत्र State/Union Territory	केन्द्रीय सरकार Central Govt.	राज्य सरकार State Govt.	विश्वविद्यालय अनुदान आयोग University Grants Commission	विश्वविद्यालय University	स्थानीय निकाय Local Bodies	शुल्क Fees	अक्षय निधि Endowments	अन्य स्रोत Other Sources	जड़ Total
1	2	3	4	5	6	7	8	9	10
आंध्र प्रदेश Andhra Pradesh	..	..	..	..	..	..	..	..	..
असम Assam	..	..	..	..	..	..	..	..	..
बिहार Bihar	58	17,60	..	..	..	..	..	1,66	19,84
गुजरात Gujarat	1,84,18	10,47	2	19	..	..	1,09	21,39	2,17,34
हरियाणा Haryana	..	..	..	..	..	..	..	..	..
हिमाचल प्रदेश Himachal Pradesh	..	..	..	..	..	..	..	..	..
जम्मू और काश्मीर Jammu & Kashmir	..	..	..	..	..	..	..	..	..
कर्नाटक Karnataka	38,89	..	..	..	..	..	..	9	38,98
केरल Kerala	..	..	..	..	..	..	..	..	..
मध्य प्रदेश Madhya Pradesh	..	..	..	..	..	..	..	..	..
महाराष्ट्र Maharashtra	34,85	31,56	..	1	4,25	4,04	..	3,66	78,37
मणिपुर Manipur	..	..	..	..	..	..	..	..	..
मेघालय Meghalaya	..	..	..	..	..	..	..	..	..
नागालैण्ड Nagaland	..	..	..	..	..	..	..	..	..
उड़ीसा Orissa	..	..	..	..	..	..	..	..	..
पंजाब Punjab	..	..	..	..	..	..	..	..	..
राजस्थान Rajasthan	..	..	..	..	..	..	..	..	..
सिक्किम Sikkim	..	..	..	..	..	..	..	..	..
तमिलनाडु Tamil Nadu	3,94	3,50	7	..	..	..	..	9	7,60
त्रिपुरा Tripura	..	..	..	..	..	..	..	..	..
उत्तर प्रदेश Uttar Pradesh	23,22	42,01	..	..	..	20,38	..	80	86,41
पश्चिम बंगाल West Bengal	1,25,00	8,72	..	..	..	..	50	1,19	1,35,41
अंड० व नि० द्वीप समूह A. & N. Islands	..	..	..	..	..	..	..	..	..
अरुणाचल प्रदेश Arunachal Pradesh	..	..	..	..	..	..	..	..	..
चंडीगढ़ Chandigarh	..	..	..	..	..	..	..	..	..
दादर व नागर हवेली Dadra & Nagar Haveli	..	..	..	..	..	..	..	..	..
दिल्ली Delhi	62,09	..	..	..	..	8	..	14	62,31
गोवा, दमन व दीव Goa, Daman & Diu	..	..	..	..	..	..	..	..	..
लक्षद्वीप Lakshadweep	..	..	..	..	..	..	..	..	..
मिजोरम Mizoram	..	..	..	..	..	..	..	..	..
पॉण्डिचेरी Pondicherry	..	..	..	..	..	..	..	..	..
<b>भारत INDIA</b>	<b>4,72,75</b>	<b>1,13,86</b>	<b>9</b>	<b>20</b>	<b>4,25</b>	<b>24,50</b>	<b>1,59</b>	<b>29,02</b>	<b>6,46,26</b>

सारणी 2—शिक्षा संस्थाओं पर उनके स्रोतों एवं मदानुसार आवर्ती आय—(जारी)  
**TABLE II—ITEM-WISE RECURRING INCOME BY SOURCES ON EDUCATIONAL INSTITUTIONS BY TYPE—(Contd.)**

(इ) उच्च शिक्षा की संस्थाएँ

**E—Institutions for Higher Education**

(क) डिग्री तथा उच्च स्तर

(a) Degree Standard and Above

(I) कला, विज्ञान तथा वाणिज्य

(रुपये हजारों में)

(i) Arts, Science and Commerce

(Rupees in Thousands)

राज्य/संघ शासित क्षेत्र State/Union Territory	केंद्रीय सरकार Central Govt.	राज्य सरकार State Govt.	विश्वविद्यालय अनुदान आयोग University Grants Commission	विश्वविद्यालय University	स्थानीय निकाय Local Bodies	शुल्क Fees	अक्षय निधि Endowments	अन्य स्रोत Other Sources	जोड़ Total
1	2	3	4	5	6	7	8	9	10
आंध्र प्रदेश	1,40,44	13,73,29	30,33	1,44,93	1,11	3,39,02	5,87	37,92	20,77,91
असम	5,93	4,08,95	11,69	2,88	1,50	1,48,80	5,71	20,85	6,06,31
बिहार	7,55	2,51,07	60,20	6,58,75	..	3,73,54	12,06	1,07,83	14,70,98
गुजरात	10,67	3,27,41	13,01	48,33	3,35	5,46,84	8,94	13,49	9,72,04
हरियाणा	1,88	1,61,84	10,31	15,58	2,97	2,62,19	7,28	48,01	5,10,56
हिमाचल प्रदेश	..	1,34,96	2,16	69	3,15	22,08	1,34	1,06	1,65,44
जम्मू और काश्मीर	15	1,50,70	30	..	..	3,66	1,03	1,11	1,56,95
कर्नाटक	45,61	3,77,09	21,21	10,45	10,42	2,32,81	6,05	6,28,18	13,31,82
केरल	23,77	10,81,51	17,17	6,29	1,18	2,97,79	66	30,13	14,58,50
मध्य प्रदेश	15,9	8,27,28	17,94	15,97	6,59	1,51,88	7,95	46,03	10,75,23
महाराष्ट्र	19,62	16,42,16	..	8,42	82,05	12,51,74	17,72	56,97	30,78,68
मणिपुर	..	96,74	5,00	15	..	17,21	..	1,05	1,20,15
मेघालय	4,65	73,67	5	..	..	18,79	2	5,49	1,02,67
नागालैण्ड	..	31,97	87	..	12	6,66	..	4,82	44,44
उड़ीसा	8,60	5,85,64	11,13	23	5,03	90,50	6,64	1,88	7,09,65
पंजाब	12,20	4,42,12	11,40	20,88	6,27	4,08,33	25,80	36,16	9,63,16
राजस्थान	12,08	5,81,29	57,22	98,68	73	81,56	8,61	19,08	8,59,25
सिक्किम	2,05	9,00	..	..	..	6	..	..	11,11
तमिलनाडु	13,56	15,23,81	19,84	4,58	..	5,56,19	45,16	1,13,95	22,77,09
त्रिपुरा	..	76,91	..	2	..	5,05	..	30	82,28
उत्तर प्रदेश	32,23	18,40,24	10,95	10,39	7,91	6,09,99	32,94	1,11,01	26,55,66
पश्चिम बंगाल	48,89	10,94,93	1,05,72	6,88	24	3,78,31	54	24,67	16,60,18
अंडो व नि० द्वीप समूह	8,18	..	..	..	..	1,18	..	..	9,36
अरुणाचल प्रदेश	15,25	..	..	..	..	60	..	..	15,85
चंडीगढ़	..	77,78	1,13	..	..	46,22	10	6,84	1,32,07
दादर व नागर हवेली	..	..	..	..	..	..	..	..	..
दिल्ली	8	33,91	8,53,82	35	..	2,14,57	5,31	9,11	11,17,15
गोवा, दमन व दीव	..	24,96	88	..	57	33,37	24	2,43	62,45
लक्षद्वीप	..	..	..	..	..	..	..	..	..
मिजोरम	11,89	16,89	..	21	2,02	5,82	..	25	37,08
पॉण्डिचेरी	8,00	48,60	22	..	..	5,06	..	12,65	74,53
<b>भारत</b>	<b>4,34,85</b>	<b>1,32,99,72</b>	<b>12,63,05</b>	<b>10,54,66</b>	<b>1,35,21</b>	<b>61,09,82</b>	<b>1,99,97</b>	<b>13,1,27</b>	<b>2,38,38,55</b>



TABLE II—ITEM-WISE RECURRING INCOME BY SOURCES ON EDUCATIONAL INSTITUTIONS BY TYPE—(Contd.)

(ड.) उच्च शिक्षा की संस्थाएँ—(जारी)

E—Institutions for Higher Education—(Contd.)

(क) डिग्री तथा उच्च स्तर—(जारी)

(a) Degree Standard and Above—(Contd.)

(2) कृषि तथा वनविद्या

(ii) Agriculture and Forestry

(रुपये हजारों में)

(Rupees in Thousands)

राज्य/संघ शासित क्षेत्र State/Union Territory	केंद्रीय सरकार Central Govt.	राज्य सरकार State Govt.	विश्वविद्यालय अनुदान आयोग University Grants Commission	विश्वविद्यालय University	स्थानीय निकाय Local Bodies	शुल्क Fees	अक्षय निधि Endow- ments	अन्य स्रोत Other Sources	जड़ Total
1	2	3	4	5	6	7	8	9	10
आंध्र प्रदेश	16.59	90	..	86.61	..	3.76	..	2.63	1,10.49
असम	..	33.31	..	..	..	96	..	2.05	36.32
बिहार	12	10.47	13.33	46.70	..	1.49	..	7.4	72.85
गुजरात	1.31	16.14	1.4	51.39	..	4.86	..	2.47	76.31
हरियाणा	18.86	36.99	..	..	41	5.10	..	2.83	64.19
हिमाचल प्रदेश	29	10.07	..	..	..	69	..	..	11.05
जम्मू औ काश्मीर	..	12.76	..	..	..	40	..	..	13.16
कर्नाटक	..	..	..	55.55	..	2.09	..	1.86	59.56
केरल	..	33.93	..	..	..	2.14	..	..	36.07
मध्य प्रदेश	35	43.55	2.63	16.79	..	5.25	..	26	68.33
महाराष्ट्र	8.77	2,36.44	..	13.24	7	11.61	..	17.08	2,87.21
मणिपुर	..	..	..	..	..	..	..	..	..
मेघालय	..	..	..	..	..	..	..	..	..
नागालैण्ड	..	..	..	..	..	..	..	..	..
उड़ीसा	..	14.29	..	..	..	1.84	..	..	16.13
पंजाब	7.52	1,18.52	6	..	7.86	4.62	9	26	1,38.92
राजस्थान	49	55	..	64.52	..	6.56	..	..	72.12
सिक्किम	..	..	..	..	..	..	..	..	..
तमिलनाडु	19.05	1,27.15	9.64	..	..	2.96	..	3.21	1,62.01
त्रिपुरा	..	..	..	..	..	..	..	..	..
उत्तर प्रदेश	..	56.77	37	..	..	20.64	2.46	4.99	85.23
पश्चिम बंगाल	..	..	..	..	..	..	..	..	..
अण्डम व निकोबार द्वीप समूह	..	..	..	..	..	..	..	..	..
अरुणाचल प्रदेश	..	..	..	..	..	..	..	..	..
चंडीगढ़	..	..	..	..	..	..	..	..	..
दादर व नागर हवेली	..	..	..	..	..	..	..	..	..
दिल्ली	..	..	..	..	..	..	..	..	..
गोवा, दमन व दीव	..	..	..	..	..	..	..	..	..
लक्षद्वीप	..	..	..	..	..	..	..	..	..
मिज़ोरम	..	..	..	..	..	..	..	..	..
पॉन्डिचेरी	..	..	..	..	..	..	..	..	..
<b>भारत</b>	<b>73.35</b>	<b>7,51.84</b>	<b>26.17</b>	<b>3,34.80</b>	<b>8.34</b>	<b>74.97</b>	<b>2.55</b>	<b>38.38</b>	<b>13,10.40</b>

सारणी 2—शिक्षा संस्थाओं पर उनके स्रोतों एवं मदानुसार आवर्ती आय—(जारी)  
**TABLE II ITEM-WISE RECURRING INCOME BY SOURCES ON EDUCATIONAL INSTITUTIONS BY TYPE—(Contd.)**

(इ) उच्च शिक्षा की संस्थाएँ—(जारी)  
**E—Institutions for Higher Education—(Contd.)**

(क) डिग्री तथा उच्च स्तर—(जारी)  
**(a) Degree Standard and Above—(Contd.)**

(3) व्यवहार प्रबंध  
 (iii) *Business Management*

(रुपये हजारों में)  
 (Rupees in Thousands)

राज्य मंत्र शासित क्षेत्र State/Union Territory	केंद्रीय सरकार Central Govt.	राज्य सरकार State Govt.	विश्वविद्यालय अनुदान आयोग University Grants Commission	विश्वविद्यालय University	स्थानीय निकाय Local Bodies	शुल्क Fees	अदाय निधि Endowments	अन्य स्रोत Other sources	जोड़ Total
1	2	3	4	5	6	7	8	9	10
आंध्र प्रदेश Andhra Pradesh	..	..	..	..	..	..	..	..	..
असम Assam	..	..	..	..	..	..	..	..	..
बिहार Bihar	..	1.50	..	..	..	2.78	..	..	4.28
गुजरात Gujarat	66.49	..	..	..	..	6.39	51	..	73.39
हरियाणा Haryana	..	..	..	..	..	..	..	..	..
हिमाचल प्रदेश Himachal Pradesh	..	..	..	..	..	..	..	..	..
जम्मू और कश्मीर Jammu & Kashmir	..	..	..	..	..	..	..	..	..
कर्नाटक Karnataka	..	..	..	..	..	..	..	..	..
केरल Kerala	..	..	..	..	..	..	..	..	..
मध्य प्रदेश Madhya Pradesh	..	..	..	..	..	..	..	..	..
महाराष्ट्र Maharashtra	..	..	..	..	..	..	..	..	..
मणिपुर Manipur	..	..	..	..	..	..	..	..	..
मेघालय Meghalaya	..	..	..	..	..	..	..	..	..
नागालैण्ड Nagaland	..	..	..	..	..	..	..	..	..
उड़ीसा Orissa	..	3.50	..	..	..	46	..	..	4.05
पंजाब Punjab	..	..	..	..	..	..	..	..	..
राजस्थान Rajasthan	..	..	..	..	..	..	..	..	..
सिक्किम Sikkim	..	..	..	..	..	..	..	..	..
तमिलनाडु Tamil Nadu	..	..	..	..	..	..	..	..	..
त्रिपुरा Tripura	..	..	..	..	..	..	..	..	..
उत्तर प्रदेश Uttar Pradesh	..	..	..	..	..	..	..	..	..
पश्चिम बंगाल West Bengal	45.00	3.50	..	..	..	3.57	..	7.50	59.57
अंड० व नि० द्वीप समूह A. & N. Islands	..	..	..	..	..	..	..	..	..
अरुणाचल प्रदेश Arunachal Pradesh	..	..	..	..	..	..	..	..	..
चंडीगढ़ Chandigarh	..	..	..	..	..	..	..	..	..
दादर व नागपुर हवेली Dadra & Nagar Haveli	..	..	..	..	..	..	..	..	..
दिल्ली Delhi	..	..	..	..	..	..	..	..	..
गोवा, दमन व दीव Goa, Daman & Diu	..	..	..	..	..	..	..	..	..
लक्षद्वीप Lakshadweep	..	..	..	..	..	..	..	..	..
मिज़ोरम Mizoram	..	..	..	..	..	..	..	..	..
पाण्डिचेरी Pondicherry	..	..	..	..	..	..	..	..	..
<b>भारत INDIA</b>	<b>1,11.49</b>	<b>8.59</b>	..	..	..	<b>13.20</b>	<b>51</b>	<b>7.50</b>	<b>1,41.29</b>

TABLE II—ITEM-WISE RECURRING INCOME BY SOURCES ON EDUCATIONAL INSTITUTIONS BY TYPE—(Contd.)

(ड) उच्च शिक्षा की संस्थाएं—(जारी)

E—Institutions for Higher Education—(Contd.)

(क) डिग्री तथा उच्च स्तर—(जारी)

(a) Degree Standard and Above—(Contd.)

(4) शिक्षा

(iv) Education

(रुपये हजारों में)

(Rupees in Thousands)

राज्य/संघ शासित क्षेत्र State/Union Territory	केन्द्रीय सरकार Central Govt.	राज्य सरकार State Govt.	विश्वविद्यालय अनुदान आयोग University Grants Commission	विश्वविद्यालय University	स्थानीय निकाय Local Bodies	शुल्क Fees	अक्षय निधि Endowments	अन्य स्रोत Other sources	जोड़ Total
1	2	3	4	5	6	7	8	9	10
आंध्र प्रदेश Andhra Pradesh	53	47,10	10	4,07	..	7,62	..	1,65	61,07
असम Assam	..	8,58	..	..	..	1,67	..	19	10,44
बिहार Bihar	2,38	12,35	..	4,18	..	1,59	..	1,49	21,99
गुजरात Gujarat	..	47,60	78	23	72	22,93	10	79	73,15
हरियाणा Haryana	..	8,13	69	3,02	68	26,73	1,35	2,31	42,91
हिमाचल प्रदेश Himachal Pradesh	..	7,96	..	1,57	..	12	..	..	9,65
जम्मू और कश्मीर Jammu & Kashmir	..	14,75	..	..	..	40	2,59	22	17,96
कर्नाटक Karnataka	46,96	23,49	44	5	1,71	9,37	1,25	5,00	88,27
केरल Kerala	9	26,36	22	4	..	9,80	..	1,72	38,23
मध्य प्रदेश Madhya Pradesh	40,43	95,55	24	45	..	5,43	3	1,34	1,43,47
महाराष्ट्र Maharashtra	62	1,22,74	..	15	31	32,34	28	1,71	1,58,15
मणिपुर Manipur	..	..	..	..	..	..	..	..	..
मेघालय Meghalaya	3	1,53	..	..	..	1,00	..	..	2,56
नागालैण्ड Nagaland	..	6,60	..	..	..	3	..	..	6,63
उड़ीसा Orissa	28,14	15,27	4	4	..	1,42	..	4,65	49,56
पंजाब Punjab	28	29,97	50	..	..	26,28	39	67	58,09
राजस्थान Rajasthan	29,69	21,35	3	..	19	33,61	18	2,12	87,17
सिक्किम Sikkim	..	..	..	..	..	..	..	..	..
तमिलनाडु Tamil Nadu	..	54,58	62	1	..	10,07	1,57	2,58	69,43
त्रिपुरा Tripura	..	9,18	..	..	..	..	..	..	9,18
उत्तर प्रदेश Uttar Pradesh	..	36,96	2	1	3	5,30	20	69	43,21
पश्चिम बंगाल West Bengal	15	82,51	1,07	..	..	10,66	1	32	94,74
अंड० व नि० द्वीप समूह A. & N. Islands	..	..	..	2	..	..	..	..	..
अरुणाचल प्रदेश Arunachal Pradesh	..	..	..	..	..	..	..	..	..
चंडीगढ़ Chandigarh	..	5,83	..	..	..	66	..	79	7,28
दादर व नागर हवेली Dadra & Nagar Haveli	..	..	..	..	..	..	..	..	..
दिल्ली Delhi	..	..	11,65	..	..	96	..	5	12,66
गोवा, दमन व दीव Goa, Daman & Diu	..	1,83	..	..	..	63	..	..	2,46
लक्षद्वीप Lakshadweep	..	..	..	..	..	..	..	..	..
मिज़ोरम Mizoram	..	1,79	..	..	..	..	..	..	1,79
पाण्डिचेरी Pondicherry	..	..	..	..	..	..	..	..	..
<b>भारत</b> <b>INDIA</b>	<b>1,49,30</b>	<b>6,82,01</b>	<b>16,40</b>	<b>13,84</b>	<b>3,64</b>	<b>2,08,62</b>	<b>7,95</b>	<b>28,29</b>	<b>11,10,05</b>

सारणी 2—शिक्षा संस्थाओं पर उनके स्रोतों एवं मदानुसार आवर्ती आय—(जारी)

TABLE II—ITEM-WISE RECURRING INCOME BY SOURCES ON EDUCATIONAL INSTITUTIONS BY TYPE—(Contd.)

(ड) उच्च शिक्षा संस्थाएं—(जारी)

E—Institutions for Higher Education—(Contd.)

(क) (डिग्री तथा उच्च स्तर —(जारी)

(a) Degree Standard and Above—(Contd.)

(5) इंजीनियरी, औद्योगिकी तथा त्वांपंत्र

(v) Engg. Tech and Architecture

(रुपये हजारों में)

(Rupees in Thousands)

राज्य/संघ शासित क्षेत्र State/Union Territory	केन्द्रीय सरकार Central Govt.	राज्य सरकार State Govt.	विश्वविद्यालय अनुदान आयोग University Grants Commission	विश्वविद्यालय University	स्थानीय निकाय Local Bodies	शुल्क Fees	अक्षय निधि Endowments	अन्य स्रोत Other Sources	जोड़ Total
1	2	3	4	5	6	7	8	9	10
आंध्र प्रदेश Andhra Pradesh	63,60	46,64	18,55	1,04,49	..	23,44	..	19,25	2,75,97
असम Assam	3,89	41,41	..	..	..	3,89	..	7,59	56,78
बिहार Bihar	29,19	1,08,69	..	2,44	..	18,48	33,08	21,86	2,13,74
गुजरात Gujarat	36,68	1,12,28	..	66,90	..	33,80	..	14,13	2,63,79
हरियाणा Haryana	37,61	24,39	10	..	..	6,87	..	7,90	76,87
हिमाचल प्रदेश Himachal Pradesh	..	..	..	..	..	..	..	..	..
जम्मू और काश्मीर Jammu & Kashmir	28,35	19,75	..	..	..	11,19	..	..	59,29
कर्नाटक Karnataka	26,17	97,15	..	..	..	82,09	1,21	76,96	2,83,58
केरल Kerala	29,02	1,07,06	..	14	..	15,17	..	2,86	1,54,25
मध्य प्रदेश Madhya Pradesh	35,07	1,75,84	8	..	..	16,62	..	1,39	2,29,00
महाराष्ट्र Maharashtra	42,80	2,12,51	..	16,73	30	39,78	..	6,86	3,18,98
मणिपुर Manipur	..	..	..	..	..	..	..	..	..
मेघालय Meghalaya	..	..	..	..	..	..	..	..	..
नागालैण्ड Nagaland	..	..	..	..	..	..	..	..	..
उड़ीसा Orissa	34,24	66,71	..	..	..	5,24	..	6,38	1,12,57
पंजाब Punjab	2,61	79,92	4	..	6,12	15,55	79	31	1,05,34
राजस्थान Rajasthan	22,16	24,26	..	14,70	..	3,34	..	..	64,46
सिक्किम Sikkim	..	..	..	..	..	..	..	..	..
तमिल नाडु Tamil Nadu	57,76	2,11,05	13	2	..	55,33	7,74	2,34	3,34,37
त्रिपुरा Tripura	..	14,21	..	..	..	48	..	..	14,69
उत्तर प्रदेश Uttar Pradesh	24,90	56,28	..	..	29	14,47	..	1,12	97,06
पश्चिम बंगाल West Bengal	49,22	1,36,27	8	..	..	12,38	..	1,31	1,99,26
अंडो व नि० द्वीप समूह A. & N. Islands	..	..	..	..	..	..	..	..	..
अरुणाचल प्रदेश Arunachal Pradesh	..	..	..	..	..	..	..	..	..
चंडीगढ़ Chandigarh	6,78	68,31	..	..	..	6,97	..	44	82,50
दादर व नागर हवेली Dadra & Nagar Haveli	..	..	..	..	..	..	..	..	..
दिल्ली Delhi	34,90	52,92	..	..	..	3,23	..	1,89	92,94
गोवा, दमन व दीव Goa, Daman & Diu	..	11,59	..	..	..	1,56	..	..	13,15
लक्षद्वीप Lakshadweep	..	..	..	..	..	..	..	..	..
मिजोरम Mizoram	..	..	..	..	..	..	..	..	..
पांडिचेरी Pondicherry	..	..	..	..	..	..	..	..	..
<b>भारत</b> <b>INDIA</b>	<b>5,64,95</b>	<b>16,67,24</b>	<b>18,98</b>	<b>2,05,42</b>	<b>6,71</b>	<b>3,69,88</b>	<b>42,82</b>	<b>1,72,59</b>	<b>30,48,59</b>

सारणी 2—शिक्षा संस्थाओं पर उनके स्रोतों एवं मदानुसार आकृति आय—(जारी)  
**TABLE II—ITEM WISE RECURRING INCOME BY SOURCES ON EDUCATIONAL INSTITUTIONS BY TYPE—(Contd.)**

(ड) उच्च शिक्षा की संस्थाएं—(जारी)

**E—Institutions for Higher Education—(Contd.)**

(क) डिग्री तथा उच्च स्तर—(जारी)

(रुपये हजारों में)

**(a) Degree Standard and Above—(Contd.)**

(Rupees in Thousands)

(6) पत्रकारिता

(vi) Journalism

राज्य/संघ शासित क्षेत्र State/Union Territory	केन्द्रीय सरकार Central Govt.	राज्य सरकार State Govt.	विश्वविद्यालय अनुदान आयोग University Grants Commission	विश्वविद्यालय University	स्थानीय निकाय Local Bodies	शुल्क Fees	अत्रय निधि Endowment	अन्य स्रोत Other Sources	जोड़ Total
1	2	3	4	5	6	7	8	9	10
आंध्र प्रदेश	Andhra Pradesh	..	..	..	..	..	..	..	..
असम	Assam	..	..	..	..	..	..	..	..
बिहार	Bihar	..	..	..	..	..	..	..	..
गुजरात	Gujarat	..	..	..	..	..	..	..	..
हरियाणा	Haryana	..	..	..	..	..	..	..	..
हिमाचल प्रदेश	Himachal Pradesh	..	..	..	..	..	..	..	..
जम्मू और काश्मीर	Jammu & Kashmir	..	..	..	..	..	..	..	..
कर्नाटक	Karnataka	..	..	..	..	..	..	..	..
केरल	Kerala	..	..	..	..	..	..	..	..
मध्य प्रदेश	Madhya Pradesh	..	..	..	..	..	..	..	..
महाराष्ट्र	Maharashtra	..	..	..	..	30	..	..	30
मणिपुर	Manipur	..	..	..	..	..	..	..	..
मेघालय	Meghalaya	..	..	..	..	..	..	..	..
नागालैण्ड	Nagaland	..	..	..	..	..	..	..	..
उड़ीसा	Orissa	..	..	..	..	..	..	..	..
पंजाब	Punjab	..	..	..	..	..	..	..	..
राजस्थान	Rajasthan	..	..	..	..	..	..	..	..
सिक्किम	Sikkim	..	..	..	..	..	..	..	..
तमिलनाडु	Tamil Nadu	..	..	..	..	..	..	..	..
त्रिपुरा	Tripura	..	..	..	..	..	..	..	..
उत्तर प्रदेश	Uttar Pradesh	..	..	..	..	..	..	..	..
पश्चिम बंगाल	West Bengal	..	..	..	..	..	..	..	..
अंडो व नि. द्वीप समूह	A. & N. Islands	..	..	..	..	..	..	..	..
अरुणाचल प्रदेश	Arunachal Pradesh	..	..	..	..	..	..	..	..
चंडीगढ़	Chandigarh	..	..	..	..	..	..	..	..
दादर व नागर हवेली	Daadra & Nagar Haveli	..	..	..	..	..	..	..	..
दिल्ली	Delhi	..	..	..	..	..	..	..	..
गोवा, दमन व दीव	Goa, Daman & Diu	..	..	..	..	..	..	..	..
लक्षद्वीप	Lakshadweep	..	..	..	..	..	..	..	..
मिजोरम	Mizoram	..	..	..	..	..	..	..	..
पाण्डिचेरी	Pondicherry	..	..	..	..	..	..	..	..

सारणी 2--शिक्षा संस्थाओं पर उनके स्रोतों एवं मदानुसार आवर्ती आय (जारी)  
**TABLE II—ITEM-WISE RECURRING INCOME BY SOURCES ON EDUCATIONAL INSTITUTIONS BY TYPE—(contd.)**

(इ) उच्च शिक्षा की संस्थाएँ—(जारी)  
**E—Institution for Higher Education—(Contd.)**

(क) डिग्री तथा उच्च स्तर—(जारी)

(a) Degree Standard and above—(Contd.)

(7) विधि  
 (vii) Law

(रुपये हजारों में)  
 (Rupees in Thousand)

State/Union Territory	केन्द्रीय सरकार Central Govt.	राज्य सरकार State Govt.	विश्वविद्यालय अनुदान आयोग U.G.C.	विश्वविद्यालय University	स्थानीय निकाय Local Bodies	शुल्क Fees	अक्षय निधि Endowments	अन्य स्रोत Other sources	जोड़ Total	
1	2	3	4	5	6	7	8	9	10	
आंध्र प्रदेश	Andhra Pradesh	46	4,09	..	6,98	..	10,13	11	21,77	
असम	Assam	..	98	..	..	7,77	40	1,30	10,45	
बिहार	Bihar	..	1,37	..	22	8,17	..	2,03	11,79	
गुजरात	Gujarat	31	1,46	17	2	32,60	..	17	34,73	
हरियाणा	Haryana	..	..	..	..	..	..	..	..	
हिमाचल प्रदेश	Himachal Pradesh	..	..	..	..	..	..	..	..	
जम्मू और कश्मीर	Jammu & Kashmir	..	..	..	..	..	..	..	..	
कर्नाटक	Karnataka	1.03	4,99	1.82	1,94	10,85	1,25	6.15	28,03	
केरल	Kerala	8	8,38	..	..	6,11	..	31	14,88	
मध्य प्रदेश	Madhya Pradesh	..	69	2	4	10,51	91	32	12,49	
महाराष्ट्र	Maharashtra	98	3,42	..	1,57	173	62,59	81	1,87	
मणिपुर	Manipur	..	..	..	..	82	..	26	1,08	
मेघालय	Meghalaya	4	14	..	..	1,03	..	10	1,31	
नागालैण्ड	Nagaland	..	..	..	..	..	..	..	..	
उड़ीसा	Orissa	1	58	1	2,66	4,61	..	90	8,77	
पंजाब	Punjab	..	..	..	..	..	..	..	..	
राजस्थान	Rajasthan	..	28	13	3,04	81	..	..	4,26	
सिक्किम	Sikkim	..	..	..	..	..	..	..	..	
तमिलनाडु	Tamil Nadu	..	8,22	..	..	7,60	1	..	15,83	
त्रिपुरा	Tripura	..	..	..	..	..	..	..	..	
उत्तर प्रदेश	Uttar Pradesh	..	3,08	97	..	1,51	..	1,00	6,56	
पश्चिम बंगाल	West Bengal	..	..	..	15	3,24	..	1	3,40	
अंड० व नि० द्वीप समूह	A. & N. Islands	..	..	..	..	..	..	..	..	
अरुणाचल प्रदेश	Arunachal Pradesh	..	..	..	..	..	..	..	..	
चंडीगढ़	Chandigarh	..	..	..	..	..	..	..	..	
दादर व नागर हवेली	Dadra & Nagar Haveli	..	..	..	..	..	..	..	..	
दिल्ली	Delhi	..	..	..	..	..	..	..	..	
गोवा, दमन व दीव	Goa Daman & Diu	..	1,51	..	..	2,37	..	14	4,02	
लक्षद्वीप	Lakshadweep	..	..	..	..	..	..	..	..	
मिजोरम	Mizoram	..	..	..	..	..	..	..	..	
पांडीचेरी	Pondicherry	..	2,54	..	..	47	..	..	3,01	
<b>भारत</b>	<b>INDIA</b>	<b>2,91</b>	<b>41,73</b>	<b>3,12</b>	<b>16,58</b>	<b>1,77</b>	<b>1,71,19</b>	<b>3,38</b>	<b>14,67</b>	<b>2,55,35</b>

सारणी 2—शिक्षा संस्थाओं पर उनके स्रोतों एवं मदानुसार आवर्ती आय—(जारी)

TABLE II—ITEM-WISE RECURRING INCOME BY SOURCES ON EDUCATIONAL INSTITUTIONS BY TYPE—(Contd.)

(ड) उच्च शिक्षा की संस्थाएँ—(जारी)

E—Institutions for Higher Education—(Contd.)

(क) डिग्री तथा उच्च स्तर—(जारी)

(a) Degree Standard and Above—(Contd.)

(8) औषधि

(viii) Medicine

(रुपये हजारों में)

(Rupees in Thousands)

राज्य/संघ शासित क्षेत्र State/Union Territory	केन्द्रीय सरकार Central Govt.	राज्य सरकार State Govt.	विश्वविद्यालय अनुदान आयोग University Grants Commission	विश्वविद्यालय University	स्थानीय निकाय Local Bodies	शुल्क Fees	अक्षय निधि Endow- ments	अन्य स्रोत Other Sources	जोड़ Total
1	2	3	4	5	6	7	8	9	10
आंध्र प्रदेश	Andhra Pradesh	3,95,93	40	17	9,97	21,60	..	23,97	4,52,04
असम	Assam	1,66,08	..	..	..	3,62	..	6,78	1,76,48
बिहार	Bihar	1,21,35	..	..	..	1,19,56	1,88	23,83	2,66,62
गुजरात	Gujarat	2,43,43	35	1	..	20,43	..	1,70	2,65,92
हरियाणा	Haryana	2,93,71	..	..	..	21,73	..	15,68	3,31,12
हिमाचल प्रदेश	Himachal Pradesh	52,37	..	..	..	1,21	..	3	53,61
जम्मू और काश्मीर	Jammu & Kashmir	52,52	..	..	..	11,00	..	..	63,52
कर्नाटक	Karnataka	30,36	1,80,51	..	3	1,33	2,37	1,70,71	4,56,51
केरल	Kerala	19,28	2,58,87	..	..	3,22	..	2,35	3,04,68
मध्य प्रदेश	Madhya Pradesh	..	2,54,89	25	..	1	4	12	2,71,86
महाराष्ट्र	Maharashtra	30,27	4,08,48	..	2	39,03	45,49	2,83	1,08,72
मणिपुर	Manipur	..	31,00	..	..	94	..	..	31,94
मेघालय	Meghalaya	..	..	..	..	..	..	..	..
नागालैण्ड	Nagaland	..	..	..	..	..	..	..	..
उड़ीसा	Orissa	..	1,48,55	..	..	5,27	..	4	1,53,86
पंजाब	Punjab	4,11	1,61,89	..	11	38,65	5,55	13,00	2,23,31
राजस्थान	Rajasthan	2,50	2,51,84	8	41	23	11,95	..	1,53
सिक्किम	Sikkim	..	..	..	..	..	..	..	..
तमिलनाडु	Tamil Nadu	..	4,19,22	..	4	..	35,17	4,29	14,16
त्रिपुरा	Tripura	..	..	..	..	..	..	..	..
उत्तर प्रदेश	Uttar Pradesh	..	1,95,35	7,81	..	69,69	80	30,28	3,03,93
पश्चिम बंगाल	West Bengal	1,21	3,04,45	..	..	22,21	6	72	3,28,65
अंड० व नि० द्वीप समूह	A. & N. Islands	..	..	..	..	..	..	..	..
अरुणाचल प्रदेश	Arunachal Pradesh	..	..	..	..	..	..	..	..
चंडीगढ़	Chandigarh	..	..	..	..	..	..	..	..
दादर व नागर हवेली	Dadra & Nagar Haveli	..	..	..	..	..	..	..	..
दिल्ली	Delhi	1,95,86	1,21,88	72,77	..	10,68	3,10	6,40	4,10,69
गोवा, दमन व दीव	Goa, Daman & Diu	..	48,12	..	..	3,02	..	..	51,14
लक्ष्य द्वीप	Lakshadweep	..	..	..	..	..	..	..	..
मिजोरम	Mizoram	..	..	..	..	..	..	..	..
पॉण्डिचेरी	Pondicherry	1,82,11	11	..	..	6,77	..	..	1,88,99
भारत	INDIA	4.65.70	41.10.55	70	70	5.57.70	20.02	4.00.00	57.11.10

सारणी 2—शिक्षा संस्थाओं पर उनके स्त्रोतों एवं मदानुसार आवर्ती आय—(जारी)  
**TABLE II—ITEM-WISE RECURRING INCOME BY SOURCES ON EDUCATIONAL INSTITUTIONS BY TYPE—(Contd.)**

(इ) उच्च शिक्षा की संस्थाएं (जारी)  
**E—Institution for Higher Education—(Contd.)**  
 (क) डिग्री तथा उच्च स्तर—(जारी)  
**(a) Degree Standard and Above—(Contd.)**

(9) औषध विज्ञान  
 (ix) Pharmacy

(रुपये हजारों में)  
 (Rupees in Thousands)

राज्य/संघ शासित क्षेत्र State/Union Territory	केन्द्रीय सरकार Central Govt.	राज्य सरकार State Govt.	विश्वविद्यालय अनुदान आयोग U.G.C.	विश्वविद्यालय University	स्थानीय निकाय Local Bodies	शुल्क Fees	अक्षय निधि Endow- ments	अन्य स्रोत Other Sources <sup>1</sup>	जोड़ Total	
1	2	3	4	5	6	7	8	9	10	
आंध्र प्रदेश	Andhra Pradesh	..	..	..	..	..	..	..	..	
असम	Assam	..	..	..	..	..	..	..	..	
बिहार	Bihar	..	..	..	..	..	..	..	..	
गुजरात	Gujarat	18	11,66	..	..	2,88	..	..	14,72	
हरियाणा	Haryana	..	..	..	..	..	..	..	..	
हिमाचल प्रदेश	Himachal Pradesh	..	..	..	..	..	..	..	..	
जम्मू और काश्मीर	Jammu & Kashmir	..	..	..	..	..	..	..	..	
कर्नाटक	Karnataka	..	11,39	..	..	1,87	9	1,25	14,60	
केरल	Kerala	..	..	..	..	..	..	..	..	
मध्य प्रदेश	Madhya Pradesh	..	..	..	..	..	..	..	..	
महाराष्ट्र	Maharashtra	39	17,62	..	25	3,39	5	23	21,93	
मणिपुर	Manipur	..	..	..	..	..	..	..	..	
मेघालय	Meghalaya	..	..	..	..	..	..	..	..	
नागालैण्ड	Nagaland	..	..	..	..	..	..	..	..	
उड़ीसा	Orissa	..	..	..	..	..	..	..	..	
पंजाब	Punjab	..	..	..	..	..	..	..	..	
राजस्थान	Rajasthan	..	..	..	..	..	..	..	..	
सिक्किम	Sikkim	..	..	..	..	..	..	..	..	
तमिल नाडु	Tamil Nadu	..	..	..	..	..	..	..	..	
त्रिपुरा	Tripura	..	..	..	..	..	..	..	..	
उत्तर प्रदेश	Uttar Pradesh	..	..	..	..	..	..	..	..	
पश्चिम बंगाल	West Bengal	..	..	..	..	..	..	..	..	
अंड० व नि० द्वीप समूह	A & N Islands	..	..	..	..	..	..	..	..	
अरुणाचल प्रदेश	Arunachal Pradesh	..	..	..	..	..	..	..	..	
चंडीगढ़	Chandigarh	..	..	..	..	..	..	..	..	
दादर व नागर हवेली	Dadra & Nagar Haveli	..	..	..	..	..	..	..	..	
दिल्ली	Delhi	..	8,92	..	..	31	44	..	9,67	
गोवा, दमन व दीव	Goa, Daman & Diu	..	12,42	..	..	73	..	..	13,15	
लक्ष द्वीप	Lakshadweep	..	..	..	..	..	..	..	..	
मिजोरम	Mizoram	..	..	..	..	..	..	..	..	
पांडिचेरी	Pondicherry	..	..	..	..	..	..	..	..	
<b>भारत</b>	<b>INDIA</b>	<b>57</b>	<b>62,01</b>	<b>..</b>	<b>..</b>	<b>25</b>	<b>9,18</b>	<b>58</b>	<b>1,48</b>	<b>74,07</b>



सारणी 2—शिक्षा संस्थाओं पर उनके स्रोतों एवं मदानुसार आवर्ती आय—(जारी)

TABLE II—ITEM-WISE RECURRING INCOME BY SOURCES ON EDUCATIONAL INSTITUTIONS BY TYPE—(Contd.)

(ड) उच्च शिक्षा की संस्थाएं—(जारी)

E—Institutions for Higher Education—(Contd.)

(क) डिग्री तथा उच्च स्तर—(जारी)

(a) Degree Standard and Above—(Contd)

(10) सार्वजनिक स्वास्थ्य

(x) Public Health

(रुपये हजारों में)

(Rupees in Thousands)

राज्य/संघ शासित क्षेत्र State/Union Territory	केन्द्रीय सरकार	राज्य सरकार	विश्वविद्यालय अनुदान आयोग University Grants Commission	विश्वविद्यालय University	स्थानीय निकाय Local Bodies	शुल्क Fees	अक्षय निधि Endow- ments	अन्य स्रोत Other Sources	जोड़ Total
1	2	3	4	5	6	7	8	9	10
आंध्र प्रदेश	Andhra Pradesh	..	..	..	..	..	..	..	..
असम	Assam	..	..	..	..	..	..	..	..
बिहार	Bihar	..	..	..	..	..	..	..	..
गुजरात	Gujarat	..	..	..	..	..	..	..	..
हरियाणा	Haryana	..	..	..	..	..	..	..	..
हिमाचल प्रदेश	Himachal Pradesh	..	..	..	..	..	..	..	..
जम्मू और काश्मीर	Jammu & Kashmir	..	..	..	..	..	..	..	..
कर्नाटक	Karnataka	..	..	..	..	..	..	..	..
केरल	Kerala	..	..	..	..	..	..	..	..
मध्य प्रदेश	Madhya Pradesh	..	..	..	..	..	..	..	..
महाराष्ट्र	Maharashtra	..	..	..	..	..	..	..	..
मणिपुर	Manipur	..	..	..	..	..	..	..	..
मेघालय	Meghalaya	..	..	..	..	..	..	..	..
नागालैण्ड	Nagaland	..	..	..	..	..	..	..	..
उड़ीसा	Orissa	..	..	..	..	..	..	..	..
पंजाब	Punjab	..	..	..	..	..	..	..	..
राजस्थान	Rajasthan	..	..	..	..	..	..	..	..
सिक्किम	Sikkim	..	..	..	..	..	..	..	..
तमिलनाडु	Tamil Nadu	..	..	..	..	..	..	..	..
त्रिपुरा	Tripura	..	..	..	..	..	..	..	..
उत्तर प्रदेश	Uttar Pradesh	..	..	..	..	..	..	..	..
पश्चिम बंगाल	West Bengal	55.00	..	..	..	71	..	..	55.71
अंड० व नि० द्वीप समूह	A. & N. Islands	..	..	..	..	..	..	..	..
अरुणाचल प्रदेश	Arunachal Pradesh	..	..	..	..	..	..	..	..
चंडीगढ़	Chandigarh	..	..	..	..	..	..	..	..
दादर व नागर हवेली	Dadra & Nagar Haveli	..	..	..	..	..	..	..	..
दिल्ली	Delhi	..	..	..	..	..	..	..	..
गोवा, दमन व दीव	Goa, Daman & Diu	..	..	..	..	..	..	..	..
लक्ष्य द्वीप	Lakshadweep	..	..	..	..	..	..	..	..
मिजोरम	Mizoram	..	..	..	..	..	..	..	..
पांडिचेरी	Pondicherry	..	..	..	..	..	..	..	..
भारत	INDIA	55.00	..	..	..	71	..	..	55.71

सारणी २—शिक्षा संस्थाओं पर उक्तके स्त्रोतों एवं प्रदानसार आवतों आय—(जारी)

TABLE II—ITEM-WISE RECURRING INCOME BY SOURCES ON EDUCATIONAL INSTITUTION BY TYPE—(Contd.)

(इ) उच्च शिक्षा की संस्थाएं—(जारी)

E—Institutions for Higher Education—(Contd.)

(क) डिग्री तथा उच्च स्तर (जारी)

(a) Degree Standard and Above—(Contd.)

(11) संगीत तथा कलित कलाएं

(xi) Music and Fine Arts

(रुपये हजारों में)  
(Rupees in Thousands)

राज्य/संघ प्रांतित क्षेत्र State/Union Territory	केन्द्रीय सरकार Central Govt.	राज्य सरकार State Govt.	विश्वविद्यालय अणुधान आयोग U.G.C.	विश्वविद्यालय University	स्थानीय निकाय Local Bodies	शुल्क Fees	अक्षय निधि Endow- ments	अन्य स्त्रोत Other sources	जोड़ Total
1	2	3	4	5	6	7	8	9	10
आंध्र प्रदेश Andhra Pradesh	..	3,23	..	..	..	1	..	..	3,29
असम Assam	..	..	..	..	..	..	..	..	..
बिहार Bihar	..	1,78	..	..	..	7	..	..	1,85
गुजरात Gujarat	41	13,05	..	11,03	3	2,13	..	55	27,20
हरियाणा Haryana	..	..	..	..	..	..	..	..	..
हिमाचल प्रदेश Himachal Pradesh	..	3,00	..	..	..	..	..	..	3,00
जम्मू और काश्मीर Jammu & Kashmir	..	2,91	..	..	..	44	..	..	3,35
कर्नाटक Karnataka	..	4,33	..	..	..	7	4	6	4,50
केरल Kerala	..	..	..	..	..	..	..	..	..
मध्य प्रदेश Madhya Pradesh	10	8,99	..	..	81	1,07	46	1,89	13,32
महाराष्ट्र Maharashtra	..	14,71	..	..	4	3,89	..	..	18,64
मणिपुर Manipur	2,74	70	..	..	..	10	..	..	3,54
मेघालय Meghalaya	..	..	..	..	..	..	..	..	..
नागालैण्ड Nagaland	..	..	..	..	..	..	..	..	..
उड़ीसा Orissa	..	2,14	..	..	..	2,50	..	66	5,30
पंजाब Punjab	..	..	..	..	..	19	6	..	25
राजस्थान Rajasthan	..	14	..	..	..	10	1	14	39
सिक्किम Sikkim	..	..	..	..	..	..	..	..	..
तमिल नाडु Tamil Nadu	..	3,09	..	..	..	44	..	..	3,53
त्रिपुरा Tripura	..	2,45	..	..	..	31	..	..	2,76
उत्तर प्रदेश Uttar Pradesh	..	2,99	..	..	1,24	1,11	19	2	5,55
पश्चिम बंगाल West Bengal	..	5,64	..	..	..	59	..	..	6,23
अंड० व नि० द्वीप समूह A. & N. Islands	..	..	..	..	..	..	..	..	..
अरुणाचल प्रदेश Arunachal Pradesh	..	..	..	..	..	..	..	..	..
चंडीगढ़ Chandigarh	..	..	..	..	..	..	..	..	..
दादर व नागर हावेली Dadra & Nagar Haveli	..	..	..	..	..	..	..	..	..
दिल्ली Delhi	..	10,66	..	..	..	27	..	..	10,93
गोवा, दमन व दीव Goa, Daman & Diu	..	3,08	..	..	..	41	..	..	3,49
लक्ष द्वीप Lakshadweep	..	..	..	..	..	..	..	..	..
मिजोरम Mizoram	..	..	..	..	..	..	..	..	..
पॉन्डिचेरी Pondicherry	..	..	..	..	..	..	..	..	..
भारत INDIA	3,25	82,94	..	11,03	2,12	13,70	76	3,32	1,17,12

सारणी 2—शिक्षा संस्थाओं पर उनके स्रोतों एवं मदानुसार आवर्ती आय—(जारी)

TABLE II—ITEM-WISE RECURRING INCOME BY SOURCES ON EDUCATIONAL INSTITUTIONS BY TYPE—(Contd.)

(ङ) उच्च शिक्षा की संस्थाएँ—(जारी)

E. Institutions for Higher Education—(Contd.)

(12) प्राच्य विद्या अध्ययन

(xii) Oriental Studies

(रुपये हजारों में)

(Rupees in Thousands)

राज्य/संघ शासित क्षेत्र State/Union Territory	केन्द्रीय सरकार Central Govt.	राज्य सरकार State Govt.	विश्वविद्यालय अनुदान आयोग University Grants Commission	विश्वविद्यालय University	स्थानीय निकाय Local Bodies	शुल्क Fees	अक्षय निधि Endowments	अन्य स्रोत Other Sources	जोड़ Total	
1	2	3	4	5	6	7	8	9	10	
आंध्र प्रदेश	Andhra Pradesh	8,25	64,16	16	..	92	1,12	5,10	5,23	84,94
असम	Assam	..	2,10	..	..	6	..	..	..	2,16
बिहार	Bihar	23	6,08	..	8,47	38	2,03	4,40	..	21,59
गुजरात	Gujarat	..	..	..	5,02	..	..	51	..	5,53
हरियाणा	Haryana	..	..	..	..	..	..	..	..	..
हिमाचल प्रदेश	Himachal Pradesh	..	5,45	..	..	33	8	36	25	6,47
जम्मू और काश्मीर	Jammu & Kashmir	..	1,27	..	..	..	58	54	61	3,00
कर्नाटक	Karnataka	..	13,29	..	..	3	2	17	..	13,51
केरल	Kerala	3	6,95	..	..	66	3	39	..	8,06
मध्य प्रदेश	Madhya Pradesh	..	17,42	3	..	15	20	25	44	18,49
महाराष्ट्र	Maharashtra	..	30	..	..	11	15	35	..	91
मणिपुर	Manipur	..	29	..	..	..	..	..	..	29
मेघालय	Meghalaya	..	..	..	..	..	..	..	..	..
नागालैण्ड	Nagaland	..	..	..	..	..	..	..	..	..
उड़ीसा	Orissa	4,30	6,13	..	..	21	..	12	..	10,76
पंजाब	Punjab	14	4,68	..	..	16	87	56	..	6,41
राजस्थान	Rajasthan	4	34,83	..	..	5	62	1,46	5,34	42,34
सिक्किम	Sikkim	..	..	..	..	..	..	..	..	..
तमिलनाडु	Tamil Nadu	1,14	5,70	..	..	16	6,80	5,36	..	19,10
त्रिपुरा	Tripura	..	..	..	..	..	..	..	..	..
उत्तर प्रदेश	Uttar Pradesh	43,23	66,81	..	60	9,00	1,11	8,42	10,84	1,40,01
पश्चिम बंगाल	West Bengal	..	47	..	..	..	..	..	..	47
अंड० व नि० द्वीप समूह	A. & N. Islands	..	..	..	..	..	..	..	..	..
अरुणाचल प्रदेश	Arunachal Pradesh	..	..	..	..	..	..	..	..	..
चंडीगढ़	Chandigarh	..	..	..	..	..	..	..	..	..
दादर व नागर हवेली	Dadra & Nagar Haveli	..	..	..	..	..	..	..	..	..
दिल्ली	Delhi	13,29	5,52	..	..	26	50	1,18	1,79	23,17
गोवा, दमन व दीव	Goa, Daman & Diu	..	..	..	..	..	..	..	..	..
लक्षद्वीप	Lakshadweep	..	..	..	..	..	..	..	..	..
मिजोरम	Mizoram	..	..	..	..	..	..	..	..	..
पॉन्डिचेरी	Pondicherry	..	..	..	..	..	..	..	..	..
भारत	INDIA	71,28	2,41,45	19	14,09	11,37	5,32	27,21	36,36	4,07,27

सारणी 2—शिक्षा संस्थाओं पर उनके स्रोतों एवं सदानुसार आय—(जारी)  
**TABLE II—ITEM-WISE RECURRING INCOME BY SOURCES ON EDUCATIONAL INSTITUTIONS BY TYPE—(Contd.)**

(ड) उच्च शिक्षा की संस्थाएं—(जारी)

**E—Institutions for Higher Education—(Contd.)**

(क) डिग्री तथा उच्च स्तर—(जारी)

(a) **Degree Standard and Above—(Contd.)**

(13) शारीरिक शिक्षा

(xiii) *Physical Education*

(रुपये हजारों में)  
(Rupees in Thousands)

राज्य/संघ शासित क्षेत्र State/Union Territory	केन्द्रीय सरकार	राज्य सरकार	विश्वविद्यालय अनुदान आयोग	विश्ववि- द्यालय	स्थानीय निकाय	शुल्क	अक्षय निधि	अन्य स्रोत	जोड़
1	Central Govt.	State Govt.	U.G.C	Univer- sity	Local Bodies	Fees	Endow- ments	Other Sources	Total
	2	3	4	5	6	7	8	9	10
आंध्र प्रदेश	..	6,46	..	..	..	20	..	3	6,69
असम	..	..	..	..	..	..	..	..	..
बिहार	..	2,03	..	..	..	1	..	..	2,04
गुजरात	..	5,76	..	..	..	1,02	65	12	7,55
हरियाणा	..	2,51	..	..	..	6	..	..	2,57
हिमाचल प्रदेश	..	..	..	..	..	..	..	..	..
जम्मू और काश्मीर	..	..	..	..	..	..	..	..	..
कर्नाटक	..	88	..	2,75	..	70	..	1,73	6,06
केरल	..	..	..	..	..	..	..	..	..
मध्य प्रदेश	11,96	3,65	..	..	..	1,97	..	78	18,36
महाराष्ट्र	..	4,28	..	..	..	2,72	..	1,16	8,16
मणिपुर	..	..	..	..	..	..	..	..	..
मेघालय	..	..	..	..	..	..	..	..	..
नागालैण्ड	..	..	..	..	..	..	..	..	..
उड़ीसा	..	..	..	..	..	..	..	..	..
पंजाब	26	13,38	..	9	1	1,30	1	5	15,10
राजस्थान	..	2,69	..	..	..	64	..	..	3,33
सिक्किम	..	..	..	..	..	..	..	..	..
तामिल नाडु	..	6,24	..	..	..	1,70	9	30	8,33
त्रिपुरा	..	12	..	..	..	..	..	..	12
उत्तर प्रदेश	..	2,86	..	..	..	2	..	..	2,88
पश्चिम बंगाल	3	3,40	..	..	..	1	..	..	3,44
अंड० व नि० द्वीप समूह	..	..	..	..	..	..	..	..	..
अरुणाचल प्रदेश	..	..	..	..	..	..	..	..	..
चंडीगढ़	..	..	..	..	..	..	..	..	..
दादर व नागर हावेली	..	..	..	..	..	..	..	..	..
दिल्ली	..	..	..	..	..	..	..	..	..
गोवा, दमन व दीव	..	..	..	..	..	..	..	..	..
लक्ष द्वीप	..	..	..	..	..	..	..	..	..
मिजोरम	..	..	..	..	..	..	..	..	..
पांडिचेरी	..	..	..	..	..	..	..	..	..
<b>भारत</b>	<b>12,25</b>	<b>454,26</b>	<b>..</b>	<b>2,84</b>	<b>1</b>	<b>10,35</b>	<b>75</b>	<b>4,17</b>	<b>84,63</b>

सारणी 2--शिक्षा संस्थाओं पर उनके स्रोतों एवं मदानुसार आवर्ती आय—(जारी)

TABLE II—ITEM-WISE RECURRING INCOME BY SOURCES ON EDUCATIONAL INSTITUTIONS BY TYPE—(Contd.)

(इ) उच्च शिक्षा संस्थाएँ—(जारी)

E. Institutions for Higher Education—(Contd.)

(क) डिग्री तथा उच्च स्तर—(जारी)

(d) Degree Standard and Above—(Contd.)

(14) पशु चिकित्सा विज्ञान

(xiv) Veterinary Science

(रुपये हजारों में)

(Rupee in Thousands)

राज्य/संघ शासित क्षेत्र State/Union Territory	केन्द्रीय सरकार	राज्य सरकार	विश्वविद्यालय अनुदान आयोग U.G.C.	विश्वविद्यालय University	स्थानीय निकाय Local Bodies	शुल्क Fees	अक्षय निधि Endow- ments	अन्य स्रोत Other Sources	जोड़ Total	
1	2	3	4	5	6	7	8	9	10	
आंध्र प्रदेश	Andhra Pradesh	3,23	2,40	..	66,27	..	2,34	..	1,43	75,67
असम	Assam	..	15,20	16,00	10,07	..	1,26	..	3,05	45,58
बिहार	Bihar	..	..	..	46,27	..	98	..	5,92	53,17
गुजरात	Gujarat	..	..	..	16,95	..	57	..	..	17,52
हरियाणा	Haryana	..	..	..	47,25	..	1,18	..	2,42	50,85
हिमाचल प्रदेश	Himachal Pradesh	..	..	..	..	..	..	..	..	..
जम्मू और काश्मीर	Jammu & Kashmir	..	..	..	..	..	..	..	..	..
कर्नाटक	Karnataka	..	19,67	..	..	..	3,90	..	1,23	24,80
केरल	Kerala	..	19,85	..	..	..	75	..	..	20,60
मध्य प्रदेश	Madhya Pradesh	..	22,26	..	17,21	..	1,25	..	..	40,72
महाराष्ट्र	Maharashtra	..	30,57	..	..	..	1,08	..	..	31,65
मणिपुर	Manipur	..	..	..	..	..	..	..	..	..
मेघालय	Meghalaya	..	..	..	..	..	..	..	..	..
नागालैण्ड	Nagaland	..	..	..	..	..	..	..	..	..
उड़ीसा	Orissa	..	12,53	..	..	..	59	..	33	13,45
पंजाब	Punjab	..	36,54	..	..	..	1,03	..	..	37,57
राजस्थान	Rajasthan	1,31	85	..	23,02	..	1,51	..	1,93	28,62
सिक्किम	Sikkim	..	..	..	..	..	..	..	..	..
तमिल नाडु	Tamil Nadu	2,54	77,13	..	..	..	1,68	..	..	81,35
त्रिपुरा	Tripura	..	..	..	..	..	..	..	..	..
उत्तर प्रदेश	Uttar Pradesh	3,45,78	51,44	..	..	..	1,78	..	71,44	4,70,44
पश्चिम बंगाल	West Bengal	..	..	..	..	..	..	..	..	..
अंड० व नि० द्वीप समूह	A.N. Islands	..	..	..	..	..	..	..	..	..
अरुणाचल प्रदेश	Arunachal Pradesh	..	..	..	..	..	..	..	..	..
चंडीगढ़	Chandigarh	..	..	..	..	..	..	..	..	..
दादर व नागर हवेली	Dadra & Nagar Haveli	..	..	..	..	..	..	..	..	..
दिल्ली	Delhi	..	..	..	..	..	..	..	..	..
गोवा, दमन व दीव	Goa, Daman & Diu	..	..	..	..	..	..	..	..	..
लक्ष द्वीप	Lakshadweep	..	..	..	..	..	..	..	..	..
मिज़ोरम	Mizoram	..	..	..	..	..	..	..	..	..
पांडिचेरी	Pondicherry	..	..	..	..	..	..	..	..	..
<b>भारत</b>	<b>INDIA</b>	<b>3,52,86</b>	<b>2,88,44</b>	<b>16,00</b>	<b>2,27,04</b>	<b>..</b>	<b>19,90</b>	<b>..</b>	<b>87,75</b>	<b>9,91,99</b>

TABLE II ITEM-WISE RECURRING INCOME BY SOURCES ON EDUCATIONAL INSTITUTIONS—BY TYPE (contd.)

(इ) उच्च शिक्षा की संस्थाएँ—(जारी)

E—Institutions for Higher Education—(contd.)

(क) डिग्री तथा उच्च स्तर—(जारी)

(a) Degree Standard And Above—(contd.)

(15) डिग्री तथा उच्च स्तर की अन्य संस्थाएँ

(xv) Other Institutions of Degree Standard and Above

(रुपये हजारों में)

(Rupees in Thousands)

राज्य संघ शासित क्षेत्र State Union Territory	केन्द्रीय सरकार Central Govt.	राज्य सरकार State Govt.	विश्वविद्यालय अनुदान आयोग University Grants Commission	विश्वविद्यालय University	स्थानीय निकाय Local Bodies	शुल्क Fees	अध्यय निधि Endow- ments	अन्य स्रोत Other Sources	जोड़ Total	
1	2	3	4	5	6	7	8	9	10	
आंध्र प्रदेश	Andhra Pradesh	35	7,05	..	..	..	17	..	1	7.58
असम	Assam	..	..	..	..	..	..	..	..	..
बिहार	Bihar	45	3,87	..	..	..	1	..	88	5.21
गुजरात	Gujarat	97	32.70	56	4.68	2,65	4.05	35	41	46,37
हरियाणा	Haryana	..	..	..	..	..	..	..	..	..
हिमाचल प्रदेश	Himachal Pradesh	..	..	..	..	..	..	..	..	..
जम्मू और काश्मीर	Jammu & Kashmir	..	..	..	..	..	..	..	..	..
कर्नाटक	Karnataka	11,99	14,53	..	20,69	..	1,87	..	4,62	53.70
केरल	Kerala	..	..	..	..	..	..	..	..	..
मध्य प्रदेश	Madhya Pradesh	..	17,99	..	..	20	1,03	..	57	19,79
महाराष्ट्र	Maharashtra	57,27	60,40	..	1,62	25.15	9.53	31	23	1,54.51
मणिपुर	Manipur	43	12	..	..	..	3	..	11	69
मेघालय	Meghalaya	..	..	..	..	..	..	..	..	..
नागालैण्ड	Nagaland	..	..	..	..	..	..	..	..	..
उड़ीसा	Orissa	..	..	..	..	..	..	..	..	..
पंजाब	Punjab	..	13,50	6	..	..	1.16	..	1	14.73
राजस्थान	Rajasthan	..	4,14	3	..	..	24	2	29	4.72
सिक्किम	Sikkim	..	..	..	..	..	..	..	..	..
तमिलनाडु	Tamil Nadu	72	2,63	..	..	..	5.85	9	4.89	14.18
त्रिपुरा	Tripura	..	..	..	..	..	..	..	..	..
उत्तर प्रदेश	Uttar Pradesh	..	1,17	4.35	..	..	1,01	28	49	7,30
पश्चिम बंगाल	West Bengal	..	18.46	..	..	..	3.86	1,06	..	23.38
अंडो व लि० द्वीप समूह	A. & N. Islands	..	..	..	..	..	..	..	..	..
अरुणाचल प्रदेश	Arunachal Pradesh	..	..	..	..	..	..	..	..	..
चंडीगढ़	Chandigarh	..	..	..	..	..	..	..	..	..
दादर व नागर हवेली	Dadra & Nagar Haveli	..	..	..	..	..	..	..	..	..
दिल्ली	Delhi	18,14	8	13,44	3	..	4.22	..	2	35.93
गोवा, दमन व दीव	Goa, Daman & Diu	..	..	..	..	..	..	..	..	..
लक्षद्वीप	Lakshadweep	..	..	..	..	..	..	..	..	..
मिजोरम	Mizoram	..	..	..	..	..	..	..	..	..
पाण्डिचेरी	Pondicherry	..	..	..	..	..	..	..	..	..
<b>भारत</b>	<b>INDIA</b>	<b>90,32</b>	<b>1,76,64</b>	<b>18,44</b>	<b>27,02</b>	<b>28,00</b>	<b>33,03</b>	<b>2,11</b>	<b>12,53</b>	<b>3,88,09</b>

सारणी 2—शिक्षा संस्थाओं पर उनके स्रोतों एवं मदानुसार आवर्ती आय—(जारी)  
**TABLE II—ITEM-WISE RECURRING INCOME BY SOURCES ON EDUCATIONAL INSTITUTIONS BY TYPE—(contd.)**

(इ) उच्च शिक्षा की संस्थाएं—(जारी)  
**E—Institutions for Higher Education—(contd.)**  
 (क) डिग्री तथा उच्च स्तर—(समाप्त)  
 (a) Degree standard and Above—(concltd.)

जो (क)—डिग्री तथा उच्च स्तर की कुल उच्च शिक्षा संस्थाएं (रुपये हजारों में)  
**Total—(a) All Institutions of Higher Education of Degree Standard and above** (Rupees in Thousands)

राज्य/संघ शामिल क्षेत्र State/Union Territory	केंद्रीय सरकार Central Govt.	राज्य सरकार State Govt.	विश्वविद्यालय अनुदान आयोग University Grants Commission	विश्वविद्यालय University	स्थानीय निकाय Local Bodies	शुल्क Fees	अभय निधि Endowments	अन्य स्रोत Other sources	जोड़ Total
1	2	3	4	5	6	7	8	9	10
आंध्र प्रदेश	2,33,45	19,56,30	49,54	4,13,52	12,00	4,09,41	10,98	92,23	31,77,43
असम	9,83	6,76,62	27,69	12,94	1,50	1,68,03	6,11	41,82	9,44,54
बिहार	39,89	5,20,57	73,53	7,67,02	..	5,27,04	49,05	1,68,98	21,46,08
गुजरात	1,17,02	8,11,49	15,00	2,04,56	6,77	6,78,51	10,57	34,36	18,78,28
हरियाणा	58,35	5,27,57	11,60	65,84	4,06	3,23,87	8,63	79,14	10,79,06
हिमाचल प्रदेश	29	2,13,81	2,16	2,26	3,48	24,17	1,70	1,34	2,49,21
जम्मू और काश्मीर	28,50	2,54,67	30	..	..	27,65	4,16	1,94	3,17,22
कर्नाटक	1,62,12	7,47,30	23,48	91,46	13,47	4,16,86	12,28	8,97,92	23,64,89
केरल	72,28	15,42,91	17,40	6,47	5,05	3,52,71	68	37,77	20,35,27
मध्य प्रदेश	89,49	14,68,10	21,20	50,42	7,80	2,11,76	9,65	53,14	19,11,56
महाराष्ट्र	160,72	27,53,63	..	41,76	1,48,93	14,64,59	22,15	1,95,17	47,86,95
मणिपुर	3,17	1,28,84	5,00	15	..	19,10	..	1,42	1,57,68
मेघालय	4,72	75,33	5	..	..	20,82	2	5,59	1,06,53
नागालैण्ड	..	38,57	87	..	12	6,69	..	4,82	51,07
उड़ीसा	75,30	8,55,43	11,18	2,92	5,03	1,12,67	6,64	14,97	10,84,14
पंजाब	27,12	9,00,52	12,06	21,08	20,27	4,97,29	33,56	51,03	15,62,93
राजस्थान	68,28	9,22,21	57,48	2,04,37	1,20	1,40,97	10,28	30,42	14,35,21
सिक्किम	2,05	9,00	..	..	..	6	..	..	11,11
तमिलनाडु	94,77	24,38,82	30,23	4,64	..	6,77,15	65,75	1,46,79	34,58,15
त्रिपुरा	..	1,02,86	..	2	..	5,84	..	30	1,09,02
उत्तर प्रदेश	4,46,14	23,13,94	24,46	11,00	18,47	7,26,62	45,28	2,31,87	38,17,78
पश्चिम बंगाल	1,99,51	16,49,63	1,06,87	7,04	24	4,35,53	1,67	34,52	24,35,01
अंडो व निकोबरी द्वीप समूह	8,18	..	..	..	..	1,18	..	..	9,36
अरुणाचल प्रदेश	15,25	..	..	..	..	60	..	..	15,85
चंडीगढ़	6,78	1,51,92	1,13	..	..	53,84	10	8,06	2,21,83
दादरा व नागर हवेली	..	..	..	..	..	..	..	..	..
दिल्ली	2,62,90	2,33,88	9,51,69	38	26	2,34,73	10,03	19,25	17,13,12
गोवा, दमन व दीव	..	1,03,52	88	..	57	42,10	24	2,57	1,49,88
लक्षद्वीप	..	..	..	..	..	..	..	..	..
मिज़ोरम	11,89	18,68	..	21	2,02	5,82	..	25	38,87
पाण्डिचेरी	1,90,11	51,25	22	..	..	12,30	..	12,65	2,66,53
<b>भारत</b>	<b>23,88,11</b>	<b>2,14,67,37</b>	<b>14,44,02</b>	<b>19,08,06</b>	<b>2,51,24</b>	<b>75,97,91</b>	<b>3,09,53</b>	<b>21,68,32</b>	<b>3,75,34,56</b>

टिप्पणी :—आंकड़ों का लगभग हजारों में लेने के कारण उपतालिका (क) (1 से 15) के जोड़ का मिलान सम्भव नहीं है।

Note :—Figures of Sub tables (a) (I to XV) will not tally due to rounding up of the figures.

TABLE II—ITEM-WISE RECURRING INCOME BY SOURCES ON EDUCATIONAL INSTITUTIONS BY TYPE—(Contd.)

(ड) उच्च शिक्षा की संस्थाएं—(जारी)

E—Institutions for Higher Education—(contd.)

(ख) मैट्रिकोत्तर डिप्लोमा प्रमाण पत्र पाठ्यक्रमों में शिक्षा प्रदान करने वाली संस्थाएं (डिग्री स्तर के नीचे)

(b) Other Institution Imparting Instructions in Post-Matriculation Diploma Certificate Courses (Below Degree Level)

(i) कला, विज्ञान तथा वाणिज्य

(रुपये हजारों में)

(i) Arts, Science and Commerce

(Rupees in Thousands)

राज्य/संघ शासित क्षेत्र State/Union Territory	केन्द्रीय सरकार	राज्य सरकार	विश्वविद्यालय अनुदान आयोग University Grants Commission	विश्वविद्यालय University	स्थानीय निकाय	शुल्क Fees	अक्षर निधि Endow- ments	अन्य स्रोत Other Sources	जोड़ Total
1	2	3	4	5	6	7	8	9	10
आंध्र प्रदेश	Andhra Pradesh	..	..	..	..	..	..	..	..
असम	Assam	..	..	..	..	..	..	..	..
बिहार	Bihar	..	..	..	..	..	..	..	..
गुजरात	Gujarat	..	..	1,14	..	3,29	..	..	4,43
हरियाणा	Haryana	..	..	..	..	..	..	..	..
हिमाचल प्रदेश	Himachal Pradesh	..	..	..	..	..	..	..	..
जम्मू और काश्मीर	Jammu & Kashmir	..	..	..	..	..	..	..	..
कर्नाटक	Karnataka	..	..	..	..	..	..	..	..
केरल	Kerala	..	..	..	..	..	..	..	..
मध्य प्रदेश	Madhya Pradesh	..	..	..	..	..	..	..	..
महाराष्ट्र	Maharashtra	..	41	..	23	11,95	12	1,53	14,24
मणिपुर	Manipur	..	..	..	..	..	..	..	..
मेघालय	Meghalaya	..	..	..	..	..	..	..	..
नागालैण्ड	Nagaland	..	..	..	..	..	..	..	..
उड़ीसा	Orissa	..	..	..	..	..	..	..	..
पंजाब	Punjab	..	..	..	..	..	..	..	..
राजस्थान	Rajasthan	..	..	..	..	..	..	..	..
सिक्किम	Sikkim	..	..	..	..	..	..	..	..
तमिलनाडु	Tamil Nadu	..	..	..	..	..	..	..	..
त्रिपुरा	Tripura	..	..	..	..	..	..	..	..
उत्तर प्रदेश	Uttar Pradesh	..	..	..	..	..	..	..	..
पश्चिम बंगाल	West Bengal	..	15	..	..	22,60	..	13	22,88
अंड० व नि० द्वीप समूह	A. & N. Islands	..	..	..	..	..	..	..	..
अरुणाचल प्रदेश	Arunachal Pradesh	..	..	..	..	..	..	..	..
चंडीगढ़	Chandigarh	..	..	..	..	..	..	..	..
दादर व नागर हवेली	Dadra & Nagar Haveli	..	..	..	..	..	..	..	..
दिल्ली	Delli	..	8,20	..	..	1,00	..	..	9,20
गोवा, दमन व दीव	Goa, Daman & Diu	..	..	..	..	..	..	..	..
लक्षद्वीप	Lakshadweep	..	..	..	..	..	..	..	..
मिजोरम	Mizoram	..	..	..	..	..	..	..	..
पांडिचेरी	Pondicherry	..	..	..	..	..	..	..	..
<b>भारत</b>	<b>INDIA</b>	..	<b>8,76</b>	..	<b>1,14</b>	<b>38,84</b>	<b>12</b>	<b>1,66</b>	<b>50,75</b>



सारणी 2—शिक्षा संस्थानों पर उल्लेखित स्रोतों एवं मयानुसार आवर्ती आय—(जारी)  
**TABLE II—ITEM-WISE RECURRING INCOME BY SOURCES ON EDUCATIONAL INSTITUTIONS BY TYPE—(contd.)**

(इ) उच्च शिक्षा संस्थाएं—(जारी)

**E—Institutions for Higher Education—(contd.)**

(ख) मैट्रिकोत्तर डिप्लोमा/प्रमाण-पत्र पाठ्यक्रमों में शिक्षा प्रदान करने वाली संस्थाएं (डिग्री स्तर के नीचे)—(जारी)

**(b) Institutions Imparting Instruction in Post-Matriculation Diploma/Certificate Courses (Below Degree Level)—(contd.)**

(2) कृषि तथा वन विद्या

(रुपये हजारों में)

(ii) Agriculture and Forestry

(Rupees in Thousands)

राज्य/घष शासित क्षेत्र State/Union Territory	केन्द्रीय सरकार Central Govt.	राज्य सरकार State Govt.	विश्वविद्यालय अनुदान आयोग University Grants Commission	विश्वविद्यालय University	स्थानीय निकाय Local Bodies	शुल्क Fees	अक्षय निधि Endowments	अन्य स्रोत Other sources	जोड़ Total
1	2	3	4	5	6	7	8	9	10
आंध्र प्रदेश Andhra Pradesh	..	..	..	..	..	..	..	..	..
असम Assam	..	2,51	..	..	..	..	..	19	2,70
बिहार Bihar	..	..	..	..	..	..	..	..	..
गुजरात Gujarat	..	..	..	..	..	..	..	..	..
हरियाणा Haryana	..	..	..	..	..	..	..	..	..
हिमाचल प्रदेश Himachal Pradesh	..	..	..	..	..	..	..	..	..
जम्मू और काश्मीर Jammu & Kashmir	..	..	..	..	..	..	..	..	..
कर्नाटक Karnataka	..	..	..	5,43	..	4	..	..	5,47
केरल Kerala	..	..	..	..	..	..	..	..	..
मध्य प्रदेश Madhya Pradesh	..	..	..	..	..	..	..	..	..
महाराष्ट्र Maharashtra	..	..	..	..	..	..	..	..	..
मणिपुर Manipur	..	..	..	..	..	..	..	..	..
मेघालय Meghalaya	..	..	..	..	..	..	..	..	..
नागालैण्ड Nagaland	..	..	..	..	..	..	..	..	..
उड़ीसा Orissa	..	..	..	..	..	..	..	..	..
पंजाब Punjab	..	..	..	..	..	..	..	..	..
राजस्थान Rajasthan	..	99	..	..	..	1	..	..	1,00
सिक्किम Sikkim	..	..	..	..	..	..	..	..	..
तमिलनाडु Tamil Nadu	..	..	..	..	..	..	..	..	..
त्रिपुरा Tripura	..	..	..	..	..	..	..	..	..
उत्तर प्रदेश Uttar Pradesh	..	..	..	..	..	..	..	..	..
पश्चिम बंगाल West Bengal	..	26.10	..	..	..	1	..	54	26,65
अंड० व नि० द्वीप समूह A. & N. Islands	..	..	..	..	..	..	..	..	..
अरुणाचल प्रदेश Arunachal Pradesh	..	..	..	..	..	..	..	..	..
चंडीगढ़ Chandigarh	..	..	..	..	..	..	..	..	..
दादर व नागर हवेली Dadra & Nagar Haveli	..	..	..	..	..	..	..	..	..
दिल्ली Delhi	..	..	..	..	..	..	..	..	..
गोवा, दमन व दीव Goa, Daman & Diu	..	..	..	..	..	..	..	..	..
लक्षद्वीप Lakshadweep	..	..	..	..	..	..	..	..	..
मिजोरम Mizoram	..	..	..	..	..	..	..	..	..
पाण्डिचेरी Pondicherry	..	..	..	..	..	..	..	..	..
<b>भारत INDIA</b>	..	<b>29,60</b>	..	<b>5,43</b>	..	<b>6</b>	..	<b>73</b>	<b>35,82</b>

TABLE II ITEM-WISE RECURRING INCOME BY SOURCES ON EDUCATIONAL INSTITUTIONS BY TYPE (contd.)

(ड) उच्च शिक्षा संस्थाएं (जारी)

E - Institution for Higher Education (contd.)

(ख) मैट्रिकोत्तर डिप्लोमा प्रमाण-पत्र पाठ्यक्रमों में शिक्षा प्रदान करने वाली संस्थाएं (डिग्री स्तर के नीचे) (जारी)

(b) Institutions Imparting Instruction in Post-Matriculation Diploma/Certificate Courses (Below Degree Level) (contd.)

(3) शिक्षा  
(iii) Education

(रुपये हजारों में)  
(Rupees in Thousands)

राज्य संघ शामिल क्षेत्र State/Union Territory	केंद्रीय सरकार Central Govt.	राज्य सरकार State Govt.	विश्वविद्यालय अनुदान आयोग U.G.C.	विश्वविद्यालय University	स्थानीय निकाय Local Bodies	शुल्क Fees	अक्षय निधि Endowments	अन्य स्रोत Other Sources	जोड़ Total
1	2	3	4	5	6	7	8	9	10
आंध्र प्रदेश	..	24,42	..	..	..	51	..	14	25,07
असम	..	40,60	..	..	..	30	..	1	40,91
बिहार	..	1,34,32	..	..	..	3,73	4	2,66	1,40,75
गुजरात	..	..	..	..	..	..	..	..	..
हरियाणा	..	50	..	..	..	11	..	..	61
हिमाचल प्रदेश	..	1,63	..	..	..	..	..	..	1,63
जम्मू और कश्मीर	..	52,75	..	..	..	77	..	..	53,52
कर्नाटक	..	79,86	..	..	2,72	18,26	20	4,38	1,05,42
केरल	..	86,52	..	..	1	1,81	..	1,14	89,48
मध्य प्रदेश	..	1,95,44	..	..	1	1,23	5	1,71	1,98,42
महाराष्ट्र	2,52	1,52,12	..	2	5,48	12,71	48	2,01	1,75,34
मणिपुर	..	..	..	..	..	..	..	..	..
मेघालय	..	2,65	..	..	..	59	..	68	3,92
नागालैण्ड	..	..	..	..	..	..	..	..	..
उड़ीसा	..	79,88	..	..	4	77	..	58	81,27
पंजाब	..	29,55	..	..	..	2,09	..	44	32,08
राजस्थान	..	44,09	..	..	15	3,45	..	1,38	49,07
सिक्किम	..	..	..	..	..	..	..	..	..
तमिलनाडु	15,37	25,73	..	..	..	4,18	4,96	2,11	52,35
त्रिपुरा	..	18,74	..	..	..	3	..	7	18,84
उत्तर प्रदेश	..	2,60,84	..	..	..	2,40	10	1,16	2,64,50
पश्चिम बंगाल	1,55	67,89	..	..	64	2,00	..	46	72,54
अंडो व नि० द्वीव समूह	4,23	..	..	..	..	..	..	..	4,23
अरुणाचल प्रदेश	..	..	..	..	..	..	..	..	..
चंडीगढ़	..	..	..	..	..	..	..	..	..
दादरा व नगर हवेली	..	..	..	..	..	..	..	..	..
दिल्ली	..	7,10	..	..	..	1,09	..	17	8,36
गोवा दमन व दीु	..	2,30	..	..	..	2,33	..	23	4,91
लक्षद्वीप	..	..	..	..	..	..	..	..	..
मिजोरम	..	12,29	..	..	..	..	..	..	12,29
पण्डिचेरी	..	2,58	..	..	..	..	..	..	2,58
भारत	<b>23,67</b>	<b>13,21,80</b>	..	<b>2</b>	<b>9,05</b>	<b>58,36</b>	<b>5,81</b>	<b>19,38</b>	<b>14,38,09</b>

सारणी 2—शिक्षा संस्थाओं पर उनके स्रोतों एवं मदानुसार आबर्ता आय—(जारी)  
**TABLE II—ITEM-WISE RECURRING INCOME BY SOURCES ON EDUCATIONAL INSTITUTIONS BY TYPE—(Contd.)**

(ड) उच्च शिक्षा की संस्थाएँ—(जारी)

**E. Institutions for Higher Education—(Contd.)**

(ख) मैट्रिकोतर डिप्लोमा/प्रमाण-पत्र पाठ्यक्रमों में शिक्षा प्रदान करने वाली संस्थाएँ (डिग्री स्तर के नीचे)—(जारी)

**(b) Institutions Imparting Instruction in Post-Matriculation Diploma/Certificate Courses (Below Degree Level)—(Contd.)**

(4) इंजिनियरी, प्राद्योगिकी तथा स्यापत्य  
*(iv) Engineering Technology and Architecture*

(रूपये हजारों में)  
 (Rupees in Thousands)

राज्य/संघ शासित क्षेत्र	केन्द्रीय सरकार	राज्य सरकार	विश्वविद्यालय अनुदान आयोग	विश्वविद्यालय	स्थानीय निकाय	शुल्क	अक्षय निधि	अन्य स्रोत	जोड़
State/Union Territory	Central Govt.	State Govt.	U.G.C.	University	Local Bodies	Fees	Endowments	Other Sources	Total
1	2	3	4	5	6	7	8	9	10
आंध्र प्रदेश	16,97	1,86,95	..	..	1,44	7,48	1,36	3,55	2,17,75
असम	1,00	37,05	..	..	..	2,99	..	2	91,06
बिहार	1,58	2,86,72	..	..	..	3,67	..	73	2,92,70
गुजरात	..	2,58,59	..	17,94	..	21,82	19	1,32	2,99,86
हरियाणा	..	2,02,03	..	..	..	10,19	68	10,72	2,23,62
हिमाचल प्रदेश	..	41,66	..	..	..	26	..	..	41,92
जम्मू और कश्मीर	..	13,43	..	..	..	62	..	..	14,05
कर्नाटक	..	2,35,66	21	..	1,43	8,44	56	6,74	2,53,04
केरल	4,71	1,12,74	..	..	..	18,46	..	1,26	1,37,17
मध्य प्रदेश	..	3,22,68	..	..	..	9,51	67	5,33	3,38,19
महाराष्ट्र	32,21	6,14,27	..	2,64	12,49	37,49	21	11,60	7,10,91
मणिपुर	..	14,90	..	..	..	43	..	76	16,09
मेघालय	..	5,50	..	..	..	12	..	..	5,62
नागालैण्ड	..	24,49	..	..	..	..	..	..	24,49
उड़ीसा	..	47,63	..	..	..	4,40	2	10,96	63,01
पंजाब	..	2,43,16	..	..	3,92	12,56	21	53	2,63,38
राजस्थान	..	1,24,78	..	..	6	3,07	1,18	29	1,29,38
सिक्किम	..	..	..	..	..	..	..	..	..
तमिलनाडु	3,00	2,32,70	12	75	46	25,73	7,29	6,00	2,76,05
त्रिपुरा	..	8,37	..	..	..	16	..	..	8,53
उत्तर प्रदेश	..	4,04,04	..	..	..	9,29	2,60	..	4,15,93
पश्चिम बंगाल	..	2,60,60	..	..	..	17,91	..	99	2,79,50
अंडम व निकोबरी द्वीप समूह	..	..	..	..	..	..	..	..	..
अरुणाचल प्रदेश	..	..	..	..	..	..	..	..	..
चंडीगढ़	..	30,43	..	..	..	47	..	1,12	32,02
दादर व नागर हावेली	..	..	..	..	..	..	..	..	..
दिल्ली	5,58	1,89,55	..	..	..	18,95	2,76	2	2,16,86
गोवा, दमन व दीव	..	22,61	..	..	..	86	..	..	23,47
लक्षद्वीप	..	..	..	..	..	..	..	..	..
मिज़ोरम	..	3,22	..	..	..	..	..	..	3,22
पॉन्डिचेरी	..	10,87	..	..	..	23	..	..	11,10
भारतप									
<b>INDIA</b>	<b>65,05</b>	<b>39,89,63</b>	<b>33</b>	<b>21,33</b>	<b>19,80</b>	<b>2,15,11</b>	<b>17,73</b>	<b>61,94</b>	<b>43,90,92</b>

TABLE II—ITEM-WISE RECURRING INCOME BY SOURCES ON EDUCATIONAL INSTITUTIONS BY TYPE—(contd.)

(इ) उच्च शिक्षा की संस्थाएँ—(जारी)

E. Institutions for Higher Education—(contd.)

(ख) मैट्रिकोत्तर डिप्लोमा/प्रमाण-पत्र पाठ्यक्रमों में शिक्षा प्रदान करने वाली संस्थाएँ (डिग्री स्तर के नीचे)—(जारी)

(b) Institutions Imparting Instruction in Post-Matriculation Diploma/Certificate Courses (Below Degree Level)—(contd.)

(5) औषधि

(रुपये हजारों में)

(v) Medicine

(Rupees in Thousands)

राज्य/संघ शासित क्षेत्र State/Union Territory	केन्द्रीय सरकार Central Govt.	राज्य सरकार State Govt.	विश्वविद्यालय अनुदान आयोग University Grants Commission	विश्वविद्यालय University	स्थानीय निकाय Local Bodies	शुल्क Fees	अक्षय निधि Endowments	अन्य स्रोत Other Sources	जोड़ Total
1	2	3	4	5	6	7	8	9	10
आंध्र प्रदेश	..	62	..	..	..	..	..	..	62
असम	..	4,82	..	..	..	1,03	..	..	5,85
बिहार	..	..	..	..	..	..	..	..	..
गुजरात	..	..	..	..	..	..	..	..	..
हरियाणा	..	..	..	..	..	..	..	..	..
हिमाचल प्रदेश	..	..	..	..	..	..	..	..	..
जम्मू और काश्मीर	..	..	..	..	..	..	..	..	..
कर्नाटक	..	75	..	..	..	45	..	5	1,25
केरल	..	..	..	..	..	..	..	..	..
मध्य प्रदेश	..	..	..	..	..	3,33	3	50	3,91
महाराष्ट्र	31	50	..	..	50	23,58	5,34	8,22	38,55
मणिपुर	..	..	..	..	..	..	..	..	..
मेघालय	..	..	..	..	..	..	..	..	..
नागालैण्ड	..	..	..	..	..	..	..	..	..
उड़ीसा	..	3,62	..	..	2	45	..	..	4,09
पंजाब	..	2,61	..	..	..	..	..	..	2,61
राजस्थान	..	..	..	..	..	..	..	..	..
सिक्किम	..	..	..	..	..	..	..	..	..
तमिलनाडु	..	5,50	..	..	..	1,02	..	..	6,52
त्रिपुरा	..	..	..	..	..	..	..	..	..
उत्तर प्रदेश	..	..	..	..	..	..	..	..	..
पश्चिम बंगाल	..	7,90	..	..	..	4,06	..	3	11,99
अंड० व नि० द्वीप समूह	..	..	..	..	..	..	..	..	..
अरुणाचल प्रदेश	..	..	..	..	..	..	..	..	..
चंडीगढ़	..	..	..	..	..	..	..	..	..
दादर व नागर हवेली	..	..	..	..	..	..	..	..	..
दिल्ली	..	5,23	..	..	..	59	..	..	5,82
गोवा, दमन व दीव	..	..	..	..	..	..	..	..	..
लक्षद्वीप	..	..	..	..	..	..	..	..	..
मिजोरम	..	..	..	..	..	..	..	..	..
पांडिचेरी	..	..	..	..	..	..	..	..	..
<b>भारत</b>	<b>31</b>	<b>31,55</b>	<b>..</b>	<b>..</b>	<b>62</b>	<b>34,51</b>	<b>5,42</b>	<b>8,80</b>	<b>81,21</b>

सारणी 2—शिक्षा संस्थाओं पर उनके स्रोतों एवं महानुसार आवर्ती आय—(जारी)

TABLE II—ITEM-WISE RECURRING INCOME BY SOURCES ON EDUCATIONAL INSTITUTIONS BY TYPE—(contd.)

(इ) उच्च, शिक्षा की संस्थाएं—(जारी)

E—Institutions for Higher Education—(contd.)

(ख) मैट्रिकोत्तर डिप्लोमा/प्रमाण-पत्र पाठ्यक्रमों में शिक्षा प्रदान करने वाली संस्थाएं (डिग्री स्तर के नीचे)—(जारी)

(b) Institutions Imparting Instruction in Post-Matriculation Diploma/Certificate Courses (Below Degree Level)—(contd.)

(6) औषधि विज्ञान

(रुपये हजारों में)

(vi) Pharmacy

(Rupees in Thousands)

राज्य/संघ शासित क्षेत्र State/Union Territory	केन्द्रीय सरकार Central Govt.	राज्य सरकार State Govt.	विश्वविद्यालय अनुदान आयोग University Grants Commission	विश्वविद्यालय University	स्थानीय निकाय Local Bodies	शुल्क Fees	अक्षय निधि Endowments	अन्य स्रोत Other Sources	जोड़ Total
1	2	3	4	5	6	7	8	9	10
आंध्र प्रदेश	..	..	..	..	..	..	..	..	..
असम	..	..	..	..	..	..	..	..	..
बिहार	..	2,25	..	..	..	7	..	..	2,32
गुजरात	..	..	..	..	..	..	..	..	..
हरियाणा	..	..	..	..	..	..	..	..	..
हिमाचल प्रदेश	..	..	..	..	..	..	..	..	..
जम्मू और काश्मीर	..	..	..	..	..	..	..	..	..
कर्नाटक	..	..	..	..	..	..	..	..	..
केरल	..	..	..	..	..	..	..	..	..
मध्य प्रदेश	..	..	..	..	..	..	..	..	..
महाराष्ट्र	..	1,17	..	..	1,62	1,81	..	..	4,60
मणिपुर	..	..	..	..	..	..	..	..	..
मेघालय	..	..	..	..	..	..	..	..	..
नागालैण्ड	..	..	..	..	..	..	..	..	..
उड़ीसा	..	..	..	..	..	..	..	..	..
पंजाब	..	..	..	..	..	..	..	..	..
राजस्थान	..	..	..	..	..	..	..	..	..
सिक्किम	..	..	..	..	..	..	..	..	..
तमिलनाडु	..	..	..	..	..	..	..	..	..
त्रिपुरा	..	..	..	..	..	..	..	..	..
उत्तर प्रदेश	..	..	..	..	..	..	..	..	..
पश्चिम बंगाल	..	4,13	..	..	..	15	..	..	4,28
अंडो व नि० द्वीप समूह	..	..	..	..	..	..	..	..	..
अरुणाचल प्रदेश	..	..	..	..	..	..	..	..	..
चंडीगढ़	..	..	..	..	..	..	..	..	..
दादर व नागर हवेली	..	..	..	..	..	..	..	..	..
दिल्ली	..	..	..	..	..	..	..	..	..
गोवा, दमन व दीव	..	..	..	..	..	..	..	..	..
लक्षद्वीप	..	..	..	..	..	..	..	..	..
मिज़ोरम	..	..	..	..	..	..	..	..	..
पॉन्डिचेरी	..	..	..	..	..	..	..	..	..
<b>भारत</b>	..	<b>7,55</b>	..	..	<b>1,62</b>	<b>2,03</b>	..	..	<b>11,20</b>

TABLE II—ITEM-WISE RECURRING INCOME BY SOURCES ON EDUCATIONAL INSTITUTIONS BY TYPE—(Contd.)

(ड) उच्च शिक्षा की संस्थाएँ—(जारी)

E—Institutions for Higher Education—(Contd.)

(ख) मैट्रिकोत्तर डिप्लोमा/प्रमाण-पत्र पाठ्यक्रमों में शिक्षा प्रदान करने वाली संस्थाएँ (डिग्री स्तर के नीचे)—(जारी)

(b)—Institutions Imparting Instruction in Post-Matriculation Diploma/Certificate Courses (Below Degree Level)—(Contd.)

(7) सार्वजनिक स्वास्थ्य  
(vii) Public Health(रुपये हजारों में)  
(Rupees in Thousands)

राज्य/संघ शासित क्षेत्र States/Union Territory	केन्द्रीय सरकार Central Govt.	राज्य सरकार State Govt.	विश्वविद्यालय अनुदान अयोग University Grants Commission	विश्वविद्यालय University	स्थानीय निकाय Local Bodies	शुल्क Fees	अक्षय निधि Endow- ments	अन्य स्त्रोत Other Sources	जोड़ Total
1	2	3	4	5	6	7	8	9	10
आंध्र प्रदेश	Andhra Pradesh	..	..	..	..	..	..	..	..
असम	Assam	..	..	..	..	..	..	..	..
बिहार	Bihar	..	3,30	..	..	..	..	..	3,30
गुजरात	Gujarat	..	..	..	..	..	..	..	..
हरियाणा	Haryana	..	..	..	..	..	..	..	..
हिमाचल प्रदेश	Himachal Pradesh	..	..	..	..	..	..	..	..
जम्मू और काश्मीर	Jammu & Kashmir	..	..	..	..	..	..	..	..
कर्नाटक	Karnataka	..	..	..	..	..	..	..	..
केरल	Kerala	..	..	..	..	..	..	..	..
मध्य प्रदेश	Madhya Pradesh	..	..	..	..	..	..	..	..
महाराष्ट्र	Maharashtra	..	..	..	..	..	..	..	..
मणिपुर	Manipur	..	..	..	..	..	..	..	..
मेघालय	Meghalaya	..	..	..	..	..	..	..	..
नागालैण्ड	Negaland	..	..	..	..	..	..	..	..
उड़ीसा	Orissa	..	..	..	..	..	..	..	..
पंजाब	Punjab	..	..	..	..	..	..	..	..
राजस्थान	Rajasthan	..	..	..	..	..	..	..	..
सिक्किम	Sikkim	..	..	..	..	..	..	..	..
तमिलनाडु	Tamil Nadu	..	2,22	..	..	1	..	..	2,23
त्रिपुरा	Tripura	..	..	..	..	..	..	..	..
उत्तर प्रदेश	Uttar Pradesh	..	..	..	..	..	..	..	..
पश्चिम बंगाल	West Bengal	..	..	..	..	..	..	..	..
अंडो व नि० द्वीप समूह	A. & N. Islands	..	..	..	..	..	..	..	..
अरुणाचल प्रदेश	Arunachal Pradesh	..	..	..	..	..	..	..	..
चंडीगढ़	Chandigarh	..	..	..	..	..	..	..	..
दादर व नागर हवेली	Dadra & Ngr. Haveli	..	..	..	..	..	..	..	..
दिल्ली	Delhi	5,79	..	..	..	..	..	..	5,79
गोवा, दमन व दीव	Goa, Daman & Diu	..	..	..	..	..	..	..	..
लक्ष्य द्वीप	Lakshadweep	..	..	..	..	..	..	..	..
मिजोरम	Mizoram	..	..	..	..	..	..	..	..
पांडिचेरी	Pondicherry	..	..	..	..	..	..	..	..
<b>भारत</b>	<b>INDIA</b>	<b>5,79</b>	<b>5,52</b>	..	..	<b>1</b>	..	..	<b>11,32</b>

सारणी 2—शिक्षा संस्थाओं पर उनके स्रोतों एवं नदानुसार आवर्ती आय—(जारी)

TABLE II—ITEM-WISE RECURRING INCOME BY SOURCES ON EDUCATIONAL INSTITUTIONS BY TYPE—(Contd.)

(ड) उच्च शिक्षा की संस्थाएं—(जारी)

E—Institutions for Higher Education—(Contd.)

(ख) मेट्रिकोत्तर डिप्लोमा/प्रमाण-पत्र पाठ्यक्रमों में शिक्षा प्रदान करने वाली संस्थाएं (डिग्री स्तर के नीचे)—(जारी)

(b) Institutions Imparting Instruction in Post-Matriculation Diploma/Certificate Courses (Below Degree Level)—(Contd.)

(8) संगीत तथा ललित कलाएं

(रुपये हजारों में)

(viii) Music and Fine Arts

(Rupees in Thousands)

राज्य/संघ शासित क्षेत्र State/Union Territory	केन्द्रीय सरकार Central Govt.	राज्य सरकार State Govt.	विश्वविद्यालय अनुदान आयोग University Grants Commission	विश्वविद्यालय University	स्वामीय निकाय Local Bodies	शुल्क Fees	अक्षय निधि Endow- ments	अन्य स्रोत Other Sources	जोड़ Total	
1	2	3	4	5	6	7	8	9	10	
आंध्र प्रदेश	Andhra Pradesh	..	..	..	..	..	..	..	..	
असम	Assam	..	..	..	..	..	..	..	..	
बिहार	Bihar	..	11	..	3	..	..	19	33	
गुजरात	Gujarat	..	..	..	..	..	..	..	..	
हरियाणा	Haryana	..	..	..	..	..	..	..	..	
हिमाचल प्रदेश	Himachal Pradesh	..	..	..	..	..	..	..	..	
जम्मू और काश्मीर	Jammu & Kashmir	..	..	..	..	..	..	..	..	
कर्नाटक	Karnataka	..	1,42	..	..	19	10	3	1,38	
केरल	Kerala	..	..	..	..	..	..	..	..	
मध्य प्रदेश	Madhya Pradesh	..	2,30	..	..	..	6	..	6	
महाराष्ट्र	Maharashtra	..	2,07	..	..	..	72	..	17	
मणिपुर	Manipur	..	30	..	..	..	4	..	..	
मेघालय	Meghalaya	..	..	..	..	..	..	..	..	
नागालैण्ड	Nagaland	..	..	..	..	..	..	..	..	
उड़ीसा	Orissa	..	..	..	..	..	..	..	..	
पंजाब	Punjab	..	..	..	..	..	..	..	..	
राजस्थान	Rajasthan	..	1,71	..	..	..	..	..	..	
सिक्किम	Sikkim	..	..	..	..	..	..	..	..	
तमिलनाडु	Tamil Nadu	93	25	..	..	20	32	35	20	
त्रिपुरा	Tripura	..	24	..	..	..	7	..	..	
उत्तर प्रदेश	Uttar Pradesh	..	..	..	..	..	..	..	..	
पश्चिम बंगाल	West Bengal	..	98	..	..	..	3,51	..	..	
अंड० व नि० द्वीप समूह	A. & N. Islands	..	..	..	..	..	..	..	..	
अरुणाचल प्रदेश	Arunachal Pradesh	..	..	..	..	..	..	..	..	
चंडीगढ़	Chandigarh	..	6,70	..	..	..	15	..	..	
दादर व नागर हवेली	Dadra & Nagar Haveli	..	..	..	..	..	..	..	..	
दिल्ली	Delhi	..	1,11	..	..	..	9	..	6	
गोवा, दमन व दीव	Goa, Daman & Diu	..	..	..	..	..	..	..	..	
लक्षद्वीप	Lakshadweep	..	..	..	..	..	..	..	..	
मिजोरम	Mizoram	..	..	..	..	..	..	..	..	
पांडिचेरी	Pondicherry	..	..	..	..	..	..	..	..	
भारत	INDIA	93	17,19	..	3	39	5,06	38	2,06	26,04

सारणी 2—शिक्षा संस्थाओं पर उनके स्रोतों एवं मदानुसार अवर्ती आय—(जारी)

TABLE II—ITEM-WISE RECURRING INCOME BY SOURCES ON EDUCATIONAL INSTITUTIONS BY TYPE—(contd.)

(इ) उच्च शिक्षा की संस्थाएं —(जारी)

E—Institutions for Higher Education—(contd.)

(ख) मैट्रिकोत्तर डिप्लोमा/प्रमाण-पत्र पाठ्यक्रमों में शिक्षा दी जाने वाली संस्थाएं (डिग्री स्तर के नीचे)—(जारी)

(b) Institutions Imparting Instruction in Post-Matriculation Diploma/Certificate Courses (Below Degree Level)—(contd.)

(9) प्राच्य विद्या अध्ययन

(रुपये हजारों में)

(ix) Oriental Studies

(Rupees in Thousands)

राज्य/संघ शासित क्षेत्र State/Union Territory	केन्द्रीय सरकार Central Govt.	राज्य सरकार State Govt.	विश्वविद्यालय अनुदान आयोग University Grants Commission	विश्वविद्यालय University	स्थानीय निकाय Local Bodies	शुल्क Fees	अक्षय निधि Endow- ments	अन्य स्रोत Other Sources	जोड़ Total
1	2	3	4	5	6	7	8	9	10
आंध्र प्रदेश	Andhra Pradesh	..	..	..	..	..	..	..	..
असम	Assam	..	..	..	..	..	..	..	..
बिहार	Bihar	..	2,22	..	..	..	51	6	2,79
गुजरात	Gujarat	..	..	..	..	..	..	..	..
हरियाणा	Haryana	..	..	..	..	..	..	..	..
हिमाचल प्रदेश	Himachal Pradesh	..	..	..	..	..	..	..	..
जम्मू और काश्मीर	Jammu & Kashmir	..	..	..	..	..	..	..	..
कर्नाटक	Karnataka	..	..	..	..	..	..	..	..
केरल	Kerala	..	..	..	..	..	..	..	..
मध्य प्रदेश	Madhya Pradesh	..	..	..	..	..	..	..	..
महाराष्ट्र	Maharashtra	..	..	..	..	..	..	..	..
मणिपुर	Manipur	..	..	..	..	..	..	..	..
मेघालय	Meghalaya	..	..	..	..	..	..	..	..
नागालैण्ड	Nagaland	..	..	..	..	..	..	..	..
उड़ीसा	Orissa	..	..	..	..	..	..	..	..
पंजाब	Punjab	..	..	..	..	..	..	..	..
राजस्थान	Rajasthan	..	..	..	..	..	..	..	..
सिक्किम	Sikkim	..	..	..	..	..	..	..	..
तमिलनाडु	Tamil Nadu	..	..	..	..	..	..	..	..
त्रिपुरा	Tripura	..	54	..	..	..	..	..	..
उत्तर प्रदेश	Uttar Pradesh	..	..	..	..	..	..	..	54
पश्चिम बंगाल	West Bengal	..	2,06	..	..	3	..	..	2,09
अंड० व नि० द्वीप समूह	A. & N. Islands	..	..	..	..	..	..	..	..
अरुणाचल प्रदेश	Arunachal Pradesh	..	..	..	..	..	..	..	..
चंडीगढ़	Chandigarh	..	..	..	..	..	..	..	..
दादर व नागर हवेली	Dadra & Nagar Haveli	..	..	..	..	..	..	..	..
दिल्ली	Delhi	..	..	..	..	..	..	..	..
गोवा, दमन व दीव	Goa, Daman & Diu	..	..	..	..	..	..	..	..
लक्षद्वीप	Lakshadweep	..	..	..	..	..	..	..	..
मिज़ोरम	Mizoram	..	..	..	..	..	..	..	..
पॉण्डिचेरी	Pondicherry	..	..	..	..	..	..	..	..
भारत	INDIA	..	4,82	..	..	3	51	6	5,42



सारणी 2—शिक्षा संस्थाओं पर उनके स्रोतों एवं मदानुसार आवर्ती आय—(जारी)

TABLE II—ITEM-WISE RECURRING INCOME BY SOURCES ON EDUCATIONAL INSTITUTIONS BY TYPE—(Contd.)

(इ) उच्च शिक्षा की संस्थाएं—(जारी)

E—Institutions for Higher Education—(Contd.)

(ख) मैट्रिकोत्तर डिप्लोमा/प्रमाण-पत्र पाठ्यक्रमों में शिक्षा प्रदान करने वाली संस्थाएं (डिग्री स्तर के नीचे)—(जारी)

(b) Institutions Imparting Instruction in Post-Matriculation Diploma/Certificate Courses (Below Degree Level)—(Contd.)

(10) शारीरिक शिक्षा

(रुपये हजारों में)

(x) Physical Education

(Rupees in Thousands)

राज्य/संघ शासित क्षेत्र State/Union Territory	केन्द्रीय सरकार	राज्य सरकार	विश्वविद्यालय अनुदान आयोग University Grants Commission	विश्वविद्यालय University	स्थानीय निकाय Local Bodies	शुल्क Fees	अक्षय निधि Endow- ments	अन्य स्रोत Other Sources	जोड़ Total	
1	2	3	4	5	6	7	8	9	10	
आंध्र प्रदेश	Andhra Pradesh	..	..	..	..	..	..	..	..	
असम	Assam	..	..	..	..	..	..	..	..	
बिहार	Bihar	..	..	..	..	57	..	9	66	
गुजरात	Gujarat	..	2,78	..	..	52	7	..	3,37	
हरियाणा	Haryana	..	..	..	..	..	..	..	..	
हिमाचल प्रदेश	Himachal Pradesh	..	..	..	..	..	..	..	..	
जम्मू और काश्मीर	Jammu & Kashmir	..	..	..	..	..	..	..	..	
कर्नाटक	Karnataka	..	95	..	..	46	58	7	2,64	
केरल	Kerala	..	..	..	..	..	..	..	..	
मध्य प्रदेश	Madhya Pradesh	..	3,65	..	..	13	..	..	3,78	
महाराष्ट्र	Maharashtra	..	..	..	..	..	..	..	..	
मणिपुर	Manipur	..	..	..	..	..	..	..	..	
मेघालय	Meghalaya	..	..	..	..	..	..	..	..	
नागालैण्ड	Nagaland	..	..	..	..	..	..	..	..	
उड़ीसा	Orissa	..	1,59	..	..	..	..	..	1,59	
पंजाब	Punjab	..	1	..	..	1,73	..	3	1,77	
राजस्थान	Rajasthan	..	..	..	..	..	..	..	..	
सिक्किम	Sikkim	..	..	..	..	..	..	..	..	
तमिलनाडु	Tamil Nadu	..	..	..	..	..	..	..	..	
त्रिपुरा	Tripura	..	..	..	..	..	..	..	..	
उत्तर प्रदेश	Uttar Pradesh	..	29	..	..	21	..	6	56	
पश्चिम बंगाल	West Bengal	..	..	..	..	..	..	..	..	
अंड० व नि० द्वीप समूह	A. & N. Islands	..	..	..	..	..	..	..	..	
अरुणाचल प्रदेश	Arunachal Pradesh	..	..	..	..	..	..	..	..	
चंडीगढ़	Chandigarh	..	..	..	..	..	..	..	..	
दादर व नागर हवेली	Dadra & Nagar Haveli	..	..	..	..	..	..	..	..	
दिल्ली	Delhi	..	..	..	..	..	..	..	..	
गोवा, दमन व दीव	Goa, Daman & Diu	..	..	..	..	..	..	..	..	
लक्ष्य द्वीप	Lakshadweep	..	..	..	..	..	..	..	..	
मिजोरम	Mizoram	..	..	..	..	..	..	..	..	
पांडिचेरी	Pondicherry	..	..	..	..	..	..	..	..	
भारत	INDIA	..	9,27	..	..	46	3,74	14	76	14,37

TABLE II—ITEM-WISE RECURRING INCOME BY SOURCES ON EDUCATIONAL INSTITUTIONS BY TYPE—(Contd.)

(ड) उच्च शिक्षा की संस्थाएं—(जारी)

E—Institutions for Higher Education—(Contd.)

(ख) मॅट्रिकोत्तर डिप्लोमा/प्रमाण-पत्र पाठ्यक्रमों में शिक्षा प्रदान करने वाली संस्थाएं (डिग्री स्तर के नीचे)—(जारी)

(b) Institutions Imparting Instruction in Post-Matriculation Diploma/Certificate Courses (Below Degree Level)—(Contd.)

(11) पशु चिकित्सा विज्ञान

(रुपये हजारों में)

(xi) Veterinary Science

(Rupees in Thousands)

राज्य/संघ शासित क्षेत्र State/Union Territory	केन्द्रीय सरकार Central Govt.	राज्य सरकार State Govt.	विश्वविद्यालय अनुदान आयोग University Grants Commission	विश्वविद्यालय University	स्थानीय निकाय Local Bodies	शुल्क Fees	अक्षय निधि Endow- ments	अन्य स्रोत Other Sources	जोड़ Total
1	2	3	4	5	6	7	8	9	10
आंध्र प्रदेश	Andhra Pradesh	..	..	..	..	..	..	..	..
असम	Assam	..	..	..	..	..	..	..	..
बिहार	Bihar	..	..	..	..	..	..	..	..
गुजरात	Gujarat	..	..	..	..	..	..	..	..
हरियाणा	Haryana	..	..	..	..	..	..	..	..
हिमाचल प्रदेश	Himachal Pradesh	..	..	..	..	..	..	..	..
जम्मू और काश्मीर	Jammu & Kashmir	..	..	..	..	..	..	..	..
कर्नाटक	Karnataka	..	..	..	..	..	..	..	..
केरल	Kerala	..	..	..	..	..	..	..	..
मध्य प्रदेश	Madhya Pradesh	..	..	..	..	..	..	..	..
महाराष्ट्र	Maharashtra	..	..	..	..	..	..	..	..
मणिपुर	Manipur	..	..	..	..	..	..	..	..
मेघालय	Meghalaya	..	..	..	..	..	..	..	..
नागालैण्ड	Nagaland	..	..	..	..	..	..	..	..
उड़ीसा	Orissa	..	..	..	..	..	..	..	..
पंजाब	Punjab	..	..	..	..	..	..	..	..
राजस्थान	Rajasthan	..	..	..	..	..	..	..	..
सिक्किम	Sikkim	..	..	..	..	..	..	..	..
तमिलनाडु	Tamil Nadu	..	..	..	..	..	..	..	..
त्रिपुरा	Tripura	..	..	..	..	..	..	..	..
उत्तर प्रदेश	Uttar Pradesh	..	..	..	..	..	..	..	..
पश्चिम बंगाल	West Bengal	..	..	..	..	..	..	..	..
अंडोव नि० द्वीप समूह	A. & N. Islands	..	..	..	..	..	..	..	..
अरुणाचल प्रदेश	Arunachal Pradesh	..	..	..	..	..	..	..	..
चंडीगढ़	Chandigarh	..	..	..	..	..	..	..	..
दादर व नागर हवेली	Dadra & Nagar Haveli	..	..	..	..	..	..	..	..
दिल्ली	Delhi	..	..	..	..	..	..	..	..
गोवा, दमन व दीव	Goa, Daman & Diu	..	..	..	..	..	..	..	..
लक्षद्वीप	Lakshadweep	..	..	..	..	..	..	..	..
मिजोरम	Mizoram	..	..	..	..	..	..	..	..
पाँडिचेरी	Pondicherry	..	..	..	..	..	..	..	..
भारत	INDIA	..	..	..	..	..	..	..	..

सारणी 2—शिक्षा संस्थाओं पर उनके स्रोतों एवं भदानुसार आवर्ती आय—(जारी)  
**TABLE II—ITEM-WISE RECURRING INCOME BY SOURCES ON EDUCATIONAL INSTITUTIONS BY TYPE—(Contd.)**

(इ) उच्च शिक्षा की संस्थाएँ—(जारी)  
**E—Institutions for Higher Education—(Contd.)**

(ख) (12) मैट्रिकोत्तर डिप्लोमा/प्रमाण-पत्र पाठ्यक्रमों में शिक्षा प्रदान करने वाली अन्य संस्थाएँ (डिग्री स्तर के नीचे)—(जारी)

(b) (xii) **Other Institutions Imparting Instruction in Post-Matriculation Diploma/Certificate Courses (Below Degree Level)—(Contd.)**

(रुपये हजारों में)

(Rupees in thousands)

राज्य/संघ शासित क्षेत्र State/Union Territory	केन्द्रीय सरकार Central Govt.	राज्य सरकार State Govt.	विश्वविद्यालय अनुदान आयोग U.G.C.	विश्वविद्यालय University	स्थानीय निकाय Local Bodies	शुल्क Fees	अक्षय निधि Endow- ments	अन्य स्रोत Other Sources	जोड़ Total	
1	2	3	4	5	6	7	8	9	10	
आंध्र प्रदेश	..	4,91	..	..	..	8	..	..	4,99	
असम	..	..	..	..	..	..	..	..	..	
बिहार	..	4,71	..	..	..	12	..	4	4,87	
गुजरात	..	2,44	..	..	..	40	8	95	3,87	
हरियाणा	..	19,50	..	..	..	1,82	..	12	21,44	
हिमाचल प्रदेश	..	..	..	..	..	..	..	..	..	
जम्मू और काश्मीर	..	..	..	..	..	..	..	..	..	
कर्नाटक	..	31,22	..	..	..	3,88	15	58	35,83	
केरल	..	..	..	..	..	..	..	..	..	
मध्य प्रदेश	..	..	..	..	..	..	..	..	..	
महाराष्ट्र	..	40,20	..	..	..	..	..	..	40,20	
मणिपुर	..	..	..	..	..	..	..	..	..	
मेघालय	..	..	..	..	..	..	..	..	..	
नागालैण्ड	..	..	..	..	..	..	..	..	..	
उड़ीसा	..	..	..	..	..	..	..	..	..	
पंजाब	1,38,78	11,74	..	..	..	4,49	..	4,99	1,60,00	
राजस्थान	..	20,17	..	..	..	58	1,84	3	22,62	
सिक्किम	..	..	..	..	..	..	..	..	..	
तमिलनाडु	..	..	..	..	..	..	..	..	..	
त्रिपुरा	..	..	..	..	..	..	..	..	..	
उत्तर प्रदेश	..	..	..	..	..	..	..	..	..	
पश्चिम बंगाल	..	45,07	..	..	..	..	18	1,14	46,39	
अंड० व नि० द्वीप समूह	..	..	..	..	..	..	..	..	..	
अरुणाचल प्रदेश	..	..	..	..	..	..	..	..	..	
चंडीगढ़	..	..	..	..	..	..	..	..	..	
दादर व नगर हवेली	..	..	..	..	..	..	..	..	..	
दिल्ली	..	11,58	..	..	..	2,43	..	3,89	17,90	
गोवा दमन व दीव	..	5,30	..	..	28	48	..	5	6,11	
लक्ष्य द्वीप	..	..	..	..	..	..	..	..	..	
मिजोरम	..	..	..	..	47	..	..	..	47	
पांडिचेरी	..	3,66	..	..	..	3	..	5	3,74	
<b>भारत</b>	<b>INDIA</b>	<b>1,38,78</b>	<b>2,00,50</b>	<b>..</b>	<b>..</b>	<b>75</b>	<b>14,31</b>	<b>2,25</b>	<b>11,84</b>	<b>3,68,43</b>

सारणी 2—शिक्षा संस्थाओं पर उनके स्रोतों एवं मदानुसार आकर्षित आय—(जारी)

TABLE II—ITEM-WISE RECURRING INCOME BY SOURCES ON EDUCATIONAL INSTITUTIONS BY TYPE—(Contd.)

(ड) उच्च शिक्षा की संस्थाएँ—(जारी)

E—Institutions for Higher Education—(Contd.)

जोड़—(ख) मैट्रिकोत्तर डिप्लोमा/प्रमाण-पत्र पाठ्यक्रमों से शिक्षा प्रदान करने वाली संस्थाएँ (डिग्री के नीचे)—(समाप्त)

Total—(b) All Institutions Imparting Instruction in Post Matriculation Diploma/Certificate Courses (Below

Degree Level)—(Concl'd.)

(रुपये हजारों में)  
(Rupees in Thousands)

राज्य/संघ शासित क्षेत्र State/Union Territory	केन्द्रीय सरकार Central Govt.	राज्य सरकार State Govt.	विश्वविद्यालय अनुदान योग U.G.C.	विश्वविद्यालय University	स्थानीय निकाय Local Bodies	शुल्क Fees	अन्य निधि Endow- ments	अन्य स्रोत Other sources	जोड़ Total	
1	2	3	4	5	6	7	8	9	10	
आंध्र प्रदेश	Andhra Pradesh	16,97	2,16,90	..	..	1,44	8,07	1,36	3,69	2,48,43
असम	Assam	1,00	1,34,99	..	..	..	4,33	..	23	1,40,55
बिहार	Bihar	1,58	4,33,64	..	3	..	8,16	54	3,77	4,47,72
गुजरात	Gujarat	..	2,63,81	..	19,08	..	26,03	34	2,27	3,11,53
हरियाणा	Haryana	..	2,22,02	..	..	..	12,12	68	10,84	2,45,66
हिमाचल प्रदेश	Himachal Pradesh	..	43,28	..	..	..	26	..	..	43,54
जम्मू और कश्मीर	Jammu & Kashmir	..	66,17	..	..	..	1,39	..	..	67,56
कर्नाटक	Karnataka	..	3,49,86	21	5,43	4,81	31,76	1,01	13,71	4,06,79
केरल	Kerala	4,71	1,99,26	..	..	1	20,27	..	2,40	2,26,65
मध्य प्रदेश	Madhya Pradesh	..	5,24,06	..	..	1	14,25	78	7,60	5,46,70
महाराष्ट्र	Maharashtra	35,04	8,10,74	..	2,66	20,41	88,26	6,15	23,53	9,86,79
मणिपुर	Manipur	..	15,20	..	..	..	46	..	76	16,42
मेघालय	Meghalaya	..	8,15	..	..	..	71	..	68	9,54
नागालैण्ड	Nagaland	..	24,49	..	..	..	..	..	..	24,49
उड़ीसा	Orissa	..	1,32,71	..	..	6	5,62	..	11,54	1,49,95
पंजाब	Punjab	1,38,78	2,92,06	..	..	3,92	20,88	21	5,99	4,61,84
राजस्थान	Rajasthan	..	1,91,73	..	..	21	7,11	3,02	1,69	2,03,76
सिक्किम	Sikkim	..	..	..	..	..	..	..	..	..
तमिलनाडु	Tamil Nadu	19,30	2,66,39	12	75	66	31,26	12,60	8,31	3,39,39
त्रिपुरा	Tripura	..	27,89	..	..	..	26	..	7	28,22
उत्तर प्रदेश	Uttar Pradesh	..	6,65,17	..	..	..	11,90	2,70	1,22	6,80,99
पश्चिम बंगाल	West Bengal	1,55	4,14,88	..	..	64	50,25	18	3,29	4,70,79
अंड० व नि० द्वीप समूह	A. & N. Islands	4,23	..	..	..	..	..	..	..	4,23
अरुणाचल प्रदेश	Arunachal Pradesh	..	..	..	..	..	..	..	..	..
चंडीगढ़	Chandigarh	..	37,13	..	..	..	62	..	1,12	38,87
दादर व नगर हवेली	Dadra & Nagar Haveli	..	..	..	..	..	..	..	..	..
दिल्ली	Delhi	11,37	2,22,77	..	..	..	24,15	2,76	4,13	2,65,18
गोवा दमन व दीव	Goa, Daman & Diu	..	30,21	..	..	..	366	..	33	34,48
लक्षद्वीप	Lakshadweep	..	..	..	..	..	28	..	..	..
मिज़ोरम	Mizoram	..	15,51	..	..	..	47	..	..	15,98
पांडिचेरी	Pondicherry	..	17,11	..	..	..	26	..	5	17,42
<b>भारत</b>	<b>INDIA</b>	<b>2,34,53</b>	<b>56,26,13</b>	<b>33</b>	<b>27,95</b>	<b>32,92</b>	<b>3,72,04</b>	<b>32,35</b>	<b>1,07,22</b>	<b>64,33,47</b>

टिप्पणी :— आंकड़ों को लगभग हजारों में लेने के कारण उपलब्धता (ख) (1 से 12) के जोड़ का मिलान सम्भव नहीं है।

Note :— Figures of Sub Tables (b) (1 to 12) will not tally due to rounding up of the figures

सारणी 2—शिक्षा संस्थाओं पर उनके स्रोतों एवं मदानुसार आवर्ती आय—(जारी)

TABLE II—ITEM-WISE RECURRING INCOME BY SOURCES ON EDUCATIONAL INSTITUTIONS BY TYPE—(Contd.)

जोड़-इ (क+ख)—उच्च शिक्षा की कुल शिक्षा संस्थाएं (डिग्री, उच्च तथा डिग्री स्तर के नीचे)—(समाप्त)]

Total E— (A+B)—All Institutions for Higher Education (Degree Standard above and Below Level)—(Concl'd.)

(रुपये हजारों में)

(Rupees in Thousands)

राज्य/संघ शासित क्षेत्र State/Union Territory	केन्द्रीय सरकार Central Govt.	राज्य सरकार State Govt.	विश्वविद्यालय अनुदान आयोग University Grants Commission	विश्वविद्यालय University	स्थानीय निकाय Local Bodies	शुल्क Fees	अक्षयनिधि Endowments	अन्य स्रोत Other sources	जोड़ Total
1	2	3	4	5	6	7	8	9	10
आंध्र प्रदेश	2,50,42	21,73,20	49,54	4,13,52	13,44	4,17,48	12,34	95,92	34,25,86
असम	10,83	8,11,61	27,69	12,94	1,50	1,72,36	6,11	42,05	10,85,09
बिहार	41,47	9,54,21	73,53	7,67,05	..	5,35,20	49,59	1,72,75	25,93,80
गुजरात	1,17,02	10,75,30	15,00	2,23,64	6,77	7,04,54	10,91	36,63	21,89,81
हरियाणा	58,35	7,49,59	11,60	65,84	4,06	3,35,99	9,31	89,98	13,24,72
हिमाचल प्रदेश	29	2,57,09	2,16	2,26	3,48	24,43	1,70	1,34	2,92,75
जम्मू और काश्मीर	28,50	3,20,84	30	..	..	29,04	4,16	1,94	3,84,78
कर्नाटक	1,62,12	10,97,16	23,69	96,89	18,28	4,48,62	13,29	9,11,63	27,71,68
केरल	76,99	17,42,17	17,40	6,47	5,06	3,72,98	68	40,17	22,61,92
मध्य प्रदेश	89,49	19,92,16	21,20	50,42	7,81	2,26,01	10,43	60,74	24,58,26
महाराष्ट्र	1,95,76	35,64,37	..	44,42	1,69,34	15,52,85	28,30	2,18,70	57,73,74
मणिपुर	3,17	1,44,04	5,00	15	..	19,56	..	2,18	1,74,10
मेघालय	4,72	83,48	5	..	..	21,53	2	6,27	1,16,07
नागालैण्ड	..	63,06	87	..	12	6,69	..	4,82	75,56
उड़ीसा	75,30	9,88,14	11,18	2,92	5,09	1,18,29	6,66	26,51	12,34,09
पंजाब	1,65,90	11,92,58	12,06	21,08	24,19	5,18,17	33,77	57,02	20,24,77
राजस्थान	68,28	11,13,94	57,48	2,04,37	1,41	1,48,08	13,30	32,11	16,38,97
सिक्किम	2,05	9,00	..	..	..	6	..	..	11,11
तमिलनाडु	1,14,07	27,05,21	30,35	5,39	66	7,08,41	78,35	1,55,10	37,97,54
त्रिपुरा	..	1,30,75	..	2	..	6,10	..	37	1,37,24
उत्तर प्रदेश	4,46,14	29,79,11	24,46	11,00	18,47	7,38,52	47,98	2,33,09	44,98,77
पश्चिम बंगाल	2,01,06	20,64,51	1,06,87	7,04	88	4,85,78	1,85	37,81	29,05,80
अंड० व नि० द्वीप समूह	12,41	..	..	..	..	1,18	..	..	13,59
अरुणाचल प्रदेश	15,25	..	..	..	..	60	..	..	15,85
चंडीगढ़	6,78	1,89,05	1,13	..	..	54,46	10	9,18	2,60,70
दादर व नागर हवेली	..	..	..	..	..	..	..	..	..
दिल्ली	2,74,27	4,56,65	9,51,69	38	26	2,58,88	12,79	23,38	19,78,30
गोवा, दमन व दीव	..	1,33,73	88	..	85	45,76	24	2,90	1,84,36
लक्षद्वीप	..	..	..	..	..	..	..	..	..
मिजोरम	11,89	34,19	..	21	2,49	5,82	..	25	54,85
पाण्डिचेरी	1,90,11	68,36	22	..	..	12,56	..	12,70	2,83,95
<b>भारत</b>	<b>26,22,64</b>	<b>2,70,93,50</b>	<b>14,44,35</b>	<b>19,36,01</b>	<b>2,84,16</b>	<b>79,69,95</b>	<b>3,41,88</b>	<b>22,75,54</b>	<b>4,39,68,03</b>

सारणी 2—शिक्षा संस्थाओं पर उनके स्रोतों एवं मदानुसार आवर्ती आय—(जारी)

TABLE II—ITEM-WISE RECURRING INCOME BY SOURCES ON EDUCATIONAL INSTITUTIONS BY TYPE—(Contd.)

(ख) इन्टरमीडियट और/अथवा माध्यमिक बोर्ड

## F—Boards of Intermediate and/Secondary Education

(रुपये हजारों में)  
(Rupees in Thousands)

राज्य/संघ शासित क्षेत्र State/Union Territory	केन्द्रीय सरकार Central Govt.	राज्य सरकार State Govt.	विश्वविद्यालय अनुदान आयोग University Grants Commission	विश्वविद्यालय University	स्थानीय निकाय Local Bodies	शुल्क Fees	अक्षय निधि Endow- ments	अन्य स्रोत Other Sources	जोड़ Total
1	2	3	4	5	6	7	8	9	10
आंध्र प्रदेश	Andhra Pradesh	94,55	..	..	..	..	..	..	94,55
असम	Assam	..	..	..	..	66,03	..	..	66,03
बिहार	Bihar	3,61	..	..	..	1,35,66	..	10,61	1,49,88
गुजरात	Gujarat	..	..	..	..	1,46,06	..	..	1,46,06
हरियाणा	Haryana	..	..	..	..	1,00,97	..	24,26	1,25,23
हिमाचल प्रदेश	Himachal Pradesh	2,00	..	..	..	32,30	..	1,38	35,68
जम्मू और कश्मीर	Jammu & Kashmir	80	..	..	..	14,26	..	..	15,06
कर्नाटक	Karnataka	..	..	..	..	90,06	..	4,30	94,36
केरल	Kerala	..	..	..	..	..	..	..	..
मध्य प्रदेश	Madhya Pradesh	8,81	..	..	..	1,75,02	..	19,60	2,03,43
महाराष्ट्र	Maharashtra	..	15,00	..	..	1,90,46	..	73,27	2,78,73
मणिपुर	Manipur	..	..	..	..	6,62	..	88	7,50
मेघालय	Meghalaya	2,50	..	..	..	2,06	..	..	4,56
नागालैण्ड	Nagaland	..	..	..	..	..	..	..	..
उड़ीसा	Orissa	4,11	..	..	..	1,03	1	86,15	91,30
पंजाब	Punjab	..	..	..	..	4,21,32	..	..	4,21,32
राजस्थान	Rajasthan	3,50	..	..	92,26	40,20	..	..	1,36,66
सिक्किम	Sikkim	..	..	..	..	..	..	..	..
तमिलनाडु	Tamil Nadu	..	..	..	..	22,25	..	..	22,25
त्रिपुरा	Tripura	1,23	..	..	..	3,64	..	..	4,87
उत्तर प्रदेश	Uttar Pradesh	97,94	..	..	..	4,05,74	..	31,49	5,35,17
पश्चिम बंगाल	West Bengal	5,05	..	..	..	1,74,02	..	35,15	2,14,22
अंडो व नि० द्वीप समूह	A. & N. Islands	..	..	..	..	..	..	..	..
अरुणाचल प्रदेश	Arunachal Pradesh	..	..	..	..	..	..	..	..
चंडीगढ़	Chandigarh	..	..	..	..	..	..	..	..
दादर व नागर हवेली	Dadra & Nagar Haveli	..	..	..	..	..	..	..	..
दिल्ली	Delhi	..	..	..	..	1,31,96	..	..	1,31,96
गोवा, दमन व दीव	Goa, Daman & Diu	..	..	..	..	6,02	..	19	6,21
लक्ष्य द्वीप	Lakshadweep	..	..	..	..	..	..	..	..
मिजोरम	Mizoram	..	..	..	..	..	..	..	..
पांडिचेरी	Pondicherry	..	..	..	..	..	..	..	..
भारत	INDIA	2,24,10	15,00	..	92,96	21,65,68	1	2,87,28	27,85,03

सारणी 2—शिक्षा संस्थानों पर उनके स्रोतों एवं महानुसार आवर्ती आय—(जारी)

TABLE II—ITEM-WISE RECURRING INCOME BY SOURCES ON EDUCATIONAL INSTITUTIONS BY TYPE—(Contd.)

(छ) इन्टरमीडिएट/पूर्व डिग्री कालेज (पुरानी पद्धति)

G—Intermediate/Pre-Degree Junior Colleges (Old Pattern)

(रुपये हजारों में)  
(Rupees in thousands)

राज्य/संघ शासित क्षेत्र State/Union Territory	केन्द्रीय सरकार Central Govt.	राज्य सरकार State Govt.	विश्वविद्यालय अनुदान आयोग University Grants Commission	विश्वविद्यालय University	स्थानीय निकास Local Bodies	शुल्क Fees	अक्षय निधि Endow- ments	अन्य स्रोत Other Sources	जोड़ Total
1	2	3	4	5	6	7	8	9	10
आंध्र प्रदेश	19,56	8,34,41	..	..	4,95	1,20,45	2,47	14,22	9,96,06
असम	..	2,04	..	..	38	3,66	99	1,59	8,66
बिहार	23	8,94	..	6,48	..	7,07	26	18,75	41,73
गुजरात	..	..	..	..	..	..	..	..	..
हरियाणा	..	..	..	..	..	..	..	..	..
हिमाचल प्रदेश	..	..	..	..	..	..	..	..	..
जम्मू और काश्मीर	..	..	..	..	..	..	..	..	..
कर्नाटक	21,84	4,61,23	..	22	3,39	57,09	..	73,71	6,17,48
केरल	10,35	69,80	1,76	32	1	22,43	..	2,70	1,07,37
मध्य प्रदेश	..	..	..	..	..	..	..	..	..
महाराष्ट्र	..	..	..	..	..	..	..	..	..
मणिपुर	..	3,55	..	..	..	1,29	..	1,58	6,42
मेघालय	..	..	..	..	..	..	..	..	..
नागालैण्ड	..	..	..	..	..	..	..	..	..
उड़ीसा	..	4,98	..	..	..	83	..	..	5,81
पंजाब	..	..	..	..	..	..	..	..	..
राजस्थान	..	..	..	..	..	..	..	..	..
सिक्किम	..	..	..	..	..	..	..	..	..
तमिल नाडु	..	9,54	..	50	..	2,39	61	25	13,29
त्रिपुरा	..	..	..	..	..	..	..	..	..
उत्तर प्रदेश	..	..	..	..	..	..	..	..	..
पश्चिम बंगाल	..	..	..	..	..	..	..	..	..
अंड० व नि० द्वीप समूह	..	..	..	..	..	..	..	..	..
अरुणाचल प्रदेश	..	..	..	..	..	..	..	..	..
चंडीगढ़	..	..	..	..	..	..	..	..	..
दादर व नागर हवेली	..	..	..	..	..	..	..	..	..
दिल्ली	..	..	..	..	..	..	..	..	..
गोवा, दमन व दीव	..	..	..	..	..	..	..	..	..
लक्षद्वीप	8,65	..	..	..	..	..	..	..	8,65
मिजोरम	25	70	..	..	..	21	..	..	1,16
पाण्डिचेरी	..	2,79	..	..	..	15	..	..	2,94
भारत	60,88	13,97,98	1,76	7,52	8,73	2,15,57	4,33	1,12,80	18,09,57

TABLE II—ITEM-WISE RECURRING INCOME BY SOURCES ON EDUCATIONAL INSTITUTIONS BY TYPE—(Contd.)

(अ) उच्चतर माध्यमिक स्कूल (10+2 पद्धति)

(H) Higher Secondary School (10+2 pattern)

(1) शैक्षिक पाठ्यचर्याओं वाले उच्चतर माध्यमिक स्कूल

(रुपये हजारों में)

(i) Higher Secondary Schools with Academic Streams

(Rupees in Thousands)

राज्य/संघ शासित क्षेत्र State/Union Territory	केन्द्रीय सरकार Central Govt.	राज्य सरकार State Govt.	विश्वविद्यालय अनुदान आयोग U.G.C.	विश्वविद्यालय University	स्थानीय निकाय Local Bodies	शुल्क Fees	अक्षय निधि Endowments	अन्य स्रोत Other Sources	जोड़ Total
1	2	3	4	5	6	7	8	9	10
आंध्र प्रदेश	52,87	14,88	..	..	..	89,98	..	1,90	1,59,63
असम	2,04	2,55,26	..	..	26	34,01	71	7,32	2,99,60
बिहार	20,44	..	..	..	..	10,54	..	..	30,98
गुजरात	5,74	18,33,19	..	..	9,06	2,37,64	10,18	26,10	21,21,91
हरियाणा	..	..	..	..	..	..	..	..	..
हिमाचल प्रदेश	..	..	..	..	..	..	..	..	..
जम्मू और कश्मीर	..	1,20,27	..	..	..	1,77	55	1,28	1,23,87
कर्नाटक	44,17	4,67,48	..	1,80	15,38	41,34	3,18	20,82	5,94,17
केरल	..	..	..	..	..	..	..	..	..
मध्य प्रदेश	..	..	..	..	..	..	..	..	..
महाराष्ट्र	37,31	19,86,94	..	..	50,67	4,55,47	10,78	33,14	25,74,31
मणिपुर	4,69	37,48	..	..	..	1,83	..	46	44,46
मेघालय	..	..	..	..	..	..	..	..	..
नागालैण्ड	..	..	..	..	..	..	..	..	..
उड़ीसा	..	..	..	..	..	..	..	..	..
पंजाब	..	..	..	..	..	..	..	..	..
राजस्थान	..	..	..	..	..	..	..	..	..
सिक्किम	12,15	21,36	..	..	..	11	..	..	33,62
तमिल नाडु	..	..	..	..	..	..	..	..	..
त्रिपुरा	4,28	1,27,78	..	..	..	5,59	..	1,07	..
उत्तर प्रदेश	..	..	..	..	..	..	..	..	1,38,72
पश्चिम बंगाल	5,70	8,64,12	..	..	11	3,50,36	26,86	34,91	12,82,06
अंड० व नि० द्वीप समूह	45,45	..	..	..	..	32	..	23	46,00
अरुणाचल प्रदेश	22,74	..	..	..	..	..	..	..	22,74
चंडीगढ़	..	..	..	..	..	..	..	..	..
दादर व नागर हवेली	4,00	..	..	..	..	..	..	..	4,00
दिल्ली	88,12	18,99,56	..	..	33,75	4,55,20	4,08	51,13	25,31,84
गोवा, दमन व दीव	..	21,78	..	..	16	1,65	..	1	23,60
लक्षद्वीप	..	..	..	..	..	..	..	..	..
मिजोरम	..	..	..	..	..	..	..	..	..
पाण्डिचेरी	..	..	..	..	..	..	..	..	..
<b>भारत</b>	<b>3,49,70</b>	<b>76,50,10</b>	<b>..</b>	<b>1,80</b>	<b>1,09,39</b>	<b>16,85,81</b>	<b>56,34</b>	<b>1,78,37</b>	<b>1,00,31,51</b>



सारणी 2—शिक्षा संस्थाओं पर उनके स्रोतों एवं मबानुसार आवर्ती आय—(जारी)

TABLE II—ITEM-WISE RECURRING INCOME BY SOURCES ON EDUCATIONAL INSTITUTIONS BY TYPE—(Contd.)

(अ) उच्चतर माध्यमिक स्कूल (10+2 पैटर्न)

H—Higher Secondary School (10+2 Pattern)

(2) व्यावसायिक पाठ्यचर्याओं वाले उच्चतर माध्यमिक स्कूल

(ii) Higher Secondary Schools in the Vocational Streams

(रुपये हजारों में)  
(Rupees in Thousands)

राज्य/संघ शासित क्षेत्र State/Union Territory	केन्द्रीय सरकार Central Govt.	राज्य सरकार State Govt.	विश्वविद्यालय अनुदान आयोग University Grants Commission	विश्वविद्यालय University	स्थानीय निकाय Local Bodies	शुल्क Fees	अक्षय निधि Endow- ments	अन्य स्रोत Other sources	जोड़ Total
1	2	3	4	5	6	7	8	9	10
आंध्र प्रदेश	Andhra Pradesh	..	..	..	..	..	..	..	..
असम	Assam	..	..	..	..	..	..	..	..
बिहार	Bihar	..	..	..	..	..	..	..	..
गुजरात	Gujarat	..	..	..	..	..	..	..	..
हरियाणा	Haryana	..	..	..	..	..	..	..	..
हिमाचल प्रदेश	Himachal Pradesh	..	..	..	..	..	..	..	..
जम्मू और काश्मीर	Jammu & Kashmir	..	..	..	..	..	..	..	..
कर्नाटक	Karnataka	..	..	..	..	..	..	..	..
केरल	Kerala	..	..	..	..	..	..	..	..
मध्य प्रदेश	Madhya Pradesh	..	..	..	..	..	..	..	..
महाराष्ट्र	Maharashtra	..	..	..	..	..	..	..	..
मणिपुर	Manipur	..	..	..	..	..	..	..	..
मेघालय	Meghalaya	..	..	..	..	..	..	..	..
नागालैण्ड	Nagaland	..	..	..	..	..	..	..	..
उड़ीसा	Orissa	..	..	..	..	..	..	..	..
पंजाब	Punjab	..	..	..	..	..	..	..	..
राजस्थान	Rajasthan	..	..	..	..	..	..	..	..
सिक्किम	Sikkim	..	..	..	..	..	..	..	..
तमिल नाडु	Tamil Nadu	..	..	..	..	..	..	..	..
त्रिपुरा	Tripura	..	..	..	..	..	..	..	..
उत्तर प्रदेश	Uttar Pradesh	..	..	..	..	..	..	..	..
पश्चिम बंगाल	West Bengal	..	..	..	..	..	..	..	..
अंड० व नि० द्वीप समूह	A. & N. Islands	..	..	..	..	..	..	..	..
अरुणाचल प्रदेश	Arunachal Pradesh	..	..	..	..	..	..	..	..
चंडीगढ़	Chandigarh	..	..	..	..	..	..	..	..
दादर व नागर हवेली	Dadra & Nagar Haveli	..	..	..	..	..	..	..	..
दिल्ली	Delhi	..	6,18,44	..	..	1,53,26	1,18	10,44	7,83,32
गोवा, दमन व दीव	Goa, Daman & Diu	..	..	..	..	..	..	..	..
लक्ष्य द्वीप	Lakshadweep	..	..	..	..	..	..	..	..
मिजोरम	Mizoram	..	..	..	..	..	..	..	..
पाण्डिचेरी	Pondicherry	..	..	..	..	..	..	..	..
भारत	INDIA	..	6,18,44	..	..	1,53,26	1,18	10,44	7,83,32

TABLE II—ITEM-WISE RECURRING INCOME BY SOURCES ON EDUCATIONAL INSTITUTIONS BY TYPE—(Contd.)

(3)—उच्चतर माध्यमिक स्कूल (10+2 पद्धति)—(जारी)

H—Higher Secondary School (10+2 Pattern)

(3) शैक्षिक तथा व्यावसायिक पाठ्यचर्याओं वाले उच्चतर माध्यमिक स्कूल—(जारी)

(iii) Higher Secondary Schools with Academic and Vocational Streams—(Contd.)

(रुपये हजारों में)  
(Rupees in Thousands)

राज्य/संघ शासित क्षेत्र State/Union Territory	केंद्रीय सरकार Central Govt.	राज्य सरकार State Govt.	विश्वविद्यालय अनुदान आयोग University Grants Commission	विश्वविद्यालय University	स्थानीय निकाय Local Bodies	शुल्क Fees	अक्षय निधि Endowments	अन्य स्रोत Other Sources	कुल Total
1	2	3	4	5	6	7	8	9	10
आंध्र प्रदेश	Andhra Pradesh	..	..	..	..	..	..	..	..
असम	Assam	..	..	..	..	..	..	..	..
बिहार	Bihar	..	..	..	..	..	..	..	..
गुजरात	Gujarat	..	..	..	..	..	..	..	..
हरियाणा	Haryana	..	..	..	..	..	..	..	..
हिमाचल प्रदेश	Himachal Pradesh	..	..	..	..	..	..	..	..
जम्मू और काश्मीर	Jammu & Kashmir	..	..	..	..	..	..	..	..
कर्नाटक	Karnataka	..	..	..	..	..	..	..	..
केरल	Kerala	..	..	..	..	..	..	..	..
मध्य प्रदेश	Madhya Pradesh	..	..	..	..	..	..	..	..
महाराष्ट्र	Maharashtra	..	..	..	..	..	..	..	..
मणिपुर	Manipur	..	..	..	..	..	..	..	..
मेघालय	Meghalaya	..	..	..	..	..	..	..	..
नागालैण्ड	Nagaland	..	..	..	..	..	..	..	..
उड़ीसा	Orissa	..	..	..	..	..	..	..	..
पंजाब	Punjab	..	..	..	..	..	..	..	..
राजस्थान	Rajasthan	..	..	..	..	..	..	..	..
सिक्किम	Sikkim	..	..	..	..	..	..	..	..
तमिल नाडु	Tamil Nadu	..	..	..	..	..	..	..	..
त्रिपुरा	Tripura	..	..	..	..	..	..	..	..
उत्तर प्रदेश	Uttar Pradesh	..	..	..	..	..	..	..	..
पश्चिम बंगाल	West Bengal	..	..	..	..	..	..	..	..
अंडो व नि० द्वीप समूह	A. & N. Islands	..	..	..	..	..	..	..	..
अरुणाचल प्रदेश	Arunachal Pradesh	..	..	..	..	..	..	..	..
चंडीगढ़	Chandigarh	..	..	..	..	..	..	..	..
दादर व नागर हवेली	Dadra & Nagar Haveli	..	..	..	..	..	..	..	..
दिल्ली	Delhi	..	1,20,06	..	..	17,80	..	2,73	1,40,59
गोवा, दमन व दीव	Goa, Daman & Diu	..	..	..	..	..	..	..	..
लक्ष्य द्वीप	Lakshadweep	..	..	..	..	..	..	..	..
मिजोरम	Mizoram	..	..	..	..	..	..	..	..
पॉण्डिचेरी	Pondicherry	..	..	..	..	..	..	..	..
<b>भारत</b>	<b>INDIA</b>	..	<b>1,20,06</b>	..	..	<b>17,80</b>	..	<b>2,73</b>	<b>1,40,59</b>

सारणी 2—शिक्षा संस्थानों पर उनके स्रोतों एवं भदानुसार आवर्ती आय—(जारी)

TABLE II—ITEM-WISE RECURRING INCOME BY SOURCES ON EDUCATIONAL INSTITUTIONS BY TYPE—(Contd.)

जोड़ (ज)—(1 से 3) उच्चतर माध्यमिक स्कूल (10+2 पद्धति)—(समाप्त)

Total H—(i to iii)—All Higher Secondary Schools (10+2 pattern)—(Concl'd.)

(रुपये हजारों में)

(Rupees in Thousands)

राज्य/संघ शासित क्षेत्र State/Union Territory	केन्द्रीय सरकार Central Govt.	राज्य सरकार State Govt.	विश्वविद्यालय अनुदान आयोग University Grants Commission	विश्वविद्यालय University	स्थानीय निकाय Local Bodies	शुल्क Fees	अक्षय निधि Endowments	अन्य स्रोत Other sources	जोड़ Total	
1	2	3	4	5	6	7	8	9	10	
आंध्र प्रदेश	Andhra Pradesh	52,87	14,88	..	..	89,98	..	1,90	1,59,63	
असम	Assam	2,04	2,55,26	..	..	34,01	71	7,32	2,99,60	
बिहार	Bihar	20,44	..	..	..	10,54	..	..	30,98	
गुजरात	Gujarat	5,74	18,33,19	..	..	9,06	2,37,64	10,18	21,21,91	
हरियाणा	Haryana	..	..	..	..	..	..	..	..	
हिमाचल प्रदेश	Himachal Pradesh	..	..	..	..	..	..	..	..	
जम्मू और काश्मीर	Jammu & Kashmir	..	1,20,27	..	..	1,77	55	1,28	1,23,87	
कर्नाटक	Karnataka	44,17	4,67,48	..	1,80	15,38	41,34	3,18	20,82	5,94,17
केरल	Kerala	..	..	..	..	..	..	..	..	
मध्य प्रदेश	Madhya Pradesh	..	..	..	..	..	..	..	..	
महाराष्ट्र	Maharashtra	37,31	19,86,94	..	..	50,67	4,55,47	10,78	33,14	25,74,31
मणिपुर	Manipur	4,69	37,48	..	..	..	1,83	..	46	44,46
मेघालय	Meghalaya	..	..	..	..	..	..	..	..	
नागालैण्ड	Nagaland	..	..	..	..	..	..	..	..	
उड़ीसा	Orissa	..	..	..	..	..	..	..	..	
पंजाब	Punjab	..	..	..	..	..	..	..	..	
राजस्थान	Rajasthan	..	..	..	..	..	..	..	..	
सिक्किम	Sikkim	12,15	21,36	..	..	..	11	..	..	33,62
तमिल नाडु	Tamil Nadu	..	..	..	..	..	..	..	..	
त्रिपुरा	Tripura	4,28	1,27,78	..	..	..	5,59	..	1,07	1,38,72
उत्तर प्रदेश	Uttar Pradesh	..	..	..	..	..	..	..	..	
पश्चिम बंगाल	West Bengal	5,70	8,64,12	..	..	11	3,50,36	26,86	34,91	12,82,06
अंड० व नि० द्वीप समूह	A. & N. Islands	45,45	..	..	..	..	32	..	23	46,00
अरुणाचल प्रदेश	Arunachal Pradesh	22,74	..	..	..	..	..	..	..	22,74
चंडीगढ़	Chandigarh	..	..	..	..	..	..	..	..	
दादर व नागर हवेली	Dadra & Nagar Haveli	4,00	..	..	..	..	..	..	..	4,00
दिल्ली	Delhi	88,12	26,38,06	..	..	33,75	6,26,26	5,26	64,30	34,55,75
गोवा, दमन व दीव	Goa, Daman & Diu	..	21,78	..	..	16	1,65	..	1	23,60
लक्ष्य द्वीप	Lakshadweep	..	..	..	..	..	..	..	..	
मिजोरम	Mizoram	..	..	..	..	..	..	..	..	
पॉन्डिचेरी	Pondicherry	..	..	..	..	..	..	..	..	
<b>भारत</b>	<b>INDIA</b>	<b>3,49,70</b>	<b>83,88,60</b>	<b>..</b>	<b>1,80</b>	<b>1,09,39</b>	<b>18,56,87</b>	<b>57,52</b>	<b>1,91,54</b>	<b>1,09,55,42</b>

TABLE II—ITEM-WISE RECURRING INCOME BY SOURCES ON EDUCATIONAL INSTITUTIONS BY TYPE—(contd.)

(म)—उच्चतर माध्यमिक स्कूल (पुरानी पद्धति)  
I—Higher Secondary Schools—(Old pattern)

(रुपये हजारों में)  
(Rupees in Thousands)

राज्य/संघ शासित क्षेत्र State/Union Territory	केंद्रीय सरकार Central Govt.	राज्य सरकार State Govt.	विश्वविद्यालय अनुदान आयोग University Grants Commission	विश्वविद्यालय University	स्थानीय निकाय Local Bodies	शुल्क Fees	अक्षय निधि Endowments	अन्य स्रोत Other sources	जोड़ Total	
1	2	3	4	5	6	7	8	9	10	
आंध्र प्रदेश	Andhra Pradesh	..	..	..	..	..	..	..	..	
असम	Assam	..	9,79	..	..	2,72	..	..	12,51	
बिहार	Bihar	..	..	..	..	..	..	..	..	
गुजरात	Gujarat	..	..	..	..	..	..	..	..	
हरियाणा	Haryana	4	2,47,97	..	1,36	48,20	41	1,74	2,99,72	
हिमाचल प्रदेश	Himachal Pradesh	9,76	2,23,07	..	35	56,03	22	2,70	2,92,13	
जम्मू और कश्मीर	Jammu & Kashmir	..	..	..	..	..	..	..	..	
कर्नाटक	Karnataka	..	..	..	..	..	..	..	..	
केरल	Kerala	19,48	11,80	..	..	26,09	..	5,95	63,32	
मध्य प्रदेश	Madhya Pradesh	96,64	24,33,72	2,75	10	57,82	2,51,37	25,93	1,09,51	29,77,84
महाराष्ट्र	Maharashtra	..	..	..	..	..	..	..	..	
मणिपुर	Manipur	..	..	..	..	..	..	..	..	
मेघालय	Meghalaya	..	..	..	..	..	..	..	..	
नागालैण्ड	Nagaland	..	..	..	..	..	..	..	..	
उड़ीसा	Orissa	7,02	9,50	..	..	4,45	12	63	21,72	
पंजाब	Punjab	4,48	7,26,48	..	..	23	1,29,91	2,27	34,62	89,799
राजस्थान	Rajasthan	92,46	11,62,02	..	..	8,00	1,93,40	33,97	24,96	15,14,81
सिक्किम	Sikkim	..	..	..	..	..	..	..	..	
तमिल नाडु	Tamil Nadu	44,75	..	..	..	1,65	1,02,98	2,51	1,69	1,53,58
त्रिपुरा	Tripura	..	..	..	..	..	..	..	..	
उत्तर प्रदेश	Uttar Pradesh	21,62	54,55,78	..	86	63,73	16,46,22	25,17	2,25,31	74,38,69
पश्चिम बंगाल	West Bengal	..	..	..	..	..	..	..	..	
अंडो व नि० द्वीप समूह	A. & N. Islands	..	..	..	..	..	..	..	..	
अरुणाचल प्रदेश	Arunachal Pradesh	..	..	..	..	..	..	..	..	
चंडीगढ़	Chandigarh	..	29,40	..	..	..	2,70	35	..	32,45
दादर व नागर हवेली	Dadra & Nagar Haveli	..	..	..	..	..	..	..	..	
दिल्ली	Delhi	..	..	..	..	..	..	..	..	
गोवा, दमन व दीव	Goa, Daman & Diu	..	..	..	..	..	..	..	..	
लक्षद्वीप	Lakshadweep*	..	..	..	..	..	..	..	..	
मिजोरम	Mizoram	..	..	..	..	..	..	..	..	
पाण्डिचेरी	Pondicherry	..	..	..	..	..	..	..	..	
<b>भारत</b>	<b>INDIA</b>	<b>2,96,25</b>	<b>1,03,09,53</b>	<b>2,75</b>	<b>96</b>	<b>1,33,14</b>	<b>24,64,07</b>	<b>90,95</b>	<b>4,07,11</b>	<b>1,37,04,76</b>

आंकड़े उच्चतर बुनियादी स्कूल में शामिल किये गये हैं।

\*Figures included in High/Post-Basic Schools (10+2) Pattern.

सारणी 2—शिक्षा संस्थाओं पर उनके स्रोतों एवं मदानुसार आबर्ती आय-(जारी)

TABLE II—ITEM-WISE RECURRING INCOME BY SOURCES ON EDUCATIONAL INSTITUTIONS BY TYPE—(Contd.)

(ख) उच्च/उत्तर बुनियादी स्कूल

(J)—High/Post Basic Schools

(रुपये हजारों में)  
(Rupees in Thousands)

राज्य/संघ शासित क्षेत्र State/Union Territory	केंद्रीय सरकार Central Govt.	राज्य सरकार State Govt.	विश्वविद्यालय अनुदान आयोग U.G.C.	विश्वविद्यालय University	स्थानीय जिकाय Local Bodies	शुल्क Fees	अक्षय निधि Endowments	अन्य स्रोत Other sources	जोड़ Total
1	2	3	4	5	6	7	8	9	10
आंध्र प्रदेश Andhra Pradesh	13,21	38,06,65	..	..	10,49	2,22,46	3,47	95,94	41,52,22
असम Assam	11,23	8,46,08	..	1,50	6,94	1,11,85	5,47	34,66	10,17,73
बिहार Bihar	46,36	21,53,94	..	..	..	3,78,00	14,26	81,62	26,74,18
गुजरात Gujarat	7	19,93,11	..	1	5,37	85,23	8,92	19,93	21,12,64
हरियाणा Haryana	1,06	13,95,18	46	92	2,51	2,06,74	9,66	20,58	16,37,11
हिमाचल प्रदेश Himachal Pradesh	..	6,31,85	..	..	4,86	16,01	1,09	5,28	6,59,09
जम्मू और कश्मीर Jammu & Kashmir	..	4,49,57	..	..	..	17,56	1,71	5,21	4,74,05
कर्नाटक Karnataka	1,83,12	13,71,00	26	5	83,03	1,41,91	8,38	78,17	18,65,92
केरल Kerala	..	51,38,88	..	..	22,87	47,97	2,36	40,96	52,53,04
मध्य प्रदेश Madhya Pradesh	..	..	..	..	..	..	..	..	..
महाराष्ट्र Maharashtra	79,45	56,19,32	..	..	1,34,56	7,12,82	16,51	51,94	66,14,60
मणिपुर Manipur	..	1,69,91	..	..	..	13,35	..	7,22	1,90,48
मेघालय Meghalaya	..	95,49	..	..	..	20,26	2,91	11,00	1,29,66
नागालैण्ड Nagaland	..	69,22	..	..	82	26,97	42	1,62	99,05
उड़ीसा Orissa	7,12	11,85,18	9	2,14	86,52	71,99	21,93	56,27	14,31,24
पंजाब Punjab	..	24,61,31	..	..	7	1,34,43	5,26	57,85	26,58,92
राजस्थान Rajasthan	2,46	12,62,81	..	..	2,94	89,44	23,93	20,88	14,02,46
सिक्किम Sikkim*	..	..	..	..	..	..	..	..	..
तमिलनाडु Tamil Nadu	..	46,58,86	..	..	2,05,41	1,96,37	40,99	75,69	51,77,32
त्रिपुरा Tripura	..	1,83,90	..	..	..	2,82	..	84	1,87,56
उत्तर प्रदेश Uttar Pradesh	13,39	13,96,46	..	..	13,55	6,32,18	20,77	1,12,10	21,88,45
पश्चिम बंगाल West Bengal	7,17	34,48,66	..	35	18,38	9,01,42	63,12	72,94	45,12,04
अंड० व नि० द्वीप समूह A. & N. Islands	35,45	..	..	..	..	2,84	..	..	38,29
अरुणाचल प्रदेश Arunachal Pradesh	51,70	..	..	..	..	..	..	..	51,70
चंडीगढ़ Chandigarh	..	69,80	..	..	56	16,65	7	1,37	88,45
दादर व नागर हवेली Dadra & Nagar Haveli	8,00	..	..	..	..	..	..	..	8,00
दिल्ली Delhi	..	..	..	..	..	..	..	..	..
गोवा दमन व दीव Goa, Daman & Diu	..	2,82,05	..	..	1,18	12,69	92	3,57	3,00,41
लक्षद्वीप Lakshadweep	26,47	..	..	..	..	..	..	..	26,47
मिज़ोरम Mizoram	..	72,16	..	..	2,29	8,04	..	2,19	84,68
पांडिचेरी Pondicherry	2,41	1,31,92	..	..	..	23,32	4,16	..	1,61,81
भारत INDIA	4,88,67	3,88,93,31	81	4,97	6,02,35	40,93,32	2,56,31	8,57,83	4,51,97,57

\*Information is included in (i) Higher Secondary Schools with Academic Streams (10+2 Pattern)

TABLE II—ITEM-WISE RECURRING INCOME BY SOURCES ON EDUCATIONAL INSTITUTIONS BY TYPE—(Contd.)

(ट) — मिडिल/वरिष्ठ बुनियादी स्कूल  
K—Middle/Senior Basic Schools

(रुपये हजारों में)  
(Rupees in Thousands)

राज्य/मंडल शासित क्षेत्र State/Union Territory	केन्द्रीय सरकार Central Govt.	राज्य सरकार State Govt.	विश्वविद्यालय अनुदान आयोग U.G.C.	विश्वविद्यालय University	स्थानीय निकाय Local Bodies	शुल्क Fees	अक्षय निधि Endowments	अन्य स्रोत Other Sources	कुल Total	
1	2	3	4	5	6	7	8	9	10	
आंध्र प्रदेश	Andhra Pradesh	7,20	18,72,81	..	..	6,37	50,74	4,82	28,60	19,70,54
असम	Assam	..	8,08,57	..	..	1,91	38,12	3,59	10,36	8,62,55
बिहार	Bihar	15,14	30,36,73	..	..	..	3,64	5,59	21,65	30,82,75
गुजरात	Gujarat	2,59	50,21,55	..	..	11,42,17	3,80,82	15,43	40,19	66,02,75
हरियाणा	Haryana	..	5,18,83	..	..	3,76	33,20	34	1,06	5,57,19
हिमाचल प्रदेश	Himachal Pradesh	..	6,07,95	..	..	2,22	1,02	29	87	6,12,35
जम्मू और कश्मीर	Jammu & Kashmir	..	3,99,28	..	..	..	58	31	92	4,01,09
कर्नाटक	Karnataka	1,29	37,79,59	1	1	7,64	74,60	1,62	28,43	38,93,19
केरल	Kerala	..	27,41,36	..	..	6,34	17,48	2,83	10,90	27,78,91
मध्य प्रदेश	Madhya Pradesh	16,38	23,58,53	..	..	11,82	67,82	20,85	46,99	25,22,39
महाराष्ट्र	Maharashtra	12,99	49,98,71	..	..	22,25,31	73,60	3,55,01	52,96	77,18,58
मणिपुर	Manipur	..	75,18	..	..	..	2,64	..	6,68	84,50
मेघालय	Meghalaya	..	53,94	..	..	1,24	8,02	1,65	2,12	66,97
नागालैण्ड	Nagaland	..	1,32,58	..	..	1,94	6,22	49	1,57	1,42,80
उड़ीसा	Orissa	2,03	10,37,41	..	..	98,18	91,01	7,91	35,88	12,72,42
पंजाब	Punjab	..	13,64,34	..	..	6	22,14	48	11,76	13,98,78
राजस्थान	Rajasthan	15	25,30,59	..	..	3,05	1,12,39	42,21	17,96	27,06,35
सिक्किम	Sikkim	9,20	16,42	..	..	..	16	..	..	25,78
तमिलनाडु	Tamil Nadu	3,10	24,36,89	..	..	3,85,16	4,94	25,16	10,72	28,65,97
त्रिपुरा	Tripura	..	1,71,61	..	..	..	2,15	94	71	1,73,41
उत्तर प्रदेश	Uttar Pradesh	9	9,67,75	..	..	14,76,64	2,12,17	13,27	53,89	27,23,81
पश्चिम बंगाल	West Bengal	30	6,06,73	..	..	2,36	1,72,80	15,14	27,59	8,24,92
अंडो व नि. द्वीप समूह	A. & N. Islands	61,68	..	..	..	..	15	..	..	61,83
अरुणाचल प्रदेश	Arunachal Pradesh	55,29	..	..	..	..	..	..	..	55,29
चंडीगढ़	Chandigarh	..	10,34	..	..	..	9	3,42	33	14,31
दादर व नगर हवेली	Dadra & Nagar Haveli	21,00	..	..	..	..	..	..	..	21,00
दिल्ली	Delhi	..	4,37,73	1,23	..	29,97	73,46	4,28	15,96	5,62,63
गोवा दमन व दीव	Goa, Daman & Diu	..	44,06	..	..	35	15	..	33	44,89
लक्षद्वीप	Lakshadweep	17,23	..	..	..	..	..	..	..	17,23
मिजोरम	Mizoram	..	1,02,86	..	..	..	3,11	1,18	22	1,07,37
पांडिचेरी	Pondicherry	..	85,93	..	..	..	1,77	26	..	87,96
<b>भारत</b>	<b>INDIA</b>	<b>2,25,66</b>	<b>3,62,18,27</b>	<b>1,24</b>	<b>1</b>	<b>54,06,58</b>	<b>14,58,32</b>	<b>5,24,03</b>	<b>4,28,40</b>	<b>4,42,62,51</b>

सारणी 2—शिक्षा संस्थाओं पर उनके स्रोतों एवं महानुसार आवर्ती आय—(जारी)

TABLE II—ITEM-WISE RECURRING INCOME BY SOURCES ON EDUCATIONAL INSTITUTIONS BY TYPE—(Contd.)

(ठ)—प्राथमिक/कनिष्ठ बुनियादी स्कूल

L.—Primary/Junior Basic Schools

(रुपये हजारों में)  
(Rupees in Thousands)

राज्य/संघ शामिल क्षेत्र State/Union Territory	केन्द्रीय सरकार Central Govt.	राज्य सरकार State Govt.	विश्वविद्यालय अनुदान आयोग University Grants Commission	विश्वविद्यालय University	स्थानीय निकाय Local Bodies	शुल्क Fees	अक्षय निधि Endow- ments	अन्य स्रोत Other Sources	जाड़ Total
1	2	3	4	5	6	7	8	9	10
आंध्र प्रदेश Andhra Pradesh	5,76	44,63,99	..	..	6,53	30,74	1,65	39,21	45,47,88
असम Assam	69	20,40,96	..	..	10,28	33	3,50	88	20,56,64
बिहार Bihar	12,86	42,49,57	..	..	..	10	1,52	12,35	42,76,40
गुजरात Gujarat	6,23	10,79,65	..	..	3,20,19	95,77	16,08	14,10	15,32,02
हरियाणा Haryana	..	8,84,58	..	..	21	14,15	1,62	1,35	9,01,91
हिमाचल प्रदेश Himachal Pradesh	..	5,23,94	..	..	..	..	..	1	5,23,95
जम्मू और काश्मीर Jammu & Kashmir	..	3,20,74	..	..	..	75	29	48	3,22,26
कर्नाटक Karnataka	12	18,63,84	5	..	1,53	10,19	10	5,26	18,81,09
केरल Kerala	..	36,34,46	..	..	5,38	7,02	1,62	6,87	36,55,35
मध्य प्रदेश Madhya Pradesh	193,31	49,21,54	..	..	25,82	27,61	19,01	53,09	52,40,38
महाराष्ट्र Maharashtra	8,52	32,27,29	..	..	13,49,80	3,61,07	1,44,23	45,28	51,36,19
मणिपुर Manipur	..	2,99,52	..	..	..	..	..	92,16	3,91,68
मेघालय Meghalaya	..	1,90,80	..	..	12,98	9	63	16	2,04,66
नागालैण्ड Nagaland	..	1,75,20	..	..	2,98	3,34	23	1,82	1,83,57
उड़ीसा Orissa	8,88	27,63,67	..	..	48,01	50	2,84	15,14	28,39,04
पंजाब Punjab	81	18,28,17	..	..	6,61	10,42	1	6,31	18,52,33
राजस्थान Rajasthan	13,63	19,05,06	..	..	3,95,80	50,24	41,19	21,97	24,27,89
सिक्किम Sikkim	12,79	25,30	..	..	..	..	5	..	38,14
तमिलनाडु Tamil Nadu	..	41,44,70	..	..	5,76,16	3,96	12,64	12,30	47,49,76
त्रिपुरा Tripura	..	2,33,86	..	..	1	1,94	..	2,15	2,37,96
उत्तर प्रदेश Uttar Pradesh	3,41	25,08,87	..	..	60,65,13	97,42	3,03	67,63	87,45,49
पश्चिम बंगाल West Bengal	3,09	39,86,40	..	..	12,25,89	73,49	4,09	14,98	53,07,94
अंडो व नि० द्वीप समूह A. & N. Islands	60,66	..	..	..	..	19	..	..	60,85
अरुणाचल प्रदेश Arunachal Pradesh	1,09,83	..	..	..	..	..	..	..	1,09,83
चंडीगढ़ Chandigarh	..	17,51	..	..	..	2,45	..	25	20,21
दादर व नागर हवेली Dadra & Nagar Haveli	16,00	..	..	..	..	..	..	..	16,00
दिल्ली Delhi	..	4,05	..	..	14,54,82	38,81	3,21	8,26	15,09,15
गोवा, दमन व दीव Goa, Daman & Diu	..	2,45,15	..	..	..	3,08	..	61	2,48,84
लक्षद्वीप Lakshadweep	14,11	..	..	..	..	..	..	..	14,11
मिज़ोरम Mizoram	..	1,72,33	..	..	..	..	5	..	1,72,38
पॉण्डिचेरी Pondicherry	..	88,17	..	..	..	24	2,95	4	91,40
<b>भारत</b> <b>INDIA</b>	<b>4,70,70</b>	<b>4,57,99,32</b>	<b>5</b>	<b>..</b>	<b>1,15,08,13</b>	<b>8,33,90</b>	<b>2,60,54</b>	<b>4,22,66</b>	<b>5,92,95,30</b>

TABLE II—ITEM-WISE RECURRING INCOME BY SOURCES ON EDUCATIONAL INSTITUTIONS BY TYPE—(Contd.)

(ड)—पूर्व-प्राथमिक/पूर्व बुनियादी स्कूल  
M—Pre-Primary/Pre-Basic Schools

(रुपये हजारों में)  
(Rupees in Thousands)

राज्य पत्र शामिल क्षेत्र State/Union Territory	केन्द्रीय सरकार Central Govt.	राज्य सरकार State Govt.	विश्वविद्यालय अनुदान आयोग University Grants Commission	विश्वविद्यालय University	स्थानीय निकाय Local Bodies	शुल्क Fees	अक्षय निधि Endowments	अन्य स्रोत Other Sources	जोड़ Total
1	2	3	4	5	6	7	8	9	10
आंध्र प्रदेश	..	3,82	..	..	23	85	..	1,08	5,98
असम	..	9,73	..	..	25	23	4	10	10,35
बिहार	..	21	..	..	..	41	6	14	82
गुजरात	37	7,33	..	..	43,33	24,37	10,94	5,37	91,71
हरियाणा	..	93	..	..	..	..	..	..	93
हिमाचल प्रदेश	..	1,04	..	..	..	..	..	..	1,04
जम्मू और काश्मीर	..	..	..	..	..	..	..	..	..
कर्नाटक	..	13,21	..	..	..	42,39	..	12,93	68,53
केरल	9	6,10	..	..	4	3,73	9	1,76	11,81
मध्य प्रदेश	1,79	17,38	..	..	5,17	5,25	1,46	3,81	34,86
महाराष्ट्र	1,65	8,13	..	..	6,34	41,51	2,97	9,88	70,48
मणिपुर	..	26	..	..	..	4	..	..	30
मेघालय	..	3,47	..	..	9	48	..	42	4,46
नागालैंड	..	..	..	..	..	..	..	..	..
उड़ीसा	..	..	..	..	..	..	..	..	..
पंजाब	..	54	..	..	..	5	..	..	59
राजस्थान	..	5,89	..	..	1,71	4,47	41	1,17	13,65
सिक्किम	1,06	..	..	..	..	..	..	..	1,06
तमिलनाडु	..	2,66	..	..	4	1,80	2,94	93	8,37
त्रिपुरा	..	944	..	..	30	..	2	2	9,78
उत्तर प्रदेश	..	11,57	..	..	11,13	7,95	5	82	31,52
पश्चिम बंगाल	..	14,92	..	..	36	2,88	7	18	18,41
अंडो व नि० द्वीप समूह	47	..	..	..	..	34	..	..	81
अरुणाचल प्रदेश	2,53	..	..	..	..	..	..	..	2,53
चंडीगढ़	..	2,93	..	..	..	26	..	8	3,27
दादर व नागर हवेली	1,00	..	..	..	..	..	..	..	1,00
दिल्ली	..	..	..	..	10,93	87	..	..	11,80
गोवा, दमन व दीव	..	7,21	..	..	3,25	52	..	..	10,98
लक्ष्य द्वीप	1,75	..	..	..	..	..	..	..	1,75
मिजोरम	..	..	..	..	..	..	..	..	..
पॉन्डिचेरी	..	3,11	..	..	..	66	4	..	3,81
<b>भारत</b>	<b>10,71</b>	<b>1,29,88</b>	<b>..</b>	<b>..</b>	<b>83,17</b>	<b>1,39,06</b>	<b>19,09</b>	<b>38,69</b>	<b>4,20,60</b>



सारणी 2—शिक्षा संस्थानों पर उनके स्रोतों एवं महानुसार आकृतियों आय—(जारी)

TABLE II—ITEM-WISE RECURRING INCOME BY SOURCES ON EDUCATIONAL INSTITUTIONS BY TYPE—(Contd.)

द—वृत्तिक/व्यावसायिक/विशेष तथा अन्य शिक्षा के स्कूल (स्कूल स्तर)

N.—School for Vocational/Professional/Special and Other Education (School Level)

(1) कृषि तथा वन विद्या

(i) Agriculture and Forestry

(रुपये हजारों में)

(Rupees in Thousands)

राज्य संघ शासित क्षेत्र State/Union territory	केंद्रीय सरकार Central Govt.	राज्य सरकार State Govt.	विश्वविद्यालय अनुदान आयोग University Grants Commission	विश्वविद्यालय University	स्थानीय निकाय Local Bodies	शुल्क Fees	अक्षय निधि Endowments	अन्य स्रोत Other Sources	जोड़ Total
1	2	3	4	5	6	7	8	9	10
आंध्र प्रदेश	..	..	..	..	..	..	..	..	..
असम	..	..	..	..	..	..	..	..	..
बिहार	..	..	..	..	..	..	..	..	..
गुजरात	..	..	..	14,79	..	..	..	49	15,28
हरियाणा	..	..	..	..	..	..	..	..	..
हिमाचल प्रदेश	..	..	..	..	..	..	..	..	..
जम्मू और काश्मीर	..	..	..	..	..	..	..	..	..
कर्नाटक	..	16,13	..	..	..	..	..	..	16,13
केरल	..	..	..	..	..	..	..	..	..
मध्य प्रदेश	..	..	..	..	..	..	..	..	..
महाराष्ट्र	..	33,06	..	..	10,01	6	..	3,09	46,22
मणिपुर	..	..	..	..	..	..	..	..	..
मेघालय	..	..	..	..	..	..	..	..	..
नागालैण्ड	..	..	..	..	..	..	..	..	..
उड़ीसा	..	..	..	..	..	..	..	..	..
पंजाब	..	..	..	..	..	..	..	..	..
राजस्थान	..	..	..	..	..	..	..	..	..
सिक्किम	..	..	..	..	..	..	..	..	..
तमिलनाडु	..	4,53	..	..	..	..	..	..	4,53
त्रिपुरा	..	6,95	..	..	..	..	..	..	6,95
उत्तर प्रदेश	..	..	..	..	..	..	..	..	..
पश्चिम बंगाल	..	..	..	..	..	..	..	..	..
अ० व नि० द्वीप समूह	..	..	..	..	..	..	..	..	..
अरुणाचल प्रदेश	..	..	..	..	..	..	..	..	..
चंडीगढ़	..	..	..	..	..	..	..	..	..
दादर व नागर हवेली	..	..	..	..	..	..	..	..	..
दिल्ली	..	..	..	..	..	..	..	..	..
गोवा, दमन व दीव	..	..	..	..	..	..	..	..	..
लक्षद्वीप	..	..	..	..	..	..	..	..	..
मिज़ोरम	..	..	..	..	..	..	..	..	..
पॉन्डिचेरी	..	..	..	..	..	..	..	..	..
<b>भारत</b>	<b>INDIA</b>	<b>60,67</b>	<b>..</b>	<b>14,79</b>	<b>10,01</b>	<b>6</b>	<b>..</b>	<b>3,58</b>	<b>89,11</b>

TABLE II—ITEM-WISE RECURRING INCOME BY SOURCES ON EDUCATIONAL INSTITUTIONS BY TYPE—(Contd.)

द—वृत्तिक/व्यावसायिक/विशेष तथा अन्य शिक्षा के स्कूल (स्कूल स्तर)—(जारी)

N—School for Vocational/Professional/Special and Other Education (School Level)—(contd.)

(2) औषधि (परिचर्या तथा धात्रो विद्या)

(ii) Medicine (Nursing and Midwifery)

(रुपये हजारों में)

(Rupees in Thousands)

राज्य/संघ शामिल क्षेत्र State/Union Territory	केंद्रीय सरकार Central Govt.	राज्य सरकार State Govt.	विश्वविद्यालय अनुदान आयोग University Grants Commission	विश्वविद्यालय University	स्थानीय निकाय Local Bodies	शुल्क Fee	अथवा निधि Endowments	अन्य स्रोत Other Sources	जोड़ Total
1	2	3	4	5	6	7	8	9	10
आंध्र प्रदेश	..	..	..	..	..	..	..	..	..
असम	..	39	..	..	..	..	..	17	56
बिहार	..	2,44	..	..	..	..	..	..	2,44
गुजरात	..	9,21	..	..	..	..	..	..	9,21
हरियाणा	..	..	..	..	..	..	..	..	..
हिमाचल प्रदेश	..	..	..	..	..	..	..	..	..
जम्मू और कश्मीर	..	..	..	..	..	..	..	..	..
कर्नाटक	..	..	..	..	..	..	..	..	..
केरल	..	..	..	..	..	..	..	..	..
मध्य प्रदेश	..	5,28	..	..	..	..	..	..	5,28
महाराष्ट्र	..	7,13	..	..	..	..	..	..	7,13
मणिपुर	..	2,62	..	..	..	..	..	..	2,62
मेघालय	..	65	..	..	..	..	..	38	1,03
नागालैंड	..	..	..	..	..	..	..	..	..
उड़ीसा	..	7,66	..	..	..	..	..	..	7,66
पंजाब	..	4,70	..	..	1,33	30	..	37	6,70
राजस्थान	..	..	..	..	..	..	..	..	..
सिक्किम	..	..	..	..	..	..	..	..	..
तमिलनाडु	..	..	..	..	..	..	..	..	..
त्रिपुरा	..	60	..	..	..	..	..	..	60
उत्तर प्रदेश	..	..	..	..	..	..	..	..	..
पश्चिम बंगाल	..	8,23	..	..	..	..	..	..	8,23
अंडो न द्वीप समूह	..	..	..	..	..	..	..	..	..
अरुणाचल प्रदेश	..	..	..	..	..	..	..	..	..
चंडीगढ़	..	..	..	..	..	..	..	..	..
दादर व नागर हवेली	..	..	..	..	..	..	..	..	..
दिल्ली	..	..	..	..	..	..	..	..	..
गोवा, दमन व दीव	..	..	..	..	..	..	..	..	..
लक्षद्वीप	..	..	..	..	..	..	..	..	..
मिज़ोरम	..	26	..	..	..	..	..	..	26
पाण्डिचेरी	..	..	..	..	..	..	..	..	..
<b>भारत</b>	<b>..</b>	<b>49,17</b>	<b>..</b>	<b>..</b>	<b>1,33</b>	<b>30</b>	<b>..</b>	<b>92</b>	<b>51,72</b>

सारणी 2—शिक्षा संस्थाओं पर उनके स्रोतों एवं मदानुसार आवर्तों आय—(जारी)  
**TABLE II—ITEM-WISE RECURRING INCOME BY SOURCES ON EDUCATIONAL INSTITUTIONS BY TYPE— (Contd.)**

इ—वृत्तिक/व्यावसायिक/विशेष तथा अन्य शिक्षा के स्कूल—(जारी)  
**N—School for Professional/Vocational/Special and Other Education—(contd.)**

(3) शिक्षक प्रशिक्षण  
 (iii) Teacher Training

(रुपये हजारों में)  
 (Rupees in Thousands)

राज्य/संघ शासित क्षेत्र State/Union Territory	केंद्रीय सरकार Central Govt.	राज्य सरकार State Govt.	विश्वविद्यालय अनुदान आयोग University Grants Commission	विश्वविद्यालय स्वामीय निकाय Local Bodies	शुल्क Fees	अक्षय निधि Endowments	अन्य स्रोत Other Sources	जोड़ Total	
1	2	3	4	5	6	7	8	9	10
आंध्र प्रदेश	..	..	..	..	..	..	..	..	..
असम	..	..	..	..	..	..	..	..	..
बिहार	..	..	..	..	..	..	..	..	..
गुजरात	..	1,03,35	..	..	16	18,68	18	65	1,23,02
हरियाणा	..	..	..	..	..	..	..	..	..
हिमाचल प्रदेश	..	..	..	..	..	..	..	..	..
जम्मू और काश्मीर	..	..	..	..	..	..	..	..	..
कर्नाटक	..	..	..	..	..	..	..	..	..
केरल	..	..	..	..	..	..	..	..	..
मध्य प्रदेश	..	..	..	..	..	..	..	..	..
महाराष्ट्र	..	95	..	..	..	..	..	..	95
मणिपुर	..	..	..	..	..	..	..	..	..
मेघालय	..	9,10	..	..	46	..	1,26	..	10,82
नागालैण्ड	..	6,65	..	..	..	..	..	..	6,65
उड़ीसा	..	..	..	..	..	..	..	..	..
पंजाब	..	..	..	..	..	..	..	..	..
राजस्थान	..	..	..	..	..	..	..	..	..
सिक्किम	..	..	..	..	..	..	..	..	..
तमिलनाडु	..	..	..	..	..	..	..	..	..
त्रिपुरा	..	..	..	..	..	..	..	..	..
उत्तर प्रदेश	..	..	..	..	..	..	..	..	..
पश्चिम बंगाल	..	4,61	..	..	..	18	..	..	4,79
अंडो व निओ द्वीप समूह	..	..	..	..	..	..	..	..	..
अरुणाचल प्रदेश	..	..	..	..	..	..	..	..	..
चंडीगढ़	..	..	..	..	..	..	..	..	..
दादर व नागर हवेली	..	..	..	..	..	..	..	..	..
दिल्ली	..	..	..	..	..	..	..	..	..
गोवा, दमन व दीव	..	..	..	..	..	..	..	..	..
लक्ष्य द्वीप	..	..	..	..	..	..	..	..	..
मिजोरम	..	..	..	..	..	..	..	..	..
पोडिचेरी	..	..	..	..	..	..	..	..	..
<b>भारत</b>		<b>1,24,66</b>			<b>16</b>	<b>19,32</b>	<b>18</b>	<b>1,91</b>	<b>1,46,23</b>

TABLE II—ITEM-WISE RECURRING INCOME BY SOURCES ON EDUCATIONAL INSTITUTIONS BY TYPE—(Contd.)

इ—वृत्तिक/व्यावसायिक/विशेष तथा अन्य शिक्षा के स्कूल—(जारी)

N—School for Professional/Vocational/Special and Other Education—(Contd.)

(4) औद्योगिक/कला तथा हस्तकला  
(iv) Industrial/Arts and Crafts

(रुपये हजारों में)  
(Rupees in Thousands)

राज्य/संघ शासित क्षेत्र State/Union Territory	केन्द्रीय सरकार Central Govt.	राज्य सरकार State Govt.	विश्वविद्यालय अनुदान आयोग University Grants Commission	विश्वविद्यालय University	स्थानीय निकाय Local Bodies	शुल्क Fees	अक्षय निधि Endow- ments	अन्य स्रोत Other Sources	जोड़ Total	
1	2	3	4	5	6	7	8	9	10	
आंध्र प्रदेश	Andhra Pradesh	30,43	..	..	85	8,40	28	4,11	44,07	
असम	Assam	18,07	..	..	..	..	..	3	18,10	
बिहार	Bihar	3	6,43	..	..	17	1,92	1,35	9,95	
गुजरात	Gujarat	21,32	..	..	2,78	19,26	1,89	4,69	49,94	
हरियाणा	Haryana	..	..	..	..	..	..	..	..	
हिमाचल प्रदेश	Himachal Pradesh	..	13,51	..	..	8	..	..	13,59	
जम्मू और काश्मीर	Jammu & Kashmir	..	16,27	..	..	40	..	..	16,67	
कर्नाटक	Karnataka	..	45,67	..	..	3	..	..	45,70	
केरल	Kerala	3,48	1,74,27	..	..	20,36	4,85	1,74	2,04,70	
मध्य प्रदेश	Mahya Pradesh	..	52,78	..	1	99	40	28	54,46	
महाराष्ट्र	Maharashtra	1,10	85,59	..	1,91	33,42	78	2,46	1,25,26	
मणिपुर	Manipur	..	5,18	..	..	..	..	..	5,18	
मेघालय	Meghalaya	..	1,12	..	..	56	..	5	1,73	
नागालैण्ड	Nagaland	..	..	..	..	..	..	..	..	
उड़ीसा	Orissa	..	19,88	..	9	..	9	28	20,34	
पंजाब	Punjab	2	50,96	..	49	48	2	4,02	55,99	
राजस्थान	Rajasthan	..	..	..	..	..	..	..	..	
सिक्किम	Sikkim	..	..	..	..	..	..	..	..	
तमिलनाडु	Tamil Nadu	..	1,95,33	..	3,00	5,69	1,50	19,11	2,24,63	
त्रिपुरा	Tripura	..	10,88	..	..	..	..	..	10,88	
उत्तर प्रदेश	Uttar Pradesh	..	12,38	..	..	1,13	..	4	13,55	
पश्चिम बंगाल	West Bengal	..	36,86	..	..	4,84	2,59	4,33	43,67	
अंडो व नि० द्वीप समूह	A. & N. Islands	..	..	..	..	..	..	..	..	
अरुणाचल प्रदेश	Arunachal Pradesh	..	..	..	..	..	..	..	..	
चंडीगढ़	Chandigarh	..	..	..	..	..	..	..	..	
दादर व नागर हवेली	Dadra & Nagar Haveli	..	..	..	..	..	..	..	..	
दिल्ली	Delhi	..	1,91	..	..	..	16	18	2,25	
गोवा, दमन व दीव	Goa, Daman & Diu	..	5,05	..	..	2	..	..	5,07	
लक्षद्वीप	Lakshadweep	..	..	..	..	..	..	..	..	
मिजोरम	Mizoram	..	..	..	..	..	..	..	..	
पांडिचेरी	Pondicherry	..	4,94	..	..	18	1	..	5,13	
<b>भारत</b>	<b>INDIA</b>	<b>4,68</b>	<b>8,08,83</b>	<b>..</b>	<b>..</b>	<b>9,13</b>	<b>96,01</b>	<b>14,49</b>	<b>42,72</b>	<b>9,75,86</b>

सारणी 2—शिक्षा संस्थाओं पर उनके स्रोतों एवं मदानुसार आवर्ती आय—(जारी)

TABLE II—ITEM-WISE RECURRING INCOME BY SOURCES ON EDUCATIONAL INSTITUTIONS BY TYPE—(Contd.)

इ—वृत्तिक/व्यावसायिक/विशेष तथा अन्य शिक्षा के स्कूल—(जारी)

N - School for Professional/Vocational/Special and Other Education—(Contd.)

(5) संगीत तथा ललित कलाएं  
(v) Music and Fine Arts

(रुपये हजारों में)

(Rupees in Thousands)

राज्य/संघ शासित क्षेत्र State/Union Territory	केन्द्रीय सरकार Central Govt.	राज्य सरकार State Govt.	विश्वविद्यालय अनुदान आयोग University Grants Commission	विश्वविद्यालय University	स्थानीय निकाय Local Bodies	शुल्क Fees	अक्षय निधि Endowments	अन्य स्रोत Other Sources	जोड़ Total
1	2	3	4	5	6	7	8	9	10
आंध्र प्रदेश	Andhra Pradesh	..	..	..	..	..	..	..	..
असम	Assam	76	..	..	6	42	..	12	1,36
बिहार	Bihar	..	..	..	..	2	9	..	11
गुजरात	Gujarat	2,77	..	..	..	2,85	5	4	5,71
हरियाणा	Haryana	..	..	..	..	..	..	..	..
हिमाचल प्रदेश	Himachal Pradesh	..	..	..	..	..	..	..	..
जम्मू और काश्मीर	Jammu & Kashmir	..	..	..	..	..	..	..	..
कर्नाटक	Karnataka	14	1,83	..	1,58	66	14	3,90	8,25
केरल	Kerala	36	10,62	..	1	43	..	40	11,82
मध्य प्रदेश	Madhya Pradesh	7	7	..	..	2	7	24	47
महाराष्ट्र	Maharashtra	..	77	..	42	1,61	2	9	2,91
मणिपुर	Manipur	..	24	..	..	..	..	1,71	1,95
मेघालय	Meghalaya	..	..	..	..	..	..	..	..
नागालैण्ड	Nagaland	..	..	..	..	..	..	..	..
उड़ीसा	Orissa	..	45	..	7	7	..	5	64
पंजाब	Punjab	..	..	..	..	..	..	..	..
राजस्थान	Rajasthan	..	5,46	..	..	38	37	69	7,40
सिक्किम	Sikkim	..	..	..	..	..	..	..	..
तमिलनाडु	Tamil Nadu	..	..	..	..	1	6	..	7
त्रिपुरा	Tripura	..	..	..	..	..	..	..	..
उत्तर प्रदेश	Uttar Pradesh	..	27	..	9	85	..	..	1,21
पश्चिम बंगाल	West Bengal	..	1,08	..	1	2,59	33	49	4,50
अंडो व नि० द्वीप समूह	A. & N. Islands	..	..	..	..	..	..	..	..
अरुणाचल प्रदेश	Arunachal Pradesh	..	..	..	..	..	..	..	..
चंडीगढ़	Chandigarh	..	..	..	..	..	..	..	..
दादर व नागर हवेली	Dadra & Nagar Haveli	..	..	..	..	..	..	..	..
दिल्ली	Delhi	..	..	..	..	..	..	..	..
गोवा, दमन व दीव	Goa, Daman & Diu	..	1,61	..	..	90	..	23	2,79
लक्षद्वीप	Lakshadweep	..	..	..	..	..	..	..	..
मिजोरम	Mizoram	..	..	..	..	..	..	..	..
पॉण्डिचेरी	Pondicherry	..	..	..	..	..	..	..	..
INDIA	57	25,93	..	..	2,24	10,81	1,63	8,01	49,19

(इ) वृत्तिक/व्यावसायिक/विशेष तथा अन्य शिक्षा के स्कूल (स्कूल स्तर)--(जारी)

N—Schools for Vocational/Professional/Special and other Education (School Level)--(Contd.)

(6) विकलांगों के लिए  
(vi) For the Handicapped

(रुपये हजारों में)

(Rupees in Thousands)

राज्य/संघ शासित क्षेत्र State/Union Territory	केन्द्रीय सरकार Central Govt.	राज्य सरकार State Govt.	विश्वविद्यालय अनुदान आयोग University Grants Commission	विश्वविद्यालय University	स्थानीय निकाय Local Bodies	शुल्क Fees	अक्षय निधि Endow- ments	अन्य स्रोत Other Sources	जोड़ Total
1	2	3	4	5	6	7	8	9	10
आंध्र प्रदेश Andhra Pradesh	..	13,55	..	..	..	..	54	1,16	15,25
असम Assam	52	2,48	..	..	..	..	..	34	3,34
बिहार Bihar	..	3,64	..	..	28	..	1	3	3,96
गुजरात Gujarat	..	29,48	..	..	24	58	1,85	8,72	40,87
हरियाणा Haryana	5	5,16	..	..	..	..	3	93	6,17
हिमाचल प्रदेश Himachal Pradesh	..	..	..	..	..	..	..	..	..
जम्मू और काश्मीर Jammu & Kashmir	..	66	..	..	..	..	..	13	79
कर्नाटक Karnataka	..	85	..	..	..	49	4	11,33	12,71
केरल Kerala	6	15,96	..	..	3	1,42	..	4,95	22,42
मध्य प्रदेश Madhya Pradesh	..	3,43	..	..	6	6	32	20	4,07
महाराष्ट्र Maharashtra	2,87	30,17	..	40	7,06	2,32	5,14	7,11	55,07
मणिपुर Manipur	..	..	..	..	..	..	..	..	..
मेघालय Meghalaya	..	..	..	..	..	..	..	..	..
नागालैण्ड Nagaland	..	..	..	..	..	..	..	..	..
उड़ीसा Orissa	..	19	..	..	..	..	3,28	..	3,47
पंजाब Punjab	10	1,41	..	..	3	..	17	86	2,57
राजस्थान Rajasthan	..	7,45	..	..	22	..	36	1	8,04
सिक्किम Sikkim	..	..	..	..	..	..	..	..	..
तमिलनाडु Tamil Nadu	80	26,05	..	..	31	38	15	2,20	29,89
त्रिपुरा Tripura	..	3,30	..	..	..	..	..	..	3,30
उत्तर प्रदेश Uttar Pradesh	..	6,81	..	..	41	1	..	58	7,81
पश्चिम बंगाल West Bengal	..	9,60	..	..	46	1,48	25	2,41	14,20
अंड० व नि० द्वीप समूह A. & N. Islands	..	..	..	..	..	..	..	..	..
अरुणाचल प्रदेश Arunachal Pradesh	..	..	..	..	..	..	..	..	..
चंडीगढ़ Chandigarh	..	85	..	..	..	..	..	3	93
दादर व नागर हवेली Dadra & Nagar Haveli	..	..	..	..	..	..	..	..	..
दिल्ली Delhi	10,73	35,98	..	..	19	1,72	3,14	2,18	53,94
गोवा, दमन व दीव Goa, Daman & Diu	..	..	..	..	..	..	..	..	..
लक्ष्य द्वीप Lakshadweep	..	..	..	..	..	..	..	..	..
मिज़ोरम Mizoram	..	..	..	..	..	..	..	..	..
पॉण्डिचेरी Pondicherry	..	80	..	..	..	..	..	..	80
<b>भारत</b> <b>INDIA</b>	<b>15,13</b>	<b>1,97,82</b>	<b>..</b>	<b>40</b>	<b>9,29</b>	<b>8,46</b>	<b>15,28</b>	<b>43,22</b>	<b>2,89,60</b>

सारणी 2—शिक्षा संस्थाओं पर उनके स्रोतों एवं मदानुसार आवर्ती आय—(जारी)

TABLE II—ITEM-WISE RECURRING INCOME BY SOURCES ON EDUCATIONAL INSTITUTIONS BY TYPE—(Contd.)

(इ) वृत्तिक/व्यावसायिक/विशेष तथा अन्य शिक्षा के स्कूल (स्कूल स्तर)—(जारी)

N—Schools for Vocational/Professional/Special and other Education (School Level)—(Contd.)

(7) सुधारालय/प्रमाणित  
(vii) Reformatory/Certified

(रुपये हजारों में)

(Rupees in Thousands)

राज्य/संघ शासित क्षेत्र State/Union Territory	केंद्रीय सरकार Central Govt.	राज्य सरकार State Govt.	विश्वविद्यालय अनुदान आयोग University Grants Commission	विश्वविद्यालय University	स्थानीय निकाय Local Bodies	शुल्क Fees	अक्षय निधि Endow- ments	अन्य स्रोत Other Sources	जाड़ Total
1	2	3	4	5	6	7	8	9	10
आंध्र प्रदेश	..	7,27	..	..	..	..	..	..	7,27
असम	..	19	..	..	..	..	..	4	23
बिहार	..	3,86	..	..	..	..	..	..	3,86
गुजरात	..	7,97	..	..	..	..	..	..	7,97
हरियाणा	..	33	..	..	..	..	..	..	33
हिमाचल प्रदेश	..	..	..	..	..	..	..	..	..
जम्मू और काश्मीर	..	..	..	..	..	..	..	..	..
कर्नाटक	..	30,29	..	..	..	..	..	..	30,23
केरल	..	9,71	..	..	..	2	..	..	9,73
मध्य प्रदेश	..	3,09	..	..	..	..	..	..	3,09
महाराष्ट्र	17	17,68	..	..	12	..	..	..	17,97
मणिपुर	..	..	..	..	..	..	..	..	..
मेघालय	..	..	..	..	..	..	..	..	..
नागालैण्ड	..	..	..	..	..	..	..	..	..
उड़ीसा	..	20	..	..	..	..	..	..	20
पंजाब	..	38	..	..	..	..	..	..	38
राजस्थान	..	..	..	..	..	..	..	..	..
निबिक्रम	..	..	..	..	..	..	..	..	..
तमिलनाडु	..	26,87	..	..	..	..	1	1	26,89
त्रिपुरा	..	..	..	..	..	..	..	..	..
उत्तर प्रदेश	..	..	..	..	..	..	..	..	..
पश्चिम बंगाल	..	1,60	..	..	..	..	..	..	1,60
अंड० व नि० द्वीप समूह	..	..	..	..	..	..	..	..	..
अरुणाचल प्रदेश	..	..	..	..	..	..	..	..	..
चंडीगढ़	..	..	..	..	..	..	..	..	..
दादर व नागर हवेली	..	..	..	..	..	..	..	..	..
दिल्ली	..	5,92	..	..	32	20	36	2	6,82
गोवा, दमन व दीव	..	..	..	..	..	..	..	..	..
लक्षद्वीप	..	..	..	..	..	..	..	..	..
मिजोरम	..	..	..	..	..	..	..	..	..
पॉण्डिचेरी	..	..	..	..	..	..	..	..	..

(इ) वृत्तिक/व्यावसायिक/विशेष तथा अन्य शिक्षा के स्कूल (स्कूल स्तर)—(जारी)  
**N—Schools for Professional/Vocational/Special and Other Education (School Level) —(Contd.)**

(8) प्राचीन विद्या अध्ययन  
 (viii) Oriental Studies

(रुपये हजारों में)  
 (Rupees in Thousands)

राज्य/मध्य जा मिलित श्रव State/Union Territory	केन्द्राय सरकार Central Govt.	राज्य सरकार State Govt.	प्रिक्वविद्यालय अनदान आयोग University Grants Commission	विश्वविद्यालय University	स्थानीय निकाय Local Bodies	शुल्क Fees	अक्षय निधि Endowments	अन्य स्रोत Other Sources	जोड़ Total	
1	2	3	4	5	6	7	8	9	10	
आंध्र प्रदेश	Andhra Pradesh	5	73.04	..	..	1,32	1,00	1,04	4,68	81,13
असम	Assam	..	18,39	..	..	18	38	25	40	19,60
बिहार	Bihar	3	45.79	48	..	..	23	8,97	6,59	62,09
गुजरात	Gujarat	..	3.94	..	..	83	77	74	71	6,99
हरियाणा	Haryana	..	..	..	..	..	..	..	..	..
हिमाचल प्रदेश	Himachal Pradesh	..	..	..	..	..	..	..	..	..
जम्मू और काश्मीर	Jammu & Kashmir	..	..	..	..	..	..	..	..	..
कर्नाटक	Karnataka	..	4,00	..	..	..	..	..	26	4,26
केरल	Kerala	..	..	..	..	..	..	..	..	..
मध्य प्रदेश	Madhya Pradesh	6	8.40	..	..	50	5	75	1,07	10,83
महाराष्ट्र	Maharashtra	67	1.87	..	..	1,01	14	1,48	75	5,92
मणिपुर	Manipur	..	6	..	..	..	..	..	13	19
मेघालय	Meghalaya	..	..	..	..	..	..	..	..	..
नागालैण्ड	Nagaland	..	..	..	..	..	..	..	..	..
उड़ीसा	Orissa	..	12.69	..	..	13	16	17	1,28	14,43
पंजाब	Punjab	..	..	..	..	..	..	..	..	..
राजस्थान	Rajasthan	40	44.73	..	..	10	11,17	15,69	13,27	85,36
सिक्किम	Sikkim	..	..	..	..	..	..	..	..	..
तमिलनाडु	Tamil Nadu	..	12.71	..	..	2	18	32	89	14,12
त्रिपुरा	Tripura	..	43	..	..	..	..	28	3	74
उत्तर प्रदेश	Uttar Pradesh	..	..	..	..	..	..	..	..	..
पश्चिम बंगाल	West Bengal	..	52.68	..	..	10	6,06	2,46	2,60	63,90
अंड० व नि० द्वीप समूह	A. & N. Islands	..	..	..	..	..	..	..	..	..
अरुणाचल प्रदेश	Arunachal Pradesh	..	..	..	..	..	..	..	..	..
चंडीगढ़	Chandigarh	..	..	..	..	..	..	..	..	..
दादर व नागर हवेली	Dadra & Nagar Haveli	..	..	..	..	..	..	..	..	..
दिल्ली	Delhi	..	..	..	..	..	..	..	..	..
गोवा, दमन व दीव	Goa, Daman & Diu	..	..	..	..	..	..	..	..	..
लक्षद्वीप	Lakshadweep	..	..	..	..	..	..	..	..	..
मिज़ोरम	Mizoram	..	..	..	..	..	..	..	..	..
पांडिचेरी	Pondicherry	..	..	..	..	..	..	..	..	..
<b>भारत</b>	<b>INDIA</b>	<b>1,21</b>	<b>2,78,73</b>	<b>48</b>	<b>..</b>	<b>4,19</b>	<b>20,14</b>	<b>32,15</b>	<b>32,66</b>	<b>3,69,56</b>



सारणी 2—शिक्षा संस्थाओं पर उनके स्रोतों एवं मदानुसार आकर्षी आय—(जारी)  
**TABLE II—ITEM-WISE RECURRING INCOME BY SOURCES ON EDUCATIONAL INSTITUTIONS BY TYPE—(Contd.)**

(इ) वृत्तिक/व्यावसायिक/विशेष तथा अन्य शिक्षा के स्कूल (स्कूल स्तर)—(जारी)  
**N—Schools for Vocational/Professional/Special and other Education (School level)—(Contd.)**

(9) समाज (प्रौढ़) शिक्षा  
 (ix) Social (Adult) Education

(रुपये हजारों में)  
 (Rupees in Thousands)

राज्य संघ शामिल क्षेत्र State/Union Territory	केंद्रीय सरकार Central Govt.	राज्य सरकार State Govt.	विश्वविद्यालय अनुदान आयोग University Grants Commission	विश्वविद्यालय University	स्थानीय निकाय Local Bodies	शुल्क Fees	अक्षय निधि Endowments	अन्य स्रोत Other Sources	जोड़ Total
1	2	3	4	5	6	7	8	9	10
आंध्र प्रदेश	1	2,37	..	..	68	..	..	..	3,06
असम	..	4,32	..	..	..	..	..	1	4,33
बिहार	..	53	..	..	..	..	..	..	53
गुजरात	1,67	7,12	..	..	..	..	..	16	9,87
हरियाणा	..	8,35	..	..	..	..	..	..	8,35
हिमाचल प्रदेश	..	4,99	..	..	..	..	..	..	4,99
जम्मू और काश्मीर	..	..	..	..	..	..	..	..	..
कर्नाटक	..	28,13	..	..	..	..	..	..	28,13
केरल	..	..	..	..	..	..	..	..	..
मध्य प्रदेश	..	2,53	..	..	3	..	..	..	2,56
महाराष्ट्र	9,67	3,33	..	..	..	..	..	..	13,00
मणिपुर	..	23	..	..	..	..	..	..	23
मेघालय	..	27	..	..	..	..	..	..	27
नागालैण्ड	1,25	2,21	..	..	..	..	..	..	3,46
उड़ीसा	1,56	5,30	..	..	7	..	..	8	7,01
पंजाब	..	13,15	..	..	..	..	..	..	13,15
राजस्थान	..	2	..	..	..	..	..	..	2
सिक्किम	..	..	..	..	..	..	..	..	..
तमिलनाडु	..	20	..	..	..	..	..	..	20
त्रिपुरा	..	45,53	..	..	16	..	..	..	45,69
उत्तर प्रदेश	..	44,32	..	..	..	..	..	..	44,32
पश्चिम बंगाल	..	21,50	..	..	1,41	2	7	24	23,24
अंडो व नि० द्वीप समूह	41	..	..	..	..	..	..	..	41
अरुणाचल प्रदेश	1,46	..	..	..	..	..	..	..	1,46
चंडीगढ़	..	..	..	..	..	..	..	..	..
दादर व नागर हवेली	..	..	..	..	..	..	..	..	..
दिल्ली	..	10,62	..	..	..	..	..	..	10,62
गोवा, दमन व दीव	..	90	..	..	..	..	..	..	90
लक्षद्वीप	14	..	..	..	..	..	..	..	14
मिजोरम	..	41	..	..	..	..	..	..	41
पॉण्डिचेरी	..	57	..	..	..	..	..	..	57

सारणी 2—शिक्षा संस्थाओं पर उनके स्रोतों एवं मदानुसार आवर्ती आय—(जारी)

TABLE II—ITEM-WISE RECURRING INCOME BY SOURCES ON EDUCATIONAL INSTITUTIONS BY TYPE—(contd.)

(इ) (10) वृत्तिक/व्यावसायिक/विशेष तथा अन्य शिक्षा के स्कूल (स्कूल स्तर)—(जारी)

N—(X) Other Schools for Vocational/Professional, Special and Other Education (School Level)—(Contd.)

(रुपये हजारों में)

(Rupees in Thousands)

राज्य/संघ शासित क्षेत्र State/Union Territory	केन्द्रीय सरकार Central Govt.	राज्य सरकार State Govt.	विश्वविद्यालय अनुदान आयोग University Grants Commission	विश्वविद्यालय University	स्थानीय निकाय Local Bodies	शुल्क Fees	अक्षय निधि Endowments	अन्य स्रोत Other Sources	जोड़ Total
1	2	3	4	5	6	7	8	9	10
आंध्र प्रदेश Andhra Pradesh	..	..	..	..	..	..	..	..	..
असम Assam	..	1,66	..	..	..	1,53	..	10	3,29
बिहार Bihar	..	1,25	..	..	..	..	..	..	1,25
गुजरात Gujarat	6,75	..	..	..	..	..	..	..	6,75
हरियाणा Haryana	..	17,23	..	..	..	..	..	..	17,23
हिमाचल प्रदेश Himachal Pradesh	..	..	..	..	..	..	..	..	..
जम्मू और काश्मीर Jammu & Kashmir	..	..	..	..	..	..	..	..	..
कर्नाटक Karnataka	..	12	..	..	..	1	..	64	77
केरल Kerala	..	..	..	..	..	..	..	..	..
मध्य प्रदेश Madhya Pradesh	..	8,72	..	..	6	8	32	..	9,18
महाराष्ट्र Maharashtra	..	98	..	..	15,53	37	1	16	17,05
मणिपुर Manipur	48	1,12	..	..	..	..	..	9	1,69
मेघालय Meghalaya	..	1,43	..	..	38	30	..	1,71	3,82
नागालैण्ड Nagaland	..	..	..	..	..	..	..	..	..
उड़ीसा Orissa	..	32	..	..	..	1	..	..	33
पंजाब Punjab	..	1,30	..	..	..	..	..	..	1,30
राजस्थान Rajasthan	..	..	..	..	..	..	..	..	..
सिक्किम Sikkim	..	..	..	..	..	..	..	..	..
तमिलनाडु Tamil Nadu	..	..	..	..	..	..	..	..	..
त्रिपुरा Tripura	..	6,46	..	..	..	..	..	..	6,46
उत्तर प्रदेश Uttar Pradesh	..	..	..	..	..	..	..	..	..
पश्चिम बंगाल West Bengal	4,68	4,55	..	..	..	..	..	..	9,23
अ० व नि० द्वीप समूह A. & N. Islands	..	..	..	..	..	..	..	..	..
अरुणाचल प्रदेश Arunachal Pradesh	..	..	..	..	..	..	..	..	..
चंडीगढ़ Chandigarh	..	..	..	..	..	..	..	..	..
दादर व नागर हवेली Dadra & Nagar Haveli	..	..	..	..	..	..	..	..	..
दिल्ली Delhi	..	..	..	..	..	..	..	..	..
गोवा, दमन व दीव Goa, Daman & Diu	..	2,51	..	..	..	74	..	..	3,25
लक्षद्वीप Lakshadweep	..	..	..	..	..	..	..	..	..
मिज़ोरम Mizoram	..	89	..	..	..	..	..	..	89
पॉन्डिचेरी Pondicherry	..	5,25	..	..	..	..	..	..	5,25
<b>भारत INDIA</b>	<b>11,91</b>	<b>53,79</b>	<b>..</b>	<b>..</b>	<b>15,97</b>	<b>3,04</b>	<b>33</b>	<b>2,70</b>	<b>87,74</b>

सारणी 2—शिक्षा संस्थाओं पर उनके स्रोतों एवं मदानुसार आयर्ती आय—(जारी)

TABLE II—ITEM-WISE RECURRING INCOME BY SOURCES ON EDUCATIONAL INSTITUTIONS BY TYPE—(contd.)

(इ) वृत्तिक/व्यावसायिक/विशेष तथा अन्य शिक्षा के कुल स्कूल (स्कूल स्तर)—(समाप्त)

N—All Schools for Vocational/Professional, Special and Other Education (School level)—(Concl'd.)

(रुपये हजारों में)

(Rupees in Thousands)

राज्य/संघ शासित क्षेत्र State Union Territory	केन्द्रीय सरकार Central Govt.	राज्य सरकार State Govt.	विश्वविद्यालय अनुदान आयोग University Grants Commission	विश्वविद्यालय University	स्थानीय निकाय शुल्क Local Bodies Fees	अक्षय निधि Endowments	अन्य स्रोत Other sources	जोड़ Total	
1	2	3	4	5	6	7	8	9	10
आंध्र प्रदेश Andhra Pradesh	6	1,26,66	..	..	2,86	9,40	1,86	9,95	1,50,79
असम Assam	52	46,25	..	..	24	2,35	25	1,22	50,83
बिहार Bihar	10	63,93	48	..	28	42	10,98	7,97	84,16
गुजरात Gujarat	8,42	1,85,16	..	14,79	4,93	42,13	4,71	15,45	2,75,59
हरियाणा Haryana	5	31,07	..	..	..	..	3	93	32,08
हिमाचल प्रदेश Himachal Pradesh	..	18,50	..	..	..	8	..	..	18,58
जम्मू और काश्मीर Jammu & Kashmir	..	16,94	..	..	..	40	..	13	17,47
कर्नाटक Karnataka	14	1,26,97	..	..	1,58	1,19	18	16,13	1,46,19
केरल Kerala	3,90	2,10,56	..	..	4	22,23	4,85	7,08	2,48,66
मध्य प्रदेश Madhya Pradesh	13	84,31	..	..	65	1,19	1,86	1,79	89,93
महाराष्ट्र Maharashtra	14,48	1,81,55	..	40	36,05	37,92	7,44	13,67	2,91,51
मणिपुर Manipur	48	9,45	..	..	..	..	..	1,93	11,86
मेघालय Meghalaya	..	12,57	..	..	38	1,33	..	3,39	17,67
नागालैण्ड Nagaland	1,25	8,86	..	..	..	..	..	..	10,11
उड़ीसा Orissa	1,56	46,68	..	..	36	23	3,55	1,69	54,07
पंजाब Punjab	11	71,91	..	..	1,85	78	19	5,25	80,09
राजस्थान Rajasthan	40	57,66	..	..	32	11,55	16,92	13,98	1,00,83
सिक्किम Sikkim	..	..	..	..	..	..	..	..	..
तमिलनाडु Tamil Nadu	80	2,65,69	..	..	3,33	6,25	2,04	22,22	3,00,33
त्रिपुरा Tripura	..	74,14	..	..	16	..	28	3	74,61
उत्तर प्रदेश Uttar Pradesh	..	63,78	..	..	50	1,99	..	62	66,89
पश्चिम बंगाल West Bengal	4,68	1,40,71	..	..	1,98	15,16	5,70	10,12	1,78,35
अंडो व निको द्वीप समूह A. & N. Islands	41	..	..	..	..	..	..	..	41
अरुणाचल प्रदेश Arunachal Pradesh	1,46	..	..	..	..	..	..	..	1,46
चंडीगढ़ Chandigarh	..	85	..	..	..	..	..	8	93
दादर व नागर हवेली Dadra & Nagar Haveli	..	..	..	..	..	..	..	..	..
दिल्ली Delli	10,73	54,44	..	..	57	1,92	3,65	2,38	73,69
गोवा, दमन व दीव Goa, Daman & Diu	..	10,07	..	..	..	1,66	..	28	12,01
लक्षद्वीप Lakshadweep	14	..	..	..	..	..	..	..	14
मिज़ोरम Mizoram	..	1,56	..	..	..	..	..	..	1,56
पाण्डिचेरी Pondicherry	..	11,55	..	..	..	18	1	..	11,74
<b>भारत INDIA</b>	<b>49,82</b>	<b>19,21,82</b>	<b>48</b>	<b>15,19</b>	<b>56,08</b>	<b>1,58,36</b>	<b>64,50</b>	<b>1,36,29</b>	<b>24,02,54</b>

टिप्पणी : आंकड़ों का लगभग हजारों में लेने के कारण (इ) (1 से 10) तक के जोड़ का मिलान सम्भव नहीं है।

Note :—Figures of Sub tables (N) (I to X) will not tally due to rounding up of the figures.

TABLE II—ITEM-WISE RECURRING INCOME BY SOURCES ON EDUCATIONAL INSTITUTIONS BY TYPE—(Concl'd.)

ण—कुल जोड़ क से ढ—शिक्षा संस्थाओं का कुल संख्या

O—Grand Total A to N—All Type of Educational Institutions

(रुपये हजारों में)  
(Rupees in Thousands)

राज्य/संघ शासित क्षेत्र State/Union Territory	केन्द्रीय सरकार Central Govt.	राज्य सरकार State Govt.	विश्वविद्यालय अनुदान आयोग University Grants Commission	विश्वविद्यालय University	स्थानीय निकाय Local Bodies	शुल्क Fees	अक्षय निधि Endowments	अन्य स्रोत Other sources	जोड़ Total
1	2	3	4	5	6	7	8	9	10
आंध्र प्रदेश Andhra Pradesh	6,21,05	1,41,30,79	1,18,92	4,51,28	1,53,28	10,05,58*	27,98	3,29,99	1,68,38,87
असम Assam	51,81	51,52,53	76,29	23,32	22,11	5,10,80	20,67	1,14,03	59,71,56
बिहार Bihar	2,04,33	1,20,52,37	1,33,88	8,58,15	28	11,89,57*	82,43	4,31,92	1,49,52,93
गुजरात Gujarat	3,50,07	1,14,12,53	27,13	4,30,79	15,33,97	18,83,62*	80,71	2,00,65	1,59,19,47
हरियाणा Haryana	61,53	40,52,75	19,36	98,67	17,92	8,41,70*	22,03	1,63,65	52,77,61
हिमाचल प्रदेश Himachal Pradesh	10,05	23,44,69	2,15	4,34	10,91	1,48,69	3,30	19,09	25,43,22
जम्मू और काश्मीर Jammu & Kashmir	30,20	17,05,15	5,30	6,54	..	88,96	7,02	9,96	18,53,13
कर्नाटक Karnataka	8,72,58	97,29,42	3,56,34	1,39,06	1,30,83	14,43,95*	27,50	13,87,47	1,40,87,15
केरल Kerala	1,96,38	1,37,93,28	59,86	14,16	39,74	7,27,28	12,73	1,31,96	1,49,75,39
मध्य प्रदेश Madhya Pradesh	4,01,73	1,19,71,04	65,08	1,20,45	1,10,96	8,75,45	80,15	3,60,67	1,39,85,53
महाराष्ट्र Maharashtra	7,09,93	1,99,58,40	28,44	51,15	39,78,32	35,05,66*	5,69,97	6,55,02	2,94,56,89
मणिपुर Manipur	8,34	7,39,40	5,00	15	..	45,33	..	1,13,08	9,11,30
मेघालय Meghalaya	4,72	4,42,26	85,05	..	14,69	61,27	5,22	24,76	6,37,97
नागालैण्ड Nagaland	1,25	4,48,92	87	..	5,86	43,21	1,13	9,83	5,11,07
उड़ीसा Orissa	1,01,90	61,99,66	34,86	13,88	2,38,48	3,62,79	43,82	2,23,73	72,19,12
पंजाब Punjab	1,84,02	79,38,43	41,08	31,04	34,49	13,80,36	41,98	1,81,02	98,32,42
राजस्थान Rajasthan	1,82,38	84,80,87	92,59	2,04,37	5,06,18	8,09,90*	2,28,90	1,54,56	1,06,59,75
सिक्किम Sikkim	37,25	72,08	..	..	..	38	..	..	1,09,71
तमिलनाडु Tamil Nadu	5,10,11	1,43,35,66	1,02,42	30,56	11,72,42	11,68,40*	2,19,69	4,36,30	1,79,76,06
त्रिपुरा Tripura	4,28	9,35,46	1,00	2	47	22,35	1,23	5,21	9,70,02
उत्तर प्रदेश Uttar Pradesh	10,92,74	1,40,08,75	15,13,03	1,65,33	78,37,53	41,68,59*	1,53,41	10,78,50	3,00,22,88
पश्चिम बंगाल West Bengal	8,91,60	1,20,85,23	3,85,59	10,31	12,49,96	23,77,82*	1,17,59	2,72,08	1,73,90,18
अंडो व नि० द्वीप समूह A. & N. Islands	2,16,54	..	..	..	..	5,03	..	23	2,21,80
अरुणचल प्रदेश Arunachal Pradesh	2,58,81	..	..	..	..	60	..	..	2,59,41
चंडीगढ़ Chandigarh	3,43,89	5,95,60	30,16	62,84	65	1,11,47	39	1,13,12	12,58,62
दादरा व नागर हवेली Dadra & Nagar Haveli	50,00	..	..	..	..	..	..	..	50,00
दिल्ली Delhi	20,05,00	35,90,95	14,51,83	38	15,30,30	12,65,86	35,94	2,53,31	1,01,33,57
गोवा, दमन व दीव Goa, Daman & Diu	..	7,58,76	88	..	5,79	73,27	1,16	7,90	8,47,76
लक्षद्वीप Lakshadweep	68,36	..	..	..	..	..	..	..	68,36
मिजोरम Mizoram	12,15	3,83,83	..	21	4,78	17,18	1,22	2,65	4,21,98
पॉण्डिचेरी Pondicherry	1,92,53	3,91,84	22	..	..	38,89	7,42	12,74	6,43,64
<b>भारत INDIA</b>	<b>96,75,52</b>	<b>17,77,10,62</b>	<b>46,37,33</b>	<b>27,17,00</b>	<b>1,85,99,92</b>	<b>2,41,73,96</b>	<b>17,99,09</b>	<b>66,93,93</b>	<b>24,60,07,37</b>

टिप्पणी : आंकड़ों को हजारों में लेने के कारण कुल जोड़ का मिलान सम्भव नहीं है।

Note :—Grand total will not tally with the sub-totals due to rounding up of the figures.

सारणी 3—मद एवं प्रकारानुसार संस्थाओं की (अनावर्ती) आय

TABLE III—INCOME (NON-RECURRING) BY SOURCES AND TYPE OF INSTITUTIONS

(क) विश्वविद्यालय  
A—Universities

(रुपये हजारों में)  
(Rupees in Thousands)

राज्य, संघ शासित क्षेत्र State/Union Territory	केन्द्रीय सरकार Central Govt.	राज्य सरकार State Govt.	विश्वविद्यालय अनुदान आयोग University Grants Commission	विश्वविद्यालय University	स्थानीय निकाय Local Bodies	अन्य स्रोत Other Sources	जोड़ Total
1	2	3	4	5	6	7	8
आंध्र प्रदेश Andhra Pradesh	9,23	1,43,15	1,10,21	..	..	14,85	2,77,44
असम Assam	80,45	40,43	5,60	..	..	29,79	1,56,27
बिहार Bihar	13,40	3,84,12	1,41,65	18	..	37,58	5,76,93
गुजरात Gujarat	1,16	30,41	26,32	7,86	..	7,76	73,51
हरियाणा Haryana	..	19,60	37,07	4,00	..	1,58	60,67
हिमाचल प्रदेश Himachal Pradesh	2,47	32,75	9,58	..	..	..	46,38
जम्मू और काश्मीर Jammu & Kashmir	..	35,93	7,30	13,76	..	40,43	56,99
कर्नाटक Karnataka	..	83,59	38,12	21,44	..	20	1,83,58
केरल Kerala	1,52	11,32	19,40	..	..	3,37	32,44
मध्य प्रदेश Madhya Pradesh	..	25,61	1,16,18	87	..	5,06	1,46,03
महाराष्ट्र Maharashtra	1,12,09	24,02	21,60	6,28	..	..	1,69,05
मणिपुर Manipur	..	..	..	..	..	..	..
मेघालय Meghalaya	..	..	46,75	..	..	..	46,75
नागालैण्ड Nagaland	..	..	..	..	..	12	..
उड़ीसा Orissa	97	44,54	30,18	..	6	36,63	75,87
पंजाब Punjab	2	95,22	61,80	3,95	28	35,00	1,97,90
राजस्थान Rajasthan	..	34,95	21,59	..	..	..	91,54
सिक्किम Sikkim	..	..	..	..	..	2,60	..
तमिलनाडु Tamil Nadu	7,02	35,56	98,64	11,30	..	..	1,55,12
त्रिपुरा Tripura	..	..	4,75	..	..	32,00	4,75
उत्तर प्रदेश Uttar Pradesh	1,0,701	1,37,36	2,93,83	6,52	..	2 23,27	5,76,72
पश्चिम बंगाल West Bengal	60,56	2,41,74	2,42,28	19,36	..	..	7,87,21
अंडो व नि० द्वीप समूह A. & N. Islands	..	..	..	..	..	..	..
अरुणाचल प्रदेश Arunachal Pradesh	..	..	..	..	..	43,89	88,61
चंडीगढ़ Chandigarh	2,37	5 00	37,35	..	..	..	..
दादर व नागर हवेली Dadra & Nagar Haveli	..	..	..	..	..	..	..
दिल्ली Delhi	..	..	1,45,00	..	..	66,45	2,11,45
गोवा, दमन व दीव Goa, Daman & Diu	..	..	4,00	..	..	..	4,00
लक्षद्वीप Lakshadweep	..	..	..	..	..	..	..
मिज़ोरम Mizoram	..	..	..	..	..	..	..
पांडिचेरी Pondicherry	..	..	..	..	..	..	..
<b>भारत</b> <b>INDIA</b>	<b>3,98,27</b>	<b>14,25,30</b>	<b>15,19,20</b>	<b>95,52</b>	<b>34</b>	<b>5,80,58</b>	<b>40,19,21</b>

सारणी 3—मद एवं प्रकारानुसार सस्याओं की (अनाथर्ती) आय—(जारी)  
**TABLE III—INCOME (NON-RECURRING) BY SOURCES AND TYPE OF INSTITUTIONS**—(Contd.)

(ख) विश्वविद्यालय मानी गई संस्थाएं  
**B—Institutions Deemed to be Universities**

(रुपये हजारों में)  
 (Rupees in Thousands)

राज्य/मध शासित क्षेत्र	केन्द्रीय सरकार	राज्य सरकार	विश्वविद्यालय अनुदान आयोग	विश्वविद्यालय	स्थानीय निकाय	अन्य स्रोत	जोड़
State/Union Territory	Central Govt.	State Govt.	University Grants Commission	University	Local Bodies	Other Sources	Total
1	2	3	4	5	6	7	8
आंध्र प्रदेश	..	..	20,02	..	..	..	20,02
असम	..	..	..	..	..	..	..
बिहार	..	..	50,17	..	..	42	50,59
गुजरात	42	..	..	..	..	69	1,11
हरियाणा	..	..	..	..	..	..	..
हिमाचल प्रदेश	..	..	..	..	..	..	..
जम्मू और काश्मीर	..	..	..	..	..	..	..
कर्नाटक	2,16,92	..	..	87,52	..	..	3,04,44
केरल	..	..	..	..	..	..	..
मध्य प्रदेश	..	..	..	..	..	..	..
महाराष्ट्र	..	..	..	..	..	6,35	6,35
मणिपुर	..	..	..	..	..	..	..
मेघालय	..	..	..	..	..	..	..
नागालैण्ड	..	..	..	..	..	..	..
उड़ीसा	..	..	..	..	..	..	..
पंजाब	..	..	..	..	..	..	..
राजस्थान	2,09	2,00	15,80	..	..	..	19,89
सिक्किम	..	..	..	..	..	..	..
तमिलनाडु	50	1,00	..	..	..	42	1,92
त्रिपुरा	..	..	..	..	..	..	..
उत्तर प्रदेश	..	42	..	..	..	..	42
पश्चिम बंगाल	..	..	..	..	..	..	..
अंडो व नि० द्वीप समूह	..	..	..	..	..	..	..
अरुणाचल प्रदेश	..	..	..	..	..	..	..
चंडीगढ़	..	..	..	..	..	..	..
दादर व नागर हवेली	..	..	..	..	..	..	..
दिल्ली	..	..	1,31	..	..	..	1,31
गोवा, दमन व दीव	..	..	..	..	..	..	..
लक्ष्य द्वीप	..	..	..	..	..	..	..
मिजोरम	..	..	..	..	..	..	..
पांडिचेरी	..	..	..	..	..	..	..
<b>भारत</b>	<b>2,19,93</b>	<b>3,42</b>	<b>87,30</b>	<b>87,52</b>	..	<b>7,88</b>	<b>4,06,05</b>

सारणी 3—मद एवं प्रकारानुसार संस्थाओं की (अनावर्ती) आय—(जारी)  
**TABLE III—INCOME (NON-RECURRING) BY SOURCES AND TYPE OF INSTITUTIONS—(Contd.)**

(ग) राष्ट्रीय महत्व की संस्थाएँ  
**C—Institutions of National Importance**

(रुपये हजारों में)  
 (Rupees in Thousands)

राज्य/संघ शासित क्षेत्र	केन्द्रीय सरकार	राज्य सरकार	विश्वविद्यालय अनुदान आयोग	विश्वविद्यालय	स्थानीय निकाय	अन्य स्रोत	जोड़
State/Union Territory	Central Govt.	State Govt.	University Grants Commission	Uni- versity	Local Bodies	Other sources	Total
1	2	3	4	5	6	7	8
आंध्र प्रदेश	..	..	..	..	..	..	..
असम	..	..	..	..	..	..	..
बिहार	..	..	..	..	..	..	..
गुजरात	..	..	..	..	..	..	..
हरियाणा	..	..	..	..	..	..	..
हिमाचल प्रदेश	..	..	..	..	..	..	..
जम्मू और काश्मीर	..	..	..	..	..	..	..
कर्नाटक	..	..	..	..	..	..	..
केरल	..	..	..	..	..	..	..
मध्य प्रदेश	..	..	..	..	..	..	..
महाराष्ट्र	1,61,24	..	..	..	..	..	1,61,24
मणिपुर	..	..	..	..	..	..	..
मेघालय	..	..	..	..	..	..	..
नागालैण्ड	..	..	..	..	..	..	..
उड़ीसा	..	..	..	..	..	..	..
पंजाब	..	..	..	..	..	..	..
राजस्थान	..	50	..	..	..	..	50
सिक्किम	..	..	..	..	..	..	..
तमिल नाडु	1,09,50	..	..	..	..	..	1,09,50
त्रिपुरा	..	..	..	..	..	..	..
उत्तर प्रदेश	1,50,15	..	..	..	..	..	1,50,15
पश्चिम बंगाल	2,18,09	..	..	..	..	1,05,74	3,23,83
अंड० व नि० द्वीप समूह	..	..	..	..	..	..	..
अरुणाचल प्रदेश	..	..	..	..	..	..	..
चंडीगढ़	..	..	..	..	..	..	..
दादर व नागर हवेली	..	..	..	..	..	..	..
दिल्ली	2,69,24	..	..	..	..	..	2,69,24
गोवा, दमन व दीव	..	..	..	..	..	..	..
लक्ष द्वीप	..	..	..	..	..	..	..
मिजोरम	..	..	..	..	..	..	..
पांडिचेरी	..	..	..	..	..	..	..
<b>भारत</b>	<b>INDIA</b>	<b>9,08,22</b>	<b>50</b>	<b>..</b>	<b>..</b>	<b>1,05,74</b>	<b>10,14,46</b>

TABLE III—INCOME (NON-RECURRING) BY SOURCES AND TYPE OF INSTITUTIONS—(Contd.)

(घ) अनुसंधान संस्थाएं

D—Research Institutions

(रुपये हजारों में)

(Rupees in Thousands)

राज्य/संघ शासितक्षेत्र	केन्द्रीय सरकार	राज्य सरकार	विश्वविद्यालय अनुदान आयोग	विश्वविद्यालय	स्थानीय निकाय	अन्य स्रोत	जोड़
State/Union Territory	Central Govt.	State Govt.	University Grants Commission	University	Local Bodies	Other Sources	Total
1	2	3	4	5	6	7	8
आंध्र प्रदेश	..	..	..	..	..	..	..
असम	..	..	..	..	..	..	..
बिहार	..	2,03	..	..	..	..	2,03
गुजरात	67,46	5	..	..	76	5,90	74,17
हरियाणा	..	..	..	..	..	..	..
हिमाचल प्रदेश	..	..	..	..	..	..	..
जम्मू और काश्मीर	..	..	..	..	..	..	..
कर्नाटक	..	..	..	..	..	..	..
केरल	..	..	..	..	..	..	..
मध्य प्रदेश	..	..	..	..	..	..	..
महाराष्ट्र	4,75	..	..	13	..	41	5,34
मणिपुर	..	..	..	..	..	..	..
मेघालय	..	..	..	..	..	..	..
नागालैण्ड	..	..	..	..	..	..	..
उड़ीसा	..	..	..	..	..	..	..
पंजाब	..	..	..	..	..	..	..
राजस्थान	..	..	..	..	..	..	..
सिक्किम	..	..	..	..	..	..	..
तमिल नाडु	..	..	..	..	..	..	..
त्रिपुरा	..	..	..	..	..	..	..
उत्तर प्रदेश	10,00	18,00	..	..	..	..	28,00
पश्चिम बंगाल	44,50	8,77	..	..	..	..	53,27
अंडो व नि० द्वीप समूह	..	..	..	..	..	..	..
अरुणाचल प्रदेश	..	..	..	..	..	..	..
चंडीगढ़	..	..	..	..	..	..	..
दादर व नागर हवेली	..	..	..	..	..	..	..
दिल्ली	34,28	..	..	..	..	..	34,28
गांधी, दमन व दीव	..	..	..	..	..	..	..
लक्षद्वीप	..	..	..	..	..	..	..
मिजोरम	..	..	..	..	..	..	..
पाण्डिचेरी	..	..	..	..	..	..	..
<b>भारत</b>	<b>1,60,99</b>	<b>28,85</b>	..	<b>18</b>	<b>76</b>	<b>6,31</b>	<b>1,97,09</b>



सारणी 3—सद एवं प्रकारानुसार संस्थाओं की (अनावर्ती) आय (जारी)  
**TABLE III—INCOME (NON-RECURRING) BY SOURCES AND TYPE OF INSTITUTIONS—(Contd.)**

(ड) उच्च शिक्षा की संस्थाएँ

**E—Institutions for Higher Education**

(क) डिग्री तथा उच्च स्तर

(a) Degree Standard and Above

(1) कला, विज्ञान तथा वाणिज्य

(i) Arts, Science and Commerce

(रुपये हजारों में)  
(Rupees in Thousands)

राज्य संघ शामिल क्षेत्र	केन्द्रीय सरकार	राज्य सरकार	विश्वविद्यालय अनुदान आयोग Commission	विश्वविद्यालय	स्थानीय निकाय	अन्य स्रोत	जोड़
State/Union Territory	Central Govt.	State Govt.	University Grants Commission	University	Local Bodies	Other Sources	Total
1	2	3	4	5	6	7	8
आंध्र प्रदेश	11,38	40,33	90,42	13,87	..	72,97	2,37,97
असम	7,30	16,16	28,52	2,16	1	15,46	69,61
बिहार	4,90	46,57	28,59	37,10	..	27,26	1,44,42
गुजरात	3,78	39,91	17,29	4,03	12,69	19,51	97,21
हरियाणा	28	12,82	9,57	3,15	4,36	15,25	45,43
हिमाचल प्रदेश	1	3,11	1,71	5	..	50	5,38
जम्मू और काश्मीर	..	7,21	1,68	..	..	5,20	14,09
कर्नाटक	10,29	70,04	8,07	1,68	5,11	39,34	1,34,53
केरल	88	18,25	30,69	2,38	1,26	8,50	61,96
मध्य प्रदेश	1,12	36,33	43,28	10,66	1,35	8,60	1,01,31
महाराष्ट्र	57,43	53,83	..	20,13	16,99	1,63,66	3,12,04
मणिपुर	..	7,34	3,74	..	..	1,40	12,48
मेघालय	..	6,54	2,49	15	..	1,29	10,47
नागालैण्ड	..	1,68	..	..	..	2,80	4,48
उड़ीसा	2,65	31,63	20,77	6,50	2,00	10,19	73,74
पंजाब	92	33,16	21,78	3,22	2,94	69,06	1,31,08
राजस्थान	2,93	16,06	22,98	7,07	..	1,85	50,89
सिक्किम	2,55	..	..	..	..	..	2,55
तमिल नाडु	3,97	32,55	49,38	2,23	..	90,48	1,78,61
त्रिपुरा	..	2,00	..	52	..	..	2,52
उत्तर प्रदेश	7,03	61,89	83,84	12,88	2,41	19,73	1,87,78
पश्चिम बंगाल	14,86	60,51	32,79	78	1,13	1,01,33	2,11,40
अ. व. नि. द्वीप समूह	1,33	..	..	..	..	..	1,33
अरुणाचल प्रदेश	2,75	..	..	..	..	..	2,75
चंडीगढ़	..	3,92	10,26	5,66	..	2,21	22,05
दादर व नागर हवेली	..	..	..	..	..	..	..
दिल्ली	..	2,88	17,52	..	..	81	21,21
गोवा दमन व दीव	..	38	..	..	36	5,81	6,55
लक्षद्वीप	..	..	..	..	..	..	..
मिज़ोरम	..	2,81	10	14	..	..	3,05
पॉण्डिचेरी	1,73	4,82	..	..	..	60	7,15
<b>भारत</b>	<b>1,38,09</b>	<b>6,12,73</b>	<b>5,34,47</b>	<b>1,34,36</b>	<b>50,61</b>	<b>6,83,81</b>	<b>21,54,07</b>

TABLE III INCOME (NON-RECURRING) BY SOURCES AND TYPE OF INSTITUTIONS—(Contd.)

(इ) उच्च शिक्षा की संस्थाएं—(जारी)

E -Institutions For Higher Education — (Contd.)

(क) डिग्री तथा उच्च स्तर—(जारी)

(a) Degree Standard And Above —(Contd.)

(2) कृषि तथा वनविद्या

(रुपये हजारों में)

(ii) Agriculture And Forestry

(Rupees in Thousands)

राज्य/संघशासित क्षेत्र	केंद्रीय सरकार	राज्य सरकार	विश्वविद्यालय अनुदान आयोग University Grants Commission	विश्वविद्यालय University	स्थानीय निकाय Local Bodies	अन्य स्रोत Other Sources	जोड़ Total
State/Union Territory	Central Govt.	State Govt.					
1	2	3	4	5	6	7	8
आंध्र प्रदेश	Andhra Pradesh	1,30	..	37	..	..	1,67
असम	Assam	..	..	..	..	..	..
बिहार	Bihar	2,22	9,82	..	..	..	12,04
गुजरात	Gujarat	1,94	..	6,56	..	..	8,50
हरियाणा	Haryana	2,23	3,20	..	..	..	5,43
हिमाचल प्रदेश	Himachal Pradesh	..	..	..	..	68	68
जम्मू और कश्मीर	Jammu & Kashmir	..	7,20	..	..	..	7,20
कर्नाटक	Karnataka	..	..	..	2,32	..	2,32
केरल	Kerala	..	..	..	..	..	..
मध्य प्रदेश	Madhya Pradesh	15	53	69	1,20	..	2,57
महाराष्ट्र	Maharashtra	8,95	57	..	10,59	1,25	21,36
मणिपुर	Manipur	..	..	..	..	..	..
मेघालय	Meghalaya	..	..	..	..	..	..
नागालैण्ड	Nagaland	..	..	..	..	..	..
उड़ीसा	Orissa	4,50	..	..	..	..	4,50
पंजाब	Punjab	..	..	..	..	..	..
राजस्थान	Rajasthan	..	..	3,10	96	98	5,04
सिक्किम	Sikkim	..	..	..	..	..	..
तमिल नाडु	Tamil Nadu	67	4,41	..	..	1	5,09
त्रिपुरा	Tripura	..	..	..	..	..	..
उत्तर प्रदेश	Uttar Pradesh	..	..	..	..	..	..
पश्चिम बंगाल	West Bengal	..	..	..	..	..	..
अंडम व निकोबरी द्वीप समूह	A. & N. Islands	..	..	..	..	..	..
अरुणाचल प्रदेश	Arunachal Pradesh	..	..	..	..	..	..
चंडीगढ़	Chandigarh	..	..	..	..	..	..
दादरा व नागर हवेली	Dadra & Nagar Haveli	..	..	..	..	..	..
दिल्ली	Delhi	..	..	..	..	..	..
गोवा, दमन व दीव	Goa, Daman & Diu	..	..	..	..	..	..
लक्षद्वीप	Lakshadweep	..	..	..	..	..	..
मिजोरम	Mizoram	..	..	..	..	..	..
पॉण्डिचेरी	Pondicherry	..	..	..	..	..	..
<b>भारत</b>	<b>INDIA</b>	<b>21,96</b>	<b>25,73</b>	<b>10,35</b>	<b>15,44</b>	<b>1,25</b>	<b>76,40</b>

सारणी 3—मद एवं प्रकारानुसार संस्थाओं की (अनावर्ती) आय—(जारी)  
**TABLE III—INCOME (NON-RECURRING) BY SOURCES AND TYPE OF INSTITUTIONS—(Contd.)**

(इ) उच्च शिक्षा की संस्थाएं—(जारी)  
**E—Institutions for Higher Education—(Contd.)**  
 (क) डिग्री तथा उच्च स्तर—(जारी)  
**(a) Degree Standard And Above—(Contd.)**

(3) व्यापार संबंध  
 (iii) Business Management

(रुपये हजारों में)  
 (Rupees in Thousands)

राज्य/संघ शामिल क्षेत्र	केंद्रीय सरकार	राज्य सरकार	विश्वविद्यालय अनुदान आयोग	विश्वविद्यालय	स्थानीय निकाय	अन्य स्रोत	जोड़
State/Union Territory	Central Govt.	State Govt.	University Grants Commission	University	Local Bodies	Other Sources	Total
1	2	3	4	5	6	7	8
आंध्र प्रदेश	Andhra Pradesh	..	..	..	..	..	..
असम	Assam	..	..	..	..	..	..
बिहार	Bihar	..	25	..	..	..	25
गुजरात	Gujarat	41,50	..	..	..	69,16	1,10,66
हरियाणा	Haryana	..	..	..	..	..	..
हिमाचल प्रदेश	Himachal Pradesh	..	..	..	..	..	..
जम्मू और काश्मीर	Jammu & Kashmir	..	..	..	..	..	..
कर्नाटक	Karnataka	..	..	..	..	..	..
केरल	Kerala	..	..	..	..	..	..
मध्य प्रदेश	Madhya Pradesh	..	..	..	..	..	..
महाराष्ट्र	Maharashtra	..	..	..	..	..	..
मणिपुर	Manipur	..	..	..	..	..	..
मेघालय	Meghalaya	..	..	..	..	..	..
नागालैण्ड	Nagaland	..	..	..	..	..	..
उड़ीसा	Orissa	..	..	..	..	..	..
पंजाब	Punjab	..	..	..	..	..	..
राजस्थान	Rajasthan	..	..	..	..	..	..
सिक्किम	Sikkim	..	..	..	..	..	..
तमिल नाडु	Tamil Nadu	..	..	..	..	..	..
त्रिपुरा	Tripura	..	..	..	..	..	..
उत्तर प्रदेश	Uttar Pradesh	..	..	..	..	..	..
पश्चिम बंगाल	West Bengal	25,20	..	..	..	73	25,93
अंडो व नि० द्वीप समूह	A. & N. Islands	..	..	..	..	..	..
अरुणाचल प्रदेश	Arunachal Pradesh	..	..	..	..	..	..
चंडीगढ़	Chandigarh	..	..	..	..	..	..
दादर व नागर हवेली	Dadra & Nagar Haveli	..	..	..	..	..	..
दिल्ली	Delhi	..	..	..	..	..	..
गोवा, दमन व दीव	Goa, Daman & Diu	..	..	..	..	..	..
लक्षद्वीप	Lakshadweep	..	..	..	..	..	..
मिजोरम	Mizoram	..	..	..	..	..	..
पाण्डिचेरी	Pondicherry	..	..	..	..	..	..
		67,70	25	..	..	69,89	1,36,84

सारणी 3—मद एवं प्रकारानुसार संस्थाओं की (अनावर्ती) आय—(जारी)  
**TABLE III—INCOME (NON-RECURRING) BY SOURCES AND TYPE OF INSTITUTIONS—(Contd.)**

(ड) उच्च शिक्षा की संस्थाएँ—(जारी)  
**E—Institutions of Higher Education—(Contd.)**

(क) डिग्री तथा उच्च स्तर—(जारी)  
**(a) Degree Standard And Above—(Contd.)**

(4) शिक्षा  
*(iv) Education*

(रुपये हजारों में)  
 (Rupees in Thousands)

राज्य/संघ शासित क्षेत्र	केन्द्रीय सरकार	राज्य सरकार	विश्वविद्यालय अनुदान आयोग	विश्वविद्यालय	स्थानीय निकाय	अन्य स्रोत	जोड़	
State/Union Territory	Central Govt.	State Govt.	University Grants Commission	University	Local Bodies	Other Sources	Total	
1	2	3	4	5	6	7	8	
आंध्र प्रदेश	Andhra Pradesh	..	21	30	..	1.90	2.41	
असम	Assam	..	65	..	..	..	65	
बिहार	Bihar	..	62	..	..	13	75	
गुजरात	Gujarat	10	2.59	80	3	2.67	3.34	
हरियाणा	Haryana	..	2.98	44	8	..	26	
हिमाचल प्रदेश	Himachal Pradesh	..	48	..	27	..	75	
जम्मू और कश्मीर	Jammu & Kashmir	3.08	..	..	..	27	3.35	
कर्नाटक	Karnataka	..	14.20	1.36	1	34	1.38	
केरल	Kerala	..	..	67	..	..	19	
मध्य प्रदेश	Madhya Pradesh	12.82	65	..	..	..	7	
महाराष्ट्र	Maharashtra	1.67	4.25	..	32	2.17	3.22	
मणिपुर	Manipur	..	..	..	..	..	..	
मेघालय	Meghalaya	..	32	..	..	..	..	
नागालैण्ड	Nagaland	..	1.16	..	..	..	..	
उड़ीसा	Orissa	7.44	33	85	..	..	..	
पंजाब	Punjab	45	91	12	..	13	6.58	
राजस्थान	Rajasthan	7.88	12	1.01	..	..	1.43	
सिक्किम	Sikkim	..	..	..	..	..	..	
तमिल नाडु	Tamil Nadu	1	97	..	..	..	64	
त्रिपुरा	Tripura	..	..	5	..	..	..	
उत्तर प्रदेश	Uttar Pradesh	..	44	72	..	..	9	
पश्चिम बंगाल	West Bengal	..	1.02	44	15	..	1.49	
अंडो व नि० द्वीप समूह	A. & N. Islands	..	..	..	..	..	..	
अरुणाचल प्रदेश	Arunachal Pradesh	..	..	..	..	..	..	
चंडीगढ़	Chandigarh	..	..	..	..	..	..	
दादर व नगर हवेली	Dadra & Nagar Haveli	..	..	..	..	..	..	
दिल्ली	Delhi	..	..	..	..	..	..	
गोवा दमन व दीव	Goa, Daman & Diu	..	5	14	..	..	53	
लक्ष्य द्वीप	Lakshadweep	..	..	..	..	..	..	
मिजोरम	Mizoram	..	12	..	..	..	..	
पाण्डिचेरी	Pondicherry	..	..	..	..	..	..	
<b>भारत</b>	<b>INDIA</b>	<b>33.45</b>	<b>32.07</b>	<b>6.90</b>	<b>86</b>	<b>5.31</b>	<b>21.52</b>	<b>1,00.11</b>

सारणी 3—मद एवं प्रकारानुसार संस्थाओं की (अनावर्ती) आय—(जारी)  
**TABLE III—INCOME (NON-RECURRING) BY SOURCES AND TYPE OF INSTITUTIONS—(Contd.)**

(ड) उच्च शिक्षा की संस्थाएँ—(जारी)  
**(E)—Institutions for Higher Education—(Contd.)**

(क) डिग्री तथा उच्च स्तर—(जारी)  
**(a)—Degree Standard And Above—(Contd.)**

(5) इंजीनियरी, औद्योगिकी तथा स्थापत्य  
*(v) Engineering, Technology And Architecture*

(रुपये हजारों में)  
*(Rupees in thousands)*

राज्य/संघ शासित क्षेत्र	केंद्रीय सरकार	राज्य सरकार	विश्वविद्यालय अनुदान आयोग	विश्वविद्यालय	स्थानीय निकाय	अन्य स्रोत	जोड़	
State/Union Territory	Central Govt.	State Govt.	University Grants Commission	University	Local Bodies	Other Sources	Total	
1	2	3	4	5	6	7	8	
आंध्र प्रदेश	Andhra Pradesh	11,21	3	2,50	6,65	..	12	20,51
असम	Assam	4,27	3,16	..	..	..	..	7,43
बिहार	Bihar	..	14,48	..	..	..	5,98	20,46
गुजरात	Gujarat	23,50	8,02	11,37	..	..	..	42,89
हरियाणा	Haryana	3,11	20	..	..	..	3,90	7,21
हिमाचल प्रदेश	Himachal Pradesh	..	..	..	..	..	..	..
जम्मू और काश्मीर	Jammu & Kashmir	16,80	4,46	..	..	..	..	21,26
कर्नाटक	Karnataka	7,67	18,55	62	..	..	49,41	76,25
केरल	Kerala	9,72	1,74	7	..	..	3,04	14,57
मध्य प्रदेश	Madhya Pradesh	12,56	4,70	8	..	..	25	17,59
महाराष्ट्र	Maharashtra	23,83	25,97	..	..	..	8,08	57,88
मणिपुर	Manipur	..	..	..	..	..	..	..
मेघालय	Meghalaya	..	..	..	..	..	..	..
नागालैण्ड	Nagaland	..	..	..	..	..	..	..
उड़ीसा	Orissa	10,08	5,32	2,70	..	..	..	18,10
पंजाब	Punjab	60	3,79	..	..	..	5,36	9,75
राजस्थान	Rajasthan	90	1,50	..	1,62	..	..	4,02
सिक्किम	Sikkim	..	..	..	..	..	..	..
तमिल नाडु	Tamil Nadu	25,22	34,61	15	..	..	7,18	67,16
त्रिपुरा	Tripura	..	1,51	..	..	..	..	1,51
उत्तर प्रदेश	Uttar Pradesh	..	17,50	..	..	..	1	17,51
पश्चिम बंगाल	West Bengal	2,00	6,80	..	..	..	7,79	16,59
अंडो व निकोबार द्वीप समूह	A. & N. Islands	..	..	..	..	..	..	..
अरुणाचल प्रदेश	Arunachal Pradesh	..	..	..	..	..	..	..
चंडीगढ़	Chandigarh	25,15	..	..	..	..	..	25,15
दादरा व नागार् हवेली	Dadra & Nagar Haveli	..	..	..	..	..	..	..
दिल्ली	Delhi	3,24	11,82	..	..	..	..	15,06
गोवा, दमन व दीव	Goa, Daman & Diu	..	5,36	..	..	..	..	5,36
लक्षद्वीप	Lakshadweep	..	..	..	..	..	..	..
मिज़ोरम	Mizoram	..	..	..	..	..	..	..
पाण्डिचेरी	Pondicherry	..	..	..	..	..	..	..
<b>भारत</b>	<b>INDIA</b>	<b>1,79,86</b>	<b>1,69,52</b>	<b>17,49</b>	<b>8,27</b>	<b>..</b>	<b>91,12</b>	<b>4,66,26</b>

TABLE III—INCOME (NON-RECURRING) BY SOURCES AND TYPE OF INSTITUTIONS—(Contd.)

(इ) उच्च शिक्षा की संस्थाएँ—(जारी)  
(E)—Institutions For Higher Education—(Contd.)(क) डिग्री तथा उच्च स्तर—(जारी)  
(a)—Degree Standard And Above—(Contd.)(6) पत्रकारिता  
(vi) Journalism(रुपये हजारों में)  
(Rupees in thousands)

राज्य/संघ शासित क्षेत्र State/Union Territory	केन्द्रीय सरकार Central Govt.	राज्य सरकार State Govt.	विश्वविद्यालय अनुदान आयोग University Grants Commission	विश्वविद्यालय University	स्थानीय निकाय Local Bodies	अन्य स्रोत Other Sources	जोड़ Total
1	2	3	4	5	6	7	8
आंध्र प्रदेश	Andhra Pradesh	..	..	..	..	..	..
असम	Assam	..	..	..	..	..	..
बिहार	Bihar	..	..	..	..	..	..
गुजरात	Gujarat	..	..	..	..	..	..
हरियाणा	Haryana	..	..	..	..	..	..
हिमाचल प्रदेश	Himachal Pradesh	..	..	..	..	..	..
जम्मू और कश्मीर	Jammu & Kashmir	..	..	..	..	..	..
कर्नाटक	Karnataka	..	..	..	..	..	..
केरल	Kerala	..	..	..	..	..	..
मध्य प्रदेश	Madhya Pradesh	..	..	..	..	..	..
महाराष्ट्र	Maharashtra	..	..	..	..	..	..
मणिपुर	Manipur	..	..	..	..	..	..
मेघालय	Meghalaya	..	..	..	..	..	..
नागालैण्ड	Nagaland	..	..	..	..	..	..
उड़ीसा	Orissa	..	..	..	..	..	..
पंजाब	Punjab	..	..	..	..	..	..
राजस्थान	Rajasthan	..	..	..	..	..	..
सिक्किम	Sikkim	..	..	..	..	..	..
तमिलनाडु	Tamil Nadu	..	..	..	..	..	..
त्रिपुरा	Tripura	..	..	..	..	..	..
उत्तर प्रदेश	Uttar Pradesh	..	..	..	..	..	..
पश्चिम बंगाल	West Bengal	..	..	..	..	..	..
अंडो व नि० द्वीप समूह	A. & N. Islands	..	..	..	..	..	..
अरुणाचल प्रदेश	Arunachal Pradesh	..	..	..	..	..	..
चंडीगढ़	Chandigarh	..	..	..	..	..	..
दादर व नागर हवेली	Dadra & Nagar Haveli	..	..	..	..	..	..
दिल्ली	Delhi	..	..	..	..	..	..
गोवा, दमन व दीव	Goa, Daman & Diu	..	..	..	..	..	..
लक्षद्वीप	Lakshadweep	..	..	..	..	..	..
मिज़ोरम	Mizoram	..	..	..	..	..	..
पाण्डिचेरी	Pondicherry	..	..	..	..	..	..
भारत	INDIA	..	..	..	..	..	..

सारणी 3 -मद एवं प्रकारानुसार संस्थाओं की (अनावर्ती) आय—(जारी)  
**TABLE III—INCOME (NON-RECURRING) BY SOURCES AND TYPE OF INSTITUTIONS—(Contd.)**

(ड) उच्च शिक्षा की संस्थाएं—(जारी)  
**(E)—Institutions For Higher Education—(Contd.)**

(क) डिग्री तथा उच्च स्तर—(जारी)  
**(a)—Degree Standard And Above—(Contd.)**

(7) विधि  
 (vii) Law

(रुपये हजारों में)  
 (Rupees in thousands)

राज्य/संघ शासित क्षेत्र State/Union Territory	केन्द्रीय सरकार Central Govt.	राज्य सरकार State Govt.	विश्वविद्यालय अनुदान आयोग University Grants Commission	विश्वविद्यालय University	स्थानीय निकाय Local Bodies	अन्य स्रोत Other Sources	जोड़ Total
1	2	3	4	5	6	7	8
आंध्र प्रदेश	Andhra Pradesh	..	53	..	..	1	54
असम	Assam	..	30	..	..	..	30
बिहार	Bihar	..	50	..	..	..	50
गुजरात	Gujarat	1,81	33	8	14	35	2,71
हारियाणा	Haryana	..	..	..	..	..	..
हिमाचल प्रदेश	Himachal Pradesh	..	..	..	..	..	..
जम्मू और काश्मीर	Janmu & Kashmir	..	..	..	..	..	..
कर्नाटक	Karnataka	67	3,56	16	23	48	5,10
केरल	Kerala	..	..	18	..	..	18
मध्य प्रदेश	Madhya Pradesh	..	5	14	..	51	70
महाराष्ट्र	Maharashtra	20	78	..	75	83	5,15
मणिपुर	Manipur	..	30	..	..	9	39
मेघालय	Meghalaya	..	..	..	..	..	..
नागालैण्ड	Nagaland	..	..	..	..	..	..
उड़ीसा	Orissa	1	..	8	..	6	15
पंजाब	Punjab	..	..	..	..	..	..
राजस्थान	Rajasthan	..	..	31	3	..	34
सिक्किम	Sikkim	..	..	..	..	..	..
तमिलनाडु	Tamil Nadu	..	..	4	..	..	4
त्रिपुरा	Tripura	..	..	..	..	..	..
उत्तर प्रदेश	Uttar Pradesh	..	7	..	..	..	7
पश्चिम बंगाल	West Bengal	..	..	4	..	..	4
अंडो व नि० द्वीप समूह	A. & N. Islands	..	..	..	..	..	..
अरुणाचल प्रदेश	Arunachal Pradesh	..	..	..	..	..	..
चंडीगढ़	Chandigarh	..	..	..	..	..	..
दादर व नागर हवेली	Dadra & Nagar Haveli	..	..	..	..	..	..
दिल्ली	Delhi	..	..	..	..	..	..
गांवा, दमन व दीव	Goa, Daman & Diu	..	..	..	..	..	..
लक्षद्वीप	Lakshadweep	..	..	..	..	..	..
मिजोरम	Mizoram	..	..	..	..	..	..
पांडिचेरी	Pondicherry	..	1,21	..	..	..	1,21
<b>भारत</b>	<b>INDIA</b>	<b>2,69</b>	<b>7,63</b>	<b>1,03</b>	<b>1,01</b>	<b>97</b>	<b>17,4 2</b>

TABLE III -INCOME (NON-RECURRING) BY SOURCES AND TYPE OF INSTITUTIONS—(Contd.)

(ड) उच्च शिक्षा की संस्थाएँ—(जारी)

(E)—Institutions for Higher Education—(Contd.)

(क) डिग्री तथा उच्च स्तर—(जारी)

(a)—Degree Standard And Above—(Contd.)

(दन्त चिकित्सा, सार्वजनिक स्वास्थ्य, धात्रिविद्या तथा औषध विज्ञान शामिल नहीं हैं  
(Excluding Dentistry, Public Health, Nursing and Pharmacy)

(8) औषधि  
(viii) Medicine

(रुपये हजारों में)  
(Rupees in thousands)

राज्य/संघ शासित क्षेत्र State/Union Territory	केन्द्रीय सरकार Central Govt.	राज्य सरकार State Govt.	विश्वविद्यालय अनदान आयोग University Grants Commission	विश्वविद्यालय University	स्थानीय निकाय Local Bodies	अन्य स्रोत Other Sources	जोड़ Total
1	2	3	4	5	6	7	8
आंध्र प्रदेश Andhra Pradesh	1,90	8,38	16	..	..	24,59	35,03
असम Assam	..	..	..	..	..	..	—
बिहार Bihar	..	17,58	..	..	..	1,21,09	1,38,67
गुजरात Gujarat	..	1,13	..	..	..	1,15	2,28
हरियाणा Haryana	..	..	..	48,43	..	73	49,16
हिमाचल प्रदेश Himachal Pradesh	1	24,52	..	..	..	..	24,53
जम्मू और काश्मीर Jammu & Kashmir	..	36,77	..	..	..	..	36,77
कर्नाटक Karnataka	12,74	26,36	5	1	11	72,33	1,11,60
केरल Kerala	5,00	15,21	..	..	..	1	20,22
मध्य प्रदेश Madhya Pradesh	5,75	..	..	..	..	20	5,95
महाराष्ट्र Maharashtra	85	65	..	18	..	11,98	13,66
मणिपुर Manipur	92,89	..	..	..	..	..	92,89
मेघालय Meghalaya	..	..	..	..	..	..	..
नागालैण्ड Nagaland	..	..	..	..	..	..	..
उड़ीसा Orissa	..	4,26	8	..	..	52	4,86
पंजाब Punjab	2,98	19,15	10	6	2,53	40,53	65,35
राजस्थान Rajasthan	..	7,23	11	..	1	..	7,35
सिक्किम Sikkim	..	..	..	..	..	..	..
तमिल नाडु Tamil Nadu	..	8,14	..	..	..	..	8,14
त्रिपुरा Tripura	..	..	..	..	..	..	..
उत्तर प्रदेश Uttar Pradesh	..	20,81	2,06	..	..	26,53	49,40
पश्चिम बंगाल West Bengal	1,29	38,33	..	..	..	2,21	41,83
अंड० व नि० द्वीप समूह A. & N. Islands	..	..	..	..	..	..	..
अरुणाचल प्रदेश Arunachal Pradesh	..	..	..	..	..	..	..
चंडीगढ़ Chandigarh	..	..	..	..	..	..	..
दादर व नागर हवेली Dadra & Nagar Haveli	..	..	..	..	..	..	..
दिल्ली Delhi	..	1,14	14,84	..	..	..	15,98
गोवा, दमन व दीव Goa, Daman & Diu	..	..	..	..	..	..	..
लक्ष्य द्वीप Lakshadweep	..	..	..	..	..	..	..
मिज़ोरम Mizoram	..	..	..	..	..	..	..
पाण्डिचेरी Pondicherry	6,08	..	..	..	..	..	6,08
<b>भारत INDIA</b>	<b>1,29,49</b>	<b>2,29,66</b>	<b>17,40</b>	<b>48,68</b>	<b>2,65</b>	<b>3,01,87</b>	<b>7,29,75</b>



सारणी 3--मद एवं प्रकारानुसार संस्थाओं की (अनावर्ती) आय--(जारी)  
**TABLE III—INCOME (NON-RECURRING) BY SOURCES AND TYPE OF INSTITUTIONS—(Contd.)**

(इ) उच्च शिक्षा की संस्थाएं--(जारी)

**E—Institutions for Higher Education—(Contd.)**

(क) डिग्री तथा उच्च स्तर--(जारी)

(a)—Degree Standard And Above—(Contd.)

(9) औषध विज्ञान

(ix) Pharmacy

(रुपये हजारों में)

(Rupees in Thousands)

राज्य/संघ शासित क्षेत्र State/Union Territory	केंद्रीय सरकार Central Govt.	राज्य सरकार State Govt.	विश्वविद्यालय अनुदान आयोग University Grants Commission	विश्वविद्यालय University	स्थानीय निकाय Local Bodies	अन्य स्रोत Other Sources	जोड़ Total
1	2	3	4	5	6	7	8
आंध्र प्रदेश	Andhra Pradesh	..	..	..	..	..	..
असम	Assam	..	..	..	..	..	..
बिहार	Bihar	..	..	..	..	..	..
गुजरात	Gujarat	..	..	..	..	..	..
हरियाणा	Haryana	..	..	..	..	..	..
हिमाचल प्रदेश	Himachal Pradesh	..	..	..	..	..	..
जम्मू और काश्मीर	Jammu & Kashmir	..	..	..	..	..	..
कर्नाटक	Karnataka	..	3,26	..	..	3	3,29
केरल	Kerala	..	..	..	..	..	..
मध्य प्रदेश	Madhya Pradesh	..	..	..	..	..	..
महाराष्ट्र	Maharashtra	..	85	..	5,95	1,38	8,18
मणिपुर	Manipur	..	..	..	..	..	..
मेघालय	Meghalaya	..	..	..	..	..	..
नागालैण्ड	Nagaland	..	..	..	..	..	..
उड़ीसा	Orissa	..	..	..	..	..	..
पंजाब	Punjab	..	..	..	..	..	..
राजस्थान	Rajasthan	..	..	..	..	..	..
सिक्किम	Sikkim	..	..	..	..	..	..
तमिलनाडु	Tamil Nadu	..	..	..	..	..	..
त्रिपुरा	Tripura	..	..	..	..	..	..
उत्तर प्रदेश	Uttar Pradesh	..	..	..	..	..	..
पश्चिम बंगाल	West Bengal	..	..	..	..	..	..
अंड० व नि० द्वीप समूह	A. & N. Islands	..	..	..	..	..	..
अरुणाचल प्रदेश	Arunachal Pradesh	..	..	..	..	..	..
चंडीगढ़	Chandigarh	..	..	..	..	..	..
दादर व नागर हवेली	Dadra & Nagar Haveli	..	..	..	..	..	..
दिल्ली	Delhi	..	..	..	..	..	..
गोवा, दमन व दीव	Goa, Daman & Diu	..	1,44	..	..	3	1,47
लक्षद्वीप	Lakshadweep	..	..	..	..	..	..
मिज़ोरम	Mizoram	..	..	..	..	..	..
पाण्डिचेरी	Pondicherry	..	..	..	..	..	..
<b>भारत</b>	<b>INDIA</b>	..	<b>555</b>	..	<b>5,95</b>	<b>1,44</b>	<b>12,94</b>

TABLE III—INCOME (NON-RECURRING) BY SOURCES AND TYPE OF INSTITUTIONS—(Contd.)

(ड) उच्च शिक्षा की संस्थाएँ—(जारी)

E.—Institutions For Higher Education—(Contd.)

(क) डिग्री तथा उच्च स्तर—(जारी)

(a)—Degree Standard And Above—(Contd.)

(10) सार्वजनिक स्वास्थ्य

(x) Public Health

(रुपये हजारों में)

(Rupees in thousands)

राज्य/संघ शासित क्षेत्र State/Union Territory	केंद्रीय सरकार Central Govt.	राज्य सरकार State Govt.	विश्वविद्यालय अनुदान आयोग University Grants Commission	विश्वविद्यालय University	स्थानीय विकास Bodies	अन्य स्रोत Other Sources	कुल Total
1	2	3	4	5	6	7	8
आंध्र प्रदेश	Andhra Pradesh	..	..	..	..	..	..
असम	Assam	..	..	..	..	..	..
बिहार	Bihar	..	..	..	..	..	..
गुजरात	Gujarat	..	..	..	..	..	..
हरियाणा	Haryana	..	..	..	..	..	..
हिमाचल प्रदेश	Himachal Pradesh	..	..	..	..	..	..
जम्मू और कश्मीर	Jammu & Kashmir	..	..	..	..	..	..
कर्नाटक	Karnataka	..	..	..	..	..	..
केरल	Kerala	..	..	..	..	..	..
मध्य प्रदेश	Madhya Pradesh	..	..	..	..	..	..
महाराष्ट्र	Maharashtra	..	..	..	..	..	..
मणिपुर	Manipur	..	..	..	..	..	..
मेघालय	Meghalaya	..	..	..	..	..	..
नागालैण्ड	Nagaland	..	..	..	..	..	..
उड़ीसा	Orissa	..	..	..	..	..	..
पंजाब	Punjab	..	..	..	..	..	..
राजस्थान	Rajasthan	..	..	..	..	..	..
सिक्किम	Sikkim	..	..	..	..	..	..
तमिलनाडु	Tamil Nadu	..	..	..	..	..	..
त्रिपुरा	Tripura	..	..	..	..	..	..
उत्तर प्रदेश	Uttar Pradesh	..	..	..	..	..	..
पश्चिम बंगाल	West Bengal	..	..	..	..	..	..
अंडम व निकोबरी द्वीप समूह	A. & N. Islands	..	..	..	..	..	..
अरुणाचल प्रदेश	Arunachal Pradesh	..	..	..	..	..	..
चंडीगढ़	Chandigarh	..	..	..	..	..	..
दादर व नागर हवेली	Dadra & Nagar Haveli	..	..	..	..	..	..
दिल्ली	Delhi	..	..	..	..	..	..
गोवा, दमन व दीव	Goa, Daman & Diu	..	..	..	..	..	..
लक्षद्वीप	Lakshadweep	..	..	..	..	..	..
मिजोरम	Mizoram	..	..	..	..	..	..
पाण्डिचेरी	Pondicherry	..	..	..	..	..	..
भारत	INDIA	..	..	..	..	..	..

सारणी 3--मद एवं प्रकारानुसार संस्थाओं की (अनावर्ती) आय--(जारी)  
**TABLE III--INCOME (NON-RECURRING) BY SOURCES AND TYPE OF INSTITUTIONS--(Contd.)**

(ड) उच्च शिक्षा की संस्थाएं--(जारी)  
**E--Institutions For Higher Education--(Contd.)**

(क) डिग्री तथा उच्च स्तर--(जारी)  
**(a)--Degree Standard And Above--(Contd.)**

(11) संगीत तथा ललित कलाएं (संगीत, नृत्य तथा व्यावहारिक कला शामिल हैं) (रुपये हजारों में)  
 (xii) *Music and Fine Arts (Including Music, Dancing and Other Applied Arts)* (Rupees in Thousands)

राज्य/संघ शामिल क्षेत्र State/Union Territory	केंद्रीय सरकार Central Govt.	राज्य सरकार State Govt.	विश्वविद्यालय अनुदान आयोग University Grants Commission	विश्वविद्यालय University	स्थानीय निकाय Local Bodies	अन्य स्रोत Other Sources	कुल Total
i	2	3	4	5	6	7	8
आंध्र प्रदेश	Andhra Pradesh	..	..	..	..	..	..
असम	Assam	..	..	..	..	..	..
बिहार	Bihar	..	..	..	..	..	..
गुजरात	Gujarat	..	..	..	..	..	..
हरियाणा	Haryana	..	..	..	..	..	..
हिमाचल प्रदेश	Himachal Pradesh	..	..	..	..	..	..
जम्मू और कश्मीर	Jammu & Kashmir	..	8	..	..	..	8
कर्नाटक	Karnataka	..	..	..	..	..	..
केरल	Kerala	..	..	..	..	..	..
मध्य प्रदेश	Madhya Pradesh	4	7	1	7	17	36
महाराष्ट्र	Maharashtra	..	40	..	..	38	78
मणिपुर	Manipur	..	10	..	..	2	12
मेघालय	Meghalaya	..	..	..	..	..	..
नागालैण्ड	Nagaland	..	..	..	..	..	..
उड़ीसा	Orissa	50	36	..	..	1,28	2,14
पंजाब	Punjab	3	5	..	..	68	76
राजस्थान	Rajasthan	..	..	..	..	..	..
सिक्किम	Sikkim	..	..	..	..	..	..
तमिलनाडु	Tamil Nadu	..	34	..	..	..	34
त्रिपुरा	Tripura	..	19	..	..	..	19
उत्तर प्रदेश	Uttar Pradesh	..	14	..	1	..	15
पश्चिम बंगाल	West Bengal	..	..	..	..	13	13
अंडम व निकोबार द्वीप समूह	A. & N. Islands	..	..	..	..	..	..
अरुणाचल प्रदेश	Arunachal Pradesh	..	..	..	..	..	..
चंडीगढ़	Chandigarh	..	..	..	..	..	..
दादरा व नागर हवेली	Dadra & Nagar Haveli	..	..	..	..	..	..
दिल्ली	Delhi	..	..	..	..	..	..
गोवा, दमन व दीव	Goa, Daman & Diu	..	..	..	..	..	..
लक्षद्वीप	Lakshadweep	..	..	..	..	..	..
मिजोरम	Mizoram	..	..	..	..	..	..
पॉण्डिचेरी	Pondicherry	..	..	..	..	..	..
<b>भारत</b>	<b>INDIA</b>	<b>57</b>	<b>1,73</b>	<b>1</b>	<b>8</b>	<b>2,66</b>	<b>5,05</b>

TABLE III—INCOME (NON-RECURRING) BY SOURCES AND TYPE OF INSTITUTIONS—(Contd.)

(ड) उच्च शिक्षा की संस्थाएँ—(जारी)

E—Institutions For Higher Education —(Contd.)

(क) डिग्री तथा उच्च स्तर—(जारी)

(a)—Degree Standard And Above—(Contd.)

(12) प्राच्य विद्या अध्ययन

(xii) Oriental Studies

(रुपये हजारों में)

(Rupees in Thousands)

राज्य/संघ शासित क्षेत्र State/Union Territory	केन्द्रीय सरकार Central Govt.	राज्य सरकार State Govt.	विश्वविद्यालय अनुदान आयोग University Grants Commission	विश्वविद्यालय University	स्थानीय निकाय Local Bodies	अन्य स्रोत Other Sources	मोड़ Total
1	2	3	4	5	6	7	8
आंध्र प्रदेश Andhra Pradesh	2.32	33	..	..	..	7.99	10,64
असम Assam	..	14	..	..	..	..	14
बिहार Bihar	21	..	..	..	..	1,06	2,07
गुजरात Gujarat	..	..	..	..	..	..	..
हरियाणा Haryana	..	..	..	..	..	..	..
हिमाचल प्रदेश Himachal Pradesh	..	14	..	..	..	7	21
जम्मू और काश्मीर Jammu & Kashmir	..	..	..	..	..	10	10
कर्नाटक Karnataka	..	13	..	..	..	..	13
केरल Kerala	4	3	..	..	25	32	64
मध्य प्रदेश Madhya Pradesh	..	17	1	..	..	..	18
महाराष्ट्र Maharashtra	..	..	..	..	..	..	..
मणिपुर Manipur	..	..	..	..	..	..	..
मेघालय Meghalaya	..	..	..	..	..	..	..
नागालैण्ड Nagaland	..	..	..	..	..	..	..
उड़ीसा Orissa	6,00	..	..	..	5	12	6,18
पंजाब Punjab	..	..	..	..	..	..	..
राजस्थान Rajasthan	5	2	..	..	..	15	22
सिक्किम Sikkim	..	..	..	..	..	..	..
तमिलनाडु Tamil Nadu	..	..	..	..	..	16	16
त्रिपुरा Tripura	..	..	..	..	..	..	..
उत्तर प्रदेश Uttar Pradesh	..	22,16	29	..	2,00	11,31	35,76
पश्चिम बंगाल West Bengal	..	5	..	..	..	..	5
अंडो व लि० द्वीप समूह A. & N. Islands	..	..	..	..	..	..	..
अरुणाचल प्रदेश Arunachal Pradesh	..	..	..	..	..	..	..
चंडीगढ़ Chandigarh	..	..	..	..	..	..	..
दादर व नागर हवेली Dadra & Nagar Haveli	..	..	..	..	..	..	..
दिल्ली Delhi	8,37	..	..	..	..	1	8,38
गोवा, दमन व दीव Goa, Daman & Diu	..	..	..	..	..	..	..
लक्षद्वीप Lakshadweep	..	..	..	..	..	..	..
मिजोरम Mizoram	..	..	..	..	..	..	..
पाण्डिचेरी Pondicherry	..	..	..	..	..	..	..
<b>भारत INDIA</b>	<b>16,99</b>	<b>23,17</b>	<b>30</b>	<b>..</b>	<b>2,31</b>	<b>22,09</b>	<b>64,86</b>

सारणी 3—मद एवं प्रकारानुसार संस्थाओं की (अनावर्ती) आय—(जारी)  
**TABLE III—INCOME (NON-RECURRING) BY SOURCES AND TYPE OF INSTITUTIONS—(Contd.)**

(ड) उच्च शिक्षा की संस्थाएं—(जारी)  
**E—Institutions For Higher Education—(Contd.)**

(क) डिग्री तथा उच्च स्तर—(जारी)  
**(a)—Degree Standard and Above—(Contd.)**

(13) शारीरिक शिक्षा  
*(xiii) Physical Education*

(रुपये हजारों में)  
*(Rupees in Thousands)*

राज्य मघ शामिल क्षेत्र State/Union Territory	केन्द्रीय सरकार Central Govt.	राज्य सरकार State Govt.	विश्वविद्यालय अनुदान आयोग University Grants Commission	विश्वविद्यालय University	स्थानीय निकाय Local Bodies	अन्य स्रोत Other Sources	जोड़ Total
1	2	3	4	5	6	7	8
आंध्र प्रदेश Andhra Pradesh	..	66	..	..	..	..	66
असम Assam	..	..	..	..	..	..	..
बिहार Bihar	..	..	..	..	..	..	..
गुजरात Gujarat	..	..	..	..	..	89	89
हरियाणा Haryana	..	21	..	..	..	..	21
हिमाचल प्रदेश Himachal Pradesh	..	..	..	..	..	..	..
जम्मू और काश्मीर Jammu & Kashmir	..	..	..	..	..	..	..
कर्नाटक Karnataka	..	16	..	37	..	5	58
केरल Kerala	..	..	..	..	..	..	..
मध्य प्रदेश Madhya Pradesh	11,15	..	..	..	..	..	11,15
महाराष्ट्र Maharashtra	1,03	27	..	..	..	2,99	4,29
मणिपुर Manipur	..	..	..	..	..	..	..
मेघालय Meghalaya	..	..	..	..	..	..	..
नागालैण्ड Nagaland	..	..	..	..	..	..	..
उड़ीसा Orissa	..	..	..	..	..	..	..
पंजाब Punjab	..	..	..	..	..	..	..
राजस्थान Rajasthan	..	..	..	..	..	..	..
सिक्किम Sikkim	..	..	..	..	..	..	..
तमिलनाडु Tamil Nadu	..	14	..	..	..	9	23
त्रिपुरा Tripura	..	..	..	..	..	..	..
उत्तर प्रदेश Uttar Pradesh	..	5.56	..	..	..	..	5,56
पश्चिम बंगाल West Bengal	..	..	..	..	..	..	..
अंड० व नि० द्वीप समूह A. & N. Islands	..	..	..	..	..	..	..
अरुणाचल प्रदेश Arunachal Pradesh	..	..	..	..	..	..	..
चंडीगढ़ Chandigarh	..	..	..	..	..	..	..
दादर व नागर हवेली Dadra & Nagar Haveli	..	..	..	..	..	..	..
दिल्ली Delhi	..	..	..	..	..	..	..
गोवा, दमन व दीव Goa, Daman & Diu	..	..	..	..	..	..	..
लक्षद्वीप Lakshadweep	..	..	..	..	..	..	..
मिज़ोरम Mizoram	..	..	..	..	..	..	..
पांडिचेरी Pondicherry	..	..	..	..	..	..	..
<b>भारत INDIA</b>	<b>12,18</b>	<b>7,00</b>	<b>..</b>	<b>37</b>	<b>..</b>	<b>4,02</b>	<b>23,57</b>

TABLE III—INCOME (NON-RECURRING) BY SOURCES AND TYPE OF INSTITUTIONS—(Contd.)

(ड) उच्च शिक्षा की संस्थाएँ—(जारी)

## E—Institutions For Higher Education—(Contd.)

(क) डिग्री तथा उच्च स्तर—(जारी)

(a)—Degree Standard And Above—(Contd.)

(14) पशु चिकित्सा विज्ञान

(vii) Veterinary Science

(रुपये हजारों में)

Rupees in Thousands

राज्य क्षेत्र शामिल क्षेत्र State/Union Territory	केंद्रीय सरकार Central Govt.	राज्य सरकार State Govt.	विश्वविद्यालय अनुदान आयोग University Grants Commission	विश्वविद्यालय University	स्थानीय निकाय Local Bodies	अन्य स्रोत Other Sources	कुल Total
1	2	3	4	5	6	7	8
आंध्र प्रदेश Andhra Pradesh	12,55	9	..	9	..	..	12,75
असम Assam	..	72	..	57	..	..	1,29
बिहार Bihar	..	..	..	..	..	..	..
गुजरात Gujarat	..	..	..	1,55	2,49	..	4,04
हरियाणा Haryana	..	..	..	4,78	..	..	4,78
हिमाचल प्रदेश Himachal Pradesh	..	..	..	..	..	..	..
जम्मू और कश्मीर Jammu & Kashmir	..	..	..	..	..	..	..
कर्नाटक Karnataka	..	83	..	15	..	5	1,03
केरल Kerala	..	..	..	..	..	..	..
मध्य प्रदेश Madhya Pradesh	..	..	..	93	..	..	93
महाराष्ट्र Maharashtra	..	9,30	..	..	..	..	9,30
मणिपुर Manipur	..	..	..	..	..	..	..
मेघालय Meghalaya	..	..	..	..	..	..	..
नागालैण्ड Nagaland	..	..	..	..	..	..	..
उड़ीसा Orissa	..	..	..	..	..	..	..
पंजाब Punjab	4,53	3,00	..	..	..	..	7,53
राजस्थान Rajasthan	1,56	..	..	4,60	..	..	6,16
सिक्किम Sikkim	..	..	..	..	..	..	..
तमिळनाडु Tamil Nadu	5,00	11,00	..	..	..	..	16,00
त्रिपुरा Tripura	..	..	..	..	..	..	..
उत्तर प्रदेश Uttar Pradesh	..	..	..	..	..	..	..
पश्चिम बंगाल West Bengal	..	..	..	..	..	..	..
अंड० व नि० द्वीप समूह A. & N. Islands	..	..	..	..	..	..	..
अरुणाचल प्रदेश Arunachal Pradesh	..	..	..	..	..	..	..
चंडीगढ़ Chandigarh	..	..	..	..	..	..	..
दादर व नागर हवेली Dadra & Nagar Haveli	..	..	..	..	..	..	..
दिल्ली Delhi	..	..	..	..	..	..	..
गोवा, दमन व दीव Goa, Daman & Diu	..	..	..	..	..	..	..
लक्षद्वीप Lakshadweep	..	..	..	..	..	..	..
मिजोरम Mizoram	..	..	..	..	..	..	..
पॉण्डिचेरी Pondicherry	..	..	..	..	..	..	..
<b>भारत</b> <b>INDIA</b>	<b>23,64</b>	<b>24,94</b>	<b>..</b>	<b>12,67</b>	<b>2,49</b>	<b>5</b>	<b>63,79</b>

सारणी 3—मद एवं प्रकारानुसार संस्थाएं की (अनावर्ती) आय—(जारी)  
**TABLE III—INCOME (NON-RECURRING) BY SOURCES AND TYPE OF INSTITUTIONS—(Contd.)**

(ड) उच्च शिक्षा की संस्थाएं—(जारी)  
**E—Institutions For Higher Education—(Contd.)**

(क)—डिग्री तथा उच्च स्तर की संस्थाएं—(जारी)

(a)—Degree Standard and Above —(Contd.)

(15) डिग्री तथा उच्च स्तर की अन्य संस्थाएं  
 (xv) Other Institutions of Degree Standard and Above

(रुपये हजारों में)  
 (Rupees in Thousands)

राज्य/गण शासित क्षेत्र State/Union Territory	केंद्रीय सरकार Central Govt.	राज्य सरकार State Govt.	विश्वविद्यालय अनुदान आयोग University Grants Commission	विश्वविद्यालय University	स्थानीय निकाय Local Bodies	अन्य स्रोत Other Sources	जोड़ Total
1	2	3	4	5	6	7	8
आंध्र प्रदेश	Andhra Pradesh	..	..	..	..	18	18
असम	Assam	..	..	..	..	..	..
बिहार	Bihar	..	..	..	..	..	..
गुजरात	Gujarat	..	40	..	20	..	60
हरियाणा	Haryana	..	..	..	..	..	..
हिमाचल प्रदेश	Himachal Pradesh	..	..	..	..	..	..
जम्मू और काश्मीर	Jammu & Kashmir	..	..	..	..	..	..
कर्नाटक	Karnataka	4,33	..	2,46	6	72	7,57
केरल	Kerala	..	..	..	..	..	..
मध्य प्रदेश	Madhya Pradesh	..	5	..	..	..	5
महाराष्ट्र	Maharashtra	55,45	5,42	..	12	34	62,15
मणिपुर	Manipur	..	..	..	..	..	..
मेघालय	Meghalaya	..	..	..	..	..	..
नागालैण्ड	Nagaland	..	..	..	..	..	..
उड़ीसा	Orissa	..	..	..	..	..	..
पंजाब	Punjab	..	..	..	..	..	..
राजस्थान	Rajasthan	..	..	12	..	..	12
सिक्किम	Sikkim	..	..	..	..	..	..
तमिलनाडु	Tamil Nadu	..	..	2	..	4	6
त्रिपुरा	Tripura	..	..	..	..	..	..
उत्तर प्रदेश	Uttar Pradesh	34	..	..	..	..	34
पश्चिम बंगाल	West Bengal	..	4	..	..	..	4
अंड० व नि० द्वीप समूह	A. & N. Islands	..	..	..	..	..	..
अरुणाचल प्रदेश	Arunachal Pradesh	..	..	..	..	..	..
चंडीगढ़	Chandigarh	..	..	..	..	..	..
दादर व नागर हवेली	Dadra & Nagar Haveli	..	..	..	..	..	..
दिल्ली	Delhi	..	..	24	..	..	..
गांवा, दमन व दीव	Goa, Daman & Diu	..	..	..	..	..	..
लक्षद्वीप	Lakshadweep	..	..	..	..	..	..
मिज़ोरम	Mizoram	..	..	..	..	..	..
पांडिचेरी	Pondicherry	..	..	..	..	..	..
<b>भारत</b>	<b>INDIA</b>	<b>60,12</b>	<b>5,91</b>	<b>2,84</b>	<b>12</b>	<b>1,76</b>	<b>71,35</b>

सारणी 3—मद एव प्रकारानुसार  
**TABLE III—INCOME (NON-RECURRING) BY SOURCES AND TYPE OF INSTITUTIONS—(Contd.)**

(ड) उच्च शिक्षा की संस्थाएँ—(जारी)  
**E—Institutions For Higher Education—(Contd.)**

जोड़ (क)—डिग्री तथा उच्च स्तर की कुल उच्च शिक्षा संस्थाएँ—(समाप्त) (रुपये हजारों में)  
**Total (a)—All Institutions of Degree Standard And Above—(Concl'd.)** (Rupees in Thousands)

राज्य/संघ जामित क्षेत्र State/Union Territory	केंद्रीय सरकार Central Govt.	राज्य सरकार State Govt.	विश्वविद्यालय अनुदान आयोग University Grants Commission	विश्वविद्यालय University	स्थानाय निकाय Local Bodies	अन्य स्रोत Other Sources	जोड़ Total
1	2	3	4	5	6	7	8
आंध्र प्रदेश Andhra Pradesh	40,66	50,56	1,02,38	20,98	..	1,07,76	3,22,34
असम Assam	11,57	21,13	28,52	2,73	1	15,46	79,42
बिहार Bihar	7,33	89,82	28,59	37,10	..	1,56,32	3,19,16
गुजरात Gujarat	72,63	52,38	36,10	5,61	18,19	94,40	2,79,31
हरियाणा Haryana	5,62	19,41	10,01	56,44	4,36	20,14	1,15,98
हिमाचल प्रदेश Himachal Pradesh	1	28,25	1,71	32	..	1,25	31,54
जम्मू और कश्मीर Jammu & Kashmir	19,88	55,72	1,68	..	..	5,57	82,85
कर्नाटक Karnataka	35,70	1,37,09	12,72	4,77	5,62	1,63,79	3,59,69
केरल Kerala	15,64	35,23	31,61	2,33	1,51	12,06	98,43
मध्य प्रदेश Madhya Pradesh	43,59	42,55	44,21	12,79	1,42	9,80	1,54,36
महाराष्ट्र Maharashtra	1,49,41	1,02,29	..	32,09	27,53	1,95,11	5,06,43
मणिपुर Manipur	92,89	7,74	3,74	..	..	1,51	1,05,88
मेघालय Meghalaya	..	6,86	2,49	15	..	1,29	10,79
नागालैण्ड Nagaland	..	2,84	..	..	..	2,80	5,64
उड़ीसा Orissa	31,18	41,90	24,48	6,50	2,06	12,17	1,18,29
पंजाब Punjab	9,51	60,06	22,00	3,28	5,60	1,22,21	2,22,66
राजस्थान Rajasthan	13,32	24,93	27,63	14,28	1	4,41	84,58
सिक्किम Sikkim	2,55	..	..	..	..	..	2,55
तमिलनाडु Tamil Nadu	34,87	92,16	49,59	2,23	..	98,60	2,77,45
त्रिपुरा Tripura	..	3,70	5	52	..	..	4,27
उत्तर प्रदेश Uttar Pradesh	7,37	1,28,57	86,91	12,88	4,42	57,67	2,97,82
पश्चिम बंगाल West Bengal	43,35	1,06,75	33,27	93	1,13	1,13,68	2,99,11
अंडो व नि० द्वीप समूह A. & N. Islands	1,33	..	..	..	..	..	1,33
अरुणाचल प्रदेश Arunachal Pradesh	2,75	..	..	..	..	..	2,75
चंडीगढ़ Chandigarh	25,15	3,92	10,26	5,66	..	2,21	47,20
दादरा व नागर हवेली Dadra & Nagar Haveli	..	..	..	..	..	..	..
दिल्ली Delhi	11,61	17,28	32,60	..	..	85	62,34
गोवा, दमन व दीव Goa, Daman & Diu	..	5,79	14	..	36	6,34	12,63
लक्षद्वीप Lakshadweep	..	..	..	..	..	..	..
मिजोरम Mizoram	..	2,93	10	14	..	..	3,17
पाण्डिचेरी Pondicherry	7,81	6,03	..	..	..	60	14,44
<b>भारत INDIA</b>	<b>6,85,73</b>	<b>11,45,89</b>	<b>5,90,79</b>	<b>2,21,78</b>	<b>72,22</b>	<b>12,06,00</b>	<b>39,22,41</b>

टिप्पणी:—आंकड़ों को हजारों में लेने के कारण जोड़ (क) (1 से 15) का मिलान सम्भव नहीं है।

Note: Figures of sub-total (a) (I to XV) will not tally due to rounding up of the figures.



सारणी 3—मद एवं प्रकारानुसार संस्थाओं (अनावर्ती) आय—(जारी)  
**TABLE III—INCOME (NON-RECURRING) BY SOURCES AND TYPE OF INSTITUTIONS—(Contd.)**

(ड) उच्च शिक्षा की संस्थाएँ—(जारी)

**E—Institutions For Higher Education—(Contd.)**

(ख) मैट्रिकोत्तर डिप्लोमा/प्रमाण-पत्र पाठ्यक्रमों में शिक्षा प्रदान करने वाली संस्थाएँ (डिग्री स्तर के नीचे)

**(b) Institutions Imparting Instruction in Post-Matriculation Diploma/Certificate Courses (Below Degree Level)**

(1) कला, विज्ञान तथा वाणिज्य  
 (2) Arts, Science and Commerce

(रुपये हजारों में)  
 (Rupees in Thousands)

राज्य मन्त्र जामित क्षेत्र State/Union Territory	केन्द्रीय सरकार Central Govt.	राज्य सरकार State Govt.	विश्वविद्यालय अनुदान आयोग University Grants Commission	विश्वविद्यालय University	स्थानीय निकाय Local Bodies	अन्य स्रोत Other Sources	जोड़ Total
1	2	3	4	5	6	7	8
आन्ध्र प्रदेश	Andhra Pradesh	..	..	..	..	..	..
असम	Assam	..	..	..	..	..	..
बिहार	Bihar	..	..	..	..	..	..
गुजरात	Gujarat	..	..	..	..	..	..
हरियाणा	Haryana	..	..	..	..	..	..
हिमाचल प्रदेश	Himachal Pradesh	..	..	..	..	..	..
जम्मू और काश्मीर	Jammu & Kashmir	..	..	..	..	..	..
कर्नाटक	Karnataka	..	..	..	..	..	..
केरल	Kerala	..	..	..	..	..	..
मध्य प्रदेश	Madhya Pradesh	..	..	..	..	..	..
महाराष्ट्र	Maharashtra	..	..	..	1	17	18
मणिपुर	Manipur	..	..	..	..	..	..
मेघालय	Meghalaya	..	..	..	..	..	..
नागालैण्ड	Nagaland	..	..	..	..	..	..
उड़ीसा	Orissa	..	..	..	..	..	..
पंजाब	Punjab	..	..	..	..	..	..
राजस्थान	Rajasthan	..	..	..	..	..	..
सिक्किम	Sikkim	..	..	..	..	..	..
तमिलनाडु	Tamil Nadu	..	..	..	..	..	..
त्रिपुरा	Tripura	..	..	..	..	..	..
उत्तर प्रदेश	Uttar Pradesh	..	..	..	..	..	..
पश्चिम बंगाल	West Bengal	..	..	..	..	1,26	126
अंडम व निकोबरी द्वीप समूह	A. & N. Islands	..	..	..	..	..	..
अरुणाचल प्रदेश	Arunachal Pradesh	..	..	..	..	..	..
चण्डीगढ़	Chandigarh	..	..	..	..	..	..
दादरा व नगर हवेली	Dadra & Nagar Haveli	..	..	..	..	..	..
दिल्ली	Delhi	..	1,07	..	..	..	1,07
गोवा, दमन व दीव	Goa, Daman & Diu	..	..	..	..	..	..
लाहव प्रेष	Lakshadweep	..	..	..	..	..	..
मिजोरम	Mizoram	..	..	..	..	..	..
पाण्डिचेरी	Pondicherry	..	..	..	..	..	..
<b>भारत</b>	<b>INDIA</b>	..	<b>1,07</b>	..	<b>1</b>	<b>1,43</b>	<b>251</b>

सारणी 3—सद एवं प्रकारानुसार संस्थाओं की (अनावर्ती) आय—(जारी)  
**TABLE III—INCOME (NON-RECURRING) BY SOURCES AND TYPE OF INSTITUTIONS—(Contd.)**

(ड) उच्च शिक्षा की संस्थाएँ—(जारी)

**E—Institutions For Higher Education—(Contd.)**

(ख) मैट्रिकोत्तर डिप्लोमा/प्रमाण-पत्र प्राप्तिपूर्वक में शिक्षा प्रदान करने वाली संस्थाएँ (डिग्री स्तर के नीचे)---(जारी)

**(b) Institutions Imparting Instruction in Post-Matriculation Diploma Certificate Courses (Below Degree Level) (Contd.)**

(2) कृषि, वन्य जन्तु संरक्षण  
 (i) Agriculture and Forestry

(रुपयें हजारों में)  
 (Rupees in Thousands)

राज्य/संघ/शासित क्षेत्र State/Union Territory	केन्द्रीय सरकार Central Govt.	राज्य सरकार State Govt.	विश्वविद्यालय अनुदान आयोग University Grants Commission	विश्वविद्यालय University	स्थानीय निकाय Local Bodies	अन्य स्रोत Other Sources	कुल Total
1	2	3	4	5	6	7	8
आंध्र प्रदेश Andhra Pradesh	..	..	..	..	..	..	..
असम Assam	..	..	..	..	..	..	..
बिहार Bihar	..	..	..	..	..	..	..
गुजरात Gujarat	..	..	..	..	..	..	..
हरियाणा Haryana	..	..	..	..	..	..	..
हिमाचल प्रदेश Himachal Pradesh	..	..	..	..	..	..	..
जम्मू और काश्मीर Jammu & Kashmir	..	..	..	..	..	..	..
कर्नाटक Karnataka	..	..	..	2.13	35	1.16	4.44
केरल Kerala	..	..	..	..	..	..	..
मध्य प्रदेश Madhya Pradesh	..	..	..	..	..	..	..
महाराष्ट्र Maharashtra	..	..	..	..	..	..	..
मणिपुर Manipur	..	..	..	..	..	..	..
मेघालय Meghalaya	..	..	..	..	..	..	..
नागालैण्ड Nagaland	..	..	..	..	..	..	..
उड़ीसा Orissa	..	..	..	..	..	..	..
पंजाब Punjab	..	..	..	..	..	..	..
राजस्थान Rajasthan	..	..	..	..	..	..	..
सिक्किम Sikkim	..	..	..	..	..	..	..
तमिलनाडु Tamil Nadu	..	..	..	..	..	..	..
त्रिपुरा Tripura	..	..	..	..	..	..	..
उत्तर प्रदेश Uttar Pradesh	..	..	..	..	..	..	..
पश्चिम बंगाल West Bengal	..	80	..	..	..	..	80
अंडमालीय द्वीप समूह A. & N. Islands	..	..	..	..	..	..	..
अरुणाचल प्रदेश Arunachal Pradesh	..	..	..	..	..	..	..
चण्डीगढ़ Chandigarh	..	..	..	..	..	..	..
दादरा व नागर हवेली Dadra & Nagar Haveli	..	..	..	..	..	..	..
दिल्ली Delhi	..	..	..	..	..	..	..
गोवा, दमन व दीव Goa, Daman & Diu	..	..	..	..	..	..	..
लक्षद्वीप Lakshadweep	..	..	..	..	..	..	..
मिज़ोरम Mizoram	..	..	..	..	..	..	..
पाण्डिचेरी Pondicherry	..	..	..	..	..	..	..
<b>भारत INDIA</b>	..	80	..	2.13	35	1.96	5.24

सारणी 3—मद एवं प्रकारानुसार संस्थाओं की (अनावर्ती) आय—(जारी)  
**TABLE III - INCOME (NON-RECURRING) BY SOURCES AND TYPE OF INSTITUTIONS-- (Contd.)**

(इ) उच्च शिक्षा की संस्थाएँ--(जारी)

**E - Institutions For Higher Education - (Contd.)**

(ख) मैट्रिकोत्तर डिप्लोमा/प्रमाण-पत्र पाठ्यक्रमों में शिक्षा प्रदान करने वाली संस्थाएँ (डिग्री स्तर के नीचे) --(जारी)

**b) -Institutions Imparting Instruction in Post-Matriculation Diploma/Certificate Courses (Below Degree Level) - (Contd.)**

(3) शिक्षा

(रुपये हजारों में)

(iii) Education

(Rupees in Thousands)

राज्य संघ शामिल क्षेत्र State/Union Territory	केंद्रीय सरकार Central Govt.	राज्य सरकार State Govt.	विश्वविद्यालय अनुदान आयोग University Grants Commission	विश्वविद्यालय University	स्थानीय निकाय Local Bodies	अन्य स्रोत Other Sources	जोड़ Total
1	2	3	4	5	6	7	8
आन्ध्र प्रदेश	Andhra Pradesh	..	..	..	..	..	..
असम	Assam	..	3	..	..	..	3
बिहार	Bihar	..	6,87	..	..	1,18	8,05
गुजरात	Gujarat	..	..	..	..	..	..
हरियाणा	Haryana	..	..	..	..	..	..
हिमाचल प्रदेश	Himachal Pradesh	..	..	..	..	..	..
जम्मू और कश्मीर	Jammu & Kashmir	..	3,25	..	..	..	3,25
कर्नाटक	Karnataka	..	1,44	..	31	1,50	3,25
केरल	Kerala	..	8	..	3	47	58
मध्य प्रदेश	Madhya Pradesh	..	6,50	..	..	..	6,54
महाराष्ट्र	Maharashtra	1,59	5,91	..	41	58	8,13
मणिपुर	Manipur	..	..	..	..	..	..
मेघालय	Meghalaya	..	..	..	..	1,45	1,45
नागालैण्ड	Nagaland	..	..	..	..	..	..
उड़ीसा	Orissa	..	40	..	..	9	49
पंजाब	Punjab	..	1,76	..	..	23	1,99
राजस्थान	Rajasthan	..	3	..	..	..	3
सिक्किम	Sikkim	..	..	..	..	..	..
तमिलनाडु	Tamil Nadu	..	33	..	..	21	54
त्रिपुरा	Triपुरa	..	15	..	..	..	15
उत्तर प्रदेश	Uttar Pradesh	..	1,98	..	..	29	2,27
पश्चिम बंगाल	West Bengal	..	1,10	..	..	96	2,06
अंडो व नि० द्वीप समूह	A. & N. Islands	152	..	..	..	..	1,52
अरुणाचल प्रदेश	Assamchal Pradesh	..	..	..	..	..	..
चंडीगढ़	Chandigarh	..	..	..	..	..	..
दादर व नागर हवेली	Dadra & Nagar Haveli	..	..	..	..	..	..
दिल्ली	Delhi	..	28	..	..	..	28
गोवा, दमन व दीव	Goa, Daman & Diu	..	10	..	..	77	87
लक्ष्य द्वीप	Lakshadweep	..	..	..	..	..	..
मिज़ोरम	Mizoram	..	17	..	..	..	17
पाण्डिचेरी	Pondicherry	..	..	..	..	..	..
<b>भारत</b>	<b>INDIA</b>	<b>3,11</b>	<b>30,38</b>	<b>..</b>	<b>41</b>	<b>92</b>	<b>15,32</b>
							<b>50,14</b>

सारणी 3—मद एवं प्रकार(नुसार संस्थाओं की (अनावर्ती) आय—(जारी)

TABLE III—INCOME (NON-RECURRING) BY SOURCES AND TYPE OF INSTITUTIONS—(Contd.)

(ड) उच्च शिक्षा की संस्थाएँ—(जारी)

E—Institutions for Higher Education—(Contd.)

(ख) मैट्रिकोत्तर डिप्लोमा/प्रमाण-पत्र पाठ्यक्रमों में शिक्षा प्रदान करने वाली संस्थाएँ (डिग्री स्तर के नीचे)—(जारी)

(b)—Institutions Imparting Instruction in Post-Matriculation Diploma Certificate Courses Below Degree Level—(Contd.)

(4) इंजिनियरी, प्रौद्योगिकी तथा स्थापत्य

(रुपये हजारों में)

(iv) Engineering, Technology and Architecture

(Rupees in Thousands)

राज्य/संघ शामिल क्षेत्र State/Union Territory	केंद्रीय सरकार Central Govt.	राज्य सरकार State Govt.	विश्वविद्यालय अनुदान आयोग University Grants Commission	विश्वविद्यालय University	स्थानीय निकाय Local Bodies	अन्य स्रोत Other Sources	जोड़ Total	
1	2	3	4	5	6	7	8	
आंध्र प्रदेश	Andhra Pradesh	3	10,25	..	70	..	10,98	
असम	Assam	45	3,51	..	..	1	3,97	
बिहार	Bihar	4	16,73	..	..	..	16,77	
गुजरात	Gujarat	22,28	..	..	..	41	22,69	
हरियाणा	Haryana	..	10,45	..	..	7,91	18,36	
हिमाचल प्रदेश	Himachal Pradesh	..	1,04	..	..	1	1,05	
जम्मू और काश्मीर	Jammu & Kashmir	..	7,25	..	..	..	7,25	
कर्नाटक	Karnataka	..	40,64	5,78	..	1,36	49,51	
केरल	Kerala	2,32	5,92	..	..	34	8,63	
मध्य प्रदेश	Madhya Pradesh	20	11,93	1	..	..	12,14	
महाराष्ट्र	Maharashtra	1,20	45,16	..	..	92	69,34	
मणिपुर	Manipur	..	16,48	..	..	..	16,48	
मेघालय	Meghalaya	..	..	..	..	..	..	
नागालैण्ड	Nagaland	..	7,36	..	..	..	7,36	
उड़ीसा	Orissa	..	3,15	..	..	9	5,24	
पंजाब	Punjab	1,54	13,56	..	..	4,40	19,50	
राजस्थान	Rajasthan	..	7,97	..	..	..	7,97	
सिक्किम	Sikkim	..	..	..	..	..	..	
तमिलनाडु	Tamil Nadu	84	32,46	..	..	1,43	34,73	
त्रिपुरा	Tripura	..	57	..	..	..	57	
उत्तर प्रदेश	Uttar Pradesh	..	..	..	..	..	..	
पश्चिम बंगाल	West Bengal	..	25,59	..	..	97	26,56	
अंड० व नि० द्वीप समूह	A. & N. Islands	..	..	..	..	..	..	
अरुणाचल प्रदेश	Arunachal Pradesh	..	..	..	..	..	..	
चंडीगढ़	Chandigarh	..	7,46	..	..	15	7,61	
दादर व नागर हवेली	Dadra & Nagar Haveli	..	..	..	..	..	..	
दिल्ली	Delhi	92	15,29	..	..	27	16,48	
गोवा, दमन व दीव	Goa, Daman & Diu	..	20,10	..	..	..	20,10	
लक्षद्वीप	Lakshadweep	..	..	..	..	..	..	
मिज़ोरम	Mizoram	..	60	..	..	..	60	
पांडिचेरी	Pondicherry	..	3,24	..	..	..	3,24	
<b>भारत</b>	<b>INDIA</b>	<b>29,82</b>	<b>3,06,71</b>	<b>5,79</b>	<b>70</b>	<b>2,62</b>	<b>39,49</b>	<b>3,85,13</b>

सारणी 3—मद एवं प्रकारानुसार संस्थाओं की (अनावर्ती) आय—(जारी)  
**TABLE III—INCOME (NON-RECURRING) BY SOURCES AND TYPE OF INSTITUTIONS—(Contd.)**

(ड) उच्च शिक्षा की संस्थाएं—(जारी)

**E—Institutions for Higher Education—(Contd.)**

(ख) मैट्रिकोत्तर डिप्लोमा/प्रमाण-पत्र पठ्यक्रमों में शिक्षा प्रदान करने वाली संस्थाएं (डिग्री स्तर के नीचे)—(जारी)

**(b)—Institutions Imparting Instructions in Post-Matriculation Diploma/Certificate Courses (Below Degree Level)—(Contd.)**

(5) औषधि (दन्त चिकित्सा और परिचर्या, धार्मिक विद्या और औषधि मिश्रण शामिल नहीं है)

(रुपये हजारों में)

(v) *Medicine (Excluding Dentistry, Nursing, Midwifery and compounding)*

(Rupees in Thousands)

राज्य संघ शामिल क्षेत्र State/Union Territory	केंद्रीय सरकार Central Govt.	राज्य सरकार State Govt.	विश्वविद्यालय अनुदान आयोग University Grants Commission	विश्वविद्यालय University	स्थानीय निकाय Local Bodies	अन्य स्रोत Other Sources	कुल Total
1	2	3	4	5	6	7	8
आंध्र प्रदेश Andhra Pradesh	..	..	..	..	..	..	..
असम Assam	20	1,13	..	..	..	..	1,33
बिहार Bihar	..	..	..	..	..	..	..
गुजरात Gujarat	..	..	..	..	..	..	..
हरियाणा Haryana	..	..	..	..	..	..	..
हिमाचल प्रदेश Himachal Pradesh	..	..	..	..	..	..	..
जम्मू और कश्मीर Jammu & Kashmir	..	..	..	..	..	..	..
कर्नाटक Karnataka	..	3	..	..	..	..	3
केरल Kerala	..	..	..	..	..	..	..
मध्य प्रदेश Madhya Pradesh	..	..	..	..	..	..	..
महाराष्ट्र Maharashtra	1,49	1	..	..	68	14	2,32
मणिपुर Manipur	..	..	..	..	..	..	..
मेघालय Meghalaya	..	..	..	..	..	..	..
नागालैण्ड Nagaland	..	..	..	..	..	..	..
उड़ीसा Orissa	..	30	..	..	..	..	30
पंजाब Punjab	..	..	..	..	..	..	..
राजस्थान Rajasthan	..	..	..	..	..	..	..
सिक्किम Sikkim	..	..	..	..	..	..	..
तमिलनाडु Tamil Nadu	..	..	..	..	..	..	..
त्रिपुरा Tripura	..	..	..	..	..	..	..
उत्तर प्रदेश Uttar Pradesh	..	..	..	..	..	..	..
पश्चिम बंगाल West Bengal	..	..	..	..	41	74	1,15
अंडो व निकट द्वीप समूह A. & N. Islands	..	..	..	..	..	..	..
अरुणाचल प्रदेश Arunachal Pradesh	..	..	..	..	..	..	..
चंडीगढ़ Chandigarh	..	..	..	..	..	..	..
दादरा व नगर हवेली Dadra & Nagar Haveli	..	..	..	..	..	..	..
दिल्ली Delhi	..	..	..	..	..	..	..
गोवा, दमन व दीव Goa, Daman & Diu	..	..	..	..	..	..	..
लक्षद्वीप Lakshadweep	..	..	..	..	..	..	..
मिज़ोरम Mizoram	..	..	..	..	..	..	..
पाण्डिचेरी Pondicherry	..	..	..	..	..	..	..
<b>भारत INDIA</b>	<b>1,69</b>	<b>2,02</b>	..	..	<b>1,09</b>	<b>88</b>	<b>5,68</b>

सारणी 3—मद एवं प्रकारानुसार संस्थाओं की (अनावर्ती) आय—(जारी)  
**TABLE III—INCOME (NON-RECURRING) BY SOURCES AND TYPE OF INSTITUTIONS—(Contd.)**

(इ) उच्च शिक्षा की संस्थाएँ—(जारी)

**E—Institutions For Higher Education—(Contd.)**

(ख) मॅट्रिकोत्तर डिप्लोमा/प्रमाण-पत्र पाठ्यक्रमों में शिक्षा प्रदान करने वाली संस्थाएँ (डिग्री स्तर के नीचे)—(जारी)

**(b)—Institutions Imparting Instruction in Post-Matriculation Diploma/Certificate Courses (Below Degree Level)—(Contd.)**

(6) औषधि विज्ञान

(रुपये हजारों में)

(vi) Pharmacy

(Rupees in Thousands)

राज्य/संघ शासित क्षेत्र State/Union Territory	केन्द्रीय सरकार Central Govt.	राज्य सरकार State Govt.	विश्वविद्यालय अनुदान आयोग University Grants Commission	विश्वविद्यालय University	स्थानीय निकाय Local Bodies	अन्य स्रोत Other Sources	जोड़ Total
1	2	3	4	5	6	7	8
आंध्र प्रदेश	Andhra Pradesh	..	..	..	..	..	..
असम	Assam	..	..	..	..	..	..
बिहार	Bihar	..	60	..	..	..	60
गुजरात	Gujarat	..	..	..	..	..	..
हरियाणा	Haryana	..	..	..	..	..	..
हिमाचल प्रदेश	Himachal Pradesh	..	..	..	..	..	..
जम्मू और काश्मीर	Jammu & Kashmir	..	..	..	..	..	..
कर्नाटक	Karnataka	..	..	..	..	..	..
केरल	Kerala	..	..	..	..	..	..
मध्य प्रदेश	Madhya Pradesh	..	..	..	..	..	..
महाराष्ट्र	Maharashtra	..	..	..	..	..	..
मणिपुर	Manipur	..	..	..	..	..	..
मेघालय	Meghalaya	..	..	..	..	..	..
नागालैण्ड	Nagaland	..	..	..	..	..	..
उड़ीसा	Orissa	..	..	..	..	..	..
पंजाब	Punjab	..	..	..	..	..	..
राजस्थान	Rajasthan	..	..	..	..	..	..
सिक्किम	Sikkim	..	..	..	..	..	..
तमिलनाडु	Tamil Nadu	..	..	..	..	..	..
त्रिपुरा	Tripura	..	..	..	..	..	..
उत्तर प्रदेश	Uttar Pradesh	..	..	..	..	..	..
पश्चिम बंगाल	West Bengal	..	..	..	..	..	..
अंड० व नि० द्वीप समूह	A. & N. Islands	..	..	..	..	..	..
अरुणाचल प्रदेश	Arunachal Pradesh	..	..	..	..	..	..
चंडीगढ़	Chandigarh	..	..	..	..	..	..
दादर व नागर हवेली	Dadra & Nagar Haveli	..	..	..	..	..	..
दिल्ली	Delhi	..	..	..	..	..	..
गोवा, दमन व दीव	Goa, Daman & Diu	..	..	..	..	..	..
लक्षद्वीप	Lakshadweep	..	..	..	..	..	..
मिजोरम	Mizoram	..	..	..	..	..	..
पॉण्डिचेरी	Pondicherry	..	..	..	..	..	..
<b>भारत</b>	<b>INDIA</b>	..	<b>60</b>	..	..	..	<b>60</b>

सारणी 3—मद एवं प्रकारानुसार संस्थाओं की (अनावर्ती) आय—(जारी)  
**TABLE III—INCOME (NON-RECURRING) BY SOURCES AND TYPE OF INSTITUTIONS—(Contd.)**

(इ) उच्च शिक्षा की संस्थाएं—(जारी)

**E—Institutions for Higher Education—(Contd.)**

(अ) मॅट्रिकोत्तर डिप्लोमा/प्रमाण-पत्र पाठ्यक्रमों में शिक्षा प्रदान करने वाली संस्थाएं (डिग्री स्तर के नीचे)—(जारी)

**(b) Institutions Imparting Instruction in Post-Matriculation Diploma/Certificate Courses (Below Degree Level)—(Contd.)**

(7) ताबैजनिक् स्वास्थ्य

(रुपये हजारों में)

(vii) Public Health

(Rupees in Thousands)

राज्य गण प्रान्त क्षेत्र State Union Territory	केन्द्रीय सरकार Central Govt.	राज्य सरकार State Govt.	विश्वविद्यालय अनुदान आयोग University Grants Commission	विश्वविद्यालय University	स्थानीय निकाय Local Bodies	अन्य स्रोत Other Sources	जड़ Total
1	2	3	4	5	6	7	8
आन्ध्र प्रदेश	Andhra Pradesh	..	..	..	..	..	..
असम	Assam	..	..	..	..	..	..
बिहार	Bihar	..	..	..	..	..	..
गुजरात	Gujarat	..	..	..	..	..	..
हरियाणा	Haryana	..	..	..	..	..	..
हिमाचल प्रदेश	Himachal Pradesh	..	..	..	..	..	..
जम्मू और काश्मीर	Jammu & Kashmir	..	..	..	..	..	..
कर्नाटक	Karnataka	..	..	..	..	..	..
केरल	Kerala	..	..	..	..	..	..
मध्य प्रदेश	Madhya Pradesh	..	..	..	..	..	..
महाराष्ट्र	Maharashtra	..	..	..	..	..	..
मणिपुर	Manipur	..	..	..	..	..	..
मेघालय	Meghalaya	..	..	..	..	..	..
नेपालगंज	Nagaland	..	..	..	..	..	..
ओडिशा	Orissa	..	..	..	..	..	..
पंजाब	Punjab	..	..	..	..	..	..
राजस्थान	Rajasthan	..	..	..	..	..	..
सिक्किम	Sikkim	..	..	..	..	..	..
तमिल नाडु	Tamil Nadu	..	..	..	..	..	..
त्रिपुरा	Tripura	..	..	..	..	..	..
उत्तर प्रदेश	Uttar Pradesh	..	..	..	..	..	..
पश्चिम बंगाल	West Bengal	..	..	..	..	..	..
अंडमन व निकोबार समूह	A. & N. Islands	..	..	..	..	..	..
अरुणाचल प्रदेश	Arunachal Pradesh	..	..	..	..	..	..
चंडीगढ़	Chandigarh	..	..	..	..	..	..
दिल्ली	Delhi	..	..	..	..	..	..
दमन, दीव व दीव	Goa, Daman & Diu	..	..	..	..	..	..
लक्षद्वीप	Lakshadweep	..	..	..	..	..	..
मिजोरम	Mizoram	..	..	..	..	..	..
पुद्दुचेरी	Pondicherry	..	..	..	..	..	..
<b>भारत</b>	<b>INDIA</b>	..	..	..	..	..	..

TABLE III INCOME (NON-RECURRING) BY SOURCES AND TYPE OF INSTITUTIONS--(Contd.)

(ड) उच्च शिक्षा के संस्थाएँ (जारी)

E - Institutions For Higher Education - Contd.

(घ) स्नातकोत्तर डिप्लोमा, प्रत्यक्ष पत्र परीक्षाओं में शिक्षा प्रदाय करने वाले संस्थाएँ (उच्च शिक्षा के स्तर पर) -- (जारी)

(b) Institutions Imparting Instruction in Post-Matriculation Diploma Certificate Courses Below Degree Level -- (Contd.)

(3) गणतंत्र तथा कला संस्थाएँ

(रुपये हजारों में)

(iii) Music & Fine Arts

(Rupees in Thousands)

राज्य भाग/संघ राज्य क्षेत्र	केंद्रीय सरकार	राज्य सरकार	विश्वविद्यालय अथवा अनुदान आयोग	विश्वविद्यालय	स्थानीय निकाय	अन्य स्रोत	जोड़
State/Union Territory	Central Govt.	State Govt.	University Grants Commission	University	Local Bodies	Other Sources	Total
1	2	3	4	5	6	7	8
आंध्र प्रदेश	Andhra Pradesh	..	..	..	..	..	..
असम	Assam	..	..	..	..	..	..
बिहार	Bihar	..	..	..	..	..	..
गुजरात	Gujarat	..	..	..	..	..	..
हरियाणा	Haryana	..	..	..	..	..	..
हिमाचल प्रदेश	Himachal Pradesh	..	..	..	..	..	..
जम्मू और कश्मीर	Jammu & Kashmir	..	..	..	..	..	..
कर्नाटक	Karnataka	..	3	..	..	6	9
केरल	Kerala	..	..	..	..	..	..
मध्य प्रदेश	Madhya Pradesh	..	..	..	..	..	..
महाराष्ट्र	Maharashtra	..	2	..	..	..	..
मणिपुर	Manipur	..	6	..	..	..	6
मेघालय	Meghalaya	..	..	..	..	..	..
नागालैंड	Nagaland	..	..	..	..	..	..
ओड़ीशा	Orissa	..	..	..	..	..	..
पंजाब	Punjab	..	..	..	..	..	..
राजस्थान	Rajasthan	..	..	..	..	..	..
सिक्किम	Sikkim	..	..	..	..	..	..
तमिल नाडु	Tamil Nadu	..	..	..	..	..	..
त्रिपुरा	Tripura	..	..	..	..	..	..
उत्तर प्रदेश	Uttar Pradesh	..	..	..	..	..	..
पश्चिम बंगाल	West Bengal	..	..	..	..	..	..
अंडमण व निकोबार द्वीप समूह	A & N Islands	..	..	..	..	..	..
अरुणाचल प्रदेश	Arunachal Pradesh	..	..	..	..	..	..
चंडीगढ़	Chandigarh	..	..	..	..	..	..
दादरा व नागार हवेली	Dadra & Nagar Haveli	..	..	..	..	..	..
दिल्ली	Delhi	..	..	..	..	..	..
गोवा, दमन व दीव	Goa, Daman & Diu	..	..	..	..	..	..
लक्षद्वीप	Lakshadweep	..	..	..	..	..	..
मिजोरम	Mizoram	..	..	..	..	..	..
पाण्डिचेरी	Pondicherry	..	..	..	..	..	..
<b>भारत</b>	<b>INDIA</b>	..	<b>11</b>	..	<b>1</b>	..	<b>46</b>



सारणी 3—मव एवं प्रकारानुसार संस्थाओं की (अनावर्ती) आय--(जारी)  
**TABLE III—INCOME (NON-RECURRING) BY SOURCES AND TYPE OF INSTITUTIONS--(Contd.)**

(इ) उच्च शिक्षा की संस्थाएं--(जारी)

**E—Institutions For Higher Education--(Contd.)**

(ख) मैट्रिकोत्तर डिप्लोमा/प्रमाण-पत्र पाठ्यक्रमों में शिक्षा प्रदान वाली संस्थाएं (डिग्री स्तर के नीचे)--(जारी)

**(b) --Institutions Imparting Instruction in Post Matriculation Diploma/Certificate Courses (Below Degree Level)--(Contd.)**

(9) प्राच्य विद्या अध्ययन

(रुपये हजारों में)

(ix) *Oriental Studies*

(Rupees in Thousands)

राज्य/संघ शासित क्षेत्र State/Union Territory	केन्द्रीय सरकार Central Govt.	राज्य सरकार State Govt.	विश्वविद्यालय अनुदान आयोग University Grants Commission	विश्वविद्यालय University	स्थानीय निकाय Local Bodies	अन्य स्रोत Other Sources	जोड़ Total
1	2	3	4	5	6	7	8
आंध्र प्रदेश	Andhra Pradesh	..	..	..	..	..	..
असम	Assam	..	..	..	..	..	..
बिहार	Bihar	7	..	..	..	..	7
गुजरात	Gujarat	..	..	..	..	..	..
हरियाणा	Haryana	..	..	..	..	..	..
हिमाचल प्रदेश	Himachal Pradesh	..	..	..	..	..	..
जम्मू और कश्मीर	Jammu & Kashmir	..	..	..	..	..	..
कर्नाटक	Karnataka	..	..	..	..	..	..
केरल	Kerala	..	..	..	..	..	..
मध्य प्रदेश	Madhya Pradesh	..	..	..	..	..	..
महाराष्ट्र	Maharashtra	..	..	..	..	..	..
मणिपुर	Manipur	..	..	..	..	..	..
मेघालय	Meghalaya	..	..	..	..	..	..
नागालैण्ड	Nagaland	..	..	..	..	..	..
उड़ीसा	Orissa	..	..	..	..	..	..
पंजाब	Punjab	..	..	..	..	..	..
राजस्थान	Rajasthan	..	..	..	..	..	..
सिक्किम	Sikkim	..	..	..	..	..	..
तमिल नाडु	Tamil Nadu	..	..	..	..	..	..
त्रिपुरा	Tripura	1	..	..	..	..	1
उत्तर प्रदेश	Uttar Pradesh	..	..	..	..	..	..
पश्चिम बंगाल	West Bengal	..	..	..	..	..	..
अंडो व नि० द्वीप समूह	A. & N. Islands	..	..	..	..	..	..
अरुणाचल प्रदेश	Arunachal Pradesh	..	..	..	..	..	..
चंडीगढ़	Chandigarh	..	..	..	..	..	..
दादर व नागर हवेली	Dadra & Nagar Haveli	..	..	..	..	..	..
दिल्ली	Delhi	..	..	..	..	..	..
गांधी, दमन व दीव	Goa, Daman & Diu	..	..	..	..	..	..
लक्षद्वीप	Lakshadweep	..	..	..	..	..	..
मिजोरम	Mizoram	..	..	..	..	..	..
पाण्डिचेरी	Pondicherry	..	..	..	..	..	..
<b>भारत</b>	<b>INDIA</b>	..	<b>8</b>	..	..	..	<b>8</b>

TABLE III—INCOME (NON-RECURRING) BY SOURCES AND TYPE OF INSTITUTIONS—(Contd.)

(ङ) उच्च शिक्षा की संस्थाएँ—(जारी)

E—Institutions For Higher Education—(Contd.)

(ख) मॅट्रिकोत्तर डिप्लोमा/प्रमाण-पत्र पाठ्यक्रमों में शिक्षा प्रदान करने वाली संस्थाएँ (डिग्री स्तर के नीचे)—(जारी)

(b)—Institutions Imparting Instruction Post-Matriculation in Diploma/Certificate Courses (Below Degree Level)—(Contd.)

(10) शारीरिक शिक्षा

(रुपये हजारों में)

(x) Physical Education

(Rupees in Thousands)

राज्य/संघ शासित क्षेत्र State/Union Territory	केंद्रीय सरकार Central Govt.	राज्य सरकार State Govts.	विश्वविद्यालय अनुदान आयोग University Grants Commission	विश्वविद्यालय University	स्थानीय निकाय Local Bodies	अन्य स्रोत Other Sources	जोड़ Total
1	2	3	4	5	6	7	8
आंध्र प्रदेश	..	..	..	..	..	..	..
असम	..	..	..	..	..	..	..
बिहार	..	..	..	..	..	..	..
गुजरात	..	..	..	..	..	38	38
हरियाणा	..	..	..	..	..	..	..
हिमाचल प्रदेश	..	..	..	..	..	..	..
जम्मू और कश्मीर	..	..	..	..	..	..	..
कर्नाटक	..	12	..	..	..	3	15
केरल	..	..	..	..	..	..	..
मध्य प्रदेश	..	..	..	..	..	..	..
महाराष्ट्र	..	..	..	..	..	..	..
मणिपुर	..	..	..	..	..	..	..
मेघालय	..	..	..	..	..	..	..
नागालैण्ड	..	..	..	..	..	..	..
उड़ीसा	..	9	..	..	..	..	9
पंजाब	..	..	..	..	..	72	72
राजस्थान	..	..	..	..	..	..	..
सिक्किम	..	..	..	..	..	..	..
तमिल नाडु	..	..	..	..	..	..	..
त्रिपुरा	..	..	..	..	..	..	..
उत्तर प्रदेश	..	9	..	..	..	..	9
पश्चिम बंगाल	..	..	..	..	..	..	..
अ० व० नि० द्वीप समूह	..	..	..	..	..	..	..
अरुणाचल प्रदेश	..	..	..	..	..	..	..
चंडीगढ़	..	..	..	..	..	..	..
दादर व नागर हवेली	..	..	..	..	..	..	..
दिल्ली	..	..	..	..	..	..	..
गोवा, दमन व दीव	..	..	..	..	..	..	..
लक्षद्वीप	..	..	..	..	..	..	..
मिजोरम	..	..	..	..	..	..	..
पाँडिचेरी	..	..	..	..	..	..	..
<b>भारत</b>	<b>INDIA</b>	<b>30</b>	<b>..</b>	<b>..</b>	<b>..</b>	<b>1,13</b>	<b>1,43</b>

सारणी 3—मद एवं प्रकारानुसार संस्थाओं की (अनावर्ती) आय—(जारी)  
**TABLE—III INCOME (NON-RECURRING) BY SOURCES AND TYPE OF INSTITUTIONS** —(Contd.)

(ड) उच्च शिक्षा की संस्थाएं—(जारी)

**E—Institutions For Higher Education**—(Contd.)

(घ) ब.द.होता डिप्लोमा/प्रमाण-पत्र पाठ्यक्रमों में शिक्षा प्रदान करने वाली संस्थाएं (डिग्री स्तर के नीचे)—(जारी)

(b) **Institutions imparting instruction in Post-Matriculation Diploma/Certificate Courses (Below Degree Level)**—(Contd.)

(11) पशु चिकित्सा विज्ञान

(रुपये हजारों में)

(xi) *Veterinary Science*

(Rupees in Thousands)

राज्य/संघ राज्यक्षेत्र State/Union Territory	केंद्रीय सरकार Central Govt.	राज्य सरकार State Govt.	विश्वविद्यालय अनुदान आयोग University Grants Commission	विश्वविद्यालय University	स्थानीय निकाय Local Bodies	अन्य स्रोत Others Sources	जम्मा Total
1	2	3	4	5	6	7	8
आंध्र प्रदेश	Andhra Pradesh	..	..	..	..	..	..
असम	Assam	..	..	..	..	..	..
बिहार	Bihar	..	..	..	..	..	..
गुजरात	Gujarat	..	..	..	..	..	..
हरियाणा	Haryana	..	..	..	..	..	..
हिमाचल प्रदेश	Himachal Pradesh	..	..	..	..	..	..
जम्मू और कश्मीर	Jammu & Kashmir	..	..	..	..	..	..
कर्नाटक	Karnataka	..	..	..	..	..	..
केरल	Kerala	..	..	..	..	..	..
मध्य प्रदेश	Madhya Pradesh	..	..	..	..	..	..
महाराष्ट्र	Maharashtra	..	..	..	..	..	..
मणिपुर	Manipur	..	..	..	..	..	..
मेघालय	Meghalaya	..	..	..	..	..	..
नेपाल	Nepal	..	..	..	..	..	..
उड़ीसा	Orissa	..	..	..	..	..	..
पंजाब	Punjab	..	..	..	..	..	..
राजस्थान	Rajasthan	..	..	..	..	..	..
सिक्किम	Sikkim	..	..	..	..	..	..
तमिल नाडु	Tamil Nadu	..	..	..	..	..	..
तेलंगाना	Telegana	..	..	..	..	..	..
उत्तर प्रदेश	Uttar Pradesh	..	..	..	..	..	..
पश्चिम बंगाल	West Bengal	..	..	..	..	..	..
अ.न. द्वीप समूह	A. & N. Islands	..	..	..	..	..	..
आन्ध्रप्रदेश प्रदेश	Andhra Pradesh	..	..	..	..	..	..
चंडीगढ़	Chandigarh	..	..	..	..	..	..
दादरा व नगर हवेली	Dadra & Nagar Haveli	..	..	..	..	..	..
दिल्ली	Delhi	..	..	..	..	..	..
गोवा, दमन व दीव	Goa, Daman & Diu	..	..	..	..	..	..
लक्षद्वीप	Lakshadweep	..	..	..	..	..	..
मिजोरम	Mizoram	..	..	..	..	..	..
पॉण्डिचेरी	Pondicherry	..	..	..	..	..	..
<b>भारत</b>	<b>INDIA</b>	..	..	..	..	..	..

TABLE III INCOME (NON-RECURRING) BY SOURCES AND TYPE OF INSTITUTIONS - (Contd.)

(ड) उच्च शिक्षा की संस्थाएँ—(जारी)  
E - Institutions For Higher Education —(Contd.)

(12) विद्यार्थी शिक्षा/असाध-पत्र पाठ्यक्रमों में शिक्षा प्रदान करने वाली अन्य शिक्षा संस्थाएँ (डिग्री स्तर के नीचे)\* (रुपये हजारों में)  
(xii) Other Institutions Imparting Instruction in Post-Matriculation Diploma/Certificate courses (Below Degree Level)\* (Rupees in 'Thousand's)

राज्य/क्षेत्र नामित क्षेत्र	केन्द्रीय सरकार	राज्य सरकार	विश्वविद्यालय प्रदान आयोग	विश्वविद्यालय	स्थानीय निकाय	अन्य स्रोत	जम्मा
State/Union Territory	Central Govt.	State Govt.	University Grants Commission	University	Local Bodies	Other Source	Total
1	2	3	4	5	6	7	8
आंध्र प्रदेश	Andhra Pradesh	..	..	..	..	..	..
असम	Assam	..	..	..	..	..	..
बिहार	Bihar	..	17	..	..	..	17
गुजरात	Gujarat	..	..	..	..	..	..
हरियाणा	Haryana	..	6	..	..	1.65	7.71
हिमाचल प्रदेश	Himachal Pradesh	..	..	..	..	..	..
जम्मू और काश्मीर	Jammu & Kashmir	..	..	..	..	..	..
कर्नाटक	Karnataka	..	87	..	..	43	1,30
केरल	Kerala	..	..	..	..	..	..
मध्य प्रदेश	Madhya Pradesh	..	..	..	..	..	..
महाराष्ट्र	Maharashtra	..	..	..	..	..	..
मणिपुर	Manipur	..	..	..	..	..	..
मेघालय	Meghalaya	..	..	..	..	..	..
नागालैण्ड	Nagaland	..	..	..	..	..	..
उड़ीसा	Orissa	..	..	..	..	..	..
पंजाब	Punjab	..	13.10	..	..	..	13.10
राजस्थान	Rajasthan	..	41	..	..	..	41
सिक्किम	Sikkim	..	..	..	..	..	..
तमिल नाडु	Tamil Nadu	..	..	..	..	..	..
त्रिपुरा	Tripura	..	..	..	..	..	..
उत्तर प्रदेश	Uttar Pradesh	..	..	..	..	..	..
पश्चिम बंगाल	West Bengal	..	..	..	..	..	..
अंडम व निकोबरी द्वीप समूह	A. & N. Islands	..	..	..	..	..	..
अरुणाचल प्रदेश	Arunachal Pradesh	..	..	..	..	..	..
चंडीगढ़	Chandigarh	..	..	..	..	..	..
दादर व नागर हवेली	Dadra & Nagar Haveli	..	..	..	..	..	..
दिल्ली	Delhi	..	45	..	..	..	45
गोवा, दमन व दीव	Goa, Daman & Diu	..	..	..	..	..	..
लक्षद्वीप	Lakshadweep	..	..	..	..	..	..
मिजोरम	Mizoram	..	..	..	..	..	..
पाण्डिचेरी	Pondicherry	..	32	..	..	..	32
<b>भारत</b>	<b>INDIA</b>	..	<b>15.38</b>	..	..	<b>2.08</b>	<b>17.46</b>

\*परिचर्या प्राप्ति विद्या, औषध मिश्रण, नमाजकार्य/नमाजसेवा शामिल है।

\*Including Nursing and Midwifery, Compounding and Social Work/Social Science.

सारणी 3—मद एवं प्रकारानुसार संस्थाओं की (अनाकर्षी) आय—(जारी)

TABLE III—INCOME (NON-RECURRING) BY SOURCES AND TYPE OF INSTITUTIONS—(Contd.)

(ड) उच्च शिक्षा की संस्थाएं—(जारी)

E—Institutions For Higher Education—(Contd.)

जोड़ (ख)—मैट्रिकोत्तर डिप्लोमा/प्रमाण-पत्र पाठ्यक्रमों में शिक्षा प्रदान करने वाली कुल संस्थाएं (डिग्री स्तर के नीचे)—(समाप्त)

Total (b)—All Institutions Imparting Instruction in Post-Matriculation Diploma/Certificate Courses (Below Degree Level)—(Concl'd.)

(रुपये हजारों में)  
(Rupees in Thousands)

राज्य/संघ शासित क्षेत्र State/Union Territory	केन्द्रीय सरकार Central Govt.	राज्य सरकार State Govt.	विश्वविद्यालय अनुदान आयोग University Grants Commission	विश्वविद्यालय University	स्थानीय निकाय Local Bodies	अन्य स्रोत Other Sources	जोड़ Total	
1	2	3	4	5	6	7	8	
आंध्र प्रदेश	Andhra Pradesh	3	10,25	..	70	..	10,98	
असम	Assam	65	4,67	..	..	1	5,33	
बिहार	Bihar	4	24,44	..	..	1,18	25,66	
गुजरात	Gujarat	22,28	..	..	..	79	23,07	
हरियाणा	Haryana	..	10,51	..	..	9,56	20,07	
हमाचल प्रदेश	Himachal Pradesh	..	1,04	..	..	1	1,05	
जम्मू और कश्मीर	Jammu & Kashmir	..	10,50	..	..	..	10,50	
कर्नाटक	Karnataka	..	43,18	5,78	2,13	2,02	58,82	
केरल	Kerala	2,32	6,00	..	37	52	9,21	
मध्य प्रदेश	Madhya Pradesh	20	18,43	1	..	4	18,68	
महाराष्ट्र	Maharashtra	4,28	51,10	..	42	2,19	88,77	
मणिपुर	Manipur	..	16,54	..	..	..	16,54	
मेघालय	Meghalaya	..	..	..	..	1,45	1,45	
नागालैण्ड	Nagaland	..	7,36	..	..	..	7,36	
उड़ीसा	Orissa	..	4,44	..	..	18	4,62	
पंजाब	Punjab	1,54	28,42	..	..	5,35	35,31	
राजस्थान	Rajasthan	..	8,41	..	..	..	8,41	
सिक्किम	Sikkim	..	..	..	..	..	..	
तमिल नाडु	Tamil Nadu	84	32,79	..	..	1,64	35,27	
त्रिपुरा	Tripura	..	73	..	..	..	73	
उत्तर प्रदेश	Uttar Pradesh	..	2,07	..	..	29	2,36	
पश्चिम बंगाल	West Bengal	..	27,49	..	..	41	31,83	
अंड० व नि० द्वीप समूह	A. & N. Islands	1,52	..	..	..	..	1,52	
अरुणाचल प्रदेश	Arunachal Pradesh	..	..	..	..	..	..	
चंडीगढ़	Chandigarh	..	7,46	..	..	15	7,61	
दादर व नागर हवेली	Dadra & Nagar Haveli	..	..	..	..	..	..	
दिल्ली	Delhi	92	17,09	..	..	27	18,28	
गोवा, दमन व दीव	Goa, Daman & Diu	..	20,20	..	..	77	20,97	
लक्षद्वीप	Lakshadweep	..	..	..	..	..	..	
मिज़ोरम	Mizoram	..	77	..	..	..	77	
पॉन्डिचेरी	Pondicherry	..	3,56	..	..	..	3,56	
<b>भारत</b>	<b>INDIA</b>	<b>34,62</b>	<b>3,57,45</b>	<b>5,79</b>	<b>3,25</b>	<b>4,99</b>	<b>62,63</b>	<b>4,68,73</b>

टिप्पणी : आंकड़ों को लगभग हजारों में लेने के कारण उप तालिका (ख) (1 से 12) के जोड़ का मिलान सम्भव नहीं है।

Note: Figures of sub-totals (b) (I to XII) will not tally due to rounding up of the figures.

सारणी 3—मद एवं प्रकारानुसार संख्याओं की (अनावर्ती) आव—(जारी)

TABLE III—INCOME (NON-RECURRING) BY SOURCES AND TYPE OF INSTITUTIONS—(Contd.)

(ड) उच्च शिक्षा की संस्थाएँ—(समाप्त)

E—Institutions For Higher Education—(Contd.)

जोड़ ड (क+ख)—उच्च शिक्षा की कुल शिक्षा संस्थाएँ—(डिग्री, उच्च तथा डिग्री स्तर के नीचे)—(समाप्त)

Total E (a + b)—All Institutions For Higher Education (Degree Standard and Above and Below Degree Level)—(Concid)

(रुपये हजारों में)  
(Rupees in Thousand)

राज्य/संघ शासित क्षेत्र State/Union Territory	केन्द्रीय सरकार Central Govt.	राज्य सरकार State Govt.	विश्वविद्यालय अनुदान आयोग University Grants Commission	विश्वविद्यालय University	स्थानीय निकाय Local Bodies	अन्य स्रोत Other Sources	जोड़ Total
1	2	3	4	5	6	7	8
आंध्र प्रदेश	Andhra Pradesh	40,69	60,81	1,02,38	21,68	1,07,76	3,33,32
असम	Assam	12,22	25,80	28,52	2,73	15,47	84,75
बिहार	Bihar	7,37	1,14,26	28,59	37,10	1,57,50	3,44,82
गुजरात	Gujarat	94,91	52,38	36,10	5,61	18,19	3,02,38
हरियाणा	Haryana	5,62	29,92	10,01	56,44	4,36	29,70
हिमाचल प्रदेश	Himachal Pradesh	1	29,29	1,71	32	1,26	32,59
जम्मू और कश्मीर	Jammu & Kashmir	19,88	66,22	1,68	..	5,57	93,35
कर्नाटक	Karnataka	35,70	1,80,27	18,50	6,90	7,64	1,69,50
केरल	Kerala	17,96	41,23	31,61	2,38	1,88	1,07,64
मध्य प्रदेश	Madhya Pradesh	43,79	60,98	44,22	12,79	1,42	1,73,04
महाराष्ट्र	Maharashtra	1,53,69	1,53,39	..	32,51	29,72	2,25,89
मणिपुर	Manipur	92,89	24,28	3,74	..	1,51	5,95,20
मेघालय	Meghalaya	..	6,86	2,49	15	..	1,22,42
नागालैण्ड	Nagaland	..	10,20	..	..	..	12,24
उड़ीसा	Orissa	31,18	46,34	24,48	6,50	2,06	2,80
पंजाब	Punjab	11,05	88,48	22,00	3,28	5,60	13,00
राजस्थान	Rajasthan	13,32	33,34	27,63	14,28	1	1,27,56
सिक्किम	Sikkim	2,55	..	..	..	..	92,99
तमिल नाडु	Tamil Nadu	35,71	1,24,95	49,59	2,23	..	4,41
त्रिपुरा	Tripura	..	4,43	5	52	..	2,55
उत्तर प्रदेश	Uttar Pradesh	7,37	1,30,64	86,91	12,88	4,42	1,00,24
पश्चिम बंगाल	West Bengal	43,35	1,34,24	33,27	93	1,54	57,96
अंडम व निकोबार द्वीप समूह	A. & N. Islands	2,85	..	..	..	..	3,00,18
अरुणाचल प्रदेश	Arunachal Pradesh	2,75	..	..	..	..	1,17,61
चंडीगढ़	Chandigarh	25,15	11,33	10,26	5,66	..	3,30,94
दादर व नागर हवेली	Dadra & Nagar Haveli	..	..	..	..	2,36	2,85
दिल्ली	Delhi	12,53	34,37	32,60	..	..	2,75
गोवा, दमन व दीव	Goa, Daman & Diu	..	25,99	14	..	36	2,36
लक्षद्वीप	Lakshadweep	..	..	..	..	..	2,36
मिजोरम	Mizoram	..	3,70	10	14	..	2,36
पाण्डिचेरी	Pondicherry	7,81	9,59	..	..	..	60
भारत	INDIA	7,20,35	15,03,34	5,96,58	2,25,03	77,21	12,68,63
							43,91,14

सारणी 3—मद एवं प्रकारानुसार संस्थाओं की (अनावर्ती) आय—(जारी)  
**TABLE III—INCOME (NON-RECURRING) BY SOURCES AND TYPE OF INSTITUTIONS—(Contd.)**

(च)—इन्टरमीडियट और/अथवा माध्यमिक बोर्ड  
**F—Board of Intermediate and/or Secondary Education**

(रुपये हजारों में)  
 (Rupees in Thousands)

राज्य/संघ शासित क्षेत्र State/Union Territory	केन्द्रीय सरकार Central Govt.	राज्य सरकार State Govt.	विश्वविद्यालय अनुदान आयोग University Grants Commission	विश्वविद्यालय University	स्थानीय निकाय Local Bodies	अन्य स्रोत Other Sources	मौड़ Total
1	2	3	4	5	6	7	8
आंध्र प्रदेश Andhra Pradesh	..	..	..	..	..	5,10	5,10
असम Assam	..	..	..	..	..	..	..
बिहार Bihar	..	..	..	..	..	..	..
गुजरात Gujarat	..	..	..	..	..	6	6
हरियाणा Haryana	..	..	..	..	..	28	28
हिमाचल प्रदेश Himachal Pradesh	..	..	..	..	..	..	30
जम्मू और कश्मीर Jammu & Kashmir	..	30	..	..	..	..	18,71
कर्नाटक Karnataka	..	18,71	..	..	..	..	..
केरल Kerala	..	..	..	..	..	..	..
मध्य प्रदेश Madhya Pradesh	..	..	..	..	..	..	..
महाराष्ट्र Maharashtra	..	..	..	..	..	..	..
मणिपुर Manipur	..	..	..	..	..	..	4,00
मेघालय Meghalaya	..	4,00	..	..	..	..	..
नागालैण्ड Nagaland	..	..	..	..	..	..	..
उड़ीसा Orissa	1,83	..	..	..	..	3,30	5,13
पंजाब Punjab	..	..	..	..	6,00	..	6,00
राजस्थान Rajasthan	..	..	..	..	..	..	..
सिक्किम Sikkim	..	..	..	..	..	..	..
तमिलनाडु Tamil Nadu	..	..	..	..	..	1,69	1,69
त्रिपुरा Tripura	..	..	..	..	..	..	..
उत्तर प्रदेश Uttar Pradesh	..	..	..	..	..	..	..
पश्चिम बंगाल West Bengal	..	26,34	..	..	..	..	26,34
अंडो व नि० द्वीप समूह A. & N. Islands	..	..	..	..	..	..	..
अरुणाचल प्रदेश Arunachal Pradesh	..	..	..	..	..	..	..
चंडीगढ़ Chandigarh	..	..	..	..	..	..	..
दादर व नागर हवेली Dadra & Nagar Haveli	..	..	..	..	..	..	..
दिल्ली Delhi	..	..	..	..	..	..	..
गोवा, दमन व दीव Goa, Daman & Diu	..	..	..	..	..	..	..
लक्ष्य द्वीप Lakshadweep	..	..	..	..	..	..	..
मिज़ोरम Mizoram	..	..	..	..	..	..	..
पाण्डिचेरी Pondicherry	..	..	..	..	..	..	..
<b>भारत</b> <b>INDIA</b>	<b>1,83</b>	<b>49,35</b>	..	..	<b>6,00</b>	<b>10,43</b>	<b>67,61</b>

TABLE III—INCOME (NON-RECURRING) BY SOURCES AND TYPE OF INSTITUTIONS—(contd.)

(छ) इंटरमीडियट/पूर्व डिग्री कालेज/जूनियर कालेज (पुरानी पद्धति)

G—Intermediate/Pre-degree/Junior Colleges (Old pattern)

(रुपये हजारों में)  
(Rupees in Thousands)

राज्य/संघ शासित क्षेत्र State/Union Territory	केंद्रीय सरकार Central Govt.	राज्य संघ सरकार State Govt.	विश्वविद्यालय अनुदान आयोग University Grants Commission	विश्वविद्यालय University	स्थानीय निकाय Local Bodies	अन्य स्रोत Other Sources	जोड़ Total	
1	2	3	4	5	6	7	8	
आंध्र प्रदेश	Andhra Pradesh	5	10,27	15	1	17,49	27,97	
असम	Assam	..	24	..	..	1,49	1,73	
बिहार	Bihar	..	48	10	13	2,45	3,16	
गुजरात	Gujarat	..	..	..	..	..	..	
हरियाणा	Haryana	..	..	..	..	..	..	
हिमाचल प्रदेश	Himachal Pradesh	..	..	..	..	..	..	
जम्मू और काश्मीर	Jammu & Kashmir	..	..	..	..	..	..	
कर्नाटक	Karnataka	1,08	9,27	..	4	1,83	16,55	
केरल	Kerala	..	15	..	..	92	1,07	
मध्य प्रदेश	Madhya Pradesh	..	..	..	..	..	..	
महाराष्ट्र	Maharashtra	..	..	..	..	..	..	
मणिपुर	Manipur	..	35	..	..	24	59	
मेघालय	Meghalaya	..	..	..	..	..	..	
नागालैण्ड	Nagaland	..	..	..	..	..	..	
उड़ीसा	Orissa	..	..	..	..	5	5	
पंजाब	Punjab	..	..	..	..	..	..	
राजस्थान	Rajasthan	..	..	..	..	..	..	
सिक्किम	Sikkim	..	..	..	..	..	..	
तमिलनाडु	Tamil Nadu	..	..	..	..	..	..	
त्रिपुरा	Tripura	..	..	..	..	..	..	
उत्तर प्रदेश	Uttar Pradesh	..	..	..	..	..	..	
पश्चिम बंगाल	West Bengal	..	..	..	..	..	..	
अंडमान और निकोबार द्वीप समूह	A. & N. Islands	..	..	..	..	..	..	
अरुणाचल प्रदेश	Arunachal Pradesh	..	..	..	..	..	..	
चंडीगढ़	Chandigarh	..	..	..	..	..	..	
दादर व नागर हवेली	Dadra & Nagar Haveli	..	..	..	..	..	..	
दिल्ली	Delhi	..	..	..	..	..	..	
गोवा, दमन व दीव	Goa, Daman & Diu	..	..	..	..	..	..	
लक्षद्वीप	Lakshadweep	1,23	..	..	..	..	1,23	
मिजोरम	Mizoram	..	89	..	..	..	89	
पांडिचेरी	Pondicherry	..	1,13	..	..	..	1,13	
<b>भारत</b>	<b>INDIA</b>	<b>2,36</b>	<b>22,78</b>	<b>25</b>	<b>18</b>	<b>1,83</b>	<b>39,19</b>	<b>66,59</b>



सारणी 3—मद एवं प्रकारानुसार संस्थाओं की (अनावर्ती) आय—(जारी)

TABLE III—INCOME (NON-RECURRING) BY SOURCES AND TYPE OF INSTITUTIONS—(Contd.)

(ज) उच्चतर माध्यमिक स्कूल (10+2 पद्धति)

H—Higher Secondary Schools (10+2 pattern)

(1) शैक्षिक पाठ्यक्रमों वाले उच्चतर माध्यमिक स्कूल

(i) Higher Secondary Schools with Academic Stream

(रुपये हजारों में)

(Rupees in Thousands)

राज्य/संघ शासित क्षेत्र State/Union Territory	केंद्रीय सरकार Central Govt.	राज्य सरकार State Govt.	विश्वविद्यालय अनुदान आयोग University Grants Commission	विश्वविद्यालय University	स्थानीय निकाय Local Bodies	अन्य स्रोत Other Sources	जोड़ Total	
1	2	3	4	5	6	7	8	
आंध्र प्रदेश	Andhra Pradesh	22,20	55,01	..	..	1,06	78,27	
असम	Assam	3	5,23	..	..	1,41	6,67	
बिहार	Bihar	1,88	..	..	..	..	1,88	
गुजरात	Gujarat	2	63,09	65	..	22,65	97,17	
हरियाणा	Haryana	..	..	..	10,76	..	..	
हिमाचल प्रदेश	Himachal Pradesh	..	..	..	..	..	..	
जम्मू और कश्मीर	Jammu & Kashmir	..	42,75	..	..	3,72	46,47	
कर्नाटक	Karnataka	20	5,70	2	12	5,07	11,91	
केरल	Kerala	..	..	..	..	..	..	
मध्य प्रदेश	Madhya Pradesh	..	..	..	..	..	..	
महाराष्ट्र	Maharashtra	41	36,82	..	2,01	51,71	90,95	
मणिपुर	Manipur	3	3,74	..	..	33	4,10	
मेघालय	Meghalaya	..	..	..	..	..	..	
नागालैण्ड	Nagaland	..	..	..	..	..	..	
उड़ीसा	Orissa	..	..	..	..	..	..	
पंजाब	Punjab	..	..	..	..	..	..	
राजस्थान	Rajasthan	..	..	..	..	..	..	
सिक्किम	Sikkim	14,30	10,48	..	..	..	24,78	
तमिलनाडु	Tamil Nadu	..	..	..	..	..	..	
त्रिपुरा	Tripura	6,61	1,69	..	..	45	8,75	
उत्तर प्रदेश	Uttar Pradesh	..	..	..	..	..	..	
पश्चिम बंगाल	West Bengal	..	1,06,50	..	5	46,19	1,52,74	
अंड० व नि० द्वीप समूह	A. & N. Islands	1,91	..	..	..	..	1,91	
अरुणाचल प्रदेश	Arunachal Pradesh	3,18	..	..	..	..	3,18	
चंडीगढ़	Chandigarh	..	..	..	..	..	..	
दादर व नागर हवेली	Dadra & Nagar Haveli	2,41	..	..	..	..	2,41	
दिल्ली	Delhi	10,21	23,07	..	1,16	62,04	96,48	
गोवा, दमन व दीव	Goa, Daman & Diu	..	1,19	..	8	97	2,24	
लक्षद्वीप	Lakshadweep	..	..	..	..	..	..	
मिज़ोरम	Mizoram	..	..	..	..	..	..	
पाण्डिचेरी	Pondicherry	..	..	..	..	..	..	
<b>भारत</b>	<b>INDIA</b>	<b>63,39</b>	<b>3,55,27</b>	<b>67</b>	<b>12</b>	<b>14,86</b>	<b>1,95,60</b>	<b>6,29,91</b>

TABLE III—INCOME (NON-RECURRING) BY SOURCES AND TYPE OF INSTITUTIONS—(Contd.)

(अ) उच्चतर माध्यमिक स्कूल (10+2 पैटर्न)--(जारी)

H—Higher Secondary Schools (10+2 pattern)—(Contd.)

(2) व्यावसायिक पाठ्यचर्याओं वाले उच्चतर माध्यमिक स्कूल

(ii) Higher Secondary Schools with Vocational Stream

(रुपये हजारों में)

(Rupees in Thousands)

राज्य/संघ शासित क्षेत्र State/Union Territory	केंद्रीय सरकार Central Govt.	राज्य सरकार State Govt.	विश्वविद्यालय अनुदान आयोग University Grants Commission	विश्वविद्यालय University	स्थानीय निकाय Local Bodies	अन्य स्रोत Other Sources	जोड़ Total
1	2	3	4	5	6	7	8
आंध्र प्रदेश	Andhra Pradesh	..	..	..	..	..	..
असम	Assam	..	..	..	..	..	..
बिहार	Bihar	..	..	..	..	..	..
गुजरात	Gujarat	..	..	..	..	..	..
हरियाणा	Haryana	..	..	..	..	..	..
हिमाचल प्रदेश	Himachal Pradesh	..	..	..	..	..	..
जम्मू और काश्मीर	Jammu & Kashmir	..	..	..	..	..	..
कर्नाटक	Karnataka	..	..	..	..	..	..
केरल	Kerala	..	..	..	..	..	..
मध्य प्रदेश	Madhya Pradesh	..	..	..	..	..	..
महाराष्ट्र	Maharashtra	..	..	..	..	..	..
मणिपुर	Manipur	..	..	..	..	..	..
मेघालय	Meghalaya	..	..	..	..	..	..
नागालैण्ड	Nagaland	..	..	..	..	..	..
उड़ीसा	Orissa	..	..	..	..	..	..
पंजाब	Punjab	..	..	..	..	..	..
राजस्थान	Rajasthan	..	..	..	..	..	..
सिक्किम	Sikkim	..	..	..	..	..	..
तमिलनाडु	Tamil Nadu	..	..	..	..	..	..
त्रिपुरा	Tripura	..	..	..	..	..	..
उत्तर प्रदेश	Uttar Pradesh	..	..	..	..	..	..
पश्चिम बंगाल	West Bengal	..	..	..	..	..	..
अंडो व नि० द्वीप समूह	A & N. Islands	..	..	..	..	..	..
अरुणाचल प्रदेश	Assamachal Pradesh	..	..	..	..	..	..
चंडीगढ़	Chandigarh	..	..	..	..	..	..
दादर व नागर हवेली	Dadra & Nagar Haveli	..	..	..	..	..	..
दिल्ली	Delhi	..	9.67	..	..	52.55	62.22
गोवा, दमन व दीव	Goa, Daman & Diu	..	..	..	..	..	..
लक्षद्वीप	Lakshadweep	..	..	..	..	..	..
मिजोरम	Mizoram	..	..	..	..	..	..
पॉण्डिचेरी	Pondicherry	..	..	..	..	..	..
<b>भारत</b>	<b>INDIA</b>	..	<b>9.67</b>	..	..	<b>52.55</b>	<b>62.22</b>

सारणी 3—मद एवं प्रकारानुसार संस्थाओं की (अनावर्ती) आय—(जारी)  
**TABLE III—INCOME (NON-RECURRING) BY SOURCES AND TYPE OF INSTITUTIONS—(Contd.)**

(ज) उच्चतर माध्यमिक स्कूल (10+2 पद्धति)—(जारी)

**H—Higher Secondary Schools (10+2 pattern)—(Contd.)**

(3) शैक्षिक तथा व्यावसायिक पाठ्यचर्याओं वाले उच्चतर माध्यमिक स्कूल

(iii) Higher Secondary Schools with Academic and Vocational Streams

(रुपये हजारों में)

(Rupees in Thousand)

राज्य/मंच शासित क्षेत्र State/Union Territory	केन्द्रीय सरकार Central Govt.	राज्य सरकार State Govt.	विश्वविद्यालय अनुदान आयोग University Grants Commission	विश्वविद्यालय University	स्थानीय निकाय Local Bodies	अन्य स्रोत Other Sources	जोड़ Total
1	2	3	4	5	6	7	8
आंध्र प्रदेश	Andhra Pradesh	..	..	..	..	..	..
असम	Assam	..	..	..	..	..	..
बिहार	Bihar	..	..	..	..	..	..
गुजरात	Gujarat	..	..	..	..	..	..
हरियाणा	Haryana	..	..	..	..	..	..
हिमाचल प्रदेश	Himachal Pradesh	..	..	..	..	..	..
जम्मू और कश्मीर	Jammu & Kashmir	..	..	..	..	..	..
कर्नाटक	Karnataka	..	..	..	..	..	..
केरल	Kerala	..	..	..	..	..	..
मध्य प्रदेश	Madhya Pradesh	..	..	..	..	..	..
महाराष्ट्र	Maharashtra	..	..	..	..	..	..
मणिपुर	Manipur	..	..	..	..	..	..
मेघालय	Meghalaya	..	..	..	..	..	..
नागालैण्ड	Nagaland	..	..	..	..	..	..
उड़ीसा	Orissa	..	..	..	..	..	..
पंजाब	Punjab	..	..	..	..	..	..
राजस्थान	Rajasthan	..	..	..	..	..	..
सिक्किम	Sikkim	..	..	..	..	..	..
तमिलनाडु	Tamil Nadu	..	..	..	..	..	..
त्रिपुरा	Tripura	..	..	..	..	..	..
उत्तर प्रदेश	Uttar Pradesh	..	..	..	..	..	..
पश्चिम बंगाल	West Bengal	..	..	..	..	..	..
अंड० व नि० द्वीप समूह	A. & N. Islands	..	..	..	..	..	..
अरुणाचल प्रदेश	Arunachal Pradesh	..	..	..	..	..	..
चंडीगढ़	Chandigarh	..	..	..	..	..	..
दादर व नागर हवेली	Dadra & Nagar Haveli	..	..	..	..	..	..
दिल्ली	Delhi	..	3,75	..	..	56	4,31
गोवा, दमन व दीव	Goa, Daman & Diu	..	..	..	..	..	..
लक्ष्य द्वीप	Lakshadweep	..	..	..	..	..	..
मिजोरम	Mizoram	..	..	..	..	..	..
पाण्डिचेरी	Pondicherry	..	..	..	..	..	..
<b>भारत</b>	<b>INDIA</b>	..	<b>3,75</b>	..	..	<b>56</b>	<b>4,31</b>

TABLE III—INCOME (NON-RECURRING) BY SOURCES AND TYPE OF INSTITUTIONS—(Contd.)

जोड़ ज—(1 से 3) उच्चतर माध्यमिक स्कूल (10+2 पैटर्न)—(समाप्त)

Total H—(i to iii)—All Higher Secondary Schools (10+2 pattern)—(Concl'd.)

(रुपये हजारों में)

(Rupees in Thousands)

राज्य/संघ शामिल क्षेत्र State/Union Territory	केंद्रीय सरकार Central Govt.	राज्य सरकार State Govt.	विश्वविद्यालय अनुदान आयोग University Grants Commission	विश्वविद्यालय University	स्थानीय निकाय Local Bodies	अन्य स्रोत Other Sources	जोड़ Total	
1	2	3	4	5	6	7	8	
आंध्र प्रदेश	Andhra Pradesh	22,20	55,01	..	..	1,06	78,27	
असम	Assam	3	5,23	..	..	1,41	6,67	
बिहार	Bihar	1,88	..	..	..	..	1,88	
गुजरात	Gujarat	2	63,09	65	..	10,76	97,17	
हरियाणा	Haryana	..	..	..	..	..	..	
हिमाचल प्रदेश	Himachal Pradesh	..	..	..	..	..	..	
जम्मू और काश्मीर	Jammu & Kashmir	..	42,75	..	..	3,72	46,47	
कर्नाटक	Karnataka	20	5,70	2	12	80	14,91	
केरल	Kerala	..	..	..	..	..	..	
मध्य प्रदेश	Madhya Pradesh	..	..	..	..	..	..	
महाराष्ट्र	Maharashtra	41	36,82	..	..	2,01	90,95	
मणिपुर	Manipur	3	3,74	..	..	..	4,10	
मेघालय	Meghalaya	..	..	..	..	..	..	
नागालैण्ड	Nagaland	..	..	..	..	..	..	
उड़ीसा	Orissa	..	..	..	..	..	..	
पंजाब	Punjab	..	..	..	..	..	..	
राजस्थान	Rajasthan	..	..	..	..	..	..	
सिक्किम	Sikkim	14,30	10,48	..	..	..	24,78	
तमिलनाडु	Tamil Nadu	..	..	..	..	..	..	
त्रिपुरा	Tripura	6,61	1,69	..	..	45	8,75	
उत्तर प्रदेश	Uttar Pradesh	..	..	..	..	..	..	
पश्चिम बंगाल	West Bengal	..	1,06,50	..	..	5	1,52,74	
अंडो व नि० द्वीप समूह	A. & N. Islands	1,91	..	..	..	..	1,91	
अरुणाचल प्रदेश	Arunachal Pradesh	3,18	..	..	..	..	3,18	
चंडीगढ़	Chandigarh	..	..	..	..	..	..	
दादर व नागर हवेली	Dadra & Nagar Haveli	2,41	..	..	..	..	2,41	
दिल्ली	Delhi	10,21	36,49	..	..	1,16	1,63,01	
गोवा, दमन व दीव	Goa, Daman & Diu	..	1,19	..	..	3	2,24	
लक्षद्वीप	Lakshadweep	..	..	..	..	..	..	
मिजोरम	Mizoram	..	..	..	..	..	..	
पाण्डिचेरी	Pondicherry	..	..	..	..	..	..	
<b>भारत</b>	<b>INDIA</b>	<b>63,39</b>	<b>3,68,69</b>	<b>67</b>	<b>12</b>	<b>14,86</b>	<b>2,48,71</b>	<b>6,96,44</b>

सारणी 3—सद एवं प्रकारानुसार संस्थाओं की (अनावर्ती) आय—(जारी)  
TABLE III—INCOME (NON-RECURRING) BY SOURCES AND TYPE OF INSTITUTIONS—(Contd.)

(स) उच्चतर माध्यमिक स्कूल (पुरानी पद्धति)  
I—Higher Secondary Schools (Old pattern)

(रुपये हजारों में)  
(Rupees in Thousands)

राज्य/संघ शासित क्षेत्र State/Union Territory	केंद्रीय सरकार Central Govt.	राज्य सरकार State Govt.	विश्वविद्यालय अनुदान आयोग University Grants Commission	विश्वविद्यालय University	स्थानीय निकाय Local Bodies	अन्य स्रोत Other Sources	जड़ Total	
1	2	3	4	5	6	7	8	
आंध्र प्रदेश	Andhra Pradesh	..	..	..	..	..	..	
असम	Assam	..	..	..	..	..	..	
बिहार	Bihar	..	..	..	..	..	..	
गुजरात	Gujarat	..	..	..	..	..	..	
हरियाणा	Haryana	..	1,88	..	2,45	85	5,18	
हिमाचल प्रदेश	Himachal Pradesh	..	21,92	..	..	9,41	31,33	
जम्मू और काश्मीर	Jammu & Kashmir	..	..	..	..	..	..	
कर्नाटक	Karnataka	..	..	..	..	..	..	
केरल	Kerala	1,09	..	..	79	1,56	3,44	
मध्य प्रदेश	Madhya Pradesh	18,77	25,70	1,01	6	6,10	43,14	
महाराष्ट्र	Maharashtra	..	..	..	..	..	..	
मणिपुर	Manipur	..	..	..	..	..	..	
मेघालय	Meghalaya	..	..	..	..	..	..	
नागालैण्ड	Nagaland	..	..	..	..	..	..	
उड़ीसा	Orissa	34	40	..	..	..	74	
पंजाब	Punjab	1,31	13,23	..	..	12,83	27,37	
राजस्थान	Rajasthan	5,21	9,89	..	..	2,10	3,97	
सिक्किम	Sikkim	..	..	..	..	..	..	
तमिलनाडु	Tamil Nadu	6,14	..	..	..	4,17	10,31	
त्रिपुरा	Tripura	..	..	..	..	..	..	
उत्तर प्रदेश	Uttar Pradesh	1,09	82,43	..	9	58	13,75	
पश्चिम बंगाल	West Bengal	..	..	..	..	..	..	
अंडो व निको द्वीप समूह	A. & N. Islands	..	..	..	..	..	..	
अरुणाचल प्रदेश	Arunachal Pradesh	..	..	..	..	..	..	
चंडीगढ़	Chandigarh	..	..	..	..	..	..	
दादर व नागर हवेली	Dadra & Nagar Haveli	..	..	..	..	..	..	
दिल्ली	Delhi	..	..	..	..	..	..	
गोवा, दमन व दीव	Goa, Daman & Diu	..	..	..	..	..	..	
लक्षद्वीप	Lakshadweep	..	..	..	..	..	..	
मिजोरम	Mizoram	..	..	..	..	..	..	
पॉण्डिचेरी	Pondicherry	..	..	..	..	..	..	
<b>भारत</b>	<b>INDIA</b>	<b>33,95</b>	<b>1,55,45</b>	<b>1,01</b>	<b>15</b>	<b>12,02</b>	<b>89,68</b>	<b>2,92,26</b>

TABLE III INCOME (NON-RECURRING) BY SOURCES AND TYPE OF INSTITUTIONS—(Contd.)

(ज) उच्च/उच्चतर बुनियादी स्कूल  
J—High/Post Basic Schools(रुपये हजारों में)  
(Rupees in Thousands)

राज्य संघ शासित क्षेत्र State/Union Territory	केन्द्रीय सरकार Central Govt.	राज्य सरकार State Govt.	विश्वविद्यालय अनुदान आयोग University Grants Commission	विश्वविद्यालय University	स्थानीय निकाय Local Bodies	अन्य स्रोत Other Sources	जम्मा Total	
1	2	3	4	5	6	7	8	
आंध्र प्रदेश	Andhra Pradesh	38,76	..	..	11,08	24,71	74.55	
असम	Assam	36	28,14	..	10,98	14,64	54.12	
बिहार	Bihar	6,39	40,00	..	..	33,86	80.25	
गुजरात	Gujarat	5	54,24	4	13,34	47,32	1,14.99	
हरियाणा	Haryana	34	9,20	27	35	8,90	23.61	
हिमाचल प्रदेश	Himachal Pradesh	..	10,16	..	..	20	12.46	
जम्मू और कश्मीर	Jammu & Kashmir	..	55,62	..	..	9,28	64.90	
कर्नाटक	Karnataka	2,97	21,08	5	3	8,72	1,00.42	
केरल	Kerala	..	13,26	..	..	29,64	49.98	
मध्य प्रदेश	Madhya Pradesh	..	..	..	..	..	..	
महाराष्ट्र	Maharashtra	5,96	54,85	..	..	4,42	1,78.53	
मणिपुर	Manipur	..	5,59	..	..	..	8.48	
मेघालय	Meghalaya	..	1,03,54	..	..	..	1,05.89	
नागालैण्ड	Nagaland	2	2,34	..	..	1	5.52	
उड़ीसा	Orissa	9	98,78	3	10	5,23	1,58.30	
पंजाब	Punjab	..	36,27	..	..	1,14	79.56	
राजस्थान	Rajasthan	45	37,50	..	..	9	44.16	
सिक्किम	Sikkim	..	..	..	..	..	..	
तमिलनाडु	Tamil Nadu	16	30,91	..	..	2,44	45.60	
त्रिपुरा	Tripura	..	6,15	..	..	3	6.41	
उत्तर प्रदेश	Uttar Pradesh	44	34,31	..	4	29	41.45	
पश्चिम बंगाल	West Bengal	2,30	1,20,36	..	..	1,76	1,98.93	
अंडो व ति० द्वीप समूह	A. & N. Islands	1,13	..	..	..	..	1.13	
अरुणाचल प्रदेश	Arunachal Pradesh	5,02	..	..	..	..	5.02	
चंडीगढ़	Chandigarh	..	30	..	..	10	41	
दादर व नागर हवेली	Dadra & Nagar Haveli	4,00	..	..	..	..	4.00	
दिल्ली	Delhi	..	..	..	..	..	..	
गोवा, दमन व दीव	Goa, Daman & Diu	..	9,68	..	..	50	15.00	
लक्ष्य द्वीप	Lakshadweep	1,75	..	..	..	..	1.75	
मिज़ोरम	Mizoram	..	4,64	..	..	1,43	8.55	
पाण्डिचेरी	Pondicherry	85	16,01	..	..	2,25	19.77	
<b>भारत</b>	<b>INDIA</b>	<b>32,28</b>	<b>8,31,69</b>	<b>39</b>	<b>52</b>	<b>1,00,30</b>	<b>5,37,90</b>	<b>15,03,08</b>

सारणी 3—अद एवं प्रकारानुसार संस्थाओं की (अनावर्ती) आय—(जारी)  
**TABLE III—INCOME (NON-RECURRING) BY SOURCES AND TYPE OF INSTITUTIONS—(Contd.)**

(ट) मिडिल/वरिष्ठ बुनियादी स्कूल  
**K—Middle /Senior Basic Schools**

(रुपये हजारों में)  
 (Rupees in thousands)

राज्य/संघ शासित क्षेत्र State/Union Territory	केंद्रीय सरकार Central Govt.	राज्य सरकार State Govt.	विश्वविद्यालय अनुदान आयोग University Grants Commission	विश्वविद्यालय University	स्थानीय निकाय Local Bodies	अन्य स्रोत Other Sources	जोड़ Total	
1	2	3	4	5	6	7	8	
आंध्र प्रदेश	Andhra Pradesh	5	4,40	..	..	2,25	5,22	11,92
असम	Assam	..	20,74	..	..	24	7,58	28,56
बिहार	Bihar	33	53,33	..	..	..	5,22	58,88
गुजरात	Gujarat	20	52,59	..	..	19,42	10,47	82,86
हरियाणा	Haryana	1	2,49	..	..	5	37	2,92
हिमाचल प्रदेश	Himachal Pradesh	..	9,50	..	..	..	..	9,50
जम्मू और काश्मीर	Jammu & Kashmir	..	22,74	..	3	..	2,00	24,74
कर्नाटक	Karnataka	1,42	7,37	..	..	1,37	34,62	44,81
केरल	Kerala	..	4,32	..	..	13,08	4,40	21,80
मध्य प्रदेश	Madhya Pradesh	57	14,33	..	..	70	9,10	24,70
महाराष्ट्र	Maharashtra	1	16,54	..	..	6,78	11,58	34,91
मणिपुर	Manipur	300	..	..	..	..	1,79	4,79
मेघालय	Meghalaya	..	11,49	..	..	1	1,53	13,03
नागालैण्ड	Nagaland	..	10,23	..	..	3	20	10,46
उड़ीसा	Orissa	2	18,94	..	..	2,30	12,13	33,39
पंजाब	Punjab	..	11,73	..	..	1,57	4,90	18,20
राजस्थान	Rajasthan	2	3,47	..	..	35	11,98	15,82
सिक्किम	Sikkim	2216	1,08	..	..	..	..	23,24
तमिलनाडु	Tamil Nadu	19	19,48	..	..	14,20	7,30	41,17
त्रिपुरा	Tripura	..	2,11	..	..	..	32	2,43
उत्तर प्रदेश	Uttar Pradesh	..	95,12	..	..	21,20	6,35	1,22,67
पश्चिम बंगाल	West Bengal	26	22,32	..	..	1,74	14,65	38,97
अंडो व नि० द्वीप समूह	A. & N. Islands	4,29	..	..	..	..	..	4,29
अरुणाचल प्रदेश	Arunachal Pradesh	8,22	..	..	..	..	..	8,22
चंडीगढ़	Chandigarh	..	..	..	..	..	..	7
दादर व नागर हवेली	Dadra & Nagar Haveli	16,05	..	..	..	..	..	16,05
दिल्ली	Delhi	..	1,93	..	..	21	18,44	20,58
गोवा, दमन व दीव	Goa, Daman & Diu	..	1,83	..	..	..	29	2,12
लक्ष्य द्वीप	Lakshadweep	1,37	..	..	..	..	..	1,37
मिजोरम	Mizoram	..	5,58	..	..	..	1,11	6,69
पाण्डिचेरी	Pondicherry	..	13,55	..	..	..	24	13,79
<b>भारत</b>	<b>INDIA</b>	<b>58,17</b>	<b>4,27,21</b>	<b>..</b>	<b>21</b>	<b>85,50</b>	<b>1,71,86</b>	<b>7,42,95</b>

TABLE III—INCOME (NON-RECURRING) BY SOURCES AND TYPE OF INSTITUTIONS—(Contd.)

(ठ) प्राथमिक/कनिष्ठ बुनियादी स्कूल

L—Primary/Junior Basic Schools

(रुपये हजारों में)

(Rupees in Thousands)

राज्य मंत्र शासित क्षेत्र State/Union Territory	केन्द्रीय सरकार Central Govt.	राज्य सरकार State Govt.	प्रशिक्षण आयोग अनुदान University Grants Commission	विश्वविद्यालय University	स्थानीय निकाय Local Bodies	अन्य स्रोत Other Sources	जोड़ Total
1	2	3	4	5	6	7	8
आंध्र प्रदेश Andhra Pradesh	1	19,77	..	..	8,30	4,08	32,16
असम Assam	10	27,56	..	..	6	77	28,49
बिहार Bihar	12	1,02,14	..	..	..	2,31	1,04,57
गुजरात Gujarat	30	17,07	..	1,03	6,71	4,71	29,82
हरियाणा Haryana	..	36	..	..	1,59	2,73	4,68
हिमाचल प्रदेश Himachal Pradesh	..	5,19	..	..	..	..	5,19
जम्मू और कश्मीर Jammu & Kashmir	..	36,28	..	..	..	1,30	37,58
कर्नाटक Karnataka	..	2,67	..	..	74	1,75	5,16
केरल Kerala	..	2,57	..	..	3,86	1,19,12	1,25,55
मध्य प्रदेश Madhya Pradesh	5	13,06	..	..	2,54	5,88	21,53
महाराष्ट्र Maharashtra	3	19,40	..	..	6,12	17,56	43,11
मणिपुर Manipur	..	46,06	..	..	..	2,39	48,45
मेघालय Meghalaya	..	2,04	..	..	..	16	2,20
नागालैण्ड Nagaland	..	2,74	..	..	..	..	2,74
उड़ीसा Orissa	..	47,32	..	..	6,02	14,51	67,85
पंजाब Punjab	4	5,50	..	..	27	3,94	9,75
राजस्थान Rajasthan	25	2,13	..	..	2,74	6,68	11,80
सिक्किम Sikkim	18,59	2,91	..	..	..	..	21,50
तमिलनाडु Tamil Nadu	..	62,22	..	..	48,20	5,25	1,15,67
त्रिपुरा Tripura	..	1,28	..	..	..	1	1,29
उत्तर प्रदेश Uttar Pradesh	..	4,92,81	..	..	26,84	2,73	5,22,38
पश्चिम बंगाल West Bengal	10	19,59	..	..	1,04	1,25	21,98
अंडो व नि० द्वीप समूह A. & N. Islands	31,64	..	..	..	..	..	31,64
अरुणाचल प्रदेश Arunachal Pradesh	15,91	..	..	..	..	..	15,91
चंडीगढ़ Chandigarh	..	..	..	..	..	3	3
दादर व नागर हवेली Dadra & Nagar Haveli	12,00	..	..	..	..	..	12,00
दिल्ली Delhi	..	..	..	..	90,47	91	91,38
गोवा, दमन व दीव Goa, Daman & Diu	..	13,56	..	..	1	15	13,72
लक्ष्य द्वीप Lakshadweep	2,77	..	..	..	..	..	2,77
मिजोरम Mizoram	..	8,44	..	..	..	..	8,44
पांडिचेरी Pondicherry	..	13,64	..	..	..	18	13,82
<b>भारत INDIA</b>	<b>81,91</b>	<b>9,66,31</b>	<b>..</b>	<b>1,03</b>	<b>2,05,51</b>	<b>1,98,40</b>	<b>14,53,16</b>



सारणी 3—मद एवं प्रकारानुसार संस्थाओं की (अनावर्ती) आय—(जारी)  
**TABLE III—INCOME (NON-RECURRING) BY SOURCES AND TYPE OF INSTITUTIONS—(Contd.)**

(ड) पूर्व-प्राथमिक/पूर्व-बुनियादी स्कूल  
**M—Pre-Primary/Pre-Basic Schools**

(रुपये हजारों में)  
 (Rupees in Thousands)

राज्य/संघ शासित क्षेत्र State/Union Territory	केन्द्रीय सरकार Central Govt.	राज्य सरकार State Govt.	विश्वविद्यालय अनुदान आयोग University Grants Commission	विश्वविद्यालय University	स्थानीय निकाय Local Bodies	अन्य स्रोत Other Sources	जोड़ Total
1	2	3	4	5	6	7	8
आंध्र प्रदेश Andhra Pradesh	..	3	..	..	2	..	5
असम Assam	..	15	..	..	6	6	27
बिहार Bihar	..	..	..	..	..	..	..
गुजरात Gujarat	..	22	..	..	56	45	1,23
हरियाणा Haryana	..	..	..	..	..	..	..
हिमाचल प्रदेश Himachal Pradesh	..	..	..	..	..	..	..
जम्मू और काश्मीर Jammu & Kashmir	..	..	..	..	..	..	..
कर्नाटक Karnataka	..	..	..	..	..	..	..
केरल Kerala	..	1	..	..	2	16	19
मध्य प्रदेश Madhya Pradesh	1	6	..	..	26	41	74
महाराष्ट्र Maharashtra	67	35	..	..	5	1,39	2,46
मणिपुर Manipur	..	..	..	..	..	..	..
मेघालय Meghalaya	..	36	..	..	..	30	66
नागालैण्ड Nagaland	..	..	..	..	..	..	..
उड़ीसा Orissa	..	..	..	..	..	..	..
पंजाब Punjab	..	..	..	..	..	..	..
राजस्थान Rajasthan	..	3	..	..	..	7	10
सिक्किम Sikkim	31	..	..	..	..	..	31
तमिलनाडु Tamil Nadu	..	..	..	..	..	2	2
त्रिपुरा Tripura	..	..	..	..	1	..	1
उत्तर प्रदेश Uttar Pradesh	..	6	..	..	11	7	24
पश्चिम बंगाल West Bengal	..	..	..	..	..	..	..
अंड० व नि० द्वीप समूह A. & N. Islands	..	..	..	..	..	..	..
अरुणाचल प्रदेश Arunachal Pradesh	..	..	..	..	..	..	..
चंडीगढ़ Chandigarh	..	..	..	..	..	..	..
दादर व नागर हवेली Dadra & Nagar Haveli	27	..	..	..	..	..	27
दिल्ली Delhi	..	..	..	..	..	..	..
गोवा, दमन व दीव Goa, Daman & Diu	..	69	..	..	22	..	91
लक्षद्वीप Lakshadweep	1,44	..	..	..	..	..	1,44
मिजोरम Mizoram	..	..	..	..	..	..	..
पॉण्डिचेरी Pondicherry	..	1,34	..	..	..	..	1,34
<b>भारत</b> <b>INDIA</b>	<b>2,70</b>	<b>3,30</b>	..	..	<b>1,31</b>	<b>2,93</b>	<b>10,24</b>

सारणी 3—मद एवं प्रकारानुसार संख्याओं की (अनावर्ती) आय—(जारी)

TABLE III—INCOME (NON-RECURRING) BY SOURCES AND TYPE OF INSTITUTIONS—(contd.)

(द) वृत्तित/व्यावसायिक/विशेष तथा अन्य शिक्षा के स्कूल (स्कूल स्तर)

N—Schools for Vocational/Professional Special and other Education (School Level)—(contd.)

(1) कृषि तथा वन विद्या

(i) Agriculture and Forestry

(रुपये हजारों में)

(Rupees in Thousands)

राज्य/संघ शासित क्षेत्र State/Union Territory	केन्द्रीय सरकार Central Govt.	राज्य सरकार State Govt.	विश्वविद्यालय अनुदान आयोग University Grants Commission	विश्वविद्यालय University	स्थानीय निकाय Local Bodies	अन्य स्रोत Other Sources	जोड़ Total
I	2	3	4	5	6	7	8
आंध्र प्रदेश	Andhra Pradesh	..	..	..	..	..	..
असम	Assam	..	..	..	..	..	..
बिहार	Bihar	..	..	..	..	..	..
गुजरात	Gujarat	..	..	..	13	..	13
हरियाणा	Haryana	..	..	..	..	..	..
हिमाचल प्रदेश	Himachal Pradesh	..	..	..	..	..	..
जम्मू और काश्मीर	Jammu & Kashmir	..	..	..	..	..	..
कर्नाटक	Karnataka	..	1,16	..	..	..	1,16
केरल	Kerala	..	..	..	..	..	..
मध्य प्रदेश	Madhya Pradesh	..	..	..	..	..	..
महाराष्ट्र	Maharashtra	..	2,05	..	..	14	2,19
मणिपुर	Manipur	..	..	..	..	..	..
मेघालय	Meghalaya	..	..	..	..	..	..
नागालैण्ड	Nagaland	..	..	..	..	..	..
उड़ीसा	Orissa	..	..	..	..	..	..
पंजाब	Punjab	..	..	..	..	..	..
राजस्थान	Rajasthan	..	..	..	..	..	..
सिक्किम	Sikkim	..	..	..	..	..	..
तमिलनाडु	Tamil Nadu	..	3	..	..	..	3
त्रिपुरा	Tripura	..	2	..	..	..	2
उत्तर प्रदेश	Uttar Pradesh	..	..	..	..	..	..
पश्चिम बंगाल	West Bengal	..	..	..	..	..	..
अंडो व निको द्वीप समूह	A. & N. Islands	..	..	..	..	..	..
अरुणाचल प्रदेश	Arunachal Pradesh	..	..	..	..	..	..
चंडीगढ़	Chandigarh	..	..	..	..	..	..
दादरा व नागर हवेली	Dadra & Nagar Haveli	..	..	..	..	..	..
दिल्ली	Delhi	..	..	..	..	..	..
गोवा, दमन व दीव	Goa, Daman & Diu	..	..	..	..	..	..
लक्षद्वीप	Lakshadweep	..	..	..	..	..	..
मिज़ोरम	Mizoram	..	..	..	..	..	..
पॉण्डिचेरी	Pondicherry	..	..	..	..	..	..
भारत	INDIA	..	3,26	..	13	14	3 53

सारणी 3--मद एवं प्रकारानुसार संस्थाओं की (अनावर्ती) आय--(जारी)

TABLE III--INCOME (NON-RECURRING) BY SOURCES AND TYPE OF INSTITUTIONS --(Contd.)

(ड) वृत्तिक/व्यावसायिक/विशेष तथा अन्य शिक्षा के स्कूल (स्कूल स्तर)--(जारी)

N--Schools for Vocational/Professional/Special and Other Education (School Level)--(Contd.)

(2) ओषधि (परिचर्या तथा धात्री विज्ञान)

(ii) Medicine (Nursing and Midwifery)

(रुपये हजारों में)

(Rupees in Thousand-)

राज्य संघ शासित क्षेत्र State Union Territory	केंद्रीय सरकार Central Govt.	राज्य सरकार State Govt.	विश्वविद्यालय अनुदान आयोग University Grants Commission	विश्वविद्यालय University	स्थानीय निकाय Local Bodies	अन्य स्रोत Other Sources	जोड़ Total
1	2	3	4	5	6	7	8
आंध्र प्रदेश Andhra Pradesh	..	..	..	..	..	..	..
असम Assam	..	..	..	..	..	3	3
बिहार Bihar	..	..	..	..	..	..	..
गुजरात Gujarat	..	..	..	..	..	..	..
हरियाणा Haryana	..	..	..	..	..	..	..
हिमाचल प्रदेश Himachal Pradesh	..	..	..	..	..	..	..
जम्मू और काश्मीर Jammu & Kashmir	..	..	..	..	..	..	..
कर्नाटक Karnataka	..	..	..	..	..	..	..
केरल Kerala	..	..	..	..	..	..	..
मध्य प्रदेश Madhya Pradesh	..	84	..	..	..	..	84
महाराष्ट्र Maharashtra	..	..	..	..	..	..	..
मणिपुर Manipur	..	..	..	..	..	..	..
मेघालय Meghalaya	..	..	..	..	..	..	..
नागालैण्ड Nagaland	..	..	..	..	..	..	..
उड़ीसा Orissa	..	3	..	..	..	..	3
पंजाब Punjab	..	..	..	..	..	..	..
राजस्थान Rajasthan	..	..	..	..	..	..	..
सिक्किम Sikkim	..	..	..	..	..	..	..
तमिलनाडु Tamil Nadu	..	..	..	..	..	..	..
त्रिपुरा Tripura	..	..	..	..	..	..	..
उत्तर प्रदेश Uttar Pradesh	..	..	..	..	..	..	..
पश्चिम बंगाल West Bengal	..	..	..	..	..	..	..
अंडो व निको द्वीप समूह A. & N. Islands	..	..	..	..	..	..	..
अरुणाचल प्रदेश Arunachal Pradesh	..	..	..	..	..	..	..
चंडीगढ़ Chandigarh	..	..	..	..	..	..	..
दादरा व नगर हवेली Dadra & Nagar Haveli	..	..	..	..	..	..	..
दिल्ली Delhi	..	..	..	..	..	..	..
गोवा, दमन व दीव Goa, Daman & Diu	..	..	..	..	..	..	..
लक्षद्वीप Lakshadweep	..	..	..	..	..	..	..
मिजोरम Mizoram	..	..	..	..	..	..	..
पाण्डिचेरी Pondicherry	..	..	..	..	..	..	..
<b>भारत INDIA</b>	..	<b>87</b>	..	..	..	<b>3</b>	<b>90</b>

सारणी 3—मद एवं प्रकारानुसार संस्थाओं की (अनावर्ती) आय—(जारी)  
**TABLE III—INCOME (NON-RECURRING) BY SOURCES AND TYPE OF INSTITUTIONS—(Contd.)**

(द) वृत्तिक/व्यावसायिक/विशेष तथा अन्य शिक्षा के स्कूल (स्कूल स्तर)—(जारी)

**N—Schools for Vocational/Professional/Special and Other Education (School Level)—(Contd.)**

(3) शिक्षक प्रशिक्षण

(iii) *Teacher Training*

(रुपये हजारों में)

(Rupees in Thousands)

राज्य/संघ शासित क्षेत्र State/Union Territory	केन्द्रीय सरकार Central Govt.	राज्य सरकार State Govt.	विश्वविद्यालय अनुदान आयोग University Grants Commission	विश्वविद्यालय University	स्थानीय निकाय Local Bodies	अन्य स्रोत Other Sources	जम्मा Total
1	2	3	4	5	6	7	8
आंध्र प्रदेश	Andhra Pradesh	..	..	..	..	..	..
असम	Assam	..	..	..	..	..	..
बिहार	Bihar	..	..	..	..	..	..
गुजरात	Gujarat	53	7.28	3	2	60	9.15
हरियाणा	Haryana	..	..	..	..	..	..
हिमाचल प्रदेश	Himachal Pradesh	..	..	..	..	..	..
जम्मू और कश्मीर	Jammu & Kashmir	..	..	..	..	..	..
कर्नाटक	Karnataka	..	..	..	..	..	..
केरल	Kerala	..	..	..	..	..	..
मध्य प्रदेश	Madhya Pradesh	..	..	..	..	..	..
महाराष्ट्र	Maharashtra	..	..	..	..	..	..
मणिपुर	Manipur	..	..	..	..	..	..
मेघालय	Meghalaya	..	..	..	..	3	3
नागालैण्ड	Nagaland	..	17	..	..	..	17
उड़ीसा	Orissa	..	..	..	..	..	..
पंजाब	Punjab	..	..	..	..	..	..
राजस्थान	Rajasthan	..	..	..	..	..	..
सिक्किम	Sikkim	..	..	..	..	..	..
तमिलनाडु	Tamil Nadu	..	..	..	..	..	..
त्रिपुरा	Tripura	..	..	..	..	..	..
उत्तर प्रदेश	Uttar Pradesh	..	..	..	..	..	..
पश्चिम बंगाल	West Bengal	..	3	..	..	2	5
अंड० व नि० द्वीप समूह	A. & N. Islands	..	..	..	..	..	..
अरुणाचल प्रदेश	Arunachal Pradesh	..	..	..	..	..	..
चंडीगढ़	Chandigarh	..	..	..	..	..	..
दादर व नागर हवेली	Dadra & Nagar Haveli	..	..	..	..	..	..
दिल्ली	Delhi	..	..	..	..	..	..
गोवा, दमन व दीव	Goa, Daman & Diu	..	..	..	..	..	..
लक्षद्वीप	Lakshadweep	..	..	..	..	..	..
मिजोरम	Mizoram	..	..	..	..	..	..
पाण्डिचेरी	Pondicherry	..	..	..	..	..	..
<b>भारत</b>	<b>INDIA</b>	<b>53</b>	<b>7.48</b>	<b>3</b>	<b>2</b>	<b>60</b>	<b>9.40</b>

सारणी 3—मद एवं प्रकारानुसार संस्थाओं की (अनावर्ती) आय—(जारी)

TABLE III—INCOME (NON-RECURRING) BY SOURCES AND TYPE OF INSTITUTIONS—(Contd.)

(द) वृत्तिक/व्यावसायिक/विशेष तथा अन्य शिक्षा के स्कूल (स्कूल स्तर)—(जारी)

N—Schools of Vocational/Professional/Special and Other Education (School Level)—(Contd.)

(4) औद्योगिक/कला तथा हस्त कला  
(iv) Industrial/Arts and Crafts

(रुपये हजारों में)  
(Rupees in Thousands)

राज्य मंत्र जासित क्षेत्र State/Union Territory	केन्द्रीय सरकार Central Govt.	राज्य सरकार State Govt.	विश्वविद्यालय अनुदान आयोग University Grants Commission	विश्वविद्यालय University	स्थानीय निकाय Local Bodies	अन्य स्रोत Other Sources	जोड़ Total
1	2	3	4	5	6	7	8
आन्ध्र प्रदेश	Andhra Pradesh	..	17	..	..	2.46	2.63
असम	Assam	..	1,84	..	..	..	1,84
बिहार	Bihar	..	42	..	..	10	52
गुजरात	Gujarat	..	2,42	..	4	1,99	4,45
हरियाणा	Haryana	..	..	..	..	..	..
हिमाचल प्रदेश	Himachal Pradesh	..	52	..	..	..	52
जम्मू और कश्मीर	Jammu & Kashmir	..	4,73	..	..	..	4,73
कर्नाटक	Karnataka	..	29	..	..	..	29
केरल	Kerala	24	2.62	..	1	1,96	4.83
मध्य प्रदेश	Madhya Pradesh	..	64	..	1	..	65
महाराष्ट्र	Maharashtra	..	7,17	..	11	2,75	10,03
मणिपुर	Manipur	..	..	..	..	..	..
मेघालय	Meghalaya	..	4	..	..	52	56
नागालैण्ड	Nagaland	..	..	..	..	..	..
उड़ीसा	Orissa	..	1,00	..	..	5	1,05
पंजाब	Punjab	1	64	..	..	22	87
राजस्थान	Rajasthan	..	..	..	..	..	..
सिक्किम	Sikkim	..	..	..	..	..	..
तमिलनाडु	Tamil Nadu	..	7,69	..	6	4,00	11,75
त्रिपुरा	Tripura	..	37	..	..	..	37
उत्तर प्रदेश	Uttar Pradesh	..	2,00	..	..	..	2,00
पश्चिम बंगाल	West Bengal	..	34	..	..	46	80
अंडो व नि० द्वीप समूह	A. & N. Islands	..	..	..	..	..	..
अरुणाचल प्रदेश	Arunachal Pradesh	..	..	..	..	..	..
चंडीगढ़	Chandigarh	..	..	..	..	..	..
दादर व नागर हवेली	Dadra & Nagar Haveli	..	..	..	..	..	..
दिल्ली	Delhi	..	..	..	..	..	..
गोवा, दमन व दीव	Goa, Daman & Diu	..	41	..	..	..	41
लक्षद्वीप	Lakshadweep	..	..	..	..	..	..
मिजोरम	Mizoram	..	..	..	..	..	..
पाण्डिचेरी	Pondicherry	..	46	..	..	..	46
<b>भारत</b>	<b>INDIA</b>	<b>25</b>	<b>33,77</b>	<b>..</b>	<b>..</b>	<b>23</b>	<b>48,76</b>

TABLE III—INCOME (NON-RECURRING) BY SOURCES AND TYPE OF INSTITUTIONS—(Contd.)

(द) वृत्तिक/व्यावसायिक/विशेष तथा अन्य शिक्षा के स्कूल (स्कूल स्तर)—(जारी)

N—Schools for Vocational/Professional/Special And Other Education (School Level)—(Contd.)

(5) संगीत तथा ललित कलाएँ

(v) Music and Fine Arts

(रुपये हजारों में)  
(Rupees in Thousands)

राज्य/संघ शासित क्षेत्र State/Union Territory	केन्द्रीय सरकार Central Govt.	राज्य सरकार State Govt.	विश्वविद्यालय अनुदान आयोग University Grants Commission	विश्वविद्यालय University	स्थानीय निकाय Local Bodies	अन्य स्रोत Other Sources	जोड़ Total
1	2	3	4	5	6	7	8
आंध्र प्रदेश Andhra Pradesh	..	..	..	..	..	..	..
असम Assam	..	7	..	..	1	6	14
बिहार Bihar	..	..	..	..	..	1	1
गुजरात Gujarat	..	..	..	..	1	2,71	2,72
हरियाणा Haryana	..	..	..	..	..	..	..
हिमाचल प्रदेश Himachal Pradesh	..	..	..	..	..	..	..
जम्मू और कश्मीर Jammu & Kashmir	..	..	..	..	..	..	..
कर्नाटक Karnataka	..	..	2	..	..	26	28
केरल Kerala	..	1	..	..	..	8	9
मध्य प्रदेश Madhya Pradesh	..	..	..	..	..	..	..
महाराष्ट्र Maharashtra	..	3	..	..	..	7	10
मणिपुर Manipur	..	..	..	..	..	..	..
मेघालय Meghalaya	..	..	..	..	..	..	..
नागालैण्ड Nagaland	..	..	..	..	..	..	..
उड़ीसा Orissa	..	..	..	..	..	..	..
पंजाब Punjab	..	..	..	..	..	..	..
राजस्थान Rajasthan	..	2	..	..	8	24	34
सिक्किम Sikkim	..	..	..	..	..	..	..
तमिलनाडु Tamil Nadu	..	..	..	..	..	..	..
त्रिपुरा Tripura	..	..	..	..	..	..	..
उत्तर प्रदेश Uttar Pradesh	..	..	..	..	2	..	2
पश्चिम बंगाल West Bengal	..	..	..	..	..	..	..
अंड० व नि० द्वीप समूह A. & N. Islands	..	..	..	..	..	..	..
अरुणाचल प्रदेश Arunachal Pradesh	..	..	..	..	..	..	..
चंडीगढ़ Chandigarh	..	..	..	..	..	..	..
दादर व नागर हवेली Dadra & Nagar Haveli	..	..	..	..	..	..	..
दिल्ली Delhi	..	..	..	..	..	..	..
गोवा, दमन व दीव Goa, Daman & Diu	..	74	..	..	..	..	74
लक्षद्वीप Lakshadweep	..	..	..	..	..	..	..
मिज़ोरम Mizoram	..	..	..	..	..	..	..
पाण्डिचेरी Pondicherry	..	..	..	..	..	..	..
<b>भारत</b> <b>INDIA</b>	..	<b>87</b>	<b>2</b>	..	<b>12</b>	<b>3,43</b>	<b>4,44</b>

सारणी 3—बढ़ एवं प्रकारानुसार संस्थाओं की (अनावर्ती) आय—(जारी)

TABLE III—INCOME (NON-RECURRING) BY SOURCES AND TYPE OF INSTITUTIONS—(Contd.)

(द) वृत्तिक/व्यावसायिक/विशेष तथा अन्य शिक्षा के स्कूल (स्कूल स्तर)—(जारी)

N—Schools For Vocational/Professional/Special And Other Education (School Level)—(Contd.)

(6) विकलांगों के लिए

(vi) For the Handicapped

(रुपये हजारों में)

(Rupees in Thousands)

राज्य/राज्य शासित क्षेत्र State/Union Territory	केन्द्रीय सरकार Central Govt.	राज्य सरकार State Govt.	विश्वविद्यालय अनुदान आयोग University Grants Commission	विश्वविद्यालय University	स्थानीय निकाय Local Bodies	अन्य स्रोत Other Sources	जोड़ Total
1	2	3	4	5	6	7	8
आंध्र प्रदेश	Andhra Pradesh	..	11	..	..	..	11
असम	Assam	1,08	..	..	..	5	1,13
बिहार	Bihar	..	4	..	..	1	5
गुजरात	Gujarat	1,45	1,78	..	..	5,10	8,33
हरियाणा	Haryana	..	43	..	15	..	58
हिमाचल प्रदेश	Himachal Pradesh	..	..	..	..	..	..
जम्मू और काश्मीर	Jammu & Kashmir	..	..	..	..	..	..
कर्नाटक	Karnataka	..	33	..	..	8,16	8,49
केरल	Kerala	1,41	..	..	..	6,46	7,87
मध्य प्रदेश	Madhya Pradesh	1	1	..	..	6	8
महाराष्ट्र	Maharashtra	2,44	49	..	..	2,81	5,74
मणिपुर	Manipur	..	..	..	..	..	..
मेघालय	Meghalaya	..	..	..	..	..	..
नागालैण्ड	Nagaland	..	..	..	..	..	..
उड़ीसा	Orissa	..	..	..	..	..	..
पंजाब	Punjab	..	..	..	..	6,62	6,62
राजस्थान	Rajasthan	58	2,17	..	8	1,32	4,15
सिक्किम	Sikkim	..	..	..	..	..	..
तमिलनाडु	Tamil Nadu	..	61	..	1	1,45	2,07
त्रिपुरा	Tripura	..	2	..	..	..	2
उत्तर प्रदेश	Uttar Pradesh	..	5	..	1	..	6
पश्चिम बंगाल	West Bengal	..	..	..	..	4	4
अंडो व नि० द्वीप समूह	A. & N. Islands	..	..	..	..	..	..
अरुणाचल प्रदेश	Arunachal Pradesh	..	..	..	..	..	..
चंडीगढ़	Chandigarh	..	..	..	..	..	..
दादर व नागर हवेली	Dadra & Nagar Haveli	..	..	..	..	..	..
दिल्ली	Delhi	2,32	..	..	..	..	2,32
गोवा, दमन व दीव	Goa, Daman & Diu	..	..	..	..	..	..
लक्षद्वीप	Lakshadweep	..	..	..	..	..	..
मिज़ोरम	Mizoram	..	..	..	..	..	..
पांडिचेरी	Pondicherry	..	11	..	..	..	11

सारणी 3—प्रद एवं प्रकारानुसार संस्थाओं का (अनावृत्त) आय—(जारी)  
**TABLE III—INCOME (NON-RECURRING) BY SOURCES AND TYPE OF INSTITUTIONS—(Contd.)**

(ड) वृत्तिक/व्यावसायिक/विशेष तथा अन्य शिक्षा के स्कूल (स्कूल स्तर)—(जारी)  
**N—Schools For Vocational/Professional/Special And Other Education (School Level)—(Contd.)**

(7) सुधारालय/प्रमाणित  
 (vii) Reformatory/Certified

(रुपये हजारों में)  
 (Rupees in Thousands)

राज्य/संघ शामिल क्षेत्र State/Union Territory	केन्द्रीय सरकार Central Govt.	राज्य सरकार State Govt.	विश्वविद्यालय अनुदान आयोग Commission University Grants Commission	विश्वविद्यालय University	स्थानीय निकाय Local Bodies	अन्य स्रोत Other Sources	जोड़ Total
1	2	3	4	5	6	7	8
आंध्र प्रदेश	Andhra Pradesh	..	..	..	..	..	..
असम	Assam	..	..	..	..	..	..
बिहार	Bihar	..	..	..	..	..	..
गुजरात	Gujarat	..	..	..	..	..	..
हरियाणा	Haryana	..	..	..	..	2	2
हिमाचल प्रदेश	Himachal Pradesh	..	..	..	..	..	..
जम्मू और काश्मीर	Jammu & Kashmir	..	..	..	..	..	..
कर्नाटक	Karnataka	..	2,59	..	..	..	2,59
केरल	Kerala	..	..	..	..	..	..
मध्य प्रदेश	Madhya Pradesh	..	..	..	..	..	..
महाराष्ट्र	Maharashtra	..	..	..	..	..	..
मणिपुर	Manipur	..	..	..	..	..	..
मेघालय	Meghalaya	..	..	..	..	..	..
नागालैण्ड	Nagaland	..	..	..	..	..	..
उड़ीसा	Orissa	..	..	..	..	..	..
पंजाब	Punjab	..	..	..	..	..	..
राजस्थान	Rajasthan	..	..	..	..	..	..
सिक्किम	Sikkim	..	..	..	..	..	..
तमिलनाडु	Tamil Nadu	..	11,26	..	..	1	11,27
त्रिपुरा	Tripura	..	..	..	..	..	..
उत्तर प्रदेश	Uttar Pradesh	..	..	..	..	..	..
पश्चिम बंगाल	West Bengal	..	..	..	..	..	..
अंडो व निको द्वीप समूह	A. & N. Islands	..	..	..	..	..	..
अरुणाचल प्रदेश	Arunachal Pradesh	..	..	..	..	..	..
चंडीगढ़	Chandigarh	..	..	..	..	..	..
दादरा व नागर हवेली	Dadra & Nagar Haveli	..	..	..	..	..	..
दिल्ली	Delhi	..	..	..	..	1	1
गोवा, दमन व दीव	Goa, Daman & Diu	..	..	..	..	..	..
लक्षद्वीप	Lakshadweep	..	..	..	..	..	..
मिजोरम	Mizoram	..	..	..	..	..	..
पांडिचेरी	Pondicherry	..	..	..	..	..	..
<b>भारत</b>	<b>INDIA</b>	..	<b>13,85</b>	..	..	<b>4</b>	<b>13,89</b>



सारणी 3—मद एवं प्रकारानुसार संस्थाओं की (अनावर्ती) आय—(जारी)  
**TABLE III—INCOME (NON-RECURRING) BY SOURCES AND TYPE OF INSTITUTIONS—(Contd.)**

(ढ) वृत्तिक/व्यावसायिक/विशेष तथा अन्य शिक्षा के स्कूल (स्कूल स्तर)—(जारी)

**N—Schools for Vocational/Professional/Special and other Education (School Level)—(Contd.)**

(8) प्राच्य विद्या अध्ययन

(viii) *Oriental Studies*

(रुपये हजारों में)  
 (Rupees in Thousands)

राज्य/संघ शासित क्षेत्र State/Union Territory	केन्द्रीय सरकार Central Govt.	राज्य सरकार State Govt.	विश्वविद्यालय अनुदान आयोग University Grants Commission	विश्वविद्यालय University	स्थानीय निकाय Local Bodies	अन्य स्रोत Other Sources	जोड़ Total
1	2	3	4	5	6	7	8
आंध्र प्रदेश Andhra Pradesh	..	1,05	..	..	4	90	1,99
असम Assam	..	18	..	..	1	6	25
बिहार Bihar	3	97	..	..	..	1,71	2,71
गुजरात Gujarat	..	..	..	..	60	36	96
हरियाणा Haryana	..	..	..	..	..	..	..
हिमाचल प्रदेश Himachal Pradesh	..	..	..	..	..	..	..
जम्मू और काश्मीर Jammu & Kashmir	..	..	..	..	..	..	..
कर्नाटक Karnataka	..	..	..	..	..	..	..
केरल Kerala	..	..	..	..	..	..	..
मध्य प्रदेश Madhya Pradesh	..	1	..	..	..	1,08	1,09
महाराष्ट्र Maharashtra	..	6	..	..	..	83	89
मणिपुर Manipur	..	..	..	..	..	..	..
मेघालय Meghalaya	..	..	..	..	..	..	..
नागालैण्ड Nagaland	..	..	..	..	..	..	..
उड़ीसा Orissa	..	83	..	..	25	78	1,86
पंजाब Punjab	..	..	..	..	..	..	..
राजस्थान Rajasthan	3	17	..	..	6	88	1,14
सिक्किम Sikkim	..	..	..	..	..	..	..
तमिलनाडु Tamil Nadu	..	12	..	..	..	77	89
त्रिपुरा Tripura	..	..	..	..	..	..	..
उत्तर प्रदेश Uttar Pradesh	..	..	..	..	..	..	..
पश्चिम बंगाल West Bengal	..	82	..	..	..	1,25	2,07
अंडो व नि० द्वीप समूह A. & N. Islands	..	..	..	..	..	..	..
अरुणाचल प्रदेश Arunachal Pradesh	..	..	..	..	..	..	..
चंडीगढ़ Chandigarh	..	..	..	..	..	..	..
दादर व नागर हवेली Dadra & Nagar Haveli	..	..	..	..	..	..	..
दिल्ली Delhi	..	..	..	..	..	..	..
गोवा, दमन व दीव Goa, Daman & Diu	..	..	..	..	..	..	..
लक्षद्वीप Lakshadweep	..	..	..	..	..	..	..
मिज़ोरम Mizoram	..	..	..	..	..	..	..
पाण्डिचेरी Pondicherry	..	..	..	..	..	..	..
<b>भारत</b> <b>INDIA</b>	<b>6</b>	<b>4,21</b>	<b>..</b>	<b>..</b>	<b>96</b>	<b>8,62</b>	<b>13,85</b>

TABLE III—INCOME (NON-RECURRING) BY SOURCES AND TYPE OF INSTITUTIONS—(Contd.)

(द) वृत्तिक/व्यावसायिक/विशेष तथा अन्य शिक्षा के स्कूल (स्कूल स्तर)—(जारी)

N—Schools for Vocational/Professional/Special and other Education (School Level)—(Contd.)

(9) समाज (प्रौढ़) शिक्षा  
(ix) Social (Adult) Education

(रुपये हजारों में)  
(Rupees in Thousands)

राज्य/संघ शासित क्षेत्र State/Union Territory	केन्द्रीय सरकार Central Govt.	राज्य सरकार State Govt.	विश्वविद्यालय अनुदान आयोग University Grants Commission	विश्वविद्यालय University	स्थानीय निकाय Local Bodies	अन्य स्रोत Other Sources	जाड़ Total
1	2	3	4	5	6	7	8
आंध्र प्रदेश Andhra Pradesh	..	24	..	..	..	..	24
असम Assam	..	..	..	..	..	..	..
बिहार Bihar	..	..	..	..	..	..	..
गुजरात Gujarat	..	..	..	..	..	..	..
हरियाणा Haryana	..	..	..	..	..	..	..
हिमाचल प्रदेश Himachal Pradesh	..	10	..	..	..	..	10
जम्मू और कश्मीर Jammu & Kashmir	..	..	..	..	..	..	..
कर्नाटक Karnataka	..	12,57	..	..	..	..	12,57
केरल Kerala	..	..	..	..	..	..	..
मध्य प्रदेश Madhya Pradesh	..	..	..	..	..	..	..
महाराष्ट्र Maharashtra	..	..	..	..	..	..	..
मणिपुर Manipur	..	..	..	..	..	..	..
मेघालय Meghalaya	..	..	..	..	..	..	..
नागालैण्ड Nagaland	..	..	..	..	..	..	..
उड़ीसा Orissa	..	..	..	..	..	21	21
पंजाब Punjab	..	..	..	..	..	..	..
राजस्थान Rajasthan	..	..	..	..	..	..	..
सिक्किम Sikkim	..	..	..	..	..	..	..
तमिलनाडु Tamil Nadu	..	..	..	..	..	..	..
त्रिपुरा Tripura	7	..	..	..	..	..	7
उत्तर प्रदेश Uttar Pradesh	..	96	..	..	..	..	96
पश्चिम बंगाल West Bengal	..	57	..	..	..	..	57
अंड व निक द्वीप समूह A. & N. Islands	..	..	..	..	..	..	..
अरुणाचल प्रदेश Arunachal Pradesh	..	6	..	..	..	..	6
चंडीगढ़ Chandigarh	..	..	..	..	..	..	..
दादर व नागर हवेली Dadar & Nagar Haveli	..	..	..	..	..	..	..
दिल्ली Delhi	..	..	..	..	..	..	..
गोवा, दमन व दीव Goa, Daman & Diu	..	40	..	..	..	..	40
लक्षद्वीप Lakshadweep	92	..	..	..	..	..	92
मिज़ोरम Mizoram	..	..	..	..	..	..	..
पॉण्डिचेरी Pondicherry	..	10	..	..	..	..	10
<b>भारत</b> <b>INDIA</b>	<b>1,05</b>	<b>14,94</b>	..	..	..	<b>21</b>	<b>16,20</b>

सारणी 3—मद एव प्रकारानुसार संस्थाओं की (अनावर्ती) आय—(जारी)

TABLE III—INCOME (NON-RECURRING) BY SOURCES AND TYPE OF INSTITUTIONS—(Contd.)

(ढ) वृत्तिक/व्यावसायिक/विशेष तथा अन्य शिक्षा के स्कूल (स्कूल स्तर)—(जारी)

N—Schools for Vocational/Professional/Special and other Education (School level)—(Contd.)

(10) वृत्तिक/व्यावसायिक/विशेष तथा अन्य शिक्षा के स्कूलों की संख्या (स्कूल स्तर)

(x) Other Schools for Vocational/Professional/Special and other Education (School Level)

(रुपये हजारों में)

(Rupees in Thousands)

राज्य/संघ शासित क्षेत्र State/Union Territory	केन्द्रीय सरकार Central Govt.	राज्य सरकार State Govt.	विश्वविद्यालय अनुदान आयोग University Grants Commission	विश्वविद्यालय University	स्थानीय निकाय Local Bodies	अन्य स्रोत Other Sources	जोड़ Total
1	2	3	4	5	6	7	8
आंध्र प्रदेश	Andhra Pradesh	..	..	..	..	..	..
असम	Assam	..	4	..	..	1	5
बिहार	Bihar	..	..	..	..	..	..
गुजरात	Gujarat	..	..	..	..	..	..
हरियाणा	Haryana	..	..	..	..	..	..
हिमाचल प्रदेश	Himachal Pradesh	..	..	..	..	..	..
जम्मू और कश्मीर	Jammu & Kashmir	..	..	..	..	..	..
कर्नाटक	Karnataka	..	..	..	..	1	1
केरल	Kerala	..	..	..	..	..	..
मध्य प्रदेश	Madhya Pradesh	..	12	..	..	1	13
महाराष्ट्र	Maharashtra	..	..	..	..	..	..
मणिपुर	Manipur	..	..	..	..	..	..
मेघालय	Meghalaya	..	..	..	..	1	1
नागालैंड	Nagaland	..	..	..	..	..	..
उड़ीसा	Orissa	..	5	..	..	..	5
पंजाब	Punjab	..	..	..	..	..	..
राजस्थान	Rajasthan	..	..	..	..	..	..
सिक्किम	Sikkim	..	..	..	..	..	..
तमिलनाडु	Tamil Nadu	..	..	..	..	..	..
त्रिपुरा	Tripura	..	..	..	..	..	..
उत्तर प्रदेश	Uttar Pradesh	..	..	..	..	..	..
पश्चिम बंगाल	West Bengal	..	..	..	..	..	..
अंड० व नि० द्वीप समूह	A. & N. Islands	..	..	..	..	..	..
अरुणाचल प्रदेश	Arunachal Pradesh	..	..	..	..	..	..
चंडीगढ़	Chandigarh	..	..	..	..	..	..
दादर व नागर हवेली	Dadra & Nagar Haveli	..	..	..	..	..	..
दिल्ली	Delhi	..	..	..	..	..	..
गोवा, दमन व दीव	Goa, Daman & Diu	..	8	..	..	..	8
लक्ष्य द्वीप	Lakshadweep	..	..	..	..	..	..
मिजोरम	Mizoram	..	..	..	..	..	..
पाण्डिचेरी	Pondicherry	..	..	..	..	..	..
<b>भारत</b>	<b>INDIA</b>	..	<b>29</b>	..	..	<b>4</b>	<b>33</b>

TABLE III—INCOME (NON-RECURRING) BY SOURCES AND TYPE OF INSTITUTIONS—(Contd.)

जोड़ (ढ) वृत्तिक/व्यावसायिक/विशेष तथा अन्य शिक्षा के कुल स्कूलों की संख्या (स्कूल स्तर)--(समाप्त)

Total N—All Schools for Vocational/Professional/Special and other Education (School Level)—(Concl'd.)

(रुपये हजारों में)  
(Rupees in Thousands)

राज्य/संघ शासित क्षेत्र State/Union Territory	केन्द्रीय सरकार Central Govt.	राज्य सरकार State Govt.	विश्वविद्यालय अनुदान आयोग University Grants Commission	विश्वविद्यालय University	स्थानीय निकाय Local Bodies	अन्य स्रोत Other Source	जोड़ Total	
1	2	3	4	5	6	7	8	
आंध्र प्रदेश	Andhra Pradesh	1,57	..	..	4	3,36	4,97	
असम	Assam	1,08	2,13	..	2	21	3,44	
बिहार	Bihar	3	1,43	..	..	1,83	3,29	
गुजरात	Gujarat	1,98	11,48	3	15	10,85	25,74	
हरियाणा	Haryana	..	43	..	15	2	60	
हिमाचल प्रदेश	Himachal Pradesh	..	62	..	..	..	62	
जम्मू और काश्मीर	Jammu & Kashmir	..	4,73	..	..	..	4,73	
कर्नाटक	Karnataka	..	16,94	2	..	8,43	25,39	
केरल	Kerala	1,65	2,63	..	1	8,50	12,79	
मध्य प्रदेश	Madhya Pradesh	1	1,62	..	1	1,15	2,79	
महाराष्ट्र	Maharashtra	2,44	9,80	..	11	6,60	18,95	
मणिपुर	Manipur	..	..	..	..	..	..	
मेघालय	Meghalaya	..	4	..	..	56	60	
नागालैण्ड	Nagaland	..	17	..	..	..	17	
उड़ीसा	Orissa	..	1,91	..	25	1,05	3,21	
पंजाब	Punjab	1	64	..	..	6,84	7,49	
राजस्थान	Rajasthan	61	2,36	..	22	2,44	5,63	
सिक्किम	Sikkim	..	..	..	..	..	..	
तमिलनाडु	Tamil Nadu	..	19,71	..	7	6,23	26,01	
त्रिपुरा	Tripura	7	41	..	..	..	48	
उत्तर प्रदेश	Uttar Pradesh	..	3,01	..	3	..	3,04	
पश्चिम बंगाल	West Bengal	..	1,76	..	..	1,76	3,52	
अंड० व नि० द्वीप समूह	A. & N. Islands	..	..	..	..	..	..	
अरुणाचल प्रदेश	Arunachal Pradesh	6	..	..	..	..	6	
चंडीगढ़	Chandigarh	..	..	..	..	..	..	
दादर व नागर हवेली	Dadra & Nagar Haveli	..	..	..	..	..	..	
दिल्ली	Delhi	2,32	..	..	..	..	2,32	
गोवा, दमन व दीव	Goa, Daman & Diu	..	1,63	..	..	1	1,64	
लक्षद्वीप	Lakshadweep	92	..	..	..	..	92	
मिजोरम	Mizoram	..	..	..	..	..	..	
पांडिचेरी	Pondicherry	..	67	..	..	..	67	
<b>भारत</b>	<b>INDIA</b>	<b>11,18</b>	<b>85,69</b>	<b>5</b>	<b>15</b>	<b>2,16</b>	<b>59,84</b>	<b>1,59,07</b>

टिप्पणी: आंकड़ों को लगभग हजारों में लेने के कारण उप तालिका (ढ) (1 से 10) तक के जोड़ का मिलावट सम्भव नहीं है

Note:—Figures of Sub-total (N) (1 to 10) will not tally due to rounding up of the figures.

सारणी 3—मद एवं प्रकारानुसार संस्थाओं की (अनावर्ती) आय—(समाप्त)  
**TABLE III—INCOME (NON-RECURRING) BY SOURCES AND TYPE OF INSTITUTIONS—(Concl'd.)**

कुल जोड़—(ण)—(क से ढ)—कुल शिक्षा संस्थाएं  
**Grand Total O—(A to N)—All type of Educational Institutions**

(रुपये हजारों में)  
 (Rupees in Thousands)

राज्य मण शासित क्षेत्र State/Union Territory	केन्द्रीय सरकार Central Govt.	राज्य सरकार State Govt.	विश्वविद्यालय अनुदान आयोग University Grants Commission	विश्वविद्यालय University	स्थानीय निकाय Local Bodies	अन्य स्रोत Other Sources	जोड़ Total	
1	2	3	4	5	6	7	8	
आंध्र प्रदेश	Andhra Pradesh	72.23	3,33,77	2,32,76	21.69	21.69	1,78.53	8,60,67
असम	Assam	94,24	1,50,42	34,12	2,73	11.37	76.52	3,63,40
बिहार	Bihar	29,52	6,97,79	2,20,51	37,41	..	2,41,17	12,26,40
गुजरात	Gujarat	1,66.50	2,81,53	63,14	14,83	70.99	2,05,99	8,02,98
हरियाणा	Haryana	5,97	63,88	47,35	60,79	17,50	38,28	2,33,77
हिमाचल प्रदेश	Himachal Pradesh	2,48	1,09,43	11,29	32	20	14,63	1,38,35
जम्मू और कश्मीर	Jammu & Kashmir	19,88	2,64,57	8.98	13,76	..	21,87	3,29,06
कर्नाटक	Karnataka	2,58,29	3,45,60	56.71	1,16,08	21,10	3,43,92	11,41,70
केरल	Kerala	22,22	75,49	51,01	2,38	49,28	1,54,52	3,54,90
मध्य प्रदेश	Madhya Pradesh	1,75,29	1,41,36	1,61,41	13,72	11,03	72,89	5,75,70
महाराष्ट्र	Maharashtra	3,29,20	3,15,17	21,60	38,97	49.21	4,39,85	11,94,00
मणिपुर	Manipur	95,92	80,02	3,74	..	..	9,15	1,88,83
मेघालय	Meghalaya	..	1,24,33	49,24	15	1	7,64	1,81,37
नागालैण्ड	Nagaland	2	29,68	..	..	4	6,15	35,89
उड़ीसा	Orissa	34,43	2,58,23	54,69	6.60	15,92	97.57	4,67,44
पंजाब	Punjab	12,43	2,51,07	83,80	7.23	8,86	2,34,85	5,93,24
राजस्थान	Rajasthan	21,95	1,26,17	65.02	14,28	11,51	70,67	3,09,60
सिक्किम	Sikkim	57,91	14,47	..	..	..	..	72,38
तमिलनाडु	Tamil Nadu	1,59,22	2,93,83	1,48,23	13,53	64,91	1,38,32	8,18,04
त्रिपुरा	Tripura	6,68	16,07	4,80	52	4	2,70	30,81
उत्तर प्रदेश	Uttar Pradesh	2,76,06	9,94,16	3,80,74	19,49	53.47	1,19,23	18,43,15
पश्चिम बंगाल	West Bengal	3,69,16	6,81,62	2,75,55	20.33	6.13	5,84,98	19,37,77
अंड० न० नि० द्वीप समूह	A. & N. Islands	41,82	..	..	..	..	..	41,82
अरुणाचल प्रदेश	Arunachal Pradesh	35,14	..	..	..	..	..	35,14
चंडीगढ़	Chandigarh	27,52	16,68	47,61	5.66	10	46,36	1,43,93
दादर व नागर हवेली	Dadra & Nagar Haveli	34,73	..	..	..	..	..	34,73
दिल्ली	Dellhi	3,28,58	72,79	1,78,91	..	91.84	2,02,07	8,74,19
गोवा, दमन व दीव	Goa, Daman & Diu.	..	54,57	4,14	..	1,17	13,35	73,23
लक्षद्वीप	Lakshadweep	9,48	..	..	..	..	..	9,48
मिज़ोरम	Mizoram	..	23,25	10	14	1,43	3,59	28,51
पाण्डिचेरी	Pondicherry	8,66	55,93	..	..	..	3,27	67,86
<b>भारत</b>	<b>INDIA</b>	<b>26,95,53</b>	<b>58,71,88</b>	<b>22,05,45</b>	<b>4,10,61</b>	<b>5,07,80</b>	<b>33,28,07</b>	<b>1,50,19,34</b>

टिप्पणी : आंकड़ों को लगभग हजारों में लेने के कारण कुल जोड़ का मिलान सम्भव नहीं है।

Note:—Grand total may not tally with due to rounding up of the figures.

सारणी 4--शैक्षिक संस्थाओं के प्रकार के अनुसार (आवर्ती तथा अनावर्ती) कुल आय  
**TABLE IV—TOTAL INCOME (RECURRING & NON-RECURRING) BY TYPE OF INSTITUTIONS**

(क)—विश्व विद्यालय  
**A -Universities**

(रुपये हजारों में)  
 (Rupees in Thousands)

राज्य/संघ शासित क्षत्र State/Union Territory	कुल आय Total Income				
	आवर्ती Recurring	अनावर्ती Non-Recurring	कुल जोड़ Grand Total	आवर्ती आय का कुल आय से प्रतिशत % age of Recurring Income to Total Income	
1	2	3	4	5	
आंध्र प्रदेश	Andhra Pradesh	12,98,80	2,77,44	15,76,24	82.4
असम	Assam	5,01,57	1,56,27	6,57,84	76.2
बिहार	Bihar	19,21,51	5,76,93	24,98,44	76.5
गुजरात	Gujarat	6,02,91	73,51	6,76,42	89.4
हरियाणा	Haryana	3,98,71	60,67	4,59,38	86.8
हिमाचल प्रदेश	Himachal Pradesh	1,07,65	46,38	1,54,03	69.9
जम्मू और काश्मीर	Jammu & Kashmir	1,14,56	56,99	1,71,55	66.8
कर्नाटक	Karnataka	11,07,23	1,83,58	12,90,81	85.8
केरल	Kerala	5,95,03	32,44	6,27,47	94.8
मध्य प्रदेश	Madhya Pradesh	4,58,43	1,46,03	6,04,46	75.8
महाराष्ट्र	Maharashtra	5,40,84	1,69,05	7,09,89	76.2
मणिपुर	Manipur	..	..	..	..
मेघालय	Meghalaya	93,92	46,75	1,40,67	66.8
नागालैण्ड	Nagaland	..	..	..	..
उड़ीसा	Orissa	2,69,41	75,87	3,45,28	78.0
पंजाब	Punjab	4,97,65	1,97,90	6,95,55	71.5
राजस्थान	Rajasthan	6,15,23	91,54	7,06,77	87.0
सिक्किम	Sikkim	..	..	..	..
तमिलनाडु	Tamil Nadu	4,67,76	1,55,12	6,22,88	75.1
त्रिपुरा	Tripura	3,84	4,75	8,59	44.7
उत्तर प्रदेश	Uttar Pradesh	32,75,71	5,76,72	38,52,43	85.0
पश्चिम बंगाल	West Bengal	14,43,73	7,87,21	22,30,94	64.7
अंड० व नि० द्वीप समूह	A. & N. Islands	..	..	..	..
अरुणाचल प्रदेश	Arunachal Pradesh	..	..	..	..
चंडीगढ़	Chandigarh	4,39,29	88,61	5,27,90	83.2
दादर व नागर हवेली	Dadra & Ngr. Haveli	..	..	..	..
दिल्ली	Delhi	6,79,16	2,11,45	8,90,61	76.3
गोवा, दमन व दीव	Goa, Daman & Diu	16,45	4,00	20,45	80.4
लक्षद्वीप	Lakshadweep	..	..	..	..
मिजोरम	Mizoram	..	..	..	..
पाण्डिचेरी	Pondicherry	..	..	..	..
<b>भारत</b>	<b>INDIA</b>	<b>1,54,49,39</b>	<b>40,19,21</b>	<b>1,94,68,60</b>	<b>79.4</b>

सारणी 4—शैक्षिक संस्थाओं के प्रकार के अनुसार (आवर्ती तथा अनावर्ती) कुल आय—(जारी)  
**TABLE IV TOTAL INCOME (RECURRING & NON-RECURRING) BY TYPE OF INSTITUTIONS—(Contd.)**

(ख) विश्व विद्यालय मानी गई संस्थाएं  
**B—Institutions Deemed to be Universities**

(रुपये हजारों में)  
 (Rupees in Thousands)

राज्य/संघ शासित क्षेत्र State/Union Territory	कुल आय Total Income			आवर्ती आय का कुल आय से प्रतिशत %age of Recurring Income to Total Income	
	आवर्ती Recurring	अनावर्ती Non- Recurring	कुल जोड़ Grand Total		
1	2	3	4	5	
आंध्र प्रदेश	Andhra Pradesh	36,56	20,02	56,58	64.6
असम	Assam	..	..	..	..
बिहार	Bihar	76,87	50,59	1,27,46	60.3
गुजरात	Gujarat	26,77	1,11	27,88	96.0
हरियाणा	Haryana	..	..	..	..
हिमाचल प्रदेश	Himachal Pradesh	..	..	..	..
जम्मू और काश्मीर	Jammu & Kashmir	..	..	..	..
कर्नाटक	Karnataka	10,08,36	3,04,44	13,12,80	76.8
केरल	Kerala	..	..	..	..
मध्य प्रदेश	Madhya Pradesh	..	..	..	..
महाराष्ट्र	Maharashtra	20,08	6,35	26,43	76.0
मणिपुर	Manipur	..	..	..	..
मेघालय	Meghalaya	..	..	..	..
नागालैण्ड	Nagaland	..	..	..	..
उड़ीसा	Orissa	..	..	..	..
पंजाब	Punjab	..	..	..	..
राजस्थान	Rajasthan	88,53	19,89	1,08,42	81.7
सिक्किम	Sikkim	..	..	..	..
तमिलनाडु	Tamil Nadu	16,99	1,92	18,91	89.8
त्रिपुरा	Tripura	..	..	..	..
उत्तर प्रदेश	Uttar Pradesh	12,64	42	13,06	96.8
पश्चिम बंगाल	West Bengal	..	..	..	..
अंडो व नि० द्वीप समूह	A & N. Islands	..	..	..	..
अरुणाचल प्रदेश	Arunachal Pradesh	..	..	..	..
चंडीगढ़	Chandigarh	..	..	..	..
दादर व नागर हवेली	Dadra & Ngr. Haveli	..	..	..	..
दिल्ली	Delhi	6,91,82	1,31	6,93,13	99.8
गोवा, दमन व दीव	Goa, Daman & Diu	..	..	..	..
लक्षद्वीप	Lakshadweep	..	..	..	..
मिजोरम	Mizoram	..	..	..	..
पांडिचेरी	Pondicherry	..	..	..	..
<b>भारत</b>	<b>INDIA</b>	<b>19,78,62</b>	<b>4,06,05</b>	<b>23,84,67</b>	<b>83.0</b>

सारणी 4--शैक्षिक संस्थाओं के प्रकार के अनुसार (आवर्ती तथा अनावर्ती) कुल आय---(जारी)  
**TABLE IV—TOTAL INCOME (RECURRING & NON-RECURRING) BY TYPE OF INSTITUTIONS--(Contd.)**  
 (ग) राष्ट्रीय महत्व की संस्थाएँ  
**C—Institutions of National Importance**

(रुपये हजारों में)  
 (Rupees in Thousands)

राज्य/संघ शासित क्षेत्र State/Union Territory	कुल आय Total Income			आवर्ती आय का कुल आय से प्रतिशत %age of Recurring Income to Total Income
	आवर्ती Recurring	अनावर्ती Non- Recurring	कुल जोड़ Grand Total	
1	2	3	4	5
आंध्र प्रदेश	Andhra Pradesh	..	..	..
असम	Assam	..	..	..
बिहार	Bihar	..	..	..
गुजरात	Gujarat	..	..	..
हरियाणा	Haryana	..	..	..
हिमाचल प्रदेश	Himachal Pradesh	..	..	..
जम्मू और काश्मीर	Jammu & Kashmir	..	..	..
कर्नाटक	Karnataka	..	..	..
केरल	Kerala	..	..	..
मध्य प्रदेश	Madhya Pradesh	..	..	..
महाराष्ट्र	Maharashtra	3,59,46	1,61,24	5,20,70
मणिपुर	Manipur	..	..	..
मेघालय	Meghalaya	..	..	..
नागालैण्ड	Nagaland	..	..	..
उड़ीसा	Orissa	..	..	..
पंजाब	Punjab	..	..	..
राजस्थान	Rajasthan	14,40	50	14,90
सिक्किम	Sikkim	..	..	..
तमिलनाडु	Tamil Nadu	3,95,30	1,09,50	5,04,80
त्रिपुरा	Tripura	..	..	..
उत्तर प्रदेश	Uttar Pradesh	4,19,33	1,50,15	5,69,48
पश्चिम बंगाल	West Bengal	5,67,27	3,23,83	8,91,10
अंड० व नि० द्वीप समूह	A. & N. Islands	..	..	..
अरुणाचल प्रदेश	Arunachal Pradesh	..	..	..
चंडीगढ़	Chandigarh	3,99,02	..	3,99,02
दादर व नागर हवेली	Dadra & Ngr. Haveli	..	..	..
दिल्ली	Delhi	9,76,97	2,69,24	12,46,21
गोवा, दमन व दीव	Goa, Daman & Diu.	..	..	..
लक्ष्य द्वीप	Lakshadweep	..	..	..
मिज़ोरम	Mizoram	..	..	..
पाण्डिचेरी	Pondicherry	..	..	..
<b>भारत</b>	<b>INDIA</b>	<b>31,31,75</b>	<b>10,14,46</b>	<b>41,46,21</b>
				<b>75.5</b>



सारणी 4—शैक्षिक संस्थाओं के प्रकार के अनुसार (आवर्ती तथा अनावर्ती) कुल आय—(जारी)

TABLE IV—TOTAL INCOME (RECURRING&amp;NON-RECURRING) BY TYPE OF INSTITUTIONS—(Contd.)

(घ) अनुसन्धान संस्थाएं

## D—Research Institutions

(रुपये हजारों में)  
(Rupees in Thousands)

राज्य/संघ शामिल क्षेत्र State/Union Territory	कुल आय Total Income			आवर्ती आय का कुल आय से प्रतिशत %age of Recurring Income to Total Income	
	आवर्ती Recurring	अनावर्ती Non- Recurring	कुल जोड़ Grand Total		
1	2	3	4	5	
आंध्र प्रदेश	Andhra Pradesh	..	..	..	
असम	Assam	..	..	..	
बिहार	Bihar	19,84	2,03	21,87	90.7
गुजरात	Gujarat	2,17,34	74,17	2,91,51	74.6
हरियाणा	Haryana	..	..	..	..
हिमाचल प्रदेश	Himachal Pradesh	..	..	..	..
जम्मू और काश्मीर	Jammu & Kashmir	..	..	..	..
कर्नाटक	Karnataka	38,98	..	38,98	100.0
केरल	Kerala	..	..	..	..
मध्य प्रदेश	Madhya Pradesh	..	..	..	..
महाराष्ट्र	Maharashtra	78,37	5,34	83,71	93.6
मणिपुर	Manipur	..	..	..	..
मेघालय	Meghalaya	..	..	..	..
नागालैण्ड	Nagaland	..	..	..	..
उड़ीसा	Orissa	..	..	..	..
पंजाब	Punjab	..	..	..	..
राजस्थान	Rajasthan	..	..	..	..
सिक्किम	Sikkim	..	..	..	..
तमिलनाडु	Tamil Nadu	7,60	..	7,60	100.0
त्रिपुरा	Tripura	..	..	..	..
उत्तर प्रदेश	Uttar Pradesh	86,41	28,00	1,14,41	75.5
पश्चिम बंगाल	West Bengal	1,35,41	53,27	1,88,68	71.8
अंड० व नि० द्वीप समूह	A. & N. Islands	..	..	..	..
अरुणाचल प्रदेश	Arunachal Pradesh	..	..	..	..
चंडीगढ़	Chandigarh	..	..	..	..
दादर व नागर हवेली	Dadra & Ngr. Haveli	..	..	..	..
दिल्ली	Delhi	62,31	34,28	96,59	64.5
गोवा, दमन व दीव	Goa, Daman & Diu	..	..	..	..
लक्ष्य द्वीप	Lakshadweep	..	..	..	..
मिजोरम	Mizoram	..	..	..	..
पांडिचेरी	Pondicherry	..	..	..	..
<b>भारत</b>	<b>INDIA</b>	<b>6,46,26</b>	<b>1,97,09</b>	<b>8,43,35</b>	<b>76.6</b>

सारणी 4--शैक्षिक संस्थाओं के प्रकार के अनुसार (आवर्ती तथा अनावर्ती) कुल आय--(जारी)

TABLE IV--TOTAL INCOME (RECURRING & NON-RECURRING) BY TYPE OF INSTITUTIONS--(Contd.)

(ड) उच्च शिक्षा की संस्थाएं  
E--Institutions for Higher Education

(क) डिग्री तथा उच्च स्तर  
(a) Degree Standard and Above

(1) कला, विज्ञान तथा वाणिज्य

(i) Arts, Science and Commerce

(रुपये हजारों में)  
(Rupees in Thousands)

राज्य/संघ शासित क्षेत्र State/Union Territory	कुल आय Total Income			आवर्ती आय का कुल आय से प्रतिशत %age of Recurring Income to Total Income	
	आवर्ती Recurring	अनावर्ती Non- Recurring	कुल जाड़ Grand Total		
1	2	3	4	5	
आंध्र प्रदेश	Andhra Pradesh	20,77,91	2,37,97	23,15,88	89.7
असम	Assam	6,06,31	69,61	6,75,92	89.7
बिहार	Bihar	14,70,98	1,44,42	16,15,40	91.1
गुजरात	Gujarat	9,72,04	97,21	10,69,25	90.9
हरियाणा	Haryana	5,10,56	45,43	5,55,99	91.8
हिमाचल प्रदेश	Himachal Pradesh	1,65,44	5,38	1,70,82	96.9
जम्मू और काश्मीर	Jammu & Kashmir	1,56,95	14,09	1,71,04	91.8
कर्नाटक	Karnataka	13,31,82	1,34,53	14,66,35	90.8
केरल	Kerala	14,58,50	61,96	15,20,46	95.9
मध्य प्रदेश	Madhya Pradesh	10,75,23	1,01,34	11,76,57	91.4
महाराष्ट्र	Maharashtra	30,78,68	3,12,04	33,90,72	90.8
मणिपुर	Manipur	1,20,15	12,48	1,32,63	90.6
मेघालय	Meghalaya	1,02,67	10,47	1,13,14	90.7
नागालैण्ड	Nagaland	44,44	4,48	48,92	90.8
उड़ीसा	Orissa	7,09,65	73,74	7,83,39	90.6
पंजाब	Punjab	9,63,16	1,31,08	10,94,24	88.0
राजस्थान	Rajasthan	8,59,25	50,89	9,10,14	94.4
सिक्किम	Sikkim	11,11	2,55	13,66	81.3
तमिलनाडु	Tamil Nadu	22,77,09	1,78,61	24,55,70	92.7
त्रिपुरा	Tripura	82,28	2,52	84,80	97.0
उत्तर प्रदेश	Uttar Pradesh	26,55,66	1,87,78	28,43,44	93.4
पश्चिम बंगाल	West Bengal	16,60,18	2,11,40	18,71,58	88.7
अंडो व नि० द्वीप समूह	A. & N. Islands	9,36	1,33	10,69	87.6
अरुणाचल प्रदेश	Arunachal Pradesh	15,85	2,75	18,60	85.2
चंडीगढ़	Chandigarh	1,32,07	22,05	1,54,12	85.7
दादर व नागर हवेली	Dadra & Ngr. Haveli	..	..	..	..
दिल्ली	Delhi	11,17,15	21,21	11,38,36	98.1
गोवा, दमन व दीव	Goa, Daman & Diu	62,45	6,55	69,00	90.5
लक्ष्य द्वीप	Lakshadweep	..	..	..	..
मिजोरम	Mizoram	37,08	3,05	40,13	92.4
पाण्डिचेरी	Pondicherry	74,53	7,15	81,68	91.2
<b>भारत</b>	<b>INDIA</b>	<b>2,38,38,55</b>	<b>21,54,07</b>	<b>2,59,92,62</b>	<b>91.7</b>

सारणी 4--शैक्षिक संस्थानों के प्रकार के अनुसार (आवर्ती तथा अनावर्ती) कुल आय--(जारी)  
**TABLE IV--TOTAL INCOME RECURRING & NON-RECURRING BY TYPE OF INSTITUTIONS--(Contd.)**

(ड) उच्च शिक्षा की संस्थाएं--(जारी)  
**E--Institutions for Higher Education--(Contd.)**

(क) डिग्री तथा उच्च स्तर--(जारी)  
**(a) Degree Standard and above--(Contd.)**

(2) कृषि तथा वनविद्या  
*(ii) Agriculture and Forestry*

(रुपये हजारों में)  
 (Rupees in Thousands)

राज्य/संघ शासित क्षेत्र State/Union Territory	कुल आय Total Income			आवर्ती आय का कुल आय से प्रतिशत % age of Recurring Income to Total Income	
	आवर्ती Recurring	अनावर्ती Non- Recurring	कुल जोड़ Grand Total		
1	2	3	4	5	
आंध्र प्रदेश	Andhra Pradesh	1,10,49	1,67	1,12,16	98.5
असम	Assam	36,32	..	36,32	100.0
बिहार	Bihar	72,85	12,04	84,89	85.8
गुजरात	Gujarat	76,31	8,50	84,81	90.6
हरियाणा	Haryana	64,19	5,43	69,62	92.2
हिमाचल प्रदेश	Himachal Pradesh	11,05	68	11,73	94.2
जम्मू और काश्मीर	Jammu & Kashmir	13,16	7,20	20,36	64.6
कर्नाटक	Karnataka	59,50	2,32	61,82	96.2
केरल	Kerala	36,07	..	36,07	100.0
मध्य प्रदेश	Madhya Pradesh	68,83	2,57	71,40	96.4
महाराष्ट्र	Maharashtra	2,87,21	21,36	3,08,57	93.1
मणिपुर	Manipur	..	..	..	..
मेघालय	Meghalaya	..	..	..	..
नागालैण्ड	Nagaland	..	..	..	..
उड़ीसा	Orissa	16,13	4,50	20,63	78.2
पंजाब	Punjab	1,38,93	..	1,38,93	100.0
राजस्थान	Rajasthan	72,12	5,04	77,16	93.5
सिक्किम	Sikkim	..	..	..	..
तमिलनाडु	Tamil Nadu	1,62,01	5,09	1,67,10	97.0
त्रिपुरा	Tripura	..	..	..	..
उत्तर प्रदेश	Uttar Pradesh	85,23	..	85,23	100.0
पश्चिम बंगाल	West Bengal	..	..	..	..
अंड० व नि० द्वीप समूह	A. & N. Islands	..	..	..	..
अरुणाचल प्रदेश	Arunachal Pradesh	..	..	..	..
चंडीगढ़	Chandigarh	..	..	..	..
दादर व नागर हवेली	Dadra & Ngr. Haveli	..	..	..	..
दिल्ली	Delhi	..	..	..	..
गोवा, दमन व दीव	Goa, Daman & Diu	..	..	..	..
लक्ष्य द्वीप	Lakshadweep	..	..	..	..
मिजोरम	Mizoram	..	..	..	..
पांडिचेरी	Pondicherry	..	..	..	..
<b>भारत</b>	<b>INDIA</b>	<b>13,10,40</b>	<b>76,40</b>	<b>13,86,80</b>	<b>94.5</b>

सारणी 4—शैक्षिक संस्थाओं के प्रकार के अनुसार (आवर्ती तथा अनावर्ती) कुल आय—(जारी)  
**TABLE IV—TOTAL INCOME (RECURRING & NON-RECURRING) BY TYPE OF INSTITUTIONS—(Contd.)**

(इ) उच्च शिक्षा की संस्थाएं—(जारी)  
**E—Institutions for Higher Education—(Contd.)**

(क) डिग्री तथा उच्च स्तर—(जारी)  
**(a) Degree Standard and above—(Contd.)**

(3) व्यापार प्रबंध  
*(iii) Business Management*

(रुपये हजारों में)  
 (Rupees in Thousands)

राज्य/संघ शासित क्षेत्र State/Union Territory	कुल आय Total Income			आवर्ती आय का कुल आय से प्रतिशत %age to Recurring Income to Total Income	
	आवर्ती Recurring	अनावर्ती Non- Recurring	कुल जोड़ Grand Total		
1	2	3	4	5	
आंध्र प्रदेश	Andhra Pradesh	..	..	..	
असम	Assam	..	..	..	
बिहार	Bihar	4,28	25	94.5	
गुजरात	Gujarat	73.39	1,10,66	39.9	
हरियाणा	Haryana	..	..	..	
हिमाचल प्रदेश	Himachal Pradesh	..	..	..	
जम्मू और कश्मीर	Jammu & Kashmir	..	..	..	
कर्नाटक	Karnataka	..	..	..	
केरल	Kerala	..	..	..	
मध्य प्रदेश	Madhya Pradesh	..	..	..	
महाराष्ट्र	Maharashtra	..	..	..	
मणिपुर	Manipur	..	..	..	
मेघालय	Meghalaya	..	..	..	
नागालैण्ड	Nagaland	..	..	..	
उड़ीसा	Orissa	4,05	..	100.0	
पंजाब	Punjab	..	..	..	
राजस्थान	Rajasthan	..	..	..	
सिक्किम	Sikkim	..	..	..	
तमिलनाडु	Tamil Nadu	..	..	..	
त्रिपुरा	Tripura	..	..	..	
उत्तर प्रदेश	Uttar Pradesh	..	..	..	
पश्चिम बंगाल	West Bengal	59,57	25,93	69.7	
अंड० व नि० द्वीप समूह	A. & N. Islands	..	..	..	
अरुणाचल प्रदेश	Arunachal Pradesh	..	..	..	
चंडीगढ़	Chandigarh	..	..	..	
दादर व नगर हवेली	Dadra & Ngr. Haveli	..	..	..	
दिल्ली	Delhi	..	..	..	
गोवा, दमन व दीव	Goa, Daman & Diu	..	..	..	
लक्ष्य द्वीप	Lakshadweep	..	..	..	
मिजोरम	Mizoram	..	..	..	
पॉन्डिचेरी	Pondicherry	..	..	..	
<b>भारत</b>	<b>INDIA</b>	<b>1,41,29</b>	<b>1,36,84</b>	<b>2,78,13</b>	<b>86.8</b>

सारणी 4--शैक्षिक संस्थाओं के प्रकार के अनुसार (आवर्ती तथा अनावर्ती) कुल आय--(जारी)  
**TABLE IV--TOTAL INCOME (RECURRING & NON-RECURRING) BY TYPE OF INSTITUTIONS--(Contd.)**

(ड) उच्च शिक्षा की संस्थाएँ--(जारी)  
**E--Institutions for Higher Education--(Contd.)**

(क) डिग्री तथा उच्च स्तर--(जारी)  
**(a) Degree Standard & Above--(Contd.)**

(4) शिक्षा  
*(iv) Education*

(रुपये हजारों में)  
 (Rupees in Thousands)

राज्य/संघ शासित क्षेत्र State/Union Territory	कुल आय Total Income			आवर्ती आय का कुल आय में प्रतिशत % age of Recurring Income to Total Income	
	आवर्ती Recurring	अनावर्ती Non- Recurring	कुल जोड़ Grand Total		
1	2	3	4	5	
आंध्र प्रदेश	Andhra Pradesh	61,07	2,41	63,48	96.2
असम	Assam	10,44	65	11,09	94.1
बिहार	Bihar	21,99	75	22,74	96.7
गुजरात	Gujarat	73,15	9,53	82,68	88.5
हरियाणा	Haryana	42,91	3,76	46,67	91.9
हिमाचल प्रदेश	Himachal Pradesh	9,65	75	10,40	92.8
जम्मू और काश्मीर	Jammu & Kashmir	17,96	3,35	21,31	84.3
कर्नाटक	Karnataka	88,27	17,29	1,05,56	83.6
केरल	Kerala	38,23	86	39,09	97.8
मध्य प्रदेश	Madhya Pradesh	1,43,47	13,54	1,57,01	91.4
महाराष्ट्र	Maharashtra	1,58,15	11,63	1,69,78	93.1
मणिपुर	Manipur	..	..	..	..
मेघालय	Meghalaya	2,56	32	2,88	88.9
नागालैण्ड	Nagaland	6,63	1,16	7,79	85.1
उड़ीसा	Orissa	49,56	8,62	58,18	85.2
पंजाब	Punjab	58,09	8,19	66,28	87.6
राजस्थान	Rajasthan	87,17	10,44	97,61	89.3
सिक्किम	Sikkim	..	..	..	..
तमिलनाडु	Tamil Nadu	69,43	1,62	71,05	97.7
त्रिपुरा	Tripura	9,18	5	9,23	99.5
उत्तर प्रदेश	Uttar Pradesh	43,21	1,25	44,46	97.2
पश्चिम बंगाल	West Bengal	94,74	3,10	97,84	96.8
अंडो व नि० द्वीप समूह	A. & N. Islands	..	..	..	..
अरुणाचल प्रदेश	Arunachal Pradesh	..	..	..	..
चंडीगढ़	Chandigarh	7,28	..	7,28	100.0
दादर व नागर हवेली	Dadra & Ngr. Haveli	..	..	..	..
दिल्ली	Delhi	12,66	..	12,66	100.0
गोवा, दमन व दीव	Goa, Daman & Diu	2,46	72	3,18	77.4
लक्षद्वीप	Lakshadweep	..	..	..	..
मिजोरम	Mizoram	1,79	12	1,91	93.7
पाण्डिचेरी	Pondicherry	..	..	..	..
भारत	INDIA	11,10,05	1,00,11	12,10,16	91.7

सारणी 4—शैक्षिक संस्थाओं के प्रकार के अनुसार (आवर्ती तथा अनावर्ती) कुल आय—(जारी)

TABLE IV—TOTAL INCOME (RECURRING &amp; NON-RECURRING) BY TYPE OF INSTITUTIONS—(Contd.)

(ड) उच्च शिक्षा की संस्थाएँ—(जारी)

E -Institutions for Higher Education —(Contd.)

(क) डिग्री तथा उच्च स्तर—(जारी)

(a) Degree Standard and Above —(Contd.)

(5) इंजीनियरी, औद्योगिकी तथा स्थापत्य

(v) Engineering, Technology and Architecture

(रुपये हजारों में)

(Rupees in Thousands)

राज्य/संघ शासित क्षेत्र State/Union Territory	कुल आय Total Income			आवर्ती आय का कुल आय में प्रतिशत %age of Recurring Income to Total Income	
	आवर्ती Recurring	अनावर्ती Non- Recurring	कुल जोड़ Grand Total		
1	2	3	4	5	
आंध्र प्रदेश	Andhra Pradesh	2,75,97	20,51	2,96,48	93.1
असम	Assam	56,78	7,43	64,21	88.4
बिहार	Bihar	2,13,74	20,46	2,34,20	91.3
गुजरात	Gujarat	2,63,79	42,89	3,06,68	86.0
हरियाणा	Haryana	76,87	7,21	84,08	91.4
हिमाचल प्रदेश	Himachal Pradesh	..	..	..	..
जम्मू और काश्मीर	Jammu & Kashmir	59,29	21,26	80,55	73.6
कर्नाटक	Karnataka	2,83,58	76,25	3,59,83	78.8
केरल	Kerala	1,54,25	14,57	1,68,82	91.4
मध्य प्रदेश	Madhya Pradesh	2,29,00	17,59	2,46,59	92.9
महाराष्ट्र	Maharashtra	3,18,98	57,88	3,76,86	84.6
मणिपुर	Manipur	..	..	..	..
मेघालय	Meghalaya	..	..	..	..
नागालैण्ड	Nagaland	..	..	..	..
उड़ीसा	Orissa	1,12,57	18,10	1,30,67	86.1
पंजाब	Punjab	1,05,34	9,75	1,15,09	91.5
राजस्थान	Rajasthan	64,46	4,02	68,48	94.1
सिक्किम	Sikkim	..	..	..	..
तमिलनाडु	Tamil Nadu	3,34,37	67,16	4,01,53	83.3
त्रिपुरा	Tripura	14,69	1,51	16,20	90.7
उत्तर प्रदेश	Uttar Pradesh	97,06	17,51	1,14,57	84.7
पश्चिम बंगाल	West Bengal	1,99,26	16,59	2,15,85	92.3
अंड० व नि० द्वीप समूह	A. & N. Islands	..	..	..	..
अरुणाचल प्रदेश	Arunachal Pradesh	..	..	..	..
चंडीगढ़	Chandigarh	82,50	25,15	1,07,65	76.6
दादर व नागर हवेली	Dadra & Ngr. Haveli	..	..	..	..
दिल्ली	Delhi	92,94	15,06	1,08,00	86.1
गोवा, दमन व दीव	Goa, Daman & Diu	13,15	5,36	18,51	71.0
लक्ष्य द्वीप	Lakshadweep	..	..	..	..
मिजोरम	Mizoram	..	..	..	..
पांडिचेरी	Pondicherry	..	..	..	..
<b>भारत</b>	<b>INDIA</b>	<b>30,48,59</b>	<b>4,66,26</b>	<b>35,14,85</b>	<b>86.7</b>

सारणी 4—शैक्षिक संस्थाओं के प्रकार के अनुसार (आवर्ती तथा अनावर्ती) कुल आय—(जारी)  
**TABLE IV—TOTAL INCOME (RECURRING & NON-RECURRING) BY TYPE OF INSTITUTIONS—(Contd.)**

(ड) उच्च शिक्षा की संस्थाएं—(जारी)  
**E—Institutions for Higher Education—(Contd.)**

(क) डिग्री तथा उच्च स्तर—(जारी)  
**(a) Degree 'Standard and Above—(Contd.)**

(6) पत्रकारिता  
 (vi) Journalism

(रुपये हजारों में)  
 (Rupees in Thousands)

राज्य/संघ शामिल क्षेत्र State/Union Territory	कुल आय Total Income			आवर्ती आय का कुल आय से प्रतिशत % age of Recurring Income to Total Income
	आवर्ती Recurring	अनावर्ती Non- Recurring	कुल जोड़ Grand Total	
1	2	3	4	5
आंध्र प्रदेश	Andhra Pradesh	..	..	..
असम	Assam	..	..	..
बिहार	Bihar	..	..	..
गुजरात	Gujarat	..	..	..
हरियाणा	Haryana	..	..	..
हिमाचल प्रदेश	Himachal Pradesh	..	..	..
जम्मू और काश्मीर	Jammu & Kashmir	..	..	..
कर्नाटक	Karnataka	..	..	..
केरल	Kerala	..	..	..
मध्य प्रदेश	Madhya Pradesh	..	..	..
महाराष्ट्र	Maharashtra	30	..	100.0
मणिपुर	Manipur	..	..	..
मेघालय	Meghalaya	..	..	..
नागलैण्ड	Nagaland	..	..	..
उड़ीसा	Orissa	..	..	..
पंजाब	Punjab	..	..	..
राजस्थान	Rajasthan	..	..	..
सिक्किम	Sikkim	..	..	..
तमिलनाडु	Tamil Nadu	..	..	..
त्रिपुरा	Tripura	..	..	..
उत्तर प्रदेश	Uttar Pradesh	..	..	..
पश्चिम बंगाल	West Bengal	..	..	..
अंड० व नि० द्वीप समूह	A. & N. Islands	..	..	..
अरुणाचल प्रदेश	Arunachal Pradesh	..	..	..
चंडीगढ़	Chandigarh	..	..	..
दादर व नागर हवेली	Dadra & Nagar Haveli	..	..	..
दिल्ली	Delhi	..	..	..
गोवा, दमन व दीव	Goa, Daman & Diu	..	..	..
लक्ष्य द्वीप	Lakshadweep	..	..	..
मिजोरम	Mizoram	..	..	..
पॉण्डिचेरी	Pondicherry	..	..	..
<b>भारत</b>	<b>INDIA</b>	<b>30</b>	<b>30</b>	<b>100.0</b>

सारणी 4—शैक्षिक संस्थाओं के प्रकार के अनुसार (आवर्ती तथा अनावर्ती) कुल आय—(जारी)

TABLE IV—TOTAL INCOME (RECURRING & NON-RECURRING) BY TYPE OF INSTITUTIONS—(contd.)

(ड) उच्च शिक्षा की संस्थाएँ—(जारी)

E Institutions for Higher Education—(contd.)

(क) डिग्री तथा उच्च स्तर—(जारी)

(a) Degree Standard and Above—(contd.)

(7) विधि

(vii) Law

(रुपये हजारों में)

(Rupees in Thousands)

राज्य/संघ शासित क्षेत्र State/Union Territory	कुल आय Total Income			आवर्ती आय का कुल आय से प्रतिशत % age of Recurring Income to Total Income	
	आवर्ती Recurring	अनावर्ती Non- Recurring	कुल जोड़ Grand Total		
1	2	3	4	5	
आंध्र प्रदेश	Andhra Pradesh	21,77	54	22,31	97.6
असम	Assam	10,45	30	10,75	97.2
बिहार	Bihar	11,79	50	12,29	95.9
गुजरात	Gujarat	34,73	2,71	37,44	92.8
हरियाणा	Haryana	..	..	..	..
हिमाचल प्रदेश	Himachal Pradesh	..	..	..	..
जम्मू और काश्मीर	Jammu & Kashmir	..	..	..	..
कर्नाटक	Karnataka	28,03	5,10	33,13	84.6
केरल	Kerala	14,88	18	15,06	98.8
मध्य प्रदेश	Madhya Pradesh	12,49	70	13,19	94.7
महाराष्ट्र	Maharashtra	72,97	5,15	78,12	93.4
मणिपुर	Manipur	1,08	39	1,47	73.5
मेघालय	Meghalaya	1,31	..	1,31	100.0
नागालैण्ड	Nagaland	..	..	..	..
उड़ीसा	Orissa	8,77	15	8,92	98.3
पंजाब	Punjab	..	..	..	..
राजस्थान	Rajasthan	4,26	34	4,60	92.6
सिक्किम	Sikkim	..	..	..	..
तमिलनाडु	Tamil Nadu	15,83	4	15,87	99.7
त्रिपुरा	Tripura	..	..	..	..
उत्तर प्रदेश	Uttar Pradesh	6,56	7	6,63	98.9
पश्चिम बंगाल	West Bengal	3,40	4	3,44	98.8
अंडो व नि० द्वीप समूह	A. & N. Islands	..	..	..	..
अरुणाचल प्रदेश	Arunachal Pradesh	..	..	..	..
चंडीगढ़	Chandigarh	..	..	..	..
दादर व नागर हवेली	Dadra & Ngr. Haveli	..	..	..	..
दिल्ली	Delhi	..	..	..	..
गोवा, दमन व दीव	Goa, Daman & Diu	4,02	..	4,02	100.0
लक्षद्वीप	Lakshadweep	..	..	..	..
मिजोरम	Mizoram	..	..	..	..
पाण्डिचेरी	Pondicherry	3,01	1,21	4,22	71.3
<b>भारत</b>	<b>INDIA</b>	<b>2,55,35</b>	<b>17,42</b>	<b>2,72,77</b>	<b>93.6</b>



सारणी 4—शैक्षिक संस्थाओं के प्रकार के अनुसार (आवर्ती तथा अनावर्ती) कुल आय—(जारी)  
**TABLE IV—TOTAL INCOME (RECURRING & NON-RECURRING) BY TYPE OF INSTITUTIONS—(contd.)**

(ड) उच्च शिक्षा की संस्थाएं—(जारी)

**E Institutions for Higher Education—(contd.)**

(क) डिग्री तथा उच्च स्तर—(जारी)

**(a) Degree Standard and Above—(contd.)**

(8) औषधि (दन्त चिकित्सा और परिचर्या शामिल नहीं है)

(viii) *Medicine (Excluding Dentistry, Public Health)*

(रुपये हजारों में)

(Rupees in Thousands)

राज्य/संघ शामिल क्षेत्र State/Union Territory	कुल आय Total Income			आवर्ती आय का कुल आय से प्रतिशत % age of Recurring Income to Total Income	
	आवर्ती Recurring	अनावर्ती Non- Recurring	कुल जोड़ Grand Total		
1	2	3	4	5	
आंध्र प्रदेश	Andhra Pradesh	4,52,04	35,03	4,87,07	92.8
असम	Assam	1,76,48	..	1,76,48	100.0
बिहार	Bihar	2,66,62	1,38,67	4,05,29	65.8
गुजरात	Gujarat	2,65,92	2,28	2,68,20	99.1
हरियाणा	Haryana	3,31,12	49,16	3,80,28	87.1
हिमाचल प्रदेश	Himachal Pradesh	53,61	24,53	78,14	68.6
जम्मू और काश्मीर	Jammu & Kashmir	63,52	36,77	1,00,29	63.3
कर्नाटक	Karnataka	4,56,51	1,11,60	5,68,11	80.4
केरल	Kerala	3,04,68	20,22	3,24,90	93.8
मध्य प्रदेश	Madhya Pradesh	2,71,86	5,95	2,77,81	97.9
महाराष्ट्र	Maharashtra	6,34,84	13,66	6,48,50	97.9
मणिपुर	Manipur	31,94	92,89	1,24,83	25.6
मेघालय	Meghalaya	..	..	..	..
नागालैण्ड	Nagaland	..	..	..	..
उड़ीसा	Orissa	1,53,86	4,86	1,58,72	96.9
पंजाब	Punjab	2,23,31	65,35	2,88,66	77.4
राजस्थान	Rajasthan	2,68,54	7,35	2,75,89	97.3
सिक्किम	Sikkim	..	..	..	..
तमिलनाडु	Tamil Nadu	4,72,88	3,14	4,81,02	98.3
त्रिपुरा	Tripura	..	..	..	..
उत्तर प्रदेश	Uttar Pradesh	3,03,93	49,40	3,53,33	86.0
पश्चिम बंगाल	West Bengal	3,28,65	41,83	3,70,48	88.7
अंड० व नि० द्वीप समूह	A. & N. Islands	..	..	..	..
अरुणाचल प्रदेश	Arunachal Pradesh	..	..	..	..
चंडीगढ़	Chandigarh	..	..	..	..
दादर व नागर हवेली	Dadra & Ngr. Haveli	..	..	..	..
दिल्ली	Delhi	4,10,69	15,98	4,26,67	96.3
गोवा, दमण व दीव	Goa, Daman & Diu	51,14	..	51,14	100.0
लक्ष्य द्वीप	Lakshadweep	..	..	..	..
मिज़ोरम	Mizoram	..	..	..	..
पाण्डिचेरी	Pondicherry	1,88,99	6,08	1,95,07	96.9
<b>भारत</b>	<b>INDIA</b>	<b>57,11,13</b>	<b>7,29,75</b>	<b>64,40,88</b>	<b>88.7</b>

सारणी 4—शैक्षिक संस्थाओं के प्रकार के अनुसार (आवर्ती तथा अनावर्ती) कुल आय—(जारी)  
**TABLE IV—TOTAL INCOME (RECURRING & NON-RECURRING) BY TYPE OF INSTITUTIONS—(contd.)**

(ड) उच्च शिक्षा की संस्थाएँ—(जारी)

**E—Institutions for Higher Education—(contd.)**

(क) डिग्री तथा उच्च स्तर—(जारी)

(a) **Degree Standard and Above—(contd.)**

(9) औषध विज्ञान

(ix) *Pharmacy*

(रुपये हजारों में)

(Rupees in Thousands)

राज्य/राज्य शासित क्षेत्र State/Union Territory	कुल आय Total Income			आवर्ती आय का कुल आय से प्रतिशत % age of Recurring Income to Total Income
	आवर्ती Recurring	अनावर्ती Non- Recurring	कुल जोड़ Grand Total	
1	2	3	4	5
आंध्र प्रदेश	Andhra Pradesh	..	..	..
असम	Assam	..	..	..
बिहार	Bihar	..	..	..
गुजरात	Gujarat	14,72	..	100.0
हरियाणा	Haryana	..	..	..
हिमाचल प्रदेश	Himachal Pradesh	..	..	..
जम्मू और काश्मीर	Jammu & Kashmir	..	..	..
कर्नाटक	Karnataka	14,60	3,29	81.6
केरल	Kerala	..	..	..
मध्य प्रदेश	Madhya Pradesh	..	..	..
महाराष्ट्र	Maharashtra	21,93	8,18	72.8
मणिपुर	Manipur	..	..	..
मेघालय	Meghalaya	..	..	..
नागालैण्ड	Nagaland	..	..	..
उड़ीसा	Orissa	..	..	..
पंजाब	Punjab	..	..	..
राजस्थान	Rajasthan	..	..	..
सिक्किम	Sikkim	..	..	..
तमिलनाडु	Tamil Nadu	..	..	..
त्रिपुरा	Tripura	..	..	..
उत्तर प्रदेश	Uttar Pradesh	..	..	..
पश्चिम बंगाल	West Bengal	..	..	..
अंडो व नि० द्वीप समूह	A. & N. Islands	..	..	..
अरुणाचल प्रदेश	Arunachal Pradesh	..	..	..
चंडीगढ़	Chandigarh	..	..	..
दादर व नगर हवेली	Dadra & Ngr. Haveli	..	..	..
दिल्ली	Delhi	9,67	1,47	86.8
गोवा, दमन व दीव	Goa, Daman & Diu	13,15	..	100.0
लक्ष्य द्वीप	Lakshadweep	..	..	..
मिजोरम	Mizoram	..	..	..
पांडिचेरी	Pondicherry	..	..	..
<b>भारत</b>	<b>INDIA</b>	<b>74,07</b>	<b>12,94</b>	<b>87,01</b>
				<b>85.1</b>

सारणी 4--शैक्षिक संस्थाओं के प्रकार के अनुसार (आवर्ती तथा अनावर्ती) कुल आय--(जारी)  
**TABLE IV -TOTAL INCOME (RECURRING & NON-RECURRING) BY TYPE OF INSTITUTIONS--(contd.)**

(ड) उच्च शिक्षा की संस्थाएं--(जारी)  
**E—Institutions for Higher Education—(contd.)**

(क) डिग्री तथा उच्च स्तर--(जारी)  
**(a)—Degree Standard and Above—(contd.)**

(10) सार्वजनिक स्वास्थ्य  
*(x) Public Health*

(रुपये हजारों में)  
 (Rupees in Thousands)

राज्य/संघ शासित क्षेत्र State/Union Territory	कुल आय Total Income			आवर्ती आय का अनावर्ती आय से प्रतिशत % age of Recurring Income to Total Income
	आवर्ती Recurring	अनावर्ती Non- Recurring	कुल जोड़ Grand Total	
1	2	3	4	5
आंध्र प्रदेश	Andhra Pradesh	..	..	..
असम	Assam	..	..	..
बिहार	Bihar	..	..	..
गुजरात	Gujarat	..	..	..
हरियाणा	Haryana	..	..	..
हिमाचल प्रदेश	Himachal Pradesh	..	..	..
जम्मू और कश्मीर	Jammu & Kashmir	..	..	..
कर्नाटक	Karnataka	..	..	..
केरल	Kerala	..	..	..
मध्य प्रदेश	Madhya Pradesh	..	..	..
महाराष्ट्र	Maharashtra	..	..	..
मणिपुर	Manipur	..	..	..
मेघालय	Meghalaya	..	..	..
नागालैण्ड	Nagaland	..	..	..
उड़ीसा	Orissa	..	..	..
पंजाब	Punjab	..	..	..
राजस्थान	Rajasthan	..	..	..
सिक्किम	Sikkim	..	..	..
तमिलनाडु	Tamil Nadu	..	..	..
त्रिपुरा	Tripura	..	..	..
उत्तर प्रदेश	Uttar Pradesh	..	..	..
पश्चिम बंगाल	West Bengal	55,71	..	55,71 100.0
अंड० व नि० द्वीप समूह	A. & N. Islands	..	..	..
अरुणाचल प्रदेश	Arunachal Pradesh	..	..	..
चंडीगढ़	Chandigarh	..	..	..
दादर व नागर हवेली	Dadra & Ngr. Haveli	..	..	..
दिल्ली	Delhi	..	..	..
गोवा, दमन व दीव	Goa, Daman & Diu	..	..	..
लक्षद्वीप	Lakshadweep	..	..	..
मिज़ोरम	Mizoram	..	..	..
पांडिचेरी	Pondicherry	..	..	..
<b>भारत</b>	<b>INDIA</b>	<b>55,71</b>	<b>..</b>	<b>55,71 100.0</b>

सारणी 4--शैक्षिक संस्थाओं के प्रकार के अनुसार (आवर्ती तथा अनावर्ती) कुल आय--(जारी)

TABLE IV--TOTAL INCOME (RECURRING & NON-RECURRING) BY TYPE OF INSTITUTIONS (Contd.)

(ड) उच्च शिक्षा की संस्थाएं--(जारी)

E--Institutions for Higher Education--(Contd.)

(क) डिग्री तथा उच्च स्तर--(जारी)

(a) Degree Standard and Above--(Contd.)

(11) संगीत तथा ललित कलाएं (संगीत, नृत्य तथा व्यावहारिक कला शामिल हैं)

(xi) Music & Fine Arts (Including Music, Dancing & other Applied Arts)

(रुपये हजारों में)

(Rupees in Thousands)

राज्य/संघ शासित क्षेत्र State/Union Territory	कुल आय Total Income			आवर्ती आय का कुल आय से प्रतिशत % age of Recurring Income to Total Income	
	आवर्ती Recurring	अनावर्ती Non- Recurring	कुल जोड़ Grand Total		
1	2	3	4	5	
आंध्र प्रदेश	Andhra Pradesh	3,29	..	3,29	100.0
असम	Assam	..	..	..	..
बिहार	Bihar	1,85	..	1,85	100.0
गुजरात	Gujarat	27,20	..	27,20	100.0
हरियाणा	Haryana	..	..	..	..
हिमाचल प्रदेश	Himachal Pradesh	3,00	..	3,00	100.0
जम्मू और कश्मीर	Jammu & Kashmir	3,35	8	3,43	97.7
कर्नाटक	Karnataka	4,50	..	4,50	100.0
केरल	Kerala	..	..	..	..
मध्य प्रदेश	Madhya Pradesh	13,32	36	13,68	97.4
महाराष्ट्र	Maharashtra	18,64	78	19,42	96.0
मणिपुर	Manipur	3,54	12	3,66	96.7
मेघालय	Meghalaya	..	..	..	..
नागालैण्ड	Nagaland	..	..	..	..
उड़ीसा	Orissa	5,30	2,14	7,44	71.2
पंजाब	Punjab	25	76	1,01	24.8
राजस्थान	Rajasthan	39	..	39	100.0
सिक्किम	Sikkim	..	..	..	..
तमिलनाडु	Tamil Nadu	3,53	34	3,87	91.2
त्रिपुरा	Tripura	2,76	19	2,95	93.6
उत्तर प्रदेश	Uttar Pradesh	5,55	15	5,70	97.4
पश्चिम बंगाल	West Bengal	6,23	13	6,36	98.0
अंडो व नि० द्वीप समूह	A. & N. Islands	..	..	..	..
अरुणाचल प्रदेश	Arunachal Pradesh	..	..	..	..
चंडीगढ़	Chandigarh	..	..	..	..
दादर व नागर हवेली	Dadra & Ngr. Haveli	..	..	..	..
दिल्ली	Delhi	10,93	..	10,93	100.0
गोवा, दमन व दीव	Goa, Daman & Diu	3,49	..	3,49	100.0
लक्ष्य द्वीप	Lakshadweep	..	..	..	..
मिज़ोरम	Mizoram	..	..	..	..
पाण्डिचेरी	Pondicherry	..	..	..	..
भारत	INDIA	1,17,12	5,05	1,22,17	95.9

सारणी 4—शैक्षिक संस्थाओं के प्रकार के अनुसार (आवर्ती तथा अनावर्ती) कुल आय—(जारी)  
**TABLE IV—TOTAL INCOME (RECURRING & NON-RECURRING) BY TYPE OF INSTITUTIONS—(Contd.)**

(ड) उच्च शिक्षा की संस्थाएं—(जारी)  
**E—Institutions for Higher Education—(Contd.)**

(क) डिग्री तथा उच्च स्तर—(जारी)  
**(a) Degree Standard and Above—(Contd.)**

(12) प्राच्य विद्या अध्ययन  
*(xii) Oriental Studies*

(रुपये हजारों में)  
 (Rupees in Thousands)

राज्य/संघ शासित क्षेत्र State/Union Territory	कुल आय Total Income			आवर्ती आय का कुल आय से प्रतिशत % age of Recurring Income to Total Income	
	आवर्ती Recurring	अनावर्ती Non-Recurring	कुल जोड़ Grand Total		
1	2	3	4	5	
आंध्र प्रदेश	Andhra Pradesh	84,94	10,64	95,58	88.9
असम	Assam	2,16	14	2,30	65.5
बिहार	Bihar	21,59	2,07	23,66	91.3
गुजरात	Gujarat	5,53	..	5,53	100.0
हरियाणा	Haryana	..	..	..	..
हिमाचल प्रदेश	Himachal Pradesh	6,47	21	6,68	96.9
जम्मू और काश्मीर	Jammu & Kashmir	3,00	10	3,10	96.8
कर्नाटक	Karnataka	13,51	13	13,64	99.0
केरल	Kerala	8,06	64	8,70	92.6
मध्य प्रदेश	Madhya Pradesh	18,49	18	18,67	99.0
महाराष्ट्र	Maharashtra	91	..	91	100.0
मणिपुर	Manipur	29	..	29	100.0
मेघालय	Meghalaya	..	..	..	..
नागालैण्ड	Nagaland	..	..	..	..
उड़ीसा	Orissa	10,76	6,18	16,94	63.5
पंजाब	Punjab	6,41	..	6,41	100.0
राजस्थान	Rajasthan	42,34	22	42,56	99.5
सिक्किम	Sikkim	..	..	..	..
तमिलनाडु	Tamil Nadu	19,16	16	19,32	99.2
त्रिपुरा	Tripura	..	..	..	..
उत्तर प्रदेश	Uttar Pradesh	1,40,01	35,76	1,75,77	79.7
पश्चिम बंगाल	West Bengal	47	5	52	90.4
अंड० व नि० द्वीप समूह	A. & N. Islands	..	..	..	..
अरुणाचल प्रदेश	Arunachal Pradesh	..	..	..	..
चंडीगढ़	Chandigarh	..	..	..	..
दादर व नागर हवेली	Dadra & Ngr. Haveli	..	..	..	..
दिल्ली	Delhi	23,17	8,38	31,55	73.4
गोवा, दमन व दीव	Goa, Daman & Diu	..	..	..	..
लक्षद्वीप	Lakshadweep	..	..	..	..
मिज़ोरम	Mizoram	..	..	..	..
पाण्डिचेरी	Pondicherry	..	..	..	..
<b>भारत</b>	<b>INDIA</b>	<b>4,07,27</b>	<b>64,86</b>	<b>4,72,13</b>	<b>86.3</b>

सारणी 1--शैक्षिक संस्थाओं के प्रकार के अनुसार (आवर्ती तथा अनावर्ती) कुल आय--(जारी)  
**TABLE IV TOTAL INCOME (RECURRING & NON-RECURRING) BY TYPE OF INSTITUTIONS** (Contd.)

(ड) उच्च शिक्षा की संस्थाएं--(जारी)

**E—Institutions for Higher Education**—(Contd.)

(क) डिग्री तथा उच्च स्तर--(जारी)

(a) **Degree Standard and Above**—(Contd.)

(13) शारीरिक शिक्षा

(xiii) *Physical Education*

(रुपये हजारों में)

(Rupees in Thousands)

राज्य/संघ शासित क्षेत्र State/Union Territory	कुल आय Total Income			आवर्ती आय का कुल आय से प्रतिशत % age of Recurring Income to Total Income	
	आवर्ती Recurring	अनावर्ती Non- Recurring	कुल जोड़ Grand Total		
1	2	3	4	5	
आंध्र प्रदेश	Andhra Pradesh	6,69	66	7,35	91.0
असम	Assam	..	..	..	..
बिहार	Bihar	2,04	..	2,04	100.0
गुजरात	Gujarat	7,55	89	8,44	89.5
हरियाणा	Haryana	2,57	21	2,78	92.4
हिमाचल प्रदेश	Himachal Pradesh	..	..	..	..
जम्मू और काश्मीर	Jammu & Kashmir	..	..	..	..
कर्नाटक	Karnataka	6,06	58	6,64	91.3
केरल	Kerala	..	..	..	..
मध्य प्रदेश	Madhya Pradesh	18,36	11,15	29,51	62.2
महाराष्ट्र	Maharashtra	8,16	4,29	12,45	65.5
मणिपुर	Manipur	..	..	..	..
मेघालय	Meghalaya	..	..	..	..
नागालैण्ड	Nagaland	..	..	..	..
उड़ीसा	Orissa	..	..	..	..
पंजाब	Punjab	15,10	..	15,10	100.0
राजस्थान	Rajasthan	3,33	..	3,33	100.0
सिक्किम	Sikkim	..	..	..	..
तमिलनाडु	Tamil Nadu	8,33	23	8,56	97.3
त्रिपुरा	Tripura	12	..	12	100.0
उत्तर प्रदेश	Uttar Pradesh	2,88	5,56	8,44	34.1
पश्चिम बंगाल	West Bengal	3,44	..	3,44	100.0
अंडो व नि० द्वीप समूह	A. & N. Islands	..	..	..	..
अरुणाचल प्रदेश	Arunachal Pradesh	..	..	..	..
चंडीगढ़	Chandigarh	..	..	..	..
दादर व नागर हवेली	Dadra & Ngr. Haveli	..	..	..	..
दिल्ली	Delhi	..	..	..	..
गोवा, दमन व दीव	Goa, Daman & Diu	..	..	..	..
लक्ष्य द्वीप	Lakshadweep	..	..	..	..
मिजोरम	Mizoram	..	..	..	..
पांडिचेरी	Pondicherry	..	..	..	..
<b>भारत</b>	<b>INDIA</b>	<b>84,63</b>	<b>23,57</b>	<b>1,08,20</b>	<b>78.2</b>

सारणी 4--शैक्षिक संस्थाओं के प्रकार के अनुसार (आवर्ती तथा अनावर्ती) कुल आय--(जारी)

TABLE IV--TOTAL INCOME (RECURRING & NON-RECURRING) BY TYPE OF INSTITUTIONS --(Contd.)

(ड) उच्च शिक्षा की संस्थाएँ--(जारी)

E--Institutions for Higher Education--(Contd.)

(क) डिग्री तथा उच्च स्तर--(जारी)

(a) Degree Standard and above--(Contd.)

(14) पशु चिकित्सा विज्ञान

(xiv) Veterinary Science

(रुपये हजारों में)  
(Rupees in Thousands)

राज्य/संघ शामिल क्षेत्र State/Union Territory	कुल आय Total Income			आवर्ती आय का कुल आय से प्रतिशत %age of Recurring Income to Total Income	
	आवर्ती Recurring	अनावर्ती Non- Recurring	कुल जोड़ Grand Total		
1	2	3	4	5	
आंध्र प्रदेश	Andhra Pradesh	75,67	12,73	88,40	85.6
असम	Assam	45,58	1,29	46,87	97.2
बिहार	Bihar	53,17	..	53,17	100.0
गुजरात	Gujarat	17,52	4,04	21,56	81.3
हरियाणा	Haryana	50,85	4,78	55,63	91.4
हिमाचल प्रदेश	Himachal Pradesh	..	..	..	..
जम्मू और काश्मीर	Jammu & Kashmir	..	..	..	..
कर्नाटक	Karnataka	24,80	1,03	25,83	96.0
केरल	Kerala	20,60	..	20,60	100.0
मध्य प्रदेश	Madhya Pradesh	40,72	93	41,65	97.8
महाराष्ट्र	Maharashtra	31,65	9,30	40,95	77.3
मणिपुर	Manipur	..	..	..	..
मेघालय	Meghalaya	..	..	..	..
नागालैण्ड	Nagaland	..	..	..	..
उड़ीसा	Orissa	13,45	..	13,45	100.0
पंजाब	Punjab	37,57	7,53	45,10	83.3
राजस्थान	Rajasthan	28,62	6,16	34,78	82.3
सिक्किम	Sikkim	..	..	..	..
तमिलनाडु	Tamil Nadu	81,35	16,00	97,35	83.6
त्रिपुरा	Tripura	..	..	..	..
उत्तर प्रदेश	Uttar Pradesh	4,70,44	..	4,70,44	100.0
पश्चिम बंगाल	West Bengal	..	..	..	..
अंड० व नि० द्वीप समूह	A. & N. Lands	..	..	..	..
अरुणाचल प्रदेश	Arunachal Pradesh	..	..	..	..
चंडीगढ़	Chandigarh	..	..	..	..
दादर व नागर हवेली	Dadra & Nagar Haveli	..	..	..	..
दिल्ली	Delhi	..	..	..	..
गोवा, दमन व दीव	Goa, Daman & Diu	..	..	..	..
लक्ष्य द्वीप	Lakshadweep	..	..	..	..
मिजोरम	Mizoram	..	..	..	..
पॉण्डिचेरी	Pondicherry	..	..	..	..
<b>भारत</b>	<b>INDIA</b>	<b>9,91,99</b>	<b>63,79</b>	<b>10,55,78</b>	<b>94.0</b>

सारणी 4—शैक्षिक संस्थाओं के प्रकार के अनुसार (आवर्ती तथा अनावर्ती) कुल आय—(जारी)

TABLE IV—TOTAL INCOME (RECURRING & NON-RECURRING) BY TYPE OF INSTITUTIONS—(Contd.)

(ङ) उच्च शिक्षा की संस्थाएँ—(जारी)

**E—Institutions for Higher Education—(Contd.)**

(क) डिग्री तथा उच्च स्तर (जारी)

(a) Degree Standard and above (Contd.)

(15) डिग्री तथा उच्च स्तर की अन्य संस्थाएँ

(xv) Other Institutions for Degree Standard & Above\*

(रुपये हजारों में)

(Rupees in Thousands)

राज्य संघ शामिल क्षेत्र State/Union Territory	कुल आय Total Income			आवर्ती आय का कुल आय से प्रतिशत % age of Recurring Income to Total Income	
	आवर्ती Recurring	अनावर्ती Non- Recurring	कुल जोड़ Grand Total		
1	2	3	4	5	
आंध्र प्रदेश	Andhra Pradesh	7,58	18	7,76	97.7
असम	Assam	..	..	..	..
बिहार	Bihar	5,21	..	5,21	100.0
गुजरात	Gujarat	46,37	60	46,97	98.7
हरियाणा	Haryana	..	..	..	..
हिमाचल प्रदेश	Himachal Pradesh	..	..	..	..
जम्मू और काश्मीर	Jammu & Kashmir	..	..	..	..
कर्नाटक	Karnataka	53,70	7,57	61,27	87.6
केरल	Kerala	..	..	..	..
मध्य प्रदेश	Madhya Pradesh	19,79	5	19,84	99.7
महाराष्ट्र	Maharashtra	1,54,51	62,15	2,16,66	71.3
मणिपुर	Manipur	69	..	69	100.0
मेघालय	Meghalaya	..	..	..	..
नागालैण्ड	Nagaland	..	..	..	..
उड़ीसा	Orissa	..	..	..	..
पंजाब	Punjab	14,73	..	14,73	100.0
राजस्थान	Rajasthan	4,72	12	4,84	97.5
सिक्किम	Sikkim	..	..	..	..
तमिलनाडु	Tamil Nadu	14,18	6	14,24	99.6
त्रिपुरा	Tripura	..	..	..	..
उत्तर प्रदेश	Uttar Pradesh	7,30	34	7,64	95.5
पश्चिम बंगाल	West Bengal	23,38	4	23,42	99.8
अंडो व निओ द्वीप समूह	A. & N. Islands	..	..	..	..
अरुणाचल प्रदेश	Arunachal Pradesh	..	..	..	..
चंडीगढ़	Chandigarh	..	..	..	..
दादर व नागर हवेली	Dadra & Ngr. Haveli	..	..	..	..
दिल्ली	Delhi	35,93	24	36,17	99.3
गोवा, दमन व दीव	Goa, Daman & Diu	..	..	..	..
लक्षद्वीप	Lakshadweep	..	..	..	..
मिजोरम	Mizoram	..	..	..	..
पांडिचेरी	Pondicherry	..	..	..	..
<b>भारत</b>	<b>INDIA</b>	<b>3,88,09</b>	<b>71,35</b>	<b>4,59,44</b>	<b>84.5</b>

समाज कार्य/समाज सेवा, ग्रामणी कालेजों परीक्षार्थी और दन्त चिकित्सा आदि शामिल हैं।

\*Including Social Work/Social Service, Rural College, Co-operation, Nursing & Dentistry etc.



सारणी 4--शैक्षिक संस्थाओं के प्रकार के अनुसार (आवर्ती तथा अनावर्ती) कुल आय--(जारी)  
**TABLE IV--TOTAL INCOME (RECURRING & NON-RECURRING) BY TYPE OF INSTITUTIONS** --(Contd.)

(ड) उच्च शिक्षा की संस्थाएं--(जारी)

**E--Institutions for Higher Education** --(Contd.)

जोड़ (क) --डिग्री तथा उच्च स्तर की कुल उच्च शिक्षा संस्थाएं--(समाप्त)

**Total (a) All Institutions of Degree Standard and above** (Concl'd.)

(रुपये हजारों में)  
(Rupees in Thousands)

राज्य/संघ शासित शल State/Union Territory	कुल आय Total Income			आवर्ती आय का कुल आय में प्रतिशत %age of Recurring Income to Total Income	
	आवर्ती Recurring	अनावर्ती Non- Recurring	कुल जोड़ Grand Total		
1	2	3	4	5	
आंध्र प्रदेश	Andhra Pradesh	31,77,43	3,22,34	34,99,77	90.8
असम	Assam	9,44,54	79,42	10,23,96	92.2
बिहार	Bihar	21,46,08	3,19,16	24,65,24	87.1
गुजरात	Gujarat	18,78,28	2,79,31	21,57,59	91.7
हरियाणा	Haryana	10,79,06	1,15,98	11,95,04	90.3
हिमाचल प्रदेश	Himachal Pradesh	2,49,21	31,54	2,80,75	88.8
जम्मू और काश्मीर	Jammu & Kashmir	3,17,22	82,85	4,00,07	79.3
कर्नाटक	Karnataka	23,64,89	3,59,69	27,24,58	86.8
केरल	Kerala	20,35,27	98,43	21,33,70	95.5
मध्य प्रदेश	Madhya Pradesh	19,11,56	1,54,36	20,65,92	92.5
महाराष्ट्र	Maharashtra	47,86,95	5,06,43	52,93,38	90.4
मणिपुर	Manipur	1,57,68	1,05,88	2,63,56	59.8
मेघालय	Meghalaya	1,06,53	10,79	1,17,32	90.8
नागालैण्ड	Nagaland	51,07	5,64	56,71	90.1
उड़ीसा	Orissa	10,84,14	1,18,29	12,02,43	90.2
पंजाब	Punjab	15,62,93	2,22,66	17,85,59	87.5
राजस्थान	Rajasthan	14,35,21	84,58	15,19,79	94.4
सिक्किम	Sikkim	11,11	2,55	13,66	81.3
तमिलनाडु	Tamil Nadu	34,58,15	2,77,45	37,35,60	92.6
त्रिपुरा	Tripura	1,09,02	4,27	1,13,29	96.2
उत्तर प्रदेश	Uttar Pradesh	38,17,78	2,97,82	41,15,60	92.8
पश्चिम बंगाल	West Bengal (*)	24,35,01	2,99,11	27,34,12	89.1
अंडो व नि० द्वीप समूह	A. & N. Islands	9,36	1,33	10,69	87.6
अरुणाचल प्रदेश	Arunachal Pradesh	15,85	2,75	18,60	85.2
चंडीगढ़	Chandigarh	2,21,83	47,20	2,69,03	82.5
दादर व नागर हवेली	Dadra & Ngr. Haveli	..	..	..	..
दिल्ली	Delhi	17,13,12	62,34	17,75,46	96.5
गोवा, दमन व दीव	Goa, Daman & Diu	1,49,88	12,63	1,62,51	92.2
लक्षद्वीप	Lakshadweep	..	..	..	..
मिजोरम	Mizoram	38.87	3,17	42,04	92.5
पांडिचेरी	Pondicherry	2,66,53	14,44	2,80,97	94.9
भारत	<b>INDIA</b>	<b>3,75,34,56</b>	<b>39,22,41</b>	<b>4,14,56,97</b>	<b>90.5</b>

\*आंकड़े की लगभग हजारों में लेने के कारण जोड़ (क) (1 से 15) मिलावट सम्भव नहीं है।

Note:--Figures of Sub total (a) (I to XV) will not tally due to rounding up of the figures.

सारणी 4--शैक्षिक संस्थाओं के प्रकार के अनुसार (आवर्ती तथा अनावर्ती) कुल आय--(जारी)  
**TABLE IV TOTAL INCOME (RECURRING & NON-RECURRING) BY TYPE OF INSTITUTIONS--(Contd.)**

(ड) उच्च शिक्षा की संस्थाएं--(जारी)

**E--Institutions for Higher Education--(Contd.)**

(ख) मैट्रिकोत्तर डिप्लोमा/प्रमाण-पत्र पाठ्यक्रमों में शिक्षा प्रदान करने वाली संस्थाएं (डिग्री स्तर के नीचे)

**(b)--Institutions Imparting Instruction in Post-Matriculation Diploma/Certificate Courses (Below Degree Level)**

(1) कला, विज्ञान तथा वाणिज्य

(t) Arts, Science and Commerce

(रुपये हजारों में)  
(Rupees in Thousands)

राज्य सच शासित क्षेत्र State/Union Territory	कुल आय Total Income			आवर्ती आय का कुल आय से प्रतिशत %age of Recurring Income to Total Income
	आवर्ती Recurring	अनावर्ती Non- Recurring	कुल जोड़ Grand Total	
1	2	3	4	5
आंध्र प्रदेश	Andhra Pradesh	..	..	..
असम	Assam	..	..	..
बिहार	Bihar	..	..	..
गुजरात	Gujarat	4,43	..	4,43 100.0
हरियाणा	Haryana	..	..	..
हिमाचल प्रदेश	Himachal Pradesh	..	..	..
जम्मू और कश्मीर	Jammu & Kashmir	..	..	..
कर्नाटक	Karnataka	..	..	..
केरल	Kerala	..	..	..
मध्य प्रदेश	Madhya Pradesh	..	..	..
महाराष्ट्र	Maharashtra	1,424	18	14,42 98.8
मणिपुर	Manipur	..	..	..
मेघालय	Meghalaya	..	..	..
नागालैण्ड	Nagaland	..	..	..
उड़ीसा	Orissa	..	..	..
पंजाब	Punjab	..	..	..
राजस्थान	Rajasthan	..	..	..
सिक्किम	Sikkim	..	..	..
तमिलनाडु	Tamil Nadu	..	..	..
त्रिपुरा	Tripura	..	..	..
उत्तर प्रदेश	Uttar Pradesh	..	..	..
पश्चिम बंगाल	West Bengal	22,88	1,26	24,14 94.8
अंड० व नि० द्वीप समूह	A. & N. Islands	..	..	..
अरुणाचल प्रदेश	Arunachal Pradesh	..	..	..
चंडीगढ़	Chandigarh	..	..	..
दादर व नगर हवेली	Dadra & Ngr. Haveli	..	..	..
दिल्ली	Delhi	9,20	1,07	10,27 89.6
गोवा, दमन व दीव	Goa, Daman & Diu	..	..	..
लक्षद्वीप	Lakshadweep	..	..	..
मिजोरम	Mizoram	..	..	..
पाण्डिचेरी	Pondicherry	..	..	..
<b>भारत</b>	<b>INDIA</b>	<b>50,75</b>	<b>2,51</b>	<b>53,26 95.2</b>

सारणी 4—शैक्षिक संस्थाओं के प्रकार के अनुसार (आवर्ती तथा अनावर्ती) कुल आय—(जारी)

TABLE IV TOTAL INCOME (RECURRING & NON-RECURRING) BY TYPE OF INSTITUTIONS—(Contd.)

(ड) उच्च शिक्षा की संस्थाएँ—(जारी)

E—Institutions for Higher Education—(Contd.)

(ख) मैट्रिकोत्तर डिप्लोमा/प्रमाण-पत्र पाठ्यक्रमों में शिक्षा प्रदान करने वाली संस्थाएँ (डिग्री स्तर के नीचे)—(जारी)

(b)—Institutions Imparting Instruction in Post-Matriculation Diploma/Certificate Courses (Below Degree Level)—(Contd.)

(2) कृषि तथा वन विधा

(ii) Agriculture & Forestry

(रुपये हजारों में)  
(Rupees in thousands)

राज्य/संघ शासित क्षेत्र State/Union Territory	कुल आय Total Income			
	आवर्ती Recurring	अनावर्ती Non-Recurring	कुल जोड़ Grand Total	आवर्ती आय का कुल आय से प्रतिशत %age of Recurring Income to Total Income
1	2	3	4	5
आंध्र प्रदेश	Andhra Pradesh	..	..	..
असम	Assam	2,70	..	2,70
बिहार	Bihar	..	..	..
गुजरात	Gujarat	..	..	..
हरियाणा	Haryana	..	..	..
हिमाचल प्रदेश	Himachal Pradesh	..	..	..
जम्मू और कश्मीर	Jammu & Kashmir	..	..	..
कर्नाटक	Karnataka	5,47	4,44	9,91
केरल	Kerala	..	..	..
मध्य प्रदेश	Madhya Pradesh	..	..	..
महाराष्ट्र	Maharashtra	..	..	..
मणिपुर	Manipur	..	..	..
मेघालय	Meghalaya	..	..	..
नागालैण्ड	Nagaland	..	..	..
उड़ीसा	Orissa	..	..	..
पंजाब	Punjab	..	..	..
राजस्थान	Rajasthan	1,00	..	1,00
सिक्किम	Sikkim	..	..	..
तमिलनाडु	Tamil Nadu	..	..	..
त्रिपुरा	Tripura	..	..	..
उत्तर प्रदेश	Uttar Pradesh	..	..	..
पश्चिम बंगाल	West Bengal	26,65	80	27,45
अंडो व नि० द्वीप समूह	A. & N. Islands	..	..	..
अरुणाचल प्रदेश	Arunachal Pradesh	..	..	..
चंडीगढ़	Chandigarh	..	..	..
दादर व नागर हवेली	Dadra & Ngr. Haveli	..	..	..
दिल्ली	Delhi	..	..	..
गोवा, दमन व दीव	Goa, Daman & Diu	..	..	..
लक्षद्वीप	Lakshadweep	..	..	..
मिजोरम	Mizoram	..	..	..
पांडिचेरी	Pondicherry	..	..	..
भारत	INDIA	35,82	5,24	41,06
				87.2

सारणी 4--शैक्षिक संस्थाओं के प्रकार के अनुसार (आवर्ती तथा अनावर्ती) कुल आय--(जारी)

TABLE IV - TOTAL INCOME RECURRING & NON-RECURRING BY TYPE OF INSTITUTIONS - (Contd.)

(ड) उच्च शिक्षा की संस्थाएं--(जारी)

E - Institutions for Higher Education (Contd.)

(ख) मैट्रिकोत्तर डिप्लोमा/प्रमाण-पत्र पाठ्यक्रमों में शिक्षा प्रदान करने वाली संस्थाएं (डिग्री स्तर के नीचे)--(जारी)

(b) Institutions Imparting Instruction in Post-Matriculation Diploma/Certificate Courses (below Degree Level)--(Contd.)

(3) शिक्षा

(iii) Education

(रुपये हजारों में)

(Rupees in thousands)

राज्य/संघ एगमिन क्षेत्र State/Union Territory	कुल आय Total Income			आवर्ती आय का कुल आय में प्रतिशत %age to Recurring Income to Total Income	
	आवर्ती Recurring	अनावर्ती Non- Recurring	कुल जोड़ Grand Total		
1	2	3	4	5	
आंध्र प्रदेश	Andhra Pradesh	25,07	..	25,07	100.0
असम	Assam	40,91	3	40,94	99.9
बिहार	Bihar	1,40,75	8,05	1,48,80	94.6
गुजरात	Gujarat	..	..	..	..
हरियाणा	Haryana	61	..	61	100.0
हिमाचल प्रदेश	Himachal Pradesh	1,63	..	1,63	100.0
जम्मू और काश्मीर	Jammu & Kashmir	53,52	3,25	56,77	94.3
कर्नाटक	Karnataka	1,05,42	3,25	1,08,67	97.0
केरल	Kerala	89,48	58	90,06	99.3
मध्य प्रदेश	Madhya Pradesh	1,98,42	6,54	2,04,96	96.8
महाराष्ट्र	Maharashtra	1,75,34	16,62	1,91,96	91.3
मणिपुर	Manipur	..	..	..	..
मेघालय	Maghalaya	3,92	1,45	5,37	73.0
नागालैण्ड	Nagaland	..	..	..	..
उड़ीसा	Orissa	81,27	49	81,76	99.4
पंजाब	Punjab	32,08	1,99	34,07	94.2
राजस्थान	Rajasthan	49,07	3	49,10	99.9
सिक्किम	Sikkim	..	..	..	..
तमिलनाडु	Tamil Nadu	52,35	54	52,89	99.0
त्रिपुरा	Tripura	18,84	15	18,99	99.2
उत्तर प्रदेश	Uttar Pradesh	2,64,50	2,27	2,66,77	99.1
पश्चिम बंगाल	West Bengal	72,54	2,06	74,60	97.2
अंडो व नि० द्वीप समूह	A. & N. Islands	4,23	1,52	5,75	73.6
अरुणाचल प्रदेश	Arunachal Pradesh	..	..	..	..
चंडीगढ़	Chandigarh	..	..	..	..
दादर व नागर हवेली	Dadra & Ngr. Haveli	..	..	..	..
दिल्ली	Delhi	8,36	28	8,64	96.8
गोवा, दमन व दीव	Goa, Daman & Diu	4,91	87	5,78	84.9
लक्ष्य द्वीप	Lakshadweep	..	..	..	..
मिज़ोरम	Mizoram	12,29	17	12,46	98.6
पॉण्डिचेरी	Pondicherry	2,58	..	2,58	100.0
भारत	INDIA	14,38,09	50,14	14,88,23	96.6

सारणी 4—शैक्षिक संस्थाओं के प्रकार के अनुसार (अवर्ती तथा अनावर्ती) कुल अ.य.—(जारी)

TABLE IV—TOTAL INCOME (RECURRING & NON-RECURRING) BY TYPE OF INSTITUTIONS—(Contd.)

(ड) उच्च शिक्षा की संस्थाएँ—(जारी)

E—Institutions for Higher Education—(Contd.)

(ख) मैट्रिकोत्तर डिप्लोमा/प्रमाण-पत्र पाठ्यक्रमों में शिक्षा प्रदान करने वाली संस्थाएँ (डिग्री स्तर के नीचे)—(जारी)

(b)—Institutions Imparting Instruction in Post-Matriculation Diploma/Certificate Courses (below Degree Level)—(Contd.)

(4) इंजीनियरी, प्राद्योगिकी तथा स्थापत्य

(iv) Engineering, Technology & Architecture

(रुपये हजारों में)

(Rupees in Thousands)

राज्य/संघ शासित क्षेत्र State/Union Territory	कुल आय Total Income				
	आवर्ती Recurring	अनावर्ती Non Recurring	कुल जोड़ Grand Total	आवर्ती आय का कुल आय से प्रतिशत %age to Recurring Income to Total Income	
1	2	3	4	5	
आंध्र प्रदेश	Andhra Pradesh	2,17,75	10,98	2,28,73	95.2
असम	Assam	91,06	3,97	95,03	95.8
बिहार	Bihar	2,92,70	16,77	3,09,47	94.6
गुजरात	Gujarat	2,99,86	22,69	3,22,55	93.0
हरियाणा	Haryana	2,23,62	18,36	2,41,98	92.4
हिमाचल प्रदेश	Himachal Pradesh	41,92	1,05	42,97	97.6
जम्मू और काश्मीर	Jammu & Kashmir	14,05	7,25	21,30	66.3
कर्नाटक	Karnataka	2,53,04	49,51	3,02,55	83.6
केरल	Kerala	1,37,17	8,63	1,45,80	94.1
मध्य प्रदेश	Madhya Pradesh	3,38,19	12,14	3,50,33	96.5
महाराष्ट्र	Maharashtra	7,10,91	69,34	7,80,25	91.1
मणिपुर	Manipur	16,09	16,48	32,57	49.4
मेघालय	Meghalaya	5,62	..	5,62	100.0
नागालैण्ड	Nagaland	24,49	7,36	31,85	76.9
उड़ीसा	Orissa	63,01	3,24	66,25	95.1
पंजाब	Punjab	2,65,38	19,50	2,84,88	93.2
राजस्थान	Rajasthan	1,29,38	7,97	1,37,35	94.2
सिक्किम	Sikkim	..	..	..	..
तमिलनाडु	Tamil Nadu	2,76,05	34,73	3,10,78	88.8
त्रिपुरा	Tripura	8,53	57	9,10	93.7
उत्तर प्रदेश	Uttar Pradesh	4,15,93	..	4,15,93	100.0
पश्चिम बंगाल	West Bengal	2,79,50	26,56	3,06,06	91.3
अंड० व नि० द्वीप समूह	A. & N. Islands	..	..	..	..
अरुणाचल प्रदेश	Arunachal Pradesh	..	..	..	..
चंडीगढ़	Chandigarh	32,02	7,61	39,63	80.8
दादर व नागर हवेली	Dadra & Ngr. Haveli	..	..	..	..
दिल्ली	Delhi	2,16,86	16,48	2,33,34	92.9
गोवा, दमन व दीव	Goa, Daman & Diu	23,47	20,10	43,57	53.9
लक्षद्वीप	Lakshadweep	..	..	..	..
मिजोरम	Mizoram	3,22	60	3,82	84.3
पाण्डिचेरी	Pondicherry	11,10	3,24	14,34	77.4
भारत	INDIA	43,90,92	3,85,13	47,76,05	91.9

सारणी 4—शैक्षिक संस्थाओं के प्रकार के अनुसार (आवर्ती तथा अनावर्ती) कुल आय—(जारी)

TABLE IV—TOTAL INCOME RECURRING & NON-RECURRING) BY TYPE OF INSTITUTIONS—(Contd.)

(ख) मेट्रिकोत्तर डिप्लोमा/प्रमाण-पत्र पाठ्यक्रमों में शिक्षा प्रदान करने वाली संस्थाएँ (डिग्री स्तर के नीचे)—(जारी)

(b)—Institutions Imparting Instruction in Post-Matriculation Diploma/Certificate Courses (below Degree Level)—(Contd.)

(5) औषधि (दन्त चिकित्सा और परिचर्या धात्रिविद्या और औषधमिश्रण शामिल है)

(v) Medicine (including Dentistry, Mid-wifery & Compounding)

(रुपये हजारों में)

(Rupees in Thousands)

राज्य/संघ शासित क्षेत्र State/Union Territory	कुल आय Total Income			आवर्ती आय का कुल आय से प्रतिशत %age to Recurring Income to Total Income	
	आवर्ती Recurring	अनावर्ती Non- Recurring	कुल जोड़ Grand Total		
1	2	3	4	5	
आंध्र प्रदेश	Andhra Pradesh	62	62	100.0	
असम	Assam	5,85	1,33	7,18	81.5
बिहार	Bihar	..	..	..	..
गुजरात	Gujarat	..	..	..	..
हरियाणा	Haryana	..	..	..	..
हिमाचल प्रदेश	Himachal Pradesh	..	..	..	..
जम्मू और कश्मीर	Jammu & Kashmir	..	..	..	..
कर्नाटक	Karnataka	1,25	8	1,33	94.0
केरल	Kerala	..	..	..	..
मध्य प्रदेश	Madhya Pradesh	3,91	..	3,91	100.0
महाराष्ट्र	Maharashtra	38,55	2,32	40,87	94.3
मणिपुर	Manipur	..	..	..	..
मेघालय	Meghalaya	..	..	..	..
नागालैण्ड	Nagaland	..	..	..	..
उड़ीसा	Orissa	4,09	80	4,89	83.6
पंजाब	Punjab	2,61	..	2,61	100.0
राजस्थान	Rajasthan	..	..	..	..
सिक्किम	Sikkim	..	..	..	..
तमिलनाडु	Tamil Nadu	6,52	..	6,52	100.0
त्रिपुरा	Tripura	..	..	..	..
उत्तर प्रदेश	Uttar Pradesh	..	..	..	..
पश्चिम बंगाल	West Bengal	11,99	1,15	13,14	91.2
अंड० व नि० द्वीप समूह	A. & N. Islands	..	..	..	..
अरुणाचल प्रदेश	Arunachal Pradesh	..	..	..	..
चंडीगढ़	Chandigarh	..	..	..	..
दादर व नागर हवेली	Dadra & Ngr. Haveli	..	..	..	..
दिल्ली	Delhi	5,82	..	5,82	100.0
गोवा, दमन व दीव	Goa, Daman & Diu	..	..	..	..
लक्षद्वीप	Lakshadweep	..	..	..	..
मिजोरम	Mizoram	..	..	..	..
पाण्डिचेरी	Pondicherry	..	..	..	..
<b>भारत</b>	<b>INDIA</b>	<b>81,21</b>	<b>5,68</b>	<b>86,89</b>	<b>93.5</b>

सारणी 4--शैक्षिक संस्थाओं के प्रकार के अनुसार (आवर्ती तथा अनावर्ती) कुल आय--(जारी)

TABLE IV—TOTAL INCOME (RECURRING & NON-RECURRING) BY TYPE OF INSTITUTIONS—(Contd.)

(ङ) उच्च शिक्षा की संस्थाएं--(जारी)

E—Institutions for Higher Education—(Contd.)

(ख) मैट्रिकोत्तर डिप्लोमा/प्रमाण-पत्र पाठ्यक्रमों में शिक्षा प्रदान करने वाली संस्थाएं (डिग्री स्तर के नीचे)--(जारी)

(b)—Institutions Imparting Instruction in Post-Matriculation Diploma/Certificate Courses (below Degree Level)—(Contd.)

(6) औषधि विज्ञान

(vi) Pharmacy

(रुपये हजारों में)

(Rupees in Thousands)

राज्य/संघ शासित क्षेत्र State/Union Territory	कुल आय Total Income			आवर्ती आय का कुल आय से प्रतिशत %age to Recurring Income to Total Income
	आवर्ती Recurring	अनावर्ती Non- Recurring	कुल जोड़ Grand Total	
1	2	3	4	5
आंध्र प्रदेश	Andhra Pradesh	..	..	..
असम	Assam	..	..	..
बिहार	Bihar	2,32	60	79.5
गुजरात	Gujarat	..	..	..
हरियाणा	Haryana	..	..	..
हिमाचल प्रदेश	Himachal Pradesh	..	..	..
जम्मू और कश्मीर	Jammu & Kashmir	..	..	..
कर्नाटक	Karnataka	..	..	..
केरल	Kerala	..	..	..
मध्य प्रदेश	Madhya Pradesh	..	..	..
महाराष्ट्र	Maharashtra	4,60	..	100.0
मणिपुर	Manipur	..	..	..
मेघालय	Meghalaya	..	..	..
नागालैण्ड	Nagaland	..	..	..
उड़ीसा	Orissa	..	..	..
पंजाब	Punjab	..	..	..
राजस्थान	Rajasthan	..	..	..
सिक्किम	Sikkim	..	..	..
तमिलनाडु	Tamil Nadu	..	..	..
त्रिपुरा	Tripura	..	..	..
उत्तर प्रदेश	Uttar Pradesh	..	..	..
पश्चिम बंगाल	West Bengal	4,28	..	100.0
अंडो व नि० द्वीप समूह	A. & N. Islands	..	..	..
अरुणाचल प्रदेश	Arunachal Pradesh	..	..	..
चंडीगढ़	Chandigarh	..	..	..
दादर व नागर हवेली	Dadra & Ngr. Haveli	..	..	..
दिल्ली	Delli	..	..	..
गोवा, दमन व दीव	Goa, Daman & Diu	..	..	..
लक्ष्य द्वीप	Lakshadweep	..	..	..
मिजोरम	Mizoram	..	..	..
पॉण्डिचेरी	Pondicherry	..	..	..
भारत	INDIA	11,20	60	11,80 94.9

सारणी 4—शैक्षिक संस्थाओं के प्रकार के अनुसार (आवर्ती तथा अनावर्ती) कुल आय—(जारी)

TABLE IV—TOTAL INCOME (RECURRING & NON-RECURRING) BY TYPE OF INSTITUTIONS—(Contd.)

(ड) उच्च शिक्षा की संस्थाएं—(जारी)

E—Institutions for Higher Education—(contd.)

(ख) मॅट्रिकोत्तर डिप्लोमा/प्रमाण-पत्र पाठ्यक्रमों में शिक्षा प्रदान करने वाली संस्थाएं (डिग्री स्तर के नीचे)—(जारी)

(b) —Institutions Imparting Instruction in Post-Matriculation Diploma/Certificate Courses (below Degree Level)—(Contd.)

(7) सार्वजनिक स्वास्थ्य

(vii) Public Health

(रुपये हजारों में)

(Rupees in Thousands)

राज्य/संघ शासित क्षेत्र State/Union Territory	कुल आय Total Income				आवर्ती आय का कुल आय से प्रतिशत %age to Recurring Income to Total Income
	आवर्ती Recurring	अनावर्ती Non- Recurring	कुल जाड़ Grand Total		
1	2	3	4	5	
आंध्र प्रदेश	Andhra Pradesh	..	..	..	..
असम	Assam	..	..	..	..
बिहार	Bihar	3,30	..	3,30	100.0
गुजरात	Gujarat	..	..	..	..
हरियाणा	Haryana	..	..	..	..
हिमाचल प्रदेश	Himachal Pradesh	..	..	..	..
जम्मू और काश्मीर	Jammu & Kashmir	..	..	..	..
कर्नाटक	Karnataka	..	..	..	..
केरल	Kerala	..	..	..	..
मध्य प्रदेश	Madhya Pradesh	..	..	..	..
महाराष्ट्र	Maharashtra	..	..	..	..
मणिपुर	Manipur	..	..	..	..
मेघालय	Meghalaya	..	..	..	..
नागालैण्ड	Nagaland	..	..	..	..
उड़ीसा	Orissa	..	..	..	..
पंजाब	Punjab	..	..	..	..
राजस्थान	Rajasthan	..	..	..	..
सिक्किम	Sikkim	..	..	..	..
तमिलनाडु	Tamil Nadu	2,23	..	2,23	100.0
त्रिपुरा	Tripura	..	..	..	..
उत्तर प्रदेश	Uttar Pradesh	..	..	..	..
पश्चिम बंगाल	West Bengal	..	..	..	..
अंडो व निको द्वीप समूह	A. & N. Islands	..	..	..	..
अरुणाचल प्रदेश	Arunachal Pradesh	..	..	..	..
चंडीगढ़	Chandigarh	..	..	..	..
दादर व नागर हवेली	Dadra & Ngr. Haveli	..	..	..	..
दिल्ली	Delli	5,79	..	5,79	100.0
गोवा, दमन व दीव	Goa, Daman & Diu	..	..	..	..
लक्षद्वीप	Lakshadweep	..	..	..	..
मिजोरम	Mizoram	..	..	..	..
पांडिचेरी	Pondicherry	..	..	..	..
भारत	INDIA	11,32	..	11,32	100.0



सारणी 4—शैक्षिक संस्थाओं के प्रकार के अनुसार (आवर्ती तथा अनावर्ती) कुल आय—(जारी)  
**TABLE IV—TOTAL INCOME (RECURRING & NON-RECURRING) BY TYPE OF INSTITUTIONS—(Contd.)**

(इ) उच्च शिक्षा की संस्थाएं—(जारी)

**E—Institutions for Higher Education—(Contd.)**

(ख) मैट्रिकोत्तर डिप्लोमा/प्रमाण-पत्र पाठ्यक्रमों में शिक्षा प्रदान करने वाली संस्थाएं (डिग्री स्तर के नीचे)—(जारी)

**(b)—Institutions Imparting Instructions in Post-Matriculation Diploma/Certificate Courses (below Degree Level)—(Contd.)**

(8) संगीत तथा ललित कलाएं

(viii) *Music & Fine Arts*

(रुपये हजारों में)

(Rupees in Thousands)

राज्य/संघ शासित क्षेत्र State/Union Territory	कुल आय Total Income				
	आवर्ती Recurring	अनावर्ती Non-Recurring	कुल जोड़ Grand Total	आवर्ती आय का कुल आय से प्रतिशत %age to Recurring Income to Total Income	
1	2	3	4	5	
आंध्र प्रदेश	Andhra Pradesh	..	..	..	..
असम	Assam	..	..	..	..
बिहार	Bihar	33	..	33	100.0
गुजरात	Gujarat	..	..	..	..
हरियाणा	Haryana	..	..	..	..
हिमाचल प्रदेश	Himachal Pradesh	..	..	..	..
जम्मू और काश्मीर	Jammu & Kashmir	..	..	..	..
कर्नाटक	Karnataka	3,12	9	3,21	97.2
केरल	Kerala	..	..	..	..
मध्य प्रदेश	Madhya Pradesh	2,42	..	2,42	100.0
महाराष्ट्र	Maharashtra	2,96	31	3,27	90.5
मणिपुर	Manipur	34	6	40	85.0
मेघालय	Meghalaya	..	..	..	..
नागालैण्ड	Nagaland	..	..	..	..
उड़ीसा	Orissa	..	..	..	..
पंजाब	Punjab	..	..	..	..
राजस्थान	Rajasthan	1,71	..	1,71	100.0
सिक्किम	Sikkim	..	..	..	..
तमिलनाडु	Tamil Nadu	2,25	..	2,25	100.0
त्रिपुरा	Tripura	31	..	31	100.0
उत्तर प्रदेश	Uttar Pradesh	..	..	..	..
पश्चिम बंगाल	West Bengal	4,49	..	4,49	100.0
अंड० व नि० द्वीप समूह	A. & N. Islands	..	..	..	..
अरुणाचल प्रदेश	Arunachal Pradesh	..	..	..	..
चंडीगढ़	Chandigarh	6,85	..	6,85	100.0
दादर व नागर हवेली	Dadra & Ngr. Haveli	..	..	..	..
दिल्ली	Delhi	1,26	..	1,26	100.0
गोवा दमन व दीव	Goa, Daman & Diu	..	..	..	..
लक्ष्य द्वीप	Lakshadweep	..	..	..	..
मिज़ोरम	Mizoram	..	..	..	..
पाण्डिचेरी	Pondicherry	..	..	..	..
<b>भारत</b>	<b>INDIA</b>	<b>26,04</b>	<b>46</b>	<b>26,50</b>	<b>98.3</b>

सारणी 4—शैक्षिक संस्थाओं के प्रकार के अनुसार (आवर्ती तथा अनावर्ती) कुल आय—(जारी)  
**TABLE IV—TOTAL INCOME (RECURRING & NON-RECURRING) BY TYPE OF INSTITUTIONS—(Contd.)**

(इ) उच्च शिक्षा की संस्थाएं—(जारी)

**E—Institutions for Higher Education—(Contd.)**

(ख) मैट्रिकोत्तर डिप्लोमा/प्रमाण-पत्र पाठ्यक्रमों में शिक्षा प्रदान करने वाली संस्थाएं (डिग्री स्तर के नीचे)—(जारी)

**(b)—Institutions Imparting Instruction in Post-Matriculation Diploma/Certificate Courses (below Degree Level)—(Contd.)**

(9) प्राच्य विद्या अध्ययन

(ix) *Oriental Studies*

(रुपये हजारों में)

(Rupees in Thousands)

राज्य/संघ शामिल क्षेत्र State/Union Territory	कुल आय Total Income			आवर्ती आय का कुल आय से प्रतिशत %age Recurring Income to Total Income
	आवर्ती Recurring	अनावर्ती Non- Recurring	कुल जोड़ Grand Total	
1	2	3	4	5
आंध्र प्रदेश	Andhra Pradesh	..	..	..
असम	Assam	..	..	..
बिहार	Bihar	2,79	7	2,86
गुजरात	Gujarat	..	..	..
हरियाणा	Haryana	..	..	..
हिमाचल प्रदेश	Himachal Pradesh	..	..	..
जम्मू और कश्मीर	Jammu & Kashmir	..	..	..
कर्नाटक	Karnataka	..	..	..
केरल	Kerala	..	..	..
मध्य प्रदेश	Madhya Pradesh	..	..	..
महाराष्ट्र	Maharashtra	..	..	..
मणिपुर	Manipur	..	..	..
मेघालय	Meghalaya	..	..	..
नागालैण्ड	Nagaland	..	..	..
उड़ीसा	Orissa	..	..	..
पंजाब	Punjab	..	..	..
राजस्थान	Rajasthan	..	..	..
सिक्किम	Sikkim	..	..	..
तमिलनाडु	Tamil Nadu	..	..	..
त्रिपुरा	Tripura	54	1	55
उत्तर प्रदेश	Uttar Pradesh	..	..	..
पश्चिम बंगाल	West Bengal	2,09	..	2,09
अंड० व नि० द्वीप समूह	A. & N. Islands	..	..	..
अरुणाचल प्रदेश	Arunachal Pradesh	..	..	..
चंडीगढ़	Chandigarh	..	..	..
दादर व नगर हवेली	Dadra & Ngr. Haveli	..	..	..
दिल्ली	Delhi	..	..	..
गोवा, दमन व दीव	Goa, Daman & Diu	..	..	..
लक्षद्वीप	Lakshadweep	..	..	..
मिजोरम	Mizoram	..	..	..
पाण्डिचेरी	Pondicherry	..	..	..
<b>भारत</b>	<b>INDIA</b>	<b>5,42</b>	<b>8</b>	<b>5,50</b>
				<b>98.5</b>

सारणी 4—शैक्षिक संस्थाओं के प्रकार के अनुसार (आवर्ती तथा अनावर्ती) कुल आय—(जारी)  
**TABLE IV—TOTAL INCOME (RECURRING & NON-RECURRING) BY TYPE OF INSTITUTIONS—(Contd.)**

(इ) उच्च शिक्षा की संस्थाएँ—(जारी)

**E—Institutions for Higher Education—(Contd.)**

(ख) मैट्रिकोत्तर डिप्लोमा/प्रमाण-पत्र पाठ्यक्रमों में शिक्षा प्रदान करने वाली संस्थाएँ (डिग्री स्तर के नीचे)—(जारी)  
**(b)—Institutions Imparting Instruction in Post-Matriculation Diploma/Certificate Courses (below Degree Level)—(Contd.)**

(10) शारीरिक शिक्षा

(x) Physical Education

(रुपये हजारों में)  
 (Rupees in Thousands)

राज्य/संघ शासित क्षेत्र State/Union Territory	कुल आय Total Income			आवर्ती आय का कुल आय से प्रतिशत %age to Recurring Income to Total Income
	आवर्ती Recurring	अनावर्ती Non- Recurring	कुल जोड़ Grand Total	
1	2	3	4	5
आंध्र प्रदेश	Andhra Pradesh	..	..	..
असम	Assam	..	..	..
बिहार	Bihar	66	..	100.0
गुजरात	Gujarat	3,37	38	89.9
हरियाणा	Haryana	..	..	..
हिमाचल प्रदेश	Himachal Pradesh	..	..	..
जम्मू और काश्मीर	Jammu & Kashmir	..	..	..
कर्नाटक	Karnataka	2,64	15	94.6
केरल	Kerala	..	..	..
मध्य प्रदेश	Madhya Pradesh	3,78	..	100.0
महाराष्ट्र	Maharashtra	..	..	..
मणिपुर	Manipur	..	..	..
मेघालय	Meghalaya	..	..	..
नागालैण्ड	Nagaland	..	..	..
उड़ीसा	Orissa	1,59	9	94.6
पंजाब	Punjab	1,77	72	71.1
राजस्थान	Rajasthan	..	..	..
सिक्किम	Sikkim	..	..	..
तमिलनाडु	Tamil Nadu	..	..	..
त्रिपुरा	Tripura	..	..	..
उत्तर प्रदेश	Uttar Pradesh	56	9	86.2
पश्चिम बंगाल	West Bengal	..	..	..
अंड० व नि० द्वीप समूह	A. & N. Islands	..	..	..
अरुणाचल प्रदेश	Arunachal Pradesh	..	..	..
चंडीगढ़	Chandigarh	..	..	..
दादर व नागर हवेली	Dadra & Ngr. Haveli	..	..	..
दिल्ली	Delhi	..	..	..
गोवा, दमन व दीव	Goa, Daman & Diu	..	..	..
लक्षद्वीप	Lakshadweep	..	..	..
मिजोरम	Mizoram	..	..	..
पांडिचेरी	Pondicherry	..	..	..
<b>भारत</b>	<b>INDIA</b>	<b>14,37</b>	<b>1,43</b>	<b>15,80</b>
				<b>90.9</b>

सारणी 4--शैक्षिक संस्थाओं के प्रकार के अनुसार (आवर्ती तथा अनावर्ती) कुल आय--(जारी)

TABLE IV -TOTAL INCOME RECURRING & NON-RECURRING) BY TYPE OF INSTITUTIONS--(Contd.)

(इ) उच्च शिक्षा की संस्थाएँ--(जारी)

E -Institutions for Higher Education -(Contd.)

(ख) मैट्रिकोतर डिप्लोमा/प्रमाण-पत्र पाठ्यक्रमों में शिक्षा प्रदान करने वाली संस्थाएँ (डिग्री स्तर के नीचे)--(जारी)

(b) Institutions Imparting Instruction in Post-Matriculation Diploma/Certificate Courses (below Degree Level--(Contd.)

(11) पशु चिकित्सा विज्ञान

(xi) Veterinary Science

(रुपये हजारों में)  
(Rupees in Thousands)

राज्य/संघ शामिल क्षेत्र State/Union Territory	कुल आय Total Income			आवर्ती आय का कुल आय से प्रतिशत % age of Recurring Income to Total Income
	आवर्ती Recurring	अनावर्ती Non- Recurring	कुल जोड़ Grand Total	
1	2	3	4	5
आंध्र प्रदेश	Andhra Pradesh	..	..	..
असम	Assam	..	..	..
बिहार	Bihar	..	..	..
गुजरात	Gujarat	..	..	..
हरियाणा	Haryana	..	..	..
हिमाचल प्रदेश	Himachal Pradesh	..	..	..
जम्मू और कश्मीर	Jammu & Kashmir	..	..	..
कर्नाटक	Karnataka	..	..	..
केरल	Kerala	..	..	..
मध्य प्रदेश	Madhya Pradesh	..	..	..
महाराष्ट्र	Maharashtra	..	..	..
मणिपुर	Manipur	..	..	..
मेघालय	Meghalaya	..	..	..
नागालैण्ड	Nagaland	..	..	..
उड़ीसा	Orissa	..	..	..
पंजाब	Punjab	..	..	..
राजस्थान	Rajasthan	..	..	..
सिक्किम	Sikkim	..	..	..
तमिलनाडु	Tamil Nadu	..	..	..
त्रिपुरा	Tripura	..	..	..
उत्तर प्रदेश	Uttar Pradesh	..	..	..
पश्चिम बंगाल	West Bengal	..	..	..
अंड० व नि० द्वीप समूह	A. & N. Islands	..	..	..
अरुणाचल प्रदेश	Arunachal Pradesh	..	..	..
चंडीगढ़	Chandigarh	..	..	..
दादर व नागर हवेली	Dadra & Ngr. Haveli	..	..	..
दिल्ली	Delhi	..	..	..
गोवा, दमन व दीव	Goa, Daman & Diu	..	..	..
लक्षद्वीप	Lakshadweep	..	..	..
मिजोरम	Mizoram	..	..	..
पांडिचेरी	Pondicherry	..	..	..
भारत	INDIA	..	..	..

सारणी 4—शैक्षिक संस्थाओं के प्रकार के अनुसार (आवर्ती तथा अनावर्ती) कुल आय—(जारी)  
**TABLE IV—TOTAL INCOME (RECURRING & NON-RECURRING) BY TYPE OF INSTITUTIONS (Contd.)**

(ड) उच्च शिक्षा की संस्थाएं—(जारी)

**E—Institutions for Higher Education—(Contd.)**

(ख) मैट्रिकोत्तर डिप्लोमा/प्रमाण-पत्र पाठ्यक्रमों में शिक्षा प्रदान करने वाली संस्थाएं (डिग्री स्तर के नीचे)—(जारी)

**(b)—Institutions Imparting Instruction in Post-Matriculation Diploma/Certificate Courses (below Degree Level)—(Contd.)**

(12) मैट्रिकोत्तर डिप्लोमा/प्रमाण-पत्र पाठ्यक्रमों में शिक्षा प्रदान करने वाली अन्य शिक्षा संस्थाएं (डिग्री स्तर के नीचे)

(xii) Other Institution Imparting Instruction in Post-Matriculation Diploma/Certificate Courses (below Degree Level)

(रुपये हजारों में)

(Rupees in Thousands)

राज्य/संघ शक्ति क्षेत्र State/Union Territory		कुल आय Total Income			
		आवर्ती Recurring	अनावर्ती Non- Recurring	कुल जोड़ Grand Total	आवर्ती आय का कुल आय से प्रतिशत %age to Recurring Income to Total Income
1	2	3	4	5	
आंध्र प्रदेश	Andhra Pradesh	4,99	..	4,99	100.0
असम	Assam	..	..	..	..
बिहार	Bihar	4,87	17	5,04	96.6
गुजरात	Gujarat	3,87	..	3,87	100.0
हरियाणा	Haryana	21,44	1,71	23,15	92.6
हिमाचल प्रदेश	Himachal Pradesh	..	..	..	..
जम्मू और कश्मीर	Jammu & Kashmir	..	..	..	..
कर्नाटक	Karnataka	35,83	130	37,13	96.5
केरल	Kerala	..	..	..	..
मध्य प्रदेश	Madhya Pradesh	..	..	..	..
महाराष्ट्र	Maharashtra	40,20	..	40,20	100.0
मणिपुर	Manipur	..	..	..	..
मेघालय	Meghalaya	..	..	..	..
नागालैण्ड	Nagaland	..	..	..	..
उड़ीसा	Orissa	..	..	..	..
पंजाब	Punjab	1,60,00	13,10	1,73,10	92.4
राजस्थान	Rajasthan	22,62	41	23,03	98.2
सिक्किम	Sikkim	..	..	..	..
तमिलनाडु	Tamil Nadu	..	..	..	..
त्रिपुरा	Tripura	..	..	..	..
उत्तर प्रदेश	Uttar Pradesh	..	..	..	..
पश्चिम बंगाल	West Bengal	46,39	..	46,39	100.0
अंड० व नि० द्वीप समूह	A. & N. Islands	..	..	..	..
अरुणाचल प्रदेश	Arunachal Pradesh	..	..	..	..
चंडीगढ़	Chandigarh	..	..	..	..
दादर व नागर हवेली	Dadra & Ngr. Haveli	..	..	..	..
दिल्ली	Delhi	17,90	45	18,35	97.5
गोवा, दमन व दीव	Goa, Daman & Diu	6,11	..	6,11	100.0
लक्ष्य द्वीप	Lakshadweep	..	..	..	..
मिजोरम	Mizoram	47	..	47	100.0
पांडिचेरी	Pondicherry	3,74	32	4,06	92.1
<b>भारत</b>	<b>INDIA</b>	<b>3,68,43</b>	<b>17,46</b>	<b>3,85,89</b>	<b>95,5</b>

सारणी 4--शैक्षिक संस्थाओं के प्रकार के अनुसार (आवर्ती तथा अनावर्ती) कुल आय--(जारी)

TABLE IV TOTAL INCOME (RECURRING & NON-RECURRING) BY TYPE OF INSTITUTIONS (Contd.)

(इ) उच्च शिक्षा की संस्थाएं--(जारी)

E -Institutions for Higher Education-- (Contd.)

जोड़ (ख)--पेट्रिकोतर डिप्लोमा/प्रमाण-पत्र पाठ्यक्रमों में शिक्षा प्रदान करने वाली कुल शिक्षा संस्थाएं (डिग्री स्तर के नीचे)  
--(समाप्त)

Total (b)--All Institutions imparting instruction in Post-Matriculation Diploma/Certificate courses  
(below Degree Level)--(Concl'd.)

(रुपये हजारों में)  
(Rupees in Thousands)

राज्य/संघ शासित क्षेत्र State/Union Territory	कुल आय Total Income			आवर्ती आय का कुल आय से प्रतिशत %age to Recurring Income to Total Income	
	आवर्ती Recurring	अनावर्ती Non- Recurring	कुल जोड़ Grand Total		
1	2	3	4	5	
आंध्र प्रदेश	Andhra Pradesh	2,48,13	10,98	2,59,41	95.8
असम	Assam	1,40,55	5,33	1,45,88	96.3
बिहार	Bihar	4,47,72	25,66	4,73,38	94.2
गुजरात	Gujarat	3,11,53	23,07	3,34,60	93.1
हरियाणा	Haryana	2,45,66	20,07	2,65,73	92.4
हिमाचल प्रदेश	Himachal Pradesh	43,54	1,05	44,59	97.6
जम्मू और कश्मीर	Jammu & Kashmir	67,56	10,50	78,06	86.5
कर्नाटक	Karnataka	4,06,79	58,82	4,65,61	87.4
केरल	Kerala	2,26,65	9,21	2,35,86	96.1
मध्य प्रदेश	Madhya Pradesh	5,46,70	18,68	5,65,38	96.7
महाराष्ट्र	Maharashtra	9,86,79	88,77	10,75,56	91.7
मणिपुर	Manipur	16,42	16,54	32,96	49.8
मेघालय	Meghalaya	9,54	1,45	10,99	86.8
नागालैण्ड	Nagaland	24,49	7,36	31,85	76.9
उड़ीसा	Orissa	1,49,95	4,62	1,54,57	97.0
पंजाब	Punjab	4,61,84	35,31	4,97,15	92.9
राजस्थान	Rajasthan	2,03,76	8,41	2,12,17	96.0
सिक्किम	Sikkim	..	..	..	..
तमिलनाडु	Tamil Nadu	3,39,39	35,27	3,74,66	90.6
त्रिपुरा	Tripura	28,22	73	28,95	97.5
उत्तर प्रदेश	Uttar Pradesh	6,80,99	2,36	6,83,35	99.7
पश्चिम बंगाल	West Bengal	4,70,79	31,83	5,02,62	93.7
अंडा व नि० द्वीप समूह	A. & N. Islands	4,23	1,52	5,75	73.6
अरुणाचल प्रदेश	Arunachal Pradesh	..	..	..	..
चंडीगढ़	Chandigarh	38,87	7,61	46,48	83.6
दादर व नागर हवेली	Dadra & Ngr. Haveli	..	..	..	..
दिल्ली	Delhi	2,65,18	18,28	2,83,46	93.6
गोवा, दमन व दीव	Goa, Daman & Diu	34,48	20,97	55,45	62.2
लक्षद्वीप	Lakshadweep	..	..	..	..
मिज़ोरम	Mizoram	15,98	77	16,75	95.4
पांडिचेरी	Pondicherry	17,42	3,56	20,98	82.2
<b>भारत</b>	<b>INDIA</b>	<b>64,33,47</b>	<b>4,68,73</b>	<b>69,02,20</b>	<b>93.2</b>

टिप्पणी: आंकड़ों को लगभग हजारों में लेने के कारण उप तालिका (ख) (1 से 12) के जोड़ का मिलान मन्मथ नहीं है।

NOTE.- Figures of sub totals (b) (I to XII) will not tally due to rounding up of the figures.

सारणी 4—शैक्षिक संस्थाओं के प्रकार के अनुसार (आवर्ती तथा अनावर्ती) कुल आय—(जारी)  
**TABLE IV—TOTAL INCOME (RECURRING&NON-RECURRING) BY TYPE OF INSTITUTIONS—(Contd.)**

(इ) उच्च शिक्षा की संस्थाएं—(समाप्त)  
**E—Institutions for Higher Education—(Concltd.)**

जोड़ इ—(क+ख)—उच्च शिक्षा की कुल शिक्षा संस्थाएं (डिग्री, उच्च तथा डिग्री स्तर के नीचे)—(समाप्त)  
**Total E—(a+b)—Institutions for Higher Education (Degree Standard and above and below Degree Level)—(Concltd.)**

(रुपये हजारों में)  
 (Rupees in Thousands)

राज्य/संघ शासित क्षेत्र State/Union Territory	कुल आय Total Income			आवर्ती आय का कुल आय से प्रतिशत %age to Recurring Income to Total Income
	आवर्ती Recurring	अनावर्ती Non- Recurring	कुल जोड़ Grand Total	
1	2	3	4	5
आंध्र प्रदेश	34,25,86	3,33,32	37,59,18	91.1
असम	10,85,09	84,75	11,69,84	92.8
बिहार	25,93,80	3,44,82	29,38,62	88.3
गुजरात	21,89,81	3,02,38	24,92,19	87.9
हरियाणा	13,24,72	1,36,05	14,60,77	90.7
हिमाचल प्रदेश	2,92,75	32,59	3,25,34	90.0
जम्मू और कश्मीर	3,84,78	93.35	4,78,13	80.5
कर्नाटक	27,71,68	4,18,51	31,90,19	86.9
केरल	22,61,92	1,07,64	23,69,56	95.5
मध्य प्रदेश	24,58,26	1,73,04	26,31,30	93.4
महाराष्ट्र	57,73,74	5,95,20	63,68,94	90.7
मणिपुर	1,74,10	1,22,42	2,96,52	58.7
मेघालय	1,16,07	12,24	1,28,31	90.5
नागालैण्ड	75,56	13,00	88,56	85.3
उड़ीसा	12,34,09	1,22,91	13,57,00	90.9
पंजाब	20,24,77	2,57,97	22,82,74	88.7
राजस्थान	16,38,97	92,99	17,31,96	94.6
सिक्किम	11,11	2,55	13,66	81.3
तमिलनाडु	37,97,54	3,12,72	41,10,26	92.4
त्रिपुरा	1,37,24	5,00	1,42,24	96.5
उत्तर प्रदेश	44,98,77	3,00,18	47,98,95	93.7
पश्चिम बंगाल	29,05,80	3,30,94	32,36,74	89.8
अंड० व नि० द्वीप समूह	13,59	2,85	16,44	82.7
अरुणाचल प्रदेश	15,85	2,75	18,60	85.2
चंडीगढ़	2,60,70	54,81	3,15,51	91.3
दादर व नागर हवेली	..	..	..	..
दिल्ली	19,78,30	80,62	20,58,92	96.1
गोवा, दमन व दीव	1,84,36	33,60	2,17,96	84.6
लक्षद्वीप	..	..	..	..
मिजोरम	54,85	3,94	58,79	93.3
पाण्डिचेरी	2,83,95	18,00	3,01,95	94.0
<b>भारत</b>	<b>4,39,68,03</b>	<b>43,91,14</b>	<b>4,83,59,17</b>	<b>90.9</b>

सारणी 4—शैक्षिक संस्थाओं के प्रकार के अनुसार (आवर्ती तथा अनावर्ती) कुल आय—(जारी)  
**TABLE IV—TOTAL INCOME (RECURRING & NON-RECURRING) BY TYPE OF INSTITUTIONS—(Contd.)**

(च) इन्टरमीडियट और/अथवा माध्यमिक बोर्ड  
**F—Board of Intermediate and/or Secondary Education**

(रुपये हजारों में)  
 (Rupees in Thousands)

राज्य/संघ शामिल क्षेत्र State/Union Territory	कुल आय Total Income			आवर्ती आय का कुल आय से प्रतिशत %age to Recurring Income to Total Income	
	आवर्ती Recurring	अनावर्ती Non- Recurring	कुल जाड़ Grand Total		
1	2	3	4	5	
आंध्र प्रदेश	Andhra Pradesh	94,55	..	94,55	100.0
असम	Assam	66,03	5,10	71,13	92.8
बिहार	Bihar	1,49,88	..	1,49,88	100.0
गुजरात	Gujarat	1,46,06	..	1,46,06	100.0
हरियाणा	Haryana	1,25,23	6	1,25,29	100.0
हिमाचल प्रदेश	Himachal Pradesh	35,68	28	35,96	99.2
जम्मू और कश्मीर	Jammu & Kashmir	15,06	30	15,36	98.0
कर्नाटक	Karnataka	94,36	18,71	1,13,07	83.5
केरल	Kerala	..	..	..	..
मध्य प्रदेश	Madhya Pradesh	2,03,43	..	2,03,43	100.0
महाराष्ट्र	Maharashtra	2,78,73	..	2,78,73	100.0
मणिपुर	Manipur	7,50	..	7,50	100.0
मेघालय	Meghalaya	4,56	4,00	8,56	53.3
नागालैण्ड	Nagaland	..	..	..	..
उड़ीसा	Orissa	91,30	5,13	96,43	94.7
पंजाब	Punjab	4,21,32	..	4,21,32	100.0
राजस्थान	Rajasthan	1,36,66	6,00	1,42,66	95.8
सिक्किम	Sikkim	..	..	..	..
तमिलनाडु	Tamil Nadu	22,25	..	22,25	100.0
त्रिपुरा	Tripura	4,87	1,69	6,56	74.2
उत्तर प्रदेश	Uttar Pradesh	5,35,17	..	5,35,17	100.0
पश्चिम बंगाल	West Bengal	2,14,22	26,34	2,40,56	89.1
अंडो व नि० द्वीप समूह	A. & N. Islands	..	..	..	..
अरुणाचल प्रदेश	Arunachal Pradesh	..	..	..	..
चंडीगढ़	Chandigarh	..	..	..	..
दादर व नागर हवेली	Dadra & Ngr. Haveli	..	..	..	..
दिल्ली	Delhi	1,31,96	..	1,31,96	100.0
गोवा, दमन व दीव	Goa, Daman & Diu	6,21	..	6,21	100.0
लक्ष्य द्वीप	Lakshadweep	..	..	..	..
मिजोरम	Mizoram	..	..	..	..
पांडिचेरी	Pondicherry	..	..	..	..
<b>भारत</b>	<b>INDIA</b>	<b>27,85,03</b>	<b>67,61</b>	<b>28,52,64</b>	<b>97.6</b>



सारणी 4—शैक्षिक संस्थाओं के प्रकार के अनुसार (आवर्ती तथा अनावर्ती) कुल आय—(जारी)  
**TABLE IV—TOTAL INCOME (RECURRING & NON-RECURRING) BY TYPE OF INSTITUTIONS—(Contd.)**

(छ) इन्टरमीडिएट/पूर्व डिग्री कालेज/जूनियर कालेज (पुरानी पद्धति)  
**G—Intermediate/Pre-Degree/Junior Colleges (Old Pattern)**

(रुपये हजारों में)  
 (Rupees in Thousands)

राज्य/संघ शासित क्षेत्र State/Union Territory		कुल आय Total Income			आवर्ती आय का कुल आय से प्रतिशत %age to Recurring Income to Total Income
		आवर्ती Recurring	अनावर्ती Non- Recurring	कुल जोड़ Grand Total	
1		2	3	4	5
आंध्र प्रदेश	Andhra Pradesh	9,96,06	27,97	10,24,03	97.3
असम	Assam	8,66	1,73	10,39	83.3
बिहार	Bihar	41,73	3,16	44,89	93.0
गुजरात	Gujarat	..	..	..	..
हरियाणा	Haryana	..	..	..	..
हिमाचल प्रदेश	Himachal Pradesh	..	..	..	..
जम्मू और कश्मीर	Jammu & Kashmir	..	..	..	..
कर्नाटक	Karnataka	6,17,48	28,77	6,46,25	99.5
केरल	Kerala	1,07,37	1,07	1,08,44	99.0
मध्य प्रदेश	Madhya Pradesh	..	..	..	..
महाराष्ट्र	Maharashtra	..	..	..	..
मणिपुर	Manipur	6,42	59	7,01	91.6
मेघालय	Meghalaya	..	..	..	..
नागालैण्ड	Nagaland	..	..	..	..
उड़ीसा	Orissa	5,81	5	5,86	99.1
पंजाब	Punjab	..	..	..	..
राजस्थान	Rajasthan	..	..	..	..
सिक्किम	Sikkim	..	..	..	..
तमिलनाडु	Tamil Nadu	13,29	..	13,29	100.0
त्रिपुरा	Tripura	..	..	..	..
उत्तर प्रदेश	Uttar Pradesh	..	..	..	..
पश्चिम बंगाल	West Bengal	..	..	..	..
अंड० व नि० द्वीप समूह	A. & N. Islands	..	..	..	..
अरुणाचल प्रदेश	Arunachal Pradesh	..	..	..	..
चण्डीगढ़	Chandigarh	..	..	..	..
दादर व नागर हवेली	Dadra & Ngr. Haveli	..	..	..	..
दिल्ली	Delhi	..	..	..	..
गोवा, दमण व दीव	Goa, Daman & Diu	..	..	..	..
लक्ष्य द्वीप	Lakshadweep	8,65	1,23	9,88	87.6
मिजोरम	Mizoram	1,16	89	2,05	56.6
पाण्डिचेरी	Pondicherry	2,94	1,13	4,07	72.2
<b>भारत</b>	<b>INDIA</b>	<b>18,09,57</b>	<b>66,59</b>	<b>18,76,16</b>	<b>96.5</b>

सारणी 4--शैक्षिक संस्थाओं के प्रकार के अनुसार (अवर्ती तथा अनावर्ती) कुल आय--(जारी)  
**TABLE IV--TOTAL INCOME (RECURRING & NON-RECURRING) BY TYPE OF INSTITUTIONS--(Contd.)**

(ज) उच्चतर माध्यमिक स्कूल (10+2 पद्धति)  
**II--Higher Secondary Schools (10+2 Pattern)**

(1) शैक्षिक पाठ्यचर्याओं वाले उच्चतर माध्यमिक स्कूल  
 (i) Higher Secondary Schools with Academic Streams

(रुपये हजारों में)  
 (Rupees in Thousands)

राज्य/क्षेत्र शामिल अंत State/Union Territory	कुल आय Total Income			आवर्ती आय से प्रतिशत %age to Recurring Income to Total Income	
	आवर्ती Recurring	अनावर्ती Non- Recurring	कुल जाड़ Grand Total		
1	2	3	4	5	
आंध्र प्रदेश	Andhra Pradesh	1,59,63	78,27	2,37,90	67.1
असम	Assam	2,99,60	6,67	3,06,27	97.8
बिहार	Bihar	30,98	1,88	32,86	94.3
गुजरात	Gujarat	21,21,91	97,17	22,19,08	95.6
हरियाणा	Haryana	..	..	..	..
हिमाचल प्रदेश	Himachal Pradesh	..	..	..	..
जम्मू और काश्मीर	Jammu & Kashmir	1,23,87	46,47	1,70,34	72.7
कर्नाटक	Karnataka	5,94,17	11,91	6,06,08	98.0
केरल	Kerala	..	..	..	..
मध्य प्रदेश	Madhya Pradesh	..	..	..	..
महाराष्ट्र	Maharashtra	25,74,31	90,95	26,65,26	96.6
मणिपुर	Manipur	44,46	4,10	48,56	91.6
मेघालय	Meghalaya	..	..	..	..
नागालैण्ड	Nagaland	..	..	..	..
उड़ीसा	Orissa	..	..	..	..
पंजाब	Punjab	..	..	..	..
राजस्थान	Rajasthan	..	..	..	..
सिक्किम	Sikkim	33,62	24,78	58,40	57.6
तमिलनाडु	Tamil Nadu	..	..	..	..
त्रिपुरा	Tripura	1,38,72	8,75	1,47,47	94.1
उत्तर प्रदेश	Uttar Pradesh	..	..	..	..
पश्चिम बंगाल	West Bengal	12,82,06	1,52,74	14,34,80	89.4
अंडो व नि० द्वीप समूह	A. & N. Islands	46,00	1,91	47,91	96.0
अरुणाचल प्रदेश	Arunachal Pradesh	22,74	3,18	25,92	87.7
चंडीगढ़	Chandigarh	..	..	..	..
दादर व नागर हवेली	Dadra & Ngr. Haveli	4,00	2,41	6,41	62.4
दिल्ली	Delhi	25,31,84	96,48	26,28,32	96.3
गोवा, दमन व दीव	Goa, Daman & Diu	23,60	2,24	25,84	91.3
लक्ष्य द्वीप	Lakshadweep	..	..	..	..
मिजोरम	Mizoram	..	..	..	..
पांडिचेरी	Pondicherry	..	..	..	..
<b>भारत</b>	<b>INDIA</b>	<b>1,00,31,51</b>	<b>6,29,91</b>	<b>1,06,61,42</b>	<b>94.1</b>

सारणी 4—शैक्षिक संस्थाओं के प्रकार के अनुसार (आवर्ती तथा अनावर्ती) कुल आय—(जारी)  
**TABLE IV—TOTAL INCOME (RECURRING & NON-RECURRING) BY TYPE OF INSTITUTIONS—(Contd.)**

(ज) उच्चतर माध्यमिक स्कूल (10+2 पद्धति)—(जारी)  
**H—Higher Secondary Schools (10+2 Pattern)—(Contd.)**

(2) व्यावसायिक पाठ्यचर्याओं वाले उच्चतर माध्यमिक स्कूल  
(ii) *Higher Secondary Schools with Vocational Stream*

(रुपये हजारों में)  
(Rupees in Thousands)

राज्य/संघ शासित क्षेत्र State/Union Territory	कुल आय Total Income			आवर्ती आय का कुल आय से प्रतिशत %age to Recurring Income to Total Income
	आवर्ती Recurring	अनावर्ती Non- Recurring	कुल जोड़ Grand Total	
1	2	3	4	5
आंध्र प्रदेश	Andhra Pradesh	..	..	..
असम	Assam	..	..	..
बिहार	Bihar	..	..	..
गुजरात	Gujarat	..	..	..
हरियाणा	Haryana	..	..	..
हिमाचल प्रदेश	Himachal Pradesh	..	..	..
जम्मू और कश्मीर	Jammu & Kashmir	..	..	..
कर्नाटक	Karnataka	..	..	..
केरल	Kerala	..	..	..
मध्य प्रदेश	Madhya Pradesh	..	..	..
महाराष्ट्र	Maharashtra	..	..	..
मणिपुर	Manipur	..	..	..
मेघालय	Meghalaya	..	..	..
नागालैण्ड	Nagaland	..	..	..
उड़ीसा	Orissa	..	..	..
पंजाब	Punjab	..	..	..
राजस्थान	Rajasthan	..	..	..
सिक्किम	Sikkim	..	..	..
तमिलनाडु	Tamil Nadu	..	..	..
त्रिपुरा	Tripura	..	..	..
उत्तर प्रदेश	Uttar Pradesh	..	..	..
पश्चिम बंगाल	West Bengal	..	..	..
अंड० व नि० द्वीप समूह	A. & N. Islands	..	..	..
अरुणाचल प्रदेश	Arunachal Pradesh	..	..	..
चंडीगढ़	Chandigarh	..	..	..
दादर व नागर हवेली	Dadra & Ngr. Haveli	..	..	..
दिल्ली	Delhi	7,83,32	62,22	8,45,54
गोवा, दमन व दीव	Goa, Daman & Diu	..	..	..
लक्ष्य द्वीप	Lakshadweep	..	..	..
मिजोरम	Mizoram	..	..	..
पांडिचेरी	Pondicherry	..	..	..
<b>भारत</b>	<b>INDIA</b>	<b>7,83,32</b>	<b>62,22</b>	<b>8,45,54</b>
				<b>92.6</b>

संख्या 4--शैक्षिक संस्थाओं के प्रकार के अनुसार (आवर्ती तथा अनावर्ती) कुल आय--(जारी)  
**TABLE IV - TOTAL INCOME (RECURRING & NON-RECURRING) BY TYPE OF INSTITUTIONS--(Contd.)**

(ज) उच्चतर माध्यमिक स्कूल (10+2 पद्धति)--(जारी)

**H--Higher Secondary Schools (10+2 Pattern)--(Contd.)**

(3) शैक्षिक तथा व्यावसायिक पाठ्यचर्याओं वाले उच्चतर माध्यमिक स्कूल

(iii) Higher Secondary Schools with Academic & Vocational Streams

(रुपये हजारों में)

(Rupees in Thousands)

राज्य/संघ शासित क्षेत्र State/Union Territory	कुल आय Total Income			आवर्ती आय का कुल आय से प्रतिशत %age to Recurring Income to Total Income
	आवर्ती Recurring	अनावर्ती Non- Recurring	कुल जोड़ Grand Total	
1	2	3	4	5
आंध्र प्रदेश	Andhra Pradesh	..	..	..
असम	Assam	..	..	..
बिहार	Bihar	..	..	..
गुजरात	Gujarat	..	..	..
हरियाणा	Haryana	..	..	..
हिमाचल प्रदेश	Himachal Pradesh	..	..	..
जम्मू और कश्मीर	Jammu & Kashmir	..	..	..
कर्नाटक	Karnataka	..	..	..
केरल	Kerala	..	..	..
मध्य प्रदेश	Madhya Pradesh	..	..	..
महाराष्ट्र	Maharashtra	..	..	..
मणिपुर	Manipur	..	..	..
मेघालय	Meghalaya	..	..	..
नागालैण्ड	Nagaland	..	..	..
उड़ीसा	Orissa	..	..	..
पंजाब	Punjab	..	..	..
राजस्थान	Rajasthan	..	..	..
सिक्किम	Sikkim	..	..	..
तमिलनाडु	Tamil Nadu	..	..	..
त्रिपुरा	Tripura	..	..	..
उत्तर प्रदेश	Uttar Pradesh	..	..	..
पश्चिम बंगाल	West Bengal	..	..	..
अंड० व नि० द्वीप समूह	A. & N. Islands	..	..	..
अरुणाचल प्रदेश	Arunachal Pradesh	..	..	..
चंडीगढ़	Chandigarh	..	..	..
दादर व नागर हवेली	Dadra & Ngr. Haveli	..	..	..
दिल्ली	Delhi	1,40,59	4,31	1,44,90
गोवा, दमन व दीव	Goa, Daman & Diu	..	..	..
लक्षद्वीप	Lakshadweep	..	..	..
मिजोरम	Mizoram	..	..	..
पाण्डिचेरी	Pondicherry	..	..	..
<b>भारत</b>	<b>INDIA</b>	<b>1,40,59</b>	<b>4,31</b>	<b>1,44,90</b>
				<b>97.0</b>

सारणी 4—शैक्षिक संस्थाओं के प्रकार के अनुसार (आवर्ती तथा अनावर्ती) कुल आय—(जारी)  
**TABLE IV—TOTAL INCOME (RECURRING & NON-RECURRING) BY TYPE OF INSTITUTIONS—(Contd.)**

जोड़ ज—(1 से 3)—उच्चतर माध्यमिक स्कूल (10+2 पद्धति)—(समाप्त)  
**Total H—(i to iii)—All Higher Secondary Schools (10+2 Pattern)—(Concl'd.)**

(रुपये हजारों में)  
 (Rupees in Thousands)

राज्य/संघ शासित क्षेत्र State/Union Territory	कुल आय Total Income			आवर्ती आय का कुल आय से प्रतिशत %age to Recurring Income to total Income	
	आवर्ती Recurring	अनावर्ती Non- Recurring	कुल जोड़ Grand Total		
1	2	3	4	5	
आंध्र प्रदेश	Andhra Pradesh	1,59,63	78,27	2,37,90	67.1
असम	Assam	2,99,60	6,67	3,06,27	97.8
बिहार	Bihar	30,98	1,88	32,86	94.3
गुजरात	Gujarat	21,21,91	97,17	22,19,08	95.6
हरियाणा	Haryana	..	..	..	..
हिमाचल प्रदेश	Himachal Pradesh	..	..	..	..
जम्मू और कश्मीर	Jammu & Kashmir	1,23,87	46,47	1,70,34	72.7
कर्नाटक	Karnataka	5,91,17	11,91	6,06,08	98.0
केरल	Kerala	..	..	..	..
मध्य प्रदेश	Madhya Pradesh	..	..	..	..
महाराष्ट्र	Maharashtra	25,74,31	90,95	26,65,26	96.6
मणिपुर	Manipur	11,46	4,10	48,56	91.6
मेघालय	Meghalaya	..	..	..	..
नागालैण्ड	Nagaland	..	..	..	..
उड़ीसा	Orissa	..	..	..	..
पंजाब	Punjab	..	..	..	..
राजस्थान	Rajasthan	..	..	..	..
सिक्किम	Sikkim	33,62	24,78	58,40	57.6
तमिलनाडु	Tamil Nadu	..	..	..	..
त्रिपुरा	Tripura	1,38,72	8,75	1,47,47	94.1
उत्तर प्रदेश	Uttar Pradesh	..	..	..	..
पश्चिम बंगाल	West Bengal	12,82,06	1,52,74	14,34,80	89.4
अंड० व नि० द्वीप समूह	A. & N. Islands	46,00	1,91	47,91	96.0
अरुणाचल प्रदेश	Arunachal Pradesh	22,74	3,18	25,92	87.7
चंडीगढ़	Chandigarh	..	..	..	..
दादर व नागर हवेली	Dadra & Ngr. Haveli	4,00	2,41	6,41	62.4
दिल्ली	Delhi	34,55,75	1,63,01	36,18,76	95.5
गोवा, दमन व दीव	Goa, Daman & Diu	23,60	2,24	25,84	91.3
लक्ष्य द्वीप	Lakshadweep	..	..	..	..
मिजोरम	Mizoram	..	..	..	..
पॉण्डिचेरी	Pondichery	..	..	..	..
<b>भारत</b>	<b>INDIA</b>	<b>1,09,55,42</b>	<b>6,96,44</b>	<b>1,16,51,86</b>	<b>94.0</b>

सारणी 4--शैक्षिक संस्थाओं के प्रकार के अनुसार (आवर्ती तथा अनावर्ती) कुल आय-(जारी)

TABLE IV--TOTAL INCOME(RECURRING &amp; NON-RECURRING)BY TYPE OF INSTITUTIONS--(contd.)

(अ) उच्चतर मध्यमिक स्कूल (पुरानी पद्धति)

I--Higher Secondary Schools (Old Pattern)

(रुपये हजारों में)

(Rupees in Thousands)

राज्य/क्षेत्र शासित क्षेत्र State/Union Territory	कुल आय Total Income			आवर्ती आय का कुल आय से प्रतिशत % age to Re- curring Income to Total Income	
	आवर्ती Recurring	अनावर्ती Non-Recurring	कुल जोड़ Grand Total		
1	2	3	4	5	
आंध्र प्रदेश	Andhra Pradesh	..	..	..	
असम	Assam	12,51	..	100.0	
बिहार	Bihar	..	..	..	
गुजरात	Gujarat	..	..	..	
हरियाणा	Haryana	2,99,72	5,18	98.3	
हिमाचल प्रदेश	Himachal Pradesh	2,92,13	31,33	90.3	
जम्मू और कश्मीर	Jammu & Kashmir	..	..	..	
कर्नाटक	Karnataka	..	..	..	
केरल	Kerala	63,32	3,44	94.8	
मध्य प्रदेश	Madhya Pradesh	29,77,84	94,78	96.9	
महाराष्ट्र	Maharashtra	..	..	..	
मणिपुर	Manipur	..	..	..	
मेघालय	Meghalaya	..	..	..	
नागालैण्ड	Nagaland	..	..	..	
उड़ीसा	Orissa	21,72	74	92.7	
पंजाब	Punjab	8,97,99	27,37	97.0	
राजस्थान	Rajasthan	15,14,81	21,17	98.6	
सिक्किम	Sikkim	..	..	..	
तमिलनाडु	Tamil Nadu	1,53,58	10,31	93.7	
त्रिपुरा	Tripura	..	..	..	
उत्तर प्रदेश	Uttar Pradesh	74,38,69	97,94	98.7	
पश्चिम बंगाल	West Bengal	..	..	..	
अंड० ब० नि० द्वीप समूह	A. & N. Islands	..	..	..	
अरुणाचल प्रदेश	Arunachal Pradesh	..	..	..	
चंडीगढ़	Chandigarh	32,45	..	100.0	
दादर व नागर हवेली	Dadra & Nagar Haveli	..	..	..	
दिल्ली	Delhi	..	..	..	
गोवा दमन व दीव	Goa, Daman & Diu	..	..	..	
लक्षद्वीप	Lakshadweep	..	..	..	
मिजोरम	Mizoram	..	..	..	
पॉन्डिचेरी	Pondicherry	..	..	..	
<b>भारत</b>	<b>INDIA</b>	<b>1,37,04,76</b>	<b>2,92,26</b>	<b>1,39,97,02</b>	<b>97.9</b>

सारणी 4--शैक्षिक संस्थाओं के प्रकार के अनुसार (आवर्ती तथा अनवर्ती) कुल आय--(जारी)  
**TABLE IV—TOTAL INCOME (RECURRING & NON-RECURRING) BY TYPE OF INSTITUTIONS—(Contd.)**

(अ) उच्च/उत्तर बुनियादी स्कूल  
**J—High/Post Basic Schools**

(रुपये हजारों में)  
 (Rupees in Thousands)

राज्य/संघ शासित क्षेत्र State/Union Territory	कुल आय Total Income			आवर्ती आय का कुल आय से प्रतिशत %age to Recurring Income to Total Income	
	आवर्ती Recurring	अनावर्ती Non- Recurring	कुल जोड़ Grand Total		
1	2	3	4	5	
आंध्र प्रदेश	Andhra Pradesh	41,52,22	74,55	42,26,77	98.2
असम	Assam	10,17,73	54,12	10,71,85	95.0
बिहार	Bihar	26,74,18	80,25	27,54,43	97.1
गुजरात	Gujarat	21,12,64	1,14,99	22,27,63	94.8
हरियाणा	Haryana	16,37,11	23,61	16,60,72	98.6
हिमाचल प्रदेश	Himachal Pradesh	6,59,09	12,46	6,71,55	98.1
जम्मू और काश्मीर	Jammu & Kashmir	4,74,05	64,90	5,38,95	88.0
कर्नाटक	Karnataka	18,65,92	1,00,42	19,66,34	94.9
केरल	Kerala	52,53,04	49,98	53,03,02	99.1
मध्य प्रदेश	Madhya Pradesh	..	..	..	..
महाराष्ट्र	Maharashtra	66,14,60	1,78,53	67,93,13	97.4
मणिपुर	Manipur	1,90,48	8,48	1,98,96	95.7
मेघालय	Meghalaya	1,29,66	1,05,89	2,35,55	55.1
नागालैण्ड	Nagaland	99,05	5,52	1,04,57	94.7
उड़ीसा	Orissa	14,31,24	1,58,30	15,89,54	90.0
पंजाब	Punjab	26,58,92	79,56	27,38,48	97.1
राजस्थान	Rajasthan	14,02,46	44,16	14,46,62	96.9
सिक्किम	Sikkim*	..	..	..	..
तमिलनाडु	Tamil Nadu	51,77,32	45,60	52,22,92	99.1
त्रिपुरा	Tripura	1,87,56	6,41	1,93,97	96.7
उत्तर प्रदेश	Uttar Pradesh	21,88,45	41,45	22,29,90	98.1
पश्चिम बंगाल	West Bengal	45,12,04	1,98,93	47,10,97	95.8
अंड० व नि० द्वीप समूह	A. & N. Islands	38,29	1,13	39,42	97.1
अरुणाचल प्रदेश	Arunachal Pradesh	51,70	5,02	56,72	91.1
चंडीगढ़	Chandigarh	88,45	41	88,86	99.5
दादर व नागर हवेली	Dadra & Ngr. Haveli	8,00	4,00	12,00	66.7
दिल्ली	Delhi	..	..	..	..
गोवा, दमन व दीव	Goa, Daman & Diu	3,00,41	15,00	3,15,41	95.2
लक्ष्य द्वीप	Lakshadweep	26,47	1,75	28,22	93.8
मिजोरम	Mizoram	84,68	8,55	93,23	90.1
पांडिचेरी	Pondicherry	1,61,81	19,11	1,80,92	89.4
<b>भारत</b>	<b>INDIA</b>	<b>4,51,97,57</b>	<b>15,03,08</b>	<b>4,67,00,65</b>	<b>96.8</b>

आंकड़े उच्चतर माध्यमिक स्कूल (10+2) पद्धति में सम्मिलित हैं।

\*Figures included in Higher Secondary Schools (10+2) Pattern.

सारणी 4—शैक्षिक संस्थाओं के प्रकार के अनुसार (आवर्ती तथा अनावर्ती) कुल आय (जारी)

TABLE IV—TOTAL INCOME (RECURRING &amp; NON-RECURRING) BY TYPE OF INSTITUTIONS—(Contd.)

(ट) मिडिल/वरिष्ठ बुनियादी स्कूल  
K—Middle/Senior Basic Schools(रुपये हजारों में)  
(Rupees in Thousands)

राज्य/संघ शासित क्षेत्र State/Union Territory	कुल आय Total Income			
	आवर्ती Recurring	अनावर्ती Non- Recurring	कुल जोड़ Grand Total	आवर्ती आय का कुल आय से प्रतिशत % age of Recurring Income to Total Income
1	2	3	4	5
आंध्र प्रदेश	19,70,54	11,92	19,82,46	99.4
असम	8,62,55	28,56	8,91,11	96.8
बिहार	30,82,75	58,88	31,41,63	98.1
गुजरात	66,02,75	82,86	66,85,61	98.8
हरियाणा	5,57,19	2,92	5,60,11	99.5
हिमाचल प्रदेश	6,12,35	9,50	6,21,85	98.5
जम्मू और काश्मीर	4,01,09	24,74	4,25,83	94.2
कर्नाटक	38,93,19	44,81	39,38,00	98.9
केरल	27,78,91	21,80	28,00,71	99.2
मध्य प्रदेश	25,22,39	24,70	25,47,09	99.0
महाराष्ट्र	77,18,58	34,91	77,53,49	99.5
मणिपुर	84,50	4,79	89,29	94.6
मेघालय	66,97	13,03	80,00	89.7
नागालैण्ड	1,42,80	10,46	1,53,26	93.2
उड़ीसा	12,72,42	33,39	13,05,81	97.4
पंजाब	13,98,78	18,20	14,16,98	98.7
राजस्थान	27,06,35	15,82	27,22,17	99.4
सिक्किम	25,78	23,24	49,02	52.6
तमिलनाडु	28,65,97	41,17	29,07,14	98.6
त्रिपुरा	1,75,41	2,43	1,77,84	98.6
उत्तर प्रदेश	27,23,81	1,22,67	28,46,48	95.7
पश्चिम बंगाल	8,24,92	38,97	8,63,89	95.5
अंडो व नि० द्वीप समूह	61,83	4,29	66,12	93.5
अरुणाचल प्रदेश	55,29	8,22	63,51	87.1
चंडीगढ़	14,31	7	14,38	99.5
दादर व नागर हवेली	21,00	16,05	37,05	56.7
दिल्ली	5,62,63	20,58	5,83,21	96.5
गोवा, दमन व दीव	44,89	2,12	47,01	95.5
लक्ष्य द्वीप	17,23	1,37	18,60	92.6
मिजोरम	1,07,37	6,69	1,14,06	94.1
पांडिचेरी	87,96	13,79	1,01,75	86.4
<b>भारत</b>	<b>4,42,62,51</b>	<b>7,42,95</b>	<b>4,50,05,46</b>	<b>98.3</b>



सारणी 4—शैक्षिक संस्थाओं के प्रकार के अनुसार (आवर्ती तथा अनावर्ती) कुल आय—(जारी)  
**TABLE IV—TOTAL INCOME (RECURRING & NON-RECURRING) BY TYPE OF INSTITUTIONS—(Contd.)**

(ठ)—प्राथमिक/कनिष्ठ बुनियादी स्कूल  
**L—Primary/Junior Basic Schools**

(रुपये हजारों में)  
 (Rupees in Thousands)

राज्य/संघ शासित क्षेत्र State/Union Territory	कुल आय Total Income			आवर्ती आय का कुल आय से प्रतिशत %age to Recurring Income to Total Income	
	आवर्ती Recurring	अनावर्ती Non- Recurring	कुल जोड़ Grand Total		
1	2	3	4	5	
आंध्र प्रदेश	Andhra Pradesh	45,47,88	32,16	45,80,04	99.3
असम	Assam	20,56,64	28,49	20,85,13	98.6
बिहार	Bihar	42,76,40	1,04,57	43,80,97	97.6
गुजरात	Gujarat	15,32,02	29,82	15,61,84	98.1
हरियाणा	Haryana	9,01,91	4,68	9,06,59	99.5
हिमाचल प्रदेश	Himachal Pradesh	5,23,95	5,19	5,29,14	99.0
जम्मू और कश्मीर	Jammu & Kashmir	3,22,26	37,58	3,59,84	89.0
कर्नाटक	Karnataka	18,81,09	5,16	18,86,25	99.7
केरल	Kerala	36,55,35	1,25,55	37,80,90	96.7
मध्य प्रदेश	Madhya Pradesh	52,40,38	21,53	52,61,91	99.6
महाराष्ट्र	Maharashtra	51,36,19	43,11	51,79,30	99.2
मणिपुर	Manipur	3,91,68	48,45	4,40,13	89.0
मेघालय	Meghalaya	2,04,66	2,20	2,06,86	98.9
नागालैण्ड	Nagaland	1,83,57	2,74	1,86,31	98.5
उड़ीसा	Orissa	28,39,04	67,85	29,06,89	97.7
पंजाब	Punjab	18,52,33	9,75	18,62,08	99.5
राजस्थान	Rajasthan	24,27,89	11,80	24,39,69	99.5
सिक्किम	Sikkim	38,14	21,50	59,64	64.0
तमिलनाडु	Tamil Nadu	47,49,76	1,15,67	48,65,43	97.6
त्रिपुरा	Tripura	2,37,96	1,29	2,39,25	99.5
उत्तर प्रदेश	Uttar Pradesh	87,45,49	5,22,38	92,67,87	94.4
पश्चिम बंगाल	West Bengal	53,07,94	21,98	53,29,92	99.6
अंड० व नि० द्वीप समूह	A. & N. Islands	60,85	31,64	92,49	65.8
अरुणाचल प्रदेश	Arunachal Pradesh	1,09,83	15,91	1,25,74	87.3
चंडीगढ़	Chandigarh	20,21	3	20,24	99.9
दादर व नागर हवेली	Dadra & Ngr. Haveli	16,00	12,00	28,00	57.1
दिल्ली	Delhi	15,09,15	91,38	16,00,53	94.3
गोवा, दमन व दीव	Goa, Daman & Diu	2,48,84	13,72	2,62,56	94.8
लक्षद्वीप	Lakshadweep	14,11	2,77	16,88	83.6
मिजोरम	Mizoram	1,72,38	8,44	1,80,82	95.3
पाण्डिचेरी	Pondicherry	91,40	13,82	1,05,22	86.9
<b>भारत</b>	<b>INDIA</b>	<b>5,92,95,30</b>	<b>14,53,16</b>	<b>6,07,48,46</b>	<b>97.6</b>

सारणी 4—शैक्षिक संस्थाओं के प्रकार के अनुसार (आवर्ती तथा अनावर्ती) कुल आय—(जारी)  
**TABLE IV—TOTAL INCOME (RECURRING & NON-RECURRING) BY TYPE OF INSTITUTIONS—(Contd.)**

(ड) पूर्व-प्राथमिक/पूर्व-बनियादी स्कूल  
**M—Pre-Primary/Pre-Basic Schools**

(रुपये हजारों में)  
 (Rupees in Thousands)

राज्य/संघ शासित क्षेत्र State/Union Territory	कुल आय Total Income			आवर्ती आय का कुल आय से प्रतिशत %age to Recurring Income to Total Income	
	आवर्ती Recurring	अनावर्ती Non- Recurring	कुल जोड़ Grand Total		
1	2	3	4	5	
आंध्र प्रदेश	Andhra Pradesh	5,98	5	6,03	99.2
असम	Assam	10,35	27	10,62	97.5
बिहार	Bihar	82	..	82	100.0
गुजरात	Gujarat	91,71	1,23	92,94	98.7
हरियाणा	Haryana	93	..	93	100.0
हिमाचल प्रदेश	Himachal Pradesh	1,04	..	1,04	100.0
जम्मू और काश्मीर	Jammu & Kashmir	..	..	..	..
कर्नाटक	Karnataka	68,53	..	68,53	100.0
केरल	Kerala	11,81	19	12,00	98.4
मध्य प्रदेश	Madhya Pradesh	34,86	74	35,60	97.9
महाराष्ट्र	Maharashtra	70,48	2,46	72,94	96.6
मणिपुर	Manipur	30	..	30	100.0
मेघालय	Meghalaya	4,46	66	5,12	87.1
नागालैण्ड	Nagaland	..	..	..	..
उड़ीसा	Orissa	..	..	..	..
पंजाब	Punjab	59	..	59	100.0
राजस्थान	Rajasthan	13,65	10	13,75	99.3
सिक्किम	Sikkim	1,06	31	1,37	77.4
तमिलनाडु	Tamil Nadu	8,37	2	8,39	99.8
त्रिपुरा	Tripura	9,78	1	9,79	99.9
उत्तर प्रदेश	Uttar Pradesh	31,52	24	31,76	99.2
पश्चिम बंगाल	West Bengal	18,41	..	18,41	100.0
अंड० व नि० द्वीप समूह	A. & N. Islands	81	..	81	100.0
अरुणाचल प्रदेश	Arunachal Pradesh	2,53	..	2,53	100.0
चंडीगढ़	Chandigarh	3,27	..	3,27	100.0
दादर व नागर हवेली	Dadra & Ngr. Haveli	1,00	27	1,27	78.7
दिल्ली	Delhi	11,80	..	11,80	100.0
गोवा, दमन व दीव	Goa, Daman & Diu	10,98	91	11,89	92.3
लक्ष्य द्वीप	Lakshadweep	1,75	1,44	3,19	54.9
मिज़ोरम	Mizoram	..	..	..	..
पॉण्डिचेरी	Pondicherry	3,81	1,34	5,15	74.0
<b>भारत</b>	<b>INDIA</b>	<b>4,20,60</b>	<b>10,24</b>	<b>4,30,84</b>	<b>97.6</b>

सारणी 4—शैक्षिक संस्थाओं के प्रकार के अनुसार (आवर्ती तथा अनावर्ती) कुल आय—(जारी)  
**TABLE IV—TOTAL INCOME (RECURRING & NON-RECURRING) BY TYPE OF INSTITUTIONS—(Contd.)**

(ढ) वृत्तिक/व्यावसायिक/विशेष तथा अन्य शिक्षा के स्कूल (स्कूल स्तर)  
**N—Schools for Vocational/Professional/Special and Other Education (School Level)**

(1) कृषि तथा वन विद्या  
 (i) Agriculture & Forestry

(रुपये हजारों में)  
 (Rupees in Thousands)

राज्य/संघ शासित क्षेत्र State/Union Territory	कुल आय Total Income			आवर्ती आय का कुल आय से प्रतिशत %age to Recurring Income to Total Income
	आवर्ती Recurring	अनावर्ती Non- Recurring	कुल जोड़ Grand Total	
1	2	3	4	5
आंध्र प्रदेश	Andhra Pradesh	..	..	..
असम	Assam	..	..	..
बिहार	Bihar	..	..	..
गुजरात	Gujarat	15,28	13	15,41
हरियाणा	Haryana	..	..	..
हिमाचल प्रदेश	Himachal Pradesh	..	..	..
जम्मू और काश्मीर	Jammu & Kashmir	..	..	..
कर्नाटक	Karnataka	16,13	1,16	17,29
केरल	Kerala	..	..	..
मध्य प्रदेश	Madhya Pradesh	..	..	..
महाराष्ट्र	Maharashtra	46,22	2,19	48,41
मणिपुर	Manipur	..	..	..
मेघालय	Meghalaya	..	..	..
नागालैण्ड	Nagaland	..	..	..
उड़ीसा	Orissa	..	..	..
पंजाब	Punjab	..	..	..
राजस्थान	Rajasthan	..	..	..
सिक्किम	Sikkim	..	..	..
तमिलनाडु	Tamil Nadu	4,53	3	4,56
त्रिपुरा	Tripura	6,95	2	6,97
उत्तर प्रदेश	Uttar Pradesh	..	..	..
पश्चिम बंगाल	West Bengal	..	..	..
अंड० व नि० द्वीप समूह	A. & N. Islands	..	..	..
अरुणाचल प्रदेश	Arunachal Pradesh	..	..	..
चंडीगढ़	Chandigarh	..	..	..
दादर व नागर हवेली	Dadra & Ngr. Haveli	..	..	..
दिल्ली	Delhi	..	..	..
गोवा, दमन व दीव	Goa, Daman & Diu	..	..	..
लक्ष्य द्वीप	Lakshadweep	..	..	..
मिजोरम	Mizoram	..	..	..
पांडिचेरी	Pondicherry	..	..	..
<b>भारत</b>	<b>INDIA</b>	<b>89,11</b>	<b>3,53</b>	<b>92,64</b>
				<b>96.2</b>

सारणी 4—शैक्षिक संस्थाओं के प्रकार के अनुसार (आवर्ती तथा अनावर्ती) कुल आय—(जारी)  
**TABLE IV—TOTAL INCOME (RECURRING & NON-RECURRING) BY TYPE OF INSTITUTIONS—(Contd.)**

(द) वृत्तिक/व्यावसायिक/विशेष तथा अन्य शिक्षा के स्कूल (स्कूल स्तर)—(जारी)  
**N—Schools for Vocational/Professional/Special and Other Education (School Level)—(Contd.)**

(2) औषधि (परिचर्या तथा धात्री विद्या)  
 (ii) *Medicine (Nursing & Midwifery)*

(रुपये हजारों में)  
 (Rupees in Thousands)

राज्य/संघ शासित क्षेत्र State/Union Territory	कुल आय Total Income			आवर्ती आय का कुल आय से प्रतिशत %age to Recurring Income to Total Income
	आवर्ती Recurring	अनावर्ती Non- Recurring	कुल जोड़ Grand Total	
I	2	3	4	5
आंध्र प्रदेश	Andhra Pradesh	..	..	..
असम	Assam	56	3	59
बिहार	Bihar	2,44	..	2,44
गुजरात	Gujarat	9,21	..	9.21
हरियाणा	Haryana	..	..	..
हिमाचल प्रदेश	Himachal Pradesh	..	..	..
जम्मू और काश्मीर	Jammu & Kashmir	..	..	..
कर्नाटक	Karnataka	..	..	..
केरल	Kerala	..	..	..
मध्य प्रदेश	Madhya Pradesh	5,28	84	6,12
महाराष्ट्र	Maharashtra	7,13	..	7,13
मणिपुर	Manipur	2,62	..	2,62
मेघालय	Meghalaya	1,03	..	1,03
नागालैण्ड	Nagaland	..	..	..
उड़ीसा	Orissa	7,66	3	7,69
पंजाब	Punjab	6,70	..	6,70
राजस्थान	Rajasthan	..	..	..
सिक्किम	Sikkim	..	..	..
तमिलनाडु	Tamil Nadu	..	..	..
त्रिपुरा	Tripura	60	..	60
उत्तर प्रदेश	Uttar Pradesh	..	..	..
पश्चिम बंगाल	West Bengal	8,23	..	8,23
अंड० व नि० द्वीप समूह	A. & N. Islands	..	..	..
अरुणाचल प्रदेश	Arunachal Pradesh	..	..	..
चंडीगढ़	Chandigarh	..	..	..
दादर व नागर हवेली	Dadra & Nagar Haveli	..	..	..
दिल्ली	Delhi	..	..	..
गोवा, दमन व दीव	Goa, Daman & Diu	..	..	..
लक्ष्य द्वीप	Lakshadweep	..	..	..
मिजोरम	Mizoram	26	..	26
पॉण्डिचेरी	Pondicherry	..	..	..
<b>भारत</b>	<b>INDIA</b>	<b>51,72</b>	<b>90</b>	<b>52,62</b>
				<b>98 3</b>

सारणी 4—शैक्षिक संस्थाओं के प्रकार के अनुसार (आवर्ती तथा अनावर्ती) कुल आय—(जारी)  
**TABLE IV—TOTAL INCOME (RECURRING & NON-RECURRING) BY TYPE OF INSTITUTIONS—(Contd.)**

(ढ) वृत्तिक/व्यावसायिक/विशेष तथा अन्य शिक्षा के स्कूल (स्कूल स्तर)—(जारी)

**N—Schools for Vocational/Professional/Special and Other Education (School Level)—(Contd.)**

(3) शिक्षक प्रशिक्षण  
 (iii) *Teacher Training*

(रुपये हजारों में)  
 (Rupees in Thousands)

राज्य/संघ शासित क्षेत्र State/Union Territory	कुल आय Total income			आवर्ती आय का कुल आय से प्रतिशत %age to Recurring Income to Total Income	
	आवर्ती Recurring	अनावर्ती Non- Recurring	कुल जोड़ Grand Total		
1	2	3	4	5	
आंध्र प्रदेश	Andhra Pradesh	..	..	..	..
असम	Assam	..	..	..	..
बिहार	Bihar	..	..	..	..
गुजरात	Gujarat	1,23,02	9,15	1,32,17	93.1
हरियाणा	Haryana	..	..	..	..
हिमाचल प्रदेश	Himachal Pradesh	..	..	..	..
जम्मू और काश्मीर	Jammu & Kashmir	..	..	..	..
कर्नाटक	Karnataka	..	..	..	..
केरल	Kerala	..	..	..	..
मध्य प्रदेश	Madhya Pradesh	..	..	..	..
महाराष्ट्र	Maharashtra	95	..	95	100.0
मणिपुर	Manipur	..	..	..	..
मेघालय	Meghalaya	10,82	3	10,85	99.7
नागालैण्ड	Nagaland	6,65	17	6,82	97.5
उड़ीसा	Orissa	..	..	..	..
पंजाब	Punjab	..	..	..	..
राजस्थान	Rajasthan	..	..	..	..
सिक्किम	Sikkim	..	..	..	..
तमिलनाडु	Tamil Nadu	..	..	..	..
त्रिपुरा	Tripura	..	..	..	..
उत्तर प्रदेश	Uttar Pradesh	..	..	..	..
पश्चिम बंगाल	West Bengal	4,79	5	4,84	99.0
अंड० व नि० द्वीप समूह	A. & N. Islands	..	..	..	..
अरुणाचल प्रदेश	Arunachal Pradesh	..	..	..	..
चंडीगढ़	Chandigarh	..	..	..	..
दादर व नागर हवेली	Dadra & Ngr. Haveli	..	..	..	..
दिल्ली	Delhi	..	..	..	..
गोवा, दमन व दीव	Goa, Daman & Diu	..	..	..	..
लक्ष्य द्वीप	Lakshadweep	..	..	..	..
मिजोरम	Mizoram	..	..	..	..
पांडिचेरी	Pondicherry	..	..	..	..
<b>भारत</b>	<b>INDIA</b>	<b>1,46,23</b>	<b>9,40</b>	<b>1,55,63</b>	<b>94.0</b>

सारणी 4—शैक्षिक संस्थाओं के प्रकार के अनुसार (आवर्ती तथा अनावर्ती) कुल आय—(जारी)  
**TABLE IV—TOTAL INCOME (RECURRING & NON-RECURRING) BY TYPE OF INSTITUTIONS—(Contd.)**

(ढ) वृत्तिक/व्यावसायिक/विशेष तथा अन्य शिक्षा के स्कूल (स्कूल स्तर)—(जारी)

**N—Schools for Vocational/Professional/Special and Other Education (School Level)—(Contd.)**

(4) औद्योगिक/कला तथा हस्तकला

(iv) Industrial/Arts & Crafts

(रुपये हजारों में)

(Rupees in Thousands)

राज्य/संघ शासित क्षेत्र State/Union Territory	कुल आय Total Income			आवर्ती आय का कुल आय से प्रतिशत %age to Recurring Income to Total Income	
	आवर्ती Recurring	अनावर्ती Non-Recurring	कुल जोड़ Grand Total		
1	2	3	4	5	
आंध्र प्रदेश	Andhra Pradesh	44,07	2,63	46,70	94.4
असम	Assam	18,10	1,84	19,94	90.8
बिहार	Bihar	9,95	52	10,47	95.1
गुजरात	Gujarat	49,94	4,45	54,39	91.8
हरियाणा	Haryana	..	..	..	..
हिमाचल प्रदेश	Himachal Pradesh	13,59	52	14,11	96.3
जम्मू और काश्मीर	Jammu & Kashmir	16,67	4,73	21,40	78.0
कर्नाटक	Karnataka	45,70	29	45,99	99.4
केरल	Kerala	2,04,70	4,83	2,09,53	97.7
मध्य प्रदेश	Madhya Pradesh	54,46	65	55,11	98.8
महाराष्ट्र	Maharashtra	1,25,26	10,03	1,35,29	92.6
मणिपुर	Manipur	5,18	..	5,18	100.0
मेघालय	Meghalaya	1,73	56	2,29	75.5
नागालैण्ड	Nagaland	..	..	..	..
उड़ीसा	Orissa	20,34	1,05	21,39	95.1
पंजाब	Punjab	55,99	87	56,86	98.5
राजस्थान	Rajasthan	..	..	..	..
सिक्किम	Sikkim	..	..	..	..
तमिलनाडु	Tamil Nadu	2,24,63	11,75	2,36,38	95.0
त्रिपुरा	Tripura	10,88	37	11,25	96.7
उत्तर प्रदेश	Uttar Pradesh	13,55	2,00	15,55	88.4
पश्चिम बंगाल	West Bengal	48,67	80	49,47	98.4
अंड० व नि० द्वीप समूह	A. & N. Islands	..	..	..	..
अरुणाचल प्रदेश	Arunachal Pradesh	..	..	..	..
चंडीगढ़	Chandigarh	..	..	..	..
दादर व नागर हवेली	Dadra & Ngr. Haveli	..	..	..	..
दिल्ली	Delhi	2,25	..	2,25	100.0
गोवा, दमन व दीव	Goa, Daman & Diu	5,07	41	5,48	92.5
लक्ष्य द्वीप	Lakshadweep	..	..	..	..
मिजोरम	Mizoram	..	..	..	..
गंडिचेरी	Pondicherry	5,13	46	5,59	91.8
<b>भारत</b>	<b>INDIA</b>	<b>9,75,86</b>	<b>48,76</b>	<b>10,24,62</b>	<b>95.2</b>

सारणी 4—शैक्षिक संस्थाओं के प्रकार के अनुसार (आवर्ती तथा अनावर्ती) कुल आय—(जारी)  
**TABLE IV—TOTAL INCOME (RECURRING & NON-RECURRING) BY TYPE OF INSTITUTIONS—(Contd.)**

(ढ) वृत्तिक/व्यावसायिक/विशेष तथा अन्य शिक्षा के स्कूल (स्कूल स्तर)—(जारी)

**N—Schools for Vocational/Professional/Special and Other Education (School Level)—(Contd.)**

(5) संगीत तथा ललित कलाएं

(v) Music & Fine Arts

(रुपये हजारों में)

(Rupees in Thousands)

राज्य/संघ शासित क्षेत्र State/Union Territory	कुल आय Total Income			आवर्ती आय का कुल आय से प्रतिशत %age to Recurring Income to Total Income
	आवर्ती Recurring	अनावर्ती Non- Recurring	कुल जोड़ Grand Total	
1	2	3	4	5
आंध्र प्रदेश	Andhra Pradesh	..	..	..
असम	Assam	1,36	14	1,50
बिहार	Bihar	11	1	12
गुजरात	Gujarat	5,71	2,72	8,43
हरियाणा	Haryana	..	..	..
हिमाचल प्रदेश	Himachal Pradesh	..	..	..
जम्मू और काश्मीर	Jammu & Kashmir	..	..	..
कर्नाटक	Karnataka	8,25	28	8,53
केरल	Kerala	11,82	9	11,91
मध्य प्रदेश	Madhya Pradesh	47	..	47
महाराष्ट्र	Maharashtra	2,91	10	3,01
मणिपुर	Manipur	1,95	..	1,95
मेघालय	Meghalaya	..	..	..
नागालैंड	Nagaland	..	..	..
उड़ीसा	Orissa	64	..	64
पंजाब	Punjab	..	..	..
राजस्थान	Rajasthan	7,40	34	7,74
सिक्किम	Sikkim	..	..	..
तमिलनाडु	Tamil Nadu	7	..	7
त्रिपुरा	Tripura	..	..	..
उत्तर प्रदेश	Uttar Pradesh	1,21	2	1,23
पश्चिम बंगाल	West Bengal	4,50	..	4,50
अंड० व नि० द्वीप समूह	A. & N. Islands	..	..	..
अरुणाचल प्रदेश	Arunachal Pradesh	..	..	..
चंडीगढ़	Chandigarh	..	..	..
दादर व नागर हवेली	Dadra & Nagar Haveli	..	..	..
दिल्ली	Delhi	..	..	..
गोवा, दमन व दीव	Goa, Daman & Diu	2,79	74	3,53
लक्षद्वीप	Lakshadweep	..	..	..
मिजोरम	Mizoram	..	..	..
पाण्डिचेरी	Pondicherry	..	..	..
<b>भारत</b>	<b>INDIA</b>	<b>49,19</b>	<b>4,44</b>	<b>53,63</b>
				<b>91.7</b>

सारणी 4—शैक्षिक संस्थाओं के प्रकार के अनुसार (आवर्ती तथा अनावर्ती) कुल आय—(जारी)  
**TABLE IV—TOTAL INCOME (RECURRING & NON-RECURRING) BY TYPE OF INSTITUTIONS—(Contd.)**

(ढ) वृत्तिक/व्यावसायिक/विशेष तथा अन्य शिक्षा के स्कूल (स्कूल स्तर)—(जारी)

**N—School for Vocational/Professional/Special and Other Education (School Level)—(Contd.)**

(6) विकलांगों के लिए

(vi) For the Handicapped

(रुपये हजारों में)

(Rupees in Thousands)

राज्य/संघ शासित क्षेत्र State/Union Territory	कुल आय Total Income			आवर्ती आय का कुल आय से प्रतिशत % age to Recurring Income to Total Income	
	आवर्ती Recurring	अनावर्ती Non- Recurring	कुल जोड़ Grand Total		
1	2	3	4	5	
आंध्र प्रदेश	Andhra Pradesh	15,25	11	15,36	99.3
असम	Assam	3,34	1,13	4,47	74.7
बिहार	Bihar	3,96	5	4,01	98.8
गुजरात	Gujarat	40,87	8,33	49,20	83.1
हरियाणा	Haryana	6,17	58	6,75	91.4
हिमाचल प्रदेश	Himachal Pradesh	..	..	..	..
जम्मू और काश्मीर	Jammu & Kashmir	79	..	79	100.0
कर्नाटक	Karnataka	12,71	8,49	21,20	60.0
केरल	Kerala	22,42	7,87	30,29	74.0
मध्य प्रदेश	Madhya Pradesh	4,07	8	4,15	98.1
महाराष्ट्र	Maharashtra	55,07	5,74	60,81	90.6
मणिपुर	Manipur	..	..	..	..
मेघालय	Meghalaya	..	..	..	..
नागालैण्ड	Nagaland	..	..	..	..
उड़ीसा	Orissa	3,47	..	3,47	100.0
पंजाब	Punjab	2,57	6,62	9,19	28.0
राजस्थान	Rajasthan	8,04	4,15	12,19	66.0
सिक्किम	Sikkim	..	..	..	..
तमिलनाडु	Tamil Nadu	29,89	2,07	31,96	93.5
त्रिपुरा	Tripura	3,30	2	3,32	99.4
उत्तर प्रदेश	Uttar Pradesh	7,81	6	7,87	99.2
पश्चिम बंगाल	West Bengal	14,20	4	14,24	99.7
अंड व नि० द्वीप समूह	A. & N. Islands	..	..	..	..
अरुणाचल प्रदेश	Arunachal Pradesh	..	..	..	..
चंडीगढ़	Chandigarh	93	..	93	100.0
दादर व नागर हवेली	Dadra & Ngr. Haveli	..	..	..	..
दिल्ली	Delhi	53,94	2,32	56,26	95.9
गोवा, दमन व दीव	Goa, Daman & Diu	..	..	..	..
लक्ष्य द्वीप	Lakshadweep	..	..	..	..
मिजोरम	Mizoram	..	..	..	..
पाण्डिचेरी	Pondicherry	80	11	91	87.9
<b>भारत</b>	<b>INDIA</b>	<b>2,89,60</b>	<b>47,77</b>	<b>3,37,37</b>	<b>85.8</b>



सारणी 4—शैक्षिक संस्थाओं के प्रकार के अनुसार (आवर्ती तथा अनावर्ती) कुल आय—(जारी)  
**TABLE IV—TOTAL INCOME (RECURRING & NON-RECURRING) BY TYPE OF INSTITUTIONS—(Contd.)**

(ढ) वृत्तिक/व्यावसायिक/विशेष तथा अन्य शिक्षा के स्कूल (स्कूल स्तर)—(जारी)

**N—Schools for Vocational/Professional/Special and Other Education (School Level)—(Contd.)**

(7) सुधारालय/प्रमाणित

(vii) *Reformatory/Certified*

(रुपये हजारों में)

(Rupees in Thousands)

राज्य/संघ शासित क्षेत्र State/Union Territory	कुल आय Total Income			आवर्ती आय का कुल आय से प्रतिशत %age to Recurring Income to Total Income	
	आवर्ती Recurring	अनावर्ती Non- Recurring	कुल जोड़ Grand Total		
1	2	3	4	5	
आंध्र प्रदेश	Andhra Pradesh	7,27	..	7,27	100.0
असम	Assam	23	..	23	100.0
बिहार	Bihar	3,86	..	3,86	100.0
गुजरात	Gujarat	7,97	..	7,97	100.0
हरियाणा	Haryana	33	2	35	94.3
हिमाचल प्रदेश	Himachal Pradesh	..	..	..	..
जम्मू और काश्मीर	Jammu & Kashmir	..	..	..	..
कर्नाटक	Karnataka	30,23	2,59	32,82	92.1
केरल	Kerala	9,73	..	9,73	100.0
मध्य प्रदेश	Madhya Pradesh	3,09	..	3,09	100.0
महाराष्ट्र	Maharashtra	17,97	..	17,97	100.0
मणिपुर	Manipur	..	..	..	..
मेघालय	Meghalaya	..	..	..	..
नागालैण्ड	Nagaland	..	..	..	..
उड़ीसा	Orissa	20	..	20	100.0
पंजाब	Punjab	38	..	38	100.0
राजस्थान	Rajasthan	..	..	..	..
सिक्किम	Sikkim	..	..	..	..
तमिलनाडु	Tamil Nadu	26,89	11,27	38,16	70.5
त्रिपुरा	Tripura	..	..	..	..
उत्तर प्रदेश	Uttar Pradesh	..	..	..	..
पश्चिम बंगाल	West Bengal	1,60	..	1,60	100.0
अंड० व नि० द्वीप समूह	A. & N. Islands	..	..	..	..
अरुणाचल प्रदेश	Arunachal Pradesh	..	..	..	..
चंडीगढ़	Chandigarh	..	..	..	..
दादर व नागर हवेली	Dadra & Nagar Haveli	..	..	..	..
दिल्ली	Delhi	6,82	1	6,83	99.9
गोवा, दमन व दीव	Goa, Daman & Diu	..	..	..	..
लक्ष्य द्वीप	Lakshadweep	..	..	..	..
मिजोरम	Mizoram	..	..	..	..
पांडिचेरी	Pondicherry	..	..	..	..
<b>भारत</b>	<b>INDIA</b>	<b>1,16,57</b>	<b>13,89</b>	<b>1,30,46</b>	<b>89.4</b>

सारणी 4—शैक्षिक संस्थाओं के प्रकार के अनुसार (आवर्ती तथा अनावर्ती) कुल आय—(जारी)  
**TABLE IV—TOTAL INCOME (RECURRING & NON-RECURRING) BY TYPE OF INSTITUTIONS—(Contd.)**

(ढ) वृत्तिक/व्यावसायिक/विशेष तथा अन्य शिक्षा के स्कूल (स्कूल स्तर)—(जारी)  
**N—Schools for Vocational/Professional/Special and Other Education (School Level)—(Contd.)**

(8) प्राच्य विद्या अदययन  
 (viii) *Oriental Studies*

(रुपये हजारों में)  
 (Rupees in Thousands)

राज्य/संघ शासित क्षेत्र State/Union Territory	कुल आय Total Income			आवर्ती आय का कुल आय से प्रतिशत % age to Recurring Income to Total Income	
	आवर्ती Recurring	अनावर्ती Non- Recurring	कुल जोड़ Grand Total		
1	2	3	4	5	
आंध्र प्रदेश	Andhra Pradesh	81,13	1,99	83,12	97.6
असम	Assam	19,60	25	19,85	98.7
बिहार	Bihar	62,09	2,71	64,80	95.8
गुजरात	Gujarat	6,99	96	7,95	87.9
हरियाणा	Haryana	..	..	..	..
हिमाचल प्रदेश	Himachal Pradesh	..	..	..	..
जम्मू और काश्मीर	Jammu & Kashmir	..	..	..	..
कर्नाटक	Karnataka	4,26	..	4,26	100.0
केरल	Kerala	..	..	..	..
मध्य प्रदेश	Madhya Pradesh	10,83	1,09	11,92	90.9
महाराष्ट्र	Maharashtra	5,92	89	6,81	86.9
मणिपुर	Manipur	19	..	19	100.0
मेघालय	Meghalaya	..	..	..	..
नागालैण्ड	Nagaland	..	..	..	..
उड़ीसा	Orissa	14,43	1,86	16,29	88.6
पंजाब	Punjab	..	..	..	..
राजस्थान	Rajasthan	85,36	1,14	86,50	98.7
सिक्किम	Sikkim	..	..	..	..
तमिलनाडु	Tamil Nadu	14,12	89	15,01	94.1
त्रिपुरा	Tripura	74	..	74	100.0
उत्तर प्रदेश	Uttar Pradesh	..	..	..	..
पश्चिम बंगाल	West Bengal	63,90	2,07	65,97	96.9
अंड० व नि० द्वीप समूह	A. & N. Islands	..	..	..	..
अरुणाचल प्रदेश	Arunachal Pradesh	..	..	..	..
चंडीगढ़	Chandigarh	..	..	..	..
दादर व नागर हवेली	Dadra & Nagar Haveli	..	..	..	..
दिल्ली	Delhi	..	..	..	..
गोवा, दमन व दीव	Goa, Daman & Diu	..	..	..	..
लक्ष्य द्वीप	Lakshadweep	..	..	..	..
मिजोरम	Mizoram	..	..	..	..
पांडिचेरी	Pondicherry	..	..	..	..
<b>भारत</b>	<b>INDIA</b>	<b>3,69,56</b>	<b>13,85</b>	<b>3,83,41</b>	<b>96.4</b>

सारणी 4—शैक्षिक संस्थाओं के प्रकार के अनुसार (आवर्ती तथा अनावर्ती) कुल आय—(जारी)  
**TABLE IV—TOTAL INCOME (RECURRING & NON-RECURRING) BY TYPE OF INSTITUTIONS—(Contd.)**

(ढ) वृत्तिक/व्यावसायिक/विशेष तथा अन्य शिक्षा के स्कूल (स्कूल स्तर)—(जारी)  
**N—Schools for Vocational/Professional/Special and Other Education (School Level)—(Contd.)**

(9) समाज (प्रौढ़) शिक्षा  
 (ix) Social (Adult) Education

(रुपये हजारों में)  
 (Rupees in Thousands)

राज्य/संघ शासित क्षेत्र State/Union Territory	कुल आय Total Income			आवर्ती आय का कुल आय से प्रतिशत % age to Recurring Income to Total Income	
	आवर्ती Recurring	अनावर्ती Non- Recurring	कुल जोड़ Grand Total		
1	2	3	4	5	
आंध्र प्रदेश	Andhra Pradesh	3,06	24	3,30	92.7
असम	Assam	4,33	..	4,33	100.0
बिहार	Bihar	53	..	53	100.0
गुजरात	Gujarat	9,87	..	9,87	100.0
हरियाणा	Haryana	8,35	..	8,35	100.0
हिमाचल प्रदेश	Himachal Pradesh	4,99	10	5,09	98.0
जम्मू और कश्मीर	Jammu & Kashmir	..	..	..	..
कर्नाटक	Karnataka	28,13	12,57	40,70	69.1
केरल	Kerala	..	..	..	..
मध्य प्रदेश	Madhya Pradesh	2,56	..	2,56	100.0
महाराष्ट्र	Maharashtra	13,00	..	13,00	100.0
मणिपुर	Manipur	23	..	23	100.0
मेघालय	Meghalaya	27	..	27	100.0
नागालैण्ड	Nagaland	3,46	..	3,46	100.0
उड़ीसा	Orissa	7,01	21	7,22	97.1
पंजाब	Punjab	13,15	..	13,15	100.0
राजस्थान	Rajasthan	2	..	2	100.0
सिक्किम	Sikkim	..	..	..	..
तमिलनाडु	Tamil Nadu	20	..	20	100.0
त्रिपुरा	Tripura	45,69	7	45,76	99.8
उत्तर प्रदेश	Uttar Pradesh	44,32	96	45,28	97.9
पश्चिम बंगाल	West Bengal	23,24	57	23,81	97.6
अंड० व नि० द्वीप समूह	A. & N. Islands	41	..	41	100.0
अरुणाचल प्रदेश	Arunachal Pradesh	1,46	6	1,52	96.1
चंडीगढ़	Chandigarh	..	..	..	..
दादर व नागर हवेली	Dadra & Ngr. Haveli	..	..	..	..
दिल्ली	Delhi	10,62	..	10,62	100.0
गोवा, दमन व दीव	Goa, Daman & Diu	90	40	1,30	69.2
लक्षद्वीप	Lakshadweep	14	92	1,06	13.2
मिज़ोरम	Mizoram	41	..	41	100.0
पाण्डिचेरी	Pondicherry	57	10	67	85.1
<b>भारत</b>	<b>INDIA</b>	<b>2,26,92</b>	<b>16,20</b>	<b>2,43,12</b>	<b>93.3</b>

सारणी 4—शैक्षिक संस्थाओं के प्रकार के अनुसार (आवर्ती तथा अनावर्ती) कुल आय—(जारी)  
**TABLE IV—TOTAL INCOME (RECURRING & NON-RECURRING) BY TYPE OF INSTITUTIONS—(Contd.)**

(ढ) (10)—वृत्तिक/व्यावसायिक/विशेष तथा अन्य शिक्षा के स्कूलों की संख्या (स्कूल स्तर) (मंडिक स्तर के नीचे)—(जारी)  
**N—(x) Other Schools for Vocational/Professional/Special and other Education (School level)—(Contd.)**

(रुपये हजारों में)  
 (Rupees in Thousands)

राज्य/संघ शासित क्षेत्र State/Union Territory	कुल आय Total Income				
	आवर्ती Recurring	अनावर्ती Non- Recurring	कुल जोड़ Grand Total	आवर्ती आय का कुल आय से प्रतिशत %age to Recurring Income to Total Income	
1	2	3	4	5	
आंध्र प्रदेश	Andhra Pradesh	..	..	..	..
असम	Assam	3,29	5	3,34	98.5
बिहार	Bihar	1,25	..	1,25	100.0
गुजरात	Gujarat	6,75	..	6,75	100.0
हरियाणा	Haryana	17,23	..	17,23	100.0
हिमाचल प्रदेश	Himachal Pradesh	..	..	..	..
जम्मू और काश्मीर	Jammu & Kashmir	..	..	..	..
कर्नाटक	Karnataka	77	1	78	98.7
केरल	Kerala	..	..	..	..
मध्य प्रदेश	Madhya Pradesh	9,18	13	9,31	98.6
महाराष्ट्र	Maharashtra	17,05	..	17,05	100.0
मणिपुर	Manipur	1,69	..	1,69	100.0
मेघालय	Meghalaya	3,82	1	3,83	99.7
नागालैण्ड	Nagaland	..	..	..	..
उड़ीसा	Orissa	33	5	38	86.8
पंजाब	Punjab	1,30	..	1,30	100.0
राजस्थान	Rajasthan	..	..	..	..
सिक्किम	Sikkim	..	..	..	..
तमिलनाडु	Tamil Nadu	..	..	..	..
त्रिपुरा	Tripura	6,46	..	6,46	100.0
उत्तर प्रदेश	Uttar Pradesh	..	..	..	..
पश्चिम बंगाल	West Bengal	9,23	..	9,23	100.0
अंड० व० द्वीप समूह	A. & N. Islands	..	..	..	..
अरुणाचल प्रदेश	Arunachal Pradesh	..	..	..	..
चंडीगढ़	Chandigarh	..	..	..	..
दादर व० नागर हवेली	Dadra & Ngr. Haveli	..	..	..	..
दिल्ली	Delhi	..	..	..	..
गोवा दमन व दीव	Goa, Daman & Diu	3,25	8	3,33	97.6
लक्ष्य द्वीप	Lakshadweep	..	..	..	..
मिजोरम	Mizoram	89	..	89	100.0
पांडिचेरी	Pondicherry	5,25	..	5,25	100.0
<b>भारत</b>	<b>INDIA</b>	<b>87,74</b>	<b>33</b>	<b>88,07</b>	<b>99.6</b>

सारणी 4—शैक्षिक संस्थाओं के प्रकार के अनुसार (आवर्ती तथा अनावर्ती) कुल आय—(जारी)  
**TABLE IV—TOTAL INCOME (RECURRING & NON-RECURRING) BY TYPE OF INSTITUTIONS—(Contd.)**

जोड़ (ढ) वृत्तिक/व्यावसायिक/विशेष तथा अन्य शिक्षा के कुल स्कूलों की संख्या (स्कूल स्तर) (मैट्रिक स्तर के नीचे)—(समाप्त)  
**Total (N)—All Schools for Vocational/Professional/Special and other Education (School Level)—(Concd.)**

(रुपये हजारों में)  
 (Rupees in Thousands)

राज्य/संघ शासित क्षेत्र State/Union Territory	कुल आय Total Income			आवर्ती आय का प्रतिशत % age to Recurring Income to Total Income	
	आवर्ती Recurring	अनावर्ती Non-Recurring	कुल आय से Grand Total		
1	2	3	4	5	
आंध्र प्रदेश	Andhra Pradesh	1,50,79	4,97	1,55,76	96.8
असम	Assam	50,83	3,44	54,27	93.7
बिहार	Bihar	84,16	3,29	87,45	96.2
गुजरात	Gujarat	2,75,59	25,74	3,01,33	91.5
हरियाणा	Haryana	32,08	60	32,68	98.2
हिमाचल प्रदेश	Himachal Pradesh	18,58	62	19,20	96.8
जम्मू और काश्मीर	Jammu & Kashmir	17,47	4,73	22,20	78.7
कर्नाटक	Karnataka	1,46,19	25,39	1,71,58	85.2
केरल	Kerala	2,48,66	12,79	2,61,45	95.1
मध्य प्रदेश	Madhya Pradesh	89,93	2,79	92,72	97.0
महाराष्ट्र	Maharashtra	2,91,51	18,95	3,10,46	93.9
मणिपुर	Manipur	11,86	..	11,86	100.0
मेघालय	Meghalaya	17,67	60	18,27	96.7
नागालैण्ड	Nagaland	10,11	17	10,28	98.3
उड़ीसा	Orissa	54,07	3,21	57,28	94.4
पंजाब	Punjab	80,09	7,49	87,58	91.4
राजस्थान	Rajasthan	1,00,83	5,63	1,06,46	94.7
सिक्किम	Sikkim	..	..	..	..
तमिलनाडु	Tamil Nadu	3,00,33	26,01	3,26,34	92.0
त्रिपुरा	Tripura	74,61	48	75,09	99.4
उत्तर प्रदेश	Uttar Pradesh	66,89	3,04	69,93	95.6
पश्चिम बंगाल	West Bengal	1,78,35	3,52	1,81,87	98.1
अंड० व० नि० द्वीप समूह	A. & N. Islands	41	..	41	100.0
अरुणाचल प्रदेश	Arunachal Pradesh	1,46	6	1,52	96.1
चंडीगढ़	Chandigarh	93	..	93	100.0
दादर व नागर हवेली	Dadra & Ngr. Haveli	..	..	..	..
दिल्ली	Delhi	73,69	2,32	76,01	96.9
गोवा, दमन व दीव	Goa, Daman & Diu	12,01	1,64	13,65	88.0
लक्ष्य द्वीप	Lakshadweep	14	92	1,06	13.2
मिजोरम	Mizoram	1,56	..	1,56	100.0
पांडिचेरी	Pondicherry	11,74	67	12,41	94.6
<b>भारत</b>	<b>INDIA</b>	<b>24,02,54</b>	<b>1,59,07</b>	<b>25,61,61</b>	<b>93.8</b>

टिप्पणी : आंकड़ों को लगभग हजारों में लेने के कारण उप तालिका (ढ) (1 से 10)के जोड़ का मिलान सम्भव नहीं है ।

NOTE.—Figures of sub totals (N) (i to x) will not tally due to rounding up of the figures.

सारणी 4—शैक्षिक संस्थाओं के प्रकार के अनुसार (आवर्ती तथा अनावर्ती) कुल आय—(समाप्त)  
**TABLE IV—TOTAL INCOME (RECURRING AND NON-RECURRING) BY TYPE OF INSTITUTIONS—(Concl'd.)**

कुल जोड़ (ण) —शिक्षा संस्थाओं की कुल संख्या —(समाप्त)  
**Grand Total (O)—All Type of Educational Institutions —(Concl'd.)**

(रुपये हजारों में)  
 (Rupees in Thousands)

राज्य/संघ शासित क्षेत्र State/Union Territory	कुल आय Total Income			आवर्ती आय का कुल आय से प्रतिशत %age to Recurring Income to Total Income	
	आवर्ती Recurring	अनावर्ती Non- Recurring	कुल जोड़ Grand Total		
1	2	3	4	5	
आंध्र प्रदेश	Andhra Pradesh	1,68,38,87	8,60,67	1,76,99,54	95.1
असम	Assam	59,71,56	3,69,40	63,40,96	94.2
बिहार	Bihar	1,49,52,93	12,26,40	1,61,79,33	92.4
गुजरात	Gujarat	1,59,19,47	8,02,98	1,67,22,45	95.2
हरियाणा	Haryana	52,77,61	2,33,77	55,11,38	95.8
हिमाचल प्रदेश	Himachal Pradesh	25,43,22	1,38,35	26,81,57	94.8
जम्मू और काश्मीर	Jammu & Kashmir	18,53,13	3,29,06	21,82,19	84.9
कर्नाटक	Karnataka	1,40,87,15	11,41,70	1,52,28,85	92.5
केरल	Kerala	1,49,75,39	3,54,90	1,53,30,29	97.7
मध्य प्रदेश	Madhya Pradesh	1,39,85,53	5,75,70	1,45,61,23	96.0
महाराष्ट्र	Maharashtra	2,94,56,89	11,94,00	3,06,50,89	96.1
मणिपुर	Manipur	9,11,30	1,88,83	11,00,13	82.8
मेघालय	Meghalaya	6,37,97	1,81,37	8,19,34	77.9
नागालैण्ड	Nagaland	5,11,07	35,89	5,46,96	93.4
उड़ीसा	Orissa	72,19,12	4,67,44	76,86,56	93.9
पंजाब	Punjab	98,32,42	5,98,24	1,04,30,66	94.3
राजस्थान	Rajasthan	1,06,59,75	3,09,60	1,09,69,35	97.2
सिक्किम	Sikkim	1,09,71	72,38	1,82,09	60.3
तमिलनाडु	Tamil Nadu	1,79,76,06	8,18,04	1,87,94,10	95.6
त्रिपुरा	Tripura	9,70,02	30,81	10,00,83	96.9
उत्तर प्रदेश	Uttar Pradesh	3,00,22,88	18,43,15	3,18,66,03	94.2
पश्चिम बंगाल	West Bengal	1,73,90,18	19,37,77	1,93,27,95	90.0
व. नि. द्वीप समूह	A. & N. Islands	2,21,80	41,82	2,63,62	84.1
अरुणाचल प्रदेश	Arunachal Pradesh	2,59,41	35,14	2,94,55	88.1
चंडीगढ़	Chandigarh	12,58,62	1,43,93	14,02,55	89.7
दादर व नागर हवेली	Dadra & Nagr. Haveli	50,00	34,73	84,73	59.0
दिल्ली	Delhi	1,01,33,57	8,74,19	1,10,07,76	92.8
गोवा दमन व दीव	Goa, Daman & Diu	8,47,76	73,23	9,20,99	92.1
लक्षद्वीप	Lakshadweep	68,36	9,48	77,84	87.0
मिज़ोरम	Mizoram	4,21,98	28,51	4,50,49	93.7
पांडिचेरी	Pondicherry	6,43,64	67,86	7,11,50	90.5
भारत	<b>INDIA</b>	<b>24,60,07,37</b>	<b>1,50,19,34</b>	<b>26,10,26,71</b>	<b>94.2</b>

टिप्पणी: आंकड़ों को लगभग हजारों में लेने के कारण उप-तालिकाओं के जोड़ का मिलान सम्भव नहीं है।

Note: Grand total will not tally with the sub-total due to rounding up of the figures.

सारणी 5—मद एवं प्रकारानुसार संस्थाओं का अवर्ती व्यय  
TABLE V—RECURRING EXPENDITURE BY ITEM AND TYPE OF INSTITUTIONS

## (क) विश्वविद्यालय

## A—Universities

(रुपये हजारों में)  
(Rupees in Thousands)

राज्य/संघ शासित क्षेत्र State/Union Territory	अध्यापन और शैक्षिक वर्ग के वेतन और भत्ते Salaries & Allowances of Teaching & Academic staff	गैर-अध्यापन वर्ग के वेतन और भत्ते Salaries & Allowances of Non- Teaching staff	भवनों का अनुरक्षण Maintenance of Buildings	उपस्कार तथा फर्नीचर का अनुरक्षण Maintenance of Equip- ments and Furniture	उपकरण, रासा यनिक और उपयोग भंडार Apparatus, Chemicals & Consumable Stores	
1	2	3	4	5	6	
आंध्र प्रदेश	Andhra Pradesh . . .	1,72,12	3,00,52	27,85	6,78	1,31,76
असम	Assam . . . . .	80,38	1,21,09	9,26	2,75	46,42
बिहार	Bihar . . . . .	10,49,57	1,23,10	17,88	5,45	36,85
गुजरात	Gujarat . . . . .	1,66,08	1,44,02	5,04	1,33	14,84
हरियाणा	Haryana . . . . .	86,37	71,28	13,38	4,54	15,68
हिमाचल प्रदेश	Himachal Pradesh . . .	22,67	32,58	3,05	10	1,36
जम्मू और काश्मीर	Jammu & Kashmir . . .	35,42	38,16	4,27	7,25	6,75
कर्नाटक	Karnataka . . . . .	4,00,24	2,13,21	4,31	53,70	13,84
केरल	Kerala . . . . .	91,71	1,45,22	6,50	2,32	6,40
मध्य प्रदेश	Madhya Pradesh . . .	84,26	1,27,67	8,25	2,61	3,66
महाराष्ट्र	Maharashtra . . . . .	1,37,06	1,16,53	9,98	6,08	25,26
मणिपुर	Manipur . . . . .	..	..	..	..	..
मेघालय	Meghalaya . . . . .	16,85	20,87	27	..	89
नागालैण्ड	Nagaland . . . . .	..	..	..	..	..
उड़ीसा	Orissa . . . . .	65,18	66,30	8,40	4,41	11,60
पंजाब	Punjab . . . . .	1,34,82	1,29,79	15,41	4,17	1,74
राजस्थान	Rajasthan . . . . .	2,06,72	1,74,20	17,85	2,18	10,89
सिक्किम	Sikkim . . . . .	..	..	..	..	..
तमिलनाडु	Tamil Nadu . . . . .	1,21,46	1,10,93	19,99	1,62	12,00
त्रिपुरा	Tripura . . . . .	23	97	..	..	..
उत्तर प्रदेश	Uttar Pradesh . . . . .	9,90,57	5,65,75	1,82,82	25,53	1,43,26
पश्चिम बंगाल	West Bengal . . . . .	3,94,86	4,69,40	36,28	25,10	10,00
अंडो व० नि० द्वीप समूह	A. & N. Islands . . . .	..	..	..	..	..
अरुणाचल प्रदेश	Arunachal Pradesh . . .	..	..	..	..	..
चंडीगढ़	Chandigarh . . . . .	1,58,57	87,22	10,30	1,70	2,46
दादर व नागर हवेली	Dadra & Ngr. Haveli . .	..	..	..	..	..
दिल्ली	Delhi . . . . .	1,78,18	2,04,42	22,32	8,65	6,66
गोवा दमन व दीव	Goa, Daman & Diu . . .	5,21	2,62	76	..	3,78
लक्ष्य द्वीप	Lakshadweep . . . . .	..	..	..	..	..
मिजोरम	Mizoram . . . . .	..	..	..	..	..
पांडिचेरी	Pondicherry . . . . .	..	..	..	..	..
<b>भारत</b>	<b>INDIA</b> . . . . .	<b>45,98,53</b>	<b>32,65,85</b>	<b>4,24,17</b>	<b>1,66,27</b>	<b>5,06,10</b>

## सारणी 5—मद एवं प्रकारानुसार संस्थाओं का आवर्ती व्यय—(जारी)

TABLE V—RECURRING EXPENDITURE BY ITEM AND TYPE OF INSTITUTIONS—(contd.)

(क) विश्वविद्यालय—(समाप्त)  
A—Universities—(Concl'd.)

(रुपये हजारों में)

(Rupees in Thousands)

राज्य/संघ अक्षित क्षेत्र State/Union Territory	पुस्तकालय Libraries	वजीफ़, छात्रवृत्तियां और अन्य वित्तीय रियायतें Stipends, Scholar- ships and Other Financial concessions	खेल-कूद Games & Sports	छात्रावास Hostels	अन्य मदें Other Items	जोड़ आवर्ती Total Recurring	
1	7	8	9	10	11	12	
आंध्र प्रदेश	Andhra Pradesh . . . . .	29,83	23,23	12,58	15,85	2,26,88	9,47,40
असम	Assam . . . . .	12,17	13,90	2,64	11,63	58,43	3,58,67
बिहार	Bihar . . . . .	8,45	50,07	5,38	13,15	3,14,03	1,62,3,93
गुजरात	Gujarat . . . . .	17,04	27,08	8,95	2,95	2,12,95	6,00,28
हरियाणा	Haryana . . . . .	9,24	11,91	4,09	4,54	1,00,44	3,21,47
हमाचल प्रदेश	Himachal Pradesh . . . . .	3,79	8,62	1,02	2,11	32,35	1,07,65
जम्मू और काश्मीर	Jammu & Kashmir . . . . .	2,51	4,57	2,05	55	13,02	1,14,55
कर्नाटक	Karnataka . . . . .	..	11,32	..	2,29	4,08,31	11,07,22
केरल	Kerala . . . . .	16,21	19,75	5,39	5,25	1,22,56	4,21,31
मध्य प्रदेश	Madhya Pradesh . . . . .	6,84	27,04	10,48	5,21	1,35,95	4,11,97
महाराष्ट्र	Maharashtra . . . . .	18,90	13,60	2,01	4	1,53,28	4,82,74
मणिपुर	Manipur . . . . .	..	..	..	..	..	..
मेघालय	Meghalaya . . . . .	2,50	2,55	1,25	1,59	14,22	60,99
नागालैण्ड	Nagaland . . . . .	..	..	..	..	..	..
उड़ीसा	Orissa . . . . .	5,55	12,06	4,67	3,80	87,45	2,69,42
पंजाब	Punjab . . . . .	16,62	4,64	4,86	3,84	1,91,75	5,07,64
राजस्थान	Rajasthan . . . . .	9,69	4,97	3,68	4,77	1,23,26	5,58,21
सिक्किम	Sikkim . . . . .	..	..	..	..	..	..
तमिलनाडु	Tamil Nadu . . . . .	10,96	41,40	5,90	42	1,68,54	4,93,22
त्रिपुरा	Tripura . . . . .	..	..	..	..	41	1,61
उत्तर प्रदेश	Uttar Pradesh . . . . .	83,02	2,97,79	18,73	43,84	4,61,52	28,12,83
पश्चिम बंगाल	West Bengal . . . . .	15,50	39,85	4,90	12,41	2,76,45	12,84,75
अंड व० वि० द्वीप समूह	A. & N. Islands . . . . .	..	..	..	..	..	..
अरुणाचल प्रदेश	Arunachal Pradesh . . . . .	..	..	..	..	..	..
चंडीगढ़	Chandigarh . . . . .	10,26	8,31	54	6,29	1,30,11	4,15,76
दादर व० नागर हवेली	Dadra & Ngr. Haveli . . . . .	..	..	..	..	..	..
दिल्ली	Delhi . . . . .	5,30	31,57	2,24	7,82	2,11,99	6,79,15
गोवा, दमन व दीव	Goa, Daman & Diu . . . . .	2,18	7	..	..	1,19	15,81
लक्ष्य द्वीप	Lakshadweep . . . . .	..	..	..	..	..	..
मिजोरम	Mizoram . . . . .	..	..	..	..	..	..
पांडिचेरी	Pondicherry . . . . .	..	..	..	..	..	..
<b>भारत</b>	<b>INDIA</b>	<b>2,86,56</b>	<b>6,54,30</b>	<b>1,01,36</b>	<b>1,48,35</b>	<b>34,45,09</b>	<b>1,35,96,58</b>



सारणी 5—मद एवं प्रकारानुसार संस्थाओं का आवर्ती व्यय—(जारी)

TABLE V—RECURRING EXPENDITURE BY ITEM AND TYPE OF INSTITUTIONS (contd.)

(ख) विश्वविद्यालय मानी गई संस्थाएँ

## B—Institutions deemed to be Universities

(रुपये हजारों में)  
(Rupees in Thousands)

राज्य/संघ शासित क्षेत्र State/Union Territory	अध्यापन और शैक्षिक वर्ग के वेतन और भत्तों Salaries & Allowances of Teaching & Academic staff	गैर-अध्यापन वर्ग के वेतन और भत्ते Salaries & Allowances of Non- Teaching Staff	भवनों का अनुरक्षण Maintenance of Buildings	उपस्कार तथा फर्नीचर का अनुरक्षण Maintenance of Equip- ments and Furniture	उपस्करण, रासा- यनिक और उपभोग भंडार Apparatus Chemicals & Consum- able stores	
1	2	3	4	5	6	
आंध्र प्रदेश	Andhra Pradesh . . .	20,88	..	81	15	1,15
असम	Assam . . . . .	..	..	..	..	..
बिहार	Bihar . . . . .	16,07	18,50	8,13	13	5,25
गुजरात	Gujarat . . . . .	17,84	5,91	19	3	..
हरियाणा	Haryana . . . . .	..	..	..	..	..
हिमाचल प्रदेश	Himachal Pradesh . . .	..	..	..	..	..
जम्मू और कश्मीर	Jammu & Kashmir . . .	..	..	..	..	..
कर्नाटक	Karnataka . . . . .	2,90,04	..	1,26	1,32,01	N.A.
केरल	Kerala . . . . .	..	..	..	..	..
मध्य प्रदेश	Madhya Pradesh . . . .	..	..	..	..	..
महाराष्ट्र	Maharashtra . . . . .	4,26	6,07	1,24	95	..
मणिपुर	Manipur . . . . .	..	..	..	..	..
मेघालय	Meghalaya . . . . .	..	..	..	..	..
नागालैण्ड	Nagaland . . . . .	..	..	..	..	..
उड़ीसा	Orissa . . . . .	..	..	..	..	..
पंजाब	Punjab . . . . .	..	..	..	..	..
राजस्थान	Rajasthan . . . . .	35,41	24,00	2,79	1,00	3,45
सिक्किम	Sikkim . . . . .	..	..	..	..	..
तमिलनाडु	Tamil Nadu . . . . .	6,94	2,26	13	..	5
त्रिपुरा	Tripura . . . . .	..	..	..	..	..
उत्तर प्रदेश	Uttar Pradesh . . . . .	5,98	2,98	67	1,00	1,00
पश्चिम बंगाल	West Bengal . . . . .	..	..	..	..	..
अंडो व० नि० द्वीप समूह	A. & N. Islands . . . .	..	..	..	..	..
अरुणाचल प्रदेश	Arunachal Pradesh . . .	..	..	..	..	..
चंडीगढ़	Chandigarh . . . . .	..	..	..	..	..
दादर व नागर हवेली	Dadra & Ngr. Haveli . .	..	..	..	..	..
दिल्ली	Delhi . . . . .	1,54,15	2,33,38	25,43	41	69,92
गोवा, दमन व दीव	Goa, Daman & Diu . . .	..	..	..	..	..
लक्षद्वीप	Lakshadweep . . . . .	..	..	..	..	..
मिजोरम	Mizoram . . . . .	..	..	..	..	..
पाण्डिचेरी	Pondicherry . . . . .	..	..	..	..	..
<b>भारत</b>	<b>INDIA</b> . . . . .	<b>5,51,57</b>	<b>2,93,10</b>	<b>40,65</b>	<b>1,35,68</b>	<b>80,82</b>

सारणी 5—मद एवं प्रकारानुसार संस्थाओं का आवर्ती व्यय—(जारी)

TABLE V—RECURRING EXPENDITURE BY ITEM AND TYPE OF INSTITUTIONS—(contd.)

(ख) विश्वविद्यालय मानी गई संस्थाएं—(समाप्त)

B—Institutions deemed to be Universities—(concl'd.)

(रुपये हजारों में)

(Rupees in Thousands)

राज्य/संघ शासित क्षेत्र State/Union Territory	पुस्तकालय Libraries	वजीफें, छात्रवृत्तियां और अन्य वित्तीय रियायतें Stipends, Scholar- ships and Other Financial concessions	खेल-कूद Games & Sports	छात्रावास Hostels	अन्य मदें Other Items	जोड़ आवर्ती Total Recurring	
1	7	8	9	10	11	12	
आंध्र प्रदेश	Andhra Pradesh . . . . .	..	3,01	1	..	6.97	32,98
असम	Assam . . . . .	..	..	..	..	..	..
बिहार	Bihar . . . . .	1,80	61	48	25	27,26	78,48
गुजरात	Gujarat . . . . .	45	31	..	..	2,03	26,76
हरियाणा	Haryana . . . . .	..	..	..	..	..	..
हिमाचल प्रदेश	Himachal Pradesh . . . . .	..	..	..	..	..	..
जम्मू और काश्मीर	Jammu & Kashmir . . . . .	..	..	..	..	..	..
कर्नाटक	Karnataka . . . . .	..	..	..	..	4,40,31	8,63,62
केरल	Kerala . . . . .	..	..	..	..	..	..
मध्य प्रदेश	Madhya Pradesh . . . . .	..	..	..	..	..	..
महाराष्ट्र	Maharashtra . . . . .	57	15	..	..	6,07	19,31
मणिपुर	Manipur . . . . .	..	..	..	..	..	..
मेघालय	Meghalaya . . . . .	..	..	..	..	..	..
नागालैण्ड	Nagaland . . . . .	..	..	..	..	..	..
उड़ीसा	Orissa . . . . .	..	..	..	..	..	..
पंजाब	Punjab . . . . .	..	..	..	..	..	..
राजस्थान	Rajasthan . . . . .	4,86	2,20	63	2,94	8,92	86,20
सिक्किम	Sikkim . . . . .	..	..	..	..	..	..
तमिलनाडु	Tamil Nadu . . . . .	8	3,48	..	44	2,01	15,39
त्रिपुरा	Tripura . . . . .	..	..	..	..	..	..
उत्तर प्रदेश	Uttar Pradesh . . . . .	76	..	..	..	24	12,63
पश्चिम बंगाल	West Bengal . . . . .	..	..	..	..	..	..
अंडो व० नि० द्वीप समूह	A. & N. Islands . . . . .	..	..	..	..	..	..
अरुणाचल प्रदेश	Arunachal Pradesh . . . . .	..	..	..	..	..	..
चंडीगढ़	Chandigarh . . . . .	..	..	..	..	..	..
दादर व नागर हवेली	Dadra & Ngr. Haveli . . . . .	..	..	..	..	..	..
दिल्ली	Delhi . . . . .	15,21	7,35	31	71	1,84,96	6,91,83
गोवा, दमन व दीव	Goa, Daman & Diu . . . . .	..	..	..	..	..	..
लक्ष्य द्वीप	Lakshadweep . . . . .	..	..	..	..	..	..
मिज़ोरम	Mizoram . . . . .	..	..	..	..	..	..
पांडिचेरी	Pondicherry . . . . .	..	..	..	..	..	..
<b>भारत</b>	<b>INDIA</b> . . . . .	<b>23,73</b>	<b>17,11</b>	<b>1,43</b>	<b>4,34</b>	<b>6,78,77</b>	<b>18,27,20</b>

सारणी 5—प्रद एवं प्रकारानुसार संस्थाओं का आवर्ती व्यय—(जारी)

TABLE V—RECURRING EXPENDITURE BY ITEM AND TYPE OF INSTITUTIONS—(Contd.)

(ग) राष्ट्रीय महत्व की संस्थाएं

## C—Institutions of National Importance

(रुपये हजारों में)

(Rupees in Thousands)

राज्य/संघ शासित क्षेत्र State/Union Territory	अध्यापन और शैक्षिक वर्ग के वेतन और भत्ते Salaries & Allowances of Teaching & Academic staff	गैर-अध्यापन वर्ग के वेतन और भत्ते Salaries & Allowances of Non- Teaching staff	भवनों का अनुरक्षण Maintenance of Buildings	उपस्कार तथा फर्नीचर का अनुरक्षण Maintenance of Equip- ments and Furniture	उपकरण, रासा- यनिक और उपभोग भंडार Apparatus, Chemicals & Consum- able stores	
1	2	3	4	5	6	
आंध्र प्रदेश	Andhra Pradesh	..	..	..	..	
असम	Assam	..	..	..	..	
बिहार	Bihar	..	..	..	..	
गुजरात	Gujarat	..	..	..	..	
हरियाणा	Haryana	..	..	..	..	
हिमाचल प्रदेश	Himachal Pradesh	..	..	..	..	
जम्मू और काश्मीर	Jammu & Kashmir	..	..	..	..	
कर्नाटक	Karnataka	..	..	..	..	
केरल	Kerala	..	..	..	..	
मध्य प्रदेश	Madhya Pradesh	..	..	..	..	
महाराष्ट्र	Maharashtra	69,56	1,21,64	45,82	2,34	23,19
मणिपुर	Manipur	..	..	..	..	..
मेघालय	Meghalaya	..	..	..	..	..
नागालैण्ड	Nagaland	..	..	..	..	..
उड़ीसा	Orissa	..	..	..	..	..
पंजाब	Punjab	..	..	..	..	..
राजस्थान	Rajasthan	4,72	5,03	1	..	63
सिक्किम	Sikkim	..	..	..	..	..
तमिलनाडु	Tamil Nadu	80,41	80,72	16,05	13,90	31,36
त्रिपुरा	Tripura	..	..	..	..	..
उत्तर प्रदेश	Uttar Pradesh	1,46,99	74,36	24	24	82
पश्चिम बंगाल	West Bengal	1,32,05	2,21,39	15,30	1,42	11,42
अंड० व० नि० द्वीप समूह	A. & N. Islands	..	..	..	..	..
अरुणाचल प्रदेश	Arunachal Pradesh	..	..	..	..	..
चंडीगढ़	Chandigarh	49,46	1,43,20	33,70	6,13	71,23
दादर व नागर हवेली	Dadra & Ngr. Haveli	..	..	..	..	..
दिल्ली	Delhi	2,61,25	1,59,10	49,08	26,31	1,90,11
गोवा, दमन व दीव	Goa, Daman & Diu	..	..	..	..	..
लक्षद्वीप	Lakshadweep	..	..	..	..	..
मिजोरम	Mizoram	..	..	..	..	..
पांडिचेरी	Pondicherry	..	..	..	..	..
<b>भारत</b>	<b>INDIA</b>	<b>7,44,44</b>	<b>8,05,44</b>	<b>1,60,20</b>	<b>50,34</b>	<b>3,28,76</b>



सारणी 5—सद एवं प्रकारानुसार संस्थाओं का आवर्ती व्यय—(जारी)

TABLE V—RECURRING EXPENDITURE BY ITEM AND TYPE OF INSTITUTIONS—(Contd.)

(घ) अनुसंधान संस्थाएं  
D—Research Institutions(रुपये हजारों में)  
(Rupees in Thousands)

राज्य/संघ शासित क्षेत्र State/Union Territory	अध्यापन और शैक्षिक वर्ग के वेतन और भत्ते Salaries & Allowances of Teaching & Academic staff	गैर-अध्यापन वर्ग के वेतन और भत्ते Salaries & Allowances of Non- Teaching staff	भवनों का अनुरक्षण Maintenance of Buildings	उपस्कार तथा फर्नीचर का अनुरक्षण Maintenance of Equip- ments & Furniture	उपकरण, रासा- यनिक और उपभोग भण्डार Apparatus, Chemicals & Consum- able Stores	
1	2	3	4	5	6	
आंध्र प्रदेश	Andhra Pradesh . . . . .	..	..	..	..	
असम	Assam . . . . .	..	..	..	..	
बिहार	Bihar . . . . .	5,99	5,62	18	3	
गुजरात	Gujarat . . . . .	98,36	35,52	3,98	1,54	
हरियाणा	Haryana . . . . .	..	..	..	..	
हिमाचल प्रदेश	Himachal Pradesh . . . . .	N.A.	N.A.	N.A.	N.A.	
जम्मू और काश्मीर	Jammu & Kashmir . . . . .	..	..	..	..	
कर्नाटक	Karnataka . . . . .	13,11	10,40	..	3,27	
केरल	Kerala . . . . .	..	..	..	..	
मध्य प्रदेश	Madhya Pradesh . . . . .	..	..	..	..	
महाराष्ट्र	Maharashtra . . . . .	25,65	24,66	1,71	7,31	
मणिपुर	Manipur . . . . .	..	..	..	..	
मेघालय	Meghalaya . . . . .	..	..	..	..	
नागालैण्ड	Nagaland . . . . .	..	..	..	..	
उड़ीसा	Orissa . . . . .	..	..	..	..	
पंजाब	Punjab . . . . .	..	..	..	..	
राजस्थान	Rajasthan . . . . .	..	..	..	..	
सिक्किम	Sikkim . . . . .	..	..	..	..	
तमिलनाडु	Tamil Nadu . . . . .	2,16	1,15	13	8	
त्रिपुरा	Tripura . . . . .	..	..	..	..	
उत्तर प्रदेश	Uttar Pradesh . . . . .	37,65	25,02	3,40	2,46	
पश्चिम बंगाल	West Bengal . . . . .	50,10	43,74	47	92	
अंड० व० नि० द्वीप समूह	A. & N. Islands . . . . .	..	..	..	..	
अरुणाचल प्रदेश	Arunachal Pradesh . . . . .	..	..	..	..	
चंडीगढ़	Chandigarh . . . . .	..	..	..	..	
दादर व नागर हवेली	Dadra & Ngr. Haveli . . . . .	..	..	..	..	
दिल्ली	Delhi . . . . .	..	19,91	20	..	
गोवा, दमन व दीव	Goa, Daman & Diu . . . . .	..	..	..	..	
लक्षद्वीप	Lakshadweep . . . . .	..	..	..	..	
मिजोरम	Mizoram . . . . .	..	..	..	..	
पाण्डिचेरी	Pondicherry . . . . .	..	..	..	..	
<b>भारत</b>	<b>INDIA</b>	<b>2,33,02</b>	<b>1,66,20</b>	<b>10,07</b>	<b>15,61</b>	<b>52,48</b>

सारणी 5—मद एवं प्रकारानुसार संस्थाओं का आवर्ती व्यय—(जारी)

TABLE V RECURRING EXPENDITURE BY ITEM AND TYPE OF INSTITUTIONS—(Contd.)

(घ) अनुसंधान संस्थाएं—(समाप्त)

D—Research Institutions—(Concltd.)

(रुपये हजारों में)  
(Rupees in Thousands)

राज्य/संघ शासित क्षेत्र State/Union Territory	पुस्तकालय Libraries	वजीफें, छात्रवृत्तियां और अन्य वित्तीय रियायतें Stipends, Scholar- ships and Other Financial concessions	खेल-कूद Games & Sports	छात्रावास Hostels	अन्य मदें Other Items	जोड़ आवर्ती Total Recurring
1	7	8	9	10	11	12
आंध्र प्रदेश	Andhra Pradesh	..	..	..	..	..
असम	Assam	..	..	..	..	..
बिहार	Bihar	35	1,39	3	8	4,84
गुजरात	Gujarat	1,41	1,93	8	3	2,808
हरियाणा	Haryana	..	..	..	..	..
हिमाचल प्रदेश	Himachal Pradesh	N.A.	N.A.	N.A.	N.A.	N.A.
जम्मू और काश्मीर	Jammu & Kashmir	..	..	..	..	..
कर्नाटक	Karnataka	..	22	..	..	11,88
केरल	Kerala	..	..	..	..	..
मध्य प्रदेश	Madhya Pradesh	..	..	..	..	..
महाराष्ट्र	Maharashtra	3,28	2,75	10	5	10,73
मणिपुर	Manipur	..	..	..	..	..
मेघालय	Meghalaya	..	..	..	..	..
नागालैण्ड	Nagaland	..	..	..	..	..
उड़ीसा	Orissa	..	..	..	..	..
पंजाब	Punjab	..	..	..	..	..
राजस्थान	Rajasthan	..	..	..	..	..
सिक्किम	Sikkim	..	..	..	..	..
तमिलनाडु	Tamil Nadu	1,88	66	..	..	86
त्रिपुरा	Tripura	..	..	..	..	..
उत्तर प्रदेश	Uttar Pradesh	1,30	5,92	3	..	2,77
पश्चिम बंगाल	West Bengal	21	..	..	4	7,65
अंड० व नि० द्वीप समूह	A. & N. Islands	..	..	..	..	..
अरुणाचल प्रदेश	Arunachal Pradesh	..	..	..	..	..
चंडीगढ़	Chandigarh	..	..	..	..	..
दादर व नगर हवेली	Dadra & Ngr. Haveli	..	..	..	..	..
दिल्ली	Delhi	..	1,25	..	..	40,95
गोवा, दमन व दीव	Goa, Daman & Diu	..	..	..	..	..
लक्ष्य द्वीप	Lakshadweep	..	..	..	..	..
मिजोरम	Mizoram	..	..	..	..	..
पांडिचेरी	Pondicherry	..	..	..	..	..
<b>भारत</b>	<b>INDIA</b>	<b>8,43</b>	<b>14,12</b>	<b>24</b>	<b>20</b>	<b>1,07,76</b>
						<b>6,07,95</b>

सारणी 5—मद एवं प्रकारानुसार संस्थाओं का अर्द्धवर्षी व्यय—(जारी)

TABLE V—RECURRING EXPENDITURE BY ITEM AND TYPE OF INSTITUTIONS—(Contd.)

(ड) उच्च शिक्षा की संस्थाएं (डिग्री तथा उच्च स्तर)

E—(a) Institutions for Higher Education (Degree Standard and above)

(1) कला, विज्ञान तथा वाणिज्य

(i) Arts, Science and Commerce

(रुपये हजारों में)  
(Rupees in Thousands)

राज्य/संघ शासित क्षेत्र State/Union Territory	अध्यापन और शैक्षिक वर्ग के वेतन और भत्ते Salaries & Allowances of Teaching & Academic staff	गैर-अध्यापन वर्ग के वेतन और भत्ते Salaries & Allowances of Non- Teaching staff	भवनों का अनुरक्षण Maintenance of Buildings	उपस्कार तथा कर्नाचर का अनुरक्षण Maintenance of Equip- ment & Furniture	उपकरण, रासा- यनिक और उपभोग भण्डार Apparatus, Chemicals & Consum- able Stores	
1	2	3	4	5	6	
आंध्र प्रदेश	Andhra Pradesh . . .	11,59,86	3,42,44	11,26	6,03	35,84
असम	Assam . . . . .	3,79,17	57,92	5,60	3,08	9,31
बिहार	Bihar . . . . .	9,17,39	1,88,27	15,61	15,80	42,62
गुजरात	Gujarat . . . . .	6,67,13	1,77,15	20,67	4,41	18,65
हरियाणा	Haryana . . . . .	3,73,47	55,57	7,02	2,50	9,65
हिमाचल प्रदेश	Himachal Pradesh . . . . .	1,09,04	33,90	87	1,26	2,22
जम्मू और काश्मीर	Jammu & Kashmir . . . . .	85,25	23,17	6,71	6,00	10,12
कर्नाटक	Karnataka . . . . .	6,45,10	1,68,71	2,98	16,66	10,04
केरल	Kerala . . . . .	9,39,10	2,04,01	14,68	12,65	19,25
मध्य प्रदेश	Madhya Pradesh . . . . .	7,35,43	1,73,17	3,62	5,36	27,31
महाराष्ट्र	Maharashtra . . . . .	16,30,09	5,38,89	1,64,38	54,38	91,63
मणिपुर	Manipur . . . . .	62,04	16,46	58	2,70	3,07
मेघालय	Meghalaya . . . . .	58,50	8,58	1,72	36	1,94
नागालैण्ड	Nagaland . . . . .	15,63	6,85	23	62	77
उड़ीसा	Orissa . . . . .	4,05,82	1,55,74	2,67	3,42	14,59
पंजाब	Punjab . . . . .	6,54,87	1,43,22	9,82	5,18	10,61
राजस्थान	Rajasthan . . . . .	4,45,35	1,58,28	3,16	9,68	19,78
सिक्किम	Sikkim . . . . .	1,01	..	..	..	..
तमिलनाडु	Tamil Nadu . . . . .	11,59,89	2,24,03	14,97	6,32	93,25
त्रिपुरा	Tripura . . . . .	49,34	14,60	..	31	40
उत्तर प्रदेश	Uttar Pradesh . . . . .	17,28,26	4,16,02	23,77	20,42	54,18
पश्चिम बंगाल	West Bengal . . . . .	9,90,17	2,75,04	10,40	8 36	35,56
अंड० व नि० द्वीप समूह	A. & N. Islands . . . . .	5,47	1,96	21	..	82
अरुणाचल प्रदेश	Arunachal Pradesh . . . . .	6,63	2,02	..	..	59
चंडीगढ़	Chandigarh . . . . .	85,56	24,44	29	2,19	2,25
दादर व नागर हवेली	Dadra & Ngr. Haveli . . . . .	..	..	..	..	..
दिल्ली	Delhi . . . . .	7,39,38	1,89,60	3,53	4,19	15,13
गोवा, दमन व दीव	Goa, Daman & Diu . . . . .	29,28	10,08	3,98	48	1,57
लक्ष्य द्वीप	Lakshadweep . . . . .	..	..	..	..	..
मिजोरम	Mizoram . . . . .	13,82	3,08	4	4	76
पॉन्डिचेरी	Pondicherry . . . . .	48,00	10,49	39	36	2,55
भारत	INDIA . . . . .	1,41,40,05	36,23,69	3,29,16	1,92,76	5,34,46

सारणी 5—मद एवं प्रकारानुसार संस्थाओं का आवर्ती व्यय—(जारी)

TABLE V—RECURRING EXPENDITURE BY ITEM AND TYPE OF INSTITUTIONS—(Contd.)

(ड) उच्च शिक्षा की संस्थाएं (डिग्री तथा उच्च स्तर)—(जारी)

E—(a) Institutions For Higher Education (Degree Standard &amp; above)—(Contd.)

(1) कला, विज्ञान तथा वाणिज्य—(समाप्त)

(i) Arts, Science and Commerce—(Concl'd.)

(रुपये हजारों में)  
(Rupees in Thousands)

राज्य/संघ शासित प्रदेश State/Union Territory	पुस्तकालय Libraries	बर्षा, छात्रवृत्तियां और अन्य वित्तीय रियायतें Stipends, Scholarships and Other Financial concessions	खेल-कूद Games & Sports	खात्रवास Hostels	अन्य मदें Other Items	जोड़ आवर्ती Total Recurring	
1	7	8	9	10	11	12	
आंध्र प्रदेश	Andhra Pradesh . . . . .	33,10	1,64,24	13,17	4,78	83,81	18,54,53
असम	Assam . . . . .	4,99	103,47	6,48	9,07	27,08	6,06,17
बिहार	Bihar . . . . .	14,84	99,80	7,67	9,05	85,02	13,96,07
गुजरात	Gujarat . . . . .	12,29	30,77	6,37	6,38	1,03,13	10,46,95
हरियाणा	Haryana . . . . .	10,68	21,95	11,71	5,98	38,47	5,37,00
हिमाचल प्रदेश	Himachal Pradesh . . . . .	96	11,45	2,00	1,44	2,30	1,65,44
जम्मू और काश्मीर	Jammu & Kashmir . . . . .	2,76	8,98	3,77	2,40	7,79	1,56,95
कर्नाटक	Karnataka . . . . .	..	1,44,82	..	4,00	3,18,72	13,11,03
केरल	Kerala . . . . .	6,95	1,93,83	13,70	12,92	65,22	14,82,31
मध्य प्रदेश	Madhya Pradesh . . . . .	9,86	53,88	10,27	3,34	41,99	10,64,23
महाराष्ट्र	Maharashtra . . . . .	76,61	64,12	49,18	16,12	3,16,67	30,02,07
मणिपुर	Manipur . . . . .	1,76	16,85	70	60	16,00	1,20,76
मेघालय	Meghalaya . . . . .	31	22,45	63	1,19	3,45	99,13
नागालैण्ड	Nagaland . . . . .	26	14,06	50	12	2,20	41,24
उड़ीसा	Orissa . . . . .	9,45	68,32	28	1,87	47,39	7,09,55
पंजाब	Punjab . . . . .	23,46	76,78	20,19	12,87	77,23	10,34,23
राजस्थान	Rajasthan . . . . .	19,17	56,08	6,01	2,98	28,73	7,49,22
सिक्किम	Sikkim . . . . .	..	..	..	..	94	1,95
तमिलनाडु	Tamil Nadu . . . . .	24,10	3,63,94	26,32	68,58	2,02,27	21,83,67
त्रिपुरा	Tripura . . . . .	47	11,81	20	5	3,55	80,73
उत्तर प्रदेश	Uttar Pradesh . . . . .	37,34	1,98,20	31,19	22,89	1,46,20	26,78,47
पश्चिम बंगाल	West Bengal . . . . .	12,99	1,05,18	5,43	12,59	1,24,44	15,80,16
अंडो व नि० द्वीप समूह	A. & N. Islands . . . . .	4	50	1	3	31	9,35
अरुणाचल प्रदेश	Arunachal Pradesh . . . . .	31	4,88	21	38	83	15,85
चंडीगढ़	Chandigarh . . . . .	4,26	4,29	2,66	3,99	6,36	1,36,29
दादर व नागर हवेली	Dadra & Ngr. Haveli . . . . .	..	..	..	..	..	..
दिल्ली	Delhi . . . . .	32,62	26,00	13,60	17,92	75,19	11,17,16
गोवा, दमन व दीव	Goa, Daman & Diu . . . . .	1,92	2,87	1,37	37	7,87	59,79
लक्ष्य द्वीप	Lakshadweep . . . . .	..	..	..	..	..	..
मिजोरम	Mizoram . . . . .	50	16,51	20	56	1,31	36,82
पांडिचेरी	Pondicherry . . . . .	1,80	2,20	11	16	8,47	74,53
<b>भारत</b>	<b>INDIA</b> . . . . .	<b>3,43,80</b>	<b>18,88,23</b>	<b>2,33,93</b>	<b>2,22,63</b>	<b>18,42,94</b>	<b>2,33,51,65</b>



सारणी 5—मद एवं प्रकारानुसार संस्थाओं का आवर्ती व्यय—(जारी)

TABLE V—RECURRING EXPENDITURE BY ITEM AND TYPE OF INSTITUTIONS—(Contd.)

(इ) उच्च शिक्षा की संस्थाएँ (डिग्री तथा उच्च स्तर)—(जारी)

E—(a) Institutions for Higher Education (Degree Standard and above)—(Contd.)

(2) कृषि तथा वनविद्या

(ii) Agriculture and Forestry

(रुपये हजारों में)  
(Rupees in Thousands)

राज्य/संघ शासित क्षेत्र State/Union Territory	अध्यापन और शैक्षिक वर्ग के वेतन और भत्ते Salaries & Allowances of Teaching & Academic staff	गैर-अध्यापन वर्ग के वेतन और भत्ते Salaries & Allowances of Non- Teaching staff	भवनों का अनुरक्षण Maintenance of Buildings	उपस्कार तथा फर्नीचर का अनुरक्षण Maintenance of Equip- ments & Furniture	उपकरण, रासा- यनिक और उपयोग भण्डार Apparatus, Chemicals & Consum- able Stores	
1	2	3	4	5	6	
आंध्र प्रदेश	Andhra Pradesh . . . . .	33,71	32,52	..	2	2,56
असम	Assam . . . . .	7,84	8,89	..	..	51
बिहार	Bihar . . . . .	24,13	9,07	6	35	1,33
गुजरात	Gujarat . . . . .	23,74	23,82	..	4,55	5,42
हरियाणा	Haryana . . . . .	35,45	11,78	..	14	4,89
हिमाचल प्रदेश	Himachal Pradesh . . . . .	1,33	2,09	..	5	10
जम्मू और काश्मीर	Jammu & Kashmir . . . . .	2,66	4,91	72	38	19
कर्नाटक	Karnataka . . . . .	13,73	19,46	87	2,83	3,12
केरल	Kerala . . . . .	30,41	1,64	14	6	..
मध्य प्रदेश	Madhya Pradesh . . . . .	24,81	15,55	1,20	26	1,24
महाराष्ट्र	Maharashtra . . . . .	1,24,58	52,08	1,16	10,83	14,82
मणिपुर	Manipur . . . . .	..	..	..	..	..
मेघालय	Meghalaya . . . . .	..	..	..	..	..
नागालैण्ड	Nagaland . . . . .	..	..	..	..	..
उड़ीसा	Orissa . . . . .	6,86	7,56	..	..	1,44
पंजाब	Punjab . . . . .	59,52	25,07	..	63	16,55
राजस्थान	Rajasthan . . . . .	26,19	23,10	18	1,46	4,30
सिक्किम	Sikkim . . . . .	..	..	..	..	..
तमिलनाडु	Tamil Nadu . . . . .	5,009	33,95	38	24	38,92
त्रिपुरा	Tripura . . . . .	..	..	..	..	..
उत्तर प्रदेश	Uttar Pradesh . . . . .	47,13	16,94	72	76	2,19
पश्चिम बंगाल	West Bengal . . . . .	..	..	..	..	..
अंड० व नि० द्वीप समूह	A. & N. Islands . . . . .	..	..	..	..	..
अरुणाचल प्रदेश	Arunachal Pradesh . . . . .	..	..	..	..	..
चंडीगढ़	Chandigarh . . . . .	..	..	..	..	..
दादर व नागर हवेली	Dadra & Ngr. Haveli . . . . .	..	..	..	..	..
दिल्ली	Delhi . . . . .	..	..	..	..	..
गोवा, दमन व दीव	Goa, Daman & Diu . . . . .	..	..	..	..	..
लक्ष्य द्वीप	Lakshadweep . . . . .	..	..	..	..	..
मिजोरम	Mizoram . . . . .	..	..	..	..	..
पाँडिचेरी	Pondicherry . . . . .	..	..	..	..	..
भारत	INDIA	5,12,18	2,88,43	5,43	22,56	97,58

सारणी 5—मद एवं प्रकारानुसार संस्थाओं का अर्धवर्षीय व्यय—(जारी)

TABLE V—RECURRING EXPENDITURE BY ITEM AND TYPE OF INSTITUTIONS—(Contd.)

(ड) उच्च शिक्षा की संस्थाएं (डिग्री तथा उच्च स्तर)—(जारी)

E—(a) Institutions for Higher Education (Degree Standard and above)—(Contd.)

(2) कृषि तथा वनविद्या—(समाप्त)

(ii) Agriculture and Forestry—(Concl'd.)

(रुपये हजारों में)  
(Rupees in Thousands)

राज्य/संघ शामिल क्षेत्र State/Union Territory	पुस्तकालय Libraries	वर्जीफें, छात्रवृत्तियां और अन्य वित्तीय रियायतें Stipends, Scholar- ships and Other Financial concessions	खेल-कूद Games & Sports	छात्रवास Hostels	अन्य मदें Other Items	मौजूद आवर्ती Total Recurring	
1	7	8	9	10	11	12	
आंध्र प्रदेश	Andhra Pradesh	1,48	13,51	8	18	16,92	1,00,98
असम	Assam	..	3,11	..	12	..	20,47
बिहार	Bihar	39	2,51	11	8	2,86	40,89
गुजरात	Gujarat	2,31	2,06	..	35	13,44	75,69
हरियाणा	Haryana	..	5,42	..	47	3,92	62,07
हिमाचल प्रदेश	Himachal Pradesh	71	1,16	..	..	5,14	10,58
जम्मू और कश्मीर	Jammu & Kashmir	13	36	8	20	3,53	13,16
कर्नाटक	Karnataka	..	11,26	..	6	8,17	59,50
केरल	Kerala	10	1,59	..	..	..	33,94
मध्य प्रदेश	Madhya Pradesh	56	3,33	77	1,28	6,88	55,88
महाराष्ट्र	Maharashtra	2,29	3,07	1,27	52	65,77	2,76,39
मणिपुर	Manipur	..	..	..	..	..	..
मेघालय	Meghalaya	..	..	..	..	..	..
नागालैण्ड	Nagaland	..	..	..	..	..	..
उड़ीसा	Orissa	..	8	2	..	17	16,13
पंजाब	Punjab	1,36	2,70	..	..	3,65	1,09,48
राजस्थान	Rajasthan	1,02	4,37	25	92	8,17	69,96
सिक्किम	Sikkim	..	..	..	..	..	..
तमिलनाडु	Tamil Nadu	4,68	2,71	25	88	8,82	1,40,92
त्रिपुरा	Tripura	..	..	..	..	..	..
उत्तर प्रदेश	Uttar Pradesh	1,01	4,13	37	79	6,11	80,15
पश्चिम बंगाल	West Bengal	..	..	..	..	..	..
अंड० व नि० द्वीप समूह	A. & N. Islands	..	..	..	..	..	..
अरुणाचल प्रदेश	Arunachal Pradesh	..	..	..	..	..	..
चंडीगढ़	Chandigarh	..	..	..	..	..	..
दादर व नागर हवेली	Dadra & Ngr. Haveli	..	..	..	..	..	..
दिल्ली	Delhi	..	..	..	..	..	..
गोवा, दमन व दीव	Goa, Daman & Diu	..	..	..	..	..	..
लक्ष्य द्वीप	Lakshadweep	..	..	..	..	..	..
मिजोरम	Mizoram	..	..	..	..	..	..
पाण्डिचेरी	Pondicherry	..	..	..	..	..	..
<b>भारत</b>	<b>INDIA</b>	<b>16,04</b>	<b>61,37</b>	<b>3,20</b>	<b>5,85</b>	<b>1,53,55</b>	<b>11,66,19</b>

सारणी 5—प्रद एवं प्रकारानुसार संस्थाओं का आवर्ती व्यय—(जारी)  
**TABLE V—RECURRING EXPENDITURE BY ITEM AND TYPE OF INSTITUTIONS—(Contd.)**

(इ) उच्च शिक्षा की संस्थाएं (डिग्री तथा उच्च स्तर)—(जारी)

**E—(a) Institutions for Higher Education (Degree Standard and above)—(Contd.)**

(3) व्यापार प्रबंध

(iii) *Business Management*

(रुपये हजारों में)  
(Rupees in Thousands)

राज्य/संघ क्रांतित क्षेत्र State/Union Territory	अध्यापन और शैक्षिक/वर्ग के वेतन और भत्ते Salaries & Allowances of Teaching & Academic staff	गैर-अध्यापन वर्ग के वेतन और भत्ते Salaries & Allowances of Non- Teaching staff	भवनों का अनुरक्षण Maintenance of Buildings	उपस्कार तथा फर्नीचर का अनुरक्षण Maintenance of Equip- ments and Furniture	उपकरण, रासा- यनिक और उपभोग भण्डार Apparatus, Chemicals & Consum- able Stores
1	2	3	4	5	6
आंध्र प्रदेश	Andhra Pradesh	..	..	..	..
असम	Assam	..	..	..	..
बिहार	Bihar	73	79	..	19
गुजरात	Gujarat	52,47	..	1,38	47
हरियाणा	Haryana	..	..	..	..
हिमाचल प्रदेश	Himachal Pradesh	..	..	..	..
जम्मू और काश्मीर	Jammu & Kashmir	..	..	..	..
कर्नाटक	Karnataka	..	..	..	..
केरल	Kerala	..	..	..	..
मध्य प्रदेश	Madhya Pradesh	..	..	..	..
महाराष्ट्र	Maharashtra	..	..	..	..
मणिपुर	Manipur	..	..	..	..
मेघालय	Meghalaya	..	..	..	..
नागालैण्ड	Nagaland	..	..	..	..
उड़ीसा	Orissa	2,24	76	..	..
पंजाब	Punjab	..	..	..	..
राजस्थान	Rajasthan	..	..	..	..
सिक्किम	Sikkim	..	..	..	..
तमिलनाडु	Tamil Nadu	..	..	..	..
त्रिपुरा	Tripura	..	..	..	..
उत्तर प्रदेश	Uttar Pradesh	..	..	..	..
पश्चिम बंगाल	West Bengal	16,69	9,26	..	15
अंड० व नि० द्वीप समूह	A. & N. Islands	..	..	..	..
अरुणाचल प्रदेश	Arunachal Pradesh	..	..	..	..
चंडीगढ़	Chandigarh	..	..	..	..
दादर व नगर हवेली	Dadra & Ngr. Haveli	..	..	..	..
दिल्ली	Delhi	..	..	..	..
गोवा, दमन व दीव	Goa, Daman & Diu	..	..	..	..
लक्षद्वीप	Lakshadweep	..	..	..	..
मिजोरम	Mizoram	..	..	..	..
पांडिचेरी	Pondicherry	..	..	..	..
<b>भारत</b>	<b>INDIA</b>	<b>72,13</b>	<b>10,81</b>	<b>1,38</b>	<b>81</b>
					<b>68</b>

सारणी 5—मद एवं प्रकारानुसार संस्थाओं का आवर्ती व्यय—(जारी)

TABLE V—RECURRING EXPENDITURE BY ITEM AND TYPE OF INSTITUTIONS—(contd.)

(इ) उच्च शिक्षा की संस्थाएं (डिग्री तथा उच्च स्तर)—जारी

E—(a) Institutions for Higher Education (Degree Standard and above)—(Contd.)

(3) व्यापार प्रबंध—(समाप्त)

(iii) Business Management—(Concl'd.)

(रुपये हजारों में)  
(Rupees in Thousands)

राज्य/संघ शासित क्षेत्र State/Union Territory	पुस्तकालय Libraries	वजीफें   छात्रवृत्तियाँ और अन्य वित्तीय रियायतें Stipends, Scholarships and Other Financial concessions	खेल-खूद Games & Sports	छात्रावास Hostels	अन्य मदें Other Items	जोड़ आवर्ती Total Recurring
1	7	8	9	10	11	12
आंध्र प्रदेश	Andhra Pradesh	..	..	..	..	..
असम	Assam	..	..	..	..	..
बिहार	Bihar	3	11	4	41	89
गुजरात	Gujarat	..	4,13	..	..	14,94
हरियाणा	Haryana	..	..	..	..	..
हिमाचल प्रदेश	Himachal Pradesh	..	..	..	..	..
जम्मू और काश्मीर	Jammu & Kashmir	..	..	..	..	..
कर्नाटक	Karnataka	..	..	..	..	..
केरल	Kerala	..	..	..	..	..
मध्य प्रदेश	Madhya Pradesh	..	..	..	..	..
महाराष्ट्र	Maharashtra	..	..	..	..	..
मणिपुर	Manipur	..	..	..	..	..
मेघालय	Meghalaya	..	..	..	..	..
नागालैण्ड	Nagaland	..	..	..	..	..
उड़ीसा	Orissa	..	7	..	..	99
पंजाब	Punjab	..	..	..	..	..
राजस्थान	Rajasthan	..	..	..	..	..
सिक्किम	Sikkim	..	..	..	..	..
तमिलनाडु	Tamil Nadu	..	..	..	..	..
त्रिपुरा	Tripura	..	..	..	..	..
उत्तर प्रदेश	Uttar Pradesh	..	..	..	..	..
पश्चिम बंगाल	West Bengal	13	20	..	..	30,65
अंड० व नि० द्वीप समूह	A. & N. Islands	..	..	..	..	..
अरुणाचल प्रदेश	Arunachal Pradesh	..	..	..	..	..
चंडीगढ़	Chandigarh	..	..	..	..	..
दादर व नागर हवेली	Dadra & Ngr. Haveli	..	..	..	..	..
दिल्ली	Delhi	..	..	..	..	..
गोवा, दमन व दीव	Goa, Daman & Diu	..	..	..	..	..
लक्ष्य द्वीप	Lakshadweep	..	..	..	..	..
मिजोरम	Mizoram	..	..	..	..	..
पाँडिचेरी	Pondicherry	..	..	..	..	..
भारत	INDIA	16	4,51	4	41	47,47
						1,38,40

सारणी 5—मद एवं प्रकारानुसार संस्थाओं का आवर्ती व्यय—(जारी)

TABLE V—RECURRING EXPENDITURE BY ITEM AND TYPE OF INSTITUTIONS—(Contd.)

(इ) उच्च शिक्षा की संस्थाएं (डिग्री तथा उच्च स्तर)—(जारी)

E—(a) Institutions for Higher Education (Degree Standard and above)—(Contd.)

(4) शिक्षा

(iv) Education

(रुपये हजारों में)  
(Rupees in Thousands)

राज्य/संघ शासित क्षेत्र State/Union Territory	अध्यापन और शैक्षिक वर्ग के वेतन और भत्ते Salaries & Allowances of Teaching & Academic staff	गैर-अध्यापन वर्ग के वेतन और भत्ते Salaries & Allowances of Non- Teaching staff	भवनों का अनुरक्षण Maintenance of Buildings	उपस्कार तथा फर्नीचर का अनुरक्षण Maintenance of Equip- ments & Furniture	उपकरण, रासा- यनिक और उपभोग भण्डार Apparatus, Chemicals & Consum- able Stores	
1	2	3	4	5	6	
आंध्र प्रदेश	Andhra Pradesh	31,78	14,19	66	40	22
असम	Assam	4,08	4,48	1	2	1
बिहार	Bihar	10,27	4,42	19	18	24
गुजरात	Gujarat	51,91	12,82	4,12	31	48
हरियाणा	Haryana	23,21	6,31	1,31	34	20
हिमाचल प्रदेश	Himachal Pradesh	8,58	89	..	5	..
जम्मू और काश्मीर	Jammu & Kashmir	4,31	2,92	7	12	8
कर्नाटक	Karnataka	38,98	20,74	3,80	44	1
केरल	Kerala	21,47	8,92	30	9	11
मध्य प्रदेश	Madhya Pradesh	85,24	34,84	1,59	5,33	11
महाराष्ट्र	Maharashtra	1,02,51	30,96	6,92	2,17	40
मणिपुर	Manipur	..	..	..	..	..
मेघालय	Meghalaya	76	14	..	..	..
नागालैण्ड	Nagaland	2,20	1,07	3,00	35	15
उड़ीसा	Orissa	19,07	8,37	2,98	4	31
पंजाब	Punjab	36,71	10,46	91	41	9
राजस्थान	Rajasthan	51,33	15,30	2,88	48	74
सिक्किम	Sikkim	..	..	..	..	..
तमिलनाडु	Tamil Nadu	36,78	13,76	57	22	36
त्रिपुरा	Tripura	2,42	1,20	..	..	1
उत्तर प्रदेश	Uttar Pradesh	28,87	8,91	1,11	41	62
पश्चिम बंगाल	West Bengal	32,76	17,51	1,16	2,14	95
अंड० व नि० द्वीप समूह	A. & N. Islands	..	..	..	..	..
अरुणाचल प्रदेश	Arunachal Pradesh	..	..	..	..	..
चंडीगढ़	Chandigarh	4,32	1,21	..	1	..
दादर व नागर हवेली	Dadra & Ngr. Haveli	..	..	..	..	..
दिल्ली	Delhi	5,55	5,02	12	5	6
गोवा, दमन व दीव	Goa, Daman & Diu	1,60	58	..	..	..
लक्ष्य द्वीप	Lakshadweep	..	..	..	..	..
मिजोरम	Mizoram	1,00	56	..	..	..
पांडिचेरी	Pondicherry	..	..	..	..	..
<b>भारत</b>	<b>INDIA</b>	<b>6,05,71</b>	<b>2,25,58</b>	<b>31,70</b>	<b>13,56</b>	<b>5,15</b>

सारणी 5-मं एवं प्रकारानुसार संस्थाओं का आवर्ती व्यय--(जारी)

TABLE V RECURRING EXPENDITURE BY ITEM AND TYPE OF INSTITUTIONS --(Contd.)

(इ) उच्च शिक्षा की संस्थाएँ (डिग्री तथा उच्च स्तर)--(जारी)

E--(a) Institutions for Higher Education (Degree Standard and above)--(Contd.)

(4) शिक्षा--(समाप्त)

(iv) Education --(Concl'd.)

(रुपये हजारों में)  
(Rupees in Thousands)

	पुस्तकालय	वजीफ़, छात्रवृत्तियाँ और अन्य वित्तीय सहायता	खेल-कूद	छात्रावास	अन्य मदें	जोड़ आवर्ती	
राज्य/संघ शासित क्षेत्र State/Union Territory	Libraries	Stipends, Scholarships and other Financial concessions	Games & Sports	Hostels	Other Items	Total Recurring	
1	7	8	9	10	11	12	
आंध्र प्रदेश	Andhra Pradesh	2,01	4,79	20	26	2,92	57,43
असम	Assam	13	46	5	1	1,12	10,37
बिहार	Bihar	8	1,79	8	2	1,01	18,28
गुजरात	Gujarat	1,12	1,69	16	72	6,23	79,56
हरियाणा	Haryana	1,89	1,77	73	1,64	2,31	39,71
हिमाचल प्रदेश	Himachal Pradesh	5	..	..	..	8	9,65
जम्मू और कश्मीर	Jammu & Kashmir	3	4	2	2	10,35	17,96
कर्नाटक	Karnataka	7,42	3,59	..	91	12,33	88,22
केरल	Kerala	12	1,80	19	91	2,07	35,98
मध्य प्रदेश	Madhya Pradesh	2,33	35	13	18	13,50	1,43,60
महाराष्ट्र	Maharashtra	3,57	3,22	33	17	12,71	1,62,96
मणिपुर	Manipur	..	..	..	..	..	..
मेघालय	Meghalaya	..	99	6	..	49	2,44
नागालैण्ड	Nagaland	..	..	3	3	19	7,02
उड़ीसा	Orissa	14	6,70	26	2	11,67	49,56
पंजाब	Punjab	2,48	5,29	48	2,43	3,55	62,81
राजस्थान	Rajasthan	1,04	2,30	43	2,37	9,29	86,16
सिक्किम	Sikkim	..	..	..	..	..	..
तमिलनाडु	Tamil Nadu	75	5,02	14	3,13	6,49	67,22
त्रिपुरा	Tripura	2	..	1	..	83	4,49
उत्तर प्रदेश	Uttar Pradesh	14	94	28	68	1,00	42,96
पश्चिम बंगाल	West Bengal	58	20,52	21	75	8,68	85,26
अंडो व नि० द्वीप समूह	A. & N. Islands	..	..	..	..	..	..
अरुणाचल प्रदेश	Arunachal Pradesh	..	..	..	..	..	..
चंडीगढ़	Chandigarh	33	37	2	27	21	6,74
दादर व नागर हवेली	Dadra & Ngr. Haveli	..	..	..	..	..	..
दिल्ली	Delhi	24	1,15	..	..	46	12,65
गोवा, दमन व दीव	Goa, Daman & Diu	4	..	1	..	73	2,96
लक्ष्य द्वीप	Lakshadweep	..	..	..	..	..	..
मिज़ोरम	Mizoram	..	2	..	..	22	1,80
पाण्डिचेरी	Pondicherry	..	..	..	..	..	..
<b>भारत</b>	<b>INDIA</b>	<b>24,51</b>	<b>62,80</b>	<b>3,82</b>	<b>14,52</b>	<b>1,08,44</b>	<b>10,95,79</b>

सारणी 5—मद एवं प्रकारानुसार संस्थाओं का आवर्ती व्यय—(जारी)  
**TABLE V—RECURRING EXPENDITURE BY ITEM AND TYPE OF INSTITUTIONS** (Contd.)

(ड) उच्च शिक्षा की संस्थाएं (डिग्री तथा उच्च स्तर)—(जारी)

**E—(a) Institutions for Higher Education (Degree Standard and above)—(Contd.)**

(5) इंजीनियरी, औद्योगिकी तथा स्थापत्य

(v) *Engineering, Technology & Architecture*

(रुपये हजारों में)  
(Rupees in Thousands)

राज्य/संघ शासित क्षेत्र State/Union Territory	अध्यापन और शैक्षिक वर्ग के वेतन और भत्ते Salaries & Allowances of Teaching & Academic staff	गैर-अध्यापन वर्ग के वेतन और भत्ते Salaries & Allowances of Non- Teaching staff	भवनों का अनुरक्षण Maintenance of Buildings	उपस्कार तथा कर्मचारि का अनुरक्षण Maintenance of Equipment & Furniture	उपकरण, रासा- यनिक और उपभोग भंडार Apparatus, Chemicals & Consum- able stores	
1	2	3	4	5	6	
आंध्र प्रदेश	Andhra Pradesh	1,20,40	77,68	5,45	8,50	6,86
असम	Assam	20,34	13,54	..	2	1,40
बिहार	Bihar	68,82	64,34	3,74	2,95	2,15
गुजरात	Gujarat	1,21,42	77,53	3,53	11	28,02
हरियाणा	Haryana	32,19	13,14	6,87	64	4,22
हिमाचल प्रदेश	Himachal Pradesh	..	..	..	..	..
जम्मू और काश्मीर	Jammu & Kashmir	16,49	14,10	4,16	3,96	2,90
कर्नाटक	Karnataka	2,17,76	25,49	1,82	5,91	3,15
केरल	Kerala	81,46	33,80	1,49	69	4,57
मध्य प्रदेश	Madhya Pradesh	98,34	75,02	3,26	1,31	5,47
महाराष्ट्र	Maharashtra	1,60,50	73,63	6,58	5,51	9,91
मणिपुर	Manipur	..	..	..	..	..
मेघालय	Meghalaya	..	..	..	..	..
नागालैण्ड	Nagaland	..	..	..	..	..
उड़ीसा	Orissa	18,77	46,46	2,95	16	2,76
पंजाब	Punjab	42,19	23,99	1,66	71	2,73
राजस्थान	Rajasthan	24,98	23,03	2,50	43	2,80
सिक्किम	Sikkim	..	..	..	..	..
तमिलनाडु	Tamil Nadu	1,33,74	70,27	6,24	2,01	15,33
त्रिपुरा	Tripura	5,96	4,63	..	..	5
उत्तर प्रदेश	Uttar Pradesh	40,06	31,23	1,79	25	2,83
पश्चिम बंगाल	West Bengal	66,74	62,06	4,90	1,86	8,65
अंड० व नि० द्वीप समूह	A. & N. Islands	..	..	..	..	..
अरुणाचल प्रदेश	Arunachal Pradesh	..	..	..	..	..
चंडीगढ़	Chandigarh	42,24	23,33	..	4,49	3,40
दादर व नागर हवेली	Dadra & Ngr. Haveli	..	..	..	..	..
दिल्ली	Delhi	37,74	31,05	93	72	2,17
गोवा, दमन व दीव	Goa, Daman & Diu	5,64	4,78	..	8	1,05
लक्षद्वीप	Lakshadweep	..	..	..	..	..
मिजोरम	Mizoram	..	..	..	..	..
पाण्डिचेरी	Pondichery	..	..	..	..	..
<b>भारत</b>	<b>INDIA</b>	<b>13,55,80</b>	<b>7,89,10</b>	<b>57,87</b>	<b>40,31</b>	<b>1,10,42</b>

सारणी 5--मद एवं प्रकारानुसार सस्थाओं का आवर्ती व्यय--(जारी)  
**TABLE V--RECURRING EXPENDITURE BY ITEM AND TYPE OF INSTITUTIONS--(Contd.)**

(ड) उच्च शिक्षा की सस्थाएँ डिग्री तथा उच्च स्तर--(जारी)  
**E--(a) Institutions for Higher Education (Degree Standard and above)--(Contd.)**

(5) इंजीनियरी, औद्योगिक तथा स्थापत्य--(समाप्त)  
 (v) *Engineering, Technology & Architecture--(concl'd.)*

(रुपये हजारों में)  
 (Rupees in Thousands)

राज्य/संघ शामिल क्षेत्र State/Union Territory	पुस्तकालय Libraries	वजीफे, छात्रवृत्तियाँ और अन्य वित्तीय रियायतें Stipends, Scholar- ships and other Financial concessions	खेल-कूद Games & Sports	छात्रावास Hostels	अन्यमदें Other Items	जोड़ आवर्त Total Recurring	
	1	7	8	9	10	11	12
आंध्र प्रदेश Andhra Pradesh	24,66	38,91	1,15	10,49	26,79	3,20,89	
असम Assam	64	10,74	70	2,75	3,36	53,49	
बिहार Bihar	2,10	11,30	98	1,99	50,78	2,09,15	
गुजरात Gujarat	3,08	8,91	48	2,39	25,74	2,71,21	
हरियाणा Haryana	4,69	4,59	27	1,28	3,18	69,07	
हिमाचल प्रदेश Himachal Pradesh	..	..	..	..	..	..	
जम्मू और कश्मीर Jammu & Kashmir	1,90	4,87	62	74	9,57	59,31	
कर्नाटक Karnataka	..	11,50	..	23	17,75	2,83,61	
केरल Kerala	2,51	13,21	37	3,08	12,04	1,53,24	
मध्य प्रदेश Madhya Pradesh	1,64	14,86	74	2,97	25,33	2,28,94	
महाराष्ट्र Maharashtra	3,04	6,99	56	3,48	22,80	2,93,00	
मणिपुर Manipur	..	..	..	..	..	..	
मेघालय Meghalaya	..	..	..	..	..	..	
नागालैण्ड Nagaland	..	..	..	..	..	..	
उड़ीसा Orissa	2,54	10,03	92	2,08	16,11	1,02,78	
पंजाब Punjab	71	8,24	1,36	3,71	4,10	89,40	
राजस्थान Rajasthan	1,79	1,79	22	37	5,67	63,58	
सिक्किम Sikkim	..	..	..	..	..	..	
तमिलनाडु Tamil Nadu	7,38	32,35	14,40	1,43	25,07	3,08,22	
त्रिपुरा Tripura	..	1,14	2	..	2,88	14,68	
उत्तर प्रदेश Uttar Pradesh	2,56	3,75	1,92	6,38	9,03	99,80	
पश्चिम बंगाल West Bengal	4,59	7,60	55	1,85	40,78	1,99,58	
अंडो व नि० द्वीप समूह A. & N. Islands	..	..	..	..	..	..	
अरुणाचल प्रदेश Arunachal Pradesh	..	..	..	..	..	..	
चंडीगढ़ Chandigarh	22	4,15	..	30	3,01	81,14	
दादर व नागर हवेली Dadra & Ngr. Haveli	..	..	..	..	..	..	
दिल्ली Delhi	1,38	3,68	28	..	14,98	92,93	
गोवा, दमन व दीव Goa, Daman & Diu	3	30	10	..	14	12,12	
लक्ष द्वीप Lakshadweep	..	..	..	..	..	..	
मिज़ोरम Mizoram	..	..	..	..	..	..	
पांडिचेरी Pondicherry	..	..	..	..	..	..	
<b>भारत INDIA</b>	<b>63,45</b>	<b>1,98,91</b>	<b>12,67</b>	<b>53,19</b>	<b>3,19,11</b>	<b>30,06,14</b>	



सारणी 5—मद एवं प्रकारानुसार संस्थाओं का आवर्ती व्यय—(जारी)

TABLE V—RECURRING EXPENDITURE BY ITEM AND TYPE OF INSTITUTIONS—(Contd.)

(इ) उच्च शिक्षा की संस्थाएं (डिग्री तथा उच्च स्तर)—(जारी)

E—(a) Institutions for Higher Education (Degree Standard and above)—(Contd.)

(6) पत्रकारिता

(vi) Journalism

(रुपये हजारों में)  
(Rupees in Thousands)

राज्य/संघ शासित क्षेत्र State/Union Territory	अध्यापन और शैक्षिक वर्ग के वेतन और भत्ते Salaries & Allowances of Teaching & Academic staff	गैर-अध्यापन वर्ग के वेतन और भत्ते Salaries & Allowances of Non- Teaching staff	भवनों का अनुरक्षण Maintenance of Buildings	उपस्कार तथा फर्नीचर का अनुरक्षण Maintenance of Equip- ments & Furniture	उपकरण, रासा- यनिक और उपभोग भण्डार Apparatus, Chemicals & Consum- able stores
1	2	3	4	5	6
आंध्र प्रदेश	Andhra Pradesh	..	..	..	..
असम	Assam	..	..	..	..
बिहार	Bihar	..	..	..	..
गुजरात	Gujarat	..	..	..	..
हरियाणा	Haryana	..	..	..	..
हिमाचल प्रदेश	Himachal Pradesh	..	..	..	..
जम्मू और काश्मीर	Jammu & Kashmir	..	..	..	..
कर्नाटक	Karnataka	..	..	..	..
केरल	Kerala	..	..	..	..
मध्य प्रदेश	Madhya Pradesh	..	..	..	..
महाराष्ट्र	Maharashtra	16	9	..	..
मणिपुर	Manipur	..	..	..	..
मेघालय	Meghalaya	..	..	..	..
नागालैण्ड	Nagaland	..	..	..	..
उड़ीसा	Orissa	..	..	..	..
पंजाब	Punjab	..	..	..	..
राजस्थान	Rajasthan	..	..	..	..
सिक्किम	Sikkim	..	..	..	..
तमिलनाडु	Tamil Nadu	..	..	..	..
त्रिपुरा	Tripura	..	..	..	..
उत्तर प्रदेश	Uttar Pradesh	..	..	..	..
पश्चिम बंगाल	West Bengal	..	..	..	..
अंड० व नि० द्वीप समूह	A. & N. Islands	..	..	..	..
अरुणाचल प्रदेश	Arunachal Pradesh	..	..	..	..
चंडीगढ़	Chandigarh	..	..	..	..
दादर व नागर हवेली	Dadra & Ngr. Haveli	..	..	..	..
दिल्ली	Delhi	..	..	..	..
गोवा, दमन व दीव	Goa, Daman & Diu	..	..	..	..
लक्ष्य द्वीप	Lakshadweep	..	..	..	..
मिज़ोरम	Mizoram	..	..	..	..
पांडिचेरी	Pondicherry	..	..	..	..
भारत	INDIA	16	9	..	..

सारणी 5—मद एवं प्रकारानुसार संस्थाओं का आवर्ती व्यय—(जारी)

TABLE V—RECURRING EXPENDITURE BY ITEM AND TYPE OF INSTITUTIONS—(Contd.)

(ड) उच्च शिक्षा के संस्थाएं (डिग्री तथा उच्च स्तर)—(जारी)

E—(a) Institutions for Higher Education (Degree Standard and above)—(Contd.)

(6) पत्रकारिता—(समाप्त)

(vi) Journalism—(Concl'd.)

(रुपये हजारों में)  
(Rupees in Thousands)

राज्य/संघ शासित क्षेत्र State/Union Territory	पुस्तकालय Libraries	वजीफ, छात्रवृत्तियां और अन्य वित्तीय रियायतें Stipends, Scholarships and other Financial concessions	खेल-कूद Games & Sports	छात्रावास Hostels	अन्य मदें Other Items	जोड़ आवर्ती Total Recurring
1	7	8	9	10	11	12
आंध्र प्रदेश	Andhra Pradesh	..	..	..	..	..
असम	Assam	..	..	..	..	..
बिहार	Bihar	..	..	..	..	..
गुजरात	Gujarat	..	..	..	..	..
हरियाणा	Haryana	..	..	..	..	..
हिमाचल प्रदेश	Himachal Pradesh	..	..	..	..	..
जम्मू और काश्मीर	Jammu & Kashmir	..	..	..	..	..
कर्नाटक	Karnataka	..	..	..	..	..
केरल	Kerala	..	..	..	..	..
मध्य प्रदेश	Madhya Pradesh	..	..	..	..	..
महाराष्ट्र	Maharashtra	1	..	..	3	29
मणिपुर	Manipur	..	..	..	..	..
मेघालय	Meghalaya	..	..	..	..	..
नागालैंड	Nagaland	..	..	..	..	..
उड़ीसा	Orissa	..	..	..	..	..
पंजाब	Punjab	..	..	..	..	..
राजस्थान	Rajasthan	..	..	..	..	..
सिक्किम	Sikkim	..	..	..	..	..
तमिलनाडु	Tamil Nadu	..	..	..	..	..
त्रिपुरा	Tripura	..	..	..	..	..
उत्तर प्रदेश	Uttar Pradesh	..	..	..	..	..
पश्चिम बंगाल	West Bengal	..	..	..	..	..
अंडो व नि० द्वीप समूह	A. & N. Islands	..	..	..	..	..
अरुणाचल प्रदेश	Arunachal Pradesh	..	..	..	..	..
चंडीगढ़	Chandigarh	..	..	..	..	..
दादर व नागर हवेली	Dadra & Ngr. Haveli	..	..	..	..	..
दिल्ली	Delhi	..	..	..	..	..
गोवा, दमन व दीव	Goa, Daman & Diu	..	..	..	..	..
लक्षद्वीप	Lakshadweep	..	..	..	..	..
मिजोरम	Mizoram	..	..	..	..	..
पाण्डिचेरी	Pondicherry	..	..	..	..	..
<b>भारत</b>	<b>INDIA</b>	<b>1</b>	..	..	<b>3</b>	<b>29</b>

सारणी 5—मद एवं प्रकारानुसार संस्थाओं का आवर्ती व्यय—(जारी)  
**TABLE V—RECURRING EXPENDITURE BY ITEM AND TYPE OF INSTITUTIONS—(Contd.)**  
 (इ)—उच्च शिक्षा की संस्थाएं (डिग्री तथा उच्च स्तर)—(जारी)

**E—(a) Institutions for Higher Education (Degree Standard and above)—(Contd.)**

(7) विधि

(vii) Law

(रुपये हजारों में)

(Rupees in Thousands)

राज्य/संघ प्रामित क्षेत्र State/Union Territory	अध्यापन और शैक्षिक वर्ग के वेतन और भत्ते Salaries & Allowances of Teaching & Academic staff	नॉन-अध्यापन वर्ग के वेतन और भत्ते Salaries & Allowances of Non- Teaching staff	भवनों का अनुरक्षण Maintenance of Buildings	उपस्कार तथा फर्नीचर का अनुरक्षण Maintenance of Equip- ments & Furniture	उपकरण, रासा- यनिक और उपभोग भण्डार Apparatus, Chemicals & Consum- able Stores	
1	2	3	4	5	6	
आंध्र प्रदेश	Andhra Pradesh . . . . .	4,23	3,53	..	..	
असम	Assam . . . . .	4,47	1,25	27	4	
बिहार	Bihar . . . . .	7,00	2,16	8	3	
गुजरात	Gujarat . . . . .	16,67	6,17	61	23	
हरियाणा	Haryana . . . . .	..	..	..	..	
हिमाचल प्रदेश	Himachal Pradesh . . . . .	..	..	..	..	
जम्मू और काश्मीर	Jammu & Kashmir . . . . .	..	..	..	..	
कर्नाटक	Karnataka . . . . .	12,62	7,12	2	1,28	
केरल	Kerala . . . . .	7,64	2,09	3	..	
मध्य प्रदेश	Madhya Pradesh . . . . .	5,96	1,92	15	18	
महाराष्ट्र	Maharashtra . . . . .	19,76	15,70	5,19	1,34	
मणिपुर	Manipur . . . . .	57	46	..	..	
मेघालय	Meghalaya . . . . .	43	16	5	5	
नागालैण्ड	Nagaland . . . . .	..	..	..	..	
उड़ीसा	Orissa . . . . .	4,95	1,77	12	1	
पंजाब	Punjab . . . . .	..	..	..	..	
राजस्थान	Rajasthan . . . . .	2,24	1,20	1	..	
सिक्किम	Sikkim . . . . .	..	..	..	..	
तमिलनाडु	Tamil Nadu . . . . .	6,70	4,79	85	10	
त्रिपुरा	Tripura . . . . .	..	..	..	..	
उत्तर प्रदेश	Uttar Pradesh . . . . .	3,08	1,51	..	..	
पश्चिम बंगाल	West Bengal . . . . .	1,42	43	3	..	
अंड० व नि० द्वीप समूह	A. & N. Islands . . . . .	..	..	..	..	
अरुणाचल प्रदेश	Arunachal Pradesh . . . . .	..	..	..	..	
चंडीगढ़	Chandigarh . . . . .	..	..	..	..	
दादर व नागर हवेली	Dadra & Ngr. Haveli . . . . .	..	..	..	..	
दिल्ली	Delhi . . . . .	..	..	..	..	
गोवा, दमन व दीव	Goa, Daman & Diu . . . . .	80	78	15	..	
लक्षद्वीप	Lakshadweep . . . . .	..	..	..	..	
मिजोरम	Mizoram . . . . .	..	..	..	..	
पाण्डिचेरी	Pondicherry . . . . .	1,41	73	..	..	
<b>भारत</b>	<b>INDIA</b> . . . . .	<b>99,95</b>	<b>51,77</b>	<b>7,56</b>	<b>3,26</b>	<b>36</b>

सारणी 5—मह एव प्रकारानुसार सभ्याओं का आवर्ती व्यय - (जारी)  
**TABLE V—RECURRING EXPENDITURE BY ITEM AND TYPE OF INSTITUTIONS—(Contd.)**

(इ) उच्च शिक्षा की संस्थाएँ (डिग्री तथा उच्च स्तर)—(जारी)  
**E—(a) Institutions for Higher Education (Degree Standard and above)—(Contd.)**

(7) विधि—(समाप्त)  
 (vii) Law—(Concl'd.)

(रुपये हजारों में)  
 (Rupees in Thousands)

राज्य/संघ शामिल क्षेत्र State/Union Territory	पुस्तकालय Libraries	बर्खास्ते छात्रवृत्तियों और अन्य वित्तीय सहायताएँ Stipends, Scholarships and other Financial concessions	खेल-कूद Games & Sports	छात्रावास Hostels	अन्य मदें Other Items	जोड़ आवर्ती Total Recurring	
1	7	8	9	10	11	12	
आंध्र प्रदेश	Andhra Pradesh	28	3,21	4	..	94	17,23
असम	Assam	34	1,00	9	3	98	8,48
बिहार	Bihar	4	1,43	5	39	55	11,75
गुजरात	Gujarat	1,09	1,19	43	9	3,95	30,43
हरियाणा	Haryana	..	..	..	..	..	..
हिमाचल प्रदेश	Himachal Pradesh	..	..	..	..	..	..
जम्मू और कश्मीर	Jammu & Kashmir	..	..	..	..	..	..
कर्नाटक	Karnataka	..	3,06	..	..	3,75	27,96
केरल	Kerala	69	2,69	2	2	84	14,02
मध्य प्रदेश	Madhya Pradesh	37	16	19	6	1,20	10,22
महाराष्ट्र	Maharashtra	5,20	3,12	14,9	65	9,72	62,23
मणिपुर	Manipur	1	..	2	..	2	1,08
मेघालय	Meghalaya	8	17	1	..	12	1, 07
नागालैण्ड	Nagaland	..	..	..	..	..	..
उड़ीसा	Orissa	13	35	10	13	1,07	8,68
पंजाब	Punjab	..	..	..	..	..	..
राजस्थान	Rajasthan	10	28	8	..	2	4,12
सिक्किम	Sikkim	..	..	..	..	..	..
तमिलनाडु	Tamil Nadu	10	28	10	25	20	13,37
त्रिपुरा	Tripura	..	..	..	..	..	..
उत्तर प्रदेश	Uttar Pradesh	97	..	..	..	1,00	6,56
पश्चिम बंगाल	West Bengal	6	22	1	..	1,21	3,38
अंड० व नि० पीपू मगूह	A. & N. Islands	..	..	..	..	..	..
अरुणाचल प्रदेश	Arunachal Pradesh	..	..	..	..	..	..
चंडीगढ़	Chandigarh	..	..	..	..	..	..
दादर व नागर हवेली	Dadra & Ngr. Haveli	..	..	..	..	..	..
दिल्ली	Delhi	..	..	..	..	..	..
गोवा दमन व दीव	Goa, Daman & Diu	56	7	18	..	67	3,21
लक्षद्वीप	Lakshadweep	..	..	..	..	..	..
मिजोरम	Mizoram	..	..	..	..	..	..
पोंडिचेरी	Pondicherry	27	10	2	5	43	3,01
<b>भारत</b>	<b>INDIA</b>	<b>10,29</b>	<b>22,39</b>	<b>2,83</b>	<b>1,72</b>	<b>26,67</b>	<b>2,26,80</b>

सारणी 5—सद एवं प्रकारानुसार संस्थाओं का आवर्ती व्यय—(जारी)

TABLE V—RECURRING EXPENDITURE BY ITEM AND TYPE OF INSTITUTIONS (Contd.)

(इ) उच्च शिक्षा की संस्थाएं (डिग्री तथा उच्च स्तर)—(जारी)

E—(a) Institutions for Higher Education (Degree Standard and above)—(Contd.)

(8) औषधि (दन्त चिकित्सा और परिचर्या शामिल नहीं हैं)

(viii)—Medicine (excluding Dentistry, Public Health, Nursing & Pharmacy)

(रुपये हजारों में)  
(Rupees in Thousands)

राज्य/संघ शामिल क्षेत्र State/Union Territory	अध्यापन और शैक्षिक वर्ग के वेतन और भत्ते Salaries & Allowances of Teaching & Academic staff	गैरअध्यापन वर्ग के वेतन और भत्ते Salaries & Allowances of Non- Teaching staff	भवनों का अनुरक्षण Maintenance of Buildings	उपस्कार तथा फर्नीचर का अनुरक्षण Maintenance of Equip- ments & Furniture	उपकरण, रासा- यनिक और उपभोग्य भण्डार Apparatus, Chemicals & Consum- able stores	
1	2	3	4	5	6	
आंध्र प्रदेश	Andhra Pradesh . . . . .	2,33,01	76,34	2,58	10,81	4,49
असम	Assam . . . . .	68,95	41,58	..	5,69	12,34
बिहार	Bihar . . . . .	1,02,51	37,59	82	9,08	6,47
गुजरात	Gujarat . . . . .	1,03,29	91,27	92	6,20	10,08
हरियाणा	Haryana . . . . .	95,25	32,28	66	1,90	1,36,28
हिमाचल प्रदेश	Himachal Pradesh . . . . .	12,21	24,44	43	..	9,39
जम्मू और कश्मीर	Jammu & Kashmir . . . . .	33,75	8,97	2,08	3,88	3,74
कर्नाटक	Karnataka . . . . .	2,50,10	94,86	6,27	7,83	18,81
केरल	Kerala . . . . .	1,54,02	34,84	38	10,60	6,46
मध्य प्रदेश	Madhya Pradesh . . . . .	1,23,28	52,23	88	5,28	13,87
महाराष्ट्र	Maharashtra . . . . .	3,06,05	1,68,25	9,50	11,08	22,44
मणिपुर	Manipur . . . . .	10,91	8,05	1,00	19	2,78
मेघालय	Meghalaya . . . . .	..	..	..	..	..
नागालैण्ड	Nagaland . . . . .	..	..	..	..	..
उड़ीसा	Orissa . . . . .	79,81	28,99	1,64	5,22	15,39
पंजाब	Punjab . . . . .	1,21,24	68,69	5	26,9	22,52
राजस्थान	Rajasthan . . . . .	1,18,38	67,49	9,08	4,25	8,58
सिक्किम	Sikkim . . . . .	..	..	..	..	..
तमिलनाडु	Tamil Nadu . . . . .	3,43,63	26,53	4,91	4,06	23,66
त्रिपुरा	Tripura . . . . .	..	..	..	..	..
उत्तर प्रदेश	Uttar Pradesh . . . . .	1,08,04	57,18	1,12	7,67	6,03
पश्चिम बंगाल	West Bengal . . . . .	1,57,45	1,05,73	2,35	69	9,94
अंडो व नि० द्वीप समूह	A. & N. Islands . . . . .	..	..	..	..	..
अरुणाचल प्रदेश	Arunachal Pradesh . . . . .	..	..	..	..	..
चंडीगढ़	Chandigarh . . . . .	..	..	..	..	..
दादर व नागर हवेली	Dadra & Ngr. Haveli . . . . .	..	..	..	..	..
दिल्ली	Delhi . . . . .	1,74,82	89,95	15,48	19,66	56,25
गोवा, दमन व दीव	Goa, Daman & Diu . . . . .	14,82	11,08	..	51	5,28
लक्ष्य द्वीप	Lakshadweep . . . . .	..	..	..	..	..
मिजोरम	Mizoram . . . . .	..	..	..	..	..
पांडिचेरी	Pondicherry . . . . .	34,68	94,73	..	44	44,36
<b>भारत</b>	<b>INDIA</b> . . . . .	<b>26,46,20</b>	<b>12,21,07</b>	<b>60,15</b>	<b>1,17,73</b>	<b>4,39,16</b>

सारणी 5—मद एवं प्रकारानुसार संस्थाओं का आवर्ती व्यय—(जारी)

TABLE V—RECURRING EXPENDITURE BY ITEM AND TYPE OF INSTITUTIONS—(Contd.)

(ड) उच्च शिक्षा की संस्थाएं (डिग्री तथा उच्च स्तर)—(जारी)

E—(a) Institutions for Higher Education (Degree Standard and above)—(Contd.)

(8) औषधि (दन्त चिकित्सा और परिचर्या शामिल नहीं हैं)—(समाप्त)

(viii) Medicine (excluding Dentistry, Public Health, Nursing & Pharmacy)—(Concl'd.)

(रुपये हजारों में)  
(Rupees in Thousands)

राज्य/संघ शासित क्षेत्र State/Union Territory	पुस्तकालय Libraries	वजीफे, छात्रवृत्तियां और अन्य वित्तीय रियायतें Stipends, Scholar- ships and other Financial concessions	खेल-कूद Games & Sports	छात्रावास Hostels	अन्य मदें Other Items	जोड़ आवर्ती Total Recurring	
1	7	8	9	10	11	12	
आंध्र प्रदेश	Andhra Pradesh	5,32	73,17	98	14,49	6,70	4,27,89
असम	Assam	3,77	16,24	72	1,29	31,31	1,81,89
बिहार	Bihar	2,86	16,59	94	2,36	44,33	2,23,55
गुजरात	Gujarat	6,04	23,02	13	43	22,53	2,63,91
हरियाणा	Haryana	3,79	4,49	12	41	7,73	2,82,91
हिमाचल प्रदेश	Himachal Pradesh	..	3,64	5	10	3,36	53,62
जम्मू और कश्मीर	Jammu & Kashmir	1,60	3,00	79	1,30	4,41	63,52
कर्नाटक	Karnataka	..	19,99	..	..	26,90	4,24,76
केरल	Kerala	3,27	23,58	90	1,57	11,83	2,47,45
मध्य प्रदेश	Madhya Pradesh	5,69	28,15	16	20	32,12	2,61,86
महाराष्ट्र	Maharashtra	21,75	37,93	1,80	1,01	44,45	6,24,26
मणिपुर	Manipur	5	28	12	..	2,61	25,99
मेघालय	Meghalaya	..	..	..	..	..	..
नागालैण्ड	Nagaland	..	..	..	..	..	..
उड़ीसा	Orissa	71	21,94	12	2	1	1,53,85
पंजाब	Punjab	6,64	9,50	71	3,16	28,25	2,63,45
राजस्थान	Rajasthan	8,30	33,02	66	2,12	15,72	2,67,60
सिक्किम	Sikkim	..	..	..	..	..	..
तमिलनाडु	Tamil Nadu	4,91	45,89	61	3,54	10,09	4,67,83
त्रिपुरा	Tripura	..	..	..	..	..	..
उत्तर प्रदेश	Uttar Pradesh	4,04	68,68	8	1	31,36	2,84,21
पश्चिम बंगाल	West Bengal	4,07	1,85	54	5,91	21,07	3,09,60
अंडो व नि० द्वीप समूह	A. & N. Islands	..	..	..	..	..	..
अरुणाचल प्रदेश	Arunachal Pradesh	..	..	..	..	..	..
चंडीगढ़	Chandigarh	..	..	..	..	..	..
दादर व नागर हवेली	Dadra & Ngr. Haveli	..	..	..	..	..	..
दिल्ली	Delhi	5,44	2,63	22	33	45,93	4,10,71
गोवा, दमन व दीव	Goa, Daman & Diu	2,12	75	..	..	2,85	37,41
लक्ष्य द्वीप	Lakshadweep	..	..	..	..	..	..
मिजोरम	Mizoram	..	..	..	..	..	..
पांडिचेरी	Pondicherry	2,52	11	12	1,36	10,67	1,88,99
<b>भारत</b>	<b>INDIA</b>	<b>92,89</b>	<b>4,34,45</b>	<b>9,77</b>	<b>39,61</b>	<b>4,04,23</b>	<b>54,65,26</b>

सारणी 5—मद एवं प्रकारानुसार संस्थाओं का आवर्ती व्यय—(जारी)  
**TABLE V—RECURRING EXPENDITURE BY ITEM AND TYPE OF INSTITUTIONS—(Contd.)**

(ड) उच्च शिक्षा की संस्थाएं (डिग्री तथा उच्च स्तर)—(जारी)

**E—(a) Institutions for Higher Education (Degree Standard and above)—(Contd.)**

(9) औषध विज्ञान

(ix) Pharmacy

(रुपये हजारों में)  
(Rupees in Thousands)

राज्य/संघ शासित क्षेत्र State/Union Territory	अध्यापन और शैक्षिक वर्ग के वेतन और भत्ते Salaries & Allowances of Teaching & Academic staff	गैर-अध्यापन वर्ग के वेतन और भत्ते Salaries & Allowances of Non- Teaching staff	सबनों का अनुरक्षण Maintenance of Buildings	उपस्कार तथा फर्नीचर का अनुरक्षण Maintenance of Equip- ments & Furniture	उपकरण, रासा- यनिक और उपभोग भण्डार Apparatus, Chemicals & Consum- able Stores
1	2	3	4	5	6
आंध्र प्रदेश	Andhra Pradesh	..	..	..	..
असम	Assam	..	..	..	..
बिहार	Bihar	..	..	..	..
गुजरात	Gujarat	8,50	2,47	22	64
हरियाणा	Haryana	..	..	..	..
हिमाचल प्रदेश	Himachal Pradesh	..	..	..	..
जम्मू और काश्मीर	Jammu & Kashmir	..	..	..	..
कर्नाटक	Karnataka	3,53	4,05	1	1,71
केरल	Kerala	..	..	..	..
मध्य प्रदेश	Madhya Pradesh	..	..	..	..
महाराष्ट्र	Maharashtra	9,04	4,44	80	1,47
मणिपुर	Manipur	..	..	..	..
मेघालय	Meghalaya	..	..	..	..
नागालैण्ड	Nagaland	..	..	..	..
उड़ीसा	Orissa	..	..	..	..
पंजाब	Punjab	..	..	..	..
राजस्थान	Rajasthan	..	..	..	..
सिक्किम	Sikkim	..	..	..	..
तमिलनाडु	Tamil Nadu	..	..	..	..
त्रिपुरा	Tripura	..	..	..	..
उत्तर प्रदेश	Uttar Pradesh	..	..	..	..
पश्चिम बंगाल	West Bengal	..	..	..	..
अंडो व नि० द्वीप समूह	A. & N. Islands	..	..	..	..
अरुणाचल प्रदेश	Arunachal Pradesh	..	..	..	..
चंडीगढ़	Chandigarh	..	..	..	..
दादर व नागर हवेली	Dadra & Ngr. Haveli	..	..	..	..
दिल्ली	Delhi	6,32	1,55	1	1,36
गोवा, दमन व दीव	Goa, Daman & Diu	3,85	3,30	12	94
लक्ष द्वीप	Lakshadweep	..	..	..	..
मिजोरम	Mizoram	..	..	..	..
पांडिचेरी	Pondicherry	..	..	..	..
<b>भारत</b>	<b>INDIA</b>	<b>31,24</b>	<b>15,81</b>	<b>1,15</b>	<b>1,86</b>
					<b>7,49</b>





सारणी 5—मद एवं प्रकारानुसार संस्थाओं का आवर्ती व्यय—(जारी)

TABLE V—RECURRING EXPENDITURE BY ITEM AND TYPE OF INSTITUTIONS—(Contd.)

(इ) उच्च शिक्षा की संस्थाएं (डिग्री तथा उच्च स्तर)—(जारी)

E—(a) Institutions for Higher Education (Degree Standard &amp; above)—(Contd.)

(10) सार्वजनिक स्वास्थ्य

(x) Public Health

(रुपये हजारों में)  
(Rupees in Thousands)

राज्य/संघ शासित क्षेत्र State/Union Territory	अध्यापन और शैक्षिक वर्ग के वेतन और भत्ते Salaries & Allowances of Teaching & Academic staff	गैर-अध्यापन वर्ग के वेतन और भत्ते Salaries & Allowances of Non- Teaching staff	भवनों का अनुरक्षण Maintenance of Buildings	उपस्कार तथा फर्नीचर का अनुरक्षण Maintenance of Equip- ments & Furniture	उपकरण, रासा- यनिक और उपभोग्य मसुदा र Apparatus, Chemicals & Consum- able Stores
1	2	3	4	5	6
आंध्र प्रदेश	Andhra Pradesh	..	..	..	..
असम	Assam	..	..	..	..
बिहार	Bihar	..	..	..	..
गुजरात	Gujarat	..	..	..	..
हरियाणा	Haryana	..	..	..	..
हिमाचल प्रदेश	Himachal Pradesh	..	..	..	..
जम्मू और काश्मीर	Jammu & Kashmir	..	..	..	..
कर्नाटक	Karnataka	..	..	..	..
केरल	Kerala	..	..	..	..
मध्य प्रदेश	Madhya Pradesh	..	..	..	..
महाराष्ट्र	Maharashtra	..	..	..	..
मणिपुर	Manipur	..	..	..	..
मेघालय	Meghalaya	..	..	..	..
नागालैण्ड	Nagaland	..	..	..	..
उड़ीसा	Orissa	..	..	..	..
पंजाब	Punjab	..	..	..	..
राजस्थान	Rajasthan	..	..	..	..
सिक्किम	Sikkim	..	..	..	..
तमिलनाडु	Tamil Nadu	..	..	..	..
त्रिपुरा	Tripura	..	..	..	..
उत्तर प्रदेश	Uttar Pradesh	..	..	..	..
पश्चिम बंगाल	West Bengal	25,76	21,14	10	3,15
अंड० व नि० द्वीप समूह	A. & N. Islands	..	..	..	..
अरुणाचल प्रदेश	Arunachal Pradesh	..	..	..	..
चंडीगढ़	Chandigarh	..	..	..	..
दादर व नागर हवेली	Dadra & Ngr. Haveli	..	..	..	..
दिल्ली	Delhi	..	..	..	..
गोवा, दमन व दीव	Goa, Daman & Diu	..	..	..	..
लक्ष द्वीप	Lakshadweep	..	..	..	..
मिजोरम	Mizoram	..	..	..	..
पाण्डिचेरी	Pondicherry	..	..	..	..
भारत	INDIA	25,76	21,14	10	3,15

सारणी 5—मद एवं प्रकारानुसार संस्थाओं का आवर्ती व्यय—(जारी)

TABLE V—RECURRING EXPENDITURE BY ITEM AND TYPE OF INSTITUTIONS—(Contd.)

(इ) उच्च शिक्षा की संस्थाएं (डिग्री तथा उच्च स्तर)—(जारी)

E - (a) Institutions for Higher Education (Degree Standard and above)—(Contd.)

(10) सार्वजनिक स्वास्थ्य—(समाप्त)

(x) Public Health—(Concl.)

(रुपये हजारों में)  
(Rupees in Thousands)

राज्य संघ शासित क्षेत्र State/Union Territory	पुस्तकालय Libraries	वजीफे, छात्रावृत्तियां और अन्य वित्तीय रियायतें Stipends, Scholar- ships and other Financial concessions	खेल-कूद Games & Sports	छात्रावास Hostels	अन्य मदें Other Items	जोड़ आवर्ती Total Recurring
1	7	8	9	10	11	12
आंध्र प्रदेश	Andhra Pradesh	..	..	..	..	..
असम	Assam	..	..	..	..	..
बिहार	Bihar	..	..	..	..	..
गुजरात	Gujarat	..	..	..	..	..
हरियाणा	Haryana	..	..	..	..	..
हिमाचल प्रदेश	Himachal Pradesh	..	..	..	..	..
जम्मू और काश्मीर	Jammu & Kashmir	..	..	..	..	..
कर्नाटक	Karnataka	..	..	..	..	..
केरल	Kerala	..	..	..	..	..
मध्य प्रदेश	Madhya Pradesh	..	..	..	..	..
महाराष्ट्र	Maharashtra	..	..	..	..	..
मणिपुर	Manipur	..	..	..	..	..
मेघालय	Meghalaya	..	..	..	..	..
नागालैण्ड	Nagaland	..	..	..	..	..
छड़ीसा	Orissa	..	..	..	..	..
पंजाब	Punjab	..	..	..	..	..
राजस्थान	Rajasthan	..	..	..	..	..
सिक्किम	Sikkim	..	..	..	..	..
तमिलनाडु	Tamil Nadu	..	..	..	..	..
त्रिपुरा	Tripura	..	..	..	..	..
उत्तर प्रदेश	Uttar Pradesh	..	..	..	..	..
पश्चिम बंगाल	West Bengal	79	35	3	39	51,71
अंड० व नि० द्वीप समूह	A. & N. Islands	..	..	..	..	..
अरुणाचल प्रदेश	Arunachal Pradesh	..	..	..	..	..
चंडीगढ़	Chandigarh	..	..	..	..	..
दादर व नागर हवेली	Dadra & Ngr. Haveli	..	..	..	..	..
दिल्ली	Delhi	..	..	..	..	..
गीवा, दमन व दीव	Goa, Daman & Diu	..	..	..	..	..
लक्ष द्वीप	Lakshadweep	..	..	..	..	..
मिजोरम	Mizoram	..	..	..	..	..
पांडिचेरी	Pondicherry	..	..	..	..	..
<b>भारत</b>	<b>INDIA</b>	<b>79</b>	<b>35</b>	<b>3</b>	<b>39</b>	<b>51,71</b>

सारणी 5—मद एवं प्रकारानुसार संस्थाओं का आवर्ती व्यय—(जारी)

TABLE V—RECURRING EXPENDITURE BY ITEM AND TYPE OF INSTITUTIONS—(Contd.)

(इ) उच्च शिक्षा की संस्थाएं (डिग्री तथा उच्च स्तर)—(जारी)

E—(a) Institutions for Higher Education (Degree Standard and above)—(Contd.)

(11) संगीत तथा ललित कलाएं (संगीत, नृत्य तथा व्यावहारिक कला शामिल हैं)

(xi) Music &amp; Fine Arts (including Music, Dancing &amp; Other Applied Arts)

(रुपये हजारों में)  
(Rupees in Thousands)

राज्य/संघ शासित क्षेत्र State/Union Territory	अध्यापन और शैक्षिक वर्ग के वेतन और भत्ते Salaries & Allowances of Teaching & Academic staff	गैर-अध्यापन वर्ग के वेतन और भत्ते Salaries & Allowances of Non- Teaching staff	भवनों का अनुरक्षण Maintenance of Buildings	उपस्कार और फर्नीचर का अनुरक्षण Maintenance of Equipments & Furniture	उपकरण, रासा- यनिक और उपभोग भण्डार Apparatus, Chemicals & Consumable Stores	
1	2	3	4	5	6	
आंध्र प्रदेश	Andhra Pradesh	1,63	73	2	..	..
असम	Assam	..	..	..	..	..
बिहार	Bihar	99	40	..	..	..
गुजरात	Gujarat	19,01	3,63	44	11	5
हरियाणा	Haryana	..	..	..	..	..
हिमाचल प्रदेश	Himachal Pradesh	1,80	55	59	..	..
जम्मू और काश्मीर	Jammu & Kashmir	1,69	1,31	4	4	5
कर्नाटक	Karnataka	2,30	55	..	37	..
केरल	Kerala	..	..	..	..	..
मध्य प्रदेश	Madhya Pradesh	9,16	2,30	26	25	..
महाराष्ट्र	Maharashtra	11,58	4,77	8	7	1,26
मणिपुर	Manipur	2,54	50	..	10	..
मेघालय	Meghalaya	..	..	..	..	..
नागालैण्ड	Nagaland	..	..	..	..	..
उड़ीसा	Orissa	2,68	55	12	7	..
पंजाब	Punjab	55	20	1	1	..
राजस्थान	Rajasthan	29	4	1	1	..
सिक्किम	Sikkim	..	..	..	..	..
तमिलनाडु	Tamil Nadu	2,37	88	2	1	..
त्रिपुरा	Tripura	2,08	59	..	2	2
उत्तर प्रदेश	Uttar Pradesh	3,51	77	31	15	26
पश्चिम बंगाल	West Bengal	3,60	1,99	..	..	2
अंड० व नि० द्वीप समूह	A. & N. Islands	..	..	..	..	..
अरुणाचल प्रदेश	Arunachal Pradesh	..	..	..	..	..
चंडीगढ़	Chandigarh	..	..	..	..	..
दादर व नागर हवेली	Dadra & Ngr. Haveli	..	..	..	..	..
दिल्ली	Delhi	5,65	2,96	..	42	57
गोवा दमन व दीव	Goa, Daman & Diu	1,69	53	..	1	60
लक्ष्य द्वीप	Lakshadweep	..	..	..	..	..
मिजोरम	Mizoram	..	..	..	..	..
पाण्डिचेरी	Pondicherry	..	..	..	..	..
भारत	INDIA	73,12	23,25	1,90	1,64	2,83

सारणी 5—मद एवं प्रकारानुसार संस्थाओं का आवर्ती व्यय—(जारी)

TABLE V—RECURRING EXPENDITURE BY ITEMS AND TYPE OF INSTITUTIONS—(Contd.)

(ड) उच्च शिक्षा की संस्थाएं (डिग्री तथा उच्च स्तर)—(जारी)

E—(a) Institutions for Higher Education (Degree Standard &amp; above)—(Contd.)

(11) संगीत तथा ललित कलाएं (संगीत, नृत्य तथा व्यावहारिक कला शामिल हैं)—(समाप्त)

(xi) Music &amp; Fine Arts (including Music, Dancing &amp; Other Applied Arts)—(Concl'd.)

(रुपये हजारों में)  
(Rupees in Thousands)

राज्य/संघ शासित क्षेत्र State/Union Territory	पुस्तकालय Libraries	वजीफें, छात्रावृत्तियां और अन्य वित्तीय रियायतें Stipends, Scholar- ships and other Financial concessions	खेल-खुद Games & Sports	छात्रावास Hostels	अन्य मदें Other Items	जोड़ आवर्ती Total Recurring	
1	7	8	9	10	11	12	
आंध्र प्रदेश	Andhra Pradesh	24	..	..	67	3,29	
असम	Assam	..	..	..	..	..	
बिहार	Bihar	1	4	..	27	1,73	
गुजरात	Gujarat	9	23	..	3,62	27,18	
हरियाणा	Haryana	..	..	..	..	..	
हिमाचल प्रदेश	Himachal Pradesh	..	..	..	5	2,99	
जम्मू और काश्मीर	Jammu & Kashmir	2	3	..	17	3,35	
कर्नाटक	Karnataka	..	4	..	24	3,50	
केरल	Kerala	..	..	..	..	..	
मध्य प्रदेश	Madhya Pradesh	2	11	2	1,11	13,23	
महाराष्ट्र	Maharashtra	28	39	1	33	18,77	
मणिपुर	Manipur	1	4	..	22	3,41	
मेघालय	Meghalaya	..	..	..	..	..	
नागालैण्ड	Nagaland	..	..	..	..	..	
उड़ीसा	Orissa	2	62	3	1,17	5,30	
पंजाब	Punjab	2	2	..	18	99	
राजस्थान	Rajasthan	..	3	..	4	42	
सिक्किम	Sikkim	..	..	..	..	..	
तमिलनाडु	Tamil Nadu	..	10	..	15	3,53	
त्रिपुरा	Tripura	..	..	..	5	2,76	
उत्तर प्रदेश	Uttar Pradesh	6	14	..	68	5,88	
पश्चिम बंगाल	West Bengal	..	..	..	72	6,33	
अंड० व नि० द्वीप समूह	A. & N. Islands	..	..	..	..	..	
अरुणाचल प्रदेश	Arunachal Pradesh	..	..	..	..	..	
चंडीगढ़	Chandigarh	..	..	..	..	..	
दादर व नागर हवेली	Dadra & Ngr. Haveli	..	..	..	..	..	
दिल्ली	Delhi	22	14	2	95	10,93	
गोवा, दमन व दीव	Goa, Daman & Diu	..	..	3	78	3,64	
लक्ष्य द्वीप	Lakshadweep	..	..	..	..	..	
मिजोरम	Mizoram	..	..	..	..	..	
पाण्डिचेरी	Pondicherry	..	..	..	..	..	
<b>भारत</b>	<b>INDIA</b>	<b>75</b>	<b>2,17</b>	<b>11</b>	<b>6</b>	<b>11,40</b>	<b>1,17,23</b>

सारणी 5—मद एवं प्रकारानुसार संस्थाओं का आवर्ती व्यय—(जारी)

TABLE V—RECURRING EXPENDITURE BY ITEM AND TYPE OF INSTITUTIONS (Contd.)

(ड) उच्च शिक्षा की संस्थाएं (डिग्री तथा उच्च स्तर)—(जारी)

E—(a) Institutions for Higher Education (Degree Standard &amp; above)—(Contd.)

(12) प्राच्य विद्या अध्ययन

(xii) Oriental Studies

(रुपये हजारों में)  
(Rupees in Thousands)

राज्य/संघ शासित क्षेत्र State/Union Territory	अध्यापन और शैक्षिक वर्ग के वेतन और भत्ते Salaries & Allowances of Teaching & Academic staff	नैर-अध्यापन वर्ग के वेतन और भत्ते Salaries & Allowances of Non- Teaching staff	भवनों का अनुरक्षण Maintenance of Buildings	उपस्कार और फर्नीचर का अनुरक्षण Maintenance of Equipments & Furniture	उपकरण, रासा- यनिक और उपयोग भण्डार Apparatus, Chemicals & Consum- able Stores	
1	2	3	4	5	6	
आंध्र प्रदेश	Andhra Pradesh . . . . .	54,11	9,76	1,13	19	..
असम	Assam . . . . .	1,25	71	..	..	..
बिहार	Bihar . . . . .	14,85	2,98	99	12	6
गुजरात	Gujarat . . . . .	3,07	1,16	6	2	..
हरियाणा	Haryana . . . . .	..	..	..	..	..
हिमाचल प्रदेश	Himachal Pradesh . . . . .	4,09	67	12	5	15
जम्मू और कश्मीर	Jammu & Kashmir . . . . .	2,05	20	2	2	2
कर्नाटक	Karnataka . . . . .	10,24	1,28	..	..	..
केरल	Kerala . . . . .	6,46	50	1	..	..
मध्य प्रदेश	Madhya Pradesh . . . . .	8,94	3,47	3	3	25
महाराष्ट्र	Maharashtra . . . . .	53	11	4	..	..
मणिपुर	Manipur . . . . .	26	2	..	..	..
मेघालय	Meghalaya . . . . .	..	..	..	..	..
नागालैण्ड	Nagaland . . . . .	..	..	..	..	..
उड़ीसा	Orissa . . . . .	6,90	1,88	8	18	7
पंजाब	Punjab . . . . .	4,50	54	5	1	..
राजस्थान	Rajasthan . . . . .	31,80	4,93	23	17	22
सिक्किम	Sikkim . . . . .	..	..	..	..	..
तमिलनाडु	Tamil Nadu . . . . .	8,16	1,64	28	1	5
त्रिपुरा	Tripura . . . . .	..	..	..	..	..
उत्तर प्रदेश	Uttar Pradesh . . . . .	1,00,59	11,64	90	2,86	..
पश्चिम बंगाल	West Bengal . . . . .	21	18	..	..	..
अंड० व नि० द्वीप समूह	A. & N. Islands . . . . .	..	..	..	..	..
अरुणाचल प्रदेश	Arunachal Pradesh . . . . .	..	..	..	..	..
चंडीगढ़	Chandigarh . . . . .	..	..	..	..	..
दादर व नागर हवेली	Dadra & Ngr. Haveli . . . . .	..	..	..	..	..
दिल्ली	Delhi . . . . .	11,77	3,29	14	..	3
गोवा, दमन व दीव	Goa, Daman & Diu. . . . .	..	..	..	..	..
लक्षद्वीप	Lakshadweep . . . . .	..	..	..	..	..
मिजोरम	Mizoram . . . . .	..	..	..	..	..
पांडिचेरी	Pondicherry . . . . .	..	..	..	..	..
<b>भारत</b>	<b>INDIA</b> . . . . .	<b>2,69,78</b>	<b>44,95</b>	<b>4,08</b>	<b>3,66</b>	<b>85</b>

सारणी 5—मद एवं प्रकारानुसार संस्थाओं का आवर्ती व्यय—(जारी)

TABLE V—RECURRING EXPENDITURE BY ITEM AND TYPE OF INSTITUTIONS—(Contd.)

(ड) उच्च शिक्षा की संस्थाएँ (डिग्री तथा उच्च स्तर)—(जारी)

E—(a) Institutions for Higher Education (Degree Standard &amp; Above)—(Contd.)

(12) प्राच्य विद्या अध्ययन—(समाप्त)

(xii) Oriental Studies—(Concl'd.)

(रुपये हजारों में)  
(Rupees in Thousands)

राज्य/संघ शासित क्षेत्र State/Union Territory	पुस्तकालय Libraries	वजीफे, छात्रवृत्तियां और अन्य वित्तीय रियायतें Stipends, Scholar- ships and other Financial concessions	खेल-कूद Games & Sports	छात्रावास Hostels	अन्य मदें Other Items	जोड़ आवर्ती Total Recurring	
1	7	8	9	10	11	12	
आंध्र प्रदेश	Andhra Pradesh	97	14,32	12	36	4,21	85,17
असम	Assam	..	10	1	..	10	2,17
बिहार	Bihar	18	1,50	4	1,52	66	22,90
गुजरात	Gujarat	4	6	..	..	1,12	5,53
हरियाणा	Haryana	..	..	..	..	..	..
हिमाचल प्रदेश	Himachal Pradesh	19	68	..	..	52	6,47
जम्मू और कश्मीर	Jammu & Kashmir	2	3	2	..	62	3,00
कर्नाटक	Karnataka	..	49	..	..	7	12,08
केरल	Kerala	..	14	22	..	7	7,40
मध्य प्रदेश	Madhya Pradesh	12	79	1	24	1,40	15,28
महाराष्ट्र	Maharashtra	1	12	..	..	1	82
मणिपुर	Manipur	..	..	..	..	..	28
मेघालय	Meghalaya	..	..	..	..	..	..
नागालैण्ड	Nagaland	..	..	..	..	..	..
उड़ीसा	Orissa	25	1,07	1	15	16	10,75
पंजाब	Punjab	3	2	2	57	32	6,06
राजस्थान	Rajasthan	24	47	20	70	3,10	42,06
सिक्किम	Sikkim	..	..	..	..	..	..
तमिलनाडु	Tamil Nadu	12	2,48	5	3,98	2,18	18,95
त्रिपुरा	Tripura	..	..	..	..	..	..
उत्तर प्रदेश	Uttar Pradesh	44	3,02	..	10	22,65	1,42,20
पश्चिम बंगाल	West Bengal	..	8	..	..	..	47
अंड० व नि० द्वीप समूह	A. & N. Islands	..	..	..	..	..	..
अरुणाचल प्रदेश	Arunachal Pradesh	..	..	..	..	..	..
चंडीगढ़	Chandigarh	..	..	..	..	..	..
दादर व नागर हवेली	Dadra & Ngr. Haveli	..	..	..	..	..	..
दिल्ली	Delhi	1,02	1,24	1	82	4,85	23,17
गोवा, दमन व दीव	Goa, Daman & Diu	..	..	..	..	..	..
लक्ष्य द्वीप	Lakshadweep	..	..	..	..	..	..
मिजोरम	Mizoram	..	..	..	..	..	..
पांडिचेरी	Pondicherry	..	..	..	..	..	..
<b>भारत</b>	<b>INDIA</b>	<b>3,63</b>	<b>26,61</b>	<b>71</b>	<b>8,44</b>	<b>42,04</b>	<b>4,04,76</b>

सारणी 5—मद एवं प्रकारानुसार संस्थाओं का आवर्ती व्यय—(जारी)  
**TABLE V—RECURRING EXPENDITURE BY ITEM AND TYPE OF INSTITUTIONS—(Contd.)**

(ड) उच्च शिक्षा की संस्थाएँ (डिग्री तथा उच्च स्तर)—(जारी)

**E—(a) Institutions for Higher Education (Degree Standard & above)—(Contd.)**

(13) शारीरिक स्वास्थ्य

(xii) Physical Education

(रुपये हजारों में)  
(Rupees in Thousands)

राज्य/संघ शासित क्षेत्र State/Union Territory	अध्यापन और शैक्षिक वर्ग के वेतन और भत्ते Salaries & Allowances of Teaching & Academic staff	गैर-अध्यापन वर्ग के वेतन और भत्ते Salaries & Allowances of Non- Teaching staff	भवनों का अनुरक्षण Maintenance of Buildings	उपस्कर और फर्नीचर का अनुरक्षण Mainten- ance of Equipments & Furniture	उपकरण, रासा- यनिक और उपभोग भण्डार Apparatus, Chemicals & Consum- able Stores
1	2	3	4	5	6
आंध्र प्रदेश	Andhra Pradesh	4,64	2,16	..	..
असम	Assam	..	..	..	..
बिहार	Bihar	80	38	10	..
गुजरात	Gujarat	4,82	1,13	59	12
हरियाणा	Haryana	13	65	..	..
हिमाचल प्रदेश	Himachal Pradesh	..	..	..	..
जम्मू और कश्मीर	Jammu & Kashmir	..	..	..	..
कर्नाटक	Karnataka	2,94	1,06	..	78
केरल	Kerala	..	..	..	..
मध्य प्रदेश	Madhya Pradesh	9,08	4,21	1,65	13
महाराष्ट्र	Maharashtra	4,83	1,80	11	12
मणिपुर	Manipur	..	..	..	..
मेघालय	Méghalaya	..	..	..	..
नागालैण्ड	Nagaland	..	..	..	..
उड़ीसा	Orissa	..	..	..	..
पंजाब	Punjab	4,51	1,56	..	..
राजस्थान	Rajasthan	1,30	59	..	12
सिक्किम	Sikkim	..	..	..	..
तमिलनाडु	Tamil Nadu	3,48	1,92	3	..
त्रिपुरा	Tripura	12	..	..	..
उत्तर प्रदेश	Uttar Pradesh	1,70	94	3	4
पश्चिम बंगाल	West Bengal	1,08	97	..	..
अंडो व० नि० द्वीप समूह	A. & N. Islands	..	..	..	..
अरुणाचल प्रदेश	Arunachal Pradesh	..	..	..	..
चंडीगढ़	Chandigarh	..	..	..	..
दादर व नागर हवेली	Dadra & Ngr. Haveli	..	..	..	..
दिल्ली	Delhi	..	..	..	..
गोवा, दमन व दीव	Goa, Daman & Diu	..	..	..	..
लक्षद्वीप	Lakshadweep	..	..	..	..
मिजोरम	Mizoram	..	..	..	..
पाण्डिचेरी	Pondicherry	..	..	..	..
<b>भारत</b>	<b>INDIA</b>	<b>34,79</b>	<b>19,85</b>	<b>4,67</b>	<b>1,31</b>
					<b>1,81</b>

सारणी 5—मद एवं प्रकारानुसार संस्थाओं का आवर्ती व्यय—(जारी)  
**TABLE V—RECURRING EXPENDITURE BY ITEMS AND TYPE OF INSTITUTIONS—(Contd.)**

(इ) उच्च शिक्षा के संस्थाएं (डिग्री तथा उच्च स्तर) —(जारी)  
**E—(a) Institutions for Higher Education (Degree Standard and above)—(Contd.)**

(13) शारीरिक स्वास्थ्य —(समाप्त)  
 (xiii) Physical Education—(Concl'd.)

(रुपये हजारों में)  
 (Rupees in Thousands)

राज्य/संघ शासित क्षेत्र State/Union Territory	पुस्तकालय Libraries	वजीफें, छात्रवृत्तियां और अन्य वित्तीय रियायतें Stipends, Scholar- ships and other Financial concessions	खेल-कूद Games & Sports	छात्रावास Hostels	अन्य मदें Other Items	जोड़ आवर्ती Total Recurring	
1	7	8	9	10	11	12	
आंध्र प्रदेश	Andhra Pradesh . . . . .	1,02	6	8	3	7,99	
असम	Assam . . . . .	..	..	..	..	..	
बिहार	Bihar . . . . .	..	14	..	4	1,46	
गुजरात	Gujarat . . . . .	9	2	22	92	7,91	
हरियाणा	Haryana . . . . .	2	..	43	..	2,33	
हिमाचल प्रदेश	Himachal Pradesh . . . . .	..	..	..	..	..	
जम्मू और कश्मीर	Jammu & Kashmir . . . . .	..	..	..	..	..	
कर्नाटक	Karnataka . . . . .	..	6	9	105	6,05	
केरल	Kerala . . . . .	..	..	..	..	..	
मध्य प्रदेश	Madhya Pradesh . . . . .	14	67	71	5,47	22,51	
महाराष्ट्र	Maharashtra . . . . .	36	32	67	1	2,77	
मणिपुर	Manipur . . . . .	..	..	..	..	..	
मेघालय	Meghalaya . . . . .	..	..	..	..	..	
नागालैण्ड	Nagaland . . . . .	..	..	..	..	..	
उड़ीसा	Orissa . . . . .	..	..	..	..	..	
पंजाब	Punjab . . . . .	12	8,27	15	37	15,10	
राजस्थान	Rajasthan . . . . .	1	..	6	16	2,24	
सिक्किम	Sikkim . . . . .	..	..	..	..	..	
तमिलनाडु	Tamil Nadu . . . . .	..	86	59	53	8,33	
	Tripura . . . . .	..	..	..	..	12	
उत्तर प्रदेश	Uttar Pradesh . . . . .	..	12	..	..	2,87	
पश्चिम बंगाल	West Bengal . . . . .	..	1,27	..	1	3,43	
अंडो व नि० द्वीप समूह	A. & N. Islands . . . . .	..	..	..	..	..	
अरुणाचल प्रदेश	Arunachal Pradesh . . . . .	..	..	..	..	..	
चंडीगढ़	Chandigarh . . . . .	..	..	..	..	..	
दादर व नागर हवेली	Dadra & Nagar Haveli . . . . .	..	..	..	..	..	
दिल्ली	Delhi . . . . .	..	..	..	..	..	
गोवा दमन व दीव	Goa, Daman & Diu . . . . .	..	..	..	..	..	
लक्ष्य द्वीप	Lakshadweep . . . . .	..	..	..	..	..	
मिजोरम	Mizoram . . . . .	..	..	..	..	..	
पांडीचेरी	Pondicherry . . . . .	..	..	..	..	..	
<b>भारत</b>	<b>TOTAL</b> . . . . .	<b>74</b>	<b>12,75</b>	<b>2,89</b>	<b>1,25</b>	<b>11,31</b>	<b>91,37</b>



सारणी 5—मद एवं प्रकारानुसार संस्थाओं का आवर्ती व्यय—(जारी)  
**TABLE V—RECURRING EXPENDITURE BY ITEM AND TYPE OF INSTITUTIONS**—(Contd.)  
 (इ) उच्च शिक्षा की संस्थाएं (डिग्री तथा उच्च स्तर)—(जारी)

**E—(a) Institutions for Higher Education (Degree Standard & above)**—(Contd.)

(14) पशु चिकित्सा विज्ञान

(xiv) Veterinary Science

(रुपये हजारों में)  
(Rupees in Thousands)

राज्य/संघ शासित क्षेत्र State/Union Territory	अध्यापन और शैक्षिक वर्ग के वेतन और भत्ते Salaries & Allowances of Teaching & Academic staff	गैर-अध्यापन वर्ग के वेतन और भत्ते Salaries & Allowances of Non- Teaching staff	भवनों का अनुरक्षण Maintenance of Buildings	उपस्कर और फर्नीचर का अनुरक्षण Maintenance of Equipments & Furniture	उपकरण, रासा- यनिक और उपभोग भण्डार Apparatus, Chemicals & Consum- able Stores	
1	2	3	4	5	6	
आंध्र प्रदेश	Andhra Pradesh	28,53	22,58	91	90	2,50
असम	Assam	19,25	11,17	..	..	8,75
बिहार	Bihar	11,99	8,40	42	26	98
गुजरात	Gujarat	6,91	5,95	..	18	1,31
हरियाणा	Haryana	20,51	11,14	..	4	9,30
हिमाचल प्रदेश	Himachal Pradesh	..	..	..	..	..
जम्मू और कश्मीर	Jammu & Kashmir	..	..	..	..	..
कर्नाटक	Karnataka	7,93	8,66	..	..	6,28
केरल	Kerala	11,73	7,35	2	2	..
मध्य प्रदेश	Madhya Pradesh	21,96	7,93	35	1,71	6,25
महाराष्ट्र	Maharashtra	19,15	7,60	25	84	1,24
मणिपुर	Manipur	..	..	..	..	..
मेघालय	Meghalaya	..	..	..	..	..
नागालैण्ड	Nagaland	..	..	..	..	..
उड़ीसा	Orissa	7,00	3,29	..	93	..
पंजाब	Punjab	10,16	9,44	..	4	6,90
राजस्थान	Rajasthan	12,11	8,88	..	29	1,65
सिक्किम	Sikkim	..	..	..	..	..
तमिलनाडु	Tamil Nadu	30,60	10,06	2,11	..	17,10
त्रिपुरा	Tripura	..	..	..	..	..
उत्तर प्रदेश	Uttar Pradesh	1,36,78	27,65	37	1,36	17,55
पश्चिम बंगाल	West Bengal	..	..	..	..	..
अंड० व नि० द्वीप समूह	A. & N. Islands	..	..	..	..	..
अरुणाचल प्रदेश	Arunachal Pradesh	..	..	..	..	..
चंडीगढ़	Chandigarh	..	..	..	..	..
दादर व नागर हवेली	Dadra & Nagar Haveli	..	..	..	..	..
दिल्ली	Delhi	..	..	..	..	..
गोवा, दमन व दीव	Goa, Daman & Diu	..	..	..	..	..
लक्ष्य द्वीप	Lakshadweep	..	..	..	..	..
मिजोरम	Mizoram	..	..	..	..	..
पाण्डिचेरी	Pondicherry	..	..	..	..	..
<b>भारत</b>	<b>INDIA</b>	<b>3,44,61</b>	<b>1,50,10</b>	<b>4,43</b>	<b>6,57</b>	<b>79,81</b>

सारणी 5—मद एवं प्रकारानुसार संस्थाओं का आवर्ती व्यय—(जारी)

TABLE V—RECURRING EXPENDITURE BY ITEM AND TYPE OF INSTITUTIONS—(Contd.)

(ड) उच्च शिक्षा की संस्थाएं (डिग्री तथा उच्च स्तर)—(जारी)

E—(a) Institutions for Higher Education (Degree Standard & above)—(Contd.)

(14) पशु चिकित्सा विज्ञान—(समाप्त)

(xiv) Veterinary Science—(Concl'd.)

(रुपये हजारों में)  
(Rupees in Thousands)

राज्य/संघ शासित क्षेत्र State/Union Territory	पुस्तकालय Libraries	वजीफे, छात्रवृत्तियां और अन्य वित्तीय रियायतें Stipends, Scholarships and other Financial concessions	खेल-कूद Games & Sports	छात्रावास Hostels	अन्य मदें Other Items	जोड़ आवर्ती Total Recurring	
1	7	8	9	10	11	12	
आंध्र प्रदेश	Andhra Pradesh	1,24	13,90	10	17	3,63	74,46
असम	Assam	..	2,11	25	35	11	41,99
बिहार	Bihar	6	2,88	18	14	5,41	30,72
गुजरात	Gujarat	36	44	2	5	3,84	19,06
हरियाणा	Haryana	..	34	..	34	2,90	44,57
हिमाचल प्रदेश	Himachal Pradesh	..	..	..	..	..	..
जम्मू और कश्मीर	Jammu & Kashmir	..	..	..	..	..	..
कर्नाटक	Karnataka	..	..	..	..	1,71	24,58
केरल	Kerala	3	71	..	..	..	19,86
मध्य प्रदेश	Madhya Pradesh	39	32	14	5	1,38	40,48
महाराष्ट्र	Maharashtra	50	68	..	3	1,37	31,66
मणिपुर	Manipur	..	..	..	..	..	..
मेघालय	Meghalaya	..	..	..	..	..	..
नागालैण्ड	Nagaland	..	..	..	..	..	..
उड़ीसा	Orissa	..	1,67	5	2	51	13,47
पंजाब	Punjab	3	76	..	..	2,99	30,32
राजस्थान	Rajasthan	17	1,32	21	22	2,76	27,61
सिक्किम	Sikkim	..	..	..	..	..	..
तमिलनाडु	Tamil Nadu	1,12	47	6	..	79	62,31
त्रिपुरा	Tripura	..	..	..	..	..	..
उत्तर प्रदेश	Uttar Pradesh	1,03	3,45	69	58,24	12,60	2,59,72
पश्चिम बंगाल	West Bengal	..	..	..	..	..	..
अंड० व नि० द्वीप समूह	A. & N. Islands	..	..	..	..	..	..
अरुणाचल प्रदेश	Arunachal Pradesh	..	..	..	..	..	..
चंडीगढ़	Chandigarh	..	..	..	..	..	..
दादर व नागर हवेली	Dadra & Ngr. Haveli	..	..	..	..	..	..
दिल्ली	Delhi	..	..	..	..	..	..
गोवा, दमन व दीव	Goa, Daman & Diu	..	..	..	..	..	..
लक्षद्वीप	Lakshadweep	..	..	..	..	..	..
मिजोरम	Mizoram	..	..	..	..	..	..
पांडिचेरी	Pondicherry	..	..	..	..	..	..
<b>भारत</b>	<b>INDIA</b>	<b>4,93</b>	<b>29,05</b>	<b>1,70</b>	<b>59,61</b>	<b>40,00</b>	<b>7,20,81</b>

सारणी 5—मद एवं प्रकारानुसार संस्थाओं का आवर्ती व्यय—(जारी)

TABLE V—RECURRING EXPENDITURE BY ITEM AND TYPE OF INSTITUTIONS—(Contd.)

(ड) उच्च शिक्षा की संस्थाएं (डिग्री तथा उच्च स्तर)—(जारी)

E—(a) Institutions for Higher Education (Degree Standard & above)—(Contd.)

(15) डिग्री तथा उच्च स्तर की अन्य संस्थाएं (समाज कार्य/समाज सेवा, ग्रामीण कॉलेजों परिचर्या और दन्त चिकित्सा आदि शामिल हैं)

(xv) —Other Institutions of Degree Standard & above (Including Social Work/Social Service, Rural Colleges Cooperation Nursing & Dentistry)

(रुपये हजारों में)  
(Rupees in Thousands)

राज्य/संघ शासित क्षेत्र State/Union Territory	अध्यापन और शैक्षिक वर्ग के वेतन और भत्ते Salaries & Allowances of Teaching & Academic staff	गैर-अध्यापन वर्ग के वेतन और भत्ते Salaries & Allowances of Non- Teaching staff	भवनों का अनुरक्षण Maintenance of Buildings	उपकरण और फर्नीचर का अनुरक्षण Maintenance of Equipments & Furniture	उपकरण, रासा- यनिक और उपभोग भण्डार Apparatus, Chemicals & Consum- able Stores	
1	2	3	4	5	6	
आंध्र प्रदेश	Andhra Pradesh	3,06	2,48	9	1	5
असम	Assam	..	..	..	..	..
बिहार	Bihar	2,32	1,21	..	20	15
गुजरात	Gujarat	20,73	11,48	69	2,20	19
हरियाणा	Haryana	..	..	..	..	..
हिमाचल प्रदेश	Himachal Pradesh	..	..	..	..	..
जम्मू और कश्मीर	Jammu & Kashmir	..	..	..	..	..
कर्नाटक	Karnataka	15,90	12,88	1	2,78	4,81
केरल	Kerala	..	..	..	..	..
मध्य प्रदेश	Madhya Pradesh	12,47	3,77	..	6	1,23
महाराष्ट्र	Maharashtra	60,28	35,31	3,71	5,52	9,95
मणिपुर	Manipur	49	6	..	9	..
मेघालय	Meghalaya	..	..	..	..	..
नागालैण्ड	Nagaland	..	..	..	..	..
उड़ीसा	Orissa	..	..	..	..	..
पंजाब	Punjab	3,58	4,11	..	50	51
राजस्थान	Rajasthan	1,93	1,73	..	2	3
सिक्किम	Sikkim	..	..	..	..	..
तमिलनाडु	Tamil Nadu	4,74	3,59	20	5	4
त्रिपुरा	Tripura	..	..	..	..	..
उत्तर प्रदेश	Uttar Pradesh	3,86	1,51	13	4	5
पश्चिम बंगाल	West Bengal	7,88	7,62	27	..	71
अंड० व नि० द्वीप समूह	A. & N. Islands	..	..	..	..	..
अरुणाचल प्रदेश	Arunachal Pradesh	..	..	..	..	..
चंडीगढ़	Chandigarh	..	..	..	..	..
दादर व नागर हवेली	Dadra & Ngr. Haveli	..	..	..	..	..
दिल्ली	Delhi	14,42	11,33	2	22	3,49
गोवा, दमन व दीव	Goa, Daman & Diu	..	..	..	..	..
लक्ष्य द्वीप	Lakshadweep	..	..	..	..	..
मिजोरम	Mizoram	..	..	..	..	..
पाण्डिचेरी	Pondicherry	..	..	..	..	..
<b>भारत</b>	<b>INDIA</b>	<b>1,51,66</b>	<b>97,08</b>	<b>5,12</b>	<b>11,69</b>	<b>21,21</b>

सारणी 5—मद एवं प्रकारानुसार संस्थाओं का आवर्ती व्यय—(जारी)

TABLE V—RECURRING EXPENDITURE BY ITEM AND TYPE OF INSTITUTIONS—(Contd.)

(ड) उच्च शिक्षा की संस्थाएं (डिग्री तथा उच्च स्तर)—(जारी)

E—(a) Institutions for Higher Education (Degree Standard &amp; above)—(Contd.)

(15) डिग्री तथा उच्च स्तर की अन्य संस्थाएं (समाज कार्य/समाज सेवा, प्राचीन कालेजों परिचर्या और दन्त चिकित्सा आदि शामिल ह) —(समाप्त)

(xv) Other Institutions of Degree Standard &amp; above (Including Social Work/Social Service, Rural Colleges Cooperation Nursing &amp; Dentistry)—(Concl'd.)

(रुपये हजारों में)  
(Rupees in Thousands)

	राज्य/संघ शासित क्षेत्र State/Union Territory	पुस्तकालय Libraries	वजीफें, छात्रवृत्तियां और अन्य वित्तीय रियायतें Stipends, Scholar- ships and other Financial concessions	खेल-कूद Games & Sports	छात्रावास Hostels	अन्य मदें Other Items	जोड़ आवर्ती Total Recurring
	1	7	8	9	10	11	12
आंध्र प्रदेश	Andhra Pradesh	1	73	..	..	40	6,83
असम	Assam	..	..	..	..	..	..
बिहार	Bihar	5	39	..	5	42	4,79
गुजरात	Gujarat	65	3	..	23	6,79	42,99
हरियाणा	Haryana	..	..	..	..	..	..
हिमाचल प्रदेश	Himachal Pradesh	..	..	..	..	..	..
जम्मू और कश्मीर	Jammu & Kashmir	..	..	..	..	..	..
कर्नाटक	Karnataka	..	2,76	..	..	3,60	42,74
केरल	Kerala	..	..	..	..	..	..
मध्य प्रदेश	Madhya Pradesh	20	77	3	..	78	19,31
महाराष्ट्र	Maharashtra	1,60	9,08	40	33	19,72	1,45,90
मणिपुर	Manipur	..	..	..	..	5	69
मेघालय	Meghalaya	..	..	..	..	..	..
नागालैण्ड	Nagaland	..	..	..	..	..	..
उड़ीसा	Orissa	..	..	..	..	..	..
पंजाब	Punjab	20	10	3	..	46	9,49
राजस्थान	Rajasthan	16	41	1	..	44	4,73
सिक्किम	Sikkim	..	..	..	..	..	..
तमिलनाडु	Tamil Nadu	15	82	1	3,24	1,15	13,99
त्रिपुरा	Tripura	..	..	..	..	..	..
उत्तर प्रदेश	Uttar Pradesh	16	40	..	29	19	6,63
पश्चिम बंगाल	West Bengal	31	53	..	..	3,33	20,65
अंड० व नि० द्वीप समूह	A. & N. Islands	..	..	..	..	..	..
अरुणाचल प्रदेश	Arunachal Pradesh	..	..	..	..	..	..
चंडीगढ़	Chandigarh	..	..	..	..	..	..
दादर व नागर हवेली	Dadra & Ngr. Haveli	..	..	..	..	..	..
दिल्ली	Delhi	58	68	60	1,32	3,28	35,94
गोवा, दमन व दीव	Goa, Daman & Diu	..	..	..	..	..	..
लक्षद्वीप	Lakshadweep	..	..	..	..	..	..
मिजोरम	Mizoram	..	..	..	..	..	..
पाण्डिचेरी	Pondicherry	..	..	..	..	..	..
भारत	INDIA	4,07	16,70	1,08	5,46	40,61	3,54,68

सारणी 5—मद एवं प्रकारानुसार संस्थाओं का आवर्ती व्यय—(जारी)  
**TABLE V—RECURRING EXPENDITURE BY ITEM AND TYPE OF INSTITUTIONS—(Contd.)**

(ड) उच्च शिक्षा की संस्थाएँ (डिग्री तथा उच्च स्तर)—(जारी)  
**E—(a) Institutions for Higher Education (Degree Standard and above)—(Contd.)**

जोड़ (क)—डिग्री तथा उच्च स्तर की कुल उच्च शिक्षा संस्थाएँ—(समाप्त)  
**Total (a)—All Institutions of Higher Education (Degree Standard and above)—(Concl'd.)**

		(रुपये हजारों में) (Rupees in Thousands)				
राज्य/संघ शासित क्षेत्र State/Union Territory	अध्यापन और शैक्षिक वर्गों के वेतन और भत्ते Salaries & Allowances of Teaching & Academic staff	गैर-अध्यापन वर्गों के वेतन और भत्ते Salaries & Allowances of Non- Teaching staff	भवनों का अनुरक्षण Maintenance of Buildings	उपस्कर और फर्नीचर का अनुरक्षण Maintenance of Equip- ments & Furniture	उपकरण, रासा- यनिक और उपभोग भण्डार Apparatus, Chemicals & Consumable Sorets	
1	2	3	4	5	6	
आंध्र प्रदेश	Andhra Pradesh	16,70,31	5,86,89	24,26	26,87	52,52
असम	Assam	5,05,35	1,39,54	5,88	8,84	32,33
बिहार	Bihar	11,61,81	3,20,01	22,00	29,17	54,02
गुजरात	Gujarat	10,99,69	4,14,59	33,24	18,91	64,82
हरियाणा	Haryana	5,80,20	1,30,87	15,87	5,56	1,65,63
हिमाचल प्रदेश	Himachal Pradesh	1,37,05	62,54	2,01	1,40	11,86
जम्मू और कश्मीर	Jammu & Kashmir	1,46,21	55,59	13,79	14,40	17,11
कर्नाटक	Karnataka	12,21,14	3,64,85	15,78	39,25	48,11
केरल	Kerala	12,52,29	2,93,14	17,06	24,11	30,39
मध्य प्रदेश	Madhya Pradesh	11,34,66	3,74,41	12,99	19,90	56,05
महाराष्ट्र	Maharashtra	24,49,08	9,33,62	1,98,71	93,34	1,54,54
मणिपुर	Manipur	76,82	25,55	1,58	3,08	5,85
मेघालय	Meghalaya	59,69	8,88	1,77	41	1,94
नागालैण्ड	Nagaland	17,83	7,92	3,23	97	92
उड़ीसा	Orissa	5,54,09	2,55,37	10,55	10,03	34,56
पंजाब	Punjab	9,37,83	2,87,27	12,50	10,17	59,92
राजस्थान	Rajasthan	7,15,91	3,04,57	18,06	16,91	38,28
सिक्किम	Sikkim	1,01	..	..	..	..
तमिल नाडु	Tamil Nadu	17,80,20	3,91,42	30,57	13,01	1,88,97
त्रिपुरा	Tripura	59,92	21,02	..	33	48
उत्तर प्रदेश	Uttar Pradesh	22,01,85	5,74,28	30,24	33,95	83,75
पश्चिम बंगाल	West Bengal	13,03,75	5,01,93	19,21	13,19	59,66
अंड० व नि० द्वीप समूह	A. & N. Islands	5,47	1,96	21	..	82
अरुणाचल प्रदेश	Arunachal Pradesh	6,63	2,02	..	..	59
चंडीगढ़	Chandigarh	1,32,12	48,98	29	6,69	5,65
दादर व नागर हवेली	Dadra & Ngr. Haveli	..	..	..	..	..
दिल्ली	Delhi	9,95,64	3,34,74	20,22	25,26	79,06
गोवा, दमन व दीव	Goa, Daman & Diu	57,68	31,13	4,26	1,08	9,44
लक्ष द्वीप	Lakshadweep	..	..	..	..	..
मिजोरम	Mizoram	14,82	3,64	4	4	76
पाण्डिचेरी	Pondicherry	84,09	1,05,95	39	80	46,91
<b>भारत</b>	<b>INDIA</b>	<b>2,03,63,14</b>	<b>65,82,68</b>	<b>5,14,71</b>	<b>4,17,67</b>	<b>13,04,94</b>

सारणी 5—मद एवं प्रकारानुसार संस्थाओं का आवर्ती व्यय—(जारी)  
**TABLE V—RECURRING EXPENDITURE BY ITEM AND TYPE OF INSTITUTIONS** (Contd.)

(उ) उच्च शिक्षा की संस्थाएँ (डिग्री तथा उच्च स्तर)--(समाप्त)

**E Institutions for Higher Education (Degree Standard & above)**—(Concl'd.)

जोड़ (क)—डिग्री तथा उच्च स्तर की कुल उच्च शिक्षा संस्थाएँ—(समाप्त)

**Total (a) All Institutions of Higher Education (Degree Standard & Above)** (Concl'd.)

(रुपये हजारों में)

(Rupees in Thousands)

राज्य/संघ शासित क्षेत्र State/Union Territory	पुस्तकालय Libraries	बजीक, छात्रवृत्तियाँ और अन्य वित्तीय रियायतें Stipends, Scholarships and other Financial concessions	खेल-कूद Games & Sports	आनावासन Hostels	अन्य मदें Other Items	जोड़ आवर्ती Total Recurring	
1	7	8	9	10	11	12	
आंध्र प्रदेश	69.07	3,33.03	15.90	30.81	1,46.99	29,56,65	
असम	9.87	1,37.21	8.31	13.63	64.07	9,25,03	
बिहार	20.66	1,38.49	10.09	16.04	1,92.25	19,64,54	
गुजरात	27.39	72.62	7.87	10.71	2,07.99	19,57,83	
हरियाणा	19.07	38.55	13.26	10.91	58.51	10,38,43	
हिमाचल प्रदेश	1.91	16.93	2.05	1.54	11.44	2,48,73	
जम्मू और कश्मीर	6.45	17.30	5.30	4.65	36.43	3,17,23	
कर्नाटक	7.42	1,97.68	...	5.29	3,96.77	22,96,29	
केरल	13.66	2,37.56	15.40	18.50	92.06	19,94,17	
मध्य प्रदेश	21.32	1,03.39	13.17	8.48	1,31.17	18,75,54	
महाराष्ट्र	1,15.94	1,29.86	55.72	22.31	4,99.31	46,52,43	
मणिपुर	1.83	17.16	85	60	18.90	1,52,22	
मेघालय	39	23.61	69	1.19	4.06	1,02,63	
नागालैण्ड	26	14.06	53	15	2.39	48,26	
उड़ीसा	13.24	1,11.15	1.79	4.38	79.25	10,74,41	
पंजाब	35.04	1,11.67	22.94	23.10	1,20.84	16,21,28	
राजस्थान	32.01	1,00.07	8.13	9.68	74.10	13,17,72	
सिक्किम	...	...	...	...	94	1,95	
तमिलनाडु	43.31	4,54.91	29.55	98.53	2,57.86	32,88,33	
त्रिपुरा	49	12.95	24	5	7.30	1,02,78	
उत्तर प्रदेश	47.75	2,82.83	34.53	89.38	2,30.83	36,09,39	
पश्चिम बंगाल	23.52	1,37.80	6.75	21.51	2,30.99	23,18,31	
अंड० व नि० द्वीप समूह	4	50	1	3	31	9,35	
अरुणाचल प्रदेश	31	4.88	21	38	83	15,85	
चंडीगढ़	4.81	8.81	2,68	4,56	9.58	2,24,17	
दादर व नागर हवेली	...	...	...	...	...	...	
दिल्ली	41.51	35.52	14.79	20.39	1,45.84	17,12,97	
गोवा, दमन व दीव	4.85	4.35	1.71	37	13.04	1,27,91	
लक्षद्वीप	...	...	...	...	...	...	
मिजोरम	50	16.53	20	56	1.53	38,62	
पांडिचेरी	4.59	2.41	25	1.57	19.56	2,66,52	
<b>भारत</b>	<b>INDIA</b>	<b>5,67,21</b>	<b>27,61,83</b>	<b>2,72,92</b>	<b>4,19,30</b>	<b>30,55,14</b>	<b>3,62,59,54</b>

टिप्पणी:—आंकड़ों की तुलना हजारों में लेने के कारण उप तालिका (क) (1 से 15) के जोड़ का मिलावट सम्भव नहीं है।

NOTE:—Figures of sub totals (a) (I to XV) will not tally due to rounding up of the figures.

सारणी 5—मद एवं प्रकारानुसार संस्थाओं का आवर्ती व्यय—(जारी)

TABLE V—RECURRING EXPENDITURE BY ITEM AND TYPE OF INSTITUTIONS—(Contd.)

(इ) उच्च शिक्षा की संस्थाएँ—(जारी)

E—Institutions for Higher Education—(Contd.)

(ब) --पैट्रिओलर डिप्लोमा/प्रमाण-पत्र पाठ्यक्रमों में शिक्षा प्रदान करने वाली संस्थाएँ (डिग्री स्तर के नीचे)

(b)—Institutions Imparting Instruction in Post-Matriculation Diploma/Certificate Courses (below Degree level)

(1) कला, विज्ञान तथा वाणिज्य

(i) Arts, Science & Commerce

(रुपये हजारों में)  
(Rupees in Thousands)

राज्य/संघ शामिल क्षेत्र State/Union Territory	अध्यापन और शैक्षिक वर्ग के वेतन और भत्ते Salaries & Allowances of Teaching & Academic staff	गैर-अध्यापन वर्ग के वेतन और भत्ते Salaries & Allowances of Non- Teaching staff	भवनों का अनुरक्षण Maintenance of Buildings	उपकरण और फर्नीचर का अनुरक्षण Maintenance of Equip- ments & Furniture	उपकरण, रासा- यनिक और उपभोग भण्डार Apparatus, Chemicals & Consu- mable Stores
1	2	3	4	5	6
आंध्र प्रदेश	Andhra Pradesh	..	..	..	..
असम	Assam	..	..	..	..
बिहार	Bihar	..	..	..	..
गुजरात	Gujarat	3	83	4	..
हरियाणा	Haryana	..	..	..	..
हिमाचल प्रदेश	Himachal Pradesh	..	..	..	..
जम्मू और कश्मीर	Jammu & Kashmir	..	..	..	..
कर्नाटक	Karnataka	..	..	..	..
केरल	Kerala	..	..	..	..
मध्य प्रदेश	Madhya Pradesh	..	..	..	..
महाराष्ट्र	Maharashtra	6,99	1,09	33	66
मणिपुर	Manipur	..	..	..	..
मेघालय	Meghalaya	..	..	..	..
नागालैण्ड	Nagaland	..	..	..	..
उड़ीसा	Orissa	..	..	..	..
पंजाब	Punjab	..	..	..	..
राजस्थान	Rajasthan	..	..	..	..
सिक्किम	Sikkim	..	..	..	..
तमिलनाडु	Tamil Nadu	..	..	..	..
त्रिपुरा	Tripura	..	..	..	..
उत्तर प्रदेश	Uttar Pradesh	..	..	..	..
पश्चिम बंगाल	West Bengal	10,41	2,15	68	1,69
अंड० व नि० द्वीप समूह	A. & N. Islands	..	..	..	..
अरुणाचल प्रदेश	Arunachal Pradesh	..	..	..	..
चंडीगढ़	Chandigarh	..	..	..	..
दादर व नागर हवेली	Dadra & Ngr. Haveli	..	..	..	..
दिल्ली	Delhi	4,93	2,67	13	13
गोवा, दमन व दीव	Goa, Daman & Diu	..	..	..	..
लक्षद्वीप	Lakshadweep	..	..	..	..
मिजोरम	Mizoram	..	..	..	..
पांडिचेरी	Pondicherry	..	..	..	..
<b>भारत</b>	<b>INDIA</b>	<b>22,36</b>	<b>6,74</b>	<b>1,18</b>	<b>2,48</b>
					<b>1,27</b>





सारणी 5—मद एवं प्रकारानुसार संस्थाओं का आवर्ती व्यय—(जारी)  
**TABLE V—RECURRING EXPENDITURE BY ITEM AND TYPE OF INSTITUTIONS—(Contd.)**  
 (ड) उच्च शिक्षा के संस्थाएं—(जारी)

**E—Institutions for Higher Education—(Contd.)**

(ख) मैट्रिकोत्तर डिप्लोमा/प्रमाण-पत्र पाठ्यक्रमों में शिक्षा प्रदान करने वाली संस्थाएं (डिग्री स्तर के नीचे)—(जारी)  
**(b)—Institutions Imparting Instruction in Post-Matriculation Diploma/Certificate Courses (below Degree level)—(Contd.)**

(2) कृषि तथा वन विद्या  
 (ii) *Agriculture & Forestry*

(रुपये हजारों में)  
 (Rupees in Thousands)

राज्य/संघ शासित क्षेत्र State/Union Territory	अध्यापन और शैक्षक वर्ग के वेतन और भत्ते Salaries & Allowances of Teaching & Academic staff	गैर-अध्यापन वर्ग के वेतन और भत्ते Salaries & Allowances of Non- Teaching staff	भत्तों का अनुरक्षण Maintenance of Buildings	उत्स्कार और फर्नीचर का अनुरक्षण Maintenance of Equip- ments & Furniture	उपकरण, रासा- यनिक और उपभोग भण्डार Apparatus, Chemicals & Consu- mable Stores
1	2	3	4	5	6
आंध्र प्रदेश	Andhra Pradesh	..	..	..	..
असम	Assam	1,30	90	..	12
बिहार	Bihar	..	..	..	..
गुजरात	Gujarat	..	..	..	..
हरियाणा	Haryana	..	..	..	..
हिमाचल प्रदेश	Himachal Pradesh	..	..	..	..
जम्मू और काश्मीर	Jammu & Kashmir	..	..	..	..
कर्नाटक	Karnataka	2,01	1,33	..	13
केरल	Kerala	..	..	..	..
मध्य प्रदेश	Madhya Pradesh	..	..	..	..
महाराष्ट्र	Maharashtra	..	..	..	..
मणिपुर	Manipur	..	..	..	..
मेघालय	Meghalaya	..	..	..	..
नागालैण्ड	Nagaland	..	..	..	..
उड़ीसा	Orissa	..	..	..	..
पंजाब	Punjab	..	..	..	..
राजस्थान	Rajasthan	60	32	2	1
सिक्किम	Sikkim	..	..	..	..
तमिलनाडु	Tamil Nadu	..	..	..	..
त्रिपुरा	Tripura	..	..	..	..
उत्तर प्रदेश	Uttar Pradesh	..	..	..	..
पश्चिम बंगाल	West Bengal	9,84	7,70	36	1,02
अंड० व नि० द्वीप समूह	A. & N. Islands	..	..	..	..
अरुणाचल प्रदेश	Arunachal Pradesh	..	..	..	..
चंडीगढ़	Chandigarh	..	..	..	..
दादर व नागर हवेली	Dadra & Ngr. Haveli	..	..	..	..
दिल्ली	Delhi	..	..	..	..
गोवा, दमन व दीव	Goa, Daman & Diu	..	..	..	..
लक्षद्वीप	Lakshadweep	..	..	..	..
मिजोरम	Mizoram	..	..	..	..
पॉण्डिचेरी	Pondicherry	..	..	..	..
<b>भारत</b>	<b>INDIA</b>	<b>13,75</b>	<b>10,25</b>	<b>38</b>	<b>1,28</b>
					<b>1,00</b>

सारणी 5—मद एवं प्रकारानुसार संस्थाओं का आवर्ती व्यय—(जारी)

TABLE V—RECURRING EXPENDITURE BY ITEM AND TYPE OF INSTITUTIONS—(Contd.)

(इ) उच्च शिक्षा की संस्थाएँ—(जारी)

E—Institutions for Higher Education—(Contd.)

(ख)—बैट्रिकोत्तर डिप्लोमा/प्रमाण-पत्र पाठ्यक्रमों में शिक्षा प्रदान करने वाली संस्थाएँ (डिग्री स्तर के नीचे)—(जारी)

(b)—Institutions Imparting Instruction in Post-Matriculation Diploma/Certificate Courses (below Degree level)—(Contd.)

(2) कृषि तथा वन विद्या—(समाप्त)

(ii) Agriculture & Forestry—(Concl'd.)

(रुपये हजारों में)  
(Rupees in Thousands)

राज्य/संघ शासित क्षेत्र State/Union Territory	पुस्तकालय Libraries	वजीफे, छात्रवृत्तियाँ और अन्य वित्तीय रियायतें Stipends, Scholar- ships and other Financial concessions	खेल-कूद Games & Sports	छात्रावास Hostels	अन्य मदें Other Items	जोड़ आवर्ती Total Recurring	
1	7	8	9	10	11	12	
आंध्र प्रदेश	Andhra Pradesh	..	..	..	..	..	
असम	Assam	..	23	..	15	2,71	
बिहार	Bihar	..	..	..	..	..	
गुजरात	Gujarat	..	..	..	..	..	
हरियाणा	Haryana	..	..	..	..	..	
हिमाचल प्रदेश	Himachal Pradesh	..	..	..	..	..	
जम्मू और कश्मीर	Jammu & Kashmir	..	..	..	..	..	
कर्नाटक	Karnataka	..	23	..	5	1,59	
केरल	Kerala	..	..	..	..	..	
मध्य प्रदेश	Madhya Pradesh	..	..	..	..	..	
महाराष्ट्र	Maharashtra	..	..	..	..	..	
मणिपुर	Manipur	..	..	..	..	..	
मेघालय	Meghalaya	..	..	..	..	..	
नागालैण्ड	Nagaland	..	..	..	..	..	
उड़ीसा	Orissa	..	..	..	..	..	
पंजाब	Punjab	..	..	..	..	..	
राजस्थान	Rajasthan	1	1	1	..	2	
सिक्किम	Sikkim	..	..	..	..	..	
तमिलनाडु	Tamil Nadu	..	..	..	..	..	
त्रिपुरा	Tripura	..	..	..	..	..	
उत्तर प्रदेश	Uttar Pradesh	..	..	..	..	..	
पश्चिम बंगाल	West Bengal	12	2,49	4	16	2,61	
अंड० व नि० द्वीप समूह	A. & N. Islands	..	..	..	..	..	
अरुणाचल प्रदेश	Arunachal Pradesh	..	..	..	..	..	
चंडीगढ़	Chandigarh	..	..	..	..	..	
दादर व नागर हवेली	Dadra & Ngr. Haveli	..	..	..	..	..	
दिल्ली	Delhi	..	..	..	..	..	
गोवा, दमन व दीव	Goa, Daman & Diu	..	..	..	..	..	
लक्षद्वीप	Lakshadweep	..	..	..	..	..	
मिजोरम	Mizoram	..	..	..	..	..	
पॉण्डिचेरी	Pondicherry	..	..	..	..	..	
<b>भारत</b>	<b>INDIA</b>	<b>13</b>	<b>3,01</b>	<b>5</b>	<b>21</b>	<b>4,37</b>	<b>34,43</b>

सारणी 5—मद एवं प्रकारानुसार व्ययों का आदर्श व्यय—(जारी)  
**TABLE V—RECURRING EXPENDITURE BY ITEM AND TYPE OF INSTITUTIONS—(Contd.)**

(ड) उच्च शिक्षा के संस्थाएँ—(जारी)

**E—Institutions for Higher Education—(Contd.)**

(ख)—मैट्रिकोत्तर डिप्लोमा/प्रमाण-पत्र पाठ्यक्रमों में शिक्षा प्रदान करने वाली संस्थाएँ (डिग्री स्तर के नीचे)—(जारी)

(b)—**Institutions Imparting Instruction in Post-Matriculation Diploma/Certificate Courses (below Degree level)—(Contd.)**

(3) शिक्षा  
(iii) Education

राज्य/संघ शासित क्षेत्र State/Union Territory	अध्यापन और शैक्षिक वर्ग के वेतन और भत्ते	गैर-अध्यापन वर्ग के वेतन और भत्ते	भवनो का अनुरक्षण	उत्स्कार तथा फर्नीचर का अनुरक्षण	उपकरण, रासा- यनिक और उपभोग भण्डार	
	Salaries & Allowances of Teaching & Academic staff	Salaries & Allowances of Non- Teaching staff	Maintenance of Buildings	Maintenance of Equip- ments & Furniture	Apparatus, Chemicals & Consumable Stores	
1	2	3	4	5	6	
आंध्र प्रदेश	Andhra Pradesh	8,05	4,91	3	..	..
असम	Assam	23,61	8,70	15	45	19
बिहार	Bihar	75,85	18,29	43	81	24
गुजरात	Gujarat	..	..	..	..	..
हरियाणा	Haryana	46	5	..	..	..
हिमाचल प्रदेश	Himachal Pradesh	1,56	..	..	..	..
जम्मू और कश्मीर	Jammu & Kashmir	11,36	2,42	73	99	58
कर्नाटक	Karnataka	60,76	15,96	18	40	22
केरल	Kerala	73,70	11,16	25	7	6
मध्य प्रदेश	Madhya Pradesh	1,11,53	23,49	9	21	58
महाराष्ट्र	Maharashtra	1,18,64	23,01	7,38	1,93	1,21
मणिपुर	Manipur	..	..	..	..	..
मेघालय	Meghalaya	1,35	10	..	7	..
नागालैण्ड	Nagaland	..	..	..	..	..
उड़ीसा	Orissa	30,91	11,95	60	7	48
पंजाब	Punjab	17,68	6,17	39	28	52
राजस्थान	Rajasthan	33,07	8,41	16	27	68
सिक्किम	Sikkim	..	..	..	..	..
तमिलनाडु	Tamil Nadu	26,43	13,33	44	1,65	1
त्रिपुरा	Tripura	6,70	3,26	5	7	11
उत्तर प्रदेश	Uttar Pradesh	1,99,47	40,58	2,03	1,22	1,40
पश्चिम बंगाल	West Bengal	30,62	10,64	91	15	21
अंड० व नि० द्वीप समूह	A. & N. Islands	3,15	48	2	1	..
अरुणाचल प्रदेश	Arunachal Pradesh	..	..	..	..	..
चंडीगढ़	Chandigarh	..	..	..	..	..
दादर व नागर हवेली	Dadra & Ngr. Haveli	..	..	..	..	..
दिल्ली	Delhi	6,64	1,07	11	..	8
गोवा, दमन व दीव	Goa, Daman & Diu	3,50	66	47	2	..
लक्षद्वीप	Lakshadweep	..	..	..	..	..
मिजोरम	Mizoram	4,83	1,30	39	9	3
पाण्डिचेरी	Pondicherry	1,71	41	7	1	1
<b>भारत</b>	<b>INDIA</b>	<b>3,51,58</b>	<b>2,06,35</b>	<b>14,88</b>	<b>8,77</b>	<b>6,61</b>

सारणी 5—बट एवं प्रद्वार नुमार संयुक्तों का आवर्ती व्यय—(जारी)  
**TABLE V - RECURRING EXPENDITURE BY ITEM AND TYPE OF INSTITUTIONS—(Contd.)**

(इ) उच्च शिक्षा का संस्थाएँ (जारी)

**E - Institutions for Higher Education—(Contd.)**

(ख)--मैट्रिकोत्तर डिप्लोमा, प्रमाणपत्र पाठ्यक्रमों में शिक्षा प्रदान करने वाली संस्थाएँ (डिग्री स्तर के नीचे)—(जारी)

**(b) - Institutions Imparting Instruction in Post-Matriculation Diploma/Certificate Courses (below Degree level) - (Contd.)**

(3) शिक्षा—(समाप्त)

(iii) Education—(Concl'd.)

(रुपये हजारों में)  
(Rupees in Thousands)

राज्य संघ शामिल क्षेत्र State/Union Territory	पुस्तकालय Libraries	वजोफ, छात्रवृत्तियां और अन्य वित्तीय सहायताएं Stipends, Scholarships and other financial concessions	खेल-क्रीडा Games & Sports	छात्रावास Hostels	अन्य मदें Other Items	जोड़ आकर्म Total Recurring
1	7	8	9	10	11	12
आंध्र प्रदेश Andhra Pradesh	..	10,85	..	85	56	25,25
असम Assam	5	3,12	4	13	4,46	40,90
बिहार Bihar	27	37,97	10	83	5,67	1,40,46
गुजरात Gujarat	..	..	..	..	..	..
हरियाणा Haryana	..	3	1	..	5	60
हिमाचल प्रदेश Himachal Pradesh	..	7	..	..	..	1,63
जम्मू और कश्मीर Jammu & Kashmir	54	34,75	18	12	1,86	53,53
कर्नाटक Karnataka	27	6,76	35	12	17,16	1,02,18
केरल Kerala	13	1,95	11	..	63	88,06
मध्य प्रदेश Madhya Pradesh	6	44,98	43	1,63	17,64	2,00,64
महाराष्ट्र Maharashtra	71	13,49	97	64	9,93	1,77,91
मणिपुर Manipur	..	..	..	..	..	..
मेघालय Meghalaya	..	..	..	..	4	1 56
नागालैण्ड Nagaland	..	..	..	..	..	..
उड़ीसा Orissa	24	34,94	10	14	1,85	81,28
पंजाब Punjab	7	5,93	28	80	1,37	33,49
राजस्थान Rajasthan	36	2,00	10	5	1,62	46,72
सिक्किम Sikkim	..	..	..	..	..	..
तमिलनाडु Tamil Nadu	1	3,71	2	60	5,54	51,74
त्रिपुरा Tripura	2	9	..	..	88	11,16
उत्तर प्रदेश Uttar Pradesh	88	10,80	53	1,15	6,05	2,64,11
पश्चिम बंगाल West Bengal	40	20,45	82	55	5,38	70,13
अंडो व नि० द्वीप समूह A. & N. Islands	16	33	2	..	7	4,24
अरुणाचल प्रदेश Arunachal Pradesh	..	..	..	..	..	..
चंडीगढ़ Chandigarh	..	..	..	..	..	..
दादर व नागर हवेली Dadra & Ngr. Haveli	..	..	..	..	..	..
दिल्ली Delhi	..	..	..	..	47	8,37
गोवा, दमन व दीव Goa, Daman & Diu	..	14	1	..	52	5,32
लक्ष्य द्वीप Lakshadweep	..	..	..	..	..	..
मिजोरम Mizoram	5	32	16	..	9	7,26
पांडिचेरी Pondicherry	1	22	2	..	14	2,60
<b>भारत</b> <b>INDIA</b>	<b>4,23</b>	<b>2,32,90</b>	<b>4,25</b>	<b>7 61</b>	<b>81,98</b>	<b>14,19,16</b>

सारणी 5—मद एवं प्रकारानुसार संस्थाओं का आवर्ती व्यय—(जारी)  
**TABLE V—RECURRING EXPENDITURE BY ITEM AND TYPE OF INSTITUTIONS—(Contd.)**

(ड) उच्च शिक्षा के संस्थाएँ—(जारी)

**E—Institutions for Higher Education—(Contd.)**

(ख)—मैट्रिकोत्तर डिप्लोमा/प्रमाण-पत्र कार्यक्रमों में शिक्षा प्रदान करने वाली संस्थाएँ (द्वितीय स्तर के नीचे)—(जारी)

(b)—**Institutions Imparting Instruction in Post-Matriculation Diploma/Certificate Courses (below Degree level)—(Contd.)**

(4) इंजिनियरी, प्रद्योगिकी तथा स्थापत्य  
 (iv) *Engineering, Technology & Architecture*

(रुपये हजारों में)  
 (Rupees in Thousands)

राज्य/संघ शासित क्षेत्र State/Union Territory	अध्यापन और शैक्षिक वर्ग के वेतन और भत्ते Salaries & Allowances of Teaching & Academic staff	गैर-अध्यापन वर्ग के वेतन और भत्ते Salaries & Allowances of Non- Teaching staff	भवनों का अनुरक्षण Maintenance of Buildings	उपस्कार और फर्नीचर का अनुरक्षण Maintenance of Equip- ments & Furniture	उपकरण, रासा- यनिक और उपभोग भण्डार Apparatus, Chemicals & Consumable Stores	
1	2	3	4	5	6	
आंध्र प्रदेश	Andhra Pradesh	1,92,48	35,23	18	6,70	16,43
असम	Assam	55,63	18,46	78	2,42	2,21
बिहार	Bihar	1,26,48	52,54	87	7,20	12,47
गुजरात	Gujarat	1,56,08	95,72	22	2,10	13,17
हरियाणा	Haryana	1,31,36	34,84	2,47	47	33,85
हिमाचल प्रदेश	Himachal Pradesh	26,93	8,71	55	29	1,28
जम्मू और काश्मीर	Jammu & Kashmir	4,50	3,46	98	98	1,11
कर्नाटक	Karnataka	1,27,92	59,08	1,54	20,24	9,09
केरल	Kerala	85,85	20,56	55	1,13	2,49
मध्य प्रदेश	Madhya Pradesh	1,79,58	85,09	1,74	10,53	25,38
महाराष्ट्र	Maharashtra	4,05,03	1,46,13	16,94	46,40	18,35
मणिपुर	Manipur	6,07	3,39	20	11	1,22
मेघालय	Meghalaya	1,99	1,34	..	10	25
नागालैण्ड	Nagaland	3,52	2,55	..	3,36	18
उड़ीसा	Orissa	18,49	10,54	5	43	10,26
पंजाब	Punjab	1,41,89	60,53	1,29	4,61	8,78
राजस्थान	Rajasthan	71,41	29,92	66	3,89	9,18
सिक्किम	Sikkim	..	..	..	..	..
तमिलनाडु	Tamil Nadu	1,32,98	56,19	1,98	3,10	14,87
त्रिपुरा	Tripura	4,79	2,11	..	1	4
उत्तर प्रदेश	Uttar Pradesh	2,26,53	85,77	..	60,63	..
पश्चिम बंगाल	West Bengal	1,38,01	10,31	1,95	2,88	15,75
अंडो व नि० द्वीप समूह	A. & N. Islands	..	..	..	..	..
अरुणाचल प्रदेश	Arunachal Pradesh	..	..	..	..	..
चंडीगढ़	Chandigarh	17,63	8,62	..	8	2,04
दादर व नागर हवेली	Dadra & Ngr. Haveli	..	..	..	..	..
दिल्ली	Delhi	1,32,43	34,09	20	8,45	12,91
गोवा, दमन व दीव	Goa, Daman & Diu	14,73	4,07	..	..	2,14
लक्ष्य द्वीप	Lakshadweep	..	..	..	..	..
मिज़ोरम	Mizoram	1,31	64	..	..	..
पांडिचेरी	Pondicherry	9,00	1,18	9	4	8
<b>भारत</b>	<b>INDIA</b>	<b>24,12,62</b>	<b>8,71,12</b>	<b>33,24</b>	<b>1,86,15</b>	<b>2,13,53</b>

सारणी 5—मद एवं प्रकारानुसार संस्थाओं का आवर्ती व्यय—(जारी)  
**TABLE V—RECURRING EXPENDITURE BY ITEM AND TYPE OF INSTITUTIONS—(contd.)**

(ड)— उच्च शिक्षा की संस्थाएँ—(जारी)

**E—Institutions for Higher Education—(Contd.)**

(ख)— त्रैदिकोत्तर डिप्लोमा/प्रमाण-पत्र पाठ्यक्रमों में शिक्षा प्रदान करने वाली संस्थाएँ (डिग्री स्तर के नीचे)—(जारी)

**(b)—Institutions Imparting Instruction in Post-Matriculation Diploma/Certificate Courses (below Degree level)—(Contd.)**

(4) इंजिनियरी, प्राद्योगिकी तथा स्थापत्य—(समाप्त)

(iv) *Engineering, Technology and Architecture* (Concl'd.)

(रुपये हजारों में)  
(Rupees in Thousands)

राज्य/संघ शामिल क्षेत्र State/Union Territory	पुस्तकालय Libraries	वजीफे, छात्रवृत्तियां और अन्य वित्तीय रियायतें Stipends, Scholar- ships and other Financial Concessions	खेल-कूद Games & Sports	छात्रावास Hostels	अन्य मदें Other Items	जोड़ आवर्ती Total Recurring	
1	7	8	9	10	11	12	
आंध्र प्रदेश	Andhra Pradesh	43	20,93	54	2,16	11,60	2,86,73
असम	Assam	42	6,22	28	..	3,52	89,94
बिहार	Bihar	56	13,02	56	1,54	12,54	2 27,78
गुजरात	Gujarat	1,16	8,12	2	1,01	10,00	2,87,60
हरियाणा	Haryana	23	12,48	38	17	8,95	2,25,20
हिमाचल प्रदेश	Himachal Pradesh	..	4,18	2	24	1,62	43,82
जम्मू और काश्मीर	Jammu & Kashmir	19	28	24	6	2,25	14,05
कर्नाटक	Karnataka	70	15,83	46	5,85	12,12	2,52,83
केरल	Kerala	35	11,04	57	81	4,06	1,27,41
मध्य प्रदेश	Madhya Pradesh	1,04	17,47	1,42	55	24,08	3,46,88
महाराष्ट्र	Maharashtra	6,69	10,14	2,26	47	82,71	7,35,12
मणिपुर	Manipur	12	2,42	7	5	2,44	16,09
मेघालय	Meghalaya	9	40	13	7	11	4,48
नागालैण्ड	Nagaland	10	2,85	6	..	46	13,08
उड़ीसा	Orissa	62	7,61	46	20	14,35	63,01
पंजाब	Punjab	1,16	21,59	2,13	2,10	12,06	2,56,14
राजस्थान	Rajasthan	83	6,16	48	13	6,48	1,29,14
सिक्किम	Sikkim	..	..	..	..	..	..
तमिल नाडु	Tamil Nadu	2,00	17,29	1,85	3,57	18,06	2,51,89
त्रिपुरा	Tripura	..	60	2	29	68	8,54
उत्तर प्रदेश	Uttar Pradesh	..	..	..	..	43,02	4,15,95
पश्चिम बंगाल	West Bengal	83	10,10	1,77	53	24,49	2,06,62
अंड० व नि० द्वीप समूह	A. & N. Islands	..	..	..	..	..	..
अरुणाचल प्रदेश	Arunachal Pradesh	..	..	..	..	..	..
चंडीगढ़	Chandigarh	13	1,64	2	..	2,02	32,18
दादर व नागर हवेली	Dadra & Nagar Haveli	..	..	..	..	..	..
दिल्ली	Delhi	5	6,84	54	3,28	18,07	2,16,86
गोवा, दमन व दीव	Goa, Daman & Diu	..	1,88	..	..	96	23,78
लक्ष्य द्वीप	Lakshadweep	..	..	..	..	..	..
मिजोरम	Mizoram	1	81	1	..	44	3,22
पाण्डिचेरी	Pondicherry	4	36	4	..	27	11,10
<b>भारत</b>	<b>INDIA</b>	<b>17,75</b>	<b>2,00,26</b>	<b>14,33</b>	<b>23,08</b>	<b>3,17,36</b>	<b>42,89,44</b>

सारणी 5—मद एवं प्रकारानुसार संस्थाओं का आवर्ती व्यय—(जारी)  
**TABLE V—RECURRING EXPENDITURE BY ITEM AND TYPE OF INSTITUTIONS—(Contd.)**

(ड)—उच्च शिक्षा की संस्थाएं—(जारी)

**E—Institutions for Higher Education—(Contd.)**

(ख)—मैट्रिकोत्तर डिप्लोमा/प्रमाण-पत्र पाठ्यक्रमों में शिक्षा प्रदान करने वाली संस्थाएं (डिग्री स्तर के नीचे)—(जारी)

**(b)—Institutions Imparting Instruction in Post-Matriculation Diploma/Certificate Courses (below Degree level)—(Contd.)**

(5) औषधि (दन्त चिकित्सा और परिचर्या, धात्रिबिद्या और औषधिमिश्रण शामिल नहीं हैं)

(v) *Medicine (Excluding Dentistry, Nursing, Midwifery and Compounding)*

(रुपये हजारों में)

(Rupees in Thousands)

राज्य/संघ शासित क्षेत्र State/Union Territory	अध्यापन और शैक्षिक वर्ग के वेतन और भत्ते Salaries & Allowances & Academic staff	गैर-अध्यापन वर्ग के वेतन और भत्ते Salaries & Allowances of Non- Teaching staff	भवनों का अनुरक्षण Maintenance of Buildings	उपस्कार और फर्नीचर का अनुरक्षण Maintenance of Equip- ments & Furniture	उपकरण, रासा- यनिक और उपभोग वस्तुएं Apparatus, Chemicals & Consumable Stores	
1	2	3	4	5	6	
आंध्र प्रदेश	Andhra Pradesh . . . . .	33	13	..	..	11
असम	Assam . . . . .	1,81	2,33	..	10	1,39
बिहार	Bihar . . . . .	..	..	..	..	..
गुजरात	Gujarat . . . . .	..	..	..	..	..
हरियाणा	Haryana . . . . .	..	..	..	..	..
हिमाचल प्रदेश	Himachal Pradesh . . . . .	..	..	..	..	..
जम्मू और कश्मीर	Jammu & Kashmir . . . . .	..	..	..	..	..
कर्नाटक	Karnataka . . . . .	89	25	..	7	2
केरल	Kerala . . . . .	..	..	..	..	..
मध्य प्रदेश	Madhya Pradesh . . . . .	1,37	66	22	7	10
महाराष्ट्र	Maharashtra . . . . .	8,59	3,16	3,53	1,66	1,00
मणिपुर	Manipur . . . . .	..	..	..	..	..
मेघालय	Meghalaya . . . . .	..	..	..	..	..
नागालैण्ड	Nagaland . . . . .	..	..	..	..	..
उड़ीसा	Orissa . . . . .	1,75	1,13	..	12	4
पंजाब	Punjab . . . . .	83	91	..	..	..
राजस्थान	Rajasthan . . . . .	..	..	..	..	..
सिक्किम	Sikkim . . . . .	..	..	..	..	..
तमिल नाडु	Tamil Nadu . . . . .	3,15	93	..	..	19
त्रिपुरा	Tripura . . . . .	..	..	..	..	..
उत्तर प्रदेश	Uttar Pradesh . . . . .	..	..	..	..	..
पश्चिम बंगाल	West Bengal . . . . .	4,09	2,99	1,69	1	33
अंड० व नि० द्वीप समूह	A. & N. Islands . . . . .	..	..	..	..	..
अरुणाचल प्रदेश	Arunachal Pradesh . . . . .	..	..	..	..	..
चंडीगढ़	Chandigarh . . . . .	..	..	..	..	..
दादर व नागर हवेली	Dadra & Ngr. Haveli . . . . .	..	..	..	..	..
दिल्ली	Delhi . . . . .	1,51	1,94	..	7	96
गोवा, दमन व दीव	Goa, Daman & Diu . . . . .	..	..	..	..	..
लक्षद्वीप	Lakshadweep . . . . .	..	..	..	..	..
मिज़ोरम	Mizoram . . . . .	..	..	..	..	..
पॉन्डिचेरी	Pondicherry . . . . .	..	..	..	..	..
<b>भारत</b>	<b>INDIA</b> . . . . .	<b>24,32</b>	<b>14,43</b>	<b>5,44</b>	<b>2,10</b>	<b>4,14</b>





सारणी 5—मद एवं प्रकारानुसार संस्थाओं का आवर्ती व्यय—(जारी)

TABLE V—RECURRING EXPENDITURE BY ITEM AND TYPE OF INSTITUTIONS—(Contd.)

(ड)—उच्च शिक्षा की संस्थाएँ—(जारी)

E—Institutions for Higher Education—(Contd.)

(ख) मैट्रिकोत्तर डिप्लोमा/प्रमाण-पत्र पाठ्यक्रमों में शिक्षा प्रदान करने वाली संस्थाएँ (डिग्री स्तर के नीचे)—(जारी)

(b)—Institutions Imparting Instruction in Post-Matriculation Diploma/Certificate Courses (below Degree level)—(Contd.)

(6) औषधि विज्ञान

(vi) Pharmacy

(रुपये हजारों में)  
(Rupees in Thousands)

राज्य/संघ शासित क्षेत्र State/Union Territory	अध्यापन और शैक्षिक वर्ग के वेतन और भत्ते Salaries & Allowances of Teaching & Academic staff	गैर-अध्यापन वर्ग के वेतन और भत्ते Salaries & Allowances of Non- Teaching staff	भवनो का अनुरक्षण Maintenance of Buildings	उपस्कर और फर्निचर का अनुरक्षण Maintenance of Equip- ment & Furniture	उपकरण, रासा- यनिक और उपभोग भण्डार Apparatus, Chemicals & Consumable Stores
1	2	3	4	5	6
आंध्र प्रदेश	Andhra Pradesh . . . . .	..	..	..	..
असम	Assam . . . . .	..	..	..	..
बिहार	Bihar . . . . .	60	78	..	3 9
गुजरात	Gujarat . . . . .	..	..	..	..
हरियाणा	Haryana . . . . .	..	..	..	..
हिमाचल प्रदेश	Himachal Pradesh . . . . .	..	..	..	..
जम्मू और कश्मीर	Jammu & Kashmir . . . . .	..	..	..	..
कर्नाटक	Karnataka . . . . .	..	..	..	..
केरल	Kerala . . . . .	..	..	..	..
मध्य प्रदेश	Madhya Pradesh . . . . .	1,65	86	36	1,23 27
महाराष्ट्र	Maharashtra . . . . .	..	..	..	..
मणिपुर	Manipur . . . . .	..	..	..	..
मेघालय	Meghalaya . . . . .	..	..	..	..
नागालैण्ड	Nagaland . . . . .	..	..	..	..
उड़ीसा	Orissa . . . . .	..	..	..	..
पंजाब	Punjab . . . . .	..	..	..	..
राजस्थान	Rajasthan . . . . .	..	..	..	..
सिक्किम	Sikkim . . . . .	..	..	..	..
तमिल नाडु	Tamil Nadu . . . . .	..	..	..	..
त्रिपुरा	Tripura . . . . .	..	..	..	..
उत्तर प्रदेश	Uttar Pradesh . . . . .	..	..	..	..
पश्चिम बंगाल	West Bengal . . . . .	1,34	1,98	2	17 31
अंड० व नि० द्वीप समूह	A. & N. Islands . . . . .	..	..	..	..
अरुणाचल प्रदेश	Arunachal Pradesh . . . . .	..	..	..	..
चंडीगढ़	Chandigarh . . . . .	..	..	..	..
दादर व नागर हवेली	Dadra & Ngr. Haveli . . . . .	..	..	..	..
दिल्ली	Delhi . . . . .	..	..	..	..
गोवा, दमन व दीव	Goa, Daman & Diu . . . . .	..	..	..	..
लक्ष्य द्वीप	Lakshadweep . . . . .	..	..	..	..
मिजोरम	Mizoram . . . . .	..	..	..	..
पाण्डिचेरी	Pondicherry . . . . .	..	..	..	..
<b>भारत</b>	<b>INDIA</b>	<b>359</b>	<b>3,62</b>	<b>38</b>	<b>1,43 67</b>

सारणी 5—मद एवं प्रकारानुसार संस्थाओं का आवर्ती व्यय—(जारी)  
**TABLE V—RECURRING EXPENDITURE BY ITEM AND TYPE OF INSTITUTIONS—(Contd.)**

(इ)—उच्च शिक्षा की संस्थाएँ—(जारी)

**E—Institutions for Higher Education—(Contd.)**

(ख) मैट्रिकोत्तर डिप्लोमा/प्रमाण-पत्र पाठ्यक्रमों में शिक्षा प्रदान करने वाली संस्थाएँ (डिग्री स्तर के नीचे)—(जारी)

**(b)—Institutions Imparting Instruction in Post-Matriculation Diploma/Certificate Courses (below Degree level)—(Contd.)**

(6) औषधि विज्ञान—(समाप्त)

(vi) Pharmacy—(Concl'd.)

(रुपये हजारों में)  
(Rupees in Thousands)

राज्य/संघ शासित क्षेत्र State/Union Territory	पुस्तकालय Libraries	वजीफ़, छात्रवृत्तियाँ और अन्य वित्तीय रियायतें Stipends, Scholar- ships and other Financial concessions	खेल-कूद Games & Sports	छात्रावास Hostels	अन्य मदें Other Items	जोड़ आवर्ती Total Recurring
1	7	8	9	10	11	12
आंध्र प्रदेश	Andhra Pradesh . . . . .	..	..	..	..	..
असम	Assam . . . . .	..	..	..	..	..
बिहार	Bihar . . . . .	..	9	..	3	1,62
गुजरात	Gujarat . . . . .	..	..	..	..	..
हरियाणा	Haryana . . . . .	..	..	..	..	..
हिमाचल प्रदेश	Himachal Pradesh . . . . .	..	..	..	..	..
जम्मू और कश्मीर	Jammu & Kashmir . . . . .	..	..	..	..	..
कर्नाटक	Karnataka . . . . .	..	..	..	..	..
केरल	Kerala . . . . .	..	..	..	..	..
मध्य प्रदेश	Madhya Pradesh . . . . .	..	..	..	..	..
महाराष्ट्र	Maharashtra . . . . .	3	..	..	20	4,60
मणिपुर	Manipur . . . . .	..	..	..	..	..
मेघालय	Meghalaya . . . . .	..	..	..	..	..
नागालैण्ड	Nagaland . . . . .	..	..	..	..	..
उड़ीसा	Orissa . . . . .	..	..	..	..	..
पंजाब	Punjab . . . . .	..	..	..	..	..
राजस्थान	Rajasthan . . . . .	..	..	..	..	..
सिक्किम	Sikkim . . . . .	..	..	..	..	..
तमिल नाडु	Tamil Nadu . . . . .	..	..	..	..	..
त्रिपुरा	Tripura . . . . .	..	..	..	..	..
उत्तर प्रदेश	Uttar Pradesh . . . . .	..	..	..	..	..
पश्चिम बंगाल	West Bengal . . . . .	7	18	..	22	4,29
अंड० व नि० द्वीप समूह	A. & N. Islands . . . . .	..	..	..	..	..
अरुणाचल प्रदेश	Arunachal Pradesh . . . . .	..	..	..	..	..
चंडीगढ़	Chandigarh . . . . .	..	..	..	..	..
दादर व नागर हवेली	Dadra & Ngr. Haveli . . . . .	..	..	..	..	..
दिल्ली	Delhi . . . . .	..	..	..	..	..
गोवा, दमण व दीव	Goa, Daman & Diu . . . . .	..	..	..	..	..
लक्षद्वीप	Lakshadweep . . . . .	..	..	..	..	..
मिजोरम	Mizoram . . . . .	..	..	..	..	..
पॉन्डिचेरी	Pondicherry . . . . .	..	..	..	..	..
<b>भारत</b>	<b>INDIA</b>	<b>10</b>	<b>27</b>	<b>..</b>	<b>45</b>	<b>10,51</b>

सारणी 5—प्रद एवं प्रकारानुसार संस्थाओं का आवर्ती व्यय—(जारी)  
**TABLE V RECURRING EXPENDITURE BY ITEM AND TYPE OF INSTITUTIONS—(Contd.)**

(ड)—उच्च शिक्षा की संस्थाएं—(जारी)

**E—Institutions for Higher Education—(Contd.)**

(ख)—मैट्रिकोत्तर डिप्लोमा/प्रमाण-पत्र पाठ्यक्रमों में शिक्षा प्रदान करने वाली संस्थाएं (डिग्री स्तर के नीचे)—(जारी)

**(b)—Institutions Imparting Instruction in Post-Matriculation Diploma/Certificate Courses (below Degree level)—(Contd.)**

(7) सार्वजनिक स्वास्थ्य

(vii) Public Health

(रुपये हजारों में)  
(Rupees in Thousands)

राज्य/संघ शासित क्षेत्र State/Union Territory	अध्यापन और शैक्षिक वर्ग के वेतन और भत्ते Salaries & Allowances of Teaching & Academic staff	गैर-अध्यापन वर्ग के वेतन और भत्ते Salaries & Allowances of Non- Teaching staff	भवनों का अनुरक्षण Maintenance of Buildings	उपकरण और फर्नीचर का अनुरक्षण Maintenance of Equip- ments & Furniture	उपकरण, रासा- यनिक और उपभोग भण्डार Apparatus, Chemicals & Consumable Stores
1	2	3	4	5	6
आंध्र प्रदेश	Andhra Pradesh . . . . .	..	..	..	..
असम	Assam . . . . .	..	..	..	..
बिहार	Bihar . . . . .	45	2,01	..	..
गुजरात	Gujarat . . . . .	..	..	..	..
हरियाणा	Haryana . . . . .	..	..	..	..
हिमाचल प्रदेश	Himachal Pradesh . . . . .	..	..	..	..
जम्मू और कश्मीर	Jammu & Kashmir . . . . .	..	..	..	..
कर्नाटक	Karnataka . . . . .	..	..	..	..
केरल	Kerala . . . . .	..	..	..	..
मध्य प्रदेश	Madhya Pradesh . . . . .	..	..	..	..
महाराष्ट्र	Maharashtra . . . . .	..	..	..	..
मणिपुर	Manipur . . . . .	..	..	..	..
मेघालय	Meghalaya . . . . .	..	..	..	..
नागालैण्ड	Nagaland . . . . .	..	..	..	..
उड़ीसा	Orissa . . . . .	..	..	..	..
पंजाब	Punjab . . . . .	..	..	..	..
राजस्थान	Rajasthan . . . . .	..	..	..	..
सिक्किम	Sikkim . . . . .	..	..	..	..
तमिल नाडु	Tamil Nadu . . . . .	74	43	..	..
त्रिपुरा	Tripura . . . . .	..	..	..	..
उत्तर प्रदेश	Uttar Pradesh . . . . .	..	..	..	..
पश्चिम बंगाल	West Bengal . . . . .	..	..	..	..
अंड० व नि० द्वीप समूह	A. & N. Islands . . . . .	..	..	..	..
अरुणाचल प्रदेश	Arunachal Pradesh . . . . .	..	..	..	..
चंडीगढ़	Chandigarh . . . . .	..	..	..	..
दादर व नागर हवेली	Dadra & Ngr. Haveli . . . . .	..	..	..	..
दिल्ली	Delhi . . . . .	1,78	2,41	..	..
गोवा, दमन व दीव	Goa, Daman & Diu . . . . .	..	..	..	..
लक्षद्वीप	Lakshadweep . . . . .	..	..	..	..
मिजोरम	Mizoram . . . . .	..	..	..	..
पाण्डिचेरी	Pondicherry . . . . .	..	..	..	..
<b>भारत</b>	<b>INDIA</b> . . . . .	<b>2,97</b>	<b>4,85</b>	..	..

सारणी 5—मद एवं प्रकारानुसार संस्थाओं का आवर्ती व्यय—(जारी)  
**TABLE V—RECURRING EXPENDITURE BY ITEM AND TYPE OF INSTITUTIONS—(Contd.)**

(ड)—उच्च शिक्षा की संस्थाएँ—(जारी)

**E—Institutions for Higher Education—(Contd.)**

(ख)—मैट्रिकोत्तर डिप्लोमा/प्रमाण-पत्र पाठ्यक्रमों में शिक्षा प्रदान करने वाली संस्थाएँ (डिग्री स्तर के नीचे)—(जारी)

**(b)—Institutions Imparting Instruction in Post-Matriculation Diploma/Certificate Courses (below Degree level)—(contd.)**

(7) सार्वजनिक स्वास्थ्य—(समाप्त)

(vii) *Public Health—(Concl'd.)*

(रुपये हजारों में)  
 (Rupees in Thousands)

राज्य/संघ शासित क्षेत्र State/Union Territory	पुस्तकालय Libraries	वजीफें, छात्र- वृत्तियाँ और अन्य वित्तीय रियायतें Stipends, Scholar- ships and other Financial concessions	खेल-कूद Games & Sports	छात्रावास Hostels	अन्य मदें Other Items	जोड़ आवर्ती Total Recur- ring
1	7	8	9	10	11	12
आंध्र प्रदेश	Andhra Pradesh	..	..	..	..	..
असम	Assam	..	..	..	..	..
बिहार	Bihar	..	..	..	30	2,76
गुजरात	Gujarat	..	..	..	..	..
हरियाणा	Haryana	..	..	..	..	..
हिमाचल प्रदेश	Himachal Pradesh	..	..	..	..	..
जम्मू और कश्मीर	Jammu & Kashmir	..	..	..	..	..
कर्नाटक	Karnataka	..	..	..	..	..
केरल	Kerala	..	..	..	..	..
मध्य प्रदेश	Madhya Pradesh	..	..	..	..	..
महाराष्ट्र	Maharashtra	..	..	..	..	..
मणिपुर	Manipur	..	..	..	..	..
मेघालय	Meghalaya	..	..	..	..	..
नागालैण्ड	Nagaland	..	..	..	..	..
उड़ीसा	Orissa	..	..	..	..	..
पंजाब	Punjab	..	..	..	..	..
राजस्थान	Rajasthan	..	..	..	..	..
सिक्किम	Sikkim	..	..	..	..	..
तमिल नाडु	Tamil Nadu	..	92	..	14	2,23
त्रिपुरा	Tripura	..	..	..	..	..
उत्तर प्रदेश	Uttar Pradesh	..	..	..	..	..
पश्चिम बंगाल	West Bengal	..	..	..	..	..
अंड० व नि० द्वीप समूह	A. & N. Islands	..	..	..	..	..
अरुणाचल प्रदेश	Arunachal Pradesh	..	..	..	..	..
चंडीगढ़	Chandigarh	..	..	..	..	..
दादर व नागर हवेली	Dadra & Ngr. Haveli	..	..	..	..	..
दिल्ली	Delhi	..	73	..	83	5,80
गोवा, दमन व दीव	Goa, Daman & Diu	..	..	..	..	..
लक्षद्वीप	Lakshadweep	..	..	..	..	..
मिजोरम	Mizoram	..	..	..	..	..
पाण्डिचेरी	Pondicherry	..	..	..	..	..
<b>भारत</b>	<b>INDIA</b>	..	<b>1,70</b>	..	<b>1,27</b>	<b>10,79</b>

सारणी 5—मद एवं प्रकारानुसार संस्थाओं का आवर्ती व्यय—(जारी)  
**TABLE V—RECURRING EXPENDITURE BY ITEM AND TYPE OF INSTITUTIONS—(Contd.)**

(ड)—उच्च शिक्षा की संस्थाएं—(जारी)

**E—Institutions for Higher Education—(Contd.)**

(ख)—मैट्रिकोत्तर डिप्लोमा/प्रमाण-पत्र पाठ्यक्रमों में शिक्षा प्रदान करने वाली संस्थाएं (डिग्री स्तर के नीचे)—(जारी)

**(b)—Institutions Imparting Instruction in Post Matriculation Diploma/Certificate Courses (below Degree level)—(Contd.)**

(8) संगीत तथा ललित कलाएं  
 (viii) Music and Fine Arts

(रुपये हजारों में)  
 (Rupees in Thousands)

राज्य/संघ शासित क्षेत्र State/Union Territory	अध्यापन और शैक्षिक वर्ग के वेतन और भत्ते Salaries & Allowances of Teaching & Academic Staff	गैर-अध्यापन वर्ग के वेतन और भत्ते Salaries & Allowances of Non-Teach- ing Staff	भवनों का अनुरक्षण Maintenance of Buildings	उपकरण और कनिष्ठ का अनुरक्षण Maintenance of Equip- ments & Furniture	उपकरण, रासा- यनिक और उपभोग भण्डार Apparatus, Chemicals & Consumable Stores
1	2	3	4	5	6
आंध्र प्रदेश	Andhra Pradesh	..	..	..	..
असम	Assam	..	..	..	..
बिहार	Bihar	14	2	1	..
गुजरात	Gujarat	..	..	..	..
हरियाणा	Haryana	..	..	..	..
हिमाचल प्रदेश	Himachal Pradesh	..	..	..	..
जम्मू और कश्मीर	Jammu & Kashmir	..	..	..	..
कर्नाटक	Karnataka	2,04	77	..	1
केरल	Kerala	..	..	..	..
मध्य प्रदेश	Madhya Pradesh	1,19	93	..	..
महाराष्ट्र	Maharashtra	1,99	47	14	4
मणिपुर	Manipur	21	4	..	..
मेघालय	Meghalaya	..	..	..	..
नागालैण्ड	Nagaland	..	..	..	..
उड़ीसा	Orissa	..	..	..	..
पंजाब	Punjab	..	..	..	..
राजस्थान	Rajasthan	1,00	48	..	1
सिक्किम	Sikkim	..	..	..	..
तमिल नाडु	Tamil Nadu	1,65	27	..	..
त्रिपुरा	Tripura	30	..	..	..
उत्तर प्रदेश	Uttar Pradesh	..	..	..	..
पश्चिम बंगाल	West Bengal	3,47	86	..	15
अंड० व नि० द्वीप समूह	A. & N. Islands	..	..	..	..
अरुणाचल प्रदेश	Arunachal Pradesh	..	..	..	..
चंडीगढ़	Chandigarh	2,25	1,08	1	79
दादर व नागर हवेली	Dadra & Ngr. Haveli	..	..	..	..
दिल्ली	Delhi	63	29	2	2
गोवा, दमन व दीव	Goa, Daman & Diu	..	..	..	..
लक्षद्वीप	Lakshadweep	..	..	..	..
मिजोरम	Mizoram	..	..	..	..
पाण्डिचेरी	Pondicherry	..	..	..	..
<b>भारत</b>	<b>INDIA</b>	<b>14,87</b>	<b>5,21</b>	<b>18</b>	<b>86</b>
					<b>1,95</b>

सारणी 5—मद एवं प्रकारानुसार संस्थाओं का आवर्ती व्यय—(जारी)

TABLE V—RECURRING EXPENDITURE BY ITEM AND TYPE OF INSTITUTIONS—(Contd.)

(ड) उच्च शिक्षा की संस्थाएं—(जारी)

E—Institutions for Higher Education—(Contd.)

(ख) मैट्रिकोत्तर डिप्लोमा/पाठ्यक्रमों में शिक्षा प्रदान करने वाली संस्थाएं (डिग्री स्तर के नीचे)—(जारी)

(b)—Institutions Imparting Instruction in Post-Matriculation Diploma/Certificate Courses (below Degree level)—(contd.)

(8) संगीत तथा ललित कलाएं—(समाप्त)  
(viii) Music and Fine Arts—(Concl'd.)(रुपये हजारों में)  
(Rupees in Thousands)

राज्य/संघ शासित क्षेत्र State/Union Territory	पुस्तकालय Libraries	वजीफें, छात्रवृत्तियां और अन्य वित्तीय रियायतें Stipends, Scholar- ships and other Financial concessions	खेल-कूद Games & Sports	छात्रावास Hostels	अन्य मदें Other Items	जोड़ आवर्ती Total Recurring
1	7	8	9	10	11	12
आंध्र प्रदेश	Andhra Pradesh	..	..	..	..	..
असम	Assam	..	..	..	..	..
बिहार	Bihar	..	..	..	1	18
गुजरात	Gujarat	..	..	..	..	..
हरियाणा	Haryana	..	..	..	..	..
हिमाचल प्रदेश	Himachal Pradesh	..	..	..	..	..
जम्मू और कश्मीर	Jammu & Kashmir	..	..	..	..	..
कर्नाटक	Karnataka	..	1	10	..	18
केरल	Kerala	..	..	..	..	..
मध्य प्रदेश	Madhya Pradesh	..	10	..	..	18
महाराष्ट्र	Maharashtra	..	10	1	..	35
मणिपुर	Manipur	2	1	..	..	7
मेघालय	Meghalaya	..	..	..	..	..
नागालैण्ड	Nagaland	..	..	..	..	..
उड़ीसा	Orissa	..	..	..	..	..
पंजाब	Punjab	..	..	..	..	..
राजस्थान	Rajasthan	..	..	..	7	1,57
सिक्किम	Sikkim	..	..	..	..	..
तमिलनाडु	Tamil Nadu	..	11	..	..	22
त्रिपुरा	Tripura	..	..	..	..	1
उत्तर प्रदेश	Uttar Pradesh	..	..	..	..	..
पश्चिम बंगाल	West Bengal	..	..	..	..	..
अंड० व नि० द्वीप समूह	A. & N. Islands	..	..	..	..	..
अरुणाचल प्रदेश	Arunachal Pradesh	..	..	..	..	..
चंडीगढ़	Chandigarh	72	6	..	17	11
दादर व नागर हवेली	Dadra & Ngr. Haveli	..	..	..	..	..
दिल्ली	Delhi	5	3	..	..	22
गोवा, दमन व दीव	Goa, Daman & Diu	..	..	..	..	..
लक्ष्य द्वीप	Lakshadweep	..	..	..	..	..
मिजोरम	Mizoram	..	..	..	..	..
पांडिचेरी	Pondicherry	..	..	..	..	..
<b>भारत</b>	<b>INDIA</b>	<b>79</b>	<b>42</b>	<b>11</b>	<b>17</b>	<b>1,42</b>
						<b>25,98</b>

सारणी 5—मब एवं प्रकारानुसार संस्थाओं का आवर्ती व्यय—(जारी)  
**TABLE V—RECURRING EXPENDITURE BY ITEM AND TYPE OF INSTITUTIONS—(Contd.)**

(इ) उच्च शिक्षा की संस्थाएँ—(जारी)

**E—Institutions for Higher Education—(Contd.)**

(ख) मैट्रिकोत्तर डिप्लोमा/प्रमाण-पत्र पाठ्यक्रमों में शिक्षा प्रदान करने वाली संस्थाएँ (डिग्री स्तर के नीचे)—(जारी)

**(b) Institutions Imparting Instruction in Post-Matriculation Diploma/Certificate Courses (below Degree level)—(Contd.)**

(9) प्राच्य विद्या अध्ययन  
(ix) *Oriental Studies*

(रुपये हजारों में)  
(Rupees in Thousands)

राज्य/संघ शासित क्षेत्र State/Union Territory	जम्मापन और शैक्षिक वर्ग के वेतन और भत्ते Salaries & Allowances of Teaching & Academic Staff	गैर-अध्यापन वर्ग के वेतन और भत्ते Salaries & Allowances of Non-Teach- ing Staff	भवनों का अनुरक्षण Maintenance of Buildings	उपस्कार और फर्नीचर का अनुरक्षण Maintenance of Equip- ments & Furniture	उपकरण, रसा- यनिक और उपभोग भण्डार Apparatus, Chemical & Consumable Stores
1	2	3	4	5	6
आंध्र प्रदेश	Andhra Pradesh	..	..	..	..
असम	Assam	..	..	..	..
बिहार	Bihar	1,91	14	5	16
गुजरात	Gujarat	..	..	..	..
हरियाणा	Haryana	..	..	..	..
हिमाचल प्रदेश	Himachal Pradesh	..	..	..	..
जम्मू और काश्मीर	Jammu & Kashmir	..	..	..	..
कर्नाटक	Karnataka	..	..	..	..
केरल	Kerala	..	..	..	..
मध्य प्रदेश	Madhya Pradesh	..	..	..	..
महाराष्ट्र	Maharashtra	..	..	..	..
मणिपुर	Manipur	..	..	..	..
मेघालय	Meghalaya	..	..	..	..
नागालैण्ड	Nagaland	..	..	..	..
उड़ीसा	Orissa	..	..	..	..
पंजाब	Punjab	..	..	..	..
राजस्थान	Rajasthan	..	..	..	..
सिक्किम	Sikkim	..	..	..	..
तमिलनाडु	Tamil Nadu	..	..	..	..
त्रिपुरा	Tripura	27	10	11	2
उत्तर प्रदेश	Uttar Pradesh	..	..	..	..
पश्चिम बंगाल	West Bengal	1,40	54	7	..
अंड० व नि० द्वीप समूह	A. & N. Islands	..	..	..	..
अशाणचल प्रदेश	Arunachal Pradesh	..	..	..	..
चंडीगढ़	Chandigarh	..	..	..	..
दादर व नागर हवेली	Dadra & Nagar Haveli	..	..	..	..
दिल्ली	Delhi	..	..	..	..
गोवा, दमन व दीव	Goa, Daman & Diu	..	..	..	..
लक्ष्य द्वीप	Lakshadweep	..	..	..	..
मिजोरम	Mizoram	..	..	..	..
पाँडिचेरी	Pondicherry	..	..	..	..
<b>भारत</b>	<b>INDIA</b>	<b>3,58</b>	<b>78</b>	<b>23</b>	<b>18</b>





सारणी 5—मद एवं प्रकारानुसार संस्थाओं का आवर्ती व्यय—(जारी)  
**TABLE V—RECURRING EXPENDITURE BY ITEM AND TYPE OF INSTITUTIONS**—(Contd.)

(इ) उच्च शिक्षा की संस्थाएं—(जारी)

**E—Institutions for Higher Education**—(Contd.)

(ख) मैट्रिकोत्तर डिप्लोमा/प्रमाण-पत्र पाठ्यक्रमों में शिक्षा प्रदान करने वाली संस्थाएं (डिग्री स्तर के नीचे)—(जारी)

**(b) Institutions Imparting Instruction in Post-Matriculation Diploma/Certificate Courses (below Degree level)**—(Contd.)

(10) शारीरिक शिक्षा  
(x) Physical Education

(रुपये हजारों में)  
(Rupees in Thousands)

राज्य/संघ वासित क्षेत्र State/Union Territory	अध्यापन और शैक्षिक वर्ग के वेतन और भत्ते	गैर-अध्यापन वर्ग के वेतन और भत्ते	भवनों का अनुरक्षण	उपस्कार और फर्नीचर का अनुरक्षण	उपकरण, रसा- यनिक और उपभोग भण्डार
	Salaries & Allowances of Teaching & Academic Staff	Salaries & Allowances of Non-Teaching Staff	Mainten- ance of Buildings	Mainten- ance of Equipments & Furniture	Apparatus Chemical, & Consum- able Stores
1	2	3	4	5	6
आंध्र प्रदेश	Andhra Pradesh . . . . .	..	..	..	..
असम	Assam . . . . .	..	..	..	..
बिहार	Bihar . . . . .	35	12	..	5
गुजरात	Gujarat . . . . .	2,12	58	21	7
हरियाणा	Haryana . . . . .	..	..	..	..
हिमाचल प्रदेश	Himachal Pradesh . . . . .	..	..	..	..
जम्मू और कश्मीर	Jammu & Kashmir . . . . .	..	..	..	..
कर्नाटक	Karnataka . . . . .	1,68	25	1	14
केरल	Kerala . . . . .	..	..	..	..
मध्य प्रदेश	Madhya Pradesh . . . . .	1,94	82	..	..
महाराष्ट्र	Maharashtra . . . . .	..	..	..	..
मणिपुर	Manipur . . . . .	..	..	..	..
मेघालय	Maghalaya . . . . .	..	..	..	..
नागालैण्ड	Nagaland . . . . .	..	..	..	..
उड़ीसा	Orissa . . . . .	74	46	..	..
पंजाब	Punjab . . . . .	79	30	1	..
राजस्थान	Rajasthan . . . . .	..	..	..	..
सिक्किम	Sikkim . . . . .	..	..	..	..
तमिलनाडु	Tamil Nadu . . . . .	..	..	..	..
त्रिपुरा	Tripura . . . . .	..	..	..	..
उत्तर प्रदेश	Uttar Pradesh . . . . .	82	17	9	1
पश्चिम बंगाल	West Bengal . . . . .	..	..	..	..
अंड० व नि० द्वीप समूह	A. & N. Islands . . . . .	..	..	..	..
अरुणाचल प्रदेश	Arunachal Pradesh . . . . .	..	..	..	..
चंडीगढ़	Chandigarh . . . . .	..	..	..	..
दादर व नागर हवेली	Dadra & Ngr. Haveli . . . . .	..	..	..	..
दिल्ली	Delhi . . . . .	..	..	..	..
गोवा, दमन व दीव	Goa, Daman & Diu . . . . .	71	13	..	..
लक्ष्य द्वीप	Lakshadweep . . . . .	..	..	..	..
मिजोरम	Mizoram . . . . .	..	..	..	..
पॉण्डिचेरी	Pondicherry . . . . .	..	..	..	..
<b>भारत</b>	<b>INDIA</b> . . . . .	<b>8,44</b>	<b>2,70</b>	<b>32</b>	<b>27</b>
					<b>33</b>



सारणी 5—मद एवं प्रकारानुसार संस्थाओं का आवर्ती व्यय—(जारी)

TABLE V—RECURRING EXPENDITURE BY ITEM AND TYPE OF INSTITUTIONS—(Contd.)

(इ) उच्च शिक्षा की संस्थाएँ—(जारी)

E—Institutions for Higher Education—(Contd.)

(ख) मैट्रिकोत्तर डिप्लोमा/प्रमाण-पत्र पाठ्यक्रमों में शिक्षा प्रदान करने वाली संस्थाएँ (डिग्री स्तर के नीचे)—(जारी)

(b) Institutions Imparting Instruction in Post-Matriculation Diploma/Certificate Courses (Below Degree Level)—(Contd.)

(11) पशु चिकित्सा विज्ञान  
(xi) Veterinary Science(रुपये हजारों में)  
(Rupees in Thousands)

राज्य/संघ शासित क्षेत्र State/Union Territory	अध्यापन और शैक्षिक वर्ग के वेतन और भत्ते Salaries & Allowances of Teaching & Academic Staff	गैर-अध्यापन वर्ग के वेतन और भत्ते Salaries & Allowances of Non-Teach- ing Staff	भवनों का अनुरक्षण Maintenance of Buildings	उपस्कार तथा फर्नीचर का अनुरक्षण Maintenance of Equip- ments & Furniture	उपकरण रासा- यनिक और उपभोग भण्डार Apparatus, Chemical & Consumable Stores
1	2	3	4	5	6
आंध्र प्रदेश	Andhra Pradesh	..	..	..	..
असम	Assam	..	..	..	..
बिहार	Bihar	..	..	..	..
गुजरात	Gujarat	..	..	..	..
हरियाणा	Haryana	..	..	..	..
हिमाचल प्रदेश	Himachal Pradesh	..	..	..	..
जम्मू और काश्मीर	Jammu & Kashmir	..	..	..	..
कर्नाटक	Karnataka	..	..	..	..
केरल	Kerala	..	..	..	..
मध्य प्रदेश	Madhya Pradesh	..	..	..	..
महाराष्ट्र	Maharashtra	..	..	..	..
मणिपुर	Manipur	..	..	..	..
मेघालय	Meghalaya	..	..	..	..
नागालैण्ड	Nagaland	..	..	..	..
उड़ीसा	Orissa	..	..	..	..
पंजाब	Punjab	..	..	..	..
राजस्थान	Rajasthan	..	..	..	..
सिक्किम	Sikkim	..	..	..	..
तमिलनाडु	Tamil Nadu	..	..	..	..
त्रिपुरा	Tripura	..	..	..	..
उत्तर प्रदेश	Uttar Pradesh	..	..	..	..
पश्चिम बंगाल	West Bengal	..	..	..	..
अंड० व० नि० द्वीप समूह	A. & N. Islands	..	..	..	..
अरुणाचल प्रदेश	Arunachal Pradesh	..	..	..	..
चंडीगढ़	Chandigarh	..	..	..	..
दादर व नागर हवेली	Dadra & Nagar Haveli	..	..	..	..
दिल्ली	Delhi	..	..	..	..
गोवा, दमन व दीव	Goa, Daman & Diu	..	..	..	..
लक्ष्य द्वीप	Lakshadweep	..	..	..	..
मिजोरम	Mizoram	..	..	..	..
पॉण्डिचेरी	Pondicherry	..	..	..	..
भारत	INDIA	..	..	..	..

सारणी 5—मद एवं प्रकारानुसार संस्थाओं का आवर्ती व्यय—(जारी)  
TABLE V—RECURRING EXPENDITURE BY ITEM AND TYPE OF INSTITUTIONS—(Contd.)

(ड) उच्च शिक्षा की संस्थाएं—(जारी)  
E—Institutions for Higher Educations—(Contd.)

(ख) मैट्रिकोत्तर डिप्लोमा/प्रमाण-पत्र पाठ्यक्रमों में शिक्षा प्रदान करने वाली संस्थाएं (डिग्री स्तर के नीचे)—(जारी)  
(b) Institutions Imparting Instruction in Post-Matriculation Diploma/Certificate Courses (below Degree level)—(Contd.)

(11) पशु चिकित्सा विज्ञान—(समाप्त)  
(xi) Veterinary Science—(concl.)

(रुपये हजारों में)  
(Rupees in Thousands)

राज्य/संघ शासित क्षेत्र State/Union Territory	पुस्तकालय Libraries	वजीफे, छात्रवृत्तियां और अन्य वित्तीय रियायतें Stipends, Scholar- ships and other Financial Concessions	खेल-कूद Games & Sports	छात्रावास Hostels	अन्य मदें Other Items	जोड़ आवर्ती Total Recurring
1	7	8	9	10	11	12
आंध्र प्रदेश	Andhra Pradesh	..	..	..	..	..
असम	Assam	..	..	..	..	..
बिहार	Bihar	..	..	..	..	..
गुजरात	Gujarat	..	..	..	..	..
हरियाणा	Haryana	..	..	..	..	..
हिमाचल प्रदेश	Himachal Pradesh	..	..	..	..	..
जम्मू और काश्मीर	Jammu & Kashmir	..	..	..	..	..
कर्नाटक	Karnataka	..	..	..	..	..
केरल	Kerala	..	..	..	..	..
मध्य प्रदेश	Madhya Pradesh	..	..	..	..	..
महाराष्ट्र	Maharashtra	..	..	..	..	..
मणिपुर	Manipur	..	..	..	..	..
मेघालय	Meghalaya	..	..	..	..	..
नागालैण्ड	Nagaland	..	..	..	..	..
उड़ीसा	Orissa	..	..	..	..	..
पंजाब	Punjab	..	..	..	..	..
राजस्थान	Rajasthan	..	..	..	..	..
सिक्किम	Sikkim	..	..	..	..	..
तमिल नाडु	Tamil Nadu	..	..	..	..	..
त्रिपुरा	Tripura	..	..	..	..	..
उत्तर प्रदेश	Uttar Pradesh	..	..	..	..	..
पश्चिम बंगाल	West Bengal	..	..	..	..	..
अंडो व नि० द्वीप समूह	A. & N. Islands	..	..	..	..	..
अरुणाचल प्रदेश	Arunachal Pradesh	..	..	..	..	..
चंडीगढ़	Chandigarh	..	..	..	..	..
दादर व नागर हावेली	Dadra & Nagar Haveli	..	..	..	..	..
दिल्ली	Delhi	..	..	..	..	..
गोवा, दमन व दीव	Goa, Daman & Diu	..	..	..	..	..
लक्षद्वीप	Lakshadweep	..	..	..	..	..
मिजोरम	Mizoram	..	..	..	..	..
पॉण्डिचेरी	Pondicherry	..	..	..	..	..
<b>भारत</b>	<b>INDIA</b>	..	..	..	..	..

सारणी 5—मद एवं प्रकारानुसार संस्थाओं का आवर्ती व्यय—(जारी)

TABLE V—RECURRING EXPENDITURE BY ITEM AND TYPE OF INSTITUTIONS—(Contd.)

(इ) उच्च शिक्षा की संस्थाएं—(जारी)

E—Institutions for Higher Education—(Contd.)

(ख) (12) मैट्रिकोत्तर डिप्लोमा/प्रमाण-पत्र पाठ्यक्रमों में शिक्षा प्रदान करने वाली अन्य संस्थाएं (डिग्री स्तर के नीचे)

(b) (xii) Other Institutions Imparting Instruction in Post-Matriculation Diploma/Certificate Courses (Below Degree Level)

(रुपये हजारों में)

(Rupees in Thousands)

राज्य/संघ शासित क्षेत्र State/Union Territory	अध्यापन और शैक्षिक वर्ग के वेतन और भारते Salaries & Allowances of Teaching & Academic Staff	गैर-अध्यापन वर्ग के वेतन और भारते Salaries & Allowances of Non-Tea- ching Staff	भवनों का अनुरक्षण Maintenance of Buildings	उपस्कार तथा फर्नीचर का अनुरक्षण Maintenance of Equip- ments & Furniture	उपकरण, रासा- यनिक और उपभोग भण्डार Apparatus, Chemical & Consumable Stores	
1	2	3	4	5	6	
आंध्र प्रदेश	Andhra Pradesh	1,46	1,08	8	3	..
असम	Assam	..	..	..	..	..
बिहार	Bihar	3,53	63	4	18	32
गुजरात	Gujarat	1,53	43	5	1	..
हरियाणा	Haryana	6,97	2,15	9	1	16
हिमाचल प्रदेश	Himachal Pradesh	..	..	..	..	..
जम्मू और कश्मीर	Jammu & Kashmir	..	..	..	..	..
कर्नाटक	Karnataka	17,99	4,71	8	25	2,72
केरल	Kerala	..	..	..	..	..
मध्य प्रदेश	Madhya Pradesh	..	..	..	..	..
महाराष्ट्र	Maharashtra	17,59	6,05	..	84	..
मणिपुर	Manipur	..	..	..	..	..
मेघालय	Meghalaya	..	..	..	..	..
नागालैण्ड	Nagaland	..	..	..	..	..
उड़ीसा	Orissa	..	..	..	..	..
पंजाब	Punjab	60,99	17,25	83	49	1,15
राजस्थान	Rajasthan	8,47	5,23	9	36	44
सिक्किम	Sikkim	..	..	..	..	..
तमिलनाडु	Tamil Nadu	..	..	..	..	..
त्रिपुरा	Tripura	..	..	..	..	..
उत्तर प्रदेश	Uttar Pradesh	..	..	..	..	..
पश्चिम बंगाल	West Bengal	12,56	8,75	9	..	3,60
अंड० व नि० द्वीप समूह	A. & N. Islands	..	..	..	..	..
अरुणाचल प्रदेश	Arunachal Pradesh	..	..	..	..	..
चंडीगढ़	Chandigarh	..	..	..	..	..
दादर व नागर हवेली	Dadra & Ngr. Haveli	..	..	..	..	..
दिल्ली	Delhi	8,31	1,61	16	12	..
गोवा, दमन व दीव	Goa, Daman & Diu	2,36	84	2	15	19
लक्ष्य द्वीप	Lakshadweep	..	..	..	..	..
मिजोरम	Mizoram	29	5	1	..	..
पांडिचेरी	Pondicherry	67	2,17	..	..	..
भारत	INDIA	1,42,72	50,95	1,54	2,44	8,58

सारणी 5—मद एवं प्रकारानुसार संस्थाओं का आवर्ती व्यय—(जारी)

TABLE V RECURRING EXPENDITURE BY ITEM AND TYPE OF INSTITUTIONS—(Contd.)

(ड) उच्च शिक्षा की संस्थाएँ—(जारी)

E—Institutions for Higher Education—(Contd.)

(ख) (12)—मैट्रिकोत्तर डिप्लोमा/प्रमाण-पत्र पाठ्यक्रमों में शिक्षा प्रदान करने वाली अन्य संस्थाएँ (डिग्री स्तर के नीचे)—(समाप्त)  
(b)(xii)—Other Institutions Imparting Instruction in Post-Matriculation Diploma/Certificate Courses (Below Degree Level)—(Concl.)

(रुपये हजारों में)

(Rupees in Thousands)

राज्य/संघ शासित क्षेत्र State/Union Territory	पुस्तकालय Libraries	वृत्तिक, छात्रवृत्तियाँ और अन्य वित्तीय प्रियायने Stipends, Scholarships and other Financial concessions	खेल-कूद Games & Sports	छात्रावास Hostels	अन्य मदें Other Items	जोड़ आवर्ती Total Recurring	
1	7	8	9	10	11	12	
आंध्र प्रदेश	Andhra Pradesh	1	20	..	..	5	2,91
असम	Assam	..	..	..	..	..	..
बिहार	Bihar	..	12	..	1	3	4,86
गुजरात	Gujarat	1	1,18	..	63	..	3,84
हरियाणा	Haryana	10	9,05	1	1,98	1,38	21,90
हिमाचल प्रदेश	Himachal Pradesh	..	..	..	..	..	..
जम्मू और काश्मीर	Jammu & Kashmir	..	..	..	..	..	..
कर्नाटक	Karnataka	..	5,88	..	..	3,94	35,57
केरल	Kerala	..	..	..	..	..	..
मध्य प्रदेश	Madhya Pradesh	..	..	..	..	..	..
महाराष्ट्र	Maharashtra	..	..	..	..	15,72	40,20
मणिपुर	Manipur	..	..	..	..	..	..
मेघालय	Meghalaya	..	..	..	..	..	..
नागालैण्ड	Nagaland	..	..	..	..	..	..
उड़ीसा	Orissa	..	..	..	..	..	..
पंजाब	Punjab	33	16,80	7,44	9	14,16	1,19,53
राजस्थान	Rajasthan	49	4,82	1	15	1,49	21,55
सिक्किम	Sikkim	..	..	..	..	..	..
तमिलनाडु	Tamil Nadu	..	..	..	..	..	..
त्रिपुरा	Triपुरa	..	..	..	..	..	..
उत्तर प्रदेश	Uttar Pradesh	..	..	..	..	..	..
पश्चिम बंगाल	West Bengal	2	15,25	..	..	4,39	44,66
अंडो व नि० द्वीप समूह	A. & N. Islands	..	..	..	..	..	..
अरुणाचल प्रदेश	Arunachal Pradesh	..	..	..	..	..	..
चंडीगढ़	Chandigarh	..	..	..	..	..	..
दादर व नागर हवेली	Dadra & Nagar Haveli	..	..	..	..	..	..
दिल्ली	Delhi	2	10	..	..	7,60	17,92
गोवा, दमन व दीव	Goa, Daman & Diu	3	1,34	..	..	15	5,08
लक्ष्य द्वीप	Lakshadweep	..	..	..	..	..	..
मिजोरम	Mizoram	1	12	..	..	..	48
पॉण्डिचेरी	Pondicherry	..	89	..	..	..	3,73
<b>भारत</b>	<b>INDIA</b>	<b>1,02</b>	<b>55,75</b>	<b>7,46</b>	<b>2,86</b>	<b>48,91</b>	<b>3,22,23</b>

सारणी 5—मद एवं प्रकारानुसार संस्थाओं का अवर्ती व्यय—(जारी)  
TABLE V—RECURRING EXPENDITURE BY ITEM AND TYPE OF INSTITUTIONS—(Contd.)

(ड) उच्च शिक्षा की संस्थाएँ—(जारी)  
E—Institutions for Higher Education—(Contd.)

जोड़ (ख)—पैट्रिकोत्तर डिप्लोमा/प्रमाण-पत्र पाठ्यक्रमों में शिक्षा प्रदान करने वाली कुल शिक्षा संस्थाएँ  
(डिग्री स्तर के नीचे)—(समाप्त)

Total (b) —All Institutions Imparting Instruction in Post-Matriculation Diploma Certificate Courses  
(Below Degree Level)—(Concl'd.)

(रुपये हजारों में)  
(Rupees in Thousands)

राज्य/संघ शानित क्षेत्र State/Union Territory	अध्यापन और शैक्षिक वर्ग के वेतन और भत्ते Salaries & Allowances of Teaching & Academic Staff	गैर-अध्यापन वर्ग के वेतन और भत्ते Salaries & Allowances of Non-Tea- ching Staff	भवनों का अनुरक्षण Maintenance of Buildings	उपस्कार तथा फर्नीचर का अनुरक्षण Maintenance of Equip- ments & Furniture	उपकरण, रासा- यनिक और उपभोग भण्डार Apparatus, Chemical & Consumable Stores
1	2	3	4	5	6
आंध्र प्रदेश	2,02,32	41,40	30	6,73	16,54
असम	82,35	30,37	93	3,09	3,80
बिहार	2,09,32	74,52	1,39	8,44	13,18
गुजरात	1,59,75	97,56	49	2,22	13,17
हरियाणा	1,38,79	37,03	2,56	48	34,01
हिमाचल प्रदेश	28,49	8,71	55	28	1,28
जम्मू और काश्मीर	15,86	5,88	1,70	1,96	1,69
कर्नाटक	2,13,29	82,34	1,82	21,24	12,13
केरल	1,59,54	31,72	80	1,19	2,55
मध्य प्रदेश	2,95,61	1,10,98	2,06	10,82	26,33
महाराष्ट्र	5,60,47	1,80,78	28,69	52,77	21,10
मणिपुर	6,28	3,43	20	11	1,22
मेघालय	3,34	1,44	..	17	25
नागालैण्ड	3,52	2,55	..	3,36	18
उड़ीसा	51,88	24,08	65	62	10,78
पंजाब	2,22,18	85,17	2,52	5,39	10,45
राजस्थान	1,14,56	44,37	93	4,54	10,32
सिक्किम	..	..	..	..	..
तमिलनाडु	1,64,94	71,15	2,42	4,75	15,07
त्रिपुरा	12,06	5,47	16	9	15
उत्तर प्रदेश	4,26,82	1,26,52	2,12	61,85	1,41
पश्चिम बंगाल	2,11,72	45,91	5,76	5,93	21,61
अंड० व नि० द्वीप समूह	3,15	48	2	1	..
अरुणाचल प्रदेश	..	..	..	..	..
चंडीगढ़	19,88	9,70	1	87	3,68
दादर व नागर हवेली	..	..	..	..	..
दिल्ली	1,56,21	44,08	63	8,78	14,75
गोवा, दमन व दीव	20,59	5,57	49	17	2,33
लक्ष्य द्वीप	..	..	..	..	..
मिजोरम	6,43	1,98	40	9	3
पांडिचेरी	11,38	3,76	16	5	9
<b>भारत</b>	<b>35,00,73</b>	<b>11,76,95</b>	<b>57,76</b>	<b>2,06,00</b>	<b>2,38,10</b>

सारणी 5—मद एवं प्रकारानुसार संस्थाओं का आवर्ती व्यय—(जारी)  
**TABLE V—RECURRING EXPENDITURE BY ITEM AND TYPE OF INSTITUTIONS—(Contd.)**

(इ) उच्च शिक्षा की संस्थाएँ—(जारी)

**E—Institutions for Higher Education—(Contd.)**

जोड़ (ख)—मैट्रिकोत्तर डिप्लोमा/प्रमाण-पत्र परीक्षकों में शिक्षा प्रदान करने वाली कुल शिक्षा संस्थाएँ

(डिग्री स्तर के नीचे)—(समाप्त)

**Total (b)—All Institutions Imparting Instruction in Post-Matriculation Diploma/Certificate Courses (Below Degree Level)—(Concl'd.)**

(रुपये हजारों में)  
(Rupees in Thousands)

राज्य/मघ शासित क्षेत्र State/Union Territory	पुस्तकालय Libraries	वर्गों, छात्रवृत्तियाँ और अन्य वित्तीय रियायतें Stipends, Scholar- ships and other Financial concessions	खेल-कूद Games & Sports	छात्रावास Hostels	अन्य मदें Other Items	जोड़ आकृति Total Recurring	
1	7	8	9	10	11	12	
आंध्र प्रदेश	Andhra Pradesh	44	31,99	55	3,02	12,21	3,15,50
असम	Assam	50	9,65	40	14	8,12	1,39,35
बिहार	Bihar	82	51,24	66	2,37	18,80	3,80,74
गुजरात	Gujarat	1,18	9,35	10	1,69	10,68	2,96,19
हरियाणा	Haryana	33	21,56	39	2,15	10,38	2,47,68
हिमाचल प्रदेश	Himachal Pradesh	..	4,24	3	24	1,62	45,44
जम्मू और काश्मीर	Jammu & Kashmir	73	35,03	42	13	4,11	67,56
कर्नाटक	Karnataka	97	28,79	91	6,03	35,36	4,02,88
केरल	Kerala	49	13,00	68	81	4,68	2,15,46
मध्य प्रदेश	Madhya Pradesh	1,21	62,70	2,10	2,24	42,93	5,56,98
महाराष्ट्र	Maharashtra	8,22	25,70	3,73	1,33	1,15,65	9,98,49
मणिपुर	Manipur	14	2,43	7	5	2,51	16,44
मेघालय	Meghalaya	9	40	13	7	15	6,04
नागालैण्ड	Nagaland	10	2,85	6	..	46	13,08
उड़ीसा	Orissa	16	43,34	57	43	16,69	1,49,95
पंजाब	Punjab	1,59	44,79	9,87	3,13	28,14	4,13,23
राजस्थान	Rajasthan	1,69	12,98	60	32	9,68	1,99,99
सिक्किम	Sikkim	..	..	..	..	..	..
तमिलनाडु	Tamil Nadu	2,01	23,52	1,87	4,17	24,29	3,14,19
त्रिपुरा	Tripura	2	72	3	29	1,57	20,56
उत्तर प्रदेश	Uttar Pradesh	88	10,80	53	1,15	49,09	6,81,17
पश्चिम बंगाल	West Bengal	1,54	48,55	2,66	1,36	42,48	3,87,52
अंडो व नि० द्वीप समूह	A. & N. Islands	86	33	2	..	7	4,24
अरुणाचल प्रदेश	Arunachal Pradesh	..	..	..	..	..	..
चंडीगढ़	Chandigarh	85	1,70	2	17	2,13	39,01
दादर व नागर हवेली	Dadra & Nagar Haveli	..	..	..	..	..	..
दिल्ली	Delhi	19	7,97	54	3,28	28,77	2,65,20
गोवा, दमन व दीव	Goa, Daman & Diu	3	3,36	1	..	1,63	34,18
लक्षद्वीप	Lakshadweep	..	..	..	..	..	..
मिजोरम	Mizoram	7	1,26	17	..	53	10,96
पाण्डिचेरी	Pondicherry	5	1,46	6	..	41	17,42
<b>भारत</b>	<b>INDIA</b>	<b>25,16</b>	<b>4,99,71</b>	<b>27,23</b>	<b>34,67</b>	<b>4,73,14</b>	<b>62,39,45</b>

टिप्पणी : आंकड़े को लगभग हजारों में लेने के कारण उप-ताविका (ख) (1 से 12) के जोड़ का मिनत सम्भव नहीं है।

NOTE.—Figures of sub-totals (b) (1 to XII) will not tally due to rounding up of the figures.



सारणी 5—मद एवं प्रकारानुसार संस्थाओं का आवर्ती व्यय—(जारी)

TABLE V—RECURRING EXPENDITURE BY ITEM AND TYPE OF INSTITUTIONS—(Contd.)

(ड) उच्च शिक्षा की संस्थाएँ—(समाप्त)

E—Institutions for Higher Education—(Concl'd.)

जोड़ (क+ख)—उच्च शिक्षा की कुल शिक्षा संस्थाएँ (डिग्री उच्च तथा डिग्री स्तर के नीचे)—(समाप्त)

Total E (a+b)—All Institutions for Higher Education (Degree Standard and Above and Below Degree Level)—(Concl'd.)

(रुपये हजारों में)  
(Rupees in Thousands)

राज्य/संघ शासित क्षेत्र State/Union Territory	अध्यापन और शैक्षिक वर्ग के वेतन और भत्ते Salaries and Allowances of teaching & Academic Staff	गैर-अध्यापन वर्ग के वेतन और भत्ते Salaries and Allowances of Non-Tea- ching Staff	भवनों का अनुरक्षण Maintenance of Buildings	उपस्कार तथा फर्नीचर अनुरक्षण Maintenance of Equip- ments & Furniture	उपकरण, रासा- यनिक और उपभोग भण्डार Apparatus, Chemicals & Consumable Stores	
1	2	3	4	5	6	
आंध्र प्रदेश	Andhra Pradesh	18,72,63	6,28,29	24,56	33,60	69,06
असम	Assam	5,87,70	1,69,91	6,81	11,93	36,13
बिहार	Bihar	13,71,13	3,94,53	23,39	37,61	67,20
गुजरात	Gujarat	12,59,44	5,12,15	33,73	21,13	77,99
हरियाणा	Haryana	7,18,99	1,67,90	18,43	6,04	1,99,64
हिमाचल प्रदेश	Himachal Pradesh	1,65,54	71,25	2,56	1,68	13,14
जम्मू और काश्मीर	Jammu & Kashmir	1,62,07	61,47	15,49	16,36	18,80
कर्नाटक	Karnataka	14,34,43	4,47,19	17,60	60,49	0,24
केरल	Kerala	14,11,83	3,24,86	17,86	25,30	32,94
मध्य प्रदेश	Madhya Pradesh	1,43,027	4,85,39	15,05	30,72	82,38
महाराष्ट्र	Maharashtra	30,09,55	11,14,40	2,27,40	1,46,11	1,75,64
मणिपुर	Manipur	83,10	28,98	1,78	3,19	7,07
मेघालय	Meghalaya	63,03	10,32	1,77	58	2,19
नागालैण्ड	Nagaland	21,35	10,47	3,23	4,33	1,10
उड़ीसा	Orissa	6,05,97	2,79,45	11,20	10,65	45,34
पंजाब	Punjab	11,60,01	3,72,44	15,02	15,56	70,37
राजस्थान	Rajasthan	8,30,47	3,48,94	18,99	21,45	48,60
सिक्किम	Sikkim	1,01	..	..	..	..
तमिलनाडु	Tamil Nadu	19,45,14	4,62,57	32,99	17,76	2,04,04
त्रिपुरा	Tripura	71,98	26,49	16	42	63
उत्तर प्रदेश	Uttar Pradesh	26,28,67	7,00,80	32,36	95,80	85,16
पश्चिम बंगाल	West Bengal	15,15,47	5,47,84	24,97	19,12	81,27
अ० व नि० द्वीप समूह	A. & N. Islands	8,62	2,44	23	1	82
अरुणाचल प्रदेश	Arunachal Pradesh	6,63	2,02	..	..	59
चंडीगढ़	Chandigarh	1,52,00	58,68	30	7,56	9,33
दादर व नागर हवेली	Dadra & Nagar Haveli	..	..	..	..	..
दिल्ली	Delhi	11,51,85	3,78,82	20,85	34,04	93,81
गोवा, दमन व दीव	Goa, Daman & Diu	78,27	36,70	4,75	1,25	11,77
लक्षद्वीप	Lakshadweep	..	..	..	..	..
मिजोरम	Mizoram	21,25	5,62	44	13	79
पांडिचेरी	Pondicherry	95,47	1,09,71	55	85	47,00
<b>भारत</b>	<b>INDIA</b>	<b>2,38,63,87</b>	<b>77,59,63</b>	<b>5,72,47</b>	<b>6,23,67</b>	<b>15,43,04</b>

सारणी 5—मद एवं प्रकारानुसार संस्थाओं का आवर्ती व्यय—(जारी)

TABLE V—RECURRING EXPENDITURE BY ITEM AND TYPE OF INSTITUTIONS—(Contd.)

(ड) उच्च शिक्षा की संस्थाएं—(समाप्त)

E—Institutions for Higher Education—(Concl'd.)

जोड़ ड (क + ख)—उच्च शिक्षा की कुल शिक्षा संस्थाएं (डिग्री, उच्च तथा डिग्री स्तर के नीचे)—(समाप्त)

Total E (a + b)—All Institutions for Higher Education (Degree Standard and Above and Below Degree Level)—(Concl'd.)

(रुपये हजारों में)

(Rupees in Thousands)

राज्य/मध्य शासित State/Union Territory	पुस्तकालय Libraries	वजीफें, छात्रवृत्तियां और अन्य वित्तीय रियायतें Stipends, Scholar- ships and other Financial concessions	खेल-कूद Games & Sports	छात्रावास Hostels	अन्य मदें Other Items	जोड़ आवर्ती Total Recurring	
1	7	8	9	10	11	12	
आंध्र प्रदेश	Andhra Pradesh	69,51	3,65,02	16,45	33,83	1,59,20	32,72,15
असम	Assam	10,37	1,46,86	8,71	13,77	72,19	10,64,38
बिहार	Bihar	21,48	1,89,73	10,75	18,41	2,11,05	23,45,28
गुजरात	Gujarat	28,57	81,97	7,97	12,40	2,18,67	22,54,02
हरियाणा	Haryana	19,40	60,11	13,65	13,06	68,89	12,86,11
हिमाचल प्रदेश	Himachal Pradesh	1,91	21,17	2,08	1,78	13,06	2,94,17
जम्मू और काश्मीर	Jammu & Kashmir	7,18	52,33	5,72	4,83	40,54	3,84,79
कर्नाटक	Karnataka	8,39	2,26,47	91	11,32	4,32,13	26,99,17
केरल	Kerala	14,15	2,50,56	16,08	19,31	96,74	22,09,63
मध्य प्रदेश	Madhya Pradesh	22,53	1,66,09	15,27	10,72	1,74,10	24,32,52
महाराष्ट्र	Maharashtra	1,24,16	1,55,56	59,50	23,64	6,14,96	56,50,92
मणिपुर	Manipur	1,97	19,59	92	65	21,41	1,68,66
मेघालय	Meghalaya	48	24,01	82	1,26	4,21	1,08,67
नागालैण्ड	Nagaland	36	16,91	59	15	2,85	61,34
उड़ीसा	Orissa	14,10	1,54,49	2,36	4,86	95,94	12,24,36
पंजाब	Punjab	36,63	1,56,46	32,81	26,23	1,48,98	20,34,51
राजस्थान	Rajasthan	33,70	1,13,05	8,73	10,00	83,78	15,17,71
सिक्किम	Sikkim	..	..	..	..	94	1,95
तमिलनाडु	Tamil Nadu	45,32	4,78,43	31,42	1,02,70	2,82,15	36,02,52
त्रिपुरा	Tripura	51	13,67	27	34	8,87	1,23,34
उत्तर प्रदेश	Uttar Pradesh	48,63	2,93,63	35,06	90,53	2,79,92	42,90,56
पश्चिम बंगाल	West Bengal	25,06	1,86,35	9,41	22,87	2,73,47	27,05,83
अंडो व नि० द्वीप समूह	A. & N. Islands	20	83	3	3	38	13,59
अरुणाचल प्रदेश	Arunachal Pradesh	31	4,88	21	38	83	15,85
चंडीगढ़	Chandigarh	5,66	10,51	2,70	4,73	11,71	2,63,18
दादर व नागर हवेली	Dadra & Nagar Haveli	..	..	..	..	..	..
दिल्ली	Delhi	41,70	43,49	15,33	23,67	1,74,61	19,78,17
गोवा, दमन व दीव	Goa, Daman & Diu	4,88	7,71	1,72	37	14,67	1,62,09
लक्षद्वीप	Lakshadweep	..	..	..	..	..	..
मिजोरम	Mizoram	57	17,79	37	56	2,06	49,58
पाण्डिचेरी	Pondicherry	4,64	3,87	31	1,57	19,97	2,83,94
<b>भारत</b>	<b>INDIA</b>	<b>5,92,37</b>	<b>32,61,54</b>	<b>3,00,15</b>	<b>4,53,97</b>	<b>35,28,28</b>	<b>4,24,98,99</b>

सारणी 5—मद एवं प्रकारानुसार संस्थाओं का आयत्ती व्यय—(जारी)

TABLE V—RECURRING EXPENDITURE BY ITEM AND TYPE OF INSTITUTIONS—(Contd.)

(च) इन्टरमीडिएट और/अथवा माध्यमिक बोर्ड

## F—Boards of Intermediate and/or Secondary Education

(रुपये हजारों में)  
(Rupees in Thousands)

राज्य/संघ शासित क्षेत्र State/Union Territory	अध्यापन और शैक्षिक वर्ग के वेतन और भत्ते Salaries & Allowances of Teaching & Academic Staff	गैर-अध्यापन वर्ग के वेतन और भत्ते Salaries & Allowances of Non-Teach- ing Staff	भवनों का अनुरक्षण Maintenance of Buildings	उपस्कार और फर्निचर का अनुरक्षण Maintenance of Equip- ments & Furniture	उपकरण, रासा- यनिक और उपयोग भण्डार Apparatus, Chemical & Consumable Stores	
1	2	3	4	5	6	
आंध्र प्रदेश	Andhra Pradesh	..	21,62	..	..	
असम	Assam	..	8,00	..	..	
बिहार	Bihar	..	48,21	35	13	
गुजरात	Gujarat	..	4,32	..	41	
हरियाणा	Haryana	..	21,42	3,18	..	
हिमाचल प्रदेश	Himachal Pradesh	..	12,35	40	31	
जम्मू और काश्मीर	Jammu & Kashmir	..	8,81	20	20	
कर्नाटक	Karnataka	..	9,95	43	..	
केरल	Kerala	..	..	..	..	
मध्य प्रदेश	Madhya Pradesh	12,20	60,27	1,50	56	
महाराष्ट्र	Maharashtra	..	41,26	..	..	
मणिपुर	Manipur	..	1,72	..	..	
मेघालय	Meghalaya	..	2,29	..	..	
नागालैण्ड	Nagaland	..	..	..	..	
उड़ीसा	Orissa	..	21,09	3	18	
पंजाब	Punjab	..	56,25	8,63	1,36	
राजस्थान	Rajasthan	..	34,91	48	7,50	
सिक्किम	Sikkim	..	..	..	..	
तमिलनाडु	Tamil Nadu	..	..	..	..	
त्रिपुरा	Tripura	..	1,23	..	..	
उत्तर प्रदेश	Uttar Pradesh	..	85,61	16	..	
पश्चिम बंगाल	West Bengal	..	50,85	20	..	
अंड० व नि० द्वीप समूह	A. & N. Islands	..	..	..	..	
अरुणाचल प्रदेश	Arunachal Pradesh	..	..	..	..	
चंडीगढ़	Chandigarh	..	..	..	..	
दादर व नागर हवेली	Dadra & Nagar Haveli	..	..	..	..	
दिल्ली	Delhi	..	29,76	2	1,60	
गोवा, दमन व दीव	Goa, Daman & Diu	..	1,29	..	..	
लक्ष्य द्वीप	Lakshadweep	..	..	..	..	
मिजोरम	Mizoram	..	..	..	..	
पाण्डिचेरी	Pondicherry	..	..	..	..	
<b>भारत</b>	<b>INDIA</b>	<b>12,20</b>	<b>5,21,21</b>	<b>15,58</b>	<b>12,25</b>	<b>57,31</b>

सारणी 5—मद एवं प्रचारादुसार संस्थाओं का आवर्ती व्यय—(जारी)

TABLE V—RECURRING EXPENDITURE BY ITEM AND TYPE OF INSTITUTIONS—(contd.)

(च) इन्टरमीडिएट और/अथवा माध्यमिक बोर्ड—(समाप्त)

F—Boards of Intermediate and/or Secondary Education—(Concl'd.)

(रूपये हजारों में)

(Rupees in Thousands)

राज्य/संघ शामिल क्षेत्र State/Union Territory	पुस्तकालय Libraries	वजीफें, छात्रवृत्तियां और अन्य वित्तीय रियायतें Stipends, Scholarships and other Financial concessions	खेल-कूद Games & Sports	छात्रावास Hostels	अन्य मद Other Items	जोड़ आवर्ती Total Recurring
1	7	8	9	10	11	12
आंध्र प्रदेश	Andhra Pradesh	..	..	..	72,93	94,55
असम	Assam	..	..	..	57,44	65,44
बिहार	Bihar	8	..	..	1,00,35	1,49,12
गुजरात	Gujarat	..	..	..	1,30	6,03
हरियाणा	Haryana	7	38	..	69,75	94,80
हिमाचल प्रदेश	Himachal Pradesh	..	8	..	18,64	32,10
जम्मू और कश्मीर	Jammu & Kashmir	12	..	..	4,48	15,07
कर्नाटक	Karnataka	..	..	..	1,56,18	1,66,56
केरल	Kerala	..	..	..	..	..
मध्य प्रदेश	Madhya Pradesh	6	..	24	1,41,38	2,16,21
महाराष्ट्र	Maharashtra	..	16	..	1,66,65	2,51,11
मणिपुर	Manipur	..	..	..	2,78	4,50
मेघालय	Meghalaya	..	..	..	2,05	4,34
नागालैण्ड	Nagaland	..	..	..	..	..
उड़ीसा	Orissa	..	44	..	71,38	93,12
पंजाब	Punjab	1,20	83	..	2,06,55	2,80,61
राजस्थान	Rajasthan	79	34	..	86,17	1,31,69
सिक्किम	Sikkim	..	..	..	..	..
तमिलनाडु	Tamil Nadu	..	..	..	19,46	19,46
त्रिपुरा	Tripura	..	..	..	3,64	4,87
उत्तर प्रदेश	Uttar Pradesh	..	..	..	4,49,40	5,35,17
पश्चिम बंगाल	West Bengal	..	2	3	1,42,62	1,99,11
अंड० व नि० द्वीप समूह	A. & N. Islands	..	..	..	..	..
अरुणाचल प्रदेश	Arunachal Pradesh	..	..	..	..	..
चंडीगढ़	Chandigarh	..	..	..	..	..
दादर व नागर हवेली	Dadra & Nagar Haveli	..	..	..	..	..
दिल्ली	Delhi	..	61	49	99,49	1,31,97
गोवा, दमन व दीव	Goa, Daman & Diu	..	..	..	3,72	5,02
लक्षद्वीप	Lakshadweep	..	..	..	..	..
मिजोरम	Mizoram	..	..	..	..	..
पाण्डिचेरी	Pondicherry	..	..	..	..	..
<b>भारत</b>	<b>INDIA</b>	<b>2,32</b>	<b>2,86</b>	<b>76</b>	<b>18,76,36</b>	<b>25,00,85</b>

सारणी 5—मद एधं प्रकारानुसार संस्थाओं का आवर्ती व्यय—(जारी)

TABLE V—RECURRING EXPENDITURE BY ITEM AND TYPE OF INSTITUTIONS—(Contd.)

(छ) इन्टरमीडिएट/पूर्व डिग्री कालेज/जूनियर कालेज (पुरानी पद्धति)  
G—Intermediate/Pre-Degree/Junior Colleges (Old Pattern)(रुपये हजारों में)  
(Rupees in Thousands)

राज्य/संघ शासित क्षेत्र State/Union Territory	अध्यापन और शैक्षिक वर्ग के वेतन और भत्ते Salaries & Allowances of Teaching & Academic Staff	गैर-अध्यापन वर्ग के वेतन और भत्ते Salaries & Allowances of Non-Tea- ching Staff	भवनों का अनुरक्षण Maintenance of Buildings	उत्स्कार तथा फर्नीचर का अनुरक्षण Maintenance of Equip- ments & Furniture	उपकरण रासा यनिक और उपभोग भण्डार Apparatus, Chemical & Consumable Stores	
1	2	3	4	5	6	
आंध्र प्रदेश	Andhra Pradesh . . . . .	7,00,47	1,33,94	4,64	2,57	9,10
असम	Assam . . . . .	5,10	67	33	3	3
बिहार	Bihar . . . . .	28,39	5,30	1,07	49	1,49
गुजरात	Gujarat . . . . .	..	..	..	..	..
हरियाणा	Haryana . . . . .	..	..	..	..	..
हिमाचल प्रदेश	Himachal Pradesh . . . . .	..	..	..	..	..
जम्मू और काश्मीर	Jammu & Kashmir . . . . .	..	..	..	..	..
कर्नाटक	Karnataka . . . . .	2,11,53	1,02,44	..	7,45	1,50
केरल	Kerala . . . . .	58,67	16,95	56	37	2,94
मध्य प्रदेश	Madhya Pradesh . . . . .	..	..	..	..	..
महाराष्ट्र	Maharashtra . . . . .	..	..	..	..	..
मणिपुर	Manipur . . . . .	3,36	1,04	5	3	..
मेघालय	Meghalaya . . . . .	..	..	..	..	..
नागालैण्ड	Nagaland . . . . .	..	..	..	..	..
उड़ीसा	Orissa . . . . .	5,20	42	..	..	19
पंजाब	Punjab . . . . .	..	..	..	..	..
राजस्थान	Rajasthan . . . . .	..	..	..	..	..
सिक्किम	Sikkim . . . . .	..	..	..	..	..
तमिलनाडु	Tamil Nadu . . . . .	5,74	1,61	70	9	7
त्रिपुरा	Tripura . . . . .	..	..	..	..	..
उत्तर प्रदेश	Uttar Pradesh . . . . .	..	..	..	..	..
पश्चिम बंगाल	West Bengal . . . . .	..	..	..	..	..
अंड० व नि० द्वीप समूह	A. & N. Islands . . . . .	..	..	..	..	..
अरुणाचल प्रदेश	Arunachal Pradesh . . . . .	..	..	..	..	..
चंडीगढ़	Chandigarh . . . . .	..	..	..	..	..
दादर व नागर हवेली	Dadra & Nagar Haveli . . . . .	..	..	..	..	..
दिल्ली	Delhi . . . . .	..	..	..	..	..
गोवा, दमन व दीव	Goa, Daman & Diu . . . . .	..	..	..	..	..
लक्षद्वीप	Lakshadweep . . . . .	3,15	60	..	..	..
मिजोरम	Mizoram . . . . .	80	11	..	..	..
पाण्डिचेरी	Pondicherry . . . . .	2,07	76	..	..	..
<b>भारत</b>	<b>INDIA</b>	<b>10,27,48</b>	<b>2,63,84</b>	<b>7,35</b>	<b>11,03</b>	<b>15,32</b>

सारणी 5—मद एवं प्रकारानुसार संस्थाओं का आवर्ती व्यय—(जारी)

TABLE V—RECURRING EXPENDITURE BY ITEM AND TYPE OF INSTITUTIONS—(Contd.)

(छ) इन्टरमीडिएट/पूर्व डिग्री कालेज/जूनियर कालेज (पुरानी पद्धति)—(समाप्त)  
G—Intermediate/Pre-Degree/Junior Colleges (Old Pattern)—(Concl'd.)(रुपये हजारों में)  
(Rupees in Thousands)

राज्य/संघ शासित क्षेत्र State/Union Territory	पुस्तकालय Libraries	बजोके, छात्रवृत्तियां बीर अन्य वित्तीय रियायतें Stipends, Scholar- ships and other Financial concessions	खेल-कूद Games & Sports	छात्रावास Hostels	अन्य मदें Other Items	जोड़ आवर्ती Total Recurring	
1	7	8	9	10	11	12	
आंध्र प्रदेश	Andhra Pradesh . . . . .	11,79	50,54	6,30	69	34,38	9,54,42
असम	Assam . . . . .	9	2,00	11	3	21	8,60
बिहार	Bihar . . . . .	50	1,48	18	11	1,22	40,23
गुजरात	Gujarat . . . . .	..	..	..	..	..	..
हरियाणा	Haryana . . . . .	..	..	..	..	..	..
हिमाचल प्रदेश	Himachal Pradesh . . . . .	..	..	..	..	..	..
जम्मू और काश्मीर	Jammu & Kashmir . . . . .	..	..	..	..	..	..
कर्नाटक	Karnataka . . . . .	..	43,50	..	1,39	2,28,62	5,99,43
केरल	Kerala . . . . .	97	16,02	1,04	2,51	6,90	1,06,93
मध्य प्रदेश	Madhya Pradesh . . . . .	..	..	..	..	..	..
महाराष्ट्र	Maharashtra . . . . .	..	..	..	..	..	..
मणिपुर	Manipur . . . . .	3	1,73	3	..	14	6,41
मेघालय	Meghalaya . . . . .	..	..	..	..	..	..
नागालैण्ड	Nagaland . . . . .	..	..	..	..	..	..
उड़ीसा	Orissa . . . . .	..	..	..	..	..	5,81
पंजाब	Punjab . . . . .	..	..	..	..	..	..
राजस्थान	Rajasthan . . . . .	..	..	..	..	..	..
सिक्किम	Sikkim . . . . .	..	..	..	..	..	..
तमिलनाडु	Tamil Nadu . . . . .	15	1,65	21	8	1,30	11,60
त्रिपुरा	Tripura . . . . .	..	..	..	..	..	..
उत्तर प्रदेश	Uttar Pradesh . . . . .	..	..	..	..	..	..
पश्चिम बंगाल	West Bengal . . . . .	..	..	..	..	..	..
अंड ० व नि० द्वीप समूह	A. & N. Islands . . . . .	..	..	..	..	..	..
अरुणाचल प्रदेश	Arunachal Pradesh . . . . .	..	..	..	..	..	..
चंडीगढ़	Chandigarh . . . . .	..	..	..	..	..	..
दादर व नागर हवेली	Dadra & Nagar Haveli . . . . .	..	..	..	..	..	..
दिल्ली	Delhi . . . . .	..	..	..	..	..	..
गोवा, दमन व दीव	Goa, Daman & Diu . . . . .	..	..	..	..	..	..
लक्ष्य द्वीप	Lakshadweep . . . . .	..	..	..	..	4,90	8,65
मिजोरम	Mizoram . . . . .	..	25	2	..	1	1,19
पाण्डिचेरी	Pondicherry . . . . .	1	8	1	..	2	2,95
भारत	INDIA . . . . .	13,54	1,17,25	7,90	4,81	2,77,70	17,46,22

सारणी 5—मद एवं प्रकारानुसार संख्याओं की आकर्षी व्यय—(जारी)  
**TABLE V—RECURRING EXPENDITURE BY ITEM AND TYPE OF INSTITUTIONS—(Contd.)**

(ज) उच्चतर माध्यमिक स्कूल (10 + 2 पद्धति)

**H—Higher Secondary School (10+2 Pattern)**

(1) शैक्षिक पाठ्यचर्याओं वाले उच्चतर माध्यमिक स्कूल

(i) Higher Secondary Schools with Academic Streams

(रुपये हजारों में)

(Rupees in Thousands)

राज्य/संघ शासित क्षेत्र State/Union Territory	अध्यापन और शैक्षिक वर्ग के वेतन और भत्ते Salaries & Allowances of Teaching & Academic Staff	गैर-अध्यापन वर्ग के वेतन और भत्ते Salaries & Allowances of Non-Teach- ing Staff	भवनों का अनुरक्षण Maintenance of Buildings	उपस्कर तथा फर्नीचर का अनुरक्षण Maintenance of Equip- ments & Furniture	उपकरण, रासा- यनिक और उपभोग भण्डार Apparatus, Chemical, & Consumable Store	
1	2	3	4	5	6	
आंध्र प्रदेश	Andhra Pradesh	85,50	14,31	4,49	1,04	2,21
असम	Assam	2,44,34	23,19	4,81	2,50	1,46
बिहार	Bihar	17,84	4,01	26	59	85
गुजरात	Gujarat	15,04,99	2,05,49	56,55	14,91	51,23
हरियाणा	Haryana	..	..	..	..	..
हिमाचल प्रदेश	Himachal Pradesh	..	..	..	..	..
जम्मू और काश्मीर	Jammu & Kashmir	92,73	12,98	1,76	2,56	4,26
कर्नाटक	Karnataka	4,72,99	76,26	70	3,14	1,13
केरल	Kerala	..	..	..	..	..
मध्य प्रदेश	Madhya Pradesh	..	..	..	..	..
महाराष्ट्र	Maharashtra	17,39,36	3,04,13	1,64,60	46,68	48,44
मणिपुर	Manipur	29,03	7,15	5	15	1,81
मेघालय	Meghalaya	..	..	..	..	..
नागालैण्ड	Nagaland	..	..	..	..	..
उड़ीसा	Orissa	..	..	..	..	..
पंजाब	Punjab	..	..	..	..	..
राजस्थान	Rajasthan	..	..	..	..	..
सिक्किम	Sikkim	22,33	..	37	..	..
तमिलनाडु	Tamil Nadu	..	..	..	..	..
त्रिपुरा	Tripura	1,11,90	14,42	39	38	30
उत्तर प्रदेश	Uttar Pradesh	..	..	..	..	..
पश्चिम बंगाल	West Bengal	9,01,93	1,22,14	24,04	18,10	13,65
अंड० व नि० द्वीप समूह	A. & N. Islands	33,82	5,03	1,11	16	94
अरुणाचल प्रदेश	Arunachal Pradesh*	13,25	1,52	..	12	20
चंडीगढ़	Chandigarh	..	..	..	..	..
दादर व नागर हवेली	Dadra & Nagar Haveli	3,93	15	5	15	25
दिल्ली	Delhi	20,32,71	2,54,62	19,74	11,30	16,23
गोवा, दमन व दीव	Goa, Daman & Diu	17,80	3,19	40	11	75
लक्षद्वीप	Lakshadweep	..	..	..	..	..
मिजोरम	Mizoram	..	..	..	..	..
पॉन्डिचेरी	Pondicherry	..	..	..	..	..
<b>भारत</b>	<b>INDIA</b>	<b>73,24,45</b>	<b>10,48,59</b>	<b>2,79,32</b>	<b>1,01,89</b>	<b>1,43,71</b>

\* Includes Statistics of Higher Secondary Schools with Vocational and Academic Stream.

सारणी 5—मद एवं प्रकारानुसार संस्थाओं का आवर्ती व्यय—(जारी)

TABLE V—RECURRING EXPENDITURE BY ITEM AND TYPE OF INSTITUTIONS—(Contd.)

(ज) उच्चतर माध्यमिक स्कूल (10+2 पद्धति)—(जारी)

H—Higher Secondary Schools (10+2 Pattern)—(Contd.)

(1) शैक्षिक पाठ्यचर्याओं वाले उच्चतर माध्यमिक स्कूल—(समाप्त)

(i) Higher Secondary Schools with Academic Streams—(Concl'd.)

(रुपये हजारों में)  
(Rupees in Thousands)

राज्य/संघ शासित क्षेत्र State/Union Territory	पुस्तकालय Libraries	वजीफें, छात्रवृत्तियां और अन्य वित्तीय रियायतें Stipends, Scholar- ships and other Financial Concessions	खेल-कूद Games & Sports	छात्रावास Hostels	अन्य मदें Other Items	जोड़ आवर्ती Total Recurring	
1	7	8	9	10	11	12	
आंध्र प्रदेश	Andhra Pradesh	87	86	1,98	21,05	17,39	1,49,70
असम	Assam	1,09	4,79	1,83	23	12,96	2,97,20
बिहार	Bihar	19	3,78	14	70	93	29,29
गुजरात	Gujarat	9,31	47,87	10,10	9,07	1,59,34	20,68,86
हरियाणा	Haryana	..	..	..	..	..	..
हिमाचल प्रदेश	Himachal Pradesh	..	..	..	..	..	..
जम्मू और कश्मीर	Jammu & Kashmir	1,65	2,98	88	31	3,78	1,23,89
कर्नाटक	Karnataka	1,25	28,22	80	21	1,73	5,86,43
केरल	Kerala	..	..	..	..	..	..
मध्य प्रदेश	Madhya Pradesh	..	..	..	..	..	..
महाराष्ट्र	Maharashtra	16,60	39,96	20,77	14,01	1,60,90	25,55,45
मणिपुर	Manipur	8	48	10	17	1,14	40,16
मेघालय	Meghalaya	..	..	..	..	..	..
नागालैण्ड	Nagaland	..	..	..	..	..	..
उड़ीसा	Orissa	..	..	..	..	..	..
पंजाब	Punjab	..	..	..	..	..	..
राजस्थान	Rajasthan	..	..	..	..	..	..
सिक्किम	Sikkim	..	7,05	4,25	..	17,15	51,15
तमिल नाडु	Tamil Nadu	..	..	..	..	..	..
त्रिपुरा	Tripura	19	6,71	65	46	4,46	1,39,86
उत्तर प्रदेश	Uttar Pradesh	..	..	..	..	..	..
पश्चिम बंगाल	West Bengal	8,51	31,31	8,26	19,66	84,08	12,31,68
अंड० व नि० द्वीप समूह	A. & N. Islands	9	1,56	16	77	2,13	45,77
अरुणाचल प्रदेश	Arunachal Pradesh	58	5,24	42	52	90	22,75
चंडीगढ़	Chandigarh	..	..	..	..	..	..
दादर व नागर हवेली	Dadra & Nagar Haveli	2	..	10	30	..	4,95
दिल्ली	Delhi	9,68	20,48	22,30	18,40	1,26,38	25,31,84
गोवा, दमन व दीव	Goa, Daman & Diu	20	22	12	..	1,40	24,19
लक्षद्वीप	Lakshadweep	..	..	..	..	..	..
मिजोरम	Mizoram	..	..	..	..	..	..
पाण्डिचेरी	Pondicherry	..	..	..	..	..	..
भारत	INDIA	50,31	2,01,51	72,86	85,86	5,94,67	99,03,17



सारणी 5—सब एवं प्रकारानुसार संस्थाओं का आवर्ती व्यय—(जारी)  
**TABLE V—RECURRING EXPENDITURE BY ITEM AND TYPE OF INSTITUTIONS—(Contd.)**

(ज) उच्चतर माध्यमिक स्कूल (10+2 पद्धति)—(जारी)  
**H—Higher Secondary Schools (10+2 Pattern)—(Contd.)**

(2) व्यावसायिक पाठ्यचर्याओं वाले उच्चतर माध्यमिक स्कूल  
 (ii) *Higher Secondary Schools with Vocational Streams*

(रुपये हजारों में)  
 (Rupees in Thousands)

राज्य/संघ शासित क्षेत्र State/Union Territory	अध्यापन और शैक्षिक वर्ग के वेतन और भत्ते Salaries & Allowances of Teaching & Academic Staff	गैर-अध्यापन वर्ग के वेतन और भत्ते Salaries & Allowances of Non-Tea- ching Staff	भवनों का अनुरक्षण Maintenance of Buildings	उपस्कर तथा फर्नीचर का अनुरक्षण Maintenance of Equip- ments & Furniture	उपकरण, रासायनिक और उपभोग भण्डार Apparatus, Chemical & Consumable Store	
1	2	3	4	5	6	
आंध्र प्रदेश	Andhra Pradesh	..	..	..	..	
असम	Assam	..	..	..	..	
बिहार	Bihar	..	..	..	..	
गुजरात	Gujarat	..	..	..	..	
हरियाणा	Haryana	..	..	..	..	
हिमाचल प्रदेश	Himachal Pradesh	..	..	..	..	
जम्मू और काश्मीर	Jammu & Kashmir	..	..	..	..	
कर्नाटक	Karnataka	..	..	..	..	
केरल	Kerala	..	..	..	..	
मध्य प्रदेश	Madhya Pradesh	..	..	..	..	
महाराष्ट्र	Maharashtra	..	..	..	..	
मणिपुर	Manipur	..	..	..	..	
मेघालय	Meghalaya	..	..	..	..	
नागालैण्ड	Nagaland	..	..	..	..	
उड़ीसा	Orissa	..	..	..	..	
पंजाब	Punjab	..	..	..	..	
राजस्थान	Rajasthan	..	..	..	..	
सिक्किम	Sikkim	..	..	..	..	
तमिलनाडु	Tamil Nadu	..	..	..	..	
त्रिपुरा	Tripura	..	..	..	..	
उत्तर प्रदेश	Uttar Pradesh	..	..	..	..	
पश्चिम बंगाल	West Bengal	..	..	..	..	
अंडो व नि० द्वीप समूह	A. & N. Islands	..	..	..	..	
अरुणाचल प्रदेश	Arunachal Pradesh	..	..	..	..	
चंडीगढ़	Chandigarh	..	..	..	..	
दादर व नागर हवेली	Dadra & Nagar Haveli	..	..	..	..	
दिल्ली	Delhi	6,35,37	76,87	6,04	3,20	4,84
गोवा, दमन व दीव	Goa, Daman & Diu	..	..	..	..	..
लक्षद्वीप	Lakshadweep	..	..	..	..	..
मिजोरम	Mizoram	..	..	..	..	..
पॉन्डिचेरी	Pondicherry	..	..	..	..	..
<b>भारत</b>	<b>INDIA</b>	<b>6,35,37</b>	<b>76,87</b>	<b>6,04</b>	<b>3,20</b>	<b>4,84</b>



सारणी 5—मद एवं प्रकारानुसार संस्थाओं का आवर्ती व्यय—(जारी)

TABLE V—RECURRING EXPENDITURE BY ITEM AND TYPE OF INSTITUTIONS—(Contd.)

(ज) उच्चतर माध्यमिक स्कूल (10+2 पद्धति)—(जारी)

H—Higher Secondary Schools (10+2 Pattern)—(Contd.)

(3) शैक्षिक तथा व्यावसायिक पाठ्यचर्याओं वाले उच्चतर माध्यमिक स्कूल

(iii) Higher Secondary Schools with Academic and Vocational Streams

(रुपये हजारों में)

(Rupees in Thousands)

राज्य/संघ शासित क्षेत्र State/Union Territory	अध्यापन और शैक्षिक वर्ग के वेतन और भत्ते Salaries & Allowances of Teaching & Academic Staff	गैर-अध्यापन वर्ग के वेतन और भत्ते Salaries & Allowances of Non-Teach- ing Staff	भवनों का अनुरक्षण Maintenance of Buildings	उपस्कार और फर्नीचर का अनुरक्षण Maintenance of Equip- ments & Furniture	उपकरण, रासा- यनिक और उपभोग भण्डार Apparatus, Chemical & Consumable Store
1	2	3	4	5	6
आंध्र प्रदेश	Andhra Pradesh	..	..	..	..
असम	Assam	..	..	..	..
बिहार	Bihar	..	..	..	..
गुजरात	Gujarat	..	..	..	..
हरियाणा	Haryana	..	..	..	..
हिमाचल प्रदेश	Himachal Pradesh	..	..	..	..
जम्मू और काश्मीर	Jammu & Kashmir	..	..	..	..
कर्नाटक	Karnataka	..	..	..	..
केरल	Kerala	..	..	..	..
मध्य प्रदेश	Madhya Pradesh	..	..	..	..
महाराष्ट्र	Maharashtra	..	..	..	..
मणिपुर	Manipur	..	..	..	..
मेघालय	Meghalaya	..	..	..	..
नागालैण्ड	Nagaland	..	..	..	..
उड़ीसा	Orissa	..	..	..	..
पंजाब	Punjab	..	..	..	..
राजस्थान	Rajasthan	..	..	..	..
सिक्किम	Sikkim	..	..	..	..
तमिलनाडु	Tamil Nadu	..	..	..	..
त्रिपुरा	Tripura	..	..	..	..
उत्तर प्रदेश	Uttar Pradesh	..	..	..	..
पश्चिम बंगाल	West Bengal	..	..	..	..
अंडो व नि० द्वीप समूह	A. & N. Islands	..	..	..	..
अरुणाचल प्रदेश	Arunachal Pradesh	..	..	..	..
चंडीगढ़	Chandigarh	..	..	..	..
दादर व नागर हवेली	Dadra & Nagar Haveli	..	..	..	..
दिल्ली	Delhi	1,20,83	12,98	14	32
गोवा, दमन व दीव	Goa, Daman & Diu	..	..	..	..
लक्षद्वीप	Lakshadweep	..	..	..	..
मिजोरम	Mizoram	..	..	..	..
पांडिचेरी	Pondicherry	..	..	..	..
भारत	INDIA	1,20,83	12,98	14	32
					1,13

सारणी 5—मद एवं प्रकारानुसार संस्थाओं का आवर्ती व्यय—(जारी)

TABLE V—RECURRING EXPENDITURE BY ITEM AND TYPE OF INSTITUTIONS—(Contd.)

उच्चतर माध्यमिक स्कूल (10+2 पैटर्न)—(जारी)

H—Higher Secondary Schools (10+2 Pattern)—(Contd.)

(3) शैक्षिक तथा व्यावसायिक पाठ्यचर्याओं वाले उच्चतर माध्यमिक स्कूल—(समाप्त)

(iii) Higher Secondary Schools with Academic and Vocational Streams—(Concl'd.)

(रुपये हजारों में)  
(Rupees in Thousands)

राज्य/संघ शासित क्षेत्र State/Union Territory	पुस्तकालय Libraries	बजीफें, छात्रवृत्तियां और अन्य वित्तीय रियायतें Stipends, Scholar- ships and other Financial Concessions	खेल-कूद Games & Sports	छात्रावास Hostels	अन्य मदें Other Items	जोड़ आवर्ती Total Recurring
1	7	8	9	10	11	12
आंध्र प्रदेश	Andhra Pradesh.	..	..	..	..	..
असम	Assam	..	..	..	..	..
बिहार	Bihar	..	..	..	..	..
गुजरात	Gujarat	..	..	..	..	..
हरियाणा	Haryana	..	..	..	..	..
हिमाचल प्रदेश	Himachal Pradesh	..	..	..	..	..
जम्मू और काश्मीर	Jammu & Kashmir	..	..	..	..	..
कर्नाटक	Karnataka	..	..	..	..	..
केरल	Kerala	..	..	..	..	..
मध्य प्रदेश	Madhya Pradesh	..	..	..	..	..
महाराष्ट्र	Maharashtra	..	..	..	..	..
मणिपुर	Manipur	..	..	..	..	..
मेघालय	Meghalaya	..	..	..	..	..
नागालैण्ड	Nagaland	..	..	..	..	..
उड़ीसा	Orissa	..	..	..	..	..
पंजाब	Punjab	..	..	..	..	..
राजस्थान	Rajasthan	..	..	..	..	..
सिक्किम	Sikkim	..	..	..	..	..
तमिलनाडु	Tamil Nadu	..	..	..	..	..
त्रिपुरा	Tripura	..	..	..	..	..
उत्तर प्रदेश	Uttar Pradesh	..	..	..	..	..
पश्चिम बंगाल	West Bengal	..	..	..	..	..
अंड० व नि० द्वीप समूह	A. & N. Islands	..	..	..	..	..
अरुणाचल प्रदेश	Arunachal Pradesh	..	..	..	..	..
चंडीगढ़	Chandigarh	..	..	..	..	..
दादर व नागर हवेली	Dadra & Nagar Haveli	..	..	..	..	..
दिल्ली	Delhi	43	72	87	3,17	1,40,59
गोवा, दमन व दीव	Goa, Daman & Diu	..	..	..	..	..
लक्ष्य द्वीप	Lakshadweep	..	..	..	..	..
मिजोरम	Mizoram	..	..	..	..	..
पांडिचेरी	Pondicherry	..	..	..	..	..
<b>भारत</b>	<b>INDIA</b>	<b>43</b>	<b>72</b>	<b>87</b>	<b>3,17</b>	<b>1,40,59</b>

सारणी 5—मद एवं प्रकारानुसार संस्थाओं का अर्द्धी व्यय—(जारी)

TABLE V—RECURRING EXPENDITURE BY ITEM AND TYPE OF INSTITUTIONS—(Contd.)

जोड़ (ज) (1 से 3)—उच्चतर माध्यमिक स्कूल (10+2 पद्धति)—(समाप्त)  
Total H (i to iii)—Higher Secondary Schools (10+2 Pattern)—(Concl'd.)

राज्य/संघ शासित क्षेत्र State/Union Territory	अध्यापन और शैक्षिक वर्ग के वेतन और भत्ते	गैर-अध्यापन वर्ग के वेतन और भत्ते	भवनों का अनुरक्षण	उपस्कार तथा फर्नीचर का अनुरक्षण	उपकरण, रासा- यनिक और उपभोग भण्डार	
	Salaries & Allowances of Teaching & Academic Staff	Salaries & Allowances of Non-Teach- ing Staff	Maintenance of Buildings	Maintenance of equip- ments & Furniture	Apparatus, Chemical & Consumable Store	
1	2	3	4	5	6	
आंध्र प्रदेश	Andhra Pradesh . . . . .	85,50	14,31	4,49	1,04	2,21
असम	Assam . . . . .	2,44,34	23,19	4,81	2,50	1,46
बिहार	Bihar . . . . .	17,84	4,01	26	59	85
गुजरात	Gujarat . . . . .	15,04,99	2,05,49	56,55	14,91	51,23
हरियाणा	Haryana . . . . .	..	..	..	..	..
हिमाचल प्रदेश	Himachal Pradesh . . . . .	..	..	..	..	..
जम्मू और काश्मीर	Jammu & Kashmir . . . . .	92,73	12,98	1,76	2,56	4,26
कर्नाटक	Karnataka . . . . .	4,72,99	76,26	70	3,14	1,13
केरल	Kerala . . . . .	..	..	..	..	..
मध्य प्रदेश	Madhya Pradesh . . . . .	..	..	..	..	..
महाराष्ट्र	Maharasnta . . . . .	17,39,36	3,04,13	1,64,60	46,68	48,44
मणिपुर	Manipur . . . . .	29,03	7,15	5	15	1,81
मेघालय	Meghalaya . . . . .	..	..	..	..	..
नागालैण्ड	Nagaland . . . . .	..	..	..	..	..
उड़ीसा	Orissa . . . . .	..	..	..	..	..
पंजाब	Punjab . . . . .	..	..	..	..	..
राजस्थान	Rajasthan . . . . .	..	..	..	..	..
सिक्किम	Sikkim . . . . .	22,33	..	37	..	..
तमिलनाडु	Tamil Nadu . . . . .	..	..	..	..	..
त्रिपुरा	Tripura . . . . .	1,11,90	14,42	39	38	30
उत्तर प्रदेश	Uttar Pradesh . . . . .	..	..	..	..	..
पश्चिम बंगाल	West Bedgal . . . . .	9,01,93	1,22,14	24,04	18,10	13,65
अंड० व नि० द्वीप समूह	A. & N. Islands . . . . .	33,82	5,03	1,11	16	94
अरुणाचल प्रदेश	Arunachal Pradesh . . . . .	13,25	1,52	..	12	20
चंडीगढ़	Chandigarh . . . . .	..	..	..	..	..
दादर व नागर हवेली	Dadra & Nagar Haveli . . . . .	3,93	15	5	15	25
दिल्ली	Delhi . . . . .	27,88,91	3,44,47	25,92	14,82	22,20
गोवा, दमन व दीव	Goa, Daman & Diu . . . . .	17,80	3,19	40	11	75
लक्ष्य द्वीप	Lakshadweep . . . . .	..	..	..	..	..
मि जोरम	Mizoram . . . . .	..	..	..	..	..
पांडिचेरी	Pondicherry . . . . .	..	..	..	..	..
<b>भारत</b>	<b>INDIA</b>	<b>80,80,65</b>	<b>11,38,44</b>	<b>2,85,50</b>	<b>1,05,41</b>	<b>1,49,68</b>

सारणी 5—मद एवं प्रकारानुसार संस्थाओं का आवर्ती व्यय—(जारी)

TABLE V—RECURRING EXPENDITURE BY ITEM AND TYPE OF INSTITUTIONS—(Contd.)

जोड़ ज (1 से 3)—उच्चतर माध्यमिक स्कूल (10+2 पद्धति)—(समाप्त)  
**Total H (i to iii)—Higher Secondary Schools (10+2 Pattern)—(Concl'd.)**

(रुपये हजारों में)  
(Rupees in Thousands)

राज्य/संघ शासित क्षेत्र State/Union Territory	पुस्तकालय Libraries	वजीफें, छात्रवृत्तियां और अन्य वित्तीय रियायतें Stipends, Scholar- ships and other Financial Concessions	खेल-कूद Games & Sports	छात्रावास Hostels	अन्य मदें Other Items	जोड़ आवर्ती Total Recurring	
1	7	8	9	10	11	12	
आंध्र प्रदेश	Andhra Pradesh	87	86	1,98	21,05	17,39	1,49,70
असम	Assam	1,09	4,79	1,83	23	12,96	2,97,20
बिहार	Bihar	19	3,78	14	70	93	29,29
गुजरात	Gujarat	9,31	47,87	10,10	9,07	1,59,34	20,68,86
हरियाणा	Haryana	..	..	..	..	..	..
हिमाचल प्रदेश	Himachal Pradesh	..	..	..	..	..	..
जम्मू और काश्मीर	Jammu & Kashmir	1,65	2,98	88	31	3,78	1,23,89
कर्नाटक	Karnataka	1,25	28,22	80	21	1,73	5,86,43
केरल	Kerala	..	..	..	..	..	..
मध्य प्रदेश	Madhya Pradesh	..	..	..	..	..	..
महाराष्ट्र	Maharashtra	16,60	39,96	20,77	14,01	1,60,90	25,55,45
मणिपुर	Manipur	8	48	10	17	1,14	40,16
मेघालय	Meghalaya	..	..	..	..	..	..
नागालैण्ड	Nagaland	..	..	..	..	..	..
उड़ीसा	Orissa	..	..	..	..	..	..
पंजाब	Punjab	..	..	..	..	..	..
राजस्थान	Rajasthan	..	..	..	..	..	..
सिक्किम	Sikkim	..	7,05	4,25	..	17,15	51,15
तमिलनाडु	Tamil Nadu	..	..	..	..	..	..
त्रिपुरा	Tripura	19	6,71	65	46	4,46	1,39,86
उत्तर प्रदेश	Uttar Pradesh	..	..	..	..	..	..
पश्चिम बंगाल	West Bengal	8,51	31,31	8,26	19,66	84,08	12,31,68
अंडो व नि० द्वीप समूह	A. & N. Islands	9	1,56	16	77	2,13	45,77
अरुणाचल प्रदेश	Arunachal Pradesh	58	5,24	42	52	90	22,75
चंडीगढ़	Chandigarh	..	..	..	..	..	..
दादर व नागर हवेली	Dadra & Nagar Haveli	2	..	10	30	..	4,95
दिल्ली	Delhi	12,79	27,84	28,36	18,40	1,72,04	34,55,75
गोवा, दमन व दीव	Goa, Daman & Diu	20	22	12	..	1,40	24,19
लक्षद्वीप	Lakshadweep	..	..	..	..	..	..
मिजोरम	Mizoram	..	..	..	..	..	..
पांडिचेरी	Pondicherry	..	..	..	..	..	..
<b>भारत</b>	<b>INDIA</b>	<b>53,42</b>	<b>2,08,87</b>	<b>78,92</b>	<b>85,86</b>	<b>6,40,33</b>	<b>1,08,27,08</b>

सारणी 5—प्रद एवं प्रकारानुसार संस्थाओं का आवर्ती व्यय—(जारी)

TABLE V—RECURRING EXPENDITURE BY ITEM AND TYPE OF INSTITUTIONS—(Contd.)

(क्ष) उच्चतर माध्यमिक स्कूल (पुरानी पद्धति)

## 1. Higher Secondary Schools (Old Pattern)

(रुपये हजारों में)

(Rupees in Thousands)

राज्य/संघ शासित क्षेत्र State/Union Territory	अध्यापन और शैक्षिक वर्ग के वेतन भत्ते Salaries & Allowances of Teaching & Academic Staff	गैर-अध्यापन वर्ग के वेतन और भत्ते Salaries & Allowances of Non- Teaching Staff	भवनों का अनुरक्षण Maintenance of Buildings	उपकरण और फर्नीचर अनुरक्षण Maintenance of Equipments & Furniture	उपकरण, रासा- यनिक और उपभोग भण्डार Apparatus, Chemical & Consu- mable Store
1	2	3	4	5	6
आंध्र प्रदेश	Andhra Pradesh	..	..	..	..
असम	Assam	2,58	3,58	3	6
बिहार	Bihar	..	..	..	..
गुजरात	Gujarat	..	..	..	..
हरियाणा	Haryana	2,44,72	26,15	1,48	1,03
हिमाचल प्रदेश	Himachal Pradesh	2,34,32	29,61	2,37	5,08
जम्मू और काश्मीर	Jammu & Kashmir	..	..	..	..
कर्नाटक	Karnataka	..	..	..	..
केरल	Kerala	30,45	7,31	1,76	59
मध्य प्रदेश	Madhya Pradesh	22,89,97	3,58,17	9,55	4,93
महाराष्ट्र	Maharashtra	..	..	..	..
मणिपुर	Manipur	..	..	..	..
मेघालय	Meghalaya	..	..	..	..
नागालैण्ड	Nagaland	..	..	..	..
उड़ीसा	Orissa	14,96	3,83	54	91
पंजाब	Punjab	6,47,69	81,35	6,74	3,26
राजस्थान	Rajasthan	10,92,40	2,01,19	8,85	14,86
सिक्किम	Sikkim	..	..	..	..
तमिलनाडु	Tamil Nadu	85,15	12,08	4,21	2,00
त्रिपुरा	Tripura	..	..	..	..
उत्तर प्रदेश	Uttar Pradesh	53,99,43	10,05,31	1,25,78	86,21
पश्चिम बंगाल	West Bengal	..	..	..	..
अंड० व नि० द्वीप समूह	A. & N. Islands	..	..	..	..
अरुणाचल प्रदेश	Arunachal Pradesh	..	..	..	..
चंडीगढ़	Chandigarh	26,64	4,10	12	..
दादर व नागर हवेली	Dadra & Nagar Haveli	..	..	..	..
दिल्ली	Delhi	..	..	..	..
गोवा, दमन व दीव	Goa, Daman & Diu	..	..	..	..
लक्ष्य द्वीप*	Lakshadweep*	..	..	..	..
मिजोरम	Mizoram	..	..	..	..
पाण्डिचेरी	Pondicherry	..	..	..	..
<b>भारत</b>	<b>INDIA</b>	<b>1,00,68,31</b>	<b>17,32,68</b>	<b>1,61,43</b>	<b>1,18,93</b>
					<b>1,32,79</b>

\*आंकड़े उच्च/उत्तर बुनियादी स्कूल में शामिल हैं ।

\*Figures included in High/Post-Basic Schools

सारणी 5—मद एवं प्रकारानुसार संस्थाओं का आवर्ती व्यय—(जारी)

TABLE V—RECURRING EXPENDITURE BY ITEM AND TYPE OF INSTITUTIONS—(Contd.)

(झ) उच्चतर माध्यमिक स्कूल (पुरानी पद्धति)—(समाप्त)

## 1. Higher Secondary Schools (Old Pattern)—(Concl'd.)

(रुपये हजारों में)  
(Rupees in Thousands)

राज्य/संघ शासित क्षेत्र State/Union Territory	पुस्तकालय Libraries	वजीफें, छात्रवृत्तियां और अन्य वित्तीय रियायतें Stipends, Scholar- ships and other Financial Concessions	खेल-कूद Games & Sports	छात्रावास Hostels	अन्य मदें Other Items	जोड़ आवर्ती Total Recurring
1	7	8	9	10	11	12
आंध्र प्रदेश	Andhra Pradesh	..	..	..	..	..
असम	Assam	4	..	6	7	6,01
बिहार	Bihar	..	..	..	..	..
गुजरात	Gujarat	..	..	..	..	..
हरियाणा	Haryana	63	3,10	2,33	18	3,69
हिमाचल प्रदेश	Himachal Pradesh	70	3,57	1,24	12,72	7,54
जम्मू और काश्मीर	Jammu & Kashmir	..	..	..	..	..
कर्नाटक	Karnataka	..	..	..	..	..
केरल	Kerala	22	2,21	59	8,85	4,64
मध्य प्रदेश	Madhya Pradesh	11,91	1,01,32	25,40	18,42	1,40,59
महाराष्ट्र	Maharashtra	..	..	..	..	..
मणिपुर	Manipur	..	..	..	..	..
मेघालय	Meghalaya	..	..	..	..	..
नागालैण्ड	Nagaland	..	..	..	..	..
उड़ीसा	Orissa	6	49	8	6	65
पंजाब	Punjab	3,93	93,92	4,85	14,01	26,27
राजस्थान	Rajasthan	5,81	20,72	12,39	16,70	54,87
सिक्किम	Sikkim	..	..	..	..	..
तमिलनाडु	Tamil Nadu	71	41	1,72	8,82	20,00
त्रिपुरा	Tripura	..	..	..	..	..
उत्तर प्रदेश	Uttar Pradesh	42,38	3,22,72	30,88	14,51	2,24,76
पश्चिम बंगाल	West Bengal	..	..	..	..	..
अंड० व नि० द्वीप समूह	A. & N. Islands	..	..	..	..	..
अरुणाचल प्रदेश	Arunachal Pradesh	..	..	..	..	..
चंडीगढ़	Chandigarh	10	8	27	17	15
दादर व नागर हवेली	Dadra & Nagar Haveli	..	..	..	..	..
दिल्ली	Delhi	..	..	..	..	..
गोवा, दमन व दीव	Goa, Daman & Diu	..	..	..	..	..
लक्ष्य द्वीप*	Lakshadweep*	..	..	..	..	..
मिज़ोरम	Mizoram	..	..	..	..	..
पांडिचेरी	Pondicherry	..	..	..	..	..
<b>भारत</b>	<b>INDIA</b>	<b>66,49</b>	<b>5,48,54</b>	<b>79,81</b>	<b>94,51</b>	<b>4,89,17</b>
						<b>1,34,92,66</b>

\*आकड़े उच्च/उत्तर बुनियादी स्कूल में शामिल हैं।

\*Figures included in High/Post-Basic Schools.



सारणी 5—मद एवं प्रकारानुसार संस्थाओं का आवर्ती व्यय—(जारी)  
**TABLE V—RECURRING EXPENDITURE BY ITEM AND TYPE OF INSTITUTIONS—(Contd.)**

(अ) उच्च/उत्तर बुनियादी स्कूल  
**J. High/Post-Basic Schools**

(रुपये हजारों में)  
 (Rupees in Thousands)

राज्य/संघ शासित क्षेत्र State/Union Territory	अध्यापन और शैक्षिक वर्ग के वेतन और भत्ते Salaries & Allowances of Teaching & Academic Staff	गैर-अध्यापन वर्ग के वेतन और भत्ते Salaries & Allowances of Non- Teaching Staff	भवनों का अनुरक्षण Maintenance of Buildings	उपस्कार और फर्नीचर का अनुरक्षण Maintenance of Equipments & Furniture	उपकरण, रासा- यनिक और उपभाग भण्डार Apparatus, Chemical & Consumable Store	
1	2	3	4	5	6	
आंध्र प्रदेश	Andhra Pradesh . . .	34,53,13	4,32,15	40,95	7,30	5,30
असम	Assam . . . . .	8,21,06	75,85	22,00	8,73	2,63
बिहार	Bihar . . . . .	20,32,17	2,07,49	22,33	17,56	17,81
गुजरात	Gujarat . . . . .	14,84,24	3,02,30	70,96	13,46	32,61
हरियाणा	Haryana . . . . .	13,21,91	1,30,87	12,40	4,19	8,11
हिमाचल प्रदेश	Himachal Pradesh . . .	5,71,58	57,61	1,18	5,19	2,08
जम्मू और काश्मीर	Jammu & Kashmir . . .	3,98,66	30,13	4,26	5,58	7,01
कर्नाटक	Karnataka . . . . .	13,68,97	3,10,01	6,61	8,97	36,06
केरल	Kerala . . . . .	46,33,17	3,70,24	4,67,28	12,64	12,27
मध्य प्रदेश	Madhya Pradesh . . . .	..	..	..	..	..
महाराष्ट्र	Maharashtra . . . . .	46,94,35	9,47,11	3,72,54	1,01,17	74,79
मणिपुर	Manipur . . . . .	1,38,01	41,20	53	31	12
मेघालय	Meghalaya . . . . .	1,28,81	11,23	1,93	88	62
नागालैण्ड	Nagaland . . . . .	74,84	11,29	83	1,62	72
उड़ीसा	Orissa . . . . .	9,98,65	2,32,14	22,98	26,58	10,78
पंजाब	Punjab . . . . .	21,00,16	2,25,50	12,08	5,85	7,51
राजस्थान	Rajasthan . . . . .	10,53,36	1,92,67	6,09	12,21	12,82
सिक्किम*	Sikkim* . . . . .	..	..	..	..	..
तमिलनाडु	Tamil Nadu . . . . .	43,20,03	5,00,67	26,23	27,73	5,00
त्रिपुरा	Tripura . . . . .	1,46,46	24,47	1,81	1,27	71
उत्तर प्रदेश	Uttar Pradesh . . . . .	13,32,06	3,43,73	42,95	19,36	28,73
पश्चिम बंगाल	West Bengal . . . . .	32,41,44	4,35,50	86,57	47,12	21,85
अंडो व नि० द्वीप समूह	A. & N. Islands . . . .	32,89	2,43	41	6	72
अरुणाचल प्रदेश	Arunachal Pradesh . . .	27,29	2,63	..	44	22
चंडीगढ़	Chandigarh . . . . .	65,41	6,85	1,27	7	47
दादर व नागर हवेली	Dadra & Nagar Haveli .	6,49	45	5	15	30
दिल्ली	Delhi . . . . .	..	..	..	..	..
गोवा, दमन व दीव	Goa Daman & Diu . . .	3,03,76	38,55	14,38	2,33	2,51
लक्षद्वीप†	Lakshadweep† . . . . .	17,68	3,72	17	..	..
मिजोरम	Mizoram . . . . .	71,13	7,55	62	73	19
पोडिचेरी	Po. dicherry . . . . .	1,35,31	12,91	1,90	87	1,39
<b>भारत</b>	<b>INDIA</b>	<b>3,49,73,02</b>	<b>49,57,25</b>	<b>12,41,31</b>	<b>3,32,37</b>	<b>2,93,33</b>

\*आंकड़े उच्चतर माध्यमिक स्कूल (10+2) पद्धति में शामिल हैं।

†आंकड़े उच्चतर माध्यमिक स्कूल (पुरानी पद्धति में) शामिल हैं।

\*Included in figures of Higher Sec. School (10+2 Pattern) as separate figures are not available.

†Included expenditure of one Hr. Sec. School (Old Pattern) as separate figures are not available.

सारणी 5—सद एवं प्रकारानुसार संस्थाओं का आवर्ती व्यय—(जारी)  
**TABLE V—RECURRING EXPENDITURE BY ITEM AND TYPE OF INSTITUTIONS—(Contd.)**

(अ) उच्च/उच्चतर बुनियादी स्कूल—(समाप्त)  
**J. High/Post-Basic Schools—(Concl'd.)**

(रुपये हजारों में)  
 (Rupees in Thousands)

राज्य सघ शासित क्षेत्र State/Union Territory	पुस्तकालय Libraries	वजीर. छात्रवृत्तियां और अन्य वित्तीय रियायतें Stipends, Scholar- ships and other Financial Concessions	खेल-कूद Games & Sports	छात्रावास Hostels	अन्य मदें Other Items	जोड़ आवर्ती Total Recurring	
1	7	8	9	10	11	12	
आंध्र प्रदेश	Andhra Pradesh . . . . .	5,92	47,44	13,25	8,82	98,26	41,12,52
असम	Assam . . . . .	4,22	21,52	6,98	99	46,38	10,10,36
बिहार	Bihar . . . . .	4,49	1,47,52	11,62	23,62	1,27,27	26,11,88
गुजरात	Gujarat . . . . .	11,20	26,06	10,98	2,36	1,88,91	21,43,08
हरियाणा	Haryana . . . . .	2,72	15,99	9,51	62	21,78	15,28,10
हिमाचल प्रदेश	Himachal Pradesh . . . . .	1,59	8,16	1,67	2,22	8,51	6,59,79
जम्मू और कश्मीर	Jammu & Kashmir . . . . .	2,65	6,78	87	29	17,81	4,74,04
कर्नाटक	Karnataka . . . . .	..	50,79	2,89	1,67	79,95	18,65,92
केरल	Kerala . . . . .	14,18	88,75	1,50,10	3,81	56,15	58,08,59
मध्य प्रदेश	Madhya Pradesh . . . . .	..	..	..	..	..	..
महाराष्ट्र	Maharashtra . . . . .	29,39	33,12	39,18	25,01	2,68,72	65,85,38
मणिपुर	Manipur . . . . .	65	5,11	88	13	3,54	1,90,48
मेघालय	Meghalaya . . . . .	68	6,43	1,15	2,33	5,02	1,59,08
नागालैण्ड	Nagaland . . . . .	25	2,43	61	1,32	4,33	98,24
उड़ीसा	Orissa . . . . .	4,69	70,96	5,32	5,49	53,65	14,31,24
पंजाब	Punjab . . . . .	5,05	2,15,05	9,35	71	36,56	26,17,82
राजस्थान	Rajasthan . . . . .	5,42	19,89	9,72	45	53,76	13,66,39
सिक्किम*	Sikkim* . . . . .	..	..	..	..	..	..
तमिलनाडु	Tamil Nadu . . . . .	4,93	62,48	7,32	13,23	1,99,53	51,67,15
त्रिपुरा	Tripura . . . . .	39	8,78	72	73	5,00	1,90,34
उत्तर प्रदेश	Uttar Pradesh . . . . .	14,71	60,93	10,12	34,80	93,60	19,80,99
पश्चिम बंगाल	West Bengal . . . . .	17,38	98,20	28,92	37,12	3,53,48	43,67,58
अंडो व नि० द्वीप समूह	A. & N. Islands . . . . .	9	27	12	19	1,11	38,29
अरुणाचल प्रदेश	Arunachal Pradesh . . . . .	1,21	15,47	1,40	1,04	2,02	51,72
चंडीगढ़	Chandigarh . . . . .	14	32	51	..	84	75,88
दादर व नागर हवेली	Dadra & Nagar Haveli . . . . .	3	..	20	1,70	..	9,37
दिल्ली	Delhi . . . . .	..	..	..	..	..	..
गोवा, दमन व दीव	Goa, Daman & Diu . . . . .	1,50	3,57	2,82	45	8,12	3,77,99
लक्ष्य द्वीप†	Lakshadweep† . . . . .	..	1,68	..	7	3,14	26,46
मिजोरम	Mizoram . . . . .	13	1,59	37	71	1,15	84,17
पाण्डिचेरी	Pondicherry . . . . .	84	5,24	1,34	..	2,02	1,61,82
<b>भारत</b>	<b>INDIA</b>	<b>1,34,45</b>	<b>10,24,53</b>	<b>3,27,92</b>	<b>1,69,88</b>	<b>17,40,61</b>	<b>4,51,94,67</b>

\*आंकड़े उच्चतर माध्यमिक स्कूल (10+2) पद्धति में शामिल हैं।

†आंकड़े उच्चतर माध्यमिक स्कूल (पुरानी पद्धति) में शामिल हैं।

\*Included in figures of Higher Secondary School (10+2 Pattern) as separate figures are not available.

†Included expenditure of one Higher Secondary School (Old Pattern) as separate figures are not available.

सारणी 5—मद एवं प्रकारानुसार संख्याओं की आकृतियों व्यय—(जारी)

TABLE V—RECURRING EXPENDITURE BY ITEM AND TYPE OF INSTITUTIONS—(Contd.)

(ट) मिडिल/वीरुठ बुनियादी स्कूल  
K. Middle/Senior Basic Schools(रुपये हजारों में)  
(Rupees in Thousands)

राज्य/संघ शासित क्षेत्र State/Union Territory	अध्यापन और शैक्षिक वर्ग के वेतन और भत्ते Salaries & Allowances of Teaching & Academic Staff	गैर-अध्यापन वर्ग के वेतन और भत्ते Salaries & Allowances of Non- Teaching Staff	भवनों का अनुरक्षण Maintenance of Buildings	उत्स्कार और तथा फनीचर अनुरक्षण Maintenance of Equipments & Furniture	उपकरण, रासा- यनिक और उपभोग भण्डार Apparatus, Chemical & Consumable Store	
1	2	3	4	5	6	
आंध्र प्रदेश	Andhra Pradesh	18,02,52	79,45	17,70	6,21	1,54
असम	Assam	7,79,40	24,89	16,87	5,98	83
बिहार	Bihar	28,89,36	48,48	21,71	6,29	3,24
गुजरात	Gujarat	59,08,03	1,49,22	58,40	7,79	11,17
हरियाणा	Haryana	4,95,13	26,29	2,18	73	79
हिमाचल प्रदेश	Himachal Pradesh	5,68,47	25,32	1,33	48	2,36
जम्मू और काश्मीर	Jammu & Kashmir	3,66,89	8,11	3,16	3,27	3,51
कर्नाटक	Karnataka	37,22,63	53,33	9,17	2,23	70
केरल	Kerala	25,69,66	93,42	32,31	6,19	5,78
मध्य प्रदेश	Madhya Pradesh	21,31,67	1,08,87	6,80	3,95	4,14
महाराष्ट्र	Maharashtra	65,06,83	2,00,73	1,06,62	17,11	4,76
मणिपुर	Manipur	73,06	5,51	2,11	1,05	6
मेघालय	Meghalaya	53,80	4,83	76	40	9
नागालैण्ड	Nagaland	1,03,95	8,28	5,06	1,19	61
उड़ीसा	Orissa	10,48,46	1,24,29	16,73	9,62	2,72
पंजाब	Punjab	12,69,22	62,78	2,91	1,97	82
राजस्थान	Rajasthan	21,15,99	87,15	8,07	9,52	2,58
सिक्किम	Sikkim	26,04	..	30	..	29
तमिलनाडु	Tamil Nadu	29,39,23	96,41	12,21	14,65	81
त्रिपुरा	Tripura	1,57,44	10,74	2,88	1,43	62
उत्तर प्रदेश	Uttar Pradesh	24,18,93	2,38,03	19,31	19,14	13,84
पश्चिम बंगाल	West Bengal	5,82,17	98,00	25,29	8,60	1,50
अंडो व नि० द्वीप समूह	A. & N. Islands	55,69	2,54	16	3	33
अरुणाचल प्रदेश	Arunachal Pradesh	29,04	1,42	..	41	13
चंडीगढ़	Chandigarh	11,71	1,12	47	2	3
दादर व नागर हवेली	Dadra & Nagar Haveli	28,11	55	15	40	25
दिल्ली	Delhi	4,82,20	37,31	5,42	3,37	1,11
गोवा, दमन व दीव	Goa, Daman & Diu	37,34	5,58	19	52	69
लक्ष्य द्वीप	Lakshadweep	7,18	1,97	1	..	..
मिजोरम	Mizoram	97,37	4.75	50	2	..
पांडिचेरी	Pondicherry	78,57	3,00	58	27	58
<b>भारत</b>	<b>INDIA</b>	<b>3,93,56,09</b>	<b>16,12,37</b>	<b>3,79,36</b>	<b>1,32,84</b>	<b>65,88</b>

सारणी 5—मद एवं प्रकारानुसार संख्याओं की आवर्ती व्यय—(जारी)

TABLE V—RECURRING EXPENDITURE BY ITEM AND TYPE OF INSTITUTIONS—(Contd.)

(ट) मिडिल/वरिष्ठ वनियारी स्कूल—(समाप्त)

K. Middle/Senior Basic Schools—(Concl'd.)

(रुपये हजारों में)

(Rupees in Thousands)

राज्य/संघ शामिल क्षेत्र State/Union Territory	पुस्तकालय Libraries	वजीफें, छात्रवृत्तियाँ और अन्य वित्तीय रियायतें Stipends, Scholar- ships and other Financial Concessions	खेल-कूद Games & Sports	छात्रावास Hostels	अन्य मदें Other Items	जोड़ आवर्ती Total Recurring	
1	7	8	9	10	11	12	
आंध्र प्रदेश	Andhra Pradesh	99	6,77	91	3,62	25,48	19,45,19
असम	Assam	2,21	12,74	4,93	19	11,36	8,59,40
बिहार	Bihar	88	55,11	1,03	3,55	16,51	30,46,16
गुजरात	Gujarat	4,49	46,33	2,42	26,38	1,60,16	63,74,39
हरियाणा	Haryana	37	1,69	2,70	21	5,93	5,36,02
हिमाचल प्रदेश	Himachal Pradesh	5	9,00	18	..	5,18	6,12,37
जम्मू और काश्मीर	Jammu & Kashmir	1,25	3,30	66	..	10,95	4,01,10
कर्नाटक	Karnataka	10	43,47	6,91	12	54,61	38,93,27
केरल	Kerala	4,64	45,97	4,81	21	15,92	27,78,91
मध्य प्रदेश	Madhya Pradesh	2,95	1,18,57	15,81	38,18	78,67	25,09,61
महाराष्ट्र	Maharashtra	3,81	34,45	4,31	41,32	1,80,18	71,00,12
मणिपुर	Manipur	..	81	78	..	1,12	84,50
मेघालय	Meghalaya	23	2,37	50	1,27	2,30	66,55
नागालैण्ड	Nagaland	25	4,27	33	40	10,76	1,35,10
उड़ीसा	Orissa	2,33	33,15	2,22	4,10	28,82	12,72,44
पंजाब	Punjab	1,18	47,22	2,31	..	8,49	13,96,90
राजस्थान	Rajasthan	5,49	28,36	18,18	34	77,87	23,53,55
सिक्किम	Sikkim	..	..	..	..	73	27,36
तमिलनाडु	Tamil Nadu	24	3,30	7	1,77	32,32	31,01,01
त्रिपुरा	Tripura	74	1,18	73	25	3,48	1,79,49
उत्तर प्रदेश	Uttar Pradesh	2,96	13,04	3,21	2	42,00	27,70,48
पश्चिम बंगाल	West Bengal	1,94	32,16	4,23	1,21	58,55	8,13,65
अंडो व निओ द्वीप समूह	A. & N. Islands	7	2,47	14	14	26	61,83
अरुणाचल प्रदेश	Arunachal Pradesh	1,78	10,22	16	2,72	9,42	55,30
चंडीगढ़	Chandigarh	6	7	2	..	30	13,80
दादर व नागर हवेली	Dadra & Nagar Haveli	3	..	25	1,50	..	31,24
दिल्ली	Delhi	1,67	4,93	5,89	1,21	19,51	5,62,62
गोवा, दमन व दीव	Goa, Daman & Diu	21	3	69	..	67	45,92
लक्षद्वीप	Lakshadweep	..	..	..	..	8,07	17,23
मिज़ोरम	Mizoram	..	1,28	22	6	3,22	1,07,42
पांडिचेरी	Pondicherry	37	2,27	53	..	1,79	87,96
भारत	INDIA	41,29	5,64,53	85,13	1,28,77	8,74,63	4,32,40,89

सारणी 5—मद एवं प्रकारानुसार संस्थाओं की आवर्ती व्यय—(जागी)

TABLE V—RECURRING EXPENDITURE BY ITEM AND TYPE OF INSTITUTIONS—(Contd.)

(ठ) प्राथमिक/कनिष्ठ बुनियादी स्कूल

## L. Primary/Junior Basic Schools

(रुपये हजारों में)

(Rupees in Thousands)

राज्य/संघ शासित क्षेत्र State/Union Territory	अध्यापन और शैक्षिक वर्ग के वेतन और भत्ते Salaries & Allowances of Teaching & Academic Staff	गैर-अध्यापन वर्ग के वेतन और भत्ते Salaries & Allowances of Non- Teaching Staff	भवनों का अनुरक्षण Maintenance of Buildings	उपस्कार तथा फर्नीचर का अनुरक्षण Maintenance of Equipments & Furniture	उपकरण, रासा- यनिक और उपभोग भण्डार Apparatus, Chemical & Consuma- ble Store	
1	2	3	4	5	6	
आंध्र प्रदेश	Andhra Pradesh . . . . .	42,60,15	89,89	46,25	13,56	1,17
असम	Assam . . . . .	20,39,34	4,90	2,25	11	30
बिहार	Bihar . . . . .	41,69,95	1,97	6,61	2,87	54
गुजरात	Gujarat . . . . .	13,55,94	44,10	15,16	3,17	2,62
हरियाणा	Haryana . . . . .	8,55,65	17,80	1,15	34	31
हिमाचल प्रदेश	Himachal Pradesh . . . . .	5,06,99	7,94	1,62	2,33	46
जम्मू और काश्मीर	Jammu & Kashmir . . . . .	2,87,65	8,02	6,56	2,98	3,11
कर्नाटक	Karnataka . . . . .	18,34,61	11,58	1,30	25	..
केरल	Kerala . . . . .	35,42,51	37,20	32,62	4,70	1,03
मध्य प्रदेश	Madhya Pradesh . . . . .	50,53,25	48,27	11,55	4,39	5,43
महाराष्ट्र	Maharashtra . . . . .	43,27,62	1,61,14	64,88	18,19	6,68
मणिपुर	Manipur . . . . .	3,63,63	17,28	..	..	7,41
मेघालय	Meghalaya . . . . .	1,20,11	2,46	13	32	..
नागालैण्ड	Nagaland . . . . .	1,81,14	..	79	53	30
उड़ीसा	Orissa . . . . .	27,95,92	72	15,70	1,33	2,26
पंजाब	Punjab . . . . .	17,83,98	34,67	4,38	1,66	73
राजस्थान	Rajasthan . . . . .	25,59,14	43,65	10,47	12,47	1,72
सिक्किम	Sikkim . . . . .	36,02	..	1,07	..	15
तमिलनाडु	Tamil Nadu . . . . .	43,36,27	1,05,34	24,70	37,75	1,02
त्रिपुरा	Tripura . . . . .	2,24,72	5,18	3,91	1,06	91
उत्तर प्रदेश	Uttar Pradesh . . . . .	82,02,25	2,87,87	25,37	23,27	4,82
पश्चिम बंगाल	West Bengal . . . . .	49,47,17	22,14	76,21	12,94	..
अंड० व नि० द्वीप समूह	A. & N. Islands . . . . .	52,19	4,15	42	4	30
अरुणाचल प्रदेश	Arunachal Pradesh . . . . .	86,44	64	..	1,17	12
चंडीगढ़	Chandigarh . . . . .	17,56	1,43	32	10	7
दादर व नागर हवेली	Dadra & Nagar Haveli . . . . .	24,85	69	25	15	10
दिल्ली	Delhi . . . . .	13,38,28	1,35,45	2,20	26	63
गोवा, दमन व दीव	Goa, Daman & Diu . . . . .	2,35,04	7,66	3,27	86	1,92
लक्ष्य द्वीप	Lakshadweep . . . . .	10,93	2,28	3	..	..
मिजोरम	Mizoram . . . . .	1,69,74	..	34	15	..
पांडिचेरी	Pondicherry . . . . .	82,26	3,90	61	23	54
<b>भारत</b>	<b>INDIA</b> . . . . .	<b>5,58,01,30</b>	<b>11,08,32</b>	<b>3,60,12</b>	<b>1,47,18</b>	<b>44,65</b>

## सारणी 5—मद एवं प्रकारानुसार संस्थाओं की आवर्ती व्यय—(जारी)

TABLE V—RECURRING EXPENDITURE BY ITEM AND TYPE OF INSTITUTIONS—(Contd.)

(ठ) प्राथमिक/कनिष्ठ बुनियादी स्कूल—(समाप्त)

L. Primary/Junior Basic Schools—(Concl'd.)

(रुपये हजारों में)  
(Rupees in Thousands)

राज्य/संघ शासित क्षेत्र State/Union Territory	पुस्तकालय Libraries	वजीफें, छात्रवृत्तियां और अन्य वित्तीय रियायतें Stipends, Games & Scholar- Sports ships and other Financial Concessions	खेल-कूद Games & Sports	छात्रावास Hostels	अन्य मदें Other Items	मोड़ आवर्ती Total Recurring	
1	7	8	9	10	11	12	
आंध्र प्रदेश	Andhra Pradesh	54	13,83	28	14,62	58,08	44,98,37
असम	Assam	11	89	29	..	7,46	20,55,65
बिहार	Bihar	3	46,70	23	..	20,42	42,49,32
गुजरात	Gujarat	79	2,69	94	1,31	68,68	14,95,40
हरियाणा	Haryana	3	31	8	..	3,75	8,79,42
हिमाचल प्रदेश	Himachal Pradesh	19	1,50	24	12	2,56	5,23,95
जम्मू और काश्मीर	Jammu & Kashmir	2,10	2,35	58	..	8,91	3,22,26
कर्नाटक	Karnataka	4	1,60	1	5	13,23	18,62,67
केरल	Kerala	33	22,13	53	3	14,58	36,55,66
मध्य प्रदेश	Madhya Pradesh	61	11,81	1,25	1,68	78,31	52,16,55
महाराष्ट्र	Maharashtra	2,38	13,49	3,30	20,53	1,23,12	47,41,33
मणिपुर	Manipur	..	29	1,03	..	2,04	3,91,68
मेघालय	Meghalaya	30	1	3	..	83	1,24,19
नागालैण्ड	Nagaland	..	86	46	..	1,59	1,85,67
उड़ीसा	Orissa	7	5,98	9	8	16,88	28,39,03
पंजाब	Punjab	16	94	16	..	9,23	18,35,91
राजस्थान	Rajasthan	1,69	3,64	7,82	1,05	36,74	26,78,39
सिक्किम	Sikkim	..	..	..	..	4,33	41,57
तमिलनाडु	Tamil Nadu	7	3,59	5	3,01	80,53	45,92,33
त्रिपुरा	Tripura	74	87	69	1	4,35	2,42,44
उत्तर प्रदेश	Uttar Pradesh	2,96	7,28	2,26	..	62,35	86,18,43
पश्चिम बंगाल	West Bengal	66	3,36	3,30	..	6,49,31	57,15,09
अंडो व नि० द्वीप समूह	A. & N. Islands	16	3,15	12	..	33	60,86
अरुणाचल प्रदेश	Arunachal Pradesh	5,24	10,70	46	93	4,14	1,09,84
चंडीगढ़	Chandigarh	10	10	1	..	12	19,81
दादर व नागर हवेली	Dadra & Nagar Haveli	2	..	14	30	..	26,50
दिल्ली	Delhi	11	4,05	18,55	1,48	8,14	15,09,15
गोवा, दमन व दीव	Goa, Daman & Diu	54	..	55	..	1,66	2,51,50
लक्ष्य द्वीप	Lakshadweep	..	..	..	..	87	14,11
मिजोरम	Mizoram	..	..	18	..	42	1,70,83
पाण्डिचेरी	Pondicherry	1	24	49	..	3,13	91,41
<b>भारत</b>	<b>INDIA</b>	<b>19,98</b>	<b>1,62,36</b>	<b>44,12</b>	<b>45,20</b>	<b>12,86,09</b>	<b>5,90,19,32</b>

सारणी 5—मद एवं प्रकारानुसार संस्थाओं का आवर्ती व्यय—(जारी)

TABLE V—RECURRING EXPENDITURE BY ITEM AND TYPE OF INSTITUTIONS (Contd.)

(ड) पूर्व-प्राथमिक/पूर्व बुनियादी स्कूल

## M. Pre-Primary/Pre-Basic Schools

(रुपये हजारों में)

(Rupees in Thousands)

राज्य/संघ शसित क्षेत्र State/Union Territory	अध्यापन और शैक्षिक वर्ग के वेतन और भत्ते Salaries & Allowances of Teaching & Academic Staff	गैर-अध्यापन वर्ग के वेतन और भत्ते Salaries & Allowances of Non- Teaching Staff	भवनों का अनुरक्षण Maintenance of Buildings	उपस्कार तथा फर्नीचर का अनुरक्षण Maintenance of Equip- ments & Furniture	उपकरण, शसा- यनिक और उपभोग भण्डार Apparatus, Chemical & Consumable Store	
1	2	3	4	5	6	
आंध्र प्रदेश	Andhra Pradesh . . . . .	4,79	79	7	3	..
असम	Assam . . . . .	9,97	26	3	2	..
बिहार	Bihar . . . . .	51	17	..	3	1
गुजरात	Gujarat . . . . .	52,98	22 67	1,00	49	1,70
हरियाणा	Haryana . . . . .	67	26	..	..	..
हिमाचल प्रदेश	Himachal Pradesh . . . . .	1,36	29	..	..	..
जम्मू और कश्मीर	Jammu & Kashmir . . . . .	..	..	..	..	..
कर्नाटक	Karnataka . . . . .	42,05	1,832	..	1,19	..
केरल	Kerala . . . . .	7,61	2,44	51	32	3
मध्य प्रदेश	Madhya Pradesh . . . . .	23,48	5,39	30	10	72
महाराष्ट्र	Maharashtra . . . . .	43,22	8,69	5,06	1,06	27
मणिपुर	Manipur . . . . .	21	3	..	4	..
मेघालय	Meghalaya . . . . .	4,01	..	3	7	..
नागालैण्ड	Nagaland . . . . .	..	..	..	..	..
उड़ीसा	Orissa . . . . .	..	..	..	..	..
पंजाब	Punjab . . . . .	47	11	..	..	..
राजस्थान	Rajasthan . . . . .	8,31	1,73	20	13	6
सिक्किम	Sikkim . . . . .	1,11	..	..	..	..
तमिलनाडु	Tamil Nadu . . . . .	5,25	1,30	16	39	..
त्रिपुरा	Tripura . . . . .	2,98	5,68	6	4	10
उत्तर प्रदेश	Uttar Pradesh . . . . .	20,76	2,80	12	44	2
पश्चिम बंगाल	West Bengal . . . . .	12,31	1,79	8	81	7
अंड० व नि० द्वीप समूह	A. & N. Islands . . . . .	64	17	..	..	..
अरुणाचल प्रदेश	Arunachal Pradesh . . . . .	1,99	..	..	..	22
चंडीगढ़	Chandigarh . . . . .	2,30	79	3	..	5
दादर व नागर हवेली	Dadra & Nagar Haveli . . . . .	1,02	8	5	2	..
दिल्ली	Delhi . . . . .	9,21	1,98	..	..	..
गोवा, दमन व दीव	Goa, Daman & Diu . . . . .	9,88	..	..	..	..
लक्ष्य द्वीप	Lakshadweep . . . . .	98	60	..	..	..
मिजोरम	Mizoram . . . . .	..	..	..	..	..
पांडिचेरी	Pondicherry . . . . .	2,49	1,02	7	6	6
<b>भारत</b>	<b>INDIA</b> . . . . .	<b>2,70,56</b>	<b>77,36</b>	<b>7,77</b>	<b>5,24</b>	<b>3,31</b>

सारणी 5--मद एवं प्रकारानुसार संस्थाओं का आवर्ती व्यय--(जारी)  
**TABLE V--RECURRING EXPENDITURE BY ITEM AND TYPE OF INSTITUTIONS--(Contd.)**

(ड) पूर्व-प्राथमिक/पूर्व-बुनियादी स्कूल--(सम.प्त)  
**M. Pre-Primary/Pre-Basic Schools--(Concl'd.)**

(रुपये हजारों में)  
 (Rupees in Thousands)

राज्य/संघ शासित क्षेत्र State/Union Territory	पुस्तकालय Libraries	बर्षीफे, छात्रवृत्तियां और अन्य वित्तीय रियायते Stipends, Scholar- ships and other Financial Concessions	खेल-खुद Games & Sports	छात्रावास Hostels	अन्य मद Other Items	जोड़ आवर्ती Total Recurring	
1	7	8	9	10	11	12	
आंध्र प्रदेश	Andhra Pradesh . . . . .	..	..	..	8	576	
असम	Assam . . . . .	..	..	1	7	10,36	
बिहार	Bihar . . . . .	..	..	..	11	83	
गुजरात	Gujarat . . . . .	12	34	18	13,29	92,77	
हरियाणा	Haryana . . . . .	..	..	..	..	93	
हिमाचल प्रदेश	Himachal Pradesh . . . . .	..	..	..	..	1,65	
जम्मू और कश्मीर	Jammu & Kashmir . . . . .	..	..	..	..	..	
कर्नाटक	Karnataka . . . . .	..	..	..	6,97	68,53	
केरल	Kerala . . . . .	1	11	5	32	11,40	
मध्य प्रदेश	Madhya Pradesh . . . . .	2	3	48	2,33	32,85	
महाराष्ट्र	Maharashtra . . . . .	21	69	95	34	10,31	70,80
मणिपुर	Manipur . . . . .	..	..	..	2	30	
मेघालय	Meghalaya . . . . .	3	..	9	..	10	4,33
नागालैण्ड	Nagaland . . . . .	..	..	..	..	..	
उड़ीसा	Orissa . . . . .	..	..	..	..	..	
पंजाब	Punjab . . . . .	..	..	..	..	58	
राजस्थान	Rajasthan . . . . .	4	2	16	..	38	11,03
सिक्किम	Sikkim . . . . .	..	..	..	..	1,11	
तमिलनाडु	Tamil Nadu . . . . .	..	..	..	1,14	8,24	
त्रिपुरा	Tripura . . . . .	..	..	6	..	86	9,78
उत्तर प्रदेश	Uttar Pradesh . . . . .	5	2	3	..	1,83	26,07
पश्चिम बंगाल	West Bengal . . . . .	1	..	22	..	3,03	18,32
अंड० व नि० द्वीप समूह	A. & N. Islands . . . . .	..	..	..	..	81	
अरुणाचल प्रदेश	Arunachal Pradesh . . . . .	..	..	..	33	2,54	
चंडीगढ़	Chandigarh . . . . .	..	..	..	9	3,26	
दादर व नागर हवेली	Dadra & Nagar Haveli . . . . .	..	..	5	..	1,22	
दिल्ली	Delhi . . . . .	..	..	38	..	24	11,81
गोवा, दमन व दीव	Goa, Daman & Diu . . . . .	..	..	..	1,27	11,15	
लक्ष्य द्वीप	Lakshadweep . . . . .	..	..	..	17	1,75	
मिजोरम	Mizoram . . . . .	..	..	..	..	..	
पांडिचेरी	Pondicherry . . . . .	..	..	1	..	10	3,81
<b>भारत</b>	<b>INDIA</b> . . . . .	<b>49</b>	<b>1,21</b>	<b>2,67</b>	<b>34</b>	<b>43,04</b>	<b>4,11,99</b>



सारणी 5—मद एवं प्रकारानुसार संस्थाओं का आबर्ती व्यय—(जारी)  
**TABLE V—RECURRING EXPENDITURE BY ITEM AND TYPE OF INSTITUTIONS—(Contd.)**

(ड) वृत्तिक/व्यावसायिक/विशेष तथा अन्य शिक्षा के स्कूल (स्कूल स्तर)

**N. Schools for Vocational/Professional/Special and other Education (Schools Level)**

(1) कृषि तथा वन विद्या

(i) Agriculture and Forestry

(रुपये हजारों में)

(Rupees in Thousands)

राज्य/संघ शासित क्षेत्र State/Union Territory	अध्यापन और शैक्षिक वर्गों के वेतन और भत्ते Salaries & Allowances of Teaching & Academic Staff	गैर-अध्यापन वर्गों के वेतन और भत्ते Salaries & Allowances of Non-Teaching Staff	भवनों का अनुरक्षण Maintenance of Buildings	उपस्कर तथा फर्नीचर का अनुरक्षण Maintenance of Equipments & Furniture	उपकरण, रासायनिक और उपभोग भण्डार Apparatus, Chemical & Consumable Store	
1	2	3	4	5	6	
आंध्र प्रदेश	Andhra Pradesh	..	..	..	..	
असम	Assam	..	..	..	..	
बिहार	Bihar	..	..	..	..	
गुजरात	Gujarat	2,89	3,75	20	5	
हरियाणा	Haryana	..	..	..	..	
हिमाचल प्रदेश	Himachal Pradesh	..	..	..	..	
जम्मू और कश्मीर	Jammu & Kashmir	..	..	..	..	
कर्नाटक	Karnataka	4,87	6,07	..	13	
केरल	Kerala	..	..	..	..	
मध्य प्रदेश	Madhya Pradesh	..	..	..	..	
महाराष्ट्र	Maharashtra	14,41	17,31	1,40	3,44	
मणिपुर	Manipur	..	..	..	..	
मेघालय	Meghalaya	..	..	..	..	
नागालैण्ड	Nagaland	..	..	..	..	
उड़ीसा	Orissa	..	..	..	..	
पंजाब	Punjab	..	..	..	..	
राजस्थान	Rajasthan	..	..	..	..	
सिक्किम	Sikkim	..	..	..	..	
तमिलनाडु	Tamil Nadu	1,76	34	5	..	
त्रिपुरा	Tripura	2,22	3,59	14	2	
उत्तर प्रदेश	Uttar Pradesh	..	..	..	..	
पश्चिम बंगाल	West Bengal	..	..	..	..	
अंडो व नि० द्वीप समूह	A. & N. Islands	..	..	..	..	
अरुणाचल प्रदेश	Arunachal Pradesh	N.A.	N.A.	N.A.	N.A.	
चंडीगढ़	Chandigarh	..	..	..	..	
दादर व नागर हवेली	Dadra & Nagar Haveli	..	..	..	..	
दिल्ली	Delhi	..	..	..	..	
गोवा, दमन व दीव	Goa, Daman & Diu	..	..	..	..	
लक्ष्य द्वीप	Lakshadweep	..	..	..	..	
मिजोरम	Mizoram	..	..	..	..	
पांडिचेरी	Pondicherry	..	..	..	..	
<b>भारत</b>	<b>INDIA</b>	<b>26,15</b>	<b>31,06</b>	<b>1,79</b>	<b>3,64</b>	<b>3,41</b>



सारणी 5—मद एवं प्रकारानुसार संख्याओं का आकर्षी ध्य—(जारी)

TABLE V—RECURRING EXPENDITURE BY ITEM AND TYPE OF INSTITUTIONS—(Contd.)

(ढ) वृत्तिक/व्यावसायिक/विशेष तथा अन्य शिक्षा के स्कूल (स्कूल स्तर)—(जारी)

N. Schools for Vocational/Professional/Special and other Education (School Level)— (Contd.)

(2) औषधि (परिचर्या तथा धात्री विद्या)

(ii) Medicine (Nursing &amp; Midwifery)

(रुपये हजारों में)

(Rupees in Thousands)

राज्य/सघ शासित क्षेत्र State/Union Territory	अध्यापन और शैक्षिक वर्ग के वेतन और भत्ते Salaries & Allowances of Teaching & Academic Staff	नैर-अध्यापन वर्ग के वेतन और भत्ते Salaries & Allowances of Non- Teaching Staff	भवनों का अनुरक्षण Maintenance of Buildings	उपस्कर और फर्नीचर का अनुरक्षण Maintenance of Equipments & Furniture	उपकरण, रासा- यनिक और उपभोग भण्डार Apparatus, Chemical & Consumable Store
1	2	3	4	5	6
आंध्र प्रदेश	Andhra Pradesh . . . . .	..	..	..	..
असम	Assam . . . . .	29	9	..	1
बिहार	Bihar . . . . .	1,05	30	6	1
गुजरात	Gujarat . . . . .	2,96	1,27	..	15
हरियाणा	Haryana . . . . .	..	..	..	..
हिमाचल प्रदेश	Himachal Pradesh . . . . .	..	..	..	..
जम्मू और कश्मीर	Jammu & Kashmir . . . . .	..	..	..	..
कर्नाटक	Karnataka . . . . .	..	..	..	..
केरल	Kerala . . . . .	..	..	..	..
मध्य प्रदेश	Madhya Pradesh . . . . .	2,10	1,38	..	1
महाराष्ट्र	Maharashtra . . . . .	5,20	1,61	..	13
मणिपुर	Manipur . . . . .	1,00	60	..	17
मेघालय	Meghalaya . . . . .	42	15	..	..
नागालैण्ड	Nagaland . . . . .	..	..	..	..
उड़ीसा	Orissa . . . . .	2,51	1,13	1,03	..
पंजाब	Punjab . . . . .	2,27	1,65	9	1
राजस्थान	Rajasthan . . . . .	..	..	..	..
सिक्किम	Sikkim . . . . .	..	..	..	..
तमिलनाडु	Tamil Nadu . . . . .	..	..	..	..
त्रिपुरा	Tripura . . . . .	29	..	..	..
उत्तर प्रदेश	Uttar Pradesh . . . . .	..	..	..	..
पश्चिम बंगाल	West Bengal . . . . .	1,65	3,26	..	48
अंड० व नि० द्वीप समूह	A. & N. Islands . . . . .	..	..	..	..
अरुणाचल प्रदेश	Arunachal Pradesh . . . . .	N.A.	N.A.	N.A.	N.A.
चंडीगढ़	Chandigarh . . . . .	..	..	..	..
दादर व नागर हवेली	Dadra & Nagar Haveli . . . . .	..	..	..	..
दिल्ली	Delhi . . . . .	..	..	..	..
गोवा, दमन व दीव	Goa, Daman & Diu . . . . .	..	..	..	..
लक्ष्य द्वीप	Lakshadweep . . . . .	..	..	..	..
मिजोरम	Mizoram . . . . .	..	..	..	..
पांडिचेरी	Pondicherry . . . . .	..	..	..	..
भारत	INDIA . . . . .	19,74	11,44	1,18	97
					18

सारणी 5—मद एवं प्रकारानुसार संस्थाओं का आवर्ती व्यय—(जारी)

TABLE V—RECURRING EXPENDITURE BY ITEM AND TYPE OF INSTITUTIONS—(Contd.)

(द) वृत्तिक/व्यावसायिक/विशेष तथा अन्य शिक्षा के स्कूल (स्कूल स्तर)—(जारी)

N. Schools for Vocational/Special and other Education (School Level) (Contd.)

(2) औषधि (परिचर्या तथा धात्री विद्या—(समाप्त)

(ii) Medicine (Nursing & Midwifery) (Concl'd.)

(रुपये हजारों में)  
(Rupees in Thousands)

राज्य/संघ शासित क्षेत्र State/Union Territory	पुस्तकालय Libraries	वजीफें, छात्रावृत्तियां और अन्य रियायतें वित्तीय Stipends, Scholar- ships and other Financial Concessions	खेल-कूद Games & Sports	छात्रावास Hostels	अन्य मदें Other Items	जोड़ आवर्ती Total Recurring	
1	7	8	9	10	11	12	
आंध्र प्रदेश	Andhra Pradesh	..	..	..	..	..	
असम	Assam	..	14	..	1	55	
बिहार	Bihar	..	81	..	21	2,44	
गुजरात	Gujarat	..	3,83	..	23	8,44	
हरियाणा	Haryana	..	..	..	..	..	
हिमाचल प्रदेश	Himachal Pradesh	..	..	..	..	..	
जम्मू और कश्मीर	Jammu & Kashmir	..	..	..	..	..	
कर्नाटक	Karnataka	..	..	..	..	..	
केरल	Kerala	..	..	..	..	..	
मध्य प्रदेश	Madhya Pradesh	..	2,46	..	17	6,12	
महाराष्ट्र	Maharashtra	..	..	..	91	7,85	
मणिपुर	Manipur	..	75	1	10	2,63	
मेघालय	Meghalaya	..	32	..	13	1,02	
नागालैण्ड	Nagaland	..	..	..	..	..	
उड़ीसा	Orissa	..	2,07	..	6	7,65	
पंजाब	Punjab	..	1,21	..	3	5,75	
राजस्थान	Rajasthan	..	..	..	..	..	
सिक्किम	Sikkim	..	..	..	..	..	
तमिलनाडु	Tamil Nadu	..	..	..	..	..	
त्रिपुरा	Tripura	..	31	..	..	60	
उत्तर प्रदेश	Uttar Pradesh	..	..	..	..	..	
पश्चिम बंगाल	West Bengal	7	1,88	4	10	62	8,23
अंड० व नि० द्वीप समूह	A. & N. Islands	..	..	..	..	..	
अरुणाचल प्रदेश	Arunachal Pradesh	N.A.	N.A.	N.A.	N.A.	N.A.	
चंडीगढ़	Chandigarh	..	..	..	..	..	
दादर व नागर हवेली	Dadra & Nagar Haveli	..	..	..	..	..	
दिल्ली	Delhi	..	..	..	..	..	
गोवा, दमन व दीव	Goa, Daman & Diu	..	..	..	..	..	
लक्षद्वीप	Lakshadweep	..	..	..	..	..	
मिजोरम	Mizoram	..	26	..	..	26	
पांडिचेरी	Pondicherry	..	..	..	..	..	
<b>भारत</b>	<b>INDIA</b>	<b>7</b>	<b>14,04</b>	<b>5</b>	<b>20</b>	<b>3,67</b>	<b>51,54</b>

सारणी 5--मद एवं प्रसारण/विशेष संस्थाओं का आवर्ती व्यय--(जारी)

TABLE V--RECURRING EXPENDITURE BY ITEM AND TYPE OF INSTITUTIONS--(Contd.)

(ढ) वृत्तिक/व्यावसायिक/विशेष तथा अन्य शिक्षा के स्कूल (स्कूल स्तर)--(जारी)

N. Schools for Vocational Professional/Special and other Education (School Level)--(Contd.)

(3) शिक्षक प्रशिक्षण  
(iii) Teacher Training(रुपये हजारों में)  
(Rupees in Thousands)

राज्य/संघ शासित क्षेत्र State/Union Territory	अध्यापन और शैक्षिक वर्ग के वेतन और भत्ते Salaries & Allowances of Teaching & Academic Staff	गैर-अध्यापन वर्ग के वेतन और भत्ते Salaries & Allowances of Non- Teaching Staff	भवनों का अनुरक्षण Maintenance of Buildings	उपस्कार और फर्नीचर का अनुरक्षण Maintenance of Equipments & Furniture	उपकरण, रासा- यनिक और उपभोग भण्डार Apparatus Chemical & Consumable Stores
1	2	3	4	5	6
आंध्र प्रदेश	Andhra Pradesh	..	..	..	..
असम	Assam	..	..	..	..
बिहार	Bihar	..	..	..	..
गुजरात	Gujarat	66,57	21,74	2,37	1,09
हरियाणा	Haryana	..	..	..	..
हिमाचल प्रदेश	Himachal Pradesh	..	..	..	..
जम्मू और कश्मीर	Jammu & Kashmir	..	..	..	..
कर्नाटक	Karnataka	..	..	..	..
केरल	Kerala	..	..	..	..
मध्य प्रदेश	Madhya Pradesh	..	..	..	..
महाराष्ट्र	Maharashtra	2,27	22	..	11
मणिपुर	Manipur	..	..	..	..
मेघालय	Meghalaya	4,66	1,98	..	6
नागालैण्ड	Nagaland	4,32	1,27	..	1
उड़ीसा	Orissa	..	..	..	..
पंजाब	Punjab	..	..	..	..
राजस्थान	Rajasthan	..	..	..	..
सिक्किम	Sikkim	..	..	..	..
तमिलनाडु	Tamil Nadu	..	..	..	..
त्रिपुरा	Tripura	..	..	..	..
उत्तर प्रदेश	Uttar Pradesh	..	..	..	..
पश्चिम बंगाल	West Bengal	2,55	68	2	..
अंड० व नि० द्वीप समूह	A. & N. Islands	..	..	..	..
अरुणाचल प्रदेश	Arunachal Pradesh	..	..	..	..
चंडीगढ़	Chandigarh	..	..	..	..
दादर व नागर हवेली	Dadra & Nagar Haveli	..	..	..	..
दिल्ली	Delhi	..	..	..	..
गोवा, दमन व दीव	Goa, Daman & Diu	..	..	..	..
लक्ष्य द्वीप	Lakshadweep	..	..	..	..
मिजोरम	Mizoram	..	..	..	..
पांडिचेरी	Pondicherry	..	..	..	..
भारत	INDIA	80,37	25,84	2,39	1,27
					1,10

सारणी 5—मद एवं प्रकारानुसार संस्थाओं का आवर्ती व्यय—(जारी)

TABLE V—RECURRING EXPENDITURE BY ITEM AND TYPE OF INSTITUTIONS—(Contd.)

(ढ) वृत्तिक/व्यावसायिक/विशेष तथा अन्य शिक्षा के स्कूल (स्कूल स्तर)—(जारी)

N—Schools for Vocational/Professional/Special and other Education (School Level)—(Contd.)

(3) शिक्षक प्रशिक्षण—(समाप्त)  
(iii) Teacher Training—(Concl'd.)(रुपये हजारों में)  
(Rupees in Thousands)

राज्य/संघ शामिल क्षेत्र State/Union Territory	पुस्तकालय Libraries	वजीफे, छात्रवृत्तियां और अन्य वित्तीय रियायतें Stipends, Scholar- ships and Other Financial Concessions	खेल-कूद Games & Sports	छात्रावास Hostels	अन्य मदें Other Items	जोड़ आवर्ती Total Recurring
1	7	8	9	10	11	12
आंध्र प्रदेश	Andhra Pradesh	..	..	..	..	..
असम	Assam	..	..	..	..	..
बिहार	Bihar	..	..	..	..	..
गुजरात	Gujarat	41	10,92	43	79	13,87
हरियाणा	Haryana	..	..	..	..	..
हिमाचल प्रदेश	Himachal Pradesh	..	..	..	..	..
जम्मू और कश्मीर	Jammu & Kashmir	..	..	..	..	..
कर्नाटक	Karnataka	..	..	..	..	..
केरल	Kerala	..	..	..	..	..
मध्य प्रदेश	Madhya Pradesh	..	..	..	..	..
महाराष्ट्र	Maharashtra	..	..	..	80	3,40
मणिपुर	Manipur	..	..	..	..	..
मेघालय	Meghalaya	20	7	5	17	1,72
नागालैण्ड	Nagaland	3	48	1	13	20
उड़ीसा	Orissa	..	..	..	..	..
पंजाब	Punjab	..	..	..	..	..
राजस्थान	Rajasthan	..	..	..	..	..
सिक्किम	Sikkim	..	..	..	..	..
तमिल नाडु	Tamil Nadu	..	..	..	..	..
	Tripura	..	..	..	..	..
उत्तर प्रदेश	Uttar Pradesh	..	..	..	..	..
पश्चिम बंगाल	West Bengal	3	1,02	1	8	36
अंडो व नि० द्वीप समूह	A. & N. Islands	..	..	..	..	..
अरुणाचल प्रदेश	Arunachal Pradesh	..	..	..	..	..
चंडीगढ़	Chandigarh	..	..	..	..	..
दादर व नागर हवेली	Dadra & Nagar Haveli	..	..	..	..	..
दिल्ली	Delhi	..	..	..	..	..
गोवा, दमन व दीव	Goa, Daman & Diu	..	..	..	..	..
लक्ष्य द्वीप	Lakshadweep	..	..	..	..	..
मिजोरम	Mizoram	..	..	..	..	..
पोर्टब्लेचरी	Pondicherry	..	..	..	..	..
<b>भारत</b>	<b>INDIA</b>	<b>67</b>	<b>12,49</b>	<b>50</b>	<b>1,17</b>	<b>16,95</b>
						<b>1,42.75</b>

सारणी 5—मद एवं प्रकारानुसार संस्थाओं का आवर्ती व्यय—(जारी)

TABLE V—RECURRING EXPENDITURE BY ITEM AND TYPE OF INSTITUTIONS—(Contd.)

(ढ) वृत्तिक/व्यावसायिक/विशेष तथा अन्य शिक्षा के स्कूल (स्कूल स्तर)—(जारी)

N—Schools for Vocational/Professional/Special and other Education (School Level)—(Contd.)

(4) औद्योगिक/कला तथा हस्तकला

(iv) Industrial/Arts &amp; Crafts

(रुपये हजारों में)

(Rupees in Thousands)

राज्य/संघ शासित क्षेत्र State/Union Territory	अध्यापन और शैक्षिक वग के वेतन और भत्ते Salaries & Allowances of Teaching & Academic Staff	गैर-अध्यापन वर्ग के वेतन और भत्ते Salaries & Allowances of Non- Teaching Staff	भवनों का अनुरक्षण Maintenance of Buildings	उपकरण और फर्नीचर का अनुरक्षण Maintenance of Equipments & Furniture	उपकरण, रासा- यनिक और उपभोग भण्डार Apparatus, Chemical & Consumable Store	
1	2	3	4	5	6	
आंध्र प्रदेश	Andhra Pradesh	2,76,99	13,19	1,03	98	76
असम	Assam	11,01	3,79	13	48	13
बिहार	Bihar	4,91	1,39	11	24	66
गुजरात	Gujarat	27,66	4,37	1,91	1,60	3,16
हरियाणा	Haryana	..	..	..	..	..
हिमाचल प्रदेश	Himachal Pradesh	8,67	2,80	15	6	23
जम्मू और काश्मीर	Jammu & Kashmir	6,06	3,33	20	1,85	1,98
कर्नाटक	Karnataka	22,88	12,96	16	53	63
केरल	Kerala	1,29,85	26,31	2,20	5,20	17,53
मध्य प्रदेश	Madhya Pradesh	33,99	8,38	..	35	4,75
महाराष्ट्र	Maharashtra	86,12	24,61	7,36	16,23	1,19
मणिपुर	Manipur	2,00	47	..	39	..
मेघालय	Meghalaya	1,35	35	..	..	..
नागालैण्ड	Nagaland	..	..	..	..	..
उड़ीसा	Orissa	13,77	3,17	75	28	71
पंजाब	Punjab	30,67	13,03	51	72	2,57
राजस्थान	Rajasthan	..	..	..	..	..
सिक्किम	Sikkim	..	..	..	..	..
तमिल नाडु	Tamil Nadu	1,40,01	18,00	82	4,92	14,40
त्रिपुरा	Tripura	6,02	1,69	..	15	80
उत्तर प्रदेश	Uttar Pradesh	7,64	4,69	14	47	36
पश्चिम बंगाल	West Bengal	28,71	6,66	27	3,90	59
अंड० व नि० द्वीप समूह	A. & N. Islands	..	..	..	..	..
अरुणाचल प्रदेश	Arunachal Pradesh	N.A.	N.A.	N.A.	N.A.	N.A.
चंडीगढ़	Chandigarh	..	..	..	..	..
दादर व नागल हवेली	Dadra & Nagar Haveli	..	..	..	..	..
दिल्ली	Delhi	1,65	34	..	1	2
गोवा, दमन व दीव	Goa, Daman & Diu	3,04	1,36	4	..	21
लक्ष्य द्वीप	Lakshadweep	..	..	..	..	..
मिजोरम	Mizoram	43	18	..	..	2
पॉन्डिचेरी	Pondicherry	1,58	3,17	1	1	..
भारत	INDIA	8,45,01	1,54,24	15,79	38,37	50,70

सारणी 5—मद एवं प्रकारानुसार संस्थाओं का आवर्ती व्यय—(जारी)

TABLE V—RECURRING EXPENDITURE BY ITEM AND TYPE OF INSTITUTIONS—(Contd.)

(ढ) वृत्तिक/व्यावसायिक/विशेष तथा अन्य शिक्षा के स्कूल (स्कूल स्तर)—(जारी)

N—Schools for Vocational/Professional/Special and other Education (School Level)—(Contd.)

(4) औद्योगिक/कला तथा हस्तकला—(समाप्त)

(iv) Industrial/Arts & Crafts—(Concl'd.)

(रुपये हजारों में)  
(Rupees in Thousands)

राज्य/संघ शासित क्षेत्र State/Union Territory	पुरतकालय Libraries	वजीफे, छात्रवृत्तियां और अन्य वित्तीय रियायतें Stipends, Scholar- ships and other Financial Concessions	खेल-कूद Games & Sports	छात्रावास Hostels	अन्य मदें Other Items	जोड़ आवर्ती Total Recurring	
1	7	8	9	10	11	12	
आंध्र प्रदेश	Andhra Pradesh . . . . .	4	3,37	15	2,28	9,07	3,07,86
असम	Assam . . . . .	2	2,08	2	1	44	18,11
बिहार	Bihar . . . . .	..	46	1	5	1,45	9,28
गुजरात	Gujarat . . . . .	20	3,31	8	17	4,71	47,17
हरियाणा	Haryana . . . . .	..	..	..	..	..	..
हिमाचल प्रदेश	Himachal Pradesh . . . . .	1	1,41	..	3	23	13,59
जम्मू और काश्मीर	Jammu & Kashmir . . . . .	23	43	33	13	2,15	16,69
कर्नाटक	Karnataka . . . . .	5	6,37	..	32	1,80	45,70
केरल	Kerala . . . . .	69	12,50	1,05	12	6,00	2,01,45
मध्य प्रदेश	Madhya Pradesh . . . . .	12	3,08	18	7	3,23	54,15
महाराष्ट्र	Maharashtra . . . . .	36	2,49	18	..	10,51	1,49,05
मणिपुर	Manipur . . . . .	..	2,11	..	..	20	5,17
मेघालय	Meghalaya . . . . .	..	..	..	3	7	1,80
नागालैण्ड	Nagaland . . . . .	..	..	..	..	..	..
उड़ीसा	Orissa . . . . .	..	43	2	..	1,20	20,33
पंजाब	Punjab . . . . .	2	5,37	25	..	4,43	57,57
राजस्थान	Rajasthan . . . . .	..	..	..	..	..	..
सिक्किम	Sikkim . . . . .	..	..	..	..	..	..
तमिल नाडु	Tamil Nadu . . . . .	12	20,91	12	4,40	15,71	2,19,41
त्रिपुरा	Tripura . . . . .	2	2,12	..	2	6	10,88
उत्तर प्रदेश	Uttar Pradesh . . . . .	..	1,30	8	1	64	15,33
पश्चिम बंगाल	West Bengal . . . . .	20	32	13	1,51	3,80	46,09
अंड० व नि० द्वीप समूह	A. & N. Islands . . . . .	..	..	..	..	..	..
अरुणाचल प्रदेश	Arunachal Pradesh . . . . .	N.A.	N.A.	N.A.	N.A.	N.A.	N.A.
चंडीगढ़	Chandigarh . . . . .	..	..	..	..	..	..
दादर व नागर हवेली	Dadra & Nagar Haveli . . . . .	..	..	..	..	..	..
दिल्ली	Delhi . . . . .	..	2	..	..	22	2,26
गोवा, दमन व दीव	Goa, Daman & Diu . . . . .	1	..	..	..	11	4,77
लक्ष्य द्वीप	Lakshadweep . . . . .	..	..	..	..	..	..
मिजोरम	Mizoram . . . . .	..	22	..	..	4	89
पाण्डिचेरी	Pondicherry . . . . .	2	22	1	..	13	5,15
<b>भारत</b>	<b>INDIA</b> . . . . .	<b>2,11</b>	<b>68,52</b>	<b>2,61</b>	<b>9,15</b>	<b>66,20</b>	<b>12,52,70</b>



सारणी 5—मद एवं प्रकारानुसार संस्थाओं का आवर्ती व्यय—(जारी)

TABLE V—RECURRING EXPENDITURE BY ITEM AND TYPE OF INSTITUTIONS—(Contd.)

(ढ) वृत्तिक/व्यावसायिक/विशेष तथा अन्य शिक्षा के स्कूल (स्कूल स्तर)—(जारी)

N—Schools for Vocational/Professional/Special and other Education (School Level)—(Contd.)

(5) संगीत तथा ललित कलाएं

(v) Music &amp; Fine Arts

(रुपये हजारों में)

(Rupees in Thousands)

राज्य/संघ शासित क्षेत्र State/Union Territory	अध्यापन और शैक्षिक वर्ग के वेतन और भत्ते Salaries & Allowances of Teaching & Academic Staff	गैर-अध्यापन वर्ग के वेतन और भत्ते Salaries & Allowances of Non- Teaching Staff	भवनों का अनुरक्षण Maintanance of Buildings	उपस्कर और फर्नीचर का अनुरक्षण Maintenance of Equipments & Furniture	उपकरण, रासा- यनिक और उपभोग भण्डार Apparatus, Chemical & Consumable Store	
1	2	3	4	5	6	
आंध्र प्रदेश	Andhra Pradesh . . . . .	..	..	..	..	
असम	Assam . . . . .	94	9	3	16	
बिहार	Bihar . . . . .	9	1	..	..	
गुजरात	Gujarat . . . . .	4,98	1,04	10	7	
हरियाणा	Haryana . . . . .	..	..	..	..	
हिमाचल प्रदेश	Himachal Pradesh . . . . .	..	..	..	..	
जम्मू और काश्मीर	Jammu & Kashmir . . . . .	..	..	..	..	
कर्नाटक	Karnataka . . . . .	6,07	63	7	11	
केरल	Kerala . . . . .	4,63	2,06	4	4	
मध्य प्रदेश	Madhya Pradesh . . . . .	35	2	1	..	
महाराष्ट्र	Maharashtra . . . . .	3,36	62	17	11	
मणिपुर	Manipur . . . . .	1,26	26	..	18	
मेघालय	Meghalaya . . . . .	..	..	..	..	
नागालैण्ड	Nagaland . . . . .	..	..	..	..	
उड़ीसा	Orissa . . . . .	43	4	7	3	
पंजाब	Punjab . . . . .	..	..	..	..	
राजस्थान	Rajasthan . . . . .	5,36	1,45	6	3	
सिक्किम	Sikkim . . . . .	..	..	..	..	
तमिल नाडु	Tamil Nadu . . . . .	5	..	..	..	
त्रिपुरा	Tripura . . . . .	..	..	..	..	
उत्तर प्रदेश	Uttar Pradesh . . . . .	98	12	6	..	
पश्चिम बंगाल	West Bengal . . . . .	3,51	33	..	12	
अंड० व नि० द्वीप समूह	A. & N. Islands . . . . .	..	..	..	..	
अरुणाचल प्रदेश	Arunachal Pradesh . . . . .	..	..	..	..	
चंडीगढ़	Chandigarh . . . . .	..	..	..	..	
दादर व नागर हवेली	Dadra & Nagar Haveli . . . . .	..	..	..	..	
दिल्ली	Delhi . . . . .	..	..	..	..	
गोवा, दमन व दीव	Goa, Daman & Diu . . . . .	1,46	54	11	2	
लक्ष्य द्वीप	Lakshadweep . . . . .	..	..	..	..	
मिज़ोरम	Mizoram . . . . .	..	..	..	..	
पांडिचेरी	Pondicherry . . . . .	..	..	..	..	
<b>भारत</b>	<b>INDIA</b> . . . . .	<b>33,47</b>	<b>7,21</b>	<b>72</b>	<b>87</b>	<b>39</b>



सारणी 5—मद एवं प्रकारानुसार संस्थाओं का आवर्ती व्यय—(जारी)

TABLE V—RECURRING EXPENDITURE BY ITEM AND TYPE OF INSTITUTIONS—(Contd.)

(ढ) वृत्तिक/व्यावसायिक/विशेष तथा अन्य शिक्षा के स्कूल (स्कूल स्तर)—(जारी)

N—Schools for Vocational/Professional/Special and other Education (School Level)—(Contd.)

(6) विकलांगों के लिए  
(vi) For the Handicapped(रुपये हजारों में)  
(Rupees in Thousands)

राज्य/संघ शासित क्षेत्र State/Union Territory	अध्यापन और शैक्षिक वर्गों के वेतन और भत्ते Salaries & Allowances of Teaching & Academic Staff	गैर-अध्यापन वर्गों के वेतन और भत्ते Salaries & Allowances of Non- Teaching Staff	भवनों का अनुरक्षण Maintenance of Buildings	उपस्कर और फर्नीचर का अनुरक्षण Maintenance of Equipments & Furniture	उपकरण, रासा- यनिक और उपभोग मण्डार Apparatus, Chemical & Consumable Store	
1	2	3	4	5	6	
आंध्र प्रदेश	Andhra Pradesh . . .	10,04	1,62	15	8	..
असम	Assam . . . . .	1,63	36	7	8	2
बिहार	Bihar . . . . .	1,70	57	3	3	1
गुजरात	Gujarat . . . . .	18,41	7,69	18	32	48
हरियाणा	Haryana . . . . .	2,24	1,90	1	2	1
हिमाचल प्रदेश	Himachal Pradesh . . .	..	..	..	..	..
जम्मू और काश्मीर	Jammu & Kashmir . . .	27	22	2	2	1
कर्नाटक	Karnataka . . . . .	13,61	2,85	1	7	8
केरल	Kerala . . . . .	10,45	2,66	26	31	49
मध्य प्रदेश	Madhya Pradesh . . .	1,74	74	5	12	..
महाराष्ट्र	Maharashtra . . . . .	20,75	13,13	2,73	2,23	2,26
मणिपुर	Manipur . . . . .	..	..	..	..	..
मेघालय	Meghalaya . . . . .	..	..	..	..	..
नागालैण्ड	Nagaland . . . . .	..	..	..	..	..
उड़ीसा	Orissa . . . . .	1,26	52	..	8	8
पंजाब	Punjab . . . . .	63	93	2	13	5,16
राजस्थान	Rajasthan . . . . .	3,70	1,58	10	4	26
सिक्किम	Sikkim . . . . .	..	..	..	..	..
तमिल नाडु	Tamil Nadu . . . . .	19,59	4,01	7	22	5
त्रिपुरा	Tripura . . . . .	1,11	1,21	..	2	..
उत्तर प्रदेश	Uttar Pradesh . . . . .	7,32	74	3	..	..
पश्चिम बंगाल	West Bengal . . . . .	4,50	1,49	17	25	..
अंड० व नि० द्वीप समूह	A. & N. Islands . . . .	..	..	..	..	..
अरुणाचल प्रदेश	Arunachal Pradesh . . .	..	..	..	..	..
चंडीगढ़	Chandigarh . . . . .	41	27	..	..	..
दादर व नागर हवेली	Dadra & Nagar Haveli .	..	..	..	..	..
दिल्ली	Delhi . . . . .	19,73	8,07	32	1,00	6
गोवा, दमन व दीव	Goa, Daman & Diu . . .	..	..	..	..	..
लक्ष्य द्वीप	Lakshadweep . . . . .	..	..	..	..	..
मिजोरम	Mizorm . . . . .	..	..	..	..	..
पांडिचेरी	Pondicherry . . . . .	39	24	2	..	..
<b>भारत</b>	<b>INDIA . . . . .</b>	<b>1,39,48</b>	<b>50,80</b>	<b>4,24</b>	<b>5,02</b>	<b>8,97</b>

सारणी 5—मद एवं प्रकारानुसार संस्थाओं का आवर्ती व्यय—(जारी)

TABLE V—RECURRING EXPENDITURE BY ITEM AND TYPE OF INSTITUTIONS—(Contd.)

(ड) वृत्तिक/व्यावसायिक/विशेष तथा अन्य शिक्षा के स्कूल (स्कूल स्तर)—(जारी)

N—Schools for Vocational/Professional/Special and other Education (School Level)—(Contd.)

(6) विकलांगों के लिए—(समाप्त)

(vi) For the Handicapped—(Concl'd.)

(रुपये हजारों में)  
(Rupees in Thousands)

राज्य/संघ शासित क्षेत्र State/Union Territory	पुस्तकालय Libraries	वजीफें, छात्रवृत्तियां और अन्य वित्तीय रियायतें Stipends, Scholar- ships and other Financial Concessions	खेल-कूद Games & Sports	छात्रावास Hostels	अन्य मदें Other Items	जोड़ आवर्ती Total Recurring
1	7	8	9	10	11	12
आंध्र प्रदेश	Andhra Pradesh	6	..	1,55	1,19	14,69
असम	Assam	30	1	10	8	2,65
बिहार	Bihar	43	1	64	51	3,93
गुजरात	Gujarat	7	1,52	1	7,13	8,31
हरियाणा	Haryana	7	4	2	61	1,16
हिमाचल प्रदेश	Himachal Pradesh	..	..	..	..	..
जम्मू और काश्मीर	Jammu & Kashmir	2	10	..	10	2
कर्नाटक	Karnataka	18	99	..	1,61	1,11
केरल	Kerala	1	50	8	5,84	2,42
मध्य प्रदेश	Madhya Pradesh	..	7	2	..	45
महाराष्ट्र	Maharashtra	14	1,73	1,46	3,07	15,92
मणिपुर	Manipur	..	..	..	..	..
मेघालय	Meghalaya	..	..	..	..	..
नागालैण्ड	Nagaland	..	..	..	..	..
उड़ीसा	Orissa	..	1,45	..	..	7
पंजाब	Punjab	..	1	..	79	41
राजस्थान	Rajasthan	4	1	3	1,61	74
सिक्किम	Sikkim	..	..	..	..	..
तमिल नाडु	Tamil Nadu	4	76	8	4,04	1,48
त्रिपुरा	Tripura	..	30	1	48	17
उत्तर प्रदेश	Uttar Pradesh	6	5	..	..	74
पश्चिम बंगाल	West Bengal	1	23	1	..	2,73
अंड० व नि० द्वीप समूह	A. & N. Islands	..	..	..	..	..
अरुणाचल प्रदेश	Arunachal Pradesh	..	..	..	..	..
चंडीगढ़	Chandigarh	..	..	..	..	17
दादर व नागर हवेली	Dadra & Nagar Haveli	..	..	..	..	..
दिल्ली	Delhi	77	1	..	1,21	12,05
गोवा, दमन व दीव	Goa, Daman & Diu	..	..	..	..	..
लक्षद्वीप	Lakshadweep	..	..	..	..	..
मिजोरम	Mizoram	..	..	..	..	..
पाण्डिचेरी	Pondicherry	..	..	..	14	1
भारत	INDIA	1,41	8,56	1,74	28,92	49,74
						2,98,88

सारणी 5--मद एवं प्रकारानुसार संस्थाओं का आवर्ती व्यय--(जारी)

TABLE V RECURRING EXPENDITURE BY ITEM AND TYPE OF INSTITUTIONS-- (Contd.)

(ठ) वृत्तिक/व्यावसायिक/विशेष तथा अन्य शिक्षा के स्कूल (स्कूल स्तर)--(जारी)

N-- Schools for Vocational/Professional/Special and other Education (School Level)-- (Contd.)

(7) सुधारालय/प्रमाणित

(vii) Reformatory Certified

(रुपये हजारों में)  
(Rupees in Thousands)

राज्य/संघ शामिल क्षेत्र State/Union Territory	अध्यापन और शैक्षिक वर्ग के वेतन और भत्ते Salaries & Allowances of Teaching & Academic Staff	गैर-अध्यापन वर्ग के वेतन और भत्ते Salaries & Allowances of Non- Teaching Staff	भवनों का अनुरक्षण Maintenance of Buildings	उपस्कर तथा फर्नीचर का अनुरक्षण Maintenance of Equipments & Furniture	उपकरण, रासा- यनिक और उपभोग भण्डार Apparatus, Chemical & Consu- mable Store	
1	2	3	4	5	6	
आंध्र प्रदेश	Andhra Pradesh	2,64	36	12	..	..
असम	Assam	45	23	..	..	..
बिहार	Bihar	2,02	1,51	..	8	..
गुजरात	Gujarat	1,00	3,79	22	19	..
हरियाणा	Haryana	5	21	..	..	..
हिमाचल प्रदेश	Himachal Pradesh	..	..	..	..	..
जम्मू और काश्मीर	Jammu & Kashmir	..	..	..	..	..
कर्नाटक	Karnataka	6,19	8,00	36	17	..
केरल	Kerala	2,17	2,97	1	..	..
मध्य प्रदेश	Madhya Pradesh	65	14	..	..	..
महाराष्ट्र	Maharashtra	4,48	7,44	18	60	..
मणिपुर	Manipur	..	..	..	..	..
मेघालय	Meghalaya	..	..	..	..	..
नागालैण्ड	Nagaland	..	..	..	..	..
उड़ीसा	Orissa	19	..	..	..	..
पंजाब	Punjab	38	..	..	..	..
राजस्थान	Rajasthan	..	..	..	..	..
सिक्किम	Sikkim	..	..	..	..	..
तमिल नाडु	Tamil Nadu	11,59	9,80	17	88	4
त्रिपुरा	Tripura	..	..	..	..	..
उत्तर प्रदेश	Uttar Pradesh	..	..	..	..	..
पश्चिम बंगाल	West Bengal	73	38	..	..	..
अ० व नि० द्वीप समूह	A. & N. Islands	..	..	..	..	..
अरुणाचल प्रदेश	Arunachal Pradesh	..	..	..	..	..
चंडीगढ़	Chandigarh	..	..	..	..	..
दादर व नागर हवेली	Dadra & Nagar Haveli	..	..	..	..	..
दिल्ली	Delhi	1,89	1,72	73	11	38
गोवा, दमन व दीव	Goa, Daman & Diu	..	..	..	..	..
लक्षद्वीप	Lakshadweep	..	..	..	..	..
मिजोरम	Mizoram	..	..	..	..	..
पांडिचेरी	Pondicherry	..	..	..	..	..
भारत	INDIA	34,43	36,55	1,79	2,03	42

सारणी 5—मद एवं प्रकारानुसार संस्थाओं का आवर्ती व्यय—(जारी)

TABLE V—RECURRING EXPENDITURE BY ITEM AND TYPE OF INSTITUTIONS— (Contd.)

(ढ) वृत्तिक/व्यावसायिक/विशेष तथा अन्य शिक्षा के स्कूल (स्कूल स्तर)—(जारी)

N. - Schools for Vocational/Professional/Special and other Education (School Level)— (Contd.)

(7) सुधारालय/प्रमाणित—(समाप्त)

(vii) Reformatory/Certified—(Concl'd.)

(रुपये हजारों में)  
(Rupees in Thousands)

राज्य/संघ शासित क्षेत्र State/Union Territory	पुस्तकालय Libraries	वजीफें, छात्रवृत्तियां और अन्य वित्तीय रियायतें Stipends, Scholar- ships and other Financial Concessions	खेल-कूद Games & Sports	छात्रावास Hostels	अन्य मदें Other Items	जोड़ आवर्ती Total Recurring	
1	7	8	9	10	11	12	
आंध्र प्रदेश	Andhra Pradesh	3	1	3	3,09	99	7,27
असम	Assam	..	..	..	..	..	68
बिहार	Bihar	..	..	..	..	16	3,77
गुजरात	Gujarat	1	..	1	2,13	63	7,98
हरियाणा	Haryana	1	..	..	5	1	33
हिमाचल प्रदेश	Himachal Pradesh	..	..	..	..	..	..
जम्मू और कश्मीर	Jammu & Kashmir	..	..	..	..	..	..
कर्नाटक	Karnataka	..	9	..	60	6,68	22,09
केरल	Kerala	..	..	1	..	4,53	9,69
मध्य प्रदेश	Madhya Pradesh	1	..	..	..	2	82
महाराष्ट्र	Maharashtra	..	2	..	..	6,26	18,98
मणिपुर	Manipur	..	..	..	..	..	..
मेघालय	Meghalaya	..	..	..	..	..	..
नागालैण्ड	Nagaland	..	..	..	..	..	..
उड़ीसा	Orissa	..	..	..	..	..	19
पंजाब	Punjab	..	..	..	..	..	38
राजस्थान	Rajasthan	..	..	..	..	..	..
सिक्किम	Sikkim	..	..	..	..	..	..
तमिल नाडु	Tamil Nadu	..	..	4	..	4,39	26,91
त्रिपुरा	Tripura	..	..	..	..	..	..
उत्तर प्रदेश	Uttar Pradesh	..	..	..	..	..	..
पश्चिम बंगाल	West Bengal	..	..	..	..	49	1,60
अंड० व नि० द्वीप समूह	A. & N. Islands	..	..	..	..	..	..
अरुणाचल प्रदेश	Arunachal Pradesh	..	..	..	..	..	..
चंडीगढ़	Chandigarh	..	..	..	..	..	..
दादर व नागर हवेली	Dadra & Nagar Haveli	..	..	..	..	..	..
दिल्ली	Delhi	1	..	3	..	2,01	6,88
गोवा, दमन व दीव	Goa, Daman & Diu	..	..	..	..	..	..
लक्ष्य द्वीप	Lakshadweep	..	..	..	..	..	..
मिजोरम	Mizoram	..	..	..	..	..	..
पांडिचेरी	Pondicherry	..	..	..	..	..	..
<b>भारत</b>	<b>INDIA</b>	<b>7</b>	<b>12</b>	<b>12</b>	<b>5,87</b>	<b>26,17</b>	<b>1,07,57</b>

सारणी 5—मद एवं प्रकारानुसार संस्थाओं का आवर्ती व्यय—(जारी)  
**TABLE V—RECURRING EXPENDITURE BY ITEM AND TYPE OF INSTITUTIONS—(Contd.)**

(द) वृत्तिक/व्यावसायिक/विशेष तथा अन्य शिक्षा के स्कूल (स्कूल स्तर)—(जारी)

**N.—Schools for Vocational/Professional/Special and other Education (School Level)—(Contd.)**

(8) प्राच्य विद्या अध्ययन

(viii) Oriental Studies

(रुपये हजारों में)

(Rupees in Thousands)

राज्य/संघ शासित क्षेत्र State/Union Territory	अध्यापन और शैक्षिक वर्ग के वेतन और भत्ते Salaries & Allowances of Teaching & Academic Staff	गैर-अध्यापन वर्ग के वेतन और भत्ते Salaries & Allowances of Non- Teaching Staff	भवनों का अनुरक्षण Maintenance of Buildings	उपस्कर तथा फर्नीचर का अनुरक्षण Maintenance of Equipments & Furniture	उपकरण, रासा- यनिक और उपभोग भण्डार Apparatus, Chemicals & Consumable Store	
1	2	3	4	5	6	
आंध्र प्रदेश	Andhra Pradesh . . . . .	68,35	9,46	52	25	8
असम	Assam . . . . .	17,05	1,43	17	16	1
बिहार	Bihar . . . . .	52,51	3,38	55	86	1.
गुजरात	Gujarat . . . . .	5,57	39	14	1	..
हरियाणा	Haryana . . . . .	..	..	..	..	..
हिमाचल प्रदेश	Himachal Pradesh . . . . .	..	..	..	..	..
जम्मू और कश्मीर	Jammu & Kashmir . . . . .	..	..	..	..	..
कर्नाटक	Karnataka . . . . .	1,38	99	20	..	..
केरल	Kerala . . . . .	..	..	..	..	..
मध्य प्रदेश	Madhya Pradesh . . . . .	8,68	87	22	10	17
महाराष्ट्र	Maharashtra . . . . .	3,88	81	42	7	..
मणिपुर	Manipur . . . . .	14	1	..	1	1
मेघालय	Meghalaya . . . . .	..	..	..	..	..
नागालैण्ड	Nagaland . . . . .	..	..	..	..	..
उड़ीसा	Orissa . . . . .	12,05	73	29	15	7
पंजाब	Punjab . . . . .	..	..	..	..	..
राजस्थान	Rajasthan . . . . .	63,32	8,32	76	45	31
सिक्किम	Sikkim . . . . .	..	..	..	..	..
तमिल नाडु	Tamil Nadu . . . . .	11,21	1,71	3	12	2
त्रिपुरा	Tripura . . . . .	71	..	2	..	..
उत्तर प्रदेश	Uttar Pradesh . . . . .	..	..	..	..	..
पश्चिम बंगाल	West Bengal . . . . .	50,61	5,67	2,66	37	9
अंड० व नि० द्वीप समूह	A. & N. Islands . . . . .	..	..	..	..	..
अरुणाचल प्रदेश	Himachal Pradesh . . . . .	..	..	..	..	..
चंडीगढ़	Chandigarh . . . . .	..	..	..	..	..
दादर व नागर हवेली	Dadra & Nagar Haveli . . . . .	..	..	..	..	..
दिल्ली	Delhi . . . . .	..	..	..	..	..
गोवा, दमन व दीव	Goa, Daman & Diu . . . . .	..	..	..	..	..
लक्ष्य द्वीप	Lakshadweep . . . . .	..	..	..	..	..
मिजोरम	Mizoram . . . . .	..	..	..	..	..
पॉण्डिचेरी	Pondicherry . . . . .	..	..	..	..	..
<b>भारत</b>	<b>INDIA</b>	<b>2,95,46</b>	<b>33,77</b>	<b>5,98</b>	<b>2,55</b>	<b>77</b>

सारणी 5—म३ एवं प्रकारानुसार संस्थाओं का आवर्ती व्यय—(जारी)

TABLE V—RECURRING EXPENDITURE BY ITEM AND TYPE OF INSTITUTIONS—(Contd.)

(ढ) वृत्तिक/ध्यावसायिक/विशेष तथा अन्य शिक्षा के स्कूल (स्कूल स्तर)—(जारी)

N—Schools for Vocational/Professional/Special and other Education (School Level)—(Contd.)

(8) प्राच्य विद्या अध्ययन—(समाप्त)

(viii) Oriental Studies—(Concl'd.)

(रुपये हजारों में)

(Rupees in Thousands)

राज्य/संघ शासित क्षेत्र State/Union Territory	पुस्तकालय Libraries	वजीफ, छात्रवृत्तियां और अन्य वित्तीय रियायतें, Stipends Scholarships and other Financial Concessions	खेल-कूद Games & Sports	छात्रावास Hostels	अन्य मदें Other Items	जोड़ आवर्ती Total Recurring	
1	7	8	9	10	11	12	
आंध्र प्रदेश	Andhra Pradesh . . .	9	48	7	23	1,88	81,41
असम	Assam . . . . .	2	31	..	1	28	19,44
बिहार	Bihar . . . . .	2	51	3	36	3,18	61,41
गुजरात	Gujarat . . . . .	3	50	..	47	89	8,00
हरियाणा	Haryana . . . . .	..	..	..	..	..	..
हिमाचल प्रदेश	Himachal Pradesh . . .	..	..	..	..	..	..
जम्मू और कश्मीर	Jammu & Kashmir . . .	..	..	..	..	..	..
कर्नाटक	Karnataka . . . . .	..	78	..	..	10	3,45
केरल	Kerala . . . . .	..	..	..	..	..	..
मध्य प्रदेश	Madhya Pradesh . . .	4	33	1	8	66	11,16
महाराष्ट्र	Maharashtra . . . . .	6	21	12	23	78	6,58
मणिपुर	Manipur . . . . .	..	..	..	..	2	19
मेघालय	Meghalaya . . . . .	..	..	..	..	..	..
नागालैण्ड	Nagaland . . . . .	..	..	..	..	..	..
उड़ीसा	Orissa . . . . .	6	50	..	7	50	14,42
पंजाब	Punjab . . . . .	..	..	..	..	..	..
राजस्थान	Rajasthan . . . . .	36	74	40	1,47	7,19	83,32
सिक्किम	Sikkim . . . . .	..	..	..	..	..	..
तमिल नाडु	Tamil Nadu . . . . .	1	3	2	..	96	14,11
त्रिपुरा	Tripura . . . . .	..	..	..	..	1	74
उत्तर प्रदेश	Uttar Pradesh . . . . .	..	..	..	..	..	..
पश्चिम बंगाल	West Bengal . . . . .	24	72	9	1	2,67	63,13
अंड० व नि० द्वीप समूह	A. & N. Islands . . .	..	..	..	..	..	..
अरुणाचल प्रदेश	Arunachal Pradesh . . .	..	..	..	..	..	..
चंडीगढ़	Chandigarh . . . . .	..	..	..	..	..	..
दादर व नागर हवेली	Dadra & Nagar Haveli .	..	..	..	..	..	..
दिल्ली	Delhi . . . . .	..	..	..	..	..	..
गोवा, दमन व दीव	Goa, Daman & Diu . . .	..	..	..	..	..	..
लक्ष्य द्वीप	Lakshadweep . . . . .	..	..	..	..	..	..
मिजोरम	Mizoram . . . . .	..	..	..	..	..	..
पाण्डिचेरी	Pondicherry . . . . .	..	..	..	..	..	..
<b>भारत</b>	<b>INDIA</b> . . . . .	<b>93</b>	<b>5,11</b>	<b>74</b>	<b>2,93</b>	<b>19,12</b>	<b>3,67,36</b>



सारणी 5—मद एवं प्रचारानुसार संस्थाओं का आवर्ती व्यय—(जारी)

TABLE V—RECURRING EXPENDITURE BY ITEM AND TYPE OF INSTITUTIONS—(Contd.)

(ठ) वृत्तिक/व्यावसायिक/विशेष तथा अन्य शिक्षा के स्कूल (स्कूल स्तर)—(जारी)

N—Schools for Vocational/Professional/Special and other Education (School Level)—(Contd.)

(9) समाज (प्रौढ़) शिक्षा  
(ix) Social (Adult) Education

(रुपये हजारों में)

(Rupees in Thousands)

राज्य/संघ शासित क्षेत्र State/Union Territory	अध्यापन और शैक्षिक वर्ग के वेतन और भत्ते Salaries & Allowances of Teaching & Academic Staff	गैर-अध्यापन वर्ग के वेतन और भत्ते Salaries & Allowances on Non- Teaching Staff	भवनों का अनुरक्षण Maintenance of Buildings	उपस्कर तथा फर्नीचर अनुरक्षण Maintenance of Equipments & Furniture	उपकरण, रासा- यनिक और उपभोग भण्डार Apparatus, Chemical & Consumable Store	
1	2	3	4	5	6	
आंध्र प्रदेश	Andhra Pradesh . . . . .	2,29	27	..	..	
असम	Assam . . . . .	1,67	..	..	1	
बिहार	Bihar . . . . .	47	..	..	3	
गुजरात	Gujarat . . . . .	3,22	..	23	29	
हरियाणा	Haryana . . . . .	..	..	..	..	
हिमाचल प्रदेश	Himachal Pradesh . . . . .	1,62	94	..	..	
जम्मू और कश्मीर	Jammu & Kashmir . . . . .	..	..	..	..	
कर्नाटक	Karnataka . . . . .	16,25	4,26	32	2,79	
केरल	Kerala . . . . .	..	..	..	..	
मध्य प्रदेश	Madhya Pradesh . . . . .	16	..	..	..	
महाराष्ट्र	Maharashtra . . . . .	..	..	..	..	
मणिपुर	Manipur . . . . .	..	..	..	4	
मेघालय	Meghalaya . . . . .	21	..	..	..	
नागालैण्ड	Nagaland . . . . .	..	..	..	1,28	
उड़ीसा	Orissa . . . . .	5,73	7	..	39	
पंजाब	Punjab . . . . .	10,71	3	..	57	
राजस्थान	Rajasthan . . . . .	2	..	..	..	
सिक्किम	Sikkim . . . . .	..	..	..	..	
तमिल नाडु	Tamil Nadu . . . . .	..	..	..	..	
त्रिपुरा	Tripura . . . . .	44,12	20	18	7	
उत्तर प्रदेश	Uttar Pradesh . . . . .	..	81	7	1,00	
पश्चिम बंगाल	West Bengal . . . . .	..	25	..	44	
अंड० व नि० द्वीप समूह	A. & N. Islands . . . . .	23	..	..	..	
अरुणाचल प्रदेश	Arunachal Pradesh . . . . .	1,05	..	..	..	
चंडीगढ़	Chandigarh . . . . .	..	..	..	..	
दादर व नागर हवेली	Dadra & Nagar Haveli*	..	..	..	..	
दिल्ली	Delhi . . . . .	7,50	2,31	..	..	
गोवा, दमन व दीव	Goa, Daman & Diu . . . . .	91	..	..	..	
लक्षद्वीप	Lakshadweep . . . . .	14	..	..	..	
मिजोरम	Mizoram . . . . .	..	..	..	..	
पांडिचेरी	Pondicherry . . . . .	32	13	6	2	
भारत	<b>INDIA</b> . . . . .	<b>96,62</b>	<b>9,27</b>	<b>86</b>	<b>6,90</b>	<b>1,29</b>

\*Expenditure reported as nil as all Teachers were honorary.

सारणी 5—मद एवं प्रकारानुसार संस्थाओं का आवर्ती व्यय—(जारी)

TABLE V—RECURRING EXPENDITURE BY ITEM AND TYPE OF INSTITUTIONS—(Contd.)

(ढ) वृत्तिक/व्यावसायिक/विशेष तथा अन्य शिक्षा के स्कूल (स्कूल स्तर)—(जारी)

N—Schools for Vocational/Professional/Special and other Education (School Level)—(Contd.)

(9) समाज (प्रौढ़) शिक्षा—(समाप्त)

(ix) Social (Adult) Education—(Concl'd.)

(रुपये हजारों में)  
(Rupees in Thousands)

राज्य/संघ शासित क्षेत्र State/Union Territory	पुस्तकालय Libraries	बजीफें, छात्रवृत्तियां और अन्य वित्तीय रियायतें Stipends, Scholar- ships and other Financial Concessions	खेल-कूद Games & Sports	छात्रावास Hostels	अन्य मदें Other Items	जोड़ आवर्ती Total Recurring
1	7	8	9	10	11	12
आंध्र प्रदेश	Andhra Pradesh .	..	..	..	51	3,07
असम	Assam . . . . .	30	..	..	28	2,26
बिहार	Bihar . . . . .	..	..	..	3	53
गुजरात	Gujarat . . . . .	..	..	..	53	4,27
हरियाणा	Haryana . . . . .	..	..	..	8,35	8,35
हिमाचल प्रदेश	Himachal Pradesh . . . . .	..	..	..	2,23	4,98
जम्मू और कश्मीर	Jammu & Kashmir . . . . .	..	..	..	..	..
कर्नाटक	Karnataka . . . . .	..	..	..	4,52	28,14
केरल	Kerala . . . . .	..	..	..	..	..
मध्य प्रदेश	Madhya Pradesh . . . . .	..	..	..	1,55	1,90
महाराष्ट्र	Maharashtra . . . . .	..	..	..	13,00	13,00
मणिपुर	Manipur . . . . .	..	..	..	19	23
मेघालय	Meghalaya . . . . .	..	..	..	..	21
नागालैण्ड	Nagaland . . . . .	..	..	..	1,00	2,28
उड़ीसा	Orissa . . . . .	..	..	..	83	7,02
पंजाब	Punjab . . . . .	4	..	..	71	12,40
राजस्थान	Rajasthan . . . . .	..	..	..	..	2
सिक्किम	Sikkim . . . . .	..	..	..	..	..
तमिल नाडु	Tamil Nadu . . . . .	..	..	..	20	20
त्रिपुरा	Tripura . . . . .	1	..	2	85	45,69
उत्तर प्रदेश	Uttar Pradesh . . . . .	7	..	..	65,05	67,00
पश्चिम बंगाल	West Bengal . . . . .	..	..	7	21,54	22,31
अंडो व नि० द्वीप समूह	A. & N. Islands . . . . .	..	..	..	..	41
अरुणाचल प्रदेश	Arunachal Pradesh . . . . .	..	..	..	31	1,46
चंडीगढ़	Chandigarh . . . . .	..	..	..	..	..
दादर व नागर हवेली	Dadra & Nagar Haveli*	..	..	..	..	..
दिल्ली	Delhi . . . . .	..	..	..	81	10,62
गोवा, दमन व दीव	Goa, Daman & Diu . . . . .	..	..	..	1	92
लक्षद्वीप	Lakshadweep . . . . .	..	..	..	..	14
मिजोरम	Mizoram . . . . .	..	..	..	41	41
पॉन्डिचेरी	Pondicherry . . . . .	2	..	..	1	57
<b>भारत</b>	<b>INDIA</b> . . . . .	<b>44</b>	<b>..</b>	<b>9</b>	<b>1,22,92</b>	<b>2,38,39</b>

सारणी 5—मद एवं प्रकारानुसार संस्थाओं का आवर्ती व्यय—(जारी)

TABLE V—RECURRING EXPENDITURE BY ITEM AND TYPE OF INSTITUTIONS—(Contd.)

(द) 10 वृत्तिक/व्यावसायिक/विशेष तथा अन्य शिक्षा के अन्य स्कूल (स्कूल स्तर)—(जारी)

N-10 Other Schools for Vocational/Professional/Special and other Education (School Level)—(Contd.)

(रुपये हजारों में)  
(Rupees in Thousands)

राज्य/संघ शासित क्षेत्र State/Union Territory	अध्यापन और शैक्षिक वर्ग के वेतन और भत्ते Salaries & Allowances of Teaching & Academic Staff	गैर-अध्यापन वर्ग के वेतन और भत्ते Salaries & Allowances of Non-Teaching Staff	भवनों का अनुरक्षण Maintenance of Buildings	उपकरण और फर्नीचर का अनुरक्षण Maintenance of Equipments & Furniture	उपकरण, रासायनिक और उपभोग-भण्डार Apparatus, Chemical & Consumable Store	
1	2	3	4	5	6	
आंध्र प्रदेश	Andhra Pradesh	..	..	..	..	
असम	Assam	2,38	26	4	24	
बिहार	Bihar	85	15	..	18	
गुजरात	Gujarat	1,88	1,43	..	..	
हरियाणा	Haryana	..	..	..	..	
हिमाचल प्रदेश	Himachal Pradesh	..	..	..	..	
जम्मू और कश्मीर	Jammu & Kashmir	..	..	..	..	
कर्नाटक	Karnataka	37	8	1	7	
केरल	Kerala	..	..	..	..	
मध्य प्रदेश	Madhya Pradesh	2,97	69	4	..	
महाराष्ट्र	Maharashtra	6,26	2,21	1,99	7	
मणिपुर	Manipur	1,12	11	..	5	
मेघालय	Meghalaya	1,15	52	1	7	
नागालैण्ड	Nagaland	..	..	..	..	
उड़ीसा	Orissa	22	6	..	4	
पंजाब	Punjab	95	..	..	..	
राजस्थान	Rajasthan	..	..	..	..	
सिक्किम	Sikkim	..	..	..	..	
तमिल नाडु	Tamil Nadu	..	..	..	..	
त्रिपुरा	Tripura	4,75	1,24	..	1	
उत्तर प्रदेश	Uttar Pradesh	..	..	..	..	
पश्चिम बंगाल	West Bengal	3,82	2,50	..	1,14	
अंड० व नि० द्वीप समूह	A. & N. Islands	..	..	..	..	
अरुणाचल प्रदेश	Arunachal Pradesh	..	..	..	..	
चंडीगढ़	Chandigarh	..	..	..	..	
दादर व नागर हवेली	Dadra & Nagar Haveli	..	..	..	..	
दिल्ली	Delhi	..	..	..	..	
गोवा, दमन व दीव	Goa, Daman & Diu	1,29	84	15	7	
लक्ष द्वीप	Lakshadweep	..	..	..	..	
मिजोरम	Mizoram	..	..	..	..	
पाण्डिचेरी	Pondicherry	4,74	22	..	3	
<b>भारत</b>	<b>INDIA</b>	<b>32,75</b>	<b>10,31</b>	<b>2,24</b>	<b>1,94</b>	<b>63</b>

सारणी 5—मद एवं प्रकारानुसार संस्थाओं का आवर्ती व्यय—(जारी)  
**TABLE V—RECURRING EXPENDITURE BY ITEM AND TYPE OF INSTITUTIONS—(Contd.)**

(ढ) 10 वृत्तिक/व्यावसायिक/विशेष तथा अन्य शिक्षा के अन्य स्कूल (स्कूल स्तर)—(जारी)  
**N—10 Other Schools for Vocational/Professional/Special and other Education (School Level)—(Contd.)**

(रुपये हजारों में)  
 (Rupees in Thousands)

राज्य/संघ शामिल क्षेत्र State/Union Territory	पुस्तकालय Libraries	वजीफे, छात्रवृत्तियां और अन्य वित्तीय रियायतें Stipends, Scholar- ships and other Financial Concessions	खेल-कूद Games & Sports	छात्रावास Hostels	अन्य मदें Other Items	जोड़ आवर्ती Total Recurring	
1	7	8	9	10	11	12	
आंध्र प्रदेश	Andhra Pradesh	..	..	..	..	..	
असम	Assam	..	..	1	37	3,49	
बिहार	Bihar	..	12	..	4	1,34	
गुजरात	Gujarat	..	..	..	3,44	6,75	
हरियाणा	Haryana	..	..	..	17,23	17,23	
हिमाचल प्रदेश	Himachal Pradesh	..	..	..	..	..	
जम्मू और कश्मीर	Jammu & Kashmir	..	..	..	..	..	
कर्नाटक	Karnataka	..	..	..	22	75	
केरल	Kerala	..	..	..	..	..	
मध्य प्रदेश	Madhya Pradesh	..	5,39	..	53	9,62	
महाराष्ट्र	Maharashtra	3	2,69	10	31	2,85	
मणिपुर	Manipur	..	25	..	7	1,60	
मेघालय	Meghalaya	..	1,81	..	16	3,72	
नागालैण्ड	Nagaland	..	..	..	..	..	
उड़ीसा	Orissa	..	..	..	..	32	
पंजाब	Punjab	..	..	..	35	1,3	
राजस्थान	Rajasthan	..	..	..	..	..	
सिक्किम	Sikkim	..	..	..	..	..	
तमिल नाडु	Tamil Nadu	..	..	..	..	..	
त्रिपुरा	Tripura	..	..	46	..	6,46	
उत्तर प्रदेश	Uttar Pradesh	..	..	..	..	..	
पश्चिम बंगाल	West Bengal	1	12	8	1,36	9,03	
अंड० व नि० द्वीप समूह	A. & N. Islands	..	..	..	..	..	
अरुणाचल प्रदेश	Arunachal Pradesh	..	..	..	..	..	
चंडीगढ़	Chandigarh	..	..	..	..	..	
दादर व नागर हवेली	Dadra & Nagar Haveli	..	..	..	..	..	
दिल्ली	Delhi	..	..	..	..	..	
गोवा, दमन व दीव	Goa, Daman & Diu	..	1	..	22	2,99	
लक्ष द्वीप	Lakshadweep	..	..	..	..	..	
मिजोरम	Mizoram	..	..	..	..	..	
पांडिचेरी	Pondicherry	2	21	..	3	5,25	
<b>भारत</b>	<b>INDIA</b>	<b>6</b>	<b>10,60</b>	<b>65</b>	<b>31</b>	<b>26,87</b>	<b>86,36</b>

## सारणी 5—मद एवं प्रकारानुसार संस्थाओं का आवर्ती व्यय—(जारी)

TABLE V—RECURRING EXPENDITURE BY ITEM AND TYPE OF INSTITUTIONS—(Contd.)

जोड़ (ड) वृत्तिक/व्यावसायिक/विशेष तथा अन्य शिक्षा के कुल स्कूलों की संख्या (स्कूल स्तर)—(समाप्त)

Total N—All Schools for Vocational/Professional/Special and other Education (School Level)—(Concl'd.)

(रुपये हजारों में)

(Rupees in Thousands)

राज्य/संघ शासित क्षेत्र State/Union Territory	अध्यापन और शिक्षक वर्ग के वेतन और भत्ते Salaries & Allowances of Teaching & Academic Staff	गैर-अध्यापन वर्ग के वेतन और भत्ते Salaries & Allowances of Non- Teaching Staff	भवनों का अनुरक्षण Maintenance of Buildings	उपस्कर और फर्नीचर का अनुरक्षण Maintenance of Equipments & Furniture	उपकरण, रासा- यनिक और उपभोग भण्डार Apparatus, Chemical & Consuma- ble Store	
1	2	3	4	5	6	
आंध्र प्रदेश	Andhra Pradesh . . . . .	3,60,31	24,90	1,82	1,31	84
असम	Assam . . . . .	35,44	6,25	43	1,14	38
बिहार	Bihar . . . . .	63,59	7,50	74	1,40	72
गुजरात	Gujarat . . . . .	1,35,14	45,47	5,35	3,77	5,53
हरियाणा	Haryana . . . . .	2,30	2,11	1	2	1
हिमाचल प्रदेश	Himachal Pradesh . . . . .	10,29	3,75	15	6	41
जम्मू और कश्मीर	Jammu & Kashmir . . . . .	6,33	3,55	21	1,87	1,99
कर्नाटक	Karnataka . . . . .	71,61	35,84	1,14	3,87	94
केरल	Kerala . . . . .	1,47,10	34,00	2,51	5,55	18,13
मध्य प्रदेश	Madhya Pradesh . . . . .	50,65	12,22	32	59	5,12
महाराष्ट्र	Maharashtra . . . . .	1,46,74	67,95	14,26	23,00	5,31
मणिपुर	Manipur . . . . .	5,52	1,45	..	85	1
मेघालय	Meghalaya . . . . .	7,78	3,01	1	13	47
नागालैण्ड	Nagaland . . . . .	4,32	1,27	..	1,29	6
उड़ीसा	Orissa . . . . .	36,16	5,74	2,14	96	92
पंजाब	Punjab . . . . .	45,61	15,65	62	1,43	8,06
राजस्थान	Rajasthan . . . . .	72,40	11,35	92	52	70
सिक्किम	Sikkim . . . . .	..	..	..	..	..
तमिल नाडु	Tamil Nadu . . . . .	1,84,19	33,86	1,14	6,14	14,55
त्रिपुरा	Tripura . . . . .	59,22	7,93	33	26	1,07
उत्तर प्रदेश	Uttar Pradesh . . . . .	15,94	6,36	30	1,47	42
पश्चिम बंगाल	West Bengal . . . . .	96,08	21,18	3,13	6,70	87
अंड० व नि० द्वीप समूह	A. & N. Islands . . . . .	23	..	..	..	18
अरुणाचल प्रदेश	Arunachal Pradesh . . . . .	1,05	..	..	..	10
चंडीगढ़	Chandigarh . . . . .	41	27	..	..	..
दादर व नागर हवेली	Dadra & Nagar Haveli . . . . .	..	..	..	..	..
दिल्ली	Delhi . . . . .	30,77	12,43	1,05	1,12	46
गोवा, दमन व दीव	Goa, Daman & Diu . . . . .	6,71	2,74	30	10	65
लक्ष द्वीप	Lakshadweep . . . . .	14	..	..	..	..
मिजोरम	Mizoram . . . . .	42	18	..	..	2
पांडिचेरी	Pondicherry . . . . .	7,04	3,75	8	3	4
<b>भारत</b>	<b>INDIA . . . . .</b>	<b>16,03,49</b>	<b>3,70,51</b>	<b>36,96</b>	<b>63,58</b>	<b>67,96</b>

सारणी 5—सद एवं प्रकारानुसार संस्थाओं का आवर्ती व्यय—(जारी)

TABLE V - RECURRING EXPENDITURE BY ITEM AND TYPE OF INSTITUTIONS - (Contd.)

जोड़ (ड) वृत्तिक/व्यावसायिक/विशेष तथा अन्य शिक्षा के कुल स्कूलों की संख्या (रकूल स्तर)—(समाप्त)

Total N—All Schools for Vocational Professional Special and other Education School Level—(Concl'd.)  
(रुपये हजारों में)  
(Rupees in Thousands)

राज्य मध्य शासित क्षेत्र State/Union Territory	गुप्तकालय Libraries	बर्जीफे, छात्रवृत्तियां और अन्य वित्तीय रियायतें Stipends, Scholar- ships and Other Financial Concessions	खेल-रुद्ध Games & Sports	छात्रावास Hostels	अन्य मदें Other Items	जोड़ आवर्ती Total Recurring	
1	7	8	9	10	11	12	
आंध्र प्रदेश	Andhra Pradesh	16	3,92	24	7,15	13,64	4,14,29
असम	Assam	34	2,83	3	14	1,55	48,53
बिहार	Bihar	3	2,33	4	1,05	5,58	82,78
गुजरात	Gujarat	75	24,04	54	10,81	38,16	2,69,56
हरियाणा	Haryana	7	4	2	67	26,74	31,99
हिमाचल प्रदेश	Himachal Pradesh	1	1,41	..	3	2,46	18,57
जम्मू और कश्मीर	Jammu & Kashmir	25	53	33	23	2,17	17,46
कर्नाटक	Karnataka	23	11,66	..	2,53	17,19	1,45,01
केरल	Kerala	79	14,52	1,14	5,95	13,47	2,43,17
मध्य प्रदेश	Madhya Pradesh	18	11,33	21	14	6,60	87,36
महाराष्ट्र	Maharashtra	1,01	10,93	2,45	4,33	68,20	3,44,18
मणिपुर	Manipur	..	3,12	1	..	82	11,78
मेघालय	Meghalaya	20	2,20	5	20	2,08	16,13
नागालैण्ड	Nagaland	3	48	1	13	1,20	8,79
उड़ीसा	Orissa	7	4,45	2	13	3,47	54,06
पंजाब	Punjab	6	6,59	25	82	6,39	85,48
राजस्थान	Rajasthan	43	80	49	3,08	8,17	98,86
सिक्किम	Sikkim	..	..	..	..	..	..
तमिल नाडु	Tamil Nadu	17	23,79	31	8,45	22,92	2,95,52
त्रिपुरा	Tripura	3	3,13	50	51	1,63	74,61
उत्तर प्रदेश	Uttar Pradesh	7	1,36	14	1	66,44	92,51
पश्चिम बंगाल	West Bengal	55	4,28	43	1,69	34,03	1,68,94
अंड० व नि० द्वीप समूह	A. & N. Islands	..	..	..	..	..	41
अरुणाचल प्रदेश	Arunachal Pradesh	..	..	..	..	31	1,46
चंडीगढ़	Chandigarh	..	..	..	..	17	85
दादर व नागर हवेली	Dadra & Nagar Haveli	..	..	..	..	..	..
दिल्ली	Delhi	77	3	3	1,21	15,08	62,95
गोवा, दमन व दीव	Goa, Daman & Diu	2	1	..	..	34	10,87
लक्षद्वीप	Lakshadweep	..	..	..	..	..	14
मिजोरम	Mizoram	..	49	..	..	45	1,56
पाण्डिचेरी	Pondicherry	5	43	1	14	18	11,75
<b>भारत</b>	<b>INDIA</b>	<b>6,27</b>	<b>1,34,70</b>	<b>7,25</b>	<b>49,41</b>	<b>3,59,44</b>	<b>26,99,57</b>

टिप्पणी : आंकड़ों को लगभग हजारों में लेने के कारण उप तालिका (ड) (1 से 10) के जोड़ का मिलान सम्भव नहीं है।

NOTE: Figures of sub-totals (N) (1 to X) will not tally due to rounding up of the figures.

सारणी 5—मद एवं प्रकारानुसार संस्थाओं का आवर्ती व्यय—(समाप्त)

TABLE V—RECURRING EXPENDITURE BY ITEM AND TYPE OF INSTITUTIONS—(Concl'd.)

कुल जोड़ ण : क से ढ—शिक्षा संस्थाओं की कुल संख्या  
Grand Total O—(A to N)—All Type of Educational Institutions

(रुपये हजारों में)  
(Rupees in Thousands)

राज्य/संघ शासित क्षेत्र State/Union Territory	अध्यापन और शैक्षक वर्ग के वेतन और भत्ते Salaries & Allowances of Teaching & Academic Staff	गैर-अध्यापन वर्ग के वेतन और भत्ते विलीय Salaries & Allowances of Non- Teaching Staff	भवनों का अनुरक्षण Maintenance of Buildings	उपस्कार और फर्नीचर का अनुरक्षण Maintenance of Equipments & Furniture	उपकरण, रासा- यनिक और उपभोग भण्डार Apparatus, Chemical & Consuma- ble Store	
1	2	3	4	5	6	
आंध्र प्रदेश	Andhra Pradesh . . . . .	1,27,32,49	17,25,86	1,69,13	72,54	2,22,13
असम	Assam . . . . .	46,05,29	4,38,58	62,81	33,23	88,28
बिहार	Bihar . . . . .	1,16,44,56	8,64,66	1,02,64	72,58	1,33,96
गुजरात	Gujarat . . . . .	1,19,83,03	14,71,17	2,50,36	68,02	2,22,68
हरियाणा	Haryana . . . . .	37,25,74	4,64,08	52,21	16,89	2,27,54
हिमाचल प्रदेश	Himachal Pradesh . . . . .	20,81,22	2,40,68	12,67	15,23	21,48
जम्मू और काश्मीर	Jammu & Kashmir . . . . .	13,49,75	1,71,23	35,90	40,07	46,69
कर्नाटक	Karnataka . . . . .	98,65,21	12,88,53	42,52	2,76,57	1,14,41
केरल	Kerala . . . . .	1,24,92,71	16,31,64	5,61,91	57,98	80,25
मध्य प्रदेश	Madhya Pradesh . . . . .	1,10,75,74	12,06,25	53,31	47,84	1,20,90
महाराष्ट्र	Maharashtra . . . . .	2,07,04,20	31,14,31	10,14,11	3,70,00	4,08,05
मणिपुर	Manipur . . . . .	6,95,92	1,04,37	4,53	5,62	16,94
मेघालय	Meghalaya . . . . .	3,94,40	55,01	4,89	2,38	4,26
नागालैण्ड	Nagaland . . . . .	3,85,60	31,31	9,90	8,97	2,80
उड़ीसा	Orissa . . . . .	55,70,50	7,33,98	77,72	54,64	73,96
पंजाब	Punjab . . . . .	71,41,97	9,78,54	65,79	35,27	98,86
राजस्थान	Rajasthan . . . . .	79,78,91	11,24,82	74,72	81,84	1,00,82
सिक्किम	Sikkim . . . . .	86,51	..	1,74	..	44
तमिल नाडु	Tamil Nadu . . . . .	1,40,31,97	14,08,80	1,38,65	1,22,10	2,70,85
त्रिपुरा	Tripura . . . . .	7,74,93	97,11	9,54	4,86	4,34
उत्तर प्रदेश	Uttar Pradesh . . . . .	2,11,99,23	33,38,63	4,33,48	2,74,92	3,66,82
पश्चिम बंगाल	West Bengal . . . . .	1,18,73,59	20,33,96	2,92,55	1,40,82	1,68,04
अंड० व नि० द्वीप समूह	A. & N. Islands . . . . .	1,84,08	16,79	2,32	31	3,29
अरुणाचल प्रदेश	Arunachal Pradesh . . . . .	1,65,68	8,23	..	2,14	1,57
चंडीगढ़	Chandigarh . . . . .	4,84,06	3,03,66	46,51	15,58	83,96
दादर व नागर हवेली	Dadra & Nagar Haveli . . . . .	64,40	1,92	55	87	90
दिल्ली	Delhi . . . . .	63,94,80	15,57,03	1,52,49	90,58	3,84,90
गोवा, दमन व दीव	Goa, Daman & Diu . . . . .	6,94,01	98,33	24,04	5,17	22,06
लक्ष्य द्वीप	Lakshadweep . . . . .	40,07	9,19	20	..	..
मिजोरम	Mizoram . . . . .	3,60,72	18,22	1,89	1,04	1,00
पांडिचेरी	Pondicherry . . . . .	4,03,22	1,35,04	3,80	2,31	49,62
<b>भारत</b>	<b>INDIA</b>	<b>18,11,84,51</b>	<b>2,40,72,02</b>	<b>37,02,88</b>	<b>19,20,37</b>	<b>33,41,35</b>

सारणी 5—सद एवं प्रकारानुसार संस्थाओं का आवर्ती व्यय—(समाप्त)

TABLE V—RECURRING EXPENDITURE BY ITEM AND TYPE OF INSTITUTIONS—(Concl'd.)

कुल जोड़ ण : क से ढ—शिक्षा संस्थाओं की कुल संख्या (समाप्त)  
 Grand Total O—(A to N)—All Type of Educational Institutions—(Concl'd.)

(रुपये हजारों में)  
 (Rupees in Thousands)

राज्य संघ शासित क्षेत्र State/Union Territory	पुस्तकालय Libraries	वजीफे, छात्रवृत्तियां और अन्य वित्तीय रियायतें Stipends, Scholar- ships and other Financial Concessions	खेल-कूद Games & Sports	छात्रावास Hostels	अन्य मदें Other Items	जोड़ आवर्ती Total Recurring	
1	7	8	9	10	11	12	
आंध्र प्रदेश	Andhra Pradesh	1,19,61	5,14,60	52,01	1,05,65	71,329	1,64,27,31
असम	Assam	30,64	2,05,53	25,60	27,06	2,74,05	57,91,07
बिहार	Bihar	38,28	4,98,71	29,89	60,93	8,29,56	1,42,75,77
गुजरात	Gujarat	74,14	2,58,62	42,16	65,30	10,91,57	1,55,27,05
हरियाणा	Haryana	32,53	93,53	32,38	19,28	3,00,97	49,65,15
हिमाचल प्रदेश	Himachal Pradesh	8,25	53,52	6,42	18,98	90,30	25,48,75
जम्मू और काश्मीर	Jammu & Kashmir	17,72	72,83	11,09	6,21	1,01,65	18,53,14
कर्नाटक	Karnataka	10,01	4,17,25	11,52	19,58	18,51,11	1,38,96,71
केरल	Kerala	51,50	4,60,02	1,79,73	45,93	3,31,28	1,52,92,95
मध्य प्रदेश	Madhya Pradesh	45,09	4,36,19	69,13	74,36	7,57,93	1,38,86,74
महाराष्ट्र	Maharashtra	2,01,02	3,28,09	1,34,82	1,29,38	18,26,65	2,82,30,63
मणिपुर	Manipur	2,73	31,12	3,73	96	33,02	8,98,49
मेघालय	Meghalaya	4,43	37,58	3,88	6,64	30,81	5,44,28
नागालैण्ड	Nagaland	89	24,95	2,00	2,00	20,73	4,89,15
उड़ीसा	Orissa	26,87	2,82,02	14,76	18,52	3,58,24	72,11,21
पंजाब	Punjab	64,83	5,25,65	54,60	45,61	6,34,22	96,45,34
राजस्थान	Rajasthan	68,03	1,94,65	61,81	39,65	5,36,18	1,02,61,43
सिक्किम	Sikkim	..	7,05	4,25	..	23,15	1,23,14
तमिल नाडु	Tamil Nadu	66,28	6,49,92	50,23	1,42,61	9,23,93	1,78,05,43
त्रिपुरा	Tripura	2,60	34,34	3,62	2,30	32,70	9,66,34
उत्तर प्रदेश	Uttar Pradesh	2,09,68	10,26,39	1,01,20	1,89,46	17,38,85	2,88,78,76
पश्चिम बंगाल	West Bengal	89,98	4,37,33	61,20	97,99	20,20,43	1,72,15,89
अंड० व नि० द्वीप समूह	A. & N. Islands	62	8,39	57	1,13	4,21	2,21,61
अरुणाचल प्रदेश	Arunachal Pradesh	9,12	46,50	2,64	5,58	17,95	2,59,41
चंडीगढ़	Chandigarh	20,95	19,39	4,03	11,19	2,23,57	12,12,90
दादर व नागर हवेली	Dadra & Nagar Haveli	10	..	74	3,80	..	73,28
दिल्ली	Delhi	89,32	1,50,24	75,29	59,00	11,69,04	1,01,22,69
गोवा, दमन व दीव	Goa, Daman & Diu	9,53	11,62	5,90	82	33,04	9,04,52
लक्ष्य द्वीप	Lakshadweep	..	1,68	..	7	17,15	68,36
मिजोरम	Mizoram	70	21,39	1,17	1,34	7,31	4,14,78
पाण्डिचेरी	Pondicherry	5,91	12,13	2,70	1,71	27,21	6,43,65
<b>भारत</b>	<b>INDIA</b>	<b>13,01,36</b>	<b>68,61,23</b>	<b>10,49,07</b>	<b>12,03,04</b>	<b>1,60,20,10</b>	<b>24,06,55,93</b>

टिप्पणी : आकड़े हजारों में लेने के कारण उप तालिका के कुल जोड़ का मिलान सम्भव नहीं है।

NOTE : Grand total will not tally with the sub-totals due to rounding up of the figures.



सारणी: 6—उत्पत्तियों के प्रकार एवं अवदानानुसार अनावृत्त व्यय

TABLE VI NON-RECURRING EXPENDITURE BY ITEM AND TYPE OF INSTITUTIONS

(क) विश्वविद्यालय  
A- Universities(रुपये हजारों में)  
(Rupees in Thousands)

राज्य/क्षेत्र शामिल क्षेत्र	पुस्तकालय	भवन	उपकरण	फर्नीचर	अन्य मदें	जोड़	
State/Union Territory	Libraries	Buildings	Equipments	Furniture	Other Items	Total	
1	2	3	4	5	6	7	
आंध्र प्रदेश	Andhra Pradesh	35.34	1,36,80	58,63	12,82	56.81	3,00,45
असम	Assam	10,18	1,21,37	25,55	3,34	27,85	1,91,29
बिहार	Bihar	37,87	3,38,21	14,49	78,23	72,28	5,61,08
गुजरात	Gujarat	8,85	27,29	25,33	2,72	15,81	80,00
हरियाणा	Haryana	10,19	91,96	8,11	3,63	4,71	1,18,60
हिमाचल प्रदेश	Himachal Pradesh	6,28	36,84	1,14	1,79	33	46,38
जम्मू और काश्मीर	Jammu & Kashmir	44	49,99	1,32	1,28	3,97	57,00
कर्नाटक	Karnataka	33,10	1,30,96	15,95	..	3,57	1,83,58
केरल	Kerala	23,37	87,31	16,50	1,38	35,69	1,64,25
मध्य प्रदेश	Madhya Pradesh	21,18	30,52	16,60	9,63	17,79	95,72
महाराष्ट्र	Maharashtra	4,10	24,12	19,74	11,18	56,91	1,16,05
मणिपुर	Manipur	..	..	..	..	..	..
मेघालय	Meghalaya	22,42	33,80	23,25	2,61	4,15	86,26
नागालैण्ड	Nagaland	..	..	..	..	..	..
उड़ीसा	Orissa	8,25	15,76	16,42	25,39	10,01	75,86
पंजाब	Punjab	7,64	87,51	3,20	30	61,52	1,60,17
राजस्थान	Rajasthan	24,76	32,32	15,38	5,60	5,45	83,51
सिक्किम	Sikkim	..	..	..	..	..	..
तमिलनाडु	Tamil Nadu	15,11	41,01	16,71	55	34,85	1,11,23
त्रिपुरा	Tripura	1,94	..	201	..	80	4,75
उत्तर प्रदेश	Uttar Pradesh	1,46,97	2,75,43	1,43,04	11,97	84,16	6,61,57
पश्चिम बंगाल	West Bengal	29,11	2,50,19	53,12	28,87	3,72,10	7,33,39
अंडो व नि० द्वीप समूह	A. & N. Islands	..	..	..	..	..	..
अरुणाचल प्रदेश	Arunachal Pradesh	..	..	..	..	..	..
चंडीगढ़	Chandigarh	16,68	19,66	20,26	5	50,32	1,06,97
दादर व नागर हवेली	Dadra & Nagar Haveli	..	..	..	..	..	..
दिल्ली	Delhi	55,44	1,03,78	48,02	2,59	1,63	2,11,46
गोवा, दमन व दीव	Goa, Daman & Diu	..	..	..	20	..	20
लक्षद्वीप	Lakshadweep	..	..	..	..	..	..
मिजोरम	Mizoram	..	..	..	..	..	..
पाण्डिचेरी	Pondicherry	..	..	..	..	..	..
<b>भारत</b>	<b>INDIA</b>	<b>5,19,22</b>	<b>19,60,83</b>	<b>5,44,82</b>	<b>2,04,16</b>	<b>9,20,74</b>	<b>41,49,77</b>

सारणी 6--संस्था के प्रकार एवं महातुसार अनावर्ती व्यय--(जारी)

TABLE VI—NON-RECURRING EXPENDITURE BY ITEM AND TYPE OF INSTITUTIONS—(Contd.)

(ख) विश्वविद्यालय मानी गई संस्थाएं

B- Institutions Deemed to be Universities

(रुपये हजारों में)

(Rupees in Thousands)

राज्य/गण ज्ञानिय क्षेत्र	पुस्तकालय	भवन	उपकरण	फर्नीचर	अन्य मद	जोड़	
State/Union Territory	Libraries	Buildings	Equipments	Furniture	Other Items	Total	
1	2	3	4	5	6	7	
आंध्र प्रदेश	Andhra Pradesh	2,35	14,06	1,86	1,21	3	20,01
असम	Assam	..	..	..	..	..	..
बिहार	Bihar	2,71	32,27	94	4,35	..	40,30
गुजरात	Gujarat	42	40	29	..	..	1,11
हरियाणा	Haryana	..	..	..	..	..	..
हिमाचल प्रदेश	Himachal Pradesh	..	..	..	..	..	..
जम्मू और कश्मीर	Jammu & Kashmir	..	..	..	..	..	..
कर्नाटक	Karnataka	..	..	2,17,37	..	87,66	3,05,03
केरल	Kerala	..	..	..	..	..	..
मध्य प्रदेश	Madhya Pradesh	..	..	..	..	..	..
महाराष्ट्र	Maharashtra	1,40	3,91	1,81	..	..	7,12
मणिपुर	Manipur	..	..	..	..	..	..
मेघालय	Meghalaya	..	..	..	..	..	..
नागालैण्ड	Nagaland	..	..	..	..	..	..
उड़ीसा	Orissa	..	..	..	..	..	..
पंजाब	Punjab	..	..	..	..	..	..
राजस्थान	Rajasthan	74	3,33	4,00	3,01	7,52	18,60
सिक्किम	Sikkim	..	..	..	..	..	..
तमिलनाडु	Tamil Nadu	26	39	1,20	8	..	1,93
त्रिपुरा	Tripura	..	..	..	..	..	..
उत्तर प्रदेश	Uttar Pradesh	..	..	..	..	42	42
पश्चिम बंगाल	West Bengal	..	..	..	..	..	..
अंडो व नि० द्वीप समूह	A. & N. Islands	..	..	..	..	..	..
अरुणाचल प्रदेश	Arunachal Pradesh	..	..	..	..	..	..
चंडीगढ़	Chandigarh	..	..	..	..	..	..
दादर व नागर हवेली	Dadra & Nagar Haveli	..	..	..	..	..	..
दिल्ली	Delhi	53	16	33	..	29	1,31
गोवा, दमन व दीव	Goa, Damam & Diu	..	..	..	..	..	..
लक्षद्वीप	Lakshadweep	..	..	..	..	..	..
मिजोरम	Mizoram	..	..	..	..	..	..
पॉण्डिचेरी	Pondicherry	..	..	..	..	..	..
<b>भारत</b>	<b>INDIA</b>	<b>3,94</b>	<b>54,52</b>	<b>2,27,89</b>	<b>8,65</b>	<b>95,92</b>	<b>3,95,83</b>

सारणी 6—संस्था के प्रकार एवं भवनोंसार अनावर्ती व्यय—(जारी)

TABLE VI NON-RECURRING EXPENDITURE BY ITEM AND TYPE OF INSTITUTIONS—(Contd.)

(ग) राष्ट्रीय महत्त्व का संस्थाएं

C- Institutions of National Importance

(रुपये हजारों में)

(Rupees in Thousands)

राज्य/संघ शासित क्षेत्र	पुस्तकालय	भवन	उपकरण	फर्नीचर	अन्य मदें	जोड़	
State/Union Territory	Libraries	Buildings	Equipments	Furniture	Other Items	Total	
1	2	3	4	5	6	7	
आंध्र प्रदेश	Andhra Pradesh	..	..	..	..	..	
असम	Assam	..	..	..	..	..	
बिहार	Bihar	..	..	..	..	..	
गुजरात	Gujarat	..	..	..	..	..	
हरियाणा	Haryana	..	..	..	..	..	
हिमाचल प्रदेश	Himachal Pradesh	..	..	..	..	..	
जम्मू और काश्मीर	Jammu & Kashmir	..	..	..	..	..	
कर्नाटक	Karnataka	..	..	..	..	..	
केरल	Kerala	..	..	..	..	..	
मध्य प्रदेश	Madhya Pradesh	..	..	..	..	..	
महाराष्ट्र	Maharashtra	..	92,83	29,61	11,39	18,38	1,52,21
मणिपुर	Manipur	..	..	..	..	..	
मेघालय	Meghalaya	..	..	..	..	..	
नागालैण्ड	Nagaland	..	..	..	..	..	
उड़ीसा	Orissa	..	..	..	..	..	
पंजाब	Punjab	..	..	..	..	..	
राजस्थान	Rajasthan	..	..	16	34	..	50
सिक्किम	Sikkim	..	..	..	..	..	
तमिलनाडु	Tamil Nadu	9,88	42,68	27,39	1,96	3,86	85,77
त्रिपुरा	Tripura	..	..	..	..	..	
उत्तर प्रदेश	Uttar Pradesh	5,71	79,09	86,79	1,14	1,35	1,74,08
पश्चिम बंगाल	West Bengal	8,36	1,03,84	65,85	11,42	85,02	2,74,49
अंड० व नि० द्वीप समूह	A. & N. Islands	..	..	..	..	..	
अरुणाचल प्रदेश	Arunachal Pradesh	..	..	..	..	..	
चंडीगढ़	Chandigarh	..	..	..	..	..	
दादर व नागर हवेली	Dadra & Nagar Haveli	..	..	..	..	..	
दिल्ली	Delhi	5,94	1,94,34	41,73	5	27,18	2,69,24
गोवा, दमन व दीव	Goa, Daman & Diu	..	..	..	..	..	
लक्ष्य द्वीप	Lakshadweep	..	..	..	..	..	
मिजोरम	Mizoram	..	..	..	..	..	
पाण्डिचेरी	Pondicherry	..	..	..	..	..	
<b>भारत</b>	<b>INDIA</b>	<b>29,89</b>	<b>5,12,78</b>	<b>2,51,53</b>	<b>26,30</b>	<b>1,35,79</b>	<b>9,56,29</b>

सारणी 6—संस्था के प्रकार एवं यदनुसार अनाकसी कषण—(जारी)

TABLE VI—NON-RECURRING EXPENDITURE BY ITEM AND TYPE OF INSTITUTIONS (Contd.)

(ग) अनुसंधान संस्थाएं

## D. Research Institutions

(रुपये हजारों में)

(Rupees in Thousands)

राज्य/संघ शासित क्षेत्र	State/Union Territory	पुस्तकालय	भवन	उपकरण	फर्नीचर	अन्य मद	मोड़
1	2	3	4	5	6	7	
आंध्र प्रदेश	Andhra Pradesh	..	..	..	..	..	..
असम	Assam	..	..	..	..	..	..
बिहार	Bihar	11	92	21	23	72	2,19
गुजरात	Gujarat	96	2,66	33,49	1,16	83	39,10
हरियाणा	Haryana	..	..	..	..	..	..
हिमाचल प्रदेश	Himachal Pradesh	..	..	..	..	..	..
जम्मू और काश्मीर	Jammu & Kashmir	..	..	..	..	..	..
कर्नाटक	Karnataka	..	..	..	..	..	..
केरल	Kerala	..	..	..	..	..	..
मध्य प्रदेश	Madhya Pradesh	..	..	..	..	..	..
महाराष्ट्र	Maharashtra	1,48	1,68	86	96	..	4,98
मणिपुर	Manipur	..	..	..	..	..	..
मेघालय	Meghalaya	..	..	..	..	..	..
नागालैण्ड	Nagaland	..	..	..	..	..	..
उड़ीसा	Orissa	..	..	..	..	..	..
पंजाब	Punjab	..	..	..	..	..	..
राजस्थान	Rajasthan	..	..	..	..	..	..
सिक्किम	Sikkim	..	..	..	..	..	..
तमिलनाडु	Tamil Nadu	..	..	..	..	..	..
त्रिपुरा	Tripura	..	..	..	..	..	..
उत्तर प्रदेश	Uttar Pradesh	50	4,81	6,21	..	..	11,52
पश्चिम बंगाल	West Bengal	8,18	20,72	16,71	17	85	46,63
अंड० व नि० द्वीप समूह	A. & N. Islands	..	..	..	..	..	..
अरुणाचल प्रदेश	Arunachal Pradesh	..	..	..	..	..	..
चंडीगढ़	Chandigarh	..	..	..	..	..	..
दादर व नागर हवेली	Dadra & Nagar Haveli	..	..	..	..	..	..
दिल्ली	Delhi	30	3,18	30,00	80	..	34,2
गोवा, दमन व दीव	Goa, Daman & Diu	..	..	..	..	..	..
लक्ष्य द्वीप	Lakshadweep	..	..	..	..	..	..
मिजोरम	Mizoram	..	..	..	..	..	..
पॉण्डिचेरी	Pondicherry	..	..	..	..	..	..
<b>भारत</b>	<b>INDIA</b>	<b>11,53</b>	<b>33,97</b>	<b>87,48</b>	<b>3,32</b>	<b>2,40</b>	<b>1,38,70</b>

सारणी 6--संस्था के प्रकार एवं प्रशिक्षण आगवर्ती व्यय--(जारी)

TABLE VI--NON-RECURRING EXPENDITURE BY ITEM AND TYPE OF INSTITUTIONS --(Contd.)

(इ) उच्च शिक्षा की संस्थाएं

E- Institutions for Higher Education

(क) डिग्री तथा उच्च स्तर.

(a) Degree Standard & Above

(1) कला, विज्ञान तथा वाणिज्य

(i) Arts, Science and Commerce

(रुपये हजारों में)

(Rupees in Thousands)

राज्य/संघ शासित क्षेत्र State/Union Territory	पुस्तकालय Libraries	भवन Buildings	उपकरण Equipments	फर्नीचर Furniture	अन्य मदें Other Items	जोड़ Total	
1	2	3	4	5	6	7	
आंध्र प्रदेश	Andhra Pradesh	33.02	94.14	64.54	13.16	14.62	2,19.48
असम	Assam	6.12	23.22	5.84	1.70	10.90	47.78
बिहार	Bihar	10.83	29.33	7.74	5.85	18.92	72.67
गुजरात	Gujarat	20.64	4.53	6.00	3.18	27.71	62.06
हरियाणा	Haryana	7.54	13.73	10.85	1.25	5.93	39.30
हिमाचल प्रदेश	Himachal Pradesh	1.33	26	1.08	1.63	1.08	5.38
जम्मू और काश्मीर	Jammu & Kashmir	..	7.97	1.08	..	5.04	14.09
कर्नाटक	Karnataka	9.13	15.35	30.38	8.00	2.88	65.74
केरल	Kerala	7.24	15.35	8.11	1.55	8.36	40.61
मध्य प्रदेश	Madhya Pradesh	23.56	4.97	29.05	9.99	8.59	76.16
महाराष्ट्र	Maharashtra	9.13	12.29	29.19	11.87	1,69.35	2,31.83
मणिपुर	Manipur	1.68	3.96	1.56	3.43	1.21	11.84
मेघालय	Meghalaya	67	5.79	83	7	97	8.33
नागालैण्ड	Nagaland	88	2.91	42	27	1.07	5.55
उड़ीसा	Orissa	22.53	12.40	17.38	4.39	17.03	73.73
पंजाब	Punjab	12.64	34.45	7.69	1.70	6.44	62.92
राजस्थान	Rajasthan	15.29	16.66	9.89	6.12	4.08	52.04
सिक्किम	Sikkim	..	1.98	57	20	..	2.75
तमिलनाडु	Tamil Nadu	17.66	48.23	29.86	6.97	45.35	1,48.07
त्रिपुरा	Tripura	62	44	25	3	54	1,88
उत्तर प्रदेश	Uttar Pradesh	55.12	40.71	35.66	5.84	27.64	1,64.97
पश्चिम बंगाल	West Bengal	16.50	12.17	21.08	6.14	19.69	75.58
अंडो व नि० द्वीप समूह	A. & N. Islands	15	40	62	16	..	1,33
अरुणाचल प्रदेश	Arunachal Pradesh	15	..	1.18	12	1.30	2.75
चंडीगढ़	Chandigarh	1.91	11.42	1.75	92	60	16,60
दादर व नागर हवेली	Dadra & Nagar Haveli	..	..	..	..	..	..
दिल्ली	Delhi	9.29	4.18	4.59	54	2.61	21.21
गोवा, दमन व दीव	Goa, Daman & Diu	62	..	66	32	12	1,72
लक्षद्वीप	Lakshadweep	..	..	..	..	..	..
मिजोरम	Mizoram	40	1.19	42	22	81	3,04
पाण्डिचेरी	Pondicherry	1.02	3.37	1.31	70	76	7,16
<b>भारत</b>	<b>INDIA</b>	<b>2,85,67</b>	<b>4,21,40</b>	<b>3,29,58</b>	<b>96,32</b>	<b>4,03,60</b>	<b>15,36,57</b>

सारणी 6—संस्था के प्रकार एवं मदानुसार अनावर्ती व्यय—(जारी)

TABLE VI—NON-RECURRING EXPENDITURE BY ITEM AND TYPE OF INSTITUTIONS—(Contd.)

(इ) उच्च शिक्षा की संस्थाएँ—(जारी)

E—Institutions for Higher Education—(Contd.)

(क) डिग्री तथा उच्च स्तर—(जारी)

(a) Degree Standard and Above—(Contd.)

(2) कृषि तथा वन विद्या

(ii) Agriculture and Forestry

(रुपये हजारों में)

(Rupees in Thousands)

राज्य/संघ शासित क्षेत्र State/Union Territory	पुस्तकालय Libraries	भवन Buildings	उपकरण Equipments	फर्नीचर Furniture	अन्य मदें Other Items	जोड़ Total
1	2	3	4	5	6	7
आंध्र प्रदेश Andhra Pradesh	80	10	51	6	20	1,67
असम Assam	..	..	..	..	..	..
बिहार Bihar	1,95	8,39	17,12	4,22	11,02	42,70
गुजरात Gujarat	..	..	1,51	2,78	5,70	9,99
हरियाणा Haryana	2	..	3,87	51	3	4,43
हिमाचल प्रदेश Himachal Pradesh	..	..	..	..	2	2
जम्मू और काश्मीर Jammu & Kashmir	6	2,26	2,52	5	1,92	7,21
कर्नाटक Karnataka	1,65	68	6	..	1,75	4,14
केरल Kerala	..	..	..	..	8,91	8,91
मध्य प्रदेश Madhya Pradesh	30	..	2,95	5	11	3,41
महाराष्ट्र Maharashtra	5,63	6,62	14,44	74	4,75	32,18
मणिपुर Manipur	..	..	..	..	..	..
मेघालय Meghalaya	..	..	..	..	..	..
नागालैण्ड Nagaland	..	..	..	..	..	..
उड़ीसा Orissa	..	4,50	..	..	..	4,50
पंजाब Punjab	15	1,56	7,19	13	58	9,61
राजस्थान Rajasthan	70	30	75	..	2,44	4,19
सिक्किम Sikkim	..	..	..	..	..	..
तमिलनाडु Tamil Nadu	65	6,80	7,43	6	1,81	16,75
त्रिपुरा Tripura	..	..	..	..	..	..
उत्तर प्रदेश Uttar Pradesh	90	2,26	1,32	27	5,65	10,40
पश्चिम बंगाल West Bengal	..	..	..	..	..	..
अंड० व नि० द्वीप समूह A. & N. Islands	..	..	..	..	..	..
अरुणाचल प्रदेश Arunachal Pradesh	..	..	..	..	..	..
चंडीगढ़ Chandigarh	..	..	..	..	..	..
दादर व नागर हवेली Dadra & Nagar Haveli	..	..	..	..	..	..
दिल्ली Delhi	..	..	..	..	..	..
गोवा, दमन व दीव Goa, Daman & Diu	..	..	..	..	..	..
लक्षद्वीप Lakshadweep	..	..	..	..	..	..
मिजोरम Mizoram	..	..	..	..	..	..
पाण्डिचेरी Pondicherry	..	..	..	..	..	..
<b>भारत</b> <b>INDIA</b>	<b>12,81</b>	<b>33,47</b>	<b>60,07</b>	<b>8,87</b>	<b>44,89</b>	<b>1,60,11</b>

सारणी 6—संस्था के प्रकार एवं मदानुसार अनावर्ती व्यय—(जारी)

TABLE VI -NON-RECURRING EXPENDITURE BY ITEM AND TYPE OF INSTITUTIONS - (Contd.)

(इ) उच्च शिक्षा की संस्थाएँ—(जारी)

E—Institutions for Higher Education—(Contd.)

(क) डिग्री तथा उच्च स्तर—(जारी)

(a) Degree Standard and Above—(Contd.)

(3) व्यापार प्रबंध

(iii) Business, Management

(रुपये हजारों में)

(Rupees in Thousands)

राज्य/संघ शासित क्षेत्र State/Union Territory	पुस्तकालय Libraries	भवन Buildings	उपस्कर Equip- ments	फर्नीचर Furniture	अन्य मदें Other Items	जोड़ Total	
1	2	3	4	5	6	7	
आंध्र प्रदेश	Andhra Pradesh	..	..	..	..	..	
असम	Assam	..	..	..	..	..	
बिहार	Bihar	33	2	..	27	64	
गुजरात	Gujarat	9,55	35,83	1,19	2,85	1,10,66	
हरियाणा	Haryana	..	..	..	..	..	
हिमाचल प्रदेश	Himachal Pradesh	..	..	..	..	..	
जम्मू और काश्मीर	Jammu & Kashmir	..	..	..	..	..	
कर्नाटक	Karnataka	..	..	..	..	..	
केरल	Kerala	..	..	..	..	..	
मध्य प्रदेश	Madhya Pradesh	..	..	..	..	..	
महाराष्ट्र	Maharashtra	..	..	..	..	..	
मणिपुर	Manipur	..	..	..	..	..	
मेघालय	Meghalaya	..	..	..	..	..	
नागालैण्ड	Nagaland	..	..	..	..	..	
उड़ीसा	Orissa	..	..	..	..	..	
पंजाब	Punjab	..	..	..	..	..	
राजस्थान	Rajasthan	..	..	..	..	..	
सिक्किम	Sikkim	..	..	..	..	..	
तमिलनाडु	Tamil Nadu	..	..	..	..	..	
त्रिपुरा	Tripura	..	..	..	..	..	
उत्तर प्रदेश	Uttar Pradesh	..	..	..	..	..	
पश्चिम बंगाल	West Bengal	3,60	15,50	3,80	..	1,90	24,80
अंडो व नि० द्वीप समूह	A. & N. Islands	..	..	..	..	..	
अरुणाचल प्रदेश	Arunachal Pradesh	..	..	..	..	..	
चंडीगढ़	Chandigarh	..	..	..	..	..	
दादर व नागर हवेली	Dadra & Nagar Haveli	..	..	..	..	..	
दिल्ली	Delhi	..	..	..	..	..	
गोवा, दमन व दीव	Goa, Daman & Diu	..	..	..	..	..	
लक्षद्वीप	Lakshadweep	..	..	..	..	..	
मिजोरम	Mizoram	..	..	..	..	..	
पाण्डिचेरी	Pondicherry	..	..	..	..	..	
<b>भारत</b>	<b>INDIA</b>	<b>13,48</b>	<b>51,35</b>	<b>4,99</b>	<b>2,87</b>	<b>63,41</b>	<b>1,36,10</b>

सारणी 6--संस्था के प्रकार एवं मदानुसार अनावर्ती व्यय--(जारी)

TABLE VI - NON-RECURRING EXPENDITURE BY ITEM AND TYPE OF INSTITUTIONS--(Contd.)

(ड) उच्च शिक्षा की संस्थाएँ--(जारी)

E--Institutions for Higher Education --(Contd.)

(क) डिग्री तथा उच्च स्तर--(जारी)

(a) Degree Standard and Above --(Contd.)

(4) शिक्षा

(iv) Education

(रुपये हजारों में)

(Rupees in Thousands)

राज्य/संघ शासित क्षेत्र State/Union Territory	पुस्तकालय Libraries	भवन Buildings	उपकरण Equipments	फर्नीचर Furniture	अन्य मदें Other Items	जोड़ Total	
1	2	3	4	5	6	7	
आंध्र प्रदेश	Andhra Pradesh	60	1,96	24	50	67	3,97
असम	Assam	4	6	..	8	8	26
बिहार	Bihar	9	48	15	34	1,83	2,89
गुजरात	Gujarat	72	74	22	17	1,58	3,43
हरियाणा	Haryana	61	2,42	6	14	40	3,63
हिमाचल प्रदेश	Himachal Pradesh	13	24	..	18	21	76
जम्मू और काश्मीर	Jammu & Kashmir	7	1,71	22	13	1,22	3,35
कर्नाटक	Karnataka	1,19	5,34	1,49	5	9,23	17,30
केरल	Kerala	27	69	3	6	3	1,08
मध्य प्रदेश	Madhya Pradesh	68	9,54	57	5	2,94	13,78
महाराष्ट्र	Maharashtra	47	..	58	65	4,09	5,79
मणिपुर	Manipur	..	..	..	..	..	..
मेघालय	Meghalaya	4	13	11	..	3	31
नागालैण्ड	Nagaland	..	..	17	..	7	24
उड़ीसा	Orissa	31	4,49	3,22	12	48	8,62
पंजाब	Punjab	1,04	61	9	15	4	1,93
राजस्थान	Rajasthan	1,43	6,09	1,87	20	3,67	13,26
सिक्किम	Sikkim	..	..	..	..	..	..
तमिलनाडु	Tamil Nadu	82	3	51	16	11	1,63
त्रिपुरा	Tripura	5	..	..	..	..	5
उत्तर प्रदेश	Uttar Pradesh	40	31	45	..	36	1,52
पश्चिम बंगाल	West Bengal	41	72	28	15	1,22	2,78
अंड० व नि० द्वीप समूह	A. & N. Islands	..	..	..	..	..	..
अरुणाचल प्रदेश	Arunachal Pradesh	..	..	..	..	..	..
चंडीगढ़	Chandigarh	..	..	..	..	..	..
दादर व नागर हवेली	Dadra & Nagar Haveli	..	..	..	..	..	..
दिल्ली	Delhi	..	..	..	..	..	..
गोवा, दमन व दीव	Goa, Daman & Diu	17	..	..	..	5	22
लक्षद्वीप	Lakshadweep	..	..	..	..	..	..
मिजोरम	Mizoram	11	..	..	..	..	11
पाण्डिचेरी	Pondicherry	..	..	..	..	..	..
<b>भारत</b>	<b>INDIA</b>	<b>9,65</b>	<b>35,56</b>	<b>10,26</b>	<b>3,13</b>	<b>28,31</b>	<b>86,91</b>



सारणी 6—संस्था के प्रकार एवं मदानुसार अनावर्ती व्यय—(जारी)

TABLE VI—NON-RECURRING EXPENDITURE BY ITEM AND TYPE OF INSTITUTIONS—(Contd.)

(ड) उच्च शिक्षा की संस्थाएँ—(जारी)

E—Institutions for Higher Education—(Contd.)

(क) डिग्री तथा उच्च स्तर—(जारी)

(a) Degree Standard and Above—(Contd.)

(5) इंजीनियरी, औद्योगिकी तथा स्थापत्य

(v) Engineering, Technology and Architecture

(रुपये हजारों में)  
(Rupees in Thousands)

राज्य संघ शासित क्षेत्र State/Union Territory	पुस्तकालय Libraries	भवन Buildings	उपकरण Equip- ments	फर्नीचर Furniture	अन्य मद Other Items	जोड़ Total	
1	2	3	4	5	6	7	
आंध्र प्रदेश	Andhra Pradesh	11,03	6,21	9,33	60	1,11	28,28
असम	Assam	30	4,27	2,90	..	..	7,47
बिहार	Bihar	3,22	1,96	6,21	1,01	2,40	14,80
गुजरात	Gujarat	5,47	16,71	11,94	6,48	5,78	46,38
हरियाणा	Haryana	20	6,51	1,07	76	12	8,66
हिमाचल प्रदेश	Himachal Pradesh	..	..	..	..	..	..
जम्मू और काश्मीर	Jammu & Kashmir	37	9,01	2,92	52	8,45	21,27
कर्नाटक	Karnataka	3,49	37,76	33,78	11	1,07	76,21
केरल	Kerala	10	6,00	1,77	37	96	9,20
मध्य प्रदेश	Madhya Pradesh	89	2,31	3,02	..	3,98	10,20
महाराष्ट्र	Maharashtra	6,92	4,10	14,68	4,36	4,06	34,12
मणिपुर	Manipur	..	..	..	..	..	..
मेघालय	Meghalaya	..	..	..	..	..	..
नागालैण्ड	Nagaland	..	..	..	..	..	..
उड़ीसा	Orissa	..	3,28	4,60	..	10,22	18,10
पंजाब	Punjab	38	1,50	9,35	20	2,37	13,80
राजस्थान	Rajasthan	30	54	23	35	1,39	2,81
सिक्किम	Sikkim	..	..	..	..	..	..
तमिलनाडु	Tamil Nadu	1,30	3,32	31,40	1,57	1,66	39,75
त्रिपुरा	Tripura	7	..	1,24	..	19	1,50
उत्तर प्रदेश	Uttar Pradesh	66	2,09	6,53	16	5,34	14,78
पश्चिम बंगाल	West Bengal	9	10,20	40	19	24	11,12
अंड० व नि० द्वीप समूह	A. & N. Islands	..	..	..	..	..	..
अरुणाचल प्रदेश	Arunachal Pradesh	..	..	..	..	..	..
चंडीगढ़	Chandigarh	..	6,39	19,02	..	..	25,61
दादर व नागर हवेली	Dadra & Ngr. Haveli	..	..	..	..	..	..
दिल्ली	Delhi	1,28	11,31	1,40	1,08	..	15,07
गोवा, दमन व दीव	Goa, Daman & Diu	43	..	3,98	1,20	79	6,40
लक्ष्य द्वीप	Lakshadweep	..	..	..	..	..	..
मिजोरम	Mizoram	..	..	..	..	..	..
पाण्डिचेरी	Pondicherry	..	..	..	..	..	..
<b>भारत</b>	<b>INDIA</b>	<b>37,00</b>	<b>1,33,67</b>	<b>1,65,77</b>	<b>18,96</b>	<b>50,13</b>	<b>4,05,53</b>

सारणी 6--संस्था के प्रकार एवं मदानुसार अनावर्ती व्यय--(जारी)

TABLE VI--NON RECURRING EXPENDITURE BY ITEM AND TYPE OF INSTITUTIONS--(Contd.)

(ड) उच्च शिक्षा की संस्थाएं--(जारी)

E--Institutions for Higher Education (Contd.)

(क) डिग्री तथा उच्च स्तर--(जारी)

(a) Degree Standard and Above--(Contd.)

(6) पत्रकारिता

(vi) Journalism

(रुपये हजारों में)  
(Rupees in Thousands)

राज्य सभ शामिल क्षेत्र State/Union Territory	पुस्तकालय Libraries	भवन Buildings	उपस्कर Equip- ments	फर्नीचर Furniture	अन्य मदें Other Items	जोड़ Total
1	2	3	4	5	6	7
आंध्र प्रदेश	Andhra Pradesh	..	..	..	..	..
असम	Assam	..	..	..	..	..
बिहार	Bihar	..	..	..	..	..
गुजरात	Gujarat	..	..	..	..	..
हरियाणा	Haryana	..	..	..	..	..
हिमाचल प्रदेश	Himachal Pradesh	..	..	..	..	..
जम्मू और काश्मीर	Jammu & Kashmir	..	..	..	..	..
कर्नाटक	Karnataka	..	..	..	..	..
केरल	Kerala	..	..	..	..	..
मध्य प्रदेश	Madhya Pradesh	..	..	..	..	..
महाराष्ट्र	Maharashtra	..	..	..	..	..
मणिपुर	Manipur	..	..	..	..	..
मेघालय	Meghalaya	..	..	..	..	..
नागालैण्ड	Nagaland	..	..	..	..	..
उड़ीसा	Orissa	..	..	..	..	..
पंजाब	Punjab	..	..	..	..	..
राजस्थान	Rajasthan	..	..	..	..	..
सिक्किम	Sikkim	..	..	..	..	..
तमिलनाडु	Tamil Nadu	..	..	..	..	..
त्रिपुरा	Tripura	..	..	..	..	..
उत्तर प्रदेश	Uttar Pradesh	..	..	..	..	..
पश्चिम बंगाल	West Bengal	..	..	..	..	..
अंड० व नि० द्वीप समूह	A. & N. Islands	..	..	..	..	..
अरुणाचल प्रदेश	Arunachal Pradesh	..	..	..	..	..
चंडीगढ़	Chandigarh	..	..	..	..	..
दादर व नागर हवेली	Dadra & Ngr. Haveli	..	..	..	..	..
दिल्ली	Delhi	..	..	..	..	..
गोवा, दमन व दीव	Goa, Daman & Diu	..	..	..	..	..
लक्ष्य द्वीप	Lakshadweep	..	..	..	..	..
मिजोरम	Mizoram	..	..	..	..	..
पाण्डिचेरी	Pondicherry	..	..	..	..	..
भारत	INDIA	..	..	..	..	..

सारणी 6—संस्था के प्रकार एवं मदानुसार अनावर्ती व्यय—(जारी)

TABLE VI—NON-RECURRING EXPENDITURE BY ITEM AND TYPE OF INSTITUTIONS—(Contd.)

(ड) उच्च शिक्षा की संस्थाएँ (जारी)

E—Institutions for Higher Education—(Contd.)

(क) डिग्री तथा उच्च स्तर—(जारी)

(a) Degree Standard and Above—(Contd.)

(7) विधि

(vii) Law

(रुपये हजारों में)  
(Rupees in Thousand.)

राज्य/संघ शासित क्षेत्र State/Union Territory	पुस्तकालय Libraries	भवन Buildings	उपस्कर Equip- ments	फर्नीचर Furniture	अन्य मदें Other Items	जोड़ Total	
1	2	3	4	5	6	7	
आंध्र प्रदेश	Andhra Pradesh . . . . .	9	4	..	36	54	1,03
असम	Assam . . . . .	24	98	..	3	32	1,57
बिहार	Bihar . . . . .	9	31	6	2	1	49
गुजरात	Gujarat . . . . .	38	30	33	11	25	1,37
हरियाणा	Haryana . . . . .	..	..	..	..	..	..
हिमाचल प्रदेश	Himachal Pradesh . . . . .	..	..	..	..	..	..
जम्मू और कश्मीर	Jammu & Kashmir . . . . .	..	..	..	..	..	..
कर्नाटक	Karnataka . . . . .	1,05	33	24	12	1,18	2,92
केरल	Kerala . . . . .	18	..	..	..	21	39
मध्य प्रदेश	Madhya Pradesh . . . . .	20	26	8	17	37	1,08
महाराष्ट्र	Maharashtra . . . . .	..	21	25	68	5,15	6,29
मणिपुर	Manipur . . . . .	5	27	..	..	6	38
मेघालय	Meghalaya . . . . .	..	..	..	..	..	..
नागालैण्ड	Nagaland . . . . .	..	..	..	..	..	..
उड़ीसा	Orissa . . . . .	8	..	..	..	7	15
पंजाब	Punjab . . . . .	..	..	..	..	..	..
राजस्थान	Rajasthan . . . . .	16	..	..	9	..	25
सिक्किम	Sikkim . . . . .	..	..	..	..	..	..
तमिल नाडु	Tamil Nadu . . . . .	1,15	..	..	80	55	2,50
त्रिपुरा	Tripura . . . . .	..	..	..	..	..	..
उत्तर प्रदेश	Uttar Pradesh . . . . .	7	..	..	..	..	7
पश्चिम बंगाल	West Bengal . . . . .	..	..	..	2	..	2
अंड० व नि० द्वीप समूह	A. & N. Islands . . . . .	..	..	..	..	..	..
अरुणाचल प्रदेश	Arunachal Pradesh . . . . .	..	..	..	..	..	..
चंडीगढ़	Chandigarh . . . . .	..	..	..	..	..	..
दादर व नागर हवेली	Dadra & Ngr. Haveli . . . . .	..	..	..	..	..	..
दिल्ली	Delhi . . . . .	..	..	..	..	..	..
गोवा, दमन व दीव	Goa, Daman & Diu . . . . .	..	..	..	12	..	12
लक्ष द्वीप	Lakshadweep . . . . .	..	..	..	..	..	..
मिज़ोरम	Mizoram . . . . .	..	..	..	..	..	..
पाण्डिचेरी	Pondichery . . . . .	90	..	..	10	21	1,21
भारत	<b>INDIA . . . . .</b>	<b>4,64</b>	<b>2,70</b>	<b>96</b>	<b>2,62</b>	<b>8,92</b>	<b>19,84</b>

सारणी 6—संस्था के प्रकार एवं मदनुसार अनावर्ती व्यय—(जारी)

TABLE VI—NON-RECURRING EXPENDITURE BY ITEM AND TYPE OF INSTITUTIONS—(Contd.)

(इ) उच्च शिक्षा की संस्थाएँ—(जारी)

E—Institutions for Higher Education—(Contd.)

(क) डिग्री तथा उच्च स्तर (जारी)

(a) Degree Standard and Above—(Contd.)

(8) औषधि (दन्त चिकित्सा और परिचर्या नहीं है)

(iii) Medicine (Excluding Dentistry, Public Health, Nursing &amp; Pharmacy)

राज्य/संघ शासित क्षेत्र State/Union Territory	ग्रन्थालय Libraries	भवन Buildings	उपकरण Equip- ments	फर्नीचर Furniture	अन्य मदें Other Items	जोड़ Total	
1	2	3	4	5	6	7	
आंध्र प्रदेश	Andhra Pradesh . . . . .	7,18	59	16,73	4,90	13,81	43,21
असम	Assam . . . . .	..	..	..	..	..	..
बिहार	Bihar . . . . .	3,12	88,21	301	2,74	45,56	1,42,64
गुजरात	Gujarat . . . . .	1,06	..	15	22	2,28	3,71
हरियाणा	Haryana . . . . .	1	70,44	4,00	..	6,37	80,82
हिमाचल प्रदेश	Himachal Pradesh . . . . .	1,00	20,16	9,39	..	..	30,55
जम्मू और कश्मीर	Jammu & Kashmir . . . . .	40	22,46	4,01	1,88	8,02	36,77
कर्नाटक	Karnataka . . . . .	8,10	58,65	37,71	2	6,84	1,11,32
केरल	Kerala . . . . .	13	50	14,75	18	33,82	49,38
मध्य प्रदेश	Madhya Pradesh . . . . .	11	1	5,09	1,54	1,40	8,15
महाराष्ट्र	Maharashtra . . . . .	10,87	3,41	7,65	6,02	18	28,13
मणिपुर	Manipur . . . . .	1,32	67,00	8,51	2,93	79	80,55
मेघालय	Meghalaya . . . . .	..	..	..	..	..	..
नागालैण्ड	Nagaland . . . . .	..	..	..	..	..	..
उड़ीसा	Orissa . . . . .	36	..	1,76	..	2,74	4,86
पंजाब	Punjab . . . . .	29	22,27	13,84	2,85	97	40,22
राजस्थान	Rajasthan . . . . .	74	2,91	1,97	35	1,39	7,36
सिक्किम	Sikkim . . . . .	..	..	..	..	..	..
तमिल नाडु	Tamil Nadu . . . . .	61	..	7,19	..	34	8,14
त्रिपुरा	Tripura . . . . .	..	..	..	..	..	..
उत्तर प्रदेश	Uttar Pradesh . . . . .	11,80	45	22,25	6,25	18,76	59,51
पश्चिम बंगाल	West Bengal . . . . .	1,70	16,60	20,04	68	3,06	42,08
अंडो व नि० द्वीप समूह	A. & N. Islands . . . . .	..	..	..	..	..	..
अरुणाचल प्रदेश	Arunachal Pradesh . . . . .	..	..	..	..	..	..
चंडीगढ़	Chandigarh . . . . .	..	..	..	..	..	..
दादर व नागर हवेली	Dadra & Ngr. Haveli . . . . .	..	..	..	..	..	..
दिल्ली	Delhi . . . . .	3,23	..	6,27	47	6,01	15,98
गोवा, दमन व दीव	Goa, Daman & Diu . . . . .	..	7,46	6,17	10	..	13,73
लक्ष द्वीप	Lakshadweep . . . . .	..	..	..	..	..	..
मिजोरम	Mizoram . . . . .	..	..	..	..	..	..
पाण्डिचेरी	Pondicherry . . . . .	1,13	..	3,64	43	89	6,09
भारत	INDIA . . . . .	53,16	3,81,12	1,94,13	31,56	1,53,23	8,13,20

सारणी 6—संस्था के प्रकार एवं मदानुसार अनावर्ती व्यय—(जारी)

TABLE VI—NON-RECURRING EXPENDITURE BY ITEM AND TYPE OF INSTITUTIONS—(Contd.)

(इ) उच्च शिक्षा की संस्थाएँ—(जारी)

E—Institutions for Higher Education—(Contd.)

(क) डिग्री तथा उच्च स्तर—(जारी)

(a) Degree Standard and Above—(contd.)

(9) औषध विज्ञान

(ix) Pharmacy

(रुपये हजारों में)

(Rupees in Thousands)

राज्य/संघ शासित क्षेत्र State/Union Territory	पुरतकान्त Libraries	भवन Buildings	उपकरण Equip- ments	फर्नीचर Furniture	अन्य मदें Other Items	जोड़ Total	
1	2	3	4	5	6	7	
आंध्र प्रदेश	Andhra Pradesh	..	..	..	..	..	
असम	Assam	..	..	..	..	..	
बिहार	Bihar	..	..	..	..	..	
गुजरात	Gujarat	3	..	3	13	20	
हरियाणा	Haryana	..	..	..	..	..	
हिमाचल प्रदेश	Himachal Pradesh	..	..	..	..	..	
जम्मू और काश्मीर	Jammu & Kashmir	..	..	..	..	..	
कर्नाटक	Karnataka	47	..	2,23	2,69	5,39	
केरल	Kerala	..	..	..	..	..	
मध्य प्रदेश	Madhya Pradesh	..	..	..	..	..	
महाराष्ट्र	Maharashtra	..	1,57	5,05	43	7,05	
मणिपुर	Manipur	..	..	..	..	..	
मेघालय	Meghalaya	..	..	..	..	..	
नागालैण्ड	Nagaland	..	..	..	..	..	
उड़ीसा	Orissa	..	..	..	..	..	
पंजाब	Punjab	..	..	..	..	..	
राजस्थान	Rajasthan	..	..	..	..	..	
सिक्किम	Sikkim	..	..	..	..	..	
तमिलनाडु	Tamil Nadu	..	..	..	..	..	
त्रिपुरा	Tripura	..	..	..	..	..	
उत्तर प्रदेश	Uttar Pradesh	..	..	..	..	..	
पश्चिम बंगाल	West Bengal	..	..	..	..	..	
अंड० व नि० द्वीप समूह	A. & N. Islands	..	..	..	..	..	
अरुणाचल प्रदेश	Arunachal Pradesh	..	..	..	..	..	
चंडीगढ़	Chandigarh	..	..	..	..	..	
दादर व नागर हवेली	Dadra & Nagar Haveli	..	..	..	..	..	
दिल्ली	Delhi	40	..	1,07	..	1,47	
गोवा, दमन व दीव	Goa, Daman & Diu	1,11	..	32	60	2,03	
लक्षद्वीप	Lakshadweep	..	..	..	..	..	
मिजोरम	Mizoram	..	..	..	..	..	
पांडिचेरी	Pondicherry	..	..	..	..	..	
<b>भारत</b>	<b>INDIA</b>	<b>2,01</b>	<b>1,57</b>	<b>8,70</b>	<b>1,04</b>	<b>2,82</b>	<b>16,14</b>

सारणी 6—संस्था के प्रकार एवं महानुसार अनावर्ती व्यय—(जारी)

TABLE VI NON-RECURRING EXPENDITURE BY ITEM AND TYPE OF INSTITUTIONS—(Contd.)

(इ) उच्च शिक्षा की संस्थाएँ—(जारी)

E—Institutions for Higher Education—(Contd.)

(क) डिग्री तथा उच्च स्तर—(जारी)

(a) Degree Standard and Above—(Contd.)

(10) सार्वजनिक स्वास्थ्य

(x) Public Health

(रुपये हजारों में)

(Rupees in Thousands)

राज्य/संघ प्रांतित क्षेत्र	पुस्तकालय	भवन	उपकरण	फर्नीचर	अन्य मदें	जोड़
State/Union Territory	Libraries	Buildings	Equipments	Furniture	Other Items	Total
1	2	3	4	5	6	7
आंध्र प्रदेश	Andhra Pradesh	..	..	..	..	..
असम	Assam	..	..	..	..	..
बिहार	Bihar	..	..	..	..	..
गुजरात	Gujarat	..	..	..	..	..
हरियाणा	Haryana	..	..	..	..	..
हिमाचल प्रदेश	Himachal Pradesh	..	..	..	..	..
जम्मू और कश्मीर	Jammu & Kashmir	..	..	..	..	..
कर्नाटक	Karnataka	..	..	..	..	..
केरल	Kerala	..	..	..	..	..
मध्य प्रदेश	Madhya Pradesh	..	..	..	..	..
महाराष्ट्र	Maharashtra	..	..	..	..	..
मणिपुर	Manipur	..	..	..	..	..
मेघालय	Meghalaya	..	..	..	..	..
नागालैण्ड	Nagaland	..	..	..	..	..
उड़ीसा	Orissa	..	..	..	..	..
पंजाब	Punjab	..	..	..	..	..
राजस्थान	Rajasthan	..	..	..	..	..
सिक्किम	Sikkim	..	..	..	..	..
तमिल नाडु	Tamil Nadu	..	..	..	..	..
त्रिपुरा	Tripura	..	..	..	..	..
उत्तर प्रदेश	Uttar Pradesh	..	..	..	..	..
पश्चिम बंगाल	West Bengal	..	..	..	..	..
अंड० व नि० द्वीप समूह	A. & N. Islands	..	..	..	..	..
अरुणाचल प्रदेश	Arunachal Pradesh	..	..	..	..	..
चंडीगढ़	Chandigarh	..	..	..	..	..
दादर व नागर हवेली	Dadra & Nagar Haveli	..	..	..	..	..
दिल्ली	Delhi	..	..	..	..	..
गोवा, दमन व दीव	Goa, Daman & Diu	..	..	..	..	..
लक्षद्वीप	Lakshadweep	..	..	..	..	..
मिजोरम	Mizoram	..	..	..	..	..
पांडिचेरी	Pondicherry	..	..	..	..	..
<b>भारत</b>	<b>INDIA</b>	..	..	..	..	..

सारणी 6—संस्था के प्रकार एवं मदानुसार अनावर्ती व्यय—(जारी)

TABLE VI—NON-RECURRING EXPENDITURE BY ITEM AND TYPE OF INSTITUTIONS—(Contd.)

(ड) उच्च शिक्षा की संस्थाएँ—(जारी)

E—Institutions for Higher Education—(Contd.)

(क) डिग्री तथा उच्च स्तर—(जारी)

(a) Degree Standard and Above—(Contd.)

(11) संगीत तथा ललित कलाएं (संगीत, नृत्य तथा व्यावहारिक कला शामिल है)

(xi) Music & Fine Arts (Including Music, Dancing and Other Applied Arts)

(रुपये हजारों में)

(Rupees in Thousands)

राज्य संघ शामिल क्षेत्र State/Union Territory	पुस्तकालय Libraries	भवन Buildings	उपस्कर Equipments	फर्नीचर Furniture	अन्य मदें Other Items	जोड़ Total	
1	2	3	4	5	6	7	
आंध्र प्रदेश	Andhra Pradesh	..	..	..	..	..	
असम	Assam	..	..	..	..	..	
बिहार	Bihar	..	..	..	..	..	
गुजरात	Gujarat	1	..	3	..	4	
हरियाणा	Haryana	..	..	..	..	..	
हिमाचल प्रदेश	Himachal Pradesh	..	..	..	..	..	
जम्मू और कश्मीर	Jammu & Kashmir	..	..	..	8	8	
कर्नाटक	Karnataka	..	..	..	..	..	
केरल	Kerala	..	..	..	..	..	
मध्य प्रदेश	Madhya Pradesh	5	37	1	1	10	
महाराष्ट्र	Maharashtra	..	..	12	10	5	
मणिपुर	Manipur	..	..	1	1	10	
मेघालय	Meghalaya	..	..	..	..	..	
नागालैण्ड	Nagaland	..	..	..	..	..	
उड़ीसा	Orissa	..	..	..	..	2,14	
पंजाब	Punjab	..	..	2	..	2	
राजस्थान	Rajasthan	..	..	..	..	..	
सिक्किम	Sikkim	..	..	..	..	..	
तमिल नाडु	Tamil Nadu	..	..	11	10	13	
त्रिपुरा	Tripura	3	..	7	4	5	
उत्तर प्रदेश	Uttar Pradesh	..	..	..	..	13	
पश्चिम बंगाल	West Bengal	..	..	..	..	..	
अंड० व नि० द्वीप समूह	A. & N. Islands	..	..	..	..	..	
अरुणाचल प्रदेश	Arunachal Pradesh	..	..	..	..	..	
चंडीगढ़	Chandigarh	..	..	..	..	..	
दादर व नागर हवेली	Dadra & Nagar Haveli	..	..	..	..	..	
दिल्ली	Delhi	..	..	..	..	..	
गोवा, दमन व दीव	Goa, Daman & Diu	21	..	..	12	21	
लक्ष्य द्वीप	Lakshadweep	..	..	..	..	..	
मिजोरम	Mizoram	..	..	..	..	..	
पाण्डिचेरी	Pondicherry	..	..	..	..	..	
<b>भारत</b>	<b>INDIA</b>	<b>30</b>	<b>37</b>	<b>37</b>	<b>38</b>	<b>2,99</b>	<b>4,41</b>

सारणी 6—संस्था के प्रकार एवं मदानसार अनावर्ती व्यय—(जारी)

TABLE VI—NON-RECURRING EXPENDITURE BY ITEM AND TYPE OF INSTITUTIONS—(Contd.)

(ड) उच्च शिक्षा की संस्थाएँ—(जारी)

E—Institutions for Higher Education—(Contd.)

(क) डिग्री तथा उच्च स्तर—(जारी)

(a) Degree Standard and Above—(Contd.)

(12) प्राच्य विद्या अध्ययन

(xii) Oriental Studies

(रुपये हजारों में)

(Rupees in Thousands)

राज्य/संघ शासित क्षेत्र	पुस्तकालय	भवन	उपकरण	कनिष्ठ	अन्य मदें	जोड़	
State/Union Territory	Libraries	Buildings	Equipments	Furniture	Other Items	Total	
1	2	3	4	5	6	7	
आंध्र प्रदेश	Andhra Pradesh	6,22	2,19	..	22	24	8,87
असम	Assam	2	..	..	5	6	13
बिहार	Bihar	..	20	2	..	21	43
गुजरात	Gujarat	..	..	..	..	..	..
हरियाणा	Haryana	..	..	..	..	..	..
हिमाचल प्रदेश	Himachal Pradesh	9	6	..	..	7	22
जम्मू और कश्मीर	Jammu & Kashmir	..	..	..	..	10	10
कर्नाटक	Karnataka	3	..	..	..	..	3
केरल	Kerala	23	21	1	7	59	1,11
मध्य प्रदेश	Madhya Pradesh	..	..	81	..	32	1,13
महाराष्ट्र	Maharashtra	..	..	..	..	..	..
मणिपुर	Manipur	..	..	..	..	..	..
मेघालय	Meghalaya	..	..	..	..	..	..
नागालैण्ड	Nagaland	..	..	..	..	..	..
उड़ीसा	Orissa	1	6,04	..	1	12	6,18
पंजाब	Punjab	2	31	..	..	8	41
राजस्थान	Rajasthan	6	2	2	7	4	21
सिक्किम	Sikkim	..	..	..	..	..	..
तमिल नाडु	Tamil Nadu	1	14	..	..	..	16
त्रिपुरा	Tripura	..	..	..	..	..	..
उत्तर प्रदेश	Uttar Pradesh	1,68	1,71	61	1,42	2,71	8,13
पश्चिम बंगाल	West Bengal	..	..	..	..	5	5
अंड० व नि० द्वीप समूह	A. & N. Islands	..	..	..	..	..	..
अरुणाचल प्रदेश	Arunachal Pradesh	..	..	..	..	..	..
चंडीगढ़	Chandigarh	..	..	..	..	..	..
दादर व नागर हवेली	Dadra & Nagar Haveli	..	..	..	..	..	..
दिल्ली	Delhi	25	8,00	2	11	..	8,38
गोवा, दमन व दीव	Goa, Daman & Diu	..	..	..	..	..	..
लक्ष्य द्वीप	Lakshadweep	..	..	..	..	..	..
मिजोरम	Mizoram	..	..	..	..	..	..
पांडिचेरी	Pondicherry	..	..	..	..	..	..
<b>भारत</b>	<b>INDIA</b>	<b>8,62</b>	<b>18,88</b>	<b>1,49</b>	<b>1,96</b>	<b>4,59</b>	<b>35,54</b>



सारणी 6--संस्था के प्रकार एवं महानुसार अनवर्ती व्यय--(जारी)

TABLE VI--NON-RECURRING EXPENDITURE BY ITEM AND TYPE OF INSTITUTIONS--(Contd.)

(ङ) उच्च शिक्षा की संस्थाएं--(जारी)

E--Institutions for Higher Education--(Contd.)

(क) डिग्री तथा उच्च स्तर--(जारी)

(a) Degree Standard and above--(Contd.)

(13) शारीरिक शिक्षा

(xiii) Physical Education

(रुपये हजारों में)

(Rupees in Thousands)

राज्य/संघ शासित क्षेत्र	पुस्तकालय	भवन	उपस्कर	फर्नीचर	अन्य मदें	जोड़	
State/Union Territory	Libraries	Buildings	Equipments	Furniture	Other Items	Total	
1	2	3	4	5	6	7	
आंध्र प्रदेश	Andhra Pradesh	..	..	..	..	..	
असम	Assam	..	..	..	..	..	
बिहार	Bihar	..	..	..	..	..	
गुजरात	Gujarat	7	..	11	12	6	36
हरियाणा	Haryana	..	..	9	12	..	21
हिमाचल प्रदेश	Himachal Pradesh	..	..	..	..	..	
जम्मू और कश्मीर	Jammu & Kashmir	..	..	..	..	..	
कर्नाटक	Karnataka	12	..	27	..	11	50
केरल	Kerala	..	..	..	..	..	
मध्य प्रदेश	Madhya Pradesh	40	4,81	22	31	1,19	6,93
महाराष्ट्र	Maharashtra	..	..	31	70	37	1,38
मणिपुर	Manipur	..	..	..	..	..	
मेघालय	Meghalaya	..	..	..	..	..	
नागालैण्ड	Nagaland	..	..	..	..	..	
उड़ीसा	Orissa	..	..	..	..	..	
पंजाब	Punjab	..	..	..	..	..	
राजस्थान	Rajasthan	..	..	..	..	..	
सिक्किम	Sikkim	..	..	..	..	..	
तमिल नाडु	Tamil Nadu	2	..	11	..	10	23
त्रिपुरा	Tripura	..	..	..	..	..	
उत्तर प्रदेश	Uttar Pradesh	..	36	14	..	6	56
पश्चिम बंगाल	West Bengal	..	..	..	..	..	
अंड० व नि० द्वीप समूह	A. & N. Islands	..	..	..	..	..	
अरुणाचल प्रदेश	Arunachal Pradesh	..	..	..	..	..	
चंडीगढ़	Chandigarh	..	..	..	..	..	
दादर व नागर हवेली	Dadra & Nagar Haveli	..	..	..	..	..	
दिल्ली	Delhi	..	..	..	..	..	
गोवा, दमन व दीव	Goa, Daman & Diu	..	..	..	..	..	
लक्षद्वीप	Lakshadweep	..	..	..	..	..	
मिज़ोरम	Mizoram	..	..	..	..	..	
पाण्डिचेरी	Pondicherry	..	..	..	..	..	
<b>भारत</b>	<b>INDIA</b>	<b>61</b>	<b>5,17</b>	<b>1,25</b>	<b>1,25</b>	<b>1,89</b>	<b>10,17</b>

सारणी 6--संस्था के प्रकार एवं मदानुसार अनावर्ती व्यय--(जारी)

TABLE VI--NON-RECURRING EXPENDITURE BY ITEM AND TYPE OF INSTITUTIONS--(Contd.)

(ड) उच्च शिक्षा की संस्थाएं--(जारी)

E--Institutions for Higher Education - (Contd.)

(क) डिग्री तथा उच्च स्तर--(जारी)

(a) Degree Standard and Above--(Contd.)

(14) पशु चिकित्सा विज्ञान

(xio) Veterinary Science

(रुपये हजारों में)  
(Rupees in Thousands)

राज्य/संघ शासित क्षेत्र	पुस्तकालय	भवन	उपकरण	फर्नीचर	अन्य मदें	जोड़	
State/Union Territory	Libraries	Buildings	Equipments	Furniture	Other Items	Total	
1	2	3	4	5	6	7	
आंध्र प्रदेश	Andhra Pradesh . . . . .	1,03	6,38	4,97	9	..	12,47
असम	Assam . . . . .	..	..	80	39	10	1,29
बिहार	Bihar . . . . .	1,85	6,67	1,01	4,45	6,44	20,42
गुजरात	Gujarat . . . . .	..	..	2,49	..	..	2,49
हरियाणा	Haryana . . . . .	..	..	4,42	26	10	4,78
हिमाचल प्रदेश	Himachal Pradesh . . . . .	..	..	..	..	..	..
जम्मू और कश्मीर	Jammu & Kashmir . . . . .	..	..	..	..	..	..
कर्नाटक	Karnataka . . . . .	..	..	63	..	41	1,04
केरल	Kerala . . . . .	..	..	..	..	1,05	1,05
मध्य प्रदेश	Madhya Pradesh . . . . .	21	30	56	..	..	1,07
महाराष्ट्र	Maharashtra . . . . .	30	5,50	3,00	50	..	9,30
मणिपुर	Manipur . . . . .	..	..	..	..	..	..
मेघालय	Meghalaya . . . . .	..	..	..	..	..	..
नागालैण्ड	Nagaland . . . . .	..	..	..	..	..	..
उड़ीसा	Orissa . . . . .	..	..	..	..	..	..
पंजाब	Punjab . . . . .	1	2,26	9,59	2	47	12,35
राजस्थान	Rajasthan . . . . .	76	..	1,98	..	3,84	6,58
सिक्किम	Sikkim . . . . .	..	..	..	..	..	..
तमिल नाडु	Tamil Nadu . . . . .	1,00	15,14	14,10	..	4	30,28
त्रिपुरा	Tripura . . . . .	..	..	..	..	..	..
उत्तर प्रदेश	Uttar Pradesh . . . . .	3,71	1,40,09	20,83	..	17,93	1,87,56
पश्चिम बंगाल	West Bengal . . . . .	..	..	..	..	..	..
अंड० व नि० द्वीप समूह	A. & N. Islands . . . . .	..	..	..	..	..	..
अरुणाचल प्रदेश	Arunachal Pradesh . . . . .	..	..	..	..	..	..
चंडीगढ़	Chandigarh . . . . .	..	..	..	..	..	..
दादर व नागर हवेली	Dadra & Nagar Haveli . . . . .	..	..	..	..	..	..
दिल्ली	Delhi . . . . .	..	..	..	..	..	..
गोवा, दमन व दीव	Goa, Daman & Diu . . . . .	..	..	..	..	..	..
लक्षद्वीप	Lakshadweep . . . . .	..	..	..	..	..	..
मिजोरम	Mizoram . . . . .	..	..	..	..	..	..
पाण्डिचेरी	Pondicherry . . . . .	..	..	..	..	..	..
भारत	INDIA . . . . .	13,87	1,76,34	64,38	5,71	30,38	2,90,68

सारणी 6—संस्था के प्रकार एवं मदानुसार अनावर्ती व्यय—(जारी)

**TABLE VI NON-RECURRING EXPENDITURE BY ITEM AND TYPE OF INSTITUTIONS—(Contd.)**

(ड) उच्च शिक्षा की संस्थाएँ—(जारी)

**E—Institutions for Higher Education—(Contd.)**

(क) डिग्री तथा उच्च स्तर—(जारी)

**(a) Degree Standard and Above—(Contd.)**

(15) डिग्री तथा उच्च स्तर की अन्य संस्थाएँ (समाज कार्य समाज सेवा, ग्रामीण कालेजों, सहकारिता, परिचर्या और दन्त चिकित्सा आदि शामिल हैं)

(xv) *Other Institutions of Degree Standard and Above (including Social Work/Social Service Rural Colleges, Cooperation, Nursing and Dentistry)*

(रुपये हजारों में)

(Rupees in Thousands)

राज्य/संघ शासित क्षेत्र	पुस्तकालय	भवन	उपकरण	फर्नीचर	अन्य मदें	जोड़	
State/Union Territory	Libraries	Buildings	Equipments	Furniture	Other Items	Total	
1	2	3	4	5	6	7	
आंध्र प्रदेश	Andhra Pradesh	..	..	3	5	..	8
असम	Assam	..	..	..	..	..	..
बिहार	Bihar	..	3	..	..	..	3
गुजरात	Gujarat	5	..	3	2	19	29
हरियाणा	Haryana	..	..	..	..	..	..
हिमाचल प्रदेश	Himachal Pradesh	..	..	..	..	..	..
जम्मू और कश्मीर	Jammu & Kashmir	..	..	..	..	..	..
कर्नाटक	Karnataka	4,02	1,23	2,23	..	..	7,48
केरल	Kerala	..	..	..	..	..	..
मध्य प्रदेश	Madhya Pradesh	5	..	10	..	15	30
महाराष्ट्र	Maharashtra	3	34,46	20,73	81	2,36	58,39
मणिपुर	Manipur	..	..	..	..	..	..
मेघालय	Meghalaya	..	..	..	..	..	..
नागालैण्ड	Nagaland	..	..	..	..	..	..
उड़ीसा	Orissa	..	..	..	..	..	..
पंजाब	Punjab	21	..	4,65	..	..	4,86
राजस्थान	Rajasthan	8	..	..	2	..	10
सिक्किम	Sikkim	..	..	..	..	..	..
तमिल नाडु	Tamil Nadu	..	..	..	..	4	4
त्रिपुरा	Tripura	..	..	..	..	..	..
उत्तर प्रदेश	Uttar Pradesh	9	..	..	..	90	99
पश्चिम बंगाल	West Bengal	..	..	1,11	..	..	1,11
अंडो व नि० द्वीप समूह	A. & N. Islands	..	..	..	..	..	..
अरुणाचल प्रदेश	Arunachal Pradesh	..	..	..	..	..	..
चंडीगढ़	Chandigarh	..	..	..	..	..	..
दादर व नागर हवेली	Dadra & Nagar Haveli	..	..	..	..	..	..
दिल्ली	Delhi	19	..	2	3	..	24
गोवा, दमन व दीव	Goa, Daman & Diu	..	..	..	..	..	..
लक्षद्वीप	Lakshadweep	..	..	..	..	..	..
मिजोरम	Mizoram	..	..	..	..	..	..
पाण्डिचेरी	Pondicherry	..	..	..	..	..	..
<b>भारत</b>	<b>INDIA</b>	<b>4,72</b>	<b>35,72</b>	<b>28,90</b>	<b>93</b>	<b>3,64</b>	<b>73,91</b>

सारणी 6--संस्था के प्रकार एवं मदानुसार अनावर्ती व्यय--(जारी)

TABLE VI NON-RECURRING EXPENDITURE BY ITEM AND TYPE OF INSTITUTIONS -- (Contd.)

(ड) उच्च शिक्षा की संस्थाएँ--(जारी)

E--Institutions for Higher Education --(Contd.)

जोड़ (क)--डिग्री तथा उच्च स्तर की कुल उच्च शिक्षा संस्थाएँ--(समाप्त)

Total (a)--All Institutions of Higher Education (Degree Standard and Above)--(Concl'd.)

(रुपये हजारों में)

(Rupees in Thousands)

	राज्य/संघ शासित क्षेत्र State/Union Territory	ग्रन्थालय Libraries	भवन Buildings	उपकरण Equipments	फर्नीचर Furniture	अन्य मदें Other Items	जोड़ Total
	1	2	3	4	5	6	7
आंध्र प्रदेश	Andhra Pradesh . . . . .	59,97	1,11,61	96,35	19,94	31,19	3,19,06
असम	Assam . . . . .	6,72	28,53	9,54	2,25	11,46	58,50
बिहार	Bihar . . . . .	21,48	1,35,60	35,32	18,65	86,66	2,97,71
गुजरात	Gujarat . . . . .	37,98	58,11	24,03	15,94	1,04,92	2,40,98
हरियाणा	Haryana . . . . .	8,38	93,10	24,36	3,04	12,95	1,41,83
हिमाचल प्रदेश	Himachal Pradesh . . . . .	2,55	20,72	10,47	1,81	1,38	36,93
जम्मू और कश्मीर	Jammu & Kashmir . . . . .	90	43,42	11,15	2,58	24,83	82,87
कर्नाटक	Karnataka . . . . .	29,25	1,19,34	1,09,02	8,30	26,16	2,92,07
केरल	Kerala . . . . .	8,15	22,75	24,67	2,23	53,93	1,11,73
मध्य प्रदेश	Madhya Pradesh . . . . .	26,45	22,57	42,46	12,12	19,15	1,22,75
महाराष्ट्र	Maharashtra . . . . .	33,35	68,16	96,00	26,86	1,90,36	4,14,73
मणिपुर	Manipur . . . . .	3,05	71,23	10,08	6,37	2,16	92,89
मेघालय	Meghalaya . . . . .	71	5,92	94	7	1,00	8,64
नागालैण्ड	Nagaland . . . . .	88	2,91	59	27	1,14	5,79
उड़ीसा	Orissa . . . . .	23,29	30,71	26,96	4,52	32,80	1,18,28
पंजाब	Punjab . . . . .	14,74	62,96	52,42	5,05	10,95	1,46,12
राजस्थान	Rajasthan . . . . .	19,52	26,52	16,71	7,20	16,85	86,80
सिक्किम	Sikkim . . . . .	..	1,98	57	20	..	2,75
तमिल नाडु	Tamil Nadu . . . . .	23,72	73,66	90,71	9,67	50,13	2,47,89
त्रिपुरा	Tripura . . . . .	77	44	1,56	7	78	3,62
उत्तर प्रदेश	Uttar Pradesh . . . . .	79,43	1,87,98	87,79	13,94	79,48	4,48,62
पश्चिम बंगाल	West Bengal . . . . .	22,30	55,19	46,71	7,18	26,16	1,57,54
अंड० व नि० द्वीप समूह	A. & N. Islands . . . . .	15	40	62	16	..	1,33
अरुणाचल प्रदेश	Arunachal Pradesh . . . . .	15	..	1,18	12	1,30	2,75
चंडीगढ़	Chandigarh . . . . .	1,91	18,01	20,77	92	60	42,21
दादर व नागर हवेली	Dadra & Nagar Haveli . . . . .	..	..	..	..	..	..
दिल्ली	Delhi . . . . .	14,64	23,49	13,37	2,23	8,62	62,35
गोवा, दमन व दीव	Goa, Daman & Diu . . . . .	2,54	7,46	11,13	2,46	1,17	24,76
लक्ष्य द्वीप	Lakshadweep . . . . .	..	..	..	..	..	..
मिजोरम	Mizoram . . . . .	51	1,19	42	22	81	3,15
पाण्डिचेरी	Pondicherry . . . . .	3,05	3,37	4,95	1,23	1,86	14,46
<b>भारत</b>	<b>INDIA</b> . . . . .	<b>4,46,54</b>	<b>12,97,32</b>	<b>8,70,85</b>	<b>1,75,60</b>	<b>7,98,80</b>	<b>35,89,11</b>

टिप्पणी : आंकड़ों को लगभग हजारों में लेने के कारण उन तालिका (क) (1 से 15) के जोड़ का मिलान सम्भव नहीं है।

NOTE : Figures of Sub-totals (a) (I to XV) will not tally due to rounding up of the figures.

सारणी 6--संस्था के प्रकार एवं मदानुसार अनावर्ती व्यय--(जारी)

TABLE VI--NON-RECURRING EXPENDITURE BY ITEM AND TYPE OF INSTITUTIONS-- (Contd.)

(ड) उच्च शिक्षा की संस्थाएँ--(जारी)

E--Institutions for Higher Education--(Contd.)

(ख) मैट्रिकोत्तर डिप्लोमा/प्रमाण-पत्र पाठ्यक्रमों में शिक्षा प्रदान करने वाली संस्थाएँ (डिग्री स्तर के नीचे)

(b) Institutions Imparting Instruction in Post-Matriculation Diploma/Certificate Courses (Below Degree Level)

(1) कला, विज्ञान तथा वाणिज्य

(i) Arts, Science and Commerce

(रुपये हजारों में)

(Rupees in Thousands)

राज्य/संघ शासित क्षेत्र	पुस्तकालय	भवन	उपस्कर	फर्नीचर	अन्य मदें	जोड़	
State/Union Territory	Libraries	Buildings	Equipments	Furniture	Other Items	Total	
1	2	3	4	5	6	7	
आंध्र प्रदेश	Andhra Pradesh	..	..	..	..	..	
असम	Assam	..	..	..	..	..	
बिहार	Bihar	..	..	..	..	..	
गुजरात	Gujarat	..	..	..	..	..	
हरियाणा	Haryana	..	..	..	..	..	
हिमाचल प्रदेश	Himachal Pradesh	..	..	..	..	..	
जम्मू और कश्मीर	Jammu & Kashmir	..	..	..	..	..	
कर्नाटक	Karnataka	..	..	..	..	..	
केरल	Kerala	..	..	..	..	..	
मध्य प्रदेश	Madhya Pradesh	..	..	..	..	..	
महाराष्ट्र	Maharashtra	1	70	1	..	72	
मणिपुर	Manipur	..	..	..	..	..	
मेघालय	Meghalaya	..	..	..	..	..	
नागालैण्ड	Nagaland	..	..	..	..	..	
उड़ीसा	Orissa	..	..	..	..	..	
पंजाब	Punjab	..	..	..	..	..	
राजस्थान	Rajasthan	..	..	..	..	..	
सिक्किम	Sikkim	..	..	..	..	..	
तमिल नाडु	Tamil Nadu	..	..	..	..	..	
त्रिपुरा	Tripura	..	..	..	..	..	
उत्तर प्रदेश	Uttar Pradesh	..	..	..	..	..	
पश्चिम बंगाल	West Bengal	1	15	113	8	28	
अंड० व नि० द्वीप समूह	A. & N. Islands	..	..	..	..	..	
अरुणाचल प्रदेश	Arunachal Pradesh	..	..	..	..	..	
चंडीगढ़	Chandigarh	..	..	..	..	..	
दादर व नागर हवेली	Dadra & Nagar Haveli	..	..	..	..	..	
दिल्ली	Delhi	25	..	81	1	107	
गोवा, दमन व दीव	Goa, Daman & Diu	..	..	..	..	..	
लक्षद्वीप	Lakshadweep	..	..	..	..	..	
मिजोरम	Mizoram	..	..	..	..	..	
पाण्डिचेरी	Pondicherry	..	..	..	..	..	
<b>भारत</b>	<b>INDIA</b>	<b>27</b>	<b>85</b>	<b>1,95</b>	<b>9</b>	<b>28</b>	<b>3,44</b>

सारणी 6—संख्या के प्रकार एवं मदानुसार अनावर्ती व्यय—(जारी)

TABLE VI NON-RECURRING EXPENDITURE BY ITEM AND TYPE OF INSTITUTIONS—(Contd.)

(ड) उच्च शिक्षा की संस्थाएँ—(जारी)

E—Institutions for Higher Education—(Contd.)

(ख)—मैट्रिकोत्तर डिप्लोमा/प्रमाण-पत्र पाठ्यक्रमों में शिक्षा प्रदान करने वाली संस्थाएँ (डिग्री स्तर के नीचे)—(जारी)

(b) Institutions Imparting Instruction in Post-Matriculation Diploma/Certificate Courses (Below Degree Level)—(Contd.)

(2) कृषि तथा वन विद्या

(ii) Agriculture and Forestry

(रुपये हजारों में)

(Rupees in Thousands)

राज्य/संघ शासित क्षेत्र	पुस्तकालय	भवन	उपकरण	फर्नीचर	अन्य मदें	जोड़
State/Union Territory	Libraries	Buildings	Equipments	Furniture	Other Items	Total
1	2	3	4	5	6	7
आंध्र प्रदेश	Andhra Pradesh	..	..	..	..	..
असम	Assam	..	..	1	1	3
बिहार	Bihar	..	..	..	..	..
गुजरात	Gujarat	..	..	..	..	..
हरियाणा	Haryana	..	..	..	..	..
हिमाचल प्रदेश	Himachal Pradesh	..	..	..	..	..
जम्मू और कश्मीर	Jammu & Kashmir	..	..	..	..	..
कर्नाटक	Karnataka	2	1,50	6	..	4,45
केरल	Kerala	..	..	..	..	..
मध्य प्रदेश	Madhya Pradesh	..	..	..	..	..
महाराष्ट्र	Maharashtra	..	..	..	..	..
मणिपुर	Manipur	..	..	..	..	..
मेघालय	Meghalaya	..	..	..	..	..
नागालैण्ड	Nagaland	..	..	..	..	..
उड़ीसा	Orissa	..	..	..	..	..
पंजाब	Punjab	..	..	..	..	..
राजस्थान	Rajasthan	..	..	..	..	..
सिक्किम	Sikkim	..	..	..	..	..
तमिलनाडु	Tamil Nadu	..	..	..	..	..
त्रिपुरा	Tripura	..	..	..	..	..
उत्तर प्रदेश	Uttar Pradesh	..	..	..	..	..
पश्चिम बंगाल	West Bengal	2	..	..	..	82
अंड० व नि० द्वीप समूह	A. & N. Islands	..	..	..	..	..
अरुणाचल प्रदेश	Arunachal Pradesh	..	..	..	..	..
चंडीगढ़	Chandigarh	..	..	..	..	..
दादर व नागर हवेली	Dadra & Nagar Haveli	..	..	..	..	..
दिल्ली	Delhi	..	..	..	..	..
गोवा, दमन व दीव	Goa, Daman & Diu	..	..	..	..	..
लक्ष्य द्वीप	Lakshadweep	..	..	..	..	..
मिजोरम	Mizoram	..	..	..	..	..
पाण्डिचेरी	Pondicherry	..	..	..	..	..
<b>भारत</b>	<b>INDIA</b>	<b>4</b>	<b>1,50</b>	<b>7</b>	<b>1</b>	<b>3,68</b>
						<b>5,30</b>

सारणी 6—संस्था एवं मदानुसार अनवर्ती व्यय—(जारी)

TABLE VI—NON-RECURRING EXPENDITURE BY ITEM AND TYPE OF INSTITUTIONS—(Contd.)

(इ) उच्च शिक्षा की संस्थाएं—(जारी)

E—Institutions for Higher Education—(Contd.)

(ख)—मैट्रिकोत्तर डिप्लोमा/प्रमाण-पत्र पाठ्यक्रमों में शिक्षा प्रदान करने वाली संस्थाएं (डिग्री स्तर के नीचे)—(जारी)

(b) Institutions Imparting Instruction in Post-Matriculation Diploma/Certificate Courses (Below Degree Level)—(Contd.)

(3) शिक्षा

(iii) Education

(रुपये हजारों में)

(Rupees in Thousands)

राज्य/संघ शासित क्षेत्र	पुस्तकालय	भवन	उपकरण	फर्नीचर	अन्य मदें	जोड़	
State/Union Territory	Libraries	Buildings	Equipments	Furniture	Other Items	Total	
1	2	3	4	5	6	7	
आंध्र प्रदेश	Andhra Pradesh	1	..	2	..	3	
असम	Assam	1	75	7	3	11	
बिहार	Bihar	34	2,72	37	14	2,46	
गुजरात	Gujarat	..	..	..	..	..	
हरियाणा	Haryana	..	..	..	..	..	
हिमाचल प्रदेश	Himachal Pradesh	..	..	..	..	..	
जम्मू और काश्मीर	Jammu & Kashmir	..	3,01	..	..	24	
कर्नाटक	Karnataka	22	77	57	..	1,00	
केरल	Kerala	1	2	..	5	1	
मध्य प्रदेश	Madhya Pradesh	4	1	12	1	56	
महाराष्ट्र	Maharashtra	72	3,20	61	10	9,42	
मणिपुर	Manipur	..	..	..	..	..	
मेघालय	Meghalaya	..	..	..	..	2,54	
नागालैण्ड	Nagaland	..	..	..	..	..	
उड़ीसा	Orissa	8	6	3	3	29	
पंजाब	Punjab	2	..	3	3	2	
राजस्थान	Rajasthan	2	..	..	1	..	
सिक्किम	Sikkim	..	..	..	..	..	
तमिलनाडु	Tamil Nadu	..	1	6	1	4	
त्रिपुरा	Tripura	2	..	5	..	8	
उत्तर प्रदेश	Uttar Pradesh	7	38	62	52	1,06	
पश्चिम बंगाल	West Bengal	1	1,00	..	1	38	
अंड० व नि० द्वीप समूह	A. & N. Islands	..	..	1,52	..	..	
अरुणाचल प्रदेश	Arunachal Pradesh	..	..	..	..	..	
चंडीगढ़	Chandigarh	..	..	..	..	..	
दादर व नागर हवेली	Dadra & Nagar Haveli	..	..	..	..	..	
दिल्ली	Delhi	2	..	21	5	..	
गोवा, दमन व दीव	Goa, Daman & Diu	4	3	1	6	27	
लक्ष्य द्वीप	Lakshadweep	..	..	..	..	..	
मिजोरम	Mizoram	..	..	..	1	5	
पांडिचेरी	Pondicherry	..	..	..	..	..	
<b>भारत</b>	<b>INDIA</b>	<b>1,63</b>	<b>11,96</b>	<b>4,29</b>	<b>1,06</b>	<b>18,53</b>	<b>37,47</b>

सारणी 6—संस्था के प्रकार एवं मदानुसार अनावर्ती व्यय—(जारी)

TABLE VI—NON-RECURRING EXPENDITURE BY ITEM AND TYPE OF INSTITUTIONS—(Contd.)

(ड) उच्च शिक्षा की संस्थाएँ—(जारी)

E—Institutions for Higher Education—(Contd.)

(ख)—मैट्रिकोत्तर डिप्लोमा/प्रमाण-पत्र पाठ्यक्रमों में शिक्षा प्रदान करने वाली संस्थाएँ (डिग्री स्तर के नीचे)—(जारी)

(b) Institutions Imparting Instruction in Post-Matriculation Diploma/Certificate Courses (Below Degree Level) —(Contd.)

(4) इंजिनियरी, प्राद्योगिकी तथा स्तापत्य

(iv) Engg., Technology & Architecture

(रुपये हजारों में)

(Rupees in Thousands)

राज्य/संघ शासित क्षेत्र	पुस्तकालय	भवन	उपकरण	फर्नीचर	अन्य मदें	जोड़
State/Union Territory	Libraries	Buildings	Equipments	Furniture	Other Items	Total
1	2	3	4	5	6	7
आंध्र प्रदेश	49	2,37	4,76	27	13	8,02
असम	1	56	1,84	5	81	3,67
बिहार	56	8,91	3,11	1,42	1,08	15,08
गुजरात	1,57	5,78	12,13	36	21	20,05
हरियाणा	1,17	5	9,40	138	38	12,38
हिमाचल प्रदेश	..	..	58	26	74	1,58
जम्मू और काश्मीर	..	4,98	68	20	1,40	7,26
कर्नाटक	2,56	15,67	19,76	16	11,34	49,49
केरल	47	..	3,28	2,64	54	6,93
मध्य प्रदेश	82	1,00	7,75	27	56	10,40
महाराष्ट्र	3,21	5,37	30,40	1,57	4,56	45,11
मणिपुर	10	12,13	4,18	7	..	16,48
मेघालय	..	..	..	..	..	..
नागालैण्ड	10	5,07	1,77	39	..	7,33
उड़ीसा	39	1,87	96	1	2	3,25
पंजाब	67	9	16,44	42	45	18,07
राजस्थान	4	96	5,42	2	1,32	7,76
सिक्किम	..	..	..	..	..	..
तमिलनाडु	1,50	2,98	21,88	2,28	2,34	30,98
त्रिपुरा	15	..	37	5	..	57
उत्तर प्रदेश	..	..	..	..	..	..
पश्चिम बंगाल	49	..	2,20	29	..	2,98
अंडो व नि० द्वीप समूह	..	..	..	..	..	..
अरुणाचल प्रदेश	..	..	..	..	..	..
चंडीगढ़	8	5,07	1,94	..	37	7,46
दादर व नागर हवेली	..	..	..	..	..	..
दिल्ली	2,27	..	13,84	13	25	16,49
गोवा, दमन व दीव	8	3,20	14,86	..	1,65	19,79
लक्ष्य द्वीप	..	..	..	..	..	..
मिजोरम	..	..	60	..	..	60
पाण्डिचेरी	7	2,40	53	4	20	3,24
<b>भारत</b>	<b>16,80</b>	<b>78,86</b>	<b>1,78,68</b>	<b>12,28</b>	<b>28,35</b>	<b>3,14,97</b>





सारणी 6--संस्था के प्रकार एवं मदानुसार अनावर्ती व्यय--(जारी)

TABLE VI -NON-RECURRING EXPENDITURE BY ITEM AND TYPE OF INSTITUTIONS--(Contd.)

(ड) उच्च शिक्षा की संस्थाएँ--(जारी)

E--Institutions for Higher Education--(Contd.)

(ख) मैट्रिकोत्तर डिप्लोमा/प्रमाण-पत्र पाठ्यक्रमों में शिक्षा प्रदान करने वाली संस्थाएँ (डिग्री स्तर के नीचे)--(जारी)

(b) Institutions Imparting Instruction in Post-Matriculation Diploma/Certificate Courses (Below Degree Level) --(Contd.)

(6) औषधि विज्ञान

(vi) Pharmacy

(रुपये हजारों में)  
(Rupees in Thousands)

	राज्य सत्र शामिल क्षेत्र State/Union Territory	पुस्तकालय Libraries	भवन Buildings	उपकरण Equipments	फर्नीचर Furniture	अन्य मदें Other Items	जोड़ Total
	1	2	3	4	5	6	7
आंध्र प्रदेश	Andhra Pradesh	..	..	..	..	..	..
असम	Assam	..	..	..	..	..	..
बिहार	Bihar	..	..	20	40	..	60
गुजरात	Gujarat	..	..	..	..	..	..
हरियाणा	Haryana	..	..	..	..	..	..
हिमाचल प्रदेश	Himachal Pradesh	..	..	..	..	..	..
जम्मू और काश्मीर	Jammu & Kashmir	..	..	..	..	..	..
कर्नाटक	Karnataka	..	..	..	..	..	..
केरल	Kerala	..	..	..	..	..	..
मध्य प्रदेश	Madhya Pradesh	..	..	..	..	..	..
महाराष्ट्र	Maharashtra	..	..	..	..	..	..
मणिपुर	Manipur	..	..	..	..	..	..
मेघालय	Meghalaya	..	..	..	..	..	..
नागालैण्ड	Nagaland	..	..	..	..	..	..
उड़ीसा	Orissa	..	..	..	..	..	..
पंजाब	Punjab	..	..	..	..	..	..
राजस्थान	Rajasthan	..	..	..	..	..	..
सिक्किम	Sikkim	..	..	..	..	..	..
तमिलनाडु	Tamil Nadu	..	..	..	..	..	..
त्रिपुरा	Tripura	..	..	..	..	..	..
उत्तर प्रदेश	Uttar Pradesh	..	..	..	..	..	..
पश्चिम बंगाल	West Bengal	..	..	..	..	..	..
अंड० व नि० द्वीप समूह	A. & N. Islands	..	..	..	..	..	..
अरुणाचल प्रदेश	Arunachal Pradesh	..	..	..	..	..	..
चंडीगढ़	Chandigarh	..	..	..	..	..	..
दादर व नागर हवेली	Dadra & Nagar Haveli	..	..	..	..	..	..
दिल्ली	Delhi	..	..	..	..	..	..
गोवा, दमन व दीव	Goa, Daman & Diu	..	..	..	..	..	..
लक्ष्य द्वीप	Lakshadweep	..	..	..	..	..	..
मिजोरम	Mizoram	..	..	..	..	..	..
पाण्डिचेरी	Pondichery	..	..	..	..	..	..
भारत	INDIA	..	..	20	40	..	60

सारणी 6—संस्था के प्रकार एवं मदानुसार अनावर्ती व्यय—(जारी)

TABLE VI—NON-RECURRING EXPENDITURE BY ITEM AND TYPE OF INSTITUTIONS—(Contd.)

(ड) उच्च शिक्षा की संस्थाएं—(जारी)

E—Institutions for Higher Education—(Contd.)

(ख) मैट्रिकोत्तर डिप्लोमा/प्रमाण-पत्र पाठ्यक्रमों में शिक्षा प्रदान करने वाली संस्थाएं (द्वितीय स्तर के नीचे)—(जारी)

(b) Institutions Imparting Instruction in Post-Matriculation Diploma/Certificate Courses (Below Degree Level)—(Contd.)

(7) सार्वजनिक स्वास्थ्य

(vii) Public Health

(रुपये हजारों में)

(Rupees in Thousands)

	राज्य/संघ शासित क्षेत्र State/Union Territory	पुस्तकालय Libraries	भवन Buildings	उपकरण Equipments	फर्नीचर Furniture	अन्य मद Other Items	जोड़ Total
	1	2	3	4	5	6	7
आंध्र प्रदेश	Andhra Pradesh	..	..	..	..	..	..
असम	Assam	..	..	..	..	..	..
बिहार	Bihar	..	..	..	..	..	..
गुजरात	Gujarat	..	..	..	..	..	..
हरियाणा	Haryana	..	..	..	..	..	..
हिमाचल प्रदेश	Himachal Pradesh	..	..	..	..	..	..
जम्मू और काश्मीर	Jammu & Kashmir	..	..	..	..	..	..
कर्नाटक	Karnataka	..	..	..	..	..	..
केरल	Kerala	..	..	..	..	..	..
मध्य प्रदेश	Madhya Pradesh	..	..	..	..	..	..
महाराष्ट्र	Maharashtra	..	..	..	..	..	..
मणिपुर	Manipur	..	..	..	..	..	..
मेघालय	Meghalaya	..	..	..	..	..	..
नागालैण्ड	Nagaland	..	..	..	..	..	..
उड़ीसा	Orissa	..	..	..	..	..	..
पंजाब	Punjab	..	..	..	..	..	..
राजस्थान	Rajasthan	..	..	..	..	..	..
सिक्किम	Sikkim	..	..	..	..	..	..
तमिलनाडु	Tamil Nadu	..	..	..	..	..	..
त्रिपुरा	Tripura	..	..	..	..	..	..
उत्तर प्रदेश	Uttar Pradesh	..	..	..	..	..	..
पश्चिम बंगाल	West Bengal	..	..	..	..	..	..
अंड० व नि० द्वीप समूह	A. & N. Islands	..	..	..	..	..	..
अरुणाचल प्रदेश	Arunachal Pradesh	..	..	..	..	..	..
चंडीगढ़	Chandigarh	..	..	..	..	..	..
दादर व नागर हवेली	Dadra & Nagar Haveli	..	..	..	..	..	..
दिल्ली	Delhi	..	..	..	..	..	..
गोवा, दमन व दीव	Goa, Daman & Diu	..	..	..	..	..	..
लक्षद्वीप	Lakshadweep	..	..	..	..	..	..
मिजोरम	Mizoram	..	..	..	..	..	..
पांडिचेरी	Pondicherry	..	..	..	..	..	..
भारत	INDIA	..	..	..	..	..	..

सारणी 6—संख्या के प्रकार एवं मदानुसार अनावर्ती व्यय—(जारी)

TABLE VI—NON-RECURRING EXPENDITURE BY ITEM AND TYPE OF INSTITUTIONS—(Contd.)

(ड) उच्च शिक्षा की संस्थाएं—(जारी)

E—Institutions for Higher Education (Contd.)

(ख) मॅट्रिकोत्तर डिप्लोमा/प्रमाण-पत्र पाठ्यक्रमों में शिक्षा प्रदान करने वाली संस्थाएं (डिग्री स्तर के नीचे)—(जारी)

(b) Institutions Imparting Instruction in Post-Matriculation Diploma/Certificate Courses (Below Degree Level)—(Contd.)

(8) संगीत तथा ललित कलाएं

(viii) Music & Fine Arts

(रुपये हजारों में)

(Rupees in Thousands)

राज्य/मण शासित क्षेत्र	पुस्तकालय	भवन	उपस्कर	फर्नीचर	अन्य मदें	जोड़
State/Union Territory	Libraries	Buildings	Equipments	Furniture	Other Items	Total
1	2	3	4	5	6	7
आंध्र प्रदेश	Andhra Pradesh	..	..	..	..	..
असम	Assam	..	..	..	..	..
बिहार	Bihar	..	3	..	..	3
गुजरात	Gujarat	..	..	..	..	..
हरियाणा	Haryana	..	..	..	..	..
हिमाचल प्रदेश	Himachal Pradesh	..	..	..	..	..
जम्मू और काश्मीर	Jammu & Kashmir	..	..	..	..	..
कर्नाटक	Karnataka	2	3	21	..	26
केरल	Kerala	..	..	..	..	..
मध्य प्रदेश	Madhya Pradesh	..	..	..	..	..
महाराष्ट्र	Maharashtra	..	..	..	1	2
मणिपुर	Manipur	..	1	..	1	2
मेघालय	Meghalaya	..	..	..	..	..
नागालैण्ड	Nagaland	..	..	..	..	..
उड़ीसा	Orissa	..	..	..	..	..
पंजाब	Punjab	..	..	..	..	..
राजस्थान	Rajasthan	..	..	..	..	..
सिक्किम	Sikkim	..	..	..	..	..
तमिलनाडु	Tamil Nadu	..	..	..	..	..
त्रिपुरा	Tripura	..	..	..	..	..
उत्तर प्रदेश	Uttar Pradesh	..	..	..	..	..
पश्चिम बंगाल	West Bengal	..	..	..	..	..
अंड० व नि० द्वीप समूह	A. & N. Islands	..	..	..	..	..
अरुणाचल प्रदेश	Arunachal Pradesh	..	..	..	..	..
चंडीगढ़	Chandigarh	..	..	..	..	..
दादर व नागर हवेली	Dadra & Nagar Haveli	..	..	..	..	..
दिल्ली	Delhi	..	..	..	..	..
गोवा, दमन व दीव	Goa, Daman & Diu	..	..	..	..	..
लक्ष्य द्वीप	Lakshadweep	..	..	..	..	..
मिजोरम	Mizoram	..	..	..	..	..
पांडिचेरी	Pondicherry	..	..	..	..	..
<b>भारत</b>	<b>INDIA</b>	<b>2</b>	<b>7</b>	<b>21</b>	<b>2</b>	<b>34</b>

सारणी 6—संस्था के प्रकार एवं मयानुसार अनाबर्ती व्यय—(जारी)

TABLE VI—NON-RECURRING EXPENDITURE BY ITEM AND TYPE OF INSTITUTIONS—(Contd.)

(ड) उच्च शिक्षा की संस्थाएं—(जारी)

E—Institutions for Higher Education—(Contd.)

(ख) मैट्रिकोत्तर डिप्लोमा/प्रमाण-पत्र पाठ्यक्रमों में शिक्षा प्रदान करने वाली संस्थाएं (डिग्री स्तर के नीचे)—(जारी)

(b) Institutions Imparting Instruction in Post-Matriculation Diploma/Certificate Courses (Below Degree Level)—(Contd.)

(9) प्राच्य विद्या अध्ययन

(ix) Oriental Studies

(रुपये हजारों में)

(Rupees in Thousands)

राज्य/संघ शामिल क्षेत्र	पुस्तकालय	भवन	उपस्कर	फर्नीचर	अन्य मदें	जोड़
State/Union Territory	Libraries	Buildings	Equipments	Furniture	Other Items	Total
1	2	3	4	5	6	7
आंध्र प्रदेश	Andhra Pradesh	..	..	..	..	..
असम	Assam	..	..	..	..	..
बिहार	Bihar	..	1	..	7	8
गुजरात	Gujarat	..	..	..	..	..
हरियाणा	Haryana	..	..	..	..	..
हिमाचल प्रदेश	Himachal Pradesh	..	..	..	..	..
जम्मू और काश्मीर	Jammu & Kashmir	..	..	..	..	..
कर्नाटक	Karnataka	..	..	..	..	..
केरल	Kerala	..	..	..	..	..
मध्य प्रदेश	Madhya Pradesh	..	..	..	..	..
महाराष्ट्र	Maharashtra	..	..	..	..	..
मणिपुर	Manipur	..	..	..	..	..
मेघालय	Meghalaya	..	..	..	..	..
नागालैण्ड	Nagaland	..	..	..	..	..
उड़ीसा	Orissa	..	..	..	..	..
पंजाब	Punjab	..	..	..	..	..
राजस्थान	Rajasthan	..	..	..	..	..
सिक्किम	Sikkim	..	..	..	..	..
तमिलनाडु	Tamil Nadu	..	..	..	..	..
त्रिपुरा	Tripura	1	..	..	..	1
उत्तर प्रदेश	Uttar Pradesh	..	..	..	..	..
पश्चिम बंगाल	West Bengal	..	..	..	..	..
अंडो व नि० द्वीप समूह	A. & N. Islands	..	..	..	..	..
अरुणाचल प्रदेश	Arunachal Pradesh	..	..	..	..	..
चंडीगढ़	Chandigarh	..	..	..	..	..
दादर व नागर हवेली	Dadra & Nagar Haveli	..	..	..	..	..
दिल्ली	Delhi	..	..	..	..	..
गोवा, दमन व दीव	Goa, Daman & Diu	..	..	..	..	..
लक्षद्वीप	Lakshadweep	..	..	..	..	..
मिजोरम	Mizoram	..	..	..	..	..
पॉण्डिचेरी	Pondicherry	..	..	..	..	..
<b>भारत</b>	<b>INDIA</b>	<b>1</b>	<b>1</b>	..	7	<b>9</b>

सारणी 6—संस्था के प्रकार एवं मदानुसार अनावर्ती व्यय—(जारी)

TABLE VI NON-RECURRING EXPENDITURE BY ITEM AND TYPE OF INSTITUTIONS—(Contd.)

(ड) उच्च शिक्षा की संस्थाएं—(जारी)

E—Institutions for Higher Education—(Contd.)

(ख) मैट्रिकोत्तर डिप्लोमा/प्रमाण-पत्र पाठ्यक्रमों में शिक्षा प्रदान करने वाली संस्थाएं (डिग्री स्तर के नीचे)—(जारी)

(b) Institutions Imparting Instruction in Post-Matriculation Diploma/Certificate Courses (Below Degree Level)—(Contd.)

(10) शारीरिक शिक्षा

(x) Physical Education

(रुपये हजारों में)

(Rupees in Thousands)

राज्य/संघ शामिल क्षेत्र	पुस्तकालय	भवन	उपस्कर	फर्नीचर	अन्य मदें	जोड़
State/Union Territory	Libraries	Buildings	Equipments	Furniture	Other Items	Total
1	2	3	4	5	6	7
आंध्र प्रदेश	Andhra Pradesh	..	..	..	..	..
असम	Assam	..	..	..	..	..
बिहार	Bihar	..	..	..	..	..
गुजरात	Gujarat	3	..	14	7	4
हरियाणा	Haryana	..	..	..	..	..
हिमाचल प्रदेश	Himachal Pradesh	..	..	..	..	..
जम्मू और काश्मीर	Jammu & Kashmir	..	..	..	..	..
कर्नाटक	Karnataka	..	..	..	..	3
केरल	Kerala	..	..	..	..	..
मध्य प्रदेश	Madhya Pradesh	..	..	..	..	..
महाराष्ट्र	Maharashtra	..	..	..	..	..
मणिपुर	Manipur	..	..	..	..	..
मेघालय	Meghalaya	..	..	..	..	..
नागालैण्ड	Nagaland	..	..	..	..	..
उड़ीसा	Orissa	3	..	..	..	6
पंजाब	Punjab	..	40	1	1	9
राजस्थान	Rajasthan	..	..	..	..	..
सिक्किम	Sikkim	..	..	..	..	..
तमिलनाडु	Tamil Nadu	..	..	..	..	..
त्रिपुरा	Tripura	..	..	..	..	..
उत्तर प्रदेश	Uttar Pradesh	..	..	1	..	2
पश्चिम बंगाल	West Bengal	..	..	..	..	..
अंड० व ति० द्वीप समूह	A. & N. Islands	..	..	..	..	..
अरुणाचल प्रदेश	Arunachal Pradesh	..	..	..	..	..
चंडीगढ़	Chandigarh	..	..	..	..	..
दादर व नागर हवेली	Dadra & Nagar Haveli	..	..	..	..	..
दिल्ली	Delhi	..	..	..	..	..
गोवा, दमन व दीव	Goa, Daman & Diu	..	..	..	..	..
लक्षद्वीप	Lakshadweep	..	..	..	..	..
मिजोरम	Mizoram	..	..	..	..	..
पाण्डिचेरी	Pondicherry	..	..	..	..	..
<b>भारत-</b>	<b>INDIA</b>	<b>6</b>	<b>40</b>	<b>16</b>	<b>8</b>	<b>24</b>
						<b>94</b>

सारणी 6—संस्था के प्रकार एवं मदानुसार अनवर्ती व्यय—(जारी)

TABLE VI—NON-RECURRING EXPENDITURE BY ITEM AND TYPE OF INSTITUTIONS—(Contd.)

(ड) उच्च शिक्षा की संस्थाएं—(जारी)

\* E—Institutions for Higher Education—(Contd.)

(ख) सर्टिफिकेट डिप्लोमा/प्रमाण-पत्र पाठ्यक्रमों में शिक्षा प्रदान करने वाली संस्थाएं (डिग्री स्तर के नीचे)—(जारी)

(b) Institutions Imparting Instruction in Post-Matriculation Diploma/Certificate Courses (Below Degree Level)—(Contd.)

(11) पशु चिकित्सा विज्ञान

(xi) Veterinary Science

(रुपये हजारों में)

(Rupees in Thousands)

राज्य/संघ शामिल क्षेत्र State/Union Territory	पुस्तकालय Libraries	भवन Buildings	उपकरण Equipments	फर्नीचर Furniture	अन्य मदें Other Items	जोड़ Total
1	2	3	4	5	6	7
आंध्र प्रदेश	Andhra Pradesh	..	..	..	..	..
असम	Assam	..	..	..	..	..
बिहार	Bihar	..	..	..	..	..
गुजरात	Gujarat	..	..	..	..	..
हरियाणा	Haryana	..	..	..	..	..
हिमाचल प्रदेश	Himachal Pradesh	..	..	..	..	..
जम्मू और काश्मीर	Jammu & Kashmir	..	..	..	..	..
कर्नाटक	Karnataka	..	..	..	..	..
केरल	Kerala	..	..	..	..	..
मध्य प्रदेश	Madhya Pradesh	..	..	..	..	..
महाराष्ट्र	Maharashtra	..	..	..	..	..
मणिपुर	Manipur	..	..	..	..	..
मेघालय	Meghalaya	..	..	..	..	..
नागालैण्ड	Nagaland	..	..	..	..	..
उड़ीसा	Orissa	..	..	..	..	..
पंजाब	Punjab	..	..	..	..	..
राजस्थान	Rajasthan	..	..	..	..	..
सिक्किम	Sikkim	..	..	..	..	..
तमिलनाडु	Tamil Nadu	..	..	..	..	..
त्रिपुरा	Tripura	..	..	..	..	..
उत्तर प्रदेश	Uttar Pradesh	..	..	..	..	..
पश्चिम बंगाल	West Bengal	..	..	..	..	..
अंड० व नि० द्वीप समूह	A. & N. Islands	..	..	..	..	..
अरुणाचल प्रदेश	Arunachal Pradesh	..	..	..	..	..
चंडीगढ़	Chandigarh	..	..	..	..	..
दादर व नागर हवेली	Dadra & Nagar Haveli	..	..	..	..	..
दिल्ली	Delhi	..	..	..	..	..
गोवा, दमन व दीव	Goa, Daman & Diu	..	..	..	..	..
लक्षद्वीप	Lakshadweep	..	..	..	..	..
मिजोरम	Mizoram	..	..	..	..	..
पांडिचेरी	Pondicherry	..	..	..	..	..
भारत	INDIA	..	..	..	..	..

सारणी 6—संस्था के प्रकार एवं गदानुसार अनावर्ती व्यय—(जारी)

**TABLE VI—NON-RECURRING EXPENDITURE BY ITEM AND TYPE OF INSTITUTIONS—(Contd.)**

(ड) उच्च शिक्षा की संस्थाएँ—(जारी)

**E—Institutions for Higher Education—(Contd.)**

(ख) मैट्रिकोत्तर डिप्लोमा/प्रमाण-पत्र पाठ्यक्रमों में शिक्षा प्रदान करने वाली संस्थाएँ (डिग्री स्तर के नीचे)—(जारी)

(b) **Institutions Imparting instruction in Post-Matriculation Diploma/Certificate Courses (Below Degree level)**—(Contd.)

(12) मैट्रिकोत्तर डिप्लोमा/प्रमाण-पत्र पाठ्यक्रमों में शिक्षा प्रदान करने वाली अन्य शिक्षा संस्थाएँ (डिग्री स्तर के नीचे)—(जारी)  
(नर्सिंग, छात्री विद्या, औषधी चिकित्सा, समाजकार्य व समाज सेवा शामिल हैं)

(xii) *Other Institutions Imparting Instruction Post-Matriculation Diploma/Certificate Courses Below Degree Level (Including Nursing and Midwifery, Compounding, Social work, Social Service)*—(Contd.)

(रुपये हजारों में)

(Rupees in Thousands)

राज्य/संघ शासित क्षेत्र	पुस्तकालय	भवन	उपकरण	फर्नीचर	अन्य मदें	जोड़
State/Union Territory	Libraries	Building	Equipments	Furniture	Other Items	Total
1	2	3	4	5	6	7
आंध्र प्रदेश	..	..	..	..	..	..
असम	..	..	..	..	..	..
बिहार	..	16	..	..	..	16
गुजरात	..	..	..	..	..	..
हरियाणा	..	..	..	19	3	22
हिमाचल प्रदेश	..	..	..	..	..	..
जम्मू और काश्मीर	..	..	..	..	..	..
कर्नाटक	7	2	119	1	2	131
केरल	..	..	..	..	..	..
मध्य प्रदेश	..	..	..	..	..	..
महाराष्ट्र	..	..	..	..	..	..
मणिपुर	..	..	..	..	..	..
मेघालय	..	..	..	..	..	..
नागालैण्ड	..	..	..	..	..	..
उड़ीसा	..	..	..	..	..	..
पंजाब	2	1842	186	..	..	2030
राजस्थान	..	..	41	..	..	41
सिक्किम	..	..	..	..	..	..
तमिलनाडु	..	..	..	..	..	..
त्रिपुरा	..	..	..	..	..	..
उत्तर प्रदेश	..	..	..	..	..	..
पश्चिम बंगाल	..	..	41	..	..	41
अंड० व नि० द्वीप समूह	..	..	..	..	..	..
अरुणाचल प्रदेश	..	..	..	..	..	..
चंडीगढ़	..	..	..	..	..	..
दादर व नागर हवेली	..	..	..	..	..	..
दिल्ली	..	..	33	13	..	46
गोवा, दमन व दीव	..	..	..	1	..	1
लक्ष्य द्वीप	..	..	..	..	..	..
मिजोरम	..	..	..	..	..	..
पांडिचेरी	..	..	4	8	20	32
<b>भारत</b>	<b>9</b>	<b>1860</b>	<b>424</b>	<b>42</b>	<b>25</b>	<b>2 360</b>



सारणी 6--संस्था के प्रकार एवं मदानुसार अनावर्ती व्यय--(जारी)

TABLE VI--NON-RECURRING EXPENDITURE BY ITEM AND TYPE OF INSTITUTIONS--(Contd.)

(ड) उच्च शिक्षा की संस्थाएँ--(जारी)

E--Institutions for Higher Education--(Contd.)

जोड़ (ख)--मैट्रिकोत्तर डिप्लोमा/प्रमाण-पत्र पाठ्यक्रमों में शिक्षा प्रदान करने वाली कुल शिक्षा संस्थाएँ  
(डिग्री स्तर के नीचे)--(समाप्त)Total (b)--Institutions Imparting Instruction in Post-Matriculation/Diploma/Certificate Courses  
(Below Degree Level)--(concl'd.)

(रुपये हजारों में)

(Rupees in Thousands)

राज्य/संघ शासित क्षेत्र State/Union Territory	पुस्तकालय Libraries	भवन Buildings	उपकरण Equipments	फर्नीचर Furniture	अन्य पदार्थ Other Items	जोड़ Total	
1	2	3	4	5	6	7	
आंध्र प्रदेश	Andhra Pradesh	50	2,37	4,78	27	13	8,05
असम	Assam	2	2,07	1,92	9	93	5,03
बिहार	Bihar	91	11,83	3,68	1,96	3,60	21,98
गुजरात	Gujarat	1,60	5,78	12,26	43	26	20,33
हरियाणा	Haryana	1,17	5	9,40	1,57	41	12,60
हिमाचल प्रदेश	Himachal Pradesh	..	..	58	26	74	1,58
जम्मू और काश्मीर	Jammu & Kashmir	..	7,99	68	20	1,61	10,51
कर्नाटक	Karnataka	2,92	17,99	2,185	17	15,26	58,19
केरल	Kerala	48	2	3,28	2,69	55	7,02
मध्य प्रदेश	Madhya Pradesh	36	1,01	7,92	34	1,49	11,62
महाराष्ट्र	Maharashtra	4,02	14,90	31,06	2,11	14,05	66,14
मणिपुर	Manipur	10	12,14	4,18	8	..	16,50
मेघालय	Meghalaya	..	..	..	..	2,54	2,54
नागालैण्ड	Nagaland	10	5,07	1,77	39	..	7,33
उड़ीसा	Orissa	50	2,38	1,33	5	37	4,63
पंजाब	Punjab	71	18,91	18,35	46	56	38,99
राजस्थान	Rajasthan	6	96	5,83	3	1,32	8,20
सिक्किम	Sikkim	..	..	..	..	..	..
तमिलनाडु	Tamil Nadu	1,50	2,99	21,94	2,29	2,38	31,10
त्रिपुरा	Tripura	17	..	42	5	8	72
उत्तर प्रदेश	Uttar Pradesh	7	38	63	52	1,08	2,68
पश्चिम बंगाल	West Bengal	60	2,53	3,80	48	1,87	9,28
अंडो व नि० द्वीप समूह	A. & N. Islands	..	..	1,52	..	..	1,52
अरुणाचल प्रदेश	Arunachal Pradesh	..	..	..	..	..	..
चंडीगढ़	Chandigarh	8	5,07	1,94	..	37	7,46
दादर व नागर हवेली	Dadra & Nagar Haveli	..	..	..	..	..	..
दिल्ली	Delhi	2,54	..	15,19	32	25	18,30
गोवा, दमन व दीव	Goa, Daman & Diu	12	3,23	14,87	7	1,92	20,21
लक्षद्वीप	Lakshadweep	..	..	..	..	..	..
मिज़ोरम	Mizoram	..	..	60	1	5	66
पाण्डिचेरी	Pondicherry	7	2,40	57	12	40	3,56
<b>भारत</b>	<b>INDIA</b>	<b>19,10</b>	<b>1,20,07</b>	<b>1,90,35</b>	<b>14,96</b>	<b>52,25</b>	<b>3,96,73</b>

टिप्पणी:--आंकड़ों की संश्लेषण हजारों में लेने के कारण उपतालिका (ख) (1 से 12) के जोड़ का प्रमाण सम्भव नहीं है

Note :--Figures of Sub totals (b) (I to XII) will not tally due to rounding up of the figures.

सारणी 6—खर्च के प्रकार एवं मरम्मत असावर्ती व्यय—(जारी)

TABLE VI—NON-RECURRING EXPENDITURE BY ITEM AND TYPE OF INSTITUTIONS - (Contd.)

(ड) उच्च शिक्षा की संस्थाएँ—(समाप्त)

**E Institutions for Higher Education** —(concl'd.)

नोट (क +ख)—उच्च शिक्षा की कुल शिक्षा संस्थाएँ (डिग्री, उच्च तथा डिग्री स्तर के नीचे)—(समाप्त)

**Total E—(a + b) —Number of Institutions for Higher Education**  
(Degree Standard & Above and Below Degree Level) —(concl'd.)

(रुपये हजारों में)

(Rupees in Thousands)

राज्य/संघ शासित क्षेत्र State/Union Territory	पुस्तकालय Libraries	भवन Buildings	उपकरण Equip- ments	फर्नीचर Furniture	अन्य मदें Other Items	नोट Total	
1	2	3	4	5	6	7	
आंध्र प्रदेश	Andhra Pradesh	60,47	1,13,98	1,01,13	20,21	31,32	3,27,11
असम	Assam	6,74	30,60	11,46	2,34	12,39	63,53
बिहार	Bihar	22,39	1,47,13	39,00	20,61	90,26	3,19,69
गुजरात	Gujarat	39,58	63,89	36,29	16,37	1,05,18	2,61,31
हरियाणा	Haryana	9,55	93,15	33,76	4,61	13,36	1,54,43
हिमाचल प्रदेश	Himachal Pradesh	2,55	20,72	11,05	2,07	2,12	38,51
जम्मू और कश्मीर	Jammu & Kashmir	90	51,10	11,83	2,78	26,47	93,38
कर्नाटक	Karnataka	32,17	1,37,33	1,30,87	8,47	41,42	3,50,26
केरल	Kerala	8,63	22,77	27,95	4,92	54,48	1,18,75
मध्य प्रदेश	Madhya Pradesh	27,31	23,58	50,38	12,46	20,64	1,34,37
महाराष्ट्र	Maharashtra	37,37	83,06	1,27,06	28,97	2,04,41	4,80,87
मणिपुर	Manipur	3,15	83,37	14,26	6,45	2,16	1,09,39
मेघालय	Meghalaya	71	5,92	94	7	3,54	11,18
नागालैण्ड	Nagaland	98	7,98	2,36	66	1,14	13,12
उड़ीसा	Orissa	23,79	33,09	28,29	4,57	33,17	1,22,91
पंजाब	Punjab	15,45	81,87	70,77	5,51	11,51	1,85,11
राजस्थान	Rajasthan	19,58	27,48	22,54	7,23	18,17	95,00
सिक्किम	Sikkim	..	1,98	57	20	..	2,75
तमिलनाडु	Tamil Nadu	25,22	76,65	1,12,65	11,96	52,51	2,78,99
त्रिपुरा	Tripura	94	44	1,98	12	86	4,34
उत्तर प्रदेश	Uttar Pradesh	79,50	1,88,36	88,42	14,46	80,56	4,51,30
पश्चिम बंगाल	West Bengal	22,90	57,72	50,51	7,66	28,03	1,66,82
अंडो व नि० द्वीप समूह	A. & N. Islands	15	40	2,14	16	..	2,85
अरुणाचल प्रदेश	Arunachal Pradesh	15	..	1,18	12	1,30	2,75
चंडीगढ़	Chandigarh	1,99	23,08	22,71	92	97	49,67
दादर व नागर हवेली	Dadra & Nagar Haveli	..	..	..	..	..	..
दिल्ली	Delhi	17,18	23,49	28,56	2,55	8,87	80,65
गोवा, दमन व दीव	Goa, Daman & Diu	2,66	10,69	26,00	2,53	3,09	44,97
लक्षद्वीप	Lakshadweep	..	..	..	..	..	..
मिजोरम	Mizoram	51	1,19	1,02	23	86	3,81
पांडिचेरी	Pondicherry	3,12	5,77	5,52	1,35	2,26	18,02
<b>भारत</b>	<b>INDIA</b>	<b>4,65,64</b>	<b>14,17,39</b>	<b>10,61,20</b>	<b>1,90,56</b>	<b>8,51,05</b>	<b>39,85,84</b>

सारणी 6—संस्था के प्रकार एवं मदानुसार अनावर्ती व्यय—(जारी)

TABLE VI—NON-RECURRING EXPENDITURE BY ITEM AND TYPE OF INSTITUTIONS—(Contd.)

(च) इन्टरमीडिएट और/अथवा माध्यमिक बोर्ड

## F—Boards of Intermediate and/or Secondary Education

(रुपये हजारों में)

(Rupees in Thousands)

राज्य/संघ शासित State/Union Territory	पुस्तकालय Libraries	भवन Buildings	उपकरण Equip- ments	फर्नीचर Furniture	अन्य मद Other Items	जड़ Total	
1	2	3	4	5	6	7	
आंध्र प्रदेश	Andhra Pradesh	..	..	..	..	..	
असम	Assam	..	64	1	24	2,34	
बिहार	Bihar	..	..	..	54	54	
गुजरात	Gujarat	2	13,50	..	1,22	14,74	
हरियाणा	Haryana	..	..	..	..	..	
हिमाचल प्रदेश	Himachal Pradesh	4	3,00	5	4	3,13	
जम्मू और कश्मीर	Jammu & Kashmir	..	..	..	30	30	
कर्नाटक	Karnataka	..	18,72	14	..	18,86	
केरल	Kerala	..	..	..	..	..	
मध्य प्रदेश	Madhya Pradesh	..	..	..	..	..	
महाराष्ट्र	Maharashtra	..	..	..	6,93	2,81	
मणिपुर	Manipur	..	..	..	1	1	
मेघालय	Meghalaya	..	..	..	6	6	
नागालैण्ड	Nagaland	..	..	..	..	..	
उड़ीसा	Orissa	..	3,30	..	..	3,30	
पंजाब	Punjab	..	..	..	1,99	1,99	
राजस्थान	Rajasthan	..	6,00	..	..	6,00	
सिक्किम	Sikkim	..	..	..	..	..	
तमिलनाडु	Tamil Nadu	..	..	..	..	..	
त्रिपुरा	Tripura	..	..	1,58	..	11	
उत्तर प्रदेश	Uttar Pradesh	..	..	..	..	..	
पश्चिम बंगाल	West Bengal	..	..	..	..	22,34	
अंड० व नि० द्वीप समूह	A. & N. Islands	..	..	..	..	..	
अरुणाचल प्रदेश	Arunachal Pradesh	..	..	..	..	..	
चंडीगढ़	Chandigarh	..	..	..	..	..	
दादर व नागर हवेली	Dadra & Nagar Haveli	..	..	..	..	..	
दिल्ली	Delhi	..	..	..	..	..	
गोवा, दमन व दीव	Goa, Daman & Diu	..	..	18	29	47	
लक्षद्वीप	Lakshadweep	..	..	..	..	..	
मिजोरम	Mizoram	..	..	..	..	..	
पॉण्डिचेरी	Pondicherry	..	..	..	..	..	
<b>भारत</b>	<b>INDIA</b>	<b>6</b>	<b>45,16</b>	<b>1,96</b>	<b>10,78</b>	<b>28,45</b>	<b>86,41</b>

सारणी 6—संस्था के प्रकार एवं सदानुसार अनावर्ती व्यय—(जारी)

TABLE VI—NON-RECURRING EXPENDITURE BY ITEM AND TYPE OF INSTITUTIONS (Contd.)

(छ) इन्टरमीडिएट/पूर्व डिग्री कालेज/जूनियर कालेज (पुरानी पद्धति)

G—Intermediate/Pre-Degree/Junior Colleges (Old pattern)

(रुपये हजारों में)

(Rupees in Thousands)

राज्य/संघ शासित क्षेत्र State/Union Territory	पुस्तकालय Libraries	भवन Buildings	उपस्कर Equipments	फर्नीचर Furniture	अन्य मदें Other Items	जोड़ Total	
1	2	3	4	5	6	7	
आंध्र प्रदेश	Andhra Pradesh	3,01	9,11	7,26	7,12	6,69	33,49
असम	Assam	7	1,96	5	4	18	2,30
बिहार	Bihar	20	1,38	4	23	56	2,41
गुजरात	Gujarat	..	..	..	..	..	..
हरियाणा	Haryana	..	..	..	..	..	..
हिमाचल प्रदेश	Himachal Pradesh	..	..	..	..	..	..
जम्मू और काश्मीर	Jammu & Kashmir	..	..	..	..	..	..
कर्नाटक	Karnataka	6,28	2,53	3,81	13	9,09	21,84
केरल	Kerala	39	2,87	3	4	..	3,33
मध्य प्रदेश	Madhya Pradesh	..	..	..	..	..	..
मणिपुर	Manipur	..	..	..	..	..	..
मेघालय	Meghalaya	5	29	4	7	12	57
नागालैण्ड	Nagaland	..	..	..	..	..	..
उड़ीसा	Orissa	..	..	..	..	..	..
पंजाब	Punjab	..	..	5	..	..	5
राजस्थान	Rajasthan	..	..	..	..	..	..
सिक्किम	Sikkim	..	..	..	..	..	..
तमिल नाडु	Tamil Nadu	..	..	..	..	..	..
त्रिपुरा	Tripura	..	..	..	..	..	..
उत्तर प्रदेश	Uttar Pradesh	..	..	..	..	..	..
पश्चिम बंगाल	West Bengal	..	..	..	..	..	..
अंड० व नि० द्वीप समूह	A. & N. Islands	..	..	..	..	..	..
अरुणाचल प्रदेश	Arunachal Pradesh	..	..	..	..	..	..
चंडीगढ़	Chandigarh	..	..	..	..	..	..
दादर व नागर हवेली	Dadra & Nagar Haveli	..	..	..	..	..	..
दिल्ली	Delhi	..	..	..	..	..	..
गोवा, दमन व दीव	Goa, Daman & Diu	..	..	..	..	..	..
लक्ष्य द्वीप	Lakshadweep	..	..	1,23	..	..	1,23
मिजोरम	Mizoram	..	86	..	3	..	89
पाण्डिचेरी	Pondicherry	3	98	8	4	..	1,13
<b>भारत</b>	<b>INDIA</b>	<b>10,03</b>	<b>20,28</b>	<b>12,59</b>	<b>7,70</b>	<b>16,64</b>	<b>67,24</b>

सारणी 6--संस्था के प्रकार एवं मदानुसार अनावर्ती व्यय--(जारी)

TABLE VI--NON-RECURRING EXPENDITURE BY ITEM AND TYPE OF INSTITUTIONS--(Contd.)

(ज) उच्चतर माध्यमिक स्कूल (10+2 पद्धति)

H--Higher Secondary Schools (10+2 Pattern)

(i) शैक्षिक पाठ्यचर्याओं वाले उच्चतर माध्यमिक स्कूल

(i) Higher Secondary Schools with Academic Streams.

(रुपये हजारों में)

(Rupees in Thousands)

राज्य/संघ शासित क्षेत्र State/Union Territory	पुस्तकालय Libraries	भवन Buildings	उपस्कार Equipments	कर्मिचर Furniture	अन्य मदें Other Items	जोड़ Total	
1	2	3	4	5	6	7	
आंध्र प्रदेश	Andhra Pradesh	1,07	59,79	5,52	5,19	12,54	84,11
असम	Assam	34	5,38	58	45	1,30	8,05
बिहार	Bihar	5	1,30	3	15	35	1,88
गुजरात	Gujarat	14,05	11,63	41,30	31,41	50,31	1,48,70
हरियाणा	Haryana	..	..	..	..	..	..
हिमाचल प्रदेश	Himachal Pradesh	..	..	..	..	..	..
जम्मू और काश्मीर	Jammu & Kashmir	1,32	28,62	3,88	2,93	9,72	46,47
कर्नाटक	Karnataka	1,82	1,40	3,22	58	4,90	11,92
केरल	Kerala	..	..	..	..	..	..
मध्य प्रदेश	Madhya Pradesh	..	..	..	..	..	..
महाराष्ट्र	Maharashtra	4,01	18,75	11,38	11,09	42,23	87,46
मणिपुर	Manipur	17	2,88	1,29	38	3,22	7,94
मेघालय	Meghalaya	..	..	..	..	..	..
नागालैण्ड	Nagaland	..	..	..	..	..	..
उड़ीसा	Orissa	..	..	..	..	..	..
पंजाब	Punjab	..	..	..	..	..	..
राजस्थान	Rajasthan	..	..	..	..	..	..
सिक्किम	Sikkim	69	11,00	1,72	2,00	..	15,41
तमिलनाडु	Tamil Nadu	..	..	..	..	..	..
त्रिपुरा	Tripura	61	6,26	61	13	66	8,27
उत्तर प्रदेश	Uttar Pradesh	..	..	..	..	..	..
पश्चिम बंगाल	West Bengal	9,04	74,72	17,15	14,47	23,42	1,38,80
अंड० व नि० द्वीप समूह	A. & N. Islands	24	98	15	60	17	2,14
अरुणाचल प्रदेश	Arunachal Pradesh	98	..	37	24	1,60	3,19
चंडीगढ़	Chandigarh	..	..	..	..	..	..
दादर व नगर हवेली	Dadra & Nagar Haveli	6	11	80	60	17	1,74
दिल्ली	Delhi	5,47	49,97	12,78	15,69	12,58	96,49
गोवा, दमन व दीव	Goa, Daman & Diu	3	2	25	65	48	1,43
लक्ष्य द्वीप	Lakshadweep	..	..	..	..	..	..
मिजोरम	Mizoram	..	..	..	..	..	..
पाण्डिचेरी	Pondicherry	..	..	..	..	..	..
<b>भारत</b>	<b>INDIA</b>	<b>39,95</b>	<b>2,72,81</b>	<b>1,01,03</b>	<b>86,56</b>	<b>1,63,65</b>	<b>6,64,00</b>

सारणी 6—पंथ्या के प्रकार एवं मदानुसार अनावर्ती व्यय—(जारी)

TABLE VI—NON-RECURRING EXPENDITURE BY ITEM AND TYPE OF INSTITUTIONS—(Contd.)

(ज) उच्चतर माध्यमिक स्कूल (10+2 पद्धति)—(जारी)

H—Higher Secondary Schools (10+2 Pattern)—(Contd.)

(2) व्यावसायिक पाठ्यचर्याओं वाले उच्चतर माध्यमिक स्कूल

(ii) Higher Secondary Schools with Vocational Streams

(रुपये हजारों में)  
(Rupees in Thousands)

	राज्य/संघ शासित क्षेत्र State/Union Territory	पुस्तकालय Libraries	भवन Buildings	उपकरण Equip- ments	फर्नीचर Furniture	अन्य मदें Other Items	जोड़ Total
	1	2	3	4	5	6	7
आंध्र प्रदेश	Andhra Pradesh	..	..	..	..	..	..
असम	Assam	..	..	..	..	..	..
बिहार	Bihar	..	..	..	..	..	..
गुजरात	Gujarat	..	..	..	..	..	..
हरियाणा	Haryana	..	..	..	..	..	..
हिमाचल प्रदेश	Himachal Pradesh	..	..	..	..	..	..
जम्मू और काश्मीर	Jammu & Kashmir	..	..	..	..	..	..
कर्नाटक	Karnataka	..	..	..	..	..	..
केरल	Kerala	..	..	..	..	..	..
मध्य प्रदेश	Madhya Pradesh	..	..	..	..	..	..
महाराष्ट्र	Maharashtra	..	..	..	..	..	..
मणिपुर	Manipur	..	..	..	..	..	..
मेघालय	Meghalaya	..	..	..	..	..	..
नागालैण्ड	Nagaland	..	..	..	..	..	..
उड़ीसा	Orissa	..	..	..	..	..	..
पंजाब	Punjab	..	..	..	..	..	..
राजस्थान	Rajasthan	..	..	..	..	..	..
सिक्किम	Sikkim	..	..	..	..	..	..
तमिलनाडु	Tamil Nadu	..	..	..	..	..	..
त्रिपुरा	Tripura	..	..	..	..	..	..
उत्तर प्रदेश	Uttar Pradesh	..	..	..	..	..	..
पश्चिम बंगाल	West Bengal	..	..	..	..	..	..
अंडो व नि० द्वीप समूह	A. & N. Islands	..	..	..	..	..	..
अरुणाचल प्रदेश	Arunachal Pradesh	..	..	..	..	..	..
चंडीगढ़	Chandigarh	..	..	..	..	..	..
दादर व नागर हवेली	Dadra & Nagar Haveli	..	..	..	..	..	..
दिल्ली	Delhi	2,63	41,00	6,30	7,08	5,20	62,21
गोवा, दमण व दीव	Goa, Daman & Diu	..	..	..	..	..	..
लक्ष्य द्वीप	Lakshadweep	..	..	..	..	..	..
मिजोरम	Mizoram	..	..	..	..	..	..
पाण्डिचेरी	Pondicherry	..	..	..	..	..	..
<b>भारत</b>	<b>INDIA</b>	<b>2,63</b>	<b>41,00</b>	<b>6,30</b>	<b>7,08</b>	<b>5,20</b>	<b>62,21</b>

सारणी 6--संस्था के प्रकार एवं मदानुसार अनावर्ती व्यय--(जारी)

TABLE VI--NON-RECURRING EXPENDITURE BY ITEM AND TYPE OF INSTITUTIONS--(Contd.)

(ज) उच्चतर माध्यमिक स्कूल (10+2 पद्धति)--(जारी)

H--Higher Secondary Schools (10+2 Pattern)--(Contd.)

(3) शैक्षिक तथा व्यावसायिक पाठ्यचर्याओं वाले उच्चतर माध्यमिक स्कूल

(iii) Higher Secondary Schools with Academic &amp; Vocational Streams

(रुपये हजारों में)  
(Rupees in Thousands)

राज्य/संघ शासित क्षेत्र State/Union Territory	पुस्तकालय Libraries	भवन Buildings	उपकरण Equip- ments	फर्नीचर Furniture	अन्य मदें Other Items	जोड़ Total
1	2	3	4	5	6	7
आंध्र प्रदेश	Andhra Pradesh	..	..	..	..	..
असम	Assam	..	..	..	..	..
बिहार	Bihar	..	..	..	..	..
गुजरात	Gujarat	..	..	..	..	..
हरियाणा	Haryana	..	..	..	..	..
हिमाचल प्रदेश	Himachal Pradesh	..	..	..	..	..
जम्मू और काश्मीर	Jammu & Kashmir	..	..	..	..	..
कर्नाटक	Karnataka	..	..	..	..	..
केरल	Kerala	..	..	..	..	..
मध्य प्रदेश	Madhya Pradesh	..	..	..	..	..
महाराष्ट्र	Maharashtra	..	..	..	..	..
मणिपुर	Manipur	..	..	..	..	..
मेघालय	Meghalaya	..	..	..	..	..
नागालैण्ड	Nagaland	..	..	..	..	..
उड़ीसा	Orissa	..	..	..	..	..
पंजाब	Punjab	..	..	..	..	..
राजस्थान	Rajasthan	..	..	..	..	..
सिक्किम	Sikkim	..	..	..	..	..
तमिलनाडु	Tamil Nadu	..	..	..	..	..
त्रिपुरा	Tripura	..	..	..	..	..
उत्तर प्रदेश	Uttar Pradesh	..	..	..	..	..
पश्चिम बंगाल	West Bengal	..	..	..	..	..
अंड० व नि० द्वीप समूह	A. & N. Islands	..	..	..	..	..
अरुणाचल प्रदेश	Arunachal Pradesh	..	..	..	..	..
चंडीगढ़	Chandigarh	..	..	..	..	..
दादर व नागर हवेली	Dadra & Nagar Haveli	..	..	..	..	..
दिल्ली	Delhi	29	1	1,10	1,97	5,31
गोवा, दमन व दीव	Goa, Daman & Diu	..	..	..	..	..
लक्षद्वीप	Lakshadweep	..	..	..	..	..
मिजोरम	Mizoram	..	..	..	..	..
पाण्डिचेरी	Pondicherry	..	..	..	..	..
<b>भारत</b>	<b>INDIA</b>	<b>29</b>	<b>1</b>	<b>1,10</b>	<b>1,97</b>	<b>5,31</b>

सारणी 6—संस्था एवं मदानुसार अनावर्ती व्यय—(जारी)

TABLE VI—NON-RECURRING EXPENDITURE BY ITEM AND TYPE OF INSTITUTIONS—(Contd.)

गोड़ ज—(1 से 3)—उच्चतर माध्यमिक स्कूल (10+2 पद्धति)—(समाप्त)  
Total H—(i to iii)—Higher Secondary Schools (10+2 Pattern)—(Concl'd.)

(रुपये हजारों में)

(Rupees in Thousands)

राज्य/संघ शासित क्षेत्र State/Union Territory	पुस्तकालय Libraries	भवन Buildings	उपकरण Equipments	फर्नीचर Furniture	अन्य मदें Other Items	जोड़ Total	
1	2	3	4	5	6	7	
आंध्र प्रदेश	Andhra Pradesh . . .	1,07	59,79	5,52	5,19	12,54	84,11
असम	Assam . . . . .	34	5,38	58	45	1,30	8,05
बिहार	Bihar . . . . .	5	1,30	3	15	35	1,88
गुजरात	Gujarat . . . . .	14,05	11,63	41,30	31,41	50,31	1,48,70
हरियाणा	Haryana . . . . .	..	..	..	..	..	..
हिमाचल प्रदेश	Himachal Pradesh . . .	..	..	..	..	..	..
जम्मू और काश्मीर	Jammu & Kashmir . . .	1,32	28,62	3,88	2,93	9,72	46,47
कर्नाटक	Karnataka . . . . .	1,82	1,40	3,22	58	4,90	11,92
केरल	Kerala . . . . .	..	..	..	..	..	..
मध्य प्रदेश	Madhya Pradesh . . .	..	..	..	..	..	..
महाराष्ट्र	Maharashtra . . . . .	4,01	18,75	11,38	11,09	42,23	87,46
मणिपुर	Manipur . . . . .	17	2,88	1,29	38	3,22	7,94
मेघालय	Meghalaya . . . . .	..	..	..	..	..	..
नागालैण्ड	Nagaland . . . . .	..	..	..	..	..	..
उड़ीसा	Orissa . . . . .	..	..	..	..	..	..
पंजाब	Punjab . . . . .	..	..	..	..	..	..
राजस्थान	Rajasthan . . . . .	..	..	..	..	..	..
सिक्किम	Sikkim . . . . .	69	11,00	1,72	2,00	..	15,41
तमिलनाडु	Tamil Nadu . . . . .	..	..	..	..	..	..
त्रिपुरा	Tripura . . . . .	61	6,26	61	13	66	8,27
उत्तर प्रदेश	Uttar Pradesh . . . . .	..	..	..	..	..	..
पश्चिम बंगाल	West Bengal . . . . .	9,04	74,72	17,15	14,47	23,42	1,38,80
अंड० व नि० द्वीप समूह	A. & N. Islands . . .	24	98	15	60	17	2,14
अरुणाचल प्रदेश	Arunachal Pradesh . . .	98	..	37	24	1,60	3,19
चंडीगढ़	Chandigarh . . . . .	..	..	..	..	..	..
दर व नागर हवेली	Dadra & Nagar Haveli	6	11	80	60	17	1,74
दिल्ली	Delhi . . . . .	8,39	90,93	20,18	24,74	19,72	1,64,01
गोवा, दमन व दीव	Goa, Daman & Diu . .	3	2	25	65	48	1,43
लक्ष्य द्वीप	Lakshadweep . . . . .	..	..	..	..	..	..
मिजोरम	Mizoram . . . . .	..	..	..	..	..	..
पॉण्डिचेरी	Pondicherry . . . . .	..	..	..	..	..	..
<b>भारत</b>	<b>INDIA</b>	<b>42,87</b>	<b>3,13,82</b>	<b>1,08,43</b>	<b>95,61</b>	<b>1,70,79</b>	<b>7,31,52</b>



सारणी 6—संस्था के प्रकार एवं मबानुसार अनावर्ती व्यय—(जारी)

TABLE VI—NON-RECURRING EXPENDITURE BY ITEM AND TYPE OF INSTITUTIONS—(Contd.)

(अ) उच्चतर माध्यमिक स्कूल (पुरानी पद्धति)

I—Higher Secondary Schools (Old Pattern)

(रुपये हजारों में)

(Rupees in Thousands)

राज्य/संघ शासित क्षेत्र State/Union Territory	पुस्तकालय Libraries	भवन Buildings	उपस्कर Equipments	फर्नीचर Furniture	अन्य मदें Other Items	जोड़ Total	
1	2	3	4	5	6	7	
आंध्र प्रदेश	Andhra Pradesh	..	..	..	..	..	
असम	Assam	..	..	..	..	..	
बिहार	Bihar	..	..	..	..	..	
गुजरात	Gujarat	..	..	..	..	..	
हरियाणा	Haryana	10	88	1,06	56	31,33	
हिमाचल प्रदेश	Himachal Pradesh	50	4,32	9,68	78	16,05	
जम्मू और काश्मीर	Jammu & Kashmir	..	..	..	..	..	
कर्नाटक	Karnataka	..	..	..	..	..	
केरल	Kerala	28	3,39	43	1,07	1,09	
मध्य प्रदेश	Madhya Pradesh	4,02	27,16	7,79	7,07	17,75	
महाराष्ट्र	Maharashtra	..	..	..	..	..	
मणिपुर	Manipur	..	..	..	..	..	
मेघालय	Meghalaya	..	..	..	..	..	
नागालैण्ड	Nagaland	..	..	..	..	..	
उड़ीसा	Orissa	10	29	21	12	3	
पंजाब	Punjab	43	25,14	1,13	1,11	1,85	
राजस्थान	Rajasthan	2,05	10,86	3,51	3,52	2,23	
सिक्किम	Sikkim	..	..	..	..	..	
तमिलनाडु	Tamil Nadu	62	18,43	2,01	2,62	2,12	
त्रिपुरा	Tripura	..	..	..	..	..	
उत्तर प्रदेश	Uttar Pradesh	2,86	19,64	9,76	9,57	24,27	
पश्चिम बंगाल	West Bengal	..	..	..	..	..	
अंड० व नि० द्वीप समूह	A. & N. Islands	..	..	..	..	..	
अरुणाचल प्रदेश	Arunachal Pradesh	..	..	..	..	..	
चंडीगढ़	Chandigarh	..	2	5	7	35	
दादर व नागर हवेली	Dadra & Nagar Haveli	..	..	..	..	..	
दिल्ली	Delhi	..	..	..	..	..	
गोवा, दमन व दीव	Goa, Daman & Diu	..	..	..	..	..	
लक्षद्वीप	Lakshadweep	..	..	..	..	..	
मिजोरम	Mizoram	..	..	..	..	..	
पांडिचेरी	Pondicherry	..	..	..	..	..	
<b>भारत</b>	<b>INDIA</b>	<b>10,96</b>	<b>1,10,13</b>	<b>35,63</b>	<b>26,49</b>	<b>66,47</b>	<b>2,49,68</b>

सारणी 6—संस्था के प्रकार एवं मदानुसार अनावर्ती व्यय—(जारी)

TABLE VI—NON-RECURRING EXPENDITURE BY ITEM AND TYPE OF INSTITUTIONS—(Contd.)

(ब) उच्च/उत्तर बुनियादी स्कूल  
J—High/Post Basic Schools(रुपये हजारों में)  
(Rupees in Thousands)

राज्य/मध्य शांति क्षेत्र State/Union Territory	पुस्तकालय Libraries	भवन Buildings	उपकरण Equip- ments	फर्नीचर Furniture	अन्य मदें Other Items	जोड़ Total	
1	2	3	4	5	6	7	
आंध्र प्रदेश	Andhra Pradesh	53	42,79	8,27	3,39	18,17	73,15
असम	Assam	2,17	30,58	3,97	4,41	8,61	49,74
बिहार	Bihar	4,96	23,02	9,09	5,94	33,62	76,63
गुजरात	Gujarat	10,45	12,26	33,00	32,61	65,39	1,58,71
हरियाणा	Haryana	72	9,99	1,71	1,86	6,56	20,84
हिमाचल प्रदेश	Himachal Pradesh	82	65	1,08	2,28	7,63	12,46
जम्मू और काश्मीर	Jammu & Kashmir	2,67	37,27	11,28	3,57	10,11	64,90
कर्नाटक	Karnataka	6,73	15,71	1,59	2,87	31,90	58,80
केरल	Kerala	4,04	29,64	2,88	6,34	7,08	49,98
मध्य प्रदेश	Madhya Pradesh	..	..	..	..	..	..
महाराष्ट्र	Maharashtra	4,88	35,52	20,89	25,91	73,54	1,60,74
मणिपुर	Manipur	1,26	3,68	80	51	2,24	8,49
मेघालय	Meghalaya	2,27	38,98	1,05	1,49	5,57	49,36
नागालैण्ड	Nagaland	9	2,28	52	37	2,08	5,34
उड़ीसा	Orissa	10,00	59,27	22,65	37,86	28,53	1,58,31
पंजाब	Punjab	3,48	65,38	6,55	9,00	4,68	89,09
राजस्थान	Rajasthan	3,21	7,77	14,49	13,04	4,65	43,16
सिक्किम	Sikkim	..	..	..	..	..	..
तमिलनाडु	Tamil Nadu	78	28,09	4,00	89	9,53	43,29
त्रिपुरा	Tripura	89	2,08	1,01	24	1,68	5,90
उत्तर प्रदेश	Uttar Pradesh	1,79	20,21	4,06	7,02	10,97	44,05
पश्चिम बंगाल	West Bengal	13,45	90,27	25,25	19,10	71,78	2,19,85
अंडो व नि० द्वीप समूह	A. & N. Islands	9	..	12	86	6	1,13
अरुणाचल प्रदेश	Arunachal Pradesh	1,54	..	61	64	2,23	5,02
चंडीगढ़	Chandigarh	11	1,85	22	57	23	2,98
दादर व नागर हवेली	Dadra & Nagar Haveli	10	10	72	40	30	1,62
दिल्ली	Delhi	..	..	..	..	..	..
गोवा, दमन व दीव	Goa, Daman & Diu	72	4 59	1,87	3,24	4,70	15,12
लक्षद्वीप	Lakshadweep	..	1	1,74	..	..	1,75
मिजोरम	Mizoram	52	5,82	63	93	1,13	9,03
पाण्डिचेरी	Pondicherry	21	6,63	1,22	57	10,49	19,12
<b>भारत</b>	<b>INDIA</b>	<b>78,48</b>	<b>5,74,44</b>	<b>1,86,27</b>	<b>1,85,91</b>	<b>4,23,46</b>	<b>14,48,56</b>

सारणी 6—संस्था के प्रकार एवं मदानुसार अभावर्ती व्यय—(जारी)

TABLE VI—NON-RECURRING EXPENDITURE BY ITEM AND TYPE OF INSTITUTIONS—(Contd.)

(च) मिडिल/वरिष्ठ बुनियादी स्कूल  
K—Middle/Senior Basic Schools(रुपये हजारों में)  
(Rupees in Thousands)

राज्य/संघ शासित क्षेत्र State/Union Territory	पुस्तकालय Libraries	भवन Buildings	उपकरण Equipments	फर्नीचर Furniture	अन्य मदें Other Items	जोड़ Total	
1	2	3	4	5	6	7	
आंध्र प्रदेश	Andhra Pradesh	18	4,70	1,30	1,15	3,78	11,11
असम	Assam	2,09	18,98	1,83	1,76	4,14	28,80
बिहार	Bihar	1,36	37,83	5,58	3,81	10,17	58,75
गुजरात	Gujarat	4,83	27,84	6,32	10,69	25,03	74,71
हरियाणा	Haryana	2	1,11	14	79	88	2,94
हिमाचल प्रदेश	Himachal Pradesh	1,58	40	5,49	1,43	60	9,50
जम्मू और काश्मीर	Jammu & Kashmir	13	12,51	5,25	1,27	5,58	24,74
कर्नाटक	Karnataka	3,28	14,15	2,25	3,98	7,22	30,88
केरल	Kerala	1,00	13,09	97	2,35	4,40	21,81
मध्य प्रदेश	Madhya Pradesh	44	4,70	3,44	3,06	5,38	17,02
महाराष्ट्र	Maharashtra	3,57	30,67	5,38	5,90	4,91,95	5,37,47
मणिपुर	Manipur	1,00	2,23	77	50	21	4,80
मेघालय	Meghalaya	40	9,52	28	99	2,24	13,43
नागालैण्ड	Nagaland	8	2,08	16	23	23	2,78
उड़ीसा	Orissa	2,01	20,30	1,80	2,85	6,43	33,39
पंजाब	Punjab	55	7,03	3,97	5,41	1,66	18,62
राजस्थान	Rajasthan	1,60	10,99	1,05	87	1,99	16,50
सिक्किम	Sikkim	57	4,62	30	70	..	6,19
तमिलनाडु	Tamil Nadu	26	39,10	6,86	1,32	13,31	60,85
त्रिपुरा	Tripura	19	1,76	3	1	49	2,48
उत्तर प्रदेश	Uttar Pradesh	1,15	27,25	7,17	14,42	7,43	57,42
पश्चिम बंगाल	West Bengal	3,29	15,42	1,87	1,19	15,22	36,99
अंड ० व नि० द्वीप समूह	A. & N. Islands	45	2,73	35	55	21	4,29
अरुणाचल प्रदेश	Arunachal Pradesh	49	5,00	1,31	73	70	8,23
चंडीगढ़	Chandigarh	2	36	3	10	7	58
दादर व नागर हवेली	Dadra & Nagar Haveli	25	1,07	63	30	1,60	3,85
दिल्ली	Delhi	1,14	11,24	60	5,12	2,48	20,58
गोवा, दमन व दीव	Goa, Daman & Diu	2	..	82	22	2	1,08
लक्ष्य द्वीप	Lakshadweep	..	25	1,13	..	..	1,38
मिजोरम	Mizoram	2	4,37	38	51	1,30	6,58
पाण्डिचेरी	Pondicherry	17	5,58	62	34	7,07	13,78
<b>भारत</b>	<b>INDIA</b>	<b>32,14</b>	<b>3,36,88</b>	<b>68,08</b>	<b>72,61</b>	<b>6,21,79</b>	<b>11,31,53</b>

सारणी 6—संस्था के प्रकार एवं मदानुसार अनावर्ती व्यय—(जारी)

TABLE VI—NON-RECURRING EXPENDITURE BY ITEM AND TYPE OF INSTITUTIONS—(Contd.)

(ठ) प्राथमिक/कनिष्ठ बुनियादी स्कूल  
L—Primary/Junior Basic Schools(रुपये हजारों में)  
(Rupees in Thousands)

राज्य/संघ शासित क्षेत्र State/Union Territory	पुस्तकालय Libraries	भवन Buildings	उपकरण Equipments	फर्नीचर Furniture	अन्य मदें Other Items	जोड़ Total	
1	2	3	4	5	6	7	
आंध्र प्रदेश	Andhra Pradesh	31	16,79	2,36	38	5,95	25,79
असम	Assam	6	25,93	1,17	1,44	90	29,50
बिहार	Bihar	14	49,77	4,91	3,64	5,49	63,95
गुजरात	Gujarat	1,67	9,64	1,77	2,55	5,29	20,92
हरियाणा	Haryana	1,36	1,13	57	27	1,04	4,37
हिमाचल प्रदेश	Himachal Pradesh	14	52	98	1,33	2,22	5,19
जम्मू और काश्मीर	Jammu & Kashmir	7	30,05	3,26	2,38	1,82	37,58
कर्नाटक	Karnataka	6	4,42	23	1,80	65	7,16
केरल	Kerala	56	11,34	60	1,41	4,44	18,35
मध्य प्रदेश	Madhya Pradesh	19	8,79	2,17	3,52	6,47	21,14
महाराष्ट्र	Maharashtra	4,63	26,10	3,50	4,62	1,99,11	2,37,96
मणिपुर	Manipur	1,04	42,16	47	4	4,75	48,46
मेघालय	Meghalaya	6	1,21	37	3	1,72	3,39
नागालैण्ड	Nagaland	..	12	..	6	5	23
उड़ीसा	Orissa	35	46,31	6,85	6,29	8,05	67,85
पंजाब	Punjab	17	4,45	2,48	1,51	1,04	9,65
राजस्थान	Rajasthan	31	9,32	94	1,22	1,98	13,77
सिक्किम	Sikkim	1,15	13,78	50	82	..	16,25
तमिलनाडु	Tamil Nadu	1,35	75,45	8,63	4,09	29,08	1,18,60
त्रिपुरा	Tripura	4	80	4	1	40	1,29
उत्तर प्रदेश	Uttar Pradesh	8	27,49	13,62	24,91	5,22	71,32
पश्चिम बंगाल	West Bengal	1,07	12,54	2,59	2,15	9,42	27,77
अंडो व नि० द्वीप समूह	A. & N. Islands	30	30,11	17	96	11	31,65
अरुणाचल प्रदेश	Arunachal Pradesh	4	3,13	2,79	3,03	6,92	15,91
चंडीगढ़	Chandigarh	1	27	1	13	3	45
दादर व नागर हवेली	Dadra & Nagar Haveli	15	1,50	30	15	1,36	3,46
दिल्ली	Delhi	2	90,03	1,12	16	5	91,38
गोवा, दमन व दीव	Goa, Daman & Diu	2	8,84	98	1,22	..	11,06
लक्षद्वीप	Lakshadweep	..	2,54	23	..	..	2,77
मिज़ोरम	Mizoram	49	6,42	7	1,01	2,28	10,27
पांडिचेरी	Pondicherry	1	6,11	1,00	52	6,18	13,82
<b>भारत</b>	<b>INDIA</b>	<b>15,85</b>	<b>5,67,06</b>	<b>64,68</b>	<b>71,65</b>	<b>3,12,02</b>	<b>10,31,26</b>

सारणी 6--संस्था के प्रकार एवं मदानुसार अनावर्ती व्यय--(जारी)

TABLE VI--NON-RECURRING EXPENDITURE BY ITEM AND TYPE OF INSTITUTIONS --(Contd.)

(ड) पूर्व-प्राथमिक/पूर्व-बुनियादी स्कूल  
M—Pre-Primary/Pre-Basic Schools(रुपये हजारों में)  
(Rupees in Thousands)

राज्य/संघ शासित क्षेत्र State/Union Territory	पुस्तकालय Libraries	भवन Buildings	उपस्कर Equip- ments	कनिष्ठ Furniture	अन्य मदें Other Items	जोड़ Total	
1	2	3	4	5	6	7	
आंध्र प्रदेश	Andhra Pradesh	..	23	..	2	7	32
असम	Assam	..	13	3	3	1	25
बिहार	Bihar	..	..	..	..	..	..
गुजरात	Gujarat	16	63	80	40	1,51	3,50
हरियाणा	Haryana	..	..	..	..	..	..
हिमाचल प्रदेश	Himachal Pradesh	..	..	..	..	..	..
जम्मू और काश्मीर	Jammu & Kashmir	..	..	..	..	..	..
कर्नाटक	Karnataka	..	..	..	..	..	..
केरल	Kerala	1	17	6	14	4	42
मध्य प्रदेश	Madhya Pradesh	..	11	10	19	18	58
महाराष्ट्र	Maharashtra	6	76	24	40	1,11	2,57
मणिपुर	Manipur	..	..	..	..	..	..
मेघालय	Meghalaya	..	54	..	3	14	71
नागालैण्ड	Nagaland	..	..	..	..	..	..
उड़ीसा	Orissa	..	..	..	..	..	..
पंजाब	Punjab	..	..	..	..	..	..
राजस्थान	Rajasthan	1	..	2	4	4	11
सिक्किम	Sikkim	..	..	10	10	2	22
तमिलनाडु	Tamil Nadu	..	..	..	..	2	2
त्रिपुरा	Tripura	..	..	..	..	1	1
उत्तर प्रदेश	Uttar Pradesh	..	6	13	1	4	24
पश्चिम बंगाल	West Bengal	..	16	..	7	7	30
अंड० व नि० द्वीप समूह	A. & N. Islands	..	..	..	..	..	..
अरुणाचल प्रदेश	Arunachal Pradesh	..	..	..	..	..	..
चंडीगढ़	Chandigarh	..	..	..	..	..	..
दादर व नागर हवेली	Dadra & Nagar Haveli	..	..	5	..	..	5
दिल्ली	Delhi	..	..	..	..	..	..
गोवा, दमन व दीव	Goa, Daman & Diu	..	..	..	27	..	27
लक्षद्वीप	Lakshadweep	..	52	93	..	..	1,45
मिजोरम	Mizoram	..	..	..	..	..	..
पाण्डिचेरी	Pondicherry	..	..	38	23	72	1,33
<b>भारत</b>	<b>INDIA</b>	<b>24</b>	<b>3,31</b>	<b>2,89</b>	<b>1,93</b>	<b>3,98</b>	<b>12,35</b>

सारणी 6--संस्था के प्रकार एवं मदानुसार अनावर्ती व्यय--(जारी)

TABLE VI—NON-RECURRING EXPENDITURE BY ITEM AND TYPE OF INSTITUTIONS—(Contd.)

(ढ) वृत्तिक/व्यावसायिक/विशेष तथा अन्य शिक्षा के स्कूल (स्कूल स्तर)

N—Schools for Vocational/Professional/Special and Other Education (School Level)

(1) कृषि तथा वनविद्या

(i) Agriculture &amp; Forestry

(रुपये हजारों में)

(Rupees in Thousands)

राज्य/सघ शामिल क्षेत्र State/Union Territory	पुस्तकालय Libraries	भवन Buildings	उपस्कर Equip- ments	फर्नीचर Furniture	अन्य मदें Other Items	जोड़ Total
1	2	3	4	5	6	7
आंध्र प्रदेश	Andhra Pradesh	..	..	..	..	..
असम	Assam	..	..	..	..	..
बिहार	Bihar	..	..	..	..	..
गुजरात	Gujarat	..	..	9	44	72
हरियाणा	Haryana	..	..	..	..	..
हिमाचल प्रदेश	Himachal Pradesh	..	..	..	..	..
जम्मू और काश्मीर	Jammu & Kashmir	..	..	..	..	..
कर्नाटक	Karnataka	2	1,08	6	..	1,16
केरल	Kerala	..	..	..	..	..
मध्य प्रदेश	Madhya Pradesh	..	..	..	..	..
महाराष्ट्र	Maharashtra	..	2,46	21	2	3,12
मणिपुर	Manipur	..	..	..	..	..
मेघालय	Meghalaya	..	..	..	..	..
नागालैण्ड	Nagaland	..	..	..	..	..
उड़ीसा	Orissa	..	..	..	..	..
पंजाब	Punjab	..	..	..	..	..
राजस्थान	Rajasthan	..	..	..	..	..
सिक्किम	Sikkim	..	..	..	..	..
तमिलनाडु	Tamil Nadu	..	..	..	3	3
त्रिपुरा	Tripura	1	..	1	..	2
उत्तर प्रदेश	Uttar Pradesh	..	..	..	..	..
पश्चिम बंगाल	West Bengal	..	..	..	..	..
अंड० व नि० द्वीप समूह	A. & N. Islands	..	..	..	..	..
अरुणाचल प्रदेश	Arunachal Pradesh	..	..	..	..	..
चंडीगढ़	Chandigarh	..	..	..	..	..
दादर व नागर हवेली	Dadra & Nagar Haveli	..	..	..	..	..
दिल्ली	Delhi	..	..	..	..	..
गोवा, दमन व दीव	Goa, Daman & Diu	..	..	..	..	..
लक्ष्य द्वीप	Lakshadweep	..	..	..	..	..
मिजोरम	Mizoram	..	..	..	..	..
पाण्डिचेरी	Pondicherry	..	..	..	..	..
<b>भारत</b>	<b>INDIA</b>	<b>3</b>	<b>3,54</b>	<b>37</b>	<b>46</b>	<b>3,34</b>
						<b>7,74</b>



सारणी 6—संस्था के प्रकार एवं मदानुसार अनावर्ती व्यय—(जारी)

TABLE VI—NON-RECURRING EXPENDITURE BY ITEM AND TYPE OF INSTITUTION—(Contd.)

(द) वृत्तिक/व्यावसायिक/विशेष तथा अन्य शिक्षा के स्कूल (स्कूल स्तर)—(जारी)

N—Schools for Vocational/Professional/Special and Other Education (School Level)—(Contd.)

(3) शिक्षा प्रशिक्षण  
(iii) Teacher Training

(रुपये हजारों में)  
(Rupees in Thousands)

राज्य/संघ शासित क्षेत्र State/Union Territory	पुस्तकालय Libraries	भवन Buildings	उपकरण Equipments	कनिष्ठ Furniture	अन्य मदें Other Items	जाड़ Total	
1	2	3	4	5	6	7	
आंध्र प्रदेश	Andhra Pradesh	..	..	..	..	..	
असम	Assam	..	..	..	..	..	
बिहार	Bihar	..	..	..	..	..	
गुजरात	Gujarat	77	62	1,34	1,68	4,58	
हरियाणा	Haryana	..	..	..	..	..	
हिमाचल प्रदेश	Himachal Pradesh	..	..	..	..	..	
जम्मू और काश्मीर	Jammu & Kashmir	..	..	..	..	..	
कर्नाटक	Karnataka	..	..	..	..	..	
केरल	Kerala	..	..	..	..	..	
मध्य प्रदेश	Madhya Pradesh	..	..	..	..	..	
महाराष्ट्र	Maharashtra	..	..	..	..	..	
मणिपुर	Manipur	..	..	..	..	..	
मेघालय	Meghalaya	2	82	29	26	1,70	
नागालैण्ड	Nagaland	..	..	..	7	7	
उड़ीसा	Orissa	..	..	..	..	..	
पंजाब	Punjab	..	..	..	..	..	
राजस्थान	Rajasthan	..	..	..	..	..	
सिक्किम	Sikkim	..	..	..	..	..	
तमिलनाडु	Tamil Nadu	..	..	..	..	..	
त्रिपुरा	Tripura	..	..	..	..	..	
उत्तर प्रदेश	Uttar Pradesh	..	..	..	..	..	
पश्चिम बंगाल	West Bengal	1	2	1	..	5	
अंडो व नि० द्वीप समूह	A. & N. Islands	..	..	..	..	..	
अरुणाचल प्रदेश	Arunachal Pradesh	..	..	..	..	..	
चंडीगढ़	Chandigarh	..	..	..	..	..	
दादर व नागर हवेली	Dadra & Nagar Haveli	..	..	..	..	..	
दिल्ली	Delhi	..	..	..	..	..	
गोवा, दमन व दीव	Goa, Daman & Diu	..	..	..	..	..	
लक्ष्य द्वीप	Lakshadweep	..	..	..	..	..	
मिजोरम	Mizoram	..	..	..	..	..	
पोंडिचेरी	Pondicherry	..	..	..	..	..	
<b>भारत</b>	<b>INDIA</b>	<b>80</b>	<b>1,46</b>	<b>1,64</b>	<b>1,94</b>	<b>4,77</b>	<b>10,61</b>



सारणी 6—संस्था के प्रकार एवं मदानुसार अनावर्ती व्यय—(जारी)

TABLE VI—NON-RECURRING EXPENDITURE BY ITEM AND TYPE OF INSTITUTIONS—(Contd.)

(द) वृत्तिक/व्यावसायिक/विशेष तथा अन्य शिक्षा के स्कूल (स्कूल स्तर)—(जारी)

N—Schools for Vocational/Professional/Special and Other Education (School Level)—(Contd.)

(4) औद्योगिक/कला तथा हस्तकला

(iv) Industrial/Arts and Crafts

(रुपये हजारों में)

(Rupees in Thousands)

राज्य/संघ शासित क्षेत्र State/Union Territory	पुस्तकालय Libraries	भवन Buildings	उपस्कर Equip- ments	फर्नीचर Furniture	अन्य मदें Other Items	जोड़ Total	
1	2	3	4	5	6	7	
आंध्र प्रदेश	Andhra Pradesh	1	91	1,19	31	21	2,63
असम	Assam	..	82	48	22	6	1,58
बिहार	Bihar	..	1	6	2	7	16
गुजरात	Gujarat	4	35	2,36	26	93	3,94
हरियाणा	Haryana	..	..	..	..	..	..
हिमाचल प्रदेश	Himachal Pradesh	..	13	14	13	13	53
जम्मू और काश्मीर	Jammu & Kashmir	..	3,84	58	17	14	4,73
कर्नाटक	Karnataka	..	..	..	..	..	..
केरल	Kerala	18	88	4,26	61	40	6,33
मध्य प्रदेश	Madhya Pradesh	5	3	26	7	14	55
महाराष्ट्र	Maharashtra	3	61	4,14	79	1,43	7,00
मणिपुर	Manipur	..	..	..	..	..	..
मेघालय	Meghalaya	..	..	..	..	41	41
नागालैण्ड	Nagaland	..	..	..	..	..	..
उड़ीसा	Orissa	2	..	63	6	33	1,04
पंजाब	Punjab	..	14	30	6	36	86
राजस्थान	Rajasthan	..	..	..	..	..	..
सिक्किम	Sikkim	..	..	..	..	..	..
तमिलनाडु	Tamil Nadu	..	85	7,46	24	1,83	10,38
त्रिपुरा	Tripura	..	..	37	..	..	37
उत्तर प्रदेश	Uttar Pradesh	..	8	6	..	6	20
पश्चिम बंगाल	West Bengal	11	59	48	34	82	2,34
अंड० व नि० द्वीप समूह	A. & N. Islands	..	..	..	..	..	..
अरुणाचल प्रदेश	Arunachal Pradesh	..	..	..	..	..	..
चंडीगढ़	Chandigarh	..	..	..	..	..	..
दादर व नागर हवेली	Dadra & Nagar Haveli	..	..	..	..	..	..
दिल्ली	Delhi	..	..	..	..	..	..
गोवा, दमन व दीव	Goa, Daman & Diu	..	..	37	5	10	52
लक्षद्वीप	Lakshadweep	..	..	..	..	..	..
मिजोरम	Mizoram	..	..	..	..	..	..
पाण्डिचेरी	Pondicherry	..	..	..	..	..	..
भारत	INDIA	44	9,24	23,14	3,33	7,42	43,57

सारणी 6—संस्था के प्रकार एवं मदानुसार अनावर्ती व्यय—(जारी)

TABLE VI—NON-RECURRING EXPENDITURE BY ITEM AND TYPE OF INSTITUTION—(Contd.)

(द) वृत्तिक/व्यावसायिक/विशेष तथा अन्य शिक्षा के स्कूल (स्कूल स्तर)—(जारी)

N—Schools for Vocational/Professional/Special and Other Education (School Level)—(Contd.)

(5) संगीत तथा ललित कलाएं

(v) Music and Fine Arts

(रुपये हजारों में)  
(Rupees in Thousands)

राज्य/संघ शासित क्षेत्र State/Union Territory	पुस्तकालय Libraries	भवन Buildings	उपकरण Equip- ments	फर्नीचर Furniture	अन्य मदें Other Items	जोड़ Total	
1	2	3	4	5	6	7	
आंध्र प्रदेश	Andhra Pradesh	..	..	..	..	..	
असम	Assam	..	6	6	1	14	
बिहार	Bihar	..	..	..	..	..	
गुजरात	Gujarat	6	38	10	17	73	
हरियाणा	Haryana	..	..	..	..	..	
हिमाचल प्रदेश	Himachal Pradesh	..	..	..	..	..	
जम्मू और काश्मीर	Jammu & Kashmir	..	..	..	..	..	
कर्नाटक	Karnataka	..	..	4	..	26	
केरल	Kerala	1	2,00	7	4	2,15	
मध्य प्रदेश	Madhya Pradesh	..	..	..	..	1	
महाराष्ट्र	Maharashtra	..	..	..	1	4	
मणिपुर	Manipur	..	..	..	..	..	
मेघालय	Meghalaya	..	..	..	..	..	
नागालैण्ड	Nagaland	..	..	..	..	..	
उड़ीसा	Orissa	..	..	..	..	..	
पंजाब	Punjab	..	..	..	..	..	
राजस्थान	Rajasthan	..	39	..	..	40	
सिक्किम	Sikkim	..	..	..	..	..	
तमिलनाडु	Tamil Nadu	..	..	..	..	..	
त्रिपुरा	Tripura	..	..	..	..	..	
उत्तर प्रदेश	Uttar Pradesh	..	..	..	..	2	
पश्चिम बंगाल	West Bengal	..	..	..	3	3	
अंड० व नि० द्वीप समूह	A. & N. Islands	..	..	..	..	..	
अरुणाचल प्रदेश	Arunachal Pradesh	..	..	..	..	..	
चंडीगढ़	Chandigarh	..	..	..	..	..	
दादर व नागर हवेली	Dadra & Nagar Haveli	..	..	..	..	..	
दिल्ली	Delhi	..	..	..	..	..	
गोवा, दमन व दीव	Goa, Daman & Diu	..	12	2	2	52	
लक्ष्य द्वीप	Lakshadweep	..	..	..	..	..	
मिजोरम	Mizoram	..	..	..	..	..	
पोण्डिचेरी	Pondicherry	..	..	..	..	..	
<b>भारत</b>	<b>INDIA</b>	<b>7</b>	<b>2,95</b>	<b>29</b>	<b>28</b>	<b>71</b>	<b>4,30</b>

सारणी 6—संस्था के प्रकार एवं मदानुसार अनावर्ती व्यय—(जारी)

TABLE VI—NON-RECURRING EXPENDITURE BY ITEM AND TYPE OF INSTITUTIONS—(Contd.)

(ढ) वृत्तिक/व्यावसायिक/विशेष तथा अन्य शिक्षा के स्कूल (स्कूल स्तर)—(जारी)

N—Schools for Vocational/Professional/Special and Other Education (School Level)—(Contd.)

(6) विकलांगों के लिए  
(vi) For the Handicapped

(रुपये हजारों में)  
(Rupees in Thousands)

राज्य/संघ शासित क्षेत्र State/Union Territory	पुस्तकालय Libraries	भवन Buildings	उपकरण Equip- ments	फर्नीचर Furniture	अन्य मदें Other Items	जोड़ Total	
1	2	3	4	5	6	7	
आंध्र प्रदेश	Andhra Pradesh	11	..	..	..	11	
असम	Assam	1	55	3	22	32	1,13
बिहार	Bihar	..	..	..	4	4	
गुजरात	Gujarat	4	88	2,10	12	57	3,71
हरियाणा	Haryana	..	55	..	1	4	60
हिमाचल प्रदेश	Himachal Pradesh	..	..	..	..	..	
जम्मू और काश्मीर	Jammu & Kashmir	..	..	..	..	..	
कर्नाटक	Karnataka	2	7,31	59	11	11	8,14
केरल	Kerala	1	6,27	57	5	9	6,99
मध्य प्रदेश	Madhya Pradesh	..	..	..	1	..	1
महाराष्ट्र	Maharashtra	3	50	87	121	142	4,03
मणिपुर	Manipur	..	..	..	..	..	
मेघालय	Meghalaya	..	..	..	..	..	
नागालैण्ड	Nagaland	..	..	..	..	..	
उड़ीसा	Orissa	..	..	..	..	..	
पंजाब	Punjab	..	24	..	..	..	24
राजस्थान	Rajasthan	..	1,55	93	..	28	2,76
सिक्किम	Sikkim	..	..	..	..	..	
तमिलनाडु	Tamil Nadu	..	17	35	5	1,06	1,63
त्रिपुरा	Tripura	1	..	..	1	..	2
उत्तर प्रदेश	Uttar Pradesh	..	..	..	..	4	4
पश्चिम बंगाल	West Bengal	..	..	..	..	13	13
अंड० व नि० द्वीप समूह	A. & N. Islands	..	..	..	..	..	..
अरुणाचल प्रदेश	Arunachal Pradesh	..	..	..	..	..	
चंडीगढ़	Chandigarh	..	..	..	..	..	
दादर व नागर हवेली	Dadra & Nagar Haveli	..	..	..	..	..	
दिल्ली	Delhi	..	84	66	37	46	2,33
गोवा, दमन व दीव	Goa, Daman & Diu	..	..	..	..	..	
लक्ष्य द्वीप	Lakshadweep	..	..	..	..	..	
मिजोरम	Mizoram	..	..	..	..	..	
पांडिचेरी	Pondicherry	..	9	..	..	1	10
<b>भारत</b>	<b>INDIA</b>	<b>12</b>	<b>19,06</b>	<b>6,10</b>	<b>2,16</b>	<b>4,57</b>	<b>32,01</b>

सारणी 6—संस्था के प्रकार एवं मदानुसार अनावर्ती व्यय—(जारी)

TABLE VI—NON-RECURRING EXPENDITURE BY ITEM AND TYPE OF INSTITUTIONS—(Contd.)

(ढ) वृत्तिक/व्यावसायिक/विशेष तथा अन्य शिक्षा के स्कूल (स्कूल स्तर)—(जारी)

N—Schools for Vocational/Professional/Special and Other Education (School Level)—(Contd.)

(7) सुधारालय/प्रमाणित  
(vii) Reformatory/Certified

(रुपये हजारों में)

(Rupees in Thousands)

राज्य/संघ ज़ास्तल क्षेत्र State/Union Territory	पुस्तकालय Libraries	भवन Buildings	उपस्कर Equip- ments	फर्नीचर Furniture	अन्य मदें Other Items	जोड़ Total	
1	2	3	4	5	6	7	
आंध्र प्रदेश	Andhra Pradesh	..	..	..	..	..	
असम	Assam	..	..	..	..	..	
बिहार	Bihar	..	..	..	..	..	
गुजरात	Gujarat	..	..	..	..	..	
हरियाणा	Haryana	..	..	..	2	2	
हिमाचल प्रदेश	Himachal Pradesh	..	..	..	..	..	
जम्मू और काश्मीर	Jammu & Kashmir	..	..	..	..	..	
कर्नाटक	Karnataka	3	..	2,49	3	4	2,59
केरल	Kerala	..	..	..	..	..	
मध्य प्रदेश	Madhaya Pradesh	..	1,65	..	..	..	1,65
महाराष्ट्र	Maharashtra	..	..	..	..	..	
मणिपुर	Manipur	..	..	..	..	..	
मेघालय	Meghalaya	..	..	..	..	..	
नागालैण्ड	Nagaland	..	..	..	..	..	
उड़ीसा	Orissa	..	..	..	..	..	
पंजाब	Punjab	..	..	..	..	..	
राजस्थान	Rajasthan	..	..	..	..	..	
सिक्किम	Sikkim	..	..	..	..	..	
तमिलनाडु	Tamil Nadu	..	..	1	2	11,24	11,27
त्रिपुरा	Tripura	..	..	..	..	..	
उत्तर प्रदेश	Uttar Pradesh	..	..	..	..	..	
पश्चिम बंगाल	West Bengal	..	..	..	..	..	
अंड० व नि० द्वीप समूह	A. & N. Islands	..	..	..	..	..	
अरुणाचल प्रदेश	Arunachal Pradesh	..	..	..	..	..	
चंडीगढ़	Chandigarh	..	..	..	..	..	
दादर व नागर हवेली	Dadra & Nagar Haveli	..	..	..	..	..	
दिल्ली	Delhi	1	..	..	..	..	1
गोवा, दमन व दीव	Goa, Daman & Diu	..	..	..	..	..	
लक्ष्य द्वीप	Lakshadweep	..	..	..	..	..	
मिजोरम	Mizoram	..	..	..	..	..	
पांडिचेरी	Pondicherry	..	..	..	..	..	
<b>भारत</b>	<b>INDIA</b>	<b>4</b>	<b>1,65</b>	<b>2,50</b>	<b>5</b>	<b>11,30</b>	<b>15,54</b>

सारणी 6—संस्था के प्रकार एवं मदानुसार अनावर्ती व्यय—(जारी)

TABLE VI—NON-RECURRING EXPENDITURE BY ITEM AND TYPE OF INSTITUTIONS—(Contd.)

(ड) वृत्तिक/व्यावसायिक/विशेष तथा अन्य शिक्षा के स्कूल (स्कूल स्तर)—(जारी)

N—Schools for Vocational/Professional/Special and Other Education (School Level)—(Contd.)

(8) प्राच्य विद्या अध्ययन

(viii) Oriental Studies

(रुपये हजारों में)

(Rupees in Thousands)

राज्य/संघ शासित क्षेत्र State/Union Territory	पुस्तकालय Libraries	भवन Buildings	उपस्कर Equip- ments	फर्नीचर Furniture	अन्य मदें Other Items	जोड़ Total	
1	2	3	4	5	6	7	
आंध्र प्रदेश	Andhra Pradesh	2	82	8	12	87	1,91
असम	Assam	2	10	5	2	5	24
बिहार	Bihar	5	1,38	8	23	74	2,48
गुजरात	Gujarat	2	..	..	..	1	3
हरियाणा	Haryana	..	..	..	..	..	..
हिमाचल प्रदेश	Himachal Pradesh	..	..	..	..	..	..
जम्मू और कश्मीर	Jammu & Kashmir	..	..	..	..	..	..
कर्नाटक	Karnataka	42	..	..	38	..	80
केरल	Kerala	..	..	..	..	..	..
मध्य प्रदेश	Madhya Pradesh	3	37	2	3	2	47
महाराष्ट्र	Maharashtra	4	..	2	13	5	24
मणिपुर	Manipur	..	..	..	..	..	..
मेघालय	Meghalaya	..	..	..	..	..	..
नागालैण्ड	Nagaland	..	..	..	..	..	..
उड़ीसा	Orissa	1	93	31	20	42	1,87
पंजाब	Punjab	..	..	..	..	..	..
राजस्थान	Rajasthan	6	31	6	12	55	1,10
सिक्किम	Sikkim	..	..	..	..	..	..
तमिलनाडु	Tamil Nadu	31	6	..	17	33	87
त्रिपुरा	Tripura	..	..	..	..	..	..
उत्तर प्रदेश	Uttar Pradesh	..	..	..	..	..	..
पश्चिम बंगाल	West Bengal	23	95	12	16	3	1,49
अंड० व नि० द्वीप समूह	A. & N. Islands	..	..	..	..	..	..
अरुणाचल प्रदेश	Arunachal Pradesh	..	..	..	..	..	..
चंडीगढ़	Chandigarh	..	..	..	..	..	..
दादर व नागर हवेली	Dadra & Nagar Haveli	..	..	..	..	..	..
दिल्ली	Delhi	..	..	..	..	..	..
गोवा, दमन व दीव	Goa, Daman & Diu	..	..	..	..	..	..
लक्षद्वीप	Lakshadweep	..	..	..	..	..	..
मिजोरम	Mizoram	..	..	..	..	..	..
पॉण्डिचेरी	Pondicherry	..	..	..	..	..	..
भारत	INDIA	1,21	4,92	74	1,56	3,07	11,50

सारणी 6—संस्था के प्रकार एवं मदानुसार अनावर्ती व्यय—(जारी)

TABLE VI- NON-RECURRING EXPENDITURE BY ITEM AND TYPE OF INSTITUTIONS—(Contd.)

(द) वृत्तिक/व्यावसायिक/विशेष तथा अन्य शिक्षा के स्कूल (स्कूल स्तर)—(जारी)

N—Schools for Vocational/Professional/Special and Other Education (School Level) —(Contd.)

(9) समाज (प्रौढ़) शिक्षा  
(ix) Social (Adult) Education(रुपये हजारों में)  
(Rupees in Thousands)

राज्य/संघ शासित क्षेत्र State/Union Territory	पुस्तकालय Libraries	भवन Buildings	उपस्कर Equip- ments	फर्नीचर Furniture	अन्य मदें Other Items	जोड़ Total	
1	2	3	4	5	6	7	
आंध्र प्रदेश	Andhra Pradesh	..	..	..	24	24	
असम	Assam	10	..	..	..	10	
बिहार	Bihar	..	..	..	..	..	
गुजरात	Gujarat	..	..	20	19	39	
हरियाणा	Haryana	..	..	..	..	..	
हिमाचल प्रदेश	Himachal Pradesh	..	..	10	..	10	
जम्मू और काश्मीर	Jammu & Kashmir	..	..	..	..	..	
कर्नाटक	Karnataka	1,23	..	4,35	6,37	12,57	
केरल	Kerala	..	..	..	..	..	
मध्य प्रदेश	Madhya Pradesh	..	..	..	..	..	
महाराष्ट्र	Maharashtra	..	..	..	..	..	
मणिपुर	Manipur	..	..	..	..	..	
मेघालय	Meghalaya	..	3	..	1	4	
नागालैण्ड	Nagaland	..	..	..	25	25	
उड़ीसा	Orissa	..	..	9	12	21	
पंजाब	Punjab	..	5	8	7	20	
राजस्थान	Rajasthan	..	..	..	..	..	
सिक्किम	Sikkim	..	..	..	..	..	
तमिलनाडु	Tamil Nadu	..	..	..	..	..	
त्रिपुरा	Tripura	..	..	..	5	2	7
उत्तर प्रदेश	Uttar Pradesh	..	..	1,14	6	8	1,28
पश्चिम बंगाल	West Bengal	..	9	22	..	33	64
अंड० व नि० द्वीप समूह	A. & N. Islands	..	..	..	..	..	
अरुणाचल प्रदेश	Arunachal Pradesh	..	..	..	6	6	
चंडीगढ़	Chandigarh	..	..	..	..	..	
दादर व नागर हवेली	Dadra & Nagar Haveli	..	..	..	..	..	
दिल्ली	Delhi	..	..	..	..	..	
गोवा, दमन व दीव	Goa, Daman & Diu	..	..	41	..	41	
लक्ष्य द्वीप	Lakshadweep	..	..	..	92	92	
मिज़ोरम	Mizoram	..	..	..	..	..	
पांडिचेरी	Pondicherry	1	..	5	3	1	10
<b>भारत</b>	<b>INDIA</b>	<b>1,34</b>	<b>17</b>	<b>6,44</b>	<b>1,03</b>	<b>8,60</b>	<b>17,58</b>



सारणी 6—संस्था के प्रकार एवं मदानुसार अनावर्ती व्यय—(जारी)

TABLE VI- NON-RECURRING EXPENDITURE BY ITEM AND TYPE OF INSTITUTIONS—(Contd.)

जोड़ (ढ)—वृत्तिक/व्यावसायिक/विशेष तथा अन्य शिक्षा के कुल स्कूलों की संख्या—(समाप्त)

Total N—All Schools for Vocational/Professional/ Special and Other Education—(concl'd.)

(रुपये हजारों में)

(Rupees in Thousands)

राज्य/मघ शासित क्षेत्र State/Union Territory	पुस्तकालय Libraries	भवन Buildings	उपस्कर Equip- ments	कर्त्तबर Furniture	अन्य मदें Other Items	जोड़ Total	
1	2	3	4	5	6	7	
आंध्र प्रदेश	Andhra Pradesh .	3	1,84	1,27	43	1,32	4,89
असम	Assam . . . . .	13	1,54	65	48	48	3,28
बिहार	Bihar . . . . .	5	1,39	14	25	85	2,63
गुजरात	Gujarat . . . . .	93	2,23	5,99	2,87	6,29	18,31
हरियाणा	Haryana . . . . .	..	55	..	1	6	62
हिमाचल प्रदेश	Himachal Pradesh . . . . .	..	13	24	13	13	63
जम्मू और कश्मीर	Jammu & Kashmir . . . . .	..	3,84	58	17	14	4,73
कर्नाटक	Karnataka . . . . .	1,72	8,42	7,64	1,27	6,76	25,81
केरल	Kerala . . . . .	20	9,15	4,90	70	52	15,47
मध्य प्रदेश	Madhya Pradesh . . . . .	8	2,09	29	14	48	3,08
महाराष्ट्र	Maharashtra . . . . .	10	3,57	5,24	2,16	6,05	17,12
मणिपुर	Manipur . . . . .	..	..	..	..	..	..
मेघालय	Meghalaya . . . . .	2	85	29	26	76	2,18
नागालैण्ड	Nagaland . . . . .	..	..	..	..	32	32
उड़ीसा	Orissa . . . . .	4	93	1,09	27	87	3,20
पंजाब	Punjab . . . . .	..	43	38	13	36	1,30
राजस्थान	Rajasthan . . . . .	6	2,25	99	12	84	4,26
सिक्किम	Sikkim . . . . .	..	..	..	..	..	..
दमिलनाडु	Tamil Nadu . . . . .	31	1,08	7,82	48	14,49	24,18
त्रिपुरा	Tripura . . . . .	2	..	38	6	2	48
उत्तर प्रदेश	Uttar Pradesh . . . . .	..	8	1,20	6	20	1,54
पश्चिम बंगाल	West Bengal . . . . .	35	1,65	83	53	1,32	4,68
अंड० व नि० द्वीप समूह	A. & N. Islands . . . . .	..	..	..	..	..	..
अरुणाचल प्रदेश	Arunachal Pradesh . . . . .	..	..	..	..	6	6
चंडीगढ़	Chandigarh . . . . .	..	..	..	..	..	..
दादर व नागर हवेली	Dadra & Nagar Haveli . . . . .	..	..	..	..	..	..
दिल्ली	Delhi . . . . .	1	84	66	37	46	2,34
गोवा, दमन व दीव	Goa, Daman & Diu . . . . .	..	12	80	7	46	1,45
लक्षद्वीप	Lakshadweep . . . . .	..	..	..	..	92	92
मिजोरम	Mizoram . . . . .	..	..	..	..	..	..
पॉन्डिचेरी	Pondicherry . . . . .	1	9	30	3	23	66
<b>भारत</b>	<b>INDIA</b>	<b>4,06</b>	<b>43,07</b>	<b>41,68</b>	<b>10,99</b>	<b>44,39</b>	<b>1,44,19</b>

टिप्पणी :—आंकड़ों को लगभग हजारों में लेने के कारण उप तालिका (ढ) (1 से 10) के जोड़ का मिलान सम्भव नहीं है।

Note—Figures of Sub-Totals (N) (I to X) will not tally due to rounding up of the figures.



सारणी 6—संस्था के प्रकार एवं मदानुसार अनावर्ती व्यय—(समाप्त)

TABLE VI—NON-RECURRING EXPENDITURE BY ITEM AND TYPE OF INSTITUTIONS—(Concl'd.)

जोड़ण: (क से ढ)—शिक्षा संस्थाओं की कुल संख्या—(समाप्त)

Grand Total O—A to N—All Type of Educational Institutions—(Concl'd.)

(रुपये हजारों में)

(Rupees in Thousands)

	राज्य/संघ शासित क्षेत्र State/Union Territory	पुस्तकालय Libraries	भवन Buildings	उपस्कार Equipments	फर्नीचर Furniture	अन्य मदें Other Items	जोड़ Total
	1	2	3	4	5	6	7
आंध्र प्रदेश	Andhra Pradesh	1,03,78	4,00,39	1,87,65	51,92	1,36,63	8,80,42
असम	Assam	21,78	2,40,11	45,35	14,53	58,20	3,79,97
बिहार	Bihar	69,87	6,53,52	74,43	1,17,44	2,14,84	11,30,10
गुजरात	Gujarat	81,92	1,71,97	1,89,58	1,02,00	2,75,64	8,21,11
हरियाणा	Haryana	21,94	1,98,77	45,35	11,73	27,34	3,05,13
हिमाचल प्रदेश	Himachal Pradesh	11,91	66,58	29,71	9,85	29,08	1,47,13
जम्मू और कश्मीर	Jammu & Kashmir	5,53	2,13,68	37,40	14,38	58,11	3,29,10
कर्नाटक	Karnataka	85,16	3,33,64	3,83,07	19,10	1,93,17	10,14,14
केरल	Kerala	38,48	1,79,73	54,32	18,35	1,07,74	3,98,62
मध्य प्रदेश	Madhya Pradesh	53,22	96,95	80,77	36,07	68,69	3,35,70
महाराष्ट्र	Maharashtra	61,60	3,20,97	2,25,71	1,09,51	10,96,50	18,14,29
मणिपुर	Manipur	6,67	1,34,61	17,63	8,05	12,71	1,79,67
मेघालय	Meghalaya	25,88	90,82	26,18	5,57	18,12	1,66,57
नागालैण्ड	Nagaland	1,15	12,46	3,04	1,32	3,82	21,79
उड़ीसा	Orissa	44,54	1,79,25	77,36	77,35	87,12	4,65,62
पंजाब	Punjab	27,72	2,71,81	88,48	24,96	82,62	4,95,59
राजस्थान	Rajasthan	52,32	1,10,32	63,08	34,99	42,87	3,03,58
सिक्किम	Sikkim	2,41	31,38	3,19	3,82	2	40,82
तमिलनाडु	Tamil Nadu	53,79	3,25,88	1,87,27	23,95	1,59,77	7,50,66
त्रिपुरा	Tripura	4,63	11,34	7,64	57	5,03	29,21
उत्तर प्रदेश	Uttar Pradesh	2,38,56	6,42,42	3,60,40	83,56	2,14,62	15,39,56
पश्चिम बंगाल	West Bengal	95,75	6,27,23	2,33,88	85,63	6,29,57	16,72,06
अंड० व नि० द्वीप समूह	A. & N. Islands	1,23	34,22	2,93	3,13	55	42,06
अरुणाचल प्रदेश	Arunachal Pradesh	3,20	8,13	6,26	4,76	12,81	35,16
चंडीगढ़	Chandigarh	18,81	45,24	43,28	1,84	51,97	1,61,14
दादर व नागर हवेली	Dadra & Nagar Haveli	56	2,78	2,50	1,45	3,43	10,72
दिल्ली	Delhi	88,95	5,18,04	1,71,20	36,38	60,68	8,75,25
गोवा, दमन व दीव	Goa, Daman & Diu	3,45	24,26	30,90	8,69	8,75	76,05
लक्षद्वीप	Lakshadweep	..	3,32	5,26	..	92	9,50
मिज़ोरम	Mizoram	1,54	18,66	2,10	2,71	5,57	30,58
पाण्डिचेरी	Pondicherry	3,55	25,16	9,12	3,08	26,95	67,86
<b>भारत</b>	<b>INDIA</b>	<b>12,29,90</b>	<b>5,993,64</b>	<b>26,95,04</b>	<b>9,16,69</b>	<b>36,93,89</b>	<b>1,45,29,16</b>

टिप्पणी :- आंकड़ों का लगभग हजारों में लेने के कारण उप तालिकाओं का कुल जोड़ का मिलान भ्रमण नहीं है।

Note.-- Grand total will not tally with the sub-totals due to rounding up of the figures.

सारणी 7—संस्थावार कुल व्यय (आवर्ती एवं अनावर्ती)  
**TABLE VII - TOTAL EXPENDITURE (RECURRING & NON-RECURRING) BY TYPE OF INSTITUTIONS**

(क) विश्वविद्यालय  
**A—Universities**

(रुपये हजारों में)  
 (Rupees in Thousands)

राज्य/संघ शासित क्षेत्र State/Union Territory	कुल व्यय Total Expenditure			आवर्ती व्यय का कुल व्यय से प्रतिशत Percentage of Recurring Exp. to total Expenditure	आवर्ती व्यय के अनुसार प्रति इकाई लागत Cost per student on the basis of Recurring Exp.(Actual)	
	आवर्ती Recurring	अनावर्ती Non- Recurring	कुल जोड़ Grand Total			
1	2	3	4	5	6	
आंध्र प्रदेश	Andhra Pradesh . . .	9,47,40	3,00,45	12,47,85	75.9	..
असम	Assam . . . . .	3,58,67	1,91,29	5,49,96	65.2	13898.2
बिहार	Bihar . . . . .	16,23,93	5,61,08	21,85,01	74.3	16736.8
गुजरात	Gujarat . . . . .	6,00,28	80,00	6,80,28	88.2	14815.5
हरियाणा	Haryana . . . . .	3,21,47	1,18,60	4,40,07	73.0	7536.9
हिमाचल प्रदेश	Himachal Pradesh . . .	1,07,65	46,38	1,54,03	69.9	7710.4
जम्मू और कश्मीर	Jammu & Kashmir . . .	1,14,55	57,00	1,71,55	66.8	4414.3
कर्नाटक	Karnataka . . . . .	11,07,22	1,83,58	12,90,80	85.8	15138.6
केरल	Kerala . . . . .	4,21,31	1,64,25	5,85,56	72.0	19201.1
मध्य प्रदेश	Madhya Pradesh . . .	4,11,97	95,72	5,07,69	81.2	3877.1
महाराष्ट्र	Maharashtra . . . . .	4,82,74	1,16,05	5,98,79	80.6	2597.5
मणिपुर	Manipur . . . . .	..	..	..	..	..
मेघालय	Meghalaya . . . . .	60,99	86,26	1,47,25	41.4	10527.8
नागालैण्ड	Nagaland . . . . .	..	..	..	..	..
उड़ीसा	Orissa . . . . .	2,69,42	75,86	3,45,28	78.0	8082.9
पंजाब	Punjab . . . . .	5,07,64	1,60,17	6,67,81	76.0	8279.3
राजस्थान	Rajasthan . . . . .	5,58,21	83,51	6,41,72	87.0	2253.1
सिक्किम	Sikkim . . . . .	..	..	..	..	..
तमिलनाडु	Tamil Nadu . . . . .	4,93,22	1,11,23	6,04,45	81.6	4083.6
त्रिपुरा	Tripura . . . . .	1,61	4,75	6,36	25.3	4385.7
उत्तर प्रदेश	Uttar Pradesh . . . . .	28,12,83	6,61,57	34,74,40	81.0	2331.5
पश्चिम बंगाल	West Bengal . . . . .	12,84,75	7,33,39	20,18,14	63.7	4067.8
अंड० व नि० द्वीप समूह	A. & N. Islands . . .	..	..	..	..	..
अरुणाचल प्रदेश	Arunachal Pradesh . . .	..	..	..	..	..
चंडीगढ़	Chandigarh . . . . .	4,15,76	1,06,97	5,22,73	79.5	8171.9
दादर व नागर हवेली	Dadra & Nagar Haveli	..	..	..	..	..
दिल्ली	Delhi . . . . .	6,79,15	2,11,46	8,90,61	76.3	3228.2
गोवा, दमन व दीव	Goa, Daman & Diu . .	15,81	20	16,01	98.8	5191.1
लक्षद्वीप	Lakshadweep . . . . .	..	..	..	..	..
मिजोरम	Mizoram . . . . .	..	..	..	..	..
पांडिचेरी	Pondicherry . . . . .	..	..	..	..	..
<b>भारत</b>	<b>INDIA</b> . . . . .	<b>1,35,96,58</b>	<b>41,49,77</b>	<b>1,77,46,35</b>	<b>64.0</b>	<b>4756.7</b>

सारणी 7—संस्थावार कुल व्यय (आवर्ती एवं अनावर्ती)—(जारी)  
**TABLE VII—TOTAL EXPENDITURE (RECURRING & NON-RECURRING) BY TYPE OF INSTITUTIONS**—(Contd.)

(ख) विश्वविद्यालय मानी गई संस्थाएं

**B—Institutions deemed to be Universities**

(रुपये हजारों में)  
(Rupees in Thousands)

राज्य/संघ शासित क्षेत्र State/Union Territory	कुल व्यय Total Expenditure			आवर्ती व्यय का कुल व्यय से प्रतिशत Percentage of Recurring Exp. to total Expenditure	आवर्ती व्यय के अनुसार प्रति दकई लागत Cost per student on the basis of Recurring Expenditure (Actual)	
	आवर्ती Recurring	अनावर्ती Non- Recurring	कुल जोड़ Grand Total			
1	2	3	4	5	6	
आंध्र प्रदेश	Andhra Pradesh . . . . .	32,98	20,01	52,99	62.2	4407.4
असम	Assam . . . . .	..	..	..	..	..
बिहार	Bihar . . . . .	78,48	40,30	1,18,78	66.1	14454.4
गुजरात	Gujarat . . . . .	26,76	1,11	27,87	96.0	5116.1
हरियाणा	Haryana . . . . .	..	..	..	..	..
हिमाचल प्रदेश	Himachal Pradesh . . . . .	..	..	..	..	..
जम्मू और कश्मीर	Jammu & Kashmir . . . . .	..	..	..	..	..
कर्नाटक	Karnataka . . . . .	8,63,62	3,05,03	11,68,65	73.9	81550.5
केरल	Kerala . . . . .	..	..	..	..	..
मध्य प्रदेश	Madhya Pradesh . . . . .	..	..	..	..	..
महाराष्ट्र	Maharashtra . . . . .	19,31	7,12	26,43	73.1	9725.9
मणिपुर	Manipur . . . . .	..	..	..	..	..
मेघालय	Meghalaya . . . . .	..	..	..	..	..
नागालैण्ड	Nagaland . . . . .	..	..	..	..	..
उड़ीसा	Orissa . . . . .	..	..	..	..	..
पंजाब	Punjab . . . . .	..	..	..	..	..
राजस्थान	Rajasthan . . . . .	86,20	18,60	1,04,80	82.3	3649.7
सिक्किम	Sikkim . . . . .	..	..	..	..	..
तमिलनाडु	Tamil Nadu . . . . .	15,39	1,93	17,32	88.9	1792.2
त्रिपुरा	Tripura . . . . .	..	..	..	..	..
उत्तर प्रदेश	Uttar Pradesh . . . . .	12,63	42	13,05	96.8	2930.4
पश्चिम बंगाल	West Bengal . . . . .	..	..	..	..	..
अंड० व नि० द्वीप समूह	A. & N. Islands . . . . .	..	..	..	..	..
अरुणाचल प्रदेश	Arunachal Pradesh . . . . .	..	..	..	..	..
चंडीगढ़	Chandigarh . . . . .	..	..	..	..	..
दादर व नागर हवेली	Dadra & Nagar Haveli . . . . .	..	..	..	..	..
दिल्ली	Delhi . . . . .	6,91,83	1,31	6,93,14	99.8	22507.2
गोवा, दमन व दीव	Goa, Daman & Diu . . . . .	..	..	..	..	..
लक्ष्य द्वीप	Lakshadweep . . . . .	..	..	..	..	..
मिजोरम	Mizoram . . . . .	..	..	..	..	..
पाण्डिचेरी	Pondicherry . . . . .	..	..	..	..	..
<b>भारत</b>	<b>INDIA . . . . .</b>	<b>18,27,20</b>	<b>3,95,83</b>	<b>22,23,03</b>	<b>82.2</b>	<b>19387.5</b>

संख्या: 1--संस्थावार कुल व्यय (आवर्ती एवं अनावर्ती)--(जारी)

**TABLE VII—TOTAL EXPENDITURE (RECURRING & NON-RECURRING) BY TYPE OF INSTITUTIONS—(Contd.)**

(ग) राष्ट्रीय महत्व की संस्थाएं  
**C—Institutions of National Importance**

(रुपये हजारों में)  
(Rupees in Thousands)

राज्य/संघ शासित क्षेत्र State/Union Territory	कुल व्यय Total Expenditure			आवर्ती व्यय का कुल व्यय से प्रतिशत Percentage of Recurring Exp. to total Expenditure	आवर्ती व्यय के अनुसार प्रति इकाई लागत Cost per student on the basis of Recurring Exp. (Actual)	
	आवर्ती Recurring	अनावर्ती Non- Recurring	कुल जोड़ Grand Total			
1	2	3	4	5	6	
आंध्र प्रदेश	Andhra Pradesh . . . . .	..	..	..	..	
असम	Assam . . . . .	..	..	..	..	
बिहार	Bihar . . . . .	..	..	..	..	
गुजरात	Gujarat . . . . .	..	..	..	..	
हरियाणा	Haryana . . . . .	..	..	..	..	
हिमाचल प्रदेश	Himachal Pradesh . . . . .	..	..	..	..	
जम्मू और कश्मीर	Jammu & Kashmir . . . . .	..	..	..	..	
कर्नाटक	Karnataka . . . . .	..	..	..	..	
केरल	Kerala . . . . .	..	..	..	..	
मध्य प्रदेश	Madhya Pradesh . . . . .	..	..	..	..	
महाराष्ट्र	Maharashtra . . . . .	3,52,38	1,52,21	5,04,59	69.8	14741.9
मणिपुर	Manipur . . . . .	..	..	..	..	..
मेघालय	Meghalaya . . . . .	..	..	..	..	..
नागालैण्ड	Nagaland . . . . .	..	..	..	..	..
उड़ीसा	Orissa . . . . .	..	..	..	..	..
पंजाब	Punjab . . . . .	..	..	..	..	..
राजस्थान	Rajasthan . . . . .	13,74	50	14,24	96.5	3016.5
सिक्किम	Sikkim . . . . .	..	..	..	..	..
तमिलनाडु	Tamil Nadu . . . . .	3,55,01	85,77	4,40,78	80.5	14122.9
त्रिपुरा	Tripura . . . . .	..	..	..	..	..
उत्तर प्रदेश	Uttar Pradesh . . . . .	3,19,79	1,74,08	4,93,87	64.8	14193.2
पश्चिम बंगाल	West Bengal . . . . .	5,85,81	2,74,49	8,60,30	68.1	16135.4
अंड० व नि० द्वीप समूह	A. & N. Islands . . . . .	..	..	..	..	..
अरुणाचल प्रदेश	Arunachal Pradesh . . . . .	..	..	..	..	..
चंडीगढ़	Chandigarh . . . . .	3,88,41	..	3,88,41	100.0	76308.4
दादर व नागर हवेली	Dadra & Nagar Haveli . . . . .	..	..	..	..	..
दिल्ली	Delhi . . . . .	9,76,98	2,69,24	12,46.22	78.4	33181.9
गोवा, दमन व दीव	Goa, Daman & Diu . . . . .	..	..	..	..	..
लक्ष्य द्वीप	Lakshadweep . . . . .	..	..	..	..	..
मिज़ोरम	Mizoram . . . . .	..	..	..	..	..
पाण्डिचेरी	Pondicherry . . . . .	..	..	..	..	..
<b>भारत</b>	<b>INDIA</b> . . . . .	<b>29,92,12</b>	<b>9,56,29</b>	<b>39,48,41</b>	<b>75.8</b>	<b>20661.3</b>

सारणी 7—संस्थावार कुल व्यय (आवर्ती एवं अनावर्ती)--(जारी)

TABLE VII—TOTAL EXPENDITURE (RECURRING &amp; NON-RECURRING) BY TYPE OF INSTITUTIONS—(Contd.)

(ब) अनुसंधान संस्थाएं  
D—Research Institutions(रुपये हजारों में)  
(Rupees in Thousands)

राज्य/संघ शासित क्षेत्र State/Union Territory	कुल व्यय Total Expenditure			आवर्ती व्यय का कुल व्यय से प्रतिशत Percentage of Recurring Exp. to total Expenditure	आवर्ती व्यय के अनुसार प्रति इकाई लागत Cost per student on the basis of Recurring Exp.(Actual)	
	आवर्ती Recurring	अनावर्ती Non- Recurring	कुल जोड़ Grand Total			
1	2	3	4	5	6	
आंध्र प्रदेश	Andhra Pradesh	..	..	..	..	
असम	Assam	..	..	..	..	
बिहार	Bihar	18,51	2,19	20,70	89.4	7441.0
गुजरात	Gujarat	1,95,92	39,10	2,35,02	83.4	28069.5
हरियाणा	Haryana	..	..	..	..	..
हिमाचल प्रदेश	Himachal Pradesh	N.A.	N.A.	N.A.	N.A.	N.A.
जम्मू और कश्मीर	Jammu & Kashmir	..	..	..	..	..
कर्नाटक	Karnataka	38,88	..	38,88	100.0	12675.4
केरल	Kerala	..	..	..	..	..
मध्य प्रदेश	Madhya Pradesh	..	..	..	..	..
महाराष्ट्र	Maharashtra	76,91	4,98	81,89	93.9	17085.3
मणिपुर	Manipur	..	..	..	..	..
मेघालय	Meghalaya	..	..	..	..	..
नागालैंड	Nagaland	..	..	..	..	..
उड़ीसा	Orissa	..	..	..	..	..
पंजाब	Punjab	..	..	..	..	..
राजस्थान	Rajasthan	..	..	..	..	..
सिक्किम	Sikkim	..	..	..	..	..
तमिल नाडु	Tamil Nadu	6,92	..	6,92	100.0	78250.0
त्रिपुरा	Tripura	..	..	..	..	..
उत्तर प्रदेश	Uttar Pradesh	83,34	11,52	94,86	87.9	8406.1
पश्चिम बंगाल	West Bengal	1,25,16	46,63	1,71,79	72.9	70292.1
अंड० व नि० द्वीप समूह	A. & N. Islands	..	..	..	..	..
अरुणाचल प्रदेश	Arunachal Pradesh	..	..	..	..	..
चंडीगढ़	Chandigarh	..	..	..	..	..
दादर व नागर हवेली	Dadra & Nagar Haveli	..	..	..	..	..
दिल्ली	Delhi	62,31	34,28	96,59	64.5	103491.5
गोवा, दमन व दीव	Goa, Daman & Diu	..	..	..	..	..
लक्ष्य द्वीप	Lakshadweep	..	..	..	..	..
मिजोरम	Mizoram	..	..	..	..	..
पाण्डिचेरी	Pondicherry	..	..	..	..	..
भारत	INDIA	6,07,95	1,38,70	7,46,65	81.4	20895.1

सारणी 7—संस्थावार कुल व्यय (आवर्ती एवं अनावर्ती)—(जारी)

TABLE VII—TOTAL EXPENDITURE RECURRING &amp; NON-RECURRING) BY TYPE OF INSTITUTIONS—(contd.)

(इ) उच्च शिक्षा की संस्थाएं  
E—Institutions for Higher Education(क) डिग्री तथा उच्च स्तर  
(a) Degree Standard & Above(1) कला, विज्ञान और वाणिज्य  
(i) Arts, Science & Commerce(रुपये हजारों में)  
(Rupees in Thousands)

राज्य/संघ शासित क्षेत्र State/Union Territory	कुल व्यय Total Expenditure			आवर्ती व्यय का कुल व्यय में प्रतिशत Percentage of Recurring Exp. to total Expenditure	आवर्ती व्यय के अनुसार प्रति इकाई लागत Cost per student on the basis of Recurring Exp.(Actual)	
	आवर्ती Recurring	अनावर्ती Non- Recurring	कुल जोड़ Grand Total			
1	2	3	4	5	6	
आंध्र प्रदेश	Andhra Pradesh . . .	18,54,53	2,19,48	20,74,01	89.4	995.1
असम	Assam . . .	6,06,17	47.78	6,53,95	92.7	516.2
बिहार	Bihar . . .	13,96,07	72,67	14,68,74	95.1	540.9
गुजरात	Gujarat . . .	10,46,95	62,06	11,09,01	94.4	677.8
हरियाणा	Haryana . . .	5,37,00	39,30	5,76,30	92.7	685.3
हिमाचल प्रदेश	Himachal Pradesh . . .	1,65,44	5,38	1,70,82	96.9	1234.6
जम्मू और काश्मीर	Jammu & Kashmir . . .	1,56,95	14,09	1,71,04	91.8	785.5
कर्नाटक	Karnataka . . .	13,11,03	65,74	13,76,77	95.2	644.1
केरल	Kerala . . .	14,82,31	40,61	15,22,92	97.3	734.8
मध्य प्रदेश	Madhya Pradesh . . .	10,64,23	76,16	11,40,39	93.3	660.2
महाराष्ट्र	Maharashtra . . .	30,02,07	2,31,83	32,33,90	92.8	678.0
मणिपुर	Manipur . . .	1,20,76	11,84	1,32,60	91.1	675.6
मेघालय	Meghalaya . . .	99,13	8,33	1,07,46	92.3	755.6
नागालैण्ड	Nagaland . . .	41,24	5,55	46,79	88.1	1008.6
उड़ीसा	Orissa . . .	7,09,55	73,73	7,83,28	90.6	843.5
पंजाब	Punjab . . .	10,34,23	62,92	10,97,15	94.3	822.9
राजस्थान	Rajasthan . . .	7,49,22	52,04	8,01,26	93.5	696.4
सिक्किम	Sikkim . . .	1,95	2,75	4,70	41.5	2407.4
तमिल नाडु	Tamil Nadu . . .	21,83,67	1,48,07	23,31,74	93.7	846.5
त्रिपुरा	Tripura . . .	80,73	1,88	82,61	97.7	1616.7
उत्तर प्रदेश	Uttar Pradesh . . .	26,78,47	1,64,97	28,43,44	94.2	775.3
पश्चिम बंगाल	West Bengal . . .	15,80,16	75,58	16,55,74	95.4	478.5
अंड० व नि० द्वीप समूह	A. & N. Islands . . .	9,35	1,33	10,68	87.6	1531.3
अरुणाचल प्रदेश	Arunachal Pradesh . . .	15,85	2,75	18,60	85.2	2909.3
चंडीगढ़	Chandigarh . . .	1,36,29	16,60	1,52,89	89.1	850.6
दादर व नागर हवेली	Dadra & Nagar Haveli . . .	..	..	..	..	..
दिल्ली	Delhi . . .	11,17,16	21,21	11,38,37	98.1	1244.2
गोवा, दमन व दीव	Goa, Daman & Diu . . .	59,79	1,72	61,51	97.2	637.3
लक्ष्य द्वीप	Lakshadweep . . .	..	..	..	..	..
मिजोरम	Mizoram . . .	36,82	3,04	39,86	92.4	776.0
पांडिचेरी	Pondicherry . . .	74,53	7,16	81,69	91.2	1528.1
<b>भारत</b>	<b>INDIA</b> . . .	<b>2,33,51,65</b>	<b>15,36,57</b>	<b>2,48,88,22</b>	<b>93.8</b>	<b>716.5</b>

सारणी 7—संस्थावार कुल व्यय (आवर्ती एवं अनावर्ती)--(जारी)

**TABLE VII—TOTAL EXPENDITURE (RECURRING & NON-RECURRING) BY TYPE OF INSTITUTIONS—(Contd.)**

(ङ) उच्च शिक्षा की संस्थाएं—(जारी)

**E—Institutions for Higher Education—(Contd.)**

(क) डिग्री तथा उच्च स्तर—(जारी)

(a) Degree Standard and Above—(Contd.)

(2) कृषि तथा वनविद्या

(ii) Agriculture and Forestry

(रुपये हजारों में)  
(Rupees in Thousands)

राज्य/संघ शासित क्षेत्र State/Union Territory	कुल व्यय Total Expenditure			आवर्ती व्यय का कुल व्यय से प्रतिशत Percentage of Recurring Exp. to total Exp.	आवर्ती व्यय के अनुसार प्रति इकाई लागत Cost per student on the basis of Recurring Exp. (Actual)	
	आवर्ती Recurring	अनावर्ती Non-Recurring	कुल जोड़ Grand Total			
1	2	3	4	5	6	
आंध्र प्रदेश	Andhra Pradesh .	1,00,98	1,67	1,02,65	98.4	60,20.0
असम	Assam . . . . .	20,47	..	20,47	100.0	43,64.6
बिहार	Bihar . . . . .	40,89	42,70	83,59	48.9	53,41.7
गुजरात	Gujarat . . . . .	75,69	9,99	85,68	88.3	49,54.7
हरियाणा	Haryana . . . . .	62,07	4,43	66,50	93.3	38,66.5
हिमाचल प्रदेश	Himachal Pradesh . . . . .	10,58	2	10,60	99.8	15,16.9
जम्मू और काश्मीर	Jammu & Kashmir . . . . .	13,16	7,21	20,37	64.6	55,75.2
कर्नाटक	Karnataka . . . . .	59,50	4,14	63,64	93.5	18,53.1
केरल	Kerala . . . . .	33,94	8,91	42,85	79.2	57,76.8
मध्य प्रदेश	Madhya Pradesh . . . . .	55,88	3,41	59,29	94.3	25,57.1
महाराष्ट्र	Maharashtra . . . . .	2,76,39	32,18	3,08,57	89.6	58,69.2
मणिपुर	Manipur . . . . .	..	..	..	..	..
मेघालय	Meghalaya . . . . .	..	..	..	..	..
नागालैण्ड	Nagaland . . . . .	..	..	..	..	..
उड़ीसा	Orissa . . . . .	16,13	4,50	20,63	78.2	25,97.1
पंजाब	Punjab . . . . .	1,09,48	9,61	1,19,09	91.9	69,33.8
राजस्थान	Rajasthan . . . . .	69,96	4,19	74,15	94.4	59,11.3
सिक्किम	Sikkim . . . . .	..	..	..	..	..
तमिलनाडु	Tamil Nadu . . . . .	1,40,92	16,75	1,57,67	89.4	1,08,13.4
त्रिपुरा	Tripura . . . . .	..	..	..	..	..
उत्तर प्रदेश	Uttar Pradesh . . . . .	80,15	10,40	90,55	88.5	12,94.2
पश्चिम बंगाल	West Bengal . . . . .	..	..	..	..	..
अंड० व नि० द्वीप समूह	A. & N. Islands . . . . .	..	..	..	..	..
अरुणाचल प्रदेश	Arunachal Pradesh . . . . .	..	..	..	..	..
चंडीगढ़	Chandigarh . . . . .	..	..	..	..	..
दादर व नागर हवेली	Dadra & Nagar Haveli . . . . .	..	..	..	..	..
दिल्ली	Delhi . . . . .	..	..	..	..	..
गोवा, दमन व दीव	Goa, Daman & Diu . . . . .	..	..	..	..	..
लक्षद्वीप	Lakshadweep . . . . .	..	..	..	..	..
मिजोरम	Mizoram . . . . .	..	..	..	..	..
पाण्डिचेरी	Pondicherry . . . . .	..	..	..	..	..
<b>भारत</b>	<b>INDIA</b>	<b>11,66,19</b>	<b>1,60,11</b>	<b>13,26,30</b>	<b>87.9</b>	<b>41,41.7</b>

सारणी 7--संस्थावार कुल व्यय (आवर्ती एवं अनावर्ती)--(जारी)  
**TABLE VII--TOTAL EXPENDITURE (RECURRING & NON-RECURRING) BY TYPE OF INSTITUTIONS--(Contd.)**

(इ) उच्च शिक्षा की संस्थाएं--(जारी)

**E--Institutions for Higher Education--(Contd.)**

(क) डिग्री तथा उच्च स्तर--(जारी)

(a) Degree Standard and Above--(Contd.)

(3) व्यापार प्रबंध

(iii) Business Management

(रुपये हजारों में)  
(Rupees in Thousands)

राज्य/संघ शासित क्षेत्र State/Union Territory	कुल व्यय Total Expenditure			आवर्ती व्यय का कुल व्यय से प्रतिशत Percentage of Recurring Exp. to total Exp.	आवर्ती व्यय के अनुसार प्रति इकाई लागत Cost per student on the basis of Recurring Exp.(Actual)	
	आवर्ती Recurring	अनावर्ती Non- Recurring	कुल जोड़ Grand Total			
1	2	3	4	5	6	
आंध्र प्रदेश	Andhra Pradesh	..	..	..	..	
असम	Assam	..	..	..	..	
बिहार	Bihar	3,19	64	3,83	82.2	
गुजरात	Gujarat	73,39	1,10,66	1,84,05	39.9	
हरियाणा	Haryana	..	..	..	..	
हिमाचल प्रदेश	Himachal Pradesh	..	..	..	..	
जम्मू और कश्मीर	Jammu & Kashmir	..	..	..	..	
कर्नाटक	Karnataka	..	..	..	..	
केरल	Kerala	..	..	..	..	
मध्य प्रदेश	Madhya Pradesh	..	..	..	..	
महाराष्ट्र	Maharashtra	..	..	..	..	
मणिपुर	Manipur	..	..	..	..	
मेघालय	Meghalaya	..	..	..	..	
नागालैण्ड	Nagaland	..	..	..	..	
उड़ीसा	Orissa	4,06	..	4,06	100.0	
पंजाब	Punjab	..	..	..	..	
राजस्थान	Rajasthan	..	..	..	..	
सिक्किम	Sikkim	..	..	..	..	
तमिलनाडु	Tamil Nadu	..	..	..	..	
त्रिपुरा	Tripura	..	..	..	..	
उत्तर प्रदेश	Uttar Pradesh	..	..	..	..	
पश्चिम बंगाल	West Bengal	57,76	24,80	82,56	70.0	
अंड० व नि० द्वीप समूह	A. & N. Islands	..	..	..	..	
अरुणाचल प्रदेश	Arunachal Pradesh	..	..	..	..	
चंडीगढ़	Chandigarh	..	..	..	..	
दादर व नागर हवेली	Dadra & Nagar Haveli	..	..	..	..	
दिल्ली	Delhi	..	..	..	..	
गोवा, दमन व दीव	Goa, Daman & Diu	..	..	..	..	
लक्षद्वीप	Lakshadweep	..	..	..	..	
मिजोरम	Mizoram	..	..	..	..	
पाण्डिचेरी	Pondicherry	..	..	..	..	
<b>भारत</b>	<b>INDIA</b>	<b>1,38,40</b>	<b>1,36,10</b>	<b>2,74,50</b>	<b>50.4</b>	<b>1,37,04.3</b>



सारणी 7—संस्थावार कुल व्यय (आवर्ती एवं अनावर्ती)—(जारी)  
**TABLE VII—TOTAL EXPENDITURE (RECURRING & NON-RECURRING) BY TYPE OF INSTITUTIONS—(Contd.)**

(ड) उच्च शिक्षा की संस्थाएं—(जारी)

**E Institutions for Higher Education—(Contd.)**

(क) डिग्री तथा उच्च स्तर—(जारी)

**(a) Degree Standard and Above—(Contd.)**(4) शिक्षा  
(iv) Education(रुपये हजारों में)  
(Rupees in Thousands)

राज्य/संघ शासित क्षेत्र State/Union Territory	कुल व्यय Total Expenditure			आवर्ती व्यय का कुल व्यय से प्रतिशत Percentage of Recurring Exp. to total Exp.	आवर्ती व्यय के अनुसार प्रति इकाई लागत Cost per student on the basis of Recurring Exp.(Actual)	
	आवर्ती Recurring	अनावर्ती Non- Recurring	कुल जोड़ Grand Total			
1	2	3	4	5	6	
आंध्र प्रदेश	Andhra Pradesh . . . . .	57,43	3,97	61,40	93.5	15,39.2
असम	Assam . . . . .	10,37	26	10,63	97.6	12,89.1
बिहार	Bihar . . . . .	18,28	2,89	21,17	86.4	5,35.4
गुजरात	Gujarat . . . . .	79,56	3,43	82,99	95.9	16,99.3
हरियाणा	Haryana . . . . .	39,71	3,63	43,34	91.6	6,10.1
हिमाचल प्रदेश	Himachal Pradesh . . . . .	9,65	76	10,41	92.7	1,30,40.5
जम्मू और काश्मीर	Jammu & Kashmir . . . . .	17,95	3,35	21,31	84.3	26,87.7
कर्नाटक	Karnataka . . . . .	88,22	17,30	1,05,52	83.6	22,70.7
केरल	Kerala . . . . .	35,98	1,08	37,06	97.1	14,30.4
मध्य प्रदेश	Madhya Pradesh . . . . .	1,43,60	13,78	1,57,38	91.2	47,40.6
महाराष्ट्र	Maharashtra . . . . .	1,62,96	5,79	1,68,75	96.6	19,58.4
मणिपुर	Manipur . . . . .	..	..	..	..	..
मेघालय	Meghalaya . . . . .	2,44	31	2,75	88.7	5,37.0
नागालैण्ड	Nagaland . . . . .	7,02	24	7,26	96.7	61,85.8
उड़ीसा	Orissa . . . . .	49,56	8,62	58,18	85.2	26,60.9
पंजाब	Punjab . . . . .	62,81	1,93	64,74	97.0	12,70.2
राजस्थान	Rajasthan . . . . .	86,16	13,26	99,42	86.7	20,72.5
सिक्किम	Sikkim . . . . .	..	..	..	..	..
तमिलनाडु	Tamil Nadu . . . . .	67,22	1,63	68,85	97.6	21,08.9
त्रिपुरा	Tripura . . . . .	4,49	5	4,54	98.9	24,53.6
उत्तर प्रदेश	Uttar Pradesh . . . . .	42,96	1,52	44,48	96.6	18,88.5
पश्चिम बंगाल	West Bengal . . . . .	85,26	2,78	88,04	96.8	11,35.8
अंडो व नि० द्वीप समूह	A. & N. Islands . . . . .	..	..	..	..	..
अरुणाचल प्रदेश	Arunachal Pradesh . . . . .	..	..	..	..	..
चंडीगढ़	Chandigarh . . . . .	6,74	..	6,74	100.0	20,81.9
दादर व नागर हवेली	Dadra & Nagar Haveli . . . . .	..	..	..	..	..
दिल्ली	Delhi . . . . .	12,65	..	12,65	100.0	38,20.6
गोवा, दमन व दीव	Goa, Daman & Diu . . . . .	2,96	22	3,18	93.1	17,20.9
लक्षद्वीप	Lakshadweep . . . . .	..	..	..	..	..
मिजोरम	Mizoram . . . . .	1,80	11	1,91	94.2	29,66.7
पांडिचेरी	Pondicherry . . . . .	..	..	..	..	..
<b>भारत</b>	<b>INDIA</b>	<b>10,95,79</b>	<b>86,91</b>	<b>11,82,70</b>	<b>93.6</b>	<b>17,69.7</b>

सारणी 7—संस्थावार कुल व्यय (आवर्ती एवं अनावर्ती)—(जारी)  
**TABLE VII—TOTAL EXPENDITURE (RECURRING & NON-RECURRING) BY TYPE OF INSTITUTIONS**—(Contd.)

(ड) उच्च शिक्षा की संस्थाएँ—(जारी)

**E—Institutions for Higher Education**—(Contd.)

(क) डिग्री तथा उच्च स्तर—(जारी)

(a) **Degree Standard and Above**—(Contd.)

(5) इंजीनियरी, प्रायोगिकी तथा स्थापत्य

(v) *Engg., Tech. and Architecture*

(रुपये हजारों में)  
(Rupees in Thousands)

राज्य/मध्य शासित क्षेत्र State/Union Territory	कुल व्यय Total Expenditure			आवर्ती व्यय का कुल व्यय से प्रतिशत Percentage of Recurr- ing Exp. to total Exp.	आवर्ती व्यय के अनुसार प्रति इकाई लागत Cost per student on the basis of Recurring Exp.(Actual)	
	आवर्ती Recurring	अनावर्ती Non- Recurring	कुल जोड़ Grand Total			
1	2	3	4	5	6	
आंध्र प्रदेश	Andhra Pradesh . . . . .	3,20,89	28,28	3,49,17	91.9	34,30.9
असम	Assam . . . . .	53,49	7,47	60,96	87.8	30,58.1
बिहार	Bihar . . . . .	2,09,15	14,80	2,23,95	93.4	36,75.4
गुजरात	Gujarat . . . . .	2,71,21	46,38	3,17,59	85.4	27,19.2
हरियाणा	Haryana . . . . .	69,07	8,66	77,73	88.9	40,17.8
हिमाचल प्रदेश	Himachal Pradesh . . . . .	..	..	..	..	..
जम्मू और काश्मीर	Jammu & Kashmir . . . . .	59,31	21,27	80,58	73.6	53,64.6
कर्नाटक	Karnataka . . . . .	2,33,61	76,21	3,59,82	78.8	19,54.0
केरल	Kerala . . . . .	1,53,24	9,20	1,62,44	94.3	30,19.8
मध्य प्रदेश	Madhya Pradesh . . . . .	2,28,94	10,20	2,39,14	95.7	30,08.1
महाराष्ट्र	Maharashtra . . . . .	2,93,00	34,12	3,27,12	89.6	27,37.2
मणिपुर	Manipur . . . . .	..	..	..	..	..
मेघालय	Meghalaya . . . . .	..	..	..	..	..
नागालैण्ड	Nagaland . . . . .	..	..	..	..	..
उड़ीसा	Orissa . . . . .	1,02,78	18,10	1,20,88	85.0	42,66.8
पंजाब	Punjab . . . . .	89,40	13,80	1,03,20	86.6	45,08.7
राजस्थान	Rajasthan . . . . .	63,58	2,81	66,39	95.8	58,49.5
सिक्किम	Sikkim . . . . .	..	..	..	..	..
तमिलनाडु	Tamil Nadu . . . . .	3,08,22	39,75	3,47,97	88.6	22,52.5
त्रिपुरा	Tripura . . . . .	14,68	1,50	16,18	90.7	52,27.8
उत्तर प्रदेश	Uttar Pradesh . . . . .	99,80	14,78	1,14,58	87.1	44,99.2
पश्चिम बंगाल	West Bengal . . . . .	1,99,58	11,12	2,10,70	94.7	33,06.0
अंड० व नि० द्वीप समूह	A. & N. Islands . . . . .	..	..	..	..	..
अरुणाचल प्रदेश	Arunachal Pradesh . . . . .	..	..	..	..	..
चंडीगढ़	Chandigarh . . . . .	81,14	25,61	1,06,75	76.0	58,71.4
दादर व नागर हवेली	Dadra & Nagar Haveli . . . . .	..	..	..	..	..
दिल्ली	Delhi . . . . .	92,93	15,07	1,08,00	86.1	58,54.0
गोवा, दमन व दीव	Goa, Daman & Diu . . . . .	12,12	6,40	18,52	65.4	44,22.4
लक्षद्वीप	Lakshadweep . . . . .	..	..	..	..	..
मिजोरम	Mizoram . . . . .	..	..	..	..	..
पांडिचेरी	Pondicherry . . . . .	..	..	..	..	..
<b>भारत</b>	<b>INDIA</b> . . . . .	<b>30,06,14</b>	<b>4,05,53</b>	<b>34,11,67</b>	<b>88.1</b>	<b>30,88.2</b>

सारणी 7—संस्थावार कुल व्यय (आवर्ती एवं अनावर्ती)—(जारी)  
**TABLE VII—TOTAL EXPENDITURE (RECURRING & NON-RECURRING) BY TYPE OF INSTITUTIONS—(Contd.)**

(इ) उच्च शिक्षा की संस्थाएं—(जारी)  
**E—Institutions for Higher Education—(Contd.)**

(क) डिग्री तथा उच्च स्तर—(जारी)  
**(a) Degree Standard and Above—(Contd.)**

(6) पत्रकारिता  
*(vi) Journalism*

राज्य/संघ शासित क्षेत्र State/Union Territory	कुल व्यय Total Expenditure			आवर्ती व्यय का कुल व्यय से प्रतिशत Percentage of Recurring Exp. to total Exp.	आवर्ती व्यय के अनुसार प्रति इकाई लागत Cost per student on the basis of Recurring Exp. (Actual)
	आवर्ती Recurring	अनावर्ती Non- Recurring	कुल जाड़ Grand Total		
	1	2	3		
आंध्र प्रदेश	Andhra Pradesh	..	..	..	..
असम	Assam	..	..	..	..
बिहार	Bihar	..	..	..	..
गुजरात	Gujarat	..	..	..	..
हरियाणा	Haryana	..	..	..	..
हिमाचल प्रदेश	Himachal Pradesh	..	..	..	..
जम्मू और काश्मीर	Jammu & Kashmir	..	..	..	..
कर्नाटक	Karnataka	..	..	..	..
केरल	Kerala	..	..	..	..
मध्य प्रदेश	Madhya Pradesh	..	..	..	..
महाराष्ट्र	Maharashtra	29	..	29	100.0
मणिपुर	Manipur	..	..	..	..
मेघालय	Meghalaya	..	..	..	..
नागालैण्ड	Nagaland	..	..	..	..
उड़ीसा	Orissa	..	..	..	..
पंजाब	Punjab	..	..	..	..
राजस्थान	Rajasthan	..	..	..	..
सिक्किम	Sikkim	..	..	..	..
तमिलनाडु	Tamil Nadu	..	..	..	..
त्रिपुरा	Tripura	..	..	..	..
उत्तर प्रदेश	Uttar Pradesh	..	..	..	..
पश्चिम बंगाल	West Bengal	..	..	..	..
अंड० व नि० द्वीप समूह	A. & N. Islands	..	..	..	..
अरुणाचल प्रदेश	Arunachal Pradesh	..	..	..	..
चंडीगढ़	Chandigarh	..	..	..	..
दादर व नागर हवेली	Dadra & Nagar Haveli	..	..	..	..
दिल्ली	Delhi	..	..	..	..
गोवा, दमन व दीव	Goa, Daman & Diu	..	..	..	..
लक्ष्य द्वीप	Lakshadweep	..	..	..	..
मिजोरम	Mizoram	..	..	..	..
पांडिचेरी	Pondicherry	..	..	..	..
भारत	INDIA	29००	..	29	100.0
					98.6

सारणी 7—संस्थागत कुल व्यय (आवर्ती एवं अनावर्ती)—(जारी)

**TABLE VII TOTAL EXPENDITURE (RECURRING & NON-RECURRING) BY TYPE OF INSTITUTIONS—(Contd.)**

(इ) उच्च शिक्षा की संस्थाएँ—(जारी)  
**E—Institutions for Higher Education—(Contd.)**

(क) डिग्री तथा उच्च स्तर—(जारी)  
**(a) Degree Standard and Above—(Contd.)**

(7) विधि  
(vii) Law

(रुपये हजारों में)  
(Rupees in Thousands)

राज्य संघ शामिल क्षेत्र State/Union Territory	कुल व्यय Total Expenditure			आवर्ती व्यय का कुल व्यय से प्रतिशत Percentage of Recurring Exp. to total Exp.	आवर्ती व्यय के अनुसार प्रति इकाई लागत Cost per student on the basis of Recurring Exp.(Actual)	
	आवर्ती Recurring	अनावर्ती Non- Recurring	कुल जोड़ Grand Total			
1	2	3	4	5	6	
आंध्र प्रदेश	Andhra Pradesh . . . . .	17,23	1,03	18,26	94.4	5,53.0
असम	Assam . . . . .	8,48	1,57	10,05	84.4	2,89.7
बिहार	Bihar . . . . .	11,75	49	12,24	96.0	1,82.0
गुजरात	Gujarat . . . . .	30,43	1,37	31,80	95.8	2,50.5
हरियाणा	Haryana . . . . .	..	..	..	..	..
हिमाचल प्रदेश	Himachal Pradesh . . . . .	..	..	..	..	..
जम्मू और काश्मीर	Jammu & Kashmir . . . . .	..	..	..	..	..
कर्नाटक	Karnataka . . . . .	27,96	2,92	30,88	93.5	2,40.5
केरल	Kerala . . . . .	14,02	39	14,41	97.3	5,33.7
मध्य प्रदेश	Madhya Pradesh . . . . .	10,22	1,08	11,30	90.4	1,27.8
महाराष्ट्र	Maharashtra . . . . .	62,23	6,29	68,52	90.8	2,94.1
मणिपुर	Manipur . . . . .	1,08	38	1,46	74.0	2,64.7
मेघालय	Meghalaya . . . . .	1,07	..	1,07	100.0	1,43.8
नागालैण्ड	Nagaland . . . . .	..	..	..	..	..
उड़ीसा	Orissa . . . . .	8,68	15	8,83	98.3	2,77.1
पंजाब	Punjab . . . . .	..	..	..	..	..
राजस्थान	Rajasthan . . . . .	4,12	25	4,37	94.3	6,69.0
सिक्किम	Sikkim . . . . .	..	..	..	..	..
तमिलनाडु	Tamil Nadu . . . . .	13,37	2,50	15,87	84.3	3,75.0
त्रिपुरा	Tripura . . . . .	..	..	..	..	..
उत्तर प्रदेश	Uttar Pradesh . . . . .	6,56	7	6,63	98.9	4,33.3
पश्चिम बंगाल	West Bengal . . . . .	3,38	2	3,40	99.4	57.1
अंड० व नि० द्वीप समूह	A. & N. Islands . . . . .	..	..	..	..	..
अरुणाचल प्रदेश	Arunachal Pradesh . . . . .	..	..	..	..	..
चंडीगढ़	Chandigarh . . . . .	..	..	..	..	..
दादर व नागर हवेली	Dadra & Nagar Haveli . . . . .	..	..	..	..	..
दिल्ली	Delhi . . . . .	..	..	..	..	..
गोवा, दमन व दीव	Goa, Daman & Diu . . . . .	3,21	12	3,33	96.4	5,69.9
लक्षद्वीप	Lakshadweep . . . . .	..	..	..	..	..
मिजोरम	Mizoram . . . . .	..	..	..	..	..
पाण्डिचेरी	Pondicherry . . . . .	3,01	1,21	4,22	71.3	14,81.9
<b>भारत</b>	<b>INDIA</b> . . . . .	<b>2,26,80</b>	<b>19,84</b>	<b>2,46,64</b>	<b>92.0</b>	<b>2,62.5</b>

सारणी 7—संस्थावार कुल व्यय (आवर्ती एवं अनावर्ती)—(जारी)  
**TABLE VII—TOTAL EXPENDITURE (RECURRING & NON-RECURRING) BY TYPE OF INSTITUTIONS—(Contd.)**

(इ) उच्च शिक्षा की संस्थाएं—(जारी)  
**E—Institutions for Higher Education—(Contd.)**

(क) डिग्री तथा उच्च स्तर—(जारी)  
**(a) Degree Standard and Above—(Contd.)**

(8) औषधि (बन्त चिकित्सा, सार्वजनिक स्वास्थ्य, परिचर्या तथा औषध विज्ञान शामिल नहीं है)  
*(viii) Medicine (excluding Dentistry, Public Health, Nursing and Pharmacy)*

(रुपये हजारों में)  
 (Rupees in Thousands)

राज्य/संघ शासित क्षेत्र State/Union Territory	कुल व्यय Total Expenditure			आवर्ती व्यय का कुल व्यय से प्रतिशत Percentage of Recurring Exp. to total Exp.	आवर्ती व्यय के अनुसार प्रति इकाई लागत Cost per student on the basis of Recurring Exp. (Actual)	
	आवर्ती Recurring	अनावर्ती Non- Recurring	कुल जोड़ Grand Total			
1	2	3	4	5	6	
आंध्र प्रदेश	Andhra Pradesh . . . . .	4,27,89	43,21	4,71,10	90.8	37,29.4
असम	Assam . . . . .	1,81,89	..	1,81,89	100.0	72,08.8
बिहार	Bihar . . . . .	2,23,55	1,42,64	3,66,19	61.1	14,91.0
गुजरात	Gujarat . . . . .	2,63,91	3,71	2,67,62	98.6	36,03.5
हरियाणा	Haryana . . . . .	2,82,91	80,82	3,63,73	77.8	1,15,77.4
हिमाचल प्रदेश	Himachal Pradesh . . . . .	53,62	30,55	84,17	63.7	1,59,36.1
जम्मू और काश्मीर	Jammu & Kashmir . . . . .	63,52	36,77	1,00,29	63.3	49,80.7
कर्नाटक	Karnataka . . . . .	4,24,76	1,11,32	5,36,08	79.2	41,45.5
केरल	Kerala . . . . .	2,47,45	49,38	2,96,83	83.4	50,90.5
मध्य प्रदेश	Madhya Pradesh . . . . .	2,61,86	8,15	2,70,01	97.0	37,29.6
महाराष्ट्र	Maharashtra . . . . .	6,24,26	28,13	6,52,39	95.7	42,60.9
मणिपुर	Manipur . . . . .	25,99	80,55	1,06,54	24.4	1,01,62.1
मेघालय	Meghalaya . . . . .	..	..	..	..	..
नागालैण्ड	Nagaland . . . . .	..	..	..	..	..
उड़ीसा	Orissa . . . . .	1,53,85	4,86	1,58,71	96.9	69,48.9
पंजाब	Punjab . . . . .	2,63,45	40,22	3,03,67	86.8	60,06.9
राजस्थान	Rajasthan . . . . .	2,67,60	7,36	2,74,96	97.3	62,32.2
सिक्किम	Sikkim . . . . .	..	..	..	..	..
तमिलनाडु	Tamil Nadu . . . . .	4,67,83	8,14	4,75,97	98.29	37,67.0
त्रिपुरा	Tripura . . . . .	..	..	..	..	..
उत्तर प्रदेश	Uttar Pradesh . . . . .	2,84,21	59,51	3,43,72	82.7	29,41.9
पश्चिम बंगाल	West Bengal . . . . .	3,09,60	42,08	3,51,68	88.0	35,78.4
अंड० व नि० द्वीप समूह	A. & N. Islands . . . . .	..	..	..	..	..
अरुणाचल प्रदेश	Arunachal Pradesh . . . . .	..	..	..	..	..
चंडीगढ़	Chandigarh . . . . .	..	..	..	..	..
दादर व नागर हवेली	Dadra & Nagar Haveli . . . . .	..	..	..	..	..
दिल्ली	Delhi . . . . .	4,10,71	15,98	4,26,69	96.3	1,54,04.0
गोवा, दमन व दीव	Goa, Daman & Diu . . . . .	37,41	13,73	51,14	73.2	1,02,68.9
लक्षद्वीप	Lakshadweep . . . . .	..	..	..	..	..
मिजोरम	Mizoram . . . . .	..	..	..	..	..
पाण्डिचेरी	Pondicherry . . . . .	1,88,99	6,09	1,95,08	96.9	3,03,45.0
<b>भारत</b>	<b>INDIA</b>	<b>54,65,26</b>	<b>8,13,20</b>	<b>62,78,46</b>	<b>87.0</b>	<b>45,22.2</b>

सारणी 7--संस्थावार कुल व्यय (आवर्ती एवं अनावर्ती)--(जारी)  
**TABLE VII - TOTAL EXPENDITURE RECURRING & NON-RECURRING) BY TYPE OF INSTITUTIONS** --(Contd.)

(इ) उच्च शिक्षा की संस्थाएं--(जारी)  
**E - Institutions for Higher Education** --(Contd.)

(क) डिग्री तथा उच्च स्तर--(जारी)  
**(a) Degree Standard and Above** --(Contd.)

(9) औषध विज्ञान  
 (ix) Pharmacy

(रुपये हजारों में)  
 (Rupees in Thousands)

राज्य/संघ शासित क्षेत्र State/Union Territory	कुल व्यय Total Expenditure			आवर्ती व्यय का कुल व्यय से प्रतिशत Percentage of Recurring Exp. to total Exp.	आवर्ती व्यय के अनुसार प्रति इकाई लागत Cost per student on the basis of Recurring Exp.(Actual)	
	आवर्ती Recurring	अनावर्ती Non- Recurring	कुल जोड़ Grand Total			
1	2	3	4	5	6	
आंध्र प्रदेश	Andhra Pradesh	..	..	..	..	
असम	Assam	..	..	..	..	
बिहार	Bihar	..	..	..	..	
गुजरात	Gujarat	13,98	20	14,18	98.6	
हरियाणा	Haryana	..	..	..	..	
हिमाचल प्रदेश	Himachal Pradesh	..	..	..	..	
जम्मू और कश्मीर	Jammu & Kashmir	..	..	..	..	
कर्नाटक	Karnataka	12,25	5,39	17,64	69.4	
केरल	Kerala	..	..	..	..	
मध्य प्रदेश	Madhya Pradesh	..	..	..	..	
महाराष्ट्र	Maharashtra	23,04	7,05	30,09	76.6	
मणिपुर	Manipur	..	..	..	..	
मेघालय	Meghalaya	..	..	..	..	
नागालैण्ड	Nagaland	..	..	..	..	
उड़ीसा	Orissa	..	..	..	..	
पंजाब	Punjab	..	..	..	..	
राजस्थान	Rajasthan	..	..	..	..	
सिक्किम	Sikkim	..	..	..	..	
तमिलनाडु	Tamil Nadu	..	..	..	..	
त्रिपुरा	Tripura	..	..	..	..	
उत्तर प्रदेश	Uttar Pradesh	..	..	..	..	
पश्चिम बंगाल	West Bengal	..	..	..	..	
अंडो व निकोबरी द्वीप समूह	A. & N. Islands	..	..	..	..	
अरुणाचल प्रदेश	Arunachal Pradesh	..	..	..	..	
चंडीगढ़	Chandigarh	..	..	..	..	
दादर व नागर हवेली	Dadra & Nagar Haveli	..	..	..	..	
दिल्ली	Delhi	9,66	1,47	11,13	86.8	
गोवा, दमन व दीव	Goa, Daman & Diu	8,76	2,03	10,79	81.2	
लक्षद्वीप	Lakshadweep	..	..	..	..	
मिजोरम	Mizoram	..	..	..	..	
पाण्डिचेरी	Pondicherry	..	..	..	..	
<b>भारत</b>	<b>INDIA</b>	<b>67,69</b>	<b>16,14</b>	<b>83,83</b>	<b>80.7</b>	<b>28,59.6</b>

सारणी 7—संस्थावार कुल व्यय (आवर्ती एवं अनावर्ती—(जारी)  
**TABLE VII—TOTAL EXPENDITURE (RECURRING & NON-RECURRING) BY  
 TYPE OF INSTITUTIONS—(Contd.)**

(इ) उच्च शिक्षा को संस्थाएँ—(जारी)  
**E—Institutions for Higher Education—(Contd.)**

(क) डिग्री तथा उच्च स्तर—(जारी)  
**(a) Degree Standard and Above (Contd.)**

(10) सार्वजनिक स्वास्थ्य  
 (x) Public Health

(रुपये हजारों में)  
 (Rupees in Thousands)

राज्य/संघ शामिल क्षेत्र State/Union Territory	कुल व्यय Total Expenditure			आवर्ती व्यय का कुल व्यय से प्रतिशत Percentage of Recurring Exp. to total Exp.	आवर्ती व्यय के अनुसार प्रति इकाई लागत Cost per student on the basis of Recurring Exp. (actual)
	आवर्ती Recurring	अनावर्ती Non- Recurring	कुल जोड़ Grand Total		
1	2	3	4	5	6
आंध्र प्रदेश	Andhra Pradesh	..	..	..	..
असम	Assam	..	..	..	..
बिहार	Bihar	..	..	..	..
गुजरात	Gujarat	..	..	..	..
हरियाणा	Haryana	..	..	..	..
हिमाचल प्रदेश	Himachal Pradesh	..	..	..	..
जम्मू और कश्मीर	Jammu & Kashmir	..	..	..	..
कर्नाटक	Karnataka	..	..	..	..
केरल	Kerala	..	..	..	..
मध्य प्रदेश	Madhya Pradesh	..	..	..	..
महाराष्ट्र	Maharashtra	..	..	..	..
मणिपुर	Manipur	..	..	..	..
मेघालय	Meghalaya	..	..	..	..
नागालैण्ड	Nagaland	..	..	..	..
उड़ीसा	Orissa	..	..	..	..
पंजाब	Punjab	..	..	..	..
राजस्थान	Rajasthan	..	..	..	..
सिक्किम	Sikkim	..	..	..	..
तमिलनाडु	Tamil Nadu	..	..	..	..
त्रिपुरा	Tripura	..	..	..	..
उत्तर प्रदेश	Uttar Pradesh	..	..	..	..
पश्चिम बंगाल	West Bengal	51,71	..	51,71	100.0
अंड० व नि० द्वीप समूह	A. & N. Islands	..	..	..	..
अरुणाचल प्रदेश	Arunachal Pradesh	..	..	..	..
चंडीगढ़	Chandigarh	..	..	..	..
दादर व नागर हवेली	Dadra & Nagar Haveli	..	..	..	..
दिल्ली	Delhi	..	..	..	..
गोवा, दमन व दीव	Goa, Daman & Diu	..	..	..	..
लक्षद्वीप	Lakshadweep	..	..	..	..
मिजोरम	Mizoram	..	..	..	..
पाण्डिचेरी	Pondicherry	..	..	..	..
<b>भारत</b>	<b>INDIA</b>	<b>51,71</b>	<b>..</b>	<b>51,71</b>	<b>100.0</b>
					<b>34208.1</b>

सा.सं. 7—संचालन कल व य (आवर्ती एवं अनावर्ती)—(जारी)  
**TABLE VII—TOTAL EXPENDITURE (RECURRING & NON-RECURRING) BY TYPE OF INSTITUTIONS—(Contd.)**

(ड) उच्च शिक्षा की संस्थाएं—(जारी)  
**E—Institutions for Higher Education—(Contd.)**

(क) डिग्री तथा उच्च स्तर—(जारी)  
**(a) Degree Standard and Above—(Contd.)**

(11) संगीत तथा ललित कलाएं (संगीत, नृत्य तथा व्यावहारिक कला शामिल हैं)  
 (xi) Music & Fine Arts (Including Music & Dancing and other applied Arts)

(रुपये हजारों में)  
 (Rupees in Thousands)

राज्य/संघ शामिल क्षेत्र State/Union Territory	कुल व्यय Total Expenditure			आवर्ती व्यय का कुल व्यय में प्रतिशत Percentage of Recurring Exp. to total Exp.	आवर्ती व्यय के अनुसार प्रति इकाई लागत Cost per student on the basis of Recurring Exp. (Actual)	
	आवर्ती Recurring	अनावर्ती Non- Recurring	कुल जोड़ Grand Total			
1	2	3	4	5	6	
आंध्र प्रदेश	Andhra Pradesh	3,29	..	3,29	100.0	1631.0
असम	Assam	..	..	..	..	..
बिहार	Bihar	1,73	..	1,73	100.0	1346.8
गुजरात	Gujarat	27,18	4	27,22	99.9	1762.6
हरीयाणा	Haryana	..	..	..	..	..
हिमाचल प्रदेश	Himachal Pradesh	2,99	..	2,99	100.0	N.A.
जम्मू और कश्मीर	Jammu & Kashmir	3,35	8	3,43	97.7	2000.0
कर्नाटक	Karnataka	3,50	..	3,50	100.0	3680.9
केरल	Kerala	..	..	..	..	..
मध्य प्रदेश	Madhya Pradesh	13,23	54	13,77	96.1	315.5
महाराष्ट्र	Maharashtra	18,77	27	19,04	98.6	890.9
मणिपुर	Manipur	3,41	12	3,53	96.6	735.8
मेघालय	Meghalaya	..	..	..	..	..
नागालैण्ड	Nagaland	..	..	..	..	..
उड़ीसा	Orissa	5,30	2,14	7,44	71.2	625.3
पंजाब	Punjab	99	2	1,01	98.0	2552.6
राजस्थान	Rajasthan	42	..	42	100.0	314.3
सिक्किम	Sikkim	..	..	..	..	..
तमिलनाडु	Tamil Nadu	3,53	34	3,87	91.2	1366.5
त्रिपुरा	Tripura	2,76	19	2,95	93.6	2509.1
उत्तर प्रदेश	Uttar Pradesh	5,88	13	6,01	97.8	454.1
पश्चिम बंगाल	West Bengal	6,33	..	6,33	100.0	920.1
अंडो व नि० द्वीप समूह	A. & N. Islands	..	..	..	..	..
अरुणाचल प्रदेश	Arunachal Pradesh	..	..	..	..	..
चंडीगढ़	Chandigarh	..	..	..	..	..
दादर व नागर हवेली	Dadra & Nagar Haveli	..	..	..	..	..
दिल्ली	Delhi	10,93	..	10,93	100.0	6309.9
गोवा, दमन व दीव	Goa, Daman & Diu	3,64	54	4,18	87.1	3714.3
लक्ष द्वीप	Lakshadweep	..	..	..	..	..
मिजोरम	Mizoram	..	..	..	..	..
पांडिचेरी	Pondicherry	..	..	..	..	..
<b>भारत</b>	<b>INDIA</b>	<b>1,17,23</b>	<b>4,41</b>	<b>1,21,64</b>	<b>96.4</b>	<b>937.6</b>



सारणी 7—संस्थावार कुल व्यय (आवर्ती तथा अनावर्ती—(जारी)  
**TABLE VII—TOTAL EXPENDITURE (RECURRING & NON-RECURRING) BY TYPE OF INSTITUTIONS—(Contd.)**

(ड) उच्च शिक्षा की संस्थाएँ—(जारी)  
**E—Institutions for Higher Education—(Contd.)**

(क) डिग्री तथा उच्च स्तर—(जारी)  
**(a) Degree standard and Above—(Contd.)**

(12) प्राच्य विद्या अध्ययन  
*(xii) Oriental Studies*

(रुपये हजारों में)

(Rupees in Thousands)

राज्य/संघ शासित क्षेत्र State/Union Territory	कुल व्यय Total Expenditure			आवर्ती व्यय का कुल व्यय से प्रतिशत Percentage of Recurring Exp. to Total Exp.	आवर्ती व्यय के अनुसार प्रति इकाई लागत Cost per student on the basis of Recurring Exp. (Actual)	
	आवर्ती Recurring	अनावर्ती Non- Recurring	कुल जोड़ Grand Total			
1	2	3	4	5	6	
आंध्र प्रदेश	Andhra Pradesh	85,17	8,87	94,04	90.7	1161.7
असम	Assam	2,17	13	2,30	94.4	2009.7
बिहार	Bihar	22,90	43	23,33	98.2	400.7
गुजरात	Gujarat	5,53	..	5,53	100.0	3731.1
हरियाणा	Haryana	..	..	..	..	..
हिमाचल प्रदेश	Himachal Pradesh	6,47	22	6,69	96.7	598.8
जम्मू और काश्मीर	Jammu & Kashmir	3,00	10	3,10	96.8	443.8
कर्नाटक	Karnataka	12,08	3	12,11	99.8	293.0
केरल	Kerala	7,40	1,11	8,51	87.0	825.9
मध्य प्रदेश	Madhya Pradesh	15,28	1,13	16,41	93.1	1182.6
महाराष्ट्र	Maharashtra	82	..	82	100.0	542.6
मणिपुर	Manipur	28	..	28	100.0	965.5
मेघालय	Meghalaya	..	..	..	..	..
नागालैण्ड	Nagaland	..	..	..	..	..
उड़ीसा	Orissa	10,75	6,18	16,93	63.5	968.5
पंजाब	Punjab	6,06	41	6,47	93.7	502.8
राजस्थान	Rajasthan	42,06	21	42,27	99.5	732.7
सिक्किम	Sikkim	..	..	..	..	..
तमिलनाडु	Tamil Nadu	18,95	16	19,11	99.2	746.1
त्रिपुरा	Tripura	..	..	..	..	..
उत्तर प्रदेश	Uttar Pradesh	1,42,20	8,13	1,50,33	94.6	137.0
पश्चिम बंगाल	West Bengal	47	5	52	90.4	451.9
अंड० व नि० द्वीप समूह	A. & N. Islands	..	..	..	..	..
अरुणाचल प्रदेश	Arunachal Pradesh	..	..	..	..	..
चंडीगढ़	Chandigarh	..	..	..	..	..
दादर व नागर हवेली	Dadra & Nagar Haveli	..	..	..	..	..
दिल्ली	Delhi	23,17	8,38	31,55	73.4	1815.1
गोवा, दमन व दीव	Goa, Daman & Diu	..	..	..	..	..
लक्षद्वीप	Lakshadweep	..	..	..	..	..
मिजोरम	Mizoram	..	..	..	..	..
पाण्डिचेरी	Pondicherry	..	..	..	..	..
<b>भारत</b>	<b>INDIA</b>	<b>4,04,76</b>	<b>35,54</b>	<b>4,40,30</b>	<b>91.9</b>	<b>281.9</b>

सारणी 7—संचयवार कुल व्यय (आवर्ती तथा अनावर्ती)—(जारी)  
**TABLE VII—TOTAL EXPENDITURE (RECURRING & NON-RECURRING) BY TYPE OF INSTITUTIONS—(Contd.)**

(ड) उच्च शिक्षा की संस्थाएँ—(जारी)  
**E—Institutions for Higher Education—(Contd.)**

(क) डिग्री तथा उच्च स्तर—(जारी)  
**(a) Degree Standard and Above—(Contd.)**

(13) शारीरिक शिक्षा  
*(xiii) Physical Education*

(रुपये हजारों में)  
 (Rupees in Thousands)

राज्य/संघ शासित क्षेत्र State/Union Territory	कुल व्यय Total Expenditure			आवर्ती व्यय का कुल व्यय में प्रतिशत Percentage of recurring Exp. to total Exp.	आवर्ती व्यय के अनुसार प्रति इकाई लागत Cost per student on the basis of Recurring Exp. (Actual)	
	आवर्ती Recurring	अनावर्ती Non- Recurring	कुल जोड़ Grand Total			
1	2	3	4	5	6	
आंध्र प्रदेश	Andhra Pradesh . . . . .	7,99	..	7,99	100.0	2351.5
असम	Assam . . . . .	..	..	..	..	..
बिहार	Bihar . . . . .	1,46	..	1,46	100.0	910.3
गुजरात	Gujarat . . . . .	7,91	36	8,27	95.6	22.3.6
हरियाणा	Haryana . . . . .	2,33	21	2,54	91.7	4660.0
हिमाचल प्रदेश	Himachal Pradesh . . . . .	..	..	..	..	..
जम्मू और कश्मीर	Jammu & Kashmir . . . . .	..	..	..	..	..
कर्नाटक	Karnataka . . . . .	6,05	50	6,55	92.4	1493.7
केरल	Kerala . . . . .	..	..	..	..	..
मध्य प्रदेश	Madhya Pradesh . . . . .	22,51	6,93	29,44	76.5	3625.4
महाराष्ट्र	Maharashtra . . . . .	11,03	1,38	12,41	88.9	1122.8
मणिपुर	Manipur . . . . .	..	..	..	..	..
मेघालय	Meghalaya . . . . .	..	..	..	..	..
नागालैण्ड	Nagaland . . . . .	..	..	..	..	..
उड़ीसा	Orissa . . . . .	..	..	..	..	..
पंजाब	Punjab . . . . .	15,10	..	15,10	100.0	1928.4
राजस्थान	Rajasthan . . . . .	2,24	..	2,24	100.0	1317.6
सिक्किम	Sikkim . . . . .	..	..	..	..	..
तमिल नाडु	Tamil Nadu . . . . .	8,33	23	8,56	97.3	2065.5
त्रिपुरा	Tripura . . . . .	12	..	12	100.0	272.7
	Uttar Pradesh . . . . .	2,87	56	3,43	83.4	1455.0
पश्चिम बंगाल	West Bengal . . . . .	3,43	..	3,43	100.0	1264.7
अंडो व नि० द्वीप समूह	A. & N. Islands . . . . .	..	..	..	..	..
अरुणाचल प्रदेश	Arunachal Pradesh . . . . .	..	..	..	..	..
चंडीगढ़	Chandigarh . . . . .	..	..	..	..	..
दादर व नागर हवेली	Dadra & Nagar Haveli . . . . .	..	..	..	..	..
दिल्ली	Delhi . . . . .	..	..	..	..	..
गोवा, दमन व दीव	Goa, Daman & Diu . . . . .	..	..	..	..	..
लक्षद्वीप	Lakashadweep . . . . .	..	..	..	..	..
मिजोरम	Mizoram . . . . .	..	..	..	..	..
पोण्डिचेरी	Pondicherry . . . . .	..	..	..	..	..
<b>भारत</b>	<b>INDIA</b> . . . . .	<b>91,37</b>	<b>10,17</b>	<b>1,01,54</b>	<b>90.0</b>	<b>1923.7</b>

सारणी 7—संस्थावार कुल व्यय (आवर्ती एवं अनावर्ती)—(जारी)  
**TABLE VII—TOTAL EXPENDITURE (RECURRING AND NON-RECURRING)**  
**BY TYPE OF INSTITUTIONS—(Contd.)**

(ड) उच्च शिक्षा की संस्थाएं—(जारी)

**E—Institutions for Higher Education—(Contd.)**

(क) डिग्री तथा उच्च स्तर—(जारी)

(a) **Degree Standard and Above—(Contd.)**

(14) पशु चिकित्सा विज्ञान

(xiv) *Veterinary Science*

(रुपये हजारों में)  
(Rupees in Thousands)

राज्य/संघ शासित क्षेत्र State/Union Territory	कुल व्यय Total Expenditure			आवर्ती व्यय का कुल व्यय से प्रतिशत Percentage of Recurring Exp. to total Exp.	आवर्ती व्यय के अनुसार प्रति इकाई लागत Cost per student on the basis of Recurring Exp. (actual)	
	आवर्ती Recurring	अनावर्ती Non- Recurring	कुल जोड़ Grand Total			
1	2	3	4	5	6	
आंध्र प्रदेश	Andhra Pradesh . . . . .	74,46	12,47	86,93	85.7	10960.1
असम	Assam . . . . .	41,99	1,29	43,28	97.0	13968.2
बिहार	Bihar . . . . .	30,72	20,42	51,14	60.1	7630.9
गुजरात	Gujarat . . . . .	19,06	2,49	21,55	88.4	10796.5
हरियाणा	Haryana . . . . .	44,57	4,78	49,35	90.3	12225.6
हिमाचल प्रदेश	Himachal Pradesh . . . . .	..	..	..	..	..
जम्मू और कश्मीर	Jammu & Kashmir . . . . .	..	..	..	..	..
कर्नाटक	Karnataka . . . . .	24,58	1,04	25,62	95.9	4089.9
केरल	Kerala . . . . .	19,86	1,05	20,91	95.0	9061.6
मध्य प्रदेश	Madhya Pradesh . . . . .	40,48	1,07	41,55	97.4	8038.1
महाराष्ट्र	Maharashtra . . . . .	31,66	9,30	40,96	77.3	4316.6
मणिपुर	Manipur . . . . .	..	..	..	..	..
मेघालय	Meghalaya . . . . .	..	..	..	..	..
नागालैण्ड	Nagaland . . . . .	..	..	..	..	..
उड़ीसा	Orissa . . . . .	13,47	..	13,47	100.0	5509.3
पंजाब	Punjab . . . . .	30,32	12,35	42,67	71.1	10519.8
राजस्थान	Rajasthan . . . . .	27,61	6,58	34,19	80.8	7924.0
सिक्किम	Sikkim . . . . .	..	..	..	..	..
तमिलनाडु	Tamil Nadu . . . . .	62,31	30,28	92,59	67.3	7344.4
त्रिपुरा	Tripura . . . . .	..	..	..	..	..
उत्तर प्रदेश	Uttar Pradesh . . . . .	2,59,72	1,87,56	4,47,28	58.1	36136.9
पश्चिम बंगाल	West Bengal . . . . .	..	..	..	..	..
अंड० व नि० द्वीप समूह	A. & N. Islands . . . . .	..	..	..	..	..
अरुणाचल प्रदेश	Arunachal Pradesh . . . . .	..	..	..	..	..
चंडीगढ़	Chandigarh . . . . .	..	..	..	..	..
दादर व नगर हवेली	Dadra & Nagar Haveli . . . . .	..	..	..	..	..
दिल्ली	Delhi . . . . .	..	..	..	..	..
गोवा, दमन व दीु	Goa, Daman & Diu . . . . .	..	..	..	..	..
लक्षद्वीप	Lakshadweep . . . . .	..	..	..	..	..
मिजोरम	Mizoram . . . . .	..	..	..	..	..
पांडीचेरी	Pondicherry . . . . .	..	..	..	..	..
भारत	<b>INDIA . . . . .</b>	<b>7,20,81</b>	<b>2,90,68</b>	<b>10,11,49</b>	<b>71.3</b>	<b>10588.8</b>

सारणी 7—संस्थावार कुल व्यय (आवर्ती एवं अनावर्ती)—(जारी)  
**TABLE VII—TOTAL EXPENDITURE (RECURRING & NON-RECURRING) BY TYPE OF INSTITUTIONS—(Contd.)**

(ड) उच्च शिक्षा की संस्थाएँ—(जारी)

**E—Institutions for Higher Education—(Contd.)**

(क) डिग्री तथा उच्च स्तर—(जारी)

(a) **Degree Standard and Above—(Contd.)**

(15) डिग्री तथा उच्च स्तर की अन्य संस्थाएँ (समाज कार्य/समाज सेवा, ग्रामीण कालेजों सहकारिता, परिचर्या और दन्त चिकित्सा आदि शामिल हैं)

(xv) *Other Institutions for Degree Standard and Above (Including Social Work/Social Service, Rural Colleges, Co-operation, Nursing and Dentistry etc.)*

(रुपये हजारों में)  
(Rupees in Thousands)

राज्य/संघ शासित क्षेत्र State/Union Territory	कुल व्यय Total Expenditure			आवर्ती व्यय का कुल व्यय से प्रतिशत Percentage of Recurring Exp. to total Exp.	आवर्ती व्यय के अनुसार प्रति इकाई लागत Cost per student on the basis of Recurring Exp. Actual)	
	आवर्ती Recurring	अनावर्ती Non- Recurring	कुल जोड़ Grand Total			
1	2	3	4	5	6	
आंध्र प्रदेश	Andhra Pradesh . . . . .	6,83	8	6,91	98.8	3935.5
असम	Assam . . . . .	..	..	..	..	..
बिहार	Bihar . . . . .	4,79	3	4,82	99.4	3085.1
गुजरात	Gujarat . . . . .	42,99	29	43,28	99.3	5388.4
हरियाणा	Haryana . . . . .	..	..	..	..	..
हिमाचल प्रदेश	Himachal Pradesh . . . . .	..	..	..	..	..
जम्मू और कश्मीर	Jammu & Kashmir . . . . .	..	..	..	..	..
कर्नाटक	Karnataka . . . . .	42,74	7,48	50,22	85.1	6857.6
केरल	Kerala . . . . .	..	..	..	..	..
मध्य प्रदेश	Madhya Pradesh . . . . .	19,31	30	19,61	98.5	7822.8
महाराष्ट्र	Maharashtra . . . . .	1,45,90	58,39	2,04,29	71.4	3722.1
मणिपुर	Manipur . . . . .	69	..	69	100.0	291.1
मेघालय	Meghalaya . . . . .	..	..	..	..	..
नागालैण्ड	Nagaland . . . . .	..	..	..	..	..
उड़ीसा	Orissa . . . . .	..	..	..	..	..
पंजाब	Punjab . . . . .	9,49	4,86	14,35	66.1	8309.7
राजस्थान	Rajasthan . . . . .	4,73	10	4,83	97.9	3401.6
सिक्किम	Sikkim . . . . .	..	..	..	..	..
तमिलनाडु	Tamil Nadu . . . . .	13,99	4	14,03	99.7	1852.6
त्रिपुरा	Tripura . . . . .	..	..	..	..	..
उत्तर प्रदेश	Uttar Pradesh . . . . .	6,63	99	7,62	87.0	1127.1
पश्चिम बंगाल	West Bengal . . . . .	20,65	1,11	21,76	94.9	2722.6
अंडो व लि० द्वीप समूह	A. & N. Islands . . . . .	..	..	..	..	..
अरुणाचल प्रदेश	Arunachal Pradesh . . . . .	..	..	..	..	..
चंडीगढ़	Chandigarh . . . . .	..	..	..	..	..
दादर व नागर हवेली	Dadra & Nagar Haveli . . . . .	..	..	..	..	..
दिल्ली	Delhi . . . . .	35,94	24	36,18	99.0	2865.7
गोवा, दमन व दीव	Goa, Daman & Diu . . . . .	..	..	..	..	..
लक्ष्य द्वीप	Lakshadweep . . . . .	..	..	..	..	..
मिजोरम	Mizoram . . . . .	..	..	..	..	..
पांडिचेरी	Pondicherry . . . . .	..	..	..	..	..
<b>भारत</b>	<b>INDIA</b> . . . . .	<b>3,54,68</b>	<b>73,91</b>	<b>4,28,59</b>	<b>82.8</b>	<b>3687.7</b>

सारणी 7--संस्थावार कुल व्यय (आवर्ती एवं अनावर्ती)---(जारी)  
**TABLE VII—TOTAL EXPENDITURE (RECURRING & NON-RECURRING BY TYPE OF INSTITUTIONS—(Contd.)**

(इ) उच्च शिक्षा की संस्थाएँ---(जारी)  
**E—Institutions for Higher Education---(Contd.)**

जोड़ (क)---डिग्री तथा उच्च स्तर की उच्च शिक्षा संस्थाएँ---(समाप्त)  
**Total (a)—All Institutions of Degree Standard and above---(Concltd.)**

(रुपये हजारों में)  
 (Rupees in Thousands)

राज्य/संघ शासित क्षेत्र State/Union Territory	कुल व्यय Total Expenditure			आवर्ती व्यय का कुल व्यय से प्रतिशत Percentage of Recurring Exp. to total Exp.	आवर्ती व्यय के अनुसार के प्रति इकाई लागत Cost per student on the basis of Recurring Exp.(actual)	
	आवर्ती Recurring	अनावर्ती Non- Recurring	कुल जोड़ Grand Total			
1	2	3	4	5	6	
आंध्र प्रदेश	Andhra Pradesh . . . . .	29,56,65	3,19,06	32,75,71	90.3	1295.4
असम	Assam . . . . .	9,25,03	58,50	9,83,53	94.1	749.2
बिहार	Bihar . . . . .	19,64,54	2,97,71	22,62,25	86.8	665.2
गुजरात	Gujarat . . . . .	19,57,83	2,40,98	21,98,81	89.0	1008.6
हरियाणा	Haryana . . . . .	10,38,43	1,41,83	11,80,26	88.0	1149.0
हिमाचल प्रदेश	Himachal Pradesh . . . . .	2,48,73	36,93	2,85,66	87.1	1606.7
जम्मू और काश्मीर	Jammu & Kashmir . . . . .	3,17,23	82,87	4,00,10	79.2	1315.3
कर्नाटक	Karnataka . . . . .	22,96,29	2,92,07	25,88,36	88.7	923.5
केरल	Kerala . . . . .	19,94,17	1,11,73	21,05,90	94.7	921.7
मध्य प्रदेश	Madhya Pradesh . . . . .	18,75,54	1,22,75	19,98,29	93.9	951.5
महाराष्ट्र	Maharashtra . . . . .	46,52,43	4,14,73	50,67,16	91.8	90.7
मणिपुर	Manipur . . . . .	1,52,22	92,89	2,45,11	62.1	806.3
मेघालय	Meghalaya . . . . .	1,02,63	8,64	1,11,27	92.2	714.9
नागालैण्ड	Nagaland . . . . .	48,26	5,79	54,05	89.3	1217.8
उड़ीसा	Orissa . . . . .	10,74,41	1,18,28	11,92,69	90.1	1098.9
पंजाब	Punjab . . . . .	16,21,28	1,46,12	17,67,40	91.7	1157.7
राजस्थान	Rajasthan . . . . .	13,17,72	86,80	14,04,52	93.8	1042.2
सिक्किम	Sikkim . . . . .	1,95	2,75	4,70	41.4	2407.4
तमिल नाडु	Tamil Nadu . . . . .	32,88,33	2,47,89	35,36,22	93.0	1136.1
त्रिपुरा	Tripura . . . . .	1,02,78	3,62	1,06,40	96.6	1848.8
उत्तर प्रदेश	Uttar Pradesh . . . . .	36,09,39	4,48,62	40,58,01	88.9	735.7
पश्चिम बंगाल	West Bengal . . . . .	23,18,31	1,57,54	24,75,85	93.6	648.4
अंडो व नि० द्वीप समूह	A. & N. Islands . . . . .	9,35	1,33	10,68	87.6	1531.3
अरुणाचल प्रदेश	Arunachal Pradesh . . . . .	15,85	2,75	18,60	85.2	1838.5
चंडीगढ़	Chandigarh . . . . .	2,24,17	42,21	2,66,38	84.2	1266.2
दादरा व नागर हवेली	Dadra & Nagar Haveli . . . . .	..	..	..	..	..
दिल्ली	Delhi . . . . .	17,12,97	62,35	17,75,32	96.5	1770.1
गोवा, दमन व दिव	Goa, Daman & Diu . . . . .	1,27,91	24,76	1,52,67	83.6	1173.6
लक्ष द्वीप	Lakshadweep . . . . .	..	..	..	..	..
मिजोरम	Mizoram . . . . .	38,62	3,15	41,77	92.4	826.5
पॉण्डिचेरी	Pondicherry . . . . .	2,66,52	14,46	2,80,98	94.9	4816.0
भारत	<b>INDIA</b> . . . . .	<b>3,62,59,54</b>	<b>35,89,11</b>	<b>3,98,48,65</b>	<b>91.0</b>	<b>947.5</b>

सारणी 7—संस्थावार कल व्यय (आवर्ती एवं अनावर्ती—(जारी)  
**TABLE VII—TOTAL EXPENDITURE (RECURRING & NON-RECURRING) BY TYPE OF INSTITUTIONS—(Contd.)**

(ड)—उच्च शिक्षा की संस्थाएं—(जारी)

**E—Institutions for Higher Educations—(Contd.)**

(ख)—मैट्रिकोत्तर डिप्लोमा/प्रमाण-पत्र पाठ्यक्रमों में शिक्षा प्रदान करने वाली संस्थाएं (डिग्री स्तर के नीचे)

**(b) Institutions Imparting Instruction in Post-Matriculation Diploma/Certificate Courses (Below Degree Level)**

(1) कला, विज्ञान तथा वाणिज्य

(i) Arts, Science and Commerce

(रुपये हजारों में)

(Rupees in Thousands)

राज्य/संघ शासित क्षेत्र State/Union Territory	कुल व्यय Total Expenditure			आवर्ती व्यय का कुल व्यय से प्रतिशत Percentage of Recurring Exp. to total Exp.	आवर्ती व्यय के अनुसार प्रति इकाई लागत Cost per student on the basis of Recurring Exp. (Actual)	
	आवर्ती Recurring	अनावर्ती Non- Recurring	कुल जोड़ Grand Total			
1	2	3	4	5	6	
आंध्र प्रदेश	Andhra Pradesh	..	..	..	..	
असम	Assam	..	..	..	..	
बिहार	Bihar	..	..	..	..	
गुजरात	Gujarat	1,14	..	1,14	93.2	
हरियाणा	Haryana	..	..	..	..	
हिमाचल प्रदेश	Himachal Pradesh	..	..	..	..	
जम्मू और कश्मीर	Jammu & Kashmir	..	..	..	..	
कर्नाटक	Karnataka	..	..	..	..	
केरल	Kerala	..	..	..	..	
मध्य प्रदेश	Madhya Pradesh	..	..	..	..	
महाराष्ट्र	Maharashtra	12,26	72	12,98	176.5	
मणिपुर	Manipur	..	..	..	..	
मेघालय	Meghalaya	..	..	..	..	
नागालैण्ड	Nagaland	..	..	..	..	
उड़ीसा	Orissa	..	..	..	..	
पंजाब	Punjab	..	..	..	..	
राजस्थान	Rajasthan	..	..	..	..	
सिक्किम	Sikkim	..	..	..	..	
तमिलनाडु	Tamil Nadu	..	..	..	..	
त्रिपुरा	Tripura	..	..	..	..	
उत्तर प्रदेश	Uttar Pradesh	..	..	..	..	
पश्चिम बंगाल	West Bengal	19,56	1,65	21,21	43.6	
अंड० व नि० द्वीप समूह	A. & N. Islands	..	..	..	..	
अरुणाचल प्रदेश	Arunachal Pradesh	..	..	..	..	
चंडीगढ़	Chandigarh	..	..	..	..	
दादरा व नागर हवेली	Dadra & Nagar Haveli	..	..	..	..	
दिल्ली	Delhi	9,20	1,07	10,27	982.6	
गोवा, दमन व दिव	Goa, Daman & Diu	..	..	..	..	
लक्षद्वीप	Lakshadweep	..	..	..	..	
मिजोरम	Mizoram	..	..	..	..	
पाण्डिचेरी	Pondicherry	..	..	..	..	
<b>भारत</b>	<b>INDIA</b>	<b>42,16</b>	<b>3,44</b>	<b>45,60</b>	<b>92.5</b>	<b>77.9</b>

सारणी 7—संस्थावार कुल व्यय (आवर्ती एवं अनावर्ती)—(जारी)  
**TABLE VII—TOTAL EXPENDITURE (RECURRING & NON-RECURRING) BY TYPE OF INSTITUTIONS—(Contd.)**

(ङ) उच्च शिक्षा की संस्थाएं—(जारी)

**E—Institutions for Higher Education—(Contd.)**

(ख) मैट्रिकोत्तर डिप्लोमा प्रमाण-पत्र पाठ्यक्रमों में शिक्षा प्रदान करने वाली संस्थाएं (डिग्री स्तर के नीचे)—(जारी)  
**(b)—Institutions Imparting Instruction in Post-Matriculation Diploma/Certificate Courses (Below Degree Level)—(Contd.)**

(2) कृषि, तथा वन विद्या  
 (ii) Agriculture & Forestry

(रुपये हजारों में)  
 (Rupees in Thousands)

राज्य/संघ शासित क्षेत्र State/Union Territory	कुल व्यय Total Expenditure			आवर्ती व्यय का कुल व्यय से प्रतिशत Percentage of Recurring Exp. to total Exp.	आवर्ती व्यय के अनुसार प्रति इकाई लागत Cost per student on the basis of Recurring Exp. (Actual)	
	आवर्ती Recurring	अनावर्ती Non- Recurring	कुल जोड़ Grand Total			
1	2	3	4	5	6	
आंध्र प्रदेश	Andhra Pradesh	..	..	..	..	
असम	Assam	2,71	3	2,74	98.9	
बिहार	Bihar	..	..	..	..	
गुजरात	Gujarat	..	..	..	..	
हरियाणा	Haryana	..	..	..	..	
हिमाचल प्रदेश	Himachal Pradesh	..	..	..	..	
जम्मू और काश्मीर	Jammu & Kashmir	..	..	..	..	
कर्नाटक	Karnataka	5,46	4,45	9,91	55.1	
केरल	Kerala	..	..	..	..	
मध्य प्रदेश	Madhya Pradesh	..	..	..	..	
महाराष्ट्र	Maharashtra	..	..	..	..	
मणिपुर	Manipur	..	..	..	..	
मेघालय	Meghalaya	..	..	..	..	
नागालैण्ड	Nagaland	..	..	..	..	
उड़ीसा	Orissa	..	..	..	..	
पंजाब	Punjab	..	..	..	..	
राजस्थान	Rajasthan	1,00	..	1,00	100.0	
सिक्किम	Sikkim	..	..	..	..	
तमिलनाडु	Tamil Nadu	..	..	..	..	
त्रिपुरा	Tripura	..	..	..	..	
उत्तर प्रदेश	Uttar Pradesh	..	..	..	..	
पश्चिम बंगाल	West Bengal	25,26	82	26,08	96.9	
अंड० व नि० द्वीप समूह	A. & N. Islands	..	..	..	..	
अरुणाचल प्रदेश	Arunachal Pradesh	..	..	..	..	
चंडीगढ़	Chandigarh	..	..	..	..	
दादर व नागर हवेली	Dadra & Nagar Haveli	..	..	..	..	
दिल्ली	Delhi	..	..	..	..	
गोवा, दमन व दीव	Goa, Daman & Diu	..	..	..	..	
लक्षद्वीप	Lakshadweep	..	..	..	..	
मिजोरम	Mizoram	..	..	..	..	
पोंडिचेरी	Pondicherry	..	..	..	..	
<b>INDIA</b>		<b>34,43</b>	<b>5,30</b>	<b>39,73</b>	<b>86.7</b>	<b>2562.4</b>

सारणी 7—संस्थावार कुल व्यय (आवर्ती एवं अनावर्ती)—(जारी)  
**TABLE VII—TOTAL EXPENDITURE (RECURRING & NON-RECURRING) BY TYPE OF INSTITUTIONS—(Contd.)**

(इ) उच्च शिक्षा की संस्थाएँ—(जारी)

**E—Institutions for Higher Education—(Contd.)**

(ख) मैट्रिकोत्तर डिप्लोमा/प्रमाण-पत्र पाठ्यक्रमों में शिक्षा प्रदान करने वाली संस्थाएँ (डिग्री स्तर के नीचे)—(जारी)  
**(b) Institutions Imparting Instruction in Post-Matriculation Diploma/Certificate Courses (Below Degree Level)—(Contd.)**

(3) शिक्षा  
 (iii) Education

(रुपये हजारों में)  
 (Rupees in Thousands)

राज्य/संघ शासित क्षेत्र State/Union Territory	कुल व्यय Total Expenditure			आवर्ती व्यय का कुल व्यय से प्रतिशत Percentage of Recurring Exp. to total Exp.	आवर्ती व्यय के अनुसार प्रति इकाई लागत Cost per student on the basis of Recurring Exp.(Actual)	
	आवर्ती Recurring	अनावर्ती Non- Recurring	कुल आँड़ Grand Total			
1	2	3	4	5	6	
आंध्र प्रदेश	Andhra Pradesh .	25,25	3	25,28	99.9	880.5
असम	Assam . . . . .	40,90	97	41,87	97.7	1203.6
बिहार	Bihar . . . . .	1,40,46	6,03	1,46,49	95.9	629.7
गुजरात	Gujarat . . . . .	..	..	..	..	..
हरियाणा	Haryana . . . . .	60	..	60	100.0	934.4
हिमाचल प्रदेश	Himachal Pradesh . . . . .	1,63	..	1,63	100.0	@
जम्मू और काश्मीर	Jammu & Kashmir . . . . .	53,53	3,25	56,78	94.3	1144.1
कर्नाटक	Karnataka . . . . .	1,02,18	2,56	1,04,74	97.6	748.9
केरल	Kerala . . . . .	88,06	9	88,15	99.9	4700.3
मध्य प्रदेश	Madhya Pradesh . . . . .	2,00,64	74	2,01,38	99.6	1841.8
महाराष्ट्र	Maharashtra . . . . .	1,77,91	14,05	1,91,96	92.7	1001.3
मणिपुर	Manipur . . . . .	..	..	..	..	..
मेघालय	Meghalaya . . . . .	1,56	2,54	4,10	38.1	1608.2
नागालैण्ड	Nagaland . . . . .	..	..	..	..	..
उड़ीसा	Orissa . . . . .	81,28	49	81,77	99.4	876.3
पंजाब	Punjab . . . . .	33,49	10	33,59	96.7	564.4
राजस्थान	Rajasthan . . . . .	46,72	3	46,75	99.9	1729.4
सिक्किम	Sikkim . . . . .	..	..	..	..	..
तमिलनाडु	Tamil Nadu . . . . .	51,74	12	51,86	99.8	1809.5
त्रिपुरा	Tripura . . . . .	11,18	15	11,33	98.7	3509.5
उत्तर प्रदेश	Uttar Pradesh . . . . .	2,64,11	2,65	2,66,76	99.0	2113.6
पश्चिम बंगाल	West Bengal . . . . .	70,13	1,40	71,53	98.0	692.2
अंड० व नि० द्वीप समूह	A. & N. Islands . . . . .	4,24	1,52	5,76	73.6	7979.6
अरुणाचल प्रदेश	Arunachal Pradesh . . . . .	..	..	..	..	..
चंडीगढ़	Chandigarh . . . . .	..	..	..	..	..
दादर व नागर हवेली	Dadra & Nagar Haveli . . . . .	..	..	..	..	..
दिल्ली	Delhi . . . . .	8,37	28	8,65	96.8	1101.3
गोवा, दमन व दीव	Goa, Daman & Diu . . . . .	5,32	41	5,73	92.8	700.9
लक्षद्वीप	Lakshadweep . . . . .	..	..	..	..	..
मिजोरम	Mizoram . . . . .	7,26	6	7,32	99.2	2461.0
पाण्डिचेरी	Pondicherry . . . . .	2,60	..	2,60	100.0	1700.0
<b>भारत</b>	<b>INDIA . . . . .</b>	<b>14,19,16</b>	<b>37,47</b>	<b>14,56,63</b>	<b>97.9</b>	<b>1190.9</b>

@राज्य सरकार के नीति के कारण संस्था कार्यरत नहीं है।

@As per State Govt. Policy the institutions are not under function.



सारणी 7—संस्थावार कुल व्यय (आवर्ती एवं अनावर्ती)—(जारी)  
**TABLE VII—TOTAL EXPENDITURE (RECURRING & NON-RECURRING) BY TYPE OF INSTITUTIONS—(Contd.)**

(इ) उच्च शिक्षा की संस्थाएं—(जारी)  
**E—Institutions for Higher Education—(Contd.)**

(ख) मॅट्रिकोत्तर डिप्लोमा/प्रमाण-पत्र पाठ्यक्रमों में शिक्षा प्रदान करने वाली संस्थाएं (डिग्री स्तर के नीचे)—(जारी)  
**(b)—Institutions Imparting Instruction in Post-Matriculation Diploma/Certificate Courses (Below Degree Level)—(Contd.)**

(4) इंजीनियरी, प्राद्योगिकी तथा स्थापत्य  
*(iv) Engineering, Technology and Architecture*

(रुपये हजारों में)  
 (Rupees in Thousands)

राज्य/संघ शासित क्षेत्र State/Union Territory	कुल व्यय Total Expenditure			आवर्ती व्यय का कुल व्यय से प्रतिशत Percentage of Recurring Exp. to total Exp.	आवर्ती व्यय के अनुसार प्रति इकाई लागत Cost per student on the basis of Recurring Exp.(Actual)	
	आवर्ती Recurring	अनावर्ती Non- Recurring	कुल जोड़ Grand Total			
1	2	3	4	5	6	
आंध्र प्रदेश	Andhra Pradesh . . . . .	2,86,73	8,02	2,94,75	97.3	15,51.6
असम	Assam . . . . .	89,94	3,67	93,61	96.1	17,20.2
बिहार	Bihar . . . . .	2,27,78	15,08	2,42,86	93.8	15,69.9
गुजरात	Gujarat . . . . .	2,87,60	20,05	3,07,65	93.5	16,72.8
हरियाणा	Haryana . . . . .	2,25,20	12,38	2,37,58	94.8	12,21.6
हिमाचल प्रदेश	Himachal Pradesh . . . . .	43,82	1,58	45,40	96.5	16,18.7
जम्मू और काश्मीर	Jammu & Kashmir . . . . .	14,05	7,26	21,31	65.9	23,39.6
कर्नाटक	Karnataka . . . . .	2,52,83	49,49	3,02,32	83.6	15,55.8
केरल	Kerala . . . . .	1,27,41	6,93	1,34,34	94.8	16,73.1
मध्य प्रदेश	Madhya Pradesh . . . . .	3,46,88	10,40	3,57,28	97.1	16,08.9
महाराष्ट्र	Maharashtra . . . . .	7,35,12	45,11	7,80,23	94.2	20,31.5
मणिपुर	Manipur . . . . .	16,09	16,48	32,57	49.4	16,65.0
मेघालय	Meghalaya . . . . .	4,48	..	4,48	100.0	17,58.8
नागालैण्ड	Nagaland . . . . .	13,08	7,33	20,41	64.1	41,58.5
उड़ीसा	Orissa . . . . .	63,01	3,25	66,26	95.1	16,14.5
पंजाब	Punjab . . . . .	2,56,14	18,07	2,74,21	93.4	14,29.8
राजस्थान	Rajasthan . . . . .	1,29,14	7,76	1,36,90	94.3	21,18.5
सिक्किम	Sikkim . . . . .	..	..	..	..	..
तमिलनाडु	Tamil Nadu . . . . .	2,51,89	30,98	2,82,87	89.1	14,47.3
त्रिपुरा	Tripura . . . . .	8,54	57	9,11	93.7	28,26.9
उत्तर प्रदेश	Uttar Pradesh . . . . .	4,15,95	..	4,15,95	100.0	10,42.9
पश्चिम बंगाल	West Bengal . . . . .	2,06,62	2,98	2,09,60	98.6	13,22.1
अंड० व नि० द्वीप समूह	A. & N. Islands . . . . .	..	..	..	..	..
अरुणाचल प्रदेश	Arunachal Pradesh . . . . .	..	..	..	..	..
चंडीगढ़	Chandigarh . . . . .	32,18	7,46	39,64	81.2	15,67.8
दादर व नागर हवेली	Dadra & Nagar Haveli . . . . .	..	..	..	..	..
दिल्ली	Delhi . . . . .	2,16,86	16,49	2,33,35	92.9	17,85.5
गोवा, दमन व दीव	Goa, Daman & Diu . . . . .	23,78	19,79	43,57	54.6	18,94.5
लक्ष्य द्वीप	Lakshadweep . . . . .	..	..	..	..	..
मजोरम	Mizoram . . . . .	3,22	60	3,82	84.3	23,62.7
पाँडिचेरी	Pondicherry . . . . .	11,10	3,24	14,34	77.4	35,09.8
<b>भारत</b>	<b>INDIA</b> . . . . .	<b>42,89,44</b>	<b>3,14,97</b>	<b>46,04,41</b>	<b>93.2</b>	<b>15,45.5</b>

सारणी 7—संस्थावार कुल व्यय (आवर्ती एवं अनावर्ती)—(जारी)  
**TABLE VII—TOTAL EXPENDITURE (RECURRING & NON-RECURRING) BY TYPE OF INSTITUTIONS—(Contd.)**

(इ) उच्च शिक्षा की संस्थाएं—(जारी)

**E—Institutions for Higher Education—(Contd.)**

(ख) मॅट्रिकोत्तर डिप्लोमा/प्रमाण-पत्र पाठ्यक्रमों में शिक्षा प्रदान करने वाली संस्थाएं (डिग्री स्तर के नीचे)—(जारी)

**(b)—Institutions Imparting Instruction in Post-Matriculation Diploma/Certificate Courses (Below Degree Level)—(Contd.)**

(5) औषधि (दन्त चिकित्सा और परिचर्या धात्री विद्या और औषधिमिश्रण शामिल नहीं हैं)

(v) *Medicine (Excluding Dentistry, Nursing, Midwifery and Compounding)*

(रुपये हजारों में)  
(Rupees in Thousands)

राज्य/संघ शासित क्षेत्र State/Union Territory	कुल व्यय Total Expenditure			आवर्ती व्यय का कुल व्यय से प्रतिशत Percentage of Recurring Exp. to total Exp.	आवर्ती व्यय के अनुसार प्रति इकाई लागत Cost per student on the basis of Recurring Exp. (Actual)	
	आवर्ती Recurring	अनावर्ती Non- Recurring	कुल जोड़ Grand Total			
1	2	3	4	5	6	
आंध्र प्रदेश	Andhra Pradesh	57	..	57	100.0	4,01.4
असम	Assam	5,85	36	6,21	94.2	99,13.8
बिहार	Bihar	..	..	..	..	..
गुजरात	Gujarat	..	..	..	..	..
हरियाणा	Haryana	..	..	..	..	..
हिमाचल प्रदेश	Himachal Pradesh	..	..	..	..	..
जम्मू और काश्मीर	Jammu & Kashmir	..	..	..	..	..
कर्नाटक	Karnataka	1,26	9	1,35	93.3	7,15.9
केरल	Kerala	..	..	..	..	..
मध्य प्रदेश	Madhya Pradesh	3,31	48	3,79	87.3	1,85.0
महाराष्ट्र	Maharashtra	25,18	6,23	31,41	80.2	5,59.1
मणिपुर	Manipur	..	..	..	..	..
मेघालय	Meghalaya	..	..	..	..	..
नागालैण्ड	Nagaland	..	..	..	..	..
उड़ीसा	Orissa	4,10	80	4,90	83.7	24,51.6
पंजाब	Punjab	2,60	..	2,60	100.0	23,51.6
राजस्थान	Rajasthan	..	..	..	..	..
सिक्किम	Sikkim	..	..	..	..	..
तमिलनाडु	Tamil Nadu	6,09	..	6,09	100.0	2,09,09.1
त्रिपुरा	Tripura	..	..	..	..	..
उत्तर प्रदेश	Uttar Pradesh	..	..	..	..	..
पश्चिम बंगाल	West Bengal	10,48	2,02	12,50	82.8	10,06.6
अंड० व नि० द्वीप समूह	A. & N. Islands	..	..	..	..	..
अरुणाचल प्रदेश	Arunachal Pradesh	..	..	..	..	..
चंडीगढ़	Chandigarh	..	..	..	..	..
दादर व नागर हवेली	Dadra & Nagar Haveli	..	..	..	..	..
दिल्ली	Delhi	5,83	..	5,83	100.0	28,37.4
गोवा, दमन व दीव	Goa, Daman & Diu	..	..	..	..	..
लक्ष द्वीप	Lakshadweep	..	..	..	..	..
मिजोरम	Mizoram	..	..	..	..	..
पोंडिचेरी	Pondicherry	..	..	..	..	..
भारत	INDIA	65,27	9,98	75,25	86.7	7,72.4

सारणी 7—संस्थावार कुल व्यय (आवर्ती एवं अनावर्ती)--(जारी)  
**TABLE VII—TOTAL EXPENDITURE (RECURRING & NON-RECURRING) BY TYPE OF INSTITUTIONS—(Contd.)**

(ड) उच्च शिक्षा की संस्थाएं—(जारी)

**E—Institutions for Higher Education—(Contd.)**

(ख) मैट्रिकोत्तर डिप्लोमा/प्रमाण-पत्र पाठ्यक्रमों में शिक्षा प्रदान करने वाली संस्थाएं (डिग्री स्तर के नीचे)—(जारी)

**(b)—Institutions Imparting Instruction in Post-Matriculation Diploma/Certificate Courses (Below Degree Level)—(Contd.)**

(6) औषधि विज्ञान

(vi) Pharmacy

राज्य/संघ शासित क्षेत्र State/Union Territory	कुल व्यय Total Expenditure			आवर्ती व्यय का कुल व्यय से प्रतिशत Percentage of Recurring Exp. to total Exp.	आवर्ती व्यय के अनुसार प्रति इकाई लागत Cost per student on the basis of Recurring Exp.(Actual)
	आवर्ती Recurring	अनावर्ती Non- Recurring	कुल जोड़ Grand Total		
1	2	3	4	5	6
आंध्र प्रदेश	Andhra Pradesh . . . . .	..	..	..	..
असम	Assam . . . . .	..	..	..	..
बिहार	Bihar . . . . .	1,62	60	2,22	73.6
गुजरात	Gujarat . . . . .	..	..	..	..
हरियाणा	Haryana . . . . .	..	..	..	..
हिमाचल प्रदेश	Himachal Pradesh . . . . .	..	..	..	..
जम्मू और कश्मीर	Jammu & Kashmir . . . . .	..	..	..	..
कर्नाटक	Karnataka . . . . .	..	..	..	..
केरल	Kerala . . . . .	..	..	..	..
मध्य प्रदेश	Madhya Pradesh . . . . .	..	..	..	..
महाराष्ट्र	Maharashtra . . . . .	4,60	..	4,60	100.0
मणिपुर	Manipur . . . . .	..	..	..	..
मेघालय	Meghalaya . . . . .	..	..	..	..
नागालैण्ड	Nagaland . . . . .	..	..	..	..
उड़ीसा	Orissa . . . . .	..	..	..	..
पंजाब	Punjab . . . . .	..	..	..	..
राजस्थान	Rajasthan . . . . .	..	..	..	..
सिक्किम	Sikkim . . . . .	..	..	..	..
तमिलनाडु	Tamil Nadu . . . . .	..	..	..	..
त्रिपुरा	Tripura . . . . .	..	..	..	..
उत्तर प्रदेश	Uttar Pradesh . . . . .	..	..	..	..
पश्चिम बंगाल	West Bengal . . . . .	4,29	..	4,29	100.0
अंड० व नि० द्वीप समूह	A. & N. Islands . . . . .	..	..	..	..
अरुणाचल प्रदेश	Arunachal Pradesh . . . . .	..	..	..	..
चंडीगढ़	Chandigarh . . . . .	..	..	..	..
दादर व नागर हवेली	Dadra & Nagar Haveli . . . . .	..	..	..	..
दिल्ली	Delhi . . . . .	..	..	..	..
गोवा, दमन व दीव	Goa, Daman & Diu . . . . .	..	..	..	..
लक्षद्वीप	Lakshadweep . . . . .	..	..	..	..
मिज़ोरम	Mozoram . . . . .	..	..	..	..
पाण्डिचेरी	Pondicherry . . . . .	..	..	..	..
<b>भारत</b>	<b>INDIA . . . . .</b>	<b>10,51</b>	<b>60</b>	<b>11,11</b>	<b>94.6</b>
					<b>24,91.5</b>

सारणी 7—संस्थावार कुल व्यय (आवर्ती एवं अनावर्ती)—(जारी)  
**TABLE VI—TOTAL EXPENDITURE (RECURRING & NON-RECURRING) BY TYPE OF INSTITUTIONS—(Contd.)**

(ड) उच्च शिक्षा की संस्थाएं—(जारी)

**E—Institutions for Higher Education—(Contd.)**

(ख) मैट्रिकोत्तर डिप्लोमा/प्रमाण-पत्र पाठ्यक्रमों में शिक्षा प्रदान करने वाली संस्थाएं (डिग्री स्तर के नीचे)—(जारी)

**(b)—Institutions Imparting Instruction in Post-Matriculation Diploma/Certificate Courses (Below Degree Level)—(Contd.)**

(7) सार्वजनिक स्वास्थ्य

(vii) Public Health

राज्य/संघ शासित क्षेत्र State/Union Territory	कुल व्यय Total Expenditure			(रुपये हजारों में) (Rupees in Thousands)	
	आवर्ती Recurring	अनावर्ती Non- Recurring	कुल जोड़ Grand Total	आवर्ती व्यय का कुल व्यय से प्रतिशत Percentage of Recurring Exp. to total Exp.	आवर्ती व्यय के अनुसार प्रति इकाई लागत Cost per student on the basis of Recurring Exp.(Actual)
1	2	3	4	5	6
आंध्र प्रदेश	Andhra Pradesh .	..	..	..	..
असम	Assam . . . .	..	..	..	..
बिहार	Bihar . . . .	2,76	..	2,76	100.0
गुजरात	Gujarat . . . .	..	..	..	..
हरियाणा	Haryana . . . .	..	..	..	..
हिमाचल प्रदेश	Himachal Pradesh . . . .	..	..	..	..
जम्मू और काश्मीर	Jammu & Kashmir . . . .	..	..	..	..
कर्नाटक	Karnataka . . . .	..	..	..	..
केरल	Kerala . . . .	..	..	..	..
मध्य प्रदेश	Madhya Pradesh . . . .	..	..	..	..
महाराष्ट्र	Maharashtra . . . .	..	..	..	..
मणिपुर	Manipur . . . .	..	..	..	..
मेघालय	Meghalaya . . . .	..	..	..	..
नागालैण्ड	Nagaland . . . .	..	..	..	..
उड़ीसा	Orissa . . . .	..	..	..	..
पंजाब	Punjab . . . .	..	..	..	..
राजस्थान	Rajasthan . . . .	..	..	..	..
सिक्किम	Sikkim . . . .	..	..	..	..
तमिलनाडु	Tamil Nadu . . . .	..	..	..	..
त्रिपुरा	Tripura . . . .	2,23	..	2,23	100.0
उत्तर प्रदेश	Uttar Pradesh . . . .	..	..	..	..
पश्चिम बंगाल	West Bengal . . . .	..	..	..	..
अंड० व नि० द्वीप समूह	A. & N. Islands . . . .	..	..	..	..
अरुणाचल प्रदेश	Arunachal Pradesh . . . .	..	..	..	..
चंडीगढ़	Chandigarh . . . .	..	..	..	..
दादर व नागर हवेली	Dadra & Nagar Haveli . . . .	..	..	..	..
दिल्ली	Delhi . . . .	5,80	..	5,80	100.0
गोवा, दमन व दीव	Goa, Daman & Diu . . . .	..	..	..	..
लक्ष द्वीप	Lakshadweep . . . .	..	..	..	..
मिजोरम	Mizoram . . . .	..	..	..	..
पांडिचेरी	Pondicherry . . . .	..	..	..	..
<b>भारत</b>	<b>INDIA</b>	<b>10,79</b>	<b>..</b>	<b>10,79</b>	<b>100.0</b>
					<b>26,27.2</b>

सारणी 7—संस्थावार कुल व्यय (आवर्ती एवं अनावर्ती)—(जारी)  
**TABLE VII—TOTAL EXPENDITURE (RECURRING & NON-RECURRING) BY TYPE OF INSTITUTIONS—(Contd.)**

(ङ) उच्च शिक्षा की संस्थाएँ—(जारी)

**E—Institutions for Higher Education—(Contd.)**

(ख) मैट्रिकोत्तर डिप्लोमा/प्रमाण-पत्र पाठ्यक्रमों में शिक्षा प्रदान करने वाली संस्थाएँ (डिग्री स्तर के नीचे)—(जारी)

**(b) Institutions Imparting Instruction in Post-Matriculation Diploma/Certificate Courses (Below Degree Level)—(Contd.)**

(8) संगीत तथा ललित कलाएँ  
 (viii)—Music & Fine Arts

(रुपये हजारों में)  
 (Rupees in Thousands)

राज्य/संघ शासित क्षेत्र State/Union Territory	कुल व्यय Total Expenditure			आवर्ती व्यय का कुल व्यय से प्रतिशत Percentage of Recurring Exp. to total Exp.	आवर्ती व्यय के अनुसार प्रति इकाई लागत Cost per student on the basis of Recurring Exp.(Actual)
	आवर्ती Recurring	अनावर्ती Non- Recurring	कुल जोड़ Grand Total		
1	2	3	4	5	6
आंध्र प्रदेश	Andhra Pradesh . . . . .	..	..	..	..
असम	Assam . . . . .	..	..	..	..
बिहार	Bihar . . . . .	18	3	21	85.7
गुजरात	Gujarat . . . . .	..	..	..	..
हरियाणा	Haryana . . . . .	..	..	..	..
हिमाचल प्रदेश	Himachal Pradesh . . . . .	..	..	..	..
जम्मू और काश्मीर	Jammu & Kashmir . . . . .	..	..	..	..
कर्नाटक	Karnataka . . . . .	311	26	3,37	92.3
केरल	Kerala . . . . .	..	..	..	..
मध्य प्रदेश	Madhya Pradesh . . . . .	2,40	..	2,40	100.0
महाराष्ट्र	Maharashtra . . . . .	3,24	3	3,27	99.1
मणिपुर	Manipur . . . . .	35	2	37	94.6
मेघालय	Meghalaya . . . . .	..	..	..	..
नागालैण्ड	Nagaland . . . . .	..	..	..	..
उड़ीसा	Orissa . . . . .	..	..	..	..
पंजाब	Punjab . . . . .	..	..	..	..
राजस्थान	Rajasthan . . . . .	1,57	..	1,57	100.0
सिक्किम	Sikkim . . . . .	..	..	..	..
तमिलनाडु	Tamil Nadu . . . . .	2,25	..	2,25	100.0
त्रिपुरा	Tripura . . . . .	31	..	31	100.0
उत्तर प्रदेश	Uttar Pradesh . . . . .	..	..	..	..
पश्चिम बंगाल	West Bengal . . . . .	4,48	..	4,48	100.0
अंड० व नि० द्वीप समूह	A. & N. Islands . . . . .	..	..	..	..
अरुणाचल प्रदेश	Arunachal Pradesh . . . . .	..	..	..	..
चंडीगढ़	Chandigarh . . . . .	6,83	..	6,83	100.0
दादर व नागर हवेली	Dadra & Nagar Haveli . . . . .	..	..	..	..
दिल्ली	Delhi . . . . .	1,26	..	1,26	100.0
गोवा, दमन व दीव	Goa, Daman & Diu . . . . .	..	..	..	..
लक्ष्य द्वीप	Lakshadweep . . . . .	..	..	..	..
मिजोरम	Mizoram . . . . .	..	..	..	..
पॉन्डिचेरी	Pondicherry . . . . .	..	..	..	..
<b>भारत</b>	<b>INDIA</b> . . . . .	<b>25,98</b>	<b>34</b>	<b>26,32</b>	<b>98.7</b>
					<b>4,58.0</b>

सारणी 7—संस्थावार कुल व्यय (आवर्ती एवं अनावर्ती)—(जारी)

TABLE VII—TOTAL EXPENDITURE (RECURRING & NON-RECURRING) BY TYPE OF INSTITUTIONS— (Contd.)

(इ) उच्च शिक्षा की संस्थाएं—(जारी)

E—Institutions for Higher Education— (Contd.)

(ख) मैट्रिकोत्तर डिप्लोमा/प्रमाण-पत्र पाठ्यक्रमों में शिक्षा प्रदान करने वाली संस्थाएं (डिग्री स्तर के नीचे)—(जारी)

(b)—Institutions Imparting Instruction in Post-Matriculation Diploma/Certificate Courses (Below Degree Level)— (Contd.)

(9) प्राच्य विद्या अध्ययन

(ix) Oriental Studies

(रुपये हजारों में)  
(Rupees in Thousands)

राज्य/संघ शासित क्षेत्र State/Union Territory	कुल व्यय Total Expenditure			आवर्ती व्यय का कुल व्यय से प्रतिशत Percentage of Recurring Exp. to total Exp.	आवर्ती व्यय के अनुसार प्रति दकाई लागत Cost per student on the basis of Recurring Exp. (Actual)
	आवर्ती Recurring	अनावर्ती Non- Recurring	कुल जोड़ Grand Total		
1	2	3	4	5	6
आंध्र प्रदेश	Andhra Pradesh . . . . .	..	..	..	..
असम	Assam . . . . .	..	..	..	..
बिहार	Bihar . . . . .	2,48	8	2,56	96.9
गुजरात	Gujarat . . . . .	..	..	..	..
हरियाणा	Haryana . . . . .	..	..	..	..
हिमाचल प्रदेश	Himachal Pradesh . . . . .	..	..	..	..
जम्मू और काश्मीर	Jammu & Kashmir . . . . .	..	..	..	..
कर्नाटक	Karnataka . . . . .	..	..	..	..
केरल	Kerala . . . . .	..	..	..	..
मध्य प्रदेश	Madhya Pradesh . . . . .	..	..	..	..
महाराष्ट्र	Maharashtra . . . . .	..	..	..	..
मणिपुर	Manipur . . . . .	..	..	..	..
मेघालय	Meghalaya . . . . .	..	..	..	..
नागालैण्ड	Nagaland . . . . .	..	..	..	..
उड़ीसा	Orissa . . . . .	..	..	..	..
पंजाब	Punjab . . . . .	..	..	..	..
राजस्थान	Rajasthan . . . . .	..	..	..	..
सिक्किम	Sikkim . . . . .	..	..	..	..
तमिलनाडु	Tamil Nadu . . . . .	..	..	..	..
त्रिपुरा	Tripura . . . . .	54	1	55	98.2
उत्तर प्रदेश	Uttar Pradesh . . . . .	..	..	..	..
पश्चिम बंगाल	West Bengal . . . . .	2,10	..	2,10	100.0
अंड० व नि० द्वीप समूह	A. & N. Islands . . . . .	..	..	..	..
अरुणाचल प्रदेश	Arunachal Pradesh . . . . .	..	..	..	..
चंडीगढ़	Chandigarh . . . . .	..	..	..	..
दादर व नागर हवेली	Dadra & Nagar Haveli . . . . .	..	..	..	..
दिल्ली	Delhi . . . . .	..	..	..	..
गोवा, दमन व दीव	Goa, Daman & Diu . . . . .	..	..	..	..
लक्षद्वीप	Lakshadweep . . . . .	..	..	..	..
मिजोरम	Mizoram . . . . .	..	..	..	..
पाण्डिचेरी	Pondicherry . . . . .	..	..	..	..
<b>भारत</b>	<b>INDIA</b>	<b>5,12</b>	<b>9</b>	<b>5,21</b>	<b>2,04.4</b>

सारणी 7—संस्थावार कुल व्यय (आवर्ती एवं अनावर्ती)—(जारी)  
**TABLE VII—TOTAL EXPENDITURE (RECURRING & NON-RECURRING) BY TYPE OF INSTITUTIONS—(Contd.)**

(इ) उच्च शिक्षा की संस्थाएं—(जारी)

**E—Institutions for Higher Education—(Contd.)**

(ख) मैट्रिकोत्तर डिप्लोमा/प्रमाण-पत्र पाठ्यक्रमों में शिक्षा प्रदान करने वाली संस्थाएं (डिग्री स्तर के नीचे)—(जारी)

**(b)—Institutions Imparting Instruction in Post-Matriculation Diploma/Certificate Courses (Below Degree Level)—(Contd.)**

(10) शारीरिक शिक्षा

(x) Physical Education

राज्य/संघ शासित क्षेत्र State/Union Territory		कुल व्यय Total Expenditure			(रुपये हजारों में) (Rupees in Thousands)	
		आवर्ती Recurring	अनावर्ती Non- Recurring	कुल जोड़ Grand Total	आवर्ती व्यय का कुल व्यय से प्रतिशत Percentage of Recurring Exp. to total Exp.	आवर्ती व्यय के अनुसार प्रति इकाई लागत Cost per student on the basis of Recurring Exp.(Actual)
1	2	3	4	5	6	
आंध्र प्रदेश	Andhra Pradesh . . .	..	..	..	..	..
असम	Assam . . . . .	..	..	..	..	..
बिहार	Bihar . . . . .	63	..	63	100.0	3,01.4
गुजरात	Gujarat . . . . .	3,62	28	3,90	92.8	21,33.3
हरियाणा	Haryana . . . . .	..	..	..	..	..
हिमाचल प्रदेश	Himachal Pradesh . . .	..	..	..	..	..
जम्मू और काश्मीर	Jammu & Kashmir . . .	..	..	..	..	..
कर्नाटक	Karnataka . . . . .	2,45	3	2,48	98.8	6,35.9
केरल	Kerala . . . . .	..	..	..	..	..
मध्य प्रदेश	Madhya Pradesh . . .	3,70	..	3,70	100.0	22,77.4
महाराष्ट्र	Maharashtra . . . . .	..	..	..	..	..
मणिपुर	Manipur . . . . .	..	..	..	..	..
मेघालय	Meghalaya . . . . .	..	..	..	..	..
नागालैण्ड	Nagaland . . . . .	..	..	..	..	..
उड़ीसा	Orissa . . . . .	1,58	9	1,67	94.6	8,12.1
पंजाब	Punjab . . . . .	1,46	51	1,97	74.1	2,95.0
राजस्थान	Rajasthan . . . . .	..	..	..	..	..
सिक्किम	Sikkim . . . . .	..	..	..	..	..
तमिलनाडु	Tamil Nadu . . . . .	..	..	..	..	..
त्रिपुरा	Tripura . . . . .	..	..	..	..	..
उत्तर प्रदेश	Uttar Pradesh . . . . .	1,13	3	1,16	97.4	10,36.7
पश्चिम बंगाल	West Bengal . . . . .	..	..	..	..	..
अंड० व नि० द्वीप समूह	A. & N. Islands . . . .	..	..	..	..	..
अरुणाचल प्रदेश	Arunachal Pradesh . . .	..	..	..	..	..
चंडीगढ़	Chandigarh . . . . .	..	..	..	..	..
दादर व नागर हवेली	Dadra & Nagar Haveli .	..	..	..	..	..
दिल्ली	Delhi . . . . .	..	..	..	..	..
गोवा, दमन व दीव	Goa, Daman & Diu . . .	..	..	..	..	..
लक्ष्य द्वीप	Lakshadweep . . . . .	..	..	..	..	..
मिजोरम	Mizoram . . . . .	..	..	..	..	..
पाण्डिचेरी	Pondicherry . . . . .	..	..	..	..	..
<b>भारत</b>	<b>INDIA</b> . . . . .	<b>14,57</b>	<b>94</b>	<b>15,51</b>	<b>95.7</b>	<b>8,53.4</b>

सारणी 7—संस्थावार कुल व्यय (आवर्ती एवं अनावर्ती)—(जारी)  
**TABLE VII—TOTAL EXPENDITURE (RECURRING & NON-RECURRING) BY TYPE OF INSTITUTIONS— (Contd.)**

(ङ) उच्च शिक्षा की संस्थाएँ—(जारी)

**E—Institutions for Higher Education—(Contd.)**

(ख) मैट्रिकोत्तर डिप्लोमा/प्रमाण-पत्र पाठ्यक्रमों में शिक्षा प्रदान करने वाली संस्थाएँ (डिग्री स्तर के नीचे)—(जारी)

**(b)—Institutions Imparting Instruction in Post-Matriculation Diploma/Certificate Courses (Below Degree Level)— (Contd.)**

(11) पशु चिकित्सा विज्ञान

(xi) Veterinary Science

(रुपये हजारों में)  
(Rupees in Thousands)

राज्य/संघ शासित क्षेत्र State/Union Territory	कुल व्यय Total Expenditure			आवर्ती व्यय का कुल व्यय से प्रतिशत Percentage of Recurring Exp. to total Exp.	आवर्ती व्यय के अनुसार प्रति इकाई लागत Cost per student on the basis of Recurring Exp.(Actual)
	आवर्ती Recurring	अनावर्ती Non- Recurring	कुल जोड़ Grand Total		
1	2	3	4	5	6
आंध्र प्रदेश	Andhra Pradesh	..	..	..	..
असम	Assam	..	..	..	..
बिहार	Bihar	..	..	..	..
गुजरात	Gujarat	..	..	..	..
हरियाणा	Haryana	..	..	..	..
हिमाचल प्रदेश	Himachal Pradesh	..	..	..	..
जम्मू और काश्मीर	Jammu & Kashmir	..	..	..	..
कर्नाटक	Karnataka	..	..	..	..
केरल	Kerala	..	..	..	..
मध्य प्रदेश	Madhya Pradesh	..	..	..	..
महाराष्ट्र	Maharashtra	..	..	..	..
मणिपुर	Manipur	..	..	..	..
मेघालय	Meghalaya	..	..	..	..
नागालैण्ड	Nagaland	..	..	..	..
उड़ीसा	Orissa	..	..	..	..
पंजाब	Punjab	..	..	..	..
राजस्थान	Rajasthan	..	..	..	..
सिक्किम	Sikkim	..	..	..	..
तमिलनाडु	Tamil Nadu	..	..	..	..
त्रिपुरा	Tripura	..	..	..	..
उत्तर प्रदेश	Uttar Pradesh	..	..	..	..
पश्चिम बंगाल	West Bengal	..	..	..	..
अंड० व नि० द्वीप समूह	A. & N. Islands	..	..	..	..
अरुणाचल प्रदेश	Arunachal Pradesh	..	..	..	..
चंडीगढ़	Chandigarh	..	..	..	..
दादर व नागर हवेली	Dadra & Nagar Haveli	..	..	..	..
दिल्ली	Delhi	..	..	..	..
गोवा, दमन व दीव	Goa, Daman & Diu	..	..	..	..
लक्षद्वीप	Lakshadweep	..	..	..	..
मिजोरम	Mizoram	..	..	..	..
पॉन्डिचेरी	Pondicherry	..	..	..	..
भारत	<b>INDIA</b>	..	..	..	..



सारणी 7—संस्थावार कुल व्यय (आवर्ती एवं अनावर्ती)—(जारी)  
**TABLE VII—TOTAL EXPENDITURE (RECURRING & NON-RECURRING) BY TYPE OF INSTITUTIONS— (Contd.)**

(ड) उच्च शिक्षा की संस्थाएँ—(जारी)

**E—Institutions for Higher Education—(Contd.)**

(12) (ख) मैट्रिकोत्तर डिप्लोमा/प्रमाण-पत्र पाठ्यक्रमों में शिक्षा प्रदान करने वाली अन्य शिक्षा संस्थाएँ  
 (डिग्री स्तर के नीचे)—(जारी)

(xii) (b) Other Institutions Imparting Instruction in Post-Matriculation Diploma/Certificate Courses (Below Degree Level)—(Contd.)

(रुपये हजारों में)  
 (Rupees in Thousands)

राज्य, संघ शासित क्षेत्र State/Union Territory	कुल व्यय Total Expenditure			आवर्ती व्यय का कुल व्यय से प्रतिशत Percentage of Recurring Exp. to total Exp.	आवर्ती व्यय के अनुसार प्रति इकाई लागत Cost per student on the basis of Recurring Exp. (Actual)	
	आवर्ती Recurring	अनावर्ती Non- Recurring	कुल जोड़ Grand Total			
1	2	3	4	5	6	
आंध्र प्रदेश	Andhra Pradesh	2,91	..	2,91	99.3	5,89.1
असम	Assam	..	..	..	..	..
बिहार	Bihar	4,86	16	5,02	96.8	11,45.3
गुजरात	Gujarat	3,84	..	3,84	100.0	1,39.9
हरियाणा	Haryana	21,90	22	22,12	100.0	9,29.9
हिमाचल प्रदेश	Himachal Pradesh	..	..	..	..	..
जम्मू और काश्मीर	Jammu & Kashmir	..	..	..	..	..
कर्नाटक	Karnataka	35,57	1,31	36,88	96.5	2,79.1
केरल	Kerala	..	..	..	..	..
मध्य प्रदेश	Madhya Pradesh	..	..	..	..	..
महाराष्ट्र	Maharashtra	40,20	..	40,20	100.0	8,46.9
मणिपुर	Manipur	..	..	..	..	..
मेघालय	Meghalaya	..	..	..	..	..
नागालैण्ड	Nagaland	..	..	..	..	..
उड़ीसा	Orissa	..	..	..	..	..
पंजाब	Punjab	1,19,53	20,30	1,39,83	86.5	96,83.0
राजस्थान	Rajasthan	21,55	41	21,96	98.1	10,03.6
सिक्किम	Sikkim	..	..	..	..	..
तमिलनाडु	Tamil Nadu	..	..	..	..	..
त्रिपुरा	Tripura	..	..	..	..	..
उत्तर प्रदेश	Uttar Pradesh	..	..	..	..	..
पश्चिम बंगाल	West Bengal	44,66	41	45,07	99.1	20,99.2
अंड० व नि० द्वीप समूह	A. & N. Islands	..	..	..	..	..
अरुणाचल प्रदेश	Arunachal Pradesh	..	..	..	..	..
चंडीगढ़	Chandigarh	..	..	..	..	..
दादर व नागर हवेली	Dadra & Nagar Haveli	..	..	..	..	..
दिल्ली	Delhi	17,92	46	18,38	97.5	45,11.4
गोवा, दमन व दीव	Goa, Daman & Diu	5,08	1	5,09	99.8	18,51.5
लक्षद्वीप	Lakshadweep	..	..	..	..	..
मिजोरम	Mizoram	48	..	48	100.0	6,54.5
पाण्डिचेरी	Pondicherry	3,73	32	4,05	92.1	31,20.9
<b>भारत</b>	<b>INDIA</b>	<b>3,22,23</b>	<b>23,60</b>	<b>3,45,83</b>	<b>93.2</b>	<b>11,10.8</b>

\*पाठ्यक्रम को समाप्त करने से नामांकन नहीं हुआ।

\*No enrolment due to suspension of admission to the course.

सारणी 7—संस्थावार कुल व्यय (आवर्ती एवं अनावर्ती)—(जारी)  
**TABLE VII—TOTAL EXPENDITURE (RECURRING & NON-RECURRING) BY TYPE OF INSTITUTIONS—(Contd.)**

(ड) उच्च शिक्षा की संस्थाएँ—(जारी)

**E - Institutions for Higher Education—(Contd.)**

जोड़ (ख)—प्रेट्रिकोत्तर डिप्लोमा/प्रमाण-पत्र पाठ्यक्रमों में शिक्षा प्रदान करने वाली कुल शिक्षा संस्थाएँ  
 (डिग्री स्तर के नीचे)—(समाप्त)

**Total (b)—All Institutions imparting Instruction in Post-Matriculation Diploma/Certificate Courses (Below Degree Level)—(Concl'd.)**

राज्य/संघ शासित क्षेत्र State/Union Territory	कुल व्यय Total Expenditure			आवर्ती व्यय का कुल व्यय से प्रतिशत Percentage of Recurring Exp. to total Exp.	आवर्ती व्यय के अनुसार प्रति इकाई लागत (वास्तविक) Cost per student on the basis of Recurring Exp.(Actual)	
	आवर्ती Recurring	अनावर्ती Non- Recurring	कुल जोड़ Grand Total	5	6	
1	2	3	4	5	6	
आंध्र प्रदेश	Andhra Pradesh	3,15,50	8,05	3,23,55	97.5	14,42.1
असम	Assam	1,39,35	5,03	1,44,38	96.5	15,89.7
बिहार	Bihar	3,80,74	21,98	4,02,72	94.7	10,09.2
गुजरात	Gujarat	2,96,19	20,33	3,16,52	93.6	14,63.5
हरियाणा	Haryana	2,47,68	12,60	2,60,28	95.2	12,02.3
हिमाचल प्रदेश	Himachal Pradesh	45,44	1,58	47,02	96.6	16,82.8
जम्मू और काश्मीर	Jammu & Kashmir	67,56	10,51	78,07	86.6	14,59.2
कर्नाटक	Karnataka	4,02,88	58,19	4,61,07	87.4	9,30.2
केरल	Kerala	2,15,46	7,02	2,22,48	96.8	23,07.5
मध्य प्रदेश	Madhya Pradesh	5,56,98	11,62	5,68,60	98.0	15,88.0
महाराष्ट्र	Maharashtra	9,98,49	66,14	10,64,63	93.8	14,21.7
मणिपुर	Manipur	16,44	16,50	32,94	49.9	15,95.4
मेघालय	Meghalaya	6,04	2,54	8,58	70.4	17,13.8
नागालैण्ड	Nagaland	13,08	7,33	20,41	64.1	41,58.5
उड़ीसा	Orissa	1,49,95	4,63	1,54,58	97.0	11,81.3
पंजाब	Punjab	4,13,23	38,99	4,52,22	91.4	16,16.9
राजस्थान	Rajasthan	1,99,99	8,20	2,08,19	96.1	17,88.9
सिक्किम	Sikkim	..	..	..	..	..
तमिलनाडु	Tamil Nadu	3,14,19	31,10	3,45,29	91.0	15,17.6
त्रिपुरा	Tripura	20,56	72	21,28	96.7	18,30.5
उत्तर प्रदेश	Uttar Pradesh	6,81,17	2,68	6,83,85	99.6	12,88.9
पश्चिम बंगाल	West Bengal	3,87,52	9,28	3,96,80	97.7	4,58.9
अंड० व नि० द्वीप समूह	A. & N. Islands	4,24	1,52	5,76	73.6	79,79.6
अरुणाचल प्रदेश	Arunachal Pradesh	..	..	..	..	..
चंडीगढ़	Chandigarh	39,01	7,46	46,47	84.0	17,27.4
दादर व नागर हवेली	Dadra & Nagar Haveli	..	..	..	..	..
दिल्ली	Delhi	2,65,20	18,30	2,83,50	93.6	18,07.3
गोवा, दमन व दीव	Goa, Daman & Diu	34,18	20,21	54,39	62.8	14,69.7
लक्ष्य द्वीप	Lakshadweep	..	..	..	..	..
मिजोरम	Mizoram	10,96	66	11,62	94.3	22,09.6
पाण्डिचेरी	Pondicherry	17,42	3,56	20,98	83.0	29,72.1
<b>भारत</b>	<b>INDIA</b>	<b>62,39,45</b>	<b>3,96,73</b>	<b>66,36,18</b>	<b>94.0</b>	<b>12,44.0</b>

टिप्पणी:— आंकड़ों को लगभग हजारों में लेने के कारण उप तालिका (ख) (1 से 12) के जोड़ का मिलान सम्भव नहीं है।

Note :— Figures of Sub tables (b) (I to XII) will not tally due to rounding up of the figures.

## सारणी 7—संस्थावार कुल व्यय (आवर्ती एवं अनावर्ती)—(जारी)

TABLE VII—TOTAL EXPENDITURE (RECURRING &amp; NON-RECURRING) BY TYPE OF INSTITUTIONS—(Contd.)

जोड़ ड—(क+ख) उच्च शिक्षा की कुल संस्थाएं (डिग्री, उच्च तथा डिग्री स्तर के नीचे)—(समाप्त)

Total E.—(a+b) Institutions for higher education (Degree Standard &amp; Above and Below Degree Level)—(Concl'd.)

(रुपये हजारों में)  
(Rupees in Thousands)

राज्य/संघ शासित क्षेत्र State/Union Territory	कुल व्यय Total Expenditure			आवर्ती व्यय का कुल व्यय से प्रतिशत Percentage of Recurring Exp. to total Exp.	आवर्ती व्यय के अनुसार प्रति इकाई लागत Cost per students on the basis of Recurring Exp.(Actual)	
	आवर्ती Recurring	अनावर्ती Non- Recurring	कुल जोड़ Grand Total			
1	2	3	4	5	6	
आंध्र प्रदेश	Andhra Pradesh	32,72,15	3,27,11	35,99,26	90.9	13,08.4
असम	Assam	10,64,38	63,53	11,27,91	94.4	810.7
बिहार	Bihar	23,45,28	3,19,69	26,64,97	88.0	701.9
गुजरात	Gujarat	22,54,02	2,61,31	25,15,33	89.6	1051.8
हरियाणा	Haryana	12,86,11	1,54,43	14,40,54	89.5	1158.5
हिमाचल प्रदेश	Himachal Pradesh	2,94,17	38,51	3,32,68	80.4	1617.8
जम्मू और काश्मीर	Jammu & Kashmir	3,84,79	93,38	4,78,17	80.5	1328.2
कर्नाटक	Karnataka	26,99,17	3,50,26	30,49,43	88.5	924.5
केरल	Kerala	22,09,63	1,18,75	23,28,38	94.9	983.1
मध्य प्रदेश	Madhya Pradesh	24,32,52	1,34,37	25,66,89	94.8	1042.7
महाराष्ट्र	Maharashtra	56,50,92	4,80,87	61,31,79	92.2	1032.7
मणिपुर	Manipur	1,68,66	1,09,39	2,78,05	60.7	845.6
मेघालय	Meghalaya	1,08,67	11,18	1,19,85	90.7	743.8
नागालैण्ड	Nagaland	61,34	13,12	74,46	82.4	1455.6
उड़ीसा	Orissa	12,24,36	1,22,91	13,47,27	90.9	1106.3
पंजाब	Punjab	20,34,51	1,85,11	22,19,62	91.7	1226.4
राजस्थान	Rajasthan	15,17,71	95,00	16,12,71	94.1	1104.7
सिक्किम	Sikkim	1,95	2,75	4,70	41.5	2407.4
तमिलनाडु	Tamil Nadu	36,02,52	2,78,99	38,81,51	92.8	1163.9
त्रिपुरा	Tripura	1,23,34	4,34	1,27,68	96.6	2307.6
उत्तर प्रदेश	Uttar Pradesh	42,90,56	4,51,30	47,41,86	90.5	794.1
पश्चिम बंगाल	West Bengal	27,05,83	1,66,82	28,72,65	94.2	614.8
अंड० व नि० द्वीप समूह	A. & N. Islands	13,59	2,85	16,44	82.7	2036.8
अरुणाचल प्रदेश	Arunichal Pradesh	15,85	2,75	18,60	85.2	2909.3
चंडीगढ़	Chandigarh	2,63,18	49,67	3,12,85	84.1	1319.0
दादर व नागर हवेली	Dadra & Nagar Haveli	..	..	..	..	..
दिल्ली	Delhi	19,78,17	80,65	20,58,82	96.1	1774.9
गोवा, दमन व दीव	Goa, Daman & Diu	1,62,09	44,97	2,07,06	78.3	1222.9
लक्ष्य द्वीप	Lakshdweep	..	..	..	..	..
मिजोरम	Mizoram	49,58	3,81	53,39	92.9	1026.0
पाण्डिचेरी	Pondicherry	2,83,94	18,02	3,01,96	94.0	4587.4
<b>भारत</b>	<b>INDIA</b>	<b>4,24,98,99</b>	<b>39,85,84</b>	<b>4,64,84,83</b>	<b>91.4</b>	<b>981.9</b>

सारणी 7—संस्थावार कुल व्यय (आवर्ती एवं अनावर्ती)—(जारी)

TABLE VII—TOTAL EXPENDITURE (RECURRING &amp; NON-RECURRING) BY TYPE OF INSTITUTIONS—(Contd.)

(च) इन्टरमीडिएट और/अथवा माध्यमिक बोर्ड

F—Board of Intermediate and/or Secondary Education

(रुपये हजारों में)  
(Rupees in Thousands)

राज्य/संघ शासित क्षेत्र State/Union Territory	कुल व्यय Total Expenditure			आवर्ती व्यय का कुल व्यय से प्रतिशत Percentage of Recurring Exp. to total Exp.	आवर्ती व्यय के अनुसार प्रति इकाई लागत Cost per student on the basis of Recurring Exp. (Actual)	
	आवर्ती Recurring	अनावर्ती Non-Recurring	कुल जोड़ Grand Total			
1	2	3	4	5	6	
आंध्र प्रदेश	Andhra Pradesh	94,55	..	94,55	100.0	..
असम	Assam	65,44	3,23	68,67	65.3	..
बिहार	Bihar	1,49,12	54	1,49,66	99.6	..
गुजरात	Gujarat	6,03	14,74	20,77	40.9	..
हरियाणा	Haryana	94,80	..	94,80	100.0	..
हिमाचल प्रदेश	Himachal Pradesh	32,10	3,13	35,23	91.1	..
जम्मू और कश्मीर	Jammu & Kashmir	15,07	30	15,37	98.1	..
कर्नाटक	Karnataka	1,66,56	18,86	1,85,42	89.8	..
केरल	Kerala	..	..	..	..	..
मध्य प्रदेश	Madhya Pradesh	2,16,21	..	2,16,21	100.0	..
महाराष्ट्र	Maharashtra	2,51,11	9,74	2,60,85	96.3	..
मणिपुर	Manipur	4,50	2	4,52	99.6	..
मेघालय	Meghalaya	4,34	6	4,40	98.6	..
नागालैण्ड	Nagaland	..	..	..	..	..
उड़ीसा	Orissa	93,12	3,30	96,42	96.6	..
पंजाब	Punjab	2,80,61	1,99	2,82,60	99.3	..
राजस्थान	Rajasthan	1,31,69	6,00	1,37,69	95.6	..
सिक्किम	Sikkim	..	..	..	..	..
तमिलनाडु	Tamil Nadu	19,46	..	19,46	100.0	..
त्रिपुरा	Tripura	4,87	1,69	6,56	74.2	..
उत्तर प्रदेश	Uttar Pradesh	5,35,17	..	5,35,17	100.0	..
पश्चिम बंगाल	West Bengal	1,99,11	22,34	2,21,45	89.2	..
अंड० व नि० द्वीप समूह	A. & N. Islands	..	..	..	..	..
अरुणाचल प्रदेश	Arunachal Pradesh	..	..	..	..	..
चंडीगढ़	Chandigarh	..	..	..	..	..
दादर व नागर हवेली	Dadra & Nagar Haveli	..	..	..	..	..
दिल्ली	Delhi	1,31,97	..	1,31,97	100.0	..
गोवा, दमन व दीव	Goa, Daman & Diu	5,02	47	5,49	91.4	..
लक्ष्य द्वीप	Lakshadweep	..	..	..	..	..
मिजोरम	Mizoram	..	..	..	..	..
पॉण्डिचेरी	Pondicherry	..	..	..	..	..
<b>भारत</b>	<b>INDIA</b>	<b>25,00,85</b>	<b>86,41</b>	<b>25,87,26</b>	<b>96.7</b>	<b>..</b>

सारणी 7—संस्थावार कुल व्यय (आवर्ती एवं अनावर्ती)—(जारी)  
**TABLE VII—TOTAL EXPENDITURE (RECURRING & NON-RECURRING) BY TYPE OF INSTITUTIONS—(Contd.)**

(छ) इन्टरमीडिएट/पूर्व डिग्री कालेज/जूनियर कालेज (पुरानी पद्धति)  
**G—Intermediate/Pre-Degree/Junior Colleges (Old Pattern)**

(रुपये हजारों में)  
 (Rupees in Thousands)

राज्य/संघ शासित क्षेत्र State/Union Territory	कुल व्यय Total Expenditure			आवर्ती व्यय का कुल व्यय से प्रतिशत Percentage of Recurring Expenditure to total Exp.	आवर्ती व्यय के अनुसार प्रति इकाई लागत Cost per student on the basis of Recurring Exp.(Actual)	
	आवर्ती Recurring	अनावर्ती Non- Recurring	कुल जोड़ Grand Total			
1	2	3	4	5	6	
आंध्र प्रदेश	Andhra Pradesh	9,54,42	33,49	9,87,91	96.6	434.1
असम	Assam	8,60	2,30	10,90	79.9	369.9
बिहार	Bihar	40,23	241	42,64	94.4	549.3
गुजरात	Gujarat	..	..	..	..	..
हरियाणा	Haryana	..	..	..	..	..
हिमाचल प्रदेश	Himachal Pradesh	..	..	..	..	..
जम्मू और कश्मीर	Jammu & Kashmir	..	..	..	..	..
कर्नाटक	Karnataka	5,99,43	21,84	6,21,27	96.5	1513.5
केरल	Kerala	1,06,93	3,33	1,10,26	97.0	649.6
मध्य प्रदेश	Madhya Pradesh	..	..	..	..	..
महाराष्ट्र	Maharashtra	..	..	..	..	..
मणिपुर	Manipur	6,41	57	6,98	91.8	441.1
मेघालय	Meghalaya	..	..	..	..	..
नागालैण्ड	Nagaland	..	..	..	..	..
उड़ीसा	Orissa	5,81	5	5,86	99.2	15.24
पंजाब	Punjab	..	..	..	..	..
राजस्थान	Rajasthan	..	..	..	..	..
सिक्किम*	Sikkim*	..	..	..	..	..
तमिलनाडु	Tamil Nadu	11,60	..	11,60	100.0	522.5
त्रिपुरा	Tripura	..	..	..	..	..
उत्तर प्रदेश	Uttar Pradesh	..	..	..	..	..
पश्चिम बंगाल	West Bengal	..	..	..	..	..
अंड० व नि० द्वीप समूह	A. & N. Islands	..	..	..	..	..
अरुणाचल प्रदेश	Arunachal Pradesh	..	..	..	..	..
चंडीगढ़	Chandigarh	..	..	..	..	..
दादर व नागर हवेली	Dadra & Nagar Haveli	..	..	..	..	..
दिल्ली	Delhi	..	..	..	..	..
गोवा, दमन व दीव	Goa, Daman & Diu	..	..	..	..	..
लक्षद्वीप	Lakshadweep	8,65	1,23	9,88	87.6	4528.8
मिजोरम	Mizoram	1,19	89	2,08	57.2	969.1
पांडिचेरी	Pondicherry	2,95	1,13	4,08	72.3	1373.2
<b>भारत</b>	<b>INDIA</b>	<b>17,46,22</b>	<b>67,24</b>	<b>18,13,46</b>	<b>93.3</b>	<b>599.4</b>

सारणी 7--संव्यावार कुल व्यय (आवर्ती एवं अनावर्ती)--(जारी)

**TABLE VII TOTAL EXPENDITURE (RECURRING & NON-RECURRING) BY TYPE OF INSTITUTIONS - (Contd.)**

(ज) उच्चतर माध्यमिक स्कूल (10+2 पद्धति)

**H Higher Secondary Schools (10+2 Pattern)**

(1) शैक्षिक पठ्यचर्याओं वाले उच्चतर माध्यमिक स्कूल

(i) Higher Secondary Schools with Academic Stream

(रुपये हजारों में)

(Rupees in Thousands)

राज्य/संघ शासित क्षेत्र State/Union Territory	कुल व्यय Total Expenditure			आवर्ती व्यय का कुल व्यय से प्रतिशत Percentage Recurring Exp. to total Exp.	आवर्ती व्यय के अनुसार प्रति इकाई लागत Cost per student on the basis of Recurring Exp. (Actual)	
	आवर्ती Recurring	अनावर्ती Non-Recurring	कुल जाड़ Grand Total			
1	2	3	4	5	6	
आंध्र प्रदेश	Andhra Pradesh	1,49,70	84,11	2,33,81	64.0	627.9
असम	Assam	2,97,20	8,05	3,05,25	97.4	370.6
बिहार	Bihar	29,29	1,88	31,17	94.0	850.5
गुजरात	Gujarat	20,68,86	14,8,70	22,17,56	93.3	368.4
हरियाणा	Haryana	..	..	..	..	..
हिमाचल प्रदेश	Himachal Pradesh	..	..	..	..	..
जम्मू और काश्मीर	Jammu & Kashmir	1,23,89	46,47	1,70,36	72.7	390.3
कर्नाटक	Karnataka	5,86,43	11,92	5,98,35	98.0	375.3
केरल	Kerala	..	..	..	..	..
मध्य प्रदेश	Madhya Pradesh	..	..	..	..	..
महाराष्ट्र	Maharashtra	25,55,45	87,46	26,42,91	96.7	347.1
मणिपुर	Manipur	40,16	7,94	48,10	83.5	587.2
मेघालय	Meghalaya	..	..	..	..	..
नागालैण्ड	Nagaland	..	..	..	..	..
उड़ीसा	Orissa	..	..	..	..	..
पंजाब	Punjab	..	..	..	..	..
राजस्थान	Rajasthan	..	..	..	..	..
सिक्किम	Sikkim	51,15	15,41	66,56	76.8	867.9
तमिलनाडु	Tamil Nadu	..	..	..	..	..
त्रिपुरा	Tripura	1,39,86	8,27	14,8,13	84.4	698.4
उत्तर प्रदेश	Uttar Pradesh	..	..	..	..	..
पश्चिम बंगाल	West Bengal	12,31,68	1,38,80	13,70,48	89.9	259.2
अंड० व नि० द्वीप समूह	A. & N. Islands	45,77	2,14	47,91	95.5	1192.8
अरुणाचल प्रदेश*	Arunachal Pradesh*	22,75	3,19	25,94	87.7	6363.3
चाण्डीगढ़	Chandigarh	..	..	..	..	..
दादर व नागर हवेली	Dadra & Nagar Haveli	4,95	1,74	6,69	74.0	1019.7
दिल्ली	Delhi	25,31,84	96,49	26,28,33	96.3	2119.8
गोवा, दमन व दीव	Goa, Daman & Diu	24,19	1,43	25,62	94.4	2142.1
लक्षद्वीप	Lakshadweep	..	..	..	..	..
मिजोरम	Mizoram	..	..	..	..	..
पाण्डिचेरी	Pondicherry	..	..	..	..	..
<b>भारत</b>	<b>INDIA</b>	<b>99,03,17</b>	<b>6,64,00</b>	<b>1,05,67,17</b>	<b>93.7</b>	<b>445.6</b>

\* Includes Statistics of Higher Secondary Schools with Vacational and Academic Stream.

सारणी 7—संस्थावार कुल व्यय (आवर्ती एवं अनावर्ती)—(जारी)  
**TABLE VII—TOTAL EXPENDITURE (RECURRING & NON-RECURRING) BY TYPE OF INSTITUTIONS—(Contd.)**

(ज) उच्चतर माध्यमिक स्कूल (10+2 पद्धति)—(जारी)

**H—Higher Secondary Schools (10+2 Pattern)—(Contd.)**

(2) व्यावसायिक पाठ्यचर्याओं वाले उच्चतर माध्यमिक स्कूल

(ii) Higher Secondary School with Vocational Stream

(रुपये हजारों में)

(Rupees in Thousands)

राज्य/संघ शासित क्षेत्र State/Union Territory	कुल व्यय Total Expenditure			आवर्ती व्यय का कुल व्यय से प्रतिशत Percentage of Recurring Expenditure to total Exp.	आवर्ती व्यय के इकाई अनुसार प्रति लागत (वास्तविक) Cost per student on the basis of Recurring Exp.(Actual)
	आवर्ती Recurring	अनावर्ती Non- Recurring	कुल जोड़ Grand Total	5	6
1	2	3	4	5	6
आंध्र प्रदेश	Andhra Pradesh	..	..	..	..
असम	Assam	..	..	..	..
बिहार	Bihar	..	..	..	..
गुजरात	Gujarat	..	..	..	..
हरियाणा	Haryana	..	..	..	..
हिमाचल प्रदेश	Himachal Pradesh	..	..	..	..
जम्मू और काश्मीर	Jammu & Kashmir	..	..	..	..
कर्नाटक	Karnataka	..	..	..	..
केरल	Kerala	..	..	..	..
मध्य प्रदेश	Madhya Pradesh	..	..	..	..
महाराष्ट्र	Maharashtra	..	..	..	..
मणिपुर	Manipur	..	..	..	..
मेघालय	Meghalaya	..	..	..	..
नागालैण्ड	Nagaland	..	..	..	..
उड़ीसा	Orissa	..	..	..	..
पंजाब	Punjab	..	..	..	..
राजस्थान	Rajasthan	..	..	..	..
सिक्किम	Sikkim	..	..	..	..
तमिलनाडु	Tamil Nadu	..	..	..	..
त्रिपुरा	Tripura	..	..	..	..
उत्तर प्रदेश	Uttar Pradesh	..	..	..	..
पश्चिम बंगाल	West Bengal	..	..	..	..
अंड० व नि० द्वीप समूह	A. & N. Islands	..	..	..	..
अरुणाचल प्रदेश	Arunachal Pradesh	..	..	..	..
चंडीगढ़	Chandigarh	..	..	..	..
दादर व नागर हवेली	Dadra & Nagar Haveli	..	..	..	..
दिल्ली	Delhi	7,83,32	62,21	8,45,53	92.6
गोवा, दमण व दीव	Goa, Daman & Diu	..	..	..	..
लक्ष द्वीप	Lakshadweep	..	..	..	..
मिजोरम	Mizoram	..	..	..	..
पाण्डिचेरी	Pondicherry	..	..	..	..
<b>भारत</b>	<b>INDIA</b>	<b>7,83,32</b>	<b>62,21</b>	<b>8,45,53</b>	<b>92.6</b>
					<b>229.1</b>

सारणी 7—संस्थावार कुल व्यय (आवर्ती एवं अनावर्ती—(जारी)

TABLE VII—TOTAL EXPENDITURE (RECURRING &amp; NON-RECURRING) BY TYPE OF INSTITUTIONS—(Contd.)

(ज) उच्चतर माध्यमिक स्कूल (10+2 पद्धति)—(जारी)

H—Higher Secondary School (10+2 Pattern)—(Contd.)

(3) शैक्षिक तथा व्यावसायिक पाठ्यचर्याओं वाले उच्चतर माध्यमिक स्कूल

(iii) Higher Secondary Schools with Academic &amp; Vocational Stream

राज्य/संघ शासित क्षेत्र State/Union Territory	कुल व्यय Total Expenditure			(रुपये हजारों में) (Rupees in Thousands)	
	आवर्ती Recurring	अनावर्ती Non- Recurring	कुल जोड़ Grand Total	आवर्ती व्यय का कुल व्यय से प्रतिशत Percentage of Recurring Exp. to total Exp.	आवर्ती व्यय के अनुसार प्रति इकाई लागत (वास्तविक) Cost per student on the basis of Recurring Exp. (Actual)
1	2	3	4	5	6
आंध्र प्रदेश	Andhra Pradesh	..	..	..	..
असम	Assam	..	..	..	..
बिहार	Bihar	..	..	..	..
गुजरात	Gujarat	..	..	..	..
हरियाणा	Haryana	..	..	..	..
हिमाचल प्रदेश	Himachal Pradesh	..	..	..	..
जम्मू और काश्मीर	Jammu & Kashmir	..	..	..	..
कर्नाटक	Karnataka	..	..	..	..
केरल	Kerala	..	..	..	..
मध्य प्रदेश	Madhya Pradesh	..	..	..	..
महाराष्ट्र	Maharashtra	..	..	..	..
मणिपुर	Manipur	..	..	..	..
मेघालय	Meghalaya	..	..	..	..
नागालैण्ड	Nagaland	..	..	..	..
उड़ीसा	Orissa	..	..	..	..
पंजाब	Punjab	..	..	..	..
राजस्थान	Rajasthan	..	..	..	..
सिक्किम	Sikkim	..	..	..	..
तमिलनाडु	Tamil Nadu	..	..	..	..
त्रिपुरा	Tripura	..	..	..	..
उत्तर प्रदेश	Uttar Pradesh	..	..	..	..
पश्चिम बंगाल	West Bengal	..	..	..	..
अंड० व नि० द्वीप समूह	A. & N. Islands	..	..	..	..
अरुणाचल प्रदेश	Arunachal Pradesh	..	..	..	..
चंडीगढ़	Chandigarh	..	..	..	..
दादर व नागर हवेली	Dadra & Nagar Haveli	..	..	..	..
दिल्ली	Delhi	1,40,59	5,31	1,45,90	96.4
गोवा, दमन व दीव	Goa, Daman & Diu	..	..	..	..
लक्ष द्वीप	Lakshadweep	..	..	..	..
मिजोरम	Mizoram	..	..	..	..
पाण्डिचेरी	Pondicherry	..	..	..	..
<b>भारत</b>	<b>INDIA</b>	<b>1,40,59</b>	<b>5,31</b>	<b>1,45,90</b>	<b>96.4</b>
					<b>806.8</b>



सारणी 7—संस्थावार कुल व्यय (आवर्ती एवं अनावर्ती)—(जारी)

TABLE VII TOTAL EXPENDITURE (RECURRING &amp; NON-RECURRING) BY TYPE OF INSTITUTIONS—(Contd.)

जोड़ (ज) (1 से 3)—उच्चतर माध्यमिक स्कूल (10+2 पद्धति)—(समाप्त)

Total—H—(i to iii)—Higher Secondary Schools (10+2 Pattern)—(Concl.)

(रुपये हजारों में)  
(Rupees in Thousands)

राज्य/संघ शामिल क्षेत्र State/Union Territory	कुल व्यय Total Expenditure			आवर्ती व्यय का कुल व्यय में प्रतिशत Percentage of Recurring Exp. to total Exp.	आवर्ती व्यय के अनुसार प्रति इकाई लागत (वास्तविक) Cost per student on the basis of Recurring Exp. (Actual)	
	आवर्ती Recurring	अनावर्ती Non- Recurring	कुल जोड़ Grand Total			
1	2	3	4	5	6	
आंध्र प्रदेश	Andhra Pradesh	1,49,70	84,11	2,33,81	64.0	627.9
असम	Assam	2,97,60	8,05	3,05,25	97.2	370.6
बिहार	Bihar	29,29	1,88	31,17	94.0	850.5
गुजरात	Gujarat	20,68,86	1,48,70	22,17,56	93.3	368.4
हरियाणा	Haryana	..	..	..	..	..
हिमाचल प्रदेश	Himachal Pradesh	..	..	..	..	..
जम्मू और कश्मीर	Jammu & Kashmir	1,23,89	46,47	1,70,36	62.7	390.3
कर्नाटक	Karnataka	5,86,43	11,92	5,98,35	98.0	375.3
केरल	Kerala	..	..	..	..	..
मध्य प्रदेश	Madhya Pradesh	..	..	..	..	..
महाराष्ट्र	Maharashtra	25,55,45	87,46	26,42,91	96.7	347.1
मणिपुर	Manipur	40,16	7,94	48,10	83.5	587.2
मेघालय	Meghalaya	..	..	..	..	..
नागालैण्ड	Nagaland	..	..	..	..	..
उड़ीसा	Orissa	..	..	..	..	..
पंजाब	Punjab	..	..	..	..	..
राजस्थान	Rajasthan	..	..	..	..	..
सिक्किम	Sikkim*	51,15	15,41	66,56	76.8	867.9
तमिलनाडु	Tamil Nadu	..	..	..	..	..
त्रिपुरा	Tripura	1,39,86	8,27	1,48,13	94.4	698.4
उत्तर प्रदेश	Uttar Pradesh	..	..	..	..	..
पश्चिम बंगाल	West Bengal	12,31,68	1,38,80	13,70,48	89.9	259.2
अंड० व नि० द्वीप समूह	A. & N. Islands	45,77	2,14	47,91	95.5	1192.8
अरुणाचल प्रदेश	Arunachal Pradesh	22,75	3,19	25,94	87.7	6363.3
चंडीगढ़	Chandigarh	..	..	..	..	..
दादर व नागर हवेली	Dadra & Nagar Haveli	4,95	1,74	6,69	74.0	1019.7
दिल्ली	Delhi	34,55,75	1,64,01	36,19,76	95.5	716.7
गोवा, दमन व दीव	Goa, Daman & Diu	24,19	1,43	25,62	94.4	2142.1
लक्षद्वीप	Lakshadweep	..	..	..	..	..
मिजोरम	Mizoram	..	..	..	..	..
पाण्डिचेरी	Pondicherry	..	..	..	..	..
<b>भारत</b>	<b>INDIA</b>	<b>1,08,27,08</b>	<b>7,31,52</b>	<b>1,15,58,60</b>	<b>93.7</b>	<b>418.2</b>

\*उच्च स्कूल के आंकड़े शामिल हैं।

\*Includes figures of High Schools as separate figures are not available.

सारणी 7--संस्थानों का कुल व्यय (आवर्ती एवं अनावर्ती)--(जारी)

TABLE VII - TOTAL EXPENDITURE RECURRING &amp; NON-RECURRING BY TYPE OF INSTITUTIONS - (Contd.)

(अ) उच्चतर माध्यमिक स्कूल (पुरानी पद्धति)

I Higher Secondary School (Old Pattern)

(रुपये हजारों में)  
(Rupees in Thousands)

राज्य/संघ शासित क्षेत्र State/Union Territory	कुल व्यय Total Expenditure			आवर्ती व्यय का कुल व्यय से प्रतिशत Percentage of Recurring Exp. to total Exp.	आवर्ती व्यय के अनुसार प्रति इकाई लागत (वास्तविक) Cost per student on the basis of Recurring Exp. (Actual)	
	आवर्ती Recurring	अनावर्ती Non- Recurring	कुल जोड़ *Total			
1	2	3	4	5	6	
आंध्र प्रदेश	Andhra Pradesh .	..	..	..	..	
असम	Assam . . . . .	12,52	..	12,52	100.0	2733.6
बिहार	Bihar . . . . .	..	..	..	..	..
गुजरात	Gujarat . . . . .	..	..	..	..	..
हरियाणा	Haryana . . . . .	2,96,31	3,33	2,89,64	98.9	325.1
हिमाचल प्रदेश	Himachal Pradesh .	2,88,50	31,33	3,29,83	90.5	422.4
जम्मू और काश्मीर	Jammu & Kashmir .	..	..	..	..	..
कर्नाटक	Karnataka . . . . .	..	..	..	..	..
केरल	Kerala . . . . .	57,35	6,26	63,61	90.2	418.9
मध्य प्रदेश	Madhya Pradesh . .	29,79,71	63,79	30,43,50	97.9	421.2
महाराष्ट्र	Maharashtra . . . .	..	..	..	..	..
मणिपुर	Manipur . . . . .	..	..	..	..	..
मेघालय	Meghalaya . . . . .	..	..	..	..	..
नागालैण्ड	Nagaland . . . . .	..	..	..	..	..
उड़ीसा	Orissa . . . . .	21,73	75	22,48	96.7	471.6
पंजाब	Punjab . . . . .	8,85,85	29,66	9,15,51	96.8	286.4
राजस्थान	Rajasthan . . . . .	14,45,73	22,17	14,67,90	98.5	450.7
सिक्किम	Sikkim . . . . .	..	..	..	..	..
तमिलनाडु	Tamil Nadu . . . . .	1,37,04	25,80	1,62,84	84.2	150.0
त्रिपुरा	Tripura . . . . .	..	..	..	..	..
उत्तर प्रदेश	Uttar Pradesh . . . .	73,35,96	66,10	74,02,06	99.1	314.3
पश्चिम बंगाल	West Bengal . . . . .	..	..	..	..	..
अंड० व नि० द्वीप समूह	A. & N. Islands . . .	..	..	..	..	..
अरुणाचल प्रदेश	Arunachal Pradesh . .	..	..	..	..	..
चण्डीगढ़	Chandigarh . . . . .	31,96	49	32,45	98.6	474.8
दादर व नागर हवेली	Dadra & Nagar Haveli	..	..	..	..	..
दिल्ली	Delhi . . . . .	..	..	..	..	..
गोवा, दमन व दीव	Goa, Daman & Diu . .	..	..	..	..	..
लक्ष्य द्वीप	Lakshadweep* . . . .	..	..	..	..	..
मिजोरम	Mizoram . . . . .	..	..	..	..	..
पॉन्डिचेरी	Pondicherry . . . . .	..	..	..	..	..
<b>भारत</b>	<b>INDIA</b> . . . . .	<b>1,34,92,66</b>	<b>2,49,68</b>	<b>1,37,42,34</b>	<b>98.2</b>	<b>342.5</b>

\*आकड़े उच्च/उत्तर बुनियादी स्कूल में शामिल हैं।

\*Figures included in High/Post Basic Schools.

सारणी 7—संस्थावार कुल व्यय (आवर्ती एवं अनावर्ती)—(जारी)  
**TABLE VII—TOTAL EXPENDITURE (RECURRING & NON-RECURRING) BY TYPE OF INSTITUTIONS—(Contd.)**

(अ) उच्च/उम्मीद बुनियादी स्कूल  
**J—High/Post-Basic Schools**

(रुपये हजारों में)  
 (Rupees in Thousands)

राज्य/संघ शासित क्षेत्र State/Union Territory	कुल व्यय Total Expenditure			आवर्ती व्यय का कुल व्यय से प्रतिशत Percentage of Recurring Exp. to total Exp.	आवर्ती व्यय के अनुसार प्रति इकाई लागत Cost per student on the basis of Recurring Exp. (Actual)	
	आवर्ती Recurring	अनावर्ती Non- Recurring	कुल जोड़ Grand Total			
1	2	3	4	5	6	
आंध्र प्रदेश	Andhra Pradesh . . . . .	41,12,52	73,15	41,85,67	98.3	327.8
असम	Assam . . . . .	10,10,36	49,74	10,60,10	95.3	220.4
बिहार	Bihar . . . . .	26,11,88	76,63	26,88,51	97.2	235.0
गुजरात	Gujarat . . . . .	21,43,08	1,58,71	23,01,79	93.1	515.7
हरियाणा	Haryana . . . . .	15,28,10	20,84	15,48,94	98.7	243.1
हिमाचल प्रदेश	Himachal Pradesh . . . . .	6,59,79	12,46	6,72,25	98.2	320.4
जम्मू और कश्मीर	Jammu & Kashmir . . . . .	4,74,04	64,90	5,38,94	87.0	223.6
कर्नाटक	Karnataka . . . . .	18,65,92	58,80	19,24,72	97.0	350.1
केरल	Kerala . . . . .	58,08,59	49,98	58,58,57	99.2	300.3
मध्य प्रदेश	Madhya Pradesh . . . . .	..	..	..	..	..
महाराष्ट्र	Maharashtra . . . . .	65,85,38	1,60,74	67,46,12	97.6	328.8
मणिपुर	Manipur . . . . .	1,90,48	8,49	1,98,97	95.7	333.1
मेघालय	Meghalaya . . . . .	1,59,08	49,36	2,08,44	76.3	402.4
नागालैण्ड	Nagaland . . . . .	98,24	5,34	1,03,58	94.8	372.5
उड़ीसा	Orissa . . . . .	14,31,24	1,58,31	15,89,55	90.0	327.2
पंजाब	Punjab . . . . .	26,17,82	89,09	27,06,91	96.7	250.7
राजस्थान	Rajasthan . . . . .	13,66,39	43,16	14,09,55	96.9	372.8
सिक्किम	Sikkim . . . . .	..	..	..	..	..
तमिलनाडु	Tamil Nadu . . . . .	51,67,15	43,29	52,10,44	99.2	289.1
त्रिपुरा	Tripura . . . . .	1,90,34	5,90	1,96,24	97.0	440.9
उत्तर प्रदेश	Uttar Pradesh . . . . .	19,80,99	44,05	20,25,04	97.8	215.2
पश्चिम बंगाल	West Bengal . . . . .	43,67,58	2,19,85	45,87,43	95.2	288.8
अंड० व नि० द्वीप समूह	A. & N. Islands . . . . .	38,29	1,13	39,42	97.1	698.6
अरुणाचल प्रदेश	Arunachal Pradesh . . . . .	51,72	5,02	56,74	91.2	536.6
चण्डीगढ़	Chandigarh . . . . .	75,88	2,98	78,86	96.2	292.1
दादर व नागर हवेली	Dadra & Nagar Haveli . . . . .	9,37	1,62	10,99	85.3	1696.9
दिल्ली	Delhi . . . . .	..	..	..	..	..
गोवा, दमन व दीव	Goa, Daman & Diu . . . . .	3,77,99	15,12	3,93,11	96.2	330.6
लक्ष्य द्वीप	Lakshdweep . . . . .	26,46	1,75	28,21	93.8	789.2
मिज़ोरम	Mizoram . . . . .	84,17	9,03	93,20	90.3	608.3
पोण्डिचेरी	Pondicherry . . . . .	1,61,82	19,12	1,80,94	89.4	366.6
<b>भारत</b>	<b>INDIA</b> . . . . .	<b>4,51,94,67</b>	<b>14,48,56</b>	<b>4,66,43,23</b>	<b>96.8</b>	<b>298.6</b>

सारणी 7—संख्यावार कुल व्यय (आवर्ती एवं अनावर्ती)--(जारी)

TABLE VII TOTAL EXPENDITURE (RECURRING &amp; NON-RECURRING) BY TYPE OF INSTITUTIONS--(Contd.)

(ट) मिडिल/वरिष्ठ बुनियादी स्कूल  
K—Middle/Senior Basic Schools(रुपये हजारों में)  
(Rupees in Thousands)

राज्य/संघ शामिल क्षेत्र State/Union Territory	कुल व्यय Total Expenditure			आवर्ती व्यय का कुल व्यय से प्रतिशत Percentage of Recurring Exp. to total Exp.	आवर्ती व्यय के अनुसार प्रति इकाई लागत Cost per student on the basis of Recurring Exp. (Actual)	
	आवर्ती Recurring	अनावर्ती Non- Recurring	कुल जोड़ Grand Total			
1	2	3	4	5	6	
आंध्र प्रदेश	Andhra Pradesh . . . . .	19,45,19	11,11	19,56,30	99.4	177.5
असम	Assam . . . . .	8,59,40	28,80	8,88,20	96.8	168.5
बिहार	Bihar . . . . .	30,46,16	58,75	31,04,91	98.1	121.5
गुजरात	Gujarat . . . . .	63,74,39	74,71	64,49,10	98.8	177.2
हरियाणा	Haryana . . . . .	5,36,02	2,94	5,38,96	99.5	191.1
हिमाचल प्रदेश	Himachal Pradesh . . . . .	6,12,37	9,50	6,21,87	98.5	333.2
जम्मू और काश्मीर	Jammu & Kashmir . . . . .	4,01,10	24,74	4,25,84	94.2	177.0
कर्नाटक	Karnataka . . . . .	38,93,27	30,88	39,24,15	99.2	123.0
केरल	Kerala . . . . .	27,78,91	21,81	28,00,72	99.2	164.1
मध्य प्रदेश	Madhya Pradesh . . . . .	25,09,61	17,02	25,26,63	99.3	171.5
महाराष्ट्र	Maharashtra . . . . .	71,00,12	5,37,47	76,37,59	93.0	153.3
मणिपुर	Manipur . . . . .	84,50	4,80	89,30	94.6	190.1
मेघालय	Meghalaya . . . . .	66,55	13,43	79,98	83.2	215.7
नागालैण्ड	Nagaland . . . . .	1,35,10	2,78	1,37,88	98.0	33.6
उड़ीसा	Orissa . . . . .	12,72,44	33,39	13,05,83	97.4	267.8
पंजाब	Punjab . . . . .	13,96,90	18,62	14,15,52	98.7	234.0
राजस्थान	Rajasthan . . . . .	23,53,55	16,50	23,70,05	99.3	214.1
सिक्किम	Sikkim . . . . .	27,36	6,19	33,55	81.5	279.7
तमिल नाडु	Tamil Nadu . . . . .	31,01,01	60,85	31,61,86	98.1	127.0
त्रिपुरा	Tripura . . . . .	1,79,49	2,48	1,81,97	98.6	252.0
उत्तर प्रदेश	Uttar Pradesh . . . . .	27,70,48	57,42	28,27,90	98.0	210.0
पश्चिम बंगाल	West Bengal . . . . .	8,13,65	36,99	8,50,64	95.7	154.2
अंडो व नि० द्वीप समूह	A. & N. Islands . . . . .	61,83	4,29	66,12	93.5	521.0
अरुणाचल प्रदेश	Arunachal Pradesh . . . . .	55,30	8,23	63,53	87.1	332.6
चण्डीगढ़	Chandigarh . . . . .	13,80	58	14,38	96.0	173.3
दादर व नागर हवेली	Dadra & Nagar Haveli . . . . .	31,24	3,85	35,09	89.0	542.4
दिल्ली	Delhi . . . . .	5,62,62	20,58	5,83,20	96.5	569.1
गोवा, दमन व दीव	Goa, Daman & Diu . . . . .	45,92	1,08	47,00	97.7	152.2
लक्ष्य द्वीप	Lakshadweep . . . . .	17,23	1,33	18,61	92.6	796.9
मिजोरम	Mizoram . . . . .	1,07,42	6,58	1,14,00	94.2	447.1
पांडिचेरी	Pondicherry . . . . .	87,96	13,78	1,01,74	86.5	254.1
भारत	INDIA . . . . .	4,32,40,89	11,31,53	4,43,72,42	97.4	164.8

सारणी 7—संस्थावार कुल व्यय (आवर्ती एवं अनावर्ती)—(जारी)

TABLE VII—TOTAL EXPENDITURE RECURRING &amp; NON-RECURRING) BY TYPE OF INSTITUTIONS—(Contd.)

(उ) प्राथमिक/कनिष्ठ बुनियादी स्कूल  
L - Primary/Junior Basic Schools(रुपये हजारों में)  
(Rupees in Thousands)

राज्य/संघ शासित क्षेत्र State/Union Territory	कुल व्यय Total Expenditure			आवर्ती व्यय का कुल व्यय से प्रतिशत Percentage of Recurring Expenditure to total Expenditure	आवर्ती व्यय के अनुसार प्रति इकाई लागत Cost per student on the basis of Recurring Expenditure (Actual)	
	आवर्ती Recurring	अनावर्ती Non- Recurring	कुल जोड़ Grand Total			
1	2	3	4	5	6	
आंध्र प्रदेश	Andhra Pradesh	44,98,37	25,79	45,24,16	99.4	126.0
असम	Assam	20,55,65	29,50	20,85,15	98.6	133.7
बिहार	Bihar	42,49,32	63,95	43,13,27	98.5	100.1
गुजरात	Gujarat	14,95,40	20,92	15,16,32	98.6	167.0
हरियाणा	Haryana	8,79,42	4,37	8,83,79	99.5	130.5
हिमाचल प्रदेश	Himachal Pradesh	5,23,95	5,19	5,29,14	99.6	206.9
जम्मू और काश्मीर	Jammu & Kashmir	3,22,26	37,58	3,59,84	89.6	144.7
कर्नाटक	Karnataka	18,62,67	7,16	18,69,83	99.6	122.6
केरल	Kerala	36,55,66	18,35	36,74,01	99.5	190.2
मध्य प्रदेश	Madhya Pradesh	52,16,55	21,14	52,37,69	99.0	136.6
महाराष्ट्र	Maharashtra	47,41,33	2,37,96	49,79,29	95.2	143.0
मणिपुर	Manipur	3,91,68	48,46	4,40,14	89.0	192.1
मेघालय	Meghalaya	1,24,19	3,39	1,27,58	97.3	69.3
नागालैण्ड	Nagaland	1,85,67	23	1,85,90	99.9	182.6
उड़ीसा	Orissa	28,39,03	67,85	29,06,88	97.7	116.4
पंजाब	Punjab	18,35,91	9,65	18,45,56	99.5	149.5
राजस्थान	Rajasthan	26,78,39	13,77	26,92,16	99.5	168.2
सिक्किम	Sikkim	41,57	16,25	57,82	71.9	206.7
तमिलनाडु	Tamil Nadu	45,92,33	1,18,60	47,10,93	97.5	110.7
त्रिपुरा	Tripura	2,42,44	1,29	2,43,73	99.5	174.5
उत्तर प्रदेश	Uttar Pradesh	86,18,43	71,32	86,89,75	99.2	100.8
पश्चिम बंगाल	West Bengal	57,15,09	27,77	57,42,86	99.5	112.6
अंडो व नि० द्वीप समूह	A. & N. Islands	60,86	31,65	92,51	65.8	471.3
अरुणाचल प्रदेश	Arunachal Pradesh	1,09,84	15,91	1,25,75	87.4	304.6
चंडीगढ़	Chandigarh	19,81	45	20,26	97.8	208.2
दादर व नगर हवेली	Dadra & Nagar Haveli	26,50	3,46	29,96	88.5	444.6
दिल्ली	Delhi	15,09,15	91,38	16,00,53	94.3	288.3
गोवा दमन व दीव	Goa, Daman & Diu	2,51,50	11,06	2,62,56	95.8	329.9
लक्षद्वीप	Lakshadweep	14,11	2,77	16,88	83.6	339.6
मिजोरम	Mizoram	1,70,83	10,27	1,81,10	94.3	207.2
पाण्डिचेरी	Pondicherry	91,41	13,82	1,05,23	86.9	250.1
भारत	INDIA	5,90,19,32	10,31,26	6,00,50,58	98.3	127.1

सारणी 7--संस्थावार कुल व्यय (आवर्ती एवं अनावर्ती)--(जारी)

TABLE VII--TOTAL EXPENDITURE (RECURRING &amp; NON-RECURRING) BY TYPE OF INSTITUTIONS--(Contd.)

(ड) पूर्व/प्राथमिक/पूर्व बुनियादी स्कूल

M--Pre-Primary/Pre-Basic Schools

(रुपये हजारों में)  
(Rupees in Thousands)

राज्य/संघ शामिल State/Union Territory	कुल व्यय Total Expenditure			आवर्ती व्यय का कुल व्यय से प्रतिशत Percentage of Recurring Exp. to total Exp.	आवर्ती व्यय के अनुसार प्रति इकाई लागत Cost per student on the basis of Recurring Exp. (Actual)	
	आवर्ती Recurring	अनावर्ती Non- Recurring	कुल जोड़ Grand Total			
1	2	3	4	5	6	
आंध्र प्रदेश	Andhra Pradesh	5,76	32	6,08	94.9	83.1
असम	Assam	10,36	25	10,61	97.6	84.1
बिहार	Bihar	83	..	83	100.0	231.8
गुजरात	Gujarat	92,77	3,50	96,27	96.4	118.3
हरियाणा	Haryana	93	..	93	100.0	295.2
हिमाचल प्रदेश	Himachal Pradesh	1,65	..	1,65	100.0	164.5
जम्मू और काश्मीर	Jammu & Kashmir	..	..	..	..	..
कर्नाटक	Karnataka	68,53	..	68,53	100.0	45.5
केरल	Kerala	11,40	42	11,82	96.5	95.2
मध्य प्रदेश	Madhya Pradesh	32,85	58	33,43	98.3	113.1
महाराष्ट्र	Maharashtra	70,80	2,57	73,37	96.5	117.4
मणिपुर	Manipur	30	..	30	100.0	555.6
मेघालय	Meghalaya	4,33	71	5,04	85.9	24.7
नागालैण्ड	Nagaland	..	..	..	..	..
उड़ीसा	Orissa	..	..	..	..	..
पंजाब	Punjab	58	..	58	100.0	400.0
राजस्थान	Rajasthan	11,03	11	11,14	99.0	242.2
सिक्किम	Sikkim	1,11	22	1,33	83.5	23.7
तमिल नाडु	Tamil Nadu	8,24	2	8,26	99.8	200.6
त्रिपुरा	Tripura	9,78	1	9,79	99.9	31.4
उत्तर प्रदेश	Uttar Pradesh	26,07	24	26,31	99.1	133.1
पश्चिम बंगाल	West Bengal	18,32	30	18,62	98.4	139.0
अंड० व वि० द्वीप समूह	A. & N. Islands	81	..	81	100.0	90.8
अरुणाचल प्रदेश	Arunachal Pradesh	2,54	..	2,54	100.0	193.9
चंडीगढ़	Chandigarh	3,26	..	3,26	100.0	305.2
दादर व नागर हवेली	Dadra & Nagar Haveli	1,22	5	1,27	96.1	216.8
दिल्ली	Delhi	11,81	..	11,81	100.0	257.9
गोवा, दमन व दीव	Goa, Daman & Diu	11,15	27	11,42	97.6	100.2
लक्ष्य द्वीप	Lakshadweep	1,75	1,45	3,20	54.7	241.7
मिजोरम	Mizoram	..	..	..	..	..
पांडिचेरी	Pondicherry	3,81	1,33	5,14	74.1	157.8
<b>भारत</b>	<b>INDIA</b>	<b>4,11,99</b>	<b>12,35</b>	<b>4,24,34</b>	<b>97.1</b>	<b>88.4</b>

सारणी 7—संस्थावार कुल व्यय (आवर्ती एवं अनावर्ती)—(जारी)

TABLE VII—TOTAL EXPENDITURE (RECURRING &amp; NON-RECURRING) BY TYPE OF INSTITUTIONS—(Contd.)

(द) वृत्तिक/व्यावसायिक/विशेष तथा अन्य शिक्षा के स्कूल (स्कूल स्तर)

N—Schools for Vocational/Professional/Special and other Education—(School Level)

(1) कृषि तथा वन विद्या

(i) Agriculture &amp; Forestry

(रुपये हजारों में)

(Rupees in Thousands)

राज्य/संघ शासित क्षेत्र State/Union Territory	कुल व्यय Total Expenditure			आवर्ती व्यय का कुल व्यय से प्रतिशत Percentage of Recurring Expenditure to total Expenditure	आवर्ती व्यय के अनुसार प्रति इकाई लागत Cost per student on the basis of Recurring Expenditure (Actual)
	आवर्ती Recurring	अनावर्ती Non- Recurring	कुल जोड़ Grand Total		
1	2	3	4	5	6
आंध्र प्रदेश	Andhra Pradesh	..	..	..	..
असम	Assam	..	..	..	..
बिहार	Bihar	..	..	..	..
गुजरात	Gujarat	16,10	72	16,82	95.7
हरियाणा	Haryana	..	..	..	..
हिमाचल प्रदेश	Himachal Pradesh	..	..	..	..
जम्मू और काश्मीर	Jammu & Kashmir	..	..	..	..
कर्नाटक	Karnataka	16,09	1,16	17,25	93.3
केरल	Kerala	..	..	..	..
मध्य प्रदेश	Madhya Pradesh	..	..	..	..
महाराष्ट्र	Maharashtra	59,75	5,81	65,56	91.1
मणिपुर	Manipur	..	..	..	..
मेघालय	Meghalaya	..	..	..	..
नागालैण्ड	Nagaland	..	..	..	..
उड़ीसा	Orissa	..	..	..	..
पंजाब	Punjab	..	..	..	..
राजस्थान	Rajasthan	..	..	..	..
सिक्किम	Sikkim	..	..	..	..
तमिलनाडु	Tamil Nadu	4,51	3	4,54	99.3
त्रिपुरा	Tripura	6,96	2	6,98	99.7
उत्तर प्रदेश	Uttar Pradesh	..	..	..	..
पश्चिम बंगाल	West Bengal	..	..	..	..
अंडो व नि० द्वीप समूह	A. & N. Islands	..	..	..	..
अरुणाचल प्रदेश	Arunachal Pradesh	N.A.	..	N.A.	N.A.
चंडीगढ़	Chandigarh	..	..	..	..
दादर व नागर हवेली	Dadra & Nagar Haveli	..	..	..	..
दिल्ली	Delhi	..	..	..	..
गोवा, दमन व दीव	Goa, Daman & Diu	..	..	..	..
लक्ष्य द्वीप	Lakshadweep	..	..	..	..
मिजोरम	Mizoram	..	..	..	..
पोंडिचेरी	Pondicherry	..	..	..	..
भारत	INDIA	1,03,41	7,74	1,11,15	93.6
					2190.6

सारणी 7—संस्थावार कुल व्यय (आवर्ती एवं अनावर्ती)—(जारी)

TABLE VII—TOTAL EXPENDITURE (RECURRING &amp; NON-RECURRING) BY TYPE OF INSTITUTIONS—(Contd.)

(ढ) वृत्तिक/व्यावसायिक/विशेष तथा अन्य शिक्षा के स्कूल (स्कूल स्तर)—(जारी)

N—Schools for Vocational/Professional/Special and other Education (School Level)—(Contd.)

(2) औषधि (परिचर्या तथा धात्रिविद्या)

(ii) Medicine (Nursing &amp; Midwifery)

(रुपये हजारों में)  
(Rupees in Thousands)

राज्य/संघ शामिल क्षेत्र State/Union Territory	कुल व्यय Total Expenditure			आवर्ती व्यय का कुल व्यय से प्रतिशत Percentage of Recurring Exp. to total Exp.	आवर्ती व्यय अनुसार प्रति इकाई लागत Cost per student on the basis of Recurring Exp. (Actual)
	आवर्ती Recurring	अनावर्ती Non- Recurring	कुल जोड़ Grand- Total		
1	2	3	4	5	6
आंध्र प्रदेश	Andhra Pradesh	..	..	..	..
असम	Assam	55	3	58	94.8
बिहार	Bihar	2,44	..	2,44	100.0
गुजरात	Gujarat	8,44	..	8,44	100.0
हरियाणा	Haryana	..	..	..	..
हिमाचल प्रदेश	Himachal Pradesh	..	..	..	..
जम्मू और काश्मीर	Jammu & Kashmir	..	..	..	..
कर्नाटक	Karnataka	..	..	..	..
केरल	Kerala	..	..	..	..
मध्य प्रदेश	Madhya Pradesh	6,12	..	6,12	100.0
महाराष्ट्र	Maharashtra	7,85	..	7,85	100.0
मणिपुर	Manipur	2,63	..	2,63	100.0
मेघालय	Meghalaya	1,02	..	1,02	100.0
नागालैण्ड	Nagaland	..	..	..	..
उड़ीसा	Orissa	7,65	3	7,68	99.6
पंजाब	Punjab	5,75	..	5,75	100.0
राजस्थान	Rajasthan	..	..	..	..
सिक्किम	Sikkim	..	..	..	..
तमिलनाडु	Tamil Nadu	..	..	..	..
त्रिपुरा	Tripura	60	..	60	100.0
उत्तर प्रदेश	Uttar Pradesh	..	..	..	..
पश्चिम बंगाल	West Bengal	8,23	..	8,23	100.0
अंड० व नि० द्वीप समूह	A. & N. Islands	..	..	..	..
अरुणाचल प्रदेश	Arunachal Pradesh	N.A.	N.A.	N.A.	N.A.
चंडीगढ़	Chandigarh	..	..	..	..
दादर व नागर हवेली	Dadra & Nagar Haveli	..	..	..	..
दिल्ली	Delhi	..	..	..	..
गोवा, दमन व दीव	Goa, Daman & Diu	..	..	..	..
लक्ष्य द्वीप	Lakshadweep	..	..	..	..
मिजोरम	Mizoram	26	..	26	100.0
पांडिचेरी	Pondicherry	..	..	..	..
<b>भारत</b>	<b>INDIA</b>	<b>51,54</b>	<b>6</b>	<b>51,60</b>	<b>99.9</b>
					<b>996.5</b>



सारणी 7—संस्थावार कुल व्यय (आवर्ती एवं अनावर्ती)--(जारी)

TABLE VII—TOTAL EXPENDITURE (RECURRING & NON-RECURRING) BY TYPE OF INSTITUTIONS—(Contd.)

(ढ) वृत्तिक/व्यावसायिक/विशेष तथा अन्य शिक्षा के स्कूल (स्कूल स्तर)—(जारी)

N—Schools for Vocational/Professional/Special and other Education (School Level)—(Contd.)

(3) शिक्षक प्रशिक्षण  
(iii) Teacher Training

(रुपये हजारों में)  
(Rupees in Thousands)

राज्य/संघ शासित क्षेत्र State/Union Territory	कुल व्यय Total Expenditure			आवर्ती व्यय का कुल व्यय से प्रतिशत Percentage of Recurring Exp. to total Exp.	आवर्ती व्यय अनुसार प्रति इकाई लागत Cost per student on the basis of Recurring Exp. (Actual)
	आवर्ती Recurring	अनावर्ती Non- Recurring	कुल जोड़ Grand Total		
1	2	3	4	5	6
आंध्र प्रदेश	Andhra Pradesh	..	..	..	..
असम	Assam	..	..	..	..
बिहार	Bihar	..	..	..	..
गुजरात	Gujarat	1,18,76	8,79	1,27,55	93.1
हरियाणा	Haryana	..	..	..	..
हिमाचल प्रदेश	Himachal Pradesh	..	..	..	..
जम्मू और काश्मीर	Jammu & Kashmir	..	..	..	..
कर्नाटक	Karnataka	..	..	..	..
केरल	Kerala	..	..	..	..
मध्य प्रदेश	Madhya Pradesh	..	..	..	..
महाराष्ट्र	Maharashtra	3,40	..	3,40	100.0
मणिपुर	Manipur	..	..	..	..
मेघालय	Meghalaya	9,38	1,70	11,08	84.7
नागालैण्ड	Nagaland	6,51	7	6,58	98.9
उड़ीसा	Orissa	..	..	..	..
पंजाब	Punjab	..	..	..	..
राजस्थान	Rajasthan	..	..	..	..
सिक्किम	Sikkim	..	..	..	..
तमिलनाडु	Tamil Nadu	..	..	..	..
त्रिपुरा	Tripura	..	..	..	..
उत्तर प्रदेश	Uttar Pradesh	..	..	..	..
पश्चिम बंगाल	West Bengal	4,70	5	4,75	98.9
अंड० व नि० द्वीप समूह	A. & N. Islands	..	..	..	..
अरुणाचल प्रदेश	Arunachal Pradesh	..	..	..	..
चंडीगढ़	Chandigarh	..	..	..	..
दादर व नागर हवेली	Dadra & Nagar Haveli	..	..	..	..
दिल्ली	Delhi	..	..	..	..
गोवा, दमन व दीव	Goa, Daman & Diu	..	..	..	..
लक्ष्य द्वीप	Lakshadweep	..	..	..	..
मिजोरम	Mizoram	..	..	..	..
पॉन्डिचेरी	Pondicherry	..	..	..	..
भारत	INDIA	1,42,75	10,61	1,53,36	93.1
					916.1

सारणी 7—संस्थावार कुल व्यय (आवर्ती एवं अनावर्ती)—(जारी)

TABLE VII—TOTAL EXPENDITURE (RECURRING &amp; NON-RECURRING) BY TYPE OF INSTITUTIONS—(Contd.)

(ड) वृत्तिक/व्यावसायिक/विशेष तथा अन्य शिक्षा के स्कूल (स्कूल स्तर)—(जारी)

N—Schools for Vocational/Professional/Special and other Education (School Level)—(Contd.)

(4) औद्योगिक/कला तथा हस्त कला

(iv) Industrial/Arts &amp; Crafts

( रुपये हजारों में )

(Rupees in Thousands)

राज्य/संघ शासित क्षेत्र State/Union Territory	कुल व्यय Total Expenditure			आवर्ती व्यय का कुल व्यय से प्रतिशत Percentage of Recurring Exp. to total Exp.	आवर्ती व्यय के अनुसार प्रति इकाई लागत Cost per student on the basis of Recurring Exp.(Actual)	
	आवर्ती Recurring	अनावर्ती Non- Recurring	कुल जड़ Grand Total			
1	2	3	4	5	6	
आंध्र प्रदेश	Andhra Pradesh	3,07,86	2,63	3,10,49	99.2	4501.9
असम	Assam	18,11	1,58	19,69	83.3	2209.4
बिहार	Bihar	9,28	16	9,44	98.3	674.1
गुजरात	Gujarat	47,17	3,94	51,11	92.3	295.1
हरियाणा	Haryana	..	..	..	..	..
हिमाचल प्रदेश	Himachal Pradesh	13,59	53	14,12	..	1159.6
जम्मू और काश्मीर	Jammu & Kashmir	16,69	4,73	21,42	77.9	958.4
कर्नाटक	Karnataka	45,70	..	45,70	100.0	1461.0
केरल	Kerala	2,01,45	6,33	2,07,78	97.0	1151.6
मध्य प्रदेश	Madhya Pradesh	54,15	55	54,70	99.0	1473.9
महाराष्ट्र	Maharashtra	1,49,05	7,00	1,56,05	32.7	380.6
मणिपुर	Manipur	5,17	..	5,17	100.0	695.5
मेघालय	Meghalaya	1,80	41	2,21	96.2	612.5
नागालैण्ड	Nagaland	..	..	..	..	..
उड़ीसा	Orissa	20,33	1,04	21,37	95.1	1340.1
पंजाब	Punjab	57,57	86	58,43	98.5	1161.3
राजस्थान	Rajasthan	..	..	..	..	..
सिक्किम	Sikkim	..	..	..	..	N.A.
तमिलनाडु	Tamil Nadu	2,19,41	10,38	2,29,79	95.5	1037.2
त्रिपुरा	Tripura	10,88	37	11,25	96.7	1755.0
उत्तर प्रदेश	Uttar Pradesh	15,33	20	15,53	98.7	673.7
पश्चिम बंगाल	West Bengal	46,09	2,34	48,43	66.8	391.6
अंड० व नि० द्वीप समूह	A. & N. Islands	..	..	..	..	..
अरुणाचल प्रदेश	Arunachal Pradesh	N.A.	N.A.	N.A.	N.A.	N.A.
चंडीगढ़	Chandigarh	..	..	..	..	..
दादर व नागर हवेली	Dadra & Nagar Haveli	..	..	..	..	..
दिल्ली	Delhi	2,26	..	2,26	100.0	736.8
गोवा, दमन व दीव	Goa, Daman & Diu	4,77	52	5,29	90.2	340.5
लक्ष्य द्वीप	Lakshadweep	..	..	..	..	..
मिजोरम	Mizoram	89	..	89	100.0	230.0
पांडिचेरी	Pondicherry	5,15	..	5,15	100.0	923.7
<b>भारत</b>	<b>INDIA</b>	<b>12,52,70</b>	<b>43,57</b>	<b>12,96,27</b>	<b>96.6</b>	<b>970.1</b>

सारणी 7—संस्थावार कुल व्यय (आवर्ती एवं अनावर्ती)—(जारी)

TABLE VII.—TOTAL EXPENDITURE (RECURRING & NON-RECURRING) BY TYPE OF INSTITUTIONS—(Contd.)

(ढ) वृत्तिक/व्यावसायिक/विशेष तथा अन्य शिक्षा के स्कूल (स्कूल स्तर)—(जारी)

N—Schools for Vocational/Professional/Special and other Education (School Level)—(Contd.)

(5) संगीत तथा ललित कलाएं

(v) Music & Fine Arts

(रुपये हजारों में)

(Rupees in Thousands)

राज्य/संघ शासित क्षेत्र State/Union Territory	कुल व्यय Total Expenditure			आवर्ती व्यय का कुल व्यय से प्रतिशत Percentage of Recurring Exp. to total Exp.	आवर्ती व्यय के अनुसार प्रति इकाई लागत Cost per student on the basis of Recurring Exp. (Actual)	
	आवर्ती Recurring	अनावर्ती Non-Recur- ring	कुल जोड़ Grand Total			
1	2	3	4	5	6	
आंध्र प्रदेश	Andhra Pradesh	..	..	..	N.A.	
असम	Assam	1,32	14	1,46	90.4	3,48.2
बिहार	Bihar	10	..	10	100.0	2,56.4
गुजरात	Gujarat	7,97	73	8,70	91.6	2,28.7
हरियाणा	Haryana	..	..	..	..	..
हिमाचल प्रदेश	Himachal Pradesh	..	..	..	..	..
जम्मू और काश्मीर	Jammu & Kashmir	..	..	..	..	..
कर्नाटक	Karnataka	8,25	26	8,51	96.9	1,91.9
केरल	Kerala	9,01	2,15	11,16	80.7	8,71.8
मध्य प्रदेश	Madhya Pradesh	38	1	39	97.4	2,31.7
महाराष्ट्र	Maharashtra	5,64	4	5,68	99.3	1,09.7
मणिपुर	Manipur	1,95	..	1,95	100.0	1,53.2
मेघालय	Meghalaya	..	..	..	..	..
नागालैण्ड	Nagaland	..	..	..	..	..
उड़ीसा	Orissa	64	..	64	100.0	45.7
पंजाब	Punjab	..	..	..	..	..
राजस्थान	Rajasthan	7,34	40	7,74	94.8	5,95.4
सिक्किम	Sikkim	..	..	..	..	..
तमिलनाडु	Tamil Nadu	6	..	6	100.0	1,46.3
त्रिपुरा	Tripura	..	..	..	..	..
उत्तर प्रदेश	Uttar Pradesh	1,21	2	1,23	98.4	1,37.2
पश्चिम बंगाल	West Bengal	4,49	3	4,52	99.3	1,38.9
अंड० व नि० द्वीप समूह	A. & N. Islands	..	..	..	..	..
अरुणाचल प्रदेश	Arunachal Pradesh	..	..	..	..	..
चंडीगढ़	Chandigarh	..	..	..	..	..
दादर व नागर हवेली	Dadra & Nagar Haveli	..	..	..	..	..
दिल्ली	Delhi	..	..	..	..	..
गोवा, दमन व दीव	Goa, Daman & Diu	2,17	52	2,69	80.7	3,19.1
लक्षद्वीप	Lakshadweep	..	..	..	..	..
मिजोरम	Mizoram	..	..	..	..	..
पांडिचेर	Pondichery	..	..	..	..	..
<b>भारत</b>	<b>INDIA</b>	<b>50,53</b>	<b>4,30</b>	<b>54,83</b>	<b>92.1</b>	<b>1,97.6</b>

शारणी 7—संस्थावार कुल व्यय (आवर्ती एवं अनावर्ती)—(जारी)

TABLE VII—TOTAL EXPENDITURE (RECURRING &amp; NON-RECURRING) BY TYPE OF INSTITUTIONS—(contd.)

(ढ) वृत्तिक/व्यावसायिक/विशेष तथा अन्य शिक्षा के स्कूल (स्कूल स्तर)—(जारी)

N—Schools for Vocational/Professional/Special and other Education (School Level)—(Contd.)

(6) विकलांगों के लिए  
(vi) For the Handicapped(रुपये हजारों में)  
(Rupees in Thousands)

राज्य/संघ शासित क्षेत्र State/Union Territory	कुल व्यय Total Expenditure			आवर्ती व्यय का कुल व्यय से प्रतिशत Percentage of Recurring Exp. to total Exp.	आवर्ती व्यय के अनुसार प्रति इकाई लागत Cost per stu- dent on the basis of Re- curring Exp. (Actual)	
	आवर्ती Recurring	अनावर्ती Non-Recur- ring	कुल जोड़ Grand total			
1	2	3	4	5	6	
आंध्र प्रदेश	Andhra Pradesh	14,69	11	14,80	99.3	12,74.9
असम	Assam	2,65	1,13	3,78	70.1	9,22.1
बिहार	Bihar	3,93	4	3,97	92.0	8,64.0
गुजरात	Gujarat	44,12	3,71	47,83	92.2	12,96.9
हरियाणा	Haryana	6,08	60	6,68	91.0	22,34.6
हिमाचल प्रदेश	Himachal Pradesh	..	..	..	..	N.A.
जम्मू और काश्मीर	Jammu & Kashmir	78	..	78	100.0	5,94.2
कर्नाटक	Karnataka	20,51	8,14	28,65	71.6	21,57.8
केरल	Kerala	23,02	6,99	30,01	76.7	15,69.1
मध्य प्रदेश	Madhya Pradesh	3,19	1	3,20	99.7	7,30.7
महाराष्ट्र	Maharashtra	63,42	4,03	67,45	94.0	14,51.7
मणिपुर	Manipur	..	..	..	..	..
मेघालय	Meghalaya	..	..	..	..	..
नागालैण्ड	Nagaland	..	..	..	..	..
उड़ीसा	Orissa	3,46	..	3,46	100.0	10,69.1
पंजाब	Punjab	8,08	24	8,32	97.1	42,08.1
राजस्थान	Rajasthan	8,11	2,76	10,87	74.6	21,92.6
सिक्किम	Sikkim	..	..	..	..	..
तमिल नाडु	Tamil Nadu	30,34	1,63	31,97	94.9	6,45.8
त्रिपुरा	Tripura	3,30	2	3,32	99.4	18,12.9
उत्तर प्रदेश	Uttar Pradesh	8,94	4	8,98	99.6	7,28.7
पश्चिम बंगाल	West Bengal	9,39	13	9,52	98.6	8,03.5
अंड० व नि० द्वीप समूह	A. & N. Islands	..	..	..	..	..
अरुणाचल प्रदेश	Arunachal Pradesh	..	..	..	..	..
चंडीगढ़	Chandigarh	85	..	85	100.0	28,33.3
दादर व नागर हवेली	Dadra & Nagar Haveli	..	..	..	..	..
दिल्ली	Delhi	43,22	2,33	45,55	94.9	54.6
गोवा, दमन व दीव	Goa, Daman & Diu	..	..	..	..	..
लक्षद्वीप	Lakshadweep	..	..	..	..	..
मिजोरम	Mizoram	..	..	..	..	..
पाण्डिचेरी	Pondichery	80	10	90	88.9	13,20.0
<b>भारत</b>	<b>INDIA</b>	<b>2,98,88</b>	<b>32,01</b>	<b>3,30,89</b>	<b>90.3</b>	<b>13,42.7</b>

सारणी 7—संस्थावार कुल व्यय (आवर्ती एवं अनावर्ती)—(जारी)

TABLE VII—TOTAL EXPENDITURE (RECURRING &amp; NON-RECURRING) BY TYPE OF INSTITUTIONS—(Contd.)

(ढ) वृत्तिक/व्यावसायिक/विशेष तथा अन्य शिक्षा के स्कूल (स्कूल स्तर)—(जारी)

N—Schools for Vocational/Professional/Special and other Education (School Level)—(Contd.)

(7) सुधारालय/प्रमाणित  
(vii) Reformatory/Certified(रुपये हजारों में)  
(Rupees in Thousands)

राज्य/संघ शासित क्षेत्र State/Union Territory	कुल व्यय Total Expenditure			आवर्ती व्यय का कुल व्यय से प्रतिशत Percentage of Recurring Expenditure to total Expenditure	आवर्ती व्यय के अनुसार प्रति इकाई लागत Cost per stu- dent on the basis of Re- curring Expenditure (Actual)	
	आवर्ती Recurring	अनावर्ती Non-Recur- ring	कुल जोड़ Grand total			
1	2	3	4	5	6	
आंध्र प्रदेश	Andhra Pradesh . . . . .	7,27	..	7,27	100.0	3,91.8
असम	Assam . . . . .	68	..	68	100.0	4,50.3
बिहार	Bihar . . . . .	3,77	..	3,77	100.0	52,36.1
गुजरात	Gujarat . . . . .	7,98	..	7,98	100.0	16,16.0
हरियाणा	Haryana . . . . .	33	2	35	94.3	70,00.0
हिमाचल प्रदेश	Himachal Pradesh . . . . .	..	..	..	..	..
जम्मू और काश्मीर	Jammu & Kashmir . . . . .	..	..	..	..	..
कर्नाटक	Karnataka . . . . .	22.09	2,59	24,68	89.5	8,88.7
केरल	Kerala . . . . .	9,69	..	9,69	100.0	11,96.3
मध्य प्रदेश	Madhya Pradesh . . . . .	82	1,65	2,47	33.2	2,20.4
महाराष्ट्र	Maharashtra . . . . .	18,98	..	18,98	100.0	7,34.7
मणिपुर	Manipur . . . . .	..	..	..	..	..
मेघालय	Meghalaya . . . . .	..	..	..	..	..
नागालैण्ड	Nagaland . . . . .	..	..	..	..	..
उड़ीसा	Orissa . . . . .	19	..	19	100.0	1,46.2
पंजाब	Punjab . . . . .	38	..	38	100.0	1,16.2
राजस्थान	Rajasthan . . . . .	..	..	..	..	..
सिक्किम	Sikkim . . . . .	..	..	..	..	..
तमिलनाडु	Tamil Nadu . . . . .	26,91	11,27	38,18	70.5	6,60.9
त्रिपुरा	Tripura . . . . .	..	..	..	..	..
उत्तर प्रदेश	Uttar Pradesh . . . . .	..	..	..	..	..
पश्चिम बंगाल	West Bengal . . . . .	1,60	..	1,60	100.0	16,16.2
अंड० व नि० द्वीप समूह	A. & N. Islands . . . . .	..	..	..	..	..
अरुणाचल प्रदेश	Arunachal Pradesh . . . . .	..	..	..	..	..
चंडीगढ़	Chandigarh . . . . .	..	..	..	..	..
दादर व नगर हवेली	Dadra & Nagar Haveli . . . . .	..	..	..	..	..
दिल्ली	Delhi . . . . .	6,88	1	6,89	99.9	16,90.4
गोवा, दमन व दीव	Goa, Daman & Diu . . . . .	..	..	..	..	..
लक्षद्वीप	Lakshadweep . . . . .	..	..	..	..	..
मिजोरम	Mizoram . . . . .	..	..	..	..	..
पांडिचेरी	Pondicherry . . . . .	..	..	..	..	..
<b>भारत</b>	<b>INDIA . . . . .</b>	<b>1,07,57</b>	<b>15,54</b>	<b>1,23,11</b>	<b>93.7</b>	<b>7,89.7</b>

मंस्थानों के सुधार लाने के लिए दाखिले बन्द है।

@Admission closed since institutions is to be mend up.

सारणी 7—संस्थावार कुल व्यय (आवर्ती एवं अनावर्ती)—(जारी)

TABLE VII—TOTAL EXPENDITURE (RECURRING & NON-RECURRING) BY TYPE OF INSTITUTIONS—(Contd.)

(ड) वृत्तिक/व्यावसायिक/विशेष तथा अन्य शिक्षा के स्कूल (स्कूल स्तर)—(जारी)

D—Schools for Vocational Professional/Special and other Education (School Level)—(Contd.)

(8) प्राचीन विद्या अध्ययन

(viii) Oriental Studies

(रुपयें हजारों में)

(Rupees in Thousands)

राज्य/संघ शासित क्षेत्र State/Union Territory	कुल व्यय Total Expenditure			आवर्ती व्यय का कुल व्यय से प्रतिशत Percentage of Recurring Exp. to total Exp.	आवर्ती व्यय के अनुसार प्रति इकाई लागत Cost per stu- dent on the basis of Re- curring Exp. (Actual)	
	आवर्ती Recurring	अनावर्ती Non-Recur- ring	कुल जोड़ Grand Total			
1	2	3	4	5	6	
आंध्र प्रदेश	Andhra Pradesh	81,41	1,91	83,32	97.7	3,40.7
असम	Assam	19,44	24	19,68	98.8	3,90.9
बिहार	Bihar	61,41	2,48	63,89	96.1	75.0
गुजरात	Gujarat	8,00	3	8,03	99.6	4,18.7
हरियाणा	Haryana	..	..	..	..	..
हिमाचल प्रदेश	Himachal Pradesh	..	..	..	..	..
जम्मू और काश्मीर	Jammu & Kashmir	..	..	..	..	..
कर्नाटक	Karnataka	3,45	80	4,25	81.2	17.4
केरल	Kerala	..	..	..	..	..
मध्य प्रदेश	Madhya Pradesh	11,16	47	11,63	96.0	2,94.3
महाराष्ट्र	Maharashtra	6,58	24	6,82	96.5	1,55.3
मणिपुर	Manipur	19	..	19	100.0	88.0
मेघालय	Meghalaya	..	..	..	..	..
नागालैण्ड	Nagaland	..	..	..	..	..
ओरिसा	Orissa	14,42	1,87	16,29	88.5	2,13.9
पंजाब	Punjab	..	..	..	..	..
राजस्थान	Rajasthan	83,32	1,10	84,42	98.7	2,16.4
सिक्किम	Sikkim	..	..	..	..	N.A.
तमिल नाडु	Tamil Nadu	14,11	87	14,98	94.7	3,63.0
त्रिपुरा	Tripura	74	..	74	100.0	41.5
उत्तर प्रदेश	Uttar Pradesh	..	..	..	..	..
पश्चिम बंगाल	West Bengal	63.13	1,49	64,62	97.7	1,40.7
अंडो व नि० द्वीप समूह	A. & N. Islands	..	..	..	..	..
अरुणाचल प्रदेश	Arunachal Pradesh	..	..	..	..	..
चंडीगढ़	Chandigarh	..	..	..	..	..
दादर व नागर हवेली	Dadra & Nagar Haveli	..	..	..	..	..
दिल्ली	Delhi	..	..	..	..	..
गोवा, दमन व दीव	Goa, Daman & Diu	..	..	..	..	..
लक्ष्य द्वीप	Lakshadweep	..	..	..	..	..
मिजोरम	Mizoram	..	..	..	..	..
पाण्डिचेरी	Pondicherry	..	..	..	..	..
<b>भारत</b>	<b>INDIA</b>	<b>3,67,36</b>	<b>11,50</b>	<b>3,78,86</b>	<b>97.1</b>	<b>1,66.1</b>

सारणी 7—संस्थावार कुल व्यय (आवर्ती एवं अनावर्ती)—(जारी)

TABLE VII—TOTAL EXPENDITURE (RECURRING &amp; NON-RECURRING) BY TYPE OF INSTITUTIONS—(Contd.)

(ढ) वृत्तिक/व्यावसायिक/विशेष तथा शिक्षा के स्कूल (स्कूल स्तर)—(जारी)

N—Schools for Vocational/Professional/Special and other Education (School Level)—(Contd.)

(9) समाज (प्रौढ़) शिक्षा  
(ix) Social (Adult) Education(रुपये हजारों में)  
(Rupees in Thousands)

राज्य/संघ शासित क्षेत्र State/Union Territory	कुल जोड़ Total Expenditure			आवर्ती व्यय का कुल व्यय से प्रतिशत Percentage of Recurring Exp. to total Exp.	आवर्ती व्यय के अनुसार प्रति इकाई लागत Cost per stu- dent on the basis of Re- curring Exp. (Actual)	
	आवर्ती Recurring	अनावर्ती Non-Recur- ring	कुल जोड़ Grand Total			
1	2	3	4	5	6	
आंध्र प्रदेश	Andhra Pradesh . . . . .	3,07	24	3,31	94.2	14.9
असम	Assam . . . . .	2,26	10	2,36	95.8	22.3
बिहार	Bihar . . . . .	53	..	53	100.0	16.1
गुजरात	Gujarat . . . . .	4,27	39	4,66	91.6	16.4
हरियाणा	Haryana . . . . .	8,35	..	8,35	100.0	23.4
हिमाचल प्रदेश	Himachal Pradesh . . . . .	4,98	10	5,08	98.0	37.0
जम्मू और काश्मीर	Jammu & Kashmir . . . . .	..	..	..	..	..
कर्नाटक	Karnataka . . . . .	28,14	12,57	40,71	69.1	24.8
केरल	Kerala . . . . .	..	..	..	..	..
मध्य प्रदेश	Madhya Pradesh . . . . .	1,90	..	1,90	100.0	12.2
महाराष्ट्र	Maharashtra . . . . .	13,00	..	13,00	100.0	20.4
मणिपुर	Manipur . . . . .	23	..	23	100.0	13.0
मेघालय	Meghalaya . . . . .	21	4	25	84.0	1.9
नागालैण्ड	Nagaland . . . . .	2,28	25	2,53	90.1	34.4
उड़ीसा	Orissa . . . . .	7,02	21	7,23	97.1	36.6
पंजाब	Punjab . . . . .	12,40	20	12,60	98.4	62.1
राजस्थान	Rajasthan . . . . .	2	..	2	100.0	0.1
सिक्किम	Sikkim . . . . .	..	..	..	..	N.A.
तमिलनाडु	Tamil Nadu . . . . .	20	..	20	100.0	3,17.5
त्रिपुरा	Tripura . . . . .	45,69	7	45,76	99.9	2,94.8
उत्तर प्रदेश	Uttar Pradesh . . . . .	67,00	1,28	68,28	98.1	49.4
पश्चिम बंगाल	West Bengal . . . . .	22,31	64	22,95	97.2	27.8
अंड० व नि० द्वीप समूह	A. & N. Islands . . . . .	41	..	41	100.0	71.8
अरुणाचल प्रदेश	Arunachal Pradesh . . . . .	1,46	6	1,52	96.1	30.3
चंडीगढ़	Chandigarh . . . . .	..	..	..	..	N.A.
दादर व नागर हवेली*	Dadra & Nagar Haveli* . . . . .	..	..	..	..	N.A.
दिल्ली	Delhi . . . . .	10,62	..	10,62	100.0	4,14.0
गोवा, दमन व दीव	Goa, Daman & Diu . . . . .	92	41	1,33	69.2	1,92.1
लक्षद्वीप	Lakshadweep . . . . .	14	92	1,06	13.2	3,41.9
मिजोरम	Mizoram . . . . .	41	..	41	100.0	12.2
पांडिचेरी	Pondicherry . . . . .	57	10	67	85.1	79.1
भारत	INDIA	2,38,39	17,58	2,55,97	93.1	30.8

व्यय शून्य दर्शाया गया है क्योंकि सभी अध्यापक अर्हतिनक थे।

\*Expenditure reported as nil as all teachers were honorary.

सारणी 7—संस्थावार कुल व्यय (आवर्ती एवं अनावर्ती)—(जारी)

TABLE VII—TOTAL EXPENDITURE (RECURRING & NON-RECURRING) BY TYPE OF INSTITUTIONS—(Contd.)

(द) 10 वृत्तिक/व्यावसायिक/विशेष तथा अन्य शिक्षा के स्कूल (स्कूल स्तर)—(जारी)

N—(X) Other Schools for Vocational/Professional/Special and other Education (School Level) —(Contd.)

		कुल व्यय Total Expenditure			(रुपये हजारों में) (Rupees in Thousands)	
राज्य/संघ शासित क्षेत्र State/Union Territory	1	आवर्ती	अनावर्ती	कुल जाड़	आवर्ती व्यय का कुल व्यय से प्रतिशत	आवर्ती व्यय के अनुसार प्रति इकाई लागत
		Recurring	Non-Recur- ring	Grand Total	Percentage of Recurring Exp. to total Exp.	Cost per stu- dent on the basis of Re- curring Exp. (Actual)
	2	3	4	5	6	
आंध्र प्रदेश	Andhra Pradesh	..	..	..	..	..
असम	Assam	3,49	6	3,55	98.3	85.8
बिहार	Bihar	1,34	..	1,34	100.0	7,39.4
गुजरात	Gujarat	6,75	..	6,75	100.0	44,70.2
हरियाणा	Haryana	17,23	..	17,23	100.0	5,50.0
हिमाचल प्रदेश	Himachal Pradesh	..	..	..	..	..
जम्मू और काश्मीर	Jammu & Kashmir	..	..	..	..	..
कर्नाटक	Karnataka	75	29	1,04	72.1	90.7
केरल	Kerala	..	..	..	..	..
मध्य प्रदेश	Madhya Pradesh	9,62	39	10,01	96.1	8,39.3
महाराष्ट्र	Maharashtra	16,51	..	16,51	100.0	10,21.2
मणिपुर	Manipur	1,60	..	1,60	100.0	1,10.7
मेघालय	Meghalaya	3,72	3	3,75	99.2	3,65.9
नागालैण्ड	Nagaland	..	..	..	..	..
उड़ीसा	Orissa	32	5	37	86.5	3,13.7
पंजाब	Punjab	1,30	..	1,30	100.0	23.9
राजस्थान	Rajasthan	..	..	..	..	..
सिक्किम	Sikkim	..	..	..	..	..
तमिलनाडु	Tamil Nadu	..	..	..	..	..
त्रिपुरा	Tripura	6,46	..	6,46	100.0	2,50.5
उत्तर प्रदेश	Uttar Pradesh	..	..	..	..	..
पश्चिम बंगाल	West Bengal	9,03	..	9,03	100.0	4,58.8
अंड० व नि० द्वीप समूह	A. & N. Islands	..	..	..	..	—
अरुणाचल प्रदेश	Arunachal Pradesh	..	..	..	..	..
चंडीगढ़	Chandigarh	..	..	..	..	..
दादर व नागर हवेली	Dadra & Nagar Haveli	..	..	..	..	..
दिल्ली	Delhi	..	..	..	..	..
गोवा दमन व दीव	Goa, Daman & Diu	2,99	..	2,99	100.0	40,82.2
लक्षद्वीप	Lakshadweep	..	..	..	..	..
मिजोरम	Mizoram	..	..	..	..	..
पांडिचेरी	Pondicherry	5,25	46	5,71	91.9	17,14.3
<b>भारत</b>	<b>INDIA</b>	<b>86,36</b>	<b>1,28</b>	<b>87,64</b>	<b>98.5</b>	<b>3,92.1</b>



सारणी 7—संस्थावार कुल व्यय (आवर्ती तथा अनावर्ती)—(जारी)

TABLE VII—TOTAL EXPENDITURE (RECURRING &amp; NON-RECURRING) BY TYPE OF INSTITUTIONS—(Contd.)

(द) वृत्तिक/व्यावसायिक/विशेष तथा अन्य शिक्षा के कुल स्कूल (स्कूल स्तर)—(जारी)

Total N—All Schools for Vocational/Professional/Special and other Education (School Level)—(Contd.)

(रुपये हजारों में)  
(Rupees in Thousands)

राज्य/संघ शासित क्षेत्र State/Union Territory	कुल व्यय Total Expenditure			आवर्ती व्यय का कुल व्यय से प्रतिशत Percentage of Recurring Exp. to total Exp.	आवर्ती व्यय के अनुसार प्रति इकाई लागत Cost per stu- dent on the basis of Rec- urring Exp. (Actual)	
	आवर्ती Recurring	अनावर्ती Non-Recur- ring	कुल जोड़ Grand Total			
1	2	3	4	5	6	
आंध्र प्रदेश	Andhra Pradesh . . .	4,14,29	4,89	4,19,18	98.8	7,14.3
असम	Assam . . . . .	48,53	3,28	51,81	93.7	2,20.8
बिहार	Bihar . . . . .	82,78	2,68	85,46	96.0	92.3
गुजरात	Gujarat . . . . .	2,69,56	18,31	2,87,87	93.6	3,76.4
हरियाणा	Haryana . . . . .	31,99	62	32,61	96.0	7,99.3
हिमाचल प्रदेश	Himachal Pradesh . . .	18,57	63	19,20	96.8	1,16.9
जम्मू और काश्मीर	Jammu & Kashmir . . .	17,46	4,73	22,19	78.7	9,53.2
कर्नाटक	Karnataka . . . . .	1,45,01	25,81	1,70,82	84.9	93.5
केरल	Kerala . . . . .	2,43,17	15,47	2,58,64	94.0	11,63.9
मध्य प्रदेश	Madhya Pradesh . . .	87,36	3,08	90,44	96.6	3,09.5
महाराष्ट्र	Maharashtra . . . . .	3,44,18	17,12	3,61,30	95.3	2,67.2
मणिपुर	Manipur . . . . .	11,78	..	11,78	100.0	80.3
मेघालय	Meghalaya . . . . .	16,13	2,18	18,31	88.1	1,14.5
नागालैण्ड	Nagaland . . . . .	8,79	32	9,11	96.5	1,13.6
उड़ीसा	Orissa . . . . .	54,06	3,20	57,26	94.4	1,67.2
पंजाब	Punjab . . . . .	85,48	1,30	86,78	98.5	2,52.2
राजस्थान	Rajasthan . . . . .	98,86	4,26	1,03,12	95.9	1,48.4
सिक्किम	Sikkim . . . . .	..	..	..	..	N.A.
तमिलनाडु	Tamil Nadu . . . . .	2,95,52	24,18	3,19,70	92.4	3,46.3
त्रिपुरा	Tripura . . . . .	74,61	48	75,09	99.4	3,43.6
उत्तर प्रदेश	Uttar Pradesh . . . . .	92,51	1,54	94,05	98.4	65.2
पश्चिम बंगाल	West Bengal . . . . .	1,68,94	4,68	1,73,62	97.3	1,13.4
अंड० व नि० द्वीप समूह	A. & N. Islands . . .	41	..	41	100.0	71.8
अरुणाचल प्रदेश	Arunachal Pradesh . .	1,46	6	1,52	96.1	29.7
चंडीगढ़	Chandigarh . . . . .	85	..	85	100.0	1,74.9
दादर व नागर हवेली	Dadra & Nagar Haveli*	..	..	..	..	N.A.
दिल्ली	Delhi . . . . .	62,95	2,34	65,29	96.3	13,62.8
गोवा, दमन व दीव	Goa, Daman & Diu . .	10,87	1,45	12,32	88.3	4,13.0
लक्षद्वीप	Lakshadweep . . . . .	14	92	1,06	13.2	3,47.1
मिजोरम	Mizoram . . . . .	1,56	..	1,56	100.0	31.3
पॉण्डिचेरी	Pondicherry . . . . .	11,75	66	12,41	94.6	7,04.0
<b>भारत</b>	<b>INDIA</b> . . . . .	<b>26,99,57</b>	<b>1,44,19</b>	<b>28,43,76</b>	<b>94.9</b>	<b>2,56.7</b>

व्यय शून्य दर्शाया गया है क्योंकि अध्यापक अवैतनिक थे।

\*Expenditure reported as nil as all teachers were honorary.

टिप्पणी :—आंकड़ों को लगभग हजारों में देने के कारण उप-तालिका (द) (1 से 10) के जोड़ का मिलान सम्भव नहीं है।  
NOTE.—Figures of sub-totals (N) (I to X) will not tally due to rounding up of the figures.

सारणी 7—संस्थावार कुल व्यय (आवर्ती एवं अनावर्ती)—(समाप्त)

**TABLE VII TOTAL EXPENDITURE (RECURRING AND NON-RECURRING) BY TYPE OF INSTITUTIONS—(Concl'd.)**

कुल जोड़ (क से ढ)—शिक्षा संस्थाओं की कुल संख्या—(समाप्त)

**Grand Total (A to N)—All Type of Educational Institutions (Concl'd.)**

(रुपये हजारों में)

(Rupees in Thousands)

राज्य/संघ शासित क्षेत्र State/Union Territory	कुल व्यय Total Expenditure			आवर्ती व्यय का कुल व्यय से प्रतिशत Percentage of Recurring Exp. to total Exp.	आवर्ती व्यय के अनुसार प्रति शुकाई लागत Cost per stu- dent on the basis of Re- curring Exp. (Actual)	
	आवर्ती Recurring	अनावर्ती Non-Recur- ring	कुल जोड़ Grand Total			
1	2	3	4	5	6	
आंध्र प्रदेश	Andhra Pradesh	1,64,27,31	8,80,42	1,73,07,73	94.9	2,47.5
असम	Assam	57,91,07	3,79,97	61,71,04	93.8	2,04.7
बिहार	Bihar	1,42,75,77	11,30,10	1,54,05,87	92.7	1,69.2
गुजरात	Gujarat	1,55,27,05	8,21,11	1,63,48,16	95.0	2,64.1
हरियाणा	Haryana	4,65,15	3,05,13	52,70,28	94.2	2,68.1
हिमाचल प्रदेश	Himachal Pradesh	25,48,75	1,47,13	26,95,88	94.5	3,35.9
जम्मू और कश्मीर	Jammu & Kashmir	18,53,14	3,29,10	21,82,24	84.9	2,48.3
कर्नाटक	Karnataka	1,38,96,71	10,14,14	1,49,10,85	93.2	2,28.3
केरल	Kerala	1,52,92,95	3,98,62	1,56,91,57	97.5	2,57.9
मध्य प्रदेश	Madhya Pradesh	1,38,86,74	3,35,70	1,42,22,44	97.6	2,17.9
महाराष्ट्र	Maharashtra	2,82,30,63	18,14,29	3,00,44,92	94.0	2,41.8
मणिपुर	Manipur	8,98,49	1,79,67	10,78,16	83.4	2,55.2
मेघालय	Meghalaya	5,44,28	1,66,57	7,10,85	76.6	1,74.3
नागालैण्ड	Nagaland	4,89,15	21,79	5,10,94	95.7	2,63.7
उड़ीसा	Orissa	72,11,21	4,65,62	76,76,83	93.9	2,18.2
पंजाब	Punjab	96,45,34	4,95,59	1,01,40,93	95.1	2,81.6
राजस्थान	Rajasthan	1,02,61,43	3,03,58	1,05,65,01	97.1	2,80.8
सिक्किम	Sikkim	1,23,14	40,82	1,63,96	75.1	2,17.0
तमिल नाडु	Tamil Nadu	1,78,05,43	7,50,66	1,85,56,09	70.1	1,94.8
त्रिपुरा	Tripura	9,66,34	29,21	9,95,55	97.1	2,84.6
उत्तर प्रदेश	Uttar Pradesh	2,88,78,76	15,39,56	3,04,18,32	94.9	2,01.6
पश्चिम बंगाल	West Bengal	1,72,15,89	16,72,06	1,88,87,95	91.2	2,06.0
अंडमन व निकोबरी द्वीप समूह	A. & N. Islands	2,21,61	42,06	2,63,67	84.1	6,10.5
अरुणाचल प्रदेश	Arunachal Pradesh	2,59,41	35,16	2,94,57	88.1	3,42.2
चंडीगढ़	Chandigarh	12,12,90	1,61,14	13,74,04	88.3	15,61.7
दादरा व नागर हवेली	Dadra & Nagar Haveli	73,28	10,72	84,00	87.2	5,35.0
दिल्ली	Delhi	1,01,22,69	8,75,25	1,09,97,94	92.0	7,91.8
गोवा, दमन व दीव	Goa, Daman & Diu	9,04,52	76,05	9,80,57	92.2	3,60.7
लकाद्वीप	Lakshadweep	68,36	9,50	77,86	87.8	7,29.5
मिजोरम	Mizoram	4,14,78	30,58	4,45,36	93.1	3,01.6
पाण्डिचेरी	Pondichery	6,43,65	67,86	7,11,51	90.5	5,11.3
<b>भारत</b>	<b>INDIA</b>	<b>24,06,55,93</b>	<b>1,45,29,16</b>	<b>25,51,85,09</b>	<b>94.3</b>	<b>2,57.1</b>

टिप्पणी :—आंकड़ों की लगभग हजारों में लेने के कारण उप तालिकाओं के जोड़ का मिलान सम्भव नहीं है।

NOTE.—Grand total will not tally with the sub-totals due to rounding up of the figures.

सारणी 8—राज्य/संघ शासितवार स्रोतों के अनुसार निर्देशालय तथा निरीक्षणालय की आय (आवर्ती)

TABLE VIII—INCOME (RECURRING) BY SOURCES TO THE DIRECTORATE AND INSPECTORATE BY STATE/UNION TERRITORY

		स्रोतवार Sources			(रुपये हजारों में) (Rupees in Thousands)				
राज्य/संघ शासित क्षेत्र State/Union Territory	केन्द्रीय सरकार Central Govt.	राज्य सरकार State Govt.	विश्वविद्यालय अनुदान आयोग University Grants Commission	विश्वविद्यालय University	स्थानीय निकाय Local Bodies	शुल्क Fees	अक्षयनिधि Endowments	अन्यस्रोत Other Sources	जोड़ (आवर्ती) Total (Recurring)
1	2	3	4	5	6	7	8	9	10
आंध्र प्रदेश	Andhra Pradesh		2,41,03						2,41,03
असम	Assam		1,10,56			4,10			1,14,66
बिहार	Bihar	10,13	3,77,22					2,49,39	6,36,74
गुजरात	Gujarat		2,13,17						2,13,17
हरियाणा	Haryana		1,41,56						1,41,56
हिमाचल प्रदेश	Himachal Pradesh		96,85						96,85
जम्मू और कश्मीर	Jammu & Kashmir		80,96						80,96
कर्नाटक	Karnataka		1,05,44			6,26		2,16,86	3,28,56
केरल	Kerala								
मध्य प्रदेश	Madhya Pradesh		2,37,79						2,37,79
महाराष्ट्र	Maharashtra		9,69,92						9,69,92
मणिपुर	Manipur		70,41						70,41
मेघालय	Meghalaya		23,90						23,90
नागालैण्ड	Nagaland		17,28						17,28
उड़ीसा	Orissa		1,76,28						1,76,28
पंजाब	Punjab		1,63,36			33			1,63,69
राजस्थान	Rajasthan	60	2,06,08						2,06,68
सिक्किम	Sikkim								
तमिल नाडु	Tamil Nadu		2,36,13						2,36,13
त्रिपुरा	Tripura		66,89						66,89
उत्तर प्रदेश	Uttar Pradesh		5,03,67			6,55			5,10,22
पश्चिम बंगाल	West Bengal		2,46,50						2,46,60
अंडो व नि० द्वीप समूह	A. & N. Islands	9,70							9,70
अरुणाचल प्रदेश	Arunachal Pradesh	25,65							25,65
चंडीगढ़	Chandigarh		6,38						6,38
दादर व नागर हवेली	Dadra & Nagar Haveli								
दिल्ली	Delhi		65,30			40,81			1,06,11
गोवा, दमन व दीव	Goa, Daman & Diu		19,94						19,94
लक्ष्य द्वीप	Lakshadweep	1,17							1,17
मिजोरम	Mizoram		17,97						17,97
पांडिचेरी	Pondicherry		15,46						15,46
<b>भारत</b>	<b>INDIA</b>	<b>47,25</b>	<b>44,10,05</b>			<b>51,46</b>	<b>6,59</b>	<b>4,66,25</b>	<b>49,81,60</b>

सारणा 9—राज्यों/संघ शासितवार स्रोतों के अनुसार निर्देशालय तथा निरीक्षणालय की आय (अनावर्ती)

56-2 M of E&C/ND/83

TABLE IX—INCOME (NON-RECURRING) BY SOURCES TO THE DIRECTORATE AND INSPECTORATE BY STATE/UNION TERRITORY

		स्रोतवार Sources			(रुपये हजारों में) (Rupees in Thousands)		
राज्य/संघ शासित क्षेत्र State/Union Territory	केन्द्रीय सरकार Central Govt.	राज्य सरकार State Govt.	विश्वविद्यालय अनुदान आयोग University Grants Commission	विश्वविद्यालय University	स्थानीय निकाय Local Bodies	अन्य स्रोत Other Sources	गोड़ (अनावर्ती) Total (Non-recurring)
1	2	3	4	5	6	7	8
आंध्र प्रदेश	Andhra Pradesh	..	32	..	..	..	32
असम	Assam	..	2,25	..	..	..	2,25
बिहार	Bihar	..	9,38	..	..	3,56	12,94
गुजरात	Gujarat	..	..	..	..	..	..
हरियाणा	Haryana	..	..	..	..	..	..
हिमाचल प्रदेश	Himachal Pradesh	..	4,35	..	..	..	4,35
जम्मू और कश्मीर	Jammu & Kashmir	..	3,55	..	..	..	3,55
कर्नाटक	Karnataka	..	..	..	..	..	..
केरल	Kerala	..	..	..	..	..	..
मध्य प्रदेश	Madhya Pradesh	..	2,52	..	..	..	2,52
महाराष्ट्र	Maharashtra	..	..	..	..	..	..
मणिपुर	Manipur	..	8,00	..	..	..	8,00
मेघालय	Meghalaya	..	..	..	..	..	..
नागालैण्ड	Nagaland	..	..	..	..	..	..
उड़ीसा	Orissa	..	11,22	..	..	..	11,22
पंजाब	Punjab	..	55,27	..	..	..	55,27
राजस्थान	Rajasthan	57	34,42	..	..	..	34,99
सिक्किम	Sikkim	..	..	..	..	..	..
तमिल नाडु	Tamil Nadu	..	..	..	..	..	..
त्रिपुरा	Tripura	..	35,51	..	..	..	35,51
उत्तर प्रदेश	Uttar Pradesh	1,13	..	..	..	..	1,13
पश्चिम बंगाल	West Bengal	..	7,40	..	..	..	7,40
अंड० व नि० द्वीप समूह	A. & N. Islands	31	..	..	..	..	31
अरुणाचल प्रदेश	Arunachal Pradesh	5,26	..	..	..	..	5,26
चंडीगढ़	Chandigarh	..	..	..	..	..	..
दादर व नागर हवेली	Dadra & Nagar Haveli	..	..	..	..	..	..
दिल्ली	Delhi	..	..	..	..	..	..
गोवा, दमन व दीव	Goa, Daman & Diu	2,66	..	..	..	..	2,66
लक्षद्वीप	Lakshadweep	2,12	..	..	..	..	2,12
मिजोरम	Mizoram	..	47	..	..	..	47
पाण्डिचेरी	Pondicherry	..	1,54	..	..	..	1,54
<b>भारत</b>	<b>INDIA</b>	<b>12,05</b>	<b>1,76,20</b>	<b>..</b>	<b>..</b>	<b>3,56</b>	<b>1,91,81</b>

सारणी 10—राज्य/संघ शासितवार निर्देशालय तथा निरीक्षणालय की कुल आय (आवर्ती एवं अनावर्ती)  
**TABLE X—TOTAL INCOME (RECURRING AND NON-RECURRING) TO THE DIRECTORATE  
 AND INSPECTORATE IN STATE/UNION TERRITORY**

कुल आय  
*Total Income*

(रुपये हजारों में)  
 (Rupees in Thousands)

राज्य/संघ शासित क्षेत्र State/Union Territory	आवर्ती Recurring	अनावर्ती Non-Recur- ring	कुल जोड़ Grand total
1	2	3	4
आंध्र प्रदेश	2,41,03	32	2,41,35
असम	1,14,66	2,25	1,16,91
बिहार	6,36,74	12,94	6,49,68
गुजरात	2,13,17	..	2,13,17
हरियाणा	1,41,56	..	1,41,56
हिमाचल प्रदेश	96,85	4,35	1,01,20
जम्मू और कश्मीर	80,96	3,55	84,51
कर्नाटक	3,28,56	..	3,28,56
केरल	..	..	..
मध्य प्रदेश	2,37,79	2,52	2,40,31
महाराष्ट्र	9,69,92	..	9,69,92
मणिपुर	70,41	8,00	78,41
मेघालय	23,90	..	23,90
नागालैण्ड	17,28	..	17,28
उड़ीसा	1,76,28	11,22	1,87,50
पंजाब	1,63,69	55,27	2,18,96
राजस्थान	2,06,68	34,99	2,41,67
सिक्किम	..	..	..
तमिल नाडु	2,36,13	..	2,36,13
त्रिपुरा	66,89	35,51	1,02,40
उत्तर प्रदेश	5,10,22	1,13	5,11,35
पश्चिम बंगाल	2,46,50	7,40	2,53,90
अंड० व नि० द्वीप समूह	9,70	31	10,01
अरुणाचल प्रदेश	25,65	5,26	30,91
चंडीगढ़	6,38	..	6,38
दादर व नागर हवेली	..	..	..
दिल्ली	1,06,11	..	1,06,11
गोवा दमन व दीव	19,94	2,66	22,60
लक्ष्य द्वीप	1,17	2,12	3,29
मिजोरम	17,97	47	18,44
पांडिचेरी	15,46	1,54	17,00
<b>भारत</b>	<b>49,81,60</b>	<b>1,91,81</b>	<b>51,73,41</b>

सारणी 11—राज्य/संघ शासितवार मदों के अनुसार निदेशालय तथा निरीक्षणालय का व्यय (आवर्ती)

**TABLE XI—EXPENDITURE (RECURRING) BY ITEM ON THE DIRECTORATE AND INSPECTORATE IN STATE/UNION TERRITORY**

(रुपये हजारों में)  
(Rupees in Thousands)

राज्य/संघ शासित क्षेत्र State/Union Territory	अध्यापन और शैक्षिक वर्ग के वेतन और भत्ते	गैर-अध्यापन वर्ग के वेतन और भत्ते	भवनों का अनुरक्षण	उपस्कर तथा फर्नीचर का अनुरक्षण	उपकरण, रासायनिक और उपभोग भंडार	पुस्तकालय	
	Salaries & Allowances, of Teaching and Academic staff	Salaries & Allowances of Non- Teaching staff	Mainten- ance of Building	Mainten- ance of equipment & furniture	Apparatus chemicals and consu- mable store	Libraries	
1	2	3	4	5	6	7	
आंध्र प्रदेश	Andhra Pradesh	2,04,38	2,89	..	..	..	
असम	Assam	..	1,05,38	43	..	..	
बिहार	Bihar	2,96	3,48,32	2,89	2,18	86,95	
गुजरात	Gujarat	..	2,13,17	..	..	..	
हरियाणा	Haryana	1,41,56	..	..	..	..	
हिमाचल प्रदेश	Himachal Pradesh	..	69,32	1,10	31	6,10	
जम्मू और कश्मीर	Jammu & Kashmir	..	60,29	1,73	1,10	..	
कर्नाटक	Karnataka	..	2,56,38	..	..	..	
केरल	Kerala	..	..	..	..	..	
मध्य प्रदेश	Madhya Pradesh	2,37	2,09,39	10	13	1,40	
महाराष्ट्र	Maharashtra	..	9,69,92	..	..	..	
मणिपुर	Manipur	..	45,12	71	..	..	
मेघालय	Meghalaya	16,70	..	..	..	..	
नागालैण्ड	Nagaland	..	13,45	1,73	30	9	
उड़ीसा	Orissa	..	1,46,58	..	..	..	
पंजाब	Punjab	..	1,42,13	2,48	4	7	
राजस्थान	Rajasthan	2,67	1,67,88	79	6,37	12	
सिक्किम	Sikkim	6,18	..	..	..	..	
तमिल नाडु	Tamil Nadu	..	2,34,02	..	..	..	
त्रिपुरा	Tripura	..	57,28	2	2	1	
उत्तर प्रदेश	Uttar Pradesh	..	4,59,08	56	21	..	
पश्चिम बंगाल	West Bengal	..	2,03,56	5,79	..	..	
अंड० व नि० द्वीप समूह	A. & N. Islands	8,81	..	4	3	..	
अरुणाचल प्रदेश	Arunachal Pradesh	..	16,86	..	1,58	5,18	
चंडीगढ़	Chandigarh	..	5,60	..	..	..	
दादर व नागर हवेली	Dadra & Nagar Haveli	..	..	..	..	..	
दिल्ली	Delhi	..	1,06,11	..	..	..	
गोवा, दमन व दीव	Goa, Daman & Diu	..	18,71	16	13	..	
लक्ष्य द्वीप	Lakshadweep	..	..	..	..	..	
मिजोरम	Mizoram	..	14,69	23	3	5	
पॉण्डिचेरी	Pondicherry	..	13,72	59	34	..	
<b>भारत</b>	<b>INDIA</b>	<b>1,81,25</b>	<b>40,81,34</b>	<b>22,24</b>	<b>12,77</b>	<b>99,97</b>	<b>7,68</b>

सारणी 11—राज्य/संघ शासितवार मदों के अनुसार निर्देशालय तथा निरीक्षणालय का व्यय (आवर्ती)—(जारी)

**TABLE XI— EXPENDITURE (RECURRING) BY ITEM ON THE DIRECTORATE AND INSPECTORATE IN STATE/UNION TERRITORY— (Contd.)**

(रुपये हजारों में)  
(Rupees in Thousands)

राज्य/संघ शासित क्षेत्र State/Union Territory	वर्षीय, छात्रवृत्तियां और अन्य वित्तीय रियायतें Stipends, scholarships and other Financial concessions	खेल कूद Games & sports	छात्रावास Hostels	अन्य मदें Other Items	जॉड (आवर्ती) Total (Recurring)
1	8	9	10	11	12
आंध्र प्रदेश	Andhra Pradesh . . . . .	..	..	33,76	2,41,03
असम	Assam . . . . .	..	..	10,81	1,16,62
बिहार	Bihar . . . . .	39	27	1,00,20	5,44,98
गुजरात	Gujarat . . . . .	..	..	..	2,13,17
हरियाणा	Haryana . . . . .	..	..	..	1,41,56
हिमाचल प्रदेश	Himachal Pradesh . . . . .	..	..	20,02	96,85
जम्मू और काश्मीर	Jammu & Kashmir . . . . .	..	..	17,84	80,96
कर्नाटक	Karnataka . . . . .	..	..	72,18	3,28,56
केरल	Kerala . . . . .	..	..	..	..
मध्य प्रदेश	Madhya Pradesh . . . . .	..	69	28,47	2,42,69
महाराष्ट्र	Maharashtra . . . . .	..	..	..	9,69,92
मणिपुर	Manipur . . . . .	..	..	21,67	67,50
मेघालय	Meghalaya . . . . .	..	..	7,20	23,90
नागालैण्ड	Nagaland . . . . .	..	..	1,71	17,28
उड़ीसा	Orissa . . . . .	..	..	29,70	1,76,28
पंजाब	Punjab . . . . .	..	..	18,97	1,63,69
राजस्थान	Rajasthan . . . . .	..	17	20,22	1,98,28
सिक्किम	Sikkim . . . . .	..	..	2,32	8,50
तमिल नाडु	Tamil Nadu . . . . .	..	..	..	2,34,02
त्रिपुरा	Tripura . . . . .	2,10	3	1,20	66,89
उत्तर प्रदेश	Uttar Pradesh . . . . .	..	..	50,37	5,10,22
पश्चिम बंगाल	West Bengal . . . . .	..	..	37,15	2,46,50
अंड० व नि० द्वीप समूह	A. & N. Islands . . . . .	..	..	82	9,70
अरुणाचल प्रदेश	Arunachal Pradesh . . . . .	..	..	2,03	25,65
चंडीगढ़	Chandigarh . . . . .	..	..	78	6,38
दादर व नागर हवेली	Dadra & Nagar Haveli . . . . .	..	..	..	..
दिल्ली	Delhi . . . . .	..	..	..	1,06,11
गोवा, दमन व दीव	Goa, Daman & Diu . . . . .	..	..	58	19,67
लक्ष्य द्वीप	Lakshadweep . . . . .	2	1,00	15	1,17
मिजोरम	Mizoram . . . . .	..	..	2,63	17,97
पांडिचेरी	Pondicherry . . . . .	..	..	81	15,46
<b>भारत</b>	<b>INDIA</b> . . . . .	<b>2,51</b>	<b>2,16</b>	<b>4,81,59</b>	<b>48,91,51</b>

सारणी 12—राज्य/संघ शासितवार खीतों के अनुसार निर्देशालय तथा निरीक्षणालय के व्यय (अनावर्ती)

**TABLE XII—EXPENDITURE (NON-RECURRING) BY ITEM ON DIRECTORATE AND INSPECTORATE IN STATE/UNION TERRITORY**

(रुपये हजारों में)  
(Rupees in Thousands)

राज्य/संघ शासित क्षेत्र State/Union Territory	पुस्तकालय Libraries	भवन Buildings	उपस्कर Equip- ments	फर्नीचर Furniture	अन्य मदें Other Items	जोड़ (अनावर्ती) Total (Non- recurring)	
1	2	3	4	5	6	7	
आंध्र प्रदेश	Andhra Pradesh	..	..	..	32	32	
असम	Assam	1	1,84	14	26	2,25	
बिहार	Bihar	14	24	53	2,69	5,77	
गुजरात	Gujarat	..	..	..	..	..	
हरियाणा	Haryana	..	..	..	..	..	
हिमाचल प्रदेश	Himachal Pradesh	..	..	13	4,11	11	
जम्मू और काश्मीर	Jammu & Kashmir	..	..	..	..	3,55	
कर्नाटक	Karnataka	..	..	..	..	..	
केरल	Kerala	..	..	..	..	..	
मध्य प्रदेश	Madhya Pradesh	40	2	38	33	2,29	
महाराष्ट्र	Maharashtra	..	..	..	..	..	
मणिपुर	Manipur	..	1,09	..	3,71	6,11	
मेघालय	Meghalaya	..	..	..	..	..	
नागालैण्ड	Nagaland	..	..	..	..	..	
उड़ीसा	Orissa	..	11,22	..	..	11,22	
पंजाब	Punjab	..	55,00	..	14	13	
राजस्थान	Rajasthan	39	23	76	2,02	4,44	
सिक्किम	Sikkim	..	..	..	..	28	
तमिल नाडु	Tamil Nadu	..	..	..	..	..	
त्रिपुरा	Tripura	80	34,71	..	..	35,51	
उत्तर प्रदेश	Uttar Pradesh	..	..	..	..	..	
पश्चिम बंगाल	West Bengal	..	7,40	..	..	7,40	
अंड० व नि० द्वीप समूह	A. & N. Islands	..	..	11	20	31	
अरुणाचल प्रदेश	Arunachal Pradesh	..	..	98	1,09	3,19	
चंडीगढ़	Chandigarh	..	..	..	..	..	
दादर व नागर हवेली	Dadra & Nagar Haveli	..	..	..	..	..	
दिल्ली	Delhi	..	..	..	..	..	
गोवा, दमन व दीव	Goa, Daman & Diu	..	1,46	20	28	19	
लक्ष्य द्वीप	Lakshadweep	1,12	..	..	..	1,00	
मिजोरम	Mizoram	4	..	3	..	7	
पाण्डिचेरी	Pondicherry	..	..	97	..	57	
<b>भारत</b>	<b>INDIA</b>	<b>2,90</b>	<b>1,13,21</b>	<b>4,23</b>	<b>14,57</b>	<b>28,21</b>	<b>1,63,12</b>



सारणी 13—राज्य/संघ शासितक्षेत्र निदेशालय तथा निरीक्षणालय पर कुल व्यय (आवर्ती एवं अनावर्ती)

TABLE XIII—TOTAL EXPENDITURE (RECURRING AND NON-RECURRING) ON DIRECTORATE/RATE AND INSPECTORATE IN STATE/UNION TERRITORY

(रुपये हजारों/आरंभ/हजारों में)  
(Rupees in Thousans/Arans)

राज्य/संघ शासित क्षेत्र State/Union Territory	कुल व्यय Total Expenditure		
	आवर्ती Recurring	अनावर्ती Non-Recurring	कुल (जोड़ जोड़) Grand Total
1	2	3	
आंध्र प्रदेश	2,41,03	32	2,42,4
असम	1,16,62	2,25	1,18,87
बिहार	5,44,98	9,37	5,54,35
गुजरात	2,13,17	..	2,13,17
हरियाणा	1,41,56	..	1,41,56
हिमाचल प्रदेश	96,85	4,35	1,01,20
जम्मू और कश्मीर	80,96	3,55	84,51
कर्नाटक	3,28,56	..	3,28,56
केरल	..	..	..
मध्य प्रदेश	2,42,69	3,42	2,46,11
महाराष्ट्र	9,69,92	..	9,69,92
मणिपुर	67,50	10,91	78,41
मेघालय	23,90	..	23,90
नागालैण्ड	17,28	..	17,28
उड़ीसा	1,76,28	11,22	1,87,50
पंजाब	1,63,69	55,27	2,18,96
राजस्थान	1,98,28	7,84	2,06,12
सिक्किम	8,50	28	8,78
तमिल नाडु	2,34,02	..	2,34,02
त्रिपुरा	66,89	35,51	1,02,40
उत्तर प्रदेश	5,10,22	..	5,10,22
पश्चिम बंगाल	2,46,50	7,40	2,53,90
अंड० व नि० द्वीप समूह	9,70	31	10,01
अरुणाचल प्रदेश	25,65	5,26	30,91
चंडीगढ़	6,38	..	6,38
दादर व० नागर हवेली	..	..	..
दिल्ली	1,06,11	..	1,06,11
गोवा, दमन व दीव	19,67	2,13	21,80
लक्ष्य द्वीप	1,17	2,12	3,29
मिजोरम	17,97	7	1,84
पाण्डिचेरी	15,46	1,54	17,00
<b>भारत</b>	<b>48,91,51</b>	<b>1,63,12</b>	<b>50,54,63</b>

सार 14—राज्य/संघ शासित क्षेत्र प्रौढ़ शिक्षा पर कुल आय और व्यय (आवर्ती एवं अनावर्ती)  
**TABLE XIV—TOTAL INCOME AND EXPENDITURE (RECURRING AND NON-RECURRING)**  
**SOCIAL (ADULT) EDUCATION SCHOOL IN STATE/UNION TERRITORY**

(रुपये हजारों में)  
 (Rupees in Thousands)

राज्य/संघ शासित क्षेत्र State/Union Territory	आय Income			आवर्ती आय का प्रतिशत % of Recurring Income from						
	आवर्ती	अनावर्ती	जोड़	केन्द्रीय सरकार	राज्य सरकार	विश्वविद्यालय अनुदान आयोग	स्थानीय निकाय	शुल्क	अक्षयनिधि तथा अन्य स्रोत	
	Recurring	Non-Re- curring	Total	Central Govt.	State Govt.	University Grants Commission	Local Bodies	Fees	Endow- ments & other sources	
1	2	3	4	5	6	7	8	9	10	
आंध्र प्रदेश	Andhra Pradesh	3,06	24	3,30	0.3	77.5	..	22.2	..	..
असम	Assam	4,33	..	4,33	..	99.8	..	..	..	0.2
बिहार	Bihar	53	..	53	..	100.0	..	..	..	1.6
गुजरात	Gujarat	9,87	..	9,87	16.9	72.1	..	9.3	..	..
हरियाणा	Haryana	8,35	..	8,35	..	100.0	..	..	..	..
हिमाचल प्रदेश	Himachal Pradesh	4,99	10	5,09	..	100.0	..	..	..	..
जम्मू और कश्मीर	Jammu & Kashmir	..	..	..	..	..	..	..	..	..
कर्नाटक	Karnataka	28,13	12,57	40,70	..	100.0	..	..	..	..
केरल	Kerala	..	..	..	..	..	..	..	..	..
मध्य प्रदेश	Madhya Pradesh	2,56	..	2,56	..	98.8	..	1.2	..	..
महाराष्ट्र	Maharashtra	13,00	..	13,00	74.4	25.6	..	..	..	..
मणिपुर	Manipur	23	..	23	..	100.0	..	..	..	..
मेघालय	Meghalaya	27	..	27	..	100.0	..	..	..	..
नागालैण्ड	Nagaland	3,46	..	3,46	36.1	63.9	..	..	..	..
उड़ीसा	Orissa	7,00	21	7,21	22.1	75.7	..	1.0	..	1.1
पंजाब	Punjab	13,15	..	13,15	..	100.0	..	..	..	..
राजस्थान	Rajasthan	2	..	2	..	100.0	..	..	..	..
सिक्किम	Sikkim	..	..	..	..	..	..	..	..	..
तमिल नाडु	Tamil Nadu	20	..	20	..	100.0	..	..	..	..
त्रिपुरा	Tripura	45,69	7	45,76	..	99.6	..	0.4	..	..
उत्तर प्रदेश	Uttar Pradesh	44,32	96	45,28	..	100.0	..	..	..	..
पश्चिम बंगाल	West Bengal	23,24	57	23,81	..	92.5	..	6.1	0.1	1.3
अंड० व० नि० द्वीप समूह	A. & N. Islands	41	..	41	100.0	..	..	..	..	..
अरुणाचल प्रदेश	Arunachal Pradesh	1,46,01	6	1,46,07	100.0	..	..	..	..	..
चंडीगढ़	Chandigarh	..	..	..	..	..	..	..	..	..
दादर व नागर हवेली	Dadra & Nagar Haveli	..	..	..	..	..	..	..	..	..
दिल्ली	Delhi	10,62	..	10,62	..	100.0	..	..	..	..
गोवा, दमन व दीव	Goa, Daman & Diu	90	40	1,30	..	100.0	..	..	..	..
लक्ष्य द्वीप	Lakashadweep	14	92	1,06	100.0	..	..	..	..	..
मिजोरम	Mizoram	41	..	41	..	100.0	..	..	..	..
पांडिचेरी	Pondicherry	57	10	67	..	100.0	..	..	..	..
<b>भारत</b>	<b>INDIA</b>	<b>3,71,46</b>	<b>16,20</b>	<b>3,87,66</b>	<b>7.1</b>	<b>91.2</b>	<b>..</b>	<b>1.4</b>	<b>0.0</b>	<b>0.2</b>

सारणी 14—राज्य/संघ शासित क्षेत्र प्रौढ शिक्षा पर कुल आय और व्यय (आवर्ती एवं अनावर्ती) (समाप्त)  
**TABLE XIV—TOTAL INCOME AND EXPENDITURE (RECURRING & NON-RECURRING) SOCIAL (ADULT) EDUCATION SCHOOL IN STATE/UNION TERRITORY—(Concl'd.)**

राज्य/संघ शासित क्षेत्र State/Union Territory	व्यय Expenditure			कुल आवर्ती व्यय का समाज (प्रौढ) शिक्षा के व्यय से प्रतिशत	समाज (प्रौढ) शिक्षा के प्रति विद्यार्थी पर कुल व्यय	समाज (प्रौढ) शिक्षा के प्रति शिक्षक पर कुल व्यय
	आवर्ती Recurring	अनावर्ती Non-Recur- ring	जोड़ Total	Total Re- curring expenditure on social (Adult) Edu- cation as per- centage of To- tal recurring exp. on education	Total Re- curring expenditure, per student for social (Adult) Edu- cation	Total Re- curring expenditure per teacher in the social (Adult) edu- cation
1	11	12	13	14	15	16
आंध्र प्रदेश	3,07	24	3,31	0.1	14.9	1,39,54.5
असम	2,26	10	2,36	0.1	22.3	7,29.0
बिहार	53	..	53	0.0	16.1	4,24.0
गुजरात	4,27	..	4,27	0.0	16.4	..
हरियाणा	1,41,56	..	1,41,56	..	395.9	1,06,35.6
हिमाचल प्रदेश	4,98	..	4,98	0.2	37.0	..
जम्मू और कश्मीर	..	10	10	..	..	..
कर्नाटक	28,14	..	28,14	0.2	24.8	5,69.6
करल	..	12,57	12,57	..	..	..
मध्य प्रदेश	1,90	..	1,90	0.0	12.2	16,52.2
महाराष्ट्र	13,00	..	13,00	0.1	20.4	7,93.7
मणिपुर	23	..	23	0.0	3.0	91.6
मेघालय	21	4	25	0.0	1.9	57.5
नागालैण्ड	2,28	25	2,53	0.5	24.4	11,01.4
उड़ीसा	7,02	21	7,23	0.1	36.6	10,15.9
पंजाब	..	20	20	..	..	..
राजस्थान	2	..	2	0.0	0.1	..
सिक्किम	..	..	..	..	..	..
तमिल नाडु	20	..	20	0.0	317.5	66,66.7
त्रिपुरा	45,69	6	45,75	4.7	294.8	46,10.5
उत्तर प्रदेश	67,00	1,28	68,28	0.2	49.4	..
पश्चिम बंगाल	22,31	64	22,95	0.1	27.8	6,78.7
अंडो व नि० द्वीप समूह	41	..	41	0.2	71.8	..
अरुणाचल प्रदेश	1,46	6	1,52	0.6	30.3	..
चंडीगढ़	..	..	..	..	..	..
दादर व नागर हवेली	..	..	..	..	..	..
दिल्ली	10,62	..	10,62	0.1	414.0	..
गोवा, दमन व दीव	92	41	1,33	0.1	192.5	61,33.3
लक्ष्य द्वीप	14	92	1,06	0.2	45.2	7,00.0
मिजोरम	41	..	41	0.1	12.2	5,12.5
मिजोरम	६७	१०	६७	०.१	७९.१	१६,७८.६
लक्ष्य द्वीप	५७	३२	१,६३	०.१	७९.१	१६,७८.६
मिजोरम	41	..	41	0.1	12.2	5,12.5
पॉन्डिचेरी	57	10	67	0.1	79.1	16,28.6

E R R A T A

PART I

Page No.	Item/Line	Col.No.	For	Read
11	Hr.Sec.Schools(10+2 pattern)	8	87,48,30	87,38,30
12	Primary/Junior Basic schools	16	2,40,70	2,43,70
14	Institutions of National Importance	2	28,45,46	28,45,36

PART II

Page No.	Item/State/UT	Col.No	For	Read
23	INDIA	9	1,31,27	13,41,27
28	INDIA	10	...	30
34	Tamil Nadu	10	19,10	19,16
34	Delhi	2	13,29	13,92
35	INDIA	3	4,54,26	54,26
70	Karnataka	3	30,29	30,23
78	Delhi	8	2,59,24	2,69,24
94	Delhi	8	..	24
97	Karnataka	7	116	196
133	Bihar	5	76.5	76.9
133	Gujarat	5	89.4	89.1
154	West Bengal	5	79.1	97.1
196	INDIA	3	1,66,20	1,66,02
207	Haryana	7	469	269
207	Tamil Nadu	9	14,40	143
207	Tamil Nadu	10	143	14,40
248	Goa, Daman & Diu	2	71	..
248	Goa, Daman & Diu	3	13	..
256	Karnataka	6	0,24	60,24
299	Punjab	12	13	1,30
302	Manipur	6	16,94	16,49
307	Delhi	7	3,42	34,28
343	Delhi	3	90,93	90,98
346	Manipur	5	50	59
351	Gujarat	6	468	438
365	Himachal Pradesh	5	96.9	93.2
369	Karnataka	2	2,63,61	2,83,61
371	Karnataka	5	93.5	90.5
376	Gujarat	6	3731.1	3721.1
377	Gujarat	6	223.6	2293.6
383	Punjab	5	96.7	99.7
383	Tamil Nadu	6	1809.5	1805.9
389	INDIA	5	..	98.3
396	Orissa	6	15.24	1524.9
396	INDIA	5	93.3	96.3
397	INDIA	6	4456	445.6
400	Assam	2	2,97,60	2,97,20
400	Jammu & Kashmir	5	62.7	72.7
404	Himachal Pradesh	5	96.6	99.0
404	Madhya Pradesh	5	99.0	99.6
405	Meghalaya	2	483	433
409	Himachal Pradesh	5	..	96.2
411	Bihar	5	92.0	99.0
411	Delhi	6	54.6	3354.6
414	Lakshadweep	6	541.9	341.9
416	Bihar	5	96.0	96.9
417	Delhi	6	790.8	799.9
417	Mizoram	6	301.6	310.6
418	West Bengal	10	2,46,60	2,46,50
425	Gujarat	10	..	1.6