

PART II

Page Item/Line

For
290370

Read
290405

1978-79

21	For			Read		
	Total Budget	Budget for Education	% age	Total Budget	Budget for Education	% age
State	10870.00	2796.82	25.7	10491.93	2683.17	25.6
Central	10947.62	263.07	2.4	8402.22	276.55	3.3
Total	21817.70	3059.89	14.0	18894.15	2959.72	15.7

PART II Statewise

Page No.	State/UT	Col. No.	For	Read
127	J. & K.	3	-	882
"	"	8	-	882
"	India	3	7326	8208
"	"	8	13370	14252
133	J. & K.	3	882	-
"	"	8	882	-
"	India	3	941	59
"	"	8	943	61
147	W.P.	3	9332	5667
"	"	4	47640	43975
"	"	5	80.4	87.1
"	India	3	74931	71266
"	"	4	710812	707147
"	"	5	89.5	89.9
191	Karnataka	3	2763	2092
"	"	4	17627	16956
"	"	5	84.3	87.7
"	"	3	156	181
"	"	4	10455	10480
"	Maharashtra	3	1840	1885
"	"	4	34429	34474
"	Goa, Daman & Diu	3	-	161
"	"	4	12.42	14.03
"	"	5	100.0	88.5
"	India	3	24668	24228
"	"	4	292907	292467
358	India	7	7209	1709
371	India	2	119490	119675
415	India	2	1599	1709
"	"	3	14294	14404
"	"	5	88.8	88.1
417	Mizoram	3	43	53
"	India	3	3017	3013

भारत में शिक्षा

EDUCATION

IN

INDIA

खण्ड II

VOL. II

1978-79



सत्यमेव जयते

मानव संसाधन विकास मंत्रालय

(शिक्षा विभाग)

भारत सरकार

**MINISTRY OF HUMAN RESOURCE DEVELOPMENT
(DEPARTMENT OF EDUCATION)
GOVERNMENT OF INDIA**

प्रस्तावना

शैक्षिक सांख्यिकी की स्थायी समिति की सिफारिशों के अनुपालन में मन्त्रालय द्वारा शैक्षिक सांख्यिकी की संशोधित पद्धति आरम्भ किए जाने से लेकर अब तक "भारत में शिक्षा खण्ड II 1978-79" श्रृंखला का तीसरा प्रकाशन है।

इस प्रकाशन के दो भाग हैं। भाग-I में सामान्य सर्वेक्षण का वर्णन किया गया है जिसमें अखिल भारतीय सांख्यिकी का समेकित निरूपण किया गया है जबकि भाग-II, भाग-I के अन्तर्गत दर्शायी गई राष्ट्रीय स्तर की सांख्यिकी का राज्यवार विवरण प्रस्तुत किया गया है। यह रिपोर्ट राज्यों और संघ शासित क्षेत्रों के शिक्षा निदेशालयों द्वारा प्रदान की गई सामग्री पर आधारित है। सामान्य सर्वेक्षण के भाग-I में प्राप्त सामग्री के आधार पर दी गई व्याख्या का स्वरूप केवल वास्तविक है।

राज्य सरकारों और संघ शासित क्षेत्रों, जिनके सहयोग के बिना इस प्रकाशन को प्रकाशित करना सम्भव नहीं हो सकता था, द्वारा प्रदान किए गए सहयोग और सहायता के लिए शिक्षा विभाग आभारी है।

इस प्रकाशन में सुधार लाने के सम्बन्ध में दिए गए सुझावों का स्वागत किया जायेगा जिनको इस विभाग के संयुक्त सचिव (आयोजना) के पते पर भेजा जा सकता है।

मानव संसाधन विकास मन्त्रालय
(शिक्षा विभाग)
भारत सरकार
नई दिल्ली।



PREFACE

"Education in India Vol. II-1978-79" is the third in the series since this Ministry introduced a revised system of educational statistics in pursuance of the recommendation of the Standing Committee on Educational Statistics.

This publication consists of two parts. Part-I depicts a general survey, giving consolidated picture of all-India statistics while Part-II provides the State-wise break up of what is portrayed at national level in Part I. The report is based on the material supplied by the Education Directorates of the States and Union Territories. The interpretation on the basis of material received in General Survey of Part-I which is only factual in nature.

The Department of Education acknowledge gratefully the cooperation and assistance extended by the State Governments and Union Territory Administrations without whose cooperation it would not have been possible to bring out this publication.

Suggestions for any further improvement in the publication are welcome and may be addressed to the Joint Secretary (Planning) of this Department.

*Ministry of Human Resource Development,
(Department of Education)
Government of India,
New Delhi.*

विषय सूची
CONTENTS

	पृष्ठ PAGE
दृष्टान्त सूची LIST OF ILLUSTRATIONS	(vii)
स्पष्टीकरण EXPLANATION	(viii)
 भाग I—सामान्य सर्वेक्षण PART I—GENERAL SURVEY	
सारणी 1.01—प्रकारानुसार शिक्षा संस्थाओं की आय TABLE 1.01—Income by type of Educational Institutions	9
सारणी 1.02—शिक्षा संस्थाओं के प्रकारानुसार सरकारी कोष से आय (केन्द्रीय एवं राज्य) TABLE 1.02—Income from Government Funds (Central & State) by Type of Educational Institutions	11
सारणी 1.03—स्रोतानुसार सभी शिक्षा संस्थाओं की आय TABLE 1.03—Income by Source for all Type of Educational Institutions	15
सारणी 1.04—प्रकारानुसार शिक्षा संस्थाओं का व्यय TABLE 1.04—Expenditure by type of Educational Institutions	16
सारणी 1.05—विषयानुसार सभी शिक्षण संस्थाओं पर व्यय TABLE 1.05—Expenditure on all Educational Institutions By Objects	18
 भाग II—सांख्यिकीय सारणियाँ PART II—STATISTICAL TABLES	
सारणी 1—आवश्यक गणनाओं पर एक दृष्टि TABLE I—Useful Computation at a Glance	21
सारणी 2—शिक्षा संस्थाओं पर उनके स्रोतों एवं मदानुसार आवर्ती आय TABLE II—Itemwise Recurring Income by Sources on Educational Institutions by Type	22
सारणी 3—मद एवं प्रकारानुसार संस्थाओं की (अनावर्ती) आय TABLE III—Income (Non-Recurring) By Sources and Type of Institution	82
सारणी 4—शैक्षिक संस्थाओं के प्रकारानुसार (आवर्ती एवं अनावर्ती) कुल आय TABLE IV—Total Income (Recurring & Non-Recurring) By Type of Institutions	136
सारणी 5—मद एवं प्रकारानुसार संस्थाओं का व्यय TABLE V—Recurring Expenditure By Items and Type of Institutions	193
सारणी 6—संस्था के प्रकार एवं मदानुसार अनावर्ती व्यय TABLE VI—Non-Recurring Expenditure By Items and Type of Institutions	307
सारणी 7—संस्थावार कुल व्यय (आवर्ती एवं अनावर्ती) TABLE VII—Total Expenditure (Recurring & Non-Recurring) By Type of Institutions	364
सारणी 8—राज्य/संघ शासितवार स्रोतों के अनुसार निदेशालय तथा निरीक्षणालय की आवर्ती आय TABLE VIII—Recurring Income by Source of the Directorate and Inspectorate By States/Union Territory	421
सारणी 9—राज्य/संघ शासितवार स्रोतों के अनुसार निदेशालय तथा निरीक्षणालय की अनावर्ती आय TABLE IX—Income (Non-Recurring) by Sources to the Directorate and Inspectorate by State/ Union Territory	422

	पृष्ठ PAGE
सारणी 10—राज्य/संघ शासितवार निदेशालय तथा निरीक्षणालय की कुल आय (आवर्ती एवं अनावर्ती) TABLE X—Total Income (Recurring and Non-Recurring) of the Directorate and Inspectorate in State/Union Territory	423
सारणी 11—राज्य/संघ शासितवार मदों के अनुसार निदेशालय तथा निरीक्षणालय का आवर्ती व्यय TABLE XI—Recurring Expenditure by Items of the Directorate and Inspectorate in State/Union Territory	424
सारणी 12—राज्य/संघ शासितवार मदों के अनुसार निदेशालय तथा निरीक्षणालय के अनावर्ती व्यय TABLE XII—Non-Recurring Expenditure by Items of Directorate and Inspectorate in State/Union Territory	425
सारणी 13—राज्य/संघ शासितवार निदेशालय तथा निरीक्षणालय पर कुल व्यय (आवर्ती एवं अनावर्ती) TABLE XIII—Total Expenditure (Recurring and Non-Recurring) on Directorate and Inspectorate in State/Union Territory	426
सारणी 14—राज्य/संघ शासितवार प्रौढ़ शिक्षा पर कुल आय और व्यय (आवर्ती एवं अनावर्ती) TABLE XIV—Total Income and Expenditure (Recurring and Non-Recurring) Social (Adult) Education Schools in State/Union Territory	427

वृष्टात सूची
LIST OF ILLUSTRATIONS

समुख पृष्ठ
Facing Page

1. प्रकारानुसार शिक्षा संस्थाओं की आय	
1. Income by Type of Educational Institutions	9
2. शिक्षा संस्थाओं के प्रकारानुसार सरकारी कोष (केन्द्रीय एवम राज्य) से आय	
2. Income from Government funds (Central and State) by Type of Educational Institutions	9
3. श्रोतानुसार सभी शिक्षा संस्थाओं की आय	
3. Income by Sources for all Type of Educational Institutions	15
4. प्रकारानुसार शिक्षा संस्थाओं पर व्यय	
4. Expenditure by Type of Educational Institutions	16
5. विषयानुसार सभी शिक्षा संस्थाओं पर व्यय	
5. Expenditure on all Educational Institutions by Objects	18

स्पष्टीकरण

1. **संदर्भ की तारीख** :—दिए गए वित्तीय आंकड़े 31 मार्च, 1979 को समाप्त होने वाले वर्ष से संबंधित हैं।
2. **आय और व्यय** :—वित्तीय वर्ष, अर्थात् पहली अप्रैल, 1978 से 31 मार्च, 1979 तक की अवधि से सम्बन्धित है।
3. **आय का अर्थ** :—संस्था की प्राप्तियों से है।
4. **आवर्ती आय** :—वह आय है जो प्रत्येक वर्ष विभिन्न श्रोतों से प्राप्त होती है।
5. **अनावर्ती आय** :—आय का वह भाग है जो आवर्ती आय के अतिरिक्त है।
6. **खर्च** :—वित्तीय वर्ष के दौरान की संस्था द्वारा की गई सभी अदायगियाँ, खर्च हैं।
7. **आवर्ती खर्च** :—वह है जिसे किसी शैक्षिक संस्था को चलाने के लिये प्रत्येक वर्ष वहन किया जाता है। मोटे तौर पर कहा जा सकता है कि इसमें स्टाफ के वेतन, फुटकर खर्च, उपस्कर, फर्नीचर के अनुरक्षण, छात्रवृत्तियों, वजीफों तथा अन्य वित्तीय रियायतों, छात्रावास खर्च (भोजन के अलावा) खेल तथा खेल-कूद, निर्देशन निरीक्षण आदि पर होने वाला खर्च शामिल है।
8. **अनावर्ती खर्च** :—शैक्षिक खर्च का वह भाग है जो आवर्ती खर्च के अतिरिक्त है। मोटे तौर पर कहा जा सकता है कि इसमें भावनों, (अनुरक्षण के अलावा) उपस्करों, पुस्तकालयों आदि पर होने वाला खर्च शामिल है।

टिप्पणी :—वर्ष 1976-77 से पहले खर्च को आवर्ती तथा अनावर्ती के स्थान पर, प्रत्यक्ष तथा अप्रत्यक्ष के रूप में वर्गीकृत किया जाता था। प्रत्यक्ष तथा अप्रत्यक्ष खर्च में आवर्ती तथा अनावर्ती दोनों किस्म की मदों का खर्च शामिल होता था। प्रत्यक्ष खर्च वह है जिसे शैक्षिक संस्थाओं के संचालन के लिए प्रत्यक्ष रूप से खर्च किया जाता है। मोटे तौर पर यह कहा जा सकता है कि इसमें उपस्कर, भवन अनुरक्षण आदि का खर्च शामिल है।

अप्रत्यक्ष खर्च शैक्षिक खर्च का वह भाग है जो प्रत्यक्ष खर्च के अलावा होता है। मोटे तौर पर यह कहा जा सकता है कि इसमें निर्देशन, निरीक्षण, भवनों (अनुरक्षण के अलावा) अनावर्ती उपस्करों, छात्रवृत्तियों, वजीफों तथा अन्य वित्तीय रियायतों, छात्रावासों (भोजन खर्च के अलावा) पर होने वाला खर्च आदि शामिल है।

EXPLANATION

1. **Date of Reference**—Financial data reported is for the year ending on 31st March, 1979.
2. **Income and Expenditure**—Relates to financial year, i.e. to the period 1st April, 1978 to 31st March, 1979.
3. **Income**—means the receipt of the institutions.
4. **Recurring Income**—is that which is received every year from sources.
5. **Non-Recurring Income**—is that part of the income which is other than the recurring income.
6. **Expenditure**—All payments made by an institution strictly during the financial year constitute its expenditure.
7. **Recurring Expenditure**—is that which is incurred every year for running an educational institution. In broad sense, it includes expenditure on salaries of staff, contingencies, recurring expenditure on equipment, maintenance of furniture, scholarships, stipends and other financial concessions, hostel charges (except messing), games and sports, direction, inspection etc.
8. **Non-Recurring Expenditure**—is that part of the educational expenditure which is other than the recurring expenditure. In broad sense, it covers expenditure on buildings (other than maintenance) equipments, libraries, etc.

NOTE.—Prior to 1976-77 the expenditure was classified as Direct and indirect instead of Recurring and Non-Recurring. Both direct and indirect expenditure included items of Recurring as well as Non-Recurring nature.

Direct expenditure—is that which is incurred directly for running the educational institutions. In broad sense, it includes expenditure on equipments, maintenance of building etc.

Indirect Expenditure—is that part of the educational expenditure which is other than the direct expenditure. Broadly, it covers expenditure on direction, inspection, buildings (other than maintenance) non-recurring equipments, scholarships, stipends and other financial concessions, hostel charges (excluding mess charges), etc.

पहला भाग—सामान्य सर्वेक्षण
PART I—GENERAL SURVEY

भाग I—सामान्य सर्वेक्षण

आय

इस प्रकाशन के प्रयोजनार्थ आय सरकार (केन्द्र और राज्य) विश्वविद्यालयों और स्थानीय निकायों द्वारा प्राप्त की गई राशि और अन्य स्रोतों से प्राप्त किए गए शुल्क, दान के रूप में प्राप्त हुई राशि से होती है। इस आय को आवर्ती और अनावर्ती दोनों रूपों में वर्गीकृत किया गया है।

सभी मान्यता प्राप्त शैक्षिक संस्थाओं को कुल आय 1977-78 में 2,610 करोड़ रुपये से बढ़कर 1978-79 में 2,964 करोड़ रुपये हो गई जो कि 354 करोड़ रुपये अर्थात् 13.6 प्रतिशत की वृद्धि को दर्शाती है। आवर्ती आय 2,794 करोड़ रुपये (94.3 प्रतिशत) और शेष 170 करोड़ रुपये अनावर्ती आय (5.7%) थी जब कि पिछले वर्षों में आवर्ती आय 2,460 करोड़ रुपये (94.2 प्रतिशत) और 150 करोड़ रुपये (5.8 प्रतिशत) अनावर्ती आय थी। विभिन्न प्रकार की संस्थाओं की आवर्ती और अनावर्ती आय का विवरण तालिका 1.01 में दिया गया है।

किसी विशेष प्रकार की संस्थाओं की आवर्ती आय विश्वविद्यालयों, विश्वविद्यालय समझी जाने वाली संस्थाओं, राष्ट्रीय महत्व की संस्थाओं, अनुसंधान संस्थाओं और उच्च शिक्षा की संस्थाओं (डिग्री स्तर और उससे ऊपर) जहां आय की 72.4 से 90.8 के बीच में भिन्न-भिन्न थी, को छोड़कर सभी संस्थाओं की कुल आय की 90 प्रतिशत से अधिक थी। पहली श्रेणी की संस्थाओं में 90 प्रतिशत से अधिक आवर्ती आय थी जिसमें प्राइमरी/जूनियर बैसिक स्कूल जिनकी 98.6 प्रतिशत आवर्ती आय थी, सूची में सबसे ऊपर थे। इसके बाद मिडिल सीनियर बैसिक स्कूल (98.4 प्रतिशत) उच्चतर माध्यमिक स्कूल (पुरानी पद्धति) (आर 98.2 प्रतिशत) पूर्व-प्राइमरी/पूर्व बैसिक स्कूल (97.8 प्रतिशत), उच्चतर माध्यमिक स्कूल और पुरानी पद्धति (98.2 प्रतिशत), उच्चतर माध्यमिक स्कूल (10+2 पद्धति) (94.8 प्रतिशत), इन्टर मिडियट कालेज (95.2 प्रतिशत) डिप्लोमा/सर्टिफिकेट संस्थाएं (92.3 प्रतिशत) और व्यावसायिक शिक्षा का स्कूल (91.7 प्रतिशत) स्थान है।

विभिन्न प्रकार की संस्थाओं की कुल आवर्ती आय की प्रतिशतता से पता चलता है कि प्राइमरी/जूनियर बैसिक स्कूल सूची में सबसे ऊपर थे जिनकी प्रतिशतता का अंश 24.1 था जबकि पूर्व प्राइमरी/पूर्व बैसिक स्कूलों की प्रतिशतता सबसे कम 0.2 थी। विभिन्न श्रेणियों की संस्थाओं की यह प्रतिशतताएं कोई महत्वपूर्ण परिवर्तन को नहीं दर्शाती, जैसा कि तालिका 1.01 के कालम संख्या 11 और 12 में देखा जा सकता है।

अनावर्ती आय के मामले में प्रथम और दूसरा स्थान डिग्री स्तर के कालेजों और विश्वविद्यालयों को गया जिनकी प्रतिशतता क्रमशः 25.7 और 30.6 थी। आवर्ती आय के विपरीत अनावर्ती आय में कई प्रकार की शैक्षिक संस्थाओं में पर्याप्त परिवर्तन था जो कि तालिका 1.01 के 13 और 14 कालम में देखा जा सकता है।

सभी प्रकार की संस्थाओं के लिए सरकारी निधियों से आय का विवरण तालिका 1.02 में दिया गया है। 1978-79 में सरकार ने 2,283 करोड़ रुपये का अंशदान दिया जो कि 1977-78 में 1960 करोड़ रुपये था जो कि 323 करोड़ रुपये अर्थात् 16.5 प्रतिशत की वृद्धि को दर्शाता है। तालिका 1.02 के कालम 9 और 11 से देखा जा सकता है कि सरकारी निधियों में से आवर्ती आय का अधिकांश भाग स्कूली स्तर की संस्थाओं को जाता है जबकि अनावर्ती आय का अधिकांश भाग उच्च शिक्षा की संस्थाओं को जाता है।

सभी स्रोतों से सभी प्रकार की शैक्षिक संस्थाओं के लिए 2,964 करोड़ रुपये की कुल आय अलग-अलग ब्यौरा तालिका 1.03 में देखा जा सकता है जो कि आवर्ती और अनावर्ती आय का अलग से विवरण भी दर्शाती है। आवर्ती आय के मामले में सरकार का अंशदान 78.1 प्रतिशत (72.8 प्रतिशत राज्य सरकारों का और 5.3 प्रतिशत केन्द्रीय सरकार का) था। जिसके बाद शुल्क (9.2%) और स्थानीय निकायों का (6.2%) था। अनावर्ती आय का अधिकांश भाग भी सरकार द्वारा दिया जाता था जिसमें राज्य सरकारों का अंशदान 39.3 प्रतिशत का और केन्द्रीय सरकार का अंशदान 18.9 प्रतिशत था। 2,964 करोड़ रुपये की कुल आय का 94.3 प्रतिशत आवर्ती आय और 5.7 प्रतिशत अनावर्ती आय थी।

व्यय

निदेशालय और निरीक्षणालय को छोड़कर सभी मान्यता प्राप्त संस्थाओं के लिए शिक्षा पर कुल व्यय (आवर्ती और अनावर्ती) 1977-78 में 2,552 करोड़ रुपये से बढ़कर 1978-79 में 2,853 करोड़ रुपये हो गया जो कि 301 करोड़ रुपये या 11.8 प्रतिशत की वृद्धि को दर्शाता है। निदेशालय और निरीक्षणालय पर व्यय सहित कुल राशि 2,904 करोड़ रुपये है जो कि पिछले वर्ष 2,602 करोड़ रुपये थी। सभी प्रकार की मान्यता प्राप्त संस्थाओं (निदेशालय और निरीक्षणालय को छोड़कर) 2,853 करोड़ रुपये के कुल व्यय में से 2,679 करोड़ रुपये आवर्ती व्यय था जो कि 93.9 प्रतिशत था जबकि शेष 174 करोड़ रुपये की राशि जो कि अनावर्ती व्यय था कुल व्यय का 6.1 प्रतिशत था। विभिन्न प्रकार की मान्यता प्राप्त शैक्षिक संस्थाओं के कुल व्यय के आवर्ती और अनावर्ती व्यय का अलग-अलग ब्यौरा 1.04 तालिका में दिया गया है।

PART—I GENERAL SURVEY

INCOME

The income, for the purpose of this publication, relates to the amounts received from Government (Central and States), Universities and local bodies, as well as those received from fees, endowments and other sources. Income has been classified both as recurring and non-recurring.

The total income for all types of recognised educational institutions increased from Rs. 2,610 crores in 1977-78 to Rs. 2,964 crores in 1978-79 showing an increase of Rs. 354 crores or 13.6 per cent. The recurring income constituted Rs. 2,794 crores (94.3 per cent) and the balance of Rs. 170 crores (5.7 per cent) was non-recurring income as against Rs. 2,460 crores (94.2 per cent) recurring income and Rs. 150 crores (5.8 per cent) non-recurring income reported in the previous year. The details of income, recurring and non-recurring, for various categories of institutions are given in table 1.01.

The percentage of recurring income to total income of a particular category of institutions was more than 90 per cent in almost all the cases, excepting universities, institutions deemed to be universities, institutions of national importance, research institutions and institutions for higher education (degree standard and above) where it varied from 72.4 to 89.2 per cent. In the former category of institutions reporting more than 90 per cent of the recurring income, primary/junior basic schools topped the list with 98.6 per cent, followed by middle/senior basic schools (98.4 per cent), higher secondary schools (old pattern) and (98.2 per cent.), Pre-primary/pre-basic schools (97.8 per cent), higher secondary schools (old pattern) (98.1 per cent), higher secondary schools (10+2 pattern) (94.8 per cent), Intermediate colleges (92.2 per cent), diploma/certificate institutions (92.3 per cent) and schools for vocational education (91.2 per cent).

Analysis of percentage distribution of total recurring income of the different categories of institutions reveal that the primary/junior basic schools topped the list with a percentage share of 24.1 while the lowest percentage of 0.2 was for pre-primary/pre-basic schools. These percentages for different categories of institutions do not show any significant change as can be seen from columns 11 and 12 of Table 1.01.

In the case of non-recurring income the highest and second highest positions went to degree standard colleges and universities with shares of 25.7 and 30.6 per cent respectively. Unlike the recurring income the non-recurring income shows considerable variation for certain categories of educational institutions as can be seen in columns 13 and 14 of Table 1.01.

Details of income from Government funds for all categories of institutions are given in Table 1.02. The Government contributed Rs. 2,283 crores in 1978-79 as against Rs. 1,960 in 1977-78 showing an increase of Rs. 323 crores or 16.5 per cent. From columns 9 and 11 of Table 1.02 it can be observed that major share of the recurring income from Government funds goes to school level institutions while in the case of non-recurring income the major share goes to the institutions of higher education.

The break-up of the total income of Rs. 2,964 crores for all types of educational institutions by sources is given in Table 1.03 which also gives separate details for recurring and non-recurring income as well. In the case of recurring income the share of the Government was to the extent of 78.1 per cent (72.8 per cent of State Governments and 5.3 per cent of Central Government) followed by fees (9.2%) and Local Bodies (6.2%). The major share of non-recurring income was also contributed by the Government—the State Governments' share being 39.3 per cent and the Central Government's share being 18.9 per cent. Of the total income of Rs. 2,964 crores, 94.3 per cent was recurring income and 5.7 per cent as non-recurring income.

EXPENDITURE

The total expenditure (recurring as well as non-recurring) on education for all the recognised institutions excluding that on Directorate and Inspectorate increased from Rs. 2,552 crores in 1977-78 to Rs. 2,853 crores in 1978-79 showing an increase of Rs. 301 crores or 11.8 per cent. The total amount, including expenditure on Directorate and Inspectorate comes to Rs. 2,904 crores as compared to the previous year's figure of Rs. 2,602 crores. Of the total expenditure of Rs. 2,853 crores on all types of recognised institutions (excluding that on Directorate and Inspectorate), Rs. 2,679 crores was recurring which formed 93.9 per cent while the remaining amount of Rs. 174 crores was non-recurring which is 6.1 per cent of the total expenditure. The detailed break-up of the total expenditure—recurring and non-recurring—according to various categories of recognised educational institutions has been shown in Table 1.04.

सभी मान्यता प्राप्त शैक्षिक संस्थाओं के कुल आवर्ती व्यय की सर्वाधिक प्रतिशतता प्राइमरी/जूनियर बैसिक स्कूलों (24.5) की थी। इसके बाद उच्च/उच्चतर बैसिक स्कूलों (17.9 प्रतिशत) मिडिल/सीनियर बैसिक स्कूलों (17.6 प्रतिशत), डिग्री स्तर और उससे उच्च शिक्षा की संस्थाओं (15.7 प्रतिशत), उच्चतर माध्यमिक विद्यालय पुरानी प्रणाली और नई प्रणाली अर्थात् 10+2 (10.8%) और विश्वविद्यालयों (6.1%) का स्थान आता है। अन्य श्रेणियों के मामले में आवर्ती व्यय 5 प्रतिशत से कम था।

जहाँ तक अनावर्ती व्यय का सम्बन्ध है सबसे अधिक प्रतिशतता विश्वविद्यालयों की थी। इसके बाद डिग्री स्तर और उससे ऊपर की उच्च स्तर की संस्थाओं (23.6 प्रतिशत) उच्च/उत्तर बैसिक स्कूलों (9.8 प्रतिशत) मिडिल, सीनियर (7.9 प्रतिशत), राष्ट्रीय महत्व की संस्थाओं (7.3%) प्राइमरी/जूनियर बैसिक स्कूलों (6.8 प्रतिशत) और उच्चतर माध्यमिक स्कूलों (10+2 प्रणाली) (5.1 प्रतिशत) का स्थान आता है। अन्य प्रकार की संस्थाओं का अनावर्ती व्यय 5 प्रतिशत से कम था।

आवर्ती और अनावर्ती व्यय का शीर्षक परिव्यय का विस्तृत ब्यौरा तालिका 1.05 में दिया गया है। यह देखा जा सकता है कि शिक्षण कर्मचारियों का वेतन आवर्ती व्यय का तीन चौथाई था (75.7 प्रतिशत), जबकि गैर-शिक्षण कर्मचारियों का अंश कुल आवर्ती व्यय का दसवां भाग है (10.1 प्रतिशत) आवर्ती व्यय का 2.9 प्रतिशत छात्रवृत्तियों/शिक्षा वृत्तियों और अन्य वित्तीय रियायतों पर किया गया था, 1.3 प्रतिशत भवनों के रख-रखाव, 1.3 प्रतिशत उपकरणों, रसायन और उपभोक्ता भंडारों और 6.5 अन्य मदों पर किया गया था। प्रत्येक शेष मद पर आवर्ती व्यय का एक प्रतिशत से भी कम व्यय किया गया था। जहाँ तक अनावर्ती व्यय का सम्बन्ध है इसका मुख्य भाग भवनों पर खर्च किया गया (36.8 प्रतिशत) इसके आगे के क्रम में अन्य मदों (26.7 प्रतिशत), उपस्कर (20.6%) पुस्तकालयों पर (9.2 प्रतिशत) और फर्नीचर पर (6.7%) किए गए व्यय का स्थान आता है।

कुछ उपयोगी संगणना निकाली गई है जो कि भाग-II की तालिका-I में दी गई है। इस तालिका से निम्नलिखित निष्कर्ष दिए जा सकते हैं :-

(क) वर्ष 1977-78 में 41.0 रुपये की तुलना में प्रति व्यक्ति औसतन वार्षिक लागत (जनसंख्या के अनुसार) समीक्षाधीन अवधि के दौरान 44.9 रुपये थी।

(ख) समीक्षाधीन अवधि के दौरान सामान्य शिक्षा के स्कूलों के छात्रों का प्रति छात्र औसतन वार्षिक व्यय प्राइमरी/जूनियर बैसिक स्कूलों के लिए 137.8 रुपये है, मिडिल/सीनियर बैसिक स्कूलों के लिए 182.4 रुपये है और उच्च/उच्चतर माध्यमिक स्कूलों के लिए 376.7 रुपये है। पिछले वर्षों में इसके तदनुवृत्ति आंकड़े क्रमशः 129.7 रुपये, 171.9 रुपये और 342.6 रुपये थे। उच्च शिक्षा के सामान्य शिक्षा कालेजों (कला, विज्ञान, वाणिज्य) (डिग्री स्तर या उससे ऊपर) के लिए प्रति छात्र औसतन आय 892.9 रुपये थी डिग्री दर्जा या उससे ऊपर के व्यावसायिक शिक्षा कालेजों के लिए 4,206.6 रुपये थे जो कि 1977-78 में क्रमशः 839.5 और 2,840.0 रुपये थी।

(ग) सामान्य शिक्षा के प्राइमरी/जूनियर बैसिक स्कूल के शिक्षकों का औसतन वार्षिक वेतन 5,141.1 रुपये, मिडिल/सीनियर बैसिक स्कूलों के शिक्षकों का 5,872.8, उच्च/उच्चतर माध्यमिक स्कूलों के शिक्षकों का 9,702.1 कला, विज्ञान और वाणिज्य कालेजों के शिक्षकों का (डिग्री स्तर और उससे ऊपर) 23,201.3 रुपये और डिग्री दर्जा और उससे ऊपर के व्यावसायिक कालेजों के शिक्षकों का 33,737.0 निकाला गया है जो कि पिछले वर्ष में क्रमशः 4,738.9 रुपये, 5,503.7 रुपये, 9,014.3 रुपये, 20,329.0 रुपये और 31,010.6 रुपए था।

(घ) समीक्षाधीन अवधि के दौरान 21,817.70 रुपये के कुल बजट में से शिक्षा का बजट 3,059.89 करोड़ रुपये था जो कि 1,977-78 के 17,073.41 रुपये के कुल बजट में से 2,554.80 करोड़ रुपये था।

(ङ) शिक्षा पर कुल व्यय (सभी श्रेणियों की) सकल राष्ट्रीय उत्पाद का लगभग 3.5% है।

Of the total recurring expenditure on all the recognised educational institutions, the highest percentage was in respect of primary/junior basic schools (24.5 per cent) followed by high/post basic schools (17.9 per cent), middle/senior basic schools (17.6 per cent), institutions for higher education, (degree standard and above) (15.7 per cent), Higher Secondary School old pattern & New pattern i.e. 10+2 (10.8%) and universities (6.1 per cent). In case of other categories of institutions the recurring expenditure was less than 5 per cent.

As for the non-recurring expenditure, the highest percentage was in the case of universities (28.9 per cent), followed by institutions for higher education of degree standard and above (23.6 per cent), high/post basic schools (9.8 per cent), middle/senior basic schools (7.9 per cent), institutions of national importance (7.3 per cent), primary/junior basic schools (6.8 per cent) and higher secondary schools (10+2 pattern) (5.1 per cent). In the case of other categories of institutions, the non-recurring expenditure was less than 5 per cent.

Details of the recurring and non-recurring expenditure by heads of charges are given in Table 1.05. It will be seen that salaries of the teaching staff was about three-fourth of the recurring expenditure (75.7 per cent), while the share of the salaries of the non-teaching staff was one-tenth of the total recurring expenditure (10.1 per cent). 2.9 per cent of the recurring expenditure was incurred on stipends, scholarships and other financial concessions, 1.3 per cent on maintenance of buildings, 1.3 per cent on apparatus, chemicals and consumable stores and 6.5 per cent on other items. The remaining items each accounted for less than one per cent of the recurring expenditure. So far as the non-recurring expenditure is concerned, the major share was incurred on buildings (36.8 per cent). Next in order were 'other items' (26.7 per cent), equipment (20.6 per cent), libraries (9.2 per cent), and furniture (6.7 per cent).

Some useful computations have been worked out and these are given in Table I of Part-II. The following observations can be made from this table.

(a) The average annual cost per capita (by population) was Rs. 44.9 during the year under report as compared to Rs. 41.0 in the year (1977-78).

(b) The average annual cost per pupil relating to schools for general education works out Rs. 137.8 for primary/junior basic schools, Rs. 182.4 for middle/senior basic schools, Rs. 376.7 for high/higher secondary schools during the year under review. The corresponding figures for the previous year were Rs. 129.7, Rs. 171.9 and Rs. 342.6 respectively. For higher education the average cost per pupil is Rs. 892.9 for colleges for general education (arts, science and commerce) of degree standard and above and Rs. 4206.6 for colleges of professional education of degree standard and above as against Rs. 839.5 and Rs. 2,840.0 respectively in 1977-78.

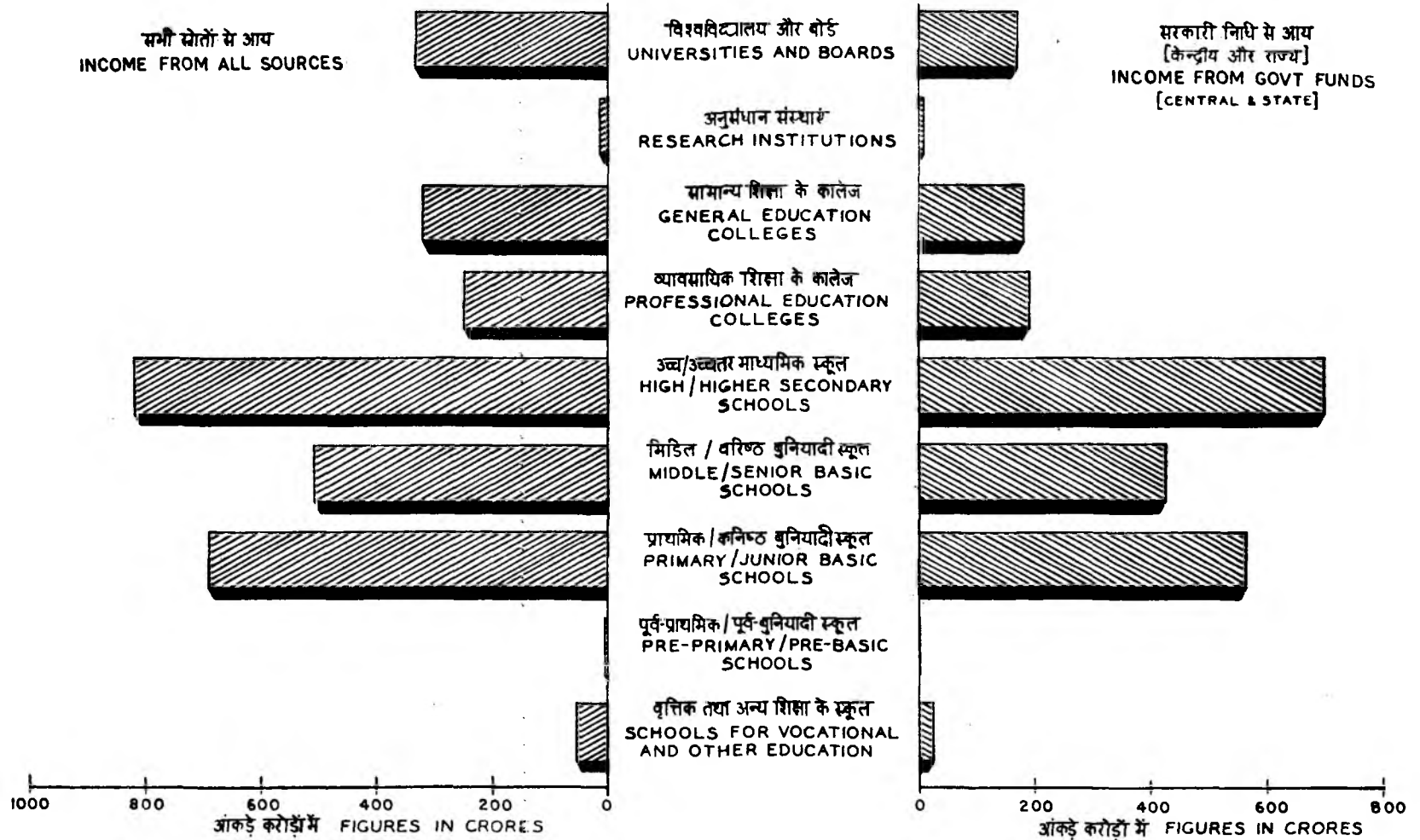
(c) The average annual salary per teacher worked out to Rs. 5,141.1 for primary/junior basic schools, Rs. 5,872.8 for middle/senior basic schools, Rs. 9,702.1 for high/higher secondary schools, Rs. 23,201.3 for arts, science and commerce colleges (degree standard and above) and Rs. 33,737.0 for colleges of professional education of degree level and above as against Rs. 4,738.9, Rs. 5,503.7, Rs. 9,014.3, Rs. 20,329.0, and Rs. 31,010.6 respectively.

(d) The total budget for the education was Rs. 3,059.89 crores out of the total budget of Rs. 21,817.70 during the year under report as against Rs. 2,554.80 crores out of the total budget of Rs. 17,073.41 crores in 1977-78.

(e) Total expenditure on education (all categories) formed nearly 3.5% of G.N.P.

सारण्यां
TABLES

प्रकारानुसार शिक्षा संस्थाओं की आय INCOME BY TYPE OF EDUCATIONAL INSTITUTIONS



सारणी 1.01—प्रकारानुसार शिक्षा संस्थानों की आय
Table 1.01—Income by Type of Educational Institutions

(रुपये हजारों में)
(Rupees in thousands)

संस्थानों के प्रकार Type of Institutions	आय INCOME						वृद्धि (+) या कमी (-) Increase(+) or Decrease (-)	
	आवर्ती Recurring		अनावर्ती Non- recurring		जोड़ Total		राशि Amount	प्रतिशत Percentage
	1977-78	1978-79	1977-78	1978-79	1977-78	1978-79		
1	2	3	4	5	6	7	8	9
विश्वविद्यालय Universities	1,54,49,39	1,69,43,40	40,19,21	5,20,384	1,94,68,60	2,21,47,24	+26,78,64	+13.8
विश्वविद्यालय माने गई संस्थाएँ Institutions Deemed to be Universities	19,78,62	26,73,57	4,06,05	4,61,44	23,84,67	31,35,01	+7,50,34	+31.5
राष्ट्रीय महत्व की संस्थाएँ Institutions of National Importance	31,31,75	34,80,74	10,14,46	13,26,71	41,46,21	48,07,45	+6,61,24	+15.9
इन्टरमिडिएट और/अथवा माध्यमिक बोर्ड Board of Intermediate and/or Secondary Education	27,85,03	30,44,18	67,61	53,26	28,52,64	30,97,44	+2,44,80	+8.6
अनुसंधान संस्थाएँ Research Institutions	6,46,26	8,33,64	1,97,09	2,99,45	8,43,35	11,33,09	+2,89,74	+34.4
उच्च शिक्षा की संस्थाएँ Institutions for Higher Education								
(क) डिग्री स्तर तथा उच्च डिग्री स्तर (a) Degree Standard and above	3,75,34,56	4,31,76,04	39,22,41	43,65,90	4,14,56,97	4,75,41,94	+60,84,97	+14.7
(ख) मैट्रिकोत्तर डिप्लोमा/प्रमाण-पत्र पाठ्यक्रमों में शिक्षा प्रदान करने वाली संस्थाएँ (डिग्री स्तर के नीचे) (b) Institutions Imparting Instruction in Post Matriculation, Diploma/Certificate Courses (Below Degree level)	64,33,47	66,90,99	4,68,73	5,54,70	69,02,20	72,45,69	+3,43,49	+5.0
(ग) इन्टरमिडिएट/पूर्व डिग्री जूनियर कॉलेज (पुरानी पध्दति) (c) Intermediate/Pre-Degree/Junior Colleges (Old Pattern)	18,09,57	18,99,35	66,59	96,26	18,76,16	19,95,61	+1,19,45	+6.4
सामान्य शिक्षा के कालेज Schools for General Education								
(क) उच्चतर माध्यमिक स्कूल (10+2 पध्दति) (a) Higher Secondary Schools (10+2 Pattern)	1,09,55,42	1,47,38,79	6,96,44	8,05,28	1,16,51,86	1,55,44,07	+38,92,21	+33.4
(ख) उच्चतर माध्यमिक स्कूल (पुरानी पध्दति) (b) Higher Secondary Schools (Old Pattern)	1,37,04,76	1,49,57,57	2,92,26	2,72,10	1,39,97,02	1,52,29,67	+12,32,65	+8.8
(ग) उच्च/उत्तर बुनियादी स्कूल (e) High/Post Basic Schools	4,51,97,57	4,96,40,82	15,03,08	14,86,01	4,67,00,65	5,11,26,83	+44,26,18	+9.5
(घ) मिडिल/वरिष्ठ बुनियादी स्कूल (d) Middle/Senior Basic Schools	4,42,62,51	4,99,08,57	7,42,95	8,28,76	4,50,05,46	5,07,37,33	+57,31,87	+12.7
(ङ) प्राथमिक/कनिष्ठ बुनियादी स्कूल (e) Primary/Junior Schools	5,92,95,30	6,82,52,12	14,53,16	9,90,95	6,07,48,46	6,92,43,07	+84,94,61	+14.0
(च) पूर्ण प्राथमिक/पूर्व बुनियादी स्कूल (f) Pre-Primary/Pre-Basic Schools	4,20,60	5,00,33	10,24	11,13	4,30,84	5,11,46	+80,62	+18.7
वृत्तिक/व्यावसायिक/विशेष तथा अन्य शिक्षा के स्कूल School for Vocational/Professional/Special & Other Education	24,02,54	26,84,14	1,59,07	2,42,21	25,61,61	29,26,35	+3,64,74	+14.2
कुल जोड़ Grand Total	24,60,07,37	27,94,24,27	1,50,19,34	1,69,98,04	26,10,26,71	29,64,22,31	+3,53,95,60	+13.6

टिप्पणी—आंकड़ों को लगभग हजारों में लेने के कारण कुल जोड़ का मिलान संभव नहीं है।
Note :—Grand Total will not tally due to rounding up of the figures.

सारणी 1. 01—प्रकारानुसार शिक्षा संस्थानों की आय (समाप्त)
Table 1. 01—Income by Type of Educational Institutions—Concl'd.

(रुपये हजारों में)
(Rupees in thousands)

संस्थानों के प्रकार Type of Institutions	आवर्ती आय का कुल आय से प्रतिशत Percentage of Recurring Income to Total Income	आय INCOME						
		प्रकारानुसार शिक्षा संस्थानों पर कुल आय से प्रतिशत Percentage to total Income on all type of Educational Institutions						
		आवर्ती Recurring		आवर्ती Non-Recurring		कुल Total		
		1977-78	1978-79	1977-78	1978-79	1977-78	1978-79	
1	10	11	12	13	14	15	16	
उच्च शिक्षण संस्थान	Universities	76.5	6.3	6.1	26.8	30.6	7.5	7.5
विश्वविद्यालय माने गई संस्थाएँ	Institution Deemed to be Universities	86.3	0.8	1.0	2.7	2.7	0.9	1.1
राष्ट्रीय महत्व की संस्थाएँ	Institutions of National Importance	72.4	1.3	1.2	6.8	7.8	1.6	1.6
इन्टरमिडिएट और/अथवा माध्यमिक बोर्ड	Board of Intermediate and/or Secondary Education	98.3	1.1	1.0	0.5	0.3	1.1	1.0
अनुसंधान संस्थाएँ	Research Institutions	73.6	0.3	0.3	1.3	1.8	0.3	0.4
उच्च शिक्षा की संस्थाएँ	Institutions for Higher Education							
(क) डिग्री स्तर तथा उच्च डिग्री स्तर	(a) Degree Standard & above	90.8	15.3	15.5	26.1	25.7	15.9	16.1
(ख) मैट्रिकोत्तर डिप्लोमा/प्रमाण-पत्र पाठ्यक्रमों में शिक्षा प्रदान करने वाली संस्थाएँ (डिग्री स्तर के नीचे)	(b) Institutions Imparting Instruction in Post-Matriculation Diploma/Certificate courses (Below Degree Level)	92.3	2.6	2.4	3.1	3.3	2.6	2.4
(ग) इन्टरमिडिएट/पूर्व डिग्री जूनियर कॉलेज (पुरानी पद्धति)	(c) Intermediate/Pre-Degree/Junior Colleges (Old Pattern)	95.2	0.7	0.6	0.4	0.6	0.7	0.7
सामान्य शिक्षा के स्कूल	Schools for General Education							
(क) उच्चतर माध्यमिक स्कूल (10+2 पद्धति)	(a) Higher Secondary Schools (10+2 Pattern)	94.8	4.5	5.3	4.6	4.7	4.5	5.2
(ख) उच्चतर माध्यमिक स्कूल (पुरानी पद्धति)	(b) Higher Secondary Schools (Old Pattern)	98.2	5.6	5.4	1.9	1.6	5.4	5.1
(ग) उच्च/उत्तर बुनियादी स्कूल	(c) High/Post-Basic Schools	97.1	18.4	17.8	10.0	8.7	17.9	17.2
(घ) मिडिल/वरिष्ठ बुनियादी स्कूल	(d) Middle/Senior Basic Schools	98.4	18.0	17.9	4.9	4.9	17.2	17.1
(ङ) प्राथमिक/कनिष्ठ बुनियादी स्कूल	(e) Primary/Junior Basic Schools	98.6	24.1	24.4	9.7	5.8	23.3	23.4
(च) पूर्व प्राथमिक/पूर्व बुनियादी स्कूल	(f) Pre-Primary/Pre-Basic Schools	97.8	0.2	0.2	0.1	0.1	0.2	0.2
वृत्तिक/व्यावसायिक/विशेष तथा अन्य शिक्षा के स्कूल	Schools for Vocational/Professional/Special & Other Education	91.7	1.0	0.9	1.1	1.4	1.0	1.0
कुल जोड़	Grand Total	94.3	100.0	100.0	100.0	100.0	100.00	100.0

सारणी 1.02—शिक्षा संस्थाओं के प्रकारानुसार सरकारी कोष (केन्द्रीय एवं राज्य) से आय
Table 1.02 Income from Government funds (Central & States) by type of Educational Institutions

(रुपये हजारों में)
(Rupees in thousands)

संस्था के प्रकार Type of Institution		सरकार के कोष से आय Income from Government Funds							
		1977-78				1978-79			
		आवर्ती Recurring		अनावर्ती Non-Recurring		जोड़ Total		आवर्ती Recurring	
राशि Amount	सभी शिक्षा संस्थाओं पर कुल आय का प्रतिशत Percentage to total Income on all type of Educational Institutions	राशि Amount	सभी शिक्षा संस्थाओं पर कुल आय का प्रतिशत Percentage to total Income on all type of Educational Institutions	राशि Amount	सभी शिक्षा संस्थाओं पर कुल आय का प्रतिशत Percentage to total Income on all type of Educational Institutions	राशि Amount	सभी शिक्षा संस्थाओं पर कुल आय का प्रतिशत Percentage to total Income on all type of Educational Institutions	राशि Amount	सभी शिक्षा संस्थाओं पर कुल आय का प्रतिशत Percentage to total Income on all type of Educational Institutions
1	2	3	4	5	6	7	8	9	
विश्वविद्यालय	Universities	80,57,18	4.3	18,23,57	21.3	98,80,75	5.0	88,56,85	4.1
विश्वविद्यालय मानी गई संस्थाएं	Institutions Deemed to be Universities	9,41,07	0.5	2,23,35	2.6	11,64,42	0.6	9,72,61	0.4
राष्ट्रीय महत्व की संस्थाएं	Institutions of National Importance	28,49,91	1.5	9,08,72	10.6	37,58,63	1.9	31,09,28	1.4
इन्टरमिडिएट और/अथवा माध्यमिक बोर्ड	Boards of Intermediate and/or Secondary Education	2,24,10	0.1	51,18	0.6	2,75,28	0.1	4,33,62	0.2
अनुसंधान संस्थाएं	Research Institutions	5,86,61	0.3	1,89,84	2.2	7,76,45	0.4	7,39,55	0.3
उच्च शिक्षा की संस्थाएं	Institutions for Higher Education—								
(क) डिग्री तथा उच्च डिग्री स्तर	(a) Degree Standard & above	2,38,55,48	12.7	18,31,62	21.4	2,56,87,10	13.1	2,75,11,87	12.6
(ख) मैट्रिकोत्तर डिप्लोमा/प्रमाण-पत्र पाठ्यक्रमों में शिक्षा प्रदान करने वाली संस्थाएं (डिग्री स्तर के नीचे)	(b) Institutions for Imparting Instruction in Post-Matriculation Diploma/Certificate Courses (Below Degree)	58,60,66	3.1	3,92,07	4.6	62,52,73	3.2	60,26,67	2.8
(ग) इन्टरमिडिएट/पूर्व डिग्री/जूनियर कॉलेज (पुरानी पद्धति)	(c) Intermediate/Pre-Degree/Junior Colleges (Old Pattern)	14,58,86	0.8	25,14	0.3	14,84,00	0.8	15,21,30	0.7

सारणा 1.02—शिक्षा संस्थाओं के प्रकारानुसार सरकारी कोष (केन्द्रीय एवं राज्य) से आय
Table 1.02—Income from Government Funds (Central & States) by type of Educational Institutions

(रुपये हजारों में)
(Rupees in thousands)

संस्था का प्रकार Type of Institution		सरकार के कोष से आय Income from Government Funds							
		1977-78				1978-79			
		आवर्ती Recurring		अनावर्ती Non-Recurring		जोड़ Total		आवर्ती Recurring	
राशि Amount	सभी शिक्षा संस्थाओं पर कुल आय का प्रतिशत Percentage to total Income on all type of Educational Institutions	राशि Amount	सभी शिक्षा संस्थाओं पर कुल आय का प्रतिशत Percentage to total Income on all type of Educational Institutions	राशि Amount	सभी शिक्षा संस्थाओं पर कुल आय का प्रतिशत Percentage to total Income on all type of Educational Institutions	राशि Amount	सभी शिक्षा संस्थाओं पर कुल आय का प्रतिशत Percentage to total Income on all type of Educational Institutions	राशि Amount	सभी शिक्षा संस्थाओं पर कुल आय का प्रतिशत Percentage to total Income on all type of Educational Institutions
1	2	3	4	5	6	7	8	9	
सामान्य शिक्षा के स्कूल	Schools for General Education—								
(क) उच्चतर माध्यमिक स्कूल (10+2 पद्धति)	(a) Higher Secondary Schools (10+2 Pattern)	87,38,30	4.7	4,32,08	5.0	91,70,38	4.7	1,21,69,84	5.6
(ख) उच्चतर माध्यमिक स्कूल (पुरानी पद्धति)	(b) Higher Secondary Schools (Old Pattern)	1,06,05,78	5.7	1,89,40	2.2	1,07,95,18	5.5	1,22,03,22	5.6
(ग) उच्च/उत्तर बुनियादी स्कूल	(c) High/Post-Basic Schools.	3,93,81,98	21.0	8,63,97	10.1	4,02,45,95	20.5	4,41,05,94	20.2
(घ) मिडिल/वरिष्ठ बुनियादी स्कूल	(d) Middle/Senior Basic Schools	3,64,43,93	19.4	4,85,38	5.7	3,69,29,31	18.8	4,23,67,60	19.4
(ङ) प्राथमिक/कनिष्ठ बुनियादी स्कूल	(e) Primary/Junior Basic Schools	4,62,70,02	24.7	10,48,22	12.2	4,73,18,24	24.1	5,59,30,91	25.6
(च) पूर्व प्राथमिक/पूर्व बुनियादी स्कूल	(f) Pre-Primary/Pre-Basic Schools	1,40,59	0.1	6,00	0.1	1,46,59	0.1	2,09,23	0.1
वृत्तिक/व्यावसायिक/विशेष तथा अन्य शिक्षा के स्कूल	Schools for Vocational/Professional/Special and Other Education	19,71,64	1.1	96,87	1.1	20,68,51	1.1	22,35,36	1.0
कुल जोड़	Grand Total	18,73,86,11	100.00	85,67,41	100.0	19,59,53,52	100.0	21,83,93,85	100.0

टिप्पणी—आकड़ों को लगभग हजारों में देने के कारण कुल जोड़ का मिलान संभव नहीं है।
Note:—Grand total will not tally due to rounding up of figures.

Table 1.02—Income from Government Funds (Central & State) By Type of Educational Institutions

(रुपये हजारों में)
(Rupees in thousands)

1978-79											
संस्था के प्रकार Type of Institution	अनावर्ती Non-Recurring		जोड़ Total		वृद्धि (+) या कमी (—) Increase (+) or Decrease (—)						
	राशि Amount	सभी शिक्षा संस्थाओं पर कुल आय का प्रतिशत Percentage to total Income on all type of Educational Institutions	राशि Amount	सभी शिक्षा संस्थाओं पर कुल आय का प्रतिशत Percentage to total Income on all type of Educational Institutions	आवर्ती Recurring		अनावर्ती Non-Recurring		जोड़ Total		
					राशि Amount	प्रतिशत %age	राशि Amount	प्रतिशत %age	राशि Amount	प्रतिशत %age	
1	10	11	12	13	14	15	16	17	18	19	
विश्वविद्यालय Universities	24,19,41	24.5	1,12,76,26	4.9	+7,99,67	+9.9	+5,95,84	+32.7	+13,95,51	+14.1	
विश्वविद्यालय माने गई संस्थाएं Institutions Deemed to be Universities	2,60,86	2.6	12,33,47	0.5	+31,54	+3.4	+37,51	+16.8	+69,05	+5.9	
राष्ट्रीय महत्व की संस्थाएं Institutions of National Importance	11,79,11	11.9	42,88,39	1.9	+2,70,39	+9.5	+2,70,39	+29.8	+5,29,76	+14.1	
इन्टरमिडिएट और/अथवा माध्यमिक बोर्ड Boards of Intermediate and/or Secondary Education	33,65	0.4	4,67,27	0.2	+2,09,52	93.5	-17,53	-34.3	+1,91,99	+69.7	
अनुसंधान संस्थाएं Research Institutions	2,84,49	2.9	10,24,04	0.5	+1,52,94	+26.1	+94,65	+49.9	+2,47,59	+31.9	
उच्च शिक्षा की संस्थाएं Institutions for Higher Education—											
(क) डिग्री स्तर तथा उच्च डिग्री स्तर (a) Degree Standard and Above	21,00,76	21.3	2,96,12,63	13.0	+36,56,39	+15.3	+2,69,14	+14.7	+39,25,53	+15.3	
(ख) मैट्रिकोत्तर डिप्लोमा/प्रमाण-पत्र पाठ्यक्रमों में शिक्षा प्रदान करने वाली संस्थाएं (डिग्री स्तर के नीचे) (b) Institutions for Imparting Instruction in Post-Matriculation Diploma/Certificate Courses (Below Degree)	4,88,50	4.9	65,15,17	2.9	+1,66,01	+2.8	96,43	+24.6	+2,62,44	+4.3	
(ग) इन्टरमिडिएट/जूनियर कॉलेज (पुरानी पद्धति) (c) Intermediate/Pre-Degree/Junior Colleges (Old Pattern)	28,52	0.3	15,49,82	0.7	+62,44	+4.3	+3,38	+13.4	+65,82	+4.4	

सारणी 1. 02 शिक्षा संस्थाओं के प्रचारानुसार सरकारी कोष (केन्द्रीय एवं राज्य) से आय (जारी)

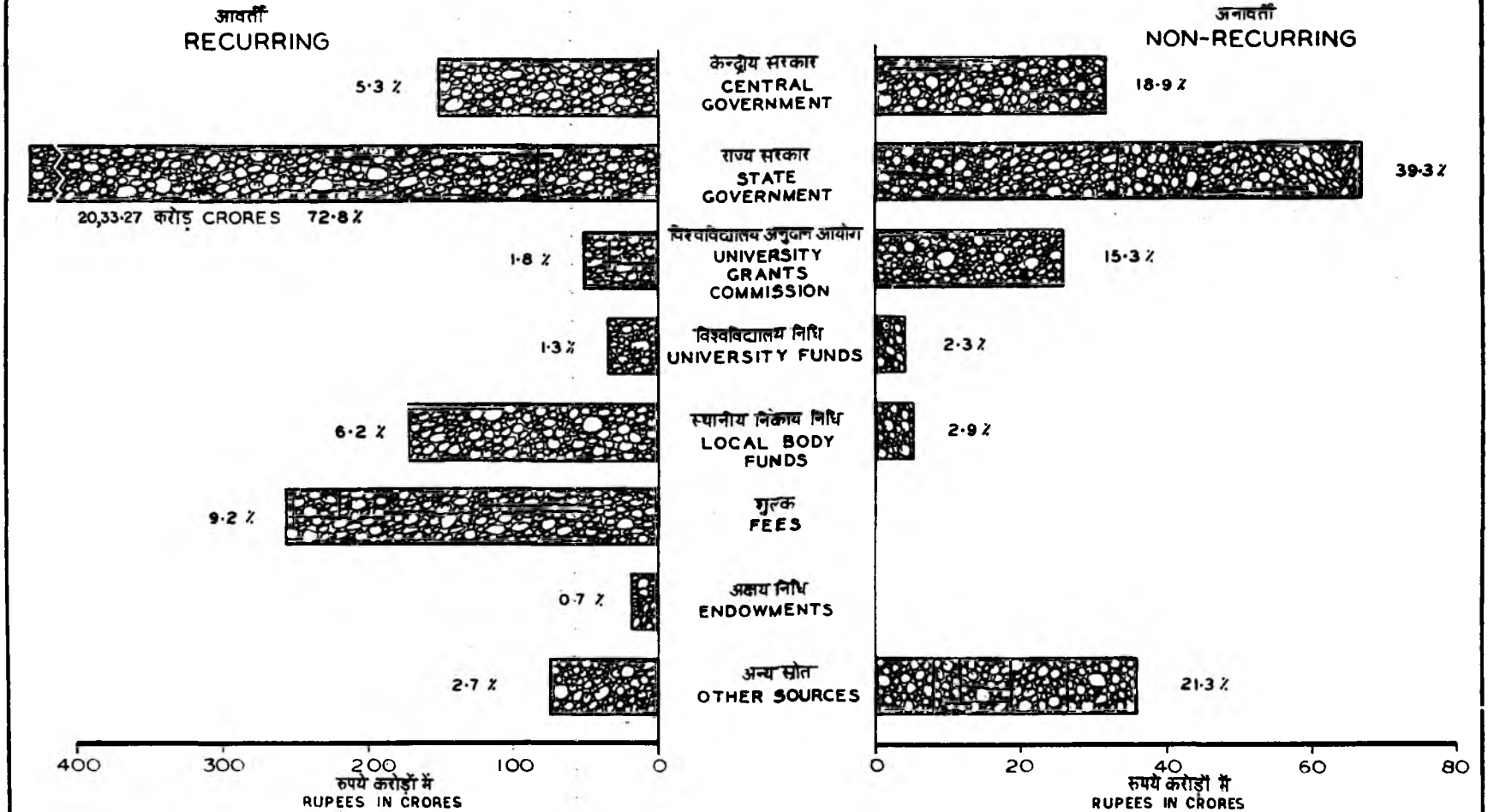
Table 1.02—Income from Government Funds (Central & States) By Type of Educational Institutions

(रुपये हजारों में)
(Rupees in thousand)

1978-79

संस्था के प्रकार Type of Institution	अनावर्ती Non-Recurring		जोड़ Total		बढ़ी (+) या कमी (—) Increase (+) or Decrease (—)						
	राशि Amount	सभी शिक्षा संस्थाओं पर कुल आय का प्रतिशत Percentage to total Income on all type of Educational Institutions	राशि Amount	सभी शिक्षा संस्थाओं पर कुल आय का प्रतिशत Percentage to total Income on all type of Educational Institutions	बावर्ती Recurring		अनावर्ती Non-Recurring		प्रतिशत Total		
					राशि Amount	प्रतिशत %age	राशि Amount	प्रतिशत %age	राशि Amount	प्रतिशत %age	
	1	10	11	12	13	14	15	16	17	18	19
सामान्य शिक्षा के स्कूल School for General Education—											
(क) उच्चतर माध्यमिक स्कूल (10+2 पैटर्न)	(a) Higher Secondary Schools (10+2 Pattern)	6,26,81	6.3	1,27,96,65	5.6	+34,31,54	+39.3	+1,94,73	+45.1	+36,26,27	+39.5
(ख) उच्चतर माध्यमिक स्कूल (पुरानो पैटर्न)	(b) Higher Secondary Schools (Old Pattern)	1,90,70	1.9	1,23,93,92	5.4	+15,97,44	+15.1	+1,30	+0.7	+15,98,74	+14.8
(ग) उच्च/उत्तर बुनियादी स्कूल	(c) High/Post Basic Schools	9,02,17	9.1	4,50,08,11	19.7	+47,23,96	+12.0	+38,20	+4.4	+47,62,16	+11.8
(घ) मिडिल/वरिष्ठ बुनियादी स्कूल	(d) Middle/Sr. Basic Schools	5,70,35	5.8	4,29,37,95	18.8	+59,23,67	+16.3	+84,97	+17.5	+60,08,64	+16.3
(ङ) प्राथमिक/कनिष्ठ बुनियादी स्कूल	(e) Primary/Jr. Basic Schools	6,35,36	6.4	5,65,66,27	24.8	+96,60,89	+20.9	—4,12,86	—39.4	+92,48,03	+19.5
(च) पूर्व प्राथमिक/पूर्व बुनियादी स्कूल	(f) Pre-Primary/Pre-Basic Schools	6,07	0.1	2,15,30	0.1	68,64	+48.8	+7	+1.2	+68,71	+46.9
व्यवसायिक/विशेष तथा अन्य शिक्षा के स्कूल Schools for Vocational/Professional/Special & Other Education		1,61,48	1.6	23,96,84	1.0	+2,63,72	13.4	+64,61	+66.7	+3,28,33	+15.9
कुल जोड़	Grand Total	98,88,24	100.0	22,82,82,09	100.0	+3,10,07,74	+16.5	+13,20,83	+15.4	+3,23,28,57	+16.5

स्रोतानुसार शिक्षा पर कुल आय TOTAL INCOME ON EDUCATION BY SOURCES



सारणी 1.03—स्रोतानुसार सभी शिक्षा संस्थाओं की आय
Table 1.03—Income by Sources for all type of Educational Institutions

(रुपये हजारों में)
(Rupees in thousands)

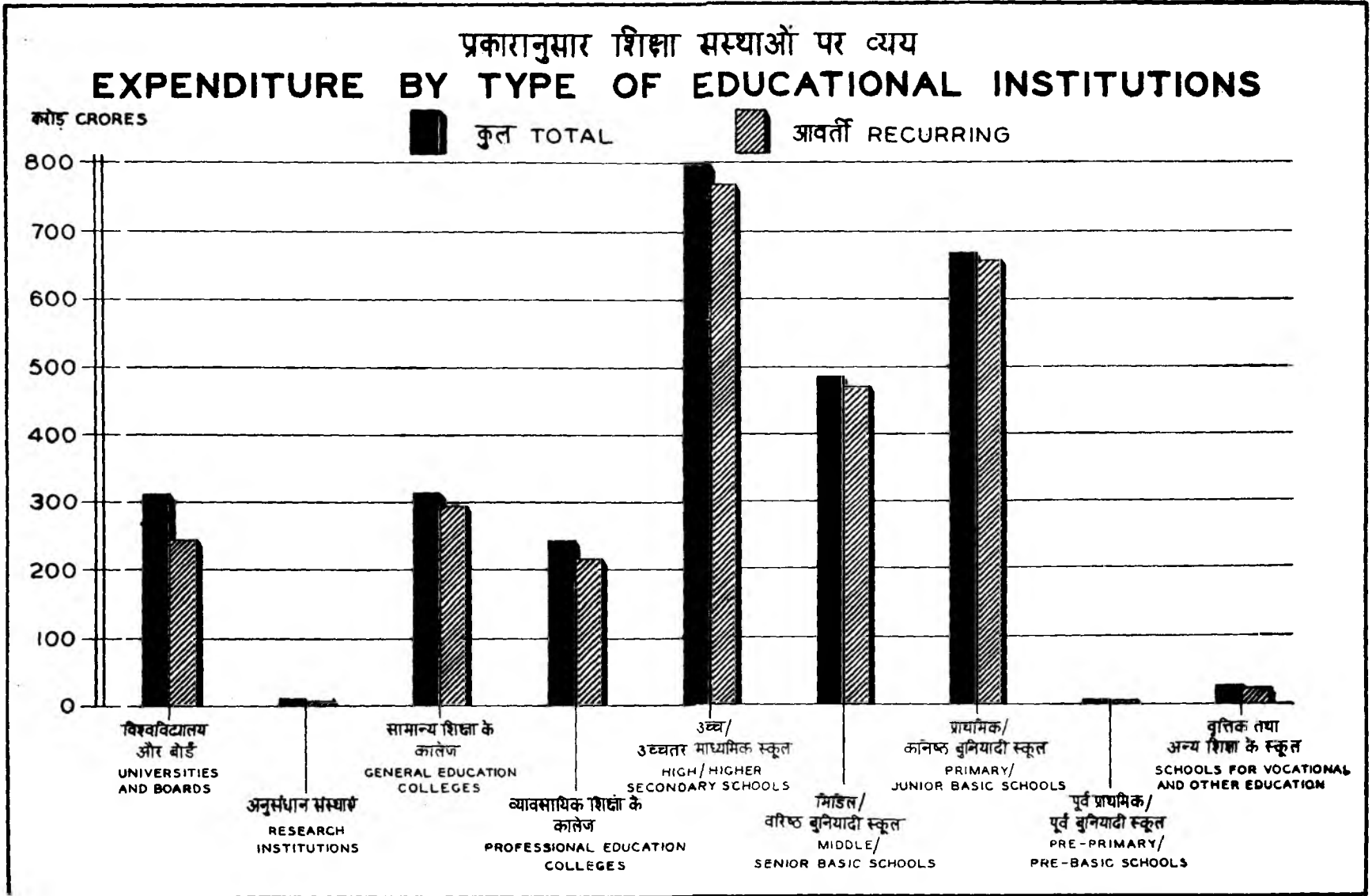
स्रोत Source	कुल आय Total Income								
	1977-78		1978-79		वृद्धि (+) या कमी (-) Increase (+) or Decrease (-)		1977-78	1978-79	
	राशि	सभी स्रोतों द्वारा कुल आय का प्रतिशत	राशि	सभी स्रोतों द्वारा कुल आय का प्रतिशत	राशि	प्रतिशत	कुल आय से प्रतिशत		
	Amount	%age to total Income on all Sources	Amount	%age to total Income on all Sources	Amount	Percentage	Percentage to total Income		
1	2	3	4	5	6	7	8	9	
आवर्ती	Recurring —								
केन्द्रीय सरकार	Central Government	96,75,52	3.9	1,50,67,17	5.3	+53,91,65	+55.7	3.7	5.1
राज्य सरकार	State Government	17,77,10,62	72.2	20,33,26,68	72.8	+2,56,16,06	+14.4	68.1	68.6
विश्वविद्यालय अनुदान आयोग	University Grants Commission	46,37,33	1.9	50,11,35	1.8	+3,74,02	+8.1	1.8	1.7
विश्वविद्यालय निधि	University Funds	27,17,00	1.1	36,97,24	1.3	+9,80,24	+36.1	1.0	1.3
स्वतंत्र निकाय निधि	Local Body Funds	1,85,99,92	7.6	1,72,88,68	6.2	-13,11,24	-7.0	7.1	5.8
शुल्क	Fees	2,41,73,96	9.8	2,57,13,18	9.2	+15,39,22	+6.4	9.3	8.7
अक्षयनिधि	Endowment	17,99,09	0.7	18,62,90	0.7	+6,381	+3.5	0.7	0.6
अन्य स्रोत	Other Sources	66,93,93	2.7	74,57,07	2.7	+7,63,14	+1.4	2.6	2.5
जोड़ (आवर्ती)	Total (Recurring)]	24,60,07,37	100.0	27,94,24,27	100.0	+3,34,16,90	+13.6	94.2	94.3
अनावर्ती--	Non-Recurring—								
केन्द्रीय सरकार	Central Government	26,95,53	17.9	32,10,07	18.9	+5,14,54	+19.1	1.0	1.1
राज्य सरकार	State Government]	58,71,88	39.1	66,78,20	39.3	+8,06,32	+13.7	2.2	2.2
विश्वविद्यालय अनुदान आयोग	University Grants Commission	22,05,45	14.7	26,00,33	15.3	+3,94,88	+17.9	0.8	0.9
विश्वविद्यालय निधि	University Funds	4,10,61	2.7	3,98,59	2.3	-12,02	-2.9	0.2	0.1
स्वतंत्र निकाय निधि	Local Body Funds	5,07,80	3.4	4,89,62	2.9	-18,18	-3.6	0.2	0.2
अन्य स्रोत	Other Sources	33,28,07	22.2	36,21,23	21.3	+2,93,16	+8.8	1.3	1.2
जोड़ (अनावर्ती)	Total (Non-Recurring)	1,50,19,34	100.0	1,69,98,04	100.0	+19,78,70	+13.1	5.8	5.7
कुल जोड़	Grand Total	26,10,26,71	..	29,64,22,31	..	+3,53,95,60	+13.6	100.0	100.0
	(आवर्ती + अनावर्ती) (Recurring + Non-Recurring).								

सारणी 1.04—प्रकारानुसार शिक्षा संस्थाओं पर व्यय
Table 1.04—Expenditure by type of Educational Institutions

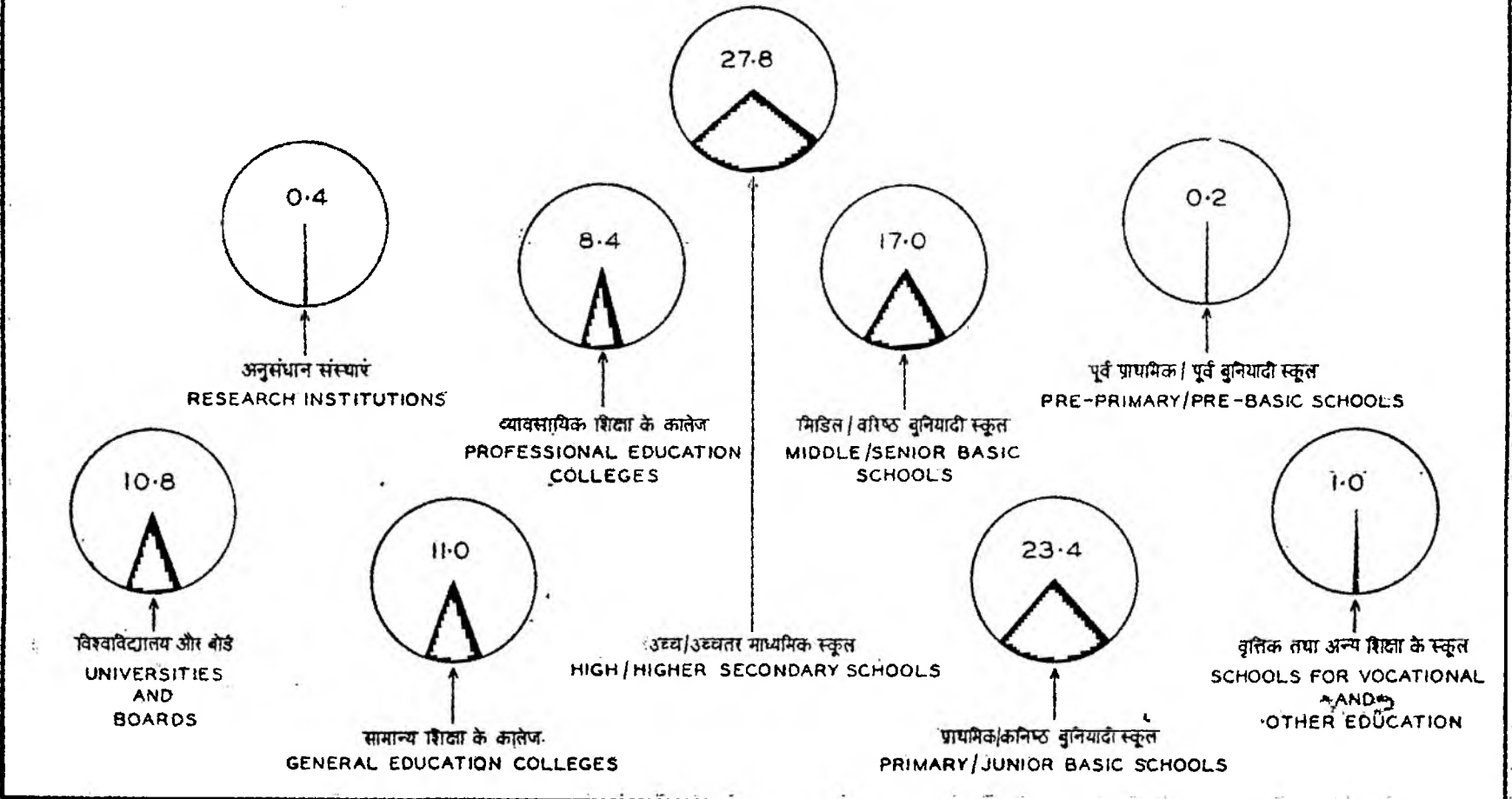
(रुपये हजारों में)
(Rupees in thousands)

संस्था के प्रकार Type of Institution	व्यय Expenditure						वृद्धि (+) या कमी (-) Increase (+) or Decrease (-)		
	आवर्ती Recurring		अनावर्ती Non-Recurring		जोड़ Total		राशि Amount	प्रतिशत Percentage	
	1977-78	1978-79	1977-78	1978-79	1977-78	1978-79			
1	2	3	4	5	6	7	8	9	
विश्वविद्यालय विश्वविद्यालय माने गई संस्थाएं	Universities Institutions Deemed to be Universities	1,35,96,58	1,63,98,47	41,49,77	50,36,84	1,77,46,35	2,14,35,31	+36,88,96	+20.8
राष्ट्रीय महत्त्व की संस्थाएं	Institutions of National Im- portance	18,27,20	14,37,80	3,95,83	4,58,09	22,23,03	18,95,89	-3,23,60	-14.6
इन्टरमिडिएट और/अथवा माध्यमिक बोर्ड अनुसंधान संस्थाएं	Boards of Intermediate and or Secondary Education Research Institutions	29,92,12	34,24,29	9,56,29	12,81,01	39,48,41	47,05,30	+7,56,89	+19.2
उच्च शिक्षा की संस्थाएं	Institutions for Higher Educa- tion—	25,00,85	28,75,85	86,41	1,26,92	25,87,26	30,02,77	+4,15,51	+16.1
(क) डिग्री स्तर तथा उच्च डिग्री स्तर	(a) Degree Standard & Above	6,07,95	8,40,06	1,38,70	2,55,30	7,46,65	10,95,36	+3,48,71	+46.7
(ख) डिग्री से नीचे डिप्लोमा/ प्रमाणपत्र पाठ्यक्रमों में शिक्षा प्रदान करने वाली संस्थाएं	(b) Institutions Imparting In- structions in Diploma/ Certificate Courses (Below Degree level)	3,62,59,54	4,19,86,14	35,89,11	41,20,26	3,98,48,65	4,61,06,40	+62,64,75	+15.7
(ग) इन्टरमिडिएट/पूर्व डिग्री/ जूनियर कॉलेज (पुरानी पद्धति)	(c) Intermediate/Pre-Degree/ Junior Colleges (Old Pattern)	62,39,45	66,61,12	3,96,73	4,78,44	66,36,18	71,39,56	+5,03,38	+7.6
सामान्य शिक्षा के स्कूल	Schools for General Education—	17,46,22	18,58,13	67,24	86,70	18,13,46	19,44,83	+1,31,37	+7.2
(क) उच्चतर माध्यमिक स्कूल (10+2 पद्धति)	(a) Higher Secondary Schools (10+2 Pattern)	1,08,27,08	1,41,32,30	7,31,52	8,91,21	1,15,58,60	1,50,23,51	+34,64,91	+30.0
(ख) उच्चतर माध्यमिक स्कूल (पुरानी पद्धति)	(b) Higher Secondary Schools (Old Pattern)	1,34,92,66	1,47,66,41	2,49,68	2,39,01	1,37,42,34	1,50,05,42	+12,63,08	+9.2
(ग) उच्च/उत्तर बुनियादी स्कूल	(c) High/Post Basic Schools	4,51,94,67	4,78,19,75	14,48,56	17,08,18	4,66,43,23	4,95,27,93	+28,84,70	+6.2
(घ) मिडिल/वरिष्ठ बुनियादी स्कूल	(d) Middle/Senior Basic Schools	4,32,40,89	4,70,74,51	11,31,53	13,81,62	4,43,72,42	4,84,56,13	+40,83,71	+9.2
(ङ) प्राथमिक/कनिष्ठ बुनियादी स्कूल	(e) Primary/Jr. Basic Schools	5,90,19,32	6,54,98,63	10,31,26	11,91,43	6,00,50,58	6,66,90,06	+66,39,48	+11.1
(च) पूर्व प्राथमिक/पूर्व बुनियादी स्कूल	(f) Pre-Primary/Pre Basic Schools	4,11,99	4,45,70	12,35	15,16	4,24,34	4,60,86	+36,52	+8.6
वृत्तिक/व्यावसायिक/विशेष तथा अन्य शिक्षा के स्कूल	Schools for Vocational/Pro- fessional/Special & Other Education	26,99,57	26,41,39	1,44,19	1,76,84	28,43,76	28,18,23	-25,53	-0.9
कुल जोड़	Grand Total	24,06,55,93	26,78,60,48	1,45,29,16	1,74,47,01	25,51,85,09	28,53,07,49	+3,01,22,40	+11.8

टिप्पणी—बाँकों को लगभग हजारों में लेने के कारण कुल जोड़ का मिलान सम्भव नहीं है।
Note:—Grand Total will not tally due to rounding up of figures.



प्रकारानुसार शिक्षा संस्थाओं पर व्यय का प्रतिशत
EXPENDITURE PERCENTAGE BY TYPE OF INSTITUTIONS
 आवर्ती + अनावर्ती RECURRING + NON-RECURRING



सारणी 1.04—प्रकारानुसार शिक्षा संस्थाओं पर व्यय (जारी)
Table 1.04—Expenditure by type of Educational Institutions—(Concl'd.)

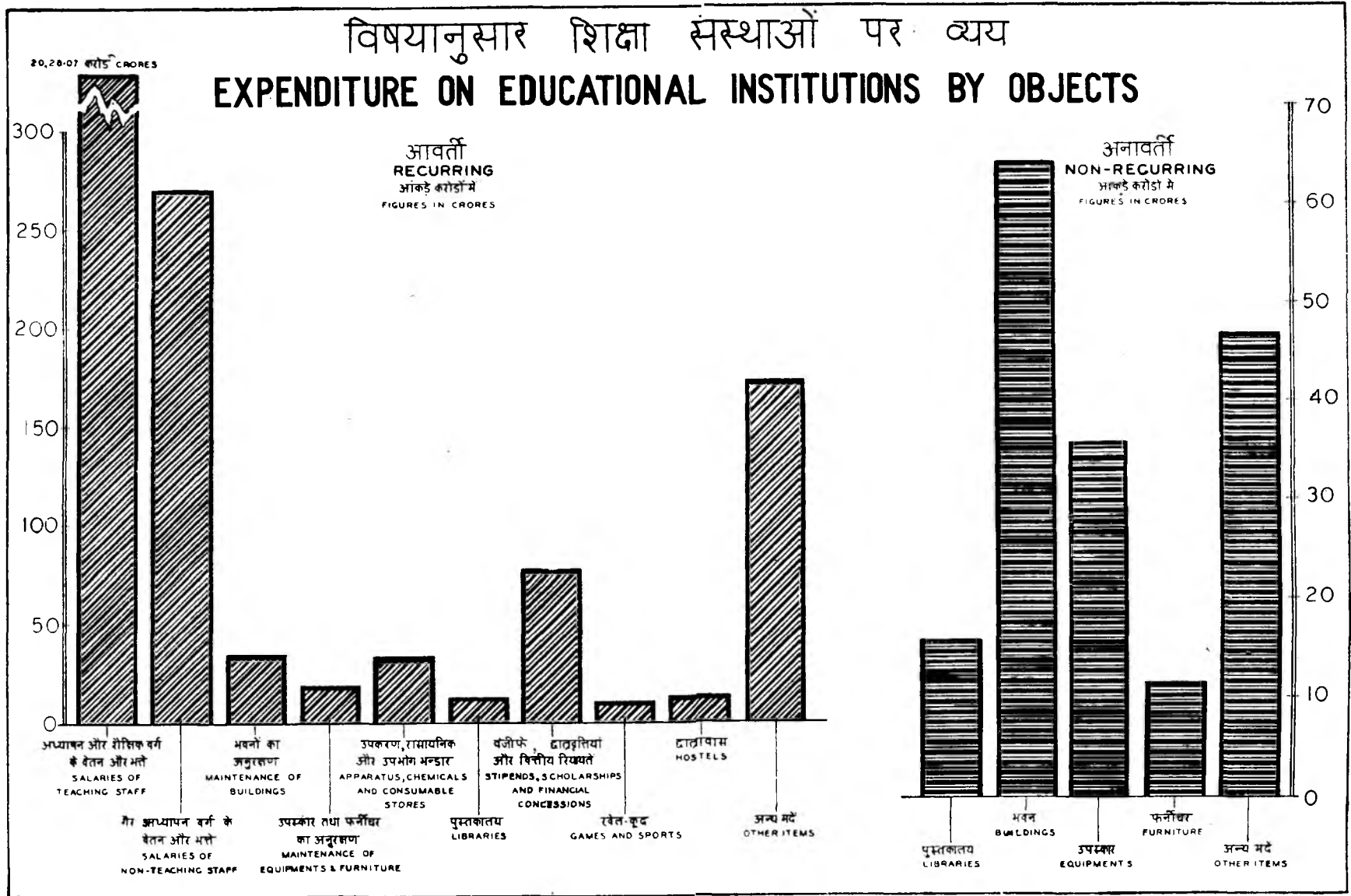
(रुपये हजारों में)
(Rupees in thousands)

संस्था के प्रकार Type of Institutions		प्रकारानुसार शिक्षा संस्थाओं का कुल व्यय से प्रतिशत Percentage to total Expenditure on all type of Educational Institutions							
		वर्ती व्यय का कुल व्यय से प्रतिशत Percentage of Recurring Expenditure to total Expenditure	आवर्ती Recurring		अनावर्ती Non-Recurring		जोड़ Total		
			1977-78	1978-79	1977-78	1978-79	1977-78	1978-79	
			10	11	12	13	14	15	16
विश्वविद्यालय Universities	76.5	5.6	6.1	28.6	28.9	7.0	7.5		
विश्वविद्यालय माने गई संस्थाएं Institutions Deemed to be Universities	75.9	0.8	0.5	2.7	2.6	0.9	0.7		
राष्ट्रीय महत्व की संस्थाएं Institutions of National Importance	72.8	1.2	1.3	6.6	7.3	1.5	1.6		
इंटरमिडिएट और/अथवा माध्यमिक बोर्ड Boards of Intermediate and or Secondary Education	95.8	1.0	1.1	0.6	0.7	1.0	1.0		
अनुसंधान संस्थाएं Research Institutions	76.7	0.3	0.3	1.0	1.5	0.3	0.4		
उच्च शिक्षा की संस्थाएं Institutions for Higher Education—									
(क) डिग्री स्तर एवं उच्च डिग्री स्तर (a) Degree Standard & Above	91.1	15.1	15.7	24.7	23.6	15.6	16.2		
(ख) मैट्रिकोत्तर डिप्लोमा/प्रमाण-पत्र पाठ्यक्रमों में शिक्षा प्रदान करने वाली संस्थाएं (डिग्री स्तर के नीचे) (b) Institutions Imparting Instructions in Post-Matriculation Diploma/Certificate courses (Below Degree level)	93.3	2.6	2.5	2.7	2.8	2.6	2.5		
(ग) इंटरमिडिएट/पूर्व डिग्री जूनियर कॉलेज (पुराने पद्धति) (c) Intermediate/Pre-Degree/Junior Colleges (Old Pattern)	95.5	0.7	0.7	0.5	0.5	0.7	0.7		
सामान्य शिक्षा के स्कूल Schools for General Education—									
(क) उच्चतर माध्यमिक स्कूल (10+2 पद्धति) (a) Higher Secondary Schools (10+2 Pattern)	94.1	4.5	5.3	5.0	5.1	4.5	5.2		
(ख) उच्चतर माध्यमिक स्कूल (पुराने पद्धति) (b) Higher Secondary Schools (Old Pattern)	98.4	5.6	5.5	1.7	1.4	5.4	5.3		
(ग) उच्च/उत्तर बुनियादी स्कूल (c) High/Post Basic Schools	96.6	18.8	17.9	10.0	9.8	18.3	17.3		
(घ) मिडिल/वरिष्ठ बुनियादी स्कूल (d) Middle/Senior Basic Schools	97.1	18.0	17.6	7.8	7.9	17.4	17.0		
(ङ) प्राथमिक/कनिष्ठ बुनियादी स्कूल (e) Primary/Junior Basic Schools	98.2	24.5	24.5	7.0	6.8	23.5	23.4		
(च) पूर्व-प्राथमिक/पूर्व-बुनियादी स्कूल (f) Pre-Primary/Pre-Basic Schools	95.7	0.2	0.2	0.1	0.1	0.2	0.2		
वृत्तिक/व्यावसायिक/विशेष/तथा अन्य शिक्षा के स्कूल Schools for Vocational/Professional/Special and Other Education	93.7	1.1	1.0	1.0	1.0	1.1	1.0		
कुल जोड़ Grand Total	93.9	100.0	100.0	100.0	100.0	100.0	100.0		

सारणी 1.05—विषयानुसार सभी शिक्षा संस्थाओं पर व्यय
Table 1.05—Expenditure on all type of Educational Institutions by Object

(रुपये हजारों में)
(Rupees in thousands)

विषय Objects	व्यय Expenditure								
	1977-78		1978-79		वृद्धि (+) या कमी (---) Increase (+) or Decrease (---)		कुल व्यय का प्रतिशत Percentage to total Expenditure		
	राशि Amount	प्रतिशत Percentage	राशि Amount	प्रतिशत Percentage	राशि Amount	प्रतिशत Percentage	1977-78	1978-79	
	1	2	3	4	5	6	7	8	9
आवर्ती—	Recurring:—								
अध्यापन और शैक्षिक वर्ग के वेतन और भत्ते	Salaries of Teaching Staff	18,11,84,51	75.3	20,28,07,30	75.7	+2,16,22,79	+11.9	71.0	71.1
नैरअध्यापन वर्ग के वेतन और भत्ते	Salaries of Non-Teaching Staff	2,40,72,02	10.0	2,71,59,34	10.1	+30,87,32	+12.8	9.4	9.5
भवनो का अनुरक्षण	Maintenance of Building	37,02,88	1.5	34,93,96	1.3	-2,08,92	-5.6	1.4	1.2
उपस्कर तथा फर्नीचर का अनुरक्षण	Maintenance of Equipments and Furniture	19,20,37	0.8	19,93,38	0.8	+73,01	+3.8	0.8	0.7
उपकरण, रासायनिक और उपभोग भंडार	Apparatus, Chemicals & Consumable Stores	33,41,35	1.4	34,38,29	1.3	+96,94	+2.9	1.3	1.2
पुस्तकालय	Libraries	13,01,36	0.5	14,65,19	0.5	+1,63,83	+12.6	0.5	0.5
वजीफे छात्रवृत्तियां और वित्तीय रिवायते	Stipends, Scholarship & Other Financial Concession	68,61,23	2.9	77,47,78	2.9	+8,86,55	+12.9	2.7	2.7
खेल कूद	Games & Sports	10,49,07	0.4	10,53,36	0.4	+4,25	+0.4	0.4	0.4
छात्रावास	Hostels	12,03,04	0.5	13,65,99	0.5	+1,62,95	+13.5	0.5	0.5
अन्य मदें	Other Items	1,60,20,10	6.7	1,73,35,89	6.5	+13,15,79	+8.2	6.3	6.1
जोड़ (आवर्ती)	Total (Recurring)	24,06,55,93	100.0	26,78,60,48	100.0	+2,72,04,55	+11.3	94.3	93.9
अनावर्ती	Non-Recurring—								
पुस्तकालय	Libraries	12,29,90	8.5	15,98,82	9.2	3,68,92	+30.0	0.5	0.6
भवन	Building	59,93,64	41.2	64,27,67	36.8	+4,34,03	+7.2	2.3	2.2
उपस्कर	Equipment	26,95,04	18.5	35,84,76	20.6	8,89,72	+33.0	1.1	1.3
फर्नीचर	Furniture	9,16,69	6.3	11,76,84	6.7	2,60,15	+28.4	0.4	0.4
अन्य मदें	Other Items	36,93,89	25.4	46,58,92	26.7	9,65,03	+26.1	1.4	1.6
जोड़ (अनावर्ती)	Total (Non-Recurring)	1,45,29,16	100.0	1,74,47,01	100.0	29,17,85	+20.1	5.7	6.1
कुल जोड़ (आवर्ती एवं अनावर्ती)	Grand Total (Recurring & Non-Recurring)	25,51,85,09		28,53,07,49	..	+3,01,22,40	+11.8	100.0	100.00



दूसरा भाग—सांख्यिकीय सारणियाँ
PART II—STATISTICAL TABLES

सारणी I—आवश्यक गणनाओं पर एक दृष्टि
Table I—Useful Computations at a Glance

कुल अनुमानित जनसंख्या (हजारों में) 1979	Total Estimated Population (In 000's) 1979	64,67,79
शिक्षा पर कुल व्यय (लाखों में)	Total Expenditure on Education (In lakhs)	29,03,70
राष्ट्रीय उत्पादन का शिक्षा संस्थाओं पर प्रतिशत व्यय	Percentage of Expenditure on Educational Institutions to G.N.P.	3.5
प्रति व्यक्ति खर्च (जनसंख्या पर)	Cost per capita (By Population)]	Rs. 44.9

		प्रति विद्यार्थी पर औसत खर्च		प्रति शिक्षक औसत खर्च	
		Average Annual Cost per Pupil		Average Annual Cost per Teacher	
		1977-78	1978-79	1977-78	1978-79
(क) प्राथमिक/कनिष्ठ बुनियादी स्कूल	(a) Primary/Junior Basic Schools	129.7	137.8	4,738.9	5,141.1
(ख) मिडिल/वरिष्ठ बुनियादी स्कूल	(b) Middle/Senior Basic Schools	171.9	182.4	5,503.7	5,872.8
(ग) उच्च/उत्तर बुनियादी स्कूल	(c) High/Higher Secondary Schools	342.6	376.7	9,014.3	9,702.1
सामान्य शिक्षा के कालेज—कला, विज्ञान और वाणिज्य (डिग्री तथा उच्च स्तर)	College for General Education—Arts, Science and Commerce (Degree Standard & Above)	839.5	892.9	20,329.0	23,201.3
व्यावसायिक कालेज (डिग्री तथा उच्चस्तर)	Colleges for Professional Education (Degree Standard & Above)	2,840.0	4,206.6	31,010.6	33,737.0
समाज (प्रौढ) शिक्षा स्कूल	Social (Adult) Education Schools	37.6	44.7	1,611.6	2,808.8

बजट व्यय (रुपये करोड़ों में)
Budget Expenditure (Rupees in Crores)

		(1977-78)			(1978-79)		
		कुल बजट	शिक्षा के लिए बजट	प्रतिशत	कुल बजट	शिक्षा के लिए बजट	प्रतिशत
		Total Budget	Budget for Education	Percentage	Total Budget	Budget for Education	Percentage
राज्य	State	94,27.99	23,13.82	24.5	1,08,70.08	27,96.82	25.7
केन्द्रीय	Central	76,45.42	2,40.98	3.2	1,09,47.62	2,63.07	2.4
योग	Total	1,70,73.41	25,54.80	15.0	2,18,17.70	30,59.89	14.0

सारणी 2—शिक्षण संस्थाओं पर उभके स्रोतों एवं भवामुसार जीवती आय

TABLE II—ITEM-WISE RECURRING INCOME BY SOURCES ON EDUCATIONAL INSTITUTIONS BY TYPE

(क) विश्वविद्यालय

A—University

(रुपये हजारों में)
(Rupees in Thousands)

राज्य/संघ प्राप्ति क्षेत्र State/Union Territory	केन्द्रीय सरकार Central Govt.	राज्य सरकार State Govt.	विश्वविद्यालय अनुदान आयोग University Grants Commission	विश्वविद्यालय University	स्थानीय निकाय Local Bodies	शुल्क Fees	अक्षय निधि Endowments	अन्य स्रोत Other Sources	जोड़ Total	
1	2	3	4	5	6	7	8	9	10	
आंध्र प्रदेश	Andhra Pradesh	2,52,37	13,76,47	75,97	18,75	3,15	3,41,46	1,92	34,98	21,05,07
असम	Assam	20,45	3,09,27	..	10,01	34	81,26	..	21,56	4,42,89
बिहार	Bihar	24,67	15,28,53	56,30	53,80	..	1,31,27	34	1,42,32	19,37,23
गुजरात	Gujarat	6,18	1,91,69	37,81	37,11	..	1,28,95	1,43	53,45	4,56,62
हरियाणा	Haryana	2,41	2,59,30	9,25	37,48	5,08	95,62	57	25,41	4,35,12
हिमाचल प्रदेश	Himachal Pradesh	..	1,25,00	27,01	..	5,66	1,57,67
जम्मू और काश्मीर	Jammu & Kashmir	1,75	87,75	6,28	7,25	..	25,65	1,28,68
कर्नाटक	Karnataka	2,55,02	5,80,94	79,25	50,17	..	27,59	81	2,05,52	11,99,30
केरल	Kerala	67,96	2,92,69	33,88	7,48	..	2,45,16	28	79,15	7,26,60
मध्य प्रदेश	Madhya Pradesh	6	14,07	8,38	48,87	..	1,54,30	78	44,68	2,71,14
महाराष्ट्र	Maharashtra	25,85	3,47,79	15,29	..	2,31	82,26	1,67	2,02,85	6,78,02
मणिपुर	Manipur
मेघालय	Meghalaya	85,00
नागालैण्ड	Nagaland	188	..	3,95	1,25	16,13	1,06,33
उड़ीसा	Orissa	..	1,91,99	24,30	11,39	32	88,43	1,04	1,52	3,18,99
पंजाब	Punjab	10,25	3,95,07	22,52	9,65	..	1,87,91	84	4,20	6,30,44
राजस्थान	Rajasthan	..	4,41,06	25,00	1,48,72	..	16,00	6,30,78
सिक्किम	Sikkim
तमिल नाडु	Tamil Nadu	14,25	1,73,18	1,01,53	43,94	..	3,41,12	15,04	1,68,82	8,57,88
त्रिपुरा	Tripura	..	4,50	2,00	7	..	6	6,63
उत्तर प्रदेश	Uttar Pradesh	57,25	9,90,49	15,59,88	61,52	6	4,29,08	45,99	6,23,86	37,68,13
पश्चिम बंगाल	West Bengal	..	4,41,04	2,04,29	5,41	1,27	42,60	36	11,48	7,06,45
अंडो व नि० द्वीप समूह	A. & N. Islands
अरुणाचल प्रदेश	Arunachal Pradesh
चंडीगढ़	Chandigarh	..	3,52,75	21,36	65,08	..	34,13	..	40,95	5,14,27
दादर व नागर हवेली	Dadra & Ngr. Haveli
दिल्ली	Delhi	6,38,67
गोवा, दमन व दीव	Goa, Daman & Diu	..	14,80	85,91	5,81	1,16,25	8,46,64
लक्ष्य द्वीप	Lakshadweep	1,84	16,64
मिज़ोरम	Mizoram
पाण्डिचेरी	Pondicherry
भारत	INDIA	7,38,47	81,18,38	50,06,96	4,69,79	12,53	27,04,29	78,13	18,14,85	1,69,43,40

सारणी 2—शिक्षा संस्थाओं पर उनके स्रोतों एवं मदानुसार आवर्ती आय—(जारी)

TABLE II—ITEM-WISE RECURRING INCOME BY SOURCES ON EDUCATIONAL INSTITUTIONS BY TYPE—(contd.)

(ख) विश्वविद्यालय मानी गई संस्थाएं

B—Institutions Deemed to be Universities

(रुपये हजारों में)

(Rupees in Thousands)

राज्य/संघ शासित क्षेत्र State/Union Territory	राज्य सरकार Central Govt.	राज्य सरकार State Govt.	विश्वविद्यालय अनुदान आयोग University Grants Commission	विश्वविद्यालय University	स्थानीय निकाय Local Bodies	शुल्क Fees	अक्षय निधि Endowments	अन्य स्रोत Other Sources	जोड़ Total
1	2	3	4	5	6	7	8	9	10
आंध्र प्रदेश Andhra Pradesh	32,88	2,81	..	1,62	37,31
असम Assam
बिहार Bihar	68,00	..	7,00	3,15	..	5,29	83,44
गुजरात Gujarat	32,20	3,35	72	..	10	36,37
हरियाणा Haryana
हिमाचल प्रदेश Himachal Pradesh
जम्मू और कश्मीर Jammu & Kashmir
कर्नाटक Karnataka	2,15,06	..	2,75,08	11,15,42	3,70	56,80	16,66,06
केरल Kerala
मध्य प्रदेश Madhya Pradesh
महाराष्ट्र Maharashtra	..	15,80	2,10	77	..	3,45	22,12
मणिपुर Manipur
मेघालय Meghalaya
नागालैण्ड Nagaland
उड़ीसा Orissa
पंजाब Punjab
राजस्थान Rajasthan	14,01	17,42	57,93	6,00	95,36
सिक्किम Sikkim
तमिलनाडु Tamil Nadu	11,60	3,88	15,48
त्रिपुरा Tripura
उत्तर प्रदेश Uttar Pradesh	14,41	67	9	1	15,18
पश्चिम बंगाल West Bengal
अंडो व नि. द्वीप समूह A. & N. Islands
अरुणाचल प्रदेश Arunachal Pradesh
चंडीगढ़ Chandigarh
दादरा व नागर हवेली Dadra & Nagar Haveli
दिल्ली Delhi	6,26,58	2	36,94	5,53	..	33,19	7,02,26
गोवा, दमन व दीव G a, Daman & Diu
लक्षद्वीप Lakshadweep
मिजोरम Mizoram
पाण्डिचेरी Pondicherry
भारत INDIA	9,53,44	19,17	3,80,32	..	2,10	11,50,37	61,72	1,06,46	26,73,58

सारणी 2—शिक्षा संस्थाओं पर उनके स्रोतों एवं मदानुसार आवर्ती आय—(जारी)
TABLE II—ITEM-WISE RECURRING INCOME BY SOURCES ON EDUCATIONAL INSTITUTIONS BY TYPE—(contd.)

(ग) राष्ट्रीय महत्त्व की संस्थाएं
C—Institutions of National Importance

(रुपये हजारों में)
(Rupees in Thousands)

राज्य/संघ शासित क्षेत्र State/Union Territory	केन्द्रीय सरकार Central Govt.	राज्य सरकार State Govt.	विश्वविद्यालय		स्वामीय निकाय Local Bodies	शुल्कें Fees	अक्षय निधि Endowments	अन्य स्रोत Other Sources	जोड़ Total
			अनुदान आयोग University Grants Commission	विश्वविद्यालय University					
1	2	3	4	5	6	7	8	9	10
आंध्र प्रदेश	Andhra Pradesh
असम	Assam
बिहार	Bihar
गुजरात	Gujarat
हरियाणा	Haryana
हिमाचल प्रदेश	Himachal Pradesh	1	1
जम्मू और कश्मीर	Jammu & Kashmir
कर्नाटक	Karnataka
केरल	Kerala
मध्य प्रदेश	Madhya Pradesh
महाराष्ट्र	Maharashtra	3,64,85	4,15	9,40	..	58,60	4,37,00
मणिपुर	Manipur
मेघालय	Meghalaya
नागालैण्ड	Nagaland
उड़ीसा	Orissa
पंजाब	Punjab
राजस्थान	Rajasthan	6,00	10,00	41	16,41
सिक्किम	Sikkim
तमिल नाडु	Tamil Nadu	3,39,85	7,45	..	66,15	4,13,45
त्रिपुरा	Tripura
उत्तर प्रदेश	Uttar Pradesh	4,06,85	6,85	..	35,70	4,49,40
पश्चिम बंगाल	West Bengal	6,12,29	12,95	..	49,08	6,74,32
अंडा व नि. द्वीप समूह	A. & N. Islands
अरुणाचल प्रदेश	Arunachal Pradesh
चंडीगढ़	Chandigarh	3,67,00	84,75	4,51,75
दादरा व नागर हवेली	Dadra & Nagar Haveli
दिल्ली	Delhi	9,98,29	40,11	10,38,40
गोवा, दमन व दीव	Goa, Daman & Diu
लक्ष्य द्वीप	Lakshadweep
मिजोरम	Mizoram
पांडिचेरी	Pondicherry
भारत	INDIA	30,95,13	14,15	1,61,93	..	2,09,53	34,80,74

TABLE II—ITEM-WISE RECURRING INCOME BY SOURCES ON EDUCATIONAL INSTITUTIONS BY TYPE—(contd.)

(घ) अनुसंधान संस्थाएं
D—Research Institutions

(रुपये हजारों में)
(Rupees in Thousands)

राज्य/संघ शासित क्षेत्र State/Union Territory	केन्द्रीय सरकार Central Govt.	राज्य सरकार State Govt.	विश्वविद्यालय अनुदान आयोग University Grants Commission	विश्वविद्यालय University	स्वामीय निकाय Local Bodies	शुल्क Fees	अक्षयनिधि Endowments	अन्य स्रोत Other sources	जोड़ Total
1	2	3	4	5	6	7	8	9	10
आंध्र प्रदेश Andhra Pradesh
असम Assam
बिहार Bihar	29	19,72	10	2,17	22,28
गुजरात Gujarat	2,00,07	13,48	..	25	1,15	32,78	2,47,73
हरियाणा Haryana
हिमाचल प्रदेश Himachal Pradesh	1	1
जम्मू और कश्मीर Jammu & Kashmir
कर्नाटक Karnataka	41,78	10	41,88
केरल Kerala
मध्य प्रदेश Madhya Pradesh
महाराष्ट्र Maharashtra	1,03,15	46,22	..	4,20	1,94	1,40	74	3,00	1,60,65
मणिपुर Manipur
मेघालय Meghalaya
नागालैण्ड Nagaland
उड़ीसा Orissa
पंजाब Punjab
राजस्थान Rajasthan
सिक्किम Sikkim
तमिल नाडु Tamil Nadu	3,91	3,50	6	7	7,54
त्रिपुरा Tripura
उत्तर प्रदेश Uttar Pradesh	30,95	41,53	23,28	..	53	96,29
पश्चिम बंगाल West Bengal	1,55,71	11,68	36	94	20,77	1,89,46
अंडमन व निकोबरी द्वीप समूह A. & N. Islands
अरुणाचल प्रदेश Arunachal Pradesh
चंडीगढ़ Chandigarh
दादरा व नागर हवेली Dadra & Nagar Haveli
दिल्ली Delhi	67,56	9	..	15	67,80
गोवा, दमन व दीव Goa, Daman & Diu
लक्षद्वीप Lakshadweep
मिजोरम Mizoram
पॉण्डिचेरी Pondicherry
भारत INDIA	6,03,42	1,36,13	52	4,45	1,94	24,78	2,83	59,57	8,33,64

सारणी 2—शिक्षा संस्थाओं पर उनके स्रोतों एवं मदानुसार आबतों आय—(जारी)
TABLE II—ITEM-WISE RECURRING INCOME BY SOURCES ON EDUCATIONAL INSTITUTIONS BY TYPE—(contd.)

(ड) उच्च शिक्षा की संस्थाएं
E—Institutions for Higher Education

(क) डिग्री तथा उच्च स्तर
(a) Degree Standard and Above

(1) कला, विज्ञान तथा वाणिज्य
(i) Arts, Science and Commerce

(रुपये हजारों में)
(Rupees in Thousands)

राज्य/संघ शासित क्षेत्र State/Union Territory	केन्द्रीय सरकार Central Govt.	राज्य सरकार State Govt.	विश्वविद्यालय अनुदान आयोग University Grants Commission	विश्वविद्यालय University	स्थानीय निकाय Local Bodies	शुल्क Fees	अक्षय निधि Endowments	अन्य स्रोत Other Sources	जोड़ Total	
1	2	3	4	5	6	7	8	9	10	
आंध्र प्रदेश	Andhra Pradesh	1,58,16	13,82,83	55,28	1,85,31	2,59	3,90,31	4,37	49,72	22,28,57
असम	Assam	3,07	7,60,06	6,46	2,73	92	1,77,25	3,87	14,53	9,68,89
बिहार	Bihar	3,25	2,08,88	52,58	12,75,31	..	4,18,80	4,36	1,61,99	21,25,17
गुजरात	Gujarat	9,79	5,30,57	2,53	77,47	1,51	5,47,61	10,22	30,32	12,10,02
हरियाणा	Haryana	3,67	2,15,37	13,33	23,48	2,80	2,66,75	15,30	38,95	5,79,65
हिमाचल प्रदेश	Himachal Pradesh	..	1,22,39	1,64	67	20	24,70	15	1,73	1,51,48
जम्मू और काश्मीर	Jammu & Kashmir	16	1,70,27	35	3,27	1,21	1,20	1,76,46
कर्नाटक	Karnataka	48,50	3,96,02	23,23	15,35	13,32	2,88,60	6,63	6,77,55	14,69,20
केरल	Kerala	35,82	12,71,10	62,63	14,38	2,65	3,13,00	86	31,90	17,32,34
मध्य प्रदेश	Madhya Pradesh	3,98	9,78,22	24,10	20,58	6,43	1,65,05	3,86	33,58	12,35,80
महाराष्ट्र	Maharashtra	32,60	20,49,36	45,26	91,26	..	12,75,27	14,30	80,44	35,88,49
मणिपुर	Manipur	..	1,12,40	5,02	15	..	17,22	..	1,23	1,36,02
मेघालय	Meghalaya	6,07	89,88	37	22,13	..	7,65	1,26,10
नागालैण्ड	Nagaland	..	32,54	81	7	47	8,66	2	13,68	56,25
उड़ीसा	Orissa	8,95	6,06,77	11,16	24	5,33	1,03,32	7,29	2,07	7,45,13
पंजाब	Punjab	16,82	6,42,45	11,04	10,07	5,18	4,29,12	20,09	30,70	11,65,47
राजस्थान	Rajasthan	20,60	7,03,65	18,48	1,11,68	3,65	98,74	15,13	22,54	9,94,47
सिक्किम	Sikkim	3,60	3,60
तमिल नाडु	Tamil Nadu	29,49	17,47,71	33,99	3,58	..	5,91,33	41,37	1,04,46	25,51,93
त्रिपुरा	Tripura	..	76,13	..	16	..	4,41	..	23	80,93
उत्तर प्रदेश	Uttar Pradesh	23,11	20,91,30	30,97	53,92	7,66	6,14,94	22,07	1,24,03	29,68,00
पश्चिम बंगाल	West Bengal	70,91	11,27,92	1,07,52	7,88	42	4,04,50	65	21,31	17,41,11
अंडो व नि० द्वीप समूह	A. & N. Islands	10,75	96	..	4	11,75
अरुणाचल प्रदेश	Arunachal Pradesh	16,41	59	17,00
चंडीगढ़	Chandigarh	..	85,28	49	46,84	1,73	8,55	1,42,89
दादर व नागर हवेली	Dadra & Nagar Haveli
दिल्ली	Delhi	9	35,31	9,32,47	84	..	1,79,67	5,93	12,26	11,66,57
गोवा, दमन व दीव	Goa, Daman & Diu	..	26,93	99	..	62	34,07	32	2,46	65,39
लक्षद्वीप	Lakshadweep
मिजोरम	Mizoram	12,24	17,81	..	22	2,13	6,52	..	29	39,21
पाण्डिचेरी	Pondicherry	8,00	48,61	23	5,10	..	12,69	74,63
भारत	INDIA	5,26,04	1,55,29,76	14,40,93	18,95,35	55,88	64,38,73	1,79,73	14,86,10	2,75,52,52

सारणी 2—शिक्षा संस्थाओं पर उनके स्रोतों एवं मदानुसार आवर्ती आय—(जारी)
TABLE II—ITEM-WISE RECURRING INCOME BY SOURCES ON EDUCATIONAL INSTITUTIONS BY TYPE—(contd.)

(इ) उच्च शिक्षा की संस्थाएं—(जारी)

E—Institutions for Higher Education—(contd.)

(क) डिग्री तथा उच्चस्तर—(जारी)

(a) Degree Standard and Above—(contd.)

(2) कृषि तथा वनविद्या

(ii) Agriculture and Forestry

(रुपये हजारों में)

(Rupees in Thousands)

राज्य/संघ शासित क्षेत्र State/Union Territory	केन्द्रीय सरकार Central Govt.	राज्य सरकार State Govt.	विश्वविद्यालय अनुदान आयोग University Grants Commission	विश्वविद्यालय University	स्थानीय निकाय Local Bodies	शुल्क Fees	अक्षय निधि Endow- ments	अन्य स्रोत Other sources	जोड़ Total	
1	2	3	4	5	6	7	8	9	10	
आंध्र प्रदेश	16,96	4,81	..	88,16	..	4,24	..	1,56	1,15,73	
असम	..	43,61	2,32	1,05	..	3,13	50,11	
बिहार	11,28	70,87	44	86,08	..	3,11	1,71,78	
गुजरात	..	21,38	16	31,53	..	4,06	..	2,75	59,88	
हरियाणा	19,06	44,49	50	5,25	..	4,07	73,37	
हिमाचल प्रदेश	2,10	19,99	90	..	1,87	24,86	
जम्मू और काश्मीर	..	13,75	42	14,17	
कर्नाटक	75,46	..	2,33	..	1,98	79,77	
केरल	3,74	46,69	1,84	3,02	..	1,30	56,59	
मध्य प्रदेश	6	40,32	80	21,75	..	6,22	..	78	69,93	
महाराष्ट्र	6,81	13,00	..	3,80.54	..	12,52	..	30,16	4,43,03	
मणिपुर	
मेघालय	
नागालैण्ड	
उड़ीसा	..	15,01	1,84	16,85	
पंजाब	32,17	97,80	6	..	11,68	5,82	..	1,18	1,48,71	
राजस्थान	50	76	..	66.89	..	6,91	75,06	
सिक्किम	
तमिल नाडु	19,05	1,27,15	9,64	2,96	..	3,21	1,62,01	
त्रिपुरा	
उत्तर प्रदेश	..	60,30	50	3,89	..	22,51	2,63	8,03	97,86	
पश्चिम बंगाल	
अंडो व नि० द्वीप समूह	
अरुणाचल प्रदेश	
चंडीगढ़	
दादर व नगर हवेली	
दिल्ली	
गोवा, दमन व दीव	
लक्ष्य द्वीप	
मिजोरम	
पांडिचेरी	
भारत	INDIA	1,11,73	6,19,93	13,92	7,54,30	14,02	83,16	2,63	60,02	16,59,71

सारणी 2—शिक्षा संस्थाओं पर उनके स्रोतों एवं नदानुसार आवर्ती आय—(जारी)
TABLE II—ITEM-WISE RECURRING INCOME BY SOURCES ON EDUCATIONAL INSTITUTIONS BY TYPE—(contd.)

(इ) उच्च शिक्षा की संस्थाएँ—(जारी)
E—Institutions for Higher Education—(contd.)

(क) डिग्री तथा उच्च स्तर—(जारी)
(a) Degree Standard and Above—(contd.)

(3) व्यापार प्रबंध
(iii) Business Management

(रुपये हजारों में)
(Rupees in Thousands)

राज्य/संघ शासित क्षेत्र State/Union Territory	केन्द्रीय सरकार Central Govt.	राज्य सरकार State Govt.	विश्वविद्यालय अनुदान आयोग University Grants Commission	विश्वविद्यालय University	स्थानीय निकाय Local Bodies	शुल्क Fees	अक्षय निधि Endow- ments	अन्य स्रोत Other Sources	जोड़ Total
1	2	3	4	5	6	7	8	9	10
आंध्र प्रदेश	Andhra Pradesh
असम	Assam
बिहार	Bihar	..	83	3,54	4,37
गुजरात	Gujarat	68,48	6,58	53	..	75,59
हरियाणा	Haryana
हिमाचल प्रदेश	Himachal Pradesh
जम्मू और कश्मीर	Jammu & Kashmir
कर्नाटक	Karnataka
केरल	Kerala
मध्य प्रदेश	Madhya Pradesh
महाराष्ट्र	Maharashtra	..	4,54	1,92	1	..	6,47
मणिपुर	Manipur
मेघालय	Meghalaya
नागालैण्ड	Nagaland
उड़ीसा	Orissa	..	4,05	47	4,52
पंजाब	Punjab
राजस्थान	Rajasthan
सिक्किम	Sikkim
तमिल नाडु	Tamil Nadu
त्रिपुरा	Tripura
उत्तर प्रदेश	Uttar Pradesh
पश्चिम बंगाल	West Bengal	39,90	58	1,70	..	11,98	54,16
अंडो व नि० द्वीप समूह	A. & N. Islands
अरुणाचल प्रदेश	Arunachal Pradesh
चंडीगढ़	Chandigarh
दादर व नागर हवेली	Dadra & Nagar Haveli
दिल्ली	Delhi
गोवा, दमन व दीव	Goa, Daman & Diu
लक्षद्वीप	Lakshadweep
मिजोरम	Mizoram
पाण्डिचेरी	Pondicherry
भारत	INDIA	1,08,38	5,46	4,54	..	14,21	54	11,98	1,45,11

सारणी 2—शिक्षा संस्थाओं पर उनके स्रोतों एवं मदानुसार आवर्ती आय—(जारी)
TABLE II—ITEM-WISE RECURRING INCOME BY SOURCES ON EDUCATIONAL INSTITUTIONS BY TYPE—(contd.)

(ड) उच्च शिक्षा की संस्थाएं—(जारी)
E—Institutions for Higher Education—(contd.)

(क) डिग्री तथा उच्च स्तर—(जारी)
(a) Degree Standard and Above—(contd.)

(4) शिक्षा
(iv) Education

(रुपये हजारों में)
(Rupees in Thousands)

राज्य/संघ शासित क्षेत्र State/Union Territory	केन्द्रीय सरकार Central Govt.	राज्य सरकार State Govt.	विश्वविद्यालय अनुदान आयोग University Grants Commission	विश्वविद्यालय University	स्वामीय निकाय Local Bodies	शुल्क Fees	अक्षय निधि Endowments	अन्य स्रोत Other Sources	जोड़ Total	
1	2	3	4	5	6	7	8	9	10	
आंध्र प्रदेश	Andhra Pradesh	2,72	47,68	15	4,88	52	10,08	..	1,61	67,64
असम	Assam	..	9,70	1,78	7	31	11,86
बिहार	Bihar	23	11,89	..	4,14	..	1,46	52	2,17	20,41
गुजरात	Gujarat	..	48,57	78	7,12	..	23,72	..	61	80,80
हरियाणा	Haryana	..	12,40	64	1,44	42	26,86	88	2,58	45,22
हिमाचल प्रदेश	Himachal Pradesh	..	13,95	11	14,06
जम्मू और कश्मीर	Jammu & Kashmir	..	16,28	43	2,60	24	19,55
कर्नाटक	Karnataka	49,81	25,38	46	6	1,92	9,94	1,75	7,10	96,42
केरल	Kerala	18	41,90	26	5	..	9,96	..	1,42	53,77
मध्य प्रदेश	Madhya Pradesh	42,25	83,66	4	69	..	5,25	..	5	1,31,94
महाराष्ट्र	Maharashtra	25	1,48,52	..	49	2,81	32,81	15	1,03	1,86,06
मणिपुर	Manipur
मेघालय	Meghalaya	..	48	1,14	1,62
नागालैण्ड	Nagaland	..	4,54	4,54
उड़ीसा	Orissa	68,15	18,73	4	4	..	1,43	..	4,65	53,04
पंजाब	Punjab	61,23	30,45	10	2	9	25,32	17	1,62	59,00
राजस्थान	Rajasthan	29,74	23,26	4	..	18	38,30	13	2,28	93,93
सिक्किम	Sikkim
तमिल नाडु	Tamil Nadu	..	61,27	33	1	..	9,63	1,62	2,43	75,29
त्रिपुरा	Tripura	..	10,93	10,93
उत्तर प्रदेश	Uttar Pradesh	73	41,85	5	2	17	5,51	19	1,10	49,62
पश्चिम बंगाल	West Bengal	15	84,98	1,07	2	..	10,66	1	32	97,21
अंडो व नि० द्वीप समूह	A. & N. Islands
अरुणाचल प्रदेश	Arunachal Pradesh
चंडीगढ़	Chandigarh	6,34	1,01	..	61	7,96
दादरा व नागर हवेली	Dadra & Nagar Haveli
दिल्ली	Delhi	11,76	1,12	..	8	12,96
गोवा, दमन व दीव	Goa, Daman & Diu	..	2,37	69	..	2	3,08
लक्ष्य द्वीप	Lakshadweep
मिजोरम	Mizoram	..	1,83	1	1,84
पांडिचेरी	Pondicherry
भारत	INDIA	1,61,78	7,40,62	15,72	18,98	6,11	2,17,22	8,09	30,23	11,98,75

सारणी 2—शिक्षा संस्थाओं पर उनके स्रोतों एवं मदानुसार आय—(जारी)
TABLE II—ITEM-WISE RECURRING INCOME BY SOURCES ON EDUCATIONAL INSTITUTIONS BY TYPE—(contd.)

(इ) उच्च शिक्षा की संस्थाएं—(जारी)
E—Institutions for Higher Education—(Contd.)

(क) डिग्री तथा उच्च स्तर—(जारी)
(a) Degree Standard and Above—(contd.)

(5) इंजिनियरी, औद्योगिकी तथा स्थापत्य
(v) Engg Tech. and Architecture

(रुपये हजारों में)
(Rupees in Thousands)

राज्य/संघ शासित क्षेत्र State/Union Territory	केन्द्रीय सरकार Central Govt.	राज्य सरकार State Govt.	विश्वविद्यालय अनुदान आयोग University Grants Commission	विश्वविद्यालय University	स्थानीय निकाय Local Bodies	शालक Fees	अध्यय निधि Endowments	अन्य स्रोत Other Sources	जोड़ Total
1	2	3	4	5	6	7	8	9	10
आंध्र प्रदेश Andhra Pradesh	88,86	60,55	24,17	1,41,32	14	27,01	..	16,72	3,58,77
असम Assam	22,26	53,13	5,43	..	11,71	92,53
बिहार Bihar	42,98	1,22,42	..	2,12	..	27,94	..	58,05	2,53,51
गुजरात Gujarat	29,91	1,86,15	40,97	..	1,11	2,58,14
हरियाणा Haryana	36,86	30,54	2	8,01	..	9,64	85,07
हिमाचल प्रदेश Himachal Pradesh
जम्मू और कश्मीर Jammu & Kashmir	25,47	25,47	10,18	61,12
कर्नाटक Karnataka	30,06	1,02,38	91,14	1,61	79,55	3,04,74
केरल Kerala	35,16	1,32,58	..	13	..	16,46	..	2,87	1,87,20
मध्य प्रदेश Madhya Pradesh	35,12	1,84,44	17,70	..	1,98	2,39,24
महाराष्ट्र Maharashtra	47,28	2,74,48	..	18,58	30	39,97	29	4,32	3,85,22
मणिपुर Manipur
मेघालय Meghalaya
नागालैण्ड Nagaland
उड़ीसा Orissa	35,21	67,71	5,37	..	6,64	1,14,93
पंजाब Punjab	12,75	94,26	..	2,27	4,68	12,10	5,17	5	1,31,28
राजस्थान Rajasthan	25,62	30,48	..	20,00	..	3,85	79,95
सिक्किम Sikkim
तमिल नाडु Tamil Nadu	62,66	1,53,18	10	40,77	6,28	7,57	2,70,56
त्रिपुरा Tripura	..	10,78	59	11,37
उत्तर प्रदेश Uttar Pradesh	24,90	65,14	35	13,85	..	3,88	1,08,12
पश्चिम बंगाल West Bengal	49,22	1,36,27	8	13,10	..	1,31	1,99,98
अंडो व नि० द्वीप समूह A. & N. Islands
अरुणाचल प्रदेश Arunachal Pradesh
चंडीगढ़ Chandigarh	74,27	6,35	80,62
दादरा व नागर हवेली Dadra & Nagar Haveli
दिल्ली Delhi	33,66	53,89	3,44	..	2,14	93,13
गोवा, दमन व दीव Goa, Daman & Diu	..	13,34	1,84	15,18
लक्षद्वीप Lakshadweep
मिजोरम Mizoram
पाण्डिचेरी Pondicherry
भारत INDIA	7,12,25	17,97,19	24,37	1,84,42	5,47	3,86,07	13,35	2,07,54	33,30,66

सारणी 2—शिक्षा संस्थाओं पर उनके स्रोतों एवं मदानुसार आवर्ती आय—(जारी)
TABLE II—ITEM-WISE RECURRING INCOME BY SOURCES ON EDUCATIONAL INSTITUTIONS BY TYPE—(contd.)

(ड) उच्च शिक्षा की संस्थाएँ—(जारी)
E—Institutions for Higher Education—(contd.)

(क) डिग्री तथा उच्च स्तर—(जारी)
(a) Degree Standard and Above—(contd.)

(6) पत्रकारिता
(vi) Journalism

(रुपये हजारों में)
(Rupees in Thousands)

राज्य/संघ शासित क्षेत्र State/Union Territory	केंद्रीय सरकार Central Govt.	राज्य सरकार State Govt.	विश्वविद्यालय अनुदान आयोग University Grants Commission	विश्वविद्यालय University	स्थानीय निकाय Local Bodies	शुल्क Fees	अक्षय निधि Endow- ments	अन्य स्रोत Other Sources	जोड़ Total
1	2	3	4	5	6	7	8	9	10
आंध्र प्रदेश	Andhra Pradesh
असम	Assam
बिहार	Bihar
गुजरात	Gujarat
हरियाणा	Haryana
हिमाचल प्रदेश	Himachal Pradesh
जम्मू और काश्मीर	Jammu & Kashmir
कर्नाटक	Karnataka
केरल	Kerala
मध्य प्रदेश	Madhya Pradesh
महाराष्ट्र	Maharashtra	27	27
मणिपुर	Manipur
मेघालय	Meghalaya
नागालैण्ड	Nagaland
उड़ीसा	Orissa
पंजाब	Punjab
राजस्थान	Rajasthan
सिक्किम	Sikkim
तमिल नाडु	Tamil Nadu
त्रिपुरा	Tripura
उत्तर प्रदेश	Uttar Pradesh
पश्चिम बंगाल	West Bengal
अंडम व निकोबार द्वीप समूह	A. & N. Islands
अरुणाचल प्रदेश	Arunachal Pradesh
चंडीगढ़	Chandigarh
दादरा व नागर हवेली	Dadra & Nagar Haveli
दिल्ली	Delhi
गोवा, दमन व दीव	Goa, Daman & Diu
लक्षद्वीप	Lakshadweep
मिजोरम	Mizoram
पॉण्डिचेरी	Pondicherry
भारत	INDIA	27	27

सारणी 2—शिक्षा संस्थाओं पर उनके स्रोतों एवं मदानुसार आवर्ती आय—(जारी)
TABLE-H—ITEM-WISE RECURRING INCOME BY SOURCES ON EDUCATIONAL INSTITUTIONS BY TYPE—(contd.)

(इ) उच्च शिक्षा की संस्थाएं—(जारी)
E—Institutions for Higher Education—(contd.)

(क) डिग्री तथा उच्च स्तर—(जारी)
(a) Degree Standard and above—(contd.)

(7) विघी
(vii) Law

(रुपये हजारों में)
(Rupees in Thousands)

राज्य/संघ शामिल क्षेत्र State/Union Territory	केन्द्रीय सरकार Central Govt.	राज्य सरकार State Govt.	विश्वविद्यालय अनुदान आयोग University Grants Commission	विश्वविद्यालय University	स्थानीय निकाय Local Bodies	शुल्क Fees	अवयव निधि Endow- ments	अन्य स्रोत Other Sources	जोड़ Total
1	2	3	4	5	6	7	8	9	10
आंध्र प्रदेश Andhra Pradesh	84	6,79	..	7,95	..	6,21	..	7	21,86
असम Assam	..	1,95	6,92	3	86	9,76
बिहार Bihar	..	1,87	..	31	..	8,37	..	1,94	12,49
गुजरात Gujarat	1,99	2,83	16	1	..	36,18	2	43	41,62
हरियाणा Haryana
हिमाचल प्रदेश Himachal Pradesh
जम्मू और काश्मीर Jammu & Kashmir
कर्नाटक Karnataka	1,52	6,70	2,03	2,10	..	13,96	1,86	8,35	36,52
केरल Kerala	8	10,23	2	6,83	..	35	17,51
मध्य प्रदेश Madhya Pradesh	..	1,57	4	10,67	61	1,12	14,01
महाराष्ट्र Maharashtra	2,12	5,73	1,84	78,59	64	1,49	90,41
मणिपुर Manipur	..	30	83	..	26	1,39
मेघालय Meghalaya	4	14	1,05	..	10	1,33
नागालैण्ड Nagaland	13	..	12	25
उड़ीसा Orissa	1	58	1	2,66	..	5,77	..	1	9,04
पंजाब Punjab
राजस्थान Rajasthan	..	29	20	3,84	..	62	4,95
सिक्किम Sikkim
तमिलनाडु Tamil Nadu	..	8,22	7,60	1	..	15,83
त्रिपुरा Tripura
उत्तर प्रदेश Uttar Pradesh	..	2,95	4,58	..	81	8,34
पश्चिम बंगाल West Bengal	15	..	3,24	..	1	3,40
अंडो व नि० द्वीप समूह A. & N. Islands
अरुणाचल प्रदेश Arunachal Pradesh
चंडीगढ़ Chandigarh
दादर व नागर हवेली Dadra & Nagar Haveli
दिल्ली Delhi
गोवा, दमन व दीव Goa, Daman & Diu	..	1,58	2,63	..	16	4,37
लक्ष्य द्वीप Lakshadweep
मिजोरम Mizoram
पाण्डिचेरी Pondicherry	..	4,00	46	4,46
भारत INDIA	6,60	55,73	2,44	17,02	1,86	1,94,64	3,17	16,08	2,97,54

सारणी 2—शिक्षा संस्थाओं पर उनके स्रोतों एवं मबानुसार आवर्ती आय—(जारी)
TABLE II—ITEM-WISE RECURRING INCOME BY SOURCES ON EDUCATIONAL INSTITUTIONS BY TYPE (contd.)

(इ) उच्च शिक्षा की संस्थाएं—(जारी)

E—Institutions for Higher Education—(contd.)

(क) डिग्री तथा उच्च स्तर—(जारी)

(a) Degree Standard and Above—(contd.)

(8) औषधि

(vii) Medicine

(रुपये हजारों में)

(Rupees in Thousands)

राज्य/संघ शासित क्षेत्र State/Union Territory	केन्द्रीय सरकार Central Govt.	राज्य सरकार State Govt.	विश्वविद्यालय ग्रन्थदान प्रायोग University Grants Commission	विश्वविद्यालय University	स्थानीय निकाय Local Bodies	शुल्क Fees	अक्षय निधि Endow- ments	अन्य स्रोत Other Sources	जोड़ Total
1	2	3	4	5	6	7	8	9	10
आंध्र प्रदेश Andhra Pradesh	5,52	4,54,79	19,72	..	1,95	4,81,98
असम Assam	..	1,92,30	5,08	..	5,51	2,02,89
बिहार Bihar	50,13	2,17,32	5	1,26	..	25,53	4,12	68,55	3,66,96
गुजरात Gujarat	..	2,19,75	35	..	27,20	20,66	..	1,12	2,69,08
हरियाणा Haryana	..	3,08,43	21,91	..	10,22	3,40,56
हिमाचल प्रदेश Himachal Pradesh	..	61,02	2,10	..	2	63,14
जम्मू और कश्मीर Jammu & Kashmir	..	55,43	10,28	65,71
कर्नाटक Karnataka	36,25	2,01,19	..	4	1,53	78,66	3,12	1,91,89	5,12,68
केरल Kerala	22,13	2,92,48	..	1	2,66	23,31	..	3,31	3,43,90
मध्य प्रदेश Madhya Pradesh	..	2,66,88	15,35	..	23	2,82,46
महाराष्ट्र Maharashtra	35,72	4,86,80	..	1	1,30,46	57,52	..	6,19	7,16,70
मणिपुर Manipur	1,22	..	53,41	54,63
मेघालय Meghalaya
नागालैण्ड Nagaland
उड़ीसा Orissa	..	1,62,64	5,59	..	4	1,68,27
पंजाब Punjab	3,98	1,98,53	..	9	..	38,14	11,19	13,58	2,65,51
राजस्थान Rajasthan	3,21	2,78,98	8	50	25	12,46	..	1,64	2,97,12
सिक्किम Sikkim
तमिलनाडु Tamil Nadu	..	4,66,80	..	4	..	33,82	4,29	24,68	5,29,63
त्रिपुरा Tripura
उत्तर प्रदेश Uttar Pradesh	..	2,96,67	5	71,86	1,67	12,83	3,83,08
पश्चिम बंगाल West Bengal	1,21	2,98,14	15	5	..	25,14	..	62	3,25,31
अंड० व नि० द्वीप समूह A. & N. Islands
अरुणाचल प्रदेश Arunachal Pradesh
चंडीगढ़ Chandigarh
दादर व नागर हवेली Da'ra & Nagar Haveli
दिल्ली Delhi	1,95,31	1,27,26	72,62	13,29	4,85	6,00	4,19,33
गोवा, दमन व दीव Goa, Daman & Diu	..	64,48	1,87	66,35
लक्ष्य द्वीप Lakshadweep
मिजोरम Mizoram
पॉण्डिचेरी Pondicherry	1,97,31	11	6,10	2,03,52
भारत INDIA	5,50,77	46,50,00	73,30	2,00	1,62,10	4,89,61	29,24	4,01,79	63,58,81

सारणी 2—शिक्षा संस्थाओं पर उनके स्रोतों एवं मदानुसार आवर्ती आय—(जारी)
TABLE II—ITEM-WISE RECURRING INCOME BY SOURCES ON EDUCATIONAL INSTITUTIONS BY TYPE—(contd.)

(इ) उच्च शिक्षा की संस्थाएँ—(जारी)
E—Institutions for Higher Education—(contd.)

(फ) डिग्री तथा उच्च स्तर—(जारी)
(a) Degree Standard and Above—(contd.)

(9) औषध विज्ञान
(ix) Pharmacy

(रुपये हजारों में)
(Rupees in Thousands)

राज्य/संघ शासित क्षेत्र State/Union Territory	केन्द्रीय सरकार Central Govt.	राज्य सरकार State Govt.	विश्वविद्यालय [अनुदान आयोग] University Grants Commission	विश्वविद्यालय University	स्थानीय निकाय Local Bodies	शुल्क Fees	अक्षय निधि Endowments	अन्य स्रोत Other Sources	जोड़ Total
1	2	3	4	5	6	7	8	9	10
आंध्र प्रदेश									
असम									
बिहार									
गुजरात	1,80	10,29				3,46		3	15,58
हरियाणा									
हिमाचल प्रदेश									
जम्मू और काश्मीर									
कर्नाटक		13,19				2,17	10	1,47	16,93
केरल									
मध्य प्रदेश									
महाराष्ट्र		11,89			10	2,35	4	98	15,36
मणिपुर									
मेघालय									
नागालैण्ड									
उड़ीसा									
पंजाब									
राजस्थान									
सिक्किम									
तमिलनाडु									
त्रिपुरा									
उत्तर प्रदेश									
पश्चिम बंगाल									
अंडो व निओ द्वीप समूह									
अरुणाचल प्रदेश									
चंडीगढ़									
दादर व नागर हवेली									
दिल्ली		10,83				33	30		11,46
गोवा, दमन व दीव		12,07				80			12,87
लक्षद्वीप									
मिजोरम									
पाण्डिचेरी									
भारत	1,80	58,27			10	9,11	44	2,48	72,20

(इ) उच्च शिक्षा की संस्थाएँ—(जारी)
E. Institutions for Higher Education—(contd.)

(क) डिग्री तथा उच्च स्तर—(जारी)
(a) Degree Standard and Above—(contd.)

(10) सार्वजनिक स्वास्थ्य
(x) Public Health

(रुपये हजारों में)
(Rupees in Thousands)

राज्य/संघ शासित क्षेत्र State/Union Territory	केन्द्रीय सरकार Central Govt.	राज्य सरकार State Govt.	विश्वविद्यालय अनुदान आयोग University Grants Commission	विश्वविद्यालय University	स्थानीय निकाय Local Bodies	शुल्क Fees	अक्षय निधि Endow- ments	अन्य स्रोत Other Sources	जोड़ Total
1	2	3	4	5	6	7	8	9	10
आंध्र प्रदेश	Andhra Pradesh
असम	Assam
बिहार	Bihar
गुजरात	Gujarat
हरियाणा	Haryana
हिमाचल प्रदेश	Himachal Pradesh
जम्मू और काश्मीर	Jammu & Kashmir
कर्नाटक	Karnataka
केरल	Kerala
मध्य प्रदेश	Madhya Pradesh
महाराष्ट्र	Maharashtra
मणिपुर	Manipur
मेघालय	Meghalaya
नागालैण्ड	Nagaland
ओरिसे	Orissa
पंजाब	Punjab
राजस्थान	Rajasthan
सिक्किम	Sikkim
तमिलनाडु	Tamil Nadu
त्रिपुरा	Tripura
उत्तर प्रदेश	Uttar Pradesh
पश्चिम बंगाल	West Bengal	55,00	71	55,71
अंडम व नि० द्वीप समूह	A. & N. Islands.
अरुणाचल प्रदेश	Arunachal Pradesh
चण्डीगढ़	Chandigarh
दादर व नागर हवेली	Dadra & Nagar Haveli
दिल्ली	Delhi
गोवा, दमन व दीव	Goa, Daman & Diu
लक्षद्वीप	Lakshadweep
मिजोरम	Mizoram
पोंडिचेरी	Pondicherry
भारत	INDIA	55,00	71	55,71

सारणी 2—शिक्षा संस्थाओं पर उनके स्रोतों एवं मबानुसार आवर्ती आय—(जारी)
TABLE II—ITEM-WISE RECURRING INCOME BY SOURCES ON EDUCATIONAL INSTITUTIONS BY TYPE—(contd.)

(इ) उच्च शिक्षा की संस्थाएं—(जारी)
E. Institutions for Higher Education—(contd.)

(क) डिग्री तथा उच्च स्तर—(जारी)
(a) Degree Standard and Above—(contd.)

(11) संगीत तथा ललित कलाएं
(xi) Music and Fine Arts

(रुपये हजारों में)
(Rupees in Thousands)

राज्य/संघ शासित क्षेत्र State/Union Territory	केन्द्रीय सरकार Central Govt.	राज्य सरकार State Govt.	विश्वविद्यालय अनुदान आयोग University Grants Commission	विश्वविद्यालय University	स्थानीय निकाय Local Bodies	शुल्क Fees	अक्षय निधि Endowments	अन्य स्रोत Other Sources	जोड़ Total
1	2	3	4	5	6	7	8	9	10
आंध्र प्रदेश Andhra Pradesh	..	4,01	6	1	4,08
असम Assam
बिहार Bihar	1,37	4	1,41
गुजरात Gujarat	..	1,50	..	19,14	1	2,14	52	19	23,50
हरियाणा Haryana
हिमाचल प्रदेश Himachal Pradesh
जम्मू और काश्मीर Jammu & Kashmir	..	3,42	43	3,85
कर्नाटक Karnataka	..	5,35	9	5	8	5,57
केरल Kerala
मध्य प्रदेश Madhya Pradesh	..	10,75	39	1,05	65	1,37	14,21
महाराष्ट्र Maharashtra	..	19,55	61	3,92	24,08
मणिपुर Manipur	3,31	96	12	4,39
मेघालय Meghalaya
नागालैण्ड Nagaland
उड़ीसा Orissa	..	3,10	2,73	..	67	6,50
पंजाब Punjab	..	10	5	27	42
राजस्थान Rajasthan	..	20	10	..	15	45
सिक्किम Sikkim
तमिलनाडु Tamil Nadu	..	4,60	25	4,85
त्रिपुरा Tripura	..	2,68	32	3,00
उत्तर प्रदेश Uttar Pradesh	..	7,37	1	1,92	2	2	9,34
पश्चिम बंगाल West Bengal	..	4,90	60	..	4	5,54
अंडो व लि० द्वीप समूह A. & N. Islands
अरुणाचल प्रदेश Arunachal Pradesh
चंडीगढ़ Chandigarh
दादर व नगर हवेली Dadra & Nagar Haveli
दिल्ली Delhi	..	12,25	28	12,53
गोवा, दमन व दीव Goa, Daman & Diu	..	5,59	43	6,02
लक्षद्वीप Lakshadweep
मिजोरम Mizoram
पाण्डिचेरी Pondicherry
भारत INDIA	3,31	86,33	6	20,51	1,07	14,66	1,24	2,56	1,29,74

सारणी 2—शिक्षा संस्थाओं पर उनके स्रोतों एवं नवानुसार आवर्ती आय—(जारी)
TABLE II—ITEM-WISE RECURRING INCOME BY SOURCES ON EDUCATIONAL INSTITUTIONS BY TYPE—(contd.)

(इ) उच्च शिक्षा की संस्थाएँ—(जारी)
E. Institutions for Higher Education—(contd.)

(क) डिग्री तथा उच्च स्तर—(जारी)
(a) Degree Standard and Above—(contd.)

(12) प्राच्य विद्या अध्ययन
(xii) Original Studies

(रुपये हजारों में)
(Rupees in Thousands)

राज्य/संघ शासित क्षेत्र State/Union Territory	केन्द्रीय सरकार Central Govt.	राज्य सरकार State Govt.	विश्वविद्यालय अनुदान आयोग University Grants Commission	विश्वविद्यालय University	स्थानीय निकाय Local Bodies	शुल्क Fees	अक्षय निधि Endow- ments	अन्य स्रोत Other Sources	जोड़ Total
1	2	3	4	5	6	7	8	9	10
आंध्र प्रदेश Andhra Pradesh	11,17	66,53	26	..	1,01	83	35	1,54	81,69
असम Assam	..	2,88	2,88
बिहार Bihar	5	8,76	..	11,39	..	43	1,59	4,79	27,01
गुजरात Gujarat	..	32	25	5,66	15	6,38
हरियाणा Haryana	1,59	1,41	2	..	79	1,89	41	2,84	8,95
हिमाचल प्रदेश Himachal Pradesh	5	6,02	13	3	28	31	6,82
जम्मू और काश्मीर Jammu & Kashmir	..	3,64	62	63	66	5,55
कर्नाटक Karnataka	..	15,19	3	2	20	15,44
केरल Kerala	5	10,13	65	..	3	39	11,25
मध्य प्रदेश Madhya Pradesh	..	14,20	4	..	5	25	10	45	15,09
महाराष्ट्र Maharashtra	2	25	40	19	28	1,14
मणिपुर Manipur	..	30	30
मेघालय Meghalaya
नागालैण्ड Nagaland
उड़ीसा Orissa	5,11	7,12	22	..	14	12,59
पंजाब Punjab	14	4,04	21	76	67	5,82
राजस्थान Rajasthan	17	38,10	21	68	2,42	5,11	46,69
सिक्किम Sikkim
तमिलनाडु Tamil Nadu	1,46	6,96	30	6,95	5,89	21,56
त्रिपुरा Tripura	..	49	49
उत्तर प्रदेश Uttar Pradesh	49,60	72,86	..	60	9,00	1,31	9,03	15,27	1,57,67
पश्चिम बंगाल West Bengal	..	61	61
अंड० व नि० द्वीप समूह A. & N. Islands
अरुणाचल प्रदेश Arunachal Pradesh
चंडीगढ़ Chandigarh
दादर व नागर हवेली Dadra & Nagar Haveli
दिल्ली Delhi	13,34	7,23	53	67	1,00	1,24	24,01
गोवा, दमन व दीव Goa, Daman & Diu
लक्षद्वीप Lakshadweep
मिजोरम Mizoram
पाण्डिचेरी Pondicherry
भारत INDIA	82,75	2,67,04	57	17,65	12,37	7,87	23,76	39,93	4,51,94

सारणी 2—शिक्षा संस्थाओं पर उनके स्रोतों एवं नवामुत्तर आवर्ती आय—(जारी)
TABLE II—ITEM-WISE RECURRING INCOME BY SOURCES ON EDUCATIONAL INSTITUTIONS BY TYPE—(contd.)

(ङ) उच्च शिक्षा की संस्थाएं—(जारी)
E. Institutions for Higher Education—(contd.)

(क) डिग्री तथा उच्च स्तर—(जारी)
(a) Degree Standard and Above—(contd.)

(13) शारीरिक शिक्षा
(xiii) Physical Education

(रुपये हजारों में)
(Rupees in Thousands)

राज्य/संघ शासित क्षेत्र State/Union Territory	केन्द्रीय सरकार Central Govt.	राज्य सरकार State Govt.	विश्वविद्यालय अनुदान आयोग University Grants Commission	विश्वविद्यालय University	स्थानीय निकाय Local Bodies	शुल्क Fees	अक्षय निधि Endow- ments	अन्य स्रोत Other Sources	जोड़ Total
1	2	3	4	5	6	7	8	9	10
आंध्र प्रदेश Andhra Pradesh	..	7,02	32	..	3	7,37
असम Assam
बिहार Bihar	..	2,19	1	2,20
गुजरात Gujarat	..	7,01	1,15	21	21	8,58
हरियाणा Haryana	..	2,25	14	..	5	2,44
हिमाचल प्रदेश Himachal Pradesh
जम्मू और कश्मीर Jammu & Kashmir	..	5,03	6	5,09
कर्नाटक Karnataka	..	91	..	3,26	..	75	..	1,96	6,88
केरल Kerala
मध्य प्रदेश Madhya Pradesh	14,04	4,00	6,84	24,88
महाराष्ट्र Maharashtra	..	4,42	..	2	1,90	3,03	..	1,56	10,93
मणिपुर Manipur
मेघालय Meghalaya
नागालैण्ड Nagaland
उड़ीसा Orissa
पंजाब Punjab	52,43	5,95	..	3	..	1,08	..	4	59,53
राजस्थान Rajasthan	..	2,70	74	3,44
सिक्किम Sikkim
तमिलनाडु Tamil Nadu	..	6,51	40	1,46	42	30	9,09
त्रिपुरा Tripura	..	1,16	1,16
उत्तर प्रदेश Uttar Pradesh	..	1,86	7	1,93
पश्चिम बंगाल West Bengal	..	4,42	2	4,44
अंड० व नि० द्वीप समूह A. & N. Islands
अरुणचल प्रदेश Arunachal Pradesh
चंडीगढ़ Chandigarh
दादर व नागार हवेली Dadra & Nagar Haveli
दिल्ली Delhi
गोवा, दमन व दीव Goa, Daman & Diu
लक्षद्वीप Lakshadweep
मिज़ोरम Mizoram
पॉन्डिचेरी Pondicherry
भारत INDIA	66,47	55,43	40	3,31	1,90	15,67	63	4,15	1,47,96

सारणी 2—शिक्षा संस्थानों पर उनके स्रोतों एवं मवानुसार आवर्ती आय—(जारी)
TABLE II—ITEM-WISE RECURRING INCOME BY SOURCES ON EDUCATIONAL INSTITUTIONS BY TYPE—(contd.)

(ड) उच्च शिक्षा संस्थाएँ—(जारी)
E. Institutions for Higher Education—(contd.)

(क) डिग्री तथा उच्च स्तर—(जारी)
(a) Degree Standard and Above—(contd.)

(14) पशु चिकित्सा विज्ञान
(xiv) Veterinary Science

(रुपये हजारों में)
(Rupees in Thousands)

राज्य/संघ शासित क्षेत्र State/Union Territory	केंद्रीय सरकार Central Govt.	राज्य सरकार State Govt.	विश्वविद्यालय ग्रन्थालय आयोग University Grants Commission	विश्वविद्यालय University	स्वतंत्र निकाय Local Bodies	शुल्क Fees	अक्षय निधि Endow- ments	अन्य स्रोत Other Sources	जोड़ Total
1	2	3	4	5	6	7	8	9	10
आंध्र प्रदेश Andhra Pradesh	16,41	30,92	..	25,34	..	1,13	..	1,80	75,60
असम Assam	..	19,11	20,00	12,17	..	1,28	..	3,25	55,81
बिहार Bihar	65,80	..	1,30	..	2,43	69,53
गुजरात Gujarat	16,11	..	62	16,73
हरियाणा Haryana	50,32	..	1,32	..	2,47	54,11
हिमाचल प्रदेश Himachal Pradesh
जम्मू और कश्मीर Jammu & Kashmir
कर्नाटक Karnataka	..	22,50	4,17	..	1,42	28,09
केरल Kerala	2,98	49,00	1,25	1,03	..	9,20	63,46
मध्य प्रदेश Madhya Pradesh	..	23,74	..	18,29	..	83	42,86
महाराष्ट्र Maharashtra	..	41,30	..	16,66	..	1,29	..	78	60,03
मणिपुर Manipur
मेघालय Meghalaya
नागालैण्ड Nagaland
उड़ीसा Orissa	..	12,94	56	..	32	13,82
पंजाब Punjab	..	28,07	1,51	29,58
राजस्थान Rajasthan	1,35	1,26	..	35,11	..	1,88	..	1,98	41,58
सिक्किम Sikkim
तमिलनाडु Tamil Nadu	3,00	84,09	1,86	88,95
त्रिपुरा Tripura
उत्तर प्रदेश Uttar Pradesh	6,12,89	51,00	..	2,16	..	1,51	38,22	20,69	7,26,47
पश्चिम बंगाल West Bengal
अंड० व नि० द्वीप समूह A. & N. Islands
अरुणाचल प्रदेश Arunachal Pradesh
चंडीगढ़ Chandigarh
दादर व नगर हवेली Dadra & Nagar Haveli
दिल्ली Delhi
गोवा, दमन व दीव Goa, Daman & Diu
लक्षद्वीप Lakshadweep
मिजोरम Mizoram
पॉण्डिचेरी Pondicherry
भारत INDIA	6,36,63	3,63,93	21,25	2,41,96	..	20,29	38,22	44,34	13,66,62

सारणी 2—शिक्षा संस्थाओं पर उनके स्रोतों एवं नदानुसार आवर्ती आय—(जारी)
TABLE II—ITEM-WISE RECURRING INCOME BY SOURCES ON EDUCATIONAL INSTITUTIONS BY TYPE—(contd.)

(इ) उच्च शिक्षा की संस्थाएं—(जारी)

E. Institutions for Higher Education—(contd.)

(क) डिग्री तथा उच्च स्तर—(जारी)

(a) Degree Standard and Above—(contd.)

(15) डिग्री तथा उच्च स्तर की अन्य संस्थाएं

(रुपये हजारों में)

(xv) Other Institutions of Degree Standard and Above

(Rupees in Thousands)

राज्य/संघ शासित क्षेत्र State/Union Territory	केन्द्रीय सरकार Central Govt.	राज्य सरकार State Govt.	विश्वविद्यालय अनुदान आयोग University Grants Commission	विश्वविद्यालय University	स्वामीय निकाय Local Bodies	शुल्क Fees	अक्षय निधि Endow- ments	अन्य स्रोत Other Sources	जोड़ Total
1	2	3	4	5	6	7	8	9	10
आंध्र प्रदेश Andhra Pradesh	36	7,54	22	..	2	8,14
असम Assam	..	1,85	12	1,97
बिहार Bihar	48	10,40	7	..	77	11,72
गुजरात Gujarat	31,24	32,26	71	4,58	..	6,08	1,04	24,72	1,00,63
हरियाणा Haryana
हिमाचल प्रदेश Himachal Pradesh
जम्मू और कश्मीर Jammu & Kashmir
कर्नाटक Karnataka	13,89	17,12	..	22,59	..	2,06	..	5,66	61,32
केरल Kerala
मध्य प्रदेश Madhya Pradesh	..	8,88	25	1,06	..	75	10,94
महाराष्ट्र Maharashtra	6,76	66,27	..	1,12	26,81	11,63	10	51	1,13,20
मणिपुर Manipur	44	13	3	..	15	75
मेघालय Meghalaya
नागालैण्ड Nagaland
उड़ीसा Orissa
पंजाब Punjab	..	12,48	66	13,14
राजस्थान Rajasthan	..	4,77	4	31	..	38	5,50
सिक्किम Sikkim
तमिलनाडु Tamil Nadu	2	2,60	2,34	8	5,18	10,22
त्रिपुरा Tripura
उत्तर प्रदेश Uttar Pradesh	..	2,15	4,28	1,09	21	35	8,08
पश्चिम बंगाल West Bengal	..	20,53	3,92	1,06	..	25,51
अंडो व नि० द्वीप समूह A. & N. Islands
अरुणाचल प्रदेश Arunachal Pradesh
चंडीगढ़ Chandigarh
दादर व नागर हवेली Dadra & Nagar Haveli
दिल्ली Delhi	18,41	9	15,64	3	..	3,17	..	4	37,38
गोवा, दमन व दीव Goa, Daman & Diu
लक्षद्वीप Lakshadweep
मिज़ोरम Mizoram
पाण्डिचेरी Pondicherry
भारत INDIA	71,60	1,87,07	20,67	28,32	27,06	32,76	2,49	38,53	4,08,50

सारणी 2—शिक्षा संस्थाओं पर उनके स्रोतों एवं मदानुसार आवर्ती आय—(जारी)
TABLE II—ITEM-WISE RECURRING INCOME BY SOURCES ON EDUCATIONAL INSTITUTIONS BY TYPE—(contd.)

(ड) उच्च शिक्षा की संस्थाएं—(जारी)

E. Institutions for Higher Education—(contd.)

(क) डिग्री तथा उच्च स्तर—(समाप्त)

(a) Degree Standard and Above—(concl'd.)

जोड़—(क) डिग्री तथा उच्च स्तर की कुल उच्च शिक्षा संस्थाएं

Total—(a) All Institutions of Higher Education of Degree Standard and Above

(रुपये हजारों में)

(Rupees in Thousands)

राज्य/संघ शासित क्षेत्र State/Union Territory	केंद्रीय सरकार Central Govt.	राज्य सरकार State Govt.	विश्वविद्यालय अनुदान आयोग University Grants Commission	विश्वविद्यालय University	स्थानीय निधि Local Bodies	शुल्क Fees	अक्षय निधि Endowments	अन्य स्रोत Other Sources	जोड़ Total
I	2	3	4	5	6	7	8	9	10
आंध्र प्रदेश Andhra Pradesh	3,01,00	20,73,47	79,92	4,52,96	4,26	4,60,08	4,72	75,02	34,51,43
असम Assam	25,33	10,84,59	28,78	14,90	92	1,98,91	3,97	39,30	13,96,70
बिहार Bihar	1,08,40	6,55,43	53,07	14,47,78	..	4,90,56	10,59	3,00,73	30,66,56
गुजरात Gujarat	1,43,21	10,60,63	4,94	1,61,62	28,72	6,93,23	12,54	61,64	21,66,53
हरियाणा Haryana	61,18	6,14,89	14,01	75,24	4,51	3,32,13	16,59	70,82	11,89,37
हिमाचल प्रदेश Himachal Pradesh	2,15	2,23,37	1,64	67	33	27,84	43	3,93	2,60,36
जम्मू और कश्मीर Jammu & Kashmir	25,63	2,93,29	35	25,69	4,44	2,10	3,51,50
कर्नाटक Karnataka	1,80,03	8,05,93	25,72	1,18,86	16,77	4,93,90	15,14	9,77,21	26,33,56
केरल Kerala	1,00,14	18,54,11	64,14	14,57	7,82	3,73,61	89	50,74	24,66,02
मध्य प्रदेश Madhya Pradesh	95,45	16,16,66	25,02	61,31	7,12	2,30,27	5,22	40,31	20,81,36
महाराष्ट्र Maharashtra	1,31,56	31,21,57	49,80	5,08,68	1,64,83	15,21,49	15,72	1,27,74	56,41,39
मणिपुर Manipur	3,75	1,14,09	5,02	15	..	19,42	..	55,05	1,97,48
मेघालय Meghalaya	6,11	90,50	37	24,32	..	7,75	1,29,05
नागालैण्ड Nagaland	..	37,08	81	7	47	8,79	2	13,80	61,04
उड़ीसा Orissa	77,43	8,98,65	11,21	2,94	5,33	1,27,30	7,29	14,54	11,44,69
पंजाब Punjab	1,19,52	11,14,13	11,20	12,48	21,68	5,14,23	37,38	47,84	18,78,46
राजस्थान Rajasthan	81,19	10,84,45	18,84	2,38,02	4,29	1,64,59	17,68	34,08	16,43,14
सिक्किम Sikkim	3,60	3,60
तमिलनाडु Tamil Nadu	1,15,68	26,69,09	44,46	3,63	..	6,92,32	61,02	1,53,72	37,39,92
त्रिपुरा Tripura	..	1,02,17	..	16	..	5,32	..	23	1,07,88
उत्तर प्रदेश Uttar Pradesh	7,11,23	26,93,45	35,85	60,59	17,19	7,39,15	74,04	1,87,01	45,18,51
पश्चिम बंगाल West Bengal	2,16,39	16,78,35	1,08,82	8,10	42	4,63,59	1,72	35,59	25,12,98
अंडो व नि० द्वीप समूह A & N Islands	10,75	96	..	4	11,75
अरुणाचल प्रदेश Arunachal Pradesh	16,41	59	17,00
चंडीगढ़ Chandigarh	80,61	85,28	49	54,20	1,73	9,16	2,31,47
दादर व नगर हवेली Dadra & Nagar Haveli
दिल्ली Delhi	2,60,81	2,46,86	10,32,49	87	53	2,01,97	12,08	21,76	17,77,37
गोवा, दमन व दीव Goa, Daman & Diu	..	1,26,36	99	..	62	42,33	32	2,64	1,73,26
लक्ष्य द्वीप Lakshadweep
मिजोरम Mizoram	12,24	19,64	..	22	2,13	6,53	..	29	41,05
पाण्डिचेरी Pondicherry	2,05,31	52,72	23	11,66	..	12,69	2,82,61
भारत INDIA	3,09,511	2,44,16,76	16,18,17	31,83,82	2,87,94	79,24,98	3,03,53	23,45,73	4,31,76,04

टिप्पणी—आंकड़ों को लगभग हजारों में लेने के कारण उप तालिका (क) (1 से 15) के जोड़ का मिलान सम्भव नहीं है।

Note:—Figures of sub total (a) (I to XV) will not tally due to rounding up of the figures.

सारणी 2—शिक्षा संस्थाओं पर उनके स्रोतों एवं मदानुसार आवर्ती आय—(जारी)
TABLE II—ITEM-WISE RECURRING INCOME BY SOURCES ON EDUCATIONAL INSTITUTIONS BY TYPE—(contd.)

(क) उच्च शिक्षा की संस्थाएं—(जारी)

E. Institutions for Higher Education—(contd.)

(ख) मैट्रिकोत्तर डिप्लोमा/प्रमाण-पत्र पाठ्यक्रमों में शिक्षा प्रदान करने वाली संस्थाएं—(डिग्री स्तर के नीचे)

(b) Institutions Imparting Instruction in Post-Matriculation Diploma/Certificate Courses (Below Degree Level)

(i) कला, विज्ञान तथा वाणिज्य

(रुपये हजारों में)

(i) Arts, Science and Commerce

(Rupees in Thousands)

राज्य/संघ शासित क्षेत्र State/Union Territory	केन्द्रीय सरकार Central Govt.	राज्य सरकार State Govt.	विश्वविद्यालय अनुदान आयोग University Grants Commission	विश्वविद्यालय University	स्थानीय निकाय Local Bodies	शुल्क Fees	अक्षय निधि Endowments	अन्य स्रोत Other Sources	जोड़ Total
1	2	3	4	5	6	7	8	9	10
आंध्र प्रदेश
असम
बिहार
गुजरात	1,30	1,30
हरियाणा
हिमाचल प्रदेश
जम्मू और काश्मीर
कर्नाटक
केरल
मध्य प्रदेश
महाराष्ट्र	..	21	20	12,38	12	1,49	14,40
मणिपुर
मेघालय
नागालैण्ड
उड़ीसा
पंजाब
राजस्थान
सिक्किम
तमिलनाडु
त्रिपुरा
उत्तर प्रदेश
पश्चिम बंगाल	..	15	22,60	..	13	22,88
अंडो व नि० द्वीप समूह
अरुणाचल प्रदेश
चंडीगढ़
दादर व नागर हवेली
दिल्ली	..	8,24	1,16	9,40
गोवा, दमन व दीव
लक्षद्वीप
मिजोरम
पांडिचेरी
भारत	..	8,60	20	37,44	12	1,62	47,98

TABLE II—ITEM-WISE RECURRING INCOME BY SOURCES ON EDUCATIONAL INSTITUTIONS BY TYPE—(contd.)

(इ) उच्च शिक्षा की संस्थाएं—(जारी)

E. Institutions for Higher Education—(contd.)

(ख) मैट्रिकोत्तर डिप्लोमा/प्रमाण-पत्र पाठ्यक्रमों में शिक्षा प्रदान करने वाली संस्थाएं (डिग्री स्तर के नीचे)—(जारी)

(b) Institutions Imparting Instruction in Post-Matriculation Diploma/Certificate Courses (Below Degree Level)—(contd.)

(2) कृषि तथा वन विद्या

(ii) Agriculture and Forestry

(रुपये हजारों में)

(Rupees in Thousands)

राज्य/संघ शासित क्षेत्र State/Union Territory	केंद्रीय सरकार Central Govt.	राज्य सरकार State Govt.	विश्वविद्यालय अनुदान आयोग University Grants Commission	विश्वविद्यालय University	स्थानीय निकाय Local Bodies	शुल्क Fees	अक्षय निधि Endowments	अन्य स्रोत Other Sources	जोड़ Total
1	2	3	4	5	6	7	8	9	10
आंध्र प्रदेश	Andhra Pradesh
असम	Assam	2,69	2,69
बिहार	Bihar
गुजरात	Gujarat
हरियाणा	Haryana
हिमाचल प्रदेश	Himachal Pradesh
जम्मू और काश्मीर	Jammu & Kashmir
कर्नाटक	Karnataka	5,72	..	4	5,76
केरल	Kerala	4,41	39	4,80
मध्य प्रदेश	Madhya Pradesh
महाराष्ट्र	Maharashtra
मणिपुर	Manipur
मेघालय	Meghalaya
नागालैण्ड	Nagaland
उड़ीसा	Orissa
पंजाब	Punjab
राजस्थान	Rajasthan	..	99	1	2	..	1,02
सिक्किम	Sikkim
तमिलनाडू	Tamil Nadu
त्रिपुरा	Tripura
उत्तर प्रदेश	Uttar Pradesh
पश्चिम बंगाल	West Bengal	..	26,10	1	..	54	26,65
अंड० व नि० द्वीप समूह	A. & N. Islands
अरुणाचल प्रदेश	Arunachal Pradesh
चंडीगढ़	Chandigarh
दादर व नागर हवेली	Dadra & Nagar Haveli
दिल्ली	Delhi
गोवा, दमन व दीव	Goa, Daman & Diu
लक्ष्य द्वीप	Lakshadweep
मिजोरम	Mizoram
पाण्डिचेरी	Pondicherry
भारत	INDIA	..	34,19	..	5,72	45	2	54	40,92

सारणी 2—शिक्षा संस्थाओं पर उनके स्रोतों एवं मदानुसार आवर्ती आय—(जारी)
TABLE II—ITEM-WISE RECURRING INCOME BY SOURCES ON EDUCATIONAL INSTITUTIONS BY TYPE—(contd.)

(इ) उच्च शिक्षा की संस्थाएँ—(जारी)
E. Institutions for Higher Education—(contd.)

(ख) मैट्रिकोत्तर डिप्लोमा/प्रमाण-पत्र पाठ्यक्रमों में शिक्षा प्रदान करने वाली संस्थाएँ (डिग्री स्तर के नीचे)—(जारी)
(b) Institutions Imparting Instruction in Post-Matriculation Diploma/Certificate Courses (Below Degree Level)—(contd.)

(3) शिक्षा
(iii) Education

(रुपये हजारों में)

(Rupees in Thousands)

राज्य/संघ शासित क्षेत्र State/Union Territory	केन्द्रीय सरकार Central Govt.	राज्य सरकार State Govt.	विश्वविद्यालय अनुदान आयोग University Grants Commission	विश्वविद्यालय University	स्थानीय निकाय Local Bodies	शुल्क Fees	अक्षय निधि Endow- ments	अन्य स्रोत Other Sources	जोड़ Total
1	2	3	4	5	6	7	8	9	10
आंध्र प्रदेश Andhra Pradesh	..	27,77	60	28,37
असम Assam	..	43,15	30	..	12	43,57
बिहार Bihar	..	1,50,53	4,52	..	1,51	1,56,56
गुजरात Gujarat
हरियाणा Haryana
हिमाचल प्रदेश Himachal Pradesh	..	3,04	3,04
जम्मू और कश्मीर Jammu & Kashmir	..	42,28	50	42,78
कर्नाटक Karnataka	..	1,01,49	2	..	1,09	20,41	75	4,67	1,28,43
केरल Kerala	..	91,82	4	2,12	1	77	94,76
मध्य प्रदेश Madhya Pradesh	..	2,10,53	2,29	..	37	2,13,19
महाराष्ट्र Maharashtra	2,94	1,70,03	1,07	14,46	75	2,42	1,91,67
मणिपुर Manipur
मेघालय Meghalaya	..	2,92	44	..	30	3,66
नागालैण्ड Nagaland
उड़ीसा Orissa	..	88,84	5	89	..	58	90,36
पंजाब Punjab	..	31,30	1	1,70	..	90	33,91
राजस्थान Rajasthan	..	46,93	9	3,07	..	1,45	51,54
सिक्किम Sikkim
तमिलनाडु Tamil Nadu	..	27,70	3,65	4,98	2,16	38,49
त्रिपुरा Tripura	..	13,06*	3	13,09
उत्तर प्रदेश Uttar Pradesh	..	2,47,10	1	3,01	46	72	2,51,30
पश्चिम बंगाल West Bengal	1,94	47,61	1,99	1,90	..	22	53,66
अंडो व नो द्वीप समूह A. & N. Islands	6,60	6,60
अरुणाचल प्रदेश Arunachal Pradesh
चंडीगढ़ Chandigarh
दादर व नागर हवेली Dadra & Nagar Haveli
दिल्ली Delhi	..	8,06	13	8,19
गोवा, दमन व दीव Goa, Daman & Diu	..	3,24	2,76	..	37	6,37
लक्षद्वीप Lakshadweep
मिजोरम Mizoram	..	15,22	15,22
पॉण्डिचेरी Pondicherry	..	2,58	2,58
भारत INDIA	11,48	13,75,20	3	..	4,34	62,75	6,95	16,59	14,77,34

*रुपये 363 प्रशिक्षणार्थी अध्यापकों के वेतन, भत्ते, और वृत्तिका के लिये शामिल है।

*Includes Rs. 363 for pay and allowances and stipends of teacher trainees.

सारणी 2—शिक्षा संस्थाओं पर उनके स्रोतों एवं नदानुसार आवर्ती आय—(जारी)
TABLE II—ITEM-WISE RECURRING INCOME BY SOURCES ON EDUCATIONAL INSTITUTIONS BY TYPE—(contd.)

(इ) उच्च शिक्षा की संस्थाएँ—(जारी)
E. Institutions for Higher Education—(contd.)

(ख) मैट्रिकोत्तर डिप्लोमा/प्रमाण-पत्र पाठ्यक्रमों में शिक्षा प्रदान करने वाली संस्थाएँ (डिग्री तथा स्तर के नीचे)—(जारी)
(b) Institutions Imparting Instruction in Post-Matriculation Diploma/Certificate Courses (Below Degree Level)—(contd.)

(4) इंजीनियरी, प्रौद्योगिक तथा स्थापत्य (रूप में हजारों में)
(iv) Engineering, Technology and Architecture (Rupees in Thousands)

राज्य/संघ शासित क्षेत्र State/Union Territory	केन्द्रीय सरकार Central Govt.	राज्य सरकार State Govt.	विश्वविद्यालय अनुदान आयोग University Grants Commission	विश्वविद्यालय University	स्वामीय निकाय Local Bodies	शुल्क Fees	अक्षय निधि Endowments	अन्य स्रोत Other Sources	जोड़ Total	
1	2	3	4	5	6	7	8	9	10	
आंध्र प्रदेश	Andhra Pradesh	17,06	1,87,47	80	7,54	1,36	3,56	2,17,79
असम	Assam	1,00	88,33	3,29	..	1	92,63
बिहार	Bihar	1,48	2,42,21	3,37	..	16	2,47,22
गुजरात	Gujarat	..	3,38,93	24,31	1,31	1,23	3,65,78
हरियाणा	Haryana	..	2,03,10	14,20	55	8,70	2,26,55
हिमाचल प्रदेश	Himachal Pradesh	..	48,08	38	48,46
जम्मू और कश्मीर	Jammu & Kashmir	..	16,43	65	17,08
कर्नाटक	Karnataka	4,93	3,04,17	28	..	4,76	7,73	29	6,91	3,29,07
केरल	Kerala	..	1,19,65	1	21,20	..	1,22	1,42,08
मध्य प्रदेश	Madhya Pradesh	..	3,50,02	10,24	1	4,14	3,64,41
महाराष्ट्र	Maharashtra	38,27	6,26,49	..	2,64	9,35	41,33	9	6,66	7,24,83
मणिपुर	Manipur	..	15,07	33	..	1	15,41
मेघालय	Meghalaya	..	6,97	76	7,73
नागालैण्ड	Nagaland	..	42,65	39	43,04
उड़ीसा	Orissa	..	50,81	5,55	2	10,97	67,35
पंजाब	Punjab	19,66	2,83,86	95	..	2,14	12,56	1,58	2,39	3,23,14
राजस्थान	Rajasthan	..	1,26,71	2	3,05	1,47	30	1,31,55
सिक्किम	Sikkim
तमिलनाडु	Tamil Nadu	4	1,66,95	50	96	2,24	31,36	7,53	8,22	2,17,80
त्रिपुरा	Tripura	..	8,48	24	8,72
उत्तर प्रदेश	Uttar Pradesh	..	3,84,40	41,39	2,67	53,30	4,81,76
पश्चिम बंगाल	West Bengal	..	2,58,52	17,91	..	99	2,17,42
अंडो व नि. द्वीप समूह	A. & N. Islands
अरुणाचल प्रदेश	Arunachal Pradesh
चंडीगढ़	Chandigarh	..	33,29	86	..	79	34,94
दादर व नागर हवेली	Dadra & Nagar Haveli
दिल्ली	Delhi	8,08	1,99,17	13,57	2,26	25	2,23,33
गोवा, दमन व दीव	Goa, Daman & Diu	..	26,67	1,14	27,81
लक्षद्वीप	Lakshadweep
मिजोरम	Mizoram	..	3,60	3,60
पाण्डिचेरी	Pondicherry	..	10,87	24	11,11
भारत	INDIA	90,52	41,42,90	1,73	3,60	19,32	2,63,59	19,14	1,09,81	46,50,61

सारणी 2—शिक्षा संस्थाओं पर उनके स्रोतों एवं बढानुसार आवर्ती आय—(जारी)
TABLE II—ITEM-WISE RECURRING INCOME BY SOURCES ON EDUCATIONAL INSTITUTIONS BY TYPE—(contd.)

(ड) उच्च शिक्षा की संस्थाएँ—(जारी)
E. Institutions for Higher Education—(contd.)

(ख) मैट्रिकोत्तर डिप्लोमा/प्रमाण-पत्र पाठ्यक्रमों में शिक्षा प्रदान करने वाली संस्थाएँ (डिग्री स्तर के नीचे)—(जारी)
(b) Institutions Imparting Instruction in Post-Matriculation Diploma/Certificate Courses (Below Degree Level)—(contd.)

(5) औषधि
(v) Medicine

(रुपये हजारों में)
(Rupees in Thousands)

राज्य/संघ शासित क्षेत्र State/Union Territory	केन्द्रीय सरकार Central Govt.	राज्य सरकार State Govt.	विश्वविद्यालय अनुदान आयोग University Grants Commission	विश्वविद्यालय University	स्वानीय निकाय Local Bodies	शुल्क Fees	अक्षय निधि Endow- ments	अन्य स्रोत Other Sources	जोड़ Total
1	2	3	4	5	6	7	8	9	10
आंध्र प्रदेश
असम
बिहार
गुजरात
हरियाणा
हिमाचल प्रदेश
जम्मू और कश्मीर
कर्नाटक	..	1,10	52	..	7	1,69
केरल
मध्य प्रदेश	1,30	8	40	1,78
महाराष्ट्र	1,14	49	1,83	28,21	7,09	6,46	45,22
मणिपुर
मेघालय
नागालैण्ड
उड़ीसा	..	3,75	3	53	4,31
पंजाब	..	2,77	2,77
राजस्थान
सिक्किम
तमिलनाडु	1,95	5,69	1,39	9,03
त्रिपुरा
उत्तर प्रदेश
पश्चिम बंगाल	..	4,96	7,63	..	2	12,61
अंडो व नि० द्वीप समूह
अरुणाचल प्रदेश
चंडीगढ़
दादर व नगर हवेली
दिल्ली	..	5,46	62	6,08
गोवा, दमन व दीव
लक्षद्वीप
मिजोरम
पाण्डिचेरी
भारत	3,09	24,22	1,86	40,20	7,17	6,95	83,49

श्री 2—शिक्षा संस्थाओं पर उनके स्रोतों एवं मदानुसार आवर्तों आय—(जारी)
TABLE II—ITEM-WISE RECURRING INCOME BY SOURCES ON EDUCATIONAL INSTITUTIONS BY TYPE—(contd.)

(इ) उच्च शिक्षा की संस्थाएँ—(जारी)
E. Institutions for Higher Education—(contd.)

(ख) मैट्रिकोत्तर डिप्लोमा/प्रमाण-पत्र पाठ्यक्रमों में शिक्षा प्रदान करने वाली संस्थाएँ (डिग्री स्तर के नीचे)—(जारी)
(b) Institutions Imparting Instruction in Post-Matriculation Diploma/Certificate Courses (Below Degree Level)—(contd.)

(6) औषधि विज्ञान
(vi) Pharmacy

(रुपये हजारों में)
(Rupees in Thousands)

राज्य/संघ शासित क्षेत्र State/Union Territory	केन्द्रीय सरकार Central Govt.	राज्य सरकार State Govt.	विश्वविद्यालय अनुदान आयोग University Grants Commission	विश्वविद्यालय University	स्थानीय निकाय Local Bodies	शुल्क Pees	अक्षय निधि Endowments	अन्य स्रोत Other Sources	जोड़ Total
1	2	3	4	5	6	7	8	9	10
आंध्र प्रदेश	Andhra Pradesh
असम	Assam
बिहार	Bihar	..	2,65	11	2,76
गजरात	Gujarat
हरियाणा	Haryana
हिमाचल प्रदेश	Himachal Pradesh
जम्मू और कश्मीर	Jammu & Kashmir
कर्नाटक	Karnataka
केरल	Kerala
मध्य प्रदेश	Madhya Pradesh
महाराष्ट्र	Maharashtra	..	4,16	1,65	5,81
मणिपुर	Manipur
मेघालय	Meghalaya
नागालैण्ड	Nagaland
उड़ीसा	Orissa
पंजाब	Punjab
राजस्थान	Rajasthan
सिक्किम	Sikkim
तमिलनाडू	Tamil Nadu
त्रिपुरा	Tripura
उत्तर प्रदेश	Uttar Pradesh
पश्चिम बंगाल	West Bengal	..	4,13	15	4,28
अंड० व नि० द्वीप समूह	A. & N. Islands
अरुणाचल प्रदेश	Arunachal Pradesh
चंडीगढ़	Chandigarh
दादर व नगर हवेली	Dadra & Nagar Haveli
दिल्ली	Delhi
गोवा, दमन व दीव	Goa, Daman & Diu
लक्ष द्वीप	Lakshadweep
मिजोरम	Mizoram
पाँडिचेरी	Pondicherry
भारत	INDIA	..	10,94	1,91	12,85

सारणी 2—शिक्षा संस्थाओं पर उनके स्रोतों एवं मदानुसार आवर्ती आय—(जारी)
TABLE II—ITEM-WISE RECURRING INCOME BY SOURCES ON EDUCATIONAL INSTITUTIONS BY TYPE—(contd.)

(इ) उच्च शिक्षा की संस्थाएं—(जारी)

E. Institutions for Higher Education—(contd.)

(ख) मैट्रिकोत्तर डिप्लोमा/प्रमाण-पत्र पाठ्यक्रमों में शिक्षा प्रदान करने वाली संस्थाएं (डिग्री स्तर के नीचे)—(जारी)

(b) Institutions Imparting Instruction in Post-Matriculation Diploma/Certificate Courses (Below Degree Level)—(contd.)

(7) सार्वजनिक स्वास्थ्य
(vii) Public Health

(रुपये हजारों में)
(Rupees in Thousands)

राज्य/संघ शासित क्षेत्र State/Union Territory	केन्द्रीय सरकार Central Govt.	राज्य सरकार State Govt.	विश्वविद्यालय अनुदान आयोग University Grants Commission	विश्वविद्यालय University	स्थानीय निकाय Local Bodies	शुल्क Fees	अक्षय निधि Endowments	अन्य स्रोत Other Sources	जोड़ Total
1	2	3	4	5	6	7	8	9	10
आंध्र प्रदेश Andhra Pradesh
असम Assam
बिहार Bihar	..	3,39	6	3,45
गुजरात Gujarat
हरियाणा Haryana
हिमाचल प्रदेश Himachal Pradesh
जम्मू और काश्मीर Jammu & Kashmir
कर्नाटक Karnataka
केरल Kerala
मध्य प्रदेश Madhya Pradesh
महाराष्ट्र Maharashtra
मणिपुर Manipur
मेघालय Meghalaya
नागालैंड Nagaland
उड़ीसा Orissa
पंजाब Punjab
राजस्थान Rajasthan	..	2,18	2,18
सिक्किम Sikkim
तमिलनाडु Tamil Nadu	..	2,22	1	2,23
त्रिपुरा Tripura
उत्तर प्रदेश Uttar Pradesh
पश्चिम बंगाल West Bengal
अंड० व नि० द्वीप समूह A. & N. Islands
अरुणाचल प्रदेश Arunachal Pradesh
चंडीगढ़ Chandigarh
दादर व नागर हवेली Dadra & Nagar Haveli
दिल्ली Delhi	5,76	5,76
गोवा, दमन व दीव Goa, Daman & Diu
लक्षद्वीप Lakshadweep
मिजोरम Mizoram
पॉण्डिचेरी Pondicherry
भारत INDIA	5,76	7,79	7	13,62

सारणी 2--शिक्षा संस्थाओं पर उनके स्रोतों एवं मदानुसार आवर्ती आय--(जारी)
TABLE II--ITEM-WISE RECURRING INCOME BY SOURCES IN EDUCATIONAL INSTITUTIONS BY TYPE--(contd.)

(ड) उच्च शिक्षा की संस्थाएं--(जारी)

E. Institutions for Higher Education--(contd.)

(ख) मॅट्रिकोत्तर डिप्लोमा/प्रमाण-पत्र पाठ्यक्रमों में शिक्षा प्रदान करने वाली संस्थाएं (डिग्री स्तर के नीचे)--(जारी)

(b) Institutions Imparting Instruction to Post-Matriculation Diploma, Certificate Courses (Below Degree Level)--(Contd.)

(8) संगीत तथा ललित कलाएं
(viii) Music and Fine Arts

(रुपये हजारों में)
(Rupees in Thousands)

राज्य/संघ शासित क्षेत्र State/Union Territory	केन्द्रीय सरकार Central Govt.	राज्य सरकार State Govt.	विश्वविद्यालय अनुदान आयोग University Grants Commission	विश्वविद्यालय University	स्थानीय निकाय Local Bodies	शुल्क Fees	अक्षय निधि Endowments	अन्य स्रोत Other Sources	जोड़ Total
1	2	3	4	5	6	7	8	9	10
आंध्र प्रदेश Andhra Pradesh
असम Assam
बिहार Bihar	..	8	1	..	2	11
गुजरात Gujarat
हरियाणा Haryana
हिमाचल प्रदेश Himachal Pradesh
जम्मू और काश्मीर Jammu & Kashmir
कर्नाटक Karnataka	23	37,36	13	..	1,89	1,15	7	5,51	46,34
केरल Kerala
मध्य प्रदेश Madhya Pradesh	..	2,42	3	..	8	2,53
महाराष्ट्र Maharashtra	..	1,67	99	..	2	2,68
मणिपुर Manipur
मेघालय Meghalaya
नागालैण्ड Nagaland
उड़ीसा Orissa
पंजाब Punjab
राजस्थान Rajasthan	..	1,77	1,77
सिक्किम Sikkim
तमिलनाडु Tamil Nadu	93	25	20	32	35	20	2,25
त्रिपुरा Tripura	..	1,21	4	1,25
उत्तर प्रदेश Uttar Pradesh
पश्चिम बंगाल West Bengal	..	6	1	1,91	9	69	2,76
अंड० व नि० द्वीप समूह A. & N. Islands
अरुणाचल प्रदेश Arunachal Pradesh
चंडीगढ़ Chandigarh	..	7,11	18	7,29
दादर व नागर हवेली Dadra & Nagar Haveli
दिल्ली Delhi	1,03	10	..	6	1,19
गोवा, दमन व दीव Goa, Daman & Diu
लक्षद्वीप Lakshadweep
मिजोरम Mizoram
पाण्डिचेरी Pondicherry
भारत INDIA	2,19	51,93	13	..	2,10	4,73	51	6,58	68,17

सारणी 2—शिक्षा संस्थाओं पर उनके स्रोतों एवं मदानुसार आवर्ती आय—(जारी)
TABLE II—ITEM-WISE RECURRING INCOME BY SOURCES ON EDUCATIONAL INSTITUTIONS BY TYPE—(contd.)

(ङ) उच्च शिक्षा की संस्थाएँ—(जारी)
E. Institutions for Higher Education—(contd.)

(ख) मैट्रिकोत्तर डिप्लोमा/प्रमाण-पत्र पाठकों में शिक्षा प्रदान करने वाली संस्थाएँ (डिग्री स्तर के नीचे)—(जारी)
(b) Institutions Imparting Instruction in Post-Matriculation Diploma/Certificate Courses (Below Degree Level)—(contd.)

(9) प्राच्य विद्या अध्ययन
(ix) Oriental Studies

(रुपये हजारों में)
(Rupees in Thousands)

राज्य/संघ शासित क्षेत्र State/Union Territory	केन्द्रीय सरकार Central Govt.	राज्य सरकार State Govt.	विश्वविद्यालय ग्रन्थदान आयोग University Grants Commission	विश्वविद्यालय University	स्थानीय निकाय Local Bodies	शुल्क Fees	अक्षय निधि Endow- ments	अन्य स्रोत Other Sources	जोड़ Total
1	2	3	4	5	6	7	8	9	10
आंध्र प्रदेश Andhra Pradesh
असम Assam
बिहार Bihar	..	2,63	..	9	42	2	3,16
गुजरात Gujarat
हरियाणा Haryana
हिमाचल प्रदेश Himachal Pradesh
जम्मू और कश्मीर Jammu & Kashmir
कर्नाटक Karnataka
केरल Kerala
मध्य प्रदेश Madhya Pradesh
महाराष्ट्र Maharashtra
मणिपुर Manipur
मेघालय Meghalaya
नागालैण्ड Nagaland
उड़ीसा Orissa
पंजाब Punjab
राजस्थान Rajasthan
सिक्किम Sikkim
तमिलनाडु Tamil Nadu
त्रिपुरा Tripura
उत्तर प्रदेश Uttar Pradesh
पश्चिम बंगाल West Bengal	..	2,08	6	2,14
अंडो व नि० द्वीप समूह A. & N. Islands
अरुणाचल प्रदेश Arunachal Pradesh
चंडीगढ़ Chandigarh
दादर व नागर हवेली Dadra & Nagar Haveli
दिल्ली Delhi
गोवा, दमन व दीव Goa, Daman & Diu
लक्षद्वीप Lakshadweep
मिजोरम Mizoram
पाण्डिचेरी Pondicherry
भारत INDIA	..	4,71	..	9	..	6	42	2	5,30

सारणी 2—शिक्षा संस्थाओं पर उनके स्रोतों एवं नवानुसार आवर्ती आय—(जारी)
TABLE II—ITEM-WISE RECURRING INCOME BY SOURCES ON EDUCATIONAL INSTITUTIONS BY TYPE—(contd.)

(इ) उच्च शिक्षा की संस्थाएं—(जारी)
E. Institutions for Higher Education—(contd.)

(ख) मैट्रिकोत्तर डिप्लोमा/प्रमाण-पत्र पाठ्यक्रमों में शिक्षा प्रदान करने वाली संस्थाएं (डिग्री स्तर के नीचे)—(जारी)
(b) Institutions Imparting Instruction in Post-Matriculation Diploma/Certificate Courses (Below Degree Level)—(contd.)

(10) शारीरिक शिक्षा
(x) Physical Education

(रुपये हजारों में)
(Rupees in Thousands)

राज्य/संघ शासित क्षेत्र State/Union Territory	केंद्रीय सरकार Central Govt.	राज्य सरकार State Govt.	विश्वविद्यालय ग्रन्थदान आयोग University Grants Commission	विश्वविद्यालय University	स्थानीय निकाय Local Bodies	शुल्क Fees	अक्षय निधि Endow- ments	अन्य स्रोत Other Sources	जोड़ Total	
1	2	3	4	5	6	7	8	9	10	
आंध्र प्रदेश	Andhra Pradesh	
असम	Assam	
बिहार	Bihar	72	..	11	83	
गुजरात	Gujarat	..	3,16	65	10	36	4,27	
हरियाणा	Haryana	
हिमाचल प्रदेश	Himachal Pradesh	
जम्मू और काश्मीर	Jammu & Kashmir	
कर्नाटक	Karnataka	..	95	4	..	71	..	54	2,49	
केरल	Kerala	
मध्य प्रदेश	Madhya Pradesh	..	3,19	14	3,33	
महाराष्ट्र	Maharashtra	
मणिपुर	Manipur	
मेघालय	Meghalaya	
नागालैण्ड	Nagaland	
उड़ीसा	Orissa	..	1,60	1,60	
पंजाब	Punjab	91	..	87	1,78	
राजस्थान	Rajasthan	
सिक्किम	Sikkim	
तमिलनाडु	Tamil Nadu	
त्रिपुरा	Tripura	
उत्तर प्रदेश	Uttar Pradesh	..	1,32	30	8	6	1,78	
पश्चिम बंगाल	West Bengal	
अंडम व निकोबरी द्वीप समूह	A. & N. Islands	
अरुणाचल प्रदेश	Arunachal Pradesh	
चंडीगढ़	Chandigarh	
दादर व नागर हवेली	Dadra & Nagar Haveli	
दिल्ली	Delhi	
गोवा, दमन व दीव	Goa, Daman & Diu	
लक्षद्वीप	Lakshadweep	
मिजोरम	Mizoram	
पाण्डिचेरी	Pondicherry	
भारत	INDIA	..	10,22	4	..	27	3,43	18	1,94	16,08

सारणी 2—शिक्षा संस्थाओं पर उनके स्रोतों एवं मदानसार आवर्ती आय—(जारी)
TABLE II—ITEM-WISE RECURRING INCOME BY SOURCES ON EDUCATIONAL INSTITUTIONS BY TYPE—(contd.)

(ड) उच्च शिक्षा की संस्थाएँ—(जारी)
E. Institutions for Higher Education—(contd.)

(ख) मॅट्रिकोस्तर डिप्लोमा/प्रमाण-पत्र पाठ्यक्रमों में शिक्षा प्रदान करने वाली संस्थाएँ (डिग्री स्तर के नीचे)—(जारी)
(b) Institutions Imparting Instruction in Post-Matriculation Diploma/Certificate Courses (Below Degree Level)—(contd.)

(11) पशु चिकित्सा विज्ञान
(xi) Veterinary Science

(रुपयों, हजारों में)

(Rupees in Thousands)

राज्य/संघ शासित क्षेत्र State/Union Territory	केन्द्रीय सरकार Central Govt.	राज्य सरकार State Govt.	विश्वविद्यालय अनुदान आयोग University Grants Commission	विश्वविद्यालय University	स्थानीय निकाय Local Bodies	शुल्क Fees	अक्षय निधि Endow- ments	अन्य स्रोत Other Sources	जोड़ Total
1	2	3	4	5	6	7	8	9	10
आंध्र प्रदेश	Andhra Pradesh
असम	Assam
बिहार	Bihar
गुजरात	Gujarat
हरियाणा	Haryana
हिमाचल प्रदेश	Himachal Pradesh
जम्मू और काश्मीर	Jammu & Kashmir
कर्नाटक	Karnataka
केरल	Kerala
मध्य प्रदेश	Madhya Pradesh
महाराष्ट्र	Maharashtra
मणिपुर	Manipur
मेघालय	Meghalaya
नागालैण्ड	Nagaland
उड़ीसा	Orissa
पंजाब	Punjab
राजस्थान	Rajasthan
सिक्किम	Sikkim
तमिलनाडु	Tamil Nadu
त्रिपुरा	Tripura
उत्तर प्रदेश	Uttar Pradesh
पश्चिम बंगाल	West Bengal
अंडो व नि० द्वीप समूह	A. & N. Islands.
अरुणाचल प्रदेश	Arunachal Pradesh
चंडीगढ़	Chandigarh
दादर व नागर हवेली	Dadra & Nagar Haveli
दिल्ली	Delhi
गोवा, दमन व दीव	Goa, Daman & Diu
लक्षद्वीप	Lakshadweep
मिजोरम	Mizoram
पॉण्डिचेरी	Pondicherry
भारत	INDIA

सारणी 2—शिक्षा संस्थाओं पर उनके स्रोतों एवं मदानुसार आवर्ती आय—(जारी)
TABLE II—ITEM-WISE RECURRING INCOME BY SOURCES ON EDUCATIONAL INSTITUTIONS BY TYPE—(contd.)

(ड) उच्च शिक्षा की संस्थाएं—(जारी)
E. Institutions for Higher Education—(Contd.)

(ख) मैट्रिकोत्तर डिप्लोमा/प्रमाण-पत्र पाठ्यक्रमों में शिक्षा प्रदान करने वाली संस्थाएं (डिग्री स्तर के नीचे)—(जारी)
(b) (xii) Other Institution Imparting Instruction in Post-Matriculation Diploma/Certificate Courses (Below Degree Level)—(contd.)

(रुपये हजारों में)
(Rupees in Thousands)

राज्य/संघ शासित क्षेत्र State/Union Territory	केन्द्रीय सरकार Central Govt.	राज्य सरकार State Govt.	विश्वविद्यालय अनुदान आयोग University Grants Commission	विश्वविद्यालय University	स्वतंत्र निकाय Local Bodies	शुल्क Fees	अक्षय निधि Endow- ments	अन्य स्रोत Other Sources	जोड़ Total
1	2	3	4	5	6	7	8	9	10
आंध्र प्रदेश Andhra Pradesh	..	3,65	7	..	2	3,74
असम Assam
बिहार Bihar	..	3,29	50	..	2	3,81
गुजरात Gujarat	..	4,27	30	99	29	5,85
हरियाणा Haryana	..	21,28	1,99	..	15	23,42
हिमाचल प्रदेश Himachal Pradesh
जम्मू और काश्मीर Jammu & Kashmir
कर्नाटक Karnataka	..	25,68	5,03	..	51	31,22
केरल Kerala
मध्य प्रदेश Madhya Pradesh
महाराष्ट्र Maharashtra	49,85	24,33	40	74,58
मणिपुर Manipur	..	1,67	1,67
मेघालय Meghalaya
नागालैण्ड Nagaland
उड़ीसा Orissa
पंजाब Punjab	..	11,90	2,15	..	3,45	17,50
राजस्थान Rajasthan	..	18,62	62	1,84	3	21,11
सिक्किम Sikkim
तमिलनाडु Tamil Nadu
त्रिपुरा Tripura
उत्तर प्रदेश Uttar Pradesh
पश्चिम बंगाल West Bengal	..	53,37	14	3,08	1,35	57,94
अंडो व निओ द्वीप समूह A. & N. Islands.
अरुणाचल प्रदेश Arunachal Pradesh
चंडीगढ़ Chandigarh
दादर व नागर हवेली Dadra & Nagar Haveli
दिल्ली Delhi	12,90	2,58	..	3,84	19,32
गोवा, दमन व दीव Goa, Daman & Diu	..	8,46	31	1,39	..	6	10,22
लक्षद्वीप Lakshadweep
मिजोरम Mizoram	51	51
पाण्डिचेरी Pondicherry	..	3,66	3	..	5	3,74
भारत INDIA	62,75	1,80,18	82	15,20	5,91	9,77	2,74,63

सारणी 2—शिक्षा संस्थाओं पर उनके स्रोतों एवं मबानुसार आबर्ती आय—(जारी)
TABLE II—ITEM-WISE RECURRING INCOME BY SOURCES ON EDUCATIONAL INSTITUTIONS BY TYPE—(contd.)

(ड) उच्च शिक्षा की संस्थाएँ—(जारी)

E—Institutions for Higher Education—(contd.)

जोड़—(ख) मैट्रिकोत्तर डिप्लोमा/प्रमाण-पत्र पाठ्यक्रमों में शिक्षा प्रदान करने वाली संस्थाएँ (डिग्री स्तर के नीचे)—(समाप्त)

Total—(b) All Institutions Imparting Instruction in Post-Matriculation Diploma/Certificate Courses (Below Degree Level)—(concl'd.)

(रुपये हजारों में)

(Rupees in Thousands)

राज्य/संघ शामिल क्षेत्र State/Union Territory	केन्द्रीय सरकार Central Govt.	राज्य सरकार State Govt.	विश्वविद्यालय अनुदान University Grants Commission	विश्वविद्यालय University	स्थानीय निकाय Local Bodies	शुल्क Fees	अक्षय निधि Endow- ments	अन्य स्रोत Other Sources	जोड़ Total	
1	2	3	4	5	6	7	8	9	10	
आंध्र प्रदेश	Andhra Pradesh.	17,06	2,18,89	80	8,21	1,36	3,58	2,49,90
असम	Assam	100	1,34,17	3,59	..	13	1,38,89
बिहार	Bihar	1,48	4,04,78	..	9	..	9,29	42	1,84	4,17,90
गुजरात	Gujarat	3,46,36	26,56	2,40	1,88	3,77,20
हरियाणा	Haryana	2,24,38	16,19	55	8,85	2,49,97
हिमाचल प्रदेश	Himachal Pradesh	..	51,12	38	51,50
जम्मू और कश्मीर	Jammu & Kashmir	..	58,71	1,15	59,86
कर्नाटक	Karnataka	5,16	4,70,75	47	5,72	7,99	35,59	1,11	18,21	5,45,00
केरल	Kerala	2,15,88	5	23,71	1	1,99	2,41,64
मध्य प्रदेश	Madhya Pradesh	..	5,66,16	14,00	9	4,99	5,85,24
महाराष्ट्र	Maharashtra	92,20	8,27,38	..	2,64	12,45	99,42	8,05	17,05	10,59,19
मणिपुर	Manipur	16,74	33	..	1	17,08
मेघालय	Meghalaya	9,89	1,20	..	30	11,39
नागालैण्ड	Nagaland	42,65	39	43,04
उड़ीसा	Orissa	1,45,00	8	6,97	2	11,55	1,63,62
पंजाब	Punjab	19,66	3,29,83	95	..	2,15	17,32	1,58	7,61	3,79,10
राजस्थान	Rajasthan	1,97,20	11	6,75	3,33	1,78	2,09,17
सिक्किम	Sikkim
तमिलनाडु	Tamil Nadu	2,92	2,02,81	50	96	2,44	36,73	12,86	10,58	2,69,80
त्रिपुरा	Tripura	22,75	28	..	3	23,06
उत्तर प्रदेश	Uttar Pradesh	6,32,82	1	..	2	44,70	3,21	54,08	7,34,84
पश्चिम बंगाल	West Bengal	1,94	3,96,98	2,00	52,31	3,17	3,94	4,60,34
अंडमन और निकोबार द्वीप समूह	A. & N. Islands	6,60	6,60
अरुणाचल प्रदेश	Arunachal Pradesh
चंडीगढ़	Chandigarh	40,40	1,04	..	79	42,23
दादर व नागर हवेली	Dadra & Nagar Haveli
दिल्ली	Delhi	27,77	2,20,93	18,16	2,26	4,15	2,73,27
गोवा, दमन व दीव	Goa, Daman & Diu	38,37	31	5,29	..	43	44,40
लक्षद्वीप	Lakshadweep
मिजोरम	Mizoram	18,82	51	19,33
पोंडिचेरी	Pondicherry	17,11	27	..	5	17,43
भारत	INDIA	1,75,79	58,50,88	1,93	9,41	28,91	4,29,83	40,42	1,53,82	66,90,99

टिप्पणी:— आंकड़ों की लगभग हजारों की लेने के कारण उपतालिका (ख) (1 से 12) के जोड़ का मिलान सम्भव नहीं है।

Note: Figures of sub tables (b) (I to XII) will not tally due to rounding up of the figures.

ता. 2—शिक्षा संस्थाओं पर उनके स्रोतों एवं मद्दानुसार आवर्ती आय—(जारी)
TABLE II—ITEM-WISE RECURRING INCOME BY SOURCES ON EDUCATIONAL INSTITUTIONS BY TYPE—(contd.)

जोड़-इ (क+ख) —उच्च शिक्षा की कुल शिक्षा संस्थाएं (डिग्री, उच्च तथा डिग्री स्तर के नीचे)—(समाप्त)
Total E—(A+B)—All Institutions for Higher Education (Degree Standard & Above and Below Degree Level)—(concl.)

(रुपये हजारों में)
 (Rupees in Thousands)

राज्य/संघ शासित क्षेत्र State/Union Territory	केन्द्रीय सरकार Central Govt.	राज्य सरकार State Govt.	विश्वविद्यालय अनुदान आयोग University Grants Commission	विश्वविद्यालय University	स्थानीय निकाय Local Bodies	शुल्क Fees	वक्षय निधि Endow- ments	अन्य स्रोत Other Sources	जोड़ Total
1	2	3	4	5	6	7	8	9	10
आंध्र प्रदेश Andhra Pradesh	3,18,06	22,92,36	79,92	4,52,96	5,06	4,68,29	6,08	78,60	37,01,33
असम Assam	26,33	12,18,76	28,78	14,90	92	2,02,50	3,97	39,43	15,35,59
बिहार Bihar	1,09,88	10,60,21	53,07	14,47,87	..	4,99,85	11,01	3,02,57	34,84,46
गुजरात Gujarat	1,43,21	14,06,99	4,94	1,61,62	28,72	7,19,79	14,94	63,52	25,43,73
हरियाणा Haryana	61,18	8,39,27	14,01	75,24	4,51	3,48,32	17,14	79,67	14,39,34
हिमाचल प्रदेश Himachal Pradesh	2,15	2,74,49	1,64	67	33	28,22	43	3,93	3,11,86
जम्मू और काश्मीर Jammu & Kashmir	25,63	3,52,00	35	26,84	4,44	2,10	4,11,36
कर्नाटक Karnataka	1,85,19	12,76,68	26,19	1,24,58	24,76	5,29,49	16,25	9,95,42	31,78,56
केरल Kerala	1,00,14	20,69,99	64,14	14,57	7,87	3,97,32	90	52,73	27,07,66
मध्य प्रदेश Madhya Pradesh	95,45	21,82,82	25,02	61,31	7,12	2,44,27	5,31	45,30	26,66,60
महाराष्ट्र Maharashtra	2,23,76	39,48,95	49,80	5,11,32	1,77,28	16,20,91	23,77	1,44,79	67,00,58
माणपुर Manipur	3,75	1,30,83	5,02	15	..	19,75	..	55,06	2,14,56
मेघालय Meghalaya	6,11	1,00,39	37	25,52	..	8,05	1,40,44
नागालैण्ड Nagaland	..	79,73	81	7	47	9,18	2	13,80	1,04,08
उड़ीसा Orissa	77,43	10,43,65	11,21	2,94	5,41	1,34,27	7,31	26,09	13,08,31
पंजाब Punjab	1,39,18	14,43,96	12,15	12,48	23,83	5,31,55	38,96	55,45	22,57,56
राजस्थान Rajasthan	81,19	12,81,65	18,84	2,38,02	4,40	1,71,34	21,01	35,86	18,52,31
सिक्किम Sikkim	3,60	3,60
तमिलनाडु Tamil Nadu	1,18,60	28,71,90	44,96	4,59	2,44	7,29,05	73,88	1,64,30	40,09,72
त्रिपुरा Tripura	..	1,24,92	..	16	..	5,60	..	26	1,30,94
उत्तर प्रदेश Uttar Pradesh	7,11,23	33,26,27	35,86	60,59	17,21	7,83,85	77,25	2,41,09	52,53,35
पश्चिम बंगाल West Bengal	2,18,33	20,75,33	1,08,82	8,10	2,42	5,15,90	4,89	39,53	29,73,32
अंड० नि० व द्वीप समूह A. & N. Islands	17,35	96	..	4	18,35
अरुणाचल प्रदेश Arunachal Pradesh	16,41	59	17,00
चंडीगढ़ Chandigarh	80,61	1,25,68	49	55,24	1,73	9,95	2,73,70
दादर व नागर हवेली Dadra & Nagar Haveli
दिल्ली Delhi	2,88,58	4,67,79	10,32,49	87	53	2,20,13	14,34	25,91	20,50,64
गोवा, दमन व दीव Goa, Daman & Diu	..	1,64,73	99	..	93	47,62	32	3,07	2,17,66
लक्षद्वीप Lakshadweep
मिजोरम Mizoram	12,24	38,46	..	22	2,64	6,53	..	29	60,38
पॉण्डिचेरी Pondicherry	2,05,31	69,83	23	11,93	..	12,74	3,00,04
भारत INDIA	32,70,90	3,02,67,64	16,20,10	31,93,23	3,16,85	83,54,81	3,43,95	24,99,55	4,98,67,03

सारणी 2—शिक्षा संस्थाओं पर उनके स्रोतों एवं भवितुस्तार आधारी जाय—(जारी)
TABLE II—ITEM-WISE RECURRING INCOME BY SOURCES ON EDUCATIONAL INSTITUTIONS BY TYPE—(contd.)

(च) इन्टरमीडिएट और/अथवा माध्यमिक बोर्ड
F—Boards of Intermediate and/Secondary Education

(रुपये हजारों में)
(Rupees In Thousands)

राज्य/संघ शासित क्षेत्र State/Union Territory	केन्द्रीय सरकार Central Govt.	राज्य सरकार State Govt.	विश्वविद्यालय अनुदान आयोग University Grants Commission	विश्वविद्यालय University	स्थानीय निकाय Local Bodies	शुल्क Fees	वक्षय निधि Endow- ments	अन्य स्रोत Other Sources	जोड़ Total
1	2	3	4	5	6	7	8	9	10
आंध्र प्रदेश	..	88,38	88,38
असम	74,87	74,87
बिहार	..	3,39	1,65,20	..	13,06	1,81,65
गुजरात	1,56,35	..	6,67	1,63,02
हरियाणा	90,30	..	23,01	1,13,31
हिमाचल प्रदेश	..	2,00	38,40	..	17,26	57,66
जम्मू और काश्मीर	..	75	18,91	19,66
कर्नाटक	78,14	20,19	98,33
केरल	..	1,30,44	38,88	1,69,32
मध्य प्रदेश	..	12,81	2,06,32	..	15,92	2,35,05
महाराष्ट्र	2,95,53	..	65,30	3,60,83
मणिपुर	8,64	..	1,20	9,84
मेघालय	..	2,56	2,40	..	6	5,02
नागालैण्ड	63	63
उड़ीसा	..	4,55	1,22	2	88,10	93,89
पंजाब	3,32,14	3,32,14
राजस्थान	..	3,51	1,34,48	47,05	1,85,04
सिक्किम
तमिलनाडु	22,25	22,25
त्रिपुरा	..	4,00	6,55	10,55
उत्तर प्रदेश	..	54,51	4,53,82	..	25,69	5,34,02
पश्चिम बंगाल	..	28,39	1,14,59	9,07	4,96	1,57,01
अंडो व नि. द्वीप समूह
अरुणाचल प्रदेश
चंडीगढ़
दादर व नागर हवेली
दिल्ली	1,24,19	1,24,19
गोवा, दमन व दीव	7,01	..	51	7,52
लक्षद्वीप
मिजोरम
पॉण्डिचेरी
भारत	78,14	3,55,48	1,34,48	22,05,25	9,09	2,61,74	30,44,18

TABLE II—ITEM-WISE RECURRING INCOME BY SOURCE ON EDUCATIONAL INSTITUTIONS BY TYPE—(Contd.)

(छ) इन्टरमीडिएट/पूर्व डिग्री कालेज/जूनियर कालेज (पुरानी पद्धति)

G—Intermediate/Pre-Degree Junior Colleges (Old Pattern)

(रुपये हजारों में)
(Rupees in Thousands)

राज्य/संघ शासित क्षेत्र State/Union Territory	केन्द्रीय सरकार Central Govt.	राज्य सरकार State Govt.	विश्वविद्यालय अनुदान आयोग University Grants Commission	विश्वविद्यालय University	स्थानीय निकाय Local Bodies	शुल्क Fees	प्रत्यय निधि Endowments	अन्य स्रोत Other Sources	जोड़ Total	
1	2	3	4	5	6	7	8	9	10	
आंध्र प्रदेश	Andhra Pradesh	25,03	9,08,05	13	..	2,46	1,61,78	1,24	20,77	11,19,46
असम	Assam	..	30	1,48	36	1,47	3,61	..
बिहार	Bihar	..	9,78	..	6,29	..	8,37	73	11,55	36,72
गुजरात	Gujarat
हरियाणा	Haryana
हिमाचल प्रदेश	Himachal Pradesh
जम्मू और कश्मीर	Jammu & Kashmir
कर्नाटक	Karnataka	27,76	4,92,10	..	28	3,80	61,64	..	75,55	6,61,13
केरल	Kerala	61	26,65	..	5	3	8,53	1	2,81	38,69
मध्य प्रदेश	Madhya Pradesh
महाराष्ट्र	Maharashtra
मणिपुर	Manipur	..	3,04	1,12	..	1,01	5,17
मेघालय	Meghalaya
नागालैंड	Nagaland
उड़ीसा	Orissa	..	5,00	30	3,85	9,15
पंजाब	Punjab
राजस्थान	Rajasthan
सिक्किम	Sikkim
तमिलनाडु	Tamil Nadu	..	8,32	1,17	27	84	10,60
त्रिपुरा	Tripura
उत्तर प्रदेश	Uttar Pradesh
पश्चिम बंगाल	West Bengal
अंड० व नि० द्वीप समूह	A. & N. Islands
अरुणाचल प्रदेश	Arunachal Pradesh
चंडीगढ़	Chandigarh
दादर व नागर हवेली	Dadra & Nagar Haveli
दिल्ली	Delhi
गोवा, दमन व दीव	Goa, Daman & Diu
लक्ष्य द्वीप	Lakshadweep	11,86	11,86
मिजोराम	Mizoram
पाण्डिचेरी	Pondicherry	..	2,80	16	2,96
भारत	INDIA	65,26	14,56,04	13	6,62	6,59	2,48,10	2,61	1,14,00	18,99,35

सारणी 2—शिक्षा संस्थाओं पर उनके स्रोतों एवं मदानुसार आवर्ती आय—(जारी)
TABLE II—ITEM-WISE RECURRING INCOME BY SOURCES ON EDUCATIONAL INSTITUTIONS BY TYPE—(contd.)

(ज) उच्चतर माध्यमिक स्कूल (10+2 पद्धति)
H—Higher Secondary School (10+2 pattern)
(1) शैक्षिक पाठ्यचर्याओं वाले उच्चतर माध्यमिक स्कूल
(1) Higher Secondary Schools with Academic Streams

(रुपये हजारों में)
(Rupees in Thousands)

राज्य/संघ प्रांतित क्षेत्र State/Union Territory	केन्द्रीय सरकार Central Govt.	राज्य सरकार State Govt.	विश्वविद्यालय अनुदान प्रायोग University Grants Commission	विश्वविद्यालय University	स्थानीय निकाय Local Bodies	शुल्क Fees	अक्षय निधि Endow- ments	अन्य स्रोत Other Sources	जोड़ Total	
1	2	3	4	5	6	7	8	9	10	
अंध्र प्रदेश	Andhra Pradesh	71,04	17,71	89,20	..	2,01	1,79,96	
असम	Assam	2,12	3,16,84	27,37	1,61	6,23	3,54,17	
बिहार	Bihar	50,88	22	38,16	..	2,09	91,35	
गुजरात	Gujarat	11,68	21,08,76	8,60	2,81,09	6,29	24,34,75	
हरियाणा	Haryana	14,84	46,59	7,45	..	4,52	73,40	
हिमाचल प्रदेश	Himachal Pradesh	75	8,79	9,54	
जम्मू और काश्मीर	Jammu & Kashmir	..	1,49,95	2,01	81	1,50	1,54,27	
कर्नाटक	Karnataka	4,86	6,15,16	1,68	13	12,42	23,49	1,25	6,86,76	
केरल	Kerala	
मध्य प्रदेश	Madhya Pradesh	
महाराष्ट्र	Maharashtra	52,18	23,45,12	1,06,66	4,28,24	16,49	29,77,49	
मणिपुर	Manipur	4,98	41,32	2,02	..	17	48,49	
मेघालय	Meghalaya	
नागालैण्ड	Nagaland	
उड़ीसा	Orissa	7,27	14,70	1,74	5,36	48	30,24	
पंजाब	Punjab	
राजस्थान	Rajasthan	93,55	79	1	8,39	2	1,02,76	
सिक्किम	Sikkim	32,69	62,42	95,11	
तमिलनाडु	Tamil Nadu	5,31	24,68,22	56,24	85,94	12,04	26,61,81	
त्रिपुरा	Tripura	4,57	1,96,55	3,85	1,05	2,06,02	
उत्तर प्रदेश	Uttar Pradesh	
पश्चिम बंगाल	West Bengal	5,70	10,64,71	11	3,29,75	1,21,65	15,44,32	
अंडो व निको द्वीप समूह	A. & N. Islands.	83,00	26	..	83,26	
अरुणाचल प्रदेश	Arunachal Pradesh	4,67	4,67	
चंडीगढ़	Chandigarh	
दादर व नागर हवेली	Dadra & Nagar Haveli	5,55	5,55	
दिल्ली	Delhi	1,05,29	20,99,62	33,72	6,21,34	9,50	29,30,68	
गोवा, दमन व दीव	Goa, Daman & Diu	..	23,74	17	2,24	..	26,15	
लक्षद्वीप	Lakshadweep	
मिजोराम	Mizoram	
पाण्डिचेरी	Pondicherry	..	7,06	1,48	1	8,55	
भारत	INDIA	5,60,93	1,15,79,48	1,68	13	2,19,67	19,66,43	1,70,13	2,10,85	1,47,09,30

TABLE II—ITEM-WISE RECURRING INCOME BY SOURCES ON EDUCATIONAL INSTITUTIONS BY TYPE—(contd.)

(ज) उच्चतर माध्यमिक स्कूल (10+2 पद्धति)

H—Higher Secondary School (10+2 Pattern)

(2) व्यावसायिक पाठ्यचर्याओं वाले उच्चतर माध्यमिक स्कूल
(ii) Higher Secondary Schools in the Vocational Streams

(रुपये हजारों में)
(Rupees in Thousands)

राज्य/संघ शासित क्षेत्र State/Union Territory	केन्द्रीय सरकार Central Govt.	राज्य सरकार State Govt.	विश्वविद्यालय अनुदान आयोग University Grants Commission	विश्वविद्यालय University	स्थानीय निकाय Local Bodies	शुल्क Fees	अक्षय निधि Endow- ments	अन्य स्रोत Other Sources	जोड़ Total
1	2	3	4	5	6	7	8	9	10
आंध्र प्रदेश	Andhra Pradesh
असम	Assam
बिहार	Bihar
गुजरात	Gujarat
हरियाणा	Haryana
हिमाचल प्रदेश	Himachal Pradesh
जम्मू और कश्मीर	Jammu & Kashmir
कर्नाटक	Karnataka
केरल	Kerala
मध्य प्रदेश	Madhya Pradesh
महाराष्ट्र	Maharashtra
मणिपुर	Manipur
मेघालय	Meghalaya
नागालैण्ड	Nagaland
उड़ीसा	Orissa
पंजाब	Punjab
राजस्थान	Rajasthan
सिक्किम	Sikkim
तमिलनाडु	Tamil Nadu
त्रिपुरा	Tripura
उत्तर प्रदेश	Uttar Pradesh
पश्चिम बंगाल	West Bengal
अंडो व ति० द्वीप समूह	A. & N. Islands
अरुणाचल प्रदेश	Arunachal Pradesh
चंडीगढ़	Chandigarh
दादर व नागर हवेली	Dadra & Nagar Haveli
दिल्ली	Delhi
गोवा, दमन व दीव	Goa, Daman & Diu
लक्षद्वीप	Lakshadweep
मिजोराम	Mizoram
पाण्डिचेरी	Pondicherry	..	3,50	5	1	..	3,56
भारत	INDIA	..	3,50	5	1	..	3,56

सारणी-2—शिक्षा संस्थाओं पर उनके स्रोतों एवं मदानुसार आवर्ती आय—(जारी)
TABLE II—ITEM-WISE RECURRING INCOME BY SOURCES ON EDUCATIONAL INSTITUTIONS BY TYPE—(contd.)

(अ) उच्चतर माध्यमिक स्कूल (10+2 पद्धति)—(जारी)

H—Higher Secondary School (10+2 Pattern)

(3) शैक्षिक तथा व्यावसायिक पाठ्यचर्याओं वाले उच्चतर माध्यमिक स्कूल—(जारी)
(iii) Higher Secondary Schools with Academic and Vocational Streams—(contd.)

(रुपये हजारों में)

(Rupees in Thousands)

राज्य/संघ शामिल क्षेत्र State/Union Territory	केन्द्रीय सरकार Central Govt.	राज्य सरकार State Govt.	विश्वविद्यालय अनुदान आयोग University Grants Commission	विश्वविद्यालय University	स्थानीय निकाय Local Bodies	शुल्क Fees	अक्षय निधि Endow- ments	अन्य स्रोत Other Sources	जोड़ Total
1	2	3	4	5	6	7	8	9	10
आंध्र प्रदेश	Andhra Pradesh
असम	Assam
बिहार	Bihar
गुजरात	Gujarat
हरियाणा	Haryana
हिमाचल प्रदेश	Himachal Pradesh
जम्मू और कश्मीर	Jammu & Kashmir
कर्नाटक	Karnataka
केरल	Kerala
मध्य प्रदेश	Madhya Pradesh
महाराष्ट्र	Maharashtra
मणिपुर	Manipur
मेघालय	Meghalaya
नागालैण्ड	Nagaland
उड़ीसा	Orissa
पंजाब	Punjab
राजस्थान	Rajasthan
सिक्किम	Sikkim
तमिलनाडु	Tamil Nadu
त्रिपुरा	Tripura
उत्तर प्रदेश	Uttar Pradesh
पश्चिम बंगाल	West Bengal
अंड० व नि० द्वीप समूह	A. & N. Islands
अरुणाचल प्रदेश	Arunachal Pradesh	25,93	25,93
चंडीगढ़	Chandigarh
दादर व नागर हवेली	Dadra & Nagar Haveli
दिल्ली	Delhi
गोवा, दमन व दीव	Goa, Daman & Diu
लक्ष द्वीप	Lakshadweep
मिजोराम	Mizoram
पाण्डिचेरी	Pondicherry
भारत	INDIA	25,93	25,93

TABLE II—ITEM-WISE RECURRING INCOME BY SOURCES ON EDUCATIONAL INSTITUTIONS BY TYPE—(contd.)

जोड़ (ज)—(1 से 3) उच्चतर माध्यमिक स्कूल (10+2 पद्धति)—(समाप्त)
Total H—(i+iii)—All Higher Secondary Schools (10+2) pattern—(concl'd.)

(रुपए हजारों में)
(Rupees in Thousands)

राज्य/संघ शासित क्षेत्र State/Union Territory	केन्द्रीय सरकार Central Govt.	राज्य सरकार State Govt.	विश्वविद्यालय अनुदान आयोग University Grants Commission	विश्वविद्यालय University	स्थानीय निकाय Local Bodies	शुल्क Fees	अक्षय निधि Endow- ments	अन्य स्रोत Other Sources	जोड़ Total	
1	2	3	4	5	6	7	8	9	10	
आंध्र प्रदेश	Andhra Pradesh	71,04	17,71	89,20	..	2,01	1,79,96	
असम	Assam	2,12	3,16,84	27,37	1,61	6,23	3,54,17	
बिहार	Bihar	50,88	22	38,16	..	2,09	91,35	
गुजरात	Gujarat	11,68	21,08,76	8,60	2,81,09	6,29	24,34,75	
हरियाणा	Haryana	14,84	46,59	7,45	..	4,52	73,40	
हिमाचल प्रदेश	Himachal Pradesh	75	8,79	9,54	
जम्मू और काश्मीर	Jammu & Kashmir	..	1,49,94	2,01	81	1,50	1,54,27	
कर्नाटक	Karnataka	4,86	6,15,16	1,68	13	12,42	23,49	1,25	6,86,76	
केरल	Kerala	
मध्य प्रदेश	Madhya Pradesh	
महाराष्ट्र	Maharashtra	52,18	23,45,12	1,06,66	4,28,24	16,49	29,77,49	
मणिपुर	Manipur	4,98	41,32	2,02	..	48,49	
मेघालय	Meghalaya	
नागालैंड	Nagaland	
ओडिशा	Orissa	7,27	14,70	1,74	5,36	48	0,24	
पंजाब	Punjab	
राजस्थान	Rajasthan	93,55	79	1	8,39	..	1,02,76	
सिक्किम	Sikkim	32,69	62,42	95,11	
तमिलनाडु	Tamil Nadu	5,31	24,68,22	56,24	85,94	12,04	26,61,81	
त्रिपुरा	Tripura	4,57	1,96,55	3,85	..	2,06,02	
उत्तर प्रदेश	Uttar Pradesh	
पश्चिम बंगाल	West Bengal	5,70	10,64,71	11	3,29,75	1,21,65	15,44,32	
अंडो व नि० द्वीप समूह	A & N Islands	83,00	26	..	83,26	
अरुणाचल प्रदेश	Arunachal Pradesh	30,60	30,60	
चंडीगढ़	Chandigarh	
दादर व नागर हवेली	Dadara & Nagar Haveli	5,55	5,55	
दिल्ली	Delhi	1,05,29	20,99,62	33,72	6,21,34	9,50	29,30,68	
गोवा, दमन व दीव	Goa, Daman & Diu	..	23,74	17	2,24	..	26,15	
लक्षद्वीप	Lakshadweep	
मिजोराम	Mizoram	
पाण्डिचेरि	Pondicherry	..	10,56	1,53	2	12,11	
भारत	INDIA	5,86,86	1,15,82,98	1,68	13	2,19,67	19,66,48	1,70,14	2,10,85	1,47,38,791

सारणी 2—शिक्षा संस्थाओं पर उनके स्रोतों एवं भवनों द्वारा आवर्तित आय—(जारी)
TABLE II—ITEM-WISE RECURRING INCOME BY SOURCES ON EDUCATIONAL INSTITUTIONS BY TYPE—(contd.)

(स) उच्चतर माध्यमिक स्कूल (पुरानी पद्धति)
I—Higher Secondary Schools—(Old pattern)

(रुपये हजारों में)
(Rupees in Thousands)

राज्य/संघ शासित क्षेत्र State/Union Territory	केन्द्रीय सरकार Central Govt.	राज्य सरकार State Govt.	विश्वविद्यालय अनुदान आयोग University Grants Commission	विश्वविद्यालय University	स्थानीय निकाय Local Bodies	शुल्क Fees	अक्षय निधि Endowments	अन्य स्रोत Other Sources	जोड़ Total
1	2	3	4	5	6	7	8	9	10
आंध्र प्रदेश Andhra Pradesh	2,75	12,65
असम Assam	..	9,90	2,75	12,65
बिहार Bihar
गुजरात Gujarat
हरियाणा Haryana	5	2,78,29	25	65,23	3,29	5,13	3,52,24
हिमाचल प्रदेश Himachal Pradesh	11,80	2,52,57	21,78	..	26	2,86,41
जम्मू और कश्मीर Jammu & Kashmir
कर्नाटक Karnataka
केरल Kerala	17,40	11,77	3,27	30,13	..	2,68	65,25
मध्य प्रदेश Madhya Pradesh	1,01,41	26,71,88	56,92	2,84,86	21,46	84,96	32,21,49
महाराष्ट्र Maharashtra
मणिपुर Manipur
मेघालय Meghalaya
नागालैण्ड Nagaland
ओड़ीसा Orissa
पंजाब Punjab	27,38	7,65,41	1,41,85	1,22	27,44	9,63,30
राजस्थान Rajasthan	1,65	12,83,62	1,36	1,86,26	34,09	20,28	15,27,26
सिक्किम Sikkim
तमिलनाडु Tamil Nadu
त्रिपुरा Tripura
उत्तर प्रदेश Uttar Pradesh	32,22	67,06,80	..	92	61,86	15,42,51	16,62	1,33,39	84,94,32
पश्चिम बंगाल West Bengal
अंडमान व निकोबार द्वीप समूह A. & N. Islands
अरुणाचल प्रदेश Arunachal Pradesh
चंडीगढ़ Chandigarh	..	31,07	3,22	35	1	34,65
दादर व नागर हवेली Dadra & Nagar Haveli
दिल्ली Delhi
गोवा, दमन व दीु Goa, Daman & Diu
लक्षद्वीप Lakshadweep
मिजोरम Mizoram
पाण्डिचेरी Pondicherry
भारत INDIA	1,91,91	1,20,11,31	..	92	1,23,66	22,78,59	77,03	2,74,15	1,40,57,57

रिणी 2—विश्वविद्यालयों पर उम्मेद ज़ोतों एवं मयानुसार आकृतौ अम्ब—(नारी)
TABLE II—ITEM-WISE RECURRING INCOME BY SOURCES ON EDUCATIONAL INSTITUTIONS BY TYPE—(contd.)

(न) उच्च/उच्चतर बुनियादी स्कूल
J—High/Post-Basic Schools

(रुपये हजारों में)
(Rupees in Thousands)

राज्य/संघ शासित क्षेत्र State/Union Territory	केन्द्रीय सरकार Central Govt.	राज्य सरकार State Govt.	विश्वविद्यालय अनुदान आयोग University Grants Commission	विश्वविद्यालय University	स्थानीय निकाय Local Bodies	शुल्क Fees	अक्षय निधि Endowments	अन्य स्रोत Other sources	जोड़ Total
1	2	3	4	5	6	7	8	9	10
आंध्र प्रदेश Andhra Pradesh	25,27	42,11,31	40,28	2,40,40	4,50	89,80	46,11,56
असम Assam	22,92	9,66,02	..	1,51	2,98	82,22	5,69	33,70	11,15,04
बिहार Bihar	38,12	25,43,31	1,74,95	8,88	53,97	28,19,23
गुजरात Gujarat	1,09	18,06,02	4,82	76,64	7,13	29,82	19,25,52
हरियाणा Haryana	42	16,29,46	2,43	2,88,63	11,97	37,76	19,70,67
हिमाचल प्रदेश Himachal Pradesh	1,24	7,48,86	4,24	75,93	89	6,54	8,37,70
जम्मू और कश्मीर Jammu & Kashmir	..	6,47,92	18,26	2,05	5,50	6,73,73
कर्नाटक Karnataka	1,94,04	19,46,40	17	6	1,12,52	1,06,33	10,37	1,71,54	25,41,43
केरल Kerala	..	58,39,51	32,33	70,89	6,27	32,07	59,81,07
मध्य प्रदेश Madhya Pradesh
महाराष्ट्र Maharashtra	64,36	67,07,08	2,52,29	7,73,33	12,23	59,02	78,68,31
मणिपुर Manipur	..	1,85,30	14,31	..	4,09	2,03,70
मेघालय Meghalaya	51	1,29,31	23,83	3,01	11,64	1,68,30
नागालैण्ड Nagaland	..	1,12,93	1,77	28,79	53	1,42	1,45,44
उड़ीसा Orissa	76,01	12,73,55	12	2,40	1,48,91	72,99	23,43	63,83	16,61,24
पंजाब Punjab	..	24,80,70	1,74,21	3,04	47,15	27,05,10
राजस्थान Rajasthan	49	15,42,73	2,45	97,35	27,72	24,99	16,95,73
सिक्किम Sikkim
तमिलनाडु Tamil Nadu	44,75	26,28,55	35,80	1,60,55	13,80	32,40	29,15,85
त्रिपुरा Tripura	..	1,36,64	1,72	..	58	1,38,94
उत्तर प्रदेश Uttar Pradesh	9,64	17,86,14	12,70	6,03,34	14,75	85,02	25,11,59
पश्चिम बंगाल West Bengal	..	38,98,17	1,65	4,93,89	26,81	54,48	44,75,00
अंड० व नि० द्वीप समूह A.&N Islands	14,65	2,59	17,23
अरुणाचल प्रदेश Arunachal Pradesh	63,28	63,28
चंडीगढ़ Chandigarh	..	71,71	61	19,25	7	1,41	93,05
दादर व नगर हवेली Dadra & Nagar Haveli	10,13,00	10,13,00
दिल्ली Delhi	12,70	5,99,22	19	1,63,42	7,72	14,22	7,97,47
गोवा, दमन व दीव Goa, Daman & Diu	..	3,98,59	1,25	12,95	97	4,35	4,18,11
लक्ष्य द्वीप Laksha dweep	28,30	28,30
मिजोरम Mizoram	..	71,39	2,29	7,69	..	2,03	83,40
पॉण्डिचेरी Pondicherry	2,42	1,31,92	23,33	4,16	..	1,61,83
भारत INDIA	16,13,20	4,24,92,74	29	3,97	6,59,51	38,07,79	1,95,99	8,67,33	4,96,40,82

सारणी 2—शिक्षा संस्थाओं पर उनके स्रोतों एवं मदानुसार आवर्ती आय—(जारी)
TABLE II—ITEM-WISE RECURRING INCOME BY SOURCES ON EDUCATIONAL INSTITUTIONS BY TYPE—(contd.)

(द) मिडिल/सिनिअर बुनियादी स्कूल
K.—Middle/Senior Basic Schools

(रुपये हजारों में)
 (Rupees in Thousands)

राज्य/संघ शासित क्षेत्र State/Union Territory	केन्द्रीय सरकार Central Govt.	राज्य सरकार State Govt.	विश्वविद्यालय अनुदान आयोग University Grants Commission	विश्वविद्यालय University	स्थानीय निकाय Local Bodies	शुल्क Fees	अक्षय निधि Endowments	अन्य स्रोत Other Sources	जोड़ Total
1	2	3	4	5	6	7	8	9	10
अंध्र प्रदेश Andhra Pradesh	6,46	20,31,07	5,33	70,42	5,70	46,41	21,65,39
असम Assam	33	9,03,51	2,18	29,60	4,43	10,66	9,50,77
बिहार Bihar	16,89	32,73,77	3,73	1,04	30,77	33,26,20
गुजरात Gujarat	2,47	54,89,10	7,25,58	5,01,17	41,02	52,23	68,11,57
हरियाणा Haryana	..	5,23,13	20	34,55	..	2,94	5,60,82
हिमाचल प्रदेश Himachal Pradesh	..	7,13,05	28	15	..	1,41	7,14,89
जम्मू और काश्मीर Jammu & Kashmir	..	5,31,06	68	40	93	5,33,07
कर्नाटक Karnataka	1,44	42,17,64	1	1	8,52	83,24	1,80	31,73	43,44,39
केरल Kerala	..	27,99,29	1,82	26,49	2,24	13,68	28,43,52
मध्य प्रदेश Madhya Pradesh	15,73	26,40,46	9,68	87,10	24,47	46,72	28,24,16
महाराष्ट्र Maharashtra	18,23	67,70,68	19,54,55	1,03,94	4,05,10	66,58	93,18,48
मणिपुर Manipur	..	89,90	2,53	..	4,65	97,08
मेघालय Meghalaya	..	59,33	8,29	1,67	2,56	71,85
नागालैण्ड Nagaland	..	1,48,67	48	5,21	9	60	1,55,05
उड़ीसा Orissa	2,37	11,86,90	..	6	98,47	92,13	8,31	35,87	14,24,11
पंजाब Punjab	1,17	8,77,65	26,85	20	11,66	9,17,53
राजस्थान Rajasthan	2	25,84,18	2,78	1,65,67	39,41	59,84	28,51,90
सिक्किम Sikkim	18,45	21,08	39,53
तामिलनाडु Tamil Nadu	3,47	27,84,77	4,51,13	2,31	17,85	7,53	32,67,06
त्रिपुरा Tripura	..	1,79,49	40	3,03	..	98	1,83,90
उत्तर प्रदेश Uttar Pradesh	9	11,79,44	15,59,28	2,43,96	14,08	57,20	30,54,05
पश्चिम बंगाल West Bengal	30	7,84,21	33	40,40	3,91	7,45	8,36,60
अंड० व नि० द्वीप समूह A. & N. Islands	70,00	70,00
अरुणाचल प्रदेश Arunachal Pradesh	75,52	75,52
चंडीगढ़ Chandigarh	..	11,13	9	3,44	39	9	15,14
दादर व नागर हवेली Dadra & Nagar Haveli	17,33,00	17,33,00
दिल्ली Delhi	..	3,41,33	1,28	..	34,11	65,95	2,98	8,29	4,53,94
गोवा, दमन व दीव Goa, Daman & Diu	..	52,60	21	19	..	34	53,34
लक्षद्वीप Lakshadweep	20,96	20,96
मिजोरम Mizoram	..	1,01,86	3,50	1,18	23	1,06,77
पांडिचेरी Pondicherry	..	85,94	1,78	26	..	87,98
भारत INDIA	19,86,90	4,03,80,70	1,29	7	48,55,42	16,06,31	5,76,53	5,01,35	4,99,08,57

संज्ञा 2—शिक्षा संस्थाओं पर उनके स्रोतों एवं अमानुसार आयकों काय—(जारी)
TABLE II—ITEM-WISE RECURRING INCOME BY SOURCES ON EDUCATIONAL INSTITUTIONS BY TYPE—(contd.)

(ठ) प्राथमिक/कनिष्ठ बुनियादी स्कूल
L.— Primary/Junior Basic Schools

(रुपये हजारों में)
 (Rupees in Thousands)

राज्य/संघ शासित क्षेत्र State/Union Territory	केन्द्रीय सरकार Central Govt.	राज्य सरकार State Govt.	विश्वविद्यालय अनुदान आयोग University Grants Commission	विश्वविद्यालय University	स्थानीय निकाय Local Bodies	शुल्क Fees	अक्षय निधि Endowments	अन्य स्रोत Other Sources	जोड़ Total	
1	2	3	4	5	6	7	8	9	10	
आन्ध्र प्रदेश	Andhra Pradesh	6,50	47,56,76	9,30	29,49	1,08	34,95	48,38,08
असम	Assam	63	22,42,30	6,36	26	3,50	90	22,53,95
बिहार	Bihar	14,72	45,26,27	12	18	13,35	45,54,64
गुजरात	Gujarat	5,48	13,56,21	1,99,43	97,16	9,10	12,63	16,80,01
हरियाणा	Haryana	..	9,31,30	47	18,75	45	2,64	9,53,61
हिमाचल प्रदेश	Himachal Pradesh	..	5,94,13	1	5,94,14
जम्मू और काश्मीर	Jammu & Kashmir	..	4,11,97	91	30	50	4,13,68
कर्नाटक	Karnataka	14	22,41,08	6	..	1,84	12,25	12	6,33	22,61,82
केरल	Kerala	..	35,00,38	2,06	3,28	91	8,98	35,15,61
मध्य प्रदेश	Madhya Pradesh	36,03	57,46,15	23,91	34,27	20,07	58,16	59,18,59
महाराष्ट्र	Maharashtra	10,65	4,56,116	15,17,72	3,70,02	1,59,11	58,54	66,77,20
मणिपुर	Manipur	..	4,22,47	1,99	..	5,58	4,30,04
मेघालय	Meghalaya	..	1,92,67	13,06	26	58	19	2,06,76
नागालैण्ड	Nagaland	..	2,31,90	2,58	2,20	2,36,68
उड़ीसा	Orissa	9,85	30,61,41	49,63	60	3,13	19,86	31,44,48
पंजाब	Punjab	4,30	26,86,67	4,33	16,15	1	3,32	27,14,78
राजस्थान	Rajasthan	21,67	19,05,35	5,38,01	51,07	45,04	22,48	25,83,62
सिक्किम	Sikkim	21,70	34,70	56,40
तमिलनाडु	Tamil Nadu	6,13	47,08,62	9,58,15	4	10,50	12,61	56,96,05
त्रिपुरा	Tripura	..	2,37,17	1,85	..	2	2,39,04
उत्तर प्रदेश	Uttar Pradesh	2,92	38,67,42	59,03,00	1,28,35	2,57	65,01	99,69,27
पश्चिम बंगाल	West Bengal	..	54,80,99	80,84	73,47	3,87	9,68	56,48,85
अंडो व नि० द्वीप समूह	A & N Islands	78,27	78,27
अरुणाचल प्रदेश	Arunachal Pradesh	123,55	1,23,55
चंडीगढ़	Chandigarh	..	19,50	2,55	..	29	22,34
दादरा व नागर हवेली	Dadra & Nagar Haveli	13,10,00	13,10,00
दिल्ली	Delhi	1,80	4,65	15,12,00	37,28	1,52	10,89	15,68,14
गोवा, दमन व दीव	Goa, Daman & Diu	..	2,80,51	3,09	..	81	2,84,41
लक्षद्वीप	Lakshadweep	17,16	17,16
मिजोरम	Mizoram	..	1,69,50	5	..	1,69,55
पाण्डिचेरी	Pondicherry	..	88,17	24	2,95	4	91,40
भारत	INDIA	16,71,50	5,42,59,41	6	..	1,08,22,69	8,85,65	2,65,04	3,47,77	6,82,52,12

सारणी 2—शिक्षा संस्थाओं पर उनके स्रोतों एवं मवानुसार आवर्ती आय—(जारी)
TABLE II—ITEM-WISE RECURRING INCOME BY SOURCES ON EDUCATIONAL INSTITUTIONS BY TYPE—(contd.)

(इ) पूर्व-माध्यमिक/पूर्व बुनियादी स्कूल
M.—Pre-Primary/Pre-Basic Schools

(रुपये हजारों में)
(Rupees in Thousands)

राज्य/संघ शासित क्षेत्र State/Union Territory	केन्द्रीय सरकार Central Govt.	राज्य सरकार State Govt.	विश्वविद्यालय ग्रन्थदान आयोग University Grants Commission	विश्वविद्यालय University	स्थानीय निकाय Local Bodies	शुल्क Fees	अभय निधि Endowments	अन्य स्रोत Other Sources	जोड़ Total
1	2	3	4	5	6	7	8	9	10
आंध्र प्रदेश Andhra Pradesh	..	4,17	27	46	..	1,15	6,05
असम Assam	..	10,20	28	26	5	15	10,94
बिहार Bihar	..	22	42	6	14	84
गुजरात Gujarat	24	13,94	46,20	26,38	12,57	8,36	1,07,69
हरियाणा Haryana	..	1,66	5	1,71
हिमाचल प्रदेश Himachal Pradesh	..	1,18	1,18
जम्मू और काश्मीर Jammu & Kashmir
कर्नाटक Karnataka	..	13,52	43,39	..	13,23	70,14
केरल Kerala	6	8,01	16	4,83	1	1,85	14,92
मध्य प्रदेश Madhya Pradesh	1,76	18,85	5,23	7,16	1,70	3,83	38,53
महाराष्ट्र Maharashtra	1,19	13,41	6,42	45,18	3,78	12,11	82,09
मणिपुर Manipur	..	30	4	34
मेघालय Meghalaya	..	3,54	11	74	21	45	5,05
नागालैण्ड Nagaland
उड़ीसा Orissa
पंजाब Punjab	..	59	5	64
राजस्थान Rajasthan	..	7,18	20	4,48	2	1,42	13,30
सिक्किम Sikkim	2,48	2,48
तामिलनाडु Tamil Nadu	..	3,96	2,00	3,03	1,01	10,00
त्रिपुरा Tripura	..	11,80	40	..	2	3	12,25
उत्तर प्रदेश Uttar Pradesh	..	4,92	1,72	6,81	6	63	14,14
पश्चिम बंगाल West Bengal	..	13,68	1,52	4	5	15,29
अंडो व नि० द्वीप समूह A. & N. Islands	8	8
अरुणाचल प्रदेश Arunachal Pradesh	4,56	4,56
चंडीगढ़ Chandigarh	..	3,20	27	..	8	3,55
दादर व नगर हवेली Dadra & Nagar Haveli	50,00	50,00
दिल्ली Delhi	13,53	1,45	14,98
गोवा, दमन व दीव Goa, Daman & Diu	..	9,29	3,70	65	13,64
लक्षद्वीप Lakshadweep	2,13	2,13
मिजोरम Mizoram
पॉण्डिचेरी Pondicherry	..	3,11	66	4	..	3,81
भारत INDIA	62,50	1,46,73	78,22	1,46,80	21,59	44,49	5,00,33

। त्रि 2—शिक्षा संस्थाओं पर उनके स्रोतों एवं मदानुसार आवर्ती आय—(जारी)
TABLE II—ITEM-WISE RECURRING INCOME BY SOURCES ON EDUCATIONAL INSTITUTIONS BY TYPE—(contd.)

दृ—वृत्तिक/व्यावसायिक/विशेष तथा अन्य शिक्षा के स्कूल (स्कूल स्तर)
N.—Schools for Vocational/Professional/Special and Other Education (School Level)

(1) कृषि तथा वन विद्या
(i) Agriculture and Forestry

(रुपये हजारों में)
(Rupees in Thousands)

राज्य/संघ शासित क्षेत्र State/Union Territory	केन्द्रीय सरकार Central Govt.	राज्य सरकार State Govt.	विश्वविद्यालय अनुदान आयोग University Grants Commission	विश्वविद्यालय University	स्थानीय निकाय Local Bodies	शुल्क Fees	अक्षय निधि Endowments	अन्य स्रोत Other Sources	जोड़ Total
1	2	3	4	5	6	7	8	9	10
आंध्र प्रदेश	Andhra Pradesh
असम	Assam
बिहार	Bihar
गुजरात	Gujarat	6,90	16,83	144	25,17
हरियाणा	Haryana
हिमाचल प्रदेश	Himachal Pradesh
जम्मू और काश्मीर	Jammu & Kashmir
कर्नाटक	Karnataka	..	18,12	50	..	86	19,48
केरल	Kerala
मध्य प्रदेश	Madhya Pradesh
महाराष्ट्र	Maharashtra	..	35,90	10,01	6	3,09	49,06
मणिपुर	Manipur
मेघालय	Meghalaya
नागालैण्ड	Nagaland
उड़ीसा	Orissa
पंजाब	Punjab
राजस्थान	Rajasthan
सिक्किम	Sikkim
तमिलनाडु	Tamil Nadu	..	4,53	4,53
त्रिपुरा	Tripura	..	6,07	6	6,13
उत्तर प्रदेश	Uttar Pradesh
पश्चिम बंगाल	West Bengal
अंडो व नि० द्वीप समूह	A. & N. Islands
अरुणाचल प्रदेश	Arunachal Pradesh	8,88	8,88
चंडीगढ़	Chandigarh
दादर व नागर हवेली	Dadra & Nagar Haveli
दिल्ली	Delhi
गोवा, दमन व दीव	Goa, Daman & Diu
लक्षद्वीप	Lakshadweep
मिजोरम	Mizoram
पाण्डिचेरी	Pondicherry
भारत	INDIA	15,78	64,62	..	16,83	10,51	6	5,45	1,13,25

सारणी 2—शिक्षा संस्थानों पर उनके स्रोतों एवं मदानुसार आधर्तों आय—(आरी)
TABLE II—ITEM-WISE RECURRING INCOME BY SOURCES ON EDUCATIONAL INSTITUTIONS BY TYPE—(contd.)

द—वृत्तिक/व्यावसायिक/विशेष तथा अन्य शिक्षा के स्कूल (स्कूल स्तर)—(आरी)
N.—School for Vocational/Professional/Special and Other Education (School Level)—(contd.)

(2) औषधि (परिचर्या तथा धाधी विद्या)
(ii) Medicine (Nursing and Midwifery)

(रुपय हजारों में)
(Rupees in Thousands)

राज्य/संघ शासित क्षेत्र State/Union Territory	केन्द्रीय सरकार Central Govt.	राज्य सरकार State Govt.	विश्वविद्यालय अनुदान आयोग University Grants Commission	विश्वविद्यालय University	स्थानीय निकाय Local Bodies	शुल्क Fees	अक्षय निधि Endow- ments	अन्य स्रोत Other Sources	जोड़ Total
1	2	3	4	5	6	7	8	9	10
आंध्र प्रदेश Andhra Pradesh
असम Assam	..	41	18	59
बिहार Bihar	..	2,63	2,63
गुजरात Gujarat	15	11,46	43	12,04
हरियाणा Haryana
हिमाचल प्रदेश Himachal Pradesh
जम्मू और काश्मीर Jammu & Kashmir
कर्नाटक Karnataka
केरल Kerala
मध्य प्रदेश Madhya Pradesh	..	5,31	5,31
महाराष्ट्र Maharashtra	..	7,13	7,13
मणिपुर Manipur	..	1,38	1,38
मेघालय Meghalaya	..	65	38	1,03
नागालण्ड Nagaland
उड़ीसा Orissa	..	8,06	8,06
पंजाब Punjab	..	4,48	1,64	32	..	69	7,13
राजस्थान Rajasthan
सिक्किम Sikkim
तमिल नाडु Tamil Nadu
त्रिपुरा Tripura	..	92	92
उत्तर प्रदेश Uttar Pradesh
पश्चिम बंगाल West Bengal	..	7,98	7,98
अंडो व नि० द्वीप समूह A. & N. Islands
अरुणाचल प्रदेश Arunachal Pradesh	2,63	2,63
चंडीगढ़ Chandigarh
दादर व नागर हवेली Dadra & Nagar Haveli
दिल्ली Delhi
गोवा, दमन व दीव Goa, Daman & Diu
लक्षद्वीप Lakshadweep
मिजोरम Mizoram	..	32	32
पाण्डिचेरी Pondicherry
भारत INDIA	2,78	50,73	1,64	32	..	1,68	57,15

Table 2—शिक्षण संस्थाओं पर उक्त स्रोतों एवं मबानुसार आकृति आव—(जारी)
TABLE II—ITEM-WISE RECURRING INCOME BY SOURCES ON EDUCATIONAL INSTITUTIONS BY TYPE—(contd.)

(इ)—वृत्तिक/व्यावसायिक/विशेष तथा अन्य शिक्षा के स्कूल—(जारी)
N.—School for Professional/Vocational/Special and Other Education—(contd.)

(3) शिक्षक प्रशिक्षण
 (iii) Teacher Training

(रुपये हजारों में)
 (Rupees in Thousands)

राज्य/संघ शासित क्षेत्र State/Union Territory	केन्द्रीय सरकार Central Govt.	राज्य सरकार State Govt.	विश्वविद्यालय अनुदान आयोग University Grants Commission	विश्वविद्यालय University	स्थानीय निकाय Local Bodies	शुल्क Fees	अक्षय निधि Endowments	अन्य स्रोत Other Sources	जोड़ Total
1	2	3	4	5	6	7	8	9	10
आंध्र प्रदेश	Andhra Pradesh
असम	Assam
बिहार	Bihar
गुजरात	Gujarat	..	98,16	21,52	62	45	1,20,75
हरियाणा	Haryana
हिमाचल प्रदेश	Himachal Pradesh
जम्मू और काश्मीर	Jammu & Kashmir
कर्नाटक	Karnataka
केरल	Kerala
मध्य प्रदेश	Madhya Pradesh
महाराष्ट्र	Maharashtra	..	95	95
मणिपुर	Manipur
मेघालय	Meghalaya	..	11,60	1	..	1,31	12,92
नागालैण्ड	Nagaland	..	4,18	4,18
उड़ीसा	Orissa
पंजाब	Punjab
राजस्थान	Rajasthan
सिक्किम	Sikkim
तमिलनाडु	Tamil Nadu
त्रिपुरा	Tripura
उत्तर प्रदेश	Uttar Pradesh
पश्चिम बंगाल	West Bengal	..	461	18	4,79
अंडम व निकोबार द्वीप समूह	A. & N. Islands
अरुणाचल प्रदेश	Arunachal Pradesh
चंडीगढ़	Chandigarh
दादर व नागर हवेली	Dadra & Nagar Haveli
दिल्ली	Delhi
गोवा, दमन व दीव	Gao, Daman & Diu
लक्षद्वीप	Lakshadweep
मिजोरम	Mizoram
पाण्डिचेरी	Pondicherry
भारत	INDIA	..	1,19,50	21.71	62	1,76	1,43,59

सारणी 2—शिक्षा संस्थाओं पर उनके स्रोतों एवं मबानुसार अमर्तों आध—(जारी)
TABLE II—ITEM-WISE RECURRING INCOME BY SOURCES ON EDUCATIONAL INSTITUTIONS BY TYPE—(contd.)

(ढ) वृत्तिक/व्यावसायिक/विशेष तथा अन्य शिक्षा के स्कूल (स्कूल स्तर)—(जारी)
N—School for Professional/Vocational/Special and Other Education (School Level)—(contd.)

(4) औद्योगिक/कला तथा हस्त कला
(iv) Industrial/Arts and Crafts

(रुपये हज़ारों में)
(Rupees in Thousands)

राज्य/संघ शासित क्षेत्र State/Union Territory	केन्द्रीय सरकार Central Govt.	राज्य सरकार State Govt.	विश्वविद्यालय अनुदान आयोग University Grants Commission	विश्वविद्यालय University	स्थानीय निकाय Local Bodies	शुल्क Fees	अक्षय निधि Endowments	अन्य स्रोत Other Sources	जोड़ Total	
1	2	3	4	5	6	7	8	9	10	
आंध्र प्रदेश	Andhra Pradesh	..	31,03	85	8,51	1,01	4,30	45,70
असम	Assam	..	1,20,30	1	..	3	1,20,34
बिहार	Bihar	60	7,51	17	12	1,66	10,06
गुजरात	Gujarat	16	27,34	80	18,79	1,22	9,28	57,59
हरियाणा	Haryana
हिमाचल प्रदेश	Himachal Pradesh	..	13,49	8	13,57
जम्मू और काश्मीर	Jammu & Kashmir	..	20,52	42	20,94
कर्नाटक	Karnataka
केरल	Kerala	3,57	1,79,74	12	21,23	..	7,05	2,11,71
मध्य प्रदेश	Madhya Pradesh	..	55,75	5	1,19	16	55	57,70
महाराष्ट्र	Maharashtra	1,25	91,15	1,91	36,30	45	2,98	1,34,04
मणिपुर	Manipur	..	5,30	5,30
मेघालय	Meghalaya	..	2,56	2,56
नागालैण्ड	Nagaland	37	74	..	1,70	5,37
उड़ीसा	Orissa	..	20,86	11	..	11	29	21,37
पंजाब	Punjab	2	33,06	72	1,41	1	1,95	37,17
राजस्थान	Rajasthan
सिक्किम	Sikkim	43	71
तमिलनाडु	Tamil Nadu	..	1,56,32	58	10,17	1,19	19,94	1,88,20
त्रिपुरा	Tripura	..	11,55	11,55
उत्तर प्रदेश	Uttar Pradesh	..	23,00	1,19	..	4	24,23
पश्चिम बंगाल	West Bengal	..	36,86	4,84	2,59	4,38	48,67
अंड० व नि० द्वीप समूह	A. & N. Island
अरुणाचल प्रदेश	Arunachal Pradesh	..	2,08
चंडीगढ़	Chandigarh	2,08
दादर व नागर हवेली	Dadra & Nagar Haveli
दिल्ली	Delhi	..	1,97	17	28	2,42
गोवा, दमन व दीव	Goa, Daman & Diu	..	5,65	4	5,69
लक्ष्य द्वीप	Lakshadweep
मिजोरम	Mizoram	..	93	93
पांडिचेरी	Pondicherry	..	5,31	18	1	..	5,50
भारत	INDIA	6,03	8,52,99	5,51	1,05,27	7,04	54,43	10,31,27

संज्ञा 2—शिक्षा संस्थाओं पर उनके स्रोतों एवं मदानुसार आबती आय—(जारी)
 TABLE II—ITEM-WISE RECURRING INCOME BY SOURCES ON EDUCATIONAL INSTITUTIONS BY TYPE—(contd.)

(ड) वृत्तिक/व्यावसायिक/विशेष तथा अन्य शिक्षा के स्कूल (स्कूल स्तर)—(जारी)
 N.—School for Professional/Vocational/Special and Other Education School Level—(contd.)

(5) संगीत तथा कलाएँ
 (v) Music and Fine Arts

(रुपये हजारों में)
 (Rupees in Thousands)

राज्य/संघ शासित क्षेत्र State/Union Territory	केन्द्रीय सरकार Central Govt.	राज्य सरकार State Govt.	विश्वविद्यालय अनुदान आयोग University Grants Commission	विश्वविद्यालय University	स्वतंत्र निकाय Local Bodies	शुल्क Fees	अक्षय निधि Endow- ments	अन्य स्रोत Other Sources	जोड़ Total
1	2	3	4	5	6	7	8	9	10
आंध्र प्रदेश Andhra Pradesh	..	89	7	50	..	13	1,59
असम Assam	3	..	7	10
बिहार Bihar
गुजरात Gujarat	..	4,50	1	3,55	86	41	9,33
हरियाणा Haryana
हिमाचल प्रदेश Himachal Pradesh
जम्मू और काश्मीर Jammu & Kashmir
कर्नाटक Karnataka	18	2,15	1,79	73	19	4,12	9,16
केरल Kerala	..	11,88	1	56	1	2,43	14,89
मध्य प्रदेश Madhya Pradesh	..	8	7	25	40
महाराष्ट्र Maharashtra	..	77	42	1,61	2	9	2,91
मणिपुर Manipur	..	26	1,76	2,02
मेघालय Meghalaya
नागालैण्ड Nagaland
उड़ीसा Orissa	..	47	8	7	..	6	68
पंजाब Punjab
राजस्थान Rajasthan	30	5,88	44	90	71	8,23
सिक्किम Sikkim
तामिलनाडु Tamil Nadu	1	2	..	3
त्रिपुरा Tripura
उत्तर प्रदेश Uttar Pradesh	..	49	15	87	1,51
पश्चिम बंगाल West Bengal	..	1,08	1	2,09	33	49	4,00
अंडो व नि० द्वीप समूह A. & N. Islands
अरुणाचल प्रदेश Arunachal Pradesh
चंडीगढ़ Chandigarh
दादर व नागर हवेली Dadra & Nagar Haveli
दिल्ली Delhi
गोवा, दमन व दीव Goa, Daman & Diu	..	1,94	94	..	39	3,27
लक्षद्वीप Lakshadweep
मिजोरम Mizoram
पाण्डिचेरी Pondicherry
भारत INDIA	48	30,39	2,54	11,40	2,40	10,91	58,12

सारणी 2—शिक्षा संस्थाओं पर उनके स्रोतों एवं अबानुसार आवर्ती आय—(जारी)
TABLE II—ITEM-WISE RECURRING INCOME BY SOURCES ON EDUCATIONAL INSTITUTIONS BY TYPE—(contd.)

(द) वृत्तिक/व्यावसायिक/विशेष तथा अन्य शिक्षा के स्कूल (स्कूल स्तर)—(जारी)
N.—School for Vocational/Professional/Special and Other Education (School Level)—(contd.)

(6) विकलांगों के लिए
(vi) For the Handicapped

(रुपये हजारों में)
(Rupees in Thousands)

राज्य/संघ शासित क्षेत्र State/Union Territory	केन्द्रीय सरकार Central Govt.	राज्य सरकार State Govt.	विश्वविद्यालय अनुदान आयोग University Grants Commission	विश्वविद्यालय University	स्थानीय निकाय Local Bodies	शुल्क Fees	अक्षय निधि Endowments	अन्य स्रोत Other Sources	जोड़ Total
1	2	3	4	5	6	7	8	9	10
आंध्र प्रदेश Andhra Pradesh	..	14,33	54	1,33	16,20
असम Assam	52	1,51	23	2,26
बिहार Bihar	..	4,61	1	86	5,48
गुजरात Gujarat	51	46,51	1,59	66	2,03	10,11	61,41
हरियाणा Haryana	5	5,36	1	89	6,31
हिमाचल प्रदेश Himachal Pradesh	..	35	35
जम्मू और काश्मीर Jammu & Kashmir	..	75	13	88
कर्नाटक Karnataka	..	79	80	..	85	2,44
केरल Kerala	..	17,23	67	1,54	..	5,79	25,23
मध्य प्रदेश Madhya Pradesh	..	3,58	8	9	43	17	4,35
महाराष्ट्र Maharashtra	2,87	30,17	..	40	7,06	2,32	5,14	7,11	55,07
मणिपुर Manipur
मेघालय Meghalaya
नागालैण्ड Nagaland
उड़ीसा Orissa	..	20	3,45	..	3,65
पंजाब Punjab	11	3,11	25	43	72	1,68	6,30
राजस्थान Rajasthan	..	7,53	29	..	42	6	8,30
सिक्किम Sikkim
तमिलनाडु Tamil Nadu	90	30,27	1,08	40	38	2,33	35,36
त्रिपुरा Tripura	..	3,24	3,24
उत्तर प्रदेश Uttar Pradesh	..	8,85	46	7	..	1,45	10,83
पश्चिम बंगाल West Bengal	..	9,60	46	1,48	25	2,40	14,19
अंडो व नि० द्वीप समूह A & N. Islands
अरुणाचल प्रदेश Arunachal Pradesh
चंडीगढ़ Chandigarh	..	91	9	1,00
दादर व नागर हवेली Dadra & Nagar Haveli
दिल्ली Delhi	7,44	21,11	18	1,80	1,38	1,16	33,07
गोवा, दमन व दीव Goa, Daman & Diu
लक्षद्वीप Lakshadweep
मिजोरम Mizoram
पाण्डिचेरी Pondicherry	..	80	80
भारत INDIA	12,40	2,10,81	..	40	12,13	9,59	14,75	36,64	2,96,72

संज्ञी 2—शिक्षा संस्थाओं पर उनके स्रोतों एवं नदानुसार आवर्ती आय—(जारी)
TABLE II—ITEM-WISE RECURRING INCOME BY SOURCES ON EDUCATIONAL INSTITUTIONS BY TYPE—(contd.)

(इ)—वृत्तिक/व्यावसायिक/विशेष तथा अन्य शिक्षा के स्कूल (स्कूल स्तर)—(जारी)
 N.—School for Vocational/Professional/Special and Other Education (School Level)—(contd.)

(7) सुधारालय/प्रमाणित
 (vii) Reformatory/Certified

(रुपये हजारों में)
 (Rupees in Thousands)

राज्य/संघ शासित क्षेत्र State/Union Territory	केन्द्रीय सरकार Central Govt.	राज्य सरकार State Govt.	विश्वविद्यालय अनुदान आयोग University Grants Commission	विश्वविद्यालय University	स्थानीय निकाय Local Bodies	शुल्क Fees	अर्पण निधि Endow- ments	अन्य स्रोत Other Sources	जोड़ Total	
1	2	3	4	5	6	7	8	9	10	
आंध्र प्रदेश	Andhra Pradesh	11,03	11,03	
असम	Assam	69	69	
बिहार	Bihar	3,70	3,70	
गुजरात	Gujarat	8,23	8,23	
हरियाणा	Haryana	1,75	34	2,09	
हिमाचल प्रदेश	Himachal Pradesh	
जम्मू और काश्मीर	Jammu & Kashmir	
कर्नाटक	Karnataka	37,88	37,88	
केरल	Kerala	13,66	13,66	
मध्य प्रदेश	Madhya Pradesh	2,83	2,83	
महाराष्ट्र	Maharashtra	17	17,68	..	12	17,97	
मणिपुर	Manipur	
मेघालय	Meghalaya	
नागालैण्ड	Nagaland	
उड़ीसा	Orissa	..	21	21	
पंजाब	Punjab	..	24	24	
राजस्थान	Rajasthan	
सिक्किम	Sikkim	
तमिलनाडु	Tamil Nadu	..	29,40	1	4	29,45	
त्रिपुरा	Tripura	
उत्तर प्रदेश	Uttar Pradesh	
पश्चिम बंगाल	West Bengal	..	1,60	1,60	
अंड० व नि० द्वीप समूह	A. & N. Islands	
अरुणाचल प्रदेश	Arunachal Pradesh	
चंडीगढ़	Chandigarh	
दादर व नागर हवेली	Dadra & Nagar Haveli	
दिल्ली	Delhi	..	6,42	..	39	21	40	2	7,44	
गोवा, दमन व दीव	Goa, Daman & Diu	
लक्षद्वीप	Lakshadweep	
मिजोरम	Mizoram	
पाण्डिचेरी	Pondicherry	
भारत	INDIA	17	1,35,32	51	21	41	40	1,37,02

सारणी 2—शिक्षा संस्थाओं पर उनके स्रोतों एवं मदानुसार आवर्ती आय—(जारी)

TABLE II—ITEM-WISE RECURRING INCOME BY SOURCES ON EDUCATIONAL INSTITUTIONS BY TYPE—(contd.)

(द)—वृत्तिक/व्यावसायिक/विशेष तथा अन्य शिक्षा के स्कूल (स्कूल स्तर)—(जारी)

N.—School for Professional/Vocational/Special and Other Education (School Level)—(contd.)

(8) प्राच्य विद्या अध्ययन
(viii) Oriental Studies

(रुपये हजारों में)
(Rupees in Thousands)

राज्य/संघ शासित क्षेत्र State/Union Territory	केन्द्रीय सरकार Central Govt.	राज्य सरकार State Govt.	विश्वविद्यालय अनुदान आयोग University Grants Commission	विश्वविद्यालय University	स्थानीय निकाय Local Bodies	शुल्क Fees	अक्षय निधि Endowments	अन्य निधि Other Sources	जोड़ Total
1	2	3	4	5	6	7	8	9	10
आंध्र प्रदेश Andhra Pradesh	14	2,79	2	..	1,20	4,15
असम Assam	..	22,74	35	25	57	23,91
बिहार Bihar	..	49,84	..	31	..	17	9,66	6,30	66,78
गुजरात Gujarat	6	4,20	7	31	96	90	6,50
हरियाणा Haryana
हिमाचल प्रदेश Himachal Pradesh
जम्मू और काश्मीर Jammu & Kashmir
कर्नाटक Karnataka	..	4,26	27	4,53
केरल Kerala
मध्य प्रदेश Madhya Pradesh	5	13,76	35	2	31	139	15,88
महाराष्ट्र Maharashtra	31	2,06	1,05	8	59	1,28	5,37
मणिपुर Manipur	..	6	15	21
मेघालय Meghalaya
नागालैण्ड Nagaland
उड़ीसा Orissa	..	13,48	14	1	18	1,33	15,14
पंजाब Punjab
राजस्थान Rajasthan	32	47,84	85	12,83	17,39	14,32	93,55
सिक्किम Sikkim
तमिलनाडु Tamil Nadu	..	14,47	24	37	90	15,98
त्रिपुरा Tripura	..	39	26	1	66
उत्तर प्रदेश Uttar Pradesh
पश्चिम बंगाल West Bengal	..	52,68	10	6,56	2,46	2,60	64,40
अंडो व नि० द्वीप समूह A. & N. Islands
अरुणचल प्रदेश Arunachal Pradesh
चंडीगढ़ Chandigarh
दादरा व नागर हवेली Dadra & Nagar Haveli
दिल्ली Delhi
गोवा, दमन व दीव Goa, Daman & Diu
लक्षद्वीप Lakshadweep
मिजोरम Mizoram
पाण्डिचेरी Pondicherry
भारत INDIA	88	2,28,57	..	81	2,56	20,59	32,43	31,22	3,17,06

सारणी 2—शिक्षा संस्थाओं पर उनके स्रोतों एवं मदानुसार आवर्ती आय—(जारी)
TABLE II—ITEM-WISE RECURRING INCOME BY SOURCES ON EDUCATIONAL INSTITUTIONS BY TYPE—(contd.)

(ढ)—वृत्तिक/व्यावसायिक/विशेष तथा अन्य शिक्षा के स्कूल (स्कूल स्तर)—(जारी)
 N.—School for Vocational/Professional/Special and Other Education (School level)—(contd.)

(9) समाज (प्रौढ) शिक्षा
 (ix) Social (Adult) Education

(रुपये हजारों में)
 (Rupees in Thousands)

राज्य/संघ शासित क्षेत्र State/Union Territory	केन्द्रीय सरकार Central Govt.	राज्य सरकार State Govt.	विश्वविद्यालय अनुदान आयोग University Grants Commission	विश्वविद्यालय University	स्थानीय निकाय Local Bodies	शुल्क Fees	अक्षय निधि Endowments	अन्य स्रोत Other Sources	जोड़ Total
1	2	3	4	5	6	7	8	9	10
आंध्र प्रदेश Andhra Pradesh	12	3,06	3,18
असम Assam	..	3,47	1	3,48
बिहार Bihar	..	1,64	1,64
गुजरात Gujarat	46,02	27,20	66	81	74,69
हरियाणा Haryana	19,30	20,25	39,55
हिमाचल प्रदेश Himachal Pradesh	2,11	5,62	7,73
जम्मू और काश्मीर Jammu & Kashmir
कर्नाटक Karnataka	..	28,20	28,20
केरल Kerala
मध्य प्रदेश Madhya Pradesh	56	4,02	2	4,60
महाराष्ट्र Maharashtra	8,24	26,49	34,73
मणिपुर Manipur	..	1,55	1,55
मेघालय Meghalaya	..	4,32	4,32
नागालैण्ड Nagaland	3,79	3,68	7,47
उड़ीसा Orissa	1,63	5,57	8	..	9	..	7,37
पंजाब Punjab	..	10,85	10,85
राजस्थान Rajasthan	..	3	3
सिक्किम Sikkim	3,00	3,68	6,68
तमिलनाडु Tamil Nadu	1,58	5,71	7,29
त्रिपुरा Tripura	..	75,39	26	..	1	..	75,66
उत्तर प्रदेश Uttar Pradesh	..	57,06	57,06
पश्चिम बंगाल West Bengal	..	21,50	1,41	2	7	24	23,24
अंडो व नि० द्वीप समूह A. & N. Islands
अरुणाचल प्रदेश Arunachal Pradesh	2,51	2,51
चंडीगढ़ Chandigarh	62	2,83	3,45
दादर व नागर हवेली Dadra & Nagar Haveli
दिल्ली Delhi	..	12,26	12,26
गोवा, दमन व दीव Goa, Daman & Diu	..	3,46	3,46
लक्षद्वीप Lakshadweep	15	15
मिजोरम Mizoram	..	78	78
पाण्डिचेरी Pondicherry	..	69	69
भारत INDIA	89,63	3,29,31	2,43	2	17	1,06	4,22,62

सारणी 2—शिक्षा संस्थाओं पर उनके स्रोतों एवं नदानुसार आवर्ती आय—(जारी)

TABLE II—ITEM-WISE RECURRING INCOME BY SOURCES ON EDUCATIONAL INSTITUTIONS BY TYPE—(contd.)

(द) (10) वृत्तिक/व्यावसायिक/विशेष तथा अन्य शिक्षा के स्कूलों की संख्या (स्कूल स्तर)—(जारी)

N. (X) Other School for Vocational/Professional, Special and Other Education (School Level)—(contd.) (रुपये हजारों में)
(Rupees in Thousands)

राज्य/संघ शासित क्षेत्र State/Union Territory	केन्द्रीय सरकार Central Govt.	राज्य सरकार State Govt.	विश्वविद्यालय अनुदान आयोग University Grants Commission	विश्वविद्यालय University	स्वतन्त्र निकाय Local Bodies	शुल्क Fees	अक्षय निधि Endowments	अन्य स्रोत Other Sources	जोड़ Total
1	2	3	4	5	6	7	8	9	10
आंध्र प्रदेश Andhra Pradesh
असम Assam	..	1,97	1,78	..	12	3,87
बिहार Bihar	..	1,28	1,28
गुजरात Gujarat
हरियाणा Haryana
हिमाचल प्रदेश Himachal Pradesh
जम्मू और काश्मीर Jammu & Kashmir
कर्नाटक Karnataka	..	46,26	4	..	65	46,95
केरल Kerala
मध्य प्रदेश Madhya Pradesh	..	11,12	8	12	43	17	11,92
महाराष्ट्र Maharashtra	..	42	17,10	36	..	78	18,66
मणिपुर Manipur	50	1,24	10	1,84
मेघालय Meghalaya
नागालैण्ड Nagaland
उड़ीसा Orissa	..	33	1	34
पंजाब Punjab
राजस्थान Rajasthan
सिक्किम Sikkim
तमिलनाडु Tamil Nadu
त्रिपुरा Tripura	..	5,94	5,94
उत्तर प्रदेश Uttar Pradesh
पश्चिम बंगाल West Bengal	4,68	4,80	9,48
अंडो व नि० द्वीप समूह A. & N. Islands
अरुणाचल प्रदेश Arunachal Pradesh
चंडीगढ़ Chandigarh
दादरा व नगर हवेली Dadra & Nagar Haveli
दिल्ली Delhi
गोवा, दमन व दीव Goa, Daman & Diu
लक्षद्वीप Lakshadweep
मिज़ोरम Mizoram
पाण्डिचेरी Pondicherry	..	5,30	1	5,31
भारत INDIA	5,18	78,66	17,18	2,31	43	1,83	1,05,59

TABLE II—ITEM-WISE RECEIVING INCOME BY SOURCES ON EDUCATIONAL INSTITUTIONS BY TYPE—(contd.)

(द) वृत्तिक/व्यावसायिक/विशेष तथा अन्य शिक्षा के कुल स्कूलों की संख्या (स्कूल स्तर)—(समाप्त)

Total—N.—All Schools for Vocational/Professional, Special and Other Education (School levels)—(concl.) (रुपये हजारों में)
(Rupees in Thousands)

राज्य/संघ शासित क्षेत्र State/Union Territory	केन्द्रीय सरकार Central Govt.	राज्य सरकार State Govt.	विश्वविद्यालय अनुदान आयोग University Grants Commission	विश्वविद्यालय University	स्थानीय निकाय Local Bodies	शुल्क Fees	अक्षय निधि Endowments	अन्य स्रोत Other Sources	जोड़ Total
1	2	3	4	5	6	7	8	9	10
आंध्र प्रदेश	26	62,24	85	8,53	1,55	6,83	80,26
असम	52	1,51,98	7	2,64	25	1,27	1,56,73
बिहार	60	71,21	..	81	..	37	9,79	8,89	91,67
गुजरात	53,80	2,27,60	..	16,83	3,13	44,83	5,69	23,83	3,75,71
हरियाणा	19,35	27,36	1	1,23	47,95
हिमाचल प्रदेश	2,11	19,46	8	21,65
जम्मू व काश्मीर	..	21,27	42	..	13	21,82
कर्नाटक	18	1,37,66	2,29	1,57	19	6,75	1,48,64
केरल	3,57	2,22,51	80	23,33	1	15,27	2,65,49
मध्य प्रदेश	61	96,45	58	1,42	1,40	2,53	1,02,99
महाराष्ट्र	12,84	2,12,72	..	40	37,67	40,73	6,20	15,33	3,25,89
मणिपुर	50	9,79	2,01	12,30
मेघालय	..	20,26	38	131	..	3,44	25,39
नागालैण्ड	3,79	7,86	11,65
उड़ीसा	1,63	49,18	41	9	3,83	1,68	56,82
पंजाब	13	51,74	2,61	2,16	73	4,32	61,69
राजस्थान	62	61,28	1,14	13,27	18,71	15,09	1,10,11
सिक्किम	3,43	4,39	7,82
तमिलनाडु	2,48	2,40,70	1,66	10,82	1,97	23,21	2,80,84
त्रिपुरा	..	1,03,50	26	..	27	7	1,04,10
उत्तर प्रदेश	..	89,40	61	2,13	..	1,49	93,63
पश्चिम बंगाल	4,68	1,40,71	1,98	15,17	5,70	10,11	1,78,35
अंडो व नि० द्वीप समूह
अरुणाचल प्रदेश	16,10	16,10
चंडीगढ़	62	3,74	9	4,45
दादर व नगर हवेली
दिल्ली	7,44	41,76	57	2,01	1,95	1,46	55,19
गोवा, दमन व दीव	..	11,05	98	..	39	12,42
लक्षद्वीप	15	15
मिजोरम	2,03	2,03
पांडिचेरी	12,10	18	1	1	12,30
भारत	1,49,54	20,85,82	..	18,04	55,02	1,72,04	58,25	1,45,43	26,84,14

सारणी 2—शिक्षा संस्थाओं पर उनके स्रोतों एवं भवानुसार आवर्ती आय—(समाप्त)
TABLE II—ITEM-WISE RECURRING INCOME BY SOURCES ON EDUCATIONAL INSTITUTIONS BY TYPE—(concl'd.)

(ण) कुल जोड़ क से इ—शिक्षा संस्थाओं की कुल संख्या
O—Grand Total A to N—All Type of Educational Institutions

(रुपये हजारों में)
(Rupees in Thousands)

राज्य/संघ शासित क्षेत्र State/Union Territory	केन्द्रीय सरकार Central Govt.	राज्य सरकार State Govt.	विश्वविद्यालय अनुदान आयोग University Grants Commission	विश्वविद्यालय University	स्थानीय निकाय Local Bodies	शुल्क Fees	अक्षय निधि Endowments	अन्य स्रोत Other Sources	जोड़ Total
1	2	3	4	5	6	7	8	9	10
आंध्र प्रदेश Andhra Pradesh	7,04,99	1,57,48,52	1,88,90	4,71,71	66,70	1,41,284	22,07	3,17,12	1,89,32,85
असम Assam	73,30	61,29,14	28,78	26,42	13,13	5,05,21	19,86	1,15,37	69,11,21
बिहार Bihar	3,24,05	1,30,36,63	1,16,47	15,08,79	..	10,25,59	32,03	5,86,17	1,66,29,73
गुजरात Gujarat	4,56,42	1,26,17,14	42,75	2,15,81	10,16,48	20,33,08	99,32	3,01,72	1,67,82,72
हरियाणा Haryana	98,25	45,36,36	23,26	1,12,72	12,95	9,48,90	33,42	1,82,31	59,48,17
हिमाचल प्रदेश Himachal Pradesh	18,05	27,30,74	1,64	67	4,85	2,00,37	1,32	35,07	29,92,71
जम्मू और काश्मीर Jammu & Kashmir	27,38	22,02,67	6,63	7,25	..	93,68	8,00	10,66	23,56,27
कर्नाटक Karnataka	10,03,61	1,15,41,37	3,82,44	1,75,23	1,66,15	2,00,441	34,49	15,90,74	1,68,98,44
केरल Kerala	1,89,74	1,49,01,24	98,02	22,10	48,34	8,48,84	10,63	2,09,22	1,63,28,13
मध्य प्रदेश Madhya Pradesh	2,51,05	1,33,83,49	33,40	1,10,18	1,03,44	10,19,70	75,19	3,02,10	1,52,78,55
महाराष्ट्र Maharashtra	8,77,06	2,49,72,48	65,09	5,15,92	40,58,94	37,71,71	6,29,09	7,18,37	3,56,08,66
मणिपुर Manipur	9,23	8,82,95	5,02	15	..	50,40	..	73,77	10,21,52
मेघालय Meghalaya	6,62	5,08,06	85,37	..	13,55	66,30	6,72	42,52	7,29,14
नागालैण्ड Nagaland	3,79	5,81,09	81	1,95	5,30	46,01	64	15,82	6,55,41
उड़ीसा Orissa	1,74,56	68,30,93	35,63	16,79	3,05,19	3,98,94	47,55	2,37,64	80,47,23
पंजाब Punjab	1,82,41	8,70,179	34,67	22,13	30,77	14,12,87	45,00	1,53,54	1,05,83,18
राजस्थान Rajasthan	2,05,19	91,21,35	57,85	2,38,02	6,84,83	9,11,43	2,43,93	2,01,98	1,16,64,58
सिक्किम Sikkim	82,35	1,22,59	2,04,94
तमिलनाडु Tamil Nadu	5,50,35	1,58,91,72	1,46,55	48,53	15,05,42	13,66,58	1,48,38	5,11,00	2,01,68,53
त्रिपुरा Tripura	4,57	9,98,57	2,00	16	1,06	22,67	29	3,05	10,32,37
उत्तर प्रदेश Uttar Pradesh	12,51,15	1,80,46,92	16,10,15	1,23,03	75,56,44	4,22,465	1,71,41	12,69,62	3,42,53,37
पश्चिम बंगाल West Bengal	9,97,01	1,39,38,91	3,13,47	13,51	88,60	16,40,24	1,77,24	2,29,99	1,73,98,97
अंडो व नि० द्वीप समूह A. & N. Islands	2,63,34	381	..	4	2,67,19
अरुणाचल प्रदेश Arunachal Pradesh	3,30,02	59	3,30,61
चंडीगढ़ Chandigarh	4,48,23	6,18,78	21,85	65,08	70	2,02,85	2,54	52,87	14,12,90
दादर व नागर हवेली Dadra & Nagar Haveli	41,11,55	41,11,55
दिल्ली Delhi	21,08,24	35,54,39	1,70,938	87	15,94,65	13,67,41	43,82	2,71,57	1,06,50,33
गोवा, दमन व दीव Goa, Daman & Diu	..	9,55,31	99	..	6,26	76,57	1,29	9,47	10,49,89
लक्षद्वीप Lakshadweep	80,56	80,56
मिजोराम Mizoram	14,27	3,81,21	..	22	4,93	17,72	1,23	2,55	4,22,13
पाण्डिचेरी Pondicherry	2,19,83	3,92,33	23	39,81	7,44	12,79	6,72,43
भारत INDIA	1,50,67,17	20,33,26,68	50,11,35	36,97,24	1,72,88,68	2,57,13,18	18,62,90	74,57,07	27,94,24,27

TABLE III—INCOME (NON-RECURRING) BY SOURCES AND TYPE OF INSTITUTIONS

(क) विश्वविद्यालय
A—Universities

		(रुपये हजारों में) (Rupees in Thousands)						
राज्य/संघ शासित क्षेत्र State/Union Territory	केन्द्रीय सरकार Central Govt.	राज्य सरकार State Govt.	विश्वविद्यालय ग्रन्थदान आयोग University Grants Commission	विश्वविद्यालय University	स्थानीय निकाय Local Bodies	अन्य स्रोत Other Sources	जोड़ Total	
1	2	3	4	5	6	7	8	
आंध्र प्रदेश Andhra Pradesh	25,12	2,37,10	2,35,23	6,98	..	44,88	5,49,31	
असम Assam	46,99	1,34,27	30,29	30,39	2,41,94	
बिहार Bihar	1,72,96	2,59,46	25,03	19	..	90,00	5,47,64	
गुजरात Gujarat	1,81	33,67	98,99	60,44	1,94,91	
हरियाणा Haryana	..	21,63	40,40	5,15	67,18	
हिमाचल प्रदेश Himachal Pradesh	6,23	13,41	26,11	2,50	48,25	
जम्मू और काश्मीर Jammu & Kashmir	..	48,47	7,20	2,17	57,84	
कर्नाटक Karnataka	..	85,66	40,15	24,51	..	45,25	1,95,57	
केरल Kerala	1,52	11,50	41,56	..	5,24	59,82	1,19,64	
मध्य प्रदेश Madhya Pradesh	82,97	19,97	45,52	87	2,31	13,86	1,65,50	
महाराष्ट्र Maharashtra	1,27,39	39,38	19,20	5,05	1,91,02	
मणिपुर Manipur	
मेघालय Meghalaya	54,57	54,57	
नागालैण्ड Nagaland	5	5	
उड़ीसा Orissa	2,67	45,38	51,72	7,39	1,07,16	
पंजाब Punjab	24,32	1,37,39	17,66	3,73	..	1,68	1,84,78	
राजस्थान Rajasthan	..	30,36	21,65	36,00	88,01	
सिक्किम Sikkim	
तमिलनाडु Tamil Nadu	20,16	12,19	2,58,65	1,87	
त्रिपुरा Tripura	4,70	12,07	3,04,94	
उत्तर प्रदेश Uttar Pradesh	95,10	5,31,73	3,15,99	4,70	
पश्चिम बंगाल West Bengal	33,42	1,07,93	62,26	..	60	4,06,94	13,50,36	
अंडो व निओ द्वीप समूह A. & N. Islands	1,49,24	3,52,85	
अरुणाचल प्रदेश Arunachal Pradesh	
चंडीगढ़ Chandigarh	2,30	6,95	1,00,27	
दादर व नागर हवेली Dadra & Nagar Haveli	11,06	1,20,58	
दिल्ली Delhi	2,02,69	
गोवा, दमन व दीव Goa, Daman & Diu	54,35	2,57,04	
लक्षद्वीप Lakshadweep	
मिजोरम Mizoram	
पांडिचेरी Pondicherry	
भारत INDIA	6,42,96	17,76,45	16,99,84	45,52	8,15	10,30,92	52,03,84	

सारणी 2—मद एवं प्रकारानुसार संस्थाओं की (अनावर्ती) आय—(जारी)
TABLE III—INCOME (NON-RECURRING) BY SOURCES AND TYPE OF INSTITUTIONS—(contd.)

(ख) विश्वविद्यालय मानी गई संस्थाएं
[B—Institutions Deemed to be Universities

(रुपये हजारों में)
(Rupees in Thousands)

राज्य/संघ शासित क्षेत्र State/Union Territory	केन्द्रीय सरकार Central Govt.	राज्य सरकार State Govt.	विश्वविद्यालय अनुदान प्रायोग University Grants Commission	विश्वविद्यालय University	स्थानीय निकाय Local Bodies	अन्य स्रोत Other Sources	जोड़ Total
1	2	3	4	5	6	7	8
आंध्र प्रदेश Andhra Pradesh	8,24	8,24
असम Assam
बिहार Bihar	83,74	83,74
गुजरात Gujarat	1,12	1,12
हरियाणा Haryana
हिमाचल प्रदेश Himachal Pradesh
जम्मू और काश्मीर Jammu & Kashmir
कर्नाटक Karnataka	1,14,56	80,00	1,94,56
केरल Kerala
मध्य प्रदेश Madhya Pradesh
महाराष्ट्र Maharashtra	8,65	8,65
मणिपुर Manipur
मेघालय Meghalaya
नागालैण्ड Nagaland
उड़ीसा Orissa
पंजाब Punjab
राजस्थान Rajasthan	2,80	2,00	15,98	20,78
सिक्किम Sikkim
तमिलनाडु Tamil Nadu
त्रिपुरा Tripura
उत्तर प्रदेश Uttar Pradesh
पश्चिम बंगाल West Bengal
अंड० व नि० द्वीप समूह A. & N. Islands
अरुणाचल प्रदेश Arunachal Pradesh
चंडीगढ़ Chandigarh
दादर व नागर हवेली Dadra & Nagar Haveli
दिल्ली Delhi	1,41,50	..	2,85	1,44,35
गोवा, दमन व दीव Goa, Daman & Diu
लक्षद्वीप Lakshadweep
मिजोरम Mizoram
पाँडिचेरी Pondicherry
भारत INDIA	2,58,86	2,00	1,10,81	81,12	..	8,65	4,61,44

सारणी 3—मद एवं प्रकारानुसार संस्थाओं की (अनावर्ती) आय—(जारी)
TABLE III—INCOME (NON-RECURRING) BY SOURCES AND TYPE OF INSTITUTIONS—(contd.)

(ग) राष्ट्रीय महत्व की संस्थाएं
C—Institutions of National Importance

(रुपये हजारों में)
(Rupees in Thousands)

राज्य/संघ शासित क्षेत्र State/Union Territory	केन्द्रीय सरकार Central Govt.	राज्य सरकार State Govt.	विश्वविद्यालय अनुदान आयोग University Grants Commission	विश्वविद्यालय University	स्थानीय निकाय Local Bodies	अन्य स्रोत Other Sources	जोड़ Total
1	2	3	4	5	6	7	8
आंध्र प्रदेश Andhra Pradesh
असम Assam
बिहार Bihar
गुजरात Gujarat
हरियाणा Haryana
हिमाचल प्रदेश Himachal Pradesh
जम्मू और काश्मीर Jammu & Kashmir
कर्नाटक Karnataka
केरल Kerala
मध्य प्रदेश Madhya Pradesh
महाराष्ट्र Maharashtra	1,86,00	1,86,00
मणिपुर Manipur
मेघालय Meghalaya
नागालैण्ड Nagaland
उड़ीसा Orissa
पंजाब Punjab
राजस्थान Rajasthan	..	31	31
सिक्किम Sikkim
तमिलनाडु Tamil Nadu	1,46,19	1,46,19
त्रिपुरा Tripura
उत्तर प्रदेश Uttar Pradesh	2,87,29	30,26	3,17,55
पश्चिम बंगाल West Bengal	2,74,42	1,17,34	3,91,76
अंड० व नि० द्वीप समूह A. & N. Islands
अरुणाचल प्रदेश Arunachal Pradesh
चंडीगढ़ Chandigarh	5,00	5,00
दादरा व नागर हवेली Dadra & Nagar Haveli
दिल्ली Delhi	2,79,90	2,79,90
गोवा, दमन व दीव Goa, Daman & Diu
लक्षद्वीप Lakshadweep
मिजोरम Mizoram
पाण्डिचेरी Pondicherry
भारत INDIA	11,78,80	31	1,47,60	13,26,71

सारणी 3--शुद्ध एवं प्रकारानुसार संस्थाओं की (अनावर्ती) आय--(जारी)
TABLE III--INCOME (NON-RECURRING) BY SOURCES AND TYPE OF INSTITUTIONS--(contd.)

(घ) अनुसंधान संस्थाएं
D--Research Institutions

(रुपये हजारों में)
(Rupees in Thousands)

राज्य/संघ शासित क्षेत्र State/Union Territory	केन्द्रीय सरकार Central Govt.	राज्य सरकार State Govt.	विश्वविद्यालय ग्रन्थदान आयोग University Grants Commission	विश्वविद्यालय University	स्थानीय निकाय Local Bodies	अन्य स्रोत Other Sources	जोड़ Total
1	2	3	4	5	6	7	8
आंध्र प्रदेश Andhra Pradesh
असम Assam
बिहार Bihar	..	1,43	1,43
गुजरात Gujarat	84,94	6	7,72	92,72
हरियाणा Haryana
हिमाचल प्रदेश Himachal Pradesh
जम्मू और काश्मीर Jammu & Kashmir
कर्नाटक Karnataka
केरल Kerala
मध्य प्रदेश Madhya Pradesh
महाराष्ट्र Maharashtra	70,34	3,53	..	38	..	34	74,59
मणिपुर Manipur
मेघालय Meghalaya
नागालैण्ड Nagaland
उड़ीसा Orissa
पंजाब Punjab
राजस्थान Rajasthan
सिक्किम Sikkim
तमिलनाडु Tamil Nadu
त्रिपुरा Tripura
उत्तर प्रदेश Uttar Pradesh	50	19,21	19,71
पश्चिम बंगाल West Bengal	64,27	13,76	6,52	84,55
अंडो व नि० द्वीप समूह A. & N. Islands
अरुणाचल प्रदेश Arunachal Pradesh
चंडीगढ़ Chandigarh
दादर व नागर हवेली Dadra & Nagar Haveli
दिल्ली Delhi	26,45	26,45
गोवा, दमन व दीव Goa, Daman & Diu
लक्षद्वीप Lakshadweep
मिजोरम Mizoram
पाण्डिचेरी Pondicherry
भारत INDIA	2,46,50	37,99	..	38	..	14,58	2,99,45

सारणी 3—मद एवं प्रकारानुसार संस्थाओं की (अनावर्ती) आय—(जारी)
TABLE III—INCOME (NON-RECURRING) BY SOURCES AND TYPE OF INSTITUTIONS—(contd.)

(ड) उच्च शिक्षा की संस्थाएं
E—Institutions for Higher Education

(क) डिग्री तथा उच्च स्तर
(a) Degree Standard And Above

(1) कला, विज्ञान तथा वाणिज्य
(i) Arts, Science and Commerce

(रुपये हजारों में)
(Rupees in Thousands)

राज्य/संघशासित क्षेत्र State/Union Territory	केन्द्रीय सरकार Central Govt.	राज्य सरकार State Govt.	विश्वविद्यालय अनुदान आयोग University Grants Commission	विश्वविद्यालय University	स्थानीय निकाय Local Bodies	अन्य स्रोत Other Sources	जोड़ Total
1	2	3	4	5	6	7	8
आंध्र प्रदेश	Andhra Pradesh	6,23	86,73	2,70,27	13,65	77,24	4,54,12
असम	Assam	1,78	16,61	26,29	1,66	20,54	66,88
बिहार	Bihar	5,64	25,93	37,88	34,79	51,69	1,55,93
गुजरात	Gujarat	1,78	11,18	18,52	1,38	57,44	90,47
हरियाणा	Haryana	46	14,17	9,22	5,30	2,19	41,07
हिमाचल प्रदेश	Himachal Pradesh	..	2,44	1,57	10	6	4,17
जम्मू और काश्मीर	Jammu & Kashmir	..	10,90	1,50	..	6,90	19,30
कर्नाटक	Karnataka	15,26	73,35	9,15	2,10	6,51	1,49,74
केरल	Kerala	1,10	4,41	45,09	1,34	1,83	63,30
मध्य प्रदेश	Madhya Pradesh	6	14,84	27,87	3,77	33	53,48
महाराष्ट्र	Maharashtra	22,86	97,82	15,00	52,36	1,04,57	2,92,61
मणिपुर	Manipur	..	9,48	4,56	..	1,72	15,76
मेघालय	Meghalaya	..	6,11	2,51	24	4,55	13,41
नागालैण्ड	Nagaland	..	1,84	2,98	4,82
उड़ीसा	Orissa	2,78	33,21	17,24	4,34	3,36	80,94
पंजाब	Punjab	2,65	1,34,74	24,46	1,73	1,10	2,17,74
राजस्थान	Rajasthan	96	16,87	35,23	8,94	6,90	70,90
सिक्किम	Sikkim	45	45
तमिलनाडु	Tamil Nadu	2,03	32,64	59,33	1,69	69,55	1,65,24
त्रिपुरा	Tripura	..	4,54	..	3,26	..	7,80
उत्तर प्रदेश	Uttar Pradesh	8,91	75,51	80,85	5,89	27,12	2,03,76
पश्चिम बंगाल	West Bengal	13,24	66,19	33,10	79	4,44	2,20,65
अंडो व नि० द्वीप समूह	A. & N. Islands	2,00	..	25	2	1	2,28
अरुणाचल प्रदेश	Arunachal Pradesh	9,46	9,46
चंडीगढ़	Chandigarh	73	4,02	5,60	6,35	1,20	20,42
दादर व नागर हवेली	Dadra & Nagar Haveli
दिल्ली	Delhi	11	4,33	20,14	58	52	25,68
गोवा, दमन व दीव	Goa, Daman & Diu	..	43	44	6,82
लक्षद्वीप	Lakshadweep
मिजोरम	Mizoram	33	5,53	..	17	88	6,91
पाण्डिचेरी	Pondicherry	1,73	4,85	70	7,28
भारत	INDIA	1,00,55	7,58,67	7,45,63	1,50,45	33,95	24,71,39

सारणी 3—मद एवं प्रकारानुसार संस्थाओं की (अनवर्ती) आय—(जारी)
TABLE III—INCOME (NON-RECURRING) BY SOURCES AND TYPE OF INSTITUTIONS—(contd.)

(ड) उच्च शिक्षा की संस्थाएँ—(जारी)
E—Institutions for Higher Education—(contd.)

(क) डिग्री तथा उच्च स्तर—(जारी)
(a) Degree Standard and Above—(contd.)

(2) कृषि तथा वनविद्या
(ii) Agriculture and Forestry

(रुपये हजारों में)
(Rupees in Thousands)

राज्य/संघ शासित क्षेत्र State/Union Territory	केन्द्रीय सरकार Central Govt.	राज्य सरकार State Govt.	विश्वविद्यालय ग्रन्थानुसंधान आयोग University Grants Commission	विश्वविद्यालय University	स्थानीय निकाय Local Bodies	अन्य स्रोत Other Sources	जोड़ Total
1	2	3	4	5	6	7	8
आंध्र प्रदेश Andhra Pradesh	1,16	..	4	72	1,92
असम Assam
बिहार Bihar	73	2,55	6	7	3,41
गुजरात Gujarat	5,69	4,59	10,28
हरियाणा Haryana	2,12	2,65	1,50	6,27
हिमाचल प्रदेश Himachal Pradesh	1,12	1,42	2,54
जम्मू और कश्मीर Jammu & Kashmir	..	8,90	8,90
कर्नाटक Karnataka	3,35	3,35
केरल Kerala	..	3,44	2,24	3,20	8,88
मध्य प्रदेश Madhya Pradesh	17	2,16	..	78	..	25	3,36
महाराष्ट्र Maharashtra	1,50	13,58	1	..	15,09
मणिपुर Manipur
मेघालय Meghalaya
नागालैण्ड Nagaland
उड़ीसा Orissa	4,54	4,54
पंजाब Punjab	59	2,14	2,73
राजस्थान Rajasthan	5,02	5,02
सिक्किम Sikkim
तमिलनाडु Tamil Nadu	67	4,41	1	5,09
त्रिपुरा Tripura
उत्तर प्रदेश Uttar Pradesh	20	2,23	49	16	..	6,54	9,62
पश्चिम बंगाल West Bengal
अंड० व नि० द्वीप समूह A. & N. Islands
अरुणाचल प्रदेश Arunachal Pradesh
चंडीगढ़ Chandigarh
दादरा व नागर हवेली Dadra & Nagar Haveli
दिल्ली Delhi
गोवा, दमन व दीव Goa, Daman & Diu
लक्ष्य द्वीप Lakshadweep
मिज़ोरम Mizoram
पांडिचेरी Pondicherry
भारत INDIA	18,49	29,90	59	28,20	2,25	11,57	91,00

स्तरणी 3—मद एवं प्रकारानुसार संस्थाओं की (अनावर्ती) आय—(जारी)
TABLE III—INCOME (NON-RECURRING) BY SOURCES AND TYPE OF INSTITUTIONS—(contd.)

(ड) उच्च शिक्षा की संस्थाएं—(जारी)
E—Institutions of Higher Education—(contd.)

(क) डिग्री तथा उच्च स्तर—(जारी)
(a) Degree Standard and Above—(contd.)

(3) व्यापार प्रबंध
(iii) Business Management

(रुपए हजारों में)
(Rupees in Thousands)

राज्य/संघ शासित क्षेत्र State/Union Territory	केन्द्रीय सरकार Central Govt.	राज्य सरकार State Govt.	विश्वविद्यालय अनुदान आयोग University Grants Commission	विश्वविद्यालय University	स्थानीय निकाय Local Bodies	अन्य स्रोत Other Sources	जोड़ Total
1	2	3	4	5	6	7	8
अरुंधत प्रदेश Andhra Pradesh
असम Assam
बिहार Bihar
गुजरात Gujarat	42,75	71,23	1,13,98
हरियाणा Haryana
हिमाचल प्रदेश Himachal Pradesh
जम्मू और कश्मीर Jammu & Kashmir
कर्नाटक Karnataka
केरल Kerala
मध्य प्रदेश Madhya Pradesh
महाराष्ट्र Maharashtra	9,38	9,38
मणिपुर Manipur
मेघालय Meghalaya
नागालैण्ड Nagaland
उड़ीसा Orissa	..	9	9
पंजाब Punjab
राजस्थान Rajasthan
सिक्किम Sikkim
तमिलनाडु Tamil Nadu
त्रिपुरा Tripura
उत्तर प्रदेश Uttar Pradesh
पश्चिम बंगाल West Bengal	37,27	3,81	41,08
अंडो व नि० द्वीप समूह A. & N. Islands
अरुणाचल प्रदेश Arunachal Pradesh
चंडी गढ़ Chandigarh
दादर व नागर हवेली Dadra & Nagar Haveli
दिल्ली Delhi
गोवा, दमन व दीव Goa, Daman & Diu
लक्षद्वीप Lakshadweep
मिजोरम Mizoram
पाण्डिचेरी Pondicherry
भारत INDIA	80,02	9	9,38	75,04	1,64,53

सारणी 3—मद एवं प्रकारानुसार संस्थाओं की (अनावर्ती) आय—(जारी)
TABLE III—INCOME (NON-RECURRING) BY SOURCES AND TYPE OF INSTITUTIONS—(contd.)

(ड) उच्च शिक्षा की संस्थाएं—(जारी)
E—Institutions of Higher Education—(contd.)

(क) डिग्री तथा उच्च स्तर—(जारी)
(a) Degree Standard And Above—(contd.)

(4) शिक्षा
(iv) Education

(रुपए हजारों में)
(Rupees in Thousands)

राज्य/संघ शामिल क्षेत्र State/Union Territory	केन्द्रीय सरकार Central Govt.	राज्य सरकार State Govt.	विश्वविद्यालय अनुदान आयोग University Grants Commission	विश्वविद्यालय University	स्थानीय निकाय Local Bodies	अन्य स्रोत Other Sources	जोड़ Total	
1	2	3	4	5	6	7	8	
आंध्र प्रदेश	..	8	25	2,32	2,65	
असम	..	1,33	7	1,40	
बिहार	18	52	6	76	
गुजरात	..	97	18	7	1,66	3,33	6,21	
हरियाणा	..	2,35	37	54	3,26	
हिमाचल प्रदेश	..	40	40	
जम्मू और कश्मीर	..	4,50	30	4,80	
कर्नाटक	..	17,25	1,96	2	37	1,90	21,50	
केरल	..	28	38	6	72	
मध्य प्रदेश	4,00	40	4	15	4,59	
महाराष्ट्र	1,19	1,72	..	38	2,28	2,79	8,36	
मणिपुर	
मेघालय	..	30	30	
नागालैण्ड	13	1	14	
उड़ीसा	7,53	1,00	1,00	9,53	
पंजाब	17	1,21	95	1	..	7,95	10,29	
राजस्थान	7,90	15	1,71	1,12	10,88	
सिक्किम	
तमिलनाडु	..	1,34	16	1,92	3,42	
त्रिपुरा	..	5	5	
उत्तर प्रदेश	35	48	55	7	1,45	
पश्चिम बंगाल	..	1,10	44	15	..	1,50	3,19	
अंडो व नि० द्वीप समूह	
अरुणाचल प्रदेश	
चंडीगढ़	
दादर व नागर हवेली	
दिल्ली	
गोवा, दमन व दीव	..	5	16	55	76	
लक्षद्वीप	
मिजोरम	..	13	13	
पॉण्डिचेरी	
भारत	INDIA	21,45	35,62	8,22	63	4,31	24,56	94,79

सारणी 3—मद एवं प्रकारानुसार संस्थाओं की (अनावर्ती) आय—(जारी)
TABLE III—INCOME (NON-RECURRING) BY SOURCES AND TYPE OF INSTITUTIONS—(contd.)

(ड) उच्च शिक्षा की संस्थाएं—(जारी)
E—Institutions for Higher Education—(contd.)

(क) डिग्री तथा उच्च स्तर—(जारी)
(a) Degree Standard And Above—(contd.)

(5) इंजीनियरी, औद्योगिकी तथा स्थापत्य
(v) Engineering, Technology And Architecture

(रुपए हजारों में)
(Rupees in Thousands)

राज्य/संघ शासित क्षेत्र State/Union Territory	केन्द्रीय सरकार Central Govt.	राज्य सरकार State Govt.	विश्वविद्यालय अनुदान आयोग University Grants Commission	विश्वविद्यालय University	स्थानीय निकाय Local Bodies	अन्य स्रोत Other Sources	जोड़ Total
1	2	3	4	5	6	7	8
आंध्र प्रदेश Andhra Pradesh	16,39	8	..	8,98	..	1,98	27,43
असम Assam	70,40	32,05	1,02,45
बिहार Bihar	3,00	12,27	5,72	20,99
गुजरात Gujarat	3,26	24,96	28,22
हरियाणा Haryana	3,17	33	7,54	11,04
हिमाचल प्रदेश Himachal Pradesh
जम्मू और कश्मीर Jammu & Kashmir	13,74	5,43	19,17
कर्नाटक Karnataka	9,20	21,35	69	55,25	86,49
केरल Kerala	17,47	2,15	6	2,98	22,66
मध्य प्रदेश Madhya Pradesh	5,32	9,91	22	15,45
महाराष्ट्र Maharashtra	28,10	39,50	..	2,00	69,60
मणिपुर Manipur
मेघालय Meghalaya
नागालैण्ड Nagaland
उड़ीसा Orissa	10,20	4,80	1,35	15	16,50
पंजाब Punjab	13,70	12,73	..	1,44	7	1,90	29,84
राजस्थान Rajasthan	4,00	1,96	..	3,66	9,62
सिक्किम Sikkim
तमिलनाडु Tamil Nadu	46,26	31,37	6	4,05	81,74
त्रिपुरा Tripura	..	2,25	2,25
उत्तर प्रदेश Uttar Pradesh	..	12,43	4,08	16,51
पश्चिम बंगाल West Bengal	2,00	6,80	7,79	16,59
अंडो व नि० द्वीप समूह A. & N. Islands
अरुणाचल प्रदेश Arunachal Pradesh
चंडीगढ़ Chandigarh	..	14,77	7,53	22,30
दादर व नागर हवेली Dadra & Nagar Haveli
दिल्ली Delhi	2,99	2,76	5,75
गोवा, दमन व दीव Goa, Daman & Diu	..	6,14	6,14
लक्ष्य द्वीप Lakshadweep
मिज़ोरम Mizoram
पोंडिचेरी Pondicherry
भारत INDIA	2,49,20	2,44,04	2,16	16,23	7	99,04	6,10,74

सारणी 3—मद एवं प्रकारानुसार संस्थाओं की (अनन्यवर्ती) आय—(जारी)
TABLE III—INCOME (NON-RECURRING) BY SOURCES AND TYPE OF INSTITUTIONS—(Contd.)

(ङ) उच्च शिक्षा की संस्थाएं—(जारी)
E—Institutions For Higher Education—(Contd.)

(क) डिग्री तथा उच्च स्तर—(जारी)
(a) Degree Standard And Above—(Contd.)

(6) पत्रकारिता
(vi) Journalism

(रुपए हजारों में)
(Rupees in Thousands)

राज्य/संघ शासित क्षेत्र State/Union Territory	केन्द्रीय सरकार Central Govt.	राज्य सरकार State Govt.	विश्वविद्यालय अनुदान आयोग University Grants Commission	विश्वविद्यालय University	स्थानीय निकाय Local Bodies	अन्य स्रोत Other Sources	जोड़ Total
1	2	3	4	5	6	7	8
आंध्र प्रदेश	Andhra Pradesh
असम	Assam
बिहार	Bihar
गुजरात	Gujarat
हरियाणा	Haryana
हिमाचल प्रदेश	Himachal Pradesh
जम्मू और कश्मीर	Jammu & Kashmir
कर्नाटक	Karnataka
केरल	Kerala
मध्य प्रदेश	Madhya Pradesh
महाराष्ट्र	Maharashtra
मणिपुर	Manipur
मेघालय	Meghalaya
नागालैण्ड	Nagaland
उड़ीसा	Orissa
पंजाब	Punjab
राजस्थान	Rajasthan
सिक्किम	Sikkim
तमिलनाडु	Tamil Nadu
त्रिपुरा	Tripura
उत्तर प्रदेश	Uttar Pradesh
पश्चिम बंगाल	West Bengal
अंड० व नि० द्वीप समूह	A. & N. Islands
अरुणाचल प्रदेश	Arunachal Pradesh
चंडीगढ़	Chandigarh
दादर व नागर हवेली	Dadra & Nagar Haveli
दिल्ली	Delhi
गोवा, दमन व दीव	Goa, Daman & Diu
लक्षद्वीप	Lakshadweep
मिजोरम	Mizoram
पॉण्डिचेरी	Pondicherry
भारत	INDIA

सारणी 3—मद एवं प्रकारानुसार संस्थाओं की (अन्तवर्ती) आय—(जारी)
TABLE III—INCOME (NON-RECURRING) BY SOURCES AND TYPE OF INSTITUTIONS—(Contd.)

(ड) उच्च शिक्षा की संस्थाएं—(जारी)
E—Institutions For Higher Education—(Contd.)

(क) डिग्री तथा उच्च स्तर—(जारी)
(a) Degree Standard And Above—(Contd.)

(7) विधि
(vii) Law

(रुपये हजारों में)
(Rupees in thousands)

राज्य/संघ शासित क्षेत्र State/Union Territory	केन्द्रीय सरकार Central Govt.	राज्य सरकार State Govt.	विश्वविद्यालय अनुदान आयोग University Grants Commission	विश्वविद्यालय University	स्थानीय निकाय Local Bodies	अन्य स्रोत Other Sources	जोड़ Total
1	2	3	4	5	6	7	8
आंध्र प्रदेश Andhra Pradesh	..	1,39	7	1,46
असम Assam	49	49
बिहार Bihar	..	31	6	..	75	..	1,12
गुजरात Gujarat
हरियाणा Haryana
हिमाचल प्रदेश Himachal Pradesh
जम्मू और काश्मीर Jammu & Kashmir
कर्नाटक Karnataka	85	4,75	18	26	..	51	6,55
केरल Kerala	68	28	96
मध्य प्रदेश Madhya Pradesh	..	14	1	22	37
महाराष्ट्र Maharashtra	50	1,16	..	1	78	4,46	6,91
मणिपुर Manipur	4	4
मेघालय Meghalaya
नागालैण्ड Nagaland	..	10	12	22
उड़ीसा Orissa	1	..	10	5	16
पंजाब Punjab
राजस्थान Rajasthan	39	39
सिक्किम Sikkim
तमिलनाडु Tamil Nadu	4	4
त्रिपुरा Tripura
उत्तर प्रदेश Uttar Pradesh
पश्चिम बंगाल West Bengal	4	4
अंडो व नि० द्वीप समूह A. & N. Islands
अरुणाचल प्रदेश Arunachal Pradesh
चंडीगढ़ Chandigarh
दादर व नागर हवेली Dadra & Nagar Haveli
दिल्ली Delhi
गोवा, दमन व दीव Goa, Daman & Diu
लक्षद्वीप Lakshadweep
मिजोरम Mizoram
पाण्डिचेरी Pondicherry	..	1,28	1,28
भारत INDIA	1,36	9,13	1,50	27	1,53	6,24	20,03

सारणी 3—सद एवं प्रकारानुसार संस्थाओं की (अनावर्ती) आय—(जारी)
TABLE III—INCOME (NON-RECURRING) BY SOURCES AND TYPE OF INSTITUTIONS—(Contd.)

(ड) उच्च शिक्षा की संस्थाएं—(जारी)

F—Institutions for Higher Education—(Contd.)

(क) डिग्री तथा उच्च स्तर—(जारी)/(a) Degree Standard And Above—(Contd.)

(8) औषधि/(viii) Medicine

(दन्तचिकित्सा सार्वजनिक स्वास्थ्य, धातुविद्या तथा औषधि विज्ञान शामिल नहीं है।)
(Excluding Dentistry, Public Health, Nursing and Pharmacy)

(रुपये हजारों में)
(Rupees in thousands)

राज्य/संघ शासित क्षेत्र State/Union Territory	केन्द्रीय सरकार Central Govt.	राज्य सरकार State Govt.	विश्वविद्यालय अनुदान आयोग University Grants Commission	विश्वविद्यालय University	स्थानीय निकाय Local Bodies	अन्य स्रोत Other Sources	जोड़ Total
1	2	3	4	5	6	7	8
आंध्र प्रदेश Andhra Pradesh	..	1,75	11	1,86
असम Assam	25	25
बिहार Bihar	28	48,37	31,61	80,26
गुजरात Gujarat	..	10,41	3,26	13,67
हरियाणा Haryana	50,00	50,00
हिमाचल प्रदेश Himachal Pradesh	..	32,24	32,24
जम्मू और कश्मीर Jammu & Kashmir	..	36,75	36,75
कर्नाटक Karnataka	15,65	29,25	5	1	13	75,55	1,20,64
केरल Kerala	4,50	34,55	28	3,29	42,62
मध्य प्रदेश Madhya Pradesh	..	15,61	15,61
महाराष्ट्र Maharashtra	85	20,49	..	20	..	16,71	38,25
मणिपुर Manipur	75,00	75,00
मेघालय Meghalaya
नागालैण्ड Nagaland
उड़ीसा Orissa	..	2,79	23	3,02
पंजाब Punjab	2,39	3,71	..	9	..	31,16	37,35
राजस्थान Rajasthan	..	9,05	15	9,20
सिक्किम Sikkim
तमिलनाडु Tamil Nadu	1,50	27,24	60	29,34
त्रिपुरा Tripura
उत्तर प्रदेश Uttar Pradesh	..	46,66	10,01	56,67
पश्चिम बंगाल West Bengal	1,29	38,55	1,10	40,94
अंडो व नि० द्वीप समूह A. & N. Islands
अरुणाचल प्रदेश Arunachal Pradesh
चंडीगढ़ Chandigarh
दादर व नागर हवेली Dadra & Nagar Haveli
दिल्ली Delhi	..	10,37	11,21	21,58
गोवा, दमन व दीव Goa, Daman & Diu
लक्षद्वीप Lakshadweep
मिजोरम Mizoram
पॉण्डिचेरी Pondicherry	7,41	7,41
भारत INDIA	33,87	3,67,79	11,52	50,30	41	2,48,77	7,12,66

सारणी 3—मद एवं प्रकारानुसार संस्थाओं की (अनावर्ती) आय—(जारी)
TABLE III—INCOME (NON-RECURRING) BY SOURCES AND TYPE OF INSTITUTIONS—(Contd.)

(इ) उच्च शिक्षा की संस्थाएं—(जारी)
E—Institutions for Higher Education—(Contd.)

(क) डिग्री तथा उच्च स्तर—(जारी)/(a)—Degree Standard And Above—(Contd.)

(9) औषध विज्ञान
(ix) Pharmacy

(रुपये हजारों में)
(Rupees in thousands)

राज्य/संघ शासित क्षेत्र State/Union Territory	केन्द्रीय सरकार Central Govt.	राज्य सरकार State Govt.	विश्वविद्यालय अनुदान आयोग University Grants Commission	विश्वविद्यालय University	स्थानीय निकाय Local Bodies	अन्य स्रोत Other Sources	जोड़ Total
1	2	3	4	5	6	7	8
आंध्र प्रदेश	Andhra Pradesh
असम	Assam
बिहार	Bihar
गुजरात	Gujarat
हरियाणा	Haryana
हिमाचल प्रदेश	Himachal Pradesh
जम्मू और कश्मीर	Jammu & Kashmir
कर्नाटक	Karnataka	..	3,74	4	3,78
केरल	Kerala
मध्य प्रदेश	Madhya Pradesh
महाराष्ट्र	Maharashtra	..	4,60	3,68	8,28
मणिपुर	Manipur
मेघालय	Meghalaya
नागालैण्ड	Nagaland
उड़ीसा	Orissa
पंजाब	Punjab
राजस्थान	Rajasthan
सिक्किम	Sikkim
तमिलनाडु	Tamil Nadu
त्रिपुरा	Tripura
उत्तर प्रदेश	Uttar Pradesh
पश्चिम बंगाल	West Bengal
अंड० व नि० द्वीप समूह	A. & N. Islands
अरुणाचल प्रदेश	Arunachal Pradesh
चंडीगढ़	Chandigarh
दादर व नागर हवेली	Dadra & Nagar Haveli
दिल्ली	Delhi
गोवा, दमन व दीव	Goa, Daman & Diu
लक्षद्वीप	Lakshadweep
मिजोरम	Mizoram
पाण्डिचेरी	Pondicherry
भारत	INDIA	..	8,34	3,72	12,06

सारणी 3—मद एवं प्रकारानुसार संस्थाओं की (अतावती) आय—(जारी)
TABLE III—INCOME (NON-RECURRING) BY SOURCES AND TYPE OF INSTITUTIONS—(Contd.)

(ङ) उच्च शिक्षा की संस्थाएँ—(जारी)
E—Institutions For Higher Education—(Contd.)

(क) डिग्री तथा उच्च स्तर—(जारी)
(a)—Degree Standard And Above—(Contd.)

(10) सार्वजनिक स्वास्थ्य
(x) Public Health

(रुपये हजारों में)
(Rupees in thousands)

राज्य/संघ शासित क्षेत्र State/Union Territory	केन्द्रीय सरकार Central Govt.	राज्य सरकार State Govt.	विश्वविद्यालय अनुदान आयोग University Grants Commission	विश्वविद्यालय University	स्थानीय निकाय Local Bodies	अन्य स्रोत Other Sources	जोड़ Total
1	2	3	4	5	6	7	8
आंध्र प्रदेश	Andhra Pradesh
असम	Assam
बिहार	Bihar
गुजरात	Gujarat
हरियाणा	Haryana
हिमाचल प्रदेश	Himachal Pradesh
जम्मू और काश्मीर	Jammu & Kashmir
कर्नाटक	Karnatak
केरल	Kerala
मध्य प्रदेश	Madhya Pradesh
महाराष्ट्र	Maharashtra
मणिपुर	Manipur
मेघालय	Meghalaya
नागालैंड	Nagaland
उड़ीसा	Orissa
पंजाब	Punjab
राजस्थान	Rajasthan
सिक्किम	Sikkim
तमिलनाडु	Tamil Nadu
त्रिपुरा	Tripura
उत्तर प्रदेश	Uttar Pradesh
पश्चिम बंगाल	West Bengal
अंड० व नि० द्वीप समूह	A. & N. Islands
अरुणाचल प्रदेश	Arunachal Pradesh
चंडीगढ़	Chandigarh
दादर व नागर हवेली	Dadra & Nagar Haveli
दिल्ली	Delhi
गोवा, दमन व दीव	Goa, Daman & Diu
लक्षद्वीप	Lakshadweep
मिजोरम	Mizoram
पाण्डिचेरी	Pondicherry
भारत	INDIA

सारणी 3—मद एवं प्रकानुसार संस्थाओं की (अनावर्ती) आय—(जारी)
TABLE III—INCOME (NON-RECURRING) BY SOURCES AND TYPE OF INSTITUTIONS—(Contd.)

(ड) उच्च शिक्षा की संस्थाएं—(जारी)
E—Institutions For Higher Education—(Contd.)

(क) डिग्री तथा उच्च स्तर—(जारी) (a)—Degree Standard And Above—(Contd.)

(11) संगीत तथा ललित कलाएं (संगीत, नृत्य तथा व्यावहारिक कला शामिल हैं)
(xi) Music and Fine Arts (Including Music, Dancing and Other Applied Arts)

(रुपये हजारों में)
(Rupees in thousands)

राज्य/संघ शासित क्षेत्र State/Union Territory	केन्द्रीय सरकार Central Govt.	राज्य सरकार State Govt.	विश्वविद्यालय अनुदान आयोग University Grants Commission	विश्वविद्यालय University	स्थानीय निकाय Local Bodies	अन्य स्रोत Other Sources	जोड़ Total
1	2	3	4	5	6	7	8
आंध्र प्रदेश Andhra Pradesh
असम Assam
बिहार Bihar
गुजरात Gujarat	87	14	73	30	204
हरियाणा Haryana
हिमाचल प्रदेश Himachal Pradesh
जम्मू और कश्मीर Jammu & Kashmir	..	11	11
कर्नाटक Karnataka
केरल Kerala
मध्य प्रदेश Madhya Pradesh	3	15	34	52
महाराष्ट्र Maharashtra	..	32	32
मणिपुर Manipur	..	14	11	25
मेगालय Meghalaya
नागालैण्ड Nagaland
उड़ीसा Orissa	53	36	141	230
पंजाब Punjab	76	76
राजस्थान Rajasthan
सिक्किम Sikkim
तामिलनाडु Tamil Nadu	..	27	27
त्रिपुरा Tripura	..	19	19
उत्तर प्रदेश Uttar Pradesh	..	2	2
पश्चिम बंगाल West Bengal	..	10	..	17	..	34	61
अंडो व नि. द्वीप समूह A. & N. Islands
अरुणाचल प्रदेश Arunachal Pradesh
चंडीगढ़ Chandigarh
दादर व नागर हवेली Dadra & Nagar Haveli
दिल्ली Delhi
गोवा दमन व दीव Goa, Daman & Diu
लक्षद्वीप Lakshadweep
मिज़ोरम Mizoram
पॉण्डिचेरी Pondicherry
भारत INDIA	1,43	1,65	73	17	15	3,26	7,39

सारणी 3—मद एवं प्रकारानुसार संस्थाओं की (अनावर्ती) आय—(जारी)
TABLE III—INCOME (NON-RECURRING) BY SOURCES AND TYPE OF INSTITUTIONS—(Contd.)

(इ) उच्च शिक्षा की संस्थाएं—(जारी)
E—Institutions For Higher Education—(Contd.)

(क) डिग्री तथा उच्च स्तर—(जारी)
(a)—Degree Standard And Above—(Contd.)

(12) प्राच्य विद्या अध्ययन
(xii) Oriental Studies

(रुपये हजारों में)
(Rupees in thousands)

राज्य/संघ शासित क्षेत्र State/Union Territory	केन्द्रीय सरकार Central Govt.	राज्य सरकार State Govt.	विश्वविद्यालय अनुदान आयोग University Grants Commission	विश्वविद्यालय University	स्थानीय निकाय Local Bodies	अन्य स्रोत Other Sources	जोड़ Total
1	2	3	4	5	6	7	8
आंध्र प्रदेश	Andhra Pradesh	11,51	52	6,46	18,49
असम	Assam
बिहार	Bihar	27	6	31	30	80	1,74
गुजरात	Gujarat	..	8	31	50	..	89
हरियाणा	Haryana	..	18	1,23	1,41
हिमाचल प्रदेश	Himachal Pradesh	..	7	4	11
जम्मू और काश्मीर	Jammu & Kashmir	16	16
कर्नाटक	Karnataka	..	17	17
केरल	Kerala	4	5	14	40
मध्य प्रदेश	Madhya Pradesh
महाराष्ट्र	Maharashtra
मणिपुर	Manipur
मेघालय	Meghalaya
नागालैण्ड	Nagaland
उड़ीसा	Orissa	6,25	6	6,32
पंजाब	Punjab	42	42
राजस्थान	Rajasthan	..	45	24	69
सिक्किम	Sikkim
तमिलनाडु	Tamil Nadu	3	2	5
त्रिपुरा	Tripura	..	1	1
उत्तर प्रदेश	Uttar Pradesh	..	8,07	36	..	2,35	12,19
पश्चिम बंगाल	West Bengal	..	6	6
अंडो व नि० द्वीप समूह	A. & N. Islands
अरुणाचल प्रदेश	Arunachal Pradesh
चंडीगढ़	Chandigarh
दादर व नागर हवेली	Dadra & Nagar Haveli
दिल्ली	Delhi	3,61	2	3,63
गोवा, दमन व दीव	Goa, Daman & Diu
लक्षद्वीप	Lakshadweep
मिजोरम	Mizoram
पॉण्डिचेरी	Pondicherry
भारत	INDIA	21,71	9,72	98	80	2,55	46,97

सारणी 3—मद एवं प्रकारानुसार संस्थाओं की (अनावर्ती)—आय—(जारी)
TABLE III—INCOME (NON-RECURRING) BY SOURCES AND TYPE OF INSTITUTIONS—(Contd.)

(ड) उच्च शिक्षा की संस्थाएं—(जारी)
E—Institutions For Higher Education—(Contd.)

(क) डिग्री तथा उच्च स्तर—(जारी)
(a)—Degree Standard and Above—(Contd.)

(13) शारीरिक शिक्षा
(xiii) Physical Education

(रुपये हजारों में)
(Rupees in thousands)

राज्य/संघ शासित क्षेत्र State/Union Territory	केन्द्रीय सरकार Central Govt.	राज्य सरकार State Govt.	विश्वविद्यालय अनुदान आयोग University Grants Commission	विश्वविद्यालय University	स्थानीय निकाय Local Bodies	अन्य स्रोत Other Sources	जोड़ Total
1	2	3	4	5	6	7	8
आंध्र प्रदेश	Andhra Pradesh
असम	Assam
बिहार	Bihar
गुजरात	Gujarat
हरियाणा	Haryana	..	25	25
हिमाचल प्रदेश	Himachal Pradesh
जम्मू और काश्मीर	Jammu & Kashmir
कर्नाटक	Karnataka	..	19	..	39	5	63
केरल	Kerala
मध्य प्रदेश	Madhya Pradesh	4,88	..	3	4,91
महाराष्ट्र	Maharashtra	45	60	1,25	2,30
मणिपुर	Manipur
मेघालय	Meghalaya
नागालैण्ड	Nagaland
उड़ीसा	Orissa
पंजाब	Punjab	..	33,48	23	33,71
राजस्थान	Rajasthan
सिक्किम	Sikkim
तमिलनाडु	Tamil Nadu	8	..	1	9
त्रिपुरा	Tripura	..	63	63
उत्तर प्रदेश	Uttar Pradesh	7	14	21
पश्चिम बंगाल	West Bengal	..	33	33
अंडो व नि० द्वीप समूह	A. & N. Islands
अरुणाचल प्रदेश	Arunachal Pradesh
चंडीगढ़	Chandigarh
दादरा व नागर हवेली	Dadra & Nagar Haveli
दिल्ली	Delhi
गोवा, दमन व दीव	Goa, Daman & Diu
लक्षद्वीप	Lakshadweep
मिजोरम	Mizoram
पाण्डिचेरी	Pondicherry
भारत	INDIA	5,40	35,62	11	39	1,54	43,06

सारणी 3—मद एवं प्रकारानुसार संस्थाओं की (अनावर्ती)—आय (जारी)
TABLE III—INCOME (NON-RECURRING) BY SOURCES AND TYPE OF INSTITUTIONS—(Contd.)

(ड) उच्च शिक्षा की संस्थाएं—(जारी)
E—Institutions For Higher Education—(Contd.)

(क) डिग्री तथा उच्च स्तर—(जारी)
(a)—Degree Standard And Above—(Contd.)

(14) पशु चिकित्सा विज्ञान
(xiv) Veterinary Science

(रुपए हजारों में)
(Rupees in thousands)

राज्य/संघ शासित क्षेत्र State/Union Territory	केन्द्रीय सरकार Central Govt.	राज्य सरकार State Govt.	विश्वविद्यालय अनुदान आयोग University Grants Commission	विश्वविद्यालय University	स्थानीय निकाय Local Bodies	अन्य स्रोत Other Sources	जोड़ Total
1	2	3	4	5	6	7	8
आंध्र प्रदेश	Andhra Pradesh	8,92	98	9,90
असम	Assam	82	..	63	..	1,45
बिहार	Bihar
गुजरात	Gujarat
हरियाणा	Haryana	5,79	..	5,79
हिमाचल प्रदेश	Himachal Pradesh
जम्मू और काश्मीर	Jammu & Kashmir
कर्नाटक	Karnataka	89	..	19	..	1,14
केरल	Kerala	1,71	1,71
मध्य प्रदेश	Madhya Pradesh	4,26	..	1,42	..	5,68
महाराष्ट्र	Maharashtra	16,46	12	16,58
मणिपुर	Manipur
मेघालय	Meghalaya
नागालैण्ड	Nagaland
उड़ीसा	Orissa
पंजाब	Punjab	6,91	99	7,90
राजस्थान	Rajasthan	2,90	7,22	..	10,12
सिक्किम	Sikkim
तमिलनाडु	Tamil Nadu	5,00	84	5,84
त्रिपुरा	Tripura
उत्तर प्रदेश	Uttar Pradesh	7,41	7,41
पश्चिम बंगाल	West Bengal
अंडो व नि० द्वीप समूह	A. & N. Islands
अरुणाचल प्रदेश	Arunachal Pradesh
चंडीगढ़	Chandigarh
दादरा व नागर हवेली	Dadra & Nagar Haveli
दिल्ली	Delhi
गोवा, दमन व दीव	Goa, Daman & Diu
लक्षद्वीप	Lakshadweep
मिजोरम	Mizoram
पॉण्डिचेरी	Pondicherry
भारत	INDIA	40,69	14,70	..	15,25	2,88	73,52

सारणी 3—मद एवं प्रकारानुसार संस्थाओं की (अनावर्ती) आय—(जारी)
TABLE III—INCOME (NON-RECURRING) BY SOURCES AND TYPE OF INSTITUTIONS—(Contd.)
 (इ) उच्च शिक्षा की संस्थाएँ—(जारी)
E—Institutions for Higher Education—(Contd.)
 डिग्री तथा उच्च स्तर की संस्थाएँ—(जारी)
Degree Standard and Above —(Contd.)
 (15) अन्य संस्थाएँ@
 (xv) Other Institutions@

राज्य/संघ शासित क्षेत्र State/Union Territory	केन्द्रीय सरकार	राज्य सरकार	विश्वविद्यालय ग्रन्थदान आयोग University Grants Commission	विश्वविद्यालय University	स्थानीय निकाय Local Bodies	अन्य स्रोत Other Sources	जोड़ Total
	Central Govt.	State Govt.	4	5	6	7	8
आंध्र प्रदेश	Andhra Pradesh
असम	Assam	2,05	42	42
बिहार	Bihar	..	5,00	2,05
गुजरात	Gujarat	..	41	5,00
हरियाणा	Haryana	78	1,19
हिमाचल प्रदेश	Himachal Pradesh
जम्मू और काश्मीर	Jammu & Kashmir
कर्नाटक	Karnataka	..	97
केरल	Kerala	3,50	8	77	5,32
मध्य प्रदेश	Madhya Pradesh
महाराष्ट्र	Maharashtra	1,15	1,77	30
मणिपुर	Manipur	3,22
मेघालय	Meghalaya
नागालैण्ड	Nagaland
उड़ीसा	Orissa
पंजाब	Punjab
राजस्थान	Rajasthan
सिक्किम	Sikkim	..	16	16
तमिलनाडु	Tamil Nadu
त्रिपुरा	Tripura	1	1
उत्तर प्रदेश	Uttar Pradesh	4	..	20
पश्चिम बंगाल	West Bengal	..	10	24
अंड० व नि० द्वीप समूह	A. & N. Islands	10
अरुणाचल प्रदेश	Arunachal Pradesh
चंडीगढ़	Chandigarh
दादर व नागर हवेली	Dadra & Nagar Haveli
दिल्ली	Delhi	14
गोवा, दमन व दीव	Goa, Daman & Diu	14
लक्ष्य द्वीप	Lakshadweep
मिजोरम	Mizoram
पॉण्डिचेरी	Pondicherry
भारत	INDIA	3,24	8,25	80	3,50	8	1,98
							17,85

@ समाज सेवा, ग्रामीण कालेज, परिचर्या और दस्त चिकित्सा भी शामिल है। @Including Social Service, Rural Colleges, Nursing and Dentistry also.

सारणी 3—मद एवं प्रकारानुसार संस्थाओं की (अनावर्ती) आय—(जारी)
TABLE III—INCOME (NON-RECURRING) BY SOURCES AND TYPE OF INSTITUTIONS—(Contd.)

(इ) उच्च शिक्षा की संस्थाएँ—(जारी)
E—Institutions For Higher Education—(Contd.)

जोड़ (क) डिग्री तथा उच्च स्तर की कुल उच्च शिक्षा संस्थाएँ—(समाप्त) (रुपये हजारों में)
Total (a)—All Institutions of Degree Standard And Above—(Concl'd.) (Rupees in thousands)

राज्य/संघ शासित क्षेत्र State/Union Territory	केन्द्रीय सरकार Central Govt.	राज्य सरकार State Govt.	विश्वविद्यालय अनुदान आयोग University Grants Commission	विश्वविद्यालय University	स्थानीय निकाय Local Bodies	अन्य स्रोत Other Sources	जोड़ Total	
1	2	3	4	5	6	7	8	
आंध्र प्रदेश	Andhra Pradesh	44,21	90,14	2,70,68	23,35	..	88,41	5,16,79
असम	Assam	74,23	52,20	26,36	2,29	..	20,86	1,75,94
बिहार	Bihar	10,09	94,70	38,25	35,09	..	90,43	2,68,56
गुजरात	Gujarat	54,35	48,46	19,80	6,54	2,58	1,36,34	26,807
हरियाणा	Haryana	5,75	19,93	9,59	61,09	2,19	20,54	1,19,09
हिमाचल प्रदेश	Himachal Pradesh	1,12	36,57	1,57	10	..	10	39,46
जम्मू और काश्मीर	Jammu & Kashmir	13,74	66,59	1,50	7,36	89,19
कर्नाटक	Karnataka	40,96	1,51,91	12,03	9,82	7,09	1,77,50	3,99,31
केरल	Kerala	23,11	44,88	46,23	1,34	4,49	21,44	1,41,49
मध्य प्रदेश	Madhya Pradesh	14,46	47,31	27,94	5,97	48	7,80	1,03,96
महाराष्ट्र	Maharashtra	73,06	1,67,98	24,68	68,53	3,07	1,33,58	4,70,90
मणिपुर	Manipur	..	9,48	4,70	76,87	91,05
मेघालय	Meghalaya	..	6,41	2,51	24	..	4,55	13,71
नागालैण्ड	Nagaland	13	1,95	3,10	5,18
उड़ीसा	Orissa	31,83	42,26	19,68	4,49	3,42	21,71	1,23,39
पंजाब	Punjab	19,50	19,4,92	25,41	3,27	117	96,47	3,40,74
राजस्थान	Rajasthan	15,76	28,47	37,64	24,85	6,90	3,36	1,16,98
सिक्किम	Sikkim	45	45
तमिलनाडु	Tamil Nadu	55,49	98,11	59,67	1,69	..	76,16	2,91,12
त्रिपुरा	Tripura	..	7,66	..	3,26	10,92
उत्तर प्रदेश	Uttar Pradesh	16,98	1,45,54	82,45	6,05	7,83	49,22	3,08,07
पश्चिम बंगाल	West Bengal	53,80	1,13,23	33,54	1,11	4,44	1,17,43	3,23,55
अंडो व ति० द्वीप समूह	A. & N. Islands	200	..	25	2	..	1	2,28
अरुणाचल प्रदेश	Arunachal Pradesh	9,46	9,46
चंडीगढ़	Chandigarh	73	18,79	5,60	6,35	1,20	10,05	42,72
दादर व नागर हवेली	Dadra & Nagar Haveli
दिल्ली	Delhi	6,72	17,46	31,49	58	..	54	56,79
गोवा, दमन व दीव	Goa, Daman & Diu	..	6,62	16	..	44	6,50	13,72
लक्ष्य द्वीप	Lakshadweep
मिजोराम	Mizoram	33	5,66	..	17	..	88	7,04
पॉण्डिचेरी	Pondicherry	9,14	6,13	70	15,97
भारत	INDIA	5,77,40	15,23,36	7,81,73	2,66,20	45,30	11,71,91	43,65,90

सारणी 3—मद एवं प्रकारानुसार संस्थाओं का (अनावर्ती) आय—(जारी)
TABLE III—INCOME (NON-RECURRING) BY SOURCES AND TYPE OF INSTITUTIONS—(Contd.)

(इ) उच्च शिक्षा की संस्थाएं—(जारी)
E.—Institutions For Higher Education—(Contd.)

(ख) मैट्रिकोत्तर डिप्लोमा/प्रमाण-पत्र पाठ्यक्रमों में शिक्षा प्रदान करने वाली संस्थाएं (डिग्री स्तर के नीचे)
(b) Institutions Imparting Instructions in Post-Matriculation Diploma/Certificate Courses (Below Degree Level)

(1) कला, विज्ञान तथा वाणिज्य
(i) Arts, Science and Commerce

(रुपये हजारों में)
(Rupees in thousands)

राज्य/संघ शासित क्षेत्र State/Union Territory	केन्द्रीय सरकार Central Govt.	राज्य सरकार State Govt.	विश्वविद्यालय अनुदान आयोग University Grants Commission	विश्वविद्यालय University	स्थानीय निकाय Local Bodies	अन्य स्रोत Other Sources	जोड़ Total
1	2	3	4	5	6	7	8
आंध्र प्रदेश	Andhra Pradesh
असम	Assam
बिहार	Bihar
गुजरात	Gujarat
हरियाणा	Haryana
हिमाचल प्रदेश	Himachal Pradesh
जम्मू और काश्मीर	Jammu and Kashmir
कर्नाटक	Karnataka
केरल	Kerala
मध्य प्रदेश	Madhya Pradesh
महाराष्ट्र	Maharashtra	17	17
मणिपुर	Manipur
मेघालय	Meghalaya
नागालैण्ड	Nagaland
उड़ीसा	Orissa
पंजाब	Punjab
राजस्थान	Rajasthan
सिक्किम	Sikkim
तमिलनाडु	Tamil Nadu
त्रिपुरा	Tripura
उत्तर प्रदेश	Uttar Pradesh
पश्चिम बंगाल	West Bengal	126	126
अरुणो व नि० द्वीप समूह	A. & N. Islands
अरुणाचल प्रदेश	Arunachal Pradesh
चंडीगढ़	Chandigarh
दादर व नागर हवेली	Dadra & Nagar Haveli
दिल्ली	Delhi	..	141	141
गोवा, दमन व दीव	Goa, Daman & Diu
लक्षद्वीप	Lakshadweep
मिज़ोरम	Mizoram
पाँडिचेरी	Pondicherry
भारत	INDIA	..	141	143	2,84

सारणी 3—सद एवं प्रकारानुसार संस्थाओं की (अनावर्ती) आय—(जारी)
TABLE III—INCOME (NON-RECURRING) BY SOURCES AND TYPE OF INSTITUTIONS—(Contd.)

(इ) उच्च शिक्षा की संस्थाएं—(जारी)
E.—Institutions For Higher Education—(Contd.)

(ख) मैट्रिकोत्तर डिप्लोमा/प्रमाण-पत्र पाठ्यक्रमों में शिक्षा प्रदान करने वाली संस्थाएं (डिग्री स्तर के नीचे)—(जारी)
(b)—Institutions Imparting Instructions in Post-Matriculation Diploma/Certificate Courses (Below Degree Level)—(Contd.)

(2) कृषि, तथा वन विद्या
(ii) Agriculture and Forestry

(रुपये हजारों में)
(Rupees in thousands)

राज्य/संघ शासित क्षेत्र State/Union Territory	केन्द्रीय सरकार Central Govt.	राज्य सरकार State Govt.	विश्वविद्यालय अनुदान आयोग University Grants Commission	विश्वविद्यालय University	स्थानीय निकाय Local Bodies	अन्य स्रोत Other Sources	जोड़ Total
1	2	3	4	5	6	7	8
आंध्र प्रदेश	Andhra Pradesh
असम	Assam	3	3
बिहार	Bihar
गुजरात	Gujarat
हरियाणा	Haryana
हिमाचल प्रदेश	Himachal Pradesh
जम्मू और काश्मीर	Jammu & Kashmir
कर्नाटक	Karnataka	2,13	35	1,97	4,45
केरल	Kerala
मध्य प्रदेश	Madhya Pradesh
महाराष्ट्र	Maharashtra
मणिपुर	Manipur
मेघालय	Meghalaya
नागालैण्ड	Nagaland
उड़ीसा	Orissa
पंजाब	Punjab
राजस्थान	Rajasthan
सिक्किम	Sikkim
तमिलनाडु	Tamil Nadu
त्रिपुरा	Tripura
उत्तर प्रदेश	Uttar Pradesh
पश्चिम बंगाल	West Bengal	..	80	80
अंडो व नि० द्वीप समूह	A. & N. Islands
अरुणाचल प्रदेश	Arunachal Pradesh
चंडीगढ़	Chandigarh
दादर व नागर हवेली	Dadra & Nagar Haveli
दिल्ली	Delhi
गोवा, दमन व दीव	Goa, Daman & Diu
लक्षद्वीप	Lakshadweep
मिजोरम	Mizoram
पॉन्डिचेरी	Pondicherry
भारत	INDIA	83	..	2,13	35	1,97	5,28

सारणी 3—मद एवं प्रकारानुसार संस्थाओं की (अनावर्ती) आय—(जारी)
TABLE III—INCOME (NON-RECURRING) BY SOURCES AND TYPE OF INSTITUTIONS—(Contd.)

(इ) उच्च शिक्षा की संस्थाएं—(जारी)

E.—Institutions For Higher Education—(Contd.)

(ख) मैट्रिकोत्तर डिप्लोमा/प्रमाण-पत्र पाठ्यक्रमों में शिक्षा प्रदान करने वाली संस्थाएं (डिग्री स्तर के नीचे)—(जारी)

(b)—Institutions Imparting Instruction in Post-Matriculation Diploma/Certificate Courses (Below Degree Level)—(Contd.)

राज्य/संघ शासित क्षेत्र State/Union Territory	केन्द्रीय सरकार	राज्य सरकार	विश्वविद्यालय अनुदान आयोग	विश्वविद्यालय	स्थानीय निकाय	अन्य स्रोत	जोड़	
	Central Govt.	State Govt.	University Grants Commission	University	Local Bodies	Other Sources	Total	
1	2	3	4	5	6	7	8	
आंध्र प्रदेश	Andhra Pradesh	
असम	Assam	..	214	9	2,23	
बिहार	Bihar	..	9,45	18	9,63	
गुजरात	Gujarat	
हरियाणा	Haryana	
हिमाचल प्रदेश	Himachal Pradesh	
जम्मू और काश्मीर	Jammu & Kashmir	..	4,75	4,75	
कर्नाटक	Karnataka	..	1,52	..	33	1,66	3,51	
केरल	Kerala	..	18	..	5	16	39	
मध्य प्रदेश	Madhya Pradesh	3	1,29	3	1,35	
महाराष्ट्र	Maharashtra	69	3,25	..	1	8,95	12,90	
मणिपुर	Manipur	
मेघालय	Meghalaya	..	15	15	
नागालैण्ड	Nagaland	
उड़ीसा	Orissa	..	43	9	52	
पंजाब	Punjab	10	42	52	
राजस्थान	Rajasthan	..	62	62	
सिक्किम	Sikkim	
तमिलनाडु	Tamil Nadu	..	3	44	47	
त्रिपुरा	Tripura	..	6	1	7	
उत्तर प्रदेश	Uttar Pradesh	20	2,97	..	1	97	4,15	
पश्चिम बंगाल	West Bengal	..	62	47	1,09	
अंडो व नि० द्वीप समूह	A & N Islands	
अरुणाचल प्रदेश	Arunchal Pradesh	
चंडीगढ़	Chandigarh	
दादरा व नागर हवेली	Dadra & Nagar Haveli	
दिल्ली	Delhi	1	1	
गोवा, दमन व दीव	Goa, Daman & Diu	..	11	78	89	
लक्षद्वीप	Lakshadweep	
मिजोरम	Mizoram	..	47	47	
पाण्डिचेरी	Pondicherry	
भारत	INDIA	1,02	28,46	3	..	40	13,81	43,72

सारणी 3—मद एवं प्रकारानुसार संस्थाओं की (अनावर्ती) आय—(जारी)
TABLE III—INCOME (NON-RECURRING) BY SOURCES AND TYPE OF INSTITUTIONS—(Contd.)

(इ) उच्च शिक्षा की संस्थाएँ—(जारी)
E—Institutions for Higher Education—(Contd.)

(ख) मैट्रिकोत्तर डिप्लोमा/प्रमाण-पत्र पाठ्यक्रमों में शिक्षा प्रदान करने वाली संस्थाएँ (डिग्री स्तर के नीचे)—(जारी)
(b)—Institutions Imparting Instruction in Post-Matriculation Diploma/Certificate Courses (Below Degree Level)—(Contd.)

(4) इंजीनियरी, प्रायोगिकी तथा स्थापत्य
(iv) Engineering, Technology And Architecture

(रुपये हजारों में)
(Rupees in thousands)

राज्य/संघ शासित क्षेत्र State/Union Territory	केन्द्रीय सरकार Central Govt.	राज्य सरकार State Govt.	विश्वविद्यालय अनुदान आयोग University Grants Commission	विश्वविद्यालय University	स्थानीय निकाय Local Bodies	अन्य स्रोत Other Sources	जोड़ Total	
1	2	3	4	5	6	7	8	
आंध्र प्रदेश	Andhra Pradesh	2	8,42	..	56	16	9,16	
असम	Assam	65	4,59	5,24	
बिहार	Bihar	20	15,14	15,34	
गुजरात	Gujarat	1,23	40,93	..	4	4,86	47,06	
हरियाणा	Haryana	..	5,71	9,29	15,00	
हिमाचल प्रदेश	Himachal Pradesh	1,13	35	1,48	
जम्मू और कश्मीर	Jammu & Kashmir	..	10,27	10,27	
कर्नाटक	Karnataka	1,26	37,72	4,85	1,75	82	46,40	
केरल	Kerala	43	4,49	..	42	130	6,64	
मध्य प्रदेश	Madhya Pradesh	25	16,17	..	11	3	16,56	
महाराष्ट्र	Maharashtra	35	38,48	..	52	54	39,89	
मणिपुर	Manipur	..	16,28	16,28	
मेघालय	Meghalaya	
नागालैण्ड	Nagaland	..	12,69	12,69	
उड़ीसा	Orissa	..	3,18	9	3,27	
पंजाब	Punjab	2,39	15,16	1,75	21	1,00	20,51	
राजस्थान	Rajasthan	..	12,98	12,98	
सिक्किम	Sikkim	
तमिलनाडु	Tamil Nadu	9,08	10,99	..	10	86	21,03	
त्रिपुरा	Tripura	..	55	55	
उत्तर प्रदेश	Uttar Pradesh	..	44,32	44,32	
पश्चिम बंगाल	West Bengal	..	25,59	97	26,56	
अंडो व निओ द्वीप समूह	A & N Islands	
अरुणाचल प्रदेश	Arunachal Pradesh	
चंडीगढ़	Chandigarh	..	9,53	15	9,68	
दादरा व नागर हवेली	Dadra & Nagar Haveli	
दिल्ली	Delhi	1,38	18,74	20,12	
गोवा, दमन व दीव	Goa, Daman & Diu	..	13,15	13,15	
लक्षद्वीप	Lakshadweep	
मिजोरम	Mizoram	..	75	75	
पाण्डिचेरी	Pondicherry	..	3,24	3,24	
भारत	INDIA	18,37	3,69,42	6,60	56	3,15	20,07	4,18,17

सारणी 3—मद्य एवं प्रकारानुसार संस्थाओं की (अनावर्ती) आय—(जारी)
TABLE III—INCOME (NON-RECURRING) BY SOURCES AND TYPE OF INSTITUTIONS—(Contd.)

(इ) उच्च शिक्षा की संस्थाएं—(जारी)

E.—Institutions for Higher Education—(Contd.)

(ख) नैटिकोत्तर डिप्लोमा/प्रमाण-पत्र पाठ्यक्रमों में शिक्षा प्रदान करने वाली संस्थाएं (डिग्री स्तर के नीचे)—(जारी)

(b)—Institutions Imparting Instructions in Post-Matriculation Diploma/Certificate Courses (Below Degree Level)—(contd.)

(5) औषधि (दन्त चिकित्सा और परिचर्या धात्रिविद्या और औषध मिश्रण शामिल नहीं)

(v) Medicine (Excluding Dentistry, Nursing, Midwifery and Compounding)

(रुपये हजारों में)

(Rupees in thousands)

राज्य/संघ शासित क्षेत्र State/Union Territory	केन्द्रीय सरकार Central Govt.	राज्य सरकार State Govt.	विश्वविद्यालय ग्रन्थदान आयोग University Grants Commission	विश्वविद्यालय University	स्थानीय निकाय Local Bodies	अन्य स्रोत Other Sources	जोड़ Total
1	2	3	4	5	6	7	8
आंध्र प्रदेश	Andhra Pradesh
असम	Assam
बिहार	Bihar
गुजरात	Gujarat
हरियाणा	Haryana
हिमाचल प्रदेश	Himachal Pradesh
जम्मू और काश्मीर	Jammu & Kashmir
कर्नाटक	Karnataka	..	12	12
केरल	Kerala
मध्य प्रदेश	Madhya Pradesh
महाराष्ट्र	Maharashtra	22	22
मणिपुर	Manipur
मेघालय	Meghalaya
नागालैण्ड	Nagaland
उड़ीसा	Orissa	..	51	9	60
पंजाब	Punjab
राजस्थान	Rajasthan
सिक्किम	Sikkim
तमिलनाडु	Tamil Nadu
त्रिपुरा	Tripura
उत्तर प्रदेश	Uttar Pradesh
पश्चिम बंगाल	West Bengal	1,14	4,62	..	62	49	6,87
अंड० व नि० द्वीप समूह	A & N Islands
अरुणाचल प्रदेश	Arunachal Pradesh
चंडीगढ़	Chandigarh
दादर व नागर हवेली	Dadra & Nagar Haveli
दिल्ली	Delhi
गोवा, दमन व दीव	Goa, Daman & Diu
लक्षद्वीप	Lakshadweep
मिजोरम	Mizoram
पाण्डिचेरी	Pondicherry
भारत	INDIA	1,14	5,25	..	62	80	7,81

सारणी 3—सब एवं प्रकारानुसार संस्थाओं की (अनावर्ती) आय—(जारी)
TABLE III—INCOME (NON RECURRING) BY SOURCES AND TYPE OF INSTITUTIONS—(contd.)

(इ) उच्च शिक्षा की संस्थाएँ—(जारी)

E—Institutions For Higher Education—(Contd.)

(ख) मैट्रिकोत्तर डिप्लोमा/प्रमाण-पत्र पाठ्यक्रमों में शिक्षा प्रदान करने वाली संस्थाएँ (डिग्री स्तर के नीचे)—(जारी)
(b)—Institutions Imparting Instruction in Post-matriculation Diploma/certificate Courses (Below Degree Level)—(contd.)

(6) औषधि विज्ञान
(vi) Pharmacy

(रुपये हजारों में)
(Rupees in thousands)

संघ/राज्य प्रांतिक क्षेत्र State/Union Territory	केन्द्रीय सरकार Central Govt.	राज्य सरकार State Govt.	विश्वविद्यालय अनुदान आयोग University Grants Commission	विश्वविद्यालय University	स्थानीय निकाय Local Bodies	अन्य स्रोत Other Sources	जोड़ Total
1	2	3	4	5	6	7	8
आंध्र प्रदेश	Andhra Pradesh
असम	Assam	..	25	25
बिहार	Bihar
गुजरात	Gujarat
हरियाणा	Haryana
हिमाचल प्रदेश	Himachal Pradesh
जम्मू और कश्मीर	Jammu & Kashmir
कर्नाटक	Karnataka
केरल	Kerala
मध्य प्रदेश	Madhya Pradesh
महाराष्ट्र	Maharashtra
मणिपुर	Manipur
मेघालय	Meghalaya
नागालैण्ड	Nagaland
उड़ीसा	Orissa
पंजाब	Punjab
राजस्थान	Rajasthan
सिक्किम	Sikkim
तमिलनाडु	Tamil Nadu
त्रिपुरा	Tripura
उत्तर प्रदेश	Uttar Pradesh
पश्चिम बंगाल	West Bengal
अंड० व नि० द्वीप समूह	A & N Islands
अरुणाचल प्रदेश	Arunachal Pradesh
चंडीगढ़	Chandigarh
दादर व नागर हवेली	Dadra & Nagar Haveli
दिल्ली	Delhi
गोवा, दमन व दीव	Goa, Daman, Diu
लक्ष्य द्वीप	Lakshadweep
मिजोरम	Mizoram
पाण्डिचेरी	Pondicherry
भारत	INDIA	..	25	25

सारणी 3—मद एवं प्रकारानुसार संस्थाओं की (अनावर्ती) आय—(जारी)
TABLE III—INCOME (NON-RECURRING) BY SOURCES AND TYPE OF INSTITUTIONS—(Contd.)

(इ) उच्च शिक्षा की संस्थाएँ—(जारी)
E—Institutions for Higher Education—(Contd.)

(ख) मैट्रिकोत्तर डिप्लोमा/प्रमाण-पत्र पाठ्यक्रमों में शिक्षा प्रदान करने वाली संस्थाएँ (डिग्री स्तर के नीचे)—(जारी)
(b)—Institutions Imparting Instruction in Post-Matriculation Diploma/Certificate Courses (Below Degree Level)—(Contd.)

(7) सार्वजनिक स्वास्थ्य
(vii) Public Health

(रुपये हजारों में)
(Rupees in Thousands)

राज्य/संघ शासित क्षेत्र State/Union Territory	केन्द्रीय सरकार Central Govt.	राज्य सरकार State Govt.	विश्वविद्यालय अनुदान आयोग University Grants Commission	विश्वविद्यालय University	स्थानीय निकाय Local Bodies	अन्य स्रोत Other Sources	जोड़ Total
1	2	3	4	5	6	7	8
आंध्र प्रदेश	Andhra Pradesh
असम	Assam
बिहार	Bihar
गुजरात	Gujarat
हरियाणा	Haryana
हिमाचल प्रदेश	Himachal Pradesh
जम्मू और काश्मीर	Jammu & Kashmir
कर्नाटक	Karnataka
केरल	Kerala
मध्य प्रदेश	Madhya Pradesh
महाराष्ट्र	Maharashtra
मणिपुर	Manipur
मेघालय	Meghalaya
नागालैण्ड	Nagaland
उड़ीसा	Orissa
पंजाब	Punjab
राजस्थान	Rajasthan	..	17	17
सिक्किम	Sikkim
तमिलनाडु	Tamil Nadu
त्रिपुरा	Tripura
उत्तर प्रदेश	Uttar Pradesh
पश्चिम बंगाल	West Bengal
अंड० व नि० द्वीप समूह	A & N Islands
अरुणाचल प्रदेश	Arunachal Pradesh
चंडीगढ़	Chandigarh
दादर व नागर हवेली	Dadra & Nagar Haveli
दिल्ली	Delhi
गोवा, दमन व दीव	Goa, Daman & Diu
लक्षद्वीप	Lakshadweep
मिजोरम	Mizoram
पाण्डिचेरी	Pondicherry
भारत	INDIA	..	17	17

सारणी 3—मद एवं प्रकारानुसार संस्थाओं की (अनावर्ती) आय—(जारी)
TABLE III—INCOME (NON-RECURRING) BY SOURCES AND TYPE OF INSTITUTIONS—(Contd.)

(इ) उच्च शिक्षा की संस्थाएं—(जारी)
E—Institutions For Higher Education—(contd.)

(ख) मैट्रिकोत्तर डिप्लोमा/प्रमाण-पत्र पाठ्यक्रमों में शिक्षा प्रदान करने वाली संस्थाएं (डिग्री स्तर के नीचे)—(जारी)
(b)—Institutions Imparting Instruction in Post-Matriculation Diploma/Certificate Courses (Below Degree Level)—(Contd.)

(8) संगीत तथा ललित कलाएं
(viii) Music & Fine Arts

(रुपये हजारों में)
(Rupees in Thousands)

राज्य संघ शासित क्षेत्र State/Union Territory	केन्द्रीय सरकार Central Govt.	राज्य सरकार State Govt.	विश्वविद्यालय अनुदान आयोग University Grant Commi- sion	विश्वविद्यालय University	स्थानीय निकाय Local Bodies	अन्य स्रोत Other Sources	जोड़ Total
1	2	3	4	5	6	7	8
आंध्र प्रदेश	Andhra Pradesh
असम	Assam
बिहार	Bihar	10	15	25
गुजरात	Gujarat
हरियाणा	Haryana
हिमाचल प्रदेश	Himachal Pradesh
जम्मू और काश्मीर	Jammu & Kashmir
कर्नाटक	Karnataka	39	2	..	28	24	93
केरल	Kerala
मध्य प्रदेश	Madhya Pradesh
महाराष्ट्र	Maharashtra	1	15	16
मणिपुर	Manipur
मेघालय	Meghalaya
नागालैण्ड	Nagaland
उड़ीसा	Orissa
पंजाब	Punjab
राजस्थान	Rajasthan
सिक्किम	Sikkim
तमिलनाडु	Tamil Nadu
त्रिपुरा	Tripura
उत्तर प्रदेश	Uttar Pradesh
पश्चिम बंगाल	West Bengal	..	2	20	22
अंड० व नि० द्वीप समूह	A & N Islands
अरुणाचल प्रदेश	Arunachal Pradesh
चंडीगढ़	Chandigarh
दादर व नागर हवेली	Dadra & Nagar Heveli
दिल्ली	Delhi
गोवा, दमन व दीव	Goa, Daman & Diu
लक्षद्वीप	Lakshadweep
मिजोरम	Mizoram
पाण्डिचेरी	Pondicherry
भारत	INDIA	..	51	2	..	29	156

सारणी 3—मद एवं प्रकारानुसार संस्थाओं की (अनावर्ती) आय—(जारी)
TABLE III—INCOME (NON-RECURRING) BY SOURCES AND TYPE OF INSTITUTIONS—(Contd.)

(इ) उच्च शिक्षा की संस्थाएँ—(जारी)

E—Institutions For Higher Education—(Contd.)

(ख) मैट्रिकोत्तर डिप्लोमा/प्रमाण-पत्र पाठ्यक्रमों में शिक्षा प्रदान करने वाली संस्थाएँ (डिग्री स्तर के नीचे)—(जारी)
(b)—Institutions Imparting Instruction in Post Matriculation Diploma/Certificate Courses (Below Degree Level)—(Contd.)

(ग) प्राच्य विद्या अध्ययन

(ix) Oriental Studies

(रुपये हजारों में)

(Rupees in thousands)

राज्य/संघ शासित क्षेत्र State/Union Territory	केन्द्रीय सरकार Central Govt.	राज्य सरकार State Govt.	विश्वविद्यालय अनुदान आयोग University Grants Commission	विश्वविद्यालय University	स्थानीय निकाय Local Bodies	अन्य स्रोत Other Sources	जोड़ Total
1	2	3	4	5	6	7	8
आंध्र प्रदेश	Andhra Pradesh
असम	Assam
बिहार	Bihar	..	10	3	13
गुजरात	Gujarat
हरियाणा	Haryana
हिमाचल प्रदेश	Himachal Pradesh
जम्मू और काश्मीर	Jammu & Kashmir
कर्नाटक	Kernataka
केरल	Kerala
मध्य प्रदेश	Madhya Pradesh
महाराष्ट्र	Maharashtra
मणिपुर	Manipur
मेघालय	Meghalaya
नागालैण्ड	Nagaland
उड़ीसा	Orissa
पंजाब	Punjab
राजस्थान	Rajasthan
सिक्किम	Sikkim
तमिलनाडु	Tamil Nadu
त्रिपुरा	Tripura
उत्तर प्रदेश	Uttar Pradesh
पश्चिम बंगाल	West Bengal
अंडो व नि० द्वीप समूह	A & N Islands
अरुणाचल प्रदेश	Arunachal Pradesh
चंडीगढ़	Chandigarh
दादर व नागर हवेली	Dadra & Nagar Haveli
दिल्ली	Delhi
गोवा, दमन व दीव	Goa, Daman & Diu
लक्ष्य द्वीप	Lakshadweep
मिजोरम	Mizoram
पाण्डिचेरी	Pondicherry
भारत	INDIA	..	10	3	13

सारणी 3—मद एवं प्रकारानुसार संस्थाओं की (अनावर्ती) आय—(जारी)
TABLE III—INCOME (NON-RECURRING) BY SOURCES AND TYPE OF INSTITUTIONS—(Contd.)

(इ) उच्च शिक्षा की संस्थाएं—(जारी)
E—Institutions For Higher Education—(Contd.)

(ख) मैट्रिकोत्तर डिप्लोमा/प्रमाण-पत्र पाठ्यक्रमों में शिक्षा प्रदान करने वाली संस्थाएं (डिग्री स्तर के नीचे)—(जारी)
(b) Institutions Imparting Instruction in Post-Matriculation in Diploma/Certificate Courses (Below Degree Level.)—(Contd.)

(10) शारीरिक शिक्षा
(x) Physical Education

(रुपये हजारों में)
(Rupees in Thousands)

राज्य/संघ शासित क्षेत्र State/Union Territory	केन्द्रीय सरकार Central Govt.	राज्य सरकार State Govt.	विश्वविद्यालय अनुदान आयोग University Grants Commission	विश्वविद्यालय University	स्थानीय निकाय Local Bodies	अन्य स्रोत Other Sources	जोड़ Total
1	2	3	4	5	6	7	8
आंध्र प्रदेश	Andhra Pradesh
असम	Assam
बिहार	Bihar
गुजरात	Gujarat
हरियाणा	Haryana
हिमाचल प्रदेश	Himachal Pradesh
जम्मू और कश्मीर	Jammu & Kashmir
कर्नाटक	Karnataka	..	4	6	10
केरल	Kerala
मध्य प्रदेश	Madhya Pradesh	..	18	18
महाराष्ट्र	Maharashtra
मणिपुर	Manipur
मेघालय	Meghalaya
नागालैंड	Nagaland
उड़ीसा	Orissa	..	13	13
पंजाब	Punjab	26	26
राजस्थान	Rajasthan
सिक्किम	Sikkim
तमिलनाडु	Tamil Nadu
त्रिपुरा	Tripura
उत्तर प्रदेश	Uttar Pradesh
पश्चिम बंगाल	West Bengal
अंड० व नि० द्वीप समूह	A & N Islands
अरुणाचल प्रदेश	Arunachal Pradesh
चंडीगढ़	Chandigarh
दादर व नागर हवेली	Dadra & Nagar Haveli
दिल्ली	Delhi
गोवा, दमन व दीव	Goa, Daman & Diu
लक्षद्वीप	Lakshadweep
मिजोरम	Mizoram
पॉण्डिचेरी	Pondicherry
भारत	INDIA	..	35	32	67

सारणी 3—मद एवं प्रकारानुसार संस्थाओं की (अनावर्ती) आय—(जारी)
TABLE III—INCOME (NON-RECURRING) BY SOURCES AND TYPE OF INSTITUTIONS—(Contd.)

(इ) उच्च शिक्षा की संस्थाएँ—(जारी)

E.—Institutions For Higher Education—(Contd.)

(ख) मैट्रिकोत्तर डिप्लोमा/प्रमाण-पत्र पाठ्यक्रमों में शिक्षा प्रदान करने वाली संस्थाएँ (डिग्री स्तर के नीचे)—(जारी)

(b)—Institutions Imparting Instruction in Post-Matriculation in Diploma/Certificate Courses (Below Degree Level)—(Contd.)

(11) पशु चिकित्सा विज्ञान

(xi) Veterinary Science

(रुपये हजारों में)

(Rupees in thousands)

राज्य/संघ शासित क्षेत्र State/Union Territory	केन्द्रीय सरकार Central Govt.	राज्य सरकार State Govt.	विश्वविद्यालय अनुदान आयोग University Grants Commission	विश्वविद्यालय University	स्थानीय निकाय Local Bodies	अन्य स्रोत Other Sources	जोड़ Total
1	2	3	4	5	6	7	8
आंध्र प्रदेश	Andhra Pradesh
असम	Assam
बिहार	Bihar
गुजरात	Gujarat
हरियाणा	Haryana
हिमाचल प्रदेश	Himachal Pradesh
जम्मू और काश्मीर	Jammu & Kashmir
कर्नाटक	Karnataka
केरल	Kerala
मध्य प्रदेश	Madhya Pradesh
महाराष्ट्र	Maharashtra
मणिपुर	Manipur
मेघालय	Meghalaya
नागालैण्ड	Nagaland
उड़ीसा	Orissa
पंजाब	Punjab
राजस्थान	Rajasthan
सिक्किम	Sikkim
तमिलनाडु	Tamil Nadu
त्रिपुरा	Tripura
उत्तर प्रदेश	Uttar Pradesh
पश्चिम बंगाल	West Bengal
अंड० व नि० द्वीप समूह	A & N Islands
अरुणाचल प्रदेश	Arunachal Pradesh
चंडीगढ़	Chandigarh
दादर व नागर हवेली	Dadra & Nagar Haveli
दिल्ली	Delhi
गोवा, दमन व दीव	Goa, Daman & Diu
लक्षद्वीप	Lakshadweep
मिजोरम	Mizoram
पॉण्डिचेरी	Pondicherry
भारत	INDIA

सारणी 3—मद एवं प्रकारानुसार संस्थाओं की (अनावर्ती) आय—(जारी)
TABLE III—INCOME (NON-RECURRING) BY SOURCES AND TYPE OF INSTITUTIONS—(Contd.)

(इ) उच्च शिक्षा की संस्थाएं—(जारी)

E—Institutions For Higher Education—(Contd.)

(12) मैट्रिकोत्तर डिप्लोमा/प्रमाण-पत्र पाठ्यक्रमों में शिक्षा प्रदान करने वाली अन्य शिक्षा संस्थाएं (डिग्री स्तर के नीचे)
(xii) Other Institutions Imparting Instruction in Post-Matriculation Diploma/Certificate courses (Below Degree Level)*

(रुपये हजारों में)
(Rupees in Thousands)

राज्य/संघ शासित क्षेत्र State/Union Territory	केन्द्रीय सरकार Central Govt.	राज्य सरकार State Govt.	विश्वविद्यालय अनुदान आयोग University Grants Commission	विश्वविद्यालय University	स्थानीय निकाय Local Bodies	अन्य स्रोत Other Sources	जोड़ Total
1	2	3	4	5	6	7	8
आंध्र प्रदेश
असम
बिहार
गुजरात
हरियाणा	5,77	9,59	15,36
हिमाचल प्रदेश
जम्मू और काश्मीर
कर्नाटक	57	57
केरल
मध्य प्रदेश
महाराष्ट्र	53,37	53,37
मणिपुर	..	8	8
मेघालय
नागालैंड
उड़ीसा
पंजाब	1,06	1,63	2,69
राजस्थान	..	25	25
सिक्किम
तमिलनाडु
त्रिपुरा
उत्तर प्रदेश
पश्चिम बंगाल
अंडो व नि० द्वीप समूह
अरुणाचल प्रदेश
चंडीगढ़
दादर व नागर हवेली
दिल्ली	..	87	87
गोवा, दमन व दीव	..	45	45
लक्षद्वीप
मिजोरम
पांडिचेरी	..	32	32
भारत	INDIA	59,14	197	..	1,06	11,79	73,96

*परिचर्या छात्री विद्या, औषध मिश्रण, समाजकार्य/समाजसेवा शामिल है।

*Including Nursing and Midwifery, Compounding and Social Work/Social Science.

सारणी 3—मद एवं प्रकारानुसार संस्थाओं की (अनावर्ती) आय—(जारी)
TABLE III—INCOME (NON-RECURRING) BY SOURCES AND TYPE OF INSTITUTIONS—(Contd.)

(इ) उच्च शिक्षा की संस्थाएं—(जारी)

E.—Institutions For Higher Education—(Contd.)

जोड़ (ख) मैट्रिकोत्तर डिप्लोमा/प्रमाण-पत्र पाठ्यक्रमों में शिक्षा प्रदान करने वाली कुल संस्थाएं (डिग्री स्तर के नीचे)—(समाप्त)

Total (b)—All Institutions Imparting Instruction in Post-Matriculation Diploma/Certificate Courses (Below Degree Level)—(Concl'd.) (रुपये हजारों में)
(Rupees in thousands)

राज्य/संघ शासित क्षेत्र State/Union Territory	केन्द्रीय सरकार Central Govt.	राज्य सरकार State Govt.	विश्वविद्यालय अनुदान आयोग University Grants Commission	विश्वविद्यालय University	स्थानीय निकाय Local Bodies	अन्य स्रोत Other Sources	जोड़ Total	
1	2	3	4	5	6	7	8	
आंध्र प्रदेश	Andhra Pradesh	2	8,42	..	56	..	16	9,16
असम	Assam	68	6,73	9	7,50
बिहार	Bihar	20	25,05	36	25,61
गुजरात	Gujarat	1,23	40,93	4	4,90	47,10
हरियाणा	Haryana	5,77	5,71	18,88	30,36
हिमाचल प्रदेश	Himachal Pradesh	1,13	35	1,48
जम्मू और काश्मीर	Jammu & Kashmir	..	15,03	15,03
कर्नाटक	Karnataka	1,26	39,85	4,86	2,13	2,71	5,32	56,13
केरल	Kerala	43	4,67	47	1,45	7,02
मध्य प्रदेश	Madhya Pradesh	28	17,64	3	..	11	3	18,09
महाराष्ट्र	Maharashtra	54,42	41,73	54	10,05	1,06,74
मणिपुर	Manipur	..	16,36	16,36
मेघालय	Meghalaya	..	15	15
नागालैण्ड	Nagaland	..	12,69	12,69
उड़ीसा	Orissa	..	4,24	27	4,51
पंजाब	Punjab	2,49	15,58	1,74	..	1,27	2,89	23,97
राजस्थान	Rajasthan	..	14,02	14,02
सिक्किम	Sikkim
तमिलनाडु	Tamil Nadu	9,08	11,02	10	1,30	21,50
त्रिपुरा	Tripura	..	61	1	62
उत्तर प्रदेश	Uttar Pradesh	20	47,30	1	97	48,48
पश्चिम बंगाल	West Bengal	1,14	31,65	62	3,39	36,80
अंडम व निकोबरी द्वीप समूह	A & N Islands
अरुणाचल प्रदेश	Arunachal Pradesh
चंडीगढ़	Chandigarh	..	9,53	15	9,68
दादर व नागर हवेली	Dadra & Nagar Haveli
दिल्ली	Delhi	1,39	21,03	1	22,43
गोवा, दमन व दीव	Goa, Daman & Diu	..	13,71	78	14,49
लक्षद्वीप	Lakshadweep
मिजोरम	Mizoram	..	1,22	1,22
पाण्डिचेरी	Pondicherry	..	3,56	3,56
भारत	INDIA	79,72	4,08,78	6,63	2,69	5,87	51,01	5,54,70

सारणी 3—मद एवं प्रकारानुसार संस्थाओं की (अनावर्ती) आय—(जारी)
TABLE III—INCOME (NON-RECURRING) BY SOURCES AND TYPE OF INSTITUTIONS—(Contd.)

(ड) उच्च शिक्षा की संस्थाएं—(समाप्त)

E.—Institutions For Higher Education—(Concl'd.)

जोड़ (क+ख)—उच्च शिक्षा की कुल शिक्षा संस्थाएं—(डिग्री, उच्च तथा डिग्री स्तर के नीचे)—(समाप्त)

Total E—(a+b)—All Institutions For Higher Education (Degree Standard and Above and Below Degree Level)—(Concl'd.)

राज्य/संघ शासित क्षेत्र State/Union Territory	केन्द्रीय सरकार	राज्य सरकार	विश्वविद्यालय अनुदान आयोग University Grants Commission	विश्वविद्यालय	स्थानीय निकाय	अन्य स्रोत	जोड़	
	Central Govt.	State Govt.	University Grants Commission	University	Local Bodies	Other Sources	Total	
1	2	3	4	5	6	7	8	
आंध्र प्रदेश	Andhra Pradesh	44,23	98,56	2,70,68	23,91	..	88,57	5,25,95
असम	Assam	74,91	58,93	26,36	2,29	..	20,95	1,83,44
बिहार	Bihar	10,29	1,19,75	38,25	35,09	..	90,79	2,94,17
गुजरात	Gujarat	55,58	89,39	19,80	6,54	2,62	1,41,24	3,15,17
हरियाणा	Haryana	11,52	25,64	9,59	61,09	2,19	39,42	1,49,45
हिमाचल प्रदेश	Himachal Pradesh	2,25	36,92	1,57	10	..	10	40,94
जम्मू और काश्मीर	Jammu & Kashmir	13,74	81,62	1,50	7,36	1,04,22
कर्नाटक	Karnataka	42,22	1,91,76	16,89	11,95	9,80	1,82,82	4,55,44
केरल	Kerala	23,54	49,55	46,23	1,34	4,96	22,89	1,48,51
मध्य प्रदेश	Madhya Pradesh	14,74	64,95	27,97	5,97	59	7,83	1,22,05
महाराष्ट्र	Maharashtra	1,27,48	2,09,71	24,68	68,53	3,61	1,43,63	5,77,64
मणिपुर	Manipur	..	25,84	4,70	76,87	1,07,41
मेघालय	Meghalaya	..	6,56	2,51	24	..	4,55	13,86
नागालैण्ड	Nagaland	13	14,64	3,10	17,87
उड़ीसा	Orissa	31,83	46,50	19,58	4,49	3,42	21,98	1,27,90
पंजाब	Punjab	21,99	2,10,50	27,15	3,27	2,44	99,36	3,64,71
राजस्थान	Rajasthan	15,76	42,49	37,64	24,85	6,90	3,36	1,31,00
सिक्किम	Sikkim	45	45
तमिलनाडु	Tamil Nadu	64,57	1,09,13	59,67	1,69	10	77,46	3,12,62
त्रिपुरा	Tripura	..	8,27	..	3,26	..	1	11,54
उत्तर प्रदेश	Uttar Pradesh	17,18	1,92,84	82,45	6,05	7,84	50,19	3,56,55
पश्चिम बंगाल	West Bengal	54,94	1,44,88	33,54	1,11	5,06	1,20,82	3,60,35
अंडो व ति० द्वीप समूह	A & N Islands	200	..	25	2	..	1	228
अरुणाचल प्रदेश	Arunachal Pradesh	9,46	9,46
चंडीगढ़	Chandigarh	73	28,32	5,60	6,35	1,20	10,20	52,40
दादर व नागर हवेली	Dadra & Nagar Haveli
दिल्ली	Delhi	8,11	38,49	31,49	58	..	55	79,22
गोवा, दमन व दीव	Goa, Daman & Diu	..	20,33	16	..	44	7,28	28,21
लक्ष्य द्वीप	Lakshadweep
मिजोरम	Mizoram	33	6,88	..	17	..	88	8,26
पाण्डिचेरी	Pondicherry	9,14	9,69	70	19,53
भारत	INDIA	6,57,12	19,32,14	7,88,36	2,68,89	51,17	12,22,92	49,20,60

सारणी 3—मह एवं प्रकारानुसार संस्थाओं की (अनावर्ती) आय—(जारी)
TABLE III—INCOME (NON-RECURRING) BY SOURCES AND TYPE OF INSTITUTIONS—(Contd.)

(च) इन्टरमीडिएट और/अथवा माध्यमिक बोर्ड
F—Board of Intermediate and/or Secondary Education

(रुपए हजारों में)
(Rupees in Thousands)

राज्य/संघ शासित क्षेत्र State/Union Territory	केन्द्रीय सरकार Central Govt.	राज्य सरकार State Govt.	विश्वविद्यालय अनुदान आयोग University Grants Commission	विश्वविद्यालय University	स्थानीय निकाय Local Bodies	अन्य स्रोत Other Sources	जोड़ Total
1	2	3	4	5	6	7	8
आंध्र प्रदेश	Andhra Pradesh
असम	Assam
बिहार	Bihar
गुजरात	Gujarat
हरियाणा	Haryana
हिमाचल प्रदेश	Himachal Pradesh
जम्मू और कश्मीर	Jammu & Kashmir	..	1,03	1,03
कर्नाटक	Karnataka	14	19,56	19,70
केरल	Kerala
मध्य प्रदेश	Madhya Pradesh
महाराष्ट्र	Maharashtra
मणिपुर	Manipur
मेघालय	Meghalaya	..	4,36	4,36
नागालैण्ड	Nagaland	..	3,50	3,50
उड़ीसा	Orissa	4,25	4,25
पंजाब	Punjab
राजस्थान	Rajasthan
सिक्किम	Sikkim
तमिलनाडु	Tamil Nadu
त्रिपुरा	Tripura	..	6	6
उत्तर प्रदेश	Uttar Pradesh
पश्चिम बंगाल	West Bengal	..	5,00	15,36	20,36
अंडो व नि० द्वीप समूह	A & N Islands
अरुणाचल प्रदेश	Arunachal Pradesh
चंडीगढ़	Chandigarh
दादर व नागर हवेली	Dadra & Nagar Haveli
दिल्ली	Delhi
गोवा, दमन व दीव	Goa, Daman & Diu
लक्षद्वीप	Lakshadweep
मिजोरम	Mizoram
पॉण्डिचेरी	Pondicherry
भारत	INDIA	14	33,51	19,61	53,26

सारणी 3—मद एवं प्रकारानुसार संस्थाओं की (अनावर्ती) आय—(जारी)
 TABLE III—INCOME (NON-RECURRING) BY SOURCES AND TYPE OF INSTITUTIONS—(Contd.)
 (छ) इन्टरमीडिएट/पूर्व डिग्री कालेज/जूनियर कालेज (पुरानी पद्धति)
 G—Intermediate/Pre-degree/Junior Colleges (Old Pattern)

(रुपये हजारों में)
 (Rupees in Thousands)

राज्य/संघ शासित क्षेत्र State/Union Territory	केन्द्रीय सरकार Central Govt.	राज्य सरकार State Govt.	विश्वविद्यालय अनुदान आयोग University Grants Commission	विश्वविद्यालय University	स्थानीय निकाय Local Bodies	अन्य स्रोत Other Sources	जोड़ Total
1	2	3	4	5	6	7	8
आंध्र प्रदेश Andhra Pradesh	31	12,83	21	27,83	41,18
असम Assam
बिहार Bihar	..	95	6	37	..	3,68	5,06
गुजरात Gujarat
हरियाणा Haryana
हिमाचल प्रदेश Himachal Pradesh
जम्मू और काश्मीर Jammu & Kashmir
कर्नाटक Karnataka	1,08	9,27	..	4	1,83	16,55	28,77
केरल Kerala	..	7	14	21
मध्य प्रदेश Madhya Pradesh
महाराष्ट्र Maharashtra
मणिपुर Manipur	..	1,18	1,40	2,58
मेघालय Meghalaya
नागालैण्ड Nagaland
उड़ीसा Orissa	18	15,45	15,63
पंजाब Punjab
राजस्थान Rajasthan
सिक्किम Sikkim
तमिलनाडु Tamil Nadu
त्रिपुरा Tripura
उत्तर प्रदेश Uttar Pradesh
पश्चिम बंगाल West Bengal
अंड० व नि० द्वीप समूह A & N Islands
अरुणाचल प्रदेश Arunachal Pradesh
चंडीगढ़ Chandigarh
दादर व नागर हवेली Dadra & Nagar Haveli
दिल्ली Delhi
गोवा, दमन व दीव Goa, Daman & Diu
लक्षद्वीप Lakshadweep	1,69	1,69
मिजोरम Mizoram
पाण्डिचेरी Pondicherry	..	1,14	1,14
भारत INDIA	3,08	25,44	27	41	2,01	65,05	96,26

सारणी 3—मद एवं प्रकारानुसार संस्थाओं की (अनावर्ती) आय—(जारी)
TABLE III—INCOME (NON-RECURRING) BY SOURCES AND TYPE OF INSTITUTIONS—(Contd.)

(ज) उच्चतर माध्यमिक स्कूल (10+2 पद्धति)
H—Higher Secondary Schools (10+2 pattern)

(1) शैक्षिक पाठ्यक्रमों वाले उच्चतर माध्यमिक स्कूल
(i) Higher Secondary Schools with Academic Stream

(रुपये हजारों में)
(Rupees in Thousands)

राज्य/संघ शासित क्षेत्र State/Union Territory	केन्द्रीय सरकार Central Govt.	राज्य सरकार State Govt.	विश्वविद्यालय जनुदान आयोग University Grants commission	विश्वविद्यालय University	स्थानीय निकाय Local Bodies	अन्य स्रोत Other Sources	जोड़ Total
1	2	3	4	5	6	7	8
आंध्र प्रदेश Andhra Pradesh	15,73	55,00	1,33	72,06
असम Assam	3	4,35	75	5,13
बिहार Bihar	1,26	4,00	5,26
गुजरात Gujarat	40	71,66	..	2	14,28	28,17	1,14,53
हरियाणा Haryana	16	30,91	31,07
हिमाचल प्रदेश Himachal Pradesh
जम्मू व कश्मीर Jammu & Kashmir	..	44,28	4,26	48,54
कर्नाटक Karnataka	6	5,81	6	5	58	8,86	15,42
केरल Kerala
मध्य प्रदेश Madhya Pradesh
महाराष्ट्र Maharashtra	42	33,58	2,54	53,39	89,93
मणिपुर Manipur	80	4,98	33	6,11
मेघालय Meghalaya
नागालैण्ड Nagaland
उड़ीसा Orissa	35	59	9	..	1,03
पंजाब Punjab
राजस्थान Rajasthan	10,84	10,84
सिक्किम Sikkim	21,49	3,30	24,79
तमिलनाडु Tamil Nadu	2,13	1,67,66	3,12	13,91	1,86,82
त्रिपुरा Tripura	21	5,86	30	6,37
उत्तर प्रदेश Uttar Pradesh
पश्चिम बंगाल West Bengal	..	66,26	58	30,23	97,07
अंड० व नि० द्वीप समूह A & N Islands	2,70	2,70
अरुणाचल प्रदेश Arunachal Pradesh	40	40
चंडीगढ़ Chandigarh
दादर व नागर हवेली Dadra & Nagar Haveli	1,30	1,30
दिल्ली Delhi	13,29	52,87	3,15	11,94	81,25
गोवा, दमन व-दोव Goa, Daman & Diu	52	52
लक्ष्य द्वीप Lakshadweep
मिज़ोरम Mizoram
पाण्डिचेरी Pondicherry	..	98	1	99
भारत INDIA	71,57	5,52,09	6	7	24,34	1,54,00	8,02,13

सारणी 3—मद एवं प्रकारानुसार संस्थाओं की (अनावर्ती) आय—(जारी)
TABLE III—INCOME (NON-RECURRING BY SOURCES AND TYPE OF INSTITUTIONS—(Contd.)

(अ) उच्चतर माध्यमिक स्कूल (10+2 पद्धति)—(जारी)

H—Higher Secondary Schools (10+2 pattern)—(Contd.)

(2) व्यावसायिक पाठ्यचर्याओं वाले उच्चतर माध्यमिक स्कूल

(ii) Higher Secondary Schools with Vocational Stream

(रुपये हजारों में)
(Rupees in Thousands)

राज्य/संघ शासित क्षेत्र State/Union Territory	केन्द्रीय सरकार Central Govt.	राज्य सरकार State Govt.	विश्वविद्यालय अनुदान आयोग University Grants Commission	विश्वविद्यालय University	स्थानीय निकाय Local Bodies	अन्य स्रोत Other Sources	जोड़ Total
1	2	3	4	5	6	7	8
आंध्र प्रदेश	Andhra Pradesh
असम	Assam
बिहार	Bihar
गुजरात	Gujarat
हरियाणा	Haryana
हिमाचल प्रदेश	Himachal Pradesh
जम्मू और कश्मीर	Jammu & Kashmir
कर्नाटक	Karnataka
केरल	Kerala
मध्य प्रदेश	Madhya Pradesh
महाराष्ट्र	Maharashtra
मणिपुर	Manipur
मेघालय	Meghalaya
नागालैण्ड	Nagaland
उड़ीसा	Orissa
पंजाब	Punjab
राजस्थान	Rajasthan
सिक्किम	Sikkim
तमिलनाडु	Tamil Nadu
त्रिपुरा	Tripura
उत्तर प्रदेश	Uttar Pradesh
पश्चिम बंगाल	West Bengal
अंड० व नि० द्वीप समूह	A & N Islands
अरुणाचल प्रदेश	Arunachal Pradesh
चंडीगढ़	Chandigarh
दादर व नागर हवेली	Dadra & Nagar Haveli
दिल्ली	Delhi
गोवा, दमन व दीव	Goa, Daman & Diu
लक्ष्य द्वीप	Lakshadweep
मिजोरम	Mizoram
पाण्डिचेरी	Pondicherry	..	75	75
भारत	INDIA	..	75	75

सारणी 3—मह एव प्रकार द्वारा तस्थानों की (अनावर्ती) आय—(जारी)
TABLE III—INCOME (NON-RECURRING) BY SOURCES AND TYPE OF INSTITUTIONS—(Contd.)

(ज) उच्चतर माध्यमिक स्कूल (10+2 पद्धति)—(जारी)
H—Higher Secondary Schools (10+2 pattern)—(Contd.)
 (3) शैक्षिक तथा व्यावसायिक पाठ्यन्यायों वाले उच्चतर माध्यमिक स्कूल
 (iii) Higher Secondary Schools with Academic and Vocational Streams

(रुपये हजारों में)
 (Rupees in Thousands)

राज्य/संघ शासित क्षेत्र State/Union Territory	केन्द्रीय सरकार Central Govt.	राज्य सरकार State Govt.	विश्वविद्यालय अनुदान आयोग University Grants Commission	विश्वविद्यालय University	स्थानीय निकाय Local Bodies	अन्य स्रोत Other Sources	जोड़ Total
1	2	3	4	5	6	7	8
आंध्र प्रदेश	Andhra Pradesh
असम	Assam
बिहार	Bihar
गुजरात	Gujarat
हरियाणा	Haryana
हिमाचल प्रदेश	Himachal Pradesh
जम्मू और काश्मीर	Jammu & Kashmir
कर्नाटक	Karnataka
केरल	Kerala
मध्य प्रदेश	Madhya Pradesh
महाराष्ट्र	Maharashtra
मणिपुर	Manipur
मेघालय	Meghalaya
नागालैण्ड	Nagaland
उड़ीसा	Orissa
पंजाब	Punjab
राजस्थान	Rajasthan
सिक्किम	Sikkim
तमिलनाडु	Tamil Nadu
त्रिपुरा	Tripura
उत्तर प्रदेश	Uttar Pradesh
पश्चिम बंगाल	West Bengal
अंड० व नि० द्वीप समूह	A & N Islands
अरुणाचल प्रदेश	Arunachal Pradesh	238	2,38
चंडीगढ़	Chandigarh
दादर व नागर हवेली	Dadra & Nagar Haveli
दिल्ली	Delhi
गोवा, दमन व दीव	Goa, Daman & Diu
लक्षद्वीप	Lakshadweep
मिजोरम	Mizoram
पाण्डिचेरी	Pondicherry
भारत	INDIA	2,38	2,38

सारणी 3—मव एवं प्रकारानुसार संस्थाओं की (अनारती) आय—(आरी)
TABLE III—INCOME (NON-RECURRING) BY SOURCES AND TYPE OF INSTITUTIONS—(Contd.)

जोड़ (ज)—(1 से 3) उच्चतर माध्यमिक स्कूल (10+2 पद्धति)—(समाप्त)
Total H—(i to iii)—All Higher Secondary Schools (10+2 pattern)—(Concl'd.)

(रुपये हजारों में)
(Rupees in Thousands)

राज्य/संघ शासित क्षेत्र State/Union Territory	केन्द्रीय सरकार Central Govt.	राज्य सरकार State Govt.	विश्वविद्यालय अनुदान आयोग University Grants Commission	विश्वविद्यालय University	स्थानीय निकाय Local Bodies	अन्य स्रोत Other Sources	जोड़ Total
1	2	3	4	5	6	7	8
आंध्र प्रदेश Andhra Pradesh	15,74	55,00	1,33	72,07
असम Assam	3	4,35	75	5,13
बिहार Bihar	1,26	4,00	5,26
गुजरात Gujarat	40	71,66	..	2	14,28	28,17	1,14,53
हरियाणा Haryana	16	30,91	31,07
हिमाचल प्रदेश Himachal Pradesh
जम्मू और काश्मीर Jammu & Kashmir	..	44,28	4,26	48,54
कर्नाटक Karnataka	6	5,81	6	5	58	8,86	15,42
केरल Kerala
मध्य प्रदेश Madhya Pradesh
महाराष्ट्र Maharashtra	42	33,58	2,54	53,39	89,93
मणिपुर Manipur	80	4,98	33	6,11
मेघालय Meghalaya
नागालैण्ड Nagaland
उड़ीसा Orissa	35	59	9	..	1,03
पंजाब Punjab
राजस्थान Rajasthan	10,84	10,84
सिक्किम Sikkim	21,49	3,30	24,79
तमिलनाडु Tamil Nadu	2,13	1,67,66	3,12	13,91	1,86,82
त्रिपुरा Tripura	21	5,86	30	6,37
उत्तर प्रदेश Uttar Pradesh
पश्चिम बंगाल West Bengal	..	66,26	58	30,23	97,07
अंडो व नि० द्वीप समूह A & N Islands	2,70	2,70
अरुणाचल प्रदेश Arunachal Pradesh	2,78	2,78
चंडीगढ़ Chandigarh
दादर व नागर हवेली Dadra & Nagar Haveli	1,30	1,30
दिल्ली Delhi	13,29	52,87	3,15	11,94	81,25
गोवा, दमन व दीव Goa, Daman & Diu	52	52
लक्षद्वीप Lakshadweep
मिजोरम Mizoram
पांडिचेरी Pondicherry	..	1,73	1	1,74
भारत INDIA	73,96	55,2,85	6	7	24,34	1,54,00	8,05,28

सारणी 3—मद एवं प्रकारानुसार संस्थाओं का (अनावर्त) आय—(जारा)
TABLE III—INC OME (NON-RECURRING) BY SOURCES AND TYPE OF INSTITUTIONS—(Contd.)

(अ) उच्चतर माध्यमिक स्कूल (पुरानी पद्धति)
I—Higher Secondary Schools (Old pattern)

(रुपये हजारों में)
(Rupees in Thousands)

राज्य/पंच शासित क्षेत्र State/Union Territory	केन्द्रीय सरकार Central Govt.	राज्य सरकार State Govt.	विश्वविद्यालय अनुदान आयोग University Grants Commission	विश्वविद्यालय University	स्थानीय निकाय Local Bodies	अन्य स्रोत Other Sources	जोड़ Total
1	2	3	4	5	6	7	8
आंध्र प्रदेश Andhra Pradesh
असम Assam
बिहार Bihar
गुजरात Gujarat
हरियाणा Haryana	..	49	97	50	1,96
हिमाचल प्रदेश Himachal Pradesh	51	1,50	24	2,25
जम्मू और काश्मीर Jammu & Kashmir
कर्नाटक Karnataka
केरल Kerala	1,09	4,46	2,84	8,39
मध्य प्रदेश Madhya Pradesh	7,10	43,38	5,98	21,03	77,49
महाराष्ट्र Maharashtra
मणिपुर Manipur
मेघालय Meghalaya
नागालैण्ड Nagaland
उड़ीसा Orissa
पंजाब Punjab	49	46,67	28	17,80	65,24
राजस्थान Rajasthan	25	12,44	70	10,37	23,76
सिक्किम Sikkim
तमिलनाडु Tamil Nadu
त्रिपुरा Tripura
उत्तर प्रदेश Uttar Pradesh	1,80	74,98	1,69	14,54	93,01
पश्चिम बंगाल West Bengal
अंडमान व निकोबार द्वीप समूह A & N Islands
अरुणाचल प्रदेश Arunachal Pradesh
चंडीगढ़ Chandigarh
दादर व नागर हवेली Dadra & Nagar Haveli
दिल्ली Delhi
गोवा, दमन व दीव Goa, Daman & Diu
लक्षद्वीप Lakshadweep
मिजोरम Mizoram
पाण्डिचेरी Pondicherry
भारत INDIA	11,24	1,79,46	14,08	67,32	2,72,10

सारणी 3—मद एवं प्रकारानुसार संस्थाओं की (अनावर्ती) आय—(जारी)
TABLE III—INCOME (NON-RECURRING) BY SOURCES AND TYPE OF INSTITUTIONS—(Contd.)

(अ) उच्च/उच्चतर बुनियादी स्कूल
J—High/Post Basic Schools

(रुपये हजारों में)
(Rupees in Thousands)

राज्य/संघ शासित क्षेत्र State/Union Territory	केन्द्रीय सरकार Central Govt.	राज्य सरकार State Govt.	विश्वविद्यालय अनुदान प्रायोग University Grants Commission	विश्वविद्यालय University	स्थानीय निकाय Local Bodies	अन्य स्रोत Other Sources	जोड़ Total	
1	2	3	4	5	6	7	8	
आंध्र प्रदेश	Andhra Pradesh	5	30,73	1,02	14,15	45,95
असम	Assam	33	30,99	3,88	15,88	51,08
बिहार	Bihar	10,71	38,56	35,73	85,00
गुजरात	Gujarat	54	59,82	1	..	17,50	43,41	1,21,28
हरियाणा	Haryana	11	3,79	3,89	5,11	12,90
हिमाचल प्रदेश	Himachal Pradesh	16	5,56	1	..	65	2,15	8,53
जम्मू और काश्मीर	Jammu & Kashmir	..	60,90	9,26	70,16
कर्नाटक	Karnataka	3,83	19,34	93	4	9,30	70,90	1,04,34
केरल	Kerala	..	14,94	7,73	31,20	53,87
मध्य प्रदेश	Madhya Pradesh
महाराष्ट्र	Maharashtra	5,75	81,51	12,78	1,27,03	2,27,07
मणिपुर	Manipur	..	4,40	2,94	7,34
मेघालय	Meghalaya	..	1,05,61	2,47	1,08,08
नागालैण्ड	Nagaland	..	7,69	1	84	8,54
उड़ीसा	Orissa	9	60,14	4	9	3,02	1,32	64,70
पंजाब	Punjab	..	42,63	47,13	89,76
राजस्थान	Rajasthan	7	50,49	22	9,73	60,51
सिक्किम	Sikkim
तमिलनाडु	Tamil Nadu	6,14	17,43	8	13,88	37,53
त्रिपुरा	Tripura	..	6,58	5	13	6,76
उत्तर प्रदेश	Uttar Pradesh	44	40,49	5	4,72	45,70
पश्चिम बंगाल	West Bengal	3	1,24,89	1,08	5,68	1,31,68
अंडो व निओ द्वीप समूह	A & N Islands	55	55
अरुणाचल प्रदेश	Arunachal Pradesh	3,25	3,25
चंडीगढ़	Chandigarh	..	43	43
दादर व नागर हवेली	Dadra & Nagar Haveli	1,65	1,65
दिल्ली	Delhi	2,32	18,54	62,90	83,76
गोवा, दमन व दीव	Goa, Daman & Diu	..	13,62	6	8,30	21,98
लक्ष्य द्वीप	Lakshadweep	1,87	1,87
मिजोरम	Mizoram	..	8,34	1,51	2,78	12,63
पांडिचेरी	Pondicherry	85	16,01	2,25	19,11
भारत	INDIA	38,74	8,63,43	99	13	62,83	5,19,89	14,86,01

सारणी 3—मद एवं प्रकारानुसार संस्थाओं की (अनावर्ती) आय—(जारी)
TABLE III—INCOME (NON-RECURRING) BY SOURCES AND TYPE OF INSTITUTIONS—(Contd.)

(ट) मिडिल/बरिष्ठ बुनियादी स्कूल
K—Middle/Senior Basic Schools

(रुपये हजारों में)
(Rupees in Thousands)

राज्य/संघ प्रामाणिक क्षेत्र State/Union Territory	केन्द्रीय सरकार Central Govt.	राज्य सरकार State Govt.	विश्वविद्यालय अनुदान आयोग University Grants Commission	विश्वविद्यालय University	स्थानीय निकाय Local Bodies	अन्य स्रोत Other Sources	जोड़ Total
1	2	3	4	5	6	7	8
आंध्र प्रदेश Andhra Pradesh	..	7,64	34	3,65	11,63
असम Assam	..	22,06	58	6,95	29,59
बिहार Bihar	49	1,04,13	6,42	1,11,04
गुजरात Gujarat	34	47,54	25,35	36,40	1,09,63
हरियाणा Haryana	..	48	33	20	1,01
हिमाचल प्रदेश Himachal Pradesh	..	12,12	12,12
जम्मू और कश्मीर Jammu & Kashmir	..	27,46	1,91	29,37
कर्नाटक Karnataka	1,48	8,01	..	4	1,41	37,45	48,39
केरल Kerala	..	11,75	2,99	6,74	21,48
मध्य प्रदेश Madhya Pradesh	20	20,24	76	7,03	28,23
महाराष्ट्र Maharashtra	..	11,30	4,06	8,26	23,62
मणिपुर Manipur	..	2,88	1,92	4,80
मेघालय Meghalaya	..	12,15	1,69	13,84
नागालैण्ड Nagaland	..	32,72	32,72
उड़ीसा Orissa	4	9,60	5,76	16,13	31,53
पंजाब Punjab	..	6,31	76	5,11	12,18
राजस्थान Rajasthan	4	14,71	67	18,19	33,61
सिक्किम Sikkim	6,55	1,00	7,55
तमिलनाडु Tamil Nadu	..	42,31	15,44	6,22	63,97
त्रिपुरा Tripura	..	1,45	1,93	2	3,40
उत्तर प्रदेश Uttar Pradesh	92	46,62	20,68	5,16	73,38
पश्चिम बंगाल West Bengal	..	69,26	83	4,46	74,55
अंडो व नि० द्वीप समूह A & N Islands	3,00	3,00
अरुणाचल प्रदेश Arunachal Pradesh	7,84	7,84
चंडीगढ़ Chandigarh
दादर व नागर हवेली Dadra & Nagar Haveli	6,95	6,95
दिल्ली Delhi	..	3,39	1,42	4,81
गोवा, दमन व दीव Goa, Daman & Diu	..	1,95	31	2,26
लक्षद्वीप Lakshadweep	1,67	1,67
मिजोरम Mizoram	..	10,19	59	10,78
पॉन्डिचेरी Pondicherry	..	13,56	25	13,81
भारत INDIA	29,52	5,40,83	..	4	81,89	1,76,48	8,28,76

सारणी 3—मद एवं प्रकारानुसार संस्थाओं की (अनावर्ती) आय—(जारी)
TABLE III—INCOME (NON-RECURRING) BY SOURCES AND TYPE OF INSTITUTIONS—(Contd.)

(ठ) प्राथमिक/कनिष्ठ बुनियादी स्कूल
L—Primary/Junior Basic Schools

(रुपये हजारों में)
(Rupees in Thousands)

राज्य/संघ शासित क्षेत्र State/Union Territory	केन्द्रीय सरकार Central Govt.	राज्य सरकार State Govt.	विश्वविद्यालय अनुदान आयोग University Grants Commission	विश्वविद्यालय University	स्थानीय निकाय Local Bodies	अन्य स्रोत Other Sources	जोड़ Total
1	2	3	4	5	6	7	8
आंध्र प्रदेश	Andhra Pradesh	28	33,47	3,47	39,82
असम	Assam	3	22,79	87	24,08
बिहार	Bihar	68	1,37,96	2,25	1,40,89
गुजरात	Gujarat	26	11,77	15,30	34,04
हरियाणा	Haryana	..	48	2	66
हिमाचल प्रदेश	Himachal Pradesh	..	5,84	5,84
जम्मू और काश्मीर	Jammu & Kashmir	..	38,29	1,30	39,59
कर्नाटक	Karnataka	..	32	89	4,06
केरल	Kerala	..	11,42	1,88	11,64
मध्य प्रदेश	Madhya Pradesh	3	25,95	3,26	40,01
महाराष्ट्र	Maharashtra	1,15	7,87	5,67	31,36
मणिपुर	Manipur	..	12,92	2,42
मेघालय	Meghalaya	3,02	7
नागालैण्ड	Nagaland	95	95
उड़ीसा	Orissa	1	42,84	2,95	80,16
पंजाब	Punjab	..	2,09	3,69
राजस्थान	Rajasthan	20	17,22	11,63	36,14
सिक्किम	Sikkim	15,20	1,95	17,15
तमिलनाडू	Tamil Nadu	..	64,23	46,23	1,17,93
त्रिपुरा	Tripura	..	76	3	24
उत्तर प्रदेश	Uttar Pradesh	..	97,11	27,34	1,27,18
पश्चिम बंगाल	West Bengal	10	7,11	1,19	9,46
अंड० व नि० द्वीप समूह	A & N Islands	5,45	5,45
अरुणाचल प्रदेश	Arunachal Pradesh	14,76	14,76
बिहार	Chandigarh
दादर व नागर हवेली	Dadra & Nagar Haveli	5,81	5,81
दिल्ली	Delhi	1,20,00	1,20,01
गोवा, दमन व दीव	Goa, Daman & Diu	..	15,40	3	15,60
लक्ष्य द्वीप	Lakshadweep	3,37	3,37
मिजोरम	Mizoram	..	12,62	12,62
पांडिचेरी	Pondicherry	..	13,65	18	13,83
भारत	INDIA	51,30	5,84,06	2,40,28	9,90,95

TABLE III—INCOME (NON-RECURRING) BY SOURCES AND TYPE OF INSTITUTIONS—(Contd.)

(ड) पूर्व-प्राथमिक/पूर्व-बुनियादी स्कूल
M—Pre-Primary/Pre-Basic Schools

(रुपये हजारों में)
(Rs. in Thousands)

राज्य/संघ शासित क्षेत्र State/Union Territory	केन्द्रीय सरकार Central Govt.	राज्य सरकार State Govt.	विश्वविद्यालय अनुदान आयोग University Grants Commission	विश्वविद्यालय University	स्थानीय निकाय Local Bodies	अन्य स्रोत Other Sources	योग Total	
1	2	3	4	5	6	7	8	
आंध्र प्रदेश	Andhra Pradesh	..	2	2	27	31
असम	Assam	..	16	10	6	32
बिहार	Bihar
गुजरात	Gujarat	..	22	58	55	1,35
हरियाणा	Haryana
हिमाचल प्रदेश	Himachal Pradesh
जम्मू और काश्मीर	Jammu & Kashmir
कर्नाटक	Karnataka
केरल	Kerala	1	2	9	48	60
मध्य प्रदेश	Madhya Pradesh	..	22	14	42	78
महाराष्ट्र	Maharashtra	7	29	44	1,31	2,11
मणिपुर	Manipur
मेघालय	Meghalaya	..	38	31	69
नागालैण्ड	Nagaland
उड़ीसा	Orissa
पंजाब	Punjab
राजस्थान	Rajasthan	..	10	10
सिक्किम	Sikkim	46	46
तमिलनाडु	Tamil Nadu	2	2
त्रिपुरा	Tripura	..	1	1	..	2
उत्तर प्रदेश	Uttar Pradesh	..	4	9	..	13
पश्चिम बंगाल	West Bengal	..	12	10	3	25
अंड० व नि० द्वीप समूह	A-& N-Islands
अरुणाचल प्रदेश	Arunachal Pradesh	74	74
चंडीगढ़	Chandigarh	4	4
दादर व नागर हवेली	Dadra & Nagar Haveli	11	11
दिल्ली	Delhi
गोवा, दमन व दीव	Goa, Daman & Diu
लक्ष्य द्वीप	Lakhsadweep	1,76	1,76
मिजोरम	Mizoram
पांडिचेरी	Pondicherry	..	1,34	1,34
भारत	INDIA	3,15	2,92	1,57	3,49	11,13

सारणी 3—मद एवं प्रकारानुसार संस्थाओं की (अनावर्ती) आय—(जारी)
TABLE III—INCOME (NON-RECURRING) BY SOURCES AND TYPE OF INSTITUTIONS—(Contd.)

(द) वृत्तिक/व्यावसायिक/विशेष तथा अन्य शिक्षा के स्कूल (स्कूल स्तर)
N—Schools for Vocational/Professional/Special and Other Education (School level)

(1) कृषि तथा वन विद्या
(i) Agriculture and Forestry

(रुपये हजारों में)
(Rupees in Thousands)

राज्य/संघ शासित क्षेत्र State/Union Territory	केन्द्रीय सरकार Central Govt.	राज्य सरकार State Govt.	विश्वविद्यालय अनुदान आयोग University Grants Commission	विश्वविद्यालय University	स्थानीय निकाय Local Bodies	अन्य स्रोत Other Sources	जोड़ Total
1	2	3	4	5	6	7	8
आंध्र प्रदेश	Andhra Pradesh
असम	Assam
बिहार	Bihar
गुजरात	Gujarat	2,01	2,01
हरियाणा	Haryana
हिमाचल प्रदेश	Himachal Pradesh
जम्मू और काश्मीर	Jammu & Kashmir
कर्नाटक	Karnataka	..	1,62	1,62
केरल	Kerala
मध्य प्रदेश	Madhya Pradesh
महाराष्ट्र	Maharashtra	..	2,50	14	2,64
मणिपुर	Manipur
मेघालय	Meghalaya
नागालैण्ड	Nagaland
उड़ीसा	Orissa
पंजाब	Punjab
राजस्थान	Rajasthan
सिक्किम	Sikkim
तमिलनाडु	Tamil Nadu	..	3	3
त्रिपुरा	Tripura	..	3	3
उत्तर प्रदेश	Uttar Pradesh
पश्चिम बंगाल	West Bengal
अंड० व नि० द्वीप समूह	A & N Islands
अरुणाचल प्रदेश	Arunachal Pradesh	1,05	1,05
चंडीगढ़	Chandigarh
दादर व नागर हवेली	Dadra & Nagar Haveli
दिल्ली	Delhi
गोवा, दमन व दीव	Goa, Daman & Diu
लक्ष्य द्वीप	Lakshadweep
मिजोरम	Mizoram
पाण्डिचेरी	Pondicherry
भारत	INDIA	1,05	4,18	..	2,01	..	7,38

सारणी 3—मद एवं प्रकारानुसार संस्थाओं की (अनावर्ती) आय—(जारी)
TABLE III—INCOME (NON-RECURRING) BY SOURCE AND TYPE OF INSTITUTIONS—(Contd.)

(ढ) वृत्तिक/व्यावसायिक/विशेष तथा अन्य शिक्षा के स्कूल (स्कूल स्तर)—(जारी)
N—Schools for Vocational/Professional/Special and Other Education (School Level)—(Contd.)

(2) औषधि (परिचर्या तथा धात्री विज्ञान)
(ii) Medicine (Nursing and Midwifery)

(रुपये हजारों में)
(Rupees in Thousands)

राज्य/संघ शासित क्षेत्र State/Union Territory	केन्द्रीय सरकार Central Govt.	राज्य सरकार State Govt.	विश्वविद्यालय अनुदान प्रायोग University Grants Commission	विश्वविद्यालय University	स्थानीय निकाय Local Bodies	अन्य स्रोत Other Sources	जोड़ Total
1	2	3	4	5	6	7	8
आंध्र प्रदेश Andhra Pradesh
असम Assam	2	2
बिहार Bihar
गुजरात Gujarat	10	10
हरियाणा Haryana
हिमाचल प्रदेश Himachal Pradesh
जम्मू और काश्मीर Jammu & Kashmir
कर्नाटक Karnataka
केरल Kerala
मध्य प्रदेश Madhya Pradesh	..	84	84
महाराष्ट्र Maharashtra
मणिपुर Manipur	..	11	11
मेघालय Meghalaya
नागालैण्ड Nagaland
उड़ीसा Orissa	..	3	3
पंजाब Punjab	1	1
राजस्थान Rajasthan
सिक्किम Sikkim
तमिलनाडु Tamil Nadu
त्रिपुरा Tripura
उत्तर प्रदेश Uttar Pradesh
पश्चिम बंगाल West Bengal
अंड० व नि० द्वीप समूह A & N Islands
अरुणाचल प्रदेश Arunachal Pradesh	40	40
चंडीगढ़ Chandigarh
दादर व नागर हवेली Dadra & Nagar Haveli
दिल्ली Delhi
गोवा, दमन व दीव Goa, Daman & Diu
लक्षद्वीप Lakshadweep
मिजोरम Mizoram
पाण्डिचेरी Pondicherry
भारत INDIA	50	98	3	1,51

सारणी 3—मद एवं प्रकारानुसार संस्थाओं की (अनावर्ती) आय—(जारी)
TABLE III—INCOME (NON-RECURRING) BY SOURCES AND TYPE OF INSTITUTIONS—(Contd.)

(ढ) वृत्तिक/व्यावसायिक/विशेष तथा अन्य शिक्षा के स्कूल (स्कूल स्तर)—(जारी)
N—Schools for Vocational/Professional/Special and Other Education (School Level)—(Contd.)

(3) शिक्षक प्रशिक्षण
(iii) Teacher Training

(रुपये हजारों में)
(Rupees in Thousands)

राज्य/संघ शासित क्षेत्र State/Union Territory	केन्द्रीय सरकार Central Govt.	राज्य सरकार State Govt.	विश्वविद्यालय अनुदान आयोग University Grants Commission	विश्वविद्यालय University	स्थानीय निकाय Local Bodies	अन्य स्रोत Other Sources	जोड़ Total
1	2	3	4	5	6	7	8
आंध्र प्रदेश Andhra Pradesh
असम Assam
बिहार Bihar
गुजरात Gujarat	..	8,58	1,51	10,09
हरियाणा Haryana
हिमाचल प्रदेश Himachal Pradesh
जम्मू और काश्मीर Jammu & Kashmir
कर्नाटक Karnataka
केरल Kerala
मध्य प्रदेश Madhya Pradesh
महाराष्ट्र Maharashtra
मणिपुर Manipur
मेघालय Meghalaya	1,25	24	1,49
नागालैण्ड Nagaland	..	28	28
उड़ीसा Orissa
पंजाब Punjab
राजस्थान Rajasthan
सिक्किम Sikkim
तमिलनाडु Tamil Nadu
त्रिपुरा Tripura
उत्तर प्रदेश Uttar Pradesh
पश्चिम बंगाल West Bengal	..	3	2	5
अंड० व नि० द्वीप समूह A & N Islands
अरुणाचल प्रदेश Arunachal Pradesh
चंडीगढ़ Chandigarh
दादर व नागर हवेली Dadra & Nagar Haveli
दिल्ली Delhi
गोवा, दमन व दीव Goa, Daman & Diu
लक्षद्वीप Lakshadweep
मिज़ोरम Mizoram
पाण्डिचेरी Pondicherry
भारत INDIA	1,25	8,89	1,77	11,91

सारणी 3—मद एवं प्रकारानुसार संस्थाओं की (अनावर्ती) आय—(जारी)
TABLE III—INCOME (NON-RECURRING) BY SOURCES AND TYPE OF INSTITUTIONS—(Contd.)

(ढ) वृत्तिक/व्यावसायिक/विशेष तथा अन्य शिक्षा के स्कूल (स्कूल स्तर)—(जारी)
N—Schools of Vocational/Professional/Special and Other Education (School Level)—(Contd.)

(4) औद्योगिक/कला तथा हस्त कला
(iv) Industrial/Arts and Crafts

(रुपये हजारों में)
(Rupees in Thousands)

राज्य/संघ शासित क्षेत्र State/Union Territory	केन्द्रीय सरकार Central Govt.	राज्य सरकार State Govt.	विश्वविद्यालय अनुदान आयोग University Grants Commission	विश्वविद्यालय University	स्थानीय निकाय Local Bodies	अन्य स्रोत Other Sources	जोड़ Total
1	2	3	4	5	6	7	8
आंध्र प्रदेश Andhra Pradesh	..	13	2,45	258
असम Assam	..	2,28	228
बिहार Bihar
गुजरात Gujarat	31	3,07	9,39	12,77
हरियाणा Haryana
हिमाचल प्रदेश Himachal Pradesh	..	18	18
जम्मू और काश्मीर Jammu & Kashmir
कर्नाटक Karnataka
केरल Kerala	..	5,41	1	20,51	25,93
मध्य प्रदेश Madhya Pradesh	..	55	1	1	57
महाराष्ट्र Maharashtra	10	7,10	8	2,54	9,82
मणिपुर Manipur
मेघालय Meghalaya	50	50
नागालैण्ड Nagaland
उड़ीसा Orissa	..	1,07	2	1,09
पंजाब Punjab	..	36	21	64	1,21
राजस्थान Rajasthan
सिक्किम Sikkim	55	30	85
तमिलनाडु Tamil Nadu	16	51,02	2,31	18,08	71,57
त्रिपुरा Tripura
उत्तर प्रदेश Uttar Pradesh	2,10	2,10
पश्चिम बंगाल West Bengal	..	33	46	79
अंड० व नि० द्वीप समूह A & N Islands
अरुणाचल प्रदेश Arunachal Pradesh	..	15	15
चंडीगढ़ Chandigarh
दादर व नगर हवेली Dadra & Nagar Haveli
दिल्ली Delhi
गोवा, दमन व दीव Goa, Daman & Diu	..	85	85
लक्षद्वीप Lakshadweep
मिजोरम Mizoram
पाण्डिचेरी Pondicherry	..	46	46
भारत INDIA	3,22	73,26	2,62	54,60	1,33,70

सारणी 3—मद एवं प्रकारानुसार संस्थाओं की (अनावर्ती) आय—(जारी)
TABLE III—INCOME (NON-RECURRING) BY SOURCES AND TYPE OF INSTITUTIONS—(Contd.)

(द) वृत्तिक/व्यावसायिक/विशेष तथा अन्य शिक्षा के स्कूल (स्कूल स्तर)—(जारी)
N—Schools for Vocational/Professional/Special and Other Education (School Level)—(Contd.)

(5) संगीत तथा ललित कलाएं
(v) Music and Fine Arts

(रुपये हजारों में)

(Rupees in Thousands)

राज्य/संघ शासित क्षेत्र State/Union Territory	केन्द्रीय सरकार Central Govt.	राज्य सरकार State Govt.	विश्वविद्यालय अनुदान आयोग University Grants Commission	विश्वविद्यालय University	स्थानीय निकाय Local Bodies	अन्य स्रोत Other Sources	जोड़ Total
1	2	3	4	5	6	7	8
आंध्र प्रदेश Andhra Pradesh
असम Assam	..	4	7	11
बिहार Bihar	..	17	1	18
गुजरात Gujarat	13	2,00	2,13
हरियाणा Haryana
हिमाचल प्रदेश Himachal Pradesh
जम्मू और काश्मीर Jammu & Kashmir
कर्नाटक Karnataka	2	28	30
केरल Kerala	..	3,50	1	11	3,62
मध्य प्रदेश Madhya Pradesh	2	2
महाराष्ट्र Maharashtra	..	3	7	10
मणिपुर Manipur
मेघालय Meghalaya
नागालैण्ड Nagaland
उड़ीसा Orissa	..	1	1
पंजाब Punjab
राजस्थान Rajasthan	..	5	8	26	39
सिक्किम Sikkim
तमिलनाडु Tamil Nadu
त्रिपुरा Tripura
उत्तर प्रदेश Uttar Pradesh	2	..	2
पश्चिम बंगाल West Bengal
अंड० व नि० द्वीप समूह A & N Islands
अरुणाचल प्रदेश Arunachal Pradesh
चंडीगढ़ Chandigarh
दादर व नागर हवेली Dadra & Nagar Haveli
दिल्ली Delhi
गोवा, दमन व दीव Goa, Daman & Diu
लक्षद्वीप Lakshadweep
मिज़ोरम Mizoram
पांडिचेरी Pondicherry
	..	3,80	2	..	24	2,82	6,88

सारणी 3—मद एवं प्रकारानुसार संस्थाओं की (अनावर्ती) आय—(जारी)
TABLE III—INCOME (NON-RECURRING) BY SOURCES AND TYPE OF INSTITUTIONS—(Contd.)

(द) वृत्तिक/ध्यातयायिक/विशेष तथा अन्य शिक्षा के स्कूल (स्कूल स्तर)—(जारी)
N—Schools for Vocational/Professional/Special and Other Education (School Level)—(Contd.)

(6) विकलांगों के लिए
(vi) For the Handicapped

राज्य/संघ शासित क्षेत्र State/Union Territory	केन्द्रीय सरकार	राज्य सरकार	विश्वविद्यालय अनुदान आयोग University Grants Commission	विश्वविद्यालय University	स्थानीय निकाय Local Bodies	अन्य स्रोत Other Sources	जोड़ Total	
	Central Govt.	State Govt.	4	5	6	7	8	
आंध्र प्रदेश	Andhra Pradesh	..	4	4	
असम	Assam	68	5	73	
बिहार	Bihar	..	8	1	9	
गुजरात	Gujarat	4,31	3,57	75	8,63	
हरियाणा	Haryana	..	45	..	15	..	60	
हिमाचल प्रदेश	Himachal Pradesh	
जम्मू और काश्मीर	Jammu & Kashmir	
कर्नाटक	Karnataka	..	55	28	83	
केरल	Kerala	..	21	3,26	3,47	
मध्य प्रदेश	Madhya Pradesh	
महाराष्ट्र	Maharashtra	2,44	49	2,81	5,74	
मणिपुर	Manipur	
मेघालय	Meghalaya	
नागालैंड	Nagaland	
उड़ीसा	Orissa	
पंजाब	Punjab	..	5	15	20	
राजस्थान	Rajasthan	79	2,27	..	3	92	4,01	
सिक्किम	Sikkim	
तमिलनाडु	Tamil Nadu	..	1,06	..	3	1,22	2,31	
त्रिपुरा	Tripura	
उत्तर प्रदेश	Uttar Pradesh	..	35	..	1	5	41	
पश्चिम बंगाल	West Bengal	4	4	
अंड० व नि० द्वीप समूह	A & N Islands	
अरुणाचल प्रदेश	Arunachal Pradesh	
चंडीगढ़	Chandigarh	
दादर व नागर हवेली	Dadra & Nagar Haveli	
दिल्ली	Delhi	1,57	1,57	
गोवा, दमन व दीव	Goa, Daman & Diu	
लक्ष्य द्वीप	Lakshadweep	
मिजोरम	Mizoram	
पाण्डिचेरी	Pondicherry	..	11	11	
भारत	INDIA	9,79	9,23	22	9,54	28,78

सारणी 3—मद एवं प्रकारानुसार संस्थाओं की (अनावर्ती) आय—(जारी)
TABLE III—INCOME (NON-RECURRING) BY SOURCES AND TYPE OF INSTITUTIONS—(Contd.)

(ड) वृत्तिक/व्यावसायिक/विशेष तथा अन्य शिक्षा के स्कूल (स्कूल स्तर)—(जारी)
N—Schools For Vocational/Professional/Special And Other Education (School Level)—(Contd.)

(7) सुधारालय/प्रमाणित
(vii) Reformatory/Certified

(रुपये हजारों में)
(Rupees in Thousands)

राज्य/संघ शासित क्षेत्र State/Union Territory	केन्द्रीय सरकार Central Govt.	राज्य सरकार State Govt.	विश्वविद्यालय अनुदान आयोग University Grants Commission	विश्वविद्यालय University	स्थानीय निकाय Local Bodies	अन्य स्रोत Other Sources	जोड़ Total
1	2	3	4	5	6	7	8
आंध्र प्रदेश	Andhra Pradesh	59	59
असम	Assam
बिहार	Bihar
गुजरात	Gujarat	1,20	1,20
हरियाणा	Haryana
हिमाचल प्रदेश	Himachal Pradesh
जम्मू व काश्मीर	Jammu & Kashmir
कर्नाटक	Karnataka	3,10	3,10
केरल	Kerala	1	1	2
मध्य प्रदेश	Madhya Pradesh	5	9	14
महाराष्ट्र	Maharashtra
मणिपुर	Manipur
मेघालय	Meghalaya
नागालैण्ड	Nagaland
उड़ीसा	Orissa
पंजाब	Punjab
राजस्थान	Rajasthan
सिक्किम	Sikkim
तमिलनाडु	Tamil Nadu	2,77	2,77
त्रिपुरा	Tripura
उत्तर प्रदेश	Uttar Pradesh
पश्चिम बंगाल	West Bengal
अंडो व नि० द्वीप समूह	A & N Islands
अरुणाचल प्रदेश	Arunachal Pradesh
चंडीगढ़	Chandigarh
दादर व नागर हवेली	Dadra & Nagar Haveli
दिल्ली	Delhi
गोवा, दमन व दीव	Goa, Daman & Diu
लक्षद्वीप	Lakhadweep
मिजोरम	Mizoram
पांडिचेरी	Pondicherry
भारत	INDIA	7,72	10	7,82

सारणी 3—मद एवं प्रकारानुसार संस्थाओं की (अनावर्ती) आय—(जारी)
TABLE III—INCOME (NON-RECURRING) BY SOURCES AND TYPE OF INSTITUTIONS—(Contd.)

(ढ) वृत्तिक/व्यावसायिक/विशेष तथा अन्य शिक्षा के स्कूल (स्कूल स्तर)—(जारी)
N—Schools for Vocational/Professional/Special and other Education (School Level)—(Contd.)

(8) प्राच्य विद्या अध्ययन
(viii) Oriental Studies

(रुपये हजारों में)
(Rupees in Thousands)

राज्य/संघ शासित क्षेत्र State/Union Territory	केंद्रीय सरकार Central Govt.	राज्य सरकार State Govt.	विश्वविद्यालय अनुदान आयोग University Grants Commissions	विश्वविद्यालय University	स्थानीय निकाय Local Bodies	अन्य स्रोत Other Sources	जोड़ Total	
1	2	3	4	5	6	7	8	
आंध्र प्रदेश	Andhra Pradesh	9	9	
असम	Assam	..	21	..	5	10	36	
बिहार	Bihar	..	85	2	..	1,25	2,12	
गुजरात	Gujarat	8	82	90	
हरियाणा	Haryana	
हिमाचल प्रदेश	Himachal Pradesh	
जम्मू और काश्मीर	Jammu & Kashmir	
कर्नाटक	Karnataka	
केरल	Kerala	
मध्य प्रदेश	Madhya Pradesh	..	17	17	
महाराष्ट्र	Maharashtra	..	7	47	54	
मणिपुर	Manipur	
मेघालय	Meghalaya	
नागालैण्ड	Nagaland	
उड़ीसा	Orissa	..	87	66	1,53	
पंजाब	Punjab	
राजस्थान	Rajasthan	20	48	..	9	1,68	2,45	
सिक्किम	Sikkim	
तमिलनाडु	Tamil Nadu	..	3	4	7	
त्रिपुरा	Tripura	
उत्तर प्रदेश	Uttar Pradesh	
पश्चिम बंगाल	West Bengal	..	82	1,24	2,06	
अंड० व नि० द्वीप समूह	A & N Islands	
अरुणाचल प्रदेश	Arunachal Pradesh	
चंडीगढ़	Chandigarh	
दादर व नागर हवेली	Dadra & Nagar Haveli	
दिल्ली	Delhi	
गोवा, दमन व दीव	Goa, Daman & Diu	
लक्षद्वीप	Lakshadweep	
मिजोरम	Mizoram	
पांडिचेरी	Pondicherry	
भारत	INDIA	20	3,50	..	2	22	6,35	10,29

सारणी 3—मद एवं प्रकारानुसार संस्थाओं की (अनावर्ती) आय—(जारी)
TABLE III—INCOME (NON-RECURRING) BY SOURCES AND TYPE OF INSTITUTIONS—(Contd.)

(ढ) वृत्तिक/व्यावसायिक/विशेष तथा अन्य शिक्षा के स्कूल (स्कूल स्तर)—(जारी)
N—Schools for Vocational/Professional/Special and Other Education (School Level)—(Contd.)

(9) समाज (प्रौढ़) शिक्षा
(ix) Social (Adult) Education

(रुपये हजारों में)

(Rupees in Thousands)

राज्य/संघ शासित क्षेत्र State/Union Territory	केंद्रीय सरकार Central Govt.	राज्य सरकार State Govt.	विश्वविद्यालय अनुदान आयोग University Grants Commission	विश्वविद्यालय University	स्थानीय निकाय Local Bodies	अन्य स्रोत Other Sources	जोड़ Total
1	2	3	4	5	6	7	8
आंध्र प्रदेश Andhra Pradesh	..	24	24
असम Assam
बिहार Bihar	..	4	4
गुजरात Gujarat
हरियाणा Haryana
हिमाचल प्रदेश Himachal Pradesh
जम्मू और कश्मीर Jammu & Kashmir
कर्नाटक Karnataka	..	14,77	14,77
केरल Kerala
मध्य प्रदेश Madhya Pradesh	..	5	2	7
महाराष्ट्र Maharashtra
मणिपुर Manipur
मेघालय Meghalaya
नागालैण्ड Nagaland	..	3,40	3,40
उड़ीसा Orissa
पंजाब Punjab	..	19	19
राजस्थान Rajasthan
सिक्किम Sikkim
तमिलनाडु Tamil Nadu	68	68
त्रिपुरा Tripura	9	2	11
उत्तर प्रदेश Uttar Pradesh	..	1,82	1,82
पश्चिम बंगाल West Bengal	..	57	57
अंड० व नि० द्वीप समूह A & N Islands
अरुणचल प्रदेश Arunachal Pradesh	25	25
चंडीगढ़ Chandigarh
दादर व नागर हवेली Dadra & Nagar Haveli
दिल्ली Delhi
गोवा, दमन व दीव Goa, Daman & Diu	..	76	76
लक्षद्वीप Lakshadweep	1,00	1,00
मिज़ोरम Mizoram	..	53	53
पॉण्डिचेरी Pondicherry	..	10	10
INDIA	2.02	22,49	2	24,53

सारणी 3—मद एवं प्रकारानुसार संस्थाओं की (अनावर्ती) अत्य—(जारी)

TABLE III—INCOME (NON-RECURRING) BY SOURCES AND TYPE OF INSTITUTIONS—(Contd.)

(द) वृत्तिक/व्यावसायिक/विशेष तथा अन्य शिक्षा के स्कूल (स्कूल स्तर)—(जारी)

N—Schools for Vocational/Professional/Special and Other Education (School Level)—(Contd.)

(10) वृत्तिक/व्यावसायिक/विशेष तथा अन्य शिक्षा के स्कूलों की संख्या (स्कूल स्तर)

(x)—Other Schools for Vocational/Professional/Special and Other Education (School Level)

(रुपये हजारों में)

(Rupees in Thousands)

राज्य/संघ शासित क्षेत्र State/Union Territory	केन्द्रीय सरकार Central Govt.	राज्य सरकार State Govt.	विश्वविद्यालय अनुदान आयोग University Grants Commission	विश्वविद्यालय University	स्थानीय निकाय Local Bodies	अन्य स्रोत Other Sources	जोड़ Total
1	2	3	4	5	6	7	8
आंध्र प्रदेश	Andhra Pradesh
असम	Assam	..	7	1	8
बिहार	Bihar	..	13	13
गुजरात	Gujarat
हरियाणा	Haryana
हिमाचल प्रदेश	Himachal Pradesh
जम्मू और कश्मीर	Jammu & Kashmir	..	8,82	8,82
कर्नाटक	Karnataka	..	29	1	30
केरल	Kerala
मध्य प्रदेश	Madhya Pradesh
महाराष्ट्र	Maharashtra
मणिपुर	Manipur
मेघालय	Meghalaya	..	4	4
नागालैण्ड	Nagaland
उड़ीसा	Orissa	..	6	6
पंजाब	Punjab
राजस्थान	Rajasthan
सिक्किम	Sikkim
तमिलनाडु	Tamil Nadu
त्रिपुरा	Tripura
उत्तर प्रदेश	Uttar Pradesh
पश्चिम बंगाल	West Bengal
अंडो व मि० द्वीप समूह	A & N Islands
अरुणाचल प्रदेश	Arunachal Pradesh
चंडीगढ़	Chandigarh
दादर व नगर हवेली	Dadra & Nagar Haveli
दिल्ली	Delhi
गोवा, दमन व दीव	Goa, Daman & Diu
लक्षद्वीप	Lakshadweep
मिजोरम	Mizoram
पॉण्डिचेरी	
भारत	INDIA	..	9,41	2	9,43

सारणी 3—मद एवं प्रकारानुसार संस्थाओं की (अनावर्ती) आय—(जारी)

TABLE III—INCOME (NON-RECURRING) BY SOURCES AND TYPE OF INSTITUTIONS—(Contd.)

जोड़ (द) —वृत्तिक/व्यावसायिक/विशेष तथा अन्य शिक्षा के स्कूलों की संख्या (स्कूल स्तर)—(समाप्त) (रुपये हजारों में)
Total N—All Schools for Vocational/Professional/Special and other Education (School Level)—(Concl'd.) (Rupees in Thousands)

राज्य/संघ शासित क्षेत्र State/Union Territory	केन्द्रीय सरकार Central Govt.	राज्य सरकार State Govt.	विश्वविद्यालय अनुदान आयोग University Grants Commission	विश्वविद्यालय University	स्थानीय निकाय Local Bodies	अन्य स्रोत Others Sources	जोड़ Total	
1	2	3	4	5	6	7	8	
आंध्र प्रदेश	Andhra Pradesh	..	1,00	2,54	3,54	
असम	Assam	68	2,60	25	3,58	
बिहार	Bihar	..	1,27	..	2	1,27	2,56	
गुजरात	Gujarat	4,72	16,41	..	2,01	14,47	37,82	
हरियाणा	Haryana	..	45	15	60	
हिमाचल प्रदेश	Himachal Pradesh	..	18	18	
जम्मू और काश्मीर	Jammu & Kashmir	..	8,82	8,82	
कर्नाटक	Karnataka	..	20,33	2	..	57	20,92	
केरल	Kerala	..	9,14	..	2	23,88	33,04	
मध्य प्रदेश	Madhya Pradesh	..	1,61	..	1	12	1,74	
महाराष्ट्र	Maharashtra	2,55	10,19	..	8	6,03	18,85	
मणिपुर	Manipur	..	11	11	
मेघालय	Meghalaya	..	1,30	77	2,07	
नागालैण्ड	Nagaland	..	3,68	3,68	
उड़ीसा	Orissa	..	2,04	68	2,72	
पंजाब	Punjab	..	60	21	1,60	
राजस्थान	Rajasthan	99	2,80	20	6,85	
सिक्किम	Sikkim	55	30	85	
तमिलनाडु	Tamil Nadu	84	54,91	2,34	77,43	
त्रिपुरा	Tripura	9	5	14	
उत्तर प्रदेश	Uttar Pradesh	..	4,28	3	4,36	
पश्चिम बंगाल	West Bengal	..	1,76	1,76	3,52	
अंडो व नि० द्वीप समूह	A & N Islands	
अरुणाचल प्रदेश	Arunachal Pradesh	1,70	15	1,85	
चंडीगढ़	Chandigarh	
दादर व नागर हवेली	Dadra & Nagar Haveli	
दिल्ली	Delhi	1,57	1,57	
गोवा, दमन व दीव	Goa, Daman & Diu	..	1,61	1,61	
लक्षद्वीप	Lakshadweep	1,00	1,00	
मिजोरम	Mizoram	..	53	53	
पॉण्डिचेरी	Pondicherry	..	67	67	
भारत	INDIA	14,69	1,46,79	2	2,03	3,30	75,38	2,42,21

टिप्पणी : आंकड़ों को लगभग हजारों में लेने के कारण उपतालिका (द) (1 से 10) के जोड़ का मिलान सम्भव नहीं है।

Note : Figures of Sub-total (N) (1 to X) will not tally due to rounding up of the figures.

सारणी 3—मद एवं प्रकारानुसार संस्थाओं की (अनाकर्ती) आय—(समाप्त)
TABLE III—INCOME (NON-RECURRING) BY SOURCES AND TYPE OF INSTITUTIONS—(Concluded)

कुल जोड़—(ण)—(क से ढ)—कुल शिक्षा संस्थाएं
Grand Total O—(A to N)—All Educational Institutions

(रुपये हजारों में)

(Rupees in Thousands)

राज्य/संघ शासित क्षेत्र State/Union Territory	केन्द्रीय सरकार Central Govt.	राज्य सरकार State Govt.	विश्वविद्यालय अनुदान आयोग University Grants Commission	विश्वविद्यालय University	स्थानीय निकाय Local Bodies	अन्य स्रोत Other Sources	जोड़ Total
1	2	3	4	5	6	7	8
आंध्र प्रदेश Andhra Pradesh	85,73	4,76,35	5,14,36	30,89	4,85	1,85,82	12,98,00
असम Assam	1,22,97	2,76,15	56,65	2,29	5,00	76,10	5,39,16
बिहार Bihar	1,96,39	6,67,52	1,47,07	35,67	..	2,30,16	12,76,81
गुजरात Gujarat	1,48,59	3,30,54	1,18,80	9,69	75,84	3,39,11	10,22,57
हरियाणा Haryana	11,79	83,87	49,99	66,24	7,55	45,39	2,64,83
हिमाचल प्रदेश Himachal Pradesh	9,15	75,53	27,68	10	65	4,99	1,18,10
जम्मू और कश्मीर Jammu & Kashmir	13,74	3,10,87	8,70	2,17	..	24,09	3,59,57
कर्नाटक Kernataka	1,63,37	3,60,06	58,05	1,16,63	23,81	3,65,25	10,87,17
केरल Kerala	26,16	1,08,39	87,79	1,34	27,37	1,59,63	4,10,68
मध्य प्रदेश Madhya Pradesh	1,05,04	1,76,32	73,49	6,84	13,05	61,06	4,35,80
महाराष्ट्र Maharashtra	5,21,15	3,97,36	43,88	68,91	29,18	3,70,36	14,30,84
मणिपुर Manipur	80	52,31	4,70	85,89	1,43,70
मेघालय Meghalaya	3,02	1,30,36	57,08	24	..	9,85	2,00,55
नागालैण्ड Nagaland	1,08	62,23	..	5	1	3,94	67,31
उड़ीसा Orissa	34,99	2,07,09	71,44	4,58	15,42	1,01,56	4,35,08
पंजाब Punjab	46,80	4,46,19	44,81	7,00	3,69	1,75,56	7,24,05
राजस्थान Rajasthan	30,95	1,72,92	75,27	24,85	20,32	87,60	4,11,91
सिक्किम Sikkim	44,70	6,55	51,25
तमिलनाडु Tamil Nadu	2,40,03	4,67,86	3,18,32	3,56	67,31	1,50,37	12,47,45
त्रिपुरा Tripura	30	23,04	4,70	3,26	2,02	70	34,02
उत्तर प्रदेश Uttar Pradesh	4,03,23	10,07,30	3,98,44	6,05	58,32	5,14,59	23,87,93
पश्चिम बंगाल West Bengal	4,27,18	5,40,97	95,80	1,11	8,84	4,52,50	15,26,40
अंड० व नि० द्वीप समूह A & N Islands	13,70	..	25	2	..	1	13,98
अरुणाचल प्रदेश Arunachal Pradesh	40,53	15	40,68
चंडीगढ़ Chandigarh	8,03	35,70	1,05,87	6,35	1,20	21,30	1,78,45
दादर व नागर हवेली Dadra & Nagar Haveli	15,82	15,82
दिल्ली Delhi	4,73,14	1,13,30	2,37,03	58	1,23,15	1,31,17	10,78,37
गोवा, दमन व दीव Goa, Daman & Diu	..	52,91	16	..	53	16,59	70,19
लक्षद्वीप Lakshadweep	11,36	11,36
मिजोरम Mizoram	33	38,56	..	17	1,51	4,25	44,82
पाण्डिचेरी Pondicherry	10,00	57,80	3,39	71,19
भारत INDIA	32,10,07	66,78,20	26,00,33	3,98,59	4,89,62	36,21,23	1,69,98,04

टिप्पणी : आंकड़ों को लगभग हजारों में लेने के कारण कुल जोड़ का मिलान सम्भव नहीं है।

Note : Grand total will not tally with the Sub-totals due to rounding up of the figures.

सारणी 4—शैक्षिक संस्थाओं के प्रकार के अनुसार (आवर्ती तथा अनावर्ती) कुल आय
TABLE IV—TOTAL INCOME (RECURRING & NON-RECURRING) BY TYPE OF INSTITUTIONS

(क) विश्वविद्यालय
A—Universities

(रुपये हजारों में)
(Rupees in Thousands)

राज्य/संघ शासित क्षेत्र State/Union Territory	कुल आय Total Income			आवर्ती आय का कुल आय से प्रतिशत %age of Recurring Income to Total Income	
	आवर्ती Recurring	अनावर्ती Non- Recurring	कुल जोड़ Grand Total		
1	2	3	4	5	
आंध्र प्रदेश	Andhra Pradesh	21,05,07	5,49,31	26,54,38	79.3
असम	Assam	4,42,89	2,41,94	6,84,83	64.7
बिहार	Bihar	19,37,23	5,47,64	24,84,87	78.0
गुजरात	Gujarat	4,56,62	1,94,91	6,51,53	70.1
हरियाणा	Haryana	4,35,12	67,18	5,02,30	86.6
हिमाचल प्रदेश	Himachal Pradesh	1,57,67	48,25	2,05,92	76.6
जम्मू और काश्मीर	Jammu & Kashmir	1,28,68	57,84	1,86,52	69.0
कर्नाटक	Karnataka	11,99,30	1,95,57	13,94,87	86.0
केरल	Kerala	7,26,60	1,19,64	8,46,24	85.9
मध्य प्रदेश	Madhya Pradesh	2,71,14	1,65,50	4,36,64	62.1
महाराष्ट्र	Maharashtra	6,78,02	1,91,02	8,69,04	78.0
मणिपुर	Manipur
मेघालय	Meghalaya	1,06,33	54,57	1,60,90	66.1
नागालैण्ड	Nagaland	1,88	5	193	97.4
उड़ीसा	Orissa	3,18,99	1,07,16	4,26,15	74.9
पंजाब	Punjab	6,30,44	1,84,78	8,15,22	77.3
राजस्थान	Rajasthan	6,30,78	88,01	7,18,79	87.8
सिक्किम	Sikkim
तमिलनाडु	Tamil Nadu	8,57,88	3,04,94	11,62,82	73.8
त्रिपुरा	Tripura	6,63	4,70	11,33	58.5
उत्तर प्रदेश	Uttar Pradesh	37,68,13	13,50,36	51,18,49	73.6
पश्चिम बंगाल	West Bengal	7,06,45	3,52,85	10,59,30	66.7
अंड० व नि० द्वीप समूह	A. & N. Islands
अरुणाचल प्रदेश	Arunachal Pradesh
चंडीगढ़	Chandigarh	5,14,27	1,20,58	6,34,85	81.0
दादर व नागर हवेली	Dadra & Nagar Haveili
दिल्ली	Delhi	8,46,64	2,57,04	11,03,68	76.7
गोवा, दमन व दीव	Goa, Daman & Diu	16,64	..	16,64	100.0
लक्ष्य द्वीप	Lakshadweep
मिजोरम	Mizoram
पाण्डिचेरी	Pondicherry
भारत	INDIA	1,69,43,40	52,03,84	2,21,47,24	76.5

सारणी 4—शैक्षिक संस्थाओं के प्रकार के अनुसार (आवर्ती तथा अनावर्ती) कुल आय—(जारी)

TABLE IV—TOTAL INCOME (RECURRING & NON-RECURRING) BY TYPE OF INSTITUTIONS—(contd.)

(ख) विश्वविद्यालय मानी गई संस्थाएं

B—Institutions Deemed to be Universities

(रुपयें हजारों में)
(Rupees in Thousands)

राज्य/संघ शासित क्षेत्र State/Union Territory	कुल आय Total Income				
	आवर्ती Recurring	अनावर्ती Non-Recurring	कुल जोड़ Grand Total	आवर्ती आय का कुल आय से प्रतिशत %age of Recurring Income to Total Income	
1	2	3	4	5	
आंध्र प्रदेश	Andhra Pradesh	37,31	8,24	45,55	81.9
असम	Assam
बिहार	Bihar	83,44	83,74	1,67,18	49.9
गुजरात	Gujarat	36,37	1,12	37,49	97.0
हरियाणा	Haryana
हिमाचल प्रदेश	Himachal Pradesh
जम्मू और कश्मीर	Jammu & Kashmir
कर्नाटक	Karnataka	16,66,06	1,94,56	18,60,62	89.5
केरल	Kerala
मध्य प्रदेश	Madhya Pradesh
महाराष्ट्र	Maharashtra	22,12	8,65	30,77	71.9
मणिपुर	Manipur
मेघालय	Meghalaya
नागालैण्ड	Nagaland
उड़ीसा	Orissa
पंजाब	Punjab
राजस्थान	Rajasthan	95,36	20,78	1,16,14	82.1
सिक्किम	Sikkim
तमिलनाडु	Tamil Nadu	15,48	..	15,48	100.0
त्रिपुरा	Tripura
उत्तर प्रदेश	Uttar Pradesh	15,18	..	15,18	100.0
पश्चिम बंगाल	West Bengal
अंडो व नि० द्वीप समूह	A. & N. Islands
अरुणाचल प्रदेश	Arunachal Pradesh
चंडीगढ़	Chandigarh
दादर व नागर हवेली	Dadra & Nagar Haveli
दिल्ली	Delhi	7,02,26	1,44,35	8,46,61	82.9
गोवा, दमन व दीव	Goa, Daman & Diu
लक्ष्य द्वीप	Lakshadweep
मिज़ोरम	Mizoram
पॉण्डिचेरी	Pondicherry
भारत	INDIA	26,73,58	4,61,44	31,35,02	85.3

सारणी 4—शैक्षिक संस्थाओं के प्रकार के अनुसार (भाषती तथा अनाषती) कुल आय—(जारी)
TABLE IV—TOTAL INCOME (RECURRING & NON-RECURRING) BY TYPE OF INSTITUTIONS—(contd.)

(घ) राष्ट्रीय महत्व की संस्थाएं
C—Institutions of National Importance

(रुपये हजारों में)
(Rupees in Thousands)

राज्य/संघ शासित क्षेत्र State/Union Territory	कुल आय Total Income			आषती आय का कुल आय से प्रतिशत %age of Recurring Income to Total Income
	आषती Recurring	अनाषती Non- Recurring	कुल जोड़ Grand Total	
1	2	3	4	5
आंध्र प्रदेश Andhra Pradesh
असम Assam
बिहार Bihar
गुजरात Gujarat
हरियाणा Haryana
हिमाचल प्रदेश Himachal Pradesh	1	..	1	100.0
जम्मू और काश्मीर Jammu & Kashmir
कर्नाटक Karnataka
केरल Kerala
मध्य प्रदेश Madhya Pradesh
महाराष्ट्र Maharashtra	4,37,00	1,86,00	6,23,00	70.1
मणिपुर Manipur
मेघालय Meghalaya
नागालैण्ड Nagaland
उड़ीसा Orissa
पंजाब Punjab
राजस्थान Rajasthan	16,41	31	16,72	98.1
सिक्किम Sikkim
तमिलनाडु Tamil Nadu	4,13,45	1,46,19	5,59,64	73.9
त्रिपुरा Tripura
उत्तर प्रदेश Uttar Pradesh	4,49,40	3,17,55	7,66,95	58.6
पश्चिम बंगाल West Bengal	6,74,32	3,91,76	10,66,08	63.3
अंड० व नि० द्वीप समूह A. & N. Islands
अरुणाचल प्रदेश Arunachal Pradesh
चंडीगढ़ Chandigarh	4,51,75	5,00	4,56,75	98.9
दादर व नागर हवेली Dadra & Nagar Haveli
दिल्ली Delhi	10,38,40	2,79,90	13,18,30	78.8
गोवा, दमन व दीव Goa, Daman & Diu
लक्षद्वीप Lakshadweep
मिजोरम Mizoram
पाण्डिचेरी Pondicherry
भारत INDIA	34,80,74	13,26,71	48,07,45	72.4

सारणी 4—शैक्षिक संस्थाओं के प्रकार के अनुसार (आवर्ती तथा अनावर्ती) कुल आय—(जारी)
TABLE IV—TOTAL INCOME (RECURRING & NON-RECURRING) BY TYPE OF INSTITUTIONS—(contd.)

(घ) अनुसंधान संस्थाएं
D—Research Institutions

(रुपय हजारों में)
(Rupees in Thousands)

राज्य/संघ शासित क्षेत्र State/Union Territory	कुल आय Total Income			आवर्ती आय का कुल आय से प्रतिशत %age of Recurring Income to Total Income	
	आवर्ती Recurring	अनावर्ती Non- Recurring	कुल जोड़ Grand Total		
1	2	3	4	5	
आंध्र प्रदेश	Andhra Pradesh	
असम	Assam	
बिहार	Bihar	22,28	1,43	23,71	94.0
गुजरात	Gujarat	2,47,73	92,72	3,40,45	72.8
हरियाणा	Haryana
हिमाचल प्रदेश	Himachal Pradesh	1	..	1	100.0
जम्मू और काश्मीर	Jammu & Kashmir
कर्नाटक	Karnataka	41,88	..	41,88	100.0
केरल	Kerala
मध्य प्रदेश	Madhya Pradesh
महाराष्ट्र	Maharashtra	1,60,65	74,59	2,35,24	68.3
मणिपुर	Manipur
मेघालय	Meghalaya
नागालैण्ड	Nagaland
उड़ीसा	Orissa
पंजाब	Punjab
राजस्थान	Rajasthan
सिक्किम	Sikkim
तमिलनाडु	Tamil Nadu	7,54	..	7,54	100.0
त्रिपुरा	Tripura
उत्तर प्रदेश	Uttar Pradesh	96,29	19,71	1,16,00	83.0
पश्चिम बंगाल	West Bengal	1,89,46	84,55	2,74,01	69.1
अंडो व नि. द्वीप समूह	A. & N. Islands
अरुणाचल प्रदेश	Arunachal Pradesh
चंडीगढ़	Chandigarh
दादर व नागर हवेली	Dadra & Nagar Haveli
दिल्ली	Delhi	67,80	26,45	94,25	71.9
गोवा, दमन व दीव	Goa, Daman & Diu
लक्षद्वीप	Lakshadweep
मिजोरम	Mizoram
पांडिचेरी	Pondicherry
भारत	INDIA	8,33,64	2,99,45	11,33,09	73.6

सारणी 4—शैक्षिक संस्थाओं के प्रकार के अनुसार (आवर्ती तथा अनावर्ती) कुल आय—(जारी)
TABLE IV—TOTAL INCOME (RECURRING & NON-RECURRING) BY TYPE OF INSTITUTIONS—(contd.)

(ड) उच्च शिक्षा की संस्थाएं

E—Institutions for Higher Education

(क) डिग्री तथा उच्च स्तर

(a) Degree Standard and above

(1) कला, विज्ञान तथा वाणिज्य

(i) Arts, Science and Commerce

(रुपये हजारों में)

(Rupees in Thousands)

राज्य/संघ शासित क्षेत्र State/Union Territory	कुल आय Total Income			आवर्ती आय का कुल आय से प्रतिशत %age of Recurring Income to Total Income	
	आवर्ती Recurring	अनावर्ती Non- Recurring	कुल आय Grand Total		
1	2	3	4	5	
आंध्र प्रदेश	Andhra Pradesh	22,28,57	4,54,12	26,82,69	83.1
असम	Assam	9,68,89	66,88	10,35,77	93.5
बिहार	Bihar	21,25,17	1,55,93	22,81,10	93.2
गुजरात	Gujarat	12,10,02	90,47	13,00,49	93.0
हरियाणा	Haryana	5,79,65	41,07	6,20,72	93.4
हिमाचल प्रदेश	Himachal Pradesh	1,51,48	4,17	1,55,65	97.3
जम्मू और कश्मीर	Jammu & Kashmir	1,76,46	19,30	1,95,76	90.1
कर्नाटक	Karnataka	14,69,20	1,49,74	16,18,94	90.8
केरल	Kerala	17,32,34	63,30	17,95,64	96.5
मध्य प्रदेश	Madhya Pradesh	12,35,80	53,48	12,89,28	95.9
महाराष्ट्र	Maharashtra	35,88,49	2,92,61	38,81,10	92.5
मणिपुर	Manipur	1,36,02	15,76	1,51,78	89.6
मेघालय	Meghalaya	1,26,10	13,41	1,39,51	90.4
नागालैण्ड	Nagaland	56,25	4,82	61,07	92.1
उड़ीसा	Orissa	7,45,13	80,94	8,26,07	90.2
पंजाब	Punjab	11,65,47	2,17,74	13,83,21	84.3
राजस्थान	Rajasthan	9,94,47	70,90	10,65,37	93.3
सिक्किम	Sikkim	3,60	45	4,05	88.9
तमिलनाडु	Tamil Nadu	25,51,93	1,65,24	27,17,17	93.9
त्रिपुरा	Tripura	80,93	7,80	88,73	91.2
उत्तर प्रदेश	Uttar Pradesh	29,68,00	2,03,76	31,71,76	93.6
पश्चिम बंगाल	West Bengal	17,41,11	2,20,65	19,61,76	88.8
अंडो व निओ द्वीप समूह	A. & N. Islands	11,75	2,28	14,03	83.7
अरुणाचल प्रदेश	Arunachal Pradesh	17,00	9,46	26,46	64.2
चंडीगढ़	Chandigarh	1,42,89	20,42	1,63,31	87.5
दादर व नागर हवेली	Dadar & Nagar Haveli
दिल्ली	Delhi	11,66,57	25,68	11,92,25	97.8
गोवा, दमन व दीव	Goa, Daman & Diu	65,39	6,82	72,21	90.6
लक्ष्य द्वीप	Lakshadweep
मिजोरम	Mizoram	39,21	6,91	46,12	85.0
पांडिचेरी	Pondicherry	74,63	7,28	81,91	91.1
भारत	INDIA	2,75,52,52	24,71,39	3,00,23,91	91.8

सारणी 4—शैक्षिक संस्थाओं के प्रकार के अनुसार (आवर्ती तथा अनावर्ती) कुल आय—(जारी)
TABLE IV—TOTAL INCOME (RECURRING & NON-RECURRING) BY TYPE OF INSTITUTIONS—(contd.)

(ङ) उच्च शिक्षा की संस्थाएं—(जारी)

E—Institutions for Higher Education—(contd.)

(क) डिग्री तथा उच्च स्तर—(जारी)

(a) Degree Standard and above—(contd.)

(2) कृषि तथा वनविद्या

(ii) Agriculture and Forestry

(रुपये हजारों में)
(Rupees in Thousands)

राज्य/संघ शासित क्षेत्र State/Union Territory	कुल आय Total Income			आवर्ती आय का कुल आय में प्रतिशत %age of Recurring Income to Total Income	
	आवर्ती Recurring	अनावर्ती Non- Recurring	कुल जोड़ Grand Total		
1	2	3	4	5	
आंध्र प्रदेश	Andhra Pradesh	1,15,73	1,92	1,17,65	98.4
असम	Assam	50,11	..	50,11	100.0
बिहार	Bihar	1,71,78	3,41	1,75,19	98.1
गुजरात	Gujarat	59,88	10,28	70,16	85.3
हरियाणा	Haryana	73,37	6,27	79,64	92.1
हिमाचल प्रदेश	Himachal Pradesh	24,86	2,54	27,40	90.7
जम्मू और काश्मीर	Jammu & Kashmir	14,17	8,90	23,07	61.4
कर्नाटक	Karnataka	79,77	3,35	83,12	96.0
केरल	Kerala	56,59	8,88	65,47	86.4
मध्य प्रदेश	Madhya Pradesh	69,93	3,36	73,29	95.4
महाराष्ट्र	Maharashtra	4,43,03	15,09	4,58,12	96.7
मणिपुर	Manipur
मेघालय	Meghalaya
नागालैण्ड	Nagaland
उड़ीसा	Orissa	16,85	4,54	21,39	78.8
पंजाब	Punjab	1,48,71	2,73	1,51,44	98.2
राजस्थान	Rajasthan	75,06	5,02	80,08	93.7
सिक्किम	Sikkim
तमिलनाडु	Tamil Nadu	1,62,01	5,09	1,67,10	97.0
त्रिपुरा	Tripura
उत्तर प्रदेश	Uttar Pradesh	97,86	9,62	1,07,48	91.0
पश्चिम बंगाल	West Bengal
अंडो व नि० द्वीप समूह	A. & N. Islands
अरुणाचल प्रदेश	Arunachal Pradesh
चंडीगढ़	Chandigarh
दादर व नागर हवेली	Dadra & Nagar Haveli
दिल्ली	Delhi
गोवा, दमन व दीव	Goa, Daman & Diu
लक्ष्य द्वीप	Lakshadweep
मिजोराम	Mizoram
पाण्डिचेरी	Pondicherry
भारत	INDIA	16,59,71	91,00	17,50,71	94.8

सारणी 4—शैक्षिक संस्थाओं के प्रकार के अनुसार (आवर्ती तथा अनावर्ती) कुल आय—(जारी)
TABLE IV—TOTAL INCOME (RECURRING & NON RECURRING) BY TYPE OF INSTITUTIONS—(contd.)

(इ) उच्च शिक्षा की संस्थाएं—(जारी)

E—Institutions for Higher Education—(contd.)

(क) डिग्री तथा उच्च स्तर—(जारी)

(a) Degree Standard and above—(contd.)

(3) व्यापार प्रबंध

(iii) Business Management

(रुपये हजारों में)

(Rupees in Thousands)

राज्य/संघ शासित क्षेत्र State/Union Territory	कुल आय Total Income			आवर्ती आय का कुल आय से प्रतिशत %age of Recurring Income to Total Income
	आवर्ती Recurring	अनावर्ती Non- Recurring	कुल जोड़ Grand Total	
1	2	3	4	5
आंध्र प्रदेश	Andhra Pradesh
असम	Assam
बिहार	Bihar	4,37	..	4,37 100.0
गुजरात	Gujarat	75,59	1,13,98	1,89,57 39.9
हरियाणा	Haryana
हिमाचल प्रदेश	Himachal Pradesh
जम्मू और काश्मीर	Jammu & Kashmir
कर्नाटक	Karnataka
केरल	Kerala
मध्य प्रदेश	Madhya Pradesh
महाराष्ट्र	Maharashtra	6,47	9,38	15,85 40.8
मणिपुर	Manipur
मेघालय	Meghalaya
नागालैण्ड	Nagaland
उड़ीसा	Orissa	4,52	9	4,61 98.0
पंजाब	Punjab
राजस्थान	Rajasthan
सिक्किम	Sikkim
तमिलनाडु	Tamil Nadu
त्रिपुरा	Tripura
उत्तर प्रदेश	Uttar Pradesh
पश्चिम बंगाल	West Bengal	54,16	41,08	95,24 56.9
अंडो व नि. द्वीप समूह	A. & N. Islands
अरुणाचल प्रदेश	Arunachal Pradesh
चंडीगढ़	Chandigarh
दादर व नागर हवेली	Dadra & Nagar Haveli
दिल्ली	Delhi
गोवा, दमन व दीव	Goa, Daman & Diu
लक्षद्वीप	Lakshadweep
मिजोरम	Mizoram
पाण्डिचेरी	Pondicherry
भारत	INDIA	1,45,11	1,64,53	3,09,64 46.9

सारणी 4—शैक्षिक संस्थाओं के प्रकार के अनुसार (आवर्ती तथा अनावर्ती) कुल आय—(जारी)
 TABLE IV—TOTAL INCOME (RECURRING & NON-RECURRING) BY TYPE OF INSTITUTIONS—(contd.)

(ड) उच्च शिक्षा की संस्थाएँ—(जारी)

E—Institutions for Higher Education—(contd.)

(क) डिग्री तथा उच्च स्तर—(जारी)

(a) Degree Standard & Above—(contd.)

(4) शिक्षा

(iv) Education

(रुपये हजारों में)
(Rupees in Thousands)

राज्य/संघ शासित क्षेत्र State/Union Territory	कुल आय Total Income			आवर्ती आय का कुल आय से प्रतिशत %age of Recurring Income to Total Income	
	आवर्ती Recurring	अनावर्ती Non- Recurring	कुल जोड़ Grand Total		
1	2	3	4	5	
आंध्र प्रदेश	Andhra Pradesh	67,64	2,65	70,29	96.2
असम	Assam	11,80	1,40	13,26	89.4
बिहार	Bihar	20,41	76	21,17	96.4
गुजरात	Gujarat	80,80	6,21	87,01	92.9
हरियाणा	Haryana	45,22	3,26	48,48	93.3
हिमाचल प्रदेश	Himachal Pradesh	14,06	40	14,46	97.2
जम्मू और काश्मीर	Jammu & Kashmir	19,55	4,80	24,35	80.3
कर्नाटक	Karnataka	96,42	21,50	1,17,92	81.8
केरल	Kerala	53,77	72	54,49	98.7
मध्य प्रदेश	Madhya Pradesh	1,31,94	4,59	1,36,53	96.6
महाराष्ट्र	Maharashtra	1,86,06	8,36	1,94,42	95.7
मणिपुर	Manipur
मेघालय	Meghalaya	1,62	30	1,92	84.4
नागालैंड	Nagaland	4,54	14	4,68	97.0
उड़ीसा	Orissa	53,04	9,53	62,57	84.8
पंजाब	Punjab	59,00	10,29	69,29	85.1
राजस्थान	Rajasthan	93,93	10,88	1,04,81	89.6
सिक्किम	Sikkim
तमिलनाडु	Tamil Nadu	75,29	3,42	78,71	95.7
त्रिपुरा	Tripura	10,93	5	10,98	99.5
उत्तर प्रदेश	Uttar Pradesh	49,62	1,45	51,07	97.2
पश्चिम बंगाल	West Bengal	97,21	3,19	1,00,40	96.8
अंडो व नि० द्वीप समूह	A. & N. Islands
अरुणाचल प्रदेश	Arunachal Pradesh
चंडीगढ़	Chandigarh	7,96	..	7,96	100.0
दादर व नागर हवेली	Dadra & Nagar Haveli
दिल्ली	Delhi	12,96	..	12,96	100.0
गोवा, दमन व दीव	Goa, Daman & Diu	3,08	76	3,84	80.2
लक्षद्वीप	Lakshadweep
मिजोरम	Mizoram	1,84	13	1,97	93.4
पॉण्डिचेरी	Pondicherry
भारत	INDIA	11,98,75	94,79	12,93,54	92.7

सारणी 4—शैक्षिक संस्थाओं के प्रकार के अनुसार (आवर्ती तथा अनावर्ती) कुल आय—(जारी)
TABLE IV—TOTAL INCOME (RECURRING & NON-RECURRING) BY TYPE OF INSTITUTIONS—(contd.)

(इ) उच्च शिक्षा की संस्थाएं—(जारी)

E—Institutions for Higher Education—(Contd.)

(क) डिग्री तथा उच्च स्तर—(जारी)

(a) Degree Standard and Above—(contd.)

(5) इंजीनियरी, औद्योगिकी तथा स्थापत्य

(v) Engineering, Technology & Architecture

(रुपये हजारों में)

(Rupees in Thousands)

राज्य/संघ शासित क्षेत्र State/Union Territory	कुल आय Total Income			आवर्ती आय का कुल आय से प्रतिशत %age of Recurring Income to Total Income
	आवर्ती Recurring	अनावर्ती Non- Recurring	कुल जोड़ Grand Total	
1	2	3	4	5
आंध्र प्रदेश Andhra Pradesh	3,58,77	27,43	3,86,20	92.9
असम Assam	92,53	1,02,45	1,94,98	47.5
बिहार Bihar	2,53,51	20,99	2,74,50	92.4
गुजरात Gujarat	2,58,14	28,22	2,86,36	90.1
हरियाणा Haryana	85,07	11,04	96,11	88.5
हिमाचल प्रदेश Himachal Pradesh
जम्मू और काश्मीर Jammu & Kashmir	61,12	19,17	80,29	76.1
कर्नाटक Karnataka	3,04,74	86,49	3,91,23	77.9
केरल Kerala	1,87,20	22,66	2,09,86	89.2
मध्य प्रदेश Madhya Pradesh	2,39,24	15,45	2,54,69	93.9
महाराष्ट्र Maharashtra	3,85,22	69,60	4,54,82	84.7
मणिपुर Manipur
मेघालय Meghalaya
नागालैण्ड Nagaland
उड़ीसा Orissa	1,14,93	16,50	1,31,43	87.4
पंजाब Punjab	1,31,28	29,84	1,61,12	81.5
राजस्थान Rajasthan	79,95	9,62	89,57	89.3
सिक्किम Sikkim
तमिलनाडु Tamil Nadu	2,70,56	81,74	3,52,30	76.8
त्रिपुरा Tripura	11,37	2,25	13,62	83.5
उत्तर प्रदेश Uttar Pradesh	1,08,12	16,51	1,24,63	86.8
पश्चिम बंगाल West Bengal	1,99,98	16,59	2,16,57	92.3
अंडो व नि. द्वीप समूह A. & N. Islands
अरुणाचल प्रदेश Arunachal Pradesh
चंडीगढ़ Chandigarh	80,62	22,30	1,02,92	78.3
दादर व नागर हवेली Dadra & Nagar Haveli
दिल्ली Delhi	93,13	5,75	98,88	94.2
गोवा, दमन व दीव Goa, Daman & Diu	15,18	6,14	21,32	71.2
लक्षद्वीप Lakshadweep
मिजोरम Mizoram
पॉण्डिचेरी Pondicherry
भारत INDIA	33,30,66	6,10,74	39,41,40	84.5

सारणी 4—शैक्षिक संस्थाओं के प्रकार के अनुसार (आवर्ती तथा अनावर्ती) कुल आय—(जारी)
TABLE IV—TOTAL INCOME (RECURRING & NON-RECURRING) BY TYPE OF INSTITUTIONS—(contd.)

(ड) उच्च शिक्षा की संस्थाएँ—(जारी)

E—Institutions for Higher Education—(contd.)

(क) डिग्री तथा उच्च-स्तर—(जारी)

(a) Degree Standard and Above—(contd.)

(6) पत्रकारिता

(vi) Journalism

(रुपये हजारों में)

(Rupees in Thousands)

राज्य/संघ शासित क्षेत्र State/Union Territory	कुल आय Total Income			
	आवर्ती Recurring	अनावर्ती Non- Recurring	कुल जोड़ Grand Total	आवर्ती आय का कुल आय से प्रतिशत %age of Recurring Income to Total Income
1	2	3	4	5
आंध्र प्रदेश	Andhra Pradesh
असम	Assam
बिहार	Bihar
गुजरात	Gujarat
हरियाणा	Haryana
हिमाचल प्रदेश	Himachal Pradesh
जम्मू और काश्मीर	Jammu & Kashmir
कर्नाटक	Karnataka
केरल	Kerala
मध्य प्रदेश	Madhya Pradesh
महाराष्ट्र	Maharashtra	27	..	27 100.0
मणिपुर	Manipur
मेघालय	Meghalaya
नागालैण्ड	Nagaland
उड़ीसा	Orissa
पंजाब	Punjab
राजस्थान	Rajasthan
सिक्किम	Sikkim
तमिलनाडु	Tamil Nadu
त्रिपुरा	Tripura
उत्तर प्रदेश	Uttar Pradesh
पश्चिम बंगाल	West Bengal
अंड० व नि० द्वीप समूह	A. & N. Islands
अरुणाचल प्रदेश	Arunachal Pradesh
चंडीगढ़	Chandigarh
दादर व नगर हवेली	Dadra & Nagar Haveli
दिल्ली	Delhi
गोवा, दमन व दीव	Goa, Daman & Diu
लक्ष्य द्वीप	Lakshadweep
मिजोरम	Mizoram
पांडिचेरी	Pondicherry
भारत	INDIA	27	..	27 100.0

सारणी 4—शैक्षिक संस्थाओं के प्रकार के अनुसार (आवर्ती तथा अनावर्ती) कुल आय—(जारी)
TABLE IV—TOTAL INCOME (RECURRING & NON-RECURRING) BY TYPE OF INSTITUTIONS—(contd.)

(ड) उच्च शिक्षा की संस्थाएं—(जारी)
E—Institutions for Higher Education—(contd.)

(क) डिग्री तथा उच्च स्तर—(जारी)
(a) Degree Standard and Above—(contd.)

(7) विधि
(vii) Law

(रुपये हजारों में)
(Rupees in Thousands)

राज्य/संघ शासित क्षेत्र State/Union Territory	कुल आय Total Income			आवर्ती आय का कुल आय से प्रतिशत %age of Recurring Income to Total Income	
	आवर्ती Recurring	अनावर्ती Non- Recurring	कुल जोड़ Grand Total		
1	2	3	4	5	
आंध्र प्रदेश	Andhra Pradesh	21,86	..	21,86	100.0
असम	Assam	9,76	1,46	11,22	87.0
बिहार	Bihar	12,49	49	12,98	96.2
गुजरात	Gujarat	41,62	1,12	42,74	97.4
हरियाणा	Haryana
हिमाचल प्रदेश	Himachal Pradesh
जम्मू और काश्मीर	Jammu & Kashmir
कर्नाटक	Karnataka	36,52	6,55	43,07	84.8
केरल	Kerala	17,51	96	18,47	94.8
मध्य प्रदेश	Madhya Pradesh	14,01	37	14,38	97.4
महाराष्ट्र	Maharashtra	90,41	6,91	97,32	92.9
मणिपुर	Manipur	1,39	4	1,43	97.2
मेघालय	Meghalaya	1,33	..	1,33	100.0
नागालैण्ड	Nagaland	25	22	47	53.2
उड़ीसा	Orissa	9,04	16	9,20	98.3
पंजाब	Punjab
राजस्थान	Rajasthan	4,95	39	5,34	92.7
सिक्किम	Sikkim
तमिलनाडु	Tamil Nadu	15,83	4	15,87	99.7
त्रिपुरा	Tripura
उत्तर प्रदेश	Uttar Pradesh	8,34	..	8,34	100.0
पश्चिम बंगाल	West Bengal	3,40	4	3,44	98.8
अंडो व नि. द्वीप समूह	A. & N. Islands
अरुणाचल प्रदेश	Arunachal Pradesh
चंडीगढ़	Chandigarh
दादर व नगर हवेली	Dadra & Nagar Haveli
दिल्ली	Delhi
गोवा, दमन व दीव	Goa, Daman & Diu	4,37	..	4,37	100.0
लक्षद्वीप	Lakshadweep
मिजोरम	Mizoram
पाण्डिचेरी	Pondicherry	4,46	1,28	5,74	77.7
भारत	INDIA	2,97,54	20,03	3,17,57	93.7

सारणी 4—शैक्षिक संस्थाओं के प्रकार के अनुसार (आवर्ती तथा अनावर्ती) कुल आय—(जारी)

TABLE IV—TOTAL INCOME (RECURRING & NON-RECURRING) BY TYPE OF INSTITUTIONS—(contd.)

(ङ) उच्च शिक्षा की संस्थाएँ—(जारी)

E—Institutions for Higher Education—(contd.)

(क) डिग्री तथा उच्च स्तर—(जारी)

(a) Degree Standard and Above—(contd.)

(8) औषधि (दन्त चिकित्सा और परिचर्या शामिल नहीं है)

(viii) Medicine (Excluding Dentistry, Public Health)

(रुपये हजारों में)

(Rupees in Thousands)

राज्य/संघ शासित क्षेत्र State/Union Territory	कुल आय Total Income				
	आवर्ती Recurring	अनावर्ती Non- Recurring	कुल जोड़ Grand Total	आवर्ती आय का कुल आय से प्रतिशत %age of Recurring Income to Total Income	
1	2	3	4	5	
अंध्र प्रदेश	Andhra Pradesh	4,81,98	1,86	4,83,84	99.6
असम	Assam	2,02,89	25	2,03,14	99.9
बिहार	Bihar	3,66,96	80,26	4,47,22	82.1
गुजरात	Gujarat	2,69,08	13,67	2,82,75	95.2
हरियाणा	Haryana	3,40,56	50,00	3,90,56	87.2
हिमाचल प्रदेश	Himachal Pradesh	63,14	32,24	95,38	66.2
जम्मू और काश्मीर	Jammu & Kashmir	65,71	36,75	1,02,46	64.1
कर्नाटक	Karnataka	5,12,68	1,20,64	6,33,32	81.0
केरल	Kerala	3,43,90	42,62	3,86,52	89.0
मध्य प्रदेश	Madhya Pradesh	2,82,46	15,61	2,98,07	94.8
महाराष्ट्र	Maharashtra	7,16,70	38,25	7,54,95	94.9
मणिपुर	Manipur	54,63	75,00	1,29,63	42.1
मेघालय	Meghalaya
नागालैण्ड	Nagaland
उड़ीसा	Orissa	1,68,27	3,02	1,71,29	98.2
पंजाब	Punjab	2,65,51	37,35	3,02,86	87.7
राजस्थान	Rajasthan	2,97,12	9,20	3,06,32	97.0
सिक्किम	Sikkim
तमिलनाडु	Tamil Nadu	5,29,63	29,34	5,58,97	94.8
त्रिपुरा	Tripura
उत्तर प्रदेश	Uttar Pradesh	3,83,08	93,32	4,76,40	80.4
पश्चिम बंगाल	West Bengal	3,25,31	40,94	3,66,25	88.8
अंडो व नि. द्वीप समूह	A. & N. Islands
अरुणाचल प्रदेश	Arunachal Pradesh
चंडीगढ़	Chandigarh
दादर व नागर हवेली	Dadra & Nagar Haveli
दिल्ली	Delhi	4,19,33	21,58	4,40,91	95.1
गोवा, दमन व दीव	Goa, Daman & Diu	66,35	..	66,35	100.0
लक्षद्वीप	Lakshadweep
मिजोरम	Mizoram
पाँडिचेरी	Pondicherry	2,03,52	7,41	2,10,93	96.5
भारत	INDIA	63,58,81	7,49,31	71,08,12	89.5

सारणी 4—शैक्षिक संस्थाओं के प्रकार के अनुसार (अनावर्ती तथा आवर्ती) कुल आय—(जारी)
TABLE IV—TOTAL INCOME (RECURRING & NON-RECURRING) BY TYPE OF INSTITUTIONS—(contd.)

(इ) उच्च शिक्षा की संस्थाएं—(जारी)
E—Institutions for Higher Education—(contd.)

(क) डिग्री तथा उच्च स्तर—(जारी)
(a) Degree Standard and Above—(contd.)

(9) औषध विज्ञान
(ix) Pharmacy

(रुपये हजारों में)
(Rupees in Thousands)

राज्य/संघ शासित क्षेत्र State/Union Territory	कुल आय Total Income			आवर्ती आय का कुल आय से प्रतिशत %age of Recurring Income to Total Income
	आवर्ती Recurring	अनावर्ती Non- Recurring	कुल जोड़ Grand Total	
1	2	3	4	5
आंध्र प्रदेश	Andhra Pradesh
असम	Assam
बिहार	Bihar
गुजरात	Gujarat	15,58	..	100.0
हरियाणा	Haryana
हिमाचल प्रदेश	Himachal Pradesh
जम्मू और कश्मीर	Jammu & Kashmir
कर्नाटक	Karnataka	16,93	3,78	81.7
केरल	Kerala
मध्य प्रदेश	Madhya Pradesh
महाराष्ट्र	Maharashtra	15,36	8,28	65.0
मणिपुर	Manipur
मेघालय	Meghalaya
नागालैण्ड	Nagaland
उड़ीसा	Orissa
पंजाब	Punajb
राजस्थान	Rajasthan
सिक्किम	Sikkim
तमिलनाडु	Tamil Nadu
त्रिपुरा	Tripura
उत्तर प्रदेश	Uttar Pradesh
पश्चिम बंगाल	West Bengal
अंड० व नि० द्वीप समूह	A. & N. Islands
अरुणाचल प्रदेश	Arunachal Pradesh
चंडीगढ़	Chandigarh
दादर व नगर हवेली	Dadra & Nagar Haveli
दिल्ली	Delhi	11,46	..	100.0
गोवा, दमन व दीव	Goa, Daman & Diu	12,87	..	100.0
लक्षद्वीप	Lakshadweep
मिजोरम	Mizoram
पाण्डिचेरी	Pondicherry
भारत	INDIA	72,20	12,06	85.7

सारणी 4—शैक्षिक संस्थाओं के प्रकार के अनुसार (आवर्ती तथा अनावर्ती) कुल आय—(जारी)

TABLE IV—TOTAL INCOME (RECURRING & NON-RECURRING) BY TYPE OF INSTITUTIONS—(contd.)

(इ) उच्च शिक्षा की संस्थाएँ—(जारी)

E—Institutions for Higher Education—(contd.)

(क) डिग्री तथा उच्च स्तर—(जारी)

(अ) Degree Standard and Above—(contd.)

(10) सार्वजनिक स्वास्थ्य

(x) Public Health

(रुपये हजारों में)
(Rupees in Thousands)

राज्य/संघ शासित क्षेत्र State/Union Territory	कुल आय Total Income				
	आवर्ती Recurring	अनावर्ती Non- Recurring	कुल जोड़ Grand Total	आवर्ती आय का कुल आय से प्रतिशत %age of Recurring Income to Total Income	
1	2	3	4	5	
आंध्र प्रदेश	Andhra Pradesh
असम	Assam
बिहार	Bihar
गुजरात	Gujarat
हरियाणा	Haryana
हिमाचल प्रदेश	Himachal Pradesh
जम्मू और कश्मीर	Jammu & Kashmir
कर्नाटक	Karnataka
केरल	Kerala
मध्य प्रदेश	Madhya Pradesh
महाराष्ट्र	Maharashtra
मणिपुर	Manipur
मेघालय	Meghalaya
नागालैण्ड	Nagaland
उड़ीसा	Orissa
पंजाब	Punjab
राजस्थान	Rajasthan
सिक्किम	Sikkim
तमिलनाडु	Tamil Nadu
त्रिपुरा	Tripura
उत्तर प्रदेश	Uttar Pradesh
पश्चिम बंगाल	West Bengal	55,71	..	55,71	100.0
अंडो व निओ द्वीप समूह	A. & N. Islands
अरुणाचल प्रदेश	Arunachal Pradesh
चंडीगढ़	Chandigarh
दादर व नगर हवेली	Dadra & Nagar Haveli
दिल्ली	Delhi
गोवा, दामन व दीव	Goa, Daman & Diu
लक्षद्वीप	Lakshadweep
मिजोरम	Mizoram
पॉण्डिचेरी	Pondicherry
भारत	INDIA	55,71	..	55,71	100.0

सारणी 4—शैक्षिक संस्थाओं के प्रकार के अनुसार (आवर्ती तथा अनावर्ती) कुल आय—(जारी)
TABLE IV—TOTAL INCOME (RECURRING & NON-RECURRING) BY TYPE OF INSTITUTIONS—(contd.)

(ङ) उच्च शिक्षा की संस्थाएं—(जारी)
E—Institutions for Higher Education—(contd.)

(क) डिग्री तथा उच्च स्तर—(जारी)
(a) Degree Standard and Above—(contd.)

(11) संगीत तथा ललित कलाएं (संगीत, नृत्य तथा व्यावहारिक कला शामिल हैं)
(xi) Music & Fine Arts (Including Music, Dancing & other Applied Arts)

(रुपये हजारों में)
(Rupees in Thousands)

राज्य/संघ शासित क्षेत्र State/Union Territory	कुल आय Total Income			आवर्ती आय का कुल आय से प्रतिशत %age of Recurring Income to Total Income	
	आवर्ती Recurring	अनावर्ती Non- Recurring	कुल जोड़ Grand Total		
1	2	3	4	5	
आंध्र प्रदेश	Andhra Pradesh	4,08	..	4,08	100.0
असम	Assam
बिहार	Bihar	1,41	..	1,41	100.0
गुजरात	Gujarat	23,50	2,04	25,54	92.0
हरियाणा	Haryana
हिमाचल प्रदेश	Himachal Pradesh
जम्मू और काश्मीर	Jammu & Kashmir	3,85	11	3,96	97.2
कर्नाटक	Karnataka	5,57	..	5,57	100.0
केरल	Kerala
मध्य प्रदेश	Madhya Pradesh	14,21	52	14,73	96.5
महाराष्ट्र	Maharashtra	24,08	32	24,40	98.7
मणिपुर	Manipur	4,39	25	4,64	94.6
मेघालय	Meghalaya
नागालैण्ड	Nagaland
उड़ीसा	Orissa	6,50	2,30	8,80	73.9
पंजाब	Punjab	42	76	1,18	35.6
राजस्थान	Rajasthan	45	..	45	100.0
सिक्किम	Sikkim
तमिलनाडु	Tamil Nadu	4,85	27	5,12	94.7
त्रिपुरा	Tripura	3,00	19	3,19	94.0
उत्तर प्रदेश	Uttar Pradesh	9,34	2	9,36	99.8
पश्चिम बंगाल	West Bengal	5,54	61	6,15	90.1
अंडो व नि० द्वीप समूह	A. & N. Islands
अरुणाचल प्रदेश	Arunachal Pradesh
चंडीगढ़	Chandigarh
दादर व नागर हवेली	Dadra & Nagar Haveli
दिल्ली	De'hi	12,53	..	12,53	100.0
गोवा, दमन व दीव	Goa, Daman & Diu	6,02	..	6,02	100.0
लक्षद्वीप	Lakshadweep
मिज़ोरम	Mizoram
पाण्डिचेरी	Pondicherry
भारत	INDIA	1,29,74	7,39	1,37,13	94.6

सारणी 4—शैक्षिक संस्थाओं के प्रकार के अनुसार (आवर्ती तथा अनावर्ती) कुल आय—(जारी)
TABLE IV—TOTAL INCOME (RECURRING & NON-RECURRING) BY TYPE OF INSTITUTIONS—(contd.)

(ड) उच्च शिक्षा की संस्थाएँ—(जारी)
E—Institutions for Higher Education—(contd.)

(क) डिग्री तथा उच्च स्तर—(जारी)
(a) Degree Standard and Above—(contd.)

(12) प्राच्य विद्या अध्ययन
(xii) Oriental Studies

(रुपये हजारों में)
(Rupees in Thousands)

राज्य/संघ शासित क्षेत्र State/Union Territory	कुल आय Total Income			आवर्ती आय का कुल आय से प्रतिशत %age of Recurrng Income to Total Income	
	आवर्ती Recurring	अनावर्ती Non- Recurring	कुल जोड़ Grand Total		
1	2	3	4	5	
आंध्र प्रदेश	Andhra Pradesh	81,69	18,49	1,00,18	81.5
असम	Assam	2,88	..	2,88	100.0
बिहार	Bihar	27,01	1,74	28,75	93.9
गुजरात	Gujarat	6,38	89	7,27	87.8
हरियाणा	Haryana	8,95	1,41	10,36	86.4
हिमाचल प्रदेश	Himachal Pradesh	6,82	11	6,93	98.4
जम्मू व कश्मीर	Jammu & Kashmir	5,55	16	5,71	97.2
कर्नाटक	Karnataka	15,44	17	15,61	98.9
केरल	Kerala	11,25	63	11,88	94.7
मध्य प्रदेश	Madhya Pradesh	15,09	..	15,09	100.0
महाराष्ट्र	Maharashtra	1,14	..	1,14	100.0
मणिपुर	Manipur	30	..	30	100.0
मेघालय	Meghalaya
नागालैण्ड	Nagaland
उड़ीसा	Orissa	12,59	6,32	18,91	66.0
पंजाब	Punjab	5,82	42	6,24	93.3
राजस्थान	Rajasthan	46,69	69	47,38	98.5
सिक्किम	Sikkim
तमिलनाडु	Tamil Nadu	21,56	5	21,61	9.0
त्रिपुरा	Tripura	40	1	41	97.6
उत्तर प्रदेश	Uttar Pradesh	1,57,67	12,19	1,69,86	92.8
पश्चिम बंगाल	West Bengal	61	6	67	91.0
अंडो व ति० द्वीप समूह	A. & N. Islands
अरुणाचल प्रदेश	Arunachal Pradesh
चंडीगढ़	Chandigarh
दादर व नगर हवेली	Dadra & Nagar Haveli
दिल्ली	Delhi	24,01	3,63	27,64	86.9
गोवा, दमन व दीव	Goa, Daman & Diu
लक्षद्वीप	Lakshadweep
मिजोरम	Mizoram
पाण्डिचेरी	Pondicherry
भारत	INDIA	4,51,85	46,97	4,98,82	90.6

सारणी 4—शैक्षिक संस्थाओं के प्रकार के अनुसार (आवर्ती तथा अनावर्ती) कुल आय—(जारी)

TABLE IV—TOTAL INCOME (RECURRING & NON-RECURRING) BY TYPE OF INSTITUTIONS—(contd.)

(इ) उच्च शिक्षा की संस्थाएं—(जारी)

E—Institutions for Higher Education—(contd.)

(क) डिग्री तथा उच्च स्तर—(जारी)

(a)—Degree Standard and Above—(contd.)

(13) शारीरिक शिक्षा

(xiii) Physical Education

(रुपये हजारों में)

(Rupees in Thousands)

राज्य/संघ शासित क्षेत्र State/Union Territory	कुल आय Total Income				
	आवर्ती Recurring	अनावर्ती Non-Recurring	कुल जोड़ Grand Total	आवर्ती आय का कुल आय से प्रतिशत %age of Recurring Income to Total Income	
1	2	3	4	5	
आंध्र प्रदेश	Andhra Pradesh	7,37	..	7,37	100.0
असम	Assam
बिहार	Bihar	2,20	..	2,20	100.0
गुजरात	Gujarat	8,58	..	8,58	100.0
हरियाणा	Haryana	2,44	25	2,69	90.7
हिमाचल प्रदेश	Himachal Pradesh
जम्मू और कश्मीर	Jammu & Kashmir	5,09	..	5,09	100.0
कर्नाटक	Karnataka	6,88	63	7,51	91.6
केरल	Kerala
मध्य प्रदेश	Madhya Pradesh	24,88	4,91	29,79	83.5
महाराष्ट्र	Maharashtra	10,93	2,30	13,23	82.6
मणिपुर	Manipur
मेघालय	Meghalaya
नागालैण्ड	Nagaland
उड़ीसा	Orissa
पंजाब	Punjab	59,53	33,71	93,24	63.8
राजस्थान	Rajasthan	3,44	..	3,44	100.0
सिक्किम	Sikkim
तमिलनाडु	Tamil Nadu	9,09	9	9,18	99.0
त्रिपुरा	Tripura	1,16	63	1,79	64.8
उत्तर प्रदेश	Uttar Pradesh	1,93	21	2,14	90.2
पश्चिम बंगाल	West Bengal	4,44	33	4,77	93.1
अंडो व नि० द्वीप समूह	A. & N. Islands
अरुणाचल प्रदेश	Arunachal Pradesh
चंडीगढ़	Chandigarh
दादर व नगर हवेली	Dadra & Nagar Haveli
दिल्ली	Delhi
गोवा, दमन व दीव	Goa, Daman & Diu
लक्षद्वीप	Lakshadweep
मिजोरम	Mizoram
पाण्डिचेरी	Pondicherry
भारत	INDIA	1,47,96	43,06	1,91,02	77.5

सारणी 4—शैक्षिक संस्थाओं के प्रकार के अनुसार (आवर्ती तथा अनावर्ती) कुल आय—(जारी)
TABLE IV—TOTAL INCOME (RECURRING & NON-RECURRING) BY TYPE OF INSTITUTIONS—(contd.)

(इ) उच्च शिक्षा की संस्थाएँ—(जारी)

E—Institutions for Higher Education—(contd.)

(क) डिग्री तथा उच्च स्तर—(जारी)

(a)—Degree Standard and above—(contd.)

(14) पशु चिकित्सा विज्ञान

(xiv) Veterinary Science

(रुपये हजारों में)

(Rupees in Thousands)

राज्य/संघ शासित क्षेत्र State/Union Territory	कुल आय Total Income			आवर्ती आय का कुल आय से प्रतिशत % age of Recurring Income to Total Income	
	आवर्ती Recurring	अनावर्ती Non- Recurring	कुल जोड़ Grand Total		
1	2	3	4	5	
आंध्र प्रदेश	Andhra Pradesh	75,60	9,90	85,50	88.4
असम	Assam	55,81	1,45	57,26	97.5
बिहार	Bihar	69,53	..	69,53	100.0
गुजरात	Gujrat	16,73	..	16,73	100.0
हरियाणा	Haryana	54,11	5,79	59,90	90.3
हिमाचल प्रदेश	Himachal Pradesh
जम्मू और काश्मीर	Jammu & Kashmir
कर्नाटक	Karnataka	28,09	1,14	29,23	96.1
केरल	Kerala	63,46	1,71	65,17	97.4
मध्य प्रदेश	Madhya Pradesh	42,86	5,68	48,54	88.3
महाराष्ट्र	Maharashtra	60,03	16,58	76,61	78.4
मणिपुर	Manipur
मेघालय	Meghalaya
नागालैण्ड	Nagaland
उड़ीसा	Orissa	13,82	..	13,82	100.0
पंजाब	Panjab	29,58	7,90	37,48	78.9
राजस्थान	Rajasthan	41,58	10,12	51,70	80.4
सिक्किम	Sikkim
तमिलनाडु	Tamil Nadu	88,95	5,84	94,79	93.8
त्रिपुरा	Tripura
उत्तर प्रदेश	Uttar Pradesh	7,26,47	7,41	7,33,88	99.0
पश्चिम बंगाल	West Bengal
अंडो व नि० द्वीप समूह	A. & N. Islands
अरुणाचल प्रदेश	Arunachal Pradesh
चंडीगढ़	Chandigarh
दादर व नागर हवेली	Dadra & Nagar Haveli
दिल्ली	Delhi
गोवा, दमन व दीव	Goa, Daman & Diu
लक्षद्वीप	Lakshadweep
मिजोरम	Mizoram
पाण्डिचेरी	Pondichery
भारत	INDIA	13,66,62	73,52	14,40,14	94.9

सारणी 4—शैक्षिक संस्थाओं के प्रकार के अनुसार (आवर्ती तथा अनावर्ती) कुल आय—(जारी)
 TABLE IV—TOTAL INCOME (RECURRING & NON-RECURRING) BY TYPE OF INSTITUTIONS—(contd.)

(ड) उच्च शिक्षा की संस्थाएं—(जारी)
 E—Institutions for Higher Education—(contd.)

(क) डिग्री तथा उच्च स्तर—(जारी)
 (a)—Degree Standard and above—(contd.)

(15) डिग्री तथा उच्च स्तर की अन्य संस्थाएं
 (xv) Other Institutions for Degree Standard & Above

(रुपये हजारों में)
 (Rupees in Thousands)

राज्य/संघ शासित क्षेत्र State/Union Territory	कुल आय Total Income				
	आवर्ती Recurring	अनावर्ती Non- Recurring	कुल जोड़ Grand Total	आवर्ती आय का कुल आय से प्रतिशत % age of Recurring Income to Total Income	
1	2	3	4	5	
आंध्र प्रदेश	Andhra Pradesh	8,14	42	8,56	95.1
असम	Assam	1,97	2,05	4,02	49.0
बिहार	Bihar	11,72	5,00	16,72	70.1
गुजरात	Gujarat	1,00,63	1,19	1,01,82	98.8
हरियाणा	Haryana
हिमाचल प्रदेश	Himachal Pradesh
जम्मू और कश्मीर	Jammu & Kashmir
कर्नाटक	Karnataka	61,32	5,32	66,64	92.0
केरल	Kerala
मध्य प्रदेश	Madhya Pradesh	10,94	..	10,94	100.0
महाराष्ट्र	Maharashtra	1,13,20	3,22	1,16,42	97.2
मणिपुर	Manipur	75	..	75	100.0
मेघालय	Meghalaya
नागालैण्ड	Nagaland
उड़ीसा	Orrisa
पंजाब	Punjab	13,14	..	13,14	100.0
राजस्थान	Rajasthan	5,50	16	5,66	97.2
सिक्किम	Sikkim
तमिलनाडु	Tamil Nadu	10,22	1	10,23	99.9
त्रिपुरा	Tripura
उत्तर प्रदेश	Uttar Pradesh	8,08	24	8,32	97.1
पश्चिम बंगाल	West Bengal	25,51	10	25,61	99.6
अंडो व नि. द्वीप समूह	A. & N. Islands
अरुणाचल प्रदेश	Arunachal Pradesh
चंडीगढ़	Chandigarh
दादर व नागर हवेली	Dadra & Nagar Haveli
दिल्ली	Delhi	37,38	14	37,52	99.6
गोवा, दमन व दीव	Goa, Daman & Diu
लक्षद्वीप	Lakshadweep
मिजोरम	Mizoram
पाण्डिचेरी	Pondicherry
भारत	INDIA	4,08,50	17,85	4,26,35	95.8

सारणी 4—शैक्षिक संस्थाओं के प्रकार के अनुसार (आवर्ती तथा अनावर्ती) कुल आय—(जारी)

TABLE IV—TOTAL INCOME (RECURRING & NON-RECURRING) BY TYPE OF INSTITUTIONS—(contd.)

(ङ) उच्च शिक्षा की संस्थाएं—(जारी)

E—Institutions for Higher Education—(contd.)

जोड़ (क)—डिग्री तथा उच्च स्तर की कुल उच्च शिक्षा संस्थाएं—(समाप्त)

Total (a)—All Institutions of Degree Standard and above—(concl'd.)

(रुपये हजारों में)

(Rupees in Thousands)

राज्य/संघ शासित क्षेत्र State/Union Territory	कुल आय Total Income				
	आवर्ती Recurring	अनावर्ती Non- Recurring	कुल जोड़ Grand Total	आवर्ती आय का कुल आय से प्रतिशत % age of Recurring Income to Total Income	
1	2	3	4	5	
आंध्र प्रदेश	Andhra Pradesh	34,51,43	5,16,79	39,68,22	87.0
असम	Assam	13,96,70	1,75,94	15,72,64	88.8
बिहार	Bihar	30,66,56	2,68,56	33,35,12	91.9
गुजरात	Gujarat	21,66,53	2,68,07	24,34,60	89.0
हरियाणा	Haryana	11,89,37	1,19,09	13,08,46	90.9
हिमाचल प्रदेश	Himachal Pradesh	2,60,36	39,46	2,99,82	86.8
जम्मू और कश्मीर	Jammu & Kashmir	3,51,50	89,19	4,40,69	79.8
कर्नाटक	Karnataka	26,33,56	3,99,31	30,32,87	86.4
केरल	Kerala	24,66,02	1,41,49	26,07,51	94.6
मध्य प्रदेश	Madhya Pradesh	20,81,36	1,03,96	21,85,32	95.2
महाराष्ट्र	Maharashtra	56,41,39	4,70,90	61,12,29	92.3
मणिपुर	Manipur	1,97,48	91,05	2,88,53	68.4
मेघालय	Meghalaya	1,29,05	13,71	1,42,76	90.4
नागालैण्ड	Nagaland	61,04	5,18	66,22	93.3
उड़ीसा	Orissa	11,44,69	1,23,39	12,68,08	90.3
पंजाब	Punjab	18,78,46	3,40,74	22,19,20	84.6
राजस्थान	Rajasthan	16,43,14	1,16,98	17,60,12	93.4
सिक्किम	Sikkim	3,60	45	4,05	88.9
तमिलनाडु	Tamil Nadu	37,39,92	2,91,12	40,31,04	92.8
त्रिपुरा	Tripura	1,07,88	10,92	1,18,80	90.8
उत्तर प्रदेश	Uttar Pradesh	45,18,51	3,08,07	48,26,58	93.6
पश्चिम बंगाल	West Bengal	25,12,98	3,23,55	28,36,53	88.6
अंडो व निओ द्वीप समूह	A. & N. Islands	11,75	2,28	14,03	83.7
अरुणाचल प्रदेश	Arunachal Pradesh	17,00	9,46	26,46	64.2
चंडीगढ़	Chandigarh	2,31,47	42,72	2,74,19	84.4
दादर व नागर हवेली	Dadra & Nagar Haveli
दिल्ली	Delhi	17,77,37	56,79	18,34,16	96.9
गोवा, दमन व दीव	Goa, Daman & Diu	1,73,26	13,72	1,86,98	92.7
लक्षद्वीप	Lakshadweep
मिजोरम	Mizoram	41,05	7,04	48,09	85.4
पाण्डिचेरी	Pondicherry	2,82,61	15,97	2,98,58	94.7
भारत	INDIA	4,31,76,04	43,65,90	4,75,41,94	90.8

सारणी 4—शैक्षिक संस्थाओं के प्रकार के अनुसार (आवर्ती तथा अनावर्ती) कुल आय—(जारी)
TABLE IV—TOTAL INCOME (RECURRING & NON-RECURRING) BY TYPE OF INSTITUTIONS—(contd.)

(इ) उच्च शिक्षा की संस्थाएं—(जारी)

E—Institutions for Higher Education—(contd.)

(ख) मैट्रिकोत्तर डिप्लोमा/प्रमाण-पत्र पाठ्यक्रमों में शिक्षा प्रदान करने वाली संस्थाएं (डिग्री स्तर के नीचे)

(b)—Institutions Imparting Instruction in Post-Matriculation Diploma/Certificate Courses
(Below Degree Level)

(1) कला, विज्ञान तथा वाणिज्य

(i) Arts, Science and Commerce

(रुपये हजारों में)
(Rupees in Thousands)

राज्य/संघ शासित क्षेत्र State/Union Territory	कुल आय Total Income				
	आवर्ती Recurring	अनावर्ती Non-Recurring	कुल जोड़ Grand Total	आवर्ती आय का कुल आय से प्रतिशत %age of Recurring Income to Total Income	
1	2	3	4	5	
आंध्र प्रदेश	Andhra Pradesh
असम	Assam
बिहार	Bihar
गुजरात	Gujarat	1,30	..	1,30	100.0
हरियाणा	Haryana
हिमाचल प्रदेश	Himachal Pradesh
जम्मू और काश्मीर	Jammu & Kashmir
कर्नाटक	Karnataka
केरल	Kerala
मध्य प्रदेश	Madhya Pradesh
महाराष्ट्र	Maharashtra	14,40	17	14,57	98.8
मणिपुर	Manipur
मेघालय	Meghalaya
नागालैण्ड	Nagaland
उड़ीसा	Orissa
पंजाब	Punjab
राजस्थान	Rajasthan
सिक्किम	Sikkim
तमिलनाडु	Tamil Nadu
त्रिपुरा	Tripura
उत्तर प्रदेश	Uttar Pradesh
पश्चिम बंगाल	West Bengal	22,88	1,26	24,14	94.8
अंडमान और निकोबार द्वीप समूह	A. & N. Islands
अरुणाचल प्रदेश	Arunachal Pradesh
चंडीगढ़	Chandigarh
दादर व नागर हवेली	Dadra & Nagar Haveli
दिल्ली	Delhi	9,40	1,41	10,81	87.0
गोवा, दमन व दीव	Goa, Daman & Diu
लक्षद्वीप	Lakshadweep
मिजोरम	Mizoram
पाण्डिचेरी	Pondicherry
भारत	INDIA	47,98	2,84	50,82	94.4

* वाकडे वाणिज्य संस्थाओं से सम्बन्धित है।

* Figures relates to Commercial Institutions.

सारणी 4—शैक्षिक संस्थाओं के प्रकार के अनुसार (आवर्ती तथा अनावर्ती) कुल आय—(जारी)
TABLE IV—TOTAL INCOME (RECURRING & NON-RECURRING) BY TYPE OF INSTITUTIONS—(contd.)

(ङ) उच्च शिक्षा की संस्थाएं—(जारी)

E—Institutions for Higher Education—(contd.)

(ख) मैट्रिकोत्तर डिप्लोमा/प्रमाण-पत्र पाठ्यक्रमों में शिक्षा प्रदान करने वाली संस्थाएं (डिग्री स्तर के नीचे)—(जारी)

(b) Institutions imparting instruction in Post-Matriculation Diploma/Certificate Courses
(Below Degree Level)—(contd.)

(2) कृषि तथा वन विद्या

(ii) Agriculture & Forestry

(रुपये हजारों में)

(Rupees in thousands)

राज्य/संघ शासित क्षेत्र State/Union Territory	कुल आय Total Income			
	आवर्ती Recurring	अनावर्ती Non-Recurring	कुल जोड़ Grand Total	आवर्ती आय का कुल आय से प्रतिशत % age of Recurring Income to Total Income
1	2	3	4	5
आंध्र प्रदेश Andhra Pradesh
असम Assam	2,69	3	2,72	98.9
बिहार Bihar
गुजरात Gujarat
हरियाणा Haryana
हिमाचल प्रदेश Himachal Pradesh
जम्मू व काश्मीर Jammu & Kashmir
कर्नाटक Karnataka	5,76	4,45	10,21	56.4
केरल Kerala	4,80	..	4,80	100.0
मध्य प्रदेश Madhya Pradesh
महाराष्ट्र Maharashtra
मणिपुर Manipur
मेघालय Meghalaya
नागालैण्ड Nagaland
उड़ीसा Orissa
पंजाब Punjab
राजस्थान Rajasthan	1,02	..	1,02	100.0
सिक्किम Sikkim
तमिलनाडु Tamil Nadu
त्रिपुरा Tripura
उत्तर प्रदेश Uttar Pradesh
पश्चिम बंगाल West Bengal	26,65	80	27,45	97.1
अंडो व नि० द्वीप समूह A. & N. Islands
अरुणाचल प्रदेश Arunachal Pradesh
चंडीगढ़ Chandigarh
दादर व नगर हवेली Dadra & Nagar Haveli
दिल्ली Delhi
गोवा, दमन व दीव Goa, Daman & Diu
लक्षद्वीप Lakshadweep
मिजोरम Mizoram
पांडिचेरी Pondicherry
भारत INDIA	40,92	5,28	46,20	88.6

सारणी 4—शैक्षिक संस्थाओं के प्रकार के अनुसार (आवर्ती तथा अनावर्ती) कुल आय—(जारी)
TABLE IV—TOTAL INCOME (RECURRING & NON-RECURRING) BY TYPE OF INSTITUTIONS—(contd.)

(इ) उच्च शिक्षा की संस्थाएं—(जारी)

E—Institutions for Higher Education—(contd.)

(ख) मैट्रिकोस्तर डिप्लोमा/प्रमाण-पत्र पाठ्यक्रमों में शिक्षा प्रदान करने वाली संस्थाएं (डिग्री स्तर के नीचे)—(जारी)

(b)—Institutions imparting Instruction in Post-Matriculation Diploma/Certificate Courses
(Below Degree Level)—(contd.)

(3) शिक्षा

(iii) Education

(रुपये हजारों में)

(Rupees in thousands)

राज्य/संघ शासित क्षेत्र State/Union Territory	कुल आय Total Income			आवर्ती आय का कुल आय से प्रतिशत %age of Recurring Income to Total Income	
	आवर्ती Recurring	अनावर्ती Non- Recurring	कुल जोड़ Grand Total		
1	2	3	4	5	
आंध्र प्रदेश	Andhra Pradesh	28,37	..	28,37	100.0
असम	Assam	43,57	2,23	45,80	95.1
बिहार	Bihar	1,56,56	9,63	1,66,19	94.2
गुजरात	Gujarat
हरियाणा	Haryana
हिमाचल प्रदेश	Himachal Pradesh	3,04	..	3,04	100.0
जम्मू और काश्मीर	Jammu & Kashmir	42,78	4,75	47,53	90.0
कर्नाटक	Karnataka	1,28,43	3,51	1,31,94	97.3
केरल	Kerala	94,76	39	95,15	99.6
मध्य प्रदेश	Madhya Pradesh	2,13,19	1,35	2,14,54	99.4
महाराष्ट्र	Maharashtra	1,91,67	12,90	2,04,57	93.7
मणिपुर	Manipur
मेघालय	Meghalaya	3,66	15	3,81	96.1
नागालैण्ड	Nagaland
उड़ीसा	Orissa	90,36	52	90,88	99.4
पंजाब	Punjab	33,91	52	34,43	98.5
राजस्थान	Rajasthan	51,54	62	52,16	98.8
सिक्किम	Sikkim
तमिलनाडु	Tamil Nadu	38,49	47	38,96	98.8
त्रिपुरा	Tripura	13,09	7	13,16	99.5
उत्तर प्रदेश	Uttar Pradesh	2,51,30	4,15	2,55,45	98.4
पश्चिम बंगाल	West Bengal	53,66	1,09	54,75	98.0
अंड० व नि० द्वीप समूह	A. & N. Islands	6,60	..	6,60	100.0
अरुणाचल प्रदेश	Arunachal Pradesh
चंडीगढ़	Chandigarh
दादर व नागर हवेली	Dadra & Nagar Haveli
दिल्ली	Delhi	8,19	1	8,20	99.9
गोवा, दमन व दीव	Goa, Daman & Diu	6,37	89	7,26	87.7
लक्षद्वीप	Lakshadweep
मिजोरम	Mizoram	15,22	47	15,69	97.0
पॉण्डिचेरी	Pondicherry	2,58	..	2,58	100.0
भारत	INDIA	14,77,34	43,72	15,21,06	97.1

सारणी 4—शैक्षिक संस्थाओं के प्रकार के अनुसार (आवर्ती तथा अनावर्ती) कुल आय—(जारी)
TABLE IV—TOTAL INCOME (RECURRING & NON-RECURRING) BY TYPE OF INSTITUTIONS—(contd.)
 (ड) उच्च शिक्षा की संस्थाएं—(जारी)
 E—Institutions for Higher Education—(contd.)
 (ख) मैट्रिकोत्तर डिप्लोमा/प्रमाण-पत्र पाठ्यक्रमों में शिक्षा प्रदान करने वाली संस्थाएं (डिग्री स्तर के नीचे)—(जारी)
 (b) Institutions imparting instruction in Post-Matriculation Diploma/Certificate Courses
 (below Degree Level)—(contd.)
 (4) इंजीनियरी, प्रौद्योगिकी तथा स्थापत्य
 (iv) Engineering, Technology & Architecture

(रुपये हजारों में)
 (Rupees in Thousands)

राज्य/संघ शासित क्षेत्र State/Union Territory	कुल आय Total Income				
	आवर्ती Recurring	अनावर्ती Non Recurring	कुल जोड़ Grand Total	आवर्ती आय का कुल आय से प्रतिशत %age of Recurring Income to Total Income	
1	2	3	4	5	
आंध्र प्रदेश	Andhra Pradesh	2,17,79	9,16	2,26,95	96.0
असम	Assam	92,63	5,24	97,87	94.6
बिहार	Bihar	2,47,22	15,34	2,62,56	94.2
गुजरात	Gujarat	3,65,78	47,06	3,82,84	95.5
हरियाणा	Haryana	2,26,55	15,00	2,41,55	93.8
हिमाचल प्रदेश	Himachal Pradesh	48,46	1,48	49,94	97.0
जम्मू और कश्मीर	Jammu & Kashmir	17,08	10,27	27,35	62.4
कर्नाटक	Karnataka	3,29,07	46,40	3,75,47	87.6
केरल	Kerala	1,42,08	6,64	1,48,72	95.5
मध्य प्रदेश	Madhya Pradesh	3,64,41	16,56	3,80,97	95.7
महाराष्ट्र	Maharashtra	7,24,83	39,89	7,64,72	94.8
मणिपुर	Manipur	15,41	16,28	31,69	48.6
मेघालय	Meghalaya	7,73	..	7,73	100.0
नागालैण्ड	Nagaland	43,04	12,69	55,73	77.2
उड़ीसा	Orissa	67,35	3,27	70,62	95.4
पंजाब	Punjab	3,23,14	20,51	3,43,65	94.0
राजस्थान	Rajasthan	1,31,55	12,98	1,44,53	91.0
सिक्किम	Sikkim
तमिलनाडु	Tamil Nadu	2,17,80	21,03	2,38,83	91.2
त्रिपुरा	Tripura	8,72	55	9,27	94.1
उत्तर प्रदेश	Uttar Pradesh	4,81,76	44,32	5,26,08	91.6
पश्चिम बंगाल	West Bengal	2,77,42	26,56	3,03,98	91.3
अंडो व नि. द्वीप समूह	A. & N. Islands
अरुणाचल प्रदेश	Arunachal Pradesh
चंडीगढ़	Chandigarh	34,94	9,68	44,62	78.3
दादरा व नागर हवेली	Dadra & Nagar Haveli
दिल्ली	Delhi	2,23,33	20,12	2,43,45	91.7
गोवा, दमन व दीव	Goa, Daman & Diu	27,81	13,15	40,96	67.9
लक्ष्य द्वीप	Lakshadweep
मिजोरम	Mizoram	3,60	75	4,35	82.8
पाण्डिचेरी	Pondicherry	11,11	3,24	14,35	77.4
भारत	INDIA	46,50,61	4,18,17	50,68,78	91.8

सारणी 4—शैक्षिक संस्थाओं के प्रकार के अनुसार (आवर्ती तथा अनावर्ती) कुल आय—(जारी)

TABLE IV—TOTAL INCOME (RECURRING & NON-RECURRING) BY TYPE OF INSTITUTIONS—(contd.)

(ख) मैट्रिकोत्तर, डिप्लोमा/प्रमाण-पत्र पाठ्यक्रमों में शिक्षा प्रदान करने वाली संस्थाएं (डिग्री स्तर के नीचे)—(जारी)

(b)—Institutions imparting instruction in Post-Matriculation Diploma/Certificate Courses (below Degree Level)—(contd.)

(5) औषधि (दन्त चिकित्सा और परिचर्या धात्रिविद्या और औषधमिश्रण शामिल हैं)

(v) Medicine (including Dentistry, Mid-wifery & Compounding)

(रुपये हजारों में)
(Rupees in Thousands)

राज्य/संघ शासित क्षेत्र State/Union Territory	कुल आय Total Income			
	आवर्ती Recurring	अनावर्ती Non-Recurring	कुल जोड़ Grand Total	आवर्ती आय का कुल आय से प्रतिशत %age of Re- curring Income to Total Income
1	2	3	4	5
आंध्र प्रदेश	Andhra Pradesh
असम	Assam
बिहार	Bihar
गुजरात	Gujarat
हरियाणा	Haryana
हिमाचल प्रदेश	Himachal Pradesh
जम्मू और कश्मीर	Jammu & Kashmir
कर्नाटक	Karnataka	1,69	12	1,81 93.4
केरल	Kerala
मध्य प्रदेश	Madhya Pradesh	1,78	..	1,78 100.0
महाराष्ट्र	Maharashtra	45,22	22	45,44 99.5
मणिपुर	Manipur
मेघालय	Meghalaya
नागालैण्ड	Nagaland
उड़ीसा	Orissa	4,31	60	4,91 87.8
पंजाब	Punjab	2,77	..	2,77 100.0
राजस्थान	Rajasthan
सिक्किम	Sikkim
तमिलनाडु	Tamil Nadu	9,03	..	9,03 100.0
त्रिपुरा	Tripura
उत्तर प्रदेश	Uttar Pradesh
पश्चिम बंगाल	West Bengal	12,61	6,87	19,48 64.7
अंड० नि० व द्वीप समूह	A. & N. Islands
अरुणाचल प्रदेश	Arunachal Pradesh
चंडीगढ़	Chandigarh
दादरा व नगर हवेली	Dadra & Nagar Haveli
दिल्ली	Delhi	6,08	..	6,08 100.0
गोवा, दमन व दीव	Goa, Daman & Diu
लक्षद्वीप	Lakshadweep
मिजोरम	Mizoram
पांडिचेरी	Pondicherry
भारत	INDIA	83,49	7,81	91,30 91.4

सारणी 4—शैक्षिक संस्थाओं के प्रकार के अनुसार (आवर्ती तथा अनावर्ती) कुल आय—(जारी)
 TABLE IV—TOTAL INCOME (RECURRING / NON-RECURRING) BY TYPE OF INSTITUTIONS—(contd.)

(ङ) उच्च शिक्षा की संस्थाएं—(जारी)

E—Institutions for Higher Education—(contd.)

(ख) मैट्रिकोत्तर डिप्लोमा/प्रमाण-पत्र पाठ्यक्रमों में शिक्षा प्रदान करने वाली संस्थाएँ (द्वितीय स्तर के नीचे)—(जारी)

(b)—Institutions imparting instruction in Post-Matriculation Diploma/Certificate Courses
 (below degree level)—(contd.)

(6) औषधि विज्ञान

(vi) Pharmacy

(रुपये हजारों में)

(Rupees in Thousands)

राज्य/संघ शासित क्षेत्र State/Union Territory	कुल आय Total Income			आवर्ती आय का कुल आय से प्रतिशत %age of Recurring Income to Total Income
	आवर्ती Recurring	अनावर्ती Non- Recurring	कुल जोड़ Grand Total	
1	2	3	4	5
आंध्र प्रदेश	Andhra Pradesh
असम	Assam
बिहार	Bihar	2,76	25	3,01 91.7
गुजरात	Gujarat
हरियाणा	Haryana
हिमाचल प्रदेश	Himachal Pradesh
जम्मू और कश्मीर	Jammu & Kashmir
कर्नाटक	Karnataka
केरल	Kerala
मध्य प्रदेश	Madhya Pradesh
महाराष्ट्र	Maharashtra	5,81	..	5,81 100.0
मणिपुर	Manipur
मेघालय	Meghalaya
नागालैण्ड	Nagaland
उड़ीसा	Orissa
पंजाब	Punjab
राजस्थान	Rajasthan
सिक्किम	Sikkim
तमिलनाडु	Tamil Nadu
त्रिपुरा	Tripura
उत्तर प्रदेश	Uttar Pradesh
पश्चिम बंगाल	West Bengal	4,28	..	4,28 100.0
अंडो व नि० द्वीप समूह	A. & N. Islands
अरुणाचल प्रदेश	Arunachal Pradesh
चंडीगढ़	Chandigarh
दादरा व नगर हवेली	Dadra & Nagar Haveli
दिल्ली	Delhi
गोवा, दमन व दीव	Goa, Daman & Diu
लक्षद्वीप	Lakshadweep
मिजोरम	Mizoram
पाण्डिचेरी	Pondicherry
भारत	INDIA	12,85	25	13,10 98.1

सारणी 4—शैक्षिक संस्थाओं के प्रकार के अनुसार (आवर्ती तथा अनावर्ती) कुल आय—(जारी)
TABLE IV—TOTAL INCOME (RECURRING & NON-RECURRING) BY TYPE OF INSTITUTIONS—(contd.)
 (ड) उच्च शिक्षा की संस्थाएं—(जारी)
 E—Institutions for Higher Education—(contd.)
 (ख) त्रैट्रिकोत्तर डिप्लोमा/प्रमाण-पत्र पाठ्यक्रमों में शिक्षा प्रदान करने वाली संस्थाएं (डिग्री स्तर के नीचे)—(जारी)
 (b)—Institutions imparting instruction in Post-Matriculation Diploma/Certificate Courses
 (below Degree Level)—(contd.)
 (7) सार्वजनिक स्वास्थ्य
 (vii) Public Health

(रुपये हजारों में)
 (Rupees in Thousands)

राज्य/संघ शासित क्षेत्र State/Union Territory	कुल आय Total Income			आवर्ती आय का कुल आय से प्रतिशत %age of Recurring Income to Total Income
	आवर्ती Recurring	अनावर्ती Non- Recurring	कुल जोड़ Grand Total	
1	2	3	4	5
आंध्र प्रदेश	Andhra Pradesh
असम	Assam
बिहार	Bihar	3,45	..	3,45 100.0
गुजरात	Gujarat
हरियाणा	Haryana
हिमाचल प्रदेश	Himachal Pradesh
जम्मू और काश्मीर	Jammu & Kashmir
कर्नाटक	Karnataka
केरल	Kerala
मध्य प्रदेश	Madhya Pradesh
महाराष्ट्र	Maharashtra
मणिपुर	Manipur
मेघालय	Meghalaya
नागालैंड	Nagaland
उड़ीसा	Orissa
पंजाब	Punjab
राजस्थान	Rajasthan	2,18	17	2,35 92.8
सिक्किम	Sikkim
तमिलनाडु	Tamil Nadu	2,23	..	2,23 100.0
त्रिपुरा	Tripura
उत्तर प्रदेश	Uttar Pradesh
पश्चिम बंगाल	West Bengal
अंडो. व. नि. द्वीप समूह	A. & N. Islands
अरुणाचल प्रदेश	Arunachal Pradesh
चंडीगढ़	Chandigarh
दादरा व. नगर हवेली	Dadra & Nagar Haveli
दिल्ली	Delhi	5,76	..	5,76 100.0
गोवा, दमन व. दीव	Goa, Daman & Diu
लक्षद्वीप	Lakshadweep
मिजोरम	Mizoram
पाण्डिचेरी	Pondicherry
भारत	INDIA	13,62	17	13,79 98.8

सारणी 4—शैक्षिक संस्थाओं के प्रकार के अनुसार (आवर्ती तथा अनावर्ती) कुल आय—(ज. री.)

TABLE IV—TOTAL INCOME (RECURRING & NON-RECURRING) BY TYPE OF INSTITUTIONS—(contd.)

(इ) उच्च शिक्षा की संस्थाएं—(जारी)

E—Institutions for Higher Education—(contd.)

(ख) मैट्रिकोत्तर डिप्लोमा/प्रमाण-पत्र पाठ्यक्रमों में शिक्षा प्रदान करने वाली संस्थाएं (डिग्री स्तर के नीचे)—(ज. री.)

(b)—Institutions imparting instructions in Post-Matriculation Diploma Certificate Courses (below Degree Level)—(contd.)

(8) संगीत तथा ललित कलाएं

(viii) Music & Fine Arts

(रुपये हजारों में)

(Rupees in Thousands)

राज्य/संघ शासित क्षेत्र State/Union Territory	कुल आय Total Income			
	आवर्ती Recurring	अनावर्ती Non- Recurring	कुल जोड़ Grand Total	आवर्ती आय का कुल आय से प्रतिशत %age of Re- curring Income to Total Income
1	2	3	4	5
आंध्र प्रदेश	Andhra Pradesh
असम	Assam
बिहार	Bihar	11	25	30.6
गुजरात	Gujarat
हरियाणा	Haryana
हिमाचल प्रदेश	Himachal Pradesh
जम्मू और काश्मीर	Jammu & Kashmir
कर्नाटक	Karnataka	46,34	93	47,27
केरल	Kerala
मध्य प्रदेश	Madhya Pradesh	2,53	..	2,53
महाराष्ट्र	Maharashtra	2,68	16	2,84
मणिपुर	Manipur
मेघालय	Meghalaya
नागालैण्ड	Nagaland
उड़ीसा	Orissa
पंजाब	Punjab
राजस्थान	Rajasthan	1,77	..	1,77
सिक्किम	Sikkim
तमिलनाडु	Tamil Nadu	2,25	..	2,25
त्रिपुरा	Tripura	1,25	..	1,25
उत्तर प्रदेश	Uttar Pradesh
पश्चिम बंगाल	West Bengal	2,76	22	2,98
अंडो व निओ द्वीप समूह	A. & N. Islands
अरुणाचल प्रदेश	Arunachal Pradesh
चंडीगढ़	Chandigarh	7,29	..	7,29
दादरा व नगर हवेली	Dadra & Nagar Haveli
दिल्ली	Delhi	1,19	..	1,19
गोवा, दमन व दीव	Goa, Daman & Diu
लक्ष्य द्वीप	Lakshadweep
मिजोरम	Mizoram
पाण्डिचेरी	Pondicherry
भारत	INDIA	68,17	1,56	69,73
				97.8

सारणी 4—शैक्षिक संस्थाओं के प्रकार के अनुसार (आवर्ती तथा अनावर्ती) कुल आय—(जारी)
TABLE IV—TOTAL INCOME (RECURRING & NON-RECURRING) BY TYPE OF INSTITUTIONS—(contd.)

(ड) उच्च शिक्षा की संस्थाएं—(जारी)

E—Institutions for Higher Education—(contd.)

(ख) मैट्रिकोत्तर डिप्लोमा/प्रमाण-पत्र पाठ्यक्रमों में शिक्षा प्रदान करने वाली संस्थाएं (डिग्री स्तर के नीचे)—(जारी)

(b)—Institutions imparting instructions in Post-Matriculation Diploma/Certificate Courses (below Degree Level)—(contd.)

(9) प्राच्य विद्या अध्ययन

(ix) Oriental Studies

(रुपये हजारों में)
(Rupees in Thousands)

राज्य/संघ शासित क्षेत्र State/Union Territories	कुल आय Total Income			
	आवर्ती Recurring	अनावर्ती Non- Recurring	कुल जोड़ Grand Total	आवर्ती आय का कुल आय से प्रतिशत %age of Re- curring Income to Total Income
1	2	3	4	5
आंध्र प्रदेश	Andhra Pradesh
असम	Assam
बिहार	Bihar	3,16	13	3,29 96.0
गुजरात	Gujarat
हरियाणा	Haryana
हिमाचल प्रदेश	Himachal Pradesh
जम्मू और काश्मीर	Jammu & Kashmir
कर्नाटक	Karnataka
केरल	Kerala
मध्य प्रदेश	Madhya Pradesh
महाराष्ट्र	Maharashtra
मणिपुर	Manipur
मेघालय	Meghalaya
नागालैण्ड	Nagaland
उड़ीसा	Orissa
पंजाब	Punjab
राजस्थान	Rajasthan
सिक्किम	Sikkim
तमिलनाडु	Tamil Nadu
त्रिपुरा	Tripura
उत्तर प्रदेश	Uttar Pradesh
पश्चिम बंगाल	West Bengal	2,14	..	2,14 100.0
अंड० व नि० द्वीप समूह	A. & N. Islands
अरुणाचल प्रदेश	Arunachal Pradesh
चंडीगढ़	Chandigarh
दादरा व नगर हवेली	Dadra & Nagar Haveli
दिल्ली	Delhi
गोवा, मदन व दीव	Goa, Daman & Diu
लक्षद्वीप	Lakshadweep
मिजोरम	Mizoram
पांडिचेरी	Pondicherry
भारत	INDIA	5,30	13	5,43 97.6

सारणी 4—शैक्षिक संस्थाओं के प्रकार के अनुसार (आवर्ती तथा अनावर्ती) कुल आय—(जारी)

TABLE IV—TOTAL INCOME (RECURRING & NON-RECURRING) BY TYPE OF INSTITUTIONS—(contd.)

(ङ) उच्च शिक्षा की संस्थाएं—(जारी)

E—Institutions for Higher Education—(contd.)

(ख) मैट्रिकोत्तर डिप्लोमा/प्रमाण-पत्र पाठ्यक्रमों में शिक्षा प्रदान करने वाली संस्थाएं (डिग्री स्तर के नीचे)—(जारी)

(b)—Institutions imparting instruction in Post-Matriculation Diploma/Certificate Courses (below Degree Level)—(contd.)

(10) शारीरिक शिक्षा

(x) Physical Education

(रुपये हजारों में)

(Rupees in Thousands)

राज्य/संघ शासित क्षेत्र State/Union Territory	कुल आय Total Income			
	आवर्ती Recurring	अनावर्ती Non-Recurring	कुल जोड़ Grand Total	आवर्ती आय का कुल आय से प्रतिशत %age of Re- curring Income to Total Income
1	2	3	4	5
आंध्र प्रदेश	Andhra Pradesh
असम	Assam	83	..	83
बिहार	Bihar
गुजरात	Gujarat	4,27	..	4,27
हरियाणा	Haryana
हिमाचल प्रदेश	Himachal Pradesh
जम्मू व काश्मीर	Jammu & Kashmir
कर्नाटक	Karnataka	2,49	10	2,59
केरल	Kerala
मध्य प्रदेश	Madhya Pradesh	3,33	18	3,51
महाराष्ट्र	Maharashtra
मणिपुर	Manipur
मेघालय	Meghalaya
नागालैण्ड	Nagaland
उड़ीसा	Orissa	160	13	173
पंजाब	Punjab	1,78	26	2,04
राजस्थान	Rajasthan
सिक्किम	Sikkim
तमिलनाडु	Tamil Nadu
त्रिपुरा	Tripura
उत्तर प्रदेश	Uttar Pradesh	1,78	..	1,78
पश्चिम बंगाल	West Bengal
अंडमान व निकोबार द्वीप समूह	A. & N. Islands
अरुणाचल प्रदेश	Arunachal Pradesh
चंडीगढ़	Chandigarh
दादरा व नगर हवेली	Dadra & Nagar Haveli
दिल्ली	Delhi
गोवा, दमन व दीव	Goa, Daman & Diu
लक्षद्वीप	Lakshadweep
मिजोरम	Mizoram
पॉण्डिचेरी	Pondicherry
भारत	INDIA	16,08	67	16,75
				96.0

सारणी 4—शैक्षिक संस्थाओं के प्रकार के अनुसार (आवर्ती तथा अनावर्ती) कुल आय—(जारी)
TABLE IV—TOTAL INCOME (RECURRING & NON-RECURRING) BY TYPE OF INSTITUTIONS—(contd.)

(इ) उच्च शिक्षा की संस्थाएँ—(जारी)

E.—Institutions for Higher Education—(contd.)

(ख) मॅट्रिकोत्तर डिप्लोमा/प्रमाण-पत्र पाठ्यक्रमों में शिक्षा प्रदान करने वाली संस्थाएँ (डिग्री स्तर के नीचे)—(जारी)

(b)—Institutions imparting instruction in Post-Matriculation Diploma/Certificate Courses (below Degree Level)—(contd.)

(11) वशु चिकित्सा विज्ञान

(xi) Veterinary Science

(रुपये हजारों में)

(Rupees in Thousands)

राज्य/संघ शासित क्षेत्र State/Union Territory	कुल आय Total Income			
	आवर्ती Recurring	अनावर्ती Non-Recurring	कुल जोड़ Grand Total	आवर्ती आय का कुल आय से प्रतिशत %age of Re- curring Income to Total Income
1	2	3	4	5
आंध्र प्रदेश	Andhra Pradesh
असम	Assam
बिहार	Bihar
गुजरात	Gujarat
हरियाणा	Haryana
हिमाचल प्रदेश	Himachal Pradesh
जम्मू और काश्मीर	Jammu & Kashmir
कर्नाटक	Karnataka
केरल	Kerala
मध्य प्रदेश	Madhya Pradesh
महाराष्ट्र	Maharashtra
मणिपुर	Manipur
मेघालय	Meghalaya
नागालैण्ड	Nagaland
उड़ीसा	Orissa
पंजाब	Punjab
राजस्थान	Rajasthan
सिक्किम	Sikkim
तमिलनाडु	Tamil Nadu
त्रिपुरा	Tripura
उत्तर प्रदेश	Uttar Pradesh
पश्चिम बंगाल	West Bengal
अंडो व नि० द्वीप समूह	A. & N. Islands
अरुणाचल प्रदेश	Arunachal Pradesh
चंडीगढ़	Chandigarh
दादरा व नगर हवेली	Dadra & Nagar Haveli
दिल्ली	Delhi
गोवा, दमन व दीव	Goa, Daman & Diu
लक्षद्वीप	Lakshadweep
मिजोरम	Mizoram
पाण्डिचेरी	Pondicherry
भारत	INDIA

सारणी 4—शैक्षिक संस्थाओं के प्रकार के अनुसार (आवर्ती तथा अनावर्ती) कुल आय—(जारी)

TABLE IV—TOTAL INCOME (RECURRING & NON-RECURRING) BY TYPE OF INSTITUTIONS—(contd.)

(ङ) उच्च शिक्षा की संस्थाएँ—(जारी)

E—Institutions for Higher Education—(contd.)

(ख) मैट्रिकोत्तर डिप्लोमा/प्रमाण-पत्र पाठ्यक्रमों में शिक्षा प्रदान करने वाली संस्थाएँ (डिग्री स्तर के नीचे)—(जारी)

(b)—Institutions imparting instruction in Post-Matriculation Diploma/Certificate Courses (below Degree Level)—(contd.)

(12) मैट्रिकोत्तर डिप्लोमा/प्रमाण-पत्र पाठ्यक्रमों में शिक्षा प्रदान करने वाली अन्य शिक्षा संस्थाएँ (डिग्री स्तर के नीचे)

(xii) Other institution imparting instruction in Post-Matriculation Diploma/Certificate Courses (below Degree Level)

(रुपये हजारों में)

(Rupees in Thousands)

राज्य/संघ शासित क्षेत्र State/Union Territory	कुल आय Total Income				
	आवर्ती Recurring	अनावर्ती Non-Recurring	कुल जोड़ Grand Total	आवर्ती आय का कुल आय से प्रतिशत %age of Recurring Income to Total Income	
1	2	3	4	5	
आंध्र प्रदेश	Andhra Pradesh	3,74	..	3,74	100.0
असम	Assam
बिहार	Bihar	3,81	..	3,81	100.0
गुजरात	Gujarat	5,85	..	5,85	100.0
हरियाणा	Haryana	23,42	15,36	38,78	60.4
हिमाचल प्रदेश	Himachal Pradesh
जम्मू और काश्मीर	Jammu & Kashmir
कर्नाटक	Karnataka	31,22	57	31,79	98.2
केरल	Kerala
मध्य प्रदेश	Madhya Pradesh
महाराष्ट्र	Maharashtra	74,58	53,37	1,27,95	58.3
मणिपुर	Manipur	1,67	8	1,75	95.4
मेघालय	Meghalaya
नागालैण्ड	Nagaland
उड़ीसा	Orissa
पंजाब	Punjab	17,50	2,69	20,19	86.7
राजस्थान	Rajasthan	21,11	25	21,36	98.8
सिक्किम	Sikkim
तमिलनाडु	Tamil Nadu
त्रिपुरा	Tripura
उत्तर प्रदेश	Uttar Pradesh
पश्चिम बंगाल	West Bengal	57,94	..	57,94	100.0
अंड० व नि० द्वीप समूह	A. & N. Islands
अरुणाचल प्रदेश	Arunachal Pradesh
चंडीगढ़	Chandigarh
दादर व नागर हवेली	Dadra & Nagar Haveli
दिल्ली	Delhi	19,32	87	20,19	95.7
गोवा, दमन व दीव	Goa, Daman & Diu	10,22	45	10,67	95.8
लक्षद्वीप	Lakshadweep
मिजोरम	Mizoram	51	..	51	100.0
पाण्डिचेरी	Pondicherry	3,74	32	4,06	92.1
भारत	INDIA	2,74,63	73,96	3,48,59	78.8

सारणी 4—शैक्षिक संस्थाओं के प्रकार के अनुसार (आवर्ती तथा अनावर्ती) कुल आय—(जारी)
TABLE IV—TOTAL INCOME (RECURRING & NON-RECURRING) BY TYPE OF INSTITUTIONS—(contd.)

(इ) उच्च शिक्षा की संस्थाएं—(जारी)

E—Institutions for Higher Education—(contd.)

जोड़ (ख)—मैट्रिकोत्तर डिप्लोमा/प्रमाण-पत्र पाठ्यक्रमों में शिक्षा प्रदान करने वाली कुल शिक्षा संस्थाएं (डिग्री स्तर के नीचे)—(समाप्त)
Total (b)—All Institutions Imparting Instruction in Post-Matriculation Diploma/Certificate Courses (below Degree Level)—(concl'd.)

(रुपये हजारों में)

(Rupees in Thousands)

राज्य/संघ शासित क्षेत्र State/Union Territory	कुल आय Total Income			श्रावर्ती आय का कुल आय से प्रतिशत %age to Recur- ring Income to Total Income	
	श्रावर्ती Recurring	अनावर्ती Non- Recurring	कुल जोड़ Grand Total		
1	2	3	4	5	
आंध्र प्रदेश	Andhra Pradesh	2,49,90	9,16	2,59,06	96.5
असम	Assam	1,38,89	7,50	1,46,39	94.9
बिहार	Bihar	4,17,90	25,61	4,43,51	94.2
गुजरात	Gujarat	3,77,20	47,10	4,24,30	88.9
हरियाणा	Haryana	2,49,97	30,36	2,80,33	89.2
हिमाचल प्रदेश	Himachal Pradesh	51,50	1,48	52,98	97.2
जम्मू और काश्मीर	Jammu & Kashmir	59.86	15.03	74.89	79.9
कर्नाटक	Karnataka	5,45,00	56,13	6,01,13	90.7
केरल	Kerala	2,41,64	7,02	2,48,66	97.2
मध्य प्रदेश	Madhya Pradesh	5,85,24	18,09	6,03,33	97.0
महाराष्ट्र	Maharashtra	10,59,19	1,06,74	11,65,93	90.8
मणिपुर	Manipur	17,08	16,36	33,44	51.1
मेघालय	Meghalaya	11,39	15	11,54	98.7
नागालैण्ड	Nagaland	43,04	12,69	55,73	77.2
उड़ीसा	Orissa	1,63,62	4,51	1,68,13	97.3
पंजाब	Punjab	3,79,10	23,97	4,03,07	94.1
राजस्थान	Rajasthan	2,09,17	14,02	2,23,19	93.7
सिक्किम	Sikkim
तमिलनाडु	Tamil Nadu	2,69,80	21,50	2,91,30	92.6
त्रिपुरा	Tripura	23,06	62	23,68	97.4
उत्तर प्रदेश	Uttar Pradesh	7,34,84	48,48	7,83,32	93.8
पश्चिम बंगाल	West Bengal	4,60,34	36,80	4,97,14	92.6
अंडो व नि. द्वीप समूह	A. & N. Islands	6,60	..	6,60	100.0
अरुणाचल प्रदेश	Arunachal Pradesh
चंडीगढ़	Chandigarh	42,23	9,68	51,91	81.3
दादर व नागर हवेली	Dadra & Nagar Haveli
दिल्ली	Delhi	2,73,27	22,43	2,95,70	92.4
गोवा, दमन व दीव	Goa, Daman & Diu	44,40	14,49	58,89	75.4
लक्षद्वीप	Lakshadweep
मिजोरम	Mizoram	19,33	1,22	20,55	94.1
पॉण्डिचेरी	Pondicherry	17,43	3,56	20,99	83.0
भारत	INDIA	66,90,99	5,54,70	72,45,69	92.3

टिप्पणी : आंकड़ों को लगभग हजारों में लेने के कारण उप तालिका (ख) (1 से 12) के जोड़ का मिलान सम्भव नहीं है।

Note.—Figures of sub totals (b) (1 to XII) will not tally due to rounding up of the figures.

सारणी 4—शैक्षिक संस्थाओं के प्रकार के अनुसार (आवर्ती तथा अनावर्ती) कुल आय—(जारी)

TABLE IV—TOTAL INCOME (RECURRING & NON-RECURRING) BY TYPE OF INSTITUTIONS—(contd.)

(इ) उच्च शिक्षा की संस्थाएं—(समाप्त)

E—Institutions for Higher Education—(concl'd.)

जोड़ (इ) (क+ख)—उच्च शिक्षा की कुल शिक्षा संस्थाएं (डिग्री, उच्च तथा डिग्री स्तर के नीचे)—(समाप्त)

Total E—(a+b)—Institutions for Higher Education (Degree Standard and above and below Degree Level)—(concl'd.)

(रुपये हजारों में)
(Rupees in Thousands)

राज्य/संघ शासित क्षेत्र State/Union Territory	कुल आय Total Income				
	आवर्ती Recurring	अनावर्ती Non-Recurring	कुल जोड़ Grand Total	आवर्ती आय का कुल आय से प्रतिशत %age of Recurring Income to Total Income	
1	2	3	4	5	
आंध्र प्रदेश	Andhra Pradesh	37,01,33	5,25,95	42,27,28	87.6
असम	Assam	15,35,59	1,83,44	17,19,03	89.3
बिहार	Bihar	34,84,46	2,94,17	37,78,63	92.2
गुजरात	Gujarat	25,43,73	3,15,17	28,58,90	89.0
हरियाणा	Haryana	14,39,34	1,49,45	15,88,79	90.6
हिमाचल प्रदेश	Himachal Pradesh	3,11,86	40,94	3,52,80	88.4
जम्मू और कश्मीर	Jammu & Kashmir	4,11,36	1,04,22	5,15,58	79.8
कर्नाटक	Karnataka	31,78,56	4,55,44	36,34,00	87.5
केरल	Kerala	27,07,66	1,48,51	28,56,17	94.8
मध्य प्रदेश	Madhya Pradesh	26,66,60	1,22,05	27,88,65	95.6
महाराष्ट्र	Maharashtra	67,00,58	5,77,64	72,78,22	92.1
मणिपुर	Manipur	2,14,56	1,07,41	3,21,97	66.6
मेघालय	Meghalaya	1,40,44	13,86	1,54,30	91.0
नागालैण्ड	Nagaland	1,04,08	17,87	1,21,95	85.3
उड़ीसा	Orissa	13,08,31	1,27,90	14,36,21	91.1
पंजाब	Punjab	22,57,56	3,64,71	26,22,27	86.1
राजस्थान	Rajasthan	18,52,31	1,31,00	19,83,31	93.4
मिक्किम	Sikkim	3,60	45	405	88.9
तमिलनाडु	Tamil Nadu	40,09,72	3,12,62	43,22,34	92.8
त्रिपुरा	Tripura	1,30,94	11,54	1,42,48	92.8
उत्तर प्रदेश	Uttar Pradesh	52,53,35	3,56,55	56,09,90	93.6
पश्चिम बंगाल	West Bengal	29,73,32	3,60,35	33,33,67	89.2
अंड० व नि० द्वीप समूह	A. & N. Islands	18,35	2,28	20,63	88.9
अरुणाचल प्रदेश	Arunachal Pradesh	17,00	9,46	26,46	64.2
चंडीगढ़	Chandigarh	2,73,70	52,40	3,26,10	83.9
दादर व नागर हवेली	Dadra & Nagar Haveli
दिल्ली	Delhi	20,50,64	79,22	21,29,86	96.3
गोवा, दमन व दीव	Goa, Daman & Diu	2,17,66	28,21	2,45,87	88.5
लक्ष्य द्वीप	Lakshadweep
मिजोरम	Mizoram	60,38	8,26	68,64	88.0
पाँडिचेरी	Pondicherry	3,00,04	19,53	3,19,57	93.9
भारत	INDIA	4,98,67,03	49,20,60	5,47,87,63	91.0

सारणी 4—शैक्षिक संस्थाओं के प्रकार के अनुसार (आवर्ती तथा अनावर्ती) कुल आय—(जारी)

TABLE IV—TOTAL INCOME (RECURRING & NON-RECURRING) BY TYPE OF INSTITUTIONS—(contd.)

(च) इंटरमीडियट और/अथवा माध्यमिक बोर्ड
F—Board of Intermediate and/or Secondary Education(रुपये हजारों में)
(Rupees in Thousands)

राज्य/संघ शासित क्षेत्र State/Union Territory	कुल आय Total Income				
	आवर्ती Recurring	अनावर्ती Non- Recurring	कुल जोड़ Grand Total	आवर्ती आय का कुल आय से प्रतिशत %age of Recur- ring Income to Total Income	
1	2	3	4	5	
आंध्र प्रदेश	Andhra Pradesh	88,38	..	88,38	100.0
असम	Assam	74,87	..	74,87	100.0
बिहार	Bihar	1,81,65	..	1,81,65	100.0
गुजरात	Gujarat	1,63,02	..	1,63,02	100.0
हरियाणा	Haryana	1,13,31	..	1,13,31	100.0
हिमाचल प्रदेश	Himachal Pradesh	57,66	..	57,66	100.0
जम्मू और काश्मीर	Jammu & Kashmir	19,66	1,03	20,69	95.0
कर्नाटक	Karnataka	98,33	19,70	1,18,03	83.3
केरल	Kerala	1,69,32	..	1,69,32	100.0
मध्य प्रदेश	Madhya Pradesh	2,35,05	..	2,35,05	100.0
महाराष्ट्र	Maharashtra	3,60,83	..	3,60,83	100.0
मणिपुर	Manipur	9,84	..	9,84	100.0
मेघालय	Meghalaya	5,02	4,36	9,38	53.5
नागालैण्ड	Nagaland	63	3,50	4,13	15.3
उड़ीसा	Orissa	93,89	4,25	98,14	95.7
पंजाब	Punjab	3,32,14	..	3,32,14	100.0
राजस्थान	Rajasthan	1,85,04	..	1,85,04	100.0
सिक्किम	Sikkim
तमिलनाडु	Tamil Nadu	22,25	..	22,25	100.0
त्रिपुरा	Tripura	10,55	6	10,61	99.4
उत्तर प्रदेश	Uttar Pradesh	5,34,02	..	5,34,02	100.0
पश्चिम बंगाल	West Bengal	1,57,01	20,36	1,77,37	88.5
अंडम व नि० द्वीप समूह	A. & N. Islands
अरुणाचल प्रदेश	Arunachal Pradesh
चंडीगढ़	Chandigarh
दादर व नागर हवेली	Dadra & Nagar Haveli
दिल्ली	Delhi	1,24,19	..	1,24,19	100.0
गोवा, दमन व दीव	Goa, Daman & Diu	7,52	..	7,52	100.0
लक्षद्वीप	Lakshadweep
मिजोरम	Mizoram
पांडिचेरी	Pondicherry
भारत	INDIA	30,44,18	53,26	30,97,44	98.3

सारणी 4—शैक्षिक संस्थाओं के प्रकार के अनुसार (आवर्ती तथा अनावर्ती) कुल आय (जारी)

TABLE IV—TOTAL INCOME (RECURRING & NON-RECURRING) BY TYPE OF INSTITUTIONS—(contd.)

(छ) इन्टरमीडिएट/पूर्व डिग्री कालेज/जूनियर कालेज (पुरानी पद्धति)
G—Intermediate/Pre-Degree/Junior Colleges (Old Pattern)(रुपये हजारों में)
(Rupees in Thousands)

राज्य/संघ शासित क्षेत्र State/Union Territory	कुल आय Total Income				
	आवर्ती Recurring	अनावर्ती Non-Recurring	कुल जोड़ Grand Total	आवर्ती आय का कुल आय से प्रतिशत %age of Recurring Income to Total Income	
1	2	3	4	5	
आंध्र प्रदेश	Andhra Pradesh.	11,19,46	41,18	11,60,64	96.5
असम	Assam	3,61	..	3,61	100.0
बिहार	Bihar	36,72	5,06	41,78	87.9
गुजरात	Gujarat
हरियाणा	Haryana
हिमाचल प्रदेश	Himachal Pradesh
जम्मू और कश्मीर	Jammu & Kashmir
कर्नाटक	Karnataka	6,61,13	28,77	6,89,90	95.8
केरल	Kerala	38,69	21	38,90	99.5
मध्य प्रदेश	Madhya Pradesh
महाराष्ट्र	Maharashtra
मणिपुर	Manipur	5,17	2,58	7,75	66.0
मेघालय	Meghalaya
नागालैण्ड	Nagaland
उड़ीसा	Orissa	9,15	15,63	24,78	36.9
पंजाब	Punjab
राजस्थान	Rajasthan
सिक्किम	Sikkim
तमिलनाडु	Tamil Nadu	10,60	..	10,60	100.0
त्रिपुरा	Tripura
उत्तर प्रदेश	Uttar Pradesh
पश्चिम बंगाल	West Bengal
अंडो व नि. द्वीप समूह	A. & N. Islands
अरुणाचल प्रदेश	Arunachal Pradesh
चंडीगढ़	Chandigarh
दादर व नागर हवेली	Dadra & Nagar Haveli
दिल्ली	Delhi
गोवा, दमन व दीव	Goa, Daman & Diu
लक्षद्वीप	Lakshadweep	11,86	1,69	13,55	87.5
मिजोरम	Mizoram
पुडुचेरी	Pondicherry	2,96	1,14	4,10	72.2
भारत	INDIA	18,99,35	96,26	19,95,61	95.2

सारणी 4—शैक्षिक संस्थाओं के प्रकार के अनुसार (आवर्ती तथा अनावर्ती) कुल आय—(जारी)
TABLE IV—TOTAL INCOME (RECURRING & NON-RECURRING) BY TYPE OF INSTITUTIONS—(contd.)

(ज) उच्चतर माध्यमिक स्कूल (10+2 पद्धति)
H—Higher Secondary Schools (10+2 Pattern)

(1) शैक्षिक पाठ्यचर्याओं वाले उच्चतर माध्यमिक स्कूल
(i) Higher Secondary Schools with Academic Streams

(रुपये हजारों में)
(Rupees in Thousands)

राज्य/संघ शासित क्षेत्र State/Union Territory	कुल आय Total Income				
	आवर्ती Recurring	अनावर्ती Non- Recurring	कुल जोड़ Grand Total	आवर्ती आय का कुल आय से प्रतिशत %age of Recur- ring Income to Total Income	
1	2	3	4	5	
आंध्र प्रदेश	Andhra Pradesh	1,79,96	72,06	2,52,02	71.4
असम	Assam	3,54,17	5,13	3,59,30	98.6
बिहार	Bihar	91,35	5,26	96,61	94.6
गुजरात	Gujarat	24,34,75	1,14,53	25,49,28	95.5
हरियाणा	Haryana	73,40	31,07	1,04,47	70.3
हिमाचल प्रदेश	Himachal Pradesh	9,54	..	9,54	100.0
जम्मू और कश्मीर	Jammu & Kashmir	1,54,27	48,54	2,02,81	76.1
कर्नाटक	Karnataka	6,86,76	15,42	7,02,18	97.8
केरल	Kerala
मध्य प्रदेश	Madhya Pradesh
महाराष्ट्र	Maharashtra	29,77,49	89,93	30,67,42	97.1
मणिपुर	Manipur	48,49	6,11	54,60	88.8
मेघालय	Meghalaya
नागालैंड	Nagaland
उड़ीसा	Orissa	30,24	1,03	31,27	96.7
पंजाब	Punjab
राजस्थान	Rajasthan	1,02,76	10,84	1,13,60	90.5
सिक्किम	Sikkim	95,11	24,79	1,19,90	79.3
तमिलनाडु	Tamil Nadu	26,61,81	1,86,82	28,48,63	94.4
त्रिपुरा	Tripura	2,06,02	6,37	2,12,39	97.0
उत्तर प्रदेश	Uttar Pradesh
पश्चिम बंगाल	West Bengal	15,44,32	97,07	16,41,39	94.1
अंडमान व निकोबार द्वीप समूह	A. & N. Islands	83,26	2,70	85,96	96.9
अरुणाचल प्रदेश	Arunachal Pradesh	4,67	40	5,07	92.1
चंडीगढ़	Chandigarh
दादर व नागर हवेली	Dadra & Nagar Haveli	5,55	1,30	6,85	81.0
दिल्ली	Delhi	29,30,68	81,25	30,11,93	97.3
गोवा, दमन व दीव	Goa, Daman & Diu	26,15	52	26,67	98.1
लक्षद्वीप	Lakshadweep
मिजोरम	Mizoram
पाण्डिचेरी	Pondicherry	8,55	99	9,54	89.6
भारत	INDIA	1,47,09,30	8,02,13	1,55,11,43	64.7

सारणी 4—शैक्षिक संस्थाओं के प्रकार के अनुसार (आवर्ती तथा अनावर्ती) कुल आय—(जारी)
TABLE IV—TOTAL INCOME (RECURRING & NON-RECURRING) BY TYPE OF INSTITUTIONS—(contd.)

(ज) उच्चतर माध्यमिक स्कूल (10+2 पद्धति)—(जारी)
H—Higher Secondary Schools (10+2 Pattern)—(contd.)

(2) व्यावसायिक पाठ्यचर्याओं वाले उच्चतर माध्यमिक स्कूल
(ii) Higher Secondary Schools with Vocational Stream

(रुपये हजारों में)
(Rupees in Thousands)

राज्य/संघ शासित क्षेत्र State/Union Territory	कुल आय Total Income			
	आवर्ती Recurring	अनावर्ती Non- Recurring	कुल जोड़ Grand Total	आवर्ती आय का कुल आय से प्रतिशत %age of Recur- ring Income to Total Income
1	2	3	4	5
आंध्र प्रदेश	Andhra Pradesh
असम	Assam
बिहार	Bihar
गुजरात	Gujarat
हरियाणा	Haryana
हिमाचल प्रदेश	Himachal Pradesh
जम्मू और कश्मीर	Jammu & Kashmir
कर्नाटक	Karnataka
केरल	Kerala
मध्य प्रदेश	Madhya Pradesh
महाराष्ट्र	Maharashtra
मणिपुर	Manipur
मेघालय	Meghalaya
नागालैण्ड	Nagaland
उड़ीसा	Orissa
पंजाब	Punjab
राजस्थान	Rajasthan
सिक्किम	Sikkim
तमिलनाडु	Tamil Nadu
त्रिपुरा	Tripura
उत्तर प्रदेश	Uttar Pradesh
पश्चिम बंगाल	West Bengal
अंडो व निओ द्वीप समूह	A. & N. Islands
अरुणाचल प्रदेश	Arunachal Pradesh
चंडीगढ़	Chandigarh
दादर व नागर हवेली	Dadra & Nagar Haveli
दिल्ली	Delhi
गोवा, दमन व दीव	Goa, Daman & Diu
लक्ष्य द्वीप	Lakshadweep
मिजोरम	Mizoram
पांडिचेरी	Pondicherry	3,56	75	4,31 82.6
भारत	INDIA	3,56	75	4,31 82.6

सारणी 4—शैक्षिक संस्थाओं के प्रकार के अनुसार (आवर्ती तथा अनावर्ती) कुल आय—(जारी)
TABLE IV—TOTAL INCOME (RECURRING & NON-RECURRING) BY TYPE OF INSTITUTIONS—(contd.)

(अ) उच्चतर माध्यमिक स्कूल (10+2 पद्धति)—(जारी)
H—Higher Secondary Schools (10+2 Pattern)—(contd.)

(3) शैक्षिक तथा व्यावसायिक पाठ्यचर्याओं वाले उच्चतर माध्यमिक स्कूल
(iii) Higher Secondary Schools with Academic & Vocational Streams

(रुपये हजारों में)
(Rupees in Thousands)

राज्य/संघ शासित क्षेत्र State/Union Territory	कुल आय Total Income			
	आवर्ती Recurring	अनावर्ती Non- Recurring	कुल जोड़ Grand Total	आवर्ती आय का कुल आय से प्रतिशत %age of Recur- ring Income to Total Income
1	2	3	4	5
आंध्र प्रदेश	Andhra Pradesh
असम	Assam
बिहार	Bihar
गुजरात	Gujarat
हरियाणा	Haryana
हिमाचल प्रदेश	Himachal Pradesh
जम्मू और काश्मीर	Jammu & Kashmir
कर्नाटक	Karnataka
केरल	Kerala
मध्य प्रदेश	Madhya Pradesh
महाराष्ट्र	Maharashtra
मणिपुर	Manipur
मेघालय	Meghalaya
नागालैण्ड	Nagaland
उड़ीसा	Orissa
पंजाब	Punjab
राजस्थान	Rajasthan
सिक्किम	Sikkim
तमिलनाडु	Tamil Nadu
त्रिपुरा	Tripura
उत्तर प्रदेश	Uttar Pradesh
पश्चिम बंगाल	West Bengal
अंडो व नि० द्वीप समूह	A. & N. Islands
अरुणाचल प्रदेश	Arunachal Pradesh	25,93	2,38	28,31
चंडीगढ़	Chandigarh
दादर व नागर हवेली	Dadra & Nagar Haveli
दिल्ली	Delhi
गोवा, दमन व दीव	Goa, Daman & Diu
लक्ष्य द्वीप	Lakshadweep
मिजोरम	Mizoram
पॉण्डिचेरी	Pondicherry
भारत	INDIA	25,93	2,38	28,31
				91.6

सारणी 4—शैक्षिक संस्थाओं के प्रकार के अनुसार (आवर्ती तथा अनावर्ती) कुल आय—(जारी)
TABLE IV—TOTAL INCOME (RECURRING & NON-RECURRING) BY TYPE OF INSTITUTIONS—(contd.)

जोड़ ज—(1 से 3)—उच्चतर माध्यमिक स्कूल (10+2 पद्धति)—(समाप्त)
 Total H—(i to iii)—All Higher Secondary Schools (10+2 Pattern)—(concl.)

(रुपये हजारों में)
 (Rupees in Thousands)

राज्य/संघ शासित क्षेत्र State/Union Territory	कुल आय Total Income				
	आवर्ती Recurring	अनावर्ती Non-Recurring	कुल जोड़ Grand Total	आवर्ती आय का कुल आय से प्रतिशत %age of Recurring Income to total Income	
1	2	3	4	5	
आंध्र प्रदेश	Andhra Pradesh	1,79,96	72,07	2,52,03	71.4
असम	Assam	3,54,17	5,13	3,59,30	98.6
बिहार	Bihar	91,35	5,26	96,61	94.6
गुजरात	Gujarat	24,34,75	1,14,53	25,49,28	95.5
हरियाणा	Haryana	73,40	31,07	1,04,47	70.3
हिमाचल प्रदेश	Himachal Pradesh	9,54	..	9,54	100.0
जम्मू और काश्मीर	Jammu & Kashmir	1,54,27	48,54	2,02,81	76.1
कर्नाटक	Karnataka	6,86,76	15,42	7,02,18	97.8
केरल	Kerala
मध्य प्रदेश	Madhya Pradesh
महाराष्ट्र	Maharashtra	29,77,49	89,93	30,67,42	97.1
मणिपुर	Manipur	48,49	6,11	54,60	88.8
मेघालय	Meghalaya
नागालैण्ड	Nagaland
उड़ीसा	Orissa	30,24	1,03	31,27	96.7
पंजाब	Punjab
राजस्थान	Rajasthan	1,02,76	10,84	1,13,60	90.5
सिक्किम	Sikkim	95,11	24,79	1,19,90	79.3
तमिलनाडु	Tamil Nadu	26,61,81	1,86,82	28,48,63	93.4
त्रिपुरा	Tripura	2,06,02	6,37	2,12,39	97.0
उत्तर प्रदेश	Uttar Pradesh
पश्चिम बंगाल	West Bengal	15,44,32	97,07	16,41,39	94.1
अंडो व निओ द्वीप समूह	A. & N. Islands	83,26	2,70	85,98	96.8
अरुणाचल प्रदेश	Arunachal Pradesh	30,60	2,78	33,38	91.7
चंडीगढ़	Chandigarh
दादर व नागर हवेली	Dadra & Nagar Haveli	5,55	1,30	6,85	81.0
दिल्ली	Delhi	29,30,68	81,25	30,11,93	97.3
गोवा, दमन व दीव	Goa, Daman & Diu	26,15	52	26,67	98.1
लक्षद्वीप	Lakshadweep
मिजोरम	Mizoram
पॉण्डिचेरी	Pondicherry	12,11	1,74	13,85	87.4
भारत	INDIA	1,47,38,79	8,05,27	1,55,44,08	94.8

सारणी 4—शैक्षिक संस्थाओं के प्रकार के अनुसार (आवर्ती तथा अनावर्ती) कुल आय—(जारी)

TABLE IV—TOTAL INCOME (RECURRING & NON-RECURRING) BY TYPE OF INSTITUTIONS—(contd.)

(क) — उच्चतर माध्यमिक स्कूल (पुरानी पद्धति)
I—Higher Secondary Schools (Old Pattern)(रुपये हजारों में)
(Rupees in Thousands)

राज्य/संघ शासित क्षेत्र State/Union Territory	कुल आय Total Income			
	आवर्ती Recurring	अनावर्ती Non- Recurring	कुल जोड़ Grand Total	आवर्ती आय का कुल आय से प्रतिशत %age of Recur- ring Income to Total Income
1	2	3	4	5
आंध्र प्रदेश Andhra Pradesh
असम Assam	12,65	..	12,65	100.0
बिहार Bihar
गुजरात Gujarat
हरियाणा Haryana	3,52,24	1,96	3,54,20	99.4
हिमाचल प्रदेश Himachal Pradesh	2,86,41	2,25	2,88,66	99.2
जम्मू और काश्मीर Jammu & Kashmir
कर्नाटक Karnataka
केरल Kerala	65,25	8,39	73,64	88.6
मध्य प्रदेश Madhya Pradesh	32,21,49	77,49	32,98,98	97.7
महाराष्ट्र Maharashtra
मणिपुर Manipur
मेघालय Meghalaya
नागालैण्ड Nagaland
उड़ीसा Orissa
पंजाब Punjab	9,63,30	65,24	10,28,54	93.7
राजस्थान Rajasthan	15,27,26	23,76	15,51,02	98.5
सिक्किम Sikkim
तमिलनाडु Tamil Nadu
त्रिपुरा Tripura
उत्तर प्रदेश Uttar Pradesh	84,94,32	93,01	85,87,33	98.9
पश्चिम बंगाल West Bengal
अंडो व नि० द्वीप समूह A. & N. Islands
अरुणाचल प्रदेश Arunachal Pradesh
चंडीगढ़ Chandigarh	34,65	..	34,65	100.0
दादर व नागर हवेली Dadra & Nagar Haveli
दिल्ली Delhi
गोवा, दमन व दीव Goa, Daman & Diu
लक्ष्य द्वीप Lakshadweep
मिजोरम Mizoram
पाण्डिचेरी Pondicherry
भारत INDIA	1,49,57,57	2,72,10	1,52,29,67	98.2

सारणी 4—शैक्षिक संस्थाओं के प्रकार के अनुसार (आवर्ती तथा अनावर्ती) कुल आय—(जारी)

TABLE IV—TOTAL INCOME (RECURRING & NON-RECURRING) BY TYPE OF INSTITUTIONS—(contd.)

(ज) उच्च/स्तर बुनियादी स्कूल
J—High/Post Basic Schools

(रुपये हजारों में)

(Rupees in Thousands)

राज्य/संघ शासित क्षेत्र State/Union Territory	कुल आय Total Income				
	आवर्ती Recurring	अनावर्ती Non-Recurring	कुल जोड़ Grand Total	आवर्ती आय का कुल आय से प्रतिशत %age of Recurring Income to Total Income	
1	2	3	4	5	
आंध्र प्रदेश	Andhra Pradesh	46,11,56	45,95	46,57,51	99.0
असम	Assam	11,15,04	51,08	11,66,12	95.6
बिहार	Bihar	28,19,23	85,00	29,04,23	97.1
गुजरात	Gujarat	19,25,52	1,21,28	20,46,80	94.1
हरियाणा	Haryana	19,70,67	12,90	19,83,57	99.3
हिमाचल प्रदेश	Himachal Pradesh	8,37,70	8,53	8,46,23	99.0
जम्मू और काश्मीर	Jammu & Kashmir	6,73,73	70,16	7,43,89	90.6
कर्नाटक	Karnataka	25,41,43	1,04,34	26,45,77	96.1
केरल	Kerala	59,81,07	53,87	60,34,94	99.0
मध्य प्रदेश	Madhya Pradesh
महाराष्ट्र	Maharashtra	78,68,31	2,27,07	80,95,38	97.2
मणिपुर	Manipur	2,03,70	7,34	2,11,04	96.5
मेघालय	Meghalaya	1,68,30	1,08,08	2,76,38	60.9
नागालैण्ड	Nagaland	1,45,44	8,54	1,53,98	94.5
उड़ीसा	Orissa	16,61,24	64,70	17,25,94	96.3
पंजाब	Punjab	27,05,10	89,76	27,94,86	96.8
राजस्थान	Rajasthan	16,95,73	60,51	17,56,24	96.6
सिक्किम	Sikkim
तमिलनाडु	Tamil Nadu	29,15,85	37,53	29,53,38	98.7
त्रिपुरा	Tripura	1,38,94	6,76	1,45,70	95.4
उत्तर प्रदेश	Uttar Pradesh	25,11,59	45,70	25,57,29	98.2
पश्चिम बंगाल	West Bengal	44,75,00	1,31,68	46,06,68	97.1
अंडो व नि. द्वीप समूह	A. & N. Islands	17,23	55	17,78	96.9
अरुणाचल प्रदेश	Arunachal Pradesh	63,28	3,25	66,53	95.1
चंडीगढ़	Chandigarh	93,05	43	93,48	99.5
दादरा व नागर हवेली	Dadra & Nagar Haveli	10,13,00	1,65	10,14,65	99.8
दिल्ली	Delhi	7,97,47	83,76	8,81,23	90.5
गोवा, दमन व दीव	Goa, Daman & Diu	4,18,11	21,98	4,40,09	95.0
लक्षद्वीप	Lakshadweep	28,30	1,87	30,17	93.8
मिजोरम	Mizoram	83,40	12,63	96,03	86.8
पाण्डिचेरी	Pondicherry	1,61,83	19,11	1,80,94	89.4
भारत	INDIA	4,96,40,82	14,86,01	5,11,26,83	97.1

सारणी 4—शैक्षिक संस्थाओं के प्रकार के अनुसार (आवर्ती तथा अनावर्ती) कुल आय—(जारी)
TABLE IV—TOTAL INCOME (RECURRING & NON-RECURRING) BY TYPE OF INSTITUTIONS—(contd.)

(द)—मिडिल/वरिष्ठ बुनियादी स्कूल
K—Middle/Senior Basic Schools

(रुपये हजारों में)
(Rupees in Thousands)

राज्य/संघ शासित क्षेत्र State/Union Territory	कुल आय Total Income				
	आवर्ती Recurring	अनावर्ती Non- Recurring	कुल जीड़ Grand Total	आवर्ती आय का कुल आय से प्रतिशत %age of Recur- ring Income to Total Income	
1	2	3	4	5	
आंध्र प्रदेश	Andhra Pradesh	21,65,39	11,63	21,77,02	99.5
असम	Assam	9,50,77	29,59	9,80,36	97.0
बिहार	Bihar	33,26,20	1,11,04	34,37,24	96.8
गुजरात	Gujarat	68,11,57	1,09,63	69,21,20	98.4
हरियाणा	Haryana	5,60,82	1,01	5,61,83	99.8
हिमाचल प्रदेश	Himachal Pradesh	7,14,89	12,12	7,27,01	98.3
जम्मू और काश्मीर	Jammu & Kashmir	5,33,07	29,37	5,62,44	94.8
कर्नाटक	Karnataka	43,44,39	48,39	43,92,78	98.9
केरल	Kerala	28,43,52	21,48	28,65,00	99.3
मध्य प्रदेश	Madhya Pradesh	28,24,16	28,23	28,52,39	99.0
महाराष्ट्र	Maharashtra	93,18,48	23,62	93,42,10	99.7
मणिपुर	Manipur	97,08	4,80	1,01,88	95.3
मेघालय	Meghalaya	71,85	13,84	85,69	83.8
नागालैण्ड	Nagaland	1,55,05	32,72	1,87,77	82.6
उड़ीसा	Orissa	14,24,11	31,53	14,55,64	97.8
पंजाब	Punjab	9,17,53	12,18	9,29,71	98.7
राजस्थान	Rajasthan	28,51,90	33,61	28,85,51	98.8
सिक्किम	Sikkim	39,53	7,55	47,08	84.0
तमिलनाडु	Tamil Nadu	32,67,06	63,97	33,31,03	98.1
त्रिपुरा	Tripura	1,83,90	3,40	1,87,30	98.2
उत्तर प्रदेश	Uttar Pradesh	30,54,05	73,38	31,27,43	97.7
पश्चिम बंगाल	West Bengal	8,36,60	74,55	9,11,15	91.8
अंडो व निओ द्वीप समूह	A. & N. Islands	70,00	3,00	73,00	95.9
अरुणाचल प्रदेश	Arunachal Pradesh	75,52	7,84	83,36	90.6
चंडीगढ़	Chandigarh	15,14	..	15,14	100.0
दादर व नागर हवेली	Dadra & Nagar Haveli	17,33,00	6,95	17,39,95	99.6
दिल्ली	Delhi	4,53,94	4,81	4,58,75	99.0
गोवा, दमन व दीव	Goa, Daman & Diu	53,34	2,26	55,60	95.9
लक्षद्वीप	Lakshadweep	20,96	1,67	22,63	92.6
मिजोरम	Mizoram	1,06,77	10,78	1,17,55	90.8
पाण्डिचेरी	Pondicherry	87,98	13,81	1,01,79	86.4
भारत	INDIA	4,99,08,57	8,28,76	5,07,37,33	98.4

सारणी 4—शैक्षिक संस्थाओं के प्रकार के अनुसार (आवर्ती तथा अनावर्ती) कुल आय—(जारी)

TABLE IV—TOTAL INCOME (RECURRING & NON-RECURRING) BY TYPE OF INSTITUTIONS—(contd.)

(ठ) प्राथमिक/कनिष्ठ बुनियादी स्कूल
L—Primary/Junior Basic Schools(रुपये हजारों में)
(Rupees in Thousands)

राज्य/संघ शासित क्षेत्र State/Union Territory	कुल आय Total Income				
	आवर्ती Recurring	अनावर्ती Non- Recurring	कुल जोड़ Grand Total	आवर्ती आय का कुल आय से प्रतिशत %age of Recur- ring Income to Total Income	
1	2	3	4	5	
आंध्र प्रदेश	Andhra Pradesh	48,38,08	39,82	48,77,90	99.2
असम	Assam	22,53,95	24,08	22,78,03	98.9
बिहार	Bihar	45,54,64	1,40,89	46,95,53	97.0
गुजरात	Gujarat	16,80,01	34,04	17,14,05	98.0
हरियाणा	Haryana	9,53,61	66	9,54,27	99.9
हिमाचल प्रदेश	Himachal Pradesh	5,94,14	5,84	5,99,98	99.0
जम्मू और काश्मीर	Jammu & Kashmir	4,13,68	39,59	4,53,27	91.3
कर्नाटक	Karnataka	22,61,82	4,06	22,65,88	99.8
केरल	Kerala	35,15,61	24,94	35,40,55	99.3
मध्य प्रदेश	Madhya Pradesh	59,18,59	40,01	59,58,60	99.3
महाराष्ट्र	Maharashtra	66,77,20	31,36	67,08,56	99.5
मणिपुर	Manipur	4,30,04	15,34	4,45,38	96.6
मेघालय	Meghalaya	2,06,76	3,09	2,09,85	98.5
नागालैण्ड	Nagaland	2,36,68	95	2,37,63	99.6
उड़ीसा	Orissa	31,44,48	80,16	32,24,64	97.5
पंजाब	Punjab	27,14,78	5,78	27,20,56	99.8
राजस्थान	Rajasthan	25,83,62	36,14	26,19,76	98.6
सिक्किम	Sikkim	56,40	17,15	73,55	76.6
तमिलनाडु	Tamil Nadu	56,96,05	1,17,93	58,13,98	98.0
त्रिपुरा	Tripura	2,39,04	1,03	2,40,07	99.6
उत्तर प्रदेश	Uttar Pradesh	99,69,27	1,27,18	1,00,96,45	98.7
पश्चिम बंगाल	West Bengal	56,48,85	9,46	56,58,31	99.8
अंडो व नि० द्वीप समूह	A. & N. Islands	78,27	5,45	83,72	93.5
अरुणाचल प्रदेश	Arunachal Pradesh	1,23,55	14,76	1,38,31	89.3
चंडीगढ़	Chandigarh	22,34	..	22,34	100.0
दादर व नागर हवेली	Dadra & Nagar Haveli	13,10,00	5,81	13,15,81	99.6
दिल्ली	Delhi	15,68,14	1,20,01	16,88,15	92.9
गोवा, दमन व दीव	Goa, Daman & Diu	2,84,41	15,60	3,00,01	94.9
लक्ष्य द्वीप	Lakshadweep	17,16	3,37	20,53	83.6
मिजोरम	Mizoram	1,69,55	12,62	1,82,17	93.1
पाण्डिचेरी	Pondicherry	91,40	13,83	1,05,23	86.9
भारत	INDIA	6,82,52,12	9,90,95	6,92,43,07	98.6

सारणी 4—शैक्षिक संस्थाओं के प्रकार के अनुसार (आवर्ती तथा अनावर्ती) कुल आय—(जारो)
 TABLE IV—TOTAL INCOME (RECURRING & NON-RECURRING) BY TYPE OF INSTITUTIONS—(co ntd.)

(ड) पूर्व-प्राथमिक/पूर्व-बुनियादी स्कूल
 M—Pre-Primary/Pre-Basic Schools

(रुपये हजारों में)
 (Rupees in Thousands)

राज्य/संघ शासित क्षेत्र State/Union Territory	कुल आय Total Income			
	आवर्ती Recurring	अनावर्ती Non- Recurring	कुल जोड़ Grand Total	आवर्ती आय का कुल आय से प्रतिशत %age of Recur- ring Income to Total Income
1	2	3	4	5
आंध्र प्रदेश Andhra Pradesh	6,05	31	6,36	95.1
असम Assam	10,94	32	11,26	97.2
बिहार Bihar	84	..	84	100.0
गुजरात Gujarat	1,07,69	1,35	1,09,04	98.8
हरियाणा Haryana	1,71	..	1,71	100.0
हिमाचल प्रदेश Himachal Pradesh	1,18	..	1,18	100.0
जम्मू और काश्मीर Jammu & Kashmir
कर्नाटक Karnataka	70,14	..	70,14	100.0
केरल Kerala	14,92	60	15,52	96.1
मध्य प्रदेश Madhya Pradesh	38,53	78	39,31	98.0
महाराष्ट्र Maharashtra	82,09	2,11	84,20	97.5
मणिपुर Manipur	34	..	34	100.0
मेघालय Meghalaya	5,05	69	5,74	88.0
नागालैण्ड Nagaland
उड़ीसा Orissa
पंजाब Punjab	64	..	64	100.0
राजस्थान Rajasthan	13,30	10	13,40	99.3
सिक्किम Sikkim	2,48	46	2,94	84.4
तमिलनाडु Tamil Nadu	10,00	2	10,02	99.8
त्रिपुरा Tripura	12,25	2	12,27	99.8
उत्तर प्रदेश Uttar Pradesh	14,14	13	14,27	99.1
पश्चिम बंगाल West Bengal	15,29	25	15,54	98.4
अंडो व. नि. द्वीप समूह A. & N. Islands	8	..	8	100.0
अरुणाचल प्रदेश Arunachal Pradesh	4,56	74	5,30	86.0
चंडीगढ़ Chandigarh	3,55	4	3,59	98.9
दादर व. नगर हवेली Dadra & Nagar Haveli	50,00	11	50,11	99.8
दिल्ली Delhi	14,98	..	14,98	100.0
गोवा, दमन व दीव Goa, Daman & Diu	13,64	..	13,64	100.0
लक्षद्वीप Lakshadweep	2,13	1,76	3,89	54.8
मिजोरम Mizoram
पांडिचेरी Pondicherry	3,81	1,34	5,15	74.0
भारत INDIA	5,00,33	11,13	5,11,46	97.8

सारणी 4—शैक्षिक संस्थाओं के प्रकार के अनुसार (आवर्ती तथा अनावर्ती) कुल आय—(जारी)

TABLE IV—TOTAL INCOME (RECURRING & NON-RECURRING) BY TYPE OF INSTITUTIONS—(contd.)

(द) वृत्तिक/व्यावसायिक/विशेष तथा अन्य शिक्षा के स्कूल (स्कूल स्तर)

N—Schools for Vocational/Professional/Special and Other Education (School Level)

(1) कृषि तथा वन विद्या
(i) Agriculture & Forestry

(रुपये हजारों में)
(Rupees in Thousands)

राज्य/संघ शासित क्षेत्र State/Union Territory	कुल आय Total Income			
	आवर्ती Recurring	अनावर्ती Non- Recurring	कुल जोड़ Grand Total	आवर्ती आय का कुल आय से प्रतिशत %age of Recur- ring Income to Total Income
1	2	3	4	5
आंध्र प्रदेश	Andhra Pradesh
असम	Assam
बिहार	Bihar
गुजरात	Gujarat	25,17	2,01	27,18
हरियाणा	Haryana
हिमाचल प्रदेश	Himachal Pradesh
जम्मू और काश्मीर	Jammu & Kashmir
कर्नाटक	Karnataka	19,48	1,62	21,10
केरल	Kerala
मध्य प्रदेश	Madhya Pradesh
महाराष्ट्र	Maharashtra	49,06	2,64	51,70
मणिपुर	Manipur
मेघालय	Meghalaya
नागालैण्ड	Nagaland
उड़ीसा	Orissa
पंजाब	Punjab
राजस्थान	Rajasthan
सिक्किम	Sikkim
तमिलनाडु	Tamil Nadu	4,53	3	4,56
त्रिपुरा	Tripura	6,13	3	6,16
उत्तर प्रदेश	Uttar Pradesh
पश्चिम बंगाल	West Bengal
अंडो व नि० द्वीप समूह	A. & N. Islands
अरुणाचल प्रदेश	Arunachal Pradesh	8,88	1,05	9,93
चंडीगढ़	Chandigarh
दादर व नागर हवेली	Dadra & Nagar Haveli
दिल्ली	Delhi
गोवा, दमन व दीव	Goa, Daman & Diu
लक्ष्य द्वीप	Lakshadweep
मिजोरम	Mizoram
पांडिचेरी	Pondicherry
भारत	INDIA	1,13,25	7,38	1,20,63
				98.9

सारणी 4—शैक्षिक संस्थाओं के प्रकार के अनुसार (आवर्ती तथा अनावर्ती) कुल आय—(जारी)

TABLE IV—TOTAL INCOME (RECURRING & NON-RECURRING) BY TYPE OF INSTITUTIONS—(contd.)

(द) वृत्तिक/व्यावसायिक/विशेष तथा अन्य शिक्षा के स्कूल (स्कूल स्तर)—(जारी)

N—Schools for Vocational/Professional/Special and Other Education (School Level)—(contd.)

(2) औषधि (परिचर्या तथा धात्री विद्या)

(ii) Medicine (Nursing & Midwifery)

(रुपये हजारों में)

(Rupees in Thousands)

राज्य/संघ शासित क्षेत्र State/Union Territory	कुल आय Total Income				
	आवर्ती Recurring	अनावर्ती Non- Recurring	कुल जोड़ Grand Total	आवर्ती आय का कुल आय से प्रतिशत %age of Recur- ring Income to Total Income	
1	2	3	4	5	
आंध्र प्रदेश	Andhra Pradesh	
असम	Assam	59	2	61	96.7
बिहार	Bihar	2,63	..	2,63	100.0
गुजरात	Gujarat	12,04	10	12,14	99.2
हरियाणा	Haryana
हिमाचल प्रदेश	Himachal Pradesh
जम्मू और काश्मीर	Jammu & Kashmir
कर्नाटक	Karnataka
केरल	Kerala
मध्य प्रदेश	Madhya Pradesh	5,31	84	6,15	86.3
महाराष्ट्र	Maharashtra	7,13	..	7,13	100.0
मणिपुर	Manipur	1,38	11	1,49	92.6
मेघालय	Meghalaya	1,03	..	1,03	100.0
नागालैंड	Nagaland
उड़ीसा	Orissa	8,06	3	8,09	92.6
पंजाब	Punjab	7,13	1	7,14	99.9
राजस्थान	Rajasthan
सिक्किम	Sikkim
तमिलनाडु	Tamil Nadu
त्रिपुरा	Tripura	92	..	92	100.0
उत्तर प्रदेश	Uttar Pradesh
पश्चिम बंगाल	West Bengal	7,98	..	7,98	100.0
अंडो व नि० द्वीप समूह	A. & N. Islands
अरुणाचल प्रदेश	Arunachal Pradesh	2,63	40	3,03	86.8
चंडीगढ़	Chandigarh
दादर व नागर हवेली	Dadra & Nagar Haveli
दिल्ली	Delhi
गोवा, दमन व दीव	Goa, Daman & Diu
लक्षद्वीप	Lakshadweep
मिजोरम	Mizoram	32	..	32	100.0
पॉण्डिचेरी	Pondicherry
भारत	INDIA	57,15	1,51	58,66	97.4

सारणी 4—शैक्षिक संस्थाओं के प्रकार के अनुसार (आवर्ती तथा अनावर्ती) कुल आय—(जारी)

TABLE IV—TOTAL INCOME (RECURRING & NON-RECURRING) BY TYPE OF INSTITUTIONS—(contd.)

(द) वृत्तिक/व्यावसायिक/विशेष तथा अन्य शिक्षा के स्कूल (स्कूल स्तर)—(जारी)

N—Schools for Vocational/Professional/Special and Other Education (School Level)—(contd.)

(3) शिक्षक प्रशिक्षण

(iii) Teacher Training

(रुपये हजारों)
(Rupees in Thousands)

राज्य/संघ शासित क्षेत्र State/Union Territory	कुल आय Total income			
	आवर्ती Recurring	अनावर्ती Non- Recurring	कुल जोड़ Grand Total	आवर्ती आय का कुल आय से प्रतिशत %age of Recur- ring Income to Total Income
1	2	3	4	5
आंध्र प्रदेश	Andhra Pradesh
असम	Assam
बिहार	Bihar
गुजरात	Gujarat	1,20,75	10,09	1,30,84
हरियाणा	Haryana
हिमाचल प्रदेश	Himachal Pradesh
जम्मू और काश्मीर	Jammu & Kashmir
कर्नाटक	Karnataka
केरल	Kerala
मध्य प्रदेश	Madhya Pradesh
महाराष्ट्र	Maharashtra	95	..	95
मणिपुर	Manipur
मेघालय	Meghalaya	12,92	1,49	14,41
नागालैण्ड	Nagaland	4,18	28	4,46
उड़ीसा	Orissa
पंजाब	Punjab
राजस्थान	Rajasthan
सिक्किम	Sikkim
तमिलनाडु	Tamil Nadu
त्रिपुरा	Tripura
उत्तर प्रदेश	Uttar Pradesh
पश्चिम बंगाल	West Bengal	4,79	5	4,84
अंड० व नि० द्वीप समूह	A. & N. Islands
अरुणाचल प्रदेश	Arunachal Pradesh
चंडीगढ़	Chandigarh
दादरा व नागर हवेली	Dadra & Nagar Haveli
दिल्ली	Delhi
गोवा, दमन व दीव	Goa, Daman & Diu
लक्षद्वीप	Lakshadweep
मिजोरम	Mizoram
पाण्डिचेरी	Pondicherry
भारत	INDIA	1,43,59	11,91	1,55,50
				92.3

सारणी 4—शैक्षिक संस्थाओं के प्रकार के अनुसार (आवर्ती तथा अनावर्ती) कुल आय—(जारी)

TABLE IV—TOTAL INCOME (RECURRING & NON-RECURRING) BY TYPE OF INSTITUTIONS—(contd.)

(ढ) वृत्तिक/व्यावसायिक/विशेष तथा अन्य शिक्षा के स्कूल (स्कूल स्तर)—(जारी)

N—Schools for Vocational/Professional/Special and Other Education (School Level)—(contd.)

(4) औद्योगिक/कला तथा हस्तकला

(iv) Industrial/Arts & Crafts

(रुपये हजारों में)

(Rupees in Thousands)

राज्य/संघ शासित क्षेत्र State/Union Territory	कुल आय Total Income				
	आवर्ती Recurring	अनावर्ती Non-Recurring	कुल जोड़ Grand Total	आवर्ती आय का कुल आय से प्रतिशत %age of Recurring Income to Total Income	
1	2	3	4	5	
आंध्र प्रदेश	Andhra Pradesh	45,70	2,58	48,28	94.7
असम	Assam	1,20,34	2,28	12,26,2	98.1
बिहार	Bihar	10,06	..	10,06	100.0
गुजरात	Gujarat	57,59	12,77	70,36	81.9
हरियाणा	Haryana
हिमाचल प्रदेश	Himachal Pradesh	13,57	18	13,75	99.0
जम्मू और काश्मीर	Jammu & Kashmir	20,94	8,82	29,76	70.4
कर्नाटक	Karnataka
केरल	Kerala	2,11,71	25,93	2,37,64	89.1
मध्य प्रदेश	Madhya Pradesh	57,70	57	58,27	99.0
महाराष्ट्र	Maharashtra	1,34,04	9,82	1,43,86	93.17
मणिपुर	Manipur	5,30	..	5,30	100.0
मेघालय	Meghalaya	5,37	50	5,87	91.5
नागालैंड	Nagaland
उड़ीसा	Orissa	21,37	1,09	22,46	95.1
पंजाब	Punjab	37,17	1,21	38,38	96.8
राजस्थान	Rajasthan
सिक्किम	Sikkim	1,14	85	1,99	57.3
तमिलनाडु	Tamil Nadu	1,88,20	71,57	2,59,77	72.4
त्रिपुरा	Tripura	11,55	..	11,55	100.0
उत्तर प्रदेश	Uttar Pradesh	24,23	2,10	26,33	92.0
पश्चिम बंगाल	West Bengal	48,67	79	49,46	98.4
अंडो व नि० द्वीप समूह	A. & N. Islands
अरुणाचल प्रदेश	Arunachal Pradesh	2,08	15	2,23	93.3
चंडीगढ़	Chandigarh
दादर व नागर हवेली	Dadra & Nagar Haveli
दिल्ली	Delhi	2,42	..	2,42	100.0
गोवा, दमन व दीव	Goa, Daman & Diu	5,69	85	6,54	87.0
लक्ष्य द्वीप	Lakshadweep
मिजोरम	Mizoram	93	..	93	100.0
पाण्डिचेरी	Pondicherry	5,50	46	5,96	92.3
भारत	INDIA	10,31,27	1,42,52	11,73,79	88.5

सारणी 4—शैक्षिक संस्थाओं के प्रकार के अनुसार (आवर्ती तथा अनावर्ती) कुल आय—(जारी)

TABLE IV—TOTAL INCOME (RECURRING & NON-RECURRING) BY TYPE OF INSTITUTIONS—(contd.)

(ड) वृत्तिक/व्यावसायिक/विशेष तथा अन्य शिक्षा के स्कूल (स्कूल स्तर)—(जारी)

N—Schools for Vocational/Professional/Special and Other Education (School Level)—(contd.)

(5) संगीत तथा ललित कलाएं

(v) Music & Fine Arts

(रुपये हजारों में)

(Rupees in Thousands)

राज्य/संघ शासित क्षेत्र State/Union Territory	कुल आय Total Income				
	आवर्ती Recurring	अनावर्ती Non-Recurring	कुल जोड़ Grand Total	आवर्ती आय का कुल आय से प्रतिशत %age of Recurring Income to Total Income	
1	2	3	4	5	
आंध्र प्रदेश	Andhra Pradesh
असम	Assam	1,59	11	1,70	93.5
बिहार	Bihar	10	18	28	35.7
गुजरात	Gujarat	9,33	2,13	11,46	81.4
हरियाणा	Haryana
हिमाचल प्रदेश	Himachal Pradesh
जम्मू और काश्मीर	Jammu & Kashmir
कर्नाटक	Karnataka	9,16	30	9,46	96.8
केरल	Kerala	14,89	3,62	18,51	80.4
मध्य प्रदेश	Madhya Pradesh	40	2	42	95.2
महाराष्ट्र	Maharashtra	2,91	10	3,01	96.7
मणिपुर	Manipur	2,02	..	2,02	100.0
मेघालय	Meghalaya
नागालैण्ड	Nagaland
उड़ीसा	Orissa	68	1	69	98.6
पंजाब	Punjab
राजस्थान	Rajasthan	8,23	39	8,62	95.5
सिक्किम	Sikkim
तमिलनाडु	Tamil Nadu	3	..	3	100.0
त्रिपुरा	Tripura
उत्तर प्रदेश	Uttar Pradesh	1,51	2	1,53	98.7
पश्चिम बंगाल	West Bengal	4,00	..	4,00	100.0
अंड० व नि० द्वीप समूह	A. & N. Islands
अरुणाचल प्रदेश	Arunachal Pradesh
चंडीगढ़	Chandigarh
दादरा व नागर हवेली	Dadra & Nagar Haveli
दिल्ली	Delhi
गोवा, दमन व दीव	Goa, Daman & Diu	3,27	..	3,27	100.0
लक्ष्य द्वीप	Lakshadweep
मिजोरम	Mizoram
पॉण्डिचेरी	Pondicherry
भारत	INDIA	58,12	6,88	65,00	89.4

सारणी 4—शैक्षिक संस्थाओं के प्रकार के अनुसार (आवर्ती तथा अनावर्ती) कुल आय—(जारी)
TABLE IV—TOTAL INCOME (RECURRING & NON-RECURRING) BY TYPE OF INSTITUTIONS—(contd.)

(ढ) वृत्तिक/व्यावसायिक/विशेष तथा अन्य शिक्षा के स्कूल (स्कूल स्तर)—(जारी)
N—Schools for Vocational/Professional/Special and Other Education (School Level)—(contd.)

(6) विकलांगों के लिए
(vi) For the Handicapped

(रुपये हजारों में)
(Rupees in Thousands)

राज्य/संघ शासित क्षेत्र State/Union Territory	कुल आय Total Income				
	आवर्ती Recurring	अनावर्ती Non- Recurring	कुल जोड़ Grand Total	आवर्ती आय का कुल आय से प्रतिशत %age of Recur- ring Income to Total Income	
1	2	3	4	5	
आंध्र प्रदेश	Andhra Pradesh.	16,20	4	16,24	100.0
असम	Assam	2,26	73	2,99	75.6
बिहार	Bihar	5,48	9	5,57	98.4
गुजरात	Gujarat	61,41	8,63	70,04	87.7
हरियाणा	Haryana	6,31	60	6,91	91.3
हिमाचल प्रदेश	Himachal Pradesh	35	..	35	100.0
जम्मू और काश्मीर	Jammu & Kashmir	88	..	88	100.0
कर्नाटक	Karnataka	2,44	83	3,27	74.6
केरल	Kerala	25,23	3,47	28,70	87.9
मध्य प्रदेश	Madhya Pradesh	4,35	..	4,35	100.0
महाराष्ट्र	Maharashtra	55,07	5,74	60,81	90.6
मणिपुर	Manipur
मेघालय	Meghalaya
नागालैण्ड	Nagaland
उड़ीसा	Orissa	3,65	..	3,65	100.0
पंजाब	Punjab	6,30	20	6,50	96.9
राजस्थान	Rajasthan	8,30	4,01	12,31	67.4
सिक्किम	Sikkim
तमिलनाडु	Tamil Nadu	35,36	2,31	37,67	93.9
त्रिपुरा	Tripura	3,24	..	3,24	100.0
उत्तर प्रदेश	Uttar Pradesh	10,83	41	11,24	96.4
पश्चिम बंगाल	West Bengal	14,19	4	14,23	99.7
अंडो व निओ द्वीप समूह	A. & N. Islands
अरुणाचल प्रदेश	Arunachal Pradesh
चंडीगढ़	Chandigarh	1,00	..	1,00	100.0
दादर व नागर हवेली	Dadra & Nagar Haveli
दिल्ली	Delhi	33,07	1,57	34,64	95.5
गोवा, दमन व दीव	Goa, Daman & Diu
लक्षद्वीप	Lakshadweep
मिजोरम	Mizoram
पाण्डिचेरी	Pondicherry	80	11	91	87.9
भारत	INDIA	2,96,72	28,78	3,25,50	91.2

सारणी 4—शैक्षिक संस्थाओं के प्रकार के अनुसार (आवर्ती तथा अनावर्ती) कुल आय—(जारी)

TABLE IV—TOTAL INCOME (RECURRING & NON-RECURRING) BY TYPE OF INSTITUTIONS—(contd.)

(ठ) वृत्तिक/व्यावसायिक/विशेष तथा अन्य शिक्षा के स्कूल (स्कूल स्तर)—(जारी)

N—Schools for Vocational/Professional/Special and Other Education (School Level)—(contd.)

(7) सुधारालय/प्रमाणित
(vii) Reformatory/Certified

(रुपये हजारों में)

(Rupees in Thousands)

राज्य/संघ शासित क्षेत्र State/Union Territory	कुल आय Total Income				
	आवर्ती Recurring	अनावर्ती Non- Recurring	कुल जोड़ Grand Total	आवर्ती आय का कुल आय से प्रतिशत %age of Recur- ring Income to Total Income	
1	2	3	4	5	
आंध्र प्रदेश	Andhra Pradesh	11,03	59	11,62	94.9
असम	Assam	69	..	69	100.0
बिहार	Bihar	3,70	..	3,70	100.0
गुजरात	Gujarat	8,23	1,20	9,43	87.3
हरियाणा	Haryana	2,09	..	2,09	100.0
हिमाचल प्रदेश	Himachal Pradesh
जम्मू और कश्मीर	Jammu & Kashmir
कर्नाटक	Karnataka	37,88	3,10	40,98	92.4
केरल	Kerala	13,66	2	13,68	99.9
मध्य प्रदेश	Madhya Pradesh	2,83	14	2,97	95.3
महाराष्ट्र	Maharashtra	17,97	..	17,97	100.0
मणिपुर	Manipur
मेघालय	Meghalaya
नागालैण्ड	Nagaland
उड़ीसा	Orissa	21	..	21	100.0
पंजाब	Punjab	24	..	24	100.0
राजस्थान	Rajasthan
सिक्किम	Sikkim
तमिलनाडु	Tamil Nadu	29,45	2,77	32,22	91.4
त्रिपुरा	Tripura
उत्तर प्रदेश	Uttar Pradesh
पश्चिम बंगाल	West Bengal	1,60	..	1,60	100.0
अंडो व नि० द्वीप समूह	A. & N. Islands
अरुणाचल प्रदेश	Arunachal Pradesh
चंडीगढ़	Chandigarh
दादर व नागर हवेली	Dadra & Nagar Haveli
दिल्ली	Delhi	7,44	..	7,44	100.0
गोवा, दमन व दीव	Goa, Daman & Diu
लक्षद्वीप	Lakshadweep
मिजोरम	Mizoram
पाण्डिचेरी	Pondicherry
भारत	INDIA	1,37,02	7,82	1,44,84	94.6

सारणी 4—शैक्षिक संस्थाओं के प्रकार के अनुसार (आवर्ती तथा अनावर्ती) कुल आय—(जारी)
TABLE IV—TOTAL INCOME (RECURRING & NON-RECURRING) BY TYPE OF INSTITUTIONS—(contd.)

(ढ) वृत्तिक/व्यावसायिक/विशेष तथा अन्य शिक्षा के स्कूल (स्कूल स्तर)—(जारी)
N—School for Vocational/Professional/Special and Other Education (School Level)—(contd.)

(8) प्राच्य विद्या अध्ययन
(viii) Oriental Studies

(रुपये हजारों में)
(Rupees in Thousands)

राज्य/संघ शासित क्षेत्र State/Union Territory	कुल आय Total Income				
	आवर्ती Recurring	अनावर्ती Non- Recurring	कुल जोड़ Grand Total	आवर्ती आय का कुल आय से प्रतिशत %age of Recur- ring Income to Total Income	
1	2	3	4	5	
आंध्र प्रदेश	Andhra Pradesh	4,15	9	4,24	97.9
असम	Assam	23,91	36	24,27	98.5
बिहार	Bihar	66,78	2,12	68,90	96.9
गुजरात	Gujarat	6,50	90	7,40	87.8
हरियाणा	Haryana
हिमाचल प्रदेश	Himachal Pradesh
जम्मू और काश्मीर	Jammu & Kashmir
कर्नाटक	Karnataka	4,53	..	4,53	100.0
केरल	Kerala
मध्य प्रदेश	Madhya Pradesh	15,88	17	16,05	98.9
महाराष्ट्र	Maharashtra	5,37	54	5,91	90.9
मणिपुर	Manipur	21	..	21	100.0
मेघालय	Meghalaya
नागालैण्ड	Nagaland
उड़ीसा	Orissa	15,14	1,53	16,67	90.8
पंजाब	Punjab
राजस्थान	Rajasthan	93,55	2,45	96,00	97.4
सिक्किम	Sikkim
तमिलनाडु	Tamil Nadu	15,98	7	16,05	99.6
त्रिपुरा	Tripura	66	..	66	100.0
उत्तर प्रदेश	Uttar Pradesh
पश्चिम बंगाल	West Bengal	64,40	2,06	66,46	96.9
अंड० व नि० द्वीप समूह	A. & N. Islands
अरुणाचल प्रदेश	Arunachal Pradesh
चंडीगढ़	Chandigarh
दादरा व नागर हवेली	Dadra & Nagar Haveli
दिल्ली	Delhi
गोवा, दमन व दीव	Goa, Daman & Diu
लक्ष्य द्वीप	Lakshadweep
मिजोरम	Mizoram
पांडिचेरी	Pondicherry
भारत	INDIA	3,17,06	10,29	3,27,35	96.9

सारणी 4—शैक्षिक संस्थाओं के प्रकार के अनुसार (आवर्ती तथा अनावर्ती) कुल आय—(जारी)

TABLE IV—TOTAL INCOME (RECURRING & NON-RECURRING) BY TYPE OF INSTITUTIONS—(contd.)

(ड) वृत्तिक/व्यावसायिक/विशेष तथा अन्य शिक्षा के स्कूल (स्कूल स्तर)—(जारी)

N—Schools for Vocational/Professional/Special and Other Education (School Level)—(contd.)

(9) समाज (प्रौढ) शिक्षा
(ix) Social (Adult) Education

(रुपये हजारों में)

(Rupees in Thousands)

राज्य/संघ शासित क्षेत्र State/Union Territory	कुल आय Total Income				
	आवर्ती Recurring	अनावर्ती Non- Recurring	कुल जोड़ Grand Total	आवर्ती आय का कुल आय से प्रतिशत %age of Recur- ring Income to Total Income	
1	2	3	4	5	
आंध्र प्रदेश	Andhra Pradesh	3,18	24	3,42	93.0
असम	Assam	3,48	..	3,48	100.0
बिहार	Bihar	1,64	4	1,68	97.6
गुजरात	Gujarat	74,69	..	74,69	100.0
हरियाणा	Haryana	39,55	..	39,55	100.0
हिमाचल प्रदेश	Himachal Pradesh	7,73	..	7,73	100.0
जम्मू और काश्मीर	Jammu & Kashmir
कर्नाटक	Karnataka	28,20	14,77	42,97	65.6
केरल	Kerala
मध्य प्रदेश	Madhya Pradesh	4,60	7	4,67	98.5
महाराष्ट्र	Maharashtra	34,73	..	34,73	100.0
मणिपुर	Manipur	1,55	..	1,55	100.0
मेघालय	Meghalaya	4,32	..	4,32	100.0
नागालैण्ड	Nagaland	7,47	3,40	10,87	68.7
उड़ीसा	Orissa	7,37	..	7,37	100.0
पंजाब	Punjab	10,85	19	11,04	98.3
राजस्थान	Rajasthan	3	..	3	100.0
सिक्किम	Sikkim	6,68	..	6,68	100.0
तमिलनाडु	Tamil Nadu	7,29	68	7,97	91.5
त्रिपुरा	Tripura	75,66	11	75,77	99.9
उत्तर प्रदेश	Uttar Pradesh	57,06	1,82	58,88	96.9
पश्चिम बंगाल	West Bengal	23,24	57	23,81	97.6
अंडो व निओ द्वीप समूह	A. & N. Islands
अरुणाचल प्रदेश	Arunachal Pradesh	2,51	25	2,76	90.9
चंडीगढ़	Chandigarh	3,45	..	3,45	100.0
दादर व नागर हवेली	Dadra & Nagar Haveli
दिल्ली	Delhi	12,26	..	12,26	100.0
गोवा, दमन व दीव	Goa, Daman & Diu	3,46	76	4,22	82.0
लक्षद्वीप	Lakshadweep	15	1,00	1,15	13.0
मिजोरम	Mizoram	78	53	1,31	59.5
पांडिचेरी	Pondicherry	69	10	79	87.3
भारत	INDIA	4,22,62	24,53	4,47,15	94.5

सारणी 4—शैक्षिक संस्थाओं के प्रकार के अनुसार (आवर्ती तथा अनावर्ती) कुल आय—(जारी)
 TABLE IV—TOTAL INCOME (RECURRING & NON-RECURRING) BY TYPE OF INSTITUTIONS—(contd.)

(10) वृत्तिक/व्यावसायिक/विशेष तथा अन्य शिक्षा के स्कूलों की संख्या (स्कूल स्तर) (मैट्रिक स्तर के नीचे)—(जारी)
 (x) Other Institutions imparting instruction in Diploma/Certificate Courses of School Level
 (below Matric Level)—(contd.)

(रुपये हजारों में)
 (Rupees in Thousands)

राज्य/संघ शासित क्षेत्र State/Union Territory	कुल आय Total Income				
	आवर्ती Recurring	अनावर्ती Non- Recurring	कुल जोड़ Grand Total	आवर्ती आय का कुल आय से प्रतिशत %age of Recur- ring Income to- Total Income	
1	2	3	4	5	
आंध्र प्रदेश	Andhra Pradesh	
असम	Assam	3,87	8	3,95	98.0
बिहार	Bihar	1,28	13	1,41	90.8
गुजरात	Gujarat
हरियाणा	Haryana
हिमाचल प्रदेश	Himachal Pradesh
जम्मू और काश्मीर	Jammu & Kashmir
कर्नाटक	Karnataka	46,95	30	47,25	99.4
केरल	Kerala
मध्य प्रदेश	Madhya Pradesh	11,92	..	11,92	100.0
महाराष्ट्र	Maharashtra	18,66	..	18,66	100.0
मणिपुर	Manipur	1,84	4	1,88	97.8
मेघालय	Meghalaya
नागालैण्ड	Nagaland
उड़ीसा	Orissa	34	6	40	85.0
पंजाब	Punjab
राजस्थान	Rajasthan
सिक्किम	Sikkim
तमिलनाडु	Tamil Nadu
त्रिपुरा	Tripura	5,94	..	5,94	100.0
उत्तर प्रदेश	Uttar Pradesh
पश्चिम बंगाल	West Bengal	9,48	..	9,48	100.0
अंड० व नि० द्वीप समूह	A. & N. Islands
अरुणाचल प्रदेश	Arunachal Pradesh
चंडीगढ़	Chandigarh
दादर व नागर हवेली	Dadra & Nagar Haveli
दिल्ली	Delhi
गोवा, दमन व दीव	Goa, Daman & Diu
लक्षद्वीप	Lakshadweep
मिजोरम	Mizoram
पाण्डिचेरी	Pondicherry	5,31	..	5,31	100.0
भारत	INDIA	1,05,59	61	1,06,20	99.4

सारणी 4—शैक्षिक संस्थाओं के प्रकार के अनुसार (आवर्ती तथा अनावर्ती) कुल आय—(जारी)

TABLE IV—TOTAL INCOME (RECURRING & NON-RECURRING) BY TYPE OF INSTITUTIONS—(contd.)

जोड़ (द) वृत्तिक/व्यावसायिक/विशेष तथा अन्य शिक्षा के कुल स्कूलों की संख्या (स्कूल स्तर) (मैट्रिक स्तर के नीचे)—समाप्त
Total (N)—All Institutions Imparting Instruction in Diploma/Certificate Courses of School Level
(Below Matric Level)—(concl.)

(रुपये हजारों में)
(Rupees in Thousands)

राज्य/संघ शासित क्षेत्र State/Union Territory	कुल आय Total Income				
	आवर्ती Recurring	अनावर्ती Non- Recurring	कुल जोड़ Grand Total	आवर्ती आय का कुल अनुसंध प्रतिशत %age of Recur- ring Income to Total Income	
1	2	3	4	5	
आंध्र प्रदेश	Andhra Pradesh	80,26	3,54	83,80	95.8
असम	Assam	1,56,73	3,58	1,60,31	97.8
बिहार	Bihar	91,67	2,56	94,23	97.3
गुजरात	Gujarat	3,75,71	37,82	4,13,53	90.9
हरियाणा	Haryana	47,95	60	48,55	98.8
हिमाचल प्रदेश	Himachal Pradesh	21,65	18	21,83	99.2
जम्मू और काश्मीर	Jammu & Kashmir	21,82	8,82	30,64	71.2
कर्नाटक	Karnataka	1,48,64	27,63	1,76,27	84.3
केरल	Kerala	2,65,49	33,04	2,98,53	88.9
मध्य प्रदेश	Madhya Pradesh	1,02,99	1,56	1,04,55	98.5
महाराष्ट्र	Maharashtra	3,25,89	18,40	3,44,29	94.7
मणिपुर	Manipur	12,30	11	12,41	99.1
मेघालय	Meghalaya	23,64	2,07	25,71	91.9
नागालैण्ड	Nagaland	11,65	3,68	15,33	76.0
उड़ीसा	Orissa	56,82	2,72	59,54	95.4
पंजाब	Punjab	61,69	1,60	63,29	97.5
राजस्थान	Rajasthan	1,10,11	6,85	1,16,96	94.1
सिक्किम	Sikkim	7,82	85	8,67	90.2
तमिलनाडु	Tamil Nadu	2,80,84	77,43	3,58,27	78.4
त्रिपुरा	Tripura	1,04,10	14	1,04,24	99.9
उत्तर प्रदेश	Uttar Pradesh	93,63	4,36	97,99	95.6
पश्चिम बंगाल	West Bengal	1,78,35	3,52	1,81,87	98.1
अंडम व नि० द्वीप समूह	A. & N. Islands
अरुणाचल प्रदेश	Arunachal Pradesh	16,10	1,85	17,95	89.7
चंडीगढ़	Chandigarh	4,45	..	4,45	100.0
दादर व नागर हवेली	Dadra & Nagar Haveli
दिल्ली	Delhi	55,19	1,57	56,76	97.2
गोवा, दमन व दीव	Goa, Daman & Diu	12,42	..	12,42	100.0
लक्षद्वीप	Lakshadweep	15	1,00	1,15	13.0
मिजोरम	Mizoram	2,03	53	2,56	79.3
पांडिचेरी	Pondicherry	12,30	67	12,97	94.8
भारत	INDIA	26,82,39	2,46,68	29,29,07	91.6

सारणी 4—शैक्षिक संस्थाओं के प्रकार के अनुसार (आवर्ती तथा अनावर्ती) कुल आय—(समाप्त)
TABLE IV—TOTAL INCOME (RECURRING & NON-RECURRING) BY TYPE OF INSTITUTIONS—(concl.d.)

कुल जोड़—शिक्षा संस्थाओं की कुल संख्या—(समाप्त)
Grand Total—All Types of Educational Institutions—(concl.d.)

(रुपये हजारों में)
 (Rupees in Thousands)

राज्य/संघ शासित क्षेत्र State/Union Territory	कुल आय Total Income			आवर्ती आय का कुल आय से प्रतिशत %age of Recur- ring Income to Total Income	
	आवर्ती Recurring	अनावर्ती Non- Recurring	कुल जोड़ Grand Total		
1	2	3	4	5	
आंध्र प्रदेश	Andhra Pradesh	1,89,32,85	12,98,00	2,02,30,85	93.6
असम	Assam	69,11,21	5,39,16	74,50,37	92.8
बिहार	Bihar	1,66,29,73	12,76,81	1,79,06,54	92.9
गुजरात	Gujarat	1,67,82,72	10,22,57	1,78,05,29	94.3
हरियाणा	Haryana	59,48,17	2,64,83	62,13,00	95.7
हिमाचल प्रदेश	Himachal Pradesh	29,92,71	1,18,10	31,10,81	96.2
जम्मू और काश्मीर	Jammu & Kashmir	23,56,27	3,59,57	27,15,84	86.8
कर्नाटक	Karnataka	1,68,98,44	10,87,17	1,79,85,61	94.0
केरल	Kerala	1,63,28,13	4,10,68	1,67,38,81	97.5
मध्य प्रदेश	Madhya Pradesh	1,52,78,55	4,35,80	1,57,14,35	97.2
महाराष्ट्र	Maharashtra	3,56,08,66	14,30,84	3,70,39,50	96.1
मणिपुर	Manipur	10,21,52	1,43,70	11,65,22	87.7
मेघालय	Meghalaya	7,29,14	2,00,55	9,29,69	78.4
नागालैण्ड	Nagaland	6,55,41	67,53	7,22,94	90.8
उड़ीसा	Orissa	80,47,23	4,35,08	84,82,31	94.9
पंजाब	Punjab	1,05,83,18	7,24,05	1,13,07,23	93.6
राजस्थान	Rajasthan	1,16,64,58	4,11,91	1,20,76,49	96.6
सिक्किम	Sikkim	2,04,94	51,25	2,56,19	80.0
तमिलनाडु	Tamil Nadu	2,01,68,53	12,47,45	2,14,15,98	94.2
त्रिपुरा	Tripura	10,32,37	34,02	10,66,39	96.8
उत्तर प्रदेश	Uttar Pradesh	3,42,53,37	23,87,93	3,66,41,30	93.5
पश्चिम बंगाल	West Bengal	1,73,98,97	15,26,40	1,89,25,37	91.9
अंडो व नि० द्वीप समूह	A. & N. Islands	2,67,19	13,98	2,81,17	95.0
अरुणाचल प्रदेश	Arunachal Pradesh	3,30,61	40,68	3,71,29	89.0
चंडीगढ़	Chandigarh	14,12,90	1,78,45	15,91,35	88.8
दादर व नागर हवेली	Dadra & Nagar Haveli	41,11,55	15,82	41,27,37	99.6
दिल्ली	Delhi	1,06,50,33	10,78,37	1,17,28,70	90.8
गोवा, दमन व दीव	Goa, Daman & Diu	10,49,89	70,19	11,20,08	93.7
लक्ष्य द्वीप	Lakshadweep	80,56	11,36	91,92	87.6
मिजोरम	Mizoram	4,22,13	44,82	4,66,95	90.4
पाण्डिचेरी	Pondicherry	6,72,43	71,19	7,43,62	90.4
भारत	INDIA	27,94,24,27	1,69,98,04	29,64,22,31	94.3

सारणी 5—मद एवं प्रकारानुसार संस्थाओं का आवर्ती व्यय
TABLE V—RECURRING EXPENDITURE BY ITEM AND TYPE OF INSTITUTIONS

(क) विश्वविद्यालय
A—Universities

(रुपये हजारों में)
(Rupees in Thousands)

राज्य/संघ शासित क्षेत्र State/Union Territory	अध्यापन और शैक्षिक वर्ग के वेतन और भत्ते Salaries & Allowances of Teaching & Academic staff	नैर-अध्यापन वर्ग के वेतन और भत्ते Salaries & Allowances of Non-Teaching staff	भवनों का अनुरक्षण Maintenance of Buildings	उपकरण तथा फर्नीचर का अनुरक्षण Maintenance of Equipments and Furniture	उपकरण, रासायनिक और उपभोग भंडार Apparatus, Chemicals & Consumable stores	
1	2	3	4	5	6	
आंध्र प्रदेश	Andhra Pradesh	8,92,84	4,39,24	69,42	23,77	43,55
असम	Assam	99,34	1,21,54	10,67	3,10	53,54
बिहार	Bihar	10,48,39	2,14,26	18,52	5,71	39,21
गुजरात	Gujarat	77,91	1,33,70	7,94	2,32	16,35
हरियाणा	Haryana	92,21	80,79	4,11	4,36	14,75
हिमाचल प्रदेश	Himachal Pradesh	25,67	38,57	4,12	14	2,30
जम्मू और काश्मीर	Jammu & Kashmir	41,93	42,74	4,37	8,20	6,75
कर्नाटक	Karnataka	4,33,45	2,30,89	4,67	58,15	14,99
केरल	Kerala	1,43,35	1,60,15	17,21	6,72	10,13
मध्य प्रदेश	Madhya Pradesh	79,52	1,35,38	9,81	1,82	4,82
महाराष्ट्र	Maharashtra	1,58,33	2,18,67	13,01	8,50	25,98
मणिपुर	Manipur
मेघालय	Meghalaya	24,32	22,74	80	1	2,67
नागालैण्ड	Nagaland	11	114
उड़ीसा	Orissa	75,23	71,53	9,95	4,42	11,69
पंजाब	Punjab	1,91,50	1,51,78	23,63	1,13	8,20
राजस्थान	Rajasthan	2,07,09	1,95,38	27,88	2,20	11,11
सिक्किम	Sikkim
तमिलनाडु	Tamil Nadu	1,75,90	1,45,94	11,65	8,73	13,01
त्रिपुरा	Tripura	1,35	1,53
उत्तर प्रदेश	Uttar Pradesh	13,61,23	6,98,34	71,59	14,01	55,74
पश्चिम बंगाल	West Bengal	1,93,10	2,55,02	27,55	2,73	24,95
अंडो व नि० द्वीप समूह	A. & N. Islands
अरुणाचल प्रदेश	Arunachal Pradesh
चंडीगढ़	Chandigarh	1,90,24	90,95	11,85	2,86	2,97
दादरा व नागर हवेली	Dadra and Nagar Heveli
दिल्ली	Delhi	1,92,14	2,23,49	23,54	3,70	13,38
गोवा, दमन व दीव	Goa, Daman & Diu	5,52	2,82	79	14	2,14
लक्षद्वीप	Lakshadweep
मिजोराम	Mizoram
पोंडिचेरी	Pondicherry
भारत	INDIA	57,10,67	36,76,59	3,73,08	1,62,72	3,78,23

सारणी 5—मद एवं प्रकारानुसार संस्थाओं का आवर्ती व्यय—(जारी)
TABLE V—RECURRING EXPENDITURE BY ITEM AND TYPE OF INSTITUTIONS—(contd.)

(क) विश्वविद्यालय—(समाप्त)
A—Universities—(Concl'd.)

(रुपये हजारों में)
(Rupees in Thousands)

राज्य/संघ शासित क्षेत्र State/Union Territory	पुस्तकालय Libraries	वजीफें, छात्रवृत्तियां और अन्य विस्तृत रियायतें Stipends, Scholar- ships and Other Financial concessions	खेल-कूद Games & Sports	छात्रावास Hostels	अन्य मदें Other Items	जोड़ आवर्ती Total Recurring	
1	7	8	9	10	11	12	
आंध्र प्रदेश	Andhra Pradesh . . .	43,59	86,63	4,42	32,08	5,00,04	21,35,58
असम	Assam	12,77	14,03	2,61	14,40	60,46	3,92,46
बिहार	Bihar	8,51	74,67	5,83	8,06	1,97,70	16,20,86
गुजरात	Gujarat	27,38	11,39	17,67	26,41	2,06,94	5,28,01
हरियाणा	Haryana	14,32	10,11	3,60	6,07	1,23,42	3,53,74
हिमाचल प्रदेश	Himachal Pradesh . . .	4,19	8,90	84	2,29	44,17	1,31,19
जम्मू व काश्मीर	Jammu & Kashmir . . .	2,51	4,60	2,07	57	14,92	1,28,66
कर्नाटक	Karnataka	12,26	..	2,48	4,42,19	11,99,08
केरल	Kerala	23,92	21,61	6,94	5,00	1,30,72	5,25,75
मध्य प्रदेश	Madhya Pradesh . . .	8,07	35,86	8,71	5,58	1,19,36	4,08,93
महाराष्ट्र	Maharashtra	19,65	34,39	5,06	6	3,11,12	7,94,77
मणिपुर	Manipur
मेघालय	Meghalaya	6,10	20,59	3,24	2,76	2,80	86,03
नागालैण्ड	Nagland	52	1,77
उड़ीसा	Orissa	7,74	14,35	4,68	4,52	1,14,90	3,19,01
पंजाब	Punjab	21,78	4,07	2,89	4,09	2,38,28	6,47,35
राजस्थान	Rajasthan	9,97	7,40	3,57	8,47	1,51,17	6,24,24
सिक्किम	Sikkim	—	—	—	—
तमिलनाडु	Tamil Nadu	12,18	34,68	3,60	56	4,06,80	8,13,05
त्रिपुरा	Tripura	8	..	2	..	1,66	4,64
उत्तर प्रदेश	Uttar Pradesh	75,12	2,59,44	18,69	19,98	10,60,06	36,34,20
पश्चिम बंगाल	West Bengal	10,32	17,22	3,25	6,11	1,78,37	7,18,62
अंडो व नि० द्वीप समूह	A. & N. Islands
अरुणाचल प्रदेश	Arunachal Pradesh
चंडीगढ़	Chandigarh	11,95	10,27	59	6,40	1,41,94	4,70,02
दादर व नागर हवेली	Dadra and Nagar Haveli
दिल्ली	Delhi	6,46	37,91	2,11	7,27	3,36,65	8,46,65
गोवा, दमन व दीव	Goa, Daman & Diu . .	1,16	10	1,19	13,86
लक्ष्य द्वीप	Lakshadweep
मिज़ोरम	Mizoram
पांडिचेरी	Pondicherry
भारत	INDIA	3,27,77	7,20,48	1,00,39	1,63,16	47,85,38	1,63,98,47

सारणी 5—मद एवं प्रकारानुसार संस्थाओं का आवर्ती व्यय—(जारी)

TABLE V—RECURRING EXPENDITURE BY ITEM AND TYPE OF INSTITUTIONS—(Contd.)

(ख) विश्वविद्यालय मानी गई संस्थाएं
B—Institutions deemed to be Universities(रुपये हजारों में)
(Rupees in Thousands)

राज्य/संघ शासित क्षेत्र State/Union Territory	अध्यापन और शैक्षिक वर्ग के वेतन और भत्ते Salaries & Allowances of Teaching & Academic staff	नैर-अध्यापन वर्ग के वेतन और भत्ते Salaries & Allowances of Non- Teaching Staff	भवनों का अभ्युक्षण Maintenance of Buildings	उपस्कर तथा फर्नीचर का अभ्युक्षण Maintenance of Equip- ments and Furniture	उपकरण, रासा- यनिक और उपभोग भंडार Apparatus, Chemicals & Consum- able stores	
1	2	3	4	5	6	
आंध्र प्रदेश	Andhra Pradesh . . .	22,61	..	85	15	1,19
असम	Assam
बिहार	Bihar	20,77	10,96	11,89	49	8,86
गुजरात	Gujarat	11,23	6,73	1,19	7	2
हरियाणा	Haryana
हिमाचल प्रदेश	Himachal Pradesh
जम्मू और काश्मीर	Jammu & Kashmir
कर्नाटक	Karnataka	1,92,74	..	5,62	4,03	22,80
केरल	Kerala
मध्य प्रदेश	Madhya Pradesh
महाराष्ट्र	Maharashtra	6,39	6,24	1,05	1,75	..
मणिपुर	Manipur
मेघालय	Meghalaya
नागालैण्ड	Nagaland
उड़ीसा	Orissa
पंजाब	Punjab
राजस्थान	Rajasthan	38,76	25,00	3,71	1,20	4,29
सिक्किम	Sikkim
तमिलनाडु	Tamil Nadu	6,44	3,37	31	58	20
त्रिपुरा	Tripura
उत्तर प्रदेश	Uttar Pradesh	9,16	5,28	..	2	13
पश्चिम बंगाल	West Bengal
अंडो व नि० द्वीप समूह	A. & N. Islands
अरुणाचल प्रदेश	Arunachal Pradesh
चंडीगढ़	Chandigarh
दादर व नागर हवेली	Dadra and Nagar Haveli
दिल्ली	Delhi	1,70,05	2,49,02	26,95	1,01	37,03
गोवा, दमन व दीव	Goa, Daman & Diu
लक्ष्य द्वीप	Lakshadweep
मिजोरम	Mizoram
पांडिचेरी	Pondicherry
भारत	INDIA	4,78,15	3,06,60	51,57	9,30	74,52

सारणी 5—मद एवं प्रकारानुसार संस्थाओं का आवर्ती व्यय—(जारी)
TABLE V—RECURRING EXPENDITURE BY ITEM AND TYPE OF INSTITUTIONS—(contd).

(ख) विश्वविद्यालय मानी गई संस्थाएं—(समाप्त)
B—Institutions deemed to be Universities—(concl'd.)

(रुपये हजारों में)
(Rupees in Thousands)

राज्य/संघ शासित क्षेत्र State/Union Territory	पुस्तकालय Libraries	वजोफें, छात्रवृत्तियां और अन्य वित्तीय रियायतें Stipends, Scholar- ships and Other Financial concessions	खेल-कद Games & Sports	छात्रावास Hostels	अन्य मदें Other Items	जोड़ आवर्ती Total Recurring	
1	7	8	9	10	11	12	
आंध्र प्रदेश	Andhra Pradesh	12	2,17	2	2	10,23	37,36
असम	Assam
बिहार	Bihar	1,35	2,62	52	32	21,16	78,94
गुजरात	Gujarat	55	1,08	2,78	23,65
हरियाणा	Haryana
हिमाचल प्रदेश	Himachal Pradesh
जम्मू और काश्मीर	Jammu & Kashmir
कर्नाटक	Karnataka	1,64,91	74,65	4,64,75
केरल	Kerala
मध्य प्रदेश	Madhya Pradesh
महाराष्ट्र	Maharashtra	34	8	5,45	21,30
मणिपुर	Manipur
मेघालय	Meghalaya
नागालैण्ड	Nagaland
उड़ीसा	Orissa
पंजाब	Punjab
राजस्थान	Rajasthan	4,82	2,33	70	2,97	11,58	95,36
सिक्किम	Sikkim
तमिलनाडु	Tamil Nadu	15	67	14	60	3,63	16,09
त्रिपुरा	Tripura
उत्तर प्रदेश	Uttar Pradesh	7	2	1	..	1,38	16,07
पश्चिम बंगाल	West Bengal
अंड० व नि० द्वीप समूह	A. & N. Islands
अरुणाचल प्रदेश	Arunachal Pradesh
चंडीगढ़	Chandigarh
दादर, व नागर हवेली	Dadra & Nagar Haveli
दिल्ली	Delhi	9,95	18,20	36	1,02	1,70,69	6,84,28
गोवा, दमन व दीव	Goa, Daman & Diu
लक्ष्य द्वीप	Lakshadweep
मिजोरम	Mizoram
पाँडिचेरी	Pondicherry
भारत	INDIA	17,35	1,92,08	1,75	4,93	3,01,55	14,37,80

सारणी 5—मव एवं प्रकारानुसार संस्थाओं का आवर्ती व्यय—(जारी)
TABLE V—RECURRING EXPENDITURE BY ITEM AND TYPE OF INSTITUTIONS—(contd.)

(ग) राष्ट्रीय महत्व की संस्थाएं
C—Institutions of National Importance

(रुपये हजारों में)
(Rupees in Thousands)

राज्य/संघ शासित क्षेत्र State/Union Territory	अध्यापन और शैक्षिक वर्गों के वेतन और भत्ते Salaries & Allowances of Teaching & Academic staff	नै-अध्यापन वर्गों के वेतन और भत्ते Salaries & Allowances of Non- Teaching staff	भवनों का अनुरक्षण Maintenance of Buildings	उपस्कर तथा फर्नीचर का अनुरक्षण Maintenance of Equip- ments and Furniture	उपकरण, रासा- यनिक और उपभोग भंडार Apparatus, Chemicals & Consum- able stores	
1	2	3	4	5	6	
आंध्र प्रदेश	Andhra Pradesh	
असम	Assam	
बिहार	Bihar	
गुजरात	Gujarat	
हरियाणा	Haryana	
हिमाचल प्रदेश	Himachal Pradesh	
जम्मू और कश्मीर	Jammu & Kashmir	
कर्नाटक	Karnataka	
केरल	Kerala	
मध्य प्रदेश	Madhya Pradesh	
महाराष्ट्र	Maharashtra	78,63	1,29,01	33,03	2,80	29,37
मणिपुर	Manipur
मेघालय	Meghalaya
नागालैण्ड	Nagaland
उड़ीसा	Orissa
पंजाब	Punjab
राजस्थान	Rajasthan	5,55	5,25	67
सिक्किम	Sikkim
तमिलनाडु	Tamil Nadu	79,34	90,81	21,53	20,00	31,48
त्रिपुरा	Tripura
उत्तर प्रदेश	Uttar Pradesh	1,51,11	1,04,32	18,04	..	56,12
पश्चिम बंगाल	West Bengal	1,46,56	2,27,11	16,01	1,47	59,81
अंडो व नि० द्वीप समूह	A. & N. Islands
अरुणाचल प्रदेश	Arunachal Pradesh
चंडीगढ़	Chandigarh	54,02	1,56,86	37,00	6,50	82,24
दादर व नागर हवेली	Dadra and Nagar Haveli
दिल्ली	Delhi	2,72,17	1,35,95	52,92	31,97	1,88,10
गोवा, दमन व दीव	Goa, Daman & Diu
लक्षद्वीप	Lakshadweep
मिजोरम	Mizoram
पांडिचेरी	Pondichery
भारत	INDIA	7,87,38	8,49,31	1,78,53	62,74	4,47,79

सारणी 5--मद एवं प्रकारानुसार संस्थाओं का आवर्ती व्यय--(जारी)
 TABLE V--RECURRING EXPENDITURE BY ITEM AND TYPE OF INSTITUTIONS--(Contd.)

(घ) अनुसंधान संस्थाएं
 D--Research Institutions

(रुपये हजारों में)
 (Rupees in Thousands)

राज्य/संघ शासित क्षेत्र State/Union Territory	अध्यापन और शैक्षिक वर्ग के वेतन और भत्ते Salaries & Allowances of Teaching & Academic staff	नैर-अध्यापन वर्ग के वेतन और भत्ते Salaries & Allowances of Non-Teaching staff	भवनों का अनुरक्षण Maintenance of Buildings	उपकरण तथा फर्नीचर का अनुरक्षण Maintenance of Equipments & Furniture	उपकरण, रासायनिक और उपभोग भंडार Apparatus, Chemicals & Consumable Stores
1	2	3	4	5	6
आंध्र प्रदेश	Andhra Pradesh
असम	Assam
बिहार	Bihar	7,08	5,77	19	5
गुजरात	Gujarat	82,75	73,54	8,46	17
हरियाणा	Haryana	37,45
हिमाचल प्रदेश	Himachal Pradesh
जम्मू और कश्मीर	Jammu & Kashmir	1
कर्नाटक	Karnataka	14,13	11,20
केरल	Kerala	3,52	..
मध्य प्रदेश	Madhya Pradesh
महाराष्ट्र	Maharashtra	75,55	45,19	98	3,71
मणिपुर	Manipur	12,40
मेघालय	Meghalaya
नागालैण्ड	Nagaland
उड़ीसा	Orissa
पंजाब	Punjab
राजस्थान	Rajasthan
सिक्किम	Sikkim
तमिलनाडु	Tamil Nadu	2,42	1,36	12	5
त्रिपुरा	Tripura
उत्तर प्रदेश	Uttar Pradesh	55,57	29,85	3,69	2,00
पश्चिम बंगाल	West Bengal	82,36	34,33	1,01	88
अंड० व नि० द्वीप समूह	A. & N. Islands	30,18
अरुणाचल प्रदेश	Arunachal Pradesh
चंडीगढ़	Chandigarh
दादर व नगर हवेली	Dadra and Nagar Haveli
दिल्ली	Delhi	..	22,89	83	..
गोवा, दमन व दीव	Goa, Daman & Diu
लक्ष्य द्वीप	Lakshadweep
मिजोरम	Mizoram
पाण्डिचेरी	Pondicherry
भारत	INDIA	3,19,86	2,24,13	15,28	10,38
					85,36

सारणी 5—मद एवं प्रकारानुसार संस्थाओं का आवर्ती व्यय—(जारी)

TABLE V—RECURRING EXPENDITURE BY ITEM AND TYPE OF INSTITUTIONS—(contd.)

(ड) उच्च शिक्षा की संस्थाएं (डिग्री तथा उच्च स्तर)

E—(a) Institutions for Higher Education (Degree Standard and above)

(1) कला, विज्ञान तथा वाणिज्य

(i) Arts, Science and Commerce

(रुपये हजारों में)

(Rupees in Thousands)

राज्य/संघ शासित क्षेत्र State/Union Territory	अध्यापन और शैक्षिक वर्ग के वेतन और भत्ते Salaries & Allowances of Teaching & Academic staff	गैर-अध्यापन वर्ग के वेतन और भत्ते Salaries & Allowances of Non- Teaching staff	भवनों का अनुरक्षण Maintenance of Buildings	उपकरण तथा फर्नीचर का अनुरक्षण Maintenance of Equipments & Furniture	उपकरण, रासा- यनिक और उपभोग भंडार Apparatus, Chemicals & Consum- able stores	
1	2	3	4	5	6	
आंध्र प्रदेश	Andhra Pradesh . . .	13,51,28	4,19,54	12,23	8,93	51,04
असम	Assam	5,50,71	75,82	5,34	2,18	12,86
बिहार	Bihar	12,92,72	3,19,62	26,20	21,29	64,00
गुजरात	Gujarat	7,32,31	2,21,64	24,40	4,75	26,38
हरियाणा	Haryana	3,93,48	60,85	8,78	2,98	9,35
हिमाचल प्रदेश	Himachal Pradesh	1,06,83	27,15	1,13	1,20	1,05
जम्मू और काश्मीर	Jammu & Kashmir	1,02,38	25,29	6,73	6,08	10,14
कर्नाटक	Karnataka	7,22,92	1,89,06	3,34	18,67	11,26
केरल	Kerala	10,33,89	2,37,21	14,53	8,15	22,70
मध्य प्रदेश	Madhya Pradesh	8,09,94	1,98,00	7,45	7,77	25,24
महाराष्ट्र	Maharashtra	21,43,57	6,54,88	1,86,27	59,86	1,01,75
मणिपुर	Manipur	73,07	18,97	69	2,70	3,84
मेघालय	Meghalaya	63,56	9,00	1,48	75	2,36
नागालैण्ड	Nagaland	17,95	7,52	23	28	4,97
उड़ीसा	Orissa	4,26,21	1,63,33	2,83	3,54	15,34
पंजाब	Punjab	6,85,48	1,63,23	21,16	1,60,20	11,82
राजस्थान	Rajasthan	7,23,74	1,95,21	5,52	12,65	25,58
सिक्किम	Sikkim	3,23	..	1
तमिलनाडु	Tamil Nadu	14,62,57	2,72,16	13,18	5,64	91,68
त्रिपुरा	Tripura	50,26	15,90	..	2	96
उत्तर प्रदेश	Uttar Pradesh	18,42,91	4,22,75	27,04	18,08	52,63
पश्चिम बंगाल	West Bengal	10,38,48	3,68,49	10,41	8,37	36,85
अंडो व नि० द्वीप समूह	A. & N. Islands	10,41	1,07	35
अरुणाचल प्रदेश	Arunachal Pradesh	7,25	3,07	43	7	16
चंडीगढ़	Chandigarh	96,56	22,78	38	1,21	3,01
दादर व नागर हवेली	Dadra and Nagar Haveli
दिल्ली	Delhi	7,75,85	2,03,86	9,16	4,83	12,88
गोवा, दमन व दीव	Goa, Daman & Diu	31,75	10,20	3,20	66	2,89
लक्षद्वीप	Lakshadweep
मिजोरम	Mizoram	17,84	3,64	4	5	1
पॉण्डिचेरी	Pondicherry	48,01	10,49	41	38	2,56
भारत	INDIA	1,66,15,16	43,20,73	3,92,57	3,61,29	6,03,66

सारणी 5—मद एवं प्रकारानुसार संस्थाओं का आवर्ती व्यय—(जारी)
TABLE V—RECURRING EXPENDITURE BY ITEM AND TYPE OF INSTITUTIONS—(contd.)

(ड) उच्च शिक्षा की संस्थाएं (डिग्री तथा उच्च स्तर)—(जारी)
E—(a) Institutions for Higher Education (Degree Standard & Above)—(contd.)

(1) कला, विज्ञान तथा वाणिज्य—(समाप्त)
(i) Arts, Science and Commerce—(concl.)

(रुपये हजारों में)
(Rupees in Thousands)

राज्य/संघ शासित क्षेत्र State/Union Territory	पुस्तकालय Libraries	बजोफे, छात्रवृत्तियां और अन्य वित्तीय रिवायतें Stipends, Scholarships and Other Financial concessions	खेल-कूद Games & Sports	छात्रावास Hostels	अन्य मदें Other Items	जोड़ आवर्ती Total Recurring	
1	7	8	9	10	11	12	
आंध्र प्रदेश	Andhra Pradesh	50,27	2,32,60	18,02	17,99	89,11	22,51,01
असम	Assam	6,51	1,44,64	6,69	9,14	21,82	8,35,71
बिहार	Bihar	24,23	1,03,83	11,49	8,75	1,03,52	19,75,65
गुजरात	Gujarat	15,91	37,03	5,62	7,68	1,17,19	11,92,91
हरियाणा	Haryana	22,14	32,79	10,17	7,44	29,97	5,77,95
हिमाचल प्रदेश	Himachal Pradesh	80	10,41	69	1,66	4,39	1,55,31
जम्मू और काश्मीर	Jammu & Kashmir	2,76	9,10	3,90	2,40	7,69	1,76,47
कर्नाटक	Karnataka	1,62,29	..	4,48	3,57,18	14,69,20
केरल	Kerala	8,99	2,25,11	17,85	12,95	86,53	16,67,91
मध्य प्रदेश	Madhya Pradesh	10,28	42,71	12,87	2,37	67,14	11,83,77
महाराष्ट्र	Maharashtra	88,31	69,06	51,57	20,02	3,43,47	37,18,76
मणिपुर	Manipur	1,79	17,34	70	60	16,09	1,35,79
मेघालय	Meghalaya	1,01	28,01	91	1,28	5,15	1,13,51
नागालैण्ड	Nagaland	27	15,44	85	66	9,55	57,72
उड़ीसा	Orissa	9,91	71,76	30	2,09	49,77	7,45,08
पंजाब	Punjab	22,01	79,92	24,74	12,49	75,34	12,56,39
राजस्थान	Rajasthan	25,71	56,85	7,70	4,16	64,71	11,21,83
सिक्किम	Sikkim	67	3,91
तमिलनाडु	Tamil Nadu	28,51	3,47,18	29,25	87,73	1,71,35	25,09,25
त्रिपुरा	Tripura	20	10,01	39	13	3,93	81,80
उत्तर प्रदेश	Uttar Pradesh	47,18	2,22,99	31,02	11,65	1,53,11	28,29,36
पश्चिम बंगाल	West Bengal	12,99	1,08,87	5,43	1,26	72,48	16,63,63
अंडो व नि० द्वीप समूह	A. & N. Islands	2	30	93	13,08
अरुणाचल प्रदेश	Arunachal Pradesh	11	4,85	14	10	80	16,98
चंडीगढ़	Chandigarh	2,68	1,32	3,15	5,46	10,17	1,46,72
दादर व नागर हवेली	Dadra and Nagar Haveli
दिल्ली	Delhi	25,39	23,76	15,63	15,21	79,99	11,66,56
गोवा, दमन व दीव	Goa, Daman & Diu	1,54	2,90	1,40	39	8,29	63,22
लक्षद्वीप	Lakshadweep
मिजोरम	Mizoram	29	13,14	18	8	3,32	38,59
पाण्डिचेरी	Pondicherry	1,82	2,22	12	16	8,48	74,65
भारत	INDIA	4,11,61	20,76,13	2,60,80	2,38,63	19,62,14	2,72,42,72

सारणी 5—मद एवं प्रकारानुसार संस्थाओं का आवर्ती व्यय—(जारी)
TABLE V—RECURRING EXPENDITURE BY ITEM AND TYPE OF INSTITUTIONS—(contd.)

(ड) उच्च शिक्षा की संस्थाएं (डिग्री तथा उच्च स्तर)—(जारी)
E—(a) Institutions for Higher Education (Degree Standard and above)—(contd.)

(2) कृषि तथा वनविद्या
(ii) Agriculture and Forestry

(रुपये हजारों में)
(Rupees in Thousands)

राज्य/संघशासित क्षेत्र State/Union Territory	ग्रह्यापन और शैक्षिक वर्ग के वेतन और भत्ते	नैर-ग्रह्यापन वर्ग के वेतन और भत्ते	भवनों का अनुरक्षण	उपस्करण तथा फर्नीचर का अनुरक्षण	उपकरण, रासा- यनिक और उपभोग भंडार	
1	2	3	4	5	6	
आंध्र प्रदेश	Andhra Pradesh . . .	38,35	33,36	30	28	1,64
असम	Assam	8,33	8,16	69
बिहार	Bihar	33,34	24,25	7	61	1,47
गुजरात	Gujarat	9,72	17,48	3,57
हरियाणा	Haryana	38,33	12,74	..	93	3,17
हिमाचल प्रदेश	Himachal Pradesh . . .	12,63	6,77	..	1	2
जम्मू और काश्मीर	Jammu & Kashmir . . .	2,84	5,47	79	40	25
कर्नाटक	Karnataka	16,22	15,91	1,29	4,21	4,64
केरल	Kerala	39,81	1,85	16	8	87
मध्य प्रदेश	Madhya Pradesh . . .	31,76	15,51	1,38	1,98	2,28
महाराष्ट्र	Maharashtra	1,48,25	1,10,13	4,87	14,81	21,23
मणिपुर	Manipur
मेघालय	Meghalaya
नागालैण्ड	Nagaland
उड़ीसा	Orissa	7,17	7,89	1,51
पंजाब	Punjab	66,28	27,16	13,29
राजस्थान	Rajasthan	28,02	24,96	19	1,53	3,73
सिक्किम	Sikkim
तमिलनाडु	Tamil Nadu	50,09	33,95	38	24	38,92
त्रिपुरा	Tripura
उत्तर प्रदेश	Uttar Pradesh	55,22	16,63	64	1,45	2,83
पश्चिम बंगाल	West Bengal
अंडो व नि० द्वीप समूह	A. & N. Islands
अरुणाचल प्रदेश	Arunachal Pradesh
चंडीगढ़	Chandigarh
दादर व नागर हवेली	Dadra and Nagar Haveli
दिल्ली	Delhi
गोवा, दमन व दीव	Goa, Daman & Diu
लक्षद्वीप	Lakshadweep
मिजोरम	Mizoram
पॉण्डिचेरी	Pondicherry
भारत	INDIA	5,86,36	3,62,22	13,64	26,53	96,54

सारणी 5—मद एवं प्रकारानुसार संस्थाओं का आवर्ती व्यय—(जारी)
TABLE V—RECURRING EXPENDITURE BY ITEM AND TYPE OF INSTITUTIONS—(contd.)

(इ) उच्च शिक्षा की संस्थाएं (डिग्री तथा उच्च स्तर)—(जारी)

E—(a) Institutions for Higher Education (Degree Standard and above)—(contd.)

(2) कृषि तथा वनविद्या—(समाप्त)

(ii) Agriculture and Forestry—(concl.)

(रुपये हजारों में)
(Rupees in Thousands)

राज्य/संघ शासित क्षेत्र State/Union Territory	पुस्तकालय Libraries	वजोफें, छात्रवृत्तियां और अन्य वित्तीय रियायतें Stipends, Scholarships and Other Financial concessions	खेल-कूद Games & Sports	छात्रावास Hostels	अन्य मदें Other Items	जोड़ आवर्ती Total Recurring	
1	7	8	9	10	11	12	
आंध्र प्रदेश	Andhra Pradesh	1,42	21,03	4	23	15,39	1,12,04
असम	Assam	3,14	..	13	..	20,45
बिहार	Bihar	56	1,92	17	10	3,75	66,24
गुजरात	Gujarat	1,76	42	11,55	44,50
हरियाणा	Haryana	9	6,71	..	91	6,13	69,01
हिमाचल प्रदेश	Himachal Pradesh	39	1,76	..	6	4,01	25,65
जम्मू और काश्मीर	Jammu & Kashmir	16	41	10	29	3,45	14,16
कर्नाटक	Karnataka	17,28	..	9,29	53	69,37
केरल	Kerala	1,43	2,53	17	69	9,70	57,29
मध्य प्रदेश	Madhya Pradesh	99	2,01	82	1,60	5,00	63,33
महाराष्ट्र	Maharashtra	6,40	3,90	1,41	1,66	79,85	3,92,51
मणिपुर	Manipur
मेघालय	Meghalaya
नागालैण्ड	Nagaland
उड़ीसा	Orissa	8	2	..	18	16,85
पंजाब	Punjab	26	13,57	6	..	18,25	1,38,87
राजस्थान	Rajasthan	1,12	4,34	28	1,09	7,29	72,55
सिक्किम	Sikkim
तमिलनाडु	Tamil Nadu	4,68	2,71	25	88	8,82	1,40,92
त्रिपुरा	Tripura
उत्तर प्रदेश	Uttar Pradesh	77	4,73	64	76	6,19	89,86
पश्चिम बंगाल	West Bengal
अंडो व नि० द्वीप समूह	A. & N. Islands
अरुणाचल प्रदेश	Arunachal Pradesh
चंडीगढ़	Chandigarh
दादरा व नागर हवेली	Dadra and Nagar Haveli
दिल्ली	Delhi
गोवा, दमन व दीव	Goa, Daman & Diu
लक्षद्वीप	Lakshadweep
मिज़ोरम	Mizoram
पाण्डिचेरी	Pondicherry
भारत	INDIA	20,03	86,12	3,96	18,11	1,80,09	13,93,60

सारणी 5—मद एवं प्रकारानुसार संस्थाओं का आवर्ती व्यय—(जारी)
 TABLE V—RECURRING EXPENDITURE BY ITEM AND TYPE OF INSTITUTIONS—(contd.)

(ङ) उच्च शिक्षा की संस्थाएं (डिग्री तथा उच्च स्तर)—(जारी)
 E—(a) Institutions for Higher Education (Degree Standard and above)—(contd.)

(3) व्यापार प्रबंध
 (iii) Business Management

(रुपये हजारों में)
 (Rupees in Thousands)

राज्य/संघ शासित क्षेत्र State/Union Territory	अध्यापन और शैक्षिक वर्गों के वेतन और भत्तें Salaries & Allowances of Teaching & Academic Staff	नै-अध्यापन वर्गों के वेतन और भत्तें Salaries & Allowances of Non-Teaching staff	भवनों का अनुरक्षण Maintenance of Buildings	उपस्कर तथा फर्नीचर का अनुरक्षण Maintenance of Equipments and Furniture	उपकरण, रासायनिक और उपभोग भंडार Apparatus, Chemicals & Consumable Stores
1	2	3	4	5	6
आंध्र प्रदेश	Andhra Pradesh
असम	Assam
बिहार	Bihar	1,16	1,00	1	5
गुजरात	Gujarat	54,04	..	1,42	48
हरियाणा	Haryana
हिमाचल प्रदेश	Himachal Pradesh
जम्मू और काश्मीर	Jammu & Kashmir
कर्नाटक	Karnataka
केरल	Kerala
मध्य प्रदेश	Madhya Pradesh
महाराष्ट्र	Maharashtra	3,03	1,07	..	4
मणिपुर	Manipur
मेघालय	Meghalaya
नागालैण्ड	Nagaland
उड़ीसा	Orissa	2,86	59
पंजाब	Punjab
राजस्थान	Rajasthan
सिक्किम	Sikkim
तमिलनाडु	Tamil Nadu
त्रिपुरा	Tripura
उत्तर प्रदेश	Uttar Pradesh
पश्चिम बंगाल	West Bengal	17,63	9,58	1,91	48
अंडो व नि० द्वीप समूह	A. & N. Islands
अरुणाचल प्रदेश	Arunachal Pradesh
चंडीगढ़	Chandigarh
दादर व नागर हवेली	Dadra and Nagar Haveli
दिल्ली	Delhi
गोवा, दमन व दीव	Goa, Daman & Diu
लक्ष्य द्वीप	Lakshadweep
मिजोरम	Mizoram
पांडिचेरी	Pondicherry
भारत	INDIA	78,72	12,24	3,34	1,05
					1,07

सारणी 5—मद एवं प्रकारानुसार संस्थाओं का आवर्ती व्यय—(जारी)
TABLE V—RECURRING EXPENDITURE BY ITEM AND TYPE OF INSTITUTIONS—(contd.)

(इ) उच्च शिक्षा की संस्थाएं (डिग्री तथा उच्च स्तर)—(जारी)
E—(a) Institutions for Higher Education (Degree Standard and above)—(contd.)

(4) शिक्षा
(iv) Education

(रुपये हजारों में)
(Rupees in Thousands)

राज्य/संघ शासित क्षेत्र State/Union Territory	अध्ययन और शैक्षिक वर्ग के वेतन और भत्ते Salaries & Allowances & Academic staff	गैर-अध्ययन वर्ग के वेतन और भत्ते Salaries & Allowances of Non- Teaching staff	भवनों का अनु रक्षण Maintenance of Buildings	उपस्कार तथा फर्नीचर का अनु रक्षण Maintenance of Equip- ments & Furniture	उपस्करण रासा- यनिक और उपभोग भंडार Apparatus & Consum- able Stores	
1	2	3	4	5	6	
आंध्र प्रदेश	Andhra Pradesh . . .	34,79	15,34	65	41	25
असम	Assam	4,04	1,89	1	..	1
बिहार	Bihar	10,32	5,17	13	8	6
गुजरात	Gujarat	60,11	14,93'	2,11	27	22
हरियाणा	Haryana	23,58	6,95	90	1,71	9
हिमाचल प्रदेश	Himachal Pradesh	10,74	2,11	23	28	..
जम्मू और काश्मीर	Jammu & Kashmir	5,21	3,31	8	13	10
कर्नाटक	Karnataka	42,62	22,68	4,15	48	1
केरल	Kerala	31,26	9,11	40	10	11
मध्य प्रदेश	Madhya Pradesh	74,85	21,25	9,80	8	5,20
महाराष्ट्र	Maharashtra	1,22,89	38,89	7,32	1,22	42
मणिपुर	Manipur
मेघालय	Meghalaya	96	12
नागालैण्ड	Nagaland	2,21	31	25	..	20
उड़ीसा	Orissa	20,42	10,12	2,98	5	33
पंजाब	Punjab	38,02	12,09	66	52	16
राजस्थान	Rajasthan	54,07	16,09	3,93	73	1,10
सिक्किम	Sikkim
तमिलनाडु	Tamil Nadu	44,81	15,64	15	42	15
त्रिपुरा	Tripura	2,62	1,93	..	39	5
उत्तर प्रदेश	Uttar Pradesh	31,67	9,03	79	48	97
पश्चिम बंगाल	West Bengal	33,55	17,54	1,16	2,14	95
अंड० व नि० द्वीप समूह	A & N Islands
अरुणाचल प्रदेश	Arunachal Pradesh
चंडीगढ़	Chandigarh	4,30	2,51
दादर व नागर हवेली	Dadra and Nagar Haveli
दिल्ली	Delhi	5,74	5,24	8	6	7
गोवा, दमन व दीव	Goa, Daman & Diu	1,92	61	..	1	..
लक्षद्वीप	Lakshadweep
मिजोरम	Mizoram	1,10	59	..	1	..
पांडिचेरी	Pondicherry
भारत	INDIA	6,61,80	2,33,45	35,78	9,57	10,45

सारणी 5—मद एवं प्रकारानुसार संस्थाओं का आवर्ती व्यय—(जारी)
TABLE V—RECURRING EXPENDITURE BY ITEM AND TYPE OF INSTITUTIONS—(contd.)

(इ) उच्च शिक्षा की संस्थाएं (डिग्री तथा उच्च स्तर)—(जारी)
E—(a) Institutions for Higher Education (Degree Standard and above)—(contd.)

(4) शिक्षा—(समाप्त)
 (iv) Education—(concl'd.)

(रुपये हजारों में)
 (Rupees in Thousands)

राज्य/संघ शासित क्षेत्र State/Union Territory	पुस्तकालय Libraries	वजीफें, छात्रवृत्तियां और अन्य वित्तीय रियायतें Stipends, Scholar- ships and other Financial concessions	खेल-कूद Games & Sports	ठाकानवास Hostels	अन्य मदें Other Items	जोड़ आवर्ती Total Recurring	
1	7	8	9	10	11	12	
आंध्र प्रदेश	Andhra Pradesh	2,00	9,95	54	64	2,94	67,51
असम	Assam	4	60	6	..	4,99	11,64
बिहार	Bihar	10	1,26	3	2	1,22	18,39
गुजरात	Gujarat	1,75	2,02	11	20	8,19	89,91
हरियाणा	Haryana	2,69	2,14	45	2,97	2,38	43,86
हिमाचल प्रदेश	Himachal Pradesh	30	28	73	14,67
जम्मू और काश्मीर	Jammu & Kashmir	4	3	2	2	10,61	19,55
कर्नाटक	Karnataka	8,11	3,92	..	99	13,48	96,44
केरल	Kerala	19	1,98	19	95	2,16	46,45
मध्य प्रदेश	Madhya Pradesh	1,13	2,39	17	33	14,14	1,29,34
महाराष्ट्र	Maharashtra	2,76	4,54	71	23	16,52	1,95,50
मणिपुर	Manipur
मेघालय	Meghalaya	..	4	1,12
नागालैण्ड	Nagaland	3	4	3	..	18	3,25
उड़ीसा	Orissa	19	6,80	29	2	11,84	53,04
पंजाब	Punjab	2,60	6,73	53	1,49	4,67	67,47
राजस्थान	Rajasthan	1,28	2,45	56	2,91	10,44	93,56
सिक्किम	Sikkim
तमिलनाडु	Tami Nadu	60	5,68	15	1,01	5,26	73,87
त्रिपुरा	Tripura	5	25	1	1	5,61	10,92
उत्तर प्रदेश	Uttar Pradesh	64	1,46	20	1,05	1,57	47,86
पश्चिम बंगाल	West Bengal	60	20,52	21	75	8,69	86,11
अंड० व नि० द्वीप समूह	A & N Islands
अरुणाचल प्रदेश	Arunachal Pradesh
चंडीगढ़	Chandigarh	32	65	1	22	..	8,01
ददर व नागर हवेली	Dadra and Nagar Haveli
दिल्ली	Delhi	23	1,07	48	12,97
गोवा, दमन व दीव	Goa, Daman & Diu	13	1	1	..	77	3,46
लक्ष्य द्वीप	Lakshadweep
मिजोरम	Mizoram	..	3	12	1,85
पॉण्डिचेरी	Pondicherry
भारत	INDIA	25,78	74,84	4,28	13,81	1,26,99	11,96,75

सारणी 5—मद एवं प्रकारानुसार संस्थाओं का आवर्ती व्यय—(जारी)
TABLE V—RECURRING EXPENDITURE BY ITEM AND TYPE OF INSTITUTIONS—(contd.)

(ड) उच्च शिक्षा की संस्थाएं (डिग्री तथा उच्च स्तर)—(जारी)
 E—(a) Institutions for Higher Education (Degree Standard and above)—(contd.)

(5) इंजीनियरी, औद्योगिकी तथा स्थापत्य
 (v) Engineering, Technology & Architecture

(रुपये हजारों में)
 (Rupees in Thousands)

राज्य/संघ शासित क्षेत्र State/Union Territory	अध्यापन और शैक्षिक वर्ग के वेतन और भत्ते Salaries & Allowances of Teaching & Academic staff	गैर-अध्यापन वर्ग के वेतन और भत्ते Salaries & Allowances of Non- Teaching staff	भवनों का अनुरक्षण Maintenance of Buildings	उपस्कार तथा फर्नीचर का अनुरक्षण Maintenance of Equip- ment & Furniture	उपस्करण, रासा- यनिक और उपभोग भंडार Apparatus Chemicals & Consum- able Stores	
1	2	3	4	5	6	
आंध्र प्रदेश	Andhra Pradesh	1,50,00	78,05	8,60	9,69	8,03
असम	Assam	29,99	14,99	25	20	1,50
बिहार	Bihar	84,84	77,55	4,81	4,82	3,44
गुजरात	Gujarat	1,34,35	73,39	4,29	2,03	4,86
हरियाणा	Haryana	31,19	14,63	7,11	14	4,31
हिमाचल प्रदेश	Himachal Pradesh
जम्मू और काश्मीर	Jammu & Kashmir	17,36	14,74	4,30	4,12	2,98
कर्नाटक	Karnataka	2,33,99	27,39	1,96	6,35	3,39
केरल	Kerala	84,78	34,47	1,50	69	3,35
मध्य प्रदेश	Madhya Pradesh	1,01,53	78,05	3,31	1,64	5,79
महाराष्ट्र	Maharashtra	1,97,87	90,88	7,68	89	12,83
मणिपुर	Manipur
मेघालय	Meghalaya
नागालैंड	Nagaland
उड़ीसा	Orissa	21,90	54,42	3,10	17	2,88
पंजाब	Punjab	34,22	26,51	2,32	2	5,17
राजस्थान	Rajasthan	27,96	27,76	3,66	85	4,01
सिक्किम	Sikkim
तमिलनाडु	Tamil Nadu	1,21,67	72,83	5,55	3,84	13,02
त्रिपुरा	Tripura	5,60	4,09	..	22	8
उत्तर प्रदेश	Uttar Pradesh	50,23	32,28	2,05	1,97	2,11
पश्चिम बंगाल	West Bengal	66,74	62,06	4,40	1,86	8,65
अंड० व नि० द्वीप समूह	A & N Islands
अरुणाचल प्रदेश	Arunachal Pradesh
चंडीगढ़	Chandigarh	39,12	23,15	..	2,97	3,50
दादरा व नागर हवेली	Dadra and Nagar Haveli
दिल्ली	Delhi	38,76	31,20	35	41	2,29
गोवा, दमन व दीव	Goa, Daman & Diu	6,64	4,98	..	8	1,07
लक्षद्वीप	Lakshadweep
मिजोरम	Mizoram
पाण्डिचेरी	Pondicherry
भारत	INDIA	14,78,74	8,43,42	65,24	42,96	93,26

सारणी 5—मह शुभ प्रकरानुसार संस्थाओं का आवर्ती व्यय—(जारी)
TABLE V—RECURRING EXPENDITURE BY ITEM AND TYPE OF INSTITUTIONS—(contd.)

(ड) उच्च शिक्षा की संस्थाएं (डिग्री तथा उच्च स्तर)—(जारी)
E—(a) Institutions for Higher Education (Degree Standard and above)—(contd.)

(5) इंजीनियरी, औद्योगिकी तथा स्थापत्य —समाप्त
 (v) *Engineering, Technology & Architecture—(concl'd.)*

(रूपये हजारों में)
 (Rupees in Thousands)

राज्य/संघ शासित क्षेत्र State/Union Territory	पुस्तकालय Libraries	वजीफें, छात्रवृत्तियां और अन्य विशेष रियायतें Stipends, Scholar- ships and other Financial concessions	खेल-कूद Games & Sports	छात्रावास Hostels	अन्य मदें Other Items	जोड़ आवर्ती Total Recurring
1	7	8	9	10	11	12
आंध्र प्रदेश Andhra Pradesh	5,28	36,77	1,38	3,56	28,70	3,30,06
असम Assam	59	16,58	72	4,44	15,85	85,11
बिहार Bihar	2,62	10,28	1,41	2,14	35,82	2,27,73
गुजरात Gujarat	3,86	12,67	54	2,71	25,94	2,64,64
हरियाणा Haryana	2,57	5,33	40	1,84	4,23	71,75
हिमाचल प्रदेश Himachal Pradesh
जम्मू और काश्मीर Jammu & Kashmir	1,98	4,93	64	77	9,32	61,14
कर्नाटक Karnataka	12,35	..	25	19,07	3,04,75
केरल Kerala	2,59	13,34	43	3,38	12,22	1,56,75
मध्य प्रदेश Madhya Pradesh	1,84	19,01	82	3,29	26,05	2,41,33
महाराष्ट्र Maharashtra	4,86	7,06	81	6,65	20,84	3,50,37
मणिपुर Manipur
मेघालय Meghalaya
नागालैण्ड Nagaland
उड़ीसा Orissa	2,67	9,86	98	2,04	16,92	1,14,94
पंजाब Punjab	35	9,89	92	3,73	6,78	89,91
राजस्थान Rajasthan	1,12	2,12	24	39	10,44	78,55
सिक्किम Sikkim
तमिलनाडु Tamil Nadu	7,24	30,07	1,38	4,16	31,20	2,90,96
त्रिपुरा Tripura	14	1,00	5	..	18	11,36
उत्तर प्रदेश Uttar Pradesh	2,41	3,12	1,58	4,30	8,74	1,08,79
पश्चिम बंगाल West Bengal	4,60	7,60	55	1,86	40,78	1,99,10
अंडो व ति० द्वीप समूह A & N Islands
अरुणाचल प्रदेश Arunachal Pradesh
चंडीगढ़ Chandigarh	61	2,78	10	23	1,68	74,14
दादरा व नागर हवेली Dadra and Nagar Haveli
दिल्ली Delhi	1,59	3,45	63	..	14,45	93,13
गोवा, दमन व दीव Goa, Daman & Diu	8	31	11	..	52	13,79
लक्षद्वीप Lakshadweep
मिजोरम Mizoram
पाण्डिचेरी Pondicherry
भारत INDIA	47,00	2,08,52	13,69	45,74	3,29,73	31,68,30

सारणी 5—मद एवं प्रकारानुसार संस्थाओं का आवर्ती व्यय—(जारी)

TABLE V—RECURRING EXPENDITURE BY ITEM AND TYPE OF INSTITUTIONS—(contd.)

(इ) उच्च शिक्षा की संस्थाएं (डिग्री तथा उच्च स्तर)—(जारी)

E—(a) Institutions for Higher Education (Degree Standard and above)—(contd.)

(6) प्रवृत्तिका

(vi) Journalism

(रुपये हजारों में)
(Rupees in Thousands)

राज्य/संघ शासित क्षेत्र State/Union Territory	अध्यापन और शैक्षिक वर्ग के वेतन और भत्ते	गैर-अध्यापन वर्ग के वेतन और भत्ते	भवनों का अनु रक्षण	उपस्कार तथा फर्नीचर का अनु रक्षण	उपकरण, रासा- यनिक और उपभोग भण्डार
	Salaries & Allowances of Teaching & Academic staff	Salaries & Allowances of Non- Teaching staff	Maintenance of Buildings	Maintenance of Equip- ments & Furniture	Apparatus, Chemicals & Consum- able stores
1	2	3	4	5	6
आन्ध्र प्रदेश	Andhra Pradesh
असम	Assam
बिहार	Bihar
गुजरात	Gujarat
हरियाणा	Haryana
हिमाचल प्रदेश	Himachal Pradesh
जम्मू और काश्मीर	Jammu & Kashmir
कर्नाटक	Karnataka
केरल	Kerala
मध्य प्रदेश	Madhya Pradesh
महाराष्ट्र	Maharashtra	10	12	2	2
मणिपुर	Manipur
मेघालय	Meghalaya
नागालैण्ड	Nagaland
उड़ीसा	Orissa
पंजाब	Punjab
राजस्थान	Rajasthan
सिक्किम	Sikkim
तमिलनाडु	Tamil Nadu
त्रिपुरा	Tripura
उत्तर प्रदेश	Uttar Pradesh
पश्चिम बंगाल	West Bengal
अंडो-नि० द्वीप समूह	A & N Islands
अरुणाचल प्रदेश	Arunachal Pradesh
चंडीगढ़	Chandigarh
दादरा व नागर हवेली	Dadra and Nagar Haveli
दिल्ली	Delhi
गोवा दमन व दीव	Goa, Daman & Diu
लक्षद्वीप	Lakshadweep
मिजोरम	Mizoram
पांडिचेरी	Pondicherry
भारत	INDIA	10	12	2	2

सारणी 5—मद एवं प्रकारानुसार संस्थाओं का आवर्ती व्यय—(जारी)
TABLE V—RECURRING EXPENDITURE BY ITEM AND TYPE OF INSTITUTIONS—(contd.)

(इ) उच्च शिक्षा की संस्थाएं (डिग्री तथा उच्च स्तर)—(जारी)
E—(a) Institutions for Higher Education (Degree Standard and above)—(contd.)

(6) पत्रकारिता—(समाप्त)

(vi) Journalism—(concl.)

(रुपये हजारों में)
 (Rupees in Thousands)

राज्य/संघ शासित क्षेत्र State/Union Territory	पुस्तकालय Libraries	वजीफ, छात्रवृत्तियां और अन्य वित्तीय रियायतें Stipends, Scholarships and other Financial concessions	खेल-कूद Games & Sports	छात्रावास Hostels	अन्य मदें Other Items	जोड़ प्रावर्ती Total Recurring
1	7	8	9	10	11	12
आंध्र प्रदेश	Andhra Pradesh
असम	Assam
बिहार	Bihar
गुजरात	Gujarat
हरियाणा	Haryana
हिमाचल प्रदेश	Himachal Pradesh
जम्मू और काश्मीर	Jammu & Kashmir
कर्नाटक	Karnataka
केरल	Kerala
मध्य प्रदेश	Madhya Pradesh
महाराष्ट्र	Maharashtra	1	27
मणिपुर	Manipur
मेघालय	Meghalaya
नागालैण्ड	Nagaland
उड़ीसा	Orissa
पंजाब	Punjab
राजस्थान	Rajasthan
सिक्किम	Sikkim
तमिलनाडु	Tamil Nadu
त्रिपुरा	Tripura
उत्तर प्रदेश	Uttar Pradesh
पश्चिम बंगाल	West Bengal
अंडो व नि० द्वीप समूह	A & N Islands
अरुणाचल प्रदेश	Arunachal Pradesh
चंडीगढ़	Chandigarh
दादरा व नागर हवेली	Dadra and Nagar Haveli
दिल्ली	Delhi
गोवा, दमन, दीव	Goa, Daman & Diu
लक्ष्य द्वीप	Lakshadweep
मिजोरम	Mizoram
पांडिचेरी	Pondicherry
भारत	INDIA	1	27

सारणी 5—मद एवं प्रकारानुसार संस्थाओं का आवर्ती व्यय—(जारी)

TABLE V—RECURRING EXPENDITURE BY ITEM AND TYPE OF INSTITUTIONS—(contd.)

(इ) उच्च शिक्षा की संस्थाएं (डिग्री तथा उच्च स्तर)—(जारी)

E—(a) Institutions for Higher Education (Degree Standard and above)—(contd.)

(7) विधि
(vii) Law(रुपये हजारों में)
(Rupees in Thousands)

राज्य/संघ शासित क्षेत्र State/Union Territory	अभ्यापन और शैक्षिक वर्ग के वेतन और भत्ते Salaries & Allowances of Teaching & Academic staff	गैर-अभ्यापन वर्ग के वेतन और भत्ते Salaries & Allowances of Non- Teaching staff	भवनों का अनुरक्षण Maintenance of Buildings	उपस्कार तथा फर्नीचर का अनुरक्षण Maintenance of Equip- ments & Furniture	उपकरण, रासा- यनिक और उपभोग भंडार Apparatus, Chemicals & Consum- able Stores	
1	2	3	4	5	6	
आंध्र प्रदेश	Andhra Pradesh	5,55	3,80	
असम	Assam	4,52	1,53	34	6	
बिहार	Bihār	7,05	2,27	8	6	
गुजरात	Gujarat	18,45	7,75	53	67	
हरियाणा	Haryana	
हिमाचल प्रदेश	Himachal Pradesh	
जम्मू और काश्मीर	Jammu & Kashmir	
कर्नाटक	Karnataka	16,44	9,28	3	1,66	
केरल	Kerala	7,80	2,42	3	..	
मध्य प्रदेश	Madhya Pradesh	7,03	2,14	14	5	
महाराष्ट्र	Maharashtra	23,89	19,15	4,54	1,66	
मणिपुर	Manipur	64	48	
मेघालय	Meghalaya	44	16	5	5	
नागालैण्ड	Nagaland	10	7	
उड़ीसा	Orissa	5,14	1,84	12	1	
पंजाब	Punjab	
राजस्थान	Rajasthan	2,51	1,36	
सिक्किम	Sikkim	
तमिलनाडु	Tamil Nadu	6,70	4,79	85	10	
त्रिपुरा	Tripura	
उत्तर प्रदेश	Uttar Pradesh	4,53	1,58	10	12	
पश्चिम बंगाल	West Bengal	1,42	43	3	..	
अंड० व नि० द्वीप समूह	A & N Islands	
अरुणाचल प्रदेश	Arunachal Pradesh	
चंडीगढ़	Chandigarh	
दादर व नागर हवेली	Dadra and Nagar Haveli	
दिल्ली	Delhi	
गोवा, दमन व दीव	Goa, Daman & Diu	1,15	83	17	..	
लक्ष्य द्वीप	Lakshadweep	
मिजोरम	Mizoram	
पाण्डिचेरी	Pondicherry	1,31	83	
भारत	INDIA	1,14,67	60,71	7,01	4,44	32

सारणी 5—मद एवं प्रकारानुसार संस्थाओं का आवर्ती व्यय—(जारी)
TABLE V—RECURRING EXPENDITURE BY ITEM AND TYPE OF INSTITUTIONS—(contd.)

(इ) उच्च शिक्षा की संस्थाएं (डिग्री तथा उच्च स्तर)—(जारी)

E—(a) Institutions for Higher Education (Degree Standard and above)—(contd.)

(7) विधि—(समाप्त)

(vii) Law—(concl'd.)

(रुपये हजारों में)

(Rupees in Thousands)

राज्य/संघ शासित क्षेत्र State/Union Territory	पुस्तकालय Libraries	वजोफं, छात्रवृत्तियां और अन्य विस्तृत रिवायत Stipends, Scholar- ships and other Financial concessions	खेल-कूद Games & Sports	छात्रावास Hostels	अन्य मदें Other Items	जोड़ आवर्ती Total Recurring	
1	7	8	9	10	11	12	
आंध्र प्रदेश	Andhra Pradesh . . .	25	7,93	3	..	78	18,34
असम	Assam	19	1,68	12	3	46	8,97
बिहार	Bihar	8	1,17	7	3	71	11,55
गुजरात	Gujarat	1,14	3,15	34	4	4,01	36,08
हरियाणा	Haryana
हिमाचल प्रदेश	Himachal Pradesh
जम्मू और काश्मीर	Jammu & Kashmir
कर्नाटक	Karnataka	3,99	4,89	36,43
केरल	Kerala	79	2,69	5	25	1,16	15,19
मध्य प्रदेश	Madhya Pradesh	29	21	15	..	2,90	12,96
महाराष्ट्र	Maharashtra	8,73	3,70	1,39	87	12,66	76,59
मणिपुर	Manipur	2	1	2	..	5	1,22
मेघालय	Meghalaya	8	18	1	..	14	1,11
नागालैण्ड	Nagaland	1	18
उड़ीसा	Orissa	13	38	11	19	1,11	9,03
पंजाब	Punjab
राजस्थान	Rajasthan	9	29	15	..	1	4,47
सिक्किम	Sikkim
तमिलनाडु	Tamil Nadu	10	28	10	25	20	13,37
त्रिपुरा	Tripura
उत्तर प्रदेश	Uttar Pradesh	22	81	37	..	60	8,33
पश्चिम बंगाल	West Bengal	6	22	1	..	1,21	3,38
अंडो व नि० द्वीप समूह	A & N Islands
अरुणाचल प्रदेश	Arunachal Pradesh
चंडीगढ़	Chandigarh
दादरा व नागर हवेली	Dadra and Nagar Haveli
दिल्ली	Delhi
गोवा दमन व दीव	Goa, Daman & Diu	57	8	19	..	69	3,68
लक्षद्वीप	Lakshadweep
मिजोरम	Mizoram
पाण्डिचेरी	Pondicherry	25	12	2	6	43	3,02
भारत	INDIA	12,99	26,89	3,13	1,72	32,02	2,63,90

सारणी 5—मद एवं प्रकारानुसार संस्थाओं का आवर्ती व्यय—(जारी)
TABLE V—RECURRING EXPENDITURE BY ITEM AND TYPE OF INSTITUTIONS—(contd.)

(ड) उच्च शिक्षा की संस्थाएं (डिग्री तथा उच्च स्तर)—(जारी)

E—(a) Institutions for Higher Education (Degree Standard and above)—(contd.)

(8) औषधि (दन्त चिकित्सा और परिचर्या शामिल नहीं है)

(viii) Medicine (excluding Dentistry, Public Health, Nursing & Pharmacy)

(रुपये हजारों में)

(Rupees in Thousands)

राज्य/संघ शासित क्षेत्र State/Union Territory	अध्यापन और शैक्षिक वर्ग के वेतन और भत्ते Salaries & Allowances of Teaching & Academic staff	गैर-अध्यापन वर्ग के वेतन और भत्ते Salaries & Allowances of Non- Teaching staff	भवनों का अनुरक्षण Maintenance of Buildings	उपस्कर तथा फर्नीचर का अनुरक्षण Maintenance of Equip- ments & Furniture	उपकरण, रासा- यनिक और उपभोग्य भण्डार Apparatus, Chemicals & Consum- able stores	
1	2	3	4	5	6	
आंध्र प्रदेश	Andhra Pradesh . . .	2,42,16	96,18	3,77	13,05	10,51
असम	Assam	71,49	44,78	4	6,78	11,50
बिहार	Bihar	1,25,02	46,55	1,13	1,87	7,54
गुजरात	Gujarat	1,16,11	69,91	3,60	6,62	9,82
हरियाणा	Haryana	1,09,26	37,01	18,23	2,18	95,47
हिमाचल प्रदेश	Himachal Pradesh . . .	16,71	27,10	3,14	22	4,96
जम्मू और कश्मीर	Jammu & Kashmir . . .	36,00	8,88	2,16	4,16	3,92
कर्नाटक	Karnataka	2,99,31	1,13,31	7,53	9,45	22,62
केरल	Kerala	2,06,08	62,98	49	9,36	12,94
मध्य प्रदेश	Madhya Pradesh . . .	1,23,67	72,34	1,70	2,58	11,33
महाराष्ट्र	Maharashtra	3,77,33	2,06,49	11,85	11,38	39,63
मणिपुर	Manipur	27,50	7,50	1,31	7	2,24
मेघालय	Meghalaya
नागालैण्ड	Nagaland
उड़ीसा	Orissa	86,83	34,67	2,63	5,81	15,49
पंजाब	Punjab	1,33,19	73,83	3,71	3,29	27,43
राजस्थान	Rajasthan	1,27,34	71,01	4,31	15,25	7,38
सिक्किम	Sikkim
तमिलनाडु	Tamil Nadu	3,54,65	27,04	8,93	11,91	39,26
त्रिपुरा	Tripura
उत्तर प्रदेश	Uttar Pradesh	1,75,85	69,89	6,81	5,97	32,74
पश्चिम बंगाल	West Bengal	1,53,53	1,05,02	2,60	67	9,97
अंडो व नि० द्वीप समूह	A & N Islands
अरुणाचल प्रदेश	Arunachal Pradesh
चंडीगढ़	Chandigarh
दादरा व नागर हवेली	Dadra and Nagar Haveli
दिल्ली	Delhi	1,88,23	94,07	10,21	22,57	50,64
गोवा, दमन व दीव	Goa, Daman & Diu . . .	19,62	13,29	..	67	5,67
लक्षद्वीप	Lakshadweep
मिजोरम	Mizoram
पांडिचेरी	Pondicherry	34,88	95,14	..	43	45,37
भारत	INDIA	30,24,76	13,76,99	94,15	1,34,29	4,66,43

सारणी 5—मद एवं प्रकारानुसार संस्थाओं का आवर्ती व्यय—(जारी)
TABLE V—RECURRING EXPENDITURE BY ITEM AND TYPE OF INSTITUTIONS—(contd.)

(इ) उच्च शिक्षा की संस्थाएं (डिग्री तथा उच्च स्तर)—(जारी)

E—(a) Institutions for Higher Education (Degree Standard and above)—(contd.)

(8) औषधि (दन्त चिकित्सा और परिचर्या शामिल नहीं है)—(समाप्त)

(viii) Medicine (excluding Dentistry, Public Health, Nursing & Pharmacy)—(concl.)

(रुपये हजारों में)

(Rupees in Thousands)

राज्य/संघ शासित क्षेत्र State/Union Territory	पुस्तकालय Libraries	वजीफें, छात्रवृत्तियां और अन्य वित्तीय रियायतें Stipends, Scholar- ships and other Financial concessions	खेल-कूद Games & Sports	छात्रावास Hostels	अन्य मदें Other Items	जोड़ आवर्ती Total Recurring	
1	7	8	9	10	11	12	
आंध्र प्रदेश	Andhra Pradesh . . .	8,69	55,70	1,29	11,21	10,00	4,52,56
असम	Assam	1,79	17,86	1,05	1,33	4,82	1,61,44
बिहार	Bihar	1,76	24,39	54	2,52	47,95	2,59,27
गुजरात	Gujarat	4,16	42,96	22	11	18,62	2,72,13
हरियाणा	Haryana	4,37	10,38	10	1,71	4,74	2,83,45
हिमाचल प्रदेश	Himachal Pradesh . . .	15	4,86	2	15	4,00	61,31
जम्मू और कश्मीर	Jammu & Kashmir . . .	1,61	3,13	90	1,46	3,49	65,71
कर्नाटक	Karnataka	23,99	32,33	5,08,54
केरल	Kerala	6,39	24,70	1,11	1,90	16,87	3,42,82
मध्य प्रदेश	Madhya Pradesh . . .	6,03	31,62	20	25	32,84	2,82,56
महाराष्ट्र	Maharashtra	22,88	47,95	40	1,38	78,22	7,97,51
मणिपुर	Manipur	50	..	13	..	2,17	41,42
मेघालय	Meghalaya
नागालैण्ड	Nagaland
उड़ीसा	Orissa	72	21,98	13	1,68,26
पंजाब	Punjab	4,38	12,44	1,59	4,99	61,70	3,26,55
राजस्थान	Rajasthan	11,43	34,89	70	2,09	17,85	2,92,25
सिक्किम	Sikkim
तमिलनाडु	Tamil Nadu	3,77	55,31	63	3,54	18,41	5,23,45
त्रिपुरा	Tripura
उत्तर प्रदेश	Uttar Pradesh	91	71,82	19	19	44,08	4,08,45
पश्चिम बंगाल	West Bengal	4,19	2,51	64	5,91	21,36	3,06,40
अंडो व नि० द्वीप समूह	A & N Islands
अरुणाचल प्रदेश	Arunachal Pradesh
चंडीगढ़	Chandigarh
दादरा व नगर हवेली	Dadra and Nagar Haveli
दिल्ली	Delhi	6,53	2,78	26	39	43,65	4,19,33
गोवा, दमन व दीव	Goa, Daman & Diu . . .	2,53	76	2,91	45,45
लक्षद्वीप	Lakshadweep
मिजोरम	Mizoram
पाण्डिचेरी	Pondicherry	2,49	22	12	18	12,33	1,91,16
भारत	INDIA	95,28	4,90,25	10,22	39,31	4,78,34	62,10,02

सारणी 5—मद एवं प्रकारानुसार संस्थाओं का आवर्ती व्यय—(जारी)
TABLE V—RECURRING EXPENDITURE BY ITEM AND TYPE OF INSTITUTIONS—(contd.)

(ड) उच्च शिक्षा की संस्थाएं (डिग्री तथा उच्च स्तर)—(जारी)
E—(a) Institutions for Higher Education (Degree Standard and above)—(contd.)

(9) औषध विज्ञान
(ix) Pharmacy

(रुपये हजारों में)
(Rupees in Thousands)

राज्य/संघ शासित क्षेत्र State/Union Territory	अध्यापन और शैक्षिक वर्ग के वेतन और भत्ते	गैर-अध्यापन वर्ग के वेतन और भत्ते	भवनों का अनुरक्षण	उपस्कार तथा फर्नीचर का अनुरक्षण	उपकरण, रासा- यनिक और उपभोग्य भंडार
1	2	3	4	5	6
आंध्र प्रदेश	Andhra Pradesh
असम	Assam
बिहार	Bihar
गुजरात	Gujarat	9,24	3,14	21	1,04
हरियाणा	Haryana
हिमाचल प्रदेश	Himachal Pradesh
जम्मू और कश्मीर	Jammu & Kashmir
कर्नाटक	Karnataka	4,88	5,59	2	53
केरल	Kerala
मध्य प्रदेश	Madhya Pradesh
महाराष्ट्र	Maharashtra	6,96	4,52	69	24
मणिपुर	Manipur
मेघालय	Meghalaya
नागालैण्ड	Nagaland
उड़ीसा	Orissa
पंजाब	Punjab
राजस्थान	Rajasthan
सिक्किम	Sikkim
तमिलनाडु	Tamil Nadu
त्रिपुरा	Tripura
उत्तर प्रदेश	Uttar Pradesh
पश्चिम बंगाल	West Bengal
अंडो व निओ द्वीप समूह	A & N Islands
अरुणाचल प्रदेश	Arunachal Pradesh
चंडीगढ़	Chandigarh
दादरा व नागर हवेली	Dadra and Nagar Haveli
दिल्ली	Delhi	6,93	1,91	..	46
गोवा, दमन व दीव	Goa, Daman & Diu . . .	4,01	3,64	13	..
लक्षद्वीप	Lakshadweep
मिजोरम	Mizoram
पाण्डिचेरी	Pondicherry
भारत	INDIA	32,02	18,80	1,05	1,23
					7,82

सारणी 5—मद एवं प्रकारानुसार संस्थाओं का आवर्ती व्यय—(जारी)

TABLE V—RECURRING EXPENDITURE BY ITEM AND TYPE OF INSTITUTIONS—(contd.)

(ड) उच्च शिक्षा की संस्थाएँ (डिग्री तथा उच्च स्तर)—(जारी)

E—(a) Institutions for Higher Education (Degree Standard and above)—(contd.)

(10) सार्वजनिक स्वास्थ्य

(x) Public Health

(रुपये हजारों में)
(Rupees in Thousands)

राज्य/संघ शासित क्षेत्र State/Union Territory	अध्यापन और शैक्षिक वर्ग के वेतन और भत्ते	नैर-अध्यापन वर्ग के वेतन और भत्ते	भवनों का अनुरक्षण	उपस्कार तथा फर्नीचर का अनुरक्षण	उपरक्षण, रासा- यनिक और उपभोग भंडार
1	2	3	4	5	6
आंध्र प्रदेश	Andhra Pradesh
असम	Assam
बिहार	Bihar
गुजरात	Gujarat
हरियाणा	Haryana
हिमाचल प्रदेश	Himachal Pradesh
जम्मू और काश्मीर	Jammu & Kashmir
कर्नाटक	Karnataka
केरल	Kerala
मध्य प्रदेश	Madhya Pradesh
महाराष्ट्र	Maharashtra
मणिपुर	Manipur
मेघालय	Meghalaya
नागालण्ड	Nagaland
उड़ीसा	Orissa
पंजाब	Punjab
राजस्थान	Rajasthan
सिक्किम	Sikkim
तमिलनाडु	Tamil Nadu
त्रिपुरा	Tripura
उत्तर प्रदेश	Uttar Pradesh
पश्चिम बंगाल	West Bengal	25,76	21,14	10	3,15
अंडो व नि० द्वीप समूह	A & N Islands
अरुणाचल प्रदेश	Arunachal Pradesh
चंडीगढ़	Chandigarh
दादर व नागर हवेली	Dadra & Nagar Haveli
दिल्ली	Delhi
गोवा, दमन व दीव	Goa, Daman & Diu
लक्षद्वीप	Lakshadweep
मिजोरम	Mizoram
पॉण्डिचेरी	Pondicherry
भारत	INDIA	25,76	21,14	10	3,15

सारणी 5—मद एवं प्रकारानुसार संस्थाओं का आवर्ती व्यय—(जारी)
TABLE V—RECURRING EXPENDITURE BY ITEM AND TYPE OF INSTITUTIONS—(contd.)

(ड) उच्च शिक्षा की संस्थाएँ (डिग्री तथा उच्च शिक्षा)—(जारी)

E—(a) Institutions for Higher Education (Degree Standard and above)—(contd.)

(10) सार्वजनिक स्वास्थ्य—(समाप्त)

(x) Public Health—(concl'd.)

(रुपये हजारों में)
(Rupees in Thousands)

राज्य/संघ शासित क्षेत्र State/Union Territory	पुस्तकालय Libraries	वजोफें, छात्रवृत्तियां और अन्य वित्तीय रियायतें Stipends, Scholar- ships and other Financial concessions	खेल-कूद Games & Sports	छात्रावास Hostels	अन्य मदें Other Items	जोड़ आवर्ती Total Recurrin
1	7	8	9	10	11	12
आंध्र प्रदेश	Andhra Pradesh
असम	Assam
बिहार	Bihar
गुजरात	Gujarat
हरियाणा	Haryana
हिमाचल प्रदेश	Himachal Pradesh
जम्मू और कश्मीर	Jammu & Kashmir
कर्नाटक	Karnataka
केरल	Kerala
मध्य प्रदेश	Madhya Pradesh
महाराष्ट्र	Maharashtra
मणिपुर	Manipur
मेघालय	Meghalaya
नागालैण्ड	Nagaland
उड़ीसा	Orissa
पंजाब	Punjab
राजस्थान	Rajasthan
सिक्किम	Sikkim
तमिलनाडु	Tamil Nadu
त्रिपुरा	Tripura
उत्तर प्रदेश	Uttar Pradesh
पश्चिम बंगाल	West Bengal	79	35	3	39	51,7
अंड० व नि० द्वीप समूह	A & N Islands
अरुणाचल प्रदेश	Arunachal Pradesh
चंडीगढ़	Chandigarh
दादर व नागर हवेली	Dadra & Nagar Haveli
दिल्ली	Delhi
गोवा, दमन व दीव	Goa, Daman & Diu
लक्षद्वीप	Lakshadweep
मिजोरम	Mizoram
पाण्डिचेरी	Pondicherry
भारत	INDIA	79	35	3	39	51,7

सारणी 5—सद एवं प्रकारानुसार संस्थाओं का आवर्ती व्यय—(जारी)
TABLE V—RECURRING EXPENDITURE BY ITEM AND TYPE OF INSTITUTIONS—(contd.)

(ड) उच्च शिक्षा की संस्थाएं (डिग्री तथा उच्च स्तर)—(जारी)

E—(a) Institutions for Higher Education (Degree Standard and above)—(contd.)

(11) संगीत तथा ललित कलाएं (संगीत, नृत्य तथा व्यावहारिक कला शामिल हैं)

(xi) Music & Fine Arts (including Music, Dancing & Other Applied Arts)

(रुपये हजारों में)
(Rupees in Thousands)

राज्य/संघ शासित क्षेत्र State/Union Territory	अध्यापन और शैक्षिक वर्ग के वेतन और भत्ते Salaries & Allowances of Teaching & Academic staff	गैर-अध्यापन वर्ग के वेतन और भत्ते Salaries & Allowances of Non- Teaching staff	भवनों का अनुरक्षण Maintenance of Buildings	उपस्कर और कर्त्तबर्कर का अनुरक्षण Maintenance of Equipments & Furniture	उपकरण, रासा- यनिक और उपयोग भंडार Apparatus, Chemicals & Consumable Stores	
	1	2	3	4	5	6
आंध्र प्रदेश	Andhra Pradesh . . .	2,45	98	17	5	..
असम	Assam
बिहार	Bihar	86	49
गुजरात	Gujarat	14,34	4,79	34	13	..
हरियाणा	Haryana
हिमाचल प्रदेश	Himachal Pradesh
जम्मू और कश्मीर	Jammu & Kashmir	1,81	1,69	4	4	5
कर्नाटक	Karnataka	3,68	87	..	59	..
केरल	Kerala
मध्य प्रदेश	Madhya Pradesh	10,46	1,90	10	23	1
महाराष्ट्र	Maharashtra	13,12	6,76	10	5	2,07
मणिपुर	Manipur	3,23	63	..	13	..
मेघालय	Meghalaya
नागालैंड	Nagaland
ओडिसा	Orissa	3,25	76	25	8	..
पंजाब	Punjab	70	19	4	5	..
राजस्थान	Rajasthan	30	5	..	1	..
सिक्किम	Sikkim
तमिलनाडु	Tamil Nadu	3,55	77	4	3	..
त्रिपुरा	Tripura	2,39	56
उत्तर प्रदेश	Uttar Pradesh	6,38	92	49	11	1,40
पश्चिम बंगाल	West Bengal	3,02	1,68
अंडमं व नि० द्वीप समूह	A & N Islands
अरुणाचल प्रदेश	Arunachal Pradesh
चंडीगढ़	Chandigarh
दादर व नागर हवेली	Dadra & Nagar Haveli
दिल्ली	Delhi	5,70	2,97	..	43	1,80
गोवा, दमन व दीव	Goa, Daman & Diu	20,9	62	1	3	65
लक्ष्य द्वीप	Lakshadweep
मिजोरम	Mizoram
पाण्डिचेरी	Pondicherry
भारत	INDIA	77,33	26,63	1,58	1,96	5,98

सारणी 5—मव एवं प्रकारानुसार संस्थाओं का आवर्ती व्यय—(जारी)
TABLE V—RECURRING EXPENDITURE BY ITEMS AND TYPE OF INSTITUTIONS—Contd.

(ङ) उच्च शिक्षा की संस्थाएं (डिग्री तथा उच्च स्तर)—(जारी)

E—(a) Institutions for Higher Education (Degree Standard & Above)—(Contd.)

(11) संगीत तथा ललित कलाएं (संगीत, नृत्य तथा व्यावहारिक कला शामिल हैं)—(समाप्त)

(xi) Music & Fine Arts (including Music, Dancing & Other Applied Arts)—(Ccncl.)

(रुपये हजारों में)

(Rupees in Thousands)

राज्य/घंघ शासित क्षेत्र State/Union Territory	पुस्तकालय Libraries	वजीफें, छात्रवृत्तियां और अन्य वित्तीय रियायतें Stipends, Scholar- ships and other Financial concessions	खेल-कूद Games & Sports	छात्रावास Hostels	अन्य मदें Other Items	जोड़ आवर्ती Total Recurring
1	7	8	9	10	11	12
आंध्र प्रदेश	Andhra Pradesh	35	5	4,05
असम	Assam
बिहार	Bihar	1	4	..	2	1,42
गुजरात	Gujarat	7	24	..	3,46	23,37
हरियाणा	Haryana
हिमाचल प्रदेश	Himachal Pradesh
जम्मू और काश्मीर	Jammu & Kashmir	2	3	..	17	3,85
कर्नाटक	Karnataka	..	6	..	38	5,58
केरल	Kerala
मध्य प्रदेश	Madhya Pradesh	3	13	3	1,11	14,00
महाराष्ट्र	Maharashtra	32	37	..	1,00	23,79
मणिपुर	Manipur	3	4	..	32	4,38
मेघालय	Meghalaya
नागालैण्ड	Nagaland
उड़ीसा	Orissa	2	69	4	5	1,38
पंजाब	Punjab	3	2	..	15	1,18
राजस्थान	Rajasthan	4	40
सिक्किम	Sikkim
तमिलनाडु	Tamil Nadu	..	2	..	44	4,85
त्रिपुरा	Tripura	5	3,00
उत्तर प्रदेश	Uttar Pradesh	7	21	..	21	9,79
पश्चिम बंगाल	West Bengal	10	8	..	1,26	6,14
अंडो व नि० द्वीप समूह	A & N Islands
अरुणाचल प्रदेश	Arunachal Pradesh
चंडीगढ़	Chandigarh
दादरा व नगर हवेली	Dadra and Nagar Haveli
दिल्ली	Delhi	40	10	3	1,10	12,53
गोवा, दमन व दीव	Goa, Daman & Diu	4	84	4,28
लक्षद्वीप	Lakshadweep
मिजोरम	Mizoram
पांडिचेरी	Pondicherry
भारत	INDIA	1,10	2,38	14	5	11,98
						1,29,13

सारणी 5—मद एवं प्रकारानुसार संस्थाओं का आवर्ती व्यय—(जारी)
TABLE V—RECURRING EXPENDITURE BY ITEM AND TYPE OF INSTITUTIONS

(ड) उच्च शिक्षा की संस्थाएँ (डिग्री तथा उच्च स्तर)—(जारी)
E—(a) Institutions for Higher Education(Degree Standard & Above)—(Contd.)

(12) प्राच्य विद्या अध्ययन
(xii) Oriental Studies

(रुपये हजारों में)
(Rupees in Thousands)

राज्य/संघ शासित क्षेत्र State/Union Territory	अध्यापन और शैक्षिक वर्ग के वेतन और भत्ते Salaries & Allowances of Teaching & Academic staff	गैर-अध्यापन वर्ग के वेतन और भत्ते Salaries & Allowances of Non- Teaching staff	भवनों का अनुरक्षण Maintenance of Buildings	उपस्कर तथा कनीचर का अनुरक्षण Maintenance of Equipments & Furniture	उपकरण, रासा- यनिक और उपभोग भंडार Apparatus, Chemicals & Consum- able Stores	
1	2	3	4	5	6	
आंध्र प्रदेश	Andhra Pradesh . . .	57,47	10,22	1,05	28	16
असम	Assam	1,52	82	..	4	..
बिहार	Bihar	16,98	4,07	1,17	13	7
गुजरात	Gujarat	2,62	1,84	..	16	7
हरियाणा	Haryana	3,45	1,00	75	6	19
हिमाचल प्रदेश	Himachal Pradesh . . .	4,29	70	33	9	5
जम्मू और काश्मीर	Jammu & Kashmir . . .	4,51	27	2	2	2
कर्नाटक	Karnataka	13,09	1,64
केरल	Kerala	7,81	2,28	10	8	..
मध्य प्रदेश	Madhya Pradesh . . .	9,00	2,43	3	..	5
महाराष्ट्र	Maharashtra	76	3	3
मणिपुर	Manipur	28	2
मेघालय	Meghalaya
नागालैण्ड	Nagaland
उड़ीसा	Orissa	7,40	2,75	10	22	9
पंजाब	Punjab	4,06	54	11	1	..
राजस्थान	Rajasthan	34,51	4,64	35	8	30
सिक्किम	Sikkim
तमिलनाडू	Tamil Nadu	9,13	1,90	41	6	7
त्रिपुरा	Tripura	30	11	..	2	..
उत्तर प्रदेश	Uttar Pradesh	1,06,75	13,79	1,15	1,86	..
पश्चिम बंगाल	West Bengal	34	19
अंड० व नि० द्वीप समूह	A & N Islands
अरुणाचल प्रदेश	Arunachal Pradesh
चंडीगढ़	Chandigarh
दादरा व नगर हवेली	Dadra and Nagar Haveli
दिल्ली	Delhi	12,98	3,31	21	8	2
गोवा, दमन व दीव	Goa, Daman & Diu
लक्ष्य द्वीप	Lakshadweep
मिजोरम	Mizoram
पॉन्डिचेरी	Pondicherry
भारत	INDIA	2,97,25	52,55	5,81	3,19	1,09

सारणी 5—मद एवं प्रकारानुसार संस्थाओं का आवर्ती व्यय—(जारी)
TABLE V—RECURRING EXPENDITURE BY ITEM AND TYPE OF INSTITUTIONS—(Contd.)

(ड) उच्च शिक्षा की संस्थाएं (डिग्री तथा उच्च स्तर)—(जारी)
E—(a) Institutions for Higher Education (Degree Standard & Above)—(Contd.)

(12) प्राच्य विद्या अध्ययन—(समाप्त)
(xii) Oriental Studies—(Concl'd.)

(रुपये हजारों में)
(Rupees in Thousands)

राज्य/संघ शासित क्षेत्र State/Union Territory	पुस्तकालय Libraries	वजोफें, छात्रवृत्तियां और अन्य वित्तीय रियायतें Stipends, Scholar- ships and other Financial concessions	खेल-कूद Games & Sports	छात्रावास Hostels	अन्य मदें Other Items	जोड़ आवर्ती Total Recurring
1	7	8	9	10	11	12
आंध्र प्रदेश Andhra Pradesh . . .	92	9,39	16	1	4,18	83,84
असम Assam	3	9	1	..	16	2,67
बिहार Bihar	23	1,43	3	1,55	70	26,36
गुजरात Gujarat	9	..	1,60	6,38
हरियाणा Haryana	23	1,34	3	52	1,03	8,60
हिमाचल प्रदेश Himachal Pradesh	15	79	1	8	34	6,83
जम्मू और काश्मीर Jammu & Kashmir	2	3	2	..	63	5,54
कर्नाटक Karnataka	62	9	15,44
केरल Kerala	17	11	10,55
मध्य प्रदेश Madhya Pradesh	8	60	2,47	14,66
महाराष्ट्र Maharashtra	15	6	1,03
मणिपुर Manipur	30
मेघालय Meghalaya
नागालैण्ड Nagaland
उड़ीसा Orissa	30	1,26	9	17	21	12,59
पंजाब Punjab	3	9	2	56	26	5,68
राजस्थान Rajasthan	23	91	43	88	3,54	45,87
सिक्किम Sikkim
तमिलनाडू Tamil Nadu	10	2,55	5	4,49	2,27	21,03
त्रिपुरा Tripura	4	1	..	1	49
उत्तर प्रदेश Uttar Pradesh	54	3,20	3	14	19,19	1,46,65
पश्चिम बंगाल West Bengal	8	61
अंडे व नि० द्वीप समूह A & N Islands
अरुणाचल प्रदेश Arunachal Pradesh
चंडीगढ़ Chandigarh
दादरा व नगर हवेली Dadra & Nagar Haveli
दिल्ली Delhi	30	1,90	10	86	4,26	24,02
गोवा, दमन व दीव Goa, Daman & Diu
लक्षद्वीप Lakshadweep
मिजोरम Mizoram
पाण्डिचेरी Pondicherry
भारत INDIA	3,16	24,64	1,08	9,26	41,11	4,39,14

सारणी 5—प्रव एवं प्रकारानुसार संस्थाओं का आवर्ती व्यय—(जारी)

TABLE V—RECURRING EXPENDITURE BY ITEMS AND TYPE OF INSTITUTIONS—(Contd.)

(ड) उच्च शिक्षा की संस्थाएं (डिग्री तथा उच्च स्तर)—(जारी)

E—(a) Institutions for Higher Education (Degree Standard &/Above)—(Contd.)

(13) शारीरिक स्वास्थ्य—(समाप्त)

(xii) Physical Education—(Contd.)

(रुपये हजारों में)
(Rupees in Thousands)

राज्य/संघ शासित क्षेत्र State/Union Territory	अध्यापन और शैक्षिक वर्ग के वेतन और भत्ते Salaries & Allowances of Teaching & Academic staff	नैर-अध्यापन वर्ग के वेतन और भत्ते Salaries & Allowances of Non- Teaching staff	भवनों का अनुरक्षण Maintenance of Buildings	उपस्कर तथा फर्नीचर का अनुरक्षण Maintenance of Equipments & Furniture	उपकरण, रासा- यनिक और उपयोग भंडार Apparatus, Chemicals & Consum- able Stores
1	2	3	4	5	6
आंध्र प्रदेश	Andhra Pradesh . . .	3,52	2,28
असम	Assam
बिहार	Bihar	1,26	50
गुजरात	Gujarat	4,64	1,50	48	15
हरियाणा	Haryana	14	86
हिमाचल प्रदेश	Himachal Pradesh
जम्मू और कश्मीर	Jammu & Kashmir . . .	80	37	2	1
कर्नाटक	Karnataka	3,44	1,21	..	89
केरल	Kerala
मध्य प्रदेश	Madhya Pradesh . . .	6,63	2,42	1,28	15
महाराष्ट्र	Maharashtra	5,91	2,71	25	10
मणिपुर	Manipur
मेघालय	Meghalaya
नागालैंड	Nagaland
उड़ीसा	Orissa
पंजाब	Punjab	31,02	9,88	1,21	40
राजस्थान	Rajasthan	1,39	81	1	13
सिक्किम	Sikkim
तमिलनाडु	Tamil Nadu	3,78	2,27	10	7
त्रिपुरा	Tripura	66	32
उत्तर प्रदेश	Uttar Pradesh	1,97	1,03	9	4
पश्चिम बंगाल	West Bengal	1,11	1,00
अंड० व नि० द्वीप समूह	A & N Islands
अरुणाचल प्रदेश	Arunachal Pradesh
चंडीगढ़	Chandigarh
दादरा व नगर हवेली	Dadra & Nagar Haveli
दिल्ली	Delhi
गोवा, दमन व दीव	Goa, Daman & Diu
लक्ष्य द्वीप	Lakshadweep
मिजोरम	Mizoram
पाण्डिचेरी	Pondicherry
भारत	INDIA	66,27	27,16	3,44	1,94
					1,13

सारणी 5—मद एवं प्रकारानुसार संस्थाओं का आवर्ती व्यय—(जारी)
TABLE V—RECURRING EXPENDITURE BY ITEMS AND TYPE OF INSTITUTIONS(Contd.)

(ड) उच्च शिक्षा की संस्थाएं (डिग्री तथा उच्च स्तर)—(जारी)
E—(a) Institutions for Higher Education (Degree Standard & Above)—(Contd.)

(13) शारीरिक स्वास्थ्य—(समाप्त)
(xiii) Physical Education—(Concl'd.)

(रुपये हजारों में)
[(Rupees in Thousands)]

राज्य/संघ शासित क्षेत्र State/Union Territory	पुस्तकालय Libraries	वजीफें, छात्रवृत्तियां और अन्य वित्तीय रियायतें Stipends, Scholarships and other Financial concessions	खेल-कूद Games & Sports	छात्रावास Hostels	अन्य मदें Other Items	जोड़ आवर्ती Total Recurring	
1	7	8	9	10	11	12	
आंध्र प्रदेश	Andhra Pradesh	9	1,14	1	9	10	7,23
असम	Assam
बिहार	Bihar	33	11	2,20
गुजरात	Gujarat	2	..	39	20	1,25	8,63
हरियाणा	Haryana	4	..	1,25	4	..	2,48
हिमाचल प्रदेश	Himachal Pradesh
जम्मू और कश्मीर	Jammu & Kashmir	1	3,63	2	7	15	5,09
कर्नाटक	Karnataka	7	..	9	1,19	6,97
केरल	Kerala
मध्य प्रदेश	Madhya Pradesh	12	51	43	..	9,66	21,21
महाराष्ट्र	Maharashtra	71	58	76	2	1,53	12,59
मणिपुर	Manipur
मेघालय	Meghalaya
नागालैण्ड	Nagaland
उड़ीसा	Orissa
पंजाब	Punjab	36	12,19	7,71	1,56	10,79	75,66
राजस्थान	Rajasthan	1	..	7	..	12	2,55
सिक्किम	Sikkim
तमिलनाडु	Tamil Nadu	6	86	50	36	38	8,65
त्रिपुरा	Tripura	6	5	..	8	1,17
उत्तर प्रदेश	Uttar Pradesh	12	5	3,34
पश्चिम बंगाल	West Bengal	1	1,30	..	2	82	4,26
अंड० व नि० द्वीप समूह	A & N Islands
अरुणाचल प्रदेश	Arunachal Pradesh
चंडीगढ़	Chandigarh
दादरा व नगर हवेली	Dadra & Nagar Haveli
दिल्ली	Delhi
गोवा, दमन व दीव	Goa, Daman & Diu
लक्षद्वीप	Lakshadweep
मिजोरम	Mizoram
पाण्डिचेरी	Pondicherry
भारत	INDIA	1,43	20,79	11,19	2,45	26,23	1,62,03

सारणी 5—मद एवं प्रकारानुसार संस्थाओं का आवर्ती व्यय—(जारी)
TABLE V—RECURRING EXPENDITURE BY ITEM AND TYPE OF INSTITUTIONS—(Contd.)

(ड) उच्च शिक्षा की संस्थाएं (डिग्री तथा उच्च स्तर)—(जारी)
E—(a) Institutions for Higher Education (Degree Standard & Above)—(Contd.)

(14) पशु चिकित्सा विज्ञान—(समाप्त)
(xiv) Veterinary Science—(Contd.)

(रुपये हजारों में)
(Rupees in Thousands)

राज्य/संघ शासित क्षेत्र State/Union Territory	अध्यापन और शैक्षिक वर्गों के वेतन और भत्ते Salaries & Allowances of Teaching & Academic staff	नै-अध्यापन वर्गों के वेतन और भत्ते Salaries & Allowances of Non- Teaching staff	भवनों का अनुरक्षण Maintenance of Buildings	उपकरण तथा फर्नीचर का अनुरक्षण Maintenance of Equipments & Furniture	उपकरण रासा- यनिक और उपभोग भंडार Apparatus, Chemicals & Consum- able Stores	
1	2	3	4	5	6	
आंध्र प्रदेश	Andhra Pradesh . . .	24,72	21,47	1,71	2,42	2,45
असम	Assam	20,12	14,20	9,89
बिहार	Bihar	16,81	15,46	50	35	1,24
गुजरात	Gujarat	5,44	5,57	..	25	1,11
हरियाणा	Haryana	20,64	10,48	18	4	9,07
हिमाचल प्रदेश	Himachal Pradesh
जम्मू और काश्मीर	Jammu & Kashmir
कर्नाटक	Karnataka	9,52	10,40	7,54
केरल	Kerala	27,23	30,67	3	1,76	17
मध्य प्रदेश	Madhya Pradesh	31,22	8,54	20	9	1,67
महाराष्ट्र	Maharashtra	18,35	22,12	3,20	57	7,34
मणिपुर	Manipur
मेघालय	Meghalaya
नागालैण्ड	Nagaland
उड़ीसा	Orissa	7,28	3,42	..	96	..
पंजाब	Punjab	11,46	8,32	..	2	6,97
राजस्थान	Rajasthan	16,76	10,93	..	38	1,86
सिक्किम	Sikkim
तमिलनाडु	Tamil Nadu	32,06	11,20	2,22	..	20,10
त्रिपुरा	Tripura
उत्तर प्रदेश	Uttar Pradesh	1,55,96	27,16	1,95	6,79	12,04
पश्चिम बंगाल	West Bengal
अंडो व नि० द्वीप समूह	A & N Islands
अरुणाचल प्रदेश	Arunachal Pradesh
चंडीगढ़	Chandigarh
दादर व नागर हवेली	Dadra & Nagar Haveli
दिल्ली	Delhi
गोवा, दमन व दीव	Goa, Daman & Diu
लक्षद्वीप	Lakshadweep
मिजोरम	Mizoram
पाण्डिचेरी	Pondicherry
भारत	INDIA	3,97,57	1,99,94	9,99	13,63	81,45

सारणी 5—मद एवं प्रकारानुसार संस्थाओं का आवर्ती व्यय—(जारी)
TABLE V—RECURRING EXPENDITURE BY ITEM AND TYPE OF INSTITUTIONS—(Contd.)

(ड) उच्च शिक्षा की संस्थाएं (डिग्री तथा उच्च स्तर)—(जारी)
E—(a) Institutions for Higher Education (Degree Standard & Above)—(Contd.)

(14) पशु चिकित्सा विज्ञान—(समाप्त)
 (xiv) *Veterinary Science—(Concl'd.)*

(रुपये हजारों में)
 (Rupees in Thousands)

राज्य/संघ शासित क्षेत्र State/Union Territory	पुस्तकालय Libraries	वजीफें, छात्रवृत्तियां और अन्य वित्तीय रियायतें Stipends, Scholar- ships and other Financial concessions	खेल-कूद Games & Sports	छात्रावास Hostels	अन्य मदें Other Items	जोड़ आवर्ती Total Recurring	
1	7	8	9	10	11	12	
आंध्र प्रदेश	Andhra Pradesh . . .	1,24	13,56	11	21	2,26	70,15
असम	Assam	1,27	27	39	13	46,27
बिहार	Bihar	9	1,50	21	15	5,60	41,91
गुजरात	Gujarat	37	61	3	5	3,29	16,72
हरियाणा	Haryana	1,47	..	52	6,44	48,84
हिमाचल प्रदेश	Himachal Pradesh
जम्मू और कश्मीर	Jammu & Kashmir
कर्नाटक	Karnataka	2,06	29,52
केरल	Kerala	1,76	86	27	30	43	63,48
मध्य प्रदेश	Madhya Pradesh	23	30	26	5	52	43,08
महाराष्ट्र	Maharashtra	34	1,47	8	15	9,63	63,25
मणिपुर	Manipur
मेघालय	Meghalaya
नागालैण्ड	Nagaland
उड़ीसा	Orissa	1,58	5	2	51	13,82
पंजाब	Punjab	4	76	2,98	30,55
राजस्थान	Rajasthan	77	1,04	25	23	5,07	37,29
सिक्किम	Sikkim
तमिलनाडु	Tamil Nadu	1,20	52	6	..	82	68,18
त्रिपुरा	Tripura
उत्तर प्रदेश	Uttar Pradesh	48	1,28	1,27	67,12	2,51,24	5,25,29
पश्चिम बंगाल	West Bengal
अंडो व नि० द्वीप समूह	A & N Islands
अरुणाचल प्रदेश	Arunachal Pradesh
चंडीगढ़	Chandigarh
दादर व नगर हवेली	Dadra and Nagar Haveli
दिल्ली	Delhi
गोवा, दमन व दीव	Goa, Daman & Diu
लक्षद्वीप	Lakshadweep
मिजोरम	Mizoram
पांडिचेरी	Pondicherry
भारत	INDIA	6,52	26,22	2,86	69,19	2,90,98	10,98,35

सारणी 5—मद एवं प्रकारानुसार संस्थाओं का आवर्ती व्यय—(जारी)
TABLE V—RECURRING EXPENDITURE BY ITEM AND TYPE OF INSTITUTIONS—(Contd.)

(ड) उच्च शिक्षा की संस्थाएं (डिग्री तथा उच्च स्तर)—(जारी)

E. —(a) Institutions for Higher Education (Degree Standard & Above) —(Contd.)

(15) डिग्री तथा उच्च स्तर की अन्य संस्थाएं (समाज कार्य/समाज सेवा, ग्रामीण कालेजों परिचर्या और दन्त चिकित्सा आदि शामिल हैं)

(xv)—Other Institutions of Degree Standard & above (Including Social Work/Social Service Rural Colleges Cooperation Nursing & Dentistry

(रुपये हजारों में)
(Rupees in Thousands)

राज्य/संघ शासित क्षेत्र State/Union Territory	अध्यापन और शैक्षिक वर्ग के वेतन और भत्ते Salaries & Allowances of Teaching & Academic staff	गैर-अध्यापन वर्ग के वेतन और भत्ते Salaries & Allowance of Non- Teaching staff	भवनों का अनुरक्षण Maintenance of Buildings	उपस्कार तथा फर्निचर का अनुरक्षण Maintenance of Equipments & Furniture	उपकरण, रासा- यनिक और उपयोग भण्डार Apparatus, Chemicals & Consum- able Stores	
1	2	3	4	5	6	
आंध्र प्रदेश	Andhra Pradesh . . .	3,33	2,31	9	1	3
असम	Assam	32	88	9
बिहार	Bihar	2,67	2,26	..	20	28
गुजरात	Gujarat	35,19	13,10	5,29	2,08	2,07
हरियाणा	Haryana
हिमाचल प्रदेश	Himachal Pradesh
जम्मू और काश्मीर	Jammu & Kashmir
कर्नाटक	Karnataka	13,65	16,77	1	3,36	8,25
केरल	Kerala
मध्य प्रदेश	Madhya Pradesh . . .	4,22	3,87	1	13	92
महाराष्ट्र	Maharashtra	50,10	26,11	4,01	5,11	8,88
मणिपुर	Manipur	53	7	..	9	..
मेघालय	Meghalaya
नागालैण्ड	Nagaland
उड़ीसा	Orissa
पंजाब	Punjab	7,98	5,81	..	61	59
राजस्थान	Rajasthan	2,30	1,84	1	7	5
सिक्किम	Sikkim
तमिलनाडु	Tamil Nadu	5,53	2,34	25	16	8
त्रिपुरा	Tripura
उत्तर प्रदेश	Uttar Pradesh	4,18	1,86	9	5	4
पश्चिम बंगाल	West Bengal	9,08	8,24	27	..	69
अंडमान व निकोबार द्वीप समूह	A & N Islands
अरुणाचल प्रदेश	Arunachal Pradesh
चंडीगढ़	Chandigarh
दादरा व नागर हवेली	Dadra and Nagar Haveli
दिल्ली	Delhi	16,56	13,21	39	16	21
गोवा, दमन व दीव	Goa, Daman & Diu
लक्षद्वीप	Lakshadweep
मिजोरम	Mizoram
पॉण्डिचेरी	Pondicherry
भारत	INDIA	1,55,64	98,67	10,42	12,03	22,18

सारणी 5—मद एवं प्रकारानुसार संस्थाओं का आवर्ती व्यय—(जारी)
TABLE V—RECURRING EXPENDITURE BY ITEM AND TYPE OF INSTITUTIONS—(Contd.)

(ड) उच्च शिक्षा की संस्थाएं (डिग्री तथा उच्च स्तर)—(जारी)

E—(a) Institutions for Higher Education (Degree Standard & Above)—(contd.)

(15) डिग्री तथा उच्च स्तर की अन्य संस्थाएं (समाज कार्य/समाज सेवा, ग्रामीण कालेजों परिचर्या और दन्त चिकित्सा आदि शामिल हैं)—
 (समाप्त)

(xv) Other Institutions of Degree Standard & Above (Including Social Work/Social Service, Rural Colleges Cooperation Nursing & Dentistry)—(Concl.)

(रुपये हजारों में)
 (Rupees in Thousands)

राज्य/संघ शासित क्षेत्र State/Union Territory	पुस्तकालय Libraries	वजीफें, छात्रवृत्तियां और अन्य वित्तीय रियायतें Stipends, Scholar- ships and another Financial concessions	खेल-कूद Games & Sports	छात्रावास Hostels	अन्य मदें Others Items	जोड़ आवर्ती Total Recurring
1	7	8	9	10	11	12
आंध्र प्रदेश Andhra Pradesh . . .	12	98	6	45	39	7,77
असम Assam	28	2	1,59
बिहार Bihar	5	52	..	6	1,32	7,36
गुजरात Gujarat	1,29	65	..	6	47,33	1,07,06
हरियाणा Haryana
हिमाचल प्रदेश Himachal Pradesh
जम्मू और काश्मीर Jammu & Kashmir
कर्नाटक Karnataka	2,25	4,69	48,98
केरल Kerala
मध्य प्रदेश Madhya Pradesh	25	96	2	..	92	11,30
महाराष्ट्र Maharashtra	1,98	5,91	8	1	14,71	1,16,90
मणिपुर Manipur	6	75
मेघालय Meghalaya
नागालैण्ड Nagaland
उड़ीसा Orissa
पंजाब Punjab	8	18	6	36	50	16,17
राजस्थान Rajasthan	20	41	1	..	51	5,40
सिक्किम Sikkim
तमिलनाडु Tamil Nadu	12	86	2	..	88	10,24
त्रिपुरा Tripura
उत्तर प्रदेश Uttar Pradesh	14	39	..	70	58	8,03
पश्चिम बंगाल West Bengal	10	57	4,16	23,11
अंडो व नि० द्वीप समूह A & N Islands
अरुणाचल प्रदेश Arunachal Pradesh
चंडीगढ़ Chandigarh
दादर व नागर हवेली Dadra and Nagar Haveli
दिल्ली Delhi	56	59	16	1,22	4,32	37,38
गोवा, दमन व दीव Goa, Daman & Diu
लक्षद्वीप Lakshadweep
मिजोरम Mizoram
पाण्डिचेरी Pondicherry
भारत INDIA	4,89	14,55	41	2,86	80,39	4,02,0

सारणी 5—मद एवं प्रकारानुसार संस्थाओं का आवर्ती व्यय—(जारी)
TABLE V—RECURRING EXPENDITURE BY ITEM AND TYPE OF INSTITUTIONS—(contd.)

(ड) उच्च शिक्षा की संस्थाएं (डिग्री तथा उच्च स्तर)

E—(a) Institutions for Higher Education (Degree Standard & Above)

जोड़ (क)—डिग्री तथा उच्च स्तर की कुल उच्च शिक्षा संस्थाएं

Total(a)—All Institutions of Higher Education (Degree Standard & Above)

(रुपये हजारों में)

(Rupees in Thousands)

राज्य/संघ शासित क्षेत्र State/Union Territory	अध्यापन और शैक्षिक वर्ग के वेतन और भत्ते Salaries & Allowances of Teaching & Academic staff	नैर-अध्यापन वर्ग के वेतन और भत्ते Salaries & Allowances of Non- Teaching staff	भवनों का अनुरक्षण Maintenance of Buildings	उपस्कार तथा फर्नीचर का अनुरक्षण Mainten- ance of Equipments & Furniture	उपकरण, रासा- यनिक और उपभोग भंडार Apparatus, Chemicals & Consumable Stores	
1	2	3	4	5	6	
आंध्र प्रदेश	Andhra Pradesh . . .	19,13,61	6,83,53	28,57	35,10	74,11
असम	Assam	6,91,03	1,63,07	5,98	9,25	36,58
बिहार	Bihar	15,93,05	4,99,19	34,10	29,46	78,13
गुजरात	Gujarat	11,96,57	4,35,05	46,25	17,60	45,57
हरियाणा	Haryana	6,20,06	1,44,52	35,96	8,04	1,21,80
हिमाचल प्रदेश	Himachal Pradesh . . .	1,51,19	63,83	4,83	1,81	6,07
जम्मू और काश्मीर	Jammu & Kashmir . . .	1,70,92	60,04	14,14	14,96	17,47
कर्नाटक	Karnataka	13,79,76	4,14,10	18,31	46,18	60,30
केरल	Kerala	14,38,65	3,80,98	17,23	20,21	40,14
मध्य प्रदेश	Madhya Pradesh	12,10,33	4,06,45	25,40	14,71	52,55
महाराष्ट्र	Maharashtra	31,12,13	11,83,85	2,30,84	95,93	1,97,08
मणिपुर	Manipur	1,05,24	27,68	2,00	3,00	6,08
मेघालय	Meghalaya	64,96	9,29	1,54	80	2,36
नागालैंड	Nagaland	20,26	7,90	48	28	5,17
उड़ीसा	Orissa	5,88,46	2,79,79	12,02	10,88	35,64
पंजाब	Punjab	10,12,40	3,27,56	29,22	1,65,12	65,97
राजस्थान	Rajasthan	10,18,90	3,54,66	17,98	31,68	44,08
सिक्किम	Sikkim	3,23	..	1
तमिलनाडु	Tamil Nadu	20,94,55	4,44,90	32,07	22,45	2,03,55
त्रिपुरा	Tripura	61,83	22,91	..	65	1,09
उत्तर प्रदेश	Uttar Pradesh	24,35,64	5,96,92	41,19	36,91	1,04,79
पश्चिम बंगाल	West Bengal	13,50,66	5,95,38	20,88	13,51	60,25
अंडो व नि० द्वीप समूह	A & N Islands	10,41	1,07	35
अरुणाचल प्रदेश	Arunachal Pradesh . . .	7,25	3,07	43	7	16
चंडीगढ़	Chandigarh	1,39,98	48,44	38	4,19	6,51
दादर व नागर हवेली	Dadra & Nagar Haveli
दिल्ली	Delhi	10,50,75	3,55,77	20,40	28,99	69,47
गोवा, दमन व दीव	Goa, Daman & Diu . . .	67,17	34,17	3,50	1,44	11,28
लक्ष्य द्वीप	Lakshadweep
मिजोरम	Mizoram	18,95	4,23	4	6	1
पाण्डिचेरी	Pondicherry	84,19	1,06,46	41	81	47,93
भारत	INDIA	2,36,12,13	76,54,81	6,44,16	6,14,09	13,94,49

सारणी 5—मद एवं प्रकारानुसार संस्थाओं का आवर्ती व्यय—(जारी)
TABLE V—RECURRING EXPENDITURE BY ITEM AND TYPE OF INSTITUTIONS—(contd.)

(ड) उच्च शिक्षा की संस्थाएं (डिग्री तथा उच्च स्तर)—(समाप्त)
E—Institutions for Higher Education (Degree Standard & above)—(concl'd.)

जोड़ (क)—डिग्री तथा उच्च स्तर की कुल उच्च शिक्षा संस्थाएं—(समाप्त)
Table (a)—All Institutions of Higher Educations (Degree Standard & Above)—(Ccncl'd.)

		(रुपये हजारों में) (Rupees in Thousands)					
राज्य/संघ शासित क्षेत्र State/Union Territory	पुस्तकालय Libraries	वजोफें, छात्रवृत्तियां और अन्य वित्तीय दियायतें Stipends Scholar- ships and other Financial concessions	खेल-कूद Games & Sports	छात्रावास Hostels	अन्य मदें Other Items	जोड़ आवर्ती Total Recurring	
1	7	8	9	10	11	12	
आंध्र प्रदेश	Andhra Pradesh	70,28	3,89,40	21,65	34,38	1,53,89	34,04,52
असम	Assam	9,16	1,86,15	8,91	15,47	48,25	11,73,85
बिहार	Bihar	29,72	1,46,68	14,00	15,67	2,01,61	26,41,61
गुजरात	Gujarat	30,58	1,03,27	7,41	11,95	2,61,00	21,55,25
हरियाणा	Haryana	32,13	60,18	12,40	15,96	54,93	11,05,98
हिमाचल प्रदेश	Himachal Pradesh	1,78	18,10	71	1,95	13,46	2,63,73
जम्मू और काश्मीर	Jammu & Kashmir	6,59	21,30	5,60	4,99	35,50	3,51,51
कर्नाटक	Karnataka	8,11	2,26,98	..	15,10	4,39,29	26,08,13
केरल	Kerala	22,13	2,71,39	20,07	20,41	1,29,17	23,60,38
मध्य प्रदेश	Madhya Pradesh	21,25	1,00,45	15,78	7,89	1,62,73	20,17,54
महाराष्ट्र	Maharashtra	1,38,23	1,44,82	57,23	31,00	5,79,84	57,70,95
मणिपुर	Manipur	2,34	17,39	86	60	18,69	1,83,88
मेघालय	Meghalaya	1,10	28,24	92	1,28	5,29	1,15,78
नागालैण्ड	Nagaland	30	15,48	88	66	9,73	61,14
उड़ीसा	Orissa	13,94	1,14,38	2,01	4,58	82,98	11,44,68
पंजाब	Punjab	30,13	1,35,80	35,60	25,19	1,81,41	20,08,40
राजस्थान	Rajasthan	41,96	1,03,29	10,38	11,75	1,20,03	17,54,71
सिक्किम	Sikkim	67	3,91
तमिलनाडु	Tamil Nadu	46,39	4,46,04	32,39	1,02,42	2,40,05	36,64,81
त्रिपुरा	Tripura	40	11,37	51	14	9,85	1,08,75
उत्तर प्रदेश	Uttar Pradesh	53,36	3,10,16	35,29	85,91	4,85,55	41,85,72
पश्चिम बंगाल	West Bengal	23,75	1,42,95	6,86	10,20	1,86,62	24,11,06
अंड० व नि० द्वीप समूह	A & N Islands	2	30	93	13,08
अरुणाचल प्रदेश	Arunachal Pradesh	11	4,85	14	10	80	16,98
चंडीगढ़	Chandigarh	3,60	4,76	3,26	5,90	11,85	2,28,87
दादर व नागर हवेली	Dadra and Nagar Haveli
दिल्ली	Delhi	35,21	33,94	16,89	17,68	1,48,42	17,77,52
गोवा, दमन व दीव	Goa, Daman & Diu	5,10	4,49	1,77	39	14,84	1,44,15
लक्षद्वीप	Lakshadweep
मिजोरम	Mizoram	29	13,16	18	8	3,44	40,44
पाण्डिचेरी	Pondicherry	4,56	2,55	26	40	21,24	2,68,81
भारत	INDIA	6,32,50	30,57,57	3,11,98	4,42,35	36,22,06	4,19,86,14

सारणी 5—मद एवं प्रकारानुसार संस्थाओं का आवर्ती व्यय—(जारी)

TABLE V—RECURRING EXPENDITURE BY ITEM AND TYPE OF INSTITUTIONS—(contd.)

ड (ख) मैट्रिकोत्तर डिप्लोमा/प्रमाण-पत्र पाठ्यक्रमों में शिक्षा प्रदान करने वाली संस्थाएँ (डिग्री स्तर के नीचे)
E (b)—Institutions imparting instruction in Post-Matriculation Diploma, Certificate Courses
(below Degree level)

(i) कला, विज्ञान तथा वाणिज्य
(i) Arts Science & Commerce

(रुपये हजारों में)
(Rupees in Thousands)

राज्य/संघ शासित क्षेत्र State/Union Territory	अध्यापन और शैक्षिक वर्ग के वेतन और भत्ते Salaries & Allowances of Teaching & Academic staff	गैर-अध्यापन वर्ग के वेतन और भत्ते Salaries & Allowances of Non- Teaching staff	भवनों का अनुक्षण Maintenance of Buildings	उपस्कार तथा परिचर का अनुक्षण Maintenance of Equip- ments & Furniture	उपकरण, रासा- यनिक और उपभोग भंडार Apparatus Chemicals & Consu- mable Stores	
1	2	3	4	5	6	
आंध्र प्रदेश	Andhra Pradesh	
असम	Assam	
बिहार	Bihar	
गुजरात	Gujarat	1	60	
हरियाणा	Haryana	
हिमाचल प्रदेश	Himachal Pradesh	
जम्मू और कश्मीर	Jammu & Kashmir	
कर्नाटक	Karnataka	
केरल	Kerala	
मध्य प्रदेश	Madhya Pradesh	
महाराष्ट्र	Maharashtra	6,35	92	1,01	36	
मणिपुर	Manipur	
मेघालय	Meghalaya	
नागालैंड	Nagaland	
उड़ीसा	Orissa	
पंजाब	Punjab	
राजस्थान	Rajasthan	
सिक्किम	Sikkim	
तमिलनाडू	Tamil Nadu	
त्रिपुरा	Tripura	
उत्तर प्रदेश	Uttar Pradesh	
पश्चिम बंगाल	West Bengal	10,41	2,15	68	1,69	
अंडो व नि० द्वीप समूह	A & N Islands	
अरुणाचल प्रदेश	Arunachal Pradesh	
चंडीगढ़	Chandigarh	
दादर व नागर हवेली	Dadra and Nagar Haveli	
दिल्ली	Delhi	5,01	2,69	..	10	
गोवा, दमन व दीव	Goa, Daman & Diu	
लक्षद्वीप	Lakshadweep	
मिजोरम	Mizoram	
पाण्डिचेरी	Pondicherry	
भारत	INDIA	21,78	6,36	1,69	2,15	1,47

सारणी 5—मद एवं प्रकारानुसार संस्थाओं का आवर्ती व्यय—(जारी)
 TABLE V—RECURRING EXPENDITURE BY ITEM AND TYPE OF INSTITUTIONS—(contd.)

इ (ख) मैट्रिकोत्तर डिप्लोमा/प्रमाण-पत्र पाठ्यक्रमों में शिक्षा प्रदान करने वाली संस्थाएं (डिग्री स्तर के नीचे)—(जारी)
 E (b)—Institutions imparting instruction in Post-Matriculation Diploma/Certificate Courses
 (Below Degree Level)—(contd.)

(1) कला, विज्ञान तथा वाणिज्य—(समाप्त)
 (i) Arts, Science & Commerce—(concl'd.)

		(रुपये हजारों में) (Rupees in Thousands)					
राज्य/संघ शासित क्षेत्र State/Union Territory	पुस्तकालय Libraries	वजीफे, छात्रवृत्तियां और अन्य वित्तीय रियायतें Stipends, Scholar- ships and other Financial concessions	खेल-कूद Games & Sports	छात्रावास Hostels	अन्य मदें Other Items	जोड़ आकर्षण Total Recurring	
	1	7	8	9	10	11	12
आंध्र प्रदेश	Andhra Pradesh
असम	Assam
बिहार	Bihar
गुजरात	Gujarat	21	82
हरियाणा	Haryana
हिमाचल प्रदेश	Himachal Pradesh
जम्मू और कश्मीर	Jammu & Kashmir
कर्नाटक	Karnataka
केरल	Kerala
मध्य प्रदेश	Madhya Pradesh
महाराष्ट्र	Maharashtra	14	16	9	8	1,93	11,35
मणिपुर	Manipur
मेघालय	Meghalaya
नागालैण्ड	Nagaland
उड़ीसा	Orissa
पंजाब	Punjab
राजस्थान	Rajasthan
सिक्किम	Sikkim
तमिलनाडु	Tamil Nadu
त्रिपुरा	Tripura
उत्तर प्रदेश	Uttar Pradesh
पश्चिम बंगाल	West Bengal	4	3	3	1	4,06	19,45
अंड० व नि० द्वीप समूह	A & N Islands
अरुणाचल प्रदेश	Arunachal Pradesh
चंडीगढ़	Chandigarh
दादरा व नगर हवेली	Dadra & Nagar Haveli
दिल्ली	Delhi	4	29	1	..	46	9,41
गोवा, दमन व दीव	Goa, Daman & Diu
लक्षद्वीप	Lakshadweep
मिजोरम	Mizoram
पॉण्डिचेरी	Pondicherry
भारत	INDIA	22	48	13	9	6,66	41,03

सारणी 5—मद एवं प्रकारानुसार संस्थाओं का आवर्ती व्यय—(जारी)

TABLE-V—RECURRING EXPENDITURE BY ITEM AND TYPE OF INSTITUTIONS—(contd.)

(ख) मंदिरकोत्तर डिप्लोमा/प्रमाण-पत्र पाठ्यक्रमों में शिक्षा प्रदान करने वाली संस्थाएं (डिग्री स्तर के नीचे)—(जारी)
 E (b)—Institutions imparting instruction in Post-Mastri culation Diploma/Certificate Courses
 (below Degree level)—(contd.)

(2) कृषि तथा वन विद्या
 (ii) Agriculture & Forestry

(रुपये हजारों में)
 (Rupees in Thousands)

राज्य/संघ शासित क्षेत्र State/Union Territory	अध्यापन और शिक्षक वर्ग के वेतन और भत्ते Salaries & Allowances of Teaching & Academic staff	गैर-अध्यापन वर्ग के वेतन और भत्ते Salaries & Allowances of Non- Teaching staff	भवनों का अनुरक्षण Maintenance of Buildings	उपस्कार और फर्नीचर का अनुरक्षण Maintenance of Equip- ments & Furniture	उपकरण रासा- यनिक और उपभोग भंडार Apparatus, Chemicals & Consu- mable Stores
1	2	3	4	5	6
आंध्र प्रदेश	Andhra Pradesh
असम	Assam	1,34	84	..	8
बिहार	Bihar
गुजरात	Gujarat
हरियाणा	Haryana
हिमाचल प्रदेश	Himachal Pradesh
जम्मू और काश्मीर	Jammu & Kashmir
कर्नाटक	Karnataka	2,12	1,40	..	14
केरल	Kerala	3,19	20	2	15
मध्य प्रदेश	Madhya Pradesh
महाराष्ट्र	Maharashtra
मणिपुर	Manipur
मेघालय	Meghalaya
नागालैण्ड	Nagaland
ओड़ीसा	Orissa
पंजाब	Punjab
राजस्थान	Rajasthan	74	33	1	..
सिक्किम	Sikkim
तमिलनाडू	Tamil Nadu
त्रिपुरा	Tripura
उत्तर प्रदेश	Uttar Pradesh
पश्चिम बंगाल	West Bengal	9,84	7,70	36	1,02
अंडमन व निकोबार द्वीप समूह	A & N Islands
अरुणाचल प्रदेश	Arunachal Pradesh
चंडीगढ़	Chandigarh
दादर व नागर हवेली	Dadra & Nagar Haveli
दिल्ली	Delhi
गोवा, दमन व दीव	Goa Daman & Diu
लक्षद्वीप	Lakshadweep
मिजोरम	Mizoram
पॉण्डिचेरी	Pondicherry
भारत	INDIA	17,23	10,47	39	1,39
					1,02

सारणी 5—मद एवं प्रकारानुसार संस्थाओं का आवर्ती व्यय—(जारी)

TABLE V—RECURRING EXPENDITURE BY ITEM AND TYPE OF INSTITUTIONS—(contd.)

इ (ब) मैट्रिकोत्तर डिप्लोमा/प्रमाण-पत्र पाठ्यक्रमों में शिक्षा प्रदान करने वाली संस्थाएं (डिग्री स्तर के नीचे)—(जारी)

E (b)—Institutions imparting instruction in Post-Matriculation Diploma/Certificate Courses
(below Degree level)—(contd.)

(2) कृषि तथा वन विद्या—(समाप्त)

(ii) Agriculture & Forestry—(concl'd.)

(रुपये हजारों में)
(Rupees in Thousands)

राज्य/संघ शासित क्षेत्र State/Union Territory	पुस्तकालय Libraries	वर्जीफें, छात्रवृत्तियां और अन्य वित्तीय रियायतें Stipend's, Scholar- ships and other Financial concessions	खेल-कूद Games & Sports	छात्रावास Hostels	अन्य मदें Other Items	जोड़ आवर्ती Total Recurring
1	7	8	9	10	11	12
आंध्र प्रदेश Andhra Pradesh
असम Assam	..	26	16	2,69
बिहार Bihar
गुजरात Gujarat
हरियाणा Haryana
हिमाचल प्रदेश Himachal Pradesh
जम्मू और कश्मीर Jammu & Kashmir
कर्नाटक Karnataka	..	30	..	6	1,68	5,78
केरल Kerala	1	60	11	..	13	4,42
मध्य प्रदेश Madhya Pradesh
महाराष्ट्र Maharashtra
मणिपुर Manipur
मेघालय Meghalaya
नागालैण्ड Nagaland
उड़ीसा Orissa
पंजाब Punjab
राजस्थान Rajasthan	1	2	1	..	8	1,20
सिक्किम Sikkim
तमिलनाडू Tamil Nadu
त्रिपुरा Tripura
उत्तर प्रदेश Uttar Pradesh
पश्चिम बंगाल West Bengal	12	2,49	4	6	2,61	25,16
अंडो व नि० द्वीप समूह A & N Islands
अरुणाचल प्रदेश Arunachal Pradesh
चंडीगढ़ Chandigarh
दादर व नागर हवेली Dadra & Nagar Haveli
दिल्ली Delhi
गोवा, दमन व दीव Goa, Daman & Diu
लक्षद्वीप Lakshadweep
मिजोरम Mizoram
पाण्डिचेरी Pondicherry
भारत INDIA	14	3,67	16	12	4,66	39,25

सारणी 5—मद एवं प्रकारानुसार संस्थाओं का आवर्ती व्यय—(जारी)

TABLE V—RECURRING EXPENDITURE BY ITEM AND TYPE OF INSTITUTIONS—(contd.)

इ (ख) मैट्रिकोत्तर डिप्लोमा/प्रमाण-पत्र पाठ्यक्रमों में शिक्षा प्रदान करने वाली संस्थाएं (डिग्री स्तर के नीचे)—(जारी)

E (b)—Institution imparting instruction in Post-Matriculation Diploma/Certificate Courses
(below Degree level)—(contd.)

(3) शिक्षा

(iii) Education

(रुपये हजारों में)

(Rupees in Thousands)

राज्य/संघ शामिल क्षेत्र
State/Union Territoryअध्यापन
और शैक्षिक
वर्ग के वेतन
और भत्ते
Salaries &
Allowances
of Teaching
& Academic
staffगैर-अध्यापन
वर्ग के वेतन
और भत्ते
Salaries &
Allowances
of Non-
Teaching
staffभवनों का
अनुरक्षण
Maintenance
of Buildingsउपस्कर तथा
फर्नीचर का
अनुरक्षण
Maintenance
of Equip-
ments &
Furnitureउपकरण
रासायनिक
और उपभोग
संसार
Apparatus,
Chemicals &
Consumable
Stores

	1	2	3	4	5	6
आंध्र प्रदेश	Andhra Pradesh	8,24	4,35	..	2	..
असम	Assam	22,32	10,37	19	67	35
बिहार	Bihar	78,33	19,91	59	83	36
गुजरात	Gujarat
हरियाणा	Haryana
हिमाचल प्रदेश	Himachal Pradesh	2,84	12
जम्मू और कश्मीर	Jammu & Kashmir	13,02	2,97	73	1,02	62
कर्नाटक	Karnataka	85,67	23,73	2,44	1,18	11
केरल	Kerala	77,32	12,05	38	7	7
मध्य प्रदेश	Madhya Pradesh	1,18,33	23,60	25	16	27
महाराष्ट्र	Marharashtra	1,29,43	31,72	11,93	2,10	94
मणिपुर	Manipur
मेघालय	Meghalaya	1,54	12	..	7	..
नागालैंड	Nagaland
उड़ीसा	Orissa	33,26	12,86	63	7	51
पंजाब	Punjab	12,80	7,27	82	55	33
राजस्थान	Rajasthan	34,13	10,20	17	32	71
सिक्किम	Sikkim
तमिलनाडु	Tamil Nadu	21,25	8,05	34	18	4
त्रिपुरा	Tripura	6,80	1,87	..	4	7
उत्तर प्रदेश	Uttar Pradesh	1,26,22	30,03	1,18	1,79	1,04
पश्चिम बंगाल	West Bengal	20,08	9,15	1,48	9	28
अंडो व त्रि० द्वीप समूह	A & N Islands	4,89	52
अरुणाचल प्रदेश	Arunachal Pradesh
चंडीगढ़	Chandigarh
दादरा व नागर हवेली	Dadra & Nagar Haveli
दिल्ली	Delhi	6,87	1,10	11	..	6
गोवा, दमन व दीव	Goa, Daman & Diu	4,25	73	48	4	..
लक्षद्वीप	Lakshadweep
मिजोरम	Mizoram	4,98	1,54	39	53	..
पाण्डिचेरी	Pondicherry	1,83	34	4
भारत	INDIA	8,14,40	2,12,60	22,11	9,73	5,80

सारणी 5—मद एवं प्रकारानुसार संस्थाओं का आवर्ती व्यय—(जारी)

TABLE V—RECURRING EXPENDITURE BY ITEM AND TYPE OF INSTITUTIONS—(contd.)

ड (ख) मैट्रिकोत्तर डिप्लोमा/प्रमाण-पत्र पाठ्यक्रमों में शिक्षा प्रदान करने वाली संस्थाएं (डिग्री स्तर के नीचे)—(जारी)
E (b)—Institutions imparting instruction in Post-Matriculation Diploma/Certificate Courses
(below Degree level)—(contd.)

(3) शिक्षा—(समाप्त)
(iii) Educations—(concl'd.)

(रुपए हजारों में)
(Rupees in Thousands)

राज्य/संघ शासित क्षेत्र State/Union Territory	पुस्तकालय Libraries	वजीफें, छात्रवृत्तियां और अन्य वित्तीय रियायतें Stipends, Scholar- ships and other financial concessions	खेल-मूद Games & Sports	छात्रावास Hostels	अन्य मदें Other Items	जोड़ आवर्ती Total Recurring	
1	7	8	9	10	11	12	
आंध्र प्रदेश	Andhra Pradesh . . .	11,41	1	94	55	25,52	
असम	Assam	6	4,07	4	9	5,20	43,36
बिहार	Bihar	16	47,22	9	2,33	3,31	1,53,13
गुजरात	Gujarat	
हरियाणा	Haryana	
हिमाचल प्रदेश	Himachal Pradesh	7	3,03	
जम्मू और कश्मीर	Jammu & Kashmir	60	21,45	22	16	1,99	42,78
कर्नाटक	Karnataka	8,06	70	20	2,56	1,24,65
केरल	Kerala	6	2,07	9	..	67	92,78
मध्य प्रदेश	Madhya Pradesh	14	56,94	28	58	12,82	2,13,37
महाराष्ट्र	Maharashtra	91	13,56	88	57	9,92	2,01,96
मणिपुर	Manipur	
मेघालय	Meghalaya	6	2	..	5	1,86
नागालैण्ड	Nagaland	
उड़ीसा	Orissa	25	40,53	11	16	2,00	90,38
पंजाब	Punjab	33	3,74	54	2	2,17	28,57
राजस्थान	Rajasthan	36	1,26	17	5	1,66	49,03
सिक्किम	Sikkim	
तमिलनाडु	Tamil Nadu	1	3,42	2	67	4,11	38,09
त्रिपुरा	Tripura	4	50	3,75	13,07
उत्तर प्रदेश	Uttar Pradesh	35	8,52	1,80	64	4,36	1,75,93
पश्चिम बंगाल	West Bengal	26	14,34	63	34	3,40	50,05
अंडो व निओ द्वीप समूह	A & N Islands	40	5,81
अरुणाचल प्रदेश	Arunachal Pradesh	
चंडीगढ़	Chandigarh	
दादर व नागर हवेली	Dadra & Nagar Haveli	
दिल्ली	Delhi	42	82	9,38
गोवा, दमन व दीव	Goa, Daman & Diu	2	16	3	..	64	6,35
लक्षद्वीप	Lakshadweep	
मिजोरम	Mizoram	2	4,31	1	32	13	12,23
पॉन्डिचेरी	Pondicherry	2	1	2,24
भारत	INDIA	3,57	2,42,46	5,64	7,07	60,19	13,83,57

सारणी 5—मद एवं प्रकारानुसार संस्थाओं का आवर्ती व्यय—(जारी)

TABLE V—RECURRING EXPENDITURE BY ITEM AND TYPE OF INSTITUTIONS—(contd.)

इ (ख) मैट्रिकोलेर डिप्लोमा/प्रमाण-पत्र पाठ्यक्रमों में शिक्षा प्रदान करने वाली संस्थाएं (डिग्री स्तर के नीचे)—(जारी)

E(b)—Institutions imparting instruction in Post-Matriculation Diploma/Certificate Courses
(below degree level)—(contd.)

(4) इंजिनियरी, प्रौद्योगिकी तथा स्थापत्य

(iv) Engineering, Technology & Architecture

(रुपये हजारों में)

(Rupees in Thousands)

राज्य/संघ शासित क्षेत्र State/Union Territory	अध्यापन और शैक्षिक वर्गों के वेतन और भत्तें Salaries & Allowances of Teaching & Academic staff	गैर-अध्यापन वर्गों के वेतन और भत्तें Salaries & Allowances of Non- Teaching staff	भवनों का अनुरक्षण Maintenance of Buildings	उपस्कर और फर्नीचर का अनुरक्षण Maintenance of Equip- ments & Furniture	उपकरण, रासा- यनिक और उपभोग भंडार Apparatus, Chemicals & Consumable Stores	
1	2	3	4	5	6	
आंध्र प्रदेश	Andhra Pradesh	1,92,98	35,83	15	5,47	15,79
असम	Assam	55,90	18,69	31	2,23	3,38
बिहार	Bihar	1,36,52	58,96	69	4,40	13,14
गुजरात	Gujarat	2,11,53	81,50	56	4,55	15,63
हरियाणा	Haryana	1,31,70	35,40	2,91	2,13	8,84
हिमाचल प्रदेश	Himachal Pradesh	28,79	10,93	51	68	1,40
जम्मू और काश्मीर	Jammu & Kashmir	6,20	4,90	98	96	1,11
कर्नाटक	Karnataka	1,85,08	77,78	1,43	18,38	10,86
केरल	Kerala	88,28	24,56	92	62	2,30
मध्य प्रदेश	Madhya Pradesh	1,83,06	93,77	2,05	9,46	20,32
महाराष्ट्र	Maharashtra	4,90,50	1,79,50	14,06	43,64	23,83
मणिपुर	Manipur	7,13	3,52	21	3	1,01
मेघालय	Meghalaya	3,46	1,35	..	13	31
नागालैण्ड	Nagaland	5,68	3,50	..	46	74
उड़ीसा	Orissa	19,41	10,96	6	43	10,46
पंजाब	Punjab	1,67,38	76,71	1,19	6,83	11,56
राजस्थान	Rajasthan	74,55	31,30	70	4,06	9,75
सिक्किम	Sikkim
तमिलनाडू	Tamil Nadu	1,74,19	45,63	2,16	1,77	15,68
त्रिपुरा	Tripura	4,66	2,13	..	2	1
उत्तर प्रदेश	Uttar Pradesh	2,36,01	87,79	4,02	60,70	10,87
पश्चिम बंगाल	West Bengal	1,38,01	10,31	1,95	2,88	15,75
अंडो व निो द्वीप समूह	A & N Islands
अरुणाचल प्रदेश	Arunachal Pradesh
चंडीगढ़	Chandigarh	18,84	8,09	5	19	3,03
दादरा व नगर हवेली	Dadra & Nagar Haveli
दिल्ली	Delhi	1,42,72	36,14	1,19	8,03	9,16
गोवा, दमन व दीव	Goa, Daman & Diu	16,08	5,38	2,34
लक्ष्य द्वीप	Lakshadweep
मिजोरम	Mizoram	1,41	74
पांडिचेरी	Pondicherry	9,00	1,20	10	4	9
भारत	INDIA	27,29,07	9,46,57	36,20	1,78,09	2,07,36

सारणी 5—मद एवं प्रकारानुसार संस्थाओं का आवर्ती व्यय—(जारी)

TABLE V—RECURRING EXPENDITURE BY ITEM AND TYPE OF INSTITUTIONS—(contd.)

ड (ख) मैट्रिकोत्तर डिप्लोमा/प्रमाण-पत्र पाठ्यक्रमों में शिक्षा प्रदान करने वाली संस्थाएं (डिग्री स्तर के नीचे)—(जारी)
E(b)—Institutions imparting instruction in Post-Matriculation Diploma/Certificate Courses
(below Degree level)—(contd.)

(4) इंजिनियरी, प्रौद्योगिकी तथा स्थापत्य—(समाप्त)
(iv) Engineering, Technology and Architecture (concl'd.)

(रुपए हजारों में)
(Rupees in Thousands)

राज्य/संघ शासित क्षेत्र State/Union Territory	पुस्तकालय Libraries	वजीफें, छात्रवृत्तियां और अन्य वित्तीय रियायतें Stipends, Scholar- ships and other Financial concessions	खेल-कूद Games & Sports	छात्रावास Hostels	अन्य मदें Other Items	जोड़ आवर्ती Total Recurring
1	7	8	9	10	11	12
आंध्र प्रदेश Andhra Pradesh	79	21,17	58	2,19	12,04	2,86,99
असम Assam	35	5,57	26	6	3,73	90,48
बिहार Bihar	43	11,49	42	1,51	9,96	2,37,52
गुजरात Gujarat	62	11,51	15	1,09	21,07	3,48,21
हरियाणा Haryana	1,42	12,76	1,64	1,00	9,00	2,06,80
हिमाचल प्रदेश Himachal Pradesh	1,62	8	3	1,85	45,89
जम्मू और काश्मीर Jammu & Kashmir	21	30	24	6	2,10	17,06
कर्नाटक Karnataka	15,55	..	6,77	12,92	3,28,77
केरल Kerala	38	11,55	54	84	3,82	1,33,81
मध्य प्रदेश Madhya Pradesh	1,22	23,04	1,19	1,20	32,21	3,67,52
महाराष्ट्र Maharashtra	7,46	10,15	76	71	1,05,48	8,76,09
मणिपुर Manipur	26	2,59	5	6	54	15,40
मेघालय Meghalaya	9	41	13	7	30	6,25
नागालैण्ड Nagaland	7	2,89	4	2	34	13,74
उड़ीसा Orissa	62	9,94	47	24	14,75	67,34
पंजाब Punjab	75	22,08	2,66	2,10	14,09	3,05,35
राजस्थान Rajasthan	1,09	7,21	48	16	7,35	1,36,65
सिक्किम Sikkim
तमिलनाडु Tamil Nadu	4,44	24,44	2,44	2,95	21,93	2,95,63
त्रिपुरा Tripura	1	1,06	2	31	5	8,27
उत्तर प्रदेश Uttar Pradesh	2,54	16,20	3,28	5,96	44,16	4,71,53
पश्चिम बंगाल West Bengal	83	10,10	1,77	53	24,49	2,06,62
अंडो व नि० द्वीप समूह A & N Islands
अरुणाचल प्रदेश Arunachal Pradesh
चंडीगढ़ Chandigarh	78	1,58	10	21	2,20	35,07
दादरा व नगर हवेली Dadra & Nagar Haveli
दिल्ली Delhi	32	7,02	68	41	16,50	2,22,17
गोवा, दमन व दीव Goa, Daman & Diu	1,95	16	25,91
लक्ष्य द्वीप Lakshadweep
मिजोरम Mizoram	3	74	2	2,94
पाण्डिचेरी Pondicherry	4	38	4	..	30	11,19
भारत INDIA	24,75	2,33,30	18,04	28,48	3,61,34	47,63,20

सारणी 5—मद एवं प्रकारानुसार संस्थाओं का आवर्ती व्यय—(जारी)

TABLE V—RECURRING EXPENDITURE BY ITEM AND TYPE OF INSTITUTIONS — contd.

ड (ख) मैट्रिकोत्तर डिप्लोमा/प्रमाण-पत्र पाठ्यक्रमों में शिक्षा प्रदान करने वाली संस्थाएं (डिग्री स्तर के नीचे)—(जारी)

E (b)—Institutions imparting instruction in Post-Matriculation Diploma/Certificate Courses (below Degree level)—(contd.)

(5) औषधि (दन्त चिकित्सा और परिचर्या धात्रिविद्या और औषधिनिश्चय शामिल नहीं हैं)

(v) Medicine (Excluding Dentistry, Nursing, Midwifery and Compounding)

(रुपयें हजारों में)

(Rupees in Thousands)

राज्य/संघ शासित क्षेत्र State/Union Territory	अध्यापन और शैक्षिक वर्ग के वेतन और भत्ते	नैर-अध्यापन वर्ग के वेतन और भत्ते	भवनों का अनुरक्षण	उपस्कार तथा फर्नीचर का अनुरक्षण	उपकरण रासा- यनिक और उपभोग भंडार
	Salaries & Allowances of Teaching & Academic staff	Salaries & Allowances of Non- Teaching staff	Maintenance of Buildings	Maintenance of Equip- ments & Furniture	Apparatus Chemicals & Consumable Stores
1	2	3	4	5	6
आंध्र प्रदेश	Andhra Pradesh
असम	Assam
बिहार	Bihar
गुजरात	Gujarat
हरियाणा	Haryana
हिमाचल प्रदेश	Himachal Pradesh
जम्मू और कश्मीर	Jammu & Kashmir
कर्नाटक	Karnataka	1,26	27	8	3
केरल	Kerala
मध्य प्रदेश	Madhya Pradesh	75	35	9	11
महाराष्ट्र	Maharashtra	9,45	3,64	4,49	2,10
मणिपुर	Manipur
मेघालय	Meghalaya
नागालैण्ड	Nagaland
ओड़ीसा	Orissa	1,81	1,17	..	13
पंजाब	Punjab	88	93
राजस्थान	Rajasthan
सिक्किम	Sikkim
तमिलनाडू	Tamil Nadu	3,77	1,10	..	6
त्रिपुरा	Tripura
उत्तर प्रदेश	Uttar Pradesh
पश्चिम बंगाल	West Bengal	4,88	2,20	1,69	15
इ. व. नि. द्वीप समूह	A & N Islands
अरुणाचल प्रदेश	Arunachal Pradesh
चंडीगढ़	Chandigarh
ददरा व नागर हवेली	Dadra & Nagar Haveli
दिल्ली	Delhi	1,57	1,96	..	8
गोवा, दमन व दीव	Goa, Daman & Diu
लक्षद्वीप	Lakshadweep
मिजोरम	Mizoram
पोंडिचेरी	Pondicherry
भारत	INDIA	24,37	11,62	6,27	2,71
					3,17

सरणी 5—मद एवं प्रकारानुसार संस्थाओं का आवर्ती व्यय—(जारी)

TABLE V—RECURRING EXPENDITURE BY ITEM AND TYPE OF INSTITUTIONS—(contd.)

ड— (ख) मैट्रिकोत्तर डिप्लोमा/प्रमाण-पत्र पाठ्यक्रमों में शिक्षा प्रदान करने वाली संस्थाएं (डिग्री स्तर के नीचे)—(जारी)
E (b)—Institutions imparting instruction in Post-Matriculation Diploma/Certificate Courses
(below Degree level)—(contd.)

(5) औषधि (दन्त चिकित्सा और परिचर्या धान्निविद्या और औषधमिश्रण शामिल नहीं हैं)—(समाप्त)

(v) Medicine (excluding Dentistry, Nursing, Midwifery and Compounding)—(concl.)

(रुपय हजारों में)
(Rupees in Thousands)

राज्य/संघ शासित क्षेत्र State/Union Territory	पुस्तकालय Libraries	वजोफें, छात्रवृत्तियां, और अन्य वित्तीय रियायतें Stipends, Scholar- ships and Other Financial concessions	खेल-मूद Games & Sports	छात्रावास Hostels	अन्य मदें Other Items	जोड़ आवर्ती Total Recurrin	
1	7	8	9	10	11	12	
आंध्र प्रदेश	Andhra Pradesh	
असम	Assam	
बिहार	Bihar	
गुजरात	Gujarat	
हरियाणा	Haryana	
हिमाचल प्रदेश	Himachal Pradesh	
जम्मू और कश्मीर	Jammu & Kashmir	
कर्नाटक	Karnataka	5	1,6	
केरल	Kerala	
मध्य प्रदेश	Madhya Pradesh . . .	3	1	2	39	1,8	
महाराष्ट्र	Maharashtra . . .	65	2,29	43	7,70	32,2	
मणिपुर	Manipur	
मेघालय	Meghalaya	
नागालैण्ड	Nagaland	
उड़ीसा	Orissa	50	1	15	4,3	
पंजाब	Punjab	45	2,7	
राजस्थान	Rajasthan	
सिक्किम	Sikkim	
तमिलनाडु	Tamil Nadu	2,10	..	1,20	8,6	
त्रिपुरा	Tripura	
उत्तर प्रदेश	Uttar Pradesh	
पश्चिम बंगाल	West Bengal . . .	1	2,10	5	2	48	
अंडो व नि० द्वीप समूह	A & N Islands	
अरुणाचल प्रदेश	Arunachal Pradesh	
चंडीगढ़	Chandigarh	
दादर व नगर हवेली	Dadra & Nagar Haveli	
दिल्ली	Delhi . . .	6	7	1,36	
गोवा, दमन व दीव	Goa, Daman & Diu	
लक्ष्य द्वीप	Lakshadweep	
मिजोरम	Mizoram	
पांडिचेरी	Pondicherry	
भारत	INDIA . . .	75	6,62	51	1,49	11,10	68,6

सारणी 5—मद एवं प्रकारानुसार संस्थाओं का आवर्ती व्यय—(जारी)

TABLE V—RECURRING EXPENDITURE BY ITEM AND TYPE OF INSTITUTIONS—(contd.)

(ख) मेट्रिकोत्तर डिप्लोमा/प्रमाण-पत्र पाठ्यक्रमों में शिक्षा प्रदान करने वाली संस्थाएं (डिग्री स्तर के नीचे)—(जारी)

E (b)—Institutions imparting instruction in Post-Matriculation Diploma/Certificate Courses
(below Degree level)—(contd.)

(6) औषधि विज्ञान

(vi) Pharmacy

(रुपये हजारों में)
(Rupees in Thousands)

राज्य/संघ शासित क्षेत्र State/Union Territory	अध्यापन और शैक्षिक वर्ग, के वेतन और भत्ते Salaries & Allowances of Teaching & Academic staff	गैर-अध्यापन वर्ष के वेतन और भत्ते Salaries & Allowances of Non- Teaching staff	भवनों का अनु रक्षण Maintenance of Buildings	उपस्कार और फर्नीचर का अनु रक्षण Maintenance of Equip- ments & Furniture	उपकरण, रासा- यनिक और उपभोग भंडार Apparatus, Chemicals & Consum- able Stores
1	2	3	4	5	6
आंध्र प्रदेश	Andhra Pradesh
असम	Assam
बिहार	Bihar	71	84	6	10
गुजरात	Gujarat
हरियाणा	Haryana
हिमाचल प्रदेश	Himachal Pradesh
जम्मू और काश्मीर	Jammu & Kashmir
कर्नाटक	Karnataka
केरल	Kerala
मध्य प्रदेश	Madhya Pradesh
महाराष्ट्र	Maharashtra	2,30	1,22	88	1,46
मणिपुर	Manipur
मेघालय	Meghalaya
नागालैण्ड	Nagaland
उड़ीसा	Orissa
पंजाब	Punjab
राजस्थान	Rajasthan
सिक्किम	Sikkim
तमिलनाडु	Tamil Nadu
त्रिपुरा	Tripura
उत्तर प्रदेश	Uttar Pradesh
पश्चिम बंगाल	West Bengal	1,34	1,98	2	17
अंडो व नि० द्वीप समूह	A & N Islands
अरुणाचल प्रदेश	Arunachal Pradesh
चंडीगढ़	Chandigarh
दादर व नगर हवेली	Dadra and Nagar Haveli
दिल्ली	Delhi
गोवा, दमन व दीव	Goa, Daman & Diu
लक्ष्य द्वीप	Lakshadweep
मिजोरम	Mizoram
पांडिचेरी	Pondicherry
भारत	INDIA	4,35	4,04	90	1,69
					1,06

सारणी 5—मद एवं प्रकारानुसार संस्थाओं का आवर्ती व्यय—(जारी)
 TABLE V—RECURRING EXPENDITURE BY ITEM AND TYPE OF INSTITUTIONS—(contd.)

ड—(ख) मैट्रिकोत्तर डिप्लोमा/प्रमाण-पत्र पाठ्यक्रमों में शिक्षा प्रदान करने वाली संस्थाएं (डिग्री स्तर के नीचे)—(जारी)
 E (b)—Institutions imparting instruction in Post-Matriculation Diploma/Certificate Courses
 (below Degree level)—(Concl'd.)

(6) औषधि विज्ञान—(समाप्त)
 (vi) Pharmacy—(concl'd.)

(रुपय हजारों में)
 (Rupees in Thousands)

राज्य/संघ शासित क्षेत्र State/Union Territory	पुस्तकालय Libraries	वजोफें, छात्रवृत्तियां और अन्य वित्तीय रियायतें Stipends, Scholar- ships and Other Financial concessions	खेल-कूद Games & Sports	छात्रावास Hostels	अन्य मदें Other Items	जोड़ आवर्ती Total Recurring
1	7	8	9	10	11	12
आंध्र प्रदेश	Andhra Pradesh
असम	Assam
बिहार	Bihar	5	16	..	22	2,14
गुजरात	Gujarat
हरियाणा	Haryana
हिमाचल प्रदेश	Himachal Pradesh
जम्मू और कश्मीर	Jammu & Kashmir
कर्नाटक	Karnataka
केरल	Kerala
मध्य प्रदेश	Madhya Pradesh
महाराष्ट्र	Maharashtra	21	11	6,83
मणिपुर	Manipur
मेघालय	Meghalaya
नागालैण्ड	Nagaland
उड़ीसा	Orissa
पंजाब	Punjab
राजस्थान	Rajasthan
सिक्किम	Sikkim
तमिलनाडु	Tamil Nadu
त्रिपुरा	Tripura
उत्तर प्रदेश	Uttar Pradesh
पश्चिम बंगाल	West Bengal	7	18	..	22	4,29
अंड० व नि० द्वीप समूह	A & N Islands
अरुणाचल प्रदेश	Arunachal Pradesh
चंडीगढ़	Chandigarh
दादरा व नगर हवेली	Dadra & Nagar Haveli
दिल्ली	Delhi
गोवा, दमन व दीव	Goa, Daman & Diu
लक्ष्य द्वीप	Lakshadweep
मिजोरम	Mizoram
पॉन्डिचेरी	Pondicherry
भारत	INDIA	33	34	..	55	13,26

सारणी 5—मद एवं प्रकारानुसार संस्थाओं का आवर्ती व्यय—(जारी)

TABLE V—RECURRING EXPENDITURE BY ITEM AND TYPE OF INSTITUTIONS—(contd.)

ड—(ख) मेट्रिकोत्तर डिप्लोमा/प्रमाण-पत्र पाठ्यक्रमों में शिक्षा प्रदान करने वाली संस्थाएं (डिग्री स्तर के नीचे)—(जारी)

E(b) —Institutions Imparting Instruction in Post-Matriculation Diploma Certificate Courses (below Degree level)—(contd.)

(7) सार्वजनिक स्वास्थ्य
(vii) Public Health(रुपये हजारों में)
(Rupees in Thousands)

राज्य/संघ शासित क्षेत्र State/Union Territory	अध्यापन और शैक्षिक वर्ग के वेतन और भत्ते	नैर-अध्यापन वर्ग के वेतन और भत्ते	भवनों का अनुरक्षण	उपकरण तथा फर्नीचर का अनुरक्षण	उपकरण, रासा- यनिक और उपभोग भंडार
1	2	3	4	5	6
आंध्र प्रदेश	Andhra Pradesh
असम	Assam
बिहार	Bihar	66	2,39
गुजरात	Gujarat
हरियाणा	Haryana
हिमाचल प्रदेश	Himachal Pradesh
जम्मू और कश्मीर	Jammu & Kashmir
कर्नाटक	Karnataka
केरल	Kerala
मध्य प्रदेश	Madhya Pradesh
महाराष्ट्र	Maharashtra
मणिपुर	Manipur
मेघालय	Meghalaya
नागालैण्ड	Nagaland
उड़ीसा	Orissa
पंजाब	Punjab
राजस्थान	Rajasthan	64	67	..	21
सिक्किम	Sikkim
तमिलनाडु	Tamil Nadu	74	42
त्रिपुरा	Tripura
उत्तर प्रदेश	Uttar Pradesh
पश्चिम बंगाल	West Bengal
अंडो व लि० द्वीप समूह	A & N Islands
अरुणाचल प्रदेश	Arunachal Pradesh
चंडीगढ़	Chandigarh
दादरा व नगर हवेली	Dadra & Nagar Haveli
दिल्ली	Delhi	1,71	2,46
गोवा, दमन व दीव	Goa, Daman & Diu
लक्षद्वीप	Lakshadweep
मिजोरम	Mizoram
पांडिचेरी	Pondicherry
भारत	INDIA	3,75	5,94	..	21
					19

सारणी 5—मद एवं प्रकारानुसार संस्थाओं का आवर्ती व्यय—(जारी)
TABLE V—RECURRING EXPENDITURE BY ITEM AND TYPE OF INSTITUTIONS—(contd.)

ड—(ख)— मैट्रिकोत्तर डिप्लोमा/प्रमाण-पत्र पाठ्यक्रमों में शिक्षा प्रदान करने वाली संस्थाएं (डिग्री स्तर के नीचे)—(जारी)
E(b)—Institutions imparting instruction in Post-Matriculation Diploma/Certificate Courses
(below Degree level)—(contd.)

(7) सार्वजनिक स्वास्थ्य—(समाप्त)
(vii) Public Health (concl'd.)

(रुपए हजारों में)
(Rupees in Thousands)

राज्य/संघ शासित क्षेत्र State/Union Territory	पुस्तकालय Libraries	वजीफें, छात्रवृत्तियां और अन्य वित्तीय रियायतें Stipends, Scholar- ships and other Financial concessions	खेल-कूद Games & Sports	छात्रावास Hostels	अन्य मदें Other Items	जोड़ आवर्ती Total Recurring
1	7	8	9	10	11	12
आंध्र प्रदेश	Andhra Pradesh
असम	Assam
बिहार	Bihar	34	3,39
गुजरात	Gujarat
हरियाणा	Haryana
हिमाचल प्रदेश	Himachal Pradesh
जम्मू और कश्मीर	Jammu & Kashmir
कर्नाटक	Karnataka
केरल	Kerala
मध्य प्रदेश	Madhya Pradesh
महाराष्ट्र	Maharashtra
मणिपुर	Manipur
मेघालय	Meghalaya
नागालैण्ड	Nagaland
उड़ीसा	Orissa
पंजाब	Punjab
राजस्थान	Rajasthan	..	36	..	12	2,19
सिक्किम	Sikkim
तमिलनाडु	Tamil Nadu	..	92	..	14	2,22
त्रिपुरा	Tripura
उत्तर प्रदेश	Uttar Pradesh
पश्चिम बंगाल	West Bengal
अंड० व नि० द्वीप समूह	A & N Islands
अरुणाचल प्रदेश	Arunachal Pradesh
चंडीगढ़	Chandigarh
दादरा व नगर हवेली	Dadra & Nagar Haveli
दिल्ली	Delhi	..	71	..	88	5,76
गोवा, दमन व दीव	Goa, Daman & Diu
लक्षद्वीप	Lakshadweep
मिजोरम	Mizoram
पांडिचेरी	Pondicherry
भारत	INDIA	..	1,99	..	1,48	13,56

सारणी 5—मद एवं प्रकारानुसार संस्थाओं का आवर्ती व्यय—(जारी)

TABLE V—RECURRING EXPENDITURE BY ITEM AND TYPE OF INSTITUTIONS—(contd.)

इ—उच्च शिक्षा की संस्थाएँ—(जारी)

E—Institutions for Higher Education—(contd.)

(ख)—संशिक्षित डिप्लोमा/प्रमाण-पत्र पाठ्यक्रमों में शिक्षा प्रदान करने वाली संस्थाएँ (डिग्री स्तर के नीचे)—(जारी)

(b)—Institutions Imparting Instruction in Post-Matriculation Diploma/Certificate Courses (below Degree level)—(contd.)

(8) संगीत तथा ललित कलाएँ

(viii) Music and Fine Arts

(रुपये हजारों में)

(Rupees in Thousands)

राज्य/संघ शासित क्षेत्र State/Union Territory	शिक्षण और शैक्षिक वर्ष के वेतन और भत्तें	नै-शिक्षण वर्ग के वेतन और भत्तें	भवनों का अनुरक्षण	उपस्कार और फर्नीचर का अनुरक्षण	उपकरण, रास यनिक और उपभोग भंडार	
	Salaries & Allowances of Teaching & Academic staff	Salaries & Allowances of Non- Teaching Staff	Maintenance of Buildings	Maintenance of Equip- ments & Furniture	Apparatus, Chemicals & Consu- mable Stores	
1	2	3	4	5	6	
आंध्र प्रदेश	Andhra Pradesh	
असम	Assam	
बिहार	Bihar	10	2	..	1	
गुजरात	Gujarat	
हरियाणा	Haryana	
हिमाचल प्रदेश	Himachal Pradesh	
जम्मू और काश्मीर	Jammu & Kashmir	
कर्नाटक	Karnataka	3,06	1,46	3	4	
केरल	Kerala	
मध्य प्रदेश	Madhya Pradesh	1,28	94	
महाराष्ट्र	Maharashtra	1,94	46	8	8	
मणिपुर	Manipur	
मेघालय	Meghalaya	
नागालैण्ड	Nagaland	
उड़ीसा	Orissa	
पंजाब	Punjab	
राजस्थान	Rajasthan	1,01	49	..	1	
सिक्किम	Sikkim	
तमिलनाडु	Tamil Nadu	1,65	27	
त्रिपुरा	Tripura	90	27	
उत्तर प्रदेश	Uttar Pradesh	
पश्चिम बंगाल	West Bengal	1,81	24	16	2	
अंड० व नि० द्वीप समूह	A. & N. Islands	
अरुणाचल प्रदेश	Arunachal Pradesh	
चंडीगढ़	Chandigarh	2,35	1,13	44	83	
दादर व नागर हवेली	Dadra & Nagar Haveli	
दिल्ली	Delhi	64	30	2	2	
गोवा दमन व दीव	Goa, Daman & Diu	
लक्षद्वीप	Lakshadweep	
मिजोरम	Mizoram	
पाण्डिचेरी	Pondicherry	
भारत	INDIA	14,74	5,58	73	1,01	1,52

सारणी 5—मद एवं प्रकारानुसार संस्थाओं का आवर्ती व्यय—(जारी)
TABLE V—RECURRING EXPENDITURE BY ITEM AND TYPE OF INSTITUTIONS—(contd.)

(ङ) उच्च शिक्षा की संस्थाएं—(जारी)

E—Institutions for Higher Education—(contd.)

(ख) —मैट्रिकोत्तर डिप्लोमा/प्रमाण-पत्र पाठ्यक्रमों में शिक्षा प्रदान करने वाली संस्थाएं (डिग्री स्तर के नीचे)—(जारी)

(b) —Institutions Imparting Instruction in Post-Matriculation Diploma/Certificate Courses
(below Degree level)—(contd.)

(8) संगीत तथा ललित कलाएं—(समाप्त)

(viii) Music and Fine Arts (concl'd.)

(रुपए हजारों में)

(Rupees in Thousands)

राज्य/संघ शासित क्षेत्र State/Union Territory	पुस्तकालय Libraries	वजीफें, छात्रवृत्तियां और अन्य वित्तीय दियायतें Stipends, ¹ Scholar- ships and other Financial concessions	खेल-कूद Games & Sports	छात्रावास Hostels	अन्य मदें Other Items	जोड़ आवर्ती Total Recurring	
1	7	8	9	10	11	12	
आंध्र प्रदेश	Andhra Pradesh	
असम	Assam	
बिहार	Bihar	1	14	
गुजरात	Gujarat	
हरियाणा	Haryana	
हिमाचल प्रदेश	Himachal Pradesh	
जम्मू और काश्मीर	Jammu & Kashmir	
कर्नाटक	Karnataka	..	55	29	38	5,82	
केरल	Kerala	
मध्य प्रदेश	Madhya Pradesh	1	11	..	20	2 54	
महाराष्ट्र	Maharashtra	3	12	2	30	3,08	
मणिपुर	Manipur	
मेघालय	Meghalaya	
नागलैण्ड	Nagaland	
उड़ीसा	Orissa	
पंजाब	Punjab	
राजस्थान	Rajasthan	13	1,66	
सिक्किम	Sikkim	
तमिलनाडु	Tamil Nadu	..	11	..	22	2,25	
त्रिपुरा	Tripura	2	1	1,25	
उत्तर प्रदेश	Uttar Pradesh	
पश्चिम बंगाल	West Bengal	1	21	2,45	
अंड० व मि० द्वीप समूह	A. & N. Islands	
अरुणाचल प्रदेश	Arunachal Pradesh	
चंडीगढ़	Chandigarh	76	4	22	12	7,28	
दादर व नागर हवेली	Dadra & Nagar Haveli	
दिल्ली	Delhi	5	3	1	12	1,19	
गोवा, दमन व दीव	Goa, Daman & Diu	
लक्ष्य द्वीप	Lakshadweep	
मिजोरम	Mizoram	
पॉण्डिचेरी	Pondicherry	
भारत	INDIA	87	96	4	51	1,70	27,66

सारणी 5—मद एवं प्रकारानुसार संस्थाओं का आवर्ती व्यय—(जारी)

TABLE V—RECURRING EXPENDITURE BY ITEM AND TYPE OF INSTITUTIONS—(contd.)

(इ) उच्च शिक्षा की संस्थाएं—(जारी)

E—Institutions for Higher Education—(contd.)

(ख) —मैट्रिकोत्तर डिप्लोमा/प्रमाण-पत्र पाठ्यक्रमों में शिक्षा प्रदान करने वाली संस्थाएं—(जारी)

(b) —Institutions Imparting Instructions in Post-Matriculation Diploma/Certificate Courses (Below Degree Level)—(contd.)

(9) प्राच्य विद्या अध्ययन

(ix) Oriental Studies

(रुपये हजारों में)
(Rupees in Thousand)

राज्य/संघ शासित क्षेत्र State/Union Territory	अध्यापन और शैक्षिक वर्गों के वेतन और भत्ते	नैर-अध्यापन वर्गों के वेतन और भत्ते	भवनों का अभ्युक्षण	उपस्कार तथा फर्नीचर का अभ्युक्षण	उपस्करण, रासा- यनिक और उपभोग भंडार
	Salaries & Allowances of Teaching & Academic Staff	Salaries & Allowances of Non- Teaching Staff	Mainte- nance of Buildings	Maintenance of Equip- ments & Furniture	Apparatus Chemical & Consu- mable Stores
1	2	3	4	5	6
आंध्र प्रदेश	Andhra Pradesh
असम	Assam
बिहार	Bihar	2,36	16	2	13
गुजरात	Gujarat
हरियाण	Haryana
हिमाचल प्रदेश	Himachal Pradesh
जम्मू और काश्मीर	Jammu & Kashmir
कर्नाटक	Karnataka
केरल	Kerala
मध्य प्रदेश	Madhya Pradesh
महाराष्ट्र	Maharashtra
मणिपुर	Manipur
मेघालय	Meghalaya
नागालैण्ड	Nagaland
उड़ीसा	Orissa
पंजाब	Punjab
राजस्थान	Rajasthan
सिक्किम	Sikkim
तमिलनाडु	Tamil Nadu
त्रिपुरा	Tripura
उत्तर प्रदेश	Uttar Pradesh
पश्चिम बंगाल	West Bengal	1,66	31	7	..
अंडो व नि० द्वीप समूह	A & N Islands
अरुणाचल प्रदेश	Arunachal Pradesh
चंडीगढ़	Chandigarh
दादर व नगर हवेली	Dadra and Nagar Haveli
दिल्ली	Delhi
गोवा, दमन व दीव	Goa, Daman & Diu
लक्षद्वीप	Lakshadweep
मिजोरम	Mizoram
पाण्डिचेरी	Pondicherry
भारत	INDIA	4,02	47	9	13

सारणी 5—मब एवं प्रकारानुसार संस्थाओं का आवर्ती व्यय—(जारी)
TABLE V—RECURRING EXPENDITURE BY ITEM AND TYPE OF INSTITUTIONS—(contd.)

(इ) उच्च शिक्षा की संस्थाएं—(जारी)

E—Institutions for Higher Education—(contd.)

(ख)—मैट्रिकोत्तर डिप्लोमा/प्रमाण-पत्र पाठ्यक्रमों में शिक्षा प्रदान करने वाली संस्थाएं (द्वितीय स्तर के नीचे)—(जारी)

(b)—Institutions Imparting Instructions in Post-Matriculation Diploma/Certificate Courses (Below Degree Level)—(contd.)

(9) प्राच्य विद्या अध्ययन—(समाप्त)

(ix) Oriental Studies—(concl'd.)

(रुपए हजारों में)
(Rupees in Thousands)

राज्य/संघ शासित क्षेत्र State/Union Territory	पुस्तकालय Libraries	वजीफें, छात्रवृत्तियां और अन्य वित्तीय रियाजतें Stipends, Scholar- ships and other Financial concessions	खेल-कूद Games & Sports	छात्रावास Hostels	अन्य मदें Other Items	जोड़ आवर्ती Total Recurring
1	7	8	9	10	11	12
आंध्र प्रदेश	Andhra Pradesh
असम	Assam
बिहार	Bihar	..	4	..	20	2,91
गुजरात	Gujarat
हरियाणा	Haryana
हिमाचल प्रदेश	Himachal Pradesh
जम्मू और काश्मीर	Jammu & Kashmir
कर्नाटक	Karnataka
केरल	Kerala
मध्य प्रदेश	Madhya Pradesh
महाराष्ट्र	Maharashtra
मणिपुर	Manipur
मेघालय	Meghalaya
नागालैण्ड	Nagaland
उड़ीसा	Orissa
पंजाब	Punjab
राजस्थान	Rajasthan
सिक्किम	Sikkim
तमिलनाडु	Tamil Nadu
त्रिपुरा	Tripura
उत्तर प्रदेश	Uttar Pradesh
पश्चिम बंगाल	West Bengal	6	..	1	..	2,11
अंड० व नि० द्वीप समूह	A. & N. Islands
अरुणाचल प्रदेश	Arunachal Pradesh
चंडीगढ़	Chandigarh
दादर व नागर हवेली	Dadra & Nagar Haveli
दिल्ली	Delhi
गोवा, दमन व दीव	Goa, Daman & Diu
लक्षद्वीप	Lakshadweep
मिजोरम	Mizoram
पाण्डिचेरी	Pondicherry
भारत	INDIA	6	4	1	..	20
						5,02

सारणी 5—सक एवं प्रकारानुसार संस्थाओं का आवर्ती व्यय—(जारी)

TABLE V—RECURRING EXPENDITURE BY TIME AND TYPE OF INSTITUTIONS—(contd.)

(ड) उच्च शिक्षा की संस्थाएँ—(जारी)

E—Institutions For Higher Education—(contd.)

(ख)—पेट्रिकोस्तर डिप्लोमा/प्रमाण-पत्र पाठ्यक्रमों में शिक्षा प्रदान करने वाली संस्थाएँ (डिग्री स्तर के नीचे)—(जारी)

(b)—Institutions Imparting Instructions in Post-Matriculation Diploma/Certificate Courses (Below Degree Level)—(contd.)

(10) शारीरिक शिक्षा

(x) Physical Education

(रुपए हजारों में)

(Rupees in Thousands)

राज्य/संघ शासित क्षेत्र State/Union Territory	अध्यापन और शैक्षिक वर्ग के वेतन और भत्ते	नैर-अध्यापन वर्ग के वेतन और भत्ते	भवनों का अनुरक्षण	उत्स्कार और फर्निचर का अनुरक्षण	उपकरण, रासा- यनिक और उपभोग भंडार
1	2	3	4	5	6
आंध्र प्रदेश	Andhra Pradesh
असम	Assam
बिहार	Bihar	46	16	..	5
गुजरात	Gujarat	2,20	48	31	5
हरियाणा	Haryana
हिमाचल प्रदेश	Himachal Pradesh
जम्मू और काश्मिर	Jammu & Kashmir
कर्नाटक	Karnataka	2,00	66	7	8
केरल	Kerala
मध्य प्रदेश	Madhya Pradesh	1,15	1,62	..	1
महाराष्ट्र	Maharashtra
मणिपुर	Manipur
मेघालय	Meghalaya
नागालैण्ड	Nagaland
उड़ीसा	Orissa	74	47
पंजाब	Punjab	75	19
राजस्थान	Rajasthan
सिक्किम	Sikkim
तमिलनाडु	Tamil Nadu
त्रिपुरा	Tripura
उत्तर प्रदेश	Uttar Pradesh	1,16	26	10	5
पश्चिम बंगाल	West Bengal
अंड० व नि० द्वीप समूह	A. & N. Islands
अरुणाचल प्रदेश	Arunachal Pradesh
चंडीगढ़	Chandigarh
दादर व नागर हवेली	Dadra and Nagar Haveli
दिल्ली	Delhi
गोवा, दमन व दीव	Goa, Daman & Diu
लक्षद्वीप	Lakshadweep
मिजोरम	Mizoram
पाण्डिचेरी	Pondicherry
भारत	INDIA	8,46	3,84	48	24
					36

सारणी 5—मद एवं प्रकारानुसार संस्थाओं का आवर्ती व्यय—(जारी)

TABLE V—RECURRING EXPENDITURE BY ITEM AND TYPE OF INSTITUTIONS—(contd.)

(ड) उच्च शिक्षा की संस्थाएं—(जारी)

E—Institutions for Higher Education—(contd.)

(ख) मैट्रिकोत्तर डिप्लोमा/प्रमाण-पत्र पाठ्यक्रमों में शिक्षा प्रदान करने वाली संस्थाएं (डिग्री स्तर के नीचे)—(जारी)

(b)—Institutions Imparting Instructions in Post-Matriculation Diploma/Certificate Courses (Below Degree Level)—(contd.)

(1ड) शारीरिक शिक्षा—(समाप्त)

(x) Physical Education—(concl'd.)

(रुपये हजारों में)

(Rupees in Thousand)

राज्य/संघ शासित क्षेत्र State/Union Territory	पुस्तकालय Libraries	वजीफें, छात्रवृत्तियाँ और अन्य वित्तीय रियायतें Stipends, Scholar- ships and other Financial Concessions	खेल-कूद Games & Sports	छात्रावास & Hostels	अन्य मदें Other Items	जोड़ आवर्ती Total Recurring
1	7	8	9	10	11	12
आंध्र प्रदेश	Andhra Pradesh
असम	Assam
बिहार	Bihar	5	78
गुजरात	Gujarat	2	7	13	51	3,94
हरियाणा	Haryana
हिमाचल प्रदेश	Himachal Pradesh
जम्मू और काश्मीर	Jammu & Kashmir
कर्नाटक	Karnataka	..	4	..	22	3,07
केरल	Kerala
मध्य प्रदेश	Madhya Pradesh	3	10	4	6	3,33
महाराष्ट्र	Maharashtra
मणिपुर	Manipur
मेघालय	Meghalaya
नागालैण्ड	Nagaland
उड़ीसा	Orissa	..	37	..	2	1,60
पंजाब	Punjab	8	..	2	7	1,17
राजस्थान	Rajasthan
सिक्किम	Sikkim
तमिलनाडु	Tamil Nadu
त्रिपुरा	Tripura
उत्तर प्रदेश	Uttar Pradesh	1	5	..	11	1,79
पश्चिम बंगाल	West Bengal
अंड० व नि० द्वीप समूह	A. & N. Islands
अरुणाचल प्रदेश	Arunachal Pradesh
चंडीगढ़	Chandigarh
दादर व नागर हवेली	Dadra & Nagar Haveli
दिल्ली	Delhi
गोवा, दमन व दीव	Goa, Daman & Diu
लक्षद्वीप	Lakshadweep
मिजोरम	Mizoram
पॉन्डिचेरी	Pondicherry
भारत	INDIA	14	63	19	26	1,08
						15,68

सारणी 5—मद एवं प्रकारानुसार संस्थाओं का आवर्ती व्यय—(जारी)

TABLE V—RECURRING EXPENDITURE BY ITEM AND TYPE OF INSTITUTIONS—(contd.)

(ड) उच्च शिक्षा की संस्थाएं—(जारी)

E—Institutions For Higher Education—(contd.)

(ख) मैट्रिकोत्तर डिप्लोमा/प्रमाण-पत्र पाठ्यक्रमों में शिक्षा प्रदान करने वाली संस्थाएं (डिग्री स्तर के नीचे)—(जारी)

(b) Institutions Imparting Instructions in Post-Matriculation Diploma/Certificate Courses (below Degree level)—(contd.)

(11) पशु चिकित्सा विज्ञान

(xi) Veterinary Science

(रुपये हजारों में)

(Rupees in Thousands)

राज्य/संघ शासित क्षेत्र State/Union Territory	अध्यापन और शैक्षिक वर्गों के वेतन और भत्ते	नैर-अध्यापन वर्गों के वेतन और भत्ते	भवनों का अनुरक्षण	उपस्कार तथा फर्नीचर का अनुरक्षण	उपकरण, रासा- यनिक और उपभोग भंडार
1	2	3	4	5	6
आंध्र प्रदेश	Andhra Pradesh
असम	Assam
बिहार	Bihar
गुजरात	Gujarat
हरियाणा	Haryana
हिमाचल प्रदेश	Himachal Pradesh
जम्मू और कश्मीर	Jammu & Kashmir
कर्नाटक	Karnataka
केरल	Kerala
मध्य प्रदेश	Madhya Pradesh
महाराष्ट्र	Maharashtra
मणिपुर	Manipur
मेघालय	Meghalaya
नागालैंड	Nagaland
उड़ीसा	Orissa
पंजाब	Punjab
राजस्थान	Rajasthan
सिक्किम	Sikkim
तामिलनाडु	Tamil Nadu
त्रिपुरा	Tripura
उत्तर प्रदेश	Uttar Pradesh
पश्चिम बंगाल	West Bengal
अंडो व नि० द्वीप समूह	A. & N. Islands
अरुणाचल प्रदेश	Arunachal Pradesh
चंडीगढ़	Chandigarh
दादर व नागर हवेली	Dadra and Nagar Haveli
दिल्ली	Delhi
गोवा, दमन व दीव	Goa, Daman & Diu
लक्षद्वीप	Lakshadweep
मिजोरम	Mizoram
पाण्डिचेरी	Pondicherry
भारत	INDIA

सारणी 5—मद एवं प्रकारानुसार संस्थओं का आवर्ती व्यय—(जारी)
TABLE V—RECURRING EXPENDITURE BY ITEM AND TYPE OF INSTITUTIONS—(contd.)

(इ) उच्च शिक्षा की संस्थाएं—(जारी)

E—Institutions for Higher Education—(contd.)

(ख) मैट्रिकोत्तर डिप्लोमा/प्रमाण-पत्र पाठ्यक्रमों में शिक्षा प्रदान करने वाली संस्थाएं (डिग्री स्तर के नीचे)—(जारी)

(b) Institutions Imparting Instructions in Post-Matriculation Diploma Certificate Courses (below Degree level)—(contd.)

(11) पशु चिकित्सा विज्ञान—(समाप्त)

(xi) Veterinary Science—(concl'd.)

(रुपये हजारों में)

(Rupees in Thousands)

राज्य/संघ शासित क्षेत्र State/Union Territory	पुस्तकालय Libraries	वजोफें, छात्रवृत्तियां और अन्य विस्तृत रियायतें Stipends, Scholar- ships and Other Financial Concessions	खेल-कूद Games & Sports	छात्रावास Hostels	अन्य मदें Other Items	कुल आवर्ती Total Recurring
1	7	8	9	10	11	12
आंध्र प्रदेश	Andhra Pradesh
असम	Assam
बिहार	Bihar
गुजरात	Gujarat
हरियाणा	Haryana
हिमाचल प्रदेश	Himachal Pradesh
जम्मू और काश्मीर	Jammu & Kashmir
कर्नाटक	Karnataka
केरल	Kerala
मध्य प्रदेश	Madhya Pradesh
महाराष्ट्र	Maharashtra
मणिपुर	Manipur
मेघालय	Meghalaya
नागालैण्ड	Nagaland
उड़ीसा	Orissa
पंजाब	Punjab
राजस्थान	Rajasthan
सिक्किम	Sikkim
तमिलनाडु	Tamil Nadu
त्रिपुरा	Tripura
उत्तर प्रदेश	Uttar Pradesh
पश्चिम बंगाल	West Bengal
अंडो व नि० द्वीप समूह	A. & N. Islands
अरुणाचल प्रदेश	Arunachal Pradesh
चंडीगढ़	Chandigarh
दादर व नागर हवेली	Dadra & Nagar Haveli
दिल्ली	Delhi
गोवा, दमन व दीव	Goa, Daman & Diu
लक्षद्वीप	Lakshadweep
मिजोरम	Mizoram
पाण्डिचेरी	Pondicherry
भारत	INDIA

सारणी 5—मद एवं प्रकारानुसार संस्थाओं का आवर्ती व्यय—(जारी)

TABLE-V—RECURRING EXPENDITURE BY ITEM AND TYPE OF INSTITUTIONS—(contd.)

(ङ) उच्च शिक्षा की संस्थाएँ—(जारी)

E—Institutions for Higher Education—(contd.)

(ख) (12) मॅट्रिकोल्तर डिप्लोमा/प्रमाण-पत्र पाठ्यक्रमों में शिक्षा प्रदान करने वाली अन्य संस्थाएँ (डिग्री स्तर के नीचे)

(b) (xii) Other Institutions Imparting Instruction in Post-Matriculation Diploma/Certificate Courses (Below Degree level)

(रुपये हजारों में)
(Rupees in Thousands)राज्य/संघ शासित क्षेत्र
State/Union Territoryअध्यापन और
शैक्षिक वर्गों
के वेतन और
भत्ते
Salaries &
Allowances
of Teaching
& Academic
Staffनै-अध्यापन
वर्गों के वेतन
और भत्ते
Salaries &
Allowances
of Non-
Teaching
Staffभवनों का
अनुरक्षण
Maintenance
of Buildingsउपस्कार तथा
फर्नीचर का
अनुरक्षण
Maintenance
of Equip-
ments &
Furnitureउपकरण, रासा-
यनिक और
उपभोग भंडार
Apparatus,
Chemical &
Consumable
Stores

1

2

3

4

5

6

आंध्र प्रदेश	Andhra Pradesh	1,97	1,31	12	3	..
असम	Assam
बिहार	Bihar	2,55	58	3	10	16
गुजरात	Gujarat	3,23	58	4	1	..
हरियाणा	Haryana	6,97	1,86	10	3	4
हिमाचल प्रदेश	Himachal Pradesh
जम्मू और काश्मीर	Jammu & Kashmir
कर्नाटक	Karnataka	20,05	8,21	12	38	2,86
केरल	Kerala
मध्य प्रदेश	Madhya Pradesh
महाराष्ट्र	Maharashtra	32,34	20,80	1,62	91	76
मणिपुर	Manipur	47	37	..	2	..
मेघालय	Meghalaya
नागालैण्ड	Nagaland
उड़ीसा	Orissa
पंजाब	Punjab	10,41	82	8	5	2
राजस्थान	Rajasthan	8,27	4,79	10	15	28
सिक्किम	Sikkim
तमिलनाडु	Tamil Nadu
त्रिपुरा	Tripura
उत्तर प्रदेश	Uttar Pradesh
पश्चिम बंगाल	West Bengal	16,51	11,07	7	..	5,03
अंडो व नि० द्वीप समूह	A. & N. Islands
अरुणाचल प्रदेश	Arunachal Pradesh
चंडीगढ़	Chandigarh
दादर व नागर हवेली	Dadra and Nagar Haveli
दिल्ली	Delhi	8,51	1,73	52	9	..
गोवा, दमन व दीव	Goa, Daman & Diu	4,30	1,95	22	26	85
लक्ष्य द्वीप	Lakshadweep
मिजोरम	Mizoram	31	5	1	1	..
पाण्डिचेरी	Pondicherry	1,01	2,17
भारत	INDIA	1,16,90	56,29	3,03	2,04	10,00

सारणी 5—मद एवं प्रकारानुसार संस्थाओं का आवर्ती व्यय—(जारी)
TABLE-V—RECURRING EXPENDITURE BY ITEM AND TYPE OF INSTITUTIONS—(contd.)

(इ) उच्च शिक्षा की संस्थाएँ—(जारी)

E—Institutions for Higher Education (contd.)

(ख) (12)—मैट्रिकोत्तर डिप्लोमा/प्रमाण-पत्र पाठ्यक्रमों में शिक्षा प्रदान करने वाली अन्य संस्थाएँ (डिग्री स्तर के नीचे)—(समाप्त)
(b)(xii)—Other Institutions Imparting Instruction in Post-Matriculation Diploma/Certificate Courses
(Below Degree Level)—(contd.)

(रुपए हजारों में)
(Rupees in Thousands)

राज्य/संघ शासित क्षेत्र State/Union Territory	पुस्तकालय Libraries	वजीफें, छात्रवृत्तियां और अन्य वित्तीय रियायतें Stipends, Scholar- ships and Other Financial Concessions	खेल-कूद Games & Sports	छात्रावास Hostels	अन्य मदें Other Items	जोड़ आवर्ती Total Recurring	
1	7	8	9	10	11	12	
आंध्र प्रदेश	Andhra Pradesh	6	22	..	8	3,79	
असम	Assam	
बिहार	Bihar	..	9	..	6	3,57	
गुजरात	Gujarat	3	1,11	..	65	5,80	
हरियाणा	Haryana	6	10,11	1	2,06	21,87	
हिमाचल प्रदेश	Himachal Pradesh	
जम्मू और काश्मीर	Jammu & Kashmir	
कर्नाटक	Karnataka	..	4,59	..	5,32	41,53	
केरल	Kerala	
मध्य प्रदेश	Madhya Pradesh	
महाराष्ट्र	Maharashtra	27	29	10	28,15	85,24	
मणिपुर	Manipur	..	42	..	9	1,37	
मेघालय	Meghalaya	
नागालैण्ड	Nagaland	
उड़ीसा	Orissa	
पंजाब	Punjab	14	5,92	15	72	1,88	
राजस्थान	Rajasthan	45	4,61	1	19	1,36	
सिक्किम	Sikkim	
तमिलनाडु	Tamil Nadu	
त्रिपुरा	Tripura	
उत्तर प्रदेश	Uttar Pradesh	
पश्चिम बंगाल	West Bengal	2	16,95	..	3,79	53,44	
अंडो व नि० द्वीप समूह	A. & N. Islands	
अरुणाचल प्रदेश	Arunachal Pradesh	
चंडीगढ़	Chandigarh	
दादर व नागर हवेली	Dadra and Nagar Haveli	
दिल्ली	Delhi	1	10	..	8,37	19,33	
गोवा, दमन व दीव	Goa, Daman & Diu	4	1,42	..	49	9,53	
लक्ष्य द्वीप	Lakshadweep	
मिजोरम	Mizoram	1	13	52	
पांडिचेरी	Pondicherry	..	89	4,07	
भारत	INDIA	1,09	46,85	27	3,62	50,37	2,90,46

सारणी 5—मद एवं प्रकारानुसार संस्थाओं का आवर्ती व्यय—(जारी)

TABLE V.—RECURRING EXPENDITURE BY ITEM AND TYPE OF INSTITUTIONS—(contd.)

(ड) उच्च शिक्षा की संस्थाएं—(जारी)

E—Institutions for Higher Education—(contd.)

जोड़ (ख)—मैट्रिकोत्तर डिप्लोमा/प्रमाण-पत्र पाठ्यक्रमों में शिक्षा प्रदान करने वाली कुल शिक्षा संस्थाएं
(डिग्री स्तर के नीचे)—(समाप्त)Total (b)—All Institutions Imparting Instruction in Post-Matriculation Diploma/Certificate Courses
(Below Degree Level)—(concl'd.)(रुपए हजारों में)
(Rupees in Thousands)

राज्य/संघ शासित क्षेत्र State/Union Territory	अध्यापन और शैक्षिक वर्ग के वेतन और भत्ते	गैर-अध्यापन वर्ग के वेतन और भत्ते	भवनों का अभ्युक्षण	उपस्कार तथा फर्निचर अभ्युक्षण	उपकरण, रासा- यनिक और उपभोग भंडार	
1	2	3	4	5	6	
आंध्र प्रदेश	Andhra Pradesh	2,03,19	41,48	27	5,52	15,79
असम	Assam	79,57	29,90	50	2,98	3,75
बिहार	Bihar	2,21,68	83,02	1,34	5,58	13,83
गुजरात	Gujarat	2,16,97	83,16	92	4,61	15,68
हरियाणा	Haryana	1,38,68	37,26	3,01	2,16	8,88
हिमाचल प्रदेश	Himachal Pradesh	31,64	11,05	51	68	1,40
जम्मू और काश्मीर	Jammu & Kashmir	19,23	7,87	1,71	1,99	1,73
कर्नाटक	Karnataka	2,99,24	1,13,52	4,09	20,28	13,93
केरल	Kerala	1,68,79	36,81	1,32	84	2,38
मध्य प्रदेश	Madhya Pradesh	3,04,57	1,20,29	2,40	9,74	20,85
महाराष्ट्र	Maharashtra	6,72,30	2,38,28	34,08	50,66	27,88
मणिपुर	Manipur	7,60	3,89	21	5	1,01
मेघालय	Meghalaya	5,00	1,47	..	20	31
नागालैण्ड	Nagaland	5,68	3,50	..	46	74
उड़ीसा	Orissa	55,22	25,46	69	63	11,02
पंजाब	Punjab	1,92,22	85,93	2,09	7,43	11,91
राजस्थान	Rajasthan	1,19,35	47,78	98	4,75	10,94
सिक्किम	Sikkim
तमिलनाडु	Tamil Nadu	2,01,60	55,47	2,50	2,01	16,01
त्रिपुरा	Tripura	12,37	4,26	..	6	13
उत्तर प्रदेश	Uttar Pradesh	3,63,39	1,18,07	5,30	62,54	11,96
पश्चिम बंगाल	West Bengal	2,04,53	45,04	6,48	6,01	23,02
अंडो व नि० द्वीप समूह	A. & N. Islands	4,89	52
अरुणाचल प्रदेश	Arunachal Pradesh
चंडीगढ़	Chandigarh	21,19	9,23	49	1,02	4,42
दादर व नागर हवेली	Dadra and Nagar Haveli
दिल्ली	Delhi	1,67,02	46,37	1,84	8,32	11,01
गोवा, दमन व दी	Goa, Daman & Diu	24,62	8,07	70	30	3,19
लक्ष्य द्वीप	Lakshadweep
मिजोरम	Mizoram	6,69	2,33	40	54	..
पॉण्डिचेरी	Pondicherry	11,84	3,70	10	4	12
भारत	INDIA	37,59,07	12,63,73	71,93	1,99,40	2,31,89

सारणी 5—मद एवं प्रकारानुसार संस्थाओं का आवर्ती व्यय—(जारी)
TABLE-V—RECURRING EXPENDITURE BY ITEM AND TYPE OF INSTITUTIONS—(contd.)

(ड) उच्च शिक्षा की संस्थाएं—(जारी)

E—Institutions for Higher Education—(contd.)

जोड़ (ख) मैट्रिकोत्तर डिप्लोमा/प्रमाण-पत्र पाठ्यक्रमों में शिक्षा प्रदान करने वाली कुल शिक्षा संस्थाएं
(डिग्री स्तर के नीचे)—(समाप्त)

Total (b)—All Institutions Imparting Instruction in Post-Matriculation Diploma/Certificate Courses
(Below Degree Level)—(concl.)

(रुपए हजारों में)
(Rupees in Thousands)

राज्य/संघ शासित क्षेत्र State/Union Territory	पुस्तकालय Libraries	वजीफें, छात्रवृत्तियां और अन्य वित्तीय पर्यायित्त Stipends, Scholar- ships and other Financial concessions	खेल-मूद Games & Sports	छात्रावास Hostels	अन्य मदें Other Items	जोड़ आवर्ती Total Recurring
1	7	8	9	10	11	12
आंध्र प्रदेश Andhra Pradesh	85	32,80	60	3,14	12,67	3,16,31
असम Assam	41	9,90	30	15	9,09	1,36,55
बिहार Bihar	64	58,99	51	3,84	14,16	4,03,59
गुजरात Gujarat	66	12,68	29	1,87	21,94	3,58,78
हरियाणा Haryana	1,48	22,87	1,64	3,06	9,64	2,28,68
हिमाचल प्रदेश Himachal Pradesh	..	1,62	8	3	1,92	48,93
जम्मू और काश्मीर Jammu & Kashmir	81	21,75	46	22	4,10	59,87
कर्नाटक Karnataka	..	29,08	70	7,32	23,13	5,11,29
केरल Kerala	45	14,22	74	84	4,62	2,31,01
मध्य प्रदेश Madhya Pradesh	1,42	80,19	1,52	1,84	45,73	5,88,55
महाराष्ट्र Maharashtra	9,67	26,58	2,28	1,48	1,53,59	12,16,80
मणिपुर Manipur	26	3,00	5	6	63	16,76
मेघालय Meghalaya	9	46	15	7	35	8,10
नागालैण्ड Nagaland	7	2,89	4	1	34	13,73
उड़ीसा Orissa	87	51,34	59	54	17,26	1,63,62
पंजाब Punjab	1,31	32,18	3,37	2,91	18,70	3,58,05
राजस्थान Rajasthan	1,91	13,45	69	40	10,69	2,10,94
सिक्किम Sikkim
तमिलनाडु Tamil Nadu	4,45	30,99	2,46	4,81	26,51	3,46,81
त्रिपुरा Tripura	6	1,56	2	31	3,81	22,58
उत्तर प्रदेश Uttar Pradesh	2,90	24,77	5,08	6,59	48,63	6,49,23
पश्चिम बंगाल West Bengal	1,41	45,27	2,53	1,05	39,26	3,74,60
अंडो व नि० द्वीप समूह A. & N. Islands	..	40	5,81
अरुणाचल प्रदेश Arunachal Pradesh
चंडीगढ़ Chandigarh	1,54	1,62	10	43	2,32	42,36
दादरा व नागर हवेली Dadra and Nagar Haveli
दिल्ली Delhi	49	8,63	69	41	28,50	2,73,28
गोवा, दमन व दीव Goa, Daman & Diu	6	3,53	3	..	1,24	41,74
लक्षद्वीप Lakshadweep
मिजोरम Mizoram	5	5,18	3	32	13	15,67
पाण्डिचेरी Pondicherry	4	1,29	4	..	31	17,48
भारत INDIA	31,90	5,37,24	24,99	41,70	4,99,27	66,61,12

सारणी 5—मद एवं प्रकारानुसार संस्थाओं का आवर्ती व्यय—(जारी)

TABLE-V—RECURRING EXPENDITURE BY ITEM AND TYPE OF INSTITUTIONS—(contd.)

(ड) उच्च शिक्षा की संस्थाएं—(समाप्त)

E—Institutions for Higher Education—(concl'd).

जोड़ (क+ख) उच्च शिक्षा की कुल शिक्षा संस्थाएं (डिग्री, उच्च तथा डिग्री स्तर के नीचे)—(समाप्त)

Total E (a+b)—All Institutions for Higher Education (Degree Standard and above and Below Degree Level)—(concl'd.)

(रुपए हजारों में)
(Rupees in Thousands)

राज्य/संघ शासित क्षेत्र State/Union Territory	अध्यापन और शैक्षिक वर्ग के वेतन और भत्तें Salaries & Allowances of teaching & Academic Staff	नै-अध्यापन वर्ग के वेतन और भत्तें Salaries & Allowances of Non- Teaching Staff	भवनों का अनु रक्षण Maintenance of Buildings	उपस्कर तथा फर्नीचर का अनु रक्षण Maintenance of Equip- ments & Furniture	उपकरण, रासा- यनिक और Apparatus, Chemicals & Consumable Store	
1	2	3	4	5	6	
आंध्र प्रदेश	Andhra Pradesh	21,16,80	7,25,01	28,84	40,62	89,90
असम	Assam	7,70,60	1,92,97	6,48	12,23	40,33
बिहार	Bihar	18,14,73	5,82,21	35,44	35,04	91,96
गुजरात	Gujarat	14,13,54	5,18,21	47,17	22,21	61,25
हरियाणा	Haryana	7,58,74	1,81,78	38,97	10,20	1,30,68
हिमाचल प्रदेश	Himachal Pradesh	1,82,83	74,88	5,34	2,49	7,47
जम्मू और काश्मीर	Jammu & Kashmir	1,90,15	67,91	15,85	16,95	19,20
कर्नाटक	Karnataka	16,79,00	5,27,62	22,40	66,46	74,23
केरल	Kerala	16,07,44	4,17,79	18,55	21,05	42,52
मध्य प्रदेश	Madhya Pradesh	15,14,90	5,26,74	27,80	24,45	73,40
महाराष्ट्र	Maharashtra	37,84,43	14,22,13	2,64,92	1,46,59	2,24,96
मणिपुर	Manipur	1,12,84	31,57	2,21	3,05	7,09
मेघालय	Meghalaya	69,96	10,76	1,54	1,00	2,67
नागालैंड	Nagaland	25,94	11,40	48	74	5,91
उड़ीसा	Orissa	6,43,68	3,05,25	12,71	11,51	46,66
पंजाब	Punjab	12,04,62	4,13,49	31,31	1,72,55	77,88
राजस्थान	Rajasthan	11,38,25	4,02,44	18,96	36,43	55,02
सिक्किम	Sikkim	3,23	..	1
तमिलनाडु	Tamil Nadu	22,96,15	5,00,37	34,57	24,46	2,19,56
त्रिपुरा	Tripura	74,20	27,17	..	71	1,22
उत्तर प्रदेश	Uttar Pradesh	27,99,03	7,14,99	46,49	99,45	1,16,75
पश्चिम बंगाल	West Bengal	15,55,19	6,40,42	27,36	19,52	83,27
अंडो व वि० द्वीप समूह	A. & N. Islands	15,30	1,59	35
अरुणाचल प्रदेश	Arunachal Pradesh	7,25	3,07	43	7	16
चंडीगढ़	Chandigarh	1,61,17	57,67	87	5,21	10,93
दादर व नागर हवेली	Dadra and Nagar Haveli
दिल्ली	Delhi	12,17,77	4,02,14	22,24	37,31	80,48
गोवा, दमन व दीव	Goa, Daman & Diu	91,79	42,24	4,20	1,74	14,47
लक्ष्य द्वीप	Lakshadweep
मिजोरम	Mizoram	25,64	6,56	44	60	1
पाण्डिचेरी	Pondicherry	96,03	1,10,16	51	85	48,05
भारत	INDIA	2,73,71,20	89,18,54	7,16,09	8,13,49	16,26,38

सारणी 5—मद एवं प्रकारानुसार संस्थाओं का आवर्ती व्यय—(जारी)
TABLE-V—RECURRING EXPENDITURE BY ITEM AND TYPE OF INSTITUTIONS—(contd.)

(ड) उच्च शिक्षा की संस्थाएं—(समाप्त)

E—Institutions for Higher Education—(Concl'd.)

जोड़ (क+ख)—उच्च शिक्षा की कुल संस्थाएं (डिग्री, उच्च तथा डिग्री स्तर के नीचे)—(समाप्त)

Total E (a+b)—All Institutions for Higher Education (Degree Standard and above and Below Degree level)—(Concl'd.)

(रुपये हजारों में)

(Rupees in Thousands)

राज्य/संघ शासित क्षेत्र State/Union Territory	पुस्तकालय Libraries	वजीफें, छात्रवृत्तियां और अन्य वित्तीय पर्यायार्थ Stipends Scholar- ships and other Financial Concessions	खेल-कूद Games & Sports	छात्रावास Hostels	अन्य मदें Other Items	जोड़ आवर्ती Total Recurring
1	7	8	9	10	11	12
आंध्र प्रदेश Andhra Pradesh	71,13	4,22,20	22,25	37,52	1,66,56	37,20,83
असम Assam	9,57	1,96,05	9,21	15,62	57,34	13,10,40
बिहार Bihar	30,36	2,05,67	14,51	19,51	2,15,77	30,45,20
गुजरात Gujarat	31,24	1,15,95	7,70	13,82	2,82,94	25,14,03
हरियाणा Haryana	33,61	83,05	14,04	19,02	64,57	13,34,66
हिमाचल प्रदेश Himachal Pradesh	1,78	19,72	79	1,98	15,38	3,12,66
जम्मू और कश्मीर Jammu & Kashmir	7,40	43,05	6,06	5,21	39,60	4,11,38
कर्नाटक Karnataka	8,11	2,56,06	70	22,42	4,62,42	31,19,42
केरल Kerala	22,58	2,85,61	20,81	21,25	1,33,79	25,91,39
मध्य प्रदेश Madhya Pradesh	22,67	1,80,64	17,30	9,73	2,08,46	26,06,09
महाराष्ट्र Maharashtra	1,47,90	1,71,40	59,51	32,48	7,33,43	69,87,75
मणिपुर Manipur	2,60	20,39	91	66	19,32	2,00,64
मेघालय Meghalaya	1,19	28,70	1,07	1,35	5,64	1,23,88
नागालैण्ड Nagaland	37	18,37	92	67	10,07	74,87
उड़ीसा Orissa	14,81	1,65,72	2,60	5,12	1,00,24	13,08,30
पंजाब Punjab	31,44	1,67,98	38,97	28,10	2,00,11	23,66,45
राजस्थान Rajasthan	43,87	1,16,74	11,07	12,15	1,30,72	19,65,65
सिक्किम Sikkim	67	3,91
तमिलनाडु Tamil Nadu	50,84	4,77,03	34,85	1,07,23	2,66,56	40,11,62
त्रिपुरा Tripura	46	12,93	53	45	13,66	1,31,33
उत्तर प्रदेश Uttar Pradesh	56,26	3,34,93	40,37	92,50	5,34,18	48,34,95
पश्चिम बंगाल West Bengal	25,16	1,88,22	9,39	11,25	2,25,88	27,85,66
अंडो व नि० द्वीप समूह A. & N. Islands	..	40	2	30	93	18,89
अरुणाचल प्रदेश Arunachal Pradesh	11	4,85	14	10	80	16,98
चंडीगढ़ Chandigarh	5,14	6,38	3,36	6,33	14,17	2,71,23
दादरा व नगर हवेली Dadra and Nagar Haveli
दिल्ली Delhi	35,70	42,57	17,58	18,09	1,76,92	20,50,80
गोवा, दमन व दीव Goa, Daman & Diu	5,16	8,02	1,80	39	16,08	1,85,89
लक्ष्य द्वीप Lakshadweep
मिजोरम Mizoram	34	18,34	21	40	3,57	56,11
पॉन्डिचेरी Pondicherry	4,60	3,84	30	40	21,55	2,86,29
भारत INDIA	6,64,40	35,94,81	3,36,97	4,84,05	41,21,33	4,86,47,26

सारणी 5—मद एवं प्रकारानुसार संस्थाओं का आवर्ती व्यय—(जारी)

TABLE V—RECURRING EXPENDITURE BY ITEM AND TYPE OF INSTITUTIONS—(contd.)

(च) इन्टरमीडिएट और/अथवा माध्यमिक बोर्ड
F—Boards of Intermediate and/or Secondary Education(रुपये हजारों में)
(Rupees in Thousands)

राज्य/संघ शासित क्षेत्र State/Union Territory	अध्यापन और शैक्षिक वर्ग के वेतन और भत्ते	नैर-अध्यापन वर्ग के वेतन और भत्ते	भवनों का अनु रक्षण	उपस्कार और फर्नीचर का अनु रक्षण	उपकरण, रासा- यनिक और उपभोग भंडार	
1	2	3	4	5	6	
आंध्र प्रदेश	Andhra Pradesh	..	15,91	
असम	Assam	..	7,73	
बिहार	Bihar	..	48,85	1,30	13	
गुजरात	Gujarat	..	19,20	96	29	
हरियाणा	Haryana	..	24,55	3,96	..	
हिमाचल प्रदेश	Himachal Pradesh	..	13,29	12	29	
जम्मू और काश्मीर	Jammu & Kashmir	..	11,30	25	21	
कर्नाटक	Karnataka	3,77	26,90	61,03	..	
केरल	Kerala	..	8,54	
मध्य प्रदेश	Madhya Pradesh	13,23	55,54	93	64	
महाराष्ट्र	Maharashtra	..	46,78	
मणिपुर	Manipur	..	2,21	
मेघालय	Meghalaya	..	2,00	..	4	
नागालैण्ड	Nagaland	..	2,36	
उड़ीसा	Orissa	..	21,30	6	20	
पंजाब	Punjab	..	65,18	10,27	27	
राजस्थान	Rajasthan	..	42,54	49	76	
सिक्किम	Sikkim	
तमिलनाडु	Tamil Nadu	
त्रिपुरा	Tripura	..	2,99	
उत्तर प्रदेश	Uttar Pradesh	..	89,80	19	..	
पश्चिम बंगाल	West Bengal	2	47,58	3,51	..	
अंडो व नि० द्वीप समूह	A. & N. Islands	
अरुणाचल प्रदेश	Arunachal Pradesh	
चंडीगढ़	Chandigarh	
दादर व नागर हवेली	Dadra and Nagar Haveli	
दिल्ली	Delhi	..	18,15	..	1,70	
गोवा, दमन व दीव	Goa, Daman & Diu	..	1,64	..	1	
लक्ष्य द्वीप	Lakshadweep	
मिजोरम	Mizoram	
पॉण्डिचेरी	Pondicherry	
भारत	INDIA	17,02	5,74,34	83,07	4,54	1,11,07

सारणी 5—मद एवं प्रकारानुसार संस्थाओं का आवर्ती व्यय—(जारी)
TABLE-V—RECURRING EXPENDITURE BY ITEM AND TYPE OF INSTITUTIONS—(contd.)

(च) इन्टरमीडिएट और/अथवा माध्यमिक बोर्ड—(समाप्त)

F—Boards of Intermediate and/or Secondary Education.—(concl'd.)

(रुपये हजारों में)
(Rupees in Thousands).

राज्य/संघ शासित क्षेत्र State/Union Territory	पुस्तकालय] Libraries	वजोके, छात्रवक्तियां और अन्य वित्तीय रिशायतें Stipends, Scholarships and Other Financial Concessions	खेल-कूद Games & Sports	छात्रावास Hostels	अन्य मदें Other Items	जोड़ आवर्ती Total Recurring
1	7	8	9	10	11	12
आंध्र प्रदेश	Andhra Pradesh	72,47	88,38
असम	Assam	51,32	59,05
बिहार	Bihar	10	1,16,36	1,66,74
गुजरात	Gujarat	..	28	..	1,01,35	1,22,08
हरियाणा	Haryana	9	62,21	90,81
हिमाचल प्रदेश	Himachal Pradesh	..	2	..	21,48	35,74
जम्मू और काश्मीर	Jammu & Kashmir	12	6,43	19,66
कर्नाटक	Karnataka	39,44	1,60,86	2,92,00
केरल	Kerala	1,20,33	1,28,87
मध्य प्रदेश	Madhya Pradesh	4	1,39,35	2,09,73
महाराष्ट्र	Maharashtra	..	17	..	1,89,13	2,84,88
मणिपुर	Manipur	4,11	6,32
मेघालय	Meghalaya	2,34	4,38
नागालैण्ड	Nagaland	2,36
उड़ीसा	Orissa	..	49	..	71,85	93,90
पंजाब	Punjab	30	2,11	..	1,38,49	2,75,83
राजस्थान	Rajasthan	81	45	..	1,00,55	1,46,76
सिक्किम	Sikkim
तमिलनाडु	Tamil Nadu	19,46	19,46
त्रिपुरा	Tripura	7,56	10,55
उत्तर प्रदेश	Uttar Pradesh	4,44,04	5,34,03
पश्चिम बंगाल	West Bengal	1	..	7	1,02,86	1,54,05
अंड० व नि० द्वीप समूह	A. & N. Islands
अरुणाचल प्रदेश	Arunachal Pradesh
चंडीगढ़	Chandigarh
दादर व नागर हवेली	Dadra and Nagar Haveli
दिल्ली	Delhi	..	65	..	1,03,68	1,24,18
गोवा, दमन व दीव	Goa, Daman & Diu	4,43	6,09
लक्ष्य द्वीप	Lakshadweep
मिजोरम	Mizoram
पाण्डिचेरी	Pondicherry
भारत	INDIA	1,47	4,17	39,51	20,40,66	28,75,85

सारणी 5—मद एवं प्रकारानुसार संस्थाओं का आवर्ती व्यय—(जारी)
TABLE-V—RECURRING EXPENDITURE BY ITEM AND TYPE OF INSTITUTIONS—(contd.)

(छ) इन्टरमीडिएट/पूर्व डिग्री कालेज/जूनियर कालेज (पुरानी पद्धति)
G—Intermediate/Pre-Degree/Junior Colleges (Old Pattern)

(रुपये हजारों में)
(Rupees in Thousands)

राज्य/संघ शासित क्षेत्र State/Union Territory	अध्यापन और शैक्षिक वर्ग के वेतन और भत्ते	गैर-अध्यापन वर्ग के वेतन और भत्ते	भवनों का अनुरक्षण	उपस्कार तथा फर्नीचर का अनुरक्षण	उपकरण, रासा- यनिक और उपभोग भंडार	
1	2	3	4	5	6	
आंध्र प्रदेश	Andhra Pradesh	8,03,95	1,54,10	6,78	3,68	10,72
असम	Assam	2,27	21	30	8	1
बिहार	Bihar	24,38	5,16	96	47	62
गुजरात	Gujarat
हरियाणा	Haryana
हिमाचल प्रदेश	Himachal Pradesh
जम्मू और काश्मीर	Jammu & Kashmir
कर्नाटक	Karnataka	2,34,53	1,02,44	..	7,45	..
केरल	Kerala	19,93	5,08	22	29	1,50
मध्य प्रदेश	Madhya Pradesh	1,05
महाराष्ट्र	Maharashtra
मणिपुर	Manipur	2,45	71	2	3	..
मेघालय	Meghalaya
नागालैण्ड	Nagaland
उड़ीसा	Orissa	7,71	95	15	11	19
पंजाब	Punjab
राजस्थान	Rajasthan
सिक्किम	Sikkim
तमिलनाडु	Tamil Nadu	5,75	1,38	17
त्रिपुरा	Tripura
उत्तर प्रदेश	Uttar Pradesh
पश्चिम बंगाल	West Bengal
अंडम व निकोबरी द्वीप समूह	A. & N. Islands
अरुणाचल प्रदेश	Arunachal Pradesh
चंडीगढ़	Chandigarh
दादर व नागर हवेली	Dadra & Nagar Haveli
दिल्ली	Delhi
गोवा, दमन व दीव	Goa, Daman & Diu
लक्ष्य द्वीप	Lakshadweep	4,32	82
मिजोरम	Mizoram
पाण्डिचेरी	Pondicherry	2,06	76
भारत	INDIA	11,07,35	2,71,61	8,60	12,11	14,09

सारणी 5—मद एवं प्रकारानुसार संस्थाओं का आवर्ती व्यय—(जारी)
TABLE-V—RECURRING EXPENDITURE BY ITEM AND TYPE OF INSTITUTIONS —(contd.)

(छ) इन्टरमीडिएट/पूर्व डिग्री कालेज/जूनियर कालेज (पुरानी पद्धति)—(समाप्त)
G—Intermediate/Pre-Degree/Junior Colleges (Old Pattern)—(Concl'd.)

(रुपए हजारों में)
(Rupees in Thousands)

राज्य/संघ शासित क्षेत्र State/Union Territory	पुस्तकालय Libraries	वजोफ़े, छात्रवृत्तियां और अन्य वित्तीय रियायतें Stipends, Scholar- ships and other Financial Concessions	खेल-कूद Games & Sports	छात्रावास Hostels	अन्य मदें Other Items	जोड़ आवर्ती Total Recurring	
1	7	8	9	10	11	12	
आंध्र प्रदेश	Andhra Pradesh	13,65	72,16	7,67	1,23	46,59	11,20,53
असम	Assam	12	50	4	..	14	3,67
बिहार	Bihar	40	2,04	28	17	1,31	35,79
गुजरात	Gujarat
हरियाणा	Haryana
हिमाचल प्रदेश	Himachal Pradesh
जम्मू और काश्मीर	Jammu & Kashmir
कर्नाटक	Karnataka	..	43,50	..	1,39	2,28,62	6,19,43
केरल	Kerala	4	7,01	33	21	4,52	38,68
मध्य प्रदेश	Madhya Pradesh
महाराष्ट्र	Maharashtra
मणिपुर	Manipur	1	1,73	4	..	16	5,15
मेघालय	Meghalaya
नागालैण्ड	Nagaland
उड़ीसा	Orissa	2	..	2	9,15
पंजाब	Punjab
राजस्थान	Rajasthan
सिक्किम	Sikkim
तमिलनाडू	Tamil Nadu	7	1,93	16	..	1,13	10,59
त्रिपुरा	Tripura
उत्तर प्रदेश	Uttar Pradesh
पश्चिम बंगाल	West Bengal
अंडो व नि० द्वीप समूह	A. & N. Islands
अरुणाचल प्रदेश	Arunachal Pradesh
चंडीगढ़	Chandigarh
दादर व नागर हवेली	Dadra and Nagar Haveli
दिल्ली	Delhi
गोवा, दमन व दीव	Goa, Daman & Diu
लक्ष्य द्वीप	Lakshadweep	..	35	6,72	12,21
मिजोरम	Mizoram
पांडिचेरी	Pondicherry	1	7	1	..	2	2,93
भारत	INDIA	14,32	1,29,29	8,55	3,00	2,89,21	18,58,13

सारणी 5—मद एवं प्रकारानुसार संस्थाओं का आवर्ती व्यय—(जारी)

TABLE-V—RECURRING EXPENDITURE BY ITEM AND TYPE OF INSTITUTIONS—(co

(ज) उच्चतर माध्यमिक स्कूल (10+2 पद्धति)

H—Higher Secondary School (10+2 Pattern)

(1) शैक्षिक पाठ्यचर्याओं वाले उच्चतर माध्यमिक स्कूल

(i) Higher Secondary Schools with Academic Streams

(रुपए हजारों में)
(Rupees in Thousands)

राज्य/संघ शासित क्षेत्र State/Union Territory	अध्यापन और शैक्षिक वर्गों के वेतन और भत्ते	गैर-अध्यापन वर्गों के वेतन और भत्ते	भवनों का अनुरक्षण	उपस्कर तथा फर्नीचर का अनुरक्षण	उपकरण, रासा- यनिक और उपभोग भंडार	
1	2	3	4	5	6	
आंध्र प्रदेश	Andhra Pradesh	88,79	17,91	5,18	73	1,84
असम	Assam	2,88,46	27,08	7,36	2,12	1,83
बिहार	Bihar	57,91	9,28	2,42	83	2,02
गुजरात	Gujarat	17,50,34	2,39,23	68,20	14,33	46,94
हारीयाणा	Haryana	22,15	3,56	3,91	2,33	51
हिमाचल प्रदेश	Himahal Pradesh	5,37	18	6
जम्मू और काश्मीर	Jammu & Kashmir	1,20,24	15,20	1,75	2,56	4,26
कर्नाटक	Karnataka	5,59,49	75,92	46	2,35	1,26
केरल	Kerala
मध्य प्रदेश	Madhya Pradesh
महाराष्ट्र	Maharashtra	21,07,36	3,43,97	1,59,50	44,68	54,42
मणिपुर	Manipur	34,99	8,44	50	20	1,86
मेघालय	Meghalaya
नागालैण्ड	Nagaland
उड़ीसा	Orissa	21,07	5,73	55	1,12	23
पंजाब	Punjab
राजस्थान	Rajasthan	74,23	10,28	69	1,54	1,01
सिक्किम	Sikkim	44,13	..	15
तमिलनाडू	Tamil Nadu	22,56,45	2,43,23	21,23	12,33	5,37
त्रिपुरा	Tripura	1,58,10	21,73	1,33	64	51
उत्तर प्रदेश	Uttar Pradesh
पश्चिम बंगाल	West Bengal	8,98,93	1,40,45	14,08	16,94	5,70
अंडो. व नि. द्वीप समूह	A. & N. Islands	53,99	9,80	1,20	25	4,50
अरुणाचल प्रदेश	Arunachal Pradesh	2,54	40	..	2	4
चंडीगढ़	Chandigarh
दादर व नागर हवेली	Dadra & Nagar Haveli	2,80	16	8	18	22
दिल्ली	Delhi	22,66,05	3,00,85	26,69	14,58	20,24
गोवा, दमन व दीव	Goa, Daman & Diu	18,71	3,58	75	12	82
लक्ष्य द्वीप	Lakshadweep
मिजोरम	Mizoram
पांडिचेरी	Pondicherry	4,11	75	15	13	..
भारत	INDIA	1,08,36,21	14,77,73	3,16,18	1,17,98	1,53,64

खण्ड 5—मद एवं प्रकारानुसार संस्थाओं का आवर्ती व्यय—(जारी)
EXPENDITURE BY ITEM AND TYPE OF INSTITUTIONS—(contd.)

(ज) उच्चतर माध्यमिक स्कूल (10+2 पद्धति)—(जारी)
—Higher Secondary Schools (10+2 Pattern)—(contd.)

शिक्षक पाठ्यचर्याओं वाले उच्चतर माध्यमिक स्कूल—(समाप्त)
—Higher Secondary Schools with Academic Streams—(concl.)

(रुपय हजारों में)
(Rupees in Thousands)

राज्य/संघ शासित क्षेत्र State/Union Territory	पुस्तकालय Libraries	वजीफें, छात्रवृत्तियां और अन्य वित्तीय रियायतें Stipends, Scholar- ships and other Financial Concessions	खेल-शूद Games & Sports	छात्रावास Hostels	अन्य मदें Other Items	जोड़ आवर्ती Total Recurring
1	7	8	9	10	11	12
आंध्र प्रदेश Andhra Pradesh	89	94	2,13	18,03	18,26	1,54,70
असम Assam	1,05	5,25	2,01	23	12,52	3,47,91
बिहार Bihar	22	4,61	77	7,96	8,91	94,93
गुजरात Gujarat	11,83	74,04	10,72	9,21	1,73,49	23,98,33
हरियाणा Haryana	86	1,93	95	1,18	19,68	57,06
हिमाचल प्रदेश Himachal Pradesh	1	39	6,01
जम्मू और काश्मीर Jammu & Kashmir	1,66	3,14	88	31	4,25	1,54,25
कर्नाटक Karnataka	..	35,10	1,16	34	10,67	6,86,75
केरल Kerala
मध्य प्रदेश Madhya Pradesh
महाराष्ट्र Maharashtra	18,00	29,36	24,80	11,60	1,58,77	29,52,46
मणिपुर Manipur	11	52	13	23	1,49	48,47
मेघालय Meghalaya
नागालैण्ड Nagaland
उड़ीसा Orissa	7	55	11	6	74	30,23
पंजाब Punjab
राजस्थान Rajasthan	26	11	40	5,21	1,87	95,60
सिक्किम Sikkim	..	6,84	1,62	..	12,02	64,76
तमिलनाडु Tamil Nadu	2,95	19,20	7,38	8,46	85,21	26,61,81
त्रिपुरा Tripura	44	14,29	1,05	1,68	6,52	2,06,29
उत्तर प्रदेश Uttar Pradesh
पश्चिम बंगाल West Bengal	7,02	2,93	5,86	22,69	30,72	11,45,32
अंडो व नि. द्वीप समूह A. & N. Islands	31	3,10	72	15	8,15	82,17
अरुणाचल प्रदेश Arunachal Pradesh	9	1,28	8	9	12	4,66
चंडीगढ़ Chandigarh
दादर व नागर हवेली Dadra and Nagar Haveli	4	93	6	26	..	4,73
दिल्ली Delhi	12,95	27,35	24,02	18,56	1,63,39	28,74,68
गोवा, दमन व दीव Goa, Daman & Diu	22	25	15	..	1,60	26,20
लक्षद्वीप Lakshadweep
मिजोरम Mizoram
पाण्डिचेरी Pondicherry	36	7	35	..	8	6,00
भारत INDIA	59,34	2,31,79	85,35	1,06,25	7,18,85	1,41,03,32

सारणी 5—मद एवं प्रकारानुसार संस्थाओं का आवर्ती व्यय—(जारी)
TABLE-V—RECURRING EXPENDITURE BY ITEM AND TYPE OF INSTITUTIONS—(contd.)

(ज) उच्चतर माध्यमिक स्कूल (10+2 पद्धति)—(जारी)
H—Higher Secondary Schools (10+2 Pattern)—(contd.)

(2) व्यावसायिक पाठ्यचर्याओं वाले उच्चतर माध्यमिक स्कूल
(ii) Higher Secondary Schools with Vocational Streams

(रुपए हजारों में)
(Rupees in Thousands)

राज्य/संघ शासित क्षेत्र State/Union Territory	अध्यापन और शैक्षिक वर्ग के वेतन और भत्ते	नै-अध्यापन वर्ग के वेतन और भत्ते	भवनों का अनुरक्षण	उपस्कर तथा फर्नीचर का अनुरक्षण	उपकरण, रासा- यनिक और उपभोग भंडार
	Salaries & Allowances of Teaching & Academic Staff	Salaries & Allowances of Non- Teaching Staff	Maintenance of Buildings	Maintenance of Equip- ments & Furniture	Apparatus, Chemical & Consumable Store
1	2	3	4	5	6
आंध्र प्रदेश	Andhra Pradesh
असम	Assam
बिहार	Bihar
गुजरात	Gujarat
हरियाणा	Haryana
हिमाचल प्रदेश	Himachal Pradesh
जम्मू और काश्मीर	Jammu & Kashmir
कर्नाटक	Karnataka
केरल	Kerala
मध्य प्रदेश	Madhya Pradesh
महाराष्ट्र	Maharashtra
मणिपुर	Manipur
मेघालय	Meghalaya
नागालैण्ड	Nagaland
उड़ीसा	Orissa
पंजाब	Punjab
राजस्थान	Rajasthan
सिक्किम	Sikkim
तमिलनाडू	Tamil Nadu
त्रिपुरा	Tripura
उत्तर प्रदेश	Uttar Pradesh
पश्चिम बंगाल	West Bengal
अंडो व नि० द्वीप समूह	A. & N. Islands
अरुणाचल प्रदेश	Arunachal Pradesh
चंडीगढ़	Chandigarh
दादर व नागर हवेली	Dadra & Nagar Haveli
दिल्ली	Delhi
गोवा, दमन व दीव	Goa, Daman & Diu
लक्ष्य द्वीप	Lakshadweep
मिजोरम	Mizoram
पाण्डिचेरी	Pondicherry	2,00	38	9	7
भारत	INDIA	2,00	38	9	7

सारणी 5—मद एवं प्रकारानुसार संस्थाओं का आवर्ती व्यय—(जारी)
TABLE-V—RECURRING EXPENDITURE BY ITEM AND TYPE OF INSTITUTIONS—(contd.)

(ज) उच्चतर माध्यमिक स्कूल (10+2 पद्धति)—(जारी)

H—Higher Secondary Schools (10 + 2 Pattern)—(contd.)

(2) व्यावसायिक पाठ्यचर्याओं वाले उच्चतर माध्यमिक स्कूल—(समाप्त)

(ii) Higher secondary Schools with Academic and Vocational Streams—(concl'd.)

(रुपए हजारों में)

(Rupees in Thousands)

राज्य/संघ शासित क्षेत्र State/Union Territory	पुस्तकालय Libraries	वजोफें, छात्रवृत्तियां और अन्य वित्तीय रियायतें Stipends Scholar- ships and other Financial Concessions	खेल-मूद Games & Sports	छात्रावास Hostels	अन्य मदें Other Items	जोड़ आवर्ती Total Recurring
1	7	8	9	10	11	12
आंध्र प्रदेश	Andhra Pradesh
असम	Assam
बिहार	Bihar
गुजरात	Gujarat
हरियाणा	Haryana
हिमाचल प्रदेश	Himachal Pradesh
जम्मू और काश्मीर	Jammu & Kashmir
कर्नाटक	Karnataka
केरल	Kearla
मध्य प्रदेश	Madhya Pradesh
महाराष्ट्र	Maharashtra
मणिपुर	Manipur
मेघालय	Meghalaya
नागालैण्ड	Nagaland
उड़ीसा	Orissa
पंजाब	Punjab
राजस्थान	Rajasthan
सिक्किम	Sikkim
तमिलनाडु	Tamil Nadu
त्रिपुरा	Tripura
उत्तर प्रदेश	Uttar Pradesh
पश्चिम बंगाल	West Bengal
अंड० व नि० द्वीप समूह	A. & N. Islands
अरुणाचल प्रदेश	Arunachal Pradesh
चंडीगढ़	Chandigarh
दादर व नागर हवेली	Dadra & Nagar Haveli
दिल्ली	Delhi
गोवा, दमन व दीव	Goa, Daman & Diu
लक्ष्य द्वीप	Lakshadweep
मिजोरम	Mizoram
पांडिचेरी	Pondicherry	17	6	23	3	3,03
भारत	INDIA	17	6	23	3	3,03

सारणी 5—मद एवं प्रकारानुसार संस्थाओं का आवर्ती व्यय—(जारी)

TABLE-V—RECURRING EXPENDITURE BY ITEM AND TYPE OF INSTITUTIONS—(cont'd.)

(ज) उच्चतर माध्यमिक स्कूल (10+2 पद्धति)—(जारी)

H—Higher Secondary Schools (10 + 2 Pattern)—(cont'd.)

(3) शैक्षिक तथा व्यावसायिक पाठ्यधाराओं वाले उच्चतर माध्यमिक स्कूल

(iii) Higher Secondary Schools with Academic and Vocational Streams

(रुपए हजारों में)

(Rupees in Thousands)

राज्य/संघ शामिल क्षेत्र State/Union Territory	अध्यापन और शैक्षिक वर्ग के वेतन और भत्ते Salaries & Allowances of Teaching & Academic Staff	नैर-अध्यापन वर्ग के वेतन और भत्ते Salaries & Allowances of Non- Teaching Staff	भवनो का अनुरक्षण Maintenance of Buildings	उपस्कार तथा फर्नीचर का अनुरक्षण Maintenance of Equip- ments & Furniture	उपरकण, रासा- यनिक और उपभोग भंडार Apparatus, Chemical & Consumable Store
1	2	3	4	5	6
आंध्र प्रदेश	Andhra Pradesh
असम	Assam
बिहार	Bihar
गुजरात	Gujarat
हरियाणा	Haryana
हिमाचल प्रदेश	Himachal Pradesh
जम्मू और काश्मीर	Jammu & Kashmir
कर्नाटक	Karnataka
केरल	Kerala
मध्य प्रदेश	Madhya Pradesh
महाराष्ट्र	Maharashtra
मणिपुर	Manipur
मेघालय	Meghalaya
नागालैण्ड	Nagaland
उड़ीसा	Orissa
पंजाब	Punjab
राजस्थान	Rajasthan
सिक्किम	Sikkim
तमिलनाडू	Tamil Nadu
त्रिपुरा	Tripura
उत्तर प्रदेश	Uttar Pradesh
पश्चिम बंगाल	West Bengal
अंड० व नि० द्वीप समूह	A. & N. Islands
अरुणाचल प्रदेश	Arunachal Pradesh	16,11	1,36	..	14
चंडीगढ़	Chandigarh	24
दादर व नागर हवेली	Dadra & Nagar Haveli
दिल्ली	Delhi
गोवा, दमन व दीव	Goa, Daman & Diu
लक्षद्वीप	Lakshadweep
मिजोरम	Mizoram
पाण्डिचेरी	Pondicherry
भारत	INDIA	16,11	1,36	..	14
					24

सारणी 5—मद एवं प्रकारानुसार संस्थाओं का आवर्ती व्यय—(जारी)
TABLE V—RECURRING EXPENDITURE BY ITEM AND TYPE OF INSTITUTIONS—(Contd.)

उच्चतर माध्यमिक स्कूल (10+2 पद्धत)—(जारी)
H—Higher Secondary School (10+2 Pattern)—(Contd.)

(3) शैक्षिक तथा व्यावसायिक पाठ्यचर्याओं वाले उच्चतर माध्यमिक स्कूल—(समाप्त)
(iii) Higher Secondary Schools with Academic and Vocational Streams—(concl'd.)

(रुपये हजारों में)
(Rupees in Thousands)

राज्य/संघ शामिल क्षेत्र State/Union Territory	पुस्तकालय Libraries	वजोफे, छात्रवृत्तियां और अन्य वित्तीय रियायतें Stipends, Scholarships and other Financial Concessions	खेल-कूद Games & Sports	छात्रावास Hostels	अन्य मदें Other Items	जोड़ आवर्ती Total Recurring
1	7	8	9	10	11	12
आंध्र प्रदेश	Andhra Pradesh
असम	Assam
बिहार	Bihar
गुजरात	Gujarat
हरियाणा	Haryana
हिमाचल प्रदेश	Himachal Pradesh
जम्मू और काश्मीर	Jammu & Kashmir
कर्नाटक	Karnataka
केरल	Kerala
मध्य प्रदेश	Madhya Pradesh
महाराष्ट्र	Maharashtra
मणिपुर	Manipur
मेघालय	Meghalaya
नागालैण्ड	Nagaland
उड़ीसा	Orissa
पंजाब	Punjab
राजस्थान	Rajasthan
सिक्किम	Sikkim
तमिलनाडु	Tamil Nadu
त्रिपुरा	Tripura
उत्तर प्रदेश	Uttar Pradesh
पश्चिम बंगाल	West Bengal
अंडो व निओ द्वीप समूह	A. & N. Islands
अरुणाचल प्रदेश	Arunachal Pradesh	56	5,64	48	55	25,95
चंडीगढ़	Chandigarh
दादर व नगर हवेली	Dadra & Nagar Haveli
दिल्ली	Delhi
गोवा, दमन व दीव	Goa, Daman & Diu
लक्षद्वीप	Lakshadweep
मिजोरम	Mizoram
पांडिचेरी	Pondicherry
भारत	INDIA	56	5,64	48	55	25,95

सारणी 5—मद एवं प्रकारानुसार संस्थाओं का आवर्ती व्यय—(आर०)
TABLE-V—RECURRING EXPENDITURE BY ITEM AND TYPE OF INSTITUTIONS—(contd.)

जोड़ (ज) (1 से 3) उच्चतर माध्यमिक स्कूल (10 + 2 पद्धति) — (समाप्त)
Total H (i to iii) — Higher Secondary Schools (10 + 2 Pattern) — (concl'd.)

(रुपए हजारों में)
 (Rupees in Thousands)

राज्य/संघ शासित क्षेत्र] State/Union Territory	अध्यापन और शैक्षिक वर्ग के वेतन और भत्ते Salaries & Allowances of Teaching & Academic Staff	नैर-अध्यापन वर्ग के वेतन और भत्ते Salaries & Allowances of Non- Teaching Staff	भवनों का अनुरक्षण Maintenance of Buildings	उपस्कर तथा फर्नीचर का अनुरक्षण Maintenance of Equip- ments & Furniture	उपस्करण रासा- यनिक और उपभोग भण्डार Apparatus, Chemical & Consumable Store	
1	2	3	4	5	6	
आंध्र प्रदेश	Andhra Pradesh	88,79	17,91	5,18	73	1,84
असम	Assam	2,88,46	27,08	7,33	2,12	1,83
बिहार	Bihar	57,91	9,28	2,42	83	2,02
गुजरात	Gujarat	17,50,34	2,39,23	68,20	14,33	46,94
हरियाणा	Haryana	22,15	3,56	3,91	2,33	51
हिमाचल प्रदेश	Himachal Pradesh	5,37	18	6
जम्मू और काश्मीर	Jammu & Kashmir	1,20,24	15,20	1,75	2,56	4,26
कर्नाटक	Karnataka	5,59,49	75,92	46	2,35	1,26
केरल	Kerala
मध्य प्रदेश	Madhya Pradesh
महाराष्ट्र	Maharashtra	21,07,36	3,43,97	1,59,50	44,68	54,42
मणिपुर	Manipur	34,99	8,44	50	20	1,86
मेघालय	Meghalaya
नागालैण्ड	Nagaland
उड़ीसा	Orissa	21,07	5,73	55	1,12	23
पंजाब	Punjab
राजस्थान	Rajasthan	74,23	10,28	69	1,54	1,01
सिक्किम	Sikkim	44,13	..	15
तमिलनाडू	Tamil Nadu	22,56,45	2,43,23	21,23	12,33	5,37
त्रिपुरा	Tripura	1,58,10	21,73	1,33	64	51
उत्तर प्रदेश	Uttar Pradesh
पश्चिम बंगाल	West Bengal	8,98,93	1,40,45	14,08	16,94	5,70
अंड० व नि० द्वीप समूह	A. & N. Islands	53,99	9,80	1,20	25	4,50
अरुणाचल प्रदेश	Arunachal Pradesh	18,65	1,76	..	16	28
चंडीगढ़	Chandigarh
दादर व नगर हवेली	Dadra & Nagar Haveli	2,80	16	8	18	22
दिल्ली	Delhi	22,66,05	3,00,85	26,69	14,58	20,24
गोवा, दमन व दीव	Goa, Daman & Diu	18,71	3,58	75	12	82
लक्षद्वीप	Lakshadweep
मिजोरम	Mizoram
पांडिचेरी	Pondicherry	6,11	1,13	24	20	..
भारत	INDIA	1,08,54,32	14,79,47	3,16,27	1,18,19	1,53,88

सारणी 5—मद एवं प्रकारानुसार संस्थाओं का आवर्ती व्यय—(जारी)
TABLE-V—RECURRING EXPENDITURE BY ITEM AND TYPE OF INSTITUTIONS—(Contd.)

जोड़ ज—(1 से 3) उच्चतर माध्यमिक स्कूल (10+2 पद्धति)—(समाप्त)
Total H (i to iii)—Higher Secondary School (10 + 2) Pattern—(concl'd.)

(रुपय हजारों में)
 (Rupees in Thousands)

राज्य/संघ शासित क्षेत्र State/Union Territory	पुस्तकालय Libraries	वजोफें, अवृत्तियां और अन्य वित्तीय रियायतें Stipends, Scholar- ships and other Financial Concessions	खेल-कूद Games & Sports	छात्रावास Hostels	अन्य मदें Other Items	जोड़ आवर्ती Total Recurring	
1	7	8	9	10	11	12	
आंध्र प्रदेश	Andhra Pradesh	89	94	2,13	18,03	18,26	1,54,70
असम	Assam	1,05	5,25	2,01	23	12,52	3,47,91
बिहार	Bihar	22	4,61	77	7,96	8,91	94,93
गुजरात	Gujarat	11,83	74,04	10,72	9,21	1,73,49	23,98,33
हरियाणा	Haryana	86	1,93	95	118	19,68	57,06
हिमाचल प्रदेश	Himachal Pradesh	1	39	6,01
जम्मू और काश्मीर	Jammu & Kashmir	1,66	3,14	88	31	4,25	1,54,25
कर्नाटक	Karnataka	..	35,10	1,16	34	10,67	6,86,75
केरल	Kerala
मध्य प्रदेश	Madhya Pradesh
महाराष्ट्र	Maharashtra	18,00	29,36	24,80	11,60	1,58,77	29,52,46
मणिपुर	Manipur	11	52	13	23	1,49	48,47
मेघालय	Meghalaya
नागालैण्ड	Nagaland
उड़ीसा	Orissa	7	55	11	6	74	30,23
पंजाब	Punjab
राजस्थान	Rajasthan	26	11	40	5,21	1,87	95,60
सिक्किम	Sikkim	..	6,84	1,62	..	12,02	64,76
तमिलनाडु	Tamil Nadu	2,95	19,20	7,38	8,46	85,21	26,61,81
त्रिपुरा	Tripura	44	14,29	1,05	1,68	6,52	2,06,29
उत्तर प्रदेश	Uttar Pradesh
पश्चिम बंगाल	West Bengal	7,02	2,93	5,86	22,69	30,72	11,45,32
अंडो व नि० द्वीप समूह	A. & N. Islands	31	3,10	72	15	8,15	82,17
अरुणाचल प्रदेश	Arunachal Pradesh	65	6,92	56	64	99	30,61
चंडीगढ़	Chandigarh
दादर व नागर हवेली	Dadra & Nagar Haveli	4	93	6	26	..	4,73
दिल्ली	Delhi	12,95	27,35	24,02	18,56	1,63,39	28,74,61
गोवा, दमन व दीव	Goa, Daman & Diu	22	25	15	..	1,60	26,24
लक्ष्य द्वीप	Lakshadweep
मिजोरम	Mizoram
पांडिचेरी	Pondicherry	53	13	58	..	11	9,0
भारत	INDIA	60,07	2,37,49	86,06	1,06,80	7,19,75	1,41,32,3

सारणी 5—मव एवं प्रकारानुसार संस्थाओं का आवर्ती व्यय—(जारी)
TABLE-V—RECURRING EXPENDITURE BY ITEM AND TYPE OF INSTITUTIONS—(Contd.)

(अ) उच्चतर माध्यमिक स्कूल (पुरानी पद्धति)
1—Higher Secondary Schools (Old Pattern)

(रुपए हजारों में)
(Rupees in Thousands)

राज्य/संघ शासित क्षेत्र State/Union Territory	अध्यापन और शैक्षिक वर्ग के वेतन और भत्तें Salaries & Allowances of Teaching & Academic Staff	नैर-अध्याप वर्ग के वेतन और भत्तें Salaries & Allowances of Non- Teaching Staff	भवनों का अनुरक्षण Maintenance of Buildings	उपकरण तथा फर्नीचर का अनुरक्षण Maintenance of Equipments & Furniture	उपकरण, रासा- यनिक और उपभोग भंडार Apparatus, Chemical & Consum- able Store	
1	2	3	4	5	6	
आंध्र प्रदेश	Andhra Pradesh	
असम	Assam	2,60	3,58	4	9	
बिहार	Bihar	
गुजरात	Gujarat	
हरियाणा	Haryana	2,68,83	31,07	2,46	69	2,07
हिमाचल प्रदेश	Himachal Pradesh	2,35,22	25,75	53	1,61	56
जम्मू और काश्मीर	Jammu & Kashmir
कर्नाटक	Karnataka
केरल	Kerala	32,44	7,48	1,63	60	77
मध्य प्रदेश	Madhya Pradesh	24,64,57	3,58,88	13,28	5,86	20,39
महाराष्ट्र	Maharashtra
मणिपुर	Manipur
मेघालय	Meghalaya
नागालैण्ड	Nagaland
उड़ीसा	Orissa
पंजाब	Punjab	6,89,41	86,37	9,42	3,76	5,70
राजस्थान	Rajasthan	11,32,74	1,99,73	1,69	17,28	17,43
सिक्किम	Sikkim
तमिलनाडु	Tamil Nadu
त्रिपुरा	Tripura
उत्तर प्रदेश	Uttar Pradesh	63,45,62	11,96,92	61,90	39,35	51,97
पश्चिम बंगाल	West Bengal
अंड० व नि० द्वीप समूह	A. & N. Islands
अरुणाचल प्रदेश	Arunachal Pradesh
चंडीगढ़	Chandigarh	32,18	4,32	17	..	39
दादर व नागर हवेली	Dadra and Nagar Haveli
दिल्ली	Delhi
गोवा, दमन व दीव	Goa, Daman & Diu
लक्ष्य द्वीप	Lakshadweep
मिजोरम	Mizoram
पांडिचेरी	Pondicherry
भारत	INDIA	1,12,03,61	19,14,10	91,12	69,21	99,37

सारणी 5—मद एवं प्रकारानुसार संस्थाओं का आवर्ती व्यय—(जारी)
TABLE-V—RECURRING EXPENDITURE BY ITEM AND TYPE OF INSTITUTIONS—(Contd.)

(झ) उच्चतर माध्यमिक स्कूल (पुरानी पद्धति)—(समाप्त)
 1—Higher Secondary Schools (Old Pattern)—(Concl'd.)

(रुपए हजारों में)
 (Rupees in Thousands)

राज्य/संघ शासित क्षेत्र State/Union Territory	पुस्तकालय Libraries	वजीफें, छात्रवृत्तियां और अन्य वित्तीय रियायतें Stipends, Scholar- ships and Other Financial Concessions	खेल-कूद Games & Sports	छात्रावास Hostels	अन्य मदें Other Items	जोड़ आवर्ती Total Recurring
1	7	8	9	10	11	12
आंध्र प्रदेश Andhra Pradesh
असम Assam	4	..	7	6	6,03	12,57
बिहार Bihar
गुजरात Gujarat
हरियाणा Haryana	1,27	3,80	2,55	9	5,28	3,18,11
हिमाचल प्रदेश Himachal Pradesh	1,49	2,33	50	12,70	1,86	2,82,55
जम्मू और काश्मीर Jammu & Kashmir
कर्नाटक Karnataka
केरल Kerala	25	3,07	68	9,63	4,97	61,52
मध्य प्रदेश Madhya Pradesh	11,51	1,15,45	31,28	20,10	1,58,19	31,99,51
महाराष्ट्र Maharashtra
मणिपुर Manipur
मेघालय Meghalaya
नागालैण्ड Nagaland
उड़ीसा Orissa
पंजाब Punjab	4,76	97,11	5,40	22,97	25,39	9,50,29
राजस्थान Rajasthan	6,15	20,33	11,34	10,53	76,22	14,93,44
सिक्किम Sikkim
तमिलनाडु Tamil Nadu
त्रिपुरा Tripura
उत्तर प्रदेश Uttar Pradesh	15,51	3,65,26	67,58	15,03	2,51,47	84,10,61
पश्चिम बंगाल West Bengal
अण्डमं व नि० द्वीप समूह A. & N. Islands
अरुणाचल प्रदेश Arunachal Pradesh
चंडीगढ़ Chandigarh	..	9	31	19	16	37,81
दादर व नागर हवेली Dadra & Nagar Haveli
दिल्ली Delhi
गोवा, दमन व दीव Goa, Daman & Diu
लक्षद्वीप Lakshadweep
मिज़ोरम Mizoram
पॉण्डिचेरी Pondicherry
भारत INDIA	40,98	6,07,44	1,19,71	91,30	5,29,57	1,47,66,41

सारणी 5—मद एवं प्रकारानुसार संस्थाओं का आवर्ती व्यय—(जारी)

TABLE-V—RECURRING EXPENDITURE BY ITEM AND TYPE OF INSTITUTIONS—(Contd.)

(क) उच्च/उत्तर बुनियादी स्कूल
J—High/Post Basic Schools(रुपए हजारों में)
(Rupees in Thousands)

राज्य/संघ शासित क्षेत्र State/Union Territory	अध्यापन और शैक्षिक वर्ग के वेतन और भत्ते Salaries & Allowances of Teaching & Academic Staff	नै-अध्यापन वर्ग के वेतन और भत्ते Salaries & Allowances of Non- Teaching Staff	भवनों का अभ्युक्षण Maintenance of Buildings	उपस्कार तथा फर्नीचर का अभ्युक्षण Maintenance of Equipments & Furniture	उपकरण, रासा- यनिक और उपभोग भंडार Apparatus, Chemical & Consumable Store	
1	2	3	4	5	6	
आंध्र प्रदेश	Andhra Pradesh	38,23,39	4,85,31	39,90	8,14	7,28
असम	Assam	9,01,32	87,35	25,02	9,10	3,28
बिहार	Bihar	21,82,29	2,29,72	23,31	13,47	19,32
गुजरात	Gujarat	13,21,76	2,98,12	75,60	12,06	26,56
हरियाणा	Haryana	15,61,20	1,59,54	12,45	8,61	9,54
हिमाचल प्रदेश	Himachal Pradesh	6,97,48	67,70	8,97	9,91	3,96
जम्मू और काश्मीर	Jammu & Kashmir	5,80,25	42,75	4,90	6,21	8,21
कर्नाटक	Karnataka	18,39,24	3,30,29	5,76	8,30	3,07
केरल	Kerala	53,18,18	3,95,42	54,95	12,91	12,52
मध्य प्रदेश	Madhya Pradesh
महाराष्ट्र	Maharashtra	58,37,04	10,47,46	4,01,37	1,12,04	81,49
मणिपुर	Manipur	1,48,62	42,86	70	42	17
मेघालय	Meghalaya	1,32,68	11,35	1,95	89	63
नागालैण्ड	Nagaland	1,05,64	21,33	2,43	2,09	1,00
उड़ीसा	Orissa	12,05,61	2,50,23	23,42	27,32	11,09
पंजाब	Punjab	21,46,26	2,48,42	14,20	7,89	8,28
राजस्थान	Rajasthan	11,93,18	2,24,28	10,72	16,55	15,30
सिक्किम	Sikkim
तमिलनाडु	Tamil Nadu	23,97,79	2,93,54	15,54	7,57	5,42
त्रिपुरा	Tripura	1,04,21	18,55	96	1,43	66
उत्तर प्रदेश	Uttar Pradesh	16,93,99	4,61,19	48,89	24,13	18,83
पश्चिम बंगाल	West Bengal	33,02,36	4,91,58	30,92	20,45	13,06
अंडो व नि० द्वीप समूह	A. & N. Islands	14,64	27	45	..	20
अरुणाचल प्रदेश	Arunachal Pradesh	35,95	2,81	..	52	30
चंडीगढ़	Chandigarh	71,38	7,11	1,90	8	49
दादर व नगर हवेली	Dadra & Nagar Haveli	5,70	46	11	18	25
दिल्ली	Delhi	6,96,59	95,44	7,98	3,53	5,31
गोवा, दमन व दीव	Goa, Daman & Diu	3,54,22	43,49	15,29	2,44	2,63
लक्ष्य द्वीप	Lakshadweep	18,90	3,98	18
मिजोरम	Mizoram	70,94	7,41	53	48	20
पांडिचेरी	Pondicherry	1,36,31	2,81	1,76	88	1,20
भारत	INDIA	3,78,97,12	53,70,77	8,30,16	3,17,60	2,60,25

सारणी 5—मद एवं प्रकारानुसार संस्थाओं का आवर्ती व्यय—(जारी)
TABLE-V—RECURRING EXPENDITURE BY ITEM AND TYPE OF INSTITUTIONS—(Contd.)

(ज) उच्च/उच्चतर बुनियादी स्कूल—(समाप्त)
J—High/Post Basic Schools—(Concl'd.)

(रुपये हजारों में)
(Rupees in Thousands)

राज्य/संघ शासित क्षेत्र State/Union Territory	पुस्तकालय Libraries	वजीफें, छात्रवृत्ति और अन्य वित्तीय रियायतें Stipends, Scholar- ships and Other Financial Concessions	खेल-कूद Games & Sports	छात्रावास Hostels	अन्य मदें Other Items	जोड़ आवर्ती Total Recurring	
1	7	8	9	10	11	12	
आंध्र प्रदेश	Andhra Pradesh	8,46	48,90	13,99	6,77	1,19,01	45,61,15
असम	Assam	5,02	21,34	7,72	..	42,49	11,02,64
बिहार	Bihar	4,41	1,80,50	11,57	22,49	1,05,25	27,92,33
गुजरात	Gujarat	9,79	25,04	9,21	3,53	1,47,07	19,28,74
हरियाणा	Haryana	5,12	20,52	10,58	28	24,67	18,12,51
हिमाचल प्रदेश	Himachal Pradesh	2,60	9,66	2,14	17,24	16,08	8,35,74
जम्मू और काश्मीर	Jammu & Kashmir	2,70	7,26	90	30	20,25	6,73,73
कर्नाटक	Karnataka	..	56,71	2,22	1,73	1,06,57	23,53,89
केरल	Kerala	14,24	1,00,96	20,90	3,08	48,58	59,81,74
मध्य प्रदेश	Madhya Pradesh
महाराष्ट्र	Maharashtra	34,18	31,96	41,01	44,78	2,85,35	79,16,68
मणिपुर	Manipur	88	5,13	1,19	14	3,59	2,03,70
मेघालय	Meghalaya	70	6,69	1,16	2,35	5,06	1,63,46
नागालैण्ड	Nagaland	38	2,65	85	1,79	6,04	1,44,20
उड़ीसा	Orissa	4,72	72,71	5,53	5,57	55,05	16,61,25
पंजाब	Punjab	5,10	1,99,09	11,66	20	48,39	26,89,49
राजस्थान	Rajasthan	7,10	25,78	12,97	90	90,63	15,97,41
सिक्किम	Sikkim
तमिलनाडु	Tamil Nadu	2,57	20,52	6,67	20,25	1,14,60	28,84,47
त्रिपुरा	Tripura	25	6,76	67	30	4,65	1,38,44
उत्तर प्रदेश	Uttar Pradesh	9,04	74,45	11,71	34,15	1,05,08	24,81,46
पश्चिम बंगाल	West Bengal	10,85	91,17	20,14	23,72	1,40,56	41,44,81
अंड० व नि० द्वीप समूह	A & N Islands	5	51	20	..	12	16,44
अरुणाचल प्रदेश	Arunachal Pradesh	1,27	17,50	1,53	1,16	2,25	63,29
चंडीगढ़	Chandigarh	16	33	53	..	89	82,87
दादर व नागर हवेली	Dadra & Nagar Haveli	5	..	8	92	..	7,75
दिल्ली	Delhi	4,91	8,70	6,20	2,00	51,10	8,81,76
गोवा, दमन व दीव	Goa, Daman & Diu	1,60	3,82	3,35	57	9,22	4,36,63
लक्षद्वीप	Lakshadweep	..	1,44	..	8	3,36	27,94
मिजोरम	Mizoram	15	1,34	45	73	1,16	83,39
पाण्डिचेरी	Pondicherry	85	5,16	1,35	..	1,52	1,51,84
भारत	INDIA	1,37,15	10,46,60	2,06,48	1,95,03	15,58,59	4,78,19,75

सारणी 5—भद एवं प्रकारानुसार संख्याओं का आवर्ती व्यय—(जारी)

TABLE-V—RECURRING EXPENDITURE BY ITEM AND TYPE OF INSTITUTIONS—(Contd.)

(ट) मिडिल/वरिष्ठ बुनियादी स्कूल
K—Middle/Senior Basic Schools(रुपय हजारों में)
(Rupees in Thousands)

राज्य/संघ शासित क्षेत्र State/Union Territory	अध्यापन और शैक्षिक वर्ग के वेतन और भत्ते । Salaries & Allowances of Teaching & Academic Staff	गैर-अध्यापन वर्ग के वेतन और भत्ते Salaries & Allowances of Non- teaching Staff	भवनों का अनुरक्षण Maintenance of Buildings	उपस्कर तथा फर्नीचर का अनुरक्षण Maintenance of Equipment & Furniture	उपस्करण, रासा- यनिक और उपभोग भंडार Apparatus Chemical & Consumable Store	
1	2	3	4	5	6	
आंध्र प्रदेश	Andhra Pradesh	19,86,07	89,85	22,03	6,66	1,30
असम	Assam	8,46,67	42,46	17,04	6,24	91
बिहार	Bihar	31,09,20	51,02	13,61	4,50	2,04
गुजरात	Gujarat	62,88,46	1,53,47	67,24	6,05	10,52
हरियाणा	Haryana	5,03,84	24,12	1,64	1,26	49
हिमाचल प्रदेश	Himachal Pradesh	6,67,91	23,64	91	4,30	1,88
जम्मू और काश्मीर	Jammu & Kashmir	4,96,26	9,06	3,50	3,48	3,71
कर्नाटक	Karnataka	41,54,78	60,38	10,38	2,52	79
केरल	Kerala	26,06,60	1,02,60	32,77	6,58	6,25
मध्य प्रदेश	Madhya Pradesh	23,72,88	1,19,77	8,52	5,51	4,58
महाराष्ट्र	Maharashtra	79,44,51	2,81,47	1,34,00	22,22	6,51
मणिपुर	Manipur	86,07	6,11	1,00	1,06	6
मेघालय	Meghalaya	54,34	5,30	77	41	12
नागालैण्ड	Nagaland	1,23,17	10,80	2,69	73	90
उड़ीसा	Orissa	11,84,45	1,33,30	18,95	10,89	3,08
पंजाब	Punjab	7,67,92	76,28	3,28	1,51	1,33
राजस्थान	Rajasthan	24,40,85	1,00,94	11,15	9,82	1,90
सिक्किम	Sikkim	27,47
तामिलनाडु	Tamil Nadu	30,73,62	98,56	12,41	13,35	1,51
त्रिपुरा	Tripura	1,60,68	9,12	5,03	1,86	71
उत्तर प्रदेश	Uttar Pradesh	25,49,28	2,58,75	22,73	19,26	13,69
पश्चिम बंगाल	West Bengal	6,75,58	1,05,86	3,92	3,67	27
अंडो व नि० द्वीप समूह	A. & N. Islands	57,00	2,50	25	3	20
अरुणाचल प्रदेश	Arunachal Pradesh	46,50	2,21	..	57	20
चंडीगढ़	Chandigarh	14,10	1,91	49	3	3
दादर व नागर हवेली	Dadra & Nagar Haveli	16,40	47	55	36	29
दिल्ली	Delhi	3,81,05	31,96	4,82	2,35	80
गोवा, दमन व दीव	Goa, Daman & Diu	42,36	6,67	22	57	90
लक्षद्वीप	Lakshadweep	8,74	2,40	1
मिजोरम	Mizoram	97,19	4,60	65	15	19
पाण्डिचेरी	Pondicherry	79,45	3,20	59	28	60
भारत	INDIA	4,28,63,40	18,18,78	4,01,15	1,36,22	65,76

सारणी 5—मद एवं प्रकारानुसार संस्थाओं का आवर्ती व्यय—(जारी)
TABLE V—RECURRING EXPENDITURE BY ITEM AND TYPE OF INSTITUTIONS— (Contd.)

(ट) मिडिल/वरिष्ठ बुनियादी स्कूल—(समाप्त)
 (K)—Middle/Senior Basic Schools—(Concl'd.)

(रुपये हजारों में)
 (Rupees in Thousands)

राज्य/संघ शासित क्षेत्र State/Union Territory	पुस्तकालय Libraries	वजीफें छात्रवृत्तियां और अन्य वित्तीय रियायतें Stipends, Scholar- ships and Other Financial Concessions	खेल-कूद Games & Sports	छात्रावास Hostels	अन्य मदें Other Items	जोड़ आवर्ती Total Recurring	
1	7	8	9	10	11	12	
आंध्र प्रदेश	Andhra Pradesh	1,56	7,56	1,50	3,22	27,73	21,47,48
असम	Assam	2,33	10,89	4,61	15	12,44	9,43,74
बिहार	Bihar	1,20	63,32	98	7,78	16,67	32,70,32
गुजरात	Gujarat	5,35	64,99	3,73	26,04	1,66,48	67,92,33
हरियाणा	Haryana	95	83	2,41	14	3,84	5,39,52
हिमाचल प्रदेश	Himachal Pradesh	3	10,99	12	..	4,74	7,14,52
जम्मू और काश्मीर	Jammu & Kashmir	1,31	3,80	71	..	11,23	5,33,06
कर्नाटक	Karnataka	11	48,63	7,83	13	58,80	43,44,35
केरल	Kerala	4,65	57,32	4,88	1	15,94	28,37,60
मध्य प्रदेश	Madhya Pradesh	4,11	159,27	17,12	20,11	81,54	27,93,41
महाराष्ट्र	Maharashtra	6,14	35,56	5,37	73,84	1,80,92	86,90,54
मणिपुर	Manipur	..	86	78	..	1,14	97,082
मेघालय	Meghalaya	24	2,42	51	1,28	2,90	68,29
नागालैण्ड	Nagaland	54	52	33	5,40	2,58	1,47,66
उड़ीसा	Orissa	2,54	34,39	2,34	4,25	29,92	14,24,11
पंजाब	Punjab	1,11	46,58	2,92	..	13,26	9,14,19
राजस्थान	Rajasthan	5,59	32,50	17,70	25	89,26	27,09,96
सिक्किम	Sikkim	31	27,78
तमिलनाडु	Tamil Nadu	52	3,64	8	1,61	43,83	32,49,13
त्रिपुरा	Tripura	17	1,26	66	38	3,72	1,83,59
उत्तर प्रदेश	Uttar Pradesh	2,92	14,87	3,71	3	30,72	29,15,96
पश्चिम बंगाल	West Bengal	52	32,45	1,34	6	15,43	8,39,10
अंड० व नि० द्वीप समूह	A. & N. Islands	10	2,51	18	..	24	63,01
अरुणाचल प्रदेश	Arunachal Pradesh	1,80	11,48	17	2,92	9,67	75,52
चंडीगढ़	Chandigarh	7	7	2	..	14	16,86
दादर व नागर हवेली	Dadra & Nagar Haveli	5	..	12	1,05	..	19,29
दिल्ली	Delhi	2,66	4,80	2,85	1,15	15,39	4,47,83
गोवा, दमन व दीव	Goa, Daman & Diu	26	6	73	..	79	52,56
लक्ष्य द्वीप	Lakshadweep	9,81	20,96
मिजोरम	Mizoram	3	1,58	30	7	2,02	1,06,78
पांडिचेरी	Pondicherry	37	2,28	41	..	80	87,98
भारत	INDIA	47,23	6,55,43	84,41	1,49,87	8,52,26	4,70,74,51

सारणी 5—मद एवं प्रकारानुसार संस्थाओं का आवर्ती व्यय—(जारी)
TABLE-V—RECURRING EXPENDITURE BY ITEM AND TYPE OF INSTITUTIONS—(Contd.)

(ठ) प्राथमिक/कनिष्ठ बुनियादी स्कूल
(L) Primary/Junior Basic Schools

(रुपये हजारों में)
(Rupees in Thousands)

राज्य/संघ शासित क्षेत्र State/Union Territory	अध्यापन और शैक्षिक वर्गों के वेतन और भत्ता Salaries & allowances of Teaching & Academic Staff	नैर-अध्यापन वर्गों के वेतन और भत्ते Salaries & Allowances of non-Teaching Staff	भवनों का अनुरक्षण Maintenance of Buildings	उपस्कर तथा फर्नीचर का अनुरक्षण Maintenance of Equipments & Furniture	उपस्करण, रासायनिक और उपभोग भंडार Apparatus, Chemical & Consumable Store	
1	2	3	4	5	6	
आंध्र प्रदेश	Andhra Pradesh	45,38,72	1,00,27	55,54	14,11	4,19
असम	Assam	22,20,44	19,86	2,63	84	30
बिहार	Bihar	44,49,41	2,86	19,83	2,77	47
गुजरात	Gujarat	15,17,55	40,13	22,46	1,92	4,10
हरियाणा	Haryana	9,07,46	31,96	2,91	1,99	13
हिमाचल प्रदेश	Himachal Pradesh	5,67,69	14,72	2,08	4,62	1,01
जम्मू और काश्मीर	Jammu & Kashmir	3,74,22	10,17	7,03	3,19	3,22
कर्नाटक	Karnataka	21,97,97	13,88	1,56	29	..
केरल	Kerala	33,84,20	39,75	31,63	4,55	1,10
मध्य प्रदेश	Madhaya Pradesh	57,17,84	50,94	10,04	4,80	4,85
महाराष्ट्र	Maharashtra	54,95,70	2,25,75	85,01	18,02	10,20
मणिपुर	Manipur	3,96,92	19,10	2,50	7,43	..
मेघालय	Meghalaya	1,81,62	4,66	16	10	1
नागालैण्ड	Nagaland	2,28,58	..	88	81	46
उड़ीसा	Orissa	30,93,63	77	16,64	1,67	2,84
पंजाब	Punjab	26,24,73	50,66	3,51	1,88	66
राजस्थान	Rajasthan	24,82,22	47,07	11,36	17,82	2,34
सिक्किम	Sikkim	63,75	..	1,05
तमिलनाडु	Tamil Nadu	54,07,42	1,08,86	31,09	37,94	2,36
त्रिपुरा	Tripura	2,14,37	2,04	12,08	2,26	1,06
उत्तर प्रदेश	Uttar Pradesh	88,79,16	3,13,00	34,29	53,41	8,94
पश्चिम बंगाल	West Bengal	54,31,88	11,61	13,40	9,13	..
अंडो व नि० द्वीप समूह	A. & N. Islands	53,30	4,50	20	5	..
अरुणाचल प्रदेश	Arunachal Pradesh	97,96	88	..	1,22	..
चंडीगढ़	Chandigarh	19,17	1,63	38	11	7
दादर व नागर हवेली	Dadra & Nagar Haveli	11,20	66	47	18	7
दिल्ली	Delhi	13,80,99	1,50,95	2,05	49	1,01
गोवा, दमन व दीव	Goa, Daman & Diu	2,65,51	8,65	3,81	96	1,99
लक्ष्य द्वीप	Lakshadweep	13,29	2,78	3
मिजोरम	Mizoram	1,66,85	..	53	90	..
पाण्डिचेरी	Pondicherry	8,227	3,91	62	23	55
भारत	INDIA	6,24,66,02	12,82,02	3,75,77	1,93,69	51,93

सारणी 5—मद एवं प्रकारानुसार संस्थाओं की आवर्ती व्यय—(जारी)
TABLE V—RECURRING EXPENDITURE BY ITEM AND TYPE OF INSTITUTIONS—(Contd.)

(ठ) प्राथमिक/कनिष्ठ बुनियादी स्कूल—(समाप्त)
(L) Primary/Junior Basic Schools—(Concl'd.)

(रुपये हजारों में)
(Rupees in Thousand)

राज्य/संघ शासित क्षेत्र State/Union Territory	पुस्तकालय Libraries	वजीफें, छात्रवृत्तियां और अन्य वित्तीय रियायतें Stipends, Scholar- ships and Other Financial Concessions	खेल-कूद Games & Sports	छात्रावास Hostels	अन्य मदें Other Items	जोड़ आवर्ती Total Recurring	
1	7	8	9	10	11	12	
आंध्र प्रदेश	Andhra Pradesh . . .	4,04	17,33	50	19,31	52,92	48,06,93
असम	Assam	1,27	20	..	7,87	22,53,41
बिहार	Bihar	2	78,44	38	..	22,56	45,76,74
गुजरात	Gujarat	1,26	6,43	1,06	3,09	59,15	16,57,15
हरियाणा	Haryana	10	17	6	..	3,30	9,48,08
हिमाचल प्रदेश	Himachal Pradesh . . .	33	1,40	15	21	2,69	5,94,90
जम्मू और कश्मीर	Jammu & Kashmir . . .	2,22	3,44	60	..	9,59	4,13,68
कर्नाटक	Karnataka	5	1,92	1	6	15,85	22,31,59
केरल	Kerala	40	34,42	52	..	15,22	35,11,79
मध्य प्रदेश	Madhya Pradesh	78	10,04	1,83	1,50	98,54	59,01,16
महाराष्ट्र	Maharashtra	3,25	14,80	6,85	53,41	1,25,96	60,38,95
मणिपुर	Manipur	30	1,13	..	2,67	4,30,05
मेघालय	Meghalaya	36	1	5	..	1,28	1,88,25
नागालैण्ड	Nagaland	85	45	..	62	2,32,65
उड़ीसा	Orissa	10	7,49	10	10	21,13	31,44,47
पंजाब	Punjab	13	91	28	..	19,18	27,01,94
राजस्थान	Rajasthan	2,37	8,38	8,28	95	59,45	26,40,24
सिक्किम	Sikkim	1,09	65,89
तमिलनाडु	Tamil Nadu	22	3,56	16	3,68	87,71	56,83,00
त्रिपुरा	Tripura	43	1,83	1,01	..	3,97	2,39,05
उत्तर प्रदेश	Uttar Pradesh	3,24	7,35	2,74	..	67,41	93,69,54
पश्चिम बंगाल	West Bengal	29	5,24	3,22	..	43,25	55,18,02
अंडो व नि० द्वीप समूह	A. & N. Islands	6	4,10	20	..	41	62,82
अरुणाचल प्रदेश	Arunachal Pradesh . . .	5,32	12,21	58	1,00	4,37	1,23,54
चंडीगढ़	Chandigarh	10	10	1	..	10	21,67
दादर व नागर हवेली	Dadra & Nagar Haveli .	3	..	8	26	..	12,95
दिल्ली	Delhi	5	4,81	15,51	1,00	11,28	15,68,14
गोवा, दमन व दीव	Goa, Daman & Diu . . .	64	..	63	..	1,72	2,83,91
लक्षद्वीप	Lakshadweep	1,06	17,16
मिजोरम	Mizoram	1	..	53	..	73	1,69,55
पाण्डिचेरी	Pondicherry	1	26	51	..	3,05	91,41
भारत	INDIA	25,81	2,27,06	47,63	84,57	7,44.13	6,54,98,63

सारणी 5—मद एवं प्रकारानुसार संस्थाओं का आवर्ती व्यय—(जारी)
TABLE V—RECURRING EXPENDITURE BY ITEM AND TYPE OF INSTITUTIONS—(Contd.)

(इ) पूर्व-प्राथमिक/पूर्व बुनियादी स्कूल
(M) Pre-Primary/Pre-Basic Schools

(रुपये हजारों में)
(Rupees in Thousands)

राज्य/संघ शासित क्षेत्र State/Union Territory	अध्यापन और शैक्षिक वर्गों के वेतन और भत्ते Salaries & Allowances of Teaching & Academic Staff	गैर-अध्यापन वर्गों के वेतन और भत्ते Salaries & Allowances of Non- Teaching Staff	भवनों का अनुरक्षण Maintenance of Buildings	उपस्कार तथा फर्नीचर का अनुरक्षण Maintenance of Equip- ments & Furniture	उपस्करण, रासा- यनिक और उपभोग भंडार Apparatus, Chemical & Consumable Store	
1	2	3	4	5	6	
आंध्र प्रदेश	Andhra Pradesh . . .	5,04	86	8	7	..
असम	Assam	10,60	15	2	2	4
बिहार	Bihar	52	17	..	3	1
गुजरात	Gujarat	63,72	24,96	1,10	32	15
हरियाणा	Haryana	1,40	26	2	—	..
हिमाचल प्रदेश	Himachal Pradesh	75	33
जम्मू और कश्मीर	Jammu & Kashmir
कर्नाटक	Karnataka	43,10	18,78	..	1,22	..
केरल	Kerala	8,35	2,66	52	34	4
मध्य प्रदेश	Madhya Pradesh	25,93	6,09	44	27	53
महाराष्ट्र	Maharashtra	45,19	9,35	5,42	1,20	61
मणिपुर	Manipur	23	5	..	4	..
मेघालय	Meghalaya	4,29	..	2	13	..
नागालैण्ड	Nagaland
उड़ीसा	Orissa
पंजाब	Punjab	52	12
राजस्थान	Rajasthan	9,28	1,62	21	3	2
सिक्किम	Sikkim	6,39
तमिलनाडु	Tamil Nadu	7,15	1,41	5	5	1
त्रिपुरा	Tripura	3,95	7,01	6	7	11
उत्तर प्रदेश	Uttar Pradesh	14,55	3,16	11	55	17
पश्चिम बंगाल	West Bengal	11,57	1,55	3	32	..
अंडो व नि० द्वीप समूह	A & N. Islands	82	2	—	..	—
अरुणाचल प्रदेश	Arunachal Pradesh	3,78	14	..
चंडीगढ़	Chandigarh	2,42	81	3	..	6
दादर व नागर हवेली	Dadra & Nagar Haveli	52	3	5	2	..
दिल्ली	Delhi	11,50	3,04	..	1	6
गोवा, दमन व दीव	Goa, Daman & Diu	10,97
लक्ष्य द्वीप	Lakshadweep	1,19	73
मिजोरम	Mizoram
पॉन्डिचेरी	Pondicherry	2,51	99	8	7	6
भारत	INDIA	2,96,24	84,15	8,24	4,90	1,87

सारणी 5—मद एवं प्रकारानुसार संस्थाओं का आवर्ती व्यय—(जारी)

TABLE V—RECURRING EXPENDITURE BY ITEM AND TYPE OF INSTITUTIONS—(Contd.)

(ढ) वृत्तिक/व्यावसायिक/विशेष तथा अन्य शिक्षा के स्कूल (स्कूल स्तर)

N—Schools for Vocational Professional/Special and other Education (Schools Level)

(1) कृषि तथा वन विद्या

(i) Agriculture and Forestry

(रुपए हजारों में)
(Rupees in Thousands)राज्य/संघ शासित क्षेत्र
State Union Territoryअध्यापन और
शैक्षिक वर्ग
के वेतन और
भत्ते
Salaries &
Allowances
of Teaching
& Academic
Staffनैर-अध्यापन
वर्ग के वेतन
और भत्ते
Salaries &
Allowances
of Non-
Teaching
Staffभवनो का
अनुरक्षण
Main enance
of
Buildingsउपस्कर तथा
फर्नीचर का
अनुरक्षण
Maintenance
of
Equipments
& Furnitureउपकरण, रासा-
यनिक और
उपभोग भंडार
Apparatus,
Chemical &
Consumable
Store

1

2

3

4

5

6

आंध्र प्रदेश	Andhra Pradesh
असम	Assam
बिहार	Bihar
गुजरात	Gujarat	5,80	5,67	22	1	49
हरियाणा	Haryana
हिमाचल प्रदेश	Himachal Pradesh
जम्मू और काश्मीर	Jammu & Kashmir
कर्नाटक	Karnataka	5,16	6,73	3	12	..
केरल	Kerala
मध्य प्रदेश	Madhya Pradesh
महाराष्ट्र	Maharashtra	15,14	16,41	2,42	4,00	1,65
मणिपुर	Manipur
मेघालय	Meghalaya
नागालैण्ड	Nagaland
उड़ीसा	Orissa
पंजाब	Punjab
राजस्थान	Rajasthan
सिक्किम	Sikkim
तमिलनाडु	Tamil Nadu	1,76	34	5	..	5
त्रिपुरा	Tripura	1,64	3,47	11	2	3
उत्तर प्रदेश	Uttar Pradesh
पश्चिम बंगाल	West Bengal
अंडो व लि० द्वीप समूह	A. & N. Islands
अरुणाचल प्रदेश	Arunachal Pradesh	1,58	3,18	..	78	14
चंडीगढ़	Chandigarh
दादर व नागर हवेली	Dadra and Nagar Haveli
दिल्ली	Delhi
गोवा, दमन व दिव	Goa, Daman & Diu
लक्ष्य द्वीप	Lakshadweep
मिजोराम	Mizoram
पांडिचेरी	Pondicherry

भारत

INDIA

31,08

35,80

2,83

4,93

2,36

सारणी 5—मद एवं प्रकारानुसार संस्थाओं का आवर्ती व्यय—(जारी)
TABLE V—RECURRING EXPENDITURE BY ITEM AND TYPE OF INSTITUTIONS—(Contd.)

(ढ) वृत्तिक/व्यावसायिक/विशेष तथा अन्य शिक्षा के स्कूल (स्कूल स्तर)—(जारी)

N—Schools for Vocational/Professional/Special and Other Education (Schools Level)—(Contd.)

(1) कृषि तथा वन विद्या—(समाप्त)

(i) Agriculture and Forestry—(Concl'd.)

(सय हजारों में)

(Rupees in Thousands)

राज्य/संघ शासित क्षेत्र State/Union Territory	पुस्तकालय Libraries	वजीफें, छात्र वृत्तियां और अन्य वित्तीय रिग्यत्तें Stipends, Scholar- ships and other Financial Concessions	खेल-कूद Games & Sports	छात्रावास Hostels	अन्य मदें Other Items	जोड़ आवर्ती Total Recurring
1	7	8	9	10	11	12
आंध्र प्रदेश	Andhra Pradesh
असम	Assam
बिहार	Bihar
गुजरात	Gujarat	3	3,70	1	17	5,79
हरियाणा	Haryana
हिमाचल प्रदेश	Himachal Pradesh
जम्मू और कश्मीर	Jammu & Kashmir
कर्नाटक	Karnataka	..	2,80	190
केरल	Kerala
मध्य प्रदेश	Madhya Pradesh
महाराष्ट्र	Maharashtra	41	3,77	25	7	18,44
मणिपुर	Manipur
मेघालय	Meghalaya
नागालैण्ड	Nagaland
उड़ीसा	Orissa
पंजाब	Punjab
राजस्थान	Rajasthan
सिक्किम	Sikkim
तमिलनाडु	Tamil Nadu	..	2,08	5	2	16
त्रिपुरा	Tripura	1	22	1	6	6
उत्तर प्रदेश	Uttar Pradesh
पश्चिम बंगाल	West Bengal
अंड० व० नि० द्वीप समूह	A. & N. Islands
अरुणाचल प्रदेश	Arunachal Pradesh	3	26	2,91
चंडीगढ़	Chandigarh
दादरा व० नगर हवेली	Dadra & Nagar Haveli
दिल्ली	Delhi
गोवा, दमन व दीव	Goa Daman & Diu
लक्ष्य द्वीप	Lakshadweep
मिजोरम	Mizoram
पांडिचेरी	Pondicherry
भारत	INDIA	48	12,83	32	32	29,26
						1,20,21

सारणी 5—मद एवं प्रकारानुसार संस्थाओं का आवर्ती व्यय—(जारी)

TABLE V—RECURRING EXPENDITURE BY ITEM AND TYPE OF INSTITUTIONS—(Contd.)

(द) वृत्तिक/व्यावसायिक/विशेष तथा अन्य शिक्षा के स्कूल (स्कूल स्तर)—(जारी)

N—Schools for Vocational/Professional/Special and Other Education (School Level)—(Contd.)

(2) औषधि (परिचर्या तथा धात्री विद्या)

(ii) Medicine (Nursing & Midwifery)

(रुपय हजारों में)
(Rupees in Thousands)

राज्य/संघ शासित क्षेत्र State/Union Territory	अध्यापन और शैक्षणिक वर्ग के वेतन और भत्ते	गैर-अध्यापन वर्ग के वेतन और भत्ते	भवनों का अनुरक्षण	उपस्कर तथा फर्नीचर का अनुरक्षण	उपकरण, रासा- यनिक और उपभोग भंडार	
	Salaries & Allowances of Teaching Academic Staff	Salaries & Allowances of Non- Teaching Staff	Maintenance of Buildings	Maintenance of Equipments & Furniture	Apparatus, Chemical & Consumable Store	
1	2	3	4	5	6	
आंध्र प्रदेश	Andhra Pradesh	
असम	Assam	30	9	..	1	
बिहार	Bihar	1,22	35	6	..	
गुजरात	Gujarat	4,68	2,40	..	1	
हरियाणा	Haryana	
हिमाचल प्रदेश	Himachal Pradesh	
जम्मू और कश्मीर	Jammu & Kashmir	
कर्नाटक	Karnataka	
केरल	Kerala	
मध्य प्रदेश	Madhya Pradesh	2,15	1,41	..	2	
महाराष्ट्र	Maharashtra	5,20	1,61	..	13	
मणिपुर	Manipur	51	30	..	9	
मेघालय	Meghalaya	42	15	
नागालैण्ड	Nagaland	
उड़ीसा	Orissa	2,64	1,19	1,10	6	
पंजाब	Punjab	3,04	1,58	16	14	
राजस्थान	Rajasthan	
सिक्किम	Sikkim	
तमिलनाडु	Tamil Nadu	
त्रिपुरा	Tripura	43	
उत्तर प्रदेश	Uttar Pradesh	
पश्चिम बंगाल	West Bengal	149	3,22	..	45	
अंडो व नि० द्वीप समूह	A. & N. Islands	
अरुणाचल प्रदेश	Arunachal Pradesh	84	1,37	..	15	
चंडीगढ़	Chandigarh	
दादरा व नगर हवेली	Dadra & Nagar Haveli	
दिल्ली	Delhi	
गोवा, दमन व दीव	Goa, Daman & Diu	
लक्ष्य द्वीप	Lakshadweep	
मिजोरम	Mizoram	
पाण्डिचेरी	Pondicherry	
भारत	INDIA	2,292	13,67	1,32	1,06	21

सारणी 5 —मद एवं प्रकारानुसार संस्थाओं का आवर्ती व्यय—(जारी)
TABLE V—RECURRING EXPENDITURE BY ITEM AND TYPE OF INSTITUTIONS—(Contd.)

(क) कृत्तिक/व्यावसायिक/विशेष तथा अन्य शिक्षा के स्कूल (स्कूल स्तर)—(जारी)
N—Schools for Vocational/Professional/Special and Other Education (School Level)—(Contd.)

(2) औषधि (परिचर्या तथा धात्री विद्या)—(समाप्त)
 (ii) *Medicine (Nursing & Medwifery)—(Concl'd.)*

(रुपये हजारों में)
 (Rupees in Thousands)

राज्य/संघ शासित क्षेत्र State/Union Territory	पुस्तकालय Libraries	वजोके छात्रवृत्तियां और अन्य वित्तीय सहायताएं Stipends, Scholarships and other Financial Concessions	खेग-कूद Games & Sports	छात्रावास Hostels	अन्य मदें Other Items	जोड़ आवर्ती Total Recurring	
1	7	8	9	10	11	12	
आंध्र प्रदेश	Andhra Pradesh	
असम	Assam	..	15	..	1	57	
बिहार	Bihar	..	84	..	15	2,63	
गुजरात	Gujarat	..	4,09	4	..	11,51	
हरियाणा	Haryana	
हिमाचल प्रदेश	Himachal Pradesh	
जम्मू और कश्मीर	Jammu & Kashmir	
कर्नाटक	Karnataka	
केरल	Kerala	
मध्य प्रदेश	Madhya Pradesh	..	2,42	..	16	6,16	
महाराष्ट्र	Maharashtra	91	7,85	
मणिपुर	Manipur	7	30	1	..	1,38	
मेघालय	Meghalaya	..	32	1,02	
नागालैण्ड	Nagaland	
उड़ीसा	Orissa	..	2,17	..	6	8,06	
पंजाब	Punjab	..	1,27	..	13	6,94	
राजस्थान	Rajasthan	
सिक्किम	Sikkim	
तमिलनाडु	Tamil Nadu	
त्रिपुरा	Tripura	..	49	92	
उत्तर प्रदेश	Uttar Pradesh	
पश्चिम बंगाल	West Bengal	7	1,88	4	10	59	7,97
अंडो व नि० द्वीप समूह	A. & N. Islands	
अरुणाचल प्रदेश	Arunachal Pradesh	27	2,63
चंडीगढ़	Chandigarh	
दादरा व नगर हवेली	Dadra & Nagar Haveli	
दिल्ली	Delhi	
गोवा, दमन व दीव	Goa, Daman & Diu	
लक्षद्वीप	Lakshadweep	
मिजोरम	Mizoram	..	32	32	
पांडिचेरी	Pondicherry	
भारत	INDIA	14	1,425	9	30	4,00	57,96

सारणी 5—मद एवं प्रकारानुसार संस्थाओं का आवर्ती व्यय—(जारी)

TABLE V—RECURRING EXPENDITURE BY ITEM AND TYPE OF INSTITUTIONS—(Contd.)

(ड) वृत्तिक/व्यावसायिक/विशेष तथा अन्य शिक्षा के स्कूल (स्कूल स्तर)—(जारी)

N—Schools for Vocational/Professional/Special and Other Education (School Level)—(Contd.)

(3) शिक्षक प्रशिक्षण
(iii) Teacher Training[(रुपये हजारों में)
(Rupees in Thousands)]

राज्य/संघ शासित क्षेत्र State/Union Territory	अध्ययन और शैक्षिक वर्गों के वेतन और भत्तों Salaries & Allowances of Teaching & Academic Staff	गैर-अध्ययन वर्गों के वेतन और भत्तों Salaries & Allowances of Non- Teaching Staff	भवनों का अनुरक्षण Maintenance of Buildings	उपस्कर तथा फर्नीचर का अनुरक्षण Maintenance of Equipments & Furniture	उपकरण, रासा- यनिक और उपभोग भंडार Apparatus, Chemical & Consumable Stores
1	2	3	4	5	6
आंध्र प्रदेश	Andhra Pradesh
असम	Assam
बिहार	Bihar
गुजरात	Gujarat	72,05	20,70	1,22	51
हरियाणा	Haryana
हिमाचल प्रदेश	Himachal Pradesh
जम्मू व कश्मीर	Jammu & Kashmir
कर्नाटक	Karnataka
केरल	Kerala
मध्य प्रदेश	Madhya Pradesh
महाराष्ट्र	Maharashtra	2,27	22	..	11
मणिपुर	Manipur
मेघालय	Meghalaya	6,05	2,04	21	7
नागालैण्ड	Nagaland	2,20	1,53	..	8
उड़ीसा	Orissa
पंजाब	Punjab
राजस्थान	Rajasthan
सिक्किम	Sikkim
तमिलनाडु	Tamil Nadu
त्रिपुरा	Tripura
उत्तर प्रदेश	Uttar Pradesh
पश्चिम बंगाल	West Bengal	2,55	64	2	..
अंड० व नि० द्वीप समूह	A. & N. Islands
अरुणाचल प्रदेश	Arunachal Pradesh
चंडीगढ़	Chandigarh
दादरा व नगर हवेली	Dadra & Nagar Haveli
दिल्ली	Delhi
गोवा, दमन व दीव	Goa, Daman & Diu
लक्ष्य द्वीप	Lakshdweep
मिजोरम	Mizoram
पाण्डिचेरी	Pondicherry
भारत	INDIA	85,12	25,13	1,45	77
					95

सारणी 5—मद एवं प्रकारानुसार संस्थाओं का आवर्ती व्यय—(जारी)
TABLE V—RECURRING EXPENDITURE BY ITEM AND TYPE OF INSTITUTIONS—(Contd.)

(ढ) वृत्तिक/व्यावसायिक/विशेष तथा अन्य शिक्षा के स्कूल (स्कूल स्तर)—(जारी)
N—Schools for Vocational/Professional/Special and Other Education (School Level)—(Contd.)

(3) शिक्षक प्रशिक्षण—(समाप्त)
(iii) Teacher Training—(Concl'd.)

(रुपये हजारों में)
(Rupees in Thousands)

राज्य/संघ शासित क्षेत्र State/Union Territory	पुस्तकालय Libraries	वजीफें छात्रवृत्तियां और अन्य वित्तीय रियायतें Stipends, Scholarships and Other Financial Concessions	खेलकूद Games & Sports	छात्रावास Hostels	अन्य मदें Other Items	जोड़ आवर्ती Total Recurring
1	7	8	9	10	11	12
आंध्र प्रदेश	Andhra Pradesh
असम	Assam
बिहार	Bihar
गुजरात	Gujarat	46	10,24	78	1,83	10,50
हरियाणा	Haryana
हिमाचल प्रदेश	Himachal Pradesh
जम्मू और कश्मीर	Jammu & Kashmir
कर्नाटक	Karnataka
केरल	Kerala
मध्य प्रदेश	Madhya Pradesh
महाराष्ट्र	Maharashtra	80	3,40
मणिपुर	Manipur
मेघालय	Meghalaya	11	29	5	21	1,79
नागालैण्ड	Nagaland	1	..	2	1	36
उड़ीसा	Orissa
पंजाब	Punjab
राजस्थान	Rajasthan
सिक्किम	Sikkim
तमिलनाडु	Tamil Nadu
त्रिपुरा	Tripura
उत्तर प्रदेश	Uttar Pradesh
पश्चिम बंगाल	West Bengal	3	1,02	1	8	36
अंडो व नि० द्वीप समूह	A. & N. Islands
अरुणाचल प्रदेश	Arunachal Pradesh
चंडीगढ़	Chandigarh
दादरा व नागर हवेली	Dadra & Nagar Haveli
दिल्ली	Delhi
गोवा, दमन व दीव	Goa, Daman & Diu
लक्षद्वीप	Lakshadweep
मिजोरम	Mizoram
पाण्डिचेरी	Pondicherry
भारत	INDIA	61	11,55	86	2,13	13,81
						1,42,38

सारणी 5—मद एवं प्रकारानुसार संस्थाओं का आवर्ती व्यय—(जारी)

TABLE V—RECURRING EXPENDITURE BY ITEM AND TYPE OF INSTITUTIONS—(Contd.)

(ढ) वृत्तित/व्यावसायिक/विशेष तथा अन्य शिक्षा के स्कूल (स्कूल स्तर)—(जारी)

N—Schools for Vocational/Professional/Special and Other Education (School Level)—(Contd.)

(4) औद्योगिक/कला तथा हस्तकला

(iv) Industrial/Arts & Crafts

(रुप हजारों में)
(Rupees in Thousands)

राज्य/संघ शासित क्षेत्र State/Union Territory	अध्यापन और शैक्षिक वर्ग के वेतन और भत्ते Salaries & Allowances of Teaching & Academic Staff	गैर-अध्यापन वर्ग के वेतन और भत्ते Salaries & Allowances of Non- Teaching Staff	भवनों का प्रभुरक्षण Maintenance of Buildings	उपस्कर तथा फर्नीचर का प्रभुरक्षण Maintenance of Equipmnets & Furniture	उपकरण, रासा- यनिक और उपभोग भंडार Apparatus, Chemical & Consumable Store	
1	2	3	4	5	6	
आंध्र प्रदेश	Andhra Pradesh . . .	35,59	13,42	1,09	74	79
असम	Assam	11,48	3,96	10	51	20
बिहार	Bihar	5,81	1,68	17	24	49
गुजरात	Gujarat	30,62	3,74	2,96	1,58	2,16
हरियाणा	Haryana
हिमाचल प्रदेश	Himachal Pradesh . . .	8,77	2,58	25	11	27
जम्मू और कश्मीर	Jammu & Kashmir . . .	7,80	4,50	26	2,20	2,11
कर्नाटक	Karnataka
केरल	Kerala	1,29,87	26,64	2,15	5,07	19,78
मध्य प्रदेश	Madhya Pradesh	36,03	9,08	..	38	1,58
महाराष्ट्र	Maharashtra	88,71	25,65	8,41	16,37	2,03
मणिपुर	Manipur	2,03	50	..	40	..
मेघालय	Meghalaya	2,38	83	1	6	..
नागालैण्ड	Nagaland
ओरिसा	Orissa	14,46	3,34	80	29	74
पंजाब	Punjab	18,35	8,94	1,15	1,32	88
राजस्थान	Rajasthan
सिक्किम	Sikkim	32
तमिलनाडु	Tamil Nadu	1,43,85	18,32	81	1,84	19,75
त्रिपुरा	Tripura	5,90	1,49	..	65	90
उत्तर प्रदेश	Uttar Pradesh	15,71	7,01	15	48	38
पश्चिम बंगाल	West Bengal	28,71	6,66	28	3,90	59
इंडो व नि० द्वीप समूह	A. & N. Islands
अरुणाचल प्रदेश	Arunachal Pradesh . . .	1,12	54	22
चंडीगढ़	Chandigarh
दादरा व नागार हवेली	Dadra & Nagar Haveli
दिल्ली	Delhi	1,71	38	4	4	..
गोवा, दमन व दीव	Goa, Daman & Diu . . .	3,67	1,67	5	5	27
लक्षद्वीप	Lakshadweep
मिजोरम	Mizoram	44	23	1
पॉन्डिचेरी	Pondicherry	1,94	3,18	1	1	..
भारत	INDIA	5,95,27	1,44,34	18,69	36,24	53,15

सारणी 5—मद एवं प्रकारानुसार संस्थाओं का आवर्ती व्यय—(जारी)
TABLE V—RECURRING EXPENDITURE BY ITEM AND TYPE OF INSTITUTIONS—(Contd.)

(ड) वृत्तिक/व्यावसायिक/विशेष तथा अन्य शिक्षा के स्कूल (स्कूल स्तर)—(जारी)
 N—Schools for Vocational/Professional/Special and Other Education/(School Level)—(Contd.)

(4) औद्योगिक/कला तथा हस्तकला—(समाप्त)
 (iv) Industrial/Arts & Crafts—(Concl'd.)

(रुपय हजारों में)

(Rupees in Thousands)

राज्य/संघ शासित क्षेत्र State/Union Territory	पुस्तकालय Libraries	वजीफें, छात्रवृत्तियां अन्य वित्तीय रियासतें Stipends, Scholar- ships and Other Financial Concessions	खेल-कूद Games & Sports	छात्रावास Hostels	अन्य मदें Other Items	जोड़ आवर्ती Total Recurrin
1	7	8	9	10	11	12
आंध्र प्रदेश Andhra Pradesh	3	2,41	10	2,26	8,13	64,56
असम Assam	1	2,19	4	1	49	18,99
बिहार Bihar	1	81	3	37	49	10,10
गुजरात Gujarat	34	4,85	6	35	7,88	54,54
हरियाणा Haryana
हिमाचल प्रदेश Himachal Pradesh	9	1,15	..	4	27	13,53
जम्मू और कश्मीर Jammu & Kashmir	24	45	33	13	2,90	20,92
कर्नाटक Karnataka
केरल Kerala	66	13,29	1,06	41	9,24	2,08,17
मध्य प्रदेश Madhaya Pradesh	15	3,71	11	6	5,91	57,01
महाराष्ट्र Maharashtra	45	2,49	23	2	12,53	1,56,89
मणिपुर Manipur	2,16	22	5,31
मेघालय Meghalaya	1,81	..	3	23	5,35
नागालैण्ड Nagaland
उड़ीसा Orissa	45	2	..	1,27	21,37
पंजाब Punjab	4	1,98	38	..	4,01	37,05
राजस्थान Rajasthan
सिक्किम Sikkim	3	35
तमिलनाडु Tamil Nadu	11	18,39	16	8,96	35,00	2,47,19
त्रिपुरा Tripura	2,12	10	3	36	11,5
उत्तर प्रदेश Uttar Pradesh	1,36	8	1	1,01	26,19
पश्चिम बंगाल West Bengal	20	32	13	1,50	28,11	70,40
अण्डो व नि० द्वीप समूह A. & N. Islands
अरुणाचल प्रदेश Arunachal Pradesh	2	10	25	2,25
चंडीगढ़ Chandigarh
दादर व नागर हवेली Dadra & Nagar Haveli
दिल्ली Delhi	2	22	2,41
गोवा, दमन व दीव Goa, Daman & Diu	2	14	5,81
लक्ष्य द्वीप Lakshadweep
मिजोरम Mizoram	25	91
पाण्डिचेरी Pondicherry	2	20	1	..	12	5,41
भारत INDIA	2,39	60,51	2,84	14,18	1,18,81	10,46,4

सारणी 5—मद एवं प्रकारानुसार संस्थाओं का आवर्ती व्यय—(जारी)

TABLE V—RECURRING EXPENDITURE BY ITEM AND TYPE OF INSTITUTIONS—(Contd.)

(ड) वृत्तिक/व्यावसायिक/विशेष तथा अन्य शिक्षा के स्कूल (स्कूल स्तर)—(जारी)
—School for Vocational/Professional/Special and Other Education (School Level)—(Contd.)

(5) संगीत तथा ललित कलाएं

(v) Music & Fine Arts

(रुपए हजारों में)
(Rupees in Thousands)

राज्य/संघ शासित क्षेत्र State/Union Territory	अध्यापन और शैक्षिक वर्गों के वेतन और भत्तों Salaries & Allowances of Teaching & Academic Staff	नैर-अध्यापन वर्गों के वेतन और भत्तों Salaries & Allowances of Non- Teaching Staff	भवनों का संरक्षण Maintenance of Buildings	उपकरण तथा फर्नीचर का संरक्षण Maintenance of Equipments & Furniture	उपकरण, रासा- यनिक और उपभोग स्टोर Apparatus, Chemical & Consumable Store
1	2	3	4	5	6
आंध्र प्रदेश Andhra Pradesh
असम Assam	1,10	10	4	18	1
बिहार Bihar	8	1
गुजरात Gujarat	6,75	1,90	12	12	..
हरियाणा Harayana
हिमाचल प्रदेश Himachal Pradesh
जम्मू और कश्मीर Jammu & Kashmir
कर्नाटक Karnataka	6,58	76	7	12	8
केरल Kerala	5,36	2,21	5	6	12
मध्य प्रदेश Madhaya Pradesh	36	2
महाराष्ट्र Maharashtra	3,36	62	17	11	1
मणिपुर Manipur	1,28	27	..	20	..
मेघालय Meghalaya
नागालैण्ड Nagaland
उड़ीसा Orissa	46	5	7	3	..
पंजाब Punjab
राजस्थान Rajasthan	5,54	1,47	11	5	16
सिक्किम Sikkim
तमिलनाडु Tamil Nadu	2
त्रिपुरा Tripura
उत्तर प्रदेश Uttar Pradesh	1,19	20	7	..	5
पश्चिम बंगाल West Bengal	3,51	33	..	12	5
अंडो व नि० द्वीप समूह A. & N. Islands
अरुणाचल प्रदेश Arunachal Pradesh
चंडीगढ़ Chandigarh
दादर व नगर हवेली Dadra & Nagar Haveli
दिल्ली Delhi
गोवा दमन व दीव Goa Daman & Diu	1,82	66	14	3	4
लक्ष्य द्वीप Lakshadweep
मिजोरम Mizoram
पाण्डिचेरी Pondicherry
भारत INDIA	37,41	8,60	84	1,02	52

सारणी 5—मद एवं प्रकारानुसार संस्थाओं का आवर्ती व्यय—(जारी)

TABLE V—RECURRING EXPENDITURE BY ITEM AND TYPE OF INSTITUTIONS—(Contd.)

(ड) वृत्तिक/व्यावसायिक/विशेष तथा अन्य शिक्षा के स्कूल (स्कूल स्तर)—(जारी)

N—Schools for Vocational/Professional/Special and Other Education (School Level)—(Contd.)

(6) विकलांगों के लिए
(vi) For the Handicapped(रुपए हजारों में)
(Rupees in Thousands)

राज्य/संघ शासित क्षेत्र State/Union Territory	अध्यापन और शैक्षिक वर्ग के वेतन और भत्ते	गैर-अध्यापन वर्ग के वेतन और भत्ते	भवनो का अनुरक्षण	उपस्कर तथा फर्नीचर का अनुरक्षण	उपकरण, रासा- यनिक और उपभोग भंडार	
	Salaries & Allowances of Teaching & Academic Staff	Salaries & Allowances of Non- Teaching Staff	Main enance of Buildings	Maintenance of Equipments & Furniture	Apparatus, Chemical & Consumable Store	
1	2	3	4	5	6	
आंध्र प्रदेश	Andhra Pradesh . . .	11,19	1,83	73	9	..
असम	Assam	1,74	56	7	3	2
बिहार	Bihar	1,80	65	19	8	1
गुजरात	Gujarat	31,32	9,10	95	41	19
हरियाणा	Haryana	2,22	1,92	4	6	1
हिमाचल प्रदेश	Himachal Pradesh	26
जम्मू और काश्मीर	Jammu & Kashmr	37	28	2	2	1
कर्नाटक	Karnataka	6,20	3,55	4	9	..
केरल	Kerala	12,08	2,77	32	35	15
मध्य प्रदेश	Madhya Pradesh	1,44	42	5	12	..
महाराष्ट्र	Maharashtra	20,75	13,13	2,73	2,23	2,26
मणिपुर	Manipur
मेघालय	Meghalaya
नागालैण्ड	Nagaland
उड़ीसा	Orissa	1,32	55	..	8	8
पंजाब	Punjab	1,30	1,70	8	28	8
राजस्थान	Rajasthan	3,82	1,67	16	8	25
सिक्किम	Sikkim
तमिलनाडु	Tamil Nadu	21,67	5,87	10	21	3
त्रिपुरा	Tripura	141	97	..	4	..
उत्तर प्रदेश	Uttar Pradesh	7,77	1,09	3
पश्चिम बंगाल	West Bengal	4,50	1,49	17	25	..
अंड० व नि० द्वीप समूह	A. & N. Islands
अरुणाचल प्रदेश	Arunachal Pradesh
चंडीगढ़	Chandigarh	42	27
दादर व नगर हवेली	Dadra & Nagar Haveli
दिल्ली	Delhi	10,52	7,55	44	47	1,29
गोवा, दमन व दीव	Goa, Daman & Diu
लक्षद्वीप	Lakshadweep
मिजोरम	Mizoram
पाण्डिचेरी	Pondicherry	40	23	2
भारत	INDIA	1,42,50	55,60	6,14	4,89	4,38

सारणी 5—मद एवं प्रकारानुसार संस्थाओं का आवर्ती व्यय—(जारी)
TABLE V—RECURRING EXPENDITURE BY ITEM AND TYPE OF INSTITUTIONS—(Contd.)

(ढ) वृत्तिक/व्यावसायिक/विशेष तथा अन्य शिक्षा के स्कूल (स्कूल स्तर)—(जारी)
N—Schools for Vocational/Professional/Special and Other Education (School Level)—(Contd.)

(6) विकलांगों के लिए—(समाप्त)
 (vi) For Handicapped—(Concl'd.)

(रुए हजारों में)
 (Rupees in thousands)

राज्य/संघ शासित क्षेत्र State/Union Territory	पुस्तकालय Libraries	वजीफें, छात्रवृत्ति और अन्य वित्तीय सहायताएँ Stipends, Scholar- ships and other Financial Concessions	खेल-कूद Games & Sports	छात्रावास Hostels	अन्य मदें Other Items	जोड़ आवर्ती Total Recurring	
1	7	8	9	10	11	12	
आंध्र प्रदेश	Andhra Pradesh	23	..	1,06	66	15,79	
असम	Assam	1	30	1	10	10	
बिहार	Bihar	1	61	1	78	1,35	
गुजरात	Gujarat	22	43	6	13,47	7,42	
हरियाणा	Haryana	19	3	1	46	1,24	
हिमाचल प्रदेश	Himachal Pradesh	9	
जम्मू और कश्मीर	Jammu & Kashmir	3	..	1	13	3	
कर्नाटक	Karnataka	30	..	25	1,28	
केरल	Kerala	5	65	11	5,85	2,87	
मध्य प्रदेश	Madhya Pradesh	6	2	..	40	
महाराष्ट्र	Maharashtra	14	1,73	1,46	3,07	15,92	
मणिपुर	Manipur	
मेघालय	Meghalaya	
नागालैण्ड	Nagaland	
उड़ीसा	Orissa	1,54	8	
पंजाब	Punjab	1	1	..	1,37	1,08	
राजस्थान	Rajasthan	5	2	3	1,68	74	
सिक्किम	Sikkim	
तमिलनाडु	Tamil Nadu	1	75	9	4,27	1,73	
त्रिपुरा	Tripura	26	1	52	3	
उत्तर प्रदेश	Uttar Pradesh	6	4	..	68	
पश्चिम बंगाल	West Bengal	1	23	1	..	2,73	
अंडो व नि० द्वीप समूह	A. & N. Islands	
अरुणाचल प्रदेश	Arunachal Pradesh	
चंडीगढ़]	Chandigarh	18	
दादर व नगर हवेली	Dadra & Nagar Haveli	
दिल्ली	Delhi	79	1,18	..	58	10,25	
गोवा, दमन व दीव	Goa, Daman & Diu	
लक्षद्वीप	Lakshadweep	
मिजोराम	Mizoram	
पाण्डिचेरी	Pondicherry	14	1	
भारत	INDIA	1,52	8,39	1,87	33,73	48,87	3,07,89

सारणी 5—मद एवं प्रकारानुसार संस्थाओं का आवर्ती व्यय—(जारी)
TABLE V—RECURRING EXPENDITURE BY ITEM AND TYPE OF INSTITUTIONS—(Contd.)

(ढ) वृत्तिक/व्यावसायिक/विशेष तथा अन्य शिक्षा के स्कूल (स्कूल स्तर)—(जारी)
N—Schools for Vocational/Professional/Special and Other Education (School Level)—(Contd.)

(7) सुधारालय/प्रमाणित
(vii) Reformatory/Certified

(रुपये हजारों में)
(Rupees in Thousands)

राज्य/संघ शासित क्षेत्र State/Union Territory	अध्यापन और शैक्षिक वर्गों के वेतन और भत्तों Salaries & Allowances of Teaching & Academic Staff	गैर-अध्यापन वर्गों के वेतन और भत्तों Salaries & Allowances of Non- Teaching Staff	भवनों का अनुरक्षण Maintenance of Buildings	उपस्कर तथा फर्नीचर का अनुरक्षण Maintenance of Equipments & Furniture	उपस्करण, रासा- यनिक और उपभोग भंडार Apparatus, Chemical & Consu- mable Store	
1	2	3	4	5	6	
आंध्र प्रदेश	Andhra Pradesh . . .	6,60	80	5	..	7
असम	Assam	19
बिहार	Bihar	2,15	1,52	..	3	..
गुजरात	Gujarat	85	3,37	30
हरियाणा	Haryana	6	69	1,24
हिमाचल प्रदेश	Himachal Pradesh
जम्मू और काश्मिर	Jammu & Kashmir
कर्नाटक	Karnataka	7,77	12,00	45	9	..
केरल	Kerala	6,22	3,20	1
मध्य प्रदेश	Madhya Pradesh . . .	80	1,32	..	1	..
महाराष्ट्र	Maharashtra	4,48	7,44	18	60	..
मणिपुर	Manipur
मेघालय	Meghalaya
नागालैण्ड	Nagaland
उड़ीसा	Orissa	20
पंजाब	Punjab	24
राजस्थान	Rajasthan
सिक्किम	Sikkim
तमिलनाडु	Tamil Nadu	12,50	10,90	18	90	4
त्रिपुरा	Tripura
उत्तर प्रदेश	Uttar Pradesh
पश्चिम बंगाल	West Bengal	73	38
अंडो व निओ द्वीप समूह	A. & N. Islands
अरुणाचल प्रदेश	Arunachal Pradesh
चंडीगढ़	Chandigarh
दादरा व नगर हवेली	Dadra & Nagar Haveli
दिल्ली	Delhi	2,00	1,73	72	11	40
गोवा, दमन व दीव	Goa, Daman & Diu
लक्षद्वीप	Lakshadweep
मिजोरम	Mizoram
पॉण्डिचेरी	Pondicherry
भारत	INDIA	44,79	43,35	3,13	1,74	51

सारणी 5—मद एवं प्रकारानुसार संस्थाओं का आवर्ती व्यय—(जारी)
TABLE V—RECURRING EXPENDITURE BY ITEM AND TYPE OF INSTITUTIONS—(Contd.)

(ढ) वृत्तिक/व्यावसायिक/विशेष तथा अन्य शिक्षा के स्कूल (स्कूल स्तर)—(जारी)
N—Schools for Vocational/Professional/Special and Other Education (School Level)—(Contd.)

(7) सुधारालय/प्रमाणित—(समाप्त)
 (vii) Reformatory/Certified—(Concl'd.)

(रुपए हजारों में)
 (Rupees in thousands)

राज्य/संघ शासित क्षेत्र State/Union Territory	पुस्तकालय Libraries	वजीफें, छात्रवृत्तियां और अन्य वित्तीय रियायतें Stipends, Scholar- ships and other Financial Concessions	खेल-कूद Games & Sports	छात्रावास Hostels	अन्य मदें Other Items	जोड़ आवर्ती Total Recurring
1	7	8	9	10	11	12
आंध्र प्रदेश	Andhra Pradesh	4	4	4	92	8,56
असम	Assam	4	23
बिहार	Bihar	11	3,81
गुजरात	Gujarat	1	1,29	34	7,23
हरियाणा	Haryana	5	2,04
हिमाचल प्रदेश	Himachal Pradesh
जम्मू व काश्मीर	Jammu & Kashmir
कर्नाटक	Karnataka	2	..	10,90	31,91
केरल	Kerala	1	4,22	13,66
मध्य प्रदेश	Madhya Pradesh	1	1	..	9	2,24
महाराष्ट्र	Maharashtra	2	..	6,26	18,98
मणिपुर	Manipur
मेघालय	Meghalaya
नागालैण्ड	Nagaland
उड़ीसा	Orissa	20
पंजाब	Punjab	24
राजस्थान	Rajasthan
सिक्किम	Sikkim
तमिलनाडु	Tamil Nadu	2	4,28	28,82
त्रिपुरा	Tripura
उत्तर प्रदेश	Uttar Pradesh
पश्चिम बंगाल	West Bengal	49	1,60
अंड० व नि० द्वीप समूह	A. & N. Islands
अरुणाचल प्रदेश	Arunachal Pradesh
चंडीगढ़	Chandigarh
दादर व नागर हवेली	Dadra & Nagar Haveli
दिल्ली	Delhi	2	38	2,07
गोवा, दमन व दीव	Goa, Daman & Diu
लक्षद्वीप	Lakshadweep
मिजोरम	Mizoram
पाण्डिचेरी	Pondicherry
भारत	INDIA	5	10	1,38	2,13	29,77
						1,26,95

सारणी 5—मद एवं प्रकारानुसार संस्थाओं का आवर्ती व्यय—(जारी)

TABLE V—RECURRING EXPENDITURE BY ITEM AND TYPE OF INSTITUTIONS—(Contd.)

(ढ) वृत्तिक/व्यावसायिक/विशेष तथा अन्य शिक्षा के स्कूल (स्कूल स्तर)—(जारी)

N—Schools for Vocational/Professional/Special and Other Education (School Level)—(Contd.)

(8) प्राच्य विद्या अध्ययन
(viii) Oriental Studies(रुपये हजारों में)
(Rupees in thousands)

राज्य/संघ शासित क्षेत्र State/Union Territory	अध्यापन और शैक्षिक वर्ष के वेतन और भत्ते	नैर-अध्यापन वर्ष के वेतन और भत्ते	भवनो का अनुरक्षण	उपस्कर तथा फर्नीचर का अनुरक्षण	उपकरण, रासा- यनिक और उपभोक्ता भंडार	
	Salaries & Allowances of Teaching & Academic Staff	Salaries & Allowances of Non- Teaching Staff	Mainte- nance of Buildings	Mainte- nance of Equipments & Furniture	Apparatus, Chemicals Consumable Store	
1	2	3	4	5	6	
आंध्र प्रदेश	Andhra Pradesh . . .	3,13	34	17	4	..
असम	Assam	21,09	1,54	15	13	2
बिहार	Bihar	58,07	3,54	52	78	2
गुजरात	Gujarat	4,99	29	14	3	..
हृरियाणा	Haryana
हिमाचल प्रदेश	Himachal Pradesh
जम्मू और काश्मीर	Jammu & Kashmir
कर्नाटक	Karnataka	1,38	99	20
केरल	Kerala
मध्य प्रदेश	Madhya Pradesh	10,00	1,25	10	4	2
महाराष्ट्र	Maharashtra	4,13	73	42	4	2
मणिपुर	Manipur	15	1	..	2	..
मेघालय	Meghalaya
नागालैण्ड	Nagaland
उड़ीसा	Orissa	12,69	78	34	11	5
पंजाब	Punjab
राजस्थान	Rajasthan	69,52	8,68	1,87	43	34
सिक्किम	Sikkim
तमिलनाडु	Tamil Nadu	12,09	2,21	12	5	..
त्रिपुरा	Tripura	64	..	2
उत्तर प्रदेश	Uttar Pradesh
पश्चिम बंगाल	West Bengal	50,61	5,67	2,66	37	9
अंड० व नि० द्वीप समूह	A. & N. Islands
प्रश्नाचल प्रदेश	Arunachal Pradesh
चंडीगढ़	Chandigarh
शदर व नागर हवेली	Dadra & Nagar Haveli
दिल्ली	Delhi
गोवा, दमन व दीव	Goa, Daman & Diu
लक्ष्य द्वीप	Lakshadweep
मजोरम	Mizoram
पंडिचेरी	Pondicherry
भारत	INDIA	2,48,49	26,03	6,71	2,04	56

सारणी 5—मद एवं प्रकारानुसार संस्थाओं का आवर्ती व्यय—(जारी)
TABLE V—RECURRING EXPENDITURE BY ITEM AND TYPE OF INSTITUTIONS—(contd.)

(ढ) वृत्तिक/व्यावसायिक/विशेष तथा अन्य शिक्षा के स्कूल (स्कूल स्तर)—(जारी)

N—Schools for Vocational/Professional/Special and Other Education (School Level)—(contd.)

(8) प्राच्य विद्या अध्ययन—(समाप्त)

(viii) *Oriental Studies—(Concl.)*

(रुपए हजारों में)
(Rupees in thousands)

राज्य/संघ शासित क्षेत्र State/Union Territory	पुस्तकालय Libraries	वजीफें, छात्रवृत्तियां और अन्य वित्तीय रियायतें Stipends Scholar- ships and other Financial Concessions	खेल-कूद Games & Sports	छात्रावास Hostels	अन्य मदें Other Items	आवर्ती Total Recurring	
1	7	8	9	10	11	12	
आंध्र प्रदेश	Andhra Pradesh	7	9	24	4,08
असम	Assam	7	49	..	2	42	23,93
बिहार	Bihar	6	63	4	30	2,12	66,08
गुजरात	Gujarat	4	50	..	70	48	7,17
हरियाणा	Haryana
हिमाचल प्रदेश	Himachal Pradesh
जम्मू और काश्मीर	Jammu & Kashmir
कर्नाटक	Karnataka	78	10	3,45
केरल	Kerala
मध्य प्रदेश	Madhya Pradesh	2	24	3	..	82	12,52
महाराष्ट्र	Maharashtra	9	18	12	29	94	6,96
मणिपुर	Manipur	3	21
मेघालय	Meghalaya
नागालैण्ड	Nagaland
उड़ीसा	Orissa	7	50	..	7	50	15,11
पंजाब	Punjab
राजस्थान	Rajasthan	28	95	52	2,02	7,02	91,63
सिक्किम	Sikkim
तमिलनाडु	Tamil Nadu	1	1	3	..	92	15,44
त्रिपुरा	Tripura	66
उत्तर प्रदेश	Uttar Pradesh
पश्चिम बंगाल	West Bengal	24	72	9	1	2,67	63,13
अंड० व नि० द्वीप समूह	A. & N. Islands
अरुणाचल प्रदेश	Arunachal Pradesh
चंडीगढ़	Chandigarh
दादर व नागर हवेली	Dadra & Nagar Haveli	—
दिल्ली	Delhi
गोवा, दमन व दीव	Goa, Daman & Diu
लक्ष्य द्वीप	Lakshadweep
मिजोरम	Mizoram
पॉण्डिचेरी	Pondicherry
भारत	INDIA	95	5,09	83	3,41	16,26	3,10,37

सारणी 5—मद एवं प्रकारानुसार संस्थाओं का आवर्ती व्यय—(जारी)

TABLE V—RECURRING EXPENDITURE BY ITEM AND TYPE OF INSTITUTIONS—(contd.)

(ढ) वृत्तिक/व्यावसायिक/विशेष तथा अन्य शिक्षा के स्कूल (स्कूल स्तर)—(जारी)

N—Schools for Vocational/Professional/Special and Other Education (School Level)—(contd.)

(9) समाज (प्रौढ़) शिक्षा
(ix) Social (Adult) Education(रुपये हजारों में)
(Rupees in thousands)

राज्य/संघ शासित क्षेत्र State/Union Territory	अध्यापन और शैक्षिक वर्ग के वेतन और भत्ते	भर-अध्यापन वर्ग के वेतन और भत्ते	भवनों का अनुरक्षण	उपस्कर तथा फर्नीचर का अनुरक्षण	उपकरण, रासा- यनिक और उपभोग भंडार	
	Salaries & Allowances of Teaching & Academic Staff	Salaries & Allowances on Non- Teaching Staff	Mainte- nance of Buildings	Mainte- nance of Equipments & Furniture	Apparatus, Chemical & Consumable Store	
1	2	3	4	5	6	
आंध्र प्रदेश	Andhra Pradesh . . .	2,41	44
असम	Assam	1,33	1	..
बिहार*	Bihar*
गुजरात	Gujarat	17,31	..	1	10,94	..
हरियाणा	Haryana
हिमाचल प्रदेश	Himachal Pradesh . . .	1,03	2,02	..	1,77	27
जम्मू और काश्मीर	Jammu & Kashmir
कर्नाटक	Karnataka	16,29	4,27	32	2,79	..
केरल	Kerala
मध्य प्रदेश	Madhya Pradesh	30	4
महाराष्ट्र	Maharashtra
मणिपुर	Manipur	5	..
मेघालय	Meghalaya	65	..
नागालैण्ड	Nagaland	89
उड़ीसा	Orissa	6,01	7	..	40	..
पंजाब	Punjab	10,14	2	..	3	..
राजस्थान	Rajasthan	1
सिक्किम	Sikkim
तमिलनाडु	Tamil Nadu
त्रिपुरा	Tripura	73,12	33	29	11	40
उत्तर प्रदेश	Uttar Pradesh	37,20	2,30	35	6,15	1,55
पश्चिम बंगाल	West Bengal	25	..	44	1
अंडो व नि० द्वीप समूह	A. & N. Islands	35
अरुणाचल प्रदेश	Arunachal Pradesh . . .	1,84	22	..
चंडीगढ़	Chandigarh	1,02	1,81
दादर व नगर हवेली	Dadra & Nagar Haveli
दिल्ली	Delhi	8,10	2,96
गोवा, दमन व दीव	Goa, Daman & Diu
लक्षद्वीप	Lakshadweep	15
मिजोरम	Mizoram	59	3
पाण्डिचेरी	Pondicherry	40	14	8	2	1
भारत	INDIA	1,75,99	15,30	1,05	23,58	4,12

*संस्थाय कार्यरत नहीं है।

*Institutions are not functioning.

सारणी 5—मद एवं प्रकारानुसार संस्थाओं का आवर्ती व्यय—(जारी)
TABLE V—RECURRING EXPENDITURE BY ITEM AND TYPE OF INSTITUTIONS—(contd.)

(ढ) वृत्तिक/व्यावसायिक/विशेष तथा अन्य शिक्षा के स्कूल (स्कूल स्तर)—(जारी)
N—Schools for Vocational/Professional/Special and Other Education (School Level)—(contd.)

(9) समाज (प्रौढ़) शिक्षा—(समाप्त)
(ix) Social (Adult) Education—(Concl'd.)

(रुपय हजारों में)
(Rupees in thousands)

राज्य/संघ शासित क्षेत्र State/Union Territory	पुस्तकालय Libraries	वजीफें, छात्रवृत्ति और अन्य वित्तीय रियायतें Stipends Scholar- ships and Other Financial Concessions	खेल-कूद Games & Sports	छात्रावास Hostels	अन्य मदें Other Items	जोड़ आवर्ती Total Recurring
1	7	8	9	10	11	12
आंध्र प्रदेश	Andhra Pradesh . . .	2	32	3,19
असम	Assam	4	2,09	3,47
बिहार	Bihar
गुजरात	Gujarat	8,83	37,09
हरियाणा	Haryana	39,55	39,55
हिमाचल प्रदेश	Himachal Pradesh	2,63	7,72
जम्मू और काश्मीर	Jammu & Kashmir
कर्नाटक	Karnataka	4,53	28,20
केरल	Kerala
मध्य प्रदेश	Madhya Pradesh	1,35	1,69
महाराष्ट्र	Maharashtra	31,48	31,48
मणिपुर	Manipur	1,50	1,55
मेघालय	Meghalaya	20	3,47	4,32
नागालैण्ड	Nagaland	6,58	7,47
उड़ीसा	Orissa	88	7,36
पंजाब	Punjab	67	10,86
राजस्थान	Rajasthan	1
सिक्किम	Sikkim	1,60	1,60
तमिलनाडु	Tamil Nadu	7,29	7,29
त्रिपुरा	Tripura	1	..	1	1,39	75,66
उत्तर प्रदेश	Uttar Pradesh	97	4,15	52,67
पश्चिम बंगाल	West Bengal	7	21,54	22,31
अंड० व नि० द्वीप समूह	A. & N. Islands	28	63
अरुणाचल प्रदेश	Arunachal Pradesh	46	2,52
चंडीगढ़	Chandigarh	61	3,44
दादरा व नगर हवेली	Dadra & Nagar Haveli
दिल्ली	Delhi	1,20	12,26
गोवा, दमन व दीव	Goa, Daman & Diu	3,28	3,28
लक्षद्वीप	Lakshadweep	15
मिजोरम	Mizoram	16	78
पाण्डिचेरी	Pondicherry	2	1	68
भारत	INDIA	1,26	..	8	1,45,85	3,67,23

सारणी 5—मद एवं प्रकारानुसार संस्थाओं का आवर्ती व्यय—(जारी)
TABLE V—RECURRING EXPENDITURE BY ITEM AND TYPE OF INSTITUTIONS—(contd.)

(द) वृत्तिक/व्यावसायिक/विशेष तथा अन्य शिक्षा के स्कूल (स्कूल स्तर)—(जार)

N—Schools for Vocational/Professional/Special and other Education (School Level)—(contd.)

(10) डिप्लोमा/प्रमाण-पत्र पाठ्यक्रमों में शिक्षा प्रदान करने वाली अन्य शिक्षा संस्थाएं (स्कूल स्तर)—(मैट्रिक स्तर से नीचे)

(x) Other institutions imparting instruction in Diploma/Certificate Courses of School Level(Below Matric Level)

(रुपए हजारों में)
(Rupees in thousands)

राज्य/संघ शासित क्षेत्र State/Union Territory	अध्यापन और शैक्षिक वर्ग के वेतन और भत्ते	गैर-अध्यापन] वर्ष के वेतन और भत्ते	भवनों का अनुरक्षण	उपस्कर तथा फर्नीचर का अनुरक्षण]	उपकरण, रासा- यनिक और उपभोग-भंडार	
	Salaries & Allowances of Teaching & Academic Staff	Salaries & Allowances of Non- Teaching Staff	Maintenance of Buildings	Maintenance of Equipments & Furniture	Apparatus, Chemical & Consumable Store	
1	2	3	4	5	6	
आंध्र प्रदेश	Andhra Pradesh	
असम	Assam	2,39	31	5	30	
बिहार	Bihar	87	14	
गुजरात	Gujarat	
हरियाणा	Haryana	
हिमाचल प्रदेश	Himachal Pradesh	
जम्मू और काश्मीर	Jammu & Kashmir	
कर्नाटक	Karnataka	23,49	13,17	17	7	
केरल	Kerala	
मध्य प्रदेश	Madhya Pradesh	4,47	61	21	16	
महाराष्ट्र	Maharashtra	6,07	2,85	2,38	6	
मणिपुर	Manipur	1,21	15	..	7	
मेघालय	Meghalaya	
नागालैण्ड	Nagaland	
उड़ीसा	Orissa	23	7	4	..	
पंजाब	Punjab	
राजस्थान	Rajasthan	
सिक्किम	Sikkim	
तमिलनाडु	Tamil Nadu	
त्रिपुरा	Tripura	3,97	1,07	..	18	
उत्तर प्रदेश	Uttar Pradesh	
पश्चिम बंगाल	West Bengal	3,99	2,54	..	1,17	
अंड० व नि० द्वीप समूह	A. & N. Islands	
अरुणाचल प्रदेश	Arunachal Pradesh	
चंडीगढ़	Chandigarh	
दादर व नागर हवेली	Dadra & Nagar Haveli	
दिल्ली	Delhi	
गोवा, दमन व दीव	Goa, Daman & Diu	
लक्ष्य द्वीप	Lakshadweep	
मिजोरम	Mizoram	
पाण्डिचेरी	Pondicherry]	4,79	22	
भारत	INDIA	51,48	21,13	2,85	2,01	97

सारणी 5—मद एवं प्रकारानुसार संस्थाओं का आवर्ती व्यय—(जारी)
TABLE V—RECURRING EXPENDITURE BY ITEM AND TYPE OF INSTITUTIONS—(Contd.)

(ढ) वृत्तिक/व्यावसायिक/विशेष तथा अन्य शिक्षा के स्कूल (स्कूल स्तर)—(जारी)

N—Schools for Vocational/Professional/Special and other Education (School Level)—(contd.)

(10) डिप्लोमा/प्रमाण-पत्र पाठ्यक्रमों में शिक्षा प्रदान करने वाली अन्य शिक्षा संस्थाएं (स्कूल स्तर) (मैट्रिक स्तर से नीचे)—(समाप्त)
(x) Other institutions imparting instruction in Diploma/Certificate Courses of School Level (Below Matric Level)—(concl'd)

(रुपए हजारों में)

(Rupees in thousands)

राज्य/संघ शासित क्षेत्र State/Union Territory	पुस्तकालय Libraries	वजीफे, छात्रवृत्तियां और अन्य वित्तीय रियायतें Stipends, Scholar- ships and other Financial Concessions	खेल-कूद Games & Sports	छात्रावास Hostels	अन्य मदें Other Items	जोड़ आवर्ती Total Recurring
1	7	8	9	10	11	12
आंध्र प्रदेश Andhra Pradesh
असम Assam	1	..	36	3,64
बिहार Bihar	14	1,15
गुजरात Gujarat
हरियाणा Haryana
हिमाचल प्रदेश Himachal Pradesh
जम्मू और काश्मीर Jammu & Kashmir
कर्नाटक Karnataka	6	6,44	..	32	2,05	46,40
केरल Kerala
मध्य प्रदेश Madhya Pradesh	2	5,60	1	40	74	12,28
महाराष्ट्र Maharashtra	4	2,06	1	40	3,82	17,69
मणिपुर Manipur	26	11	1,80
मेघालय Meghalaya
नागालैण्ड Nagaland
उड़ीसा Orissa	34
पंजाब Punjab
राजस्थान Rajasthan
सिक्किम Sikkim
तमिलनाडु Tamil Nadu
त्रिपुरा Tripura	15	51	..	4	5,95
उत्तर प्रदेश Uttar Pradesh
पश्चिम बंगाल West Bengal	1	12	8	..	1,39	9,30
अंड० व नि० द्वीप समूह A. & N. Islands
अरुणाचल प्रदेश Arunachal Pradesh
चंडीगढ़ Chandigarh
दादरा व नगर हवेली Dadra & Nagar Haveli
दिल्ली Delhi
गोवा, दमन व दीव Goa, Daman & Diu
लक्षद्वीप Lakshadweep
मिजोरम Mizoram
पाण्डिचेरी Pondicherry	2	21	3	5,30
भारत INDIA	15	14,98	62	1,12	8,54	1,03,85

सारणी 5—मद एवं प्रकारानुसार संस्थाओं का आवर्ती व्यय—(जारी)

TABLE V—RECURRING EXPENDITURE BY ITEM AND TYPE OF INSTITUTIONS—(contd.)

जोड़ (ठ) वृत्तिक/व्यावसायिक/विशेष तथा अन्य शिक्षा के कुल स्कूलों की संख्या (स्कूल स्तर)—(समाप्त)

Total N—All Schools for Vocational/Professional/Special and other Education (School Level)—(concl.)

(सप्ते हजारों में)
(Rupees in thousands)

राज्य/संघ शासित क्षेत्र State/Union Territory	अध्यापन और शैक्षिक वर्ग के वेतन और मत्ते Salaries & Allowances of Teaching & Academic Staff	गैर-अध्यापन वर्ग के वेतन और भत्ते Salaries & Allowances of Non- Teaching Staff	भवनों का अनुरक्षण Maintenance of Buildings	उपकरण और फर्नीचर का अनुरक्षण Maintenance of Equipments & Furniture	उपकरण, रासा- यनिक और उपभोग भंडार Apparatus, & Consu- mable Store	
1	2	3	4	5	6	
आंध्र प्रदेश	Andhra Pradesh	58,92	16,82	2,04	88	86
असम	Assam	39,62	6,56	41	1,16	48
बिहार	Bihar	70,01	7,90	94	1,15	52
गुजरात	Gujarat	1,74,38	47,18	5,93	13,68	3,64
हरियाणा	Haryana	2,28	2,60	1,28	6	1
हिमाचल प्रदेश	Himachal Pradesh	10,06	4,60	25	1,88	55
जम्मू और कश्मीर	Jammu & Kashmir	8,17	4,78	28	2,22	2,12
कर्नाटक	Karnataka	66,87	41,47	1,29	3,29	71
केरल	Kerala	1,53,53	34,83	2,54	5,48	20,05
मध्य प्रदेश	Madhya Pradesh	55,56	14,11	35	73	1,70
महाराष्ट्र	Maharashtra	1,50,12	68,66	16,72	23,66	5,97
मणिपुर	Manipur	5,19	1,23	..	81	..
मेघालय	Meghalaya	8,85	3,03	22	78	11
नागालैण्ड	Nagaland	2,20	2,42	..	8	5
उड़ीसा	Orissa	38,00	6,04	2,35	91	93
पंजाब	Punjab	33,06	12,24	1,40	1,76	95
राजस्थान	Rajasthan	78,90	11,82	2,14	56	75
सिक्किम	Sikkim	32
तमिल नाडु	Tamil Nadu	1,91,88	37,63	1,26	3,00	19,87
त्रिपुरा	Tripura	87,10	7,33	42	1,00	1,36
उत्तर प्रदेश	Uttar Pradesh	61,87	10,61	60	6,63	1,98
पश्चिम बंगाल	West Bengal	96,08	21,18	3,13	6,69	87
अंडो व नि० द्वीप समूह	A & N Islands	35
अरुणाचल प्रदेश	Arunachal Pradesh	5,37	5,08	..	1,14	36
चंडीगढ़	Chandigarh	42	1,29	1,81
दादरा व नगर हवेली	Dadra & Nagar Haveli
दिल्ली	Delhi	22,34	12,62	1,20	58	1,73
गोवा, दमन व दीव	Goa, Daman & Diu	5,49	2,33	19	8	31
लक्ष्य द्वीप	Lakshadweep	15
मिजोरम	Mizoram	44	82	5
पाण्डिचेरी	Pondicherry	7,53	3,76	11	3	4
भारत	INDIA	14,35,06	3,88,94	45,05	78,24	67,78

सारणी 5—मद एवं प्रकारानुसार संस्थाओं का आवर्ती व्यय—(जारी)
TABLE V—RECURRING EXPENDITURE BY ITEM AND TYPE OF INSTITUTIONS—(contd.)

जोड़ (द) वृत्तिक/व्यावसायिक/विशेष तथा अन्य शिक्षा के कुल स्कूलों की संख्या (स्कूल स्तर)--(समाप्त)
Total N—All Schools for Vocational/Professional/Special and other Education (School Level)—(Concl'd.)

		(रुपये हजारों में) (Rupees in thousands)					
राज्य/संघ शासित क्षेत्र State/Union Territory	पुस्तकालय Libraries	वजीफें, छात्रवृत्तियां और अन्य वित्तीय रियायतें Stipends, Scholar- ships and Other Financial Concessions	खेल-कूद Games & Sports	छात्रावास Hostels	अन्य मदें Other Items	जोड़ आवर्ती Total Recurring	
1	7	8	9	10	11	12	
आंध्र प्रदेश	Andhra Pradesh . . .	15	2,76	14	3,32	10,27	96,16
असम	Assam	13	3,14	6	15	3,65	55,36
बिहार	Bihar	7	3,03	7	1,45	4,23	89,37
गुजरात	Gujarat	1,14	23,81	2,23	17,60	43,31	3,32,90
हरियाणा	Haryana	19	3	1	46	40,83	47,75
हिमाचल प्रदेश	Himachal Pradesh . . .	9	1,15	..	4	2,99	21,61
जम्मू और कश्मीर	Jammu & Kashmir . . .	27	45	34	26	2,93	21,82
कर्नाटक	Karnataka	6	10,98	..	1,24	21,66	1,47,57
केरल	Kerala	79	15,71	1,18	6,26	17,30	2,57,67
मध्य प्रदेश	Madhya Pradesh	19	12,04	19	47	9,47	94,81
महाराष्ट्र	Maharashtra	1,14	10,25	2,06	4,48	91,82	3,74,88
मणिपुर	Manipur	7	2,72	1	..	2,23	12,26
मेघालय	Meghalaya	31	2,43	5	24	5,62	21,64
नागालैण्ड	Nagaland	1	..	2	1	6,94	11,73
उड़ीसा	Orissa	7	4,67	2	14	3,64	56,77
पंजाब	Punjab	5	3,25	38	1,49	6,38	60,96
राजस्थान	Rajasthan	36	1,02	62	3,69	8,17	1,08,03
सिक्किम	Sikkim	1,63	1,95
तमिल नाडु	Tamil Nadu	13	21,23	35	13,25	49,40	3,38,00
त्रिपुरा	Tripura	1	3,24	64	61	1,87	1,03,58
उत्तर प्रदेश	Uttar Pradesh	97	1,42	13	1	5,85	90,07
पश्चिम बंगाल	West Bengal	55	4,28	43	1,69	58,35	1,93,25
अंड० व नि० द्वीप समूह	A & N Islands	28	63
अरुणाचल प्रदेश	Arunachal Pradesh . . .	5	36	3,90	16,26
चंडीगढ़	Chandigarh	78	4,30
दादरा व नागर हवेली	Dadra & Nagar Haveli
दिल्ली	Delhi	79	1,20	2	97	13,74	55,19
गोवा, दमन व दीव	Goa, Daman & Diu . . .	4	3,98	12,42
लक्ष्य द्वीप	Lakshadweep	15
मिज़ोरम	Mizoram	57	16	2,04
पांडिचेरी	Pandicherry	6	41	1	14	17	12,26
भारत	INDIA	7,69	1,30,15	8,96	57,97	4,21,55	26,41,39

सारणी 5—मद एवं प्रकारानुसार संस्थाओं का आवर्ती व्यय—(समाप्त)
TABLE V—RECURRING EXPENDITURE BY ITEM AND TYPE OF INSTITUTIONS—(Concl'd.)

कुल जोड़णः(क से ढ)— शिक्षा संस्थाओं की कुल संख्या
Grand Total O—(A to N)—All Type of Educational Institutions

(रुपय हजारों में)
(Rupees in Thousands)

राज्य/संघ शासित क्षेत्र State/Union Territory	अध्यापन और शैक्षिक वर्ग के वेतन और भत्ते Salaries & Allowances of Teaching & Academic Staff	नैर-अध्यापन वर्ग के वेतन और भत्ते Salaries & Allowances of Non-Teaching Staff	भवनो का अनुरक्षण Maintenance of Buildings	उपस्कर तथा फर्नीचर का अनुरक्षण Maintenance of Equipments & Furniture	उपकरण, रासायनिक और उपभोग भंडार Apparatus, Chemical & Consumable Store	
1	2	3	4	5	6	
आंध्र प्रदेश	Andhra Pradesh . . .	1,43,37,15	20,45,28	2,30,68	98,81	1,60,85
असम	Assam	51,81,94	5,09,47	69,96	34,95	1,00,81
बिहार	Bihar	1,27,84,70	11,68,17	1,28,40	64,64	1,65,04
गुजरात	Gujarat	1,27,01,65	15,54,44	3,06,24	73,41	2,06,97
हरियाणा	Haryana	41,18,10	5,40,24	71,71	29,50	1,58,17
हिमाचल प्रदेश	Himachal Pradesh	23,92,96	2,63,66	22,31	25,25	18,34
जम्मू और कश्मीर	Jammu & Kashmir	18,11,22	2,03,90	37,93	43,02	48,83
कर्नाटक	Karnataka	1,14,19,06	14,39,77	1,13,17	1,57,58	1,19,36
केरल	Kerala	1,32,74,01	11,74,30	1,60,02	58,54	94,44
मध्य प्रदेश	Madhya Pradesh	1,22,44,31	12,67,44	71,19	44,06	1,10,28
महाराष्ट्र	Maharashtra	2,56,83,24	38,44,66	11,15,01	3,85,19	5,00,70
मणिपुर	Manipur	7,87,30	1,12,28	6,94	13,04	9,19
मेघालय	Meghalaya	4,76,06	59,85	5,45	3,36	6,21
नागालैण्ड	Nagaland	4,85,64	49,46	6,48	4,46	8,29
उड़ीसा	Orissa	62,69,39	7,95,11	84,78	58,15	76,70
पंजाब	Punjab	76,58,02	11,04,53	97,01	1,90,75	1,62,22
राजस्थान	Rajasthan	88,01,06	12,66,34	89,00	1,04,19	1,11,00
सिक्किम	Sikkim	1,45,29	..	1,21
तमिल नाडु	Tamil Nadu	1,59,00,32	15,26,46	1,49,92	1,28,07	2,98,79
त्रिपुरा	Tripura	8,03,97	97,48	19,88	7,96	5,63
उत्तर प्रदेश	Uttar Pradesh	2,39,20,56	38,86,24	3,08,51	2,58,82	3,29,64
पश्चिम बंगाल	West Bengal	1,23,93,62	19,76,67	1,40,91	81,80	2,18,12
अंड० व नि० द्वीप समूह	A. & N. Islands	1,95,40	18,68	2,10	33	5,25
अरुणाचल प्रदेश	Arunachal Pradesh	2,15,46	15,82	43	3,83	1,30
चंडीगढ़	Chandigarh	5,45,10	3,22,56	52,68	14,79	98,98
दादरा व नागर हवेली	Dadra & Nagar Haveli	36,63	1,78	1,26	93	83
दिल्ली	Delhi	66,10,64	16,46,52	1,69,22	97,23	3,48,14
गोवा, दमण व दीव	Goa, Daman & Diu	7,94,58	1,11,41	25,26	6,05	23,26
लक्ष्य द्वीप	Lakshadweep	46,60	10,72	22
मिजोरम	Mizoram	3,61,05	19,38	2,16	2,13	44
पाण्डिचेरी	Pondicherry	4,12,27	1,26,72	3,92	2,54	50,51
भारत	INDIA	20,28,07,30	2,71,59,34	34,93,96	19,93,38	34,38,29

सारणी 5—मद एवं प्रकारानुसार संस्थाओं का आवर्ती व्यय—(समाप्त)
TABLE V—RECURRING EXPENDITURE BY ITEM AND TYPE OF INSTITUTIONS—(Concl'd.)

कुल जोड़ णः (क से ढ)—शिक्षा संस्थाओं की कुल संख्या (समाप्त)
Grand Total O—(A to N)—All Type of Educational Institutions—(Concl'd.)

(रुपए हजारों में)
(Rupees in Thousands)

राज्य/संघ शासित क्षेत्र State/Union Territory	पुस्तकालय Libraries	वजीफें, छात्रवृत्तियां और अन्य वित्तीय सहायताएं Stipends Scholar- ships and other Financial Concessions	खेल-कूद Games & Sports	छात्रावास Hostels	अन्य मदें Other Items	जोड़ आवर्ती Total Recurring	
1	7	8	9	10	11	12	
आंध्र प्रदेश	Andhra Pradesh	1,43,56	6,60,68	52,61	1,21,49	10,24,13	1,88,75,24
असम	Assam	31,03	2,52,47	26,55	30,61	2,54,39	64,92,18
बिहार	Bihar	47,08	6,16,10	34,91	67,83	7,15,00	1,57,91,87
गुजरात	Gujarat	89,63	3,26,35	52,78	99,76	12,29,21	1,66,40,44
हरियाणा	Haryana	56,53	1,20,43	34,20	27,24	3,47,80	55,03,92
हिमाचल प्रदेश	Himachal Pradesh	10,53	54,18	4,55	34,46	1,09,86	29,36,10
जम्मू और कश्मीर	Jammu & Kashmir	18,20	65,75	11,56	6,65	1,09,20	23,56,26
कर्नाटक	Karnataka	8,33	6,30,31	51,37	29,79	16,02,12	1,55,70,86
केरल	Kerala	66,89	5,25,84	56,29	45,44	4,91,73	1,59,47,50
मध्य प्रदेश	Madhya Pradesh	47,64	5,13,33	76,70	57,52	8,17,91	1,52,50,38
महाराष्ट्र	Maharashtra	2,39,88	3,63,66	1,47,91	2,26,44	22,28,68	3,47,35,37
मणिपुर	Manipur	3,67	31,66	4,20	1,03	34,74	10,04,05
मेघालय	Meghalaya	9,23	60,83	6,16	7,98	25,67	6,60,80
नागालैंड	Nagaland	1,29	22,38	2,57	7,88	26,78	6,15,23
उड़ीसा	Orissa	30,07	3,00,37	15,40	19,76	3,97,46	80,47,19
पंजाब	Punjab	64,67	5,21,10	62,50	56,85	6,89,49	1,06,07,14
राजस्थान	Rajasthan	8,150	2,15,86	66,77	45,43	7,24,05	1,15,05,20
सिक्किम	Sikkim	..	6,84	1,62	..	15,80	1,70,76
तमिलनाडु	Tamil Nadu	72,75	6,17,63	55,59	1,60,67	11,81,77	2,00,91,97
त्रिपुरा	Tripura	1,85	40,31	4,64	3,42	44,58	10,29,72
उत्तर प्रदेश	Uttar Pradesh	1,79,47	10,87,66	1,46,54	1,61,70	25,75,80	3,28,54,94
पश्चिम बंगाल	West Bengal	1,21,06	3,99,80	46,78	73,42	9,45,22	1,63,97,40
अंडो व नि० द्वीप समूह	A. & N. Islands	52	10,62	1,32	45	10,16	2,44,83
अरुणाचल प्रदेश	Arunachal Pradesh	9,20	53,33	3,03	5,82	22,58	3,30,80
चंडीगढ़	Chandigarh	22,69	22,02	4,82	12,92	2,61,60	13,58,16
दादरा व नागर हवेली	Dadra & Nagar Haveli	16	93	35	2,48	..	45,35
दिल्ली	Delhi	91,70	1,79,33	70,29	56,17	13,53,16	1,06,22,40
गोवा, दमन व दीव	Goa, Daman & Diu	9,08	12,24	6,68	96	40,89	10,30,41
लक्षद्वीप	Lakshadweep	..	1,80	..	8	21,16	80,58
मिजोरम	Mizoram	55	21,82	1,50	1,20	7,64	4,17,87
पाण्डिचेरी	Pondicherry	6,43	12,15	3,17	54	27,31	6,45,56
भारत	INDIA	14,65,19	77,47,78	10,53,36	13,65,99	1,73,35,89	26,78,60,48

सारणी 6—संस्था के प्रकार एवं महाकुसार अनावर्ती व्यय

TABLE VI—NON-RECURRING EXPENDITURE BY ITEM AND TYPE OF INSTITUTIONS

(क) विश्वविद्यालय
A. Universities

(रुपये हजारों में)
(Rupees in Thousands)

राज्य/संघ शासित क्षेत्र State/Union Territory	पुस्तकालय Libraries	भवन Buildings	उपस्कर Equipments	फर्नीचर Furniture	अन्य मदें Other Items	जोड़ Total	
1	2	3	4	5	6	7	
आंध्र प्रदेश	Andhra Pradesh . . .	78,09	1,79,17	2,36,79	13,22	38,58	5,45,85
असम	Assam	17,56	1,03,67	26,17	3,63	19,36	1,70,39
बिहार	Bihar	56,61	1,52,71	21,81	15,73	2,32,92	4,79,78
गुजरात	Gujarat	21,59	93,35	30,38	16,12	13,06	1,74,50
हरियाणा	Haryana	22,96	94,70	11,65	4,06	9,06	1,42,43
हिमाचल प्रदेश	Himachal Pradesh . . .	9,67	41,31	1,47	2,62	1,12	56,19
जम्मू और कश्मीर	Jammu & Kashmir . . .	45	50,29	1,40	1,50	4,20	57,84
कर्नाटक	Karnataka	35,26	1,39,52	16,99	..	3,80	1,95,57
केरल	Kerala	24,40	42,20	21,07	2,29	29,68	1,19,64
मध्य प्रदेश	Madhya Pradesh	21,86	23,13	26,22	2,02	78,88	1,52,11
महाराष्ट्र	Maharashtra	4,30	40,95	45,93	11,75	67,80	1,70,73
मणिपुर	Manipur
मेघालय	Meghalaya	30,47	25,67	36,30	3,00	4,14	99,58
नागालैण्ड	Nagaland	5	..	5
उड़ीसा	Orissa	12,41	43,22	31,07	71	19,77	1,07,18
पंजाब	Punjab	13,64	68,48	9,41	71	62,10	1,54,34
राजस्थान	Rajasthan	28,19	42,06	26,41	11,40	79	1,08,85
सिक्किम	Sikkim
तमिलनाडु	Tamil Nadu	56,41	1,18,43	92,07	1,70	78,29	3,46,90
त्रिपुरा	Tripura	2,49	..	5,66	8,15
उत्तर प्रदेश	Uttar Pradesh	1,46,84	3,93,96	1,71,83	10,24	5,19,23	12,42,10
पश्चिम बंगाल	West Bengal	20,98	83,40	32,77	3,79	1,51,62	2,92,56
अण्डो व नि० द्वीप समूह	A. & N. Islands
अरुणाचल प्रदेश	Arunachal Pradesh
चंडीगढ़	Chandigarh	39,12	..	46,83	..	68,89	1,54,84
दादरा व नगर हवेली	Dadra & Nagar Haveli
दिल्ली	Delhi	66,89	1,15,40	70,00	4,76	..	2,57,05
गोवा, दमन व दीव	Goa, Daman & Diu	21	..	21
लक्षद्वीप	Lakshadweep
मिजोरम	Mizoram
पॉण्डिचेरी	Pondicherry
भारत	INDIA	7,10,19	18,51,62	9,62,23	1,09,51	14,03,29	50,36,84

सारणी 6—संस्था के प्रकार एवं मदानुसार अनावर्ती व्यय—(जारी)
TABLE VI—NON-RECURRING EXPENDITURE BY ITEM AND TYPE OF INSTITUTIONS—(Contd.)

(ख) विश्वविद्यालय मानी गई संस्थाएं
B. Institutions Deemed to be Universities

(रुपये हजारों में)
(Rupees in Thousands)

राज्य/संघ शासित क्षेत्र State/Union Territory	पुस्तकालय Libraries	भवन Buildings	उपकरण Equip- ments	फर्निचर Furniture	अन्य मदें Other Items	जोड़ Total
1	2	3	4	5	6	7
आंध्र प्रदेश Andhra Pradesh	3,18	2,57	1,79	..	70	8,24
असम Assam
बिहार Bihar	1,98	24,96	28,92	2,19	..	58,05
गुजरात Gujarat	1,41	66	..	2,07
हरियाणा Haryana
हिमाचल प्रदेश Himachal Pradesh
जम्मू और काश्मीर Jammu & Kashmir
कर्नाटक Karnataka	..	53,00	42,06	..	99,50	1,94,56
केरल Kerala
मध्य प्रदेश Madhya Pradesh
महाराष्ट्र Maharashtra	1,58	5,33	58	1,32	2,93	11,74
मणिपुर Manipur
मेघालय Meghalaya
नागालैण्ड Nagaland
उड़ीसा Orissa
पंजाब Punjab
राजस्थान Rajasthan	95	3,94	4,58	2,60	8,71	20,78
सिक्किम Sikkim
तमिलनाडु Tamil Nadu	..	30	30
त्रिपुरा Tripura
उत्तर प्रदेश Uttar Pradesh
पश्चिम बंगाल West Bengal
अंडो व नि० द्वीप समूह A. & N. Islands
अरुणाचल प्रदेश Arunachal Pradesh
चंडीगढ़ Chandigarh
दादर व नागर हवेली Dadra & Nagar Haveli
दिल्ली Delhi	9	1,41,00	19,60	50	1,16	1,62,35
गोवा, दमन व दीव Goa, Daman & Diu
लक्षद्वीप Lakshadweep
मिजोरम Mizoram
पाण्डिचेरी Pondicherry
भारत INDIA	9,19	2,31,10	97,53	7,27	1,13,00	4,58,09

सारणी 6—संस्था के प्रकार एवं मदानुसार अनावर्ती व्यय—(जारी)

TABLE VI—NON-RECURRING EXPENDITURE BY ITEM AND TYPE OF INSTITUTIONS—(Contd.)

(ग) राष्ट्रीय महत्व की संस्थाएं
C. Institutions of National Importance

(रुपये हजारों में)
(Rupees in Thousands)

राज्य/संघ शासित क्षेत्र State/Union Territory	पुस्तकालय Libraries	भवन Buildings	उपकरण Equip- ments	फर्नीचर Furniture	अन्य मदें Other Items	जोड़ Total
1	2	3	4	5	6	7
आंध्र प्रदेश Andhra Pradesh
असम Assam
बिहार Bihar
गुजरात Gujarat
हरियाणा Haryana
हिमाचल प्रदेश Himachal Pradesh
जम्मू और कश्मीर Jammu & Kashmir
कर्नाटक Karnataka
केरल Kerala
मध्य प्रदेश Madhya Pradesh
महाराष्ट्र Maharashtra	..	83,27	45,70	5,13	43,24	1,77,34
मणिपुर Manipur
मेघालय Meghalaya
नागालैण्ड Nagaland
उड़ीसा Orissa
पंजाब Punjab
राजस्थान Rajasthan	8	..	17	34	..	59
सिक्किम Sikkim
तमिल नाडु Tamil Nadu	12,59	70,68	55,95	3,78	3,20	1,46,20
त्रिपुरा Tripura
उत्तर प्रदेश Uttar Pradesh	7,36	76,77	1,80,91	2,77	..	2,67,81
पश्चिम बंगाल West Bengal	11,00	90,42	1,95,63	12,47	94,65	4,04,17
अंडो व नि० द्वीप समूह A. & N. Islands
अरुणाचल प्रदेश Arunachal Pradesh
चंडीगढ़ Chandigarh	..	5,01	5,01
दादरा व नगर हवेली Dadra & Nagar Haveli
दिल्ली Delhi	17,40	58,10	1,20,50	64,96	18,93	2,79,89
गोवा, दमन व दीव Goa, Daman & Diu
लक्षद्वीप Lakshadweep
मिजोरम Mizoram
पाण्डिचेरी Pondicherry
भारत INDIA	48,43	3,84,25	5,98,86	89,45	1,60,02	12,81,01

सारणी 6—संस्था के प्रकार एवं मबानुसार अनन्यवर्ती व्यय—(जार)

TABLE VI—NON-RECURRING EXPENDITURE BY ITEM AND TYPE OF INSTITUTIONS—(Contd.)

(घ) अनुसंधान संस्थाएं
D. Research Institutions

(रुपये हजारों में)
(Rupees in Thousands)

राज्य/संघ शासित क्षेत्र State/Union Territory	पुस्तकालय Libraries	भवन Buildings	उपस्कर Equip- ments	फर्नीचर Furniture	अन्य मदें Other Items	जोड़ Total
1	2	3	4	5	6	7
आंध्र प्रदेश Andhra Pradesh
असम Assam
बिहार Bihar	26	11	19	14	83	1,53
गुजरात Gujarat	24,12	11,91	32,26	43	4,64	73,36
हरियाणा Haryana
हिमाचल प्रदेश Himachal Pradesh
जम्मू और कश्मीर Jammu & Kashmir
कर्नाटक Karnataka
केरल Kerala
मध्य प्रदेश Madhya Pradesh
महाराष्ट्र Maharashtra	3,94	1,82	3,29	51,51	7,98	68,54
मणिपुर Manipur
मेघालय Meghalaya
नागालैण्ड Nagaland
उड़ीसा Orissa
पंजाब Punjab
राजस्थान Rajasthan
सिक्किम Sikkim
तमिल नाडु Tamil Nadu
त्रिपुरा Tripura
उत्तर प्रदेश Uttar Pradesh	55	13,16	6,30	25	..	20,26
पश्चिम बंगाल West Bengal	9,77	15,87	37,58	14	1,80	65,16
अंड० व नि० द्वीप समूह A. & N. Islands
अरुणाचल प्रदेश Arunachal Pradesh
चंडीगढ़ Chandigarh
दादरा व नगर हवेली Dadra & Nagar Haveli
दिल्ली Delhi	47	1,77	23,20	..	1,01	26,45
गोवा, दमन व दीव Goa, Daman & Diu
लक्षद्वीप Lakshadweep
मिजोरम Mizoram
पॉण्डिचेरी Pondicherry
भार INDIA	39,11	44,64	1,02,82	52,47	16,26	2,55,30

सारणी 6—संस्था के प्रकार एवं मदानुसार अनावर्ती व्यय—(जायी)

TABLE VI—NON-RECURRING EXPENDITURE BY ITEM AND TYPE OF INSTITUTIONS—(Contd.)

(ड) उच्च शिक्षा की संस्थाएं
F. Institutions for Higher Education(क) डिग्री तथा उच्च स्तर
(a) Degree Standard & Above(1) कला, विज्ञान तथा वाणिज्य
(i) Arts, Science and Commerce(रुपये हजारों में)
(Rupees in Thousands)

राज्य/संघ शासित क्षेत्र State/Union Territory	पुस्तकालय Libraries	भवन Buildings	उपकरण Equipments	फर्नीचर Furniture	अन्य मदें Other Items	जोड़ Total	
1	2	3	4	5	6	7	
आंध्र प्रदेश	43,79	1,93,59	1,09,36	22,34	58,63	4,27,71	
असम	10,62	34,86	9,59	2,80	16,50	74,37	
बिहार	21,34	52,06	20,94	17,00	33,66	1,45,00	
गुजरात	17,38	9,75	7,53	1,91	17,02	53,59	
हरियाणा	5,94	16,19	6,51	1,09	7,29	37,02	
हिमाचल प्रदेश	76	5	97	13	34	2,25	
जम्मू और काश्मीर	..	16,28	1,01	..	2,03	19,32	
कर्नाटक	10,54	17,71	35,05	9,23	3,33	75,86	
केरल	9,35	21,12	10,24	1,71	10,02	52,44	
मध्य प्रदेश	17,58	8,51	14,23	2,32	6,01	48,65	
महाराष्ट्र	8,50	22,25	49,51	19,38	1,55,36	2,55,00	
मणिपुर	1,74	4,43	2,75	5,11	1,41	15,44	
मेघालय	1,13	2,78	36	9	1,47	5,83	
नागालैण्ड	50	3,47	56	17	6	4,76	
उड़ीसा	22,50	28,33	13,04	52,8	11,79	80,94	
पंजाब	16,98	1,27,33	9,26	3,19	6,22	1,62,98	
राजस्थान	19,60	30,87	12,01	6,84	7,82	77,14	
सिक्किम	..	3,97	5	4,02	
तमिलनाडु	25,00	54,55	36,66	6,69	35,40	1,58,30	
त्रिपुरा	2,42	3,38	56	2	1,06	7,44	
उत्तर प्रदेश	41,43	44,33	37,54	5,80	26,39	1,55,49	
पश्चिम बंगाल	16,95	12,71	21,71	6,41	19,87	77,65	
अंड० व नि० द्वीप समूह	51	..	66	..	74	1,91	
अरुणाचल प्रदेश	24	5,53	2,11	1,20	39	9,47	
चंडीगढ़	3,89	9,64	1,65	67	1,09	16,94	
दादर व नागर हवेली	
दिल्ली	7,33	12,63	4,44	92	38	25,70	
गोवा, दमन व दीव	70	..	74	37	14	1,95	
लक्षद्वीप	
मिजोरम	98	2,46	53	29	2,64	6,90	
पाण्डिचेरी	1,04	3,38	1,32	70	77	7,21	
भारत	INDIA	3,08,74	7,42,16	4,10,89	1,21,66	4,27,83	20,11,28

सारणी 6—संस्था के प्रकार एवं मदानुसार अनावर्ती व्यय—(जारी)
TABLE VI—NON-RECURRING EXPENDITURE BY ITEM AND TYPE OF INSTITUTIONS—(Contd.)

(ड) उच्च शिक्षा की संस्थाएं—(जारी)

E. Institutions for Higher Education—(Contd.)

(क) डिग्री तथा उच्च स्तर—(जारी)

(a) Degree Standard and Above—(Contd.)

(2) कृषि तथा वन विद्या

(ii) Agriculture and Forestry

(रुपये हजारों में)

(Rupees in Thousands)

राज्य/संघ शासित क्षेत्र State/Union Territory	पुस्तकालय Libraries	भवन Buildings	उपकरण Equipments	फर्नीचर Furniture	अन्य मदें Other Items	जोड़ Total
1	2	3	4	5	6	7
आंध्र प्रदेश Andhra Pradesh . . .	82	..	35	57	20	1,94
असम Assam
बिहार Bihar . . .	3,83	1,47	27,09	4,12	26,88	63,39
गुजरात Gujarat	3,90	..	3,29	7,19
हरियाणा Haryana	1,50	3,61	64	42	6,17
हिमाचल प्रदेश Himachal Pradesh . . .	30	..	27	11	33	1,01
जम्मू और काश्मीर Jammu & Kashmir . . .	6	2,70	4,20	5	1,88	8,89
कर्नाटक Karnataka . . .	2,37	98	3,35
केरल Kerala . . .	1,24	..	3,09	34	4,20	8,87
मध्य प्रदेश Madhya Pradesh . . .	73	..	1,77	59	43	3,52
महाराष्ट्र Maharashtra . . .	8	5,00	6,54	85	22	12,69
मणिपुर Manipur
मेघालय Meghalaya
नागालैण्ड Nagaland
उड़ीसा Orissa	2,24	1,55	..	75	4,54
पंजाब Punjab . . .	15	..	3,41	3	72	4,31
राजस्थान Rajasthan . . .	75	32	71	..	2,51	4,29
सिक्किम Sikkim
तमिलनाडु Tamil Nadu . . .	65	6,80	7,43	6	1,81	16,75
त्रिपुरा Tripura
उत्तर प्रदेश Uttar Pradesh . . .	84	77	1,27	27	5,28	8,43
पश्चिम बंगाल West Bengal
अण्डो व नो द्वीप समूह A. & N. Islands
अरुणाचल प्रदेश Arunachal Pradesh
चंडीगढ़ Chandigarh
दादर व नागर हवेली Dadra & Nagar Haveli
दिल्ली Delhi
गोवा, दमन व दीव Goa, Daman & Diu
लक्षद्वीप Lakshadweep
मिजोरम Mizoram
पाण्डिचेरी Pondicherry
भारत INDIA . . .	11,82	21,78	65,19	7,63	48,92	1,55,34

सारणी 6—संस्था के प्रकार एवं नदानुसार अनावर्ती व्यय—(जारी)
TABLE VI—NON-RECURRING EXPENDITURE BY ITEM AND TYPE OF INSTITUTIONS—(Contd.)

(ड) उच्च शिक्षा की संस्थाएं—(जारी)
E. Institutions for Higher Education—(Contd.)

(क) डिग्री तथा उच्च स्तर—(जारी)
(a) Degree Standard and Above—(Contd.)

(3) व्यापार प्रबंध
(iii) Business Management

(रुपये हजारों में)
(Rupees in Thousands)

राज्य/संघ शासित क्षेत्र State/Union Territory	पुस्तकालय Libraries	भवन Buildings	उपस्कर Equip- ments	फर्नीचर Furniture	अन्य मदें Other Items	जोड़ Total	
1	2	3	4	5	6	7	
आंध्र प्रदेश	Andhra Pradesh	
असम	Assam	
बिहार	Bihar	6	4	10	
गुजरात	Gujarat	9,84	36,90	1,23	2,93	63,08	
हरियाणा	Haryana	
हिमाचल प्रदेश	Himachal Pradesh	
जम्मू और काश्मीर	Jammu & Kashmir	
कर्नाटक	Karnataka	
केरल	Kerala	
मध्य प्रदेश	Madhya Pradesh	
महाराष्ट्र	Maharashtra	2,66	17	..	
मणिपुर	Manipur	
मेघालय	Meghalaya	
नागालैण्ड	Nagaland	
उड़ीसा	Orissa	9	9	
पंजाब	Punjab	
राजस्थान	Rajasthan	
सिक्किम	Sikkim	
तमिलनाडु	Tamil Nadu	
त्रिपुरा	Tripura	
उत्तर प्रदेश	Uttar Pradesh	
पश्चिम बंगाल	West Bengal	2,96	2,11	4,52	..	9,59	
अंड० व नि० द्वीप समूह	A. & N. Islands	
अरुणाचल प्रदेश	Arunachal Pradesh	
चंडीगढ़	Chandigarh	
दादर व नागर हवेली	Dadra & Nagar Haveli	
दिल्ली	Delhi	
गोवा, दमन व दीव	Goa, Daman & Diu	
लक्ष्य द्वीप	Lakshadweep	
मिजोरम	Mizoram	
पाण्डिचेरी	Pondicherry	
भारत	INDIA	12,95	39,05	8,41	3,10	63,08	1,26,59

सारणी 6—संस्था के प्रकार एवं नदानुसार अनावर्ती व्यय—(जारी)
TABLE VI—NON-RECURRING EXPENDITURE BY ITEM AND TYPE OF INSTITUTIONS—(Contd.)

(इ) उच्च शिक्षा की संस्थाएं—(जारी)
E. Institutions for Higher Education—(Contd.)

(क) डिग्री तथा उच्च स्तर—(जारी)
(a) Degree Standard and Above—(Contd.)

(4) शिक्षा
(iv) Education

(रुपये हजारों में)
(Rupees in Thousands)

राज्य/संघ शासित क्षेत्र State/Union Territory	पुस्तकालय Libraries	भवन Buildings	उपस्कर Equip- ments	फर्नीचर Furniture	अन्य मदें Other items	जोड़ Total	
1	2	3	4	5	6	7	
आंध्र प्रदेश	Andhra Pradesh . . .	45	2,64	14	57	5	3,85
असम	Assam	7	57	7	21	5	97
बिहार	Bihar	28	29	10	11	96	1,74
गुजरात	Gujarat	94	67	26	33	1,68	3,88
हरियाणा	Haryana	85	2,54	6	23	57	4,25
हिमाचल प्रदेश	Himachal Pradesh	25	12	3	..	40
जम्मू और काश्मीर	Jammu & Kashmir . . .	2	1,83	21	..	2,74	4,80
कर्नाटक	Karnataka	1,48	6,64	1,85	6	11,47	21,50
केरल	Kerala	27	..	8	6	7	48
मध्य प्रदेश	Madhya Pradesh	63	1,27	4,01	26	3,10	9,27
महाराष्ट्र	Maharashtra	1,14	18	2,38	66	2,82	7,18
मणिपुर	Manipur
मेघालय	Meghalaya	2	8	28	38
नागालैण्ड	Nagaland	10	1	..	3	14
उड़ीसा	Orissa	55	4,56	3,63	10	69	9,53
पंजाब	Punjab	29	1,21	11	18	71	2,50
राजस्थान	Rajasthan	1,56	6,27	1,89	21	3,86	13,79
सिक्किम	Sikkim
तमिलनाडु	Tamil Nadu	1,52	12	56	15	1,08	3,43
त्रिपुरा	Tripura	5	5
उत्तर प्रदेश	Uttar Pradesh	22	40	42	8	34	1,46
पश्चिम बंगाल	West Bengal	54	54
अंडमान व निकोबार द्वीप समूह	A. & N. Islands
अरुणाचल प्रदेश	Arunachal Pradesh
चंडीगढ़	Chandigarh
दादरा व नगर हवेली	Dadra & Nagar Haveli
दिल्ली	Delhi
गोवा, दमन व दीव	Goa, Daman & Diu . . .	24	6	30
लक्षद्वीप	Lakshadweep
मिजोरम	Mizoram	12	..	1	13
पॉण्डिचेरी	Pondicherry
भारत	INDIA	10,65	29,62	15,96	3,24	31,10	90,57

सारणी 6—संस्था के प्रकार एवं मदानुसार अनावर्ती व्यय—(जारी)

TABLE VI—NON-RECURRING EXPENDITURE BY ITEM AND TYPE OF INSTITUTIONS—(Contd.)

(इ) उच्च शिक्षा की संस्थाएं—(जारी)

E. Institutions for Higher Education—(Contd.)

(क) डिग्री तथा उच्च स्तर—(जारी)

(a) Degree Standard and Above—(Contd.)

(5) इंजीनियरी, औद्योगिकी तथा स्थापत्य

Engineering, Technology and Architecture

(रुपये हजारों में)

(Rupees in Thousands)

राज्य/संघ शासित क्षेत्र State/Union Territory	पुस्तकालय Libraries	भवन Buildings	उपस्कर Equip- ments	फर्नीचर Furniture	अन्य मदें Other Items	जोड़ Total	
1	2	3	4	5	6	7	
आंध्र प्रदेश	Andhra Pradesh	5,54	15,30	8,11	8,56	2,85	40,36
असम	Assam	2,21	31,44	21,92	1,80	1,91	59,28
बिहार	Bihar	7,03	6,09	4,83	6,24	4,75	28,94
गुजरात	Gujarat	2,53	8,00	12,16	22,69
हरियाणा	Haryana	40	6,87	4,05	65	2,68	14,65
हिमाचल प्रदेश	Himachal Pradesh
जम्मू व काश्मीर	Jammu & Kashmir	25	10,75	3,70	20	4,27	19,17
कर्नाटक	Karnataka	3,96	42,85	38,34	13	1,22	86,50
केरल	Kerala	13	7,94	2,85	38	1,40	12,70
मध्य प्रदेश	Madhya Pradesh	1,02	2,16	11,70	..	57	15,45
महाराष्ट्र	Maharashtra	2,44	5,57	47,95	4,74	3,20	63,90
मणिपुर	Manipur
मेघालय]	Meghalaya
नागालैण्ड	Nagaland
उड़ीसा	Orissa	..	2,18	4,60	..	9,72	16,50
पंजाब	Punjab	70	..	3,98	30	1,12	6,10
राजस्थान	Rajasthan	32	69	4,26	62	2,89	8,78
सिक्किम	Sikkim
तमिलनाडु	Tamil Nadu	4,91	10,47	41,74	2,10	64	59,86
त्रिपुरा	Tripura	30	..	1,24	49	22	2,25
उत्तर प्रदेश	Uttar Pradesh	9	1,84	4,38	3	4,31	10,65
पश्चिम बंगाल	West Bengal	42	72	43	24	73	2,54
अंड० व नि० द्वीप समूह	A. & N. islands
अरुणाचल प्रदेश	Arunachal Pradesh
चंडीगढ़	Chandigarh	28	4,34	11,49	..	17	16,28
दादर व नगर हवेली	Dadra & Nagar Haveli
दिल्ली	Delhi	1,00	1,60	2,53	62	..	5,75
गोवा, दमन व दीव	Goa, Daman & Diu	48	..	4,04	98	84	6,34
लक्षद्वीप	Lakshadweep
मिजोरम	Mizoram
पाण्डिचेरी	Pondicherry
भारत	INDIA	34,01	1,58,81	2,34,30	28,08	43,49	4,98,60

सारणी 6—संस्था के प्रकार एवं नवानुसार अनावर्ती व्यय—(जारी)
TABLE VI—NON-RECURRING EXPENDITURE BY ITEM AND TYPE OF INSTITUTIONS—(Contd.)

(इ) उच्च शिक्षा की संस्थाएँ—(जारी)
E. Institutions for Higher Education—(Contd.)

(क) डिग्री तथा उच्च स्तर—(जारी)
(a) Degree Standard and above—(Contd.)

(6) पत्रकारिता
(iv) Journalism

(रुपये हजारों में)
(Rupees in Thousands)

राज्य/संघ प्रासित क्षेत्र State/Union Territory	पुस्तकालय Libraries	भवन Buildings	उपस्कर Equip- ments	फर्निचर Furniture	अन्य मदें Other Items	जोड़ Total
1	2	3	4	5	6	7
आंध्र प्रदेश	Andhra Pradesh
असम	Assam
बिहार	Bihar
गुजरात	Gujarat
हरियाणा	Haryana
हिमाचल प्रदेश	Himachal Pradesh
जम्मू और काश्मीर	Jammu & Kashmir
कर्नाटक	Karnataka
केरल	Kerala
मध्य प्रदेश	Madhya Pradesh
महाराष्ट्र	Maharashtra
मणिपुर	Manipur
मेघालय	Meghalaya
नागालैण्ड	Nagaland
उड़ीसा	Orissa
पंजाब	Punjab
राजस्थान	Rajasthan
सिक्किम	Sikkim
तमिलनाडु	Tamil Nadu
त्रिपुरा	Tripura
उत्तर प्रदेश	Uttar Pradesh
पश्चिम बंगाल	West Bengal
अंडो व नि. द्वीप समूह	A. & N. Islands
अरुणाचल प्रदेश	Arunachal Pradesh
चंडीगढ़	Chandigarh
दादरा व नगर हवेली	Dadra & Nagar Haveli
दिल्ली	Delhi
गोवा, दमन व दीव	Goa, Daman & Diu
लक्षद्वीप	Lakshadweep
मिजोराम	Mizoram
पॉन्डिचेरी	Pondicherry
भारत	INDIA

सारणी 6—संस्था के प्रकार एवं मदानुसार अनावर्ती व्यय—(जारी)
TABLE VI—NON-RECURRING EXPENDITURE BY ITEM AND TYPE OF INSTITUTIONS—(Contd.)

(इ) उच्च शिक्षा की संस्थाएं—(जारी)
E. Institutions for Higher Education—(Contd.)

(क) डिग्री तथा उच्च स्तर—(जारी)
(a Degree Standard and Above—(Contd.)

(7) विधि
(vii) Law

(रुपये हजारों में)
(Rupees in Thousands)

राज्य/संघ शासित क्षेत्र State/Union Territory	पुस्तकालय Libraries	भवन Buildings	उपस्कर Equip- ments	फर्नीचर Furniture	अन्य मदें Other Items	जोड़ Total
1	2	3	4	5	6	7
आंध्र प्रदेश Andhra Pradesh	6	13	..	18	..	37
असम Assam	73	68	1	13	31	1,86
बिहार Bihar	24	16	..	5	27	72
गुजरात Gujarat	50	17	1	11	59	1,38
हरियाणा Haryana
हिमाचल प्रदेश Himachal Pradesh
जम्मू और कश्मीर Jammu & Kashmir
कर्नाटक Karnataka	1,19	38	28	13	1,34	3,32
केरल Kerala	54	42	96
मध्य प्रदेश Madhya Pradesh	20	2	..	8	18	48
महाराष्ट्र Maharashtra	80	2,52	17	72	3,05	7,26
मणिपुर Manipur	4	4
मेघालय Meghalaya
नागालैण्ड Nagaland	7	7
उड़ीसा Orissa	8	7	15
पंजाब Punjab
राजस्थान Rajasthan	39	4	..	43
सिक्किम Sikkim
तमिलनाडु Tamil Nadu	1,15	80	55	2,50
त्रिपुरा Tripura
उत्तर प्रदेश Uttar Pradesh
पश्चिम बंगाल West Bengal	8	10,20	25	10	19	10,82
अंड० व नि० द्वीप समूह A. & N. Islands
अरुणाचल प्रदेश Arunachal Pradesh
चंडीगढ़ Chandigarh
दादर व नगर हवेली Dadra & Nagar Haveli
दिल्ली Delhi
गोवा, दमन व दीव Goa, Daman & Diu	14	..	14
लक्ष्य द्वीप Lakshadweep
मिजोरम Mizoram
पाण्डिचेरी Pondicherry	90	10	21	1,21
भारत INDIA	6,97	14,26	72	2,58	7,18	31,71

सारणी 6—संस्था के प्रकार एवं मदानुसार अनावर्ती व्यय—(जारी)
TABLE VI—NON-RECURRING EXPENDITURE BY ITEM AND TYPE OF INSTITUTIONS—(Contd.)

(इ) उच्च शिक्षा की संस्थाएं—(जारी)
E. Institutions for Higher Education—(Contd.)

(क) डिग्री तथा उच्च स्तर—(जारी)
(a) Degree Standard and Above (Contd.)

(8) औषधि (दन्त चिकित्सा, सार्वजनिक स्वास्थ्य, परिचर्या और औषध विज्ञान को छोड़कर)
(viii) Medicine (Excluding Dentistry, Public Health, Nursing & Pharmacy)

(रुपये हजारों में)
(Rupees in Thousands)

राज्य/संघ शासित क्षेत्र State/Union Territory	पुस्तकालय Libraries	भवन Buildings	उपस्कर Equipments	फर्नीचर Furniture	अन्य मदें Other Items	जोड़ Total	
1	2	3	4	5	6	7	
आंध्र प्रदेश	Andhra Pradesh . . .	3,23	17	5,14	93	1,32	10,79
असम	Assam
बिहार	Bihar	1,83	46,05	4,63	9,22	66,54	1,28,27
गुजरात	Gujarat	1,69	17	2,62	2,24	5,26	11,98
हरियाणा	Haryana	1,33	75,62	5,07	3,06	..	85,08
हिमाचल प्रदेश	Himachal Pradesh	2,15	23,85	5,94	42	7	32,43
जम्मू और काश्मीर	Jammu & Kashmir	30	24,26	5,25	1,50	5,44	36,75
कर्नाटक	Karnataka	8,81	63,42	41,02	2	7,39	1,20,66
केरल	Kerala	6	65	27,93	18	13,85	42,67
मध्य प्रदेश	Madhya Pradesh	8	..	1,46	1,60	7	3,21
महाराष्ट्र	Maharashtra	1,93	16,79	8,79	4,18	3,11	34,80
मणिपुर	Manipur	7,50	40,00	20,00	6,50	15	74,15
मेघालय	Meghalaya
नागालैण्ड	Nagaland
उड़ीसा	Orissa	41	..	1,87	..	75	3,03
पंजाब	Punjab	1	14,83	4,95	1,51	12	21,42
राजस्थान	Rajasthan	2,18	7,61	1,15	35	1,11	12,40
सिक्किम	Sikkim
तमिलनाडु	Tamil Nadu	5,66	..	12,03	..	13,37	31,06
त्रिपुरा	Tripura
उत्तर प्रदेश	Uttar Pradesh	1,64	3,11	23,39	18,35	11,20	57,69
पश्चिम बंगाल	West Bengal	1,64	16,54	18,98	61	3,06	40,83
अंडो व नि० द्वीप समूह	A. & N. Islands
अरुणाचल प्रदेश	Arunachal Pradesh
चंडीगढ़	Chandigarh
दादर व नागर हवेली	Dadra & Nagar Haveli
दिल्ली	Delhi	5,57	..	10,15	75	5,10	21,57
गोवा, दमन व दीव	Goa, Daman & Diu	8,60	6,90	27	..	15,77
लक्षद्वीप	Lakshadweep
मिजोरम	Mizoram
पांडिचेरी	Pondicherry	1,13	..	3,64	43	89	6,09
भारत	INDIA	47,15	3,41,67	2,10,91	52,12	1,38,80	7,90,65

सारणी 6—संस्था के प्रकार एवं मदानुसार अनावर्ती व्यय—(जारी)
TABLE VI—NON-RECURRING EXPENDITURE BY ITEM AND TYPE OF INSTITUTIONS—(Contd.)

(ड) उच्च शिक्षा की संस्थाएं—(जारी)
E. Institutions for Higher Education—(Contd.)

(क) डिग्री तथा उच्च स्तर—(जारी)
(a) Degree Standard and Above—(contd.)

(9) औषध विज्ञान
(ix) Pharmacy

(रुपये हजारों में)
(Rupees in Thousands)

राज्य/संघ शासित क्षेत्र State/Union Territory	पुस्तकालय Libraries	भवन Buildings	उपस्कर Equip- ments	फर्नीचर Furniture	अन्य मदें Other Items	जोड़ Total	
1	2	3	4	5	6	7	
आंध्र प्रदेश	Andhra Pradesh	
असम	Assam	
बिहार	Bihar	
गुजरात	Gujarat	2	8	..	11	21	
हरियाणा	Haryana	
हिमाचल प्रदेश	Himachal Pradesh	
जम्मू और काश्मीर	Jammu & Kashmir	
कर्नाटक	Karnataka	51	..	1,51	1,70	3,72	
केरल	Kerala	
मध्य प्रदेश	Madhya Pradesh	
महाराष्ट्र	Maharashtra	1,67	2,48	17	5,27	
मणिपुर	Manipur	
मेघालय	Meghalaya	
नागालैण्ड	Nagaland	
उड़ीसा	Orissa	
पंजाब	Punjab	
राजस्थान	Rajasthan	
सिक्किम	Sikkim	
तमिलनाडु	Tamil Nadu	
त्रिपुरा	Tripura	
उत्तर प्रदेश	Uttar Pradesh	
पश्चिम बंगाल	West Bengal	
अंडो व नि० द्वीप समूह	A. & N. Islands	
अरुणाचल प्रदेश	Arunachal Pradesh	
चंडीगढ़	Chandigarh	
दादर व नागर हवेली	Dadra & Nagar Haveli	
दिल्ली	Delhi	
गोवा, दमन व दीव	Goa, Daman & Diu	98	..	42	19	2,50	
लक्षद्वीप	Lakshadweep	
मिजोरम	Mizoram	
पॉण्डिचेरी	Pondicherry	
भारत	INDIA	1,51	1,75	4,41	36	3,67	11,70

सारणी 6—संस्थ के प्रकार एवं मदानुसार अनावर्ती व्यय—(जारी)
TABLE VI—NON-RECURRING EXPENDITURE BY ITEM AND TYPE OF INSTITUTIONS—(Contd.)

(ड) उच्च शिक्षा की संस्थाएं—(जारी)
E. Institutions for Higher Education—(Contd.)

(क) डिग्री तथा उच्च स्तर—(जारी)
(a) Degree Standard and Above—(Contd.)

(10) सार्वजनिक स्वास्थ्य
(x) Public Health

(रुपये हजारों में)
(Rupees in Thousands)

राज्य/संघ शासित क्षेत्र State/Union Territory	पुस्तकालय Libraries	भवन Buildings	उपकरण Equip- ments	फर्निचर Furniture	अन्य मदें Other Items	जोड़ Total
1	2	3	4	5	6	7
आंध्र प्रदेश	Andhra Pradesh
असम	Assam
बिहार	Bihar
गुजरात	Gujarat
हरियाणा	Haryana
हिमाचल प्रदेश	Himachal Pradesh
जम्मू और काश्मीर	Jammu & Kashmir
कर्नाटक	Karnataka
केरल	Kerala
मध्य प्रदेश	Madhya Pradesh
महाराष्ट्र	Maharashtra
मणिपुर	Manipur
मेघालय	Meghalaya
नागालैण्ड	Nagaland
उड़ीसा	Orissa
पंजाब	Punjab
राजस्थान	Rajasthan
सिक्किम	Sikkim
तामिलनाडु	Tamil Nadu
त्रिपुरा	Tripura
उत्तर प्रदेश	Uttar Pradesh
पश्चिम बंगाल	West Bengal
अंडो व नि० द्वीप समूह	A. & N. Islands
अरुणाचल प्रदेश	Arunachal Pradesh
चंडीगढ़	Chandigarh
दादर व नागर हवेली	Dadra & Nagar Haveli
दिल्ली	Delhi
गोवा, दमन व दीव	Goa, Daman & Diu
लक्ष्य द्वीप	Lakshadweep
मिजोरम	Mizoram
पांडिचेरी	Pondicherry
भारत	INDIA

सारणी 6—संस्था के प्रकार एवं मदानुसार अनावर्ती व्यय—(जारी)
TABLE VI—NON-RECURRING EXPENDITURE BY ITEM AND TYPE OF INSTITUTIONS—(contd.)

(ड) उच्च शिक्षा की संस्थाएं—(जारी)
E. Institutions for Higher Education—(contd.)

(क) डिग्री तथा उच्च स्तर—(जारी)
(a) Degree Standard and Above—(contd.)

(11) संगीत तथा ललित कलाएं (संगीत, नृत्य तथा व्यावहारिक कला शामिल हैं)
(xi) Music & Fine Arts (Including Music, Dancing and Other Applied Arts)

(रुपये हजारों में)
(Rupees in Thousands)

राज्य/संघ शासित क्षेत्र State/Union Territory	पुस्तकालय Libraries	भवन Buildings	उपस्कर Equip- ments	फर्नीचर Furniture	अन्य मदें Other Items	जोड़ Total
1	2	3	4	5	6	7
आंध्र प्रदेश	Andhra Pradesh
असम	Assam
बिहार	Bihar
गुजरात	Gujarat	1	205	206
हरियाणा	Haryana
हिमाचल प्रदेश	Himachal Pradesh
जम्मू और काश्मीर	Jammu & Kashmir	11	11
कर्नाटक	Karnataka
केरल	Kerala
मध्य प्रदेश	Madhya Pradesh . . .	5	2	5	6	31
महाराष्ट्र	Maharashtra	26	..	1
मणिपुर	Manipur	1	..	1	3	20
मेघालय	Meghalaya
नागालैण्ड	Nagaland
उड़ीसा	Orissa	6	223
पंजाब	Punjab
राजस्थान	Rajasthan
सिक्किम	Sikkim
तमिलनाडु	Tamil Nadu	11	15	1
त्रिपुरा	Tripura	3	..	6	..	10
उत्तर प्रदेश	Uttar Pradesh
पश्चिम बंगाल	West Bengal	5	..	2	3	..
अंडो व नि० द्वीप समूह	A. & N. Islands
अरुणाचल प्रदेश	Arunachal Pradesh
चंडीगढ़	Chandigarh
दादर व नागर हवेली	Dadra & Nagar Haveli
दिल्ली	Delhi
गोवा, दमन व दीव	Goa, Daman & Diu . . .	23	17	25
लक्ष्य द्वीप	Lakshadweep
मिजोरम	Mizoram
पांडिचेरी	Pondicherry
भारत	INDIA	38	8	51	44	527
						663

सारणी 6—संस्था के प्रकार एवं मदानुसार अनावर्ती व्यय—(जारी)
TABLE VI—NON-RECURRING EXPENDITURE BY ITEM AND TYPE OF INSTITUTIONS—(contd.)

(ड) उच्च शिक्षा की संस्थाएँ—(जारी)
E. Institutions for Higher Education—(contd.)

(क) डिग्री तथा उच्च स्तर—(जारी)
(a) Degree Standard and Above—(contd.)

(12) प्राच्य विद्या अध्ययन
(xii) Oriental Studies

(रुपये हजारों में)
 (Rupees in Thousands)

राज्य/संघ शासित क्षेत्र State/Union Territory	पुस्तकालय Libraries	भवन Buildings	उपस्कर Equip- ments	फर्नीचर Furniture	अन्य मदें Other Items	जोड़ Total	
1	2	3	4	5	6	7	
आंध्र प्रदेश	Andhra Pradesh	54	1,169	5	34	21	1,283
असम	Assam
बिहार	Bihar	15	61	12	14	1,38	240
गुजरात	Gujarat	3	2	84	89
हरियाणा	Haryana	6	69	..	5	44	124
हिमाचल प्रदेश	Himachal Pradesh	6	..	2	3	11
जम्मू और कश्मीर	Jammu & Kashmir	16	16
कर्नाटक	Karnataka	4	4
केरल	Kerala	23	30	10	63
मध्य प्रदेश	Madhya Pradesh
महाराष्ट्र	Maharashtra
मणिपुर	Manipur
मेघालय	Meghalaya
नागालैण्ड	Nagaland
उड़ीसा	Orissa	1	617	..	1	13	632
पंजाब	Punjab	1	31	..	1	9	42
राजस्थान	Rajasthan	3	25	9	17	15	69
सिक्किम	Sikkim
तमिलनाडु	Tamil Nadu	1	3	1	5
त्रिपुरा	Tripura	1	1
उत्तर प्रदेश	Uttar Pradesh	2,08	1,691	57	136	237	2,329
पश्चिम बंगाल	West Bengal	6	..	6
अंड० व नि० द्वीप समूह	A. & N. Islands
अरुणाचल प्रदेश	Arunachal Pradesh
चंडीगढ़	Chandigarh
दादर व नागर हवेली	Dadra & Nagar Haveli
दिल्ली	Delhi	8	350	..	4	1	363
गोवा, दमन व दीव	Goa, Daman & Diu
लक्ष्य द्वीप	Lakshadweep
मिजोरम	Mizoram
पाण्डिचेरी	Pondicherry
भारत	INDIA	328	4,049	83	225	592	5,277

सारणी 6—संस्था के प्रकार एवं मदानुसार अनावर्ती व्यय—(जारी)
TABLE VI—NON-RECURRING EXPENDITURE BY ITEM AND TYPE OF INSTITUTIONS—(contd.)

(इ) उच्च शिक्षा की संस्थाएँ—(जारी)
F. Institutions for Higher Education—(contd.)

(क) डिग्री तथा उच्च स्तर—(जारी)
(a) Degree Standard and above—(Contd.)

(13) शारीरिक शिक्षा
(xiii) Physical Education

(रुपये हजारों में)
(Rupees in Thousands)

राज्य/संघ शासित क्षेत्र State/Union Territory	पुस्तकालय Libraries	भवन Buildings	उपस्कर Equip- ments	फर्नीचर Furniture	अन्य मदें Other Items	जोड़ Total
1	2	3	4	5	6	7
आंध्र प्रदेश	Andhra Pradesh
असम	Assam
बिहार	Bihar
गुजरात	Gujarat	15	..	30	10	29
हरियाणा	Haryana	4
हिमाचल प्रदेश	Himachal Pradesh
जम्मू और कश्मीर	Jammu & Kashmir
कर्नाटक	Karnataka	15	..	35	..	14
केरल	Kerala
मध्य प्रदेश	Madhya Pradesh	37	653	28	..	140
महाराष्ट्र	Maharashtra	15	32	73	15
मणिपुर	Manipur
मेघालय	Meghalaya
नागालैण्ड	Nagaland
उड़ीसा	Orissa
पंजाब	Punjab	9	18	..	8	25
राजस्थान	Rajasthan
सिक्किम	Sikkim
तमिलनाडु	Tamil Nadu	3	4
त्रिपुरा	Tripura	11	52	..
उत्तर प्रदेश	Uttar Pradesh	5	21	..	5
पश्चिम बंगाल	West Bengal	18	..	9	6	..
अंडम व निकोबरी द्वीप समूह	A. & N. Islands
अरुणाचल प्रदेश	Arunachal Pradesh
चंडीगढ़	Chandigarh
दादरा व नागर हवेली	Dadra & Nagar Haveli
दिल्ली	Delhi
गोवा, दमन व दीव	Goa, Daman & Diu
लक्षद्वीप	Lakshadweep
मिजोरम	Mizoram
पाण्डिचेरी	Pondicherry
भारत	INDIA	108	691	155	149	236
						1,339

संशुणी 6—संस्थल के प्रकर ँव ढदलनुसलर अनलवती वुवु—(कलरी)
TABLE VI—NON-RECURRING EXPENDITURE BY ITEM AND TYPE OF INSTITUTIONS—(contd.)

(क) उकुक शलकुषल की संस्थलएं—(कलरी)
E. Institutions for Higher Education—(contd.)

(क) डलघुरी तथल उकुक स्तर—(कलरी)
(a) Degree Standard and Above—(Contd.)

(14) डशु कलकलतुसल वलकुनलन
(xiv) Veterinary Science

(रुडुडे हुकलरुडुडे डे)
 (Rupees in Thousands)

रलकल/संघ शलकुषलत कुषुतुर	डुसुतुकलकुषुतुर	डुडन	उलसुतुर	कनीकुषुतुर	अनुड डरुडु	कुकुड	
State/Union Territory	Libraries	Buildings	Equipments	Furniture	Other Items	Total	
1	2	3	4	5	6	7	
आंधुर डुरदुष	Andhra Pradesh	736	150	..	8,86	
असड	Assam	85	39	134	
वलहुलर	Bihar	
गुजुरलत	Gujarat	
हुरलडललणल	Haryana	539	10	549	
हलडलकुषुतुर डुरदुष	Himachal Pradesh	
कसुडु डुरलर कशुडुलर	Jammu & Kashmir	
कनलतुक	Karnataka	69	45	114	
केरल	Kerala	171	171	
डुधु डुरदुष	Madhya Pradesh	52	62	141	30	568	
डुहलरलरलरुडु	Maharashtra	1,183	393	37	1,814	
डुडलडुर	Manipur	
डेगुललडु	Meghalaya	
नलगललणुड	Nagaland	
उरुडुलसल	Orissa	
डुनकलडु	Punjab	2	..	509	4	515	
रलकसुतुरलन	Rajasthan	40	867	166	..	1,459	
सलकुषुतुरकडुडु	Sikkim	
तडुडुलनलडु	Tamil Nadu	80	420	375	40	915	
तुरलडुरल	Tripura	
उतुतर डुरदुष	Uttar Pradesh	1,158	1,59,62	2,981	..	2,06,20	
डुशुकुषुतुर डुंगलल	West Bengal	
अंडु व सलु डुरुडुडु डुडुडु	A. & N. Islands	
अरुणलकुषुतुर डुरदुष	Arunachal Pradesh	
कंडुडुडुडु	Chandigarh	
दलदुर व नगर हवेली	Dadra & Nagar Haveli	
दललुलु	Delhi	
डुडुडु, दडुडुन व दुडुडु	Goa, Daman & Diu	
लकुषुतुर डुरुडुडु	Lakshadweep	
डुडुडुडुडुडु	Mizoram	
डुडुडुडुडुडु	Pondicherry	
डुडुडु	INDIA	13,32	1,92,30	54,08	1,10	16,65	2,77,45

सारणी 6—संस्था के प्रकार एवं मदानुसार अनावर्ती व्यय—(जारी)
TABLE VI—NON-RECURRING EXPENDITURE BY ITEM AND TYPE OF INSTITUTIONS—(contd.)

(ड) उच्च शिक्षा की संस्थाएं—(जारी)

E. Institutions for Higher Education—(contd.)

(क) डिग्री तथा उच्च स्तर—(समाप्त)

(a) Degree Standard and Above—(concl'd.)

(15) डिग्री तथा उच्च स्तर की अन्य संस्थाएं (समाज कार्य/समाज सेवा, ग्रामीण कालेजों, सहकारिता, परिचर्या और दन्त चिकित्सा आदि शामिल हैं)

(xv) Other Institutions of Degree Standard and Above (including Social Work/Social Service, Rural Colleges, Cooperation, Nursing and Dentistry, etc.)

(रुपये हजारों में)

(Rupees in Thousands)

राज्य/संघ शासित क्षेत्र State/Union Territory	पुस्तकालय Libraries	भवन Buildings	उपस्कर Equipments	फर्नीचर Furniture	अन्य मदें Other Items	जोड़ Total	
1	2	3	4	5	6	7	
आंध्र प्रदेश	Andhra Pradesh	37	..	11	5	11	64
असम	Assam	26	..	9	19	42	96
बिहार	Bihar	3,08	48	9,01	3,83	6,74	23,14
गुजरात	Gujarat	43	9,96	1,18	2	..	11,59
हरियाणा	Haryana
हिमाचल प्रदेश	Himachal Pradesh
जम्मू व कश्मीर	Jammu & Kashmir
कर्नाटक	Karnataka	4,55	2,52	2,77	9,84
केरल	Kerala
मध्य प्रदेश	Madhya Pradesh	4	..	4	..	6	14
महाराष्ट्र	Maharashtra	15	2,12	47	65	1,04	4,43
मणिपुर	Manipur
मेघालय	Meghalaya
नागालैण्ड	Nagaland
उड़ीसा	Orissa
पंजाब	Punjab
राजस्थान	Rajasthan	9	90	99
सिक्किम	Sikkim
तमिलनाडु	Tamil Nadu	1	1
त्रिपुरा	Tripura
उत्तर प्रदेश	Uttar Pradesh	21	19	40
पश्चिम बंगाल	West Bengal	5	..	1,09	3	..	1,17
अंडो व नि० द्वीप समूह	A. & N. Islands
अरुणाचल प्रदेश	Arunachal Pradesh
चंडीगढ़	Chandigarh
दादरा व नगर हवेली	Dadra & Nagar Haveli
दिल्ली	Delhi	14	14
गोवा, दमन व दीव	Goa, Daman & Diu
लक्ष्य द्वीप	Lakshadweep
मिजोरम	Mizoram
पाण्डिचेरी	Pondicherry
भारत	INDIA	9,37	15,98	14,77	4,77	8,56	53,45

सारणी 6—संस्था के प्रकार एवं मदानुसार अनावर्ती व्यय—(जारी)
TABLE VI—NON-RECURRING EXPENDITURE BY ITFM AND TYPE OF INSTITUTIONS—(contd.)

(ड) उच्च शिक्षा की संस्थाएं—(जारी)
E. Institutions for Higher Education—(contd.)

जोड़ (क)—डिग्री तथा उच्च स्तर की कुल उच्च शिक्षा संस्थाएं—(समाप्त)
Total (a)—All Institutions of Higher Education (Degree Standard and Above)—(Contd.)

(रुपये हजारों में)

(Rupees in Thousands)

राज्य/संघ शासित क्षेत्र State/Union Territory	पुस्तकालय Libraries	भवन Buildings	उपस्कर Equip- ments	फर्नीचर Furniture	अन्य मदें Other Items	जोड़ Total	
1	2	3	4	5	6	7	
आंध्र प्रदेश	Andhra Pradesh . . .	54,79	2,30,88	1,24,76	33,53	63,37	5,07,33
असम	Assam	13,89	67,56	32,53	5,53	19,29	1,38,80
बिहार	Bihar	37,87	1,07,25	66,72	40,70	1,41,18	3,93,72
गुजरात	Gujarat	33,53	65,67	29,23	7,66	94,22	2,30,31
हरियाणा	Haryana	8,58	1,03,41	24,68	5,73	11,54	1,53,94
हिमाचल प्रदेश	Himachal Pradesh . . .	3,21	24,21	7,30	71	78	36,21
जम्मू और काश्मीर	Jammu & Kashmir . . .	64	55,80	14,37	1,75	16,62	89,18
कर्नाटक	Karnataka	33,61	1,34,49	1,21,85	9,58	27,03	3,26,56
केरल	Kerala	11,82	30,00	44,20	2,68	31,76	1,20,46
मध्य प्रदेश	Madhya Pradesh	21,21	19,14	34,96	5,19	14,95	95,45
महाराष्ट्र	Maharashtra	15,05	68,08	1,25,45	32,62	1,71,93	4,13,13
मणिपुर	Manipur	9,29	44,43	22,76	11,64	1,76	89,88
मेघालय	Meghalaya	1,15	2,86	36	9	1,75	6,21
नागालैंड	Nagaland	56	3,58	56	17	9	4,96
उड़ीसा	Orissa	23,64	43,54	24,70	5,39	26,13	1,23,40
पंजाब	Punjab	18,24	1,43,87	26,80	3,34	9,22	2,03,47
राजस्थान	Rajasthan	25,31	55,58	21,77	8,23	22,19	1,33,08
सिक्किम	Sikkim	3,97	5	4,02
तमिलनाडु	Tamil Nadu	39,73	76,14	1,02,29	9,99	53,29	2,81,44
त्रिपुरा	Tripura	2,86	3,38	1,90	1,03	1,39	10,56
उत्तर प्रदेश	Uttar Pradesh	58,10	2,27,03	97,58	25,88	55,32	4,63,91
पश्चिम बंगाल	West Bengal	22,33	42,29	47,10	7,54	24,40	1,43,66
अंडो व नि० द्वीप समूह	A. & N. Islands	51	..	66	..	74	1,91
अरुणाचल प्रदेश	Arunachal Pradesh . . .	24	5,53	2,11	1,20	39	9,47
चंडीगढ़	Chandigarh	4,17	13,98	13,14	67	1,26	33,22
दादरा व नगर हवेली	Dadra & Nagar Haveli
दिल्ली	Delhi	14,11	17,73	17,12	2,33	5,49	56,78
गोवा, दमन व दीव	Goa, Daman & Diu . . .	2,63	8,60	12,10	2,12	2,20	27,65
लक्षद्वीप	Lakshadweep
मिजोरम	Mizoram	1,09	2,46	54	29	2,64	7,02
पाण्डिचेरी	Pondicherry	3,08	3,38	4,96	1,24	1,87	14,53
भारत	INDIA	4,61,24	16,04,84	10,22,55	2,28,83	8,02,80	41,20,26

टिप्पणी—आकड़ों को लगभग हजारों में लेने के कारण उप तालिका (क) (1 से 15) के जोड़ का मिलान सम्भव नहीं है।
Note—Figures of Sub-total (a) (I to XV) will not tally due to rounding up of figures.

सारणी 6—संस्था के प्रकार एवं मदानुसार अनावर्ती व्यय—(जारी)
TABLE VI—NON-RECURRING EXPENDITURE BY ITEM AND TYPE OF INSTITUTIONS—(contd.)

(ड) उच्च शिक्षा की संस्थाएँ—(जारी)
E. Institutions for Higher Education—(contd.)

(ख) मैट्रिकोत्तर डिप्लोमा/प्रमाण-पत्र पाठ्यक्रमों में शिक्षा प्रदान करने वाली संस्थाएँ (डिग्री स्तर के नीचे)
(b) Institutions imparting Instruction in Post-Matriculation Diploma/Certificate Courses (Below Degree Level)

(1) कला, विज्ञान तथा वाणिज्य
(i) Arts, Science and Commerce

(रुपये हजारों में)
(Rupees in Thousands)

राज्य/संघ शासित क्षेत्र State/Union Territory	पुस्तकालय Libraries	भवन Buildings	उपस्कर Equip- ments	फर्नीचर Furniture	अन्य मदें Other Items	जोड़ Total	
1	2	3	4	5	6	7	
आंध्र प्रदेश	Andhra Pradesh	
असम	Assam	
बिहार	Bihar	
गुजरात	Gujarat	
हरियाणा	Haryana	
हिमाचल प्रदेश	Himachal Pradesh	
जम्मू और कश्मीर	Jammu & Kashmir	
कर्नाटक	Karnataka	
केरल	Kerala	
मध्य प्रदेश	Madhya Pradesh	
महाराष्ट्र	Maharashtra	3	5	15	9	44	
मणिपुर	Manipur	
मेघालय	Meghalaya	
नागालैण्ड	Nagaland	
उड़ीसा	Orissa	
पंजाब	Punjab	
राजस्थान	Rajasthan	
सिक्किम	Sikkim	
तमिलनाडु	Tamil Nadu	
त्रिपुरा	Tripura	
उत्तर प्रदेश	Uttar Pradesh	
पश्चिम बंगाल	West Bengal	1	15	1,13	8	28	
अंड० व नि० द्वीप समूह	A. & N. Islands	
अरुणाचल प्रदेश	Arunachal Pradesh	
चंडीगढ़	Chandigarh	
दादरा व नगर हवेली	Dadra & Nagar Haveli	
दिल्ली	Delhi	28	..	1,01	..	1,41	
गोवा, दमन व दीव	Goa, Daman & Diu	
लक्ष्य द्वीप	Lakshadweep	
मिजोरम	Mizoram	
पांडिचेरी	Pondicherry	
भारत	INDIA	32	20	2,29	17	52	3,50

सारणी 6—संस्था के प्रकार एवं मदानुसार अनावर्ती व्यय—(जारी)
TABLE VI—NON-RECURRING EXPENDITURE BY ITEM AND TYPE OF INSTITUTIONS—(contd.)

(ड) उच्च शिक्षा की संस्थाएं—(जारी)
E. Institutions for Higher Education—(contd.)

(ख)—मैट्रिकोत्तर डिप्लोमा/प्रमाण-पत्र पाठ्यक्रमों में शिक्षा प्रदान करने वाली संस्थाएं (डिग्री स्तर के नीचे)—(जारी)
(b) Institutions Imparting instruction in Post-Matriculation Diploma/Certificate Courses (Below Degree Level)—(Contd.)

(2) कृषि तथा वन विद्या
(ii) Agriculture and Forestry

(रुपये हजारों में)
(Rupees in Thousands)

राज्य/संघ शासित क्षेत्र State/Union Territory	पुस्तकालय Libraries	भवन Buildings	उपकरण Equip- ments	फर्नीचर Furniture	अन्य मदें Other Items	जोड़ Total	
1	2	3	4	5	6	7	
आंध्र प्रदेश ..	Andhra Pradesh	
असम ..	Assam	1	1	1	3	
बिहार ..	Bihar	
गुजरात ..	Gujarat	
हरियाणा ..	Haryana	
हिमाचल प्रदेश ..	Himachal Pradesh	
जम्मू और काश्मीर ..	Jammu & Kashmir	
कर्नाटक ..	Karnataka .. .	2	1,50	6	2,87	4,45	
केरल ..	Kerala	
मध्य प्रदेश ..	Madhya Pradesh	
महाराष्ट्र ..	Maharashtra	
मणिपुर ..	Manipur	
मेघालय ..	Meghalaya	
नागालैण्ड ..	Nagaland	
उड़ीसा ..	Orissa	
पंजाब ..	Punjab	
राजस्थान ..	Rajasthan	
सिक्किम ..	Sikkim	
तेमिलनाडु ..	Tamil Nadu	
त्रिपुरा ..	Tripura	
उत्तर प्रदेश ..	Uttar Pradesh	
पश्चिम बंगाल ..	West Bengal .. .	2	80	82	
अंड० व नि० द्वीप समूह ..	A. & N. Islands	
अरुणाचल प्रदेश ..	Arunachal Pradesh	
चंडीगढ़ ..	Chandigarh	
दादरा व नगर हवेली ..	Dadra & Nagar Haveli	
दिल्ली ..	Delhi	
गोवा, दमन व दीव ..	Goa, Daman & Diu	
लक्षद्वीप ..	Lakshadweep	
मिजोरम ..	Mizoram	
पांडिचेरी ..	Pondicherry	
भारत	INDIA	4	1,50	7	1	3,68	5,34

सारणी 6—संस्था एवं नवतन्तुसार अन्वयवर्ती व्यय—(जारी)

TABLE VI—NON-RECURRING EXPENDITURE BY ITEM AND TYPE OF INSTITUTIONS—(Contd.)

(इ) उच्च शिक्षा की संस्थाएं—(जारी)

E. Institutions for Higher Education—(Contd.)

(ख) मैट्रिकोत्तर डिप्लोमा/प्रमाण-पत्र पाठ्यक्रमों में शिक्षा प्रदान करने वाली संस्थाएं (डिग्री स्तर के नीचे)—(जारी)

(b) Institutions Imparting Instruction in Post-Matriculation Diploma/Certificate Courses (Below Degree Level)—(Contd.)

(3) शिक्षा

(iii) Education

(रुपये हजारों में)
(Rupees in Thousands)

राज्य/संघ शासित क्षेत्र State/Union Territory	पुस्तकालय Libraries	भवन Buildings	उपस्कर Equip- ments	फर्नीचर Furniture	अन्य मदें Other Items	जोड़ Total
1	2	3	4	5	6	7
आंध्र प्रदेश Andhra Pradesh	1	..	3	4
असम Assam	15	1,04	31	30	35	2,15
बिहार Bihar	12	1,43	43	9	1,50	3,57
गुजरात Gujarat
हरियाणा Haryana
हिमाचल प्रदेश Himachal Pradesh
जम्मू और काश्मीर Jammu & Kashmir	..	3,25	1,50	4,75
कर्नाटक Karnataka	13	2	46	1	70	1,32
केरल Kerala	5	5	1	2	10	23
मध्य प्रदेश Madhya Pradesh	2	3	11	3	32	51
महाराष्ट्र Maharashtra	46	13	12	27	7,91	8,89
मणिपुर Manipur
मेघालय Meghalaya	..	7	7	14
नागालैण्ड Nagaland
उड़ीसा Orissa	8	7	4	3	31	53
पंजाब Punjab
राजस्थान Rajasthan	2	5	..	6	1	14
सिक्किम Sikkim
तमिलनाडु Tamil Nadu	..	20	1	..	3	24
त्रिपुरा Tripura	7	7
उत्तर प्रदेश Uttar Pradesh	17	69	50	1,07	2,09	4,52
पश्चिम बंगाल West Bengal	..	57	6	63
अंडो व नि० द्वीप समूह A. & N. Islands	40	40
अरुणाचल प्रदेश Arunachal Pradesh
चंडीगढ़ Chandigarh
दादर व नागर हवेली Dadra & Nagar Haveli
दिल्ली Delhi	1	1
गोवा, दमन व दीव Goa, Daman & Diu	5	4	2	6	28	45
लक्षद्वीप Lakshadweep
मिजोरम Mizoram	5	26	31
पाण्डिचेरी Pondicherry
भारत INDIA	1,26	7,64	2,04	1,99	15,97	28,90

सारणी 6—संस्था के प्रकार एवं मदानुसार अनावर्ती व्यय—(जारी)
TABLE VI—NON-RECURRING EXPENDITURE BY ITEM AND TYPE OF INSTITUTIONS—(Contd.)

(ड) उच्च शिक्षा की संस्थाएं—(जारी)

E. Institutions for Higher Education—(Contd.)

(ख)—मैट्रिकोत्तर डिप्लोमा/प्रमाण-पत्र पाठ्यक्रमों में शिक्षा प्रदान करने वाली संस्थाएं (डिग्री स्तर के नीचे)—(जारी)

(b) Institutions Imparting Instruction in Post-Matriculation Diploma/Certificate Courses (Below Degree Level)—(Contd.)

(4) इंजिनियरी, प्रौद्योगिकी तथा स्थापत्य

(iv) Engg., Technology & Architecture

(रुपये हजारों में)

(Rupees in Thousands)

राज्य/संघ शासित क्षेत्र State/Union Territory	पुस्तकालय Libraries	भवन Buildings	उपस्कर Equip- ments	फर्नीचर Furniture	अन्य मदें Other Items	जोड़ Total	
1	2	3	4	5	6	7	
आंध्र प्रदेश	Andhra Pradesh . . .	33	2,37	1,83	13	13	4,79
असम	Assam	27	1,00	2,02	8	1,56	4,93
बिहार	Bihar	1,50	85	4,95	1,32	1,60	10,22
गुजरात	Gujarat	1,16	8,82	24,09	1,87	1,50	37,44
हरियाणा	Haryana	1,44	1,51	3,93	1,20	7,29	15,37
हिमाचल प्रदेश	Himachal Pradesh	1,75	..	57	2,32
जम्मू और काश्मीर	Jammu & Kashmir	6,70	63	25	2,69	10,27
कर्नाटक	Karnataka	2,07	12,93	16,66	4	9,85	41,55
केरल	Kerala	62	26	4,42	2,88	57	8,75
मध्य प्रदेश	Madhya Pradesh	1,21	1,72	14,78	32	50	18,53
महाराष्ट्र	Maharashtra	90	3,91	33,27	2,78	5,75	46,61
मणिपुर	Manipur	5	11,43	4,60	18	2	16,28
मेघालय	Meghalaya
नागालैण्ड	Nagaland	41	2,61	8,08	35	31	11,76
उड़ीसा	Orissa	40	1,88	96	1	2	3,27
पंजाब	Punjab	93	8,89	8,90	93	1,11	20,76
राजस्थान	Rajasthan	5	1,22	7,65	2	1,49	10,43
सिक्किम	Sikkim
तमिलनाडु	Tamil Nadu	1,84	4,19	17,73	7	1,01	24,84
त्रिपुरा	Tripura	10	..	14	13	19	56
उत्तर प्रदेश	Uttar Pradesh	94	2,38	26,92	3,30	1,93	35,47
पश्चिम बंगाल	West Bengal	49	..	2,20	29	..	2,98
अंडो व नि० द्वीप समूह	A. & N. Islands
अरुणाचल प्रदेश	Arunachal Pradesh
चंडीगढ़	Chandigarh	25	5,16	3,15	56	41	9,53
दादर व नागर हवेली	Dadra & Nagar Haveli
दिल्ली	Delhi	1,16	..	17,79	1,12	38	20,45
गोवा, दमन व दीव	Goa, Daman & Diu	33	5,33	4,95	30	1,90	12,81
लक्षद्वीप	Lakshadweep
मिजोरम	Mizoram	75	75
पाँडिचेरी	Pondicherry	7	2,41	54	4	21	3,27
भारत	INDIA	16,52	85,57	2,12,69	18,17	40,99	3,73,94

सारणी 6—संस्था के प्रकार एवं मदानुसार अनावर्ती व्यय—(जारी)

TABLE VI—NON-RECURRING EXPENDITURE BY ITEM AND TYPE OF INSTITUTIONS—(Contd.)

(ङ) उच्च शिक्षा की संस्थाएं—(जारी)

E. Institutions for Higher Education—(Contd.)

(ख) —मैट्रिकोत्तर डिप्लोमा/प्रमाण-पत्र पाठ्यक्रमों में शिक्षा प्रदान करने वाली संस्थाएं (डिग्री स्तर के नीचे)—(जारी)

(b) Institutions Imparting Instruction in Post-Matriculation Diploma/Certificate Courses (Below Degree Level)—(Contd.)

(5) औषधि (दन्त चिकित्सा और परिचर्या शामिल नहीं हैं)

(v) Medicine (Excluding dentistry and Nursing)

(रुपये हजारों में)

(Rupees in Thousands)

राज्य/संघ शासित क्षेत्र State/Union Territory	पुस्तकालय Libraries	भवन Buildings	उपस्कर Equip- ments	फर्नीचर Furniture	अन्य मदें Other Items	जोड़ Total	
1	2	3	4	5	6	7	
आंध्र प्रदेश	Andhra Pradesh	
असम	Assam	
बिहार	Bihar	
गुजरात	Gujarat	
हरियाणा	Haryana	
हिमाचल प्रदेश	Himachal Pradesh	
जम्मू और काश्मीर	Jammu & Kashmir	
कर्नाटक	Karnataka	3	..	8	..	11	
केरल	Kerala	
मध्य प्रदेश	Madhya Pradesh	3	3	
महाराष्ट्र	Maharashtra	..	1	..	16	17	
मणिपुर	Manipur	
मेघालय	Meghalaya	
नागालैण्ड	Nagaland	
उड़ीसा	Orissa	..	16	36	1	7	60
पंजाब	Punjab	
राजस्थान	Rajasthan	
सिक्किम	Sikkim	
तमिलनाडु	Tamil Nadu	20	..	20	
त्रिपुरा	Tripura	
उत्तर प्रदेश	Uttar Pradesh	
पश्चिम बंगाल	West Bengal	22	2,80	45	12	1,52	5,11
अंडो व नि० द्वीप समूह	A. & N. Islands	
अरुणाचल देश	Arunachal Pradesh	
चंडीगढ़	Chandigarh	
दादर व नागर हवेली	Dadra & Nagar Haveli	
दिल्ली	Delhi	
गोवा, दमन व दीव	Goa, Daman & Diu	
लक्षद्वीप	Lakshadweep	
मिजोम	Mizoram	
पांडिचेरी	Pondicherry	
भारत	INDIA	25	2,97	1,09	13	1,78	6,22

सारणी 6—संस्था के प्रकार एवं मदानुसार अनावर्ती व्यय—(जारी)

TABLE VI—NON-RECURRING EXPENDITURE BY ITEM AND TYPE OF INSTITUTIONS—(Contd.)

(ड.) उच्च शिक्षा की संस्थाएं—(जारी)

E. Institutions for Higher Education—(Contd.)

(ख) मैट्रिकोत्तर डिप्लोमा/प्रमाण-पत्र पाठ्यक्रमों में शिक्षा प्रदान करने वाली संस्थाएं (द्वितीय स्तर के नीचे)—(जारी)

(b) Institutions Imparting Instruction in Post-Matriculation Diploma/Certificate Courses (Below Degree Level)—(Contd.)

(6) औषधि विज्ञान

(vi) Pharmacy

(रुपये हजारों में)

(Rupees in Thousands)

राज्य/संघ शासित क्षेत्र State/Union Territory	पुस्तकालय Libraries	भवन Buildings	उपस्कर Equip- ments	फर्नीचर Furniture	अन्य मदें Other Items	जोड़ Total
1	2	3	4	5	6	7
आंध्र प्रदेश	Andhra Pradesh
असम	Assam
बिहार	Bihar	25	25
गुजरात	Gujarat
हरियाणा	Haryana
हिमाचल प्रदेश	Himachal Pradesh
जम्मू और काश्मीर	Jammu & Kashmir
कर्नाटक	Karnataka
केरल	Kerala
मध्य प्रदेश	Madhya Pradesh
महाराष्ट्र	Maharashtra
मणिपुर	Manipur
मेघालय	Meghalaya
नागालैण्ड	Nagaland
उड़ीसा	Orissa
पंजाब	Punjab
राजस्थान	Rajasthan
सिक्किम	Sikkim
तमिलनाडु	Tamil Nadu
त्रिपुरा	Tripara
उत्तर प्रदेश	Uttar Pradesh
पश्चिम बंगाल	West Bengal
अंडमान व निकोबार द्वीप समूह	A. & N. Islands
अरुणाचल प्रदेश	Arunachal Pradesh
चंडीगढ़	Chandigarh
बादरा व नागर हवेली	Badra & Nagar Haveli
दिल्ली	Delhi
गोवा, दमन व दीव	Goa, Daman & Diu
लक्षद्वीप	Lakshadweep
मिजोरम	Mizoram
पाण्डिचेरी	Pondicherry
भारत	INDIA	25	25

सारणी 6—संस्था के प्रकार एवं मदानुसार अनावर्ती व्यय—(जारी)
TABLE VI—NON-RECURRING EXPENDITURE BY ITEM AND TYPE OF INSTITUTIONS—(Contd.)

(ड) उच्च शिक्षा की संस्थाएं—(जारी)
E. Institutions for Higher Education—(Contd.)

(ख) मैट्रिकोत्तर डिप्लोमा/प्रमाण-पत्र पाठ्यक्रमों में शिक्षा प्रदान करने वाली संस्थाएं (डिग्री स्तर के नीचे)—(जारी)
(b) Institutions Imparting Instruction in Post-Matriculation Diploma/Certificate Courses (Below Degree Level)—(Contd.)

(7) सार्वजनिक स्वास्थ्य
(vii) Public Health

(रुपये हजारों में)
(Rupees in Thousands)

राज्य/संघ शासित क्षेत्र State/Union Territory	पुस्तकालय Libraries	भवन Buildings	उपकरण Equip- ments	फर्नीचर Furniture	अन्य मदें Other Items	जोड़ Total
1	2	3	4	5	6	7
आंध्र प्रदेश	Andhra Pradesh
असम	Assam
बिहार	Bihar
गुजरात	Gujarat
हरियाणा	Haryana
हिमाचल प्रदेश	Himachal Pradesh
जम्मू और कश्मीर	Jammu & Kashmir
कर्नाटक	Karnataka
केरल	Kerala
मध्य प्रदेश	Madhya Pradesh
महाराष्ट्र	Maharashtra
मणिपुर	Manipur
मेघालय	Meghalaya
नागालैण्ड	Nagaland
उड़ीसा	Orissa
पंजाब	Punjab
राजस्थान	Rajasthan	..	17	17
सिक्किम	Sikkim
तमिलनाडु	Tamil Nadu
त्रिपुरा	Tripura
उत्तर प्रदेश	Uttar Pradesh
पश्चिम बंगाल	West Bengal
अंडो व नि० द्वीप समूह	A. & N. Islands
अरुणाचल प्रदेश	Arunachal Pradesh
चंडीगढ़	Chandigarh
दादर व नागर हवेली	Dadra & Nagar Haveli
दिल्ली	Delhi
गोवा, दमन व दीव	Goa, Daman & Diu
लक्ष्य द्वीप	Lakshadweep
मिजोरम	Mizoram
पॉण्डिचेरी	Pondicherry
भारत	INDIA	..	17	17

सारणी 6—संस्था के प्रकार एवं मदानुसार अनावर्ती व्यय—(जारी)
TABLE VI—NON-RECURRING EXPENDITURE BY ITEM AND TYPE OF INSTITUTIONS—(Contd.)

(ड) उच्च शिक्षा की संस्थाएं—(जारी)

E. Institutions for Higher Education—(Contd.)

(ख) मैट्रिकोत्तर डिप्लोमा/प्रमाण-पत्र पाठ्यक्रमों में शिक्षा प्रदान करने वाली संस्थाएं (डिग्री स्तर के नीचे)—(जारी)

(b) Institutions Imparting Instruction in Post-Matriculation Diploma/Certificate Courses
(Below Degree Level)—(Contd.)

(8) संगीत तथा कलाएं

(viii) Music & Fine Arts

(रुपये हजारों में)
(Rupees in Thousands)

राज्य/संघ शासित क्षेत्र State/Union Territory	पुस्तकालय Libraries	भवन Buildings	उपस्कर Equip- ments	फर्नीचर Furniture	अन्य मदें Other Items	जोड़ Total	
1	2	3	4	5	6	7	
आंध्र प्रदेश	Andhra Pradesh	
असम	Assam	
बिहार	Bihar	..	22	22	
गुजरात	Gujarat	
हरियाणा	Haryana	
हिमाचल प्रदेश	Himachal Pradesh	
जम्मू और काश्मीर	Jammu & Kashmir	
कर्नाटक	Karnataka	1	1	28	2	6	38
केरल	Kerala	
मध्य प्रदेश	Madhya Pradesh	
महाराष्ट्र	Maharashtra	7	7	
मणिपुर	Manipur	
मेघालय	Meghalaya	
नागालैण्ड	Nagaland	
उड़ीसा	Orissa	
पंजाब	Punjab	
राजस्थान	Rajasthan	
सिक्किम	Sikkim	
तमिलनाडु	Tamil Nadu	
त्रिपुरा	Tripura	
उत्तर प्रदेश	Uttar Pradesh	
पश्चिम बंगाल	West Bengal	1	10	1	2	11	25
अंडो व नि. द्वीप समूह	A. & N. Islands	
अरुणाचल प्रदेश	Arunachal Pradesh	
चंडीगढ़	Chandigarh	
दादर व नगर हवेली	Dadra & Nagar Haveli	
दिल्ली	Delhi	
गोवा, दमन व दीव	Goa, Daman & Diu	
लक्षद्वीप	Lakshadweep	
मिजोरम	Mizoram	
पाण्डिचेरी	Pondicherry	
भारत	INDIA	2	33	29	4	24	92

सारणी 6—संस्था के प्रकार एवं महानुसार अनावर्ती व्यय—(जारी)
TABLE VI—NON-RECURRING EXPENDITURE BY ITEM AND TYPE OF INSTITUTIONS—(Contd.)

(ड) उच्च शिक्षा की संस्थाएँ—(जारी)
E. Institutions for Higher Education—(Contd.)

(ख) मैट्रिकोत्तर डिप्लोमा/प्रमाण-पत्र पाठ्यक्रमों में शिक्षा प्रदान करने वाली संस्थाएँ (डिग्री स्तर के नीचे)—(जारी)
(b) Institutions Imparting Instruction in Post-Matriculation Diploma/Certificate Courses
(Below Degree Level)—(Contd.)

(9) प्राच्य विद्या अध्ययन
(ix) Oriental Studies

(रुपये हजारों में)
(Rupees in Thousands)

राज्य/संघ शासित क्षेत्र State/Union Territory	पुस्तकालय Libraries	भवन Buildings	उपस्कर Equipments	फर्नीचर Furniture	अन्य मदें Other Items	जोड़ Total
1	2	3	4	5	6	7
आंध्र प्रदेश	Andhra Pradesh
असम	Assam
बिहार	Bihar	..	1	..	9	10
गुजरात	Gujarat
हरियाणा	Haryana
हिमाचल प्रदेश	Himachal Pradesh
जम्मू और काश्मीर	Jammu & Kashmir
कर्नाटक	Karnataka
केरल	Kerala
मध्य प्रदेश	Madhya Pradesh
महाराष्ट्र	Maharashtra
मणिपुर	Manipur
मेघालय	Meghalaya
नागालैण्ड	Nagaland
उड़ीसा	Orissa
पंजाब	Punjab
राजस्थान	Rajasthan
सिक्किम	Sikkim
तमिलनाडु	Tamil Nadu
त्रिपुरा	Tripura
उत्तर प्रदेश	Uttar Pradesh
पश्चिम बंगाल	West Bengal
अंडो व नि० द्वीप समूह	A. & N. Islands
अरुणाचल प्रदेश	Arunachal Pradesh
चंडीगढ़	Chandigarh
दादर व नागर हवेली	Dadra & Nagar Haveli
दिल्ली	Delhi
गोवा, दमन व दीव	Goa, Daman & Diu
लक्षद्वीप	Lakshadweep
मिजोरम	Mizoram
पाण्डिचेरी	Pondicherry
भारत	INDIA	..	1	9
						10

सारणी 6—संस्था के प्रकार एवं मदानुसार अनावर्ती व्यय—(जारी)
TABLE VI—NON-RECURRING EXPENDITURE BY ITEM AND TYPE OF INSTITUTIONS—(Contd.)

(इ) उच्च शिक्षा की संस्थाएं—(जारी)

E. Institutions for Higher Education—(Contd.)

(ख) मैट्रिकोत्तर डिप्लोमा/प्रमाण-पत्र पाठ्यक्रमों में शिक्षा प्रदान करने वाली संस्थाएं (डिग्री स्तर के नीचे)—(जारी)

(b) Institutions Imparting Instruction in Post-Matriculation Diploma/Certificate Courses
(Below Degree Level)—(Contd.)

(11) पशु चिकित्सा विज्ञान

(xi) Veterinary Science

(रुपये हजारों में)

(Rupees in Thousands)

राज्य/संघ शासित क्षेत्र State/Union Territory	पुस्तकालय Libraries	भवन Buildings	उपस्कर Equip- ments	फर्नीचर Furniture	अन्य मदें Other Items	जोड़ Total
1	2	3	4	5	6	7
आंध्र प्रदेश	Andhra Pradesh
असम	Assam
बिहार	Bihar
गुजरात	Gujarat
हरियाणा	Haryana
हिमाचल प्रदेश	Himachal Pradesh
जम्मू और काश्मीर	Jammu & Kashmir
कर्नाटक	Karnataka
केरल	Kerala
मध्य प्रदेश	Madhya Pradesh
महाराष्ट्र	Maharashtra
मणिपुर	Manipur
मेघालय	Meghalaya
नागालैण्ड	Nagaland
उड़ीसा	Orissa
पंजाब	Punjab
राजस्थान	Rajasthan
सिक्किम	Sikkim
तमिलनाडु	Tamil Nadu
त्रिपुरा	Tripura
उत्तर प्रदेश	Uttar Pradesh
पश्चिम बंगाल	West Bengal
अंड० व नि० द्वी० समूह	A. & N. Islands
अरुणाचल प्रदेश	Arunachal Pradesh
चंडीगढ़	Chandigarh
दादर व नागर हवेली	Dadra & Nagar Haveli
दिल्ली	Delhi
गोवा, दमन व दीव	Goa, Daman & Diu
लक्षद्वीप	Lakshadweep
मिजोरम	Mizoram
पाण्डिचेरी	Pondicherry
भारत	INDIA

सारणी 6—संस्था के प्रकार एवं मदानुसार अनावर्ती व्यय—(जारी)

TABLE VI—NON-RECURRING EXPENDITURE BY ITEM AND TYPE OF INSTITUTIONS—(Contd.)

(ड) उच्च शिक्षा की संस्थाएं—(जारी)

E. Institutions for Higher Education—(Contd.)

(ख) मैट्रिकोत्तर डिप्लोमा/प्रमाण-पत्र पाठ्यक्रमों में शिक्षा प्रदान करने वाली संस्थाएं (डिग्री स्तर के नीचे)—(जारी)

(b) Institutions Imparting instruction in Post-Matriculation Diploma/Certificate Courses
(Below Degree level)—(Contd.)(12) मैट्रिकोत्तर डिप्लोमा/प्रमाण-पत्र पाठ्यक्रमों में शिक्षा प्रदान करने वाली अन्य शिक्षा संस्थाएं (डिग्री स्तर के नीचे) (जारी)
(परिचर्या, धात्री विद्या, औषधी चिकित्सा, समाजकार्य व समाज सेवा शामिल है)(xii) Other Institutions Imparting instruction in Post-Matriculation Diploma/Certificate Courses
(Below Degree Level)—(Contd.)

(Including Nursing and Midwifery, Compounding, Social work and Social Service)

(रुपये हजारों में)

(Rupees in Thousands)

राज्य/संघशासित क्षेत्र State/Union Territory	पुस्तकालय Libraries	भवन Buildings	उपकरण Equip- ments	फर्नीचर Furniture	अन्य मदें Other Items	जोड़ Total
1	2	3	4	5	6	7
आंध्र प्रदेश	Andhra Pradesh
असम	Assam
बिहार	Bihar
गुजरात	Gujarat
हरियाणा	Haryana	2	2
हिमाचल प्रदेश	Himachal Pradesh
जम्मू और काश्मीर	Jammu & Kashmir
कर्नाटक	Karnataka	8	..	37	2	47
केरल	Kerala
मध्य प्रदेश	Madhya Pradesh
महाराष्ट्र	Maharashtra	32,52	20,67	17	53,36
मणिपुर	Manipur	8	8
मेघालय	Meghalaya
नागालैण्ड	Nagaland
उड़ीसा	Orissa
पंजाब	Punjab	1	..	2,39	..	2,40
राजस्थान	Rajasthan	21	..	21
सिक्किम	Sikkim
तमिलनाडु	Tamil Nadu
त्रिपुरा	Tripura
उत्तर प्रदेश	Uttar Pradesh
पश्चिम बंगाल	West Bengal
अंड० व नि० द्वीप समूह	A. & N. Islands
अरुणाचल प्रदेश	Arunachal Pradesh
चंडीगढ़	Chandigarh
दादर व नागर हवेली	Dadra & Nagar Haveli
दिल्ली	Delhi	8	8	58	13	87
गोवा, दमन व दीव	Goa, Daman & Diu	21	7	31
लक्ष्य द्वीप	Lakshadweep
मिजोरम	Mizoram	2	2
पाण्डिचेरी	Pondicherry	4	8	32
भारत	INDIA	17	32,60	24,47	45	58,06

सारणी 6—संस्था के प्रकार एवं नवामुत्तार अनावर्ती व्यय—(जारी)

TABLE VI—NON-RECURRING EXPENDITURE BY ITEM AND TYPE OF INSTITUTIONS—(Contd.)

(ड) उच्च शिक्षा की संस्थाएं—(जारी)

E.—Institutions for Higher Education—(Contd.)

जोड़ (ख)—मैट्रिकोत्तर डिप्लोमा/प्रमाण-पत्र पाठ्यक्रमों में शिक्षा प्रदान करने वाली कुल शिक्षा संस्थाएं
(डिग्री स्तर के नीचे)—(समाप्त)Total (b) Institutions Imparting Instruction in Post-Matriculation/Diploma/Certificate Courses
(Below Degree Level)—(Concl'd.)(रुपये हजारों में)
(Rupees in Thousands)

राज्य/संघ शासित क्षेत्र State/Union Territory	पुस्तकालय Libraries	भवन Buildings	उपस्कर Equipments	फर्नीचर Furniture	अन्य मदें Other Items	जोड़ Total
1	2	3	4	5	6	7
आंध्र प्रदेश	34	2,37	1,85	13	13	4,82
असम	43	2,04	2,34	39	1,92	7,12
बिहार	1,62	2,51	5,39	1,67	3,19	14,38
गुजरात	1,18	8,82	24,23	1,89	1,74	37,86
हरियाणा	1,44	1,51	3,93	1,21	7,31	15,40
हिमाचल प्रदेश	1,75	..	57	2,32
जम्मू और काश्मीर	..	9,96	63	25	4,19	15,03
कर्नाटक	2,34	14,47	17,91	7	13,53	48,32
केरल	67	31	4,43	2,91	67	8,99
मध्य प्रदेश	1,23	1,76	15,07	36	85	19,27
महाराष्ट्र	1,40	36,62	54,22	3,30	14,02	1,09,56
मणिपुर	5	11,43	4,61	18	10	16,37
मेघालय	..	7	7	14
नागालैण्ड	41	2,61	8,08	35	31	11,76
उड़ीसा	50	2,14	1,35	6	47	4,52
पंजाब	94	9,02	11,30	93	1,22	23,41
राजस्थान	7	1,27	8,03	8	1,50	10,95
सिक्किम
तमिलनाडु	1,84	4,39	17,94	7	1,03	25,27
त्रिपुरा	10	..	14	13	26	63
उत्तर प्रदेश	1,10	3,07	27,42	4,37	4,02	39,98
पश्चिम बंगाल	75	3,62	3,78	51	2,77	11,43
अंड० व नि० द्वीप समूह	40	40
अरुणाचल प्रदेश
चंडीगढ़	25	5,16	3,15	56	41	9,53
दादर व नागर हवेली
दिल्ली	1,52	8	19,38	1,26	50	22,74
गोवा, दमन व दीव	38	5,37	5,18	43	2,21	13,57
लक्ष्य द्वीप
मिजोरम	75	5	27	1,07
पांडिचेरी	7	2,41	58	12	42	3,60
भारत	18,63	1,31,01	2,43,44	21,28	64,08	4,78,44

टिप्पणी : आंकड़ों को लगभग हजारों में लेने के कारण उपतालिका (ख) (1 से 12) के जोड़ का मिलान सम्भव नहीं है।

Note: Figures of Sub-Total (a) (I to XII) will not tally due to rounding up of the figures.

सारणी 6—संस्था के प्रकार एवं मदानुसार अनावर्ती व्यय—(जारी)
TABLE VI—NON-RECURRING EXPENDITURE BY ITEM AND TYPE OF INSTITUTIONS—(Contd.)

(इ) उच्च शिक्षा की संस्थाएं—(समाप्त)

E.—Institutions for Higher Education—(concl'd.)

जोड़ (क+ख)—उच्च शिक्षा की कुल शिक्षा संस्थाएं (डिग्री, उच्च तथा डिग्री स्तर के नीचे)—(समाप्त)

Total E—(a + b)—Number of Institutions for Higher Education (Degree Standard & Above and Below Degree Level)—(concl'd.)

(रुपय हजारों में)
(Rupees in Thousands)

राज्य/संघ शासित क्षेत्र State/Union Territory	पुस्तकालय Libraries	भवन Buildings	उपस्तर Equipments	फर्नीचर Furniture	अन्य मर्चे Other Items	जोड़ Total	
1	2	3	4	5	6	7	
आंध्र प्रदेश	Andhra Pradesh	55,13	2,33,25	1,26,61	33,66	63,50	5,12,15
असम	Assam	14,32	69,60	34,87	5,92	21,21	1,45,92
बिहार	Bihar	39,49	1,09,76	72,11	42,37	1,44,37	4,08,10
गुजरात	Gujarat	34,71	74,49	53,46	9,55	95,96	2,68,17
हरियाणा	Haryana	10,02	1,04,92	28,61	6,94	18,85	1,69,34
हिमाचल प्रदेश	Himachal Pradesh	3,21	24,21	9,05	71	1,35	38,53
जम्मू और काश्मीर	Jammu & Kashmir	64	65,76	15,00	2,00	20,81	1,04,21
कर्नाटक	Karnataka	35,95	1,48,96	1,39,76	9,65	40,56	3,74,88
केरल	Kerala	12,49	30,31	48,63	5,59	32,43	1,29,45
मध्य प्रदेश	Madhya Pradesh	22,44	20,90	50,03	5,55	15,80	1,14,72
महाराष्ट्र	Maharashtra	16,45	1,04,70	1,79,67	35,92	1,85,95	5,22,69
मणिपुर	Manipur	9,34	55,86	27,37	11,82	1,86	1,06,25
मेघालय	Meghalaya	1,15	2,93	36	9	1,82	6,35
नागालैण्ड	Nagaland	97	6,19	8,64	52	40	16,72
उड़ीसा	Orissa	24,14	45,68	26,05	5,45	26,60	1,27,92
पंजाब	Punjab	19,18	1,52,89	38,10	6,27	10,44	2,26,88
राजस्थान	Rajasthan	25,38	56,85	29,80	8,31	23,69	1,44,03
सिक्किम	Sikkim	3,97	5	4,02
तमिलनाडु	Tamil Nadu	41,57	80,53	1,20,23	10,06	54,32	3,06,71
त्रिपुरा	Tripura	2,96	3,38	2,04	1,16	1,65	11,19
उत्तर प्रदेश	Uttar Pradesh	59,20	2,30,10	1,25,00	30,25	59,34	5,03,89
पश्चिम बंगाल	West Bengal	23,08	45,91	50,88	8,05	27,17	1,55,09
अंडो व नि० द्वीप समूह	A & N Islands	51	..	66	..	1,14	2,31
अरुणाचल प्रदेश	Arunachal Pradesh	24	5,53	2,11	1,20	39	9,47
चंडीगढ़	Chandigarh	4,42	19,14	16,29	1,23	1,67	42,75
दादर व नगर हवेली	Dadra & Nagar Haveli
दिल्ली	Delhi	15,63	17,81	36,50	3,59	5,99	79,52
गोवा, दमन व दीव	Goa, Daman & Diu	3,01	13,97	17,28	2,55	4,41	41,22
लक्षद्वीप	Lakshadweep
मिजोरम	Mizoram	1,09	2,46	1,29	34	2,91	8,09
पांडिचेरी	Pondicherry	3,15	5,79	5,54	1,36	2,29	18,13
भारत	INDIA	4,79,87	17,35,85	12,65,99	2,50,11	8,66,88	45,98,70

सारणी 6—संस्था के प्रकार एवं भदानुसार अनावर्ती व्यय—(जारी)
TABLE VI—NON-RECURRING EXPENDITURE BY ITEM AND TYPE OF INSTITUTIONS—(Contd.)

(च) इन्टरमीडिएट और/अथवा माध्यमिक बोर्ड
F.—Boards of Intermediate and/or Secondary Education

(रुपये हजारों में)
(Rupees in Thousands)

राज्य/संघ शासित क्षेत्र State/Union Territory	पुस्तकालय Libraries	भवन Buildings	उपस्कार Equip- ments	फर्नीचर Furniture	अन्य मदें Other Items	जोड़ Total	
1	2	3	4	5	6	7	
आंध्र प्रदेश	Andhra Pradesh	
असम	Assam	10	1	..	2,10	
बिहार	Bihar	24	10	..	
गुजरात	Gujarat	4	8,10	..	1,13	..	
हरियाणा	Haryana	
हिमाचल प्रदेश	Himachal Pradesh	36	20,75	
जम्मू और काश्मीर	Jammu & Kashmir	1,03	
कर्नाटक	Karnataka	19,56	14	
केरल	Kerala	
मध्य प्रदेश	Madhya Pradesh	
महाराष्ट्र	Maharashtra	7,52	3,05	
मणिपुर	Manipur	1	4	..	
मेघालय	Meghalaya	
नागालैण्ड	Nagaland	8	1,00	5	8	54	
उड़ीसा	Orissa	4,25	
पंजाब	Punjab	2,82	53,10	
राजस्थान	Rajasthan	
सिक्किम	Sikkim	
तमिलनाडु	Tamil Nadu	
त्रिपुरा	Tripura	6	..	
उत्तर प्रदेश	Uttar Pradesh	
पश्चिम बंगाल	West Bengal	15	
प्रं० व नि० द्वीप समूह	A. & N. Islands	
अरुणाचल प्रदेश	Arunachal Pradesh	
चण्डीगढ़	Chandigarh	
दादर व नागर हवेली	Dadra & Nagar Haveli	
दिल्ली	Delhi	
गोवा, दमन व दीव	Goa, Daman & Diu	20	31	..	
लक्षद्वीप	Lakshadweep	
मिजोरम	Mizoram	
पॉण्डिचेरी	Pondicherry	
भारत	INDIA	13	33,01	64	12,42	80,72	1,26,92

सारणी 6—संस्था के प्रकार एवं मदानुसार अनावर्ती व्यय—(जारी)
 TABLE VI—NON-RECURRING EXPENDITURE BY ITEM AND TYPE OF INSTITUTIONS—(Contd.)

(छ) इन्टरमीडिएट/पूर्व डिग्री कालेज/जूनियर कालेज (पुरानी पद्धति)
 G.—Intermediate/Pre-Degree/Junior Colleges (Old pattern)

(रुपये हजारों में)
 (Rupees in Thousands)

राज्य/ 'घ' शासित क्षेत्र State/Union Territory	पुस्तकालय Libraries	भवन Buildings	उपस्कार Equip- ments	फर्नीचर Furniture	अन्य मर्चे Other Items	जोड़ Total	
1	2	3	4	5	6	7	
आंध्र प्रदेश	Andhra Pradesh	3,74	9,34	8,68	6,88	944	38,08
असम	Assam	5	31	5	4	9	54
बिहार	Bihar	95	6	37	3,68	5,06
गुजरात	Gujarat
हरियाणा	Haryana
हिमाचल प्रदेश	Himachal Pradesh
जम्मू और कश्मीर	Jammu & Kashmir
कर्नाटक	Karnataka	6,28	2,53	3,81	13	9,09	21,84
केरल	Kerala	15	1	4	20
मध्य प्रदेश	Madhya Pradesh
महाराष्ट्र	Maharashtra
मणिपुर	Manipur	8	2,20	6	13	11	2,58
मेघालय	Meghalaya
नागालैंड	Nagaland
उड़ीसा	Orissa	55	6	2	15,00	15,63
पंजाब	Punjab
राजस्थान	Rajasthan
सिक्किम	Sikkim
तमिलनाडु	Tamil Nadu
त्रिपुरा	Tripura
उत्तर प्रदेश	Uttar Pradesh
पश्चिम बंगाल	West Bengal
अंडम व निकोबरी द्वीप समूह	A. & N. Islands
अरुणाचल प्रदेश	Arunachal Pradesh
चंडीगढ़	Chandigarh
दादर व नागर हवेली	Dadra & Nagar Haveli
दिल्ली	Delhi
गोवा, दमन व दीव	Goa, Daman & Diu
लक्षद्वीप	Lakshadweep	1,69	1,69
मिजोरम	Mizoram
पॉन्डिचेरी	Pondicherry	4	92	6	6	..	1,08
भारत	INDIA	10,34	16,80	14,47	7,64	37,45	86,70

सारणी 6—संस्था के प्रकार एवं मदानुसार अनावर्ती व्यय—(जारी)

TABLE VI—NON-RECURRING EXPENDITURE BY ITEM AND TYPE OF INSTITUTIONS—(Contd.)

(ज) उच्चतर माध्यमिक स्कूल (10+2 पद्धति)
(H)—Higher Secondary Schools (10+2) Pattern(I) शैक्षिक पाठ्यचर्याओं वाले उच्चतर माध्यमिक स्कूल
(i) Higher Secondary Schools with Academic Streams.(रुपये हजारों में)
(Rupees in Thousands)

राज्य/संघ शासित क्षेत्र State/Union Territory	पुस्तकालय Libraries	भवन Buildings	उपस्कार Equipments	फर्नीचर Furniture	अन्य मदें Other Items	जोड़ Total	
1	2	3	4	5	6	7	
आंध्र प्रदेश	Andhra Pradesh . . .	1,60	54,42	6,26	5,92	12,89	81,09
असम	Assam	18	4,15	59	28	1,62	6,82
बिहार	Bihar	33	51	11	2,04	2,28	5,27
गुजरात	Gujarat	12,70	11,52	31,87	35,01	61,00	1,52,10
हरियाणा	Haryana	14	30,91	..	14	..	31,19
हिमाचल प्रदेश	Himachal Pradesh . . .	6	3,27	21	3,54
जम्मू और काश्मीर	Jammu & Kashmir . . .	1,32	30,20	4,90	3,02	9,08	48,52
कर्नाटक	Karnataka	1,25	1,77	4,13	3	4,95	12,13
केरल	Kerala
मध्य प्रदेश	Madhya Pradesh
महाराष्ट्र	Maharashtra	8,33	8,25	14,75	17,00	48,74	97,07
मणिपुर	Manipur	21	90	1,32	42	3,26	6,11
मेघालय	Meghalaya
नागालैण्ड	Nagaland
उड़ीसा	Orissa	15	28	34	17	9	1,03
पंजाब	Punjab
राजस्थान	Rajasthan	35	5,12	24	1,86	22	7,79
सिक्किम	Sikkim	1,09	4,12	1,97	1,00	2	8,20
तमिलनाडु	Tamil Nadu	1,69	37,39	8,29	2,19	1,37,26	1,86,82
त्रिपुरा	Tripura	72	1,34	36	1,20	1,80	5,42
उत्तर प्रदेश	Uttar Pradesh
पश्चिम बंगाल	West Bengal	6,37	43,06	11,83	11,41	15,96	88,63
अंड० व नि० द्वीप समूह	A. & N. Islands	1,31	1,00	45	93	33	4,02
अरुणाचल प्रदेश	Arunachal Pradesh . . .	4	..	14	11	11	40
चंडीगढ़	Chandigarh
दादर व नगर हवेली	Dadra & Nagar Haveli	6	67	75	46	17	2,11
दिल्ली	Delhi	7,04	50,46	16,58	51,17	12,22	1,37,47
गोवा, दमन व दीव	Goa, Daman & Diu . . .	6	3	29	66	65	1,69
लक्ष्य द्वीप	Lakshadweep
मिजोरम	Mizoram
पाण्डिचेरी	Pondicherry	5	48	20	17	2	92
भारत	INDIA	45,05	2,89,85	1,05,37	1,35,19	3,12,88	8,88,34

सारणी 6—संस्था के प्रकार एवं मदानुसार अनावर्ती व्यय—(जारी)
TABLE VI—NON-RECURRING EXPENDITURE BY ITEM AND TYPE OF INSTITUTIONS—(Contd.)

(ज) उच्चतर माध्यमिक स्कूल (10+2 पैटर्न) —(जारी)
(H) Higher Secondary Schools (10+2) Pattern —(Contd.)

(2) व्यावसायिक पाठ्यचर्याओं वाले उच्चतर माध्यमिक स्कूल
(ii) Higher Secondary Schools with Vocational Streams

(रुपये हजारों में)
(Rupees in Thousands)

राज्य/संघ शासित क्षेत्र State/Union Territory	पुस्तकालय Libraries	भवन Buildings	उपस्कर Equip- ments	फर्नीचर Furniture	अन्य मदें Other Items	जोड़ Total
1	2	3	4	5	6	7
आंध्र प्रदेश	Andhra Pradesh
असम	Assam
बिहार	Bihar
गुजरात	Gujarat
हरियाणा	Haryana
हिमाचल प्रदेश	Himachal Pradesh
जम्मू और काश्मीर	Jammu & Kashmir
कर्नाटक	Karnataka
केरल	Kerala
मध्य प्रदेश	Madhya Pradesh
महाराष्ट्र	Maharashtra
मणिपुर	Manipur
मेघालय	Meghalaya
नागालैण्ड	Nagaland
उड़ीसा	Orissa
पंजाब	Punjab
राजस्थान	Rajasthan
सिक्किम	Sikkim
तमिलनाडु	Tamil Nadu
त्रिपुरा	Tripura
उत्तर प्रदेश	Uttar Pradesh
पश्चिम बंगाल	West Bengal
अंडम व नि० द्वीप समूह	A. & N. Islands
अरुणाचल प्रदेश	Arunachal Pradesh
चंडीगढ़	Chandigarh
दादर व नगर हवेली	Dadra & Nagar Haveli
दिल्ली	Delhi
गोवा, दमन व दीव	Goa, Daman & Diu
लक्ष्य द्वीप	Lakshadweep
मिजोरम	Mizoram
पांडिचेरी	Pondicherry	3	24	11	10	49
भारत	INDIA	3	24	11	10	49

सारणी 6—संस्था के प्रकार एवं नदानुसार अनावर्ती व्यय—(जारी)

TABLE VI—NON-RECURRING EXPENDITURE BY ITEM AND TYPE OF INSTITUTIONS—(Contd.)

(ज) उच्चतर माध्यमिक स्कूल (10+2 पद्धति)—(जारी)

(H)—Higher Secondary Schools (10+2 Pattern)—(Contd.)

(3) शैक्षिक तथा व्यावसायिक पाठ्यचर्याओं वाले उच्चतर माध्यमिक स्कूल
(iii) Higher Secondary Schools with Academic & Vocational Streams(रुपये हजारों में)
(Rupees in Thousands)

राज्य/संघ शासित क्षेत्र State/Union Territory	पुस्तकालय Libraries	भवन Buildings	उपस्कर Equip- ments	फर्नीचर Furniture	अन्य मद Other Items	जोड़ Total
1	2	3	4	5	6	7
आंध्र प्रदेश	Andhra Pradesh
असम	Assam
बिहार	Bihar
गुजरात	Gujarat
हरियाणा	Haryana
हिमाचल प्रदेश	Himachal Pradesh
जम्मू और काश्मीर	Jammu & Kashmir
कर्नाटक	Karnataka
केरल	Kerala
मध्य प्रदेश	Madhya Pradesh
महाराष्ट्र	Maharashtra
मणिपुर	Manipur
मेघालय	Meghalaya
नागालैण्ड	Nagaland
उड़ीसा	Orissa
पंजाब	Punjab
राजस्थान	Rajasthan
सिक्किम	Sikkim
तमिलनाडु	Tamil Nadu
त्रिपुरा	Tripura
उत्तर प्रदेश	Uttar Pradesh
पश्चिम बंगाल	West Bengal
अंड० व नि० द्वीप समूह	A. & N. Islands
अरुणाचल प्रदेश	Arunachal Pradesh	26	..	84	63	2,38
चंडीगढ़	Chandigarh
दादरा व नागर हवेली	Dadra & Nagar Haveli
दिल्ली	Delhi
गोवा, दमन व दीव	Goa, Daman & Diu
लक्ष्य द्वीप	Lakshadweep
मिजोरम	Mizoram
पाण्डिचेरी	Pondicherry
भारत	INDIA	26	..	84	63	2,38

सारणी 6—संस्था एवं मदानुसार अनावर्ती व्यय—(जारी)
TABLE VI—NON-RECURRING EXPENDITURE BY ITEM AND TYPE OF INSTITUTIONS—(Contd.)

जोड़ ज—(1 से 3)—उच्चतर माध्यमिक स्कूल (10+2 पद्धति)—(समाप्त)
Total—H (i to iii)—Higher Secondary Schools (10+2 Pattern)—(Concl'd.)

		(रुपये हजारों में) (Rupees in Thousands)					
राज्य/संघ शासित क्षेत्र State/Union Territory	पुस्तकालय Libraries	भवन Buildings	उपस्कर Equipments	फर्नीचर Furniture	अन्य मदें Other Items	जोड़ Total	
1	2	3	4	5	6	7	
आंध्र प्रदेश	Andhra Pradesh . . .	1,60	54,42	6,26	5,92	12,89	81,09
असम	Assam	18	4,15	59	28	1,62	6,82
बिहार	Bihar	33	51	11	2,04	2,28	5,27
गुजरात	Gujarat	12,70	11,52	31,87	35,01	61,00	1,52,10
हरियाणा	Haryana	14	30,91	..	14	..	31,19
हिमाचल प्रदेश	Himachal Pradesh . . .	6	3,27	21	3,54
जम्मू और काश्मीर	Jammu & Kashmir . . .	1,32	30,20	4,90	3,02	9,08	48,52
कर्नाटक	Karnataka	1,25	1,77	4,13	3	4,95	12,13
केरल	Kerala
मध्य प्रदेश	Madhya Pradesh
महाराष्ट्र	Maharashtra	8,33	8,25	14,75	17,00	48,74	97,07
मणिपुर	Manipur	21	90	1,32	42	3,26	6,11
मेघालय	Meghalaya
नागालैण्ड	Nagaland
उड़ीसा	Orissa	15	28	34	17	9	1,03
पंजाब	Punjab
राजस्थान	Rajasthan	35	5,12	24	1,86	22	7,79
सिक्किम	Sikkim	1,09	4,12	1,97	1,00	2	8,20
तमिलनाडु	Tamil Nadu	1,69	37,39	8,29	2,19	1,37,26	1,86,82
त्रिपुरा	Tripura	72	1,34	36	1,20	1,80	5,42
उत्तर प्रदेश	Uttar Pradesh
पश्चिम बंगाल	West Bengal	6,37	43,06	11,83	11,41	15,96	88,63
अंडो व नि० द्वीप समूह	A. & N. Islands	1,31	1,00	45	93	33	4,02
अरुणाचल प्रदेश	Arunachal Pradesh . . .	30	..	98	74	76	2,78
चंडीगढ़	Chandigarh
दादरा व नागर हवेली	Dadra & Nagar Haveli .	6	67	75	46	17	2,11
दिल्ली	Delhi	7,04	50,46	16,58	51,17	12,22	1,37,47
गोवा, दमन व द्वीव	Goa, Daman & Diu . . .	6	3	29	66	65	1,69
लक्ष्य द्वीप	Lakshadweep
मिजोरम	Mizoram
पांडिचेरी	Pondicherry	8	72	31	27	3	1,41
भारत	INDIA	45,34	2,90,09	1,06,32	1,35,92	3,13,54	8,91,21

सारणी 6—संस्था के प्रकार एवं नवानुसार अनावर्ती व्यय—(जारी)

TABLE VI—NON-RECURRING EXPENDITURE BY ITEM AND TYPE OF INSTITUTIONS—(Contd.)

(इ) उच्चतर माध्यमिक स्कूल (पुरानी पद्धति)
I—Higher Secondary Schools (Old Pattern)(रुपये हजारों में)
(Rupees in Thousands)

राज्य/संघ शासित क्षेत्र State/Union Territory	पुस्तकालय Libraries	भवन Buildings	उपस्कर Equipments	फर्नीचर Furniture	अन्य मदें Other Items	जोड़ Total	
1	2	3	4	5	6	7	
आंध्र प्रदेश	Andhra Pradesh	
असम	Assam	
बिहार	Bihar	
गुजरात	Gujarat	
हरियाणा	Haryana	5	20	7	6	68	
हिमाचल प्रदेश	Himachal Pradesh	26	34	86	47	1,79	
जम्मू और काश्मीर	Jammu & Kashmir	
कर्नाटक	Karnataka	
केरल	Kerala	32	6,19	73	1,38	2,43	
मध्य प्रदेश	Madhya Pradesh	5,18	16,41	9,97	17,60	14,72	
महाराष्ट्र	Maharashtra	
मणिपुर	Manipur	
मेघालय	Meghalaya	
नागालैण्ड	Nagaland	
उड़ीसा	Orissa	
पंजाब	Punjab	63	60,12	1,33	2,25	1,83	
राजस्थान	Rajasthan	97	12,03	4,45	5,11	4,80	
सिक्किम	Sikkim	
तमिलनाडु	Tamil Nadu	
त्रिपुरा	Tripura	
उत्तर प्रदेश	Uttar Pradesh	4,39	31,19	9,71	7,86	11,87	
पश्चिम बंगाल	West Bengal	
अंडा व नि. द्वीप समूह	A. & N. Islands	
अरुणाचल प्रदेश	Arunachal Pradesh	
चंडीगढ़	Chandigarh	..	21	6	7	42	
दादरा व नागर हवेली	Dadra & Nagar Haveli	
दिल्ली	Delhi	
गोवा, दमन व दीव	Goa, Daman & Diu	
लक्षद्वीप	Lakshadweep	
मिजोरम	Mizoram	
पॉण्डिचेरी	Pondicherry	
भारत	INDIA	11,80	1,26,69	27,18	34,80	38,54	2,39,01

सारणी 6—संस्था के प्रकार एवं मदानुसार अनावर्ती व्यय—(जारी)
TABLE VI—NON-RECURRING EXPENDITURE BY ITEM AND TYPE OF INSTITUTIONS—(Contd.)

(ज) उच्च/उत्तर बुनियादी स्कूल
J—Higher/Post Basic Schools

(रुपयें हजारों में)
(Rupees in Thousands)

राज्य/संघ शासित क्षेत्र State/Union Territory	पुस्तकालय Libraries	भवन Buildings	उपस्कर Equip- ments	फर्नीचर Furniture	अन्य मदें Other Items	जोड़ Total	
1	2	3	4	5	6	7	
आंध्र प्रदेश	Andhra Pradesh . . .	86	26,53	4,11	3,26	9,52	44,28
असम	Assam	2,06	24,50	4,28	4,55	10,49	45,88
बिहार	Bihar	1,51	32,84	9,64	3,43	34,93	82,35
गुजरात	Gujarat	11,28	22,44	27,30	27,61	57,43	1,42,06
हरियाणा	Haryana	65	8,58	97	2,27	5,11	17,58
हिमाचल प्रदेश	Himachal Pradesh	55	3,24	1,29	2,13	2,52	9,73
जम्मू और कश्मीर	Jammu & Kashmir	2,73	40,74	12,90	4,26	9,53	70,16
कर्नाटक	Karnataka	6,46	16,37	4,05	2,76	74,70	1,04,34
केरल	Kerala	4,97	26,31	4,49	6,02	12,09	53,88
मध्य प्रदेश	Madhya Pradesh
महाराष्ट्र	Maharashtra	8,00	48,18	25,92	44,71	68,32	1,95,13
मणिपुर	Manipur	1,28	2,44	83	54	2,26	7,35
मेघालय	Meghalaya	2,38	39,37	1,06	1,51	5,68	50,00
नागालैण्ड	Nagaland	33	2,62	1,10	74	3,60	8,39
उड़ीसा	Orissa	5,06	28,85	8,19	5,98	16,64	64,72
पंजाब	Punjab	3,17	57,06	12,89	8,26	6,77	88,15
राजस्थान	Rajasthan	7,63	21,33	10,70	1,15,36	10,33	1,65,35
सिक्किम	Sikkim
तमिलनाडु	Tamil Nadu	1,42	28,75	5,53	3,45	11,97	51,12
त्रिपुरा	Tripura	1,38	1,20	1,79	35	83	5,55
उत्तर प्रदेश	Uttar Pradesh	2,58	29,28	5,82	8,06	11,62	57,36
पश्चिम बंगाल	West Bengal	17,85	98,33	45,25	18,53	1,05,40	2,85,36
अंड० व० नि० द्वीप समूह	A. & N. Islands	7	60	11	6	45	1,29
अरुणाचल प्रदेश	Arunachal Pradesh	85	81	1,59	3,25
चंडीगढ़	Chandigarh	13	1,92	28	60	29	3,22
दादरा व नागर हवेली	Dadra & Nagar Haveli	11	1,03	70	30	32	2,46
दिल्ली	Delhi	1,73	69,34	5,27	20,52	2,75	99,61
गोवा, दमन व दीव	Goa, Daman & Diu	75	5,00	1,97	3,27	4,93	15,92
लक्ष्य द्वीप	Lakshadweep	1	1,86	1,87
मिजोरम	Mizoram	85	8,38	91	1,28	1,21	12,63
पाण्डिचेरी	Pondicherry	21	6,68	1,23	58	10,49	19,19
भारत	INDIA	86,00	6,51,92	2,01,29	2,91,20	4,77,77	17,08,18

सारणी 6—संस्था के प्रकार एवं मबानुसार अनावर्ती व्यय—(जारी)

TABLE VI—NON-RECURRING EXPENDITURE BY ITEM AND TYPE OF INSTITUTIONS—(Contd.)

(ट) मिडिल/वरिष्ठ बुनियादी स्कूल
K—Middle/Senior Basic Schools(रुपये हजारों में)
(Rupees in Thousands)

राज्य/संघ शासित क्षेत्र State/Union Territory	पुस्तकालय Libraries	भवन Buildings	उपरकर Equip- ments	फर्नीचर Furniture	अन्य मदें Other Items	जोड़ Total	
i	2	3	4	5	6	7	
आंध्र प्रदेश	Andhra Pradesh . . .	29	4,26	1,52	96	2,46	9,49
असम	Assam	1,29	20,52	1,73	1,97	3,58	29,09
बिहार	Bihar	23	56,23	19,33	2,74	8,06	86,59
गुजरात	Gujarat	9,58	21,43	11,34	3,73	62,25	1,18,33
हरियाणा	Haryana	2	65	3	24	45	1,39
हिमाचल प्रदेश	Himachal Pradesh . . .	1,64	32	4,98	2,22	3,32	12,48
जम्मू और काश्मीर	Jammu & Kashmir . . .	14	15,20	6,00	1,80	6,22	29,36
कर्नाटक	Karnataka	3,54	15,25	2,42	4,29	7,78	33,28
केरल	Kerala	99	10,96	93	3,02	5,53	21,43
मध्य प्रदेश	Madhya Pradesh . . .	1,24	8,54	1,39	5,92	6,69	23,78
महाराष्ट्र	Maharashtra	2,75	32,89	7,75	8,58	5,04,89	5,56,86
मणिपुर	Manipur	1,00	2,19	78	60	23	4,80
मेघालय	Meghalaya	45	9,70	29	1,00	2,38	13,82
नागालैण्ड	Nagaland	2,19	34	52	87	3,92
उड़ीसा	Orissa	1,47	17,51	1,48	2,90	8,18	31,54
पंजाब	Punjab	49	4,49	1,27	3,11	1,22	10,58
राजस्थान	Rajasthan	97,09	28,94	1,38	1,53	2,26	1,31,20
सिक्किम	Sikkim	30	4,22	60	80	..	5,92
तमिलनाडु	Tamil Nadu	68	31,13	7,32	3,32	22,39	64,84
त्रिपुरा	Tripura	2,02	79	6	1,87	31	5,05
उत्तर प्रदेश	Uttar Pradesh	1,10	37,83	4,02	17,05	4,36	64,36
पश्चिम बंगाल	West Bengal	64	24,90	1,93	1,24	43,88	72,59
अंडो व नि० द्वीप समूह	A. & N. Islands	9	3,00	13	5	3	3,30
अरुणाचल प्रदेश	Arunachal Pradesh	4,32	1,05	1,75	72	7,84
चंडीगढ़	Chandigarh	2	39	3	10	7	61
दादर व नागर हवेली	Dadra & Nagar Haveli .	22	4,25	42	24	1,65	6,78
दिल्ली	Delhi	17	5	46	3,96	17	4,81
गोवा, दमन व दीव	Goa, Daman & Diu . . .	3	2	89	31	3	1,28
लक्षद्वीप	Lakshadweep	30	1,37	1,67
मिजोरम	Mizoram	4,87	4,68	12	1,11	10,78
पॉण्डिचेरी	Pondicherry	18	5,60	63	35	7,09	13,85
भारत	INDIA	1,27,66	3,72,94	86,55	86,29	7,08,18	13,81,62

सारणी 6—संस्था के प्रकार एवं महानुसार अनावर्ती व्यय—(जारी)
TABLE VI—NON-RECURRING EXPENDITURE BY ITEM AND TYPE OF INSTITUTIONS—(Contd.)

(ठ) प्राथमिक/कनिष्ठ दुनियादी स्कूल
L—Primary/Junior Basic Schools

(रुपये हजारों में)
(Rupees in Thousands)

राज्य/संघ शासित क्षेत्र State/Union Territory	पुस्तकालय Libraries	भवन Buildings	उपस्कर Equipments	फर्नीचर Furniture	अन्य मदें Other Items	जोड़ Total	
1	2	3	4	5	6	7	
आंध्र प्रदेश	Andhra Pradesh . . .	2,49	26,44	3,00	72	5,45	38,10
असम	Assam	5	17,42	1,28	1,26	3,04	23,05
बिहार	Bihar	2	88,52	17,51	2,68	4,75	1,13,48
गुजरात	Gujarat	1,92	14,80	3,92	4,01	13,47	38,12
हरियाणा	Haryana	2	12	20	13	47	94
हिमाचल प्रदेश	Himachal Pradesh . . .	24	35	1,19	2,19	2,18	6,15
जम्मू और काश्मीर	Jammu & Kashmir . . .	7	31,03	3,66	2,90	1,93	39,59
कर्नाटक	Karnataka	8	4,51	30	1,35	70	6,94
केरल	Kerala	40	13,03	59	2,57	8,34	24,93
मध्य प्रदेश	Madhya Pradesh	1,63	15,47	2,02	9,42	11,31	39,85
महाराष्ट्र	Maharashtra	2,56	39,62	4,48	6,40	1,98,03	2,51,09
मणिपुर	Manipur	1,06	9,00	47	4	4,77	15,34
मेघालय	Meghalaya	8	1,63	37	14	1,72	3,94
नागालैण्ड	Nagaland	10	27	1,24	..	1,61
उड़ीसा	Orissa	1,36	63,22	1,14	1,48	13,95	81,15
पंजाब	Punjab	14	4,13	76	1,12	93	7,08
राजस्थान	Rajasthan	56	27,06	82	2,76	5,13	36,33
सिक्किम	Sikkim	33	8,63	68	70	..	10,34
तमिलनाडु	Tamil Nadu	7,47	62,98	5,71	4,68	31,21	1,12,05
त्रिपुरा	Tripura	5	52	2	15	29	1,03
उत्तर प्रदेश	Uttar Pradesh	88	34,55	8,99	26,04	5,15	75,61
पश्चिम बंगाल	West Bengal	11	16,90	49	1,08	58,79	77,37
अंड० व नि० द्वीप समूह	A. & N. Islands	12	5,00	..	29	7	5,48
अरुणाचल प्रदेश	Arunachal Pradesh	2,31	3,17	5,64	3,64	14,76
चंडीगढ़	Chandigarh	1	28	1	14	3	47
दादर व नागर हवेली	Dadra & Nagar Haveli	14	2,55	34	12	1,37	4,52
दिल्ली	Delhi	1,20,00	1	1,20,01
गोवा, दमन व दीव	Goa, Daman & Diu . . .	2	9,14	1,21	1,65	13	12,15
लक्ष्य द्वीप	Lakshadweep	3,09	28	3,37
मिजोरम	Mizoram	47	10,00	28	85	1,02	12,62
पांडिचेरी	Pondicherry	1	6,13	1,10	53	6,19	13,96
भारत	INDIA	25,38	6,35,72	63,98	82,28	3,84,07	11,91,43

सारणी 6—संस्था के प्रकार एवं मदानुसार अनावर्ती व्यय—(जारी)
TABLE VI—NON-RECURRING EXPENDITURE BY ITEM AND TYPE OF INSTITUTIONS—(Contd.)

(ड) पूर्व-प्राथमिक/पूर्व-बुनियादी स्कूल
M—Pre-Primary/Pre-Basic Schools

(रुपये हजारों में)
(Rupees in Thousands)

राज्य/संघ शासित क्षेत्र State/Union Territory	पुस्तकालय Libraries	भवन Buildings	उपस्कर Equipments	फर्नीचर Furniture	अन्य मदें Other Items	जोड़ Total	
1	2	3	4	5	6	7	
आंध्र प्रदेश	Andhra Pradesh	23	3	3	2	31
असम	Assam	24	2	4	1	31
बिहार	Bihar
गुजरात	Gujarat	11	25	87	49	140	3,12
हरियाणा	Haryana
हिमाचल प्रदेश	Himachal Pradesh
जम्मू और कश्मीर	Jammu & Kashmir
कर्नाटक	Karnataka
केरल	Kerala	1	28	6	14	7	56
मध्य प्रदेश	Madhya Pradesh	1	17	13	30	14	75
महाराष्ट्र	Maharashtra	4	59	31	34	1,05	2,33
मणिपुर	Manipur
मेघालय	Meghalaya	50	..	6	13	..	69
नागालैण्ड	Nagaland
उड़ीसा	Orissa
पंजाब	Punjab
राजस्थान	Rajasthan	12	3	..	15
सिक्किम	Sikkim	89	1,00	2	1,91
तमिलनाडु	Tamil Nadu	1	1
त्रिपुरा	Tripura	2	2
उत्तर प्रदेश	Uttar Pradesh	4	..	1	..	2	7
पश्चिम बंगाल	West Bengal	15	..	5	6	26
अंड० व नि० द्वीप समूह	A. & N. Islands
अरुणाचल प्रदेश	Arunachal Pradesh	52	22	..	74
चंडीगढ़	Chandigarh
दादरा व नागर हवेली	Dadra & Nagar Haveli	1	1
दिल्ली	Delhi
गोवा, दमन व दीव	Goa, Daman & Diu	27	52	79
लक्ष्य द्वीप	Lakshadweep	63	1,13	1,76
मिजोरम	Mizoram
पांडिचेरी	Pondicherry	39	25	73	1,37
भारत	INDIA	71	2,54	4,55	3,29	4,07	15,16

सारणी 6—संस्था के प्रकार एवं मदानुसार अनावर्ती व्यय—(जारी)

TABLE VI—NON-RECURRING EXPENDITURE BY ITEM AND TYPE OF INSTITUTIONS—(Contd.)

(द) वृत्तिक/व्यावसायिक/विशेष तथा अन्य शिक्षा के स्कूल (स्कूल स्तर)—(जारी)

N—Schools for Vocational/Professional/Special and Other Education (School Level)—(Contd.)

(4) औद्योगिक/कला तथा हस्तकला

(iv) Industrial/Arts and Crafts

(रुपय हजारों में)
(Rupees in Thousands)

राज्य/संघ शासित क्षेत्र State/Union Territory	पुस्तकालय Libraries	भवन Buildings	उपस्कर Equipments	फर्नीचर Furniture	अन्य मदें Other Items	जोड़ Total	
1	2	3	4	5	6	7	
आंध्र प्रदेश	Andhra Pradesh	22	32	1	11	66
असम	Assam	1,38	88	2	..	2,28
बिहार	Bihar
गुजरात	Gujarat	7	2,70	6,13	1,68	1,51	12,09
हरियाणा	Haryana
हिमाचल प्रदेश	Himachal Pradesh	10	8	1	2	21
जम्मू और काश्मीर	Jammu & Kashmir
कर्नाटक	Karnataka
केरल	Kerala	29	10,60	5,83	1,11	64	18,47
मध्य प्रदेश	Madhya Pradesh	3	3	37	8	10	61
महाराष्ट्र	Maharashtra	5	54	4,45	64	1,53	7,21
मणिपुर	Manipur
मेघालय	Meghalaya	41	41
नागालैण्ड	Nagaland
उड़ीसा	Orissa	2	..	65	6	35	1,08
पंजाब	Punjab	7	6	26	39
राजस्थान	Rajasthan
सिक्किम	Sikkim	13	13
तमिलनाडु	Tamil Nadu	18	5,18	19	2,70	8,25
त्रिपुरा	Tripura
उत्तर प्रदेश	Uttar Pradesh	9	6	15
पश्चिम बंगाल	West Bengal	3	..	3
अंडो व नि० द्वीप समूह	A. & N. Islands
अरुणाचल प्रदेश	Arunachal Pradesh	15	15
चंडीगढ़	Chandigarh
दादर व नागर हवेली	Dadra & Nagar Haveli
दिल्ली	Delhi
गोवा, दमन व दीव	Goa, Daman & Diu	48	12	13	73
लक्षद्वीप	Lakshadweep
मिजोरम	Mizoram
पांडिचेरी	Pondicherry
भारत	INDIA	59	15,84	24,65	4,01	7,76	52,85

सारणी 6—संस्था के प्रकार एवं मदानुसार अनावर्ती व्यय—(जारी)
TABLE VI—NON-RECURRING EXPENDITURE BY ITEM AND TYPE OF INSTITUTIONS—(Contd.)

(ढ) वृत्तिक/व्यावसायिक/विशेष तथा अन्य शिक्षा के स्कूल (स्कूल स्तर)—(जारी)
N—Schools for Vocational/Professional/Special and Other Education (School Level)—(Contd.)

(5) संगीत तथा ललित कलाएं
(v) Music and Fine Arts.

(रुपये हजारों में)
(Rupees in Thousands)

राज्य/संघ शासित क्षेत्र State/Union Territory	पुस्तकालय Libraries	भवन Buildings	उपस्कर Equip- ments	फर्नीचर Furniture	अन्य मदें Other Items	जोड़ Total
1	2	3	4	5	6	7
आंध्र प्रदेश	Andhra Pradesh
असम	Assam	..	1	5	1	4
बिहार	Bihar	..	1	8
गुजरात	Gujarat	22	3	7	2	38
हरियाणा	Haryana
हिमाचल प्रदेश	Himachal Pradesh
जम्मू और काश्मीर	Jammu & Kashmir
कर्नाटक	Karnataka	1	1	5	..	23
केरल	Kerala	..	1,43	15	4	22
मध्य प्रदेश	Madhya Pradesh
महाराष्ट्र	Maharashtra	2	3
मणिपुर	Manipur
मेघालय	Meghalaya
नागालैण्ड	Nagaland
उड़ीसा	Orissa	1
पंजाब	Punjab
राजस्थान	Rajasthan	..	48	2	4	3
सिक्किम	Sikkim
तमिलनाडु	Tamil Nadu
त्रिपुरा	Tripura
उत्तर प्रदेश	Uttar Pradesh	1
पश्चिम बंगाल	West Bengal	13
अंड० व नि० द्वीप समूह	A. & N. Islands
अरुणाचल प्रदेश	Arunachal Pradesh
चंडीगढ़	Chandigarh
दादर व नागर हवेली	Dadra & Nagar Haveli
दिल्ली	Delhi
गोवा, दमन व दीव	Goa, Daman & Diu	..	14	2	2	43
लक्ष्य द्वीप	Lakshadweep
मिजोरम	Mizoram
पांडिचेरी	Pondicherry
भारत	INDIA	23	2,11	37	15	1,58
						4,44

सारणी 6—संस्था के प्रकार एवं मदानुसार अनावर्ती व्यय—(जारी)

TABLE VI—NON-RECURRING EXPENDITURE BY ITEM AND TYPE OF INSTITUTION—(Contd.)

(ढ) वृत्तिक/व्यावसायिक/विशेष तथा अन्य शिक्षा के स्कूल (स्कूल स्तर)—(जारी)

N—Schools for Vocational/Professional/Special and Other Education—(School Level)—(Contd.)

(6) विकलांगों के लिए
(vi) For the Handicapped.(रुपये हजारों में)
(Rupees in Thousands)

राज्य/संघ शासित क्षेत्र State/Union Territory	पुस्तकालय Libraries	भवन Buildings	उत्पकर Equip- ments	फर्नीचर Furniture	अन्य मदें Other Items	जोड़ Total	
1	2	3	4	5	6	7	
आंध्र प्रदेश	Andhra Pradesh	4	..	4
असम	Assam	5	58	2	2	5	72
बिहार	Bihar
गुजरात	Gujarat	4	5,50	84	36	12	6,86
हरियाणा	Haryana
हिमाचल प्रदेश	Himachal Pradesh
जम्मू और काश्मीर	Jammu & Kashmir
कर्नाटक	Karnataka	7,31	30	12	2	7,75
केरल	Kerala	2,36	69	24	9	3,38
मध्य प्रदेश	Madhya Pradesh
महाराष्ट्र	Maharashtra	3	50	87	1,21	1,42	4,03
मणिपुर	Manipur
मेघालय	Meghalaya
नागालैण्ड	Nagaland
उड़ीसा	Orissa
पंजाब	Punjab	12	2	2	16
राजस्थान	Rajasthan	2	18	96	2	22	1,40
सिक्किम	Sikkim
तमिलनाडु	Tamil Nadu	6	19	13	1,90	2,28
त्रिपुरा	Tripura
उत्तर प्रदेश	Uttar Pradesh	35	3	38
पश्चिम बंगाल	West Bengal
अंड० व नि० द्वीप समूह	A. & N. Islands
अरुणाचल प्रदेश	Arunachal Pradesh
चंडीगढ़	Chandigarh
दादर व नागर हवेली	Dadra & Nagar Haveli
दिल्ली	Delhi	50	..	39	28	40	1,57
गोवा, दमन व दीव	Goa, Daman & Diu
लक्ष्य द्वीप	Lakshadweep
मिजोरम	Mizoram
पॉण्डिचेरी	Pondicherry	10	2	12
भारत	INDIA	64	16,94	4,38	2,44	4,29	28,69

सारणी 6—संस्था के प्रकार एवं मदानुसार अनावर्ती व्यय—(जारी)
TABLE VI—NON-RECURRING EXPENDITURE BY ITEM AND TYPE OF INSTITUTIONS—(Contd.)

(ढ) वृत्तिक/व्यावसायिक/विशेष तथा अन्य शिक्षा के स्कूल (स्कूल स्तर)—(जारी)
N—Schools for Vocational/Professional/Special and Other Education (School Level)—(Contd.)

(7) सुधारालय/प्रमाणित
(vii) Reformatory/Certified

(रुपये हजारों में)
(Rupees in Thousands)

राज्य/संघ शासित क्षेत्र State/Union Territory	पुस्तकालय Libraries	भवन Buildings	उपस्कर Equipments	फर्नीचर Furniture	अन्य मदें Other Items	जोड़ Total	
1	2	3	4	5	6	7	
आंध्र प्रदेश	Andhra Pradesh . . .	1	3,02	3,03	
असम	Assam	
बिहार	Bihar	
गुजरात	Gujarat	2	1,18	1,20	
हरियाणा	Haryana	52	1	2	56	
हिमाचल प्रदेश	Himachal Pradesh	
जम्मू और काश्मीर	Jammu & Kashmir	
कर्नाटक	Karnataka	4	267	..	531	8,02	
केरल	Kerala	1	..	2	
मध्य प्रदेश	Madhya Pradesh	
महाराष्ट्र	Maharashtra	
मणिपुर	Manipur	
मेघालय	Meghalaya	
नागालैण्ड	Nagaland	
उड़ीसा	Orissa	
पंजाब	Punjab	
राजस्थान	Rajasthan	
सिक्किम	Sikkim	
तमिलनाडु	Tamil Nadu	1	8	2,68	2,77	
त्रिपुरा	Tripura	
उत्तर प्रदेश	Uttar Pradesh	
पश्चिम बंगाल	West Bengal	23	95	12	16	3	
अंड० व नि० द्वीप समूह	A. & N. Islands	
अरुणाचल प्रदेश	Arunachal Pradesh	
चंडीगढ़	Chandigarh	
दादर व नागर हवेली	Dadra & Nagar Haveli	
दिल्ली	Delhi	
गोवा, दमन व दीव	Goa, Daman & Diu	
लक्ष्य द्वीप	Lakshadweep	
मिजोरम	Mizoram	
पाण्डिचेरी	Pondicherry	
भारत	INDIA	28	4,15	24	5,48	6,94	72,09

सारणी 6—संस्था के प्रकार एवं नदानुसार अनावर्ती व्यय—(जारी)

TABLE VI—NON-RECURRING EXPENDITURE BY ITEM AND TYPE OF INSTITUTION—(Contd.)

(ड) वृत्तिक/व्यावसायिक/विशेष तथा अन्य शिक्षा के स्कूल (स्कूल स्तर)—(जारी)

N—Schools for Vocational/Professional/Special and Other Education (School Level)—(Contd.)

(8) प्राच्य विद्या अध्ययन

(viii) Oriental Studies.

(रुपये हजारों में)
(Rupees in Thousands)

राज्य/संघ शासित क्षेत्र State/Union Territory	पुस्तकालय Libraries	भवन Buildings	उपस्कर Equip- ments	फर्नीचर Furniture	अन्य मदें Other Items	जोड़ Total	
1	2	3	4	5	6	7	
आंध्र प्रदेश	Andhra Pradesh . . .	6	3	..	9
असम	Assam	27	4	1	3	35
बिहार	Bihar	5	1,01	8	13	89	2,16
गुजरात	Gujarat	2	32	..	7	1	42
हरियाणा	Haryana
हिमाचल प्रदेश	Himachal Pradesh
जम्मू और काश्मीर	Jammu & Kashmir
कर्नाटक	Karnataka
केरल	Kerala
मध्य प्रदेश	Madhya Pradesh	1	..	1	..	4	6
महाराष्ट्र	Maharashtra	1	2	13	..	16
मणिपुर	Manipur
मेघालय	Meghalaya
नागालैण्ड	Nagaland
उड़ीसा	Orissa	1	80	30	22	21	1,54
पंजाब	Punjab
राजस्थान	Rajasthan	7	83	18	72	62	2,42
सिक्किम	Sikkim
तमिलनाडु	Tamil Nadu
त्रिपुरा	Tripura
उत्तर प्रदेश	Uttar Pradesh
पश्चिम बंगाल	West Bengal	9	22	..	33	64
अंड० व नि० द्वीप समूह	A. & N. Islands
अरुणाचल प्रदेश	Arunachal Pradesh
चंडीगढ़	Chandigarh
दादर व नागर हवेली	Dadra & Nagar Haveli
दिल्ली	Delhi
गोवा, दमन व दीव	Goa, Daman & Diu
लक्ष्य द्वीप	Lakshadweep
मिजोरम	Mizoram
पाण्डिचेरी	Pondicherry
भारत	INDIA	22	3,33	85	1,31	2,20	7,91

सारणी 6—संस्था के प्रकार एवं मदानुसार अनावर्ती व्यय—(जारी)
TABLE VI—NON-RECURRING EXPENDITURE BY ITEM AND TYPE OF INSTITUTION—(Contd.)

(ड) वृत्तिक/व्यावसायिक/विशेष तथा अन्य शिक्षा के (स्कूल स्तर)—(जारी)
N—Schools for Vocational/Professional/Special and Other Education (School Level) —(Contd.)

(9) समाज (प्रौढ़) शिक्षा
(ix) Social (Adult) Education

(रुपये हजारों में)
(Rupees in Thousands)

राज्य/संघ शासित क्षेत्र State/Union Territory	पुस्तकालय Libraries	भवन Buildings	उपस्कर Equip- ments	फर्नीचर Furniture	अन्य मर्चे Other Items	जोड़ Total
1	2	3	4	5	6	7
आंध्र प्रदेश	Andhra Pradesh	24	24
असम	Assam
बिहार	Bihar
गुजरात	Gujarat	2,92	1,51	4,42	8,85
हरियाणा	Haryana
हिमाचल प्रदेश	Himachal Pradesh
जम्मू और काश्मीर	Jammu & Kashmir
कर्नाटक	Karnataka	1,44	..	5,11	73	7,48
केरल	Kerala
मध्य प्रदेश	Mahya Pradesh	87	5	92
महाराष्ट्र	Maharashtra
मणिपुर	Manipur
मेघालय	Meghalaya
नागालैण्ड	Nagaland	N. A.
उड़ीसा	Orissa
पंजाब	Punjab	7	5	7	19
राजस्थान	Rajasthan
सिक्किम	Sikkim
तमिलनाडु	Tamil Nadu	68	68
त्रिपुरा	Tripura	7	4
उत्तर प्रदेश	Uttar Pradesh	1,18	20	70
पश्चिम बंगाल	West Bengal
अं० व नि० द्वीप समूह	A. & N. Islands
अरुणाचल प्रदेश	Arunachal Pradesh	1	..	15	..	9
चंडीगढ़	Chandigarh
दादर व नागर हवेली	Dadra & Nagar Haveli
दिल्ली	Delhi
गोवा, दमन व दीव	Goa, Daman & Diu	43	..	43
लक्ष्य द्वीप	Lakshadweep	1,00	1,00
मिजोरम	Mizoram	53	..	53
पाण्डिचेरी	Pondicherry	5	3	1
भारत	INDIA	1,45	7	11,29	2,66	14,66
						30,13

सारणी 6—संस्था के प्रकार एवं मदानुसार अनावर्ती व्यय—(जारी)
TABLE VI—NON-RECURRING EXPENDITURE BY ITEM AND TYPE OF INSTITUTION—(Contd.)

(ढ) वृत्तिक/व्यावसायिक/विशेष तथा अन्य शिक्षा के स्कूलस्तर—(जारी)
N—Schools for Vocational/Professional/Special and Other Education (School Level)—(Contd.)

(10) वृत्तिक/व्यावसायिक/विशेष तथा अन्य शिक्षा के स्कूलों की संख्या—(जारी)
(x) Other Schools for Vocational/Professional/Special and other Education—(contd.)

(रुपये हजारों में)
(Rupees in Thousands)

राज्य/संघ शासित क्षत्र State/Union Territory	पुस्तकालय Libraries	भवन Buildings	उपस्कर Equip- ments	फर्नीचर Furniture	अन्य मदें Other items	जोड़ Total	
1	2	3	4	5	6	7	
आंध्र प्रदेश	Andhra Pradesh	
असम	Assam	2	..	3	1	7	
बिहार	Bihar	13	13	
गुजरात	Gujarat	
हरियाणा	Haryana	
हिमाचल प्रदेश	Himachal Pradesh	
जम्मू और काश्मीर	Jammu & Kashmir	4,20	4,21	20	8,82	
कर्नाटक	Karnataka	3	12	14	31	
केरल	Kerala	
मध्य प्रदेश	Madhya Pradesh	5	..	9	6	25	
महाराष्ट्र	Maharashtra	
मणिपुर	Manipur	
मेघालय	Meghalaya	3	3	
नागालैण्ड	Nagaland	
उड़ीसा	Orissa	6	..	6	
पंजाब	Punjab	1	..	1	
राजस्थान	Rajasthan	
सिक्किम	Sikkim	
तमिल नाडु	Tamil Nadu	
त्रिपुरा	Tripura	
उत्तर प्रदेश	Uttar Pradesh	
पश्चिम बंगाल	West Bengal	6	22	32	27	1,59	
अंडम व नि० द्वीप समूह	A. & N. Islands	
अरुणाचल प्रदेश	Arunachal Pradesh	
चंडीगढ़	Chandigarh	
दादर व नागर हवेली	Dadra & Nagar Haveli	
दिल्ली	Delhi	
दोवों, दमन व दीव	Goa, Daman & Diu	
लक्षद्वीप	Lakshadweep	
मिजोरम	Mizoram	
पाण्डिचेरी	Pondicherry	26	21	47	
भारत	INDIA	13	4,48	5,10	68	1,35	11,74

सारणी 6—संस्था के प्रकार एवं नवानुसार अनावर्ती व्यय—(जारी)
TABLE VI—NON-RECURRING EXPENDITURE BY ITEM AND TYPE OF INSTITUTIONS—(Contd.)

(ड) वृत्तिक/व्यावसायिक/विशेष तथा अन्य शिक्षा के कुल स्कूलों की संख्या—(समाप्त)
Total (N)—All Schools for Vocational/Professional/ Special and Other Education—(concl'd.)

(रुपये हजारों में)
(Rupees in Thousands)

राज्य/संघ शासित क्षेत्र State/Union Territory	पुस्तकालय Libraries	भवन Buildings	उपस्कर Equip- ments	कर्नाचर Furniture	अन्य मदें Other Items	जोड़ Total	
1	2	3	4	5	6	7	
आंध्र प्रदेश	Andhra Pradesh . . .	7	22	32	8	3,37	4,06
असम	Assam	7	2,24	1,03	7	15	3,56
बिहार	Bihar	5	1,04	12	15	1,17	2,53
गुजरात	Gujarat	1,36	9,59	11,97	5,93	13,45	42,30
हरियाणा	Haryana	52	1	1	2	56
हिमाचल प्रदेश	Himachal Pradesh	10	8	1	2	21
जम्मू और काश्मीर	Jammu & Kashmir	4,20	4,21	20	21	8,82
कर्नाटक	Karnataka	1,50	8,97	8,24	98	13,06	32,75
केरल	Kerala	29	14,39	6,69	1,39	95	23,71
मध्य प्रदेश	Madhya Pradesh	9	3	1,34	19	21	1,86
महाराष्ट्र	Maharashtra	8	3,51	5,54	2,02	6,10	17,25
मणिपुर	Manipur	11	..	11
मेघालय	Meghalaya	2	23	30	26	80	1,61
नागालैण्ड	Nagaland	20	20
उड़ीसा	Orissa	4	80	1,03	29	56	2,72
पंजाब	Punjab	1	7	25	15	28	76
राजस्थान	Rajasthan	9	1,50	1,16	78	87	4,40
सिक्किम	Sikkim	13	13
तमिलनाडु	Tamil Nadu	1	24	5,45	32	8,07	14,09
त्रिपुरा	Tripura	52	2	8	4	66
उत्तर प्रदेश	Uttar Pradesh	44	1,24	20	75	2,63
पश्चिम बंगाल	West Bengal	35	1,65	83	52	1,32	4,67
अंडो व नि० द्वीप समूह	A. & N. Islands
अरुणाचल प्रदेश	Arunachal Pradesh . . .	1	..	36	..	1,33	1,70
चंडीगढ़	Chandigarh
दादर व नागर हवेली	Dadra & Nagar Haveli
दिल्ली	Delhi	50	..	39	28	40	1,57
गोवा, दमन व दीव	Goa, Daman & Diu	14	93	14	56	1,77
लक्ष्य द्वीप	Lakshadweep	1,00	1,00
मिजोरम	Mizoram	53	53
पाण्डिचेरी	Pondicherry	10	31	3	24	68
भारत	INDIA	4,67	50,50	52,35	14,19	55,13	1,76,84

सारणी 6—संस्था के प्रकार एवं मदानुसार अनावर्ती व्यय—(समाप्त)
TABLE VI—NON-RECURRING EXPENDITURE BY ITEM AND TYPE OF INSTITUTIONS—(concl'd.)

जोड़ण : (क से द)—शिक्षा संस्थाओं की कुल संख्या (समाप्त)
Grand Total(O)—A to N—All Type of Educational Institutions and their Expenditure —(concl'd.)

(रुपये हजारों में)
(Rupees in Thousands)

राज्य/संघ शासित क्षेत्र State/Union Territory	पुस्तकालय Libraries	भवन Buildings	उपस्कर Equip- ments	फर्नीचर Furniture	अन्य मर्चे Other Items	जोड़ Total	
1	2	3	4	5	6	7	
आंध्र प्रदेश	Andhra Pradesh . . .	1,45,45	5,36,43	3,89,11	64,73	1,45,93	12,81,65
असम	Assam	35,58	2,42,75	70,03	17,76	61,65	4,27,77
बिहार	Bihar	1,00,48	4,67,63	1,70,04	71,94	4,32,99	12,43,08
गुजरात	Gujarat	1,18,82	2,67,88	2,03,37	1,14,67	3,18,66	10,23,40
हरियाणा	Haryana	33,86	2,40,60	41,54	13,85	34,64	3,64,49
हिमाचल प्रदेश	Himachal Pradesh . . .	15,63	73,14	18,92	10,71	33,26	1,51,66
जम्मू और काश्मीर	Jammu & Kashmir . . .	5,35	2,37,42	48,07	15,68	53,01	3,59,53
कर्नाटक	Karnataka	90,32	4,10,44	2,21,90	19,19	2,54,14	9,95,99
केरल	Kerala	44,02	1,43,67	83,19	22,41	91,56	3,84,85
मध्य प्रदेश	Madhya Pradesh . . .	52,45	84,65	91,10	41,00	1,27,75	3,96,95
महाराष्ट्र	Maharashtra	48,03	3,69,11	3,33,92	1,92,20	11,38,08	20,81,34
मणिपुर	Manipur	12,98	72,59	30,83	13,70	12,49	1,42,59
मेघालय	Meghalaya	35,05	79,53	38,74	6,13	16,54	1,75,99
नागालैण्ड	Nagaland	1,38	12,10	10,40	3,15	5,61	32,64
उड़ीसा	Orissa	44,63	2,04,36	69,36	17,00	1,00,79	4,36,14
पंजाब	Punjab	37,26	3,47,24	64,01	24,69	1,36,67	6,09,87
राजस्थान	Rajasthan	1,61,29	1,98,83	79,83	1,50,08	56,80	6,46,83
सिक्किम	Sikkim	1,85	20,94	4,19	3,50	4	30,52
तमिलनाडु	Tamil Nadu	1,21,84	4,30,43	3,00,55	29,50	3,46,72	12,29,04
त्रिपुरा	Tripura	9,62	7,75	9,95	4,87	4,94	37,13
उत्तर प्रदेश	Uttar Pradesh	2,22,94	8,47,28	5,13,83	1,02,72	6,12,34	22,99,11
पश्चिम बंगाल	West Bengal	90,15	4,20,59	3,77,19	57,28	5,00,80	14,46,01
अंडम व निकोबरी द्वीप समूह	A. & N. Islands	2,10	9,60	1,35	1,33	2,02	16,40
अरुणाचल प्रदेश	Arunachal Pradesh . . .	55	12,16	9,04	10,36	8,43	40,54
चंडीगढ़	Chandigarh	43,70	26,95	63,50	2,14	71,37	2,07,66
दादर व नागर हवेली	Dadra & Nagar Haveli .	53	8,50	2,22	1,12	3,51	15,88
दिल्ली	Delhi	1,09,92	5,73,93	2,92,50	1,49,74	42,64	11,68,73
गोवा, दमन व दीव	Goa, Daman & Diu . . .	3,87	28,30	22,77	9,37	11,23	75,54
लक्षद्वीप	Lakshadweep	3,09	1,22	6,05	..	1,00	11,36
मिजोरम	Mizoram	2,41	25,71	7,69	2,59	6,25	44,65
पाण्डिचेरी	Pondicherry	3,67	25,94	9,57	3,43	27,06	69,67
भारत	INDIA	15,98,82	64,27,67	35,84,76	11,76,84	46,58,92	1,74,47,01

सारणी 7—संस्थावार कुल व्यय (आवर्ती एवं अनावर्ती)
TABLE VII—TOTAL EXPENDITURE (RECURRING & NON-RECURRING) BY TYPE OF INSTITUTIONS

(क) विश्वविद्यालय
A—Universities

(रुपये हजारों में)
(Rupees in Thousands)

राज्य/संघ शासित क्षेत्र State/Union Territory	कुल व्यय Total Expenditure			आवर्ती व्यय का कुल व्यय से प्रतिशत Percentage of Recurring Exp. to total Expenditure	आवर्ती व्यय के अनुसार प्रति हकाई लागत Cost per student on the basis of Recurring Exp.(Actual)	
	आवर्ती Recurring	अनावर्ती Non- Recurring	कुल जोड़ Grand Total			
1	2	3	4	5	6	
आंध्र प्रदेश	Andhra Pradesh . . .	21,35,58	5,45,85	26,81,43	79.6	..
असम	Assam	3,92,46	1,70,39	5,62,85	69.7	10,961.5
बिहार	Bihar	16,20,86	4,79,78	21,00,64	77.2	14,457.5
गुजरात	Gujarat	5,28,01	1,74,50	7,02,51	75.2	12,660.3
हरियाणा	Haryana	3,53,74	1,42,43	4,96,17	71.3	8,308.1
हिमाचल प्रदेश	Himachal Pradesh . . .	1,31,19	56,19	1,87,38	70.0	9,367.6
जम्मू और काश्मीर	Jammu & Kashmir . . .	1,28,66	57,84	1,86,50	69.0	4,271.5
कर्नाटक	Karnataka	11,99,08	1,95,57	13,94,65	86.0	10,092.4
केरल	Kerala	5,25,75	1,19,64	6,45,39	81.5	18,722.4
मध्य प्रदेश	Madhya Pradesh	4,08,93	1,52,11	5,61,04	72.9	3,307.7
महाराष्ट्र	Maharashtra	7,94,77	1,70,73	9,65,50	82.3	5,873.5
मणिपुर	Manipur
मेघालय	Meghalaya	86,03	99,58	1,85,61	46.3	10,806.9
नागालैण्ड	Nagaland	1,77	5	1,82	97.3	11,800.0
उड़ीसा	Orissa	3,19,01	1,07,18	4,26,19	74.9	7,976.1
पंजाब	Punjab	6,47,35	1,54,34	8,01,69	80.7	17,959.8
राजस्थान	Rajasthan	6,24,24	1,08,85	7,33,09	85.2	2,264.0
सिक्किम	Sikkim
तमिलनाडु	Tamil Nadu	8,13,05	3,46,90	11,59,95	70.1	6,499.6
त्रिपुरा	Tripura	4,64	8,15	12,79	36.3	7,733.3
उत्तर प्रदेश	Uttar Pradesh	36,34,20	12,42,10	48,76,30	74.5	3,374.3
पश्चिम बंगाल	West Bengal	7,18,62	2,92,56	10,11,18	71.1	3,458.5
ग्रैंड० व नि० द्वीप समूह	A. & N. Islands
अरुणाचल प्रदेश	Arunachal Pradesh
चंडीगढ़	Chandigarh	4,70,02	1,54,84	6,24,86	75.2	8,986.1
दादर व नागर हवेली	Dadra & Nagar Haveli
दिल्ली	Delhi	8,46,65	2,57,05	11,03,70	76.7	5,652.9
गोवा, दमन व दीव	Goa, Daman & Diu . . .	13,86	21	14,07	98.5	4,410.3
लक्षद्वीप	Lakshadweep
मिजोरम	Mizoram
पांडिचेरी	Pondicherry
भारत	INDIA	1,63,98,47	50,36,84	2,14,35,31	76.5	61,96.0

सारणी 7—संस्थावार कुल व्यय (आवर्ती एवं अनावर्ती)—(जारी)
 TABLE VII—TOTAL EXPENDITURE (RECURRING & NON-RECURRING) BY TYPE OF INSTITUTIONS—(contd.)

(ख) विश्वविद्यालय मानी गई संस्थाएं
 B—Institutions deemed to be Universities

(रुपये हजारों में)
 (Rupees in Thousands)

राज्य/संघ शासित क्षेत्र State/Union Territory	कुल व्यय Total Expenditure			आवर्ती व्यय का कुल व्यय से प्रतिशत Percentage of Recurring Exp. to total Expenditure	आवर्ती व्यय के अनुसार प्रति हकाई लागत Cost per student on the basis of Recurring Exp. (Actual)	
	आवर्ती Recurring	अनावर्ती Non- Recurring	कुल जोड़ Grand Total			
1	2	3	4	5	6	
आंध्र प्रदेश	Andhra Pradesh . . .	37,36	8,24	45,60	81.9	45,55.7
असम	Assam
बिहार	Bihar	78,94	58,05	1,36,99	57.6	1,15,50.2
गुजरात	Gujarat	23,65	2,07	25,72	92.0	69,44.6
हरियाणा	Haryana
हिमाचल प्रदेश	Himachal Pradesh
जम्मू और काश्मीर	Jammu & Kashmir
कर्नाटक	Karnataka	4,64,75	1,94,56	6,56,31	70.5	2,67,71.4
केरल	Kerala
मध्य प्रदेश	Madhya Pradesh
महाराष्ट्र	Maharashtra	21,30	11,74	33,04	64.5	1,24,82.4
मणिपुर	Manipur
मेघालय	Meghalaya
नागालैण्ड	Nagaland
उड़ीसा	Orissa
पंजाब	Punjab
राजस्थान	Rajasthan	95,36	20,78	1,16,14	82.1	40,82.5
सिक्किम	Sikkim
तमिलनाडु	Tamil Nadu	16,09	30	16,39	98.2	25,20.9
त्रिपुरा	Tripura
उत्तर प्रदेश	Uttar Pradesh	16,07	..	16,07	100.0	37,23.9
पश्चिम बंगाल	West Bengal
अंड० व नि० द्वीप समूह	A. & N. Islands
अरुणाचल प्रदेश	Arunachal Pradesh
चंडीगढ़	Chandigarh
दादर व नागर हवेली	Dadra & Nagar Haveli
दिल्ली	Delhi	6,84,28	1,62,35	8,46,63	80.8	2,14,53.5
गोवा, दमन व दीव	Goa Daman & Diu
लक्षद्वीप	Lakshadweep
मिज़ोरम	Mizoram
पाण्डिचेरी	Pondicherry
भारत	INDIA	14,37,80	4,58,09	18,95,89	75.8	1,32,64.8

सारणी 7—संस्थावार कुल व्यय (आवर्ती एवं अनावर्ती)—(जारी)
TABLE VII—TOTAL EXPENDITURE (RECURRING & NON-RECURRING) BY TYPE OF INSTITUTIONS—(contd.)

(ग) राष्ट्रीय महत्व की संस्थाएं
C—Institutions of National Importance

राज्य/संघ शासित क्षेत्र] State/Union Territory		कुल व्यय			(रुपये हजारों में) (Rupees in Thousands)	
		Total Expenditure			आवर्ती व्यय का कुल व्यय से प्रतिशत Percentage of Recurring Exp. to total Expenditure	आवर्ती व्यय के अनुसार प्रति इकाई लागत Cost per student on the basis of Recurring Exp.(Actual)
		आवर्ती Recurring	अनावर्ती Non- Recurring	कुल जोड़ Grand Total		
1	2	3	4	5	6	
आंध्र प्रदेश	Andhra Pradesh
असम	Assam
बिहार	Bihar
गुजरात	Gujarat
हरियाणा	Haryana
हिमाचल प्रदेश	Himachal Pradesh
जम्मू व काश्मीर	Jammu & Kashmir
कर्नाटक	Karnataka
केरल	Kerala
मध्य प्रदेश	Madhya Pradesh
महाराष्ट्र	Maharashtra	4,18,31	1,77,34	5,95,65	70.1	1,56,69.1
मणिपुर	Manipur
मेघालय	Meghalaya
नागालैण्ड	Nagaland
उड़ीसा	Orissa
पंजाब	Punjab
राजस्थान	Rajasthan	15,71	59	16,30	96.4	8,95.1
सिक्किम	Sikkim
तमिलनाडु	Tamil Nadu	3,87,22	1,46,20	5,33,42	72.6	1,36,63.3
त्रिपुरा	Tripura
उत्तर प्रदेश	Uttar Pradesh	4,43,64	2,67,81	7,11,45	62.4	2,07,54.0
पश्चिम बंगाल	West Bengal	6,70,92	4,04,17	10,75,09	62.4	1,93,89.9
अंड० व नि० द्वीप समूह	A. & N. Islands
अरुणाचल प्रदेश	Arunachal Pradesh
चंडीगढ़	Chandigarh	4,50,09	5,01	4,55,10	98.9	7,03,47.6
दादर व नागर हवेली	Dadra & Nagar Haveli
दिल्ली	Delhi	10,38,40	2,79,89	13,18,29	78.8	3,30,28.4
गोवा, दमन व दीव	Goa, Daman & Diu
लक्ष्य द्वीप	Lakshadweep
मिजोरम	Mizoram
पॉण्डिचेरी	Pondicherry
भारत	INDIA	34,24,29	12,81,01	47,05,30	72.8	2,25,82.3

सारणी 7—संस्थावार कुल व्यय (आवर्ती एवं अनावर्ती)—(जारी)
TABLE VII—TOTAL EXPENDITURE (RECURRING & NON-RECURRING) BY TYPE OF INSTITUTIONS—(contd.)

(घ) अनुसंधान संस्थाएं
D—Research Institutions

(रुपये हजारों में)
 (Rupees in Thousands)

राज्य/संघ शासित क्षेत्र State/Union Territory	कुल व्यय Total Expenditure			आवर्ती व्यय का कुल व्यय से प्रतिशत Percentage of Recurring Exp. to total Expenditure	आवर्ती व्यय के अनुसार प्रति इकाई लागत Cost per student on the basis of Recurring Exp. (Actual)	
	आवर्ती Recurring	अनावर्ती Non- Recurring	कुल जोड़ Grand Total			
1	2	3	4	5	6	
आंध्र प्रदेश	Andhra Pradesh	
असम	Assam	
बिहार	Bihar	19,84	1,53	21,37	92.8	55,53.9
गुजरात	Gujarat	2,38,41	73,36	3,11,77	76.5	3,22,89.4
हरियाणा	Haryana
हिमाचल प्रदेश	Himachal Pradesh . . .	1	..	1	100.0	62.5
जम्मू और कश्मीर	Jammu & Kashmir
कर्नाटक	Karnataka	41,88	..	41,88	100.0	1,37,00.7
केरल	Kerala
मध्य प्रदेश	Madhya Pradesh
महाराष्ट्र	Maharashtra	1,79,20	68,54	2,47,74	72.3	4,09,90.6
मणिपुर	Manipur
मेघालय	Meghalaya
नागालैंड	Nagaland
उड़ीसा	Orissa
पंजाब	Punjab
राजस्थान	Rajasthan
सिक्किम	Sikkim
तमिलनाडु	Tamil Nadu.	7,55	..	7,55	100.0	7,98,75.0
त्रिपुरा	Tripura
उत्तर प्रदेश	Uttar Pradesh	1,05,15	20,26	1,25,41	83.8	88,42.1
पश्चिम बंगाल	West Bengal	2,12,52	65,16	2,77,68	76.5	10,41,51.0
अंडम व नि० द्वीप समूह	A. & N. Islands
अरुणाचल प्रदेश	Arunachal Pradesh
चंडीगढ़	Chandigarh
दादर व नागर हवेली	Dadra & Nagar Haveli
दिल्ली	Delhi	35,50	26,45	61,95	57.3	5,52,09.7
गोवा, दमन व दीव	Goa, Daman & Diu
लक्षद्वीप	Lakshadweep
मिज़ोरम	Mizoram
पाण्डिचेरी	Pondicherry
भारत	INDIA	8,40,06	2,55,30	10,95,36	76.7	2,53,42.7

सारणी 7—संस्थावार कुल व्यय (आवर्ती एवं अनावर्ती)—(जारी)
TABLE VII—TOTAL EXPENDITURE (RECURRING & NON-RECURRING) BY TYPE OF INSTITUTIONS—(contd.)

(ड) उच्च शिक्षा की संस्थाएं
E—Institutions for Higher Education

(क) डिग्री तथा उच्च स्तर
(a) Degree Standard & Above

(1) कला, विज्ञान और वाणिज्य
(i) Arts, Science & Commerce

(रुपये हजारों में)
(Rupees in Thousands)

राज्य/संघ शासित क्षेत्र State/Union Territory	कुल व्यय Total Expenditure			आवर्ती व्यय का कुल व्यय से प्रतिशत Percentage of Recurring Exp. to total Expenditure	आवर्ती व्यय के अनुसार प्रति इकाई लागत Cost per student on the basis of Recurring Exp.(Actual)	
	आवर्ती Recurring	अनावर्ती Non- Recurring	कुल जोड़ Grand Total			
1	2	3	4	5	6	
आंध्र प्रदेश	Andhra Pradesh . . .	22,51,01	4,27,71	26,78,72	84.0	10,38.7
असम	Assam	8,35,71	74,37	9,10,08	91.8	6,15.3
बिहार	Bihar	19,75,65	1,45,00	21,20,65	93.2	5,97.0
गुजरात	Gujarat	11,92,91	53,59	12,46,50	95.7	8,28.9
हरियाणा	Haryana	5,77,95	37,02	6,14,97	94.0	7,52.7
हिमाचल प्रदेश	Himachal Pradesh	1,55,31	2,25	1,57,56	98.6	11,18.0
जम्मू और काश्मीर	Jammu & Kashmir	1,76,47	19,32	1,95,79	90.1	11,49.8
कर्नाटक	Karnataka	14,69,20	75,86	15,45,06	95.1	6,72.9
केरल	Kerala	16,67,91	52,44	17,20,35	97.0	7,38.5
मध्य प्रदेश	Madhya Pradesh	11,83,77	48,65	12,32,42	96.1	7,13.3
महाराष्ट्र	Maharashtra	37,18,76	2,55,00	39,73,76	93.6	8,05.0
मणिपुर	Manipur	1,35,79	15,44	1,51,23	89.8	7,35.9
मेघालय	Meghalaya	1,13,51	5,83	1,19,34	95.1	7,31.1
नागालैण्ड	Nagaland	57,72	4,76	62,48	92.4	14,62.9
उड़ीसा	Orissa	7,45,08	80,94	8,26,02	90.2	7,96.7
पंजाब	Punjab	12,56,39	1,62,98	14,19,37	88.5	9,56.9
राजस्थान	Rajasthan	11,21,83	77,14	11,98,97	93.6	9,58.3
सिक्किम	Sikkim	3,91	4,02	7,93	49.3	53,56.2
तमिलनाडु	Tamil Nadu	25,09,25	1,58,30	26,67,55	94.1	10,36.6
त्रिपुरा	Tripura	81,80	7,44	89,24	91.7	18,99.8
उत्तर प्रदेश	Uttar Pradesh	28,29,36	1,55,49	29,84,85	94.8	8,08.2
पश्चिम बंगाल	West Bengal	16,63,63	77,65	17,41,28	95.5	5,07.1
अंडो व नि. द्वीप समूह	A. & N Islands	13,08	1,91	14,99	87.3	28,65.5
अरुणाचल प्रदेश	Arunachal Pradesh	16,98	9,47	26,45	64.2	35,80.4
चंडीगढ़	Chandigarh	1,46,72	16,94	1,63,66	89.6	8,88.2
दादर व नागर हवेली	Dadra & Nagar Haveli
दिल्ली	Delhi	11,66,56	25,70	11,92,26	97.8	15,80.5
गोवा, दमन व दीव	Goa, Daman & Diu	63,22	1,95	65,17	97.0	6,44.6
लक्षद्वीप	Lakshadweep
मिजोरम	Mizoram	38,59	6,90	45,49	84.8	7,98.6
पाण्डिचेरी	Pondicherry	74,65	7,21	81,86	91.2	22,09.4
भारत	INDIA	2,72,42,72	20,11,28	2,92,54,00	93.1	7,95.9

सारणी 7—संस्थावार कुल व्यय (आवर्ती एवं अनावर्ती)—(जारी)
TABLE VII—TOTAL EXPENDITURE (RECURRING & NON-RECURRING) BY TYPE OF INSTITUTIONS—(contd.)

(ड) उच्च शिक्षा की संस्थाएं—(जारी)
E—Institutions for Higher Education—(contd.)

(क) डिग्री तथा उच्च स्तर—(जारी)
(a) Degree Standard and Above—(contd.)

(2) कृषि तथा वनविद्या
(ii) Agriculture and Forestry

(रुपये हजारों में)
(Rupees in Thousands)

राज्य/संघ शासित क्षेत्र State/Union Territory	कुल व्यय Total Expenditure			आवर्ती व्यय का कुल व्यय से प्रतिशत Percentage of Recurr- ing Exp. to total Exp.	आवर्ती व्यय के अनुसार प्रति प्रकाई लागत Cost per student on the basis of Recurring Exp.(Actual)	
	आवर्ती Recurring	अनावर्ती Non- Recurring	कुल जोड़ Grand Total			
1	2	3	4	5	6	
आंध्र प्रदेश	Andhra Pradesh . . .	1,12,04	1,94	1,13,98	98.3	59,72.4
असम	Assam	20,45	..	20,45	100.0	39,31.4
बिहार	Bihar	66,24	63,39	1,29,63	51.1	82,97.2
गुजरात	Gujarat	44,50	7,19	51,69	86.1	30,48.4
हरियाणा	Haryana	69,01	6,17	75,18	91.8	36,49.8
हिमाचल प्रदेश	Himachal Pradesh	25,65	1,01	26,66	96.2	33,00.6
जम्मू और कश्मीर	Jammu & Kashmir	14,16	8,89	23,09	61.4	57,76.8
कर्नाटक	Karnataka	69,37	3,35	72,72	95.4	23,69.9
केरल	Kerala	57,29	8,87	66,16	86.6	67,16.8
मध्य प्रदेश	Madhya Pradesh	63,33	3,52	66,85	94.7	30,56.3
महाराष्ट्र	Maharashtra	3,92,51	12,69	4,05,20	96.9	85,51.4
मणिपुर	Manipur
मेघालय	Meghalaya
नागालैण्ड	Nagaland
उड़ीसा	Orissa	16,85	4,54	21,39	78.8	27,04.8
पंजाब	Punjab	1,38,87	4,31	1,43,18	97.0	77,58.5
राजस्थान	Rajasthan	72,55	4,29	76,84	94.4	56,64.1
सिक्किम	Sikkim
तमिलनाडु	Tamil Nadu	1,40,92	16,75	1,57,67	89.4	1,06,21.0
त्रिपुरा	Tripura
उत्तर प्रदेश	Uttar Pradesh	89,86	8,43	98,29	91.4	15,15.3
पश्चिम बंगाल	West Bengal
अंड० व नि० द्वीप समूह	A. & N. Islands
अरुणाचल प्रदेश	Arunachal Pradesh
चंडीगढ़	Chandigarh
दादर व नागर हवेली	Dadra & Nagar Haveli
दिल्ली	Delhi
गोवा, दमन व दीव	Goa, Daman & Diu
लक्ष्य द्वीप	Lakshadweep
मिजोरम	Mizoram
पाण्डिचेरी	Pondicherry
भारत	INDIA	13,93,60	1,55,34	15,48,94	90.0	49,24.1

सारणी 7—संस्थावार कुल व्यय (आवर्ती एवं अनावर्ती)—(जारी)]
TABLE VII—TOTAL EXPENDITURE (RECURRING & NON-RECURRING) BY TYPE OF INSTITUTIONS—(contd.)

(ड) उच्च शिक्षा की संस्थाएं—(जारी)
E—Institutions for Higher Education—(contd.)

(क) डिग्री तथा उच्च स्तर—(जारी)
(a) Degree Standard and Above—(contd.)

(3) व्यापार प्रबंध
(iii) Business Management

(रुपये हजारों में)
(Rupees in Thousands)

राज्य/संघ शासित क्षेत्र State/Union Territory	कुल व्यय Total Expenditure			आवर्ती व्यय का कुल व्यय से प्रतिशत Percentage of Recurring Exp. to total Exp.	आवर्ती व्यय के अनुसार प्रति इकाई लागत Cost per student on the basis of Recurring Exp. (Actual)
	आवर्ती Recurring	अनावर्ती Non- Recurring	कुल जोड़ Grand Total		
1	2	3	4	5	6
आंध्र प्रदेश	Andhra Pradesh
असम	Assam
बिहार	Bihar	3,50	10	3,60	97.2 24,72.4
गुजरात	Gujarat	75,26	1,13,98	1,89,24	39.8 2,12,29.2
हरियाणा	Haryana
हिमाचल प्रदेश	Himachal Pradesh
जम्मू और काश्मीर	Jammu & Kashmir
कर्नाटक	Karnataka
केरल	Kerala
मध्य प्रदेश	Madhya Pradesh
महाराष्ट्र	Maharashtra	5,85	2,83	8,68	67.4 N.A
मणिपुर	Manipur
मेघालय	Meghalaya
नागालैण्ड	Nagaland
उड़ीसा	Orissa	4,51	9	4,60	98.0 13,92.0
पंजाब	Punjab
राजस्थान	Rajasthan
सिक्किम	Sikkim
तमिलनाडु	Tamil Nadu
त्रिपुरा	Tripura
उत्तर प्रदेश	Uttar Pradesh
पश्चिम बंगाल	West Bengal	66,65	9,59	76,24	87.4 66,464.6
अंडो व नि० द्वीप समूह	A. & N. Islands
अरुणाचल प्रदेश	Arunachal Pradesh
चंडीगढ़	Chandigarh
दादर व नागर हवेली	Dadra & Nagar Haveli
दिल्ली	Delhi
गोवा, दमन व दीव	Goa, Daman & Diu
लक्षद्वीप	Lakshadweep
मिजोरम	Mizoram
पॉण्डिचेरी	Pondicherry
भारत	INDIA	1,55,77	1,26,59	2,82,36	55.5 1,52,45.0

सारणी 7—संस्थावार कुल व्यय (आवर्ती एवं अनावर्ती)—(जारी)
TABLE VII—TOTAL EXPENDITURE (RECURRING & NON-RECURRING) BY TYPE OF INSTITUTIONS—(contd.)

(ड) उच्च शिक्षा की संस्थाएं—(जारी)
E—Institutions for Higher Education—(contd.)

(क) डिग्री तथा उच्च स्तर—(जारी)
(a) Degree Standard and Above—(contd.)

(4) शिक्षा
(iv) Education

(रुपये हजारों में)
(Rupees in Thousands)

राज्य/संघ शासित क्षेत्र State/Union Territory	कुल व्यय Total Expenditure			आवर्ती व्यय का कुल व्यय से प्रतिशत Percentage of Recurr- ing Exp. to total Exp.	आवर्ती व्यय के अनुसार प्रति इकाई लागत Cost per student on the basis of Recurring Exp. (Actual)	
	आवर्ती Recurring	अनावर्ती Non- Recurring	कुल जोड़ Grand Total			
1	2	3	4	5	6	
आंध्र प्रदेश	Andhra Pradesh	67,51	3,85	71,36	94.6	15,94.0
असम	Assam	11,64	97	12,61	92.3	11,62.1
बिहार	Bihar	18,39	1,74	20,13	91.4	5,67.1
गुजरात	Gujarat	89,91	3,88	93,79	95.9	18,60.6
हरियाणा	Haryana	43,86	4,25	48,11	91.2	6,67.6
हिमाचल प्रदेश	Himachal Pradesh	14,67	40	15,07	97.3	1,65,40.2
जम्मू और काश्मीर	Jammu & Kashmir	19,55	4,80	24,35	80.3	34,21.1
कर्नाटक	Karnataka	96,44	21,50	1,17,94	81.8	23,62.7
केरल	Kerala	46,45	48	46,93	99.0	17,59.8
मध्य प्रदेश	Madhya Pradesh	1,29,34	9,27	1,38,61	93.3	52,84.6
महाराष्ट्र	Maharashtra	1,95,50	7,18	2,02,68	96.5	23,46.6
मणिपुर	Manipur
मेघालय	Meghalaya	1,12	38	1,50	74.7	3,51.8
नागालैण्ड	Nagaland	3,25	14	3,39	95.9	30,28.3
उड़ीसा	Orissa	53,04	9,53	62,57	84.8	28,28.6
पंजाब	Punjab	67,47	2,50	69,97	96.4	14,13.7
राजस्थान	Rajasthan	93,56	13,79	1,07,35	87.2	20,66.1
सिक्किम	Sikkim	3,43	3,43
तमिलनाडु	Tamil Nadu	73,87	5	73,92	99.9	25,55.3
त्रिपुरा	Tripura	10,92	1,46	12,38	88.2	8,88,33.3
उत्तर प्रदेश	Uttar Pradesh	47,86	54	48,40	98.9	20,15.6
पश्चिम बंगाल	West Bengal	86,11	..	86,11	100.0	14,21.0
अंड० व नि० द्वीप समूह	A. & N. Islands
अरुणाचल प्रदेश	Arunachal Pradesh
चंडीगढ़	Chandigarh	8,01	..	8,01	100.0	2,29,58.1
दादर व नागर हवेली	Dadra & Nagar Haveli
दिल्ली	Delhi	12,97	..	12,97	100.0	39,93.3
गोवा, दमन व दीव	Goa, Daman & Diu	3,46	30	3,76	92.0	20,78.3
लक्षद्वीप	Lakshadweep
मिजोरम	Mizoram	1,85	13	1,98	93.4	30,33.3
पाण्डिचेरी	Pondicherry
भारत	INDIA	11,94,90	90,57	12,87,32	93.0	19,65.4

सारणी 7—संस्थावार कुल व्यय (आवर्ती एवं अनावर्ती)—(जारी)
TABLE VII—TOTAL EXPENDITURE (RECURRING & NON-RECURRING) BY TYPE OF INSTITUTIONS—(contd.)

(ड) उच्च शिक्षा की संस्थाएं—(जारी)
E—Institutions for Higher Education—(contd.)

(क) डिग्री तथा उच्च स्तर—(जारी)
(a) Degree Standard and Above—(contd.)

(5) इंजीनियरी, प्रौद्योगिकी तथा स्थापत्य
(v) Engg., Tech. and Architecture

(रुपये हजारों में)
(Rupees in Thousands)

राज्य/संघ शासित क्षेत्र State/Union Territory	कुल व्यय Total Expenditure			आवर्ती व्यय का कुल व्यय से प्रतिशत Percentage of Recurring Exp. to total Exp.	आवर्ती व्यय के अनुसार प्रति इकाई लागत Cost per student on the basis of Recurring Exp. (Actual)	
	आवर्ती Recurring	अनावर्ती Non- Recurring	कुल जोड़ Grand Total			
1	2	3	4	5	6	
आंध्र प्रदेश	Andhra Pradesh . . .	3,30,06	40,36	3,70,42	89.1	31,02.0
असम	Assam	85,11	59,28	1,44,39	58.9	41,50.9
बिहार	Bihar	2,27,73	28,94	2,56,67	88.7	36,18.7
गुजरात	Gujarat	2,64,64	22,69	2,87,33	92.1	27,85.7
हरियाणा	Haryana	71,75	14,65	86,40	83.0	40,46.4
हिमाचल प्रदेश	Himachal Pradesh
जम्मू और काश्मीर	Jammu & Kashmir . . .	61,14	19,17	80,31	76.1	55,60.7
कर्नाटक	Karnataka	3,04,75	86,50	3,91,25	77.9	18,37.9
केरल	Kerala	1,56,75	12,70	1,69,45	92.5	31,10.4
मध्य प्रदेश	Madhya Pradesh . . .	2,41,33	15,45	2,56,78	94.0	29,34.5
महाराष्ट्र	Maharashtra	3,50,37	63,90	4,14,27	84.6	31,32.0
मणिपुर	Manipur
मेघालय	Meghalaya
नागालैण्ड	Nagaland
उड़ीसा	Orissa	1,14,94	16,50	1,31,44	87.4	49,32.5
पंजाब	Punjab	89,91	6,10	96,01	93.6	43,92.1
राजस्थान	Rajasthan	78,55	8,78	87,33	89.9	52,99.0
सिक्किम	Sikkim
तमिलनाडु	Tamil Nadu	2,90,96	59,86	3,50,82	82.9	21,30.9
त्रिपुरा	Tripura	11,36	2,25	13,61	83.5	39,24.2
उत्तर प्रदेश	Uttar Pradesh	1,08,79	10,65	1,19,44	91.1	50,60.9
पश्चिम बंगाल	West Bengal	1,99,10	2,54	2,01,64	98.7	51,82.8
अंडो व निओ द्वीप समूह	A. & N. Islands
अरुणाचल प्रदेश	Arunachal Pradesh
चंडीगढ़	Chandigarh	74,14	16,28	90,24	82.0	55,70.1
दादर व नागर हवेली	Dadra & Nagar Haveli
दिल्ली	Delhi	93,13	5,75	98,88	94.2	62,93.3
गोवा, दमन व दीव	Goa, Daman & Diu . . .	13,79	6,34	20,13	68.5	39,76.4
लक्षद्वीप	Lakshadweep
मिजोरम	Mizoram
पाण्डिचेरी	Pondicherry
भारत	INDIA	31,68,30	4,98,69	36,66,99	86.4	31,24.6

सारणी 7—संस्थावार कुल व्यय (आवर्ती एवं अनावर्ती)—(जारी)
TABLE VII—TOTAL EXPENDITURE (RECURRING & NON-RECURRING) BY TYPE OF INSTITUTIONS—(contd.)

(इ) उच्च शिक्षा की संस्थाएं—(जारी)
E—Institutions for Higher Education—(contd.)

(क) डिग्री तथा उच्च स्तर—(जारी)
(a) Degree Standard and Above—(contd.)

(6) पत्रकारिता
(vi) Journalism

राज्य/संघ शासित क्षेत्र State/Union Territory	कुल व्यय Total Expenditure			(रुपये हजारों में) (Rupees in Thousands)	
	आवर्ती Recurring	अनावर्ती Non- Recurring	कुल जोड़ Grand Total	आवर्ती व्यय का कुल व्यय से प्रतिशत Percentage of Recurring Exp. to total Exp.	आवर्ती व्यय के अनुसार प्रति इकाई लागत Cost per student on the basis of Recurring Exp.(Actual)
1	2	3	4	5	6
आंध्र प्रदेश	Andhra Pradesh
असम	Assam
बिहार	Bihar
गुजरात	Gujarat
हरियाणा	Haryana
हिमाचल प्रदेश	Himachal Pradesh
जम्मू और काश्मीर	Jammu & Kashmir
कर्नाटक	Karnataka
केरल	Kerala
मध्य प्रदेश	Madhya Pradesh
महाराष्ट्र	Maharashtra	27	..	27	100.0
मणिपुर	Manipur
मेघालय	Meghalaya
नागालैण्ड	Nagaland
उड़ीसा	Orissa
पंजाब	Punjab
राजस्थान	Rajasthan
सिक्किम	Sikkim
तमिलनाडु	Tamil Nadu
त्रिपुरा	Tripura
उत्तर प्रदेश	Uttar Pradesh
पश्चिम बंगाल	West Bengal
अंडो व नि० द्वीप समूह	A. & N. Islands
अरुणाचल प्रदेश	Arunachal Pradesh
चंडीगढ़	Chandigarh
दादर व नागर हवेली	Dadra & Nagar Haveli
दिल्ली	Delhi
गोवा, दमन व दीव	Goa, Daman & Diu
लक्षद्वीप	Lakshadweep
मिजोरम	Mizoram
पॉण्डिचेरी	Pondicherry
भारत	INDIA	27	..	27	100.0
					6,42.9

सारणी 7—संस्थावार कुल व्यय (आवर्ती एवं अनावर्ती)—(जारी)
TABLE VII—TOTAL EXPENDITURE (RECURRING & NON-RECURRING) BY TYPE OF INSTITUTIONS—(contd.)

(इ) उच्च शिक्षा की संस्थाएं—(जारी)
E—Institutions for Higher Education—(contd.)

(क) उच्च शिक्षा की संस्थाएं—(जारी)
(a)—Degree Standard and Above—(contd.)

(7) विधि
(vii) Law

(रुपये हजारों में)
(Rupees in Thousands)

राज्य/संघ शासित क्षेत्र State/Union Territory	कुल व्यय Total Expenditure			आवर्ती व्यय का कुल व्यय से प्रतिशत Percentage of Recurr- ing Exp. to total Exp.	आवर्ती व्यय के अनुसार प्रति इकाई लागत Cost per student on the basis of Recurring Exp. (Actual)	
	आवर्ती Recurring	अनावर्ती Non- Recurring	कुल जोड़ Grand Total			
1	2	3	4	5	6	
आंध्र प्रदेश	Andhra Pradesh	18,34	37	18,71	98.2	55,05.0
असम	Assam	8,97	1,86	10,83	82.8	2,23.7
बिहार	Bihar	11,55	72	12,27	94.1	2,08.1
गुजरात	Gujarat	36,08	1,38	37,46	96.3	2,69.3
हरियाणा	Haryana
हिमाचल प्रदेश	Himachal Pradesh
जम्मू और कश्मीर	Jammu & Kashmir
कर्नाटक	Karnataka	36,43	3,32	39,75	91.6	2,61.4
केरल	Kerala	15,19	96	16,15	94.1	5,78.4
मध्य प्रदेश	Madhya Pradesh	12,96	48	13,44	96.4	2,01.5
महाराष्ट्र	Maharashtra	76,59	7,26	83,85	91.3	3,59.7
मणिपुर	Manipur	1,22	4	1,26	96.8	2,92.3
मेघालय	Meghalaya	1,11	..	1,11	100.0	1,48.6
नागालैण्ड	Nagaland	18	7	25	72.0	1,41.7
उड़ीसा	Orissa	9,03	15	9,18	98.4	2,63.1
पंजाब	Punjab
राजस्थान	Rajasthan	4,47	43	4,90	91.2	5,62.6
सिक्किम	Sikkim
तमिलनाडु	Tamil Nadu	13,37	2,50	15,87	84.2	3,86.2
त्रिपुरा	Tripura
उत्तर प्रदेश	Uttar Pradesh	8,33	..	8,33	100.0	1,49.6
पश्चिम बंगाल	West Bengal	3,38	10,82	14,20	23.8	1,43.0
अंडो व नि० द्वीप समूह	A. & N. Islands
अरुणाचल प्रदेश	Arunachal Pradesh
चंडीगढ़	Chandigarh
दादर व नागर हवेली	Dadra & Nagar Haveli
दिल्ली	Delhi
गोवा, दमन व दीव	Goa, Daman & Diu	3,68	14	3,82	96.3	10,40.5
लक्षद्वीप	Lakshadweep
मिजोरम	Mizoram
पाण्डिचेरी	Pondicherry	3,02	1,21	4,23	71.4	15,02.6
भारत	INDIA	2,63,90	31,71	2,95,61	89.3	2,96.2

सारणी 7—संस्थावार कुल व्यय (आवर्ती एवं अनावर्ती)—(जारी)
TABLE VII—TOTAL EXPENDITURE (RECURRING & NON-RECURRING) BY TYPE OF INSTITUTIONS—(contd.)

(ड) उच्च शिक्षा की संस्थाएं—(जारी)
E—Institutions for Higher Education—(contd.)

(क) डिग्री तथा उच्च स्तर—(जारी)
(a) Degree Standard and Above—(contd.)

(8) औषधि (दन्त चिकित्सा, सार्वजनिक स्वास्थ्य, परिचर्या तथा औषध विज्ञान शामिल नहीं है)
(viii) Medicine (excluding Dentistry, Public Health, Nursing and Pharmacy)

(रुपये हजारों में)
(Rupees in Thousands)

राज्य/संघ शासित क्षेत्र State/Union Territory	कुल व्यय Total Expenditure			आवर्ती व्यय का कुल व्यय से प्रतिशत Percentage of Recurring Exp. to total Exp.	आवर्ती व्यय के अनुसार प्रति इकाई लागत Student on the basis of Recurring Exp. (Actual)	
	आवर्ती Recurring	अनावर्ती Non- Recurring	कुल जोड़ Grand Total			
1	2	3	4	5	6	
आंध्र प्रदेश	Andhra Pradesh . . .	4,52,56	10,79	4,63,35	97.7	43,35.1
असम	Assam	1,61,44	..	1,61,44	100.0	63,70.4
बिहार	Bihar	2,59,27	1,28,27	3,87,54	66.9	16,35.3
गुजरात	Gujarat	2,72,13	11,98	2,84,11	95.8	36,46.3
हरियाणा	Haryana	2,83,45	85,08	3,68,53	76.9	99,25.4
हिमाचल प्रदेश	Himachal Pradesh	61,31	32,43	93,74	65.4	1,57,70.3
जम्मू और कश्मीर	Jammu & Kashmir	65,71	36,75	1,02,46	64.1	53,80.3
कर्नाटक	Karnataka	5,08,54	1,20,66	6,29,20	80.8	54,80.1
केरल	Kerala	3,42,82	42,67	3,85,49	88.9	64,33.8
मध्य प्रदेश	Madhya Pradesh	2,82,56	3,21	2,85,77	98.9	49,39.7
महाराष्ट्र	Maharashtra	7,97,51	34,80	8,32,31	95.8	48,17.0
मणिपुर	Manipur	41,42	74,15	1,15,57	35.8	1,63,07.1
मेघालय	Meghalaya
नागालैण्ड	Nagaland
उड़ीसा	Orissa	1,68,26	3,03	1,71,29	98.2	72,81.2
पंजाब	Punjab	3,26,55	21,42	3,47,97	93.8	74,14.7
राजस्थान	Rajasthan	2,92,25	12,40	3,04,65	95.9	65,30.3
सिक्किम	Sikkim
तमिलनाडु	Tamil Nadu	5,23,45	31,06	5,54,51	94.4	43,66.1
त्रिपुरा	Tripura
उत्तर प्रदेश	Uttar Pradesh	4,08,45	57,69	4,66,14	87.6	41,08.4
पश्चिम बंगाल	West Bengal	3,06,40	40,83	3,47,23	88.2	46,32.1
अंडम व नि० द्वीप समूह	A. & N. Islands
अरुणाचल प्रदेश	Arunachal Pradesh
चंडीगढ़	Chandigarh
दादर व नागर हवेली	Dadra & Nagar Haveli
दिल्ली	Delhi	4,19,33	21,57	4,40,90	95.1	1,51,05.6
गोवा, दमन व दीव	Goa, Daman & Diu	45,45	15,77	61,22	74.2	1,22,43.8
लक्षद्वीप	Lakshadweep
मिजोरम	Mizoram
पाण्डिचेरी	Pondicherry	1,91,16	6,09	1,97,25	96.9	3,53,91.5
भारत	INDIA	62,10,02	7,90,65	70,00,67	88.7	51,88.9

सारणी 7—संस्थावार कुल व्यय (आवर्ती एवं अनावर्ती)—(जारी)
TABLE VII—TOTAL EXPENDITURE (RECURRING & NON-RECURRING) BY TYPE OF INSTITUTIONS—(contd.)

(इ) उच्च शिक्षा की संस्थाएं—(जारी)
E—Institutions for Higher Education—(contd.)

(क) डिग्री तथा उच्च स्तर—(जारी)
(a) Degree Standard and Above—(contd.)

(ग) औषध विज्ञान
(ix) Pharmacy

राज्य/संघ शासित क्षेत्र State/Union Territory	कुल व्यय Total Expenditure			(रुपये हजारों में) (Rupees in Thousands)	
	1	2	3	4	6
आंध्र प्रदेश	Andhra Pradesh
असम	Assam
बिहार	Bihar
गुजरात	Gujarat	17,62	21	17,83	98.8
हरियाणा	Haryana
हिमाचल प्रदेश	Himachal Pradesh
जम्मू और काश्मीर	Jammu & Kashmir
कर्नाटक	Karnataka	16,95	3,72	20,67	82.0
केरल	Kerala
मध्य प्रदेश	Madhya Pradesh
महाराष्ट्र	Maharashtra	16,04	5,27	21,31	72.3
मणिपुर	Manipur
मेघालय	Meghalaya
नागालैण्ड	Nagaland
उड़ीसा	Orissa
पंजाब	Punjab
राजस्थान	Rajasthan
सिक्किम	Sikkim
तमिलनाडु	Tamil Nadu
त्रिपुरा	Tripura
उत्तर प्रदेश	Uttar Pradesh
पश्चिम बंगाल	West Bengal
अंडो व नि० द्वीप समूह	A. & N. Islands
अरुणाचल प्रदेश	Arunachal Pradesh
चंडीगढ़	Chandigarh
दादर व नागर हवेली	Dadra & Nagar Haveli
दिल्ली	Delhi	11,46	..	11,46	100.0
गोवा, दमन व दीव	Goa, Daman & Diu	10,31	2,50	12,81	80.5
लक्षद्वीप	Lakshadweep
मिजोरम	Mizoram
पांडिचेरी	Pondicherry
भारत	INDIA	72,38	11,70	84,08	86.1
					32,25.7

सारणी 7—संस्थावार कुल व्यय—(आवर्ती एवं अनावर्ती)—(जारी)
TABLE VII—TOTAL EXPENDITURE (RECURRING & NON-RECURRING) BY TYPE OF INSTITUTIONS—(contd.)

(ड) उच्च शिक्षा की संस्थाएँ—(जारी)
E—Institutions for Higher Education—(contd.)

(क) डिग्री तथा उच्च स्तर—(जारी)
(a) Degree Standard and Above—(contd.)

(10) सार्वजनिक स्वास्थ्य
(x) Public Health

(रुपये हजारों में)
(Rupees in Thousands)

राज्य/संघ शासित क्षेत्र State/Union Territory	कुल व्यय Total Expenditure			आवर्ती व्यय का कुल व्यय से प्रतिशत Percentage of Recur- ring Exp. to total Exp.	आवर्ती व्यय के अनुसार प्रति बच्चाई लागत Cost per student on the basis of Recurring Exp. (Actual)
	आवर्ती Recurring	अनावर्ती Non- Recurring	कुल जोड़ Grand Total		
1	2	3	4	5	6
आंध्र प्रदेश	Andhra Pradesh
असम	Assam
बिहार	Bihar
गुजरात	Gujarat
हरियाणा	Haryana
हिमाचल प्रदेश	Himachal Pradesh
जम्मू और काश्मीर	Jammu & Kashmir
कर्नाटक	Karnataka
केरल	Kerala
मध्य प्रदेश	Madhya Pradesh
महाराष्ट्र	Maharashtra
मणिपुर	Manipur
मेघालय	Meghalaya
नागालैंड	Nagaland
उड़ीसा	Orissa
पंजाब	Punjab
राजस्थान	Rajasthan
सिक्किम	Sikkim
तमिलनाडु	Tamil Nadu
त्रिपुरा	Tripura
उत्तर प्रदेश	Uttar Pradesh
पश्चिम बंगाल	West Bengal	51,71	..	51,71	100.0
अंड० व नि० द्वीप समूह	A. & N. Islands
अरुणाचल प्रदेश	Arunachal Pradesh
चंडीगढ़	Chandigarh
दादरा व नागर हवेली	Dadra & Nagar Haveli
दिल्ली	Delhi
गोवा, दमन व दीव	Goa, Daman & Diu
लक्षद्वीप	Lakshadweep
मिजोरम	Mizoram
पांडिचेरी	Pondicherry
भारत	INDIA	51,71	..	51,71	100.0
					3,28,83.9

सारणी 7—संस्थावार कुल व्यय (आवर्ती एवं अनावर्ती)—(जारी)
TABLE VII—TOTAL EXPENDITURE (RECURRING & NON-RECURRING) BY TYPE OF INSTITUTIONS—(contd.)

(इ) उच्च शिक्षा की संस्थाएं—(जारी)
E—Institutions for Higher Education—(contd.)

(क) डिग्री तथा उच्च स्तर—(जारी)
(a) Degree Standard and Above—(contd.)

(11) संगीत तथा ललित कलाएं (संगीत, नृत्य तथा व्यावहारिक कला शामिल हैं)
(xi) Music & Fine Arts (Including Music & Dancing and other Applied Arts)

(रुपये हजारों में)
(Rupees in Thousands)

राज्य/संघ शासित क्षेत्र State/Union Territory	कुल व्यय Total Expenditure			आवर्ती व्यय का कुल व्यय से प्रतिशत Percentage of Recurring Exp. to total Exp.	आवर्ती व्यय के अनुसार प्रति इकाई लागत Cost per student on the basis of Recurring Exp. (Actual)	
	आवर्ती Recurring	अनावर्ती Non- Recurring	कुल जोड़ Grand Total			
1	2	3	4	5	6	
आंध्र प्रदेश	Andhra Pradesh . . .	4,05	..	4,05	100.0	19,78.6
असम	Assam
बिहार	Bihar	1,42	..	1,42	100.0	11,40.5
गुजरात	Gujarat	23,47	2,06	25,43	91.9	15,00.0
हरियाणा	Haryana
हिमाचल प्रदेश	Himachal Pradesh
जम्मू और काश्मीर	Jammu & Kashmir . . .	3,85	11	3,96	97.2	22,87.4
कर्नाटक	Karnataka	5,58	..	5,58	100.0	43,81.0
केरल	Kerala
मध्य प्रदेश	Madhya Pradesh	14,00	49	14,49	96.6	2,99.3
महाराष्ट्र	Maharashtra	23,79	27	24,06	98.9	11,39.1
मणिपुर	Manipur	4,38	25	4,63	94.6	7,18.5
मेघालय	Meghalaya
नागालैण्ड	Nagaland
उड़ीसा	Orissa	6,52	2,29	8,81	74.0	7,08.3
पंजाब	Punjab	1,18	..	1,18	100.0	25,77.8
राजस्थान	Rajasthan	40	..	40	100.0	7,27.3
सिक्किम	Sikkim
तमिलनाडु	Tamil Nadu	4,85	27	5,12	94.7	16,88.8
त्रिपुरा	Tripura	3,00	19	3,19	94.0	5,98.8
उत्तर प्रदेश	Uttar Pradesh	9,79	..	9,79	100.0	6,98.8
पश्चिम बंगाल	West Bengal	6,14	10	6,24	98.4	10,01.7
अण्डो व नि० द्वीप समूह	A. & N. Islands
अरुणाचल प्रदेश	Arunachal Pradesh
चंडीगढ़	Chandigarh
दादरा व नागर हवेली	Dadra & Nagar Haveli
दिल्ली	Delhi	12,53	..	12,53	100.0	67,92.3
गोवा, दमन व दीव	Goa, Daman & Diu . . .	4,28	65	4,93	86.8	52,42.1
लक्षद्वीप	Lakshadweep
मिजोरम	Mizoram
पाण्डिचेरी	Pondicherry
भारत	INDIA	1,29,13	6,68	1,35,81	95.1	1,00,34.4

सारणी 7—संस्थावार कुल व्यय (आवर्ती एवं अनावर्ती)—(जारी)
TABLE VII—TOTAL EXPENDITURE (RECURRING & NON-RECURRING) BY TYPE OF INSTITUTIONS—(Contd.)

(ड) उच्च शिक्षा की संस्थाएं—(जारी)
E—Institutions for Higher Education—(Contd.)

(क) डिग्री तथा उच्च स्तर—(जारी)
(a) Degree Standard and Above—(Contd.)

(12) प्राच्य विद्या अभ्ययन
(xii) Oriental Studies

राज्य/संघ शासित क्षेत्र State/Union Territory	कुल व्यय Total Expenditure			(रुपये हजारों में) (Rupees in Thousands)		
	आवर्ती Recurring	अनावर्ती Non- Recurring	कुल जाड़ Grand Total	आवर्ती व्यय का कुल व्यय से प्रतिशत Percentage of Recurring Exp. total	आवर्ती व्यय के प्रत्येक प्रति इकाई लागत Cost per student on the basis of Recurring Exp. (Actual)	
				p.		
1	2	3	4	5	6	
आंध्र प्रदेश	Andhra Pradesh	83,84	12,83	96,67	86.7	12,99.1
असम	Assam	2,67	..	2,67	100.0	23,45.5
बिहार	Bihar	26,36	2,40	28,76	91.7	3,72.4
गुजरात	Gujarat	6,38	89	7,27	87.8	40,38.0
हरियाणा	Haryana	8,60	1,24	9,84	87.4	4,87.7
हिमाचल प्रदेश	Himachal Pradesh	6,83	11	6,94	98.4	6,80.4
जम्मू और काश्मीर	Jammu & Kashmir	5,54	16	5,70	97.2	4,42.2
कर्नाटक	Karnataka	15,44	4	15,48	99.7	3,72.0
केरल	Kerala	10,55	63	11,18	94.4	8,55.0
मध्य प्रदेश	Madhya Pradesh	14,66	..	14,66	100.0	14,15.9
महाराष्ट्र	Maharashtra	1,03	..	1,03	100.0	4,83.5
मणिपुर	Manipur	30	..	30	100.0	10,00.0
मेघालय	Meghalaya
नागालैण्ड	Nagaland
उड़ीसा	Orissa	12,59	6,32	18,91	66.6	12,37.3
पंजाब	Punjab	5,68	42	6,10	93.1	7,08.5
राजस्थान	Rajasthan	45,87	69	46,56	98.5	7,41.2
सिक्किम	Sikkim
तमिलनाडु	Tamil Nadu	21,03	5	21,08	99.7	8,77.1
त्रिपुरा	Tripura	49	1	50	98.0	3,62.9
उत्तर प्रदेश	Uttar Pradesh	1,46,65	23,29	1,69,94	86.3	1,32.0
पश्चिम बंगाल	West Bengal	61	6	67	91.0	5,52.1
अंडमान व निकोबार द्वीप समूह	A. & N. Islands
अरुणाचल प्रदेश	Arunachal Pradesh
चंडीगढ़	Chandigarh
दादरा व नागर हवेली	Dadra & Nagar Haveli
दिल्ली	Delhi	24,02	3,63	27,65	86.9	16,30.4
गोवा, दमन व दीव	Goa, Daman & Diu
लक्षद्वीप	Lakshadweep
मिजोरम	Mizoram
पॉण्डिचेरी	Pondicherry
भारत	INDIA	4,39,14	52,77	4,91,91	89.3	2,86.45

सारणी 7—संस्थावार कुल व्यय (आवर्ती एवं अनावर्ती)—जारी
TABLE VH—TOTAL EXPENDITURE (RECURRING & NON-RECURRING) BY TYPE OF INSTITUTIONS—(Contd.)

(ड) उच्च शिक्षा की संस्थाएं—(जारी)
E—Institutions for Higher Education—(Contd.)

(क) डिग्री तथा उच्च स्तर—(जारी)
(a) Degree Standard and Above—(Contd.)

(13) शारीरिक शिक्षा
(xiii) Physical Education

(रुपये हजारों में)
(Rupees in Thousands)

राज्य/संघ शासित क्षेत्र State/Union Territory	कुल व्यय Total Expenditure			आवर्ती व्यय का कुल व्यय से प्रतिशत Percentage of Recurring Exp. to total Exp.	आवर्ती व्यय के अनुसार प्रति बच्चाई लागत Cost per student on the basis of Recurring Exp. (Actual)	
	आवर्ती Recurring	अनावर्ती Non- Recurring	कुल जोड़ Grand Total			
1	2	3	4	5	6	
आंध्र प्रदेश	Andhra Pradesh . . .	7,23	..	7,23	100.0	20,83.3
असम	Assam
बिहार	Bihar	2,20	..	2,20	100.0	12,89.7
गुजरात	Gujarat	8,63	84	9,47	91.1	24,57.7
हरियाणा	Haryana	2,48	4	2,52	98.4	33,88.9
हिमाचल प्रदेश	Himachal Pradesh
जम्मू और कश्मिर	Jammu & Kashmir	5,09	..	5,09	100.0	26,22.6
कर्नाटक	Karnataka	6,97	64	7,61	91.6	16,77.3
केरल	Kerala
मध्य प्रदेश	Madhya Pradesh	21,21	8,58	29,79	71.2	50,00.0
महाराष्ट्र	Maharashtra	12,59	1,35	13,94	90.3	14,46.3
मणिपुर	Manipur
मेघालय	Meghalaya
नागालैण्ड	Nagaland
उड़ीसा	Orissa
पंजाब	Punjab	75,66	60	76,26	99.2	1,04,93.2
राजस्थान	Rajasthan	2,55	..	2,55	100.0	16,13.9
सिक्किम	Sikkim
तमिलनाडु	Tamil Nadu	8,65	7	8,72	99.2	21,28.9
त्रिपुरा	Tripura	1,17	63	1,80	65.0	27,75.0
उत्तर प्रदेश	Uttar Pradesh	3,34	31	3,65	91.5	17,03.7
पश्चिम बंगाल	West Bengal	4.26	33	4,59	92.8	17,29.4
अंडो व नि० द्वीप समूह	A. & N. Islands
अरुणाचल प्रदेश	Arunachal Pradesh
चंडीगढ़	Chandigarh
दादरा व नागर हवेली	Dadra & Nagar Haveli
दिल्ली	Delhi
गोवा, दमन व दीव	Goa, Daman & Diu
लक्षद्वीप	Lakshadweep
मिजोरम	Mizoram
पाण्डिचेरी	Pondicherry
भारत	INDIA	1,62,03	13,39	1,75,42	92.3	34,30.3

सारणी 7—संस्थाकार कुल व्यय (आवर्ती एवं अनावर्ती)—(जारी)
TABLE VII—TOTAL EXPENDITURE (RECURRING & NON-RECURRING) BY TYPE OF INSTITUTIONS—(Contd.)

(इ) उच्च शिक्षा की संस्थाएं—(जारी)
E—Institutions for Higher Education—(contd.)

(क) डिग्री तथा उच्च स्तर—(जारी)
(a) Degree Standard and Above—(contd.)

(14) पशु चिकित्सा विज्ञान
(xiv) Veterinary Science

(रुपये हजारों में)
(Rupees in Thousands)

राज्य/संघ शासित क्षेत्र State/Union Territory	कुल व्यय Total Expenditure			ग्रावर्ती व्यय का कुल व्यय से प्रतिशत Percentage of Recurring Exp. to total Exp.	ग्रावर्ती व्यय के अनुसार प्रति इकाई लागत Cost per student on the basis of Recurring Exp. (Actual)	
	ग्रावर्ती Recurring	अनावर्ती Non- Recurring	कुल जोड़ Grand Total			
1	2	3	4	5	6	
आंध्र प्रदेश	Andhra Pradesh . . .	70,15	8,86	79,01	88.8	87,41.1
असम	Assam	46,27	1,34	47,61	97.2	1,48,70.0
बिहार	Bihar	41,91	..	41,91	100.0	1,01,92.4
गुजरात	Gujarat	16,72	..	16,72	100.0	89,22.2
हरियाणा	Haryana	48,84	5,49	54,33	90.0	1,06,47.7
हिमाचल प्रदेश	Himachal Pradesh
जम्मू और काश्मीर	Jammu & Kashmir
कर्नाटक	Karnataka	29,52	1.14	30,66	96.3	59,15.8
केरल	Kerala	63,48	1,71	65,19	97.4	2,14,89.7
मध्य प्रदेश	Madhya Pradesh	43,08	5,68	48,76	88.4	1,08,17.7
महाराष्ट्र	Maharashtra	63,25	18,14	81,39	77.7	76,55.9
मणिपुर	Manipur
मेघालय	Meghalaya
नागालैण्ड	Nagaland
उड़ीसा	Orissa	13,82	..	13,82	100.0	60,19.7
पंजाब	Punjab	30,55	5,15	35,70	85.6	91,66.15
राजस्थान	Rajasthan	37,29	14,59	51,88	71.9	1,06,56.8
सिक्किम	Sikkim
तमिलनाडु	Tamil Nadu	68,18	9,15	77,33	88.2	72,05.5
त्रिपुरा	Tripura
उत्तर प्रदेश	Uttar Pradesh	5,25,29	2,06,20	7,31,49	71.8	10,31,35.4
पश्चिम बंगाल	West Bengal
अंडो व नि० द्वीप समूह	A. & N. Islands
अरुणाचल प्रदेश	Arunachal Pradesh
चंडीगढ़	Chandigarh
दादरा व नागर हवेली	Dadra & Nagar Haveli
दिल्ली	Delhi
गोवा, दमन व दीव	Goa, Daman & Diu
लक्षद्वीप	Lakshdweep
मिज़ोरम	Mizoram
पॉण्डिचेरी	Pondicherry
भारत	INDIA	10,98,35	2,77,45	13,75,80	79.8	1,61,84.3

सारणी 7—संस्थावार कुल व्यय (आवर्ती एवं अनावर्ती)—(जारी)
TABLE VII—TOTAL EXPENDITURE (RECURRING & NON-RECURRING) BY TYPE OF INSTITUTIONS—(contd.)

(ड) उच्च शिक्षा की संस्थाएं—(जारी)

E—Institutions for Higher Education—(contd.)

(क) डिग्री तथा उच्च स्तर—(जारी)

(a) Degree Standard and Above—(contd.)

(15) डिग्री तथा उच्च स्तर की अन्य संस्थाएं (समाज कार्य, समाज सेवा, ग्रामीण कालेज, परिचर्या, दन्त चिकित्सा, आदि शामिल हैं)

(xv) Other Institutions for Degree Standard and above (Including Social Work, Social Service, Rural Colleges, Co-operation, Nursing, Dentistry, etc.)

(रुपये हजारों में)
(Rupees in Thousands)

राज्य/संघ शासित क्षेत्र State/Union Territory	कुल व्यय Total Expenditure			आवर्ती व्यय का कुल व्यय से प्रतिशत Percentage of Recurring Exp. to total Exp.	आवर्ती व्यय के अनुसार प्रति इकाई लागत Cost per student on the basis of Recurring Exp. (Actual)	
	आवर्ती Recurring	अनावर्ती Non- Recurring	कुल जोड़ Grand Total			
1	2	3	4	5	6	
आंध्र प्रदेश	Andhra Pradesh	7,77	64	8,41	92.4	35,22.2
असम	Assam	1,59	96	2,55	62.4	23,39.3
बिहार	Bihar	7,36	23,14	30,50	24.2	38,09.0
गुजरात	Gujarat	1,07,06	11,59	1,18,65	90.2	1,11,59.5
हरियाणा	Haryana
हिमाचल प्रदेश	Himachal Pradesh
जम्मू और काश्मीर	Jammu & Kashmir
कर्नाटक	Karnataka	48,98	9,84	58,82	83.3	60,06.4
केरल	Kerala
मध्य प्रदेश	Madhya Pradesh	11,30	14	11,44	98.8	38,58.2
महाराष्ट्र	Maharashtra	1,16,90	4,43	1,21,33	96.3	37,10.5
मणिपुर	Manipur	75	..	75	100.0	3,04.0
मेघालय	Meghalaya
नागालैण्ड	Nagaland
उड़ीसा	Orissa
पंजाब	Punjab	16,17	..	16,17	100.0	1,35,91.3
राजस्थान	Rajasthan	5,40	99	6,39	84.5	31,18.8
सिक्किम	Sikkim
तमिलनाडु	Tamil Nadu	10,24	1	10,25	99.9	16,99.3
त्रिपुरा	Tripura
उत्तर प्रदेश	Uttar Pradesh	8,03	40	8,43	95.3	15,56.1
पश्चिम बंगाल	West Bengal	23,11	1,17	24,28	95.2	28,31.7
अंडो व नि० द्वीप समूह	A. & N. Islands
अरुणाचल प्रदेश	Arunachal Pradesh
चंडीगढ़	Chandigarh
दादरा व नागरहवेली	Dadra & Nagar Haveli
दिल्ली	Delhi	37,38	14	37,52	99.6	32,30.7
गोवा, दमन व दीव	Goa, Daman & Diu
लक्षद्वीप	Lakshdweep
मिजोरम	Mizoram
पांडिचेरी	Pondicherry
भारत	INDIA	4,02,04	53,45	4,55,49	88.3	43,60.9

सारणी 7—संस्थावार कुल व्यय (आवर्ती एवं अनावर्ती)—(जारी)
TABLE VII—TOTAL EXPENDITURE (RECURRING & NON-RECURRING) BY TYPE OF INSTITUTIONS—(contd.)

(ड) उच्च शिक्षा की संस्थाएं—(जारी)
E—Institutions for Higher Education—(contd.)

जोड़ (क) डिग्री तथा उच्च स्तर की कुल उच्च शिक्षा संस्थाएं—(समाप्त)
Total (a)—All Institutions of Degree Standard and Above—(concl'd.)

(रुपये हजारों में)
(Rupees in Thousands)

राज्य/संघ शासित क्षेत्र State/Union Territory	कुल व्यय Total Expenditure			आवर्ती व्यय का कुल व्यय से प्रतिशत Percentage of Recurring Exp. to total Exp.	आवर्ती व्यय के अनुसार प्रति इकाई लागत Cost per student on the basis of Recurring Exp.(Actual)	
	आवर्ती Recurring	अनावर्ती Non- Recurring	कुल जोड़ Grand Total			
1	2	3	4	5	6	
आंध्र प्रदेश	Andhra Pradesh . . .	34,04,52	5,07,33	39,11,85	87.0	13,25.8
असम	Assam	11,73,85	1,38,80	13,12,65	89.4	8,12.2
बिहार	Bihar	26,41,61	3,93,72	30,35,33	87.0	7,11.9
गुजरात	Gujarat	21,55,25	2,30,31	23,58,56	90.3	11,56.7
हरियाणा	Haryana	11,05,98	1,53,94	12,59,92	87.8	12,09.5
हिमाचल प्रदेश	Himachal Pradesh . . .	2,63,73	36,21	2,99,94	87.9	16,40.5
जम्मू और काश्मीर	Jammu & Kashmir . . .	3,51,51	89,18	4,40,69	79.8	17,34.5
कर्नाटक	Karnataka	26,08,13	3,26,56	29,34,69	88.9	9,75.1
केरल	Kerala	23,60,38	1,20,46	24,80,84	95.1	9,85.0
मध्य प्रदेश	Madhya Pradesh . . .	20,17,54	95,45	21,12,99	95.5	10,07.2
महाराष्ट्र	Maharashtra	57,70,95	4,13,13	61,84,08	93.3	10,81.8
मणिपुर	Manipur	1,83,88	89,88	2,73,76	67.2	9,44.5
मेघालय	Meghalaya	1,15,78	6,21	1,21,99	94.9	6,92.7
नागालैण्ड	Nagaland	61,14	4,96	66,10	92.5	14,62.0
उड़ीसा	Orissa	11,44,68	1,23,40	12,68,08	90.3	10,67.7
पंजाब	Punjab	20,08,40	2,03,46	22,11,86	90.8	13,67.1
राजस्थान	Rajasthan	17,54,71	1,33,08	18,87,79	93.0	12,72.1
सिक्किम	Sikkim	3,91	4,02	7,93	49.3	53,56.2
तमिलनाडू	Tamil Nadu	36,64,81	2,81,44	39,46,25	92.9	13,33.2
त्रिपुरा	Tripura	1,08,75	10,56	1,19,31	91.1	20,63.2
उत्तर प्रदेश	Uttar Pradesh	41,85,72	4,63,91	46,49,63	90.0	8,32.6
पश्चिम बंगाल	West Bengal	24,11,06	1,43,66	25,54,72	94.4	6,94.5
अंड० व नि० द्वीप समूह	A. & N. Islands . . .	13,08	1,91	14,99	87.3	28,65.5
अरुणाचल प्रदेश	Arunachal Pradesh . .	16,98	9,47	26,45	64.2	35,80.4
चंडीगढ़	Chandigarh	2,28,87	33,33	2,62,09	87.3	12,58.1
दादर व नागर हवेली	Dadra & Nagar Haveli
दिल्ली	Delhi	17,77,52	56,78	18,34,30	96.9	21,90.3
गोवा, दमन व दीव	Goa, Daman & Diu . .	1,44,15	27,65	1,71,80	83.9	12,92.8
लक्ष्य द्वीप	Lakshadweep
मिजोरम	Mizoram	40,44	7,02	47,46	85.2	8,40.3
पाण्डिचेरी	Pondicherry	2,68,81	14,53	2,83,34	94.9	64,63.9
भारत	INDIA	4,19,86,14	41,20,26	4,61,06,40	91.1	10,47.4

सारणी 7—संस्थावार कुल व्यय (आवर्ती एवं अनावर्ती)—(जारी)
TABLE VII—TOTAL EXPENDITURE (RECURRING & NON-RECURRING) BY TYPE OF INSTITUTIONS—(contd.)

(ङ) उच्च शिक्षा की संस्थाएं—(जारी)
E—Institutions for Higher Education—(contd.)

(ख) —मैट्रिकोत्तर डिप्लोमा/प्रमाण-पत्र पाठ्यक्रमों में शिक्षा प्रदान करने वाली संस्थाएं (डिग्री स्तर के नीचे)
(b) Institutions Imparting Instruction in Post-Matriculation Diploma/Certificate Courses (Below Degree Level)

(1) कला, विज्ञान तथा वाणिज्य
(i) Arts, Science and Commerce

राज्य/संघ शासित क्षेत्र State/Union Territory	कुल व्यय Total Expenditure			आवर्ती व्यय का कुल व्यय से प्रतिशत Percentage of Recurring Exp. to total Exp.	आवर्ती व्यय के अनुसार प्रति इकाई लागत Cost per student on the basis of Recurring Exp. (Actual)
	आवर्ती Recurring	अनावर्ती Non- Recurring	कुल जोड़ Grand Total		
1	2	3	4	5	6
आंध्र प्रदेश	Andhra Pradesh
असम	Assam
बिहार	Bihar
गुजरात	Gujarat	82	..	82	100.0
हरियाणा	Haryana
हिमाचल प्रदेश	Himachal Pradesh
जम्मू और कश्मीर	Jammu & Kashmir
कर्नाटक	Karnataka
केरल	Kerala
मध्य प्रदेश	Madhya Pradesh
महाराष्ट्र	Maharashtra	11,35	44	11,79	96.3
मणिपुर	Manipur
मेघालय	Meghalaya
नागालैण्ड	Nagaland
उड़ीसा	Orissa
पंजाब	Punjab
राजस्थान	Rajasthan
सिक्किम	Sikkim
तमिलनाडु	Tamil Nadu
त्रिपुरा	Tripura
उत्तर प्रदेश	Uttar Pradesh
पश्चिम बंगाल	West Bengal	19,45	1,65	21,10	92.2
अंड० व नि० द्वीप समूह	A. & N. Islands
अरुणाचल प्रदेश	Arunachal Pradesh
चंडीगढ़	Chandigarh
दादर व नागर हवेली	Dadra & Nagar Haveli
दिल्ली	Delhi	9,41	1,41	10,82	87.0
गोवा, दमन व दीव	Goa, Daman & Diu
लक्षद्वीप	Lakshadweep
मिजोरम	Mizoram
पाण्डिचेरी	Pondicherry
भारत	INDIA	41,03	3,50	44,53	92.1
					60.1

सारणी 7—संस्थावार कुल व्यय (आवर्ती एवं अनावर्ती)—(जारी)
TABLE VII—TOTAL EXPENDITURE (RECURRING & NON-RECURRING) BY TYPE OF INSTITUTIONS—(contd.)

(ङ) उच्च शिक्षा की संस्थाएं—(जारी)

E—Institutions for Higher Education—(contd.)

(ख) मैट्रिकोत्तर डिप्लोमा/प्रमाण-पत्र पाठ्यक्रमों में शिक्षा प्रदान करने वाली संस्थाएं (डिग्री स्तर के नीचे)—(जारी)

(b) Institutions Imparting Instruction in Post-Matriculation Diploma/Certificate Courses (Below Degree Level)—(contd.)

(2) कृषि, तथा वन विद्या

(ii) Agriculture & Forestry

(रुपये हजारों में)
(Rupees in Thousands)

राज्य/संघ शासित क्षेत्र State/Union Territory	कुल व्यय Total Expenditure			आवर्ती व्यय का कुल व्यय से प्रतिशत Percentage of Recurring Exp. to total Exp.	आवर्ती व्यय के अनुसार प्रति इकाई लागत Cost per student on the basis of Recurring Exp. (Actual)	
	आवर्ती Recurring	अनावर्ती Non- Recurring	कुल जोड़ Grand Total			
1	2	3	4	5	6	
आंध्र प्रदेश	Andhra Pradesh	
असम	Assam	2,69	3	2,72	98.9	60,75.0
बिहार	Bihar
गुजरात	Gujarat
हरियाणा	Haryana
हिमाचल प्रदेश	Himachal Pradesh
जम्मू और कश्मीर	Jammu & Kashmir
कर्नाटक	Karnataka	5,78	4,45	10,23	56.5	52,62.1
केरल	Kerala	4,42	..	4,42	100.0	37,45.1
मध्य प्रदेश	Madhya Pradesh
महाराष्ट्र	Maharashtra
मणिपुर	Manipur
मेघालय	Meghalaya
नागालैण्ड	Nagaland
उड़ीसा	Orissa
पंजाब	Punjab
राजस्थान	Rajasthan	1,20	..	1,20	100.0	6,74.3
सिक्किम	Sikkim
तमिलनाडु	Tamil Nadu
त्रिपुरा	Tripura
उत्तर प्रदेश	Uttar Pradesh
पश्चिम बंगाल	West Bengal	25,16	82	26,98	96.8	38,78.2
अंडो व निओ द्वीप समूह	A. & N. Islands
अरुणाचल प्रदेश	Arunachal Pradesh
चंडीगढ़	Chandigarh
दादर व नागर हवेली	Dadra & Nagar Haveli
दिल्ली	Delhi
गोवा, दमन व दीव	Goa, Daman & Diu
लक्षद्वीप	Lakshadweep
मिजोरम	Mizoram
पाण्डिचेरी	Pondicherry
भारत	INDIA	39,25	5,30	44,55	88.1	35,35.4

सारणी 7—संस्थावार कुल व्यय (आवर्ती एवं अनावर्ती)—(जारी)
TABLE VII—TOTAL EXPENDITURE (RECURRING & NON-RECURRING) BY TYPE OF INSTITUTIONS—(contd.)

(इ) उच्च शिक्षा की संस्थाएं—(जारी)

E—Institutions for Higher Education—(contd.)

(ख) मैट्रिकोत्तर डिप्लोमा/प्रमाण-पत्र पाठ्यक्रमों में शिक्षा प्रदान करने वाली संस्थाएं (डिग्री स्तर के नीचे)—(जारी)

(b) Institutions Imparting Instruction in Post-Matriculation Diploma/Certificate Courses (Below Degree Level) (contd.)

(3) शिक्षा

(iii) Education

(रुपये हजारों में)
(Rupees in Thousands)

राज्य/संघ शासित क्षेत्र State/Union Territory	कुल व्यय Total Expenditure			आवर्ती व्यय का कुल व्यय से प्रतिशत Percentage of Recurring Exp. to total Exp.	आवर्ती व्यय के अनुसार प्रति इकाई लागत Cost per student on the basis of Recurring Exp.(Actual)	
	आवर्ती Recurring	अनावर्ती Non- Recurring	कुल जोड़ Grand Total			
1	2	3	4	5	6	
आंध्र प्रदेश	Andhra Pradesh	25,52	4	25,56	99.8	6,31.0
असम	Assam	43,36	2,15	45,51	95.3	14,21.8
बिहार	Bihar	1,53,13	3,57	1,56,70	97.7	7,09.9
गुजरात	Gujarat
हरियाणा	Haryana
हिमाचल प्रदेश	Himachal Pradesh	3,03	..	3,03	100.0	@
जम्मू और कश्मीर	Jammu & Kashmir	42,78	4,75	47,53	90.0	38,70.2
कर्नाटक	Karnataka	1,24,65	1,32	1,25,97	99.0	7,33.2
केरल	Kerala	92,78	23	93,01	99.8	19,63.0
मध्य प्रदेश	Madhya Pradesh	2,13,37	51	2,13,88	99.8	22,88.5
महाराष्ट्र	Maharashtra	2,01,96	8,89	2,10,85	95.8	12,31.6
मणिपुर	Manipur
मेघालय	Meghalaya	1,86	14	2,00	93.0	24,00.0
नागालैण्ड	Nagaland
उड़ीसा	Orissa	90,38	53	90,91	99.4	8,12.7
पंजाब	Punjab	28,57	..	28,57	100.0	9,09.5
राजस्थान	Rajasthan	49,03	14	49,17	99.7	19,92.5
सिक्किम	Sikkim
तमिलनाडु	Tamil Nadu	38,09	24	38,33	99.4	12,86.9
त्रिपुरा	Tripura	13,07	7	13,14	99.5	@
उत्तर प्रदेश	Uttar Pradesh	1,75,93	4,52	1,80,45	97.5	22,69.3
पश्चिम बंगाल	West Bengal	50,05	63	50,68	98.8	9,15.1
अंडो व नि० द्वीप समूह	A. & N. Islands	5,81	40	6,21	93.6	1,08,20.0
अरुणाचल प्रदेश	Arunachal Pradesh
चंडीगढ़	Chandigarh
दादर व नागर हवेली	Dadra & Nagar Haveli
दिल्ली	Delhi	9,38	1	9,39	99.9	11,60.6
गोवा, दमन व दीव	Goa, Daman & Diu	6,35	45	6,80	93.4	8,74.3
लक्षद्वीप	Lakshadweep
मिजोरम	Mizoram	12,23	31	12,54	97.5	31,27.6
पाण्डिचेरी	Pondicherry	2,24	..	2,24	100.0	30,83.3
भारत	INDIA	1,38,357	28,90	14,12,47	98.0	12,66.4

@As per nstruction from state Govt. admission discontinued for some period.

सारणी 7—संस्थावार कुल व्यय (आवर्ती एवं अनावर्ती)—(जारी)
TABLE VII—TOTAL EXPENDITURE (RECURRING & NON-RECURRING) BY TYPE OF INSTITUTIONS—(contd.)

(इ) उच्च शिक्षा की संस्थाएं—(जारी)

E—Institutions for Higher Education —(contd.)

(ख) मैट्रिकोत्तर डिप्लोमा/प्रमाण-पत्र पाठ्यक्रमों में शिक्षा प्रदान करने वाली संस्थाएं (डिग्री स्तर के नीचे)—(जारी)

(b) Institutions Imparting Instruction in Post-Matriculation Diploma/Certificate Courses (Below Degree Level)—(contd.)

(4) इंजीनियरी, प्रौद्योगिकी तथा स्थापत्य

(iv) Engineering, Technology and Architecture

(रुपये हजारों में)

(Rupees in Thousands)

राज्य/संघ शासित क्षेत्र State/Union Territory	कुल व्यय Total Expenditure			आवर्ती व्यय का कुल व्यय से प्रतिशत Percentage of Recurring Exp. to total Exp.	आवर्ती व्यय के अनुसार प्रति हस्ताई लागत Cost per student on the basis of Recurring Exp.(Actual)	
	आवर्ती Recurring	अनावर्ती Non- Recurring	कुल जोड़ Grand Total			
1	2	3	4	5	6	
आंध्र प्रदेश	Andhra Pradesh . . .	2,86,99	4,79	2,91,78	98.4	15,51.6
असम	Assam	90,48	4,93	95,41	94.8	19,15.3
बिहार	Bihar	2,37,52	10,22	2,47,74	95.9	16,16.6
गुजरात	Gujarat	3,48,21	37,44	3,85,65	90.3	19,23.9
हरियाणा	Haryana	2,06,80	15,37	2,22,17	93.1	13,85.8
हिमाचल प्रदेश	Himachal Pradesh . . .	45,89	2,32	48,21	95.2	18,41.8
जम्मू और काश्मीर	Jammu & Kashmir . . .	17,06	10,27	27,33	62.4	25,85.1
कर्नाटक	Karnataka	3,28,77	41,55	3,70,32	88.8	19,01.3
केरल	Kerala	1,33,81	8,75	1,42,56	93.9	17,84.3
मध्य प्रदेश	Madhya Pradesh . . .	3,67,52	18,53	3,86,05	95.2	15,19.5
महाराष्ट्र	Maharashtra	8,76,09	46,61	9,22,70	94.9	23,91.6
मणिपुर	Manipur	15,40	16,28	31,68	48.6	16,26.3
मेघालय	Meghalaya	6,25	..	6,25	100.0	17,69.9
नागालैण्ड	Nagaland	13,74	11,76	25,50	53.9	42,80.6
उड़ीसा	Orissa	67,34	3,27	70,61	95.4	12,13.3
पंजाब	Punjab	3,05,35	20,76	3,26,11	93.4	15,80.0
राजस्थान	Rajasthan	1,36,65	10,43	1,47,08	92.9	20,55.3
सिक्किम	Sikkim
तमिलनाडु	Tamil Nadu	2,95,63	24,84	3,20,47	92.2	15,92.6
त्रिपुरा	Tripura	8,27	56	8,83	93.7	24,21.1
उत्तर प्रदेश	Uttar Pradesh	4,71,53	35,47	5,07,00	93.0	11,26.7
पश्चिम बंगाल	West Bengal	2,06,62	2,98	2,09,60	98.6	11,72.2
अंडम व निकोबरी द्वीप समूह	A. & N. Islands
अरुणाचल प्रदेश	Arunachal Pradesh
चंडीगढ़	Chandigarh	35,07	9,53	44,60	78.6	16,33.8
दादर व नागर हवेली	Dadra & Nagar Haveli
दिल्ली	Delhi	2,22,17	20,45	2,42,62	91.6	20,48.7
गोवा, दमन व दीव	Goa, Daman & Diu . . .	25,91	12,81	38,72	66.9	15,18.4
लक्षद्वीप	Lakshadweep
मिजोरम	Mizoram	2,94	75	3,69	79.7	19,29.8
पाण्डिचेरी	Pondicherry	11,19	3,27	14,46	77.4	31,24.3
भारत	INDIA	47,63,20	3,73,94	51,37,14	92.7	16,68.0

सारणी 7—संस्थावार कुल व्यय (आवर्ती एवं अनावर्ती)—(जारी)
TABLE VII—TOTAL EXPENDITURE (RECURRING & NON-RECURRING) BY TYPE OF INSTITUTIONS—(contd.)

(इ) उच्च शिक्षा की संस्थाएं—(जारी)

E—Institutions for Higher Education—(contd.)

(ख) मैट्रिकोत्तर डिप्लोमा/प्रमाण-पत्र पाठ्यक्रमों में शिक्षा प्रदान करने वाली संस्थाएं (डिग्री स्तर के नीचे)—(जारी)

(b)—Institutions Imparting Instruction in Post-Matriculation Diploma/Certificate Courses (Below Degree Level)—(contd.)

(5) औषधि (दन्त चिकित्सा और परिचर्या धात्री विद्या और औषधिमिश्रण शामिल नहीं है)

(v) Medicine (Excluding Dentistry, Nursing, Midwifery and Compounding)

(रुपये हजारों में)

(Rupees in Thousands)

राज्य/संघ शासित क्षेत्र State/Union Territory	कुल व्यय Total Expenditure			आवर्ती व्यय का कुल व्यय से प्रतिशत Percentage of Recurring Exp. to total Exp.	आवर्ती व्यय के अनुसार प्रति हकाई लागत Cost per student on the basis of Recurring Exp. (Actual)	
	आवर्ती Recurring	अनावर्ती Non- Recurring	कुल जोड़ Grand total			
1	2	3	4	5	6	
आंध्र प्रदेश	Andhra Pradesh	
असम	Assam	
बिहार	Bihar	
गुजरात	Gujarat	
हरियाणा	Haryana	
हिमाचल प्रदेश	Himachal Pradesh	
जम्मू और काश्मीर	Jammu & Kashmir	
कर्नाटक	Karnataka	1,69	11	1,80	93.9	
केरल	Kerala	
मध्य प्रदेश	Madhya Pradesh	1,81	3	1,84	98.4	
महाराष्ट्र	Maharashtra	32,22	17	32,39	99.5	
मणिपुर	Manipur	
मेघालय	Meghalaya	
नागालैण्ड	Nagaland	
उड़ीसा	Orissa	4,32	60	4,92	87.8	
पंजाब	Punjab	2,77	..	2,77	100.0	
राजस्थान	Rajasthan	
सिक्किम	Sikkim	
तमिलनाडु	Tamil Nadu	8,64	20	8,84	97.7	
त्रिपुरा	Tripura	
उत्तर प्रदेश	Uttar Pradesh	
पश्चिम बंगाल	West Bengal	11,08	5,11	16,19	68.4	
अंड० व नि० द्वीप समूह	A. & N. Islands	
अरुणाचल प्रदेश	Arunachal Pradesh	
चंडीगढ़	Chandigarh	
दादर व नागर हवेली	Dadra & Nagar Haveli	
दिल्ली	Delhi	6,08	..	6,08	100.0	
गोवा, दमन व दीव	Goa, Daman & Diu	
लक्षद्वीप	Lakshadweep	
मिजोरम	Mizoram	
पाण्डिचेरी	Pondicherry	
भारत	INDIA	68,61	6,22	74,83	91.7	6,22.0

सारणी 7—संस्थावार कुल व्यय (आवर्ती एवं अनावर्ती)—(जारी)
TABLE VII—TOTAL EXPENDITURE (RECURRING & NON-RECURRING) BY TYPE OF INSTITUTIONS—(contd.)

(इ) उच्च शिक्षा की संस्थाएं—(जारी)

E—Institutions for Higher Education—(contd.)

(ख) मैट्रिकोत्तर डिप्लोमा/प्रमाण-पत्र पाठ्यक्रमों में शिक्षा प्रदान करने वाली संस्थाएं (डिग्री स्तर के नीचे)—(जारी)

(b)—Institutions Imparting Instruction in Post-Matriculation Diploma/Certificate Courses (Below Degree Level)—(contd.)

(6) औषधि विज्ञान
(vi) Pharmacy

(रुपये हजारों में)
(Rupees in Thousands)

राज्य/संघ शासित क्षेत्र State/Union Territory	कुल व्यय Total Expenditure			आवर्ती व्यय का कुल व्यय से प्रतिशत Percentage of Recurring Exp. to total Exp.	आवर्ती व्यय के अनुसार प्रति एकई लागत Cost per student on the basis of Recurring Exp.(Actual)
	आवर्ती Recurring	अनावर्ती Non- Recurring	कुल जोड़ Grand Total		
1	2	3	4	5	6
आंध्र प्रदेश	Andhra Pradesh
असम	Assam
बिहार	Bihar	2,14	25	2,39	89.5
गुजरात	Gujarat
हरियाणा	Haryana
हिमाचल प्रदेश	Himachal Pradesh
जम्मू और कश्मीर	Jammu & Kashmir
कर्नाटक	Karnataka
केरल	Kerala
मध्य प्रदेश	Madhya Pradesh
महाराष्ट्र	Maharashtra	6,83	..	6,83	100.0
मणिपुर	Manipur
मेघालय	Meghalaya
नागालैण्ड	Nagaland
उड़ीसा	Orissa
पंजाब	Punjab
राजस्थान	Rajasthan
सिक्किम	Sikkim
तमिलनाडु	Tamil Nadu
त्रिपुरा	Tripura
उत्तर प्रदेश	Uttar Pradesh
पश्चिम बंगाल	West Bengal	4,29	..	4,29	100.0
अंडो व नि० द्वीप समूह	A. & N. Islands
अरुणाचल प्रदेश	Arunachal Pradesh
चंडीगढ़	Chandigarh
दादर व नागर हवेली	Dadra & Nagar Haveli
दिल्ली	Delhi
गोवा, दमन व दीव	Goa, Daman & Diu
लक्षद्वीप	Lakshadweep
मिजोरम	Mizoram
पाण्डिचेरी	Pondicherry
भारत	INDIA	13,26	25	13,51	98.1
					13,67.2

सारणी 7—संस्थावार कुल व्यय (आवर्ती एवं अनावर्ती)—(जारी)
TABLE VII—TOTAL EXPENDITURE (RECURRING & NON-RECURRING) BY TYPE OF INSTITUTIONS—(contd.)

(इ) उच्च शिक्षा की संस्थाएं—(जारी)

E—Institutions for Higher Education—(Contd.)

(ख) मॅट्रिकोत्तर डिप्लोमा/प्रमाण-पत्र पाठ्यक्रमों में शिक्षा प्रदान करने वाली संस्थाएं (डिग्री स्तर के नीचे)—(जारी)

(b)—Institutions Imparting Instruction in Post-Matriculation Diploma/Certificate Courses (Below Degree Level)—(Contd.)

(7) सार्वजनिक स्वास्थ्य

(vii) Public Health

(रुपये हजारों में)

(Rupees in Thousands)

राज्य/संघ शासित क्षेत्र State/Union Territory	कुल व्यय Total Expenditure			आवर्ती व्यय का कुल व्यय से प्रतिशत Percentage of Recurring Exp. to total Exp.	आवर्ती व्यय के अनुसार प्रति इकाई लागत student on the basis of Recurring Exp.(Actual)
	आवर्ती Recurring	अनावर्ती Non- Recurring	कुल जोड़ Grand Total		
1	2	3	4	5	6
आंध्र प्रदेश	Andhra Pradesh
असम	Assam
बिहार	Bihar	3,39	..	3,39	100.0
गुजरात	Gujarat
हरियाणा	Haryana
हिमाचल प्रदेश	Himachal Pradesh
जम्मू और काश्मीर	Jammu & Kashmir
कर्नाटक	Karnataka
केरल	Kerala
मध्य प्रदेश	Madhya Pradesh
पंजाब	Maharashtra
मणिपुर	Manipur
मेघालय	Meghalaya
नागालैंड	Nagaland
उड़ीसा	Orissa
पंजाब	Punjab
राजस्थान	Rajasthan	2,19	17	2,36	92.8
सिक्किम	Sikkim
तमिलनाडु	Tamil Nadu	2,22	..	2,22	100.0
त्रिपुरा	Tripura
उत्तर प्रदेश	Uttar Pradesh
पश्चिम बंगाल	West Bengal
अंड० व नि० द्वीप समूह	A. & N. Islands
अरुणाचल प्रदेश	Arunachal Pradesh
चंडीगढ़	Chandigarh
दादर व नागर हवेली	Dadra & Nagar Haveli
दिल्ली	Delhi	5,76	..	5,76	100.0
गोवा, दमन व दीव	Goa, Daman & Diu
लक्षद्वीप	Lakshadweep
मिजोरम	Mizoram
पॉण्डिचेरी	Pondicherry
भारत	INDIA	13,56	17	13,73	98.8
					20,08.7

सारणी 7—संस्थावार कुल व्यय (आवर्ती एवं अनावर्ती)—(जारी)
TABLE VII—TOTAL EXPENDITURE (RECURRING & NON-RECURRING) BY TYPE OF
INSTITUTIONS—(contd.)

(इ) उच्च शिक्षा की संस्थाएं—(जारी)

E—Institutions for Higher Education—(Contd.)

(ख) मैट्रिकोस्तर डिप्लोमा/प्रमाण-पत्र पाठ्यक्रमों में शिक्षा प्रदान करने वाली संस्थाएं (डिग्री स्तर के नीचे)—(जारी)

(b) Institutions Imparting Instruction in Post-Matriculation Diploma/Certificate Courses
(Below Degree Level)—(Contd.)

(8) संगीत तथा ललित कलाएं
(viii) Music & Fine Arts

(रुपये हजारों में)
(Rupees in Thousands)

राज्य/संघ शासित क्षेत्र State/Union Territory	कुल व्यय Total Expenditure			आवर्ती व्यय का कुल व्यय से प्रतिशत Percentage of Recurring Exp. to total Exp.	आवर्ती व्यय के अनुसार प्रति इकाई लागत Cost per student on the basis of Recurring Exp.(Actual)
	आवर्ती Recurring	अनावर्ती Non- Recurring	कुल जोड़ Grand Total		
1	2	3	4	5	6
आंध्र प्रदेश	Andhra Pradesh
असम	Assam
बिहार	Bihar	14	22	36	38.9
गुजरात	Gujarat
हरियाणा	Haryana
हिमाचल प्रदेश	Himachal Pradesh
जम्मू और कश्मीर	Jammu & Kashmir
कर्नाटक	Karnataka	5,82	38	6,20	93.9
केरल	Kerala
मध्य प्रदेश	Madhya Pradesh	2,54	..	2,54	100.0
महाराष्ट्र	Maharashtra	3,08	7	3,15	97.8
मणिपुर	Manipur
मेघालय	Meghalaya
नागालैण्ड	Nagaland
उड़ीसा	Orissa
पंजाब	Punjab
राजस्थान	Rajasthan	1,66	..	1,66	100.0
सिक्किम	Sikkim
तमिलनाडु	Tamil Nadu	2,25	..	2,25	100.0
त्रिपुरा	Tripura	1,25	..	1,25	100.0
उत्तर प्रदेश	Uttar Pradesh
पश्चिम बंगाल	West Bengal	2,45	25	2,70	90.7
अंडो व नि० द्वीप समूह	A. & N. Islands
अरुणाचल प्रदेश	Arunachal Pradesh
चंडीगढ़	Chandigarh	7,28	..	7,28	100.0
दादर व नागर हवेली	Dadra & Nagar Haveli
दिल्ली	Delhi	1,19	..	1,19	100.0
गोवा, दमन व दीव	Goa, Daman & Diu
लक्षद्वीप	Lakshadweep
मिजोरम	Mizoram
पाण्डिचेरी	Pondicherry
भारत	INDIA	27,66	92	28,58	96.8

सारणी 7—संस्थावार कुल व्यय (आवर्ती एवं अनावर्ती)—(जारी)
TABLE VII—TOTAL EXPENDITURE (RECURRING & NON-RECURRING) BY TYPE OF INSTITUTIONS—(Contd.)

(इ) उच्च शिक्षा की संस्थाएं—(जारी)

E—Institutions for Higher Education—(Contd.)

(ख) मैट्रिकोत्तर डिप्लोमा/प्रमाण-पत्र पाठ्यक्रमों में शिक्षा प्रदान करने वाली संस्थाएं (डिग्री स्तर के नीचे)—(जारी)

(b) —Institutions Imparting Instruction in Post-Matriculation Diploma/Certificate Courses (Below Degree Level)—(Contd.)

(9) प्राच्य विद्या अध्ययन

(ix) Oriental Studies

(रुपये हजारों में)

(Rupees in Thousands)

राज्य/संघ शासित क्षेत्र State/Union Territory	कुल व्यय Total Expenditure			ग्रावर्ती व्यय का कुल व्यय से प्रतिशत Percentage of Recurring Exp. to total Exp.	ग्रावर्ती व्यय के अनुसार प्रति इकाई लागत Cost per student on the basis of Recurring Exp.(Actual)
	आवर्ती Recurring	अनावर्ती Non- Recurring	कुल जोड़ Grand Total		
1	2	3	4	5	6
आंध्र प्रदेश	Andhra Pradesh
असम	Assam
बिहार	Bihar	2,91	10	3,01	96.7
गुजरात	Gujarat
हरियाणा	Haryana
हिमाचल प्रदेश	Himachal Pradesh
जम्मू और कश्मीर	Jammu & Kashmir
कर्नाटक	Karnataka
केरल	Kerala
मध्य प्रदेश	Madhya Pradesh
महाराष्ट्र	Maharashtra
मणिपुर	Manipur
मेघालय	Meghalaya
नागालैण्ड	Nagaland
उड़ीसा	Orissa
पंजाब	Punjab
राजस्थान	Rajasthan
सिक्किम	Sikkim
तमिलनाडु	Tamil Nadu
त्रिपुरा	Tripura
उत्तर प्रदेश	Uttar Pradesh
पश्चिम बंगाल	West Bengal	2,11	..	2,11	100.0
अंड० व नि० द्वीप समूह	A. & N. Islands
अरुणाचल प्रदेश	Arunachal Pradesh
चंडीगढ़	Chandigarh
दादर व नागर हवेली	Dadra & Nagar Haveli
दिल्ली	Delhi
गोवा, दमन व दीव	Goa, Daman & Diu
लक्षद्वीप	Lakshadweep
मिजोरम	Mizoram
पाण्डिचेरी	Pondicherry
भारत	INDIA	5,02	10	5,12	97.5
					2,19.3

सारणी 7—संस्थावार कुल व्यय (आवर्ती एवं अनावर्ती)—(जारी)
TABLE VH—TOTAL EXPENDITURE (RECURRING & NON-RECURRING) BY TYPE OF INSTITUTIONS—(Contd.)

(इ) उच्च शिक्षा की संस्थाएं—(जारी)

E—Institutions for Higher Education—(Contd.)

(ख) मैट्रिकोत्तर डिप्लोमा/प्रमाण-पत्र पाठ्यक्रमों में शिक्षा प्रदान करने वाली संस्थाएं (डिग्री स्तर के नीचे)—(जारी)

(b)—Institutions Imparting Instruction in Post-Matriculation Diploma/Certificate Courses (Below Degree Level)—(Contd.)

(10) शारीरिक शिक्षा

(x) Physical Education

(रुपये हजारों में)

(Rupees in Thousands)

राज्य/संघ शासित क्षेत्र State/Union Territory	कुल व्यय Total Expenditure			आवर्ती व्यय का कुल व्यय से प्रतिशत Percentage of Recurring Exp. to total Exp.	आवर्ती व्यय के अनुसार प्रति इकाई लागत Cost per student on the basis of Recurring Exp. (Actual)	
	आवर्ती Recurring	अनावर्ती Non- Recurring	कुल जोड़ Grand Total			
1	2	3	4	5	6	
आंध्र प्रदेश	Andhra Pradesh	
असम	Assam	
बिहार	Bihar	78	..	78	100.0	
गुजरात	Gujarat	3,94	42	4,36	90.4	
हरियाणा	Haryana	
हिमाचल प्रदेश	Himachal Pradesh	
जम्मू और कश्मीर	Jammu & Kashmir	
कर्नाटक	Karnataka	3,07	4	3,11	98.7	
केरल	Kerala	
मध्य प्रदेश	Madhya Pradesh . . .	3,33	18	3,51	94.9	
महाराष्ट्र	Maharashtra	
मणिपुर	Manipur	
मेघालय	Meghalaya	
नागालैण्ड	Nagaland	
उड़ीसा	Orissa	1,60	13	1,73	92.5	
पंजाब	Punjab	1,17	25	1,42	82.4	
राजस्थान	Rajasthan	
सिक्किम	Sikkim	
तमिलनाडु	Tamil Nadu	
त्रिपुरा	Tripura	
उत्तर प्रदेश	Uttar Pradesh	1,79	..	1,79	100.0	
पश्चिम बंगाल	West Bengal	
अंडो व नि० द्वीप समूह	A. & N. Islands	
अरुणाचल प्रदेश	Arunachal Pradesh	
चंडीगढ़	Chandigarh	
दादरा व नगर हवेली	Dadra & Nagar Haveli	
दिल्ली	Delhi	
गोवा, दमन व दीव	Goa, Daman & Diu	
लक्षद्वीप	Lakshadweep	
मिजोरम	Mizoram	
पाण्डिचेरी	Pondicherry	
भारत	INDIA	15,68	1,02	16,70	93.9	11,71.0

सारणी 7—संस्थावार कुल व्यय (आवर्ती एवं अनावर्ती)—(जारी)
TABLE VII—TOTAL EXPENDITURE (RECURRING AND NON-RECURRING) BY TYPE OF INSTITUTIONS—(Contd.)

(इ) उच्च शिक्षा की संस्थाएं—(जारी)

E—Institutions for Higher Education—(Contd.)

(ख) नैट्रिकोत्तर डिप्लोमा/प्रमाण-पत्र पाठ्यक्रमों में शिक्षा प्रदान करने वाली संस्थाएं (डिग्री स्तर के नीचे)—(जारी)

(b)—Institutions Imparting Instruction in Post-Matriculation Diploma/Certificate Courses (Below Degree Level)—(Contd.)

(11) पशु चिकित्सा विज्ञान

(xi) Veterinary Science

(रुपये हजारों में)

(Rupees in Thousands)

राज्य/संघ शासित क्षेत्र State/Union Territory	कुल व्यय Total Expenditure			आवर्ती व्यय का कुल व्यय से प्रतिशत Percentage of Recurring Exp. to total Exp.	आवर्ती व्यय के अनुसार प्रति इकाई लागत Cost per student on the basis of Recurring Exp.(Actual)
	आवर्ती Recurring	अनावर्ती Non- Recurring	कुल जोड़ Grand Total		
1	2	3	4	5	6
आंध्र प्रदेश	Andhra Pradesh
असम	Assam
बिहार	Bihar
गुजरात	Gujarat
हरियाणा	Haryana
हिमाचल प्रदेश	Himachal Pradesh
जम्मू और काश्मीर	Jammu & Kashmir
कर्नाटक	Karnataka
केरल	Kerala
मध्य प्रदेश	Madhya Pradesh
महाराष्ट्र	Maharashtra
मणिपुर	Manipur
मेघालय	Meghalaya
नागालैण्ड	Nagaland
उड़ीसा	Orissa
पंजाब	Punjab
राजस्थान	Rajasthan
सिक्किम	Sikkim
तमिलनाडु	Tamil Nadu
त्रिपुरा	Tripura
उत्तर प्रदेश	Uttar Pradesh
पश्चिम बंगाल	West Bengal
अंडो व नि० द्वीप समूह	A. & N. Islands
अरुणाचल प्रदेश	Arunachal Pradesh
चंडीगढ़	Chandigarh
दादर व नागर हवेली	Dadra & Nagar Haveli
दिल्ली	Delhi
गोवा, दमन व दीव	Goa, Daman & Diu
लक्ष्य द्वीप	Lakshdweep
मिजोरम	Mizoram
पाण्डिचेरी	Pondicherry
भारत	INDIA

सारणी 7—संस्थावार कुल व्यय (आवर्ती एवं अनावर्ती)—(जारी)
TABLE VII—TOTAL EXPENDITURE (RECURRING AND NON-RECURRING) BY TYPE OF INSTITUTIONS—(Contd.)

(ड) उच्च शिक्षा की संस्थाएं—(जारी)
E—Institutions for Higher Education—(Contd.)

(ख) मैट्रिकोत्तर डिप्लोमा/प्रमाण-पत्र पाठ्यक्रमों में शिक्षा प्रदान करने वाली शिक्षा संस्थाएं
(डिग्री स्तर के नीचे)

(b) Institutions Imparting Instruction in Post-Matriculation Diploma/Certificate Courses
(Below Degree Level)

(12) अन्य
(Xii) Others

(रुपये हजारों में)
(Rupees in Thousands)

राज्य/संघ शासित क्षेत्र State/Union Territory	कुल व्यय Total Expenditure			आवर्ती व्यय का कुल व्यय से प्रतिशत Percentage of Recurring Exp. to total Exp.	आवर्ती व्यय के अनुसार प्रति इकाई लागत Cost per student on the basis of Recurring Exp.(Actual)	
	आवर्ती Recurring	अनावर्ती Non- Recurring	कुल जोड़ Grand Total			
1	2	3	4	5	6	
आंध्र प्रदेश	Andhra Pradesh . . .	3,79	..	3,79	100.0	7,76.1
असम	Assam
बिहार	Bihar	3,57	..	3,57	100.0	7,17.5
गुजरात	Gujarat	5,80	..	5,80	100.0	3,10.3
हरियाणा	Haryana	21,87	2	21,89	100.0	5,93.1
हिमाचल प्रदेश	Himachal Pradesh
जम्मू और काश्मीर	Jammu & Kashmir
कर्नाटक	Karnataka	41,53	47	42,00	98.9	3,35.5
केरल	Kerala
मध्य प्रदेश	Madhya Pradesh
महाराष्ट्र	Maharashtra	85,24	53,36	1,38,60	61.5	17,18.9
मणिपुर	Manipur	1,37	8	1,45	94.5	17,27.3
मेघालय	Meghalaya
नागालैण्ड	Nagaland
उड़ीसा	Orissa
पंजाब	Punjab	20,19	2,40	22,59	89.4	17,82.9
राजस्थान	Rajasthan	20,21	21	20,42	99.0	9,50.1
सिक्किम	Sikkim
तमिलनाडु	Tamil Nadu
त्रिपुरा	Tripura
उत्तर प्रदेश	Uttar Pradesh
पश्चिम बंगाल	West Bengal	53,44	..	53,44	100.0	14,05.6
अंडो व निओ द्वीप समूह	A. & N. Islands
अरुणाचल प्रदेश	Arunachal Pradesh
चंडीगढ़	Chandigarh
दादर व नागर हवेली	Dadra & Nagar Haveli
दिल्ली	Delhi	19,33	87	20,20	95.7	14,59.0
गोवा, दमन व दीव	Goa, Daman & Diu . . .	9,53	31	9,84	96.8	24,72.6
लक्षद्वीप	Lakshadweep
मिज़ोरम	Mizoram	52	2	54	96.3	7,50.0
पांडिचेरी	Pondicherry	4,07	32	4,39	92.7	32,44.9
भारत	INDIA	2,90,46	58,06	3,48,52	83.3	9,21.3

सारणी 7—संस्थावार कुल व्यय (आवर्ती एवं अनावर्ती)—(जारी)
TABLE VII—TOTAL EXPENDITURE (RECURRING AND NON-RECURRING) BY TYPE OF INSTITUTIONS—(Contd.)

(ड) उच्च शिक्षा की संस्थाएं—(जारी)
E—Institutions for Higher Education—(Contd.)

जोड़ (ख) मैट्रिकोत्तर डिप्लोमा/प्रमाण-पत्र पाठ्यक्रमों में शिक्षा प्रदान करने वाली कुल शिक्षा संस्थाएं
(डिग्री स्तर के नीचे)—(समाप्त)

Total (b)—All Institutions Imparting Instruction in Post-Matriculation Diploma/Certificate Courses
(Below Degree Level)—(Concl'd.)

(रुपये हजारों में)
(Rupees in Thousands)

राज्य/संघ शासित क्षेत्र State/Union Territory	कुल व्यय Total Expenditure			आवर्ती व्यय का कुल व्यय से प्रतिशत Percentage of Recurring Exp. to total Exp.	आवर्ती व्यय के अनुसार प्रति इकाई लागत Cost per student on the basis of Recurring Exp.(Actual)	
	आवर्ती Recurring	अनावर्ती Non- Recurring	कुल जोड़ Grand Total			
1	2	3	4	5	6	
आंध्र प्रदेश	Andhra Pradesh . . .	3,16,31	4,82	3,21,13	98.5	14,24.6
असम	Assam	1,36,55	7,12	1,43,67	95.0	17,37.6
बिहार	Bihar	4,03,59	14,38	4,17,97	96.6	10,82.1
गुजरात	Gujarat	3,58,78	37,86	3,96,64	90.5	17,75.7
हरियाणा	Haryana	2,28,68	15,40	2,44,08	93.7	13,61.6
हिमाचल प्रदेश	Himachal Pradesh . . .	48,93	2,32	51,25	95.5	19,68.4
जम्मू और कश्मीर	Jammu & Kashmir . . .	59,87	15,03	74,90	79.9	31,76.9
कर्नाटक	Karnataka	5,11,29	48,32	5,59,61	91.4	10,61.6
केरल	Kerala	2,31,01	8,99	2,40,00	96.3	18,73.3
मध्य प्रदेश	Madhya Pradesh	5,88,55	19,27	6,07,82	96.8	16,64.4
महाराष्ट्र	Maharashtra	1,21,680	1,09,56	13,26,36	91.7	16,63.6
मणिपुर	Manipur	16,76	16,37	33,13	50.6	16,32.9
मेघालय	Meghalaya	8,10	14	8,24	98.3	18,87.8
नागालैण्ड	Nagaland	13,73	11,76	25,49	53.9	42,80.6
उड़ीसा	Orissa	1,63,62	4,52	1,68,14	97.3	10,02.7
पंजाब	Punjab	3,58,05	23,41	3,81,46	93.9	15,04.0
राजस्थान	Rajasthan	2,10,94	10,95	2,21,89	95.1	18,29.7
सिक्किम	Sikkim
तमिलनाडु	Tamil Nadu	3,46,81	25,27	3,72,08	93.2	15,67.0
त्रिपुरा	Tripura	22,58	63	23,21	97.3	60,37.9
उत्तर प्रदेश	Uttar Pradesh	6,49,23	39,98	6,89,21	94.2	13,04.3
पश्चिम बंगाल	West Bengal	3,74,60	11,43	3,86,03	97.0	3,38.2
अंडो व नि० द्वीप समूह	A. & N. Islands	5,81	40	6,21	93.6	10,82.0
अरुणाचल प्रदेश	Arunachal Pradesh
चंडीगढ़	Chandigarh	42,36	9,53	51,89	81.6	18,10.1
दादरा व नगर हवेली	Dadra & Nagar Haveli
दिल्ली	Delhi	2,73,28	22,74	2,96,02	92.3	20,43.3
गोवा, दमन व दीव	Goa, Daman & Diu . . .	41,74	13,57	55,31	75.5	14,61.7
लक्षद्वीप	Lakshadweep
मिजोरम	Mizoram	15,67	1,07	16,74	93.6	24,86.6
पांडिचेरी	Pondicherry	17,48	3,60	21,08	82.9	31,37.6
भारत	INDIA	66,61,12	4,78,44	71,39,56	93.3	12,36.0

सारणी 7—संस्थावार कुल व्यय (आवर्ती एवं अनावर्ती)—(जारी)
TABLE VII—TOTAL EXPENDITURE (RECURRING & NON-RECURRING) BY TYPE OF INSTITUTIONS—(Contd.)

जोड़ ड—(क+ख) उच्च शिक्षा की कुल संस्थाएं (डिग्री, उच्च तथा डिग्री स्तर के नीचे)—(समाप्त)
Total E—(a+b)—Institutions for higher education (Degree Standard & Above and Below Degree Level)—(Concl'd.)

(रुपये हजारों में)
 (Rupees in Thousands)

राज्य/संघ शासित क्षेत्र State/Union Territory	कुल व्यय Total Expenditure			आवर्ती व्यय का कुल व्यय से प्रतिशत Percentage of Recurring Exp. to total Exp.	आवर्ती व्यय के अनुसार प्रति इकाई लागत Cost per student on the basis of Recurring Exp.(Actual)	
	आवर्ती Recurring	अनावर्ती Non- Recurring	कुल जोड़ Grand Total			
1	2	3	4	5	6	
आंध्र प्रदेश	Andhra Pradesh	37,20,83	5,12,15	42,32,98	87.9	13,33.7
असम	Assam	13,10,40	1,45,92	14,56,32	90.0	8,65.2
बिहार	Bihar	30,45,20	4,08,10	34,53,30	88.2	7,42.6
गुजरात	Gujarat	25,14,03	2,68,17	27,82,20	90.4	12,18.0
हरियाणा	Haryana	13,34,66	1,69,34	15,04,00	88.7	12,32.1
हिमाचल प्रदेश	Himachal Pradesh	3,12,66	38,53	3,51,19	89.0	16,86.1
जम्मू और कश्मीर	Jammu & Kashmir	4,11,38	1,04,21	5,15,59	79.8	18,20.8
कर्नाटक	Karnataka	31,19,42	3,74,88	34,94,30	89.3	9,88.5
केरल	Kerala	25,91,39	1,29,45	27,20,84	95.2	10,31.2
मध्य प्रदेश	Madhya Pradesh	26,05,96	1,14,72	27,20,68	95.8	10,98.1
महाराष्ट्र	Maharashtra	69,87,88	5,22,69	75,10,57	93.0	11,52.5
मणिपुर	Manipur	2,00,64	1,06,25	3,06,89	65.4	9,75.9
मेघालय	Meghalaya	1,23,88	6,35	1,30,23	95.1	7,30.0
नागालैण्ड	Nagaland	74,87	16,72	91,59	81.7	16,76.1
ओडिशा	Orissa	13,08,30	1,27,92	14,36,22	91.1	10,60.9
पंजाब	Punjab	23,66,45	2,26,88	25,93,33	91.3	13,85.9
राजस्थान	Rajasthan	19,65,65	1,44,03	21,09,68	93.2	13,15.1
सिक्किम	Sikkim	3,91	4,02	7,93	49.3	53,56.2
तमिलनाडु	Tamil Nadu	40,11,62	3,06,71	43,18,33	92.9	13,51.5
त्रिपुरा	Tripura	1,31,33	11,19	1,42,52	92.1	23,32.9
उत्तर प्रदेश	Uttar Pradesh	48,34,95	5,03,89	53,38,84	90.6	8,77.1
पश्चिम बंगाल	West Bengal	27,85,66	1,55,09	29,40,75	94.7	6,12.6
अंडो व नि० द्वीप समूह	A. & N. Islands	18,89	2,31	21,20	89.1	36,67.3
अरुणाचल प्रदेश	Arunachal Pradesh	16,98	9,47	26,45	64.2	35,80.4
चंडीगढ़	Chandigarh	2,71,23	42,75	3,13,98	86.4	13,20.9
दादर व नागर हवेली	Dadra & Nagar Haveli
दिल्ली	Delhi	20,50,80	79,52	21,30,32	96.3	21,69.6
गोवा, दमन व दीव	Goa, Daman & Diu	1,85,89	41,22	2,27,11	81.9	13,25.8
लक्ष्य द्वीप	Lakshadweep
मिजोरम	Mizoram	56,11	8,09	64,20	87.4	10,25.0
पांडिचेरी	Pondicherry	2,86,29	18,13	3,04,42	94.0	60,93.1
भारत	INDIA	4,86,47,26	45,98,70	5,32,45,96	91.4	10,72.1

सारणी 7—संस्थावार कुल व्यय (आवर्ती तथा अनावर्ती)—(जारी)
TABLE VII—TOTAL EXPENDITURE (RECURRING & NON-RECURRING) BY TYPE OF INSTITUTIONS—(Contd.)

(च) इंटरमीडिएट और/अथवा माध्यमिक बोर्ड
F—Board of Intermediate and/or Secondary Education

(रुपये हजारों में)

'(Rupees in Thousands)

राज्य/संघ शासित क्षेत्र State/Union Territory	कुल व्यय Total Expenditure			आवर्ती व्यय का कुल व्यय से प्रतिशत Percentage of Recurring Exp. to total Exp.	आवर्ती व्यय के अनुसार प्रति बच्चाई लागत Cost per student on the basis of Recurring Exp.(Actual)	
	आवर्ती Recurring	अनावर्ती Non- Recurring	कुल जोड़ Grand Total			
1	2	3	4	5	6	
आंध्र प्रदेश	Andhra Pradesh . . .	88,38	..	88,38	100.0	..
असम	Assam	59,05	2,21	61,26	96.4	..
बिहार	Bihar].	1,66,74	34	1,67,08	99.8	..
गुजरात	Gujarat	1,22,08	9,27	1,31,35	92.9	..
हरियाणा	Haryana	90,81	..	90,81	100.0	..
हिमाचल प्रदेश	Himachal Pradesh . . .	35,74	21,11	56,85	62.9	..
जम्मू और कश्मीर	Jammu & Kashmir . . .	19,66	1,03	20,69	95.0	..
कर्नाटक	Karnataka	2,92,00	19,70	3,11,70	93.7	..
केरल	Kerala	1,28,87	..	1,28,87	100.0	..
मध्य प्रदेश	Madhya Pradesh . . .	2,09,73	..	2,09,73	100.0	..
महाराष्ट्र	Maharashtra	2,84,88	10,57	2,95,45	96.4	..
मणिपुर	Manipur	6,32	5	6,37	99.2	..
मेघालय	Meghalaya	4,38	..	4,38	100.0	..
नागालैण्ड	Nagaland	2,36	1,75	4,11	57.4	..
उड़ीसा	Orissa	93,90	4,25	98,15	95.7	..
पंजाब	Punjab	2,75,83	55,92	3,31,75	83.1	..
राजस्थान	Rajasthan	1,46,76	..	1,46,76	100.0	..
सिक्किम	Sikkim
तमिलनाडु	Tamil Nadu	19,46	..	19,46	100.0	..
त्रिपुरा	Tripura	10,55	6	10,61	99.4	..
उत्तर प्रदेश	Uttar Pradesh	5,34,03	..	5,34,03	100.0	..
पश्चिम बंगाल	West Bengal	1,54,05	15	1,54,20	99.9	..
अंडो व नि० द्वीप समूह	A. & N. Islands
अरुणाचल प्रदेश	Arunachal Pradesh
चंडीगढ़	Chandigarh
दादर व नागर हवेली	Dadra & Nagar Haveli
दिल्ली	Delhi	1,24,18	..	1,24,18	100.0	..
गोवा, दमन व दीव	Goa, Daman & Diu . .	6,09	51	6,60	92.3	..
लक्ष्य द्वीप	Lakshadweep
मिजोरम	Mizoram
पाण्डिचेरी	Pondicherry
भारत	INDIA	28,75,85	1,26,92	30,02,77	95.8	..

सारणी 7—संस्थावार कुल व्यय (आवर्ती एवं अनावर्ती)—(जारी)
TABLE VII—TOTAL EXPENDITURE (RECURRING & NON-RECURRING) BY TYPE OF INSTITUTIONS—(Contd.)

(छ) इन्टरमीडिएट/पूर्व डिग्री कालेज/जूनियर कालेज (पुरानी पद्धति)
G.—Intermediate/Pre-Degree/Junior Colleges (Old Pattern)

(रुपये हजारों में)
(Rupees in Thousands)

राज्य/संघ शासित क्षेत्र State/Union Territory	कुल व्यय Total Expenditure			आवर्ती व्यय का कुल व्यय से प्रतिशत Percentage of Recurring Exp. to total Exp.	आवर्ती व्यय के अनुसार प्रति हकाई लागत Cost per student on the basis of Recurring Exp.(Actual)	
	आवर्ती Recurring	अनावर्ती Non- Recurring	कुल जोड़ Grand Total			
1	2	3	4	5	6	
आंध्र प्रदेश	Andhra Pradesh . . .	11,20,53	38,08	11,58,61	96.7	3,84.5
असम	Assam	3,67	54	4,21	87.2	2,04.3
बिहार	Bihar	35,79	5,06	40,85	87.6	4,94.3
गुजरात]	Gujarat
हरियाणा	Haryana
हिमाचल प्रदेश	Himachal Pradesh
जम्मू और काश्मीर	Jammu & Kashmir
कर्नाटक	Karnataka	6,19,43	21,83	6,41,27	96.6	35,09.3
केरल	Kerala	38,68	20	38,88	99.5	5,61.7
मध्य प्रदेश	Madhya Pradesh
महाराष्ट्र	Maharashtra
मणिपुर	Manipur	5,15	2,58	7,73	66.6	3,80.8
मेघालय	Meghalaya
नागालैण्ड	Nagaland
उड़ीसा	Orissa	9,15	15,63	24,68	36.9	2,40.4
पंजाब	Punjab
राजस्थान	Rajasthan
सिक्किम	Sikkim
तमिलनाडु	Tamil Nadu	10,59	..	10,59	100.0	5,77.7
त्रिपुरा	Tripura
उत्तर प्रदेश	Uttar Pradesh
पश्चिम बंगाल	West Bengal
अंडो व नि० द्वीप समूह	A. & N. Islands
अरुणाचल प्रदेश	Arunachal Pradesh
चंडीगढ़	Chandigarh
दादर व नागर हवेली	Dadra & Nagar Haveli
दिल्ली	Delhi
गोवा, दमन व दीव	Goa, Daman & Diu
लक्षद्वीप	Lakshadweep	12,21	1,69	13,90	87.8	61,13.3
मिजोराम	Mizoram
पॉण्डिचेरी	Pondicherry	2,93	1,08	4,01	73.1	4,35.3
भारत	INDIA	18,58,13	86,70	19,44,83	95.5	5,57.3

सारणी 7—संस्थावार कुल व्यय (आवर्ती एवं अनावर्ती)—(जारी)
TABLE VII—TOTAL EXPENDITURE (RECURRING & NON-RECURRING) BY TYPE
OF INSTITUTIONS—(Contd.)

(ज) उच्चतर माध्यमिक स्कूल (10+2 पद्धति)

H—Higher Secondary Schools (10+2 Pattern)

(1) शैक्षिक माध्यमिकों वाले उच्चतर माध्यमिक स्कूल

(i) Higher Secondary Schools with Academic Scheme

(रुपये हजारों में)

(Rupees in Thousands)

राज्य/संघ शासित क्षेत्र State/Union Territory	कुल व्यय Total Expenditure			आवर्ती व्यय का कुल व्यय से प्रतिशत Percentage of Recurring Expenditure to total Exp.	आवर्ती व्यय के अनुसार प्रति इकाई लागत Cost per student on the basis of Recurring Exp. (Actual)	
	आवर्ती Recurring	अनावर्ती Non- Recurring	कुल जोड़ Grand Total			
1	2	3	4	5	6	
आंध्र प्रदेश	Andhra Pradesh . . .	1,54,70	81,09	2,35,79	65.6	5,87.6
असम	Assam	3,47,91	6,82	3,54,73	98.1	3,98.1
बिहार	Bihar	94,93	5,27	1,00,20	94.7	8,18.9
गुजरात	Gujarat	23,98,33	1,52,10	25,50,43	94.0	3,82.3
हरियाणा	Haryana	57,06	31,19	88,25	64.7	2,46.0
हिमाचल प्रदेश	Himachal Pradesh . . .	6,01	3,54	9,55	62.9	5,95.6
जम्मू और काश्मीर	Jammu & Kashmir . . .	1,54,25	48,52	2,02,77	76.1	4,79.1
कर्नाटक	Karnataka	6,86,75	12,13	6,98,88	98.3	2,98.0
केरल	Kerala
मध्य प्रदेश	Madhya Pradesh
महाराष्ट्र	Maharashtra	29,52,46	97,07	30,49,53	96.8	4,04.4
मणिपुर	Manipur	48,47	6,11	54,58	88.8	5,46.6
मेघालय	Meghalaya
नागालैण्ड	Nagaland
उड़ीसा	Orissa	30,23	1,03	31,26	96.7	5,92.3
पंजाब	Punjab
राजस्थान	Rajasthan	95,60	7,79	1,03,39	92.5	6,67.4
सिक्किम*	Sikkim*	64,76	8,20	72,96	88.8	10,25.7
तमिलनाडु	Tamil Nadu	26,61,81	1,86,82	28,48,63	93.4	2,63.1
त्रिपुरा	Tripura	2,06,29	5,42	2,11,71	97.4	5,53.9
उत्तर प्रदेश	Uttar Pradesh
पश्चिम बंगाल	West Bengal	11,45,32	88,63	12,33,95	92.8	3,90.3
अंडो व नि. द्वीप समूह	A. & N. Islands . . .	82,17	4,02	86,19	95.3	15,15.9
अरुणाचल प्रदेश	Arunachal Pradesh . .	4,66	40	5,06	92.1	7,65.1
चंडीगढ़	Chandigarh
दादर व नागर हवेली	Dadra & Nagar Haveli	4,73	2,11	6,84	69.2	5,77.5
दिल्ली	Delhi	28,74,68	1,37,47	30,02,15	95.4	25,50.6
गोवा, दमन व दीव	Goa, Daman & Diu . .	26,20	1,69	27,89	93.9	18,21.1
लक्षद्वीप	Lakshadweep
मिजोरम	Mizoram
पाण्डिचेरी	Pondicherry	6,00	92	6,92	86.7	81.8
भारत	INDIA	1,41,03,32	8,88,34	1,49,91,66	94.1	4,07.9

*उच्च स्तर के आंकड़े शामिल हैं।

*Includes figures of High Schools as separate figures are not available.

सारणी 7—संस्वाकार कुल व्यय (आवर्ती एवं अनावर्ती)—(जारी)
TABLE VII—TOTAL EXPENDITURE (RECURRING & NON-RECURRING) BY TYPE OF INSTITUTIONS—(Contd.)

(ज) उच्चतर माध्यमिक स्कूल (10+2 पद्धति)—(जारी)
H.—Higher Secondary Schools (10+2 Pattern)—(Contd.)

(2) व्यावसायिक पाठ्यचर्याओं वाले उच्चतर माध्यमिक स्कूल
(ii) Higher Secondary Schools with Vocational Stream

(रुपये हजारों में)
(Rupees in Thousands)

राज्य/संघ शासित क्षेत्र State/Union Territory	कुल व्यय Total Expenditure			आवर्ती व्यय का कुल व्यय से प्रतिशत Percentage of Recurring Expenditure to total Exp.	अनावर्ती व्यय के अनुसार प्रति बच्चाई लागत Cost per student on the basis of Recurring Exp.(Actual)
	आवर्ती Recurring	अनावर्ती Non- Recurring	कुल जोड़ Grand Total		
1	2	3	4	5	6
आंध्र प्रदेश	Andhra Pradesh
असम	Assam
बिहार	Bihar
गुजरात	Gujarat
हरियाणा	Haryana
हिमाचल प्रदेश	Himachal Pradesh
जम्मू व काश्मीर	Jammu & Kashmir
कर्नाटक	Karnataka
केरल	Kerala
मध्य प्रदेश	Madhya Pradesh
महाराष्ट्र	Maharashtra
मणिपुर	Manipur
मेघालय	Meghalaya
नागालैण्ड	Nagaland
उड़ीसा	Orissa
पंजाब	Punjab
राजस्थान	Rajasthan
सिक्किम	Sikkim
तमिलनाडू	Tamil Nadu
त्रिपुरा	Tripura
उत्तर प्रदेश	Uttar Pradesh
पश्चिम बंगाल	West Bengal
अंडो व नि० द्वीप समूह	A. & N. Islands
अरुणाचल प्रदेश	Arunachal Pradesh
चंडीगढ़	Chandigarh
दादरा व नगर हवेली	Dadra & Nagar Haveli
दिल्ली	Delhi
गोवा, दमन व दीव	Goa, Daman & Diu
लक्षद्वीप	Lakshadweep
मिजोरम	Mizoram
पॉन्डिचेरी	Pondicherry	3,03	49	3,52	86.1
भारत	INDIA	3,03	49	3,52	86.1
					N.A.

सारणी 7—संस्थावार कुल व्यय (आवर्ती एवं अनावर्ती)—(जारी)
TABLE VH—TOTAL EXPENDITURE (RECURRING & NON-RECURRING) BY TYPE OF INSTITUTIONS—(Contd.)

(ज) उच्चतर माध्यमिक स्कूल (10+2 पद्धति)—(जारी)

H.—Higher Secondary School (10+2 Pattern)—(Contd.)

(3) शैक्षिक तथा व्यावसायिक पाठ्यचर्याओं वाले उच्चतर माध्यमिक स्कूल

(iii) Higher Secondary Schools with Academic & Vocational Stream

(रुपये हजारों में)

(Rupees in Thousand)

राज्य/संघ शासित क्षेत्र State/Union Territory	कुल व्यय Total Expenditure			आवर्ती व्यय का कुल व्यय से प्रतिशत Percentage of Recurring Exp. to total Exp.	अनावर्ती व्यय के अनुसार प्रति हकाई लागत Cost per student on the basis of Recurring Exp.(Actual)	
	आवर्ती Recurring	अनावर्ती Non- Recurring	कुल जोड़ Grand Total			
1	2	3	4	5	6	
आंध्र प्रदेश	Andhra Pradesh	
असम	Assam	
बिहार	Bihar	
गुजरात	Gujarat	
हरियाणा	Haryana	
हिमाचल प्रदेश	Himachal Pradesh	
जम्मू और काश्मीर	Jammu & Kashmir	
कर्नाटक	Karnataka	
केरल	Kerala	
मध्य प्रदेश	Madhya Pradesh	
महाराष्ट्र	Maharashtra	
मणिपुर	Manipur	
मेघालय	Meghalaya	
नागालैंड	Nagaland	
उड़ीसा	Orissa	
पंजाब	Punjab	
राजस्थान	Rajasthan	
सिक्किम	Sikkim	
तमिलनाडु	Tamil Nadu	
त्रिपुरा	Tripura	
उत्तर प्रदेश	Uttar Pradesh	
पश्चिम बंगाल	West Bengal	
अंड० व नि० द्वीप समूह	A. & N. Islands	
अरुणाचल प्रदेश	Arunachal Pradesh	25,95	2,38	28,33	91.6	
चंडीगढ़	Chandigarh	
दादर व नागर हवेली	Dadra & Nagar Haveli	
दिल्ली	Delhi	
गोवा, दमन व दीव	Goa, Daman & Diu	
लक्ष्य द्वीप	Lakshadweep	
मिजोरम	Mizoram	
पांडिचेरी	Pondicherry	
भारत	INDIA	25,95	2,38	28,33	91.6	6,37.2

सारणी 7—संस्थावार कुल व्यय (आवर्ती एवं अनावर्ती)---(जारी)
TABLE VII—TOTAL EXPENDITURE (RECURRING & NON-RECURRING) BY TYPE OF INSTITUTIONS—(Contd.)

जोड़ (ज) (1 से 3)—उच्चतर माध्यमिक स्कूल (10+2 पद्धति)—(समाप्त)
Total—H—(i to iii)—Higher Secondary Schools (10+2 Pattern)—(Concl'd.)

राज्य/संघीय क्षेत्र State/Union Territory		कुल व्यय Total Expenditure			आवर्ती व्यय का कुल व्यय से प्रतिशत Percentage of Recurring Exp. to Total Exp.	आवर्ती व्यय के अनुसार प्रति बच्चाई लागत Cost per student on the basis of Recurring Exp.(Actual)
		आवर्ती Recurring	अनावर्ती Non- Recurring	कुल जोड़ Grand Total	5	6
1		2	3	4	5	6
आंध्र प्रदेश	Andhra Pradesh	1,54,70	81,09	2,35,79	65.6	5,87.6
असम	Assam	3,47,91	6,82	3,54,73	98.1	3,98.1
बिहार	Bihar	94,93	5,27	1,00,20	94.7	8,19.9
गुजरात	Gujarat	23,98,33	1,52,10	25,50,43	94.0	3,82.3
हरियाणा	Haryana	57,06	31,19	88,25	64.7	21,46.0
हिमाचल प्रदेश	Himachal Pradesh	6,01	3,54	9,55	62.9	5,95.6
जम्मू व काश्मीर	Jammu & Kashmir	1,54,25	48,52	2,02,77	76.1	4,79.1
कर्नाटक	Karnataka	6,86,75	12,13	6,98,88	98.3	2,98.0
केरल	Kerala
मध्य प्रदेश	Madhya Pradesh
महाराष्ट्र	Maharashtra	29,52,46	97,07	30,49,53	96.8	4,04.4
मणिपुर	Manipur	48,47	6,11	54,58	88.8	5,46.6
मेघालय	Meghalaya
नागालैण्ड	Nagaland
उड़ीसा	Orissa	30,23	1,03	31,26	96.7	5,92.3
पंजाब	Punjab
राजस्थान	Rajasthan	95,60	7,79	1,03,39	92.5	6,68.4
सिक्किम	Sikkim	64,76	8,20	72,96	88.8	10,25.7
तमिलनाडु	Tamil Nadu	26,61,81	1,86,82	28,48,63	93.4	2,63.1
त्रिपुरा	Tripura	2,06,29	5,42	2,11,71	97.4	5,53.9
उत्तर प्रदेश	Uttar Pradesh
पश्चिम बंगाल	West Bengal	11,45,32	88,63	12,33,95	92.8	3,09.3
अंड० व नि० द्वीप समूह	A. & N Islands	82,17	4,02	86,19	95.3	15,15.9
अरुणाचल प्रदेश	Arunachal Pradesh	30,61	2,78	33,39	91.7	6,52.8
चंडीगढ़	Chandigarh
दादर व नागर हवेली	Dadra & Nagar Haveli	4,73	2,11	6,84	69.2	5,77.5
दिल्ली	Delhi	28,74,68	1,37,47	30,12,15	95.4	5,22.0
गोवा, दमन व दीव	Goa, Daman & Diu	26,20	1,69	27,89	93.9	18,21.1
लक्षद्वीप	Lakshadweep
मिजोरम	Mizoram
पॉण्डिचेरी	Pondicherry	9,03	1,41	10,44	86.5	90.9
भारत	INDIA	1,41,32,30	8,91,21	1,50,23,51	94.1	3,72.8

सारणी 7—संस्थावार कुल व्यय (आवर्ती एवं अनावर्ती)—(जारी)
TABLE VH—TOTAL EXPENDITURE (RECURRING & NON-RECURRING) BY TYPE OF INSTITUTIONS—(Contd.)

(झ) उच्चतर माध्यमिक स्कूल (पुरानी पद्धति)
I—Higher Secondary School (Old Pattern)

(रुपये हजारों में)
(Rupees in Thousands)

राज्य/संघ शासित क्षेत्र State/Union Territory	कुल व्यय Total Expenditure			आवर्ती व्यय का कुल व्यय से प्रतिशत Percentage of Recurring Exp. to total Exp.	आवर्ती व्यय के अनुसार प्रति बच्चाई लागत Cost per student on the basis of Recurring Exp. (Actual)	
	आवर्ती Recurring	अनावर्ती Non- Recurring	कुल जोड़ Grand Total			
1	2	3	4	5	6	
आंध्र प्रदेश	Andhra Pradesh	
असम	Assam	12,57	...	12,57	100.0	24,24.4
बिहार	Bihar
गुजरात	Gujarat
हरियाणा	Haryana	3,18,11	1,06	3,19,17	99.7	3,42.3
हिमाचल प्रदेश	Himachal Pradesh . . .	2,82,55	3,72	2,86,27	98.7	3,82.8
जम्मू और काश्मीर	Jammu & Kashmir
कर्नाटक	Karnataka
केरल	Kerala	61,52	11,05	72,57	84.8	4,27.5
मध्य प्रदेश	Madhya Pradesh	3,19,951	63,88	32,63,39	98.0	4,19.2
महाराष्ट्र	Maharashtra
मणिपुर	Manipur
मेघालय	Meghalaya
नागालैण्ड	Nagaland
उड़ीसा	Orissa
पंजाब	Punjab	9,50,29	66,16	10,16,45	93.5	4,65.8
राजस्थान	Rajasthan	14,93,44	27,36	15,20,80	98.2	4,59.8
सिक्किम	Sikkim
तमिलनाडु	Tamil Nadu
त्रिपुरा	Tripura
उत्तर प्रदेश	Uttar Pradesh	84,10,61	65,02	84,75,63	99.3	3,56.8
पश्चिम बंगाल	West Bengal
अंडमान व निकोबार द्वीप समूह	A. & N. Islands
अरुणाचल प्रदेश	Arunachal Pradesh
चंडीगढ़	Chandigarh	37,81	76	38,57	98.0	5,57.2
दादरा व नगर हवेली	Dadra & Nagar Haveli
दिल्ली	Delhi
गोवा, दमन व दीव	Goa, Daman & Diu
लक्षद्वीप	Lakshadweep
मिजोरम	Mizoram
पाण्डिचेरी	Pondicherry
भारत	INDIA	1,47,66,41	2,39,01	1,50,05,42	98.4	3,84.5

सारणी 7—संस्थाचार कुल व्यय (आवर्ती एवं अनावर्ती)—(जारी)
TABLE VII—TOTAL EXPENDITURE (RECURRING & NON-RECURRING) BY TYPE OF INSTITUTIONS—(Contd.)

(ज) उच्च/उत्तर बुनियादी स्कूल
J.—High/Post-basic Schools

(रुपये हजारों में)
(Rupees in Thousands)

राज्य/संघ शासित क्षेत्र State/Union Territory	कुल व्यय Total Expenditure			आवर्ती व्यय का कुल व्यय से प्रतिशत Percentage of Recurring Exp. to total Exp.	आवर्ती व्यय के अनुसार प्रति बच्चाई लागत Cost per student on the basis of Recurring Exp. (Actual)	
	आवर्ती Recurring	अनावर्ती Non- Recurring	कुल जोड़ Grand total			
1	2	3	4	5	6	
आंध्र प्रदेश	Andhra Pradesh . . .	45,61,15	44,28	46,05,43	99.0	3,45.1
असम	Assam	11,02,64	45,88	11,48,52	96.0	2,35.8
बिहार	Bihar	27,92,33	82,35	28,74,68	97.1	2,52.4
गुजरात	Gujarat	19,28,74	1,42,05	20,70,79	93.1	4,94.2
हरियाणा	Haryana	18,12,51	17,58	18,30,09	99.0	2,64.8
हिमाचल प्रदेश	Himachal Pradesh . .	8,35,74	9,73	8,45,47	98.8	3,88.1
जम्मू और काश्मीर	Jammu & Kashmir	6,73,73	70,17	7,43,90	90.6	3,10.0
कर्नाटक	Karnataka	23,53,89	1,04,34	24,58,23	95.8	3,59.8
केरल	Kerala	59,81,74	53,88	60,35,62	99.1	3,11.8
मध्य प्रदेश	Madhya Pradesh
महाराष्ट्र	Maharashtra	79,16,68	1,95,15	81,11,83	97.6	3,63.5
मणिपुर	Manipur	2,03,70	7,34	2,11,04	96.5	2,39.0
मेघालय	Meghalaya	1,63,46	50,00	2,13,46	76.6	3,89.0
नागालैण्ड	Nagaland	1,44,20	8,39	1,52,59	94.5	4,68.0
उड़ीसा	Orissa	16,61,25	64,72	17,25,97	96.3	3,77.8
पंजाब	Punjab	26,89,49	88,15	27,77,64	96.8	4,26.4
राजस्थान	Rajasthan	15,97,41	1,65,35	17,62,76	90.6	3,63.9
सिक्किम	Sikkim	*	*	*	*	*
तमिलनाडु	Tamil Nadu	28,84,47	51,12	29,35,59	98.3	3,35.6
त्रिपुरा	Tripura	1,38,44	5,55	1,43,99	96.1	3,68.7
उत्तर प्रदेश	Uttar Pradesh	24,81,46	57,36	25,38,82	97.7	2,67.9
पश्चिम बंगाल	West Bengal	41,44,81	2,85,36	44,30,17	93.6	3,26.9
अंडमन व निकोबार द्वीप समूह	A. & N. Islands . . .	16,44	1,29	17,73	92.7	3,36.0
अरुणाचल प्रदेश	Arunachal Pradesh . .	63,29	3,25	66,54	95.1	6,01.6
चंडीगढ़	Chandigarh	82,87	3,22	86,09	96.3	2,96.9
दादर व नागर हवेली	Dadra & Nagar Haveli	7,75	2,46	10,21	75.9	14,59.4
दिल्ली	Delhi	8,81,76	99,61	9,81,37	89.8	2,02.1
गोवा, दमन व दीव	Goa, Daman & Diu . .	4,36,63	15,91	4,52,54	96.5	3,70.9
लक्षद्वीप	Lakshadweep	27,94	1,87	29,81	93.7	7,58.1
मिज़ोरम	Mizoram	83,39	12,63	96,02	86.8	5,72.8
पाण्डिचेरी	Pondicherry	1,51,84	19,19	1,71,03	88.8	4,25.8
भारत	INDIA	4,78,19,75	17,08,18	4,95,27,93	96.6	3.39.1

*Expenditure included with (10+2) Pattern Schools.

सारणी 7—संस्थावार कुल व्यय (आवर्ती एवं अनावर्ती)—(जारी)
TABLE VII—TOTAL EXPENDITURE (RECURRING & NON-RECURRING) BY TYPE OF INSTITUTIONS—(Contd.)

(ट) मिडिल/वरिष्ठ बुनियादी स्कूल
K—Middle/Senior Basic Schools

(रुपये हजारों में)
(Rupees in Thousands)

राज्य/संघ शासित क्षेत्र State/Union Territory	कुल व्यय Total Expenditure			आवर्ती व्यय का कुल व्यय से प्रतिशत Percentage of Recurring Exp. to total Exp.	आवर्ती व्यय के अनुसार प्रति इकाई लागत Cost per student on the basis of Recurring Exp. (Actual)	
	आवर्ती Recurring	अनावर्ती Non- Recurring	कुल जोड़ Grand Total			
1	2	3	4	5	6	
आंध्र प्रदेश	Andhra Pradesh . . .	21,47,48	9,49	21,56,97	99.6	1,80.0
असम	Assam	9,43,74	29,09	9,72,83	97.0	1,88.0
बिहार	Bihar	32,70,32	86,59	33,56,91	97.4	1,20.7
गुजरात	Gujarat	67,92,33	1,18,33	69,10,66	98.3	1,76.8
हरियाणा	Haryana	5,39,52	1,39	5,40,91	99.7	1,79.9
हिमाचल प्रदेश	Himachal Pradesh . . .	7,14,52	12,48	7,27,00	98.3	3,77.3
जम्मू और काश्मीर	Jammu & Kashmir . . .	5,33,06	29,36	5,26,42	94.8	2,30.2
कर्नाटक	Karnataka	43,44,35	33,28	43,77,63	99.2	1,31.8
केरल	Kerala	28,37,60	21,43	28,59,03	99.3	1,68.6
मध्य प्रदेश	Madhya Pradesh	27,93,41	23,78	28,17,19	99.2	1,82.8
महाराष्ट्र	Maharashtra	86,90,54	5,56,86	92,47,40	94.0	1,86.9
मणिपुर	Manipur	97,08	4,80	1,01,88	95.3	2,31.7
मेघालय	Meghalaya	68,29	13,82	82,11	83.2	2,18.0
नागालैंड	Nagaland	1,47,66	3,92	1,51,58	97.4	3,58.0
उड़ीसा	Orissa	14,24,11	31,54	14,55,65	97.8	2,95.4
पंजाब	Punjab	9,14,19	10,58	9,24,77	98.9	3,47.0
राजस्थान	Rajasthan	27,09,96	1,31,20	28,41,16	95.4	2,40.7
सिक्किम	Sikkim	27,78	5,92	33,70	82.4	3,14.3
तमिलनाडु	Tamil Nadu	32,49,13	64,84	33,13,97	98.0	1,31.8
त्रिपुरा	Tripura	1,83,59	5,05	1,88,64	97.3	2,63.5
उत्तर प्रदेश	Uttar Pradesh	29,15,96	64,36	29,80,32	97.8	2,01.4
पश्चिम बंगाल	West Bengal	8,39,10	72,59	9,11,69	92.0	1,24.7
अंडो व नि० द्वीप समूह	A. & N. Islands	63,01	3,30	66,31	95.0	5,14.9
अरुणाचल प्रदेश	Arunachal Pradesh . . .	75,52	7,84	83,36	90.6	4,51.7
चंडीगढ़	Chandigarh	16,86	61	17,47	96.5	1,86.3
दादर व नागर हवेली	Dadra & Nagar Haveli . .	19,29	6,78	26,07	74.0	2,69.9
दिल्ली	Delhi	4,47,83	4,81	4,52,64	98.9	4,72.9
गोवा, दमन व दीव	Goa, Daman & Diu . . .	52,56	1,28	53,84	97.6	1,70.1
लक्ष्य द्वीप	Lakshadweep	20,96	1,67	22,63	92.6	9,52.3
मिजोरम	Mizoram	1,06,78	10,78	1,17,56	90.8	5,00.6
पांडिचेरी	Pondicherry	87,98	13,85	1,01,83	86.4	2,51.2
भारत	INDIA	4,70,74,51	13,81,62	4,84,56,13	97.1	1,74.2

सारणी 7—संस्थावार कुल व्यय (आवर्ती एवं अनावर्ती)—(जारी)
TABLE VII—TOTAL EXPENDITURE (RECURRING & NON-RECURRING) BY TYPE OF INSTITUTIONS—(Contd.)

(ठ) प्राथमिक/कनिष्ठ बुनियादी स्कूल
I.—Primary/Junior Basic Schools

(रुपये हजारों में)
 (Rupees in Thousands)

राज्य/संघ शासित क्षेत्र State/Union Territory	कुल व्यय Total Expenditure			आवर्ती व्यय का कुल व्यय में प्रतिशत Percentage of Recurring Expenditure to total Expenditure	आवर्ती व्यय के अनुसार प्रति बच्चाई लागत Cost per student on the basis of Recurring Exp. (Actual)	
	आवर्ती Recurring	अनावर्ती Non- Recurring	कुल जोड़ Grand Total			
1	2	3	4	5	6	
आंध्र प्रदेश	Andhra Pradesh	48,06,93	38,10	48,45,03	99.2	1,28.1
असम	Assam	22,53,41	23,05	22,76,46	99.0	1,43.9
बिहार	Bihar	45,76,74	1,13,48	46,90,22	97.6	1,04.0
गुजरात	Gujarat	16,57,15	38.12	16,95,27	97.8	1,81.3
हरियाणा	Haryana	9,48,08	94	9,49,02	99.9	1,39.4
हिमाचल प्रदेश	Himachal Pradesh	5,94,90	6,15	6,01,05	99.0	2,27.3
जम्मू और काश्मीर	Jammu & Kashmir	4,13,68	39,59	4,53,27	91.3	1,79.7
कर्नाटक	Karnataka	22,31,59	6,94	22,38,53	99.7	1,44.0
केरल	Kerala	35,11,79	24,93	35,36,72	99.3	1,83.8
मध्य प्रदेश	Madhya Pradesh	59,01,16	39,85	59,41,01	99.3	1,52.4
महाराष्ट्र	Maharashtra	60,38,95	2,51,09	62,90,04	96.0	1,71.4
मणिपुर	Manipur	4,30,05	15,34	4,45,39	96.6	2,59.1
मेघालय	Meghalaya	1,88,25	3,94	1,92,19	97.9	1,03.7
नागालैण्ड	Nagaland	2,32,65	1,61	2,34,26	99.3	2,23.0
उड़ीसा	Orissa	31,44,47	81,15	32,25,62	97.5	1,26.3
पंजाब	Punjab	27,01,94	7,08	27,09,02	99.7	1,38.2
राजस्थान	Rajasthan	26,40,24	36,33	26,76,57	98.6	1,55.3
सिक्किम	Sikkim	65,89	10,34	76,23	86.4	2,97.7
तमिलनाडु	Tamil Nadu	56,83,00	1,12,05	57,95,05	98.1	1,33.5
त्रिपुरा	Tripura	2,39,05	1,03	2,40,08	99.6	1,59.1
उत्तर प्रदेश	Uttar Pradesh	93,69,54	75,61	94,45,15	99.2	1,06.5
पश्चिम बंगाल	West Bengal	55,18,02	77,37	55,95,39	98.6	1,03.4
अंडो व नि. द्वीप समूह	A. N. Islands	62,28	5,38	68,30	92.0	4,52.1
अरुणाचल प्रदेश	Arunachal Pradesh	1,23,54	14,76	1,38,30	89.3	3,24.9
चंडीगढ़	Chandigarh	21,67	47	22,14	97.9	2,44.1
दादरा व नागर हवेली	Dadra & Nagar Haveli	12,95	4,52	17,47	74.1	1,63.6
दिल्ली	Delhi	15,68,14	1,20,01	16,88,15	92.9	2,89.4
गोवा, दमन व दीव	Goa, Daman & Diu	2,83,91	12,15	2,96,06	95.9	3,65.7
लक्षद्वीप	Lakshadweep	17,16	3,37	20,53	83.6	4,06.1
मिजोरम	Mizoram	1,69,55	12,62	1,82,17	93.1	2,49.6
पाण्डिचेरी	Pondicherry	91,41	13,96	1,05,37	86.8	2,40.0
भारत	INDIA	6,54,98,63	11,91,43	6,66,90,06	98.2	1,34.7

साक्षी 7—संस्थावार कुल व्यय (आवर्ती एवं अनावर्ती)—(जारी)
TABLE VII—TOTAL EXPENDITURE (RECURRING & NON-RECURRING) BY TYPE OF INSTITUTIONS—(Contd.)

(ड) पूर्व/प्राथमिक/पूर्व बुनियादी स्कूल
M—Pre-Primary/Pre-Basic Schools

(रुपये हजारों में)
 (Rupees in Thousands)

राज्य/संघ शासित क्षेत्र State/Union Territory	कुल व्यय Total Expenditure			आवर्ती व्यय का कुल व्यय से प्रतिशत Percentage of Recurring Exp. to total Exp.	आवर्ती व्यय के अनुसार प्रति बच्चाई लागत Cost per student on the basis of Recurring Exp. (Actual)	
	आवर्ती Recurring	अनावर्ती Non- Recurring	कुल जोड़ Grand Total			
1	2	3	4	5	6	
आंध्र प्रदेश	Andhra Pradesh . . .	6,09	31	6,40	95.2	88.4
असम	Assam	10,94	31	11,25	97.2	99.8
बिहार	Bihar	84	—	84	100.0	2,28.9
गुजरात	Gujarat	1,04,82	3,12	1,07,94	97.1	1,29.9
हरियाणा	Haryana	1,68	—	1,68	100.0	1,46.1
हिमाचल प्रदेश	Himachal Pradesh . . .	1,18	..	1,18	100.0	2,34.6
जम्मू और काश्मीर	Jammu & Kashmir . . .	—
कर्नाटक	Karnataka	70,14	..	70,14	100.0	44.4
केरल	Kerala	12,49	56	13,05	95.7	1,20.3
मध्य प्रदेश	Madhya Pradesh	36,81	75	37,56	98.0	1,16.6
महाराष्ट्र	Maharashtra	75,64	2,33	77,97	97.0	1,07.8
मणिपुर	Manipur	34	—	34	100.0	6,18.2
मेघालय	Meghalaya	4,90	69	5,59	87.7	22.7
नागालैण्ड	Nagaland	—	—	—
ओरिशा	Orissa
पंजाब	Punjab	64	..	64	100.0	4.77.6
राजस्थान	Rajasthan	12,78	15	12,93	98.8	2,55.9
सिक्किम	Sikkim	6,47	1,91	8,38	77.2	3,08.1
तमिलनाडु	Tamil Nadu	10,00	1	10,01	99.9	2,14.7
त्रिपुरा	Tripura	12,24	2	12,26	99.8	36.6
उत्तर प्रदेश	Uttar Pradesh	19,28	7	19,35	99.6	1,54.2
पश्चिम बंगाल	West Bengal	15,28	26	15,54	98.3	1,14.7
अंडो-वर्नि-द्वीप समूह	A. & N. Islands	87	..	87	100.0	1,08.2
अरुणाचल प्रदेश	Arunachal Pradesh. . .	4,57	74	5,31	86.1	3,25.3
चंडीगढ़	Chandigarh	3,32	..	3,32	100.0	2,78.8
दादर व नागर हवेली	Dadra & Nagar Haveli .	63	1	64	98.4	1,11.5
दिल्ली	Delhi	14,93	..	14,93	100.0	3,16.7
गोवा, दमन व दीव	Goa, Daman & Diu . . .	12,84	79	13,63	94.2	1,14.3
लक्षद्वीप	Lakshadweep	2,13	1,76	3,89	54.8	2,46.2
मिजोरम	Mizoram	—	—	—
पाण्डिचेरी	Pondicherry	3,80	1,37	5,17	73.5	95.5
भारत	INDIA	4,45,70	15,16	4,60,86	95.7	86.3

सारणी 7—संस्थावार कुल व्यय (आवर्ती एवं अनावर्ती)—(जारी)
TABLE VII—TOTAL EXPENDITURE (RECURRING & NON-RECURRING) BY TYPE OF INSTITUTIONS—(Contd.)

(ढ) वृत्तिक/व्यावसायिक/विशेष तथा अन्य शिक्षा के स्कूल (स्कूल स्तर)
N—Schools for Vocational /Professional/Special and Other Education—(School Level)

(1) कृषि तथा वन विद्या
(i) Agriculture & Forestry

(रुपये हजारों में)
(Rupees in Thousands)

राज्य/संघ शासित क्षेत्र State/Union Territory	कुल व्यय Total Expenditure			आवर्ती व्यय का कुल व्यय से प्रतिशत Percentage of Recurring Expenditure to total Expenditure	आवर्ती व्यय के अनुसार प्रति इकाई लागत Cost per student on the basis of Recurring Exp. (Actual)	
	आवर्ती Recurring	अनावर्ती Non- Recurring	कुल जोड़ Grand Total			
1	2	3	4	5	6	
आंध्र प्रदेश	Andhra Pradesh	
असम	Assam	
बिहार	Bihar	
गुजरात	Gujarat	21,89	2,02	23,91	91.6	26,97.6
कर्नाटक	Haryana	
हिमाचल प्रदेश	Himachal Pradesh	
जम्मू	Jammu & Kashmir	
कर्नाटक	Karnataka	16,74	1,62	18,36	91.2	25,48.4
केरल	Kerala	
मध्य प्रदेश	Madhya Pradesh	
महाराष्ट्र	Maharashtra	62,56	5,81	68,37	91.5	26,59.4
मणिपुर	Manipur	
मेघालय	Meghalaya	
नागालैण्ड	Nagaland	
उड़ीसा	Orissa	
पंजाब	Punjab	
राजस्थान	Rajasthan	
सिक्किम	Sikkim	
तमिलनाडु	Tamil Nadu	4,51	3	4,54	99.3	6,22.7
त्रिपुरा	Tripura	5,63	55	6,18	91.1	83,59.4
उत्तर प्रदेश	Uttar Pradesh	
पश्चिम बंगाल	West Bengal	
अंडमान व निकोबार द्वीप समूह	A. & N. Islands	
अरुणाचल प्रदेश	Arunachal Pradesh . . .	8,88	1,05	9,93	89.4	3,74,78.3
चंडीगढ़	Chandigarh	
दादर व नागर हवेली	Dadra & Nagar Haveli	
दिल्ली	Delhi	
गोवा, दमन व दीव	Goa, Daman & Diu	
लक्षद्वीप	Lakshadweep	
मिजोरम	Mizoram	
पाण्डिचेरी	Pondicherry	
भारत	INDIA	1,20,21	11,08	1,31,29	91.6	27,47.2

सारणी 7—संस्थावार कुल व्यय (आवर्ती एवं अनावर्ती)—(जारी)
TABLE VII—TOTAL EXPENDITURE (RECURRING & NON-RECURRING) BY TYPE OF INSTITUTIONS—(Contd.)

(द) वृत्तिक/व्यावसायिक/विशेष तथा अन्य शिक्षा के स्कूल (स्कूल स्तर)—(जारी)
N—Schools for Vocational/Professional/Special and other Education (School Level)—(Contd.)

(2) औषधि (परिचर्या तथा धात्रिविद्या)
 (ii) *Medicine (Nursing & Midwifery)*

(रुपये हजारों में)

(Rupees in Thousands)

राज्य/संघ शासित क्षेत्र State/Union Territory	कुल व्यय Total Expenditure			आवर्ती व्यय का कुल व्यय से प्रतिशत Percentage of Recurring Exp. to total Exp.	आवर्ती व्यय के अनुसार प्रति इकाई लागत Cost per student on the basis of Recurring Exp. (Actual)
	आवर्ती Recurring	अनावर्ती Non- Recurring	कुल जोड़ Grand Total		
1	2	3	4	5	6
आंध्र प्रदेश	Andhra Pradesh
असम	Assam	57	3	60	95.0
बिहार	Bihar	2,63	15	2,78	94.6
गुजरात	Gujarat	11,51	14	11,65	98.8
हरियाणा	Haryana
हिमाचल प्रदेश	Himachal Pradesh
जम्मू और काश्मीर	Jammu & Kashmir
कर्नाटक	Karnataka
केरल	Kerala
मध्य प्रदेश	Madhya Pradesh	6,16	..	6,16	100.0
महाराष्ट्र	Maharashtra	7,85	..	7,85	100.0
मणिपुर	Manipur	1,38	11	1,49	92.6
मेघालय	Meghalaya	1,02	..	1,02	100.0
नागालैण्ड	Nagaland
उड़ीसा	Orissa	8,06	3	8,09	99.6
पंजाब	Punjab	6,94	1	6,95	99.9
राजस्थान	Rajasthan
सिक्किम	Sikkim
तमिलनाडु	Tamil Nadu
त्रिपुरा	Tripura	92	..	92	100.0
उत्तर प्रदेश	Uttar Pradesh
पश्चिम बंगाल	West Bengal	7,97	5	8,02	99.4
अंडो व नि० द्वीप समूह	A. & N. Islands
अरुणाचल प्रदेश	Arunachal Pradesh	2,63	40	3,03	86.8
चंडीगढ़	Chandigarh
दादर व नागर हवेली	Dadra & Nagar Haveli
दिल्ली	Delhi
गोवा, दमन व दीव	Goa, Daman & Diu
लक्ष्य द्वीप	Lakshadweep
मिजोरम	Mizoram	32	..	32	100.0
पाण्डिचेरी	Pondicherry
भारत	INDIA	57,96	92	58,88	98.4
					10,47.9

सारेणी 7—संस्थावार कुल व्यय (आवर्ती एवं अनावर्ती)—(जारी)
TABLE VII—TOTAL EXPENDITURE (RECURRING & NON-RECURRING) BY TYPE OF INSTITUTIONS—(Contd.)

(ड) व्यक्ति/व्यावसायिक/विशेष तथा अन्य शिक्षा के स्कूल (स्कूल स्तर)—(जारी)
N—Schools for Vocational/Professional/Special and other Education (School Level)—(Contd.)

(3) शिक्षक प्रशिक्षण
 (iii) *Teacher Training*

राज्य/संघ शासित क्षेत्र State/Union Territory	कुल व्यय Total Expenditure			आवर्ती व्यय का कुल व्यय से प्रतिशत Percentage of Recurring Exp. to total Exp.	आवर्ती व्यय के अनुसार प्रति शुकाई लागत Cost per student on the basis of Recurring (Exp. Actual)
	आवर्ती Recurring	अनावर्ती Non- Recurring	कुल जोड़ Grand Total		
1	2	3	4	5	6
आंध्र प्रदेश	Andhra Pradesh
असम	Assam
बिहार	Bihar
गुजरात	Gujarat	1,19,08	10,02	1,29,10	92.2
हरियाणा	Haryana
हिमाचल प्रदेश	Himachal Pradesh
जम्मू और काश्मीर	Jammu & Kashmir
कर्नाटक	Karnataka
केरल	Kerala
मध्य प्रदेश	Madhya Pradesh
महाराष्ट्र	Maharashtra	3,40	..	3,40	100.0
मणिपुर	Manipur
मेघालय	Meghalaya	10,93	1,14	12,07	90.6
नागालैण्ड	Nagaland	4,26	20	4,46	95.5
उड़ीसा	Orissa
पंजाब	Punjab
राजस्थान	Rajasthan
सिक्किम	Sikkim
तमिलनाडु	Tamil Nadu
त्रिपुरा	Tripura
उत्तर प्रदेश	Uttar Pradesh
पश्चिम बंगाल	West Bengal	4,71	75	5,46	86.3
अंडो व नि. द्वीप समूह	A. & N. Islands
अरुणाचल प्रदेश	Arunachal Pradesh
चंडीगढ़	Chandigarh
दादर व नागर हवेली	Dadra & Nagar Haveli
दिल्ली	Delhi
गोवा, दमन व दीव	Goa, Daman & Diu
लक्षद्वीप	Lakshadweep
मिजोरम	Mizoram
पॉण्डिचेरी	Pondicherry
भारत	INDIA	1,42,38	12,11	1,54,49	92.2
					8.63.9

सारणी 7—संस्थावार कुल व्यय (आवर्ती एवं अनावर्ती)—(जारी)
TABLE VII—TOTAL EXPENDITURE (RECURRING & NON-RECURRING) BY TYPE OF INSTITUTIONS—(Contd.)

(ड) वृत्तिक/व्यावसायिक/विशेष तथा अन्य शिक्षा के स्कूल (स्कूल स्तर)—(जारी)
N—Schools for Vocational/Professional/Special and other Education (School Level)—(Contd.)

(4) औद्योगिक/कला तथा हस्त कला
(iv) Industrial/Arts & Crafts

राज्य/संघ शासित क्षेत्र State/Union Territory		कुल व्यय Total Expenditure			(रुपये हजारों में) (Rupees in Thousands)	
		आवर्ती Recurring	अनावर्ती Non- Recurring	कुल जोड़ Grand Total	आवर्ती व्यय का कुल व्यय से प्रतिशत Percentage of Recurring student on Exp. to total Exp.	आवर्ती व्यय के अनुसार प्रति इकाई लागत Cost per the basis of Recurring Exp. (Actual)
1		2	3	4	5	6
आंध्र प्रदेश	Andhra Pradesh	64,56	66	65,22	99.0	8,92.1
असम	Assam	18,99	2,28	21,27	89.3	23,54.8
बिहार	Bihar	10,10	..	10,10	100.0	6,96.9
गुजरात	Gujarat	54,54	12,09	66,63	81.9	2,78.2
हरियाणा	Haryana
हिमाचल प्रदेश	Himachal Pradesh	13,53	21	13,74	98.5	10,98.8
जम्मू और काश्मीर	Jammu & Kashmir	20,92	..	20,92	100.0	11,68.3
कर्नाटक	Karnataka
केरल	Kerala	2,08,17	18,47	2,26,64	91.9	10,97.8
मध्य प्रदेश	Madhya Pradesh	57,01	61	57,62	98.9	16,36.6
महाराष्ट्र	Maharashtra	1,56,89	7,21	1,64,10	95.6	3,59.1
मणिपुर	Manipur	5,31	..	5,31	100.0	7,01.6
मेघालय	Meghalaya	5,35	41	5,76	92.9	11,70.0
नागालैण्ड	Nagaland
उड़ीसा	Orissa	21,37	1,08	22,45	95.2	13,97.5
पंजाब	Punjab	37,05	39	37,44	99.0	11,54.4
राजस्थान	Rajasthan
सिक्किम	Sikkim	35	13	48	72.9	4,73.0
तमिलनाडु	Tamil Nadu	2,47,19	8,25	2,55,44	96.8	11,59.9
त्रिपुरा	Tripura	11,55	..	11,55	100.0	30,51.9
उत्तर प्रदेश	Uttar Pradesh	26,19	15	26,34	99.4	11,92.7
पश्चिम बंगाल	West Bengal	70,40	3	70,43	99.9	6,07.1
अंडो व नि० द्वीप समूह	A. & N. Islands
अरुणाचल प्रदेश	Arunachal Pradesh	2,25	15	2,40	93.8	86,00.0
चंडीगढ़	Chandigarh
दादर व नागर हवेली	Dadra & Nagar Haveli
दिल्ली	Delhi	2,41	..	2,41	100.0	7,68.5
गोवा, दमन व दिवु	Goa, Daman & Diu	5,87	73	6,60	88.9	3,33.9
लक्षद्वीप	Lakshadweep
मिजोरम	Mizoram	93	..	93	100.0	N.A.
पाण्डिचेरी	Pondicherry	5,49	..	5,49	100.0	11,88.8
भारत	INDIA	10,46,42	52,85	10,99,27	95.2	7,11.7

सारणी 7—संस्थावार कुल व्यय (आवर्ती एवं अनावर्ती)—(जारी)
TABLE VII—TOTAL EXPENDITURE (RECURRING & NON-RECURRING) BY TYPE OF INSTITUTIONS—(Contd.)

(ड) वृत्तिक/व्यावसायिक/विशेष तथा अन्य शिक्षा के स्कूल (स्कूल स्तर)—(जारी)
N—Schools for Vocational/Professional/Special and other Education (School Level)—(Contd.)

(5) संगीत तथा ललित कलाएं
 (v) *Music & Fine Arts*

(रुपये हजारों में)
 (Rupees in Thousands)

राज्य/संघ शासित क्षेत्र State/Union Territory	कुल व्यय Total Expenditure			आवर्ती व्यय का कुल व्यय से प्रतिशत Percentage of Recurring Exp. to total Exp.	आवर्ती व्यय के अनुसार प्रति बच्चाई लागत Cost per student on the basis of Recurring Exp. (Actual)	
	आवर्ती Recurring	अनावर्ती Non- Recurring	कुल जोड़ Grand Total			
1	2	3	4	5	6	
आंध्र प्रदेश	Andhra Pradesh	
असम	Assam	1,56	11	1,67	93.4	
बिहार	Bihar	9	9	18	50.0	
गुजरात	Gujarat	10,81	72	11,53	93.8	
हरियाणा	Haryana	
हिमाचल प्रदेश	Himachal Pradesh	
जम्मू और काश्मीर	Jammu & Kashmir	
कर्नाटक	Karnataka	9,15	30	9,45	96.8	
केरल	Kerala	10,61	1,84	12,45	85.2	
मध्य प्रदेश	Madhya Pradesh	38	..	38	100.0	
महाराष्ट्र	Maharashtra	5,64	5	5,69	99.1	
मणिपुर	Manipur	2,02	..	2,02	100.0	
मेघालय	Meghalaya	
नागालैण्ड	Nagaland	
उड़ीसा	Orissa	68	1	69	98.6	
पंजाब	Punjab	
राजस्थान	Rajasthan	7,89	57	8,46	93.3	
सिक्किम	Sikkim	
तमिलनाडु	Tamil Nadu	3	..	3	100.0	
त्रिपुरा	Tripura	
उत्तर प्रदेश	Uttar Pradesh	1,52	1	1,53	99.3	
पश्चिम बंगाल	West Bengal	4,49	13	4,62	98.2	
अंडो व निओ द्वीप समूह	A & N Islands	
अरुणाचल प्रदेश	Arunachal Pradesh	
चंडीगढ़	Chandigarh	
दादर व नागर हवेली	Dadra & Nagar Haveli	
दिल्ली	Delhi	
गोवा, दमन व दीव	Goa, Daman & Diu	3,27	61	3,88	84.3	
लक्षद्वीप	Lakshadweep	
मिजोरम	Mizoram	
पांडिचेरी	Pondicherry	
कुल	INDIA	58,14	4,44	62,58	92.9	2,17.0

सारणी 7—संस्थावार कुल व्यय (आवर्ती एवं अनावर्ती)—(जारी)
TABLE VII—TOTAL EXPENDITURE (RECURRING & NON-RECURRING) BY TYPE OF INSTITUTIONS—(Contd.)

(ड) वृत्तिक/व्यावसायिक/विशेष तथा अन्य शिक्षा के स्कूल (स्कूल स्तर)—(जारी)
N—Schools for Vocational/Professional/Special and other Education (School Level)—(Contd.)

(6) विकलांगों के लिए
(vi) For the Handicapped

राज्य/संघ शासित क्षेत्र State/Union Territory	कुल व्यय Total Expenditure			आवर्ती व्यय का कुल व्यय से प्रतिशत Percentage of Recurring Exp. to total Exp.	आवर्ती व्यय के अनुसार प्रति इकाई लागत Cost per stu- dent on the basis of Re- curring Exp. (Actual)	
	आवर्ती Recurring	अनावर्ती Non- Recurring	कुल जोड़ Grand total			
	1	2	3			4
आंध्र प्रदेश	Andhra Pradesh	15,79	4	15,83	99.7	12,97.0
असम	Assam	2,94	72	3,66	80.7	9,62.1
बिहार	Bihar	5,49	..	5,49	100.0	10,90.4
गुजरात	Gujarat	63,57	6.86	70,43	90.3	16,57.9
हरियाणा	Haryana	6,18	..	6,18	100.0	25,63.1
हिमाचल प्रदेश	Himachal Pradesh	35	..	35	100.0	16,66.7
जम्मू और काश्मीर	Jammu & Kashmir	90	..	90	100.0	12,41.9
कर्नाटक	Karnataka	11,71	7,75	19,46	60.2	14,05.5
केरल	Kerala	25,20	3,38	28,58	88.2	16,03.8
मध्य प्रदेश	Madhya Pradesh	2,51	..	2,51	100.0	5,56.8
महाराष्ट्र	Maharashtra	63,42	4,03	67,45	94.0	17,29.2
मणिपुर	Manipur
मेघालय	Meghalaya
नागालैण्ड	Nagaland
उड़ीसा	Orissa	3,65	..	3,65	100.0	10,60.3
पंजाब	Punjab	5,91	16	6,07	97.4	19,27.7
राजस्थान	Rajasthan	8,50	1,40	9,90	85.9	21,11.8
सिक्किम	Sikkim
तमिलनाडु	Tamil Nadu	34,73	2,28	37,01	93.8	6,95.0
त्रिपुरा	Tripura	3,24	..	3,24	100.0	28,94.1
उत्तर प्रदेश	Uttar Pradesh	9,67	38	10,05	96.2	8,11.0
पश्चिम बंगाल	West Bengal	9,39	..	9,39	100.0	8,32.0
अंडम व निकोबरी द्वीप समूह	A. & N. Islands
अरुणाचल प्रदेश	Arunachal Pradesh
चंडीगढ़	Chandigarh	87	..	87	100.0	27,18.8
दादर व नागर हवेली	Dadra & Nagar Haveli
दिल्ली	Delhi	33,07	1,57	34,64	95.5	23,10.7
गोवा, दमन व दीव	Goa, Daman & Diu
लक्ष्य द्वीप	Lakshadweep
मिजोरम	Mizoram
पाण्डिचेरी	Pondicherry	80	12	92	87.0	10,82.0
भारत	INDIA	3,07,89	28,69	3,36,58	91.5	13,49.2

सारणी 7—संस्थावार कुल व्यय (आवर्ती एवं अनावर्ती)—(जारी)
TABLE VII—TOTAL EXPENDITURE (RECURRING & NON-RECURRING) BY TYPE OF INSTITUTIONS—(Contd.)

(ढ) वृत्तिक/व्यावसायिक/विशेष तथा अन्य शिक्षा के स्कूल (स्कूल स्तर)—(जारी)
N—Schools for Vocational/Professional/Special and other Education (School Level)—(Contd.)

(7) सुधारालय/प्रमाणित
(vii) Reformatory/Certified

(रुपये हजारों में)
(Rupees in Thousands)

राज्य/संघ शासित क्षेत्र State/Union Territory	कुल व्यय Total Expenditure			आवर्ती व्यय का कुल व्यय से प्रतिशत Percentage of Recurring Expenditure to total Expenditure	आवर्ती व्यय के अनुसार प्रति इकाई लागत Cost per student on the basis of Recurring Exp. (Actual)	
	आवर्ती Recurring	अनावर्ती Non- Recurring	कुल जोड़ Grand total			
1	2	3	4	5	6	
आंध्र प्रदेश	Andhra Pradesh . . .	8,56	3,03	11,59	73.9	5,95.4
असम	Assam	23	..	23	100.0	1,49.4
बिहार	Bihar	3,81	..	3,81	100.0	3,17,50.0
गुजरात	Gujarat	7,23	1,20	8,43	85.8	21,28.2
हरियाणा	Haryana	2,04	56	2,60	78.5	2,55,00.0
हिमाचल प्रदेश	Himachal Pradesh
जम्मू और काश्मीर	Jammu & Kashmir
कर्नाटक	Karnataka	31,91	8,02	39,93	79.9	11,58.9
केरल	Kerala	13,66	2	13,68	99.9	22,57.9
मध्य प्रदेश	Madhya Pradesh . . .	2,24	..	2,24	100.0	7,79.7
महाराष्ट्र	Maharashtra	18,98	..	18,98	100.0	7,34.3
मणिपुर	Manipur
मेघालय	Meghalaya
नागालैण्ड	Nagaland
उड़ीसा	Orissa	20	..	20	100.0	1,53.8
पंजाब	Punjab	24	..	24	100.0	91.6
राजस्थान	Rajasthan
सिक्किम	Sikkim
तमिलनाडु	Tamil Nadu	28,82	2,77	31,59	91.2	6,39.0
त्रिपुरा	Tripura
उत्तर प्रदेश	Uttar Pradesh
पश्चिम बंगाल	West Bengal	1,60	1,49	3,09	51.8	16,84.2
अंडम व नि० द्वीप समूह	A. & N. Islands
अरुणाचल प्रदेश	Arunachal Pradesh
चंडीगढ़	Chandigarh
दादर व नागर हवेली	Dadra & Nagar Haveli
दिल्ली	Delhi	7,43	..	7,43	100.0	24,65.0
गोवा, दमन व दीव	Goa, Daman & Diu
लक्ष्य द्वीप	Lakshadweep
मिजोरम	Mizoram
पाण्डिचेरी	Pondicherry
भारत	INDIA	1,26,95	15,99	1,42,94	88.8	9,41.4

सारणी 7—संस्थावार कुल व्यय (आवर्ती एवं अनावर्ती)—(जारी)
TABLE VII—TOTAL EXPENDITURE (RECURRING & NON-RECURRING) BY TYPE OF INSTITUTIONS—(Contd.)

(द) वृत्तिक/व्यावसायिक/विशेष तथा अन्य शिक्षा के स्कूल (स्कूल स्तर)—(जारी)
N—Schools for Vocational/Professional/Special and other Education (School Level)—(Contd.)

(8) प्राच्य विद्या अध्ययन
(viii) Oriental Studies

(रुपये हजारों में)

(Rupees in Thousands)

राज्य/संघ प्रासित क्षेत्र State/Union Territory	कुल व्यय Total Expenditure			आवर्ती व्यय का कुल व्यय से प्रतिशत Percentage of Recurring Exp. to total Exp.	आवर्ती व्यय के अनुसार प्रति इकाई लागत Cost per stu- dent on the basis of Re- curring Exp. (Actual)	
	आवर्ती Recurring	अनावर्ती Non Recurring	कुल जोड़ Grand Total			
1	2	3	4	5	6	
आंध्र प्रदेश	Andhra Pradesh	4,08	9	4,17	97.8	2,08.2
असम	Assam	23,93	35	24,28	98.6	4,73.8
बिहार	Bihar	66,08	2,16	68,24	96.8	78.2
गुजरात	Gujarat	7,17	42	7,59	94.5	3,24.8
हरियाणा	Haryana
हिमाचल प्रदेश	Himachal Pradesh
जम्मू और काश्मीर	Jammu & Kashmir
कर्नाटक	Karnataka	3,45	..	3,45	100.0	16.4
केरल	Kerala
मध्य प्रदेश	Madhya Pradesh	12,52	6	12,58	99.5	3,25.4
महाराष्ट्र	Maharashtra	6,96	16	7,12	97.8	1,60.4
मणिपुर	Manipur	21	..	21	100.0	95.0
मेघालय	Meghalaya
नागालैंड	Nagaland
उड़ीसा	Orissa	15,11	1,54	16,65	90.8	2,75.4
पंजाब	Punjab
राजस्थान	Rajasthan	91,63	2,42	94,05	97.4	2,17.4
सिक्किम	Sikkim
तमिलनाडु	Tamil Nadu	1,544	7	15,51	99.5	4,30.8
त्रिपुरा	Tripura	66	..	66	100.0	39.4
उत्तर प्रदेश	Uttar Pradesh
पश्चिम बंगाल	West Bengal	63,13	64	63,77	99.0	1,43.4
अंडो व ति० द्वीप समूह	A. & N. Islands
अरुणाचल प्रदेश	Arunachal Pradesh
चंडीगढ़	Chandigarh
दादर व नागर हवेली	Dadra & Nagar Haveli
दिल्ली	Delhi
गोवा, दमन व दीव	Goa, Daman & Diu
लक्षद्वीप	Lakshadweep
मिजोरम	Mizoram
पाण्डिचेरी	Pondicherry
भारत	INDIA	3,10,37	7,91	3,18,28	97.5	1,43

सारणी 7—संस्थावार कुल व्यय (आवर्ती एवं अनावर्ती)—(जारी)
TABLE VII—TOTAL EXPENDITURE (RECURRING & NON-RECURRING) BY TYPE OF INSTITUTIONS—(Contd.)

(द) वृत्तिक/व्यावसायिक/विशेष तथा अन्य शिक्षा के स्कूल (स्कूल स्तर)—(जारी)
N—Schools for Vocational/Professional/Special and other Education (School Level)—(Contd.)

(9) समाज (प्रौढ़) शिक्षा
(ix) Social (Adult) Education

(रुपये हजारों में)
(Rupees in Thousands)

राज्य/संघ प्रान्त क्षेत्र State/Union Territory	कुल व्यय Total Expenditure			आवर्ती व्यय का कुल व्यय से प्रतिशत Percentage of Recurring Exp. to total Exp.	आवर्ती व्यय के अनुसार प्रति बच्चाई लागत Cost per stu- dent on the basis of Re- curring Exp. (Actual)	
	आवर्ती Recurring	अनावर्ती Non- Recurring	कुल जोड़ Grand Total			
1	2	3	4	5	6	
आंध्र प्रदेश	Andhra Pradesh	3,19	24	3,43	93.0	36.4
असम	Assam	3,47	..	3,47	100.0	37.7
बिहार	Bihar
गुजरात	Gujarat	37,09	8,85	45,94	80.7	27.1
हरियाणा	Haryana	39,55	..	39,55	100.0	5,33.6
हिमाचल प्रदेश	Himachal Pradesh	7,72	..	7,72	100.0	76.3
जम्मू और काश्मीर	Jammu & Kashmir
कर्नाटक	Karnataka	28,20	14,76	42,96	65.6	24.8
केरल	Kerala
मध्य प्रदेश	Madhya Pradesh	1,69	92	2,61	64.8	5.3
महाराष्ट्र	Maharashtra	31,48	..	31,48	100.0	33.0
मणिपुर	Manipur	1,55	..	1,55	100.0	16.6
मेघालय	Meghalaya	4,32	..	4,32	100.0	51.9
नागालैण्ड	Nagaland	7,47	..	7,47	100.0	64.1
उड़ीसा	Orissa	7,36	..	7,36	100.0	11.4
पंजाब	Punjab	10,86	19	11,05	98.3	1,30.7
राजस्थान	Rajasthan	1	..	1	100.0	0.1
सिक्किम	Sikkim	1,60	..	1,60	100.0	1,73.7
तमिलनाडु	Tamil Nadu	7,29	68	7,97	91.5	..
त्रिपुरा	Tripura	75,66	11	75,77	99.9	6,61.8
उत्तर प्रदेश	Uttar Pradesh	52,67	2,08	54,75	96.2	33.0
पश्चिम बंगाल	West Bengal	22,31	..	22,31	100.0	28.0
अंड० व नि० द्वीप समूह	A. & N. Islands	63	..	63	100.0	74.3
अरुणाचल प्रदेश	Arunachal Pradesh	2,52	25	2,77	91.0	34.5
चंडीगढ़	Chandigarh	3,44	..	3,44	100.0	1,25.1
दादरा व नागर हवेली	Dadra & Nagar Haveli
दिल्ली	Delhi	12,26	..	12,26	100.0	4,19.4
गोवा, दमन व दीव	Goa, Daman & Diu	3,28	43	3,71	88.0	37.3
लक्षद्वीप	Lakshadweep	15	1,00	1,15	13.0	32.2
मिजोरम	Mizoram	78	43	1,31	59.5	14.8
पाण्डिचेरि	Pondicherry	68	9	77	88.3	14.7
भारत	INDIA	3,67,23	30,17	3,97,36	92.4	41.8

सारणी 7—संस्थावार कुल व्यय (आवर्ती एवं अनावर्ती)—(जारी)
TABLE VII—TOTAL EXPENDITURE (RECURRING & NON-RECURRING) BY TYPE OF INSTITUTIONS—(contd.)

(ढ) 10 वृत्तिक/व्यावसायिक/विशेष तथा अन्य शिक्षा के स्कूल (स्कूल स्तर)—(जारी)
N—X Other Schools for Vocational /Professional/Special and other Education (School Level)—(Contd.)

राज्य/संघ शासित State/Union Territory		कुल व्यय Total Expenditure			(रुपये हजारों में) (Rupees in Thousands)	
		आवर्ती Recurring	अनावर्ती Non- Recurring	कुल जोड़ Grand Total	आवर्ती व्यय का कुल व्यय से प्रतिशत Percentage of Recurring Exp. to total Exp.	आवर्ती व्यय के अनुसार प्रति इकाई लागत Cost per stu- dent on the basis of Re- curring Exp. (Actual)
1		2	3	4	5	6
आंध्र प्रदेश	Andhra Pradesh
असम	Assam	3,64	7	3,71	98.1	93.2
बिहार	Bihar	1,15	13	1,28	89.8	7,01.4
गुजरात	Gujarat
हरियाणा	Haryana
हिमाचल प्रदेश	Himachal Pradesh
जम्मू और काश्मीर	Jammu & Kashmir	8,82	8,82
कर्नाटक	Karnataka	46,40	31	46,71	99.3	37,04.7
केरल	Kerala
मध्य प्रदेश	Madhya Pradesh	12,28	25	12,53	98.0	N.A.
महाराष्ट्र	Maharashtra	17,69	..	17,69	100.0	15,73.3
मणिपुर	Manipur	1,80	..	1,80	100.0	1,25.6
मेघालय	Meghalaya
नागालैण्ड	Nagaland
उड़ीसा	Orissa	34	6	40	85.0	3,33.3
पंजाब	Punjab
राजस्थान	Rajasthan
सिक्किम	Sikkim
तमिलनाडु	Tamil Nadu
त्रिपुरा	Tripura	5,95	..	5,95	100.0	2,86.6
उत्तर प्रदेश	Uttar Pradesh
पश्चिम बंगाल	West Bengal	9,30	1,59	10,89	85.4	6,94.4
अंडो व नि. द्वीप समूह	A. & N. Islands
अरुणाचल प्रदेश	Arunachal Pradesh
चंडीगढ़	Chandigarh
दादरा व नागर हवेली	Dadra & Nagar Haveli
दिल्ली	Delhi
गोवा, दमन व दीव	Goa, Daman & Diu
लक्षद्वीप	Lakshadweep
मिजोरम	Mizoram
पाण्डिचेरी	Pondicherry	5,30	47	5,77	91.9	14,17.8
भारत	INDIA	1,03,85	11,70	1,15,55	89.9	7,23.5

सारणी 7—संस्थावार कुल व्यय (आवर्ती तथा अनावर्ती)—(जारी)
TABLE VII—TOTAL EXPENDITURE (RECURRING & NON-RECURRING) BY TYPE OF INSTITUTIONS—(contd.)

जोड़ (ढ) वृत्तिक/व्यावसायिक/विशेष तथा अन्य शिक्षा के कुल स्कूल (स्कूल स्तर)—(समाप्त)
Total N—All Schools for Vocational/Professional/Special and other Education (School Levels)—(concl.)

राज्य/संघ शासित क्षेत्र State/Union Territory		कुल व्यय Total Expenditure			आवर्ती व्यय का कुल व्यय से प्रतिशत Percentage of Recurring Exp. to total Exp.	आवर्ती व्यय के अनुसार प्रति बच्चाई लागत Cost per student on the basis of Re- curring Exp. (Actual)
		आवर्ती Recurr- ing	अनावर्ती Non- Recurring	कुल जोड़ Grand Total		
		1	2	3		
आंध्र प्रदेश	Andhra Pradesh	96,16	4,06	1,00,22	95.9	3,87.8
असम	Assam	55,36	3,56	58,92	94.0	2,66.0
बिहार	Bihar	89,37	2,53	91,90	97.2	98.5
गुजरात	Gujarat	3,32,90	42,30	3,75,20	88.7	1,64.5
हरियाणा	Haryana	47,75	56	48,31	98.8	5,66.9
हिमाचल प्रदेश	Himachal Pradesh	21,61	21	21,82	99.0	1,81.3
जम्मू और काश्मीर	Jammu & Kashmir	21,82	8,82	30,64	71.2	11,70.8
कर्नाटक	Karnataka	1,47,57	32,75	1,80,32	81.8	95.6
केरल	Kerala	2,57,67	23,71	2,81,38	91.6	11,39.6
मध्य प्रदेश	Madhya Pradesh	94,81	1,86	96,67	98.1	2,06.2
महाराष्ट्र	Maharashtra	3,74,88	17,25	3,92,13	95.6	2,27.7
मणिपुर	Manipur	12,26	11	12,37	99.1	76.0
मेघालय	Meghalaya	21,64	1,61	23,25	93.1	2,05.7
नागालैण्ड	Nagaland	11,73	20	11,93	98.3	98.9
उड़ीसा	Orissa	56,77	2,72	59,49	95.4	70.3
पंजाब	Punjab	60,96	76	61,72	98.8	4,64.7
राजस्थान	Rajasthan	1,08,03	4,40	1,12,43	96.1	86.4
सिक्किम	Sikkim	1,95	13	2,08	93.8	1,96.0
तमिल नाडु	Tamil Nadu	3,38,00	14,09	3,52,09	96.0	9,59.3
त्रिपुरा	Tripura	1,03,58	66	1,04,24	99.4	6,38.1
उत्तर प्रदेश	Uttar Pradesh	90,07	2,63	92.70	97.2	54.2
पश्चिम बंगाल	West Bengal	1,93,25	4,67	1,97,92	97.6	1,31.9
अंड० व नि० द्वीप समूह	A. & N. Islands	63	..	63	100.0	74.3
अरुणाचल प्रदेश	Arunachal Pradesh	16,26	1,70	17,96	90.5	2,14.9
चंडीगढ़	Chandigarh	4,30	..	4,30	100.0	1,54.6
दादरा व नागर हवेली	Dadra & Nagar Haveli
दिल्ली	Delhi	55,19	1,57	56,76	97.2	10,87.6
गोवा, दमन व दीव	Goa, Daman & Diu	12,42	1,77	14,19	87.5	1,10.6
लक्षद्वीप	Lakshadweep	15	1,00	1,15	13.0	32.2
मिजोरम	Mizoram	2,04	53	2,57	79.4	27.8
पाण्डिचेरी	Pondicherry	12,26	68	12,94	94.7	2,13.1
भारत	INDIA	26,41,39	1,76,84	28,18,23	93.7	1,85.8

सारणी 7—संस्थावार कुल व्यय (आवर्ती एवं अनावर्ती)—(समाप्त)
TABLE VII—TOTAL EXPENDITURE (RECURRING & NON-RECURRING) BY TYPE OF INSTITUTIONS—(concl'd.)

कुल जोड़ (क से ढ)—शिक्षा संस्थाओं की कुल संख्या—(समाप्त)
Grand Total—(A to N)—All type of Educational Institutions—(Concl'd.)

राज्य/संघ शासित क्षेत्र State/Union Territory		कुल व्यय Total Expenditure			(रुपये हजारों में) (Rupees in Thousands)	
		आवर्ती Recurring	अनावर्ती Non- Recurring	कुल जोड़ Grand Total	आवर्ती व्यय का कुल व्यय से प्रतिशत Percentage of Recurring Exp. to total Exp.	आवर्ती व्यय के अनुसार प्रति बच्चाई लागत Cost per stu- dent on the basis of Re- curring Exp. (Actual)
1		2	3	4	5	6
आंध्र प्रदेश	Andhra Pradesh . . .	1,88,75,24	12,81,65	2,01,56,89	93.6	2,66.6
असम	Assam	64,92,18	4,27,77	69,19,95	93.8	2,24.3
बिहार	Bihar	1,57,91,87	12,43,08	1,70,34,95	92.7	1,77.8
गुजरात	Gujarat	1,66,40,44	10,23,40	1,76,63,84	94.2	2,63.7
हरियाणा	Haryana	55,03,92	3,64,49	58,68,41	93.8	2,87.4
हिमाचल प्रदेश	Himachal Pradesh . . .	29,36,10	1,51,66	30,87,76	95.1	3,76.1
जम्मू और काश्मीर	Jammu & Kashmir . . .	23,56,26	3,59,53	27,15,75	86.8	3,13.2
कर्नाटक	Karnataka	1,55,70,86	9,95,99	1,65,66,85	94.0	2,37.4
केरल	Kerala	1,59,47,50	3,84,85	1,63,32,35	97.6	2,69.8
मध्य प्रदेश	Madhya Pradesh . . .	1,52,50,38	3,69,95	1,56,47,33	97.5	2,32.0
महाराष्ट्र	Maharashtra	3,47,35,37	20,81,34	3,68,16,71	94.3	2,89.7
मणिपुर	Manipur	10,04,05	1,42,59	11,46,64	87.6	3,15.0
मेघालय	Meghalaya	6,60,80	1,75,99	8,36,79	79.0	2,00.6
नागालैण्ड	Nagaland	6,15,23	32,64	6,47,91	95.0	3,10.2
उड़ीसा	Orissa	80,47,19	4,36,14	84,83,33	94.9	2,15.02
पंजाब	Punjab	1,06,07,14	6,09,87	1,12,17,01	94.6	3,18.8
राजस्थान	Rajasthan	1,15,05,20	6,46,83	1,21,52,03	94.7	2,91.0
सिक्किम	Sikkim	1,70,76	30,52	2,01,28	84.8	3,46.8
तमिलनाडु	Tamil Nadu	2,00,91,97	12,29,04	2,13,21,01	94.2	2,17.7
त्रिपुरा	Tripura	10,29,72	37,13	10,66,85	96.5	2,88.0
उत्तर प्रदेश	Uttar Pradesh	3,28,54,94	22,99,11	3,51,54,05	93.5	2,23.4
पश्चिम बंगाल	West Bengal	1,63,97,40	14,46,01	1,78,43,41	91.9	1,94.9
अंडो व ति० द्वीप समूह	A. & N. Islands . . .	2,44,83	16,40	2,61,23	93.7	6,34.7
अरुणाचल प्रदेश	Arunachal Pradesh . .	3,30,80	40,54	3,71,34	89.1	4,02.0
चंडीगढ़	Chandigarh	13,58,16	2,07,66	15,65,82	86.7	16,21.5
दादरा व नागर हवेली	Dadra & Nagar Haveli	45,35	15,88	61,23	74.1	2,44.5
दिल्ली	Delhi	1,06,22,40	11,68,73	1,17,91,13	90.1	8,00.9
गोवा, दमन व दीव	Goa, Daman & Diu . .	10,30,41	75,54	11,05,95	93.2	3,87.3
लक्षद्वीप	Lakshadweep	80,58	11,36	91,94	87.6	6,88.1
मिजोरम	Mizoram	4,17,87	44,65	4,62,52	90.3	3,52.4
पाण्डिचेरी	Pondicherry	6,45,56	69,67	7,15,23	90.3	4,82.8
भारत	INDIA	26,78,60,48	1,74,47,01	28,53,07,49	93.9	2,52.1

टिप्पणी : आकड़ों को लगभग हजारों में लेने के कारण उप तालिकाओं के जोड़ का मिलान सम्भव नहीं है।
NOTE : Grand total will not tally with the sub-totals due to rounding up of the figures.

सारणी 8—राज्य/संघ शासितवार स्रोतों के अनुसार निर्देशालय तथा निरीक्षणालय की आवर्ती आय
TABLE VIII—INCOME (RECURRING) BY SOURCES TO THE DIRECTORATE AND INSPECTORATE BY STATE/UNION TERRITORY

		स्रोतवार Sources		(रुपये हजारों में) (Rupees in Thousands)						
राज्य/संघ शासित क्षेत्र State/Union Territory	केन्द्रीय सरकार Central Govt.	राज्य सरकार State Govts.	विश्वविद्यालय अनुदान आयोग University Grants Commission	विश्वविद्यालय University	स्थानीय निकाय Local Bodies	शुल्क Fees	अक्षयनिधि Endowments	अन्य स्रोत Other Sources	जोड़ (आवर्ती) Total (Recurring)	
1	2	3	4	5	6	7	8	9	10	
आंध्र प्रदेश	Andhra Pradesh	1,37	2,73,22	2,74,59	
असम	Assam	
बिहार	Bihar	10,38	4,45,40	23	..	3,39,94	7,95,95	
गुजरात	Gujarat	..	2,71,20	2,71,20	
हरियाणा	Haryana	..	1,46,37	1,46,37	
हिमाचल प्रदेश	Himachal Pradesh	..	83,66	83,66	
जम्मू और काश्मीर	Jammu & Kashmir	..	97,06	97,06	
कर्नाटक	Karnataka	13,90	4,54,63	4,68,53	
केरल	Kerala	..	2,66,79	2,66,79	
मध्य प्रदेश	Madhya Pradesh	..	2,66,92	17	2,67,09	
महाराष्ट्र	Maharashtra	..	4,34,17	4,34,17	
मणिपुर	Manipur	..	84,90	84,90	
मेघालय	Meghalaya	..	22,64	22,64	
नागालैण्ड	Nagaland	..	24,57	24,57	
उड़ीसा	Orissa	..	1,87,91	1,87,91	
पंजाब	Punjab	..	1,45,41	54	1,45,95	
राजस्थान	Rajasthan	12	2,92,81	2,92,93	
सिक्किम	Sikkim	6	5	11	
तमिल नाडु	Tamil Nadu	..	2,64,68	2,64,68	
त्रिपुरा	Tripura	..	80,37	80,37	
उत्तर प्रदेश	Uttar Pradesh	..	5,83,99	6,67	5,90,66	
पश्चिम बंगाल	West Bengal	..	3,58,12	3,58,12	
अंडो व नि० द्वीप समूह	A. & N. Islands	13,91	13,91	
अरुणाचल प्रदेश	Arunachal Pradesh	23,78	23,78	
चंडीगढ़	Chandigarh	..	7,10	7,10	
दादर व नागर हवेली	Dadra & Nagar Haveli	2,90	2,90	
दिल्ली	Delhi	..	1,20,61	1,20,61	
गोवा, दमन व दीव	Goa, Daman & Diu	..	29,54	29,54	
लक्ष्य द्वीप	Lakshadweep	2,33	2,33	
मिजोरम	Mizoram	..	22,22	22,22	
पांडिचेरी	Pondicherry	..	15,42	15,42	
भारत	INDIA	68,75	49,69,76	6,67	23	3,40,65	53,96,06	

सारणी 9—राज्यों/संघ शासितवार स्रोतों के अनुसार निदेशालय तथा निरीक्षणालय की आय (अनावर्ती)

TABLE IX—INCOME (NON-RECURRING) BY SOURCES TO THE DIRECTORATE AND INSPECTORATE BY STATE/UNION TERRITORY

राज्य/संघ शासित क्षेत्र State/Union Territory		स्रोतवार Sources						जोड़ (अनावर्ती) Total (Non-recurring)
		केन्द्रीय सरकार Central Govt.	राज्य सरकार State Govt.	विश्वविद्यालय अनुदान आयोग University Grants Commission	विश्वविद्यालय University	स्थानीय निकाय Local Bodies	अन्य स्रोत Other Sources	
1		2	3	4	5	6	7	8
आंध्र प्रदेश	Andhra Pradesh	..	9,86	9,86
असम	Assam
बिहार	Bihar	4,50	6,66	11	11,27
गुजरात	Gujarat
हरियाणा	Haryana
हिमाचल प्रदेश	Himachal Pradesh	..	2,17	2,17
जम्मू और काश्मीर	Jammu & Kashmir	..	4,43	4,43
कर्नाटक	Karnataka
केरल	Kerala
मध्य प्रदेश	Madhya Pradesh	..	6,70	6,70
महाराष्ट्र	Maharashtra
मणिपुर	Manipur	..	9,65	9,65
मेघालय	Meghalaya
नागालैण्ड	Nagaland	..	21	21
उड़ीसा	Orissa	..	9,60	9,60
पंजाब	Punjab	..	6	6
राजस्थान	Rajasthan	4,76	3,47	8,23
सिक्किम	Sikkim	1	1	2
तमिल नाडु	Tamil Nadu
त्रिपुरा	Tripura	..	38,04	38,04
उत्तर प्रदेश	Uttar Pradesh	..	2,84	2,84
पश्चिम बंगाल	West Bengal
अण्डो व नि० द्वीप समूह	A. & N. Islands
अरुणाचल प्रदेश	Arunachal Pradesh	4,01	4,01
चंडीगढ़	Chandigarh	..	1	1
दादर व नागर हवेली	Dadra & Nagar Haveli	1,25	1,25
दिल्ली	Delhi
गोवा, दमन व दीव	Goa, Daman & Diu	..	1,40	1,40
लक्षद्वीप	Lakshadweep	1,07	1,07
मिजोरम	Mizoram	..	1,37	1,37
पाण्डिचेरी	Pondicherry	..	1,55	1,55
भारत	INDIA	15,60	98,03	11	1,13,74

सारणी 10—राज्य/संघ शासितवार निर्देशालय तथा निरीक्षणालय की कुल आय (आवर्ती एवं अनावर्ती)
TABLE X—TOTAL INCOME (RECURRING AND NON-RECURRING) TO THE
DIRECTORATE AND INSPECTORATE IN STATE/UNION TERRITORY

कुल आय
Total Income

(सपथे हजारों में)
(Rupees in Thousands)

राज्य/संघ शासित क्षेत्र State/Union Territory	आवर्ती Recurring	अनावर्ती Non- Recurring	कुल जोड़ Grand Total
1	2	3	4
आंध्र प्रदेश	2,74,59	9,86	2,84,45
असम
बिहार	7,95,95	11,27	8,07,22
गुजरात	2,71,20	..	2,71,20
हरियाणा	1,46,37	..	1,46,37
हिमाचल प्रदेश	83,66	2,17	85,83
जम्मू और काश्मीर	97,06	4,43	1,01,49
कर्नाटक	4,68,53	..	4,68,53
केरल	2,66,79	..	2,66,79
मध्य प्रदेश	2,67,09	6,70	2,73,79
महाराष्ट्र	4,34,17	..	4,34,17
मणिपुर	84,90	9,65	94,55
मेघालय	22,64	..	22,64
नागालैण्ड	24,57	21	24,78
उड़ीसा	1,87,91	9,60	1,97,51
पंजाब	1,45,95	6	1,46,01
राजस्थान	2,92,93	8,23	3,01,16
सिक्किम	11	2	13
तमिलनाडु	2,64,68	..	2,64,68
त्रिपुरा	80,37	38,04	1,18,41
उत्तर प्रदेश	5,90,66	2,84	5,93,50
पश्चिम बंगाल	3,58,12	..	3,58,12
अंडो व नि० द्वीप समूह	13,91	..	13,91
अरुणाचल प्रदेश	23,78	4,01	27,79
चंडीगढ़	7,10	1	7,11
दादर व नागर हवेली	2,90	1,25	4,15
दिल्ली	1,20,16	..	1,20,16
गोवा, दमन व दीव	29,54	1,40	30,94
लक्ष द्वीप	2,33	1,07	3,40
मिजोरम	22,22	1,37	23,59
पाण्डिचेरी	15,42	1,55	16,97
भारत	53,96,06	1,13,74	55,09,80

सारणी 11—राज्य/संघ शासितक्षेत्रों के अनुसार निर्देशालय तथा निरीक्षणालय का व्यय (आवर्ती)
TABLE XI—EXPENDITURE (RECURRING) BY ITEMS TO THE DIRECTORATE AND INSPECTORATE IN STATE/UNION TERRITORY

(रुपये हजारों में)
(Rupees in Thousands)

राज्य/संघ शासित क्षेत्र State/Union Territory	अध्यापन और शैक्षिक वर्गों के वेतन Salaries & Allowances of Teaching and Academic staff	गैर-अध्यापन वर्गों के वेतन और भत्ते Salaries & Allowances of Non-Teaching staff	भवनों का अनुरक्षण Maintenance of Building.	उपस्कर तथा फर्नीचर का अनुरक्षण Maintenance of equipment & furniture	उपकरण रासायनिक और उपभोग भंडार Apparatus chemicals and consumable store	पुस्तकालय Libraries	बजीकों छात्रवृत्तियाँ और अन्य वित्तिय रियायतें Stipends scholarships and other Financial concessions	खेल कूद Games & sports	छात्रावास Hostels	अन्य मदें Other Items	जोड़ (आवर्ती) Total (Recurring)
1	2	3	4	5	6	7	8	9	10	11	12
आंध्र प्रदेश Andhra Pradesh	..	2,34,09	40,50	2,74,59
असम Assam	..	94,02	58	1	7,18	1,07,79
बिहार Bihar	1,53	3,99,12	2,23	4	82,42	17	29	33	..	1,12,30	5,98,43
गुजरात Gujarat	..	2,71,20	2,71,20
हरियाणा Haryana	..	1,46,37	1,46,37
हिमाचल प्रदेश Himachal Pradesh	..	70,96	1,15	6,65	59	4,30	83,65
जम्मू और काश्मीर Jammu & Kashmir	..	72,95	2,01	1,82	20,28	97,06
कर्नाटक Karnataka	..	2,73,51	1,95,03	4,68,54
केरल Kerala	..	2,34,98	2,46	13,83	2,51,27
मध्य प्रदेश Madhya Pradesh	19,68	2,47,20	53	1,59	1,14	1,25	1,40	2,04	..	30,73	3,05,57
महाराष्ट्र Maharashtra	4,34,17	4,34,17
मणिपुर Manipur	..	55,59	76	25,54	81,89
मेघालय Meghalaya	..	22,64	22,64
नागालैण्ड Nagaland	..	20,70	2,12	18	6	1,51	24,57
उड़ीसा Orissa	..	1,57,35	30,56	1,87,91
पंजाब Punjab	..	1,23,05	3,47	8	13	19,22	1,45,95
राजस्थान Rajasthan
सिक्किम Sikkim	10	2	12
तमिलनाडु Tamil Nadu	..	2,62,74	2,62,74
त्रिपुरा Tripura	..	68,74	5	3	2	8,10	1,81	29	..	1,33	80,37
उत्तर प्रदेश Uttar Pradesh	..	4,92,99	7,21	57	53,76	5,54,53
पश्चिम बंगाल West Bengal	..	2,21,87	1,36,25	3,58,12
अंडो व नि० द्वीप समूह A. & N. Islands	13,01	90	13,91
अरुणाचल प्रदेश Arunachal Pradesh	..	20,22	..	1,17	10	2,22	23,71
चंडीगढ़ Chandigarh	..	6,14	96	7,10
दादर व नागर हवेली Dadra & Nagar Haveli	..	2,52	2,52
दिल्ली Delhi	..	1,20,61	1,20,61
गोवा, दमन व दीव Goa, Daman & Diu	..	28,14	15	45	..	20	60	29,54
लक्ष्य द्वीप Lakshadweep
मिजोरम Mizoram	4,55	16,10	18	1	1	34	1,03	22,22
पाण्डिचेरी Pondicherry	..	13,75	60	1,16	15,52
भारत INDIA	38,87	36,77,56	23,50	13,75	84.47	10,08	3,50	2,66	..	11,32,22	49,86,61

सारणी 12—राज्य/संघ शासितवार स्त्रोतों के अनुसार निर्देशालय तथा निरीक्षणालय के व्यय (अनावर्ती)
TABLE XII—EXPENDITURE (NON-RECURRING) BY ITEMS ON DIRECTORATE AND INSPECTORATE IN STATE/UNION TERRITORY

(रुपये हजारों में)
(Rupees in Thousands)

राज्य/संघ शासित क्षेत्र State/Union Territory	पुस्तकालय Libraries	भवन Building	उपस्कर Equipments	फर्निचर Furniture	अन्य मदें Other Items	जोड़ (अनावर्ती) Total (Non-recurring)
1	2	3	4	5	6	7
आंध्र प्रदेश Andhra Pradesh	9,86	9,86
असम Assam	2,09	14	5	77	3,05
बिहार Bihar	36	..	4,23	16	5,78	10,53
गुजरात Gujarat
हरियाणा Haryana
हिमाचल प्रदेश Himachal Pradesh	2,17	2,17
जम्मू और काश्मीर Jammu & Kashmir	4,43	4,43
कर्नाटक Karnataka
केरल Kerala
मध्य प्रदेश Madhya Pradesh	3,38	4	79	1,40	4,69	10,30
महाराष्ट्र Maharashtra
मणिपुर Manipur	1,12	..	4,34	7,19	12,65
मेघालय Meghalaya	—
नागालैण्ड Nagaland	12	8	20
उड़ीसा Orissa	9,60	9,60
पंजाब Punjab	1	..	6	7
राजस्थान Rajasthan
सिक्किम Sikkim	1	1
तमिलनाडु Tamil Nadu
त्रिपुरा Tripura	85	37,18	38,03
उत्तर प्रदेश Uttar Pradesh
पश्चिम बंगाल West Bengal
अंड० व नि० द्वीप समूह A. & N. Islands
अरुणाचल प्रदेश Arunachal Pradesh	45	3,56	4,01
चंडीगढ़ Chandigarh	1	..	1
दादर व नागर हवेली Dadra & Nagar Haveli	92	92
दिल्ली Delhi
गोवा, दमन व दीव Goa, Daman & Diu	60	..	18	25	37	1,40
लक्ष्य द्वीप Lakshadweep	1,07	1,07
मिजोरम Mizoram	4	12	2	3	1,16	1,37
पाण्डिचेरी Pondicherry	97	..	57	1,54
भारत INDIA	5,23	50,15	8,51	6,81	40,52	1,11,22

सारणी 13—राज्य/संघ शासितवार निदेशालय तथा निरीक्षणालय पर कुल व्यय (आवर्ती एवं अनावर्ती)
TABLE XIII—TOTAL EXPENDITURE (RECURRING AND NON-RECURRING) ON
DIRECTORATE AND INSPECTORATE IN STATE/UNION TERRITORY

(रुपये हजारों में)
(Rupees in Thousands)

राज्य/संघ शासित क्षेत्र State/Union Territory	कुल व्यय Total Expenditure			
	आवर्ती Recurr- ing	अनावर्ती Non- Recurring	कुल जोड़ Grand Total	
1	2	3	4	
आंध्र प्रदेश	Andhra Pradesh	2,74,59	9,86	2,84,45
असम	Assam	1,01,79	3,05	1,04,84
बिहार	Bihar	5,98,43	10,53	6,08,96
गुजरात	Gujarat	2,71,20	—	2,71,20
हरियाणा	Haryana	1,46,37	—	1,46,37
हिमाचल प्रदेश	Himachal Pradesh	83,65	2,17	85,82
जम्मू और कश्मीर	Jammu & Kashmir	97,06	4,43	1,01,49
कर्नाटक	Karnataka	4,68,54	—	4,68,54
केरल	Kerala	2,51,27	—	2,51,27
मध्य प्रदेश	Madhya Pradesh	3,05,57	10,30	3,15,87
महाराष्ट्र	Maharashtra	4,34,17	—	4,34,17
मणिपुर	Manipur	81,89	12,65	94,54
मेघालय	Meghalaya	22,64	—	22,64
नागालैण्ड	Nagaland	24,57	20	24,77
उड़ीसा	Orissa	1,87,91	9,60	1,97,51
पंजाब	Punjab	1,45,95	7	1,46,02
राजस्थान	Rajasthan	—
सिक्किम	Sikkim	12	1	13
तमिलनाडु	Tamil Nadu	2,62,74	—	2,62,74
त्रिपुरा	Tripura	80,37	38,03	1,18,40
उत्तर प्रदेश	Uttar Pradesh	5,54,53	..	5,54,53
पश्चिम बंगाल	West Bengal	3,58,12	..	3,58,12
अंडो व निओ द्वीप समूह	A. & N. Islands	13,91	..	13,91
अरुणाचल प्रदेश	Arunachal Pradesh	23,71	4,01	27,72
चंडीगढ़	Chandigarh	7,10	1	7,11
दादर व नागर हवेली	Dadra & Nagar Haveli	2,52	92	3,44
दिल्ली	Delhi	1,20,61	..	1,20,61
गोवा, दमन व दीव	Goa, Daman & Diu	29,54	1,40	30,94
लक्ष्य द्वीप	Lakshadweep	..	1,07	1,07
मिजोरम	Mizoram	22,22	1,37	23,59
पाण्डिचेरी	Pondicherry	15,52	1,54	17,06
भारत	INDIA	49,86,61	1,11,22	50,97,83

TABLE XIV—TOTAL INCOME AND EXPENDITURE (RECURRING AND NON-RECURRING) SOCIAL (ADULT) EDUCATION SCHOOLS IN STATE/UNION TERRITORY

(रुपये हजारों में)

(Rupees in Thousands)

(Rupees in Thousands)

राज्य/संघ शासित क्षेत्र State/Union Territory	आय Income			आवर्ती आय का प्रतिशत % of Recurring Income from						
	आवर्ती Recurring	अनावर्ती Non- Recurring	जोड़ Total	केन्द्रीय सरकार	राज्य सरकार	विश्वविद्यालय आयोग अनुदान Commission	स्थानीय निकाय	शुल्क	अक्षयनिधि तथा अन्य स्रोत	
				Central Govt.	State Govt.	University Grants	Local Bodies	Fees	Endow- ments & other sources	
1	2	3	4	5	6	7	8	9	10	
आंध्र प्रदेश	Andhra Pradesh	3,18	24	3,42	3.7	96.3
असम	Assam	3,48	..	3,48	..	99.7	0.3
बिहार	Bihar	1,64	2,12	3,76	..	100.0
गुजरात	Gujarat	74,69	..	74,69	61.6	36.4	..	0.8	..	1.2
हरियाणा	Haryana	39,55	..	39,55	48.8	51.2
हिमाचल प्रदेश	Himachal Pradesh	7,73	..	7.73	27.3	72.7
जम्मू और कश्मीर	Jammu & Kashmir
कर्नाटक	Karnataka	28,20	14,77	42,97	..	100.0
केरल	Kerala
मध्य प्रदेश	Madhya Pradesh	4,60	17	4,77	12.2	87.4	..	0.4
महाराष्ट्र	Maharashtra	34,73	..	34,73	23.7	76.3
मणिपुर	Manipur	1,55	..	1,55	..	100.0
मेघालय	Meghalaya	4,32	..	4,32	..	100.0
नागालैण्ड	Nagaland	7,47	3,40	10,87	50.7	49.3
उड़ीसा	Orissa	7,37	..	7,37	22.1	75.6	..	1.1	..	1.2
पंजाब	Punjab	10,85	19	11,04	..	100.0
राजस्थान	Rajasthan	3	..	3	..	100.0
सिक्किम	Sikkim	6,68	..	6,68	44.9	55.1
तमिलनाडु	Tamil Nadu	7,29	68	7,97	2.71	78.3
त्रिपुरा	Tripura	75,66	..	75,66	..	99.6	..	0.3	..	0.1
उत्तर प्रदेश	Uttar Pradesh	57,06	1,82	58,88	..	100.0
पश्चिम बंगाल	West Bengal	23,24	57	23,81	..	92.5	..	6.1	0.1	1.3
अंडो व नि० द्वीप समूह	A. & N. Islands
अरुणाचल प्रदेश	Arunachal Pradesh	2,51	..	2,51	100.0
चंडीगढ़	Chandigarh	3,45	..	3,45	18.0	82.0
दादर व नागर हवेली	Dadra & Nagar Haveli
दिल्ली	Delhi	12,26	..	12,26	..	100.0
गोवा, दमन व दीव	Goa, Daman & Diu	3,46	..	3,46	..	100.0
लक्षद्वीप	Lakshadweep	15	1,00	1,15	100.0
मिज़ोरम	Mizoram	78	53	1,31	..	100.0
पाण्डिचेरी	Pondicherry	69	10	79	..	100.0
भारत	INDIA	4,22,62	25,59	4,48,21	21.2	77.9	..	0.6	0.0	0.3

सारणी 14—राज्य/संघ शासित त्तर प्रौढ शिक्षा पर कुल आय और व्यय (आवर्ती एवं अनावर्ती)—(समाप्त)
 TABLE XIV—TOTAL INCOME AND EXPENDITURE (RECURRING & NON-RECURRING) SOCIAL (ADULT) EDUCATION
 SCHOOL IN STATE/UNION TERRITORY—(Conclcd.)

(रुपये हजारों में)
 (Rupees in Thousands)

राज्य/संघ शासित क्षेत्र State/Union Territory	व्यय Expenditure			कुल आवर्ती व्यय का समाज (प्रौढ) शिक्षा के व्यय से प्रतिशत Total Recurring expenditure on Social (Adult) Education as per- centage of total recurring exp. on education	समाज (प्रौढ) शिक्षा के प्रति विद्यार्थी पर कुल व्यय Total Re- curring expenditure per student for social (Adult) Education	समाज (प्रौढ) शिक्षा के प्रति शिक्षक पर कुल व्यय Total Re- curring expenditure per teacher in the social (Adult) edu- cation
	आवर्ती Recurring	अनावर्ती Non- Recurring	कुल जोड़ Total			
1	11	12	13	14	15	16
आंध्र प्रदेश	3,19	24	3,43	0.1	35.4	319.0
असम	3,47	7	3,54	0.1	38.5	347.0
बिहार
गुजरात	3,709	8,85	45,94	0.2	27.7	1854.5
हरियाणा	39,55	..	39,55	0.7	565.0	39.5
हिमाचल प्रदेश	7,72	..	7,72	0.2	7.60	772.0
जम्मू और काश्मीर
कर्नाटक	28,20	14,76	42,96	0.2	24.7	564.0
केरल
मध्य प्रदेश	1,69	..	1,69	0.1	5.3	169.0
महाराष्ट्र	31,48	..	31,48	0.1	33.1	1049.3
मणिपुर	1,55	..	1,55	0.2	17.2	155.0
मेघालय	6,05	..	6,05	0.9	75.6	605.0
नागालैंड	7,47	..	7,47	1.2	67.9	..
ओरिशा	7,36	..	7,36	0.1	11.3	736.0
पंजाब	10,86	19	11,05	0.1	362.0	1086.0
राजस्थान	1	..	1	0.0	0.1	..
सिक्किम	1,60	..	1,60	0.9	160.0	160.0
तमिलनाडु	7,29	68	7,97	0.1
त्रिपुरा	75,86	..	75,86	7.4	689.6	..
उत्तर प्रदेश	52,67	2,08	54,75	0.2	33.1	..
पश्चिम बंगाल	22,31	..	22,31	0.1	28.2	..
अंडम व निकोबार द्वीप समूह	63	..	63	0.3	63.0	63.0
अरुणाचल प्रदेश	..	24	24
चंडीगढ़	3,44	..	3,44	0.3	114.6	344.0
दादर व नागर हवेली
दिल्ली	12,26	..	12,26	0.1	408.7	1226.0
गोवा, दमन व दीव	..	43	43
लक्षद्वीप	15	1,00	1,15	0.2	15.0	15.0
मिजोरम	78	53	1,31	0.2	15.6	78.0
पाण्डिचेरी	68	9	77	0.1	13.6	68.0
भारत	3,63,36	29,16	3,92,52	1.36	41.3	2595.4