

**भारत में शिक्षा**

**EDUCATION**

**IN**

**INDIA**

**खण्ड-I**

**VOL. I**

**1981-82**



NIEPA - DC



G1532

भारत सरकार

मानव संसाधन विकास मंत्रालय

शिक्षा विभाग

**GOVERNMENT OF INDIA**  
**MINISTRY OF HUMAN RESOURCE DEVELOPMENT**  
**DEPARTMENT OF EDUCATION**

**प्रस्तावना**

“भारत में शिक्षा”, प्रकाशन, शिक्षा विभाग, मानव संसाधन विकास मंत्रालय द्वारा प्रत्येक वर्ष प्रकाशित किया जाता है। इसमें आलोच्य वर्ष के दौरान देश में शैक्षिक कर्तव्यों के सर्वेक्षण का संक्षिप्त विवरण के साथ-साथ राज्यवार विस्तृत आंकड़े भी दिए जाते हैं।

यह प्रकाशन तीन खण्डों में प्रकाशित किया जाता है। खण्ड I संख्यात्मक आंकड़ों से संबंधित होता है, खण्ड II में वित्तीय आंकड़े होते हैं और खण्ड III में परीक्षा परिणाम दिए जाते हैं। संख्यात्मक आंकड़ों के खण्ड I में केवल संस्थाओं नामांकन और शिक्षकों की जानकारी होती है।

इस प्रकाशन को दो भागों में बांटा गया है। भाग I में पूरे देश के आंकड़ों के साथ-साथ केन्द्र तथा राज्यों में शिक्षा के क्षेत्र में विकास का सामान्य सर्वेक्षण भी दिया गया है। भाग II में संस्थाओं, नामांकन और शिक्षकों के बारे में राज्यवार सांख्यिकीय तालिकाएं दी गयी हैं। इनके लिए राज्यों तथा संघशासित क्षेत्रों के शिक्षा निदेशालयों द्वारा निर्धारित प्रपत्रों में अपेक्षित सूचना दी गई थी। तथापि अखिल भारतीय आंकड़ों की व्याख्याएं भाग I के सामान्य सर्वेक्षण में दी गयी हैं।


आशा की जाती है कि यह प्रकाशन शिक्षा के क्षेत्र में शैक्षिक आयोजकों और अनुसंधानकर्ताओं के लिए उपयोगी होगा।

हम इस विभाग को इस प्रकाशन के लिए अपेक्षित सामग्री उपलब्ध कराने के लिए राज्यों/संघशासित प्रशासनों द्वारा दिए गए सहयोग की सराहना करते हैं और इसके लिए सह-धन्यवाद आभार प्रकट करते हैं।

इस प्रकाशन में सुधार के लिए सुझावों का स्वागत है।

372.95402/  
IND.1-81-5

मानव संसाधन विकास मंत्रालय  
(शिक्षा विभाग)  
भारत सरकार  
नई दिल्ली



## PREFACE

'Education in India' is brought out annually by the Department of Education, Ministry of Human Resource Development. This publication contains detailed State-wise statistics besides a brief survey of educational activities in the country during the year under report.

The publication is brought out in three volumes—Volume I relating to numerical data, Volume II relating to financial data and Volume III relating to examination results. The numerical data in Volume I covers information pertaining to institutions, enrolment and teachers only.

This publication is divided into two parts. Part I gives the general survey of the developments in the field of education at the Centre and in the States besides giving all India statistics. Part II comprises State-wise statistical tables relating to various aspects of education in respect of institutions, enrolment and teachers for which the required information was supplied by the Education Directorates of the States and Union Territories in ES series of form. An interpretation of all India statistics has, however, been given in general survey of Volume I.

It is hoped that this publication will be useful to education planners, research workers in the field of education.

We would like to place on record our grateful thanks for the cooperation extended by the States/ Union Territories' Administrations to this Department in supplying the required information for this publication.

Suggestions for improvement in the publication will be gratefully received.

Ministry of Human Resource Development  
(Department of Education)  
Government of India  
New Delhi-110 001.



**विषय सूची**  
**CONTENTS**

	पृष्ठ PAGE
दृष्टान्त सूची LIST OF ILLUSTRATIONS . . . . .	vii
स्पष्टीकरण EXPLANATION . . . . .	viii—ix
<b>भाग I—सामान्य सर्वेक्षण</b> <b>PART I—GENERAL SURVEY</b>	1—
सारणी 1. 01—किस्मवार प्रकार की संस्थाओं की संख्या । TABLE 1.01—Number of Institutions by Type . . . . .	21
सारणी 1. 02—संस्थाओं में किस्मवार छात्रों की संख्या । TABLE 1.02—Number of Pupils in Institutions by Type . . . . .	23
सारणी 1. 03—निर्देशित स्तरों के अनुसार विद्यार्थियों की संख्या । TABLE 1.03—Number of Pupils by Stages of Instruction . . . . .	25
सारणी 1. 04—किस्मवार संस्थाओं में शिक्षकों की संख्या । TABLE 1.04—Number of Teachers by Type of Institutions . . . . .	29
<b>भाग II—सांख्यिकीय सारणियां</b> <b>PART II—STATISTICAL TABLES</b>	
सारणी 1—आवश्यक गणनाओं पर एक दृष्टि । TABLE I—Useful Computations at a Glance . . . . .	33
सारणी 2—शिक्षा सांख्यिकी का सारांश । TABLE II—Abstract of Educational Statistics . . . . .	34
सारणी 3—चुनी गई संस्थाओं की प्रबन्धानुसार संख्या । TABLE III—Number of Selected Educational Institutions by Management . . . . .	36
सारणी 4—शिक्षा संस्थाओं की संख्या तथा संस्थावार नामांकन । TABLE IV—Number of Institutions and their Enrolment . . . . .	44
सारणी 5—पाठ्यक्रम तथा स्तर के अनुसार सामान्य (कालेज) शिक्षा के विद्यार्थियों की संख्या । TABLE V—Number of Students Receiving General Education (Collegiate) by Courses and Stages. . . . .	101
सारणी 6—पाठ्यक्रम तथा स्तर के अनुसार व्यावसायिक (विश्वविद्यालय तथा गैर विश्वविद्यालय) शिक्षा प्राप्त करने वाले विद्यार्थियों की संख्या । TABLE VI—Number of Students Receiving Professional Education (University and non-University) by Courses and Stages . . . . .	115
सारणी 7—पाठ्यक्रम तथा स्तर के अनुसार सामान्य (मैट्रीकोत्तर डिग्रीस्तर के नीचे) शिक्षा पाने वाले विद्यार्थियों की संख्या । TABLE VII—Number of Students Receiving General Education of Post-Matric below Degree Level by Courses & Stages . . . . .	147

सारणी 8—कक्षाओं में सामान्य (स्कूल) शिक्षा पाने वाले विद्यार्थियों की संख्या ।	
TABLE VIII—Number of Students Receiving General Education in (School) Classes	152
सारणी 9—स्तर के अनुसार स्कूल और कालेज में शिक्षा पाने वाले विद्यार्थियों की संख्या तथा उसी वय समूह की जनसंख्या से प्रतिशतता ।	
TABLE IX—Number of Pupils Receiving School and College Education by Stage and Percentage Coverage to Population of Corresponding Age-Groups	156
सारणी 10—शिक्षा के प्रकार के अनुसार व्यावसायिक/वृत्तिक/विशेष तथा अन्य (स्कूल स्तर) शिक्षा पाने वाले विद्यार्थियों की संख्या ।	
TABLE X—Number of Students Receiving Professional, Vocational, Special and Other Education (School Standard) by Type of Education	160
सारणी 11—संस्था के प्रकार के अनुसार शिक्षा संस्थाओं में शिक्षकों की संख्या तथा प्रति शिक्षक विद्यार्थियों की औसत संख्या ।	
TABLE XI—Number of Teachers in Educational Institutions by Type and Average Number of Students per Teacher	163
सारणी 12—इन्टरमीडिएट कालेज (पूर्व डिग्री) जूनियर कॉलेजों से सम्बद्ध स्कूल कक्षाओं में प्रशिक्षित तथा अप्रशिक्षित शिक्षकों की संख्या ।	
TABLE XII—Number of Trained and Untrained Teachers in School Classes attached to Intermediate Colleges/Pre-Degree Junior Colleges	220
सारणी 13—उच्चतर माध्यमिक (10+2 पद्धति) के स्कूलों में प्रशिक्षित तथा अप्रशिक्षित अध्यापकों की संख्या ।	
TABLE XIII—Number of Trained and Untrained Teachers in Higher Secondary Schools (10+2) Pattern	222
सारणी 14—उच्चतर माध्यमिक (पुरानी पद्धति) स्कूलों में प्रशिक्षित तथा अप्रशिक्षित अध्यापकों की संख्या ।	
TABLE XIV—Number of Trained and Untrained Teachers in Higher Secondary Schools (Old Pattern)	224
सारणी 15—उच्च/उत्तर बुनियादी स्कूलों में प्रशिक्षित तथा अप्रशिक्षित अध्यापकों की संख्या ।	
TABLE XV—Number of Trained and Untrained Teachers in High/Post Basic Schools	226
सारणी 16—मिडिल/वरिष्ठ बुनियादी स्कूलों में प्रशिक्षित तथा अप्रशिक्षित अध्यापकों की संख्या ।	
TABLE XVI—Number of Trained and Untrained Teachers in Middle/Senior Basic Schools	228
सारणी 17—प्राथमिक/कनिष्ठ बुनियादी स्कूलों में प्रशिक्षित तथा अप्रशिक्षित अध्यापकों की संख्या ।	
TABLE XVII—Number of Trained and Untrained Teachers in Primary/Junior Basic Schools	230
सारणी 18—पूर्व प्राथमिक/पूर्व बुनियादी स्कूलों में प्रशिक्षित तथा अप्रशिक्षित अध्यापकों की संख्या ।	
TABLE XVIII—Number of Trained and Untrained Teachers in Pre-primary/Pre-Basic Schools	232
सारणी 19—ग्रामीण क्षेत्रों में शिक्षा ।	
TABLE XIX—Education in Rural Areas	234

दृष्टान्त सूची  
LIST OF ILLUSTRATIONS

	सम्मुख पृष्ठ Facing Page
1. विभिन्न प्रकार की संस्थाओं की संख्या । 1. Number of Institutions by type	22
2. प्रकार के अनुसार शिक्षा संस्थाओं में विद्यार्थियों की संख्या । 2. Number of Pupils in Institutions by type	24
3. शिक्षा के स्तरों के अनुसार छात्रों की संख्या । (सामान्य कॉलेज और स्कूल) 3. Number of Pupils by Stages of Instructions. (General Colleges and School)	26
4. शिक्षा के स्तरों के अनुसार छात्रों की संख्या । (व्यावसायिक/तकनीकी और अन्य शिक्षा) 4. Number of Pupils by Stages of Instructions (Professional/Technical and Other Education)	28
5. विभिन्न प्रकार की संस्थाओं में शिक्षकों की संख्या । 5. Number of Teachers by Type of Institutions	30

## व्याख्या

1. शैक्षिक वर्ष—समता की दृष्टि से शैक्षिक वर्ष को वित्तीय वर्ष के अनुरूप लिया गया है वस्तुतः 1 अप्रैल, 1981 से 31 मार्च 1982 तक इस प्रकाशन में दिये गये संख्यात्मक आंकड़े वही हैं जो कि शैक्षिक वर्ष 1981-82 के सितम्बर, 1981 की 30वीं तारीख को हैं।
2. मान्यता प्राप्त संस्थाएं—समस्त सांख्यिकी केवल मान्यता प्राप्त संस्थाओं के संदर्भ में हैं। मान्यता प्राप्त संस्थाएं वे हैं जिनमें अध्ययनार्थ पाठ्यक्रम, न्याय द्वारा संचालित विश्वविद्यालय अथवा माध्यमिक तथा इण्टरमीडिएट शिक्षा बोर्ड से मान्यता प्राप्त अथवा विहित पाठ्यक्रम के अनुसार हैं। और जो, इनमें किसी एक या अधिक प्राधिकरणों को यथास्थिति इस बात की संतुष्टि प्रदान कर सके कि उन्होंने कार्य क्षमता का उचित मानक प्राप्त कर लिया है। जो निरीक्षण के लिए सदाप्रस्तुत हैं और जिनके विद्यार्थी सरकार, विश्वविद्यालय, बोर्ड या अन्य नियुक्त एजेन्सी द्वारा प्रचलित सार्वजनिक परीक्षा तथा परीक्षणों में प्रवेश के लिए सामान्यतया वरणीय हैं।
3. सरकार—इसमें केन्द्रीय तथा राज्य सरकारें, दोनों ही शामिल हैं जब तक किसी अन्य व्यवस्था का उल्लेख न हो।
4. स्थानीय विकाय—इनमें जिला स्कूल बोर्ड, नगरपालिका स्कूल बोर्ड, केन्टोनमेन्ट बोर्ड, टाउन एरिया कमेटीज, पंचायत समितियां तथा जिला परिषदें आदि शामिल हैं।
5. पूर्व माध्यमिक विद्यालय/श्रेणियां—इनमें नर्सरी, शिशु विद्यालय, बालविहार तथा इसी प्रकार के समस्त विद्यालय/श्रेणियां शामिल हैं।
6. उच्चतर माध्यमिक विद्यालय—(10+2) पद्धति—वे विद्यालय हैं जिनसे उत्तीर्ण होकर विद्यार्थी विश्वविद्यालय की स्नातक श्रेणियों में प्रवेश पा सकते हैं।
7. प्राच्य विद्या अध्ययन के विद्यालय—इनमें टोल, मदरसे, अरबी, संस्कृत तथा वैदिक विद्यालय, संस्कृत पाठशालाएं तथा इसी प्रकार के अन्य विद्यालय शामिल हैं।
8. शारीरिक शिक्षा के विद्यालय—इनमें व्यायाम शालाएं शामिल नहीं हैं।



## EXPLANATIONS

1. **Academic Year**—For the sake of uniformity, the academic year is taken to coincide with the financial year i.e. from 1st April, 1981 to 31st March, 1982. THE NUMERICAL DATA 1981-82 GIVEN IN THIS PUBLICATION IS AS ON 30TH SEPTEMBER, 1981.
2. **Recognised Institutions**—All statistics refer to recognised institutions only. The recognised institutions are those in which the course of study followed is that which is prescribed or recognised by the Government (Central or State) or by a University or by a Board of Secondary and/or Intermediate Education Constituted by law and which satisfy one or more of these authorities as the case may be, that they attain to reasonable standard of efficiency. They are open to inspection and their students are ordinarily eligible for admission to public examinations and tests held by the Government or the University or the Board or any authorised agency.
3. **Government**—Includes both Central and State Governments, unless otherwise provided for.
4. **Local Bodies**—Include District School Boards, Municipal School Boards, Cantonment Boards, Town Area Committees, Panchayat Samities, Zila Parishads etc.
5. **Pre-Primary School Classes**—Include all Nursery, Infants, Kindergarten and other such schools classes.
6. **Higher Secondary Schools (10+2 Pattern)**—Are those schools after passing out from which the students can be admitted in degree classes of Universities.
7. **Schools for Oriental Education**—Include Tols, Madarssas, Arabic, Sanskrit and Vedic Schools, Sanskrit/Shalas and other such schools.
8. **Schools for Physical Education**—Exclude Gymnasia.



---

पहला भाग—सामान्य सर्वेक्षण  
PART I—GENERAL SURVEY

---

## भाग 1 : सामान्य सर्वेक्षण

द्वितीय पंचवर्षीय योजना के दूसरे वर्ष 1981-82 में सरकार द्वारा किए गए शैक्षिक प्रयास से जुड़े महत्वपूर्ण लक्ष्यों और कार्यों में अन्य बातों के अलावा ये तत्व शामिल थे (i) औपचारिक और अनौपचारिक शिक्षा के माध्यम से सार्वजनिक प्रारंभिक शिक्षा की प्राप्ति (ii) 15-35 आयु वर्ग से निरक्षरता की समाप्ति (iii) राज्यों संघीय क्षेत्रों में प्राथमिकता के आधार पर जनसंख्या शिक्षा कार्यक्रम का प्रसार (iv) उच्च शिक्षा में कोटि सुधार के लिए कार्यक्रमों को सुदृढ़ बनाना (v) तकनीकी शिक्षा के क्षेत्र में नई प्रौद्योगिकी में अवस्थापना का सृजन (vi) देश के युवकों के व्यक्तित्व के पूर्ण विकास के लिए सुअवसर प्रदान करने हेतु नई योजनाएं प्रारंभ करना ।

राज्यों और संघ शासित क्षेत्रों के शिक्षा मंत्रियों का एक सम्मेलन 2 जून, 1981 को आयोजित किया गया । सम्मेलन में, छठी पंचवर्षीय योजना में शामिल किए गए शैक्षिक विकास परिप्रेक्ष्यों तथा कार्यक्रमों पर विशेष बल दिया गया जिन्हें वर्ष के प्रारंभ में राष्ट्रीय विकास परिषद् की संस्वीकृति मिल चुकी थी । सम्मेलन ने अन्य बातों के साथ-साथ छठी योजना में प्राथमिक शिक्षा तथा सातवीं योजना में मिडिल शिक्षा पर बल देते हुए औपचारिक तथा अनौपचारिक शिक्षा के माध्यम से 10 वर्ष की अवधि में सार्वजनिक प्रारंभिक शिक्षा के लक्ष्य को पूरा करने के प्रस्ताव का अनुमोदन किया ।

वर्ष 1981-82 में 422.33 करोड़ रुपये की राशि (107.11 करोड़ रुपये केन्द्रीय क्षेत्र और 315.22 करोड़ रुपये राज्य क्षेत्र में) शिक्षा के विकास के लिए उपलब्ध कराई गई । यह राशि देश की कुल योजना परिव्यय की 2.4% थी । 1982-83 के लिए, केन्द्रीय क्षेत्र में 138 करोड़ की राशि रखी गई है ।

राजस्व लेखे, पूंजी लेखे, ऋण और अधिम लेखे के अन्तर्गत (औपचारिक व अनौपचारिक) शिक्षा व प्रशिक्षण के लिए कुल बजट प्रावधान 4409.59 करोड़ रुपयों का रखा गया था जिसमें वर्ष 1981-82 के लिए राजस्व खाते हेतु 4344.70 करोड़, पूंजी लेखे के अन्तर्गत 55.85 करोड़ तथा ऋण व अधिम लेखे के अन्तर्गत 9.04 करोड़ रुपये रखे गए थे । शिक्षा और प्रशिक्षण का प्रतिशत कुल बजट का 10.5 प्रतिशत है (इसमें रेलवे, डाक और तार विभाग शामिल नहीं हैं) ।

### प्रारंभिक शिक्षा

न्यूनतम आवश्यकता कार्यक्रम के एक भाग के रूप में, प्रारंभिक शिक्षा के सार्वजनिकीकरण को छठी योजना में उच्च प्राथमिकता दी गई है और इसके लिए 905 करोड़ रुपये या शिक्षा के लिए निर्धारित योजना परिव्यय की 36 प्रतिशत राशि आवंटित की गयी है । वर्ष के दौरान, प्रारंभिक शिक्षा के सार्वजनिकीकरण कार्यक्रम पर विशेष बल देते हुए विचार किया गया ताकि इसके सभी पक्षों को कार्यान्वित किया जा सके ।

विशेष रूप से, शैक्षिक दृष्टि में पिछड़े राज्यों में प्राथमिक और मिडिल दोनों स्तरों पर गैर-औपचारिक केन्द्र स्थापित करने के लिए संगठित प्रयास किए गए । केन्द्रीय तथा राज्य क्षेत्रों के अन्तर्गत आने वाली सभी योजनाओं पर दिए जाने वाले अत्यधिक बल के फलस्वरूप अनुसूचित जाति/अनुसूचित जनजाति सहित कमजोर वर्गों के लड़के और लड़कियों का नामांकन बढ़ा है ।

### माध्यमिक शिक्षा

15 राज्यों और 8 संघीय क्षेत्रों ने 10+2 स्कूल शिक्षा प्रणाली पहले ही अपना ली है । 2 जून, 1981 को आयोजित शिक्षा मंत्रियों के सम्मेलन में यह प्रस्तावित किया गया था कि इस प्रणाली को अब तक न अपनाने वाले राज्यों/संघीय क्षेत्रों को चाहिए कि वे शीघ्र ही इस प्रणाली को अपना लें । आंध्र प्रदेश, गुजरात, कर्नाटक, महाराष्ट्र, तमिलनाडु और पश्चिम बंगाल जैसे राज्यों तथा दिल्ली, गोवा दमन और दीव तथा पांडिचेरी जैसे संघीय क्षेत्रों ने 10+2 स्कूल शिक्षा प्रणाली के +2 स्तर पर व्यावसायिक पाठ्यक्रम प्रारंभ किया है । +2 स्तर पर व्यावसायीकरण को स्वीकार किए बिना नई प्रणाली को अपनाना, शिक्षा के क्षेत्र में अपेक्षित सुधार लाने में प्रभावी सिद्ध नहीं होगा ।

### विश्वविद्यालय शिक्षा

वर्ष 1981-82 के दौरान चार नए विश्वविद्यालय खोले गए । विश्वविद्यालय अनुदान आयोग ने छठी योजना के दौरान विश्वविद्यालयों और कालेजों को विकास सहायता प्रदान करने के लिए दिशानिर्देशों को अंतिम रूप दिया । विकास सहायता के लिए अर्हता निर्धारित करने सम्बन्धी मानदंड को संशोधित किया गया है । कालेजों की आर्थिक स्थिति पर विशेष विचार किया जाएगा । उच्च अध्ययन केन्द्र कार्यक्रम चुनिंदा विभागों को विशेष सहायता तथा विज्ञान और मानविकी विकास कार्यक्रम का विस्तार किया जा रहा है और इन्हें सुदृढ़ किया जा रहा है ।

## PART I GENERAL : SURVEY

The important goals and tasks to which the educational efforts of the Government were directed during 1981-82, the second year of the sixth Five-Year Plan included, inter alia (i) achievement of universal elementary education through formal and non-formal education; (ii) removal of illiteracy in the age-group of 15-35; (iii) expansion of population education programmes on a priority basis in States/Union Territories; (iv) strengthening of programme for quality improvement in higher education; (v) creation of infrastructure in areas of emerging technology in the field of technical education; (vi) introduction of new schemes to provide opportunities for the youth of the country to develop their total personality.

A Conference of Education Ministers of States and Union Territories was held on 2 June, 1981. The focus of discussion in the Conference was on the implementation of the educational development perspectives and programmes incorporated in the Sixth Five-Year Plan document which received the approval of National Development Council early in the year. The Conference inter alia endorsed the Plan to achieve in 10-year period universal elementary education through formal and non-formal education with emphasis on primary stage in the Sixth Plan and middle stage in the succeeding Plan.

A sum of Rs. 422.33 crores (Rs. 107.11 crores in the Central Sector and Rs. 315.22 crores in the State Sector) was provided for the development of education in the year 1981-82, which constituted 2.4% of the total Plan outlay of the country. For 1982-83, an outlay of Rs. 138 crores has been provided for in the Central Sector.

The total budget provision for education and training (formal and non-formal) under revenue account, capital account, loans and advances amounted to Rs. 4409.59 crores, comprising Rs. 4344.70 crores under revenue account, Rs. 55.85 crores under capital account and Rs. 9.04 crores under loans and advances for the year 1981-82. Percentage of budget provision for education and training to total budget of all the accounts together (excluding railway, Post & Telegraphs) is 10.5%.

### Elementary Education

As an essential component of the minimum needs programme, universalisation of elementary education has been assigned a very high priority under the Sixth Plan and allocated a Plan outlay of Rs. 905 crores or 36% of the Plan outlay of Rs. 2524 crores for education. The programme of universalisation of elementary education has been pursued during the year with greater thrust with a view to operationalising it in all its aspects.

Concerted efforts were made to set up non-formal education centres both at primary and middle levels particularly in the educationally backward States. The over whelming emphasis on all the schemes under the Central and State sectors has been on increasing the enrolment of girls and children belonging to weaker sections including SC/ST.

### Secondary Education

10+2 pattern of school education has already been adopted by 15 States and 8 Union Territories. The Conference of Education Ministers held on 2 June 1981 has resolved that States/UTs which have not yet switched over to this pattern should do so without any loss of time. The States of Andhra Pradesh, Gujarat, Karnataka, Maharashtra, Tamil Nadu and West Bengal and Union Territories of Delhi, Goa, Daman and Diu and Pondicherry have introduced vocational courses at the plus 2 stage of the 10+2 system of school education. Adoption of new pattern in the absence of vocationalisation of education at +2 stage will not be effective in bringing about the desired reform in education.

### University Education

Four new Universities were established during 1981-82. University Grants Commission finalised their guidelines for providing development support to universities and colleges during the Sixth Plan. The criteria for determining the eligibility for the development support have been revised. Special consideration will be given to the economic viability of colleges. Programme for Centres of Advanced Study, special assistance to selected Departments, programme for improvement of Science and Humanities in the colleges are being expanded and strengthened.

## शैक्षिक प्रौद्योगिकी

इनसैट के प्रस्तावित प्रक्षेपण के संदर्भ में, शैक्षिक दूरदर्शन कार्यक्रमों के लिए शैक्षिक सामग्री तथा फिल्में तैयार करने का वायित्व ग्रहण करने का निश्चय किया गया है। इस उद्देश्य के लिए छः इनसैट राज्यों में उत्पादन केन्द्र स्थापित किए जा रहे हैं तथा पुराने उत्पादन और प्रशिक्षण के लिए शैक्षिक प्रौद्योगिकी केन्द्र को मंजबूत किया जा रहा है।

## तकनीकी शिक्षा

भारतीय प्रौद्योगिकी संस्थानों ने अपनी अग्रस्थापनाओं को विस्तार किया तथा जटिल अनुसंधान उपकरणों को प्राप्त करने, नए अन्तर्देशीय कार्यक्रमों को प्रारंभ करने, अनुसंधान तथा परामर्शी सेवाओं को प्रोन्नत करने में इन संस्थानों ने महत्वपूर्ण प्रगति की। क्षेत्रीय इंजीनियरी कालेजों ने कार्यकलापों के सुदृढीकरण तथा उपकरणों के आधुनिकीकरण के विशेष संदर्भ में अपनी विकास योजनाओं के कार्यान्वयन में महत्वपूर्ण प्रगति की। टी० टी० आई०, एन० आई० एफ० एफ० टी०, एन० आई० टी० आई० ई०, योजना और स्थापत्य स्कूल तथा अखिल भारतीय प्रबन्ध संस्थान जैसे अन्य केन्द्रीय संस्थाओं ने भी अपने-अपने क्षेत्र में महत्वपूर्ण योगदान दिया तथा उचित और प्रभावी ढंग से अपनी भूमिका निभाई।

## प्रौढ़ शिक्षा

छठी योजना में प्रारंभिक शिक्षा के एक घटक के रूप में प्रौढ़ शिक्षा कार्यक्रम को एम० एन० पी० में शामिल किया गया है। राष्ट्रीय प्रौढ़ शिक्षा कार्यक्रम पुनरीक्षण समिति और अधिकार प्राप्त समिति की रिपोर्ट लंबित निर्णय पर भी प्रौढ़ शिक्षा कार्यक्रम 1979-80 में भी जारी रहे। कार्यक्रम ऐसी एजेन्सियों द्वारा कार्यान्वित किया जाता रहा जो सरकार से वित्तीय सहायता प्राप्त कर या बिना वित्तीय सहायता के 92045 केन्द्र चलाती हैं। प्रौढ़ शिक्षा निदेशालय ने यूनीसेफ की सहायता से महिलाओं और लड़कियों की अनौपचारिक शिक्षा के लिए, माता और शिशु से सम्बन्धित एक परियोजना प्रारंभ की है।

## युवा सेवाएं

युवाओं के पूर्ण व्यक्तित्व के विकास तथा कार्यात्मक दृष्टि से निपुण, आर्थिक दृष्टि से उत्पादक तथा सामाजिक दृष्टि से उपयोगी बनाने वाले कार्यक्रमों और गतिविधियों में इनकी भागीदारी के लिए अवसर देने की आवश्यकता को ध्यान में रखते हुए भारतीय युवा कार्यक्रम तैयार किए गए और कार्यान्वित किए जा रहे हैं। देश के विभिन्न भागों के युवकों में राष्ट्रीय एकता की भावना को बढ़ावा देने के लिए "शिक्षा और संस्कृति प्रदर्शनियों" नामक एक नई योजना 1982-83 में कार्यान्वयन के लिये तैयार की गई है।

## खेलकूद तथा शारीरिक शिक्षा

केन्द्र सरकार के शारीरिक शिक्षा और खेल सम्बन्धी कार्यक्रम का दुहरा उद्देश्य, शारीरिक शिक्षा और खेलकूद के प्रत्तराष्ट्रीय वर्तमान कार्यक्रमों की मुख्य धारा में सहभागिता के साथ-साथ इस क्षेत्र में देश के परंपरागत और देसी गतिविधियों को बड़े पैमाने पर शामिल करना है। शारीरिक शिक्षा और खेल-कूद की प्रोन्नति के लिए कार्यक्रम तैयार करते समय प्रतियोगितात्मक खेलकूद के स्वरूप का भी ध्यान रखा गया है जिसका उद्देश्य एक ओर तो उत्कृष्टता और उच्च उपलब्धि प्राप्त करना तथा दूसरे ओर विस्तृत आधार वाले वृहत शारीरिक शिक्षा और खेल-कूद कार्यक्रम को बढ़ावा देना है।

## छात्रवृत्ति

छात्रवृत्ति के क्षेत्र में मंत्रालय ने दो मुख्य कारणों की दृष्टि से विभिन्न योजनाओं को कार्यान्वित करना जारी रखा अर्थात् एक तो इससे मेधावी छात्र खराब आर्थिक स्थिति में भी अपना अध्ययन जारी रख सकेंगे, दूसरे ऐसी सहायता से कमजोर वर्गों और ग्रामीण क्षेत्रों के प्रतिभाशाली छात्रों के समक्ष शैक्षिक समानता का अवसर उपलब्ध हो सकेगा।

## भाषाओं का विकास

गैर-हिन्दी भाषी राज्यों के स्कूलों में हिन्दी अध्यापकों की नियुक्ति के लिए निर्धारित वित्तीय सहायता के जरिए इन राज्यों में हिन्दी अध्यापन की सुविधा को जारी रखा गया। उर्दू के क्षेत्र में, बंगलौर और भोपाल सहित पहले से चले आ रहे सात उर्दू मुलेख केन्द्रों के अतिरिक्त इलाहाबाद, नागपुर, मद्रास, पटियाला, जयपुर और लखनऊ में छः नए केन्द्र खोलने का निश्चय किया गया है। संस्कृत, अरबी तथा फारसी जैसी श्रेष्ठ भाषाओं पर सरकार ने ध्यान दिया।

### **Educational Technology**

In the context of the proposed launching of INSAT, it has been decided to take over the responsibility for the production of educational material and films for educational T.V. programmes. For this purpose, production centres are being set up in the six INSAT States and the Centre for Educational Technology being strengthened to take on prototype production and training responsibilities.

### **Technical Education**

The IITs expanded their infrastructure, made substantial progress in acquiring new sophisticated research equipment, in starting new inter-disciplinary programmes, in promoting research and consultancy services. The Regional Engineering Colleges made considerable progress in the implementation of their development plans particularly with reference to consolidation of activities and modernisation of equipment. The other central institutions including TTTI, NIFFT, NITIE, School of Planning and Architecture and All India Institutes of Management also made significant contribution in their respective spheres and carried on their assigned role in an adequate and effective manner.

### **Adult Education**

Adult Education Programme has been included in the MNP as a component of elementary education in the Sixth Plan. Pending decision on the report of Review Committee on National Adult Education Programme and the Empowered Committee, the Adult Education Programme was continued at the 1979-80 level. The Programme continued to be implemented through various agencies which run 92045 centres with or without financial assistance from the Govt. of India. Directorate of Adult Education has undertaken a project for non-formal education for women and girls concerning mother and child care with the assistance of UNICEF.

### **Youth Services**

Youth Programmes in India have been formulated and are implemented keeping in view the absolute necessity to provide opportunities to the youth for involvement in programmes and activities which could develop their total personality and make them functionally efficient, economically productive and socially useful. To promote spirit of national integration amongst the youths of different parts of the country, a new scheme known as "Exhibitions on Education and Culture" has been formulated for implementation in 1982-83.

### **Sports and Physical Education**

The two fold objective of the current programme of physical education and sports of the Central Government is the participation in the main stream of internationally current programmes of physical education and sports simultaneously within the broad based mass participation and promotion of the country's traditional and indigenous activities in the field. While formulating programmes for the promotion of physical education and sports, the complementary nature of competitive sports aimed at excellence and high achievement on the one hand and broad-based mass physical education and sports programmes on the other have been kept in view.

### **Scholarship**

In the field of scholarships, the Ministry continued to implement the various schemes with the two main considerations in view viz. that these will enable the brilliant students to pursue their studies irrespective of their economic disadvantage and such assistance will lead to greater equalisation of educational opportunities by assisting potential talents from the weaker sections and rural areas.

### **Development of Languages**

Facilities for the teaching of Hindi in non-Hindi speaking States were continued through financial assistance for the appointment of Hindi teachers in their schools. In the field of Urdu, in addition to the existing seven Urdu Calligraphy Centres including those at Bangalore and Bhopal, it has been decided to open six new Centres which will be located at Allahabad, Nagpur, Madras, Patiala, Jaipur and Lucknow. The classical languages like Sanskrit, Arabic and Persian also received special attention of the Government.

## पुस्तक प्रोन्नति

पुस्तक प्रोन्नति के लिए मंत्रालय द्वारा उठाए गए कदम, रियायती दर पर अच्छा साहित्य निकालने से सम्बन्धित हैं जिससे लेखक प्रोत्साहित हों तथा पढ़ने की आदत लोकप्रिय हो सके। राष्ट्रीय पुस्तक न्यास पुस्तकों की विशेष प्रदर्शनी आयोजित करने तथा अन्तर्राष्ट्रीय पुस्तक मेले में भाग लेने के अतिरिक्त दो वर्ष में एक बार विश्व पुस्तक मेला आयोजित करता है। वर्ष का सबसे महत्वपूर्ण कार्यक्रम 5-15 फरवरी, 1982 को नई दिल्ली में आयोजित पांचवां पुस्तक मेला था।

## भारतीय राष्ट्रीय आयोग

यूनेस्को के साथ सहयोग के लिए भारतीय राष्ट्रीय आयोग का फरवरी, 1981 में पुनर्गठन किया गया तथा इसके कार्यों का विस्तार किया गया ताकि अन्य बातों के साथ-साथ यूनेस्को कार्यक्रमों के प्रतिपादन और कार्यान्वयन में राष्ट्रीय, सरकारी और गैर-सरकारी संस्थाओं, अन्य संस्थाओं और व्यक्तियों का सहयोग लिया जा सके जिससे इसके लिए अपेक्षित बौद्धिक वैज्ञानिक कलात्मक तथा प्रशासनिक सहायता सुनिश्चित की जा सके। शिक्षा एवं समाज कल्याण राज्य मंत्री की अध्यक्षता में एक उच्च स्तरीय शिष्टमंडल ने, 10-19 नवम्बर, 1981 को जेनेवा में आयोजित अन्तर्राष्ट्रीय शिक्षा सम्मेलन के 38वें सत्र में भाग लिया। भारत ने शांति, पारस्परिक सद्भाव तथा मानव अधिकारों के प्रति सम्मान के लिए युवाओं की शिक्षा में महिलाओं की भूमिका पर 7-11 दिसम्बर, 1981 तक नई दिल्ली में विशेषज्ञों की अन्तर्राष्ट्रीय बैठकें आयोजित करने में यूनेस्को की सहायता भी की।

## ग्रामीण प्रवेश

न्यूनतम आवश्यकता कार्यक्रम के अन्तर्गत प्राथमिक शिक्षा पर विशेष ध्यान दिया जाता रहा है। राज्य को निःशुल्क और अनिवार्य शिक्षा प्रदान करने के संवैधानिक निर्देश को पूरा करने में अभी पर्याप्त समय लगेगा। प्रारंभिक स्कूलों विशेषकर, अनुसूचित जाति/अनु० जनजाति के लड़के और लड़कियों के नामांकन में सुधार और नियमित उपस्थिति कायम रखने की दृष्टि से, उपस्थिति छात्रवृत्तियाँ, मध्याह्न भोजन, आदि जैसे विभिन्न प्रेरणादायक कार्यक्रम शुरू किए गए। बीच में स्कूल छोड़ देने वाले छात्रों की आवश्यकताओं को पूरा करने के लिए, 1979-80 के दौरान राज्य में अनौपचारिक कार्यक्रम शुरू किया गया था। अनौपचारिक शिक्षा में कई सुधार किए गए। रा० शै० अनु० प्र० प० जो स्कूल शिक्षा निदेशालय का एक शैक्षिक विंग है, ने शिक्षा संबंधी अनेक कोटि सुधार कार्यक्रम शुरू किए।

शैक्षिक वर्ष 1981-82 से आ० प्र० आवासीय शैक्षिक संस्था सोसायटी के अन्तर्गत स्कूलों में प्रायोगिक आधार पर खुली पुस्तक परीक्षा पद्धति शुरू करने का प्रस्ताव है।

## असम

मिडिल स्कूल शिक्षा के क्षेत्र में, मिडिल स्कूल स्तर की कक्षाएं पढ़ाने के लिए हिन्दी शिक्षकों के 250 पद संस्वीकृत किए गए। जबकि 1981-82 के दौरान 81 हाई स्कूलों के 791 कर्मचारियों को माध्यमिक शिक्षा में सामयिक वेतनमान संस्वीकृत किए गए। तदर्थ आर्वर्ती अनुदान सहायता पद्धति के अन्तर्गत 608 हाई स्कूल खोले गए। 9 हाई स्कूलों को उच्चतर माध्यमिक तक स्तरोन्नत किया गया। बाल विज्ञान संग्रहालय, विज्ञान तथा प्रौद्योगिकी संस्थान और शैक्षिक प्रौद्योगिकी सैल की स्थापना के लिए असम विज्ञान सोसायटी को तीन लाख रु० की राशि दी गई। असामान्य स्थिति होने के कारण कुछ योजनाओं को समय पर शुरू नहीं किया जा सका।

## बिहार

बिहार को अभी भी प्रारंभिक शिक्षा के सार्वजनीकरण के लिए पर्याप्त प्रयास करना है। प्राथमिक शिक्षा के क्षेत्र में प्राथमिक कार्यक्रमों में प्राथमिक शिक्षा का सार्वजनीकरण, अनौपचारिक शिक्षा, सामाजिक रूप से उपयोगी उत्पादन कार्य शुरू करना आदि शामिल हैं। इसके लिए, उपस्थिति छात्रवृत्ति, आश्रम स्कूलों का खोला जाना, पाठ्यपुस्तकों, वर्दी आदि का मुफ्त दिया जाना जैसे अनेक प्रेरणादायक कार्यक्रमों को उपलब्ध कराकर अनेक नामांकन अभियान शुरू किए गए हैं।

## गुजरात

माध्यमिक स्कूलों के विकास के लिए, विज्ञान में सुधार के लिए विशेष अनुदान, पुस्तक बैंक, शिक्षकों को सेवारत प्रशिक्षण आदि जैसी विभिन्न योजनाएं कार्यान्वित की गईं। उन स्कूलों की ओर जो जनजातीय क्षेत्रों में हैं, विशेष ध्यान दिया गया है। माध्यमिक शिक्षा से सम्बन्धित विभिन्न समस्याओं का विस्तृत अध्ययन करने के लिए एक आयोग बैठाया गया। व्यावसायिक मार्गदर्शन के क्षेत्र में व्यावसायिक मार्गदर्शन पर प्रदर्शनी, सेमिनार, वार्ताएं और छात्रों के साथ व्यक्तिगत साक्षात्कार, फिल्म शो, व्यावसायिक मार्गदर्शन समारोह तथा जीविका आयोजन सप्ताह, आदि जैसे कुछ कार्यक्रम कार्यान्वित किए गए। राज्य सरकार ने योग्य और जरूरतमंद छात्रों को ऋण/छात्रवृत्तियों के रूप में वित्तीय सहायता प्रदान की।



## Book Promotion

The steps taken by the Ministry for book promotion are related to producing good literature at moderate prices, encouraging writers and popularising the reading habit. The National Book Trust, besides organising special exhibitions of books and participating in International Book Fairs, organises World Book Fair once in every two years. An outstanding event of the year was the Fifth World Book Fair held at New Delhi from February 5-15, 1982.

## Indian National Commission

The Indian National Commission for Cooperation with UNESCO was re-constituted in February, 1981 and its function enlarged to include, inter alia, the encouraging participation of National, Governmental and non-Governmental institutions, other institutions and individuals in the formulation and execution of UNESCO Programme so as to secure all the intellectual, scientific, artistic or administrative assistance that it may require. A high power delegation led by the Minister of State for Education and Social Welfare participated in 38th Session of International Conference of Education held at Geneva from November 10-19, 1981. India also collaborated with UNESCO in organising an international Meeting of Experts on the Role of Women in Education of Young People for Peace, Mutual Understanding and Respect for Human Rights at New Delhi from December 7-11, 1981.

## ANDHRA PRADESH

Primary education continued to receive special attention under the Minimum Needs Programme. The State has yet to go a long way in the fulfilment of the Constitutional directive of providing free and compulsory education. With a view to improving enrolment and maintaining regularity of attendance in elementary schools especially among girls and children belonging to SC/ST, various incentive programmes like attendance scholarships, mid-day meals, etc. were undertaken. To meet the educational needs of the school drop outs, the non-formal education programme was started during 1979-80 in the State. Several improvements were made in the NFE Programme. The SCERT which is the academic wing of the Directorate of School Education undertook several qualitative improvement programmes in education.

Open Book Examination System was proposed to be introduced on an experimental basis in the schools under the A.P. Residential Educational Institutions Society from the academic year 1981-82.

## ASSAM

In the field of middle school education, 250 posts of Hindi teachers were sanctioned for teaching middle school classes, while in secondary education time scale of pay was sanctioned to 791 employees of 81 high schools during 1981-82. 608 high schools were brought under Ad-hoc Recurring Grant-in-Aid System. 9 high schools were upgraded to higher secondary level. An amount of Rs. 3-lakhs was given to Assam Science Society for establishment of Children Science Museum, Institute of Science & Technology and Educational Technology Cell. Due to abnormal situation prevailing at that time, some of the schemes were not implemented timely.

## BIHAR

Bihar has still a long way to go in the universalisation of elementary education. In the field of primary education, the priority programmes are universalisation of primary education, non-formal education, introduction of socially useful productive work. For this, several enrolment drives are undertaken by making available several incentive programmes like attendance scholarship, opening of Ashram Schools, free supply of textbooks, uniforms, etc.

## GUJARAT

For the development of secondary schools, various schemes like special grants for improvement of science, book banks, in-service training to teachers, etc. were implemented. Special attention was given to those schools which are in tribal areas. One Man Commission was appointed to have a detailed study of various problems pertaining to secondary education. In the field of vocational guidance, a few programmes like Exhibition on Vocational Guidance, seminars, talks and personal interviews with students, film shows, celebration of Vocational Guidance and Career Planning Week, etc. were implemented. The State Government provided financial assistance in the form of loans/scholarships to deserving and needy students.

## हरियाणा

53 नए प्राथमिक स्कूल खोले गए और 210 प्राथमिक स्कूल माध्यमिक स्तर तक स्तरोन्नत किए गए तथा 124 माध्यमिक स्कूल उच्चतर माध्यमिक स्तर तक स्तरोन्नत किए गए। पिछड़ी जातियों के 3-6 आयु वर्ग के बच्चों की शैक्षिक आवश्यकताओं को पूरा करने के लिए 20 बालवाड़ियां कार्य कर रही हैं। स्थान की कमी को पूरा करने के लिए, स्कूलों में जहां छात्रों की अधिक संख्या है, दोहरी शिफ्ट शुरू की गई है। कमजोर वर्ग के बच्चों के लिए विशेष शिक्षण कक्षाएं शुरू की गई हैं। शिक्षक प्रशिक्षण के अनेक कार्यक्रम आयोजित किए गए। 2 अक्टूबर 1978 से राज्य में प्रौढ़ शिक्षा कार्यक्रम विस्तृत रूप से शुरू किया गया। 31 मार्च, 1982 से 3441 प्रौढ़ शिक्षा केन्द्र कार्य कर रहे हैं।

## हिमाचल प्रदेश

प्रारंभिक शिक्षा के क्षेत्र में 265 लाख रुपए की राशि खर्च की गई। 31 प्राथमिक स्कूल मिडिल स्तर तक उन्नत किए गए। माध्यमिक शिक्षा के क्षेत्र से 97 लाख रुपए की राशि खर्च करने के लिए निर्धारित की गई और 44 मिडिल स्कूल हाई स्कूल स्तर तक स्तरोन्नत किए गए। वर्ष के दौरान, लगभग, 18922 प्रौढ़ों को साक्षर बनाया गया। इन प्रौढ़ साक्षरता कार्यक्रमों को घरेलू कक्षाओं के जरिए आयोजित करने के लिए, हाई/उच्चतर, माध्यमिक स्कूलों के छात्रों की सेवाओं को भी उपयोग में लाया गया। इसके अलावा, शिक्षा जो सभी जातियों के बच्चों के लिए मिडिल स्तर तक निःशुल्क उपलब्ध कराई जाती है अनु० जा०/ज० जा० के छात्रों को शिक्षा माध्यमिक शिक्षा स्तर तक निःशुल्क प्रदान की गई। इसके अलावा, जन जातीय छात्रों के लिए ग्यारह निःशुल्क छात्रावास हैं।

## जम्मू और कश्मीर

प्रारंभिक शिक्षा से चतुर्थ सर्वेक्षण द्वारा पता लगाई गई स्कूल रहित बस्तियों में 88 प्राथमिक कक्षाएं खोली गईं। स्तरोन्नत किए जाने के लिए पता लगाए गए 60 प्राथमिक स्कूलों में VI कक्षा खोली गई। समाज के कमजोर छात्रों को प्रोत्साहन देने के लिए पाठ्यपुस्तकें और लड़कियों के लिए वदियां मुफ्त देने आदि जैसी प्रेरक योजना पर 4.74 लाख रु० खर्च किए गए। माध्यमिक शिक्षा में 45 मिडिल स्कूल हाई स्कूल स्तर तक स्तरोन्नत किए गए। 18 हाई स्कूलों में, 10+2 की पद्धति लागू की गई। प्रौढ़ शिक्षा में कोई अतिरिक्त केन्द्र नहीं खोले गए परन्तु उनका अधिकतम उपयोग करके विद्यमान सुविधाएं सभेकित करने के लिए प्रयास किए गए। वर्ष के दौरान, 30,000 प्रौढ़ साक्षर किए गए।

## कर्नाटक

समाज के कमजोर वर्गों के बच्चों के नामांकन और उन्हें स्कूलों में बनाए रखने के लिए, लड़कियों के लिए उपस्थिति छात्रवृत्ति, पाठ्यपुस्तकें मुफ्त देना, मध्याह्न भोजन आदि जैसी प्रेरक योजनाएं बड़े उत्साह के साथ शुरू की गईं। 89 राजकीय स्कूल शुरू करके और 32 राजकीय हाई स्कूलों को जूनियर कालेजों में बदल कर माध्यमिक शिक्षा के लिए पर्याप्त सुविधाएं बढ़ाई गईं। इसके अतिरिक्त प्राइवेट प्रबंध के अन्तर्गत 118 नए हाई स्कूल और 42 जूनियर कालेज शुरू करने के लिए अनुमति भी प्रदान की गई। प्रौढ़ शिक्षा के क्षेत्र में 1979-80 के दौरान राज्य योजनाएं, ग्रा० का० सा० का०, श्रमिक विद्यापीठ आदि जैसी विभिन्न योजनाएं शुरू की गईं। 1981-82 के दौरान अच्छी प्रगति की गई।

## केरल

भारत के राज्यों में केरल में सबसे घनी आबादी है। 1981 की जनगणना के अनुसार, इसकी साक्षरता प्रतिशतता 70.42 (पुरुषों की 75.26 और महिलाओं की 65.73) प्रतिशतता है। वर्ष के दौरान, छात्रवृत्तियों का वितरण, एक मुफ्त अनुदान और विभिन्न छात्रवृत्तियां दी गईं। सम्पूर्ण राज्य में I से IV कक्षा के सभी जरूरत मंद छात्रों के लिये केयर पोषण कार्यक्रमों में वृद्धि की गई। राज्य शिक्षा संस्थान ने विभाग की शैक्षिक विंग के रूप में कार्य किया। इसने सेवारत पाठ्यक्रम, सेमिनार, कार्य अनुभव कार्यक्रम, मार्गदर्शी कार्यक्रम आयोजित किए और विभिन्न पाठ्यपुस्तकें तथा गाइड पुस्तकें तैयार कीं।

## मध्य प्रदेश

1981-82 के दौरान, 800 प्राथमिक स्कूल 500 मिडिल स्कूल, और 85 उच्चतर माध्यमिक स्कूल खोले गए। अनु० जाति/अनु० ज० जा० के छात्रों को पुस्तकें उपलब्ध कराने के लिए पुस्तक बैंक योजना शुरू की गई। गरीब छात्रों को स्वावलम्बी बनाने की दृष्टि से, खादी ग्रामोद्योग परिषद् के सहयोग से औद्योगिक कलाओं और कार्य अनुभव की शिक्षा प्रदान की गई। मध्याह्न भोजन कार्यक्रम जो केवल समाज कल्याण विभाग द्वारा चलाए गए स्कूलों के छात्रों के लिए शुरू किया गया था उसे शिक्षा विभाग द्वारा चलाए गए जन जातीय उप-योजना क्षेत्रों के स्कूलों में भी शुरू कर दिया गया।

## HARYANA

Fifty three new primary schools were opened and 210 primary schools were upgraded to secondary and 124 secondary schools were upgraded to higher secondary level. In order to meet the educational requirements of 3-6 age group of the children belonging to backward classes, 20 Balwadies were functioning. In order to meet the inadequacy of accommodation, double shift was introduced in the schools wherever overcrowding existed. Special coaching classes for weaker sections were started. Several orientation courses of teachers' training were conducted. Adult education was started in the State on 2 October 1978 on a big scale. On 31 March 1982, 3441 adult education centres were functioning.

## HIMACHAL PRADESH

In the field of elementary education, an amount of Rs. 265 lakhs was spent. 31 primary schools were upgraded to middle standard. In the field of secondary education, an amount of Rs. 97 lakhs was envisaged to be spent and the number of middle schools upgraded to high school standard was 44. During the year about 18922 adults were made literate. To organise these programmes of adult literacy through household classes, the students of high/higher secondary schools were also engaged. In addition, free education which is made available up to middle stage to all the communities, the SC/ST students are also exempted from the payment of tuition fee up to secondary stage of education. Apart from this, there are 11 free hostels for tribal students.

## JAMMU & KASHMIR

In elementary education, 88 primary classes were opened in the school-less habitations identified through Fourth Survey. 60 primary schools identified for upgradation were added Class VI. In order to encourage students from weaker sections of society, Rs. 4.74 lakhs were spent on the incentive scheme like free supply of textbooks and uniforms to girls, etc. In secondary education, 45 middle schools were upgraded to high schools. 10+2 pattern was introduced in 18 high schools. In adult education, no additional centres were opened but efforts were made to consolidate the existing facilities by utilising them to the optimum. During the year, 30,000 adults were made literate.

## KARNATAKA

With a view to ensuring enrolment and retention of the children belonging to weaker sections of society, the incentive schemes like attendance scholarship for girls, supply of free textbooks, mid-day meals, etc. were pursued with greater vigour. Facilities for secondary education were greatly expanded by starting 89 Government schools and converting 32 Government high schools into junior colleges. In addition, permission was also accorded for starting 118 new high schools and 42 junior colleges under private management. In the field of adult education, various schemes like State Schemes, RFLP, Shramik Vidyapith, etc. were initiated during 1979-80. Rapid strides were made during 1981-82.

## KERALA

Kerala is one of the most densely populated States of India. Its percentage of literacy according to the 1981 Census is 70.42 (75.26 of men and 65.73 of women). The distribution of stipends, lumpsum grants and various scholarships was made during the year. The CARE Feeding Programme was extended to all the needy pupils of Classes I to IV all over the State. The State Institute of Education functioned as academic wing of the Department. It conducted in-service courses, seminars, work experience programmes, guidance programme and attended to preparation of various textbooks and guide books.

## MADHYA PRADESH

During 1981-82, 800 primary schools, 500 middle schools and 85 higher secondary schools were opened. The Scheme of Book Bank was started to make available books to Scheduled Caste/Scheduled Tribe students. With a view to making the poor students self-reliant, education in industrial arts and work experience was provided in collaboration with Khadi Gram Udyog Council. Mid-day meals programme which was provided only to the students in the schools run by Social Welfare Department was also extended to the schools in tribal sub-Plan areas run by the Department of Education.

## महाराष्ट्र

आलोच्य वर्ष के दौरान, प्राथमिक स्कूल छात्रों को रियायती दरों पर कापियां देने के लिए जिला परिषद् को ऋण संस्वीकृत किए गए। यह योजना पुणे में स्थित माध्यमिक स्कूलों द्वारा शुरू की गई है। प्राथमिक स्कूल शिक्षकों के लड़कों तथा लड़कियों को उपलब्ध निःशुल्क शैक्षिक सुविधाएं V से VIII वी कक्षा तक पढ़ाने वाले माध्यमिक स्कूल शिक्षकों को भी दी गई हैं। विभिन्न स्तरों पर शिक्षण स्टाफ के लाभार्थ पुनश्चर्या पाठ्यक्रम, प्रशिक्षण पाठ्यक्रम और सेमिनार आयोजित किए गए।

## मणिपुर

प्राथमिक स्कूलों में 4302 छात्रों, 320 शिक्षकों, और पूर्व वर्ष की अपेक्षा 21 लाख रुपये के खर्च की वृद्धि की गई। राशि में ऐसी वृद्धि मिडिल स्कूलों, माध्यमिक स्कूलों और कालेजों में की गई। अतः इस प्रकार शिक्षा में सभी जगह प्रगति हुई।

## मेघालय

मैथिली की स्कूल शिक्षा की वर्तमान संरचना में प्राथमिक स्कूल स्तर की कक्षाओं की I, II और III कक्षाएं मिडिल स्तर तक की कक्षाओं में IV, VI और VI तथा हाई स्कूल स्तर की कक्षाओं में VII, VIII, IX और X वी तक की कक्षाएं शामिल हैं। वर्ष 1981-82 के दौरान 9 हाई स्कूल, 20 मिडिल स्कूल, 136 प्राथमिक स्कूल और 146 पूर्व प्राथमिक स्कूल खोले गए। विद्यमान स्कूलों में गरीब छात्रों को मुफ्त पुस्तकों, मुफ्त बर्तनों, पुस्तक बैंक, छात्रवृत्तियां और शिक्षावृत्तियां, अतिरिक्त पाठ्यचर्या कार्यक्रम आदि जैसी अधिक सुविधाएं देने के लिए प्रयास किए गए। समाज कल्याण विभाग के सहयोग से पोषण कार्यक्रम भी आयोजित किया गया।

## नागालैण्ड

वर्ष 1981-82 के दौरान, 9 राजकीय प्राथमिक स्कूल खोले गए और 26 विद्यमान राजकीय प्राथमिक स्कूल कक्षा VI तक स्तरोन्नत किए गए। वर्ष 1981-82 के दौरान 230 प्राइवेट हाई स्कूलों, मिडिल स्कूलों, प्राइमरी और विभिन्न प्रकार के स्कूलों को 2,000 रुपये से 8,000 रुपये तक की वित्तीय सहायता संस्वीकृत की गई। 9-14 आयु वर्ग तक के बीच में स्कूल छोड़ देने वाले बच्चों की आवश्यकताओं को पूरा करने के लिए 13 केन्द्र कल्पित रखे गए। संक्षेप में, वर्ष के दौरान, विशेषकर स्कूली सुविधाओं के प्रसार के क्षेत्रों में कालेज शिक्षा में अधिक सुविधाएं, स्कूलों के निर्माण, कालेज और छात्रावास भवनों, शिक्षक प्रशिक्षण कार्यक्रमों, विज्ञान शिक्षा की प्रोन्नति के लिए मुफ्त पाठ्य पुस्तकों की व्यवस्था, प्रौढ़ शिक्षा और आधुनिक शैक्षिक प्रौद्योगिकी के तरीकों और तकनीकों का उपयोग करते हुए नवीन शैक्षिक कार्यक्रमों के विकास सम्बन्धी उपलब्धियां थीं।

## उड़ीशा

वर्ष के दौरान संस्थाओं और नानांकन दोबों की संख्या में साक्षर शिक्षा के सभी स्तरों पर विभिन्न विस्तार कार्यक्रमों में वृद्धि हुई। पाठ्यचर्या, परीक्षा, शिक्षक शिक्षा, अनुसंधान कार्यक्रमों और स्कूलों के पर्यवेक्षण में कोटि विकास में भी पर्याप्त उपलब्धि लक्ष्य हुई है। प्राथमिक शिक्षा तथा प्रौढ़ साक्षरता के विकास के कार्यक्रमों में जनजातीय उप-बोर्डों, क्षेत्र और अनु-जा/अनु-ज/जा तथा आबादी के कमजोर वर्गों की स्तरीय विकास पर अधिक बल दिया गया।

## पंजाब

वर्ष 1981-82 के दौरान राज्य के शिक्षा क्षेत्र में संतोषजनक प्रगति हुई। 11 से 14 और 14 से 17 आयु वर्ग तक के बच्चों के लिए शिक्षा सुविधाएं बढ़ाने के लिए 66 प्राथमिक स्कूल, मिडिल स्तर तक उन्नत किए गए और 84 मिडिल स्कूल हाई स्कूल स्तर तक उन्नत किए गए। सी. ए. आर. ई. योजना के अन्तर्गत 'रेडी टू रीड फूड प्रोग्राम' से 80,000 बच्चों को लाभ हुआ। 10,000 जे. बी. टी. प्रशिक्षित शिक्षकों के प्रोजेक्ट चालू होने के कारण जे. बी. टी. पाठ्यक्रम में प्रवेश रोक दिया गया। स्कूलों के 3,012 शिक्षकों को सेवारत प्रशिक्षण दिया गया। 400 प्राथमिक स्कूलों के भवनों के निर्माणार्थ 1 करोड़ रुपये की राशि संस्वीकृत की गई।

## राजस्थान

1981-82 के दौरान 563 प्राथमिक स्कूल खोले गए और 400 प्राथमिक स्कूल मिडिल स्तर तक उन्नत किए गए। 6 से 14 आयु वर्ग तक के स्कूलों में गैर-दाखिल बच्चों की शैक्षिक आवश्यकताओं को पूरा करने के लिए 200 अनौपचारिक शिक्षा केन्द्र खोले गए और अनौपचारिक शिक्षा के लिए 49.54 लाख रुपये की व्यवस्था की गई। माध्यमिक शिक्षा में, तीन माध्यमिक स्कूल उच्चतर माध्यमिक स्तर तक उन्नत किए गए और फर्नीचर के लिए 3 लाख रुपये तथा स्कूल भवन के निर्माणार्थ तीन लाख रुपये की व्यवस्था की गई। प्रौढ़ शिक्षा के, राज्य योजना परिषद् के अन्तर्गत 3400 केन्द्र और केन्द्रीय प्रायोजित योजनाओं के अन्तर्गत 2700 केन्द्र खोले गए।

## MAHARASHTRA

During the year under report, loans were sanctioned to Zila Parishad for supplying exercise books to the primary school students at concessional rates. The scheme has been implemented by the Textbooks Bureau located at Pune. Free-educational facilities available to the sons and daughters of primary school teachers have been extended to secondary school teachers teaching Classes V to VIII. Refresher courses, training courses and seminars were arranged for the benefit of teaching staff at various levels.

## MANIPUR

In primary schools, there was an increase of 4302 students, 320 teachers and an expenditure of Rs. 21 lakhs over the previous year. Similar increases were also recorded in middle schools, secondary schools and colleges. There was, therefore, an overall progress in education.

## MEGHALAYA

The present structure of school education in Meghalaya comprises of primary school stage classes A and B, Classes I, II and III, the middle stage Classes, IV, V and VI and the high school stage Classes VII, VIII, IX and X. During 1981-82, 9 high schools, 20 middle schools, 136 primary schools and 146 pre-primary schools were opened. Effort was made to provide more facilities to the existing schools such as free textbooks, free uniforms to poor students, book banks, scholarships and stipends, extra curricular activities, etc. to the deserving institutions and students. Nutrition programme was also organised in collaboration with Social Welfare Department.

## NAGALAND

During 1981-82, 9 Government primary schools were started and 26 existing Government primary schools were upgraded up to Class IV. 230 private high schools, middle schools, primary and special types of schools were granted financial assistance ranging from Rs. 2,000 to 8,000 during 1981-82. In order to meet the needs of drop-out children of the age group of 9-14 years, 13 Centres were maintained. In short, the achievements during the year were mainly in the areas of expansion of schooling facilities, more facilities in collegiate education, construction of schools, college and hostel buildings, teachers training programmes, provision of free textbooks for the promotion of science education, adult education and development of innovative educational programmes using methods and techniques of modern educational technology.

## ORISSA

During the year, various expansion programmes resulted in the growth at all levels of general education both in the number of institutions and the size of enrolment. The qualitative development in the matter of curricula, examination, teacher education, research programmes and supervision of schools has also been achieved to a considerable extent. The programmes of the development of elementary education, as well as adult literacy further intensified with a greater emphasis on the development in the tribal sub-Plan area and in the cluster of hamlets having SC/ST and other weaker sections of population.

## PUNJAB

During the year 1981-82, there was a satisfactory progress in the field of education of the State. In order to expand the education facilities in the age groups of 11-14 and 14-17 years, 66 primary schools were upgraded to middle standard and 84 middle schools were upgraded to high school standard. Under the CARE Scheme, 80,000 children were benefitted with the "Ready to Eat Food Programme". The admission to JBT course was discontinued due to unemployment of 10,000 JBT trained teachers. 3,012 teachers of schools were given in-service training. A sum of Rs. 1 crore was sanctioned for the construction of 400 primary school buildings.

## RAJASTHAN

During 1981-82, 563 primary schools were opened and 400 primary schools were upgraded to middle standard. 200 non-formal education centres were opened to meet the educational needs of non-enrolled children in the age group of 6-14 years, and a provision of Rs. 49.54 lakhs was made for non-formal education. In secondary education, 3 secondary schools were upgraded to higher secondary standard and a provision of Rs. 3 lakhs was made for the furniture and Rs. 3 lakhs for construction of school buildings. In adult education, 3400 centres under State Plan Project and 2700 centres under Centrally Sponsored Scheme were opened.

### तिरुचिकम

वर्ष 1981-82 के दौरान, 10 नए पूर्व प्राथमिक केन्द्र और 20 नए प्राथमिक स्कूल खोले गए। सात प्राथमिक स्कूल जूनियर हाई स्कूल स्तर तक उन्नत किए गए और तीन जूनियर हाई स्कूल हाई स्कूल स्तर तक स्तरोन्नत किए गए और एक हाई स्कूल उच्चतर माध्यमिक स्तर तक स्तरोन्नत किया गया। शिक्षक प्रशिक्षण संस्थान ने 40 सेवारत शिक्षकों की प्रशिक्षण प्रदान किया।

765 छात्रों में से अखिल भारतीय माध्यमिक स्कूल परीक्षा देने वाले केवल 213 छात्र उत्तीर्ण हुए। 336 छात्रों में से अखिल भारतीय सीनियर स्कूल प्रमाण पत्र परीक्षा देने वाले केवल 93 छात्र उत्तीर्ण हुए। वर्ष 1980-81 से डिग्री कालेज में नामांकन 100 से बढ़कर वर्ष 1981-82 में 191 हो गया।

### तमिलनाडु

राज्य 16 राजस्व जिलों में विभाजित है और ये 16 राजस्व जिले आगे 51 शैक्षिक जिलों में विभाजित हैं। वर्ष के सभी 365 दिनों में 5 से 10 वर्ष तक के आयु वर्ग के छात्रों को भोजन देने के लिए वर्ष के दौरान मुख्य मंत्री का पोषण मध्याह्न भोजन कार्यक्रम शुरू किया गया। संस्थाओं के अन्तर्गत प्रत्येक वर्ष अधिक से अधिक छात्रों को तेजी से प्रवेश देने के लिए नामांकन अभियान शुरू किया जा रहा है। प्राथमिक और मिडिल स्तरों पर बीच में स्कूल छोड़ने वाले छात्रों की दर में कमी हुई जो वर्ष 1981-82 में प्राथमिक स्तर पर 30.36% और मिडिल स्तर पर 28.75% है। विशेष प्रयासों के कारण, बच्चों के नामांकन में वृद्धि हुई है और बीच में स्कूल छोड़ने वालों की दर में कमी हुई है जो प्रगति की सूचक है।

### त्रिपुरा

वर्ष 1981-82 के दौरान, 169 जूनियर बेसिक स्कूल खोले गए और 20 प्राथमिक स्कूल सीनियर बेसिक स्कूलों में स्तरोन्नत किए गए। शिक्षा विभाग द्वारा बंगला, अंग्रेजी और काक बार्क भाषाओं में मुद्रित पाठ्यपुस्तकें अनुसूचित जाति/अनुसूचित जन जाति के छात्रों को दी गईं। अनु० जा०/अनु० ज० जा० की लड़कियों के लिए मुफ्त वर्दी, उपस्थिति छात्रवृत्तियां, अनु० जा०/अनु० ज० जा० के छात्रों के लिए पुस्तक अनुदान और छात्रावास छात्रवृत्तियों जैसे प्रेरक कार्यक्रमों के लिए 10.53 लाख रुपए की राशि दी गई। छात्रावासों में रह रहे अनु० जा०/अनु० ज० जा० के छात्रों को अंग्रेजी और गणित में विशेष शिक्षण प्रदान किया गया।

प्रौढ़ शिक्षा के क्षेत्र में, वर्ष 1981-82 के दौरान राज्य क्षेत्रीय कार्यक्रम के अन्तर्गत 1563 सामाजिक शिक्षा/प्रौढ़ साक्षरता केन्द्र खोले गए।

### उत्तर प्रदेश

राज्य ने प्रारम्भिक शिक्षा के सार्वभौमिकीकरण के लिए उच्च प्राथमिकता दी है। इससे, प्राथमिक क्षेत्र पर विशेष बल दिया गया है। अनुसूचित जाति/जन जाति और अन्य पिछड़ी जातियों जैसे समाज के कमजोर वर्गों के अधिक से अधिक छात्रों को प्रवेश देने के लिए नामांकन अभियान आयोजित किए गए हैं। वे छात्र जो औपचारिक शिक्षा के क्षेत्र में नहीं आते उन्हें अनौपचारिक शिक्षा में लाने के प्रयास किए गए हैं। शिक्षकों की व्यावसायिक क्षमता में सुधार करने के लिए प्राथमिक और मिडिल स्कूलों के शिक्षकों के लिए प्रशिक्षण कार्यक्रम आयोजित किए जाते हैं। वर्ष 1981-82 के दौरान, प्रौढ़ शिक्षा के क्षेत्र में 15-35 आयु वर्ग के 3.5 लाख प्रौढ़ों को साक्षर बनाने के लिए 11,600 प्रौढ़ शिक्षा केन्द्र खोले गए।

### पश्चिम बंगाल

वर्ष 1981-82 में न्यूनतम आवश्यकता कार्यक्रम के कार्यान्वयन के लिए 1402.84 लाख रुपए की राशि प्रदान की गई। प्राथमिक स्कूली बच्चों को स्कूल में दोपहर का भोजन दिए जाने के लिए स्कूल भोजन कार्यक्रम को अत्याधिक महत्व दिया गया। प्रौढ़ शिक्षा के क्षेत्र में अत्याधिक महत्वपूर्ण कार्यक्रम प्रौढ़ शिक्षा साक्षरता कार्यक्रम था जिसके लिए वर्ष 1981-82 में 293.00 लाख रुपए की राशि प्रदान की गई। स्कूली शिक्षा के क्षेत्र में शारीरिक शिक्षा की भूमिका को अधिक से अधिक महत्व दिया गया।

### अन्डमान निकोबार द्वीप समूह

सीनियर माध्यमिक स्तर तक निःशुल्क शिक्षा प्रदान की जा रही है। उन बच्चों को जिनके अभिभावक की वार्षिक आय 4000 रु० से कम है, पाठ्यपुस्तकें भी दी जाती हैं। मिडिल कक्षाओं तक के बच्चों के लिए दोपहर का भोजन दिया जाता है। ऐसे विषयों जिनमें राजकीय कालेज में सुविधाएं उपलब्ध नहीं हैं उनमें उच्चतर शिक्षा के लिए स्थानीय छात्रों को छात्रवृत्तियां भी दी जाती हैं। वर्ष के दौरान, शिक्षक प्रशिक्षण संस्थान को सुदृढ़ किया गया। दो वर्षीय जे० बी० टी० पाठ्यक्रम से 49 पूर्व-सेवा प्रशिक्षार्थियों को दाखिला दिया गया।

## SIKKIM

During 1981-82, 10 new pre-primary centres and 20 new primary schools were opened. 7 primary schools were upgraded to junior high schools and 3 junior high schools were upgraded to high schools and one high school was upgraded to higher secondary level. The Teachers Training Institute imparted training to 40 in-service teachers.

Out of 765 students who appeared at the All-India Secondary School Examination, only 213 students passed. Of 336 students who appeared at the All-India Senior School Certificate Examination, only 93 students passed. Enrolment in Degree College increased from 100 in 1980-81 to 191 in 1981-82.

## TAMIL NADU

The State is divided into 16 revenue districts and these 16 revenue districts are further divided into 51 educational districts. The Chief Minister's Nutritious Noon Meal Programme was launched during the year to feed students in the age group of 5-10 years on all the 365 days of the year. Enrolment drive is being launched to intensify every year in order to bring as many students as possible under institutions. Drop-out rate at primary and middle stages registered a decline which in 1981-82 stands at 30.36% for primary and 28.75% for middle. Owing to special efforts, the enrolment of children is on the increase and a drop-out rate has a declining trend which is an index towards progress.

## TRIPURA

During 1981-82, 169 junior basic schools were started and 20 primary schools were upgraded to senior basic schools. The textbooks printed by the Education Department in Bengali, English and Khasi languages were supplied to SC/ST students. Incentives like free dresses to SC/ST girls, attendance scholarships to SC/ST girls, book grants and boarding house stipends to SC/ST students amounting to Rs. 10.53 lakhs were given. Special coaching in English and Mathematics was provided to SC/ST students staying in boarding houses.

In the field of adult education, 1563 social education/adult literacy centres started under State sector programme continued during 1981-82.

## UTTAR PRADESH

The State has accorded top priority to universalisation of elementary education. In this, major stress is given in the primary sector. Enrolment drives are organised to enrol as many students as possible from the weaker sections of society like Scheduled Castes/Scheduled Tribes and other backward communities. Those students who cannot be brought within the purview of formal schooling, efforts are made to bring them in non-formal education. In order to improve the professional competence of the teachers, orientation courses in teachers' training are organised for both primary and middle school teachers. In adult education, 11,600 Adult Education Centres were opened to make 3.5 lakh adults in the age group of 15-35 years literate, during 1981-82.

## WEST BENGAL

An amount of Rs. 1402.84 lakhs was provided in 1981-82 towards implementation of the Minimum Needs Programme. Considerable importance was given to school meal programme in order to enable the primary school children to have their noon meals in the school. Most important programme in the sector of adult education was the Adult Education Literacy Programme for which an amount of Rs. 293.00 lakhs was provided during 1981-82. The role of physical education gained more and more importance in the field of school education.

## A&N ISLANDS

Free education up to senior secondary level is being imparted. Textbooks are also supplied to the children whose parental income is less than 4000 per annum. Mid-day meals are provided for children up to middle classes. Scholarships are given also to local students for higher education in such subjects in which facilities are not available in the Government College. During the year, Teachers Training Institute was strengthened. 49 pre-service trainees were admitted in two-year JBT course.

## अरुणाचल प्रदेश

जनजातीय छात्रों के लिए स्कूल स्तर पर शिक्षा निःशुल्क है। पूर्व प्राथमिक और प्राथमिक स्कूलों के छात्रों को दोपहर का भोजन दिया जाता है। क्रमशः 9 मिडिल स्कूलों और चार हाई स्कूलों को माध्यमिक और उच्चतर माध्यमिक स्कूलों तक स्नातकोत्तर किया गया। जे० एन० कालेज, पासीघाट में इतिहास और राजनीति शास्त्र की स्नातकोत्तर कक्षाएं शुरू की गईं। वर्ष के दौरान राज्य प्रौढ़ शिक्षा कार्यक्रम के अन्तर्गत 39 प्रौढ़ शिक्षा केन्द्र खोले गए।

## चण्डीगढ़

सामाजिक शिक्षा में तेजी से प्रगति हो रही है। अनु० जा०/ज० जा० और लड़कियों के लिए छात्रवृत्तियों तथा उपस्थिति छात्रवृत्तियों की योजना भी जारी रखी गई। मन्द बुद्धि वाले बच्चों को परिवहन सुविधाएं प्रदान की गईं। राज्य शिक्षा संस्थान ने शिक्षकों को सेवारत शिक्षा और स्कूली शिक्षा में कोटि में सुधार लाने के लिए पद्धतियों और साधनों का जुटाया जाना जारी रखा।

## दिल्ली

प्रारम्भिक शिक्षा को सभी तक पहुंचाने की दृष्टि से, ऐसे बच्चे जो विभिन्न सामाजिक कारणों से कक्षाओं में निरक्षित रूप से नहीं जा सकते उन्हें अनौपचारिक शिक्षा देने के प्रयास किए जा रहे हैं। प्रौढ़ शिक्षा कार्यक्रम के अन्तर्गत 1300 प्रौढ़ शिक्षा केन्द्रों में लाभान्वितों की संख्या में वृद्धि करने के लिए तीव्र प्रयास किए गए।

2,000 से अधिक शिक्षकों ने राज्य शिक्षा संस्थान में विभिन्न विषयों में अनुस्थापन पुनश्चर्या पाठ्यक्रम किए हैं। इसके अतिरिक्त, संस्थान ने पाठ्यचर्या विकास, संसाधन सामग्री तैयार करने, विभिन्न विषयों के शिक्षण में दृश्य-श्रव्य साधनों और शैक्षिक सहायक व्यावसायिक मार्ग दर्शन की प्रौद्योगिकी के लिए अन्य परियोजनाएं शुरू की हैं।

## हावरा और नागर हबेली

उच्चतर माध्यमिक स्तर तक शिक्षा निःशुल्क है। पूर्व प्राथमिक और प्राथमिक स्कूलों में भव्य भोजन दिया जाता है। इसी तरह अन्य प्रस्ताव भी प्रदान किए जाते हैं।

अनु० जा०/ब० जा० के 11 से 17 आयु वर्ग के प्रतिभाशाली छात्रों को छात्रवृत्ति के रूप में प्रति वर्ष 300 रु० की राशि प्रदान की जाती है। समीपवर्ती राज्यों और संघ शासित क्षेत्रों जहां उच्चतर शिक्षा के लिए कोई सुविधा नहीं है उच्चतर अध्ययनों के लिए 50 छात्रों को राष्ट्रीय छात्रवृत्तियां प्रदान की गईं। चिकित्सा, इंजीनियरी, कृषि, पेट्रो-कैमीकल्स, फार्मसी और पशु-चिकित्सा विज्ञान जैसे व्यावसायिक पाठ्यक्रमों के अध्ययन को बढ़ावा देने के लिए जहां उनके लिए सुविधाएं उपलब्ध नहीं हैं, संघ शासित क्षेत्र के उन छात्रों के लिए विभिन्न विश्वविद्यालयों में सीटें भी आवंटित की जा रही हैं।

## भारत, दमन और दीव

इस संघ क्षेत्र में कक्षा I से X तक सभी छात्रों को निःशुल्क शिक्षा दी जाती है। 6-11 आयु वर्ग के बच्चों को दोपहर का भोजन और दोपहर के भोजन के भोजन जैसे प्रस्ताव भी प्रदान किए जाते हैं। शैक्षिक भ्रमण के लिए अनुदान भोजन के अतिरिक्त सरकार की तथा गैर-सरकारी सहायता प्राप्त स्कूलों के लिए अनुदान देता है। तीर्थ विद्यार्थियों के लिए विभिन्न तमूहों में शैक्षिक भ्रमण कार्यक्रम प्रारंभ किया जा सके। अध्यापकों की व्यावसायिक क्षमता बढ़ाने के लिए राज्य शिक्षा संस्थान ने वर्ष 1981-82 में विभिन्न प्रशिक्षण कार्यक्रम आयोजित किए।

## लक्षद्वीप

इस द्वीप में सभी स्तरों पर मुफ्त शिक्षा दी जाती है। सभी बच्चों को पाठ्य पुस्तकें, लेखन सामग्री, खर्चादि निःशुल्क दी जाती है। सरसरी, प्राइमरी तथा मिडिल स्कूलों में छात्रों को दोपहर का भोजन दिया जाता है। हाई स्कूलों और कालेजों से क्रमशः 30 रुपये और 75 रुपये की दर से छात्रवृत्तियां दी जाती हैं। जिन उच्च अध्ययनों के लिए द्वीप में सुविधाएं उपलब्ध नहीं हैं, उनके लिए देश के मुख्य भागों की संस्थानों में विद्यार्थियों के लिए स्थान सुरक्षित हैं और उच्च अध्ययन के लिए चुने गए छात्रों को संघीय प्रशासन छात्रवृत्तियां, प्रभूत अनुदान तथा अन्य शैक्षिक रियायतें देता है। प्रत्येक वर्ष विद्यार्थियों के लिए शैक्षिक भ्रमण आयोजित किए जाते हैं। चार हाई स्कूलों में व्यावसायिक शिक्षा प्रदान की जा रही है।

## मिजोरम :

वर्ष 1981-82 के दौरान नामांकन में महत्वपूर्ण वृद्धि हुई। शिक्षा के सार्वजनिकीकरण की दिशा में प्राथमिक स्तर पर 94% लक्ष्य प्राप्त करने का प्रस्ताव किया गया है। राज्य प्रौ० अ० ए० प्र० प० ने प्राथमिक स्कूलों के अध्यापकों के लिए 20 प्रशिक्षण कार्यक्रम आयोजित किए। 2000 से अधिक अध्यापकों ने इस कार्यक्रम में भाग लिया।



## ARUNACHAL PRADESH

Education is free at the school stage for tribal students. Mid-day meal is provided to the student of pre-primary and primary schools. 9 middle schools and 4 high schools were upgraded to secondary and higher secondary schools respectively. Post-graduate classes in History and political science were started in J.N. College, Pasighat. 39 Adult Education Centres were opened under the State Adult Education Programme during the year.

## CHANDIGARH

School Education continues to make rapid strides. The scheme of scholarships for SC/ST continued, so also attendance scholarships to girls. Transport facilities were provided to mentally retarded children. The State Institute of Education continued to provide in-service education to teachers and finding ways and means for making qualitative improvement in school education.

## DELHI

With a view to universalising elementary education, efforts are being made to impart non-formal education to such children as cannot and do not attend regular classes due to various socio-economic factors. Intensive efforts were made to increase the number of beneficiaries under the programme of adult education in 1300 Adult Education Centres.

More than 2000 teachers have undergone orientation/refresher courses in various subjects at the State Institute of Education. In addition, the Institute has taken up other projects for curriculum development, preparation of resource material, promotion of audio-visual aids in the teaching of various subjects and educational and vocational guidance.

## DADRA & NAGAR HAVELI

Education is free up to higher secondary stage. Mid-day meals are provided in the pre-primary and primary schools. Similarly other incentives are also provided.

An amount of Rs. 500 per annum is awarded as scholarship to talented students from SC/ST communities in the age group of 11-17 years. National scholarships were awarded to 60 students for pursuing higher studies in nearby States since there are no facilities for higher education in the Union Territory. To encourage the study of professional courses like medicine, engineering, agriculture, petro-chemicals, pharmacy and veterinary sciences, the facilities for which are not available, seats are also being allocated in different universities for the students from Union Territory.

## GOA, DAMAN AND DIU

Education is free in the Union Territory from Classes I to X for all students. Incentives like mid-day meals for school going children in the age group of 6-11 years are also made available. Under the Scheme of Grants for educational tours, the Administration releases grants to Government and non-Government aided schools to enable the students to undertake educational tours in groups. To enhance professional competence of teachers, the State Institute of Education conducted different training courses during 1981-82.

## LAKSHADWEEP

Education is free in the Islands at all levels. Textbooks, writing materials, etc. are supplied free of cost to all children. Mid-day meals are supplied to students in nursery, primary and middle schools. In high schools and colleges, scholarships are paid at the rates of Rs. 30/- and 75/- respectively. For higher studies for which facilities are not available in the Islands, the seats are reserved for the students in the institutions in the main land and the students selected to pursue higher studies are paid scholarships, lump sum grants and other educational concessions by the Administration. Educational tours for students are arranged every year. Vocational education is being imparted in four of the high schools.

## MIZORAM

During 1981-82, there was substantial increase in the enrolment. At the primary stage, it is proposed to achieve target of 94% towards achieving universalisation of education. The State Council of Educational Research and Training conducted 20 orientation programmes for primary school teachers. More than 2000 teachers attended the programme.

उच्च शिक्षा के लिए एक विश्वविद्यालय कालेज है जो एजोल शहर में स्थित है। वर्ष 1981-82 से प्रशासन द्वारा दो कालेजों को सहायता दी जाएगी। वर्ष के दौरान 60 विद्यार्थियों को लेकर मिजोरम पालिटैक्निक खोला गया।

### पाठ्यपुस्तकें

प्रशासन ने औपचारिक और अनौपचारिक माध्यम से 11-14 वर्ष की आयु वर्ग में पहले ही 100% नामांकन प्राप्त कर लिया है। नामांकन के निर्धारित लक्ष्य की प्राप्त करने के लिए प्राथमिक स्कूल के निर्धन बच्चों को दोपहर के भोजन, पाठ्य-पुस्तकों तथा लेखन सामग्री का निःशुल्क वितरण जैसा प्रोत्साहन दिया जाना जारी रहा। गरीब बच्चों को स्कूल में आकर्षित करने के लिए, प्राथमिक कक्षाओं में मुफ्त वदियां देने की योजना जारी रही। स्कूलों में लड़कियों की उपस्थिति में सुधार लाने के लिए मिडिल स्कूलों में अध्ययनरत 500 लड़कियों को उपस्थिति छात्रवृत्तियां दी गईं।

### सांख्यिकी

#### (क) संस्थायें

वर्ष 1981-82 में देश में शैक्षिक संस्थाओं की कुल संख्या 8,02,317 (7,32,536 लड़कों के लिए और 69,781 लड़कियों के लिए) थी। शिक्षा के प्रकार के अनुसार कुल संस्थाओं का वितरण पिछले वर्ष के तुलनात्मक रेखाचित्रों सहित तालिका 1.01 में दिया गया है।

स्कूल शिक्षा की सभी प्रकार की संस्थाओं में वृद्धि दिखाई पड़ती है जबकि कालेज शिक्षा में ह्रास नजर आता है। उच्च शिक्षा में छात्र, संस्थाओं की कमी के कारण नहीं है बल्कि यह आंध्र प्रदेश को शामिल न कर सकने के कारण है क्योंकि वर्ष 1981-82 का उच्च शिक्षा से सम्बन्धित आंकड़ा राज्य सरकार से प्राप्त नहीं हुआ था।

ग्रामीण क्षेत्रों में स्थित संस्थाओं की संख्या 6,83,556 थी जो देश की कुल संस्थाओं की संख्या की 85.20 प्रतिशत थी।

#### (ख) नामांकन

वर्ष के दौरान, सभी प्रकार की शिक्षा संस्थाओं में विद्यार्थियों की संख्या 11,83,31,785 थी (7,53,75,298 लड़के और 4,29,56,487 लड़कियां) थी। संस्था के प्रकार की दृष्टि से विद्यार्थियों का वितरण तालिका 1.02 में दिया गया है। यह देखा जा सकता है कि स्कूल शिक्षा में सभी प्रकार की शिक्षा संस्थाओं में वृद्धि हुई है। उच्च शिक्षा के मामले में नामांकन की तुलना नहीं की जा सकती क्योंकि आंध्र प्रदेश के 1981-82 के आंकड़ों को शामिल नहीं किया गया है।

कुल नामांकन का 36.3 प्रतिशत लड़कियां थी। ग्रामीण क्षेत्रों में स्थित संस्थाओं की संख्या 6,83,556 थी जो 85.20 प्रतिशत थी। इन ग्रामीण संस्थाओं में नामांकन 8,13,14,243 था (5,31,50,615 लड़के तथा 2,81,63,628 लड़कियां) जो देश के कुल नामांकन का 68.72 प्रतिशत था। विभिन्न स्तरों के अनुसार छात्रों की कुल संख्या तालिका 1.03 में दी गई है। कुल नामांकन में से 63.8 प्रतिशत नामांकन प्राथमिक स्तर, 19.2 प्रतिशत नामांकन मिडिल स्तर पर और 11.3 प्रतिशत नामांकन उच्च/उच्चस्तर माध्यमिक स्तर पर हुआ था।

6-10 आयु वर्ग (कक्षा I-V) के 83.1 प्रतिशत स्कूल जाने वाले बच्चों, 11-13 आयु वर्ग (कक्षा VI-VIII) के 43.3 प्रतिशत छात्रों, 14-17 आयु वर्ग (कक्षा X-XII) के 8.0 प्रतिशत छात्रों तथा 18-23 आयु वर्ग (विश्वविद्यालय स्तरीय सामान्य शिक्षा) के 5.1 प्रतिशत छात्रों द्वारा औपचारिक शैक्षिक सुविधाओं का लाभ उठाया जा रहा था। वर्ष 1980-81 का समानरूपी प्रतिशत क्रमशः 80.5 प्रतिशत, 41.9 प्रतिशत, 18.4 प्रतिशत और 4.5 प्रतिशत था।

#### (ग) अध्यापक

वर्ष 1981-82 के दौरान, देश में सभी मान्यताप्राप्त संस्थाओं के अध्यापकों की कुल संख्या 36,08,028 (26,23,091 पुरुष और 9,84,937 महिलाएं) थी। अध्यापिकाओं की संख्या अध्यापकों की कुल संख्या का 27.30 प्रतिशत थी जबकि पिछले वर्ष 26.8 प्रतिशत थी। ऐसा समझा जाता है कि अध्यापिकाओं की संख्या अधिकतम है। पूर्व-प्राथमिक कक्षाओं में 89.26% संस्थाओं के प्रकार की दृष्टि से अध्यापकों का ब्यौरा तालिका 1.04 में दिखाया गया है।

प्राथमिक, मिडिल, उच्च/उच्चतर माध्यमिक (पुरानी प्रणाली) तथा उच्चतर माध्यमिक (10+2 प्रणाली) स्कूलों में प्रशिक्षित अध्यापकों का प्रतिशत क्रमशः 86.3, 89.8, 88.5, 91.6 और 87.8 था।

प्राथमिक, मिडिल, उच्च/उच्चतर, माध्यमिक (पुरानी प्रणाली) तथा कालेजों में सामान्य शिक्षा के लिए प्रति अध्यापक विद्यार्थियों की औसत संख्या क्रमशः 39, 34, 27, 28, 26, और 26 थी। विभिन्न प्रकार की संस्थाओं में प्रति अध्यापक विद्यार्थियों की औसत संख्या के सम्बन्ध में राज्यवार ब्यौरा तालिका XI में दिया गया है तथा स्कूलों की सामान्य शिक्षा में प्रशिक्षित अध्यापकों के सम्बन्ध में सूचना भाग II की तालिका XII से XVIII में दी गई है।

To cater to higher education, there is one University College located at Aizawal town. Two new colleges are being aided by the Administration from 1981-82. Mizoram Polytechnic was opened during the year with an intake capacity of 60 students.

## PONDICHERRY

The Administration has already achieved almost 100% enrolment in the age group of 11-14 years through formal and non-formal system. To achieve enrolment target fixed, incentive like mid-day meals to poor children in primary classes, free supply of textbooks and stationery articles were continued. To attract poor children to the schools, the scheme of free supply of uniforms continued to operate in the primary classes. To improve the attendance of poor girls in the schools, 500 attendance scholarships were provided to the girls studying in middle schools.

## STATISTICS

### (a) Institutions

The total number of educational institutions in the country in 1981-82 was 8,02,317 (7,32,536 for boys and 69,781 for girls). The distribution of the total number of institutions according to types of education with comparative figures for the previous year is given in Table 1.01.

The increase is noticeable in all types of institutions in school education whereas in college education there is a decrease. The decrease in higher education is not because of the decrease in institutions. It is because of exclusion of Andhra Pradesh for which data on higher education for 1981-82 was not received from the State Government.

The number of institutions located in rural areas was 6,83,556 which formed 85.20 per cent of the total institutions in the country.

### (b) Enrolment

The number of pupils in all types of educational institutions during the year was 11,83,31,785 (7,53,75,298 boys and 4,29,56,487 girls). The distribution of pupils by type of institutions is given in the Table 1.02. It will be observed that there is an increase in all types of institutions in school education. In the case of higher education the enrolment cannot be compared because the data for 1981-82 excludes State of Andhra Pradesh.

Girl students constituted 36.3 per cent of the total enrolment. The number of institutions located in rural areas was 6,83,556 which formed 85.20 per cent. The enrolment in these rural institutions was 8,13,14,243 (5,31,50,615 boys and 2,81,63,628 girls) which formed 68.72 per cent of the total enrolment in the country. The total number of pupils by stages is given in Table 1.03. Of the total enrolment 63.8 per cent were enrolled at primary stage, 19.2 per cent at middle stage and 11.3 per cent at high /higher secondary stage.

Formal educational facilities were being availed of by 83.1 per cent of the school going children in the age group of 6-10 (Classes I-V), 43.3 per cent in the age group 11-13 (Classes VI-VIII), 18.0 per cent in the age group of 14-17 (Classes IX-XI/XII) and 5.1 per cent in the age group of 18-23 (University stage-general education). Corresponding percentages for 1980-81 were 80.5 per cent, 41.9 per cent, 18.4 per cent and 4.5 respectively. Statewise details are shown in Table 9 of Part II.

### (c) Teachers

During the year 1981-82, the total number of teachers in all the recognised institutions in the country were 36,08,028 (26,23,091 men and 9,84,937 women). Women teachers formed 27.30 per cent of the total number of teachers as compared to 26.8 per cent in the previous year. The percentage of women teachers is observed to be the highest 89.26 per cent in pre-primary classes. The details of the teachers by type of institutions are shown in Table 1.04.

The percentages of trained teachers in primary, middle, high/higher secondary (old pattern) and higher secondary (10+2 pattern) schools were 86.8, 89.8, 88.5, 91.6 and 87.8 respectively.

The average number of students per teacher in primary, middle, high, higher secondary (old pattern) and colleges for general education were 39, 34, 27, 28, 26 and 26 respectively. The Statewise details with regard to average number of students per teacher in various types of institutions are given in Table XI, while information about trained teachers in schools of general education are given in Table XII to XVIII of Part II.



---

---

सारणियां  
**TABLES**

---

---



सारणी 1.01—विश्वविद्यालय संस्थाओं की संख्या  
TABLE 1.01—NUMBER OF INSTITUTIONS BY TYPE

संस्था के प्रकार Type of Institution	लड़कों के लिए For Boys		लड़कियों के लिए For Girls		
	1980-81	1981-82*	1980-81	1981-82*	
1	2	3	4	5	
विश्वविद्यालय	Universities	109	107	1	1
विश्वविद्यालय मानी गई संस्थाएं	Institutions Deemed to be Universities	12	10	—	—
राष्ट्रीय महत्व की संस्थाएं	Institutions of National Importance	10	10	—	—
इंटरमिडिएट और/अथवा माध्यमिक बोर्ड	Boards of Intermediate and/or Secondary Education	47	42	1	1
अनुसंधान संस्थाएं	Research Institutions	51	50	—	—
उच्च शिक्षा की संस्थाएं—	<b>Institutions for Higher Education —</b>				
(क) डिग्री स्तर तथा उत्तर डिग्री स्तर	(a) All Institutions of Degree Standard and Above	5,393	5,327	835	632
(ख) मैट्रिकोत्तर डिप्लोमा/प्रमाण-पत्र पाठ्यक्रमों में शिक्षा प्रदान करने वाली संस्थाएं (डिग्री स्तर के नीचे)	(b) All Institutions Imparting Instructions in Post-Matric Diploma/Certificate Course	1,977	1,957	504	498
(ग) इंटरमिडिएट/पूर्व-डिग्री कॉलेज/जूनियर कॉलेज (पुरानी पद्धति)	(c) Intermediate/Pre-Degree/Junior Colleges (Old Pattern)	506	201	61	21
जोड़ (क+ख+ग)	Total (a+b+c)	7,876	7,485	1,400	1,151
सामान्य शिक्षा के स्कूल—	<b>School for General Education —</b>				
(क) उच्चतर माध्यमिक स्कूल (10+2 पद्धति)	(a) Higher Secondary Schools (10+2 Pattern)	4,695	4,717	898	905
(ख) उच्चतर माध्यमिक स्कूल (पुरानी पद्धति)	(b) Higher Secondary Schools (Old Pattern)	5,067	5,646	1,011	1,087
(ग) उच्च/उत्तर बुनियादी स्कूल	(c) High/Post-Basic Schools	34,477	35,922	4,858	5,030
(घ) मिडिल/वरिष्ठ बुनियादी स्कूल	(d) Middle/Senior Basic Schools	1,08,151	1,11,464	10,404	10,913
(ङ) प्राथमिक/कनिष्ठ बुनियादी स्कूल	(e) Primary/Junior Basic Schools	4,70,700	4,80,700	23,803	23,063
(च) पूर्व-प्राथमिक/पूर्व-बुनियादी स्कूल	(f) Pre-Primary/Pre-Basic Schools	10,281	11,412	416	419
व्यवसायिक/विशेष और अन्य शिक्षार्थ विद्यालय	All School for Vocational/Professional/Special and Other Education	67,246	74,971	18,453	27,211
कुल जोड़	Grand Total	7,08,722	7,32,536	61,245	69,781

टिप्पणी : \*1981-82 के लिए आन्ध्र प्रदेश से उच्च शिक्षा के आंकड़े प्राप्त न होने से आंकड़ों में कमी आई है।

Note : \*Decrease is due to exclusion of Andhra Pradesh for which data on Higher Education for 1981-82 was not received.

सारणी 1.01—विश्वविद्यालय संस्थाओं की संख्या—(समाप्त)  
TABLE 1.01—NUMBER OF INSTITUTIONS BY TYPE—(concl'd.)

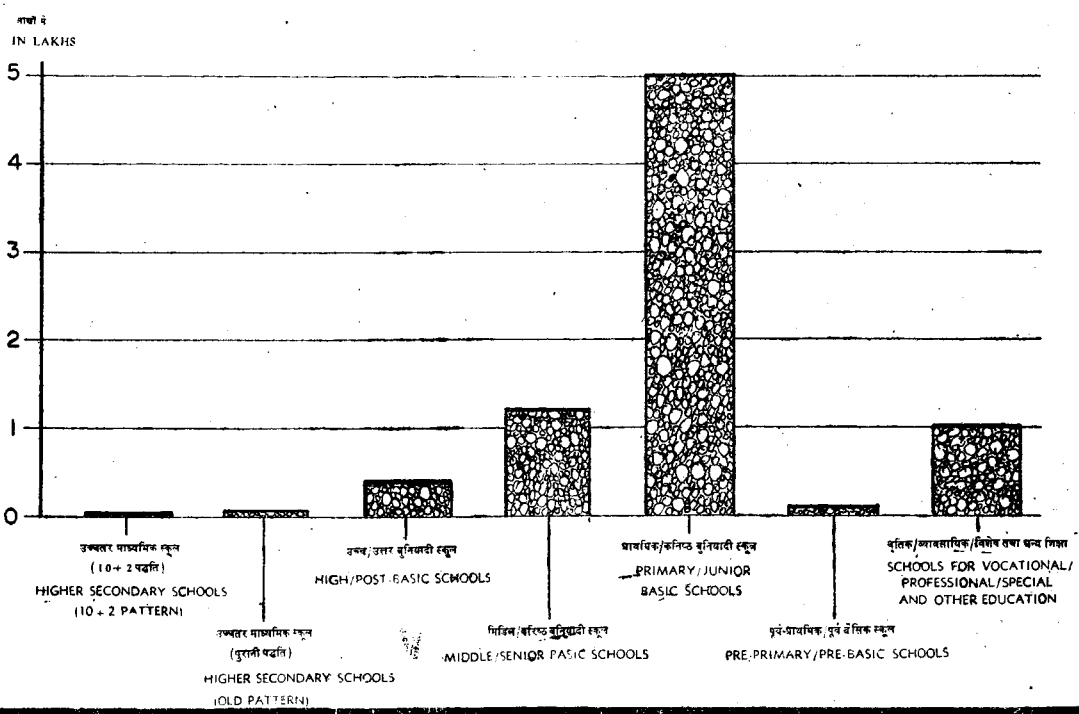
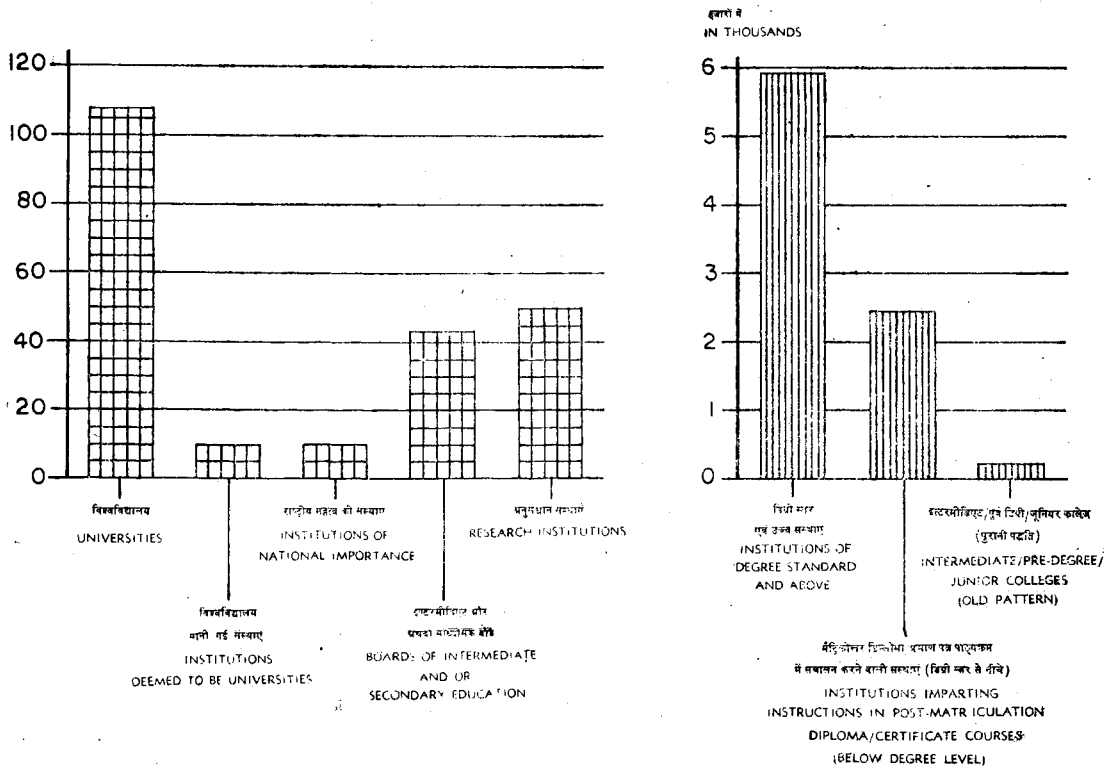
संस्था के प्रकार Type of Institution	जोड़ Total	वृद्धि (+) या कमी (—) Increase (+) or Decrease (—)	ग्रामीण क्षेत्रों में शिक्षा संस्थाओं की संख्या Number of Institutions in Rural Areas		ग्रामीण क्षेत्रों में शिक्षा संस्थाओं का प्रतिशत कुल शिक्षा संस्थाओं से Percentage of Institutions in Rural Areas to total number of Institutions		
			1980-81	1981-82*		संख्या Number	प्रतिशतता Percentage
			1981-82*	1981-82*			
1	6	7	8	9	10	11	
विश्वविद्यालय	Universities	110	108	—	—	4	3.70
विश्वविद्यालय मानी गई संस्थाएं	Institutions Deemed to be Universities	12	10	—	—	1	10.00
राष्ट्रीय महत्व की संस्थाएं	Institutions of National Importance	10	10	—	—	—	—
इंटरमिडिएट और/अथवा माध्यमिक बोर्ड अनुसंधान संस्थाएं	Boards of Intermediate and/or Secondary Education Research Institutions	48	43	—	—	1	2.33
		51	50	—	—	2	4.00
उच्च शिक्षा की संस्थाएं—	<b>Institutions for Higher Education—</b>						
(क) डिग्री स्तर तथा उच्च डिग्री स्तर	(a) All Institutions of Degree Standard and Above	6,228	5,959	—	—	1,854	31.11
(ख) मैट्रिकोत्तर डिप्लोमा/प्रमाण - पत्र पाठ्यक्रमों में शिक्षा प्रदान करने वाली संस्थाएं (डिग्री स्तर के नीचे)	(b) All Institutions Imparting Instructions in Post-Matric Diploma/Certificate Courses	2,481	2,455	—	—	523	21.30
(ग) इंटरमिडिएट/पूर्व-डिग्री कालेज (पुरानी पद्धति)	(c) Intermediate/Pre-Degree/Junior Colleges (Old Pattern)	567	222	—	—	146	65.61
जोड़ (क+ख+ग)	<b>TOTAL (a+b+c)</b>	<b>9,276</b>	<b>8,636</b>	<b>—</b>	<b>—</b>	<b>2,523</b>	<b>29.20</b>
सामान्य शिक्षा के स्कूल—	<b>School for General Education—</b>						
(क) उच्चतर माध्यमिक स्कूल (10+2 पद्धति)	(a) Higher Secondary Schools (10+2 Pattern)	5,593	5,622	+29	0.5	2,198	39.09
(ख) उच्चतर माध्यमिक स्कूल (पुरानी पद्धति)	(b) Higher Secondary Schools (Old Pattern)	6,078	6,733	+655	10.7	3,475	51.61
(ग) उच्च/उत्तर बुनियादी स्कूल	(c) High/Post Basic Schools	39,335	40,952	+1,617	4.1	30,504	74.49
(घ) मिडिल/वरिष्ठ बुनियादी स्कूल	(d) Middle/Senior Basic Schools	1,18,555	1,22,377	+3,822	3.2	1,00,210	81.89
(ङ) प्राथमिक/कनिष्ठ बुनियादी स्कूल	(e) Primary/Junior Basic Schools	4,94,503	5,03,763	+9,233	1.8	4,52,132	89.75
(च) पूर्व-प्राथमिक/पूर्व-बुनियादी स्कूल	(d) Pre-Primary/Pre-Basic Schools	10,697	11,831	+1,134	10.6	5,991	50.64
वृत्तिक/व्यावसायिक/विशेष और अन्य शिक्षाएं विद्यालय	All School, for Vocational/Professional/ Special and Other Education	85,699	1,02,182	+16,483	19.2	86,515	84.67
कुल जोड़	<b>Grand Total :</b>	<b>7,69,967</b>	<b>8,02,317</b>	<b>—</b>	<b>—</b>	<b>6,83,556</b>	<b>85.20</b>

टिप्पणी : \*1981-82 के लिए आन्ध्र प्रदेश से उच्च शिक्षा के जोड़ प्राप्त न होने से 1981-82 के कमी हुई है।

Note : \*Decrease is due to exclusion of Andhra Pradesh for which data on Higher Education for 1981-82 was not received.



## विभिन्न प्रकार की संस्थाओं की संख्या NUMBER OF INSTITUTIONS BY TYPE





सारणी 1.02—संस्थाओं में किस्मवार छात्रों की संख्या  
TABLE 1-02—NUMBER OF PUPILS IN INSTITUTIONS BY TYPE

संस्था के प्रकार Type of Institution		संस्थाओं में छात्रों की संख्या Number of Pupils in Institutions					
		लड़के Boys		लड़कियां Girls		जोड़ Total	
		1980-81	1981-82*	1980-81	1981-82*	1980-81	1981-82*
1		2	3	4	5	6	7
विश्वविद्यालय	Universities	2,09,267	2,06,391	63,663	66,001	2,72,930	2,72,392
विश्वविद्यालय मानी गई संस्थाएं	Institutions Deemed to be Universities	9,460	6,353	2,376	2,164	11,836	8,517
राष्ट्रीय महत्व की संस्थाएं	Institutions of National Importance	12,957	13,720	1,020	1,165	13,977	14,885
अनुसंधान संस्थाएं	Research Institutions	3,905	4,425	553	681	4,458	5,106
उच्च शिक्षा की संस्थाएं :—	<b>Institutions for Higher Education—</b>						
(क) डिग्री स्तर और उच्च डिग्री स्तर	(a) All Institutions of Degree Standard and Above	29,37,032	30,14,495	11,10,897	11,97,315	40,47,929	42,11,810
(ख) मॅट्रिकोत्तर डिप्लोमा/प्रमाण-पत्र पाठ्यक्रमों में शिक्षा प्रदान करने वाली संस्थाएं (डिग्री स्तर के नीचे)	(b) All Institutions Imparting Instructions in Post-Matric Diploma/Certificate Courses	3,88,838	3,80,440	1,17,263	1,18,635	5,06,101	4,99,075
(ग) इन्टरमिडिएट/पूर्व-डिग्री कालेज/जूनियर कालेज (पुरानी पद्धति)	(c) Intermediate/Pre-Degree/Junior Colleges (Old Pattern)	3,19,530	44,054	1,09,812	16,373	4,29,342	60,427
जोड़ (क+ख+ग)	<b>TOTAL (a+b+c)</b>	36,45,400	34,38,989	13,37,972	13,32,323	49,83,372	47,71,312
सामान्य शिक्षा के स्कूल —	<b>School for General Education—</b>						
(क) उच्चतर माध्यमिक स्कूल (10+2 पद्धति)	(a) Higher Secondary Schools (10+2 Pattern)	31,10,486	32,27,185	16,02,586	17,21,910	47,13,072	49,49,095
(ख) उच्चतर माध्यमिक स्कूल (पुरानी पद्धति)	(b) Higher Secondary Schools (Old Pattern)	31,68,238	36,02,025	9,39,569	10,89,370	41,07,807	46,91,395
(ग) उच्च/उत्तर बुनियादी स्कूल	(c) High/Post-Basic Schools	1,02,28,664	1,06,74,602	57,22,389	57,65,259	1,59,51,053	1,64,39,861
(घ) मिडिल/वरिष्ठ बुनियादी स्कूल	(d) Middle/Senior Basic Schools	1,77,30,501	1,81,72,326	1,05,89,274	1,08,69,367	2,83,19,775	2,90,41,693
(ङ) प्राथमिक/कनिष्ठ बुनियादी स्कूल	(e) Primary/Junior Basic Schools	3,24,09,532	3,37,09,777	1,96,88,521	2,06,04,086	5,20,98,053	5,43,13,863
(च) पूर्व-प्राथमिक/पूर्व-बुनियादी स्कूल	(f) Pre-Primary/Pre-Basic Schools	3,51,871	3,74,964	2,92,977	6,12,346	6,44,848	6,87,310
वृत्तिक/व्यावसायिक/विशेष और अन्य शिक्षाएं विद्यालय	All Schools for Vocational/Professional/Special and Other Education	17,62,032	19,44,541	9,81,695	11,91,815	27,43,727	31,36,356
कुल जोड़	<b>GRAND TOTAL</b>	7,26,42,313	7,53,75,298	4,12,22,595	4,29,56,487	11,38,64,908	11,83,31,785

टिप्पणी : \*1981-82 के लिए आन्ध्र प्रदेश से उच्च शिक्षा के आंकड़े प्राप्त न होने से आंकड़ों में कमी आई है।

Note : \*Decrease is due to exclusion of Higher Education data for Andhra Pradesh for 1981-82.

सारणी 1.02—संस्थाओं में क्रिसमवार छात्रों की संख्या—(समाप्त)  
TABLE 1.02—NUMBER OF PUPILS IN INSTITUTIONS BY TYPE—(concl'd.)

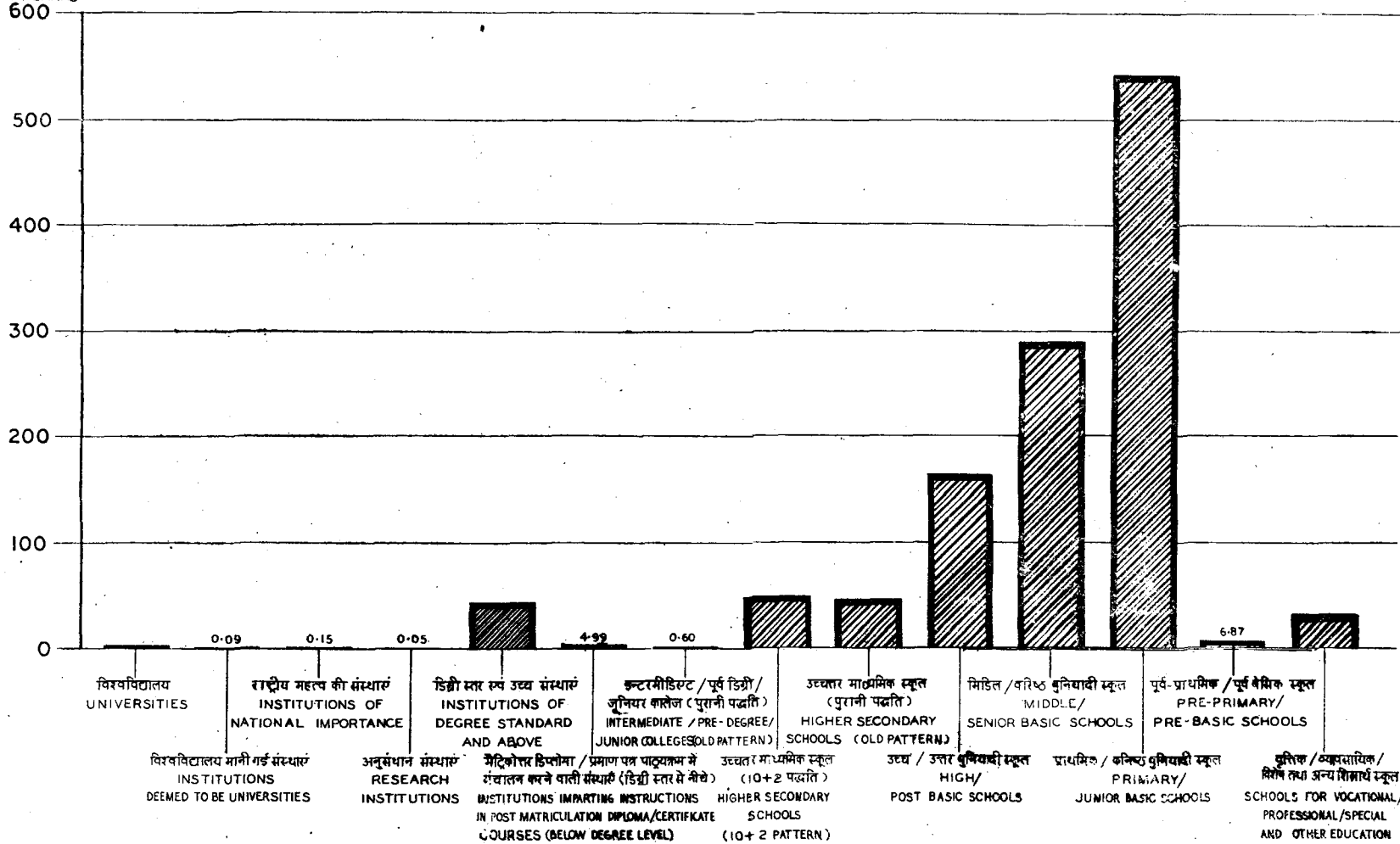
संस्था के प्रकार Type of Institution	संस्थाओं में छात्रों की संख्या Number of Pupils in Institutions					ग्रामीण क्षेत्रों में शिक्षा संस्थाओं का प्रतिशत कुल शिक्षा संस्थाओं से Percentage of Pupil in Institutions in Rural Areas to total number of pupil in all Institutions	
	वृद्धि (+) या कमी (-) Increase (+) or Decrease (-)		वर्ष 1981-82 में ग्रामीण क्षेत्रों में छात्रों की संख्या Number of Pupils in Institutions in Rural Areas 1981-82*				
	संख्या Number	प्रतिशतता Percentage	लड़के Boys	लड़कियां Girls	जोड़ Total		
1	8	9	10	11	12	13	
विश्वविद्यालय	Universities	*	*	6,096	1,079	7,175	2.63
विश्वविद्यालय मानी गई संस्थाएं	Institutions Deemed to be Universities	*	*	523	100	623	7.31
राष्ट्रीय महत्व की संस्थाएं	Institutions of National Importance	*	*	—	—	—	—
अनुसंधान संस्थाएं	Research Institutions	*	*	113	19	132	2.59
उच्च शिक्षा की संस्थाएं—	<b>Institutions for Higher Education—</b>						
(क) डिग्री स्तर तथा उत्तर डिग्री स्तर	(a) All Institutions of Degree Standard and Above	*	*	5,58,333	1,65,872	7,24,205	17.19
(ख) मैट्रिकोत्तर डिप्लोमा/प्रमाण-पत्र पाठ्यक्रमों में शिक्षा प्रदान करने वाली संस्थाएं (डिग्री स्तर के नीचे)	(b) All Institutions Imparting Instructions in Post-Matric Diploma/Certificate Courses	*	*	47,394	15,260	62,654	12.55
(ग) इन्टरमिडिएट/पूर्व-डिग्री/कालेज/जूनियर कालेज (पुरानी पद्धति)	(c) Intermediate/Pre-Degree/Junior Colleges (Old Pattern)	*	*	26,879	6,889	33,768	55.38
जोड़ (क+ख+ग)	<b>TOTAL (a+b+c)</b>	*	*	6,32,606	1,88,021	8,20,627	17.20
सामान्य शिक्षा के स्कूल—	<b>School for General Education—</b>						
(क) उच्चतर माध्यमिक स्कूल (10+2 पद्धति)	(a) Higher Secondary Schools (10+2 Pattern)	+2,36,023	+5.0	10,77,394	4,11,110	14,88,504	15.31
(ख) उच्चतर माध्यमिक स्कूल (पुरानी पद्धति)	(b) Higher Secondary Schools (Old Pattern)	+5,83,588	+14.2	16,47,703	2,01,466	18,49,169	39.42
(ग) उच्च/उत्तर बुनियादी स्कूल	(c) High/Post-Basic Schools	+4,88,808	+3.06	72,20,044	32,00,192	1,04,20,236	63.38
(घ) मिडिल/वरिष्ठ बुनियादी स्कूल	(d) Middle/Senior Basic Schools	+7,21,918	+2.5	1,33,10,032	72,81,775	2,05,91,807	70.90
(ङ) प्राथमिक/कनिष्ठ बुनियादी स्कूल	(e) Primary/Junior Basic Schools	+22,15,810	+4.2	2,74,36,527	1,57,64,181	4,32,00,708	79.54
(च) पूर्व-प्राथमिक/पूर्व-बुनियादी स्कूल	(f) Pre-Primary/Pre-Basic Schools	+42,462	+6.5	1,62,325	1,32,210	2,94,535	42.85
वृत्तिक/या व्यासायिक/विशेष और अन्य शिक्षार्थ विद्यालय	All School for Vocational/Professional/Special and Other Education	+3,92,629	+14.3	16,57,252	9,83,475	26,40,727	84.20
कुल जोड़	<b>GRAND TOTAL</b>	—	—	5,31,50,615	2,81,63,628	8,13,14,243	68.72

टिप्पणी : 1980-81 के लिए आन्ध्र प्रदेश में उच्च शिक्षा के आंकड़े प्राप्त न होने से आंकड़ों में कमी आई है।

Note : \*Increase/decrease not possible to work out due to exclusion of the Higher Education data for Andhra Pradesh for 1981-82.

## प्रकार के अनुसार शिक्षा संस्थाओं में विद्यार्थियों की संख्या NUMBER OF PUPILS IN INSTITUTIONS BY TYPE

लाखों में  
IN LAKHS





सारणी 1.03—निर्दिष्ट स्तरों के अनुसार विद्यार्थियों की संख्या  
**TABLE 1.03—NUMBER OF PUPILS BY STAGES OF INSTRUCTION**  
 छात्रों की संख्या  
 Number of Pupils

निर्दिष्ट स्तर Stage of Instruction	लड़के Boys		लड़कियाँ Girls	
	1980-81	1981-82*	1980-81	1981-82*
1	2	3	4	5
सामान्य शिक्षा :— डॉक्टरेट स्तर—	General Education : Doctorate Level . . . . .			
कला	8,194	9,074	4,809	5,462
विज्ञान	7,790	6,885	2,613	2,381
वाणिज्य	821	898	150	123
जोड़	16,805	16,857	7,572	7,966
स्नातकोत्तर—	Post-Graduate :			
एम० ए०	97,746	95,727	57,726	56,451
एम० एस० सी०	36,837	35,476	15,471	16,086
एम० काम०	37,567	37,374	3,170	3,933
जोड़	1,72,150	1,68,577	76,367	76,470
प्रथम डिग्री—	Ist Degree :			
बी० ए०	6,31,538	6,45,772	3,81,481	4,22,914
बी० एस० सी०	3,53,049	3,48,369	1,36,220	1,42,817
बी० काम०	4,50,991	4,49,036	84,945	97,459
जोड़	14,35,578	14,43,177	6,02,646	6,63,190
डिप्लोमा/प्रमाण पत्र—	Diploma/Certificate :			
कला :—	Arts :			
स्नातकोत्तर	4,164	3,490	1,037	1,080
प्रथम डिग्री	2,207	2,141	810	880
मैट्रिकोत्तर	4,393	4,141	971	851
जोड़	10,764	9,772	2,818	2,811
विज्ञान—	Science :			
स्नातकोत्तर	418	110	83	45
प्रथम डिग्री	3	103	143	194
मैट्रिकोत्तर	—	90	287	267
जोड़	421	303	513	506
वाणिज्य —	Commerce :			
स्नातकोत्तर	71	119	71	30
प्रथम डिग्री	232	223	49	48
मैट्रिकोत्तर	6,016	4,701	3,387	3,085
जोड़	6,319	5,043	3,507	3,163
जोड़ (सामान्य शिक्षा)	16,42,037	16,43,729	6,93,423	7,54,106

टिप्पणी : 1981-82 के लिए आन्ध्र प्रदेश से उच्च शिक्षा के आंकड़े प्राप्त न होने से आंकड़ों में कमी आई।

\*Decrease is due to exclusion of Andhra Pradesh for which data on Higher Education 1981-82 is not received.

सारणी 1.03—निर्देशित स्तरों के अनुसार विद्यार्थियों की संख्या—(समाप्त)  
TABLE 1.03—NUMBER OF PUPILS BY STAGES OF INSTRUCTION—(Concl'd.)

निर्देशित स्तर Stage of Instruction		छात्रों की			
		जोड़ Total		वृद्धि (+) या कमी (—) Increase (+) or Decrease (—)	
		1980-81	1981-82*	संख्या Number	प्रतिशत Percentage
	1	6	7	8	9
सामान्य शिक्षाह :-	General Education :				
डॉक्टरेट स्तर—	Doctorate Level—				
कला	Arts	13,003	14,536	..	..
विज्ञान	Science	10,403	9,266	..	..
वाणिज्य	Commerce	971	1,021	..	..
जोड़	Total	24,377	24,823	..	..
स्नातकोत्तर—	Post-Graduate—				
एम० ए०	M.A.	1,55,472	1,52,178	..	..
एम० एम० सी०	M.Sc.	52,308	51,562	..	..
एम० काम०	M.Com.	40,737	41,307	..	..
जोड़	Total	2,48,517	2,45,047	..	..
प्रथम डिग्री—	Ist Degree—				
बी० ए०	B.A.	10,13,019	10,68,686	..	..
बी० एम० सी०	B.Sc.	4,89,269	4,91,186	..	..
बी० काम०	B.Com.	5,35,936	5,46,495	..	..
जोड़	Total	20,38,224	21,06,367	..	..
डिप्लोमा/प्रमाण पत्र—	Diploma/Certificate—				
कला :-	Arts—				
स्नातकोत्तर	Post-Graduate	5,201	4,570	..	..
प्रथम डिग्री	First Degree	3,017	3,021	..	..
मैट्रिकोत्तर	Post-Matric	5,364	4,992	..	..
जोड़	Total	13,582	12,583	..	..
विज्ञान—	Science—				
स्नातकोत्तर	Post-Graduate	501	155	..	..
प्रथम डिग्री	First-Degree	146	297	..	..
मैट्रिकोत्तर	Post-Matric	287	357	..	..
जोड़	Total	934	809	..	..
वाणिज्य—	Commerce—				
स्नातकोत्तर	Post-Graduate	142	149	..	..
प्रथम डिग्री	First-Degree	281	271	..	..
मैट्रिकोत्तर	Post-Matric	9,403	7,786	..	..
जोड़	Total	9,826	8,206	..	..
जोड़ (सामान्य शिक्षा)	Total (General Education)	23,35,460	23,97,835	..	..

टिप्पणी : आन्ध्र प्रदेश के उच्च शिक्षा के आंकड़ें शामिल न किये जानेके कारण कमी/वृद्धि ज्ञात करता सम्भव नहीं।

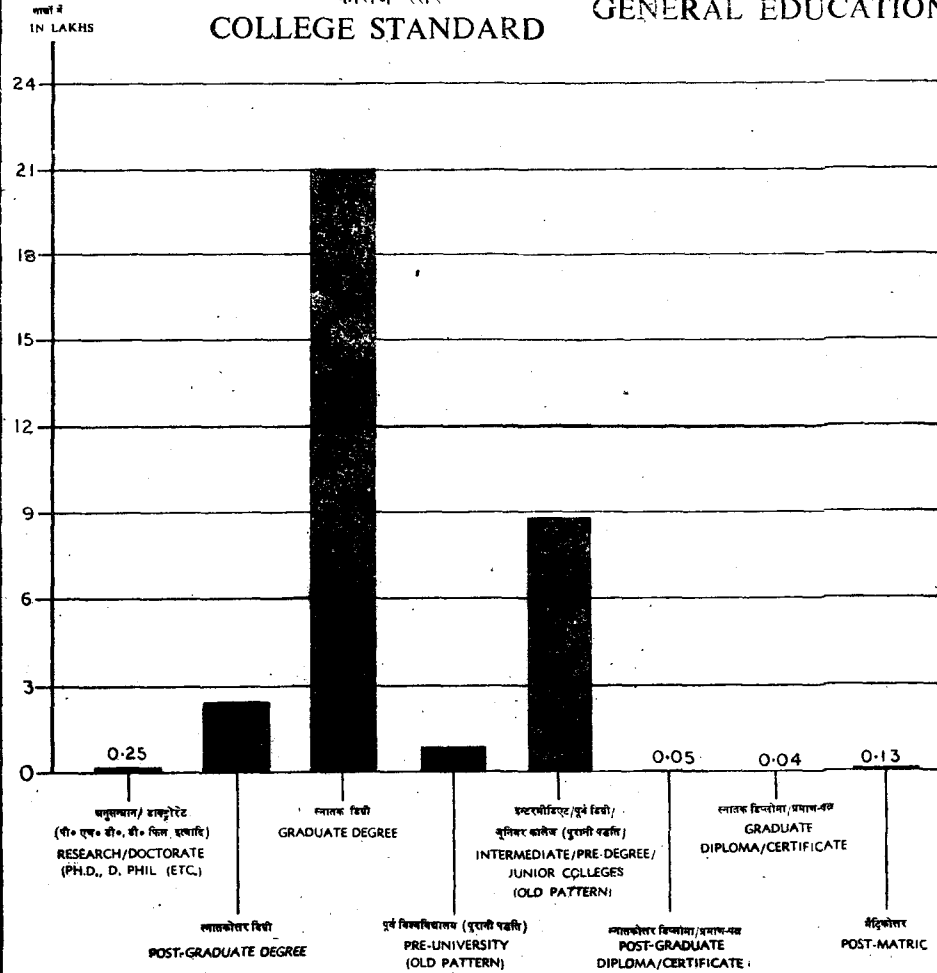
\* Increase/decrease not possible work-out due to exclusive of Hr. Education data for Andhra Pradesh.



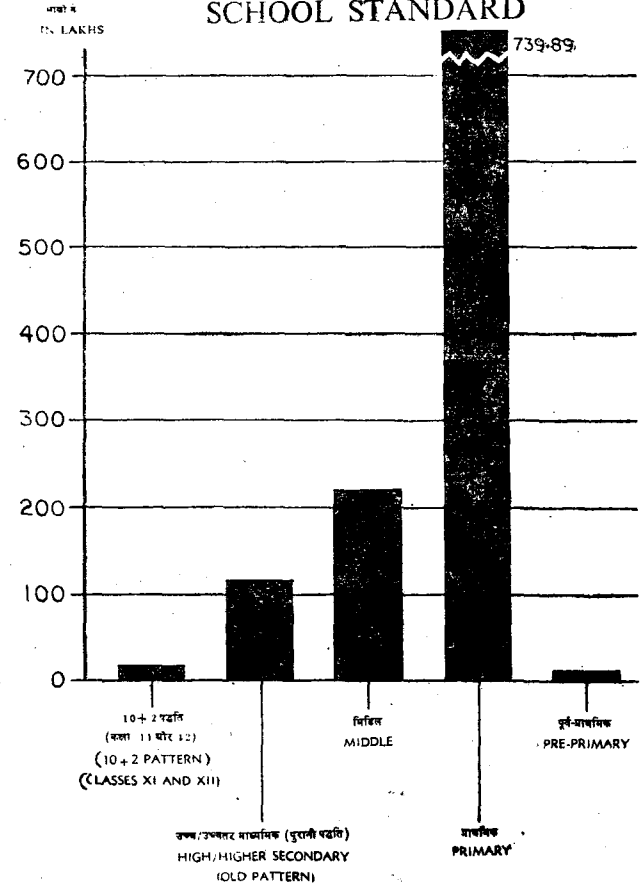
# शिक्षा के स्तरों के अनुसार छात्रों की संख्या NUMBER OF PUPILS BY STAGES OF EDUCATION

सामान्य शिक्षा

## कालेज स्तर COLLEGE STANDARD



## स्कूल स्तर SCHOOL STANDARD





सारणी 1.03—निर्देशित स्तरों के अनुसार विद्यार्थियों की संख्या—(जारी)  
**TABLE 1.03—NUMBER OF PUPILS BY STAGES OF INSTRUCTION—(contd.)**

	निर्देशित स्तर Stage of Instruction	छात्रों की संख्या/Number of Pupils			
		लड़के/Boys		लड़कियाँ/Girls	
		1980-81	1981-82*	1980-81	1981-82*
	1	2	3	4	5
क-सामान्य शिक्षा—	A. General Education:-				
कालेज स्तर—	College Standard--				
इंटरमीडिएट/पूर्व डिग्री/जूनियर कालेज (पुरानी पद्धति)	Intermediate/Pre-Degree/Junior Colleges (Old Pattern) .. .. .	12,78,674	12,26,488	3,65,770	3,54,702
पूर्व-विश्वविद्यालय (पुरानी पद्धति)	Pre-University (Old Pattern)	61,266	71,588	23,139	26,156
10+2 पद्धति (कला/विज्ञान और वाणिज्य)	(10+2) Pattern (Arts, Science & Commerce)	8,94,608	10,22,808	4,40,654	5,29,867
स्कूल स्तर—	School Standard--				
उच्च/उच्चतर माध्यमिक (पुरानी पद्धति)	High/Higher Secondary School .. .. .	76,21,282	80,91,772	34,46,388	35,67,072
मिडिल	(Old pattern)	143,12,063	151,34,437	72,60,773	77,52,077
प्राथमिक	Middle Schools .. .. .	434,43,636	447,52,608	272,21,399	280,60,211
पूर्व प्राथमिक	Primary Schools .. .. .	6,35,044	6,67,973	5,22,816	5,51,159
जोड़	Pre-Primary Schools .. .. .	660,12,085	686,46,791	384,51,376	399,30,529
(ख) व्यावसायिक/तकनीकी शिक्षा—	B. Professional Education--College Standard				
कालेज स्तर—	Doctorate .. .. .	5,563	6,304	728	906
डाक्टोरेट	Post-Graduate .. .. .	35,391	35,763	7,170	7,408
स्नातकोत्तर	First Degree .. .. .	4,24,248	4,25,432	77,722	78,904
स्नातक	Diploma/Certificate .. .. .	10,693	8,202	3,702	2,288
डिप्लोमा/प्रमाण पत्र—	Post-Graduate .. .. .	13,884	20,201	16,321	4,191
स्नातकोत्तर	First Degree .. .. .	3,81,013	3,66,372	1,07,513	1,18,604
स्नातक	Post-Matric .. .. .	8,70,792	8,62,274	2,13,156	2,11,701
मैट्रिकोत्तर	Total .. .. .	1,17,834	1,30,704	92,514	86,014
जोड़	School Standard --	9,88,626	9,92,978	3,05,670	2,97,715
स्कूल स्तर—	All Professional & Vocational Courses				
सभी व्यावसायिक और वृत्तिक पाठ्यक्रम	Total .. .. .	49,342	46,885	8,614	7,122
जोड़-ख (व्यावसायिक/तकनीकी शिक्षा)	College Education .. .. .	16,74,602	19,80,616	9,08,506	11,13,187
(ग) अन्य शिक्षा —	School Education .. .. .	17,23,944	19,37,531	9,17,120	11,20,309
कालेज स्तर	Total .. .. .	23,762	24,499	9,289	9,729
स्कूल स्तर	D. Special Education .. .. .	7,26,25,002	7,55,66,331	4,12,06,441	4,30,23,113
जोड़-ग (अन्य शिक्षा)	Total (A+B+C+D) .. .. .				
(घ) विशेष शिक्षा (स्कूल)					
कुल जोड़ (क+ख+ग+घ)					

1981-82 के लिए आन्ध्र प्रदेश उच्च शिक्षा के आंकड़े प्राप्त न होने से आंकड़ों में कमी।

\* Decrease is due to exclusion of Higher Education data of Andhra Pradesh. of 1981-82

सारणी 1.03—निर्देशित स्तरों के अनुसार विद्यार्थियों की संख्या—(समाप्त)  
**TABLE 1-03—NUMBER OF PUPILS BY STAGES OF INSTRUCTION—(concl'd.)**

निर्देशित स्तर Stage of Instruction	विद्यार्थियों की संख्या Number of Pupils		वृद्धि (+) या कमी (-) Increase (+) or Decrease (-)	
	योग Total		संख्या Number	प्रतिशत Percentage
	1980-81	1981-82*		
1	6	7	8	9
क-सामान्य शिक्षा	A. General Education—			
कालेज स्तर—	College Standard--			
इंटरमीडिएट,पूर्व डिग्री/जूनियर कालेज (पुरानी पद्धति)	Intermediate/Pre-Degree/Junior Colleges (Old Pattern) .. .. .			
	16,44,444	15,81,190	-	-
पूर्व-विश्वविद्यालय (पुरानी पद्धति)	Pre-University (Old Pattern)			
10+2-पद्धति (कला/विज्ञान और वाणिज्य)	84,405	97,754	+ 13,349	+15.8
	13,35,262	15,52,675	+2,17,413	+16.3
स्कूल स्तर—	School Standard--			
उच्च/उच्चतर माध्यमिक (पुरानी पद्धति)	High/Higher Secondary School .. .. .			
	118,67,670	116,58,844	+5,91,174	+5.3
मिडल प्राथमिक	Middle Schools .. .. .			
	215,72,836	228,86,514	+13,13,678	+6.1
पूर्व-प्राथमिक	Primary Schools .. .. .			
	706,65,095	728,12,820	+21,47,725	+3.0
जोड़	Pre-Primary Schools .. .. .			
	11,57,660	12,19,142	+61,282	+5.3
(ख) व्यावसायिक/तकनीकी शिक्षा—	Total .. .. .			
कालेज स्तर—	10,44,63,461	10,85,77,320	+41,13,859	+4.8
डाक्टोरेट	B. Professional Education--College Standard			
स्नातकोत्तर	Doctorate .. .. .			
स्नातक	6,291	7,210	-	-
	42,561	43,171	-	-
डिप्लोमा/प्रमाण-पत्र	First Degree .. .. .			
स्नातक	5,01,970	5,04,336	-	-
मैट्रिकोत्तर	Diploma/Certificate .. .. .			
जोड़	Post-Graduate .. .. .			
	14,395	10,480	-	-
स्कूल स्तर—	First Degree .. .. .			
सभी व्यावसायिक और वृत्तिक पाठ्यक्रम	30,205	24,392	-	-
	4,88,526	4,84,376	-	-
जोड़-ख (व्यावसायिक/तकनीकी शिक्षा)	Post Metric .. .. .			
	10,83,848	10,73,475	-	-
अन्य शिक्षा—	Total .. .. .			
कालेज स्तर	School Standard --			
स्कूल स्तर	All Professional & Vocational Courses			
जोड़-ग (अन्य शिक्षा)	2,10,348	2,15,718	+ 6,370	+ 3.0
	12,94,296	12,90,693	-	-
(घ) विशेष शिक्षा (स्कूल)—	C. Other Education--			
कुल जोड़ (क+ख+ग+घ)	College Education .. .. .			
	57,456	54,007	-	-
	25,87,108	30,93,833	+4,26,725	+16.3
	26,41,064	30,57,840	-	-
	33,051	34,138	+1,087	+3.3
	11,39,31,443	11,85,86,444	-	-
	D. Special Education .. .. .			
	Total (1981-82)			

1681-82 आन्ध्र प्रदेश के उच्च शिक्षा के प्रश्नों के सम्बन्ध में

Increase/decrease is not possible to work out due to extension of Higher Education data for Andhra Pradesh. of 1981-82.

शिक्षा के स्तरों के अनुसार छात्रों की संख्या  
**NUMBER OF PUPILS BY STAGE OF EDUCATION**  
 व्यावसायिक/तकनीकी शिक्षा  
**PROFESSIONAL/TECHNICAL EDUCATION**

लाखों में  
 IN LAKHS

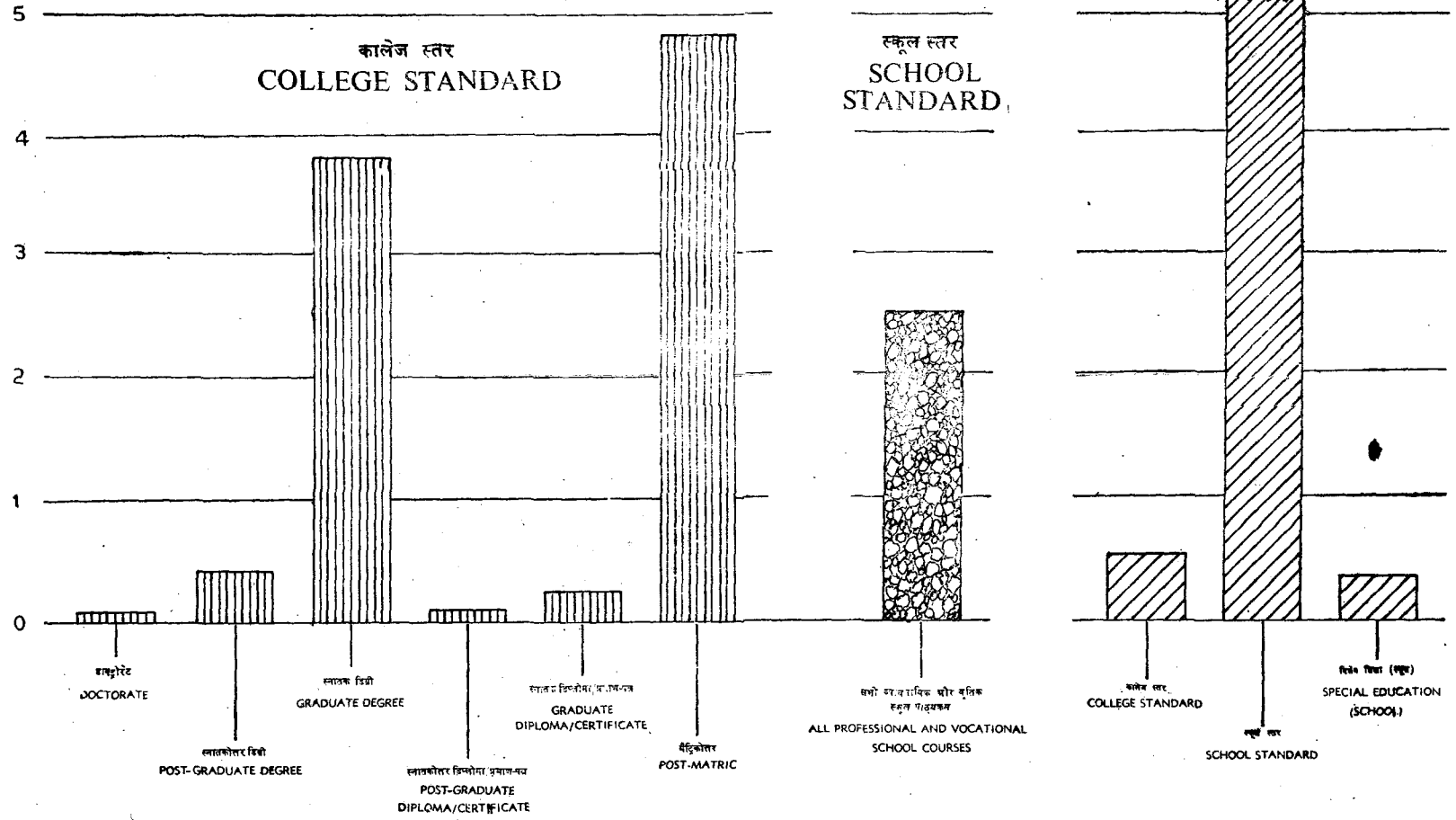




TABLE 1.04—NUMBER OF TEACHERS BY TYPE OF INSTITUTIONS

संस्था के प्रकार Type of Institution	शिक्षकों की संख्या Number of Teachers				
	पुरुष Men		महिलाएँ Women		
	1980-81	1981-82*	1980-81	1981-82*	
1	2	3	4	5	
विश्वविद्यालय शिक्षण विभाग	University Teaching Department	18,394	18,947	2,456	2,758
विश्वविद्यालय मानी गई संस्थाएँ	Institutions deemed to be Universities	2,013	1,423	223	183
राष्ट्रीय महत्व की संस्थाएँ	Institutions of National Importance	2,278	2,409	170	181
अनुसंधान संस्थाएँ	Research Institutions	1,010	1,119	117	150
उच्चतर शिक्षा संस्थाएँ :—	Institutions of Higher Education				
(क) डिग्री स्तर और उत्तर डिग्री स्तर	(a) Degree Standard and above	1,51,291	1,48,905	39,261	40,453
(ख) मट्रिकोत्तर डिप्लोमा/प्रमाणपत्र पाठ्यक्रम में शिक्षा प्रदान करने वाली संस्थाएँ	(b) Institutions imparting instructions in Post-Matric Diploma/Certificate courses	33,608	31,886	5,500	5,587
(ग) इंटरमीडिएट/पूर्व डिग्री/जूनियर कालेज (पुरानी पद्धति)	(c) Intermediate/Pre-Degree/Junior colleges (Old Pattern)	11,194	2,160	3,112	602
जोड़ (क+ख+ग)	Total (a+b+c)	1,96,093	1,82,951	47,873	46,642
सामान्य स्कूल शिक्षा—	School for General Education—				
(क) उच्चतर माध्यमिक स्कूल (10+2 पद्धति)	(a) Higher Secondary Schools (10+2 Pattern)	1,15,506	1,28,089	56,230	62,255
(ख) उच्चतर माध्यमिक स्कूल (पुरानी पद्धति)	(b) Higher Secondary Schools (Old Pattern)	1,26,618	1,29,701	33,886	35,010
(ग) उच्च/उच्चतर बुनियादी स्कूल	(c) High/Post Basic Schools	4,15,715	4,28,539	1,64,174	1,75,081
(घ) मिडिल/बरिष्ठ बुनियादी स्कूल	(d) Middle/Senior Basic Schools	5,98,191	6,01,363	2,53,336	2,62,091
(ङ) प्राथमिक/कनिष्ठ बुनियादी स्कूल	(e) Primary/Junior Basic Schools	10,21,275	10,43,198	3,41,942	3,50,848
(च) पूर्व-प्राथमिक/पूर्व-बुनियादी स्कूल	(f) Pre-Primary, Pre-Basic Schools	2,207	1,690	12,328	14,040
वृत्तिक/व्यावसायिक विशेष और अन्य शिक्षा के स्कूल	All School for Vocational/Professional/Special and Other Education	76,705	83,662	28,657	35,698
कुल जोड़	Grand Total	25,76,005	26,23,091	9,41,392	9,84,937

टिप्पणी :— 1981-82 के लिए आन्ध्र प्रदेश के उच्च शिक्षा के आंकड़े प्राप्त न होने के आंकड़ों में कमी आई है।

\*Decrease is due to the exclusion of Higher Education Data of Andhra Pradesh 1981-82.

आर.के. 1. 24—विश्वविद्यालय संस्थाओं में शिक्षकों की संख्या (समाप्त)  
**TABLE 104—NUMBER OF TEACHERS BY TYPE OF INSTITUTIONS (Concl'd.)**

संस्था के प्रकार Type of Institution	शिक्षकों की संख्या Number of Teachers	महिला शिक्षकों का प्रतिशत कुल शिक्षकों की संख्या से Percentage of Women Teachers to total Number of teachers			
		Total			
		1980-81	1981-82		
1	6	7	8	9	
विश्वविद्यालय शिक्षण विभाग	University Teaching Department	20,850	21,705	11.8	12.71
विश्वविद्यालय मानी गई संस्थाएं	Institutions deemed to be Universities	2,236	1,606	10.1	11.39
राष्ट्रीय महत्व की संस्थाएं	Institutions of National Importance	2,448	2,590	7.0	6.99
अनुसंधान संस्थाएं	Research Institutions	1,127	1,269	10.4	11.82
उच्चतर शिक्षा संस्थाएं :—	Institutions of Higher Education				
(क) डिग्री स्तर और उत्तर डिग्री स्तर	(a) Degree Standard and above	1,90,552	1,89,358	20.6	21.36
(ख) मैट्रिकोत्तर डिप्लोमा/प्रमाण पत्र पाठ्यक्रमों में शिक्षा प्रदान करने वाली संस्थाएं (डिग्री स्तर के नीचे)	(b) Institutions Imparting Instructions in Post-Matric Diploma/Certificate Courses	39,108	37,473	14.0	14.91
(ग) इन्टरमिडिएट/पूर्व-डिग्री/जूनियर कालेज (पुरानी पद्धति)	(c) Intermediate/Pre-Degree/Junior Colleges	14,306	2,762	21.8	21.83
जोड़ (क+ख+ग)	Total (a+b+c)	2,43,966	2,29,593	19.6	20.32
सामान्य स्कूल शिक्षा—	School for General Education—				
(क) उच्चतर माध्यमिक स्कूल (10+2 पद्धति)	(a) Higher Secondary Schools (10+2 Pattern)	1,71,736	1,90,344	32.7	32.71
(ख) उच्चतर माध्यमिक स्कूल (पुरानी पद्धति)	(b) Higher Secondary Schools (Old Pattern)	1,60,504	1,64,711	21.1	21.26
(ग) उच्च/उच्चतर बुनियादी स्कूल	(c) High/Post-Basic Schools	5,79,889	6,03,620	28.3	29.01
(घ) मिडिल/वरिष्ठ बुनियादी स्कूल	(d) Middle/Senior Basic Schools	8,51,527	8,63,454	29.8	30.35
(ङ) प्राथमिक/कनिष्ठ बुनियादी स्कूल	(e) Primary/Junior Basic Schools	13,63,217	13,94,046	25.1	25.17
(च) पूर्व-प्राथमिक/पूर्व-बुनियादी स्कूल	(f) Pre-Primary/Pre-Basic Schools	14,535	15,730	84.8	89.26
(छ) वृत्तिक/व्यावसायिक/विशेष और अन्य शिक्षा के स्कूल	(g) School for Vocational/Professional/Special and other education	1,05,362	1,19,360	27.2	29.91
कुल जोड़	Grand Total	35,17,397	36,08,028	26.8	27.30

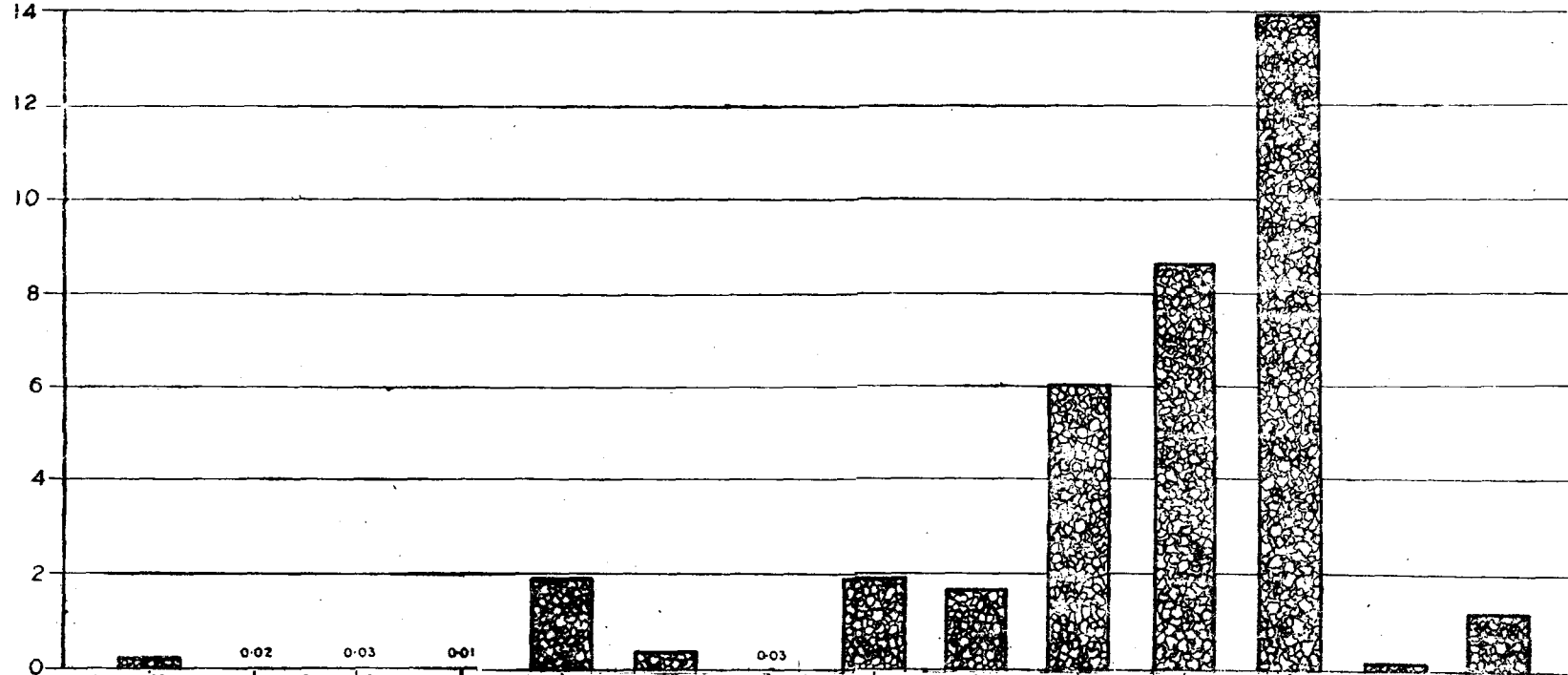
टिप्पणी: आन्ध्र प्रदेश के उच्च शिक्षा से सम्बन्धित आंकड़े शामिल नहीं किये गये।

Note : Data relating to Hr.Education in respect of Andhra Pradesh not included.



## विभिन्न प्रकार की संस्थाओं में शिक्षकों की संख्या NUMBER OF TEACHERS BY TYPE OF INSTITUTIONS

लाकों में  
IN LAKHS



विश्वविद्यालय शिक्षण विभाग UNIVERSITY TEACHING DEPARTMENTS	राष्ट्रीय महत्व की संस्थाएँ INSTITUTIONS OF NATIONAL IMPORTANCE	डिग्री स्तर एवं उच्च संस्थाएँ INSTITUTIONS OF DEGREE STANDARD AND ABOVE	इन्टरमीडिएट/पूर्व डिग्री/ जुनियर कालेज (पुरानी पद्धति) INTERMEDIATE / PRE-DEGREE/ JUNIOR COLLEGES (OLD PATTERN)	उच्चतर माध्यमिक स्कूल (पुरानी पद्धति) HIGHER SECONDARY SCHOOLS (OLD PATTERN)	मिडिल/बसिष्ठ बुनियादी स्कूल MIDDLE/ SENIOR BASIC SCHOOLS	पूर्ण प्राथमिक/ पूर्व बेसिक स्कूल PRE-PRIMARY/ PRE-BASIC SCHOOLS
विश्वविद्यालय जैसी नहीं हैं संस्थाएँ INSTITUTIONS DEEMED TO BE UNIVERSITIES	अनुसंधान संस्थाएँ RESEARCH INSTITUTIONS	डिग्री स्तर डिप्लोमा/प्रमाण पत्र पाठ्यक्रम में संचालन करने वाली संस्थाएँ (डिग्री स्तर से नीचे) INSTITUTIONS IMPARTING INSTRUCTIONS IN POST-MATRICATION DIPLOMA/CERTIFICATE COURSES (BELOW DEGREE LEVEL)	उच्चतर माध्यमिक स्कूल (10+2 पद्धति) HIGHER SECONDARY SCHOOLS (10+2 PATTERN)	उच्च / उच्च बुनियादी स्कूल HIGH/POST BASIC SCHOOLS	प्राथमिक/बसिष्ठ बुनियादी स्कूल PRIMARY / JUNIOR BASIC SCHOOLS	द्वितीयक/व्यवसायिक/विशेष और अन्य शिक्षण के स्कूल SCHOOLS FOR VOCATIONAL / PROFESSIONAL / SPECIAL AND OTHER EDUCATION



---

---

**दूसरा भाग-सांख्यिकीय सारणी**  
**PART II-STATISTICAL TABLES**

---

---



सारणी 1—आवश्यक गणनाओं पर एक दृष्टि  
TABLE I—USEFUL COMPUTATIONS AT A GLANCE

(1) कुल क्षेत्रफल वर्ग कि० मी० में	(I) Total Areas in Km <sup>2</sup>	32,87,702			
(2) कुल अनुमानित जनसंख्या (1000 में) 1981 में	(II) Total projected Population (in 000's) in 1981	70,03,41			
(3) शिक्षक व विद्यार्थी अनुपात	(III) Teacher Pupil Ratio in :—				
(क) प्राथमिक/कनिष्ठ बुनियादी स्कूलों में	(a) Primary/Junior Basic Schools	1:39			
(ख) मिडिल/वरिष्ठ बुनियादी स्कूलों में	(b) Middle/Senior Basic Schools	1:34			
(ग) उच्च/उत्तर बुनियादी स्कूलों में	(c) High/Post Basic Schools	1:27			
(घ) उच्चतर माध्यमिक स्कूल (पुरानी पद्धति)	(d) Higher Secondary (Old Pattern)	1:28			
(ङ) उच्चतर माध्यमिक स्कूल (10+2) पद्धति	(e) Higher Secondary Schools (10+2 Pattern)	1:26			
(च) कला विज्ञान तथा वाणिज्य कालेजों में	(f) Arts, Science and Commerce	1:26			
(4) प्रशिक्षित शिक्षकों का प्रतिशत	(IV) Percentage of Trained Teachers in :—		Men	Women	All Person
(क) प्राथमिक/कनिष्ठ बुनियादी स्कूलों में	(a) Primary/Junior Basic Schools	86.6	87.3	86.8	
(ख) मिडिल/वरिष्ठ बुनियादी स्कूलों में	(b) Middle/Senior Basic Schools	89.5	90.6	89.8	
(ग) उच्च/उत्तर बुनियादी स्कूलों में	(c) High/Post Basic Schools	87.6	90.5	88.5	
(घ) उच्चतर/माध्यमिक स्कूल (पुरानी पद्धति) में	(d) Higher Secondary (Old Pattern)	91.4	92.2	91.6	
(ङ) उच्चतर माध्यमिक स्कूल (10+2 पद्धति) में	(e) Higher Secondary (10+2 Pattern)	85.6	92.3	87.8	
(5) कक्षाओं में नामांकन	(V) Enrolment in classes :—				

कक्षाएं Classes		(नामांकन लाखों में) Enrolment (in lakhs)			नामांकन की उसी वय समूह की जनसंख्या से प्रतिशत Percentage of Enrolment to the population of corresponding age-group		
		Boys	Girls	Total	Boys	Girls	Total
(6—11 वर्ष वय समूह)	I—V (Age-group 6—11 Years)	467.11	293.95	761.06	98.9	66.2	83.1
(11—14 वर्ष वय समूह)	VI—VIII (Age-group 11—14, Years)	146.94	72.56	219.44	56.0	29.7	43.3
(14—17 वर्ष वय समूह)	IX—XI/XII (Age-Group 14—17 Years)	75.96	32.65	108.61	24.1	11.3	18.0
विश्वविद्यालय स्तर (17—23 वर्ष वय समूह)	University Stage (Age-Group 17-23 Years)	28.70	11.09	39.79	7.0	3.0	5.1

सारणी 2—शिक्षण सांख्यिकी का सारांश  
TABLE II—ABSTRACT OF EDUCATIONAL STATISTICS

संस्था के प्रकार Type of Institution	संस्थाओं की संख्या Number of Institutions		नामांकन Enrolment			
			1980-81			
	1980-81	1981-82	लड़के Boys	लड़कियाँ Girls	जोड़ Total	
1	2	3	4	5	6	
विश्वविद्यालय	Universities	110	108	2,09,267	63,663	2,72,930
विश्वविद्यालय मानी गई संस्थाएँ	Institutions deemed to be Universities	12	10	9,460	2,376	11,836
राष्ट्रीय महत्व की संस्थाएँ	Institutions of National Importance	10	10	12,957	1,020	13,977
अनुसंधान संस्थाएँ	Research Institutions	51	50	3,905	553	4,458
इंटरमीडिएट और/या माध्यमिक बोर्ड	Boards of Intermediate and/or Secondary Education	48	43	..	..	..
उच्च शिक्षा की संस्थाएँ—	Institutions for Higher Education—					
(क) डिग्री स्तर एवं उच्च	(a) Degree Standard and above	6,228	5,959	29,37,032	11,10,897	40,47,929
(ख) डिग्री स्तर से नीचे मैट्रिकोत्तर डिप्लोमा/प्रमाण-पत्र पाठ्यक्रम में संचालन करने वाली संस्थाएँ	(b) Institutions Imparting Instructions in Post-Matric Diploma/Certificate Courses	2,481	2,455	3,88,838	1,17,263	5,06,101
(ग) इंटरमिडिएट/पूर्व-डिग्री/जूनियर कालेज (पुरानी पद्धति)	(c) Intermediate/Pre-Degree/Junior Colleges (Old Pattern)	567	221	3,19,530	1,09,812	4,29,342
जोड़ (क+ख+ग)	Total (a+b+c)	9,276	8,635	36,45,400	13,37,972	49,83,372
सामान्य शिक्षा के स्कूल	School for General Education—					
उच्चतर माध्यमिक स्कूल (10+2 पद्धति)	Higher Secondary Schools (10+2 Pattern)	5,593	5,622	31,10,486	16,02,586	47,13,072
उच्चतर माध्यमिक स्कूल (पुरानी पद्धति)	Higher Secondary Schools (Old Pattern)	6,078	6,733	31,68,238	9,39,569	41,07,807
उच्च/उत्तर बुनियादी स्कूल	High/Post Basic Schools	39,335	40,952	1,02,28,664	57,22,389	1,59,51,053
मिडिल/वरिष्ठ बुनियादी स्कूल	Middle/Senior Basic Schools	1,18,555	1,22,377	1,77,30,501	1,05,89,274	2,83,19,775
प्राथमिक/कनिष्ठ बुनियादी स्कूल	Primary/Junior Basic Schools	4,94,503	5,03,763	3,24,09,532	1,96,88,521	5,20,98,053
पूर्व-प्राथमिक/पूर्व-बुनियादी स्कूल	Pre-Primary/Pre-Basic Schools	10,697	11,831	3,51,871	2,92,977	6,44,848
वृत्तिक/व्यावसायिक/विशेष तथा अन्य स्कूल	School for Vocational/Professional/Special and other Education	85,699	1,02,182	17,62,032	9,81,695	27,43,727
कुल जोड़	GRAND TOTAL	7,69,967	8,02,316	7,26,42,313	4,12,22,595	11,38,64,908

मानव संसाधन के उच्च शिक्षा से सम्बन्धित आंकड़े प्राथमिक नहीं हैं।

सारणी 2—शिक्षा सांख्यिकी का सारांश—(समाप्त)  
TABLE II—ABSTRACT OF EDUCATIONAL STATISTICS—(concl'd.)

संस्था के प्रकार Type of Institution	नामांकन Enrolment			शिक्षकों की संख्या Number of Teachers				
	1981-82*			1980-81		1981-82*		
	लड़के Boys	लड़कियां Girls	जोड़ Total	पुरुष Men	महिलाएं Women	पुरुष Men	महिलाएं Women	
1	7	8	9	10	11	12	13	
विश्वविद्यालय	Universities	2,06,391	66,001	2,72,392	18,394	2,456	18,947	2,758
विश्वविद्यालय मानी गई संस्थाएं	Institutions deemed to be Universities	6,353	2,164	8,517	2,013	223	1,423	183
राष्ट्रीय महत्व की संस्थाएं	Institutions of National Importance	13,720	1,165	14,885	2,278	170	2,409	181
अनुसंधान संस्थाएं	Research Institutions	4,425	681	5,106	1,010	117	1,119	150
इन्टरमीडिएट और/अथवा माध्यमिक बोर्ड	Boards of Intermediate and/or Secondary Education	..	..	..	..	..	..	..
उच्च शिक्षा की संस्थाएं — (क) डिग्री स्तर एवं उच्च	Institutions for Higher Education— (a) Degree Standard and above	30,14,495	11,97,315	42,11,810	1,51,291	39,261	1,48,905	40,453
(ख) डिग्री स्तर से नीचे मट्रिकोत्तर डिप्लोमा/प्रमाण-पत्र पाठ्यक्रम में संचालन करने वाली संस्थाएं	(b) Institutions Imparting Instructions in Post-Matric Diploma/Certificate courses.	3,80,440	1,18,635	4,99,075	33,608	5,500	31,886	5,587
(ग) इन्टरमीडिएट/पूर्व डिग्री/जूनियर कालेज (पुरानी पद्धति)	(c) Intermediate/Pre-Degree/Junior Colleges (Old Pattern)	<del>46,085</del> 43,741	16,373 <del>16,254</del> 323	60,427 <del>59,995</del> 312	11,194	3,112	2,160	602
जोड़ (क+ख+ग)	Total (a+b+c)	34,38,676	13,32,204	47,70,880	1,96,093	47,873	1,82,951	46,642
सामान्य शिक्षा के स्कूल	School for General Education—							
उच्चतर माध्यमिक स्कूल (10+2 पद्धति)	Higher Secondary Schools (10+2 Pattern)	32,27,185	17,21,910	49,49,095	1,15,506	56,230	1,28,089	62,255
उच्चतर माध्यमिक स्कूल (पुरानी पद्धति)	Higher Secondary Schools (Old Pattern)	36,02,025	10,89,370	46,91,395	1,26,618	33,886	1,29,701	35,010
उच्च/उत्तर बुनियादी स्कूल	High/Post Basic Schools	1,06,74,602	57,65,259	1,64,39,861	4,15,715	1,64,174	4,28,539	1,75,081
मिडिल/वरिष्ठ बुनियादी स्कूल	Middle/Senior Basic Schools	1,81,72,326	1,08,69,367	2,90,41,693	5,98,191	2,53,336	6,01,363	2,62,091
प्राथमिक/कनिष्ठ बुनियादी स्कूल	Primary/Junior Basic Schools	3,37,09,777	2,06,04,086	5,43,13,863	10,21,275	3,41,942	10,43,198	3,50,848
पूर्व-प्राथमिक/पूर्व-बुनियादी स्कूल	Pre-Primary/Pre-Basic Schools	3,74,964	3,12,346	6,87,310	2,207	12,328	1,690	14,040
वृत्तिका/व्यावसायिक/विशेष तथा अन्य शिक्षा के स्कूल	School for Vocational/Professional/Special and Other education	19,44,541	11,91,815	31,36,356	76,705	28,657	83,662	35,698
कुल जोड़	GRAND TOTAL	7,53,76,985	4,29,56,368	11,83,31,353	25,76,005	9,41,392	26,23,091	9,84,937

\*अन्य प्रयोग के उच्च शिक्षा से सम्बन्धित आंकड़े शामिल नहीं किये गये हैं।

64-1532  
Ministry of Educational Planning  
Admission

सारणी 3—चुनी गई संस्थाओं की प्रबन्धानुसार संख्या  
**TABLE III—NUMBER OF SELECTED EDUCATIONAL INSTITUTIONS BY MANAGEMENT**

(क)—सामान्य शिक्षा के कालेज (डिग्री स्तर)  
**A—Colleges for General Education (Degree Level)**

कला, विज्ञान तथा वाणिज्य  
*Arts, Science and Commerce*

राज्य/संघ शासित क्षेत्र State/Union Territory	द्वारा प्रबन्धित संस्थाएं Institutions Managed by				जोड़ Total
	सरकार Government	स्थानीय निकाय Local Bodies	विश्वविद्यालय University	निजी निकाय सहायता प्राप्त/ निर सहायता प्राप्त Private Bodies Aided/ Un-aided	
1	2	3	4	5	6
आंध्र प्रदेश	Andhra Pradesh	..	..	..	..
असम	Assam	4	..	1	129
बिहार	Bihar	2	..	249	46
गुजरात	Gujarat	9	5	8	175
हरियाणा	Haryana	31	..	4	69
हिमाचल प्रदेश	Himachal Pradesh	16	..	1	10
जम्मू और कश्मीर	Jammu & Kashmir	19	..	..	4
कर्नाटक	Karnataka	32	9	6	302
केरल	Kerala	23	..	..	105
मध्य प्रदेश	Madhya Pradesh	103	5	2	133
महाराष्ट्र	Maharashtra	10	..	..	405
मणिपुर	Manipur	21	..	..	1
मेघालय	Meghalaya	2	..	..	12
नागालैंड	Nagaland	2	..	..	7
ओरिसा	Orissa	38	..	..	85
पंजाब	Punjab	32	..	..	131
राजस्थान	Rajasthan	63	..	6	60
सिक्किम	Sikkim	1	..	..	..
तमिल नाडु	Tamil Nadu	51	..	..	136
त्रिपुरा	Tripura	9	..	..	..
उत्तर प्रदेश	Uttar Pradesh	40	6	..	323
पश्चिम बंगाल	West Bengal	69	..	2	191
अंड० व नि० द्वीप समूह	A. & N. Islands	1	..	..	..
अरुणाचल प्रदेश	Arunachal Pradesh	2	..	..	..
चंडीगढ़	Chandigarh	3	..	1	5
दादरा व नागर हवेली	Dadra & Nagar Haveli	..	..	..	..
दिल्ली	Delhi	..	..	2	50
गोवा, दमन व दीप	Goa, Daman & Diu	1	..	..	8
लक्षद्वीप	Lakshadweep	..	..	..	..
मिजोरम	Mizoram	1	..	1	6
पाण्डिचेरी	Pondicherry	6	..	..	1
भारत	INDIA*	591	25	283	2,394
					3,293

\*Excludes Andhra Pradesh as the required data was not obtained.



सारणी 3—चुनी गई संस्थाओं की प्रबन्धानुसार संख्या—(जारी)  
TABLE III—NUMBER OF SELECTED EDUCATIONAL INSTITUTIONS BY MANAGEMENT—(contd.)

(ख)—सामान्य शिक्षा के कालेज (पूर्व डिग्री स्तर)—(जारी)  
B—Colleges for General Education (Under Graduate Level)—(contd.)

(1) इंटरमीडिएट/पूर्व डिग्री/जूनियर कालेज  
(i) Intermediate/Pre-degree/Junior Colleges

राज्यों/संघ शासित क्षेत्र State/Union Territory	द्वारा प्रबन्धित संस्थाएं Institutions Managed by					जोड़ Total
	सरकार Govern- ment	स्थानीय निकाय Local Bodies	विश्वविद्यालय Uni- versity	निजी निकाय सहायता प्राप्त/ गैर सहायता प्राप्त Private Bodies aided / un- aided		
1	2	3	4	5	6	
आंध्र प्रदेश	Andhra Pradesh	..	..	..	..	..
असम	Assam	..	..	..	12	12
बिहार	Bihar	1	..	..	8	9
गुजरात	Gujarat	..	..	..	..	..
हरियाणा	Haryana	..	..	..	..	..
हिमाचल प्रदेश	Himachal Pradesh	..	..	..	..	..
जम्मू और कश्मीर	Jammu & Kashmir	..	..	..	..	..
कर्नाटक	Karnataka	2	..	..	68	70
केरल	Kerala	15	..	..	18	33
मध्य प्रदेश	Madhya Pradesh	..	..	..	..	..
महाराष्ट्र	Maharashtra	..	..	..	..	..
मणिपुर	Manipur	1	..	..	..	1
मेघालय	Meghalaya	..	..	..	..	..
नागालैण्ड	Nagaland	..	..	..	..	..
उड़ीसा	Orissa	..	..	1	91	92
पंजाब	Punjab	..	..	..	..	..
राजस्थान	Rajasthan	..	..	..	..	..
सिक्किम	Sikkim	..	..	..	..	..
तमिल नाडु	Tamil Nadu	..	..	..	..	..
त्रिपुरा	Tripura	..	..	..	..	..
उत्तर प्रदेश	Uttar Pradesh	..	..	..	..	..
पश्चिम बंगाल	West Bengal	..	..	..	..	..
अंड० व नि० द्वीप समूह	A. & N. Islands	..	..	..	..	..
अरुणाचल प्रदेश	Arunachal Pradesh	..	..	..	..	..
चंडीगढ़	Chandigarh	..	..	..	..	..
दादरा व नागर हवेली	Dadra & Nagar Haveli	..	..	..	..	..
दिल्ली	Delhi	..	..	..	..	..
गोवा, दमन व दीव	Goa, Daman & Diu	..	..	..	..	..
लक्ष द्वीप	Lakshadweep	1	..	..	..	1
मिजोरम	Mizoram	..	..	..	3	3
पाण्डिचेरी	Pondicherry	1	..	..	..	1
भारत	INDIA	21	..	1	200	222

सारणी 3—चुनी गई संस्थाओं की प्रबन्धानुसार संख्या—(जारी)

TABLE III—NUMBER OF SELECTED EDUCATIONAL INSTITUTIONS BY MANAGEMENT—(contd.)

(ख)—सामान्य शिक्षा के कॉलेज (पूर्व डिग्री स्तर)—(समाप्त)

B—Colleges for General Education (Under Graduate Level)—(concl'd.)

(2) उच्चतर माध्यमिक (10+2 पद्धति)

(ii) Higher Secondary (10+2 Pattern)

राज्य/संघ शासित क्षेत्र State/Union Territory	द्वारा प्रबन्धित संस्थाएं Institutions Managed by				मोड़ Total	
	सरकार Government	स्थानीय निकाय Local Bodies	विश्व- विद्यालय Uni- versity	निजी निकाय सहायता प्राप्त/ गैर-सहायता प्राप्त Private Bodies Aided/ Unaided		
1	2	3	4	5	6	
आंध्र प्रदेश	Andhra Pradesh	12	..	..	29	41
असम	Assam	161	..	..	1	162
बिहार	Bihar	16	..	..	4	20
गुजरात	Gujarat	61	82	..	968	1,111
हरियाणा	Haryana	5	..	..	3	8
हिमाचल प्रदेश	Himachal Pradesh	3	..	..	..	3
जम्मू और कश्मीर	Jammu & Kashmir	110	..	..	11	121
कर्नाटक	Karnataka	..	..	..	..	..
केरल	Kerala	..	..	..	..	..
मध्य प्रदेश	Madhya Pradesh	..	..	..	..	..
महाराष्ट्र	Maharashtra	16	70	..	722	808
मणिपुर	Manipur	11	..	..	..	11
मेघालय	Meghalaya	..	..	..	..	..
नागालैण्ड	Nagaland	..	..	..	..	..
उड़ीसा	Orissa	..	..	..	..	..
पंजाब	Punjab	9	..	..	6	15
राजस्थान	Rajasthan	16	..	..	..	16
सिक्किम	Sikkim	8	..	..	1	9
तमिल नाडु	Tamil Nadu	663	60	..	684	1,407
त्रिपुरा	Tripura	53	..	..	19	72
उत्तर प्रदेश	Uttar Pradesh	..	..	..	..	..
पश्चिम बंगाल	West Bengal	51	3	..	984	1,038
अंडो व. नि. द्वीप समूह	A. & N. Islands	16	..	..	..	16
अरुणाचल प्रदेश	Arunachal Pradesh	18	..	..	..	18
चंडीगढ़	Chandigarh	..	..	..	..	..
दादरा व. नागर हवेली	Dadra & Nagar Haveli	2	..	..	..	2
दिल्ली	Delhi	471	4	..	240	715
गोवा, दमन व दीव	Goa, Daman & Diu	5	..	..	7	12
लक्षद्वीप	Lakshadweep	..	..	..	..	..
मिजोरम	Mizoram	..	..	..	..	..
पॉन्डिचेरी	Pondicherry	12	..	..	5	17
भारत	INDIA	1,719	219	..	3,684	5,622

सारणी 3 - चुनी गई संस्थाओं की प्रबन्धानुसार संख्या—(जारी)

TABLE III - NUMBER OF SELECTED EDUCATIONAL INSTITUTION BY MANAGEMENT (Contd.)

(ग) सामान्य शिक्षार्थ विद्यालय  
C—School for General Education(1) उच्चतर माध्यमिक (पुरानी पद्धति)  
(i) Higher Secondary (Old Pattern)

राज्य/संघ शासित क्षेत्र State/Union Territory	द्वारा प्रबन्धित संस्थाएं Institutions Managed by					जोड़ Total
	सरकार Govern- ment	स्थानीय निकाय Local Bodies	विश्वविद्यालय Uni- versity	निजी निकाय सहायता प्राप्त/ गैर सहायता प्राप्त Private Bodies Aided/ Unaided		
1	2	3	4	5	6	
आंध्र प्रदेश	Andhra Pradesh	..	..	..	..	..
असम	Assam	1	..	..	..	1
बिहार	Bihar	..	..	..	..	..
गुजरात	Gujarat	..	..	..	..	..
हरियाणा	Haryana	77	..	..	22	99
हिमाचल प्रदेश	Himachal Pradesh	78	..	..	3	81
जम्मू व कश्मीर	Jammu & Kashmir	..	..	..	..	..
कर्नाटक	Karnataka	200	..	..	143	343
केरल	Kerala	4	..	..	32	36
मध्य प्रदेश	Madhya Pradesh	1,760	42	..	567	2,369
महाराष्ट्र	Maharashtra	..	..	..	..	..
मणिपुर	Manipur	..	..	..	..	..
मेघालय	Meghalaya	..	..	..	..	..
नागालैण्ड	Nagaland	..	..	..	..	..
उड़ीसा	Orissa	..	..	..	..	..
पंजाब	Punjab	110	1	6	127	244
राजस्थान	Rajasthan	357	..	..	150	507
सिक्किम	Sikkim	..	..	..	..	..
तमिलनाडू	Tamil Nadu	..	..	..	..	..
त्रिपुरा	Tripura	..	..	..	..	..
उत्तर प्रदेश	Uttar Pradesh	383	63	..	2,601	3,047
पश्चिम बंगाल	West Bengal	..	..	..	..	..
अण्डमान व निकोबार द्वीप समूह	A. & N. Islands	..	..	..	..	..
अरुणाचल प्रदेश	Arunachal Pradesh	..	..	..	..	..
चंडीगढ़	Chandigarh	5	..	..	1	6
दादरा व नागर हवेली	Dadra & Nagar Haveli	..	..	..	..	..
दिल्ली	Delhi	..	..	..	..	..
गोवा, दमन व दीव	Goa, Daman & Diu	..	..	..	..	..
लक्षद्वीप	Lakshadweep	..	..	..	..	..
मिजोरम	Mizoram	..	..	..	..	..
पाण्डिचेरी	Pondicherry	..	..	..	..	..
भारत	INDIA	2,975	106	6	3,646	6,733

## सारणी 3—चुनी गई संस्थाओं की प्रबन्धानुसार संख्या—(जारी)

TABLE III—NUMBER OF SELECTED EDUCATIONAL INSTITUTIONS BY MANAGEMENT—(contd.)

(ग) —सामान्य शिक्षार्थ विद्यालय —(जारी)

C—Schools for General Education—(contd.)

(2) उच्च/उत्तर बुनियादी

(ii) High/Post Basic

राज्य/संघ शासित क्षेत्र State/Union Territory	द्वारा प्रबन्धित संस्थाएँ Institutions Managed by					जोड़ Total
	सरकार Government	स्थानीय निकाय Local Bodies	विश्वविद्यालय Uni- versity	निजी निकाय सहायता प्राप्त/ गैर सहायता प्राप्त Private Bodies Aided/ Unaided		
1	2	3	4	5	6	
आंध्र प्रदेश	Andhra Pradesh	279	2,952	..	635	3,866
असम	Assam	990	..	1	1,073	2,064
बिहार	Bihar	3,164	..	..	214	3,378
गुजरात	Gujarat	20	219	..	2,002	2,241
हरियाणा	Haryana	1,252	..	..	222	1,474
हिमाचल प्रदेश	Himachal Pradesh	529	4	..	74	607
जम्मू और कश्मीर	Jammu & Kashmir	664	..	..	83	747
कर्नाटक	Karnataka	658	19	..	1,771	2,448
केरल	Kerala	893	15	..	1,172	2,080
मध्य प्रदेश	Madhya Pradesh	..	..	..	..	..
महाराष्ट्र	Maharashtra	38	680	..	4,711	5,429
मणिपुर	Manipur	180	..	..	99	279
मेघालय	Meghalaya	15	..	..	198	213
नागालैण्ड	Nagaland	53	..	..	49	102
उड़ीसा	Orissa	452	93	3	2,071	2,619
पंजाब	Punjab	1,798	1	1	378	2,158
राजस्थान	Rajasthan	1,900	..	..	119	2,019
सिक्किम	Sikkim	30	..	..	1	31
तमिल नाडु	Tamil Nadu	1,562	69	..	537	2,168
त्रिपुरा	Tripura	134	..	..	10	144
उत्तर प्रदेश	Uttar Pradesh	381	51	..	1,816	2,248
पश्चिम बंगाल	West Bengal	12	6	..	4,069	4,087
अंडमान व निकोबार द्वीप समूह	A & N. Islahds	9	..	..	2	11
अरुणाचल प्रदेश	Arunachal Pradesh	31	..	..	4	35
चंडीगढ़	Chandigarh	28	..	..	10	38
दादरा व नागर हवेली	Dadra & Nagar Haveli	4	..	..	..	4
दिल्ली	Delhi	..	..	..	..	..
गोवा, दमन व दीव	Goa, Daman & Dui	28	..	..	225	253
लक्षद्वीप	Lakshadweep	8	..	..	..	8
मिजोरम	Mizoram	13	..	..	125	138
पॉण्डिचेरी	Pondicherry	52	..	..	8	61
भारत	INDIA	15,178	4,109	5	21,658	40,950

सारणी 3—बुनी गई संस्थाओं की प्रबन्धानुसार संख्या—(जारी)  
TABLE III—NUMBER OF SELECTED EDUCATIONAL INSTITUTIONS BY MANAGEMENT—(contd.)

(ग)—सामान्य शिक्षार्थ विद्यालय—(जारी)  
C—School for General Education—(contd.)

3—मिडिल/वरिष्ठ बुनियादी  
(iii) Middle/Senior Basic

राज्य/संघ शासित क्षेत्र State/Union Territory	द्वारा प्रबन्धित संस्थाएं Institutions Managed by					जोड़ Total
	सरकार Government	स्थानीय निकाय Local Bodies	विश्वविद्यालय Uni- versity	निजी निकाय सहायता प्राप्त/ गैरसहायता प्राप्त Private Bodies Aided/ Unaided		
1	2	3	4	5	6	
आंध्र प्रदेश	Andhra Pradesh	455	3,718	..	664	4,837
असम	Assam	3,551	1	..	840	4,392
बिहार	Bihar	11,204	..	..	427	11,631
गुजरात	Gujarat	30	12,528	..	1,541	14,099
हरियाणा	Haryana	910	..	..	37	947
हिमाचल प्रदेश	Himachal Pradesh	1,014	3	..	32	1,049
जम्मू और कश्मीर	Jammu & Kashmir	2,032	..	..	74	2,106
कर्नाटक	Karnataka	11,298	..	..	1,497	12,795
केरल	Kerala	882	26	..	1,857	2,765
मध्य प्रदेश	Madhya Pradesh	9,020	997	..	929	10,946
महाराष्ट्र	Maharashtra	260	14,522	..	654	15,436
मणिपुर	Manipur	259	..	..	166	425
मेघालय	Meghalaya	51	..	..	442	493
नागालैण्ड	Nagaland	211	..	..	99	310
उड़ीसा	Orissa	468	1,301	..	6,338	8,107
पंजाब	Punjab	1,325	..	..	85	1,410
राजस्थान	Rajasthan	5,045	..	..	442	5,487
सिक्किम	Sikkim	47	..	..	1	48
तमिल नाडु	Tamil Nadu	228	3,378	..	1,950	5,556
त्रिपुरा	Tripura	289	..	..	5	294
उत्तर प्रदेश	Uttar Pradesh	192	8,693	..	5,528	14,413
पश्चिम बंगाल	West Bengal	7	3	..	3,685	3,695
अंड० व नि० द्वीप समूह	A. & N. Islands	34	..	..	..	34
अरुणाचल प्रदेश	Arunachal Pradesh	120	..	..	..	120
चंडीगढ़	Chandigarh	18	..	..	10	28
दादरा व नागर हवेली	Dadra & Nagar Haveli	30	..	..	3	33
दिल्ली	Delhi	238	10	..	79	327
गोवा, दमन व दीव	Goa, Daman & Diu	126	..	..	24	150
लक्ष द्वीप	Lakshadweep	4	..	..	..	4
मिजोरम	Mizoram	78	..	..	262	340
पाण्डिचेरी	Pondicherry	83	..	..	19	102
भारत	INDIA	49,509	45,180	..	27,690	1,22,379

## सारणी 3—बुनी गई संस्थाओं की प्रबन्धानुसार संख्या—(जारी)

## TABLE III—NUMBER OF SELECTED EDUCATIONAL INSTITUTIONS BY MANAGEMENT—(contd.)

(ग) सामान्य शिक्षार्थ विद्यालय—(जारी)

C—Schools for General Education—(contd.)

(4) प्राथमिक/कनिष्ठ बुनियादी

(iv) Primary/Junior Basic

राज्य/संघ शासित क्षेत्र State/Union Territory	द्वारा प्रबन्धित संस्थाएं Institutions Managed by					जोड़ Total
	सरकार Government	स्थानीय निकाय Local Bodies	विश्वविद्यालय Uni- versity	निजी सहायता प्राप्त/ गैर सहायता प्राप्त Private Bodies Aided/ Unaided		
1	2	3	4	5	6	
आंध्र प्रदेश	Andhra Pradesh	1,376	37,009	..	2,384	40,769
असम	Assam	20,101	1,275	..	353	21,729
बिहार	Bihar	50,354	..	..	586	50,940
गुजरात	Gujarat	38	10,946	..	412	11,396
हरियाणा	Haryana	4,881	4	..	55	4,940
हिमाचल प्रदेश	Himachal Pradesh	6,199	2	..	26	6,227
जम्मू और कश्मीर	Jammu & Kashmir	7,355	..	..	170	7,525
कर्नाटक	Karnataka	21,915	..	..	524	22,439
केरल	Kerala	2,657	60	..	4,090	6,807
मध्य प्रदेश	Madhya Pradesh	48,988	9,773	..	2,113	60,874
महाराष्ट्र	Maharashtra	106	33,851	..	2,141	36,098
मणिपुर	Manipur	1,907	..	..	953	2,860
मेघालय	Meghalaya	2	2,830	..	1,222	4,054
नागालैण्ड	Nagaland	1,070	..	..	114	1,184
उड़ीसा	Orissa	1,966	31,642	..	2,585	36,193
पंजाब	Punjab	12,213	12	..	157	12,382
राजस्थान	Rajasthan	1,675	20,666	..	878	23,219
सिक्किम	Sikkim	227	1	..	132	360
तमिल नाडु	Tamil Nadu	1,445	21,377	..	4,945	27,767
त्रिपुरा	Tripura	1,761	..	..	31	1,792
उत्तर प्रदेश	Uttar Pradesh	79	67,402	..	4,121	71,602
पश्चिम बंगाल	West Bengal	1,077	42,699	..	3,850	47,626
अंडो व नि० द्वीप समूह	A. & N. Islands	176	..	..	4	180
अरुणाचल प्रदेश	Arunachal Pradesh	864	..	..	15	879
चंडीगढ़	Chandigarh	23	..	..	11	34
दादरा व नागर हवेली	Dadra & Nagar Haveli	111	..	..	10	121
दिल्ली	Delhi	..	1,583	..	155	1,738
गोवा, दमन व दीव	Goa, Daman & Diu	925	..	..	50	975
लक्ष द्वीप	Lakshadweep	18	..	..	..	18
मिजोरम	Mizoram	647	..	..	98	745
पांडिचेरी	Pondicherry	272	..	..	18	290
भारत	INDIA	1,90,428	2,81,132	..	32,203	5,03,763

सारणी 3—चुनी गई संस्थाओं की प्रबन्धानुसार संख्या—(समाप्त)  
TABLE III—NUMBER OF SELECTED EDUCATIONAL INSTITUTIONS BY MANAGEMENT—(concl'd.)

(ग)—सामान्य शिक्षार्थ विद्यालय—(समाप्त)  
C—Schools for General Education—(concl'd.)

(v) Pre-primary/Pre-Basic  
(5)—पूर्व प्राथमिक/पूर्व बुनियादी

राज्य/संघ शासित क्षेत्र State/Union Territory	द्वारा प्रबन्धित संस्थाएँ In stitutions Managed by				जोड़ Total	
	सरकार Govern- ment	स्थानीय निकाय Local Bodies	विश्वविद्यालय Uni- versity	निजी निकाय सहायता प्राप्त/ गर सहायता प्राप्त Private Bodies Aided/ Unaided		
1	2	3	4	5	6	
आंध्र प्रदेश	Andhra Pradesh	5	223	..	13	241
असम	Assam	244	29	..	18	291
बिहार	Bihar	1	..	..	2	3
गुजरात	Gujarat	..	543	..	1,089	1,632
हरियाणा	Haryana	27	..	..	..	27
हिमाचल प्रदेश	Himachal Pradesh	10	..	..	..	10
जम्मू और कश्मीर	Jammu & Kashmir	..	..	..	..	..
कर्नाटक	Karnataka	1,349	1,163	..	1,318	3,830
केरल	Kerala	29	..	..	171	200
मध्य प्रदेश	Madhya Pradesh	129	110	..	269	508
महाराष्ट्र	Maharashtra	18	74	..	568	660
मणिपुर	Manipur	1	..	..	..	1
मेघालय	Meghalaya	..	..	..	771	771
नागालैण्ड	Nagaland	..	..	..	..	..
उड़ीसा	Orissa	..	..	..	..	..
पंजाब	Punjab	2	..	..	..	2
राजस्थान	Rajasthan	16	..	..	16	32
सिक्किम	Sikkim	110	..	..	..	110
तमिल नाडु	Tamil Nadu	2	1	..	28	31
त्रिपुरा	Tripura	1,018	..	..	185	1,203
उत्तर प्रदेश	Uttar Pradesh	5	5	..	60	70
पश्चिम बंगाल	West Bengal	5	3	..	183	191
अंड० व नि० द्वीप समूह	A. & N. Islands	3	..	..	11	14
अरुणाचल प्रदेश	Arunachal Pradesh	49	..	..	..	49
चंडीगढ़	Chandigarh	33	..	..	..	33
दादरा व नागर हवेली	Dadra & Nagar Haveli	11	..	..	..	11
दिल्ली	Delhi	..	49	..	..	49
गोवा, दमन व दीव	Goa, Daman & Diu	400	..	..	44	444
लक्ष द्वीप	Lakshadweep	9	10	..	..	19
मिजोरम	Mizoram	..	..	..	..	..
पाण्डिचेरी	Pondicherry	43	..	..	35	78
भारत	INDIA	3,519	2,210	..	4,781	10,510

## सारणी 4—शिक्षा संस्थाओं की संख्या तथा संस्थावार नामांकन—(जारी)

TABLE IV—NUMBER OF EDUCATIONAL INSTITUTIONS AND THEIR ENROLMENT—(Contd.)

(क)—विश्वविद्यालय

A—Universities

राज्य/संघ शासित क्षेत्र State/Union Territory	संस्थाओं की संख्या			नामांकन			
	Number of Institutions			Enrolment			
	लड़कों के लिए For Boys	लड़कियों के लिए For Girls	जोड़ For All Persons	लड़के Boys	लड़कियां Girls	जोड़ Total	
1	2	3	4	5	6	7	
आंध्र प्रदेश	Andhra Pradesh	..	..	..	..	..	..
असम	Assam	3	..	3	2,677	1,282	3,959
बिहार	Bihar	8	..	8	10,953	2,541	13,494
गुजरात	Gujarat	8	..	8	3,276	1,242	4,518
हरियाणा	Haryana	3	..	3	2,774	1,015	3,789
हिमाचल प्रदेश	Himachal Pradesh	2	..	2	1,742	487	2,229
जम्मू और कश्मीर	Jammu & Kashmir	2	..	2	2,152	1,216	3,368
कर्नाटक	Karnataka	6	..	6	18,032	4,153	22,185
केरल	Kerala	4	..	4	2,556	1,290	3,846
मध्य प्रदेश	Madhya Pradesh	10	..	10	9,680	3,122	12,802
महाराष्ट्र	Maharashtra	9	1	10	11,686	4,736	16,422
मणिपुर	Manipur	1	..	1	388	264	652
मेघालय	Meghalaya	1	..	1	563	288	851
नागालैण्ड	Nagaland	..	..	..	..	..	..
उड़ीसा	Orissa	3	..	3	3,066	1,241	4,307
पंजाब	Punjab	3	..	3	2,481	1,271	3,752
राजस्थान	Rajasthan	3	..	3	16,353	6,337	22,690
सिक्किम	Sikkim	..	..	..	..	..	..
तमिल नाडु	Tamil Nadu	8	..	8	9,146	1,920	11,066
त्रिपुरा	Tripura	1	..	1	84	68	152
उत्तर प्रदेश	Uttar Pradesh	19	..	19	77,983	18,659	96,642
पश्चिम बंगाल	West Bengal	8	..	8	14,618	8,777	23,395
अंड० व नि० द्वीप समूह	A. & N. Islands	..	..	..	..	..	..
अरुणाचल प्रदेश	Arunachal Pradesh	..	..	..	..	..	..
चंडीगढ़	Chandigarh	1	..	1	3,379	2,084	5,463
दादरा व नागर हवेली	Dadra & Nagar Haveli	..	..	..	..	..	..
दिल्ली	Delhi	2	..	2	12,558	3,854	16,412
गोवा, दमन व दीव	Goa, Daman & Diu	1	..	1	196	134	330
लक्ष द्वीप	Lakshadweep	..	..	..	..	..	..
मिजोरम	Mizoram	1	..	1	48	20	68
पांडिचेरी	Pondicherry	..	..	..	..	..	..
भारत	INDIA	107	1	108	2,06,391	66,001	2,72,392



सारणी 4—शिक्षा संस्थाओं की संख्या तथा संस्थावार नामांकन—(जारी)  
TABLE IV—NUMBER OF EDUCATIONAL INSTITUTIONS AND THEIR ENROLMENT—(Contd.)

(ख)—विश्वविद्यालय मानी गई संस्थाएं  
B—Institutions Deemed to be Universities

राज्य/संघ शासित क्षेत्र State/Union Territory	संस्थाओं की संख्या Number of Institutions			नामांकन Enrolment			
	लड़कों के लिए For Boys	लड़कियों के लिए For Girls	जोड़ For All Persons	लड़के Boys	लड़कियां Girls	जोड़ Total	
1	2	3	4	5	6	7	
आंध्र प्रदेश	Andhra Pradesh	..	..	..	..	..	
असम	Assam	..	..	..	..	..	
बिहार	Bihar	1	..	1	742	3	745
गुजरात	Gujarat	1	..	1	240	138	378
हरियाणा	Haryana	..	..	..	..	..	
हिमाचल प्रदेश	Himachal Pradesh	..	..	..	..	..	
जम्मू और कश्मीर	Jammu & Kashmir	..	..	..	..	..	
कर्नाटक	Karnataka	1	..	1	1,086	95	1,181
केरल	Kerala	..	..	..	..	..	
मध्य प्रदेश	Madhya Pradesh	..	..	..	..	..	
महाराष्ट्र	Maharashtra	1	..	1	94	80	174
मणिपुर	Manipur	..	..	..	..	..	
मेघालय	Meghalaya	..	..	..	..	..	
नेगालैण्ड	Nagaland	..	..	..	61	36	97
उड़ीसा	Orissa	..	..	..	..	..	
पंजाब	Punjab	..	..	..	..	..	
राजस्थान	Rajasthan	..	..	..	..	..	
सिक्किम	Sikkim	..	..	..	..	..	
तमिल नाडु	Tamil Nadu	1	..	1	523	100	623
त्रिपुरा	Tripura	..	..	..	..	..	
उत्तर प्रदेश	Uttar Pradesh	2	..	2	677	648	1,325
पश्चिम बंगाल	West Bengal	..	..	..	..	..	
अंड० व नि० द्वीप समूह	A. & N. Islands	..	..	..	..	..	
अरुणाचल प्रदेश	Arunachal Pradesh	..	..	..	..	..	
चंडीगढ़	Chandigarh	..	..	..	..	..	
दादरा व नागर हवेली	Dadra & Nagar Haveli	..	..	..	..	..	
दिल्ली	Delhi	3	..	3	2,930	1,064	3,994
गोवा, दमन व दीव	Goa, Daman & Diu	..	..	..	..	..	
लक्ष द्वीप	Lakshadweep	..	..	..	..	..	
मिजोरम	Mizoram	..	..	..	..	..	
पाण्डिचेरी	Pondicherry	..	..	..	..	..	
भारत	INDIA	10	..	10	6,353	2,164	8,517

सारणी 4—शिक्षा संस्थाओं की संख्या तथा संस्थावार नामांकन—(जारी)  
TABLE IV—NUMBER OF EDUCATIONAL INSTITUTIONS AND THEIR ENROLMENT—(Contd.)

(ग)—राष्ट्रीय महत्व की संस्थाएं  
C—Institutions of National Importance

राज्य/संघ शासित क्षेत्र State/Union Territory	संस्थाओं की संख्या Number of Institutions			नामांकन Enrolment		
	लड़कों के लिए For Boys	लड़कियों के लिए For Girls	जोड़ For All Persons	लड़के Boys	लड़कियां Girls	जोड़ Total
1	2	3	4	5	6	7
आंध्र प्रदेश	Andhra Pradesh	..	..	..	..	..
असम	Assam	..	..	..	..	..
बिहार	Bihar	..	..	..	..	..
गुजरात	Gujarat	..	..	..	..	..
हरियाणा	Haryana	..	..	..	..	..
हिमाचल प्रदेश	Himachal Pradesh	..	..	..	..	..
जम्मू और कश्मीर	Jammu & Kashmir	..	..	..	..	..
कर्नाटक	Karnataka	..	..	..	..	..
केरल	Kerala	..	..	..	..	..
मध्य प्रदेश	Madhya Pradesh	..	..	..	..	..
महाराष्ट्र	Maharashtra	1	..	1	2,156	115
मणिपुर	Manipur	..	..	..	..	..
मेघालय	Meghalaya	..	..	..	..	..
नागालैण्ड	Nagaland	..	..	..	..	..
उड़ीसा	Orissa	..	..	..	..	..
पंजाब	Punjab	..	..	..	..	..
राजस्थान	Rajasthan	1	..	1	1,892	112
सिक्किम	Sikkim	..	..	..	..	..
तमिल नाडु	Tamil Nadu	2	..	2	2,419	160
त्रिपुरा	Tripura	..	..	..	..	..
उत्तर प्रदेश	Uttar Pradesh	1	..	1	1,400	50
पश्चिम बंगाल	West Bengal	2	..	2	2,369	146
अंड० व नि० द्वीप समूह	A. & N. Islands	..	..	..	..	..
अरुणाचल प्रदेश	Arunachal Pradesh	..	..	..	..	..
चंडीगढ़	Chandigarh	1	..	1	363	93
दादरा व नागर हवेली	Dadra & Nagar Haveli	..	..	..	..	..
दिल्ली	Delhi	2	..	2	3,121	489
गोवा, दमन व दीव	Goa, Daman & Diu	..	..	..	..	..
लक्ष द्वीप	Lakshadweep	..	..	..	..	..
मिजोरम	Mizoram	..	..	..	..	..
पाण्डिचेरी	Pondicherry	..	..	..	..	..
भारत	INDIA	10	..	10	13,720	1,165

## सारणी 4—शिक्षा संस्थाओं की संख्या तथा संस्थावार नामांकन—(जारी)

TABLE IV—NUMBER OF EDUCATIONAL INSTITUTIONS AND THEIR ENROLMENT —(Contd.)

(घ)—अनुसंधान संस्थाएं  
D—Research Institutions

राज्य/संघ शामिल क्षेत्र State/Union Territory	संस्थाओं की संख्या Number of Institutions			नामांकन Enrolment			
	लड़कों के लिए For Boys	लड़कियों के लिए For Girls	जोड़ For All Persons	लड़के Boys	लड़कियां Girls	जोड़ Total	
	1	2	3	4	5	6	7
आंध्र प्रदेश	Andhra Pradesh	..	..	..	..	..	..
असम	Assam	..	..	..	..	..	..
बिहार	Bihar	4	..	4	281	25	306
गुजरात	Gujarat	11	..	11	545	202	747
हरियाणा	Haryana	..	..	..	..	..	..
हिमाचल प्रदेश	Himachal Pradesh	1	..	1	23	3	26
जम्मू और कश्मीर	Jammu & Kashmir	..	..	..	..	..	..
कर्नाटक	Karnataka	2	..	2	305	23	328
केरल	Kerala	..	..	..	..	..	..
मध्य प्रदेश	Madhya Pradesh	..	..	..	..	..	..
महाराष्ट्र	Maharashtra	21	..	21	1,505	277	1,782
मणिपुर	Manipur	..	..	..	..	..	..
मेघालय	Meghalaya	..	..	..	..	..	..
नागालैण्ड	Nagaland	..	..	..	..	..	..
उड़ीसा	Orissa	..	..	..	..	..	..
पंजाब	Punjab	..	..	..	..	..	..
राजस्थान	Rajasthan	1	..	1	367	47	414
सिक्किम	Sikkim	..	..	..	..	..	..
तमिल नाडु	Tamil Nadu	1	..	1	3	2	5
त्रिपुरा	Tripura	..	..	..	..	..	..
उत्तर प्रदेश	Uttar Pradesh	2	..	2	1,143	18	1,161
पश्चिम बंगाल	West Bengal	6	..	6	190	80	270
अंडो व नि० द्वीप समूह	A. & N. Islands	..	..	..	..	..	..
अरुणाचल प्रदेश	Arunachal Pradesh	..	..	..	..	..	..
चंडीगढ़	Chandigarh	..	..	..	..	..	..
दादरा व नागर हवेली	Dadra & Nagar Haveli	..	..	..	..	..	..
दिल्ली	Delhi	1	..	1	63	4	67
गोवा, दमन व दीव	Goa, Daman & Diu	..	..	..	..	..	..
लक्ष द्वीप	Lakshadweep	..	..	..	..	..	..
मिजोरम	Mizoram	..	..	..	..	..	..
पोंडिचेरी	Pondicherry	..	..	..	..	..	..
भारत	INDIA	50	..	50	4,425	681	5,106

सारणी 4—शिक्षा संस्थाओं की संख्या तथा संस्थावार नामांकन—(जारी)  
TABLE IV—NUMBER OF EDUCATIONAL INSTITUTIONS AND THEIR ENROLMENT—(Contd.)

(ड) —उच्च शिक्षा की संस्थाएं  
E—Institutions for Higher Education

(क) —डिग्री तथा उच्च स्तर  
(a)—Degree Standard and Above

(1) कला, विज्ञान तथा वाणिज्य  
(i) Arts, Science & Commerce

राज्य/संघ शासित क्षेत्र State/Union Territory	संस्थाओं की संख्या Number of Institutions			नामांकन Enrolment			
	लड़कों के लिए For Boys	लड़कियों के लिए For Girls	जोड़ For All Persons	लड़के Boys	लड़कियां Girls	जोड़ Total	
1	2	3	4	5	6	7	
आंध्र प्रदेश	Andhra Pradesh	..	..	..	..	..	
असम	Assam	122	12	134	91,590	34,210	1,25,800
बिहार	Bihar	253	44	297	3,67,781	61,555	4,29,336
गुजरात	Gujarat	178	19	197	1,02,653	53,086	1,55,739
हरियाणा	Haryana	81	23	104	61,806	24,359	86,165
हिमाचल प्रदेश	Himachal Pradesh	24	3	27	14,061	4,631	18,692
जम्मू और कश्मीर	Jammu & Kashmri	16	7	23	10,446	6,468	16,914
कर्नाटक	Karnataka	322	27	349	2,97,668	1,16,204	4,13,872
केरल	Kerala	110	18	128	1,35,128	1,31,125	2,66,253
मध्य प्रदेश	Madhya Pradesh	207	36	243	1,37,979	54,458	1,92,437
महाराष्ट्र	Maharashtra	390	25	415	3,57,673	1,70,797	5,28,470
मणिपुर	Manipur	20	2	22	14,910	8,444	23,354
मेघालय	Meghalaya	12	2	14	7,830	4,832	12,662
नागालण्ड	Nagaland	10	..	10	2,726	1,152	3,878
उड़ीसा	Orissa	107	16	123	86,402	23,271	1,09,673
पंजाब	Punjab	110	53	163	74,403	48,778	1,23,181
राजस्थान	Rajasthan	103	26	129	1,03,353	23,716	1,27,069
सिक्किम	Sikkim	1	..	1	152	39	191
तमिल नाडु	Tamil Nadu	134	53	187	1,11,359	59,927	1,71,286
त्रिपुरा	Tripura	8	1	9	4,045	2,055	6,100
उत्तर प्रदेश	Uttar Pradesh	291	78	369	2,85,093	73,334	3,58,427
पश्चिम बंगाल	West Bengal	216	46	262	2,06,753	1,48,134	3,54,887
अंडो व नि० द्वीप समूह	A. & N. Islands	1	..	1	173	99	272
अरुणाचल	Arunachal Pradesh	2	..	2	403	50	453
चंडीगढ़	Chandigarh	5	4	9	11,313	6,489	17,802
दादरा व नागर हवेली	Dadar & Nagar Haveli	..	..	..	..	..	..
दिल्ली	Delhi	36	17	53	38,007	31,159	69,166
गोवा, दमन व दीव	Goa, Daman & Diu	8	1	9	5,700	4,881	10,581
लक्षद्वीप	Lakshadweep	..	..	..	..	..	..
मिजोरम	Mizoram	8	..	8	3,249	1,275	4,524
पाण्डिचेरी	Pondicherry	5	2	7	1,983	979	2,962
भारत	INDIA	2,780	515	3,295	25,34,639	10,95,507	36,30,146

संरणी 4—शिक्षा संस्थाओं की संख्या तथा संस्थावार नामांकन—(जारी)  
TABLE IV—NUMBER OF EDUCATIONAL INSTITUTIONS AND THEIR ENROLMENT—(Contd.)

(ड)—उच्च शिक्षा की संस्थाएं—(जारी)  
E—Institutions for Higher Education—(contd.)

(क)—डिग्री तथा उच्च स्तर—(जारी)  
(a)—Degree Standard and Above—(contd.)

(2) कृषि तथा वनविद्या  
(ii) Agriculture & Forestry

राज्य/संघ शासित क्षेत्र State/Union Territory	संस्थाओं की संख्या Number of Institutions			नामांकन Enrolment			
	लड़कों के लिए For Boys	लड़कियों के लिए For Girls	जोड़ For All Persons	लड़के Boys	लड़कियां Girls	जोड़ Total	
	1	2	3	4	5	6	7
आंध्र प्रदेश	Andhra Pradesh	..	..	..	..	..	..
असम	Assam	1	..	1	464	30	494
बिहार	Bihar	4	..	4	889	17	906
गुजरात	Gujarat	5	..	5	1,842	13	1,855
हरियाणा	Haryana	4	..	4	1,756	125	1,881
हिमाचल प्रदेश	Himachal Pradesh	1	..	1	322	22	344
जम्मू और कश्मीर	Jammu & Kashmir	1	..	1	239	21	260
कर्नाटक	Karnataka	2	..	2	1,719	82	1,801
केरल	Kerala	3	..	3	537	459	996
मध्य प्रदेश	Madhya Pradesh	7	..	7	2,158	25	2,183
महाराष्ट्र	Maharashtra	13	..	13	4,835	36	4,871
मणिपुर	Manipur	..	..	..	..	..	..
मेघालय	Meghalaya	..	..	..	..	..	..
नागालैण्ड	Nagaland	..	..	..	..	..	..
उड़ीसा	Orissa	1	..	1	965	..	965
पंजाब	Punjab	2	..	2	1,487	240	1,727
राजस्थान	Rajasthan	2	..	2	953	7	960
सिक्किम	Sikkim	..	..	..	..	..	..
तमिल नाडु	Tamil Nadu	3	..	3	1,316	95	1,411
त्रिपुरा	Tripura	..	..	..	..	..	..
उत्तर प्रदेश	Uttar Pradesh	8	..	8	5,475	192	5,667
पश्चिम बंगाल	West Bengal	..	..	..	..	..	..
अंडमान व निकोबार द्वीप समूह	A. & N. Islands	..	..	..	..	..	..
अरुणाचल प्रदेश	Arunachal Pradesh	..	..	..	..	..	..
चंडीगढ़	Chandigarh	..	..	..	..	..	..
दादर व नागर हवेली	Dadra & Nagar Haveli	..	..	..	..	..	..
दिल्ली	Delhi	..	..	..	..	..	..
गोवा, दमन व दीव	Goa, Daman & Diu	..	..	..	..	..	..
लक्षद्वीप	Lakshadweep	..	..	..	..	..	..
मिजोरम	Mizoram	..	..	..	..	..	..
पाण्डिचेरी	Pondicherry	..	..	..	..	..	..
भारत	INDIA	57	..	57	24,957	1,364	26,321

## सारणी 4—शिक्षा संस्थाओं की संख्या तथा संस्थावार नामांकन—(जारी)

TABLE IV—NUMBER OF EDUCATIONAL INSTITUTIONS AND THEIR ENROLMENT—(Contd.)

(ड)—उच्च शिक्षा की संस्थाएं—(जारी)

E—Institutions for Higher Education—(contd.)

(क)—डिग्री तथा उच्च स्तर—(जारी)

(a)—Degree Standard and Above—(contd.)

(3) व्यापार प्रबन्ध

(iii) Business Management

राज्य/संघ शासित क्षेत्र State/Union Territory	संस्थाओं की संख्या Number of Institutions			नामांकन Enrolment			
	लड़कों के लिए For Boys	लड़कियों के लिए For Girls	जोड़ For All Persons	लड़के Boys	लड़कियां Girls	जोड़ Total	
	1	2	3	4	5	6	7
आंध्र प्रदेश	Andhra Pradesh	..	..	..	..	..	..
असम	Assam	..	..	..	..	..	..
बिहार	Bihar	2	..	2	428	4	432
गुजरात	Gujarat	1	..	1	359	26	385
हरियाणा	Haryana	..	..	..	..	..	..
हिमाचल प्रदेश	Himachal Pradesh	..	..	..	..	..	..
जम्मू व कश्मीर	Jammu & Kashmir	..	..	..	..	..	..
कर्नाटक	Karnataka	..	..	..	..	..	..
केरल	Kerala	..	..	..	..	..	..
मध्य प्रदेश	Madhya Pradesh	..	..	..	..	..	..
महाराष्ट्र	Maharashtra	3	..	3	1345	89	1434
मणिपुर	Manipur	..	..	..	..	..	..
मेघालय	Meghalaya	..	..	..	..	..	..
नागालैण्ड	Nagaland	..	..	..	..	..	..
उड़ीसा	Orissa	1	..	1	252	2	254
पंजाब	Punjab	..	..	..	..	..	..
राजस्थान	Rajasthan	..	..	..	..	..	..
सिक्किम	Sikkim	..	..	..	..	..	..
तमिल नाडू	Tamil Nadu	..	..	..	..	..	..
त्रिपुरा	Tripura	..	..	..	..	..	..
उत्तर प्रदेश	Uttar Pradesh	..	..	..	..	..	..
पश्चिम बंगाल	West Bengal	1	..	1	71	6	77
अंडो व नि० द्वीप समूह	A. & N. Islands	..	..	..	..	..	..
अरुणाचल प्रदेश	Arunachal Pradesh	..	..	..	..	..	..
चंडीगढ़	Chandigarh	..	..	..	..	..	..
दादर व नागर हवेली	Dadra & Nagar Haveli	..	..	..	..	..	..
दिल्ली	Delhi	..	..	..	..	..	..
गोवा दमन व दीव	Goa, Daman & Diu	..	..	..	..	..	..
लक्षद्वीप	Lakshadweep	..	..	..	..	..	..
मिजोरम	Mizoram	..	..	..	..	..	..
पांडिचेरी	Pondicherry	1	..	1	52	38	90
भारत	INDIA	9	..	9	2,507	165	2,672

## सारणी 4—शिक्षा संस्थाओं की संख्या तथा संस्थावार नामांकन—(जारी)

TABLE IV—NUMBER OF THE EDUCATIONAL INSTITUTIONS AND THEIR ENROLMENT—(Contd.)

(ड)—उच्च शिक्षा की संस्थाएँ—(जारी)

E—Institutions for Higher Educations—(contd.)

(क)—डिग्री तथा उच्च स्तर—(जारी)

(a)—Degree Standard and Above—(contd.)

(4) शिक्षा

(iv) Education

राज्य/संघ शासित क्षेत्र State/Union Territory	संस्थाओं की संख्या Number of Institutions			नामांकन Enrolment			
	लड़कों के लिए For Boys	लड़कियों के लिए For Girls	जोड़ For All Persons	लड़के Boys	लड़कियाँ Girls	जोड़ Total	
1	2	3	4	5	6	7	
आन्ध्र प्रदेश	Andhra Pradesh	..	..	..	..	..	
असम	Assam	8	..	8	1,035	431	1,466
बिहार	Bihar	8	3	11	1,992	715	2,707
गुजरात	Gujarat	34	1	35	2,696	2,023	4,719
हरियाणा	Haryana	15	4	19	1,330	3,206	4,536
हिमाचल प्रदेश	Himachal Pradesh	3	..	3	..	..	..
जम्मू और कश्मीर	Jammu & Kashmir	3	..	3	343	348	691
कर्नाटक	Karnataka	34	1	35	2,178	1,687	3,865
केरल	Kerala	17	2	19	862	2,085	2,947
मध्य प्रदेश	Madhya Pradesh	18	..	18	1,144	1,131	2,275
महाराष्ट्र	Maharashtra	44	3	47	3,963	3,458	7,421
मणिपुर	Manipur	..	..	..	..	..	..
मेघालय	Meghalaya	1	..	1	127	99	226
नागालैण्ड	Nagaland	1	..	1	85	37	122
उड़ीसा	Orissa	17	1	18	2,433	1,075	3,508
पंजाब	Punjab	12	6	18	1,191	2,302	3,493
राजस्थान	Rajasthan	21	5	26	2,799	1,650	4,449
सिक्किम	Sikkim	..	..	..	..	..	..
तामिल नाडु	Tamil Nadu	13	10	23	1,303	1,632	2,935
त्रिपुरा	Tripura	1	..	1	..	14	14
उत्तर प्रदेश	Uttar Pradesh	9	4	13	640	743	1,383
पश्चिम बंगाल	West Bengal	22	3	25	2,813	2,399	5,212
अंड० व नि० द्वीप समूह	A. & N. Islands	1	..	1	31	15	46
अरुणाचल प्रदेश	Arunachal Pradesh	..	..	..	..	..	..
चंडीगढ़	Chandigarh	1	..	1	117	204	321
दादर व नागर हवेली	Dadra & Nagar Haveli	..	..	..	..	..	..
दिल्ली	Delhi	..	..	..	..	..	..
गोवा, दमन व दीव	Goa, Daman & Diu	1	..	1	50	133	183
लक्षद्वीप	Lakshadweep	..	..	..	..	..	..
मिजोरम	Mizoram	1	..	1	85	6	91
पाण्डिचेरी	Pondicherry	..	..	..	..	..	..
भारत	INDIA	285	43	328	27,217	25,393	52,610

सारणी 4--शिक्षा संस्थाओं की संख्या तथा संस्थावार नामांकन--(जारी)  
TABLE IV--NUMBER OF EDUCATIONAL INSTITUTIONS AND THEIR ENROLMENT--(Contd.)

(इ) --उच्च शिक्षा की संस्थाएं--(जारी)  
E--Institutions for Higher Educations--(contd.)

(क) --डिग्री तथा उच्च स्तर--(जारी)  
(a)--Degree Standard and Above--(contd.)

(5) --इंजीनियरी, औद्योगिकी तथा स्थापत्य  
(v) Engineering, Technology and Architecture

राज्य/संघ शासित क्षेत्र State/Union Territory	संस्थाओं की संख्या Number of Institutions			नामांकन Enrolment			
	लड़कों के लिए For Boys	लड़कियों के लिए For Girls	जोड़ For All Persons	लड़के Boys	लड़कियां Girls	जोड़ Total	
	1	2	3	4	5	6	7
आन्ध्र प्रदेश	Andhra Pradesh	..	..	..	..	..	..
असम	Assam	3	..	3	1,793	56	1,849
बिहार	Bihar	6	..	6	5,741	66	5,807
गुजरात	Gujarat	8	..	8	9,334	450	9,784
हरियाणा	Haryana	2	..	2	1,600	14	1,614
हिमाचल प्रदेश	Himachal Pradesh	..	..	..	..	..	..
जम्मू और कश्मीर	Jammu & Kashmir	1	..	1	1,391	45	1,436
कर्नाटक	Karnataka	44	..	44	24,789	969	25,758
केरल	Kerala	6	..	6	5,874	1,340	7,214
मध्य प्रदेश	Madhya Pradesh	10	..	10	8,726	325	9,051
महाराष्ट्र	Maharashtra	15	1	16	10,294	563	10,857
मणिपुर	Manipur	..	..	..	..	..	..
मेघालय	Meghalaya	..	..	..	..	..	..
नागालैंड	Nagaland	..	..	..	..	..	..
उड़ीसा	Orissa	4	..	4	2,154	33	2,187
पंजाब	Punjab	3	..	3	1,831	38	1,869
राजस्थान	Rajasthan	2	..	2	1,605	20	1,625
सिक्किम	Sikkim	..	..	..	..	..	..
तमिल नाडु	Tamil Nadu	11	..	11	11,695	581	12,276
त्रिपुरा	Tripura	1	..	1	390	13	403
उत्तर प्रदेश	Uttar Pradesh	3	..	3	1,721	22	1,743
पश्चिम बंगाल	West Bengal	10	..	10	4,174	64	4,238
अंडो व नि० द्वीप समूह	A. & N. Islands	..	..	..	..	..	..
अरुणाचल प्रदेश	Arunachal Pradesh	..	..	..	..	..	..
चंडीगढ़	Chandigarh	2	..	2	1,271	126	1,397
दादर व नागर हवेली	Dadra & Nagar Haveli	..	..	..	..	..	..
दिल्ली	Delhi	1	..	1	973	65	1,038
गोवा, दमन व दीव	Goa, Daman & Diu	1	..	1	347	6	353
लक्ष द्वीप	Lakshudweep	..	..	..	..	..	..
मिजोरम	Mizoram	..	..	..	..	..	..
पांडिचेरी	Pondicherry	..	..	..	..	..	..
भारत	INDIA	133	1	134	95,703	4,796	1,00,499



## सारणी 4—शिक्षा संस्थाओं की संख्या तथा संस्थावार नामांकन—(जारी)

TABLE IV—NUMBER OF EDUCATIONAL INSTITUTIONS AND THEIR ENROLEMNT—(Contd.)

(ड)—उच्च शिक्षा की संस्थाएं—(जारी)

E—Institutions for Higher Education—(contd.)

(क)—डिग्री तथा उच्च स्तर—(जारी)

(a)—Degree Standard and Above—(contd.)

(6) पत्रकारिता

(vi) Journalism

राज्य/संघ शासित क्षेत्र State/Union Territory	संस्थाओं की संख्या Number of Institutions			नामांकन Enrolment			
	लड़कों के लिए For Boys	लड़कियों के लिए For Girls	जोड़ For All Persons	लड़के Boys	लड़कियां Girls	जोड़ Total	
	1	2	3	4	5	6	7
आन्ध्र प्रदेश	Andhra Pradesh	..	..	..	..	..	..
असम	Assam	..	..	..	..	..	..
बिहार	Bihar	..	..	..	..	..	..
गुजरात	Gujarat	..	..	..	..	..	..
हरियाणा	Haryana	..	..	..	..	..	..
हिमाचल प्रदेश	Himachal Pradesh	..	..	..	..	..	..
जम्मू और कश्मीर	Jammu & Kashmir	..	..	..	..	..	..
कर्नाटक	Karnataka	..	..	..	..	..	..
केरल	Kerala	..	..	..	..	..	..
मध्य प्रदेश	Madhya Pradesh	..	..	..	..	..	..
महाराष्ट्र	Maharashtra	1	..	1	19	14	33
मणिपुर	Manipur	..	..	..	..	..	..
मेघालय	Meghalaya	..	..	..	..	..	..
नागालैण्ड	Nagaland	..	..	..	..	..	..
उड़ीसा	Orissa	..	..	..	..	..	..
पंजाब	Punjab	..	..	..	..	..	..
राजस्थान	Rajasthan	..	..	..	..	..	..
सिक्किम	Sikkim	..	..	..	..	..	..
तमिल नाडु	Tamil Nadu	..	..	..	..	..	..
त्रिपुरा	Tripura	..	..	..	..	..	..
उत्तर प्रदेश	Uttar Pradesh	..	..	..	..	..	..
पश्चिम बंगाल	West Bengal	..	..	..	..	..	..
अंडो व नि० द्वीप समूह	A. & N. Islands	..	..	..	..	..	..
अरुणाचल प्रदेश	Arunachal Pradesh	..	..	..	..	..	..
चंडीगढ़	Chandigarh	..	..	..	..	..	..
दादर व नागर हवेली	Dadra & Nagar Haveli	..	..	..	..	..	..
दिल्ली	Delhi	..	..	..	..	..	..
गोवा, दमन व दीव	Goa, Daman & Diu	..	..	..	..	..	..
लक्ष द्वीप	Lakshadweep	..	..	..	..	..	..
मिजोरम	Mizoram	..	..	..	..	..	..
पाण्डिचेरी	Pondicherry	..	..	..	..	..	..
भारत	INDIA	1	..	1	19	14	33

सारणी 4—शिक्षा संस्थाओं की संख्या तथा संस्थाकार नामांकन—(जारी)  
TABLE IV—NUMBER OF EDUCATIONAL INSTITUTIONS AND THEIR ENROLMENT—(contd.)

(इ)—उच्च शिक्षा की संस्थाएं—(जारी)  
E—Institutions for Higher Education—(contd.)

(क)—डिग्री तथा उच्च स्तर—(जारी)  
(a)—Degree Standard and Above—(contd.)

(7) विधि  
(Vii) Law

राज्य/संघ शासित क्षेत्र State/Union Territory	संस्थाओं की संख्या Number of Institutions			नामांकन Enrolment			
	लड़कों के लिए For Boys	लड़कियों के लिए For Girls	जोड़ For All Persons	लड़के Boys	लड़कियां Girls	जोड़ Total	
	1	2	3	4	5	6	7
आन्ध्र प्रदेश	Andhra Pradesh	..	..	..	..	..	..
असम	Assam	9	..	9	3,858	542	4,400
बिहार	Bihar	10	..	10	8,222	328	8,550
गुजरात	Gujarat	26	..	26	13,951	1,565	15,516
हरियाणा	Haryana	..	..	..	..	..	..
हिमाचल प्रदेश	Himachal Pradesh	1	..	1	225	28	253
जम्मू और कश्मीर	Jammu & Kashmir	..	..	..	..	..	..
कर्नाटक	Karnataka	29	..	29	13,990	964	14,954
केरल	Kerala	4	..	4	1,978	831	2,809
मध्य प्रदेश	Madhya Pradesh	24	..	24	9,544	730	10,274
महाराष्ट्र	Maharashtra	32	..	32	21,230	2,823	24,053
मणिपुर	Manipur	1	..	1	455	78	533
मेघालय	Meghalaya	1	..	1	627	123	750
नागालैण्ड	Nagaland	2	..	2	117	12	129
उड़ीसा	Orissa	9	..	9	5,758	169	5,927
पंजाब	Punjab	..	..	..	..	..	..
राजस्थान	Rajasthan	1	..	1	500	22	522
सिक्किम	Sikkim	..	..	..	..	..	..
तमिलनाडु	Tamil Nadu	4	..	4	2,352	130	2,482
त्रिपुरा	Tripura	..	..	..	..	..	..
उत्तर प्रदेश	Uttar Pradesh	1	..	1	4,465	263	4,728
पश्चिम बंगाल	West Bengal	4	..	4	2,758	954	3,712
अंड० व नि० द्वीप समूह	A. & N. Islands	..	..	..	..	..	..
अरुणाचल प्रदेश	Arunachal Pradesh	..	..	..	..	..	..
चंडीगढ़	Chandigarh	..	..	..	..	..	..
दादर व नागर हवेली	Dadra & Nagar Havli	..	..	..	..	..	..
दिल्ली	Delhi	..	..	..	..	..	..
गोवा, दमन व दीप	Goa, Daman & Diu	2	..	2	347	62	409
लक्ष द्वीप	Lakshadweep	..	..	..	..	..	..
मिजोरम	Mizoram	..	..	..	..	..	..
पाण्डिचेरी	Pondicherry	1	..	1	218	20	238
भारत	INDIA	161	..	161	90,595	9,644	1,00,239

## सारणी 4—शिक्षा संस्थाओं की संख्या तथा संस्थावार नामांकन—(जारी)

TABLE IV—NUMBER OF EDUCATIONAL INSTITUTIONS AND THEIR ENROLMENT—(contd.)

(ड)—उच्च शिक्षा की संस्थाएं—(जारी)

E—Institutions for Higher Education—(contd.)

(क)—डिग्री तथा उच्च स्तर—(जारी)

(a)—Degree Standard and Above—(contd.)

(8) औषधि\*

(viii) Medicine\*

राज्य/संघ शासित क्षेत्र State/Union Territory	संस्थाओं की संख्या Number of Institutions			नामांकन Enrolment		
	लड़कों के लिए For Boys	लड़कियों के लिए For Girls	जोड़ For All Persons	लड़के Boys	लड़कियां Girls	जोड़ Total
1	2	3	4	5	6	7
आंध्र प्रदेश	Andhra Pradesh	..	..	..	..	..
असम	Assam	4	..	4	1,504	415
बिहार	Bihar	49	..	49	14,230	1,430
गुजरात	Gujarat	14	1	15	5,004	1,437
हरियाणा	Haryana	4	1	5	1,754	828
हिमाचल प्रदेश	Himachal Pradesh	2	..	2	548	119
जम्मू और कश्मीर	Jammu & Kashmir	2	..	2	690	204
कर्नाटक	Karnataka	24	..	24	6,620	2,219
केरल	Kerala	9	..	9	3,020	2,320
मध्य प्रदेश	Madhya Pradesh	23	..	23	3,838	1,043
महाराष्ट्र	Maharashtra	30	..	30	11,604	4,824
मणिपुर	Manipur	1	..	1	337	92
मेघालय	Meghalaya	..	..	..	..	..
नागालैण्ड	Nagaland	..	..	..	..	..
उड़ीसा	Orissa	10	..	10	2,469	488
पंजाब	Punjab	8	..	8	3,109	1,051
राजस्थान	Rajasthan	7	..	7	3,283	1,077
सिक्किम	Sikkim	..	..	..	..	..
तमिल नाडु	Tamil Nadu	10	..	10	6,531	3,609
त्रिपुरा	Tripural	..	..	..	..	..
उत्तर प्रदेश	Uttar Pradesh	27	..	27	7,704	1,232
पश्चिम बंगाल	West Bengal	16	..	16	4,346	786
अंडो व नि० द्वीप समूह	A. & N. Islands	..	..	..	..	..
अरुणाचल प्रदेश	Arunachal Pradesh	..	..	..	..	..
चंडीगढ़	Chandigarh	..	..	..	..	..
दादर व नागर हवेली	Dadar & Nagar Haveli	..	..	..	..	..
दिल्ली	Delhi	5	1	6	1,894	985
गोवा, दमन व दीव	Goa, Daman & Diu	1	..	1	283	158
लक्ष द्वीप	Lakshadweep	..	..	..	..	..
मिजोरम	Mizoram	..	..	..	..	..
पांडिचेरी	Pondicherry	1	..	1	497	155
भारत	INDIA	247	3	250	79,265	24,472
						1,03,737

\*दन्तचिकित्सा एवं परिचर्या शामिल नहीं है।

\*Excluding Dentistry &amp; Nursing.

## सारणी 4—शिक्षा संस्थाओं की संख्या तथा संस्थावार नामांकन—(जारी)

TABLE IV—NUMBER OF EDUCATIONAL INSTITUTIONS AND THEIR ENROLMENT—(contd.)

(ड) —उच्च शिक्षा की संस्थाएँ—(जारी)

E—Institutions For Higher Education—(contd.)

(क) —डिग्री तथा उच्च स्तर—(जारी)

(a)—Degree Standard and Above—(contd.)

(9) औषध विज्ञान

(ix) Pharmacy

राज्य/बंध शासित क्षेत्र State/Union Territory	संस्थाओं की संख्या Number of Institutions			नामांकन Enrolment		
	लड़कों के लिए	लड़कियों के लिए	जोड़	लड़के	लड़कियां	जोड़
	For Boys	For Girls	For All Persons	Boys	Girls	Total
1	2	3	4	5	6	7
आंध्र प्रदेश	Andhra Pradesh	..	..	..	..	..
असम	Assam	..	..	..	..	..
बिहार	Bihar	..	..	..	..	..
गुजरात	Gujarat	3	..	3	550	178
हरियाणा	Haryana	..	..	..	..	..
हिमाचल प्रदेश	Himachal Pradesh	..	..	..	..	..
जम्मू और कश्मीर	Jammu & Kashmir	..	..	..	..	..
कर्नाटक	Karnataka	17	..	17	1,705	232
केरल	Kerala	..	..	..	..	..
मध्य प्रदेश	Madhya Pradesh	..	..	..	..	..
महाराष्ट्र	Maharashtra	5	..	5	682	221
मणिपुर	Manipur	..	..	..	..	..
मेघालय	Meghalaya	..	..	..	..	..
नागालैण्ड	Nagaland	..	..	..	..	..
उड़ीसा	Orissa	..	..	..	..	..
पंजाब	Punjab	..	..	..	..	..
राजस्थान	Rajasthan	..	..	..	..	..
सिक्किम	Sikkim	..	..	..	..	..
तमिल नाडु	Tamil Nadu	..	..	..	..	..
त्रिपुरा	Tripura	..	..	..	..	..
उत्तर प्रदेश	Uttar Pradesh	..	..	..	..	..
पश्चिम बंगाल	West Bengal	..	..	..	..	..
अंडो व नि० द्वीप समूह	A. & N. Islands	..	..	..	..	..
अरुणाचल प्रदेश	Arunachal Pradesh	..	..	..	..	..
चंडीगढ़	Chandigarh	..	..	..	..	..
दादरा व नागर हवेली	Dadra & Nagar Haveli	..	..	..	..	..
दिल्ली	Delhi	2	..	2	299	78
गोवा, दमन व दीव	Goa, Daman & Diu	1	..	1	93	70
लक्ष द्वीप	Lakshadweep	..	..	..	..	..
मिजोरम	Mizoram	..	..	..	..	..
पाण्डिचेरी	Pondicherry	..	..	..	..	..
भारत	INDIA	28	..	28	3,329	779
						4,108

सारणी 4—शिक्षा संस्थाओं की संख्या तथा संस्थावार नामांकन—(जारी)  
TABLE IV—NUMBER OF EDUCATIONAL INSTITUTIONS AND THEIR ENROLMENT—(contd.)

(इ)—उच्च शिक्षा की संस्थाएं—(जारी)  
E—Institutions for Higher Education—(contd.)

(क)—डिग्री तथा उच्च स्तर—(जारी)  
(a)—Degree Standard and Above—(contd.)

(10) सार्वजनिक स्वास्थ्य  
(x) Public Health

राज्य/संघ शासित क्षेत्र State/Union Territory	संस्थाओं की संख्या Number of Institutions			नामांकन Enrolment		
	लड़कों के लिए	लड़कियों के लिए	जोड़	लड़के	लड़कियां	जोड़
	For Boys	For Girls	For All Persons	Boys	Girls	Total
1	2	3	4	5	6	7
आंध्र प्रदेश	Andhra Pradesh	..	..	..	..	..
असम	Assam	..	..	..	..	..
बिहार	Bihar	..	..	..	..	..
गुजरात	Gujarat	..	..	..	..	..
हरियाणा	Haryana	..	..	..	..	..
हिमाचल प्रदेश	Himachal Pradesh	..	..	..	..	..
जम्मू और कश्मीर	Jammu & Kashmir	..	..	..	..	..
कर्नाटक	Karnataka	1	..	1	127	41
केरल	Kerala	..	..	..	..	..
मध्य प्रदेश	Madhya Pradesh	..	..	..	..	..
महाराष्ट्र	Maharashtra	..	..	..	..	..
मणिपुर	Manipur	..	..	..	..	..
मेघालय	Meghalaya	..	..	..	..	..
नागालैण्ड	Nagaland	..	..	..	..	..
उड़ीसा	Orissa	..	..	..	..	..
पंजाब	Punjab	..	..	..	..	..
राजस्थान	Rajasthan	..	..	..	..	..
सिक्किम	Sikkim	..	..	..	..	..
तमिल नाडु	Tamil Nadu	..	..	..	..	..
त्रिपुरा	Tripura	..	..	..	..	..
उत्तर प्रदेश	Uttar Pradesh	..	..	..	..	..
पश्चिम बंगाल	West Bengal	1	..	1	160	72
अंड० व नि० द्वीप समूह	A. & N. Islands	..	..	..	..	..
अरुणाचल प्रदेश	Arunachal Pradesh	..	..	..	..	..
चंडीगढ़	Chandigarh	..	..	..	..	..
दादरा व नागर हवेली	Dadra & Nagar Haveli	..	..	..	..	..
दिल्ली	Delhi	..	..	..	..	..
गोवा, दमन व दीव	Goa, Daman & Diu	..	..	..	..	..
लक्षद्वीप	Lakshadweep	..	..	..	..	..
मिजोरम	Mizoram	..	..	..	..	..
पाण्डिचेरी	Pondicherry	..	..	..	..	..
भारत	INDIA	2	..	2	287	113
						400

सारणी 4—शिक्षा संस्थाओं की संख्या तथा संस्थावार नामांकन—(जारी)  
**TABLE IV—NUMBER OF EDUCATIONAL INSTITUTIONS AND THEIR ENROLMENT—(contd.)**

(इ) उच्च शिक्षा की संस्थाएं—(जारी)  
**E—Institutions for Higher Education—(contd.)**

(क)—डिग्री तथा उच्च स्तर—(जारी)  
**A—Degree Standard and Above—(contd.)**

(11)—संगीत तथा ललित कलाएं  
*(xi) Music & Fine Arts*

राज्य/संघ शासित क्षेत्र State/Union Territory	संस्थाओं की संख्या Number of Institutions			नामांकन Enrolment		
	लड़कों के लिए For Boys	लड़कियों के लिए For Girls	जोड़ For All Persons	लड़के Boys	लड़कियां Girls	जोड़ Total
1	2	3	4	5	6	7
आंध्र प्रदेश	Andhra Pradesh	..	..	..	..	..
असम	Assam	..	..	..	..	..
बिहार	Bihar	1	..	1	97	114
गुजरात	Gujarat	3	..	3	1,090	1,876
हरियाणा	Haryana	..	..	..	..	..
हिमाचल प्रदेश	Himachal Pradesh	..	..	..	..	..
जम्मू और कश्मीर	Jammu & Kashmir	2	..	2	87	171
कर्नाटक	Karnataka	2	..	2	68	170
केरल	Kerala	1	..	1	116	191
मध्य प्रदेश	Madhya Pradesh	26	1	27	2,269	4,679
महाराष्ट्र	Maharashtra	6	1	7	1,360	2,318
मणिपुर	Manipur	4	..	4	386	651
मेघालय	Meghalaya	..	..	..	..	..
नागालैण्ड	Nagaland	..	..	..	..	..
उड़ीसा	Orissa	1	..	1	223	316
पंजाब	Punjab	1	..	1	11	177
राजस्थान	Rajasthan	1	1	2	70	158
सिक्किम	Sikkim	..	..	..	..	..
तमिल नाडु	Tamil Nadu	2	..	2	125	342
त्रिपुरा	Tripura	1	..	1	127	530
उत्तर प्रदेश	Uttar Pradesh	5	..	5	414	1,569
पश्चिम बंगाल	West Bengal	4	..	4	319	1,016
अंडो व निं द्वीप समूह	A. & N. Islands	..	..	..	..	..
अरुणाचल प्रदेश	Arunachal Pradesh	..	..	..	..	..
चंडीगढ़	Chandigarh	..	..	..	..	..
दादरा व नागर हवेली	Dadra & Nagar Haveli	..	..	..	..	..
दिल्ली	Delhi	1	..	1	103	207
गोवा, दमन व दीव	Goa, Daman & Diu	1	..	1	73	116
लक्ष द्वीप	Lakshadweep	..	..	..	..	..
मिजोरम	Mizoram	..	..	..	..	..
पाण्डिचेरी	Pondicherry	..	..	..	..	..
भारत	INDIA	62	3	65	6,938	14,601



सारणी 4—शिक्षा संस्थाओं की संख्या तथा संस्थावार नामांकन—(जारी)

TABLE IV—NUMBER OF EDUCATIONAL INSTITUTIONS AND THEIR ENROLMENT—(contd.)

(ड)—उच्च शिक्षा की संस्थाएँ—(जारी)

E—Institution for Higher Education—(contd.)

(क) डिग्री तथा उच्च स्तर—(जारी)

(a) —Degree Standard and Above—(contd.)

(13) शारीरिक स्वास्थ्य

(xiii) Physical Education

राज्य/संघ शासित क्षेत्र State/Union Territory	संस्थाओं की संख्या Number of Institutions			नामांकन Enrolment			
	लड़कों के लिए For Boys	लड़कियों के लिए For Girls	जोड़ For all Persons	लड़के Boys	लड़कियाँ Girls	जोड़ Total	
	1	2	3	4	5	6	7
अन्ध्र प्रदेश	Andhra Pradesh	..	..	..	..	..	..
असम	Assam	..	..	..	..	..	..
बिहार	Bihar	1	..	1	133	17	150
गुजरात	Gujarat	2	1	3	173	100	273
हरियाणा	Haryana	1	..	1	107	9	116
हिमाचल प्रदेश	Himachal Pradesh	..	..	..	..	..	..
जम्मू और कश्मीर	Jammu & Kashmir	1	..	1	46	7	53
कर्नाटक	Karnataka	6	..	6	486	106	592
केरल	Kerala	..	..	..	..	..	..
मध्य प्रदेश	Madhya Pradesh	1	..	1	231	75	306
महाराष्ट्र	Maharashtra	7	..	7	1,131	202	1,333
मणिपुर	Manipur	..	..	..	..	..	..
मेघालय	Meghalaya	..	..	..	..	..	..
नागालैण्ड	Nagaland	..	..	..	..	..	..
उड़ीसा	Orissa	..	..	..	..	..	..
पंजाब	Punjab	3	..	3	456	254	710
राजस्थान	Rajasthan	1	..	1	130	41	171
सिक्किम	Sikkim	..	..	..	..	..	..
तमिल नाडु	Tamil Nadu	3	..	3	254	76	330
त्रिपुरा	Tripura	1	..	1	22	..	22
उत्तर प्रदेश	Uttar Pradesh	2	1	3	376	50	426
पश्चिम बंगाल	West Bengal	1	1	2	100	83	183
अ० व नि० द्वीप समूह	A. & N. Islands	..	..	..	..	..	..
अरुणाचल प्रदेश	Arunachal Pradesh	..	..	..	..	..	..
चंडीगढ़	Chandigarh	..	..	..	..	..	..
दादरा व नागर हवेली	Dadra & Nagar Haveli	..	..	..	..	..	..
दिल्ली	Delhi	..	..	..	..	..	..
गोवा, दमन ल दीव	Goa, Daman & Diu	..	..	..	..	..	..
लक्ष द्वीप	Lakshadweep	..	..	..	..	..	..
मिजोरम	Mizoram	..	..	..	..	..	..
पाण्डिचेरी	Pondicherry	..	..	..	..	..	..
भारत	INDIA	30	3	33	3,645	1,020	4,665



## सारणी 4—शिक्षा संस्थाओं की संख्या तथा संस्थावार नामांकन—(जारी)

TABLE IV—NUMBER OF EDUCATIONAL INSTITUTIONS AND THEIR ENROLMENT—(contd.)

(ड)—उच्च शिक्षा संस्थाएं—(जारी)

E—Institutions for Higher Education—(contd.)

(क)—डिग्री तथा उच्च स्तर—(जारी)

(a)—Degree Standard and Above—(contd.)

(14)—पशु चिकित्सा विज्ञान

(xiv) Veterinary Science

राज्य/संघ शासित क्षेत्र State/Union	संस्थाओं की संख्या Number of Institutions			नामांकन Enrolment			
	लड़कों के लिए For Boys	लड़कियों के लिए For Girls	जोड़ For All Persons	लड़के Boys	लड़कियां Girls	जोड़ Total	
1	2	3	4	5	6	7	
आन्ध्र प्रदेश	Andhra Pradesh	..	..	..	..	..	
असम	Assam	1	..	1	295	22	317
बिहार	Bihar	2	..	2	566	31	597
गुजरात	Gujarat	1	..	1	260	3	263
हरियाणा	Haryana	2	..	2	625	13	638
हिमाचल प्रदेश	Himachal Pradesh	..	..	..	..	..	
जम्मू और कश्मीर	Jammu & Kashmir	..	..	..	..	..	
कर्नाटक	Karnataka	1	..	1	510	22	532
केरल	Kerala	1	..	1	269	78	347
मध्य प्रदेश	Madhya Pradesh	2	..	2	418	18	436
महाराष्ट्र	Maharashtra	3	..	3	922	45	967
मणिपुर	Manipur	..	..	..	..	..	
मेघालय	Meghalaya	..	..	..	..	..	
नागालैण्ड	Nagaland	..	..	..	..	..	
उड़ीसा	Orissa	1	..	1	237	3	240
पंजाब	Punjab	1	..	1	484	7	491
राजस्थान	Rajasthan	1	..	1	337	20	357
सिक्किम	Sikkim	..	..	..	..	..	
तामिल नाडु	Tamil Nadu	1	..	1	692	24	716
उत्तर प्रदेश	Uttar Pradesh	2	..	2	418	..	418
त्रिपुरा	Tripura	..	..	..	..	..	
पश्चिम बंगाल	West Bengal	..	..	..	..	..	
अंडमान व निकोबार द्वीप समूह	A. & N. Islands	..	..	..	..	..	
अरुणाचल प्रदेश	Arunachal Pradesh	..	..	..	..	..	
चंडीगढ़	Chandigarh	..	..	..	..	..	
दादरा व नगर हवेली	Dadra & Nagar Haveli	..	..	..	..	..	
दिल्ली	Delhi	..	..	..	..	..	
गोवा, दमन व दीव	Goa, Daman & Diu	..	..	..	..	..	
लक्षद्वीप	Lakshadweep	..	..	..	..	..	
मिजोरम	Mizoram	..	..	..	..	..	
पॉण्डिचेरी	Pondicherry	..	..	..	..	..	
भारत	INDIA	19	..	19	6,033	286	6,319

## सारणी 4—शिक्षा संस्थाओं की संख्या तथा संस्थावार नामांकन—(जारी)

TABLE IV—NUMBER OF EDUCATIONAL INSTITUTIONS AND THEIR ENROLMENT—(contd.)

(ड) उच्च शिक्षा की संस्थाएं—(जारी)

E—Institutions for Higher Education—(contd.)

(15)—डिग्री तथा उच्च स्तर की अन्य संस्थाएं\*

(xv) Other Institutions of Degree Standard and Above

राज्य/संघ शासित क्षेत्र State/Union Territory	संस्थाओं की संख्या Number of Institutions			नामांकन Enrolment			
	लड़कों के लिए For Boys	लड़कियों के लिए For Girls	जोड़ For All Persons	लड़के Boys	लड़कियां Girls	जोड़ Total	
	1	2	3	4	5	6	7
आंध्र प्रदेश	Andhra Pradesh	..	..	..	..	..	..
असम	Assam	..	1	1	..	105	105
बिहार	Bihar	1	..	1	86	4	90
गुजरात	Gujarat	7	1	8	943	332	1,275
हरियाणा	Haryana	..	..	..	..	..	..
हिमाचल प्रदेश	Himachal Pradesh	..	..	..	..	..	..
जम्मू व कश्मीर	Jammu & Kashmir	..	..	..	..	..	..
कर्नाटक	Karnataka	7	1	8	693	455	1,148
केरल	Kerala	..	..	..	..	..	..
मध्य प्रदेश	Madhya Pradesh	2	1	3	146	131	277
महाराष्ट्र	Maharashtra	17	5	22	1,644	1,178	2,822
मणिपुर	Manipur	26	..	26	155	107	262
मेघालय	Meghalaya	..	..	..	..	..	..
नागालैण्ड	Nagaland	..	..	..	..	..	..
उड़ीसा	Orissa	..	..	..	..	..	..
पंजाब	Punjab	1	..	1	92	54	146
राजस्थान	Rajasthan	1	1	2	85	106	191
सिक्किम	Sikkim	..	..	..	..	..	..
तमिल नाडु	Tamil Nadu	3	1	4	382	514	896
त्रिपुरा	Tripura	1	..	1	40	10	50
उत्तर प्रदेश	Uttar Pradesh	1	..	1	111	16	127
पश्चिम बंगाल	West Bengal	2	2	4	460	324	784
अंडो व नि० द्वीप समूह	A. & N. Islands	..	..	..	..	..	..
अरुणाचल प्रदेश	Arunachal Pradesh	..	..	..	..	..	..
चंडीगढ़	Chandigarh	..	..	..	..	..	..
दादर व नागर हवेली	Dadra & Nagar Haveli	..	..	..	..	..	..
दिल्ली	Delhi	1	1	2	418	805	1,223
गोवा दमन व दीव	Goa, Daman & Diu	1	..	1	18	33	51
लक्ष द्वीप	Lakshadweep	..	..	..	..	..	..
मिजोरम	Mizoram	..	..	..	..	..	..
पाण्डिचेरी	Pondicherry	..	..	..	..	..	..
भारत	INDIA	71	14	85	5,273	4,174	9,447

\*सहभागाकार्य/समाज सेवा, ग्रामीण कालेजों, परिचय और दन्त चिकित्सा आदि शामिल ।

\*Including Social Work/Social Services Rural Colleges Cooperation Nursing &amp; Dentistry etc.

## सारणी 4—शिक्षा संस्थाओं की संख्या तथा संस्थावार नामांकन—(जारी)

TABLE IV—NUMBER OF EDUCATIONAL INSTITUTIONS AND THEIR ENROLMENT—(contd.)

## (इ) उच्च शिक्षा की संस्थाएं—(जारी)

## E—Institutions for Higher Education—(contd.)

## जोड़—(क) डिग्री तथा उच्च स्तर की कुल उच्च शिक्षा संस्थाएं—(समाप्त)

## Total (a) All Institutions of degree Standard and Above—(conld.)

राज्य/संघ शासित क्षेत्र State/Union Territory	संस्थाओं की संख्या Number of Institutions			नामांकन Enrolment			
	लड़कों के लिए For Boys	लड़कियों के लिए For Girls	जोड़ For All Persons	लड़के Boys	लड़कियां Girls	जोड़ Total	
1	2	3	4	5	6	7	
आन्ध्र प्रदेश	Andhra Pradesh	..	..	..	..	..	
असम	Assam	150	13	163	1,00,651	35,828	1,36,479
बिहार	Bihar	398	47	445	4,09,473	65,351	4,74,824
गुजरात	Gujarat	283	23	306	1,39,046	60,016	1,99,062
हरियाणा	Haryana	124	28	152	70,098	28,829	98,927
हिमाचल प्रदेश	Himachal Pradesh	41	3	44	16,131	5,286	21,417
जम्मू और कश्मीर	Jammu & Kashmir	32	9	41	13,812	8,024	21,836
कर्नाटक	Karnataka	497	29	526	3,54,840	1,23,392	4,78,232
केरल	Kerala	157	21	178	1,48,437	1,38,868	2,87,305
मध्य प्रदेश	Madhya Pradesh	333	38	371	1,67,314	60,414	2,27,728
महाराष्ट्र	Maharashtra	570	35	605	4,16,921	1,85,248	6,02,169
मणिपुर	Manipur	53	2	55	16,277	8,989	25,266
मेघालय	Meghalaya	14	2	16	8,584	5,054	13,638
नागालैण्ड	Nagaland	13	..	13	2,928	1,201	4,129
उड़ीसा	Orissa	156	17	173	1,01,520	25,297	1,26,817
पंजाब	Punjab	144	59	203	83,367	53,107	1,36,474
राजस्थान	Rajasthan	171	33	204	1,18,678	27,501	1,46,179
सिक्किम	Sikkim	1	..	1	152	39	191
तमिल नाडू	Tamil Nadu	199	64	263	1,37,212	67,267	2,04,479
त्रिपुरा	Tripura	14	1	15	4,898	2,845	7,743
उत्तर प्रदेश	Uttar Pradesh	1,597	129	1,726	4,13,025	92,832	5,05,857
पश्चिम बंगाल	West Bengal	278	52	330	2,21,968	1,53,557	3,75,525
अंड० व नि० द्वीप समूह	A. & N. Islands	2	..	2	204	114	318
अरुणाचल प्रदेश	Arunachal Pradesh	2	..	2	403	50	453
चंडीगढ़	Chandigarh	8	4	12	12,701	6,819	19,520
दादरा व नगर हवेली	Dadra & Nagar Haveli	..	..	..	..	..	..
दिल्ली	Delhi	57	20	77	42,860	33,528	76,388
गोवा, दमन व दीव	Goa, Daman & Diu	16	1	17	6,911	5,386	12,297
लक्षद्वीप	Lakshadweep	..	..	..	..	..	..
मिजोरम	Mizoram	9	..	9	3,334	1,281	4,615
पांडिचेरी	Pondicherry	8	2	10	2,750	1,192	3,942
भारत	INDIA	5,327	632	5,959	30,14,495	11,97,315	42,11,810

## सारणी 4—शिक्षा संस्थाओं की संख्या तथा संस्थावार नामांकन—(जारी)

TABLE IV—NUMBER OF EDUCATIONAL INSTITUTIONS AND THEIR ENROLMENT—(contd.)

(ङ)—उच्च शिक्षा की संस्थाएं—(जारी)

E—Institutions for Higher Education—(contd.)

(ख) मैट्रिकोत्तर डिप्लोमा/प्रमाण-पत्र पाठ्यक्रमों में शिक्षा प्रदान करने वाली संस्थाएं (डिग्री स्तर के नीचे)

(b) Institutions Imparting Instruction in Post-Matriculation Diploma/Certificate Courses (Below Degree Level)

(1) कला, विज्ञान तथा वाणिज्य

(i) Arts, Science and commerce

राज्य/संघ शासित क्षेत्र State/Union Territory	संस्थाओं की संख्या Number of Institutions			नामांकन Enrolment		
	लड़कों के लिए For Boys	लड़कियों के लिए For Girls	जोड़ For All Persons	लड़के Boys	लड़कियां Girls	जोड़ Total
1	2	3	4	5	6	7
आन्ध्र प्रदेश	Andhra Pradesh	..	..	..	..	..
असम	Assam	..	..	..	..	..
बिहार	Bihar	..	..	..	..	..
गुजरात	Gujarat	..	..	..	..	..
हरियाणा	Haryana	..	..	..	..	..
हिमाचल प्रदेश	Himachal Pradesh	..	..	..	..	..
जम्मू और कश्मीर	Jammu & Kashmir	..	..	..	..	..
कर्नाटक	Karnataka	..	..	..	..	..
केरल	Kerala	..	..	..	..	..
मध्य प्रदेश	Madhya Pradesh	..	..	..	..	..
महाराष्ट्र	Maharashtra	45	3	48	4,548	3,021
मणिपुर	Manipur	..	..	..	..	..
मेघालय	Meghalaya	..	..	..	..	..
नागालैण्ड	Nagaland	..	..	..	..	..
उड़ीसा	Orissa	..	..	..	..	..
पंजाब	Punjab	..	..	..	..	..
राजस्थान	Rajasthan	..	..	..	..	..
सिक्किम	Sikkim	..	..	..	..	..
तामिल नाडु	Tami Nadu	..	..	..	..	..
त्रिपुरा	Tripura	..	..	..	..	..
उत्तर प्रदेश	Uttar Pradesh	..	..	..	..	..
पश्चिम बंगाल	West Bengal	..	..	..	..	..
अंड० व नि० द्वीप समूह	A. & N. Islands	..	..	..	..	..
अरुणाचल प्रदेश	Arunachal Pradesh	..	..	..	..	..
चंडीगढ़	Chandigarh	..	..	..	..	..
दादरा व नगर हवेली	Dadra & Nagar Haveli	..	..	..	..	..
दिल्ली	Delhi	..	..	..	..	..
गोवा, दमन व दीव	Goa, Daman & Diu	..	..	..	..	..
लक्ष द्वीप	Lakshadweep	..	..	..	..	..
मिजोरम	Mizoram	..	..	..	..	..
पाँडिचेरी	Pondicherry	..	..	..	..	..
भारत	INDIA	45	3	48	4,548	3,021
						7,569

सारणी 4—शिक्षा संस्थाओं की संख्या तथा संस्थावार नामांकन—(जारी)

TABLE IV—NUMBER OF EDUCATIONAL INSTITUTIONS AND THEIR ENROLMENT—(contd.)

(इ)—उच्च शिक्षा की संस्थाएं—(जारी)

E—Institutions for Higher Education—(contd.)

(ख) मैट्रिकोत्तर डिप्लोमा/प्रमाण-पत्र पाठ्यक्रमों में शिक्षा प्रदान करने वाली संस्थाएं (डिग्री स्तर के नीचे)—(जारी)

(b) Institutions Imparting Instruction in Post-Matriculation Diploma/Certificate Courses

(Below Degree Level) (Contd.)

(2) कृषि तथा वन विद्या

(ii) Agriculture and Forestry

राज्य/संघ राज्य क्षेत्र State/Union Territory	संस्थाओं की संख्या Number of Institutions			नामांकन Enrolment			
	लड़कों के लिए For Boys	लड़कियों के लिए For Girls	जोड़ For All Persons	लड़के Boys	लड़कियां Girls	जोड़ Total	
	1	2	3	4	5	6	7
आन्ध्र प्रदेश	Andhra Pradesh	..	..	..	..	..	..
असम	Assam	1	..	1	35	5	40
बिहार	Bihar	..	..	..	..	..	..
गुजरात	Gujarat	..	..	..	..	..	..
हरियाणा	Haryana	..	..	..	..	..	..
हिमाचल प्रदेश	Himachal Pradesh	..	..	..	..	..	..
जम्मू और कश्मीर	Jammu & Kashmir	..	..	..	..	..	..
कर्नाटक	Karnataka	1	..	1	94	..	94
केरल	Kerala	1	..	1	148	5	153
मध्य प्रदेश	Madhya Pradesh	..	..	..	..	..	..
महाराष्ट्र	Maharashtra	..	..	..	..	..	..
मणिपुर	Manipur	..	..	..	..	..	..
मेघालय	Meghalaya	..	..	..	..	..	..
नागालैण्ड	Nagaland	..	..	..	..	..	..
उड़ीसा	Orissa	..	..	..	..	..	..
पंजाब	Punjab	..	..	..	..	..	..
राजस्थान	Rajasthan	1	..	1	415	..	415
सिक्किम	Sikkim	..	..	..	..	..	..
तमिल नाडु	Tamil Nadu	..	..	..	..	..	..
त्रिपुरा	Tripura	..	..	..	..	..	..
उत्तर प्रदेश	Uttar Pradesh	..	..	..	..	..	..
पश्चिम बंगाल	West Bengal	7	..	7	510	10	520
अंडो व नि० द्वीप समूह	A. & N. Islands	..	..	..	..	..	..
अरुणाचल प्रदेश	Arunachal Pradesh	..	..	..	..	..	..
चंडीगढ़	Chandigarh	..	..	..	..	..	..
दादरा व नगर हवेली	Dadra & Nagar Haveli	..	..	..	..	..	..
दिल्ली	Delhi	..	..	..	..	..	..
गोवा, दमन व दीव	Goa, Daman & Diu	..	..	..	..	..	..
लक्ष द्वीप	Lakshadweep	..	..	..	..	..	..
मिजोरम	Mizoram	..	..	..	..	..	..
पाण्डिचेरी	Pondicherry	..	..	..	..	..	..
भारत	INDIA	11	..	11	1,202	20	1,222

## सारणी 4—शिक्षा संस्थाओं की संख्या तथा संस्थावार नामांकन—(जारी)

TABLE IV—NUMBER OF EDUCATIONAL INSTITUTIONS AND THEIR ENROLMENT—(contd.)

## (ड) उच्च शिक्षा की संस्थाएं—(जारी)

## E—Institutions for Higher Education—(contd.)

## (ख) मैट्रिकोत्तर डिप्लोमा/प्रमाणपत्र पाठ्यक्रमों में शिक्षा प्रदान करने वाली संस्थाएं (डिग्री स्तर के नीचे)—(जारी)

## (b) Institution Imparting Instruction in Post-Matriculation Diploma/Certificate Courses (Below Degree Level)—(contd.)

## (3) शिक्षा

## (iii) Education

राज्य/संघ शासित क्षेत्र State/Union Territory	संस्थाओं की संख्या Number of Institutions			नामांकन Enrolment			
	लड़कों के लिए For Boys	लड़कियों के लिए For Girls	जोड़ For All Persons	लड़के Boys	लड़कियां Girls	जोड़ Total	
	1	2	3	4	5	6	7
आंध्र प्रदेश	Andhra Pradesh	12	..	12	1,463	994	2,457
असम	Assam	27	6	33	1,737	463	2,200
बिहार	Bihar	60	34	94	6,027	6,415	12,442
गुजरात	Gujarat	..	..	..	..	..	..
हरियाणा	Haryana	1	..	1	13	33	46
हिमाचल प्रदेश	Himachal Pradesh	..	..	..	..	..	..
जम्मू और कश्मीर	Jammu & Kashmir	13	..	13	351	158	509
कर्नाटक	Karnataka	72	45	117	7,161	10,834	17,995
केरल	Kerala	76	17	93	1,723	5,297	7,020
मध्य प्रदेश	Madhya Pradesh	41	9	50	3,501	994	4,495
महाराष्ट्र	Maharashtra	102	44	146	5,983	8,971	14,954
मणिपुर	Manipur	..	..	..	..	..	..
मेघालय	Meghalaya	2	..	2	49	31	80
नागालैण्ड	Nagaland	1	..	1	..	7	7
उड़ीसा	Orissa	54	16	70	4,517	2,174	6,691
पंजाब	Punjab	13	6	19	732	1,783	2,515
राजस्थान	Rajasthan	25	6	31	1,658	802	2,460
सिक्किम	Sikkim	..	..	..	..	..	..
तमिल नाडु	Tamil Nadu	30	49	79	868	1,476	2,344
त्रिपुरा	Tripura	2	1	3	..	..	..
उत्तर प्रदेश	Uttar Pradesh	63	56	119	2,724	2,071	4,795
पश्चिम बंगाल	West Bengal	47	15	62	2,728	876	3,604
अंडो व नि० द्वीप समूह	A. & N. Islands	1	..	1	61	49	110
अरुणाचल प्रदेश	Arunachal Pradesh	..	..	..	..	..	..
चंडीगढ़	Chandigarh	..	..	..	..	..	..
दादरा व नागर हवेली	Dadra & Nagar Haveli	..	..	..	..	..	..
दिल्ली	Delhi	1	2	3	129	817	946
गोवा, दमन व दीव	Goa, Daman & Diu	4	..	4	81	488	569
लक्षद्वीप	Lakshadweep	..	..	..	..	..	..
मिजोरम	Mizoram	2	..	2	168	99	267
पाण्डिचेरी	Pondicherry	..	..	..	..	..	..
भारत	INDIA	649	306	955	41,674	44,832	86,506

## सारणी 4—शिक्षा संस्थाओं की संख्या तथा संस्थावार नामांकन—(जारी)

TABLE IV—NUMBER OF EDUCATIONAL INSTITUTIONS AND THEIR ENROLMENT—(contd.)

## (ड) उच्च शिक्षा की संस्थाएं—(जारी)

## E—Institutions for Higher Education—(contd.)

## (ख) मैट्रिकोत्तर डिप्लोमा/प्रमाणपत्र पाठ्यक्रमों में शिक्षा प्रदान करने वाली संस्थाएं (डिग्री स्तर के नीचे)—(जारी)

(h) Institutions Imparting Instruction in Post-Matriculation Diploma/Certificate Courses  
(Below Degree Level)—(contd.)

## (4) इंजीनियरी, प्रौद्योगिकी तथा स्थापत्य

## (iv) Engineering, Technology and Architecture

राज्य/संघ आसित क्षेत्र State/Union Territory	संस्थाओं की संख्या Number of Institutions			नामांकन Enrolment			
	लड़कों के लिए For Boys	लड़कियों के लिए For Girls	जोड़ For All Persons	लड़के Boys	लड़कियां Girls	जोड़ Total	
	1	2	3	4	5	6	7
आंध्र प्रदेश	Andhra Pradesh	..	..	..	..	..	..
असम	Assam	15	1	16	5,145	182	5,327
बिहार	Bihar	44	3	47	12,519	258	12,777
गुजरात	Gujarat	46	2	48	21,465	977	22,442
हरियाणा	Haryana	48	28	76	12,384	2,537	14,921
हिमाचल प्रदेश	Himachal Pradesh	11	..	11	2,162	253	2,415
जम्मू और कश्मीर	Jammu & Kashmir	2	..	2	895	..	895
कर्नाटक	Karnataka	53	5	58	16,935	1,755	18,690
केरल	Kerala	17	3	20	6,930	1,351	8,281
मध्य प्रदेश	Madhya Pradesh	55	1	56	22,692	718	23,410
महाराष्ट्र	Maharashtra	114	1	115	36,414	1,926	38,340
मणिपुर	Manipur	7	..	7	678	95	773
मेघालय	Meghalaya	..	..	..	..	..	..
नागालैण्ड	Nagaland	1	..	1	178	1	179
उड़ीसा	Orissa	19	2	21	5,648	160	5,808
पंजाब	Punjab	55	10	65	14,922	2,267	17,189
राजस्थान	Rajasthan	29	..	29	6,759	79	6,838
सिक्किम	Sikkim	..	..	..	..	..	..
तमिल नाडु	Tamil Nadu	38	3	41	16,668	1,690	18,358
त्रिपुरा	Tripura	1	..	1	323	..	323
उत्तर प्रदेश	Uttar Pradesh	113	4	117	39,066	1,860	40,926
पश्चिम बंगाल	West Bengal	45	1	46	17,403	305	17,708
पुंड्र व नि० द्वीप समूह	A. & N. Islands	..	..	..	..	..	..
अरुणाचल प्रदेश	Arunachal Pradesh	..	..	..	..	..	..
चंडीगढ़	Chandigarh	2	2	4	1,345	971	2,316
दादरा व नगर हवेली	Dadra & Nagar Haveli	..	..	..	..	..	..
दिल्ली	Delhi	13	4	17	8,687	2,152	10,839
गोवा, दमन व दीव	Goa, Daman & Diu	16	..	16	3,239	260	3,499
लक्ष द्वीप	Lakshadweep	..	..	..	..	..	..
मिजोरम	Mizoram	2	..	2	171	1	172
पॉण्डिचेरी	Pondicherry	1	..	1	458	49	507
भारत	INDIA	747	70	817	2,53,086	19,847	2,72,933

## सारणी 4—शिक्षा संस्थाओं की संख्या तथा संस्थावार नामांकन—(जारी)

TABLE IV—NUMBER OF EDUCATIONAL INSTITUTIONS AND THEIR ENROLMENT—(contd.)

(ड) उच्च शिक्षा की संस्थाएं—(जारी)

E—Institutions for Higher Education—(contd.)

(ख) मॅट्रिकोत्तर डिप्लोमा/प्रमाणपत्र पाठ्यक्रमों में शिक्षा प्रदान करने वाली संस्थाएं (डिग्री स्तर के नीचे)—(जारी)

(b) Institutions Imparting Instruction in Post-Matriculation Diploma/Certificate Courses (Below Degree Level)—(Contd.)

(5) औषधि

(v) Medicine

राज्य/संघ शासित क्षेत्र State/Union Territory	संस्थाओं की संख्या Number of Institutions			नामांकन Enrolment			
	लड़कों के लिए For Boys	लड़कियों के लिए For Girls	जोड़ For All Persons	लड़के Boys	लड़कियां Girls	जोड़ Total	
	1	2	3	4	5	6	7
आंध्र प्रदेश	Andhra Pradesh	..	..	..	..	..	..
असम	Assam	..	..	..	..	..	..
बिहार	Bihar	..	..	..	..	..	..
गुजरात	Gujarat	..	..	..	..	..	..
हरियाणा	Haryana	..	..	..	..	..	..
हिमाचल प्रदेश	Himachal Pradesh	..	..	..	..	..	..
जम्मू और कश्मीर	Jammu & Kashmir	..	..	..	..	..	..
कर्नाटक	Karnataka	1	..	1	185	22	207
केरल	Kerala	3	..	3	378	404	782
मध्य प्रदेश	Madhya Pradesh	13	..	13	371	101	472
महाराष्ट्र	Maharashtra	24	..	24	3,838	1,006	4,844
मणिपुर	Manipur	..	..	..	..	..	..
मेघालय	Meghalaya	..	..	..	..	..	..
नागालैण्ड	Nagaland	..	..	..	..	..	..
उड़ीसा	Orissa	..	..	..	..	..	..
पंजाब	Punjab	..	..	..	..	..	..
राजस्थान	Rajasthan	..	..	..	..	..	..
सिक्किम	Sikkim	..	..	..	..	..	..
तमिल नाडु	Tamil Nadu	1	..	1	14	2	16
त्रिपुरा	Tripura	..	..	..	..	..	..
उत्तर प्रदेश	Uttar Pradesh	..	..	..	..	..	..
पश्चिम बंगाल	West Bengal	10	..	10	3,505	312	3,817
अंडो व नि० द्वीप समूह	A. & N. Islands	..	..	..	..	..	..
अरुणाचल प्रदेश	Arunachal Pradesh	..	..	..	..	..	..
चंडीगढ़	Chandigarh	..	..	..	..	..	..
दादरा व नागर हवेली	Dadra & Nagar Haveli	..	..	..	..	..	..
दिल्ली	Delhi	1	..	1	77	135	212
गोवा, दमन व दीव	Goa, Daman & Diu	..	..	..	..	..	..
लक्षद्वीप	Lakshadweep	..	..	..	..	..	..
मिज़ोरम	Mizoram	..	..	..	..	..	..
पांडिचेरी	Pondicherry	..	..	..	..	..	..
भारत	INDIA	53	..	53	8,368	1,982	10,350



## सारणी 4—शिक्षा संस्थाओं की संख्या तथा संस्थावार नामांकन—(जारी)

## TABLE IV—NUMBER OF EDUCATIONAL INSTITUTIONS AND THEIR ENROLMENT—(contd.)

## (इ) उच्च शिक्षा की संस्थाएं—(जारी)

## E—Institutions for Higher Education—(contd.)

## (ख) मैट्रिकोत्तर डिप्लोमा/प्रमाणपत्र पाठ्यक्रमों में शिक्षा प्रदान करने वाली संस्थाएं (डिग्री स्तर के नीचे)—(जारी)

(b) Institutions Imparting Instruction in Post-Matriculation Diploma/Certificate Courses  
(Below Degree Level)—(contd.)

## (6) औषधि विज्ञान

## (vi) Pharmacy

राज्य/संघ शासित क्षेत्र State/Union Territory	संस्थाओं की संख्या Number of Institutions			नामांकन Enrolment		
	लड़कों के लिए For Boys	लड़कियों के लिए For Girls	जोड़ For All Persons	लड़के Boys	लड़कियां Girls	जोड़ Total
1	2	3	4	5	6	7
आंध्र प्रदेश	Andhra Pradesh	..	..	..	..	..
असम	Assam	..	..	..	..	..
बिहार	Bihar	1	..	1	259	1
गुजरात	Gujarat	..	..	..	..	..
हरियाणा	Haryana	..	..	..	..	..
हिमाचल प्रदेश	Himachal Pradesh	..	..	..	..	..
जम्मू और कश्मीर	Jammu & Kashmir	..	..	..	..	..
कर्नाटक	Karnataka	..	..	..	..	..
केरल	Kerala	..	..	..	..	..
मध्य प्रदेश	Madhya Pradesh	..	..	..	..	..
महाराष्ट्र	Maharashtra	2	..	2	227	7
मणिपुर	Manipur	..	..	..	..	..
मेघालय	Meghalaya	..	..	..	..	..
नागालैण्ड	Nagaland	..	..	..	..	..
उड़ीसा	Orissa	..	..	..	..	..
पंजाब	Punjab	..	..	..	..	..
राजस्थान	Rajasthan	..	..	..	..	..
सिक्किम	Sikkim	..	..	..	..	..
तमिल नाडु	Tamil Nadu	..	..	..	..	..
त्रिपुरा	Tripura	1	..	1	93	2
उत्तर प्रदेश	Uttar Pradesh	..	..	..	..	..
पश्चिम बंगाल	West Bengal.	10	..	10	503	15
अंड० व नि० द्वीप समूह	A. & N. Islands	..	..	..	..	..
अरुणाचल प्रदेश	Arunachal Pradesh	..	..	..	..	..
चंडीगढ़	Chandigarh	..	..	..	..	..
दादरा व नागर हवेली	Dadra & Nagar Haveli	..	..	..	..	..
दिल्ली	Delhi	..	..	..	..	..
गोवा, दमन व दीव	Goa, Daman & Diu	..	..	..	..	..
लक्षद्वीप	Lakshadweep	..	..	..	..	..
मिजोरम	Mizoram	..	..	..	..	..
पाण्डिचेरी	Pondicherry	..	..	..	..	..
भारत	INDIA	14	..	14	1,082	25
						1,107

सारणी 4—शिक्षा संस्थाओं की संख्या तथा संस्थावार नामांकन—(जारी)  
TABLE IV—NUMBER OF EDUCATIONAL INSTITUTIONS AND THEIR ENROLMENT—(contd.)

(ड) उच्च शिक्षा की संस्थाएं—(जारी)  
E—Institutions for Higher Education—(contd.)

(ख) मैट्रिकोत्तर डिप्लोमा/प्रमाण-पत्र पाठ्यक्रमों में शिक्षा प्रदान करने वाली संस्थाएं (डिग्री स्तर के नीचे)—(जारी)  
(b)—Institutions Imparting Instruction in Post-Matriculation Diploma/Certificate Courses  
(Below Degree Level)—(contd.)

(7) सार्वजनिक स्वास्थ्य  
(vii) Public Health

राज्य/संघ शासित क्षेत्र State/Union Territory	संस्थाओं की संख्या Number of Institutions			नामांकन Enrolment		
	लड़कों के लिए For Boys	लड़कियों के लिए For Girls	जोड़ For All Persons	लड़के Boys	लड़कियां Girls	जोड़ Total
1	2	3	4	5	6	7
आन्ध्र प्रदेश	Andhra Pradesh	..	..	..	..	..
असम	Assam	..	..	..	..	..
बिहार	Bihar	1	..	1	98	1
गुजरात	Gujarat	..	..	..	..	..
हरियाणा	Haryana	..	..	..	..	..
हिमाचल प्रदेश	Himachal Pradesh	..	..	..	..	..
जम्मू और कश्मीर	Jammu & Kashmir	..	..	..	..	..
कर्नाटक	Karnataka	..	..	..	..	..
केरल	Kerala	..	..	..	..	..
मध्य प्रदेश	Madhya Pradesh	..	..	..	..	..
महाराष्ट्र	Maharashtra	..	..	..	..	..
मणिपुर	Manipur	..	..	..	..	..
मेघालय	Meghalaya	..	..	..	..	..
नागालैण्ड	Nagaland	..	..	..	..	..
उड़ीसा	Orissa	..	..	..	..	..
पंजाब	Punjab	..	1	1	..	39
राजस्थान	Rajasthan	1	..	1	270	25
सिक्किम	Sikkim	..	..	..	..	..
तमिल नाडु	Tamil Nadu	..	1	1	..	317
त्रिपुरा	Tripura	..	..	..	..	..
उत्तर प्रदेश	Uttar Pradesh	..	..	..	..	..
पश्चिम बंगाल	West Bengal	..	..	..	..	..
अंड० व नि० द्वीप समूह	A. & N. Islands	..	..	..	..	..
अरुणाचल प्रदेश	Arunachal Pradesh	..	..	..	..	..
चंडीगढ़	Chandigarh	..	..	..	..	..
दादरा व नागर हवेली	Dadra & Nagar Haveli	..	..	..	..	..
दिल्ली	Delhi	..	1	1	..	57
गोवा, दमन व दीव	Goa, Daman & Diu	..	..	..	..	..
लक्षद्वीप	Lakshadweep	..	..	..	..	..
मिजोरम	Mizoram	..	..	..	..	..
पांडिचेरी	Pondicherry	..	..	..	..	..
भारत	INDIA	2	3	5	368	439
						807

सारणी 4—शिक्षा संस्थाओं की संख्या तथा संस्थावार नामांकन—(जारी)  
TABLE IV—NUMBER OF EDUCATIONAL INSTITUTION AND THEIR ENROLMENT—(contd.)

(ड) उच्च शिक्षा की संस्थाएं—(जारी)

E—Institutions for Higher Education—(contd.)

(ख) मैट्रिकोत्तर डिप्लोमा/प्रमाण-पत्र पाठ्यक्रमों में शिक्षा प्रदान करने वाली संस्थाएं (डिग्री स्तर के नीचे)—(जारी)

(b) —Institutions Imparting Instruction in Post-Matriculation Diploma/  
Certificate Courses (Below Degree Level)—(contd.)

(8) संगीत तथा ललित कलाएं

(viii) Music & Fine Arts

राज्य/संघ शासित क्षेत्र State/ Union Territory	संस्थाओं की संख्या Number of Institutions			नामांकन Enrolment			
	लड़कों के लिए For Boys	लड़कियों के लिए For Girls	जोड़ For All Persons	लड़के Boys	लड़कियां Girls	जोड़ Total	
	1	2	3	4	5	6	7
आन्ध्र प्रदेश	Andhra Pradesh	..	..	..	..	..	..
असम	Assam	..	..	..	..	..	..
बिहार	Bihar	1	..	1	37	30	67
गुजरात	Gujarat	..	..	..	..	..	..
हरियाणा	Haryana	..	..	..	..	..	..
हिमाचल प्रदेश	Himachal Pradesh	..	..	..	..	..	..
जम्मू और कश्मीर	Jammu & Kashmir	..	..	..	..	..	..
कर्नाटक	Karnataka	56	2	58	1,478	3,007	4,485
केरल	Kerala	3	..	3	413	528	941
मध्य प्रदेश	Madhya Pradesh	6	..	6	124	123	247
महाराष्ट्र	Maharashtra	6	..	6	275	183	458
मणिपुर	Manipur	..	..	..	..	..	..
मेघालय	Meghalaya	..	..	..	..	..	..
नागालैण्ड	Nagaland	..	..	..	..	..	..
उड़ीसा	Orissa	2	..	2	240	121	361
पंजाब	Punjab	..	..	..	..	..	..
राजस्थान	Rajasthan	1	..	1	77	33	110
सिक्किम	Sikkim	..	..	..	..	..	..
तमिल नाडु	Tamil Nadu	..	2	2	..	279	279
त्रिपुरा	Tripura	..	..	..	..	..	..
उत्तर प्रदेश	Uttar Pradesh	..	..	..	..	..	..
पश्चिम बंगाल	West Bengal	49	..	49	855	12,710	13,565
अंड० व नि० द्वीप समूह	A. & N. Islands	..	..	..	..	..	..
अरुणाचल प्रदेश	Arunachal Pradesh	..	..	..	..	..	..
चंडीगढ़	Chandigarh	1	..	1	114	38	152
दादर व नागर हवेली	Dadra & Nagar Haveli	..	..	..	..	..	..
दिल्ली	Delhi	1	..	1	36	35	71
गोवा, दमन व दीव	Goa, Daman & Diu	..	..	..	..	..	..
लक्षद्वीप	Lakshadweep	..	..	..	..	..	..
मिजोरम	Mizoram	..	..	..	..	..	..
पांडिचेरी	Pondicherry	..	..	..	..	..	..
भारत	INDIA	126	4	130	3,649	17,087	20,736

सारणी 4—शिक्षा संस्थाओं की संख्या तथा संस्थावार नामांकन—(जारी)  
TABLE IV—NUMBER OF EDUCATIONAL INSTITUTIONS AND THEIR ENROLMENT—(contd.)

(ड) उच्च शिक्षा की संस्थाएं—(जारी)  
E—Institutions for Higher Education—(contd.)

(ख) मैट्रिकोत्तर डिप्लोमा/प्रमाण-पत्र पाठ्यक्रमों में शिक्षा प्रदान करने वाली संस्थाएं (डिग्री स्तर के नीचे)—(जारी)  
Institution Imparting Instruction in Post-Matriculation Diploma/Certificate Courses  
(Below Degree Level)—(contd.)

(9) प्राच्य विद्या अध्ययन  
(ix) Oriental Studies

राज्य/संघ शासित क्षेत्र State/Union Territory	संस्थाओं की संख्या Number of Institutions				नामांकन Enrolment		
	लड़कों के लिए For Boys	लड़कियों के लिए For Girls	जोड़ For All Persons	लड़के Boys	लड़कियां Girls	जोड़ Total	
	1	2	3	4	5	6	7
आन्ध्र प्रदेश	Andhra Pradesh	..	..	..	..	..	..
असम	Assam	..	..	..	..	..	..
बिहार	Bihar	37	..	37	2265	358	2623
गुजरात	Gujarat	..	..	..	..	..	..
हरियाणा	Haryana	..	..	..	..	..	..
हिमाचल प्रदेश	Himachal Pradesh	..	..	..	..	..	..
जम्मू और कश्मीर	Jammu & Kashmir	..	..	..	..	..	..
कर्नाटक	Karnataka	6	..	6	355	63	418
केरल	Kerala	..	..	..	..	..	..
मध्य प्रदेश	Madhya Pradesh	..	..	..	..	..	..
महाराष्ट्र	Maharashtra	..	..	..	..	..	..
मणिपुर	Manipur	..	..	..	..	..	..
मेघालय	Meghalaya	..	..	..	..	..	..
नागालैण्ड	Nagaland	..	..	..	..	..	..
उड़ीसा	Orissa	..	..	..	..	..	..
पंजाब	Punjab	..	..	..	..	..	..
राजस्थान	Rajasthan	..	..	..	..	..	..
सिक्किम	Sikkim	..	..	..	..	..	..
तमिल नाडु	Tamil Nadu	..	..	..	..	..	..
त्रिपुरा	Tripura	..	..	..	..	..	..
उत्तर प्रदेश	Uttar Pradesh	..	..	..	..	..	..
पश्चिम बंगाल	West Bengal	1	..	1	258	..	258
अंड० व नि० द्वीप समूह	A. & N. Islands	..	..	..	..	..	..
अरुणाचल प्रदेश	Arunachal Pradesh	..	..	..	..	..	..
चंडीगढ़	Chandigarh	..	..	..	..	..	..
दादर व नागर हवेली	Dadra & Nagar Haveli	..	..	..	..	..	..
दिल्ली	Delhi	..	..	..	..	..	..
गोवा, दमन व दीव	Goa, Daman & Diu	..	..	..	..	..	..
लक्षद्वीप	Lakshadweep	..	..	..	..	..	..
मिजोरम	Mizoram	..	..	..	..	..	..
पांडिचेरी	Pondicherry	..	..	..	..	..	..
भारत	INDIA	44	..	44	2,878	421	3,299

सारणी 4—शिक्षा संस्थाओं की संख्या तथा संस्थावार नामांकन—(जारी)  
TABLE IV—NUMBER OF EDUCATIONAL INSTITUTIONS AND THEIR ENROLMENT—(contd.)

(इ) उच्च शिक्षा की संस्थाएं—(जारी)  
E—Institutions for Higher Education—(contd.)

(ख) मैट्रिकोत्तर डिप्लोमा/प्रमाणपत्र पाठ्यक्रमों में शिक्षा प्रदान करने वाली संस्थाएं (द्वितीय स्तर के नीचे)—(जारी)  
(b)—Institutions Imparting Instruction in Post-Matriculation Diploma/Certificate Courses  
(Below Degree Level)—(contd.)

(10) शारीरिक शिक्षा  
(x) Physical Education

राज्य/संघ शासित क्षेत्र State/Union Territory	संस्थाओं की संख्या Number of Institutions			नामांकन Enrolment		
	लड़कों के लिए For Boys	लड़कियों के लिए For Girls	जोड़ For All Persons	लड़के Boys	लड़कियां Girls	जोड़ Total
1	2	3	4	5	6	7
आन्ध्र प्रदेश	Andhra Pradesh	..	..	..	..	..
असम	Assam	..	..	..	..	..
बिहार	Bihar	1	..	1	200	200
गुजरात	Gujarat	3	1	4	110	142
हरियाणा	Haryana	..	..	..	..	..
हिमाचल प्रदेश	Himachal Pradesh	..	..	..	..	..
जम्मू और कश्मीर	Jammu & Kashmir	..	..	..	..	..
कर्नाटक	Karnataka	20	..	20	1,506	1,577
केरल	Kerala	..	..	..	..	..
मध्य प्रदेश	Madhya Pradesh	2	..	2	26	37
महाराष्ट्र	Maharashtra	..	..	..	..	..
मणिपुर	Manipur	..	..	..	..	..
मेघालय	Meghalaya	..	..	..	..	..
नागालैण्ड	Nagaland	..	..	..	..	..
उड़ीसा	Orissa	1	..	1	98	105
पंजाब	Punjab	..	..	..	..	..
राजस्थान	Rajasthan	..	..	..	..	..
सिक्किम	Sikkim	..	..	..	..	..
तमिल नाडु	Tamil Nadu	..	..	..	..	..
त्रिपुरा	Tripura	..	..	..	..	..
उत्तर प्रदेश	Uttar Pradesh	1	..	1	50	50
पश्चिम बंगाल	West Bengal	..	..	..	..	..
अंड० व नि० द्वीप समूह	A. & N. Islands	..	..	..	..	..
अरुणाचल प्रदेश	Arunachal Pradesh	..	..	..	..	..
चंडीगढ़	Chandigarh	..	..	..	..	..
दादर व नागर हवेली	Dadra & Nagar Haveli	..	..	..	..	..
दिल्ली	Delhi	..	..	..	..	..
गोवा, दमन व दीव	Goa, Daman & Diu	..	..	..	..	..
लक्षद्वीप	Lakshadweep	..	..	..	..	..
मिजोरम	Mizoram	..	..	..	..	..
पाण्डिचेरी	Pondicherry	..	..	..	..	..
भारत	INDIA	28	1	29	1,990	2,11

## सारणी 4—शिक्षा संस्थाओं की संख्या तथा संस्थावार नामांकन—(जारी)

TABLE IV—NUMBER OF EDUCATIONAL INSTITUTIONS AND THEIR ENROLMENT—(contd.)

## (इ) (1) उच्च शिक्षा की संस्थाएं—(जारी)

## E—Institutions for Higher Education—(contd.)

## (ख) मैट्रिकोत्तर डिप्लोमा/प्रमाण पत्र पाठकों में शिक्षा प्रदान करने वाली संस्थाएं (डिग्रीस्तर के नीचे)—(जारी)

## (b)—Institutions Imparting Instruction in Post-Matriculation Diploma/Certificate Courses (Below Degree Level)—(contd.)

## (11) पशु चिकित्सा विज्ञान

## (xi) Veterinary Science

राज्य/संघ शासित क्षेत्र, State/Union Territory	संस्थाओं की संख्या Number of Institutions			नामांकन Enrolment		
	लड़कों के For Boys	लड़कियों के For Girls	जोड़ For All Persons	लड़के Boys	लड़कियां Girls	जोड़ Total
1	2	3	4	5	6	7
आंध्र प्रदेश	Andhra Pradesh	..	..	..	..	..
असम	Assam	..	..	..	..	..
बिहार	Bihar	..	..	..	..	..
गुजरात	Gujarat	..	..	..	..	..
हरियाणा	Haryana	..	..	..	..	..
हिमाचल प्रदेश	Himachal Pradesh	..	..	..	..	..
जम्मू और कश्मीर	Jammu & Kashmir	..	..	..	..	..
कर्नाटक	Karnataka	..	..	..	..	..
केरल	Kerala	..	..	..	..	..
मध्य प्रदेश	Madhya Pradesh	..	..	..	..	..
महाराष्ट्र	Maharashtra	..	..	..	..	..
मणिपुर	Manipur	..	..	..	..	..
मेघालय	Meghalaya	..	..	..	..	..
नागालैण्ड	Nagaland	..	..	..	..	..
उड़ीसा	Orissa	..	..	..	..	..
पंजाब	Punjab	..	..	..	..	..
राजस्थान	Rajasthan	..	..	..	..	..
सिक्किम	Sikkim	..	..	..	..	..
तमिल नाडु	Tamil Nadu	..	..	..	..	..
त्रिपुरा	Tripura	..	..	..	..	..
उत्तर प्रदेश	Uttar Pradesh	..	..	..	..	..
पश्चिम बंगाल	West Bengal	..	..	..	..	..
अं० व नि० द्वीप समूह	A. & N. Islands	..	..	..	..	..
अरुणाचल प्रदेश	Arunachal Pradesh	..	..	..	..	..
चंडीगढ़	Chandigarh	..	..	..	..	..
दादर व नागर हवेली	Dadra & Nagar Haveli	..	..	..	..	..
दिल्ली	Delhi	..	..	..	..	..
गोवा, दमन और दीव	Goa, Daman & Diu	..	..	..	..	..
लक्षद्वीप	Lakshadweep	..	..	..	..	..
मिजोरम	Mizoram	..	..	..	..	..
पांडिचेरी	Pondicherry	..	..	..	..	..
भारत	INDIA	..	..	..	..	..

## सारणी 4—शिक्षा संस्थाओं की संख्या तथा संस्थावार नामांकन—(जारी)

TABLE IV—NUMBER OF EDUCATIONAL INSTITUTIONS AND THEIR ENROLMENT—(contd.)

## (इ) उच्च शिक्षा की संस्थाएं—(जारी)

## E—Institutions for Higher Education—(contd.)

## (ख) मेट्रिकोत्तर डिप्लोमा/प्रमाण-पत्र पाठ्यक्रमों में शिक्षा प्रदान करने वाली संस्थाएं (डिग्री स्तर के नीचे)—(जारी)

## (b) Institutions Imparting Instruction in Post-Matriculation Diploma/Certificate Courses (Below Degree Level)—(contd.)

## (12) मेट्रिकोत्तर डिप्लोमा/प्रमाण-पत्र पाठ्यक्रमों में शिक्षा प्रदान करने वाली अन्य शिक्षा संस्थाएं (डिग्री स्तर के नीचे)

## (xii) Other Institutions Imparting Instruction in Post-Matriculation Diploma/Certificate Courses (Below Degree Level)

राज्य/संघ शासित क्षेत्र, State/Union Territory	संस्थाओं की संख्या Number of Institutions			नामांकन Enrolment			
	लड़कों के लिए For Boys	लड़कियों के लिए For Girls	जोड़ For All Persons	लड़के Boys	लड़कियां Girls	जोड़ Total	
	1	2	3	4	5	6	7
आंध्र प्रदेश	Andhra Pradesh	..	..	..	..	..	..
असम	Assam	1	..	1	60	..	60
बिहार	Bihar	..	2	2	..	174	174
गुजरात	Gujarat	..	13	13	9	1,047	1,056
हरियाणा	Haryana	2	10	12	137	623	760
हिमाचल प्रदेश	Himachal Pradesh	..	..	..	..	..	..
जम्मू और कश्मीर	Jammu & Kashmir	20	..	20	1,394	713	2,107
कर्नाटक	Karnataka	51	2	53	6,697	4,689	11,386
केरल	Kerala	..	..	..	..	..	..
मध्य प्रदेश	Madhya Pradesh	..	..	..	..	..	..
महाराष्ट्र	Maharashtra	..	41	41	29	5,019	5,048
मणिपुर	Manipur	..	1	1	..	80	80
मेघालय	Meghalaya	..	..	..	..	..	..
नागालैण्ड	Nagaland	..	..	..	..	..	..
उड़ीसा	Orissa	..	..	..	..	..	..
पंजाब	Punjab	2	12	14	21	1,263	1,284
राजस्थान	Rajasthan	7	10	17	554	938	1,492
सिक्किम	Sikkim	..	..	..	..	..	..
तमिल नाडु	Tamil Nadu	..	..	..	..	..	..
त्रिपुरा	Tripura	..	..	..	..	..	..
उत्तर प्रदेश	Uttar Pradesh	..	..	..	..	..	..
पश्चिम बंगाल	West Bengal	151	17	168	51,671	15,542	67,213
अंड० व नि० द्वीप समूह	A. & N. Islands	..	..	..	..	..	..
अरुणाचल प्रदेश	Arunachal Pradesh	..	..	..	..	..	..
चंडीगढ़	Chandigarh	..	..	..	..	..	..
दादरा व नागर हवेली	Dadra & Nagar Haveli	..	..	..	..	..	..
दिल्ली	Delhi	3	..	3	969	360	1,329
गोआ, दमन व दीव	Goa, Daman & Diu	1	1	2	54	206	260
लक्ष द्वीप	Lakshadweep	..	..	..	..	..	..
मिजोरम	Mizoram	..	1	1	..	59	59
पाण्डिचेरी	Pondicherry	..	1	1	..	127	127
भारत	INDIA	238	111	349	61,595	30,840	92,435

सारणी 4—शिक्षा संस्थाओं की संख्या तथा संस्थावार नामांकन—(जारी)  
TABLE IV—NUMBER OF EDUCATIONAL INSTITUTIONS AND THEIR ENROLMENT—(contd.)

(ड) उच्च शिक्षा की संस्थाएं—(जारी)  
E—Institutions for Higher Education—(contd.)

(ख)—मैट्रिकोत्तर डिप्लोमा/प्रमाण-पत्र पाठ्यक्रमों में शिक्षा प्रदान करने वाले कुल शिक्षा संस्थाएं (डिग्री स्तर के नीचे)—(समाप्त)  
(b) All Institutions Imparting Instruction in Post-Matriculation Diploma/Certificate Course (Below Degree Level)—(concl'd.)

राज्य / संघ शासित क्षेत्र State/Union Territory	संस्थाओं की संख्या Number of Institutions			नामांकन Enrolment			
	लड़कों के लिए For Boys	लड़कियों के लिए For Girls	जोड़ For All Persons	लड़के Boys	लड़कियां Girls	जोड़ Total	
1	2	3	4	5	6	7	
आंध्र प्रदेश	Andhra Pradesh	12	..	12	1,463	994	2,457
असम	Assam	44	7	51	6,977	650	7,627
बिहार	Bihar	145	39	184	21,405	7,237	28,642
गुजरात	Gujarat	49	16	65	21,584	2,056	23,640
हरियाणा	Haryana	51	38	89	12,534	3,193	15,727
हिमाचल प्रदेश	Himachal Pradesh	11	..	11	2,162	253	2,415
जम्मू और कश्मीर	Jammu & Kashmir	35	..	35	2,640	871	3,511
कर्नाटक	Karnataka	260	54	314	34,411	20,441	54,852
केरल	Kerala	100	20	120	9,592	7,585	17,177
मध्य प्रदेश	Madhya Pradesh	117	10	127	26,714	1,947	28,661
महाराष्ट्र	Maharashtra	293	89	382	51,314	20,133	71,447
मणिपुर	Manipur	7	1	8	678	175	853
मेघालय	Meghalaya	2	..	2	49	31	80
नागालैण्ड	Nagaland	2	..	2	178	8	186
उड़ीसा	Orissa	76	18	94	10,503	2,462	12,965
पंजाब	Punjab	70	29	99	15,675	5,352	21,027
राजस्थान	Rajasthan	64	16	80	9,733	1,877	11,610
सिक्किम	Sikkim	..	..	..	..	..	..
तमिल नाडु	Tamil Nadu	69	55	124	17,550	3,764	21,314
त्रिपुरा	Tripura	4	1	5	416	2	418
उत्तर प्रदेश	Uttar Pradesh	177	60	237	41,840	3,931	45,771
पश्चिम बंगाल	West Bengal	320	33	353	77,433	29,770	1,07,203
अंडम व नि० द्वीप समूह	A. & N. Islands	1	..	1	61	49	110
अरुणाचल प्रदेश	Arunachal Pradesh	..	..	..	..	..	..
चंडीगढ़	Chandigarh	3	2	5	1,459	1,009	2,468
दादरा व नागर हवेली	Dadra & Nagar Haveli	..	..	..	..	..	..
दिल्ली	Delhi	19	7	26	9,898	3,556	13,454
गोवा, दमन व दीव	Goa, Daman & Diu	21	1	22	3,374	954	4,328
लक्षद्वीप	Lakshadweep	..	..	..	..	..	..
मिजोरम	Mizoram	4	1	5	339	159	498
पॉन्डिचेरी	Pondicherry	1	1	2	458	176	634
भारत	INDIA	1,957	498	2,455	3,80,440	1,18,635	4,99,075



## सारणी 4—शिक्षा संस्थाओं की संख्या तथा संस्थावार नामांकन—(जारी)

## TABLE IV—NUMBER OF EDUCATIONAL INSTITUTIONS AND THEIR ENROLMENT—(contd.)

(ड) उच्च शिक्षा की संस्थाएं—(समाप्त)  
E—Institutions for Higher Education—(concl'd.)जोड़ (क+ख)—उच्च शिक्षा की कुल शिक्षा संस्थाएं—(डिग्री, उच्च तथा डिग्री स्तर के नीचे)—(समाप्त)  
Table E—(a+b) Number of Institutions for Higher Education (Degree Standard & above and Below Degree Level)—(concl'd.)

राज्य/संघ शासित क्षेत्र State/Union Territory	संस्थाओं की संख्या Number of Institutions			नामांकन Enrolment			
	लड़कों के लिए For Boys	लड़कियों के लिए For Girls	जोड़ For All Persons	लड़के Boys	लड़कियां Girls	जोड़ Total	
	1	2	3	4	5	6	7
आंध्र प्रदेश	Andhra Pradesh	12	..	12	1,463	994	2,457
असम	Assam	194	20	214	1,07,628	36,478	1,44,106
बिहार	Bihar	543	86	629	4,30,878	72,588	5,03,466
गुजरात	Gujarat	332	39	371	1,60,630	62,072	2,22,702
हरियाणा	Haryana	175	66	241	82,632	32,022	1,14,654
हिमाचल प्रदेश	Himachal Pradesh	52	3	55	18,293	5,539	23,832
जम्मू और कश्मीर	Jammu & Kashmir	67	9	76	16,452	8,895	25,347
कर्नाटक	Karnataka	757	83	840	3,89,251	1,43,833	5,33,084
केरल	Kerala	257	41	298	1,58,029	1,46,453	3,04,482
मध्य प्रदेश	Madhya Pradesh	450	48	498	1,94,028	62,361	2,56,389
महाराष्ट्र	Maharashtra	863	124	987	4,68,235	2,05,381	6,73,616
मणिपुर	Manipur	60	3	63	16,955	9,164	26,119
मेघालय	Meghalaya	16	2	18	8,633	5,085	13,718
नागालैण्ड	Nagaland	15	..	15	13,106	1,209	4,315
उड़ीसा	Orissa	232	35	267	1,12,023	27,759	1,39,782
पंजाब	Punjab	214	88	302	99,042	58,459	1,57,501
राजस्थान	Rajasthan	235	49	284	1,28,411	29,378	1,57,789
सिक्किम	Sikkim	1	..	1	152	39	191
तमिल नाडु	Tamil Nadu	268	119	387	1,54,762	71,031	2,25,793
त्रिपुरा	Tripura	18	2	20	5,314	2,847	8,161
उत्तर प्रदेश	Uttar Pradesh	1,774	189	1,963	4,54,865	96,763	5,51,628
पश्चिम बंगाल	West Bengal	598	85	683	2,99,401	1,83,327	4,82,728
अ० व नि० द्वीप समूह	A. & N. Islands	3	..	3	265	163	428
अरुणाचल प्रदेश	Arunachal Pradesh	2	..	2	403	50	453
चंडीगढ़	Chandigarh	11	6	17	14,160	7,828	21,988
दादरा व नागर हवेली	Dadra & Nagar Haveli	..	..	..	..	..	..
दिल्ली	Delhi	76	27	103	52,758	37,084	89,842
गोवा, दमन व दीव	Goa, Daman & Diu	37	2	39	10,285	6,340	16,625
लक्ष द्वीप	Lakshadweep	..	..	..	..	..	..
मिजोरम	Mizoram	13	1	14	3,673	1,440	5,113
पाण्डिचेरी	Pondicherry	9	3	12	3,208	1,368	4,576
भारत	INDIA	7,284	1,130	8,414	33,94,935	13,15,950	47,10,885

सारणी 4—शिक्षा संस्थाओं की संख्या तथा संस्थावार नामांकन—(जारी)

TABLE IV—NUMBER OF EDUCATIONAL INSTITUTIONS AND THEIR ENROLMENT—(contd.)

(च) इन्टरमीडिएट और/अथवा माध्यमिक बोर्ड

F—Boards of Intermediate and/or Secondary Education

राज्य/संघ शासित क्षेत्र State/Union Territory	संस्थाओं की संख्या Number of Institutions			नामांकन Enrolment		
	लड़कों के लिए For Boys	लड़कियों के लिए For Girls	जोड़ For All Persons	लड़के Boys	लड़कियां Girls	जोड़ Total
1	2	3	4	5	6	7
आंध्र प्रदेश	Andhra Pradesh	1	..	1	..	..
असम	Assam	1	..	1	..	..
बिहार	Bihar	6	1	7	..	..
गुजरात	Gujarat	1	..	1	..	..
हरियाणा	Haryana	1	..	1	..	..
हिमाचल प्रदेश	Himachal Pradesh	1	..	1	..	..
जम्मू और कश्मीर	Jammu & Kashmir	..	..	..	..	..
कर्नाटक	Karnataka	2	..	2	..	..
केरल	Kerala	1	..	1	..	..
मध्य प्रदेश	Madhya Pradesh	2	..	2	..	..
महाराष्ट्र	Maharashtra	3	..	3	..	..
मणिपुर	Manipur	1	..	1	..	..
मेघालय	Meghalaya	1	..	1	..	..
नागालैण्ड	Nagaland	..	..	..	..	..
उड़ीसा	Orissa	..	..	..	..	..
पंजाब	Punjab	1	..	1	..	..
राजस्थान	Rajasthan	2	..	2	..	..
सिक्किम	Sikkim	..	..	..	..	..
तमिल नाडु	Tamil Nadu	5	..	5	..	..
त्रिपुरा	Tripura	1	..	1	..	..
उत्तर प्रदेश	Uttar Pradesh	1	..	1	..	..
पश्चिम बंगाल	West Bengal	9	..	9	..	..
अंड० व नि० द्वीप समूह	A. & N. Islands	..	..	..	..	..
अरुणाचल प्रदेश	Arunachal Pradesh	..	..	..	..	..
चंडीगढ़	Chandigarh	..	..	..	..	..
दादरा व नागर हवेली	Dadra & Nagar Haveli	..	..	..	..	..
दिल्ली	Delhi	1	..	1	..	..
गोवा, दमन व दीव	Goa, Daman & Diu	1	..	1	..	..
लक्ष द्वीप	Lakshadweep	..	..	..	..	..
मिजोरम	Mizoram	..	..	..	..	..
पांडिचेरी	Pondicherry	..	..	..	..	..
भारत	INDIA	42	1	43	..	..

## सारणी 4—शिक्षा संस्थाओं की संख्या तथा संस्थावार नामांकन—(जारी)

TABLE IV—NUMBER OF EDUCATIONAL INSTITUTIONS AND THEIR ENROLMENT—(contd.)

(छ) इन्टरमीडिएट/पूर्व डिग्री कालेज/जूनियर कालेज (पुरानी पद्धति)

G—Intermediate/Pre-Degree/Junior Colleges (Old Pattern)

राज्य/संघ शासित क्षेत्र State/Union Territory	संस्थाओं की संख्या Number of Institutions			नामांकन		
	लड़कों के लिए For Boys	लड़कियों के लिए For Girls	जोड़ For All Persons	लड़के	लड़कियां	जोड़
				Boys	Girls	Total
1	2	3	4	5	6	7
आंध्र प्रदेश	Andhra Pradesh	..	..	..	..	..
असम	Assam	12	..	12	1,995	654
बिहार	Bihar	6	3	9	1,882	447
गुजरात	Gujarat	..	..	..	..	..
हरियाणा	Haryana	..	..	..	..	..
हिमाचल प्रदेश	Himachal Pradesh	..	..	..	..	..
जम्मू और कश्मीर	Jammu & Kashmir	..	..	..	..	..
कर्नाटक	Karnataka	57	13	70	15,374	8,180
केरल	Kerala	31	2	33	5,513	4,181
मध्य प्रदेश	Madhya Pradesh	..	..	..	..	..
महाराष्ट्र	Maharashtra	..	..	..	..	..
मणिपुर	Manipur	1	..	1	92	33
मेघालय	Meghalaya	..	..	..	..	..
नागालैण्ड	Nagaland	..	..	..	..	..
उड़ीसा	Orissa	90	2	92	18,055	2,195
पंजाब	Punjab	..	..	..	..	..
राजस्थान	Rajasthan	..	..	..	..	..
सिक्किम	Sikkim	..	..	..	..	..
तमिल नाडु	Tamil Nadu	..	..	..	..	..
त्रिपुरा	Tripura	..	..	..	..	..
उत्तर प्रदेश	Uttar Pradesh	..	..	..	..	..
पश्चिम बंगाल	West Bengal	..	..	..	..	..
अंड० व नि० द्वीप समूह	A. & N. Islands	..	..	..	..	..
अरुणाचल प्रदेश	Arunachal Pradesh	..	..	..	..	..
चंडीगढ़	Chandigarh	..	..	..	..	..
दादरा व नागर हवेली	Dadra & Nagar Haveli	..	..	..	..	..
दिल्ली	Delhi	..	..	..	..	..
गोवा, दमन व दीव	Goa, Daman & Diu	..	..	..	..	..
लक्षद्वीप	Lakshadweep	1	..	1	313	119
मिजोरम	Mizoram	2	1	3	254	220
पांडिचेरी	Pondicherry	1	..	1	576	344
भारत	INDIA	201	21	222	44,054	16,373
						60,427

## सारणी 4—शिक्षा संस्थानों की संख्या तथा संस्थावार नामांकन—(जारी)

TABLE IV—NUMBER OF EDUCATIONAL INSTITUTIONS AND THEIR ENROLMENT—(contd.)

(ज) उच्चतर माध्यमिक स्कूल (10+2 पद्धति)

H—Higher Secondary Schools (10+2 Pattern)

(1)—शैक्षिक पाठ्यचर्याओं वाले उच्चतर माध्यमिक स्कूल

(i) Higher Secondary Schools with Academic Streams

राज्य/संघ शासित क्षेत्र State/Union Territory	संस्थानों की संख्या Number of Institutions			नामांकन Enrolment			
	लड़कों के लिए For Boys	लड़कियों के लिए For Girls	जोड़ For All Persons	लड़के Boys	लड़कियां Girls	जोड़ Total	
	1	2	3	4	5	6	7
आंध्र प्रदेश	Andhra Pradesh .	37	4	41	29,207	17,641	46,848
असम	Assam . . .	152	10	162	90,682	29,285	1,19,967
बिहार	Bihar . . .	20	..	20	14,136	5,659	19,795
गुजरात	Gujarat . . .	974	137	1,111	4,79,808	2,58,420	7,38,228
हरियाणा	Haryana . . .	7	1	8	4,956	4,633	9,589
हिमाचल प्रदेश	Himachal Pradesh.	3	..	3	1,259	647	1,906
जम्मू और कश्मीर	Jammu & Kashmir	98	23	121	37,705	21,353	59,058
कर्नाटक	Karnataka . . .	..	..	..	..	..	..
केरल	Kerala . . .	..	..	..	..	..	..
मध्य प्रदेश	Madhya Pradesh .	..	..	..	..	..	..
महाराष्ट्र	Maharashtra . .	773	35	808	6,15,431	2,79,439	8,94,870
मणिपुर	Manipur . . .	10	1	11	3,780	2,674	6,454
मेघालय	Meghalaya . . .	..	..	..	..	..	..
नागालैण्ड	Nagaland . . .	..	..	..	..	..	..
उड़ीसा	Orissa . . . . .	..	..	..	..	..	..
पंजाब	Punjab . . . . .	15	..	15	11,090	6,537	17,627
राजस्थान	Rajasthan . . . .	16	..	16	10,356	5,010	15,366
सिक्किम	Sikkim . . . . .	8	1	9	4,048	2,634	6,682
तमिल नाडु	Tamil Nadu . . .	1,133	274	1,407	9,86,229	5,81,458	15,67,687
त्रिपुरा	Tripura . . . . .	62	10	72	35,268	23,441	58,709
उत्तर प्रदेश	Uttar Pradesh . .	..	..	..	..	..	..
पश्चिम बंगाल	West Bengal . . .	..	..	..	..	..	..
अंड० व नि० द्वीप समूह	A. & N. Islands .	15	..	15	5,967	3,625	9,592
अरुणाचल प्रदेश	Arunachal Pradesh	10	..	10	2,758	1,392	4,150
चंडीगढ़	Chandigarh . . .	..	..	..	..	..	..
दादरा व नागर हवेली	Dadra & Nagar Haveli . . . . .	2	..	2	803	409	1,212
दिल्ली	Delhi . . . . .	448	253	701	3,50,781	2,72,340	6,23,121
गोवा, दमन व दीव	Goa, Daman & Diu	12	..	12	1,198	727	1,925
लक्षद्वीप	Lakshadweep . . .	..	..	..	..	..	..
मिजोरम	Mizoram . . . . .	..	..	..	..	..	..
पाण्डिचेरी	Pondicherry . . .	9	3	12	7,811	4,837	12,648
भारत	INDIA . . . . .	3,804	752	4,556	26,93,273	15,22,161	42,15,434

सारणी 4—शिक्षा संस्थाओं की संख्या तथा संस्थावार नामांकन—(जारी)  
**TABLE IV—NUMBER OF EDUCATIONAL INSTITUTIONS AND THEIR ENROLMENT—(contd.)**

(ज) उच्चतर माध्यमिक स्कूल (10+2 पद्धति)—(जारी)

H—Higher Secondary Schools (10+2 Pattern)—(contd.)

(2) —व्यावसायिक पाठ्यचर्याओं वाले उच्चतर माध्यमिक स्कूल

(ii) Higher Secondary Schools with Vocational Streams

राज्य/संघ शासित क्षेत्र State/Union Territory	संस्थाओं की संख्या Number of Institutions			नामांकन Enrolment		
	लड़कों के लिए	लड़कियों के लिए	जोड़	लड़के	लड़कियां	जोड़
	For Boys	For girls	For all Persons	Boys	Girls	Total
1	2	3	4	5	6	7
आंध्र प्रदेश	Andhra Pradesh	..	..	..	..	..
असम	Assam	..	..	..	..	..
बिहार	Bihar	..	..	..	..	..
गुजरात	Gujarat	..	..	..	..	..
हरियाणा	Haryana	..	..	..	..	..
हिमाचल प्रदेश	Himachal Pradesh	..	..	..	..	..
जम्मू और कश्मीर	Jammu & Kashmir	..	..	..	..	..
कर्नाटक	Karnataka	..	..	..	..	..
केरल	Kerala	..	..	..	..	..
मध्य प्रदेश	Madhya Pradesh	..	..	..	..	..
महाराष्ट्र	Maharashtra	..	..	..	..	..
मणिपुर	Manipur	..	..	..	..	..
मेघालय	Meghalaya	..	..	..	..	..
नागालैण्ड	Nagaland	..	..	..	..	..
उड़ीसा	Orissa	..	..	..	..	..
पंजाब	Punjab	..	..	..	..	..
राजस्थान	Rajasthan	..	..	..	..	..
सिक्किम	Sikkim	..	..	..	..	..
तमिल नाडु	Tamil Nadu	..	..	..	..	..
त्रिपुरा	Tripura	..	..	..	..	..
उत्तर प्रदेश	Uttar Pradesh	..	..	..	..	..
पश्चिम बंगाल	West Bengal	..	..	..	..	..
अंड० व नि० द्वीप समूह	A. & N. Islands	..	..	..	..	..
अरुणाचल प्रदेश	Arunachal Pradesh	..	..	..	..	..
चंडीगढ़	Chandigarh	..	..	..	..	..
दादरा व नागर हवेली	Dadra & Nagar Haveli	..	..	..	..	..
दिल्ली	Delhi	5	9	14	6,260	8,994
गोवा, दमन व दीव	Goa, Daman & Diu	..	..	..	..	..
लक्षद्वीप	Lakshadweep	..	..	..	..	..
मिजोरम	Mizoram	..	..	..	..	..
पाण्डिचेरी	Pondicherry	1	..	1	203	..
भारत	INDIA	6	9	15	6,463	8,994

सारणी 4—शिक्षा संस्थाओं की संख्या तथा संस्थावार नामांकन—(जारी)  
**TABLE IV—NUMBER OF EDUCATIONAL INSTITUTIONS AND THEIR ENROLMENT—(contd.)**

(ज) उच्चतर माध्यमिक स्कूल (10+2 पद्धति)—(जारी)

H—Higher Secondary Schools (10+2 Pattern)—(contd.)

(3)—शैक्षिक तथा व्यावसायिक पाठ्यचर्याओं वाले उच्चतर माध्यमिक स्कूल  
 (iii) Higher Secondary Schools with Academic & Vocational Streams

राज्य/संघ शासित क्षेत्र	State/Union Territory	संस्थाओं की संख्या Number of Institutions			नामांकन Enrolment		
		लड़कों के लिए For Boys	लड़कियों के लिए For Girls	जोड़ For all persons	लड़के Boys	लड़कियां Girls	जोड़ Total
	1	2	3	4	5	6	7
आंध्र प्रदेश	Andhra Pradesh	..	..	..	..	..	..
असम	Assam	..	..	..	..	..	..
बिहार	Bihar	..	..	..	..	..	..
गुजरात	Gujarat	..	..	..	..	..	..
हरियाणा	Haryana	..	..	..	..	..	..
हिमाचल प्रदेश	Himachal Pradesh	..	..	..	..	..	..
जम्मू और कश्मीर	Jammu & Kashmir	..	..	..	..	..	..
कर्नाटक	Karnataka	..	..	..	..	..	..
केरल	Kerala	..	..	..	..	..	..
मध्य प्रदेश	Madhya Pradesh	..	..	..	..	..	..
महाराष्ट्र	Maharashtra	..	..	..	..	..	..
मणिपुर	Manipur	..	..	..	..	..	..
मेघालय	Meghalaya	..	..	..	..	..	..
नागालैण्ड	Nagaland	..	..	..	..	..	..
उड़ीसा	Orissa	..	..	..	..	..	..
पंजाब	Punjab	..	..	..	..	..	..
राजस्थान	Rajasthan	..	..	..	..	..	..
सिक्किम	Sikkim	..	..	..	..	..	..
तमिल नाडु	Tamil Nadu	..	..	..	..	..	..
त्रिपुरा	Tripura	..	..	..	..	..	..
उत्तर प्रदेश	Uttar Pradesh	..	..	..	..	..	..
पश्चिम बंगाल	West Bengal	896	142	1,038	5,22,395	1,87,617	7,10,012
अंड० व नि० द्वीप समूह	A. & N. Islands	..	1	1	..	593	593
अरुणाचल प्रदेश	Arunachal Pradesh	8	..	8	3,052	1,381	4,433
चंडीगढ़	Chandigarh	..	..	..	..	..	..
दादरा व नागर हवेली	Dadra & Nagar Haveli	..	..	..	..	..	..
दिल्ली	Delhi	..	..	..	..	..	..
गोवा, दमन व दीव	Goa, Daman & Diu	..	..	..	..	..	..
लक्षद्वीप	Lakshadweep	..	..	..	..	..	..
मिजोरम	Mizoram	..	..	..	..	..	..
पाण्डिचेरी	Pondicherry	3	1	4	2,002	1,164	3,166
भारत	INDIA	907	144	1,051	5,27,449	1,90,755	7,18,204

## सारणी 4—शिक्षा संस्थाओं की संख्या तथा संस्थावार नामांकन—(जारी)

TABLE IV—NUMBER OF EDUCATIONAL INSTITUTIONS AND THEIR ENROLMENT—(contd.)

जोड़ ज—(1 से 3)—उच्चतर माध्यमिक स्कूल (10+2 पद्धति)—(समाप्त)  
Total H—(i) to (iii)—Higher Secondary Schools (10+2 Pattern)—(concl'd.)

राज्य/संघ शासित क्षेत्र State/Union Territory	संस्थाओं की संख्या Number of Institutions			नामांकन Enrolment			
	लड़कों के लिए For Boys	लड़कियों के लिए For Girls	जोड़ For All Persons	लड़के Boys	लड़कियां Girls	जोड़ Total	
	1	2	3	4	5	6	7
आन्ध्र प्रदेश	Andhra Pradesh	37	4	41	29,207	17,641	46,848
असम	Assam	152	10	162	90,682	29,285	1,19,967
बिहार	Bihar	20	..	20	14,136	5,659	19,795
गुजरात	Gujarat	974	137	1,111	4,79,808	2,58,420	7,38,228
हरियाणा	Haryana	7	1	8	4,956	4,633	9,589
हिमाचल प्रदेश	Himachal Pradesh	3	..	3	1,259	647	1,906
जम्मू और कश्मीर	Jammu & Kashmir	98	23	121	37,705	21,353	59,058
कर्नाटक	Karnataka	..	..	..	..	..	..
केरल	Kerala	..	..	..	—	..	..
मध्य प्रदेश	Madhya Pradesh	..	..	..	..	..	..
महाराष्ट्र	Maharashtra	773	35	808	6,15,431	2,79,439	8,94,870
मणिपुर	Manipur	10	1	11	3,780	2,674	6,454
मेघालय	Meghalaya	..	..	..	..	..	..
नागालैण्ड	Nagaland	..	..	..	..	..	..
उड़ीसा	Orissa	..	..	..	..	..	..
पंजाब	Punjab	15	..	15	11,090	6,537	17,627
राजस्थान	Rajasthan	16	..	16	10,356	5,010	15,366
सिक्किम	Sikkim	8	1	9	4,048	2,634	6,682
तमिल नाडु	Tamil Nadu	1,133	274	1,407	9,86,229	5,81,458	15,67,687
त्रिपुरा	Tripura	62	10	72	35,268	23,441	58,709
उत्तर प्रदेश	Uttar Pradesh	..	..	..	..	..	..
पश्चिम बंगाल	West Bengal	896	142	1,038	5,22,395	1,87,617	7,10,012
अंड० व नि० द्वीप समूह	A. & N. Islands	15	1	16	5,967	4,218	10,185
अरुणाचल प्रदेश	Arunachal Pradesh	18	..	18	5,810	2,773	8,583
चंडीगढ़	Chandigarh	..	..	..	..	..	..
दादरा व नागर हवेली	Dadra & Nagar Haveli	2	..	2	803	409	1,212
दिल्ली	Delhi	453	262	715	3,57,041	2,81,334	6,38,375
गोवा, दमन व दीव	Goa, Daman & Diu	12	..	12	1,198	727	1,925
लक्षद्वीप	Lakshadweep	..	..	..	..	..	..
मिजोरम	Mizoram	..	..	..	..	..	..
पाण्डिचेरी	Pondicherry	13	4	17	10,016	6,001	16,017
भारत	INDIA	4,717	905	5,622	32,27,185	17,21,910	49,49,095

सारणी 4—शिक्षा संस्थाओं की संख्या तथा संस्थावार नामांकन—(जारी)

TABLE IV—NUMBER OF EDUCATIONAL INSTITUTIONS AND THEIR ENROLMENT—(contd.)

(इ) उच्चतर माध्यमिक स्कूल (पुरानी पद्धति)

I—Higher Secondary School (Old Pattern)

राज्य/संघ शासित क्षेत्र State/Union Territory	संस्थाओं की संख्या Number of Institutions			नामांकन Enrolment			
	लड़कों के लिए	लड़कियों के लिए	जोड़	लड़के	लड़कियां	जोड़	
	For Boys	For Girls	For All Persons	Boys	Girls	Total	
1	2	3	4	5	6	7	
आन्ध्र प्रदेश	Andhra Pradesh	..	..	..	..	..	..
असम	Assam	1	..	1	579	4	583
बिहार	Bihar	..	..	..	..	..	..
गुजरात	Gujarat	..	..	..	..	..	..
हरियाणा	Haryana	78	21	99	74,346	27,425	1,01,771
हिमाचल प्रदेश	Himachal Pradesh	67	14	81	29,803	16,720	46,523
जम्मू और कश्मीर	Jammu & Kashmir	..	..	..	..	..	..
कर्नाटक	Karnataka	319	24	343	2,07,999	65,967	2,73,966
केरल	Kerala	33	3	36	13,946	11,196	25,142
मध्य प्रदेश	Madhya Pradesh	1,972	397	2,369	6,84,437	2,36,404	9,20,841
महाराष्ट्र	Maharashtra	..	..	..	..	..	..
मणिपुर	Manipur	..	..	..	..	..	..
मेघालय	Meghalaya	..	..	..	..	..	..
नागालैण्ड	Nagaland	..	..	..	..	..	..
उड़ीसा	Orissa	..	..	..	..	..	..
पंजाब	Punjab	178	66	244	1,38,718	81,644	2,20,362
राजस्थान	Rajasthan	420	87	507	2,98,883	82,824	3,81,707
सिक्किम	Sikkim	..	..	..	..	..	..
तमिल नाडु	Tamil Nadu	..	..	..	..	..	..
त्रिपुरा	Tripura	..	..	..	..	..	..
उत्तर प्रदेश	Uttar Pradesh	2,574	473	3,047	21,45,984	5,61,576	27,07,560
पश्चिम बंगाल	West Bengal	..	..	..	..	..	..
अंड० व नि० द्वीप समूह	A. & N. Islands	..	..	..	..	..	..
अरुणाचल प्रदेश	Arunachal Pradesh	..	..	..	..	..	..
चंडीगढ़	Chandigarh	4	2	6	7,330	5,610	12,940
दादरा व नागर हवेली	Dadra & Nagar Haveli	..	..	..	..	..	..
दिल्ली	Delhi	..	..	..	..	..	..
गोवा, दमन व दीव	Goa, Daman & Diu	..	..	..	..	..	..
लक्ष द्वीप	Lakshadweep	..	..	..	..	..	..
मिजोरम	Mizoram	..	..	..	..	..	..
पाण्डिचेरी	Pondicherry	..	..	..	..	..	..
भारत	INDIA	5,646	1,087	6,733	36,02,025	10,89,370	46,91,395



## सारणी 4—शिक्षा संस्थाओं की संख्या तथा संस्थावार नामांकन—(जारी)

TABLE IV—NUMBER OF EDUCATIONAL INSTITUTIONS AND THEIR ENROLMENT—(Contd.)

(ज) उच्च/उत्तर बुनियादी स्कूल  
J—High/Post Basic Schools

राज्य/संघ शासित क्षेत्र State/Union Territory	संस्थाओं की संख्या Number of Institutions			नामांकन Enrolment			
	लड़कों के लिए For Boys	लड़कियों के लिए For Girls	जोड़ For All Persons	लड़के Boys	लड़कियां Girls	जोड़ Total	
	1	2	3	4	5	6	7
आंध्र प्रदेश	Andhra Pradesh	3,510	356	3,866	10,45,130	5,98,296	16,43,426
असम	Assam	1,805	259	2,064	3,14,695	2,03,127	5,17,822
बिहार	Bihar	3,051	327	3,378	10,03,164	2,23,175	12,26,339
गुजरात	Gujarat	2,095	146	2,241	2,42,184	1,20,548	3,62,732
हरियाणा	Haryana	1,239	235	1,474	6,93,121	2,80,852	9,73,973
हिमाचल प्रदेश	Himachal Pradesh	580	27	607	1,19,299	53,939	1,73,238
जम्मू और कश्मीर	Jammu & Kashmir	587	160	747	1,52,286	75,772	2,28,058
कर्नाटक	Karnataka	2,046	402	2,448	4,16,493	1,29,520	5,46,013
केरल	Kerala	1,855	225	2,080	11,92,660	11,22,848	23,15,508
मध्य प्रदेश	Madhya Pradesh	..	..	..	..	..	..
महाराष्ट्र	Maharashtra	5,030	399	5,429	16,78,561	9,48,284	26,26,845
मणिपुर	Manipur	248	31	279	43,740	31,680	75,420
मेघालय	Meghalaya	193	20	213	28,504	25,817	54,321
नागालैण्ड	Nagaland	102	..	102	22,400	15,622	38,022
उड़ीसा	Orissa	2,366	253	2,619	2,73,817	1,10,674	3,84,491
पंजाब	Punjab	1,861	299	2,160	4,47,755	3,07,990	7,55,745
राजस्थान	Rajasthan	1,740	279	2,019	4,38,665	1,11,028	5,49,693
सिक्किम	Sikkim	30	1	31	8,756	5,693	14,449
तमिल नाडु	Tamil Nadu	1,899	269	2,168	4,75,600	3,18,969	7,94,569
त्रिपुरा	Tripura	136	8	144	35,711	24,664	60,375
उत्तर प्रदेश	Uttar Pradesh	1,945	303	2,248	7,90,625	2,10,102	10,00,727
पश्चिम बंगाल	West Bengal	3,090	997	4,087	11,18,479	7,44,928	18,63,407
अंडो व नि० द्वीप समूह	A. & N. Islands	11	..	11	3,591	2,798	6,389
अरुणाचल प्रदेश	Arunachal Pradesh	34	1	35	7,414	3,899	11,313
चंडीगढ़	Chandigarh	34	4	38	13,900	10,371	24,271
दादरा व नागर हवेली	Dadra & Nagar Haveli	4	..	4	276	127	403
दिल्ली	Delhi	..	..	..	..	..	..
गोवा, दमन व दीव	Goa, Daman & Diu	242	11	253	74,382	60,339	1,34,721
लक्षद्वीप	Lakshadweep	8	..	8	2,866	1,424	4,290
मिजोरम	Mizoram	136	2	138	10,320	8,368	18,688
पांडिचेरी	Pondicherry	45	16	61	20,208	14,405	34,613
भारत	INDIA	35,922	5,030	40,952	1,06,74,602	57,65,259	1,64,39,861

सारणी 4—शिक्षा संस्थाओं की संख्या तथा संस्थावार नामांकन—(जारी)  
TABLE IV—NUMBER OF EDUCATIONAL INSTITUTIONS AND THEIR ENROLMENT—(contd.)

(ट) मिडिल/वरिष्ठ बुनियादी स्कूल  
K—Middle/Senior Basic Schools

राज्य/संघ शासित क्षेत्र State/Union Territory	Number of Institutions संस्थाओं की संख्या			Enrolment नामांकन			
	लड़कों के लिए For Boys	लड़कियों के लिए For Girls	जोड़ For All Persons	लड़के Boys	लड़कियां Girls	जोड़ Total	
1	2	3	4	5	6	7	
आन्ध्र प्रदेश	Andhra Pradesh	4,767	70	4,837	8,75,819	5,42,419	14,18,238
असम	Assam	4,035	355	4,390	3,60,532	2,40,130	6,00,662
बिहार	Bihar	10,608	1,023	11,631	21,80,356	8,70,370	30,50,726
गुजरात	Gujarat	13,091	1,008	14,099	25,16,254	17,16,249	42,32,503
हरियाणा	Haryana	855	92	947	2,12,297	99,075	3,11,372
हिमाचल प्रदेश	Himachal Pradesh	1,024	25	1,049	57,084	28,808	85,892
जम्मू और कश्मीर	Jammu & Kashmir	1,564	542	2,106	1,95,366	91,624	2,86,990
कर्नाटक	Karnataka	11,845	950	12,795	20,83,089	15,56,132	36,39,221
केरल	Kerala	2,748	17	2,765	8,39,334	7,70,191	16,09,525
मध्य प्रदेश	Madhya Pradesh	9,776	1,170	10,946	12,00,678	4,27,648	16,28,326
महाराष्ट्र	Maharashtra	14,676	760	15,436	25,88,649	19,35,179	45,23,828
मणिपुर	Manipur	402	23	425	30,127	22,819	52,946
मेघालय	Meghalaya	489	4	493	19,874	17,214	37,088
नागालैण्ड	Nagaland	310	..	310	23,183	17,926	41,109
उड़ीसा	Orissa	8,027	80	8,107	4,17,253	2,08,138	6,25,391
पंजाब	Punjab	1,351	59	1,410	95,126	62,688	1,57,814
राजस्थान	Rajasthan	4,849	638	5,487	9,88,270	3,17,088	13,05,358
सिक्किम	Sikkim	48	..	48	6,347	3,959	10,306
तमिल नाडु	Tamil Nadu	5,551	5	5,556	14,24,423	11,15,632	25,40,055
त्रिपुरा	Tripura	285	9	294	49,438	37,651	87,089
उत्तर प्रदेश	Uttar Pradesh	11,185	3,228	14,413	14,94,736	4,35,784	19,30,520
पश्चिम बंगाल	West Bengal	2,976	719	3,695	3,60,674	2,42,921	6,03,595
अंड० व नि० द्वीप समूह	A. N. Islands	34	..	34	6,988	5,733	12,721
अरुणाचल प्रदेश	Arunachal Pradesh	120	..	120	11,392	5,460	16,852
चंडीगढ़	Chandigarh	28	..	28	2	4,311	10,591
दादरा व नागर हवेली	Dadra & Nagar Haveli	33	..	33	5,156	3,411	8,567
दिल्ली	Delhi	209	118	327	64,604	40,977	1,05,581
गोवा, दमन व दीव	Goa, Daman Diu	149	1	150	18,884	17,334	36,218
लक्ष द्वीप	Lakshadweep	2	2	4	716	1,350	2,066
मिजोरम	Mizoram	339	1	340	14,238	11,881	26,119
पांडचेरी	Pondicherry	88	14	102	25,159	19,265	44,424
भारत	INDIA	1,11,464	10,913	1,22,377	1,81,72,326	1,08,69,367	2,90,41,693

## सारणी 4—शिक्षा संस्थाओं की संख्या तथा संस्थावार नामांकन—(जारी)

TABLE IV—NUMBER OF EDUCATIONAL INSTITUTIONS AND THEIR ENROLMENT—(contd.)

(ठ) प्राथमिक/कनिष्ठ बुनियादी स्कूल  
L—Primary/Junior Basic Schools

राज्य/संघ शासित क्षेत्र State/Union Territory	संस्थाओं की संख्या Number of Institutions			नामांकन Enrolment			
	लड़कों के लिए For Boys	लड़कियों के लिए For Girls	जोड़ For All Persons	लड़के Boys	लड़कियां Girls	जोड़ Total	
1	2	3	4	5	6	7	
आन्ध्र प्रदेश	Andhra Pradesh	40,450	319	40,769	24,70,848	17,63,451	42,34,299
असम	Assam	21,275	454	21,729	9,97,162	7,53,963	17,51,125
बिहार	Bihar	46,697	4,243	50,940	32,38,658	14,13,885	46,52,543
गुजरात	Gujarat	11,227	169	11,396	5,92,805	3,98,460	9,91,265
हरियाणा	Haryana	4,706	234	4,940	3,87,468	2,21,090	6,08,558
हिमाचल प्रदेश	Himachal Pradesh	6,171	56	6,227	3,13,498	2,40,881	5,54,379
जम्मू और कश्मीर	Jammu & Kashmir	4,807	2,718	7,525	1,77,500	1,14,693	2,92,193
कर्नाटक	Karnataka	21,926	513	22,439	8,30,757	7,03,643	15,34,400
केरल	Kerala	6,760	47	6,807	8,81,757	8,44,008	17,25,765
मध्य प्रदेश	Madhya Pradesh	56,933	3,941	60,874	30,96,208	15,31,889	46,28,097
महाराष्ट्र	Maharashtra	34,866	1,232	36,098	23,36,147	18,13,631	41,49,778
मणिपुर	Manipur	2,637	223	2,860	92,633	71,961	1,64,594
मेघालय	Meghalaya	4,048	6	4,054	99,313	90,713	1,90,026
नागालैण्ड	Nagaland	1,184	..	1,184	66,135	51,331	1,17,466
उड़ीसा	Orissa	36,024	169	36,193	17,12,135	11,11,321	28,23,456
पंजाब	Punjab	12,219	163	12,382	10,24,546	8,36,324	18,60,870
राजस्थान	Rajasthan	22,110	1,109	23,219	15,91,999	4,83,204	20,75,203
सिक्किम	Sikkim	360	..	360	14,670	10,193	24,863
तमिल नाडु	Tamil Nadu	27,767	..	27,767	24,50,127	20,22,597	44,72,724
त्रिपुरा	Tripura	1,792	..	1,792	1,31,132	99,615	2,30,747
उत्तर प्रदेश	Uttar Pradesh	65,926	5,676	71,602	68,93,043	29,66,544	98,59,587
पश्चिम बंगाल	West Bengal	46,592	1,034	47,626	38,35,031	26,62,825	64,97,856
अंड० व नि० द्वीप समूह	A. & N. Islands	180	..	180	8,247	7,026	15,273
अरुणाचल प्रदेश	Arunachal Pradesh	878	1	879	29,603	15,188	44,791
चंडीगढ़	Chandigarh	34	..	34	2,310	1,869	4,179
दादरा व नागर हवेली	Dadra & Nagar Haveli	121	..	121	4,527	2,710	7,237
दिल्ली	Delhi	1,004	734	1,738	3,19,329	2,75,304	5,94,633
गोवा, दमन व दीव	Goa, Daman & Diu	975	..	975	47,530	38,935	86,465
लक्षद्वीप	Lakshadweep	18	..	18	2,674	1,867	4,541
मिजोरम	Mizoram	744	1	745	40,394	37,082	77,476
पॉन्डिचेरी	Pondicherry	269	21	290	21,591	17,883	39,474
भारत	INDIA	4,80,700	23,063	5,03,763	3,37,09,777	2,06,04,086	5,43,13,863

सारणी 4—शिक्षा संस्थाओं की संख्या तथा संस्थावार नामांकन—(जारी)  
TABLE IV—NUMBER OF EDUCATIONAL INSTITUTIONS AND THEIR ENROLMENT—(contd.)

(ड) पूर्व-प्राथमिक/पूर्व-बुनियादी स्कूल  
M—Pre-Primary/Pre-basic Schools

राज्य/संघ शासित क्षेत्र State/Union Territory	संस्थाओं की संख्या Number of Institutions			नामांकन Enrolment			
	लड़कों के लिए For Boys	लड़कियों के लिए For Girls	जोड़ For All Persons	लड़के Boys	लड़कियां Girls	जोड़ Total	
1	2	3	4	5	6	7	
आन्ध्र प्रदेश	Andhra Pradesh	241	..	241	6,825	4,681	11,506
असम	Assam	273	18	291	7,315	6,103	13,418
बिहार	Bihar	3	..	3	239	143	382
गुजरात	Gujarat	1,632	..	1,632	52,953	47,493	1,00,446
हरियाणा	Haryana	27	..	27	690	545	1,235
हिमाचल प्रदेश	Himachal Pradesh	10	..	10	287	296	583
जम्मू और कश्मीर	Jammu & Kashmir	..	..	..	..	..	..
कर्नाटक	Karnataka	3,830	..	3,830	1,27,520	1,05,900	2,33,420
केरल	Kerala	200	..	200	5,563	5,599	11,162
मध्य प्रदेश	Madhya Pradesh	176	332	508	24,162	17,379	41,541
महाराष्ट्र	Maharashtra	657	3	660	35,954	29,623	65,577
मणिपुर	Manipur	1	..	1	32	21	53
मेघालय	Meghalaya	771	..	771	19,877	19,604	39,481
नागालैण्ड	Nagaland	..	..	..	..	..	..
उड़ीसा	Orissa	1,321	..	1,321	16,918	9,588	26,506
पंजाब	Punjab	2	..	2	129	93	222
राजस्थान	Rajasthan	14	18	32	2,992	1,804	4,796
सिक्किम	Sikkim	110	..	110	1,755	1,525	3,280
तमिल नाडु	Tamil Nadu	31	..	31	1,930	3,458	5,388
त्रिपुरा	Tripura	1,203	..	1,203	30,143	26,654	56,797
उत्तर प्रदेश	Uttar Pradesh	40	30	70	9,476	6,125	15,601
पश्चिम बंगाल	West Bengal	173	18	191	9,467	7,029	16,496
अंडो व नि. द्वीप समूह	A. & N. Islands	14	..	14	525	467	992
अरुणाचल प्रदेश	Arunachal Pradesh	49	..	49	1,464	944	24,08
चंडीगढ़	Chandigarh	33	..	33	2,971	2,539	5,510
दादरा व नागर हवेली	Dadra & Nagar Haveli	11	..	11	212	215	427
दिल्ली	Delhi	49	..	49	5,001	4,575	9,576
गोवा, दमन व दीव	Goa, Daman & Diu	444	..	444	7,539	6,842	14,381
लक्षद्वीप	Lakshadweep	19	..	19	505	472	977
मिजोरम	Mizoram	..	..	..	..	..	..
पांडिचेरी	Pondicherry	78	..	78	2,520	2,629	5,149
भारत	INDIA	11,412	419	11,831	3,74,964	3,12,346	6,87,310

सारणी 4—शिक्षा संस्थाओं की संख्या तथा संस्थावार नामांकन—(जारी)

TABLE IV—NUMBER OF EDUCATIONAL INSTITUTIONS AND THEIR ENROLMENT—(contd.)

(इ)—वृत्तिक/व्यावसायिक/विशेष तथा अन्य शिक्षा के स्कूल (स्कूल स्तर)

N—Schools for Vocational /Professional/Special and Other Education (School level)

(1) कृषि तथा वन विद्या

(i) Agriculture &amp; Forestry

राज्य/संघ शासित क्षेत्र State/Union Territory	संस्थाओं की संख्या Number of Institutions			नामांकन Enrolment			
	लड़कों के लिए For Boys	लड़कियों के लिए For Girls	जोड़ For All Persons	लड़के Boys	लड़कियां Girls	जोड़ Total	
1	2	3	4	5	6	7	
आन्ध्र प्रदेश	Andhra Pradesh	..	..	..	..	..	
असम	Assam	..	..	..	..	..	
बिहार	Bihar	..	..	..	..	..	
गुजरात	Gujarat	12	1	13	831	60	891
हरियाणा	Haryana	..	..	..	..	..	
हिमाचल प्रदेश	Himachal Pradesh	..	..	..	..	..	
जम्मू और कश्मीर	Jammu & Kashmir	..	..	..	..	..	
कर्नाटक	Karnataka	14	..	14	405	..	405
केरल	Kerala	..	..	..	..	..	
मध्य प्रदेश	Madhya Pradesh	..	..	..	..	..	
महाराष्ट्र	Maharashtra	28	..	28	2,740	52	2,792
मणिपुर	Manipur	..	..	..	..	..	
मेघालय	Meghalaya	..	..	..	..	..	
नागालैण्ड	Nagaland	..	..	..	..	..	
उड़ीसा	Orissa	..	..	..	..	..	
पंजाब	Punjab	..	..	..	..	..	
राजस्थान	Rajasthan	..	..	..	..	..	
सिक्किम	Sikkim	..	..	..	..	..	
तमिल नाडु	Tamil Nadu	13	..	13	387	..	387
त्रिपुरा	Tripura	..	..	..	..	..	
उत्तर प्रदेश	Uttar Pradesh	..	..	..	..	..	
पश्चिम बंगाल	West Bengal	..	..	..	..	..	
अंड० व नि० द्वीप समूह	A. & N. Islands	..	..	..	..	..	
अरुणाचल प्रदेश	Arunachal Pradesh	..	..	..	..	..	
चंडीगढ़	Chandigarh	..	..	..	..	..	
दादरा व नागर हवेली	Dadra & Nagar Haveli	..	..	..	..	..	
दिल्ली	Delhi	..	..	..	..	..	
गोवा, दमन व दीव	Goa, Daman & Diu	..	..	..	..	..	
लक्षद्वीप	Lakshadweep	..	..	..	..	..	
मिजोरम	Mizoram	..	..	..	..	..	
पाण्डिचेरी	Pondicherry	..	..	..	..	..	
भारत	INDIA	67	1	68	4,363	112	4,475

## सारणी 4—शिक्षा संस्थाओं की संख्या तथा संस्थावार नामांकन—(जारी)

## TABLE IV—NUMBER OF EDUCATIONAL INSTITUTIONS AND THEIR ENROLMENT—(contd.)

(इ)—वृत्तिक/व्यावसायिक/विशेष तथा अन्य शिक्षा के स्कूल (स्कूल स्तर)—(जारी)

N—Schools for Vocational/Professional/Special and Other Education (School level)—(contd.)

(2) औषधि (परिचर्या तथा धात्री विद्या)

(ii) Medicine (Nursing and Midwifery)

राज्य/संघ शासित क्षेत्र State/Union Territory	संस्थाओं की संख्या Number of Institutions			नामांकन Enrolment			
	लड़कों के लिए For Boys	लड़कियों के लिए For Girls	जोड़ For All Persons	लड़के Boys	लड़कियां Girls	जोड़ Total	
1	2	3	4	5	6	7	
आंध्र प्रदेश	Andhra Pradesh	..	..	..	..	..	
असम	Assam	..	2	2	23	23	
बिहार	Bihar	..	2	2	88	88	
गुजरात	Gujarat	..	29	29	759	759	
हरियाणा	Haryana	..	..	..	..	..	
हिमाचल प्रदेश	Himachal Pradesh	..	..	..	..	..	
जम्मू और कश्मीर	Jammu & Kashmir	..	..	..	..	..	
कर्नाटक	Karnataka	..	16	16	1,372	1,373	
केरल	Kerala	..	..	..	..	..	
मध्य प्रदेश	Madhya Pradesh	..	4	4	362	362	
महाराष्ट्र	Maharashtra	..	23	23	1,078	1,078	
मणिपुर	Manipur	..	..	..	..	..	
मेघालय	Meghalaya	..	..	..	..	..	
नागालैण्ड	Nagaland	..	..	..	..	..	
उड़ीसा	Orissa	..	..	..	..	..	
पंजाब	Punjab	..	..	..	..	..	
राजस्थान	Rajasthan	..	..	..	..	..	
सिक्किम	Sikkim	..	..	..	..	..	
तमिल नाडु	Tamil Nadu	..	..	..	..	..	
त्रिपुरा	Tripura	..	1	1	132	132	
उत्तर प्रदेश	Uttar Pradesh	..	..	..	..	..	
पश्चिम बंगाल	West Bengal	..	6	6	805	805	
अंड० व नि० द्वीप समूह	A. & N. Islands	..	..	..	..	..	
अरुणाचल प्रदेश	Arunachal Pradesh	..	..	..	..	..	
चंडीगढ़	Chandigarh	..	..	..	..	..	
दादरा व नागर हवेली	Dadra & Nagar Haveli	..	..	..	..	..	
दिल्ली	Delhi	..	..	..	..	..	
गोवा, दमन व दीव	Goa, Daman & Diu	..	..	..	..	..	
लक्षद्वीप	Lakshadweep	..	..	..	..	..	
मिजोरम	Mizoram	..	2	2	55	55	
पांडिचेरी	Pondicherry	..	..	..	..	..	
भारत	INDIA	..	85	85	1	4,674	4,675

## सारणी 4—शिक्षा संस्थाओं की संख्या तथा संस्थावार नामांकन—(जारी)

TABLE IV—NUMBER OF EDUCATIONAL INSTITUTIONS AND THEIR ENROLMENT—(contd.)

(इ)—वृत्तिक/व्यावसायिक/विशेष तथा अन्य शिक्षा के स्कूल (स्कूल-स्तर)—(जारी)

N—Schools for Vocational/Professional/Special and Other Education (School Level)—(contd.)

(3) शिक्षक प्रशिक्षण  
(iii) Teacher Training

राज्य/संघ प्रासित क्षेत्र State/Union Territory	संस्थाओं की संख्या Number of Institutions			नामांकन Enrolment			
	लड़कों के लिए For Boys	लड़कियों के लिए For Girls	जोड़ For All Persons	लड़के Boys	लड़कियां Girls	जोड़ Total	
1	2	3	4	5	6	7	
आन्ध्र प्रदेश	Andhra Pradesh	..	..	..	..	..	
असम	Assam	..	..	..	..	..	
बिहार	Bihar	..	..	..	..	..	
गुजरात	Gujarat	46	42	88	7,773	6,694	14,467
हरियाणा	Haryana	..	..	..	..	..	
हिमाचल प्रदेश	Himachal Pradesh	4	1	5	436	254	690
जम्मू और कश्मीर	Jammu & Kashmir	..	..	..	..	..	
कर्नाटक	Karnataka	..	..	..	..	..	
केरल	Kerala	..	..	..	..	..	
मध्य प्रदेश	Madhya Pradesh	..	..	..	..	..	
महाराष्ट्र	Maharashtra	5	1	6	29	540	569
मणिपुर	Manipur	..	..	..	..	..	
मेघालय	Meghalaya	7	1	8	204	179	383
नागालैण्ड	Nagaland	3	..	3	116	50	166
उड़ीसा	Orissa	..	..	..	..	..	
पंजाब	Punjab	..	..	..	..	..	
राजस्थान	Rajasthan	..	..	..	..	..	
सिक्किम	Sikkim	1	..	1	28	12	40
तमिल नाडु	Tamil Nadu	..	..	..	..	..	
त्रिपुरा	Tripura	..	..	..	..	..	
उत्तर प्रदेश	Uttar Pradesh	..	..	..	..	..	
पश्चिम बंगाल	West Bengal	..	..	..	..	..	
अंड० व नि० द्वीप समूह	A. & N. Islands	..	..	..	..	..	
अरुणाचल प्रदेश	Arunachal Pradesh	..	..	..	..	..	
चंडीगढ़	Chandigarh	..	..	..	..	..	
दादरा व नागर हवेली	Dadra & Nagar Haveli	..	..	..	..	..	
दिल्ली	Delhi	..	..	..	..	..	
गोवा, दमन व दीव	Goa, Daman & Diu	..	..	..	..	..	
लक्षद्वीप	Lakshdweep	..	..	..	..	..	
मिजोरम	Mizoram	..	..	..	..	..	
पांडिचेरी	Pondicherry	..	..	..	..	..	
भारत	INDIA	66	45	111	8,586	7,729	16,315

सारणी 4—शिक्षा संस्थाओं की संख्या तथा संस्थावार नामांकन—(जारी)

TABLE IV—NUMBER OF EDUCATIONAL INSTITUTIONS AND THEIR ENROLMENT—(contd.)

(द)—वृत्तिक/व्यावसायिक/विशेष तथा अन्य शिक्षा के स्कूल (स्कूल स्तर)—(जारी)

N—Schools for Vocational/Professional/Special and Other Education (School Level)—(contd.)

(4) औद्योगिक/कला तथा हस्तकला

(iv) Industrial/Arts & Crafts

राज्य/संघ शासित क्षेत्र State/Union Territory	संस्थाओं की संख्या Number of Institutions			नामांकन Enrolment			
	लड़कों के लिए For Boys	लड़कियों के लिए For Girls	जोड़ For all Persons	लड़के Boys	लड़कियां Girls	जोड़ Total	
	1	2	3	4	5	6	7
आन्ध्र प्रदेश	Andhra Pradesh	..	..	..	..	..	..
असम	Assam	7	10	17	471	255	726
बिहार	Bihar	9	10	19	579	773	1,352
गुजरात	Gujarat	173	304	477	8,048	14,312	22,360
हरियाणा	Haryana	..	..	..	..	..	..
हिमाचल प्रदेश	Himachal Pradesh	10	14	24	458	518	976
जम्मू और कश्मीर	Jammu & Kashmir	..	..	..	..	..	..
कर्नाटक	Karnataka	..	..	..	..	..	..
केरल	Kerala	89	55	144	18,443	4,131	22,574
मध्य प्रदेश	Madhya Pradesh	17	10	27	3,727	488	4,215
महाराष्ट्र	Maharashtra	282	512	794	25,423	23,614	49,037
मणिपुर	Manipur	23	..	23	253	218	471
मेघालय	Meghalaya	..	..	..	..	..	..
नागालैण्ड	Nagaland	1	..	1	237	42	279
उड़ीसा	Orissa	..	..	..	..	..	..
पंजाब	Punjab	3	44	47	328	2,280	2,608
राजस्थान	Rajasthan	..	..	..	..	..	..
सिक्किम	Sikkim	1	..	1	64	5	69
तामिल नाडु	Tamil Nadu	67	37	104	14,356	2,149	16,505
उत्तर प्रदेश	Tripura	3	..	3	323	81	404
त्रिपुरा	Uttar Pradesh	12	..	12	2,219	..	2,219
पश्चिम बंगाल	West Bengal	35	107	142	3,207	5,441	8,648
अंड० व नि० द्वीप समूह	A. & N. Islands	..	..	..	..	..	..
अरुणाचल प्रदेश	Arunachal Pradesh	..	..	..	..	..	..
चंडीगढ़	Chandigarh	..	..	..	..	..	..
दादरा व नागर हवेली	Dadra & Nagar Haveli	..	..	..	..	..	..
दिल्ली	Delhi	2	1	3	168	79	247
गोवा, दमन व दीव	Goa, Daman & Diu	4	..	4	1,680	113	1,793
लक्षद्वीप	Lakshadweep	..	..	..	..	..	..
मिजोरम	Mizoram	..	..	..	..	..	..
पांडिचेरी	Pondicherry	..	1	1	..	306	306
भारत	India	738	1,105	1,843	79,984	54,805	1,34,789



सारणी 4—शिक्षा संस्थाओं की संख्या तथा संस्थावार नामांकन—(जारी)  
TABLE IV—NUMBER OF EDUCATIONAL INSTITUTIONS AND THEIR ENROLMENT—(contd.)

(द)—वृत्तिक/व्यावसायिक/विशेष तथा अन्य शिक्षा के स्कूल (स्कूल-स्तर)—(जारी)  
N—Schools for Vocational/Professional/Special and Other Education (School Level) (contd.)

(5) संगीत तथा ललित कलाएं  
(v) Music & Fine Arts

राज्य/संघ शासित क्षेत्र State/Union Territory	संस्थाओं की संख्या Number of Institutions			नामांकन Enrolment			
	लड़कों के लिए For Boys	लड़कियों के लिए For Girls	जोड़ For All Persons	लड़के Boys	लड़कियां Girls	जोड़ Total	
	1	2	3	4	5	6	7
आन्ध्र प्रदेश	Andhra Pradesh	..	..	..	..	..	..
असम	Assam	17	7	24	133	274	407
बिहार	Bihar	1	..	1	21	45	66
गुजरात	Gujarat	16	1	17	1,650	1,396	3,046
हरियाणा	Haryana	..	..	..	..	..	..
हिमाचल प्रदेश	Himachal Pradesh	..	..	..	..	..	..
जम्मू और कश्मीर	Jammu & Kashmir	..	..	..	..	..	..
कर्नाटक	Karnataka	32	..	32	1,068	1,794	2,862
केरल	Kerala	11	1	12	653	250	903
मध्य प्रदेश	Madhya Pradesh	1	3	4	23	179	202
महाराष्ट्र	Maharashtra	41	..	41	1,922	3,076	4,998
मणिपुर	Manipur	19	..	19	698	641	1,339
मेघालय	Meghalaya	..	..	..	..	..	..
नागालैण्ड	Nagaland	..	..	..	..	..	..
उड़ीसा	Orissa	..	..	..	..	..	..
पंजाब	Punjab	..	..	..	..	..	..
राजस्थान	Rajasthan	10	..	10	512	761	1,273
सिक्किम	Sikkim	..	..	..	..	..	..
तमिल नाडु	Tamil Nadu	..	1	1	..	20	20
त्रिपुरा	Tripura	..	..	..	..	..	..
उत्तर प्रदेश	Uttar Pradesh	4	2	6	217	744	961
पश्चिम बंगाल	West Bengal	14	13	27	811	2,533	3,344
अंडो व नि० द्वीप समूह	A. & N. Islands	..	..	..	..	..	..
अरुणाचल प्रदेश	Arunachal Pradesh	..	..	..	..	..	..
चंडीगढ़	Chandigarh	..	..	..	..	..	..
दादरा व नागर हवेली	Dadra & Nagar Haveli	..	..	..	..	..	..
दिल्ली	Delhi	..	..	..	..	..	..
गोवा, दमन व दीव	Goa, Daman & Diu	5	..	5	479	359	838
लक्षद्वीप	Lakshadweep	..	..	..	..	..	..
मिजोरम	Mizoram	..	..	..	..	..	..
पांडिचेरी	Pondicherry	..	..	..	..	..	..
भारत	INDIA	171	28	199	8,187	12,072	20,259

सारणी 4—शिक्षा संस्थाओं की संख्या तथा संस्थावार नामांकन—(जारी)  
**TABLE IV—NUMBER OF EDUCATIONAL INSTITUTIONS AND THEIR ENROLMENT—(contd.)**

(ढ) वृत्तिक/व्यावसायिक/विशेष तथा अन्य शिक्षा के स्कूल (स्कूल-स्तर)—(जारी)  
**N—Schools for Vocational/Professional/Special and Other Education (School Level)— (contd.)**

(6) विकलांगों के लिए  
 (vi) For the Handicapped

राज्य/संघ शासित क्षेत्र State/Union Territory	संस्थाओं की संख्या Number of Institutions			नामांकन Enrolment			
	लड़कों के लिए For Boys	लड़कियों के लिए For Girls	जोड़ For All Persons	लड़के Boys	लड़कियां Girls	जोड़ Total	
	1	2	3	4	5	6	7
आन्ध्र प्रदेश	Andhra Pradesh	15	—	15	1,125	440	1,565
असम	Assam	5	..	5	170	97	267
बिहार	Bihar	9	..	9	365	50	415
गुजरात	Gujarat	47	3	50	2,500	1,003	3,503
हरियाणा	Haryana	5	..	5	253	52	305
हिमाचल प्रदेश	Himachal Pradesh	2	..	2	10	6	16
जम्मू और कश्मीर	Jammu & Kashmir	2	..	2	46	34	80
कर्नाटक	Karnataka	11	..	11	675	322	997
केरल	Kerala	15	..	15	954	534	1,488
मध्य प्रदेश	Madhya Pradesh	8	1	9	423	123	546
महाराष्ट्र	Maharashtra	56	..	56	2,868	1,057	3,925
मणिपुर	Manipur	..	..	..	..	—	..
मेघालय	Meghalaya	..	..	..	..	..	..
नागालैण्ड	Nagaland	..	..	..	..	..	..
उड़ीसा	Orissa	..	..	..	..	..	..
पंजाब	Punjab	7	..	7	248	60	308
राजस्थान	Rajasthan	6	..	6	285	49	334
सिक्किम	Sikkim	..	..	..	..	..	..
तमिल नाडु	Tamil Nadu	49	..	49	2,933	1,595	4,528
त्रिपुरा	Tripura	2	..	2	61	35	96
उत्तर प्रदेश	Uttar Pradesh	17	..	17	991	265	1,256
पश्चिम बंगाल	West Bengal	17	..	17	827	495	1,322
अंड० व नि० द्वीप समूह	A. & N. Islands	..	..	..	..	..	..
अरुणाचल प्रदेश	Arunachal Pradesh	..	..	..	..	..	..
चंडीगढ़	Chandigarh	1	..	1	48	..	48
दादरा व नागर हवेली	Dadra & Nagar Haveli	..	..	..	..	..	..
दिल्ली	Delhi	10	3	13	533	452	985
गोवा, दमन व दीव	Goa, Daman & Diu	..	..	..	..	..	..
लक्ष द्वीप	Lakshadweep	..	..	..	..	..	..
मिजोरम	Mizoram	..	..	..	..	..	..
पांडिचेरी	Pondicherry	2	..	2	37	15	52
भारत	INDIA	286	7	293	15,352	6,684	22,036

सारणी 4—शिक्षा संस्थाओं की संख्या तथा संस्थावार नामांकन—(जारी)  
TABLE IV—NUMBER OF EDUCATIONAL INSTITUTIONS AND THEIR ENROLMENT—(contd.)

(इ) वृत्तिक/व्यावसायिक/विशेष तथा अन्य शिक्षा के स्कूल (स्कूल-स्तर)—(जारी)  
N—Schools for vocational/Professional/Special and other Education (School-Level) (contd.)

(7) सुधारालय/प्रमाणित  
(vii) Reformatory/Certified

राज्य/संघ शासित क्षेत्र State/Union Territory	संस्थाओं की संख्या Number of Institutions			नामांकन Enrolment		
	लड़कों के लिए For Boys	लड़कियों के लिए For Girls	जोड़ For All Persons	लड़के Boys	लड़कियां Girls	जोड़ Total
1	2	3	4	5	6	7
आन्ध्र प्रदेश Andhra Pradesh	3	1	4	757	44	801
असम Assam	..	..	..	..	..	..
बिहार Bihar	1	..	1	..	..	..
गुजरात Gujarat	5	1	6	286	109	395
हरियाणा Haryana	1	..	1	4	..	4
हिमाचल प्रदेश Himachal Pradesh	..	..	..	..	..	..
जम्मू और कश्मीर Jammu & Kashmir	..	..	..	..	..	..
कर्नाटक Karnataka	11	7	18	1,617	1,091	2,708
केरल Kerala	6	..	6	466	77	543
मध्य प्रदेश Madhya Pradesh	3	..	3	358	..	358
महाराष्ट्र Maharashtra	15	14	29	2,368	905	3,273
मणिपुर Manipur	..	..	..	..	..	..
मेघालय Meghalaya	..	..	..	..	..	..
नागालैण्ड Nagaland	..	..	..	..	..	..
उड़ीसा Orissa	..	..	..	..	..	..
पंजाब Punjab	2	..	2	111	17	128
राजस्थान Rajasthan	..	..	..	..	..	..
सिक्किम Sikkim	—	..	..	..	..	..
तमिलनाडु Tamil Nadu	21	..	21	2,714	703	3,417
त्रिपुरा Tripura	..	..	..	..	..	..
उत्तर प्रदेश Uttar Pradesh	..	..	..	..	..	..
पश्चिम बंगाल West Bengal	1	..	1	109	..	109
अंड० व नि० द्वीप समूह A. & N. Islands	..	..	..	..	..	..
अरुणाचल प्रदेश Arunachal Pradesh	..	..	..	..	..	..
चंडीगढ़ Chandigarh	..	..	..	..	..	..
दादरा व नागर हवेली Dadra & Nagar Haveli	..	..	..	..	..	..
दिल्ली Delhi	4	1	5	267	99	366
गोवा, दमन व दीव Goa, Daman & Diu	..	..	..	..	..	..
लक्षद्वीप Lakshadweep	..	..	..	..	..	..
मिजोरम Mizoram	..	..	..	..	..	..
पाण्डिचेरी Pondicherry	..	..	..	..	..	..
भारत INDIA	73	24	97	9,057	3,045	12,102

## सारणी 4—शिक्षा संस्थाओं की संख्या तथा संस्थावार नामांकन—(जारी)

TABLE IV—NUMBER OF EDUCATIONAL INSTITUTIONS AND THEIR ENROLMENT—(contd.)

(इ)—वृत्तिक/व्यावसायिक/विशेष तथा अन्य शिक्षा के स्कूल (स्कूल-स्तर)—(जारी)

N—Schools for Vocational/Professional/Special and other Education (School-Level) (contd.)

(8) प्राच्य विद्या अध्ययन  
(viii) Oriental Studies

राज्य/संघ शासित क्षेत्र State/Union Territory	संस्थाओं की संख्या Number of Institutions			नामांकन Enrolment			
	लड़कों के लिए For Boys	लड़कियों के लिए For Girls	जोड़ For All Persons	लड़के Boys	लड़कियां Girls	जोड़ Total	
	1	2	3	4	5	6	7
आंध्र प्रदेश	Andhra Pradesh	10	..	10	913	958	1,871
असम	Assam	110	..	110	5,482	703	6,185
बिहार	Bihar	840	3	843	87,149	22,238	1,09,387
गुजरात	Gujarat	31	..	31	1,263	180	1,443
हरियाणा	Haryana	..	..	..	..	..	..
हिमाचल प्रदेश	Himachal Pradesh	..	..	..	..	..	..
जम्मू और कश्मीर	Jammu & Kashmir	..	..	..	..	..	..
कर्नाटक	Karnataka	265	..	265	15,130	6,844	21,974
केरल	Kerala	..	..	..	..	..	..
मध्य प्रदेश	Madhya Pradesh	103	..	103	3,981	350	4,331
महाराष्ट्र	Maharashtra	50	..	50	2,903	1,715	4,618
मणिपुर	Manipur	6	..	6	223	7	230
मेघालय	Meghalaya	..	..	..	..	..	..
नागालैण्ड	Nagaland	1	..	1	25	10	35
उड़ीसा	Orissa	..	..	..	..	..	..
पंजाब	Punjab	..	..	..	..	..	..
राजस्थान	Rajasthan	151	7	158	30,445	14,915	45,360
सिक्किम	Sikkim	..	..	..	..	..	..
तमिलनाडु	Tamil Nadu	16	2	18	2,108	1,375	3,483
त्रिपुरा	Tripura	56	..	56	1,936	1,364	3,300
उत्तर प्रदेश	Uttar Pradesh	..	..	..	..	..	..
पश्चिम बंगाल	West Bengal	945	8	953	29,393	6,394	35,787
अंडमं व नि० द्वीप समूह	A. & N. Islands	..	..	..	..	..	..
अरुणाचल प्रदेश	Arunachal Pradesh	..	..	..	..	..	..
चंडीगढ़	Chandigarh	..	..	..	..	..	..
दादरा व नागर हवेली	Dadra & Nagar Haveli	..	..	..	..	..	..
दिल्ली	Delhi	..	..	..	..	..	..
गोवा, दमन व दीव	Goa, Daman & Diu	..	..	..	..	..	..
लक्षद्वीप	Lakshadweep	..	..	..	..	..	..
मिज़ोरम	Mizoram	..	..	..	..	..	..
पाण्डिचेरी	Pondicherry	..	..	..	..	..	..
भारत	INDIA	2,584	20	2,604	1,80,951	57,053	2,38,004

सारणी 4—शिक्षा संस्थाओं की संख्या तथा संस्थावार नामांकन—(जारी)  
**TABLE IV—NUMBER OF EDUCATIONAL INSTITUTIONS AND THEIR ENROLMENT—(contd.)**

(द) —वृत्तिक/व्यावसायिक/विशेष तथा अन्य शिक्षा के स्कूल (स्कूल स्तर)—(जारी)  
**N—Schools for Vocational/Professional/Special and Other Education (School Level)—(contd.)**

(9) समाज (प्रौढ़) शिक्षा  
*(ix) Social (Adult) Education*

राज्य/संघ शासित क्षेत्र State/Union Territory	संस्थाओं की संख्या Number of Institutions			नामांकन Enrolment			
	लड़कों के लिए For Boys	लड़कियों के लिए For Girls	जोड़ For All Persons	लड़के Boys	लड़कियां Girls	जोड़ Total	
	1	2	3	4	5	6	7
आन्ध्र प्रदेश	Andhra Pradesh	6,556	1,773	8,329	1,75,470	71,530	2,47,000
असम	Assam	2,705	949	3,654	66,767	40,913	1,07,680
बिहार	Bihar	5,514	2,082	7,596	1,48,092	73,819	2,21,911
गुजरात	Gujarat	4,646	1,472	6,118	1,28,941	68,710	1,97,651
हरियाणा	Haryana	1,466	1,917	3,383	35,423	42,000	77,423
हिमाचल प्रदेश	Himachal Pradesh	816	..	816	8,219	10,791	19,010
जम्मू और कश्मीर	Jammu & Kashmir	..	..	..	..	..	..
कर्नाटक	Karnataka	7,258	..	7,258	1,60,648	55,254	2,15,902
केरल	Kerala	..	..	..	..	..	..
मध्य प्रदेश	Madhya Pradesh	2,336	819	3,155	64,037	21,840	85,877
महाराष्ट्र	Maharashtra	6,198	2,618	8,816	1,52,975	1,11,755	2,64,730
मणिपुर	Manipur	412	..	412	4,448	7,016	11,464
मेघालय	Meghalaya	1,100	..	1,100	8,982	5,055	14,037
नागालैण्ड	Nagaland	560	..	560	7,749	6,402	14,151
उड़ीसा	Orissa	..	..	..	..	..	..
पंजाब	Punjab	1,109	1,356	2,465	31,136	39,856	70,992
राजस्थान	Rajasthan	5,028	1,145	6,173	1,33,328	38,278	1,71,606
सिक्किम	Sikkim	549	..	549	9,246	6,254	15,500
तमिल नाडु	Tamil Nadu	5,640	5,479	11,119	1,43,265	2,23,832	3,67,097
त्रिपुरा	Tripura	1,209	1,254	2,463	21,543	21,102	42,645
उत्तर प्रदेश	Uttar Pradesh	8,509	908	9,417	97,902	46,219	1,44,121
पश्चिम बंगाल	West Bengal	6,940	2,911	9,851	1,94,479	1,06,120	3,00,599
अंड० व नि० द्वीप समूह	A. & N. Islands	114	66	180	1,872	1,399	3,271
अरुणाचल प्रदेश	Arunachal Pradesh	705	..	705	8,546	5,026	13,572
चंडीगढ़	Chandigarh	110	136	246	1,891	3,331	5,222
दादरा व नागर हवेली	Dadra & Nagar Haveli	59	..	59	1,486	306	1,792
दिल्ली	Delhi	297	736	1,033	4,410	15,994	20,404
गोवा, दमन व दीव	Goa, Daman & Diu	257	..	257	3,930	5,118	9,048
लक्षद्वीप	Lakshadweep	13	48	61	263	576	839
मिजोरम	Mizoram	285	..	285	3,708	4,106	7,814
पाण्डिचेरी	Pondicherry	439	221	660	8,658	10,142	18,800
भारत	INDIA	70,830	25,890	96,720	16,27,414	10,42,744	26,70,158

## सारणी 4—शिक्षा संस्थाओं की संख्या तथा संस्थावार नामांकन—(जारी)

TABLE IV—NUMBER OF EDUCATIONAL INSTITUTIONS AND THEIR ENROLMENT—(contd.)

(इ) — (10) — वृत्तिक/व्यावसायिक/विशेष तथा अन्य शिक्षा के स्कूलों की संख्या (स्कूल स्तर) — (जारी)

N—(X) Other Schools for Vocational/Professional/Special and Other Education (School Level)—(contd.)

राज्य/संघ शासित क्षेत्र State/Union Territory	संस्थाओं की संख्या Number of Institutions			नामांकन Enrolment			
	लड़कों के लिए For Boys	लड़कियों के लिए For Girls	जोड़ For All Persons	लड़के Boys	लड़कियाँ Girls	जोड़ Total	
1	2	3	4	5	6	7	
आन्ध्र प्रदेश	Andhra Pradesh	5	1	6	774	14	788
असम	Assam	30	..	30	4,158	1,343	5,501
बिहार	Bihar	3	..	3	186	..	186
गुजरात	Gujarat	1	..	1	149	..	149
हरियाणा	Haryana	..	..	..	..	..	..
हिमाचल प्रदेश	Himachal Pradesh	..	..	..	..	..	..
जम्मू और कश्मीर	Jammu & Kashmir	..	..	..	..	..	..
कर्नाटक	Karnataka	36	3	39	1,876	246	2,122
केरल	Kerala	..	..	..	..	..	..
मध्य प्रदेश	Madhya Pradesh	..	..	..	..	..	..
महाराष्ट्र	Maharashtra	14	1	15	1,135	76	1,211
मणिपुर	Manipur	58	..	58	284	299	583
मेघालय	Meghalaya	..	..	..	..	..	..
नागालैंड	Nagaland	..	..	..	..	..	..
ओरिशा	Orissa	..	..	..	..	..	..
पंजाब	Punjab	..	..	..	..	..	..
राजस्थान	Rajasthan	..	..	..	..	..	..
सिक्किम	Sikkim	..	..	..	..	..	..
तमिल नाडु	Tamil Nadu	..	..	..	..	..	..
त्रिपुरा	Tripura	1	..	1	723	244	967
उत्तर प्रदेश	Uttar Pradesh	..	..	..	..	..	..
पश्चिम बंगाल	West Bengal	..	1	1	..	60	60
अंडम व नि० द्वीप समूह	A. & N. Islands	..	..	..	..	..	..
अरुणाचल प्रदेश	Arunachal Pradesh	..	..	..	..	..	..
चंडीगढ़	Chandigarh	..	..	..	..	..	..
दादरा व नागर हवेली	Dadra & Nagar Haveli	..	..	..	..	..	..
दिल्ली	Delhi	..	..	..	..	..	..
गोवा, दमन व दीव	Goa, Daman & Diu	..	..	..	..	..	..
लक्षद्वीप	Lakshadweep	..	..	..	..	..	..
मिज़ोरम	Mizoram	..	..	..	..	..	..
पाण्डिचेरी	Pondicherry	4	..	4	417	..	417
भारत	INDIA	152	6	158	9,702	2,282	11,984

## सारणी 4—शिक्षा संस्थाओं की संख्या तथा संस्थावार नामांकन—(जारी)

TABLE IV—NUMBER OF EDUCATIONAL INSTITUTIONS AND THEIR ENROLMENT—(contd.)

जोड़ (ङ)—वृत्तिक/व्यावसायिक/विशेष तथा अन्य शिक्षा के कुल स्कूलों की संख्या (स्कूल स्तर)—(समाप्त)

Total N—All Schools for Vocational/Professional/Special and Other Education (School level)—(concl'd.)

राज्य/संघ शासित क्षेत्र State/Union Territory	संस्थाओं की संख्या Number of Institutions			नामांकन Enrolment			
	लड़कों के लिए For Boys	लड़कियों के लिए For Girls	जोड़ For All Persons	लड़के Boys	लड़कियां Girls	जोड़ Total	
1	2	3	4	5	6	7	
आन्ध्र प्रदेश	Andhra Pradesh	6,589	1,775	8,364	1,79,039	72,986	2,52,025
असम	Assam	2,874	968	3,842	77,181	43,608	1,20,789
बिहार	Bihar	6,377	2,097	8,474	2,36,392	97,013	3,33,405
गुजरात	Gujarat	4,977	1,853	6,830	1,51,441	93,223	2,44,664
हरियाणा	Haryana	1,472	1,917	3,389	35,680	42,052	77,732
हिमाचल प्रदेश	Himachal Pradesh	832	15	847	9,123	11,569	20,692
जम्मू और कश्मीर	Jammu & Kashmir	2	..	2	46	34	80
कर्नाटक	Karnataka	7,627	26	7,653	1,81,420	66,923	2,48,343
केरल	Kerala	121	56	177	20,516	4,992	25,508
मध्य प्रदेश	Madhya Pradesh	2,468	837	3,305	72,549	23,342	95,891
महाराष्ट्र	Maharashtra	6,689	3,169	9,858	1,92,363	1,43,868	3,36,231
मणिपुर	Manipur	518	..	518	5,906	8,181	14,087
मेघालय	Meghalaya	1,107	1	1,108	9,186	5,234	14,420
नागालैण्ड	Nagaland	565	..	565	8,127	6,504	14,631
उड़ीसा	Orissa	..	..	..	..	..	..
पंजाब	Punjab	1,121	1,400	2,521	31,823	42,213	74,036
राजस्थान	Rajasthan	5,195	1,152	6,347	1,64,570	54,003	2,18,573
सिक्किम	Sikkim	551	..	551	9,338	6,271	15,609
तमिल नाडु	Tamil Nadu	5,806	5,519	11,325	1,65,763	2,29,674	3,95,437
त्रिपुरा	Tripura	1,271	1,255	2,526	24,586	22,958	47,544
उत्तर प्रदेश	Uttar Pradesh	8,542	910	9,452	1,01,329	47,228	1,48,557
पश्चिम बंगाल	West Bengal	7,956	3,046	11,002	2,29,770	1,22,463	3,52,233
अंडो व नि० द्वीप समूह	A. & N. Islands	114	66	180	1,872	1,399	3,271
अरुणाचल प्रदेश	Arunachal Pradesh	705	..	705	8,546	5,026	13,572
चंडीगढ़	Chandigarh	111	136	247	1,939	3,331	5,270
दादरा व नागर हवेली	Dadra & Nagar Haveli	59	..	59	1,486	306	1,792
दिल्ली	Delhi	313	741	1,054	5,378	16,624	22,002
गोवा, दमन व दीव	Goa, Daman & Diu	266	..	266	6,089	5,590	11,679
लक्षद्वीप	Lakshadweep	13	48	61	263	576	839
मिजोरम	Mizoram	285	2	287	3,708	4,161	7,869
पाण्डिचेरी	Pondicherry	445	222	667	9,112	10,463	19,575
भारत	INDIA	74,971	27,211	1,02,182	19,44,541	11,91,815	31,36,356

## सारणी 4—शिक्षा संस्थाओं की संख्या तथा संस्थावार नामांकन—(जारी)

TABLE IV—NUMBER OF EDUCATIONAL INSTITUTIONS AND THEIR ENROLMENT—(concl'd.)

कुल जोड़—ण : क से ढ—शिक्षा संस्थाओं की कुल संख्या तथा संस्थावार नामांकन (समाप्त)

Grand Total—O : A to N Number of All Types of Educational Institutions and their Enrolment—(concl'd.)

राज्य/संघ शासित क्षेत्र State/Union Territory	संस्थाओं की संख्या Number of Institutions				नामांकन Enrolment		
	लड़कों के लिए	लड़कियों के लिए	जोड़	लड़के Boys	लड़कियां Girls	जोड़ Total	
	For Boys	For Girls	For All Persons				
1	2	3	4	5	6	7	
आंध्र प्रदेश	Andhra Pradesh	55,607	2,524	58,131	46,08,331	30,00,468	76,08,799
असम	Assam	30,625	2,084	32,709	19,60,446	13,14,634	32,75,080
बिहार	Bihar	67,324	7,780	75,104	71,17,681	26,85,849	98,03,530
गुजरात	Gujarat	34,349	3,352	37,701	42,00,136	26,98,047	68,98,183
हरियाणा	Haryana	8,563	2,566	11,129	14,93,964	7,08,709	22,02,673
हिमाचल प्रदेश	Himachal Pradesh	8,743	140	8,883	5,50,411	3,58,889	9,09,300
जम्मू और कश्मीर	Jammu & Kashmir	7,127	3,452	10,579	5,81,507	3,13,587	8,95,094
कर्नाटक	Karnataka	48,418	2,011	50,429	42,71,326	27,84,369	70,55,695
केरल	Kerala	12,010	391	12,401	31,19,874	29,10,758	60,30,632
मध्य प्रदेश	Madhya Pradesh	71,787	6,725	78,512	52,81,742	23,02,145	75,83,887
महाराष्ट्र	Maharashtra	63,589	5,723	69,312	79,30,781	53,60,613	1,32,91,394
मणिपुर	Manipur	3,879	281	4,160	1,93,653	1,46,797	3,40,450
मेघालय	Meghalaya	6,626	33	6,659	1,85,950	1,63,955	3,49,905
नागालैण्ड	Nagaland	2,176	..	2,176	1,23,012	92,628	2,15,640
उड़ीसा	Orissa	48,063	539	48,602	25,53,267	14,70,916	40,24,183
पंजाब	Punjab	16,965	2,075	19,040	18,50,710	13,97,219	32,47,929
राजस्थान	Rajasthan	34,586	3,332	37,918	36,42,758	10,90,835	47,33,593
सिक्किम	Sikkim	1,108	2	1,110	45,066	30,314	75,380
तमिल नाडु	Tamil Nadu	42,472	6,186	48,658	56,70,925	43,45,001	1,00,15,926
त्रिपुरा	Tripura	4,769	1,284	6,053	3,11,676	2,37,898	5,49,574
उत्तर प्रदेश	Uttar Pradesh	92,011	10,809	1,02,820	1,19,71,261	43,43,497	1,63,14,758
पश्चिम बंगाल	West Bengal	62,306	6,041	68,347	63,92,394	41,60,113	1,05,52,507
अंड० व नि० द्वीप समूह	A. & N. Islands	371	67	438	27,455	21,804	49,259
अरुणाचल प्रदेश	Arunachal Pradesh	1,806	2	1,808	64,632	33,340	97,972
चंडीगढ़	Chandigarh	257	148	405	52,632	38,036	90,668
दादर व नागर हवेली	Dadra & Nagar Haveli	230	..	230	12,460	7,178	19,638
दिल्ली	Delhi	2,113	1,882	3,995	8,22,783	6,61,309	14,84,092
गोवा, दमन व दीव	Goa, Daman & Diu	2,127	14	2,141	1,66,103	1,36,241	3,02,344
लक्षद्वीप	Lakshadweep	61	50	111	7,337	5,808	13,145
मिजोरम	Mizoram	1,520	8	1,528	72,635	63,172	1,35,807
पाण्डिचेरी	Pondicherry	948	280	1,228	92,390	72,358	1,64,748
भारत	INDIA	7,32,536	69,781	8,02,317	7,53,75,298	4,29,56,487	11,83,31,785



सारणी 5—पाठ्यक्रम तथा स्तर के अनुसार सामान्य (कालेज) शिक्षा के विद्यार्थियों की संख्या  
 TABLE V—NUMBER OF STUDENTS RECEIVING GENERAL EDUCATION (COLLEGIATE) BY COURSES AND STAGES

राज्य/संघ शासित क्षेत्र State/Union Territory		डाक्टरेट Doctorate								
		कला Arts		विज्ञान Science		वाणिज्य Commerce		जोड़ Total (Col. 2 to 7)		
		लड़के Boys	लड़कियां Girls	लड़के Boys	लड़कियां Girls	लड़के Boys	लड़कियां Girls	लड़के Boys	लड़कियां Girls	जोड़ Total
		2	3	4	5	6	7	8	9	10
आन्ध्र प्रदेश	Andhra Pradesh	..	..	31	9	6	..	91	27	118
असम	Assam	54	18	90	5	21	..	375	42	417
बिहार	Bihar	264	37	328	90	40	4	554	208	762
गुजरात	Gujarat	186	114	124	45	30	3	259	134	393
हरियाणा	Haryana	105	86	81	26	..	..	231	125	356
हिमाचल प्रदेश	Himachal Pradesh	150	99	60	41	1	1	139	132	271
जम्मू और कश्मीर	Jammu & Kashmir	78	90	33	16	12	..	390	114	504
कर्नाटक	Karnataka	345	98	268	121	16	..	564	301	865
केरल	Kerala	280	180	308	160	72	18	880	404	1,284
मध्य प्रदेश	Madhya Pradesh	500	226	903	371	226	36	1,978	962	2,940
महाराष्ट्र	Maharashtra	849	555	10	3	..	..	29	6	35
मणिपुर	Manipur	19	3	68	23	..	..	86	40	126
मेघालय	Meghalaya	18	17	..	..	..	..	..	..	..
नागालैण्ड	Nagaland	..	..	91	44	21	..	194	85	279
उड़ीसा	Orissa	82	41	77	81	..	10	208	244	452
पंजाब	Punjab	131	153	207	102	85	17	591	371	962
राजस्थान	Rajasthan	299	252	193	18	..	..	1,447	543	1,990
सिक्किम	Sikkim	..	..	682	193	18	..	..	..	..
तमिलनाडु	Tamil Nadu	747	350	..	..	..	..	..	..	..
त्रिपुरा	Tripura	..	..	..	..	..	..	..	..	..
उत्तर प्रदेश	Uttar Pradesh	2,704	1,346	2,308	526	225	5	5,237	1,877	7,114
पश्चिम बंगाल	West Bengal	286	198	411	115	30	..	727	313	1,040
अंडो व नि० द्वीप समूह	A. & N. Islands	..	..	..	..	..	..	..	..	..
अरुणाचल प्रदेश	Arunachal Pradesh	..	..	..	..	..	..	..	..	..
चंडीगढ़	Chandigarh	277	269	138	138	24	18	439	425	864
दादरा व नागर हवेली	Dadra & Nagar Haveli	..	..	..	..	..	..	..	..	..
दिल्ली	Delhi	1,685	1,325	653	263	71	11	2,409	1,599	4,008
गोवा दमन व दीव	Goa, Daman & Diu	15	5	14	9	..	..	29	14	43
लक्षद्वीप	Lakshadweep	..	..	..	..	..	..	..	..	..
मिजोरम	Mizoram	..	..	..	..	..	..	..	..	..
पांडिचेरी	Pondicherry	..	..	..	..	..	..	..	..	..
भारत	INDIA	9,074	5,462	6,885	2,381	898	123	16,857	7,966	24,823

सारणी 5—पाठ्यक्रम तथा स्तर के अनुसार सामान्य (कॉलेज) शिक्षा के विद्यार्थियों की संख्या—(जारी)

TABLE V—NUMBER OF STUDENTS RECEIVING GENERAL EDUCATION (COLLEGIATE) BY COURSES AND STAGES—(contd.)

राज्य/संघ शासित क्षेत्र State/Union Territory		स्नातकोत्तर Post Graduate							
		कला Arts				विज्ञान Science			
		लड़के Boys		लड़कियां Girls		लड़के Boys		लड़कियां Girls	
		प्रथम वर्ष 1st Year	द्वितीय वर्ष 2nd Year	प्रथम वर्ष 1st Year	द्वितीय वर्ष 2nd Year	प्रथम वर्ष 1st Year	द्वितीय वर्ष 2nd Year	प्रथम वर्ष 1st Year	द्वितीय वर्ष 2nd Year
1	11	12	13	14	15	16	17	18	
आन्ध्र प्रदेश	Andhra Pradesh	..	..	..	..	..	..	..	..
असम	Assam	695	450	633	302	453	317	158	97
बिहार	Bihar	3,138	3,141	1,049	991	1,012	1,002	191	155
गुजरात	Gujarat	855	868	721	675	1,304	954	381	319
हरियाणा	Haryana	923	517	672	512	189	148	114	125
हिमाचल प्रदेश	Himachal Pradesh	142	122	103	81	73	44	32	27
जम्मू व कश्मीर	Jammu & Kashmir	365	306	389	334	250	177	88	66
कर्नाटक	Karnataka	3,352	2,245	1,535	526	1,012	562	318	358
केरल	Kerala	1,215	1,061	1,385	1,370	1,066	917	929	788
मध्य प्रदेश	Madhya Pradesh	4,470	3,239	3,207	2,405	2,225	1,379	1,270	965
महाराष्ट्र	Maharashtra	5,776	3,267	2,620	1,872	1,762	1,445	916	735
मणिपुर	Manipur	189	66	143	65	73	51	30	20
मेघालय	Meghalaya	226	117	100	96	78	56	37	15
नागालैण्ड	Nagaland	18	18	16	18	..	..	..	..
उड़ीसा	Orissa	1,540	1,246	443	527	797	667	296	306
पंजाब	Punjab	1,697	885	1,886	1,330	253	160	183	155
राजस्थान	Rajasthan	4,725	3,847	2,363	1,884	987	663	360	302
सिक्किम	Sikkim	..	..	..	..	..	..	..	..
तमिलनाडु	Tamil Nadu	2,558	2,190	1,563	1,288	2,127	1,676	1,121	922
त्रिपुरा	Tripura	23	20	24	25	24	17	10	9
उत्तर प्रदेश	Uttar Pradesh	20,441	12,853	8,951	6,964	5,023	3,695	1,371	1,205
पश्चिम बंगाल	West Bengal	1,702	1,636	1,987	2,073	963	690	480	406
अंडो व नि० द्वीप समूह	A. & N. Islands	15	7	5	1	..	..	..	..
अरुणाचल प्रदेश	Arunachal Pradesh	49	..	1	..	..	..	..	..
चंडीगढ़	Chandigarh	543	265	504	370	429	48	239	88
दादरा व नागर हवेली	Dadra & Nagar Haveli	..	..	..	..	..	..	..	..
दिल्ली	Delhi	1,444	1,000	1,013	1,309	368	287	211	244
गोवा, दमन व दीव	Goa, Daman & Diu	53	38	38	35	18	25	15	17
लक्षद्वीप	Lakshadweep	..	..	..	..	..	..	..	..
मिजोरम	Mizoram	33	15	11	9	..	..	..	..
पाण्डिचेरी	Pondicherry	66	55	15	12	19	11	8	4
भारत	INDIA	56,253	39,474	31,377	25,074	20,505	14,971	8,758	7,328

शिरजी. 5—पाठ्यक्रम तथा स्तर के अनुसार सामान्य (कॉलेज) शिक्षा के विद्यार्थियों की संख्या—(जारी)

TABLE V—NUMBER OF STUDENTS RECEIVING GENERAL EDUCATION (COLLEGIATE) BY COURSES AND STAGES—(contd.)

स्नाकोत्तर—(समाप्त)  
Post-Graduate—(concl'd.)

राज्य/संघ प्रासित क्षेत्र State/Union Territory		वाणिज्य Commerce			
		लड़के Boys.		लड़कियां Girls	
		प्रथम वर्ष 1st Year	द्वितीय वर्ष 2nd Year	प्रथम वर्ष 1st Year	द्वितीय वर्ष 2nd Year
		1	19	20	21
आंध्र प्रदेश	Andhra Pradesh	..	..	..	..
असम	Assam	213	118	4	6
बिहार	Bihar	305	284	11	2
गुजरात	Gujarat	927	771	232	188
हरियाणा	Haryana	107	72	11	23
हिमाचल प्रदेश	Himachal Pradesh	24	19	6	5
जम्मू और कश्मीर	Jammu & Kashmir	112	91	11	9
कर्नाटक	Karnataka	420	263	51	54
केरल	Kerala	455	308	164	114
मध्य प्रदेश	Madhya Pradesh	3,630	2,559	131	68
महाराष्ट्र	Maharashtra	5,483	3,440	1,009	537
मणिपुर	Manipur	..	..	..	..
मेघालय	Meghalaya	..	..	..	..
नागालैंड	Nagaland	..	..	..	..
उड़ीसा	Orissa	15	10	1	1
पंजाब	Punjab	285	268	13	7
राजस्थान	Rajasthan	15	7	3	1
सिक्किम	Sikkim	4,037	2,474	381	267
तमिलनाडु	Tamil Nadu	..	..	..	..
त्रिपुरा	Tripura	876	713	185	101
उत्तर प्रदेश	Uttar Pradesh	..	..	..	..
पश्चिम बंगाल	West Bengal	3,876	2,815	49	42
अंडो व नि० द्वीप समूह	A. & N. Islands	908	877	50	42
अरुणाचल प्रदेश	Arunachal Pradesh	..	..	..	..
चंडीगढ़	Chandigarh	..	..	..	..
दादरा व नागर हवेली	Dadra & Nagar Haveli	26	19	4	4
दिल्ली	Delhi	..	..	..	..
गोवा, दमन व दीव	Goa, Daman & Diu	312	179	43	83
लक्षद्वीप	Lakshadweep	39	22	14	6
मिजोरम	Mizoram	..	..	..	..
पाण्डिचेरी	Pondicherry	..	..	..	..
भारत	INDIA	22,065	14,309	2,373	1,560

TABLE V—NUMBER OF STUDENTS RECEIVING GENERAL EDUCATION (COLLEGIATE) BY COURSES AND STAGES—(contd.)

प्रथम डिग्री  
First Degree

राज्य/संघ शासित क्षेत्र State/Union Territory	कला Arts					
	लड़के Boys			लड़कियाँ Girls		
	प्रथम वर्ष 1st Year	द्वितीय वर्ष 2nd Year	तृतीय वर्ष 3rd Year	प्रथम वर्ष 1st Year	द्वितीय वर्ष 2nd Year	तृतीय वर्ष 3rd Year
	23	24	25	26	27	28
आन्ध्र प्रदेश Andhra Pradesh	..	..	..	..	..	..
असम Assam	11,541	7,248	..	5,820	4,224	..
बिहार Bihar	30,323	32,582	..	9,326	8,641	..
गुजरात Gujarat	8,154	7,981	6,058	9,538	9,069	6,464
हरियाणा Haryana	7,126	5,954	4,166	5,050	4,311	3,458
हिमाचल प्रदेश Himachal Pradesh	2,739	1,749	1,183	1,143	940	759
जम्मू और कश्मीर Jammu & Kashmir	225	1,729	1,365	419	2,094	1,542
कर्नाटक Karnataka	26,526	22,542	20,372	14,300	12,014	6,289
केरल Kerala	6,975	6,462	6,088	8,139	7,694	6,829
मध्य प्रदेश Madhya Pradesh	22,500	15,914	13,346	14,340	10,030	8,701
महाराष्ट्र Maharashtra	13,596	9,404	9,231	13,402	10,288	9,660
मणिपुर Manipur	1,450	1,591	..	995	1,019	..
मेघालय Meghalaya	965	880	..	735	723	..
नागालैण्ड Nagaland	291	232	15	178	91	7
उड़ीसा Orissa	10,723	10,364	..	3,512	2,958	..
पंजाब Punjab	14,824	9,878	7,885	11,341	9,138	8,008
राजस्थान Rajasthan	13,126	9,709	7,275	6,128	5,412	4,750
सिक्किम Sikkim	41	19	..	18	9	..
तमिल नाडु Tamil Nadu	12,497	12,509	10,420	8,359	7,974	7,198
त्रिपुरा Tripura	1,371	734	63	1,187	588	88
उत्तर प्रदेश Uttar Pradesh	91,105	65,206	1,349	30,894	24,880	647
पश्चिम बंगाल West Bengal	18,752	14,468	5,246	30,821	25,135	10,810
अंड० व नि० द्वीप समूह A. & N. Islands	4	47	36	..	37	27
अरुणाचल प्रदेश Arunachal Pradesh	20	178	108	..	22	13
चंडीगढ़ Chandigarh	1,365	1,652	1,344	1,136	1,172	1,060
दादरा व नागर हवेली Dadra & Nagar Haveli	..	..	..	..	..	..
दिल्ली Delhi	6,528	3,501	2,542	8,415	6,749	4,568
गोवा, दमन व दीव Goa, Daman & Diu	166	90	76	315	233	223
लक्षद्वीप Lakshadweep	..	..	..	..	..	..
मिजोरम Mizoram	667	458	19	234	174	2
पाण्डिचेरी Pondicherry	266	320	318	144	153	150
भारत INDIA	3,03,866	2,43,401	98,505	1,85,889	1,55,772	81,253

सारणा 5—पाठ्यक्रम तथा स्तर के अनुसार सामान्य (कालेज) शिक्षा के विद्यार्थियों की संख्या—(जारी)

TABLE-V—NUMBER OF STUDENTS RECEIVING GENERAL EDUCATION (COLLEGIATE) BY COURSES AND STAGES—(contd.)

प्रथम डिग्री—(जारी)  
First Degree—(contd.)

राज्य/संघ शासित क्षेत्र State/Union Territory	विज्ञान Science						
	लड़के Boys			लड़कियाँ Girls			
	प्रथम वर्ष 1st Year	द्वितीय वर्ष 2nd Year	तृतीय वर्ष 3rd Year	प्रथम वर्ष 1st Year	द्वितीय वर्ष 2nd Year	तृतीय वर्ष 3rd Year	
1	29	30	31	32	33	34	
आन्ध्र प्रदेश	Andhra Pradesh	..	..	..	..	..	
असम	Assam	4,660	3,375	..	785	620	15
बिहार	Bihar	18,593	21,153	..	2,000	1,864	..
गुजरात	Gujarat	5,027	4,418	3,405	1,762	1,649	1,488
हरियाणा	Haryana	2,957	1,617	1,009	699	529	523
हिमाचल प्रदेश	Himachal Pradesh	510	545	330	127	161	104
जम्मू और कश्मीर	Jammu & Kashmir	1,286	2,124	1,029	512	576	418
कर्नाटक	Karnataka	11,933	6,154	4,363	9,264	4,604	1,886
केरल	Kerala	7,493	7,111	6,641	8,347	7,264	6,420
मध्य प्रदेश	Madhya Pradesh	15,207	7,524	5,513	4,891	3,982	3,280
महाराष्ट्र	Maharashtra	15,484	9,346	10,445	5,958	4,538	5,702
मणिपुर	Manipur	885	855	..	259	346	..
मेघालय	Meghalaya	333	299	..	120	103	..
नागालैण्ड	Nagaland	56	43	..	13	6	..
उड़ीसा	Orissa	3,509	3,074	..	633	592	..
पंजाब	Punjab	5,483	1,712	1,150	1,611	905	1,026
राजस्थान	Rajasthan	7,762	4,113	2,768	1,842	1,411	1,111
सिक्किम	Sikkim	32	13	..	9	3	..
तमिलनाडु	Tamil Nadu	17,593	16,965	13,292	10,002	9,053	7,110
त्रिपुरा	Tripura	445	259	20	108	46	23
उत्तर प्रदेश	Uttar Pradesh	27,510	15,692	797	3,405	2,819	228
पश्चिम बंगाल	West Bengal	15,633	13,408	5,640	6,128	4,712	2,667
अंडो व निओ द्वीप समूह	A. & N. Islands	..	30	13	..	14	10
अरुणाचल प्रदेश	Arunachal Pradesh	16	3	..	5	2	..
चण्डीगढ़	Chandigarh	1,253	578	482	514	449	330
दादरा व नागर हवेली	Dadra & Nagar Haveli	..	..	..	..	..	..
दिल्ली	Delhi	2,879	1,896	1,436	1,747	1,406	1,229
गोवा, दमन व दीव	Goa, Daman & Diu	253	127	173	186	117	130
लक्षद्वीप	Lakshadweep	..	..	..	..	..	..
मिजोरम	Mizoram	17	15	..	2	..	..
पाण्डिचेरी	Pondicherry	227	204	174	145	126	146
भारत	INDIA	1,67,036	1,22,653	58,680	61,074	47,897	33,846

TABLE V—NUMBER OF STUDENTS RECEIVING GENERAL EDUCATION (COLLEGIATE) BY COURSES AND STAGES—(contd.)

प्रथम डिग्री—(जारी)  
First Degree—(contd.)

वाणिज्य  
Commerce

राज्य/संघ शासित क्षेत्र State/Union Territory	वाणिज्य Commerce					
	लड़के Boys			लड़कियां Girls		
	प्रथम वर्ष 1st Year	द्वितीय वर्ष 2nd Year	तृतीय वर्ष 3rd Year	प्रथम वर्ष 1st Year	द्वितीय वर्ष 2nd Year	तृतीय वर्ष 3rd Year
1	35	36	37	38	39	40.
आन्ध्र प्रदेश	Andhra Pradesh					
असम	Assam	3,062	2,332	..	58	58
बिहार	Bihar	12,142	11,679	..	729	372
गुजरात	Gujarat	23,453	23,459	16,435	8,191	7,691
हरियाणा	Haryana	3,460	2,648	1,776	340	274
हिमाचल प्रदेश	Himachal Pradesh	348	240	164	14	15
जम्मू और कश्मीर	Jammu & Kashmir	221	709	579	14	70
कर्नाटक	Karnataka	12,763	11,926	10,506	7,501	7,452
केरल	Kerala	3,445	3,186	2,683	1,569	1,177
मध्य प्रदेश	Madhya Pradesh	16,972	11,646	9,417	1,237	553
महाराष्ट्र	Maharashtra	34,059	23,215	22,040	13,510	9,252
मणिपुर	Manipur	113	71	..	24	10
मेघालय	Meghalaya	178	172	..	10	14
नागालैण्ड	Nagaland	46	38	..	2	4
उड़ीसा	Orissa	3,021	2,986	..	51	57
पंजाब	Punjab	2,483	1,641	1,288	204	123
राजस्थान	Rajasthan	17,359	10,488	10,738	782	569
सिक्किम	Sikkim	24	23	..	..	..
तमिल नाडु	Tamil Nadu	7,092	7,063	6,359	2,420	2,142
त्रिपुरा	Tripura	761	377	15	10	4
उत्तर प्रदेश	Uttar Pradesh	18,548	15,010	434	117	75
पश्चिम बंगाल	West Bengal	23,376	22,651	7,080	2,065	1,562
अंड० व नि० द्वीप समूह	A. & N. Islands	6	14	1	2	1
अरुणाचल प्रदेश	Arunachal Pradesh	..	..	..	..	..
चंडीगढ़	Chandigarh	326	328	297	68	84
दादरा व नागर हवेली	Dadra & Nagar Haveli	..	..	..	..	..
दिल्ली	Delhi	7,717	6,050	4,338	21,113	1,661
गोवा, दमन व दीव	Goa, Daman & Diu	705	384	510	441	256
लक्षद्वीप	Lakshadweep	..	..	..	..	..
मिजोरम	Mizoram	37	..	..	24	..
पाण्डिचेरी	Pondicherry	131	112	80	34	3
भारत	INDIA	1,91,848	1,62,448	94,740	41,530	33,506
						22,423.

TABLE V—NUMBER OF STUDENTS RECEIVING GENERAL EDUCATION (COLLEGIATE) BY COURSES AND STAGES—(contd.)

राज्य/संघ शासित क्षेत्र State/Union Territory		जोड़ (11 से 40 तक) Total (Col 11 to 40)		
		लड़के Boys	लड़कियां Girls	जोड़ Total
1		41	42	43
आन्ध्र प्रदेश	Andhra Pradesh	..	..	..
असम	Assam	34,464	12,780	47,244
बिहार	Bihar	1,35,354	25,331	1,60,685
गुजरात	Gujarat	1,04,069	53,872	1,57,941
हरियाणा	Haryana	32,669	16,806	49,475
हिमाचल प्रदेश	Himachal Pradesh	8,232	3,526	11,758
जम्मू और कश्मीर	Jammu & Kashmir	10,568	6,567	17,135
कर्नाटक	Karnataka	1,34,939	68,471	2,03,410
केरल	Kerala	55,106	53,101	1,08,207
मध्य प्रदेश	Madhay Pradesh	1,35,541	55,900	1,91,441
महाराष्ट्र	Maharashtra	1,67,993	88,795	2,56,788
मणिपुर	Manipur	5,324	2,911	8,235
मेघालय	Meghalaya	3,304	1,953	5,257
नागालैण्ड	Nagaland	782	337	1,119
उड़ीसा	Orissa	38,480	9,395	47,875
पंजाब	Punjab	49,361	36,005	85,366
राजस्थान	Rajasthan	1,04,071	27,961	1,32,032
सिक्किम	Sikkim	152	39	191
तामिलनाडु	Tamil Nadu	1,13,930	60,802	1,74,732
त्रिपुरा	Tripura	4,129	2,123	6,252
उत्तर प्रदेश	Uttar Pradesh	2,84,354	81,660	3,66,014
पश्चिम बंगाल	West Bengal	1,33,030	89,366	2,22,396
अंड० व नि० द्वीप समूह	A. & N. Islands	173	99	272
अरुणाचल प्रदेश	Arunachal Pradesh	374	43	417
चंडीगढ़	Chandigarh	8,955	6,087	15,042
दादरा व नागर हवेली	Dadra & Nagar Haveli	..	..	..
दिल्ली	Delhi	40,477	31,937	72,414
गोवा, दमन व दीव	Goa. Damian & Diu	2,679	2,358	5,037
लक्षद्वीप	Lakshadweep	..	..	..
मिजोरम	Mizoram	1,261	456	1,717
पाण्डिचेरी	Pondicherry	1,983	979	2,962
भारत	INDIA	16,11,754	7,39,660	23,51,414

सारणी 5—पाठ्यक्रम तथा स्तर के अनुसार सामान्य (कालेज) शिक्षा के विद्यार्थियों की संख्या—(जारी)  
 TABLE V—NUMBER OF STUDENTS RECEIVING GENERAL EDUCATION (COLLEGIATE) BY COURSES AND STAGES—(Contd.)

डिप्लोमा  
 Diploma

राज्य/संघ शासित क्षेत्र State/Union Territory	1	कला Arts					
		स्नातकोत्तर Post Graduate		प्रथम डिग्री First Degree		मैट्रिकोत्तर Post Matric	
		लड़के Boys	लड़कियाँ Girls	लड़के Boys	लड़कियाँ Girls	लड़के Boys	लड़कियाँ Girls
		44	45	46	47	48	49
आन्ध्र प्रदेश	Andhra Pradesh	..	..	..	..	..	..
असम	Assam	11	3	..	..	..	..
बिहार	Bihar	40	..	39	6	..	..
गुजरात	Gujarat	8	1	45	9	..	..
हरियाणा	Haryana	..	..	21	7	18	..
हिमाचल प्रदेश	Himachal Pradesh	41	23	..	..	..	..
जम्मू और कश्मीर	Jammu & Kashmir	..	..	..	..	..	..
कर्नाटक	Karnataka	288	98	61	12	..	..
केरल	Kerala	98	55	11	7	..	..
मध्य प्रदेश	Madhya Pradesh	..	..	..	..	..	..
महाराष्ट्र	Maharashtra	..	..	201	112	22	2
मणिपुर	Manipur	..	..	..	..	..	..
मेघालय	Meghalaya	..	..	..	..	..	..
नागालैण्ड	Nagaland	..	..	..	..	..	..
उड़ीसा	Orissa	..	..	..	..	..	..
पंजाब	Punjab	8	6	..	..	18	5
राजस्थान	Rajasthan	74	30	..	..	13	10
सिक्किम	Sikkim	..	..	..	..	..	..
तमिलनाडु	Tamil Nadu	..	..	..	..	..	..
त्रिपुरा	Tripura	..	..	..	..	..	..
उत्तर प्रदेश	Uttar Pradesh	715	164	195	142	87	42
पश्चिम बंगाल	West Bengal	31	13	..	..	..	..
अंड० व नि० द्वीप समूह	A. & N. Islands	..	..	..	..	..	..
अरुणाचल प्रदेश	Arunachal Pradesh	..	..	..	..	..	..
चंडीगढ़	Chandigarh	189	55	..	..	..	..
दादरा व नागर हवेली	Dadra & Nagar Haveli	..	..	..	..	..	..
दिल्ली	Delhi	462	83	..	..	332	132
गोवा, दमन व दीव	Goa, Daman & Diu	..	..	..	..	..	..
लक्षद्वीप	Lakshadweep	..	..	..	..	..	..
मिज़ोरम	Mizoram	..	..	..	..	..	..
पांडिचेरी	Pondicherry	..	..	..	..	..	..
भारत	INDIA	1,965	531	573	295	490	191



TABLE V—NUMBER OF STUDENTS RECEIVING GENERAL EDUCATION (COLLEGIATE) BY COURSES AND STAGES—(Contd.).

डिप्लोमा—(जारी)  
Diploma—(contd.)

राज्य/संघ शासित क्षेत्र State/Union Territory		विज्ञान Science					
		स्नातकोत्तर Post Graduate		प्रथम डिग्री First Degree		मैट्रिकोत्तर Post Matric	
		लड़के Boys	लड़कियां Girls	लड़के Boys	लड़कियां Girls	लड़के Boys	लड़कियां Girls
		1	50	51	52	53	54
आन्ध्र प्रदेश	Andhra Pradesh	..	..	..	..	..	..
असम	Assam	..	..	..	..	..	..
बिहार	Bihar	..	..	..	..	..	..
गुजरात	Gujarat	13	28	..	36	..	12
हरियाणा	Haryana	..	..	..	..	..	..
हिमाचल प्रदेश	Himachal Pradesh	..	..	..	..	..	..
जम्मू और कश्मीर	Jammu & Kashmir	..	..	..	..	..	..
कर्नाटक	Karnataka	15	2	30	1	54	15
केरल	Kerala	11	6	..	..	..	..
मध्य प्रदेश	Madhya Pradesh	..	..	..	..	..	..
महाराष्ट्र	Maharashtra	..	..	..	77	..	76
मणिपुर	Manipur	..	..	..	..	..	..
मेघालय	Meghalaya	..	..	..	..	..	..
नागालैण्ड	Nagaland	..	..	..	..	..	..
उड़ीसा	Orissa	..	..	..	..	..	..
पंजाब	Punjab	..	..	..	..	..	..
राजस्थान	Rajasthan	..	..	..	..	..	..
सिक्किम	Sikkim	..	..	..	..	..	..
तमिल नाडु	Tamil Nadu	..	..	..	..	36	20
त्रिपुरा	Tripura	..	..	..	..	..	..
उत्तर प्रदेश	Uttar Pradesh	..	..	..	..	..	..
पश्चिम बंगाल	West Bengal	27	3	..	..	..	..
अंड० व नि० द्वीप समूह	A. & N. Islands	..	..	..	..	..	..
अरुणाचल प्रदेश	Arunachal Pradesh	..	..	..	..	..	..
चंडीगढ़	Chandigarh	..	..	..	..	..	..
दादर व नागर हवेली	Dadra & Nagar Haveli	..	..	..	..	..	..
दिल्ली	Delhi	31	1	..	34	..	..
गोवा, दमन व दीव	Goa, Daman & Diu	..	..	..	..	..	..
लक्षद्वीप	Lakshadweep	..	..	..	..	..	..
मिज़ोरम	Mizoram	..	..	..	..	..	..
पाण्डिचेरी	Pondicherry	..	..	..	..	..	..
भारत	INDIA	97	40	30	148	90	123

सारणी 5--पाठ्यक्रम तथा स्तर के अनुसार सामान्य (कालेज) शिक्षा के विद्यार्थियों की संख्या--(जारी)

TABLE V--NUMBER OF STUDENTS RECEIVING GENERAL EDUCATION (COLLEGIATE) BY COURSES AND STAGES--(contd.)

डिप्लोमा--(समाप्त)  
Diploma--(concl'd.)

राज्य/संघ शासित क्षेत्र State/Union Territory		वाणिज्य Commerce					
		स्नातकोत्तर Post Graduate		प्रथम डिग्री First Degree		मैट्रिकोत्तर Post Matric	
		लड़के Boys	लड़कियां Girls	लड़के Boys	लड़कियां Girls	लड़के Boys	लड़कियां Girls
1		56	57	58	59	60	61
आन्ध्र प्रदेश	Andhra Pradesh	..	..	..	..	..	..
असम	Assam	..	..	..	..	..	..
बिहार	Bihar	..	..	..	..	..	39
गुजरात	Gujarat	50	30	223	48	11	..
हरियाणा	Haryana	..	..	..	..	..	..
हिमाचल प्रदेश	Himachal Pradesh	50	..	..	..	..	..
जम्मू और कश्मीर	Jammu & Kashmir	..	..	..	..	..	..
कर्नाटक	Karnataka	..	..	..	..	..	..
केरल	Kerala	..	..	..	..	142	101
मध्य प्रदेश	Madhya Pradesh	..	..	..	..	..	..
महाराष्ट्र	Maharashtra	..	..	..	..	4,548	2,945
मणिपुर	Manipur	..	..	..	..	..	..
मेघालय	Meghalaya	..	..	..	..	..	..
नागालैण्ड	Nagaland	..	..	..	..	..	..
उड़ीसा	Orissa	..	..	..	..	..	..
पंजाब	Punjab	..	..	..	..	..	..
राजस्थान	Rajasthan	..	..	..	..	..	..
सिक्किम	Sikkim	..	..	..	..	..	..
तमिलनाडु	Tamil Nadu	..	..	..	..	..	..
त्रिपुरा	Tripura	..	..	..	..	..	..
उत्तर प्रदेश	Uttar Pradesh	..	..	..	..	..	..
पश्चिम बंगाल	West Bengal	19	..	..	..	..	..
अंड० व नि० द्वीप समूह	A. & N. Islands	..	..	..	..	..	..
अरुणाचल प्रदेश	Arunachal Pradesh	..	..	..	..	..	..
चंड.गढ़	Chandigarh	..	..	..	..	..	..
दादरा व नागर हवेली	Dadra & Nagar Haveli	..	..	..	..	..	..
दिल्ली	Delhi	..	..	..	..	..	..
गोवा, दमन व दीव	Goa, Daman & Diu	..	..	..	..	..	..
लक्षद्वीप	Lakshadweep	..	..	..	..	..	..
मिज़ोरम	Mizoram	..	..	..	..	..	..
पॉण्डिचेरी	Pondicherry	..	..	..	..	..	..
भारत	INDIA	119	30	223	48	4,701	3,085

## सारणी 5—पाठ्यक्रम तथा स्तर के अनुसार सामान्य (कालेज) शिक्षा के विद्यार्थियों की संख्या—(जारी)

TABLE V—NUMBER OF STUDENTS RECEIVING GENERAL EDUCATION (COLLEGIATE) BY COURSES AND STAGES—(Contd.)

राज्य/संघ शासित क्षेत्र State/Union Territory		प्रमाण-पत्र Certificate						
		स्नातकोत्तर Post Graduate		प्रथम डिग्री First Degree		मट्रिकोत्तर Post Matric		
		लड़के Boys	लड़कियां Girls	लड़के Boys	लड़कियां Girls	लड़के Boys	लड़कियां Girls	
		1	62	63	64	65	66	67
आन्ध्र प्रदेश	Andhra Pradesh	..	..	..	..	..	..	
असम	Assam	..	18	11	..	..	..	
बिहार	Bihar	..	..	..	..	..	..	
गुजरात	Gujarat	..	..	..	162	28	..	
हरियाणा	Haryana	..	..	..	..	..	216	
हिमाचल प्रदेश	Himachal Pradesh	..	115	31	..	..	36	
जम्मू और कश्मीर	Jammu & Kashmir	..	..	..	..	..	..	
कर्नाटक	Karnataka	..	22	3	146	40	..	
केरल	Kerala	..	101	25	14	1	..	
मध्य प्रदेश	Madhya Pradesh	..	..	..	..	..	..	
महाराष्ट्र	Maharashtra	..	..	..	950	399	..	
मणिपुर	Manipur	..	..	..	..	..	..	
मेघालय	Meghalaya	..	..	..	..	..	..	
नागालैण्ड	Nagaland	..	..	..	..	..	..	
उड़ीसा	Orissa	..	..	..	..	..	..	
पंजाब	Punjab	..	..	..	157	81	..	
राजस्थान	Rajasthan	..	..	..	..	..	213	
सिक्किम	Sikkim	..	..	..	..	..	195	
तमिल नाडु	Tamil Nadu	..	5	43	139	36	..	
त्रिपुरा	Tripura	..	..	..	..	..	..	
उत्तर प्रदेश	Uttar Pradesh	..	385	210	..	..	..	
पश्चिम बंगाल	West Bengal	..	208	117	..	..	..	
अंडो व नि० द्वीप समूह	A. & N. Islands	..	..	..	..	..	..	
अरुणाचल प्रदेश	Arunachal Pradesh	..	..	..	..	..	..	
चंडीगढ़	Chandigarh	..	..	..	..	..	303	
दादरा व नागर हवेली	Dadra & Nagar Haveli	..	..	..	..	..	79	
दिल्ली	Delhi	..	671	109	..	..	2,919	
गावा, दमन व दीव	Goa, Daman & Diu	..	..	..	..	..	..	
लक्षद्वीप	Lakshadweep	..	..	..	..	..	..	
मिजोरम	Mizoram	..	..	..	..	..	..	
पाण्डिचेरी	Pondicherry	..	..	..	..	..	..	
भारत	INDIA	..	1,525	549	1,568	585	3,651	660

सारणी 5—पाठ्यक्रम तथा स्तर के अनुसार सामान्य (कोलेज) शिक्षा के विद्यार्थियों की संख्या—(जारी)

TABLE V—NUMBER OF STUDENTS RECEIVING GENERAL EDUCATION (COLLEGIATE) BY COURSES AND STAGES—(Contd.)

प्रमाण-पत्र—(जारी)  
Certificate—(contd.)

राज्य/संघ शासित क्षेत्र State/Union Territory	विज्ञान Science					
	स्नातकोत्तर Post Graduate		प्रथम डिग्री First Degree		मैट्रिकोत्तर Post Matric	
	लड़के Boys	लड़कियां Girls	लड़के Boys	लड़कियां Girls	लड़के Boys	लड़कियां Girls
1	68	69	70	71	72	73
आन्ध्र प्रदेश Andhra Pradesh	..	..	..	..	..	..
असम Assam	..	..	..	..	..	..
बिहार Bihar	..	..	..	..	..	..
गुजरात Gujarat	..	..	..	..	..	49
हरियाणा Haryana	..	..	..	..	..	53
हिमाचल प्रदेश Himachal Pradesh	..	..	..	..	..	..
जम्मू और कश्मीर Jammu & Kashmir	..	..	..	..	..	..
कर्नाटक Karnataka	..	..	..	..	..	..
केरल Kerala	..	..	..	..	..	..
मध्य प्रदेश Madhya Pradesh	..	..	..	..	..	..
महाराष्ट्र Maharashtra	..	..	..	..	..	..
मणिपुर Manipur	..	..	73	..	46	..
मेघालय Meghalaya	..	..	..	..	..	..
नागालैण्ड Nagaland	..	..	..	..	..	..
उड़ीसा Orissa	..	..	..	..	..	..
पंजाब Punjab	..	..	..	..	..	42
राजस्थान Rajasthan	..	..	..	..	..	..
सिक्किम Sikkim	..	..	..	..	..	..
तमिल नाडु Tamil Nadu	..	..	..	..	..	..
त्रिपुरा Tripura	..	..	..	..	..	..
उत्तर प्रदेश Uttar Pradesh	..	..	..	..	..	..
पश्चिम बंगाल West Bengal	..	13	5	..	..	..
अंड व द्वीप समूह A. & N. Islands	..	..	..	..	..	..
अरुणाचल प्रदेश Arunachal Pradesh	..	..	..	..	..	..
चंडीगढ़ Chandigarh	..	..	..	..	..	..
दादरा व नगर हवेली Dadra & Nagar Haveli	..	..	..	..	..	..
दिल्ली Delhi	..	..	..	..	..	..
गोवा, दमन व दीव Goa, Daman & Diu	..	..	..	..	..	..
लक्ष द्वीप Lakshadweep	..	..	..	..	..	..
मिजोरम Mizoram	..	..	..	..	..	..
पॉण्डिचेरी Pondicherry	..	..	..	..	..	..
भारत INDIA	13	5	73	46	..	144

सारणी 5—पाठ्यक्रम तथा स्तर के अनुसार सामान्य (कालेज) शिक्षा के विद्यार्थियों की संख्या—(जारी)

TABLE V—NUMBER OF STUDENTS RECEIVING GENERAL EDUCATION (COLLEGIATE) BY COURSES AND STAGES—(Contd.)

प्रमाण-पत्र—(जारी)  
Certificate—(contd.)

राज्य/संघ शासित क्षेत्र State/Union Territory	वाणिज्य Commerce					
	स्नातकोत्तर Post Graduate		प्रथम डिग्री First Degree		मैट्रिकशुद्ध Post Maric	
	लड़के Boys	लड़कियां Girls	लड़के Boys	लड़कियां Girls	लड़के Boys	लड़कियां Girls
1	74	75	76	77	78	79
आंध्र प्रदेश	Andhra Pradesh	..	..	..	..	..
असम	Assam	..	..	..	..	..
बिहार	Bihar	..	..	..	..	..
गुजरात	Gujarat	..	..	..	..	..
हरियाणा	Haryana	..	..	..	..	..
हिमाचल प्रदेश	Himachal Pradesh	..	..	..	..	..
जम्मू और कश्मीर	Jammu & Kashmir	..	..	..	..	..
कर्नाटक	Karnataka	..	..	..	..	..
केरल	Kerala	..	..	..	..	..
मध्य प्रदेश	Madhya Pradesh	..	..	..	..	..
महाराष्ट्र	Maharashtra	..	..	..	..	..
मणिपुर	Manipur	..	..	..	..	..
मेघालय	Meghalaya	..	..	..	..	..
नागालैण्ड	Nagaland	..	..	..	..	..
उड़ीसा	Orissa	..	..	..	..	..
पंजाब	Punjab	..	..	..	..	..
राजस्थान	Rajasthan	..	..	..	..	..
सिक्किम	Sikkim	..	..	..	..	..
तमिल नाडु	Tamil Nadu	..	..	..	..	..
त्रिपुरा	Tripura	..	..	..	..	..
उत्तर प्रदेश	Uttar Pradesh	..	..	..	..	..
पश्चिम बंगाल	West Bengal	..	..	..	..	..
अंडो व लिमो द्वीप समूह	A. & N. Istands	..	..	..	..	..
अरुणाचल प्रदेश	Arunachal Pradesh	..	..	..	..	..
चंडीगढ़	Chandigarh	..	..	..	..	..
दादरा व नागर हवेली	Dadra & Nagar Haveli	..	..	..	..	..
दिल्ली	Delhi	..	..	..	..	..
गोवा, दमन व दीव	Goa, Daman & Diu	..	..	..	..	..
लक्ष द्वीप	Lakshadweep	..	..	..	..	..
मिजोरम	Mizoram	..	..	..	..	..
पांडिचेरी	Pondicherry	..	..	..	..	..
भारत	INDIA	..	..	..	..	..

TABLE V—NUMBER OF STUDENTS RECEIVING GENERAL EDUCATION (COLLEGIATE) BY COURSES AND STAGES—(contd.)

1	राज्य/संघ शासित क्षेत्र State/Union Territory	डिप्लोमा/प्रमाण-पत्र Diploma/Certificate			कुल जोड़ (8 से 10, 41 से 43, 80 से 82 तक) Grand Total (Col. 8 to 10, 41 to 43, 80 to 82)		
		जोड़ (44 से 79 तक) Total (Col 44 to 79)					
		लड़के Boys	लड़कियां Girls	जोड़ Total	लड़के Boys	लड़कियां Girls	जोड़ Total
		80	84	82	83	84	85
आन्ध्र प्रदेश	Andhra Pradesh	29	14	43	34,584	12,821	47,405
असम	Assam	79	45	124	1,35,808	25,418	1,61,226
बिहार	Bihar	512	241	753	1,05,135	54,321	1,59,456
गुजरात	Gujarat	255	96	351	33,183	17,036	50,219
हरियाणा	Haryana	206	54	260	8,669	3,705	12,374
हिमाचल प्रदेश	Himachal Pradesh	..	..	..	10,707	6,699	17,406
जम्मू और कश्मीर	Jammu & Kashmir	..	..	..	1,35,945	68,756	2,04,701
कर्नाटक	Karnataka	616	171	787	56,047	53,597	1,09,644
केरल	Kerala	377	195	572	1,36,421	56,304	1,92,725
मध्य प्रदेश	Madhya Pradesh	..	..	..	1,75,692	93,368	2,69,060
महाराष्ट्र	Maharashtra	5,721	3,611	9,332	5,426	2,963	8,389
मणिपुर	Manipur	73	46	119	3,390	1,993	5,383
मेघालय	Meghalaya	..	..	..	782	337	1,119
नागालण्ड	Nagaland	..	..	..	38,674	9,480	48,154
उड़ीसा	Orissa	..	..	..	49,752	36,383	86,135
पंजाब	Punjab	183	134	317	1,04,962	28,567	1,33,529
राजस्थान	Rajasthan	300	235	535	152	39	191
सिक्किम	Sikkim	..	..	..	1,15,557	61,444	1,77,001
तमिलनाडु	Tamil Nadu	180	99	279	4,129	2,123	6,252
त्रिपुरा	Tripura	..	..	..	2,90,973	84,095	3,75,068
उत्तर प्रदेश	Uttar Pradesh	1,382	558	1,940	1,34,055	89,817	2,23,872
पश्चिम बंगाल	West Bengal	298	138	436	173	99	272
अंड० व नि० द्वीप समूह	A. & N. Islands	..	..	..	374	43	417
अरुणाचल प्रदेश	Arunachal Pradesh	..	..	..	9,886	6,646	16,532
चंडीगढ़	Chandigarh	492	134	626	..	..	..
दादरा व नागर हवेली	Dadra & Nagar Haveli	..	..	..	..	..	..
दिल्ली	Delhi	4,415	709	5,124	47,301	34,245	81,546
गोवा, दमन व दीव	Goa, Daman & Diu	..	..	..	2,708	2,372	5,080
लक्षद्वीप	Lakshadweep	..	..	..	1,261	456	1,717
मिजोरम	Mizoram	..	..	..	1,983	979	2,962
पांडिचेरी	Pondicherry	..	..	..	..	..	..
भारत	INDIA	15,118	6,480	21,598	16,43,729	7,54,106	23,97,835

सारणी 6—पाठ्यक्रम तथा स्तर के अनुसार व्यावसायिक (विश्वविद्यालय तथा गैर-विश्वविद्यालय) शिक्षा प्राप्त करने वाले विद्यार्थियों की संख्या

TABLE VI—NUMBER OF STUDENTS RECEIVING PROFESSIONAL EDUCATION (UNIVERSITY & NON-UNIVERSITY, BY COURSES & STAGES

(क) कृषि  
(a) Agriculture

राज्य/संघ शासित क्षेत्र State/Union Territory	डिग्री DEGREE						डिप्लोमा DIPLOMA				
	डाक्टरेट Doctorate		स्नातकोत्तर Post-Graduate		प्रथम डिग्री First Degree		स्नातकोत्तर Post-Graduate		प्रथम डिग्री First Degree		
	लड़के Boys	लड़कियां Girls	लड़के Boys	लड़कियां Girls	लड़के Boys	लड़कियां Girls	लड़के Boys	लड़कियां Girls	लड़के Boys	लड़कियां Girls	
	2	3	4	5	6	7	8	9	10	11	
आन्ध्र प्रदेश	Andhra Pradesh	..	..	..	..	..	..	..	..	..	..
असम	Assam	..	..	53	2	411	28	..	..	..	..
बिहार	Bihar	44	..	333	2	859	17	..	..	..	..
गुजरात	Gujarat	118	..	364	3	1360	10	..	..	..	..
हरियाणा	Haryana	348	37	372	80	999	8	..	..	19	..
हिमाचल प्रदेश	Himachal Pradesh	265	4	293	13	607	28	..	..	..	..
जम्मू और कश्मीर	Jammu & Kashmir	..	..	..	..	239	21	..	..	..	..
कर्नाटक	Karnataka	140	..	380	20	1,334	62	..	..	7	2
केरल	Kerala	18	4	88	59	431	396	..	..	..	..
मध्य प्रदेश	Madhya Pradesh	50	1	413	10	1,695	14	..	..	..	..
महाराष्ट्र	Maharashtra	56	..	901	1	3,963	37	..	..	114	1
मणिपुर	Manipur	..	..	..	..	..	..	..	..	..	..
मेघालय	Meghalaya	..	..	..	..	..	..	..	..	..	..
नागालैण्ड	Nagaland	..	..	..	..	..	..	..	..	..	..
उड़ीसा	Orissa	..	..	144	..	631	..	..	..	..	..
पंजाब	Punjab	264	40	294	101	1,285	93	..	..	..	..
राजस्थान	Rajasthan	31	..	265	4	1,352	3	..	..	..	..
सिक्किम	Sikkim	..	..	..	..	..	..	..	..	..	..
तमिल नाडु	Tamil Nadu	56	..	430	12	1,394	95	..	..	..	..
त्रिपुरा	Tripura	..	..	..	..	..	..	..	..	..	..
उत्तर प्रदेश	Uttar Pradesh	339	5	1,730	9	11,258	90	..	..	..	..
पश्चिम बंगाल	West Bengal	21	4	275	6	608	..	..	..	..	..
अंडो व लि० द्वीप समूह	A. & N. Islands	..	..	..	..	..	..	..	..	..	..
अरुणाचल प्रदेश	Arunachal Pradesh	..	..	..	..	..	..	..	..	..	..
चंडीगढ़	Chandigarh	..	..	..	..	..	..	..	..	..	..
दादरा व नागर हवेली	Dadra & Nagar Haveli	..	..	..	..	..	..	..	..	..	..
दिल्ली	Delhi	406	39	94	23	..	..	..	..	..	..
गोवा, दमन व दीव	Goa, Daman & Diu	..	..	..	..	..	..	..	..	..	..
लक्ष द्वीप	Lakshadweep	..	..	..	..	..	..	..	..	..	..
मिजोरम	Mizoram	..	..	..	..	..	..	..	..	..	..
पांडिचेरी	Pondicherry	..	..	..	..	..	..	..	..	..	..
भारत	INDIA	2,156	134	6,429	345	28,426	902	..	..	140	3

सारणी 6—पाठ्यक्रम तथा स्तर के अनुसार व्यावसायिक (विश्वविद्यालय तथा गैर-विश्वविद्यालय) शिक्षा प्राप्त करने वाले विद्यार्थियों की संख्या—(जारी)

TABLE VI—NUMBER OF STUDENTS RECEIVING PROFESSIONAL EDUCATION (UNIVERSITY & NON-UNIVERSITY) BY COURSES & STAGES—(contd.)

(क) कृषि—(समाप्त)  
(a) Agriculture—(concl'd.)

राज्य/संघ शासित क्षेत्र State/Union Territory	डिप्लोमा Diploma				प्रमाण पत्र Certificate						जोड़ TOTAL	
	मैट्रिकोत्तर (डिग्री स्तर के नीचे) Post-Matric (Below Degree Level)		स्नातकोत्तर Post-Graduate		प्रथम डिग्री First Degree		मैट्रिकोत्तर (डिग्री स्तर के नीचे) Post-Matric (Below Degree Level)		लड़के Boys	लड़कियां Girls	जोड़ All Persons	
	लड़के Boys	लड़कियां Girls	लड़के Boys	लड़कियां Girls	लड़के Boys	लड़कियां Girls	लड़के Boys	लड़कियां Girls				
	1	12	13	14	15	16	17	18	19	20	21	22
आन्ध्र प्रदेश	Andhra Pradesh	..	..	..	..	..	..	..	..	..	..	..
असम	Assam	..	..	..	..	..	..	..	464	30	494	
बिहार	Bihar	..	..	..	..	..	..	..	1,236	19	1,255	
गुजरात	Gujarat	..	..	..	..	..	..	..	1,842	13	1,855	
हरियाणा	Haryana	..	..	..	..	..	..	..	1,738	125	1,863	
हिमाचल प्रदेश	Himachal Pradesh	..	..	..	..	..	..	..	1,165	45	1,210	
जम्मू और कश्मीर	Jammu & Kashmir	..	..	..	..	..	..	..	239	21	260	
कर्नाटक	Karnataka	94	..	..	..	..	..	..	1,955	84	2,039	
केरल	Kerala	148	5	..	..	..	..	..	685	464	1,149	
मध्य प्रदेश	Madhya Pradesh	..	..	..	..	..	..	147	2,158	172	2,330	
महाराष्ट्र	Maharashtra	..	..	..	..	..	256	3	5,290	42	5,332	
मणिपुर	Manipur	..	..	..	..	..	..	..	..	..	..	
मेघालय	Meghalaya	..	..	..	..	..	..	..	..	..	..	
नागालैण्ड	Nagaland	..	..	..	..	..	..	..	..	..	..	
उड़ीसा	Orissa	..	..	..	..	..	..	..	775	..	775	
पंजाब	Punjab	14	..	..	..	..	..	..	1,857	234	2,091	
राजस्थान	Rajasthan	210	..	..	..	..	415	..	2,273	7	2,280	
सिक्किम	Sikkim	..	..	..	..	..	..	..	..	..	..	
तमिलनाडु	Tamil Nadu	109	8	..	..	..	..	..	1,989	115	2,104	
त्रिपुरा	Tripura	..	..	..	..	..	..	..	..	..	..	
उत्तर प्रदेश	Uttar Pradesh	..	..	..	..	..	..	..	13,327	104	13,431	
पश्चिम बंगाल	West Bengal	510	10	..	..	..	..	..	1,414	20	1,434	
अंडो व नि० द्वीप समूह	A. & N. Islands	..	..	..	..	..	..	..	..	..	..	
अरुणाचल प्रदेश	Arunachal Pradesh	..	..	..	..	..	..	..	..	..	..	
चंडीगढ़	Chandigarh	..	..	..	..	..	..	..	..	..	..	
दादरा व नागर हवेली	Dadra & Nagar Haveli	..	..	..	..	..	..	..	..	..	..	
दिल्ली	Delhi	..	..	..	..	..	..	..	500	62	562	
गोवा, दमन व दीव	Goa, Daman & Diu	..	..	..	..	..	..	..	..	..	..	
लक्षद्वीप	Lakshadweep	..	..	..	..	..	..	..	..	..	..	
मिजोरम	Mizoram	..	..	..	..	..	..	..	..	..	..	
पांडिचेरी	Pondicherry	..	..	..	..	..	..	..	..	..	..	
भारत	INDIA	1,085	23	..	..	..	..	671	150	38,907	1,557	40,464



सारणी 6—पाठ्यक्रम तथा स्तर के अनुसार व्यावसायिक (विश्वविद्यालय तथा गैर-विश्वविद्यालय) शिक्षा प्राप्त करने वाले विद्यार्थियों की संख्या—(जारी)

TABLE VI—NUMBER OF STUDENTS RECEIVING PROFESSIONAL EDUCATION  
(UNIVERSITY & NON-UNIVERSITY) BY COURSES & STAGES—(contd.)

(ख) व्यापार प्रबन्ध  
(b) Business Management

राज्य /संघ शासित क्षेत्र State/Union Territory	डिग्री DEGREE					डिप्लोमा/Diploma					
	डाक्टरेट		स्नातकोत्तर		प्रथम डिग्री		स्नातकोत्तर		प्रथम डिग्री		
	लड़के	लड़कियाँ	लड़के	लड़कियाँ	लड़के	लड़कियाँ	लड़के	लड़कियाँ	लड़के	लड़कियाँ	
	Boys	Girls	Boys	Girls	Boys	Girls	Boys	Girls	Boys	Girls	
1	2	3	4	5	6	7	8	9	10	11	
आंध्र प्रदेश	Andhra Pradesh	..	..	..	..	..	..	..	..	..	..
असम	Assam	..	..	40	..	..	..	..	..	..	..
बिहार	Bihar	..	..	543	7	..	..	..	..	..	..
गुजरात	Gujarat	38	7	84	38	209	39	410	26	..	..
हरियाणा	Haryana	14	..	96	10	..	..	48	1	..	..
हिमाचल प्रदेश	Himachal Pradesh	24	8	32	7	..	..	..	..	..	..
जम्मू और कश्मीर	Jammu & Kashmir	..	..	..	..	..	..	136	17	..	..
कर्नाटक	Karnataka	10	2	41	4	756	88	..	..	..	..
केरल	Kerala	..	..	152	39	..	..	..	..	..	..
मध्य प्रदेश	Madhya Pradesh	..	..	2	17	145	20	105	3	..	1
महाराष्ट्र	Maharashtra	8	..	1,507	131	..	..	..	..	3,325	261
मणिपुर	Manipur	..	..	..	..	..	..	..	..	..	..
मेघालय	Meghalaya	..	..	..	..	..	..	..	..	..	..
नागालैण्ड	Nagaland	..	..	..	..	..	..	..	..	..	..
उड़ीसा	Orissa	..	..	70	2	182	..	..	..	..	..
पंजाब	Punjab	..	..	43	12	..	..	..	..	..	..
राजस्थान	Rajasthan	..	..	..	..	..	..	445	8	..	..
सिक्किम	Sikkim	..	..	..	..	..	..	..	..	..	..
तमिल नाडु	Tamil Nadu	..	..	304	40	759	12	122	9	..	..
त्रिपुरा	Tripura	..	..	..	..	..	..	..	..	..	..
उत्तर प्रदेश	Uttar Pradesh	22	1	407	42	..	..	..	..	..	..
पश्चिम बंगाल	West Bengal	..	..	..	..	..	..	..	..	206	6
अंड० व नि० द्वीप समूह	A. & N. Islands	..	..	..	..	..	..	..	..	..	..
अरुणाचल प्रदेश	Arunachal Pradesh	..	..	..	..	..	..	..	..	..	..
चंडीगढ़	Chandigarh	..	..	..	..	..	..	61	5	..	..
दादरा व नागर हवेली	Dadra & Nagar Haveli	..	..	..	..	..	..	..	..	..	..
दिल्ली	Delhi	39	6	532	37	..	..	115	5	..	..
गोवा, दमन व दीव	Goa, Daman & Diu	..	..	..	..	..	..	..	..	..	..
लक्षद्वीप	Lakshadweep	..	..	..	..	..	..	..	..	..	..
मिजोरम	Mizoram	..	..	..	..	..	..	..	..	..	..
पांडिचेरी	Pondicherry	..	..	..	..	52	38	..	..	..	..
भारत	INDIA	155	24	3,853	386	2,103	197	1,442	74	3,531	268

सारणी 6—पाठ्यक्रम तथा स्तर के अनुसार व्यावसायिक (विश्वविद्यालय तथा गैर-विश्वविद्यालय) शिक्षा प्राप्त करने वाले विद्यार्थियों की संख्या—(जारी)  
 TABLE VI—NUMBER OF STUDENTS RECEIVING PROFESSIONAL EDUCATION (UNIVERSITY & NON-UNIVERSITY)  
 BY COURSES & STAGES—(contd.)

(ख) व्यापार प्रबंध—(समाप्त)  
 (b) Business Management—(concl'd.)

राज्य/संघ शासित क्षेत्र State/Union Territory	डिप्लोमा/DIPLOMA		प्रमाण-पत्र/CERTIFICATE						जोड़			
	मैट्रिकोत्तर (डिप्लोम स्तर के नीचे) Post-Matric (Below Degree Level)		स्नातकोत्तर Post-Graduate		प्रथम डिग्री First Degree		मैट्रिकोत्तर (डिप्लोम स्तर के नीचे) Post-Matric (Below Degree Level)		जोड़			
	लड़के Boys	लड़कियां Girls	लड़के Boys	लड़कियां Girls	लड़के Boys	लड़कियां Girls	लड़के Boys	लड़कियां Girls	लड़के Boys	लड़कियां Girls	जोड़ All Persons	
	12	13	14	15	16	17	18	19	20	21	22	
आन्ध्र प्रदेश Andhra Pradesh	..	..	..	..	..	..	..	..	..	..	..	..
असम Assam	..	..	..	..	..	..	..	..	40	..	..	40
बिहार Bihar	..	..	..	..	..	..	..	..	543	7	..	550
गुजरात Gujarat	..	..	..	..	..	..	..	..	741	110	..	851
हरियाणा Haryana	82	53	..	..	..	..	..	..	240	64	..	304
हिमाचल प्रदेश Himachal Pradesh	..	..	..	..	..	..	..	..	56	15	..	71
जम्मू और कश्मीर Jammu & Kashmir	..	..	..	..	..	..	..	..	136	17	..	153
कर्नाटक Karnataka	..	..	..	..	..	..	..	..	807	94	..	901
केरल Kerala	..	..	..	..	..	..	..	..	152	39	..	191
मध्य प्रदेश Madhya Pradesh	..	..	..	..	..	..	3,597	861	3,849	902	..	4,751
महाराष्ट्र Maharashtra	..	..	..	..	..	..	..	..	4,840	392	..	5,232
मणिपुर Manipur	..	..	..	..	..	..	..	..	..	..	..	..
मेघालय Meghalaya	..	..	..	..	..	..	..	..	..	..	..	..
नागालैण्ड Nagaland	..	..	..	..	..	..	..	..	..	..	..	..
उड़ीसा Orissa	..	..	..	..	..	..	..	..	..	252	2	254
पंजाब Punjab	..	..	..	..	..	..	..	..	..	43	12	55
राजस्थान Rajasthan	..	..	..	..	..	..	..	113	52	558	60	618
सिक्किम Sikkim	..	..	..	..	..	..	..	..	..	..	..	..
तमिल नाडु Tamil Nadu	..	..	..	..	..	..	..	..	..	1,185	61	1,246
त्रिपुरा Tripura	..	..	..	..	..	..	..	..	..	..	..	..
उत्तर प्रदेश Uttar Pradesh	..	..	..	..	..	..	..	..	..	429	43	472
पश्चिम बंगाल West Bengal	..	..	..	..	..	..	..	..	..	206	6	212
अंडो व नि० द्वीप समूह A. & N. Islands	..	..	..	..	..	..	..	..	..	..	..	..
अरुणाचल प्रदेश Arunachal Pradesh	..	..	..	..	..	..	..	..	..	..	..	..
चंडीगढ़ Chandigarh	..	..	..	..	..	..	..	..	..	61	5	66
दादर व नागर हवेली Dadra & Nagar Haveli	..	..	..	..	..	..	..	..	..	..	..	..
दिल्ली Delhi	..	..	..	12	..	..	..	..	..	686	60	746
गोवा, दमन व दीव Goa, Daman & Diu	..	..	..	..	..	..	..	..	..	..	..	..
लक्षद्वीप Lakshadweep	..	..	..	..	..	..	..	..	..	..	..	..
मिजोरम Mizoram	..	..	..	..	..	..	..	..	..	..	..	..
पांडिचेरी Pondicherry	..	..	..	..	..	..	..	..	..	52	38	90
भारत INDIA	82	53	..	12	..	..	3,710	913	14,876	1,927	..	16,803

सारणी 6--पाठ्यक्रम तबके स्तर के अनुसार व्यावसायिक (विश्वविद्यालय तथा गैर-विश्वविद्यालय) शिक्षा प्राप्त करने वाले विद्यार्थियों की संख्या--(जारी)  
**TABLE VI—NUMBER OF STUDENTS RECEIVING PROFESSIONAL EDUCATION (UNIVERSITY & NON-UNIVERSITY) BY COURSES & STAGES—(contd.)**

(ग) शिक्षा  
(c) Education

राज्य/संघ शासित क्षेत्र State/Union Territory	1	DEGREE/डिग्री						DIPLOMA/डिप्लोमा/			
		डाक्टरेट		स्नातकोत्तर		प्रथम डिग्री		स्नातकोत्तर		प्रथम डिग्री	
		लड़के	लड़कियाँ	लड़के	लड़कियाँ	लड़के	लड़कियाँ	लड़के	लड़कियाँ	लड़के	लड़कियाँ
		Boys	Girls	Boys	Girls	Boys	Girls	Boys	Girls	Boys	Girls
	2	3	4	5	6	7	8	9	10	11	
आन्ध्र प्रदेश	Andhra Pradesh	..	..	..	..	..	..	..	..	..	..
असम	Assam	..	..	..	..	1,035	431	..	..	..	8
बिहार	Bihar	..	..	104	65	934	639	..	..	1,011	48
गुजरात	Gujarat	33	7	308	88	2,510	1,895	..	..	85	41
हरियाणा	Haryana	18	3	48	63	1,240	2,247	..	..	..	..
हिमाचल प्रदेश	Himachal Pradesh	..	..	..	..	..	..	..	..	..	..
जम्मू और कश्मीर	Jammu & Kashmir	..	..	46	67	383	408	..	..	..	..
कर्नाटक	Karnataka	152	55	101	73	2,539	1,902	..	..	..	..
केरल	Kerala	20	9	48	86	794	1,990	..	..	..	..
मध्य प्रदेश	Madhya Pradesh	10	7	57	142	1,158	1,169	26	3	..	..
महाराष्ट्र	Maharashtra	139	55	626	340	3,291	3,112	..	..	131	77
मणिपुर	Manipur	..	..	..	..	..	..	..	..	..	..
मेघालय	Meghalaya	..	..	..	..	127	99	..	..	..	..
नागालैण्ड	Nagaland	..	..	..	..	85	37	..	..	..	..
उड़ीसा	Orissa	..	..	52	72	2,381	1,003	..	..	..	..
पंजाब	Punjab	..	..	15	75	1,060	1,969	..	..	..	..
राजस्थान	Rajasthan	27	13	49	54	2,936	1,666	..	..	..	..
सिक्किम	Sikkim	..	..	..	..	..	..	..	..	..	..
तमिल नाडु	Tamil Nadu	21	12	69	40	1,311	1,487	14	1	..	59
त्रिपुरा	Tripura	..	..	..	..	..	14	..	..	..	..
उत्तर प्रदेश	Uttar Pradesh	43	37	188	183	7,279	5,197	640	743	..	..
पश्चिम बंगाल	West Bengal	6	2	243	116	4,015	3,815	..	..	..	..
अंडा व नि० द्वीप समूह	A. & N. Islands	..	..	..	..	31	15	..	..	..	..
अरुणाचल प्रदेश	Arunachal Pradesh	..	..	..	..	..	..	..	..	..	..
चंडीगढ़	Chandigarh	9	16	6	28	78	191	..	..	..	..
दादर व नागर हवेली	Dadra & Nagar Haveli	..	..	..	..	..	..	..	..	..	..
दिल्ली	Delhi	40	27	43	39	216	423	..	..	..	..
गोवा दमन दीव	Goa, Daman & Diu	..	..	8	6	27	73	..	..	..	..
लक्षद्वीप	Lakshadweep	..	..	..	..	..	..	..	..	..	..
मिजोरम	Mizoram	..	..	11	3	74	3	..	..	..	..
पाण्डिचेरी	Pondicherry	..	..	..	..	..	..	..	..	..	..
भारत	INDIA	518	243	2,022	1,540	33,504	29,785	680	747	1,227	225

सारणी 6—पाठ्यक्रम तथा स्तर के अनुसार व्यावसायिक (प्रवक्त्रविद्यालय तथा गैर-विश्वविद्यालय) शिक्षा प्राप्त करने वाले विद्यार्थियों की संख्या—(जारी)  
 TABLE VI—NUMBER OF STUDENTS RECEIVING PROFESSIONAL EDUCATION (UNIVERSITY & NON-UNIVERSITY)  
 BY COURSES & STAGES—(concl'd.)

(ग) शिक्षा—(समाप्त)  
 (c) Education—(concl'd.)

राज्य/संघ शासित क्षेत्र State/Union Territory	डिप्लोमा/DIPLOMA		प्रमाणपत्र/CERTIFICATE								
	मैट्रिकोत्तर (डिग्री स्तर के नीचे) Post-Matric (Below Degree Level)		स्नातकोत्तर Post-Graduate		प्रथम डिग्री First-Degree		मैट्रिकोत्तर (डिग्रीस्तर के नीचे) Post-Matric (Below Degree Level)		जोड़ Total		
	लड़के Boys	लड़कियां Girls	लड़के Boys	लड़कियां Girls	लड़के Boys	लड़कियां Girls	लड़के Boys	लड़कियां Girls	लड़के Boys	लड़कियां Girls	जोड़ All Person
	12	13	14	15	16	17	18	19	20	21	22
आन्ध्र प्रदेश Andhra Pradesh	..	..	..	..	..	..	..	..	..	..	..
असम Assam	..	..	..	..	22	..	..	..	1,057	431	1,488
बिहार Bihar	..	..	..	..	..	..	6,027	6,415	8,076	7,167	15,243
गुजरात Gujarat	..	..	..	..	38	19	..	..	2,974	2,050	5,024
हरियाणा Haryana	40	2	..	..	..	..	94	1,046	1,440	3,361	4,801
हिमाचल प्रदेश Himachal Pradesh	..	..	..	..	..	..	..	..	..	..	..
जम्मू व कश्मीर Jammu & Kashmir	..	..	..	..	..	..	351	158	780	633	1,413
कर्नाटक Karnataka	..	..	..	..	..	..	7,161	10,834	9,953	12,864	22,817
केरल Kerala	..	..	..	..	..	..	1,723	5,297	2,585	7,382	9,967
मध्य प्रदेश Madhya Pradesh	..	..	..	..	..	..	12,451	522	13,702	1,843	15,545
महाराष्ट्र Maharashtra	6,478	9,053	..	..	..	..	..	..	10,665	12,637	23,302
मणिपुर Manipur	..	..	..	..	..	..	..	..	..	..	..
मेघालय Meghalaya	..	..	..	..	..	..	49	31	176	130	306
नागालैण्ड Nagaland	..	..	..	..	..	..	..	7	85	44	129
उड़ीसा Orissa	..	..	..	..	..	..	4,517	2,174	6,950	3,249	10,199
पंजाब Punjab	..	..	..	..	..	..	642	779	1,717	2,823	4,540
राजस्थान Rajasthan	..	..	..	..	..	..	1,658	802	4,670	2,535	7,205
सिक्किम Sikkim	..	..	..	..	..	..	..	..	..	..	..
तमिल नाडू Tamil Nadu	..	..	..	..	35	156	897	1,483	2,347	3,238	5,585
त्रिपुरा Tripura	..	..	..	..	..	..	..	..	..	14	14
उत्तर प्रदेश Uttar Pradesh	2,728	2,077	..	..	..	..	..	..	10,878	8,237	19,115
पश्चिम बंगाल West Bengal	2,728	876	..	..	..	..	..	..	6,992	4,809	11,801
अंड० व नि० द्वीप समूह A. & N. Islands	..	..	..	..	..	..	61	49	92	64	156
अरुणाचल प्रदेश Arunachal Pradesh	..	..	..	..	..	..	..	..	..	..	..
चंडीगढ़ Chandigarh	..	..	..	..	..	..	..	..	93	235	328
दादर व नागर हवेली Dadra & Nagar Haveli	..	..	..	..	..	..	..	..	..	..	..
दिल्ली Delhi	96	660	..	..	..	..	..	..	395	1,149	1,544
गोवा, दमन व दीव Goa, Daman & Diu	90	314	..	..	..	..	6	127	131	520	651
लक्ष द्वीप Lakshadweep	..	..	..	..	..	..	..	..	..	..	..
मिजोरम Mizoram	..	..	..	..	..	..	168	99	253	105	358
पाण्डिचेरी Pondicherry	..	..	..	..	..	..	..	..	..	..	..
भारत INDIA	12,160	12,982	..	..	95	175	35,805	29,823	86,011	75,520	161,531

सारणी 6—पाठ्यक्रम तथा स्तर के अनुसार व्यावसायिक (विश्वविद्यालय तथा गैर-विश्वविद्यालय) शिक्षा प्राप्त करने वाले विद्यार्थियों की संख्या-- (नारी)  
TABLE VI—NUMBER OF STUDENTS RECEIVING PROFESSIONAL EDUCATION (UNIVERSITY & NON-UNIVERSITY) BY COURSES & STAGES—(contd.)

(घ) इंजीनियरी/प्रौद्योगिकी तथा स्थापत्य  
(d) Engineering/Technology and Architecture

राज्य/संघ शासित क्षेत्र State/Union Territory	डिग्री/DEGREE						डिप्लोमा/DIPLOMA				
	डाक्टरेट		स्नातकोत्तर		प्रथम डिग्री		स्नातकोत्तर		प्रथम डिग्री		
	लड़के	लड़कियां	लड़के	लड़कियां	लड़के	लड़कियां	लड़के	लड़कियां	लड़के	लड़कियां	
	Boys	Girls	Boys	Girls	Boys	Girls	Boys	Girls	Boys	Girl	
1	2	3	4	5	6	7	8	9	10	11	
आंध्र प्रदेश	Andhra Pradesh	..	..	..	..	..	..	..	..	..	..
असम	Assam	..	..	3	..	1865	54	..	..	..	..
बिहार	Bihar	175	3	339	2	5890	61	54	..	..	..
गुजरात	Gujarat	45	4	238	18	8214	379	32	7	688	42
हरियाणा	Haryana	..	..	84	1	1512	13	33	1	..	..
हिमाचल प्रदेश	Himachal Pradesh	..	..	..	..	..	..	..	..	..	..
जम्मू और कश्मीर	Jammu & Kashmir	..	..	..	..	1401	45	..	..	..	..
कर्नाटक	Karnataka	..	..	623	29	32853	1519	30	4	86	49
केरल	Kerala	..	..	286	93	5450	1247	..	..	..	..
मध्य प्रदेश	Madhya Pradesh	..	..	396	33	8330	292	..	..	..	..
महाराष्ट्र	Maharashtra	106	43	998	67	10045	537	..	..	8	..
मणिपुर	Manipur	..	..	..	..	..	..	..	..	..	..
मेघालय	Meghalaya	..	..	..	..	..	..	..	..	..	..
नागालैण्ड	Nagaland	..	..	..	..	..	..	..	..	..	..
उड़ीसा	Orissa	..	..	80	9	2074	24	..	..	..	..
पंजाब	Punjab	3	..	167	7	1713	36	..	..	..	..
राजस्थान	Rajasthan	31	7	179	16	3189	58	..	..	..	..
सिक्किम	Sikkim	..	..	..	..	..	..	..	..	..	..
तमिल नाडु	Tamil Nadu	941	65	1873	115	14160	658	4	..	..	..
त्रिपुरा	Tripura	..	..	..	..	390	13	..	..	..	..
उत्तर प्रदेश	Uttar Pradesh	149	26	1488	85	8592	158	226	..	82	..
पश्चिम बंगाल	West Bengal	372	25	878	94	6569	218	..	..	929	7
अन्ड० व नि० द्वीप समूह	A. & N. Islands	..	..	..	..	..	..	..	..	..	..
अरुणाचल प्रदेश	Arunachal Pradesh	..	..	..	..	..	..	..	..	..	..
चंडीगढ़	Chandigarh	..	..	156	18	1438	165	..	..	..	..
दादर व नागर हवेली	Dadra & Nagar Haveli	..	..	..	..	..	..	..	..	..	..
दिल्ली	Delhi	668	96	787	21	2228	182	163	20	..	..
गोवा, दमन व दीव	Goa, Daman & Diu	..	..	..	..	347	6	..	..	..	..
लक्षद्वीप	Lakshadweep	..	..	..	..	..	..	..	..	..	..
मिज़ोरम	Mizoram	..	..	..	..	..	..	..	..	..	..
पाण्डिचेरी	Pondicherry	..	..	..	..	..	..	..	..	..	..
भारत	INDIA	2490	269	8575	608	116260	5665	542	32	1793	98

सारणी 6—पाठ्यक्रम तथा स्तर के अनुसार व्यावसायिक (विश्वविद्यालय तथा वैश्व-विश्वविद्यालय) शिक्षा प्राप्त करने वाले विद्यार्थियों की संख्या—(जारी)  
**TABLE VI—NUMBER OF STUDENTS RECEIVING PROFESSIONAL EDUCATION (UNIVERSITY & NON-UNIVERSITY)  
 BY COURSES AND STAGES (contd.)**

(घ) इंजीनियरी/प्रौद्योगिकी तथा स्थापत्य (समाप्त)

(d) Engineering/Techn and Architecture (concl'd.)

राज्य/संघ शासित क्षेत्र State/Union Territory	डिप्लोमा/Diploma		प्रमाणपत्र Certificate									जोड़ All Persons
	मैट्रिकोत्तर (डि ग्री स्तर के नीचे) Post-Matric (Below Degree Level)		स्नाकोत्तर Post-Graduate		प्रथम डिग्री First Degree		मैट्रिकोत्तर (डिग्री के नीचे) Post Matric (Below Degree Level)					
	लड़के Boys	लड़कियां Girls	लड़के Boys	लड़कियां Girls	लड़के Boys	लड़कियां Girls	लड़के Boys	लड़कियां Girls	लड़के Boys	लड़कियां Girls	जोड़ Total	
	12	13	14	15	16	17	18	19	20	21	22	
आन्ध्र प्रदेश Andhra Prades	..	..	..	..	..	..	..	..	..	..	..	..
असम Assam	44	1	..	..	..	..	..	28	6	1940	61	2001
बिहार Bihar	4365	36	..	..	..	..	..	1932	..	12755	102	12857
गुजरात Gujarat	21465	977	..	..	119	..	..	..	..	30801	1427	32228
हरियाणा Haryana	4179	..	..	..	..	..	..	3571	889	9379	904	10283
हिमाचल प्रदेश Himachal Pradesh	445	4	..	..	..	..	..	521	219	966	223	1189
जम्मू और कश्मीर Jammu & Kashmir	895	..	..	..	..	..	..	1394	713	3690	758	4448
कर्नाटक Karnataa	16935	1755	..	..	..	..	..	..	..	50527	3379	53906
केरल Kerala	7068	1351	..	..	..	..	..	..	..	12804	2691	15495
मध्य प्रदेश Madhya Pradesh	10241	196	..	..	..	..	..	..	..	18967	521	19488
महाराष्ट्र Maharashtra	37601	2005	..	..	173	..	..	6059	96	54990	2748	57738
मणिपुर Manipur	312	41	..	..	..	..	..	141	54	453	95	548
मेघालय Meghalaya	..	..	..	..	..	..	..	..	..	..	..	..
नागालैण्ड Nagaland	..	..	..	..	..	..	..	178	1	178	1	179
उड़ीसा Orissa	1624	55	..	..	..	..	..	1943	..	5721	88	5809
पंजाब Punjab	4090	98	..	..	..	..	..	5992	1615	11965	1756	13721
राजस्थान Rajasthan	2169	69	..	..	..	..	..	4590	10	10158	160	10318
सिक्किम Sikkim	..	..	..	..	..	..	..	..	..	..	..	..
तमिल नाडु Tamil Nadu	15111	1620	..	..	..	..	..	1557	70	33646	2528	36174
त्रिपुरा Tripura	323	..	..	..	..	..	..	..	..	713	13	726
उत्तर प्रदेश Uttar Pradesh	39978	1977	..	..	90	..	..	200	..	50805	2246	53051
पश्चिम बंगाल West Bengal	17403	305	..	..	..	..	..	..	..	26151	649	26800
अंड० व नि० द्वीप समूह A. & N. Islands	..	..	..	..	..	..	..	..	..	..	..	..
अरुणाचल प्रदेश Arunachal Pradesh	..	..	..	..	..	..	..	..	..	..	..	..
चंडीगढ़ Chandigarh	1345	971	..	..	..	..	..	..	..	2939	1154	4093
दादर व नागर हवेली Dadra & Nagar Haveli	..	..	..	..	..	..	..	..	..	..	..	..
दिल्ली Delhi	2737	802	..	..	..	..	..	6252	1350	12835	2471	15306
गोवा, दमन व दीव Goa, Daman & Diu	517	28	..	..	..	..	..	..	..	864	34	898
लक्षद्वीप Lakshadweep	..	..	..	..	..	..	..	..	..	..	..	..
मिजोरम Mizoram	..	..	..	..	..	..	..	88	1	88	1	89
पांडिचेरी Pondicherry	458	49	..	..	..	..	..	..	..	458	49	507
भारत India	189305	12340	..	..	382	..	..	34446	5024	353793	24059	377852

सारणी 6—पाठ्यक्रम तथा स्तर के अनुसार व्यावसायिक (विश्वविद्यालय तथा गैर-विश्वविद्यालय) शिक्षा प्राप्त करने वाले विद्यार्थियों की संख्या—(जारी)  
TABLE VI—NUMBER OF STUDENTS RECEIVING PROFESSIONAL EDUCATION (UNIVERSITY & NON-UNIVERSITY)

BY COURSES & STAGES—(cont)

(ई) वन विद्या

(e) Forestry

राज्य/संघ शासित क्षेत्र State/Union Territory	डिग्री/DEGREE						डिप्लोमा/Diploma			
	डाक्टरेट Doctorate		स्नातकोत्तर Post-Graduate		प्रथम डिग्री First Degree		स्नातकोत्तर Post-Graduate		प्रथम डिग्री First Degree	
	लड़के Boys	लड़कियां Girls	लड़के Boys	लड़कियां Girls	लड़के Boys	लड़कियां Girls	लड़के Boys	लड़कियां Girls	लड़के Boys	लड़कियां Girls
	2	3	4	5	6	7	8	9	10	11
आन्ध्र प्रदेश Andhra Pradesh	..	..	..	..	..	..	..	..	..	..
असम Assam	..	..	..	..	..	..	..	..	..	..
बिहार Bihar	..	..	..	..	..	..	..	..	..	..
गुजरात Gujarat	..	..	..	..	..	..	..	..	..	..
हरियाणा Haryana	..	..	..	..	..	..	..	..	..	..
हिमाचल प्रदेश Himachal Pradesh	..	..	..	..	..	..	..	..	..	..
जम्मू और कश्मीर Jammu & Kashmir	..	..	..	..	..	..	..	..	..	..
कर्नाटक Karnataka	..	..	..	..	..	..	..	..	..	..
केरल Kerala	..	..	..	..	..	..	..	..	..	..
मध्य प्रदेश Madhya Pradesh	..	..	..	..	..	..	..	..	..	..
महाराष्ट्र Maharashtra	..	..	..	..	..	..	..	..	..	..
मणिपुर Manipur	..	..	..	..	..	..	..	..	..	..
मेघालय Meghalaya	..	..	..	..	..	..	..	..	..	..
नागालैण्ड Nagaland	..	..	..	..	..	..	..	..	..	..
उड़ीसा Orissa	..	..	..	..	..	..	..	..	..	..
पंजाब Punjab	..	..	..	..	..	..	..	..	..	..
राजस्थान Rajasthan	..	..	..	..	..	..	..	..	..	..
सिक्किम Sikkim	..	..	..	..	..	..	..	..	..	..
तमिल नाडु Tamil Nadu	..	..	..	..	..	..	..	..	..	..
त्रिपुरा Tripura	..	..	..	..	..	..	..	..	..	..
उत्तर प्रदेश Uttar Pradesh	..	..	..	..	..	..	..	..	..	..
पश्चिम बंगाल West Bengal	..	..	..	..	..	..	..	..	..	..
अंडम व निकोबार द्वीप समूह A. & N. Islands	..	..	..	..	..	..	..	..	..	..
अरुणाचल प्रदेश Arunachal Pradesh	..	..	..	..	..	..	..	..	..	..
चंडीगढ़ Chandigarh	..	..	..	..	..	..	..	..	..	..
दादर व नागर हवेली Dadra & Nagar Haveli	..	..	..	..	..	..	..	..	..	..
दिल्ली Delhi	..	..	..	..	..	..	..	..	..	..
गोवा, दमन व दीव Goa, Daman & Diu	..	..	..	..	..	..	..	..	..	..
लक्षद्वीप Lakshadweep	..	..	..	..	..	..	..	..	..	..
मिजोरम Mizoram	..	..	..	..	..	..	..	..	..	..
पाण्डिचेरी Pondicherry	..	..	..	..	..	..	..	..	..	..
भारत INDIA	..	..	..	..	..	..	..	..	..	..

सारणी 6—पाठ्यक्रम तथा स्तर के अनुसार व्यावसायिक (विश्वविद्यालय तथा गैर-विश्वविद्यालय) शिक्षा प्राप्त करने वाले विद्यार्थियों की संख्या—(जारी)  
TABLE VI—NUMBER OF STUDENTS RECEIVING PROFESSIONAL EDUCATION (UNIVERSITY & NON-UNIVERSITY)  
BY COURSES & STAGES—(contd.)

(इ) वन विद्या—(समाप्त)  
(e) Forestry—(concl'd.)

राज्य/संघशासित क्षेत्र State/Union Territory	डिप्लोमा Diploma				प्रमाणपत्र/Certificate						जोड़ Total	
	पैट्रिकोत्तर (डिग्री स्तर के नीचे) Post-Matric (Below Degree Level)				स्नातकोत्तर Post-Graduate		प्रथम डिग्री First Degree		स्नातकोत्तर Post-Matric (Below Degree Level)			जोड़ All persons
	लड़के Boys		लड़कियां Girls		लड़के Boys	लड़कियां Girls	लड़के Boys	लड़कियां Girls	लड़के Boys	लड़कियां Girls		
	12	13	14	15								
आन्ध्र प्रदेश	Andhra Pradesh	..	..	..	..	..	..	..	..	..	..	..
असम	Assam	..	..	..	..	..	..	..	..	..	..	..
बिहार	Bihar	..	..	..	..	..	..	..	..	..	..	..
गुजरात	Gujarat	..	..	..	..	..	..	..	..	..	..	..
हरियाणा	Haryana	..	..	..	..	..	..	..	..	..	..	..
हिमाचल प्रदेश	Himachal Pradesh	..	..	..	..	..	..	..	..	..	..	..
जम्मू और कश्मीर	Jammu & Kashmir	..	..	..	..	..	..	..	..	..	..	..
कर्नाटक	Karnataka	..	..	..	..	..	..	..	..	..	..	..
केरल	Kerala	..	..	..	..	..	..	..	..	..	..	..
मध्य प्रदेश	Madhya Pradesh	..	..	..	..	..	..	..	..	..	..	..
महाराष्ट्र	Maharashtra	..	..	..	..	..	..	..	..	..	..	..
मणिपुर	Manipur	..	..	..	..	..	..	..	..	..	..	..
मेघालय	Meghalaya	..	..	..	..	..	..	..	..	..	..	..
नागालैण्ड	Nagaland	..	..	..	..	..	..	..	..	..	..	..
उड़ीसा	Orissa	..	..	..	..	..	..	..	..	..	..	..
पंजाब	Punjab	..	..	..	..	..	..	..	..	..	..	..
राजस्थान	Rajasthan	..	..	..	..	..	..	..	..	..	..	..
सिक्किम	Sikkim	..	..	..	..	..	..	..	..	..	..	..
तमिल नाडु	Tamil Nadu	..	..	..	..	..	..	..	..	..	..	..
त्रिपुरा	Tripura	..	..	..	..	..	..	..	..	..	..	..
उत्तर प्रदेश	Uttar Pradesh	..	..	..	..	..	..	..	..	..	..	..
पश्चिम बंगाल	West Bengal	..	..	..	..	..	..	..	..	..	..	..
अण्ड नि० दीप समूह	A. & N. Islands	..	..	..	..	..	..	..	..	..	..	..
अरुणाचल प्रदेश	Arunachal Pradesh	..	..	..	..	..	..	..	..	..	..	..
चंडीगढ़	Chandigarh	..	..	..	..	..	..	..	..	..	..	..
दादर व नागर हवेली	Dadra & Nagar Haveli	..	..	..	..	..	..	..	..	..	..	..
दिल्ली	Delhi	..	..	..	..	..	..	..	..	..	..	..
गोवा, दमन व दीव	Goa, Daman & Diu	..	..	..	..	..	..	..	..	..	..	..
लक्षद्वीप	Lakshadweep	..	..	..	..	..	..	..	..	..	..	..
मिजोरम	Mizoram	..	..	..	..	..	..	..	..	..	..	..
पांडिचेरी	Pondicherry	..	..	..	..	..	..	..	..	..	..	..
भारत	INDIA	..	..	..	..	..	..	..	..	..	..	..



सारणी 6—पाठ्यक्रम तथा स्तर के अनुसार व्यावसायिक (विश्वविद्यालय तथा गैर-विश्वविद्यालय) शिक्षा प्राप्त करने वाले विद्यार्थियों का संख्या—(जारा)  
 TABLE VI—NUMBER OF STUDENTS RECEIVING PROFESSIONAL EDUCATION (UNIVERSITY & NON-UNIVERSITY)  
 BY COURSES & STAGES—(contd.)

(च) पत्रकारिता  
 (f) Journalism

राज्य/संघशासित क्षेत्र State/Union Territory	डिग्री/Degree						डिप्लोमा Certificate			
	डाक्टरेट Doctorate		स्नातकोत्तर Post-Graduate		प्रथम डिग्री First Degree		स्नातकोत्तर Post-Graduate		प्रथम डिग्री First Degree	
	लड़के Boys	लड़कियां Girls	लड़के Boys	लड़कियां Girls	लड़के Boys	लड़कियां Girls	लड़के Boys	लड़कियां Girls	लड़के Boys	लड़कियां Girls
	2	3	4	5	6	7	8	9	10	11
आन्ध्र प्रदेश Andhra Pradesh	..	..	..	..	..	..	..	..	..	..
असम Assam	..	..	..	..	..	..	..	..	39	9
बिहार Bihar	..	..	..	..	..	..	..	..	..	..
गुजरात Gujarat	..	..	..	..	..	..	..	..	..	..
हरियाणा Haryana	..	..	..	..	..	..	..	..	10	4
हिमाचल प्रदेश Himachal Pradesh	..	..	..	..	..	..	..	..	..	..
जम्मू और कश्मीर Jammu & Kashmir	..	..	..	..	..	..	..	..	..	..
कर्नाटक Karnataka	..	..	..	..	..	..	..	..	67	18
केरल Kerala	..	..	28	8	8	2	..	..	..	..
मध्य प्रदेश Madhya Pradesh	..	..	..	..	..	..	..	..	..	..
महाराष्ट्र Maharashtra	..	..	..	..	141	33	19	14	..	13
मणिपुर Manipur	..	..	..	..	..	..	..	..	..	..
मेघालय Meghalaya	..	..	..	..	..	..	..	..	..	..
नागालैण्ड Nagaland	..	..	..	..	..	..	..	..	..	..
उड़ीसा Orissa	..	..	..	..	..	..	..	..	..	..
पंजाब Punjab	..	..	..	..	13	12	..	..	..	..
राजस्थान Rajasthan	..	..	..	..	..	..	204	41	..	..
सिक्किम Sikkim	..	..	..	..	..	..	..	..	..	..
तमिलनाडु Tamil Nadu	..	..	11	8	..	..	..	..	..	..
त्रिपुरा Tripura	..	..	..	..	..	..	..	..	..	..
उत्तर प्रदेश Uttar Pradesh	..	..	..	..	57	5	18	..	..	..
पश्चिम बंगाल West Bengal	..	..	22	16	40	45	..	..	..	..
अंडो व नि० द्वीप समूह A. & N. Islands	..	..	..	..	..	..	..	..	..	..
अरुणाचल प्रदेश Arunachal Pradesh	..	..	..	..	..	..	..	..	..	..
चंडीगढ़ Chandigarh	..	..	..	..	..	..	..	..	..	..
दादर व नागर हवेली Dadra & Nagar Haveli	..	..	..	..	..	..	..	..	..	..
दिल्ली Delhi	..	..	..	..	..	..	..	..	..	..
गोवा, दमन व दीव Goa, Daman & Diu	..	..	..	..	..	..	..	..	..	..
लक्षद्वीप Lakshadweep	..	..	..	..	..	..	..	..	..	..
मिजोरम Mizoram	..	..	..	..	..	..	..	..	..	..
पाण्डिचेरी Pondicherry	..	..	..	..	..	..	..	..	..	..
भारत INDIA	..	..	61	32	259	97	241	55	116	44

सारणी 6—पाठ्यक्रम तथा स्तर के अनुसार व्यावसायिक (विश्वविद्यालय तथा नै-विश्वविद्यालय) शिक्षा प्राप्त करने वाले विद्यार्थियों की संख्या—(जारी)  
 TABLE VI—NUMBER OF STUDENTS RECEIVING PROFESSIONAL EDUCATION (UNIVERSITY & NON-UNIVERSITY)  
 BY COURSES & STAGES—(contd.)

(च) पत्रकारिता—(समाप्त)

(f) Journalism—(concl'd.)

राज्य/संघशासित क्षेत्र State/Union Territory	डिप्लोमा/DIPLOMA		प्रमाण-पत्र/CERTIFICATE						जोड़ Total		
	मैट्रिकोत्तर (डिग्री स्तर के नीचे) Post-Matric (Below Degree Level)		स्नातकोत्तर Post-Graduate		प्रथम डिग्री First Degree		मैट्रिकोत्तर (डिग्री स्तर के नीचे) Post-Matric (Below Degree Level)		जोड़		
	लड़के Boys	लड़कियां Girls	लड़के Boys	लड़कियां Girls	लड़के Boys	लड़कियां Girls	लड़के Boys	लड़कियां Girls	लड़के Boys	लड़कियां Girls	All Persons
	12	13	14	15	16	17	18	19	20	21	22
आंध्र प्रदेश	Andhra Pradesh	..	..	..	..	..	..	..	..	..	..
असम	Assam	..	..	..	..	..	..	..	39	9	48
बिहार	Bihar	..	..	..	..	..	..	..	..	..	..
गुजरात	Gujarat	..	..	..	..	..	..	..	..	..	..
हरियाणा	Haryana	..	..	..	..	..	..	..	10	4	14
हिमाचल प्रदेश	Himachal Pradesh	..	..	..	..	..	..	..	..	..	..
जम्मू और कश्मीर	Jammu & Kashmir	..	..	..	..	..	..	..	..	..	..
कर्नाटक	Karnataka	..	..	..	..	..	..	..	67	18	85
केरल	Kerala	..	..	..	..	..	..	..	36	10	46
मध्य प्रदेश	Madhya Pradesh	..	..	..	..	..	..	..	..	..	..
महाराष्ट्र	Maharashtra	..	..	..	..	35	2	..	195	62	257
मणिपुर	Manipur	..	..	..	..	..	..	..	..	..	..
मेघालय	Megharaya	..	..	..	..	..	..	..	..	..	..
नागालैण्ड	Nagaland	..	..	..	..	..	..	..	..	..	..
उड़ीसा	Orissa	..	..	..	..	..	..	..	..	..	..
पंजाब	Punjab	..	..	..	..	..	..	..	13	12	25
राजस्थान	Rajasthan	..	..	..	..	..	..	..	204	41	245
सिक्किम	Sikkim	..	..	..	..	..	..	..	..	..	..
तमिलनाडू	Tamil Nadu	..	..	..	..	..	..	..	11	8	19
त्रिपुरा	Tripura	..	..	..	..	..	..	..	..	..	..
उत्तर प्रदेश	Uttar Pradesh	..	..	..	..	..	..	..	75	5	80
पश्चिम बंगाल	West Bengal	..	..	..	..	..	..	..	62	61	123
अंडमान व निकोबार द्वीप समूह	A. & N. Islands	..	..	..	..	..	..	..	..	..	..
अरुणाचल प्रदेश	Arunachal Pradesh	..	..	..	..	..	..	..	..	..	..
चंडीगढ़	Chandigarh	..	..	..	..	..	..	..	..	..	..
दादर व नागर हवेली	Dadra & Nagar Haveli	..	..	..	..	..	..	..	..	..	..
दिल्ली	Delhi	..	..	..	..	..	..	..	..	..	..
गोवा दमन व दीव	Goa, Daman & Diu	..	..	..	..	..	..	..	..	..	..
लक्षद्वीप	Lakshadweep	..	..	..	..	..	..	..	..	..	..
मिजोरम	Mizoram	..	..	..	..	..	..	..	..	..	..
पांडिचेरी	Pondicherry	..	..	..	..	..	..	..	..	..	..
भारत	INDIA	..	..	..	..	35	2	..	712	230	942

सारणी 6—पाठ्यक्रम तथा स्तर के अनुसार व्यावसायिक (विश्वविद्यालय तथा गैर-विश्वविद्यालय) शिक्षा प्राप्त करने वाले विद्यार्थियों की संख्या—(जासी)  
 TABLE VI—NUMBER OF STUDENTS RECEIVING PROFESSIONAL EDUCATION (UNIVERSITY & NON-UNIVERSITY)  
 BY COURSES & STAGES—(contd.)

(ख) विधि  
 (g) Law

राज्य/संघशासित क्षेत्र State/Union Territory	डिग्री/Degree						डिप्लोमा/Diploma				
	डाक्टरेट		स्नातकोत्तर		प्रथम डिग्री		स्नातकोत्तर		प्रथम डिग्री		
	Doctorate		Post-Graduate		First Degree		Post-Graduate		First Degree		
	लड़के Boys	लड़कियाँ Girls	लड़के Boys	लड़कियाँ Girls	लड़के Boys	लड़कियाँ Girls	लड़के Boys	लड़कियाँ Girls	लड़के Boys	लड़कियाँ Girls	
1	2	3	4	5	6	7	8	9	10	11	
आंध्र प्रदेश	Andhra Pradesh	..	..	39	4	4,329	605	..	..	..	..
असम	Assam	..	..	44	2	11,444	348	..	..	..	..
बिहार	Bihar	..	..	..	..	..	..	..	..	..	..
गुजरात	Gujarat	..	..	322	29	13,260	1,514	442	32	337	15
हरियाणा	Haryana	..	..	10	7	857	31	..	..	..	..
हिमाचल प्रदेश	Himachal Pradesh	1	..	..	..	224	28	..	..	..	..
जम्मू और कश्मीर	Jammu & Kashmir	..	..	..	..	430	62	..	..	..	..
कर्नाटक	Karnataka	18	..	36	4	17,549	1,252	..	..	..	..
करल	Kerala	..	..	68	22	1,910	809	..	..	..	..
मध्य प्रदेश	Madhya Pradesh	1	..	131	17	19,442	1,194	..	..	..	..
महाराष्ट्र	Maharashtra	25	8	756	90	21,084	2,857	..	..	1,232	74
मणिपुर	Manipur	..	..	..	..	455	78	..	..	..	..
मेघालय	Meghalaya	..	..	..	..	627	123	..	..	..	..
नागालैण्ड	Nagaland	..	..	..	..	117	12	..	..	..	..
उड़ीसा	Orissa	..	..	71	5	5,687	164	..	..	..	..
पंजाब	Punjab	..	..	..	..	874	61	..	..	20	..
राजस्थान	Rajasthan	14	..	280	30	8,860	589	536	80	..	..
सिक्किम	Sikkim	..	..	..	..	..	..	..	..	..	..
तमिल नाडु	Tamil Nadu	..	..	33	2	2,438	130	..	..	..	..
त्रिपुरा	Tripura	..	..	..	..	..	..	..	..	..	..
उत्तर प्रदेश	Uttar Pradesh	30	1	313	21	48,137	1,980	..	..	..	..
पश्चिम बंगाल	West Bengal	..	..	..	..	4,378	1,174	..	..	..	..
अंडमान व निकोबार द्वीप समूह	A. & N. Islands	..	..	..	..	..	..	..	..	..	..
अरुणाचल प्रदेश	Arunachal Pradesh	..	..	..	..	..	..	..	..	..	..
चंडीगढ़	Chandigarh	..	..	25	13	710	73	..	..	..	..
दादर व नागर हवेली	Dadra & Nagar Haveli	..	..	..	..	..	..	..	..	..	..
दिल्ली	Delhi	31	7	73	8	2,532	375	121	4	..	..
गोवा, दमन व दीव	Goa, Daman & Diu	..	..	..	..	347	62	..	..	..	..
लक्षद्वीप	Lakshadweep	..	..	..	..	..	..	..	..	..	..
मिजोरम	Mizoram	..	..	..	..	..	..	..	..	..	..
पाण्डिचेरी	Pondicherry	..	..	15	3	203	17	..	..	..	..
भारत	INDIA	120	16	2,216	257	1,65,894	13,538	1,099	116	1,589	89

सारणी 6—पाठ्यक्रम तथा स्तर के अनुसार व्यावसायिक (विश्वविद्यालय तथा गैर-विश्वविद्यालय) शिक्षा प्राप्त करने वाले विद्यार्थियों की संख्या—(जारी)  
 TABLE VI—NUMBER OF STUDENTS RECEIVING PROFESSIONAL EDUCATION(UNIVERSITY & NON-UNIVERSITY)  
 BY COURSES & STAGES—(contd.)

(छ) विधि—(समाप्त)

(g) Law—(concl'd.)

राज्य/संघ शासित क्षेत्र State/Union Territory	डिप्लोमा/DIPLOMA				प्रमाण-पत्र/CERTIFICATE							
	मैट्रिकोत्तर (डिग्री स्तर के नीचे) Post-Matric (Below Degree Level)		स्नातकोत्तर Post-Graduate		प्रथम डिग्री First Degree		मैट्रिकोत्तर (डिग्री स्तर के नीचे) Post-Matric (Below Degree Level)		जोड़ Total			
	लड़के Boys	लड़कियां Girls	लड़के Boys	लड़कियां Girls	लड़के Boys	लड़कियां Girls	लड़के Boys	लड़कियां Girls	लड़के Boys	लड़कियां Girls	जोड़ All Persons	
	1	12	13	14	15	16	17	18	19	20	21	22
आंध्र प्रदेश	Andhra Pradesh	..	..	..	..	..	..	..	..	..	..	..
असम	Assam	..	..	..	..	..	..	..	4,368	609	4,977	
बिहार	Bihar	..	..	..	..	..	..	..	11,488	350	11,838	
गुजरात	Gujarat	..	..	..	..	..	..	..	14,361	1,590	15,951	
हरियाणा	Haryana	..	..	..	..	..	..	..	867	38	905	
हिमाचल प्रदेश	Himachal Pradesh	..	..	..	..	..	..	..	225	28	253	
जम्मू व कश्मीर	Jammu & Kashmir	..	..	..	..	..	..	..	430	62	492	
कर्नाटक	Karnataka	..	..	..	..	..	..	..	17,603	1,256	18,859	
केरल	Kerala	..	..	..	..	..	..	..	1,978	831	2,809	
मध्य प्रदेश	Madhya Pradesh	..	..	..	..	..	..	..	19,574	1,211	20,785	
महाराष्ट्र	Maharashtra	..	..	..	..	..	..	..	23,097	3,029	26,126	
मणिपुर	Manipur	..	..	..	..	..	..	..	455	78	533	
मेघालय	Meghalaya	..	..	..	..	..	..	..	627	123	750	
नागालैण्ड	Nagaland	..	..	..	..	..	..	..	117	12	129	
उड़ीसा	Orissa	..	..	..	..	..	..	..	5,758	169	5,927	
पंजाब	Punjab	..	..	..	..	..	..	..	894	61	955	
राजस्थान	Rajasthan	..	..	..	..	..	..	..	9,690	699	10,389	
सिक्किम	Sikkim	..	..	..	..	..	..	..	..	..	..	
तमिलनाडु	Tamil Nadu	..	..	..	..	..	..	..	2,471	132	2,603	
त्रिपुरा	Tripura	..	..	..	..	..	..	..	..	..	..	
उत्तर प्रदेश	Uttar Pradesh	..	..	..	..	..	..	..	48,480	2,002	50,482	
पश्चिम बंगाल	West Bengal	..	..	..	..	..	..	..	4,378	1,174	5,552	
अंडमान व निकोबार द्वीप समूह	A. & N. Islands	..	..	..	..	..	..	..	..	..	..	
अरुणाचल प्रदेश	Arunachal Pradesh	..	..	..	..	..	..	..	..	..	..	
चंडीगढ़	Chandigarh	..	..	..	..	..	..	..	735	86	821	
दादरा व नागर हवेली	Dadra & Nagar Haveli	..	..	..	..	..	..	..	..	..	..	
दिल्ली	Delhi	..	..	..	..	..	..	..	2,757	394	3,151	
गोवा, दमन व दीव	Goa, Daman & Diu	..	..	..	..	..	..	..	347	62	409	
लक्ष द्वीप	Lakshadweep	..	..	..	..	..	..	..	..	..	..	
मिजोरम	Mizoram	..	..	..	..	..	..	..	..	..	..	
पांडिचेरी	Pondicherry	..	..	..	..	..	..	..	218	20	238	
भारत	INDIA	..	..	..	..	..	..	..	1,70,918	14,016	1,84,934	

सारणी 6—पाठ्यक्रम तथा स्तर के अनुसार व्यावसायिक (विश्वविद्यालय तथा गैर-विश्वविद्यालय) शिक्षा प्राप्त करने वाले विद्यार्थियों की संख्या —(जारी)  
 TABLE VI—NUMBER OF STUDENTS RECEIVING PROFESSIONAL EDUCATION  
 (UNIVERSITY & NON-UNIVERSITY) BY COURSES & STAGES —(contd.)

(ज) पुस्तकालय विज्ञान

(h) Library Science

राज्य/संघ शासित क्षेत्र State/Union Territory	डिग्री/Degree					डिप्लोमा/Diploma					
	डाक्टरेट		स्नातकोत्तर		प्रथम डिग्री		स्नातकोत्तर		प्रथम डिग्री		
	Doctorate		Post-Graduate		First Degree		Post-Graduate		First Degree		
	लड़के Boys	लड़कियां Girls	लड़के Boys	लड़कियां Girls	लड़के Boys	लड़कियां Girls	लड़के Boys	लड़कियां Girls	लड़के Boys	लड़कियां Girls	
1	2	3	4	5	6	7	8	9	10	11	
आंध्र प्रदेश	Andhra Pradesh	..	..	..	..	..	..	..	..	..	..
असम	Assam	..	..	..	..	21	20	..	..	..	..
बिहार	Bihar	..	..	..	..	..	..	..	..	70	15
गुजरात	Gujarat	..	..	..	..	18	62	..	..	..	..
हरियाणा	Haryana	..	..	..	..	12	18	..	..	..	..
हिमाचल प्रदेश	Himachal Pradesh	..	..	..	..	..	..	..	..	..	..
जम्मू और कश्मीर	Jammu & Kashmir	..	..	..	..	18	21	..	..	..	..
कर्नाटक	Karnataka	17	..	10	8	38	16	..	..	..	..
केरल	Kerala	..	..	17	23	17	20	..	..	..	..
मध्य प्रदेश	Madhya Pradesh	..	..	8	..	10	35	..	..	..	..
महाराष्ट्र	Maharashtra	..	..	8	10	122	116	..	..	..	..
मणिपुर	Manipur	..	..	..	..	..	..	..	..	..	..
मेघालय	Meghalaya	..	..	..	..	..	..	..	..	..	..
नागालैण्ड	Nagaland	..	..	..	..	..	..	..	..	..	..
उड़ीसा	Orissa	..	..	..	..	..	..	..	..	..	..
पंजाब	Punjab	..	..	..	..	15	39	..	..	..	..
राजस्थान	Rajasthan	..	..	13	6	67	50	..	..	..	..
सिक्किम	Sikkim	..	..	..	..	..	..	..	..	..	..
तमिलनाडु	Tamil Nadu	..	..	10	9	101	58	..	..	..	..
त्रिपुरा	Tripura	..	..	..	..	..	..	..	..	..	..
उत्तर प्रदेश	Uttar Pradesh	..	..	16	10	126	41	..	..	..	..
पश्चिम बंगाल	West Bengal	..	..	24	6	96	43	..	..	..	..
अंडमान व निकोबार द्वीप समूह	A. & N. Islands	..	..	..	..	..	..	..	..	..	..
अरुणाचल प्रदेश	Arunachal Pradesh	..	..	..	..	..	..	..	..	..	..
चंडीगढ़	Chandigarh	..	..	11	10	16	27	..	..	..	..
दादरा व नागर हवेली	Dadra & Nagar Haveli	..	..	..	..	..	..	..	..	..	..
दिल्ली	Delhi	..	..	11	10	20	42	..	..	..	..
गोवा, दमन व दीव	Goa Daman & Diu	..	..	..	..	..	..	..	..	..	..
लक्ष द्वीप	Lakshadweep	..	..	..	..	..	..	..	..	..	..
मिजोरम	Mizoram	..	..	..	..	..	..	..	..	..	..
पाण्डिचेरी	Pondicherry	..	..	..	..	..	..	..	..	..	..
भारत	INDIA	17	..	128	92	697	608	..	..	70	15

सारणी 6—पाठ्यक्रम तथा स्तर के अनुसार व्यावसायिक (विश्वविद्यालय तथा नै-विश्वविद्यालय) शिक्षा प्राप्त करने वाले विद्यार्थियों की संख्या—(जारी)

TABLE VI—NUMBER OF STUDENTS RECEIVING PROFESSIONAL EDUCATION (UNIVERSITY & NON-UNIVERSITY)

BY COURSES & STAGES—(contd.)

(ज) पुस्तकालय विज्ञान—(समाप्त)

(h) Library Science—(concl.)

राज्य/संघ शासित क्षेत्र State/Union Territory	डिप्लोमा/Diploma				प्रमाण-पत्र/Certificate						जोड़ Total	
	मैट्रिकोत्तर ( डिग्री स्तर के नीचे Post-Matric (Below Degree Level)		स्नातकोत्तर Post-Graduate		प्रथम डिग्री First Degree		मैट्रिकोत्तर ( डिग्री स्तर के नीचे Post-Matric (Below Degree Level)					
	लड़के Boys	लड़कियां Girls	लड़के Boys	लड़कियां Girls	लड़के Boys	लड़कियां Girls	लड़के Boys	लड़कियां Girls	लड़के Boys	लड़कियां Girls		जोड़ All Persons
	12	13	14	15	16	17	18	19	20	21		22
आन्ध्र प्रदेश	Andhra Pradesh	..	..	..	..	..	..	..	..	..	..	..
असम	Assam	..	..	..	..	..	..	..	21	20	41	
बिहार	Bihar	..	..	..	..	..	..	..	70	15	85	
गुजरात	Gujarat	..	..	..	..	..	..	..	80	62	80	
हरियाणा	Haryana	..	..	..	..	..	..	..	12	18	30	
हिमाचल प्रदेश	Himachal Pradesh	..	..	..	..	..	..	..	..	..	..	
जम्मू और कश्मीर	Jammu & Kashmir	..	..	..	..	..	..	8	20	26	41	
कर्नाटक	Karnataka	..	..	..	..	..	..	..	65	24	89	
केरल	Kerala	..	..	..	..	..	..	..	34	43	77	
मध्य प्रदेश	Madhya Pradesh	..	..	..	..	..	..	..	18	35	53	
महाराष्ट्र	Maharashtra	..	..	..	..	12	18	..	142	144	286	
मणिपुर	Manipur	..	..	..	..	..	..	..	..	..	..	
मेघालय	Meghalaya	..	..	..	..	..	..	..	..	..	..	
नागालण्ड	Nagaland	..	..	..	..	..	..	..	..	..	..	
उड़ीसा	Orissa	..	..	..	..	..	..	..	..	..	..	
पंजाब	Punjab	..	60	..	..	..	..	..	15	99	114	
राजस्थान	Rajasthan	158	97	..	..	..	..	..	238	153	391	
सिक्किम	Sikkim	..	..	..	..	..	..	..	..	..	..	
तमिल नाडु	Tamil Nadu	..	..	34	26	..	..	..	145	93	238	
त्रिपुरा	Tripura	..	..	..	..	..	..	..	..	..	..	
उत्तर प्रदेश	Uttar Pradesh	..	..	..	..	12	2	..	154	53	207	
पश्चिम बंगाल	West Bengal	..	..	..	..	..	..	..	120	49	169	
अ० व नि० द्वीप समूह	A. & N. Islands	..	..	..	..	..	..	..	..	..	..	
अरुणाचल प्रदेश जङ्ग	Arunachal Pradesh	..	..	..	..	..	..	..	..	..	..	
चंडीगढ़	Chandigarh	..	..	..	..	..	..	..	27	37	64	
दादर व नागर हवेली	Dadra & Nagar Haveli	..	..	..	..	..	..	..	..	..	..	
दिल्ली	Delhi	..	..	..	..	..	..	..	31	52	83	
गोआ दमन व दीव	Goa, Daman & Diu	..	..	..	..	..	..	..	..	..	..	
लक्ष द्वीप	Lakshadweep	..	..	..	..	..	..	..	..	..	..	
मिजोरम	Mizoram	..	..	..	..	..	..	..	..	..	..	
पॉन्डिचेरी	Pondicherry	..	..	..	..	..	..	..	..	..	..	
भारत	INDIA	158	157	34	26	24	20	8	20	1136	938	2074

सारणी 6—पाठ्यक्रम तथा स्तर के अनुसार व्यावसायिक (विश्वविद्यालय तथा गैर-विश्वविद्यालय) शिक्षा प्राप्त करने वाले विद्यार्थियों की संख्या—(जारी)  
TABLE VI—NUMBER OF STUDENTS RECEIVING PROFESSIONAL EDUCATION(UNIVERSITY & NON-UNIVERSITY)  
BY COURSES & STAGES—(contd.)

(स) औषधि  
(i) Medicine

राज्य/संघ शासित क्षेत्र State/Union Territory	डिग्री/Degree						डिप्लोमा/Diploma				
	डाक्टरेट Doctorate		स्नातकोत्तर Post-Graduate		प्रथम डिग्री First Degree		स्नातकोत्तर Post-Graduate		प्रथम डिग्री First Degree		
	लड़के Boys	लड़कियां Girls	लड़के Boys	लड़कियां Girls	लड़के Boys	लड़कियां Girls	लड़के Boys	लड़कियां Girls	लड़के Boys	लड़कियां Girls	
	2	3	4	5	6	7	8	9	10	11	
आंध्र प्रदेश Andhra Pradesh	..	..	..	..	..	..	..	..	..	..	..
असम Assam	..	..	105	24	1237	465	25	10	..	..	..
बिहार Bihar	..	..	509	48	6740	938	229	45	6873	417	..
गुजरात Gujarat	14	1	859	264	4393	1452	220	66	246	75	..
हरियाणा Haryana	6	2	97	22	1508	522	22	5	..	..	..
हिमाचल प्रदेश Himachal Pradesh	8	1	8	1	555	120	..	..	..	..	..
जम्मू व कश्मीर Jammu & Kashmir	..	..	45	13	645	191	..	..	..	..	..
कर्नाटक Karnataka	..	..	1787	408	7203	2560	1027	192	347	78	..
केरल Kerala	..	..	269	106	2443	2026	83	42	-378	404	..
मध्य प्रदेश Madhya Pradesh	..	..	487	103	3523	1037	51	15	115	40	..
महाराष्ट्र Maharashtra	15	2	785	228	11542	5218	166	158	130	5	..
मणिपुर Manipur	..	..	..	..	337	92	..	..	..	..	..
मेघालय Meghalaya	..	..	..	..	..	..	..	..	..	..	..
नागालैण्ड Nagaland	..	..	..	..	..	..	..	..	..	..	..
उड़ीसा Orissa	..	..	201	45	2268	443	..	..	..	..	..
पंजाब Punjab	..	1	446	101	2260	914	..	..	71	20	..
राजस्थान Rajasthan	..	..	509	127	3133	1086	22	7	..	..	..
सिक्किम Sikkim	..	..	..	..	..	..	..	..	..	..	..
तमिल नाडु Tamil Nadu	28	4	897	250	5132	3400	393	177	..	..	..
त्रिपुरा Tripura	..	..	..	..	..	..	..	..	..	..	..
उत्तर प्रदेश Uttar Pradesh	66	14	792	98	8077	1288	79	28	48	13	..
पश्चिम बंगाल West Bengal	9	2	207	29	3512	744	352	67	36 1/2	3	..
अंडो व नि० द्वीप समूह A. & N. Islands	..	..	..	..	..	..	..	..	..	..	..
अरुणाचल प्रदेश Arunachal Pradesh	..	..	..	..	..	..	..	..	..	..	..
चंडीगढ़ Chandigarh	46	37	295	50	97	39	..	..	..	..	..
दादर व नागर हवेली Dadra & Nagar Haveli	..	..	..	..	..	..	..	..	..	..	..
दिल्ली Delhi	142	33	525	154	2115	1327	107	26	133	31	..
गोवा, दमन व दीव Goa, Daman & Diu	..	..	72	31	261	181	10	10	..	..	..
लक्ष द्वीप Lakshadweep	..	..	..	..	..	..	..	..	..	..	..
मिजोरम Mizoram	..	..	..	..	..	..	..	..	..	..	..
पॉण्डिचेरी Pondicherry	..	..	117	38	358	110	22	7	..	..	..
भारत INDIA	334	97	9012	2140	67339	24153	2808	855	8357	1086	..

सारणी 6—पाठ्यक्रम तथा स्तर के अनुसार व्यावसायिक (विश्वविद्यालय तथा नैर-विश्वविद्यालय) शिक्षा प्राप्त करने वाले विद्यार्थियों की संख्या—(जारी)  
**TABLE VI—NUMBER OF STUDENTS RECEIVING PROFESSIONAL EDUCATION (UNIVERSITY & NON-UNIVERSITY)  
 BY COURSES & STAGES—(contd.)**

(अ) औषधि—(समाप्त)

(i) Medicine—(concl'd.)

राज्य/संघ शासित क्षेत्र State/Union Territory	डिप्लोमा/Diploma				प्रमाण-पत्र/Certificate						जोड़ Total	
	मैट्रिकोत्तर (डिग्री स्तर के नीचे) Post-Matric (Below Degree Level)				स्नातकोत्तर Post-Graduate		प्रथम डिग्री First Degree		मैट्रिकोत्तर (डिग्री स्तर के नीचे) Post-Matric (Below Degree Level)			जोड़ All Persons
	लड़के Boys		लड़कियां Girls		लड़के Boys	लड़कियां Girls	लड़के Boys	लड़कियां Girls	लड़के Boys	लड़कियां Girls		
	12	13	14	15								
आंध्र प्रदेश Andhra Pradesh	..	..	..	..	..	..	..	8	10	1504	520	2024
असम Assam	129	11	..	..	..	..	..	..	..	..	..	..
बिहार Bihar	293	2	..	..	..	..	..	64	174	14708	1624	16332
गुजरात Gujarat	377	1102	..	..	..	..	..	..	..	6109	2960	9069
हरियाणा Haryana	686	901	..	..	..	..	..	39	61	2358	1513	3871
हिमाचल प्रदेश Himachal Pradesh	..	..	..	..	..	..	..	..	..	571	122	693
जम्मू और कश्मीर Jammu & Kashmir	..	..	..	..	..	..	..	..	..	690	204	894
कर्नाटक Karnataka	..	..	205	86	..	..	..	855	109	11424	3433	04857
केरल Kerala	43	39	..	..	..	..	..	182	107	3398	2724	6122
मध्य प्रदेश Madhya Pradesh	473	124	..	..	..	..	..	..	..	4649	1319	5968
महाराष्ट्र Maharashtra	466	1049	..	..	13	3	29	4986	17146	11669	11669	28815
मणिपुर Manipur	..	80	..	..	..	..	..	..	..	337	172	509
मेघालय Meghalaya	..	..	..	..	..	..	..	..	..	..	..	..
नागालैण्ड Nagaland	..	..	..	..	..	..	..	..	..	..	..	..
उड़ीसा Orissa	..	..	..	..	..	..	..	..	..	2469	488	2957
पंजाब Punjab	321	99	..	..	..	..	..	124	1317	3222	2452	5674
राजस्थान Rajasthan	..	..	..	..	..	..	..	543	930	4207	2150	6357
सिक्किम Sikkim	..	..	..	..	..	..	..	..	..	..	..	..
तमिल नाडु Tamil Nadu	169	420	..	..	11	2	223	167	6853	4420	4420	11273
त्रिपुरा Tripura	93	2	..	..	..	..	..	..	93	2	2	95
उत्तर प्रदेश Uttar Pradesh	32	..	..	..	74	19	..	..	9168	1460	1460	10628
पश्चिम बंगाल West Bengal	450	3104	..	..	..	..	..	..	8597	3949	3949	12546
अंडमान व निकोबार द्वीप समूह A. & N. Islands	..	..	..	..	..	..	..	..	..	..	..	..
अरुणाचल प्रदेश Arunachal Pradesh	..	..	..	..	..	..	..	..	..	..	..	..
चंडीगढ़ Chandigarh	..	..	..	..	..	..	..	..	..	438	126	564
दादर व नागर हवेली Dadra & Nagar Haveli	..	..	..	..	..	..	..	..	..	..	..	..
दिल्ली Delhi	77	192	..	..	..	..	..	2	43	3101	1806	4907
गोवा, दमन व दीव Goa, Daman & Diu	51	245	..	..	..	..	..	..	..	394	467	861
लक्षद्वीप Lakshadweep	..	..	..	..	..	..	..	..	..	..	..	..
मिजोरम Mizoram	..	..	..	..	..	..	..	..	59	..	59	59
पांडिचेरी Pondicherry	..	127	..	..	..	..	..	..	..	497	282	779
भारत INDIA	11711	7517	205	86	98	24	2069	7963	101933	43921	43921	145854



सारणी 6—पाठ्यक्रम तथा स्तर के अनुसार व्यावसायिक (विश्वविद्यालय तथा गैर-विश्वविद्यालय) शिक्षा प्राप्त करने वाले विद्यार्थियों की संख्या--(जारी)

TABLE VI—NUMBER OF STUDENTS RECEIVING PROFESSIONAL EDUCATION (UNIVERSITY & NON-UNIVERSITY)

BY COURSES & STAGES—(contd.)

(अ) संगीत तथा नृत्य

(i) Music & Dancing

राज्य/संघ शासित क्षेत्र State/Union Territory	डिग्री/Degree						डिप्लोमा/Diploma				
	डाक्टरेट		स्नातकोत्तर		प्रथम डिग्री		स्नातकोत्तर		प्रथम डिग्री		
	लड़के	लड़कियां	लड़के	लड़कियां	लड़के	लड़कियां	लड़के	लड़कियां	लड़के	लड़कियां	
	Boys	Girls	Boys	Girls	Boys	Girls	Boys	Girls	Boys	Girls	
1	2	3	4	5	6	7	8	9	10	11	
आंध्र प्रदेश	Andhra Pradesh	..	..	..	..	..	..	..	..	..	..
असम	Assam	..	..	..	..	..	..	..	..	..	..
बिहार	Bihar	..	..	..	..	..	..	..	..	..	..
गुजरात	Gujarat	9	4	52	41	298	283	26	3	713	457
हरियाणा	Haryana	..	..	..	..	..	..	..	..	..	..
हिमाचल प्रदेश	Himachal Pradesh	..	..	10	8	21	71	..	..	..	..
जम्मू और कश्मीर	Jammu & Kashmir	..	..	..	..	87	84	..	..	..	..
कर्नाटक	Karnataka	..	..	8	41	74	94	..	..	27	46
केरल	Kerala	..	..	..	16	116	59	..	..	..	..
मध्य प्रदेश	Madhya Pradesh	41	52	155	297	392	413	96	82	329	341
महाराष्ट्र	Maharashtra	1	2	17	30	32	49	..	..	12	19
मणिपुर	Manipur	..	..	..	..	..	..	..	..	37	24
मघालय	Meghalaya	..	..	..	..	..	..	..	..	..	..
नागालैण्ड	Nagaland	..	..	..	..	..	..	..	..	..	..
उड़ीसा	Orissa	..	..	..	..	223	93	..	..	..	..
पंजाब	Punjab	..	..	11	93	..	42	..	..	..	..
राजस्थान	Rajasthan	..	..	..	..	47	23	34	13	49	35
सिक्किम	Sikkim	..	..	..	..	..	..	..	..	..	..
तमिलनाडु	Tamil Nadu	..	..	..	..	..	..	..	..	6	19
त्रिपुरा	Tripura	..	..	..	..	5	57	..	..	..	..
उत्तर प्रदेश	Uttar Pradesh	4	4	37	50	135	86	27	109	363	742
पश्चिम बंगाल	West Bengal	4	5	156	424	157	636	..	..	..	..
अंडमान व निकोबार द्वीप समूह	A. & N. Islands	..	..	..	..	..	..	..	..	..	..
अरुणाचल प्रदेश	Arunachal Pradesh	..	..	..	..	..	..	..	..	..	..
चंडीगढ़	Chandigarh	4	9	7	21	..	..	11	6	..	..
दादरा व नागर हवेली	Dadra & Nagar Haveli	..	..	..	..	..	..	..	..	..	..
दिल्ली	Delhi	7	19	20	65	15	66	..	..	..	..
गोवा, दमन व दीव	Goa, Daman & Diu	..	..	..	..	..	..	..	..	..	..
लक्ष द्वीप	Lakshadweep	..	..	..	..	..	..	..	..	..	..
मिजोरम	Mizoram	..	..	..	..	..	..	..	..	..	..
पाण्डिचेरी	Pondicherry	..	..	..	..	..	..	..	..	..	..
भारत	INDIA	70	95	473	1086	1602	2056	194	213	1536	1683

सारणी 6—पाठ्यक्रम तथा स्तर के अनुसार व्यावसायिक (विश्वविद्यालय तथा गैर-विश्वविद्यालय) शिक्षा प्राप्त करने वाले विद्यार्थियों की संख्या—(जारी)  
 TABLE VI—NUMBER OF STUDENTS RECEIVING PROFESSIONAL EDUCATION (UNIVERSITY & NON-UNIVERSITY)  
 BY COURSES & STAGES—(contd.)

(क) संगीत तथा नृत्य—(समाप्त)  
 (j) Music & Dancing—(concl'd.)

राज्य/संघ शासित क्षेत्र State/Union Territory	डिप्लोमा/Diploma		प्रमाण-पत्र/Certificate									
	मैट्रिकोत्तर (डिग्री स्तर के नीचे) Post-Matric (Below Degree Level)		स्नातकोत्तर Post-Graduate		प्रथम डिग्री First Degree		मैट्रिकोत्तर (डिग्री स्तर के नीचे) Post-Matric (Below Degree Level)		जोड़ Total			
	लड़के Boys	लड़कियां Girls	लड़के Boys	लड़कियां Girls	लड़के Boys	लड़कियां Girls	लड़के Boys	लड़कियां Girls	लड़के Boys	लड़कियां Girls	जोड़ All Persons	
	1	12	13	14	15	16	17	18	19	20	21	22
आंध्र प्रदेश	Andhra Pradesh	..	..	..	..	..	..	..	..	..	..	..
असम	Assam	..	..	..	..	..	..	..	..	..	..	..
बिहार	Bihar	42	37	..	..	..	..	..	..	42	37	79
गुजरात	Gujarat	..	..	..	..	..	..	..	..	1098	788	1886
हरियाणा	Haryana	..	..	..	..	..	..	..	..	..	..	..
हिमाचल प्रदेश	Himachal Pradesh	..	..	..	..	..	..	..	..	31	79	110
जम्मू व कश्मीर	Jammu & Kashmir	..	..	..	..	..	..	..	..	87	84	171
कर्नाटक	Karnataka	..	..	..	..	..	..	1478	3007	1587	3188	4775
केरल	Kerala	413	528	..	..	..	..	..	..	529	603	1132
मध्य प्रदेश	Madhya Pradesh	703	544	6	15	111	148	749	958	2582	2850	5432
महाराष्ट्र	Maharashtra	1412	973	..	..	17	1	218	105	1709	1179	2888
मणिपुर	Manipur	77	47	..	..	..	..	..	..	114	71	185
मेघालय	Meghalaya	..	..	..	..	..	..	..	..	..	..	..
नागालैण्ड	Nagaland	..	..	..	..	..	..	..	..	..	..	..
उड़ीसा	Orissa	240	121	..	..	..	..	..	..	463	214	677
पंजाब	Punjab	..	..	..	..	..	..	..	31	11	166	177
राजस्थान	Rajasthan	94	83	..	..	..	..	..	..	224	154	378
सिक्किम	Sikkim	..	..	..	..	..	..	..	..	..	..	..
तमिलनाडु	Tamil Nadu	147	226	..	..	..	..	62	305	215	550	765
त्रिपुरा	Tripura	122	346	..	..	..	..	..	..	127	403	530
उत्तर प्रदेश	Uttar Pradesh	47	294	..	..	..	..	..	..	613	1285	1898
पश्चिम बंगाल	West Bengal	891	13033	..	..	..	..	..	..	1208	14098	15306
अंडमान व निकोबार द्वीप समूह	A. & N. Islands	..	..	..	..	..	..	..	..	..	..	..
अरुणाचल प्रदेश	Arunachal Pradesh	..	..	..	..	..	..	..	..	..	..	..
चंडीगढ़	Chandigarh	114	38	..	..	..	..	..	..	136	74	210
दादरा व नागर हवेली	Dadra & Nagar Haveli	..	..	..	..	..	..	..	..	..	..	..
दिल्ली	Delhi	..	..	..	..	..	..	..	..	42	150	192
गोवा, दमन व दीव	Goa, Daman & Diu	..	..	..	..	..	..	..	..	..	..	..
लक्षद्वीप	Lakshadweep	..	..	..	..	..	..	..	..	..	..	..
मिजोरम	Mizoram	..	..	..	..	..	..	..	..	..	..	..
पाण्डिचेरी	Pondicherry	..	..	..	..	..	..	..	..	..	..	..
भारत	INDIA	4302	16270	6	15	128	149	2507	4406	10818	25973	36791

सारणी 6—पाठ्यक्रम तथा स्तर के अनुसार व्यावसायिक (विश्वविद्यालय तथा गैर-विश्वविद्यालय) शिक्षा प्राप्त करने वाले विद्यार्थियों की संख्या—(जारी)  
TABLE VI—NUMBER OF STUDENTS RECEIVING PROFESSIONAL EDUCATION (UNIVERSITY & NON-UNIVERSITY)  
BY COURSES & STAGES—(contd.)

(ट) प्राच्य विद्या अध्ययन  
(k) Oriental Studies

राज्य/संघ शासित क्षेत्र State/Union Territory		डिग्री/Degree						डिप्लोमा/Diploma			
		डाक्टरेट		स्नातकोत्तर		प्रथम डिग्री		स्नातकोत्तर		प्रथम डिग्री	
		Doctorate		Post-Graduate		First Degree		Post-Graduate		First Degree	
		लड़के Boys	लड़कियां Girls	लड़के Boys	लड़कियां Girls	लड़के Boys	लड़कियां Girls	लड़के Boys	लड़कियां Girls	लड़के Boys	लड़कियां Girls
1	2	3	4	5	6	7	8	9	10	11	
आंध्र प्रदेश	Andhra Pradesh	..	..	..	..	..	..	..	..	..	..
असम	Assam	..	..	..	..	19	1	..	..	8	1
बिहार	Bihar	2	..	1505	59	4185	523	2	..	21	3
गुजरात	Gujarat	2	..	3	1	32	57	..	..	..	..
हरियाणा	Haryana	..	..	21	5	255	163	..	..	..	..
हिमाचल प्रदेश	Himachal Pradesh	14	14	19	20	232	79	..	..	..	..
जम्मू और कश्मीर	Jammu & Kashmir	..	..	..	..	22	19	..	..	..	..
कर्नाटक	Karnataka	..	..	110	7	277	18	..	..	..	..
केरल	Kerala	..	..	..	..	653	555	..	..	..	..
मध्य प्रदेश	Madhya Pradesh	16	12	71	16	205	25	2	1	5	..
महाराष्ट्र	Maharashtra	..	..	27	..	52	16	..	..	..	..
मणिपुर	Manipur	..	..	..	..	..	..	..	..	..	..
मेघालय	Meghalaya	..	..	..	..	..	..	..	..	..	..
नागालैण्ड	Nagaland	..	..	..	..	..	..	..	..	..	..
ओरिसा	Orissa	..	..	89	55	198	45	..	..	..	..
पंजाब	Punjab	3	..	27	8	168	105	..	..	..	..
राजस्थान	Rajasthan	..	..	96	4	636	8	..	..	..	..
सिक्किम	Sikkim	..	..	..	..	..	..	..	..	..	..
तमिलनाडु	Tamil Nadu	..	..	15	5	251	360	..	..	969	101
त्रिपुरा	Tripura	..	..	..	..	..	..	..	..	133	178
उत्तर प्रदेश	Uttar Pradesh	88	33	3516	563	6180	584	231	77	11	4
पश्चिम बंगाल	West Bengal	..	..	..	..	14	38	..	..	..	..
अंडमान व निकोबार द्वीप समूह	A. & N. Islands	..	..	..	..	..	..	..	..	..	..
अरुणाचल प्रदेश	Arunachal Pradesh	..	..	..	..	..	..	..	..	..	..
चंडीगढ़	Chandigarh	..	..	..	..	..	..	..	..	..	..
दादरा व नागर हवेली	Dadra & Nagar Haveli	..	..	..	..	..	..	..	..	..	..
दिल्ली	Delhi	..	..	249	46	259	90	..	..	..	..
गोवा, दमन व दीव	Goa, Daman & Diu	..	..	..	..	..	..	..	..	..	..
लक्षद्वीप	Lakshadweep	..	..	..	..	..	..	..	..	..	..
मिजोरम	Mizoram	..	..	..	..	..	..	..	..	..	..
पॉण्डिचेरी	Pondicherry	..	..	..	..	..	..	..	..	..	..
<b>INDIA</b>		<b>125</b>	<b>59</b>	<b>5748</b>	<b>789</b>	<b>13638</b>	<b>2686</b>	<b>235</b>	<b>78</b>	<b>1147</b>	<b>287</b>

सारणी 6—पाठ्यक्रम तथा स्तर के अनुसार व्यावसायिक (विश्वविद्यालय तथा गैर-विश्वविद्यालय) शिक्षा प्राप्त करने वाले विद्यार्थियों की संख्या—(जारी)  
 TABLE VI—NUMBER OF STUDENTS RECEIVING PROFESSIONAL EDUCATION (UNIVERSITY & NON-UNIVERSITY)  
 BY COURSES & STAGES—(contd.)

(द) प्राच्य विद्या अध्ययन—(समाप्त)

(k) Oriental Studies—(concl.)

राज्य/संघ शासित क्षेत्र State/Union Territory	डिप्लोमा/Diploma				प्रमाण-पत्र/Certificate						जोड़ Total	
	मैट्रिकोत्तर (डिग्री स्तर के नीचे) Post-Matric (Below Degree Level)		सनातकोत्तर Post-Graduate		प्रथम डिग्री First Degree		मैट्रिकोत्तर (डिग्री स्तर के नीचे) Post Matric (Below Degree Level)					
	लड़के Boys	लड़कियां Girls	लड़के Boys	लड़कियां Girls	लड़के Boys	लड़कियां Girls	लड़के Boys	लड़कियां Girls	लड़के Boys	लड़कियां Girls		जोड़ Total
	12	13	14	15	16	17	18	19	20	21		22
आंध्र प्रदेश	Andhra Pradesh	..	..	..	..	..	..	29	6	112	17	129
असम	Assam	56	9	..	..	..	..	..	..	..	..	..
बिहार	Bihar	3713	542	..	..	..	..	1018	81	10446	1208	11654
गुजरात	Gujarat	108	8	..	..	..	..	55	..	200	66	266
हरियाणा	Haryana	..	..	..	..	..	..	208	86	484	254	738
हिमाचल प्रदेश	Himachal Pradesh	..	..	..	..	..	..	80	55	345	168	513
जम्मू व कश्मीर	Jammu & Kashmir	392	158	..	..	..	..	..	..	414	177	591
कर्नाटक	Karnataka	3900	284	..	..	..	..	355	63	4642	372	5014
करल	Kerala	..	..	..	..	..	..	..	..	653	555	1208
मध्य प्रदेश	Madhya Pradesh	161	4	..	..	..	..	401	10	861	68	929
महाराष्ट्र	Maharashtra	31	5	..	..	..	..	83	21	193	42	235
मणिपुर	Manipur	..	..	..	..	7	..	..	..	7	..	7
मेघालय	Meghalaya	..	..	..	..	..	..	..	..	..	..	..
नागालैण्ड	Nagaland	..	..	..	..	..	..	..	..	..	..	..
उड़ीसा	Orissa	..	..	..	..	..	..	340	63	627	163	790
पंजाब	Punjab	..	..	..	..	..	..	150	32	348	145	493
राजस्थान	Rajasthan	..	..	..	..	..	..	..	..	732	12	744
सिक्किम	Sikkim	..	..	..	..	..	..	..	..	..	..	..
तमिलनाडु	Tamil Nadu	..	..	..	..	..	..	..	..	1235	466	1701
त्रिपुरा	Tripura	..	..	..	..	..	..	141	172	274	350	624
उत्तर प्रदेश	Uttar Pradesh	219	..	..	..	40	20	14114	1577	24399	2858	27257
पश्चिम बंगाल	West Bengal	..	..	..	..	..	..	258	..	272	38	310
अंडमान व निकोबार द्वीप समूह	A. & N. Islands	..	..	..	..	..	..	..	..	..	..	..
अरुणाचल प्रदेश	Arunachal Pradesh	..	..	..	..	..	..	..	..	..	..	..
चंडीगढ़	Chandigarh	..	..	..	..	..	..	39	13	39	13	52
दादरा व नगर हवेली	Dadra & Nagar Haveli	..	..	..	..	..	..	..	..	..	..	..
दिल्ली	Delhi	..	..	..	..	..	..	94	14	602	750	752
गोवा, दमन व दीव	Goa, Daman & Diu	..	..	..	..	..	..	..	..	..	..	..
लक्ष द्वीप	Lakshadweep	..	..	..	..	..	..	..	..	..	..	..
मिजोरम	Mizoram	..	..	..	..	..	..	..	..	..	..	..
पांडिचेरी	Pondicherry	..	..	..	..	..	..	..	..	..	..	..
भारत	INDIA	8580	1010	..	..	47	20	17365	2193	46885	7122	54007

सारणी 6—पाठ्यक्रम तथा स्तर के अनुसार व्यावसायिक (विश्वविद्यालय तथा गैर-विश्वविद्यालय) शिक्षा प्राप्त करने वाले विद्यार्थियों की संख्या—(जारी)  
TABLE VI—NUMBER OF STUDENTS RECEIVING PROFESSIONAL EDUCATION (UNIVERSITY & NON-UNIVERSITY)  
BY COURSES & STAGES—(contd.)

(क) शारीरिक शिक्षा  
(l) Physical Education

राज्य/संघ शासित क्षेत्र State/Union Territory	डिग्री/Degree						डिप्लोमा/Diploma				
	डाक्टरेट Doctorate		स्नातकोत्तर Post-Graduate		प्रथम डिग्री First Degree		स्नातकोत्तर Post-Graduate		प्रथम डिग्री First Degree		
	लड़के Boys	लड़कियां Girls	लड़के Boys	लड़कियां Girls	लड़के Boys	लड़कियां Girls	लड़के Boys	लड़कियां Girls	लड़के Boys	लड़कियां Girls	
	2	3	4	5	6	7	8	9	10	11	
आंध्र प्रदेश Andhra Pradesh	..	..	..	..	..	..	..	..	..	..	..
असम Assam	..	..	..	..	..	..	..	..	..	..	..
बिहार Bihar	..	..	..	..	..	..	..	..	98	11	..
गुजरात Gujarat	..	..	..	..	..	..	..	..	106	33	..
हरियाणा Haryana	..	..	15	10	107	9	..	..	19	11	..
हिमाचल प्रदेश Himachal Pradesh	..	..	..	..	..	..	..	..	..	..	..
जम्मू और कश्मीर Jammu & Kashmir	..	..	..	..	46	7	..	..	..	..	..
कर्नाटक Karnataka	6	2	45	9	259	64	..	..	..	..	..
केरल Kerala	..	..	..	..	..	..	..	..	..	..	..
मध्य प्रदेश Madhya Pradesh	..	..	113	63	178	52	26	4	14	5	..
महाराष्ट्र Maharashtra	..	..	68	10	644	120	..	..	..	..	..
मणिपुर Manipur	..	..	..	..	..	..	..	..	..	..	..
मघालय Meghalaya	..	..	..	..	..	..	..	..	..	..	..
नागालैण्ड Nagaland	..	..	..	..	..	..	..	..	..	..	..
उड़ीसा Orissa	..	..	..	..	..	..	..	..	..	..	..
पंजाब Punjab	..	..	28	20	61	50	..	..	47	29	..
राजस्थान Rajasthan	..	..	..	..	..	..	..	..	50	15	..
सिक्किम Sikkim	..	..	..	..	..	..	..	..	..	..	..
तमिलनाडु Tamil Nadu	..	..	98	10	198	73	..	..	..	..	..
त्रिपुरा Tripura	..	..	..	..	..	..	22	..	..	..	..
उत्तर प्रदेश Uttar Pradesh	..	..	..	..	28	2	42	..	90	25	..
पश्चिम बंगाल West Bengal	..	..	..	..	331	103	..	..	..	..	..
अंडमान व निकोबार द्वीप समूह A. & N. Islands	..	..	..	..	..	..	..	..	..	..	..
अरुणाचल प्रदेश Arunachal Pradesh	..	..	..	..	..	..	..	..	..	..	..
चंडीगढ़ Chandigarh	..	..	20	9	7	3	..	..	..	..	..
दादरा व नागर हवेली Dadra & Nagar Haveli	..	..	..	..	..	..	..	..	..	..	..
दिल्ली Delhi	..	..	..	..	..	..	..	..	..	..	..
गोवा, दमन व दीव Goa, Daman & Diu	..	..	..	..	..	..	..	..	..	..	..
लक्षद्वीप Lakshadweep	..	..	..	..	..	..	..	..	..	..	..
मिजोरम Mizoram	..	..	..	..	..	..	..	..	..	..	..
पॉण्डिचेरी Pondicherry	..	..	..	..	..	..	..	..	..	..	..
भारत India	6	2	387	131	1859	483	90	4	424	129	..

सारणी 6—पाठ्यक्रम तथा स्तर के अनुसार व्यावसायिक (विरहविद्यालय तथा गैर-विरहविद्यालय) शिक्षा प्राप्त करने वाले विद्यार्थियों की संख्या—(भारत)  
**TABLE VI—NUMBER OF STUDENTS RECEIVING PROFESSIONAL EDUCATION (UNIVERSITY & NON-UNIVERSITY) BY COURSES & STAGES—(Contd.)**

(3) शारीरिक शिक्षा—(समाप्त)

(i) Physical Education—(Concl'd.)

State/Union Territory राज्य/संघ शासित क्षेत्र		डिप्लोमाDiploma		प्रमाण-पत्रCertificate						जोड़		
		मैट्रिकोत्तर (डिग्री स्तर के नीचे)		स्नातकोत्तर		प्रथम डिग्री		मैट्रिकोत्तर (डिग्री स्तर के नीचे)		जोड़		
		Post-Matric (Below Degree Level)		Post-Graduate		First Degree		Post-Matric (Below Degree Level)		Total		
		लड़के Boys	लड़कियां Girls	लड़के Boys	लड़कियां Girls	लड़के Boys	लड़कियां Girls	लड़के Boys	लड़कियां Girls	लड़के Boys	लड़कियां Girls	जोड़ Persons
1	12	13	14	15	16	17	18	19	20	21	22	
आंध्र प्रदेश	Andhra Pradesh	..	..	..	..	..	..	..	..	..	..	..
असम	Assam	..	..	..	..	..	..	..	..	..	..	..
बिहार	Bihar	235	6	..	..	..	..	..	333	17	350	
गुजरात	Gujarat	110	32	..	..	..	67	67	283	132	415	
हरियाणा	Haryana	..	..	..	..	..	..	..	141	30	171	
हिमाचल प्रदेश	Himachal Pradesh	..	..	..	..	..	..	..	..	..	..	
जम्मू और कश्मीर	Jammu & Kashmir	..	..	..	..	..	..	..	46	7	53	
कर्नाटक	Karnataka	..	..	..	..	..	1776	126	2086	201	2287	
केरल	Kerala	..	..	..	..	..	..	..	..	..	..	
मध्य प्रदेश	Madhya Pradesh	11	64	..	..	..	26	11	368	199	567	
महाराष्ट्र	Maharashtra	..	..	..	..	..	..	..	712	130	842	
मणिपुर	Manipur	..	..	..	..	..	..	..	..	..	..	
मेघालय	Meghalaya	..	..	..	..	..	..	..	..	..	..	
नागालैण्ड	Nagaland	..	..	..	..	..	..	..	..	..	..	
उड़ीसा	Orissa	..	..	..	..	..	..	..	..	..	..	
पंजाब	Punjab	207	28	..	..	..	113	127	456	254	710	
राजस्थान	Rajasthan	..	..	..	..	..	80	26	130	41	171	
सिक्किम	Sikkim	..	..	..	..	..	..	..	..	..	..	
तमिलनाडू	Tamil Nadu	..	..	..	..	..	13	9	309	92	401	
त्रिपुरा	Tripura	..	..	..	..	..	..	..	22	..	22	
उत्तर प्रदेश	Uttar Pradesh	..	..	..	..	..	294	25	454	52	506	
पश्चिम बंगाल	West Bengal	..	..	..	..	..	..	..	331	103	434	
अंडमान व निकोबार द्वीप समूह	A. & N. Islands	..	..	..	..	..	..	..	..	..	..	
अरुणाचल प्रदेश	Arunachal Pradesh	..	..	..	..	..	..	..	..	..	..	
चंडीगढ़	Chandigarh	..	..	..	..	..	..	..	27	12	39	
दादरा व नगर हवेली	Dadra & Nagar Haveli	..	..	..	..	..	..	..	..	..	..	
दिल्ली	Delhi	..	..	..	..	..	..	..	..	..	..	
गोवा, दमन व दीव	Goa, Daman & Diu	..	..	..	..	..	..	..	..	..	..	
लक्ष्य द्वीप	Lakshadweep	..	..	..	..	..	..	..	..	..	..	
मिजोरम	Mizoram	..	..	..	..	..	..	..	..	..	..	
पाण्डिचरी	Pondicherry	..	..	..	..	..	..	..	..	..	..	
भारत	INDIA	463	130	..	..	..	2369	391	5698	1270	6968	

सारणी 6—पाठ्यक्रम तथा स्तर के अनुसार व्यावसायिक (विश्वविद्यालय तथा गैर-विश्वविद्यालय) शिक्षा प्राप्त करने वाले विद्यार्थियों की संख्या—(भारत)  
 TABLE VI—NUMBER OF STUDENTS RECEIVING PROFESSIONAL EDUCATION (UNIVERSITY & NON-UNIVERSITY)  
 BY COURSES & STAGES—(contd.)

(ग) सामाजिक कार्य  
 (m) Social Work

राज्य/संघ शासित क्षेत्र State/Union Territory	डिग्री DEGREE						डिप्लोमा DIPLOMA				
	डाक्टरेट Doctorate		स्नातकोत्तर Post-Graduate		प्रथम डिग्री First Degree		स्नातकोत्तर Post-Graduate		प्रथम डिग्री First Degree		
	लड़के Boys	लड़कियां Girls	लड़के Boys	लड़कियां Girls	लड़के Boys	लड़कियां Girls	लड़के Boys	लड़कियां Girls	लड़के Boys	लड़कियां Girls	
	2	3	4	5	6	7	8	9	10	11	
आन्ध्र प्रदेश Andhra Pradesh	..	..	..	..	..	..	..	..	..	..	..
असम Assam	..	..	..	..	..	..	..	..	..	..	..
बिहार Bihar	..	..	..	..	..	..	..	..	..	..	..
गुजरात Gujarat	..	..	69	44	..	..	17	3	..	..	..
हरियाणा Haryana	..	..	..	..	..	..	..	..	..	..	..
हिमाचल प्रदेश Himachal Pradesh	..	..	..	..	..	..	..	..	..	..	..
जम्मू और कश्मीर Jammu & Kashmir	..	..	..	..	..	..	..	..	..	..	..
कर्नाटक Karnataka	3	6	137	198	59	34	..	..	..	..	..
केरल Kerala	..	..	60	47	..	..	21	13	..	..	..
मध्य प्रदेश Madhya Pradesh	..	..	88	16	..	..	..	..	..	..	..
महाराष्ट्र Maharashtra	..	..	479	214	290	281	..	..	10	14	..
मणिपुर Manipur	..	..	..	..	..	..	..	..	..	..	..
मेघालय Meghalaya	..	..	..	..	..	..	..	..	..	..	..
नागालैण्ड Nagaland	..	..	..	..	..	..	..	..	..	..	..
उड़ीसा Orissa	..	..	..	..	..	..	..	..	..	..	..
पंजाब Punjab	..	..	..	..	..	..	..	..	..	..	..
राजस्थान Rajasthan	..	..	71	10	..	..	..	..	..	..	..
सिक्किम Sikkim	..	..	..	..	..	..	..	..	..	..	..
तमिल नाडु Tamil Nadu	..	..	154	42	..	..	44	..	..	..	..
त्रिपुरा Tripura	..	..	..	..	..	..	..	..	..	..	..
उत्तर प्रदेश Uttar Pradesh	21	4	90	12	..	..	68	..	28	..	..
पश्चिम बंगाल West Bengal	..	..	185	8	13	8	135	6	..	..	..
अंड० व नि० द्वीप समूह A. & N. Islands	..	..	..	..	..	..	..	..	..	..	..
अरुणाचल प्रदेश Arunachal Pradesh	..	..	..	..	..	..	..	..	..	..	..
चंडीगढ़ Chandigarh	..	..	..	..	..	..	..	..	..	..	..
दादर व नागर हवेली Dadra & Nagar Haveli	..	..	..	..	..	..	..	..	..	..	..
दिल्ली Delhi	3	2	48	59	..	..	..	..	..	..	..
गोवा, दमन व दीव Goa, Daman & Diu	..	..	..	..	..	..	..	..	..	..	..
लक्षद्वीप Lakshadweep	..	..	..	..	..	..	..	..	..	..	..
मिजोरम Mizoram	..	..	..	..	..	..	..	..	..	..	..
पाण्डिचेरी Pondicherry	..	..	..	..	..	..	..	..	..	..	..
भारत INDIA	27	12	1,381	650	362	323	285	22	38	14	..

सारणी 6—पाठ्यक्रम तथा स्तर के अनुसार व्यावसायिक (विश्वविद्यालय तथा गैर-विश्वविद्यालय) शिक्षा प्राप्त करने वाले विद्यार्थियों की संख्या—(जारी)  
TABLE VI—NUMBER OF STUDENTS RECEIVING PROFESSIONAL EDUCATION (UNIVERSITY & NON-UNIVERSITY)

BY COURSES & STAGES—(contd.)

(द) सामाजिक कार्य—(समाप्त)

(m) Social Work—(Concl'd.)

राज्य/संघ शासित क्षेत्र State/Union Territory	डिप्लोमा/DIPLOMA				प्रमाण-पत्र/CERTIFICATE						जोड़ Total
	मैट्रिकोत्तर (डिग्री स्तर के नीचे) Post-Matric (Below Degree Level)		स्नातकोत्तर Post-Graduate		प्रथम डिग्री First Degree		मैट्रिकोत्तर (डिग्री स्तर के नीचे) Post Matric (Below Degree Level)		जोड़		
	लड़के Boys	लड़कियां Girls	लड़के Boys	लड़कियां Girls	लड़के Boys	लड़कियां Girls	लड़के Boys	लड़कियां Girls	लड़के Boys	लड़कियां Girls	जोड़ All Persons
	12	13	14	15	16	17	18	19	20	21	22
आन्ध्र प्रदेश	Andhra Pradesh	..	..	..	..	..	..	..	..	..	..
असम	Assam	..	..	..	..	..	..	..	..	..	..
बिहार	Bihar	..	..	..	..	..	..	..	..	..	..
गुजरात	Gujarat	..	..	..	..	..	..	86	47	133	
हरियाणा	Haryana	..	..	..	..	..	..	..	..	..	
हिमाचल प्रदेश	Himachal Pradesh	..	..	..	..	..	..	..	..	..	
जम्मू और कश्मीर	Jammu & Kashmir	..	..	..	..	..	..	..	..	..	
कर्नाटक	Karnataka	..	..	..	..	..	..	199	238	437	
केरल	Kerala	..	..	..	..	..	..	81	60	141	
मध्य प्रदेश	Madhya Pradesh	..	..	..	..	..	..	88	16	104	
महाराष्ट्र	Maharashtra	..	..	..	..	78	87	857	596	1453	
मणिपुर	Manipur	..	..	..	..	..	..	..	..	..	
मेघालय	Meghalaya	..	..	..	..	..	..	..	..	..	
नागालैण्ड	Nagaland	..	..	..	..	..	..	..	..	..	
उड़ीसा	Orissa	..	..	..	..	..	..	..	..	..	
पंजाब	Punjab	..	..	..	..	..	..	..	..	..	
राजस्थान	Rajasthan	..	..	..	..	..	..	71	10	81	
सिक्किम	Sikkim	..	..	..	..	..	..	..	..	..	
तमिल नाडु	Tamil Nadu	..	..	..	..	..	..	198	42	240	
त्रिपुरा	Tripura	..	..	..	..	..	..	..	..	..	
उत्तर प्रदेश	Uttar Pradesh	..	..	..	..	..	..	207	16	223	
पश्चिम बंगाल	West Bengal	..	..	..	..	..	..	333	22	355	
अंड० व नि० द्वीप समूह	A. & N. Islands	..	..	..	..	..	..	..	..	..	
अरुणाचल प्रदेश	Arunachal Pradesh	..	..	..	..	..	..	..	..	..	
चंडीगढ़	Chandigarh	..	..	..	..	..	..	..	..	..	
दादर व नागर हवेली	Dadra & Nagar Haveli	..	..	..	..	..	..	..	..	..	
दिल्ली	Delhi	..	..	..	..	..	..	51	61	112	
गोवा, दमन व दीव	Goa, Daman & Diu	..	..	..	..	..	..	..	..	..	
लक्ष द्वीप	Lakshadweep	..	..	..	..	..	..	..	..	..	
मिज़ोरम	Mizoram	..	..	..	..	..	..	..	..	..	
पाँडिचेरी	Pondicherry	..	..	..	..	..	..	..	..	..	
भारत	INDIA	..	..	..	..	78	87	2,171	1,108	3,279	



सारणी 6—पाठ्यक्रम तथा स्तर के अनुसार व्यावसायिक (विश्वविद्यालय तथा गैर-विश्वविद्यालय) शिक्षा प्राप्त करने वाले विद्यार्थियों की संख्या—(जारी)

TABLE VI—NUMBER OF STUDENTS RECEIVING PROFESSIONAL EDUCATION (UNIVERSITY & NON-UNIVERSITY)

BY COURSES & STAGES—(contd.)

(न) पशु चिकित्सा विज्ञान

(n) Veterinary Science

राज्य/संघ शामिल क्षेत्र State/Union Territory	डिग्री DEGREE						डिप्लोमा/ DIPLOMA				
	डाक्टरेट		स्नातकोत्तर		प्रथम डिग्री		स्नातकोत्तर		प्रथम डिग्री		
	Doctorate		Post-Graduate		First Degree		Post-Graduate		First Degree		
	लड़के Boys	लड़कियां Girls	लड़के Boys	लड़कियां Girls	लड़के Boys	लड़कियां Girls	लड़के Boys	लड़कियां Girls	लड़के Boys	लड़कियां Girls	
1	2	3	4	5	6	7	8	9	10	11	
आंध्र प्रदेश	Andhra Pradesh	..	..	..	..	..	..	..	..	..	..
असम	Assam	..	..	22	1	273	21	..	..	..	..
बिहार	Bihar	10	..	85	2	534	29	3	..	..	..
गुजरात	Gujarat	27	..	39	1	194	2	..	..	..	..
हरियाणा	Haryana	55	1	70	..	325	12	..	..	..	..
हिमाचल प्रदेश	Himachal Pradesh	..	..	..	..	..	..	..	..	..	..
जम्मू और कश्मीर	Jammu & Kashmir	..	..	..	..	..	..	..	..	..	..
कर्नाटक	Karnataka	10	..	110	8	390	14	..	..	..	..
केरल	Kerala	7	4	45	5	207	69	10	..	..	..
मध्य प्रदेश	Madhya Pradesh	24	..	64	2	330	16	..	..	..	..
महाराष्ट्र	Maharashtra	9	1	97	2	845	42	..	..	..	..
मणिपुर	Manipur	..	..	..	..	..	..	..	..	..	..
मेघालय	Meghalaya	..	..	..	..	..	..	..	..	..	..
नागालैण्ड	Nagaland	..	..	..	..	..	..	..	..	..	..
उड़ीसा	Orissa	..	..	38	1	199	2	..	..	..	..
पंजाब	Punjab	37	..	19	2	428	5	..	..	..	..
राजस्थान	Rajasthan	1	..	36	3	300	17	..	..	..	..
सिक्किम	Sikkim	..	..	..	..	..	..	..	..	..	..
तमिलनाडू	Tamil Nadu	63	1	73	1	556	22	..	..	..	..
त्रिपुरा	Tripura	..	..	..	..	..	..	..	..	..	..
उत्तर प्रदेश	Uttar Pradesh	67	..	122	..	716	4	63	..	..	..
पश्चिम बंगाल	West Bengal	2	..	28	..	331	..	..	..	..	..
अंडमान व निकोबार द्वीप समूह	A. & N. Islands	..	..	..	..	..	..	..	..	..	..
अरुणाचल प्रदेश	Arunachal Pradesh	..	..	..	..	..	..	..	..	..	..
चंडीगढ़	Chandigarh	..	..	..	..	..	..	..	..	..	..
दादरा व नागर हवेली	Dadra & Nagar Haveli	..	..	..	..	..	..	..	..	..	..
दिल्ली	Delhi	..	..	..	..	..	..	..	..	..	..
गोवा, दमन व दीव	Goa, Daman & Diu	..	..	..	..	..	..	..	..	..	..
लक्षद्वीप	Lakshadweep	..	..	..	..	..	..	..	..	..	..
मिजोरम	Mizoram	..	..	..	..	..	..	..	..	..	..
पाण्डिचेरी	Pondicherry	..	..	..	..	..	..	..	..	..	..
भारत	INDIA	312	7	848	28	5,628	255	76	..	..	..

सारणी 6—पाठ्यक्रम तथा स्तर के अनुसार व्यावसायिक (विश्वविद्यालय तथा अ-विश्वविद्यालय) शिक्षा प्राप्त करने वाले विद्यार्थियों की संख्या—(जारी)  
 TABLE VI—NUMBER OF STUDENTS RECEIVING PROFESSIONAL EDUCATION (UNIVERSITY & NON-UNIVERSITY)  
 BY COURSES & STAGES—(contd.)

(न) पशु चिकित्सा विज्ञान—(समाप्त)

(n) Veterinary Science—(concl'd.)

राज्य/संघ शासित क्षेत्र State/Union Territory	डिप्लोमा Diploma				प्रमाण-पत्र Certificate						जोड़ Total	
	मैट्रिकोत्तर ( डिग्री स्तर के नीचे ) Post Matric (Below Degree Level)		स्नातकोत्तर Post Graduate		प्रथम डिग्री First Degree		मैट्रिकोत्तर ( डिग्री स्तर के नीचे ) Post Matric (Below Degree Level)		जोड़			
	लड़के Boys	लड़कियां Girls	लड़के Boys	लड़कियां Girls	लड़के Boys	लड़कियां Girls	लड़के Boys	लड़कियां Girls	लड़के Boys	लड़कियां Girls		जोड़ All Persons
	12	13	14	15	16	17	18	19	20	21		22
आंध्र प्रदेश Andhra Pradesh	..	..	..	..	..	..	..	..	..	..	..	..
असम Assam	..	..	..	..	..	..	..	..	295	22	317	
बिहार Bihar	..	..	..	..	..	..	..	..	632	31	663	
गुजरात Gujarat	..	..	..	..	..	..	..	..	260	3	263	
हरियाणा Haryana	..	..	..	..	..	..	..	175	625	13	638	
हिमाचल प्रदेश Himachal Pradesh	..	..	..	..	..	..	..	..	..	..	..	
जम्मू और कश्मीर Jammu & Kashmir	..	..	..	..	..	..	..	..	..	..	..	
कर्नाटक Karnataka	..	..	..	..	..	..	..	..	510	22	532	
केरल Kerala	..	..	..	..	..	..	..	..	269	78	347	
मध्य प्रदेश Madhya Pradesh	..	..	..	..	..	..	..	..	418	18	436	
महाराष्ट्र Maharashtra	..	..	..	..	..	..	..	..	951	45	996	
मणिपुर Manipur	..	..	..	..	..	..	..	..	..	..	..	
मेघालय Meghalaya	..	..	..	..	..	..	..	..	..	..	..	
नागालैण्ड Nagaland	..	..	..	..	..	..	..	..	..	..	..	
उड़ीसा Orissa	..	..	..	..	..	..	..	..	237	3	240	
पंजाब Punjab	..	..	..	..	..	..	..	..	484	7	491	
राजस्थान Rajasthan	..	..	..	..	..	..	..	..	337	20	357	
सिक्किम Sikkim	..	..	..	..	..	..	..	..	..	..	..	
तमिल नाडु Tamil Nadu	..	..	..	..	..	..	..	..	692	24	716	
त्रिपुरा Tripura	..	..	..	..	..	..	..	..	..	..	..	
उत्तर प्रदेश Uttar Pradesh	..	..	64	..	..	..	..	..	1,032	4	1,036	
पश्चिम बंगाल West Bengal	..	..	..	..	..	..	..	..	361	..	361	
अंडमान व निकोबार द्वीप समूह A. & N. Islands	..	..	..	..	..	..	..	..	..	..	..	
अरुणाचल प्रदेश Arunachal Pradesh	..	..	..	..	..	..	..	..	..	..	..	
चंडीगढ़ Chandigarh	..	..	..	..	..	..	..	..	..	..	..	
दादर व नागर हवेली Dadar & Nagar Hiveli	..	..	..	..	..	..	..	..	..	..	..	
दिल्ली Delhi	..	..	..	..	..	..	..	..	..	..	..	
गोवा, दमन व दीव Goa, Daman & Diu	..	..	..	..	..	..	..	..	..	..	..	
लक्षद्वीप Lakshadweep	..	..	..	..	..	..	..	..	..	..	..	
मिजोरम Mizoram	..	..	..	..	..	..	..	..	..	..	..	
पाण्डिचेरी Pondicherry	..	..	..	..	..	..	..	..	..	..	..	
भारत INDIA	..	..	64	..	..	..	..	175	..	7,103	290	7,393

सारणी 6—पाठ्यक्रम तथा स्तर के अनुसार व्यावसायिक (विश्वविद्यालय तथा गैर-विश्वविद्यालय) शिक्षा प्राप्त करने वाले विद्यार्थियों की संख्या—(जारी)

TABLE VI—NUMBER OF STUDENTS RECEIVING PROFESSIONAL EDUCATION (UNIVERSITY & NON-UNIVERSITY) BY COURSES & STAGES—(contd.)

(ण) अन्य  
(o) Others

राज्य/संघ शासित क्षेत्र State/Union Territory	डिग्री/Degree					डिप्लोमा/Diploma					
	डाक्टरेट Doctorate		स्नातकोत्तर Post-Graduate		प्रथम डिग्री First Degree		स्नातकोत्तर Post-Graduate		प्रथम डिग्री First Degree		
	लड़के Boys	लड़कियां Girls	लड़के Boys	लड़कियां Girls	लड़के Boys	लड़कियां Girls	लड़के Boys	लड़कियां Girls	लड़के Boys	लड़कियां Girls	
	2	3	4	5	6	7	8	9	10	11	
आंध्र प्रदेश	Andhra Pradesh	..	..	..	..	..	..	..	..	..	..
असम	Assam	..	..	..	..	..	..	..	..	..	..
बिहार	Bihar	..	..	..	..	91	9	..	..	46	6
गुजरात	Gujarat	..	..	28	7	683	19	..	..	72	59
हरियाणा	Haryana	..	..	..	..	..	..	..	..	..	..
हिमाचल प्रदेश	Himachal Pradesh	..	..	..	..	..	..	..	..	..	..
जम्मू और कश्मीर	Jammu & Kashmir	..	..	..	..	..	..	..	..	..	..
कर्नाटक	Karnataka	8	..	77	50	25	21	..	..	..	..
केरल	Kerala	..	..	..	..	..	..	..	..	..	..
मध्य प्रदेश	Madhya Pradesh	13	..	40	25	..	..	..	..	..	..
महाराष्ट्र	Maharashtra	..	..	98	4	..	..	..	..	152	13
मणिपुर	Manipur	..	..	..	..	..	..	..	..	..	..
मेघालय	Meghalaya	..	..	..	..	..	..	..	..	..	..
नागालैण्ड	Nagaland	..	..	..	..	..	..	..	..	..	..
उड़ीसा	Orissa	..	..	..	..	..	..	..	..	..	..
पंजाब	Punjab	..	..	..	..	..	..	..	..	..	..
राजस्थान	Rajasthan	..	..	..	..	..	..	335	30	..	..
सिक्किम	Sikkim	..	..	..	..	..	..	..	..	..	..
तमिल नाडु	Tamil Nadu	..	..	..	..	..	..	..	..	..	..
त्रिपुरा	Tripura	..	..	..	..	..	..	..	..	40	10
उत्तर प्रदेश	Uttar Pradesh	..	..	..	..	..	..	..	..	206	19
पश्चिम बंगाल	West Bengal	78	7	116	10	100	49	72	..	102	60
अंडमान व निकोबार द्वीप समूह	A. & N. Islands	..	..	..	..	..	..	..	..	..	..
अरुणाचल प्रदेश	Arunachal Pradesh	..	..	..	..	..	..	..	..	..	..
चंडीगढ़	Chandigarh	..	..	..	..	..	..	..	..	..	..
दादरा व नागर हवेली	Dadra & Nagar Haveli	..	..	..	..	..	..	..	..	..	..
दिल्ली	Delhi	..	..	19	17	527	701	..	..	..	..
गोवा, दमन व दीव	Goa, Daman & Diu	..	..	..	..	73	43	..	..	..	..
लक्ष द्वीप	Lakshadweep	..	..	..	..	..	..	..	..	..	..
मिजोरम	Mizoram	..	..	..	..	..	..	..	..	..	..
पांडिचेरी	Pondicherry	..	..	..	..	..	..	..	..	..	..
भारत	INDIA	99	7	378	113	1,499	842	407	30	618	167

सारणी-6—पाठ्यक्रम तथा स्तर के अनुसार व्यावसायिक (विश्वविद्यालय तथा गैर-विश्वविद्यालय) शिक्षा प्राप्त करने वाले विद्यार्थियों की संख्या—(जारा)  
 TABLE VI—NUMBER OF STUDENTS RECEIVING PROFESSIONAL EDUCATION (UNIVERSITY & NON-UNIVERSITY)  
 BY COURSES & STAGES—(contd.)

(ड) अन्य—(समाप्त)  
 (O) Others—(Concl'd)

राज्य/संघ शासित क्षेत्र State/Union Territory	डिप्लोमाDiploma		प्रमाण-पत्रCertificate						जोड़ Total		
	मैट्रिकोत्तर (डिग्री स्तर के नीचे) Post-Matric (Below Degree Level)		स्नातकोत्तर Post-Graduate		प्रथम डिग्री First-Degree		मैट्रिकोत्तर (डिग्री स्तर के नीचे) Post-Matric (Below Degree Level)		लड़के Boys	लड़कियां Girls	जोड़ All Persons
	लड़के Boys	लड़कियां Girls	लड़के Boys	लड़कियां Girls	लड़के Boys	लड़कियां Girls	लड़के Boys	लड़कियां Girls			
1	12	13	14	15	16	17	18	19	20	21	22
आंध्र प्रदेश Andhra Pradesh	..	..	..	..	..	..	1,463	994	1,463	994	2,457
असम Assam	..	..	..	..	..	..	..	..	432	152	584
बिहार Bihar	191	19	..	..	..	..	104	118	783	85	868
गुजरात Gujarat	..	..	..	..	..	..	..	..	381	232	613
हरियाणा Haryana	92	..	..	..	..	..	289	232	..	..	..
हिमाचल प्रदेश Himachal Pradesh	..	..	..	..	..	..	..	..	..	..	..
जम्मू व कश्मीर Jammu & Kashmir	..	..	..	..	..	..	..	..	..	..	..
कर्नाटक Karnataka	263	17	..	..	..	..	6,697	4,689	7,070	4,777	11,847
केरल Kerala	..	..	..	..	..	..	..	..	..	..	..
मध्य प्रदेश Madhya Pradesh	..	..	..	..	..	..	..	..	53	25	78
महाराष्ट्र Maharashtra	208	9	..	..	..	..	53	56	511	82	593
मणिपुर Manipur	..	..	..	..	..	..	..	..	..	..	..
मेघालय Meghalaya	..	..	..	..	..	..	..	..	..	..	..
नागालैण्ड Nagaland	..	..	..	..	..	..	..	..	..	..	..
उड़ीसा Orissa	..	..	..	..	..	..	..	..	..	..	..
पंजाब Punjab	..	..	..	..	..	..	..	..	..	..	..
राजस्थान Rajasthan	..	..	..	..	..	..	281	33	616	63	679
सिक्किम Sikkim	..	..	..	..	..	..	..	..	..	..	..
तमिलनाडू Tamil Nadu	..	..	..	..	..	..	..	..	..	..	..
त्रिपुरा Tripura	..	..	..	..	..	..	..	..	40	10	50
उत्तर प्रदेश Uttar Pradesh	..	..	..	..	..	..	..	..	206	19	225
पश्चिम बंगाल West Bengal	..	..	..	..	..	..	51,671	12,857	52,139	12,983	65,122
अंडमान व निकोबार द्वीप समूह A. & N. Islands	..	..	..	..	..	..	..	..	..	..	..
अरुणाचल प्रदेश Arunachal Pradesh	..	..	..	..	..	..	..	..	..	..	..
चंडीगढ़ Chandigarh	..	..	..	..	..	..	..	..	..	..	..
दादरा व नागर हवेली Dadra & Nagar Haveli	..	..	..	..	..	..	..	..	..	..	..
दिल्ली Delhi	339	131	29	1	..	..	666	264	1,580	1,114	2,694
गोवा दमन व दीव Goa, Daman & Diu	135	143	..	..	..	..	2,716	193	2,924	379	3,303
लक्षद्वीप Lakshadweep	..	..	..	..	..	..	..	..	..	..	..
मिजोरम Mizoram	..	..	..	..	..	..	..	..	..	..	..
पाण्डिचेरी Pondicherry	..	..	..	..	..	..	..	..	..	..	..
	1,228	319	29	1	..	..	63,940	19,436	68,198	20,915	89,113

सारणी 6—पाठ्यक्रम तथा स्तर के अनुसार व्यावसायिक (विश्वविद्यालय तथा गैर-विश्वविद्यालय) शिक्षा प्राप्त करने वाले विद्यार्थियों की संख्या—स(समाप्त)

TABLE VI—NUMBER OF STUDENTS RECEIVING PROFESSIONAL EDUCATION (UNIVERSITY & NON-UNIVERSITY) BY COURSES & STAGES—(contd.)

जोड़—(क) से (ड)—व्यावसायिक शिक्षा के सभी पाठ्यक्रम

Total—a to o—All Professional Education Courses

राज्य/संघ शासित क्षेत्र State/Union Territory		डिग्री/DEGREE						डिप्लोमा/DIPLOMA			
		डाक्टरेट		स्नातकोत्तर		प्रथम डिग्री		स्नाकोत्तर		प्रथम डिग्री	
		Doctorate		Post-Graduate		First Degree		Post-Graduate		First-Degree	
		लड़के Boys	लड़कियां Girls	लड़के Boys	लड़कियां Girls	लड़के Boys	लड़कियां Girls	लड़के Boys	लड़कियां Girls	लड़के Boys	लड़कियां Girls
1	2	3	4	5	6	7	8	9	10	11	
आंध्र प्रदेश	Andhra Pradesh	..	..	..	..	..	..	..	..	..	..
असम	Assam	..	..	262	31	9,190	1,625	25	10	47	10
बिहार	Bihar	231	23	3,462	187	30,677	2,564	288	45	8,119	500
गुजरात	Gujarat	286	23	2,366	534	31,171	5,712	1,147	137	2,247	722
हरियाणा	Haryana	441	43	813	198	6,815	3,023	103	7	48	15
हिमाचल प्रदेश	Himachal Pradesh	312	27	362	49	1,639	326	..	..	..	..
जम्मू व कश्मीर	Jammu & Kashmir	..	..	91	80	3,271	858	136	17	..	..
कर्नाटक	Karnataka	364	65	3,465	859	63,356	7,644	1,057	196	534	193
केरल	Kerala	45	17	1,061	504	12,029	7,173	114	55	378	404
मध्य प्रदेश	Madhya Pradesh	155	72	2,025	741	35,408	4,267	306	108	463	387
महाराष्ट्र	Maharashtra	359	111	6,367	1,127	52,051	12,418	185	172	5,114	477
मणिपुर	Manipur	..	..	..	..	792	170	..	..	37	24
मेघालय	Meghalaya	..	..	..	..	754	222	..	..	..	..
नागालैण्ड	Nagaland	..	..	..	..	202	49	..	..	..	..
उड़ीसा	Orissa	..	..	745	189	13,843	1,774	..	..	..	..
पंजाब	Punjab	307	41	1,050	419	7,877	3,326	..	..	138	49
राजस्थान	Rajasthan	104	20	1,498	254	20,520	3,500	1,576	179	99	50
सिक्किम	Sikkim	..	..	..	..	..	..	..	..	..	..
तमिलनाडु	Tamil Nadu	1,109	82	3,967	534	26,300	6,295	577	187	975	179
त्रिपुरा	Tripura	..	..	..	..	395	84	22	..	173	188
उत्तर प्रदेश	Uttar Pradesh	829	125	8,699	1,073	90,585	9,435	1,394	957	828	803
पश्चिम बंगाल	West Bengal	492	45	2,134	709	20,164	6,873	559	73	1,253	76
जंडमान व निकोबार द्वीप समूह	A. & N. Islands	..	..	..	..	31	15	..	..	..	..
अरुणाचल प्रदेश	Arunachal Pradesh	..	..	..	..	..	..	..	..	..	..
चंडीगढ़	Chandigarh	59	62	520	149	2,346	498	72	11	..	..
दादर व नागर हवेली	Dadra & Nagar Haveli	..	..	..	..	..	..	..	..	..	..
दिल्ली	Delhi	1,336	229	2,401	479	7,912	3,206	506	55	133	31
गोवा, दमन व दीव	Goa, Daman & Diu	..	..	80	37	1,055	365	10	10	..	..
लक्षद्वीप	Lakshadweep	..	..	..	..	..	..	..	..	..	..
मजोरम	Mizoram	..	..	11	3	74	3	..	..	..	..
पाण्डिचेरी	Pondicherry	..	..	132	41	613	165	22	7	..	..
भारत	INDIA	64,29	965	41,511	8,197	4,39,070	81,590	8,099	2,226	20,586	4,108

सारणी 6—पाठ्यक्रम तथा स्तर के अनुसार व्यावसायिक (विश्वविद्यालय तथा नैर-विश्वविद्यालय) शिक्षा प्राप्त करने वाले विद्यार्थियों की संख्या—(जारी)  
**TABLE VI—NUMBER OF STUDENTS RECEIVING PROFESSIONAL EDUCATION (UNIVERSITY & NON-UNIVERSITY) BY COURSES & STAGES—(contd.)**

जोड़—(क) से (ड)—व्यावसायिक शिक्षा के सभी पाठ्यक्रम—(समाप्त)  
**Total—a to o—All Professional Education Courses—(concl'd.)**

राज्य/संघशासितक्षेत्र State Union Territory	दिल्ली/DIPLOMA Level)		प्रमाणपत्र/CERTIFICATE Level)								जोड़ Total	
	मैट्रिकोत्तर (डिग्री स्तर के नीचे) Post-Matric (Below Degree Level)		स्नातकोत्तर Post-Graduate		प्रथम डिग्री First Degree		मैट्रिकोत्तर (डिग्री स्तर के नीचे) Post-Matric (Below Degree Level)				जोड़ All Person	
	लड़के Boys	लड़कियाँ Girsl	लड़के Boys	लड़कियाँ Girls	लड़के Boys	लड़कियाँ Girls	लड़के Boys	लड़कियाँ Girls	लड़के Boys	लड़कियाँ Girls		
	12	13	14	15	16	17	18	19	20	21	22	
आंध्र प्रदेश Andhra Pradesh	..	..	..	..	..	..	1,463	994	1,463	994	2,457	
असम Assam	229	21	..	..	22	..	65	22	9,840	1,719	11,559	
बिहार Bihar	8,839	642	..	..	..	..	9,145	6,788	60,761	10,729	71,490	
गुजरात Gujarat	22,060	2,119	..	..	157	19	122	67	59,556	9,333	68,889	
हरियाणा Haryana	5,079	956	..	..	..	..	4,376	2,314	17,675	6,556	24,231	
हिमाचल प्रदेश Himachal Pradesh	445	4	..	..	..	..	601	274	3,359	680	4,039	
जम्मू और कश्मीर Jammu & Ksshmir	1,287	158	..	..	..	..	1,753	891	6,538	2,004	8,542	
कर्नाटक Karnataka	21,192	2,056	205	86	..	..	18,322	18,828	1,08,496	29,950	1,38,445	
केरल Kerla	7,672	1,923	..	..	..	..	1,905	5,404	23,204	15,480	38,684	
मध्य प्रदेश Madhya Praeesh	11,589	932	6	15	111	148	17,224	2,509	67,287	9,179	76,466	
महाराष्ट्र Maharashtra	50,196	13,114	..	..	250	24	6,776	5,354	121,298	32,797	1,54,095	
मणिपुर Manipur	389	168	..	..	7	..	141	54	1,366	416	1,782	
मघालय Meghalaya	..	..	..	..	..	..	49	31	803	253	1,056	
नागालैण्ड Nagaland	..	..	..	..	..	..	178	8	380	57	437	
उड़ीसा Orissa	1,864	176	..	..	..	..	6,800	2,237	23,252	4,376	27,628	
पंजाब Punjab	4,632	285	..	..	..	..	7,021	3,901	21,025	8,021	29,046	
राजस्थान Rajasthan	2,631	249	..	..	..	..	7,680	1,853	34,108	6,105	40,213	
सिक्किम Sikkim	..	..	..	..	..	..	..	..	..	..	..	
तमिलनाडू Tamil Nadu	15,536	2,274	34	26	46	158	2,752	2,034	51,296	11,769	63,065	
त्रिपुरा Tripura	538	348	..	..	..	..	141	172	1,269	792	2,061	
उत्तर प्रदेश Uttar Pradesh	43,004	4,348	64	..	216	41	14,608	1,602	1,60,227	18,384	1,78,611	
पश्चिम बंगाल West Bengal	26,033	17,328	..	..	..	..	51,929	12,857	1,02,564	37,961	1,40,525	
अंडमान व निकोबार द्वीप समूह A. & N. Islands	..	..	..	..	..	..	61	49	92	64	156	
अरुणाचल प्रदेश Arunachal Pradesh	..	..	..	..	..	..	..	..	..	..	..	
चंडीगढ़ Chandigarh	1,459	1,009	..	..	..	..	39	13	4,495	1,742	6,237	
दादर व नागर हवेली Dadra & Nagar Haveli	..	..	..	..	..	..	..	..	..	..	..	
दिल्ली Delhi	3,249	1,785	29	13	..	..	7,014	1,671	22,580	7,469	30,049	
गोवा दमन व द्वोव Goa Daman & Diu	793	730	..	..	..	..	2,722	320	4,660	1,462	6,122	
लक्ष द्वीप Lakshadweep	..	..	..	..	..	..	..	..	..	..	..	
मिजोरम Mizoram	..	..	..	..	..	..	256	159	341	165	506	
पांडिचेरी Pondicherry	458	176	..	..	..	..	..	..	1,225	389	1,614	
भारत INDIA	2,29,174	50,801	338	140	809	390	1,63,143	70,406	9,09,159	2,18,846	11,28,005	

सारणी 7--पाठ्यक्रम तथा स्तर के अनुसार सामान्य (मैट्रिकोत्तर डिग्रीस्तर के नीचे) शिक्षा पाने वाले विद्यार्थियों की संख्या  
TABLE VII—NUMBER OF STUDENTS RECEIVING GENERAL EDUCATION (POST-MATRIC BELOW DEGREE LEVEL)  
BY COURSES & STAGES

(क) एण्टरमीडिएट/पूर्वडिग्री जूनियर कालेज (पुरानो पद्धति)  
A—Intermediate/Pre-Degree/Junior College (Old Pattern)

राज्य/संघ/संघ शासित क्षेत्र State/Union Territory	कला/ARTS				विज्ञान/SCIENCE				
	लड़के Boys		लड़कियों Girls		लड़के Boys		लड़कियों Girls		
	प्रथम वर्ष 1st Year	द्वितीय वर्ष 2nd Year	प्रथम वर्ष 1st Year	द्वितीय वर्ष 2nd Year	प्रथम वर्ष 1st Year	द्वितीय वर्ष 2nd Year	प्रथम वर्ष 1st Year	द्वितीय वर्ष 2nd Year	
1	2	3	4	5	6	7	8	9	
आंध्र प्रदेश	Andhra Pradesh								
असम	Assam	23,556	14,273	13,308	7,771	7,232	5,756	1,104	836
बिहार	Bihar	51,606	64,789	13,945	15,840	39,567	46,711	3,650	3,822
गुजरात	Gujarat								
हरियाणा	Haryana								
हिमाचल प्रदेश	Hamachal Pradesh					410	544	84	29
जम्मू और कश्मीर	Jammu & Kashmir								
कर्नाटक	Karnataka	35,740	34,754	15,666	13,920	32,058	31,377	8,818	9,821
केरल	Kerala	13,349	11,445	14,857	12,641	22,858	22,027	23,620	20,899
मध्य प्रदेश	Madhya Pradesh								
महाराष्ट्र	Maharashtra								
मणिपुर	Manipur	2,790	2,792	2,424	2,287	2,046	1,967	553	461
मेघालय	Meghalaya	1,516	1,376	1,283	1,180	754	677	287	295
नागालैण्ड	Nagaland								
उड़ीसा	Orissa	22,845	19,551	7,967	6,636	9,269	8,185	1,317	1,206
पंजाब	Punjab								
राजस्थान	Rajasthan								
सिक्किम	Sikkim								
तमिल नाडु	Tamil Nadu								
त्रिपुरा	Tripura								
उत्तर प्रदेश	Uttar Pradesh	2,93,327	2,77,216	65,170	58,883				
पश्चिम बंगाल	West Bengal								
अंडमान व निकोबार द्वीप समूह	A. & N. Islands								
अरुणाचल प्रदेश	Arunachal Pradesh								
चंडीगढ़	Chandigarh								
दादर व नागर हवेली	Dadra & Nagar Haveli								
दिल्ली	Delhi								
गोवा, दमन व दीव	Goa, Daman & Diu								
लक्ष्य द्वीप	Lakshadweep	110	46	36	17	50	56	24	13
मिजोरम	Mizoram	1,045	969	583	441	174	139	31	28
पाण्डिचेरी	Pondicherry	56	55	59	57	143	137	76	66
भारत	INDIA	4,45,940	4,27,266	1,35,298	1,19,673	1,14,561	1,17,576	39,566	37,476

सारणी 7—पाठ्यक्रम तथा स्तर के अनुसार सामान्य (मैट्रिकीतर डिग्रीस्तर के नीचे) शिक्षा पाने वाले विद्यार्थियों का संख्या—(जारा)  
**TABLE VII—NUMBER OF STUDENTS RECEIVING GENERAL EDUCATION (POST-MATRIC BELOW DEGREE LEVEL)**  
**BY COURSES & STAGES—(contd.)**

(क) इण्टरमीडिएट/पूर्वडिग्री/जूनियर कॉलेज (पुरानी पद्धति). (समाप्त)

A—Intermediate/Pre-Degree/Junior Colleges (Old Pattern)—Concl'd.)..

वाणिज्य/COMMERCE

राज्य/संघ शासित क्षेत्र State/Union Territory	लड़के Boys				लड़कियां Girls			जोड़ (क) कालम 2 से कालम 13 तक Total (A) Col. 2 to Col 13				
	लड़के Boys		लड़कियां Girls		लड़के Boys		लड़कियां Girls	जोड़ All Persons				
	प्रथम वर्ष 1st Year	द्वितीय वर्ष 2nd Year	प्रथम वर्ष 1st Year	द्वितीय वर्ष 2nd Year	10	11	12	13	14	15	1	
आंध्र प्रदेश	Andhra Pradesh											
असम	Assam	5,822	4,407	125	85	61,046	23,229	84,275				
बिहार	Bihar	16,923	20,405	853	940	2,40,001	39,050	2,79,051				
गुजरात	Gujarat											
हरियाणा	Haryana											
हिमाचल प्रदेश	Himahal Pradesh					954	113	1,067				
जम्मू और कश्मीर	Jammu & Kashmir											
कर्नाटक	Karnataka	22,778	22,901	5,061	4,315	1,79,608	57,601	2,37,209				
केरल	Kerala	9,413	7,755	6,177	4,653	86,847	82,847	1,69,694				
मध्य प्रदेश	Madhya Pradesh											
महाराष्ट्र	Maharashtra											
मणिपुर	Manipur	212	230	85	14	10,037	5,824	15,861				
मेघालय	Meghalaya	330	350	40	40	5,003	3,127	8,130				
नागालैण्ड	Nagaland											
उड़ीसा	Orissa	5,164	4,219	104	82	69,233	17,312	86,545				
पंजाब	Punjab											
राजस्थान	Rajasthan											
सिक्किम	Sikkim											
तिमिल नाडु	Tamil Nadu											
त्रिपुरा	Tripura											
उत्तर प्रदेश	Uttar Pradesh					5,70,543	1,24,053	6,94,596				
पश्चिम बंगाल	West Bengal											
अंडमान व निकोबार द्वीप समूह	A. & N. Islands											
अरुणाचल प्रदेश	Arunachal Pradesh											
चंडीगढ़	Chandigarh											
दादर व नागर हवेली	Dadra & Nagar Haveli											
दिल्ली	Delhi											
गोवा, दमन दीव	Goa, Daman & Diu											
लक्षद्वीप	Lakshadweep	51		29		313	119	432				
मिजोरम	Mizoram					2,327	1,083	3,410				
पांडिचेरी	Pondicherry	81	104	44	42	576	344	920				
भारत	INDIA	60,774	60,371	12,518	10,171	12,26,488	3,54,702	15,81,190				



सारणी 7—पाठ्यक्रम तथा स्तर के अनुसार सामान्य (मैट्रिकोत्तर डिग्री स्तर के नीचे) शिक्षा पाने वाले विद्यार्थियों की संख्या—(जारी)  
**TABLE VII—NUMBER OF STUDENTS RECEIVING GENERAL EDUCATION (POST-MATRIC BELOW DEGREE LEVEL)**  
**BY COURSES AND STAGES—(contd.)**

(ख) पूर्व विश्वविद्यालय (पुरानी पद्धति)  
**B—Pre-University (Old Pattern)**

राज्य/संघ शासित क्षेत्र State/Union Territory	कला ARTS		विज्ञान SCIENCE		वाणिज्य COMMERCE		जोड़ (ख) कालम 17 से कालम 22 तक TOTAL (B) COL. 17 To COL. 22			
	लड़के Boys	लड़कियाँ Girls	लड़के Boys	लड़कियाँ Girls	लड़के Boys	लड़कियाँ Girls	लड़के Boys	लड़कियाँ Girls	जोड़ All Persons	
	17	18	19	20	21	22	23	24	25	
आंध्र प्रदेश	Andhra Pradesh	..	..	..	..	..	..	..	..	
असम	Assam	..	..	..	..	..	..	..	..	
बिहार	Bihar	..	..	..	..	..	..	..	..	
गुजरात	Gujarat	..	..	..	..	..	..	..	..	
हरियाणा	Haryana	17,240	6,314	7,449	1,120	5,284	509	29,973	7,943	37,916
हिमाचल प्रदेश	Himhchal Pradesh	3,797	845	1,432	262	..	..	5,229	1,107	6,336
जम्मू और कश्मीर	Jammu & Kashmir	13	206	898	507	292	28	1,203	741	1,944
कर्नाटक	Kasnataka	..	..	..	..	..	..	..	..	..
केरल	Kerala	..	..	..	..	..	..	..	..	..
मध्य प्रदेश	Madhya Pradesh	..	..	..	..	..	..	..	..	..
महाराष्ट्र	Maharashtra	..	..	..	..	..	..	..	..	..
मणिपुर	Manipur	..	..	..	..	..	..	..	..	..
मेघालय	Meghalaya	..	..	..	..	..	..	..	..	..
नागालैण्ड	Nagaland	..	..	..	..	..	..	..	..	..
उड़ीसा	Orissa	..	..	..	..	..	..	..	..	..
पंजाब	Punjab	17,222	11,201	7,148	2,189	1,245	122	25,615	13,512	39,127
राजस्थान	Rajasthan	971	388	478	57	1,673	15	3,122	460	3,582
सिक्किम	Sikkim	..	..	..	..	..	..	..	..	..
तमिलनाडु	Timil Nadu	..	..	..	..	..	..	..	..	..
त्रिपुरा	Tripura	..	..	..	..	..	..	..	..	..
उत्तर प्रदेश	Uttar Pradesh	625	400	1,435	284	378	..	2,438	684	3,122
पश्चिम बंगाल	West Bengal	..	..	..	..	..	..	..	..	..
अंडमान व निकोबार द्वीप समूह	A. & N. Islands	..	..	..	..	..	..	..	..	..
अरुणाचल प्रदेश	Arunachal Pradesh	29	7	..	..	..	..	29	7	36
चंडीगढ़	Chandigarh	1,775	1,245	1,613	361	133	14	3,521	1,620	5,141
दादरा व नागर हवेली	Dadra & Nagar Haveli	..	..	..	..	..	..	..	..	..
दिल्ली	Delhi	24	4	..	..	..	..	24	4	28
गोवा, दमन व दीव	Goa, Daman & Diu	..	..	..	..	..	..	..	..	..
लक्षद्वीप	Lakshadweep	..	..	..	..	..	..	..	..	..
मिजोरम	Mizoram	..	..	..	..	..	..	..	..	..
पांडिचेरी	Pondicherry	79	..	68	..	297	78	444	78	522
भारत	INDIA	41,775	20,610	20,521	4,780	9,302	766	71,598	26,156	97,754

सारणी 7—पाठ्यक्रम तथा स्तर के अनुसार सामान्य (सेंट्रिकोस्तर डिग्री स्तर के नीचे) शिक्षा पाने वाले विद्यार्थियों की संख्या—(जारी)  
 TABLE VII—NUMBER OF STUDENTS RECEIVING GENERAL EDUCATION (POST-MATRIC BELOW DEGREE LEVEL)  
 BY COURSES AND STAGES—(contd.)

(घ) (10 + 2 पद्धति)  
 C—(10+2 Pattern)

राज्य/संघ प्रासित क्षेत्र State/Union Territory	कला/ARTS				विज्ञान/SCIENCE				
	लड़के/Boys		लड़कियां/Girls		लड़के/Boys		लड़कियां/Girls		
	प्रथम वर्ष	द्वितीय वर्ष	प्रथम वर्ष	द्वितीय वर्ष	प्रथम वर्ष	द्वितीय वर्ष	प्रथम वर्ष	द्वितीय वर्ष	
	1st Year	2nd Year	1st Year	2nd Year	1st Year	2nd Year	1st Year	2nd Year	
I	26	27	28	29	30	31	32	33	
आंध्र प्रदेश	Andhra Pradesh	335	270	132	125	170	224	70	58
असम	Assam	5,179	3,184	2,042	1,113	2,904	1,976	755	471
बिहार	Bihar	621	516	218	164	..	..	..	..
गुजरात	Gujarat	58,187	56,860	32,797	31,555	15,602	13,977	3,980	3,856
हरियाणा	Haryana	39	32	50	22	285	261	187	151
हिमाचल प्रदेश	Himachal Pradesh	81	69	31	11	..	..	..	..
जम्मू और कश्मीर	Jammu & Kashmir	5,210	3,016	2,457	1,793	3,926	1,939	1,588	820
कर्नाटक	Karnataka	10,315	9,476	6,203	3,988	16,391	15,383	4,623	4,482
केरल	Kerala	20	10	16	10	165	131	28	31
मध्य प्रदेश	Madhya Pradesh	..	..	..	..	..	..	..	..
महाराष्ट्र	Maharashtra	33,604	25,467	25,956	21,717	49,064	43,485	13,780	11,973
मणिपुर	Manipur	68	92	79	118	215	165	200	169
मेघालय	Meghalaya	..	..	..	..	..	..	..	..
नागालैण्ड	Nagaland	803	628	425	329	177	168	46	46
उड़ीसा	Orissa	..	..	..	..	..	..	..	..
पंजाब	Punjab	65	65	52	50	243	262	62	76
राजस्थान	Rajasthan	..	..	..	..	675	490	293	207
सिक्किम	Sikkim	89	57	67	50	154	139	54	34
तमिल नाडू	Tamil Nadu	79,992	63,591	49,489	38,741	..	..	..	..
त्रिपुरा	Tripura	..	..	..	..	..	..	..	..
उत्तर प्रदेश	Uttar Pradesh	..	..	..	..	..	..	..	..
पश्चिम बंगाल	West Bengal	55,444	45,680	47,588	40,156	39,951	33,532	19,983	14,528
अंडमान व निकोबार द्वीप समूह	A. & N. Islands	465	215	333	167	88	87	42	60
अरुणाचल प्रदेश	Arunachal Pradesh	492	316	115	101	248	221	50	50
चंडीगढ़	Chandigarh	..	..	..	..	..	..	..	..
दादरा नगर व हवेली	Dadra & Nagar Haveli	64	57	26	33	18	22	7	5
दिल्ली	Delhi	9,824	9,283	14,417	14,550	7,236	7,016	3,071	3,190
गोवा, दमन व दीव	Goa, Daman & Diu	318	237	535	387	923	776	445	367
लक्षद्वीप	Lakshadweep	..	..	..	..	..	..	..	..
मिजोरम	Mizoram	..	..	..	..	..	..	..	..
पाण्डिचेरी	Pondicherry	232	136	145	113	919	694	567	369
भारत	INDIA	2,61,447	2,19,257	1,83,173	1,55,293	1,39,354	1,20,948	49,831	40,943

सारणी 7--पाठ्यक्रम तथा स्तर के अनुसार सामान्य (मैट्रिकोत्तर डिग्री स्तर के नीचे) शिक्षा पाने वाले विद्यार्थियों की संख्या--(समाप्त)  
TABLE VII--NUMBER OF STUDENTS RECEIVING GENERAL EDUCATION (POST-MATRIC BELOW DEGREE LEVEL)  
BY COURSES AND STAGES--(concl'd).

(ग) (10+2 पद्धति)--(समाप्त)  
C--(10+2 Pattern)--(concl'd.)

1	राज्य/संघ आमित क्षेत्र State/Union Territory	वाणिज्य/COMMERCE												
		लड़के Boys				लड़कियां Girls			जोड़ (ग) कावम 26 से 37 तक TOTAL (C) Col 26 To Col 37			कुल जोड़ क+ख+ग GRAND TOTAL(A+B+C)		
		प्रथम वर्ष 1st Year		द्वितीय वर्ष 2nd Year		प्रथम वर्ष 1st Year		द्वितीय वर्ष 2nd Year	लड़के Boys	लड़कियां Girls	जोड़ All Persons	लड़के Boys	लड़कियां Girls	जोड़ All Persons
		34	35	36	37	38	39	40	41	42	43			
आंध्र प्रदेश	Andhra Pradesh	90	54	44	7	1,143	436	1,579	1,143	436	1,579			
असम	Assam	400	331	117	78	13,974	4,576	18,550	75,020	27,805	1,02,825			
बिहार	Bihar	..	..	..	..	1,137	382	1,519	24,138	39,432	2,80,570			
गुजरात	Gujarat	..	..	..	..	1,44,626	72,188	2,16,814	1,44,626	72,188	2,16,814			
हरियाणा	Haryana	121	69	72	42	807	524	1,331	30,780	8,467	39,247			
हिमाचल प्रदेश	Himachal Pradesh	..	..	..	..	150	42	192	6,333	1,262	7,595			
जम्मू और कश्मीर	Jammu & Kashmir	760	340	225	106	15,191	6,989	22,180	16,394	7,730	24,124			
कर्नाटक	Karnataka	6,636	5,243	1,118	1,012	63,444	21,426	84,870	2,43,052	79,027	3,22,079			
केरल	Kerala	19	10	12	11	355	108	463	87,202	82,955	1,70,157			
मध्य प्रदेश	Madhya Pradesh	..	..	..	..	..	..	..	..	..	..			
महाराष्ट्र	Maharashtra	73,450	56,188	26,281	21,461	2,81,258	1,21,168	4,02,426	2,81,258	1,21,168	4,02,426			
मणिपुर	Manipur	22	16	..	..	578	566	1,144	10,615	6,390	17,005			
मेघालय	Meghalaya	..	..	..	..	..	..	..	5,003	3,127	8,130			
नागालैण्ड	Nagaland	134	95	3	2	2,005	851	2,856	2,005	851	2,856			
उड़ीसा	Orissa	..	..	..	..	..	..	..	69,233	17,312	86,545			
पंजाब	Punjab	35	27	19	13	697	272	969	26,312	13,784	40,096			
राजस्थान	Rajasthan	..	..	..	..	1,165	500	1,665	4,287	960	5,247			
सिक्किम	Sikkim	89	87	4	10	615	219	834	615	219	834			
तमिलनाडु	Tamil Nadu	18,761	17,559	1,16,07	10,698	1,79,903	1,10,535	2,90,438	1,79,903	1,10,535	2,90,438			
त्रिपुरा	Tripura	..	..	..	..	7,916	4,125	12,041	7,916	4,125	12,041			
उत्तर प्रदेश	Uttar Pradesh	..	..	..	..	..	..	..	5,72,981	1,24,737	6,97,718			
पश्चिम बंगाल	West Bengal	38,654	33,641	8,708	5,058	2,46,902	1,36,021	3,82,923	2,46,902	1,36,021	3,82,923			
अंडमान व निकोबार द्वीपसमूह	A. & N. Islands	..	13	..	..	868	602	1,470	868	602	1,470			
अरुणाचल प्रदेश	Arunachal Pradesh	16	10	4	3	1,303	323	1,626	1,332	330	1,662			
चंडीगढ़	Chandigarh	..	..	..	..	..	..	..	3,521	1,620	5,141			
दादरा व नागर हवेली	Dadra & Nagar Haveli	..	..	..	..	161	71	232	161	71	232			
दिल्ली	Delhi	9,908	8,521	4,389	3,657	51,788	43,274	95,062	51,812	43,278	95,090			
गोवा दमन व दीव	Goa, Daman, & Diu	1,181	925	881	737	4,360	3,352	7,712	4,360	3,352	7,712			
लक्षद्वीप	Lakshadweep	..	..	..	..	..	..	..	313	119	432			
मिजोरम	Mizoram	..	..	..	..	..	..	..	2,327	10,83	3,410			
पाण्डिचेरी	Pondicherry	303	178	66	57	2,462	1,317	3,779	3,482	1,739	5,212			
भारत	INDIA	1,50,579	1,23,307	53,550	42,952	10,22,808	5,29,867	15,52,675	23,20,894	9,10,725	32,31,619			

सारणी 8—कक्षाओं में सामान्य स्कूल में शिक्षा पाने वाले विद्यार्थियों की संख्या

TABLE VIII—NUMBER OF STUDENTS RECEIVING GENERAL EDUCATION IN SCHOOL CLASSES

राज्य/संघ शामिल क्षेत्र State/Union Territory	पूर्व प्राथमिक Pre-Primary		कक्षा-1 Class I		कक्षा-2 Class II		कक्षा-3 Class III		
	लड़के Boys	लड़कियां Girls	लड़के Boys	लड़कियां Girls	लड़के Boys	लड़कियां Girls	लड़के Boys	लड़कियां Girls	
	1	2	3	4	5	6	7	8	9
आंध्र प्रदेश	Andhra Pradesh	21,863	14,305	11,32,979	8,38,477	7,24,889	5,22,989	5,76,208	4,00,826
असम	Assam	7,315	6,103	4,87,616	3,76,530	2,17,559	1,67,416	1,89,036	1,38,600
बिहार	Bihar	12,296	6,410	17,87,060	8,21,647	10,15,462	4,44,226	8,23,452	3,54,184
गुजरात	Gujarat	53,012	47,515	7,08,332	5,26,493	5,41,945	3,84,717	5,41,473	3,63,152
हरियाणा	Haryana	1,468	1,384	2,17,019	1,33,203	1,88,419	1,05,286	1,70,935	86,941
हिमाचल प्रदेश	Himachal Pradesh	2,206	1,762	84,355	67,883	68,656	55,290	60,723	45,976
जम्मू और कश्मीर	Jammu & Kashmir	6,780	4,246	1,07,669	68,865	78,251	45,129	68,260	38,447
कर्नाटक	Karnataka	1,27,520	1,05,900	7,01,769	6,61,703	5,67,633	4,55,312	4,69,560	3,67,054
केरल	Kerala	5,563	5,599	3,33,378	3,15,563	3,36,770	3,18,927	3,32,705	3,14,861
मध्य प्रदेश	Madhya Pradesh	46,196	32,737	10,11,317	5,46,442	7,34,781	3,74,688	7,23,774	3,40,943
महाराष्ट्र	Maharashtra	76,424	58,551	13,69,556	11,61,945	10,63,101	8,42,580	9,57,065	7,12,700
मणिपुर	Manipur	184	89	54,115	47,288	20,602	16,778	17,490	12,632
मेघालय	Meghalaya	79,955	76,996	17,964	15,388	12,433	11,927	11,393	9,580
नागालैण्ड	Nagaland	40,510	31,769	16,913	12,263	12,471	9,639	9,543	7,755
उड़ीसा	Orissa	16,918	9,588	4,93,608	3,49,066	3,77,183	2,52,492	3,47,905	2,19,153
पंजाब	Punjab	4,285	3,145	3,23,244	2,77,437	2,41,554	1,98,937	2,08,180	1,65,640
राजस्थान	Rajasthan	32,923	28,349	..	..	12,39,712	4,34,401	3,70,074	1,13,212
सिक्किम	Sikkim	1,755	1,525	9,631	7,470	5,284	3,900	4,534	2,994
तमिलनाडु	Tamil Nadu	1,930	3,458	8,17,203	7,06,317	7,16,025	6,11,633	6,63,071	5,57,674
त्रिपुरा	Tripura	30,428	26,811	70,875	56,958	39,095	29,275	33,262	24,967
उत्तर प्रदेश	Uttar Pradesh	20,691	13,928	18,73,146	8,89,630	16,11,917	7,28,971	14,07,495	6,05,817
पश्चिम बंगाल	West Bengal	12,990	9,787	13,90,825	9,95,534	8,50,784	6,10,398	6,46,725	4,44,134
अंडमान व निकोबार द्वीपसमूह	A. & N. Islands	712	668	4,295	3,884	3,268	2,871	3,231	2,663
अरुणाचल प्रदेश	Arunachal Pradesh	1,464	944	16,796	9,459	10,358	5,262	7,338	3,815
चंडीगढ़	Chandigarh	2,971	2,539	4,402	3,511	3,323	2,547	3,241	2,208
दादरा व नागर हवेली	Dadra & Nagar Haveli	212	215	1,965	1,470	1,709	1,306	2,170	1,436
दिल्ली	Delhi	24,538	23,997	87,994	80,218	75,787	67,972	73,539	62,299
गोवा, दमन व दीव	Goa, Daman & Diu	9,760	9,094	19,407	17,303	21,574	18,579	16,537	14,059
लक्षद्वीप	Lakshadweep	505	472	685	631	956	790	822	690
मिजोरम	Mizoram	22,079	20,654	6,687	6,049	6,339	5,689	5,289	4,690
पाण्डिचेरी	Pondicherry	2,520	2,629	8,330	7,579	8,579	7,547	9,038	7,768
भारत	INDIA	6,67,973	5,51,169	1,31,59,135	90,06,206	1,07,96,419	67,37,474	87,54,068	54,26,870

TABLE VIII—NUMBER OF STUDENTS RECEIVING GENERAL EDUCATION IN SCHOOL CLASSES—(contd.)

राज्य/संघ प्रशासित क्षेत्र State/Union Territory	1	कक्षा-4 Class IV		कक्षा-5 Class V		कक्षा-6 Class VI		कक्षा-7 Class VII	
		लड़के Boys	लड़कियां Girls	लड़के Boys	लड़कियां Girls	लड़के Boys	लड़कियां Girls	लड़के Boys	लड़कियां Girls
		10	11	12	13	14	15	16	17
आंध्र प्रदेश	Andhra Pradesh	4,78,058	3,22,963	4,19,811	2,70,206	3,24,688	1,77,140	3,02,707	1,56,300
असम	Assam	1,52,397	1,10,594	1,72,116	1,06,218	1,54,013	98,123	1,25,413	77,374
बिहार	Bihar	6,59,450	2,77,179	5,58,429	2,01,254	4,43,707	1,39,942	3,64,644	1,03,619
गुजरात	Gujarat	4,60,152	3,04,104	3,51,871	2,25,453	2,78,985	1,72,726	2,27,438	1,38,517
हरियाणा	Haryana	1,47,603	70,626	1,28,210	58,884	1,33,108	49,974	1,24,164	42,264
हिमाचल प्रदेश	Himachal Pradesh	56,534	41,892	49,702	35,060	57,105	31,289	45,699	22,535
जम्मू और कश्मीर	Jammu & Kashmir	61,052	32,841	53,090	27,547	45,990	22,647	40,175	19,251
कर्नाटक	Karnataka	3,72,450	2,85,238	3,27,773	1,92,392	2,78,328	1,53,105	1,96,333	1,44,971
केरल	Kerala	3,32,350	3,13,637	3,23,560	3,00,235	3,00,219	2,76,891	2,88,917	2,65,005
मध्य प्रदेश	Madhya Pradesh	5,48,446	2,46,711	4,32,719	1,76,947	4,00,652	1,43,209	3,11,159	1,09,090
महाराष्ट्र	Maharashtra	7,83,059	5,47,513	7,11,489	4,52,478	5,87,811	3,64,328	5,06,605	2,96,791
मणिपुर	Manipur	14,348	9,811	12,910	9,190	12,032	8,588	11,053	7,238
मेघालय	Meghalaya	11,056	9,287	10,232	8,603	7,702	6,891	5,187	4,300
नागालैण्ड	Nagaland	7,675	5,961	6,753	5,175	5,817	4,618	4,503	3,246
उड़ीसा	Orissa	2,71,030	1,62,364	2,22,406	1,28,246	1,75,267	84,025	1,33,020	69,456
पंजाब	Punjab	1,86,081	1,46,527	1,45,767	1,15,047	1,56,789	1,03,235	1,38,129	90,471
राजस्थान	Rajasthan	3,55,015	1,04,058	2,93,112	83,829	2,75,181	67,990	2,10,622	51,020
सिक्किम	Sikkim	3,580	2,282	3,118	1,911	2,306	1,389	1,766	870
तमिल नाडु	Tamil Nadu	6,97,196	5,65,668	6,03,630	4,68,840	4,95,785	3,19,483	3,87,617	2,43,405
त्रिपुरा	Tripura	23,632	16,849	17,811	12,780	17,027	11,621	13,281	9,494
उत्तर प्रदेश	Uttar Pradesh	11,94,674	4,83,786	10,00,089	3,85,184	9,64,465	2,91,098	8,45,693	2,43,500
पश्चिम बंगाल	West Bengal	5,91,167	3,91,123	5,30,149	3,35,680	4,48,843	2,66,036	3,82,882	2,50,719
अंडमान व निकोबार द्वीप समूह	A. & N. Islands	2,775	2,219	2,438	1,891	2,270	1,655	1,685	1,160
अरुणाचल प्रदेश	Arunachal Pradesh	5,248	2,517	3,970	1,953	3,001	1,398	2,164	932
चंडीगढ़	Chandigarh	2,971	2,590	2,813	2,058	3,268	2,270	2,911	2,301
दादर नागर हवेली	Dadra & Nagar Haveli	1,847	907	1,003	494	574	270	415	238
दिल्ली	Delhi	73,116	59,643	64,980	50,271	78,551	57,658	63,830	46,740
गोवा, दमन व दीव	Goa, Daman & Diu	14,155	12,009	14,975	11,841	12,906	10,423	11,862	9,243
लक्षद्वीप	Lakshadweep	812	641	698	509	587	427	534	312
मिजोरम	Mizoram	5,006	4,178	4,819	3,942	4,413	3,761	3,236	2,668
पांडिचेरी	Pondicherry	9,347	7,551	8,831	6,793	8,268	5,758	6,932	4,447
भारत	INDIA	75,22,282	45,43,269	64,79,274	36,80,911	56,79,658	28,77,968	47,60,576	24,17,477

सारणी 8—कक्षाओं में सामान्य स्कूल में शिक्षा पाने वाले विद्यार्थियों की संख्या—(जारी)

TABLE VIII—NUMBER OF STUDENTS RECEIVING GENERAL EDUCATION IN SCHOOL CLASSES—(contd.)

राज्य/संघ प्रान्त क्षेत्र State/Union Territory	कक्षा-8 Class VIII		कक्षा-9 Class IX		कक्षा-10 Class X		कक्षा-11 Class XI		
	लड़के Boys	लड़कियां Girls	लड़के Boys	लड़कियां Girls	लड़के Boys	लड़कियां Girls	लड़के Boys	लड़कियां Girls	
	18	19	20	21	22	23	24	25	
आंध्र प्रदेश	Andhra Pradesh	2,20,645	1,09,308	2,01,884	92,901	1,82,736	79,676	..	..
असम	Assam	1,01,037	59,451	85,445	50,205	65,044	37,422	8,483	2,916
बिहार	Bihar	3,06,194	72,377	2,63,760	53,610	2,00,962	38,402	..	..
गुजरात	Gujarat	2,12,373	1,14,957	2,01,938	1,08,014	1,61,859	83,334	..	..
हरियाणा	Haryana	1,12,375	37,028	78,061	24,963	66,230	20,368	4,542	2,173
हिमाचल प्रदेश	Himachal Pradesh	43,105	18,852	29,590	11,883	19,487	7,432	3,918	1,395
जम्मू और कश्मीर	Jammu & Kashmir	36,198	16,213	31,284	13,404	19,073	8,533	..	..
कर्नाटक	Karnataka	2,44,648	60,826	1,66,540	56,985	1,49,860	56,250	..	..
केरल	Kerala	2,57,797	2,36,958	2,36,428	2,23,376	1,85,218	1,82,682	..	..
मध्य प्रदेश	Madhya Pradesh	3,08,824	1,00,655	1,97,992	56,447	1,53,100	47,303	1,36,525	38,148
महाराष्ट्र	Maharashtra	4,45,723	2,22,483	3,77,158	1,81,050	2,82,179	1,28,993	..	..
मणिपुर	Manipur	10,310	6,305	8,596	4,994	8,094	5,676	..	..
मेघालय	Meghalaya	4,331	3,841	4,044	3,805	3,271	2,730	..	..
नागालैण्ड	Nagaland	2,837	1,807	2,663	1,505	2,033	1,141	..	..
ओडिशा	Orissa	1,08,966	54,657	1,98,257	80,389	76,367	29,478	..	..
पंजाब	Punjab	1,25,196	80,329	96,646	59,006	72,724	45,847	18,118	9,424
राजस्थान	Rajasthan	1,80,968	42,419	1,76,719	35,340	1,28,719	26,701	66,955	13,139
सिक्किम	Sikkim	1,521	747	915	441	551	256	..	..
तमिलनाडु	Tamil Nadu	3,19,484	1,98,312	2,67,151	1,51,580	1,89,314	1,05,209	..	..
त्रिपुरा	Tripura	10,917	7,670	10,318	7,074	7,130	4,401	..	..
उत्तर प्रदेश	Uttar Pradesh	7,73,225	2,11,077	5,67,850	1,12,793	5,12,502	91,412	..	..
पश्चिम बंगाल	West Bengal	3,45,019	2,38,827	2,80,241	1,34,143	2,22,880	1,01,884	..	..
अंडमान व निकोबार द्वीप समूह	A. & N. Islands	1,611	1,118	1,394	993	771	518	..	..
अरुणाचल प्रदेश	Arunachal Pradesh	1,795	734	1,405	557	1,021	370	..	..
चंडीगढ़	Chandigarh	2,699	1,841	2,141	1,501	1,688	991	363	343
दादरा व नागर हवेली	Dadra & Nagar Haveli	437	228	320	135	161	102	..	..
दिल्ली	Delhi	54,137	39,582	53,073	37,959	45,678	33,247	..	..
गोवा, दमन व दीव	Goa, Daman & Diu	12,470	9,426	9,248	7,201	5,467	4,290	..	..
लक्षद्वीप	Lakshadweep	517	254	354	220	291	167	..	..
मिजोरम	Mizoram	2,903	2,375	2,422	2,092	1,759	1,233	..	..
पांडिचेरी	Pondicherry	6,014	3,576	5,434	2,992	3,295	2,148	..	..
भारत	INDIA	42,54,276	19,54,233	35,59,271	15,17,558	27,69,464	11,48,196	2,38,904	67,538

सारणी 8—कक्षाओं में सामान्य स्कूल में शिक्षा पाने वाले विद्यार्थियों की संख्या—(समाप्त)

TABLE VIII—NUMBER OF STUDENTS RECEIVING GENERAL EDUCATION IN SCHOOL CLASSES—(concl'd.)

राज्य/संघ शामिल क्षेत्र State/Union Territory	कक्षा-12 Class XII		कक्षा-13 Class XIII		जोड़ Total		
	लड़के Boys	लड़कियां Girls	लड़के Boys	लड़कियां Girls	लड़के Boys	लड़कियां Girls	जोड़ Total
	26	27	28	29	30	31	32
आंध्र प्रदेश Andhra Pradesh	..	..	..	..	45,86,468	29,85,091	75,71,559
असम Assam	5,491	1,660	..	..	17,70,965	12,32,612	30,03,577
बिहार Bihar	..	..	..	..	64,35,416	25,12,850	89,48,266
गुजरात Gujarat	..	..	..	..	37,39,378	24,68,982	62,08,360
हरियाणा Haryana	..	..	..	..	13,72,134	6,33,094	20,05,228
हिमाचल प्रदेश Himachal Pradesh	..	..	..	..	5,21,080	3,41,249	8,62,329
जम्मू और कश्मीर Jammu & Kashmir	..	..	..	..	5,47,822	2,97,123	8,44,945
कर्नाटक Karnataka	..	..	..	..	36,02,414	25,39,736	61,42,150
केरल Kerala	..	..	..	..	29,32,905	27,53,734	56,86,639
मध्य प्रदेश Madhya Pradesh	..	..	..	..	50,05,485	22,13,320	72,18,805
महाराष्ट्र Maharashtra	..	..	..	..	71,60,170	49,69,412	1,21,29,582
मणिपुर Manipur	..	..	..	..	1,69,734	1,28,589	2,98,323
मेघालय Meghalaya	..	..	..	..	1,67,568	1,53,348	3,20,916
नागालैण्ड Nagaland	..	..	..	..	1,11,718	84,879	1,96,597
उड़ीसा Orissa	..	..	..	..	24,20,927	14,38,914	38,59,841
पंजाब Punjab	..	..	..	..	17,16,713	12,95,045	30,11,758
राजस्थान Rajasthan	..	..	..	..	33,30,000	10,00,458	43,30,458
सिक्किम Sikkim	..	..	..	..	34,961	23,785	58,746
तमिलनाडु Tamil Nadu	..	..	..	..	51,58,406	39,31,579	90,89,985
त्रिपुरा Tripura	..	..	..	..	2,73,776	2,07,900	4,81,676
उत्तर प्रदेश Uttar Pradesh	..	..	..	..	1,07,71,747	40,57,196	1,48,28,943
पश्चिम बंगाल West Bengal	..	..	..	..	57,02,505	37,78,265	94,80,770
अंडमान व निकोबार द्वीप समूह A. & N. Islands	..	..	..	..	24,450	19,640	44,090
अरुणाचल प्रदेश Arunachal Pradesh	..	..	..	..	54,560	27,941	82,501
चंडीगढ़ Chandigarh	..	..	..	..	32,791	24,700	57,491
दादर व नागर हवेली Dadra & Nagar Haveli	..	..	..	..	10,813	6,801	17,614
दिल्ली Delhi	..	..	..	..	6,95,223	5,59,586	12,54,809
गोवा, दमन व दीव Goa, Daman & Diu	..	..	..	..	1,48,361	1,23,468	2,71,829
लक्षद्वीप Lakshadweep	..	..	..	..	6,761	5,113	11,874
मिजोरम Mizoram	..	..	..	..	64,952	57,331	1,22,283
पाण्डिचेरी Pondicherry	..	..	..	..	76,588	58,788	1,35,376
भारत INDIA	5,491	1,660	..	..	6,86,46,791	3,99,30,529	10,85,77,320

सारणी 9—स्तर के अनुसार स्कूल और कालेज में शिक्षा पाने वाले विद्यार्थियों की संख्या तथा उसी वय समूह की जन संख्या से प्रतिशतता

TABLE IX—NUMBER OF PUPILS RECEIVING SCHOOL AND COLLEGE EDUCATION BY STAGE AND PERCENTAGE COVERAGE TO POPULATION OF CORRESPONDING AGE-GROUPS

(क) I-V कक्षाओं में  
(a) In Classes I-V

राज्य/संघ प्रासित क्षेत्र State/Union Territory	नामांकन Enrolment	कक्षाओं के नामांकन का उसी वय समूह 6-11 की जनसंख्या के प्रतिशत Percentage of enrolment in Classes I-V to Population in Corresponding Age-Groups 6-11					
		लड़के Boys	लड़कियां Girls	जोड़ Total	लड़के Boys	लड़कियां Girls	जोड़ Total
		2	3	4	5	6	7
आंध्र प्रदेश	Andhra Pradesh	33,31,945	23,55,461	56,87,406	92.65	66.34	79.58
असम	Assam	12,18,724	8,99,358	21,18,082	81.01	64.24	72.92
बिहार	Bihar	48,43,853	20,98,490	69,42,343	93.75	42.89	69.01
गुजरात	Gujarat	26,03,773	18,03,919	44,07,692	114.46	84.67	100.05
हरियाणा	Haryana	8,52,186	4,54,940	13,07,126	90.54	54.45	73.57
हिमाचल प्रदेश	Himachal Pradesh	3,19,970	2,46,101	5,66,071	111.80	88.94	100.44
जम्मू और कश्मीर	Jammu & Kashmir	3,68,322	2,12,829	5,81,151	74.09	52.51	64.40
कर्नाटक	Karnataka	24,39,185	19,61,699	44,00,884	98.31	80.13	89.28
केरल	Kerala	16,58,763	15,63,223	32,21,986	110.29	105.50	107.91
मध्य प्रदेश	Madhya Pradesh	34,51,037	16,85,731	51,36,768	94.70	47.85	71.67
महाराष्ट्र	Maharashtra	48,84,270	37,17,216	86,01,486	118.56	96.00	107.63
मणिपुर	Manipur	1,19,465	95,699	2,15,164	128.18	104.47	115.99
मेघालय	Meghalaya	63,078	54,785	1,17,863	67.75	59.55	63.68
नागालैण्ड	Nagaland	53,355	40,793	94,148	106.50	85.16	96.07
उड़ीसा	Orissa	17,12,132	11,11,321	28,23,453	96.13	62.30	79.20
पंजाब	Punjab	11,04,826	9,03,588	20,08,414	101.12	93.22	97.41
राजस्थान	Rajasthan	22,57,913	7,35,500	29,93,413	89.81	31.34	61.58
सिक्किम	Sikkim	26,147	18,557	44,704	121.05	88.79	105.19
तमिलनाडु	Tamil Nadu	34,97,125	29,10,132	64,07,257	123.06	105.45	114.38
त्रिपुरा	Tripura	1,84,675	1,40,829	3,25,504	134.21	105.57	120.11
उत्तर प्रदेश	Uttar Pradesh	70,87,321	30,93,388	1,01,80,709	85.09	42.54	65.26
पश्चिम बंगाल	West Bengal	40,09,650	27,76,869	67,86,519	110.97	79.03	95.23
अंडमान व निकोबार द्वीप समूह	A. & N. Islands	16,007	13,528	29,535	119.46	106.52	113.16
अरुणाचल प्रदेश	Arunachal Pradesh	43,710	23,006	66,716	101.18	55.98	79.14
चंडीगढ़	Chandigarh	16,750	12,914	29,664	59.40	53.36	56.61
दादर व नागर हवेली	Dadra & Nagar Haveli	8,694	5,613	14,307	115.92	79.06	97.99
दिल्ली	Delhi	3,75,416	3,20,403	6,95,819	92.67	91.54	92.15
गोवा, दमन व दीव	Goa, Daman & Diu	86,648	73,791	1,60,439	131.09	117.88	124.66
लक्षद्वीप	Lakshadweep	3,973	3,261	7,234	147.15	125.42	136.49
मिजोरम	Mizoram	28,140	24,548	52,688	86.32	77.19	81.81
पण्डिचेरी	Pondicherry	44,125	37,238	81,363	118.30	100.64	109.51
भारत	INDIA	4,67,11,178	2,93,94,730	7,61,05,908	98.92	66.18	83.0



सारणी 9—स्तर के अनुसार स्कूल और कालेज में शिक्षा पाते वाले विद्यार्थियों की संख्या तथा उसी वय समूह का जन संख्या से प्रतिशतता—(जारा)  
 TABLE IX—NUMBER OF PUPILS RECEIVING SCHOOL AND COLLEGE EDUCATION BY STAGE AND PERCENTAGE  
 COVERAGE TO POPULATION OF CORRESPONDING AGE-GROUP—(contd.)

(क) VI—VIII कक्षाओं में  
 (b) In Classes VI-VIII

राज्य/संघ शासन क्षेत्र State/Union Territory	नामांकन Enrolment	कक्षाओं के नामांकन का उसी वय समूह 11-14 की जनसंख्या से प्रतिशत Percentage of Enrolment in Classes VI-VIII to Population in Corresponding Age-Groups 11-14					
		लड़के Boys	लड़कियां Girls	जोड़ Total	लड़के Boys	लड़कियां Girls	जोड़ Total
		8	9	10	11	12	13
आंध्र प्रदेश	Andhra Pradesh	8,48,040	4,42,748	12,90,788	42.65	23.01	32.99
असम	Assam	3,80,463	2,34,948	6,15,411	49.57	31.72	40.80
बिहार	Bihar	11,14,545	3,15,938	14,30,483	40.34	12.30	26.83
गुजरात	Gujarat	7,18,796	4,26,200	11,44,996	54.38	34.70	44.90
हरियाणा	Haryana	3,69,647	1,29,266	4,98,913	67.14	27.32	48.74
हिमाचल प्रदेश	Himachal Pradesh	1,45,909	72,676	2,18,585	90.29	46.38	68.67
जम्मू और कश्मीर	Jammu & Kashmir	1,22,363	58,111	1,80,474	51.07	26.20	39.11
कर्नाटक	Karnataka	7,19,309	3,58,902	10,78,211	51.54	26.50	39.16
केरल	Kerala	8,46,933	7,78,854	16,25,787	95.47	86.82	91.12
मध्य प्रदेश	Madhya Pradesh	10,20,635	3,52,954	13,73,589	50.32	18.63	35.01
महाराष्ट्र	Maharashtra	15,40,139	8,83,602	24,23,741	64.62	40.21	52.91
मणिपुर	Manipur	33,395	22,131	55,526	62.54	42.32	52.53
मेघालय	Meghalaya	17,220	15,032	32,252	33.24	29.53	31.40
नागालैण्ड	Nagaland	13,157	9,671	22,828	44.60	35.04	39.98
उड़ीसा	Orissa	4,17,253	2,08,138	6,25,391	42.31	21.23	31.80
पंजाब	Punjab	4,20,114	2,74,035	6,94,149	66.53	48.57	58.05
राजस्थान	Rajasthan	6,66,771	1,61,429	8,28,200	48.82	12.79	31.52
सिक्किम	Sikkim	5,593	3,006	8,599	45.84	26.60	36.59
तमिल नाडु	Tamil Nadu	12,02,886	7,61,200	19,64,086	72.21	46.79	59.65
त्रिपुरा	Tripura	41,225	28,785	70,010	50.96	36.53	43.84
उत्तर प्रदेश	Uttar Pradesh	25,83,383	7,45,675	33,29,058	58.50	19.76	40.64
पश्चिम बंगाल	West Bengal	11,76,744	7,55,582	19,32,326	55.91	37.35	46.81
अंडमान व निकोबार द्वीप समूह	A. & N. Islands	5,566	3,933	9,499	78.39	61.45	70.36
अरुणाचल प्रदेश	Arunachal Pradesh	6,960	3,064	10,024	30.93	14.73	23.15
चंडीगढ़	Chandigarh	8,878	6,412	15,290	54.47	48.21	51.66
दादर व नागर हवेली	Dadra & Nagar Haveli	1,426	736	2,162	35.65	19.37	27.72
दिल्ली	Delhi	1,96,518	1,43,980	3,40,498	82.99	72.90	78.40
गोवा, दमन व दीव	Goa, Daman & Diu	37,238	29,092	66,330	89.51	75.37	82.71
लक्षद्वीप	Lakshadweep	1,638	993	2,631	109.20	70.93	90.72
मिजोरम	Mizoram	10,552	8,804	19,356	57.04	48.64	52.89
पांडिचेरी	Pondicherry	21,214	13,781	34,995	91.44	63.51	77.94
भारत	INDIA	1,46,94,510	72,49,678	2,19,44,188	55.96	29.67	43.29

सारणी 9—स्तर के अनुसार स्कूल और कालेजों में शिक्षा पाने वाले विद्यार्थियों की संख्या तथा उसी वय समूह की जनसंख्या से प्रतिशतता—(जारी)

TABLE IX—NUMBER OF PUPILS RECEIVING SCHOOL AND COLLEGE EDUCATION BY STAGE AND PERCENTAGE COVERAGE TO POPULATION OF CORRESPONDING AGE-GROUPS—(contd.)

(ग) कक्षा XI और उच्च कक्षाओं में  
(c) In Classes IX and above\*

राज्य/संघ शामिल क्षेत्र State/Union Territory	नामांकन Enrolment	कक्षाओं के नामांकन का उसी वय समूह 14-17 की जनसंख्या से प्रतिशत Percentage of Enrolment in Classes IX and Above to Population in Corresponding Age-Groups 14-17					
		लड़के Boys	लड़कियां Girls	जोड़ Total	लड़के Boys	लड़कियां Girls	जोड़ Total
		14	15	16	17	18	19
आंध्र प्रदेश	Andhra Pradesh	3,85,763	1,73,013	5,58,776	16.75	7.78	12.34
असम	Assam	1,78,437	96,779	2,75,216	18.86	10.61	14.81
बिहार	Bihar	4,65,859	92,394	5,58,253	14.54	3.18	9.14
गुजरात	Gujarat	5,08,423	2,63,536	7,71,959	31.29	17.42	24.60
हरियाणा	Haryana	1,49,640	48,028	1,97,668	22.32	8.46	15.97
हिमाचल प्रदेश	Himachal Pradesh	53,145	20,752	73,897	27.67	10.94	19.35
जम्मू व कश्मीर	Jammu & Kashmir	65,548	28,926	94,474	22.96	11.19	17.37
कर्नाटक	Karnataka	3,79,844	1,34,661	5,14,505	22.44	8.35	15.56
केरल	Kerala	4,22,001	4,06,166	8,28,167	36.71	35.50	36.10
मध्य प्रदेश	Madhya Pradesh	4,87,617	1,41,898	6,29,515	20.07	6.52	13.67
महाराष्ट्र	Maharashtra	9,40,595	4,31,211	13,71,806	32.73	16.54	25.03
मणिपुर	Manipur	17,268	11,236	28,504	26.36	17.37	21.89
मेघालय	Meghalaya	7,315	6,535	13,850	11.95	10.71	11.33
नागालैण्ड	Nagaland	6,701	3,497	10,198	17.82	10.29	14.24
उड़ीसा	Orissa	2,74,624	1,09,867	3,84,491	23.48	9.55	16.57
पंजाब	Punjab	1,88,185	1,14,549	3,02,734	23.67	16.12	20.11
राजस्थान	Rajasthan	3,73,558	75,680	4,49,238	23.14	5.13	14.54
सिक्किम	Sikkim	2,081	916	2,997	13.25	6.59	10.13
तमिलनाडु	Tamil Nadu	6,36,368	3,67,324	10,03,692	30.74	17.96	24.39
त्रिपुरा	Tripura	25,364	15,600	40,964	25.99	16.39	21.25
उत्तर प्रदेश	Uttar Pradesh	10,80,352	2,04,205	12,84,557	21.31	4.81	13.81
पश्चिम बंगाल	West Bengal	7,50,023	3,72,048	11,22,071	28.60	15.10	22.06
अंडमान व निकोबार द्वीप समूह	A. & N. Islands	3,033	2,113	5,146	34.86	28.55	31.96
अरुणाचल प्रदेश	Arunachal Pradesh	3,729	1,250	4,979	14.18	5.27	9.96
चंडीगढ़	Chandigarh	4,192	2,835	7,027	18.47	16.39	17.57
दादर व नागर हवेली	Dadra & Nagar Haveli	642	308	950	14.27	6.84	10.56
दिल्ली	Delhi	1,50,539	1,14,480	2,65,019	47.77	44.96	46.52
गोवा, दमन व दीव	Goa, Daman & Diu	19,075	14,843	33,918	36.68	30.42	33.65
लक्षद्वीप	Lakshadweep	645	387	1,032	35.83	22.76	29.49
मिजोरम	Mizoram	4,181	3,325	7,506	17.72	14.52	16.14
पाण्डिचेरी	Pondicherry	11,191	6,457	17,648	39.68	23.65	31.80
भारत	INDIA	75,95,938	32,64,819	1,08,60,757	24.10	11.31	18.01

सारणी 9—स्तर के अनुसार स्कूल और कालेज में सामान्य शिक्षा पाने वाले विद्यार्थियों की संख्या तथा उसी वय समूह की जनसंख्या से प्रतिशतता—(समाप्त)  
**TABLE IX—NUMBER OF PUPILS RECEIVING SCHOOL AND COLLEGE EDUCATION BY STAGE AND PERCENTAGE COVERAGE TO POPULATION OF CORRESPONDING AGE GROUPS—(could.)**

(घ) मान्य, कालेजीय शिक्षा पाठ्यक्रम में (कला, विज्ञान तथा वाणिज्य)  
 (d) In Collegiate General Education Course (Art, Science & Commerce)

कालेज की सामान्य शिक्षा के नामांकन का उसी वय समूह  
 18-23 की जनसंख्या से प्रतिशत  
 Percentage of Enrolment in College For  
 General Education to Population in  
 Corresponding Age-Group 18-23

राज्य /संघ शामिल क्षेत्र State/Union Territory	नामांकन Enrolment			Percentage of Enrolment in College For General Education to Population in Corresponding Age-Group 18-23			
	लड़के Boys	लड़कियां Girls	जोड़ Total	लड़के Boys	लड़कियां Girls	जोड़ Total	
1	20	21	22	23	24	25	
आंध्र प्रदेश	@Andhra Pradesh						
असम	Assam	95,630	36,050	1,31,680	7.64	3.03	5.40
बिहार	Bihar	3,75,809	64,468	4,40,277	9.23	1.80	5.75
गुजरात	Gujarat	1,05,135	54,321	1,59,456	4.91	2.68	3.83
हरियाणा	Haryana	33,183	17,036	50,219	3.87	2.35	3.17
हिमाचल प्रदेश	Himachal Pradesh	9,623	3,818	13,441	3.98	1.55	2.75
जम्मू व कश्मीर	Jammu & Kashmir	10,707	6,699	17,406	2.94	2.06	2.53
कर्नाटक	Karnataka	3,15,553	1,26,357	4,41,910	14.41	6.06	10.34
केरल	Kerala	1,42,894	1,36,444	2,79,338	8.97	8.54	8.75
मध्य प्रदेश	Madhya Pradesh	1,36,421	56,304	1,92,725	4.38	2.05	3.29
महाराष्ट्र	Maharashtra	1,75,692	93,368	2,69,060	4.69	2.75	3.77
मणिपुर	Manipur	15,463	8,787	24,250	17.61	10.08	13.86
मेघालय	Meghalaya	8,393	5,120	13,513	10.87	6.42	8.61
नागालैण्ड	Nagaland	782	337	1,119	1.43	.74	1.12
उड़ीसा	Orissa	1,07,907	26,792	1,34,699	7.21	1.83	4.56
पंजाब	Punjab	49,752	36,383	86,135	4.59	3.77	4.20
राजस्थान	Rajasthan	1,04,962	28,567	1,33,529	5.14	1.54	3.43
सिक्किम	Sikkim	152	39	191	.66	.21	.46
तमिलनाडु	Tamil Nadu	1,15,557	61,444	1,77,001	4.15	2.20	3.17
त्रिपुरा	Tripura	4,129	2,123	6,252	3.28	1.72	2.51
उत्तर प्रदेश	Uttar Pradesh	8,61,516	2,08,148	10,69,664	13.90	3.90	9.30
पश्चिम बंगाल	West Bengal	1,34,055	89,817	2,23,872	3.80	2.80	3.33
अंडमान व निकोबार द्वीप समूह	A. & N. Islands	173	99	272	1.36	.94	1.17
अरुणाचल प्रदेश	Arunachal Pradesh	374	43	417	1.05	.14	.63
चंडीगढ़	Chandigarh	9,886	6,646	16,532	27.16	24.71	26.12
दादरा व नागर हवेली	Dadra & Nagar Haveli						
दिल्ली	Delhi	47,301	34,245	81,546	10.10	9.27	9.74
गोवा, दमन व दीव	Goa, Daman & Diu	2,708	2,372	5,080	3.82	3.60	3.72
लक्षद्वीप	Lakshadweep	313	119	432	14.23	5.41	9.82
मिजोरम	Mizoram	3,588	1,539	5,127	10.84	4.90	7.95
पांडिचेरी	Pondicherry	2,559	1,323	3,882	6.86	3.60	5.24
भारत	INDIA	28,70,217	11,08,808	39,79,025	7.00	3.00	5.10

@Data not available.

सारणी 10—शिक्षा के प्रकार के अनुसार व्यावसायिक/वृत्तिक/विशेष तथा अन्य (स्कूल स्तर) शिक्षा पाने वाले विद्यार्थियों की संख्या  
TABLE X—NUMBER OF STUDENTS RECEIVING PROFESSIONAL/VOCATIONAL/SPECIAL AND OTHER EDUCATION  
(SCHOOL STANDARD) BY TYPE OF EDUCATION

राज्य/संघ शासित क्षेत्र State/Union Territory	कृषि Agriculture		तकनीकी/भौतिक/कला तथा हस्त कला Technical/Industrial/ Arts & Crafts		शोध (परिचर्या तथा वाती विद्या) Medicine (Nursing & Midwifery)		शिक्षक प्रशिक्षण Teacher Training		
	लड़के Boys	लड़कियां Girls	लड़के Boys	लड़कियां Girls	लड़के Boys	लड़कियां Girls	लड़के Boys	लड़कियां Girls	
	2	3	4	5	6	7	8	9	
आंध्र प्रदेश	Andhra Pradesh	..	..	..	..	..	..	..	
असम	Assam	..	..	2,370	301	..	23	..	
बिहार	Bihar	..	..	6,697	836	..	88	..	
गुजरात	Gujarat	831	60	8,048	14,312	..	759	7,773	
हरियाणा	Haryana	..	..	4,203	1,483	..	..	..	
हिमाचल प्रदेश	Himachal Pradesh	..	..	1,425	592	..	..	436	
जम्मू व कश्मीर	Jammu & Kashmir	..	..	..	..	..	..	254	
कर्नाटक	Karnataka	405	..	1,161	76	1	1,372	..	
केरल	Kerala	..	..	18,443	4,131	..	..	..	
मध्य प्रदेश	Madhya Pradesh	..	..	3,727	488	..	362	..	
महाराष्ट्र	Maharashtra	2,740	52	25,423	23,614	..	1,078	29	
मणिपुर	Manipur	..	..	478	218	..	..	540	
मेघालय	Meghalaya	..	..	..	..	..	..	204	
नागालैंड	Nagaland	..	..	237	42	..	..	116	
उड़ीसा	Orissa	..	..	..	..	..	..	..	
पंजाब	Punjab	..	..	5,143	4053	..	..	16	
राजस्थान	Rajasthan	..	..	..	..	..	..	..	
सिक्किम	Sikkim	..	..	64	5	..	..	28	
तमिलनाडु	Tamil Nadu	387	..	14,356	2,149	..	..	..	
त्रिपुरा	Tripura	..	..	323	81	..	132	..	
उत्तर प्रदेश	Uttar Pradesh	..	..	2,219	..	..	..	..	
पश्चिम बंगाल	West Bengal	..	..	3207	5,441	..	805	..	
अंडमान व निकोबार द्वीप समूह	A. & N. Islands	..	..	..	..	..	..	..	
अरुणाचल प्रदेश	Arunachal Pradesh	..	..	..	..	..	..	..	
चंडीगढ़	Chandigarh	..	..	..	..	..	..	..	
दादरा व नागर हवेली	Dadra & Nagar Haveli	..	..	..	..	..	..	..	
दिल्ली	Delhi	..	..	168	79	..	..	..	
गोवा, दमन व दीव	Goa, Daman & Diu	..	..	1,605	110	..	..	..	
लक्षद्वीप	Lakshadweep	..	..	..	..	..	..	..	
मिजोरम	Mizoram	..	..	83	..	..	55	..	
पाण्डिचेरी	Pondicherry	..	..	..	306	..	..	..	
भारत	INDIA	4,363	112	99,380	58,319	1	4,674	8,602	7,729

सारणी 10—शिक्षा के प्रकार के अनुसार व्यावसायिक/वृत्तिक/विशेष तथा अन्य (स्कूल स्तर) शिक्षा पाने वाले विद्यार्थियों का संख्या—(जारा)  
 TABLE X—NUMBER OF STUDENTS RECEIVING PROFESSIONAL/VOCATIONAL/SPECIAL AND OTHER EDUCATION  
 (SCHOOL STANDARD) BY TYPE OF EDUCATION—(contd.)

राज्य/संघ शासित क्षेत्र State/Union Territory	ललित कलाएँ—संगीत तथा नृत्य को लेकर Fine Arts Including Music & Dance	सुधारालय/प्रमाणित Reformatory/ Certified		विकलांगों के लिए For Handicapped		प्राच्यविद्या अध्ययन Oriental Studies			
		लड़के Boys	लड़कियाँ Girls	लड़के Boys	लड़कियाँ Girls	लड़के Boys	लड़कियाँ Girls		
		10	11	12	13	14	15	16	17
आंध्र प्रदेश	Andhra Pradesh	..	..	757	44	1,125	440	913	958
असम	Assam	133	274	..	..	170	97	5,482	703
बिहार	Bihar	21	45	..	..	365	50	89,119	22,548
गुजरात	Gujarat	1,650	1,396	286	109	2,500	1,003	1,263	180
हरियाणा	Haryana	..	..	4	..	253	52	309	21
हिमाचल प्रदेश	Himachal Pradesh	..	..	..	..	10	6	651	350
जम्मू और कश्मीर	Jammu & Kashmir	..	..	..	..	46	34	..	..
कर्नाटक	Karnataka	1,068	1,794	1,617	1,091	675	322	15,130	6,844
केरल	Kerala	653	250	466	77	954	534	..	..
मध्य प्रदेश	Madhya Pradesh	23	179	358	..	423	123	3,981	350
महाराष्ट्र	Maharashtra	1,922	3,076	2,368	905	2,868	1,057	2,903	1,715
मणिपुर	Manipur	970	835	..	..	..	..	250	10
मेघालय	Meghalaya	..	..	..	..	..	..	..	..
नागालैण्ड	Nagaland	..	..	..	..	..	..	25	10
उड़ीसा	Orissa	..	..	..	..	..	..	..	..
पंजाब	Punjab	..	..	111	17	248	60	..	..
राजस्थान	Rajasthan	512	761	..	..	285	49	35,276	15,657
सिक्किम	Sikkim	..	..	..	..	..	..	..	..
तमिलनाडु	Tamil Nadu	..	20	2,714	703	2,933	1,595	2,108	1,375
त्रिपुरा	Tripura	..	..	..	..	61	35	1,936	1,364
उत्तर प्रदेश	Uttar Pradesh	217	744	..	..	991	265	74,004	11,857
पश्चिम बंगाल	West Bengal	811	2,533	109	..	827	495	29,393	6,394
अंडमान व निकोबार द्वीप समूह	A. & N. Islands	..	..	..	..	..	..	..	..
अरुणाचल प्रदेश	Arunachal Pradesh	..	..	..	..	..	..	..	..
चण्डीगढ़	Chandigarh	..	..	..	..	48	..	..	..
दादरा व नागर हवेली	Dadra & Nagar Haveli	..	..	..	..	..	..	..	..
दिल्ली	Delhi	..	..	267	99	533	452	489	107
गोवा दमन व दीव	Goa, Daman & Diu	479	359	..	..	..	..	..	..
लक्षद्वीप	Lakshadweep	..	..	..	..	..	..	..	..
मिजोरम	Mizoram	..	..	..	..	..	..	..	..
पाण्डिचेरी	Pondicherry	..	..	..	..	37	15	..	..
भारत	INDIA	8,459	12,266	9,057	3,045	15,352	6,684	2,63,232	70,443

सारणी 10—शिक्षा के प्रकार के अनुसार व्यावसायिक/वृत्तिक/विशेष तथा अन्य (स्कूल स्तर) शिक्षा पाने वाले विद्यार्थियों की संख्या—(समाप्त)  
**TABLE X—NUMBER OF STUDENTS RECEIVING PROFESSIONAL/VOCATIONAL/SPECIAL AND OTHER EDUCATION**  
**(SCHOOL STANDARD) BY TYPE OF EDUCATION—(Concl'd.)**

राज्य/संघ शासित क्षेत्र State/Union Territory		सामाजिक प्रौढ़ शिक्षा Social (Adult) Education		अन्य Others		जोड़ Total		जोड़ All Persons
		लड़के Boys	लड़कियां Girls	लड़के Boys	लड़कियां Girls	लड़के Boys	लड़कियां Girls	
		18	19	20	21	22	23	
आंध्र प्रदेश	Andhra Pradesh	1,75,470	71,530	774	14	1,79,039	72,986	2,52,025
असम	Assam	66,767	40,913	4,158	1,343	79,080	43,654	1,22,734
बिहार	Bihar	1,48,092	73,819	264	32	2,44,558	97,420	3,41,978
गुजरात	Gujarat	1,28,941	68,710	149	..	1,51,441	93,223	2,44,664
हरियाणा	Haryana	35,423	42,000	..	..	40,192	43,556	83,748
हिमाचल प्रदेश	Himachal Pradesh	8,219	10,791	..	..	10,741	11,993	22,734
जम्मू और कश्मीर	Jammu & Kashmir	..	..	..	..	46	34	80
कर्नाटक	Karnataka	1,60,648	55,254	715	170	1,81,420	66,923	2,48,343
केरल	Kerala	..	..	..	..	20,516	4,992	25,508
मध्य प्रदेश	Madhya Pradesh	64,037	21,840	..	..	72,549	23,342	95,891
महाराष्ट्र	Maharashtra	1,52,975	1,11,755	1,135	76	1,92,363	1,43,868	3,36,231
मणिपुर	Manipur	4,448	7,016	366	360	6,512	8,439	14,951
मेघालय	Meghalaya	8,982	5,055	..	..	9,186	5,234	14,420
नागालैण्ड	Nagaland	7,749	6,402	..	..	8,127	6,504	14,631
उड़ीसा	Orissa	..	..	..	..	..	..	..
पंजाब	Punjab	31,136	39,856	254	..	36,908	43,986	80,894
राजस्थान	Rajasthan	1,33,328	38,278	..	..	1,69,401	54,745	2,24,146
सिक्किम	Sikkim	9,246	6,254	..	..	9,338	6,271	15,609
तमिलनाडु	Tamil Nadu	1,43,265	2,23,832	..	..	1,65,763	2,29,674	3,95,437
त्रिपुरा	Tripura	21,543	21,102	723	244	24,586	22,958	47,544
उत्तर प्रदेश	Uttar Pradesh	97,902	46,219	..	..	1,75,333	59,085	2,34,418
पश्चिम बंगाल	West Bengal	1,94,479	1,06,120	944	675	2,29,770	1,22,463	3,52,233
अंडमान व निकोबार द्वीप समूह	A. & N. Islands	1,872	1,399	..	..	1,872	1,399	3,271
अरुणाचल प्रदेश	Arunachal Pradesh	8,546	5,026	..	..	8,546	5,026	13,572
चंडीगढ़	Chandigarh	1,891	3,331	..	..	1,939	3,331	5,270
दादरा व नागर हवेली	Dadra & Nagar Haveli	1,486	306	..	..	1,486	306	1,792
दिल्ली	Delhi	4,410	15,994	..	..	5,867	16,731	22,598
गोवा, दमन व दीव	Goa, Daman & Diu	3,930	5,118	..	..	6,014	5,587	11,601
लक्षद्वीप	Lakshadweep	263	576	..	..	263	576	839
मिजोरम	Mizoram	3,708	4,106	..	..	3,791	4,161	7,952
पांडिचेरी	Pondicherry	8,658	10,142	417	..	9,112	10,463	19,575
भारत	INDIA	16,27,414	10,42,744	9,899	2,914	20,45,759	12,08,930	32,54,689

सारणी 11—संस्था के प्रकार के अनुसार शिक्षा संस्थाओं में शिक्षकों की संख्या तथा प्रति शिक्षक विद्यार्थियों की औसत संख्या  
**TABLE XI—NUMBER OF TEACHERS IN EDUCATIONAL INSTITUTIONS BY TYPE AND AVERAGE NUMBER OF STUDENTS PER TEACHER**

(क) विश्वविद्यालय  
**A—Universities**

राज्य/संघ शासित क्षेत्र State/Union Territory	शिक्षकों की संख्या Number of Teachers			प्रति शिक्षक विद्यार्थियों की औसत संख्या Average number of students per Teacher
	पुरुष Men	महिलाएं Women	जोड़ All Persons	
1	2	3	4	5
आंध्र प्रदेश	Andhra Pradesh	..	..	..
असम	Assam	295	52	347
बिहार	Bihar	1,020	32	1,052
गुजरात	Gujarat	322	24	346
हरियाणा	Haryana	318	39	357
हिमाचल प्रदेश	Himachal Pradesh	378	29	407
जम्मू और कश्मीर	Jammu & Kashmir	249	30	279
कर्नाटक	Karnataka	2,276	353	2,629
केरल	Kerala	367	68	435
मध्य प्रदेश	Madhya Pradesh	504	65	569
महाराष्ट्र	Maharashtra	796	132	928
मणिपुर	Manipur	68	3	71
मेघालय	Meghalaya	120	11	131
नागालैण्ड	Nagaland	..	..	..
उड़ीसा	Orissa	289	33	322
पंजाब	Punjab	444	77	521
राजस्थान	Rajasthan	925	215	1,140
सिक्किम	Sikkim	..	..	..
तमिलनाडु	Tamil Nadu	1,098	126	1,224
त्रिपुरा	Tripura	23	2	25
उत्तर प्रदेश	Uttar Pradesh	4,983	832	5,815
पश्चिम बंगाल	West Bengal	3,194	369	3,563
अंडमान व निकोबार द्वीपसमूह	A. & N. Islands	..	..	..
अरुणाचल प्रदेश	Arunachal Pradesh	..	..	..
चंडीगढ़	Chandigarh	450	63	513
दादरा व नागर हवेली	Dadra & Nagar Haveli	..	..	..
दिल्ली	Delhi	798	200	998
गोवा, दमन व दीव	Goa, Daman & Diu	23	1	24
लक्षद्वीप	Lakshadweep	—	—	..
मिजोरम	Mizoram	7	2	9
पांडिचेरी	Pondicherry	..	..	..
भारत	INDIA	18,947	2,758	21,705

सारणी 11—संस्था के प्रकार के अनुसार शिक्षा संस्थाओं में शिक्षकों की संख्या तथा प्रति शिक्षक विद्यार्थियों की औसत संख्या—(जारी)  
TABLE XI—NUMBER OF TEACHERS IN EDUCATIONAL INSTITUTIONS BY TYPE AND AVERAGE NUMBER OF STUDENTS PER TEACHER—(contd.)

(ख) विश्वविद्यालय मानी गई संस्थाएं

## B—Institutions Deemed to be Universities

राज्य / संघ शासित क्षेत्र State/Union Territory	शिक्षकों की संख्या Number of Teachers			प्रति शिक्षक, विद्यार्थियों की औसत संख्या Average number of students per Teacher	
	पुरुष Men	महिलाएं Women	जोड़ All Persons		
1	2	3	4	5	
आंध्र प्रदेश	Andhra Pradesh	..	..	..	..
असम	Assam	..	..	..	..
बिहार	Bihar	101	..	101	7
गुजरात	Gujarat	43	8	51	..
हरियाणा	Haryana	..	..	..	..
हिमाचल प्रदेश	Himachal Pradesh	..	..	..	..
जम्मू और कश्मीर	Jammu & Kashmir	..	..	..	..
कर्नाटक	Karnataka	400	28	428	3
केरल	Kerala	..	..	..	..
मध्य प्रदेश	Madhya Pradesh	..	..	..	..
महाराष्ट्र	Maharashtra	39	23	62	3
मणिपुर	Manipur	..	..	..	..
मेघालय	Meghalaya	..	..	..	..
नागालैण्ड	Nagaland	7	1	8	12
उड़ीसा	Orissa	..	..	..	..
पंजाब	Punjab	..	..	..	..
राजस्थान	Rajasthan	..	..	..	..
सिक्किम	Sikkim	..	..	..	..
तमिलनाडू	Tamil Nadu	65	11	76	8
त्रिपुरा	Tripura	..	..	..	..
उत्तर प्रदेश	Uttar Pradesh	107	46	153	9
पश्चिम बंगाल	West Bengal	..	..	..	..
अंडमान व निकोबार द्वीप समूह	A. & N. Islands	..	..	..	..
अरुणाचल प्रदेश	Arunachal Pradesh	..	..	..	..
चंडीगढ़	Chandigarh	..	..	..	..
दादरा व नागर हवेली	Dadra & Nagar Haveli	..	..	..	..
दिल्ली	Delhi	661	66	727	5
गोवा, दमन व दीव	Goa, Daman & Diu	..	..	..	..
लक्षद्वीप	Lakshadweep	..	..	..	..
मिजोरम	Mizoram	..	..	..	..
पाण्डिचेरी	Pondicherry	..	..	..	..
भारत	INDIA	1,423	183	1,606	54



सारणी 11—संस्था के प्रकार के अनुसार शिक्षा संस्थाओं में शिक्षकों की संख्या तथा प्रति शिक्षक विद्यार्थियों की औसत संख्या—(जारी)  
**TABLE XI—NUMBER OF TEACHERS IN EDUCATIONAL INSTITUTIONS BY TYPE AND AVERAGE NUMBER OF STUDENTS PER TEACHER—(contd.)**

(ग) राष्ट्रीय महत्व की संस्थाएं  
**C—Institutions of National Importance**

राज्य/संघ शासित क्षेत्र State/Union Territory	शिक्षकों की संख्या Number of Teachers			प्रति शिक्षक, विद्यार्थियों की औसत संख्या Average number of students per Teacher
	पुरुष Men	महिलाएं Women	जोड़ All Persons	
1	2	3	4	5
आंध्र प्रदेश	Andhra Pradesh	..	..	..
असम	Assam	..	..	..
बिहार	Bihar	..	..	..
गुजरात	Gujarat	..	..	..
हरियाणा	Haryana	..	..	..
हिमाचल प्रदेश	Himachal Pradesh	..	..	..
जम्मू और कश्मीर	Jammu & Kashmir	..	..	..
कर्नाटक	Karnataka	..	..	..
केरल	Kerala	..	..	..
मध्य प्रदेश	Madhya Pradesh	..	..	..
महाराष्ट्र	Maharashtra	314	15	329
मणिपुर	Manipur	..	..	..
मेघालय	Meghalaya	..	..	..
नागालैण्ड	Nagaland	..	..	..
उड़ीसा	Orissa	..	..	..
पंजाब	Punjab	..	..	..
राजस्थान	Rajasthan	213	12	225
सिक्किम	Sikkim	—	..	..
तमिलनाडु	Tamil Nadu	352	6	358
त्रिपुरा	Tripura	..	..	..
उत्तर प्रदेश	Uttar Pradesh	272	8	280
पश्चिम बंगाल	West Bengal	597	16	613
अंडमान व निकोबार द्वीप समूह	A. & N. Islands	..	..	—
अरुणाचल प्रदेश	Arunachal Pradesh	..	..	..
चंडीगढ़	Chandigarh	126	47	173
दादरा व नागर हवेली	Dadra & Nagar Haveli	..	..	..
दिल्ली	Delhi	535	77	612
गोवा, दमन व दीव	Goa, Daman & Diu	..	..	..
लक्षद्वीप	Lakshadweep	..	—	..
मिजोरम	Mizoram	..	..	..
पाण्डिचेरी	Pondicherry	..	..	..
भारत	INDIA	2,409	181	2,590

सारणी 11—संस्था के प्रकार के अनुसार शिक्षा संस्थाओं में शिक्षकों की संख्या तथा प्रति शिक्षक विद्यार्थियों की औसत संख्या—(आरी)  
**TABLE XI—NUMBER OF TEACHERS IN EDUCATIONAL INSTITUTIONS BY TYPE AND AVERAGE NUMBER OF STUDENTS PER TEACHER—(contd.)**

(घ) अनुसंधान संस्थाएं  
**D—Research Institutions**

राज्य/संघ शासित क्षेत्र State/Union Territory	शिक्षकों की संख्या Number of Teachers			प्रति शिक्षक, विद्यार्थियों की औसत संख्या Average number of students per Teacher
	पुरुष Men	महिलाएं Women	जोड़ All Persons	
1	2	3	4	5
आंध्र प्रदेश	Andhra Pradesh	..	..	..
असम	Assam	..	..	..
बिहार	Bihar	36	..	36
गुजरात	Gujarat	264	47	311
हरियाणा	Haryana	..	..	..
हिमाचल प्रदेश	Himachal Pradesh	..	..	..
जम्मू और कश्मीर	Jammu & Kashmir	..	..	..
कर्नाटक	Karnataka	163	9	172
केरल	Kerala	..	..	..
मध्य प्रदेश	Madhya Pradesh	..	..	..
महाराष्ट्र	Maharashtra	242	50	292
मणिपुर	Manipur	..	..	..
मेघालय	Meghalaya	..	..	..
नागालैण्ड	Nagaland	..	..	..
उड़ीसा	Orissa	..	..	..
पंजाब	Punjab	..	..	..
राजस्थान	Rajasthan	51	2	53
सिक्किम	Sikkim	..	..	..
तमिल नाडु	Tamil Nadu	13	..	13
त्रिपुरा	Tripura	..	..	..
उत्तर प्रदेश	Uttar Pradesh	152	2	154
पश्चिम बंगाल	West Bengal	198	40	238
अंडमान व निकोबार द्वीप समूह	A. & N. Islands	..	..	..
अरुणाचल प्रदेश	Arunachal Pradesh	..	..	..
चंडीगढ़	Chadigarh	..	..	..
दादरा व नागर हवेली	Dadra & Nagar Haveli	..	..	..
दिल्ली	Delhi	..	..	..
गोवा, दमन व दीव	Goa, Daman & Diu	..	..	..
लक्षद्वीप	Lakshadweep	..	..	..
मिजोरम	Mizoram	..	..	..
पांडिचेरी	Pondicherry	..	..	..
भारत	INDIA	1,119	150	1,269

सारणी 11—संस्था के प्रकार के अनुसार शिक्षा संस्थाओं में शिक्षकों की संख्या तथा प्रति शिक्षक विद्यार्थियों की औसत संख्या—(जारी)  
**TABLE XI—NUMBER OF TEACHERS IN EDUCATIONAL INSTITUTION BY TYPE AND AVERAGE NUMBER OF STUDENTS PER TEACHER—(contd.)**

(ड) उच्च शिक्षा की संस्थाएं  
 (E) Institutions for Higher Education  
 (क) डिग्री तथा उच्च स्तर  
 (a) Degree Standard and Above  
 (1) कला, विज्ञान तथा वाणिज्य  
 (i) Arts, Science & Commerce

राज्य/संघ शासित क्षेत्र State/Union Territory	शिक्षकों की संख्या Number of Teachers			प्रति शिक्षक, विद्यार्थियों की औसत संख्या Average number of students per Teacher	
	पुरुष Men	महिलाएं Women	जोड़ All Persons		
1	2	3	4	5	
आंध्र प्रदेश	Andhra Pradesh	..	..	..	
असम	Assam	3,451	941	4,392	29
बिहार	Bihar	10,911	1,997	12,908	33
गुजरात	Gujarat	4,597	816	5,413	29
हरियाणा	Haryana	2,462	967	3,429	25
हिमाचल प्रदेश	Himachal Pradesh	576	163	739	25
जम्मू तथा कश्मीर	Jammu & Kashmir	846	315	1,161	15
कर्नाटक	Karnataka	11,231	2,412	13,643	30
केरल	Kerala	7,134	3,860	10,994	24
मध्य प्रदेश	Madhya Pradesh	5,218	1,390	6,608	29
महाराष्ट्र	Maharashtra	15,531	4,465	19,996	26
मणिपुर	Manipur	772	241	1,013	23
मेघालय	Meghalaya	355	153	508	25
नागालैण्ड	Nagaland	145	37	182	21
उड़ीसा	Orissa	3,569	871	4,440	25
पंजाब	Punjab	3,106	1,727	4,833	25
राजस्थान	Rajasthan	3,202	892	4,094	31
सिक्किम	Sikkim	19	2	21	9
तमिलनाडु	Tamil Nadu	8,717	4,089	12,806	13
त्रिपुरा	Tripura	306	64	370	16
उत्तर प्रदेश	Uttar Pradesh	10,125	2,277	12,402	29
पश्चिम बंगाल	West Bengal	9,156	2,512	11,668	30
अंडमान व निकोबार द्वीप समूह	A. & N. Islands	26	7	33	8
अरुणाचल प्रदेश	Arunachal Pradesh	58	5	63	7
चंडीगढ़	Chandigarh	373	302	675	26
दादरा व नागर हवेली	Dadra & Nagar Haveli	..	..	..	..
दिल्ली	Delhi	2,222	1,832	4,054	17
गोवा, दमन व दीव	Goa, Daman & Diu	310	115	425	25
लक्षद्वीप	Lakshadweep	..	..	..	..
मिजोरम	Mizoram	119	23	142	32
पाण्डिचेरी	Pondicherry	239	86	325	9
भारत	INDIA	1,04,776	32,561	1,37,337	26

सारणी 11—संस्था के प्रकार के अनुसार शिक्षा संस्थाओं में शिक्षकों की संख्या तथा प्रति शिक्षक विद्यार्थियों की औसत संख्या—(जारी)  
**TABLE XI—NUMBER OF TEACHERS IN EDUCATIONAL INSTITUTIONS BY TYPE AND AVERAGE NUMBER OF STUDENTS PER TEACHER—(contd.)**

(ड) उच्च शिक्षा की संस्थाएँ—(जारी)  
 (E) Institutions for Higher Education—(contd.)

(क) डिग्री तथा उच्च स्तर—(जारी)  
 (a) Degree Standard and Above—(contd.)

(2) कृषि तथा वन विद्या  
 (ii) Agriculture and Forestry

राज्य/संघ शासित क्षेत्र State/Union Territory	शिक्षकों की संख्या Number of Teachers			प्रति शिक्षक, विद्यार्थियों की औसत संख्या Average number of students per Teacher
	पुरुष Men	महिलाएँ Women	जोड़ All Persons	
1	2	3	4	5
आंध्र प्रदेश	Andhra Pradesh	..	..	..
असम	Assam	97	7	104
बिहार	Bihar	338	1	339
गुजरात	Gujarat	172	3	175
हरियाणा	Haryana	366	23	389
हिमाचल प्रदेश	Himachal Pradesh	19	1	20
जम्मू और कश्मीर	Jammu & Kashmir	31	..	31
कर्नाटक	Karnataka	176	22	198
केरल	Kerala	123	71	194
मध्य प्रदेश	Madhya Pradesh	270	9	279
महाराष्ट्र	Maharashtra	837	6	843
मणिपुर	Manipur	..	..	..
मेघालय	Meghalaya	..	..	..
नागालैंड	Nagaland	..	..	..
उड़ीसा	Orissa	74	1	75
पंजाब	Punjab	335	18	353
राजस्थान	Rajasthan	148	4	152
सिक्किम	Sikkim	..	..	..
तमिलनाडु	Tamil Nadu	312	18	330
त्रिपुरा	Tripura	..	..	..
उत्तर प्रदेश	Uttar Pradesh	342	17	359
पश्चिम बंगाल	West Bengal	..	..	..
अंडमान व निकोबार द्वीपसमूह	A. & N. Islands	..	..	..
अरुणाचल प्रदेश	Arunachal Pradesh	..	..	..
चंडीगढ़	Chandigarh	..	..	..
दादरा व नागर हवेली	Daḍra & Nagar Haveli	..	..	..
दिल्ली	Delhi	..	..	..
गोवा, दमन व दीव	Goa, Daman & Diu	..	..	..
लक्षद्वीप	Lakshadweep	..	..	..
मिजोरम	Mizoram	..	..	..
पांडिचेरी	Pondicherry	..	..	..
भारत	INDIA	3,640	201	3,841

सारणी 11—संस्था के प्रकार के अनुसार शिक्षा संस्थाओं में शिक्षकों की संख्या तथा प्रति शिक्षक विद्यार्थियों की औसत संख्या—(जारी)  
TABLE XI—NUMBER OF TEACHERS IN EDUCATIONAL INSTITUTIONS BY TYPE AND AVERAGE NUMBER OF STUDENTS PER TEACHER—(contd.)

(ड) उच्च शिक्षा की संस्थाएं—(जारी)  
(E) Institution for Higher Education—(contd.)

(क) डिग्री तथा उच्च स्तर—(जारी)  
(a) Degree Standard and Above—(contd.)

(3) व्यापार प्रबंध  
(iii) Business Management

राज्य/संघ शासित क्षेत्र State/Union Territory	शिक्षकों की संख्या Number of Teachers			प्रति शिक्षक, विद्यार्थियों की औसत संख्या Average number of students per Teacher
	पुरुष Men	महिलाएं Women	जोड़ All Persons	
1	2	3	4	5
आंध्र प्रदेश	Andhra Pradesh	..	..	..
असम	Assam	..	..	..
बिहार	Bihar	18	..	24
गुजरात	Gujarat	86	2	4
हरियाणा	Haryana	..	..	..
हिमाचल प्रदेश	Himachal Pradesh	..	..	..
जम्मू और कश्मीर	Jammu & Kashmir	..	..	..
कर्नाटक	Karnataka	..	..	..
केरल	Kerala	..	..	..
मध्य प्रदेश	Madhya Pradesh	..	..	..
महाराष्ट्र	Maharashtra	44	4	30
मणिपुर	Manipur	..	..	..
मेघालय	Meghalaya	..	..	..
नागालैण्ड	Nagaland	..	..	..
उड़ीसा	Orissa	13	2	17
पंजाब	Punjab	..	..	..
राजस्थान	Rajasthan	..	..	..
सिक्किम	Sikkim	..	..	..
तमिलनाडु	Tamil Nadu	..	..	..
त्रिपुरा	Tripura	..	..	..
उत्तर प्रदेश	Uttar Pradesh	..	..	..
पश्चिम बंगाल	West Bengal	75	1	1
अंडमान व निकोबार द्वीप समूह	A. & N. Islands	..	..	..
अरुणाचल प्रदेश	Arunachal Pradesh	..	..	..
चंडीगढ़	Chandigarh	..	..	..
दादरा व नागर हवेली	Dadra & Nagar Haveli	..	..	..
दिल्ली	Delhi	..	..	..
गोवा दमन व दीव	Goa, Daman & Diu	..	..	..
लक्षद्वीप	Lakshadweep	..	..	..
मिजोरम	Mizoram	..	..	..
पाण्डिचेरी	Pondicherry	8	3	8
भारत	INDIA	244	12	10

सांख्यिकी 11—संस्था के प्रकार के अनुसार शिक्षा संस्थाओं में शिक्षकों की संख्या तथा प्रति शिक्षक विद्यार्थियों की औसत संख्या—(जारी)  
**TABLE XI—NUMBER OF TEACHERS IN EDUCATIONAL INSTITUTIONS BY TYPE AND AVERAGE NUMBER OF STUDENTS PER TEACHER—(contd.)**

(इ) उच्च शिक्षा की संस्थाएं—(जारी)

E—Institutions for Higher Education—(contd.)

(क) डिग्री तथा उच्च स्तर—(जारी)

(a) Degree Standard and Above—(contd.)

(4) शिक्षा  
(iv) Education

राज्य/संघ शासित क्षेत्र State/Union Territory	शिक्षकों की संख्या Number of Teachers			प्रति शिक्षक, विद्यार्थियों की औसत संख्या Average number of students per Teacher	
	पुरुष Men	महिलाएं Women	जोड़ All Persons		
1	2	3	4	5	
आंध्र प्रदेश	Andhra Pradesh	..	..	..	..
असम	Assam	65	18	83	18
बिहार	Bihar	81	28	109	25
गुजरात	Gujarat	302	85	387	12
हरियाणा	Haryana	115	82	197	23
हिमाचल प्रदेश	Himachal Pradesh	..	..	..	..
जम्मू और कश्मीर	Jammu & Kashmir	45	18	63	11
कर्नाटक	Karnataka	325	76	401	10
केरल	Kerala	112	64	176	17
मध्य प्रदेश	Madhya Pradesh	242	57	299	8
महाराष्ट्र	Maharashtra	437	233	670	11
मणिपुर	Manipur	..	..	..	..
मेघालय	Meghalaya	9	3	12	19
नागालैण्ड	Nagaland	6	5	11	11
उड़ीसा	Orissa	186	41	227	15
पंजाब	Punjab	146	130	276	13
राजस्थान	Rajasthan	281	96	377	12
सिक्किम	Sikkim	..	..	..	..
तमिलनाडु	Tamil Nadu	117	113	230	13
त्रिपुरा	Tripura	21	..	21	1
उत्तर प्रदेश	Uttar Pradesh	120	93	213	6
पश्चिम बंगाल	West Bengal	276	167	443	12
अंडमान व निकोबार द्वीप समूह	A. & N. Islands	4	..	4	12
अरुणाचल प्रदेश	Arunachal Pradesh	..	..	..	..
चंडीगढ़	Chandigarh	12	10	22	15
दादर व नागर हवेली	Dadra & Nagar Haveli	..	..	..	..
दिल्ली	Delhi	..	..	..	..
गोवा, दमन व दीव	Goa, Daman & Diu	6	8	14	13
लक्षद्वीप	Lakshadweep	..	..	..	..
मिजोरम	Mizoram	5	3	8	11
पांडिचेरी	Pondicherry	..	..	..	..
भारत	INDIA	2,913	1,330	4,243	21

सारणी 11—संस्था के प्रकार के अनुसार शिक्षा संस्थाओं की संख्या तथा प्रति शिक्षक विद्यार्थियों की औसत संख्या—(जारी)  
**TABLE XI—NUMBER OF TEACHERS IN EDUCATIONAL INSTITUTIONS BY TYPE AND AVERAGE NUMBER OF STUDENTS PER TEACHER—(contd.)**

(ड) उच्च शिक्षा की संस्थाएं—(जारी)

E—Institutions for Higher Education—(contd.)

(क) डिग्री तथा उच्चतर-जारी

(a) Degree Standard and Above (Contd.)

(5) इंजीनियरिंग औद्योगिक तथा स्थापत्य

(v) Engineering, Technology &amp; Architecture

राज्य/संघ शासित क्षेत्र State/Union Territory	शिक्षकों की संख्या Number of Teachers			प्रति शिक्षक, विद्यार्थियों की औसत संख्या Average number of students per Teacher	
	पुरुष Men	महिलाएं Women	जोड़ All Persons		
1	2	3	4	5	
आंध्र प्रदेश	Andhra Pradesh	..	..	..	..
असम	Assam	145	15	160	12
बिहार	Bihar	562	1	563	10
गुजरात	Gujarat	686	21	707	14
हरियाणा	Haryana	121	3	124	13
हिमाचल प्रदेश	Himachal Pradesh	..	..	..	..
जम्मू और कश्मीर	Jammu & Kashmir	116	—	116	1
कर्नाटक	Karnataka	1,467	37	1,504	17
केरल	Kerala	573	114	687	11
मध्य प्रदेश	Madhya Pradesh	644	15	659	14
महाराष्ट्र	Maharashtra	866	44	910	12
मणिपुर	Manipur	—	..	..	..
मेघालय	Meghalaya	..	..	..	..
नागालैण्ड	Nagaland	..	..	..	..
उड़ीसा	Orissa	223	2	225	10
पंजाब	Punjab	199	4	203	9
राजस्थान	Rajasthan	124	6	130	13
सिक्किम	Sikkim	..	..	..	..
तमिलनाडु	Tamil Nadu	1,031	39	1,070	11
त्रिपुरा	Tripura	35	1	36	11
उत्तर प्रदेश	Uttar Pradesh	204	3	207	8
पश्चिम बंगाल	West Bengal	479	5	484	9
अंडमान व निकोबार द्वीप समूह	A. & N. Islands	—	—	—	—
अरुणाचल प्रदेश	Arunachal Pradesh	..	..	..	..
चंडीगढ़	Chandigarh	150	5	155	9
दादर नागर व हवेली	Dadra & Nagar Haveli	..	..	..	..
दिल्ली	Delhi	106	4	110	9
गोवा दमन व दीव	Goa, Daman & Diu	36	1	37	10
लक्षद्वीप	Lakshadweep	—	—	—	—
मिजोरम	Mizoram	..	..	..	..
पांडिचेरी	Pondicherry	..	..	..	..
भारत	INDIA	7,767	320	8,087	12

सारणी 11—संस्था के प्रकार के अनुसार शिक्षा संस्थाओं में शिक्षकों की संख्या तथा प्रति शिक्षक विद्यार्थियों की औसत संख्या—(जारी)  
TABLE XI—NUMBER OF TEACHERS IN EDUCATIONAL INSTITUTIONS BY TYPE AND AVERAGE  
NUMBER OF STUDENTS PER TEACHER—(Contd.)

(ड) उच्च शिक्षा की संस्थाएं—(जारी)

E—Institutions for Higher Education—(Contd.)

(क) डिग्री तथा उच्च स्तर—(जारी)

(a) Degree Standard and Above—(contd.)

(6) पत्रकारिता

(v) Journalism

राज्य/संघ शासित क्षेत्र State/Union Territory	शिक्षकों की संख्या			प्रति शिक्षक, विद्यार्थियों की औसत संख्या Average number of Students per Teacher
	पुरुष Men	महिलाएं Women	जोड़ All Persons	
1	2	3	4	5
आंध्र प्रदेश	Andhra Pradesh	..	..	..
असम	Assam	..	..	..
बिहार	Bihar	..	..	..
गुजरात	Gujarat	..	..	..
हरियाणा	Haryana	..	..	..
हिमाचल प्रदेश	Himachal Pradesh	..	..	..
जम्मू और कश्मीर	Jammu & Kashmir	..	..	..
कर्नाटक	Karnataka	..	..	..
केरल	Kerala	..	..	..
मध्य प्रदेश	Madhya Pradesh	..	..	..
महाराष्ट्र	Maharashtra	10	2	12
मणिपुर	Manipur	..	..	..
मेघालय	Meghalaya	..	..	..
नागालैण्ड	Nagaland	..	..	..
उड़ीसा	Orissa	..	..	..
पंजाब	Punjab	..	..	..
राजस्थान	Rajasthan	..	..	..
सिक्किम	Sikkim	..	..	..
तमिल नाडु	Tamil Nadu	..	..	..
त्रिपुरा	Tripura	..	..	..
उत्तर प्रदेश	Uttar Pradesh	..	..	..
पश्चिम बंगाल	West Bengal	..	..	..
अंडमान व निकोबार द्वीप समूह	A. & N. Islands	..	..	..
अरुणाचल प्रदेश	Arunachal Pradesh	..	..	..
चंडीगढ़	Chandigarh	..	..	..
दादर नागर हवेली	Dadra & Nagar Haveli	..	..	..
दिल्ली	Delhi	..	..	..
गोवा, दमन व दीु	Goa, Daman & Diu	..	..	..
लक्षद्वीप	Lakshadweep	..	..	..
मिजोरम	Mizoram	..	..	..
पांडिचेरी	Pondicherry	..	..	..
भारत	INDIA	10	2	12
				3



सारणी 11—संस्था के प्रकार के अनुसार शिक्षा संस्थाओं में शिक्षकों की संख्या तथा प्रति शिक्षक विद्यार्थियों की औसत संख्या—(जारी)  
 TABLE XI—NUMBER OF TEACHERS IN EDUCATIONAL INSTITUTIONS BY TYPE AND AVERAGE NUMBER OF STUDENTS PER TEACHER—(Contd.)

(ड) उच्च शिक्षा की संस्थाएं—(जारी)  
 E—Institutions for Higher Education—(Contd.)

(क) डिग्री तथा उच्च स्तर—(जारी)  
 (a) Degree Standard and Above—(Contd.)

(7) विधि  
 (vii) Law

राज्य/संघ शासित क्षेत्र State/Union Territory	शिक्षकों की संख्या Number of Teachers			प्रति शिक्षक, विद्यार्थियों की औसत संख्या Average number of students per Teacher
	पुरुष Men	महिलाएं Women	जोड़ All Persons	
1	2	3	4	5
आंध्र प्रदेश	Andhra Pradesh	..	..	..
असम	Assam	74	1	75
बिहार	Bihar	171	2	173
गुजरात	Gujarat	263	7	270
हरियाणा	Haryana	..	..	..
हिमाचल प्रदेश	Himachal Pradesh	10	..	10
जम्मू और कश्मीर	Jammu & Kashmir	..	..	..
कर्नाटक	Karnataka	304	7	311
केरल	Kerala	42	10	52
मध्य प्रदेश	Madhya Pradesh	174	6	180
महाराष्ट्र	Maharashtra	527	50	577
मणिपुर	Manipur	9	1	10
मेघालय	Meghalaya	9	..	9
नागालैण्ड	Nagaland	10	..	10
उड़ीसा	Orissa	117	5	122
पंजाब	Punjab	..	..	..
राजस्थान	Rajasthan	18	1	19
सिक्किम	Sikkim	..	..	..
तमिलनाडु	Tamil Nadu	77	3	80
त्रिपुरा	Tripura	..	..	..
उत्तर प्रदेश	Uttar Pradesh	25	1	26
पश्चिम बंगाल	West Bengal	35	15	50
अंडमान व निकोबार द्वीप समूह	A. & N. Islands	..	..	..
अरुणाचल प्रदेश	Arunachal Pradesh	..	..	..
चंडीगढ़	Chandigarh	..	..	..
दादर व नागर हवेली	Dadra & Nagar Haveli	..	..	..
दिल्ली	Delhi	..	..	..
गोवा दमन व दीव	Goa, Daman & Diu	23	1	24
लक्षद्वीप	Lakshadweep	..	..	..
मिजोरम	Mizoram	..	..	..
पाण्डिचेरी	Pondicherry	7	2	9
भारत	INDIA	1,895	112	2,007
				50

सारणी 11—संस्था के प्रकार के अनुसार शिक्षा संस्थाओं में शिक्षकों की संख्या तथा प्रति शिक्षक विद्यार्थियों की औसत संख्या—(जारी)  
**TABLE XI—NUMBER OF TEACHERS IN EDUCATIONAL INSTITUTIONS BY TYPE AND AVERAGE NUMBER OF STUDENTS PER TEACHER—(contd.)**

(ड) उच्च शिक्षा की संस्थाएं—(जारी)

E—Institutions for Higher Education—(contd.)

(क) डिग्री तथा उच्च स्तर—(जारी)

(a) Degree Standard and Above—(contd.)

(8) औषधि (दन्त चिकित्सा/सार्वजनिक स्वास्थ्य परिचर्या तथा औषध-विज्ञान को छोड़कर)  
 (viii) Medicine (Excluding Dentistry/Public Health/Nursing & Pharmacy)

राज्य/संघ साहित्य क्षेत्र State/Union Territory	शिक्षकों की संख्या Number of Teachers			प्रति शिक्षक, विद्यार्थियों की औसत संख्या Average number of students per Teacher	
	पुरुष Men	महिलाएं Women	जोड़ All Persons		
1	2	3	4	5	
आंध्र प्रदेश	Andhra Pradesh	..	..	..	..
असम	Assam	397	86	483	4
बिहार	Bihar	1,362	156	1,518	10
गुजरात	Gujarat	707	216	923	7
हरियाणा	Haryana	171	43	214	12
हिमाचल प्रदेश	Himachal Pradesh	108	17	125	5
जम्मू और कश्मीर	Jammu & Kashmir	219	83	302	3
कर्नाटक	Karataka	1,434	238	1,672	5
केरल	Kerala	760	465	1,225	4
मध्य प्रदेश	Madhya Pradesh	699	182	881	6
महाराष्ट्र	Maharashtra	2,062	952	3,014	5
मणिपुर	Manipur	129	37	166	3
मेघालय	Meghalaya	..	..	..	..
नागालैण्ड	Nagaland	..	..	..	..
उड़ीसा	Orissa	519	110	629	5
पंजाब	Punjab	704	232	936	4
राजस्थान	Rajasthan	570	163	733	6
सिक्किम	Sikkim	..	..	..	..
तमिल नाडु	Tamil Nadu	1,660	596	2,256	4
त्रिपुरा	Tripura	..	..	..	..
उत्तर प्रदेश	Uttar Pradesh	659	96	755	12
पश्चिम बंगाल	West Bengal	1,177	117	1,294	4
अंडमान व निकोबार द्वीपसमूह	A. & N. Islands	..	..	..	..
अरुणाचल प्रदेश	Arunachal Pradesh	..	..	..	..
चंडीगढ़	Chandigarh	..	..	..	..
दादरा व नागर हवेली	Dadra & Nagar Haveli	..	..	..	..
दिल्ली	Delhi	263	233	496	6
गोवा, दमन व दीव	Goa, Daman & Diu	45	35	80	6
लक्षद्वीप	Lakshadweep	..	..	..	..
मिजोरम	Mizoram	..	..	..	..
पोंडिचेरी	Pondicherry	112	38	150	4
भारत	INDIA	13,757	4,095	17,852	6

सारणी 11—संस्था के प्रकार के अनुसार शिक्षा संस्थाओं में शिक्षकों की संख्या तथा प्रति शिक्षक विद्यार्थियों की औसत संख्या—(जारी)  
**TABLE XI—NUMBER OF TEACHERS IN EDUCATIONAL INSTITUTIONS BY TYPE AND AVERAGE NUMBER OF STUDENTS PER TEACHER—(contd.)**

(ड) उच्च शिक्षा की संस्थाएं—(जारी)  
**E—Institutions for Higher Education—(contd.)**

(क) डिग्री तथा उच्च स्तर—(जारी)  
**(a) Degree Standard and Above—(contd.)**

(9) प्रोषध विज्ञान  
**(ix) Pharmacy**

राज्य/संघ शासित क्षेत्र State/Union Territory	शिक्षकों की संख्या Number of Teachers			प्रति शिक्षक, विद्यार्थियों की औसत संख्या Average number of students per Teacher	
	पुरुष Men	महिलाएं Women	जोड़ All Persons		
1	2	3	4	5	
अंध्र प्रदेश	Andhra Pradesh	..	..	..	..
असम	Assam	..	..	..	..
बिहार	Bihar	..	..	..	..
गुजरात	Gujarat	49	11	60	12
हरियाणा	Haryana	..	..	..	..
हिमाचल प्रदेश	Himachal Pradesh	..	..	..	..
जम्मू और कश्मीर	Jammu & Kashmir	..	..	..	..
कर्नाटक	Karnataka	217	39	256	8
केरल	Kerala	..	..	..	..
मध्य प्रदेश	Madhya Pradesh	..	..	..	..
महाराष्ट्र	Maharashtra	72	18	90	10
मणिपुर	Manipur	..	..	..	..
मेघालय	Meghalaya	..	..	..	..
नागालैण्ड	Nagaland	..	..	..	..
उड़ीसा	Orissa	..	..	..	..
पंजाब	Punjab	..	..	..	..
राजस्थान	Rajasthan	..	..	..	..
सिक्किम	Sikkim	..	..	..	..
तमिलनाडु	Tamil Nadu	..	..	..	..
त्रिपुरा	Tripura	..	..	..	..
उत्तर प्रदेश	Uttar Pradesh	..	..	..	..
पश्चिम बंगाल	West Bengal	..	..	..	..
अंडमान व निकोबार द्वीप समूह	A. & N. Islands	..	..	..	..
अरुणाचल प्रदेश	Arunachal Pradesh	..	..	..	..
चंडीगढ़	Chandigarh	..	..	..	..
दादरा व नागर हवेली	Dadra & Nagar Haveli	..	..	..	..
दिल्ली	Delhi	24	11	35	11
गोवा, दमन व दीव	Goa, Daman & Diu	28	4	32	5
लक्ष द्वीप	Lakshadweep	..	..	..	..
मिजोरम	Mizoram	..	..	..	..
पांडिचेरी	Pondicherry	..	..	..	..
<b>भारत</b>	<b>INDIA</b>	<b>390</b>	<b>83</b>	<b>473</b>	<b>9</b>

सारणी 11—संस्था के प्रकार के अनुसार शिक्षा संस्थाओं में शिक्षकों की संख्या तथा प्रति शिक्षक विद्यार्थियों की औसत—(जारी)  
**TABLE XI—NUMBER OF TEACHERS IN EDUCATIONAL INSTITUTIONS BY TYPE AND AVERAGE NUMBER OF STUDENTS PER TEACHER—(Contd.)**

(इ) उच्च शिक्षा की संस्थाएं—(जारी)  
**E—Institutions for Higher Education—(Contd.)**

(क) डिग्री तथा उच्च स्तर—(जारी)  
**(a) Degree Standard and Above—(Contd.)**

(10) सार्वजनिक स्वास्थ्य  
**(x) Public Health**

राज्य/संघ शासित क्षेत्र State/Union Territory	शिक्षकों की संख्या Number of Teachers			प्रति शिक्षक, विद्यार्थियों की औसत संख्या Average number of students per Teacher
	पुरुष Men	महिलाएं Women	जोड़ All Persons	
1	2	3	4	5
आंध्र प्रदेश	Andhra Pradesh	..	..	..
असम	Assam	..	..	..
बिहार	Bihar	..	..	..
गुजरात	Gujarat	..	..	..
हरियाणा	Haryana	..	..	..
हिमाचल प्रदेश	Himachal Pradesh	..	..	..
जम्मू और कश्मीर	Jammu & Kashmir	..	..	..
कर्नाटक	Karnataka	36	..	36
केरल	Kerala	..	..	..
मध्य प्रदेश	Madhya Pradesh	..	..	..
महाराष्ट्र	Maharashtra	..	..	..
मणिपुर	Manipur	..	..	..
मेघालय	Meghalaya	..	..	..
नागालैण्ड	Nagaland	..	..	..
ओड़ीसा	Orissa	..	..	..
पंजाब	Punjab	..	..	..
राजस्थान	Rajasthan	..	..	..
सिक्किम	Sikkim	..	..	..
तमिल नाडु	Tamil Nadu	..	..	..
त्रिपुरा	Tripura	..	..	..
उत्तर प्रदेश	Uttar Pradesh	..	..	..
पश्चिम बंगाल	West Bengal	39	14	53
अंडमान व निकोबार द्वीप समूह	A. & N. Islands	..	..	..
अरुणाचल प्रदेश	Arunachal Pradesh	..	..	..
चंडीगढ़	Chandigarh	..	..	..
दादरा व नागर हवेली	Dadra & Nagar Haveli	..	..	..
दिल्ली	Delhi	..	..	..
गोवा दमन व दीव	Goa, Daman & Diu	..	..	..
लक्षद्वीप	Lakshadweep	..	..	..
मिजोरम	Mizoram	..	..	..
पाण्डिचेरी	Pondicherry	..	..	..
भारत	INDIA	75	14	89

सारणी 11—संस्था के प्रकार के अनुसार शिक्षा संस्थाओं में शिक्षकों की संख्या तथा प्रति शिक्षक विद्यार्थियों की औसत संख्या—(जारी)  
TABLE XI—NUMBER OF TEACHERS IN EDUCATIONAL INSTITUTIONS BY TYPE AND AVERAGE NUMBER OF STUDENTS PER TEACHER—(contd.)

(ड) उच्च शिक्षा की संस्थाएँ—(जारी)  
E—Institutions for Higher Education—(contd.)

(क) डिग्री तथा उच्च स्तर—(जारी)  
(a) Degree Standard and Above—(contd.)

(11) संगीत तथा ललित कलाएँ (संगीत, नृत्य तथा अन्य उपयोगी कला भी शामिल हैं)  
(xi) Music and Fine Arts (Including Music, Dancing and other Applied)

राज्य/संघ शासित क्षेत्र State/Union Territory	शिक्षकों की संख्या Number of Teachers			प्रति शिक्षक विद्यार्थियों की औसत संख्या Average number of students per Teacher
	पुरुष Men	महिलाएँ Women	जोड़ All Persons	
1	2	3	4	5
आंध्र प्रदेश	Andhra Pradesh	..	..	..
असम	Assam	..	..	..
बिहार	Bihar	5	1	6
गुजरात	Gujarat	83	11	94
हरियाणा	Haryana	..	..	..
हिमाचल प्रदेश	Himachal Pradesh	..	..	..
जम्मू और कश्मीर	Jammu & Kashmir	52	14	66
कर्नाटक	Karnataka	21	15	36
केरल	Kerala	23	..	23
मध्य प्रदेश	Madhya Pradesh	177	82	259
महाराष्ट्र	Maharashtra	144	21	165
मणिपुर	Manipur	45	7	52
मेघालय	Meghalaya	..	..	..
नागालैण्ड	Nagaland	..	..	..
उड़ीसा	Orissa	26	7	33
पंजाब	Punjab	4	9	13
राजस्थान	Rajasthan	11	..	11
सिक्किम	Sikkim	..	..	..
तमिल नाडु	Tamil Nadu	27	19	46
त्रिपुरा	Tripura	28	9	37
उत्तर प्रदेश	Uttar Pradesh	95	13	108
पश्चिम बंगाल	West Behgal	70	15	85
अंडो व नि० द्वीप समूह	A. & N. Islands	..	..	..
अरुणाचल प्रदेश	Arūnachal Pradesh	..	..	..
चंडीगढ़	Chandigarh	..	..	..
दादरा व नागर हवेली	Dadra & Nagar Haveli	..	..	..
दिल्ली	Delhi	29	1	30
गोवा, दमन व दीव	Goa, Daman & Diu	15	4	19
लक्षद्वीप	Lakshadweep	..	..	..
मिजोरम	Mizoram	..	..	..
पांडिचेरी	Pondicherry	..	..	..
भारत	INDIA	855	228	1,083

सारणी 11—संख्या के प्रकार के अनुसार विद्यालय संस्थाओं में शिक्षकों की संख्या तथा प्रति शिक्षक विद्यार्थियों की औसत संख्या—(जारी)  
**TABLE XI—NUMBER OF TEACHERS IN EDUCATIONAL INSTITUTIONS BY TYPE AND AVERAGE NUMBER OF STUDENTS PER TEACHER—(contd.)**

(इ) उच्च शिक्षा की संस्थाएँ—(जारी)  
**E—Institutions for Higher Education—(contd.)**

(क) डिग्री तथा उच्च स्तर—(जारी)  
**(a) Degree Standard and Above—(contd.)**

(12) प्राच्यविद्या अध्ययन  
**(xii) Oriental Studies**

राज्य/संघ द्वारा सित क्षेत्र State/Union Territory	शिक्षकों की संख्या Number of Teachers			प्रति शिक्षक, विद्यार्थियों की औसत संख्या Average number of students pe Teacher
	पुरुष Men	महिलाएँ Women	जोड़ All Persons	
1	2	3	4	5
आंध्र प्रदेश	Andhra Pradesh	..	..	..
असम	Assam	14	1	15
बिहार	Bihar	693	16	709
गुजरात	Gujarat	14	..	14
हरियाणा	Haryana	82	2	84
हिमाचल प्रदेश	Himachal Pradesh	54	5	59
जम्मू और कश्मीर	Jammu & Kashmir	67	42	109
कर्नाटक	Karnataka	181	2	183
केरल	Kerala	44	7	51
मध्य प्रदेश	Madhya Pradesh	78	12	90
महाराष्ट्र	Maharashtra	14	1	15
मणिपुर	Manipur	7	..	7
मेघालय	Meghalaya	..	..	..
नागालैंड	Nagaland	..	..	..
ओडिशा	Orissa	65	7	72
पंजाब	Punjab	28	17	45
राजस्थान	Rajasthan	438	34	472
सिक्किम	Sikkim	..	..	..
तमिल नाडु	Tamil Nadu	125	19	144
त्रिपुरा	Tripura	4	..	4
उत्तर प्रदेश	Uttar Pradesh	8,029	694	8,723
पश्चिम बंगाल	West Bengal	4	..	4
अंडमान व निकोबार द्वीप समूह	A. & N. Islands	..	..	..
अरुणाचल प्रदेश	Arunachal Pradesh	..	..	..
चंडीगढ़	Chandigarh	..	..	..
दादरा व नागर हवेली	Dadra & Nagar Haveli	..	..	..
दिल्ली	Delhi	77	31	108
गोवा, दमन व दीव	Goa, Daman & Diu	..	..	..
लक्षद्वीप	Lakshadweep	..	..	..
मिजोरम	Mizoram	..	..	..
पाण्डिचेरी	Pondicherry	..	..	..
भारत	INDIA	10,018	890	10,908

सारणी 11—संस्था के प्रकार के अनुसार शिक्षा संस्थानों की संख्या तथा प्रति शिक्षक विद्यार्थियों की औसत संख्या—(जारी)  
**TABLE XI—NUMBER OF TEACHERS IN EDUCATIONAL INSTITUTIONS BY TYPE AND AVERAGE NUMBER OF STUDENTS PER TEACHER—(contd.)**

(इ) उच्च शिक्षा की संस्थाएँ—(जारी)

**E—Institutions for Higher Education—(Contd)**

(क) डिग्री तथा उच्च स्तर—(जारी)

**(a) Degree Standard and above—(Contd)**

(13) शारीरिक शिक्षा

(i) Physical Education

राज्य/संघ शासित क्षेत्र State/Union Territory	शिक्षकों की संख्या Number of Teachers			प्रति शिक्षक, विद्यार्थियों की औसत संख्या Average number of students per Teacher
	पुरुष Men	महिलाएं Women	जोड़ All Persons	
1	2	3	4	5
आंध्र प्रदेश	Andhra Pradesh	..	..	..
असम	Assam	..	..	..
बिहार	Bihar	8	..	8
गुजरात	Gujarat	26	7	33
हरियाणा	Haryana	9	3	12
हिमाचल प्रदेश	Himachal Pradesh	..	..	..
जम्मू और कश्मीर	Jammu & Kashmir	9	1	10
कर्नाटक	Karnataka	38	6	44
केरल	Kerala	..	..	..
मध्य प्रदेश	Madhya Pradesh	29	4	33
महाराष्ट्र	Maharashtra	80	15	95
मणिपुर	Manipur	..	..	..
मेघालय	Meghalaya	..	..	..
नागालैण्ड	Nagaland	..	..	..
उड़ीसा	Orissa	..	..	..
पंजाब	Punjab	72	6	78
राजस्थान	Rajasthan	7	4	11
सिक्किम	Sikkim	..	..	..
तमिल नाडु	Tamil Nadu	29	4	33
त्रिपुरा	Tripura	4	..	4
उत्तर प्रदेश	Uttar Pradesh	24	7	31
पश्चिम बंगाल	West Bengal	9	6	15
अंडमान व निकोबार द्वीप समूह	A. & N. Islands	..	..	..
अरुणाचल प्रदेश	Arunachal Pradesh	..	..	..
चंडीगढ़	Chandigarh	..	..	..
दादरा व नागर हवेली	Dadra & Nagar Haveli	..	..	..
दिल्ली	Delhi	..	..	..
गोवा दमन व दीव	Goa, Daman & Diu	..	..	..
लक्षद्वीप	Lakshadweep	..	..	..
मिजोरम	Mizoram	..	..	..
पाण्डिचेरी	Pondicherry	..	..	..
भारत	INDIA	344	63	407

सारणी 11—संस्था के प्रकार के अनुसार शिक्षा संस्थाओं में शिक्षकों की संख्या तथा प्रति शिक्षक विद्यार्थियों की औसत संख्या—(जारी)  
**TABLE XI—NUMBER OF TEACHERS IN EDUCATIONAL INSTITUTIONS BY TYPE AND AVERAGE NUMBER OF STUDENTS PER TEACHER—(contd.)**

(ड) उच्च शिक्षा की संस्थाएं—(जारी)  
**E—Institutions for Higher Education—(contd.)**

(क) डिग्री तथा उच्च स्तर—(जारी)  
**(a) Degree Standard and Above—(contd.)**

(14) पशु चिकित्सा विज्ञान  
*(xiv) Veterinary Science*

राज्य/संघ शासित क्षेत्र State/Union Territory	शिक्षकों की संख्या Number of Teachers			प्रति शिक्षक, विद्यार्थियों की औसत संख्या Average number of students per Teacher
	पुरुष Men	महिलाएं Women	जोड़ All Persons	
1	2	3	4	5
आंध्र प्रदेश	Andhra Pradesh	..	..	..
असम	Assam	94	..	94
बिहार	Bihar	131	1	132
गुजरात	Gujarat	43	1	44
हरियाणा	Haryana	99	3	102
हिमाचल प्रदेश	Himachal Pradesh	..	..	..
जम्मू व कश्मीर	Jammu & Kashmir	..	..	..
कर्नाटक	Karnataka	80	2	82
केरल	Kerala	133	17	150
मध्य प्रदेश	Madhya Pradesh	137	4	141
महाराष्ट्र	Maharashtra	142	2	144
मणिपुर	Manipur	..	..	..
मेघालय	Meghalaya	..	..	..
नागालैण्ड	Nagaland	..	..	..
उड़ीसा	Orissa	57	..	57
पंजाब	Punjab	48	1	49
राजस्थान	Rajasthan	75	..	75
सिक्किम	Sikkim	..	..	..
तमिलनाडु	Tamil Nadu	198	12	210
त्रिपुरा	Tripura	..	..	..
उत्तर प्रदेश	Uttar Pradesh	82	..	82
पश्चिम बंगाल	West Bengal	..	..	..
अंडमान व निकोबार द्वीप समूह	A. & N. Island	..	..	..
अरुणाचल प्रदेश	Arunachal Pradesh	..	..	..
चंडीगढ़	Chandigarh	..	..	..
दादरा व नागर हवेली	Dadra & Nagar Haveli	..	..	..
दिल्ली	Delhi	..	..	..
गोवा दमन व दीव	Goa, Daman & Diu	..	..	..
लक्ष द्वीप	Lakshadweep	..	..	..
मिजोरम	Mizoram	..	..	..
पांडिचेरी	Pondicherry	..	..	..
भारत	INDIA	1,319	43	1,362



सारणी 11—संस्था के प्रकार के अनुसार शिक्षा संस्थाओं में शिक्षकों की संख्या तथा प्रति शिक्षक विद्यार्थियों की औसत संख्या—(जारी)  
TABLE XI—NUMBER OF TEACHERS IN EDUCATIONAL INSTITUTIONS BY TYPE AND AVERAGE NUMBER OF STUDENTS PER TEACHER—(contd.)

(ड) उच्च शिक्षा की संस्थाएं—(जारी)

E—Institutions for Higher Education —(contd.)

(क) डिग्री तथा उच्च स्तर—(जारी)

(a) Degree Standard and Above—(contd.)

(15) डिग्री तथा उच्च स्तर की अन्य संस्थाएं

(xv) Other Institutions of Degree Standard and above

राज्य/संघ शासित क्षेत्र State/Union Territory	शिक्षकों की संख्या Number of Teachers			प्रति शिक्षक, विद्यार्थियों की औसत संख्या Average number of students per Teacher	
	पुरुष Men	महिलाएं Women	जोड़ All Persons		
1	2	3	4	5	
आंध्र प्रदेश	Andhra Pradesh	..	..	..	..
असम	Assam	13	8	21	5
बिहार	Bihar	21	1	22	4
गुजरात	Gujarat	136	28	164	8
हरियाणा	Haryana	..	..	..	..
हिमाचल प्रदेश	Himachal Pradesh	..	..	..	..
जम्मू और कश्मीर	Jammu & Kashmir	..	..	..	..
कर्नाटक	Karnataka	163	49	212	5
केरल	Kerala	..	..	..	..
मध्य प्रदेश	Madhya Pradesh	19	18	37	7
महाराष्ट्र	Maharashtra	260	196	456	6
मणिपुर	Manipur	75	14	89	3
मेघालय	Meghalaya	..	..	..	..
नागालैण्ड	Nagaland	..	..	..	..
उड़ीसा	Orissa	..	..	..	..
पंजाब	Punjab	20	7	27	5
राजस्थान	Rajasthan	11	7	18	11
सिक्किम	Sikkim	..	..	..	..
तमिलनाडु	Tamil Nadu	38	39	77	12
त्रिपुरा	Tripura	5	3	8	6
उत्तर प्रदेश	Uttar Pradesh	13	2	15	8
पश्चिम बंगाल	West Bengal	59	48	107	7
प्रंडमान व निकोबार द्वीप समूह	A. & N. Islands	..	..	..	..
अरुणाचल प्रदेश	Arunachal Pradesh	..	..	..	..
चंडीगढ़	Chandigarh	..	..	..	..
दादरा व नागर हवेली	Dadra & Nagar Haveli	..	..	..	..
दिल्ली	Delhi	25	64	89	14
गोवा दमन व दीव	Goa, Daman & Diu	13	12	25	2
लक्षद्वीप	Lakshadweep	..	..	..	..
मिजोरम	Mizoram	..	..	..	..
पांडिचेरी	Pondicherry	..	..	..	..
भारत	INDIA	871	496	1,367	7

सारणी 11—संख्या के प्रकार के अनुसार शिक्षा संस्थाओं में शिक्षकों की संख्या तथा प्रति शिक्षक विद्यार्थियों की औसत संख्या—(जारी)  
**TABLE XI—NUMBER OF TEACHERS IN EDUCATIONAL INSTITUTIONS BY TYPE AND AVERAGE NUMBER OF STUDENTS PER TEACHER—(contd.)**

(इ) उच्च शिक्षा की संस्थाएं—(जारी)  
**E—Institutions for Higher Education—(contd.)**

जोड़ (क) डिग्री तथा उच्च स्तर की कुल उच्च शिक्षा संस्थाएं—(समाप्त)  
**(a) All Institutions of Higher Education Degree Standard and above—(concl'd.)**

राज्य/संघ शासित क्षेत्र State/Union Territory	शिक्षकों की संख्या Number of Teachers			प्रति शिक्षक, विद्यार्थियों की औसत संख्या Average number of students per Teacher	
	पुरुष Men	महिलाएं Women	जोड़ All Persons		
1	2	3	4	5	
आंध्र प्रदेश	Andhra Pradesh	..	..	..	..
असम	Assam	4,350	1,077	5,427	25
बिहार	Bihar	14,332	2,207	16,539	29
गुजरात	Gujarat	7,164	1,208	8,372	24
हरियाणा	Haryana	3,425	1,126	4,551	22
हिमाचल प्रदेश	Himachal Pradesh	767	186	953	22
जम्मू और कश्मीर	Jammu & Kashmir	1,385	473	1,858	12
कर्नाटक	Karnataka	15,673	2,905	18,578	26
केरल	Kerala	8,944	4,608	13,552	21
मध्य प्रदेश	Madhya Pradesh	7,687	1,779	9,466	24
महाराष्ट्र	Maharashtra	21,026	6,009	27,035	22
मणिपुर	Manipur	1,037	300	1,337	19
मेघालय	Meghalaya	373	156	529	26
नागालैण्ड	Nagaland	161	42	203	20
उड़ीसा	Orissa	4,849	1,046	5,895	22
पंजाब	Punjab	4,662	2,151	6,813	20
राजस्थान	Rajasthan	4,885	1,207	6,092	24
सिक्किम	Sikkim	19	2	21	9
तमिलनाडु	Tamil Nadu	12,331	4,951	17,282	12
त्रिपुरा	Tripura	403	77	480	16
उत्तर प्रदेश	Uttar Pradesh	19,718	3,203	22,921	22
पश्चिम बंगाल	West Bengal	11,379	2,900	14,279	26
अंडमान व निकोबार द्वीप समूह	A. & N. Islands	30	7	37	9
अरुणाचल प्रदेश	Arunachal Pradesh	58	5	63	7
चंडीगढ़	Chandigarh	535	317	852	23
दादरा व नागर हवेली	Dadra & Nagar Haveli	..	..	—	..
दिल्ली	Delhi	2,746	2,176	4,922	16
गोवा दमन व दीव	Goa, Daman & Diu	476	180	656	19
लक्षद्वीप	Lakshadweep	..	..	..	..
मिजोरम	Mizoram	124	26	150	31
	Pondicherry	366	129	495	8
भारत	INDIA	1,48,905	40,453	1,89,358	22

सारणी 11—संस्था के प्रकार के अनुसार शिक्षा संस्थाओं में शिक्षकों की संख्या तथा प्रति शिक्षक विद्यार्थियों की औसत संख्या—(जारी)  
**TABLE XI—NUMBER OF TEACHERS IN EDUCATIONAL INSTITUTIONS BY TYPE AND AVERAGE NUMBER OF STUDENTS PER TEACHER—(contd.)**

(ड) उच्च शिक्षा की संस्थाएं—(जारी)  
**E—Institutions for Higher Education—(contd.)**

(ख) मैट्रिकोत्तर डिप्लोमा/प्रमाण-पत्र पाठ्यक्रमों में शिक्षा प्रदान करने वाली संस्थाएं—(डिग्री स्तर के नीचे)  
**(b) Institutions Imparting Instructions in Post-Matriculation Diploma/Certificate Courses (below Degree level)**

(1) कला, विज्ञान तथा वाणिज्य  
**(i) Arts, Science & Commerce**

राज्य/संघ शासित क्षेत्र State/Union Territory	शिक्षकों की संख्या Number of Teachers			प्रति शिक्षक, विद्यार्थियों औसत संख्या Average Number of Students per Teacher
	पुरुष Men	महिलाएं Women	जोड़ All Persons	
1	2	3	4	5
आंध्र प्रदेश	Andhra Pradesh	..	..	..
असम	Assam	..	..	..
बिहार	Bihar	..	..	..
गुजरात	Gujarat	..	..	..
हरियाणा	Haryana	..	..	..
हिमाचल प्रदेश	Himachal Pradesh	..	..	..
जम्मू और कश्मीर	Jammu & Kashmir	..	..	..
कर्नाटक	Karnataka	..	..	..
केरल	Kerala	..	..	..
मध्य प्रदेश	Madhya Pradesh	..	..	..
महाराष्ट्र	Maharashtra	240	59	299
मणिपुर	Manipur	..	..	..
मेघालय	Meghalaya	..	..	..
नागालैण्ड	Nagaland	..	..	..
उड़ीसा	Orissa	..	..	..
पंजाब	Punjab	..	..	..
राजस्थान	Rajasthan	..	..	..
सिक्किम	Sikkim	..	..	..
तमिलनाडु	Tamil Nadu	..	..	..
त्रिपुरा	Tripura	..	..	..
उत्तर प्रदेश	Uttar Pradesh	..	..	..
पश्चिम बंगाल	West Bengal	..	..	..
अण्डमान व निकोबार द्वीपसमूह	A. & N. Islands	..	..	..
अरुणाचल प्रदेश	Arunachal Pradesh	..	..	..
चंडीगढ़	Chandigarh	..	..	..
दादरा व नागर हवेली	Dadra & Nagar Haveli	..	..	..
दिल्ली	Delhi	..	..	..
गोवा, दमन और दीव	Goa, Daman & Diu	..	..	..
लक्षद्वीप	Lakshadweep	..	..	..
मिजोरम	Mizoram	..	..	..
पाण्डिचेरी	Pondicherry	..	..	..
भारत	INDIA	240	59	299

सारणी 11—संस्था के प्रकार के अनुसार शिक्षा संस्थाओं में शिक्षकों की संख्या तथा प्रति शिक्षक विद्यार्थियों की औसत संख्या—(जारी)  
TABLE XI—NUMBER OF TEACHERS IN EDUCATIONAL INSTITUTIONS BY TYPE AND AVERAGE NUMBER OF STUDENTS PER TEACHER—(contd.)

(इ) उच्च शिक्षा की संस्थाएँ—(जारी)

E—Institutions for Higher Education—(contd.)

(ख) मैट्रिकोत्तर डिप्लोमा/प्रमाण-पत्र पाठ्यक्रमों में शिक्षा प्रदान करने वाली संस्थाएँ (द्वितीय स्तर के नीचे)—(जारी)

(b) Institutions Imparting Instruction in Post-Matriculation Diploma/Certificate Courses (below Degree level)—(contd.)

(2) कृषि तथा वन विद्या

(ii) Agriculture and Forestry

राज्य/संघ शासित क्षेत्र State/Union Territory	शिक्षकों की संख्या Number of Teachers			प्रति शिक्षक विद्यार्थियों की औसत संख्या Average number of students per Teacher
	पुरुष Men	महिलाएँ Women	जोड़ All Persons	
1	2	3	4	5
आंध्र प्रदेश	Andhra Pradesh	..	..	..
असम	Assam	7	..	7
बिहार	Bihar	..	..	..
गुजरात	Gujarat	..	..	..
हरियाणा	Haryana	..	..	..
हिमाचल प्रदेश	Himachal Pradesh	..	..	..
जम्मू और कश्मीर	Jammu & Kashmir	..	..	..
कर्नाटक	Karnataka	26	..	26
केरल	Kerala	15	3	18
मध्य प्रदेश	Madhya Pradesh	..	..	..
महाराष्ट्र	Maharashtra	..	..	..
मणिपुर	Manipur	..	..	..
मेघालय	Meghalaya	..	..	..
नागालैण्ड	Nagaland	..	..	..
उड़ीसा	Orissa	..	..	..
पंजाब	Punjab	..	..	..
राजस्थान	Rajasthan	24	..	24
सिक्किम	Sikkim	..	..	..
तमिल नाडु	Tamil Nadu	..	..	..
त्रिपुरा	Tripura	..	..	..
उत्तर प्रदेश	Uttar Pradesh	..	..	..
पश्चिम बंगाल	West Bengal	80	3	83
अण्डमान व निकोबार द्वीप समूह	A. & N. Islands	..	..	..
अरुणाचल प्रदेश	Arunachal Pradesh	..	..	..
चंडीगढ़	Chandigarh	..	..	..
दादरा व नागर हवेली	Dadra & Nagar Haveli	..	..	..
दिल्ली	Delhi	..	..	..
गोवा, दमन और दीव	Goa, Daman & Diu	..	..	..
लक्ष्य द्वीप	Lakshadweep	..	..	..
मिजोरम	Mizoram	..	..	..
पाण्डिचेरी	Pondicherry	..	..	..
भारत	INDIA	152	6	158

सारणी 11—संस्था के प्रकार के अनुसार शिक्षा संस्थाओं में शिक्षकों की संख्या तथा प्रति शिक्षक विद्यार्थियों की औसत संख्या—(जारी)  
**TABLE XI—NUMBER OF TEACHERS IN EDUCATIONAL INSTITUTIONS BY TYPE AND AVERAGE NUMBER OF STUDENTS PER TEACHER—(contd.)**

(ड) उच्च शिक्षा की संस्थाएं—(जारी)

E—Institutions for Higher Education—(contd.)

(ख) मैट्रिकोत्तर डिप्लोमा/प्रमाण-पत्र पाठ्यक्रमों में शिक्षा प्रदान करने वाली संस्थाएं (डिग्री स्तर के नीचे)—(जारी)

(b) Institutions Imparting Instruction in Post-Matriculation Diploma/Certificate Courses  
 (below Degree level)—(contd.)

(3) शिक्षा

(iii) Education

राज्य/संघ शासित क्षेत्र State/Union Territory	शिक्षकों की संख्या Number of Teachers			प्रति शिक्षक विद्यार्थियों की औसत संख्या Average Number of Students per Teacher	
	पुरुष Men	महिलाएं Women	जोड़ All Persons		
1	2	3	4	5	
आंध्र प्रदेश	Andhra Pradesh ]	73	11	84	29
असम	Assam . . . . .	206	41	247	9
बिहार	Bihar . . . . .	567	301	868	14
गुजरात	Gujarat . . . . .	..	..	..	..
हरियाणा	Haryana . . . . .	5	..	5	9
हिमाचल प्रदेश	Himachal Pradesh . . . . .	..	..	..	..
जम्मू और कश्मीर	Jammu & Kashmir . . . . .	176	34	210	2
कर्नाटक	Karnataka . . . . .	744	310	1,054	17
केरल	Kerala . . . . .	266	208	474	15
मध्य प्रदेश	Madhya Pradesh . . . . .	446	75	521	9
महाराष्ट्र	Maharashtra . . . . .	883	528	1,411	11
मणिपुर	Manipur . . . . .	..	..	..	..
मेघालय	Meghalaya . . . . .	9	6	15	5
नागालैण्ड	Nagaland . . . . .	2	3	5	1
उड़ीसा	Orissa . . . . .	362	112	474	14
पंजाब	Punjab . . . . .	96	113	209	12
राजस्थान	Rajasthan . . . . .	247	62	309	8
सिक्किम	Sikkim . . . . .	..	..	..	..
तमिल नाडु	Tamil Nadu . . . . .	172	196	368	6
त्रिपुरा	Tripura . . . . .	62	22	84	..
उत्तर प्रदेश	Uttar Pradesh . . . . .	882	604	1,486	3
पश्चिम बंगाल	West Bengal . . . . .	194	181	375	10
अंडमान व निकोबार द्वीप समूह	A. & N. Islands . . . . .	9	4	13	8
अरुणाचल प्रदेश	Arunachal Pradesh . . . . .	..	—	—	..
चंडीगढ़	Chandigarh ] . . . . .	—	..	—	..
दादरा व नागर हवेली	Dadra & Nagar Haveli . . . . .	..	..	..	..
दिल्ली	Delhi . . . . .	15	31	46	21
गोवा, दमन और दीव	Goa, Daman & Diu . . . . .	33	22	55	10
लक्षद्वीप	Lakshadweep . . . . .	..	..	..	..
मिजोरम	Mizoram . . . . .	23	10	33	8
पांडिचेरी	Pondicherry . . . . .	..	..	..	..
भारत	INDIA . . . . .	5,472	2,874	8,346	10

सारणी 11—संस्था के प्रकार के अनुसार शिक्षा संस्थाओं में शिक्षकों की संख्या तथा प्रति शिक्षक विद्यार्थियों की औसत संख्या—(जारी)  
**TABLE XI—NUMBER OF TEACHERS IN EDUCATIONAL INSTITUTIONS BY TYPE AND AVERAGE NUMBER OF STUDENTS PER TEACHER—(contd.)**

(इ) उच्च शिक्षा की संस्थाएं—(जारी)

**E—Institutions for Higher Education—(contd.)**

(ख) मैट्रिकोत्तर डिप्लोमा/प्रमाण-पत्र पाठ्यक्रमों में शिक्षा प्रदान करने वाली संस्थाएं (डिग्री स्तर के नीचे)—(जारी)

**(b) Institutions Imparting Instruction in Post-Matriculation Diploma/Certificate Courses (below Degree level)—(contd.)**

(4) इंजीनियरी, औद्योगिकी तथा स्थापत्य

**(vi) Engineering, Technology and Architecture**

राज्य/संघ शासित क्षेत्र State/Union Territory	शिक्षकों की संख्या Number of Teachers			प्रति शिक्षक विद्यार्थियों की औसत संख्या Average Number of Students per Teacher	
	पुरुष Men	महिलाएं Women	जोड़ All Persons		
1	2	3	4	5	
आंध्र प्रदेश	Andhra Pradesh	..	..	..	..
असम	Assam	496	11	507	41
बिहार	Bihar	1,415	14	1,429	9
गुजरात	Gujarat	1,591	52	1,643	14
हरियाणा	Haryana	1,246	163	1,409	11
हिमाचल प्रदेश	Himachal Pradesh	208	8	216	11
जम्मू और कश्मीर	Jammu & Kashmir	98	..	98	9
कर्नाटक	Karnataka	1,458	65	1,523	12
केरल	Kerala	818	120	938	9
मध्य प्रदेश	Madhya Pradesh	1,838	33	1,871	13
महाराष्ट्र	Maharashtra	2,984	139	3,123	12
मणिपुर	Manipur	73	5	78	10
मेघालय	Meghalaya	..	..	..	..
नागालैण्ड	Nagaland	19	1	20	9
उड़ीसा	Orissa	436	15	451	13
पंजाब	Punjab	1,608	142	1,750	10
राजस्थान	Rajasthan	684	1	685	10
सिक्किम	Sikkim	..	..	..	..
तमिलनाडु	Tamil Nadu	1,216	113	1,329	14
त्रिपुरा	Tripura	31	..	31	10
उत्तर प्रदेश	Uttar Pradesh	4,403	174	4,577	9
पश्चिम बंगाल	West Bengal	1,248	16	1,264	14
अंडमान व निकोबार द्वीप समूह	A. & N. Islands	..	..	..	..
अरुणाचल प्रदेश	Arunachal Pradesh	..	..	..	..
चंडीगढ़	Chandigarh	113	46	159	15
दादरा व नागर हवेली	Dadra & Nagar Haveli	..	..	..	..
दिल्ली	Delhi	889	168	1,057	10
गोवा, दमन और दीव	Goa, Daman & Diu	200	12	212	17
लक्षद्वीप	Lakshadweep	..	..	..	..
मिजोरम	Mizoram	16	..	16	11
पांडिचेरी	Pondicherry	66	1	67	8
भारत	INDIA	23,154	1,299	24,453	11

तालिका 11—संस्था के प्रकार के अनुसार शिक्षा संस्थानों में शिक्षकों की संख्या तथा प्रति शिक्षक विद्यार्थियों की औसत संख्या—(जारी)  
**TABLE XI—NUMBER OF TEACHERS IN EDUCATIONAL INSTITUTIONS BY TYPE AND AVERAGE NUMBER OF STUDENTS PER TEACHER—(contd.)**

(इ) उच्च शिक्षा की संस्थाएं—(जारी)

**E—Institutions for Higher Education—(contd.)**

(क) मैट्रिकोवर डिप्लोमा/प्रमाण-पत्र पाठ्यक्रमों में शिक्षा प्रदान करने वाली संस्थाएं (द्वितीय स्तर के नीचे)—(जारी)

**(b) Institutions Imparting Instruction in Post-Matriculation Diploma/Certificate Courses (below Degree level)—(contd.)**

(5) औषधि (दन्त चिकित्सा/सर्वजनिक स्वास्थ्य/परिचर्या तथा औषधविज्ञान को छोड़कर)

**(v) Medicine (Excluding Dentistry/Nursing and Midwifery)**

राज्य/संघ शासित क्षेत्र State/Union Territory	शिक्षकों की संख्या Number of Teachers			प्रति शिक्षक, विद्यार्थियों की औसत संख्या Average Number of Students per Teacher	
	पुरुष Men	महिलाएं Women	जोड़ All Persons		
1	2	3	4	5	
आंध्र प्रदेश	Andhra Pradesh	..	..	..	..
असम	Assam	..	..	..	..
बिहार	Bihar	..	..	..	..
गुजरात	Gujarat	..	..	..	..
हरियाणा	Haryana	..	..	..	..
हिमाचल प्रदेश	Himachal Pradesh	..	..	..	..
जम्मू और कश्मीर	Jammu & Kashmir	..	..	..	..
कर्नाटक	Karnataka	18	1	19	11
केरल	Kerala	30	14	44	18
मध्य प्रदेश	Madhya Pradesh	41	3	44	11
महाराष्ट्र	Maharashtra	270	46	316	15
मणिपुर	Manipur	..	..	..	..
मेघालय	Meghalaya	..	..	..	..
नागालैण्ड	Nagaland	..	..	..	..
उड़ीसा	Orissa	..	..	..	..
पंजाब	Punjab	..	..	..	..
राजस्थान	Rajasthan	..	..	..	..
सिक्किम	Sikkim	..	..	..	..
तमिलनाडू	Tamil Nadu	4	2	6	3
त्रिपुरा	Tripura	..	..	..	..
उत्तर प्रदेश	Uttar Pradesh	..	..	..	..
पश्चिम बंगाल	West Bengal	145	..	145	26
अंडमान व निकोबार द्वीप समूह	A. & N. Islands	..	..	..	..
अरुणाचल प्रदेश	Arunachal Pradesh	..	..	..	..
चंडीगढ़	Chandigarh	..	..	..	..
दादर व नागर हवेली	Dadra & Nagar Haveli	..	..	..	..
दिल्ली	Delhi	9	1	10	21
गोवा, दमन व दीव	Goa, Daman & Diu	..	..	..	..
लक्षद्वीप	Lakshadweep	..	..	..	..
मिजोरम	Mizoram	..	..	..	..
पॉण्डिचेरी	Pondicherry	..	..	..	..
भारत	INDIA	517	67	584	18

सारणी 11—संस्था के प्रकार के अनुसार शिक्षा संस्थाओं में शिक्षकों की संख्या तथा प्रति शिक्षक विद्यार्थियों की औसत संख्या—(जारी)  
TABLE XI—NUMBER OF TEACHERS IN EDUCATIONAL INSTITUTIONS BY TYPE AND AVERAGE NUMBER OF STUDENTS PER TEACHER—(contd.)

(ड) उच्च शिक्षा की संस्थाएं—(जारी)

E—Institutions for Higher Education—(contd.)

(ख) मैट्रिकोत्तर डिप्लोमा/प्रमाण-पत्र पाठ्यक्रम में शिक्षा प्रदान करने वाली संस्थाएं (डिग्री स्तर के नीचे)—(जारी)

(b) Institutions Imparting Instruction in Post-Matriculation Diploma/Certificate Courses (below Degree level)—(contd.)

(6) औषध विज्ञान

(vi) Pharmacy

राज्य/संघ शासित क्षेत्र State/Union Territory	शिक्षकों की संख्या Number of Teachers			प्रति शिक्षक, विद्यार्थियों की औसत संख्या Average Number of Students pe Teacher	
	पुरुष Men	महिलाएं Women	जोड़ All Persons		
1	2	3	4	5	
आंध्र प्रदेश	Andhra Pradesh	..	..	..	..
असम	Assam	..	..	..	..
बिहार	Bihar	11	1	12	22
गुजरात	Gujarat	..	..	..	..
हरियाणा	Haryana	..	..	..	..
हिमाचल प्रदेश	Himachal Pradesh	..	..	..	..
जम्मू व कश्मीर	Jammu & Kashmir	..	..	..	..
कर्नाटक	Karnataka	..	..	..	..
केरल	Kerala	..	..	..	..
मध्य प्रदेश	Madhya Pradesh	..	..	..	..
महाराष्ट्र	Maharashtra	16	4	20	12
मणिपुर	Manipur	..	..	..	..
मेघालय	Meghalaya	..	..	..	..
नागालैण्ड	Nagaland	..	..	..	..
उड़ीसा	Orissa	..	..	..	..
पंजाब	Punjab	..	..	..	..
राजस्थान	Rajasthan	..	..	..	..
सिक्किम	Sikkim	..	..	..	..
तमिलनाडू	Tamil Nadu	..	..	..	..
त्रिपुरा	Tripura	11	1	12	8
उत्तर प्रदेश	Uttar Pradesh	..	..	..	..
पश्चिम बंगाल	West Bengal	135	..	135	4
अंडमान व निकोबार द्वीप समूह	A. & N. Islands	..	..	..	..
अरुणाचल प्रदेश	Arunachal Pradesh	..	..	..	..
चंडीगढ़	Chandigarh	..	..	..	..
दादर व नागर हवेली	Dadra & Nagar Haveli	..	..	..	..
दिल्ली	Delhi	..	..	..	..
गोवा, दमन व दीव	Goa, Daman & Diu	..	..	..	..
लक्षद्वीप	Lakshadweep	..	..	..	..
मिजोरम	Mizoram	..	..	..	..
पांडिचेरी	Pondicherry	..	..	..	..
भारत	INDIA	173	6	179	6



सारणी 11—संस्था के प्रकार के अनुसार शिक्षा संस्थाओं में शिक्षकों की संख्या तथा प्रति शिक्षक विद्यार्थियों की औसत संख्या—(जारी)

TABLE XI—NUMBER OF TEACHERS IN EDUCATIONAL INSTITUTIONS BY TYPE AND AVERAGE NUMBER OF STUDENTS PER TEACHER—(contd.)

(ङ) उच्च शिक्षा की संस्थाएं—(जारी)

E—Institutions for Higher Education—(contd.)

(ख) मैट्रिकोत्तर डिप्लोमा/प्रमाण-पत्र पाठ्यक्रमों में शिक्षा प्रदान करने वाली संस्थाएं (डिग्री स्तर के नीचे)—(जारी)

(b) Institutions Imparting Instruction in Post-Matriculation Diploma/Certificate Courses (below Degree level)—(contd.)

(7) सार्वजनिक स्वास्थ्य

(vii) Public Health

राज्य/संघ शासित क्षेत्र State/Union Territory	शिक्षकों की संख्या Number of Teachers			प्रति शिक्षक, विद्यार्थियों की औसत संख्या Average Number of Students per Teacher
	पुरुष Men	महिलाएं Women	जोड़ All Persons	
1	2	3	4	5
आंध्र प्रदेश	Andhra Pradesh	..	..	..
असम	Assam	..	..	..
बिहार	Bihar	11	1	12
गुजरात	Gujarat	..	..	..
हरियाणा	Haryanz	..	..	..
हिमाचल प्रदेश	Himachal Pradesh	..	..	..
जम्मू और कश्मीर	Jammu & Kashmir	..	..	..
कर्नाटक	Karnataka	..	..	..
केरल	Kerala	..	..	..
मध्य प्रदेश	Madhya Pradesh	..	..	..
महाराष्ट्र	Maharashtra	..	..	..
मणिपुर	Manipur	..	..	..
मेघालय	Meghalaya	..	..	..
नागालैण्ड	Nagaland	..	..	..
उड़ीसा	Orissa	..	..	..
पंजाब	Punjab	..	10	10
राजस्थान	Rajasthan	6	1	7
सिक्किम	Sikkim	..	..	..
तमिल नाडु	Tamil Nadu	..	6	6
त्रिपुरा	Tripura	..	..	..
उत्तर प्रदेश	Uttar Pradesh	..	..	..
पश्चिम बंगाल	West Bengal	..	..	..
अंडमान व निकोबार द्वीप समूह	A. & N. Islands	..	..	..
अरुणाचल प्रदेश	Arunachal Pradesh	..	..	..
चंडीगढ़	Chanadigarh	..	..	..
दादर व नागर हवेली	Dadra & Nagar Haveli	..	..	..
दिल्ली	Delhi	..	..	..
गोवा, दमन व दीव	Goa, Daman & Diu	..	..	..
लक्ष द्वीप	Lakshadweep	..	..	..
मिजोरम	Mizoram	..	..	..
पॉन्डिचेरी	Pondicherry	..	..	..
भारत	INDIA	17	18	35
				23

सारणी 11—संस्था के प्रकार के अनुसार शिक्षा संस्थाओं में शिक्षकों की संख्या तथा प्रति शिक्षक विद्यार्थियों की औसत संख्या—(जारी)

TABLE XI—NUMBER OF TEACHERS IN EDUCATIONAL INSTITUTIONS BY TYPE AND AVERAGE NUMBER OF STUDENTS PER TEACHER—(contd.)

(इ) उच्च शिक्षा की संस्थाएं—(जारी)

E—Institutions for Higher Education—(contd.)

(ख) मैट्रिकोत्तर डिप्लोमा/प्रमाण-पत्र पाठ्यक्रमों में शिक्षा प्रदान करने वाली संस्थाएं (द्वितीय स्तर के नीचे)—(जारी)

(b) Institutions Imparting Instruction in Post-Matriculation Diploma/Certificate Courses (below Degree level)—(contd.)

(8) संगीत तथा कलाएं

(vii) Music and Fine Arts

राज्य/संघ शासित क्षेत्र State/Union Territory	शिक्षकों की संख्या Number of Teachers			प्रति शिक्षक, विद्यार्थियों की औसत संख्या Average Number of Students per Teacher	
	पुरुष Men	महिलाएं Women	सभी All Persons		
1	2	3	4	5	
आंध्र प्रदेश	Andhra Pradesh	..	..	..	..
असम	Assam	..	..	..	..
बिहार	Bihar	6	1	7	10
गुजरात	Gujarat	..	..	..	..
हरियाणा	Haryana	..	..	..	..
हिमाचल प्रदेश	Himachal Pradesh	..	..	..	..
जम्मू और कश्मीर	Jammu & Kashmir	..	..	..	..
कर्नाटक	Karnataka	125	78	203	22
केरल	Kerala	52	43	95	10
मध्य प्रदेश	Madhya Pradesh	17	..	17	15
महाराष्ट्र	Maharashtra	18	7	25	18
मणिपुर	Manipur	..	..	..	..
मेघालय	Meghalaya	..	..	..	..
नागालैण्ड	Nagaland	..	..	..	..
उड़ीसा	Orissa	25	5	30	12
पंजाब	Punjab	..	..	..	..
राजस्थान	Rajasthan	9	..	9	12
सिक्किम	Sikkim	..	..	..	..
तमिलनाडु	Tamil Nadu	18	25	43	6
त्रिपुरा	Tripura	..	..	..	..
उत्तर प्रदेश	Uttar Pradesh	..	..	..	..
पश्चिम बंगाल	West Bengal	261	424	685	20
अंडमान व निकोबार द्वीप समूह	A. & N. Islands	..	..	..	..
अरुणाचल प्रदेश	Arunachal Pradesh	..	..	..	..
चंडीगढ़	Chandigarh	15	1	16	10
दादरा व नगर हवेली	Dadra & Nagar Haveli	..	..	..	..
दिल्ली	Delhi	4	2	6	12
गोवा, दमन व दीव	Goa, Daman & Diu	..	..	..	..
लक्षद्वीप	Lakshadweep	..	..	..	..
मिजोरम	Mizoram	..	..	..	..
पांडिचेरी	Pondicherry	..	..	..	..
भारत	INDIA	550	586	1,136	18

सारणी 11—संस्था के प्रकार के अनुसार शिक्षा संस्थाओं में शिक्षकों की संख्या तथा प्रति शिक्षक विद्यार्थियों की औसत संख्या—(जारी)  
TABLE XI—NUMBER OF TEACHERS IN EDUCATIONAL INSTITUTIONS BY TYPE AND AVERAGE NUMBER OF STUDENTS PER TEACHER—(contd.)

(ड) उच्च शिक्षा की संस्थाएं—(जारी)

E—Institutions for Higher Education—(contd.)

(ख) मैट्रिकोस्तर डिप्लोमा/प्रमाण-पत्र पाठ्यक्रमों में शिक्षा प्रदान करने वाली संस्थाएं (डिग्री स्तर के नीचे)—(जारी)  
(b) Institutions Imparting Instruction in Post-Matriculation Diploma/Certificate Courses (below Degree level)—(contd.)

(9) प्राच्य विद्या अध्ययन

(ix) Oriental Studies

राज्य/संघ शासित क्षेत्र State/Union Territory	शिक्षकों की संख्या Number of Teachers			प्रति शिक्षक विद्यार्थियों की औसत संख्या Average Number of Students per Teacher	
	पुरुष Men	महिलाएं Women	जोड़ All Persons		
1	2	3	4	5	
आंध्र प्रदेश	Andhra Pradesh	..	..	..	..
असम	Assam	..	..	..	..
बिहार	Bihar	162	..	162	16
गुजरात	Gujarat	..	..	..	..
हरियाणा	Haryana	..	..	..	..
हिमाचल प्रदेश	Himachal Pradesh	..	..	..	..
जम्मू और कश्मीर	Jammu & Kashmir	..	..	..	..
कर्नाटक	Karnataka	22	4	26	16
केरल	Kerala	..	..	..	..
मध्य प्रदेश	Madhya Pradesh	..	..	..	..
महाराष्ट्र	Maharashtra	..	..	..	..
मणिपुर	Manipur	..	..	..	..
मेघालय	Meghalaya	..	..	..	..
नागालैण्ड	Nagaland	..	..	..	..
उड़ीसा	Orissa	..	..	..	..
पंजाब	Punjab	..	..	..	..
राजस्थान	Rajasthan	..	..	..	..
सिक्किम	Sikkim	..	..	..	..
तमिलनाडु	Tamil Nadu	..	..	..	..
त्रिपुरा	Tripura	..	..	..	..
उत्तर प्रदेश	Uttar Pradesh	..	..	..	..
पश्चिम बंगाल	West Bengal	12	..	12	22
अंडमान व निकोबार द्वीप समूह	A. & N. Islands	..	..	..	..
अरुणाचल प्रदेश	Arunachal Pradesh	..	..	..	..
चंडीगढ़	Chandigarh	..	..	..	..
दादरा व नगर हवेली	Dadra & Nagar Haveli	..	..	..	..
दिल्ली	Delhi	..	..	..	..
गोवा, दमन व दीव	Goa Daman & Diu	..	..	..	..
लक्षद्वीप	Lakshadweep	..	..	..	..
मिजोरम	Mizoram	..	..	..	..
पांडिचेरी	Pondicherry	..	..	..	..
भारत	INDIA	196	4	200	16

सारणी 11—संस्था के प्रकार के अनुसार शिक्षा संस्थाओं में शिक्षकों की संख्या तथा प्रति शिक्षक विद्यार्थियों की औसत संख्या—(जारी)  
**TABLE XI—NUMBER OF TEACHERS IN EDUCATIONAL INSTITUTIONS BY TYPE AND AVERAGE NUMBER OF STUDENTS PER TEACHER—(contd.)**

(ङ) उच्च शिक्षा की संस्थाएँ—(जारी)

E—Institutions for Higher Education—(contd.)

(ख) मैट्रिकोस्तर डिप्लोमा/प्रमाण पत्र पाठ्यक्रमों में शिक्षा प्रदान करने वाली संस्थाएँ (द्वितीय स्तर के नीचे)—(जारी)

(b) Institutions Imparting Instruction in Post-Matriculation Diploma/Certificate Courses (below Degree level)—(Contd.)

(10) शारीरिक शिक्षा

(x) Physical Education

राज्य/संघ शासित क्षेत्र State/Union Territory	शिक्षकों की संख्या Number of Teachers			प्रति शिक्षक विद्यार्थियों की औसत संख्या Average Number of Students per Teacher	
	पुरुष Men	महिलाएँ Women	जोड़ All Persons		
1	2	3	4	5	
आंध्र प्रदेश	Andhra Pradesh	..	..	..	..
असम	Assam	..	..	..	..
बिहार	Bihar	11	..	11	18
गुजरात	Gujarat	23	3	26	5
हरियाणा	Haryana	..	..	..	..
हिमाचल प्रदेश	Himachal Pradesh	..	..	..	..
जम्मू व कश्मीर	Jammu & Kashmir	..	..	..	..
कर्नाटक	Karnataka	66	4	70	23
केरल	Kerala	..	..	..	..
मध्य प्रदेश	Madhya Pradesh	15	2	17	2
महाराष्ट्र	Maharashtra	..	..	..	..
मणिपुर	Manipur	..	..	..	..
मेघालय	Meghalaya	..	..	..	..
नागालैण्ड	Nagaland	..	..	..	..
उड़ीसा	Orissa	5	..	5	21
पंजाब	Punjab	..	..	..	..
राजस्थान	Rajasthan	..	..	..	..
सिक्किम	Sikkim	..	..	..	..
तमिलनाडू	Tamil Nadu	..	..	..	..
त्रिपुरा	Tripura	..	..	..	..
उत्तर प्रदेश	Uttar Pradesh	6	..	6	8
पश्चिम बंगाल	West Bengal	..	..	..	..
अंडमान व निकोबार द्वीप समूह	A. & N. Islands	..	..	..	..
अरुणाचल प्रदेश	Arunachal Pradesh	..	..	..	..
चंडीगढ़	Chandigarh	..	..	..	..
दादरा व नागर हवेली	Dadra & Nagar Haveli	..	..	..	..
दिल्ली	Delhi	..	..	..	..
गोवा, दमन व दीव	Goa, Daman & Diu	..	..	..	..
लक्षद्वीप	Lakshadweep	..	..	..	..
मिजोरम	Mizoram	..	..	..	..
पाण्डिचेरी	Pondicherry	..	..	..	..
भारत	INDIA	126	9	135	16

सारणी 11—संस्था के प्रकार के अनुसार शिक्षा संस्थाओं में शिक्षकों की संख्या तथा प्रति शिक्षक विद्यार्थियों की औसत संख्या—(जारी)  
 TABLE XI—NUMBER OF TEACHERS IN EDUCATIONAL INSTITUTIONS BY TYPE AND AVERAGE  
 NUMBER OF STUDENTS PER TEACHER—(Contd.)

(ड) उच्च शिक्षा की संस्थाएं—(जारी)

E—Institutions for Higher Education—(contd.)

(ख) मैट्रिकोत्तर डिप्लोमा/प्रमाण-पत्र पाठ्यक्रमों में शिक्षा प्रदान करने वाली संस्थाएं (डिग्री स्तर के नीचे) — (जारी)

(b) Institutions Imparting Instruction in Post-Matriculation Diploma/Certificate Courses  
 (below Degree level)—(Contd.)

(11) पशु चिकित्सा विज्ञान

(xi) Veterinary Science

राज्य/संघ शासित क्षेत्र State/Union Territory	शिक्षकों की संख्या Number of Teachers			प्रति शिक्षक विद्यार्थियों की औसत संख्या Average Number of Students per Teacher
	पुरुष Men	महिलाएं Women	जोड़ All Persons	
1	2	3	4	5
आंध्र प्रदेश	Andhra Pradesh	..	..	..
असम	Assam	..	..	..
बिहार	Bihar	..	..	..
गुजरात	Gujarat	..	..	..
हरियाणा	Haryana	..	..	..
हिमाचल प्रदेश	Himachal Pradesh	..	..	..
जम्मू और कश्मीर	Jammu & Kashmir	..	..	..
कर्नाटक	Karnataka	..	..	..
केरल	Kerala	..	..	..
मध्य प्रदेश	Madhya Pradesh	..	..	..
महाराष्ट्र	Maharashtra	..	..	..
मणिपुर	Manipur	..	..	..
मेघालय	Meghalaya	..	..	..
नागालैण्ड	Nagaland	..	..	..
उड़ीसा	Orissa	..	..	..
पंजाब	Punjab	..	..	..
राजस्थान	Rajasthan	..	..	..
सिक्किम	Sikkim	..	..	..
तमिलनाडु	Tamil Nadu	..	..	..
त्रिपुरा	Tripura	..	..	..
उत्तर प्रदेश	Uttar Pradesh	..	..	..
पश्चिम बंगाल	West Bengal	..	..	..
अंडमान व निकोबार द्वीप समूह	A. & N. Islands	..	..	..
अरुणाचल प्रदेश	Arunachal Pradesh	..	..	..
चंडीगढ़	Chandigarh	..	..	..
दादरा व नागर हवेली	Dadra & Nagar Haveli	..	..	..
दिल्ली	Delhi	..	..	..
गोवा, दमन व दीव	Goa, Daman & Diu	..	..	..
लक्षद्वीप	Lakshadweep	..	..	..
मिजोरम	Mizoram	..	..	..
पाण्डिचेरी	Pondicherry	..	..	..
भारत	INDIA	..	..	..

सारणी 11—संस्था के प्रकार के अनुसार शिक्षा संस्थाओं में शिक्षकों की संख्या तथा प्रति शिक्षक विद्यार्थियों की औसत संख्या—(जारी)  
TABLE XI—NUMBER OF TEACHERS IN EDUCATIONAL INSTITUTIONS BY TYPE AND AVERAGE  
NUMBER OF STUDENTS PER TEACHER—(contd.)

(ङ) उच्च शिक्षा की संस्थाएं—(जारी)

E—Institutions for Higher Education—(contd.)

(ख) (12) मैट्रिकोत्तर डिप्लोमा/प्रमाण-पत्र पाठ्यक्रमों में शिक्षा प्रदान करने वाली अन्य शिक्षा संस्थाएं (डिग्री स्तर के नीचे)—(जारी)  
(b) (xii) Other Institutions Imparting Instruction in Post-Matriculation Diploma/Certificate Courses  
(below Degree level) @ —(contd.)

राज्य/संघ शासित क्षेत्र State/Union Territory	शिक्षकों का संख्या Number of Teachers			प्रति शिक्षक विद्यार्थियों का औसत संख्या Average Number of Students per Teacher	
	पुरुष Men	महिलाएं Women	जोड़ All Persons		
1	2	3	4	5	
आंध्र प्रदेश	Andhra Pradesh	..	..	..	..
असम	Assam	8	..	8	8
बिहार	Bihar	..	8	8	22
गुजरात	Gujarat	11	62	73	14
हरियाणा	Haryana	15	33	48	16
हिमाचल प्रदेश	Hmachel Pradesh	..	..	..	..
जम्मू और कश्मीर	Jammu & Kashmir	189	30	219	10
कर्नाटक	Karnataka	174	36	210	54
केरल	Kerala	..	..	..	..
मध्य प्रदेश	Madhya Pradesh	..	..	..	..
महाराष्ट्र	Maharashtra	36	191	227	22
मणिपुर	Manipur	..	9	9	9
मेघालय	Meghalaya	..	..	..	..
नागालैण्ड	Nagaland	..	..	..	..
उड़ीसा	Orissa	..	..	..	..
पंजाब	Punjab	2	78	80	16
राजस्थान	Rajasthan	79	28	107	14
सिक्किम	Sikkim	..	..	..	..
तमिलनाडु	Tamil Nadu	..	..	..	..
त्रिपुरा	Tripura	..	..	..	..
उत्तर प्रदेश	Uttar Pradesh	..	..	..	..
पश्चिम बंगाल	West Bengal	709	145	854	79
अंडमं व नि० द्वीप समूह	A. & N. Islands	..	..	..	..
अरुणाचल प्रदेश	Arunachal Pradesh	..	..	..	..
चंडीगढ़	Chandigarh	..	..	..	..
दादरा व नागर हवेली	Dadra & Nagar Haveli	..	..	..	..
दिल्ली	Delhi	49	11	60	22
गोवा, दमन व दीव	Goa, Daman & Diu	13	19	32	8
लक्षद्वीप	Lakshadweep	..	..	..	..
मिज़ोरम	Mizoram	4	3	7	8
पाण्डिचेरी	Pondicherry	..	6	6	21
INDIA		1,289	659	1,948	47

वृत्त विद्या, परिचर्यो, समाज कार्य आदि शामिल है।

@ Include Dentistry, Nursing, Social work etc.

सारणी 11—संस्था के प्रकार के अनुसार शिक्षा संस्थाओं में शिक्षकों की संख्या तथा प्रति शिक्षक विद्यार्थियों की औसत संख्या—(जारी)  
 TABLE XI—NUMBER OF TEACHERS IN EDUCATIONAL INSTITUTIONS BY TYPE AND AVERAGE  
 NUMBER OF STUDENTS PER TEACHER—(contd.)

(इ) उच्च शिक्षा की संस्थाएं—(जारी)  
 E—Institutions for Higher Education—(contd.)

जोड़ (ख) मैट्रिकोत्तर डिप्लोमा/प्रमाण-पत्र पाठ्यक्रमों में शिक्षा प्रदान करने वाली कुल शिक्षा संस्थाएं (डिग्री स्तर के नीचे)—(समाप्त)  
 Total (b)—All Institutions Imparting Instruction in Post-Matriculation Diploma/Certificate Courses  
 (below Degree level)—(concl.)

राज्य/संघ शासित क्षेत्र State/Union Territory	शिक्षकों की संख्या Number of Teachers			प्रति शिक्षक विद्यार्थियों का औसत संख्या Average Number of Students per Teacher	
	पुरुष Men	महिलाएं Women	जोड़ All Persons		
1	2	3	4	5	
आंध्र प्रदेश	Andhra Pradesh	73	11	84	29
असम	Assam	717	52	769	10
बिहार	Bihar	2,183	326	2,509	11
गुजरात	Gujarat	1,625	117	1,742	14
हरियाणा	Haryana	1,266	196	1,462	11
हिमाचल प्रदेश	Himachal Pradesh	208	8	216	11
जम्मू और कश्मीर	Jammu & Kashmir	463	64	527	7
कर्नाटक	Karnataka	2,633	498	3,131	18
केरल	Kerala	1,181	388	1,569	11
मध्य प्रदेश	Madhya Pradesh	2,357	113	2,470	12
महाराष्ट्र	Maharashtra	4,447	974	5,421	13
मणिपुर	Manipur	73	14	87	10
मेघालय	Meghalaya	9	6	15	5
नागालैण्ड	Nagaland	21	4	25	7
उड़ीसा	Orissa	828	132	960	14
पंजाब	Punjab	1,706	343	2,049	10
राजस्थान	Rajasthan	1,049	92	1,141	10
सिक्किम	Sikkim	..	—	..	..
तमिलनाडु	Tamil Nadu	1,410	342	1,752	12
त्रिपुरा	Tripura	104	23	127	3
उत्तर प्रदेश	Uttar Pradesh	5,291	778	6,069	8
पश्चिम बंगाल	West Bengal	2,784	769	3,553	30
अंडमान व निकोबार द्वीप समूह	A. & N. Islands	9	4	13	8
अरुणाचल प्रदेश	Arunachal Pradesh	—	..	..	..
चंडीगढ़	Chandigarh	128	47	175	14
दादर व नागर हवेली	Dadra & Nagar Haveli	..	..	—	..
दिल्ली	Delhi	966	213	1,179	11
गोवा, दमन व दीव	Goa, Daman & Diu	246	53	299	14
लक्ष्य द्वीप	Lakshadweep	—	..	..	..
मिजोरम	Mizoram	43	13	56	9
पांडिचेरी	Pondicherry	66	7	73	9
भारत	INDIA	31,886	5,587	37,473	13

सारणी 11—संख्या के प्रकार के अनुसार शिक्षा संस्थाओं में शिक्षकों की संख्या तथा प्रति शिक्षक विद्यार्थियों की औसत संख्या—(जारी)  
TABLE XI—NUMBER OF TEACHERS IN EDUCATIONAL INSTITUTIONS BY TYPE AND AVERAGE

NUMBER OF STUDENTS PER TEACHER—(contd.)

(ड) उच्च शिक्षा की संस्थाएँ—(समाप्त)

E—Institutions for Higher Education—(Concl'd.)

जोड़—(क) + (ख) उच्च शिक्षा की कुल संस्थाएँ (डिग्री, उच्च तथा डिग्री स्तर के नीचे)

Total—(a) + (b) Number of Institutions for Higher Education (Degree Standard and above and below Degree level)

राज्य/संघ शासित क्षेत्र State/Union Territory	शिक्षकों का संख्या Number of Teachers			प्रति शिक्षक विद्यार्थियों की औसत संख्या Average Number of Students per Teacher	
	पुरुष Men	महिलाएँ Women	जोड़ All Persons		
1	2	3	4	5	
आंध्र प्रदेश	Andhra Pradesh	73	11	84	29
असम	Assam	5,067	1,129	6,196	23
बिहार	Bihar	16,515	2,533	19,048	26
गुजरात	Gujarat	8,789	1,325	10,114	22
हरियाणा	Haryana	4,691	1,322	6,013	19
हिमाचल प्रदेश	Himachal Pradesh	975	194	1,169	20
जम्मू और कश्मीर	Jammu & Kashmir	1,848	537	2,385	11
कर्नाटक	Karnataka	18,306	3,403	21,709	25
केरल	Kerala	10,125	4,996	15,121	20
मध्य प्रदेश	Madhya Pradesh	10,044	1,892	11,936	21
महाराष्ट्र	Maharashtra	25,473	6,983	32,456	21
मणिपुर	Manipur	1,110	314	1,424	18
मेघालय	Meghalaya	382	162	544	25
नागालैण्ड	Nagaland	182	46	228	19
उड़ीसा	Orissa	5,677	1,178	6,855	20
पंजाब	Punjab	6,368	2,494	8,862	18
राजस्थान	Rajasthan	5,934	1,299	7,233	22
सिक्किम	Sikkim	19	2	21	9
तमिलनाडु	Tamil Nadu	13,741	5,293	19,034	12
त्रिपुरा	Tripura	507	100	607	13
उत्तर प्रदेश	Uttar Pradesh	25,009	3,981	28,990	19
पश्चिम बंगाल	West Bengal	14,163	3,669	17,832	27
अंडमान व निकोबार द्वीप समूह	A. & N. Island	39	11	50	9
अरुणाचल प्रदेश	Arunachal Pradesh	58	5	63	7
चंडीगढ़	Chandigarh	663	364	1,027	21
दादरा व नगर हवेली	Dadra & Nagar Haveli	..	..	..	..
दिल्ली	Delhi	3,712	2,389	6,101	15
गोवा, दमन व दीव	Goa, Daman & Diu	722	233	955	17
लक्षद्वीप	Lakshadweep	..	..	..	..
मिजोरम	Mizoram	167	39	206	25
पाण्डिचेरी	Pondicherry	432	136	568	8
भारत	INDIA	1,80,791	46,040	2,26,831	21



सारणी 11—संस्था के प्रकार के अनुसार शिक्षा संस्थाओं में शिक्षकों की संख्या तथा प्रति शिक्षक विद्यार्थियों की औसत संख्या—(जारी)  
 TABLE XI—NUMBER OF TEACHERS IN EDUCATIONAL INSTITUTIONS BY TYPE AND AVERAGE NUMBER OF STUDENTS PER TEACHER—(contd.)

(च) इंटरमीडिएट और/अथवा माध्यमिक बोर्ड  
 F—Board of Intermediate and/Or Secondary Education

राज्य/संघ शासित क्षेत्र State/Union Territory	शिक्षकों की संख्या Number of Teachers			प्रति शिक्षक विद्यार्थियों की औसत संख्या Average Number of Students per Teacher
	पुरुष Men	महिलाएं Women	जोड़ All Persons	
1	2	3	4	5
आंध्र प्रदेश	Andhra Pradesh	..	..	..
असम	Assam	..	..	..
बिहार	Bihar	..	..	..
गुजरात	Gujarat	..	..	..
हरियाणा	Haryana	..	..	..
हिमाचल प्रदेश	Himachal Pradesh	..	..	..
जम्मू और कश्मीर	Jammu & Kashmir	..	..	..
कर्नाटक	Karnataka	..	..	..
केरल	Kerala	..	..	..
मध्य प्रदेश	Madhya Pradesh	..	..	..
महाराष्ट्र	Maharashtra	..	..	..
मणिपुर	Manipur	..	..	..
मेघालय	Meghalaya	..	..	..
नागालैण्ड	Nagaland	..	..	..
उड़ीसा	Orissa	..	..	..
पंजाब	Punjab	..	..	..
राजस्थान	Rajasthan	..	..	..
सिक्किम	Sikkim	..	..	..
तमिलनाडु	Tamil Nadu	..	..	..
त्रिपुरा	Tripura	..	..	..
उत्तर प्रदेश	Uttar Pradesh	..	..	..
पश्चिम बंगाल	West Bengal	..	..	..
अंडमान व निकोबार द्वीप समूह	A. & N. Islands	..	..	..
अरुणाचल प्रदेश	Arunachal Pradesh	..	..	..
चंडीगढ़	Chandigarh	..	..	..
दादरा व नागर हवेली	Dadra & Nagar Haveli	..	..	..
दिल्ली	Delhi	..	..	..
दिवा, दमन और दीव	Goa, Daman & Diu	..	..	..
लक्षद्वीप	Lakshadweep	..	..	..
मिजोरम	Mizoram	..	..	..
पुणे	Pondicherry	..	..	..
भारत	INDIA.	..	..	..

सारणी 11—संस्था के प्रकार के अनुसार शिक्षा संस्थाओं में शिक्षकों की संख्या तथा प्रति शिक्षक विद्यार्थियों की औसत संख्या—(जारी)  
**TABLE XI—NUMBER OF TEACHERS IN EDUCATIONAL INSTITUTIONS BY TYPE AND AVERAGE NUMBER OF STUDENTS PER TEACHER—(contd.)**

(छ) इण्टरमीडिएट/पूर्व डिग्री कालेज/जूनियर (पुरानी पद्धति)  
**G—Intermediate/Pre-Degree/Junior Colleges (Old pattern)**

राज्य/संघ शासित क्षेत्र State/Union Territory	शिक्षकों की संख्या Number of Teachers			प्रति शिक्षक, विद्यार्थियों की औसत संख्या Average Number of Students per Teacher	
	पुरुष Men	महिलाएं Women	जोड़ All Persons		
1	2	3	4	5	
आंध्र प्रदेश	Andhra Pradesh	..	..	..	..
असम	Assam	67	39	106	25
बिहार	Bihar	75	35	110	21
गुजरात	Gujarat	..	..	..	..
हरियाणा	Haryana	..	..	..	..
हिमाचल प्रदेश	Himachal Pradesh	..	..	..	..
जम्मू और कश्मीर	Jammu & Kashmir	..	..	..	..
कर्नाटक	Karnataka	773	289	1,062	22
केरल	Kerala	249	92	341	28
मध्य प्रदेश	Madhya Pradesh	..	..	..	..
महाराष्ट्र	Maharashtra	..	..	..	—
मणिपुर	Manipur	6	1	7	18
मेघालय	Meghalaya	..	..	..	..
नागालैण्ड	Nagaland	..	..	..	..
उड़ीसा	Orissa	935	125	1,060	19
पंजाब	Punjab	..	..	..	..
राजस्थान	Rajasthan	..	..	..	..
सिक्किम	Sikkim	..	..	..	—
तमिल नाडु	Tamil Nadu	..	..	..	..
त्रिपुरा	Tripura	..	..	..	—
उत्तर प्रदेश	Uttar Pradesh	..	..	..	..
पश्चिम बंगाल	West Bengal	..	..	..	..
अन्डमान व निकोबार द्वीप समूह	A. & N. Islands	..	..	..	..
अरुणाचल प्रदेश	Arunachal Pradesh	..	..	..	..
चंडीगढ़	Chandigarh	..	..	..	..
दादरा व नागर हवेली	Dadra & Nagar Haveli	..	..	..	..
दिल्ली	Delhi	..	..	..	..
गोवा दमन और दीव	Goa, Daman & Diu	..	..	..	..
लक्षद्वीप	Lakshadweep	15	3	18	24
मिजोरम	Mizoram	19	9	28	17
पाण्डिचेरी	Pondicherry	21	9	30	31
भारत	INDIA	2,160	602	2,762	24

सारणी 11—संस्था के प्रकार के अनुसार शिक्षा संस्थाओं में शिक्षकों की संख्या तथा प्रति शिक्षक विद्यार्थियों की औसत संख्या—(जारी)  
 TABLE XI—NUMBER OF TEACHERS IN EDUCATIONAL INSTITUTIONS BY TYPE AND AVERAGE NUMBER OF STUDENTS PER TEACHER—(contd.)

(ज) उच्चतर माध्यमिक स्कूल (10+2 पद्धति)  
 H—Higher Secondary Schools (10+2 pattern)

(1) शैक्षिक पाठ्यचर्याओं वाले उच्चतर माध्यमिक स्कूल  
 (i) High/Higher Secondary Schools with Academic Stream

राज्य/संघ शासित क्षेत्र State/Union Territory	शिक्षकों की संख्या Number of Teachers			प्रति शिक्षक, विद्यार्थियों की औसत संख्या Average Number of Students per Teacher	
	पुरुष Men	महिलाएं Women	जोड़ All Persons		
1	2	3	4	5	
आंध्र प्रदेश	Andhra Pradesh	650	1,214	1,864	25
असम	Assam	4,929	847	5,776	21
बिहार	Bihar	551	263	814	24
गुजरात	Gujarat	20,159	5,949	26,108	28
हरियाणा	Haryana	152	273	425	23
हिमाचल प्रदेश	Himachal Pradesh	47	26	73	26
जम्मू और कश्मीर	Jammu & Kashmir	2,403	980	3,383	17
कर्नाटक	Karnataka	..	..	..	..
केरल	Kerala	..	..	..	..
मध्य प्रदेश	Madhya Pradesh	..	..	..	..
महाराष्ट्र	Maharashtra	20,777	7,902	28,679	31
मणिपुर	Manipur	239	122	361	18
मेघालय	Meghalaya	..	..	..	..
नागालैण्ड	Nagaland	..	..	..	..
उड़ीसा	Orissa	..	..	..	..
पंजाब	Punjab	326	444	770	23
राजस्थान	Rajasthan	450	212	662	23
सिक्किम	Sikkim	206	156	362	18
तमिल नाडु	Tamil Nadu	36,530	22,220	58,750	27
त्रिपुरा	Tripura	1,990	847	2,837	21
उत्तर प्रदेश	Uttar Pradesh	..	..	..	..
पश्चिम बंगाल	West Bengal	..	..	..	..
अंडमान व निकोबार द्वीप समूह	A. & N. Islands	337	124	461	21
अरुणाचल प्रदेश	Arunachal Pradesh	147	35	182	23
चंडीगढ़	Chandigarh	..	..	..	..
दादरा व नागर हवेली	Dadra & Nagar Haveli	51	9	60	20
दिल्ली	Delhi	11,653	14,134	25,787	24
गोवा, दमन और दीव	Goa, Daman & Diu	110	53	163	12
लक्षद्वीप	Lakshadweep	..	..	..	..
मिजोरम	Mizoram	..	..	..	..
पांडिचेरी	Pondicherry	365	91	456	28
भारत	INDIA	1,02,072	55,901	1,57,973	27

सारणी 11—संख्या के प्रकार के अनुसार शिक्षा संस्थाओं में शिक्षकों की संख्या तथा प्रति शिक्षक विद्यार्थियों की औसत संख्या—(जारी)  
TABLE XI—NUMBER OF TEACHERS IN EDUCATIONAL INSTITUTIONS BY TYPE AND AVERAGE  
NUMBER OF STUDENTS PER TEACHER—(contd.)

(ज) उच्चतर माध्यमिक स्कूल (10+2 पद्धति)—(जारी)  
H—Higher Secondary Schools (10+2 Pattern)—(contd.)

(2) व्यावसायिक पाठ्यचर्याओं वाले उच्चतर माध्यमिक स्कूल  
(ii) Higher Secondary Schools with Vocational Streams

राज्य/संघ शासित क्षेत्र State/Union Territory	शिक्षकों की संख्या Number of Teachers			प्रति शिक्षक, विद्यार्थियों की औसत संख्या Average Number of Students per Teacher	
	पुरुष Men	महिलाएं Women	जोड़ All Persons		
1	2	3	4	5	
आंध्र प्रदेश	Andhra Pradesh	..	..	..	..
असम	Assam	..	..	..	..
बिहार	Bihar	..	..	..	..
गुजरात	Gujarat	..	..	..	..
हरियाणा	Haryana	..	..	..	..
हिमाचल प्रदेश	Himachal Pradesh	..	..	..	..
जम्मू और कश्मीर	Jammu & Kashmir	..	..	..	..
कर्नाटक	Karnataka	..	..	..	..
केरल	Kerala	..	..	..	..
मध्य प्रदेश	Madhya Pradesh	..	..	..	..
महाराष्ट्र	Maharashtra	..	..	..	..
मणिपुर	Manipur	..	..	..	..
मेघालय	Meghalaya	..	..	..	..
नागालैण्ड	Nagaland	..	..	..	..
उड़ीसा	Orissa	..	..	..	..
पंजाब	Punjab	..	..	..	..
राजस्थान	Rajasthan	..	..	..	..
सिक्किम	Sikkim	..	..	..	..
तमिलनाडु	Tamil Nadu	..	..	..	..
त्रिपुरा	Tripura	..	..	..	..
उत्तर प्रदेश	Uttar Pradesh	..	..	..	..
पश्चिम बंगाल	West Bengal	..	..	..	..
अंडमान व निकोबार द्वीप समूह	A. & N. Islands	..	..	..	..
अरुणाचल प्रदेश	Arunachal Pradesh	..	..	..	..
चंडीगढ़	Chandigarh	..	..	..	..
दादरा व नागर हवेली	Dadra & Nagar Haveli	..	..	..	..
दिल्ली	Delhi	255	390	645	24
गोवा, दमन और दीव	Goa, Daman & Diu	..	..	..	..
लक्षद्वीप	Lakshadweep	..	..	..	..
मिजोरम	Mizoram	..	..	..	..
पॉन्डिचेरी	Pondicherry	19	..	19	11
भारत	INDIA	274	390	664	23

सारणी 11—संस्था के प्रकार के अनुसार शिक्षा संस्थाओं की संख्या तथा प्रति शिक्षक विद्यार्थियों की औसत संख्या—(जारी)  
**TABLE XI—NUMBER OF TEACHERS IN EDUCATIONAL INSTITUTIONS BY TYPE AND AVERAGE NUMBER OF STUDENTS PER TEACHER—(contd.)**

(ज) उच्चतर माध्यमिक स्कूल (10+2 पद्धति)—(जारी)  
**H—Higher Secondary Schools (10+2 Pattern)—contd.)**

(3) शैक्षिक तथा व्यावसायिक पाठ्यचर्याओं वाले उच्चतर माध्यमिक स्कूल  
*(iii) Higher Secondary Schools with Academic and Vocational Streams*

राज्य/संघ शासित क्षेत्र State/Union Territory	शिक्षकों की संख्या Number of Teachers			प्रति शिक्षक, विद्यार्थियों की औसत संख्या Average Number of Students per Teacher	
	पुरुष Men	महिलाएं Women	जोड़ All Persons		
1	2	3	4	5	
आंध्र प्रदेश	Andhra Pradesh	..	..	..	..
असम	Assam	..	..	..	..
बिहार	Bihar	..	..	..	..
गुजरात	Gujarat	..	..	..	..
हरियाणा	Haryana	..	..	..	..
हिमाचल प्रदेश	Himachal Pradesh	..	..	..	..
जम्मू और कश्मीर	Jammu & Kashmir	..	..	..	..
कर्नाटक	Karnataka	..	..	..	..
केरल	Kerala	..	..	..	..
मध्य प्रदेश	Madhya Pradesh	..	..	..	..
महाराष्ट्र	Maharashtra	..	..	..	..
मणिपुर	Manipur	..	..	..	..
मेघालय	Meghalaya	..	..	..	..
नागालैण्ड	Nagaland	..	..	..	..
उड़ीसा	Orissa	..	..	..	..
पंजाब	Punjab	..	..	..	..
राजस्थान	Rajasthan	..	..	..	..
सिक्किम	Sikkim	..	..	..	..
तमिल नाडु	Tamil Nadu	..	..	..	..
त्रिपुरा	Tripura	..	..	..	..
उत्तर प्रदेश	Uttar Pradesh	..	..	..	..
पश्चिम बंगाल	West Bengal	25,487	5,850	31,337	23
अंडमान व निकोबार द्वीप समूह	A. & N. Islands	11	26	37	16
अरुणाचल प्रदेश	Arunachal Pradesh	163	28	191	23
चंडीगढ़	Chandigarh	..	..	..	..
दादरा व नागर हवेली	Dadra & Nagar Haveli	..	..	..	..
दिल्ली	Delhi	..	..	..	..
गोवा, दमन और दीव	Goa, Daman Diu	..	..	..	..
लक्षद्वीप	Lakshadweep	..	..	..	..
मिजोरम	Mizoram	..	..	..	..
पाण्डिचेरी	Pondicherry	82	60	142	22
भारत	INDIA	25,743	5,964	31,707	23

सारणी 11—संस्था के प्रकार के अनुसार शिक्षा संस्थाओं में शिक्षकों की संख्या तथा प्रति शिक्षक विद्यार्थियों की औसत संख्या—(जारी)  
**TABLE XI—NUMBER OF TEACHERS IN EDUCATIONAL INSTITUTIONS BY TYPE AND AVERAGE NUMBERS OF STUDENTS PER TEACHER—(contd.)**

जोड़-ज—(1 से 3) उच्चतर माध्यमिक स्कूलों (10+2) पद्धति की कुल संख्या—(समाप्त)

**Total H—(i to iii) Total Number of Higher Secondary Schools (10+2 Pattern)—(coold.)**

राज्य/संघ क्षेत्र State/Union Territory	शिक्षकों की संख्या Number of Teachers			प्रति शिक्षक विद्यार्थियों की औसत संख्या Average Number of Students per Teacher	
	पुरुष Men	महिलाएं Women	जोड़ All Persons		
1	2	3	4	5	
आंध्र प्रदेश	Andhra Pradesh	650	1,214	1,864	25
असम	Assam	4,929	847	5,776	20
बिहार	Bihar	551	263	814	24
गुजरात	Gujarat	20,159	5,949	26,108	28
हरियाणा	Haryana	152	273	425	22
हिमाचल प्रदेश	Himachal Pradesh	47	26	73	26
जम्मू और कश्मीर	Jammu & Kashmir	2,403	980	3,383	17
कर्नाटक	Karnataka	..	..	..	..
केरल	Kerala	..	..	..	..
मध्य प्रदेश	Madhya Pradesh	..	..	..	..
महाराष्ट्र	Maharashtra	20,777	7,902	28,679	31
मणिपुर	Manipur	239	122	361	17
मेघालय	Meghalaya	..	..	..	..
नागालैण्ड	Nagaland	..	..	..	..
उड़ीसा	Orissa	..	..	..	..
पंजाब	Punjab	326	444	770	22
राजस्थान	Rajsthan	450	212	662	23
सिक्किम	Sikkim	206	156	362	18
तमिल नाडु	Tamil Nadu	36,530	22,220	58,750	26
त्रिपुरा	Tripura	1,990	847	2,837	20
उत्तर प्रदेश	Uttar Pradesh	..	..	..	..
पश्चिम बंगाल	West Bengal	25,487	5,850	31,337	22
अंडमान व निकोबार द्वीप समूह	A. & N. Islands	348	150	498	20
अरुणाचल प्रदेश	Arunachal Pradesh	310	63	373	23
चंडीगढ़	Chandigarh	..	..	..	..
दादरा व नागर हवेली	Dadra & Nagar Haveli	51	9	60	20
दिल्ली	Delhi	11,908	14,524	26,432	24
गोवा, दमन और दीव	Goa, Daman & Diu	110	53	163	11
लक्षद्वीप	Lakshadweep	..	..	..	..
मिजोरम	Mizoram	..	..	..	..
पॉन्डिचेरी	Pondicherry	466	151	617	25
भारत	INDIA	1,28,089	62,255	1,90,344	26

सारणी 11—संस्था के प्रकार के अनुसार शिक्षा संस्थाओं में शिक्षकों की संख्या तथा प्रति शिक्षक विद्यार्थियों की औसत संख्या—(जारी)  
TABLE XI—NUMBER OF TEACHERS IN EDUCATIONAL INSTITUTIONS BY TYPE AND AVERAGE NUMBER OF STUDENTS PER TEACHER—(contd.)

(अ) उच्चतर माध्यमिक स्कूल (पुरानी पद्धति)  
I—Higher Secondary Schools (Old Pattern)

राज्य/संघ शासित क्षेत्र State/Union Territory	शिक्षकों की संख्या Number of Teachers			प्रति शिक्षक विद्यार्थियों की औसत संख्या Average Number of Students per Teacher
	पुरुष Men	महिलाएं Women	जोड़ All Persons	
1	2	3	4	5
आंध्र प्रदेश	Andhra Pradesh	..	..	..
असम	Assam	28	4	32
बिहार	Bihar	..	..	..
गुजरात	Gujarat	..	..	..
हरियाणा	Haryana	2,236	1,261	3,497
हिमाचल प्रदेश	Himachal Pradesh	1,380	791	2,171
जम्मू और कश्मीर	Jammu & Kashmir	..	..	..
कर्नाटक	Karnataka	7,086	1,250	8,336
केरल	Kerala	413	774	1,187
मध्य प्रदेश	Madhya Pradesh	28,076	8,184	36,260
महाराष्ट्र	Maharashtra	..	..	..
मणिपुर	Manipur	..	..	..
मेघालय	Meghalaya	..	..	..
नागालैण्ड	Nagaland	..	..	..
उड़ीसा	Orissa	..	..	..
पंजाब	Punjab	4,679	3,608	8,287
राजस्थान	Rajasthan	12,265	3,236	15,501
सिक्किम	Sikkim	..	..	..
तमिल नाडु	Tamil Nadu	..	..	..
त्रिपुरा	Tripura	..	..	..
उत्तर प्रदेश	Uttar Pradesh	73,362	15,520	88,882
पश्चिम बंगाल	West Bengal	..	..	..
अंडमान व निकोबार द्वीप समूह	A. & N. Islands	..	..	..
अरुणाचल प्रदेश	Arunachal Pradesh	..	..	..
चंडीगढ़	Chandigarh	176	382	558
दादरा व नागर हवेली	Dadra & Nagar Haveli	..	..	..
दिल्ली	Delhi	..	..	..
गोवा, दमन और दीव	Goa, Daman & Diu	..	..	..
लक्षद्वीप	Lakshadweep	..	..	..
मिजोरम	Mizoram	..	..	..
पांडिचेरी	Pondicherry	..	..	..
भारत	INDIA	129701	35,010	1,64,711

सारणी 11—संस्था के प्रकार के अनुसार शिक्षा संस्थाओं में शिक्षकों की संख्या तथा प्रति शिक्षक विद्यार्थियों की औसत संख्या—(जारी)  
TABLE XI—NUMBER OF TEACHERS IN EDUCATIONAL INSTITUTIONS BY TYPE AND AVERAGE NUMBER OF STUDENTS PER TEACHER—(contd.)

(अ) उच्च/उत्तर बुनियादी स्कूल  
J—High/Post Basic Schools

राज्य/संघ प्रासित क्षेत्र State/Union Territory	शिक्षकों की संख्या Number of Teachers			प्रति शिक्षक विद्यार्थियों की औसत संख्या Average Number of Students per Teacher	
	पुरुष Men	महिलाएँ Women	जोड़ All Persons		
1	2	3	4	5	
आंध्र प्रदेश	Andhra Pradesh	44,397	14,811	59,208	28
असम	Assam	17,814	3,378	21,192	24
बिहार	Bihar	34,056	4,049	38,105	32
गुजरात	Gujarat	12,073	2,186	14,259	25
हरियाणा	Haryana	20,975	9,350	30,325	32
हिमाचल प्रदेश	Himachal Pradesh	5,092	1,660	6,752	26
जम्मू और कश्मीर	Jammu & Kashmir	8,210	4,033	12,243	19
कर्नाटक	Karnataka	17,684	5,500	23,184	24
केरल	Kerala	35,640	41,841	77,481	30
मध्य प्रदेश	Madhya Pradesh	..	..	..	..
महाराष्ट्र	Maharashtra	64,243	26,103	90,346	29
मणिपुर	Manipur	2,820	599	3,419	22
मेघालय	Meghalaya	1,217	950	2,167	25
नागालैण्ड	Nagaland	1,249	508	1,757	22
उड़ीसा	Orissa	23,465	4,290	27,755	14
पंजाब	Punjab	19,508	13,004	32,512	20
राजस्थान	Rajasthan	21,284	4,351	25,635	21
सिक्किम	Sikkim	438	268	706	20
तमिल नाडु	Tamil Nadu	21,492	11,788	33,280	24
त्रिपुरा	Tripura	1,876	640	2,516	24
उत्तर प्रदेश	Uttar Pradesh	24,970	4,966	29,936	33
पश्चिम बंगाल	West Bengal	44,951	16,893	61,844	30
अंडमान व निकोबार द्वीप समूह	A. & N. Islands	150	130	280	23
अरुणाचल प्रदेश	Arunachal Pradesh	418	64	482	23
चंडीगढ़	Chandigarh	300	781	1,081	22
दादरा व नागर हवेली	Dadra & Nagar Haveli	18	3	21	19
दिल्ली	Delhi	..	..	..	..
गोवा दमन और दीव	Goa, Daman & Diu	2,320	2,303	4,623	29
लक्षद्वीप	Lakshadweep	180	46	226	19
मिजोरम	Mizoram	800	118	918	20
पांडिचेरी	Pondicherry	899	468	1,367	25
भारत	INDIA	4,28,539	1,75,081	6,03,620	27



सारणी 11—संस्था के प्रकार के अनुसार शिक्षा संस्थाओं में शिक्षकों की संख्या तथा प्रति शिक्षक विद्यार्थियों की औसत संख्या—(जारी)  
TABLE XI—NUMBER OF TEACHERS IN EDUCATIONAL INSTITUTIONS BY TYPE AND AVERAGE NUMBER OF STUDENTS PER TEACHER—(contd.)

(ट) मिडिल/बरिष्ठ बुनियादी स्कूल  
K—Middle/Senior Basic Schools

राज्य/संघ शासित क्षेत्र State/Union Territory	शिक्षकों की संख्या Number of Teachers			प्रति शिक्षक विद्यार्थियों की औसत संख्या Average Number of Students per Teacher	
	पुरुष Men	महिलाएं Women	जोड़ All Persons		
1	2	3	4	5	
आंध्र प्रदेश	Andhra Pradesh	25,974	10,824	36,798	39
असम	Assam	21,361	3,705	25,066	24
बिहार	Bihar	72,843	14,526	87,369	35
गुजरात	Gujarat	63,149	45,036	1,08,185	39
हरियाणा	Haryana	5,747	2,992	8,739	36
हिमाचल प्रदेश	Himachal Pradesh	4,616	896	5,512	16
जम्मू और कश्मीर	Jammu & Kashmir	9,398	4,558	13,956	21
कर्नाटक	Karnataka	55,248	28,295	83,543	44
केरल	Kerala	23,103	26,330	49,433	33
मध्य प्रदेश	Madhya Pradesh	46,920	13,004	59,924	27
महाराष्ट्र	Maharashtra	84,308	36,700	1,21,008	37
मणिपुर	Manipur	2,744	525	3,269	16
मेघालय	Meghalaya	1,434	756	2,190	17
नागालैण्ड	Nagaland	2,213	597	2,810	15
उड़ीसा	Orissa	21,674	2,422	24,096	26
पंजाब	Punjab	5,602	4,060	9,662	16
राजस्थान	Rajasthan	35,959	9,989	45,948	28
सिक्किम	Sikkim	419	128	547	19
तमिलनाडु	Tamil Nadu	34,281	31,940	66,221	38
त्रिपुरा	Tripura	2,244	758	3,002	29
उत्तर प्रदेश	Uttar Pradesh	59,830	14,556	74,386	26
पश्चिम बंगाल	West Bengal	16,125	4,917	21,042	29
प्रंडमान व निकोबार द्वीप समूह	A. & N. Islands	369	293	662	19
अरुणाचल प्रदेश	Arunachal Pradesh	691	122	813	21
चंडीगढ़	Chandigarh	48	302	350	30
शदरा व नागर हवेली	Dadra & Nagar Haveli	120	135	255	34
दिल्ली	Delhi	1,888	2,428	4,316	24
गोवा, दमन और दीव	Goa, Daman & Diu	681	554	1,235	29
लक्षद्वीप	Lakshadweep	41	35	76	27
मिजोरम	Mizoram	1,463	273	1,736	15
पाण्डिचेरी	Pondicherry	870	435	1,305	34
भारत	INDIA	6,01,363	2,62,091	8,63,454	34

सारणी 11—संस्था के प्रकार के अनुसार शिक्षा संस्थाओं में शिक्षकों की संख्या तथा प्रति शिक्षक विद्यार्थियों की औसत संख्या—(जारी)  
**TABLE XI—NUMBER OF TEACHERS IN EDUCATIONAL INSTITUTIONS BY TYPE AND AVERAGE NUMBER OF STUDENTS PER TEACHER—(contd.)**

(ठ) प्राथमिक/कनिष्ठ बुनियादी स्कूल  
 L—Primary/Junior Basic Schools

राज्य/संघ शासित क्षेत्र State/Union Territory	शिक्षकों की संख्या Number of Teachers			प्रति शिक्षक विद्यार्थियों की औसत संख्या Average Number of Students per Teacher	
	पुरुष Men	महिलाएं Women	जोड़ All Persons		
1	2	3	4	5	
आंध्र प्रदेश	Andhra Pradesh	60,654	22,192	82,846	51
असम	Assam	38,722	9,749	48,471	36
बिहार	Bihar	95,066	17,283	1,12,349	41
गुजरात	Gujarat	15,703	8,234	23,937	41
हरियाणा	Haryana	10,093	4,471	14,564	42
हिमाचल प्रदेश	Himachal Pradesh	10,318	4,742	15,060	37
जम्मू और कश्मीर	Jammu & Kashmir	6,574	4,300	10,874	27
कर्नाटक	Karnataka	26,738	7,415	34,153	45
केरल	Kerala	23,264	28,257	51,521	33
मध्य प्रदेश	Madhya Pradesh	1,01,566	22,785	1,24,351	37
महाराष्ट्र	Maharashtra	69,016	35,924	1,04,940	40
मणिपुर	Manipur	8,227	1,288	9,515	17
मेघालय	Meghalaya	4,004	2,333	6,337	30
नागालैण्ड	Nagaland	4,036	1,497	5,533	21
उड़ीसा	Orissa	73,599	7,770	81,369	35
पंजाब	Punjab	22,409	25,417	47,826	39
राजस्थान	Rajasthan	38,167	11,216	49,383	42
सिक्किम	Sikkim	926	316	1,242	20
तमिल नाडु	Tamil Nadu	69,806	43,230	1,13,036	40
त्रिपुरा	Tripura	4,139	1,303	5,442	42
उत्तर प्रदेश	Uttar Pradesh	2,06,806	45,830	2,52,636	39
पश्चिम बंगाल	West Bengal	1,39,957	32,244	1,72,201	38
अंडमान व निकोबार द्वीप समूह	A. & N. Islands	522	264	786	19
अरुणाचल प्रदेश	Arunachal Pradesh	1,311	202	1,513	30
चंडीगढ़	Chandigarh	77	401	478	9
दादरा व नागर हवेली	Dadra & Nagar Haveli	119	43	162	45
दिल्ली	Delhi	7,317	9,273	16,590	36
गोवा दमन और दीव	Goa Daman & Diu	1,494	1,440	2,934	29
लक्षद्वीप	Lakshadweep	112	35	147	31
मिजोरम	Mizoram	1,590	961	2,551	30
पांडिचेरी	Pondicherry	866	433	1,299	30
भारत	INDIA	10,43,198	3,50,848	13,94,046	39

सारणी 11—संस्था के प्रकार के अनुसार शिक्षा संस्थाओं में शिक्षकों की संख्या तथा प्रति शिक्षक विद्यार्थियों की औसत संख्या—(जारी)  
TABLE XI—NUMBER OF TEACHERS IN EDUCATIONAL INSTITUTIONS BY TYPE AND AVERAGE NUMBER OF STUDENTS PER TEACHER—(contd.)

(ड) पूर्व-प्राथमिक/पूर्व-बुनियादी स्कूल  
M—Pre-Primary/Pre-Basic Schools

राज्य/संघ शासित क्षेत्र State/Union Territory	शिक्षकों की संख्या Number of Teachers			प्रति शिक्षक विद्यार्थियों की औसत संख्या Average Number of Students per Teacher	
	पुरुष Men	महिलाएं Women	जोड़ All Persons		
1	2	3	4	5	
आंध्र प्रदेश	Andhra Pradesh	9	249	258	45
असम	Assam	10	316	326	41
बिहार	Bihar	6	14	20	19
गुजरात	Gujarat	95	2,271	2,366	42
हरियाणा	Haryana	1	33	34	36
हिमाचल प्रदेश	Himachal Pradesh	..	22	22	27
जम्मू और कश्मीर	Jammu & Kashmir	..	..	..	..
कर्नाटक	Karnataka	100	4,836	4,936	47
केरल	Kerala	..	328	328	34
मध्य प्रदेश	Madhya Pradesh	95	1,053	1,148	36
महाराष्ट्र	Maharashtra	198	1,566	1,764	37
मणिपुर	Manipur	..	4	4	13
मेघालय	Meghalaya	207	671	878	45
नागालैण्ड	Nagaland	..	..	..	..
उड़ीसा	Orissa	670	565	1,235	21
पंजाब	Punjab	2	4	6	37
राजस्थान	Rajasthan	39	138	177	27
सिक्किम	Sikkim	..	110	110	30
तमिल नाडु	Tamil Nadu	12	101	113	48
त्रिपुरा	Tripura	..	..	..	..
उत्तर प्रदेश	Uttar Pradesh	74	490	564	28
पश्चिम बंगाल	West Bengal	146	371	517	32
अंडमान व निकोबार द्वीप समूह	A. & N. Islands	..	30	30	33
अरुणाचल प्रदेश	Arunachal Pradesh	13	47	60	40
चंडीगढ़	Chandigarh	..	..	..	..
दादरा व नागर हवेली	Dadra & Nagar Haveli	..	13	13	33
दिल्ली	Delhi	3	208	211	45
गोवा, दमन और दीव	Goa Daman & Diu	..	444	444	32
लक्षद्वीप	Lakshadweep	..	32	32	31
मिजोरम	Mizoram	..	..	..	..
पांडिचेरी	Pondicherry	10	124	134	38
भारत	INDIA	1,690	14,040	15,730	44

सारणी 11—संस्था के प्रकार के अनुसार शिक्षा संस्थाओं में शिक्षकों की संख्या तथा प्रति शिक्षक विद्यार्थियों की औसत संख्या—(जारी)  
 TABLE XI—NUMBER OF TEACHERS IN EDUCATIONAL INSTITUTIONS BY TYPE AND AVERAGE NUMBER OF STUDENTS PER TEACHER—(contd.)

(द) वृत्तिक/व्यावसायिक/विशेष तथा अन्य शिक्षा के स्कूल (स्कूल स्तर)  
 N—Schools for Vocational/Professional/Special and Other Education (School Level)

(3) कृषि तथा वन विद्या  
 (lii) Agriculture & Forestry

राज्य/संघ शासित क्षेत्र State/Union Territory	शिक्षकों की संख्या Number of Teachers			प्रति शिक्षक विद्यार्थियों की औसत संख्या Average Number of Students per Teacher	
	पुरुष Men	महिलाएँ Women	जोड़ All Persons		
1	2	3	4	5	
आंध्र प्रदेश	Andhra Pradesh	..	..	..	..
असम	Assam	..	..	..	..
बिहार	Bihar	..	..	..	..
गुजरात	Gujarat	44	7	51	17
हरियाणा	Haryana	..	..	..	..
हिमाचल प्रदेश	Himachal Pradesh	..	..	..	..
जम्मू और कश्मीर	Jammu & Kashmir	..	..	..	..
कर्नाटक	Karnataka	57	..	57	7
केरल	Kerala	..	..	..	..
मध्य प्रदेश	Madhya Pradesh	..	..	..	..
महाराष्ट्र	Maharashtra	111	..	111	25
मणिपुर	Manipur	..	..	..	..
मेघालय	Meghalaya	..	..	..	..
नागालैण्ड	Nagaland	..	..	..	..
उड़ीसा	Orissa	..	..	..	..
पंजाब	Punjab	..	..	..	..
राजस्थान	Rajasthan	..	..	..	..
सिक्किम	Sikkim	..	..	..	..
तमिल नाडु	Tamil Nadu	13	..	13	30
त्रिपुरा	Tripura	..	..	..	..
उत्तर प्रदेश	Uttar Pradesh	..	..	..	..
पश्चिम बंगाल	West Bengal	..	..	..	..
अंडमान व निकोबार द्वीप समूह	A. & N. Islands	..	..	..	..
अरुणाचल प्रदेश	Arunachal Pradesh	..	..	..	..
चंडीगढ़	Chandigarh	..	..	..	..
दादरा व नागर हवेली	Dadra & Nagar Haveli	..	..	..	..
दिल्ली	Delhi	..	..	..	..
गोवा, दमन और दीव	Goa, Daman & Diu	..	..	..	..
लक्षद्वीप	Lakshadweep	..	..	..	..
मिजोरम	Mizoram	..	..	..	..
पाण्डिचेरी	Pondicherry	..	..	..	..
भारत	INDIA	225	7	232	79

सारणी 11—संस्था के प्रकार के अनुसार शिक्षा संस्थाओं में शिक्षकों की संख्या तथा प्रति शिक्षक विद्यार्थियों की औसत संख्या—(जारी)  
TABLE XI—NUMBER OF TEACHERS IN EDUCATIONAL INSTITUTIONS BY TYPE AND AVERAGE NUMBER OF STUDENTS PER TEACHER—(contd.)

(द) वृत्तिक/व्यावसायिक/विशेष तथा अन्य शिक्षा के स्कूल (स्कूल स्तर)—(जारी)

N—Schools for Vocational/Professional/Special and Other Education (School level)—(contd.)

(2) औषधि (परिचर्या तथा धात्री विद्या)  
(ii) Medicine (Nursing & Midwifery)

राज्य/संघ शासित क्षेत्र State/Union Territory	शिक्षकों की संख्या Number of Teachers			प्रति शिक्षक विद्यार्थियों की औसत संख्या Average Number of Students per Teacher	
	पुरुष Men	महिलाएं Women	जोड़ All Persons		
1	2	3	4	5	
आंध्र प्रदेश	Andhra Pradesh	..	..	..	..
असम	Assam	1	3	4	6
बिहार	Bihar	2	4	6	15
गुजरात	Gujarat	7	34	41	19
हरियाणा	Haryana	..	..	..	..
हिमाचल प्रदेश	Himachal Pradesh	..	..	..	..
जम्मू और कश्मीर	Jammu & Kashmir	..	..	..	..
कर्नाटक	Karnataka	23	95	118	12
केरल	Kerala	..	..	..	..
मध्य प्रदेश	Madhya Pradesh	..	18	18	20
महाराष्ट्र	Maharashtra	13	105	118	9
मणिपुर	Manipur	..	..	..	..
मेघालय	Meghalaya	..	..	..	..
नागालैण्ड	Nagaland	..	..	..	..
उड़ीसा	Orissa	..	..	..	..
पंजाब	Punjab	..	..	..	..
राजस्थान	Rajasthan	..	..	..	..
सिक्किम	Sikkim	..	..	..	..
तमिलनाडु	Tamil Nadu	..	..	..	..
त्रिपुरा	Tripura	..	10	10	13
उत्तर प्रदेश	Uttar Pradesh	..	..	..	..
पश्चिम बंगाल	West Bengal	9	21	30	27
अंडमान व निकोबार द्वीपसमूह	A. & N. Islands	..	..	..	..
अरुणाचल प्रदेश	Arunachal Pradesh	..	..	..	..
चंडीगढ़	Chandigarh	..	..	..	..
दादरा व नागर हवेली	Dadra & Nagar Haveli	..	..	..	..
दिल्ली	Delhi	..	..	..	..
गोवा, दमन और दीव	Goa, Daman & Diu	..	..	..	..
लक्षद्वीप	Lakshadweep	..	..	..	..
मिजोरम	Mizoram	5	8	13	4
पाण्डिचेरी	Pondicherry	..	..	..	..
भारत	INDIA	60	298	358	13

सारणी 11—संस्था के प्रकार के अनुसार शिक्ष संस्थाओं में शिक्षकों की संख्या तथा प्रति शिक्षक विद्यार्थियों की औसत संख्या—(जारी)  
TABLE XI—NUMBER OF TEACHERS IN EDUCATIONAL INSTITUTIONS BY TYPE AND AVERAGE NUMBER OF STUDENTS PER TEACHER—(contd.)

(इ) वृत्तिक/व्यावसायिक/विशेष तथा अन्य शिक्षा के स्कूल (स्कूल स्तर)—(जारी)  
N—Schools for Vocational/Professional/Special and Other Educational (School level)—(contd)

(3) शिक्षक प्रशिक्षण  
(iii) Teacher Training

राज्य/संघ शासित State/Union Territory	शिक्षकों की संख्या Number of Teachers			प्रति शिक्षक विद्यार्थियों की औसत संख्या Average Number of Students per Teacher	
	पुरुष Men	महिलाएँ Women	जोड़ All Persons		
1	2	3	4	5	
आंध्र प्रदेश	Andhra Pradesh	..	..	..	..
असम	Assam	..	..	..	..
बिहार	Bihar	..	..	..	..
गुजरात	Gujarat	608	289	897	16
हरियाणा	Haryana	..	..	..	..
हिमाचल प्रदेश	Himachal Pradesh	29	27	56	12
जम्मू और कश्मीर	Jammu & Kashmir	..	..	..	..
कर्नाटक	Karnataka	..	..	..	..
केरल	Kerala	..	..	..	..
मध्य प्रदेश	Madhya Pradesh	..	..	..	..
महाराष्ट्र	Maharashtra	7	40	47	12
मणिपुर	Manipur	..	..	..	..
मेघालय	Meghalaya	18	30	48	8
नागालैण्ड	Nagaland	18	2	20	8
उड़ीसा	Orissa	..	..	..	..
पंजाब	Punjab	..	..	..	..
राजस्थान	Rajasthan	..	..	..	..
सिक्किम	Sikkim	5	2	7	6
तमिल नाडु	Tamil Nadu	..	..	..	..
त्रिपुरा	Tripura	..	..	..	..
उत्तर प्रदेश	Uttar Pradesh	..	..	..	..
पश्चिम बंगाल	West Bengal	..	..	..	..
अंडमान व निकोबार द्वीप समूह	A. & N. Islands	..	..	..	..
अरुणाचल प्रदेश	Arunachal Pradesh	..	..	..	..
चंडीगढ़	Chandigarh	..	..	..	..
दादरा व नागर हवेली	Dadra & Nagar Haveli	..	..	..	..
दिल्ली	Delhi	..	..	..	..
गोवा, दमन और दीव	Goa, Daman & Diu	..	..	..	..
लक्षद्वीप	Lakshadweep	..	..	..	..
मिजोरम	Mizoram	..	..	..	..
पाण्डिचेरी	Pondicherry	..	..	..	..
भारत	INDIA	685	390	1,075	15

सारणी 11—संस्था के प्रकार के अनुसार शिक्षा संस्थाओं में शिक्षकों की संख्या तथा प्रति शिक्षक विद्यार्थियों की औसत संख्या—(जारी)  
**TABLE XI—NUMBER OF TEACHERS IN EDUCATIONAL INSTITUTIONS BY TYPE AND AVERAGE NUMBER OF STUDENTS PER TEACHER—(contd.)**

(ढ) वृत्तिक/व्यावसायिक विशेष तथा अन्य शिक्षा के स्कूल (स्कूल स्तर)—(जारी)

N—Schools for Vocational/Professional/Special and Other Education (School level) (contd.)

(4) औद्योगिक कला तथा हस्तकला

(iv) Industrial/Arts & Crafts

राज्य/संघ शासित क्षेत्र State/Union Territory	शिक्षकों की संख्या Number of Teachers			प्रति शिक्षक विद्यार्थियों की औसत संख्या Average Number of Students per Teacher	
	पुरुष Men	महिलाएं Women	जोड़ All Persons		
	2	3	4		
1	2	3	4	5	
आंध्र प्रदेश	Andhra Pradesh	..	..	..	..
असम	Assam	114	12	126	6
बिहार	Bihar	56	57	113	12
गुजरात	Gujarat	487	654	1,141	20
हरियाणा	Haryana	..	..	..	..
हिमाचल प्रदेश	Himachal Pradesh	54	38	92	11
जम्मू और कश्मीर	Jammu & Kashmir	..	..	..	..
कर्नाटक	Karnataka	..	..	..	..
केरल	Kerala	1,568	319	1,887	12
मध्य प्रदेश	Madhya Pradesh	423	28	451	9
महाराष्ट्र	Maharashtra	1,672	1,121	2,793	18
मणिपुर	Manipur	59	3	62	8
मेघालय	Meghalaya	..	..	..	..
नागालैण्ड	Nagaland	18	2	20	14
उड़ीसा	Orissa	..	..	..	..
पंजाब	Punjab	71	180	251	10
राजस्थान	Rajasthan	..	..	..	..
सिक्किम	Sikkim	10	2	12	6
तमिल नाडु	Tamil Nadu	1,440	132	1,572	10
त्रिपुरा	Tripura	47	..	47	9
उत्तर प्रदेश	Uttar Pradesh	230	..	230	10
पश्चिम बंगाल	West Bengal	333	335	668	13
अंडमान व निकोबार द्वीप समूह	A. & N. Islands	..	..	..	..
अरुणाचल प्रदेश	Arunachal Pradesh	..	..	..	..
चंडीगढ़	Chandigarh	..	..	..	..
दादरा व नागर हवेली	Dadra & Nagar Haveli	..	..	..	..
दिल्ली	Delhi	11	3	14	18
गोवा, दमन और दीव	Goa, Daman & Diu	43	1	44	41
लक्षद्वीप	Lakshadweep	..	..	..	..
मिजोरम	Mizoram	..	..	..	..
पांडिचेरी	Pondicherry	..	7	7	44
भारत	INDIA	6,636	2,894	9,530	14

सारणी 11—संस्था के प्रकार के अनुसार शिक्षा संस्थाओं में शिक्षकों की संख्या तथा प्रति शिक्षक विद्यार्थियों की औसत संख्या—(जारी)  
TABLE XI—NUMBER OF TEACHERS IN EDUCATIONAL INSTITUTIONS BY TYPE AND AVERAGE  
NUMBER OF STUDENTS PER TEACHER—(contd.)

(ड) वृत्तिक/व्यावसायिक विशेष तथा अन्य शिक्षा के स्कूल (स्कूल स्तर)—(जारी)  
N—Schools for Vocational/Professional/Special and Other Education (School level)—(contd.)

(5) संगीत तथा ललित कलाएं  
(v) Music and Fine Arts

राज्य/संघ शासित क्षेत्र State/Union Territory	शिक्षकों की संख्या Number of Teachers			प्रति शिक्षक विद्यार्थियों की औसत संख्या Average Number of Students per Teacher	
	पुरुष men	महिलाएं Women	जोड़ All Persons	5	
1	2	3	4	5	
आंध्र प्रदेश	Andhra Pradesh	..	..	..	..
असम	Assam	86	33	119	3
बिहार	Bihar	5	..	5	13
गुजरात	Gujarat	57	17	74	41
हरियाणा	Haryana	..	..	..	..
हिमाचल प्रदेश	Himachal Pradesh	..	..	..	..
जम्मू और कश्मीर	Jammu & Kashmir	..	..	..	..
कर्नाटक	Karnataka	64	32	96	30
केरल	Kerala	67	14	81	11
मध्य प्रदेश	Madhya Pradesh	6	5	11	18
महाराष्ट्र	Maharashtra	182	50	232	22
मणिपुर	Manipur	63	10	73	18
मेघालय	Meghalaya	..	..	..	..
नागालैण्ड	Nagaland	..	..	..	..
उड़ीसा	Orissa	..	..	..	..
पंजाब	Punjab	..	..	..	..
राजस्थान	Rajasthan	69	20	89	14
सिक्किम	Sikkim	..	..	..	..
तमिल नाडु	Tamil Nadu	1	1	2	10
त्रिपुरा	Tripura	..	..	..	..
उत्तर प्रदेश	Uttar Pradesh	25	24	49	20
पश्चिम बंगाल	West Bengal	151	101	252	13
अंडमान व निकोबार द्वीप समूह	A & N Islands	..	..	..	..
अरुणाचल प्रदेश	Arunachal Pradesh	..	..	..	..
चंडीगढ़	Chandigarh	..	..	..	..
दादरा व नागर हवेली	Dadra & Nagal Haveli	..	..	..	..
दिल्ली	Delhi	..	..	..	..
गोवा, दमन और दीव	Goa, Daman & Diu	29	13	42	20
लक्षद्वीप	Lakshadweep	..	..	..	..
मिजोरम	Mizoram	..	..	..	..
पांडिचेरी	Pondicherry	..	..	..	..
भारत	INDIA	805	320	1,125	18



सारणी 11—संस्था के प्रकार के अनुसार शिक्षा संस्थाओं में शिक्षकों की संख्या तथा प्रति शिक्षक विद्यार्थियों की औसत संख्या—(जारी)  
TABLE XI—NUMBER OF TEACHERS IN EDUCATIONAL INSTITUTIONS BY TYPE AND AVERAGE NUMBER OF STUDENTS PER TEACHER—(contd.)

(ढ) वृत्तिक/व्यावसायिक/विशेष तथा अन्य शिक्षा के स्कूल (स्कूल स्तर)—(जारी)  
N—Schools for Vocational/Professional/Special and Other Education (School level)—(contd.)

(6) विकलांगों के लिए  
(vi) For the Handicapped

राज्य/संघ शासित क्षेत्र State/Union Territory	शिक्षकों की संख्या Number of Teachers			प्रति शिक्षक विद्यार्थियों की औसत संख्या Average Number of Students per Teacher	
	पुरुष Men	महिलाएं Women	जोड़ All Persons		
1	2	3	4	5	
आंध्र प्रदेश	Andhra Pradesh	101	62	163	10
असम	Assam	27	14	41	7
बिहार	Bihar	46	7	53	8
गुजरात	Gujarat	268	125	393	9
हरियाणा	Haryana	39	5	44	7
हिमाचल प्रदेश	Himachal Pradesh	..	2	2	8
जम्मू और कश्मीर	Jammu & Kashmir	8	..	8	10
कर्नाटक	Karnataka	64	51	115	9
केरल	Kerala	113	96	209	7
मध्य प्रदेश	Madhya Pradesh	44	13	57	10
महाराष्ट्र	Maharashtra	207	273	480	8
मणिपुर	Manipur	..	..	..	..
मेघालय	Meghalaya	..	..	..	..
नागालैण्ड	Nagaland	..	..	..	..
उड़ीसा	Orissa	..	..	..	..
पंजाब	Punjab	30	12	42	7
राजस्थान	Rajasthan	45	10	55	6
सिक्किम	Sikkim	..	..	..	..
तमिल नाडु	Tamil Nadu	167	273	440	10
त्रिपुरा	Tripura	14	13	27	4
उत्तर प्रदेश	Uttar Pradesh	98	27	125	10
पश्चिम बंगाल	West Bengal	117	73	190	7
अंडमान व निकोबार द्वीप समूह	A. & N. Islands	..	..	..	..
अरुणाचल प्रदेश	Arunachal Pradesh	..	..	..	..
चंडीगढ़	Chandigarh	1	3	4	12
दादरा व नागर हवेली	Dadra & Nagal Haveli	..	..	..	..
दिल्ली	Delhi	54	40	94	10
गोवा, दमन और दीव	Goa, Daman & Diu	..	..	..	..
लक्षद्वीप	Lakshadweep	..	..	..	..
मिजोरम	Mizoram	..	..	..	..
पांडिचेरी	Pondicherry	6	1	7	7
भारत	INDIA	1,449	1,100	2,549	9

सादरणी 11—संस्था के प्रकार के अनुसार शिक्षा संस्थाओं में शिक्षकों की संख्या तथा प्रति शिक्षक विद्यार्थियों की औसत संख्या—(जारी)  
**TABLE XI—NUMBER OF TEACHERS IN EDUCATIONAL INSTITUTIONS, BY TYPE AND AVERAGE NUMBER OF STUDENTS PER TEACHER—(contd.)**

(ड) वृत्तिक/व्यावसायिक/विशेष तथा अन्य शिक्षा के स्कूल (स्कूल स्तर)—(जारी)  
**N—Schools for Vocational/Professional/Special and Other Education (Schools level)—(contd.)**

(7) सुधारालय/प्रमाणित  
 (vii) Reformatory/Certified

राज्य/संघ शासित क्षेत्र State/Union Territory	शिक्षकों की संख्या Number of Teachers			प्रति शिक्षक विद्यार्थियों की औसत संख्या Average Number of Students per Teacher
	पुरुष Men	महिलाएँ Women	जोड़ All Persons	
1	2	3	4	5
आंध्र प्रदेश	18	2	20	40
असम	..	..	..	..
बिहार	8	..	8	21
गुजरात	10	9	19	21
हरियाणा	1	..	1	4
हिमाचल प्रदेश	..	..	..	..
जम्मू और काश्मीर	..	..	..	..
कर्नाटक	66	27	93	29
केरल	22	17	39	14
मध्य प्रदेश	13	..	13	28
महाराष्ट्र	70	93	163	20
मणिपुर	..	..	..	..
मेघालय	..	..	..	..
नागालैण्ड	..	..	..	..
उड़ीसा	..	..	..	..
पंजाब	11	1	12	11
राजस्थान	..	..	..	..
सिक्किम	..	..	..	..
तमिलनाडु	139	95	234	15
त्रिपुरा	..	..	..	..
उत्तर प्रदेश	..	..	..	..
पश्चिम बंगाल	7	..	7	16
अण्डमन व निकोबार द्वीप समूह	..	..	..	..
अरुणाचल प्रदेश	..	..	..	..
चण्डीगढ़	..	..	..	..
दादर व नागर हवेली	..	..	..	..
दिल्ली	9	12	21	17
गोवा, दमन, दीप	..	..	..	..
लक्षद्वीप	..	..	..	..
मिजोरम	..	..	..	..
पाण्डिचेरी	..	..	..	..
भारत	374	256	630	19

सारणी 11—संस्था के प्रकार के अनुसार शिक्षा संस्थाओं में शिक्षकों की संख्या तथा प्रति शिक्षक विद्यार्थियों की औसत संख्या—(जारी)  
TABLE XI—NUMBER OF TEACHERS IN EDUCATIONAL INSTITUTIONS BY TYPE AND AVERAGE  
NUMBER OF STUDENTS PER TEACHER—(contd.)

(द) वृत्तिक/व्यावसायिक/विशेष तथा अन्य शिक्षा के स्कूल (स्कूल स्तर)—(जारी)

N—School for Vocational/Professional/Special and Other Education (School level)—(contd.)

(8) प्राच्य विद्या अध्ययन

(viii) Oriental Studies

राज्य/संघ शासित क्षत्र State/Union Territory	शिक्षकों की संख्या Number of Teachers			प्रति शिक्षक विद्यार्थियों की औसत संख्या Average Number of Students per Teacher	
	पुरुष Men	महिलाएं Women	जोड़ All Persons		
1	2	3	4	5	
आन्ध्र प्रदेश	Andhra Praeesh	8	24	32	58
असम	Assam	593	4	597	10
बिहार	Bihar	4,514	34	4,548	24
गुजरात	Gujarat	89	5	94	15
हरियाणा	Haryana	..	..	..	..
हिमाचल प्रदेश	Himachal Pradesh	..	..	..	..
जम्मू और काश्मीर	Jammu & Kashmir	..	..	..	..
कर्नाटक	Karnataka	1,313	64	1,377	16
केरल	Kerala	..	..	..	..
मध्य प्रदेश	Madhya Pradesh	291	6	297	15
महाराष्ट्र	Maharashtra	142	26	168	27
मणिपुर	Manipur	15	..	15	15
मेघालय	Meghalaya	..	..	..	..
नागालैण्ड	Nagaland	4	1	5	7
उड़ीसा	Orissa	..	..	..	..
पंजाब	Punjab	..	..	..	..
राजस्थान	Rajasthan	1,098	536	1,634	28
सिक्किम	Sikkim	..	..	..	..
तमिलनाडू	Tamil Nadu	158	66	224	16
त्रिपुरा	Tripura	87	..	87	38
उत्तर प्रदेश	Uttar Pradesh	..	..	..	..
पश्चिम बंगाल	West Bnegal	2,062	108	2,170	16
अण्डमान व निकोबार द्वीप समूह	A. & N. Islands	..	..	..	..
अरुणाचल प्रदेश	Arunachal Pracesh	..	..	..	..
चण्डीगढ़	Chadigarh	..	..	..	..
दादर व नागर हवेली	Dadra & Nagar Haveli	..	..	..	..
दिल्ली	Delhi	..	..	..	..
गोवा दमन व दीु	Goa, Daman & Diu	..	..	..	..
लक्ष दीप	Lakshadweep	..	..	..	..
मिज़ोरम	Mizoram	..	..	..	..
पाण्डिचेरी	Pondicherry	..	..	..	..
भारत	INDIA	10,374	874	11,248	21

सारणी 11—संस्था के प्रकार के अनुसार शिक्षा संस्थाओं में शिक्षकों की संख्या तथा प्रति शिक्षक विद्यार्थियों की औसत संख्या—(जारी)  
TABLE XI—NUMBER OF TEACHERS IN EDUCATIONAL INSTITUTIONS BY TYPE AND AVERAGE NUMBER OF STUDENTS PER TEACHER—(contd.)

(द) वृत्तिक/व्यावसायिक/विशेष तथा अन्य शिक्षा के स्कूल (स्कूल स्तर)—(जारी)

N—Schools for Vocational/Professional/Special and Other Education (School level)—(contd.)

(9) समाज (प्रौढ) शिक्षा

(ix) Social (Adult) Education

राज्य/संघ शासित क्षेत्र State/Union Territory	शिक्षकों की संख्या Number of Teachers			प्रति शिक्षक विद्यार्थियों की औसत संख्या Average Number of Students per Teacher	
	पुरुष Men	महिलाएं Women	जोड़ All Persons		
1	2	3	4	5	
आंध्र प्रदेश	Andhra Pradesh	6,053	2,258	8,311	30
असम	Assam	2,546	1,108	3,654	29
बिहार	Bihar	5,514	2,082	7,596	29
गुजरात	Gujarat	3,676	1,918	5,594	35
हरियाणा	Haryana	1,464	1,917	3,381	23
हिमाचल प्रदेश	Himachal Pradesh	647	169	816	23
जम्मू और कश्मीर	Jammu & Kashmir	..	..	..	..
कर्नाटक	Karnataka	7,258	..	7,258	30
केरल	Kerala	..	..	..	..
मध्य प्रदेश	Madhya Pradesh	682	222	904	95
महाराष्ट्र	Maharashtra	5,628	3,040	8,668	31
मणिपुर	Manipur	310	102	412	28
मेघालय	Meghalaya	590	510	1,100	13
नागालैण्ड	Nagaland	510	50	560	25
उड़ीसा	Orissa	..	..	..	..
पंजाब	Punjab	1,036	1,337	2,373	30
राजस्थान	Rajasthan	5,028	1,145	6,173	28
सिक्किम	Sikkim	605	12	617	25
तमिल नाडु	Tamil Nadu	4,589	6,514	11,103	33
त्रिपुरा	Tripura	1,105	1,403	2,508	17
उत्तर प्रदेश	Uttar Pradesh	4,026	1,144	5,170	28
पश्चिम बंगाल	West Bengal	10,003	3,863	13,866	22
अंडमान व निकोबार द्वीप समूह	A. & N. Islands	105	75	180	18
अरुणाचल प्रदेश	Arunachal Pradesh	..	..	..	..
चंडीगढ़	Chandigarh	110	136	246	21
दादरा व नागर हवेली	Dadra & Nagar Haveli	56	3	59	30
दिल्ली	Delhi	..	65	65	314
गोवा, दमन और दीव	Goa, Daman & Diu	154	103	257	35
लक्षद्वीप	Lakshadweep	13	48	61	14
मिजोरम	Mizoram	257	30	287	27
पाण्डिचेरी	Pondicherry	391	227	618	30
भारत	INDIA	62,356	29,481	91,837	29

सारणी 11—संस्था के प्रकार के अनुसार शिक्षा संस्थाओं में शिक्षकों की संख्या तथा प्रति शिक्षक विद्यार्थियों की औसत संख्या—(जारी)  
**TABLE XI—NUMBER OF TEACHERS IN EDUCATIONAL INSTITUTIONS BY TYPE AND AVERAGE NUMBER OF STUDENTS PER TEACHER—(contd.)**

(ढ) वृत्तिक/व्यावसायिक/विशेष तथा अन्य शिक्षा के स्कूल (स्कूल स्तर)—(जारी)

N (I)—Schools for Vocational /Professional/Special and Other Education (School level)—(contd.)

(10) वृत्तिक/व्यावसायिक/विशेष तथा अन्य शिक्षा के अन्य स्कूलों की संख्या (स्कूल स्तर)

(x) Number of other Schools for Vocational Professional | Special and Other Education (School level)

राज्य/संघ शासित क्षेत्र State/Union Territory	शिक्षकों की संख्या Number of Teachers			प्रति शिक्षक विद्यार्थियों की औसत संख्या Average number of students per Teacher	
	पुरुष Men	महिलाएं Women	जोड़ All Persons		
1	2	3	4	5	
आंध्र प्रदेश	Andhra Pradesh	12	1	13	61
असम	Assam	117	15	132	42
बिहार	Bihar	11	..	11	17
गुजरात	Gujarat	11	..	11	14
हरियाणा	Haryana	..	..	..	..
हिमाचल	Himachal Pradesh	..	..	..	..
जम्मू व कश्मीर	Jammu & Kashmir	..	..	..	..
कर्नाटक	Karnataka	259	22	281	8
केरल	Kerala	..	..	..	..
मध्य प्रदेश	Madhya Pradesh	..	..	..	..
महाराष्ट्र	Maharashtra	56	2	58	21
मणिपुर	Manipur	138	16	154	4
मेघालय	Meghalaya	..	..	..	..
नागालैंड	Nagaland	..	..	..	..
उड़ीसा	Orissa	..	..	..	..
पंजाब	Punjab	..	..	..	..
राजस्थान	Rajsathan	..	..	..	..
सिक्किम	Sikkim	..	..	..	..
तमिलनाडु	Tamil Nadu	..	..	..	..
त्रिपुरा	Tripura	24	1	25	39
उत्तर प्रदेश	Uttar Pradesh	..	..	..	..
पश्चिम बंगाल	West Bengal	4	2	6	10
अंडमान व निकोबार द्वीप समूह	A & N Islands	..	..	..	..
अरुणाचल प्रदेश	Arunachal Pradesh	..	..	..	..
चण्डीगढ़	Chandigarh	..	..	..	..
दादरा व नागर हवेली	Dadra & Naga Haveli	..	..	..	..
दिल्ली	Delhi	..	..	..	..
गोवा, दमन व दीप	Goa, Daman & Diu	..	..	..	..
लक्षद्वीप	Lakshadweep	..	..	..	..
मिजोरम	Mizorami	..	..	..	..
पांडिचेरी	Pondicersy	25	1	26	16
भारत	INDIA	657	60	717	17

सारणी 11—संस्था के प्रकार के अनुसार शिक्षा संस्थाओं में शिक्षकों की संख्या तथा प्रति शिक्षक विद्यार्थियों की औसत संख्या—(जारी)  
 TABLE XI—NUMBER OF TEACHERS IN EDUCATIONAL INSTITUTIONS BY TYPE AND AVERAGE NUMBER OF STUDENTS PER TEACHER—(contd.)

जोड़ (इ)—वृत्तिक/व्यावसायिक/विशेष तथा अन्य शिक्षा के कुल स्कूलों की संख्या (स्कूल स्तर)—(समाप्त)  
 Total N—Number of Schools for Vocational/Professional/Special and Other Education (School level)—(contd.)

राज्य/संघ शासित क्षेत्र State/Union Territory	शिक्षकों की संख्या Number of Teachers			प्रति शिक्षक विद्यार्थियों की औसत संख्या Average number of students per Teacher	
	पुरुष Men	महिलाएं Women	जोड़ All Persons		
1	2	3	4	5	
आंध्र प्रदेश	Andhra Pradesh	6,192	2,347	8,539	30
असम	Assam	3,484	1,189	4,673	26
बिहार	Bihar	10,156	2,184	12,340	27
गुजरात	Gujarat	5,257	3,058	8,315	29
हरियाणा	Haryana	1,504	1,922	3,426	23
हिमाचल प्रदेश	Himachal Pradesh	730	236	966	21
जम्मू और कश्मीर	Jammu & Kashmir	8	..	8	10
कर्नाटक	Karnataka	9,104	291	9,395	26
केरल	Kerala	1,770	446	2,216	12
मध्य प्रदेश	Madhya Pradesh	1,459	292	1,751	55
महाराष्ट्र	Maharashtra	8,088	4,750	12,838	26
मणिपुर	Manipur	585	131	716	20
मेघालय	Meghalaya	608	540	1,148	13
नागालैण्ड	Nagaland	550	55	605	24
उड़ीसा	Orissa	..	..	..	..
पंजाब	Punjab	1,148	1,530	2,678	28
राजस्थान	Rajasthan	6,240	1,711	7,951	27
सिक्किम	Sikkim	620	16	636	25
तमिल नाडु	Tamil Nadu	6,507	7,081	13,588	29
त्रिपुरा	Tripura	1,277	1,427	2,704	18
उत्तर प्रदेश	Uttar Pradesh	4,379	1,195	5,574	27
पश्चिम बंगाल	West Bengal	12,727	4,521	17,248	20
अ.इ. व. नि. द्वीप समूह	A & N Islands	105	75	180	18
अरुणाचल प्रदेश	Arunachal Pradesh	..	..	..	..
चंडीगढ़	Chandigarh	111	139	250	21
दादर व नागर हवेली	Dadra & Nagar Haveli	56	3	59	30
दिल्ली	Delhi	74	120	194	113
गोवा, दमन व दीव	Goa, Daman & Diu	226	117	343	34
लक्ष द्वीप	Lakshadweep	13	48	61	14
मिजोरम	Mizoram	262	38	300	26
पाण्डिचेरी	Pondicherry	422	236	658	30
भारत	INDIA	83,662	35,698	1,19,360	26

सारणी 11—संस्था के प्रकार के अनुसार शिक्षण संस्थाओं में शिक्षकों की संख्या तथा प्रति शिक्षक विद्यार्थियों की औसत संख्या—(समाप्त)  
TABLE XI—NUMBER OF TEACHERS IN EDUCATIONAL INSTITUTIONS BY TYPE AND AVERAGE  
NUMBER OF STUDENTS PER TEACHER—(contd.)

कुल जोड़ (ण) —शिक्षा संस्थाओं की कुल संख्या  
Grand Total (O)—Number of all Types of Educational Institutions

राज्य/संघ शासित क्षेत्र State/Union Teachers	शिक्षकों की संख्या Number of Teachers			प्रति शिक्षक विद्यार्थियों की औसत संख्या Average number of students per Teacher	
	पुरुष Men	महिलाएं Women	जोड़ All Persons		
1	2	3	4	5	
आंध्र प्रदेश	Andhra Pradesh	1,37,949	51,648	1,89,597	40
असम	Assam	91,777	20,408	1,12,185	29
बिहार	Bihar	2,30,425	40,919	2,71,344	36
गुजरात	Gujarat	1,25,854	68,138	1,93,992	36
हरियाणा	Haryana	45,717	21,663	67,380	33
हिमाचल प्रदेश	Himachal Pradesh	23,536	8,596	32,132	28
जम्मू और काश्मीर	Jammu & Kashmir	28,690	14,438	43,128	21
कर्नाटक	Karnataka	1,37,878	51,669	1,89,547	37
केरल	Kerala	94,931	1,03,132	1,98,063	30
मध्य प्रदेश	Madhya Pradesh	1,88,664	47,275	2,35,939	32
महाराष्ट्र	Maharashtra	2,73,494	1,20,148	3,93,642	34
मणिपुर	Manipur	15,799	2,987	18,786	1
मेघालय	Meghalaya	7,972	5,423	13,395	26
नागालैण्ड	Nagaland	8,237	2,704	10,941	20
उड़ीसा	Orissa	1,26,309	16,383	1,42,692	28
पंजाब	Punjab	60,486	50,638	1,11,124	29
राजस्थान	Rajasthan	1,21,527	32,381	1,53,908	31
सिक्किम	Sikkim	2,628	996	3,624	21
तमिलनाडु	Tamil Nadu	1,83,897	1,21,796	3,05,693	33
त्रिपुरा	Tripura	12,056	5,077	17,133	32
उत्तर प्रदेश	Uttar Pradesh	3,99,944	87,426	4,87,370	33
पश्चिम बंगाल	West Bengal	2,57,545	68,890	3,26,435	32
अण्डमान व निकोबार द्वीप समूह	A. & N. Islands	1,533	953	2,486	20
अरुणाचल प्रदेश	Arunachal Pradesh	2,801	503	3,304	30
चण्डीगढ़	Chandigarh	1,951	2,479	4,430	20
दादर व नागर हवेली	Dadra & Nagar Haveli	364	206	570	34
दिल्ली	Delhi	26,896	29,285	56,181	26
गोवा	Goa, Daman & Diu	5,576	5,145	10,721	28
लक्षद्वीप	Lakshadweep	361	199	560	23
मिजोरम	Mizoram	4,308	1,440	5,748	24
पांडिचेरी	Pondichery	3,986	1,992	5,978	28
भारत	INDIA	26,23,091	9,84,937	36,08,028	33

सारणी 12—इन्टरमीडिएट कालेज/पूर्व डिग्री/जूनियर कालेजों, से सम्बद्ध स्कूल कक्षाओं में प्रशिक्षित तथा अप्रशिक्षित शिक्षकों की संख्या

TABLE XII—NUMBER OF TRAINED AND UNTRAINED TEACHERS IN SCHOOL CLASSES ATTACHED TO INTERMEDIATE COLLEGES/PER-DEGREE/JUNIOR COLLEGES

राज्य/संघ शासित क्षेत्र State/Union Territory		शिक्षकों की संख्या Number of Teachers					
		प्रशिक्षित Trained			अप्रशिक्षित Untrained		
		पुरुष Men	महिलाएं Women	जोड़ All Persons	पुरुष Men	महिलाएं Women	जोड़ All Persons
1	2	3	4	5	6	7	
आंध्र प्रदेश	Andhra Pradesh	..	..	..	..	..	..
असम	Assam	..	..	..	..	..	..
बिहार	Bihar	..	..	..	..	..	..
गुजरात	Gujarat	..	..	..	..	..	..
हरियाणा	Haryana	..	..	..	..	..	..
हिमाचल प्रदेश	Himachal Pradesh	..	..	..	..	..	..
जम्मू और कश्मीर	Jammu & Kashmir	..	..	..	..	..	..
कर्नाटक	Karnataka	773	289	1,062	..	..	..
केरल	Kerala	249	92	341	..	..	..
मध्य प्रदेश	Madhya Pradesh	..	..	..	..	..	..
महाराष्ट्र	Maharashtra	..	..	..	..	..	..
मणिपुर	Manipur	..	..	..	..	..	..
मेघालय	Meghalaya	..	..	..	..	..	..
नागालैण्ड	Nagaland	..	..	..	..	..	..
उड़ीसा	Orissa	..	..	..	..	..	..
पंजाब	Punjab	..	..	..	..	..	..
राजस्थान	Rajasthan	..	..	..	..	..	..
सिक्किम	Sikkim	..	..	..	..	..	..
तमिलनाडु	Tamil Nadu	..	..	..	..	..	..
त्रिपुरा	Tripura	..	..	..	..	..	..
उत्तर प्रदेश	Uttar Pradesh	..	..	..	..	..	..
पश्चिम बंगाल	West Bengal	..	..	..	..	..	..
अंडमान व निकोबार द्वीप समूह	A. & N. Islahds	..	..	..	..	..	..
अरुणाचल प्रदेश	Arunahcal Pradesh	199	19	218	111	44	155
चंडीगढ़	Chandigarh	..	..	..	..	..	..
दादर व नागर हवेली	Dadra & Nagar Haveli	..	..	..	..	..	..
दिल्ली	Delhi	..	..	..	..	..	..
गोवा, दमन व द्वोव	Go a,Daman & Diu	..	..	..	..	..	..
लक्ष द्वीप	Lakshadwdeep	..	..	..	..	..	..
मिजोरम	Mizoram	..	..	..	..	..	..
पांडिचेरी	Pondicherry	21	9	30	..	..	..
भारत	INDIA	1,242	409	1,651	111	44	155



TABLE XII—NUMBER OF TRAINED AND UNTRAINED TEACHERS IN SCHOOL CLASSES ATTACHED TO INTERMEDIATE COLLEGES/PRE-DEGREE/JUNIOR COLLEGES—(concl'd.)

राज्य/संघ शासित क्षेत्र State/Union Territory	जोड़ Total			प्रशिक्षित शिक्षकों का कुल शिक्षकों से प्रतिशत Percentage of Trained Teachers to Total number of Teachers			महिला शिक्षकों का कुल शिक्षकों से प्रतिशत Percentage of Women Teachers to Total number of Teachers	प्रशिक्षित महिला शिक्षकों का कुल प्रशिक्षित शिक्षकों से प्रतिशत Percentage of Women Trained Teachers to total number of Trained Teachers
	पुरुष Men	महिलाएं Women	जोड़ All Persons	पुरुष Men	महिलाएं Women	जोड़ All Persons		
	8	9	10	11	12	13	14	15
आंध्र प्रदेश	Andhra Pradesh	..	..	..	..	..	..	..
असम	Assam	..	..	..	..	..	..	..
बिहार	Bihar	..	..	..	..	..	..	..
गुजरात	Gujarat	..	..	..	..	..	..	..
हरियाणा	Haryana	..	..	..	..	..	..	..
हिमाचल प्रदेश	Himachal Pradesh	..	..	..	..	..	..	..
जम्मू और कश्मीर	Jammu & Kashmir	..	..	..	..	..	..	..
कर्नाटक	Karnataka	773	289	1,062	100.0	100.0	100.0	27.2
केरल	Kerala	249	92	341	100.0	100.0	100.0	27.0
मध्य प्रदेश	Madhya Pradesh	..	..	..	..	..	..	..
महाराष्ट्र	Maharashtra	..	..	..	..	..	..	..
मणिपुर	Manipur	..	..	..	..	..	..	..
मेघालय	Meghalaya	..	..	..	..	..	..	..
नागालैण्ड	Nagaland	..	..	..	..	..	..	..
उड़ीसा	Orissa	..	..	..	..	..	..	..
पंजाब	Punjab	..	..	..	..	..	..	..
राजस्थान	Rajasthan	..	..	..	..	..	..	..
सिक्किम	Sikkim	..	..	..	..	..	..	..
तमिलनाडु	Tamil Nadu	..	..	..	..	..	..	..
त्रिपुरा	Tripura	..	..	..	..	..	..	..
उत्तर प्रदेश	Uttar Pradesh	..	..	..	..	..	..	..
पश्चिम बंगाल	West Bengal	..	..	..	..	..	..	..
अंडमान व निकोबार द्वीप समूह	A. & N. Islands	..	..	..	..	..	..	..
अरुणाचल प्रदेश	Arunachal Pradesh	310	63	373	64.2	30.2	58.4	16.9
चंडीगढ़	Chandigarh	..	..	..	..	..	..	..
दादर व नागर हवेली	Dadra & Nagar Haveli	..	..	..	..	..	..	..
दिल्ली	Delhi	..	..	..	..	..	..	..
गोवा, दमन व दीव	Goa, Daman & Diu	..	..	..	..	..	..	..
लक्षद्वीप	Lakshadweep	..	..	..	..	..	..	..
मिजोरम	Mizoram	..	..	..	..	..	..	..
पांडिचेरी	Pondicherry	21	9	30	100.0	100.0	100.0	30.0
भारत	INDIA	1,353	453	1,806	91.8	90.3	91.4	25.1

सारणी 13—उच्चतर प्राथमिक (10+2) पद्धति के स्कूलों में प्रशिक्षित तथा अप्रशिक्षित अध्यापकों की संख्या

TABLE XIII—NUMBER OF TRAINED & UNTRAINED TEACHERS IN HIGHER SECONDARY SCHOOLS  
(10+2 PATTERN)

राज्य/संघ शासित क्षेत्र State/Union Territory	शिक्षकों की संख्या Number of Teachers						
	प्रशिक्षित Trained			अप्रशिक्षित Untrained			
	पुरुष Men	महिलाएं Women	जोड़ All Persons	पुरुष Men	महिलाएं Women	जोड़ All Persons	
1	2	3	4	5	6	7	
आन्ध्र प्रदेश	Andhra Pradesh	573	1,083	1,656	77	131	208
असम	Assam	1,340	222	1,562	3,589	625	4,214
बिहार	Bihar	509	251	760	42	12	54
गुजरात	Gujarat	19,487	5,711	25,198	672	238	910
हरियाणा	Haryana	150	273	423	2	..	2
हिमाचल प्रदेश	Himachal Pradesh	44	26	70	3	..	3
जम्मू और कश्मीर	Jammu & Kashmir	1,520	762	2,282	883	218	1,101
कर्नाटक	Karnataka	..	..	..	..	..	..
केरल	Kerala	..	..	..	..	..	..
मध्य प्रदेश	Madhya Pradesh	..	..	..	..	..	..
महाराष्ट्र	Maharashtra	18,959	7,442	26,401	1,818	460	2,278
मणिपुर	Manipur	147	37	184	92	85	177
मेघालय	Meghalaya	..	..	..	..	..	..
नागालैण्ड	Nagaland	..	..	..	..	..	..
उड़ीसा	Orissa	..	..	..	..	..	..
पंजाब	Punjab	326	438	764	..	6	6
राजस्थान	Rajasthan	450	212	662	..	..	..
सिक्किम	Sikkim	92	75	167	114	81	195
तमिल नाडु	Tamil Nadu	35,613	21,317	56,930	917	903	1,820
त्रिपुरा	Tripura	1,491	635	2,126	499	212	711
उत्तर प्रदेश	Uttar Pradesh	..	..	..	..	..	..
पश्चिम बंगाल	West Bengal	16,230	4,506	20,736	9,257	1,344	10,601
अंड० व नि० द्वीप समूह	A. & N. Islands	343	146	489	5	4	9
अरुणाचल प्रदेश	Arunachal Pradesh	..	..	..	..	..	..
चंडीगढ़	Chandigarh	..	..	..	..	..	..
दादरा व नागर हवेली	Dadra & Nagar Haveli	49	8	57	2	1	3
दिल्ली	Delhi	11,565	14,058	25,623	343	466	809
गोवा, दमन व दीव	Goa, Daman & Diu	79	33	112	31	20	51
लक्षद्वीप	Lakshadweep	..	..	..	..	..	..
मिजोरम	Mizoram	..	..	..	..	..	..
पांडिचेरी	Pondicherry	466	151	617	..	..	..
भारत	INDIA	1,09,433	57,386	1,66,819	18,346	4,806	23,152

सारणी 13—उच्चतर माध्यमिक (10 + 2 पद्धति) स्कूलों में प्रशिक्षित तथा अप्रशिक्षित अध्यापकों की संख्या  
TABLE XIII—NUMBER OF TRAINED & UNTRAINED TEACHERS IN HIGHER SECONDARY SCHOOLS  
(10+2 PATTERN)

राज्य संघ शासित क्षेत्र State/Union Territory	जोड़ Total			प्रशिक्षित शिक्षकों का कुल शिक्षकों से प्रतिशत Percentage of Trained Teachers to Total number of Teachers			महिला शिक्षकों का कुल शिक्षकों से प्रतिशत Percentage of Women Teachers to Total number of Teachers	प्रशिक्षित महिला शिक्षकों का कुल प्रशिक्षित शिक्षकों से प्रतिशत Percentage of Women Trained Teachers to total number of Trained Teacher
	पुरुष Men	महिलाएं Women	जोड़ All Persons	पुरुष Men	महिलाएं Women	जोड़ All Persons	13	15
	8	9	10	11	12			
आंध्र प्रदेश	650	1,214	1,864	88.2	89.2	88.8	65.1	65.5
असम	4,929	847	5,776	27.2	26.2	27.0	14.7	14.2
बिहार	551	263	814	92.4	95.4	93.4	32.3	33.0
गुजरात	20,159	5,949	26,108	96.7	96.0	96.5	22.8	22.7
हरियाणा	152	273	425	98.7	100.0	99.5	64.2	64.5
हिमाचल प्रदेश	47	26	73	93.6	100.0	95.9	35.6	37.1
जम्मू और कश्मीर	2,403	980	3,383	63.3	77.8	67.5	29.0	33.4
कर्नाटक	..	..	..	..	..	..	..	..
केरल	..	..	..	..	..	..	..	..
मध्य प्रदेश	..	..	..	..	..	..	..	..
महाराष्ट्र	20,777	7,902	28,679	91.2	94.2	92.1	27.6	28.2
मणिपुर	239	122	361	61.5	30.3	51.0	33.8	20.1
मेघालय	..	..	..	..	..	..	..	..
नागालैण्ड	..	..	..	..	..	..	..	..
उड़ीसा	..	..	..	..	..	..	..	..
पंजाब	326	444	770	100.0	98.6	99.2	57.7	57.3
राजस्थान	450	212	662	100.2	100.0	100.0	32.0	32.0
सिक्किम	206	156	362	44.7	48.1	46.1	43.1	44.9
तमिलनाडू	36,530	22,220	58,750	97.5	95.9	96.9	37.8	37.4
त्रिपुरा	1,990	847	2,837	74.9	75.0	74.9	29.9	29.9
उत्तर प्रदेश	..	..	..	..	..	..	..	..
पश्चिम बंगाल	25,487	5,850	31,337	63.7	77.0	66.2	18.7	21.7
अंडमान व निकोबार द्वीप समूह	348	150	498	98.6	97.3	98.2	30.1	29.9
अरुणाचल प्रदेश	..	..	..	..	..	..	..	..
चंडीगढ़	..	..	..	..	..	..	..	..
दादर व नागर हवेली	51	9	60	96.1	88.9	95.0	15.0	14.0
दिल्ली	11,908	14,524	26,432	97.1	96.8	96.9	54.9	54.9
गांवा, दमन व दीव	110	53	163	71.8	62.3	68.7	32.5	29.5
लक्षद्वीप	..	..	..	..	..	..	..	..
मिजोरम	..	..	..	..	..	..	..	..
पुडुचेरी	466	151	617	100.0	100.0	100.0	24.5	24.5
भारत	1,27,779	62,192	1,89,971	85.6	92.3	87.8	32.7	34.4

सारणी 14—उच्चतर माध्यमिक (पुरानी पद्धति) स्कूलों में प्रशिक्षित तथा अप्रशिक्षित अध्यापकों की संख्या  
 TABLE XIV—NUMBER OF TRAINED & UNTRAINED TEACHERS IN HIGHER SECONDARY SCHOOLS(OLD PATTERN)

राज्य/संघ प्रारित क्षेत्र State/Union Territory		शिक्षकों की संख्या Number of Teachers					
		प्रशिक्षित Trained			अप्रशिक्षित Untrained		
		पुरुष Men	महिलाएं Women	जोड़ All Persons	पुरुष Men	महिलाएं Women	जोड़ All Persons
1	2	3	4	5	6	7	
आंध्र प्रदेश	Andhra Pradesh	..	..	..	..	..	..
असम	Assam	8	2	10	20	2	22
बिहार	Bihar	..	..	..	..	..	..
गुजरात	Gujarat	..	..	..	..	..	..
हरियाणा	Haryana	2,240	1,257	3,497	13	7	20
हिमाचल प्रदेश	Himachal Pradesh	1,343	784	2,127	37	7	44
जम्मू व कश्मीर	Jammu & Kashmir	..	..	..	..	..	..
कर्नाटक	Karnataka	5,620	984	6,604	1,466	266	1,732
केरल	Kerala	413	774	1,187	..	..	..
मध्य प्रदेश	Madhya Pradesh	22,997	6,776	29,773	5,079	1,408	6,487
महाराष्ट्र	Maharashtra	..	..	..	..	..	..
मणिपुर	Manipur	..	..	..	..	..	..
मेघालय	Meghalaya	..	..	..	..	..	..
नागालैण्ड	Nagaland	..	..	..	..	..	..
उड़ीसा	Orissa	..	..	..	..	..	..
पंजाब	Punjab	4,664	3,591	8,255	15	17	32
राजस्थान	Rajasthan	11,912	3,038	14,950	353	198	551
सिक्किम	Sikkim	..	..	..	..	..	..
तमिलनाडु	Tamil Nadu	..	..	..	..	..	..
त्रिपुरा	Tripura	..	..	..	..	..	..
उत्तर प्रदेश	Uttar Pradesh	69,119	14,621	83,740	4,243	899	5,142
पश्चिम बंगाल	West Bengal	..	..	..	..	..	..
अंडमान व निकोबार द्वीप समूह	A. & N. Islands	..	..	..	..	..	..
अरुणाचल प्रदेश	Arunachal Pradesh	..	..	..	..	..	..
चंडीगढ़	Chandigarh	476	1,163	1,639	..	..	..
दादरा व नागर हवेली	Dadra & Nagar Haveli	..	..	..	..	..	..
दिल्ली	Delhi	..	..	..	..	..	..
गोवा, दमन व दीव	Goa, Daman & Diu	..	..	..	..	..	..
लक्ष द्वीप	Lakshadweep	..	..	..	..	..	..
मिजोरम	Mizoram	..	..	..	..	..	..
पांडिचेरी	Pondicherry	..	..	..	..	..	..
भारत	INDIA	1,18,792	32,990	1,51,782	11,226	2,804	14,030

सारणी 14—उच्चतर माध्यमिक (पुरानी पद्धति) स्कूलों में प्रशिक्षित तथा अप्रशिक्षित अध्यापकों की संख्या (समाप्त)

TABLE XIV—NUMBER OF TRAINED & UNTRAINED TEACHERS IN HIGHER SECONDARY SCHOOLS (OLD PATTERN)—(Concl'd.)

राज्य/संघ शासित क्षेत्र State/Union Territory	प्रशिक्षित शिक्षकों का कुल शिक्षकों से प्रतिशत						महिला शिक्षकों का कुल शिक्षकों से प्रतिशत Percentage of Women Teachers to Total number of Teachers	प्रशिक्षित महिला शिक्षकों का कुल प्रशिक्षित शिक्षकों से प्रतिशत Percentage of Women Trained Teachers to total number of Trained Teachers	
	जोड़ Total	Percentage of Trained Teachers to Total number of Teachers				जोड़ All Persons			
		पुरुष Men	महिलाएं Women	जोड़ All Persons	पुरुष Men				महिलाएं Women
1	8	9	10	11	12	13	14	15	
आंध्र प्रदेश	Andhra Pradesh	..	..	..	..	..	..	..	
असम	Assam	28	4	32	28.6	50.0	31.3	12.5	20.0
बिहार	Bihar	..	..	..	..	..	..	..	..
गुजरात	Gujarat	..	..	..	..	..	..	..	..
हरियाणा	Haryana	2,253	1,264	3,517	99.4	99.4	99.4	35.9	35.9
हिमाचल प्रदेश	Himachal Pradesh	1,380	791	2,171	97.3	99.1	98.0	36.4	36.9
जम्मू और कश्मीर	Jammu & Kashmir	..	..	..	..	..	..	..	..
कर्नाटक	Karnataka	7,086	1,250	8,336	79.3	78.7	79.2	15.0	14.9
केरल	Kerala	413	774	1,187	100.0	100.0	100.0	65.2	65.2
मध्य प्रदेश	Madhya Pradesh	28,076	8,184	36,260	81.9	82.0	82.1	22.6	22.8
महाराष्ट्र	Maharashtra	..	..	..	..	..	..	..	..
मणिपुर	Manipur	..	..	..	..	..	..	..	..
मेघालय	Meghalaya	..	..	..	..	..	..	..	..
नागालैण्ड	Nagaland	..	..	..	..	..	..	..	..
उड़ीसा	Orissa	..	..	..	..	..	..	..	..
पंजाब	Punjab	4,679	3,608	8,287	99.7	99.5	99.5	43.5	43.5
राजस्थान	Rajasthan	12,265	3,236	15,501	97.1	93.9	96.4	20.9	20.3
सिक्किम	Sikkim	..	..	..	..	..	..	..	..
तमिल नाडु	Tamil Nadu	..	..	..	..	..	..	..	..
त्रिपुरा	Tripura	..	..	..	..	..	..	..	..
उत्तर प्रदेश	Uttar Pradesh	73,362	15,520	88,882	94.2	94.2	94.2	17.5	17.5
पश्चिम बंगाल	West Bengal	..	..	..	..	..	..	..	..
अंडमान व निकोबार द्वीप समूह	A. & N. Islands	..	..	..	..	..	..	..	..
अरुणाचल प्रदेश	Arunachal Pradesh	..	..	..	..	..	..	..	..
चंडीगढ़	Chandigarh	476	1,163	1,639	100.0	100.00	100.0	71.0	71.0
दादर व नागर हवेली	Dadra & Nagar Haveli	..	..	..	..	..	..	..	..
दिल्ली	Delhi	..	..	..	..	..	..	..	..
गोवा दमन व दीव	Goa, Daman & Diu	..	..	..	..	..	..	..	..
लक्षद्वीप	Lakshadweep	..	..	..	..	..	..	..	..
मिजोरम	Mizoram	..	..	..	..	..	..	..	..
पांडिचेरी	Pondicherry	..	..	..	..	..	..	..	..
भारत	INDIA	1,30,018	35,794	1,65,812	91.4	92.2	91.5	21.6	21.7

सारणी 15—उच्च/उत्तर बुनियादी स्तरों में प्रशिक्षित तथा अप्रशिक्षित अध्यापकों की संख्या  
TABLE XV—NUMBER OF TRAINED & UNTRAINED TEACHERS IN HIGH/POST-BASIC SCHOOLS

राज्य/संघ शासित क्षेत्र State/Union Territory		शिक्षकों की संख्या Number of Teachers					
		प्रशिक्षित Trained			अप्रशिक्षित Untrained		
		पुरुष Men	महिलाएं Women	जोड़ All Persons	पुरुष Men	महिलाएं Women	जोड़ All Persons
		2	3	4	5	6	7
आंध्र प्रदेश	Andhra Pradesh	43,634	14,521	58,155	763	290	1,053
असम	Assam	4,462	725	5,187	13,352	2,653	16,005
बिहार	Bihar	31,558	3,743	35,301	2,498	306	2,804
गुजरात	Gujarat	11,953	2,152	14,105	120	34	154
हरियाणा	Haryana	20,846	9,259	30,105	90	88	178
हिमाचल प्रदेश	Himachal Pradesh	5,027	1,562	6,589	65	98	163
जम्मू और काश्मीर	Jammu & Kashmir	6,600	2,824	9,424	1,610	1,209	2,819
कर्नाटक	Karnataka	16,164	4,997	21,161	1,520	503	2,023
केरल	Kerala	34,967	40,999	75,966	673	842	1,515
मध्य प्रदेश	Madhya Pradesh	61,576	25,029	86,605	2,667	1,074	3,741
महाराष्ट्र	Maharashtra	1,091	126	1,217	1,729	473	2,202
मणिपुर	Manipur	278	333	611	939	617	1,556
मेघालय	Meghalaya	424	131	555	825	377	1,202
नागाप्लैंड	Nagaland	16,912	3,580	20,492	6,553	710	7,263
उड़ीसा	Orissa	19,378	12,778	32,156	130	226	356
पंजाब	Punjab	20,822	4,165	24,987	462	186	648
राजस्थान	Rajasthan	199	117	316	239	151	390
सिक्किम	Sikkim	21,456	11,385	32,841	36	403	439
तमिलनाडु	Tamil Nadu	951	391	1,342	925	249	1,174
त्रिपुरा	Tripura	24,393	4,662	29,055	577	304	881
उत्तर प्रदेश	Uttar Pradesh	28,849	11,971	40,820	16,122	4,922	21,044
पश्चिम बंगाल	West Bengal	141	117	258	9	13	22
अण्डमान व निकोबार द्वीप समूह	A. & N. Islands	304	28	332	114	36	150
अरुणाचल प्रदेश	Arunachal Pradesh	..	..	..	..	..	..
चण्डीगढ़	Chandigarh	..	..	..	..	..	..
दादरा व नागर हवेली	Dadra & Nagar Haveli	17	3	20	1	..	1
दिल्ली	Delhi	..	..	..	..	..	..
गोवा, दमन दीव	Goa, Daman & Diu	1,909	1,653	3,562	411	650	1,061
लक्षद्वीप	Lakshadweep	170	45	215	10	1	11
मिज़ोरम	Mizoram	191	46	237	609	72	681
पोंडिचेरी	Pondicherry	899	468	1,367	..	..	..
भारत	INDIA	3,75,171	1,57,810	5,32,981	53,049	16,487	69,536

सारणी 15—उच्च/उत्तर बुनियादी स्कूलों में प्रशिक्षित तथा अप्रशिक्षित अध्यापकों की संख्या (समाप्त)

TABLE XV—NUMBER OF TRAINED & UNTRAINED TEACHERS IN HIGH/POST BASIC SCHOOLS—(concl'd.)

राज्य/संघ शासित क्षेत्र State/Union Territory	जोड़ Total	प्रशिक्षित शिक्षकों का कुल शिक्षकों से प्रतिशत Percentage of Trained Teachers to Total number of Teachers			महिला शिक्षकों का कुल शिक्षकों से प्रतिशत Percentage of Women Teachers to Total number of Teachers		प्रशिक्षित महिला शिक्षकों का कुल प्रशिक्षित शिक्षकों से प्रतिशत Percentage of Women Trained Teachers to total number of Trained Teachers		
		पुरुष Men	महिलाएं Women	जोड़ All Persons	पुरुष Men	महिलाएं Women	जोड़ All Persons	Percentage of Women Teachers to Total number of Teachers	Percent- age of Women Trained Teachers to total number of Trained Teachers
1	8	9	10	11	12	13	14	15	
आन्ध्र प्रदेश	Andhra Pradesh	44,397	14,811	59,208	98.3	98.0	98.2	25.0	25.0
असम	Assam	17,814	3,378	21,192	25.0	21.5	24.5	15.9	14.0
बिहार	Bihar	34,056	4,049	38,105	92.7	92.4	92.6	10.6	10.6
गुजरात	Gujarat	12,073	2,186	14,259	99.0	98.4	98.9	15.3	15.3
हरियाणा	Haryana	20,936	9,347	30,283	99.6	99.1	99.4	30.9	30.8
हिमाचल प्रदेश	Himachal Pradesh	5,092	1,660	6,752	98.7	94.1	97.6	24.6	23.7
जम्मू और कश्मीर	Jammu & Kashmir	8,210	4,033	12,243	80.4	70.0	77.0	32.9	30.0
कर्नाटक	Karnataka	17,684	5,500	23,184	91.4	90.9	91.3	23.7	23.6
केरल	Kerala	35,640	41,841	77,481	98.1	98.0	98.0	54.0	54.0
मध्य प्रदेश	Madhya Pradesh	64,243	26,103	90,346	95.8	95.9	95.9	28.9	28.9
महाराष्ट्र	Maharashtra	2,820	599	3,419	38.7	21.0	35.6	17.5	10.4
मणिपुर	Manipur	1,217	950	2,167	22.8	35.1	28.2	43.8	54.5
मेघालय	Meghalaya	1,249	508	1,757	33.9	25.8	31.6	28.9	23.6
नागालैण्ड	Nagaland	23,465	4,290	27,755	72.1	83.4	73.8	15.5	17.5
उड़ीसा	Orissa	19,508	13,004	32,512	99.3	98.3	98.9	40.0	39.7
पंजाब	Punjab	21,284	4,351	25,635	97.8	95.7	97.5	17.0	16.7
राजस्थान	Rajasthan	438	268	706	45.4	43.7	44.8	38.0	37.0
सिक्किम	Sikkim	21,492	11,788	33,280	99.8	96.6	98.7	35.4	34.7
तमिलनाडु	Tamil Nadu	1,876	640	2,516	50.7	61.1	53.3	25.4	29.1
त्रिपुरा	Tripura	24,970	4,966	29,936	97.7	93.9	97.1	16.6	16.0
उत्तर प्रदेश	Uttar Pradesh	44,951	16,893	61,844	64.2	70.9	66.0	27.3	29.3
पश्चिम बंगाल	West Bengal	150	130	280	94.0	90.0	92.1	46.4	45.3
अण्डमान व निकोबार द्वीप समूह	A. & N. Islands	418	64	482	72.7	43.8	68.9	13.3	8.4
अरुणाचल प्रदेश	Arunachal Pradesh	18	3	21	94.4	100.0	95.2	14.3	15.0
चण्डीगढ़	Chandigarh	..	..	..	..	..	..	..	..
दादरा व नागर हवेली	Dadra & Nagar Haveli	..	..	..	..	..	..	..	..
दिल्ली	Delhi	..	..	..	..	..	..	..	..
गोवा दमन व दीव	Goa, Daman & Diu	2,320	2,303	4,623	82.3	71.8	77.0	49.8	46.4
लक्षद्वीप	Lakshadweep	180	46	226	94.4	97.8	95.1	20.4	20.9
मिज़ोरम	Mizoram	800	118	918	23.9	39.0	25.8	12.9	19
पाण्डिचेरी	Pondicherry	899	468	1,367	100.0	100.0	100.0	34.2	34.2
भारत	INDIA	4,28,280	1,74,297	6,02,497	87.6	90.5	88.5	28.9	29.6

सारणी 16—मिडिल/वरिष्ठ बुनियादी स्कूलों में प्रशिक्षित तथा अप्रशिक्षित अध्यापकों की संख्या  
TABLE XVI—NUMBER OF TRAINED AND UNTRAINED TEACHERS IN MIDDLE/SENIOR BASIC SCHOOLS

राज्य/संघ शासित क्षेत्र State/Union Territory	शिक्षकों की संख्या Number of Teachers						
	प्रशिक्षित Trained			अप्रशिक्षित Untrained			
	पुरुष Men	महिलाएं Women	जोड़ All Persons	पुरुष Men	महिलाएं Women	जोड़ All Persons	
	2	3	4	5	6	7	
अंध्र प्रदेश	Andhra Pradesh	25,346	10,422	35,768	628	402	1,030
असम	Assam	6,228	1,170	7,398	15,133	2,535	17,668
बिहार	Bihar	68,860	13,367	82,227	3,983	1,159	5,142
गुजरात	Gujarat	62,018	42,925	1,04,943	1,131	2,111	3,242
हरियाणा	Haryana	5,757	2,975	8,732	1	17	18
हिमाचल प्रदेश	Himachal Pradesh	4,595	882	5,477	21	14	35
जम्मू और कश्मीर	Jammu & Kashmir	7,398	3,348	10,746	2,000	1,210	3,210
कर्नाटक	Karnataka	50,382	25,806	76,188	4,866	2,489	7,355
केरल	Kerala	21,783	25,016	46,799	1,320	1,314	2,634
मध्य प्रदेश	Madhya Pradesh	39,790	9,576	49,366	7,130	3,428	10,558
महाराष्ट्र	Maharashtra	79,057	33,597	1,12,654	5,251	3,103	8,354
मणिपुर	Manipur	1,494	196	1,690	1,250	329	1,579
मेघालय	Meghalaya	267	169	436	1,167	587	1,754
नागालैण्ड	Nagaland	583	121	704	1,630	476	2,106
उड़ीसा	Orissa	17,967	2,132	20,099	3,707	290	3,997
पंजाब	Punjab	5,582	4,000	9,582	20	60	80
राजस्थान	Rajasthan	35,065	8,629	43,694	894	1,360	2,254
सिक्किम	Sikkim	198	57	255	221	71	292
तमिल नाडु	Tamil Nadu	34,281	31,940	66,221	..	..	..
त्रिपुरा	Tripura	1,344	416	1,760	900	342	1,242
उत्तर प्रदेश	Uttar Pradesh	57,191	13,793	70,984	2,639	763	3,402
पश्चिम बंगाल	West Bengal	8,068	2,663	10,731	8,057	2,254	10,311
अंडमान व निकोबार द्वीप समूह	A. & N. Islands	357	279	636	12	14	26
अरुणाचल प्रदेश	Arunachal Pradesh	326	31	357	365	91	456
चंडीगढ़	Chandigarh	48	302	350	..	..	..
दादरा व नागर हवेली	Dadra & Nagar Haveli	117	132	249	3	3	6
दिल्ली	Delhi	1,862	2,348	4,210	26	80	106
गोवा, दमनल दीप	Goa, Daman & Diu	632	496	1,128	49	58	107
अक्षद्वीप	Lakshadweep	35	29	64	6	6	12
मिजोरम	Mizoram	535	118	653	928	155	1,083
पांडिचेरी	Pondicherry	870	435	1,305	..	..	..
भारत	INDIA	5,38,036	2,37,370	7,75,406	63,338	24,721	88,059



सारणी 16—मिडिल/वरिष्ठ बुनियादी के स्कूलों में प्रशिक्षित तथा अप्रशिक्षित अध्यापकों की संख्या—(समाप्त)  
 TABLE XVI—NUMBER OF TRAINED AND UNTRAINED TEACHERS IN MIDDLE/SENIOR BASIC SCHOOLS—(concl'd.)

राज्य/संघ शासित क्षेत्र State/Union Territory	जोड़ Total			प्रशिक्षित शिक्षकों का कुल शिक्षकों से प्रतिशत Percentage of Trained Teachers to Total number of Teachers			महिला शिक्षकों का कुल शिक्षकों से प्रतिशत Percentage of Women Teachers to Total number of Teachers	प्रशिक्षित महिला शिक्षकों का कुल प्रशिक्षित शिक्षकों से प्रतिशत Percentage of Women Trained Teachers to total number of trained Teachers	
	पुरुष Men	महिलाएं Women	जोड़ All Persons	पुरुष Men	महिलाएं Women	जोड़ All Persons			
1	8	9	10	11	12	13	14	15	
आन्ध्र प्रदेश	Andhra Pradesh	25,974	10,824	36,798	97.6	96.3	97.2	29.4	29.1
असम	Assam	21,361	3,705	25,066	29.2	31.6	29.5	14.8	15.8
बिहार	Bihar	72,843	14,526	87,369	94.5	92.0	94.1	16.6	16.3
गुजरात	Gujarat	63,149	45,036	1,08,185	98.2	95.3	97.0	41.6	40.9
हरियाणा	Haryana	5,758	2,992	8,750	100.0	99.4	99.8	34.2	34.1
हिमाचल प्रदेश	Himachal Pradesh	4,616	896	5,512	99.5	98.4	99.4	16.3	16.1
जम्मू व काश्मीर	Jammu & Kashmir	9,398	4,558	13,956	78.7	73.5	77.0	32.7	31.2
कर्नाटक	Karnataka	55,248	28,295	83,543	91.2	91.2	91.2	33.9	33.9
केरल	Kerala	23,103	26,330	49,433	94.3	95.0	94.7	53.3	53.5
मध्य प्रदेश	Madhya Pradesh	46,920	13,004	59,924	84.8	73.6	82.4	21.7	19.4
महाराष्ट्र	Maharashtra	84,308	36,700	1,21,008	93.8	91.5	93.1	30.3	29.8
मणिपुर	Manipur	2,744	525	3,269	54.4	37.3	51.7	16.1	11.6
मेघालय	Meghalaya	1,434	756	2,190	18.6	22.4	19.9	34.5	38.8
नागालण्ड	Nagaland	2,213	597	2,810	26.3	20.3	25.1	21.2	17.2
उड़ीसा	Orissa	21,674	2,422	24,096	82.9	88.0	83.4	10.1	10.6
पंजाब	Punjab	5,602	4,060	9,662	99.6	98.5	99.2	42.0	41.7
राजस्थान	Rajasthan	35,959	9,989	45,948	97.5	86.4	95.1	21.7	19.7
सिक्किम	Sikkim	419	128	547	47.3	44.5	46.6	23.4	22.4
तमिलनाडु	Tamil Nadu	34,281	31,940	66,221	100.0	100.0	100.0	48.2	48.2
त्रिपुरा	Tripura	2,244	758	3,002	59.9	54.9	58.6	25.2	23.6
उत्तर प्रदेश	Uttar Pradesh	59,830	14,556	74,386	95.6	94.8	95.4	19.6	19.4
पश्चिम बंगाल	West Bengal	16,125	4,917	21,042	50.0	54.2	51.0	23.4	24.8
अण्डमान व निकोबार द्वीप समूह	A. & N. Islands	369	293	662	96.7	95.2	96.1	44.3	43.9
अरुणाचल प्रदेश	Arunachal Pradesh	691	122	813	47.2	25.4	43.9	15.0	8.7
चण्डीगढ़	Chandigarh	48	302	350	100.0	100.0	100.0	86.3	86.3
दादरा एवं नागर हवेली	Dadra & Nagar Haveli	120	135	255	97.5	97.8	97.6	52.9	53.0
दिल्ली	Delhi	1,888	2,428	4,316	98.6	96.7	97.5	56.3	55.8
गोवा, दमन व दीप	Goa, Daman & Diu	681	554	1,235	92.8	89.5	91.3	44.9	44.0
लक्ष द्वीप	Lakshadweep	41	35	76	85.4	82.9	84.2	46.1	45.3
मिज़ोरम	Mizoram	1,463	273	1,736	36.6	43.2	37.6	15.7	18.1
पॉन्डिचेरी	Pondicherry	870	435	1,305	100.0	100.0	100.0	33.3	33.3
भारत	INDIA	6,01,374	2,62,091	8,63,465	89.5	90.6	89.8	30.4	30.6

सारणी 17—प्राथमिक/कनिष्ठ मूल्यवर्गीय स्कूलों में प्रशिक्षित तथा अप्रशिक्षित अध्यापकों की संख्या

TABLE XVII—NUMBER OF TRAINED AND UNTRAINED TEACHERS IN PRIMARY/JUNIOR-BASIC SCHOOLS

राज्य/संघ शासित क्षेत्र State/Union Territory		शिक्षकों की संख्या Number of Teachers					
		प्रशिक्षित Trained			अप्रशिक्षित Untrained		
		पुरुष Men	महिलाएं Women	जोड़ All Persons	पुरुष Men	महिलाएं Women	जोड़ All Persons
1	2	3	4	5	6	7	
आंध्र प्रदेश	Andhra Pradesh	60,098	21,944	82,042	556	248	804
असम	Assam	27,052	6,013	33,065	11,670	3,736	15,406
बिहार	Bihar	89,434	15,425	1,04,859	5,632	1,858	7,490
गुजरात	Gujarat	15,443	7,728	23,171	260	506	766
हरियाणा	Haryana	10,100	4,467	14,567	4	4	8
हिमाचल प्रदेश	Himachal Pradesh	10,292	4,737	15,029	26	5	31
जम्मू व कश्मीर	Jammu & Kashmir	4,865	3,251	8,116	1,709	1,049	2,758
कर्नाटक	Karnataka	24,054	6,415	30,469	2,684	1,000	3,684
केरल	Kerala	22,218	27,677	49,895	1,046	580	1,626
मध्य प्रदेश	Madhya Pradesh	84,225	17,067	1,01,292	17,341	5,718	23,059
महाराष्ट्र	Maharashtra	62,469	32,484	94,953	6,547	3,440	9,987
मणिपुर	Manipur	5,405	637	6,042	2,822	651	3,473
मेघालय	Meghalaya	1,787	1,033	2,820	2,217	1,300	3,517
नागालैण्ड	Nagaland	1,875	500	2,375	2,161	997	3,158
उड़ीसा	Orissa	60,042	6,072	66,114	13,557	1,698	15,255
पंजाब	Punjab	22,374	25,196	47,570	35	221	256
राजस्थान	Rajasthan	36,460	8,376	44,836	1,707	2,840	4,547
सिक्किम	Sikkim	454	96	550	472	220	692
तमिलनाडु	Tamil Nadu	69,806	43,230	1,13,036	..	..	..
त्रिपुरा	Tripura	2,070	985	3,055	2,069	318	2,387
उत्तर प्रदेश	Uttar Pradesh	2,03,034	43,670	2,46,704	3,772	2,160	5,932
पश्चिम बंगाल	West Bengal	77,856	17,083	94,939	62,101	15,161	77,262
अण्डमान व निकोबार द्वीप समूह	A. & N. Islands	509	243	752	13	21	34
अरुणाचल प्रदेश	Arunachal Pradesh	706	48	754	605	154	759
चण्डीगढ़	Chandigarh	..	..	..	..	..	..
दादरा व नागर हवेली	Dadra & Nagar Haveli	106	43	149	13	..	13
दिल्ली	Delhi	7,317	9,273	16,590	..	..	..
गोवा, दमन दीव	Goa, Daman & Diu	1,401	1,305	2,706	93	135	228
लक्षद्वीप	Lakshadweep	98	29	127	14	6	20
मिज़ोरम	Mizoram	1,045	438	1,483	545	523	1,068
पांडिचेरी	Pondicherry	866	433	1,299	..	..	..
भारत	INDIA	9,03,461	3,05,898	12,09,359	1,39,671	44,549	1,84,220

सारणी 17—प्राथमिक/कनिष्ठ बुनियादी स्कूलों में प्रशिक्षित तथा अप्रशिक्षित अध्यापकों की संख्या—(समाप्त)  
 TABLE XVII—NUMBER OF TRAINED AND UNTRAINED TEACHERS IN PRIMARY/JUNIOR BASIC SCHOOLS—(Concl'd)

राज्य/संघ शासित क्षेत्र State/Union Territory		Total			प्रशिक्षित शिक्षकों का कुल शिक्षकों से प्रतिशत Percentage of Trained Teachers to Total Number of Teachers			महिला शिक्षकों का कुल शिक्षकों से प्रतिशत Percentage of Women Teachers to Total Number of Teachers		
		पुरुष	महिलाएं	जोड़	पुरुष	महिलाएं	जोड़	पुरुष	महिलाएं	जोड़
		Men	Women	All Persons	Men	Women	All Persons	Men	Women	All Persons
1		8	9	10	11	12	13	14	15	
आंध्र प्रदेश	Andhra Pradesh	60,654	22,192	82,846	99.1	98.9	99.0	26.8	26.7	
असम	Assam	38,722	9,749	48,471	69.9	61.7	68.2	20.1	18.2	
बिहार	Bihar	95,066	17,283	1,12,349	94.1	89.2	93.3	15.4	14.7	
गुजरात	Gujarat	15,703	8,234	23,937	98.3	93.9	96.8	34.4	33.4	
हरियाणा	Haryana	10,104	4,471	14,575	100.0	99.9	99.9	30.7	30.7	
हिमाचल प्रदेश	Himachal Pradesh	10,318	4,742	15,060	99.7	99.9	99.8	31.5	31.5	
जम्मू और कश्मीर	Jammu & Kashmir	6,574	4,300	10,874	74.0	75.6	74.6	39.5	40.1	
कर्नाटक	Karnataka	26,738	7,415	34,153	90.0	86.5	89.2	21.7	21.1	
केरल	Kerala	23,264	28,257	51,521	95.5	97.9	96.8	54.8	55.5	
मध्य प्रदेश	Madhya Pradesh	1,01,566	22,785	1,24,351	82.9	74.9	81.5	18.3	16.8	
महाराष्ट्र	Maharashtra	69,016	35,924	1,04,940	90.5	90.4	90.5	34.2	34.2	
मणिपुर	Manipur	8,227	1,288	9,515	65.7	49.5	63.5	13.5	10.5	
मेघालय	Meghalaya	4,004	2,333	6,337	44.6	44.3	44.5	36.8	36.6	
नागालैण्ड	Nagaland	4,036	1,497	5,533	46.5	33.4	42.9	27.1	21.1	
उड़ीसा	Orissa	73,599	7,770	81,369	81.6	78.1	81.3	9.5	9.2	
पंजाब	Punjab	22,409	25,417	47,826	99.8	99.1	99.5	53.1	53.0	
राजस्थान	Rajasthan	38,167	11,216	49,383	95.5	74.7	90.8	22.7	18.7	
सिक्किम	Sikkim	926	316	1,242	49.0	30.4	44.3	25.4	17.5	
तमिल नाडु	Tamil Nadu	69,806	43,230	1,13,036	100.0	100.0	100.0	38.2	38.2	
त्रिपुरा	Tripura	4,139	1,303	5,442	50.0	75.6	56.1	23.9	32.2	
उत्तर प्रदेश	Uttar Pradesh	2,06,806	45,830	2,52,636	98.2	95.3	97.7	18.1	17.7	
पश्चिम बंगाल	West Bengal	1,39,957	32,244	1,72,201	55.6	53.0	55.1	18.7	18.0	
अंडमान व निकोबार द्वीप समूह	A. & N. Islands	522	264	786	97.5	92.0	95.7	33.6	32.3	
अरुणाचल प्रदेश	Arunachal Pradesh	1,311	202	1,513	53.9	23.8	49.8	13.4	6.4	
चंडीगढ़	Chandigarh									
दादरा व नागर हवेली	Dadra & Nagar Haveli	119	43	162	89.1	100.0	92.0	26.5	28.9	
दिल्ली	Delhi	7,317	9,273	16,590	100.0	100.0	100.0	55.9	55.9	
गोवा, दमन व दीव	Goa, Daman & Diu	1,494	1,440	2,934	93.8	90.6	92.2	49.1	48.2	
लक्षद्वीप	Lakshadweep	112	35	147	87.5	82.9	86.4	23.8	22.8	
मिजोरम	Mizoram	1,590	961	2,551	65.7	45.6	58.1	37.7	29.5	
पाण्डिचेरी	Pondicherry	866	433	1,299	100.0	100.0	100.0	33.3	33.3	
भारत	INDIA	10,43,132	3,50,447	13,93,579	86.6	87.3	86.8	25.1	25.3	

सारणी 18—पूर्व प्राथमिक/पूर्व बुनियादी स्तरों में प्रशिक्षित तथा अप्रशिक्षित शिक्षकों की संख्या  
TABLE XVIII—NUMBER OF TRAINED & UNTRAINED TEACHERS IN PRE-PRIMARY/PRE-BASIC SCHOOLS

राज्य/संघ शासित क्षेत्र State/Union Territory	शिक्षकों की संख्या Number of Teachers						
	प्रशिक्षित Trained			अप्रशिक्षित Untrained			
	पुरुष Men	महिलाएं Women	जोड़ All Persons	पुरुष Men	महिलाएं Women	जोड़ All Persons	
1	2	3	4	5	6	7	
आंध्र प्रदेश	Andhra Pradesh	9	223	232	..	26	26
असम	Assam	..	167	167	10	149	159
बिहार	Bihar	5	14	19	1	..	..
गुजरात	Gujarat	77	1,725	1,802	18	546	564
हरियाणा	Haryana	1	33	34	..	..	..
हिमाचल प्रदेश	Himachal Pradesh	..	22	22	..	..	..
जम्मू और कश्मीर	Jammu & Kashmir	..	..	..	..	..	..
कर्नाटक	Karnataka	50	3,613	3,663	50	1,223	1,273
केरल	Kerala	..	328	328	..	..	..
मध्य प्रदेश	Madhya Pradesh	25	523	548	70	530	600
महाराष्ट्र	Maharashtra	172	1,189	1,361	26	377	403
मणिपुर	Manipur	..	4	4	..	..	..
मेघालय	Meghalaya	14	38	52	193	633	826
नागालैंड	Nagaland	..	..	..	..	..	..
उड़ीसा	Orissa	..	..	..	..	..	..
पंजाब	Punjab	2	4	6	..	..	..
राजस्थान	Rajasthan	32	113	145	7	25	32
सिक्किम	Sikkim	..	100	100	..	10	10
तमिलनाडु	Tamil Nadu	12	101	113	..	..	..
त्रिपुरा	Tripura	..	..	..	..	..	..
उत्तर प्रदेश	Uttar Pradesh	47	399	446	27	91	118
पश्चिम बंगाल	West Bengal	62	310	372	84	61	145
अंडमान व निकोबार दीप समूह	A. & N. Islands	..	6	6	..	24	24
अरुणाचल प्रदेश	Arunachal Pradesh	5	15	20	8	32	40
चंडीगढ़	Chandigarh	77	401	478	..	..	..
दादरा व नागर हवेली	Dadra & Nagar Haveli	..	13	13	..	..	..
दिल्ली	Delhi	3	208	211	..	..	..
गोवा, दमन व दीव	Goa, Daman & Diu	..	149	149	..	295	295
लक्षद्वीप	Lakshadweep	..	21	21	..	11	11
मिजोरम	Mizoram	..	..	..	..	..	..
पाण्डिचेरी	Pondicherry	3	59	62	7	65	72
भारत	INDIA	596	9,778	10,374	501	4,098	4,599

सारणी 18—पूर्व प्राथमिक/पूर्व बुनियादी स्कूलों में प्रशिक्षित तथा अप्रशिक्षित अध्यापकों की संख्या—(समाप्त)  
TABLE XVIII—NUMBER OF TRAINED & UNTRAINED TEACHERS IN PRE-PRIMARY/PRE-BASIC SCHOOLS—(concl'd.)

राज्य/संघ शासित क्षेत्र State/Union Territory	जोड़ Total			प्रशिक्षित शिक्षकों का कुल शिक्षकों से प्रतिशत Percentage of Trained Teachers to Total number of Teachers			महिला शिक्षकों का कुल शिक्षकों से प्रतिशत Percentage of Women Teachers to Total number of Teachers	प्रशिक्षित महिला शिक्षकों का कुल प्रशिक्षित शिक्षकों से प्रतिशत Percentage of Women Trained Teachers to total number of Trained Teachers
	पुरुष Men	महिलाएं Women	जोड़ All Persons	पुरुष Men	महिलाएं Women	जोड़ All Persons		
1	8	9	10	11	12	13	14	15
आंध्र प्रदेश	9	249	258	100.0	89.6	89.9	96.5	96.1
असम	10	316	326	..	52.8	51.2	96.9	100.0
बिहार	6	14	20	83.3	100.0	95.0	70.0	73.7
गुजरात	95	2,271	2,366	81.1	76.0	76.2	96.0	95.7
हरियाणा	1	33	34	100.0	100.0	100.0	97.1	97.1
हिमाचल प्रदेश	..	22	22	..	100.0	100.0	100.0	100.0
जम्मू और कश्मीर	..	..	..	..	..	..	..	..
कर्नाटक	100	4,836	4,936	50.0	74.7	74.2	98.0	98.6
केरल	..	328	328	..	100.0	100.0	100.0	100.0
मध्य प्रदेश	95	1,053	1,148	26.3	49.7	47.7	91.7	95.4
महाराष्ट्र	198	1,566	1,764	86.9	75.9	77.2	88.8	87.4
मणिपुर	..	4	4	..	100.0	100.0	100.0	100.0
मेघालय	207	671	878	6.8	5.7	5.9	76.4	73.1
नागालैण्ड	..	..	..	..	..	..	..	..
उड़ीसा	..	..	..	..	..	..	..	..
पंजाब	2	4	6	100.0	100.0	100.0	66.7	66.7
राजस्थान	39	138	177	82.1	81.9	81.9	78.0	77.9
सिक्किम	..	110	110	..	90.9	90.9	100.0	100.0
तमिलनाडू	12	101	113	100.0	100.0	100.0	89.4	89.4
त्रिपुरा	..	..	..	..	..	..	..	..
उत्तर प्रदेश	74	490	564	63.5	81.4	79.1	86.9	89.5
पश्चिम बंगाल	146	371	517	42.5	83.6	72.0	71.8	83.3
अंडमान व निकोबार द्वीप समूह	..	30	30	..	20.0	20.0	100.0	100.0
अरुणाचल प्रदेश	13	47	60	38.5	31.9	33.3	78.3	75.0
चंडीगढ़	77	401	478	100.0	100.0	100.0	83.9	83.9
दादरा व नागर हवेली	..	13	13	..	100.0	100.0	100.0	100.0
दिल्ली	3	208	211	100.0	100.0	100.0	98.6	98.6
गोवा, दमन व दीव	..	444	444	..	33.6	33.6	100.0	100.0
लक्षद्वीप	..	32	32	..	65.6	65.6	100.0	100.0
मिजोरम	..	..	..	..	..	..	..	..
पांडिचेरी	10	124	134	30.0	47.6	46.3	92.5	95.2
भारत	1,097	13,876	14,973	53.3	70.5	69.3	92.7	94.3

सारणी 19—ग्रामीण क्षेत्रों में शिक्षा  
TABLE XIX—EDUCATION IN RURAL AREAS

(क)—विश्वविद्यालय  
A—Universities

राज्य/संघ शासित क्षेत्र State/Union Territory	शिक्षा संस्थाओं की संख्या Number of Institutions	नामांकन Enrolment		
		लड़के Boys	लड़कियां Girls	जोड़ Total
1	2	3	4	5
आंध्र प्रदेश	Andhra Pradesh	..	..	..
असम	Assam	..	..	..
बिहार	Bihar	..	..	..
गुजरात	Gujarat	..	..	..
हरियाणा	Haryana	..	..	..
हिमाचल प्रदेश	Himachal Pradesh	..	..	..
जम्मू और कश्मीर	Jammu & Kashmir	..	..	..
कर्नाटक	Karnataka	..	..	..
केरल	Kerala	..	..	..
मध्य प्रदेश	Madhya Pradesh	..	..	..
महाराष्ट्र	Maharashtra	..	..	..
मणिपुर	Manipur	1	388	264
मेघालय	Meghalaya	..	..	..
नागालैण्ड	Nagaland	..	..	..
उड़ीसा	Orissa	..	..	..
पंजाब	Punjab	..	..	..
राजस्थान	Rajasthan	..	..	..
सिक्किम	Sikkim	..	..	..
तमिल नाडु	Tamil Nadu	3	5,708	815
त्रिपुरा	Tripura	..	..	..
उत्तर प्रदेश	Uttar Pradesh	..	..	..
पश्चिम बंगाल	West Bengal	..	..	..
अंडमान व निकोबार द्वीप समूह	A. & N. Islands	..	..	..
अरुणाचल प्रदेश	Arunachal Pradesh	..	..	..
चंडीगढ़	Chandigarh	..	..	..
दादरा व नागर हवेली	Dadra & Nagar Haveli	..	..	..
दिल्ली	Delhi	..	..	..
गोवा, दमन व दीव	Goa, Daman & Diu	..	..	..
लक्षद्वीप	Lakshadweep	..	..	..
मिजोरम	Mizoram	..	..	..
पाण्डिचेरी	Pondicherry	..	..	..
भारत	INDIA	4	6,096	1,079
				7,175

सारणी 19—ग्रामीण क्षेत्रों में शिक्षा—(जारी)  
TABLE XIX—EDUCATION IN RURAL AREAS—(contd.)

(ख)—विश्वविद्यालय मानी गई संस्थाएं  
B—Institutions deemed to be Universities

राज्य/संघ शासित क्षेत्र State/Union Territory	शिक्षा संस्थाओं की संख्या Number of Institutions	नामांकन Enrolment		
		लड़के Boys	लड़कियां Girls	जोड़ Total
1	2	3	4	5
आंध्र प्रदेश	Andhra Pradesh	..	..	..
असम	Assam	..	..	..
बिहार	Bihar	..	..	..
गुजरात	Gujarat	..	..	..
हरियाणा	Haryana	..	..	..
हिमाचल प्रदेश	Himachal Pradesh	..	..	..
जम्मू और कश्मीर	Jammu & Kashmir	..	..	..
कर्नाटक	Karnataka	..	..	..
केरल	Kerala	..	..	..
मध्य प्रदेश	Madhya Pradesh	..	..	..
महाराष्ट्र	Maharashtra	..	..	..
मणिपुर	Manipur	..	..	..
मेघालय	Meghalaya	..	..	..
नागालैण्ड	Nagaland	..	..	..
उड़ीसा	Orissa	..	..	..
पंजाब	Punjab	..	..	..
राजस्थान	Rajasthan	..	..	..
सिक्किम	Sikkim	..	..	..
तमिल नाडु	Tamil Nadu	1	523	623
त्रिपुरा	Tripura	..	..	..
उत्तर प्रदेश	Uttar Pradesh	..	..	..
पश्चिम बंगाल	West Bengal	..	..	..
अंडमान व निकोबार द्वीप समूह	A. & N. Islands	..	..	..
अरुणाचल प्रदेश	Arunachal Pradesh	..	..	..
चंडीगढ़	Chandigarh	..	..	..
दादरा व नागर हवेली	Dadra & Nagar Haveli	..	..	..
दिल्ली	Delhi	..	..	..
गोवा, दमन व दीव	Goa, Daman & Diu	..	..	..
लक्षद्वीप	Lakshadweep	..	..	..
मिजोरम	Mizoram	..	..	..
पांडिचेरी	Pondicherry	..	..	..
भारत	INDIA	1	523	623

सारणी 19—ग्रामीण क्षेत्रों में शिक्षा—(जारी)  
TABLE XIX—EDUCATION IN RURAL AREAS—(contd.)

(ग)—राष्ट्रीय महत्त्व की संस्थाएं  
C—Institutions of National Importance

राज्य/संघ शासित क्षेत्र State/Union Territory	शिक्षा संस्थाओं की संख्या Number of Institutions	नामांकन Enrolment		
		लड़के Boys	लड़कियां Girls	जोड़ Total
1	2	3	4	5
आन्ध्र प्रदेश	Andhra Pradesh	..	..	..
असम	Assam	..	..	..
बिहार	Bihar	..	..	..
गुजरात	Gujarat	..	..	..
हरियाणा	Haryana	..	..	..
हिमाचल प्रदेश	Himachal Pradesh	..	..	..
जम्मू और कश्मीर	Jammu & Kashmir	..	..	..
कर्नाटक	Karnataka	..	..	..
केरल	Kerala	..	..	..
मध्य प्रदेश	Madhya Pradesh	..	..	..
महाराष्ट्र	Maharashtra	..	..	..
मणिपुर	Manipur	..	..	..
मेघालय	Meghalaya	..	..	..
नागालैण्ड	Nagaland	..	..	..
उड़ीसा	Orissa	..	..	..
पंजाब	Punjab	..	..	..
राजस्थान	Rajasthan	..	..	..
सिक्किम	Sikkim	..	..	..
तमिलनाडु	Tamil Nadu	..	..	..
त्रिपुरा	Tripura	..	..	..
उत्तर प्रदेश	Uttar Pradesh	..	..	..
पश्चिम बंगाल	West Bengal	..	..	..
अण्डमान व निकोबार द्वीप समूह	A. & N. Islands	..	..	..
अरुणाचल प्रदेश	Arunachal Pradesh	..	..	..
चण्डीगढ़	Chandigarh	..	..	..
दादरा व नागर हवेली	Dadra & Nagar Haveli	..	..	..
दिल्ली	Delhi	..	..	..
गोवा दमन व दीव	Goa, Daman & Diu	..	..	..
लक्षद्वीप	Lakshadweep	..	..	..
मिजोरम	Mizoram	..	..	..
पॉन्डिचेरी	Pondicherry	..	..	..
भारत	INDIA	..	..	..



सारणी 19—ग्रामीण क्षेत्रों में शिक्षा—(जारी)  
TABLE XIX—EDUCATION IN RURAL AREAS—(contd.)

(घ)—अनुसंधान संस्थाएँ  
D—Research Institutions

राज्य/संघ शासित क्षेत्र State/Union Territory	शिक्षा संस्थाओं की संख्या Number of Institutions	नामांकन Enrolment		
		लड़के Boys	लड़कियाँ Girls	जोड़, Total
1	2	3	4	5
आंध्र प्रदेश	Andhra Pradesh	..	..	..
असम	Assam	..	..	..
बिहार	Bihar	2	113	132
गुजरात	Gujarat	..	..	..
हरियाणा	Haryana	..	..	..
हिमाचल प्रदेश	Himachal Pradesh	..	..	..
जम्मू और कश्मीर	Jammu & Kashmir	..	..	..
कर्नाटक	Karnataka	..	..	..
केरल	Kerala	..	..	..
मध्य प्रदेश	Madhya Pradesh	..	..	..
महाराष्ट्र	Maharashtra	..	..	..
मणिपुर	Manipur	..	..	..
मेघालय	Meghalaya	..	..	..
नागालैंड	Nagaland	..	..	..
उड़ीसा	Orissa	..	..	..
पंजाब	Punjab	..	..	..
राजस्थान	Rajasthan	..	..	..
सिक्किम	Sikkim	..	..	..
तमिलनाडु	Tamil Nadu	..	..	..
त्रिपुरा	Tripura	..	..	..
उत्तर प्रदेश	Uttar Pradesh	..	..	..
पश्चिम बंगाल	West Bengal	..	..	..
अण्डमान व निकोबार द्वीप समूह	A. & N. Islands	..	..	..
अरुणाचल प्रदेश	Arunachal Pradesh	..	..	..
चण्डीगढ़	Chandigarh	..	..	..
दादरा व नागर हवेली	Dadra & Nagar Haveli	..	..	..
दिल्ली	Delhi	..	..	..
गोवा, दमन व दीव	Goa, Daman & Diu	..	..	..
लक्षद्वीप	Lakshadweep	..	..	..
मिज़ोरम	Mizoram	..	..	..
पोण्डिचेरी	Pondicherry	..	..	..
भारत	INDIA	2	113	132

सारणी 19—ग्रामीण क्षेत्रों में शिक्षा—(जारी)  
TABLE XIX—EDUCATION IN RURAL AREAS—(contd.)

(ड)—उच्च शिक्षा की संस्थाएं  
E—Institutions of Higher Education

(क) डिग्री तथा उच्च स्तर  
(a) Degree Standard and Above

(1) कला, विज्ञान तथा वाणिज्य  
(i) Arts, Science and Commerce

राज्य/संघ शासित क्षेत्र State/Union Territory	शिक्षा संस्थाओं की संख्या Number of Institutions	नामांकन Enrolment			
		लड़के Boys	लड़कियां Girls	जोड़ Total	
1	2	3	4	5	
आंध्र प्रदेश	Andhra Pradesh	..	..	..	
असम	Assam	66	31,621	12,405	44,026
बिहार	Bihar	94	83,092	4,956	88,048
गुजरात	Gujarat	7	2,007	720	2,727
हरियाणा	Haryana	25	5,588	1,345	6,933
हिमाचल प्रदेश	Himachal Pradesh	5	1,879	384	2,263
जम्मू व कश्मीर	Jammu & Kashmir	..	..	..	..
कर्नाटक	Karnataka	72	45,692	11,512	57,204
केरल	Kerala	79	76,361	74,550	1,50,911
मध्य प्रदेश	Madhya Pradesh	20	4,313	579	4,892
महाराष्ट्र	Maharashtra	49	23,684	4,784	28,468
मणिपुर	Manipur	9	5,502	2,694	8,196
मेघालय	Meghalaya	3	380	156	536
नागालैण्ड	Nagaland	1	35	17	52
उड़ीसा	Orissa	27	15,680	2,450	18,130
पंजाब	Punjab	58	15,164	6,757	21,921
राजस्थान	Rajasthan	10	3,495	1,278	4,773
सिक्किम	Sikkim	..	..	..	..
तमिल नाडु	Tamil Nadu	58	31,096	8,461	39,557
त्रिपुरा	Tripura	..	..	..	..
उत्तर प्रदेश	Uttar Pradesh	135	75,627	6,054	81,681
पश्चिम बंगाल	West Bengal	78	40,812	13,811	54,623
अण्डमान व निकोबार द्वीप समूह	A & N Islands	..	..	..	..
अरुणाचल प्रदेश	Arunachal Pradesh	..	..	..	..
चण्डीगढ़	Chandigarh	..	..	..	..
दादरा व नागर हवेली	Dadra & Nagar Haveli	..	..	..	..
दिल्ली	Delhi	1	912	50	962
गोवा दमन व दीव	Goa, Daman & Diu	1	..	509	509
लक्षद्वीप	Lashadweep	..	..	..	..
मिजोरम	Mizoram	..	..	..	..
पाण्डिचेरी	Pondicherry	..	..	..	..
भारत	INDIA	798	4,62,940	1,53,472	6,16,412

सारणी 19—ग्रामीण क्षेत्रों में शिक्षा—(जारी)  
TABLE XIX—EDUCATION IN RURAL AREAS—(contd.)

(ड)—उच्च शिक्षा की संस्थाएँ—(जारी)  
E—Institutions of Higher Education—(contd.)

(क) डिग्री तथा उच्च स्तर—(जारी)  
(a)—Degree standard and Above (contd.)  
(2) कृषि तथा वन विद्या  
(ii) Agriculture and Forestry

राज्य/संघ शासित क्षेत्र State/Union Territory	शिक्षा संस्थाओं की संख्या Number of Institutions	नामांकन Enrolment			
		लड़के Boys	लड़कियाँ Girls	जोड़ Total	
1	2	3	4	5	
आंध्र प्रदेश	Andhra Pradesh	..	..	..	
असम	Assam	1	464	30	494
बिहार	Bihar	1	276	2	278
गुजरात	Gujarat	..	..	..	
हरियाणा	Haryana	1	78	..	78
हिमाचल प्रदेश	Himachal Pradesh	..	—	—	
जम्मू व कश्मीर	Jammu & Kashmir	..	..	..	
कर्नाटक	Karnataka	..	..	..	
केरल	Kerala	3	537	459	996
मध्य प्रदेश	Madhya Pradesh	..	—	..	
महाराष्ट्र	Maharashtra	..	..	..	
मणिपुर	Manipur	..	..	..	
मेघालय	Meghalaya	..	..	..	
नागालैण्ड	Nagaland	..	..	..	
उड़ीसा	Orissa	..	..	..	
पंजाब	Punjab	..	..	..	
राजस्थान	Rajasthan	..	..	..	
सिक्किम	Sikkim	..	..	..	
तमिलनाडु	Tamil Nadu	2	499	56	555
त्रिपुरा	Tripura	..	..	..	
उत्तर प्रदेश	Uttar Pradesh	3	2,146	47	2,193
पश्चिम बंगाल	West Bengal	..	..	..	
अण्डमान व निकोबार द्वीप समूह	A & N Islands	..	..	..	
अरुणाचल प्रदेश	Arunachal Pradesh	..	..	..	
चण्डीगढ़	Chandigarh	..	..	..	
दादरा व नागर हवेली	Dadra & Nagar Haveli	..	..	..	
दिल्ली	Delhi	..	..	..	
दमन व दीव	Goa, Daman & Diu	..	..	—	
लक्ष दीप	Lakshadweep	..	—	..	
मिजोरम	Mizoram	..	..	..	
पुडुचेरी	Pondicherry	..	..	..	
भारत	INDIA	11	4,000	594	4,594

सारणी 19—ग्रामीण क्षेत्रों में शिक्षा—(जारी)  
TABLE XIX—EDUCATION IN RURAL AREAS—(contd.)

(ड)—उच्च शिक्षा की संस्थाएँ—(जारी)

E—Institutions for Higher Education—(contd.)

(क)—डिग्री तथा उच्च स्तर—(जारी)

(a) Degree Standard and Above—(contd.)

(3) व्यापार

(iii) Business Management

राज्य/संघ भासित क्षेत्र State/Union Territory	शिक्षा संस्थाओं की संख्या Number of Institutions	नामांकन Enrolment		
		लड़के Boys	लड़कियाँ Girls	जोड़ Total
1	2	3	4	5
आंध्र प्रदेश	Andhra Pradesh	..	..	..
असम	Assam	..	..	..
बिहार	Bihar	..	..	..
गुजरात	Gujarat	..	..	..
हरियाणा	Haryana	..	..	..
हिमाचल प्रदेश	Himachal Pradesh	..	..	..
जम्मू और कश्मीर	Jammu & Kashmir	..	..	..
कर्नाटक	Karnataka	..	..	..
केरल	Kerala	..	..	..
मध्य प्रदेश	Madhya Pradesh	..	..	..
महाराष्ट्र	Maharashtra	..	..	..
मणिपुर	Manipur	..	..	..
मेघालय	Meghalaya	..	..	..
नागालैण्ड	Nagaland	..	..	..
उड़ीसा	Orissa	..	..	..
पंजाब	Punjab	..	..	..
राजस्थान	Rajasthan	..	..	..
सिक्किम	Sikkim	..	..	..
तमिल नाडु	Tamil Nadu	..	..	..
त्रिपुरा	Tripura	..	..	..
उत्तर प्रदेश	Uttar Pradesh	..	..	..
पश्चिम बंगाल	West Bengal	..	..	..
अंडमान व निकोबार द्वीप समूह	A & N Islands	..	..	..
अरुणाचल प्रदेश	Arunachal Pradesh	..	..	..
चंडीगढ़	Chandigarh	..	..	..
दादरा व नागर हवेली	Dadra & Nagar Haveli	..	..	..
दिल्ली	Delhi	..	..	..
गोवा दमन व दीव	Goa, Daman & Diu	..	..	..
लक्ष द्वीप	Lakshadweep	..	..	..
मिजोरम	Mizoram	..	..	..
पांडिचेरी	Pondicherry	..	..	..
भारत	INDIA	..	..	..

सारणी 19—ग्रामीण क्षेत्रों में शिक्षा—(जारी)  
TABLE XIX—EDUCATION IN RURAL AREAS—(contd.)

(इ)—उच्च शिक्षा की संस्थाएं—(जारी)  
E—Institutions for Higher Education—(contd.)

(क)—डिग्री तथा उच्च स्तर—(जारी)  
(a) Degree Standard and Above—(contd.)

(4) शिक्षा  
(iv) Education

राज्य/संघ शासित क्षेत्र State/Union Territory	शिक्षा संस्थाओं की संख्या Number of Institutions	नामांकन Enrolment			
		लड़के Boys	लड़कियां Girls	जोड़ Total	
1	2	3	4	5	
आंध्र प्रदेश	Andhra Pradesh	..	..	..	
असम	Assam	1	112	19	131
बिहार	Bihar	1	769	58	827
गुजरात	Gujarat	3	122	88	210
हरियाणा	Haryana	3	212	542	754
हिमाचल प्रदेश	Himachal Pradesh	..	..	..	..
जम्मू व कश्मीर	Jammu & Kashmir	..	..	..	..
कर्नाटक	Karnataka	5	810	476	1,286
केरल	Kerala	6	187	671	858
मध्य प्रदेश	Madhya Pradesh	..	..	..	..
महाराष्ट्र	Maharashtra	2	259	45	304
मणिपुर	Manipur	..	..	..	..
मेघालय	Meghalaya	..	..	..	..
नागालैंड	Nagaland	..	..	..	..
उड़ीसा	Orissa	..	..	..	..
पंजाब	Punjab	3	135	425	560
राजस्थान	Rajasthan	5	506	369	875
सिक्किम	Sikkim	..	..	..	..
तमिलनाडु	Tamil Nadu	4	252	149	401
त्रिपुरा	Tripura	..	..	..	..
उत्तर प्रदेश	Uttar Pradesh	..	..	..	..
पश्चिम बंगाल	West Bengal	4	492	259	751
अंडमान व निकोबार द्वीप समूह	A. & N. Islands	..	..	..	..
अरुणाचल प्रदेश	Arunachal Pradesh	..	..	..	..
चंडीगढ़	Chandigarh	..	..	..	..
दादरा व नागर हवेली	Dadra & Nagar Haveli	..	..	..	..
दिल्ली	Delhi	..	..	..	..
गोवा दमन व दीव	Goa, Daman & Diu	..	..	..	..
लक्षद्वीप	Lakshadweep	..	..	..	..
मिजोरम	Mizoram	..	..	..	..
पांडिचेरी	Pondicherry	..	..	..	..
भारत	INDIA	37	3,856	3,101	6,957

संरणी 19—ग्रामीण क्षेत्रों में शिक्षा—(जारी)  
TABLE XIX—EDUCATION IN RURAL AREAS—(contd.)

(ड)—उच्च शिक्षा की संस्थाएँ—(जारी)

E—Institutions for Higher Education—(contd.)

(क)—डिग्री तथा उच्च स्तर—(जारी)

(a) Degree Standard and Above—(contd.)

(5)—इंजीनियरी, औद्योगिकी तथा स्थापत्य

(v) Engineering, Technology and Architecture

राज्य/संघ शासित क्षेत्र State/Union Territory	शिक्षा संस्थाओं की संख्या Number of Institutions	नामांकन Enrolment			
		लड़के Boys	लड़कियाँ Girls	जोड़ Total	
1	2	3	4	5	
आंध्र प्रदेश	Andhra Pradesh	..	..	..	
असम	Assam	2	953	17	970
बिहार	Bihar	2	1,870	39	1,909
गुजरात	Gujarat	..	..	..	..
हरियाणा	Haryana	..	..	..	..
हिमाचल प्रदेश	Himachal Pradesh	..	..	..	..
जम्मू और कश्मीर	Jammu & Kashmir	..	..	..	..
कर्नाटक	Karnataka	..	..	..	..
केरल	Kerala	5	4,613	1,132	5,745
मध्य प्रदेश	Madhya Pradesh	..	..	..	..
महाराष्ट्र	Maharashtra	..	..	..	..
मणिपुर	Manipur	..	..	..	..
मेघालय	Meghalaya	..	..	..	..
नागालैण्ड	Nagaland	..	..	..	..
उड़ीसा	Orissa	..	..	..	..
पंजाब	Punjab	1	748	16	764
राजस्थान	Rajasthan	..	..	..	..
सिक्किम	Sikkim	..	..	..	..
तमिल नाडु	Tamil Nadu	3	2,876	47	2,923
त्रिपुरा	Tripura	1	390	13	403
उत्तर प्रदेश	Uttar Pradesh	..	..	..	..
पश्चिम बंगाल	West Bengal	..	..	..	..
अंडमान व निकोबार द्वीप समूह	A. & N. Islands	..	..	..	..
अरुणाचल प्रदेश	Arunachal Pradesh	..	..	..	..
चंडीगढ़	Chandigarh	..	..	—	..
दादर व नागर हवेली	Dadra & Nagar Haveli	..	..	..	..
दिल्ली	Delhi	..	..	..	..
गोवा, दमन व दीव	Goa, Daman & Diu	1	347	6	353
लक्षद्वीप	Lakshadweep	..	..	..	..
मिजोरम	Mizoram	..	..	..	..
पांडिचेरी	Pondicherry	..	..	..	..
भारत	INDIA	15	11,797	1,270	13,067

सारणी 19—ग्रामीण क्षेत्रों में शिक्षा—(जारी)  
TABLE XIX—EDUCATION IN RURAL AREAS—(contd.)

(ड) उच्च शिक्षा की संस्थाएं—(जारी)  
E—Institutions for Higher Education—(contd.)

(क)—डिग्री तथा उच्च स्तर—(जारी)  
(a) Degree Standard and Above—(contd.)

(6) पत्रकारिता  
(vi) Journalism

राज्य/संघ शासित क्षेत्र State/Union Territory	शिक्षा संस्थाओं की संख्या Number of Institutions	नामांकन Enrolment		
		लड़के Boys	लड़कियां Girls	जोड़ Total
1	2	3	4	5
आंध्र प्रदेश	Andhra Pradesh	..	..	..
असम	Assam	..	..	..
बिहार	Bihar	..	..	..
गुजरात	Gujarat	..	..	..
हरियाणा	Haryana	..	..	..
हिमाचल प्रदेश	Himachal Pradesh	..	..	..
जम्मू और कश्मीर	Jammu & Kashmir	..	..	..
कर्नाटक	Karnataka	..	..	..
केरल	Kerala	..	..	..
मध्य प्रदेश	Madhya Pradesh	..	..	..
महाराष्ट्र	Maharashtra	..	..	..
मणिपुर	Manipur	..	..	..
मेघालय	Meghalaya	..	..	..
नागालैण्ड	Nagaland	..	..	..
उड़ीसा	Orissa	..	..	..
पंजाब	Punjab	..	..	..
राजस्थान	Rajasthan	..	..	..
सिक्किम	Sikkim	..	..	..
तमिल नाडु	Tamil Nadu	..	..	..
त्रिपुरा	Tripura	..	..	..
उत्तर प्रदेश	Uttar Pradesh	..	..	..
पश्चिम बंगाल	West Bengal	..	..	..
अंडमान व निकोबार द्वीप समूह	A. & N. Islands	..	..	..
अरुणाचल प्रदेश	Arunachal Pradesh	..	..	..
चंडीगढ़	Chandigarh	..	..	..
दादरा व नागर हवेली	Dadra & Nagar Haveli	..	..	..
दिल्ली	Delhi	..	..	..
गोवा, दमन व दीव	Goa, Daman & Diu	..	..	..
लक्षद्वीप	Lakshadweep	..	..	..
मिजोरम	Mizoram	..	..	..
पाँडिचेरी	Pondicherry	..	..	..
भारत	INDIA	..	..	..

सारणी 19—ग्रामीण क्षेत्रों में शिक्षा—(जारी)  
TABLE XIX—EDUCATION IN RURAL AREAS—(contd.)

(ङ)—उच्च शिक्षा की संस्थाएं—(जारी)  
E—Institutions for Higher Education—(contd.)

(क)—डिग्री तथा उच्च स्तर—(जारी)  
(a)—Degree Standard and Above—(contd.)

(7) विधि  
(vii) Law

राज्य/संघ शासित क्षेत्र State/Union Territory	शिक्षा संस्थाओं की संख्या Number of Institutions Boys	नामांकन Enrolment		
		लड़के Boys	लड़कियां Girls	जोड़ Total
1	2	3	4	5
आन्ध्र प्रदेश	Andhra Pradesh	..	..	..
असम	Assam	..	..	..
बिहार	Bihar	1	245	5
गुजरात	Gujarat	..	..	..
हरियाणा	Haryana	..	..	..
हिमाचल प्रदेश	Himachal Pradesh	..	..	..
जम्मू और काश्मीर	Jammu & Kashmir	..	..	..
कर्नाटक	Karnataka	..	..	..
केरल	Kerala	..	..	..
मध्य प्रदेश	Madhya Pradesh	1	123	..
महाराष्ट्र	Maharashtra	..	..	..
मणिपुर	Manipur	..	..	..
मेघालय	Meghalaya	..	..	..
नागालैण्ड	Nagaland	..	..	..
उड़ीसा	Orissa	..	..	..
पंजाब	Punjab	..	..	..
राजस्थान	Rajasthan	..	..	..
सिक्किम	Sikkim	..	..	..
तमिल नाडु	Tamil Nadu	..	..	..
त्रिपुरा	Tripura	..	..	..
उत्तर प्रदेश	Uttar Pradesh	..	..	..
पश्चिम बंगाल	West Bengal	..	..	..
अण्डमान व निकोबार द्वीप समूह	A & N Islands	..	..	..
अरुणाचल प्रदेश	Arunachal Pradesh	..	..	..
चण्डीगढ़	Chandigarh	..	..	..
दादरा व नागर हवेली	Dadra & Nagar Haveli	..	..	..
दिल्ली	Delhi	..	..	..
गोवा दमन व दीव	Goa, Daman & Diu	..	..	..
लक्षद्वीप	Lakshadweep	..	..	..
मिज़ोरम	Mizoram	..	..	..
पाण्डिचेरी	Pondicherry	..	..	..
भारत	INDIA	2	368	5
				373



सारणी 19—ग्रामीण क्षेत्रों में शिक्षा—(जारी)  
TABLE XIX—EDUCATION IN RURAL AREAS—(contd.)

(ड)--उच्च शिक्षा की संस्थाएं--(जारी)  
E—Institutions for Higher Education—(contd.)

(क)--डिग्री तथा उच्च स्तर--(जारी)  
(a)—Degree Standard and Above—(contd.)

(8) औषधि (दन्त चिकित्सा/सार्वजनिक स्वास्थ्य/परिचर्या तथा औषधिविज्ञान को छोड़कर)  
(viii) Medicine (Excluding Public Health, Dentistry Nursing, Midwifery and Pharmacy)

राज्य/संघ शासित क्षेत्र State/Union Territory	शिक्षा संस्थाओं की संख्या Number of Institutions	नामांकन Enrolment		
		लड़के Boys	लड़कियां Girls	जोड़ Total
1	2	3	4	5
आंध्र प्रदेश	Andhra Pradesh	..	..	..
असम	Assam	1	46	68
बिहार	Bihar	3	1,140	1,214
गुजरात	Gujarat	1	102	120
हरियाणा	Haryana	2	726	1,082
हिमाचल प्रदेश	Himachal Pradesh	1	292	340
जम्मू और कश्मीर	Jammu & Kashmir	..	..	..
कर्नाटक	Karnataka	2	96	98
केरल	Kerala	5	973	1,734
मध्य प्रदेश	Madhya Pradesh	..	..	..
महाराष्ट्र	Maharashtra	1	106	120
मणिपुर	Manipur	..	..	..
मेघालय	Meghalaya	..	..	..
नागालैण्ड	Nagaland	..	..	..
उड़ीसा	Orissa	..	..	..
पंजाब	Punjab	..	..	..
राजस्थान	Rajasthan	..	..	..
सिक्किम	Sikkim	..	..	..
तमिल नाडु	Tamil Nadu	1	359	558
त्रिपुरा	Tripura	..	..	..
उत्तर प्रदेश	Uttar Pradesh	1	165	175
पश्चिम बंगाल	West Bengal	..	..	..
अंडमान व निकोबार द्वीप समूह	A & N Island	..	..	..
अरुणाचल प्रदेश	Arunachal Pradesh	..	..	..
चण्डीगढ़	Chandigarh	..	..	..
दादरा व नागर हवेली	Dadra & Nagar Haveli	..	..	..
दिल्ली	Delhi	..	..	..
गोवा दमन व दीव	Goa, Daman & Diu	..	..	..
लक्ष द्वीप	Lakshadweep	..	..	..
मिजोरम	Mizoram	..	..	..
पाण्डिचेरी	Pondicherry	..	..	..
भारत	INDIA	18	4,005	5,509

सर्गणी 19—ग्रामीण क्षेत्रों में शिक्षा—(जारी)  
TABLE XIX—EDUCATION IN RURAL AREAS—(contd.)

(इ)—उच्च शिक्षा की संस्थाएं—(जारी)  
E—Institutions for Higher Education—(contd.)

(क)—डिग्री तथा उच्च स्तर—(जारी)  
(a)—Degree Standard and Above—(contd.)

(9) औषध विज्ञान  
(ix) Pharmacy

राज्य/संघ शासित क्षेत्र State/Union Territory	शिक्षा संस्थाओं की संख्या Number of Institutions	नामांकन Enrolment		
		लड़के Boys	लड़कियां Girls	जोड़ Total
1	2	3	4	5
आंध्र प्रदेश	Andhra Pradesh	..	..	..
असम	Assam	..	..	..
बिहार	Bihar	..	..	..
गुजरात	Gujarat	..	..	..
हरियाणा	Haryana	..	..	..
हिमाचल प्रदेश	Himachal Pradesh	..	..	..
जम्मू और कश्मीर	Jammu & Kashmir	..	..	..
कर्नाटक	Karnataka	1	18	18
केरल	Kerala	..	..	..
मध्य प्रदेश	Madhya Pradesh	..	..	..
महाराष्ट्र	Maharashtra	..	..	..
मणिपुर	Manipur	..	..	..
मेघालय	Meghalaya	..	..	..
नागालैण्ड	Nagaland	..	..	..
उड़ीसा	Orissa	..	..	..
पंजाब	Punjab	..	..	..
राजस्थान	Rajasthan	..	..	..
सिक्किम	Sikkim	..	..	..
तमिल नाडु	Tamil Nadu	..	..	..
त्रिपुरा	Tripura	..	..	..
उत्तर प्रदेश	Uttar Pradesh	..	..	..
पश्चिम बंगाल	West Bengal	..	..	..
अण्डमान व निकोबार द्वीप समूह	A & N Islands	..	..	..
अरुणाचल प्रदेश	Arunachal Pradesh	..	..	..
चण्डीगढ़	Chandigarh	..	..	..
दादरा व नागर हवेली	Dadra & Nagar Haveli	..	..	..
दिल्ली	Delhi	..	..	..
गोवा, दमन व दीव	Goa, Daman & Diu	..	..	..
लक्षद्वीप	Lakshadweep	..	..	..
मिजोरम	Mizoram	..	..	..
पाण्डिचेरी	Pondicherry	..	..	..
भारत	INDIA	1	18	18

सारणी 19—ग्रामीण क्षेत्रों में शिक्षा—(जारी)  
TABLE XIX—EDUCATION IN RURAL AREAS—(Contd.)

(ङ)—उच्च शिक्षा की संस्थाएं—(जारी)  
E—Institutions for Higher Education—(contd.)

(क)—डिग्री तथा उच्च स्तर (जारी)  
(a)—Degree Standard and Above—(contd.)

(10) सार्वजनिक स्वास्थ्य  
(x) Public Health

राज्य/संघ शासित क्षेत्र State/Union Territory	शिक्षा संस्थाओं की संख्या Number of Institutions	नामांकन Enrolment		
		लड़के Boys	लड़कियां Girls	जोड़ Total
1	2	3	4	5
आन्ध्र प्रदेश	Andhra Pradesh	..	..	..
असम	Assam	..	..	..
बिहार	Bihar	..	..	..
गुजरात	Gujarat	..	..	..
हरियाणा	Haryana	..	..	..
हिमाचल प्रदेश	Himachal Pradesh	..	..	..
जम्मू और कश्मीर	Jammu & Kashmir	..	..	..
कर्नाटक	Karnataka	..	..	..
केरल	Kerala	..	..	..
मध्य प्रदेश	Madhya Pradesh	..	..	..
महाराष्ट्र	Maharashtra	..	..	..
मणिपुर	Manipur	..	..	..
मेघालय	Meghalaya	..	..	..
नागालैण्ड	Nagaland	..	..	..
उड़ीसा	Orissa	..	..	..
पंजाब	Punjab	..	..	..
राजस्थान	Rajasthan	..	..	..
सिक्किम	Sikkim	..	..	..
तमिल नाडु	Tamil Nadu	..	..	..
त्रिपुरा	Tripura	..	..	..
उत्तर प्रदेश	Uttar Pradesh	..	..	..
पश्चिम बंगाल	West Bengal	..	..	..
अण्डमान व निकोबार द्वीप समूह	A. & N. Islands	..	..	..
अरुणाचल प्रदेश	Arunachal Pradesh	..	..	..
चण्डीगढ़	Chandigarh	..	..	..
दादरा व नागर हवेली	Dadra & Nagar Haveli	..	..	..
दिल्ली	Delhi	..	..	..
गोवा दमन व दीव	Goa, Daman & Diu	..	..	..
लक्षद्वीप	Lakshadweep	..	..	..
मिजोरम	Mizoram	..	..	..
पाण्डिचेरी	Pondicherry	..	..	..
भारत	INDIA	..	..	..

सारणी 19—ग्रामीण क्षेत्रों में शिक्षा—(जारी)  
TABLE XIX—EDUCATION IN RURAL AREAS—(contd.)

(ड) —उच्च शिक्षा की संस्थाएं—(जारी)  
E—Institutions for Higher Education—(contd.)

(क) —डिग्री तथा उच्च स्तर—(जारी)  
(a) Degree Standard and Above—(contd.)

(11) संगीत तथा ललित कलाएं (संगीत नृत्य तथा अन्य उपयोगी कला भी शामिल हैं)  
(xi) Music and Fine Arts (Including Music Dancing and Other Applied Arts)

राज्य/संघ शासित क्षेत्र State/Union Territory	शिक्षा संस्थाओं की संख्या Number of Institutions	नामांकन Enrolment		
		लड़के Boys	लड़कियां Girls	जोड़ Total
1	2	3	4	5
आंध्र प्रदेश	Andhra Pradesh	..	..	..
असम	Assam	..	..	..
बिहार	Bihar	..	..	..
गुजरात	Gujarat	..	..	..
हरियाणा	Haryana	..	..	..
हिमाचल प्रदेश	Himachal Pradesh	..	..	..
जम्मू और कश्मीर	Jammu & Kashmir	..	..	..
कर्नाटक	Karnataka	..	..	..
केरल	Kerala	..	..	..
मध्य प्रदेश	Madhya Pradesh	..	..	..
महाराष्ट्र	Maharashtra	..	..	..
मणिपुर	Manipur	1	72	113
मेघालय	Meghalaya	..	..	..
नागालैण्ड	Nagaland	..	..	..
उड़ीसा	Orissa	..	..	..
पंजाब	Punjab	..	..	..
राजस्थान	Rajasthan	..	..	..
सिक्किम	Sikkim	..	..	..
तमिल नाडु	Tamil Nadu	..	..	..
त्रिपुरा	Tripura	..	..	..
उत्तर प्रदेश	Uttar Pradesh	..	..	..
पश्चिम बंगाल	West Bengal	..	..	..
अंडमान व निकोबार द्वीप समूह	A & N Islands	..	..	..
अरुणाचल प्रदेश	Arunachal Pradesh	..	..	..
चंडीगढ़	Chandigarh	..	..	..
दादरा व नागर हवेली	Dadra & Nagar Haveli	..	..	..
दिल्ली	Delhi	..	..	..
गोवा, दमन और दीव	Goa, Daman & Diu	..	..	..
लक्ष द्वीप	Lakshadweep	..	..	..
मिजोरम	Mizoram	..	..	..
पांडिचेरी	Pondicherry	..	..	..
भारत	INDIA	1	41	113

सारणी 19—ग्रामीण क्षेत्रों में शिक्षा—(जारी)  
TABLE XIX—EDUCATION IN RURAL AREAS—(contd.)

(ड) — उच्च शिक्षा की संस्थाएँ—(जारी)  
E—Institutions for Higher Education—(contd.)

(क) — डिग्री तथा उच्च स्तर—(जारी)  
(a) Degree Standard and above—(contd.)

(12) प्राच्य विद्या अध्ययन  
(xii) Oriental Studies

राज्य/संघ शासित क्षेत्र State/Union Territory	शिक्षा संस्थाओं की संख्या Number of Institutions	नामांकन Enrolment		
		लड़के Boys	लड़कियाँ Girls	जोड़ Total
1	2	3	4	5
आंध्र प्रदेश	Andhra Pradesh	..	..	..
असम	Assam	..	..	..
बिहार	Bihar	40	5,930	748
गुजरात	Gujarat	..	..	..
हरियाणा	Haryana	6	539	5
हिमाचल प्रदेश	Himachal Pradesh	4	268	56
जम्मू और कश्मीर	Jammu & Kashmir	..	..	..
कर्नाटक	Karnataka	3	192	18
केरल	Kerala	7	653	555
मध्य प्रदेश	Madhya Pradesh	4	461	13
महाराष्ट्र	Maharashtra	..	..	..
मणिपुर	Manipur	..	..	..
मेघालय	Meghalaya	..	..	..
नागालैण्ड	Nagaland	..	..	..
उड़ीसा	Orissa	1	115	..
पंजाब	Punjab	..	..	..
राजस्थान	Rajasthan	4	1,692	298
सिक्किम	Sikkim	..	..	..
तमिल नाडु	Tamil Nadu	6	663	92
त्रिपुरा	Tripura	..	..	..
उत्तर प्रदेश	Uttar Pradesh	859	58,801	3,608
पश्चिम बंगाल	West Bengal	..	..	..
अंडमान व निकोबार द्वीप समूह	A. & N. Islands	..	..	..
अरुणाचल प्रदेश	Arunachal Pradesh	..	..	..
चंडीगढ़	Chandigarh	..	..	..
दादरा व नागर हवेली	Dadra & Nagar Haveli	..	..	..
दिल्ली	Delhi	4	237	143
गोवा, दमन और दीव	Goa, Daman & Diu	..	..	..
लक्षद्वीप	Lakshadweep	..	..	..
मिजोरम	Mizoram	..	..	..
पांडिचेरी	Pondicherry	..	..	..
भारत	INDIA	938	69,551	5,536
				75,087

संरणी 19—ग्रामीण क्षेत्रों में शिक्षा—(जारी)  
TABLE XIX—EDUCATION IN RURAL AREAS—(contd.)

(ङ)—उच्च शिक्षा की संस्थाएं—(जारी)  
E—Institutions for Higher Education—(contd.)

(क)—डिग्री तथा उच्च स्तर—(जारी)  
(a) Degree Standard and Above—(contd.)

(13)—शारीरिक शिक्षा  
(xiii) Physical Education

राज्य/संघ शासित क्षेत्र State/Union Territory	शिक्षा संस्थाओं की संख्या Number of Institutions	नामांकन Enrolment		
		लड़के Boys	लड़कियां Girls	जोड़ Total
1	2	3	4	5
आंध्र प्रदेश	Andhra Pradesh	..	..	..
असम	Assam	..	..	..
बिहार	Bihar	..	..	..
गुजरात	Gujarat	..	..	..
हरियाणा	Haryana	..	..	..
हिमाचल प्रदेश	Himachal Pradesh	..	..	..
जम्मू और कश्मीर	Jammu & Kashmir	..	..	..
कर्नाटक	Karnataka	..	..	..
केरल	Kerala	..	..	..
मध्य प्रदेश	Madhya Pradesh	..	..	..
महाराष्ट्र	Maharashtra	..	..	..
मणिपुर	Manipur	..	..	..
मेघालय	Meghalaya	..	..	..
नागालैण्ड	Nagaland	..	..	..
उड़ीसा	Orissa	..	..	..
पंजाब	Punjab	1	71	150
राजस्थान	Rajasthan	..	..	..
सिक्किम	Sikkim	..	..	..
तमिलनाडु	Tamil Nadu	1	77	77
त्रिपुरा	Tripura	1	22	22
उत्तर प्रदेश	Uttar Pradesh	..	..	..
पश्चिम बंगाल	West Bengal	1	100	120
अंडमान व निकोबार द्वीप समूह	A. & N. Islands	..	..	..
अरुणाचल प्रदेश	Arunachal Pradesh	..	..	..
चंडीगढ़	Chandigarh	..	..	..
दादरा व नागर हवेली	Dadra & Nagar Haveli	..	..	..
दिल्ली	Delhi	..	..	..
गोवा, दमन और दीव	Goa, Daman & Diu	..	..	..
लक्षद्वीप	Lakshadweep	..	..	..
मिजोरम	Mizoram	..	..	..
पांडिचेरी	Pondicherry	..	..	..
भारत	INDIA	4	270	369

सारणी 19—ग्रामीण क्षेत्रों में शिक्षा—(जारी)  
TABLE XIX—EDUCATION IN RURAL AREAS—(contd.)

(ड) — उच्च शिक्षा की संस्थाएं—(जारी)  
E—Institutions for Higher Education—(contd.)

(क) — डिग्री तथा उच्च स्तर—(जारी)  
(a) Degree Standard and Above—(contd.)

(14) पशु चिकित्सा विज्ञान  
(xiv) Veterinary Science

राज्य/संघ शासित क्षेत्र State/Union Territory	शिक्षा संस्थाओं की संख्या Number of Institutions	नामांकन Enrolment			
		लड़के Boys	लड़कियां Girls	जोड़ Total	
1	2	3	4	5	
आंध्र प्रदेश	Andhra Pradesh	..	..	..	
असम	Assam	..	..	..	
बिहार	Bihar	1	5	251	
गुजरात	Gujarat	..	..	..	
हरियाणा	Haryana	..	..	..	
हिमाचल प्रदेश	Himachal Pradesh	..	..	..	
जम्मू और कश्मीर	Jammu & Kashmir	..	..	..	
कर्नाटक	Karnataka	..	..	..	
केरल	Kerala	1	78	347	
मध्य प्रदेश	Madhya Pradesh	..	..	..	
महाराष्ट्र	Maharashtra	..	..	..	
मणिपुर	Manipur	..	..	..	
मेघालय	Meghalaya	..	..	..	
नागालैण्ड	Nagaland	..	..	..	
उड़ीसा	Orissa	..	..	..	
पंजाब	Punjab	..	..	..	
राजस्थान	Rajasthan	..	..	..	
सिक्किम	Sikkim	..	..	..	
तमिल नाडु	Tamil Nadu	..	..	..	
त्रिपुरा	Tripura	..	..	..	
उत्तर प्रदेश	Uttar Pradesh	..	..	..	
पश्चिम बंगाल	West Bengal	..	..	..	
अंडमान व निकोबार द्वीप समूह	A & N Islands	..	..	..	
अरुणाचल प्रदेश	Arunachal Pradesh	..	..	..	
चंडीगढ़	Chandigarh	..	..	..	
दादरा व नागर हवेली	Dadra, & Nagar Haveli	..	..	..	
दिल्ली	Delhi	..	..	..	
गोवा, दमन और दीव	Goa, Daman & Diu	..	..	..	
लक्षद्वीप	Lakshadweep	..	..	..	
मिजोरम	Mizoram	..	..	..	
पांडिचेरी	Pondicherry	..	..	..	
भारत	INDIA	2	515	83	598

सारणी 19—ग्रामीण क्षेत्रों में शिक्षा—(जारी)  
TABLE XIX—EDUCATION IN RURAL AREAS—(contd.)

(ड) —उच्च शिक्षा की संस्थाएं—(जारी)

E—Institutions for Higher Education—(contd.)

(क) —डिग्री तथा उच्च स्तर—(जारी)

(a) Degree Standard and Above—(contd.)

(15) डिग्री तथा उच्च स्तर की अन्य संस्थाएं (सामाजिक कार्य/समाज सेवा/ग्रामीण कालेज/सहकारिता/परिचर्या तथा दन्त चिकित्सा आदि भी शामिल हैं)

(xv) Other Institutions for Degree Standard and above (Including Social Work/Social Service/Compounding/Nursing/Rural Colleges and Dentistry etc.)

राज्य/संघ शासित क्षेत्र State/Union Territory	शिक्षा संस्थाओं की संख्या Number of Institutions	नामांकन Enrolment		
		लड़के Boys	लड़कियां Girls	जोड़ Total
I	2	3	4	5
आंध्र प्रदेश .	Andhra Pradesh . . . . .	..	..	..
असम	Assam . . . . .	..	..	..
बिहार	Bihar . . . . .	..	..	..
गुजरात	Gujarat . . . . .	4	683	702
हरियाणा	Haryana . . . . .	..	..	..
हिमाचल प्रदेश	Himachal Pradesh . . . . .	..	..	..
जम्मू और कश्मीर	Jammu & Kashmir . . . . .	..	..	..
कर्नाटक	Karnataka . . . . .	..	..	..
केरल	Kerala . . . . .	..	..	..
मध्य प्रदेश	Madhya Pradesh . . . . .	..	..	..
महाराष्ट्र	Maharashtra . . . . .	..	..	..
मणिपुर	Manipur . . . . .	21	88	156
मेघालय	Meghalaya . . . . .	..	..	..
नागालैण्ड	Nagaland . . . . .	..	..	..
उड़ीसा	Orissa . . . . .	..	..	..
पंजाब	Punjab . . . . .	..	..	..
राजस्थान	Rajasthan . . . . .	..	..	..
सिक्किम	Sikkim . . . . .	..	..	..
तमिल नाडु	Tamil Nadu . . . . .	..	..	..
त्रिपुरा	Tripura . . . . .	..	..	..
उत्तर प्रदेश	Uttar Pradesh . . . . .	..	..	..
पश्चिम बंगाल	West Bengal . . . . .	..	..	..
अंडमान व निकोबार द्वीप समूह	A & N Islands . . . . .	..	..	..
अरुणाचल प्रदेश	Arunachal Pradesh . . . . .	..	..	..
चंडीगढ़	Chandigarh . . . . .	..	..	..
दादरा व नागर हवेली	Dadra & Nagar Haveli . . . . .	..	..	..
दिल्ली	Delhi . . . . .	..	..	..
गोवा, दमन और दीव	Goa, Daman & Diu . . . . .	1	18	51
लक्ष द्वीप	Lakshadweep . . . . .	..	..	..
मिजोरम	Mizoram . . . . .	..	..	..
पाण्डिचेरी	Pondicherry . . . . .	..	..	..
भारत	INDIA . . . . .	26	789	909



सारणी 19—ग्रामीण क्षेत्रों में शिक्षा—(जारी)  
TABLE XIX—EDUCATION IN RURAL AREAS—(contd.)

(ढ) —उच्च शिक्षा की संस्थाएं—(जारी)  
E—Institutions for Higher Education—(contd.)

(क) —डिग्री तथा उच्च स्तर—(समाप्त)  
(a) Degree Standard and Above—(concl'd.)

जोड़—(क) (1 से 15) डिग्री तथा उच्चस्तर की कुल उच्च शिक्षा संस्थाएं  
Total—(a) (i to xv) All Institutions of Higher Education of Degree Standard and above

राज्य/संघ शासित क्षेत्र State/Union Territory	शिक्षा संस्थाओं की संख्या Number of Institutions	नामांकन Enrolment		
		लड़के Boys	लड़कियां Girls	जोड़ Total
1	2	3	4	5
आंध्र प्रदेश	Andhra Pradesh	..	..	..
असम	Assam	71	33,196	12,493
बिहार	Bihar	144	93,751	5,903
गुजरात	Gujarat	15	2,914	845
हरियाणा	Haryana	37	7,143	2,248
हिमाचल प्रदेश	Himachal Pradesh	10	2,439	488
जम्मू और कश्मीर	Jammu & Kashmir	..	..	..
कर्नाटक	Karnataka	83	46,808	12,008
केरल	Kerala	106	83,593	78,206
मध्य प्रदेश	Madhya Pradesh	25	4,897	592
महाराष्ट्र	Maharashtra	52	24,049	4,843
मणिपुर	Manipur	31	5,631	2,834
मेघालय	Meghalaya	3	380	156
नागालैण्ड	Nagaland	1	35	17
उड़ीसा	Orissa	28	15,795	2,450
पंजाब	Punjab	63	16,118	7,277
राजस्थान	Rajasthan	19	5,693	1,945
सिक्किम	Sikkim	..	..	..
तमिल नाडु	Tamil Nadu	75	35,822	9,004
त्रिपुरा	Tripura	2	412	13
उत्तर प्रदेश	Uttar Pradesh	998	1,36,739	9,719
पश्चिम बंगाल	West Bengal	83	41,404	14,090
अंडमान व निकोबार द्वीप समूह	A & N Islands	..	..	..
अरुणाचल प्रदेश	Arunachal Pradesh	..	..	..
चंडीगढ़	Chandigarh	..	..	..
दादरा व नागर हवेली	Dadra & Nagar Haveli	..	..	..
दिल्ली	Delhi	5	1,149	193
गोवा, दमन और दीव	Goa, Daman & Diu	3	365	548
लक्षद्वीप	Lakshadweep	..	..	..
मिजोरम	Mizoram	..	..	..
पांडिचेरी	Pondicherry	..	..	..
भारत	INDIA	1,854	5,58,333	1,65,872
				7,24,205

सारणी 19—ग्रामीण क्षेत्रों में शिक्षा—(जारी)  
TABLE XIX—EDUCATION IN RURAL AREAS—(contd.)

(ङ)—उच्च शिक्षा की संस्थाएं—(जारी)  
E—Institutions for Higher Education—(contd.)

(ख)—मैट्रिकोत्तर डिप्लोमा/प्रमाण-पत्र पाठ्यक्रमों में शिक्षा प्रदान करने वाली संस्थाएं (डिग्री स्तर के नीचे)  
(b)—Institutions Imparting Instructions in Post-Matriculation Diploma/Certificate Courses  
(below degree level)

(1)—कला, विज्ञान तथा वाणिज्य  
(i)—Arts, Science and Commerce

राज्य/संघ शासित क्षेत्र State/Union Territory	शिक्षा संस्थाओं की संख्या Number of Institutions	नामांकन Enrolment		
		लड़के Boys	लड़कियां Girls	जोड़ Total
1	2	3	4	5
आंध्र प्रदेश	Andhra Pradesh	..	..	..
असम	Assam	..	..	..
बिहार	Bihar	..	..	..
गुजरात	Gujarat	..	..	..
हरियाणा	Haryana	..	..	..
हिमाचल प्रदेश	Himachal Pradesh	..	..	..
जम्मू व कश्मीर	Jammu & Kashmir	..	..	..
कर्नाटक	Karnataka	..	..	..
केरल	Kerala	..	..	..
मध्य प्रदेश	Madhya Pradesh	..	..	..
महाराष्ट्र	Maharashtra	..	..	..
मणिपुर	Manipur	..	..	..
मेघालय	Meghalaya	..	..	..
नागालैण्ड	Nagaland	..	..	..
ओड़ीसा	Orissa	..	..	..
पंजाब	Punjab	..	..	..
राजस्थान	Rajasthan	..	..	..
सिक्किम	Sikkim	..	..	..
तमिल नाडु	Tamil Nadu	..	..	..
त्रिपुरा	Tripura	..	..	..
उत्तर प्रदेश	Uttar Pradesh	..	..	..
पश्चिम बंगाल	West Bengal	..	..	..
अंडमान व निकोबार द्वीप समूह	A. & N. Islands	..	..	..
अरुणाचल प्रदेश	Arunachal Pradesh	..	..	..
चंडीगढ़	Chandigarh	..	..	..
दादर व नागर हवेली	Dadra & Nagar Haveli	..	..	..
दिल्ली	Delhi	..	..	..
गोवा, दमन व दीव	Goa, Daman & Diu	..	..	..
लक्षद्वीप	Lakshadweep	..	..	..
मिजोरम	Mizoram	..	..	..
पांडिचेरी	Pondicherry	..	..	..
भारत	INDIA	..	..	..

सारणी 19—ग्रामीण क्षेत्रों में शिक्षा—(जारी)  
TABLE XIX—EDUCATION IN RURAL AREAS—(contd.)

(ड)—उच्च शिक्षा की संस्थाएं—(जारी)

E—Institutions for Higher Education—(contd.)

(ख)—मैट्रिकोत्तर डिप्लोमा/प्रमाण-पत्र पाठ्यक्रमों में शिक्षा प्रदान करने वाली संस्थाएं (डिग्री स्तर के नीचे)—(जारी)

(b)—Institutions Imparting Instructions in Post-Matriculation Diploma/Certificate Courses  
(below degree level)—(contd.)

(2)—कृषि तथा वन विद्या

(ii)—Agriculture and Forestry

राज्य/संघ शासित क्षेत्र State/Union Territory	शिक्षा संस्थाओं की संख्या Number of Institutions	नामांकन Enrolment			
		लड़के Boys	लड़कियां Girls	जोड़ Total	
1	2	3	4	5	
आंध्र प्रदेश	Andhra Pradesh	..	..	..	
असम	Assam	1	35	40	
बिहार	Bihar	..	..	..	
गुजरात	Gujarat	..	..	..	
हरियाणा	Haryana	..	..	..	
हिमाचल प्रदेश	Himachal Pradesh	..	..	..	
जम्मू और कश्मीर	Jammu & Kashmir	..	..	..	
कर्नाटक	Karnataka	..	..	..	
केरल	Kerala	1	148	153	
मध्य प्रदेश	Madhya Pradesh	..	..	..	
महाराष्ट्र	Maharashtra	..	..	..	
मणिपुर	Manipur	..	..	..	
मेघालय	Meghalaya	..	..	..	
नागालैण्ड	Nagaland	..	..	..	
उड़ीसा	Orissa	..	..	..	
पंजाब	Punjab	..	..	..	
राजस्थान	Rajasthan	1	415	415	
सिक्किम	Sikkim	..	..	..	
तमिल नाडु	Tamil Nadu	..	..	..	
त्रिपुरा	Tripura	..	..	..	
उत्तर प्रदेश	Uttar Pradesh	..	..	..	
पश्चिम बंगाल	West Bengal	5	482	492	
अंडमान व निकोबार द्वीप समूह	A & N Islands	..	..	..	
अरुणाचल प्रदेश	Arunachal Pradesh	..	..	..	
चंडीगढ़	Chandigarh	..	..	..	
दादरा व नागर हवेली	Dadra & Nagar Haveli	..	..	..	
दिल्ली	Delhi	..	..	..	
गोवा, दमन और दीव	Goa, Daman & Diu	..	..	..	
लक्ष द्वीप	Lakshadweep	..	..	..	
मिजोरम	Mizoram	..	..	..	
पांडिचेरी	Pondicherry	..	..	..	
<b>भारत</b>	<b>INDIA</b>	<b>8</b>	<b>1,080</b>	<b>20</b>	<b>1,100</b>

सारणी 19—ग्रामीण क्षेत्रों में शिक्षा—(जारी)  
**TABLE XIX—EDUCATION IN RURAL AREAS—(contd.)**  
 (ड)—उच्च शिक्षा की संस्थाएं—(जारी)

**E—Institutions for Higher Education—(contd.)**

(ख)—मैट्रिकोत्तर डिप्लोमा/प्रमाण-पत्र पाठ्यक्रमों में शिक्षा प्रदान करने वाली संस्थाएं (डिग्री स्तर के नीचे) —(जारी)  
 (b)—Institutions Imparting Instructions in Post-Matriculation Diploma/Certificate courses  
 (below degree level)—(contd.)

(3)—शिक्षा  
 (iii)—Education

राज्य/संघ शासित क्षेत्र State/Union Territory	शिक्षा संस्थाओं की संख्या Number of Institutions	नामांकन Enrolment			
		लड़के Boys	लड़कियां Girls	जोड़ Total	
1	2	3	4	5	
आन्ध्र प्रदेश	Andhra Pradesh	2	183	145	328
असम	Assam	20	1,089	270	1,359
बिहार	Bihar	52	4,464	1,597	6,061
गुजरात	Gujarat	..	..	..	..
हरियाणा	Haryana	..	..	..	..
हिमाचल प्रदेश	Himachal Pradesh	..	..	..	..
जम्मू और काश्मीर	Jammu & Kashmir	..	..	..	..
कर्नाटक	Karnataka	17	2,142	1,378	3,520
केरल	Kerala	55	1,031	3,017	4,048
मध्य प्रदेश	Madhya Pradesh	1	217	47	264
महाराष्ट्र	Maharashtra	18	1,011	720	1,731
मणिपुर	Manipur	..	..	..	..
मेघालय	Meghalaya	1	26	27	53
नागालैण्ड	Nagaland	..	..	..	..
उड़ीसा	Orissa	39	2,614	875	3,489
पंजाब	Punjab	2	41	101	142
राजस्थान	Rajasthan	7	454	98	552
सिक्किम	Sikkim	..	..	..	..
तमिलनाडु	Tamil Nadu	19	277	238	515
त्रिपुरा	Tripura	1	..	..	..
उत्तर प्रदेश	Uttar Pradesh	35	1,562	174	1,736
पश्चिम बंगाल	West Bengal	35	1,435	605	2,040
अण्डमान व निकोबार द्वीप समूह	A. & N. Islands	..	..	..	..
अरुणाचल प्रदेश	Arunachal Pradesh	..	..	..	..
चण्डीगढ़	Chandigarh	..	..	..	..
दादरा व नागर हवेली	Dadra & Nagar Haveli	..	..	..	..
दिल्ली	Delhi	..	..	..	..
गोवा, दमन व द्वीप	Goa, Daman & Diu	2	25	288	313
लक्ष द्वीप	Lakshadweep	..	..	..	..
मिजोरम	Mizoram	..	..	..	..
पाण्डिचेरी	Pondicherry	..	..	..	..
भारत	INDIA	306	16,571	9,580	26,151

सारणी 19—ग्रामीण क्षेत्रों में शिक्षा—(जारी)  
TABLE XIX—EDUCATION IN RURAL AREAS—(contd.)

(ड)—उच्च शिक्षा की संस्थाएं—(जारी)  
E—Institutions for Higher Education—(contd.)

(ख)—मैट्रिकोत्तर डिप्लोमा/प्रमाण-पत्र पाठ्यक्रमों में शिक्षा प्रदान करने वाली संस्थाएं (डिग्री स्तर के नीचे) —(जारी)  
(b)—Institutions Imparting Instructions in Post-Matriculation Diploma/Certificate course  
(below degree level)—(contd.)

(4) —इंजीनियरी, प्रौद्योगिकी तथा स्थापत्य  
(iv) Engineering, Technology and Architecture

राज्य/संघ शासित क्षेत्र State/Union Territory	शिक्षा संस्थाओं की संख्या Number of Institutions	नामांकन Enrolment		
		लड़के Boys	लड़कियां Girls	जोड़ Total
1	2	3	4	5
आंध्र प्रदेश	Andhra Pradesh	..	..	..
असम	Assam	4	1,484	21
बिहार	Bihar	14	2,755	..
गुजरात	Gujarat	3	836	29
हरियाणा	Haryana	16	798	321
हिमाचल प्रदेश	Himachal Pradesh	2	500	80
जम्मू और कश्मीर	Jammu & Kashmir	..	..	..
कर्नाटक	Karnataka	..	..	..
केरल	Kerala	8	2,670	346
मध्य प्रदेश	Madhya Pradesh	1	502	11
महाराष्ट्र	Maharashtra	4	307	2
मणिपुर	Manipur	7	678	95
मेघालय	Meghalaya	..	..	..
नागालैण्ड	Nagaland	1	178	1
उड़ीसा	Orissa	4	1,125	..
पंजाब	Punjab	20	2,865	422
राजस्थान	Rajasthan	1	111	..
सिक्किम	Sikkim	..	..	..
तमिल नाडु	Tamil Nadu	12	3,743	18
त्रिपुरा	Tripura	1	323	..
उत्तर प्रदेश	Uttar Pradesh	6	1,308	33
पश्चिम बंगाल	West Bengal	6	1,630	84
अण्डमान व निकोबार द्वीप समूह	A. & N. Islands	..	..	..
अरुणाचल प्रदेश	Arunachal Pradesh	..	..	..
चण्डीगढ़	Chandigarh	..	..	..
दादर व नागर हवेली	Dadra & Nagar Haveli	..	..	..
दिल्ली	Delhi	..	..	..
गोवा, दमन व दीव	Goa, Daman & Diu	5	1,316	39
लक्ष द्वीप	Lakshadweep	..	..	..
मिज़ोरम	Mizoram	..	..	..
पॉण्डिचेरी	Pondicherry	..	..	..
भारत	INDIA	115	23,129	1,502
				24,631

सारणी 19—ग्रामीण क्षेत्रों में शिक्षा—(जारी)  
TABLE XIX—EDUCATION IN RURAL AREAS—(contd.)

(इ)—उच्च शिक्षा की संस्थाएं—(जारी)

E—Institutions for Higher Education—(contd.)

(ख)—मैट्रिकोत्तर डिप्लोमा/प्रमाण-पत्र पाठ्यक्रमों में शिक्षा प्रदान करने वाली संस्थाएं (डिग्री स्तर के नीचे)—जारी

(b)—Institutions Imparting Instructions in Post-Matriculation Diploma/Certificate Courses (below degree level)—(contd.)

(5)—औषधि (दंत चिकित्सा, सार्वजनिक स्वास्थ्य, परिचर्या खात्री विद्या तथा औषध-विज्ञान को छोड़ कर)

(v)—Medicine (Excluding Dentistry, Public Health, Nursing, Midwifery and Compounding)

राज्य/संघ शासित क्षेत्र State/Union Territory	शिक्षा संस्थाओं की संख्या Number of Institutions	नामांकन Enrolment		
		लड़के Boys	लड़कियां Girls	जोड़ Total
1	2	3	4	5
आंध्र प्रदेश	Andhra Pradesh	..	..	..
असम	Assam	..	..	..
बिहार	Bihar	..	..	..
गुजरात	Gujarat	..	..	..
हरियाणा	Haryana	..	..	..
हिमाचल प्रदेश	Himachal Pradesh	..	..	..
जम्मू और कश्मीर	Jammu & Kashmir	..	..	..
कर्नाटक	Karnataka	..	..	..
केरल	Kerala	3	378	404
मध्य प्रदेश	Madhya Pradesh	..	..	..
महाराष्ट्र	Maharashtra	2	295	18
मणिपुर	Manipur	..	..	..
मेघालय	Meghalaya	..	..	..
नागालैण्ड	Nagaland	..	..	..
उड़ीसा	Orissa	..	..	..
पंजाब	Punjab	..	..	..
राजस्थान	Rajasthan	..	..	..
सिक्किम	Sikkim	..	..	..
तमिल नाडु	Tamil Nadu	..	..	..
त्रिपुरा	Tripura	..	..	..
उत्तर प्रदेश	Uttar Pradesh	..	..	..
पश्चिम बंगाल	West Bengal	2	427	19
अंडमान व निकोबार द्वीपसमूह	A. & N. Islands	..	..	..
अरुणाचल प्रदेश	Arunachal Pradesh	..	..	..
चंडीगढ़	Chandigarh	..	..	..
दादरा व नागर हवेली	Dadra & Nagar Haveli	..	..	..
दिल्ली	Delhi	..	..	..
गोवा, दमन और दीव	Goa, Daman & Diu	..	..	..
लक्षद्वीप	Lakshadweep	..	..	..
मिजोरम	Mizoram	..	..	..
पॉन्डिचेरी	Pondicherry	..	..	..
भारत	INDIA	7	1,100	441
				1,541

सारणी 19—ग्रामीण क्षेत्रों में शिक्षा—(जारी)  
TABLE XIX—EDUCATION IN RURAL AREAS—(contd.)

(इ)—उच्च शिक्षा की संस्थाएं—(जारी)

E—Institutions for Higher Education—(contd.)

(ख)—मैट्रिकोत्तर डिप्लोमा/प्रमाण-पत्र पाठ्यक्रमों में शिक्षा प्रदान करने वाली संस्थाएं (डिग्री स्तर के नीचे)—जारी

(b)—Institutions Imparting Instruction in Post-Matriculation Diploma/Certificate Courses  
(below degree level)—contd.)

(6)—औषधि विज्ञान  
(vi)—Pharmacy

राज्य/संघ शासित क्षेत्र State/Union Territory	शिक्षा संस्थाओं की संख्या Number of Institutions	नामांकन Enrolment		
		लड़के Boys	लड़कियां Girls	जोड़ Total
1	2	3	4	5
आंध्र प्रदेश	Andhra Pradesh	..	..	..
असम	Assam	..	..	..
बिहार	Bihar	..	..	..
गुजरात	Gujarat	..	..	..
हरियाणा	Haryana	..	..	..
हिमाचल प्रदेश	Himachal Pradesh	..	..	..
जम्मू और कश्मीर	Jammu & Kashmir	..	..	..
कर्नाटक	Karnataka	..	..	..
केरल	Kerala	..	..	..
मध्य प्रदेश	Madhya Pradesh	..	..	..
महाराष्ट्र	Maharashtra	..	..	..
मणिपुर	Manipur	..	..	..
मेघालय	Meghalaya	..	..	..
नागालैण्ड	Nagaland	..	..	..
उड़ीसा	Orissa	..	..	..
पंजाब	Punjab	..	..	..
राजस्थान	Rajasthan	..	..	..
सिक्किम	Sikkim	..	..	..
तमिल नाडु	Tamil Nadu	..	..	..
त्रिपुरा	Tripura	..	..	..
उत्तर प्रदेश	Uttar Pradesh	..	..	..
पश्चिम बंगाल	West Bengal	..	..	..
अंडमान व निकोबार द्वीप समूह	A. & N. Islands	..	..	..
अरुणाचल प्रदेश	Arunachal Pradesh	..	..	..
चंडीगढ़	Chandigarh	..	..	..
दादरा व नागर हवेली	Dadra & Nagar Haveli	..	..	..
दिल्ली	Delhi	..	..	..
गोवा, दमन और दीव	Goa, Daman & Diu	..	..	..
लक्ष्य द्वीप	Lakshadweep	..	..	..
मिजोरम	Mizoram	..	..	..
पांडिचेरी	Pondicherry	..	..	..
भारत	INDIA	..	..	..

सारणी 19—ग्रामीण क्षेत्रों में शिक्षा—(जारी)  
TABLE XIX—EDUCATION IN RURAL AREAS—(contd.)

(ड)—उच्च शिक्षा की संस्थाएँ—(जारी)  
E—Institutions for Higher Education—(contd.)

(ख)—मैट्रिकोत्तर डिप्लोमा/प्रमाण-पत्र पाठ्यक्रमों में शिक्षा प्रदान करने वाली संस्थाएँ (डिग्री स्तर के नीचे)—(जारी)  
(b) Institutions Imparting Instructions in Post-Matriculation Diploma/Certificate Courses  
(below degree level)—(contd.)

(7)—सार्वजनिक स्वास्थ्य  
(vii)—Public Health

राज्य/संघ प्रशासित क्षेत्र State/Union Territory	शिक्षा संस्थाओं की संख्या Number of Institutions	नामांकन Enrolment		
		लड़के Boys	लड़कियाँ Girls	जोड़ Total
1	2	3	4	5
आंध्र प्रदेश	Andhra Pradesh	..	..	..
असम	Assam	..	..	..
बिहार	Bihar	..	..	..
गुजरात	Gujarat	..	..	..
हरियाणा	Haryana	..	..	..
हिमाचल प्रदेश	Himachal Pradesh	..	..	..
जम्मू और कश्मीर	Jammu & Kashmir	..	..	..
कर्नाटक	Karnataka	..	..	..
केरल	Kerala	..	..	..
मध्य प्रदेश	Madhya Pradesh	..	..	..
महाराष्ट्र	Maharashtra	..	..	..
मणिपुर	Manipur	..	..	..
मेघालय	Meghalaya	..	..	..
नागालैण्ड	Nagaland	..	..	..
उड़ीसा	Orissa	..	..	..
पंजाब	Punjab	..	..	..
राजस्थान	Rajasthan	..	..	..
सिक्किम	Sikkim	..	..	..
तमिलनाडु	Tamil Nadu	..	..	..
त्रिपुरा	Tripura	..	..	..
उत्तर प्रदेश	Uttar Pradesh	..	..	..
पश्चिम बंगाल	West Bengal	..	..	..
अण्डमान व निकोबार द्वीप समूह	A. & N. Islands	..	..	..
अरुणाचल प्रदेश	Arunachal Pradesh	..	..	..
चण्डीगढ़	Chandigarh	..	..	..
दादर व नागरा हवेली	Dadra & Nagar Haveli	..	..	..
दिल्ली	Delhi	..	..	..
गोआ, दमन व दीव	Goa, Daman & Diu	..	..	..
लक्ष द्वीप	Lakshadweep	..	..	..
मिज़ोरम	Mizoram	..	..	..
पॉण्डिचेरी	Pondicherry	..	..	..
भारत	INDIA	..	..	..



सारणी 19—ग्रामीण क्षेत्रों में शिक्षा—(जारी)  
TABLE XIX—EDUCATION IN RURAL AREAS—(contd).

(ड)—उच्च शिक्षा की संस्थाएं—(जारी)  
E—Institutions for Higher Education—(contd.)

(ख)—मैट्रिकोत्तर डिप्लोमा/प्रमाण-पत्र पाठ्यक्रमों में शिक्षा प्रदान करने वाली संस्थाएं (डिग्री स्तर के नीचे)—(जारी)  
(b) Institutions Imparting Instruction in Post-Matriculation Diploma/Certificate Courses  
(below degree level)—(contd.)

(8)—संगीत तथा ललित कलाएं (संगीत, नृत्य तथा अन्य उपयोगी कलाएं भी शामिल हैं)  
(viii)—Music and Fine Arts (Including Music, Dancing and Other Applied Arts)

राज्य/संघ शासित क्षेत्र State/Union Territory	शिक्षा संस्थाओं की संख्या Number of Institutions	नामांकन Enrolment		
		लड़के Boys	लड़कियां Girls	जोड़ Total
1	2	3	4	5
आन्ध्र प्रदेश	Andhra Pradesh	..	..	..
असम	Assam	..	..	..
बिहार	Bihar	..	..	..
गुजरात	Gujarat	..	..	..
हरियाणा	Haryana	..	..	..
हिमाचल प्रदेश	Himachal Pradesh	..	..	..
जम्मू और काश्मीर	Jammu & Kashmir	..	..	..
कर्नाटक	Karnataka	..	..	..
केरल	Kerala	..	..	..
मध्य प्रदेश	Madhya Pradesh	..	..	..
महाराष्ट्र	Maharashtra	..	..	..
मणिपुर	Manipur	..	..	..
मेघालय	Meghalaya	..	..	..
नागालैण्ड	Nagaland	..	..	..
उड़ीसा	Orissa	..	..	..
पंजाब	Punjab	..	..	..
राजस्थान	Rajasthan	..	..	..
सिक्किम	Sikkim	..	..	..
तमिल नाडु	Tamil Nadu	..	..	..
त्रिपुरा	Tripura	..	..	..
उत्तर प्रदेश	Uttar Pradesh	..	..	..
पश्चिम बंगाल	West Bengal	10	177	1,880
अण्डमान व निकोबार द्वीप समूह	A. & N. Islands	..	..	..
अरुणाचल प्रदेश	Arunachal Pradesh	..	..	..
चण्डीगढ़	Chandigarh	..	..	..
दादरा व नागर हवेली	Dadra & Nagar Haveli	..	..	..
दिल्ली	Delhi	..	..	..
गोवा दमन व दीव	Goa, Daman & Diu	..	..	..
लक्ष दीप	Lakshadweep	..	..	..
मिजोरम	Mizoram	..	..	..
पाण्डिचेरी	Pondicherry	..	..	..
भारत	INDIA	10	177	1,880
				2,057

सारणी 19—ग्रामीण क्षेत्रों में शिक्षा—(जारी)  
TABLE XIX—EDUCATION IN RURAL AREAS—(contd.)

(इ)—उच्च शिक्षा की संस्थाएं—(जारी)  
E—Institutions for Higher Education—(contd.)

(ख)—मैट्रिकोलेर डिप्लोमा/प्रमाण-पत्र पाठ्यक्रमों में शिक्षा प्रदान करने वाली संस्थाएं (डिग्री स्तर के नीचे)—(जारी)  
(b)—Institutions Imparting Instruction in Post-Matriculation Diploma/Certificate Courses  
(below degree level)—Contd.)

(9)—प्राच्य विद्या अध्ययन  
(ix)—Oriental Studies

राज्य/संघ शासित क्षेत्र State/Union Territory	शिक्षा संस्थाओं की संख्या Number of Institutions	नामांकन Enrolment		
		लड़के Boys	लड़कियां Girls	जोड़ Total
1	2	3	4	5
आन्ध्र प्रदेश	Andhra Pradesh	..	..	..
असम	Assam	..	..	..
बिहार	Bihar	26	1,546	214
गुजरात	Gujarat	..	..	..
हरियाणा	Haryana	..	..	..
हिमाचल प्रदेश	Himachal Pradesh	..	..	..
जम्मू व कश्मीर	Jammu & Kashmir	..	..	..
कर्नाटक	Karnataka	..	..	..
केरल	Kerala	..	..	..
मध्य प्रदेश	Madhya Pradesh	..	..	..
महाराष्ट्र	Maharashtra	..	..	..
मणिपुर	Manipur	..	..	..
मेघालय	Meghalaya	..	..	..
नागालैण्ड	Nagaland	..	..	..
उड़ीसा	Orissa	..	..	..
पंजाब	Punjab	..	..	..
राजस्थान	Rajasthan	..	..	..
सिक्किम	Sikkim	..	..	..
तमिल नाडु	Tamil Nadu	..	..	..
त्रिपुरा	Tripura	..	..	..
उत्तर प्रदेश	Uttar Pradesh	..	..	..
पश्चिम बंगाल	West Bengal	..	..	..
अण्डमान व निकोबार द्वीप समूह	A. & N. Islands	..	..	..
अरुणाचल प्रदेश	Arunachal Pradesh	..	..	..
चण्डीगढ़	Chandigarh	..	..	..
दादरा व नागर हवेली	Dadra & Nagar Haveli	..	..	..
दिल्ली	Delhi	..	..	..
गोवा दमन व दीव	Goa, Daman & Diu	..	..	..
लक्ष द्वीप	Lakshadweep	..	..	..
मिजोरम	Mizoram	..	..	..
पांडिचेरी	Pondicherry	..	..	..
भारत	INDIA	26	1,546	214
				1,760

सारणी 19—ग्रामीण क्षेत्रों में शिक्षा—(जारी)  
TABLE XIX—EDUCATION IN RURAL AREAS—(contd.)

(ङ)—उच्च शिक्षा की संस्थाएँ—(जारी)  
E—Institutions for Higher Education—(contd.)

(ख)—मैट्रिकोत्तर डिप्लोमा/प्रमाण-पत्र पाठ्यक्रमों में शिक्षा प्रदान करने वाली संस्थाएँ (डिग्री स्तर के नीचे)—(जारी)  
(b)—Institutions Imparting Instruction in Post-Matriculation Diploma/Certificate Courses  
(below degree level)—(contd.)

(10)—शारीरिक शिक्षा  
(x)—Physical Education

राज्य/संघ शासित क्षेत्र State/Union Territory	शिक्षा संस्थाओं की संख्या Number of Institutions	नामांकन Enrolment		
		लड़के Boys	लड़कियाँ Girls	जोड़ Total
1	2	3	4	5
आंध्र प्रदेश	Andhra Pradesh	..	..	..
असम	Assam	..	..	..
बिहार	Bihar	..	..	..
गुजरात	Gujarat	1	30	30
हरियाणा	Haryana	..	..	..
हिमाचल प्रदेश	Himachal Pradesh	..	..	..
जम्मू व काश्मीर	Jammu & Kashmir	..	..	..
कर्नाटक	Karnataka	12	495	495
केरल	Kerala	..	..	..
मध्य प्रदेश	Madhya Pradesh	..	..	..
महाराष्ट्र	Maharashtra	..	..	..
मणिपुर	Manipur	..	..	..
मेघालय	Meghalaya	..	..	..
नागालैण्ड	Nagaland	..	..	..
उड़ीसा	Orissa	..	..	..
पंजाब	Punjab	..	..	..
राजस्थान	Rajasthan	..	..	..
सिक्किम	Sikkim	..	..	..
तमिलनाडु	Tamil Nadu	..	..	..
त्रिपुरा	Tripura	..	..	..
उत्तर प्रदेश	Uttar Pradesh	1	50	50
पश्चिम बंगाल	West Bengal	..	..	..
अण्डमान व निकोबार द्वीप समूह	A. & N. Islands	..	..	..
अरुणाचल प्रदेश	Arunachal Pradesh	..	..	..
चण्डीगढ़	Chandigarh	..	..	..
दादरा व नागर हवेली	Dadra & Nagar Haveli	..	..	..
दिल्ली	Delhi	..	..	..
गोवा, दमन व दीव	Goa, Daman & Diu	..	..	..
लक्ष द्वीप	Lakshadweep	..	..	..
मिजोरम	Mizoram	..	..	..
पांडिचेरी	Pondicherry	..	..	..
भारत	INDIA	14	575	575

सारणी 19—ग्रामीण क्षेत्रों में शिक्षा—(जारी)  
TABLE XIX—EDUCATION IN RURAL AREAS—(contd.)

(ड)—उच्च शिक्षा की संस्थाएं—(जारी)  
E—Institutions for Higher Education—(contd.)

(ख)—मैट्रिकोत्तर डिप्लोमा/प्रमाण-पत्र पाठ्यक्रमों में शिक्षा प्रदान करने वाली संस्थाएं (डिग्री स्तर के नीचे)—(जारी)  
(b) Institutions Imparting Instruction in Post-Matriculation Diploma/Certificate Courses  
(below degree level)—(contd.)

(11)—पशु चिकित्सा विज्ञान  
(xi)—Veterinary Science

राज्य/संघ शासित क्षेत्र State/Union Territory	शिक्षा संस्थाओं की संख्या Number of Institutions	सामांजन Enrolment		
		लड़के Boys	लड़कियां Girls	जोड़ Total
1	2	3	4	5
आंध्र प्रदेश	Andhra Pradesh	..	..	..
असम	Assam	..	..	..
बिहार	Bihar	..	..	..
गुजरात	Gujarat	..	..	..
हरियाणा	Haryana	..	..	..
हिमाचल प्रदेश	Himachal Pradesh	..	..	..
जम्मू और काश्मीर	Jammu & Kashmir	..	..	..
कर्नाटक	Karnataka	..	..	..
केरल	Kerala	..	..	..
मध्य प्रदेश	Madhya Pradesh	..	..	..
महाराष्ट्र	Maharashtra	..	..	..
मणिपुर	Manipur	..	..	..
मेघालय	Meghalaya	..	..	..
नागालैण्ड	Nagaland	..	..	..
उड़ीसा	Orissa	..	..	..
पंजाब	Punjab	..	..	..
राजस्थान	Rajasthan	..	..	..
सिक्किम	Sikkam	..	..	..
तमिलनाडु	Tamil Nadu	..	..	..
त्रिपुरा	Tripura	..	..	..
उत्तर प्रदेश	Uttar Pradesh	..	..	..
पश्चिम बंगाल	West Bengal	..	..	..
अण्डमान व निकोबार द्वीप समूह	A. & N. Islands	..	..	..
अरुणाचल प्रदेश	Arunachal Pradesh	..	..	..
चण्डीगढ़	Chandigarh	..	..	..
दादरा व नागर हवेली	Dadra & Nagar Haveli	..	..	..
दिल्ली	Delhi	..	..	..
गोवा, दमन व दीव	Goa, Daman & Diu	..	..	..
लक्षद्वीप	Lakshadweep	..	..	..
मिज़ोरम	Mizoram	..	..	..
पाण्डिचेरी	Pondicherry	..	..	..
भारत	INDIA	..	..	..

सारणी 19—ग्रामीण क्षेत्रों में शिक्षा—(जारी)  
TABLE XIX—EDUCATION IN RURAL AREAS—(contd.)

(ङ)—उच्च शिक्षा की संस्थाएं—(जारी)  
E—Institutions for Higher Education—(contd.)

(ख) 12—मैट्रिकुलेशन डिप्लोमा/प्रमाण-पत्र पाठ्यक्रमों में शिक्षा प्रदान करने वाली अन्य शिक्षा संस्थाएं (डिग्री स्तर के नीचे)—(जारी),  
(b) (xii) Other Institutions Imparting Instructions in Post-Matriculation Diploma/Certificate Courses (below degree level)—(contd.)

राज्य/संघ शासित क्षेत्र State/Union Territory	शिक्षा संस्थाओं की संख्या Number of Institutions	नामांकन Enrolment		
		लड़के Boys	लड़कियां Girls	जोड़ Total
1	2	3	4	5
आन्ध्र प्रदेश	Andhra Pradesh	..	..	..
असम	Assam	..	..	..
बिहार	Bihar	..	..	..
गुजरात	Gujarat	..	..	..
हरियाणा	Haryana	..	..	..
हिमाचल प्रदेश	Himachal Pradesh	..	..	..
जम्मू और कश्मीर	Jammu & Kashmir	4	57	100
कर्नाटक	Karnataka	..	..	..
केरल	Kerala	..	..	..
मध्य प्रदेश	Madhya Pradesh	..	..	..
महाराष्ट्र	Maharashtra	..	..	..
मणिपुर	Manipur	..	..	..
मेघालय	Meghalaya	..	..	..
नागालैण्ड	Nagaland	..	..	..
उड़ीसा	Orissa	..	..	..
पंजाब	Punjab	1	..	16
राजस्थान	Rajasthan	..	..	..
सिक्किम	Sikkim	..	..	..
तमिलनाडु	Tamil Nadu	..	..	..
त्रिपुरा	Tripura	..	..	..
उत्तर प्रदेश	Uttar Pradesh	..	..	..
पश्चिम बंगाल	West Bengal	31	3,105	1,564
अण्डमान व निकोबार द्वीप समूह	A. & N. Islands	..	..	..
अरुणाचल प्रदेश	Arunachal Pradesh	..	..	..
चण्डीगढ़	Chandigarh	..	..	..
दादरा व नगर हवेली	Dadra & Nagar Haveli	..	..	..
दिल्ली	Delhi	..	..	..
गोवा, दमन व दीव	Goa, Daman & Diu	1	54	54
लक्षद्वीप	Lakshadweep	..	..	..
मिजोरम	Mizoram	..	..	..
पांडिचेरी	Pondicherry	..	..	..
भारत	INDIA	37	3,216	1,623
				4,839

सारणी 19—ग्रामीण क्षेत्रों में शिक्षा—(जारी)  
TABLE XIX—EDUCATION IN RURAL AREAS—(contd.)

जोड़—(ङ)—उच्च शिक्षा की संस्थाएँ—(जारी)  
Total E—Institutions for Higher Education—(contd.)

जोड़ (ख) (1 से 12 तक)—मैट्रिकोत्तर डिप्लोमा/प्रमाण-पत्र पाठ्यक्रमों में शिक्षा प्रदान करने वाली कुल शिक्षा संस्थाएँ  
(डिग्री स्तर के नीचे)—(समाप्त)  
Total (b) (i to xii)—All Number of Institutions Imparting Instructions in Post/Matriculation Diploma  
Certificate Courses (below degree level)—(contd.)

राज्य/संघशासित क्षेत्र State/Union Territory	शिक्षा संस्थाओं की संख्या Number of Institutions	नामांकन Enrolment			
		लड़के Boys	लड़कियाँ Girls	जोड़ Total	
1	2	3	4	5	
आन्ध्र प्रदेश	Andhra Pradesh	2	183	145	328
असम	Assam	25	2,608	296	2,904
बिहार	Bihar	92	8,765	1,811	10,576
गुजरात	Gujarat	4	866	29	895
हरियाणा	Haryana	16	798	321	1,119
हिमाचल प्रदेश	Himachal Pradesh	2	500	80	580
जम्मू व कश्मीर	Jammu & Kashmir	4	57	43	100
कर्नाटक	Karnataka	29	2,637	1,378	4,015
केरल	Kerala	67	4,227	3,772	7,999
मध्य प्रदेश	Madhya Pradesh	2	719	58	777
महाराष्ट्र	Maharashtra	24	1,613	740	2,353
मणिपुर	Manipur	7	678	95	773
मेघालय	Meghalaya	1	26	27	53
नागालैण्ड	Nagaland	1	178	1	179
उड़ीसा	Orissa	43	3,739	875	4,614
पंजाब	Punjab	23	2,906	539	3,445
राजस्थान	Rajasthan	9	980	98	1,078
सिक्किम	Sikkim	..	..	..	..
तमिलनाडु	Tamil Nadu	31	4,020	256	4,276
त्रिपुरा	Tripura	2	323	..	323
उत्तर प्रदेश	Uttar Pradesh	42	2,920	207	3,127
पश्चिम बंगाल	West Bengal	89	7,256	4,162	11,418
अण्डमान व निकोबार द्वीप समूह	A. & N. Islands	..	..	..	..
अरुणाचल प्रदेश	Arunachal Pradesh	..	..	..	..
चण्डीगढ़	Chandigarh	..	..	..	..
दादरा व नागर हवेली	Dadra & Nagar Haveli	..	..	..	..
दिल्ली	Delhi	..	..	..	..
गोवा, दमन व दीव	Goa, Daman & Diu	8	1,395	327	1,722
लक्षद्वीप	Lakshadweep	..	..	..	..
मिज़ोरम	Mizoram	..	..	..	..
पाण्डिचेरी	Pondicherry	..	..	..	..
भारत	INDIA	523	47,394	15,260	62,654

सारणी 19--प्रामाण क्षेत्रों में शिक्षा--(जारी)  
TABLE XIX--EDUCATION IN RURAL AREAS--(contd.)

जोड़ (इ)--उच्च शिक्षा की संस्थाएं--(समाप्त)  
Total E--Number of Institutions for Higher Education--(concl'd.)

जोड़ इ (क+ख)--उच्च शिक्षा की कुल शिक्षा संस्थाएं (डिग्री, उच्च तथा डिग्री स्तर के नीचे)--(समाप्त)  
Total E-(a+b)--Number of Institutions for Higher Education (degree-standard and above & below degree level)--(concl'd.)

राज्य/संघ शासित क्षेत्र State/Union Territory	शिक्षा संस्थाओं की संख्या Number of Institutions	नामांकन Enrolment			
		लड़के Boys	लड़कियां Girls	जोड़ Total	
1	2	3	4	5	
आंध्र प्रदेश	Andhra Pradesh	2	183	145	328
असम	Assam	96	35,804	12,789	48,593
बिहार	Bihar	236	1,02,516	7,714	1,10,230
गुजरात	Gujarat	19	3,780	874	4,654
हरियाणा	Haryana	53	7,941	2,569	10,510
हिमाचल प्रदेश	Himachal Pradesh	12	2,939	568	3,507
जम्मू और कश्मीर	Jammu & Kashmir	4	57	43	100
कर्नाटक	Karnataka	112	49,445	13,386	62,831
केरल	Kerala	173	87,820	81,978	1,69,798
मध्य प्रदेश	Madhya Pradesh	27	5,616	650	6,266
महाराष्ट्र	Maharashtra	76	25,662	5,583	31,245
मणिपुर	Manipur	38	6,309	2,929	9,238
मेघालय	Meghalaya	4	406	183	589
नागालैण्ड	Nagaland	2	213	18	231
उड़ीसा	Orissa	71	19,534	3,325	22,859
पंजाब	Punjab	86	19,024	7,816	26,840
राजस्थान	Rajasthan	28	6,673	2,043	8,716
सिक्किम	Sikkim	..	..	..	..
तमिल नाडु	Tamil Nadu	106	39,842	9,260	49,102
त्रिपुरा	Tripura	4	735	13	748
उत्तर प्रदेश	Uttar Pradesh	1,040	1,39,659	9,926	1,49,585
पश्चिम बंगाल	West Bengal	172	48,660	18,252	66,912
अण्डमान व निकोबार द्वीप समूह	A. & N. Islands	..	..	..	..
अरुणाचल प्रदेश	Arunachal Pradesh	..	..	..	..
चण्डीगढ़	Chandigarh	..	..	..	..
दादरा व नागर हवेली	Dadra & Nagar Haveli	..	..	..	..
दिल्ली	Delhi	5	1,149	193	1,342
गोवा, दमन व दीव	Goa, Daman & Diu	11	1,760	875	2,635
लक्षद्वीप	Lakshadweep	..	..	..	..
मिजोरम	Mizoram	..	..	..	..
पांडिचेरी	Pondicherry	..	..	..	..
भारत	INDIA	2,377	6,05,727	1,81,132	7,86,859

सारणी 19—ग्रामीण क्षेत्रों में शिक्षा—(जारी)  
TABLE XIX—EDUCATION IN RURAL AREAS—(contd.)

(ज) इण्टरमीडिएट और/अथवा माध्यमिक बोर्ड  
F—Board of Intermediate and/or Secondary Education

राज्य/संघ शासित क्षेत्र State/Union Territory	शिक्षा संस्थानों की संख्या Number of Institutes	नामांकन Enrolment		
		लड़के Boys	लड़कियाँ Girls	जोड़ Total
1	2	3	4	5
आन्ध्र प्रदेश	Andhra Pradesh	..	..	..
असम	Assam	..	..	..
बिहार	Bihar	..	..	..
गुजरात	Gujarat	..	..	..
हरियाणा	Haryana	..	..	..
हिमाचल प्रदेश	Himachal Pradesh	..	..	..
जम्मू और कश्मीर	Jammu & Kashmir	..	..	..
कर्नाटक	Karnataka	..	..	..
केरल	Kerala	..	..	..
मध्य प्रदेश	Madhya Pradesh	..	..	..
महाराष्ट्र	Maharashtra	..	..	..
मणिपुर	Manipur	..	..	..
मेघालय	Meghalaya	..	..	..
नागालैण्ड	Nagaland	..	..	..
उड़ीसा	Orissa	..	..	..
पंजाब	Punjab	..	..	..
राजस्थान	Rajasthan	..	..	..
सिक्किम	Sikkim	..	..	..
तमिलनाडु	Tamil Nadu	..	..	..
त्रिपुरा	Tripura	..	..	..
उत्तर प्रदेश	Uttar Pradesh	..	..	..
पश्चिम बंगाल	West Bengal	..	..	..
अण्डमान व निकोबार द्वीप समूह	A. & N. Islands	..	..	..
अरुणाचल प्रदेश	Arunachal Pradesh	..	..	..
चण्डीगढ़	Chandigarh	..	..	..
दादरा व नागर हवेली	Dadra & Nagar Haveli	..	..	..
दिल्ली	Delhi	..	..	..
गोवा, दमन व दीव	Goa, Daman & Diu	..	..	..
लक्षद्वीप	Lakshadweep	..	..	..
मिज़ोरम	Mizoram	..	..	..
पाण्डिचेरी	Pondicherry	..	..	..
भारत	INDIA	..	..	..



सारणी 19—ग्रामीण क्षेत्रों में शिक्षा—(जारी)  
TABLE XIX—EDUCATION IN RURAL AREAS—(contd.)

(छ)—इंटरमीडिएट/पूर्व डिग्री कॉलेज/जूनियर कॉलेज (पुरानी पद्धति)  
G—Intermediate/Prc-Degree/Junior Colleges (Old Pattern)

राज्य/संघ शामिल क्षेत्र State/Union Territory	शिक्षा संस्थाओं की संख्या Number of Institutions	नामांकन Enrolment		
		लड़के Boys	लड़कियाँ Girls	• जोड़ Total
1	2	3	4	
आन्ध्र प्रदेश	Andhra Pradesh	..	..	..
असम	Assam	11	1,949	624
बिहार	Bihar	3	648	71
गुजरात	Gujarat	..	..	..
हरियाणा	Haryana	..	..	..
हिमाचल प्रदेश	Himachal Pradesh	..	..	..
जम्मू और कश्मीर	Jammu & Kashmir	..	..	..
कर्नाटक	Karnataka	19	2,848	625
केरल	Kerala	29	4,866	3,458
मध्य प्रदेश	Madhya Pradesh	..	..	..
महाराष्ट्र	Maharashtra	..	..	..
मणिपुर	Manipur	1	92	33
मेघालय	Meghalaya	..	..	..
नागालैंड	Nagaland	..	..	..
उड़ीसा	Orissa	81	16,088	1,929
पंजाब	Punjab	..	..	..
राजस्थान	Rajasthan	..	..	..
सिक्किम	Sikkim	..	..	..
तमिलनाडु	Tamil Nadu	..	..	..
त्रिपुरा	Tripura	..	..	..
उत्तर प्रदेश	Uttar Pradesh	..	..	..
पश्चिम बंगाल	West Bengal	..	..	..
अण्डमान व निकोबार द्वीप समूह	A. & N. Islands	..	..	..
अरुणाचल प्रदेश	Arunachal Pradesh	..	..	..
चण्डीगढ़	Chandigarh	..	..	..
दादरा व नागर हवेली	Dadra & Nagar Haveli	..	..	..
दिल्ली	Delhi	..	..	..
गोवा, दमन व दीव	Goa, Daman & Diu	..	..	..
लक्ष द्वीप	Lakshadweep	1	313	119
मिजोरम	Mizoram	1	75	30
पाण्डिचेरी	Pondicherry	..	..	..
भारत	INDIA	146	26,566	6,770
			579	6,884
				768
				33,336

सारणी 19—ग्रामीण क्षेत्रों में शिक्षा—(जारी)  
TABLE XIX—EDUCATION IN RURAL AREAS—(contd.)

(ज)—उच्चतर माध्यमिक स्कूल (10 + 2 पद्धति)

H—Higher Secondary Schools (10+2 Pattern)

(1) शैक्षिक पाठ्यचर्याओं वाले उच्चतर माध्यमिक स्कूल

(i) Higher Secondary Schools with Academic Streams

राज्य/संघ शामिल क्षेत्र State/Union Territory	शिक्षा संस्थाओं की संख्या Number of Institutions	नामांकन Enrolment			
		लड़के Boys	लड़कियां Girls	जोड़ Total	
1	2	3	4	5	
आंध्र प्रदेश	Andhra Pradesh	14	8,320	4,534	12,854
असम	Assam	99	52,798	15,998	68,796
बिहार	Bihar	7	4,892	2,399	7,291
गुजरात	Gujarat	463	1,44,910	66,184	2,11,094
हरियाणा	Haryana	2	1,041	168	1,209
हिमाचल प्रदेश	Himachal Pradesh	1	307	9	316
जम्मू और कश्मीर	Jammu & Kashmir	41	7,040	2,083	9,123
कर्नाटक	Karnataka	..	..	..	..
केरल	Kerala	..	..	..	..
मध्य प्रदेश	Madhya Pradesh	..	..	..	..
महाराष्ट्र	Maharashtra	343	2,14,388	86,902	3,01,290
मणिपुर	Manipur	5	1,328	747	2,075
मेघालय	Meghalaya	..	..	..	..
नागालैण्ड	Nagaland	..	..	..	..
उड़ीसा	Orissa	..	..	..	..
पंजाब	Punjab	1	644	570	1,214
राजस्थान	Rajasthan	..	..	..	..
सिक्किम	Sikkim	3	1,302	688	1,990
तमिल नाडु	Tamil Nadu	550	3,32,958	1,39,694	4,72,652
त्रिपुरा	Tripura	35	16,868	10,259	27,127
उत्तर प्रदेश	Uttar Pradesh	..	..	..	..
पश्चिम बंगाल	West Bengal	..	..	..	..
अंडमान व निकोबार द्वीप समूह	A. & N. Islands	10	3,667	2,535	6,202
अरुणाचल प्रदेश	Arunachal Pradesh	9	2,303	1,149	3,452
चंडीगढ़	Chandigarh	..	..	..	..
दादर व नागर हवेली	Dadra & Nagar Haveli	2	803	409	1,212
दिल्ली	Delhi	83	32,734	15,778	48,512
गोवा दमन व दीव	Goa, Daman & Diu	4	365	225	590
लक्षद्वीप	Lakshdweep	..	..	..	..
मिजोरम	Mizoram	..	..	..	..
पांडिचेरी	Pondicherry	3	839	749	1,588
भारत	INDIA	1,675	8,27,507	3,51,080	11,78,587

सारणी 19—ग्रामीण क्षेत्रों में शिक्षा—(जारी)  
TABLE XIX—EDUCATION IN RURAL AREAS—(contd.)

(ज)—उच्चतर माध्यमिक स्कूल (10+2) पद्धति—(जारी)  
H—Higher Sedondary Schools (10+2 Pattern)—(contd.)

(2) व्यावसायिक पाठ्यचर्याओं वाले उच्चतर माध्यमिक स्कूल  
(ii) Higher Secondary Schools with Vocational Streams

राज्य/संघ शासित क्षेत्र State/Union Territory	शिक्षा संस्थाओं की संख्या Number of Institutions	नामांकन Enrolment		
		लड़के Boys	लड़कियां Girls	जोड़ Total
1	2	3	4	5
आंध्र प्रदेश	Andhra Pradesh	..	..	..
असम	Assam	..	..	..
बिहार	Bihar	..	..	..
गुजरात	Gujarat	..	..	..
हरियाणा	Haryana	..	..	..
हिमाचल प्रदेश	Himachal Pradesh	..	..	..
जम्मू व कश्मीर	Jammu & Kashmir	..	..	..
कर्नाटक	Karnataka	..	..	..
केरल	Kerala	..	..	..
मध्य प्रदेश	Madhaya Pradesh	..	..	..
महाराष्ट्र	Maharashtra	..	..	..
मणिपुर	Manipur	..	..	..
मेघालय	Meghalaya	..	..	..
नागालैण्ड	Nagaland	..	..	..
उड़ीसा	Orissa	..	..	..
पंजाब	Punjab	..	..	..
राजस्थान	Rajasthan	..	..	..
सिक्किम	Sikkim	..	..	..
तमिलनाडू	Tamil Nadu	..	..	..
त्रिपुरा	Tripura	..	..	..
उत्तर प्रदेश	Uttar Pradesh	..	..	..
पश्चिम बंगाल	West Bengal	..	..	..
अंडमान व निकोबार द्वीप समूह	A. & N. Islands	..	..	..
अरुणाचल प्रदेश	Arunachal Pradesh	..	..	..
चंडीगढ़	Chandigarh	..	..	..
दादरा व नागर हवेली	Dadra & Nagar Haveli	..	..	..
दिल्ली	Delhi	..	..	..
गोवा, दमन व दीव	Goa, Daman & Diu	..	..	..
लक्ष द्वीप	Lakshadweep	..	..	..
मिज़ोरम	Mizoram	..	..	..
पांडिचेरी	Pondicherry	..	..	..
भारत	INDIA	..	..	..

सारणी 19—ग्रामीण क्षेत्रों में शिक्षा—(जारी)  
TABLE XIX—EDUCATION IN RURAL AREAS—(contd.)

(ज)—उच्चतर माध्यमिक स्कूल (10+2 पद्धति)—(जारी)

H—Higher Secondary Schools (10+2 Pattern)—(contd.)

(3) शैक्षिक तथा व्यावसायिक पाठ्यचर्याओं वाले उच्चतर माध्यमिक स्कूल

(iii) Higher Secondary Schools with Academic and Vocational Streams

राज्य/संघ शासित क्षेत्र State/Union Territory	शिक्षा संस्थाओं की संख्या Number of Institutions	नामांकन Enrolment			
		लड़के Boys	लड़कियां Girls	जोड़ Total	
1	2	3	4	5	
आंध्र प्रदेश	Andhra Pradesh	..	..	..	
असम	Assam	..	..	..	
बिहार	Bihar	..	..	..	
गुजरात	Gujarat	..	..	..	
हरियाणा	Haryana	..	..	..	
हिमाचल प्रदेश	Himachal Pradesh	..	..	..	
जम्मू और कश्मीर	Jammu & Kashmir	..	..	..	
कर्नाटक	Karnataka	..	..	..	
केरल	Kerala	..	..	..	
मध्य प्रदेश	Madhya Pradesh	..	..	..	
महाराष्ट्र	Maharashtra	..	..	..	
मणिपुर	Manipur	..	..	..	
मेघालय	Meghalaya	..	..	..	
नागालैण्ड	Nagaland	..	..	..	
उड़ीसा	Orissa	..	..	..	
पंजाब	Punjab	..	..	..	
राजस्थान	Rajasthan	..	..	..	
सिक्किम	Sikkim	..	..	..	
तमिलनाडू	Tamil Nadu	..	..	..	
त्रिपुरा	Tripura	..	..	..	
उत्तर प्रदेश	Uttar Pradesh	..	..	..	
पश्चिम बंगाल	West Bengal	517	2,47,045	59,295	3,06,340
अंडमान व निकोबार द्वीप समूह	A. & N. Islands	..	..	..	..
अरुणाचल प्रदेश	Arunachal Pradesh	3	840	352	1,192
चंडीगढ़	Chandigarh	..	..	..	..
दादर व नागर हवेली	Dadra & Nagar Haveli	..	..	..	..
दिल्ली	Delhi	..	..	..	..
गोवा, दमन व दीव	Goa, Daman & Diu	..	..	..	..
लक्षद्वीप	Lakshadweep	..	..	..	..
मिजोरम	Mizoram	..	..	..	..
पाण्डिचेरी	Pondicherry	3	2,002	383	2,385
भारत	INDIA	523	2,49,887	60,030	3,09,917

सारणी 19—ग्रामीण क्षेत्रों में शिक्षा—(जारी)  
TABLE XIX—EDUCATION IN RURAL AREAS—(contd.)

जोड़ (ज)—(1 से 3)—उच्चतर माध्यमिक स्कूलों (10 + 2 पद्धति) की कुल संख्या—(समाप्त)  
Table H—(i to iii)—Number of Higher Secondary Schools (10+2 Pattern.)—(concl'd.)

राज्य/संघ शासित क्षेत्र State/Union Territory	शिक्षा संस्थाओं की संख्या Number of Institutions	नामांकन Enrolment			
		लड़के Boys	लड़कियां Girls	जोड़ Total	
1	2	3	4	5	
आंध्र प्रदेश	Andhra Pradesh	14	8,320	4,534	12,854
असम	Assam	99	52,798	15,998	68,796
बिहार	Bihar	7	4,892	2,399	7,291
गुजरात	Gujarat	463	1,44,910	66,184	2,11,094
हरियाणा	Haryana	2	1,041	168	1,209
हिमाचल प्रदेश	Himachal Pradesh	1	307	9	316
जम्मू और कश्मीर	Jammu & Kashmir	41	7,040	2,083	9,123
कर्नाटक	Karnataka	..	..	..	..
केरल	Kerala	..	..	..	..
मध्य प्रदेश	Madhya Pradesh	..	..	..	..
महाराष्ट्र	Maharashtra	343	2,14,388	86,902	3,01,290
मणिपुर	Manipur	5	1,328	747	2,075
मेघालय	Meghalaya	..	..	..	..
नागालैण्ड	Nagaland	..	..	..	..
उड़ीसा	Orissa	..	..	..	..
पंजाब	Punjab	1	644	570	1,214
राजस्थान	Rajasthan	..	..	..	..
सिक्किम	Sikkim	3	1,302	688	1,990
तमिलनाडू	Tamil Nadu	550	3,32,958	1,39,694	4,72,652
त्रिपुरा	Tripura	35	16,868	10,259	27,127
उत्तर प्रदेश	Uttar Pradesh	..	..	..	..
पश्चिम बंगाल	West Bengal	517	2,47,045	59,295	3,06,340
अंडमान व निकोबार द्वीप समूह	A. & N. Islands	10	3,667	2,535	6,202
अरुणाचल प्रदेश	Arunachal Pradesh	12	3,143	1,501	4,644
चंडीगढ़	Chandigarh	..	..	..	..
दादर व नागर हवेली	Dadra & Nagar Haveli	2	803	409	1,212
दिल्ली	Delhi	83	32,734	15,778	48,512
गोवा, दमन व दीु	Goa, Daman & Diu	4	365	225	590
लक्ष द्वीप	Lakshadweep	..	..	..	..
मिजोरम	Mizoram	..	..	..	..
पांडिचेरी	Pondicherry	6	2,841	1,132	3,973
भारत	INDIA	2,198	10,77,394	4,11,110	14,88,504

संख्या 19—ग्रामीण क्षेत्रों में शिक्षण—(जारी)  
TABLE XIX—EDUCATION IN RURAL AREAS—(contd.)

(अ)—उच्चतर माध्यमिक स्कूल (पुरानी पद्धति)  
I—Higher Secondary Schools (Old Pattern)

राज्य/संघ शासित क्षेत्र State/Union Territory	शिक्षा संस्थानों की संख्या Number of Institutions	नामांकन Enrolment			
		लड़के Boys	लड़कियां Girls	जोड़ Total	
1	2	3	4	5	
आंध्र प्रदेश	Andhra Pradesh	..	..	..	
असम	Assam	1	579	4	583
बिहार	Bihar	..	..	..	..
गुजरात	Gujarat	..	..	..	..
हरियाणा	Haryana	25	19,864	2,551	22,415
हिमाचल प्रदेश	Himachal Pradesh	51	19,453	7,866	27,319
जम्मू और कश्मीर	Jammu & Kashmir	..	..	..	..
कर्नाटक	Karnataka	60	39,896	12,728	52,624
केरल	Kerala	17	5,800	2,695	8,495
मध्य प्रदेश	Madhya Pradesh	1,327	2,70,323	39,226	3,09,549
महाराष्ट्र	Maharashtra	..	..	..	..
मणिपुर	Manipur	..	..	..	..
मेघालय	Meghalaya	..	..	..	..
नागालैण्ड	Nagaland	..	..	..	..
उड़ीसा	Orissa	..	..	..	..
पंजाब	Punjab	62	21,092	7,911	29,003
राजस्थान	Rajasthan	167	96,037	4,961	1,00,998
सिक्किम	Sikkim	..	..	..	..
तमिलनाडु	Tamil Nadu	..	..	..	..
त्रिपुरा	Tripura	..	..	..	..
उत्तर प्रदेश	Uttar Pradesh	1,765	11,74,659	1,23,524	12,98,183
पश्चिम बंगाल	West Bengal	..	..	..	..
अण्डमन व निकोबार द्वीप समूह	A. & N. Islands	..	..	..	..
अरुणाचल प्रदेश	Arunachal Pradesh	..	..	..	..
चण्डीगढ़	Chandigarh	..	..	..	..
दादरा व नगर हवेली	Dadra & Nagar Haveli	..	..	..	..
दिल्ली	Delhi	..	..	..	..
गोवा, दमन व दीव	Goa, Daman & Diu	..	..	..	..
लक्षद्वीप	Lakshadweep	..	..	..	..
मिजोरम	Mizoram	..	..	..	..
पांडिचेरी	Pondicherry	..	..	..	..
भारत	INDIA	3,475	16,47,703	2,01,466	18,49,169

सारणी 19—ग्रामीण क्षेत्रों में शिक्षा—(जारी)  
TABLE XIX—EDUCATION IN RURAL AREAS—(contd.)

(ज)—उच्च/उत्तर बुनियादी स्कूल  
J—High/Post Basic Schools

राज्य/संघ शासित क्षेत्र State/Union Territory	शिक्षा संस्थाओं की संख्या Number of Institutions	नामांकन Enrolment			
		लड़के Boys	लड़कियां Girls	जोड़ Total	
1	2	3	4	5	
अन्ध्र प्रदेश	Andhra Pradesh	2,937	6,52,061	2,83,604	9,35,665
असम	Assam	1,749	2,40,274	1,47,047	3,87,321
बिहार	Bihar	2,726	7,26,354	1,06,364	8,32,718
गुजरात	Gujarat	1,769	1,78,339	72,048	2,50,387
हरियाणा	Haryana	1,166	5,67,373	2,00,104	7,67,477
हिमाचल प्रदेश	Himachal Pradesh	536	99,539	41,559	1,41,098
जम्मू और कश्मीर	Jammu & Kashmir	526	98,568	22,659	1,21,227
कर्नाटक	Karnataka	1,250	2,10,598	76,864	2,87,462
केरल	Kerala	1,644	9,42,012	8,87,760	18,29,772
मध्य प्रदेश	Madhya Pradesh	..	..	..	..
महाराष्ट्र	Maharashtra	3,383	8,65,074	3,51,997	12,17,071
मणिपुर	Manipur	221	32,054	21,704	53,758
मेघालय	Meghalaya	114	8,558	5,939	14,497
नागालैण्ड	Nagaland	69	10,417	7,450	17,867
उड़ीसा	Orissa	2,357	2,18,224	1,16,238	3,34,462
पंजाब	Punjab	1,705	3,13,268	1,73,414	4,86,682
राजस्थान	Rajasthan	1,606	3,27,616	36,181	3,63,797
सिक्किम	Sikkim	25	6,077	3,417	9,494
तमिल नाडु	Tamil Nadu	1,631	3,21,323	1,52,777	4,74,100
त्रिपुरा	Tripura	127	33,054	20,446	53,500
उत्तर प्रदेश	Uttar Pradesh	1,726	5,68,951	89,097	6,58,048
पश्चिम बंगाल	West Bengal	2,852	7,20,965	3,25,877	10,46,842
अण्डमान व निकोबार द्वीप समूह	A. & N. Islands	6	1,331	858	2,189
अरुणाचल प्रदेश	Arunachal Pradesh	34	6,998	3,780	10,778
चण्डीगढ़	Chandigarh	9	1,591	881	2,472
दादर व नागर हवेली	Dadra & Nagar Haveli	4	276	127	403
दिल्ली	Delhi	..	..	..	..
गोवा, दमन व दीप	Goa, Daman & Diu	180	49,569	39,042	88,611
लक्षद्वीप	Lakshadweep	8	2,866	1,424	4,290
मिजोरम	Mizoram	115	7,069	5,272	12,341
पॉण्डिचेरी	Pondicherry	29	9,645	6,262	15,907
भारत	INDIA	30,504	72,20,044	32,00,192	1,04,20,236

सारणी 19—ग्रामीण क्षेत्रों में शिक्षा—(जारी)  
TABLE XIX—EDUCATION IN RURAL AREAS—(Contd.)

(द) —मिडिल/बरिष्ठ बुनियादी स्कूल  
K—Middle/Senior Basic Schools

राज्य/संघ शासित क्षेत्र State/Union Territory	शिक्षा संस्थाओं की संख्या Number of Institutions	नामांकन Enrolment			
		लड़के Boys	लड़कियां Girls	कुल Total	
1	2	3	4	5	
आंध्र प्रदेश	Andhra Pradesh	3,861	6,36,835	3,61,005	9,97,840
असम	Assam	3,988	3,09,600	2,06,290	5,15,890
बिहार	Bihar	10,097	18,43,607	6,33,672	24,77,279
गुजरात	Gujarat	11,407	17,99,375	11,37,992	29,37,367
हरियाणा	Haryana	899	2,00,242	89,061	2,89,303
हिमाचल प्रदेश	Himachal Pradesh	1,019	54,977	26,925	81,902
जम्मू और काश्मीर	Jammu & Kashmir	1,687	1,27,921	49,189	1,77,110
कर्नाटक	Karnataka	9,916	12,96,608	10,12,979	23,09,587
केरल	Kerala	2,500	7,60,000	6,97,500	14,57,500
मध्य प्रदेश	Madhya Pradesh	8,804	8,61,445	2,14,762	10,76,207
महाराष्ट्र	Maharashtra	11,952	17,55,449	12,12,858	29,68,307
मणिपुर	Manipur	390	25,311	18,757	44,068
मेघालय	Meghalaya	403	15,495	12,681	28,176
नागालैण्ड	Nagaland	265	20,123	14,993	35,116
उड़ीसा	Orissa	7,024	4,14,653	2,06,008	6,20,661
पंजाब	Punjab	1,286	77,135	46,348	1,23,483
राजस्थान	Rajasthan	4,398	6,95,094	1,89,742	8,84,836
सिक्किम	Sikkim	45	5,681	3,417	9,098
तमिल नाडु	Tamil Nadu	4,321	8,87,755	6,33,952	15,21,707
त्रिपुरा	Tripura	273	44,384	33,083	77,467
उत्तर प्रदेश	Uttar Pradesh	11,956	11,55,915	2,72,170	14,28,085
पश्चिम बंगाल	West Bengal	3,016	2,50,443	1,60,244	4,10,687
अण्डमान व निकोबार द्वीप समूह	A. & N. Islands	29	4,974	4,018	8,992
अरुणाचल प्रदेश	Arunachal Pradesh	118	11,100	5,331	16,431
चण्डीगढ़	Chandigarh	9	2,095	1,608	3,703
दादर व नागर हवेली	Dadra & Nagar Haveli	33	5,156	3,411	8,567
दिल्ली	Delhi	49	7,862	2,518	10,380
गोवा, दमन व दीव	Goa, Daman & Diu	133	15,907	13,005	28,912
लक्षद्वीप	Lakshadweep	4	716	1,350	2,066
मिजोरम	Mizoram	274	11,390	9,267	20,657
पाण्डिचेरी	Pondicherry	54	12,784	7,639	20,423
भारत	INDIA	1,00,210	1,33,10,032	72,81,775	2,05,91,807



सारणी 19—ग्रामीण क्षेत्रों में शिक्षा—(जारी)  
TABLE XIX—EDUCATION IN RURAL AREAS—(contd.)

(ठ')—प्राथमिक/कनिष्ठ बुनियादी स्कूल  
L—Primary/Junior Basic Schools

राज्य/संघ शासित क्षेत्र State/Union Territory	शिक्षा संस्थाओं की संख्या Number of Institutions	नामांकन Enrolment			
		लड़के Boys	लड़कियां Girls	जोड़ Total	
1	2	3	4	5	
आन्ध्र प्रदेश	Andhra Pradesh	38,186	21,25,737	14,50,047	35,75,784
असम	Assam	20,827	8,80,319	6,55,783	15,36,102
बिहार	Bihar	48,717	29,91,343	12,60,118	42,51,461
गुजरात	Gujarat	10,402	4,24,163	2,57,910	6,82,073
हरियाणा	Haryana	4,546	3,30,184	1,87,362	5,17,546
हिमाचल प्रदेश	Himachal Pradesh	6,077	2,99,646	2,27,469	5,27,115
जम्मू व कश्मीर	Jammu & Kashmir	6,642	1,38,202	80,440	2,18,642
कर्नाटक	Karnataka	19,559	6,45,540	5,08,264	11,53,804
केरल	Kerala	5,964	7,75,320	7,39,536	15,14,856
मध्य प्रदेश	Madhya Pradesh	55,292	23,87,695	10,43,109	34,30,804
महाराष्ट्र	Maharashtra	30,248	14,75,203	11,07,242	25,82,445
मणिपुर	Manipur	2,750	83,384	63,266	1,46,650
मेघालय	Meghalaya	3,640	94,429	86,140	1,80,569
नागालैण्ड	Nagaland	1,148	62,059	47,820	1,09,879
उड़ीसा	Orissa	31,029	14,03,486	8,88,239	22,91,725
पंजाब	Punjab	11,395	8,93,927	7,20,999	16,14,926
राजस्थान	Rajasthan	20,751	12,87,496	2,97,356	15,84,852
सिक्किम	Sikkim	352	13,839	9,522	23,361
तमिलनाडु	Tamil Nadu	23,958	17,95,347	14,21,146	32,16,493
त्रिपुरा	Tripura	1,719	1,19,682	88,541	2,08,223
उत्तर प्रदेश	Uttar Pradesh	64,849	60,52,005	24,17,476	84,69,481
पश्चिम बंगाल	West Bengal	40,866	29,76,234	20,68,619	50,44,853
अण्डमान व निकोबार द्वीप समूह	A. & N. Islands	173	7,564	6,466	14,030
अरुणाचल प्रदेश	Arunachal Pradesh	826	27,695	13,651	41,346
चण्डीगढ़	Chandigarh	13	1,391	1,110	2,501
दादरा व नगर हवेली	Dadra & Nagar Haveli	121	4,527	2,710	7,237
दिल्ली	Delhi	324	47,875	36,868	84,743
गोवा, दमन व दीव	Goa, Daman & Diu	866	41,102	33,974	75,076
लक्षद्वीप	Lakshadweep	18	2,674	1,867	4,541
मिज़ोरम	Mizoram	657	35,344	30,592	65,936
पांडिचेरी	Pondicherry	217	13,115	10,539	23,654
भारत	INDIA	4,52,132	2,74,36,527	1,57,64,181	4,32,00,708

सारणी 19—ग्रामीण क्षेत्रों में शिक्षा—(जारी)  
TABLE XIX—EDUCATION IN RURAL AREAS—(contd.)

(ड) —पूर्व-प्राथमिक/पूर्व-बुनियादी स्कूल  
M—Pre-Primary/Pre-Basic Schools

राज्य/संघ शासित क्षेत्र State/Union Territory	शिक्षा संस्थाओं की संख्या Number of Institutions	नामांकन Enrolment			
		लड़के Boys	लड़कियां Girls	जोड़ Total	
1	2	3	4	5	
आंध्रप्रदेश	Andhra Pradesh	225	5,892	4,045	9,937
असम	Assam	195	4,267	3,538	7,805
बिहार	Bihar	1	38	37	75
गुजरात	Gujarat	915	41,532	37,488	79,020
हरियाणा	Haryana	12	339	257	596
हिमाचल प्रदेश	Himachal Pradesh	1	10	9	19
जम्मू और कश्मीर	Jammu & Kashmir	..	..	..	..
कर्नाटक	Karnataka	532	19,760	13,125	32,885
केरल	Kerala	158	3,941	3,874	7,815
मध्य प्रदेश	Madhya Pradesh	160	4,617	4,087	8,704
महाराष्ट्र	Maharashtra	161	5,441	4,501	9,942
मणिपुर	Manipur	..	..	..	..
मेघालय	Meghalaya	590	17,499	13,164	30,663
नागालैंड	Nagaland	..	..	..	..
ओरिशा	Orissa	1,291	15,294	8,779	24,073
पंजाब	Punjab	1	35	16	51
राजस्थान	Rajasthan	4	129	125	254
सिक्किम	Sikkim	107	1,695	1,480	3,175
तमिलनाडु	Tamil Nadu	1	34	32	66
त्रिपुरा	Tripura	1,175	29,305	26,814	56,119
उत्तर प्रदेश	Uttar Pradesh	..	..	..	..
पश्चिम बंगाल	West Bengal	71	3,752	2,695	6,447
अंडमान व निकोबार द्वीप समूह	A. & N. Islands	4	102	97	199
अरुणाचल प्रदेश	Arunachal Pradesh	41	912	672	1,584
चण्डीगढ़	Chandigarh	15	329	298	627
दादरा व नगर हवेली	Dadra & Nagar Haveli	11	212	215	427
दिल्ली	Delhi	..	..	..	..
गोवा, दमन व दीव	Goa, Daman & Diu	273	5,970	5,745	11,715
लक्षद्वीप	Lakshadweep	19	505	472	977
मिजोरम	Mizoram	..	..	..	..
पॉन्डिचेरी	Pondicherry	28	715	645	1,360
भारत	INDIA	5,991	1,62,325	1,32,210	2,94,535

सारणी 19—ग्रामीण क्षेत्रों में शिक्षा—(जारी)  
TABLE XIX—EDUCATION IN RURAL AREAS—(contd.)

(द)—वृत्तिक/व्यावसायिक/विशेष तथा अन्य शिक्षा के स्कूल (स्कूल स्तर)  
N—Schools for Vocational/Professional/Special and Other Education (School level)

(1)—कृषि तथा वन विद्या  
(i) Agriculture & Forestry

राज्य/संघ शासित क्षेत्र State/Union Territory	शिक्षा संस्थाओं की संख्या Number of Institutions	नामांकन Enrolment		
		लड़के Boys	लड़कियां Girls	जोड़ Total
1	2	3	4	5
आंध्र प्रदेश	Andhra Pradesh	..	..	..
असम	Assam	..	..	..
बिहार	Bihar	..	..	..
गुजरात	Gujarat	5	340	343
हरियाणा	Haryana	..	..	..
हिमाचल प्रदेश	Himachal Pradesh	..	..	..
जम्मू और कश्मीर	Jammu & Kashmir	..	..	..
कर्नाटक	Karnataka	8	210	210
केरल	Kerala	..	..	..
मध्य प्रदेश	Madhya Pradesh	..	..	..
महाराष्ट्र	Maharashtra	12	904	930
मणिपुर	Manipur	..	..	..
मेघालय	Meghalaya	..	..	..
नागालैण्ड	Nagaland	..	..	..
उड़ीसा	Orissa	..	..	..
पंजाब	Punjab	..	..	..
राजस्थान	Rajasthan	..	..	..
सिक्किम	Sikkim	..	..	..
तमिल नाडु	Tamil Nadu	13	387	387
त्रिपुरा	Tripura	..	..	..
उत्तर प्रदेश	Uttar Pradesh	..	..	..
पश्चिम बंगाल	West Bengal	..	..	..
अंडमान व निकोबार द्वीप समूह	A. & N. Islands	..	..	..
अरुणाचल प्रदेश	Arunachal Pradesh	..	..	..
चंडीगढ़	Chandigarh	..	..	..
दादरा व नागर हवेली	Dadra & Nagar Haveli	..	..	..
दिल्ली	Delhi	..	..	..
गोवा, दमन व दीव	Goa, Daman & Diu	..	..	..
लक्षद्वीप	Lakshadweep	..	..	..
मिजोरम	Mizoram	..	..	..
पाण्डिचेरी	Pondicherry	..	..	..
भारत	INDIA	38	1,841	1,870

## सारणी 19—ग्रामीण क्षेत्रों में शिक्षा—(जारी)

## TABLE XIX—EDUCATION IN RURAL AREAS—(contd.)

## (ड)—वृत्तिक/व्यावसायिक/विशेष तथा अन्य शिक्षा के स्कूल (स्कूल स्तर)—(जारी)

## N—Schools for Vocational/Professional/Special and Other Education (School Level)—(contd.)

## (2)—औषधि (परिचर्या तथा घाती बिद्या)

## (ii) Medicine (Nursing &amp; Midwifery)

राज्य/संघ शासित क्षेत्र State/Union Territory	शिक्षा संस्थाओं की संख्या Number of Institutions	नामांकन Enrolment		
		लड़के Boys	लड़कियां Girls	जोड़ Total
1	2	3	4	5
आंध्र प्रदेश	Andhra Pradesh	..	..	..
असम	Assam	..	..	..
बिहार	Bihar	..	..	..
गुजरात	Gujarat	..	..	..
हरियाणा	Haryana	..	..	..
हिमाचल प्रदेश	Himachal Pradesh	..	..	..
जम्मू और कश्मीर	Jammu & Kashmir	..	..	..
कर्नाटक	Karnataka	..	..	..
केरल	Kerala	..	..	..
मध्य प्रदेश	Madhya Pradesh	..	..	..
महाराष्ट्र	Maharashtra	..	..	..
मणिपुर	Manipur	..	..	..
मेघालय	Meghalaya	..	..	..
नागालैंड	Nagaland	..	..	..
उड़ीसा	Orissa	..	..	..
पंजाब	Punjab	..	..	..
राजस्थान	Rajasthan	..	..	..
सिक्किम	Sikkim	—	—	—
तमिल नाडु	Tamil Nadu	..	..	..
त्रिपुरा	Tripura	..	..	..
उत्तर प्रदेश	Uttar Pradesh	..	..	..
पश्चिम बंगाल	West Bengal	..	..	..
अंडमान व निकोबार द्वीप समूह	A. & N. Islands	..	..	..
अरुणाचल प्रदेश	Arunachal Pradesh	..	..	..
चंडीगढ़	Chandigarh	..	..	..
दादरा व नागर हवेली	Dadra & Nagar Haveli	..	..	..
दिल्ली	Delhi	..	..	..
गोवा, दमन व दीव	Goa, Daman & Diu	..	..	..
लक्षद्वीप	Lakshadweep	..	..	..
मिजोरम	Mizoram	..	..	..
पाण्डिचेरी	Pondicherry	..	..	..
भारत	INDIA	..	..	..

सारणी 19—ग्रामीण क्षेत्रों में शिक्षा—(जारी)  
TABLE XIX—EDUCATION IN RURAL AREAS—(contd.)

(ड)—वृत्तिक/व्यावसायिक/विशेष तथा अन्य शिक्षा के स्कूल (स्कूल स्तर)—(जारी)  
N—Schools for Vocational/Professional/Special and Other Education (School Level)—(contd.)

(3)—शिक्षक प्रशिक्षण  
(iii) Teacher Training

राज्य/ संघ शासित क्षेत्र State/Union Territory	शिक्षा संस्थाओं की संख्या Number of Institutions	नामांकन Enrolment		
		लड़के Boys	लड़कियाँ Girls	जोड़ Total
1	2	3	4	5
आंध्र प्रदेश	Andhra Pradesh	..	..	..
असम	Assam	..	..	..
बिहार	Bihar	..	..	..
गुजरात	Gujarat	35	3,636	2,438
हरियाणा	Haryana	..	..	..
हिमाचल प्रदेश	Himachal Pradesh	..	..	..
जम्मू और कश्मीर	Jammu & Kashmir	..	..	..
कर्नाटक	Karnataka	..	..	..
केरल	Kerala	..	..	—
मध्य प्रदेश	Madhya Pradesh	..	..	..
महाराष्ट्र	Maharashtra	..	..	..
मणिपुर	Manipur	..	..	..
मेघालय	Meghalaya	2	53	55
नागालैण्ड	Nagaland	2	72	40
उड़ीसा	Orissa	..	..	..
पंजाब	Punjab	..	..	..
राजस्थान	Rajasthan	..	..	..
सिक्किम	Sikkim	..	..	..
तमिलनाडु	Tamil Nadu	..	..	..
त्रिपुरा	Tripura	..	..	..
उत्तर प्रदेश	Uttar Pradesh	..	..	..
पश्चिम बंगाल	West Bengal	..	..	..
अंडमान व निकोबार द्वीप समूह	A. & N. Islands	..	..	..
अरुणाचल प्रदेश	Arunachal Pradesh	..	..	..
चंडीगढ़	Chandigarh	..	..	..
दादरा व नागर हवेली	Dadra & Nagar Haveli	..	..	..
दिल्ली	Delhi	..	..	..
गोवा, दमन व दीव	Goa, Daman & Diu	..	..	..
लक्षद्वीप	Lakshadweep	..	..	..
मिजोरम	Mizoram	..	..	..
पाण्डिचेरी	Pondicherry	..	..	..
भारत	INDIA	39	3,761	2,533
				6,294

सारणी 19—ग्रामीण क्षेत्रों में शिक्षा—(जारी)  
TABLE XIX—EDUCATION IN RURAL AREAS—(contd.)

(ढ) —वृत्तिक/व्यावसायिक/विशेष तथा अन्य शिक्षा के स्कूल (स्कूल स्तर)—(जारी)  
N—Schools for Vocational/Professional/Special and Other Education (Schools level)—(contd.)

(4) औद्योगिक/कला तथा हस्तकला  
(iv) Industrial/Arts and Crafts

राज्य/संघ शासित क्षेत्र State/Union Territory	शिक्षा संस्थाओं की संख्या Number of Institutions	नामांकन Enrolment		
		लड़के Boys	लड़कियां Girls	मीड़ Total
1	2	3	4	5
आंध्र प्रदेश	Andhra Pradesh	..	..	..
असम	Assam	5	81	169
बिहार	Bihar	2	149	150
गुजरात	Gujarat	119	1,214	3,262
हरियाणा	Haryana	..	..	..
हिमाचल प्रदेश	Himachal Pradesh	5	74	118
जम्मू और कश्मीर	Jammu & Kashmir	..	..	..
कर्नाटक	Karnataka	..	..	..
केरल	Kerala	88	11,432	13,909
मध्य प्रदेश	Madhya Pradesh	—	—	..
महाराष्ट्र	Maharashtra	188	569	5,514
मणिपुर	Manipur	23	253	471
मेघालय	Meghalaya	—	..	..
नागालैण्ड	Nagaland	..	..	..
उड़ीसा	Orissa	—	..	—
पंजाब	Punjab	7	..	347
राजस्थान	Rajasthan	..	..	..
सिक्किम	Sikkim	..	..	..
तमिल नाडु	Tamil Nadu	26	5,724	6,168
त्रिपुरा	Tripura	1	41	71
उत्तर प्रदेश	Uttar Pradesh	..	..	..
पश्चिम बंगाल	West Bengal	26	862	1,596
अंडमान व निकोबार द्वीप समूह	A. & N. Island	..	..	—
अरुणाचल प्रदेश	Arunachal Pradesh	..	..	..
चंडीगढ़	Chandigarh	..	..	—
दादरा व नगर हवेली	Dadra & Nagar Haveli	..	..	..
दिल्ली	Delhi	..	..	—
गोवा, दमन व दीव	Goa, Daman & Diu	1	75	78
लक्षद्वीप	Lakshadweep	..	..	..
मिजोरम	Mizoram	..	..	..
पांडिचेरी	Pondicherry	..	..	..
भारत	INDIA	491	20,474	31,853

सारणी 19—ग्रामीण क्षेत्रों में शिक्षा—(जारी)  
TABLE XIX—EDUCATION IN RURAL AREAS—(contd.)

(ढ) —वृत्तिक/व्यावसायिक/विशेष तथा अन्य शिक्षा के स्कूल (स्कूल स्तर)—(जारी)  
N—Schools for Vocational/Professional/Special and Other Education (School level)—(contd.)

(5) संगीत तथा ललित कलाएं  
(v) Music and Fine Arts

राज्य/संघ शासित क्षेत्र State/Union Territory	शिक्षा संस्थाओं की संख्या Number of Institutions	नामांकित Enrolment		
		लड़के Boys	लड़कियाँ Girls	जोड़ Total
1	2	3	4	5
आंध्र प्रदेश	Andhra Pradesh	..	..	..
असम	Assam	5	36	83
बिहार	Bihar	..	..	..
गुजरात	Gujarat	..	..	..
हरियाणा	Haryana	..	..	..
हिमाचल प्रदेश	Himachal Pradesh	..	..	..
जम्मू और कश्मीर	Jammu & Kashmir	..	..	..
कर्नाटक	Karnataka	6	258	133
केरल	Kerala	5	254	82
मध्य प्रदेश	Madhya Pradesh	..	..	..
महाराष्ट्र	Maharashtra	3	150	256
मणिपुर	Manipur	14	524	488
मेघालय	Meghalaya	..	..	..
नागालैण्ड	Nagaland	..	..	..
उड़ीसा	Orissa	..	..	..
पंजाब	Punjab	..	..	..
राजस्थान	Rajasthan	..	..	..
सिक्किम	Sikkim	..	..	..
तमिल नाडु	Tamil Nadu	..	..	..
त्रिपुरा	Tripura	..	..	..
उत्तर प्रदेश	Uttar Pradesh	..	..	..
पश्चिम बंगाल	West Bengal	3	70	42
अंडमान व निकोबार द्वीप समूह	A. & N. Islands	..	..	..
अरुणाचल प्रदेश	Arunachal pradesh	..	..	..
चंडीगढ़	Chandigarh	..	..	..
दादर व नागर हवेली	Dadra & Nagar Haveli	..	..	..
दिल्ली	Delhi	..	..	..
गोवा दमन व दीव	Goa Daman & Diu	..	..	..
लक्ष द्वीप	Lakshadweep	..	..	..
मिजोरम	Mizoram	..	..	..
पाण्डिचेरी	Pondicherry	..	..	..
भारत	INDIA	36	1,292	1,084
				2,376

सारणी 19—ग्रामीण क्षेत्रों में शिक्षा—(जारी)  
TABLE XIX—EDUCATION IN RURAL AREAS—(contd.)

(इ)—वृत्तिक/व्यावसायिक/विशेष तथा अन्य शिक्षा के स्कूल (स्कूल स्तर)—(जारी)  
N—Schools for Vocational/Professional/Special and Other Education (School level)—(contd.)

(6) विकलांगों के लिए  
(vi) For the Handicapped

राज्य/संघ शासित क्षेत्र State/Union Territory	शिक्षा संस्थानों की संख्या Number of Institutions	नामांकन Enrolment			
		लड़के Boys	लड़कियां Girls	जोड़ Total	
1	2	3	4	5	
आंध्र प्रदेश	Andhra Pradesh	..	..	..	
असम	Assam	1	37	26	63
बिहार	Bihar	8	32	..	32
गुजरात	Gujarat	3	227	108	335
हरियाणा	Haryana	1	56	52	108
हिमाचल प्रदेश	Himachal Pradesh	..	..	..	..
जम्मू और कश्मीर	Jammu & Kashmir	..	..	..	..
कर्नाटक	Karnataka	1	12	3	15
केरल	Kerala	10	386	279	665
मध्य प्रदेश	Madhya Pradesh	..	..	..	..
महाराष्ट्र	Maharashtra	3	153	41	194
मणिपुर	Manipur	..	..	..	..
मेघालय	Meghalaya	..	..	..	..
नागालैण्ड	Nagaland	..	..	..	..
उड़ीसा	Orissa	..	..	..	..
पंजाब	Punjab	..	..	..	..
राजस्थान	Rajasthan	..	..	..	..
सिक्किम	Sikkim	..	..	..	..
तमिल नाडु	Tamil Nadu	9	506	267	773
त्रिपुरा	Tripura	1	33	17	50
उत्तर प्रदेश	Uttar Pradesh	..	..	..	..
पश्चिम बंगाल	West Bengal	2	30	21	51
अंडमान व निकोबार द्वीप समूह	A. & N. Islands	..	..	..	..
अरुणाचल प्रदेश	Arunachal Pradesh	..	..	..	..
चंडीगढ़	Chandigarh	..	..	..	..
दादर व नागर हवेली	Dadra & Nagar Haveli	..	..	..	..
दिल्ली	Delhi	..	..	..	..
गोवा, दमन व दीव	Goa, Daman & Diu	..	..	..	..
लक्षद्वीप	Lakshadweep	..	..	..	..
मिजोरम	Mizoram	..	..	..	..
पाण्डिचेरी	Pondicherry	2	37	15	52
भारत	INDIA	41	1,509	829	2,338



सारणी 19—ग्रामीण क्षेत्रों में शिक्षा—(जारी)  
TABLE XIX—EDUCATION IN RURAL AREAS—(contd.)

(इ)—वृत्तिक/व्यावसायिक/विशेष तथा अन्य शिक्षा के स्कूल (स्कूल स्तर)—(जारी)  
N—Schools for Vocational/Professional/Special and Other Education (School level)—(contd.)

(7)—बुधारालय/प्रमाणित  
(vii)—Reformatory/Certified

राज्य/संघ शासित क्षेत्र State/Union Territory	शिक्षा संस्थाओं की संख्या Number of Institutions	नार्मिकन Enrolment		
		लड़के Boys	लड़कियां Girls	जोड़ Total
1	2	3	4	5
आंध्र प्रदेश	Andhra Pradesh	..	..	..
असम	Assam	..	..	..
बिहार	Bihar	1	..	..
गुजरात	Gujarat	..	..	..
हरियाणा	Haryana	..	..	..
हिमाचल प्रदेश	Himachal Pradesh	..	..	..
जम्मू और कश्मीर	Jammu & Kashmir	..	..	..
कर्नाटक	Karnataka	..	..	..
केरल	Kerala	2	248	248
मध्य प्रदेश	Madhya Pradesh	..	..	..
महाराष्ट्र	Maharashtra	2	326	326
मणिपुर	Manipur	..	..	..
मेघालय	Meghalaya	..	..	..
नागालैण्ड	Nagaland	..	..	..
उड़ीसा	Orissa	..	..	..
पंजाब	Punjab	..	..	..
राजस्थान	Rajasthan	..	..	..
सिक्किम	Sikkim	..	..	..
तमिल नाडु	Tamil Nadu	1	185	185
त्रिपुरा	Tripura	..	..	..
उत्तर प्रदेश	Uttar Pradesh	..	..	..
पश्चिम बंगाल	West Bengal	..	..	..
अंडमान व निकोबार द्वीप समूह	A. & N. Islands	..	..	..
अरुणाचल प्रदेश	Arunachal Pradesh	..	..	..
चंडीगढ़	Chandigarh	..	..	..
दादरा व नागर हवेली	Dadra & Nagar Haveli	..	..	..
दिल्ली	Delhi	..	..	..
गोवा, दमन व दीव	Goa, Daman & Diu	..	..	..
लक्षद्वीप	Lakshadweep	..	..	..
मिजोरम	Mizoram	..	..	..
पाण्डिचेरी	Pondicherry	..	..	..
भारत	INDIA	6	759	759

सारणी 19—ग्रामीण क्षेत्रों में शिक्षा—(जारी)  
TABLE XIX—EDUCATION IN RURAL AREAS—(contd.)

(इ)—वृत्तिक/व्यावसायिक/विशेष तथा अन्य शिक्षा के स्कूल (स्कूल स्तर)—(जारी)  
N—Schools for Vocational/Professional/Special and Other Education (School level)—(contd.)

(8)—प्राच्य विद्या अध्ययन

(viii)—Oriental Studies

राज्य/संघ शासित क्षेत्र State/Union Territory	शिक्षा संस्थाओं की संख्या Number of Institutions	सामूहिक Enrolment		
		लड़के Boys	लड़कियाँ Girls	जोड़ Total
1	2	3	4	5
आंध्र प्रदेश	Andhra Pradesh	..	..	..
असम	Assam	82	4,068	4,526
बिहार	Bihar	750	75,946	94,291
गुजरात	Gujarat	2	85	85
हरियाणा	Haryana	..	..	..
हिमाचल प्रदेश	Himachal Pradesh	..	..	..
जम्मू और कश्मीर	Jammu & Kashmir	..	..	..
कर्नाटक	Karnataka	..	..	..
केरल	Kerala	..	..	..
मध्य प्रदेश	Madhya Pradesh	47	1,553	1,610
महाराष्ट्र	Maharashtra	..	..	..
मणिपुर	Manipur	4	205	298
मेघालय	Meghalaya	5	190	190
नागालैण्ड	Nagaland	..	..	..
उड़ीसा	Orissa	..	..	..
पंजाब	Punjab	..	..	..
राजस्थान	Rajasthan	..	..	..
सिक्किम	Sikkim	43	7,509	9,160
तमिलनाडु	Tamil Nadu	..	..	..
त्रिपुरा	Tripura	1	..	374
उत्तर प्रदेश	Uttar Pradesh	41	1,847	3,129
पश्चिम बंगाल	West Bengal	..	..	..
अंडमान व निकोबार द्वीप समूह	A. & N. Islands	703	22,991	4,342
अरुणाचल प्रदेश	Arunachal Pradesh	..	..	..
चंडीगढ़	Chandigarh	..	..	..
दादर व नागर हवेली	Dadra & Nagar Haveli	..	..	..
दिल्ली	Delhi	..	..	..
गोवा, दमन व दीव	Goa, Daman & Diu	..	..	..
लक्षद्वीप	Lakshadweep	..	..	..
मिजोरम	Mizoram	..	..	..
पांडिचेरी	Pondicherry	..	..	..
भारत	INDIA	1,678	1,14,394	26,602
				1,40,996

सारणी 19—ग्रामीण क्षेत्रों में शिक्षा—(जारी)  
TABLE XIX—EDUCATION IN RURAL AREAS—(contd.)

(इ) —वृत्तिक/व्यावसायिक/विशेष तथा अन्य शिक्षा के स्कूल (स्कूल स्तर) —(जारी)  
N—Schools for Vocational/Professional/Special and Other Education (School level)—(contd.)

(9)—समाज (प्रौढ़) शिक्षा  
(ix)—Social (Adult) Education

राज्य/संघ शासित क्षेत्र State/Union Territory	शिक्षा संस्थाओं की संख्या Number of Institutions	नामांकन Enrolment			
		सड़के Boys	सड़कियां Girls	जोड़ Total	
1	2	3	4	5	
आंध्र प्रदेश	Andhra Pradesh	7,887	1,66,156	67,734	2,33,890
असम	Assam	3,654	66,767	40,913	1,07,680
बिहार	Bihar	7,528	1,46,535	73,334	2,19,869
गुजरात	Gujarat	6,100	1,26,037	65,704	1,91,741
हरियाणा	Haryana	3,050	30,641	31,711	62,352
हिमाचल प्रदेश	Himachal Pradesh	816	8,219	10,791	19,010
जम्मू व कश्मीर	Jammu & Kashmir	..	..	..	..
कर्नाटक	Karnataka	7,128	1,36,546	49,376	1,85,922
केरल	Kerala	..	..	..	..
मध्य प्रदेश	Madhya Pradesh	2,490	53,140	18,999	72,139
महाराष्ट्र	Maharashtra	5,633	1,51,991	75,677	2,27,668
मणिपुर	Manipur	397	4,296	6,711	11,007
मेघालय	Meghalaya	1,100	8,982	5,055	14,037
नागालैण्ड	Nagaland	560	7,749	6,402	14,151
उड़ीसा	Orissa	..	..	..	..
पंजाब	Punjab	2,465	31,136	39,856	70,992
राजस्थान	Rajasthan	5,651	1,27,643	33,909	1,61,552
सिक्किम	Sikkim	541	9,086	6,189	15,275
तमिल नाडु	Tamil Nadu	11,083	1,43,139	2,22,896	3,66,035
त्रिपुरा	Tripura	2,401	20,540	19,502	40,042
उत्तर प्रदेश	Uttar Pradesh	5,251	89,267	44,075	1,33,342
पश्चिम बंगाल	West Bengal	8,211	1,53,747	86,385	2,40,132
अंडमान व निकोबार द्वीप समूह	A & N Islands	175	1,823	1,368	3,191
अरुणाचल प्रदेश	Arunachal Pradesh	705	8,546	5,026	13,572
चंडीगढ़	Chandigarh	123	936	876	1,812
दादर व नागर हवेली	Dadra & Nagar Haveli	59	1,486	306	1,792
दिल्ली	Delhi	334	1,586	9,089	10,675
गोवा, दमन व दीव	Goa, Daman & Diu	134	3,930	5,118	9,048
लक्षद्वीप	Lakshadweep	61	263	576	839
मिजोरम	Mizoram	280	3,591	3,968	7,559
पांडिचेरी	Pondicherry	300	7,657	8,939	16,596
भारत	INDIA	84,117	15,11,435	9,40,485	24,51,920

सारणी 19—ग्रामीण क्षेत्रों में शिक्षा—(जारी)  
TABLE XIX—EDUCATION IN RURAL AREAS—(contd.)

(दं)—वृत्तिक/व्यावसायिक/विशेष तथा अन्य शिक्षा के स्कूल (स्कूल स्तर)—(जारी)  
N—Schools for Vocational/Professional/Special and Other Education (School level)—(contd.)

(10) वृत्तिक/व्यावसायिक/विशेष तथा अन्य शिक्षा के अन्य स्कूल (स्कूल स्तर)  
(X) Other Schools for Vocational/Professional/Special and Other Education (School level)

राज्य/संघ शासित क्षेत्र State/Union Territory	शिक्षा संस्थाओं की संख्या Number of Institutions	नामांकन Enrolment		
		लड़के Boys	लड़कियां Girls	जोड़ Total
1	2	3	4	5
आंध्र प्रदेश	Andhra Pradesh	..	..	..
असम	Assam	2	453	157
बिहार	Bihar	..	..	..
गुजरात	Gujarat	1	149	..
हरियाणा	Haryana	..	..	..
हिमाचल प्रदेश	Himachal Pradesh	..	..	..
जम्मू और कश्मीर	Jammu & Kashmir	..	..	..
कर्नाटक	Karnataka	4	378	..
केरल	Kerala	..	..	..
मध्य प्रदेश	Madhya Pradesh	..	..	..
महाराष्ट्र	Maharashtra	..	..	..
मणिपुर	Manipur	54	250	266
मेघालय	Meghalaya	..	..	..
नागालैण्ड	Nagaland	..	..	..
उड़ीसा	Orissa	..	..	..
पंजाब	Punjab	..	..	..
राजस्थान	Rajasthan	..	..	..
सिक्किम	Sikkim	..	..	..
तमिल नाडु	Tamil Nadu	..	..	..
त्रिपुरा	Tripura	..	..	..
उत्तर प्रदेश	Uttar Pradesh	..	..	..
पश्चिम बंगाल	West Bengal	1	..	60
अंडमान व निकोबार द्वीप समूह	A. & N. Islands	..	..	..
अरुणाचल प्रदेश	Arunāchal Pradesh	..	..	..
चंडीगढ़	Chandigarh	..	..	..
दादर व नागर हवेली	Dadra & Nagar Haveli	..	..	..
दिल्ली	Delhi	..	..	..
गोवा, दमन और दीऊ	Goa, Daman & Diu	..	..	..
लक्षद्वीप	Lakshadweep	..	..	..
मिजोरम	Mizoram	..	..	..
पांडिचेरी	Pondicherry	4	417	..
भारत	INDIA	66	1,647	483
				2,130

सारणी 19—ग्रामीण क्षेत्रों में शिक्षा—(जारी)  
TABLE XIX—EDUCATION IN RURAL AREAS—(contd.)

(इ)—वृत्तिक/व्यावसायिक/विशेष तथा अन्य शिक्षा के स्कूल (स्कूल स्तर)—(समाप्त)

(N)—Schools for Vocational/Professional/Special and Other Education (School level)—(concl'd.)

जोड़ इ—(1 से 10 तक) वृत्तिक/व्यावसायिक/विशेष तथा अन्य शिक्षा के कुल स्कूलों की संख्या (स्कूल स्तर)—(समाप्त)

(i N—(i to x) Number of Schools for Vocational/Professional/Special and Other Education (School level) (Concl'd.)

राज्य/संघ शासित क्षेत्र State/Union Territory	शिक्षा संस्थाओं की संख्या Number of Institutions	नामांकन Enrolment			
		Boys लड़के	Girls लड़कियां	Total जोड़	
1	2	3	4	5	
आंध्र प्रदेश	Andhra Pradesh	7,887	1,661,56	67,734	2,33,890
असम	Assam	3,749	71,442	41,725	1,13,167
बिहार	Bihar	8,289	2,22,662	91,680	3,14,342
गुजरात	Gujarat	6,265	1,31,688	70,301	201,989
हरियाणा	Haryana	3,051	30,697	31,763	62,460
हिमाचल प्रदेश	Himachal Pradesh	821	8,293	10,835	19,128
जम्मू और कश्मीर	Jammu & Kashmir	..	..	..	..
कर्नाटक	Karnataka	7,147	1,37,404	49,512	1,86,916
केरल	Kerala	105	12,320	2,838	15,158
मध्य प्रदेश	Madhya Pradesh	2,537	54,693	19,056	73,749
महाराष्ट्र	Maharashtra	5,845	1,54,298	81,038	2,35,336
मणिपुर	Manipur	493	5,513	7,683	13,196
मेघालय	Meghalaya	1,102	9,035	5,110	14,145
नागालैंड	Nagaland	562	7,821	6,442	14,263
ओरिशा	Orissa	..	..	..	..
पंजाब	Punjab	2,472	31,136	40,203	71,339
राजस्थान	Rajasthan	5,694	1,35,152	35,560	1,70,712
सिक्किम	Sikkim	541	9,086	6,189	15,275
तमिल नाडु	Tamil Nadu	11,133	1,49,941	2,23,981	3,73,922
त्रिपुरा	Tripura	2,444	22,461	20,831	43,292
उत्तर प्रदेश	Uttar Pradesh	5,251	89,267	44,075	1,33,342
पश्चिम बंगाल	West Bengal	8,949	1,77,840	91,635	2,69,475
अंडमान व निकोबार द्वीप समूह	A. & N. Islands	175	1,823	1,368	3,191
अरुणाचल प्रदेश	Arunachal Pradesh	705	8,546	5,026	13,572
चंडीगढ़	Chandigarh	123	936	876	1,812
दादर व नागर हवेली	Dadra & Nagar Haveli	..	1,486	306	1,792
दिल्ली	Delhi	59	..	9,089	10,675
गोवा, दमन व दीव	Goa, Daman & Diu	334	1,586	..	9,126
लक्षद्वीप	Lakshadweep	135	4,005	5,126	..
मिजोरम	Mizoram	61	263	576	..
पॉन्डिचेरी	Pondicherry	280	3,591	3,968	17,559
भारत	INDIA	306	8,111	8,954	17,065
		86,515	16,57,252	9,83,475	26,40,727

सारणी 19--ग्रामीण क्षेत्रों में शिक्षा--(समाप्त)  
TABLE XIX--EDUCATION IN RURAL AREAS--(concl'd.)

कुल जोड़ ज--(क से द)--शिक्षा संस्थाओं की कुल संख्या  
Grand Total O--(A to N)--Number of All Types of Educational Institutions

राज्य/संघ शासित क्षेत्र State/Union Territory	शिक्षा संस्थाओं की संख्या Number of Institutions	नामांकन Enrolment			
		लड़के Boys	लड़कियां Girls	जोड़ Total	
1	2	3	4	5	
आन्ध्र प्रदेश	Andhra Pradesh	53,112	35,95,184	21,71,114	57,66,298
असम	Assam	30,715	15,97,032	10,83,798	26,80,830
बिहार	Bihar	70,078	58,92,173	21,02,074	79,94,247
गुजरात	Gujarat	31,240	27,23,787	16,42,797	43,66,584
हरियाणा	Haryana	9,754	11,57,681	5,13,835	16,71,516
हिमाचल प्रदेश	Himāchal Prādēsh	8,518	4,85,164	3,15,240	8,00,404
जम्मू और कश्मीर	Jammu & Kashmir	8,900	3,71,788	1,54,414	5,26,202
कर्नाटक	Karṇāṭaka	38,595	24,02,099	16,87,483	40,89,582
केरल	Keṛala	10,590	25,92,079	24,19,639	50,11,718
मध्य प्रदेश	Madhya Pradesh	68,147	35,84,389	13,20,890	49,05,279
महाराष्ट्र	Maharashtra	52,008	44,95,515	28,50,121	73,45,636
मणिपुर	Manipur	3,899	1,54,379	1,15,383	2,69,762
मेघालय	Mēghalaya	5,853	1,45,422	1,23,217	2,68,639
नागालैण्ड	Nagalānd	2,046	1,00,633	76,723	1,77,356
उड़ीसा	Orissa	41,853	20,87,279	12,24,518	33,11,797
पंजाब	Punjab	17,008	13,56,261	9,97,277	23,53,538
राजस्थान	Rajasthan	32,648	25,48,197	5,65,968	31,14,165
सिक्किम	Sikkim	1,073	37,680	24,713	62,393
तमिल नाडु	Tamil Nadu	41,704	35,33,431	25,81,757	61,15,188
त्रिपुरा	Tripura	5,777	2,66,489	1,99,987	4,66,476
उत्तर प्रदेश	Uttar Pradesh	86,587	91,80,456	29,56,268	1,21,36,724
पश्चिम बंगाल	West Bengal	56,443	44,24,939	27,26,617	71,51,556
अंडमान व निकोबार द्वीप समूह	A. & N. Islands	397	19,461	15,342	34,803
अरुणाचल प्रदेश	Arunāchal Prādēsh	1,736	58,394	29,961	88,355
चंडीगढ़	Chāndigarh	169	6,342	4,773	11,115
दादर व नागर हवेली	Dadra & Nagar Haveli	230	12,460	7,178	19,638
दिल्ली	Delhi	795	91,206	64,446	1,55,652
गोवा, दमन व दीव	Goa, Daman & Diu	1,603	1,18,678	97,987	2,16,665
लक्षद्वीप	Lakshadweep	111	7,337	5,808	13,145
मिजोरम	Mizoram	1,327	57,469	49,129	1,06,598
पॉन्डिचेरी	Pondicherry	640	47,211	35,171	82,382
भारत	INDIA	6,83,556	5,31,50,615	2,81,63,628	8,13,14,243

